



Statistische Berichte

Verarbeitendes Gewerbe sowie Bergbau und Gewinnung
von Steinen und Erden in Nordrhein-Westfalen

Juli 2009



Verarbeitendes Gewerbe sowie Bergbau und Gewinnung von Steinen und Erden in Nordrhein-Westfalen

Juli 2009

Herausgegeben von
Information und Technik Nordrhein-Westfalen, Geschäftsbereich Statistik
Mauerstraße 51, 40476 Düsseldorf • Postfach 10 11 05, 40002 Düsseldorf
Telefon 0211 9449-01 • Telefax 0211 442006
Internet: <http://www.it.nrw.de>
E-Mail: poststelle@it.nrw.de

Erschienen im Februar 2010

Alle Statistischen Berichte finden Sie als PDF-Datei zum kostenlosen
Download in unserer Internet-Rubrik „Publikationen“.

© Information und Technik NRW, Düsseldorf, 2010
Auszugsweise Vervielfältigung und Verbreitung mit Quellenangabe gestattet.

Inhalt

Seite

Vorbemerkungen	5
Erläuterungen	5
Methodische Hinweise	6
Definitionen	6
Systematiken	7
Veröffentlichungen	7
Klassifikation der Wirtschaftszweige	10
 Tabellenteil	
1. Übersicht über die wirtschaftliche Entwicklung in Nordrhein-Westfalen 2000 – 2009	20
Grafiken <i>Auftragseingangsindex</i>	21
2. Auftragseingangsindex im Verarbeitenden Gewerbe in Nordrhein-Westfalen	24
Grafiken <i>Produktionsindex</i>	30
3. Produktionsindex im Verarbeitenden Gewerbe sowie Bergbau und Gewinnung von Steinen und Erden in Nordrhein-Westfalen	33
4. Betriebe, Beschäftigte, geleistete Arbeitsstunden, Entgelte und Umsatz in Nordrhein-Westfalen nach Wirtschaftszweigen	34
5. Umsatz in Nordrhein-Westfalen nach Wirtschaftszweigen	38
6. Betriebe, Beschäftigte, geleistete Arbeitsstunden, Entgelte und Umsatz des Verarbeitenden Gewerbes sowie des Bergbaus und der Gewinnung von Steinen und Erden nach kreisfreien Städten und Kreisen	42
7. Betriebe, Beschäftigte und Umsatz in Nordrhein-Westfalen nach fachlichen Betriebsteilen	44

Vorbemerkungen

Mit Beginn des Berichtsmonats Januar 2009 wurde die Klassifikation der Wirtschaftszweige, Ausgabe 2003 (WZ 2003) durch die Klassifikation der Wirtschaftszweige, Ausgabe 2008 (WZ 2008) abgelöst. Die WZ 2008 ist das Ergebnis einer generellen Aktualisierung der Klassifikation der Wirtschaftszweige, Ausgabe 2003. Sie basiert auf der statistischen Systematik der Wirtschaftszweige in der Europäischen Gemeinschaft (NACE Rev. 2), die mit der Verordnung (EG) Nr. 1893/2006 des Europäischen Parlaments und des Rates vom 20. Dezember 2006 (ABl. EG Nr. L 393 S. 1) veröffentlicht wurde, und ihrerseits auf der Internationalen Systematik der Wirtschaftszweige (ISIC Rev. 4) der Vereinten Nationen aufbaut.

Die Klassifikation der Wirtschaftszweige, Ausgabe 2008 ist gleichzeitig maßgebend für die Abgrenzung des Wirtschaftssektors Verarbeitendes Gewerbe sowie Bergbau und Gewinnung von Steinen und Erden und hat damit Auswirkungen auf die Zusammensetzung der Berichtsreise der Statistiken dieses Bereichs.

Das Verarbeitende Gewerbe wird dabei nicht nur intern neu gegliedert, sondern es wird auch insgesamt neu abgegrenzt. So werden einige Tätigkeiten, die bisher dem Verarbeitenden Gewerbe zugeordnet waren, künftig aus den Erhebungen in diesen Bereichen herausfallen, andere Tätigkeiten dagegen werden neu aufgenommen. Die Neuzuordnungen des „Verlagswesens“ und des „Recyclings“ in Bereiche außerhalb des Verarbeitenden Gewerbes sind dabei besonders gravierend. Ebenfalls von großer Bedeutung ist die Trennung zwischen der „Herstellung“ von Investitionsgütern und deren „Reparatur und Installation“. Zu diesem Zweck wurde eine separate Abteilung innerhalb des Verarbeitenden Gewerbes „Reparatur und Installation von Maschinen und Ausrüstungen“ gebildet. Daneben gibt es eine Reihe von Änderungen im Detail der Klassifikation wie z. B. die Schaffung eigener Abteilungen für die „Getränkherstellung“ und die „Herstellung von pharmazeutischen Erzeugnissen“ (siehe Klassifikation der Wirtschaftszweige Ausgabe 2008 (WZ 2008) S. 10 ff.).

Darüber hinaus wurden zwei methodische Änderungen bei der Klassifizierung vorgenommen. Zum Einen ändert sich die Zuordnung der sogenannten **Converter**. Dabei handelt es sich um Betriebe oder Unternehmen ohne eigene Warenproduktion, die fremdbezogene Waren im eigenen Namen verkaufen und zusätzlich die gewerblichen Schutzrechte an den Produkten besitzen. Diese Converter wurden bislang so klassifiziert, als hätten sie die Waren selbst hergestellt. Nach der WZ 2008 werden diese Einheiten nun nicht mehr als Hersteller von Waren behandelt. Sie gehören künftig i. d. R. zum Handel. Lohnauftraggeber (also Einheiten, die einem Dritten das wesentliche Inputmaterial

unentgeltlich zur Bearbeitung bereitstellen) werden dagegen weiterhin wie Hersteller klassifiziert.

Zum Anderen erfolgt in Fällen **vertikaler Integration**, bei der verschiedene Produktionsstufen nacheinander von derselben Einheit ausgeführt werden und der aus einem Produktionsprozess hervorgegangene Output als Input für die nächste Stufe dient, die Klassifizierung entsprechend der Produktionsstufe, die den größten Beitrag zur Wertschöpfung der Einheit leistet (und nicht mehr wie bisher nach dem Output der letzten Produktionsstufe).

Erläuterungen

Ziel der Statistik

Die monatlichen Erhebungen des Verarbeitenden Gewerbes sowie des Bergbaus und der Gewinnung von Steinen und Erden stellen kurzfristig Daten über die konjunkturelle Entwicklung dieses Wirtschaftsbereichs in wirtschaftssystematischer und regionaler Gliederung zur Verfügung. Die Ergebnisse der Statistiken sind wichtiges Material für die Arbeiten der gesetzgebenden Körperschaften, der Bundes- und Landesregierungen, der Verbände, Kammern sowie sonstigen Institutionen und bilden eine unentbehrliche Grundlage für zahlreiche wirtschaftspolitische Entscheidungen.

Rechtsgrundlage

Rechtsgrundlage für die Erhebungen im Verarbeitenden Gewerbe sowie im Bergbau und in der Gewinnung von Steinen und Erden ist das Gesetz über die Statistik im Produzierenden Gewerbe (ProdGewStatG) in der Fassung der Bekanntmachung vom 21. März 2002 (BGBl. I S. 1181), zuletzt geändert durch Artikel 3 des Gesetzes vom 17. März 2008 (BGBl. I S. 399) in Verbindung mit dem Gesetz über die Statistik für Bundeszwecke (Bundesstatistikgesetz – BStatG) vom 22. Januar 1987 (BGBl. I S. 462, 565), zuletzt geändert durch Artikel 3 des Gesetzes vom 7. September 2007 (BGBl. I S. 2246).

Berichtskreis

Monatsbericht für Betriebe des Verarbeitenden Gewerbes sowie des Bergbaus und der Gewinnung von Steinen und Erden

Der Berichtskreis des Monatsberichtes umfasst seit Januar 2007 alle Betriebe des Wirtschaftsbereichs Verarbeitendes Gewerbe sowie Bergbau und Gewinnung von Steinen und Erden mit mindestens 50 tätigen Personen, unabhängig davon, ob diese Betriebe zu Unternehmen dieses Wirtschaftsbereichs gehören, oder zu

Unternehmen, deren wirtschaftlicher Schwerpunkt außerhalb des Produzierenden Gewerbes liegt.

Am 1. Januar 2007 trat Artikel 10 des Ersten Gesetzes zum Abbau bürokratischer Hemmnisse insbesondere in der mittelständischen Wirtschaft vom 22. August 2006 (BGBl I S. 1970) in Kraft, durch den das Gesetz über die Statistik im Produzierenden Gewerbe geändert wurde. Wurden in der Vergangenheit beim Monatsbericht im Verarbeitenden Gewerbe alle Betriebe von Unternehmen mit 20 und mehr tätigen Personen befragt, so sind ab dem Berichtsmonat Januar 2007 nur noch Betriebe mit 50 und mehr tätigen Personen einbezogen. Mit dieser Maßnahme wird eine deutliche Entlastung insbesondere der kleinen und mittleren Unternehmen von statistischen Auskunftspflichten erreicht. Die unterhalb dieser neuen Abschneidegrenze liegenden Betriebe werden ab dem Berichtsjahr 2007 nur noch im neu eingeführten Jahresbericht für Betriebe im Verarbeitenden Gewerbe nach den tätigen Personen, den Entgelten (Lohn- und Gehaltsummen) sowie dem Umsatz befragt. Dieser Bericht stellt sicher, dass die für regionale Strukturuntersuchungen notwendigen Informationen im bisherigen Umfang und in bisheriger Qualität zumindest jährlich zur Verfügung stehen.

Methodische Hinweise

Die Merkmale „Umsatz“ und „Beschäftigte“ werden nach fachlichen Betriebsteilen erhoben und sowohl für Betriebe als auch für fachliche Betriebsteile aufbereitet. Die beiden übrigen Merkmale „Arbeitsstunden“ und „Entgelte“ werden nur für den gesamten Betrieb (einschl. der sonstigen Betriebsteile) erhoben. Das Merkmal „Auftragseingang“ wird nur für ausgewählte Wirtschaftszweige nach fachlichen Betriebsteilen erhoben. Es dient ausschließlich zur Berechnung der Auftragseingangsindizes. Hinsichtlich der Darstellung der Ergebnisse wird bei den Merkmalen „Beschäftigte“ und „Umsätze“ zwischen einem Nachweis nach fachlichen Betriebsteilen und nach Betrieben unterschieden. Beim Nachweis nach Betrieben werden alle Angaben eines kombinierten Betriebes (örtliche Einheit mit Betriebsteilen in mehreren Wirtschaftszweigen der WZ 2008) unter dem Wirtschaftszweig nachgewiesen, bei dem der Schwerpunkt der wirtschaftlichen Tätigkeit des Betriebes liegt.

Mit Berichtsmonat Januar 2009 wurde die Berechnung des Auftragseingangsindex sowie des Produktionsindex auf das Basisjahr 2005 umgestellt. Für Vergleichszwecke wurden frühere Ergebnisse sowohl auf die neue Basis als auch auf die neue WZ 2008 umgerechnet.

Definitionen

Betrieb

Ein Betrieb ist ein an einem Standort gelegenes Unternehmen oder ein Teil eines Unternehmens (z. B. Werk, Fabrikationsstätte), wenn an diesem Ort oder von diesem Ort aus Wirtschaftstätigkeiten ausgeübt werden, für die i. d. R. eine oder mehrere Personen im Auftrag desselben Unternehmens arbeiten.

Ein Unternehmen ist die kleinste rechtlich selbstständige Einheit, die aus handels- oder steuerrechtlichen Gründen Bücher führt.

Beschäftigte

Alle Personen, die am Ende des Monats in einem arbeitsrechtlichen Verhältnis zum Betrieb stehen (einschl. Heim-, Saison- und Aushilfsarbeiter/-innen sowie Teilzeitbeschäftigte unabhängig von der Anzahl der im Berichtsmonat geleisteten Stunden), tätige (Mit)inhaberinnen und -inhaber sowie unbezahlt mithelfende Familienangehörige, soweit sie mindestens ein Drittel der üblichen Arbeitszeit im Betrieb tätig sind.

Aufgrund der Organisationsreform in der gesetzlichen Rentenversicherung ist ab dem Jahr 2005 die Unterscheidung zwischen Arbeitern und Angestellten aufgehoben. Aus diesem Grunde werden ab Januar 2006 die Angaben zu Arbeitern und Löhnen nicht mehr separat erhoben. In den Ergebnissen dargestellt werden nur noch die Beschäftigten insgesamt sowie die Entgelte (früher: Bruttolohn- und -gehaltsumme).

Geleistete Arbeitsstunden

Alle tatsächlich geleisteten (nicht die bezahlten) Stunden aller tätigen Personen.

Entgelte

Summe der Bruttobezüge ohne Arbeitgeberanteile zur Sozialversicherung, jedoch einschließlich Lohn- und Gehaltzuschlägen (auch Gratifikationen, Erfindergelder sowie Provisionen, Tantiemen usw.). Vergütungen für gewerblich und kaufmännisch Auszubildende sind enthalten. Nicht erfasst werden allgemeine soziale Aufwendungen sowie Vergütungen, die als Spesensersatz anzusehen sind.

Gesamtumsatz

Umsatz aus Eigenerzeugung, baugewerblicher Umsatz sowie Umsatz aus Handelsware und sonstigen nicht industriellen Tätigkeiten (wie Erlöse aus Vermietung und Verpachtung, Provisionseinnahmen, Erlöse aus Transportleistungen für Dritte und aus dem Verkauf von eigenen landwirtschaftlichen Erzeugnissen). Als Umsatz gilt die Summe der Rechnungsendbeträge (ohne Umsatzsteuer) einschließlich etwa darin enthaltener Verbrauchsteuern sowie der Kosten für Fracht, Transportversicherung, Porto, Verpackung und Spesen,

auch wenn diese gesondert in Rechnung gestellt werden. Bei der Darstellung nach fachlichen Betriebsteilen handelt es sich ausschließlich um den Umsatz aus Eigenherzeugung.

Auslandsumsatz

Direkte Lieferungen und Leistungen an Empfänger, die im Ausland ansässig sind, sowie Lieferungen an Exporteure, die die bestellten Waren ohne Be- und Verarbeitung in das Ausland ausführen. Zusätzlich zum „Auslandsumsatz insgesamt“ wird der „Auslandsumsatz mit den Ländern der Eurozone“ veröffentlicht. Das sind die Länder der Europäischen Union, die den EURO als gemeinsame Währung eingeführt haben. Im Einzelnen sind das ab Januar 2009 die Umsätze mit Belgien, Finnland, Frankreich, Griechenland, Irland, Italien, Luxemburg, Malta, den Niederlanden, Österreich, Portugal, Slowakei, Slowenien, Spanien und Zypern.

Auftragseingangsindex

Der Nachweis der Auftragseingangsindizes erfolgt für ausgewählte Wirtschaftszweige des Verarbeitenden Gewerbes nach der Klassifikation der Wirtschaftszweige, Ausgabe 2008 (WZ 2008) und vier Hauptgruppen. Die Ergebnisse werden sowohl in nominalen (Wert-) als auch realen (Volumen-)Indizes dargestellt. Zur Berechnung des realen Auftragseingangsindex werden Preisindizes für gewerbliche Produkte (Inlands-Auftragseingänge) sowie Preisindizes für die Ausfuhr (Auslands-Auftragseingänge) verwendet. Die Berechnung der Auftragseingangsindizes basiert auf den Ergebnissen des Monatsberichts für Betriebe des Verarbeitenden Gewerbes sowie des Bergbaus und der Gewinnung von Steinen und Erden. Es handelt sich bei den Auftragseingängen um den Wert (ohne Umsatzsteuer, aber ggf. einschl. Verbrauchsteuern) aller im Berichtsmonat eingegangenen und vom Betrieb fest akzeptierten Aufträge auf Lieferung selbst hergestellter (bzw. im Lohnauftrag gefertigter) Produkte.

Produktionsindex

Der Produktionsindex zeigt – unbeeinflusst von Preisveränderungen und Kalenderunregelmäßigkeiten – kurzfristig die Entwicklung der Produktionsleistung der einzelnen Wirtschaftszweige und des gesamten Produzierenden Gewerbes auf. Der Nachweis des Produktionsindex erfolgt nach der Klassifikation der Wirtschaftszweige, Ausgabe 2008 (WZ 2008) und Hauptgruppen. Die Berechnung des Produktionsindex basiert im Wesentlichen auf den Ergebnissen der monatlichen Produktionserhebung bei Betrieben mit mindestens 50 Beschäftigten. Nach dem gleichen Konzept wird zusätzlich ein vierteljährlicher Produktionsindex durch Aggregation der drei Monatsmeldungen der Betriebe des Verarbeitenden Gewerbes mit 50 und mehr Beschäftigten und der Produktionsdaten der übrigen vierteljährlich meldepflichtigen Betriebe von Unternehmen mit in der Regel 20 und mehr Beschäftigten des Produzierenden Gewerbes berechnet. Zur Verbes-

serung der Qualität der monatlichen Produktionsindizes werden diese nachträglich für jeden Wirtschaftszweig an das Niveau des entsprechenden vierteljährlichen Produktionsindex angeglichen.

Systematiken

Die Darstellung aller Ergebnisse erfolgt in der Gliederung der Klassifikation der Wirtschaftszweige, Ausgabe 2008 (WZ 2008). Ausschließlich für die Darstellung der Indizes werden Hauptgruppen durch die direkte Zuordnung der Wirtschaftsgruppen (= Dreisteller der Systematik) der WZ 2008 zu den Bereichen

VO	= Vorleistungsgüterproduzenten
IG	= Investitionsgüterproduzenten
GG	= Gebrauchsgüterproduzenten
VG	= Verbrauchsgüterproduzenten
EN	= Energie

gebildet (siehe Klassifikation der Wirtschaftszweige Ausgabe 2008 (WZ 2008) S. 10 ff.).

Veröffentlichungen

Ergebnisse für das Bundesgebiet über den Bereich Verarbeitendes Gewerbe sowie Bergbau und Gewinnung von Steinen und Erden werden vom Statistischen Bundesamt (www.destatis.de) in der Fachserie 4, Reihe 4 veröffentlicht.

Aktuelle Ergebnisse – auch von anderen Bundesländern – werden im Internet unter www.statistikportal.de veröffentlicht. Dort kann über die GENESIS Datenbank auch auf ausgewählte Ergebnisse für alle Länder sowie alle Stadt- und Landkreise zugegriffen werden.

Jährliche Strukturergebnisse aller Betriebe von Unternehmen mit 20 und mehr tätigen Personen werden im Statistischen Bericht E123/E129 „Betriebsergebnisse; Beschäftigte, Entgelte und Umsätze nach Wirtschaftszweigen insgesamt und nach Regierungsbezirken sowie kreisfreien Städten und Kreisen (Bestellnummer: E123)“ veröffentlicht.

Zeichenerklärung

(nach DIN 55 301)

- 0 weniger als die Hälfte von 1 in der letzten besetzten Stelle, jedoch mehr als nichts
- nichts vorhanden (genau null)
- .
- Zahlenwert unbekannt oder geheim zu halten
- x Tabellenfach gesperrt, da Aussage nicht sinnvoll
- r berichtigte Zahl

Klassifikation der Wirtschaftszweige

**Wirtschaftszweige des Verarbeitenden Gewerbes sowie
des Bergbaus und der Gewinnung von Steinen und Erden**
aus: **Klassifikation der Wirtschaftszweige Ausgabe 2008 (WZ 2008)**

Abteilung Gruppe Klasse	Bezeichnung	Haupt- gruppe
Abschnitt B	Bergbau und Gewinnung von Steinen und Erden	
05	Kohlenbergbau	
05.1	Steinkohlenbergbau	EN
05.10	Steinkohlenbergbau	
05.2	Braunkohlenbergbau	EN
05.20	Braunkohlenbergbau	
06	Gewinnung von Erdöl und Erdgas	
06.1	Gewinnung von Erdöl	EN
06.10	Gewinnung von Erdöl	
06.2	Gewinnung von Erdgas	EN
06.20	Gewinnung von Erdgas	
07	Erzbergbau	
07.1	Eisenerzbergbau	VO
07.10	Eisenerzbergbau	
07.2	NE-Metallerzbergbau	VO
07.21	Bergbau auf Uran- und Thoriumerze	
07.29	Sonstiger NE-Metallerzbergbau	
08	Gewinnung von Steinen und Erden, sonstiger Bergbau	
08.1	Gewinnung von Natursteinen, Kies, Sand, Ton und Kaolin	VO
08.11	Gewinnung von Naturwerksteinen und Natursteinen, Kalk- und Gipsstein, Kreide und Schiefer	
08.12	Gewinnung von Kies, Sand, Ton und Kaolin	
08.9	Sonstiger Bergbau; Gewinnung von Steinen und Erden a. n. g.	VO
08.91	Bergbau auf chemische und Düngemittelminerale	
08.92	Torfgewinnung	
08.93	Gewinnung von Salz	
08.99	Gewinnung von Steinen und Erden a. n. g.	
09	Erbringung von Dienstleistungen für den Bergbau und für die Gewinnung von Steinen und Erden	
09.1	Erbringung von Dienstleistungen für die Gewinnung von Erdöl und Erdgas	VO
09.10	Erbringung von Dienstleistungen für die Gewinnung von Erdöl und Erdgas	
09.9	Erbringung von Dienstleistungen für den sonstigen Bergbau und die Gewinnung von Steinen und Erden	VO
09.90	Erbringung von Dienstleistungen für den sonstigen Bergbau und die Gewinnung von Steinen und Erden	
Abschnitt C	Verarbeitendes Gewerbe	
10	Herstellung von Nahrungs- und Futtermitteln	
10.1	Schlachten und Fleischverarbeitung	VG
10.11	Schlachten (ohne Schlachten von Geflügel)	
10.12	Schlachten von Geflügel	
10.13	Fleischverarbeitung	
10.2	Fischverarbeitung	VG
10.20	Fischverarbeitung	
10.3	Obst- und Gemüseverarbeitung	VG
10.31	Kartoffelverarbeitung	
10.32	Herstellung von Frucht- und Gemüsesäften	
10.39	Sonstige Verarbeitung von Obst und Gemüse	

**Noch: Wirtschaftszweige des Verarbeitenden Gewerbes sowie
des Bergbaus und der Gewinnung von Steinen und Erden
aus: Klassifikation der Wirtschaftszweige Ausgabe 2008 (WZ 2008)**

Abteilung Gruppe Klasse	Bezeichnung	Haupt- gruppe
noch: Abschnitt C		
Verarbeitendes Gewerbe		
10.4	Herstellung von pflanzlichen und tierischen Ölen und Fetten	VG
10.41	Herstellung von Ölen und Fetten (ohne Margarine u. ä. Nahrungsfette)	
10.42	Herstellung von Margarine u. ä. Nahrungsfetten	
10.5	Milchverarbeitung	VG
10.51	Milchverarbeitung (ohne Herstellung von Speiseeis)	
10.52	Herstellung von Speiseeis	
10.6	Mahl- und Schälmaschinen, Herstellung von Stärke und Stärkeerzeugnissen	VO
10.61	Mahl- und Schälmaschinen	
10.62	Herstellung von Stärke und Stärkeerzeugnissen	
10.7	Herstellung von Back- und Teigwaren	VG
10.71	Herstellung von Backwaren (ohne Dauerbackwaren)	
10.72	Herstellung von Dauerbackwaren	
10.73	Herstellung von Teigwaren	
10.8	Herstellung von sonstigen Nahrungsmitteln	VG
10.81	Herstellung von Zucker	
10.82	Herstellung von Süßwaren (ohne Dauerbackwaren)	
10.83	Verarbeitung von Kaffee und Tee, Herstellung von Kaffee-Ersatz	
10.84	Herstellung von Würzmitteln und Soßen	
10.85	Herstellung von Fertiggerichten	
10.86	Herstellung von homogenisierten und diätetischen Nahrungsmitteln	
10.89	Herstellung von sonstigen Nahrungsmitteln a. n. g.	
10.9	Herstellung von Futtermitteln	VO
10.91	Herstellung von Futtermitteln für Nutztiere	
10.92	Herstellung von Futtermitteln für sonstige Tiere	
11	Getränkeherstellung	
11.0	Getränkeherstellung	VG
11.01	Herstellung von Spirituosen	
11.02	Herstellung von Traubenwein	
11.03	Herstellung von Apfelwein und anderen Fruchtweinen	
11.04	Herstellung von Wermutwein und sonstigen aromatisierten Weinen	
11.05	Herstellung von Bier	
11.06	Herstellung von Malz	
11.07	Herstellung von Erfrischungsgetränken; Gewinnung natürlicher Mineralwässer	
12	Tabakverarbeitung	
12.0	Tabakverarbeitung	VG
12.00	Tabakverarbeitung	
13	Herstellung von Textilien	
13.1	Spinnstoffaufbereitung und Spinnerei	VO
13.10	Spinnstoffaufbereitung und Spinnerei	
13.2	Weberei	VO
13.20	Weberei	
13.3	Veredlung von Textilien und Bekleidung	VO
13.30	Veredlung von Textilien und Bekleidung	
13.9	Herstellung von sonstigen Textilwaren	VG
13.91	Herstellung von gewirktem und gestricktem Stoff	
13.92	Herstellung von konfektionierten Textilwaren (ohne Bekleidung)	
13.93	Herstellung von Teppichen	
13.94	Herstellung von Seilerwaren	
13.95	Herstellung von Vliesstoff und Erzeugnissen daraus (ohne Bekleidung)	
13.96	Herstellung von technischen Textilien	
13.99	Herstellung von sonstigen Textilwaren a. n. g.	

**Noch: Wirtschaftszweige des Verarbeitenden Gewerbes sowie
des Bergbaus und der Gewinnung von Steinen und Erden
aus: Klassifikation der Wirtschaftszweige Ausgabe 2008 (WZ 2008)**

Abteilung Gruppe Klasse	Bezeichnung	Haupt- gruppe
noch: Abschnitt C	Verarbeitendes Gewerbe	
14	Herstellung von Bekleidung	
14.1	Herstellung von Bekleidung (ohne Pelzbekleidung)	VG
14.11	Herstellung von Lederbekleidung	
14.12	Herstellung von Arbeits- und Berufsbekleidung	
14.13	Herstellung von sonstiger Oberbekleidung	
14.14	Herstellung von Wäsche	
14.19	Herstellung von sonstiger Bekleidung und Bekleidungszubehör a. n. g.	
14.2	Herstellung von Pelzwaren	VG
14.20	Herstellung von Pelzwaren	
14.3	Herstellung von Bekleidung aus gewirktem und gestricktem Stoff	VG
14.31	Herstellung von Strumpfwaren	
14.39	Herstellung von sonstiger Bekleidung aus gewirktem und gestricktem Stoff	
15	Herstellung von Leder, Lederwaren und Schuhen	
15.1	Herstellung von Leder und Lederwaren (ohne Herstellung von Lederbekleidung)	VG
15.11	Herstellung von Leder und Lederfaserstoff; Zurichtung und Färben von Fellen	
15.12	Lederverarbeitung (ohne Herstellung von Lederbekleidung)	
15.2	Herstellung von Schuhen	VG
15.20	Herstellung von Schuhen	
16	Herstellung von Holz-, Flecht-, Korb- und Korkwaren (ohne Möbel)	
16.1	Säge-, Hobel- und Holzimprägnierwerke	VO
16.10	Säge-, Hobel- und Holzimprägnierwerke	
16.2	Herstellung von sonstigen Holz-, Kork-, Flecht- und Korbwaren (ohne Möbel)	VO
16.21	Herstellung von Furnier-, Sperrholz-, Holzfaser- und Holzspanplatten	
16.22	Herstellung von Parketttafeln	
16.23	Herstellung von sonstigen Konstruktionsteilen, Fertigbauteilen, Ausbauelementen und Fertigteilbauten aus Holz	
16.24	Herstellung von Verpackungsmitteln, Lagerbehältern und Ladungsträgern aus Holz	
16.29	Herstellung von Holzwaren a. n. g., Kork-, Flecht- und Korbwaren (ohne Möbel)	
17	Herstellung von Papier, Pappe und Waren daraus	
17.1	Herstellung von Holz- und Zellstoff, Papier, Karton und Pappe	VO
17.11	Herstellung von Holz- und Zellstoff	
17.12	Herstellung von Papier, Karton und Pappe	
17.2	Herstellung von Waren aus Papier, Karton und Pappe	VO
17.21	Herstellung von Wellpapier und -pappe sowie von Verpackungsmitteln aus Papier, Karton und Pappe	
17.22	Herstellung von Haushalts-, Hygiene- und Toilettenartikeln aus Zellstoff, Papier und Pappe	
17.23	Herstellung von Schreibwaren und Bürobedarf aus Papier, Karton und Pappe	
17.24	Herstellung von Tapeten	
17.29	Herstellung von sonstigen Waren aus Papier, Karton und Pappe	

Noch: **Wirtschaftszweige des Verarbeitenden Gewerbes sowie
des Bergbaus und der Gewinnung von Steinen und Erden**
aus: **Klassifikation der Wirtschaftszweige Ausgabe 2008 (WZ 2008)**

Abteilung Gruppe Klasse	Bezeichnung	Haupt- gruppe
noch: Abschnitt C	Verarbeitendes Gewerbe	
18	Herstellung von Druckerzeugnissen; Vervielfältigung von bespielten Ton-, Bild- und Datenträgern	
18.1	Herstellung von Druckerzeugnissen	VG
18.11	Drucken von Zeitungen	
18.12	Drucken a. n. g.	
18.13	Druck- und Medienvorstufe	
18.14	Binden von Druckerzeugnissen und damit verbundene Dienstleistungen	
18.2	Vervielfältigung von bespielten Ton-, Bild- und Datenträgern	VG
18.20	Vervielfältigung von bespielten Ton-, Bild- und Datenträgern	
19	Kokerei und Mineralölverarbeitung	
19.1	Kokerei	EN
19.10	Kokerei	
19.2	Mineralölverarbeitung	EN
19.20	Mineralölverarbeitung	
20	Herstellung von chemischen Erzeugnissen	
20.1	Herstellung von chemischen Grundstoffen, Düngemitteln und Stickstoffverbindungen, Kunststoffen in Primärformen und synthetischem Kautschuk in Primärformen	VO
20.11	Herstellung von Industriegasen	
20.12	Herstellung von Farbstoffen und Pigmenten	
20.13	Herstellung von sonstigen anorganischen Grundstoffen und Chemikalien	
20.14	Herstellung von sonstigen organischen Grundstoffen und Chemikalien	
20.15	Herstellung von Düngemitteln und Stickstoffverbindungen	
20.16	Herstellung von Kunststoffen in Primärformen	
20.17	Herstellung von synthetischem Kautschuk in Primärformen	
20.2	Herstellung von Schädlingsbekämpfungsmitteln, Pflanzenschutz- und Desinfektionsmitteln	VO
20.20	Herstellung von Schädlingsbekämpfungsmitteln, Pflanzenschutz- und Desinfektionsmitteln	
20.3	Herstellung von Anstrichmitteln, Druckfarben und Kitt	VO
20.30	Herstellung von Anstrichmitteln, Druckfarben und Kitt	
20.4	Herstellung von Seifen, Wasch-, Reinigungs- und Körperpflegemitteln sowie von Duftstoffen	VG
20.41	Herstellung von Seifen, Wasch-, Reinigungs- und Poliermitteln	
20.42	Herstellung von Körperpflegemitteln und Duftstoffen	
20.5	Herstellung von sonstigen chemischen Erzeugnissen	VO
20.51	Herstellung von pyrotechnischen Erzeugnissen	
20.52	Herstellung von Klebstoffen	
20.53	Herstellung von etherischen Ölen	
20.59	Herstellung von sonstigen chemischen Erzeugnissen a. n. g.	
20.6	Herstellung von Chemiefasern	VO
20.60	Herstellung von Chemiefasern	
21	Herstellung von pharmazeutischen Erzeugnissen	
21.1	Herstellung von pharmazeutischen Grundstoffen	VG
21.10	Herstellung von pharmazeutischen Grundstoffen	
21.2	Herstellung von pharmazeutischen Spezialitäten und sonstigen pharmazeutischen Erzeugnissen	VG
21.20	Herstellung von pharmazeutischen Spezialitäten und sonstigen pharmazeutischen Erzeugnissen	

**Noch: Wirtschaftszweige des Verarbeitenden Gewerbes sowie
des Bergbaus und der Gewinnung von Steinen und Erden
aus: Klassifikation der Wirtschaftszweige Ausgabe 2008 (WZ 2008)**

Abteilung Gruppe Klasse	Bezeichnung	Haupt- gruppe
noch: Abschnitt C	Verarbeitendes Gewerbe	
22	Herstellung von Gummi- und Kunststoffwaren	
22.1	Herstellung von Gummiwaren	VO
22.11	Herstellung und Runderneuerung von Bereifungen	
22.19	Herstellung von sonstigen Gummiwaren	
22.2	Herstellung von Kunststoffwaren	VO
22.21	Herstellung von Platten, Folien, Schläuchen und Profilen aus Kunststoffen	
22.22	Herstellung von Verpackungsmitteln aus Kunststoffen	
22.23	Herstellung von Baubedarfsartikeln aus Kunststoffen	
22.29	Herstellung von sonstigen Kunststoffwaren	
23	Herstellung von Glas und Glaswaren, Keramik, Verarbeitung von Steinen und Erden	
23.1	Herstellung von Glas und Glaswaren	VO
23.11	Herstellung von Flachglas	
23.12	Veredlung und Bearbeitung von Flachglas	
23.13	Herstellung von Hohlglas	
23.14	Herstellung von Glasfasern und Waren daraus	
23.19	Herstellung, Veredlung und Bearbeitung von sonstigem Glas einschließlich technischen Glaswaren	
23.2	Herstellung von feuerfesten keramischen Werkstoffen und Waren	VO
23.20	Herstellung von feuerfesten keramischen Werkstoffen und Waren	
23.3	Herstellung von keramischen Baumaterialien	VO
23.31	Herstellung von keramischen Wand- und Bodenfliesen und -platten	
23.32	Herstellung von Ziegeln und sonstiger Baukeramik	
23.4	Herstellung von sonstigen Porzellan- und keramischen Erzeugnissen	VO
23.41	Herstellung von keramischen Haushaltswaren und Ziergegenständen	
23.42	Herstellung von Sanitärkeramik	
23.43	Herstellung von Isolatoren und Isolierteilen aus Keramik	
23.44	Herstellung von keramischen Erzeugnissen für sonstige technische Zwecke	
23.49	Herstellung von sonstigen keramischen Erzeugnissen	
23.5	Herstellung von Zement, Kalk und gebranntem Gips	VO
23.51	Herstellung von Zement	
23.52	Herstellung von Kalk und gebranntem Gips	
23.6	Herstellung von Erzeugnissen aus Beton, Zement und Gips	VO
23.61	Herstellung von Erzeugnissen aus Beton, Zement und Kalksandstein für den Bau	
23.62	Herstellung von Gipserzeugnissen für den Bau	
23.63	Herstellung von Frischbeton (Transportbeton)	
23.64	Herstellung von Mörtel und anderem Beton (Trockenbeton)	
23.65	Herstellung von Faserzementwaren	
23.69	Herstellung von sonstigen Erzeugnissen aus Beton, Zement und Gips a. n. g.	
23.7	Be- und Verarbeitung von Naturwerksteinen und Natursteinen a. n. g.	VO
23.70	Be- und Verarbeitung von Naturwerksteinen und Natursteinen a. n. g.	
23.9	Herstellung von Schleifkörpern und Schleifmitteln auf Unterlage sowie sonstigen Erzeugnissen aus nichtmetallischen Mineralien a. n. g.	VO
23.91	Herstellung von Schleifkörpern und Schleifmitteln auf Unterlage	
23.99	Herstellung von sonstigen Erzeugnissen aus nichtmetallischen Mineralien a. n. g.	

**Noch: Wirtschaftszweige des Verarbeitenden Gewerbes sowie
des Bergbaus und der Gewinnung von Steinen und Erden
aus: Klassifikation der Wirtschaftszweige Ausgabe 2008 (WZ 2008)**

Abteilung Gruppe Klasse	Bezeichnung	Haupt- gruppe
noch: Abschnitt C	Verarbeitendes Gewerbe	
24	Metallerzeugung und -bearbeitung	
24.1	Erzeugung von Roheisen, Stahl und Ferrolegierungen	VO
24.10	Erzeugung von Roheisen, Stahl und Ferrolegierungen	
24.2	Herstellung von Stahlrohren, Rohrform-, Rohrverschluss- und Rohrverbindungsstücken aus Stahl	VO
24.20	Herstellung von Stahlrohren, Rohrform-, Rohrverschluss- und Rohrverbindungsstücken aus Stahl	
24.3	Sonstige erste Bearbeitung von Eisen und Stahl	VO
24.31	Herstellung von Blankstahl	
24.32	Herstellung von Kaltband mit einer Breite von weniger als 600 mm	
24.33	Herstellung von Kaltprofilen	
24.34	Herstellung von kaltgezogenem Draht	
24.4	Erzeugung und erste Bearbeitung von NE-Metallen	VO
24.41	Erzeugung und erste Bearbeitung von Edelmetallen	
24.42	Erzeugung und erste Bearbeitung von Aluminium	
24.43	Erzeugung und erste Bearbeitung von Blei, Zink und Zinn	
24.44	Erzeugung und erste Bearbeitung von Kupfer	
24.45	Erzeugung und erste Bearbeitung von sonstigen NE-Metallen	
24.46	Aufbereitung von Kernbrennstoffen	
24.5	Gießereien	VO
24.51	Eisengießereien	
24.52	Stahlgießereien	
24.53	Leichtmetallgießereien	
24.54	Buntmetallgießereien	
25	Herstellung von Metallerzeugnissen	
25.1	Stahl- und Leichtmetallbau	IG
25.11	Herstellung von Metallkonstruktionen	
25.12	Herstellung von Ausbauelementen aus Metall	
25.2	Herstellung von Metalltanks und -behältern; Herstellung von Heizkörpern und -kesseln für Zentralheizungen	IG
25.21	Herstellung von Heizkörpern und -kesseln für Zentralheizungen	
25.29	Herstellung von Sammelbehältern, Tanks u. ä. Behältern aus Metall	
25.3	Herstellung von Dampfkesseln (ohne Zentralheizungskessel)	IG
25.30	Herstellung von Dampfkesseln (ohne Zentralheizungskessel)	
25.4	Herstellung von Waffen und Munition	IG
25.40	Herstellung von Waffen und Munition	
25.5	Herstellung von Schmiede-, Press-, Zieh- und Stanzteilen, gewalzten Ringen und pulvermetallurgischen Erzeugnissen	VO
25.50	Herstellung von Schmiede-, Press-, Zieh- und Stanzteilen, gewalzten Ringen und pulvermetallurgischen Erzeugnissen	
25.6	Oberflächenveredlung und Wärmebehandlung; Mechanik a. n. g.	VO
25.61	Oberflächenveredlung und Wärmebehandlung	
25.62	Mechanik a. n. g.	
25.7	Herstellung von Schneidwaren, Werkzeugen, Schlössern und Beschlägen aus unedlen Metallen	VO
25.71	Herstellung von Schneidwaren und Bestecken aus unedlen Metallen	
25.72	Herstellung von Schlössern und Beschlägen aus unedlen Metallen	
25.73	Herstellung von Werkzeugen	
25.9	Herstellung von sonstigen Metallwaren	VO
25.91	Herstellung von Fässern, Trommeln, Dosen, Eimern u. ä. Behältern aus Metall	
25.92	Herstellung von Verpackungen und Verschlüssen aus Eisen, Stahl und NE-Metall	
25.93	Herstellung von Drahtwaren, Ketten und Federn	
25.94	Herstellung von Schrauben und Nieten	
25.99	Herstellung von sonstigen Metallwaren a. n. g.	

**Noch: Wirtschaftszweige des Verarbeitenden Gewerbes sowie
des Bergbaus und der Gewinnung von Steinen und Erden
aus: Klassifikation der Wirtschaftszweige Ausgabe 2008 (WZ 2008)**

Abteilung Gruppe Klasse	Bezeichnung	Haupt- gruppe
noch: Abschnitt C	Verarbeitendes Gewerbe	
26	Herstellung von Datenverarbeitungsgeräten, elektronischen und optischen Erzeugnissen	
26.1	Herstellung von elektronischen Bauelementen und Leiterplatten	VO
26.11	Herstellung von elektronischen Bauelementen	
26.12	Herstellung von bestückten Leiterplatten	
26.2	Herstellung von Datenverarbeitungsgeräten und peripheren Geräten	IG
26.20	Herstellung von Datenverarbeitungsgeräten und peripheren Geräten	
26.3	Herstellung von Geräten und Einrichtungen der Telekommunikationstechnik	IG
26.30	Herstellung von Geräten und Einrichtungen der Telekommunikationstechnik	
26.4	Herstellung von Geräten der Unterhaltungselektronik	GG
26.40	Herstellung von Geräten der Unterhaltungselektronik	
26.5	Herstellung von Mess-, Kontroll-, Navigations- u. ä. Instrumenten und Vorrichtungen; Herstellung von Uhren	IG
26.51	Herstellung von Mess-, Kontroll-, Navigations- u. ä. Instrumenten und Vorrichtungen	
26.52	Herstellung von Uhren	
26.6	Herstellung von Bestrahlungs- und Elektrotherapiegeräten und elektromedizinischen Geräten	IG
26.60	Herstellung von Bestrahlungs- und Elektrotherapiegeräten und elektromedizinischen Geräten	
26.7	Herstellung von optischen und fotografischen Instrumenten und Geräten	GG
26.70	Herstellung von optischen und fotografischen Instrumenten und Geräten	
26.8	Herstellung von magnetischen und optischen Datenträgern	VO
26.80	Herstellung von magnetischen und optischen Datenträgern	
27	Herstellung von elektrischen Ausrüstungen	
27.1	Herstellung von Elektromotoren, Generatoren, Transformatoren, Elektrizitätsverteilungs- und -schalteinrichtungen	VO
27.11	Herstellung von Elektromotoren, Generatoren und Transformatoren	
27.12	Herstellung von Elektrizitätsverteilungs- und -schalteinrichtungen	
27.2	Herstellung von Batterien und Akkumulatoren	VO
27.20	Herstellung von Batterien und Akkumulatoren	
27.3	Herstellung von Kabeln und elektrischem Installationsmaterial	VO
27.31	Herstellung von Glasfaserkabeln	
27.32	Herstellung von sonstigen elektronischen und elektrischen Drähten und Kabeln	
27.33	Herstellung von elektrischem Installationsmaterial	
27.4	Herstellung von elektrischen Lampen und Leuchten	VO
27.40	Herstellung von elektrischen Lampen und Leuchten	
27.5	Herstellung von Haushaltsgeräten	GG
27.51	Herstellung von elektrischen Haushaltsgeräten	
27.52	Herstellung von nicht elektrischen Haushaltsgeräten	
27.9	Herstellung von sonstigen elektrischen Ausrüstungen und Geräten a. n. g.	VO
27.90	Herstellung von sonstigen elektrischen Ausrüstungen und Geräten a. n. g.	

**Noch: Wirtschaftszweige des Verarbeitenden Gewerbes sowie
des Bergbaus und der Gewinnung von Steinen und Erden
aus: Klassifikation der Wirtschaftszweige Ausgabe 2008 (WZ 2008)**

Abteilung Gruppe Klasse	Bezeichnung	Haupt- gruppe
noch: Abschnitt C	Verarbeitendes Gewerbe	
28	Maschinenbau	
28.1	Herstellung von nicht wirtschaftszweigspezifischen Maschinen	IG
28.11	Herstellung von Verbrennungsmotoren und Turbinen (ohne Motoren für Luft- und Straßenfahrzeuge)	
28.12	Herstellung von hydraulischen und pneumatischen Komponenten und Systemen	
28.13	Herstellung von Pumpen und Kompressoren a. n. g.	
28.14	Herstellung von Armaturen a. n. g.	
28.15	Herstellung von Lagern, Getrieben, Zahnrädern und Antriebs-elementen	
28.2	Herstellung von sonstigen nicht wirtschaftszweigspezifischen Maschinen	IG
28.21	Herstellung von Öfen und Brennern	
28.22	Herstellung von Hebezeugen und Fördermitteln	
28.23	Herstellung von Büromaschinen (ohne Datenverarbeitungsgeräte und periphere Geräte)	
28.24	Herstellung von handgeführten Werkzeugen mit Motorantrieb	
28.25	Herstellung von kälte- und lufttechnischen Erzeugnissen, nicht für den Haushalt	
28.29	Herstellung von sonstigen nicht wirtschaftszweigspezifischen Maschinen a. n. g.	
28.3	Herstellung von land- und forstwirtschaftlichen Maschinen	IG
28.30	Herstellung von land- und forstwirtschaftlichen Maschinen	
28.4	Herstellung von Werkzeugmaschinen	IG
28.41	Herstellung von Werkzeugmaschinen für die Metallbearbeitung	
28.49	Herstellung von sonstigen Werkzeugmaschinen	
28.9	Herstellung von Maschinen für sonstige bestimmte Wirtschaftszweige	IG
28.91	Herstellung von Maschinen für die Metallerzeugung, von Walzwerkseinrichtungen und Gießmaschinen	
28.92	Herstellung von Bergwerks-, Bau- und Baustoffmaschinen	
28.93	Herstellung von Maschinen für die Nahrungs- und Genussmittelerzeugung und die Tabakverarbeitung	
28.94	Herstellung von Maschinen für die Textil- und Bekleidungsherstellung und die Lederverarbeitung	
28.95	Herstellung von Maschinen für die Papiererzeugung und -verarbeitung	
28.96	Herstellung von Maschinen für die Verarbeitung von Kunststoffen und Kautschuk	
28.99	Herstellung von Maschinen für sonstige bestimmte Wirtschaftszweige a. n. g.	
29	Herstellung von Kraftwagen und Kraftwagenteilen	
29.1	Herstellung von Kraftwagen und Kraftwagenmotoren	IG
29.10	Herstellung von Kraftwagen und Kraftwagenmotoren	
29.2	Herstellung von Karosserien, Aufbauten und Anhängern	IG
29.20	Herstellung von Karosserien, Aufbauten und Anhängern	
29.3	Herstellung von Teilen und Zubehör für Kraftwagen	IG
29.31	Herstellung elektrischer und elektronischer Ausrüstungsgegenstände für Kraftwagen	
29.32	Herstellung von sonstigen Teilen und sonstigem Zubehör für Kraftwagen	

**Noch: Wirtschaftszweige des Verarbeitenden Gewerbes sowie
des Bergbaus und der Gewinnung von Steinen und Erden
aus: Klassifikation der Wirtschaftszweige Ausgabe 2008 (WZ 2008)**

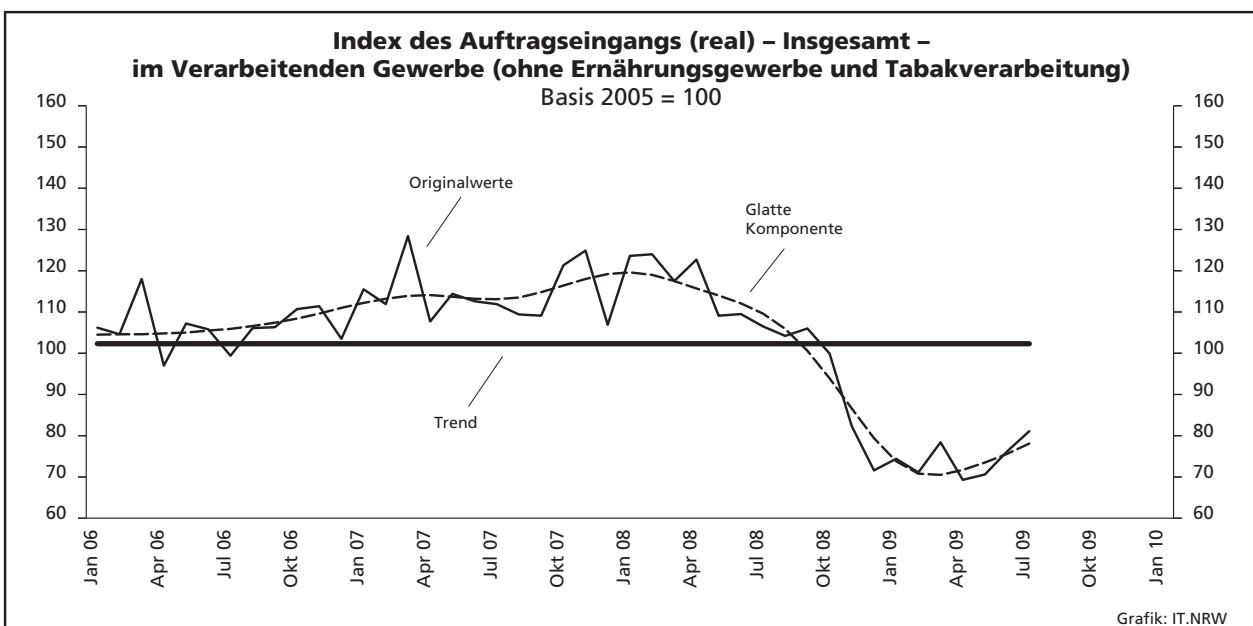
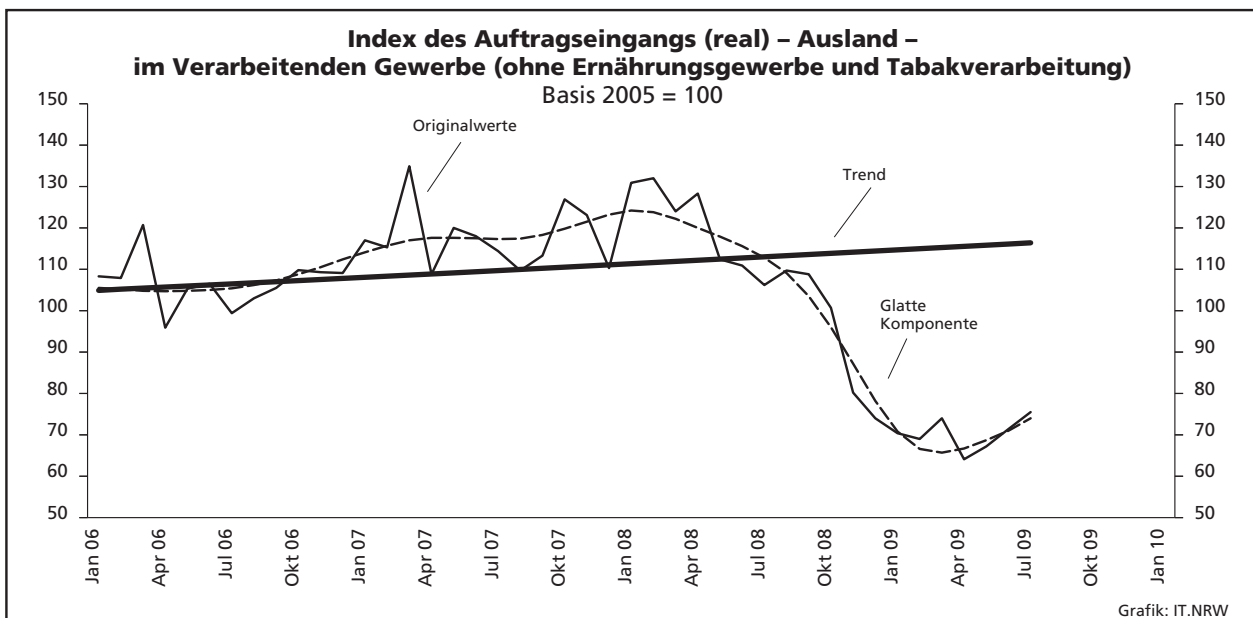
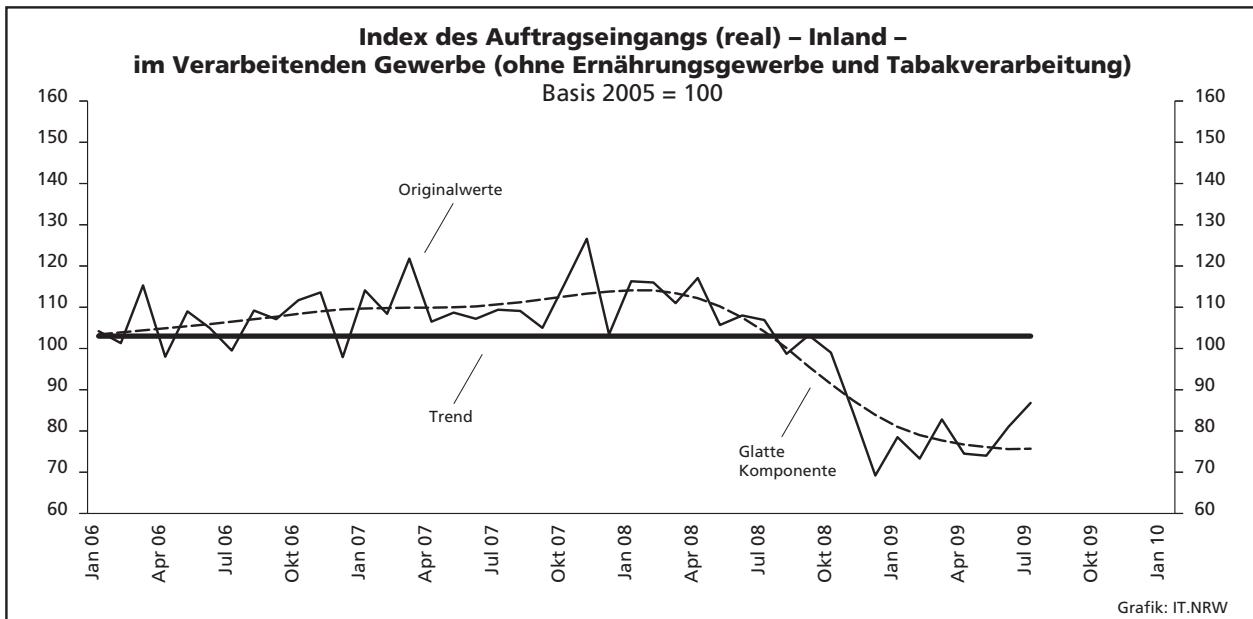
Abteilung Gruppe Klasse	Bezeichnung	Haupt- gruppe
noch: Abschnitt C	Verarbeitendes Gewerbe	
30	Sonstiger Fahrzeugbau	
30.1	Schiff- und Bootsbau	IG
30.11	Schiffbau (ohne Boots- und Yachtbau)	
30.12	Boots- und Yachtbau	
30.2	Schienenfahrzeugbau	IG
30.20	Schienenfahrzeugbau	
30.3	Luft- und Raumfahrzeugbau	IG
30.30	Luft- und Raumfahrzeugbau	
30.4	Herstellung von militärischen Kampffahrzeugen	IG
30.40	Herstellung von militärischen Kampffahrzeugen	
30.9	Herstellung von Fahrzeugen a. n. g.	GG
30.91	Herstellung von Krafträdern	
30.92	Herstellung von Fahrrädern sowie von Behindertenfahrzeugen	
30.99	Herstellung von sonstigen Fahrzeugen a. n. g.	
31	Herstellung von Möbeln	
31.0	Herstellung von Möbeln	GG
31.01	Herstellung von Büro- und Ladenmöbeln	
31.02	Herstellung von Küchenmöbeln	
31.03	Herstellung von Matratzen	
31.09	Herstellung von sonstigen Möbeln	
32	Herstellung von sonstigen Waren	
32.1	Herstellung von Münzen, Schmuck und ähnlichen Erzeugnissen	GG
32.11	Herstellung von Münzen	
32.12	Herstellung von Schmuck, Gold- und Silberschmiedewaren (ohne Fantasieschmuck)	
32.13	Herstellung von Fantasieschmuck	
32.2	Herstellung von Musikinstrumenten	GG
32.20	Herstellung von Musikinstrumenten	
32.3	Herstellung von Sportgeräten	VG
32.30	Herstellung von Sportgeräten	
32.4	Herstellung von Spielwaren	VG
32.40	Herstellung von Spielwaren	
32.5	Herstellung von medizinischen und zahnmedizinischen Apparaten und Materialien	IG
32.50	Herstellung von medizinischen und zahnmedizinischen Apparaten und Materialien	
32.9	Herstellung von Erzeugnissen a. n. g.	VG
32.91	Herstellung von Besen und Bürsten	
32.99	Herstellung von sonstigen Erzeugnissen a. n. g.	
33	Reparatur und Installation von Maschinen und Ausrüstungen	
33.1	Reparatur von Metallerzeugnissen, Maschinen und Ausrüstungen	IG
33.11	Reparatur von Metallerzeugnissen	
33.12	Reparatur von Maschinen	
33.13	Reparatur von elektronischen und optischen Geräten	
33.14	Reparatur von elektrischen Ausrüstungen	
33.15	Reparatur und Instandhaltung von Schiffen, Booten und Yachten	
33.16	Reparatur und Instandhaltung von Luft- und Raumfahrzeugen	
33.17	Reparatur und Instandhaltung von Fahrzeugen a. n. g.	
33.19	Reparatur von sonstigen Ausrüstungen	
33.2	Installation von Maschinen und Ausrüstungen a. n. g.	IG
33.20	Installation von Maschinen und Ausrüstungen a. n. g.	

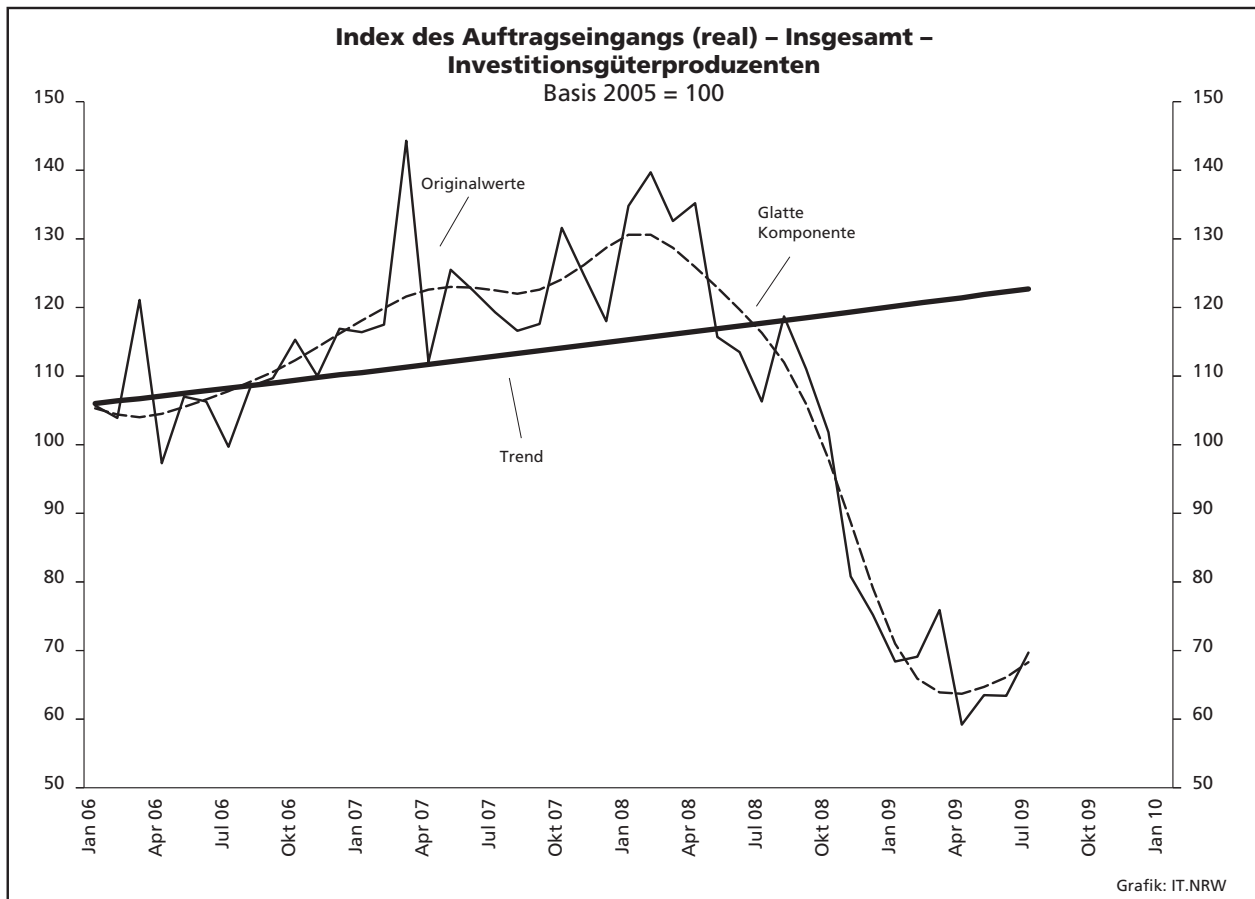
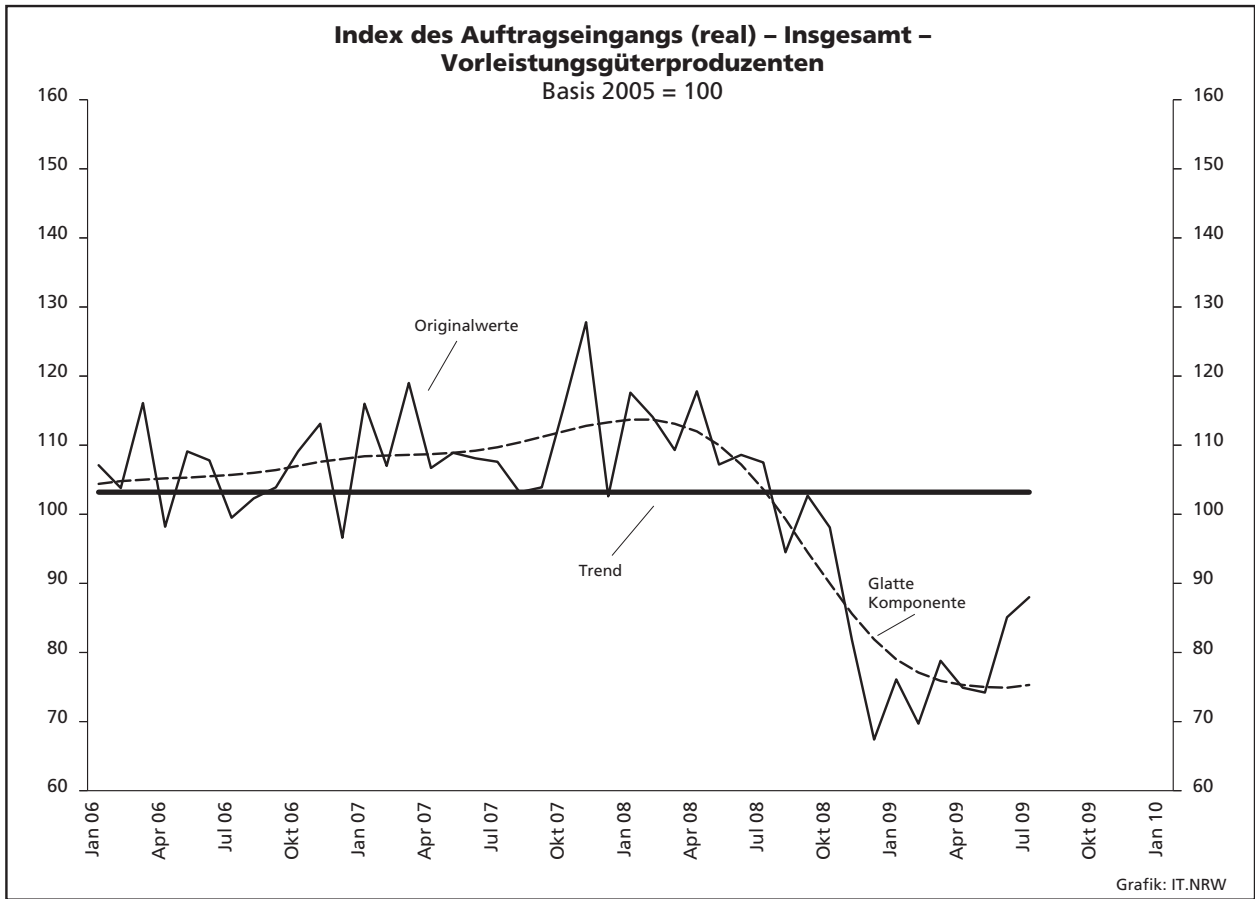
Tabellenteil

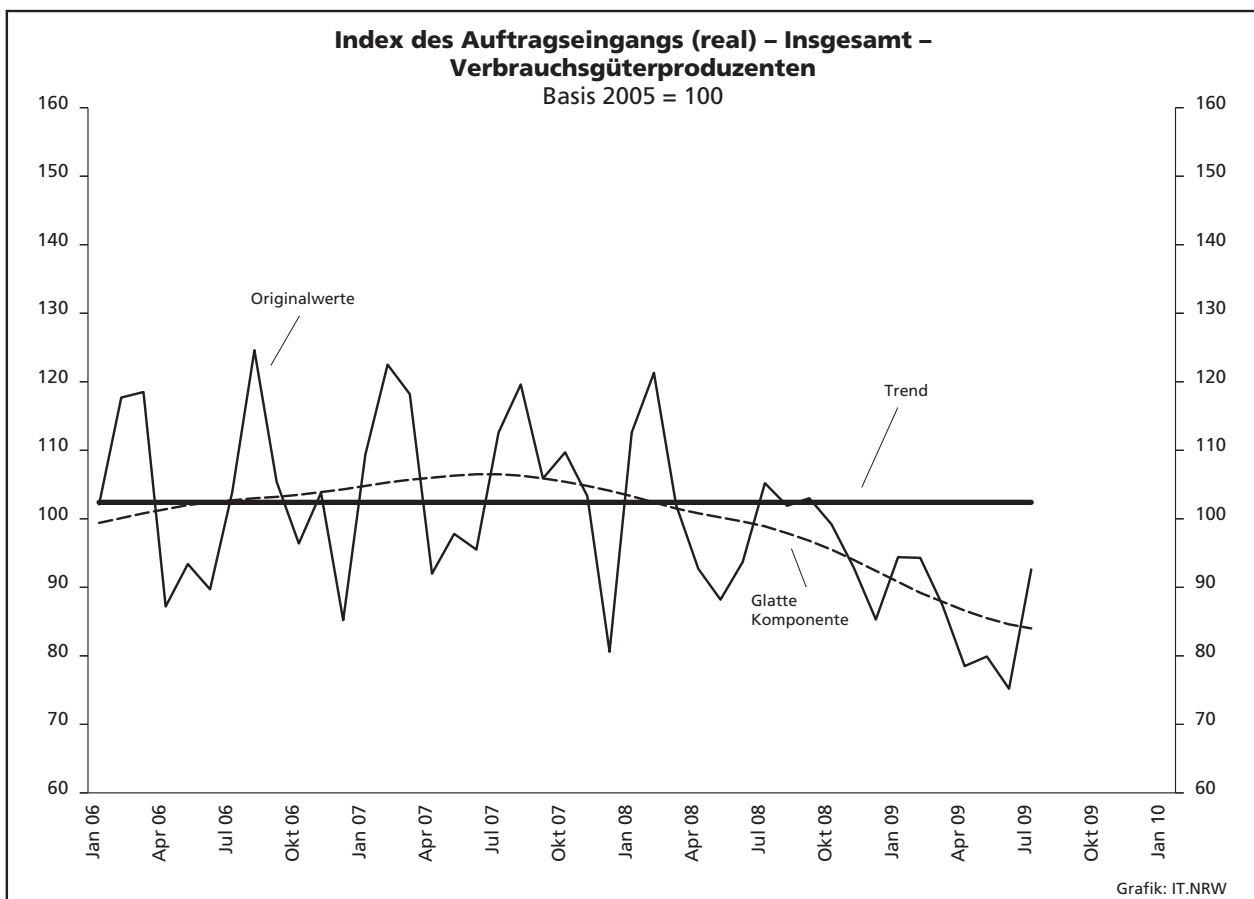
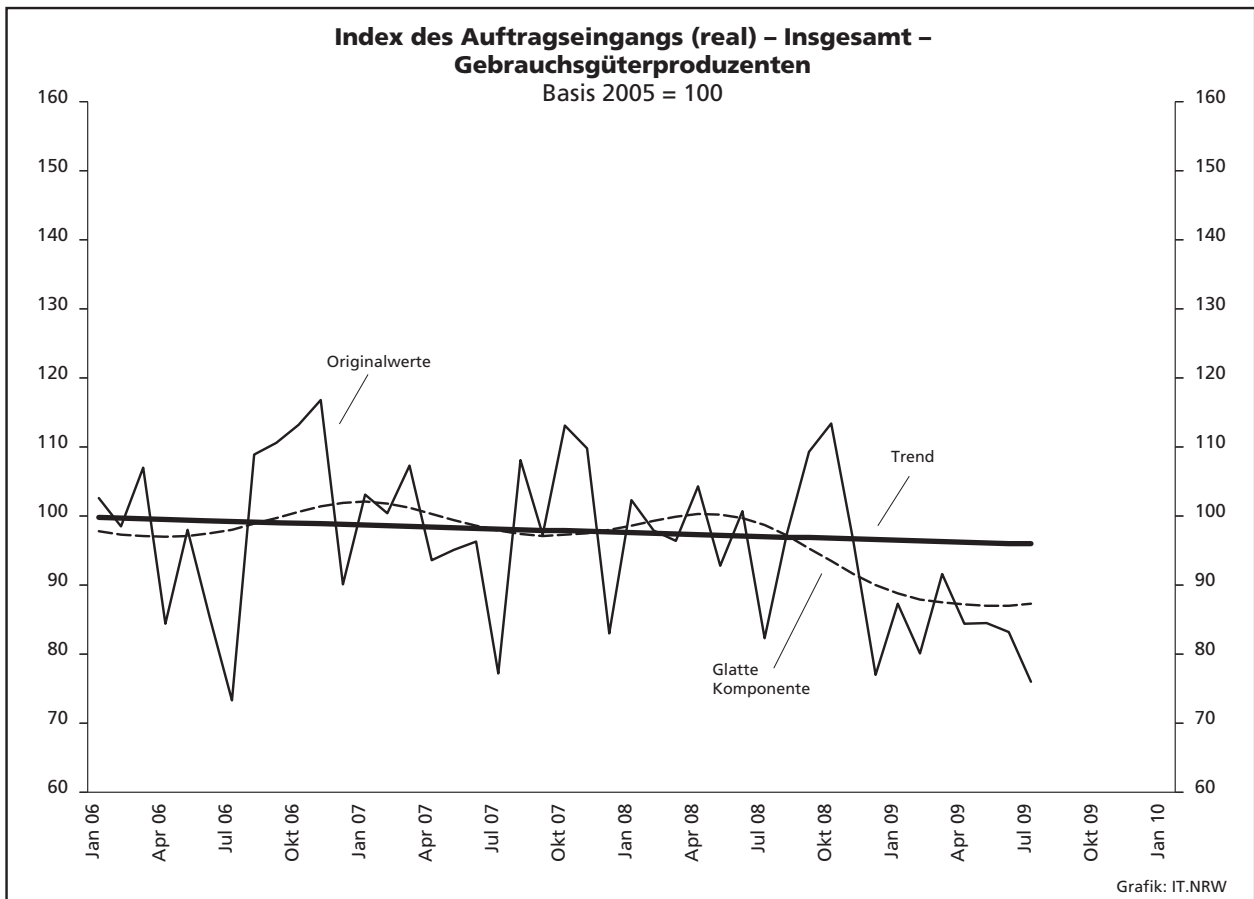
1. Übersicht über die wirtschaftliche Entwicklung in Nordrhein-Westfalen 2000 – 2009¹⁾

Jahr Monat	Auftrags- eingangs- index – real –	Produktions- index im Verarbeitenden Gewerbe	Betriebe	Beschäftigte	Gesamtumsatz	
					insgesamt	darunter Auslandsumsatz
					1 000 EUR	
	Basis 2005 = 100	Basis 2005 = 100	Anzahl			
2000	.	.	10 689	1 472 072	299 285 123	103 842 574
2001	.	.	10 935	1 453 055	297 323 703	105 122 113
2002	.	.	10 504	1 381 853	287 287 443	102 478 933
2003	.	.	10 596	1 345 222	286 904 340	103 325 915
2004	.	.	10 577	1 298 344	308 303 242	116 095 563
2005	100,0	100,0	10 458	1 273 358	322 628 429	124 898 819
2006	106,4	104,5	10 210	1 253 547	329 702 829	134 101 177
2007	114,5	109,3	10 249	1 283 262	354 367 421	148 419 493
2008	106,4	108,6	10 322	1 297 140	366 322 045	152 090 206
2008²⁾						
Januar	123,6	104,5	5 383	1 130 060	27 706 955	11 985 572
Februar	124,0	110,2	5 452	1 135 715	28 307 169	12 521 383
März	117,5	117,2	5 468	1 138 482	28 387 745	12 570 727
April	122,7	115,0	5 470	1 137 235	30 556 698	13 411 994
Mai	109,1	116,7	5 469	1 137 401	27 968 787	12 112 677
Juni	109,5	115,2	5 468	1 139 897	30 341 041	13 354 091
Juli	106,5	101,5	5 471	1 144 827	28 377 494	12 179 865
August	104,2	103,4	5 469	1 150 159	26 484 216	11 087 926
September	106,0	111,9	5 464	1 149 655	31 325 769	13 971 324
Oktober	99,9	107,1	5 456	1 145 887	29 492 082	12 454 599
November	82,3	108,7	5 451	1 142 236	26 484 534	11 121 662
Dezember	71,6	91,9	5 443	1 135 287	23 760 408	10 145 309
2008³⁾						
Januar	123,6	104,5	5 204	1 100 793	27 354 822	12 136 209
Februar	124,0	110,2	5 271	1 104 836	27 688 612	12 311 634
März	117,5	117,2	5 285	1 106 685	27 704 327	12 372 656
April	122,7	115,0	5 287	1 105 464	29 878 791	13 188 999
Mai	109,1	116,7	5 286	1 105 565	27 278 090	11 893 134
Juni	109,5	115,2	5 284	1 107 306	29 435 318	12 909 662
Juli	106,5	101,5	5 287	1 112 619	27 445 343	11 728 529
August	104,2	103,4	5 285	1 118 298	25 622 984	10 651 036
September	106,0	111,9	5 280	1 117 983	30 380 237	13 450 995
Oktober	99,9	107,1	5 272	1 114 787	28 628 819	12 110 734
November	82,3	108,7	5 267	1 110 851	25 394 625	10 600 108
Dezember	71,6	91,9	5 259	1 104 190	22 975 893	9 785 351
2009						
Januar	74,4	82,2	5 258	1 098 791	21 037 313	8 438 572
Februar	71,1	85,4	5 254	1 056 536	23 558 213	9 843 288
März	78,4	86,9	5 322	1 088 028	22 584 248	9 479 814
April	69,3	88,5	5 316	1 080 380	20 752 474	8 501 171
Mai	70,6	92,1	5 303	1 072 914	20 254 532	8 436 689
Juni	76,2	92,6	5 296	1 068 269	21 510 708	9 086 026
Juli	81,1	82,0	5 286	1 065 359	21 444 706	8 816 283
August
September
Oktober
November
Dezember

1) Bei den Jahreswerten beziehen sich alle Angaben auf Betriebe von Unternehmen mit im Allgemeinen 20 und mehr Beschäftigten. – 2) Betriebe mit 50 und mehr tätigen Personen nach WZ 2003 – 3) Betriebe mit 50 und mehr tätigen Personen nach WZ 2008







2. Auftragseingangsindex im Verarbeitenden Gewerbe Nordrhein-Westfalens

Nominalindex Inland

Systematik-Nr.	Wirtschaftszweig Hauptgruppe	Jahr 2008	Juli 2008	Juni 2009	Juli 2009	Veränderung gegenüber Vorjahres- monat in %
Basis 2005 = 100						
13	Herstellung von Textilien	89,1	89,7	73,7	78,7	-12,3
14	Herstellung von Bekleidung	82,1	104,2	22,7	69,0	-33,8
17	Herstellung von Papier, Pappe und Waren daraus	109,7	111,8	91,1	100,0	-10,6
20	Herstellung von chemischen Erzeugnissen	104,5	113,2	85,5	95,3	-15,8
20.1	Herstellung von chemischen Grundstoffen, Düngemitteln und Stickstoffverbindungen, Kunststoffen in Primärformen und synthetischem Kautschuk in Primärformen	106,2	116,0	82,4	95,6	-17,6
21	Herstellung von pharmazeutischen Erzeugnissen	95,5	97,7	98,6	97,2	-0,5
24	Metallerzeugung und -bearbeitung	131,5	144,5	93,2	91,9	-36,4
24.1	Erzeugung von Roheisen, Stahl und Ferrolegierungen	134,2	142,3	99,6	97,4	-31,6
24.4	Erzeugung und erste Bearbeitung von NE-Metallen	130,6	139,8	84,5	96,9	-30,7
24.5	Gießereien	114,7	132,2	78,4	62,5	-52,7
25	Herstellung von Metallerzeugnissen	118,0	127,1	87,2	89,7	-29,4
25.5	Herstellung von Schmiede-, Press-, Zieh- und Stanzteilen, gewalzten Ringen und pulvermetallurgischen Erzeugnissen	110,2	123,0	71,5	67,3	-45,3
25.7	Herstellung von Schneidwaren, Werkzeugen, Schlössern und Beschlägen aus unedlen Metallen	104,1	109,6	90,3	95,0	-13,3
26	Herstellung von Datenverarbeitungsgeräten, elektronischen und optischen Erzeugnissen	89,5	97,4	51,9	69,1	-29,1
27	Herstellung von elektrischen Ausrüstungen	115,6	118,3	88,2	91,1	-23,0
27.1	Herstellung von Elektromotoren, Generatoren, Transformatoren, Elektrizitätsverteilungs- und -schalteinrichtungen	129,4	130,7	101,6	97,7	-25,2
28	Maschinenbau	134,5	140,0	82,1	88,1	-37,1
28.1	Herstellung von nicht wirtschaftszweigspezifischen Maschinen	139,6	159,1	84,6	94,0	-40,9
29	Herstellung von Kraftwagen und Kraftwagenteilen	85,7	79,5	73,3	79,1	-0,5
30	Sonstiger Fahrzeugbau	78,6	65,0	40,5	47,9	-26,3
C	Verarbeitendes Gewerbe	112,9	119,3	83,2	88,7	-25,6
	Vorleistungsgüterproduzenten	117,4	127,0	88,0	92,7	-27,0
	Investitionsgüterproduzenten	109,1	109,6	74,8	81,2	-25,9
	Gebrauchsgüterproduzenten	96,0	85,5	86,9	82,7	-3,3
	Verbrauchsgüterproduzenten	95,8	102,3	77,8	88,6	-13,4

Noch: 2. Auftragseingangsindex im Verarbeitenden Gewerbe Nordrhein-Westfalens

Nominalindex Ausland

Systematik-Nr.	Wirtschaftszweig Hauptgruppe	Jahr 2008	Juli 2008	Juni 2009	Juli 2009	Veränderung gegenüber Vorjahres- monat in %
Basis 2005 = 100						
13	Herstellung von Textilien	99,7	94,3	79,7	78,6	-16,6
14	Herstellung von Bekleidung	98,4	144,0	22,1	97,8	-32,1
17	Herstellung von Papier, Pappe und Waren daraus	112,9	114,5	98,2	107,2	-6,4
20	Herstellung von chemischen Erzeugnissen	104,8	111,7	88,0	89,4	-20,0
20.1	Herstellung von chemischen Grundstoffen, Düngemitteln und Stickstoffverbindungen, Kunststoffen in Primärformen und synthetischem Kautschuk in Primärformen	105,0	113,7	88,4	89,4	-21,4
21	Herstellung von pharmazeutischen Erzeugnissen	116,9	104,8	85,5	121,9	+16,3
24	Metallerzeugung und -bearbeitung	112,8	126,3	69,4	70,6	-44,1
24.1	Erzeugung von Roheisen, Stahl und Ferrolegierungen	106,4	132,5	88,2	78,8	-40,5
24.4	Erzeugung und erste Bearbeitung von NE-Metallen	120,5	121,8	70,8	83,4	-31,5
24.5	Gießereien	122,6	125,8	71,7	61,7	-51,0
25	Herstellung von Metallerzeugnissen	128,2	125,4	94,8	86,3	-31,2
25.5	Herstellung von Schmiede-, Press-, Zieh- und Stanzteilen, gewalzten Ringen und pulvermetallurgischen Erzeugnissen	135,7	134,8	98,0	88,1	-34,6
25.7	Herstellung von Schneidwaren, Werkzeugen, Schlössern und Beschlägen aus unedlen Metallen	101,2	101,7	82,5	79,1	-22,2
26	Herstellung von Datenverarbeitungsgeräten, elektronischen und optischen Erzeugnissen	47,0	44,4	36,7	36,3	-18,2
27	Herstellung von elektrischen Ausrüstungen	130,5	136,3	105,7	103,5	-24,1
27.1	Herstellung von Elektromotoren, Generatoren, Transformatoren, Elektrizitätsverteilungs- und -schalteinrichtungen	149,8	153,8	112,2	101,6	-33,9
28	Maschinenbau	150,4	149,8	76,6	81,3	-45,7
28.1	Herstellung von nicht wirtschaftszweigspezifischen Maschinen	135,0	138,7	83,9	84,8	-38,9
29	Herstellung von Kraftwagen und Kraftwagenteilen	115,8	89,0	50,1	61,9	-30,4
30	Sonstiger Fahrzeugbau	207,6	82,3	101,7	86,8	+5,5
C	Verarbeitendes Gewerbe	118,2	115,8	74,4	78,8	-32,0
	Vorleistungsgüterproduzenten	112,3	120,4	86,0	86,4	-28,2
	Investitionsgüterproduzenten	125,4	111,7	61,3	67,6	-39,5
	Gebrauchsgüterproduzenten	101,6	82,0	83,5	74,3	-9,4
	Verbrauchsgüterproduzenten	114,5	118,7	79,4	108,8	-8,3

Noch: 2. Auftragseingangsindex im Verarbeitenden Gewerbe Nordrhein-Westfalens

Nominalindex Insgesamt

Systematik-Nr.	Wirtschaftszweig Hauptgruppe	Jahr 2008	Juli 2008	Juni 2009	Juli 2009	Veränderung gegenüber Vorjahres- monat in %
Basis 2005 = 100						
13	Herstellung von Textilien	93,4	91,6	76,1	78,7	-14,1
14	Herstellung von Bekleidung	87,7	117,7	22,4	78,7	-33,1
17	Herstellung von Papier, Pappe und Waren daraus	111,1	112,9	94,2	103,1	-8,7
20	Herstellung von chemischen Erzeugnissen	104,7	112,4	86,8	92,2	-18,0
20.1	Herstellung von chemischen Grundstoffen, Düngemitteln und Stickstoffverbindungen, Kunststoffen in Primärformen und synthetischem Kautschuk in Primärformen	105,5	114,8	85,7	92,2	-19,7
21	Herstellung von pharmazeutischen Erzeugnissen	105,5	101,0	92,4	108,8	+7,7
24	Metallerzeugung und -bearbeitung	123,7	136,8	83,3	83,0	-39,3
24.1	Erzeugung von Roheisen, Stahl und Ferrolegierungen	125,4	139,2	96,0	91,5	-34,3
24.4	Erzeugung und erste Bearbeitung von NE-Metallen	126,0	131,5	78,2	90,7	-31,0
24.5	Gießereien	117,5	129,9	76,0	62,2	-52,1
25	Herstellung von Metallerzeugnissen	121,5	126,5	89,8	88,5	-30,0
25.5	Herstellung von Schmiede-, Press-, Zieh- und Stanzteilen, gewalzten Ringen und pulvermetallurgischen Erzeugnissen	118,0	126,6	79,7	73,7	-41,8
25.7	Herstellung von Schneidwaren, Werkzeugen, Schlössern und Beschlägen aus unedlen Metallen	102,9	106,3	87,0	88,3	-16,9
26	Herstellung von Datenverarbeitungsgeräten, elektronischen und optischen Erzeugnissen	63,2	64,6	42,5	48,9	-24,3
27	Herstellung von elektrischen Ausrüstungen	122,1	126,1	95,8	96,5	-23,5
27.1	Herstellung von Elektromotoren, Generatoren, Transformatoren, Elektrizitätsverteilungs- und -schalteinrichtungen	137,8	140,2	105,9	99,3	-29,2
28	Maschinenbau	144,2	146,0	78,7	84,0	-42,5
28.1	Herstellung von nicht wirtschaftszweigspezifischen Maschinen	137,1	148,0	84,2	89,0	-39,9
29	Herstellung von Kraftwagen und Kraftwagenteilen	103,9	85,3	59,2	68,7	-19,5
30	Sonstiger Fahrzeugbau	133,5	72,4	66,6	64,4	-11,0
C	Verarbeitendes Gewerbe	115,6	117,5	78,8	83,7	-28,8
	Vorleistungsgüterproduzenten	115,1	124,1	87,1	89,9	-27,6
	Investitionsgüterproduzenten	118,8	110,9	66,7	73,1	-34,1
	Gebrauchsgüterproduzenten	99,0	83,7	85,0	78,1	-6,7
	Verbrauchsgüterproduzenten	103,4	109,0	78,4	96,8	-11,2

Noch: 2. Auftragseingangsindex im Verarbeitenden Gewerbe Nordrhein-Westfalens

Realindex Inland

Systematik-Nr.	Wirtschaftszweig Hauptgruppe	Jahr 2008	Juli 2008	Juni 2009	Juli 2009	Veränderung gegenüber Vorjahres- monat in %
Basis 2005 = 100						
13	Herstellung von Textilien	86,4	86,8	70,8	75,8	-12,7
14	Herstellung von Bekleidung	81,0	102,5	22,2	67,1	-34,5
17	Herstellung von Papier, Pappe und Waren daraus	102,7	104,5	89,0	98,5	-5,7
20	Herstellung von chemischen Erzeugnissen	91,4	97,2	80,0	88,6	-8,8
20.1	Herstellung von chemischen Grundstoffen, Düngemitteln und Stickstoffverbindungen, Kunststoffen in Primärformen und synthetischem Kautschuk in Primärformen	89,8	95,4	77,1	88,7	-7,0
21	Herstellung von pharmazeutischen Erzeugnissen	97,2	99,4	100,1	98,3	-1,1
24	Metallerzeugung und -bearbeitung	105,9	110,2	94,5	94,3	-14,4
24.1	Erzeugung von Roheisen, Stahl und Ferrolegierungen	103,3	98,3	106,9	106,0	+7,8
24.4	Erzeugung und erste Bearbeitung von NE-Metallen	100,8	105,4	78,2	89,0	-15,6
24.5	Gießereien	104,8	119,8	72,8	58,7	-51,0
25	Herstellung von Metallerzeugnissen	108,9	116,3	81,0	83,6	-28,1
25.5	Herstellung von Schmiede-, Press-, Zieh- und Stanzteilen, gewalzten Ringen und pulvermetallurgischen Erzeugnissen	102,3	113,1	66,6	63,1	-44,2
25.7	Herstellung von Schneidwaren, Werkzeugen, Schlössern und Beschlägen aus unedlen Metallen	99,8	105,3	85,3	89,8	-14,7
26	Herstellung von Datenverarbeitungsgeräten, elektronischen und optischen Erzeugnissen	113,1	123,2	81,4	109,5	-11,1
27	Herstellung von elektrischen Ausrüstungen	110,7	113,0	84,0	86,7	-23,3
27.1	Herstellung von Elektromotoren, Generatoren, Transformatoren, Elektrizitätsverteilungs- und -schalteinrichtungen	124,5	125,7	98,6	94,7	-24,7
28	Maschinenbau	125,6	131,1	74,9	80,3	-38,7
28.1	Herstellung von nicht wirtschaftszweigspezifischen Maschinen	130,4	148,5	76,1	84,5	-43,1
29	Herstellung von Kraftwagen und Kraftwagenteilen	83,4	77,4	71,8	77,2	-0,3
30	Sonstiger Fahrzeugbau	73,4	60,4	37,2	44,0	-27,2
C	Verarbeitendes Gewerbe	103,0	106,9	81,0	86,8	-18,8
	Vorleistungsgüterproduzenten	103,4	109,1	86,5	91,7	-15,9
	Investitionsgüterproduzenten	104,5	105,0	71,3	77,8	-25,9
	Gebrauchsgüterproduzenten	93,2	82,9	82,4	78,3	-5,5
	Verbrauchsgüterproduzenten	94,4	100,6	76,4	86,8	-13,7

Noch: 2. Auftragseingangsindex im Verarbeitenden Gewerbe Nordrhein-Westfalens

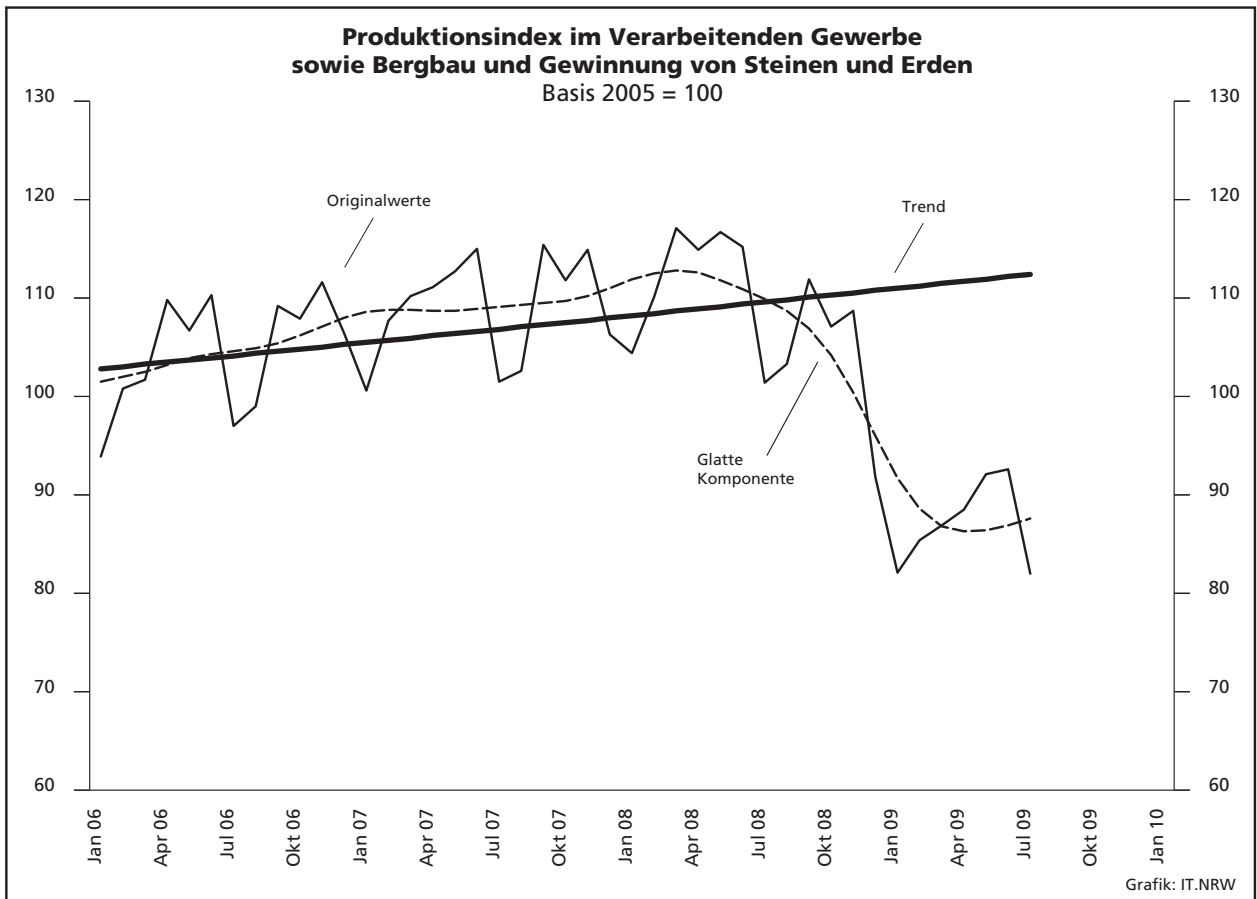
Realindex Ausland

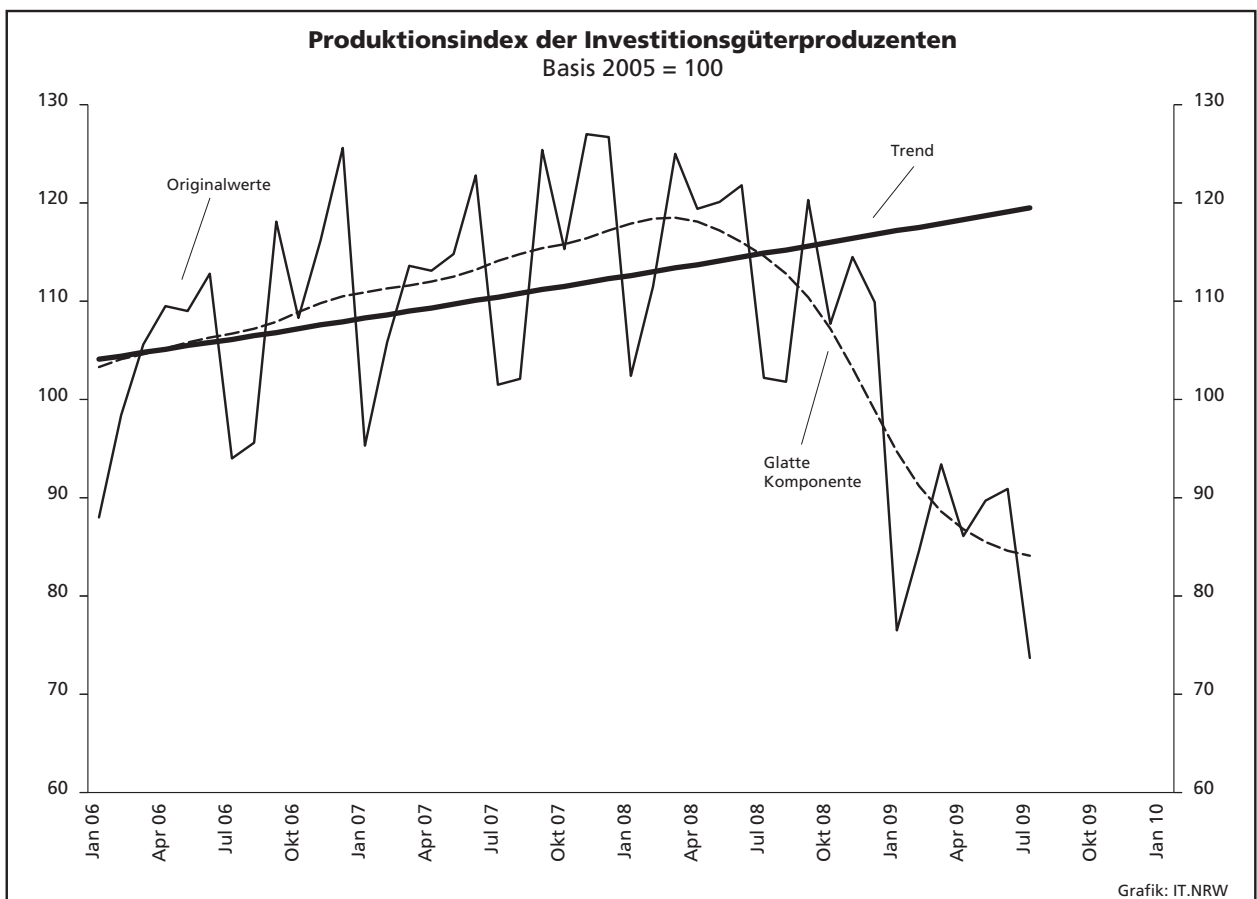
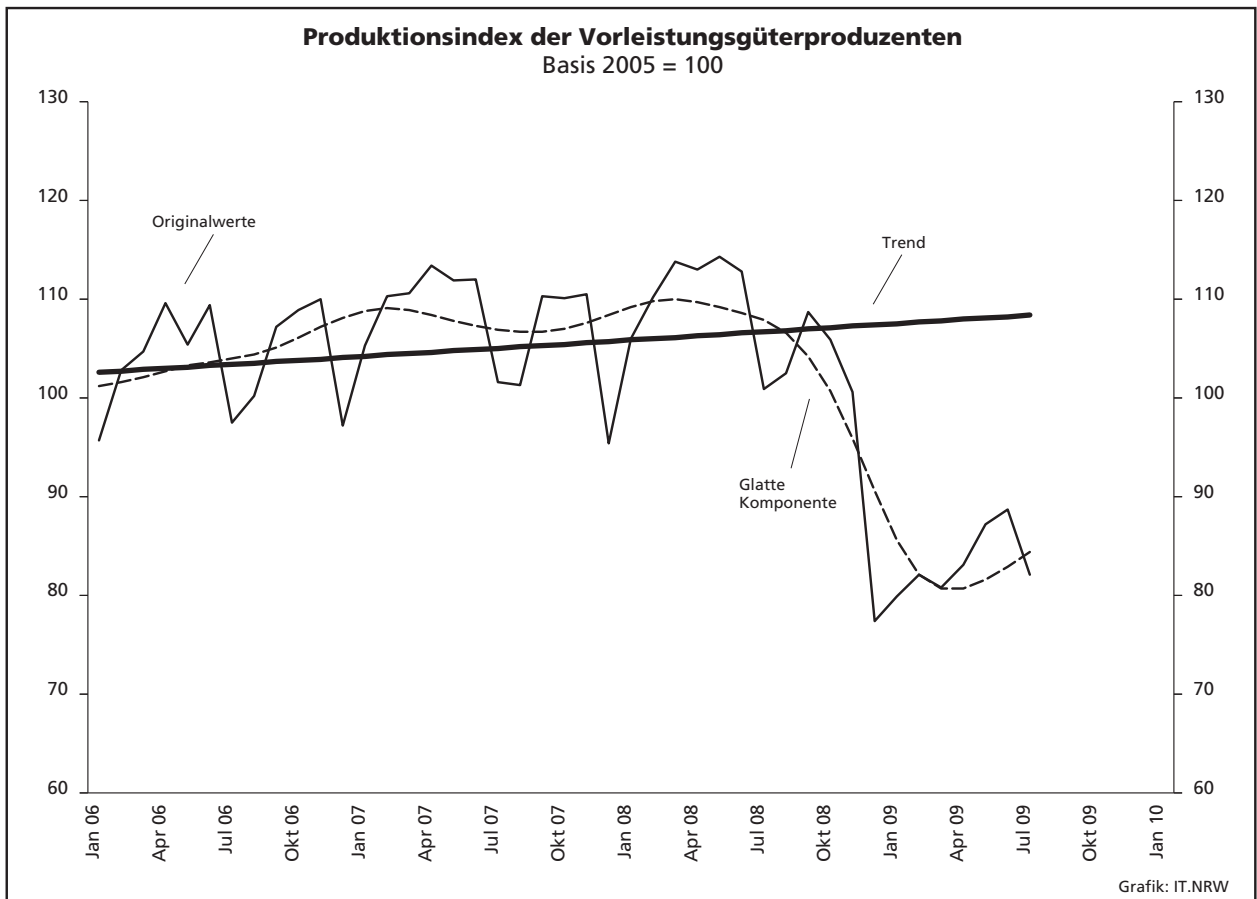
Systematik-Nr.	Wirtschaftszweig Hauptgruppe	Jahr 2008	Juli 2008	Juni 2009	Juli 2009	Veränderung gegenüber Vorjahres- monat in %
Basis 2005 = 100						
13	Herstellung von Textilien	96,9	91,7	77,4	76,4	-16,7
14	Herstellung von Bekleidung	99,2	144,8	22,0	97,4	-32,7
17	Herstellung von Papier, Pappe und Waren daraus	107,4	108,8	96,1	105,2	-3,3
20	Herstellung von chemischen Erzeugnissen	94,3	99,1	83,6	84,5	-14,7
20.1	Herstellung von chemischen Grundstoffen, Düngemitteln und Stickstoffverbindungen, Kunststoffen in Primärformen und synthetischem Kautschuk in Primärformen	92,6	98,7	84,6	85,0	-13,9
21	Herstellung von pharmazeutischen Erzeugnissen	107,8	96,2	76,7	108,2	+12,5
24	Metallerzeugung und -bearbeitung	91,3	96,5	66,4	67,5	-30,1
24.1	Erzeugung von Roheisen, Stahl und Ferrolegierungen	81,2	89,9	88,3	79,4	-11,7
24.4	Erzeugung und erste Bearbeitung von NE-Metallen	98,8	98,3	67,9	78,4	-20,2
24.5	Gießereien	93,9	85,2	55,7	47,6	-44,1
25	Herstellung von Metallerzeugnissen	121,9	118,7	88,3	80,3	-32,4
25.5	Herstellung von Schmiede-, Press-, Zieh- und Stanzteilen, gewalzten Ringen und pulvermetallurgischen Erzeugnissen	130,6	128,6	91,5	82,3	-36,0
25.7	Herstellung von Schneidwaren, Werkzeugen, Schlössern und Beschlägen aus unedlen Metallen	95,4	95,7	76,1	72,9	-23,8
26	Herstellung von Datenverarbeitungsgeräten, elektronischen und optischen Erzeugnissen	55,5	54,6	53,5	51,5	-5,7
27	Herstellung von elektrischen Ausrüstungen	125,1	129,9	100,3	97,8	-24,7
27.1	Herstellung von Elektromotoren, Generatoren, Transformatoren, Elektrizitätsverteilungs- und -schalteinrichtungen	143,4	147,5	105,0	95,4	-35,3
28	Maschinenbau	140,7	140,5	70,5	75,4	-46,3
28.1	Herstellung von nicht wirtschaftszweigspezifischen Maschinen	125,0	128,0	76,1	76,8	-40,0
29	Herstellung von Kraftwagen und Kraftwagenteilen	113,3	87,2	48,6	60,1	-31,1
30	Sonstiger Fahrzeugbau	189,1	76,0	86,0	73,6	-3,2
C	Verarbeitendes Gewerbe	109,8	106,2	71,4	75,5	-28,9
	Vorleistungsgüterproduzenten	100,7	105,6	83,4	83,5	-20,9
	Investitionsgüterproduzenten	120,0	107,1	58,0	64,2	-40,1
	Gebrauchsgüterproduzenten	101,1	81,8	83,8	74,1	-9,4
	Verbrauchsgüterproduzenten	107,9	111,9	73,4	100,9	-9,8

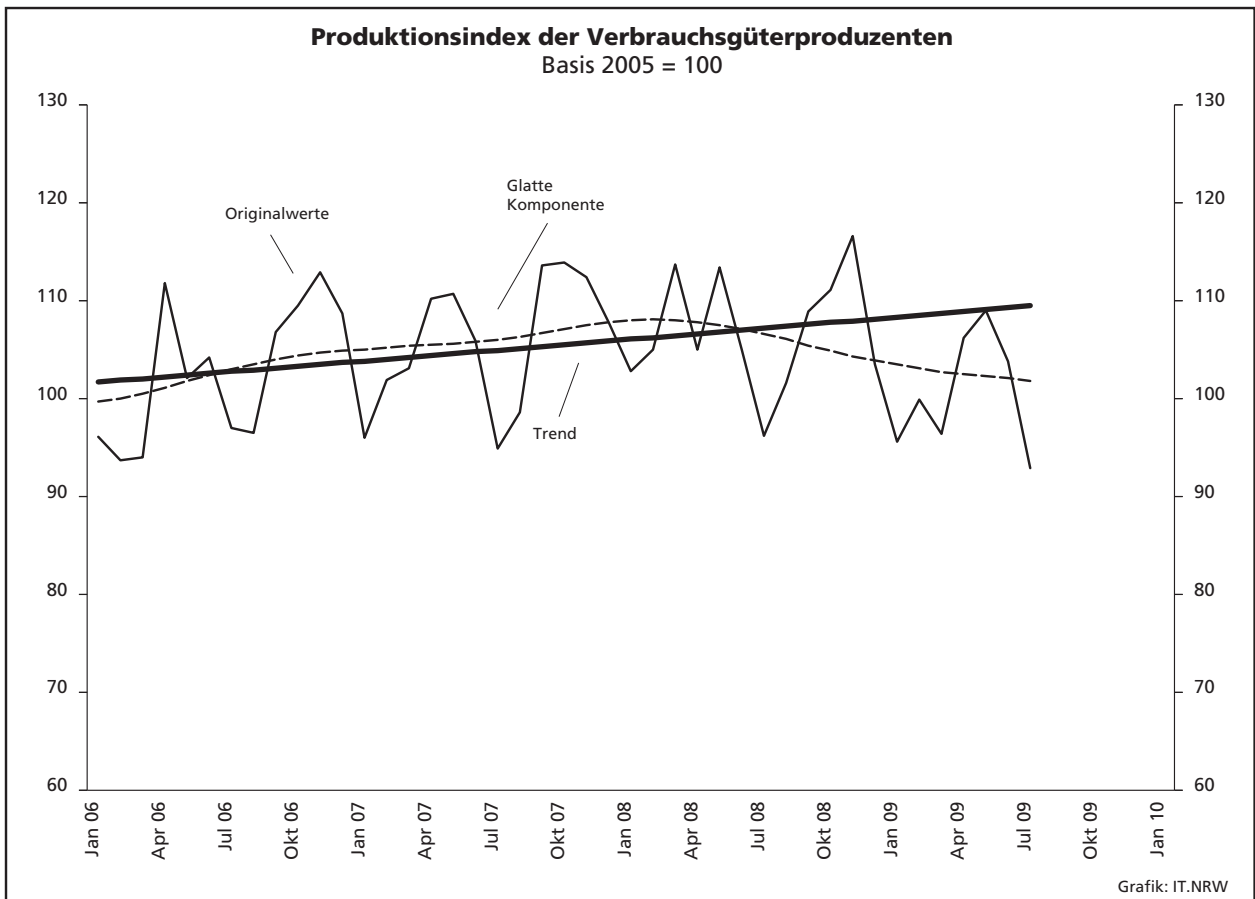
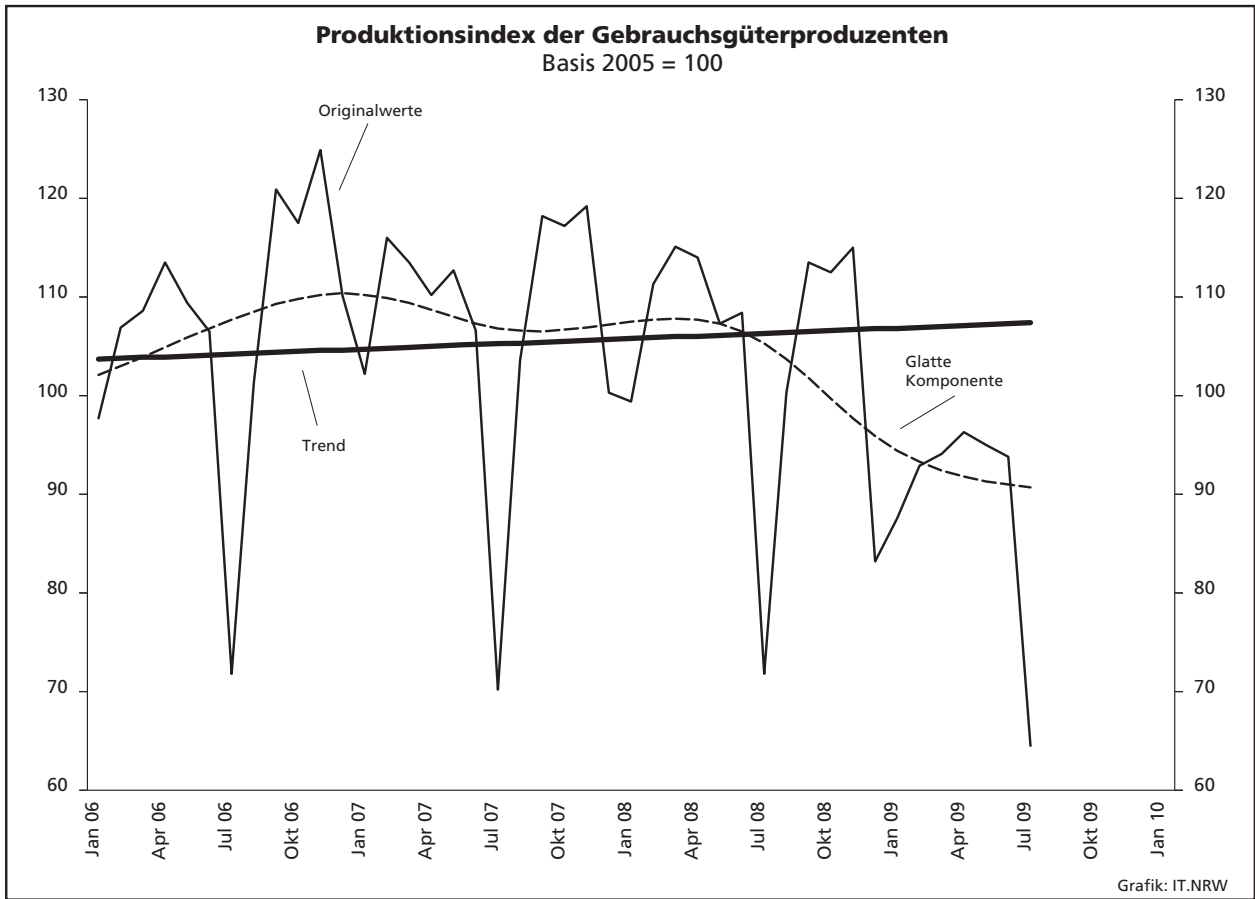
Noch: 2. Auftragseingangsindex im Verarbeitenden Gewerbe Nordrhein-Westfalens

Realindex Insgesamt

Systematik-Nr.	Wirtschaftszweig Hauptgruppe	Jahr 2008	Juli 2008	Juni 2009	Juli 2009	Veränderung gegenüber Vorjahres- monat in %
Basis 2005 = 100						
13	Herstellung von Textilien	90,8	88,8	73,5	76,1	-14,3
14	Herstellung von Bekleidung	87,2	116,9	22,1	77,5	-33,7
17	Herstellung von Papier, Pappe und Waren daraus	104,7	106,3	92,1	101,3	-4,7
20	Herstellung von chemischen Erzeugnissen	93,0	98,2	81,9	86,4	-12,0
20.1	Herstellung von chemischen Grundstoffen, Düngemitteln und Stickstoffverbindungen, Kunststoffen in Primärformen und synthetischem Kautschuk in Primärformen	91,4	97,2	81,2	86,6	-10,9
21	Herstellung von pharmazeutischen Erzeugnissen	102,2	97,8	89,1	103,0	+5,3
24	Metallerzeugung und -bearbeitung	99,8	104,5	82,7	83,1	-20,5
24.1	Erzeugung von Roheisen, Stahl und Ferrolegierungen	96,3	95,6	101,0	97,6	+2,1
24.4	Erzeugung und erste Bearbeitung von NE-Metallen	99,9	102,1	73,5	84,1	-17,6
24.5	Gießereien	100,9	107,4	66,7	54,7	-49,1
25	Herstellung von Metallerzeugnissen	113,3	117,1	83,5	82,5	-29,5
25.5	Herstellung von Schmiede-, Press-, Zieh- und Stanzteilen, gewalzten Ringen und pulvermetallurgischen Erzeugnissen	111,0	117,9	74,3	69,0	-41,5
25.7	Herstellung von Schneidwaren, Werkzeugen, Schlössern und Beschlägen aus unedlen Metallen	98,0	101,3	81,4	82,8	-18,3
26	Herstellung von Datenverarbeitungsgeräten, elektronischen und optischen Erzeugnissen	77,5	80,8	64,1	73,6	-8,9
27	Herstellung von elektrischen Ausrüstungen	116,9	120,3	91,1	91,5	-23,9
27.1	Herstellung von Elektromotoren, Generatoren, Transformatoren, Elektrizitätsverteilungs- und -schalteinrichtungen	132,3	134,7	101,2	95,0	-29,5
28	Maschinenbau	134,9	136,9	72,3	77,3	-43,5
28.1	Herstellung von nicht wirtschaftszweigspezifischen Maschinen	127,4	137,3	76,1	80,3	-41,5
29	Herstellung von Kraftwagen und Kraftwagenteilen	101,5	83,3	57,7	66,8	-19,8
30	Sonstiger Fahrzeugbau	122,6	67,0	58,0	56,6	-15,5
C	Verarbeitendes Gewerbe	106,4	106,5	76,2	81,1	-23,8
	Vorleistungsgüterproduzenten	102,2	107,5	85,1	88,0	-18,1
	Investitionsgüterproduzenten	113,8	106,3	63,4	69,7	-34,4
	Gebrauchsgüterproduzenten	97,5	82,3	83,2	76,0	-7,7
	Verbrauchsgüterproduzenten	99,8	105,2	75,2	92,6	-12,0







3. Produktionsindex^{*)} im Verarbeitenden Gewerbe sowie Bergbau und Gewinnung von Steinen und Erden Nordrhein-Westfalens

Systematik-Nr.	Wirtschaftszweig Hauptgruppe	Ge- wichtung	Jahr	Juli	Juni	Juli	Veränderung Juli 2009 gegenüber Juli 2008
		%	2008	2008	2009		%
Basis 2005 = 100							
B	Bergbau und Gewinnung von Steinen und Erden	0,4	99,9	97,9	94,8	85,9	-12,3
	darunter						
05	Kohlenbergbau	0,1	79,4	76,3	57,4	58,9	-22,8
08	Gewinnung von Steinen und Erden, sonstiger Bergbau	0,2	106,9	105,2	107,5	95,2	-9,5
C	Verarbeitendes Gewerbe	77,8	108,6	101,5	92,6	82,0	-19,2
	davon						
10	Herstellung von Nahrungs- und Futtermitteln	5,0	115,0	103,3	111,6	98,8	-4,4
11	Getränkeherstellung	1,3	91,7	93,7	106,2	94,6	1,0
12	Tabakverarbeitung	0,1	103,0	87,0	114,7	84,1	-3,3
13	Herstellung von Textilien	1,0	92,4	82,6	78,6	68,1	-17,6
14	Herstellung von Bekleidung	0,3	75,0	67,6	58,8	66,4	-1,8
15	Herstellung von Leder, Lederwaren und Schuhen	0,1	104,1	94,6	97,5	81,2	-14,2
16	Herstellung von Holz-, Flecht-, Korb- und Korkwaren (ohne Möbel)	0,9	95,5	81,5	89,7	78,0	-4,3
17	Herstellung von Papier, Pappe und Waren daraus	2,1	97,8	90,1	77,4	70,5	-21,8
18	Herstellung von Druckerzeugnissen; Vervielfältigung von bespielten Ton-, Bild- und Datenträgern	1,6	102,2	88,7	93,8	81,7	-7,9
19	Kokerei und Mineralölverarbeitung	5,8	118,1	126,6	103,8	99,5	-21,4
20	Herstellung von chemischen Erzeugnissen	11,0	94,1	95,4	85,7	85,4	-10,5
21	Herstellung von pharmazeutischen Erzeugnissen	1,2	113,5	98,0	109,3	107,1	9,3
22	Herstellung von Gummi- und Kunststoffwaren	3,3	109,2	104,5	104,4	91,4	-12,5
23	Herstellung von Glas- und Glaswaren, Keramik, Verarbeitung von Steinen und Erden	2,0	103,8	102,5	99,8	86,9	-15,2
24	Metallerzeugung und -bearbeitung	7,6	107,9	98,9	76,4	70,8	-28,4
25	Herstellung von Metallerzeugnissen	7,8	111,9	106,2	89,4	78,2	-26,4
26	Herstellung von Datenverarbeitungsgeräten, elektronischen und optischen Erzeugnissen	2,4	103,5	93,8	84,7	80,3	-14,4
27	Herstellung von elektrischen Ausrüstungen	4,5	114,8	101,4	97,4	82,7	-18,4
28	Maschinenbau	10,2	129,9	122,3	103,6	84,4	-31,0
29	Herstellung von Kraftwagen und Kraftwagenteilen	5,3	90,5	72,9	70,6	49,5	-32,1
30	Sonstiger Fahrzeugbau	0,4	94,1	78,2	100,1	90,4	15,6
31	Herstellung von Möbeln	1,9	104,9	73,0	92,9	67,8	-7,1
32	Herstellung von sonstigen Waren	0,5	109,1	96,1	92,8	81,5	-15,2
33	Reparatur und Instandhaltung von Maschinen und Ausrüstungen	1,6	126,0	110,5	107,5	94,0	-14,9
B – C	Verarbeitendes Gewerbe sowie Bergbau und Gewinnung von Steinen und Erden	78,2	108,5	101,4	92,6	82,0	-19,1
B – D, F	Produzierendes Gewerbe (einschl. Bau und Energie)	100	108,1	100,7	94,1	84,3	-16,3
	Vorleistungsgüterproduzenten	38,1	105,5	100,9	88,7	82,1	-18,6
	Investitionsgüterproduzenten	20,8	113,1	102,2	90,9	73,7	-27,9
	Gebrauchsgüterproduzenten	2,7	104,3	71,8	93,8	64,5	-10,2
	Verbrauchsgüterproduzenten	10,7	106,9	96,2	103,8	92,9	-3,4
	Energie	15,7	109,6	107,0	89,6	88,5	-17,3

*) von Kalenderunregelmäßigkeiten bereinigt

4. Betriebe, Beschäftigte, geleistete Arbeitsstunden, Entgelte und Umsatz in Nordrhein-Westfalen nach Wirtschaftszweigen

Systematik-Nr.	Wirtschaftszweig a = Juli 2009 b = Veränderung gegenüber gleichem Vorjahreszeitraum in %		Betriebe	Beschäftigte	Geleistete Arbeits- stunden	Entgelte	Gesamtumsatz	
							insgesamt	darunter Auslands- umsatz
			Anzahl		1 000		1 000 EUR	
B	Bergbau und Gewinnung von Steinen und Erden	a	40	33 910	3 606	101 797	176 848	12 841
		b	-2,4	-6,0	-9,0	-4,7	-28,8	-7,8
05	Kohlenbergbau	a	27	31 695	3 319	95 384	147 874	3 987
		b	-	-5,4	-7,4	-3,5	-31,2	.
08	Gewinnung von Steinen und Erden, sonstiger Bergbau	a	13	2 215	287	6 413	28 974	8 854
		b	-	+1,5
C	Verarbeitendes Gewerbe	a	5 246	1 031 449	125 462	3 449 147	21 267 857	8 803 442
		b	-	-4,2	-10,2	-6,5	-21,8	-24,9
10	Herstellung von Nahrungs- und Futtermitteln	a	420	71 548	9 659	178 952	2 178 877	419 424
		b	+2,4	+0,4	+1,1	+0,5	-3,0	-9,6
10.1	Schlachten und Fleischverarbeitung	a	112	17 195	2 389	38 744	791 591	128 068
		b	+4,7	+1,3	+3,0	-1,9	+9,6	+12,2
10.3	Obst- und Gemüseverarbeitung	a	25	5 212	689	14 713	209 020	46 217
		b	-	-1,3	-6,2	+1,8	+6,3	+10,0
10.5	Milchverarbeitung	a	16	2 959	427	8 301	159 155	46 531
		b	-5,9	+2,0	-5,2	-0,4	-29,8	-21,4
10.6	Mahl- und Schälmaschinen, Herstellung von Stärke und Stärkeerzeugnissen	a	15	2 350	333	8 306	106 391	34 498
		b	+15,4	+6,2	+5,1	-11,8	-13,7	-13,9
10.7	Herstellung von Back- und Teigwaren	a	163	21 672	2 895	45 229	300 657	30 516
		b	+1,9	-0,1	+3,0	+3,9	+4,1	-6,1
10.8	Herstellung von sonstigen Nahrungsmitteln	a	61	19 063	2 458	53 489	449 023	101 860
		b	-	+0,1	-0,1	+0,2	-1,8	+9,9
11	Getränkeherstellung	a	49	8 968	1 268	27 500	308 881	25 679
		b	-	-	+0,9	+0,7	-4,5	+9,4
12	Tabakverarbeitung	a	3	.	107	2 053	19 754	5 295
		b	-	.	-1,9	-1,6	-2,9	-11,4
13	Herstellung von Textilien	a	119	16 200	1 940	40 984	199 020	80 921
		b	-8,5	-11,7	-13,9	-13,1	-18,1	-15,7
13.2	Weberei	a	23	3 802	459	9 932	49 034	23 316
		b	-17,9	-11,4	-12,8	-13,0	-24,5	-24,2
13.3	Veredlung von Textilien und Bekleidung	a	18
		b	-10,0
13.9	Herstellung von sonstigen Textilwaren	a	76	10 311	1 236	26 233	128 883	49 244
		b	-3,8	-9,9	-12,2	-9,3	-15,2	-11,9
14	Herstellung von Bekleidung	a	32	4 907	653	12 995	142 157	62 019
		b	-8,6	-8,8	-10,9	-7,5	-11,3	-11,5
15	Herstellung von Leder, Lederwaren und Schuhen	a	12	.	215	4 534	38 436	9 656
		b	-	.	-15,8	+2,2	-32,8	-61,0
16	Herstellung von Holz-, Flecht-, Korb- und Korkwaren (ohne Möbel)	a	80	12 386	1 583	34 681	197 510	51 311
		b	+2,6	-3,9	-2,7	-5,1	-10,6	-21,3

**Noch: 4. Betriebe, Beschäftigte, geleistete Arbeitsstunden, Entgelte und Umsatz
in Nordrhein-Westfalen nach Wirtschaftszweigen**

Systematik-Nr.	Wirtschaftszweig a = Juli 2009 b = Veränderung gegenüber gleichem Vorjahreszeitraum in %		Betriebe	Beschäftigte	Geleistete Arbeits- stunden	Entgelte	Gesamtumsatz	
							insgesamt	darunter Auslands- umsatz
17	Herstellung von Papier, Pappe und Waren daraus	a	163	28 818	3 705	92 618	640 666	277 037
		b	-	-3,5	-3,7	-2,1	-11,1	-14,0
17.1	Herstellung von Holz- und Zellstoff, Papier, Karton und Pappe	a	36	7 819	958	28 681	221 433	129 011
		b	-2,7	-8,3	-11,9	-7,8	-22,1	-24,4
17.2	Herstellung von Waren aus Papier, Karton und Pappe	a	127	20 999	2 747	63 937	419 233	148 026
		b	+0,8	-1,5	-0,5	+0,8	-3,9	-2,3
18	Herstellung von Druckerzeugnissen; Vervielfältigung von bespielten Ton-, Bild- und Datenträgern	a	150	19 904	2 574	58 880	251 934	42 928
		b	-4,5	-5,3	-6,5	-5,8	-7,3	-3,7
19	Kokerei und Mineralölverarbeitung	a	12	5 621	748	25 651	594 229	51 716
		b	-	-2,5	-3,9	-0,1	-41,2	-51,8
20	Herstellung von chemischen Erzeugnissen	a	270	80 743	10 542	323 867	3 075 192	1 662 953
		b	-1,1	-3,4	-6,5	-3,9	-22,3	-24,8
20.1	Herstellung von chemischen Grundstoffen, Düngemitteln und Stickstoffverbindungen, Kunststoffen in Primärformen und synthetischem Kautschuk in Primärformen	a	120	45 219	5 724	191 257	2 141 510	1 270 555
		b	-	-2,5	-6,5	-4,1	-27,9	-28,4
20.3	Herstellung von Anstrichmitteln, Druckfarben und Kitten	a	46	9 617	1 365	34 413	256 363	97 302
		b	-2,1	-6,6	-8,0	-6,8	-8,1	-11,8
20.4	Herstellung von Seifen, Wasch-, Reinigungs- und Körperpflegemitteln sowie von Duftstoffen	a	37	14 000	1 816	50 349	409 470	149 815
		b	-5,1	-4,8	-7,6	-2,2	+4,2	+1,5
20.5	Herstellung von sonstigen chemischen Erzeugnissen	a	58	8 982	1 277	33 842	233 237	123 657
		b	-	-3,0	-4,6	-2,8	-16,8	-19,3
21	Herstellung von pharmazeutischen Erzeugnissen	a	36	14 452	1 876	60 599	404 598	214 041
		b	-2,7	-6,6	-4,9	-4,7	-	+7,7
22	Herstellung von Gummi- und Kunststoffwaren	a	405	58 711	7 691	170 930	931 062	365 227
		b	-1,2	-7,9	-11,9	-10,5	-13,9	-13,8
22.1	Herstellung von Gummiwaren	a	41	7 112	844	21 885	115 479	55 064
		b	-4,7	-15,4	-24,9	-17,4	-21,2	-10,4
22.2	Herstellung von Kunststoffwaren	a	364	51 599	6 847	149 046	815 582	310 163
		b	-0,8	-6,7	-10,0	-9,4	-12,7	-14,3
23	Herstellung von Glas und Glaswaren, Keramik, Verarbeitung von Steinen und Erden	a	176	26 090	3 469	85 774	480 508	132 048
		b	-4,3	-7,2	-8,9	-8,1	-18,9	-24,8
23.1	Herstellung von Glas und Glaswaren	a	49	9 743	1 266	32 027	141 709	47 751
		b	-	-4,0	-3,2	-3,2	-16,6	-22,9
23.5	Herstellung von Zement, Kalk und gebranntem Gips	a	20	2 812	379	9 250	86 071	16 205
		b	-4,8	-6,7	-7,1	-9,8	-13,2	-22,9
23.6	Herstellung von Erzeugnissen aus Beton, Zement und Gips	a	41	4 236	611	14 560	96 515	11 330
		b	-10,9	-9,1	-10,0	-10,0	-17,3	+20,4
23.9	Herstellung von Schleifkörpern und Schleifmitteln auf Unterlage sowie sonstigen Erzeugnissen aus nicht-metallischen Mineralien a. n. g.	a	24	4 228	520	14 501	80 367	27 778
		b	-17,2	-18,7	-21,9	-19,8	-27,7	-32,6

**Noch: 4. Betriebe, Beschäftigte, geleistete Arbeitsstunden, Entgelte und Umsatz
in Nordrhein-Westfalen nach Wirtschaftszweigen**

Systematik-Nr.	Wirtschaftszweig a = Juli 2009 b = Veränderung gegenüber gleichem Vorjahreszeitraum in %		Betriebe	Beschäftigte	Geleistete Arbeits- stunden	Entgelte	Gesamtumsatz				
							Anzahl	1 000	1 000 EUR	insgesamt	darunter Auslands- umsatz
24	Metallerzeugung und -bearbeitung	a	350	106 662	11 389	363 610	2 481 412	830 656			
		b	–	–3,8	–16,1	–7,5	–38,6	–44,1			
24.2	Herstellung von Stahlrohren, Rohrform-, Rohrverschluss- und Rohrverbindungs- stücken aus Stahl	a	55	16 119	1 533	62 529	457 080	163 384			
		b	–1,8	–5,1	–20,4	+5,8	–31,7	–49,5			
24.3	Sonstige erste Bearbeitung von Eisen und Stahl	a	80	12 202	1 365	39 018	270 648	90 508			
		b	+5,3	–2,3	–18,1	–14,3	–39,1	–39,3			
24.4	Erzeugung und erste Bearbeitung von NE-Metallen	a	72	19 254	2 365	69 786	577 764	249 401			
		b	–4,0	–7,2	–14,5	–10,0	–38,2	–39,1			
24.5	Gießereien	a	104	21 276	2 213	69 267	244 397	87 555			
		b	–	–5,8	–20,3	–7,7	–38,7	–34,6			
25	Herstellung von Metallerzeugnissen	a	959	131 343	15 752	393 831	1 724 364	586 303			
		b	+0,3	–6,8	–14,0	–11,6	–27,3	–27,1			
25.1	Stahl- und Leichtmetallbau	a	132	15 775	2 120	46 623	257 568	64 046			
		b	–	–2,3	–6,5	–4,0	–22,3	–29,4			
25.5	Herstellung von Schmiede-, Press-, Zieh- und Stanzteilen, gewalzten Ringen und pulvermetallurgischen Erzeugnissen	a	166	30 824	3 508	95 165	413 767	146 328			
		b	–0,6	–7,3	–19,6	–15,2	–33,3	–29,0			
25.6	Oberflächenveredlung und Wärme- behandlung; Mechanik a. n. g.	a	194	17 400	2 150	46 507	167 407	38 932			
		b	+3,7	–10,9	–18,5	–14,7	–32,2	–34,3			
25.7	Herstellung von Schneidwaren, Werk- zeugen, Schlössern und Beschlägen aus unedlen Metallen	a	213	35 509	4 130	105 868	426 794	163 269			
		b	–1,8	–7,0	–11,0	–13,1	–24,4	–26,7			
25.9	Herstellung von sonstigen Metallwaren	a	224	28 579	3 455	88 615	417 933	151 796			
		b	+0,9	–6,5	–14,2	–8,9	–25,5	–27,9			
26	Herstellung von Datenverarbeitungs- geräten, elektronischen und optischen Erzeugnissen	a	155	23 675	3 150	81 854	376 201	172 175			
		b	–3,1	–5,8	–11,9	–5,2	–14,2	–16,5			
26.3	Herstellung von Geräten und Einrichtungen der Telekommunikationstechnik	a	17	4 087	539	17 593	88 054	36 396			
		b	–5,6	–5,6	–6,5	+1,8	+22,3	+22,9			
26.5	Herstellung von Mess-, Kontroll-, Navigations- u. ä. Instrumenten und Vorrichtungen; Herstellung von Uhren	a	84	11 952	1 563	40 671	140 373	75 055			
		b	–	+0,1	–7,6	–2,8	–25,8	–26,4			
27	Herstellung von elektrischen Ausrüstungen	a	313	79 109	9 354	260 168	1 257 522	597 649			
		b	+2,3	–2,2	–7,5	–3,5	–19,7	–19,6			
27.1	Herstellung von Elektromotoren, Genera- toren, Transformatoren, Elektrizitäts- verteilungs- und -schaltanlagen	a	129	28 735	3 607	95 863	498 516	234 233			
		b	+3,2	–1,2	–6,5	–5,3	–13,4	–7,9			
27.3	Herstellung von Kabeln und elektrischem Installationsmaterial	a	72	21 412	2 438	66 328	304 147	134 710			
		b	–1,4	–3,8	–10,3	–6,2	–29,1	–31,6			
27.4	Herstellung von elektrischen Lampen und Leuchten	a	50	8 792	1 140	26 614	134 680	59 831			
		b	+6,4	–5,6	–6,6	–8,3	–11,9	–17,3			
27.5	Herstellung von Haushaltsgeräten	a	22	12 823	1 300	44 571	216 663	115 641			
		b	–4,3	–2,8	–7,4	+5,3	–15,4	–22,7			

**Noch: 4. Betriebe, Beschäftigte, geleistete Arbeitsstunden, Entgelte und Umsatz
in Nordrhein-Westfalen nach Wirtschaftszweigen**

Systematik-Nr.	Wirtschaftszweig a = Juli 2009 b = Veränderung gegenüber gleichem Vorjahreszeitraum in %		Betriebe	Beschäftigte	Geleistete Arbeits- stunden	Entgelte	Gesamtumsatz	
							insgesamt	darunter Auslands- umsatz
			Anzahl		1 000		1 000 EUR	
28	Maschinenbau	a	868	181 505	22 420	675 397	2 880 675	1 667 619
		b	+2,8	-1,5	-10,9	-5,2	-22,1	-23,0
28.1	Herstellung von nicht wirtschaftszweig- spezifischen Maschinen	a	227	65 505	8 281	243 508	1 093 389	589 375
		b	+1,8	-1,7	-11,0	-6,3	-19,8	-19,0
28.4	Herstellung von Werkzeugmaschinen	a	83	15 948	1 865	58 595	204 340	116 896
		b	-2,4	-3,4	-15,5	-9,3	-21,6	-22,2
28.9	Herstellung von Maschinen für sonstige bestimmte Wirtschaftszweige	a	254	45 388	5 597	175 911	669 585	453 951
		b	+1,6	-3,8	-12,2	-6,9	-18,5	-19,6
29	Herstellung von Kraftwagen und Kraftwagenteilen	a	178	80 018	7 721	288 547	2 104 046	1 250 026
		b	+1,7	-7,9	-22,2	-14,1	-21,5	-27,5
29.1	Herstellung von Kraftwagen und Kraftwagenmotoren	a	8	29 862	2 159	126 892	1 488 134	1 002 336
		b	+14,3	-5,9	-29,9	-9,9	-12,1	-21,1
29.2	Herstellung von Karosserien, Aufbauten und Anhängern	a	42	7 961	787	21 757	102 957	45 320
		b	-	-15,8	-29,8	-33,0	-62,6	-70,6
29.3	Herstellung von Teilen und Zubehör für Kraftwagen	a	128	42 195	4 775	139 898	512 956	202 370
		b	+1,6	-7,6	-16,6	-14,0	-28,1	-32,9
30	Sonstiger Fahrzeugbau	a	34	9 181	1 191	31 133	120 878	75 349
		b	-	-4,3	-5,1	-5,3	-0,4	+4,0
30.2	Schienenfahrzeugbau	a	13	6 536	817	23 755	84 233	61 592
		b	-	-3,2	-3,9	-4,2	-0,4	+4,4
31	Herstellung von Möbeln	a	192	29 539	3 181	88 971	399 994	116 861
		b	-1,0	-3,5	-4,2	+0,7	-2,4	-6,6
32	Herstellung von sonstigen Waren	a	63	8 692	1 062	24 589	106 783	33 857
		b	-7,4	-9,0	-8,9	-6,7	-10,2	-16,8
32.4	Herstellung von Spielwaren	a	10	1 397	201	3 902	28 689	3 918
		b	-9,1	-9,6	-8,8	-10,6	-16,9	-29,8
32.5	Herstellung von medizinischen und zahnmedizinischen Apparaten und Materialien	a	33	4 589	550	13 035	44 302	16 279
		b	-8,3	-7,0	-6,9	-3,0	-2,3	-13,4
33	Reparatur und Installation von Maschinen und Ausrüstungen	a	207	30 851	4 214	121 028	353 160	72 692
		b	+0,5	-0,1	-2,5	+1,5	-20,4	-35,0
33.1	Reparatur von Metallerzeugnissen, Maschinen und Ausrüstungen	a	108	14 864	1 993	56 673	182 021	38 760
		b	+2,9	+3,1	-0,7	+4,4	-18,7	-31,3
33.2	Installation von Maschinen und Ausrüstungen a. n. g.	a	99	15 987	2 221	64 355	171 139	33 932
		b	-2,0	-2,8	-4,1	-0,9	-22,0	-38,8
	Insgesamt	a	5 286	1 065 359	129 068	3 550 944	21 444 706	8 816 283
		b	-	-4,2	-10,2	-6,4	-21,9	-24,8

5. Umsatz in Nordrhein-Westfalen nach Wirtschaftszweigen

Systematik-Nr.	Wirtschaftszweig a = Juli 2009 b = Veränderung gegenüber gleichem Vorjahreszeitraum in %		Gesamtumsatz	Auslandsumsatz		Anteil Auslandsumsatz am Gesamtumsatz (Exportquote)
				insgesamt	darunter Eurozone	
				1 000 EUR		
B	Bergbau und Gewinnung von Steinen und Erden	a	176 848	12 841	10 640	7,3
		b	-28,8	-7,8	-11,4	x
05	Kohlenbergbau	a	147 874	3 987	2 742	2,7
		b	-31,2	.	.	x
08	Gewinnung von Steinen und Erden, sonstiger Bergbau	a	28 974	8 854	7 897	30,6
		b	.	+1,5	+0,7	x
C	Verarbeitendes Gewerbe	a	21 267 857	8 803 442	4 588 229	41,4
		b	-21,8	-24,9	-25,8	x
10	Herstellung von Nahrungs- und Futtermitteln	a	2 178 877	419 424	328 961	19,2
		b	-3,0	-9,6	-5,8	x
10.1	Schlachten und Fleischverarbeitung	a	791 591	128 068	100 776	16,2
		b	+9,6	+12,2	+16,9	x
10.3	Obst- und Gemüseverarbeitung	a	209 020	46 217	42 716	22,1
		b	+6,3	+10,0	+11,1	x
10.5	Milchverarbeitung	a	159 155	46 531	43 133	29,2
		b	-29,8	-21,4	-10,9	x
10.6	Mahl- und Schälmaschinen, Herstellung von Stärke und Stärkeerzeugnissen	a	106 391	34 498	20 555	32,4
		b	-13,7	-13,9	-23,1	x
10.7	Herstellung von Back- und Teigwaren	a	300 657	30 516	24 611	10,1
		b	+4,1	-6,1	-2,0	x
10.8	Herstellung von sonstigen Nahrungsmitteln	a	449 023	101 860	71 146	22,7
		b	-1,8	+9,9	+35,8	x
11	Getränkeherstellung	a	308 881	25 679	.	8,3
		b	-4,5	+9,4	.	x
12	Tabakverarbeitung	a	19 754	5 295	.	26,8
		b	-2,9	-11,4	.	x
13	Herstellung von Textilien	a	199 020	80 921	52 268	40,7
		b	-18,1	-15,7	-12,7	x
13.2	Weberei	a	49 034	23 316	16 555	47,6
		b	-24,5	-24,2	-20,0	x
13.3	Veredlung von Textilien und Bekleidung	a
		b	.	.	.	x
13.9	Herstellung von sonstigen Textilwaren	a	128 883	49 244	29 608	38,2
		b	-15,2	-11,9	-7,3	x
14	Herstellung von Bekleidung	a	142 157	62 019	42 792	43,6
		b	-11,3	-11,5	-6,8	x
15	Herstellung von Leder, Lederwaren und Schuhen	a	38 436	9 656	5 135	25,1
		b	-32,8	-61,0	-61,1	x
16	Herstellung von Holz-, Flecht-, Korb- und Korkwaren (ohne Möbel)	a	197 510	51 311	35 707	26,0
		b	-10,6	-21,3	-17,4	x

Noch: 5. Umsatz in Nordrhein-Westfalen nach Wirtschaftszweigen

Systematik-Nr.	Wirtschaftszweig a = Juli 2009 b = Veränderung gegenüber gleichem Vorjahreszeitraum in %		Gesamtumsatz	Auslandsumsatz		Anteil Auslandsumsatz am Gesamtumsatz (Exportquote)
				insgesamt	darunter Eurozone	
				1 000 EUR		%
17	Herstellung von Papier, Pappe und Waren daraus	a	640 666	277 037	194 733	43,2
		b	-11,1	-14,0	-8,7	x
17.1	Herstellung von Holz- und Zellstoff, Papier, Karton und Pappe	a	221 433	129 011	78 991	58,3
		b	-22,1	-24,4	-21,9	x
17.2	Herstellung von Waren aus Papier, Karton und Pappe	a	419 233	148 026	115 743	35,3
		b	-3,9	-2,3	+3,2	x
18	Herstellung von Druckerzeugnissen; Vervielfältigung von bespielten Ton-, Bild- und Datenträgern	a	251 934	42 928	32 655	17,0
		b	-7,3	-3,7	-0,3	x
19	Kokerei und Mineralölverarbeitung	a	594 229	51 716	42 388	8,7
		b	-41,2	-51,8	-56,5	x
20	Herstellung von chemischen Erzeugnissen	a	3 075 192	1 662 953	866 694	54,1
		b	-22,3	-24,8	-28,7	x
20.1	Herstellung von chemischen Grundstoffen, Düngemitteln und Stickstoffverbindungen, Kunststoffen in Primärformen und synthe- tischem Kautschuk in Primärformen	a	2 141 510	1 270 555	636 858	59,3
		b	-27,9	-28,4	-33,7	x
20.3	Herstellung von Anstrichmitteln, Druckfarben und Kitten	a	256 363	97 302	58 169	38,0
		b	-8,1	-11,8	-13,1	x
20.4	Herstellung von Seifen, Wasch-, Reinigungs- und Körperpflegemitteln sowie von Duftstoffen	a	409 470	149 815	95 182	36,6
		b	+4,2	+1,5	+2,9	x
20.5	Herstellung von sonstigen chemischen Erzeugnissen	a	233 237	123 657	59 947	53,0
		b	-16,8	-19,3	-19,1	x
21	Herstellung von pharmazeutischen Erzeugnissen	a	404 598	214 041	94 145	52,9
		b	-	+7,7	-4,3	x
22	Herstellung von Gummi- und Kunststoffwaren	a	931 062	365 227	213 602	39,2
		b	-13,9	-13,8	-14,0	x
22.1	Herstellung von Gummiwaren	a	115 479	55 064	26 115	47,7
		b	-21,2	-10,4	-11,9	x
22.2	Herstellung von Kunststoffwaren	a	815 582	310 163	187 487	38,0
		b	-12,7	-14,3	-14,3	x
23	Herstellung von Glas und Glaswaren, Keramik, Verarbeitung von Steinen und Erden	a	480 508	132 048	86 144	27,5
		b	-18,9	-24,8	-20,4	x
23.1	Herstellung von Glas und Glaswaren	a	141 709	47 751	32 047	33,7
		b	-16,6	-22,9	-25,9	x
23.5	Herstellung von Zement, Kalk und gebranntem Gips	a	86 071	16 205	13 994	18,8
		b	-13,2	-22,9	-10,2	x
23.6	Herstellung von Erzeugnissen aus Beton, Zement und Gips	a	96 515	11 330	9 801	11,7
		b	-17,3	+20,4	.	x
23.9	Herstellung von Schleifkörpern und Schleif- mitteln auf Unterlage sowie sonstigen Erzeugnissen aus nichtmetallischen Mineralien a. n. g.	a	80 367	27 778	14 958	34,6
		b	-27,7	-32,6	-38,2	x

Noch: 5. Umsatz in Nordrhein-Westfalen nach Wirtschaftszweigen

Systematik-Nr.	Wirtschaftszweig a = Juli 2009 b = Veränderung gegenüber gleichem Vorjahreszeitraum in %		Gesamtumsatz	Auslandsumsatz		Anteil Auslandsumsatz am Gesamtumsatz (Exportquote)
				insgesamt	darunter Eurozone	
				1 000 EUR		
24	Metallerzeugung und -bearbeitung	a	2 481 412	830 656	470 203	33,5
		b	-38,6	-44,1	-44,9	x
24.2	Herstellung von Stahlrohren, Rohrform-, Rohrverschluss- und Rohrverbindungsstücken aus Stahl	a	457 080	163 384	100 418	35,7
		b	-31,7	-49,5	-51,4	x
24.3	Sonstige erste Bearbeitung von Eisen und Stahl	a	270 648	90 508	53 548	33,4
		b	-39,1	-39,3	-38,0	x
24.4	Erzeugung und erste Bearbeitung von NE-Metallen	a	577 764	249 401	140 154	43,2
		b	-38,2	-39,1	-39,4	x
24.5	Gießereien	a	244 397	87 555	59 034	35,8
		b	-38,7	-34,6	-27,2	x
25	Herstellung von Metallerzeugnissen	a	1 724 364	586 303	378 651	34,0
		b	-27,3	-27,1	-27,5	x
25.1	Stahl- und Leichtmetallbau	a	257 568	64 046	44 062	24,9
		b	-22,3	-29,4	-28,0	x
25.5	Herstellung von Schmiede-, Press-, Zieh- und Stanzteilen, gewalzten Ringen und pulvermetallurgischen Erzeugnissen	a	413 767	146 328	103 995	35,4
		b	-33,3	-29,0	-24,3	x
25.6	Oberflächenveredlung und Wärmebe- handlung; Mechanik a. n. g.	a	167 407	38 932	19 769	23,3
		b	-32,2	-34,3	-39,6	x
25.7	Herstellung von Schneidwaren, Werkzeugen, Schlössern und Beschlägen aus unedlen Metallen	a	426 794	163 269	98 786	38,3
		b	-24,4	-26,7	-28,1	x
25.9	Herstellung von sonstigen Metallwaren	a	417 933	151 796	95 963	36,3
		b	-25,5	-27,9	-33,5	x
26	Herstellung von Datenverarbeitungs- geräten, elektronischen und optischen Erzeugnissen	a	376 201	172 175	87 778	45,8
		b	-14,2	-16,5	-12,2	x
26.3	Herstellung von Geräten und Einrichtungen der Telekommunikationstechnik	a	88 054	36 396	24 282	41,3
		b	+22,3	+22,9	+14,2	x
26.5	Herstellung von Mess-, Kontroll-, Navigations- u. ä. Instrumenten und Vorrichtungen; Herstellung von Uhren	a	140 373	75 055	35 140	53,5
		b	-25,8	-26,4	-26,8	x
27	Herstellung von elektrischen Ausrüstungen	a	1 257 522	597 649	301 158	47,5
		b	-19,7	-19,6	-16,6	x
27.1	Herstellung von Elektromotoren, Genera- toren, Transformatoren, Elektrizitäts- verteilungs- und -schalteinrichtungen	a	498 516	234 233	110 766	47,0
		b	-13,4	-7,9	-13,0	x
27.3	Herstellung von Kabeln und elektrischem Installationsmaterial	a	304 147	134 710	70 831	44,3
		b	-29,1	-31,6	-30,9	x
27.4	Herstellung von elektrischen Lampen und Leuchten	a	134 680	59 831	37 368	44,4
		b	-11,9	-17,3	-16,7	x
27.5	Herstellung von Haushaltsgeräten	a	216 663	115 641	51 480	53,4
		b	-15,4	-22,7	-1,2	x

Noch: 5. Umsatz in Nordrhein-Westfalen nach Wirtschaftszweigen

Systematik-Nr.	Wirtschaftszweig a = Juli 2009 b = Veränderung gegenüber gleichem Vorjahreszeitraum in %		Gesamtumsatz	Auslandsumsatz		Anteil Auslandsumsatz am Gesamtumsatz (Exportquote)
				insgesamt	darunter Eurozone	
				1 000 EUR		
28	Maschinenbau	a	2 880 675	1 667 619	575 737	57,9
		b	-22,1	-23,0	-30,6	x
28.1	Herstellung von nicht wirtschaftszweig-spezifischen Maschinen	a	1 093 389	589 375	209 583	53,9
		b	-19,8	-19,0	-31,6	x
28.4	Herstellung von Werkzeugmaschinen	a	204 340	116 896	39 572	57,2
		b	-21,6	-22,2	-26,8	x
28.9	Herstellung von Maschinen für sonstige bestimmte Wirtschaftszweige	a	669 585	453 951	106 476	67,8
		b	-18,5	-19,6	-32,1	x
29	Herstellung von Kraftwagen und Kraftwagenteilen	a	2 104 046	1 250 026	580 050	59,4
		b	-21,5	-27,5	-24,1	x
29.1	Herstellung von Kraftwagen und Kraftwagenmotoren	a	1 488 134	1 002 336	435 625	67,4
		b	-12,1	-21,1	-8,3	x
29.2	Herstellung von Karosserien, Aufbauten und Anhängern	a	102 957	45 320	20 206	44,0
		b	-62,6	-70,6	-80,7	x
29.3	Herstellung von Teilen und Zubehör für Kraftwagen	a	512 956	202 370	124 220	39,5
		b	-28,1	-32,9	-32,8	x
30	Sonstiger Fahrzeugbau	a	120 878	75 349	35 451	62,3
		b	-0,4	+4,0	-18,6	x
30.2	Schienenfahrzeugbau	a	84 233	61 592	28 205	73,1
		b	-0,4	+4,4	-21,4	x
31	Herstellung von Möbeln	a	399 994	116 861	88 192	29,2
		b	-2,4	-6,6	-5,3	x
32	Herstellung von sonstigen Waren	a	106 783	33 857	17 664	31,7
		b	-10,2	-16,8	-25,0	x
32.4	Herstellung von Spielwaren	a	28 689	3 918	3 031	13,7
		b	-16,9	-29,8	-21,9	x
32.5	Herstellung von medizinischen und zahnmedizinischen Apparaten und Materialien	a	44 302	16 279	7 987	36,7
		b	-2,3	-13,4	-27,5	x
33	Reparatur und Installation von Maschinen und Ausrüstungen	a	353 160	72 692	29 537	20,6
		b	-20,4	-35,0	-23,6	x
33.1	Reparatur von Metallernzeugnissen, Maschinen und Ausrüstungen	a	182 021	38 760	19 023	21,3
		b	-18,7	-31,3	-8,1	x
33.2	Installation von Maschinen und Ausrüstungen a. n. g.	a	171 139	33 932	10 515	19,8
		b	-22,0	-38,8	-41,4	x
	Insgesamt	a	21 444 706	8 816 283	4 598 869	41,1
		b	-21,9	-24,8	-25,8	x

**6. Betriebe, Beschäftigte, geleistete Arbeitsstunden, Entgelte und Umsatz
des Verarbeitenden Gewerbes sowie des Bergbaus und der Gewinnung
von Steinen und Erden nach Verwaltungsbezirken
Berichtsmonat Juli 2009**

Verwaltungsbezirk	Betriebe	Beschäftigte	Geleistete Arbeits- stunden	Entgelte	Gesamtumsatz	
					insgesamt	darunter Auslands- umsatz
	Anzahl		1 000	1 000 EUR		
Kreisfreie Städte						
Düsseldorf	71	31 960	3 389	119 518	821 782	358 614
Duisburg	68	33 119	3 759	114 050	679 015	179 235
Essen	83	14 956	1 987	54 703	302 022	101 733
Krefeld	69	19 358	2 304	71 393	537 002	292 687
Mönchengladbach	69	13 679	1 672	55 360	277 006	129 961
Mülheim an der Ruhr	39	11 718	1 422	44 780	264 513	54 775
Oberhausen	33	6 957	930	29 945	156 465	91 372
Remscheid	74	11 986	1 480	53 190	186 682	104 358
Solingen	70	9 807	1 136	28 390	131 604	49 596
Wuppertal	104	22 010	2 793	77 365	232 766	114 376
Kreise						
Kleve	70	9 450	1 209	29 193	203 141	89 173
Mettmann	227	36 854	4 768	127 711	630 491	245 109
Rhein-Kreis Neuss	95	24 866	3 394	97 213	636 854	323 928
Viersen	92	12 429	1 576	36 200	221 433	61 704
Wesel	86	19 436	2 304	61 851	362 823	175 192
Reg.-Bez. Düsseldorf	1 250	278 585	34 122	1 000 861	5 643 597	2 371 814
Kreisfreie Städte						
Aachen	49	14 430	1 854	48 454	189 821	88 952
Bonn	34	6 979	885	20 852	83 607	33 933
Köln	123	46 183	5 262	199 418	1 750 737	974 587
Leverkusen	28	12 190	1 455	50 322	526 855	379 272
Kreise						
Aachen	80	17 163	2 253	55 681	334 155	126 615
Düren	76	14 856	1 959	52 512	260 460	141 780
Rhein-Erft-Kreis	74	18 890	2 411	69 234	686 300	235 163
Euskirchen	49	8 669	1 056	27 257	136 841	41 195
Heinsberg	57	7 657	931	22 100	129 502	53 997
Oberbergischer Kreis	152	27 728	3 260	85 021	431 478	171 340
Rheinisch-Bergischer Kreis	69	10 961	1 346	35 396	151 508	60 328
Rhein-Sieg-Kreis	123	18 768	2 216	58 158	336 136	144 409
Reg.-Bez. Köln	914	204 474	24 888	724 406	5 017 399	2 451 571
Kreisfreie Städte						
Bottrop	24	8 366	976	24 349	113 355	14 746
Gelsenkirchen	46	9 949	1 258	40 381	275 535	80 535
Münster	39	8 322	1 163	29 008	237 228	79 052

**Noch: 6. Betriebe, Beschäftigte, geleistete Arbeitsstunden, Entgelte und Umsatz
des Verarbeitenden Gewerbes sowie des Bergbaus und der Gewinnung
von Steinen und Erden nach Verwaltungsbezirken
Berichtsmonat Juli 2009**

Verwaltungsbezirk	Betriebe	Beschäftigte	Geleistete Arbeits- stunden	Entgelte	Gesamtumsatz	
					insgesamt	darunter Auslands- umsatz
	Anzahl		1 000	1 000 EUR		
Kreise						
Borken	171	28 444	3 423	86 343	443 632	164 013
Coesfeld	70	9 767	1 208	29 114	248 360	69 860
Recklinghausen	97	21 568	2 717	73 351	624 602	284 872
Steinfurt	169	29 429	3 665	82 521	458 695	171 659
Warendorf	108	23 363	2 946	79 103	357 780	121 917
Reg.-Bez. Münster	724	139 208	17 355	444 170	2 759 187	986 654
Kreisfreie Stadt						
Bielefeld	99	18 506	2 068	61 783	255 417	84 892
Kreise						
Gütersloh	207	46 293	5 520	137 685	1 156 317	395 776
Herford	155	23 606	2 710	67 531	379 349	109 474
Höxter	50	8 081	994	21 614	122 146	36 569
Lippe	123	23 785	2 692	68 311	325 534	143 633
Minden-Lübbecke	151	25 349	3 028	74 613	409 942	133 543
Paderborn	127	24 346	2 752	75 815	396 293	140 518
Reg.-Bez. Detmold	912	169 966	19 765	507 352	3 044 998	1 044 404
Kreisfreie Städte						
Bochum	74	18 073	2 052	56 070	605 975	256 520
Dortmund	94	17 606	2 367	64 428	322 155	128 993
Hagen	77	12 948	1 469	44 609	260 533	90 555
Hamm	43	9 865	1 145	28 371	198 965	62 405
Herne	32	11 866	1 061	32 995	96 583	53 169
Kreise						
Ennepe-Ruhr-Kreis	157	26 085	3 117	87 980	467 292	227 914
Hochsauerlandkreis	155	25 718	3 059	79 749	437 929	155 595
Märkischer Kreis	347	54 799	6 666	170 388	801 793	316 231
Olpe	118	19 276	2 439	58 402	306 526	92 735
Siegen-Wittgenstein	167	31 480	3 980	106 781	624 643	299 254
Soest	118	25 852	3 274	81 104	488 441	176 153
Unna	104	19 558	2 309	63 278	368 688	102 315
Reg.-Bez. Arnsberg	1 486	273 126	32 938	874 155	4 979 524	1 961 841
Nordrhein-Westfalen	5 286	1 065 359	129 068	3 550 944	21 444 706	8 816 283

7. Betriebe, Beschäftigte und Umsatz in Nordrhein-Westfalen nach fachlichen Betriebsteilen

Systematik-Nr.	Wirtschaftszweig a = Juli 2009 b = Veränderung gegenüber gleichem Vorjahreszeitraum in %		Betriebs- teile	Beschäftigte	Umsatz		
					insgesamt	darunter Auslandsumsatz	
						1 000 EUR	%
B	Bergbau und Gewinnung von Steinen und Erden	a	58	34 213	172 911	12 436	7,2
		b	-27,5	-3,7	-27,8	-9,6	x
05	Kohlenbergbau	a	27	31 678	141 819	.	.
		b	-3,6	-2,0	-28,9	.	x
08	Gewinnung von Steinen und Erden, sonstiger Bergbau	a	31	2 535	31 092	.	.
		b	-3,1	-5,9	-14,1	.	x
C	Verarbeitendes Gewerbe	a	7 701	1 001 700	18 660 211	7 542 582	40,4
		b	-38,7	-4,5	-23,4	-27,4	x
10	Herstellung von Nahrungs- und Futtermitteln	a	566	68 173	1 976 295	387 789	19,6
		b	-4,1	-0,5	-2,7	-9,9	x
10.1	Schlachten und Fleischverarbeitung	a	134	15 244	756 101	125 249	16,6
		b	-8,2	-7,1	+7,5	+10,6	x
10.3	Obst- und Gemüseverarbeitung	a	43	5 218	192 157	40 598	21,1
		b	+4,9	-5,5	+3,3	+6,1	x
10.5	Milchverarbeitung	a	25	3 307	152 331	40 911	26,9
		b	-3,8	-0,1	-23,4	-12,7	x
10.6	Mahl- und Schälmaschinen, Herstellung von Stärke und Stärkeerzeugnissen	a	28	2 323	79 320	23 558	29,7
		b	+12,0	+8,5	-11,1	-21,5	x
10.7	Herstellung von Back- und Teigwaren	a	176	21 157	259 359	26 549	10,2
		b	-2,2	-0,3	+1,6	-7,9	x
10.8	Herstellung von sonstigen Nahrungsmitteln	a	118	17 962	398 501	97 982	24,6
		b	-7,8	+7,2	+1,5	+9,9	x
11	Getränkeherstellung	a	56	8 278	297 393	27 932	9,4
		b	+3,7	+1,5	+1,5	+21,3	x
12	Tabakverarbeitung	a	3	712	18 811	5 295	28,1
		b	-	-1,8	-4,5	-11,4	x
13	Herstellung von Textilien	a	179	16 493	204 420	83 068	40,6
		b	-19,4	-9,4	-16,3	-17,4	x
13.2	Weberei	a	34	3 567	37 778	20 459	54,2
		b	-17,1	-15,5	-32,9	-30,7	x
13.3	Veredlung von Textilien und Bekleidung	a	24	2 050	17 289	5 679	32,8
		b	-4,0	-8,4	-9,2	-5,1	x
13.9	Herstellung von sonstigen Textilwaren	a	111	10 469	144 505	53 932	37,3
		b	-23,4	-6,4	-11,0	-12,0	x
14	Herstellung von Bekleidung	a	39	4 521	121 069	54 162	44,7
		b	-13,3	-11,7	-13,8	-14,4	x
15	Herstellung von Leder, Lederwaren und Schuhen	a	16	1 884	28 458	7 673	27,0
		b	-5,9	-1,9	-28,3	-54,2	x
16	Herstellung von Holz-, Flecht-, Korb- und Korkwaren (ohne Möbel)	a	99	12 219	187 740	52 359	27,9
		b	-27,2	-5,7	-11,4	-20,3	x

**Noch: 7. Betriebe, Beschäftigte und Umsatz in Nordrhein-Westfalen
nach fachlichen Betriebsteilen**

Systematik-Nr.	Wirtschaftszweig a = Juli 2009 b = Veränderung gegenüber gleichem Vorjahreszeitraum in %	Betriebs- teile	Beschäftigte	Umsatz			
				insgesamt	darunter Auslandsumsatz		
					1 000 EUR		%
		Anzahl					
17	Herstellung von Papier, Pappe und Waren daraus	a	205	29 024	603 405	267 785	44,4
		b	-17,7	-4,5	-12,6	-13,2	x
17.1	Herstellung von Holz- und Zellstoff, Papier, Karton und Pappe	a	52	8 571	230 771	131 553	57,0
		b	-13,3	-6,5	-21,0	-24,0	x
17.2	Herstellung von Waren aus Papier, Karton und Pappe	a	153	20 453	372 633	136 232	36,6
		b	-19,0	-3,6	-6,4	+0,6	x
18	Herstellung von Druckerzeugnissen; Vervielfältigung von bespielten Ton-, Bild- und Datenträgern	a	186	19 300	245 540	42 664	17,4
		b	-4,6	-4,9	-7,0	-4,1	x
19	Kokerei und Mineralölverarbeitung	a	22	4 540	410 453	55 150	13,4
		b	-67,6	-17,6	-52,4	-42,4	x
20	Herstellung von chemischen Erzeugnissen	a	540	80 213	2 709 507	1 414 074	52,2
		b	-8,8	-2,2	-19,0	-21,0	x
20.1	Herstellung von chemischen Grundstoffen, Düngemitteln und Stickstoffverbindungen, Kunststoffen in Primärformen und synthe- tischem Kautschuk in Primärformen	a	260	42 997	1 897 545	1 008 772	53,2
		b	-1,1	+0,5	-20,9	-22,5	x
20.3	Herstellung von Anstrichmitteln, Druckfarben und Kittlen	a	75	10 517	231 478	92 133	39,8
		b	-1,3	-5,5	-7,2	-10,1	x
20.4	Herstellung von Seifen, Wasch-, Reinigungs- und Körperpflegemitteln sowie von Duftstoffen	a	66	11 137	227 280	95 216	41,9
		b	-29,8	-6,8	-17,1	-19,9	x
20.5	Herstellung von sonstigen chemischen Erzeugnissen	a	122	12 481	288 168	163 091	56,6
		b	-12,9	-1,4	-14,7	-17,8	x
21	Herstellung von pharmazeutischen Erzeugnissen	a	54	12 368	389 425	208 739	53,6
		b	-5,3	-16,3	+3,4	+8,2	x
22	Herstellung von Gummi- und Kunststoffwaren	a	567	56 552	826 373	332 784	40,3
		b	-6,0	-7,3	-15,9	-16,0	x
22.1	Herstellung von Gummiwaren	a	55	7 401	106 462	51 177	48,1
		b	-16,7	-14,3	-22,3	-9,9	x
22.2	Herstellung von Kunststoffwaren	a	512	49 151	719 911	281 608	39,1
		b	-4,7	-6,2	-14,8	-17,0	x
23	Herstellung von Glas und Glaswaren, Keramik, Verarbeitung von Steinen und Erden	a	207	24 957	428 042	122 162	28,5
		b	-8,4	-6,2	-16,4	-22,2	x
23.1	Herstellung von Glas und Glaswaren	a	56	9 772	138 965	44 973	32,4
		b	-3,4	-4,6	-17,4	-24,2	x
23.5	Herstellung von Zement, Kalk und gebranntem Gips	a	24	2 063	69 690	14 859	21,3
		b	-7,7	-5,0	-9,1	-14,8	x
23.6	Herstellung von Erzeugnissen aus Beton, Zement und Gips	a	51	4 543	92 860	12 042	13,0
		b	-10,5	-5,7	-14,7	+14,9	x
23.9	Herstellung von Schleifkörpern und Schleif- mitteln auf Unterlage sowie sonstigen Erzeugnissen aus nichtmetallischen Mineralien a. n. g.	a	29	3 750	64 695	24 926	38,5
		b	-12,1	-14,7	-16,2	-24,8	x

**Noch: 7. Betriebe, Beschäftigte und Umsatz in Nordrhein-Westfalen
nach fachlichen Betriebsteilen**

Systematik-Nr.	Wirtschaftszweig a = Juli 2009 b = Veränderung gegenüber gleichem Vorjahreszeitraum in %	Betriebs- teile	Beschäftigte	Umsatz			
				insgesamt	darunter Auslandsumsatz		
					1 000 EUR		%
			Anzahl				
24	Metallerzeugung und -bearbeitung	a	492	105 742	2 269 219	753 992	33,2
		b	-21,9	-4,4	-38,9	-44,3	x
24.2	Herstellung von Stahlrohren, Rohrform-, Rohrverschluss- und Rohrverbindungs- stücken aus Stahl	a	59	15 885	376 134	131 513	35,0
		b	-3,3	-5,1	-30,8	-49,7	x
24.3	Sonstige erste Bearbeitung von Eisen und Stahl	a	114	13 151	284 396	94 592	33,3
		b	-51,5	-3,9	-41,4	-43,4	x
24.4	Erzeugung und erste Bearbeitung von NE-Metallen	a	107	19 024	547 522	233 755	42,7
		b	-7,8	-7,3	-37,4	-38,0	x
24.5	Gießereien	a	158	21 696	222 010	78 904	35,5
		b	-1,9	-6,3	-38,7	-36,0	x
25	Herstellung von Metallerzeugnissen	a	1 317	131 440	1 608 682	544 239	33,8
		b	-24,4	-6,9	-27,6	-27,5	x
25.1	Stahl- und Leichtmetallbau	a	176	15 240	235 734	56 676	24,0
		b	-10,2	-7,4	-20,3	-23,1	x
25.5	Herstellung von Schmiede-, Press-, Zieh- und Stanzteilen, gewalzten Ringen und pulvermetallurgischen Erzeugnissen	a	208	29 339	375 861	130 270	34,7
		b	-1,9	-7,4	-36,6	-35,1	x
25.6	Oberflächenveredlung und Wärmebehandlung; Mechanik a. n. g.	a	257	18 416	166 190	34 747	20,9
		b	+8,4	-8,9	-30,9	-34,1	x
25.7	Herstellung von Schneidwaren, Werkzeugen, Schlössern und Beschlägen aus unedlen Metallen	a	296	35 603	389 235	148 574	38,2
		b	-42,2	-5,4	-22,6	-23,7	x
25.9	Herstellung von sonstigen Metallwaren	a	328	29 554	402 023	152 664	38,0
		b	-32,5	-6,5	-25,5	-27,6	x
26	Herstellung von Datenverarbeitungs- geräten, elektronischen und optischen Erzeugnissen	a	214	24 386	361 717	165 313	45,7
		b	-49,4	-13,1	-18,8	-16,2	x
26.3	Herstellung von Geräten und Einrichtungen der Telekommunikationstechnik	a	28	4 034	85 889	35 803	41,7
		b	-75,7	-23,2	-3,4	+17,8	x
26.5	Herstellung von Mess-, Kontroll-, Navigations- u. ä. Instrumenten und Vorrichtungen; Herstellung von Uhren	a	113	12 022	128 839	68 759	53,4
		b	-2,6	-3,2	-26,2	-25,2	x
27	Herstellung von elektrischen Ausrüstungen	a	452	75 676	1 074 376	515 518	48,0
		b	-51,8	-9,2	-18,6	-12,9	x
27.1	Herstellung von Elektromotoren, Genera- toren, Transformatoren, Elektrizitäts- verteilungs- und -schalteinrichtungen	a	174	22 554	373 185	178 156	47,7
		b	-26,9	-17,8	-14,6	-3,2	x
27.3	Herstellung von Kabeln und elektrischem Installationsmaterial	a	98	22 087	280 746	132 044	47,0
		b	-76,7	+1,1	-27,1	-19,5	x
27.4	Herstellung von elektrischen Lampen und Leuchten	a	64	11 594	172 917	73 122	42,3
		b	-22,0	-16,2	-10,5	-16,5	x
27.5	Herstellung von Haushaltsgeräten	a	38	11 773	144 458	78 236	54,2
		b	+15,2	-1,2	-11,6	-18,9	x

**Noch: 7. Betriebe, Beschäftigte und Umsatz in Nordrhein-Westfalen
nach fachlichen Betriebsteilen**

Systematik-Nr.	Wirtschaftszweig a = Juli 2009 b = Veränderung gegenüber gleichem Vorjahreszeitraum in %		Betriebs- teile	Beschäftigte	Umsatz		
					insgesamt	darunter Auslandsumsatz	
						1 000 EUR	
			Anzahl				
28	Maschinenbau	a	1 212	165 675	2 476 937	1 460 642	59,0
		b	-38,9	-1,9	-21,9	-20,1	x
28.1	Herstellung von nicht wirtschaftszweig- spezifischen Maschinen	a	300	57 241	927 951	503 498	54,3
		b	-52,1	-1,3	-20,2	-17,6	x
28.4	Herstellung von Werkzeugmaschinen	a	114	14 408	187 837	116 681	62,1
		b	-29,6	-5,9	-19,6	-13,1	x
28.9	Herstellung von Maschinen für sonstige bestimmte Wirtschaftszweige	a	393	43 612	604 505	405 380	67,1
		b	-42,0	-5,1	-21,5	-19,6	x
29	Herstellung von Kraftwagen und Kraftwagenteilen	a	236	78 186	1 476 257	731 862	49,6
		b	-32,4	-9,9	-39,8	-52,9	x
29.1	Herstellung von Kraftwagen und Kraftwagenmotoren	a	14	25 485	830 469	465 229	56,0
		b	-12,5	-1,9	-37,1	-52,0	x
29.2	Herstellung von Karosserien, Aufbauten und Anhängern	a	49	7 664	91 705	42 467	46,3
		b	-2,0	-16,7	-64,6	-71,3	x
29.3	Herstellung von Teilen und Zubehör für Kraftwagen	a	173	45 037	554 082	224 166	40,5
		b	-38,9	-12,7	-36,4	-48,5	x
30	Sonstiger Fahrzeugbau	a	45	8 785	114 634	74 011	64,6
		b	-40,8	-3,3	+5,8	+14,6	x
30.2	Schienenfahrzeugbau	a	15	6 153	79 911	58 958	73,8
		b	-21,1	+0,4	+7,2	+17,1	x
31	Herstellung von Möbeln	a	241	29 895	369 955	109 645	29,6
		b	-36,7	-0,2	-5,4	-10,6	x
32	Herstellung von sonstigen Waren	a	77	7 716	76 630	27 928	36,4
		b	-28,7	-4,5	-15,4	-13,7	x
32.4	Herstellung von Spielwaren	a	14	1 608	19 349	4 053	20,9
		b	-	-7,9	-22,1	-28,8	x
32.5	Herstellung von medizinischen und zahn- medizinischen Apparaten und Materialien	a	37	4 223	35 949	15 437	42,9
		b	-37,3	+3,2	-11,3	-6,8	x
33	Reparatur und Installation von Maschinen und Ausrüstungen	a	676	34 965	384 873	97 796	25,4
		b	-76,5	+29,1	-14,2	-52,6	x
33.1	Reparatur von Metallernzeugnissen, Maschinen und Ausrüstungen	a	402	18 195	198 620	47 876	24,1
		b	-74,6	+56,7	+5,7	-50,2	x
33.2	Installation von Maschinen und Ausrüstungen a. n. g.	a	274	16 770	186 254	49 920	26,8
		b	-79,0	+8,3	-28,5	-54,8	x
	Insgesamt	a	7 759	1 035 913	18 833 123	7 555 019	40,1
		b	-38,7	-4,5	-23,5	-27,4	x

Veröffentlichungen

Veröffentlichungen zur Entwicklung und Struktur im Verarbeitenden Gewerbe sowie im Bergbau und bei der Gewinnung von Steinen und Erden

Betriebsergebnisse

– monatlich

Inhalt: Betriebe, Beschäftigte, Arbeitsstunden, Entgelte, Umsätze nach Wirtschaftszweigen insgesamt und nach Regierungsbezirken; aktuellste Produktions- und Auftragseingangsindizes nach Wirtschaftszweigen in Nordrhein-Westfalen

Bestellnummer: E133

– jährlich

Inhalt: Betriebe, Beschäftigte, Arbeitsstunden, Entgelte, Umsätze nach Wirtschaftszweigen insgesamt und nach Regierungsbezirken sowie kreisfreien Städten und Kreisen

Bestellnummer: E123

Weitere Auskünfte zu diesen Veröffentlichungen erteilen Ihnen gerne Theo Troost und Frank Hanst unter Telefon-Nr. (02 11) 9449-3845 bzw. (02 11) 9449-3789.