



Statistische Berichte

Verarbeitendes Gewerbe sowie Bergbau und Gewinnung
von Steinen und Erden in Nordrhein-Westfalen

Mai 2009



Verarbeitendes Gewerbe sowie Bergbau und Gewinnung von Steinen und Erden in Nordrhein-Westfalen

Mai 2009

Herausgegeben von
Information und Technik Nordrhein-Westfalen, Geschäftsbereich Statistik
Mauerstraße 51, 40476 Düsseldorf • Postfach 10 11 05, 40002 Düsseldorf
Telefon 0211 9449-01 • Telefax 0211 442006
Internet: <http://www.it.nrw.de>
E-Mail: poststelle@it.nrw.de

Erschienen im Januar 2010

Alle Statistischen Berichte finden Sie als PDF-Datei zum kostenlosen
Download in unserer Internet-Rubrik „Publikationen“.

© Information und Technik NRW, Düsseldorf, 2010
Auszugsweise Vervielfältigung und Verbreitung mit Quellenangabe gestattet.

Inhalt

Seite

Vorbemerkungen	5
Erläuterungen	5
Methodische Hinweise	6
Definitionen	6
Systematiken	7
Veröffentlichungen	7
Klassifikation der Wirtschaftszweige	10
 Tabellenteil	
1. Übersicht über die wirtschaftliche Entwicklung in Nordrhein-Westfalen 2000 – 2009	20
Grafiken <i>Auftragseingangsindex</i>	21
2. Auftragseingangsindex im Verarbeitenden Gewerbe in Nordrhein-Westfalen	24
Grafiken <i>Produktionsindex</i>	30
3. Produktionsindex im Verarbeitenden Gewerbe sowie Bergbau und Gewinnung von Steinen und Erden in Nordrhein-Westfalen	33
4. Betriebe, Beschäftigte, geleistete Arbeitsstunden, Entgelte und Umsatz in Nordrhein-Westfalen nach Wirtschaftszweigen	34
5. Umsatz in Nordrhein-Westfalen nach Wirtschaftszweigen	38
6. Betriebe, Beschäftigte, geleistete Arbeitsstunden, Entgelte und Umsatz des Verarbeitenden Gewerbes sowie des Bergbaus und der Gewinnung von Steinen und Erden nach kreisfreien Städten und Kreisen	42
7. Betriebe, Beschäftigte und Umsatz in Nordrhein-Westfalen nach fachlichen Betriebsteilen	44

Vorbemerkungen

Mit Beginn des Berichtsmonats Januar 2009 wurde die Klassifikation der Wirtschaftszweige, Ausgabe 2003 (WZ 2003) durch die Klassifikation der Wirtschaftszweige, Ausgabe 2008 (WZ 2008) abgelöst. Die WZ 2008 ist das Ergebnis einer generellen Aktualisierung der Klassifikation der Wirtschaftszweige, Ausgabe 2003. Sie basiert auf der statistischen Systematik der Wirtschaftszweige in der Europäischen Gemeinschaft (NACE Rev. 2), die mit der Verordnung (EG) Nr. 1893/2006 des Europäischen Parlaments und des Rates vom 20. Dezember 2006 (ABl. EG Nr. L 393 S. 1) veröffentlicht wurde, und ihrerseits auf der Internationalen Systematik der Wirtschaftszweige (ISIC Rev. 4) der Vereinten Nationen aufbaut.

Die Klassifikation der Wirtschaftszweige, Ausgabe 2008 ist gleichzeitig maßgebend für die Abgrenzung des Wirtschaftssektors Verarbeitendes Gewerbe sowie Bergbau und Gewinnung von Steinen und Erden und hat damit Auswirkungen auf die Zusammensetzung der Berichtsreise der Statistiken dieses Bereichs.

Das Verarbeitende Gewerbe wird dabei nicht nur intern neu gegliedert, sondern es wird auch insgesamt neu abgegrenzt. So werden einige Tätigkeiten, die bisher dem Verarbeitenden Gewerbe zugeordnet waren, künftig aus den Erhebungen in diesen Bereichen herausfallen, andere Tätigkeiten dagegen werden neu aufgenommen. Die Neuzuordnungen des „Verlagswesens“ und des „Recyclings“ in Bereiche außerhalb des Verarbeitenden Gewerbes sind dabei besonders gravierend. Ebenfalls von großer Bedeutung ist die Trennung zwischen der „Herstellung“ von Investitionsgütern und deren „Reparatur und Installation“. Zu diesem Zweck wurde eine separate Abteilung innerhalb des Verarbeitenden Gewerbes „Reparatur und Installation von Maschinen und Ausrüstungen“ gebildet. Daneben gibt es eine Reihe von Änderungen im Detail der Klassifikation wie z. B. die Schaffung eigener Abteilungen für die „Getränkeherstellung“ und die „Herstellung von pharmazeutischen Erzeugnissen“ (siehe Klassifikation der Wirtschaftszweige Ausgabe 2008 (WZ 2008) S. 10 ff.).

Darüber hinaus wurden zwei methodische Änderungen bei der Klassifizierung vorgenommen. Zum Einen ändert sich die Zuordnung der sogenannten **Converter**. Dabei handelt es sich um Betriebe oder Unternehmen ohne eigene Warenproduktion, die fremdbezogene Waren im eigenen Namen verkaufen und zusätzlich die gewerblichen Schutzrechte an den Produkten besitzen. Diese Converter wurden bislang so klassifiziert, als hätten sie die Waren selbst hergestellt. Nach der WZ 2008 werden diese Einheiten nun nicht mehr als Hersteller von Waren behandelt. Sie gehören künftig i. d. R. zum Handel. Lohnauftraggeber (also Einheiten, die einem Dritten das wesentliche Inputmaterial

unentgeltlich zur Bearbeitung bereitstellen) werden dagegen weiterhin wie Hersteller klassifiziert.

Zum Anderen erfolgt in Fällen **vertikaler Integration**, bei der verschiedene Produktionsstufen nacheinander von derselben Einheit ausgeführt werden und der aus einem Produktionsprozess hervorgegangene Output als Input für die nächste Stufe dient, die Klassifizierung entsprechend der Produktionsstufe, die den größten Beitrag zur Wertschöpfung der Einheit leistet (und nicht mehr wie bisher nach dem Output der letzten Produktionsstufe).

Erläuterungen

Ziel der Statistik

Die monatlichen Erhebungen des Verarbeitenden Gewerbes sowie des Bergbaus und der Gewinnung von Steinen und Erden stellen kurzfristig Daten über die konjunkturelle Entwicklung dieses Wirtschaftsbereichs in wirtschaftssystematischer und regionaler Gliederung zur Verfügung. Die Ergebnisse der Statistiken sind wichtiges Material für die Arbeiten der gesetzgebenden Körperschaften, der Bundes- und Landesregierungen, der Verbände, Kammern sowie sonstigen Institutionen und bilden eine unentbehrliche Grundlage für zahlreiche wirtschaftspolitische Entscheidungen.

Rechtsgrundlage

Rechtsgrundlage für die Erhebungen im Verarbeitenden Gewerbe sowie im Bergbau und in der Gewinnung von Steinen und Erden ist das Gesetz über die Statistik im Produzierenden Gewerbe (ProdGewStatG) in der Fassung der Bekanntmachung vom 21. März 2002 (BGBl. I S. 1181), zuletzt geändert durch Artikel 3 des Gesetzes vom 17. März 2008 (BGBl. I S. 399) in Verbindung mit dem Gesetz über die Statistik für Bundeszwecke (Bundesstatistikgesetz – BStatG) vom 22. Januar 1987 (BGBl. I S. 462, 565), zuletzt geändert durch Artikel 3 des Gesetzes vom 7. September 2007 (BGBl. I S. 2246).

Berichtskreis

Monatsbericht für Betriebe des Verarbeitenden Gewerbes sowie des Bergbaus und der Gewinnung von Steinen und Erden

Der Berichtskreis des Monatsberichtes umfasst seit Januar 2007 alle Betriebe des Wirtschaftsbereichs Verarbeitendes Gewerbe sowie Bergbau und Gewinnung von Steinen und Erden mit mindestens 50 tätigen Personen, unabhängig davon, ob diese Betriebe zu Unternehmen dieses Wirtschaftsbereichs gehören, oder zu

Unternehmen, deren wirtschaftlicher Schwerpunkt außerhalb des Produzierenden Gewerbes liegt.

Am 1. Januar 2007 trat Artikel 10 des Ersten Gesetzes zum Abbau bürokratischer Hemmnisse insbesondere in der mittelständischen Wirtschaft vom 22. August 2006 (BGBl I S. 1970) in Kraft, durch den das Gesetz über die Statistik im Produzierenden Gewerbe geändert wurde. Wurden in der Vergangenheit beim Monatsbericht im Verarbeitenden Gewerbe alle Betriebe von Unternehmen mit 20 und mehr tätigen Personen befragt, so sind ab dem Berichtsmonat Januar 2007 nur noch Betriebe mit 50 und mehr tätigen Personen einbezogen. Mit dieser Maßnahme wird eine deutliche Entlastung insbesondere der kleinen und mittleren Unternehmen von statistischen Auskunftspflichten erreicht. Die unterhalb dieser neuen Abschneidegrenze liegenden Betriebe werden ab dem Berichtsjahr 2007 nur noch im neu eingeführten Jahresbericht für Betriebe im Verarbeitenden Gewerbe nach den tätigen Personen, den Entgelten (Lohn- und Gehaltsummen) sowie dem Umsatz befragt. Dieser Bericht stellt sicher, dass die für regionale Strukturuntersuchungen notwendigen Informationen im bisherigen Umfang und in bisheriger Qualität zumindest jährlich zur Verfügung stehen.

Methodische Hinweise

Die Merkmale „Umsatz“ und „Beschäftigte“ werden nach fachlichen Betriebsteilen erhoben und sowohl für Betriebe als auch für fachliche Betriebsteile aufbereitet. Die beiden übrigen Merkmale „Arbeitsstunden“ und „Entgelte“ werden nur für den gesamten Betrieb (einschl. der sonstigen Betriebsteile) erhoben. Das Merkmal „Auftragseingang“ wird nur für ausgewählte Wirtschaftszweige nach fachlichen Betriebsteilen erhoben. Es dient ausschließlich zur Berechnung der Auftragseingangsindizes. Hinsichtlich der Darstellung der Ergebnisse wird bei den Merkmalen „Beschäftigte“ und „Umsätze“ zwischen einem Nachweis nach fachlichen Betriebsteilen und nach Betrieben unterschieden. Beim Nachweis nach Betrieben werden alle Angaben eines kombinierten Betriebes (örtliche Einheit mit Betriebsteilen in mehreren Wirtschaftszweigen der WZ 2008) unter dem Wirtschaftszweig nachgewiesen, bei dem der Schwerpunkt der wirtschaftlichen Tätigkeit des Betriebes liegt.

Mit Berichtsmonat Januar 2009 wurde die Berechnung des Auftragseingangsindex sowie des Produktionsindex auf das Basisjahr 2005 umgestellt. Für Vergleichszwecke wurden frühere Ergebnisse sowohl auf die neue Basis als auch auf die neue WZ 2008 umgerechnet.

Definitionen

Betrieb

Ein Betrieb ist ein an einem Standort gelegenes Unternehmen oder ein Teil eines Unternehmens (z. B. Werk, Fabrikationsstätte), wenn an diesem Ort oder von diesem Ort aus Wirtschaftstätigkeiten ausgeübt werden, für die i. d. R. eine oder mehrere Personen im Auftrag desselben Unternehmens arbeiten.

Ein Unternehmen ist die kleinste rechtlich selbstständige Einheit, die aus handels- oder steuerrechtlichen Gründen Bücher führt.

Beschäftigte

Alle Personen, die am Ende des Monats in einem arbeitsrechtlichen Verhältnis zum Betrieb stehen (einschl. Heim-, Saison- und Aushilfsarbeiter/-innen sowie Teilzeitbeschäftigte unabhängig von der Anzahl der im Berichtsmonat geleisteten Stunden), tätige (Mit)inhaberinnen und -inhaber sowie unbezahlt mithelfende Familienangehörige, soweit sie mindestens ein Drittel der üblichen Arbeitszeit im Betrieb tätig sind.

Aufgrund der Organisationsreform in der gesetzlichen Rentenversicherung ist ab dem Jahr 2005 die Unterscheidung zwischen Arbeitern und Angestellten aufgehoben. Aus diesem Grunde werden ab Januar 2006 die Angaben zu Arbeitern und Löhnen nicht mehr separat erhoben. In den Ergebnissen dargestellt werden nur noch die Beschäftigten insgesamt sowie die Entgelte (früher: Bruttolohn- und -gehaltsumme).

Geleistete Arbeitsstunden

Alle tatsächlich geleisteten (nicht die bezahlten) Stunden aller tätigen Personen.

Entgelte

Summe der Bruttobezüge ohne Arbeitgeberanteile zur Sozialversicherung, jedoch einschließlich Lohn- und Gehaltzuschlägen (auch Gratifikationen, Erfindergelder sowie Provisionen, Tantiemen usw.). Vergütungen für gewerblich und kaufmännisch Auszubildende sind enthalten. Nicht erfasst werden allgemeine soziale Aufwendungen sowie Vergütungen, die als Spesensersatz anzusehen sind.

Gesamtumsatz

Umsatz aus Eigenerzeugung, baugewerblicher Umsatz sowie Umsatz aus Handelsware und sonstigen nicht industriellen Tätigkeiten (wie Erlöse aus Vermietung und Verpachtung, Provisionseinnahmen, Erlöse aus Transportleistungen für Dritte und aus dem Verkauf von eigenen landwirtschaftlichen Erzeugnissen). Als Umsatz gilt die Summe der Rechnungsendbeträge (ohne Umsatzsteuer) einschließlich etwa darin enthaltener Verbrauchsteuern sowie der Kosten für Fracht, Transportversicherung, Porto, Verpackung und Spesen,

auch wenn diese gesondert in Rechnung gestellt werden. Bei der Darstellung nach fachlichen Betriebsteilen handelt es sich ausschließlich um den Umsatz aus Eigenherzeugung.

Auslandsumsatz

Direkte Lieferungen und Leistungen an Empfänger, die im Ausland ansässig sind, sowie Lieferungen an Exporteure, die die bestellten Waren ohne Be- und Verarbeitung in das Ausland ausführen. Zusätzlich zum „Auslandsumsatz insgesamt“ wird der „Auslandsumsatz mit den Ländern der Eurozone“ veröffentlicht. Das sind die Länder der Europäischen Union, die den EURO als gemeinsame Währung eingeführt haben. Im Einzelnen sind das ab Januar 2009 die Umsätze mit Belgien, Finnland, Frankreich, Griechenland, Irland, Italien, Luxemburg, Malta, den Niederlanden, Österreich, Portugal, Slowakei, Slowenien, Spanien und Zypern.

Auftragseingangsindex

Der Nachweis der Auftragseingangsindizes erfolgt für ausgewählte Wirtschaftszweige des Verarbeitenden Gewerbes nach der Klassifikation der Wirtschaftszweige, Ausgabe 2008 (WZ 2008) und vier Hauptgruppen. Die Ergebnisse werden sowohl in nominalen (Wert-) als auch realen (Volumen-)Indizes dargestellt. Zur Berechnung des realen Auftragseingangsindex werden Preisindizes für gewerbliche Produkte (Inlands-Auftragseingänge) sowie Preisindizes für die Ausfuhr (Auslands-Auftragseingänge) verwendet. Die Berechnung der Auftragseingangsindizes basiert auf den Ergebnissen des Monatsberichts für Betriebe des Verarbeitenden Gewerbes sowie des Bergbaus und der Gewinnung von Steinen und Erden. Es handelt sich bei den Auftragseingängen um den Wert (ohne Umsatzsteuer, aber ggf. einschl. Verbrauchsteuern) aller im Berichtsmonat eingegangenen und vom Betrieb fest akzeptierten Aufträge auf Lieferung selbst hergestellter (bzw. im Lohnauftrag gefertigter) Produkte.

Produktionsindex

Der Produktionsindex zeigt – unbeeinflusst von Preisveränderungen und Kalenderunregelmäßigkeiten – kurzfristig die Entwicklung der Produktionsleistung der einzelnen Wirtschaftszweige und des gesamten Produzierenden Gewerbes auf. Der Nachweis des Produktionsindex erfolgt nach der Klassifikation der Wirtschaftszweige, Ausgabe 2008 (WZ 2008) und Hauptgruppen. Die Berechnung des Produktionsindex basiert im Wesentlichen auf den Ergebnissen der monatlichen Produktionserhebung bei Betrieben mit mindestens 50 Beschäftigten. Nach dem gleichen Konzept wird zusätzlich ein vierteljährlicher Produktionsindex durch Aggregation der drei Monatsmeldungen der Betriebe des Verarbeitenden Gewerbes mit 50 und mehr Beschäftigten und der Produktionsdaten der übrigen vierteljährlich meldepflichtigen Betriebe von Unternehmen mit in der Regel 20 und mehr Beschäftigten des Produzierenden Gewerbes berechnet. Zur Verbes-

serung der Qualität der monatlichen Produktionsindizes werden diese nachträglich für jeden Wirtschaftszweig an das Niveau des entsprechenden vierteljährlichen Produktionsindex angeglichen.

Systematiken

Die Darstellung aller Ergebnisse erfolgt in der Gliederung der Klassifikation der Wirtschaftszweige, Ausgabe 2008 (WZ 2008). Ausschließlich für die Darstellung der Indizes werden Hauptgruppen durch die direkte Zuordnung der Wirtschaftsgruppen (= Dreisteller der Systematik) der WZ 2008 zu den Bereichen

VO	= Vorleistungsgüterproduzenten
IG	= Investitionsgüterproduzenten
GG	= Gebrauchsgüterproduzenten
VG	= Verbrauchsgüterproduzenten
EN	= Energie

gebildet (siehe Klassifikation der Wirtschaftszweige Ausgabe 2008 (WZ 2008) S. 10 ff.).

Veröffentlichungen

Ergebnisse für das Bundesgebiet über den Bereich Verarbeitendes Gewerbe sowie Bergbau und Gewinnung von Steinen und Erden werden vom Statistischen Bundesamt (www.destatis.de) in der Fachserie 4, Reihe 4 veröffentlicht.

Aktuelle Ergebnisse – auch von anderen Bundesländern – werden im Internet unter www.statistikportal.de veröffentlicht. Dort kann über die GENESIS Datenbank auch auf ausgewählte Ergebnisse für alle Länder sowie alle Stadt- und Landkreise zugegriffen werden.

Jährliche Strukturergebnisse aller Betriebe von Unternehmen mit 20 und mehr tätigen Personen werden im Statistischen Bericht E123/E129 „Betriebsergebnisse; Beschäftigte, Entgelte und Umsätze nach Wirtschaftszweigen insgesamt und nach Regierungsbezirken sowie kreisfreien Städten und Kreisen (Bestellnummer: E123)“ veröffentlicht.

Zeichenerklärung

(nach DIN 55 301)

- 0 weniger als die Hälfte von 1 in der letzten besetzten Stelle, jedoch mehr als nichts
- nichts vorhanden (genau null)
- . Zahlenwert unbekannt oder geheim zu halten
- x Tabellenfach gesperrt, da Aussage nicht sinnvoll
- r berichtigte Zahl

Klassifikation der Wirtschaftszweige

**Wirtschaftszweige des Verarbeitenden Gewerbes sowie
des Bergbaus und der Gewinnung von Steinen und Erden**
aus: **Klassifikation der Wirtschaftszweige Ausgabe 2008 (WZ 2008)**

Abteilung Gruppe Klasse	Bezeichnung	Haupt- gruppe
Abschnitt B	Bergbau und Gewinnung von Steinen und Erden	
05	Kohlenbergbau	
05.1	Steinkohlenbergbau	EN
05.10	Steinkohlenbergbau	
05.2	Braunkohlenbergbau	EN
05.20	Braunkohlenbergbau	
06	Gewinnung von Erdöl und Erdgas	
06.1	Gewinnung von Erdöl	EN
06.10	Gewinnung von Erdöl	
06.2	Gewinnung von Erdgas	EN
06.20	Gewinnung von Erdgas	
07	Erzbergbau	
07.1	Eisenerzbergbau	VO
07.10	Eisenerzbergbau	
07.2	NE-Metallerzbergbau	VO
07.21	Bergbau auf Uran- und Thoriumerze	
07.29	Sonstiger NE-Metallerzbergbau	
08	Gewinnung von Steinen und Erden, sonstiger Bergbau	
08.1	Gewinnung von Natursteinen, Kies, Sand, Ton und Kaolin	VO
08.11	Gewinnung von Naturwerksteinen und Natursteinen, Kalk- und Gipsstein, Kreide und Schiefer	
08.12	Gewinnung von Kies, Sand, Ton und Kaolin	
08.9	Sonstiger Bergbau; Gewinnung von Steinen und Erden a. n. g.	VO
08.91	Bergbau auf chemische und Düngemittelminerale	
08.92	Torfgewinnung	
08.93	Gewinnung von Salz	
08.99	Gewinnung von Steinen und Erden a. n. g.	
09	Erbringung von Dienstleistungen für den Bergbau und für die Gewinnung von Steinen und Erden	
09.1	Erbringung von Dienstleistungen für die Gewinnung von Erdöl und Erdgas	VO
09.10	Erbringung von Dienstleistungen für die Gewinnung von Erdöl und Erdgas	
09.9	Erbringung von Dienstleistungen für den sonstigen Bergbau und die Gewinnung von Steinen und Erden	VO
09.90	Erbringung von Dienstleistungen für den sonstigen Bergbau und die Gewinnung von Steinen und Erden	
Abschnitt C	Verarbeitendes Gewerbe	
10	Herstellung von Nahrungs- und Futtermitteln	
10.1	Schlachten und Fleischverarbeitung	VG
10.11	Schlachten (ohne Schlachten von Geflügel)	
10.12	Schlachten von Geflügel	
10.13	Fleischverarbeitung	
10.2	Fischverarbeitung	VG
10.20	Fischverarbeitung	
10.3	Obst- und Gemüseverarbeitung	VG
10.31	Kartoffelverarbeitung	
10.32	Herstellung von Frucht- und Gemüsesäften	
10.39	Sonstige Verarbeitung von Obst und Gemüse	

Noch: **Wirtschaftszweige des Verarbeitenden Gewerbes sowie
des Bergbaus und der Gewinnung von Steinen und Erden**
aus: **Klassifikation der Wirtschaftszweige Ausgabe 2008 (WZ 2008)**

Abteilung Gruppe Klasse	Bezeichnung	Haupt- gruppe
noch: Abschnitt C	Verarbeitendes Gewerbe	
10.4	Herstellung von pflanzlichen und tierischen Ölen und Fetten	VG
10.41	Herstellung von Ölen und Fetten (ohne Margarine u. ä. Nahrungsfette)	
10.42	Herstellung von Margarine u. ä. Nahrungsfetten	
10.5	Milchverarbeitung	VG
10.51	Milchverarbeitung (ohne Herstellung von Speiseeis)	
10.52	Herstellung von Speiseeis	
10.6	Mahl- und Schälmaschinen, Herstellung von Stärke und Stärkeerzeugnissen	VO
10.61	Mahl- und Schälmaschinen	
10.62	Herstellung von Stärke und Stärkeerzeugnissen	
10.7	Herstellung von Back- und Teigwaren	VG
10.71	Herstellung von Backwaren (ohne Dauerbackwaren)	
10.72	Herstellung von Dauerbackwaren	
10.73	Herstellung von Teigwaren	
10.8	Herstellung von sonstigen Nahrungsmitteln	VG
10.81	Herstellung von Zucker	
10.82	Herstellung von Süßwaren (ohne Dauerbackwaren)	
10.83	Verarbeitung von Kaffee und Tee, Herstellung von Kaffee-Ersatz	
10.84	Herstellung von Würzmitteln und Soßen	
10.85	Herstellung von Fertiggerichten	
10.86	Herstellung von homogenisierten und diätetischen Nahrungsmitteln	
10.89	Herstellung von sonstigen Nahrungsmitteln a. n. g.	
10.9	Herstellung von Futtermitteln	VO
10.91	Herstellung von Futtermitteln für Nutztiere	
10.92	Herstellung von Futtermitteln für sonstige Tiere	
11	Getränkeherstellung	
11.0	Getränkeherstellung	VG
11.01	Herstellung von Spirituosen	
11.02	Herstellung von Traubenwein	
11.03	Herstellung von Apfelwein und anderen Fruchtweinen	
11.04	Herstellung von Wermutwein und sonstigen aromatisierten Weinen	
11.05	Herstellung von Bier	
11.06	Herstellung von Malz	
11.07	Herstellung von Erfrischungsgetränken; Gewinnung natürlicher Mineralwässer	
12	Tabakverarbeitung	
12.0	Tabakverarbeitung	VG
12.00	Tabakverarbeitung	
13	Herstellung von Textilien	
13.1	Spinnstoffaufbereitung und Spinnerei	VO
13.10	Spinnstoffaufbereitung und Spinnerei	
13.2	Weberei	VO
13.20	Weberei	
13.3	Veredlung von Textilien und Bekleidung	VO
13.30	Veredlung von Textilien und Bekleidung	
13.9	Herstellung von sonstigen Textilwaren	VG
13.91	Herstellung von gewirktem und gestricktem Stoff	
13.92	Herstellung von konfektionierten Textilwaren (ohne Bekleidung)	
13.93	Herstellung von Teppichen	
13.94	Herstellung von Seilerwaren	
13.95	Herstellung von Vliesstoff und Erzeugnissen daraus (ohne Bekleidung)	
13.96	Herstellung von technischen Textilien	
13.99	Herstellung von sonstigen Textilwaren a. n. g.	

**Noch: Wirtschaftszweige des Verarbeitenden Gewerbes sowie
des Bergbaus und der Gewinnung von Steinen und Erden
aus: Klassifikation der Wirtschaftszweige Ausgabe 2008 (WZ 2008)**

Abteilung Gruppe Klasse	Bezeichnung	Haupt- gruppe
noch: Abschnitt C	Verarbeitendes Gewerbe	
14	Herstellung von Bekleidung	
14.1	Herstellung von Bekleidung (ohne Pelzbekleidung)	VG
14.11	Herstellung von Lederbekleidung	
14.12	Herstellung von Arbeits- und Berufsbekleidung	
14.13	Herstellung von sonstiger Oberbekleidung	
14.14	Herstellung von Wäsche	
14.19	Herstellung von sonstiger Bekleidung und Bekleidungszubehör a. n. g.	
14.2	Herstellung von Pelzwaren	VG
14.20	Herstellung von Pelzwaren	
14.3	Herstellung von Bekleidung aus gewirktem und gestricktem Stoff	VG
14.31	Herstellung von Strumpfwaren	
14.39	Herstellung von sonstiger Bekleidung aus gewirktem und gestricktem Stoff	
15	Herstellung von Leder, Lederwaren und Schuhen	
15.1	Herstellung von Leder und Lederwaren (ohne Herstellung von Lederbekleidung)	VG
15.11	Herstellung von Leder und Lederfaserstoff; Zurichtung und Färben von Fellen	
15.12	Lederverarbeitung (ohne Herstellung von Lederbekleidung)	
15.2	Herstellung von Schuhen	VG
15.20	Herstellung von Schuhen	
16	Herstellung von Holz-, Flecht-, Korb- und Korkwaren (ohne Möbel)	
16.1	Säge-, Hobel- und Holzimprägnierwerke	VO
16.10	Säge-, Hobel- und Holzimprägnierwerke	
16.2	Herstellung von sonstigen Holz-, Kork-, Flecht- und Korbwaren (ohne Möbel)	VO
16.21	Herstellung von Furnier-, Sperrholz-, Holzfaser- und Holzspanplatten	
16.22	Herstellung von Parketttafeln	
16.23	Herstellung von sonstigen Konstruktionsteilen, Fertigbauteilen, Ausbauelementen und Fertigteilbauten aus Holz	
16.24	Herstellung von Verpackungsmitteln, Lagerbehältern und Ladungsträgern aus Holz	
16.29	Herstellung von Holzwaren a. n. g., Kork-, Flecht- und Korbwaren (ohne Möbel)	
17	Herstellung von Papier, Pappe und Waren daraus	
17.1	Herstellung von Holz- und Zellstoff, Papier, Karton und Pappe	VO
17.11	Herstellung von Holz- und Zellstoff	
17.12	Herstellung von Papier, Karton und Pappe	
17.2	Herstellung von Waren aus Papier, Karton und Pappe	VO
17.21	Herstellung von Wellpapier und -pappe sowie von Verpackungsmitteln aus Papier, Karton und Pappe	
17.22	Herstellung von Haushalts-, Hygiene- und Toilettenartikeln aus Zellstoff, Papier und Pappe	
17.23	Herstellung von Schreibwaren und Bürobedarf aus Papier, Karton und Pappe	
17.24	Herstellung von Tapeten	
17.29	Herstellung von sonstigen Waren aus Papier, Karton und Pappe	

Noch: **Wirtschaftszweige des Verarbeitenden Gewerbes sowie
des Bergbaus und der Gewinnung von Steinen und Erden**
aus: **Klassifikation der Wirtschaftszweige Ausgabe 2008 (WZ 2008)**

Abteilung Gruppe Klasse	Bezeichnung	Haupt- gruppe
noch: Abschnitt C	Verarbeitendes Gewerbe	
18	Herstellung von Druckerzeugnissen; Vervielfältigung von bespielten Ton-, Bild- und Datenträgern	
18.1	Herstellung von Druckerzeugnissen	VG
18.11	Drucken von Zeitungen	
18.12	Drucken a. n. g.	
18.13	Druck- und Mediovorstufe	
18.14	Binden von Druckerzeugnissen und damit verbundene Dienstleistungen	
18.2	Vervielfältigung von bespielten Ton-, Bild- und Datenträgern	VG
18.20	Vervielfältigung von bespielten Ton-, Bild- und Datenträgern	
19	Kokerei und Mineralölverarbeitung	
19.1	Kokerei	EN
19.10	Kokerei	
19.2	Mineralölverarbeitung	EN
19.20	Mineralölverarbeitung	
20	Herstellung von chemischen Erzeugnissen	
20.1	Herstellung von chemischen Grundstoffen, Düngemitteln und Stickstoffverbindungen, Kunststoffen in Primärformen und synthetischem Kautschuk in Primärformen	VO
20.11	Herstellung von Industriegasen	
20.12	Herstellung von Farbstoffen und Pigmenten	
20.13	Herstellung von sonstigen anorganischen Grundstoffen und Chemikalien	
20.14	Herstellung von sonstigen organischen Grundstoffen und Chemikalien	
20.15	Herstellung von Düngemitteln und Stickstoffverbindungen	
20.16	Herstellung von Kunststoffen in Primärformen	
20.17	Herstellung von synthetischem Kautschuk in Primärformen	
20.2	Herstellung von Schädlingsbekämpfungsmitteln, Pflanzenschutz- und Desinfektionsmitteln	VO
20.20	Herstellung von Schädlingsbekämpfungsmitteln, Pflanzenschutz- und Desinfektionsmitteln	
20.3	Herstellung von Anstrichmitteln, Druckfarben und Kitt	VO
20.30	Herstellung von Anstrichmitteln, Druckfarben und Kitt	
20.4	Herstellung von Seifen, Wasch-, Reinigungs- und Körperpflegemitteln sowie von Duftstoffen	VG
20.41	Herstellung von Seifen, Wasch-, Reinigungs- und Poliermitteln	
20.42	Herstellung von Körperpflegemitteln und Duftstoffen	
20.5	Herstellung von sonstigen chemischen Erzeugnissen	VO
20.51	Herstellung von pyrotechnischen Erzeugnissen	
20.52	Herstellung von Klebstoffen	
20.53	Herstellung von etherischen Ölen	
20.59	Herstellung von sonstigen chemischen Erzeugnissen a. n. g.	
20.6	Herstellung von Chemiefasern	VO
20.60	Herstellung von Chemiefasern	
21	Herstellung von pharmazeutischen Erzeugnissen	
21.1	Herstellung von pharmazeutischen Grundstoffen	VG
21.10	Herstellung von pharmazeutischen Grundstoffen	
21.2	Herstellung von pharmazeutischen Spezialitäten und sonstigen pharmazeutischen Erzeugnissen	VG
21.20	Herstellung von pharmazeutischen Spezialitäten und sonstigen pharmazeutischen Erzeugnissen	

**Noch: Wirtschaftszweige des Verarbeitenden Gewerbes sowie
des Bergbaus und der Gewinnung von Steinen und Erden
aus: Klassifikation der Wirtschaftszweige Ausgabe 2008 (WZ 2008)**

Abteilung Gruppe Klasse	Bezeichnung	Haupt- gruppe
noch: Abschnitt C	Verarbeitendes Gewerbe	
22	Herstellung von Gummi- und Kunststoffwaren	
22.1	Herstellung von Gummiwaren	VO
22.11	Herstellung und Runderneuerung von Bereifungen	
22.19	Herstellung von sonstigen Gummiwaren	
22.2	Herstellung von Kunststoffwaren	VO
22.21	Herstellung von Platten, Folien, Schläuchen und Profilen aus Kunststoffen	
22.22	Herstellung von Verpackungsmitteln aus Kunststoffen	
22.23	Herstellung von Baubedarfsartikeln aus Kunststoffen	
22.29	Herstellung von sonstigen Kunststoffwaren	
23	Herstellung von Glas und Glaswaren, Keramik, Verarbeitung von Steinen und Erden	
23.1	Herstellung von Glas und Glaswaren	VO
23.11	Herstellung von Flachglas	
23.12	Veredlung und Bearbeitung von Flachglas	
23.13	Herstellung von Hohlglas	
23.14	Herstellung von Glasfasern und Waren daraus	
23.19	Herstellung, Veredlung und Bearbeitung von sonstigem Glas einschließlich technischen Glaswaren	
23.2	Herstellung von feuerfesten keramischen Werkstoffen und Waren	VO
23.20	Herstellung von feuerfesten keramischen Werkstoffen und Waren	
23.3	Herstellung von keramischen Baumaterialien	VO
23.31	Herstellung von keramischen Wand- und Bodenfliesen und -platten	
23.32	Herstellung von Ziegeln und sonstiger Baukeramik	
23.4	Herstellung von sonstigen Porzellan- und keramischen Erzeugnissen	VO
23.41	Herstellung von keramischen Haushaltswaren und Ziergegenständen	
23.42	Herstellung von Sanitärkeramik	
23.43	Herstellung von Isolatoren und Isolierteilen aus Keramik	
23.44	Herstellung von keramischen Erzeugnissen für sonstige technische Zwecke	
23.49	Herstellung von sonstigen keramischen Erzeugnissen	
23.5	Herstellung von Zement, Kalk und gebranntem Gips	VO
23.51	Herstellung von Zement	
23.52	Herstellung von Kalk und gebranntem Gips	
23.6	Herstellung von Erzeugnissen aus Beton, Zement und Gips	VO
23.61	Herstellung von Erzeugnissen aus Beton, Zement und Kalksandstein für den Bau	
23.62	Herstellung von Gipszeugnissen für den Bau	
23.63	Herstellung von Frischbeton (Transportbeton)	
23.64	Herstellung von Mörtel und anderem Beton (Trockenbeton)	
23.65	Herstellung von Faserzementwaren	
23.69	Herstellung von sonstigen Erzeugnissen aus Beton, Zement und Gips a. n. g.	
23.7	Be- und Verarbeitung von Naturwerksteinen und Natursteinen a. n. g.	VO
23.70	Be- und Verarbeitung von Naturwerksteinen und Natursteinen a. n. g.	
23.9	Herstellung von Schleifkörpern und Schleifmitteln auf Unterlage sowie sonstigen Erzeugnissen aus nichtmetallischen Mineralien a. n. g.	VO
23.91	Herstellung von Schleifkörpern und Schleifmitteln auf Unterlage	
23.99	Herstellung von sonstigen Erzeugnissen aus nichtmetallischen Mineralien a. n. g.	

**Noch: Wirtschaftszweige des Verarbeitenden Gewerbes sowie
des Bergbaus und der Gewinnung von Steinen und Erden
aus: Klassifikation der Wirtschaftszweige Ausgabe 2008 (WZ 2008)**

Abteilung Gruppe Klasse	Bezeichnung	Haupt- gruppe
noch: Abschnitt C	Verarbeitendes Gewerbe	
24	Metallerzeugung und -bearbeitung	
24.1	Erzeugung von Roheisen, Stahl und Ferrolegierungen	VO
24.10	Erzeugung von Roheisen, Stahl und Ferrolegierungen	
24.2	Herstellung von Stahlrohren, Rohrform-, Rohrverschluss- und Rohrverbindungsstücken aus Stahl	VO
24.20	Herstellung von Stahlrohren, Rohrform-, Rohrverschluss- und Rohrverbindungsstücken aus Stahl	
24.3	Sonstige erste Bearbeitung von Eisen und Stahl	VO
24.31	Herstellung von Blankstahl	
24.32	Herstellung von Kaltband mit einer Breite von weniger als 600 mm	
24.33	Herstellung von Kaltprofilen	
24.34	Herstellung von kaltgezogenem Draht	
24.4	Erzeugung und erste Bearbeitung von NE-Metallen	VO
24.41	Erzeugung und erste Bearbeitung von Edelmetallen	
24.42	Erzeugung und erste Bearbeitung von Aluminium	
24.43	Erzeugung und erste Bearbeitung von Blei, Zink und Zinn	
24.44	Erzeugung und erste Bearbeitung von Kupfer	
24.45	Erzeugung und erste Bearbeitung von sonstigen NE-Metallen	
24.46	Aufbereitung von Kernbrennstoffen	
24.5	Gießereien	VO
24.51	Eisengießereien	
24.52	Stahlgießereien	
24.53	Leichtmetallgießereien	
24.54	Buntmetallgießereien	
25	Herstellung von Metallerzeugnissen	
25.1	Stahl- und Leichtmetallbau	IG
25.11	Herstellung von Metallkonstruktionen	
25.12	Herstellung von Ausbauelementen aus Metall	
25.2	Herstellung von Metalltanks und -behältern; Herstellung von Heizkörpern und -kesseln für Zentralheizungen	IG
25.21	Herstellung von Heizkörpern und -kesseln für Zentralheizungen	
25.29	Herstellung von Sammelbehältern, Tanks u. ä. Behältern aus Metall	
25.3	Herstellung von Dampfkesseln (ohne Zentralheizungskessel)	IG
25.30	Herstellung von Dampfkesseln (ohne Zentralheizungskessel)	
25.4	Herstellung von Waffen und Munition	IG
25.40	Herstellung von Waffen und Munition	
25.5	Herstellung von Schmiede-, Press-, Zieh- und Stanzteilen, gewalzten Ringen und pulvermetallurgischen Erzeugnissen	VO
25.50	Herstellung von Schmiede-, Press-, Zieh- und Stanzteilen, gewalzten Ringen und pulvermetallurgischen Erzeugnissen	
25.6	Oberflächenveredlung und Wärmebehandlung; Mechanik a. n. g.	VO
25.61	Oberflächenveredlung und Wärmebehandlung	
25.62	Mechanik a. n. g.	
25.7	Herstellung von Schneidwaren, Werkzeugen, Schlössern und Beschlägen aus unedlen Metallen	VO
25.71	Herstellung von Schneidwaren und Bestecken aus unedlen Metallen	
25.72	Herstellung von Schlössern und Beschlägen aus unedlen Metallen	
25.73	Herstellung von Werkzeugen	
25.9	Herstellung von sonstigen Metallwaren	VO
25.91	Herstellung von Fässern, Trommeln, Dosen, Eimern u. ä. Behältern aus Metall	
25.92	Herstellung von Verpackungen und Verschlüssen aus Eisen, Stahl und NE-Metall	
25.93	Herstellung von Drahtwaren, Ketten und Federn	
25.94	Herstellung von Schrauben und Nieten	
25.99	Herstellung von sonstigen Metallwaren a. n. g.	

**Noch: Wirtschaftszweige des Verarbeitenden Gewerbes sowie
des Bergbaus und der Gewinnung von Steinen und Erden
aus: Klassifikation der Wirtschaftszweige Ausgabe 2008 (WZ 2008)**

Abteilung Gruppe Klasse	Bezeichnung	Haupt- gruppe
noch: Abschnitt C	Verarbeitendes Gewerbe	
26	Herstellung von Datenverarbeitungsgeräten, elektronischen und optischen Erzeugnissen	
26.1	Herstellung von elektronischen Bauelementen und Leiterplatten	VO
26.11	Herstellung von elektronischen Bauelementen	
26.12	Herstellung von bestückten Leiterplatten	
26.2	Herstellung von Datenverarbeitungsgeräten und peripheren Geräten	IG
26.20	Herstellung von Datenverarbeitungsgeräten und peripheren Geräten	
26.3	Herstellung von Geräten und Einrichtungen der Telekommunikationstechnik	IG
26.30	Herstellung von Geräten und Einrichtungen der Telekommunikationstechnik	
26.4	Herstellung von Geräten der Unterhaltungselektronik	GG
26.40	Herstellung von Geräten der Unterhaltungselektronik	
26.5	Herstellung von Mess-, Kontroll-, Navigations- u. ä. Instrumenten und Vorrichtungen; Herstellung von Uhren	IG
26.51	Herstellung von Mess-, Kontroll-, Navigations- u. ä. Instrumenten und Vorrichtungen	
26.52	Herstellung von Uhren	
26.6	Herstellung von Bestrahlungs- und Elektrotherapiegeräten und elektromedizinischen Geräten	IG
26.60	Herstellung von Bestrahlungs- und Elektrotherapiegeräten und elektromedizinischen Geräten	
26.7	Herstellung von optischen und fotografischen Instrumenten und Geräten	GG
26.70	Herstellung von optischen und fotografischen Instrumenten und Geräten	
26.8	Herstellung von magnetischen und optischen Datenträgern	VO
26.80	Herstellung von magnetischen und optischen Datenträgern	
27	Herstellung von elektrischen Ausrüstungen	
27.1	Herstellung von Elektromotoren, Generatoren, Transformatoren, Elektrizitätsverteilungs- und -schalteinrichtungen	VO
27.11	Herstellung von Elektromotoren, Generatoren und Transformatoren	
27.12	Herstellung von Elektrizitätsverteilungs- und -schalteinrichtungen	
27.2	Herstellung von Batterien und Akkumulatoren	VO
27.20	Herstellung von Batterien und Akkumulatoren	
27.3	Herstellung von Kabeln und elektrischem Installationsmaterial	VO
27.31	Herstellung von Glasfaserkabeln	
27.32	Herstellung von sonstigen elektronischen und elektrischen Drähten und Kabeln	
27.33	Herstellung von elektrischem Installationsmaterial	
27.4	Herstellung von elektrischen Lampen und Leuchten	VO
27.40	Herstellung von elektrischen Lampen und Leuchten	
27.5	Herstellung von Haushaltsgeräten	GG
27.51	Herstellung von elektrischen Haushaltsgeräten	
27.52	Herstellung von nicht elektrischen Haushaltsgeräten	
27.9	Herstellung von sonstigen elektrischen Ausrüstungen und Geräten a. n. g.	VO
27.90	Herstellung von sonstigen elektrischen Ausrüstungen und Geräten a. n. g.	

**Noch: Wirtschaftszweige des Verarbeitenden Gewerbes sowie
des Bergbaus und der Gewinnung von Steinen und Erden
aus: Klassifikation der Wirtschaftszweige Ausgabe 2008 (WZ 2008)**

Abteilung Gruppe Klasse	Bezeichnung	Haupt- gruppe
noch: Abschnitt C	Verarbeitendes Gewerbe	
28	Maschinenbau	
28.1	Herstellung von nicht wirtschaftszweigspezifischen Maschinen	IG
28.11	Herstellung von Verbrennungsmotoren und Turbinen (ohne Motoren für Luft- und Straßenfahrzeuge)	
28.12	Herstellung von hydraulischen und pneumatischen Komponenten und Systemen	
28.13	Herstellung von Pumpen und Kompressoren a. n. g.	
28.14	Herstellung von Armaturen a. n. g.	
28.15	Herstellung von Lagern, Getrieben, Zahnrädern und Antriebs-elementen	
28.2	Herstellung von sonstigen nicht wirtschaftszweigspezifischen Maschinen	IG
28.21	Herstellung von Öfen und Brennern	
28.22	Herstellung von Hebezeugen und Fördermitteln	
28.23	Herstellung von Büromaschinen (ohne Datenverarbeitungsgeräte und periphere Geräte)	
28.24	Herstellung von handgeführten Werkzeugen mit Motorantrieb	
28.25	Herstellung von kälte- und lufttechnischen Erzeugnissen, nicht für den Haushalt	
28.29	Herstellung von sonstigen nicht wirtschaftszweigspezifischen Maschinen a. n. g.	
28.3	Herstellung von land- und forstwirtschaftlichen Maschinen	IG
28.30	Herstellung von land- und forstwirtschaftlichen Maschinen	
28.4	Herstellung von Werkzeugmaschinen	IG
28.41	Herstellung von Werkzeugmaschinen für die Metallbearbeitung	
28.49	Herstellung von sonstigen Werkzeugmaschinen	
28.9	Herstellung von Maschinen für sonstige bestimmte Wirtschaftszweige	IG
28.91	Herstellung von Maschinen für die Metallerzeugung, von Walzwerkseinrichtungen und Gießmaschinen	
28.92	Herstellung von Bergwerks-, Bau- und Baustoffmaschinen	
28.93	Herstellung von Maschinen für die Nahrungs- und Genussmittelerzeugung und die Tabakverarbeitung	
28.94	Herstellung von Maschinen für die Textil- und Bekleidungsherstellung und die Lederverarbeitung	
28.95	Herstellung von Maschinen für die Papiererzeugung und -verarbeitung	
28.96	Herstellung von Maschinen für die Verarbeitung von Kunststoffen und Kautschuk	
28.99	Herstellung von Maschinen für sonstige bestimmte Wirtschaftszweige a. n. g.	
29	Herstellung von Kraftwagen und Kraftwagenteilen	
29.1	Herstellung von Kraftwagen und Kraftwagenmotoren	IG
29.10	Herstellung von Kraftwagen und Kraftwagenmotoren	
29.2	Herstellung von Karosserien, Aufbauten und Anhängern	IG
29.20	Herstellung von Karosserien, Aufbauten und Anhängern	
29.3	Herstellung von Teilen und Zubehör für Kraftwagen	IG
29.31	Herstellung elektrischer und elektronischer Ausrüstungsgegenstände für Kraftwagen	
29.32	Herstellung von sonstigen Teilen und sonstigem Zubehör für Kraftwagen	

**Noch: Wirtschaftszweige des Verarbeitenden Gewerbes sowie
des Bergbaus und der Gewinnung von Steinen und Erden
aus: Klassifikation der Wirtschaftszweige Ausgabe 2008 (WZ 2008)**

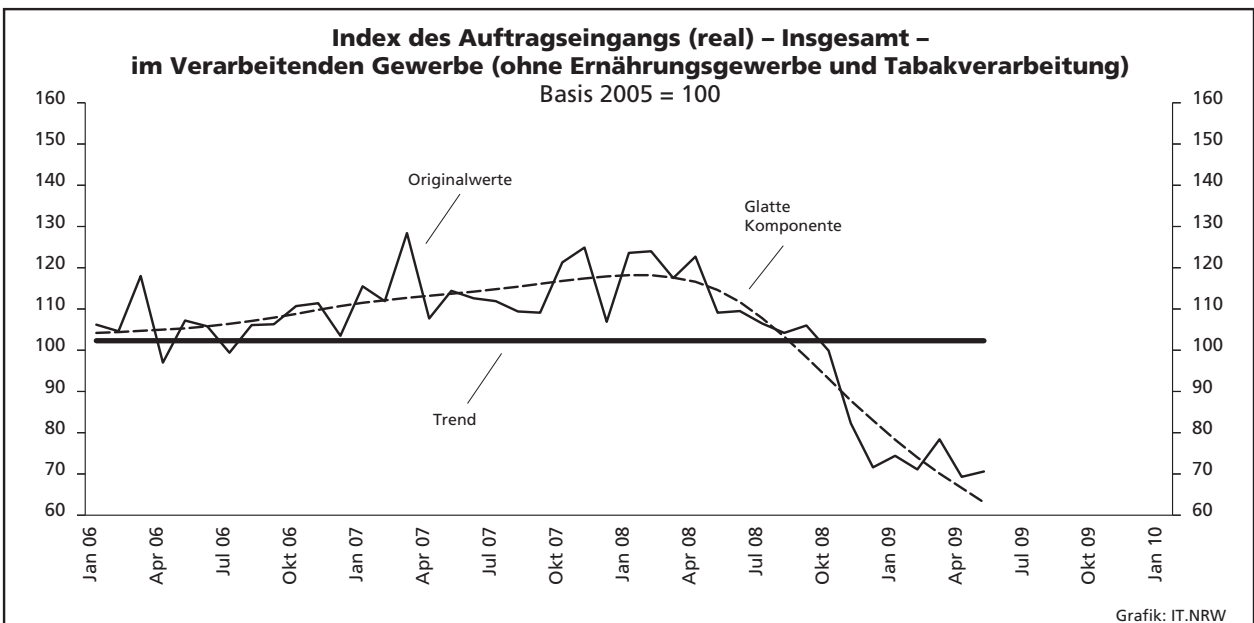
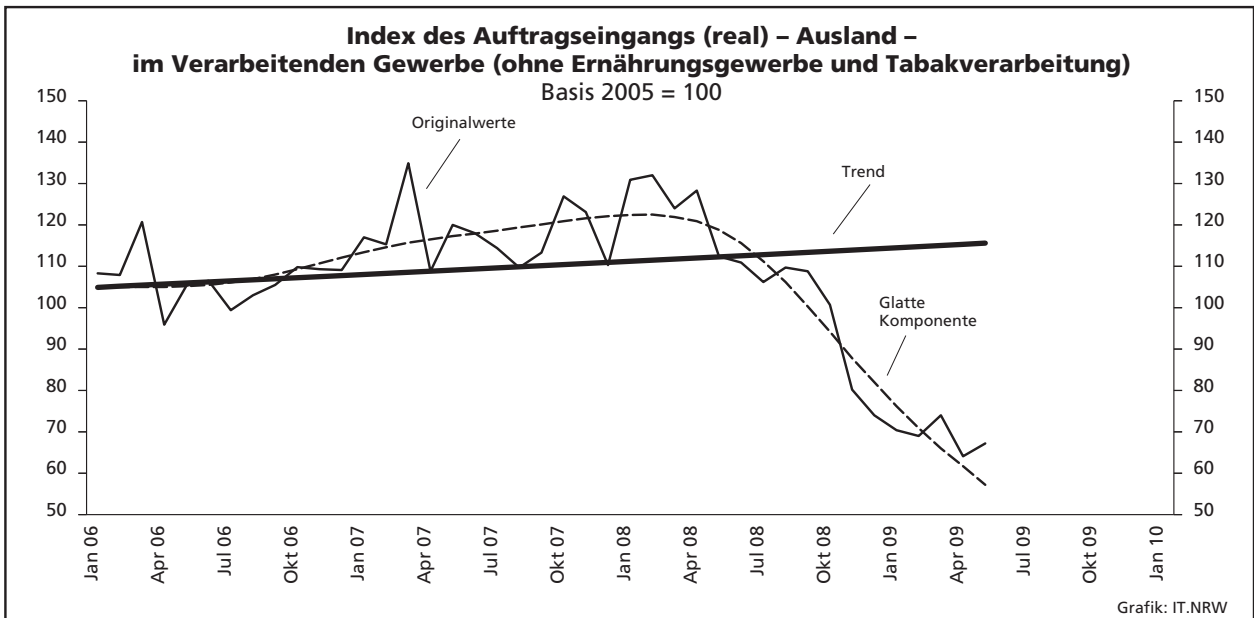
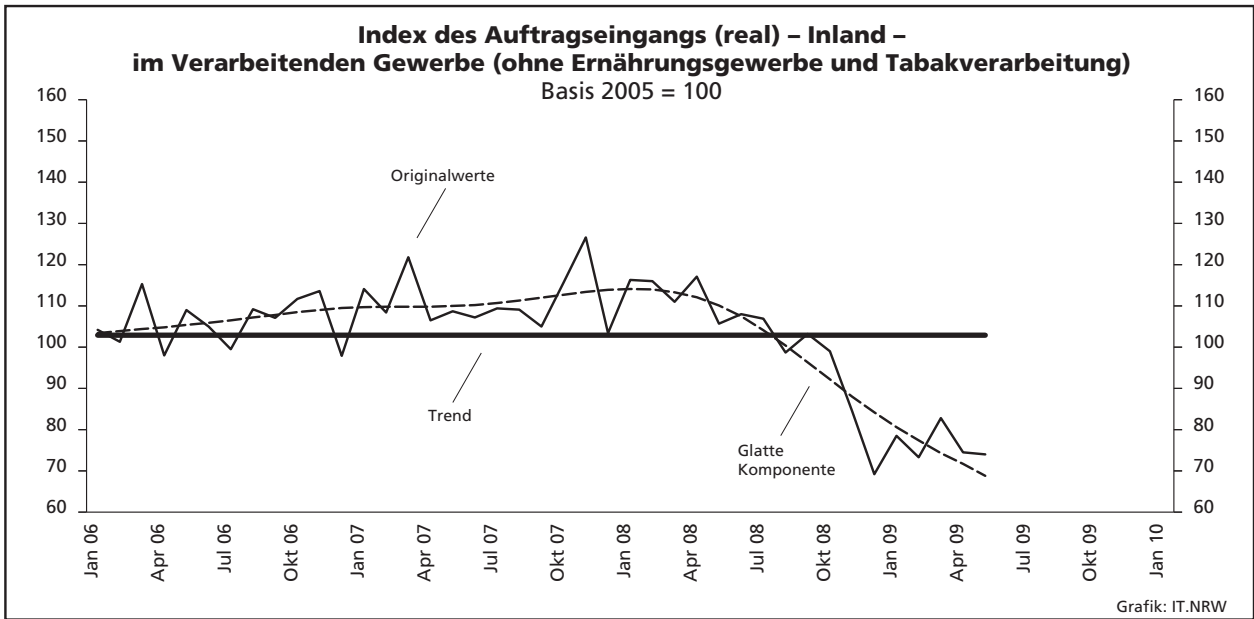
Abteilung Gruppe Klasse	Bezeichnung	Haupt- gruppe
noch: Abschnitt C	Verarbeitendes Gewerbe	
30	Sonstiger Fahrzeugbau	
30.1	Schiff- und Bootsbau	IG
30.11	Schiffbau (ohne Boots- und Yachtbau)	
30.12	Boots- und Yachtbau	
30.2	Schienefahrzeugbau	IG
30.20	Schienefahrzeugbau	
30.3	Luft- und Raumfahrzeugbau	IG
30.30	Luft- und Raumfahrzeugbau	
30.4	Herstellung von militärischen Kampffahrzeugen	IG
30.40	Herstellung von militärischen Kampffahrzeugen	
30.9	Herstellung von Fahrzeugen a. n. g.	GG
30.91	Herstellung von Krafträdern	
30.92	Herstellung von Fahrrädern sowie von Behindertenfahrzeugen	
30.99	Herstellung von sonstigen Fahrzeugen a. n. g.	
31	Herstellung von Möbeln	
31.0	Herstellung von Möbeln	GG
31.01	Herstellung von Büro- und Ladenmöbeln	
31.02	Herstellung von Küchenmöbeln	
31.03	Herstellung von Matratzen	
31.09	Herstellung von sonstigen Möbeln	
32	Herstellung von sonstigen Waren	
32.1	Herstellung von Münzen, Schmuck und ähnlichen Erzeugnissen	GG
32.11	Herstellung von Münzen	
32.12	Herstellung von Schmuck, Gold- und Silberschmiedewaren (ohne Fantasieschmuck)	
32.13	Herstellung von Fantasieschmuck	
32.2	Herstellung von Musikinstrumenten	GG
32.20	Herstellung von Musikinstrumenten	
32.3	Herstellung von Sportgeräten	VG
32.30	Herstellung von Sportgeräten	
32.4	Herstellung von Spielwaren	VG
32.40	Herstellung von Spielwaren	
32.5	Herstellung von medizinischen und zahnmedizinischen Apparaten und Materialien	IG
32.50	Herstellung von medizinischen und zahnmedizinischen Apparaten und Materialien	
32.9	Herstellung von Erzeugnissen a. n. g.	VG
32.91	Herstellung von Besen und Bürsten	
32.99	Herstellung von sonstigen Erzeugnissen a. n. g.	
33	Reparatur und Installation von Maschinen und Ausrüstungen	
33.1	Reparatur von Metallerzeugnissen, Maschinen und Ausrüstungen	IG
33.11	Reparatur von Metallerzeugnissen	
33.12	Reparatur von Maschinen	
33.13	Reparatur von elektronischen und optischen Geräten	
33.14	Reparatur von elektrischen Ausrüstungen	
33.15	Reparatur und Instandhaltung von Schiffen, Booten und Yachten	
33.16	Reparatur und Instandhaltung von Luft- und Raumfahrzeugen	
33.17	Reparatur und Instandhaltung von Fahrzeugen a. n. g.	
33.19	Reparatur von sonstigen Ausrüstungen	
33.2	Installation von Maschinen und Ausrüstungen a. n. g.	IG
33.20	Installation von Maschinen und Ausrüstungen a. n. g.	

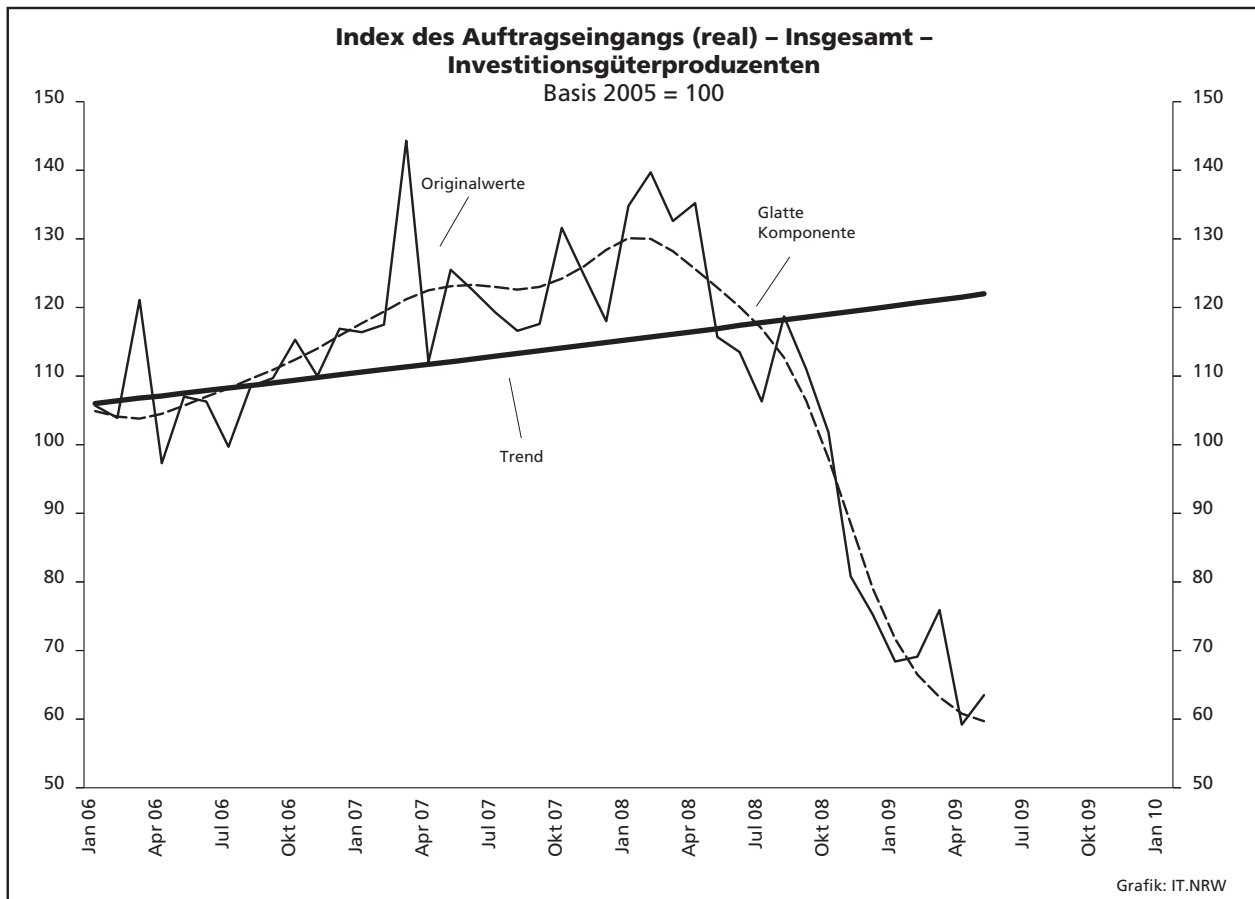
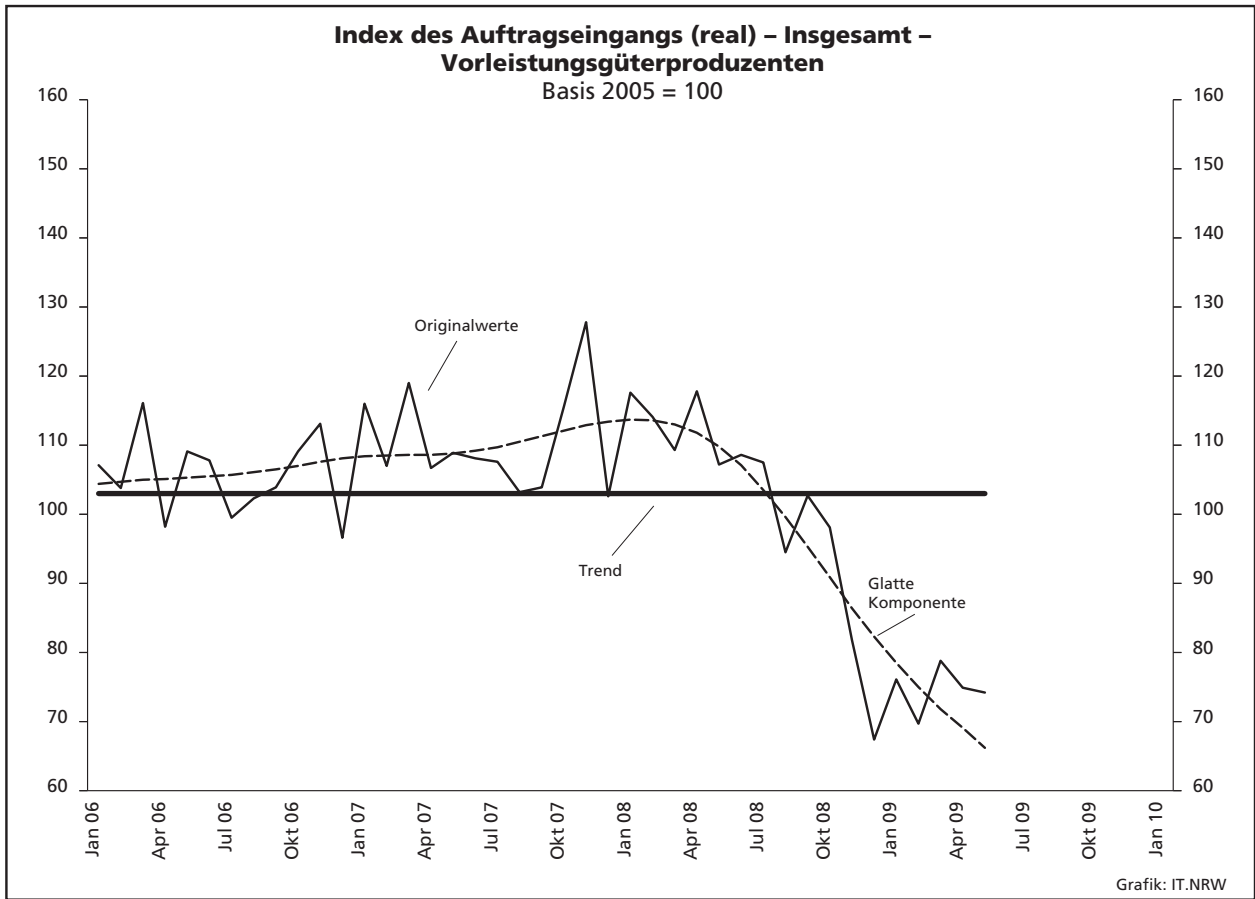
Tabellenteil

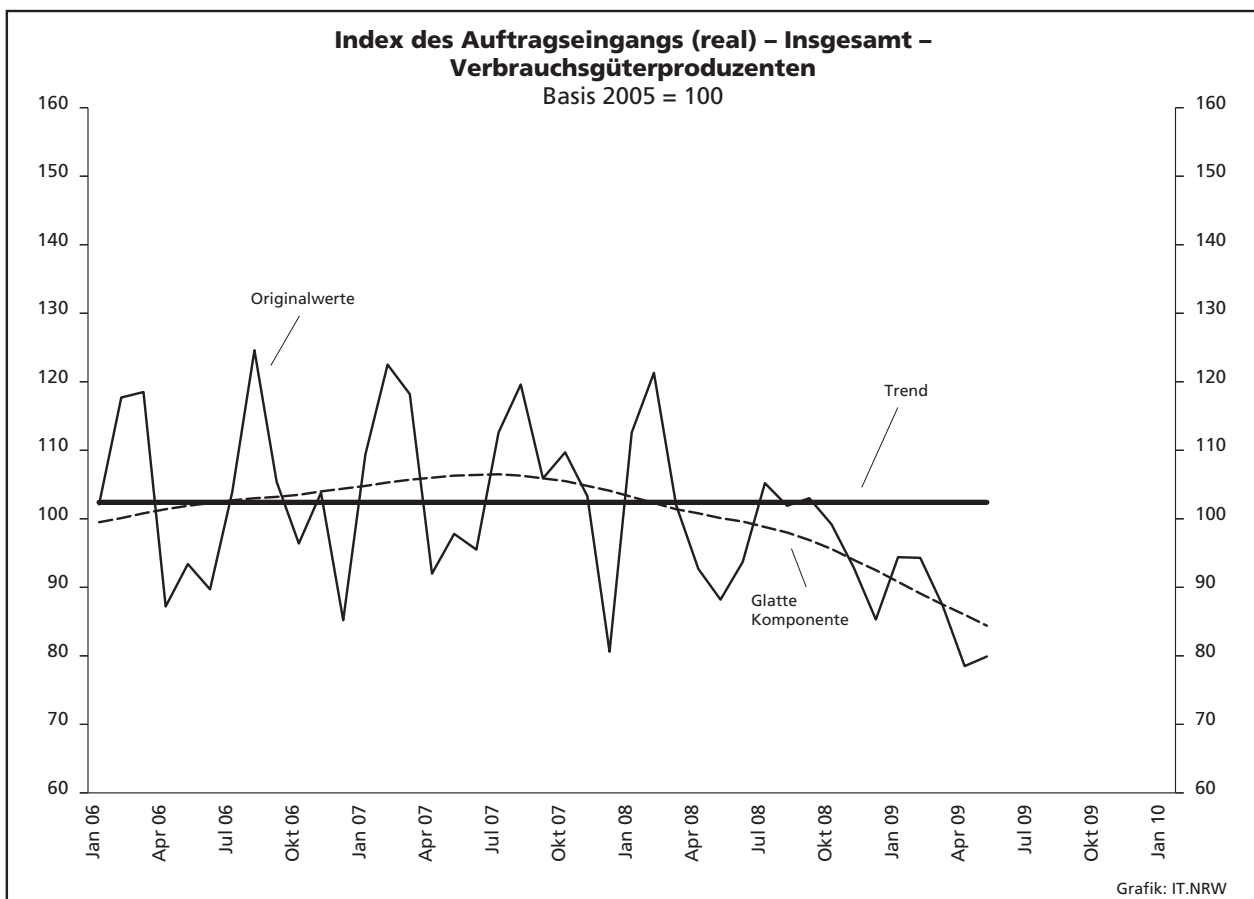
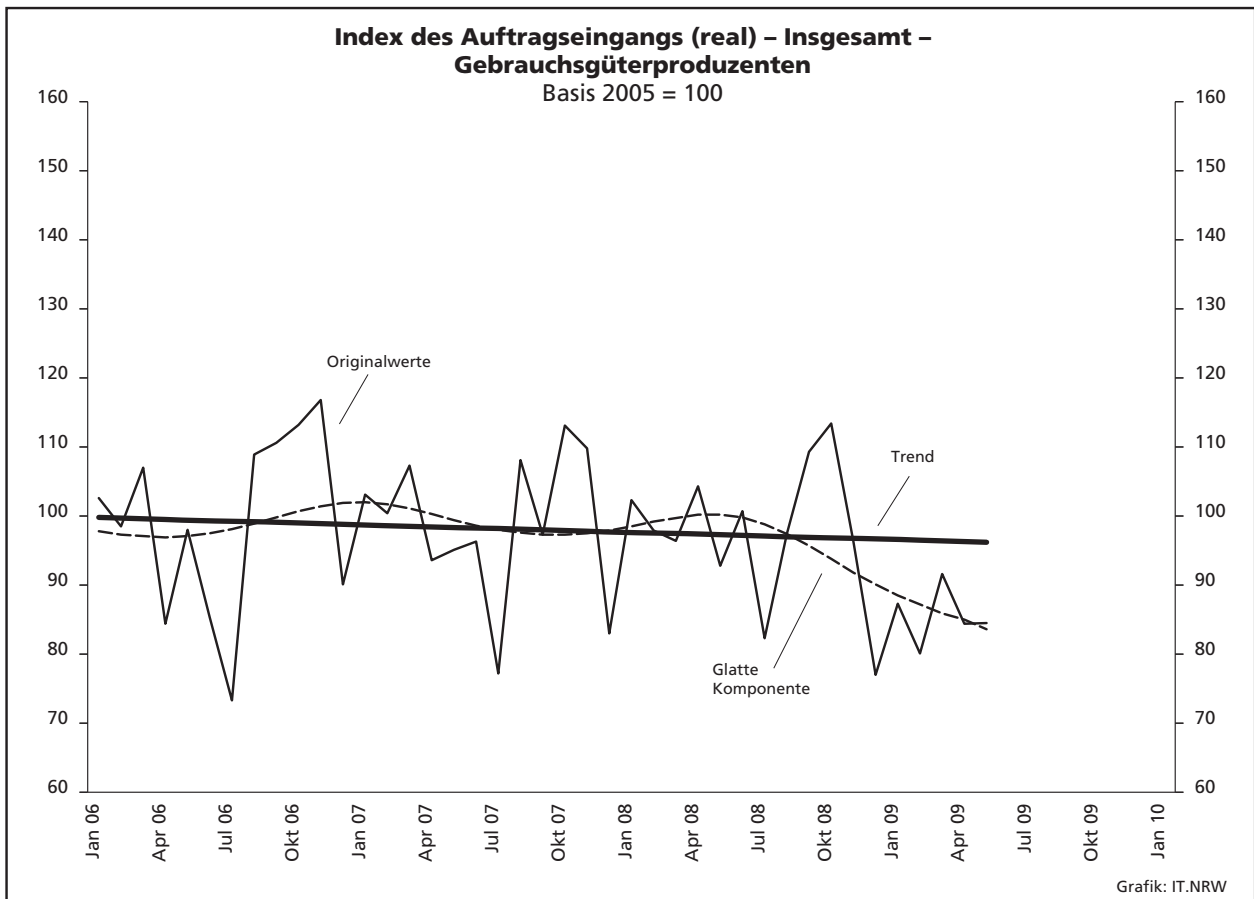
1. Übersicht über die wirtschaftliche Entwicklung in Nordrhein-Westfalen 2000 – 2009¹⁾

Jahr Monat	Auftrags- eingangs- index – real –	Produktions- index im Verarbeitenden Gewerbe	Betriebe	Beschäftigte	Gesamtumsatz	
					insgesamt	darunter Auslandsumsatz
					1 000 EUR	
	Basis 2005 = 100	Basis 2005 = 100	Anzahl			
2000	.	.	10 689	1 472 072	299 285 123	103 842 574
2001	.	.	10 935	1 453 055	297 323 703	105 122 113
2002	.	.	10 504	1 381 853	287 287 443	102 478 933
2003	.	.	10 596	1 345 222	286 904 340	103 325 915
2004	.	.	10 577	1 298 344	308 303 242	116 095 563
2005	100,0	100,0	10 458	1 273 358	322 628 429	124 898 819
2006	106,4	104,5	10 210	1 253 547	329 702 829	134 101 177
2007	114,5	109,3	10 249	1 283 262	354 367 421	148 419 493
2008	106,4	108,6	10 322	1 297 140	366 322 045	152 090 206
2008²⁾						
Januar	123,6	104,5	5 383	1 130 060	27 706 955	11 985 572
Februar	124,0	110,2	5 452	1 135 715	28 307 169	12 521 383
März	117,5	117,2	5 468	1 138 482	28 387 745	12 570 727
April	122,7	115,0	5 470	1 137 235	30 556 698	13 411 994
Mai	109,1	116,7	5 469	1 137 401	27 968 787	12 112 677
Juni	109,5	115,2	5 468	1 139 897	30 341 041	13 354 091
Juli	106,5	101,5	5 471	1 144 827	28 377 494	12 179 865
August	104,2	103,4	5 469	1 150 159	26 484 216	11 087 926
September	106,0	111,9	5 464	1 149 655	31 325 769	13 971 324
Oktober	99,9	107,1	5 456	1 145 887	29 492 082	12 454 599
November	82,3	108,7	5 451	1 142 236	26 484 534	11 121 662
Dezember	71,6	91,9	5 443	1 135 287	23 760 408	10 145 309
2008³⁾						
Januar	123,6	104,5	5 204	1 100 793	27 354 822	12 136 209
Februar	124,0	110,2	5 271	1 104 836	27 688 612	12 311 634
März	117,5	117,2	5 285	1 106 685	27 704 327	12 372 656
April	122,7	115,0	5 287	1 105 464	29 878 791	13 188 999
Mai	109,1	116,7	5 286	1 105 565	27 278 090	11 893 134
Juni	109,5	115,2	5 284	1 107 306	29 435 318	12 909 662
Juli	106,5	101,5	5 287	1 112 619	27 445 343	11 728 529
August	104,2	103,4	5 285	1 118 298	25 622 984	10 651 036
September	106,0	111,9	5 280	1 117 983	30 380 237	13 450 995
Oktober	99,9	107,1	5 272	1 114 787	28 628 819	12 110 734
November	82,3	108,7	5 267	1 110 851	25 394 625	10 600 108
Dezember	71,6	91,9	5 259	1 104 190	22 975 893	9 785 351
2009						
Januar	74,4	82,2	5 258	1 098 791	21 037 313	8 438 572
Februar	71,1	85,4	5 254	1 056 536	23 558 213	9 843 288
März	78,4	86,9	5 322	1 088 028	22 584 248	9 479 814
April	69,3	88,5	5 316	1 080 380	20 752 474	8 501 171
Mai	70,6	92,1	5 303	1 072 914	20 254 532	8 436 689
Juni
Juli
August
September
Oktober
November
Dezember

1) Bei den Jahreswerten beziehen sich alle Angaben auf Betriebe von Unternehmen mit im Allgemeinen 20 und mehr Beschäftigten. – 2) Betriebe mit 50 und mehr tätigen Personen nach WZ 2003 – 3) Betriebe mit 50 und mehr tätigen Personen nach WZ 2008







2. Auftragseingangsindex im Verarbeitenden Gewerbe Nordrhein-Westfalens

Nominalindex Inland

Systematik-Nr.	Wirtschaftszweig Hauptgruppe	Jahr 2008	Mai 2008	April 2009	Mai 2009	Veränderung gegenüber Vorjahres- monat in %
Basis 2005 = 100						
13	Herstellung von Textilien	89,1	86,9	72,4	69,1	-20,5
14	Herstellung von Bekleidung	82,1	53,3	31,3	40,0	-25,0
17	Herstellung von Papier, Pappe und Waren daraus	109,7	107,2	93,8	89,7	-16,3
20	Herstellung von chemischen Erzeugnissen	104,5	110,9	76,9	77,1	-30,5
20.1	Herstellung von chemischen Grundstoffen, Düngemitteln und Stickstoffverbindungen, Kunststoffen in Primärformen und synthetischem Kautschuk in Primärformen	106,2	114,5	71,8	73,5	-35,8
21	Herstellung von pharmazeutischen Erzeugnissen	95,5	89,5	94,4	89,4	-0,1
24	Metallerzeugung und -bearbeitung	131,5	141,8	74,3	73,4	-48,2
24.1	Erzeugung von Roheisen, Stahl und Ferrolegierungen	134,2	152,7	78,7	72,5	-52,5
24.4	Erzeugung und erste Bearbeitung von NE-Metallen	130,6	129,9	79,5	78,3	-39,7
24.5	Gießereien	114,7	116,7	53,4	60,2	-48,4
25	Herstellung von Metallerzeugnissen	118,0	121,0	83,0	82,6	-31,7
25.5	Herstellung von Schmiede-, Press-, Zieh- und Stanzteilen, gewalzten Ringen und pulvermetallurgischen Erzeugnissen	110,2	120,5	67,3	68,8	-42,9
25.7	Herstellung von Schneidwaren, Werkzeugen, Schlössern und Beschlägen aus unedlen Metallen	104,1	102,3	83,6	82,6	-19,3
26	Herstellung von Datenverarbeitungsgeräten, elektronischen und optischen Erzeugnissen	89,5	86,5	50,9	52,8	-39,0
27	Herstellung von elektrischen Ausrüstungen	115,6	125,2	80,1	77,3	-38,3
27.1	Herstellung von Elektromotoren, Generatoren, Transformatoren, Elektrizitätsverteilungs- und -schalteinrichtungen	129,4	155,8	94,2	84,5	-45,8
28	Maschinenbau	134,5	129,4	80,2	77,9	-39,8
28.1	Herstellung von nicht wirtschaftszweigspezifischen Maschinen	139,6	133,6	78,3	85,1	-36,3
29	Herstellung von Kraftwagen und Kraftwagenteilen	85,7	90,1	76,9	76,0	-15,6
30	Sonstiger Fahrzeugbau	78,6	68,3	48,4	55,3	-19,0
C	Verarbeitendes Gewerbe	112,9	116,2	77,0	76,1	-34,5
	Vorleistungsgüterproduzenten	117,4	124,4	77,7	76,8	-38,3
	Investitionsgüterproduzenten	109,1	108,3	74,8	73,8	-31,9
	Gebrauchsgüterproduzenten	96,0	85,1	91,3	92,4	+8,6
	Verbrauchsgüterproduzenten	95,8	87,1	78,0	77,0	-11,6

Noch: 2. Auftragseingangsindex im Verarbeitenden Gewerbe Nordrhein-Westfalens

Nominalindex Ausland

Systematik-Nr.	Wirtschaftszweig Hauptgruppe	Jahr 2008	Mai 2008	April 2009	Mai 2009	Veränderung gegenüber Vorjahres- monat in %
Basis 2005 = 100						
13	Herstellung von Textilien	99,7	103,4	79,1	80,5	-22,1
14	Herstellung von Bekleidung	98,4	42,9	32,9	41,5	-3,3
17	Herstellung von Papier, Pappe und Waren daraus	112,9	105,9	95,2	90,5	-14,5
20	Herstellung von chemischen Erzeugnissen	104,8	106,7	81,8	82,1	-23,1
20.1	Herstellung von chemischen Grundstoffen, Düngemitteln und Stickstoffverbindungen, Kunststoffen in Primärformen und synthetischem Kautschuk in Primärformen	105,0	106,6	79,4	81,1	-23,9
21	Herstellung von pharmazeutischen Erzeugnissen	116,9	98,1	101,7	109,3	+11,4
24	Metallerzeugung und -bearbeitung	112,8	123,1	58,2	55,8	-54,7
24.1	Erzeugung von Roheisen, Stahl und Ferrolegierungen	106,4	119,4	58,9	51,6	-56,8
24.4	Erzeugung und erste Bearbeitung von NE-Metallen	120,5	123,0	69,7	71,6	-41,8
24.5	Gießereien	122,6	129,5	47,3	62,6	-51,7
25	Herstellung von Metallerzeugnissen	128,2	128,4	83,3	81,7	-36,4
25.5	Herstellung von Schmiede-, Press-, Zieh- und Stanzteilen, gewalzten Ringen und pulvermetallurgischen Erzeugnissen	135,7	146,4	86,4	85,7	-41,5
25.7	Herstellung von Schneidwaren, Werkzeugen, Schlössern und Beschlägen aus unedlen Metallen	101,2	108,7	69,0	68,7	-36,8
26	Herstellung von Datenverarbeitungsgeräten, elektronischen und optischen Erzeugnissen	47,0	48,2	29,0	31,0	-35,7
27	Herstellung von elektrischen Ausrüstungen	130,5	131,7	98,4	89,5	-32,0
27.1	Herstellung von Elektromotoren, Generatoren, Transformatoren, Elektrizitätsverteilungs- und -schalteinrichtungen	149,8	133,7	97,8	86,9	-35,0
28	Maschinenbau	150,4	139,1	66,8	70,4	-49,4
28.1	Herstellung von nicht wirtschaftszweigspezifischen Maschinen	135,0	137,2	73,5	70,2	-48,8
29	Herstellung von Kraftwagen und Kraftwagenteilen	115,8	133,6	46,7	61,1	-54,3
30	Sonstiger Fahrzeugbau	207,6	311,6	64,4	118,4	-62,0
C	Verarbeitendes Gewerbe	118,2	120,6	67,3	70,3	-41,7
	Vorleistungsgüterproduzenten	112,3	116,7	77,0	74,9	-35,8
	Investitionsgüterproduzenten	125,4	128,1	54,1	62,3	-51,4
	Gebrauchsgüterproduzenten	101,6	101,1	83,0	82,3	-18,6
	Verbrauchsgüterproduzenten	114,5	97,4	88,7	93,8	-3,7

Noch: 2. Auftragseingangsindex im Verarbeitenden Gewerbe Nordrhein-Westfalens

Nominalindex Insgesamt

Systematik-Nr.	Wirtschaftszweig Hauptgruppe	Jahr 2008	Mai 2008	April 2009	Mai 2009	Veränderung gegenüber Vorjahres- monat in %
Basis 2005 = 100						
13	Herstellung von Textilien	93,4	93,6	75,1	73,7	-21,3
14	Herstellung von Bekleidung	87,7	49,8	31,8	40,5	-18,7
17	Herstellung von Papier, Pappe und Waren daraus	111,1	106,6	94,4	90,0	-15,6
20	Herstellung von chemischen Erzeugnissen	104,7	108,6	79,5	79,7	-26,6
20.1	Herstellung von chemischen Grundstoffen, Düngemitteln und Stickstoffverbindungen, Kunststoffen in Primärformen und synthetischem Kautschuk in Primärformen	105,5	110,2	75,9	77,6	-29,6
21	Herstellung von pharmazeutischen Erzeugnissen	105,5	93,5	97,9	98,7	+5,6
24	Metallerzeugung und -bearbeitung	123,7	134,0	67,6	66,0	-50,7
24.1	Erzeugung von Roheisen, Stahl und Ferrolegierungen	125,4	142,2	72,4	65,9	-53,7
24.4	Erzeugung und erste Bearbeitung von NE-Metallen	126,0	126,7	75,0	75,2	-40,6
24.5	Gießereien	117,5	121,3	51,2	61,1	-49,6
25	Herstellung von Metallerzeugnissen	121,5	123,5	83,1	82,3	-33,4
25.5	Herstellung von Schmiede-, Press-, Zieh- und Stanzteilen, gewalzten Ringen und pulvermetallurgischen Erzeugnissen	118,0	128,4	73,1	74,0	-42,4
25.7	Herstellung von Schneidwaren, Werkzeugen, Schlössern und Beschlägen aus unedlen Metallen	102,9	105,0	77,5	76,8	-26,9
26	Herstellung von Datenverarbeitungsgeräten, elektronischen und optischen Erzeugnissen	63,2	62,8	37,3	39,3	-37,4
27	Herstellung von elektrischen Ausrüstungen	122,1	128,0	88,1	82,6	-35,5
27.1	Herstellung von Elektromotoren, Generatoren, Transformatoren, Elektrizitätsverteilungs- und -schalteinrichtungen	137,8	146,6	95,7	85,6	-41,6
28	Maschinenbau	144,2	135,4	72,0	73,3	-45,9
28.1	Herstellung von nicht wirtschaftszweigspezifischen Maschinen	137,1	135,6	75,7	76,9	-43,3
29	Herstellung von Kraftwagen und Kraftwagenteilen	103,9	116,5	58,6	67,0	-42,5
30	Sonstiger Fahrzeugbau	133,5	171,8	55,2	82,1	-52,2
C	Verarbeitendes Gewerbe	115,6	118,4	72,1	73,2	-38,2
	Vorleistungsgüterproduzenten	115,1	121,0	77,4	76,0	-37,2
	Investitionsgüterproduzenten	118,8	120,1	62,5	66,9	-44,3
	Gebrauchsgüterproduzenten	99,0	93,8	86,7	86,9	-7,4
	Verbrauchsgüterproduzenten	103,4	91,3	82,3	83,8	-8,2

Noch: 2. Auftragseingangsindex im Verarbeitenden Gewerbe Nordrhein-Westfalens

Realindex Inland

Systematik-Nr.	Wirtschaftszweig Hauptgruppe	Jahr 2008	Mai 2008	April 2009	Mai 2009	Veränderung gegenüber Vorjahres- monat in %
Basis 2005 = 100						
13	Herstellung von Textilien	86,4	84,3	69,4	66,3	-21,4
14	Herstellung von Bekleidung	81,0	52,7	30,7	39,2	-25,6
17	Herstellung von Papier, Pappe und Waren daraus	102,7	100,1	90,6	87,2	-12,9
20	Herstellung von chemischen Erzeugnissen	91,4	98,3	71,5	72,3	-26,4
20.1	Herstellung von chemischen Grundstoffen, Düngemitteln und Stickstoffverbindungen, Kunststoffen in Primärformen und synthetischem Kautschuk in Primärformen	89,8	98,4	66,7	69,0	-29,9
21	Herstellung von pharmazeutischen Erzeugnissen	97,2	90,9	95,8	90,9	-
24	Metallerzeugung und -bearbeitung	105,9	112,7	73,9	74,1	-34,3
24.1	Erzeugung von Roheisen, Stahl und Ferrolegierungen	103,3	115,6	82,4	77,6	-32,9
24.4	Erzeugung und erste Bearbeitung von NE-Metallen	100,8	95,2	74,3	74,5	-21,7
24.5	Gießereien	104,8	107,4	49,0	55,6	-48,2
25	Herstellung von Metallerzeugnissen	108,9	111,9	76,6	76,5	-31,6
25.5	Herstellung von Schmiede-, Press-, Zieh- und Stanzteilen, gewalzten Ringen und pulvermetallurgischen Erzeugnissen	102,3	112,2	62,1	63,6	-43,3
25.7	Herstellung von Schneidwaren, Werkzeugen, Schlössern und Beschlägen aus unedlen Metallen	99,8	98,6	78,8	78,0	-20,9
26	Herstellung von Datenverarbeitungsgeräten, elektronischen und optischen Erzeugnissen	113,1	110,2	79,8	84,0	-23,8
27	Herstellung von elektrischen Ausrüstungen	110,7	119,7	76,4	73,6	-38,5
27.1	Herstellung von Elektromotoren, Generatoren, Transformatoren, Elektrizitätsverteilungs- und -schalteinrichtungen	124,5	150,0	91,2	82,1	-45,3
28	Maschinenbau	125,6	121,9	73,2	70,6	-42,1
28.1	Herstellung von nicht wirtschaftszweigspezifischen Maschinen	130,4	125,3	70,4	76,6	-38,9
29	Herstellung von Kraftwagen und Kraftwagenteilen	83,4	88,0	75,2	74,2	-15,7
30	Sonstiger Fahrzeugbau	73,4	64,2	44,4	50,7	-21,0
C	Verarbeitendes Gewerbe	103,0	105,7	74,5	74,0	-30,0
	Vorleistungsgüterproduzenten	103,4	109,3	75,7	75,6	-30,8
	Investitionsgüterproduzenten	104,5	104,4	71,2	70,0	-33,0
	Gebrauchsgüterproduzenten	93,2	83,0	86,5	87,3	+5,2
	Verbrauchsgüterproduzenten	94,4	85,9	76,4	75,5	-12,1

Noch: 2. Auftragseingangsindex im Verarbeitenden Gewerbe Nordrhein-Westfalens

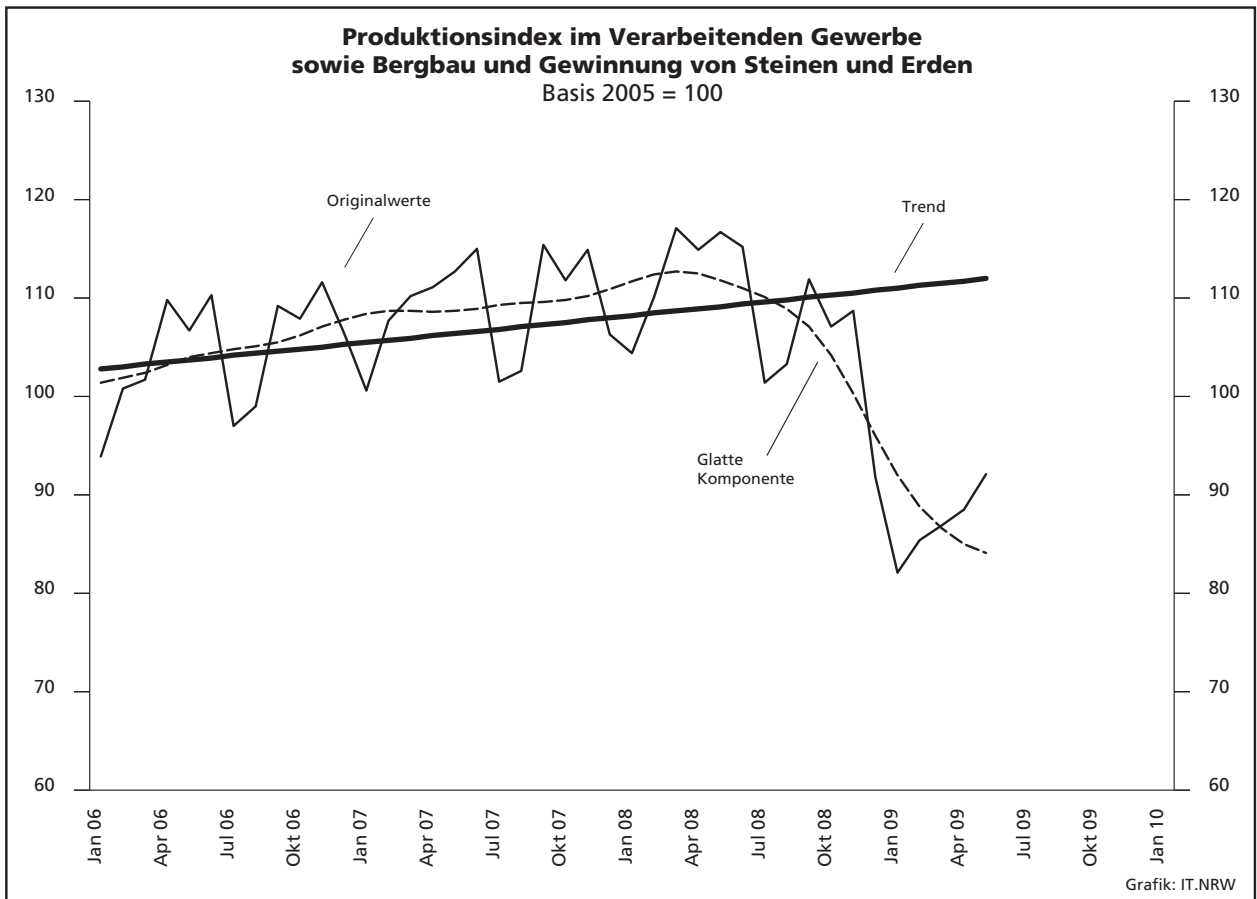
Realindex Ausland

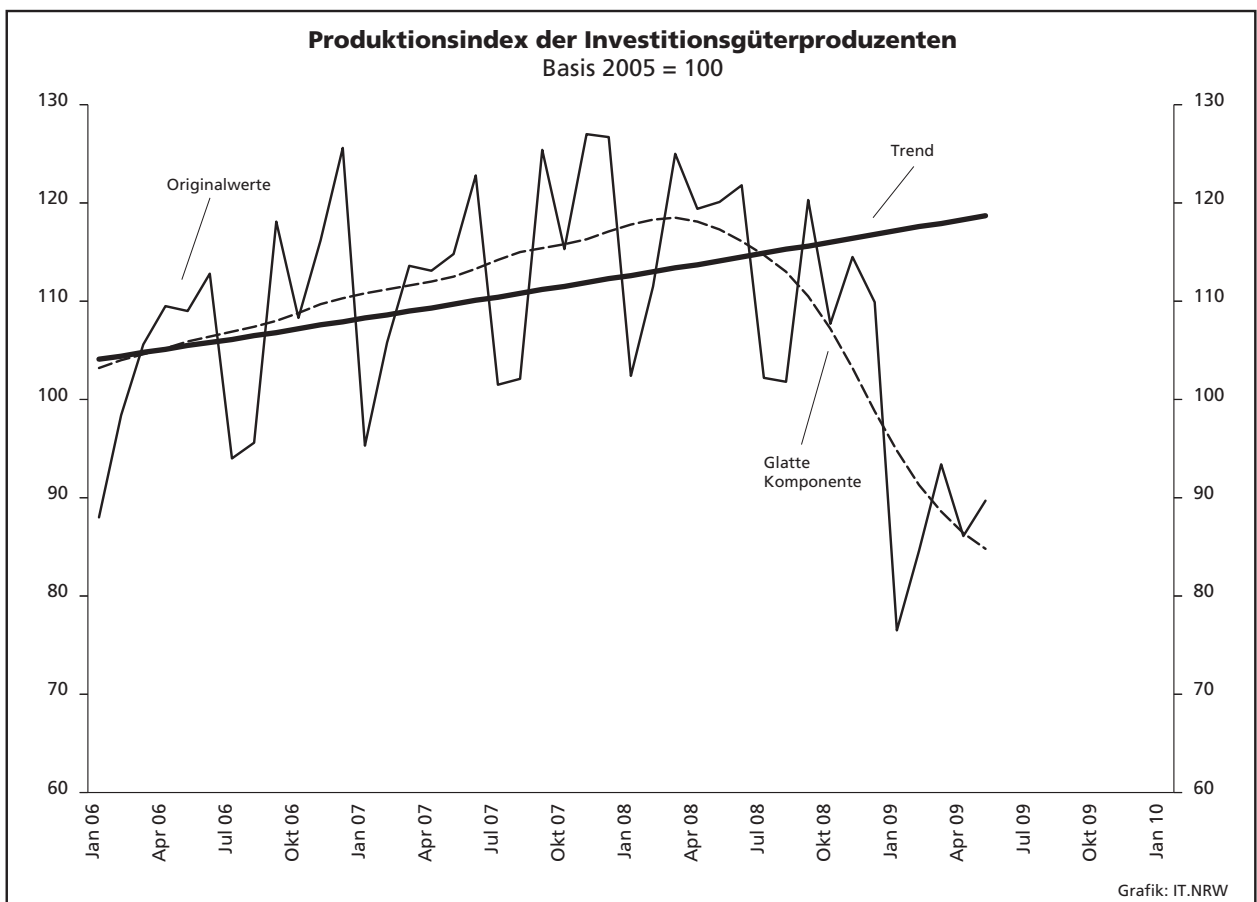
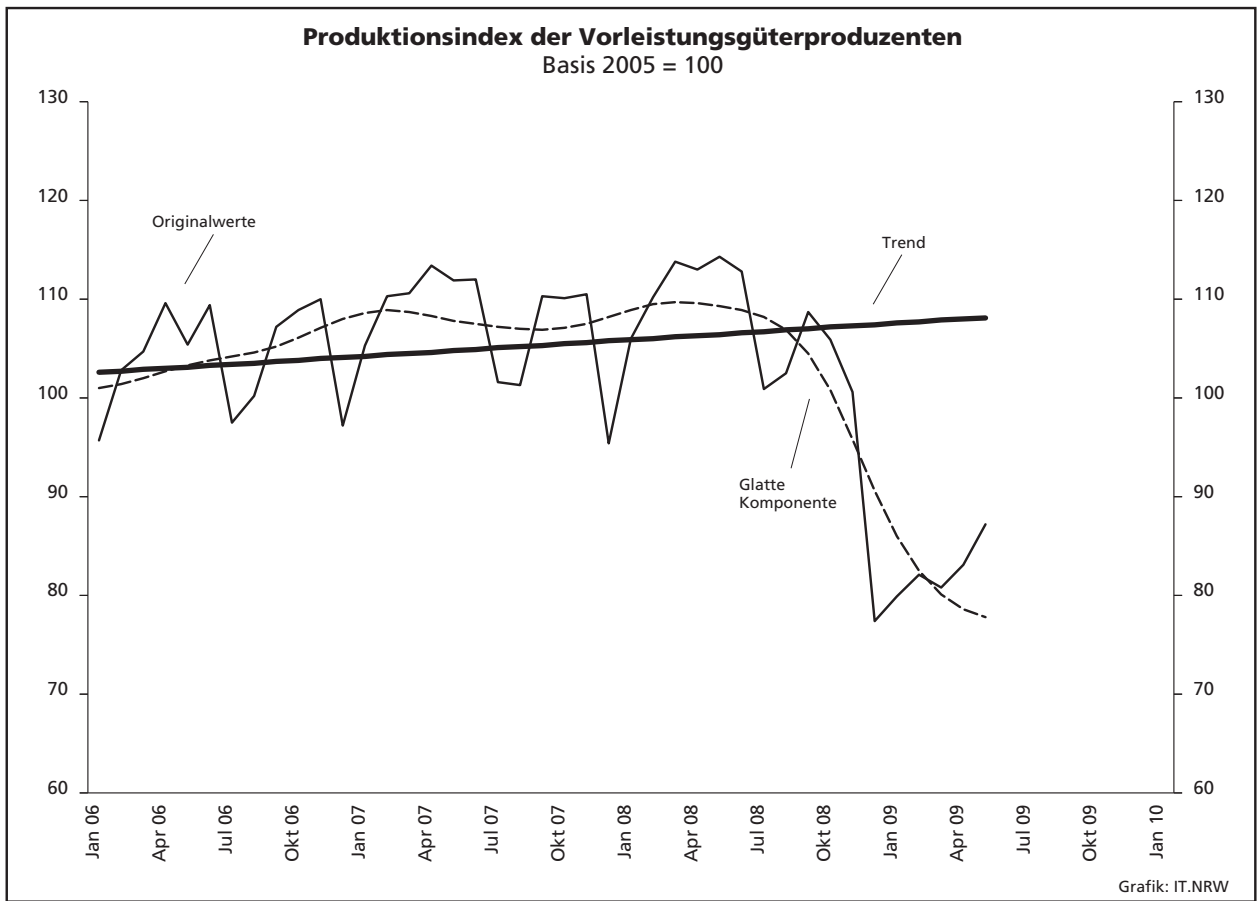
Systematik-Nr.	Wirtschaftszweig Hauptgruppe	Jahr 2008	Mai 2008	April 2009	Mai 2009	Veränderung gegenüber Vorjahres- monat in %
Basis 2005 = 100						
13	Herstellung von Textilien	96,9	100,6	76,4	77,7	-22,8
14	Herstellung von Bekleidung	99,2	43,3	32,9	41,7	-3,7
17	Herstellung von Papier, Pappe und Waren daraus	107,4	100,7	92,0	88,0	-12,6
20	Herstellung von chemischen Erzeugnissen	94,3	97,3	77,8	78,3	-19,5
20.1	Herstellung von chemischen Grundstoffen, Düngemitteln und Stickstoffverbindungen, Kunststoffen in Primärformen und synthetischem Kautschuk in Primärformen	92,6	95,6	76,3	78,3	-18,1
21	Herstellung von pharmazeutischen Erzeugnissen	107,8	91,4	90,7	97,3	+6,5
24	Metallerzeugung und -bearbeitung	91,3	97,0	55,0	52,9	-45,5
24.1	Erzeugung von Roheisen, Stahl und Ferrolegierungen	81,2	84,8	58,1	51,0	-39,9
24.4	Erzeugung und erste Bearbeitung von NE-Metallen	98,8	96,9	67,7	68,8	-29,0
24.5	Gießereien	93,9	92,0	36,7	48,6	-47,2
25	Herstellung von Metallerzeugnissen	121,9	122,8	77,5	76,0	-38,1
25.5	Herstellung von Schmiede-, Press-, Zieh- und Stanzteilen, gewalzten Ringen und pulvermetallurgischen Erzeugnissen	130,6	142,0	80,5	79,9	-43,7
25.7	Herstellung von Schneidwaren, Werkzeugen, Schlössern und Beschlägen aus unedlen Metallen	95,4	102,6	63,6	63,4	-38,2
26	Herstellung von Datenverarbeitungsgeräten, elektronischen und optischen Erzeugnissen	55,5	60,1	38,3	42,4	-29,5
27	Herstellung von elektrischen Ausrüstungen	125,1	126,3	93,4	84,9	-32,8
27.1	Herstellung von Elektromotoren, Generatoren, Transformatoren, Elektrizitätsverteilungs- und -schalteinrichtungen	143,4	128,4	92,1	81,5	-36,5
28	Maschinenbau	140,7	130,7	61,7	65,2	-50,1
28.1	Herstellung von nicht wirtschaftszweigspezifischen Maschinen	125,0	127,2	66,6	63,6	-50,0
29	Herstellung von Kraftwagen und Kraftwagenteilen	113,3	131,3	45,1	59,2	-54,9
30	Sonstiger Fahrzeugbau	189,1	277,9	54,7	99,9	-64,1
C	Verarbeitendes Gewerbe	109,8	112,4	64,1	67,2	-40,2
	Vorleistungsgüterproduzenten	100,7	104,6	74,0	72,5	-30,7
	Investitionsgüterproduzenten	120,0	123,4	51,1	59,0	-52,2
	Gebrauchsgüterproduzenten	101,1	100,9	82,6	82,1	-18,6
	Verbrauchsgüterproduzenten	107,9	91,5	81,5	86,3	-5,7

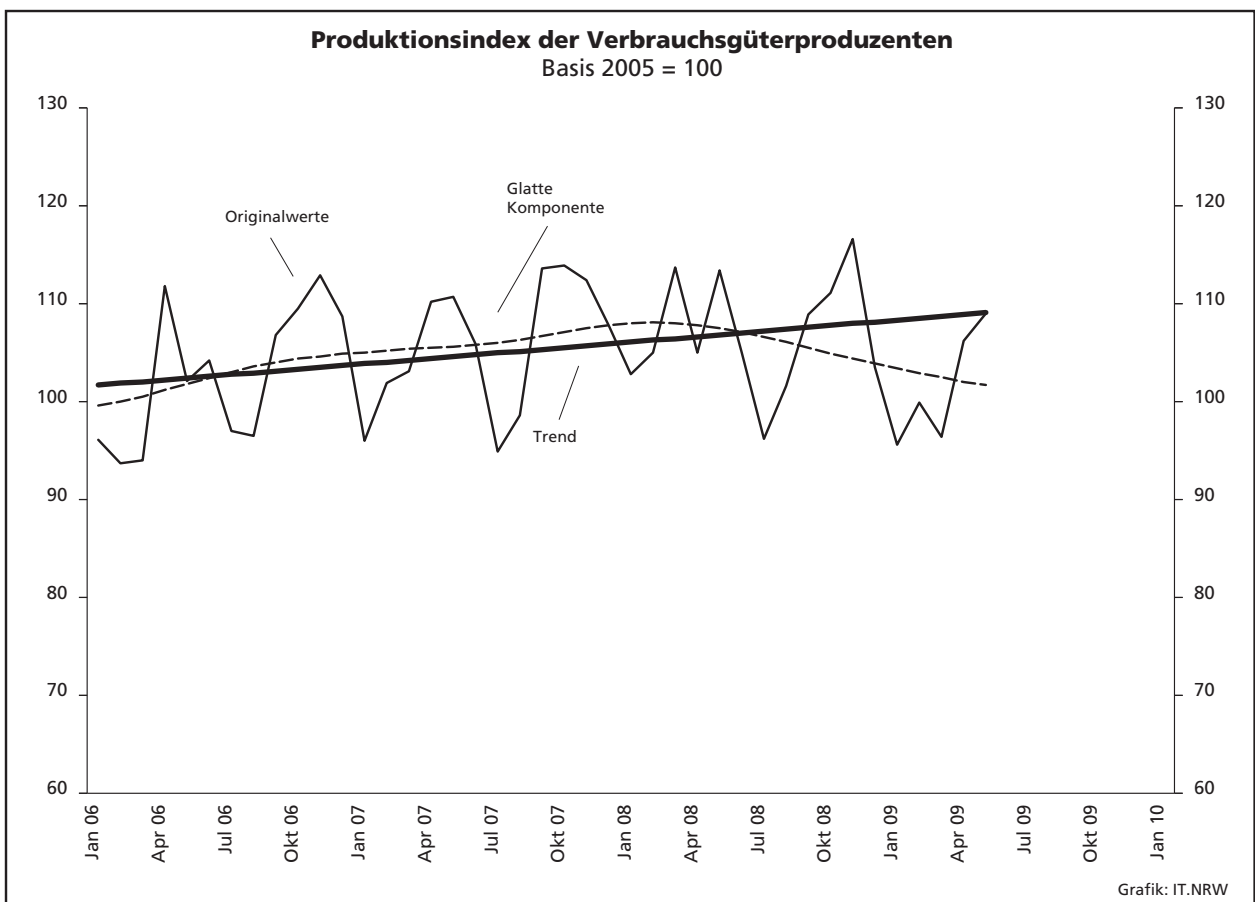
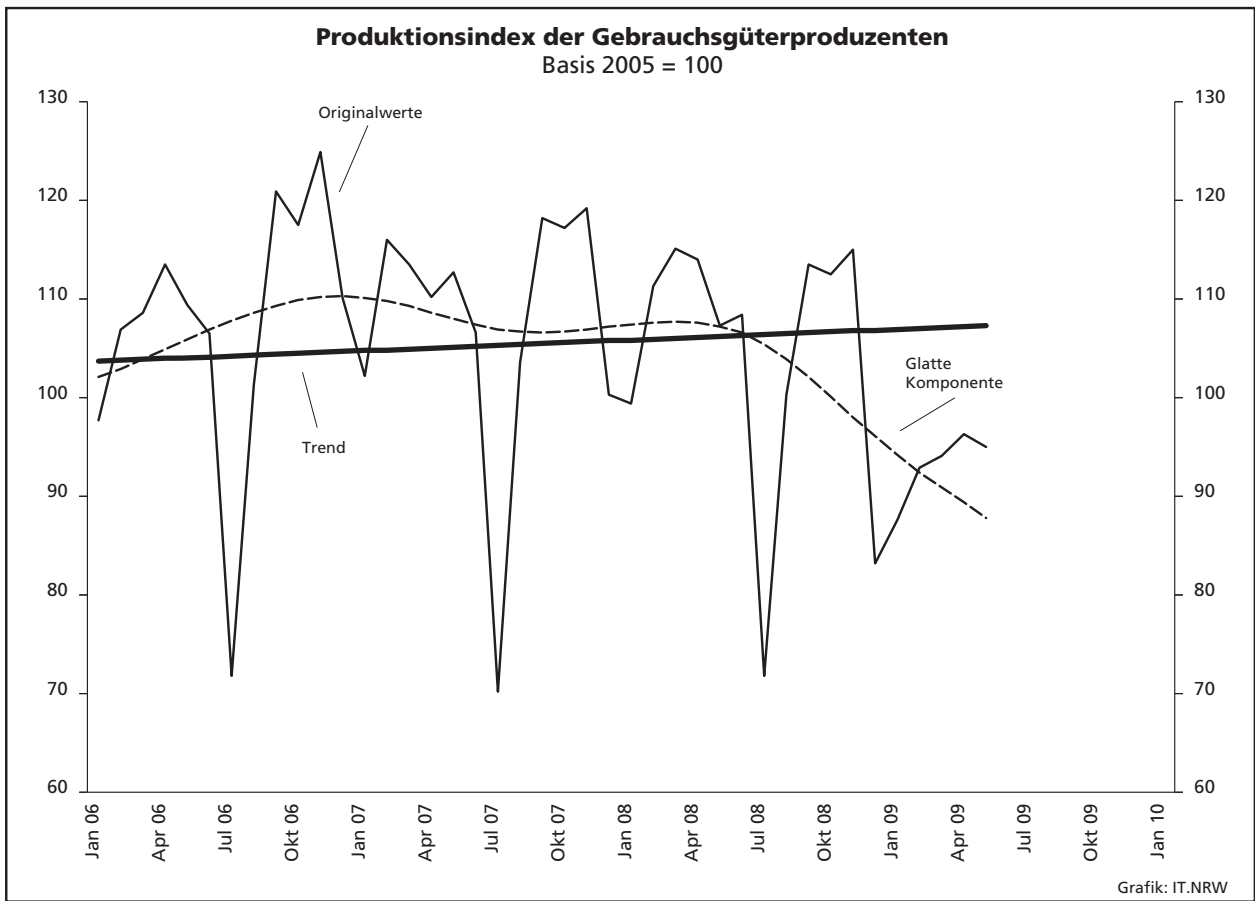
Noch: 2. Auftragseingangsindex im Verarbeitenden Gewerbe Nordrhein-Westfalens

Realindex Insgesamt

Systematik-Nr.	Wirtschaftszweig Hauptgruppe	Jahr 2008	Mai 2008	April 2009	Mai 2009	Veränderung gegenüber Vorjahres- monat in %
Basis 2005 = 100						
13	Herstellung von Textilien	90,8	91,0	72,3	71,0	-22,0
14	Herstellung von Bekleidung	87,2	49,5	31,5	40,0	-19,2
17	Herstellung von Papier, Pappe und Waren daraus	104,7	100,4	91,2	87,5	-12,8
20	Herstellung von chemischen Erzeugnissen	93,0	97,8	74,9	75,5	-22,8
20.1	Herstellung von chemischen Grundstoffen, Düngemitteln und Stickstoffverbindungen, Kunststoffen in Primärformen und synthetischem Kautschuk in Primärformen	91,4	96,9	72,0	74,0	-23,6
21	Herstellung von pharmazeutischen Erzeugnissen	102,2	91,1	93,4	93,9	+3,1
24	Metallerzeugung und -bearbeitung	99,8	106,1	66,0	65,2	-38,5
24.1	Erzeugung von Roheisen, Stahl und Ferrolegierungen	96,3	105,8	74,7	69,2	-34,6
24.4	Erzeugung und erste Bearbeitung von NE-Metallen	99,9	96,0	71,3	71,9	-25,1
24.5	Gießereien	100,9	101,9	44,6	53,1	-47,9
25	Herstellung von Metallerzeugnissen	113,3	115,6	76,9	76,3	-34,0
25.5	Herstellung von Schmiede-, Press-, Zieh- und Stanzteilen, gewalzten Ringen und pulvermetallurgischen Erzeugnissen	111,0	121,4	67,8	68,6	-43,5
25.7	Herstellung von Schneidwaren, Werkzeugen, Schlössern und Beschlägen aus unedlen Metallen	98,0	100,3	72,4	71,9	-28,3
26	Herstellung von Datenverarbeitungsgeräten, elektronischen und optischen Erzeugnissen	77,5	79,2	54,1	58,2	-26,5
27	Herstellung von elektrischen Ausrüstungen	116,9	122,6	83,8	78,6	-35,9
27.1	Herstellung von Elektromotoren, Generatoren, Transformatoren, Elektrizitätsverteilungs- und -schalteinrichtungen	132,3	141,1	91,6	81,9	-42,0
28	Maschinenbau	134,9	127,3	66,1	67,3	-47,1
28.1	Herstellung von nicht wirtschaftszweigspezifischen Maschinen	127,4	126,3	68,3	69,5	-45,0
29	Herstellung von Kraftwagen und Kraftwagenteilen	101,5	114,2	57,0	65,1	-43,0
30	Sonstiger Fahrzeugbau	122,6	155,1	48,8	71,6	-53,8
C	Verarbeitendes Gewerbe	106,4	109,1	69,3	70,6	-35,3
	Vorleistungsgüterproduzenten	102,2	107,2	74,9	74,2	-30,8
	Investitionsgüterproduzenten	113,8	115,7	59,2	63,5	-45,1
	Gebrauchsgüterproduzenten	97,5	92,8	84,4	84,5	-8,9
	Verbrauchsgüterproduzenten	99,8	88,2	78,5	79,9	-9,4







3. Produktionsindex*) im Verarbeitenden Gewerbe sowie Bergbau und Gewinnung von Steinen und Erden Nordrhein-Westfalens

Systematik-Nr.	Wirtschaftszweig Hauptgruppe	Ge- wichtung	Jahr	Mai	April	Mai	Veränderung Mai 2009 gegenüber Mai 2008
		%	2008	2008	2009		%
Basis 2005 = 100							
B	Bergbau und Gewinnung von Steinen und Erden	0,4	99,9	113,5	94,3	94,0	-17,2
	darunter						
05	Kohlenbergbau	0,1	79,4	83,5	60,0	62,0	-25,7
08	Gewinnung von Steinen und Erden, sonstiger Bergbau	0,2	106,9	123,7	105,9	104,9	-15,2
C	Verarbeitendes Gewerbe	77,8	108,6	116,7	88,5	92,1	-21,1
	davon						
10	Herstellung von Nahrungs- und Futtermitteln	5,0	115,0	124,0	118,6	117,9	-4,9
11	Getränkeherstellung	1,3	91,7	114,7	101,6	109,8	-4,3
12	Tabakverarbeitung	0,1	103,0	108,2	107,8	106,7	-1,4
13	Herstellung von Textilien	1,0	92,4	102,2	75,0	75,4	-26,2
14	Herstellung von Bekleidung	0,3	75,0	55,5	57,1	51,5	-7,2
15	Herstellung von Leder, Lederwaren und Schuhen	0,1	104,1	104,9	89,1	90,4	-13,8
16	Herstellung von Holz-, Flecht-, Korb- und Korkwaren (ohne Möbel)	0,9	95,5	100,0	90,8	90,9	-9,1
17	Herstellung von Papier, Pappe und Waren daraus	2,1	97,8	103,0	75,9	78,3	-24,0
18	Herstellung von Druckerzeugnissen; Vervielfältigung von bespielten Ton-, Bild- und Datenträgern	1,6	102,2	100,8	92,5	93,1	-7,6
19	Kokerei und Mineralölverarbeitung	5,8	118,1	131,6	97,1	101,5	-22,9
20	Herstellung von chemischen Erzeugnissen	11,0	94,1	99,0	81,1	85,9	-13,2
21	Herstellung von pharmazeutischen Erzeugnissen	1,2	113,5	109,3	121,4	138,0	+26,3
22	Herstellung von Gummi- und Kunststoffwaren	3,3	109,2	122,3	95,3	100,4	-17,9
23	Herstellung von Glas- und Glaswaren, Keramik, Verarbeitung von Steinen und Erden	2,0	103,8	113,8	93,8	97,5	-14,3
24	Metallerzeugung und -bearbeitung	7,6	107,9	119,4	66,8	71,3	-40,3
25	Herstellung von Metallerzeugnissen	7,8	111,9	123,4	83,4	87,6	-29,0
26	Herstellung von Datenverarbeitungsgeräten, elektronischen und optischen Erzeugnissen	2,4	103,5	109,6	82,0	82,6	-24,6
27	Herstellung von elektrischen Ausrüstungen	4,5	114,8	117,9	96,8	97,5	-17,3
28	Maschinenbau	10,2	129,9	132,4	100,6	101,6	-23,3
29	Herstellung von Kraftwagen und Kraftwagenteilen	5,3	90,5	107,6	59,8	67,0	-37,7
30	Sonstiger Fahrzeugbau	0,4	94,1	99,1	99,5	106,0	+7,0
31	Herstellung von Möbeln	1,9	104,9	107,2	97,7	94,8	-11,6
32	Herstellung von sonstigen Waren	0,5	109,1	110,6	98,3	97,5	-11,8
33	Reparatur und Instandhaltung von Maschinen und Ausrüstungen	1,6	126,0	136,5	98,8	118,9	-12,9
B – C	Verarbeitendes Gewerbe sowie Bergbau und Gewinnung von Steinen und Erden	78,2	108,5	116,7	88,5	92,1	-21,1
B – D, F	Produzierendes Gewerbe (einschl. Bau und Energie)	100	108,1	114,6	90,5	92,8	-19,0
	Vorleistungsgüterproduzenten	38,1	105,5	114,3	83,1	87,2	-23,7
	Investitionsgüterproduzenten	20,8	113,1	120,1	86,1	89,7	-25,3
	Gebrauchsgüterproduzenten	2,7	104,3	107,3	96,3	95,0	-11,5
	Verbrauchsgüterproduzenten	10,7	106,9	113,4	106,2	109,0	-3,9
	Energie	15,7	109,6	112,1	85,4	83,6	-25,4

*) von Kalenderunregelmäßigkeiten bereinigt

4. Betriebe, Beschäftigte, geleistete Arbeitsstunden, Entgelte und Umsatz in Nordrhein-Westfalen nach Wirtschaftszweigen

Systematik-Nr.	Wirtschaftszweig a = Mai 2009 b = Veränderung gegenüber gleichem Vorjahreszeitraum in %		Betriebe	Beschäftigte	Geleistete Arbeits- stunden	Entgelte	Gesamtumsatz	
							insgesamt	darunter Auslands- umsatz
			Anzahl		1 000		1 000 EUR	
B	Bergbau und Gewinnung von Steinen und Erden	a	41	34 565	3 674	102 539	151 388	13 494
		b	–	–4,8	–4,5	–4,3	–23,9	–5,7
05	Kohlenbergbau	a	27	32 021	3 370	95 354	123 096	.
		b	–	–5,0	–3,0	–3,4	–25,3	.
08	Gewinnung von Steinen und Erden, sonstiger Bergbau	a	13	9 282
		b	–	–5,0
C	Verarbeitendes Gewerbe	a	5 262	1 038 349	121 446	3 478 020	20 103 144	8 423 195
		b	+0,3	–2,9	–10,5	–9,3	–25,8	–29,1
10	Herstellung von Nahrungs- und Futtermitteln	a	422	70 063	9 089	185 837	2 120 989	398 276
		b	+3,4	+0,8	+1,8	–0,3	–2,5	–5,9
10.1	Schlachten und Fleischverarbeitung	a	112	17 074	2 306	39 819	748 198	106 993
		b	+5,7	–0,2	+1,5	+0,2	+10,1	–0,1
10.3	Obst- und Gemüseverarbeitung	a	25	5 286	662	15 178	192 097	43 710
		b	–	+2,0	–5,0	–17,4	+1,6	+2,8
10.5	Milchverarbeitung	a	16	2 882	427	8 356	151 365	45 314
		b	–	+4,1	+0,6	+4,1	–32,9	–26,5
10.6	Mahl- und Schälmaschinen, Herstellung von Stärke und Stärkeerzeugnissen	a	15	2 353	315	9 295	105 256	34 284
		b	+15,4	+6,9	+5,9	+15,6	–10,5	–8,2
10.7	Herstellung von Back- und Teigwaren	a	165	21 339	2 772	44 964	287 257	27 319
		b	+2,5	+1,3	+3,5	+2,4	+0,1	–10,4
10.8	Herstellung von sonstigen Nahrungsmitteln	a	61	18 045	2 171	58 116	427 725	83 517
		b	–	–0,5	+1,9	–1,0	–7,0	–5,5
11	Getränkeherstellung	a	49	8 476	1 170	29 360	300 885	20 061
		b	–	–4,9	–5,2	–4,2	–9,3	–0,6
12	Tabakverarbeitung	a	3	.	100	1 963	.	.
		b	–	.	–2,8	–4,4	.	.
13	Herstellung von Textilien	a	120	16 475	1 898	41 390	189 601	78 500
		b	–7,0	–10,1	–16,4	–14,6	–23,6	–25,0
13.2	Weberei	a	23	3 874	447	11 395	45 662	22 109
		b	–17,9	–10,6	–20,4	–12,2	–33,5	–31,9
13.3	Veredlung von Textilien und Bekleidung	a	18
		b	–5,3
13.9	Herstellung von sonstigen Textilwaren	a	77	10 479	1 200	25 377	122 544	47 802
		b	–2,5	–8,2	–13,9	–11,7	–18,7	–21,2
14	Herstellung von Bekleidung	a	32	4 949	636	13 479	69 697	25 416
		b	–8,6	–7,4	–9,2	–6,2	+11,2	+34,1
15	Herstellung von Leder, Lederwaren und Schuhen	a	12	.	216	4 059	.	.
		b	–	.	–6,7	–4,9	.	.
16	Herstellung von Holz-, Flecht-, Korb- und Korkwaren (ohne Möbel)	a	80	12 471	1 544	33 054	189 323	49 105
		b	+3,9	–1,2	–4,4	–5,6	–11,0	–23,2

**Noch: 4. Betriebe, Beschäftigte, geleistete Arbeitsstunden, Entgelte und Umsatz
in Nordrhein-Westfalen nach Wirtschaftszweigen**

Systematik-Nr.	Wirtschaftszweig a = Mai 2009 b = Veränderung gegenüber gleichem Vorjahreszeitraum in %		Betriebe	Beschäftigte	Geleistete Arbeits- stunden	Entgelte	Gesamtumsatz	
							insgesamt	darunter Auslands- umsatz
			Anzahl		1 000		1 000 EUR	
17	Herstellung von Papier, Pappe und Waren daraus	a	163	28 976	3 600	96 654	567 179	244 748
		b	-	-2,4	-2,8	-6,5	-16,0	-16,2
17.1	Herstellung von Holz- und Zellstoff, Papier, Karton und Pappe	a	36	7 913	978	29 824	192 200	113 277
		b	-2,7	-7,6	-12,2	-11,2	-29,1	-27,5
17.2	Herstellung von Waren aus Papier, Karton und Pappe	a	127	21 063	2 621	66 830	374 979	131 471
		b	+0,8	-0,3	+1,2	-4,2	-7,3	-3,3
18	Herstellung von Druckerzeugnissen; Vervielfältigung von bespielten Ton-, Bild- und Datenträgern	a	150	19 836	2 456	65 947	240 611	38 169
		b	-5,7	-5,6	-6,8	-4,0	-7,2	-14,8
19	Kokerei und Mineralölverarbeitung	a	12	5 682	761	28 760	504 270	51 055
		b	-	-1,3	-3,5	+4,2	-51,5	-54,6
20	Herstellung von chemischen Erzeugnissen	a	271	81 414	10 089	342 275	2 698 574	1 479 168
		b	-0,7	-2,6	-5,7	-7,6	-29,4	-31,0
20.1	Herstellung von chemischen Grundstoffen, Düngemitteln und Stickstoffverbindungen, Kunststoffen in Primärformen und synthe- tischem Kautschuk in Primärformen	a	120	45 621	5 619	206 938	1 859 727	1 119 994
		b	-	-1,9	-5,7	-8,1	-35,2	-35,1
20.3	Herstellung von Anstrichmitteln, Druckfarben und Kitten	a	47	9 810	1 294	35 424	227 408	88 725
		b	-	-4,9	-7,0	-8,3	-14,7	-17,3
20.4	Herstellung von Seifen, Wasch-, Reinigungs- und Körperpflegemitteln sowie von Duftstoffen	a	37	13 975	1 662	53 243	378 142	136 025
		b	-5,1	-4,5	-4,8	-5,4	-2,5	-3,7
20.5	Herstellung von sonstigen chemischen Erzeugnissen	a	58	9 100	1 176	32 882	208 216	114 541
		b	-	-1,5	-6,0	-9,2	-19,6	-18,0
21	Herstellung von pharmazeutischen Erzeugnissen	a	36	14 450	1 766	60 684	359 795	185 743
		b	-2,7	-6,4	-5,4	-9,5	-8,9	-10,8
22	Herstellung von Gummi- und Kunststoffwaren	a	406	58 838	7 308	173 042	835 466	330 953
		b	-0,7	-5,7	-11,4	-9,7	-20,4	-23,4
22.1	Herstellung von Gummiwaren	a	40	6 989	883	21 383	105 353	49 700
		b	-7,0	-16,4	-21,8	-25,3	-28,8	-25,3
22.2	Herstellung von Kunststoffwaren	a	366	51 849	6 425	151 658	730 112	281 253
		b	-	-4,1	-9,8	-7,0	-19,0	-23,1
23	Herstellung von Glas und Glaswaren, Keramik, Verarbeitung von Steinen und Erden	a	177	26 309	3 367	85 751	449 995	137 408
		b	-3,8	-5,8	-11,2	-8,7	-18,8	-28,6
23.1	Herstellung von Glas und Glaswaren	a	50	9 825	1 250	27 510	137 235	55 137
		b	+2,0	-2,4	-7,5	-1,4	-16,2	-21,3
23.5	Herstellung von Zement, Kalk und gebranntem Gips	a	20	2 804	372	10 583	80 128	17 189
		b	-4,8	-6,4	-7,0	+0,9	-22,8	-35,3
23.6	Herstellung von Erzeugnissen aus Beton, Zement und Gips	a	41	4 240	574	15 255	84 919	8 890
		b	-10,9	-8,2	-12,2	-22,3	-6,8	-25,8
23.9	Herstellung von Schleifkörpern und Schleifmitteln auf Unterlage sowie sonstigen Erzeugnissen aus nicht- metallischen Mineralien a. n. g.	a	24	4 333	487	16 262	72 399	26 723
		b	-17,2	-16,3	-25,5	-18,4	-32,4	-37,4

**Noch: 4. Betriebe, Beschäftigte, geleistete Arbeitsstunden, Entgelte und Umsatz
in Nordrhein-Westfalen nach Wirtschaftszweigen**

Systematik-Nr.	Wirtschaftszweig a = Mai 2009 b = Veränderung gegenüber gleichem Vorjahreszeitraum in %		Betriebe	Beschäftigte	Geleistete Arbeits- stunden	Entgelte	Gesamtumsatz	
							insgesamt	darunter Auslands- umsatz
			Anzahl		1 000		1 000 EUR	
24	Metallerzeugung und -bearbeitung	a	353	107 866	10 874	336 774	2 312 224	810 866
		b	+0,9	-2,2	-19,6	-17,6	-44,1	-47,3
24.2	Herstellung von Stahlrohren, Rohrform-, Rohrverschluss- und Rohrverbindungs- stücken aus Stahl	a	55	16 274	1 519	49 823	473 145	205 327
		b	-1,8	-3,3	-16,5	-13,5	-20,7	-38,0
24.3	Sonstige erste Bearbeitung von Eisen und Stahl	a	80	12 419	1 254	36 443	239 965	85 766
		b	+5,3	-0,4	-24,1	-17,5	-41,0	-41,3
24.4	Erzeugung und erste Bearbeitung von NE-Metallen	a	75	19 387	2 210	68 125	491 979	219 600
		b	-	-5,8	-17,2	-14,8	-46,9	-46,6
24.5	Gießereien	a	104	21 637	2 189	63 449	237 341	88 091
		b	-	-4,0	-23,1	-20,0	-38,7	-39,1
25	Herstellung von Metallerzeugnissen	a	964	132 836	14 891	407 591	1 615 954	551 958
		b	+0,8	-4,5	-14,8	-11,1	-27,6	-30,3
25.1	Stahl- und Leichtmetallbau	a	132	15 834	1 972	46 198	236 415	59 714
		b	-	-0,7	-5,9	-5,2	-20,6	-27,8
25.5	Herstellung von Schmiede-, Press-, Zieh- und Stanzteilen, gewalzten Ringen und pulvermetallurgischen Erzeugnissen	a	167	31 280	3 329	104 415	411 365	151 228
		b	-	-4,6	-20,1	-15,8	-33,0	-30,4
25.6	Oberflächenveredlung und Wärme- behandlung; Mechanik a. n. g.	a	197	17 924	2 096	46 635	159 393	37 902
		b	+5,3	-6,5	-17,5	-16,4	-32,9	-36,2
25.7	Herstellung von Schneidwaren, Werk- zeugen, Schlössern und Beschlägen aus unedlen Metallen	a	213	35 562	3 916	109 331	384 588	142 833
		b	-1,8	-6,1	-13,4	-9,0	-25,7	-33,8
25.9	Herstellung von sonstigen Metallwaren	a	225	29 006	3 201	89 440	387 461	145 701
		b	+1,4	-3,6	-15,0	-8,9	-26,8	-28,4
26	Herstellung von Datenverarbeitungs- geräten, elektronischen und optischen Erzeugnissen	a	154	23 781	3 031	83 938	349 956	169 612
		b	-4,9	-14,2	-19,1	-25,0	-22,6	-21,8
26.3	Herstellung von Geräten und Einrichtungen der Telekommunikationstechnik	a	17	4 215	530	17 233	76 374	34 911
		b	-15,0	-38,0	-43,2	-57,2	-21,2	-32,7
26.5	Herstellung von Mess-, Kontroll-, Navigations- u. ä. Instrumenten und Vorrichtungen; Herstellung von Uhren	a	83	11 860	1 476	42 890	130 806	70 400
		b	-1,2	+0,8	-3,1	-3,5	-19,6	-18,8
27	Herstellung von elektrischen Ausrüstungen	a	312	79 293	8 998	274 200	1 194 400	593 638
		b	+2,3	-0,8	-8,1	-6,2	-17,7	-18,5
27.1	Herstellung von Elektromotoren, Genera- toren, Transformatoren, Elektrizitäts- verteilungs- und -schalteinrichtungen	a	129	28 897	3 398	98 420	469 370	224 956
		b	+3,2	+0,3	-5,8	-1,5	-10,4	-5,6
27.3	Herstellung von Kabeln und elektrischem Installationsmaterial	a	72	21 601	2 315	68 041	276 600	136 228
		b	-	-1,0	-10,4	-14,1	-28,1	-27,1
27.4	Herstellung von elektrischen Lampen und Leuchten	a	49	8 831	1 064	26 760	106 731	49 374
		b	+4,3	-4,0	-8,8	-18,5	-20,5	-27,0
27.5	Herstellung von Haushaltsgeräten	a	22	12 862	1 452	52 471	237 212	129 798
		b	-4,3	-2,3	-6,4	+2,2	-11,1	-22,4

**Noch: 4. Betriebe, Beschäftigte, geleistete Arbeitsstunden, Entgelte und Umsatz
in Nordrhein-Westfalen nach Wirtschaftszweigen**

Systematik-Nr.	Wirtschaftszweig a = Mai 2009 b = Veränderung gegenüber gleichem Vorjahreszeitraum in %		Betriebe	Beschäftigte	Geleistete Arbeits- stunden	Entgelte	Gesamtumsatz	
							insgesamt	darunter Auslands- umsatz
			Anzahl		1 000		1 000 EUR	
28	Maschinenbau	a	868	183 879	21 860	668 865	2 758 417	1 593 648
		b	+2,7	+0,8	-8,5	-5,6	-18,6	-19,4
28.1	Herstellung von nicht wirtschaftszweig- spezifischen Maschinen	a	227	66 217	7 850	244 924	1 007 027	540 816
		b	+1,8	+1,0	-8,4	-6,1	-21,4	-23,5
28.4	Herstellung von Werkzeugmaschinen	a	83	16 252	1 811	56 837	189 957	115 851
		b	-2,4	-0,6	-15,4	-8,4	-25,0	-17,9
28.9	Herstellung von Maschinen für sonstige bestimmte Wirtschaftszweige	a	254	46 244	5 612	172 424	668 051	450 687
		b	+1,2	-1,7	-10,4	-8,2	-16,5	-11,9
29	Herstellung von Kraftwagen und Kraftwagenteilen	a	177	80 755	7 962	278 241	2 147 566	1 244 876
		b	+1,1	-6,5	-23,0	-18,7	-36,4	-44,2
29.1	Herstellung von Kraftwagen und Kraftwagenmotoren	a	8	29 875	2 565	120 027	1 514 683	982 508
		b	+14,3	-5,1	-26,9	-14,6	-33,0	-42,6
29.2	Herstellung von Karosserien, Aufbauten und Anhängern	a	42	8 198	801	20 080	95 851	39 433
		b	-	-13,1	-31,0	-29,7	-68,9	-76,3
29.3	Herstellung von Teilen und Zubehör für Kraftwagen	a	127	42 682	4 595	138 134	537 032	222 935
		b	+0,8	-6,2	-19,0	-20,2	-33,4	-36,9
30	Sonstiger Fahrzeugbau	a	34	9 192	1 159	33 921	151 689	96 647
		b	-	-3,1	-7,5	+1,9	+44,4	+84,7
30.2	Schienenfahrzeugbau	a	13	6 536	797	26 281	108 103	86 360
		b	-	-1,4	-4,4	+6,9	+81,6	+130,2
31	Herstellung von Möbeln	a	196	30 009	3 507	85 439	464 868	128 664
		b	+1,0	-1,6	-4,8	-5,2	-5,3	-12,8
32	Herstellung von sonstigen Waren	a	63	8 737	1 051	24 058	104 411	33 485
		b	-7,4	-7,6	-8,0	-5,6	-5,4	-9,5
32.4	Herstellung von Spielwaren	a	10	1 435	184	3 776	28 077	4 267
		b	-9,1	-10,1	-6,0	-3,4	-3,6	-11,5
32.5	Herstellung von medizinischen und zahnmedizinischen Apparaten und Materialien	a	33	4 575	549	13 054	44 239	16 333
		b	-8,3	-5,9	-5,3	+0,7	+5,5	+5,4
33	Reparatur und Installation von Maschinen und Ausrüstungen	a	208	31 542	4 113	122 738	432 037	146 069
		b	+1,0	+2,8	+2,5	+3,4	-5,9	+71,9
33.1	Reparatur von Metallerzeugnissen, Maschinen und Ausrüstungen	a	108	15 177	1 933	58 004	171 755	32 031
		b	+2,9	+4,4	+4,0	+5,9	-15,3	-21,8
33.2	Installation von Maschinen und Ausrüstungen a. n. g.	a	100	16 365	2 180	64 733	260 282	114 038
		b	-1,0	+1,5	+1,2	+1,2	+1,5	+159,3
	Insgesamt	a	5 303	1 072 914	125 120	3 580 560	20 254 532	8 436 689
		b	+0,3	-3,0	-10,3	-9,1	-25,7	-29,1

5. Umsatz in Nordrhein-Westfalen nach Wirtschaftszweigen

Systematik-Nr.	Wirtschaftszweig a = Mai 2009 b = Veränderung gegenüber gleichem Vorjahreszeitraum in %		Gesamtumsatz	Auslandsumsatz		Anteil Auslandsumsatz am Gesamtumsatz (Exportquote)
				insgesamt	darunter Eurozone	
				1 000 EUR		
B	Bergbau und Gewinnung von Steinen und Erden	a	151 388	13 494	11 693	8,9
		b	-23,9	-5,7	-7,1	x
05	Kohlenbergbau	a	123 096	.	.	.
		b	-25,3	.	.	x
08	Gewinnung von Steinen und Erden, sonstiger Bergbau	a	.	9 282	8 276	.
		b	.	-5,0	-6,6	x
C	Verarbeitendes Gewerbe	a	20 103 144	8 423 195	4 396 799	41,9
		b	-25,8	-29,1	-31,3	x
10	Herstellung von Nahrungs- und Futtermitteln	a	2 120 989	398 276	320 090	18,8
		b	-2,5	-5,9	+0,8	x
10.1	Schlachten und Fleischverarbeitung	a	748 198	106 993	85 943	14,3
		b	+10,1	-0,1	+1,6	x
10.3	Obst- und Gemüseverarbeitung	a	192 097	43 710	40 731	22,8
		b	+1,6	+2,8	+3,6	x
10.5	Milchverarbeitung	a	151 365	45 314	42 083	29,9
		b	-32,9	-26,5	-15,4	x
10.6	Mahl- und Schälmaschinen, Herstellung von Stärke und Stärkeerzeugnissen	a	105 256	34 284	20 913	32,6
		b	-10,5	-8,2	-19,0	x
10.7	Herstellung von Back- und Teigwaren	a	287 257	27 319	22 582	9,5
		b	+0,1	-10,4	-7,4	x
10.8	Herstellung von sonstigen Nahrungsmitteln	a	427 725	83 517	57 574	19,5
		b	-7,0	-5,5	+15,6	x
11	Getränkeherstellung	a	300 885	20 061	.	6,7
		b	-9,3	-0,6	.	x
12	Tabakverarbeitung	a
		b	.	.	.	x
13	Herstellung von Textilien	a	189 601	78 500	51 311	41,4
		b	-23,6	-25,0	-23,1	x
13.2	Weberei	a	45 662	22 109	15 518	48,4
		b	-33,5	-31,9	-29,7	x
13.3	Veredlung von Textilien und Bekleidung	a
		b	.	.	.	x
13.9	Herstellung von sonstigen Textilwaren	a	122 544	47 802	29 238	39,0
		b	-18,7	-21,2	-18,3	x
14	Herstellung von Bekleidung	a	69 697	25 416	19 107	36,5
		b	+11,2	+34,1	+52,3	x
15	Herstellung von Leder, Lederwaren und Schuhen	a
		b	.	.	.	x
16	Herstellung von Holz-, Flecht-, Korb- und Korkwaren (ohne Möbel)	a	189 323	49 105	33 816	25,9
		b	-11,0	-23,2	-20,0	x

Noch: 5. Umsatz in Nordrhein-Westfalen nach Wirtschaftszweigen

Systematik-Nr.	Wirtschaftszweig a = Mai 2009 b = Veränderung gegenüber gleichem Vorjahreszeitraum in %		Gesamtumsatz	Auslandsumsatz		Anteil Auslandsumsatz am Gesamtumsatz (Exportquote)
				insgesamt	darunter Eurozone	
				1 000 EUR		%
17	Herstellung von Papier, Pappe und Waren daraus	a b	567 179 -16,0	244 748 -16,2	172 698 -14,7	43,2 x
17.1	Herstellung von Holz- und Zellstoff, Papier, Karton und Pappe	a b	192 200 -29,1	113 277 -27,5	68 124 -31,8	58,9 x
17.2	Herstellung von Waren aus Papier, Karton und Pappe	a b	374 979 -7,3	131 471 -3,3	104 573 +2,0	35,1 x
18	Herstellung von Druckerzeugnissen; Vervielfältigung von bespielten Ton-, Bild- und Datenträgern	a b	240 611 -7,2	38 169 -14,8	29 511 -12,3	15,9 x
19	Kokerei und Mineralölverarbeitung	a b	504 270 -51,5	51 055 -54,6	45 237 -55,5	10,1 x
20	Herstellung von chemischen Erzeugnissen	a b	2 698 574 -29,4	1 479 168 -31,0	787 022 -35,7	54,8 x
20.1	Herstellung von chemischen Grundstoffen, Düngemitteln und Stickstoffverbindungen, Kunststoffen in Primärformen und synthe- tischem Kautschuk in Primärformen	a b	1 859 727 -35,2	1 119 994 -35,1	571 723 -41,7	60,2 x
20.3	Herstellung von Anstrichmitteln, Druckfarben und Kitten	a b	227 408 -14,7	88 725 -17,3	54 647 -15,6	39,0 x
20.4	Herstellung von Seifen, Wasch-, Reinigungs- und Körperpflegemitteln sowie von Duftstoffen	a b	378 142 -2,5	136 025 -3,7	86 163 -2,4	36,0 x
20.5	Herstellung von sonstigen chemischen Erzeugnissen	a b	208 216 -19,6	114 541 -18,0	58 591 -11,6	55,0 x
21	Herstellung von pharmazeutischen Erzeugnissen	a b	359 795 -8,9	185 743 -10,8	73 181 -34,1	51,6 x
22	Herstellung von Gummi- und Kunststoffwaren	a b	835 466 -20,4	330 953 -23,4	203 031 -24,1	39,6 x
22.1	Herstellung von Gummiwaren	a b	105 353 -28,8	49 700 -25,3	26 966 -19,0	47,2 x
22.2	Herstellung von Kunststoffwaren	a b	730 112 -19,0	281 253 -23,1	176 064 -24,8	38,5 x
23	Herstellung von Glas und Glaswaren, Keramik, Verarbeitung von Steinen und Erden	a b	449 995 -18,8	137 408 -28,6	91 522 -21,7	30,5 x
23.1	Herstellung von Glas und Glaswaren	a b	137 235 -16,2	55 137 -21,3	37 782 -19,2	40,2 x
23.5	Herstellung von Zement, Kalk und gebranntem Gips	a b	80 128 -22,8	17 189 -35,3	15 498 -25,8	21,5 x
23.6	Herstellung von Erzeugnissen aus Beton, Zement und Gips	a b	84 919 -6,8	8 890 -25,8	. .	10,5 x
23.9	Herstellung von Schleifkörpern und Schleif- mitteln auf Unterlage sowie sonstigen Erzeugnissen aus nichtmetallischen Mineralien a. n. g.	a b	72 399 -32,4	26 723 -37,4	14 402 -35,4	36,9 x

Noch: 5. Umsatz in Nordrhein-Westfalen nach Wirtschaftszweigen

Systematik-Nr.	Wirtschaftszweig a = Mai 2009 b = Veränderung gegenüber gleichem Vorjahreszeitraum in %		Gesamtumsatz	Auslandsumsatz		Anteil Auslandsumsatz am Gesamtumsatz (Exportquote) %
				insgesamt	darunter Eurozone	
				1 000 EUR		
24	Metallerzeugung und -bearbeitung	a	2 312 224	810 866	442 466	35,1
		b	-44,1	-47,3	-50,4	x
24.2	Herstellung von Stahlrohren, Rohrform-, Rohrverschluss- und Rohrverbindungsstücken aus Stahl	a	473 145	205 327	104 154	43,4
		b	-20,7	-38,0	-45,2	x
24.3	Sonstige erste Bearbeitung von Eisen und Stahl	a	239 965	85 766	50 945	35,7
		b	-41,0	-41,3	-43,0	x
24.4	Erzeugung und erste Bearbeitung von NE-Metallen	a	491 979	219 600	123 600	44,6
		b	-46,9	-46,6	-51,5	x
24.5	Gießereien	a	237 341	88 091	53 648	37,1
		b	-38,7	-39,1	-41,2	x
25	Herstellung von Metallerzeugnissen	a	1 615 954	551 958	362 493	34,2
		b	-27,6	-30,3	-29,4	x
25.1	Stahl- und Leichtmetallbau	a	236 415	59 714	42 262	25,3
		b	-20,6	-27,8	-27,3	x
25.5	Herstellung von Schmiede-, Press-, Zieh- und Stanzteilen, gewalzten Ringen und pulvermetallurgischen Erzeugnissen	a	411 365	151 228	104 270	36,8
		b	-33,0	-30,4	-29,6	x
25.6	Oberflächenveredlung und Wärmebe- handlung; Mechanik a. n. g.	a	159 393	37 902	19 063	23,8
		b	-32,9	-36,2	-37,4	x
25.7	Herstellung von Schneidwaren, Werkzeugen, Schlössern und Beschlägen aus unedlen Metallen	a	384 588	142 833	90 659	37,1
		b	-25,7	-33,8	-29,7	x
25.9	Herstellung von sonstigen Metallwaren	a	387 461	145 701	96 905	37,6
		b	-26,8	-28,4	-30,1	x
26	Herstellung von Datenverarbeitungs- geräten, elektronischen und optischen Erzeugnissen	a	349 956	169 612	77 398	48,5
		b	-22,6	-21,8	-36,6	x
26.3	Herstellung von Geräten und Einrichtungen der Telekommunikationstechnik	a	76 374	34 911	17 742	45,7
		b	-21,2	-32,7	-57,5	x
26.5	Herstellung von Mess-, Kontroll-, Navigations- u. ä. Instrumenten und Vorrichtungen; Herstellung von Uhren	a	130 806	70 400	34 112	53,8
		b	-19,6	-18,8	-23,0	x
27	Herstellung von elektrischen Ausrüstungen	a	1 194 400	593 638	294 522	49,7
		b	-17,7	-18,5	-23,4	x
27.1	Herstellung von Elektromotoren, Genera- toren, Transformatoren, Elektrizitäts- verteilungs- und -schalteinrichtungen	a	469 370	224 956	97 195	47,9
		b	-10,4	-5,6	-25,3	x
27.3	Herstellung von Kabeln und elektrischem Installationsmaterial	a	276 600	136 228	73 078	49,3
		b	-28,1	-27,1	-29,5	x
27.4	Herstellung von elektrischen Lampen und Leuchten	a	106 731	49 374	31 151	46,3
		b	-20,5	-27,0	-22,3	x
27.5	Herstellung von Haushaltsgeräten	a	237 212	129 798	64 254	54,7
		b	-11,1	-22,4	-10,5	x

Noch: 5. Umsatz in Nordrhein-Westfalen nach Wirtschaftszweigen

Systematik-Nr.	Wirtschaftszweig a = Mai 2009 b = Veränderung gegenüber gleichem Vorjahreszeitraum in %		Gesamtumsatz	Auslandsumsatz		Anteil Auslandsumsatz am Gesamtumsatz (Exportquote)
				insgesamt	darunter Eurozone	
				1 000 EUR		
28	Maschinenbau	a	2 758 417	1 593 648	558 060	57,8
		b	-18,6	-19,4	-27,2	x
28.1	Herstellung von nicht wirtschaftszweig-spezifischen Maschinen	a	1 007 027	540 816	214 514	53,7
		b	-21,4	-23,5	-27,4	x
28.4	Herstellung von Werkzeugmaschinen	a	189 957	115 851	34 836	61,0
		b	-25,0	-17,9	-33,7	x
28.9	Herstellung von Maschinen für sonstige bestimmte Wirtschaftszweige	a	668 051	450 687	104 942	67,5
		b	-16,5	-11,9	-31,8	x
29	Herstellung von Kraftwagen und Kraftwagenteilen	a	2 147 566	1 244 876	604 706	58,0
		b	-36,4	-44,2	-39,7	x
29.1	Herstellung von Kraftwagen und Kraftwagenmotoren	a	1 514 683	982 508	439 827	64,9
		b	-33,0	-42,6	-34,1	x
29.2	Herstellung von Karosserien, Aufbauten und Anhängern	a	95 851	39 433	19 513	41,1
		b	-68,9	-76,3	-83,2	x
29.3	Herstellung von Teilen und Zubehör für Kraftwagen	a	537 032	222 935	145 365	41,5
		b	-33,4	-36,9	-33,7	x
30	Sonstiger Fahrzeugbau	a	151 689	96 647	60 269	63,7
		b	+44,4	+84,7	+130,3	x
30.2	Schienenfahrzeugbau	a	108 103	86 360	54 850	79,9
		b	+81,6	+130,2	+216,5	x
31	Herstellung von Möbeln	a	464 868	128 664	99 459	27,7
		b	-5,3	-12,8	-8,9	x
32	Herstellung von sonstigen Waren	a	104 411	33 485	18 947	32,1
		b	-5,4	-9,5	-11,0	x
32.4	Herstellung von Spielwaren	a	28 077	4 267	3 091	15,2
		b	-3,6	-11,5	-2,9	x
32.5	Herstellung von medizinischen und zahnmedizinischen Apparaten und Materialien	a	44 239	16 333	9 136	36,9
		b	+5,5	+5,4	-10,5	x
33	Reparatur und Installation von Maschinen und Ausrüstungen	a	432 037	146 069	24 265	33,8
		b	-5,9	+71,9	-38,7	x
33.1	Reparatur von Metallerzeugnissen, Maschinen und Ausrüstungen	a	171 755	32 031	16 811	18,6
		b	-15,3	-21,8	-35,9	x
33.2	Installation von Maschinen und Ausrüstungen a. n. g.	a	260 282	114 038	7 455	43,8
		b	+1,5	+159,3	-44,2	x
	Insgesamt	a	20 254 532	8 436 689	4 408 492	41,7
		b	-25,7	-29,1	-31,3	x

**6. Betriebe, Beschäftigte, geleistete Arbeitsstunden, Entgelte und Umsatz
des Verarbeitenden Gewerbes sowie des Bergbaus und der Gewinnung
von Steinen und Erden nach Verwaltungsbezirken
Berichtsmonat Mai 2009**

Verwaltungsbezirk	Betriebe	Beschäftigte	Geleistete Arbeits- stunden	Entgelte	Gesamtumsatz	
					insgesamt	darunter Auslands- umsatz
	Anzahl		1 000	1 000 EUR		
Kreisfreie Städte						
Düsseldorf	71	32 364	3 595	137 934	726 664	298 386
Duisburg	67	33 246	3 624	112 706	615 756	179 735
Essen	83	15 122	1 900	54 875	296 139	102 672
Krefeld	69	19 548	2 248	72 082	461 959	247 892
Mönchengladbach	69	13 837	1 660	51 467	204 427	91 513
Mülheim an der Ruhr	39	11 719	1 390	43 519	291 470	58 482
Oberhausen	34	7 022	892	30 515	136 407	73 327
Remscheid	74	12 248	1 378	44 309	184 710	101 880
Solingen	70	9 877	1 073	27 747	115 273	41 744
Wuppertal	104	22 244	2 711	79 350	216 118	107 446
Kreise						
Kleve	70	9 231	1 135	28 361	230 012	109 261
Mettmann	227	36 929	4 445	128 613	551 213	226 078
Rhein-Kreis Neuss	96	24 942	3 185	96 698	637 780	327 246
Viersen	93	12 858	1 518	38 584	211 001	55 353
Wesel	86	19 702	2 248	61 077	352 510	179 820
Reg.-Bez. Düsseldorf	1 252	280 889	33 003	1 007 838	5 231 439	2 200 833
Kreisfreie Städte						
Aachen	48	14 107	1 776	47 498	207 198	114 042
Bonn	35	7 044	818	20 762	76 095	30 017
Köln	123	46 421	5 135	188 042	1 779 662	1 011 610
Leverkusen	29	12 484	1 423	54 759	455 880	322 533
Kreise						
Aachen	80	16 968	2 200	57 777	294 612	130 375
Düren	78	15 141	1 945	54 060	222 615	112 931
Rhein-Erft-Kreis	74	19 009	2 377	74 224	564 568	206 378
Euskirchen	49	8 665	1 054	27 125	126 595	37 821
Heinsberg	57	7 593	906	23 712	120 547	60 919
Oberbergischer Kreis	152	27 684	3 113	85 845	405 334	153 172
Rheinisch-Bergischer Kreis	69	11 092	1 265	35 690	141 056	57 735
Rhein-Sieg-Kreis	124	18 970	2 173	59 333	327 219	130 439
Reg.-Bez. Köln	918	205 178	24 185	728 827	4 721 380	2 367 970
Kreisfreie Städte						
Bottrop	24	8 409	944	23 420	101 710	14 438
Gelsenkirchen	46	10 043	1 250	41 148	265 084	75 368
Münster	39	8 335	1 170	31 235	232 733	76 856

**Noch: 6. Betriebe, Beschäftigte, geleistete Arbeitsstunden, Entgelte und Umsatz
des Verarbeitenden Gewerbes sowie des Bergbaus und der Gewinnung
von Steinen und Erden nach Verwaltungsbezirken
Berichtsmonat Mai 2009**

Verwaltungsbezirk	Betriebe	Beschäftigte	Geleistete Arbeits- stunden	Entgelte	Gesamtumsatz	
					insgesamt	darunter Auslands- umsatz
	Anzahl		1 000	1 000 EUR		
Kreise						
Borken	171	28 883	3 468	84 072	418 580	154 894
Coesfeld	70	9 920	1 196	28 648	225 015	74 592
Recklinghausen	98	21 742	2 567	71 282	540 351	241 979
Steinfurt	171	29 707	3 654	83 930	438 777	174 075
Warendorf	109	23 626	2 954	79 313	455 623	205 654
Reg.-Bez. Münster	728	140 665	17 204	443 048	2 677 873	1 017 856
Kreisfreie Stadt						
Bielefeld	99	18 699	2 100	68 785	257 218	91 573
Kreise						
Gütersloh	208	46 261	5 375	149 560	1 100 263	376 979
Herford	158	24 231	2 899	68 922	394 584	114 693
Höxter	50	8 109	974	21 603	113 620	32 509
Lippe	124	23 988	2 571	70 609	295 402	124 839
Minden-Lübbecke	151	25 529	2 996	75 035	406 681	142 683
Paderborn	126	24 248	2 708	73 875	398 250	143 554
Reg.-Bez. Detmold	916	171 065	19 622	528 389	2 966 017	1 026 831
Kreisfreie Städte						
Bochum	74	18 061	2 005	57 498	614 745	229 791
Dortmund	95	17 881	2 225	64 829	328 790	134 000
Hagen	77	13 107	1 353	42 326	236 851	89 767
Hamm	43	9 986	1 171	30 816	181 503	51 982
Herne	32	11 781	1 002	34 122	94 857	54 609
Kreise						
Ennepe-Ruhr-Kreis	157	26 437	2 972	87 320	420 954	201 866
Hochsauerlandkreis	155	25 916	2 886	74 338	405 314	143 443
Märkischer Kreis	347	55 333	6 172	174 772	711 891	283 344
Olpe	119	19 591	2 318	59 956	287 216	92 247
Siegen-Wittgenstein	167	31 535	3 712	105 227	547 085	233 704
Soest	118	25 809	3 108	78 939	468 228	187 796
Unna	105	19 680	2 182	62 314	360 389	120 650
Reg.-Bez. Arnsberg	1 489	275 117	31 106	872 457	4 657 823	1 823 198
Nordrhein-Westfalen	5 303	1 072 914	125 120	3 580 560	20 254 532	8 436 689

7. Betriebe, Beschäftigte und Umsatz in Nordrhein-Westfalen nach fachlichen Betriebsteilen

Systematik-Nr.	Wirtschaftszweig a = Mai 2009 b = Veränderung gegenüber gleichem Vorjahreszeitraum in %		Betriebs- teile	Beschäftigte	Umsatz		
					insgesamt	darunter Auslandsumsatz	
						1 000 EUR	%
B	Bergbau und Gewinnung von Steinen und Erden	a	60	34 876	146 094	13 284	9,1
		b	-25,9	-2,4	-24,3	-7,2	x
05	Kohlenbergbau	a	27	32 004	116 199	.	.
		b	-3,6	-1,6	-24,2	.	x
08	Gewinnung von Steinen und Erden, sonstiger Bergbau	a	32
		b	-3,0	.	.	.	x
C	Verarbeitendes Gewerbe	a	7 734	1 009 070	17 852 437	7 367 432	41,3
		b	-38,4	-3,2	-26,6	-30,4	x
10	Herstellung von Nahrungs- und Futtermitteln	a	565	66 840	1 924 193	368 252	19,1
		b	-2,9	-	-1,8	-4,5	x
10.1	Schlachten und Fleischverarbeitung	a	134	15 130	712 581	104 677	14,7
		b	-6,9	-8,4	+7,5	-1,9	x
10.3	Obst- und Gemüseverarbeitung	a	43	5 169	176 600	38 788	22,0
		b	+2,4	-1,7	-2,0	-2,8	x
10.5	Milchverarbeitung	a	25	3 214	147 086	40 817	27,8
		b	+4,2	+1,5	-25,2	-7,3	x
10.6	Mahl- und Schälmaschinen, Herstellung von Stärke und Stärkeerzeugnissen	a	27	2 320	77 882	23 429	30,1
		b	+8,0	+8,7	-9,3	-13,5	x
10.7	Herstellung von Back- und Teigwaren	a	177	20 816	245 674	23 657	9,6
		b	-1,7	+1,1	-4,0	-16,6	x
10.8	Herstellung von sonstigen Nahrungsmitteln	a	117	17 263	380 759	79 498	20,9
		b	-6,4	+7,1	-1,7	-4,3	x
11	Getränkeherstellung	a	57	7 850	290 394	21 631	7,4
		b	+3,6	-3,0	-5,1	+11,3	x
12	Tabakverarbeitung	a	3	717	16 430	4 098	24,9
		b	-	-1,8	-11,9	-28,4	x
13	Herstellung von Textilien	a	179	16 770	192 515	80 316	41,7
		b	-17,5	-7,4	-20,9	-23,6	x
13.2	Weberei	a	34	3 612	36 325	18 815	51,8
		b	-17,1	-15,9	-40,0	-40,6	x
13.3	Veredlung von Textilien und Bekleidung	a	24	2 074	16 083	5 302	33,0
		b	-	-5,8	-21,2	-23,6	x
13.9	Herstellung von sonstigen Textilwaren	a	112	10 719	133 931	52 586	39,3
		b	-20,6	-3,0	-12,8	-14,2	x
14	Herstellung von Bekleidung	a	38	4 590	57 260	20 809	36,3
		b	-15,6	-10,2	+3,9	+17,3	x
15	Herstellung von Leder, Lederwaren und Schuhen	a	16	1 864	22 454	8 972	40,0
		b	-5,9	-1,3	-11,0	-2,4	x
16	Herstellung von Holz-, Flecht-, Korb- und Korkwaren (ohne Möbel)	a	98	12 331	181 624	49 981	27,5
		b	-26,3	-3,4	-11,8	-23,4	x

**Noch: 7. Betriebe, Beschäftigte und Umsatz in Nordrhein-Westfalen
nach fachlichen Betriebsteilen**

Systematik-Nr.	Wirtschaftszweig a = Mai 2009 b = Veränderung gegenüber gleichem Vorjahreszeitraum in %	Betriebs- teile	Beschäftigte	Umsatz			
				insgesamt	darunter Auslandsumsatz		
					1 000 EUR	%	
			Anzahl				
17	Herstellung von Papier, Pappe und Waren daraus	a	205	29 209	536 279	236 504	44,1
		b	-18,0	-3,3	-17,7	-16,2	x
17.1	Herstellung von Holz- und Zellstoff, Papier, Karton und Pappe	a	52	8 717	199 905	115 905	58,0
		b	-13,3	-5,4	-28,2	-27,0	x
17.2	Herstellung von Waren aus Papier, Karton und Pappe	a	153	20 492	336 373	120 599	35,9
		b	-19,5	-2,3	-9,8	-2,2	x
18	Herstellung von Druckerzeugnissen; Vervielfältigung von bespielten Ton-, Bild- und Datenträgern	a	186	19 299	234 298	37 879	16,2
		b	-6,1	-5,1	-6,6	-15,0	x
19	Kokerei und Mineralölverarbeitung	a	22	4 564	378 712	46 406	12,3
		b	-67,6	-18,1	-57,4	-60,4	x
20	Herstellung von chemischen Erzeugnissen	a	545	80 580	2 346 589	1 278 255	54,5
		b	-7,8	-1,3	-27,6	-26,0	x
20.1	Herstellung von chemischen Grundstoffen, Düngemitteln und Stickstoffverbindungen, Kunststoffen in Primärformen und synthe- tischem Kautschuk in Primärformen	a	262	42 537	1 599 136	899 504	56,2
		b	-	-0,1	-30,8	-27,4	x
20.3	Herstellung von Anstrichmitteln, Druckfarben und Kitten	a	77	10 610	204 968	83 663	40,8
		b	+1,3	-4,8	-13,8	-17,4	x
20.4	Herstellung von Seifen, Wasch-, Reinigungs- und Körperpflegemitteln sowie von Duftstoffen	a	65	11 780	230 373	97 493	42,3
		b	-30,1	+1,0	-17,2	-18,0	x
20.5	Herstellung von sonstigen chemischen Erzeugnissen	a	122	12 566	249 378	146 324	58,7
		b	-12,9	-0,2	-20,2	-19,9	x
21	Herstellung von pharmazeutischen Erzeugnissen	a	53	12 679	353 466	186 263	52,7
		b	-5,4	-16,8	+5,0	+10,1	x
22	Herstellung von Gummi- und Kunststoffwaren	a	570	56 582	740 905	299 593	40,4
		b	-5,5	-5,2	-21,6	-26,1	x
22.1	Herstellung von Gummiwaren	a	54	7 346	99 411	47 975	48,3
		b	-18,2	-14,2	-28,4	-23,0	x
22.2	Herstellung von Kunststoffwaren	a	516	49 236	641 494	251 618	39,2
		b	-3,9	-3,7	-20,5	-26,7	x
23	Herstellung von Glas und Glaswaren, Keramik, Verarbeitung von Steinen und Erden	a	211	25 281	393 634	124 709	31,7
		b	-7,0	-4,5	-17,9	-27,8	x
23.1	Herstellung von Glas und Glaswaren	a	58	9 853	135 999	52 226	38,4
		b	-	-2,9	-17,3	-23,4	x
23.5	Herstellung von Zement, Kalk und gebranntem Gips	a	24	2 053	64 289	15 067	23,4
		b	-7,7	-5,2	-19,4	-28,9	x
23.6	Herstellung von Erzeugnissen aus Beton, Zement und Gips	a	51	4 455	82 427	9 315	11,3
		b	-10,5	-6,3	-0,5	-28,4	x
23.9	Herstellung von Schleifkörpern und Schleif- mitteln auf Unterlage sowie sonstigen Erzeugnissen aus nichtmetallischen Mineralien a. n. g.	a	29	4 037	53 434	24 006	44,9
		b	-12,1	-8,7	-30,7	-32,2	x

**Noch: 7. Betriebe, Beschäftigte und Umsatz in Nordrhein-Westfalen
nach fachlichen Betriebsteilen**

Systematik-Nr.	Wirtschaftszweig a = Mai 2009 b = Veränderung gegenüber gleichem Vorjahreszeitraum in %	Betriebs- teile	Beschäftigte	Umsatz			
				insgesamt	darunter Auslandsumsatz		
					1 000 EUR		%
			Anzahl				
24	Metallerzeugung und -bearbeitung	a	494	107 015	2 118 217	737 269	34,8
		b	-21,5	-2,6	-44,4	-47,6	x
24.2	Herstellung von Stahlrohren, Rohrform-, Rohrverschluss- und Rohrverbindungs- stücken aus Stahl	a	59	16 021	372 791	160 833	43,1
		b	-3,3	-3,4	-22,9	-41,1	x
24.3	Sonstige erste Bearbeitung von Eisen und Stahl	a	113	13 336	251 027	88 105	35,1
		b	-52,1	-2,6	-45,0	-47,0	x
24.4	Erzeugung und erste Bearbeitung von NE-Metallen	a	108	19 018	469 102	209 013	44,6
		b	-4,4	-6,0	-45,5	-43,9	x
24.5	Gießereien	a	159	22 110	217 912	80 065	36,7
		b	-1,9	-4,4	-37,6	-39,3	x
25	Herstellung von Metallerzeugnissen	a	1 327	132 855	1 511 826	514 186	34,0
		b	-23,8	-4,8	-28,0	-30,8	x
25.1	Stahl- und Leichtmetallbau	a	176	15 243	218 588	52 744	24,1
		b	-9,7	-6,5	-17,4	-22,5	x
25.5	Herstellung von Schmiede-, Press-, Zieh- und Stanzteilen, gewalzten Ringen und pulvermetallurgischen Erzeugnissen	a	210	29 627	372 053	136 466	36,7
		b	-0,9	-5,4	-36,8	-35,8	x
25.6	Oberflächenveredlung und Wärmebehandlung; Mechanik a. n. g.	a	261	18 873	155 855	33 775	21,7
		b	+9,7	-4,9	-32,0	-34,5	x
25.7	Herstellung von Schneidwaren, Werkzeugen, Schlössern und Beschlägen aus unedlen Metallen	a	300	35 891	354 191	131 344	37,1
		b	-41,3	-3,9	-22,3	-32,4	x
25.9	Herstellung von sonstigen Metallwaren	a	330	29 965	371 836	143 554	38,6
		b	-32,0	-3,7	-26,6	-27,9	x
26	Herstellung von Datenverarbeitungs- geräten, elektronischen und optischen Erzeugnissen	a	215	24 681	335 059	165 774	49,5
		b	-49,2	-19,1	-26,6	-19,5	x
26.3	Herstellung von Geräten und Einrichtungen der Telekommunikationstechnik	a	30	4 266	74 772	34 608	46,3
		b	-73,9	-43,3	-33,1	-31,0	x
26.5	Herstellung von Mess-, Kontroll-, Navigations- u. ä. Instrumenten und Vorrichtungen; Herstellung von Uhren	a	111	11 940	118 838	65 717	55,3
		b	-4,3	-2,9	-23,0	-18,4	x
27	Herstellung von elektrischen Ausrüstungen	a	445	75 976	1 021 903	514 801	50,4
		b	-52,3	-7,9	-17,6	-12,2	x
27.1	Herstellung von Elektromotoren, Genera- toren, Transformatoren, Elektrizitäts- verteilungs- und -schaltanlagen	a	173	22 931	360 543	179 445	49,8
		b	-27,9	-15,6	-6,1	+7,5	x
27.3	Herstellung von Kabeln und elektrischem Installationsmaterial	a	98	22 277	258 767	133 217	51,5
		b	-76,3	+3,1	-28,0	-16,1	x
27.4	Herstellung von elektrischen Lampen und Leuchten	a	62	11 667	141 560	60 827	43,0
		b	-24,4	-15,0	-21,8	-29,6	x
27.5	Herstellung von Haushaltsgeräten	a	36	11 723	164 598	91 436	55,6
		b	+9,1	-0,7	-8,4	-21,4	x

**Noch: 7. Betriebe, Beschäftigte und Umsatz in Nordrhein-Westfalen
nach fachlichen Betriebsteilen**

Systematik-Nr.	Wirtschaftszweig a = Mai 2009 b = Veränderung gegenüber gleichem Vorjahreszeitraum in %		Betriebs- teile	Beschäftigte	Umsatz		
					insgesamt	darunter Auslandsumsatz	
						1 000 EUR	%
			Anzahl		1 000 EUR		%
28	Maschinenbau	a	1 218	168 150	2 481 745	1 489 578	60,0
		b	-38,5	+0,9	-15,3	-11,2	x
28.1	Herstellung von nicht wirtschaftszweig- spezifischen Maschinen	a	302	57 593	835 824	448 181	53,6
		b	-51,8	+1,2	-23,2	-23,8	x
28.4	Herstellung von Werkzeugmaschinen	a	114	15 092	182 502	119 556	65,5
		b	-28,8	+2,0	-23,9	-14,8	x
28.9	Herstellung von Maschinen für sonstige bestimmte Wirtschaftszweige	a	393	44 246	682 239	481 049	70,5
		b	-41,9	-4,4	-8,8	+6,7	x
29	Herstellung von Kraftwagen und Kraftwagenteilen	a	234	79 280	1 683 773	850 977	50,5
		b	-33,0	-8,6	-45,7	-58,3	x
29.1	Herstellung von Kraftwagen und Kraftwagenmotoren	a	14	25 610	1 022 679	571 616	55,9
		b	-12,5	-1,8	-43,5	-57,8	x
29.2	Herstellung von Karosserien, Aufbauten und Anhängern	a	49	7 840	80 756	36 717	45,5
		b	-2,0	-14,7	-72,5	-77,1	x
29.3	Herstellung von Teilen und Zubehör für Kraftwagen	a	171	45 830	580 338	242 644	41,8
		b	-39,6	-11,0	-41,9	-54,1	x
30	Sonstiger Fahrzeugbau	a	45	8 682	141 224	93 590	66,3
		b	-42,3	-3,8	+58,7	+111,6	x
30.2	Schienenfahrzeugbau	a	15	6 045	102 884	83 329	81,0
		b	-28,6	+0,5	+101,0	+174,8	x
31	Herstellung von Möbeln	a	248	30 263	428 175	119 506	27,9
		b	-35,1	+1,3	-8,8	-16,6	x
32	Herstellung von sonstigen Waren	a	77	7 761	73 022	27 607	37,8
		b	-28,7	-3,0	-12,9	-11,2	x
32.4	Herstellung von Spielwaren	a	14	1 644	19 451	4 488	23,1
		b	-	-8,4	-3,2	-11,4	x
32.5	Herstellung von medizinischen und zahn- medizinischen Apparaten und Materialien	a	37	4 213	35 392	15 175	42,9
		b	-37,3	+4,2	-9,6	+5,2	x
33	Reparatur und Installation von Maschinen und Ausrüstungen	a	683	35 251	388 743	90 476	23,3
		b	-76,3	+29,7	-13,4	-50,6	x
33.1	Reparatur von Metallerzeugnissen, Maschinen und Ausrüstungen	a	404	18 133	194 643	48 418	24,9
		b	-74,3	+56,5	+9,8	-44,1	x
33.2	Installation von Maschinen und Ausrüstungen a. n. g.	a	279	17 118	194 099	42 057	21,7
		b	-78,7	+9,8	-28,6	-56,4	x
	Insgesamt	a	7 794	1 043 946	17 998 531	7 380 716	41,0
		b	-38,3	-3,2	-26,6	-30,4	x

Veröffentlichungen

Veröffentlichungen zur Entwicklung und Struktur im Verarbeitenden Gewerbe sowie im Bergbau und bei der Gewinnung von Steinen und Erden

Betriebsergebnisse

– monatlich

Inhalt: Betriebe, Beschäftigte, Arbeitsstunden, Entgelte, Umsätze nach Wirtschaftszweigen insgesamt und nach Regierungsbezirken; aktuellste Produktions- und Auftragseingangsindizes nach Wirtschaftszweigen in Nordrhein-Westfalen

Bestellnummer: E133

– jährlich

Inhalt: Betriebe, Beschäftigte, Arbeitsstunden, Entgelte, Umsätze nach Wirtschaftszweigen insgesamt und nach Regierungsbezirken sowie kreisfreien Städten und Kreisen

Bestellnummer: E123

Weitere Auskünfte zu diesen Veröffentlichungen erteilen Ihnen gerne Theo Troost und Frank Hanst unter Telefon-Nr. (02 11) 9449-3845 bzw. (02 11) 9449-3789.