



Verarbeitendes Gewerbe sowie Bergbau und Gewinnung von Steinen und Erden in Nordrhein-Westfalen

April 2009

Herausgegeben von
Information und Technik Nordrhein-Westfalen, Geschäftsbereich Statistik
Mauerstraße 51, 40476 Düsseldorf • Postfach 10 11 05, 40002 Düsseldorf
Telefon 0211 9449-01 • Telefax 0211 442006
Internet: <http://www.it.nrw.de>
E-Mail: poststelle@it.nrw.de

Erschienen im Januar 2010

Alle Statistischen Berichte finden Sie als PDF-Datei zum kostenlosen
Download in unserer Internet-Rubrik „Publikationen“.

© Information und Technik NRW, Düsseldorf, 2010
Auszugsweise Vervielfältigung und Verbreitung mit Quellenangabe gestattet.

Inhalt

	Seite
Vorbemerkungen	5
Erläuterungen	5
Methodische Hinweise	6
Definitionen	6
Systematiken	7
Veröffentlichungen	7
Klassifikation der Wirtschaftszweige	10
 Tabellenteil	
1. Übersicht über die wirtschaftliche Entwicklung in Nordrhein-Westfalen 2000 – 2009	20
Grafiken <i>Auftragseingangsindex</i>	21
2. Auftragseingangsindex im Verarbeitenden Gewerbe in Nordrhein-Westfalen	24
Grafiken <i>Produktionsindex</i>	30
3. Produktionsindex im Verarbeitenden Gewerbe sowie Bergbau und Gewinnung von Steinen und Erden in Nordrhein-Westfalen	33
4. Betriebe, Beschäftigte, geleistete Arbeitsstunden, Entgelte und Umsatz in Nordrhein-Westfalen nach Wirtschaftszweigen	34
5. Umsatz in Nordrhein-Westfalen nach Wirtschaftszweigen	38
6. Betriebe, Beschäftigte, geleistete Arbeitsstunden, Entgelte und Umsatz des Verarbeitenden Gewerbes sowie des Bergbaus und der Gewinnung von Steinen und Erden nach kreisfreien Städten und Kreisen	42
7. Betriebe, Beschäftigte und Umsatz in Nordrhein-Westfalen nach fachlichen Betriebsteilen	44

Vorbemerkungen

Mit Beginn des Berichtsmonats Januar 2009 wurde die Klassifikation der Wirtschaftszweige, Ausgabe 2003 (WZ 2003) durch die Klassifikation der Wirtschaftszweige, Ausgabe 2008 (WZ 2008) abgelöst. Die WZ 2008 ist das Ergebnis einer generellen Aktualisierung der Klassifikation der Wirtschaftszweige, Ausgabe 2003. Sie basiert auf der statistischen Systematik der Wirtschaftszweige in der Europäischen Gemeinschaft (NACE Rev. 2), die mit der Verordnung (EG) Nr. 1893/2006 des Europäischen Parlaments und des Rates vom 20. Dezember 2006 (ABl. EG Nr. L 393 S. 1) veröffentlicht wurde, und ihrerseits auf der Internationalen Systematik der Wirtschaftszweige (ISIC Rev. 4) der Vereinten Nationen aufbaut.

Die Klassifikation der Wirtschaftszweige, Ausgabe 2008 ist gleichzeitig maßgebend für die Abgrenzung des Wirtschaftssektors Verarbeitendes Gewerbe sowie Bergbau und Gewinnung von Steinen und Erden und hat damit Auswirkungen auf die Zusammensetzung der Berichtsreise der Statistiken dieses Bereichs.

Das Verarbeitende Gewerbe wird dabei nicht nur intern neu gegliedert, sondern es wird auch insgesamt neu abgegrenzt. So werden einige Tätigkeiten, die bisher dem Verarbeitenden Gewerbe zugeordnet waren, künftig aus den Erhebungen in diesen Bereichen herausfallen, andere Tätigkeiten dagegen werden neu aufgenommen. Die Neuzuordnungen des „Verlagswesens“ und des „Recyclings“ in Bereiche außerhalb des Verarbeitenden Gewerbes sind dabei besonders gravierend. Ebenfalls von großer Bedeutung ist die Trennung zwischen der „Herstellung“ von Investitionsgütern und deren „Reparatur und Installation“. Zu diesem Zweck wurde eine separate Abteilung innerhalb des Verarbeitenden Gewerbes „Reparatur und Installation von Maschinen und Ausrüstungen“ gebildet. Daneben gibt es eine Reihe von Änderungen im Detail der Klassifikation wie z. B. die Schaffung eigener Abteilungen für die „Getränkeherstellung“ und die „Herstellung von pharmazeutischen Erzeugnissen“ (siehe Klassifikation der Wirtschaftszweige Ausgabe 2008 (WZ 2008) S. 10 ff.).

Darüber hinaus wurden zwei methodische Änderungen bei der Klassifizierung vorgenommen. Zum Einen ändert sich die Zuordnung der sogenannten **Converter**. Dabei handelt es sich um Betriebe oder Unternehmen ohne eigene Warenproduktion, die fremdbezogene Waren im eigenen Namen verkaufen und zusätzlich die gewerblichen Schutzrechte an den Produkten besitzen. Diese Converter wurden bislang so klassifiziert, als hätten sie die Waren selbst hergestellt. Nach der WZ 2008 werden diese Einheiten nun nicht mehr als Hersteller von Waren behandelt. Sie gehören künftig i. d. R. zum Handel. Lohnauftraggeber (also Einheiten, die einem Dritten das wesentliche Inputmaterial

unentgeltlich zur Bearbeitung bereitstellen) werden dagegen weiterhin wie Hersteller klassifiziert.

Zum Anderen erfolgt in Fällen **vertikaler Integration**, bei der verschiedene Produktionsstufen nacheinander von derselben Einheit ausgeführt werden und der aus einem Produktionsprozess hervorgegangene Output als Input für die nächste Stufe dient, die Klassifizierung entsprechend der Produktionsstufe, die den größten Beitrag zur Wertschöpfung der Einheit leistet (und nicht mehr wie bisher nach dem Output der letzten Produktionsstufe).

Erläuterungen

Ziel der Statistik

Die monatlichen Erhebungen des Verarbeitenden Gewerbes sowie des Bergbaus und der Gewinnung von Steinen und Erden stellen kurzfristig Daten über die konjunkturelle Entwicklung dieses Wirtschaftsbereichs in wirtschaftssystematischer und regionaler Gliederung zur Verfügung. Die Ergebnisse der Statistiken sind wichtiges Material für die Arbeiten der gesetzgebenden Körperschaften, der Bundes- und Landesregierungen, der Verbände, Kammern sowie sonstigen Institutionen und bilden eine unentbehrliche Grundlage für zahlreiche wirtschaftspolitische Entscheidungen.

Rechtsgrundlage

Rechtsgrundlage für die Erhebungen im Verarbeitenden Gewerbe sowie im Bergbau und in der Gewinnung von Steinen und Erden ist das Gesetz über die Statistik im Produzierenden Gewerbe (ProdGewStatG) in der Fassung der Bekanntmachung vom 21. März 2002 (BGBl. I S. 1181), zuletzt geändert durch Artikel 3 des Gesetzes vom 17. März 2008 (BGBl. I S. 399) in Verbindung mit dem Gesetz über die Statistik für Bundeszwecke (Bundesstatistikgesetz – BStatG) vom 22. Januar 1987 (BGBl. I S. 462, 565), zuletzt geändert durch Artikel 3 des Gesetzes vom 7. September 2007 (BGBl. I S. 2246).

Berichtskreis

Monatsbericht für Betriebe des Verarbeitenden Gewerbes sowie des Bergbaus und der Gewinnung von Steinen und Erden

Der Berichtskreis des Monatsberichtes umfasst seit Januar 2007 alle Betriebe des Wirtschaftsbereichs Verarbeitendes Gewerbe sowie Bergbau und Gewinnung von Steinen und Erden mit mindestens 50 tätigen Personen, unabhängig davon, ob diese Betriebe zu Unternehmen dieses Wirtschaftsbereichs gehören, oder zu

Unternehmen, deren wirtschaftlicher Schwerpunkt außerhalb des Produzierenden Gewerbes liegt.

Am 1. Januar 2007 trat Artikel 10 des Ersten Gesetzes zum Abbau bürokratischer Hemmnisse insbesondere in der mittelständischen Wirtschaft vom 22. August 2006 (BGBl I S. 1970) in Kraft, durch den das Gesetz über die Statistik im Produzierenden Gewerbe geändert wurde. Wurden in der Vergangenheit beim Monatsbericht im Verarbeitenden Gewerbe alle Betriebe von Unternehmen mit 20 und mehr tätigen Personen befragt, so sind ab dem Berichtsmonat Januar 2007 nur noch Betriebe mit 50 und mehr tätigen Personen einbezogen. Mit dieser Maßnahme wird eine deutliche Entlastung insbesondere der kleinen und mittleren Unternehmen von statistischen Auskunftspflichten erreicht. Die unterhalb dieser neuen Abschneidegrenze liegenden Betriebe werden ab dem Berichtsjahr 2007 nur noch im neu eingeführten Jahresbericht für Betriebe im Verarbeitenden Gewerbe nach den tätigen Personen, den Entgelten (Lohn- und Gehaltsummen) sowie dem Umsatz befragt. Dieser Bericht stellt sicher, dass die für regionale Strukturuntersuchungen notwendigen Informationen im bisherigen Umfang und in bisheriger Qualität zumindest jährlich zur Verfügung stehen.

Methodische Hinweise

Die Merkmale „Umsatz“ und „Beschäftigte“ werden nach fachlichen Betriebsteilen erhoben und sowohl für Betriebe als auch für fachliche Betriebsteile aufbereitet. Die beiden übrigen Merkmale „Arbeitsstunden“ und „Entgelte“ werden nur für den gesamten Betrieb (einschl. der sonstigen Betriebsteile) erhoben. Das Merkmal „Auftragseingang“ wird nur für ausgewählte Wirtschaftszweige nach fachlichen Betriebsteilen erhoben. Es dient ausschließlich zur Berechnung der Auftragseingangsindizes. Hinsichtlich der Darstellung der Ergebnisse wird bei den Merkmalen „Beschäftigte“ und „Umsätze“ zwischen einem Nachweis nach fachlichen Betriebsteilen und nach Betrieben unterschieden. Beim Nachweis nach Betrieben werden alle Angaben eines kombinierten Betriebes (örtliche Einheit mit Betriebsteilen in mehreren Wirtschaftszweigen der WZ 2008) unter dem Wirtschaftszweig nachgewiesen, bei dem der Schwerpunkt der wirtschaftlichen Tätigkeit des Betriebes liegt.

Mit Berichtsmonat Januar 2009 wurde die Berechnung des Auftragseingangsindex sowie des Produktionsindex auf das Basisjahr 2005 umgestellt. Für Vergleichszwecke wurden frühere Ergebnisse sowohl auf die neue Basis als auch auf die neue WZ 2008 umgerechnet.

Definitionen

Betrieb

Ein Betrieb ist ein an einem Standort gelegenes Unternehmen oder ein Teil eines Unternehmens (z. B. Werk, Fabrikationsstätte), wenn an diesem Ort oder von diesem Ort aus Wirtschaftstätigkeiten ausgeübt werden, für die i. d. R. eine oder mehrere Personen im Auftrag desselben Unternehmens arbeiten.

Ein Unternehmen ist die kleinste rechtlich selbstständige Einheit, die aus handels- oder steuerrechtlichen Gründen Bücher führt.

Beschäftigte

Alle Personen, die am Ende des Monats in einem arbeitsrechtlichen Verhältnis zum Betrieb stehen (einschl. Heim-, Saison- und Aushilfsarbeiter/-innen sowie Teilzeitbeschäftigte unabhängig von der Anzahl der im Berichtsmonat geleisteten Stunden), tätige (Mit)inhaberinnen und -inhaber sowie unbezahlt mithelfende Familienangehörige, soweit sie mindestens ein Drittel der üblichen Arbeitszeit im Betrieb tätig sind.

Aufgrund der Organisationsreform in der gesetzlichen Rentenversicherung ist ab dem Jahr 2005 die Unterscheidung zwischen Arbeitern und Angestellten aufgehoben. Aus diesem Grunde werden ab Januar 2006 die Angaben zu Arbeitern und Löhnen nicht mehr separat erhoben. In den Ergebnissen dargestellt werden nur noch die Beschäftigten insgesamt sowie die Entgelte (früher: Bruttolohn- und -gehaltsumme).

Geleistete Arbeitsstunden

Alle tatsächlich geleisteten (nicht die bezahlten) Stunden aller tätigen Personen.

Entgelte

Summe der Bruttobezüge ohne Arbeitgeberanteile zur Sozialversicherung, jedoch einschließlich Lohn- und Gehaltzuschlägen (auch Gratifikationen, Erfindergelder sowie Provisionen, Tantiemen usw.). Vergütungen für gewerblich und kaufmännisch Auszubildende sind enthalten. Nicht erfasst werden allgemeine soziale Aufwendungen sowie Vergütungen, die als Spesensersatz anzusehen sind.

Gesamtumsatz

Umsatz aus Eigenerzeugung, baugewerblicher Umsatz sowie Umsatz aus Handelsware und sonstigen nicht industriellen Tätigkeiten (wie Erlöse aus Vermietung und Verpachtung, Provisionseinnahmen, Erlöse aus Transportleistungen für Dritte und aus dem Verkauf von eigenen landwirtschaftlichen Erzeugnissen). Als Umsatz gilt die Summe der Rechnungsendbeträge (ohne Umsatzsteuer) einschließlich etwa darin enthaltener Verbrauchsteuern sowie der Kosten für Fracht, Transportversicherung, Porto, Verpackung und Spesen,

auch wenn diese gesondert in Rechnung gestellt werden. Bei der Darstellung nach fachlichen Betriebsteilen handelt es sich ausschließlich um den Umsatz aus Eigenherzeugung.

Auslandsumsatz

Direkte Lieferungen und Leistungen an Empfänger, die im Ausland ansässig sind, sowie Lieferungen an Exporteure, die die bestellten Waren ohne Be- und Verarbeitung in das Ausland ausführen. Zusätzlich zum „Auslandsumsatz insgesamt“ wird der „Auslandsumsatz mit den Ländern der Eurozone“ veröffentlicht. Das sind die Länder der Europäischen Union, die den EURO als gemeinsame Währung eingeführt haben. Im Einzelnen sind das ab Januar 2009 die Umsätze mit Belgien, Finnland, Frankreich, Griechenland, Irland, Italien, Luxemburg, Malta, den Niederlanden, Österreich, Portugal, Slowakei, Slowenien, Spanien und Zypern.

Auftragseingangsindex

Der Nachweis der Auftragseingangsindizes erfolgt für ausgewählte Wirtschaftszweige des Verarbeitenden Gewerbes nach der Klassifikation der Wirtschaftszweige, Ausgabe 2008 (WZ 2008) und vier Hauptgruppen. Die Ergebnisse werden sowohl in nominalen (Wert-) als auch realen (Volumen-)Indizes dargestellt. Zur Berechnung des realen Auftragseingangsindex werden Preisindizes für gewerbliche Produkte (Inlands-Auftragseingänge) sowie Preisindizes für die Ausfuhr (Auslands-Auftragseingänge) verwendet. Die Berechnung der Auftragseingangsindizes basiert auf den Ergebnissen des Monatsberichts für Betriebe des Verarbeitenden Gewerbes sowie des Bergbaus und der Gewinnung von Steinen und Erden. Es handelt sich bei den Auftragseingängen um den Wert (ohne Umsatzsteuer, aber ggf. einschl. Verbrauchsteuern) aller im Berichtsmonat eingegangenen und vom Betrieb fest akzeptierten Aufträge auf Lieferung selbst hergestellter (bzw. im Lohnauftrag gefertigter) Produkte.

Produktionsindex

Der Produktionsindex zeigt – unbeeinflusst von Preisveränderungen und Kalenderunregelmäßigkeiten – kurzfristig die Entwicklung der Produktionsleistung der einzelnen Wirtschaftszweige und des gesamten Produzierenden Gewerbes auf. Der Nachweis des Produktionsindex erfolgt nach der Klassifikation der Wirtschaftszweige, Ausgabe 2008 (WZ 2008) und Hauptgruppen. Die Berechnung des Produktionsindex basiert im Wesentlichen auf den Ergebnissen der monatlichen Produktionserhebung bei Betrieben mit mindestens 50 Beschäftigten. Nach dem gleichen Konzept wird zusätzlich ein vierteljährlicher Produktionsindex durch Aggregation der drei Monatsmeldungen der Betriebe des Verarbeitenden Gewerbes mit 50 und mehr Beschäftigten und der Produktionsdaten der übrigen vierteljährlich meldepflichtigen Betriebe von Unternehmen mit in der Regel 20 und mehr Beschäftigten des Produzierenden Gewerbes berechnet. Zur Verbes-

serung der Qualität der monatlichen Produktionsindizes werden diese nachträglich für jeden Wirtschaftszweig an das Niveau des entsprechenden vierteljährlichen Produktionsindex angeglichen.

Systematiken

Die Darstellung aller Ergebnisse erfolgt in der Gliederung der Klassifikation der Wirtschaftszweige, Ausgabe 2008 (WZ 2008). Ausschließlich für die Darstellung der Indizes werden Hauptgruppen durch die direkte Zuordnung der Wirtschaftsgruppen (= Dreisteller der Systematik) der WZ 2008 zu den Bereichen

VO	= Vorleistungsgüterproduzenten
IG	= Investitionsgüterproduzenten
GG	= Gebrauchsgüterproduzenten
VG	= Verbrauchsgüterproduzenten
EN	= Energie

gebildet (siehe Klassifikation der Wirtschaftszweige Ausgabe 2008 (WZ 2008) S. 10 ff.).

Veröffentlichungen

Ergebnisse für das Bundesgebiet über den Bereich Verarbeitendes Gewerbe sowie Bergbau und Gewinnung von Steinen und Erden werden vom Statistischen Bundesamt (www.destatis.de) in der Fachserie 4, Reihe 4 veröffentlicht.

Aktuelle Ergebnisse – auch von anderen Bundesländern – werden im Internet unter www.statistikportal.de veröffentlicht. Dort kann über die GENESIS Datenbank auch auf ausgewählte Ergebnisse für alle Länder sowie alle Stadt- und Landkreise zugegriffen werden.

Jährliche Strukturergebnisse aller Betriebe von Unternehmen mit 20 und mehr tätigen Personen werden im Statistischen Bericht E123/E129 „Betriebsergebnisse; Beschäftigte, Entgelte und Umsätze nach Wirtschaftszweigen insgesamt und nach Regierungsbezirken sowie kreisfreien Städten und Kreisen (Bestellnummer: E123)“ veröffentlicht.

Zeichenerklärung

(nach DIN 55 301)

- 0 weniger als die Hälfte von 1 in der letzten besetzten Stelle, jedoch mehr als nichts
- nichts vorhanden (genau null)
- . Zahlenwert unbekannt oder geheim zu halten
- x Tabellenfach gesperrt, da Aussage nicht sinnvoll
- r berichtigte Zahl

Klassifikation der Wirtschaftszweige

**Wirtschaftszweige des Verarbeitenden Gewerbes sowie
des Bergbaus und der Gewinnung von Steinen und Erden**
aus: **Klassifikation der Wirtschaftszweige Ausgabe 2008 (WZ 2008)**

Abteilung Gruppe Klasse	Bezeichnung	Haupt- gruppe
Abschnitt B		
Bergbau und Gewinnung von Steinen und Erden		
05	Kohlenbergbau	
05.1	Steinkohlenbergbau	EN
05.10	Steinkohlenbergbau	
05.2	Braunkohlenbergbau	EN
05.20	Braunkohlenbergbau	
06	Gewinnung von Erdöl und Erdgas	
06.1	Gewinnung von Erdöl	EN
06.10	Gewinnung von Erdöl	
06.2	Gewinnung von Erdgas	EN
06.20	Gewinnung von Erdgas	
07	Erzbergbau	
07.1	Eisenerzbergbau	VO
07.10	Eisenerzbergbau	
07.2	NE-Metallerzbergbau	VO
07.21	Bergbau auf Uran- und Thoriumerze	
07.29	Sonstiger NE-Metallerzbergbau	
08	Gewinnung von Steinen und Erden, sonstiger Bergbau	
08.1	Gewinnung von Natursteinen, Kies, Sand, Ton und Kaolin	VO
08.11	Gewinnung von Naturwerksteinen und Natursteinen, Kalk- und Gipsstein, Kreide und Schiefer	
08.12	Gewinnung von Kies, Sand, Ton und Kaolin	
08.9	Sonstiger Bergbau; Gewinnung von Steinen und Erden a. n. g.	VO
08.91	Bergbau auf chemische und Düngemittelminerale	
08.92	Torfgewinnung	
08.93	Gewinnung von Salz	
08.99	Gewinnung von Steinen und Erden a. n. g.	
09	Erbringung von Dienstleistungen für den Bergbau und für die Gewinnung von Steinen und Erden	
09.1	Erbringung von Dienstleistungen für die Gewinnung von Erdöl und Erdgas	VO
09.10	Erbringung von Dienstleistungen für die Gewinnung von Erdöl und Erdgas	
09.9	Erbringung von Dienstleistungen für den sonstigen Bergbau und die Gewinnung von Steinen und Erden	VO
09.90	Erbringung von Dienstleistungen für den sonstigen Bergbau und die Gewinnung von Steinen und Erden	
Abschnitt C		
Verarbeitendes Gewerbe		
10	Herstellung von Nahrungs- und Futtermitteln	
10.1	Schlachten und Fleischverarbeitung	VG
10.11	Schlachten (ohne Schlachten von Geflügel)	
10.12	Schlachten von Geflügel	
10.13	Fleischverarbeitung	
10.2	Fischverarbeitung	VG
10.20	Fischverarbeitung	
10.3	Obst- und Gemüseverarbeitung	VG
10.31	Kartoffelverarbeitung	
10.32	Herstellung von Frucht- und Gemüsesäften	
10.39	Sonstige Verarbeitung von Obst und Gemüse	

Noch: **Wirtschaftszweige des Verarbeitenden Gewerbes sowie
des Bergbaus und der Gewinnung von Steinen und Erden**
aus: **Klassifikation der Wirtschaftszweige Ausgabe 2008 (WZ 2008)**

Abteilung Gruppe Klasse	Bezeichnung	Haupt- gruppe
noch: Abschnitt C	Verarbeitendes Gewerbe	
10.4	Herstellung von pflanzlichen und tierischen Ölen und Fetten	VG
10.41	Herstellung von Ölen und Fetten (ohne Margarine u. ä. Nahrungsfette)	
10.42	Herstellung von Margarine u. ä. Nahrungsfetten	
10.5	Milchverarbeitung	VG
10.51	Milchverarbeitung (ohne Herstellung von Speiseeis)	
10.52	Herstellung von Speiseeis	
10.6	Mahl- und Schälmaschinen, Herstellung von Stärke und Stärkeerzeugnissen	VO
10.61	Mahl- und Schälmaschinen	
10.62	Herstellung von Stärke und Stärkeerzeugnissen	
10.7	Herstellung von Back- und Teigwaren	VG
10.71	Herstellung von Backwaren (ohne Dauerbackwaren)	
10.72	Herstellung von Dauerbackwaren	
10.73	Herstellung von Teigwaren	
10.8	Herstellung von sonstigen Nahrungsmitteln	VG
10.81	Herstellung von Zucker	
10.82	Herstellung von Süßwaren (ohne Dauerbackwaren)	
10.83	Verarbeitung von Kaffee und Tee, Herstellung von Kaffee-Ersatz	
10.84	Herstellung von Würzmitteln und Soßen	
10.85	Herstellung von Fertiggerichten	
10.86	Herstellung von homogenisierten und diätetischen Nahrungsmitteln	
10.89	Herstellung von sonstigen Nahrungsmitteln a. n. g.	
10.9	Herstellung von Futtermitteln	VO
10.91	Herstellung von Futtermitteln für Nutztiere	
10.92	Herstellung von Futtermitteln für sonstige Tiere	
11	Getränkeherstellung	
11.0	Getränkeherstellung	VG
11.01	Herstellung von Spirituosen	
11.02	Herstellung von Traubenwein	
11.03	Herstellung von Apfelwein und anderen Fruchtweinen	
11.04	Herstellung von Wermutwein und sonstigen aromatisierten Weinen	
11.05	Herstellung von Bier	
11.06	Herstellung von Malz	
11.07	Herstellung von Erfrischungsgetränken; Gewinnung natürlicher Mineralwässer	
12	Tabakverarbeitung	
12.0	Tabakverarbeitung	VG
12.00	Tabakverarbeitung	
13	Herstellung von Textilien	
13.1	Spinnstoffaufbereitung und Spinnerei	VO
13.10	Spinnstoffaufbereitung und Spinnerei	
13.2	Weberei	VO
13.20	Weberei	
13.3	Veredlung von Textilien und Bekleidung	VO
13.30	Veredlung von Textilien und Bekleidung	
13.9	Herstellung von sonstigen Textilwaren	VG
13.91	Herstellung von gewirktem und gestricktem Stoff	
13.92	Herstellung von konfektionierten Textilwaren (ohne Bekleidung)	
13.93	Herstellung von Teppichen	
13.94	Herstellung von Seilerwaren	
13.95	Herstellung von Vliesstoff und Erzeugnissen daraus (ohne Bekleidung)	
13.96	Herstellung von technischen Textilien	
13.99	Herstellung von sonstigen Textilwaren a. n. g.	

**Noch: Wirtschaftszweige des Verarbeitenden Gewerbes sowie
des Bergbaus und der Gewinnung von Steinen und Erden
aus: Klassifikation der Wirtschaftszweige Ausgabe 2008 (WZ 2008)**

Abteilung Gruppe Klasse	Bezeichnung	Haupt- gruppe
noch: Abschnitt C		
	Verarbeitendes Gewerbe	
14	Herstellung von Bekleidung	
14.1	Herstellung von Bekleidung (ohne Pelzbekleidung)	VG
14.11	Herstellung von Lederbekleidung	
14.12	Herstellung von Arbeits- und Berufsbekleidung	
14.13	Herstellung von sonstiger Oberbekleidung	
14.14	Herstellung von Wäsche	
14.19	Herstellung von sonstiger Bekleidung und Bekleidungszubehör a. n. g.	
14.2	Herstellung von Pelzwaren	VG
14.20	Herstellung von Pelzwaren	
14.3	Herstellung von Bekleidung aus gewirktem und gestricktem Stoff	VG
14.31	Herstellung von Strumpfwaren	
14.39	Herstellung von sonstiger Bekleidung aus gewirktem und gestricktem Stoff	
15	Herstellung von Leder, Lederwaren und Schuhen	
15.1	Herstellung von Leder und Lederwaren (ohne Herstellung von Lederbekleidung)	VG
15.11	Herstellung von Leder und Lederfaserstoff; Zurichtung und Färben von Fellen	
15.12	Lederverarbeitung (ohne Herstellung von Lederbekleidung)	
15.2	Herstellung von Schuhen	VG
15.20	Herstellung von Schuhen	
16	Herstellung von Holz-, Flecht-, Korb- und Korkwaren (ohne Möbel)	
16.1	Säge-, Hobel- und Holzimprägnierwerke	VO
16.10	Säge-, Hobel- und Holzimprägnierwerke	
16.2	Herstellung von sonstigen Holz-, Kork-, Flecht- und Korbwaren (ohne Möbel)	VO
16.21	Herstellung von Furnier-, Sperrholz-, Holzfaser- und Holzspanplatten	
16.22	Herstellung von Parkettafeln	
16.23	Herstellung von sonstigen Konstruktionsteilen, Fertigbauteilen, Ausbauelementen und Fertigteilbauten aus Holz	
16.24	Herstellung von Verpackungsmitteln, Lagerbehältern und Ladungsträgern aus Holz	
16.29	Herstellung von Holzwaren a. n. g., Kork-, Flecht- und Korbwaren (ohne Möbel)	
17	Herstellung von Papier, Pappe und Waren daraus	
17.1	Herstellung von Holz- und Zellstoff, Papier, Karton und Pappe	VO
17.11	Herstellung von Holz- und Zellstoff	
17.12	Herstellung von Papier, Karton und Pappe	
17.2	Herstellung von Waren aus Papier, Karton und Pappe	VO
17.21	Herstellung von Wellpapier und -pappe sowie von Verpackungsmitteln aus Papier, Karton und Pappe	
17.22	Herstellung von Haushalts-, Hygiene- und Toilettenartikeln aus Zellstoff, Papier und Pappe	
17.23	Herstellung von Schreibwaren und Bürobedarf aus Papier, Karton und Pappe	
17.24	Herstellung von Tapeten	
17.29	Herstellung von sonstigen Waren aus Papier, Karton und Pappe	

Noch: **Wirtschaftszweige des Verarbeitenden Gewerbes sowie
des Bergbaus und der Gewinnung von Steinen und Erden**
aus: **Klassifikation der Wirtschaftszweige Ausgabe 2008 (WZ 2008)**

Abteilung Gruppe Klasse	Bezeichnung	Haupt- gruppe
noch: Abschnitt C		
Verarbeitendes Gewerbe		
18	Herstellung von Druckerzeugnissen; Vervielfältigung von bespielten Ton-, Bild- und Datenträgern	
18.1	Herstellung von Druckerzeugnissen	VG
18.11	Drucken von Zeitungen	
18.12	Drucken a. n. g.	
18.13	Druck- und Mediovorstufe	
18.14	Binden von Druckerzeugnissen und damit verbundene Dienstleistungen	
18.2	Vervielfältigung von bespielten Ton-, Bild- und Datenträgern	VG
18.20	Vervielfältigung von bespielten Ton-, Bild- und Datenträgern	
19	Kokerei und Mineralölverarbeitung	
19.1	Kokerei	EN
19.10	Kokerei	
19.2	Mineralölverarbeitung	EN
19.20	Mineralölverarbeitung	
20	Herstellung von chemischen Erzeugnissen	
20.1	Herstellung von chemischen Grundstoffen, Düngemitteln und Stickstoffverbindungen, Kunststoffen in Primärformen und synthetischem Kautschuk in Primärformen	VO
20.11	Herstellung von Industriegasen	
20.12	Herstellung von Farbstoffen und Pigmenten	
20.13	Herstellung von sonstigen anorganischen Grundstoffen und Chemikalien	
20.14	Herstellung von sonstigen organischen Grundstoffen und Chemikalien	
20.15	Herstellung von Düngemitteln und Stickstoffverbindungen	
20.16	Herstellung von Kunststoffen in Primärformen	
20.17	Herstellung von synthetischem Kautschuk in Primärformen	
20.2	Herstellung von Schädlingsbekämpfung-, Pflanzenschutz- und Desinfektionsmitteln	VO
20.20	Herstellung von Schädlingsbekämpfung-, Pflanzenschutz- und Desinfektionsmitteln	
20.3	Herstellung von Anstrichmitteln, Druckfarben und Kitten	VO
20.30	Herstellung von Anstrichmitteln, Druckfarben und Kitten	
20.4	Herstellung von Seifen, Wasch-, Reinigungs- und Körperpflegemitteln sowie von Duftstoffen	VG
20.41	Herstellung von Seifen, Wasch-, Reinigungs- und Poliermitteln	
20.42	Herstellung von Körperpflegemitteln und Duftstoffen	
20.5	Herstellung von sonstigen chemischen Erzeugnissen	VO
20.51	Herstellung von pyrotechnischen Erzeugnissen	
20.52	Herstellung von Klebstoffen	
20.53	Herstellung von etherischen Ölen	
20.59	Herstellung von sonstigen chemischen Erzeugnissen a. n. g.	
20.6	Herstellung von Chemiefasern	VO
20.60	Herstellung von Chemiefasern	
21	Herstellung von pharmazeutischen Erzeugnissen	
21.1	Herstellung von pharmazeutischen Grundstoffen	VG
21.10	Herstellung von pharmazeutischen Grundstoffen	
21.2	Herstellung von pharmazeutischen Spezialitäten und sonstigen pharmazeutischen Erzeugnissen	VG
21.20	Herstellung von pharmazeutischen Spezialitäten und sonstigen pharmazeutischen Erzeugnissen	

**Noch: Wirtschaftszweige des Verarbeitenden Gewerbes sowie
des Bergbaus und der Gewinnung von Steinen und Erden
aus: Klassifikation der Wirtschaftszweige Ausgabe 2008 (WZ 2008)**

Abteilung Gruppe Klasse	Bezeichnung	Haupt- gruppe
noch: Abschnitt C	Verarbeitendes Gewerbe	
22	Herstellung von Gummi- und Kunststoffwaren	
22.1	Herstellung von Gummiwaren	VO
22.11	Herstellung und Runderneuerung von Bereifungen	
22.19	Herstellung von sonstigen Gummiwaren	
22.2	Herstellung von Kunststoffwaren	VO
22.21	Herstellung von Platten, Folien, Schläuchen und Profilen aus Kunststoffen	
22.22	Herstellung von Verpackungsmitteln aus Kunststoffen	
22.23	Herstellung von Baubedarfsartikeln aus Kunststoffen	
22.29	Herstellung von sonstigen Kunststoffwaren	
23	Herstellung von Glas und Glaswaren, Keramik, Verarbeitung von Steinen und Erden	
23.1	Herstellung von Glas und Glaswaren	VO
23.11	Herstellung von Flachglas	
23.12	Veredlung und Bearbeitung von Flachglas	
23.13	Herstellung von Hohlglas	
23.14	Herstellung von Glasfasern und Waren daraus	
23.19	Herstellung, Veredlung und Bearbeitung von sonstigem Glas einschließlich technischen Glaswaren	
23.2	Herstellung von feuerfesten keramischen Werkstoffen und Waren	VO
23.20	Herstellung von feuerfesten keramischen Werkstoffen und Waren	
23.3	Herstellung von keramischen Baumaterialien	VO
23.31	Herstellung von keramischen Wand- und Bodenfliesen und -platten	
23.32	Herstellung von Ziegeln und sonstiger Baukeramik	
23.4	Herstellung von sonstigen Porzellan- und keramischen Erzeugnissen	VO
23.41	Herstellung von keramischen Haushaltswaren und Ziergegenständen	
23.42	Herstellung von Sanitärkeramik	
23.43	Herstellung von Isolatoren und Isolierteilen aus Keramik	
23.44	Herstellung von keramischen Erzeugnissen für sonstige technische Zwecke	
23.49	Herstellung von sonstigen keramischen Erzeugnissen	
23.5	Herstellung von Zement, Kalk und gebranntem Gips	VO
23.51	Herstellung von Zement	
23.52	Herstellung von Kalk und gebranntem Gips	
23.6	Herstellung von Erzeugnissen aus Beton, Zement und Gips	VO
23.61	Herstellung von Erzeugnissen aus Beton, Zement und Kalksandstein für den Bau	
23.62	Herstellung von Gipszeugnissen für den Bau	
23.63	Herstellung von Frischbeton (Transportbeton)	
23.64	Herstellung von Mörtel und anderem Beton (Trockenbeton)	
23.65	Herstellung von Faserzementwaren	
23.69	Herstellung von sonstigen Erzeugnissen aus Beton, Zement und Gips a. n. g.	
23.7	Be- und Verarbeitung von Naturwerksteinen und Natursteinen a. n. g.	VO
23.70	Be- und Verarbeitung von Naturwerksteinen und Natursteinen a. n. g.	
23.9	Herstellung von Schleifkörpern und Schleifmitteln auf Unterlage sowie sonstigen Erzeugnissen aus nichtmetallischen Mineralien a. n. g.	VO
23.91	Herstellung von Schleifkörpern und Schleifmitteln auf Unterlage	
23.99	Herstellung von sonstigen Erzeugnissen aus nichtmetallischen Mineralien a. n. g.	

Noch: **Wirtschaftszweige des Verarbeitenden Gewerbes sowie
des Bergbaus und der Gewinnung von Steinen und Erden**
aus: **Klassifikation der Wirtschaftszweige Ausgabe 2008 (WZ 2008)**

Abteilung Gruppe Klasse	Bezeichnung	Haupt- gruppe
noch: Abschnitt C	Verarbeitendes Gewerbe	
24	Metallerzeugung und -bearbeitung	
24.1	Erzeugung von Roheisen, Stahl und Ferrolegierungen	VO
24.10	Erzeugung von Roheisen, Stahl und Ferrolegierungen	
24.2	Herstellung von Stahlrohren, Rohrform-, Rohrverschluss- und Rohrverbindungsstücken aus Stahl	VO
24.20	Herstellung von Stahlrohren, Rohrform-, Rohrverschluss- und Rohrverbindungsstücken aus Stahl	
24.3	Sonstige erste Bearbeitung von Eisen und Stahl	VO
24.31	Herstellung von Blankstahl	
24.32	Herstellung von Kaltband mit einer Breite von weniger als 600 mm	
24.33	Herstellung von Kaltprofilen	
24.34	Herstellung von kaltgezogenem Draht	
24.4	Erzeugung und erste Bearbeitung von NE-Metallen	VO
24.41	Erzeugung und erste Bearbeitung von Edelmetallen	
24.42	Erzeugung und erste Bearbeitung von Aluminium	
24.43	Erzeugung und erste Bearbeitung von Blei, Zink und Zinn	
24.44	Erzeugung und erste Bearbeitung von Kupfer	
24.45	Erzeugung und erste Bearbeitung von sonstigen NE-Metallen	
24.46	Aufbereitung von Kernbrennstoffen	
24.5	Gießereien	VO
24.51	Eisengießereien	
24.52	Stahlgießereien	
24.53	Leichtmetallgießereien	
24.54	Buntmetallgießereien	
25	Herstellung von Metallerzeugnissen	
25.1	Stahl- und Leichtmetallbau	IG
25.11	Herstellung von Metallkonstruktionen	
25.12	Herstellung von Ausbauelementen aus Metall	
25.2	Herstellung von Metalltanks und -behältern; Herstellung von Heizkörpern und -kesseln für Zentralheizungen	IG
25.21	Herstellung von Heizkörpern und -kesseln für Zentralheizungen	
25.29	Herstellung von Sammelbehältern, Tanks u. ä. Behältern aus Metall	
25.3	Herstellung von Dampfkesseln (ohne Zentralheizungskessel)	IG
25.30	Herstellung von Dampfkesseln (ohne Zentralheizungskessel)	
25.4	Herstellung von Waffen und Munition	IG
25.40	Herstellung von Waffen und Munition	
25.5	Herstellung von Schmiede-, Press-, Zieh- und Stanzteilen, gewalzten Ringen und pulvermetallurgischen Erzeugnissen	VO
25.50	Herstellung von Schmiede-, Press-, Zieh- und Stanzteilen, gewalzten Ringen und pulvermetallurgischen Erzeugnissen	
25.6	Oberflächenveredlung und Wärmebehandlung; Mechanik a. n. g.	VO
25.61	Oberflächenveredlung und Wärmebehandlung	
25.62	Mechanik a. n. g.	
25.7	Herstellung von Schneidwaren, Werkzeugen, Schlössern und Beschlägen aus unedlen Metallen	VO
25.71	Herstellung von Schneidwaren und Bestecken aus unedlen Metallen	
25.72	Herstellung von Schlössern und Beschlägen aus unedlen Metallen	
25.73	Herstellung von Werkzeugen	
25.9	Herstellung von sonstigen Metallwaren	VO
25.91	Herstellung von Fässern, Trommeln, Dosen, Eimern u. ä. Behältern aus Metall	
25.92	Herstellung von Verpackungen und Verschlüssen aus Eisen, Stahl und NE-Metall	
25.93	Herstellung von Drahtwaren, Ketten und Federn	
25.94	Herstellung von Schrauben und Nieten	
25.99	Herstellung von sonstigen Metallwaren a. n. g.	

Noch: **Wirtschaftszweige des Verarbeitenden Gewerbes sowie
des Bergbaus und der Gewinnung von Steinen und Erden**
aus: **Klassifikation der Wirtschaftszweige Ausgabe 2008 (WZ 2008)**

Abteilung Gruppe Klasse	Bezeichnung	Haupt- gruppe
noch: Abschnitt C	Verarbeitendes Gewerbe	
26	Herstellung von Datenverarbeitungsgeräten, elektronischen und optischen Erzeugnissen	
26.1	Herstellung von elektronischen Bauelementen und Leiterplatten	VO
26.11	Herstellung von elektronischen Bauelementen	
26.12	Herstellung von bestückten Leiterplatten	
26.2	Herstellung von Datenverarbeitungsgeräten und peripheren Geräten	IG
26.20	Herstellung von Datenverarbeitungsgeräten und peripheren Geräten	
26.3	Herstellung von Geräten und Einrichtungen der Telekommu- nikationstechnik	IG
26.30	Herstellung von Geräten und Einrichtungen der Telekommuni- kationstechnik	
26.4	Herstellung von Geräten der Unterhaltungselektronik	GG
26.40	Herstellung von Geräten der Unterhaltungselektronik	
26.5	Herstellung von Mess-, Kontroll-, Navigations- u. ä. Instrumenten und Vorrichtungen; Herstellung von Uhren	IG
26.51	Herstellung von Mess-, Kontroll-, Navigations- u. ä. Instrumenten und Vorrichtungen	
26.52	Herstellung von Uhren	
26.6	Herstellung von Bestrahlungs- und Elektrotherapiegeräten und elektromedizinischen Geräten	IG
26.60	Herstellung von Bestrahlungs- und Elektrotherapiegeräten und elektromedizinischen Geräten	
26.7	Herstellung von optischen und fotografischen Instrumenten und Geräten	GG
26.70	Herstellung von optischen und fotografischen Instrumenten und Geräten	
26.8	Herstellung von magnetischen und optischen Datenträgern	VO
26.80	Herstellung von magnetischen und optischen Datenträgern	
27	Herstellung von elektrischen Ausrüstungen	
27.1	Herstellung von Elektromotoren, Generatoren, Transformatoren, Elektrizitätsverteilungs- und -schalteinrichtungen	VO
27.11	Herstellung von Elektromotoren, Generatoren und Transformatoren	
27.12	Herstellung von Elektrizitätsverteilungs- und -schalteinrichtungen	
27.2	Herstellung von Batterien und Akkumulatoren	VO
27.20	Herstellung von Batterien und Akkumulatoren	
27.3	Herstellung von Kabeln und elektrischem Installationsmaterial	VO
27.31	Herstellung von Glasfaserkabeln	
27.32	Herstellung von sonstigen elektronischen und elektrischen Drähten und Kabeln	
27.33	Herstellung von elektrischem Installationsmaterial	
27.4	Herstellung von elektrischen Lampen und Leuchten	VO
27.40	Herstellung von elektrischen Lampen und Leuchten	
27.5	Herstellung von Haushaltsgeräten	GG
27.51	Herstellung von elektrischen Haushaltsgeräten	
27.52	Herstellung von nicht elektrischen Haushaltsgeräten	
27.9	Herstellung von sonstigen elektrischen Ausrüstungen und Geräten a. n. g.	VO
27.90	Herstellung von sonstigen elektrischen Ausrüstungen und Geräten a. n. g.	

**Noch: Wirtschaftszweige des Verarbeitenden Gewerbes sowie
des Bergbaus und der Gewinnung von Steinen und Erden
aus: Klassifikation der Wirtschaftszweige Ausgabe 2008 (WZ 2008)**

Abteilung Gruppe Klasse	Bezeichnung	Haupt- gruppe
noch: Abschnitt C		
	Verarbeitendes Gewerbe	
28	Maschinenbau	
28.1	Herstellung von nicht wirtschaftszweigspezifischen Maschinen	IG
28.11	Herstellung von Verbrennungsmotoren und Turbinen (ohne Motoren für Luft- und Straßenfahrzeuge)	
28.12	Herstellung von hydraulischen und pneumatischen Komponenten und Systemen	
28.13	Herstellung von Pumpen und Kompressoren a. n. g.	
28.14	Herstellung von Armaturen a. n. g.	
28.15	Herstellung von Lagern, Getrieben, Zahnrädern und Antriebselementen	
28.2	Herstellung von sonstigen nicht wirtschaftszweigspezifischen Maschinen	IG
28.21	Herstellung von Öfen und Brennern	
28.22	Herstellung von Hebezeugen und Fördermitteln	
28.23	Herstellung von Büromaschinen (ohne Datenverarbeitungsgeräte und periphere Geräte)	
28.24	Herstellung von handgeführten Werkzeugen mit Motorantrieb	
28.25	Herstellung von kälte- und lufttechnischen Erzeugnissen, nicht für den Haushalt	
28.29	Herstellung von sonstigen nicht wirtschaftszweigspezifischen Maschinen a. n. g.	
28.3	Herstellung von land- und forstwirtschaftlichen Maschinen	IG
28.30	Herstellung von land- und forstwirtschaftlichen Maschinen	
28.4	Herstellung von Werkzeugmaschinen	IG
28.41	Herstellung von Werkzeugmaschinen für die Metallbearbeitung	
28.49	Herstellung von sonstigen Werkzeugmaschinen	
28.9	Herstellung von Maschinen für sonstige bestimmte Wirtschaftszweige	IG
28.91	Herstellung von Maschinen für die Metallerzeugung, von Walzwerks- einrichtungen und Gießmaschinen	
28.92	Herstellung von Bergwerks-, Bau- und Baustoffmaschinen	
28.93	Herstellung von Maschinen für die Nahrungs- und Genussmittel- erzeugung und die Tabakverarbeitung	
28.94	Herstellung von Maschinen für die Textil- und Bekleidungsherstellung und die Lederverarbeitung	
28.95	Herstellung von Maschinen für die Papiererzeugung und -verarbeitung	
28.96	Herstellung von Maschinen für die Verarbeitung von Kunststoffen und Kautschuk	
28.99	Herstellung von Maschinen für sonstige bestimmte Wirtschaftszweige a. n. g.	
29	Herstellung von Kraftwagen und Kraftwagenteilen	
29.1	Herstellung von Kraftwagen und Kraftwagenmotoren	IG
29.10	Herstellung von Kraftwagen und Kraftwagenmotoren	
29.2	Herstellung von Karosserien, Aufbauten und Anhängern	IG
29.20	Herstellung von Karosserien, Aufbauten und Anhängern	
29.3	Herstellung von Teilen und Zubehör für Kraftwagen	IG
29.31	Herstellung elektrischer und elektronischer Ausrüstungsgegenstände für Kraftwagen	
29.32	Herstellung von sonstigen Teilen und sonstigem Zubehör für Kraftwagen	

**Noch: Wirtschaftszweige des Verarbeitenden Gewerbes sowie
des Bergbaus und der Gewinnung von Steinen und Erden
aus: Klassifikation der Wirtschaftszweige Ausgabe 2008 (WZ 2008)**

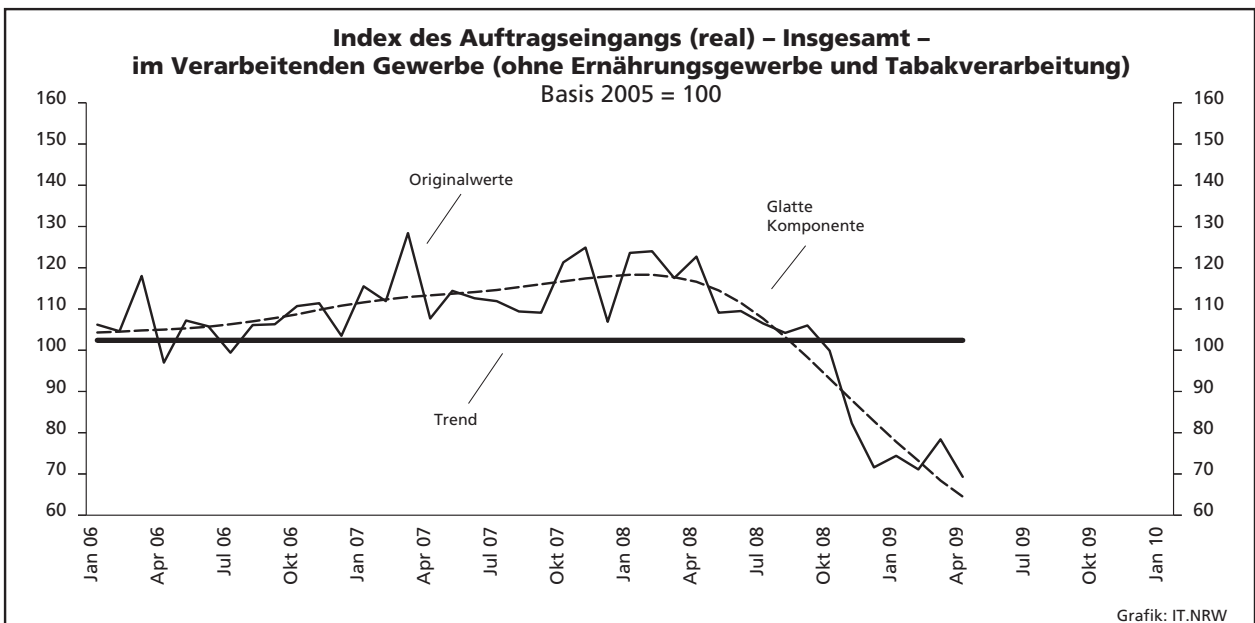
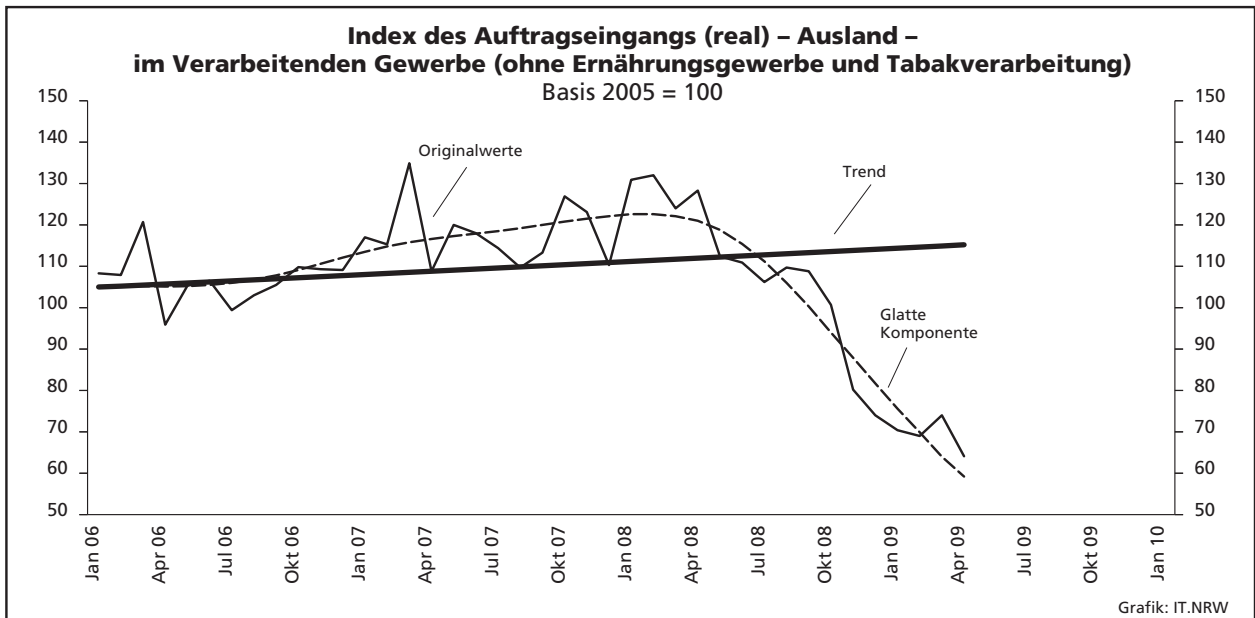
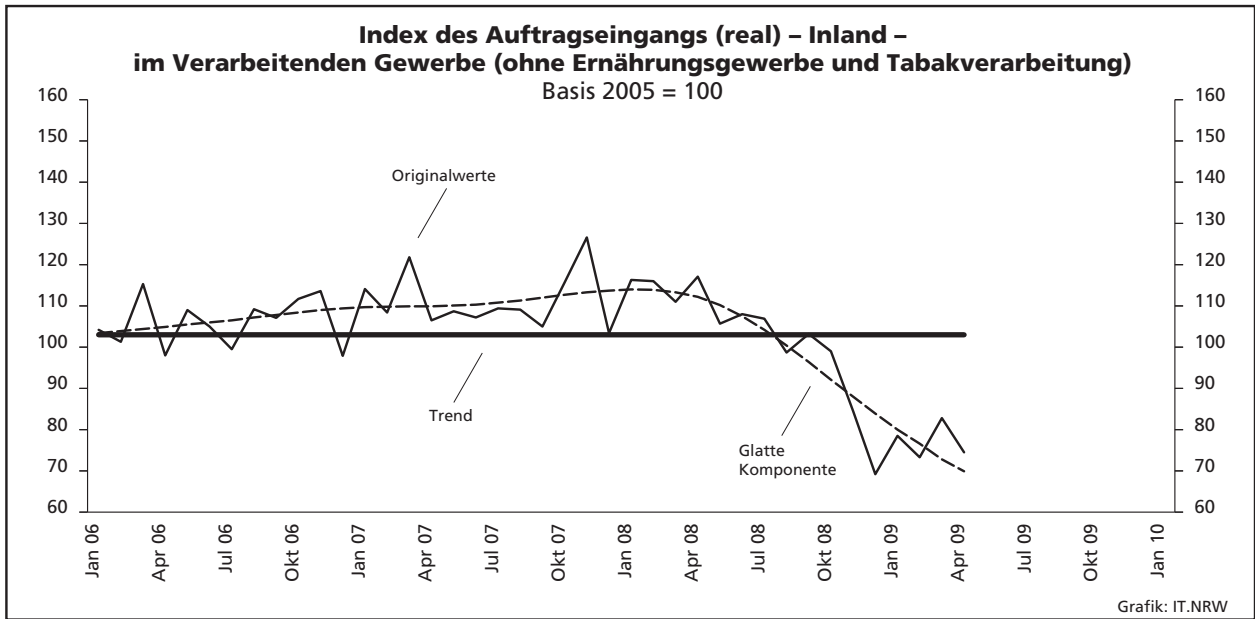
Abteilung Gruppe Klasse	Bezeichnung	Haupt- gruppe
noch: Abschnitt C		
Verarbeitendes Gewerbe		
30	Sonstiger Fahrzeugbau	
30.1	Schiff- und Bootsbau	IG
30.11	Schiffbau (ohne Boots- und Yachtbau)	
30.12	Boots- und Yachtbau	
30.2	Schienenfahrzeugbau	IG
30.20	Schienenfahrzeugbau	
30.3	Luft- und Raumfahrzeugbau	IG
30.30	Luft- und Raumfahrzeugbau	
30.4	Herstellung von militärischen Kampffahrzeugen	IG
30.40	Herstellung von militärischen Kampffahrzeugen	
30.9	Herstellung von Fahrzeugen a. n. g.	GG
30.91	Herstellung von Krafträdern	
30.92	Herstellung von Fahrrädern sowie von Behindertenfahrzeugen	
30.99	Herstellung von sonstigen Fahrzeugen a. n. g.	
31	Herstellung von Möbeln	
31.0	Herstellung von Möbeln	GG
31.01	Herstellung von Büro- und Ladenmöbeln	
31.02	Herstellung von Küchenmöbeln	
31.03	Herstellung von Matratzen	
31.09	Herstellung von sonstigen Möbeln	
32	Herstellung von sonstigen Waren	
32.1	Herstellung von Münzen, Schmuck und ähnlichen Erzeugnissen	GG
32.11	Herstellung von Münzen	
32.12	Herstellung von Schmuck, Gold- und Silberschmiedewaren (ohne Fantasieschmuck)	
32.13	Herstellung von Fantasieschmuck	
32.2	Herstellung von Musikinstrumenten	GG
32.20	Herstellung von Musikinstrumenten	
32.3	Herstellung von Sportgeräten	VG
32.30	Herstellung von Sportgeräten	
32.4	Herstellung von Spielwaren	VG
32.40	Herstellung von Spielwaren	
32.5	Herstellung von medizinischen und zahnmedizinischen Apparaten und Materialien	IG
32.50	Herstellung von medizinischen und zahnmedizinischen Apparaten und Materialien	
32.9	Herstellung von Erzeugnissen a. n. g.	VG
32.91	Herstellung von Besen und Bürsten	
32.99	Herstellung von sonstigen Erzeugnissen a. n. g.	
33	Reparatur und Installation von Maschinen und Ausrüstungen	
33.1	Reparatur von Metallerzeugnissen, Maschinen und Ausrüstungen	IG
33.11	Reparatur von Metallerzeugnissen	
33.12	Reparatur von Maschinen	
33.13	Reparatur von elektronischen und optischen Geräten	
33.14	Reparatur von elektrischen Ausrüstungen	
33.15	Reparatur und Instandhaltung von Schiffen, Booten und Yachten	
33.16	Reparatur und Instandhaltung von Luft- und Raumfahrzeugen	
33.17	Reparatur und Instandhaltung von Fahrzeugen a. n. g.	
33.19	Reparatur von sonstigen Ausrüstungen	
33.2	Installation von Maschinen und Ausrüstungen a. n. g.	IG
33.20	Installation von Maschinen und Ausrüstungen a. n. g.	

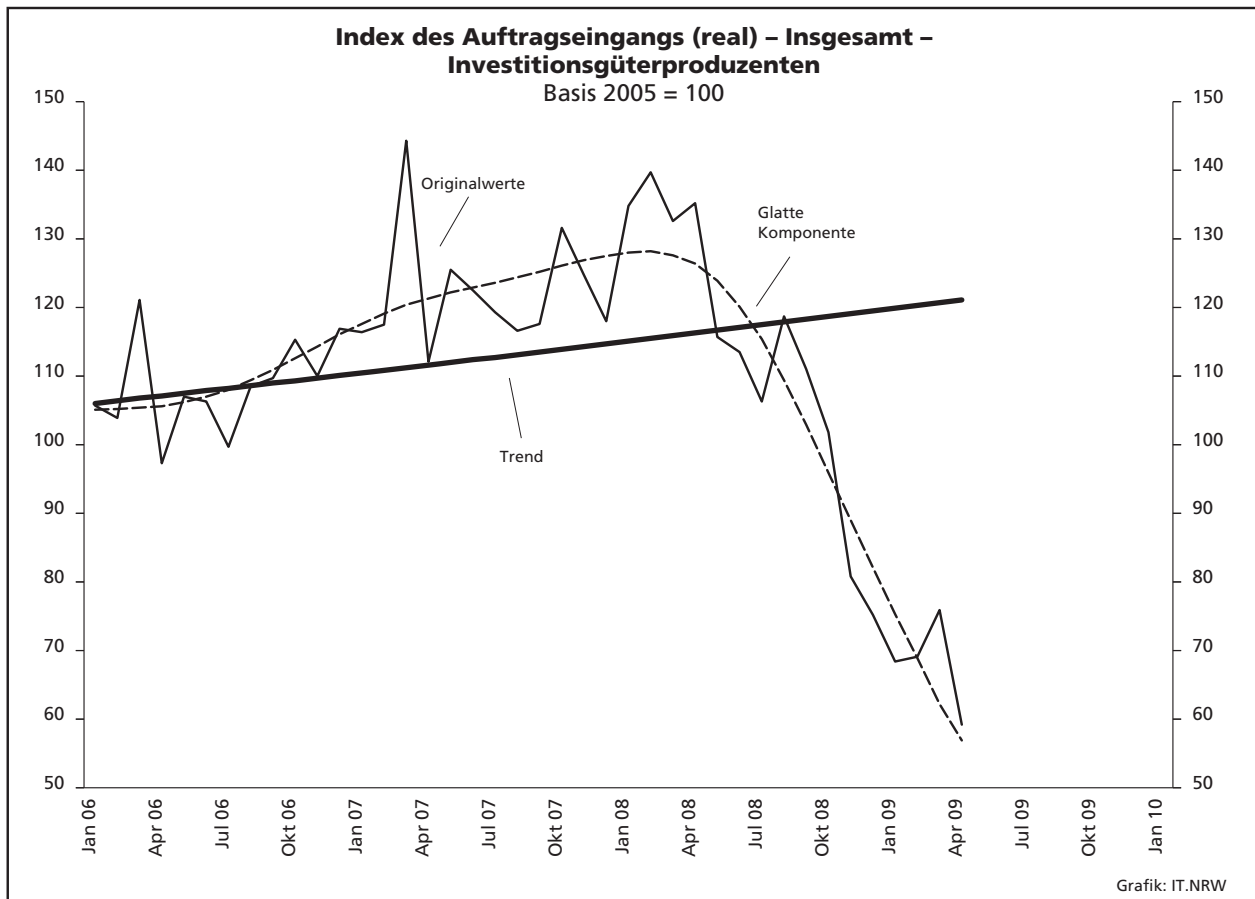
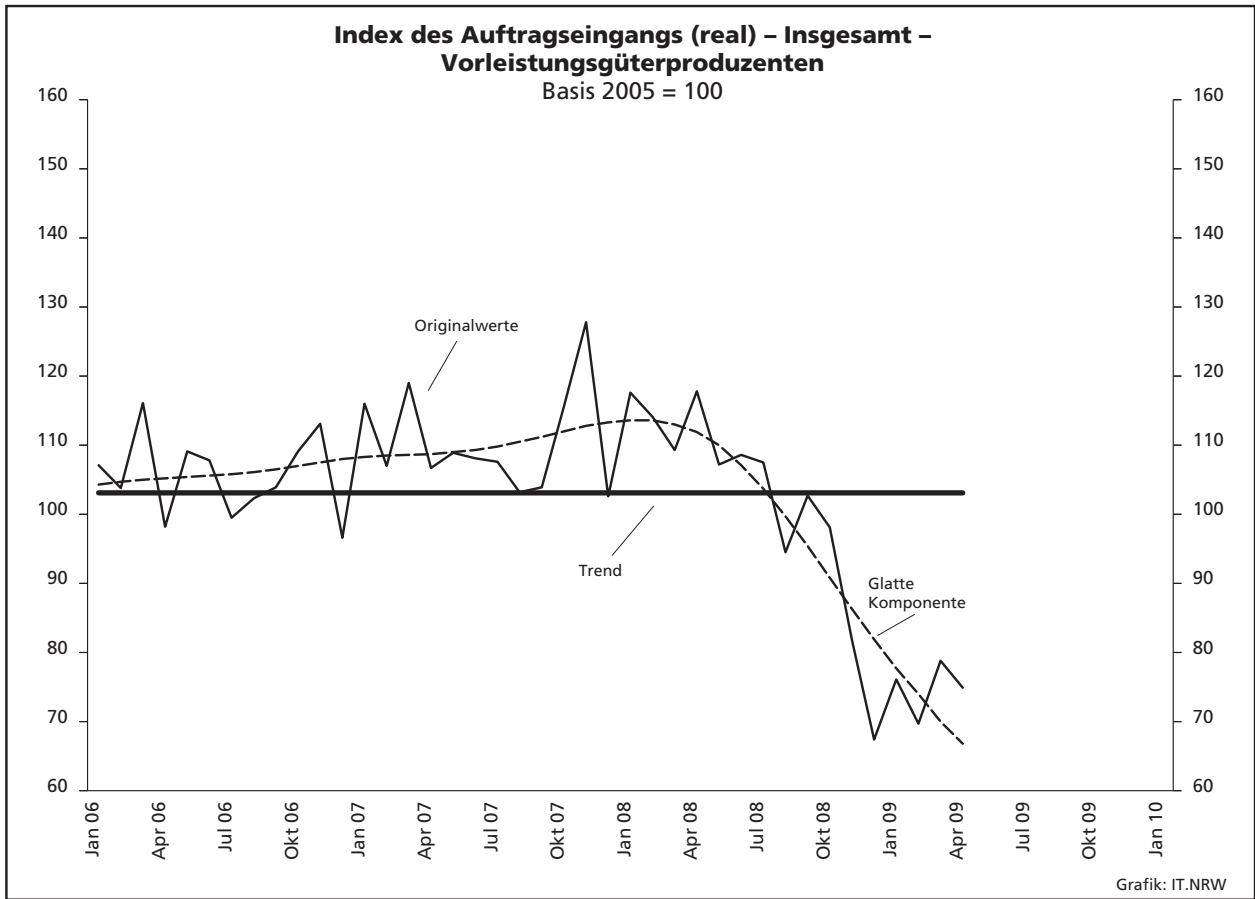
Tabellenteil

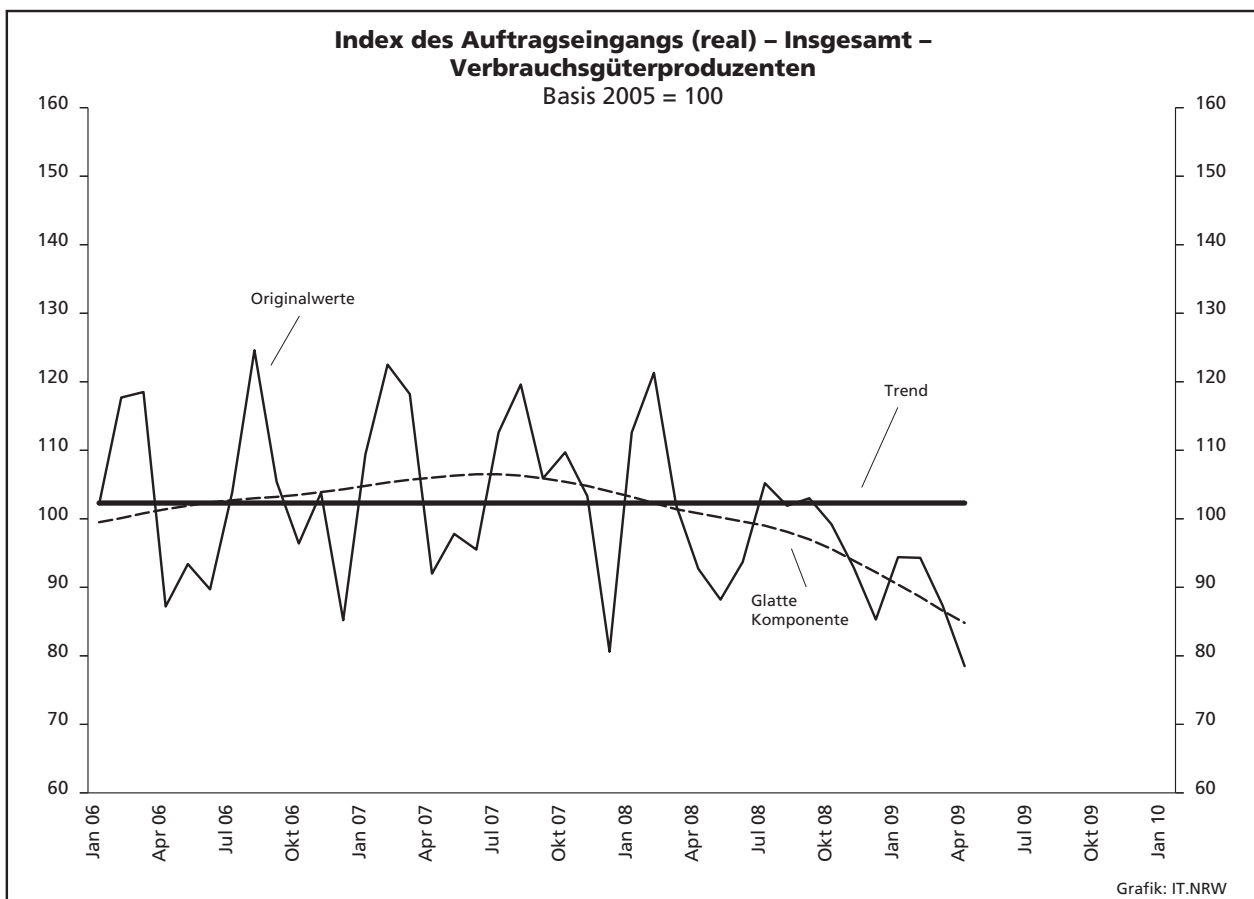
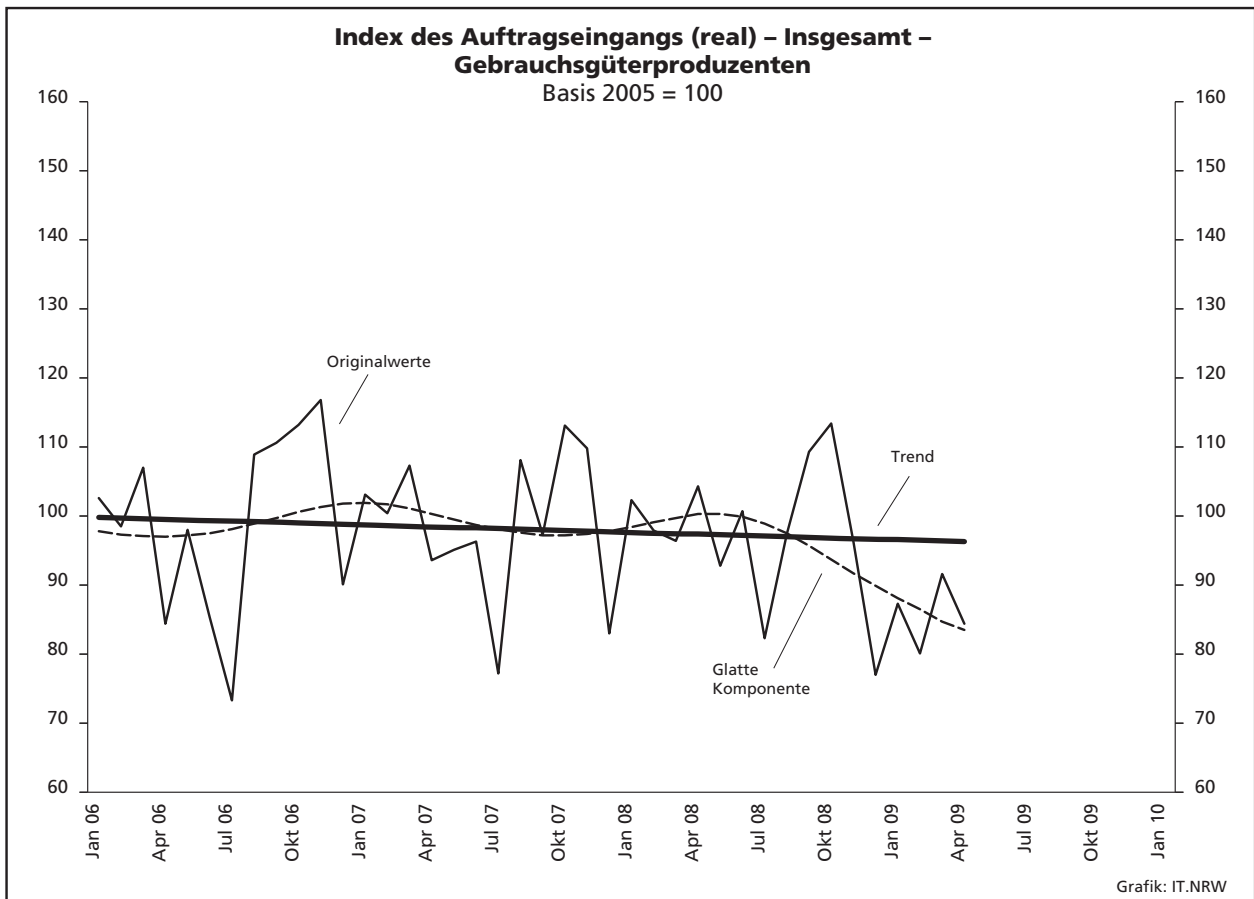
1. Übersicht über die wirtschaftliche Entwicklung in Nordrhein-Westfalen 2000 – 2009¹⁾

Jahr Monat	Auftrags- eingangs- index – real –	Produktions- index im Verarbeitenden Gewerbe	Betriebe	Beschäftigte	Gesamtumsatz	
					insgesamt	darunter Auslandsumsatz
					1 000 EUR	
	Basis 2005 = 100	Basis 2005 = 100	Anzahl			
2000	.	.	10 689	1 472 072	299 285 123	103 842 574
2001	.	.	10 935	1 453 055	297 323 703	105 122 113
2002	.	.	10 504	1 381 853	287 287 443	102 478 933
2003	.	.	10 596	1 345 222	286 904 340	103 325 915
2004	.	.	10 577	1 298 344	308 303 242	116 095 563
2005	100,0	100,0	10 458	1 273 358	322 628 429	124 898 819
2006	106,4	104,5	10 210	1 253 547	329 702 829	134 101 177
2007	114,5	109,3	10 249	1 283 262	354 367 421	148 419 493
2008	106,4	108,6	10 322	1 297 140	366 322 045	152 090 206
2008²⁾						
Januar	123,6	104,5	5 383	1 130 060	27 706 955	11 985 572
Februar	124,0	110,2	5 452	1 135 715	28 307 169	12 521 383
März	117,5	117,2	5 468	1 138 482	28 387 745	12 570 727
April	122,7	115,0	5 470	1 137 235	30 556 698	13 411 994
Mai	109,1	116,7	5 469	1 137 401	27 968 787	12 112 677
Juni	109,5	115,2	5 468	1 139 897	30 341 041	13 354 091
Juli	106,5	101,5	5 471	1 144 827	28 377 494	12 179 865
August	104,2	103,4	5 469	1 150 159	26 484 216	11 087 926
September	106,0	111,9	5 464	1 149 655	31 325 769	13 971 324
Oktober	99,9	107,1	5 456	1 145 887	29 492 082	12 454 599
November	82,3	108,7	5 451	1 142 236	26 484 534	11 121 662
Dezember	71,6	91,9	5 443	1 135 287	23 760 408	10 145 309
2008³⁾						
Januar	123,6	104,5	5 204	1 100 793	27 354 822	12 136 209
Februar	124,0	110,2	5 271	1 104 836	27 688 612	12 311 634
März	117,5	117,2	5 285	1 106 685	27 704 327	12 372 656
April	122,7	115,0	5 287	1 105 464	29 878 791	13 188 999
Mai	109,1	116,7	5 286	1 105 565	27 278 090	11 893 134
Juni	109,5	115,2	5 284	1 107 306	29 435 318	12 909 662
Juli	106,5	101,5	5 287	1 112 619	27 445 343	11 728 529
August	104,2	103,4	5 285	1 118 298	25 622 984	10 651 036
September	106,0	111,9	5 280	1 117 983	30 380 237	13 450 995
Oktober	99,9	107,1	5 272	1 114 787	28 628 819	12 110 734
November	82,3	108,7	5 267	1 110 851	25 394 625	10 600 108
Dezember	71,6	91,9	5 259	1 104 190	22 975 893	9 785 351
2009						
Januar	74,4	82,2	5 258	1 098 791	21 037 313	8 438 572
Februar	71,1	85,4	5 254	1 056 536	23 558 213	9 843 288
März	78,4	86,9	5 322	1 088 028	22 584 248	9 479 814
April	69,3	88,5	5 316	1 080 380	20 752 474	8 501 171
Mai
Juni
Juli
August
September
Oktober
November
Dezember

1) Bei den Jahreswerten beziehen sich alle Angaben auf Betriebe von Unternehmen mit im Allgemeinen 20 und mehr Beschäftigten. – 2) Betriebe mit 50 und mehr tätigen Personen nach WZ 2003 – 3) Betriebe mit 50 und mehr tätigen Personen nach WZ 2008







2. Auftragseingangsindex im Verarbeitenden Gewerbe Nordrhein-Westfalens

Nominalindex Inland

Systematik-Nr.	Wirtschaftszweig Hauptgruppe	Jahr 2008	April 2008	März 2009	April 2009	Veränderung gegenüber Vorjahres- monat in %
Basis 2005 = 100						
13	Herstellung von Textilien	89,1	100,6	78,3	72,4	-28,0
14	Herstellung von Bekleidung	82,1	48,6	56,4	31,3	-35,6
17	Herstellung von Papier, Pappe und Waren daraus	109,7	117,9	102,5	93,8	-20,4
20	Herstellung von chemischen Erzeugnissen	104,5	113,2	80,9	76,9	-32,1
20.1	Herstellung von chemischen Grundstoffen, Düngemitteln und Stickstoffverbindungen, Kunststoffen in Primärformen und synthetischem Kautschuk in Primärformen	106,2	115,6	76,2	71,8	-37,9
21	Herstellung von pharmazeutischen Erzeugnissen	95,5	96,6	101,8	94,4	-2,3
24	Metallerzeugung und -bearbeitung	131,5	154,3	74,0	74,3	-51,8
24.1	Erzeugung von Roheisen, Stahl und Ferrolegierungen	134,2	144,6	75,1	78,7	-45,6
24.4	Erzeugung und erste Bearbeitung von NE-Metallen	130,6	160,6	72,2	79,5	-50,5
24.5	Gießereien	114,7	138,1	64,0	53,4	-61,3
25	Herstellung von Metallerzeugnissen	118,0	133,5	86,5	83,0	-37,8
25.5	Herstellung von Schmiede-, Press-, Zieh- und Stanzteilen, gewalzten Ringen und pulvermetallurgischen Erzeugnissen	110,2	130,5	70,2	67,3	-48,4
25.7	Herstellung von Schneidwaren, Werkzeugen, Schlössern und Beschlägen aus unedlen Metallen	104,1	119,1	89,7	83,6	-29,8
26	Herstellung von Datenverarbeitungsgeräten, elektronischen und optischen Erzeugnissen	89,5	92,4	67,2	50,9	-44,9
27	Herstellung von elektrischen Ausrüstungen	115,6	132,6	100,7	80,1	-39,6
27.1	Herstellung von Elektromotoren, Generatoren, Transformatoren, Elektrizitätsverteilungs- und -schalteinrichtungen	129,4	149,0	136,6	94,2	-36,8
28	Maschinenbau	134,5	150,1	99,8	80,2	-46,6
28.1	Herstellung von nicht wirtschaftszweigspezifischen Maschinen	139,6	137,8	92,8	78,3	-43,2
29	Herstellung von Kraftwagen und Kraftwagenteilen	85,7	109,3	89,6	76,9	-29,6
30	Sonstiger Fahrzeugbau	78,6	96,9	87,3	48,4	-50,1
C	Verarbeitendes Gewerbe	112,9	127,7	86,0	77,0	-39,7
	Vorleistungsgüterproduzenten	117,4	134,0	83,1	77,7	-42,0
	Investitionsgüterproduzenten	109,1	125,1	90,8	74,8	-40,2
	Gebrauchsgüterproduzenten	96,0	108,7	97,0	91,3	-16,0
	Verbrauchsgüterproduzenten	95,8	90,0	87,5	78,0	-13,3

Noch: 2. Auftragseingangsindex im Verarbeitenden Gewerbe Nordrhein-Westfalens

Nominalindex Ausland

Systematik-Nr.	Wirtschaftszweig Hauptgruppe	Jahr 2008	April 2008	März 2009	April 2009	Veränderung gegenüber Vorjahres- monat in %
Basis 2005 = 100						
13	Herstellung von Textilien	99,7	107,8	74,3	79,1	-26,6
14	Herstellung von Bekleidung	98,4	44,8	62,2	32,9	-26,6
17	Herstellung von Papier, Pappe und Waren daraus	112,9	120,5	101,6	95,2	-21,0
20	Herstellung von chemischen Erzeugnissen	104,8	111,5	83,9	81,8	-26,6
20.1	Herstellung von chemischen Grundstoffen, Düngemitteln und Stickstoffverbindungen, Kunststoffen in Primärformen und synthetischem Kautschuk in Primärformen	105,0	109,7	81,6	79,4	-27,6
21	Herstellung von pharmazeutischen Erzeugnissen	116,9	109,4	109,3	101,7	-7,0
24	Metallerzeugung und -bearbeitung	112,8	134,2	50,3	58,2	-56,6
24.1	Erzeugung von Roheisen, Stahl und Ferrolegierungen	106,4	136,5	38,6	58,9	-56,8
24.4	Erzeugung und erste Bearbeitung von NE-Metallen	120,5	143,6	68,3	69,7	-51,5
24.5	Gießereien	122,6	133,5	71,0	47,3	-64,6
25	Herstellung von Metallerzeugnissen	128,2	145,4	88,6	83,3	-42,7
25.5	Herstellung von Schmiede-, Press-, Zieh- und Stanzteilen, gewalzten Ringen und pulvermetallurgischen Erzeugnissen	135,7	160,6	90,1	86,4	-46,2
25.7	Herstellung von Schneidwaren, Werkzeugen, Schlössern und Beschlägen aus unedlen Metallen	101,2	114,5	72,5	69,0	-39,7
26	Herstellung von Datenverarbeitungsgeräten, elektronischen und optischen Erzeugnissen	47,0	55,4	38,0	29,0	-47,7
27	Herstellung von elektrischen Ausrüstungen	130,5	159,6	114,4	98,4	-38,3
27.1	Herstellung von Elektromotoren, Generatoren, Transformatoren, Elektrizitätsverteilungs- und -schalteinrichtungen	149,8	191,5	144,0	97,8	-48,9
28	Maschinenbau	150,4	180,5	97,3	66,8	-63,0
28.1	Herstellung von nicht wirtschaftszweigspezifischen Maschinen	135,0	144,6	80,6	73,5	-49,2
29	Herstellung von Kraftwagen und Kraftwagenteilen	115,8	141,9	54,6	46,7	-67,1
30	Sonstiger Fahrzeugbau	207,6	314,2	214,8	64,4	-79,5
C	Verarbeitendes Gewerbe	118,2	137,3	77,8	67,3	-51,0
	Vorleistungsgüterproduzenten	112,3	128,5	79,1	77,0	-40,1
	Investitionsgüterproduzenten	125,4	151,6	73,8	54,1	-64,3
	Gebrauchsgüterproduzenten	101,6	102,9	91,5	83,0	-19,3
	Verbrauchsgüterproduzenten	114,5	103,9	96,9	88,7	-14,6

Noch: 2. Auftragseingangsindex im Verarbeitenden Gewerbe Nordrhein-Westfalens

Nominalindex Insgesamt

Systematik-Nr.	Wirtschaftszweig Hauptgruppe	Jahr 2008	April 2008	März 2009	April 2009	Veränderung gegenüber Vorjahres- monat in %
Basis 2005 = 100						
13	Herstellung von Textilien	93,4	103,5	76,7	75,1	-27,4
14	Herstellung von Bekleidung	87,7	47,3	58,4	31,8	-32,8
17	Herstellung von Papier, Pappe und Waren daraus	111,1	119,0	102,2	94,4	-20,7
20	Herstellung von chemischen Erzeugnissen	104,7	112,3	82,5	79,5	-29,2
20.1	Herstellung von chemischen Grundstoffen, Düngemitteln und Stickstoffverbindungen, Kunststoffen in Primärformen und synthetischem Kautschuk in Primärformen	105,5	112,3	79,1	75,9	-32,4
21	Herstellung von pharmazeutischen Erzeugnissen	105,5	102,6	105,3	97,9	-4,6
24	Metallerzeugung und -bearbeitung	123,7	145,9	64,1	67,6	-53,7
24.1	Erzeugung von Roheisen, Stahl und Ferrolegierungen	125,4	142,0	63,5	72,4	-49,0
24.4	Erzeugung und erste Bearbeitung von NE-Metallen	126,0	152,7	70,4	75,0	-50,9
24.5	Gießereien	117,5	136,5	66,6	51,2	-62,5
25	Herstellung von Metallerzeugnissen	121,5	137,6	87,2	83,1	-39,6
25.5	Herstellung von Schmiede-, Press-, Zieh- und Stanzteilen, gewalzten Ringen und pulvermetallurgischen Erzeugnissen	118,0	139,8	76,3	73,1	-47,7
25.7	Herstellung von Schneidwaren, Werkzeugen, Schlössern und Beschlägen aus unedlen Metallen	102,9	117,2	82,5	77,5	-33,9
26	Herstellung von Datenverarbeitungsgeräten, elektronischen und optischen Erzeugnissen	63,2	69,5	49,1	37,3	-46,3
27	Herstellung von elektrischen Ausrüstungen	122,1	144,4	106,7	88,1	-39,0
27.1	Herstellung von Elektromotoren, Generatoren, Transformatoren, Elektrizitätsverteilungs- und -schalteinrichtungen	137,8	166,6	139,6	95,7	-42,6
28	Maschinenbau	144,2	168,7	98,2	72,0	-57,3
28.1	Herstellung von nicht wirtschaftszweigspezifischen Maschinen	137,1	141,5	86,1	75,7	-46,5
29	Herstellung von Kraftwagen und Kraftwagenteilen	103,9	129,0	68,4	58,6	-54,6
30	Sonstiger Fahrzeugbau	133,5	189,4	141,6	55,2	-70,9
C	Verarbeitendes Gewerbe	115,6	132,6	81,9	72,1	-45,6
	Vorleistungsgüterproduzenten	115,1	131,6	81,3	77,4	-41,2
	Investitionsgüterproduzenten	118,8	140,9	80,6	62,5	-55,6
	Gebrauchsgüterproduzenten	99,0	105,5	94,0	86,7	-17,8
	Verbrauchsgüterproduzenten	103,4	95,7	91,4	82,3	-14,0

Noch: 2. Auftragseingangsindex im Verarbeitenden Gewerbe Nordrhein-Westfalens

Realindex Inland

Systematik-Nr.	Wirtschaftszweig Hauptgruppe	Jahr 2008	April 2008	März 2009	April 2009	Veränderung gegenüber Vorjahres- monat in %
Basis 2005 = 100						
13	Herstellung von Textilien	86,4	97,7	75,1	69,4	-29,0
14	Herstellung von Bekleidung	81,0	48,1	55,2	30,7	-36,2
17	Herstellung von Papier, Pappe und Waren daraus	102,7	110,3	98,3	90,6	-17,9
20	Herstellung von chemischen Erzeugnissen	91,4	100,6	75,5	71,5	-28,9
20.1	Herstellung von chemischen Grundstoffen, Düngemitteln und Stickstoffverbindungen, Kunststoffen in Primärformen und synthetischem Kautschuk in Primärformen	89,8	99,8	71,2	66,7	-33,2
21	Herstellung von pharmazeutischen Erzeugnissen	97,2	98,2	103,7	95,8	-2,4
24	Metallerzeugung und -bearbeitung	105,9	125,9	71,2	73,9	-41,3
24.1	Erzeugung von Roheisen, Stahl und Ferrolegierungen	103,3	114,2	74,5	82,4	-27,8
24.4	Erzeugung und erste Bearbeitung von NE-Metallen	100,8	118,6	70,4	74,3	-37,4
24.5	Gießereien	104,8	127,1	58,4	49,0	-61,4
25	Herstellung von Metallerzeugnissen	108,9	124,3	79,4	76,6	-38,4
25.5	Herstellung von Schmiede-, Press-, Zieh- und Stanzteilen, gewalzten Ringen und pulvermetallurgischen Erzeugnissen	102,3	121,8	64,5	62,1	-49,0
25.7	Herstellung von Schneidwaren, Werkzeugen, Schlössern und Beschlägen aus unedlen Metallen	99,8	114,9	84,4	78,8	-31,4
26	Herstellung von Datenverarbeitungsgeräten, elektronischen und optischen Erzeugnissen	113,1	118,7	106,2	79,8	-32,8
27	Herstellung von elektrischen Ausrüstungen	110,7	127,1	96,2	76,4	-39,9
27.1	Herstellung von Elektromotoren, Generatoren, Transformatoren, Elektrizitätsverteilungs- und -schalteinrichtungen	124,5	143,8	131,9	91,2	-36,6
28	Maschinenbau	125,6	139,7	90,9	73,2	-47,6
28.1	Herstellung von nicht wirtschaftszweigspezifischen Maschinen	130,4	129,2	83,7	70,4	-45,5
29	Herstellung von Kraftwagen und Kraftwagenteilen	83,4	106,8	87,3	75,2	-29,6
30	Sonstiger Fahrzeugbau	73,4	91,8	79,8	44,4	-51,6
C	Verarbeitendes Gewerbe	103,0	117,1	82,8	74,5	-36,4
	Vorleistungsgüterproduzenten	103,4	119,2	80,5	75,7	-36,5
	Investitionsgüterproduzenten	104,5	120,1	86,2	71,2	-40,7
	Gebrauchsgüterproduzenten	93,2	106,0	92,1	86,5	-18,4
	Verbrauchsgüterproduzenten	94,4	88,7	86,2	76,4	-13,9

Noch: 2. Auftragseingangsindex im Verarbeitenden Gewerbe Nordrhein-Westfalens

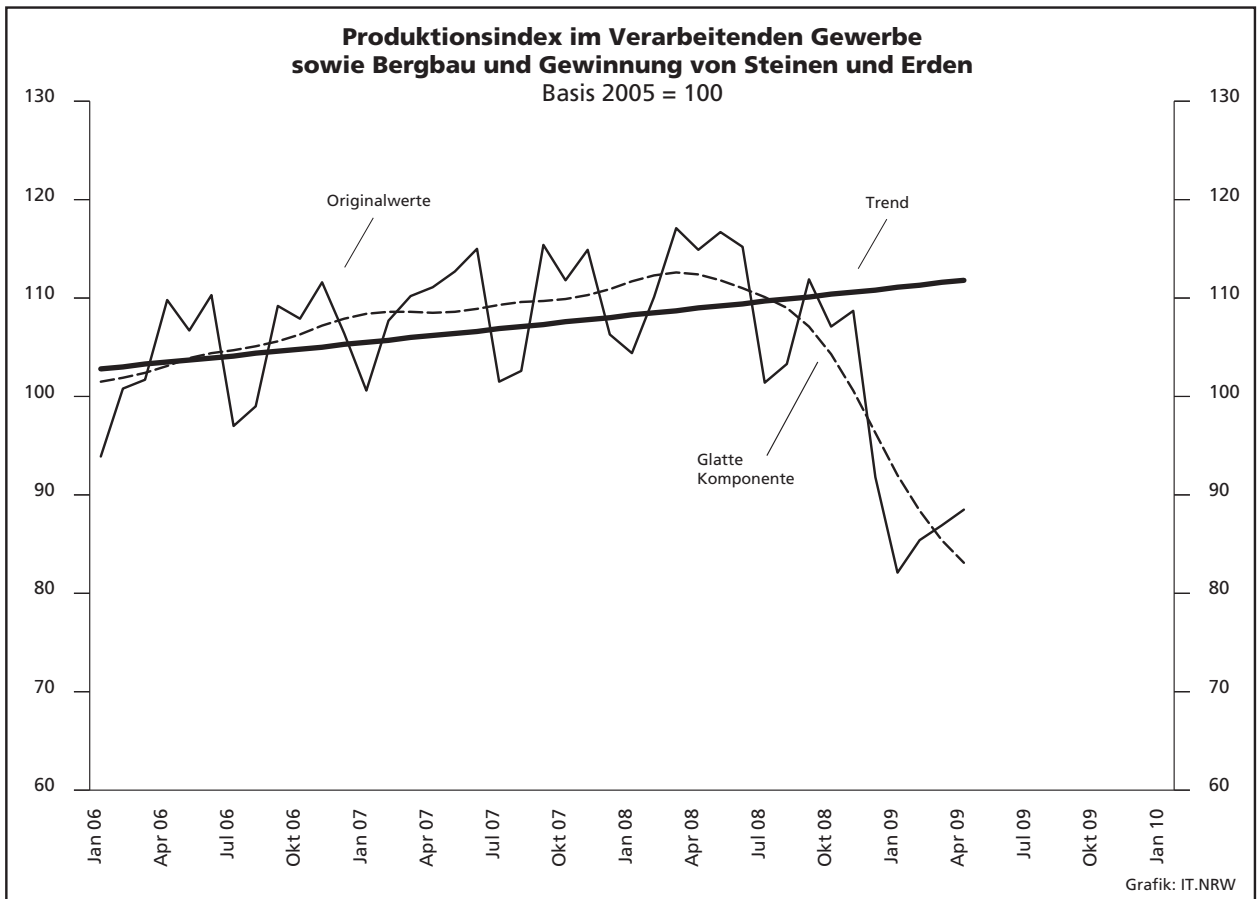
Realindex Ausland

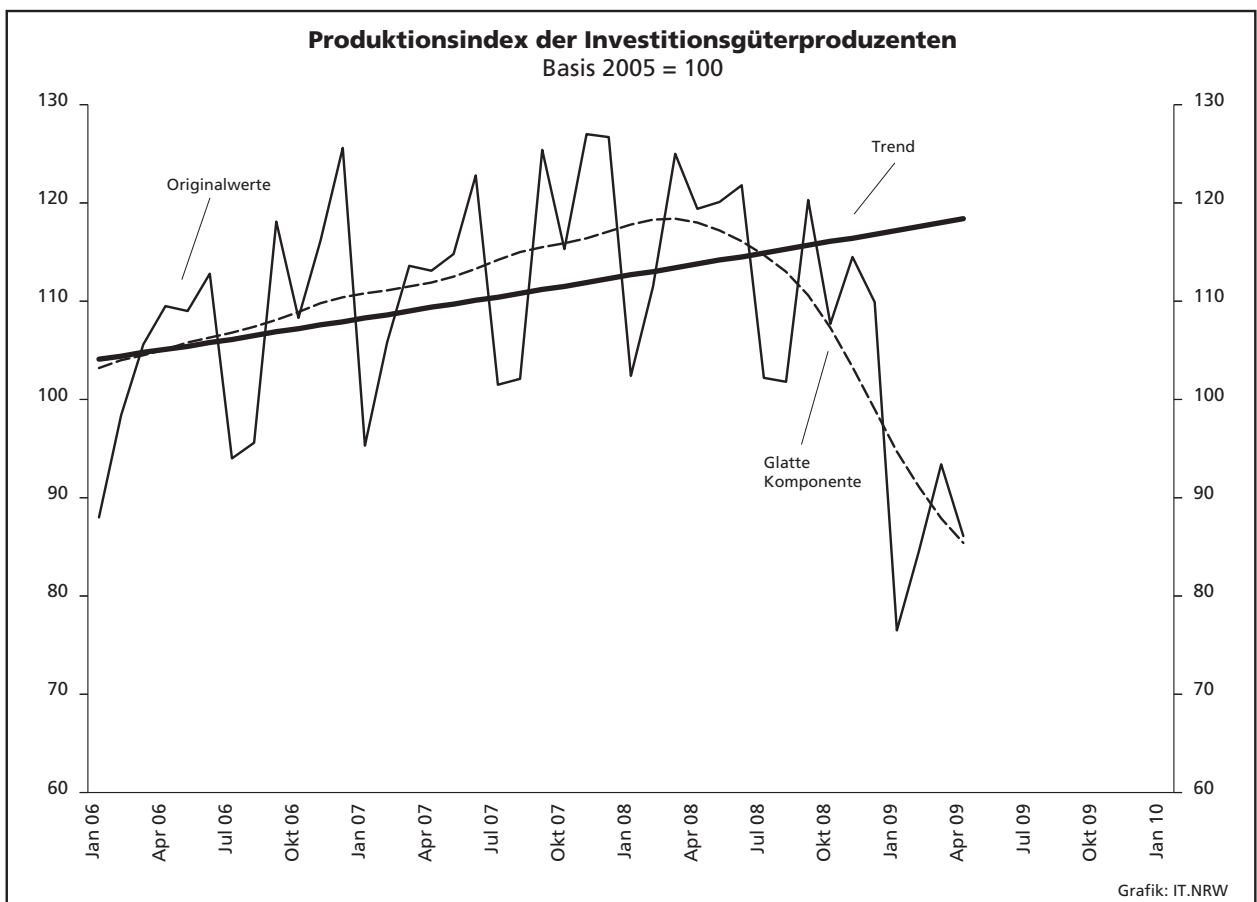
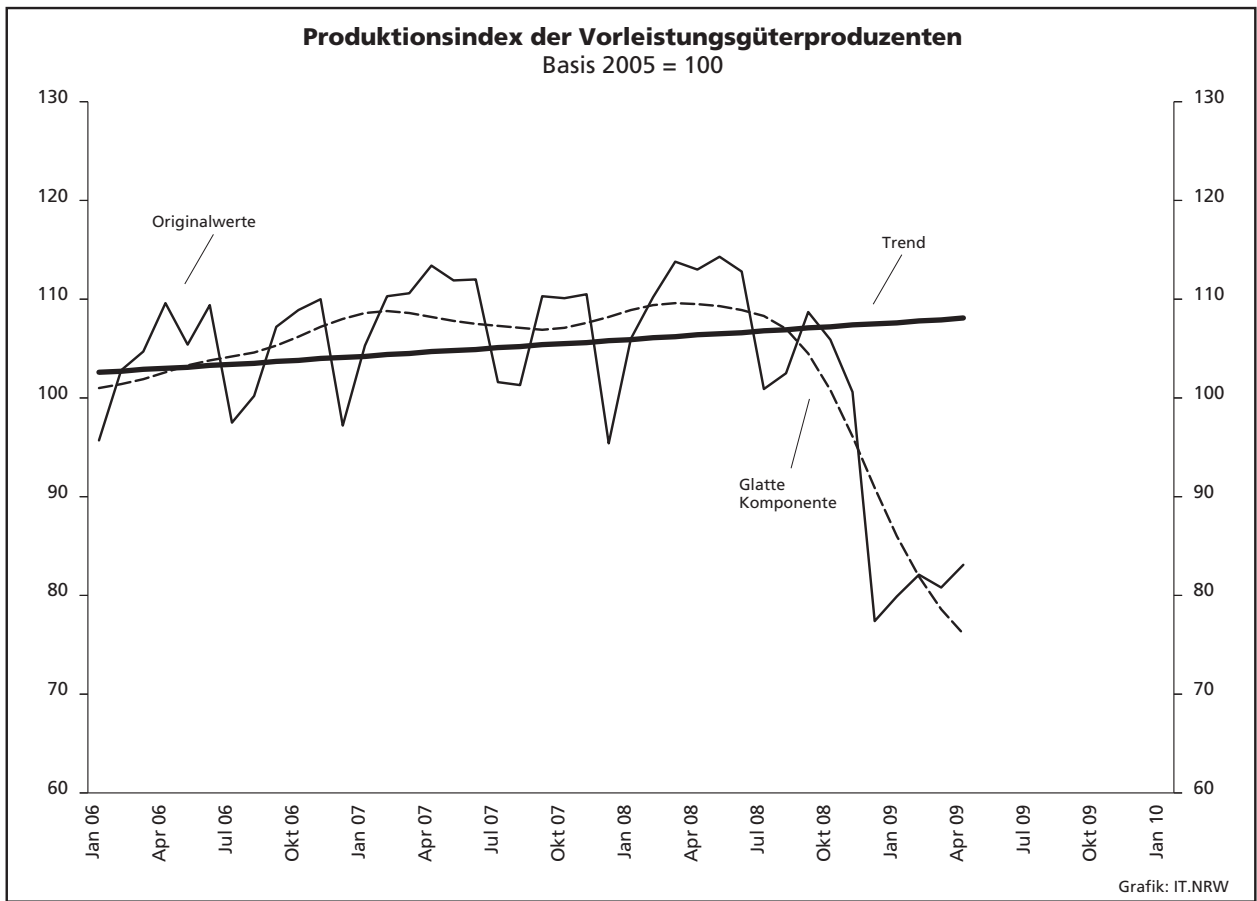
Systematik-Nr.	Wirtschaftszweig Hauptgruppe	Jahr 2008	April 2008	März 2009	April 2009	Veränderung gegenüber Vorjahres- monat in %
Basis 2005 = 100						
13	Herstellung von Textilien	96,9	104,9	72,0	76,4	-27,2
14	Herstellung von Bekleidung	99,2	45,4	62,6	32,9	-27,5
17	Herstellung von Papier, Pappe und Waren daraus	107,4	113,8	98,0	92,0	-19,2
20	Herstellung von chemischen Erzeugnissen	94,3	101,7	79,8	77,8	-23,5
20.1	Herstellung von chemischen Grundstoffen, Düngemitteln und Stickstoffverbindungen, Kunststoffen in Primärformen und synthetischem Kautschuk in Primärformen	92,6	98,0	78,2	76,3	-22,1
21	Herstellung von pharmazeutischen Erzeugnissen	107,8	104,0	96,9	90,7	-12,8
24	Metallerzeugung und -bearbeitung	91,3	108,2	46,5	55,0	-49,2
24.1	Erzeugung von Roheisen, Stahl und Ferrolegierungen	81,2	104,6	37,0	58,1	-44,5
24.4	Erzeugung und erste Bearbeitung von NE-Metallen	98,8	111,8	67,7	67,7	-39,4
24.5	Gießereien	93,9	102,3	56,0	36,7	-64,1
25	Herstellung von Metallerzeugnissen	121,9	139,4	82,2	77,5	-44,4
25.5	Herstellung von Schmiede-, Press-, Zieh- und Stanzteilen, gewalzten Ringen und pulvermetallurgischen Erzeugnissen	130,6	156,0	84,0	80,5	-48,4
25.7	Herstellung von Schneidwaren, Werkzeugen, Schlössern und Beschlägen aus unedlen Metallen	95,4	108,2	66,9	63,6	-41,2
26	Herstellung von Datenverarbeitungsgeräten, elektronischen und optischen Erzeugnissen	55,5	68,3	58,0	38,3	-43,9
27	Herstellung von elektrischen Ausrüstungen	125,1	152,9	108,4	93,4	-38,9
27.1	Herstellung von Elektromotoren, Generatoren, Transformatoren, Elektrizitätsverteilungs- und -schalteinrichtungen	143,4	184,2	134,5	92,1	-50,0
28	Maschinenbau	140,7	168,9	88,5	61,7	-63,5
28.1	Herstellung von nicht wirtschaftszweigspezifischen Maschinen	125,0	134,4	73,0	66,6	-50,4
29	Herstellung von Kraftwagen und Kraftwagenteilen	113,3	139,2	52,9	45,1	-67,6
30	Sonstiger Fahrzeugbau	189,1	283,2	179,3	54,7	-80,7
C	Verarbeitendes Gewerbe	109,8	128,3	74,0	64,1	-50,0
	Vorleistungsgüterproduzenten	100,7	116,0	76,8	74,0	-36,2
	Investitionsgüterproduzenten	120,0	145,5	68,9	51,1	-64,9
	Gebrauchsgüterproduzenten	101,1	102,8	91,2	82,6	-19,6
	Verbrauchsgüterproduzenten	107,9	98,6	89,1	81,5	-17,3

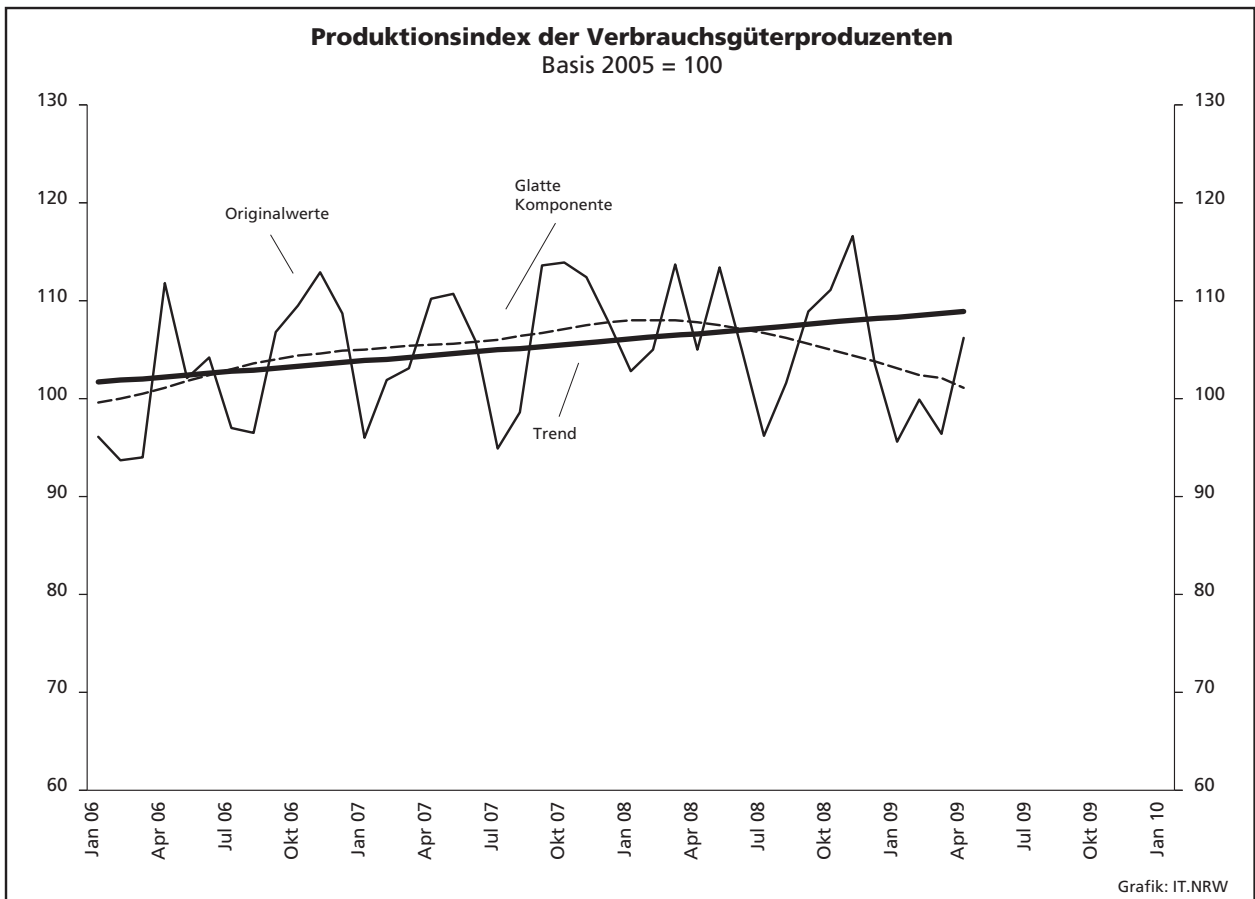
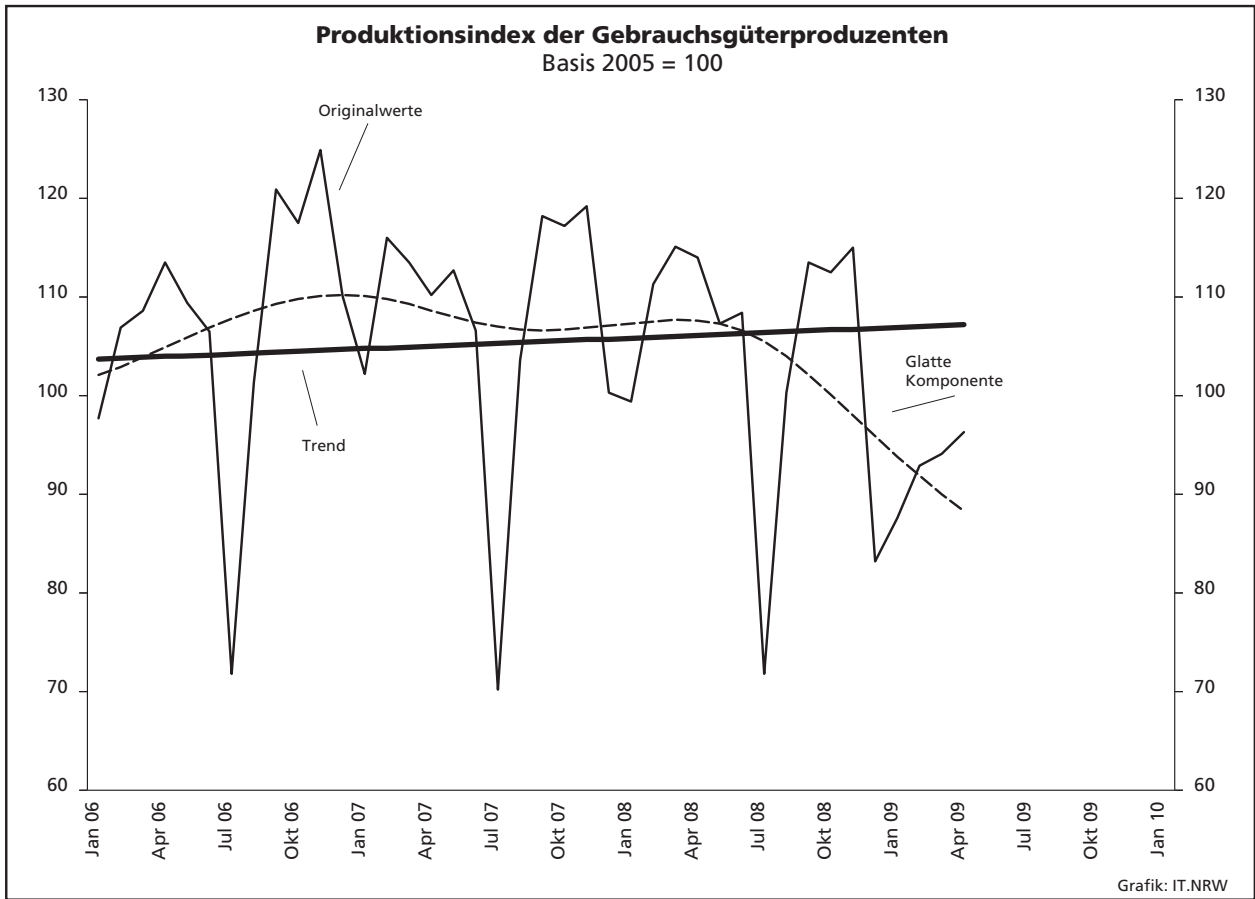
Noch: 2. Auftragseingangsindex im Verarbeitenden Gewerbe Nordrhein-Westfalens

Realindex Insgesamt

Systematik-Nr.	Wirtschaftszweig Hauptgruppe	Jahr 2008	April 2008	März 2009	April 2009	Veränderung gegenüber Vorjahres- monat in %
Basis 2005 = 100						
13	Herstellung von Textilien	90,8	100,7	73,8	72,3	-28,2
14	Herstellung von Bekleidung	87,2	47,2	57,7	31,5	-33,3
17	Herstellung von Papier, Pappe und Waren daraus	104,7	111,8	98,2	91,2	-18,4
20	Herstellung von chemischen Erzeugnissen	93,0	101,2	77,8	74,9	-26,0
20.1	Herstellung von chemischen Grundstoffen, Düngemitteln und Stickstoffverbindungen, Kunststoffen in Primärformen und synthetischem Kautschuk in Primärformen	91,4	98,8	75,0	72,0	-27,1
21	Herstellung von pharmazeutischen Erzeugnissen	102,2	100,9	100,5	93,4	-7,4
24	Metallerzeugung und -bearbeitung	99,8	118,5	60,8	66,0	-44,3
24.1	Erzeugung von Roheisen, Stahl und Ferrolegierungen	96,3	111,1	62,6	74,7	-32,8
24.4	Erzeugung und erste Bearbeitung von NE-Metallen	99,9	115,5	69,2	71,3	-38,3
24.5	Gießereien	100,9	118,3	57,5	44,6	-62,3
25	Herstellung von Metallerzeugnissen	113,3	129,4	80,4	76,9	-40,6
25.5	Herstellung von Schmiede-, Press-, Zieh- und Stanzteilen, gewalzten Ringen und pulvermetallurgischen Erzeugnissen	111,0	132,3	70,5	67,8	-48,8
25.7	Herstellung von Schneidwaren, Werkzeugen, Schlössern und Beschlägen aus unedlen Metallen	98,0	112,1	77,1	72,4	-35,4
26	Herstellung von Datenverarbeitungsgeräten, elektronischen und optischen Erzeugnissen	77,5	87,5	76,4	54,1	-38,2
27	Herstellung von elektrischen Ausrüstungen	116,9	138,4	101,6	83,8	-39,5
27.1	Herstellung von Elektromotoren, Generatoren, Transformatoren, Elektrizitätsverteilungs- und -schalteinrichtungen	132,3	160,5	133,0	91,6	-42,9
28	Maschinenbau	134,9	157,6	89,4	66,1	-58,1
28.1	Herstellung von nicht wirtschaftszweigspezifischen Maschinen	127,4	132,0	77,8	68,3	-48,3
29	Herstellung von Kraftwagen und Kraftwagenteilen	101,5	126,4	66,5	57,0	-54,9
30	Sonstiger Fahrzeugbau	122,6	173,2	122,1	48,8	-71,8
C	Verarbeitendes Gewerbe	106,4	122,7	78,4	69,3	-43,5
	Vorleistungsgüterproduzenten	102,2	117,8	78,8	74,9	-36,4
	Investitionsgüterproduzenten	113,8	135,2	75,9	59,2	-56,2
	Gebrauchsgüterproduzenten	97,5	104,3	91,6	84,4	-19,1
	Verbrauchsgüterproduzenten	99,8	92,7	87,4	78,5	-15,3







3. Produktionsindex^{*)} im Verarbeitenden Gewerbe sowie Bergbau und Gewinnung von Steinen und Erden Nordrhein-Westfalens

Systematik-Nr.	Wirtschaftszweig Hauptgruppe	Ge- wichtung	Jahr	April	März	April	Veränderung April 2009 gegenüber April 2008
		%	2008	2008	2009		%
Basis 2005 = 100							
B	Bergbau und Gewinnung von Steinen und Erden	0,4	99,9	108,2	87,0	94,3	-12,8
	darunter						
05	Kohlenbergbau	0,1	79,4	89,2	61,2	60,0	-32,7
08	Gewinnung von Steinen und Erden, sonstiger Bergbau	0,2	106,9	114,6	95,5	105,9	-7,6
		77,8	108,6	115,0	86,9	88,5	-23,0
C	Verarbeitendes Gewerbe						
	davon						
10	Herstellung von Nahrungs- und Futtermitteln	5,0	115,0	112,8	112,3	118,6	+5,1
11	Getränkeherstellung	1,3	91,7	89,7	80,6	101,6	+13,3
12	Tabakverarbeitung	0,1	103,0	117,1	106,5	107,8	-7,9
13	Herstellung von Textilien	1,0	92,4	102,1	69,5	75,0	-26,5
14	Herstellung von Bekleidung	0,3	75,0	61,7	76,3	57,1	-7,5
15	Herstellung von Leder, Lederwaren und Schuhen	0,1	104,1	116,2	98,4	89,1	-23,3
16	Herstellung von Holz-, Flecht-, Korb- und Korkwaren (ohne Möbel)	0,9	95,5	104,3	81,6	90,8	-12,9
17	Herstellung von Papier, Pappe und Waren daraus	2,1	97,8	104,2	73,3	75,9	-27,2
18	Herstellung von Druckerzeugnissen; Vervielfältigung von bespielten Ton-, Bild- und Datenträgern	1,6	102,2	98,0	93,5	92,5	-5,6
19	Kokerei und Mineralölverarbeitung	5,8	118,1	130,7	83,7	97,1	-25,7
20	Herstellung von chemischen Erzeugnissen	11,0	94,1	100,1	75,2	81,1	-19,0
21	Herstellung von pharmazeutischen Erzeugnissen	1,2	113,5	112,3	74,8	121,4	+8,1
22	Herstellung von Gummi- und Kunststoffwaren	3,3	109,2	116,4	92,2	95,3	-18,1
23	Herstellung von Glas- und Glaswaren, Keramik, Verarbeitung von Steinen und Erden	2,0	103,8	112,4	84,5	93,8	-16,5
24	Metallerzeugung und -bearbeitung	7,6	107,9	113,7	70,1	66,8	-41,2
25	Herstellung von Metallerzeugnissen	7,8	111,9	121,6	82,3	83,4	-31,4
26	Herstellung von Datenverarbeitungsgeräten, elektronischen und optischen Erzeugnissen	2,4	103,5	105,1	78,0	82,0	-22,0
27	Herstellung von elektrischen Ausrüstungen	4,5	114,8	120,8	96,4	96,8	-19,9
28	Maschinenbau	10,2	129,9	131,9	112,6	100,6	-23,7
29	Herstellung von Kraftwagen und Kraftwagenteilen	5,3	90,5	113,1	64,8	59,8	-47,1
30	Sonstiger Fahrzeugbau	0,4	94,1	98,4	93,5	99,5	+1,1
31	Herstellung von Möbeln	1,9	104,9	115,5	96,5	97,7	-15,4
32	Herstellung von sonstigen Waren	0,5	109,1	108,5	100,3	98,3	-9,4
33	Reparatur und Instandhaltung von Maschinen und Ausrüstungen	1,6	126,0	121,5	114,7	98,8	-18,7
B – C	Verarbeitendes Gewerbe sowie Bergbau und Gewinnung von Steinen und Erden	78,2	108,5	114,9	86,9	88,5	-23,0
B – D, F	Produzierendes Gewerbe (einschl. Bau und Energie)	100	108,1	114,0	88,7	90,5	-20,6
	Vorleistungsgüterproduzenten	38,1	105,5	113,0	80,8	83,1	-26,5
	Investitionsgüterproduzenten	20,8	113,1	119,4	93,4	86,1	-27,9
	Gebrauchsgüterproduzenten	2,7	104,3	114,0	94,1	96,3	-15,5
	Verbrauchsgüterproduzenten	10,7	106,9	105,0	96,4	106,2	+1,1
	Energie	15,7	109,6	118,3	87,1	85,4	-27,8

*) von Kalenderunregelmäßigkeiten bereinigt

**4. Betriebe, Beschäftigte, geleistete Arbeitsstunden, Entgelte und Umsatz
in Nordrhein-Westfalen nach Wirtschaftszweigen**

Systematik-Nr.	Wirtschaftszweig a = April 2009 b = Veränderung gegenüber gleichem Vorjahreszeitraum in %		Betriebe	Beschäftigte	Geleistete Arbeits- stunden	Entgelte	Gesamtumsatz				
							Anzahl	1 000	1 000 EUR	insgesamt	darunter Auslands- umsatz
B	Bergbau und Gewinnung von Steinen und Erden	a	41	34 706	3 770	115 114	161 411	13 730			
		b	–	–4,8	–18,7	+8,9	–34,2	–11,9			
05	Kohlenbergbau	a	27	32 230	3 461	107 368	133 713	.			
		b	–	–4,8	–18,5	+11,3	–35,9	.			
08	Gewinnung von Steinen und Erden, sonstiger Bergbau	a	13	9 230			
		b	–	–16,5			
C	Verarbeitendes Gewerbe	a	5 275	1 045 674	125 871	3 634 073	20 591 063	8 487 441			
		b	+0,6	–2,2	–17,2	–8,6	–30,5	–35,6			
10	Herstellung von Nahrungs- und Futtermitteln	a	422	70 033	9 264	179 432	2 270 317	418 130			
		b	+3,2	+1,2	–2,4	+1,3	+1,2	–2,0			
10.1	Schlachten und Fleischverarbeitung	a	112	17 088	2 384	38 507	819 563	119 094			
		b	+4,7	–0,8	–2,9	+1,9	+17,9	+13,6			
10.3	Obst- und Gemüseverarbeitung	a	25	5 271	676	14 675	201 273	45 963			
		b	–	+3,4	–7,3	–5,6	+2,8	+9,0			
10.5	Milchverarbeitung	a	16	2 880	435	8 391	161 616	43 234			
		b	–	+4,1	–1,1	+7,7	–26,9	–16,3			
10.6	Mahl- und Schälmaschinen, Herstellung von Stärke und Stärkeerzeugnissen	a	15	2 359	326	7 948	105 417	34 839			
		b	+15,4	+7,3	+4,9	+5,3	–12,6	–8,6			
10.7	Herstellung von Back- und Teigwaren	a	165	21 354	2 806	44 029	310 547	30 266			
		b	+2,5	+2,1	+2,7	+3,3	+6,6	–5,8			
10.8	Herstellung von sonstigen Nahrungsmitteln	a	61	18 004	2 191	55 595	455 874	81 795			
		b	–	+0,2	–7,4	–1,0	–5,1	–10,9			
11	Getränkeherstellung	a	49	8 581	1 199	26 087	339 434	21 149			
		b	–	–3,7	–7,2	–5,6	+15,9	+10,0			
12	Tabakverarbeitung	a	3	.	106	2 062	.	.			
		b	–	.	–7,3	+3,1	.	.			
13	Herstellung von Textilien	a	123	16 993	2 003	40 529	196 127	82 749			
		b	–4,7	–7,3	–22,5	–14,2	–29,6	–27,5			
13.2	Weberei	a	24	4 074	489	10 321	51 618	24 952			
		b	–14,3	–6,4	–22,1	–10,3	–29,8	–27,5			
13.3	Veredlung von Textilien und Bekleidung	a	19			
		b	–			
13.9	Herstellung von sonstigen Textilwaren	a	78	10 631	1 238	24 552	120 593	48 311			
		b	–1,3	–6,8	–22,5	–15,0	–29,5	–27,2			
14	Herstellung von Bekleidung	a	32	4 995	659	14 894	108 693	42 598			
		b	–8,6	–5,5	–9,4	–4,9	+7,7	+18,2			
15	Herstellung von Leder, Lederwaren und Schuhen	a	12	.	212	3 901	.	.			
		b	–	.	–21,3	–14,6	.	.			
16	Herstellung von Holz-, Flecht-, Korb- und Korkwaren (ohne Möbel)	a	80	12 616	1 638	33 677	203 859	53 893			
		b	+3,9	–0,8	–10,7	–2,5	–20,0	–25,3			

**Noch: 4. Betriebe, Beschäftigte, geleistete Arbeitsstunden, Entgelte und Umsatz
in Nordrhein-Westfalen nach Wirtschaftszweigen**

Systematik-Nr.	Wirtschaftszweig a = April 2009 b = Veränderung gegenüber gleichem Vorjahreszeitraum in %		Betriebe	Beschäftigte	Geleistete Arbeits- stunden	Entgelte	Gesamtumsatz	
							insgesamt	darunter Auslands- umsatz
17	Herstellung von Papier, Pappe und Waren daraus	a	162	29 059	3 721	93 027	598 363	256 808
		b	-1,2	-2,2	-7,9	-5,6	-17,2	-15,9
17.1	Herstellung von Holz- und Zellstoff, Papier, Karton und Pappe	a	36	8 038	993	28 735	202 569	114 922
		b	-2,7	-6,3	-16,1	-12,7	-28,7	-26,6
17.2	Herstellung von Waren aus Papier, Karton und Pappe	a	126	21 021	2 728	64 292	395 794	141 886
		b	-0,8	-0,5	-4,5	-2,1	-9,6	-4,6
18	Herstellung von Druckerzeugnissen; Vervielfältigung von bespielten Ton-, Bild- und Datenträgern	a	152	20 396	2 540	59 084	266 298	37 463
		b	-4,4	-3,2	-10,7	-4,7	-5,8	-27,3
19	Kokerei und Mineralölverarbeitung	a	12	5 697	764	25 823	474 964	37 176
		b	-	-1,1	-11,0	-3,5	-50,4	-53,1
20	Herstellung von chemischen Erzeugnissen	a	270	81 602	10 299	483 682	2 705 777	1 482 052
		b	-1,1	-2,4	-14,4	-10,3	-32,2	-33,6
20.1	Herstellung von chemischen Grundstoffen, Düngemitteln und Stickstoffverbindungen, Kunststoffen in Primärformen und synthetischem Kautschuk in Primärformen	a	120	45 847	5 734	293 974	1 862 929	1 142 206
		b	-	-1,6	-13,5	-10,7	-37,4	-36,2
20.3	Herstellung von Anstrichmitteln, Druckfarben und Kitten	a	47	9 869	1 335	35 013	227 255	79 159
		b	-	-4,4	-12,9	-8,1	-21,7	-30,8
20.4	Herstellung von Seifen, Wasch-, Reinigungs- und Körperpflegemitteln sowie von Duftstoffen	a	37	13 962	1 684	87 102	386 863	136 023
		b	-5,1	-4,4	-18,5	-10,9	-2,1	-4,9
20.5	Herstellung von sonstigen chemischen Erzeugnissen	a	57	9 019	1 195	32 730	204 106	105 884
		b	-1,7	-2,1	-14,6	-21,6	-28,6	-30,2
21	Herstellung von pharmazeutischen Erzeugnissen	a	36	14 556	1 822	95 947	346 827	163 092
		b	-2,7	-5,7	-18,0	-5,3	-21,2	-32,3
22	Herstellung von Gummi- und Kunststoffwaren	a	407	59 202	7 552	169 190	847 083	338 489
		b	-0,5	-5,1	-16,4	-8,6	-26,4	-27,7
22.1	Herstellung von Gummiwaren	a	41	6 986	898	22 600	108 185	51 925
		b	-4,7	-16,7	-27,4	-18,5	-34,7	-26,7
22.2	Herstellung von Kunststoffwaren	a	366	52 216	6 654	146 590	738 898	286 564
		b	-	-3,3	-14,6	-6,8	-25,0	-27,9
23	Herstellung von Glas und Glaswaren, Keramik, Verarbeitung von Steinen und Erden	a	177	26 505	3 470	83 607	462 129	150 305
		b	-3,8	-4,6	-14,6	-7,1	-23,2	-27,1
23.1	Herstellung von Glas und Glaswaren	a	50	9 886	1 289	28 058	139 164	57 405
		b	+2,0	-1,8	-10,7	-7,0	-25,0	-22,6
23.5	Herstellung von Zement, Kalk und gebranntem Gips	a	20	2 825	383	11 071	82 009	18 840
		b	-4,8	-5,6	-10,8	-0,7	-26,5	-32,0
23.6	Herstellung von Erzeugnissen aus Beton, Zement und Gips	a	41	4 223	579	13 647	81 877	8 751
		b	-10,9	-6,8	-16,6	-11,1	-15,5	-42,8
23.9	Herstellung von Schleifkörpern und Schleifmitteln auf Unterlage sowie sonstigen Erzeugnissen aus nicht-metallischen Mineralien a. n. g.	a	24	4 427	516	15 194	82 285	33 120
		b	-17,2	-13,9	-27,0	-13,3	-24,3	-24,7

**Noch: 4. Betriebe, Beschäftigte, geleistete Arbeitsstunden, Entgelte und Umsatz
in Nordrhein-Westfalen nach Wirtschaftszweigen**

Systematik-Nr.	Wirtschaftszweig a = April 2009 b = Veränderung gegenüber gleichem Vorjahreszeitraum in %		Betriebe	Beschäftigte	Geleistete Arbeits- stunden	Entgelte	Gesamtumsatz				
							Anzahl	1 000	1 000 EUR	insgesamt	darunter Auslands- umsatz
24	Metallerzeugung und -bearbeitung	a	355	108 827	11 171	350 975	2 352 503	860 638			
		b	+1,4	-1,1	-26,6	-14,6	-46,8	-47,3			
24.2	Herstellung von Stahlrohren, Rohrform-, Rohrverschluss- und Rohrverbindungs- stücken aus Stahl	a	55	16 382	1 615	53 033	476 243	228 027			
		b	-1,8	-2,7	-24,7	-11,4	-18,7	-25,5			
24.3	Sonstige erste Bearbeitung von Eisen und Stahl	a	80	12 484	1 276	35 837	244 655	89 390			
		b	+5,3	-	-30,3	-22,8	-46,6	-44,4			
24.4	Erzeugung und erste Bearbeitung von NE-Metallen	a	76	19 678	2 316	68 763	518 574	242 231			
		b	+1,3	-4,2	-20,3	-15,0	-50,5	-48,4			
24.5	Gießereien	a	105	22 006	2 275	64 712	248 522	94 867			
		b	+1,0	-1,5	-29,8	-15,0	-42,4	-39,7			
25	Herstellung von Metallerzeugnissen	a	967	134 183	15 403	380 364	1 658 904	565 409			
		b	+1,0	-3,6	-21,5	-12,0	-33,7	-35,4			
25.1	Stahl- und Leichtmetallbau	a	132	15 959	2 060	46 041	255 929	63 825			
		b	-	+0,8	-8,5	-1,9	-13,7	-23,4			
25.5	Herstellung von Schmiede-, Press-, Zieh- und Stanzteilen, gewalzten Ringen und pulvermetallurgischen Erzeugnissen	a	168	31 556	3 450	91 130	413 868	151 441			
		b	-	-3,7	-26,6	-17,3	-41,5	-37,8			
25.6	Oberflächenveredlung und Wärme- behandlung; Mechanik a. n. g.	a	198	18 259	2 137	46 094	165 941	37 739			
		b	+5,9	-5,1	-22,5	-12,8	-39,0	-41,7			
25.7	Herstellung von Schneidwaren, Werk- zeugen, Schlössern und Beschlügen aus unedlen Metallen	a	214	36 029	4 057	102 776	395 284	148 726			
		b	-1,4	-5,1	-21,8	-12,5	-33,6	-38,5			
25.9	Herstellung von sonstigen Metallwaren	a	225	29 161	3 304	83 378	397 337	151 736			
		b	+1,4	-3,4	-22,6	-10,4	-31,8	-32,5			
26	Herstellung von Datenverarbeitungsgeräten, elektronischen und optischen Erzeugnissen	a	155	24 059	3 178	82 197	368 994	171 311			
		b	-4,3	-14,5	-23,6	-14,8	-26,5	-34,6			
26.3	Herstellung von Geräten und Einrichtungen der Telekommunikationstechnik	a	17	4 234	544	16 066	79 516	34 674			
		b	-15,0	-41,1	-47,4	-41,8	-31,9	-45,1			
26.5	Herstellung von Mess-, Kontroll-, Navigations- u. ä. Instrumenten und Vorrichtungen; Herstellung von Uhren	a	83	12 003	1 557	42 999	152 769	83 608			
		b	-1,2	+2,5	-11,3	+1,8	-20,1	-21,3			
27	Herstellung von elektrischen Ausrüstungen	a	312	79 789	9 519	263 277	1 254 283	616 478			
		b	+2,3	-0,2	-14,5	-3,3	-26,1	-26,3			
27.1	Herstellung von Elektromotoren, Genera- toren, Transformatoren, Elektrizitäts- verteilungs- und -schalteinrichtungen	a	129	29 075	3 582	100 148	498 321	231 787			
		b	+3,2	+1,2	-13,9	-0,9	-20,8	-19,6			
27.3	Herstellung von Kabeln und elektrischem Installationsmaterial	a	72	21 751	2 464	68 721	290 353	141 263			
		b	-	-0,3	-17,6	-6,0	-35,2	-35,0			
27.4	Herstellung von elektrischen Lampen und Leuchten	a	49	8 913	1 121	27 806	116 705	54 250			
		b	+4,3	-3,7	-14,6	-10,3	-25,2	-29,3			
27.5	Herstellung von Haushaltsgeräten	a	22	12 945	1 534	40 972	250 384	139 198			
		b	-4,3	-1,8	-9,9	-1,6	-15,5	-21,6			

**Noch: 4. Betriebe, Beschäftigte, geleistete Arbeitsstunden, Entgelte und Umsatz
in Nordrhein-Westfalen nach Wirtschaftszweigen**

Systematik-Nr.	Wirtschaftszweig a = April 2009 b = Veränderung gegenüber gleichem Vorjahreszeitraum in %		Betriebe	Beschäftigte	Geleistete Arbeits- stunden	Entgelte	Gesamtumsatz	
							insgesamt	darunter Auslands- umsatz
			Anzahl		1 000		1 000 EUR	
28	Maschinenbau	a	870	185 035	23 318	723 270	2 907 864	1 662 634
		b	+3,1	+1,7	-12,2	-2,6	-27,7	-33,1
28.1	Herstellung von nicht wirtschaftszweig- spezifischen Maschinen	a	227	66 657	8 317	249 271	1 094 295	573 613
		b	+2,3	+2,0	-14,5	-5,0	-24,1	-28,2
28.4	Herstellung von Werkzeugmaschinen	a	83	16 350	1 947	60 640	211 966	123 518
		b	-2,4	+0,2	-19,7	-8,5	-30,0	-32,2
28.9	Herstellung von Maschinen für sonstige bestimmte Wirtschaftszweige	a	255	46 525	6 002	216 032	660 007	449 307
		b	+1,6	-0,9	-11,8	-0,8	-38,6	-43,5
29	Herstellung von Kraftwagen und Kraftwagenteilen	a	176	80 914	7 814	261 406	2 079 935	1 169 972
		b	+1,1	-6,5	-36,9	-24,7	-45,2	-52,0
29.1	Herstellung von Kraftwagen und Kraftwagenmotoren	a	8	29 942	2 462	104 568	1 477 247	.
		b	+14,3	-5,3	-45,0	-29,7	-41,5	.
29.2	Herstellung von Karosserien, Aufbauten und Anhängern	a	42	8 345	808	20 273	96 956	.
		b	+2,4	-10,1	-40,5	-27,4	-72,6	.
29.3	Herstellung von Teilen und Zubehör für Kraftwagen	a	126	42 627	4 544	136 565	505 732	217 705
		b	-	-6,5	-30,7	-19,9	-44,7	-42,6
30	Sonstiger Fahrzeugbau	a	34	9 284	1 192	29 963	158 170	105 566
		b	-	-2,5	-15,0	-5,4	+26,4	+83,7
30.2	Schienenfahrzeugbau	a	13	6 625	819	22 476	114 702	92 394
		b	-	-0,4	-13,2	-3,0	+66,2	+118,5
31	Herstellung von Möbeln	a	198	30 456	3 785	84 396	492 816	128 260
		b	+2,1	-0,8	-12,6	-0,9	-19,0	-24,9
32	Herstellung von sonstigen Waren	a	63	8 783	1 090	23 920	114 729	36 071
		b	-7,4	-7,6	-16,7	-7,9	-11,0	-19,7
32.4	Herstellung von Spielwaren	a	10	1 431	190	3 831	29 712	4 147
		b	-9,1	-9,9	-14,9	-1,4	-6,5	-32,7
32.5	Herstellung von medizinischen und zahnmedizinischen Apparaten und Materialien	a	33	4 625	573	12 891	45 822	17 287
		b	-8,3	-5,3	-13,6	-3,7	-5,4	+0,4
33	Reparatur und Installation von Maschinen und Ausrüstungen	a	208	31 561	4 150	123 365	339 941	73 240
		b	+1,0	+2,9	-7,6	+3,9	-25,7	-23,6
33.1	Reparatur von Metallerzeugnissen, Maschinen und Ausrüstungen	a	108	15 228	1 987	58 991	182 734	43 402
		b	+2,9	+4,8	-6,1	+7,6	-15,3	+9,8
33.2	Installation von Maschinen und Ausrüstungen a. n. g.	a	100	16 333	2 163	64 374	157 207	29 839
		b	-1,0	+1,2	-9,0	+0,8	-34,9	-47,1
	Insgesamt	a	5 316	1 080 380	129 641	3 749 188	20 752 474	8 501 171
		b	+0,5	-2,3	-17,2	-8,1	-30,5	-35,5

5. Umsatz in Nordrhein-Westfalen nach Wirtschaftszweigen

Systematik-Nr.	Wirtschaftszweig a = April 2009 b = Veränderung gegenüber gleichem Vorjahreszeitraum in %		Gesamtumsatz	Auslandsumsatz		Anteil Auslandsumsatz am Gesamtumsatz (Exportquote)
				insgesamt	darunter Eurozone	
				1 000 EUR		
B	Bergbau und Gewinnung von Steinen und Erden	a	161 411	13 730	11 771	8,5
		b	-34,2	-11,9	-15,4	x
05	Kohlenbergbau	a	133 713	.	.	.
		b	-35,9	.	.	x
08	Gewinnung von Steinen und Erden, sonstiger Bergbau	a	.	9 230	8 384	.
		b	.	-16,5	-16,7	x
C	Verarbeitendes Gewerbe	a	20 591 063	8 487 441	4 555 618	41,2
		b	-30,5	-35,6	-34,9	x
10	Herstellung von Nahrungs- und Futtermitteln	a	2 270 317	418 130	339 562	18,4
		b	+1,2	-2,0	+7,2	x
10.1	Schlachten und Fleischverarbeitung	a	819 563	119 094	94 542	14,5
		b	+17,9	+13,6	+25,8	x
10.3	Obst- und Gemüseverarbeitung	a	201 273	45 963	42 665	22,8
		b	+2,8	+9,0	+9,7	x
10.5	Milchverarbeitung	a	161 616	43 234	38 761	26,8
		b	-26,9	-16,3	-12,5	x
10.6	Mahl- und Schälmaschinen, Herstellung von Stärke und Stärkeerzeugnissen	a	105 417	34 839	21 567	33,0
		b	-12,6	-8,6	-17,1	x
10.7	Herstellung von Back- und Teigwaren	a	310 547	30 266	24 922	9,7
		b	+6,6	-5,8	-2,1	x
10.8	Herstellung von sonstigen Nahrungsmitteln	a	455 874	81 795	60 826	17,9
		b	-5,1	-10,9	+13,8	x
11	Getränkeherstellung	a	339 434	21 149	.	6,2
		b	+15,9	+10,0	.	x
12	Tabakverarbeitung	a
		b	.	.	.	x
13	Herstellung von Textilien	a	196 127	82 749	55 747	42,2
		b	-29,6	-27,5	-23,1	x
13.2	Weberei	a	51 618	24 952	17 975	48,3
		b	-29,8	-27,5	-24,1	x
13.3	Veredlung von Textilien und Bekleidung	a
		b	.	.	.	x
13.9	Herstellung von sonstigen Textilwaren	a	120 593	48 311	30 558	40,1
		b	-29,5	-27,2	-20,6	x
14	Herstellung von Bekleidung	a	108 693	42 598	29 751	39,2
		b	+7,7	+18,2	+28,2	x
15	Herstellung von Leder, Lederwaren und Schuhen	a	.	.	6 114	.
		b	.	.	-33,3	x
16	Herstellung von Holz-, Flecht-, Korb- und Korkwaren (ohne Möbel)	a	203 859	53 893	39 148	26,4
		b	-20,0	-25,3	-19,8	x

Noch: 5. Umsatz in Nordrhein-Westfalen nach Wirtschaftszweigen

Systematik-Nr.	Wirtschaftszweig a = April 2009 b = Veränderung gegenüber gleichem Vorjahreszeitraum in %		Gesamtumsatz	Auslandsumsatz		Anteil Auslandsumsatz am Gesamtumsatz (Exportquote)
				insgesamt	darunter Eurozone	
				1 000 EUR		%
17	Herstellung von Papier, Pappe und Waren daraus	a	598 363	256 808	178 755	42,9
		b	-17,2	-15,9	-13,1	x
17.1	Herstellung von Holz- und Zellstoff, Papier, Karton und Pappe	a	202 569	114 922	69 753	56,7
		b	-28,7	-26,6	-28,1	x
17.2	Herstellung von Waren aus Papier, Karton und Pappe	a	395 794	141 886	109 002	35,8
		b	-9,6	-4,6	+0,3	x
18	Herstellung von Druckerzeugnissen; Vervielfältigung von bespielten Ton-, Bild- und Datenträgern	a	266 298	37 463	29 032	14,1
		b	-5,8	-27,3	-26,9	x
19	Kokerei und Mineralölverarbeitung	a	474 964	37 176	32 198	7,8
		b	-50,4	-53,1	-52,2	x
20	Herstellung von chemischen Erzeugnissen	a	2 705 777	1 482 052	783 790	54,8
		b	-32,2	-33,6	-38,5	x
20.1	Herstellung von chemischen Grundstoffen, Düngemitteln und Stickstoffverbindungen, Kunststoffen in Primärformen und synthe- tischem Kautschuk in Primärformen	a	1 862 929	1 142 206	584 234	61,3
		b	-37,4	-36,2	-42,1	x
20.3	Herstellung von Anstrichmitteln, Druckfarben und Kittens	a	227 255	79 159	44 061	34,8
		b	-21,7	-30,8	-37,1	x
20.4	Herstellung von Seifen, Wasch-, Reinigungs- und Körperpflegemitteln sowie von Duftstoffen	a	386 863	136 023	85 362	35,2
		b	-2,1	-4,9	-4,9	x
20.5	Herstellung von sonstigen chemischen Erzeugnissen	a	204 106	105 884	55 255	51,9
		b	-28,6	-30,2	-30,0	x
21	Herstellung von pharmazeutischen Erzeugnissen	a	346 827	163 092	71 163	47,0
		b	-21,2	-32,3	-45,0	x
22	Herstellung von Gummi- und Kunststoffwaren	a	847 083	338 489	205 730	40,0
		b	-26,4	-27,7	-25,6	x
22.1	Herstellung von Gummiwaren	a	108 185	51 925	26 825	48,0
		b	-34,7	-26,7	-20,3	x
22.2	Herstellung von Kunststoffwaren	a	738 898	286 564	178 905	38,8
		b	-25,0	-27,9	-26,3	x
23	Herstellung von Glas und Glaswaren, Keramik, Verarbeitung von Steinen und Erden	a	462 129	150 305	88 966	32,5
		b	-23,2	-27,1	-30,3	x
23.1	Herstellung von Glas und Glaswaren	a	139 164	57 405	36 691	41,3
		b	-25,0	-22,6	-25,4	x
23.5	Herstellung von Zement, Kalk und gebranntem Gips	a	82 009	18 840	16 543	23,0
		b	-26,5	-32,0	-27,9	x
23.6	Herstellung von Erzeugnissen aus Beton, Zement und Gips	a	81 877	8 751	7 645	10,7
		b	-15,5	-42,8	-43,0	x
23.9	Herstellung von Schleifkörpern und Schleif- mitteln auf Unterlage sowie sonstigen Erzeugnissen aus nichtmetallischen Mineralien a. n. g.	a	82 285	33 120	14 071	40,3
		b	-24,3	-24,7	-43,4	x

Noch: 5. Umsatz in Nordrhein-Westfalen nach Wirtschaftszweigen

Systematik-Nr.	Wirtschaftszweig a = April 2009 b = Veränderung gegenüber gleichem Vorjahreszeitraum in %		Gesamtumsatz	Auslandsumsatz		Anteil Auslandsumsatz am Gesamtumsatz (Exportquote)
				insgesamt	darunter Eurozone	
				1 000 EUR		
24	Metallerzeugung und -bearbeitung	a	2 352 503	860 638	470 753	36,6
		b	-46,8	-47,3	-51,2	x
24.2	Herstellung von Stahlrohren, Rohrform-, Rohrverschluss- und Rohrverbindungsstücken aus Stahl	a	476 243	228 027	116 824	47,9
		b	-18,7	-25,5	-39,7	x
24.3	Sonstige erste Bearbeitung von Eisen und Stahl	a	244 655	89 390	58 608	36,5
		b	-46,6	-44,4	-39,3	x
24.4	Erzeugung und erste Bearbeitung von NE-Metallen	a	518 574	242 231	134 656	46,7
		b	-50,5	-48,4	-52,3	x
24.5	Gießereien	a	248 522	94 867	56 913	38,2
		b	-42,4	-39,7	-40,4	x
25	Herstellung von Metallerzeugnissen	a	1 658 904	565 409	370 009	34,1
		b	-33,7	-35,4	-35,0	x
25.1	Stahl- und Leichtmetallbau	a	255 929	63 825	44 713	24,9
		b	-13,7	-23,4	-23,7	x
25.5	Herstellung von Schmiede-, Press-, Zieh- und Stanzteilen, gewalzten Ringen und pulvermetallurgischen Erzeugnissen	a	413 868	151 441	101 196	36,6
		b	-41,5	-37,8	-38,0	x
25.6	Oberflächenveredlung und Wärmebe- handlung; Mechanik a. n. g.	a	165 941	37 739	21 110	22,7
		b	-39,0	-41,7	-40,1	x
25.7	Herstellung von Schneidwaren, Werkzeugen, Schlössern und Beschlägen aus unedlen Metallen	a	395 284	148 726	98 045	37,6
		b	-33,6	-38,5	-33,6	x
25.9	Herstellung von sonstigen Metallwaren	a	397 337	151 736	97 606	38,2
		b	-31,8	-32,5	-36,6	x
26	Herstellung von Datenverarbeitungs- geräten, elektronischen und optischen Erzeugnissen	a	368 994	171 311	76 915	46,4
		b	-26,5	-34,6	-50,9	x
26.3	Herstellung von Geräten und Einrichtungen der Telekommunikationstechnik	a	79 516	34 674	17 713	43,6
		b	-31,9	-45,1	-67,3	x
26.5	Herstellung von Mess-, Kontroll-, Navi- gations- u. ä. Instrumenten und Vorrichtungen; Herstellung von Uhren	a	152 769	83 608	36 689	54,7
		b	-20,1	-21,3	-29,2	x
27	Herstellung von elektrischen Ausrüstungen	a	1 254 283	616 478	306 656	49,1
		b	-26,1	-26,3	-30,3	x
27.1	Herstellung von Elektromotoren, Genera- toren, Transformatoren, Elektrizitäts- verteilungs- und -schalteinrichtungen	a	498 321	231 787	107 048	46,5
		b	-20,8	-19,6	-31,3	x
27.3	Herstellung von Kabeln und elektrischem Installationsmaterial	a	290 353	141 263	74 545	48,7
		b	-35,2	-35,0	-34,4	x
27.4	Herstellung von elektrischen Lampen und Leuchten	a	116 705	54 250	34 472	46,5
		b	-25,2	-29,3	-25,2	x
27.5	Herstellung von Haushaltsgeräten	a	250 384	139 198	65 443	55,6
		b	-15,5	-21,6	-24,1	x

Noch: 5. Umsatz in Nordrhein-Westfalen nach Wirtschaftszweigen

Systematik-Nr.	Wirtschaftszweig a = April 2009 b = Veränderung gegenüber gleichem Vorjahreszeitraum in %		Gesamtumsatz	Auslandsumsatz		Anteil Auslandsumsatz am Gesamtumsatz (Exportquote)
				insgesamt	darunter Eurozone	
				1 000 EUR		
28	Maschinenbau	a	2 907 864	1 662 634	641 914	57,2
		b	-27,7	-33,1	-32,9	x
28.1	Herstellung von nicht wirtschaftszweig-spezifischen Maschinen	a	1 094 295	573 613	234 128	52,4
		b	-24,1	-28,2	-35,5	x
28.4	Herstellung von Werkzeugmaschinen	a	211 966	123 518	42 075	58,3
		b	-30,0	-32,2	-13,9	x
28.9	Herstellung von Maschinen für sonstige bestimmte Wirtschaftszweige	a	660 007	449 307	149 044	68,1
		b	-38,6	-43,5	-34,5	x
29	Herstellung von Kraftwagen und Kraftwagenteilen	a	2 079 935	1 169 972	580 758	56,3
		b	-45,2	-52,0	-46,2	x
29.1	Herstellung von Kraftwagen und Kraftwagenmotoren	a	1 477 247	.	.	.
		b	-41,5	.	.	x
29.2	Herstellung von Karosserien, Aufbauten und Anhängern	a	96 956	.	.	.
		b	-72,6	.	.	x
29.3	Herstellung von Teilen und Zubehör für Kraftwagen	a	505 732	217 705	136 883	43,0
		b	-44,7	-42,6	-41,5	x
30	Sonstiger Fahrzeugbau	a	158 170	105 566	68 075	66,7
		b	+26,4	+83,7	+168,9	x
30.2	Schienenfahrzeugbau	a	114 702	92 394	60 801	80,6
		b	+66,2	+118,5	+250,1	x
31	Herstellung von Möbeln	a	492 816	128 260	100 017	26,0
		b	-19,0	-24,9	-22,3	x
32	Herstellung von sonstigen Waren	a	114 729	36 071	20 707	31,4
		b	-11,0	-19,7	-21,4	x
32.4	Herstellung von Spielwaren	a	29 712	4 147	3 029	14,0
		b	-6,5	-32,7	-26,5	x
32.5	Herstellung von medizinischen und zahnmedizinischen Apparaten und Materialien	a	45 822	17 287	10 736	37,7
		b	-5,4	+0,4	-3,2	x
33	Reparatur und Installation von Maschinen und Ausrüstungen	a	339 941	73 240	36 072	21,5
		b	-25,7	-23,6	-14,6	x
33.1	Reparatur von Metallernzeugnissen, Maschinen und Ausrüstungen	a	182 734	43 402	21 019	23,8
		b	-15,3	+9,8	-11,9	x
33.2	Installation von Maschinen und Ausrüstungen a. n. g.	a	157 207	29 839	15 053	19,0
		b	-34,9	-47,1	-18,0	x
	Insgesamt	a	20 752 474	8 501 171	4 567 389	41,0
		b	-30,5	-35,5	-34,9	x

**6. Betriebe, Beschäftigte, geleistete Arbeitsstunden, Entgelte und Umsatz
des Verarbeitenden Gewerbes sowie des Bergbaus und der Gewinnung
von Steinen und Erden nach Verwaltungsbezirken
Berichtsmonat April 2009**

Verwaltungsbezirk	Betriebe	Beschäftigte	Geleistete Arbeits- stunden	Entgelte	Gesamtumsatz	
					insgesamt	darunter Auslands- umsatz
	Anzahl		1 000	1 000 EUR		
Kreisfreie Städte						
Düsseldorf	71	32 465	3 470	163 146	718 875	295 384
Duisburg	66	33 312	3 645	119 391	671 810	200 121
Essen	83	15 220	1 929	65 607	288 256	101 099
Krefeld	69	19 599	2 318	81 408	453 471	256 676
Mönchengladbach	69	13 905	1 748	58 011	221 000	99 196
Mülheim an der Ruhr	39	11 744	1 433	45 045	279 229	80 062
Oberhausen	34	7 037	944	37 076	145 158	77 047
Remscheid	74	12 335	1 457	40 091	186 764	103 162
Solingen	70	9 931	1 105	27 222	116 761	44 178
Wuppertal	104	22 298	2 741	95 273	215 681	104 420
Kreise						
Kleve	71	9 363	1 178	28 127	236 171	113 128
Mettmann	228	37 322	4 610	152 212	568 461	232 789
Rhein-Kreis Neuss	96	25 045	3 298	115 180	669 544	356 400
Viersen	94	13 004	1 597	37 738	225 277	56 804
Wesel	86	19 749	2 356	65 905	399 068	183 684
Reg.-Bez. Düsseldorf	1 254	282 329	33 831	1 131 431	5 395 524	2 304 152
Kreisfreie Städte						
Aachen	49	14 188	1 759	46 805	221 548	119 798
Bonn	35	7 108	855	23 751	82 536	33 801
Köln	125	46 617	5 828	192 792	1 863 879	1 005 192
Leverkusen	30	12 628	1 456	95 897	408 812	283 628
Kreise						
Aachen	80	17 332	2 226	57 480	291 644	123 420
Düren	78	15 268	2 001	51 363	248 959	118 316
Rhein-Erft-Kreis	74	19 100	2 450	82 346	564 503	208 361
Euskirchen	49	8 722	1 090	25 886	136 548	44 722
Heinsberg	57	7 616	958	20 836	122 829	51 670
Oberbergischer Kreis	152	27 830	3 237	81 995	404 327	160 772
Rheinisch-Bergischer Kreis	70	11 451	1 369	35 337	146 049	56 967
Rhein-Sieg-Kreis	123	19 132	2 280	63 234	368 676	163 572
Reg.-Bez. Köln	922	206 992	25 508	777 722	4 860 309	2 370 218
Kreisfreie Städte						
Bottrop	24	8 430	959	23 452	118 768	16 944
Gelsenkirchen	46	10 174	1 302	38 667	276 310	82 032
Münster	39	8 380	1 203	28 813	249 849	70 337

**Noch: 6. Betriebe, Beschäftigte, geleistete Arbeitsstunden, Entgelte und Umsatz
des Verarbeitenden Gewerbes sowie des Bergbaus und der Gewinnung
von Steinen und Erden nach Verwaltungsbezirken
Berichtsmonat April 2009**

Verwaltungsbezirk	Betriebe	Beschäftigte	Geleistete Arbeits- stunden	Entgelte	Gesamtumsatz	
					insgesamt	darunter Auslands- umsatz
	Anzahl		1 000	1 000 EUR		
Kreise						
Borken	171	29 116	3 558	80 076	420 284	154 043
Coesfeld	71	10 031	1 236	28 478	241 820	76 244
Recklinghausen	99	21 908	2 658	89 191	538 784	249 589
Steinfurt	172	30 074	3 784	81 717	496 525	200 421
Warendorf	110	23 906	3 105	77 382	378 854	132 663
Reg.-Bez. Münster	732	142 019	17 804	447 776	2 721 195	982 273
Kreisfreie Stadt						
Bielefeld	99	18 895	2 228	63 291	249 890	86 562
Kreise						
Gütersloh	210	46 449	5 732	133 519	1 184 512	396 470
Herford	159	24 509	3 056	66 383	417 910	115 206
Höxter	50	8 107	1 002	20 512	126 111	40 649
Lippe	124	24 092	2 696	68 193	305 133	123 547
Minden-Lübbecke	151	25 625	3 101	79 943	412 953	132 698
Paderborn	126	24 406	2 823	74 930	409 247	143 886
Reg.-Bez. Detmold	919	172 083	20 637	506 770	3 105 755	1 039 018
Kreisfreie Städte						
Bochum	73	17 871	1 682	48 573	516 392	179 938
Dortmund	95	18 139	2 320	62 639	306 359	111 033
Hagen	77	13 200	1 360	40 422	225 912	88 399
Hamm	43	10 065	1 200	30 420	201 830	63 075
Herne	32	11 861	1 048	37 184	86 943	45 998
Kreise						
Ennepe-Ruhr-Kreis	158	26 773	3 116	88 563	477 810	229 388
Hochsauerlandkreis	155	26 057	3 019	73 148	426 383	144 830
Märkischer Kreis	347	55 900	6 359	168 821	751 990	300 274
Olpe	119	19 699	2 405	56 097	280 774	85 891
Siegen-Wittgenstein	167	31 622	3 880	128 530	574 041	272 120
Soest	118	26 008	3 190	77 555	494 829	194 266
Unna	105	19 762	2 279	73 537	326 428	90 299
Reg.-Bez. Arnsberg	1 489	276 957	31 859	885 489	4 669 692	1 805 511
Nordrhein-Westfalen	5 316	1 080 380	129 641	3 749 188	20 752 474	8 501 171

7. Betriebe, Beschäftigte und Umsatz in Nordrhein-Westfalen nach fachlichen Betriebsteilen

Systematik-Nr.	Wirtschaftszweig a = April 2009 b = Veränderung gegenüber gleichem Vorjahreszeitraum in %	Betriebs- teile	Beschäftigte	Umsatz			
				insgesamt	darunter Auslandsumsatz		
					1 000 EUR	%	
		Anzahl					
B	Bergbau und Gewinnung von Steinen und Erden	a	60	35 014	157 903	13 599	8,6
		b	-25,9	-2,4	-33,0	-12,5	x
05	Kohlenbergbau	a	27	32 205	128 018	.	.
		b	-3,6	-1,4	-33,4	.	x
08	Gewinnung von Steinen und Erden, sonstiger Bergbau	a	32
		b	-3,0	.	.	.	x
C	Verarbeitendes Gewerbe	a	7 751	1 016 489	18 219 411	7 445 719	40,9
		b	-38,4	-2,5	-31,5	-36,6	x
10	Herstellung von Nahrungs- und Futtermitteln	a	568	66 811	2 063 124	389 982	18,9
		b	-3,2	+0,5	+1,6	-1,9	x
10.1	Schlachten und Fleischverarbeitung	a	135	15 155	777 541	116 571	15,0
		b	-6,9	-8,9	+15,3	+12,0	x
10.3	Obst- und Gemüseverarbeitung	a	43	5 138	184 544	41 185	22,3
		b	+2,4	-1,0	-0,6	+3,9	x
10.5	Milchverarbeitung	a	25	3 219	158 502	39 389	24,9
		b	-	+1,9	-24,1	-12,6	x
10.6	Mahl- und Schälmaschinen, Herstellung von Stärke und Stärkeerzeugnissen	a	27	2 338	80 864	24 645	30,5
		b	+8,0	+10,0	-8,9	-13,1	x
10.7	Herstellung von Back- und Teigwaren	a	178	20 847	263 213	26 507	10,1
		b	-1,7	+2,1	+3,1	-7,7	x
10.8	Herstellung von sonstigen Nahrungsmitteln	a	118	17 197	408 287	78 015	19,1
		b	-7,1	+8,3	-0,7	-8,4	x
11	Getränkeherstellung	a	54	7 924	297 867	22 678	7,6
		b	-1,8	-2,1	+10,9	+21,0	x
12	Tabakverarbeitung	a	3	720	17 228	4 280	24,8
		b	-	-0,8	-3,9	-20,3	x
13	Herstellung von Textilien	a	184	17 235	196 742	83 358	42,4
		b	-16,7	-4,9	-27,9	-27,4	x
13.2	Weberei	a	36	3 820	40 696	21 672	53,3
		b	-12,2	-11,8	-38,8	-35,7	x
13.3	Veredlung von Textilien und Bekleidung	a	26	2 228	17 316	6 069	35,0
		b	+8,3	+0,5	-28,1	-24,3	x
13.9	Herstellung von sonstigen Textilwaren	a	113	10 819	131 693	51 788	39,3
		b	-22,1	-1,8	-23,7	-23,1	x
14	Herstellung von Bekleidung	a	39	4 646	91 765	36 697	40,0
		b	-17,0	-8,1	+4,5	+10,3	x
15	Herstellung von Leder, Lederwaren und Schuhen	a	16	1 881	21 170	7 703	36,4
		b	-5,9	-0,1	-38,7	-42,9	x
16	Herstellung von Holz-, Flecht-, Korb- und Korkwaren (ohne Möbel)	a	98	12 431	194 612	54 795	28,2
		b	-26,3	-3,6	-20,5	-25,6	x

**Noch: 7. Betriebe, Beschäftigte und Umsatz in Nordrhein-Westfalen
nach fachlichen Betriebsteilen**

Systematik-Nr.	Wirtschaftszweig a = April 2009 b = Veränderung gegenüber gleichem Vorjahreszeitraum in %		Betriebs- teile	Beschäftigte	Umsatz		
					insgesamt	darunter Auslandsumsatz	
						1 000 EUR	%
			Anzahl				
17	Herstellung von Papier, Pappe und Waren daraus	a	203	29 284	565 598	246 396	43,6
		b	-19,1	-3,1	-18,6	-15,9	x
17.1	Herstellung von Holz- und Zellstoff, Papier, Karton und Pappe	a	52	8 814	210 130	117 815	56,1
		b	-14,8	-4,4	-28,1	-25,9	x
17.2	Herstellung von Waren aus Papier, Karton und Pappe	a	151	20 470	355 468	128 580	36,2
		b	-20,5	-2,5	-11,7	-4,2	x
18	Herstellung von Druckerzeugnissen; Vervielfältigung von bespielten Ton-, Bild- und Datenträgern	a	188	19 867	258 342	37 209	14,4
		b	-5,1	-2,5	-5,9	-27,3	x
19	Kokerei und Mineralölverarbeitung	a	21	4 557	349 044	37 738	10,8
		b	-68,7	-17,6	-56,7	-50,0	x
20	Herstellung von chemischen Erzeugnissen	a	543	80 577	2 325 294	1 261 231	54,2
		b	-8,6	-1,4	-30,6	-29,8	x
20.1	Herstellung von chemischen Grundstoffen, Düngemitteln und Stickstoffverbindungen, Kunststoffen in Primärformen und synthe- tischem Kautschuk in Primärformen	a	266	42 615	1 565 514	883 907	56,5
		b	+2,3	-0,3	-33,6	-30,5	x
20.3	Herstellung von Anstrichmitteln, Druckfarben und Kitten	a	77	10 709	209 843	77 721	37,0
		b	-	-3,7	-18,7	-27,0	x
20.4	Herstellung von Seifen, Wasch-, Reinigungs- und Körperpflegemitteln sowie von Duftstoffen	a	64	11 851	237 781	99 096	41,7
		b	-32,6	+3,9	-13,6	-14,1	x
20.5	Herstellung von sonstigen chemischen Erzeugnissen	a	120	12 362	246 515	141 812	57,5
		b	-14,3	-2,8	-27,3	-26,3	x
21	Herstellung von pharmazeutischen Erzeugnissen	a	53	12 955	355 950	181 559	51,0
		b	-5,4	-13,9	-6,2	-7,5	x
22	Herstellung von Gummi- und Kunststoffwaren	a	571	56 744	751 668	305 412	40,6
		b	-5,0	-5,1	-28,0	-29,9	x
22.1	Herstellung von Gummiwaren	a	55	7 453	99 966	48 542	48,6
		b	-16,7	-14,5	-36,5	-28,1	x
22.2	Herstellung von Kunststoffwaren	a	516	49 291	651 701	256 870	39,4
		b	-3,6	-3,5	-26,5	-30,2	x
23	Herstellung von Glas und Glaswaren, Keramik, Verarbeitung von Steinen und Erden	a	211	25 399	406 928	137 557	33,8
		b	-6,6	-3,6	-21,1	-23,7	x
23.1	Herstellung von Glas und Glaswaren	a	58	9 915	134 862	52 622	39,0
		b	-	-2,2	-27,2	-27,4	x
23.5	Herstellung von Zement, Kalk und gebranntem Gips	a	24	2 073	67 061	16 824	25,1
		b	-7,7	-4,4	-22,2	-25,5	x
23.6	Herstellung von Erzeugnissen aus Beton, Zement und Gips	a	51	4 453	80 800	9 645	11,9
		b	-10,5	-4,7	-9,4	-40,1	x
23.9	Herstellung von Schleifkörpern und Schleif- mitteln auf Unterlage sowie sonstigen Erzeugnissen aus nichtmetallischen Mineralien a. n. g.	a	29	4 037	62 146	29 926	48,2
		b	-12,1	-8,5	-18,5	-13,1	x

**Noch: 7. Betriebe, Beschäftigte und Umsatz in Nordrhein-Westfalen
nach fachlichen Betriebsteilen**

Systematik-Nr.	Wirtschaftszweig a = April 2009 b = Veränderung gegenüber gleichem Vorjahreszeitraum in %		Betriebs- teile	Beschäftigte	Umsatz		
					insgesamt	darunter Auslandsumsatz	
						1 000 EUR	%
			Anzahl				
24	Metallerzeugung und -bearbeitung	a	497	107 922	2 153 056	778 036	36,1
		b	-21,4	-1,6	-47,1	-47,7	x
24.2	Herstellung von Stahlrohren, Rohrform-, Rohrverschluss- und Rohrverbindungs- stücken aus Stahl	a	59	16 106	389 748	191 083	49,0
		b	-3,3	-2,9	-20,2	-26,4	x
24.3	Sonstige erste Bearbeitung von Eisen und Stahl	a	114	13 336	255 040	93 814	36,8
		b	-51,5	-2,7	-50,0	-48,2	x
24.4	Erzeugung und erste Bearbeitung von NE-Metallen	a	108	19 350	491 382	224 632	45,7
		b	-6,9	-4,7	-49,0	-46,2	x
24.5	Gießereien	a	160	22 429	224 775	85 058	37,8
		b	-1,8	-2,1	-43,0	-41,4	x
25	Herstellung von Metallerzeugnissen	a	1 334	134 615	1 551 545	527 465	34,0
		b	-23,4	-3,5	-34,0	-36,1	x
25.1	Stahl- und Leichtmetallbau	a	176	15 458	229 403	54 711	23,8
		b	-10,2	-4,7	-13,0	-20,8	x
25.5	Herstellung von Schmiede-, Press-, Zieh- und Stanzteilen, gewalzten Ringen und pulvermetallurgischen Erzeugnissen	a	211	30 115	379 008	136 946	36,1
		b	-0,9	-3,5	-44,1	-41,1	x
25.6	Oberflächenveredlung und Wärmebehandlung; Mechanik a. n. g.	a	263	19 249	161 538	33 992	21,0
		b	+10,5	-3,1	-38,3	-41,8	x
25.7	Herstellung von Schneidwaren, Werkzeugen, Schössern und Beschlägen aus unedlen Metallen	a	301	36 337	356 383	132 845	37,3
		b	-41,1	-3,1	-33,3	-40,8	x
25.9	Herstellung von sonstigen Metallwaren	a	332	30 134	385 430	152 028	39,4
		b	-31,4	-3,3	-31,1	-31,6	x
26	Herstellung von Datenverarbeitungs- geräten, elektronischen und optischen Erzeugnissen	a	213	24 947	352 665	165 879	47,0
		b	-49,8	-19,3	-29,6	-32,0	x
26.3	Herstellung von Geräten und Einrichtungen der Telekommunikationstechnik	a	29	4 237	77 964	33 918	43,5
		b	-75,0	-46,6	-38,2	-40,5	x
26.5	Herstellung von Mess-, Kontroll-, Navigations- u. ä. Instrumenten und Vorrichtungen; Herstellung von Uhren	a	111	12 144	138 437	77 236	55,8
		b	-4,3	-0,7	-21,6	-17,9	x
27	Herstellung von elektrischen Ausrüstungen	a	450	75 058	1 078 511	535 352	49,6
		b	-51,8	-9,2	-25,9	-20,5	x
27.1	Herstellung von Elektromotoren, Genera- toren, Transformatoren, Elektrizitäts- verteilungs- und -schaltanlagen	a	174	23 136	390 996	183 647	47,0
		b	-27,2	-14,7	-14,5	-7,7	x
27.3	Herstellung von Kabeln und elektrischem Installationsmaterial	a	100	22 443	270 125	137 314	50,8
		b	-75,8	+4,0	-36,3	-25,9	x
27.4	Herstellung von elektrischen Lampen und Leuchten	a	62	10 115	146 633	67 223	45,8
		b	-24,4	-26,7	-29,1	-30,0	x
27.5	Herstellung von Haushaltsgeräten	a	36	11 832	171 051	94 916	55,5
		b	+5,9	-0,4	-15,0	-22,7	x

**Noch: 7. Betriebe, Beschäftigte und Umsatz in Nordrhein-Westfalen
nach fachlichen Betriebsteilen**

Systematik-Nr.	Wirtschaftszweig a = April 2009 b = Veränderung gegenüber gleichem Vorjahreszeitraum in %	Betriebs- teile	Beschäftigte	Umsatz			
				insgesamt	darunter Auslandsumsatz		
					1 000 EUR	%	
			Anzahl				
28	Maschinenbau	a	1 221	169 153	2 510 402	1 458 273	58,1
		b	-38,6	+1,8	-27,4	-30,6	x
28.1	Herstellung von nicht wirtschaftszweig- spezifischen Maschinen	a	305	58 306	923 059	489 351	53,0
		b	-51,2	+2,7	-24,5	-25,7	x
28.4	Herstellung von Werkzeugmaschinen	a	115	14 496	187 408	109 890	58,6
		b	-28,6	+0,7	-29,2	-31,5	x
28.9	Herstellung von Maschinen für sonstige bestimmte Wirtschaftszweige	a	389	45 070	596 644	406 001	68,0
		b	-42,9	-2,3	-39,1	-40,8	x
29	Herstellung von Kraftwagen und Kraftwagenteilen	a	231	80 823	1 624 568	830 689	51,1
		b	-33,4	-7,0	-53,2	-62,9	x
29.1	Herstellung von Kraftwagen und Kraftwagenmotoren	a	14	25 481	993 212	554 043	55,8
		b	-12,5	-2,8	-50,2	-62,2	x
29.2	Herstellung von Karosserien, Aufbauten und Anhängern	a	49	8 041	84 083	36 567	43,5
		b	-	-10,9	-74,9	-80,9	x
29.3	Herstellung von Teilen und Zubehör für Kraftwagen	a	168	47 301	547 273	240 079	43,9
		b	-40,4	-8,4	-52,2	-59,0	x
30	Sonstiger Fahrzeugbau	a	45	8 816	148 117	101 982	68,9
		b	-41,6	-3,2	+38,6	+119,9	x
30.2	Schienenfahrzeugbau	a	15	6 257	111 188	89 082	80,1
		b	-25,0	+2,9	+85,1	+152,5	x
31	Herstellung von Möbeln	a	252	30 843	460 247	120 558	26,2
		b	-34,0	+2,9	-20,9	-27,8	x
32	Herstellung von sonstigen Waren	a	78	7 904	80 635	29 921	37,1
		b	-27,1	-2,2	-15,9	-16,9	x
32.4	Herstellung von Spielwaren	a	14	1 639	21 310	4 391	20,6
		b	-	-7,8	-5,6	-35,3	x
32.5	Herstellung von medizinischen und zahn- medizinischen Apparaten und Materialien	a	37	4 262	37 021	16 428	44,4
		b	-37,3	+5,0	-15,0	+5,8	x
33	Reparatur und Installation von Maschinen und Ausrüstungen	a	678	35 377	364 332	90 968	25,0
		b	-76,5	+30,3	-24,7	-61,8	x
33.1	Reparatur von Metallerzeugnissen, Maschinen und Ausrüstungen	a	402	18 267	192 698	49 318	25,6
		b	-74,5	+58,1	-4,6	-54,1	x
33.2	Installation von Maschinen und Ausrüstungen a. n. g.	a	276	17 110	171 635	41 650	24,3
		b	-78,9	+9,7	-39,1	-68,1	x
	Insgesamt	a	7 811	1 051 503	18 377 314	7 459 318	40,6
		b	-38,3	-2,5	-31,5	-36,6	x

Veröffentlichungen

Veröffentlichungen zur Entwicklung und Struktur im Verarbeitenden Gewerbe sowie im Bergbau und bei der Gewinnung von Steinen und Erden

Betriebsergebnisse

– monatlich

Inhalt: Betriebe, Beschäftigte, Arbeitsstunden, Entgelte, Umsätze nach Wirtschaftszweigen insgesamt und nach Regierungsbezirken; aktuellste Produktions- und Auftragseingangsindizes nach Wirtschaftszweigen in Nordrhein-Westfalen

Bestellnummer: E133

– jährlich

Inhalt: Betriebe, Beschäftigte, Arbeitsstunden, Entgelte, Umsätze nach Wirtschaftszweigen insgesamt und nach Regierungsbezirken sowie kreisfreien Städten und Kreisen

Bestellnummer: E123

Weitere Auskünfte zu diesen Veröffentlichungen erteilen Ihnen gerne Theo Troost und Frank Hanst unter Telefon-Nr. (02 11) 9449-3845 bzw. (02 11) 9449-3789.