

Statistische Berichte

Verarbeitendes Gewerbe sowie Bergbau und Gewinnung
von Steinen und Erden in Nordrhein-Westfalen

März 2009



Verarbeitendes Gewerbe sowie Bergbau und Gewinnung von Steinen und Erden in Nordrhein-Westfalen

März 2009

Herausgegeben von
Information und Technik Nordrhein-Westfalen, Geschäftsbereich Statistik
Mauerstraße 51, 40476 Düsseldorf • Postfach 10 11 05, 40002 Düsseldorf
Telefon 0211 9449-01 • Telefax 0211 442006
Internet: <http://www.it.nrw.de>
E-Mail: poststelle@it.nrw.de

Erschienen im Januar 2010

Alle Statistischen Berichte finden Sie als PDF-Datei zum kostenlosen
Download in unserer Internet-Rubrik „Publikationen“.

© Information und Technik NRW, Düsseldorf, 2010
Auszugsweise Vervielfältigung und Verbreitung mit Quellenangabe gestattet.

Inhalt

	Seite
Vorbemerkungen	5
Erläuterungen	5
Methodische Hinweise	6
Definitionen	6
Systematiken	7
Veröffentlichungen	7
Klassifikation der Wirtschaftszweige	10
 Tabellenteil	
1. Übersicht über die wirtschaftliche Entwicklung in Nordrhein-Westfalen 2000 – 2009	20
Grafiken <i>Auftragseingangsindex</i>	21
2. Auftragseingangsindex im Verarbeitenden Gewerbe in Nordrhein-Westfalen	24
Grafiken <i>Produktionsindex</i>	30
3. Produktionsindex im Verarbeitenden Gewerbe sowie Bergbau und Gewinnung von Steinen und Erden in Nordrhein-Westfalen	33
4. Betriebe, Beschäftigte, geleistete Arbeitsstunden, Entgelte und Umsatz in Nordrhein-Westfalen nach Wirtschaftszweigen	34
5. Umsatz in Nordrhein-Westfalen nach Wirtschaftszweigen	38
6. Betriebe, Beschäftigte, geleistete Arbeitsstunden, Entgelte und Umsatz des Verarbeitenden Gewerbes sowie des Bergbaus und der Gewinnung von Steinen und Erden nach kreisfreien Städten und Kreisen	42
7. Betriebe, Beschäftigte und Umsatz in Nordrhein-Westfalen nach fachlichen Betriebsteilen	44

Vorbemerkungen

Mit Beginn des Berichtsmonats Januar 2009 wurde die Klassifikation der Wirtschaftszweige, Ausgabe 2003 (WZ 2003) durch die Klassifikation der Wirtschaftszweige, Ausgabe 2008 (WZ 2008) abgelöst. Die WZ 2008 ist das Ergebnis einer generellen Aktualisierung der Klassifikation der Wirtschaftszweige, Ausgabe 2003. Sie basiert auf der statistischen Systematik der Wirtschaftszweige in der Europäischen Gemeinschaft (NACE Rev. 2), die mit der Verordnung (EG) Nr. 1893/2006 des Europäischen Parlaments und des Rates vom 20. Dezember 2006 (ABl. EG Nr. L 393 S. 1) veröffentlicht wurde, und ihrerseits auf der Internationalen Systematik der Wirtschaftszweige (ISIC Rev. 4) der Vereinten Nationen aufbaut.

Die Klassifikation der Wirtschaftszweige, Ausgabe 2008 ist gleichzeitig maßgebend für die Abgrenzung des Wirtschaftssektors Verarbeitendes Gewerbe sowie Bergbau und Gewinnung von Steinen und Erden und hat damit Auswirkungen auf die Zusammensetzung der Berichtsreise der Statistiken dieses Bereichs.

Das Verarbeitende Gewerbe wird dabei nicht nur intern neu gegliedert, sondern es wird auch insgesamt neu abgegrenzt. So werden einige Tätigkeiten, die bisher dem Verarbeitenden Gewerbe zugeordnet waren, künftig aus den Erhebungen in diesen Bereichen herausfallen, andere Tätigkeiten dagegen werden neu aufgenommen. Die Neuzuordnungen des „Verlagswesens“ und des „Recyclings“ in Bereiche außerhalb des Verarbeitenden Gewerbes sind dabei besonders gravierend. Ebenfalls von großer Bedeutung ist die Trennung zwischen der „Herstellung“ von Investitionsgütern und deren „Reparatur und Installation“. Zu diesem Zweck wurde eine separate Abteilung innerhalb des Verarbeitenden Gewerbes „Reparatur und Installation von Maschinen und Ausrüstungen“ gebildet. Daneben gibt es eine Reihe von Änderungen im Detail der Klassifikation wie z. B. die Schaffung eigener Abteilungen für die „Getränkeherstellung“ und die „Herstellung von pharmazeutischen Erzeugnissen“ (siehe Klassifikation der Wirtschaftszweige Ausgabe 2008 (WZ 2008) S. 10 ff.).

Darüber hinaus wurden zwei methodische Änderungen bei der Klassifizierung vorgenommen. Zum Einen ändert sich die Zuordnung der sogenannten **Converter**. Dabei handelt es sich um Betriebe oder Unternehmen ohne eigene Warenproduktion, die fremdbezogene Waren im eigenen Namen verkaufen und zusätzlich die gewerblichen Schutzrechte an den Produkten besitzen. Diese Converter wurden bislang so klassifiziert, als hätten sie die Waren selbst hergestellt. Nach der WZ 2008 werden diese Einheiten nun nicht mehr als Hersteller von Waren behandelt. Sie gehören künftig i. d. R. zum Handel. Lohnauftraggeber (also Einheiten, die einem Dritten das wesentliche Inputmaterial

unentgeltlich zur Bearbeitung bereitstellen) werden dagegen weiterhin wie Hersteller klassifiziert.

Zum Anderen erfolgt in Fällen **vertikaler Integration**, bei der verschiedene Produktionsstufen nacheinander von derselben Einheit ausgeführt werden und der aus einem Produktionsprozess hervorgegangene Output als Input für die nächste Stufe dient, die Klassifizierung entsprechend der Produktionsstufe, die den größten Beitrag zur Wertschöpfung der Einheit leistet (und nicht mehr wie bisher nach dem Output der letzten Produktionsstufe).

Erläuterungen

Ziel der Statistik

Die monatlichen Erhebungen des Verarbeitenden Gewerbes sowie des Bergbaus und der Gewinnung von Steinen und Erden stellen kurzfristig Daten über die konjunkturelle Entwicklung dieses Wirtschaftsbereichs in wirtschaftssystematischer und regionaler Gliederung zur Verfügung. Die Ergebnisse der Statistiken sind wichtiges Material für die Arbeiten der gesetzgebenden Körperschaften, der Bundes- und Landesregierungen, der Verbände, Kammern sowie sonstigen Institutionen und bilden eine unentbehrliche Grundlage für zahlreiche wirtschaftspolitische Entscheidungen.

Rechtsgrundlage

Rechtsgrundlage für die Erhebungen im Verarbeitenden Gewerbe sowie im Bergbau und in der Gewinnung von Steinen und Erden ist das Gesetz über die Statistik im Produzierenden Gewerbe (ProdGewStatG) in der Fassung der Bekanntmachung vom 21. März 2002 (BGBl. I S. 1181), zuletzt geändert durch Artikel 3 des Gesetzes vom 17. März 2008 (BGBl. I S. 399) in Verbindung mit dem Gesetz über die Statistik für Bundeszwecke (Bundesstatistikgesetz – BStatG) vom 22. Januar 1987 (BGBl. I S. 462, 565), zuletzt geändert durch Artikel 3 des Gesetzes vom 7. September 2007 (BGBl. I S. 2246).

Berichtskreis

Monatsbericht für Betriebe des Verarbeitenden Gewerbes sowie des Bergbaus und der Gewinnung von Steinen und Erden

Der Berichtskreis des Monatsberichtes umfasst seit Januar 2007 alle Betriebe des Wirtschaftsbereichs Verarbeitendes Gewerbe sowie Bergbau und Gewinnung von Steinen und Erden mit mindestens 50 tätigen Personen, unabhängig davon, ob diese Betriebe zu Unternehmen dieses Wirtschaftsbereichs gehören, oder zu

Unternehmen, deren wirtschaftlicher Schwerpunkt außerhalb des Produzierenden Gewerbes liegt.

Am 1. Januar 2007 trat Artikel 10 des Ersten Gesetzes zum Abbau bürokratischer Hemmnisse insbesondere in der mittelständischen Wirtschaft vom 22. August 2006 (BGBl I S. 1970) in Kraft, durch den das Gesetz über die Statistik im Produzierenden Gewerbe geändert wurde. Wurden in der Vergangenheit beim Monatsbericht im Verarbeitenden Gewerbe alle Betriebe von Unternehmen mit 20 und mehr tätigen Personen befragt, so sind ab dem Berichtsmonat Januar 2007 nur noch Betriebe mit 50 und mehr tätigen Personen einbezogen. Mit dieser Maßnahme wird eine deutliche Entlastung insbesondere der kleinen und mittleren Unternehmen von statistischen Auskunftspflichten erreicht. Die unterhalb dieser neuen Abschneidegrenze liegenden Betriebe werden ab dem Berichtsjahr 2007 nur noch im neu eingeführten Jahresbericht für Betriebe im Verarbeitenden Gewerbe nach den tätigen Personen, den Entgelten (Lohn- und Gehaltsummen) sowie dem Umsatz befragt. Dieser Bericht stellt sicher, dass die für regionale Strukturuntersuchungen notwendigen Informationen im bisherigen Umfang und in bisheriger Qualität zumindest jährlich zur Verfügung stehen.

Methodische Hinweise

Die Merkmale „Umsatz“ und „Beschäftigte“ werden nach fachlichen Betriebsteilen erhoben und sowohl für Betriebe als auch für fachliche Betriebsteile aufbereitet. Die beiden übrigen Merkmale „Arbeitsstunden“ und „Entgelte“ werden nur für den gesamten Betrieb (einschl. der sonstigen Betriebsteile) erhoben. Das Merkmal „Auftragseingang“ wird nur für ausgewählte Wirtschaftszweige nach fachlichen Betriebsteilen erhoben. Es dient ausschließlich zur Berechnung der Auftragseingangsindizes. Hinsichtlich der Darstellung der Ergebnisse wird bei den Merkmalen „Beschäftigte“ und „Umsätze“ zwischen einem Nachweis nach fachlichen Betriebsteilen und nach Betrieben unterschieden. Beim Nachweis nach Betrieben werden alle Angaben eines kombinierten Betriebes (örtliche Einheit mit Betriebsteilen in mehreren Wirtschaftszweigen der WZ 2008) unter dem Wirtschaftszweig nachgewiesen, bei dem der Schwerpunkt der wirtschaftlichen Tätigkeit des Betriebes liegt.

Mit Berichtsmonat Januar 2009 wurde die Berechnung des Auftragseingangsindex sowie des Produktionsindex auf das Basisjahr 2005 umgestellt. Für Vergleichszwecke wurden frühere Ergebnisse sowohl auf die neue Basis als auch auf die neue WZ 2008 umgerechnet.

Definitionen

Betrieb

Ein Betrieb ist ein an einem Standort gelegenes Unternehmen oder ein Teil eines Unternehmens (z. B. Werk, Fabrikationsstätte), wenn an diesem Ort oder von diesem Ort aus Wirtschaftstätigkeiten ausgeübt werden, für die i. d. R. eine oder mehrere Personen im Auftrag desselben Unternehmens arbeiten.

Ein Unternehmen ist die kleinste rechtlich selbstständige Einheit, die aus handels- oder steuerrechtlichen Gründen Bücher führt.

Beschäftigte

Alle Personen, die am Ende des Monats in einem arbeitsrechtlichen Verhältnis zum Betrieb stehen (einschl. Heim-, Saison- und Aushilfsarbeiter/-innen sowie Teilzeitbeschäftigte unabhängig von der Anzahl der im Berichtsmonat geleisteten Stunden), tätige (Mit)inhaberinnen und -inhaber sowie unbezahlt mithelfende Familienangehörige, soweit sie mindestens ein Drittel der üblichen Arbeitszeit im Betrieb tätig sind.

Aufgrund der Organisationsreform in der gesetzlichen Rentenversicherung ist ab dem Jahr 2005 die Unterscheidung zwischen Arbeitern und Angestellten aufgehoben. Aus diesem Grunde werden ab Januar 2006 die Angaben zu Arbeitern und Löhnen nicht mehr separat erhoben. In den Ergebnissen dargestellt werden nur noch die Beschäftigten insgesamt sowie die Entgelte (früher: Bruttolohn- und -gehaltsumme).

Geleistete Arbeitsstunden

Alle tatsächlich geleisteten (nicht die bezahlten) Stunden aller tätigen Personen.

Entgelte

Summe der Bruttobezüge ohne Arbeitgeberanteile zur Sozialversicherung, jedoch einschließlich Lohn- und Gehaltzuschlägen (auch Gratifikationen, Erfindergelder sowie Provisionen, Tantiemen usw.). Vergütungen für gewerblich und kaufmännisch Auszubildende sind enthalten. Nicht erfasst werden allgemeine soziale Aufwendungen sowie Vergütungen, die als Spesensersatz anzusehen sind.

Gesamtumsatz

Umsatz aus Eigenerzeugung, baugewerblicher Umsatz sowie Umsatz aus Handelsware und sonstigen nicht industriellen Tätigkeiten (wie Erlöse aus Vermietung und Verpachtung, Provisionseinnahmen, Erlöse aus Transportleistungen für Dritte und aus dem Verkauf von eigenen landwirtschaftlichen Erzeugnissen). Als Umsatz gilt die Summe der Rechnungsendbeträge (ohne Umsatzsteuer) einschließlich etwa darin enthaltener Verbrauchsteuern sowie der Kosten für Fracht, Transportversicherung, Porto, Verpackung und Spesen,

auch wenn diese gesondert in Rechnung gestellt werden. Bei der Darstellung nach fachlichen Betriebsteilen handelt es sich ausschließlich um den Umsatz aus Eigenherzeugung.

Auslandsumsatz

Direkte Lieferungen und Leistungen an Empfänger, die im Ausland ansässig sind, sowie Lieferungen an Exporteure, die die bestellten Waren ohne Be- und Verarbeitung in das Ausland ausführen. Zusätzlich zum „Auslandsumsatz insgesamt“ wird der „Auslandsumsatz mit den Ländern der Eurozone“ veröffentlicht. Das sind die Länder der Europäischen Union, die den EURO als gemeinsame Währung eingeführt haben. Im Einzelnen sind das ab Januar 2009 die Umsätze mit Belgien, Finnland, Frankreich, Griechenland, Irland, Italien, Luxemburg, Malta, den Niederlanden, Österreich, Portugal, Slowakei, Slowenien, Spanien und Zypern.

Auftragseingangsindex

Der Nachweis der Auftragseingangsindizes erfolgt für ausgewählte Wirtschaftszweige des Verarbeitenden Gewerbes nach der Klassifikation der Wirtschaftszweige, Ausgabe 2008 (WZ 2008) und vier Hauptgruppen. Die Ergebnisse werden sowohl in nominalen (Wert-) als auch realen (Volumen-)Indizes dargestellt. Zur Berechnung des realen Auftragseingangsindex werden Preisindizes für gewerbliche Produkte (Inlands-Auftragseingänge) sowie Preisindizes für die Ausfuhr (Auslands-Auftragseingänge) verwendet. Die Berechnung der Auftragseingangsindizes basiert auf den Ergebnissen des Monatsberichts für Betriebe des Verarbeitenden Gewerbes sowie des Bergbaus und der Gewinnung von Steinen und Erden. Es handelt sich bei den Auftragseingängen um den Wert (ohne Umsatzsteuer, aber ggf. einschl. Verbrauchsteuern) aller im Berichtsmonat eingegangenen und vom Betrieb fest akzeptierten Aufträge auf Lieferung selbst hergestellter (bzw. im Lohnauftrag gefertigter) Produkte.

Produktionsindex

Der Produktionsindex zeigt – unbeeinflusst von Preisveränderungen und Kalenderunregelmäßigkeiten – kurzfristig die Entwicklung der Produktionsleistung der einzelnen Wirtschaftszweige und des gesamten Produzierenden Gewerbes auf. Der Nachweis des Produktionsindex erfolgt nach der Klassifikation der Wirtschaftszweige, Ausgabe 2008 (WZ 2008) und Hauptgruppen. Die Berechnung des Produktionsindex basiert im Wesentlichen auf den Ergebnissen der monatlichen Produktionserhebung bei Betrieben mit mindestens 50 Beschäftigten. Nach dem gleichen Konzept wird zusätzlich ein vierteljährlicher Produktionsindex durch Aggregation der drei Monatsmeldungen der Betriebe des Verarbeitenden Gewerbes mit 50 und mehr Beschäftigten und der Produktionsdaten der übrigen vierteljährlich meldepflichtigen Betriebe von Unternehmen mit in der Regel 20 und mehr Beschäftigten des Produzierenden Gewerbes berechnet. Zur Verbes-

serung der Qualität der monatlichen Produktionsindizes werden diese nachträglich für jeden Wirtschaftszweig an das Niveau des entsprechenden vierteljährlichen Produktionsindex angeglichen.

Systematiken

Die Darstellung aller Ergebnisse erfolgt in der Gliederung der Klassifikation der Wirtschaftszweige, Ausgabe 2008 (WZ 2008). Ausschließlich für die Darstellung der Indizes werden Hauptgruppen durch die direkte Zuordnung der Wirtschaftsgruppen (= Dreisteller der Systematik) der WZ 2008 zu den Bereichen

VO	= Vorleistungsgüterproduzenten
IG	= Investitionsgüterproduzenten
GG	= Gebrauchsgüterproduzenten
VG	= Verbrauchsgüterproduzenten
EN	= Energie

gebildet (siehe Klassifikation der Wirtschaftszweige Ausgabe 2008 (WZ 2008) S. 10 ff.).

Veröffentlichungen

Ergebnisse für das Bundesgebiet über den Bereich Verarbeitendes Gewerbe sowie Bergbau und Gewinnung von Steinen und Erden werden vom Statistischen Bundesamt (www.destatis.de) in der Fachserie 4, Reihe 4 veröffentlicht.

Aktuelle Ergebnisse – auch von anderen Bundesländern – werden im Internet unter www.statistikportal.de veröffentlicht. Dort kann über die GENESIS Datenbank auch auf ausgewählte Ergebnisse für alle Länder sowie alle Stadt- und Landkreise zugegriffen werden.

Jährliche Strukturergebnisse aller Betriebe von Unternehmen mit 20 und mehr tätigen Personen werden im Statistischen Bericht E123/E129 „Betriebsergebnisse; Beschäftigte, Entgelte und Umsätze nach Wirtschaftszweigen insgesamt und nach Regierungsbezirken sowie kreisfreien Städten und Kreisen (Bestellnummer: E123)“ veröffentlicht.

Zeichenerklärung

(nach DIN 55 301)

- 0 weniger als die Hälfte von 1 in der letzten besetzten Stelle, jedoch mehr als nichts
- nichts vorhanden (genau null)
- . Zahlenwert unbekannt oder geheim zu halten
- x Tabellenfach gesperrt, da Aussage nicht sinnvoll
- r berichtigte Zahl

Klassifikation der Wirtschaftszweige

**Wirtschaftszweige des Verarbeitenden Gewerbes sowie
des Bergbaus und der Gewinnung von Steinen und Erden**
aus: **Klassifikation der Wirtschaftszweige Ausgabe 2008 (WZ 2008)**

Abteilung Gruppe Klasse	Bezeichnung	Haupt- gruppe
Abschnitt B		
Bergbau und Gewinnung von Steinen und Erden		
05	Kohlenbergbau	
05.1	Steinkohlenbergbau	EN
05.10	Steinkohlenbergbau	
05.2	Braunkohlenbergbau	EN
05.20	Braunkohlenbergbau	
06	Gewinnung von Erdöl und Erdgas	
06.1	Gewinnung von Erdöl	EN
06.10	Gewinnung von Erdöl	
06.2	Gewinnung von Erdgas	EN
06.20	Gewinnung von Erdgas	
07	Erzbergbau	
07.1	Eisenerzbergbau	VO
07.10	Eisenerzbergbau	
07.2	NE-Metallerzbergbau	VO
07.21	Bergbau auf Uran- und Thoriumerze	
07.29	Sonstiger NE-Metallerzbergbau	
08	Gewinnung von Steinen und Erden, sonstiger Bergbau	
08.1	Gewinnung von Natursteinen, Kies, Sand, Ton und Kaolin	VO
08.11	Gewinnung von Naturwerksteinen und Natursteinen, Kalk- und Gipsstein, Kreide und Schiefer	
08.12	Gewinnung von Kies, Sand, Ton und Kaolin	
08.9	Sonstiger Bergbau; Gewinnung von Steinen und Erden a. n. g.	VO
08.91	Bergbau auf chemische und Düngemittelminerale	
08.92	Torfgewinnung	
08.93	Gewinnung von Salz	
08.99	Gewinnung von Steinen und Erden a. n. g.	
09	Erbringung von Dienstleistungen für den Bergbau und für die Gewinnung von Steinen und Erden	
09.1	Erbringung von Dienstleistungen für die Gewinnung von Erdöl und Erdgas	VO
09.10	Erbringung von Dienstleistungen für die Gewinnung von Erdöl und Erdgas	
09.9	Erbringung von Dienstleistungen für den sonstigen Bergbau und die Gewinnung von Steinen und Erden	VO
09.90	Erbringung von Dienstleistungen für den sonstigen Bergbau und die Gewinnung von Steinen und Erden	
Abschnitt C		
Verarbeitendes Gewerbe		
10	Herstellung von Nahrungs- und Futtermitteln	
10.1	Schlachten und Fleischverarbeitung	VG
10.11	Schlachten (ohne Schlachten von Geflügel)	
10.12	Schlachten von Geflügel	
10.13	Fleischverarbeitung	
10.2	Fischverarbeitung	VG
10.20	Fischverarbeitung	
10.3	Obst- und Gemüseverarbeitung	VG
10.31	Kartoffelverarbeitung	
10.32	Herstellung von Frucht- und Gemüsesäften	
10.39	Sonstige Verarbeitung von Obst und Gemüse	

Noch: **Wirtschaftszweige des Verarbeitenden Gewerbes sowie
des Bergbaus und der Gewinnung von Steinen und Erden**
aus: **Klassifikation der Wirtschaftszweige Ausgabe 2008 (WZ 2008)**

Abteilung Gruppe Klasse	Bezeichnung	Haupt- gruppe
noch: Abschnitt C	Verarbeitendes Gewerbe	
10.4	Herstellung von pflanzlichen und tierischen Ölen und Fetten	VG
10.41	Herstellung von Ölen und Fetten (ohne Margarine u. ä. Nahrungsfette)	
10.42	Herstellung von Margarine u. ä. Nahrungsfetten	
10.5	Milchverarbeitung	VG
10.51	Milchverarbeitung (ohne Herstellung von Speiseeis)	
10.52	Herstellung von Speiseeis	
10.6	Mahl- und Schälmaschinen, Herstellung von Stärke und Stärkeerzeugnissen	VO
10.61	Mahl- und Schälmaschinen	
10.62	Herstellung von Stärke und Stärkeerzeugnissen	
10.7	Herstellung von Back- und Teigwaren	VG
10.71	Herstellung von Backwaren (ohne Dauerbackwaren)	
10.72	Herstellung von Dauerbackwaren	
10.73	Herstellung von Teigwaren	
10.8	Herstellung von sonstigen Nahrungsmitteln	VG
10.81	Herstellung von Zucker	
10.82	Herstellung von Süßwaren (ohne Dauerbackwaren)	
10.83	Verarbeitung von Kaffee und Tee, Herstellung von Kaffee-Ersatz	
10.84	Herstellung von Würzmitteln und Soßen	
10.85	Herstellung von Fertiggerichten	
10.86	Herstellung von homogenisierten und diätetischen Nahrungsmitteln	
10.89	Herstellung von sonstigen Nahrungsmitteln a. n. g.	
10.9	Herstellung von Futtermitteln	VO
10.91	Herstellung von Futtermitteln für Nutztiere	
10.92	Herstellung von Futtermitteln für sonstige Tiere	
11	Getränkeherstellung	
11.0	Getränkeherstellung	VG
11.01	Herstellung von Spirituosen	
11.02	Herstellung von Traubenwein	
11.03	Herstellung von Apfelwein und anderen Fruchtweinen	
11.04	Herstellung von Wermutwein und sonstigen aromatisierten Weinen	
11.05	Herstellung von Bier	
11.06	Herstellung von Malz	
11.07	Herstellung von Erfrischungsgetränken; Gewinnung natürlicher Mineralwässer	
12	Tabakverarbeitung	
12.0	Tabakverarbeitung	VG
12.00	Tabakverarbeitung	
13	Herstellung von Textilien	
13.1	Spinnstoffaufbereitung und Spinnerei	VO
13.10	Spinnstoffaufbereitung und Spinnerei	
13.2	Weberei	VO
13.20	Weberei	
13.3	Veredlung von Textilien und Bekleidung	VO
13.30	Veredlung von Textilien und Bekleidung	
13.9	Herstellung von sonstigen Textilwaren	VG
13.91	Herstellung von gewirktem und gestricktem Stoff	
13.92	Herstellung von konfektionierten Textilwaren (ohne Bekleidung)	
13.93	Herstellung von Teppichen	
13.94	Herstellung von Seilerwaren	
13.95	Herstellung von Vliesstoff und Erzeugnissen daraus (ohne Bekleidung)	
13.96	Herstellung von technischen Textilien	
13.99	Herstellung von sonstigen Textilwaren a. n. g.	

**Noch: Wirtschaftszweige des Verarbeitenden Gewerbes sowie
des Bergbaus und der Gewinnung von Steinen und Erden
aus: Klassifikation der Wirtschaftszweige Ausgabe 2008 (WZ 2008)**

Abteilung Gruppe Klasse	Bezeichnung	Haupt- gruppe
noch: Abschnitt C		
	Verarbeitendes Gewerbe	
14	Herstellung von Bekleidung	
14.1	Herstellung von Bekleidung (ohne Pelzbekleidung)	VG
14.11	Herstellung von Lederbekleidung	
14.12	Herstellung von Arbeits- und Berufsbekleidung	
14.13	Herstellung von sonstiger Oberbekleidung	
14.14	Herstellung von Wäsche	
14.19	Herstellung von sonstiger Bekleidung und Bekleidungszubehör a. n. g.	
14.2	Herstellung von Pelzwaren	VG
14.20	Herstellung von Pelzwaren	
14.3	Herstellung von Bekleidung aus gewirktem und gestricktem Stoff	VG
14.31	Herstellung von Strumpfwaren	
14.39	Herstellung von sonstiger Bekleidung aus gewirktem und gestricktem Stoff	
15	Herstellung von Leder, Lederwaren und Schuhen	
15.1	Herstellung von Leder und Lederwaren (ohne Herstellung von Lederbekleidung)	VG
15.11	Herstellung von Leder und Lederfaserstoff; Zurichtung und Färben von Fellen	
15.12	Lederverarbeitung (ohne Herstellung von Lederbekleidung)	
15.2	Herstellung von Schuhen	VG
15.20	Herstellung von Schuhen	
16	Herstellung von Holz-, Flecht-, Korb- und Korkwaren (ohne Möbel)	
16.1	Säge-, Hobel- und Holzimprägnierwerke	VO
16.10	Säge-, Hobel- und Holzimprägnierwerke	
16.2	Herstellung von sonstigen Holz-, Kork-, Flecht- und Korbwaren (ohne Möbel)	VO
16.21	Herstellung von Furnier-, Sperrholz-, Holzfaser- und Holzspanplatten	
16.22	Herstellung von Parkettafeln	
16.23	Herstellung von sonstigen Konstruktionsteilen, Fertigbauteilen, Ausbauelementen und Fertigteilbauten aus Holz	
16.24	Herstellung von Verpackungsmitteln, Lagerbehältern und Ladungsträgern aus Holz	
16.29	Herstellung von Holzwaren a. n. g., Kork-, Flecht- und Korbwaren (ohne Möbel)	
17	Herstellung von Papier, Pappe und Waren daraus	
17.1	Herstellung von Holz- und Zellstoff, Papier, Karton und Pappe	VO
17.11	Herstellung von Holz- und Zellstoff	
17.12	Herstellung von Papier, Karton und Pappe	
17.2	Herstellung von Waren aus Papier, Karton und Pappe	VO
17.21	Herstellung von Wellpapier und -pappe sowie von Verpackungsmitteln aus Papier, Karton und Pappe	
17.22	Herstellung von Haushalts-, Hygiene- und Toilettenartikeln aus Zellstoff, Papier und Pappe	
17.23	Herstellung von Schreibwaren und Bürobedarf aus Papier, Karton und Pappe	
17.24	Herstellung von Tapeten	
17.29	Herstellung von sonstigen Waren aus Papier, Karton und Pappe	

Noch: **Wirtschaftszweige des Verarbeitenden Gewerbes sowie
des Bergbaus und der Gewinnung von Steinen und Erden**
aus: **Klassifikation der Wirtschaftszweige Ausgabe 2008 (WZ 2008)**

Abteilung Gruppe Klasse	Bezeichnung	Haupt- gruppe
noch: Abschnitt C		
Verarbeitendes Gewerbe		
18	Herstellung von Druckerzeugnissen; Vervielfältigung von bespielten Ton-, Bild- und Datenträgern	
18.1	Herstellung von Druckerzeugnissen	VG
18.11	Drucken von Zeitungen	
18.12	Drucken a. n. g.	
18.13	Druck- und Mediovorstufe	
18.14	Binden von Druckerzeugnissen und damit verbundene Dienstleistungen	
18.2	Vervielfältigung von bespielten Ton-, Bild- und Datenträgern	VG
18.20	Vervielfältigung von bespielten Ton-, Bild- und Datenträgern	
19	Kokerei und Mineralölverarbeitung	
19.1	Kokerei	EN
19.10	Kokerei	
19.2	Mineralölverarbeitung	EN
19.20	Mineralölverarbeitung	
20	Herstellung von chemischen Erzeugnissen	
20.1	Herstellung von chemischen Grundstoffen, Düngemitteln und Stickstoffverbindungen, Kunststoffen in Primärformen und synthetischem Kautschuk in Primärformen	VO
20.11	Herstellung von Industriegasen	
20.12	Herstellung von Farbstoffen und Pigmenten	
20.13	Herstellung von sonstigen anorganischen Grundstoffen und Chemikalien	
20.14	Herstellung von sonstigen organischen Grundstoffen und Chemikalien	
20.15	Herstellung von Düngemitteln und Stickstoffverbindungen	
20.16	Herstellung von Kunststoffen in Primärformen	
20.17	Herstellung von synthetischem Kautschuk in Primärformen	
20.2	Herstellung von Schädlingsbekämpfung-, Pflanzenschutz- und Desinfektionsmitteln	VO
20.20	Herstellung von Schädlingsbekämpfung-, Pflanzenschutz- und Desinfektionsmitteln	
20.3	Herstellung von Anstrichmitteln, Druckfarben und Kitten	VO
20.30	Herstellung von Anstrichmitteln, Druckfarben und Kitten	
20.4	Herstellung von Seifen, Wasch-, Reinigungs- und Körperpflegemitteln sowie von Duftstoffen	VG
20.41	Herstellung von Seifen, Wasch-, Reinigungs- und Poliermitteln	
20.42	Herstellung von Körperpflegemitteln und Duftstoffen	
20.5	Herstellung von sonstigen chemischen Erzeugnissen	VO
20.51	Herstellung von pyrotechnischen Erzeugnissen	
20.52	Herstellung von Klebstoffen	
20.53	Herstellung von etherischen Ölen	
20.59	Herstellung von sonstigen chemischen Erzeugnissen a. n. g.	
20.6	Herstellung von Chemiefasern	VO
20.60	Herstellung von Chemiefasern	
21	Herstellung von pharmazeutischen Erzeugnissen	
21.1	Herstellung von pharmazeutischen Grundstoffen	VG
21.10	Herstellung von pharmazeutischen Grundstoffen	
21.2	Herstellung von pharmazeutischen Spezialitäten und sonstigen pharmazeutischen Erzeugnissen	VG
21.20	Herstellung von pharmazeutischen Spezialitäten und sonstigen pharmazeutischen Erzeugnissen	

**Noch: Wirtschaftszweige des Verarbeitenden Gewerbes sowie
des Bergbaus und der Gewinnung von Steinen und Erden
aus: Klassifikation der Wirtschaftszweige Ausgabe 2008 (WZ 2008)**

Abteilung Gruppe Klasse	Bezeichnung	Haupt- gruppe
noch: Abschnitt C	Verarbeitendes Gewerbe	
22	Herstellung von Gummi- und Kunststoffwaren	
22.1	Herstellung von Gummiwaren	VO
22.11	Herstellung und Runderneuerung von Bereifungen	
22.19	Herstellung von sonstigen Gummiwaren	
22.2	Herstellung von Kunststoffwaren	VO
22.21	Herstellung von Platten, Folien, Schläuchen und Profilen aus Kunststoffen	
22.22	Herstellung von Verpackungsmitteln aus Kunststoffen	
22.23	Herstellung von Baubedarfsartikeln aus Kunststoffen	
22.29	Herstellung von sonstigen Kunststoffwaren	
23	Herstellung von Glas und Glaswaren, Keramik, Verarbeitung von Steinen und Erden	
23.1	Herstellung von Glas und Glaswaren	VO
23.11	Herstellung von Flachglas	
23.12	Veredlung und Bearbeitung von Flachglas	
23.13	Herstellung von Hohlglas	
23.14	Herstellung von Glasfasern und Waren daraus	
23.19	Herstellung, Veredlung und Bearbeitung von sonstigem Glas einschließlich technischen Glaswaren	
23.2	Herstellung von feuerfesten keramischen Werkstoffen und Waren	VO
23.20	Herstellung von feuerfesten keramischen Werkstoffen und Waren	
23.3	Herstellung von keramischen Baumaterialien	VO
23.31	Herstellung von keramischen Wand- und Bodenfliesen und -platten	
23.32	Herstellung von Ziegeln und sonstiger Baukeramik	
23.4	Herstellung von sonstigen Porzellan- und keramischen Erzeugnissen	VO
23.41	Herstellung von keramischen Haushaltswaren und Ziergegenständen	
23.42	Herstellung von Sanitärkeramik	
23.43	Herstellung von Isolatoren und Isolierteilen aus Keramik	
23.44	Herstellung von keramischen Erzeugnissen für sonstige technische Zwecke	
23.49	Herstellung von sonstigen keramischen Erzeugnissen	
23.5	Herstellung von Zement, Kalk und gebranntem Gips	VO
23.51	Herstellung von Zement	
23.52	Herstellung von Kalk und gebranntem Gips	
23.6	Herstellung von Erzeugnissen aus Beton, Zement und Gips	VO
23.61	Herstellung von Erzeugnissen aus Beton, Zement und Kalksandstein für den Bau	
23.62	Herstellung von Gipszeugnissen für den Bau	
23.63	Herstellung von Frischbeton (Transportbeton)	
23.64	Herstellung von Mörtel und anderem Beton (Trockenbeton)	
23.65	Herstellung von Faserzementwaren	
23.69	Herstellung von sonstigen Erzeugnissen aus Beton, Zement und Gips a. n. g.	
23.7	Be- und Verarbeitung von Naturwerksteinen und Natursteinen a. n. g.	VO
23.70	Be- und Verarbeitung von Naturwerksteinen und Natursteinen a. n. g.	
23.9	Herstellung von Schleifkörpern und Schleifmitteln auf Unterlage sowie sonstigen Erzeugnissen aus nichtmetallischen Mineralien a. n. g.	VO
23.91	Herstellung von Schleifkörpern und Schleifmitteln auf Unterlage	
23.99	Herstellung von sonstigen Erzeugnissen aus nichtmetallischen Mineralien a. n. g.	

Noch: **Wirtschaftszweige des Verarbeitenden Gewerbes sowie
des Bergbaus und der Gewinnung von Steinen und Erden**
aus: **Klassifikation der Wirtschaftszweige Ausgabe 2008 (WZ 2008)**

Abteilung Gruppe Klasse	Bezeichnung	Haupt- gruppe
noch: Abschnitt C	Verarbeitendes Gewerbe	
24	Metallerzeugung und -bearbeitung	
24.1	Erzeugung von Roheisen, Stahl und Ferrolegierungen	VO
24.10	Erzeugung von Roheisen, Stahl und Ferrolegierungen	
24.2	Herstellung von Stahlrohren, Rohrform-, Rohrverschluss- und Rohrverbindungsstücken aus Stahl	VO
24.20	Herstellung von Stahlrohren, Rohrform-, Rohrverschluss- und Rohrverbindungsstücken aus Stahl	
24.3	Sonstige erste Bearbeitung von Eisen und Stahl	VO
24.31	Herstellung von Blankstahl	
24.32	Herstellung von Kaltband mit einer Breite von weniger als 600 mm	
24.33	Herstellung von Kaltprofilen	
24.34	Herstellung von kaltgezogenem Draht	
24.4	Erzeugung und erste Bearbeitung von NE-Metallen	VO
24.41	Erzeugung und erste Bearbeitung von Edelmetallen	
24.42	Erzeugung und erste Bearbeitung von Aluminium	
24.43	Erzeugung und erste Bearbeitung von Blei, Zink und Zinn	
24.44	Erzeugung und erste Bearbeitung von Kupfer	
24.45	Erzeugung und erste Bearbeitung von sonstigen NE-Metallen	
24.46	Aufbereitung von Kernbrennstoffen	
24.5	Gießereien	VO
24.51	Eisengießereien	
24.52	Stahlgießereien	
24.53	Leichtmetallgießereien	
24.54	Buntmetallgießereien	
25	Herstellung von Metallerzeugnissen	
25.1	Stahl- und Leichtmetallbau	IG
25.11	Herstellung von Metallkonstruktionen	
25.12	Herstellung von Ausbauelementen aus Metall	
25.2	Herstellung von Metalltanks und -behältern; Herstellung von Heizkörpern und -kesseln für Zentralheizungen	IG
25.21	Herstellung von Heizkörpern und -kesseln für Zentralheizungen	
25.29	Herstellung von Sammelbehältern, Tanks u. ä. Behältern aus Metall	
25.3	Herstellung von Dampfkesseln (ohne Zentralheizungskessel)	IG
25.30	Herstellung von Dampfkesseln (ohne Zentralheizungskessel)	
25.4	Herstellung von Waffen und Munition	IG
25.40	Herstellung von Waffen und Munition	
25.5	Herstellung von Schmiede-, Press-, Zieh- und Stanzteilen, gewalzten Ringen und pulvermetallurgischen Erzeugnissen	VO
25.50	Herstellung von Schmiede-, Press-, Zieh- und Stanzteilen, gewalzten Ringen und pulvermetallurgischen Erzeugnissen	
25.6	Oberflächenveredlung und Wärmebehandlung; Mechanik a. n. g.	VO
25.61	Oberflächenveredlung und Wärmebehandlung	
25.62	Mechanik a. n. g.	
25.7	Herstellung von Schneidwaren, Werkzeugen, Schlössern und Beschlägen aus unedlen Metallen	VO
25.71	Herstellung von Schneidwaren und Bestecken aus unedlen Metallen	
25.72	Herstellung von Schlössern und Beschlägen aus unedlen Metallen	
25.73	Herstellung von Werkzeugen	
25.9	Herstellung von sonstigen Metallwaren	VO
25.91	Herstellung von Fässern, Trommeln, Dosen, Eimern u. ä. Behältern aus Metall	
25.92	Herstellung von Verpackungen und Verschlüssen aus Eisen, Stahl und NE-Metall	
25.93	Herstellung von Drahtwaren, Ketten und Federn	
25.94	Herstellung von Schrauben und Nieten	
25.99	Herstellung von sonstigen Metallwaren a. n. g.	

**Noch: Wirtschaftszweige des Verarbeitenden Gewerbes sowie
des Bergbaus und der Gewinnung von Steinen und Erden
aus: Klassifikation der Wirtschaftszweige Ausgabe 2008 (WZ 2008)**

Abteilung Gruppe Klasse	Bezeichnung	Haupt- gruppe
noch: Abschnitt C	Verarbeitendes Gewerbe	
26	Herstellung von Datenverarbeitungsgeräten, elektronischen und optischen Erzeugnissen	
26.1	Herstellung von elektronischen Bauelementen und Leiterplatten	VO
26.11	Herstellung von elektronischen Bauelementen	
26.12	Herstellung von bestückten Leiterplatten	
26.2	Herstellung von Datenverarbeitungsgeräten und peripheren Geräten	IG
26.20	Herstellung von Datenverarbeitungsgeräten und peripheren Geräten	
26.3	Herstellung von Geräten und Einrichtungen der Telekommu- nikationstechnik	IG
26.30	Herstellung von Geräten und Einrichtungen der Telekommuni- kationstechnik	
26.4	Herstellung von Geräten der Unterhaltungselektronik	GG
26.40	Herstellung von Geräten der Unterhaltungselektronik	
26.5	Herstellung von Mess-, Kontroll-, Navigations- u. ä. Instrumenten und Vorrichtungen; Herstellung von Uhren	IG
26.51	Herstellung von Mess-, Kontroll-, Navigations- u. ä. Instrumenten und Vorrichtungen	
26.52	Herstellung von Uhren	
26.6	Herstellung von Bestrahlungs- und Elektrotherapiegeräten und elektromedizinischen Geräten	IG
26.60	Herstellung von Bestrahlungs- und Elektrotherapiegeräten und elektromedizinischen Geräten	
26.7	Herstellung von optischen und fotografischen Instrumenten und Geräten	GG
26.70	Herstellung von optischen und fotografischen Instrumenten und Geräten	
26.8	Herstellung von magnetischen und optischen Datenträgern	VO
26.80	Herstellung von magnetischen und optischen Datenträgern	
27	Herstellung von elektrischen Ausrüstungen	
27.1	Herstellung von Elektromotoren, Generatoren, Transformatoren, Elektrizitätsverteilungs- und -schalteinrichtungen	VO
27.11	Herstellung von Elektromotoren, Generatoren und Transformatoren	
27.12	Herstellung von Elektrizitätsverteilungs- und -schalteinrichtungen	
27.2	Herstellung von Batterien und Akkumulatoren	VO
27.20	Herstellung von Batterien und Akkumulatoren	
27.3	Herstellung von Kabeln und elektrischem Installationsmaterial	VO
27.31	Herstellung von Glasfaserkabeln	
27.32	Herstellung von sonstigen elektronischen und elektrischen Drähten und Kabeln	
27.33	Herstellung von elektrischem Installationsmaterial	
27.4	Herstellung von elektrischen Lampen und Leuchten	VO
27.40	Herstellung von elektrischen Lampen und Leuchten	
27.5	Herstellung von Haushaltsgeräten	GG
27.51	Herstellung von elektrischen Haushaltsgeräten	
27.52	Herstellung von nicht elektrischen Haushaltsgeräten	
27.9	Herstellung von sonstigen elektrischen Ausrüstungen und Geräten a. n. g.	VO
27.90	Herstellung von sonstigen elektrischen Ausrüstungen und Geräten a. n. g.	

**Noch: Wirtschaftszweige des Verarbeitenden Gewerbes sowie
des Bergbaus und der Gewinnung von Steinen und Erden
aus: Klassifikation der Wirtschaftszweige Ausgabe 2008 (WZ 2008)**

Abteilung Gruppe Klasse	Bezeichnung	Haupt- gruppe
noch: Abschnitt C		
Verarbeitendes Gewerbe		
28	Maschinenbau	
28.1	Herstellung von nicht wirtschaftszweigspezifischen Maschinen	IG
28.11	Herstellung von Verbrennungsmotoren und Turbinen (ohne Motoren für Luft- und Straßenfahrzeuge)	
28.12	Herstellung von hydraulischen und pneumatischen Komponenten und Systemen	
28.13	Herstellung von Pumpen und Kompressoren a. n. g.	
28.14	Herstellung von Armaturen a. n. g.	
28.15	Herstellung von Lagern, Getrieben, Zahnrädern und Antriebselementen	
28.2	Herstellung von sonstigen nicht wirtschaftszweigspezifischen Maschinen	IG
28.21	Herstellung von Öfen und Brennern	
28.22	Herstellung von Hebezeugen und Fördermitteln	
28.23	Herstellung von Büromaschinen (ohne Datenverarbeitungsgeräte und periphere Geräte)	
28.24	Herstellung von handgeführten Werkzeugen mit Motorantrieb	
28.25	Herstellung von kälte- und lufttechnischen Erzeugnissen, nicht für den Haushalt	
28.29	Herstellung von sonstigen nicht wirtschaftszweigspezifischen Maschinen a. n. g.	
28.3	Herstellung von land- und forstwirtschaftlichen Maschinen	IG
28.30	Herstellung von land- und forstwirtschaftlichen Maschinen	
28.4	Herstellung von Werkzeugmaschinen	IG
28.41	Herstellung von Werkzeugmaschinen für die Metallbearbeitung	
28.49	Herstellung von sonstigen Werkzeugmaschinen	
28.9	Herstellung von Maschinen für sonstige bestimmte Wirtschaftszweige	IG
28.91	Herstellung von Maschinen für die Metallerzeugung, von Walzwerks- einrichtungen und Gießmaschinen	
28.92	Herstellung von Bergwerks-, Bau- und Baustoffmaschinen	
28.93	Herstellung von Maschinen für die Nahrungs- und Genussmittel- erzeugung und die Tabakverarbeitung	
28.94	Herstellung von Maschinen für die Textil- und Bekleidungsherstellung und die Lederverarbeitung	
28.95	Herstellung von Maschinen für die Papiererzeugung und -verarbeitung	
28.96	Herstellung von Maschinen für die Verarbeitung von Kunststoffen und Kautschuk	
28.99	Herstellung von Maschinen für sonstige bestimmte Wirtschaftszweige a. n. g.	
29	Herstellung von Kraftwagen und Kraftwagenteilen	
29.1	Herstellung von Kraftwagen und Kraftwagenmotoren	IG
29.10	Herstellung von Kraftwagen und Kraftwagenmotoren	
29.2	Herstellung von Karosserien, Aufbauten und Anhängern	IG
29.20	Herstellung von Karosserien, Aufbauten und Anhängern	
29.3	Herstellung von Teilen und Zubehör für Kraftwagen	IG
29.31	Herstellung elektrischer und elektronischer Ausrüstungsgegenstände für Kraftwagen	
29.32	Herstellung von sonstigen Teilen und sonstigem Zubehör für Kraftwagen	

**Noch: Wirtschaftszweige des Verarbeitenden Gewerbes sowie
des Bergbaus und der Gewinnung von Steinen und Erden
aus: Klassifikation der Wirtschaftszweige Ausgabe 2008 (WZ 2008)**

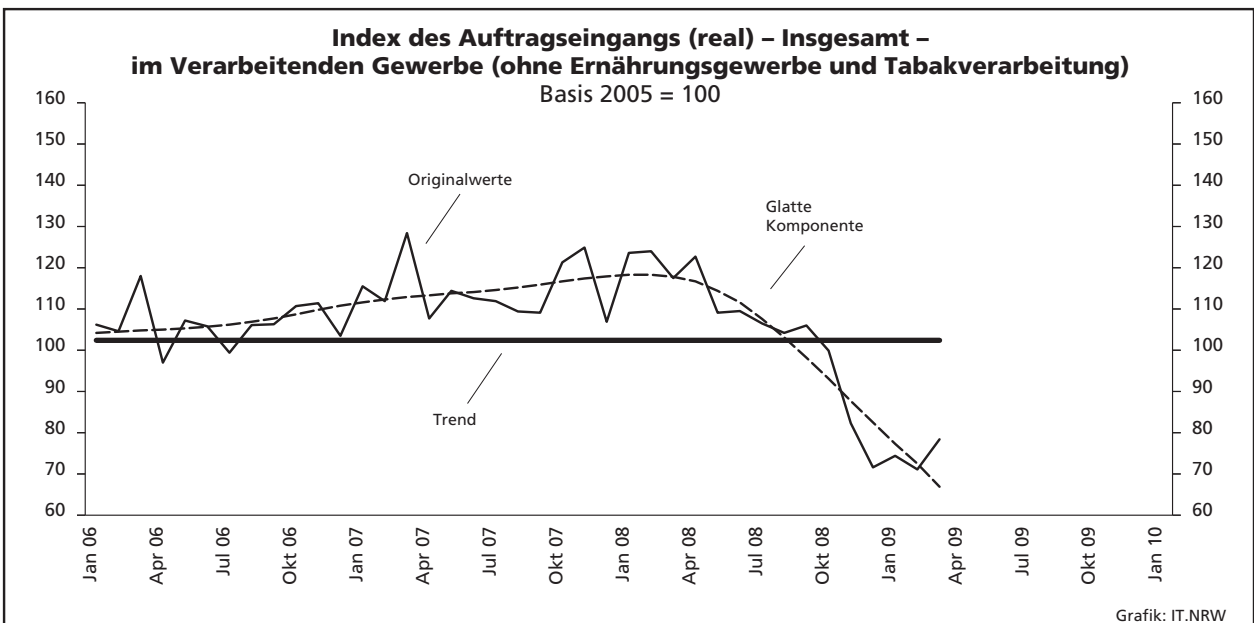
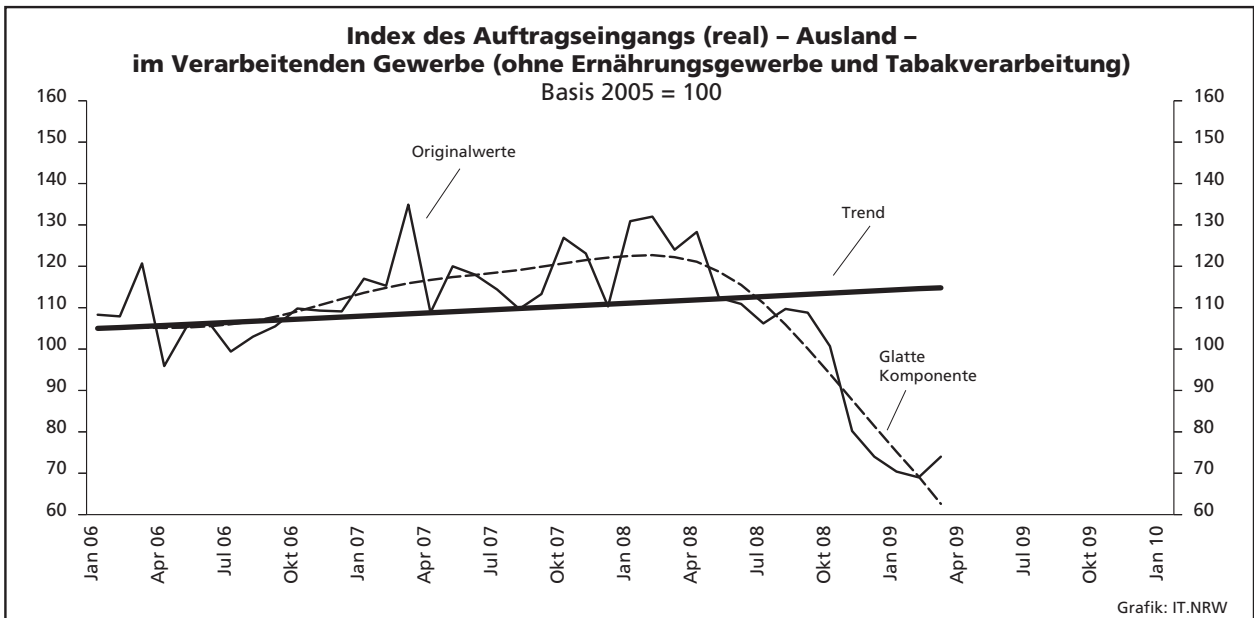
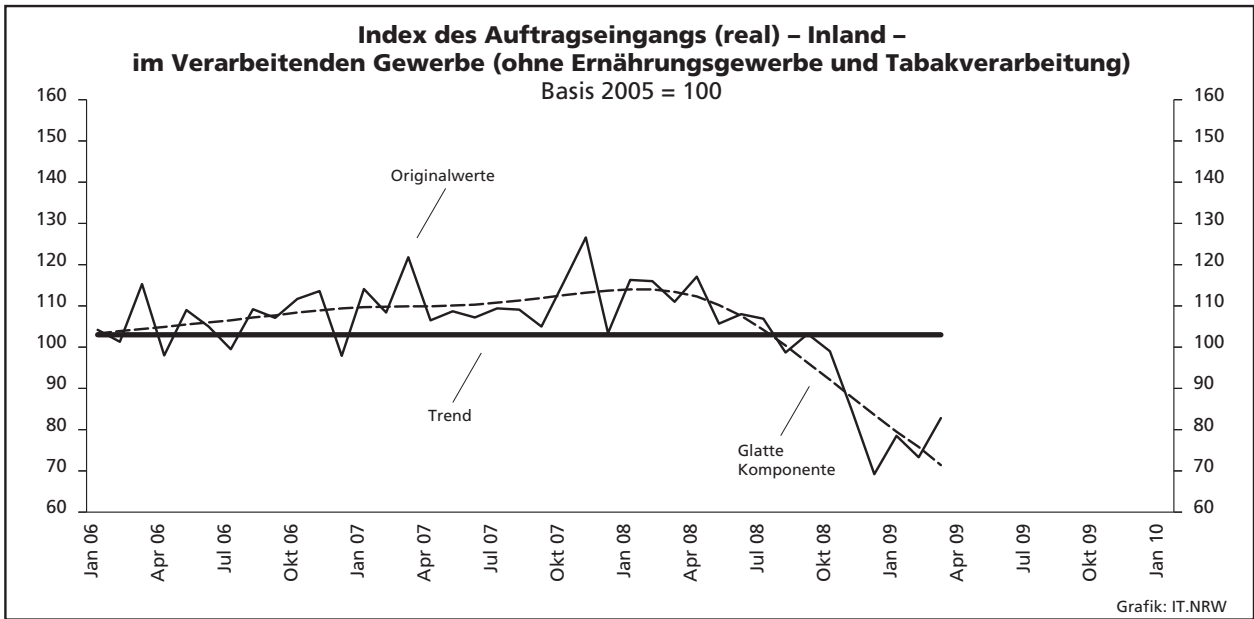
Abteilung Gruppe Klasse	Bezeichnung	Haupt- gruppe
noch: Abschnitt C		
Verarbeitendes Gewerbe		
30	Sonstiger Fahrzeugbau	
30.1	Schiff- und Bootsbau	IG
30.11	Schiffbau (ohne Boots- und Yachtbau)	
30.12	Boots- und Yachtbau	
30.2	Schienenfahrzeugbau	IG
30.20	Schienenfahrzeugbau	
30.3	Luft- und Raumfahrzeugbau	IG
30.30	Luft- und Raumfahrzeugbau	
30.4	Herstellung von militärischen Kampffahrzeugen	IG
30.40	Herstellung von militärischen Kampffahrzeugen	
30.9	Herstellung von Fahrzeugen a. n. g.	GG
30.91	Herstellung von Krafträdern	
30.92	Herstellung von Fahrrädern sowie von Behindertenfahrzeugen	
30.99	Herstellung von sonstigen Fahrzeugen a. n. g.	
31	Herstellung von Möbeln	
31.0	Herstellung von Möbeln	GG
31.01	Herstellung von Büro- und Ladenmöbeln	
31.02	Herstellung von Küchenmöbeln	
31.03	Herstellung von Matratzen	
31.09	Herstellung von sonstigen Möbeln	
32	Herstellung von sonstigen Waren	
32.1	Herstellung von Münzen, Schmuck und ähnlichen Erzeugnissen	GG
32.11	Herstellung von Münzen	
32.12	Herstellung von Schmuck, Gold- und Silberschmiedewaren (ohne Fantasieschmuck)	
32.13	Herstellung von Fantasieschmuck	
32.2	Herstellung von Musikinstrumenten	GG
32.20	Herstellung von Musikinstrumenten	
32.3	Herstellung von Sportgeräten	VG
32.30	Herstellung von Sportgeräten	
32.4	Herstellung von Spielwaren	VG
32.40	Herstellung von Spielwaren	
32.5	Herstellung von medizinischen und zahnmedizinischen Apparaten und Materialien	IG
32.50	Herstellung von medizinischen und zahnmedizinischen Apparaten und Materialien	
32.9	Herstellung von Erzeugnissen a. n. g.	VG
32.91	Herstellung von Besen und Bürsten	
32.99	Herstellung von sonstigen Erzeugnissen a. n. g.	
33	Reparatur und Installation von Maschinen und Ausrüstungen	
33.1	Reparatur von Metallerzeugnissen, Maschinen und Ausrüstungen	IG
33.11	Reparatur von Metallerzeugnissen	
33.12	Reparatur von Maschinen	
33.13	Reparatur von elektronischen und optischen Geräten	
33.14	Reparatur von elektrischen Ausrüstungen	
33.15	Reparatur und Instandhaltung von Schiffen, Booten und Yachten	
33.16	Reparatur und Instandhaltung von Luft- und Raumfahrzeugen	
33.17	Reparatur und Instandhaltung von Fahrzeugen a. n. g.	
33.19	Reparatur von sonstigen Ausrüstungen	
33.2	Installation von Maschinen und Ausrüstungen a. n. g.	IG
33.20	Installation von Maschinen und Ausrüstungen a. n. g.	

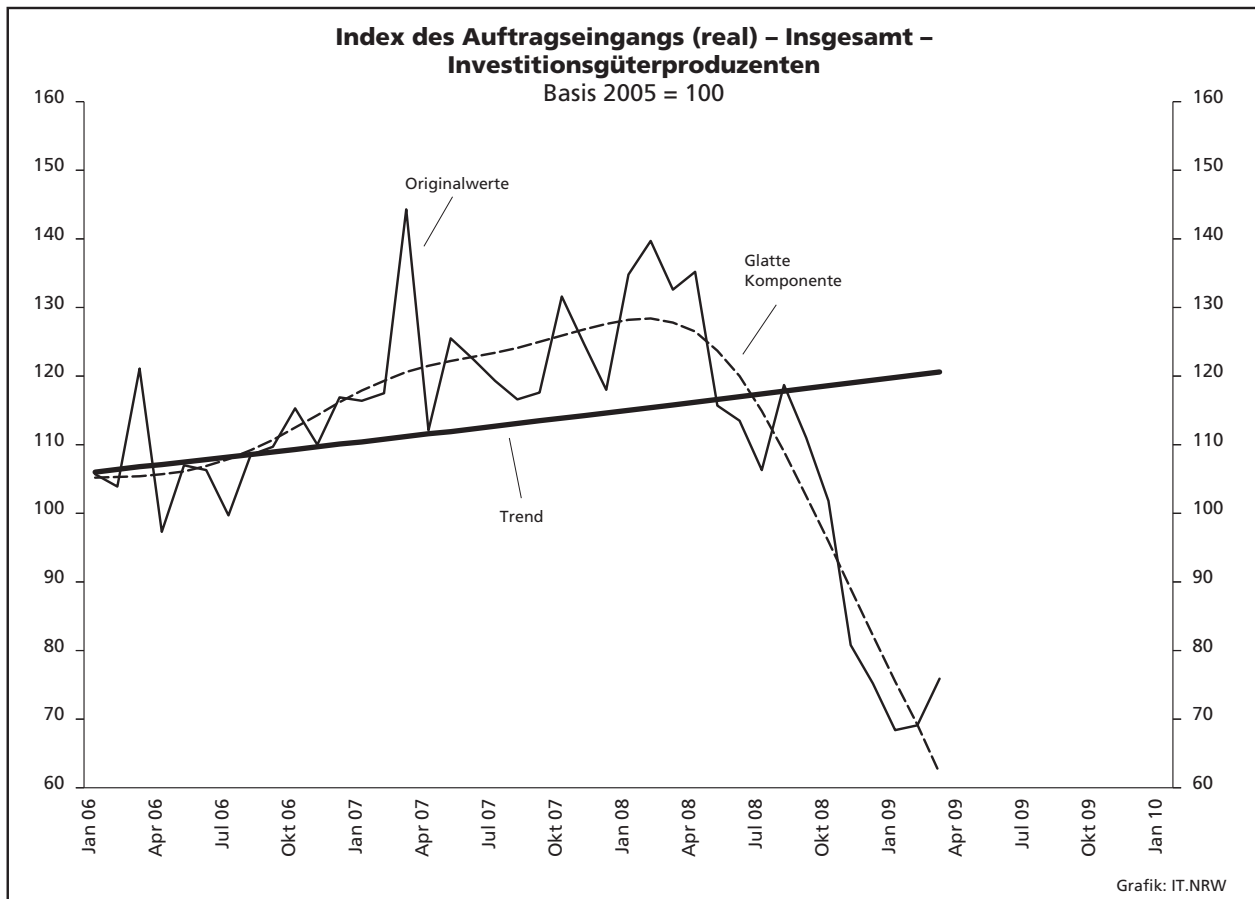
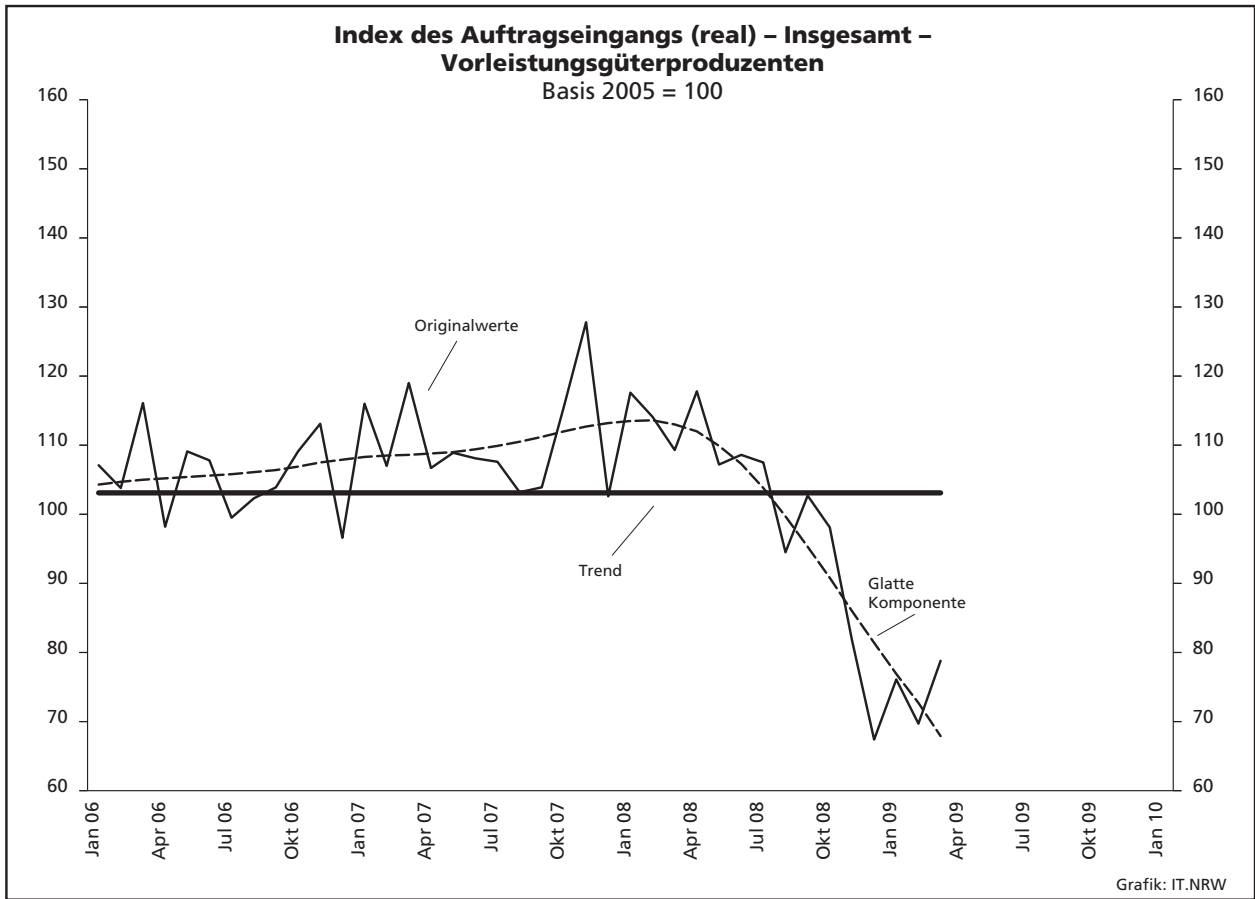
Tabellenteil

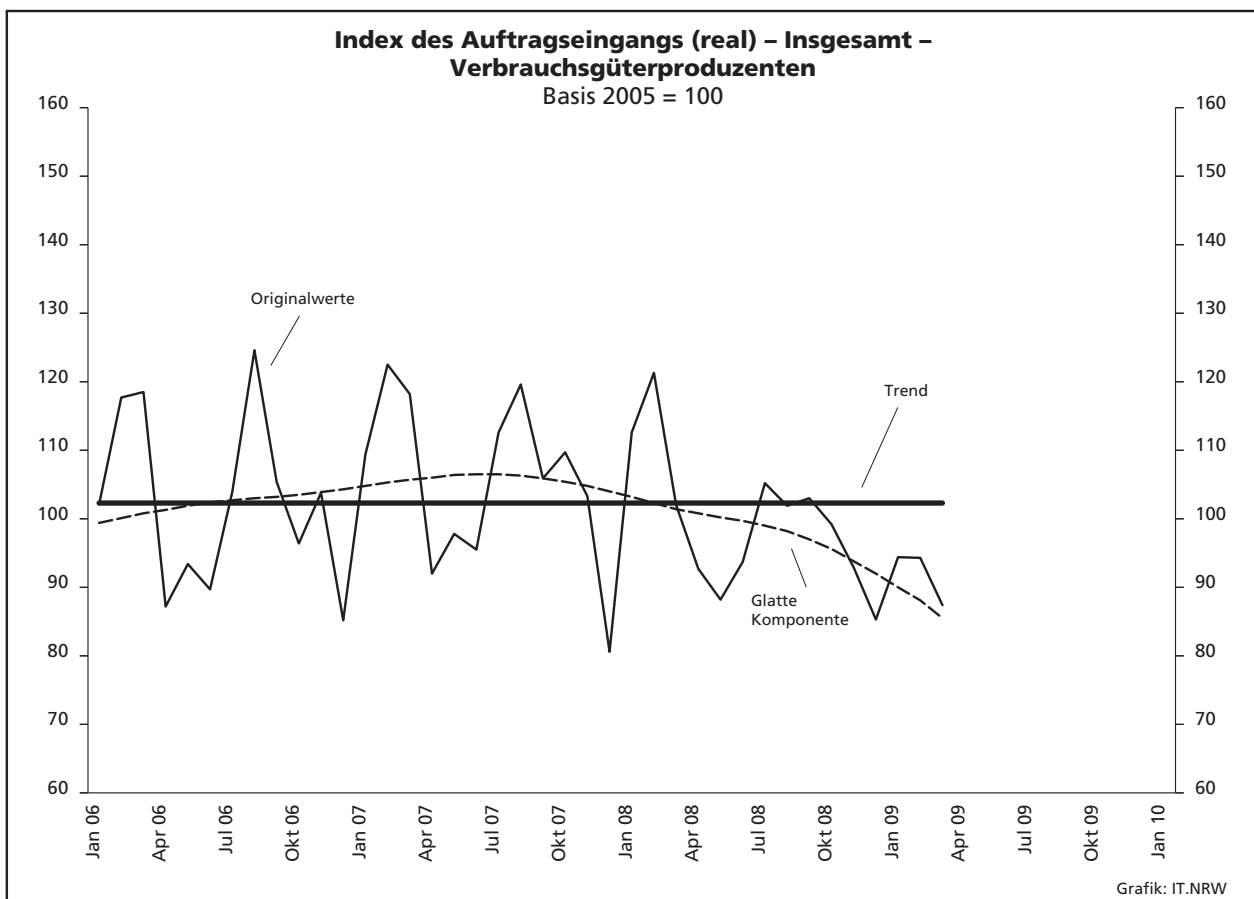
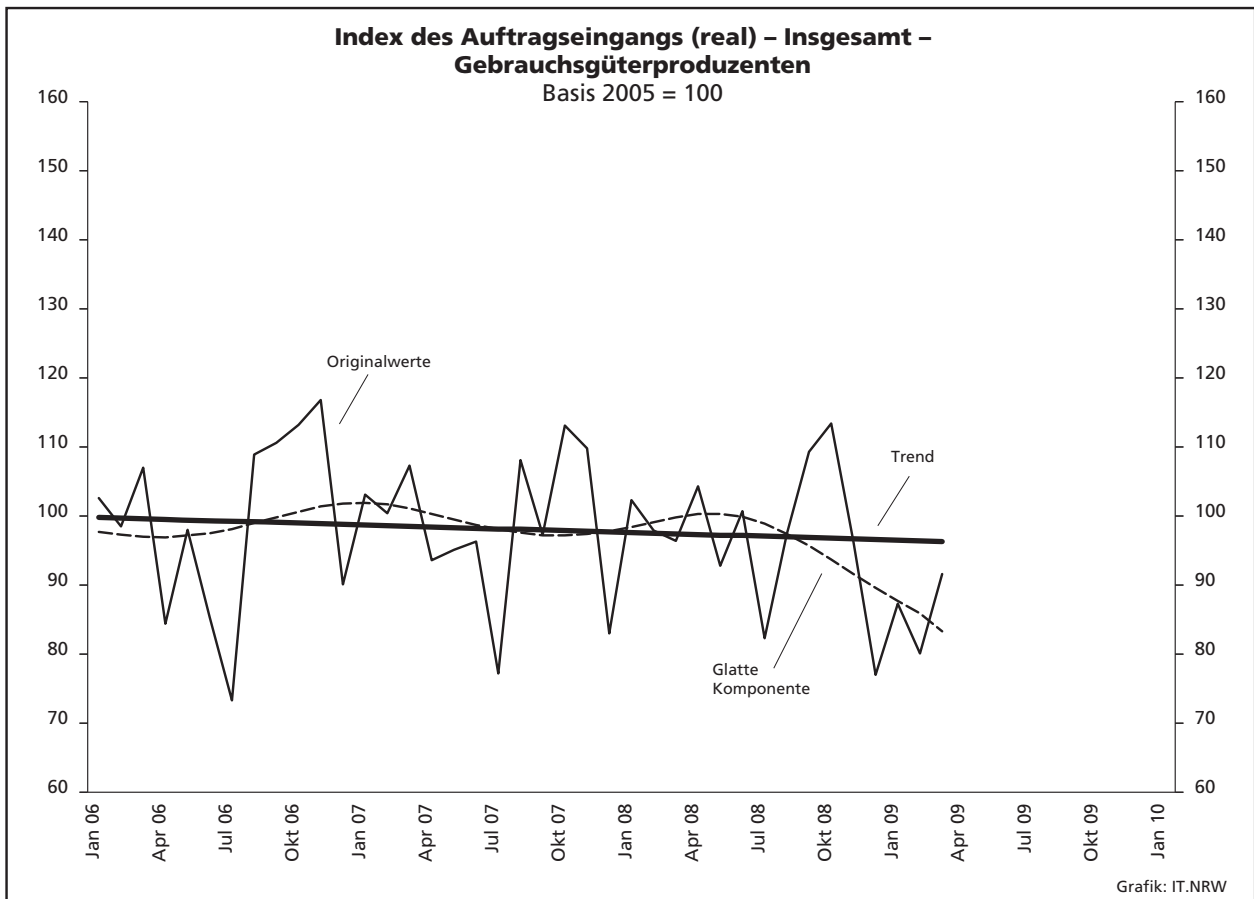
1. Übersicht über die wirtschaftliche Entwicklung in Nordrhein-Westfalen 2000 – 2009¹⁾

Jahr Monat	Auftrags- eingangs- index – real –	Produktions- index im Verarbeitenden Gewerbe	Betriebe	Beschäftigte	Gesamtumsatz	
					insgesamt	darunter Auslandsumsatz
					1 000 EUR	
	Basis 2005 = 100	Basis 2005 = 100	Anzahl		1 000 EUR	
2000	.	.	10 689	1 472 072	299 285 123	103 842 574
2001	.	.	10 935	1 453 055	297 323 703	105 122 113
2002	.	.	10 504	1 381 853	287 287 443	102 478 933
2003	.	.	10 596	1 345 222	286 904 340	103 325 915
2004	.	.	10 577	1 298 344	308 303 242	116 095 563
2005	100,0	100,0	10 458	1 273 358	322 628 429	124 898 819
2006	106,4	104,5	10 210	1 253 547	329 702 829	134 101 177
2007	114,5	109,3	10 249	1 283 262	354 367 421	148 419 493
2008	106,4	108,6	10 322	1 297 140	366 322 045	152 090 206
2008²⁾						
Januar	123,6	104,5	5 383	1 130 060	27 706 955	11 985 572
Februar	124,0	110,2	5 452	1 135 715	28 307 169	12 521 383
März	117,5	117,2	5 468	1 138 482	28 387 745	12 570 727
April	122,7	115,0	5 470	1 137 235	30 556 698	13 411 994
Mai	109,1	116,7	5 469	1 137 401	27 968 787	12 112 677
Juni	109,5	115,2	5 468	1 139 897	30 341 041	13 354 091
Juli	106,5	101,5	5 471	1 144 827	28 377 494	12 179 865
August	104,2	103,4	5 469	1 150 159	26 484 216	11 087 926
September	106,0	111,9	5 464	1 149 655	31 325 769	13 971 324
Oktober	99,9	107,1	5 456	1 145 887	29 492 082	12 454 599
November	82,3	108,7	5 451	1 142 236	26 484 534	11 121 662
Dezember	71,6	91,9	5 443	1 135 287	23 760 408	10 145 309
2008³⁾						
Januar	123,6	104,5	5 204	1 100 793	27 354 822	12 136 209
Februar	124,0	110,2	5 271	1 104 836	27 688 612	12 311 634
März	117,5	117,2	5 285	1 106 685	27 704 327	12 372 656
April	122,7	115,0	5 287	1 105 464	29 878 791	13 188 999
Mai	109,1	116,7	5 286	1 105 565	27 278 090	11 893 134
Juni	109,5	115,2	5 284	1 107 306	29 435 318	12 909 662
Juli	106,5	101,5	5 287	1 112 619	27 445 343	11 728 529
August	104,2	103,4	5 285	1 118 298	25 622 984	10 651 036
September	106,0	111,9	5 280	1 117 983	30 380 237	13 450 995
Oktober	99,9	107,1	5 272	1 114 787	28 628 819	12 110 734
November	82,3	108,7	5 267	1 110 851	25 394 625	10 600 108
Dezember	71,6	91,9	5 259	1 104 190	22 975 893	9 785 351
2009						
Januar	74,4	82,2	5 258	1 098 791	21 037 313	8 438 572
Februar	71,1	85,4	5 254	1 056 536	23 558 213	9 843 288
März	78,4	86,9	5 322	1 088 028	22 584 248	9 479 814
April
Mai
Juni
Juli
August
September
Oktober
November
Dezember

1) Bei den Jahreswerten beziehen sich alle Angaben auf Betriebe von Unternehmen mit im Allgemeinen 20 und mehr Beschäftigten. – 2) Betriebe mit 50 und mehr tätigen Personen nach WZ 2003 – 3) Betriebe mit 50 und mehr tätigen Personen nach WZ 2008







2. Auftragseingangsindex im Verarbeitenden Gewerbe Nordrhein-Westfalens

Nominalindex Inland

Systematik-Nr.	Wirtschaftszweig Hauptgruppe	Jahr 2008	März 2008	Februar 2009	März 2009	Veränderung gegenüber Vorjahres- monat in %
Basis 2005 = 100						
13	Herstellung von Textilien	89,1	88,4	69,4	78,3	-11,4
14	Herstellung von Bekleidung	82,1	90,5	93,2	56,4	-37,7
17	Herstellung von Papier, Pappe und Waren daraus	109,7	108,8	92,9	102,5	-5,8
20	Herstellung von chemischen Erzeugnissen	104,5	105,1	72,3	80,9	-23,0
20.1	Herstellung von chemischen Grundstoffen, Düngemitteln und Stickstoffverbindungen, Kunststoffen in Primärformen und synthetischem Kautschuk in Primärformen	106,2	108,9	68,6	76,2	-30,0
21	Herstellung von pharmazeutischen Erzeugnissen	95,5	89,3	96,4	101,8	+14,0
24	Metallerzeugung und -bearbeitung	131,5	144,4	58,5	74,0	-48,8
24.1	Erzeugung von Roheisen, Stahl und Ferrolegierungen	134,2	157,8	46,9	75,1	-52,4
24.4	Erzeugung und erste Bearbeitung von NE-Metallen	130,6	137,0	79,4	72,2	-47,3
24.5	Gießereien	114,7	117,5	64,5	64,0	-45,5
25	Herstellung von Metallerzeugnissen	118,0	121,5	77,3	86,5	-28,8
25.5	Herstellung von Schmiede-, Press-, Zieh- und Stanzteilen, gewalzten Ringen und pulvermetallurgischen Erzeugnissen	110,2	121,5	61,1	70,2	-42,2
25.7	Herstellung von Schneidwaren, Werkzeugen, Schlössern und Beschlägen aus unedlen Metallen	104,1	104,9	78,8	89,7	-14,5
26	Herstellung von Datenverarbeitungsgeräten, elektronischen und optischen Erzeugnissen	89,5	94,4	66,4	67,2	-28,8
27	Herstellung von elektrischen Ausrüstungen	115,6	120,4	80,9	100,7	-16,4
27.1	Herstellung von Elektromotoren, Generatoren, Transformatoren, Elektrizitätsverteilungs- und -schalteinrichtungen	129,4	135,9	92,6	136,6	+0,5
28	Maschinenbau	134,5	142,7	83,9	99,8	-30,1
28.1	Herstellung von nicht wirtschaftszweigspezifischen Maschinen	139,6	159,7	81,3	92,8	-41,9
29	Herstellung von Kraftwagen und Kraftwagenteilen	85,7	103,4	88,7	89,6	-13,3
30	Sonstiger Fahrzeugbau	78,6	92,3	63,5	87,3	-5,4
C	Verarbeitendes Gewerbe	112,9	119,9	76,0	86,0	-28,3
	Vorleistungsgüterproduzenten	117,4	124,0	71,1	83,1	-33,0
	Investitionsgüterproduzenten	109,1	119,5	81,2	90,8	-24,0
	Gebrauchsgüterproduzenten	96,0	95,1	86,7	97,0	+2,0
	Verbrauchsgüterproduzenten	95,8	92,6	92,0	87,5	-5,5

Noch: 2. Auftragseingangsindex im Verarbeitenden Gewerbe Nordrhein-Westfalens

Nominalindex Ausland

Systematik-Nr.	Wirtschaftszweig Hauptgruppe	Jahr 2008	März 2008	Februar 2009	März 2009	Veränderung gegenüber Vorjahres- monat in %
Basis 2005 = 100						
13	Herstellung von Textilien	99,7	102,4	73,5	74,3	-27,4
14	Herstellung von Bekleidung	98,4	120,0	120,0	62,2	-48,2
17	Herstellung von Papier, Pappe und Waren daraus	112,9	112,3	93,5	101,6	-9,5
20	Herstellung von chemischen Erzeugnissen	104,8	107,5	76,4	83,9	-22,0
20.1	Herstellung von chemischen Grundstoffen, Düngemitteln und Stickstoffverbindungen, Kunststoffen in Primärformen und synthetischem Kautschuk in Primärformen	105,0	105,8	74,0	81,6	-22,9
21	Herstellung von pharmazeutischen Erzeugnissen	116,9	129,4	113,2	109,3	-15,5
24	Metallerzeugung und -bearbeitung	112,8	121,9	54,4	50,3	-58,7
24.1	Erzeugung von Roheisen, Stahl und Ferrolegierungen	106,4	121,4	25,7	38,6	-68,2
24.4	Erzeugung und erste Bearbeitung von NE-Metallen	120,5	127,9	69,0	68,3	-46,6
24.5	Gießereien	122,6	171,0	67,0	71,0	-58,5
25	Herstellung von Metallerzeugnissen	128,2	135,3	78,8	88,6	-34,5
25.5	Herstellung von Schmiede-, Press-, Zieh- und Stanzteilen, gewalzten Ringen und pulvermetallurgischen Erzeugnissen	135,7	153,2	81,6	90,1	-41,2
25.7	Herstellung von Schneidwaren, Werkzeugen, Schlössern und Beschlägen aus unedlen Metallen	101,2	107,1	66,0	72,5	-32,3
26	Herstellung von Datenverarbeitungsgeräten, elektronischen und optischen Erzeugnissen	47,0	53,9	37,5	38,0	-29,5
27	Herstellung von elektrischen Ausrüstungen	130,5	129,6	99,7	114,4	-11,7
27.1	Herstellung von Elektromotoren, Generatoren, Transformatoren, Elektrizitätsverteilungs- und -schalteinrichtungen	149,8	137,9	103,5	144,0	+4,4
28	Maschinenbau	150,4	164,7	72,6	97,3	-40,9
28.1	Herstellung von nicht wirtschaftszweigspezifischen Maschinen	135,0	158,8	87,5	80,6	-49,2
29	Herstellung von Kraftwagen und Kraftwagenteilen	115,8	150,2	71,6	54,6	-63,6
30	Sonstiger Fahrzeugbau	207,6	478,3	49,0	214,8	-55,1
C	Verarbeitendes Gewerbe	118,2	132,2	72,4	77,8	-41,1
	Vorleistungsgüterproduzenten	112,3	117,8	73,7	79,1	-32,9
	Investitionsgüterproduzenten	125,4	149,7	67,0	73,8	-50,7
	Gebrauchsgüterproduzenten	101,6	99,4	78,4	91,5	-7,9
	Verbrauchsgüterproduzenten	114,5	123,0	107,8	96,9	-21,2

Noch: 2. Auftragseingangsindex im Verarbeitenden Gewerbe Nordrhein-Westfalens

Nominalindex Insgesamt

Systematik-Nr.	Wirtschaftszweig Hauptgruppe	Jahr 2008	März 2008	Februar 2009	März 2009	Veränderung gegenüber Vorjahres- monat in %
Basis 2005 = 100						
13	Herstellung von Textilien	93,4	94,1	71,1	76,7	-18,5
14	Herstellung von Bekleidung	87,7	100,5	102,3	58,4	-41,9
17	Herstellung von Papier, Pappe und Waren daraus	111,1	110,3	93,2	102,2	-7,3
20	Herstellung von chemischen Erzeugnissen	104,7	106,4	74,5	82,5	-22,5
20.1	Herstellung von chemischen Grundstoffen, Düngemitteln und Stickstoffverbindungen, Kunststoffen in Primärformen und synthetischem Kautschuk in Primärformen	105,5	107,2	71,6	79,1	-26,2
21	Herstellung von pharmazeutischen Erzeugnissen	105,5	108,2	104,3	105,3	-2,7
24	Metallerzeugung und -bearbeitung	123,7	135,0	56,8	64,1	-52,5
24.1	Erzeugung von Roheisen, Stahl und Ferrolegierungen	125,4	146,3	40,2	63,5	-56,6
24.4	Erzeugung und erste Bearbeitung von NE-Metallen	126,0	132,8	74,6	70,4	-47,0
24.5	Gießereien	117,5	136,6	65,4	66,6	-51,2
25	Herstellung von Metallerzeugnissen	121,5	126,2	77,8	87,2	-30,9
25.5	Herstellung von Schmiede-, Press-, Zieh- und Stanzteilen, gewalzten Ringen und pulvermetallurgischen Erzeugnissen	118,0	131,3	67,4	76,3	-41,9
25.7	Herstellung von Schneidwaren, Werkzeugen, Schlössern und Beschlägen aus unedlen Metallen	102,9	105,8	73,4	82,5	-22,0
26	Herstellung von Datenverarbeitungsgeräten, elektronischen und optischen Erzeugnissen	63,2	69,4	48,5	49,1	-29,3
27	Herstellung von elektrischen Ausrüstungen	122,1	124,4	89,1	106,7	-14,2
27.1	Herstellung von Elektromotoren, Generatoren, Transformatoren, Elektrizitätsverteilungs- und -schalteinrichtungen	137,8	136,7	97,1	139,6	+2,1
28	Maschinenbau	144,2	156,2	77,0	98,2	-37,1
28.1	Herstellung von nicht wirtschaftszweigspezifischen Maschinen	137,1	159,2	84,7	86,1	-45,9
29	Herstellung von Kraftwagen und Kraftwagenteilen	103,9	131,8	78,3	68,4	-48,1
30	Sonstiger Fahrzeugbau	133,5	256,5	57,3	141,6	-44,8
C	Verarbeitendes Gewerbe	115,6	126,1	74,2	81,9	-35,1
	Vorleistungsgüterproduzenten	115,1	121,2	72,3	81,3	-32,9
	Investitionsgüterproduzenten	118,8	137,5	72,8	80,6	-41,4
	Gebrauchsgüterproduzenten	99,0	97,4	82,2	94,0	-3,5
	Verbrauchsgüterproduzenten	103,4	105,0	98,4	91,4	-13,0

Noch: 2. Auftragseingangsindex im Verarbeitenden Gewerbe Nordrhein-Westfalens

Realindex Inland

Systematik-Nr.	Wirtschaftszweig Hauptgruppe	Jahr 2008	März 2008	Februar 2009	März 2009	Veränderung gegenüber Vorjahres- monat in %
Basis 2005 = 100						
13	Herstellung von Textilien	86,4	85,9	66,5	75,1	-12,6
14	Herstellung von Bekleidung	81,0	89,4	91,1	55,2	-38,3
17	Herstellung von Papier, Pappe und Waren daraus	102,7	101,8	88,4	98,3	-3,4
20	Herstellung von chemischen Erzeugnissen	91,4	93,5	66,8	75,5	-19,3
20.1	Herstellung von chemischen Grundstoffen, Düngemitteln und Stickstoffverbindungen, Kunststoffen in Primärformen und synthetischem Kautschuk in Primärformen	89,8	94,2	63,1	71,2	-24,4
21	Herstellung von pharmazeutischen Erzeugnissen	97,2	91,3	98,5	103,7	+13,6
24	Metallerzeugung und -bearbeitung	105,9	120,9	54,4	71,2	-41,1
24.1	Erzeugung von Roheisen, Stahl und Ferrolegierungen	103,3	132,5	42,9	74,5	-43,8
24.4	Erzeugung und erste Bearbeitung von NE-Metallen	100,8	98,9	77,9	70,4	-28,8
24.5	Gießereien	104,8	108,7	58,8	58,4	-46,3
25	Herstellung von Metallerzeugnissen	108,9	113,9	70,7	79,4	-30,3
25.5	Herstellung von Schmiede-, Press-, Zieh- und Stanzteilen, gewalzten Ringen und pulvermetallurgischen Erzeugnissen	102,3	113,7	56,0	64,5	-43,3
25.7	Herstellung von Schneidwaren, Werkzeugen, Schlössern und Beschlägen aus unedlen Metallen	99,8	101,4	74,0	84,4	-16,8
26	Herstellung von Datenverarbeitungsgeräten, elektronischen und optischen Erzeugnissen	113,1	117,9	114,8	106,2	-9,9
27	Herstellung von elektrischen Ausrüstungen	110,7	115,4	77,4	96,2	-16,6
27.1	Herstellung von Elektromotoren, Generatoren, Transformatoren, Elektrizitätsverteilungs- und -schalteinrichtungen	124,5	131,2	89,7	131,9	+0,5
28	Maschinenbau	125,6	134,8	76,7	90,9	-32,6
28.1	Herstellung von nicht wirtschaftszweigspezifischen Maschinen	130,4	150,1	73,4	83,7	-44,2
29	Herstellung von Kraftwagen und Kraftwagenteilen	83,4	101,1	86,3	87,3	-13,6
30	Sonstiger Fahrzeugbau	73,4	87,3	58,0	79,8	-8,6
C	Verarbeitendes Gewerbe	103,0	111,0	73,3	82,8	-25,4
	Vorleistungsgüterproduzenten	103,4	111,2	68,8	80,5	-27,6
	Investitionsgüterproduzenten	104,5	115,7	77,4	86,2	-25,5
	Gebrauchsgüterproduzenten	93,2	92,9	82,2	92,1	-0,9
	Verbrauchsgüterproduzenten	94,4	91,5	90,7	86,2	-5,8

Noch: 2. Auftragseingangsindex im Verarbeitenden Gewerbe Nordrhein-Westfalens

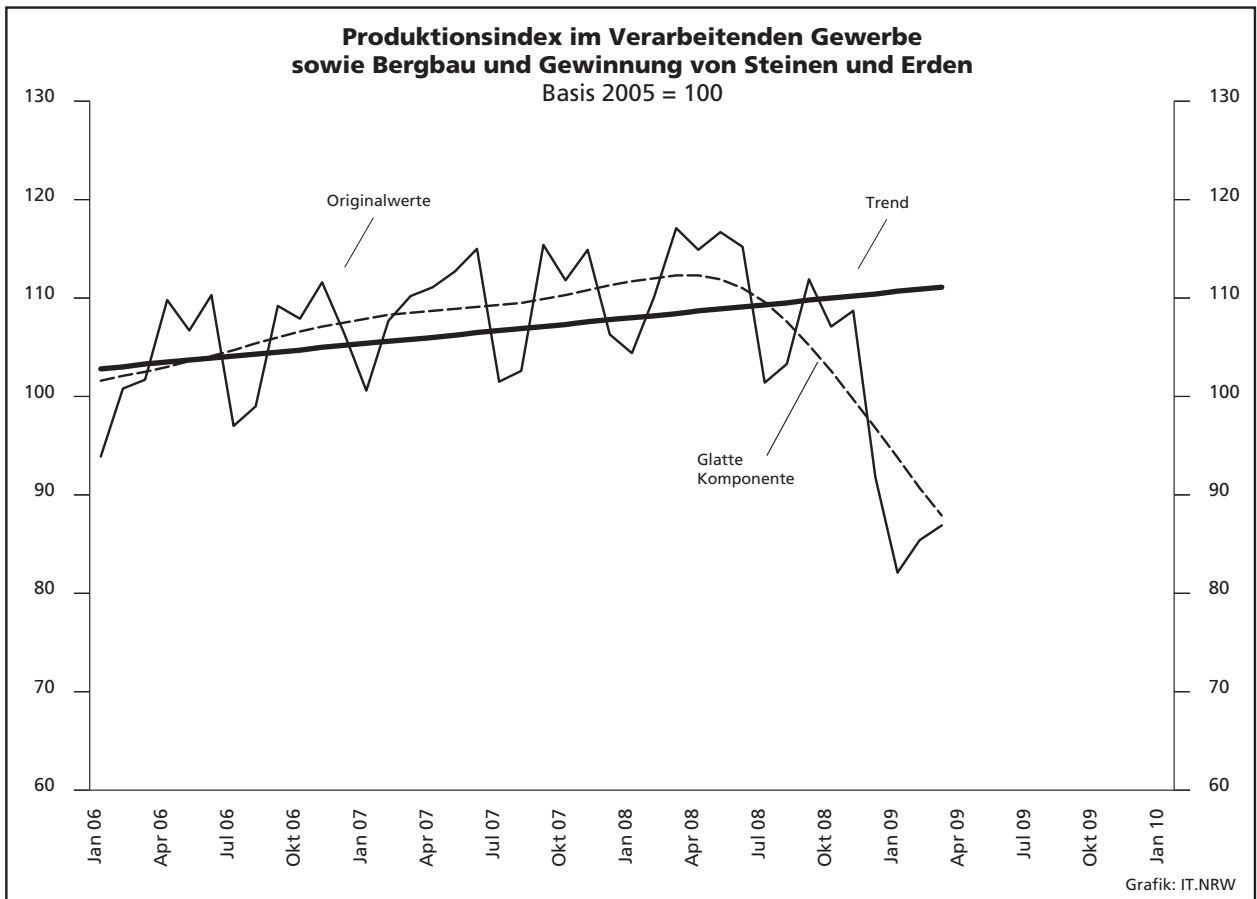
Realindex Ausland

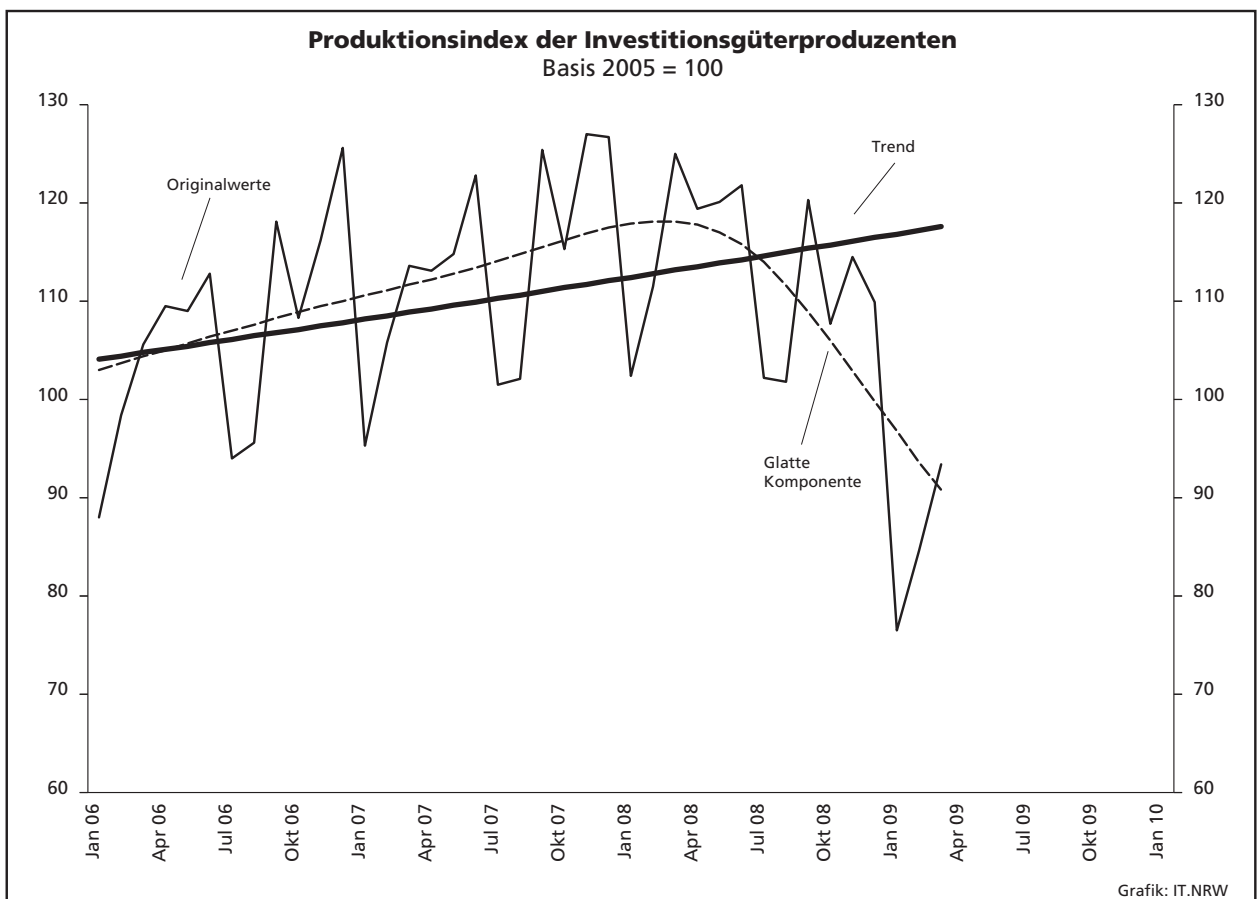
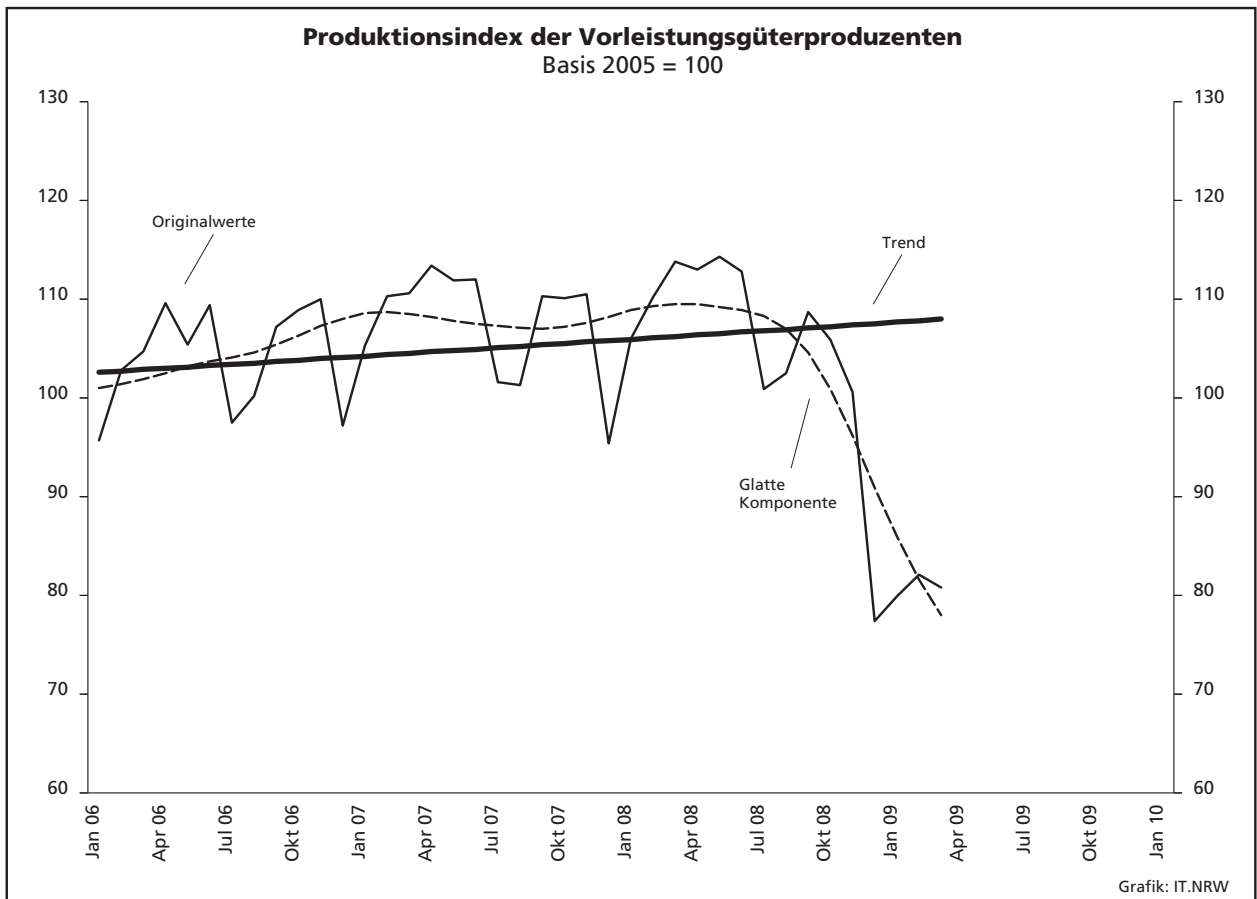
Systematik-Nr.	Wirtschaftszweig Hauptgruppe	Jahr 2008	März 2008	Februar 2009	März 2009	Veränderung gegenüber Vorjahres- monat in %
Basis 2005 = 100						
13	Herstellung von Textilien	96,9	99,7	71,0	72,0	-27,8
14	Herstellung von Bekleidung	99,2	121,3	121,0	62,6	-48,4
17	Herstellung von Papier, Pappe und Waren daraus	107,4	106,1	89,9	98,0	-7,6
20	Herstellung von chemischen Erzeugnissen	94,3	98,0	71,5	79,8	-18,6
20.1	Herstellung von chemischen Grundstoffen, Düngemitteln und Stickstoffverbindungen, Kunststoffen in Primärformen und synthetischem Kautschuk in Primärformen	92,6	94,5	69,6	78,2	-17,2
21	Herstellung von pharmazeutischen Erzeugnissen	107,8	121,8	99,9	96,9	-20,4
24	Metallerzeugung und -bearbeitung	91,3	100,3	48,7	46,5	-53,6
24.1	Erzeugung von Roheisen, Stahl und Ferrolegierungen	81,2	98,7	23,5	37,0	-62,5
24.4	Erzeugung und erste Bearbeitung von NE-Metallen	98,8	98,4	69,2	67,7	-31,2
24.5	Gießereien	93,9	138,9	52,8	56,0	-59,7
25	Herstellung von Metallerzeugnissen	121,9	130,0	73,0	82,2	-36,8
25.5	Herstellung von Schmiede-, Press-, Zieh- und Stanzteilen, gewalzten Ringen und pulvermetallurgischen Erzeugnissen	130,6	148,8	76,0	84,0	-43,5
25.7	Herstellung von Schneidwaren, Werkzeugen, Schlössern und Beschlägen aus unedlen Metallen	95,4	101,4	61,1	66,9	-34,0
26	Herstellung von Datenverarbeitungsgeräten, elektronischen und optischen Erzeugnissen	55,5	64,7	55,5	58,0	-10,4
27	Herstellung von elektrischen Ausrüstungen	125,1	124,4	95,0	108,4	-12,9
27.1	Herstellung von Elektromotoren, Generatoren, Transformatoren, Elektrizitätsverteilungs- und -schalteinrichtungen	143,4	132,6	97,4	134,5	+1,4
28	Maschinenbau	140,7	154,7	66,8	88,5	-42,8
28.1	Herstellung von nicht wirtschaftszweigspezifischen Maschinen	125,0	148,1	79,5	73,0	-50,7
29	Herstellung von Kraftwagen und Kraftwagenteilen	113,3	147,2	69,3	52,9	-64,1
30	Sonstiger Fahrzeugbau	189,1	438,2	41,5	179,3	-59,1
C	Verarbeitendes Gewerbe	109,8	124,0	69,0	74,0	-40,3
	Vorleistungsgüterproduzenten	100,7	106,8	70,8	76,8	-28,1
	Investitionsgüterproduzenten	120,0	143,9	63,4	68,9	-52,1
	Gebrauchsgüterproduzenten	101,1	99,3	78,4	91,2	-8,2
	Verbrauchsgüterproduzenten	107,9	117,4	99,6	89,1	-24,1

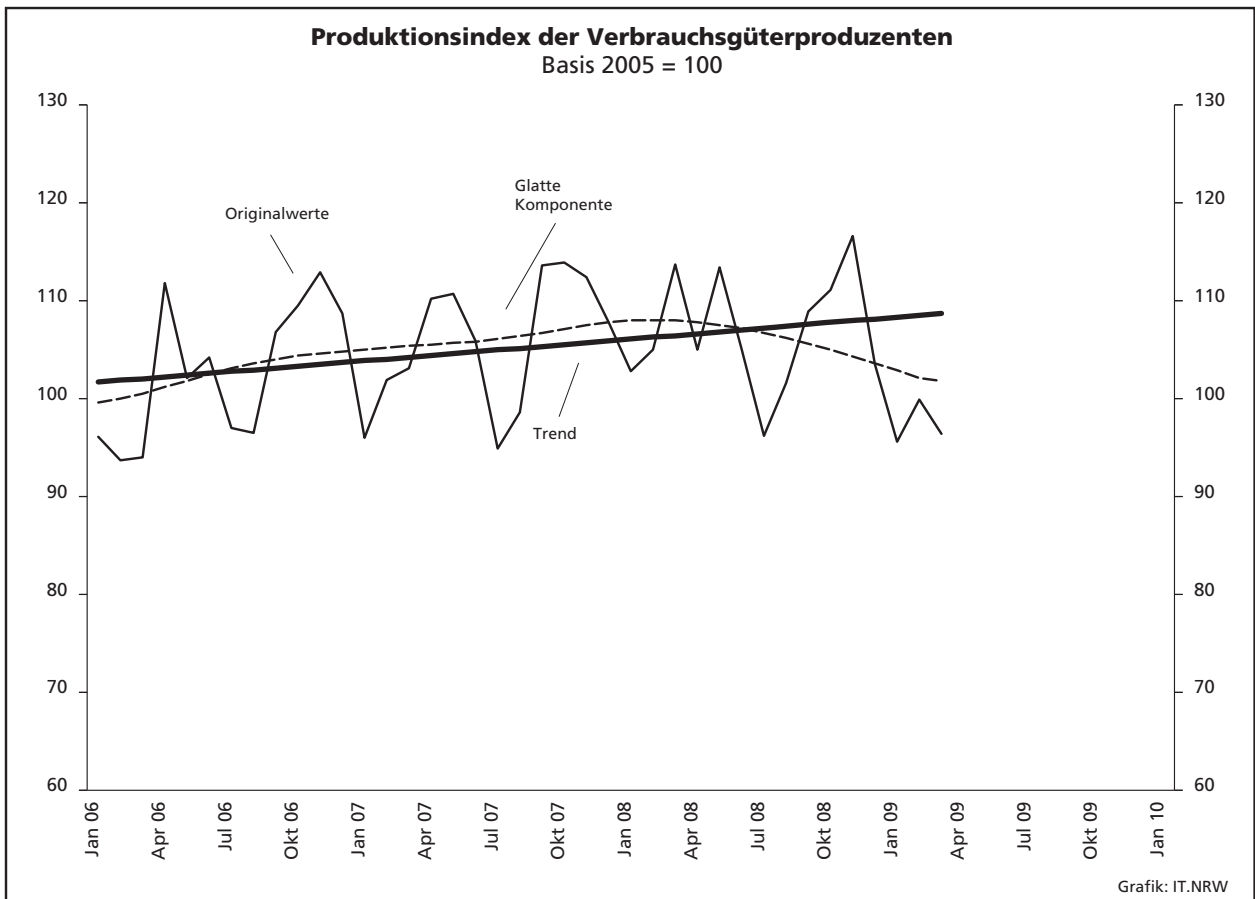
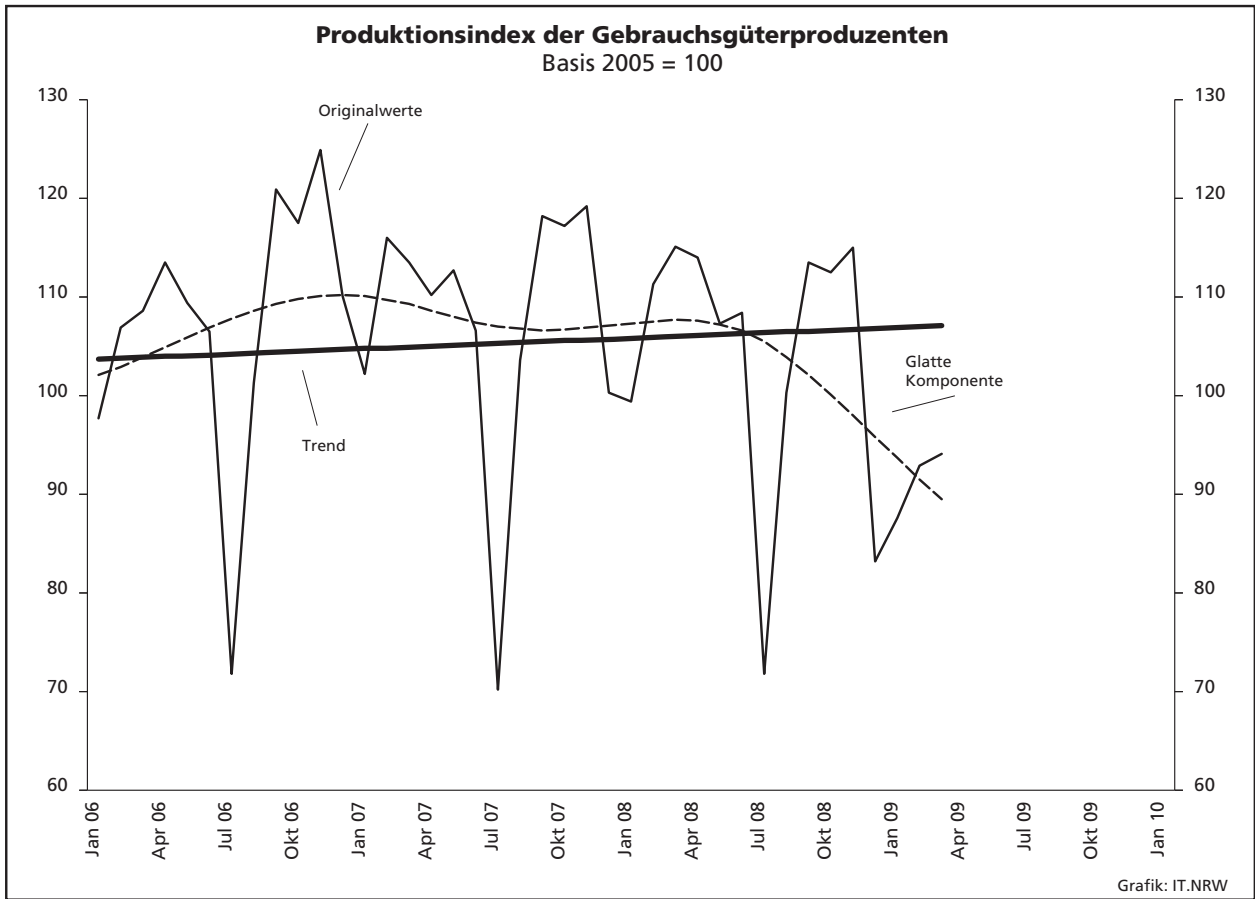
Noch: 2. Auftragseingangsindex im Verarbeitenden Gewerbe Nordrhein-Westfalens

Realindex Insgesamt

Systematik-Nr.	Wirtschaftszweig Hauptgruppe	Jahr 2008	März 2008	Februar 2009	März 2009	Veränderung gegenüber Vorjahres- monat in %
Basis 2005 = 100						
13	Herstellung von Textilien	90,8	91,5	68,3	73,8	-19,3
14	Herstellung von Bekleidung	87,2	100,3	101,3	57,7	-42,5
17	Herstellung von Papier, Pappe und Waren daraus	104,7	103,6	89,0	98,2	-5,2
20	Herstellung von chemischen Erzeugnissen	93,0	95,9	69,3	77,8	-18,9
20.1	Herstellung von chemischen Grundstoffen, Düngemitteln und Stickstoffverbindungen, Kunststoffen in Primärformen und synthetischem Kautschuk in Primärformen	91,4	94,4	66,7	75,0	-20,6
21	Herstellung von pharmazeutischen Erzeugnissen	102,2	105,6	99,1	100,5	-4,8
24	Metallerzeugung und -bearbeitung	99,8	112,3	52,0	60,8	-45,9
24.1	Erzeugung von Roheisen, Stahl und Ferrolegierungen	96,3	121,8	36,8	62,6	-48,6
24.4	Erzeugung und erste Bearbeitung von NE-Metallen	99,9	98,6	73,9	69,2	-29,8
24.5	Gießereien	100,9	119,5	56,6	57,5	-51,9
25	Herstellung von Metallerzeugnissen	113,3	119,4	71,5	80,4	-32,7
25.5	Herstellung von Schmiede-, Press-, Zieh- und Stanzteilen, gewalzten Ringen und pulvermetallurgischen Erzeugnissen	111,0	124,5	62,1	70,5	-43,4
25.7	Herstellung von Schneidwaren, Werkzeugen, Schlössern und Beschlägen aus unedlen Metallen	98,0	101,4	68,6	77,1	-24,0
26	Herstellung von Datenverarbeitungsgeräten, elektronischen und optischen Erzeugnissen	77,5	85,0	78,1	76,4	-10,1
27	Herstellung von elektrischen Ausrüstungen	116,9	119,3	85,1	101,6	-14,8
27.1	Herstellung von Elektromotoren, Generatoren, Transformatoren, Elektrizitätsverteilungs- und -schalteinrichtungen	132,3	131,8	92,9	133,0	+0,9
28	Maschinenbau	134,9	147,0	70,7	89,4	-39,2
28.1	Herstellung von nicht wirtschaftszweigspezifischen Maschinen	127,4	149,0	76,8	77,8	-47,8
29	Herstellung von Kraftwagen und Kraftwagenteilen	101,5	129,1	76,0	66,5	-48,5
30	Sonstiger Fahrzeugbau	122,6	236,6	51,0	122,1	-48,4
C	Verarbeitendes Gewerbe	106,4	117,5	71,1	78,4	-33,3
	Vorleistungsgüterproduzenten	102,2	109,3	69,7	78,8	-27,9
	Investitionsgüterproduzenten	113,8	132,6	69,1	75,9	-42,8
	Gebrauchsgüterproduzenten	97,5	96,4	80,1	91,6	-5,0
	Verbrauchsgüterproduzenten	99,8	102,0	94,3	87,4	-14,3







3. Produktionsindex*) im Verarbeitenden Gewerbe sowie Bergbau und Gewinnung von Steinen und Erden Nordrhein-Westfalens

Systematik-Nr.	Wirtschaftszweig Hauptgruppe	Ge- wichtung	Jahr	März	Februar	März	Veränderung März 2009 gegenüber März 2008
		%	2008	2008	2009		%
Basis 2005 = 100							
B	Bergbau und Gewinnung von Steinen und Erden	0,4	99,9	100,2	84,0	87,0	-13,2
	darunter						
05	Kohlenbergbau	0,1	79,4	89,5	60,6	61,2	-31,6
08	Gewinnung von Steinen und Erden, sonstiger Bergbau	0,2	106,9	103,8	91,6	95,5	-8,0
C	Verarbeitendes Gewerbe	77,8	108,6	117,2	85,4	86,9	-25,9
	davon						
10	Herstellung von Nahrungs- und Futtermitteln	5,0	115,0	115,3	112,3	112,3	-2,6
11	Getränkeherstellung	1,3	91,7	90,7	84,8	80,6	-11,1
12	Tabakverarbeitung	0,1	103,0	113,4	101,6	106,5	-6,1
13	Herstellung von Textilien	1,0	92,4	104,2	70,5	69,5	-33,3
14	Herstellung von Bekleidung	0,3	75,0	91,6	87,2	76,3	-16,7
15	Herstellung von Leder, Lederwaren und Schuhen	0,1	104,1	111,1	95,0	98,4	-11,4
16	Herstellung von Holz-, Flecht-, Korb- und Korkwaren (ohne Möbel)	0,9	95,5	101,7	79,2	81,6	-19,8
17	Herstellung von Papier, Pappe und Waren daraus	2,1	97,8	108,6	74,5	73,3	-32,5
18	Herstellung von Druckerzeugnissen; Vervielfältigung von bespielten Ton-, Bild- und Datenträgern	1,6	102,2	108,5	93,3	93,5	-13,8
19	Kokerei und Mineralölverarbeitung	5,8	118,1	118,1	79,7	83,7	-29,1
20	Herstellung von chemischen Erzeugnissen	11,0	94,1	98,3	75,9	75,2	-23,5
21	Herstellung von pharmazeutischen Erzeugnissen	1,2	113,5	153,4	99,8	74,8	-51,2
22	Herstellung von Gummi- und Kunststoffwaren	3,3	109,2	122,9	89,1	92,2	-25,0
23	Herstellung von Glas- und Glaswaren, Keramik, Verarbeitung von Steinen und Erden	2,0	103,8	108,0	83,5	84,5	-21,8
24	Metallerzeugung und -bearbeitung	7,6	107,9	115,0	79,9	70,1	-39,0
25	Herstellung von Metallerzeugnissen	7,8	111,9	125,4	81,9	82,3	-34,4
26	Herstellung von Datenverarbeitungsgeräten, elektronischen und optischen Erzeugnissen	2,4	103,5	113,8	79,3	78,0	-31,5
27	Herstellung von elektrischen Ausrüstungen	4,5	114,8	121,8	92,7	96,4	-20,9
28	Maschinenbau	10,2	129,9	138,2	100,5	112,6	-18,5
29	Herstellung von Kraftwagen und Kraftwagenteilen	5,3	90,5	114,5	59,7	64,8	-43,4
30	Sonstiger Fahrzeugbau	0,4	94,1	99,2	90,9	93,5	-5,7
31	Herstellung von Möbeln	1,9	104,9	118,7	94,0	96,5	-18,7
32	Herstellung von sonstigen Waren	0,5	109,1	125,2	97,0	100,3	-19,9
33	Reparatur und Instandhaltung von Maschinen und Ausrüstungen	1,6	126,0	126,9	93,7	114,7	-9,6
B – C	Verarbeitendes Gewerbe sowie Bergbau und Gewinnung von Steinen und Erden	78,2	108,5	117,1	85,4	86,9	-25,8
B – D, F	Produzierendes Gewerbe (einschl. Bau und Energie)	100	108,1	114,6	86,7	88,7	-22,6
	Vorleistungsgüterproduzenten	38,1	105,5	113,8	82,1	80,8	-29,0
	Investitionsgüterproduzenten	20,8	113,1	125,0	84,6	93,4	-25,3
	Gebrauchsgüterproduzenten	2,7	104,3	115,1	92,9	94,1	-18,2
	Verbrauchsgüterproduzenten	10,7	106,9	113,7	99,9	96,4	-15,2
	Energie	15,7	109,6	112,0	91,6	87,1	-22,2

*) von Kalenderunregelmäßigkeiten bereinigt

**4. Betriebe, Beschäftigte, geleistete Arbeitsstunden, Entgelte und Umsatz
in Nordrhein-Westfalen nach Wirtschaftszweigen**

Systematik-Nr.	Wirtschaftszweig a = März 2009 b = Veränderung gegenüber gleichem Vorjahreszeitraum in %		Betriebe	Beschäftigte	Geleistete Arbeits- stunden	Entgelte	Gesamtumsatz	
							insgesamt	darunter Auslands- umsatz
			Anzahl		1 000		1 000 EUR	
B	Bergbau und Gewinnung von Steinen und Erden	a	41	35 049	4 397	102 804	177 096	13 440
		b	-	-4,3	+9,1	-0,8	-25,0	-2,5
05	Kohlenbergbau	a	27	32 540	4 058	95 565	146 965	.
		b	-	-4,4	+10,7	-	-27,2	.
08	Gewinnung von Steinen und Erden, sonstiger Bergbau	a	13	10 735
		b	-	+2,2
C	Verarbeitendes Gewerbe	a	5 281	1 052 979	136 300	3 416 136	22 407 152	9 466 375
		b	+0,7	-1,6	-0,1	-5,5	-18,4	-23,4
10	Herstellung von Nahrungs- und Futtermitteln	a	422	69 890	9 688	172 542	2 266 225	413 521
		b	+3,4	+0,5	+9,6	+3,1	+5,0	+8,6
10.1	Schlachten und Fleischverarbeitung	a	112	16 976	2 431	37 939	753 336	110 314
		b	+3,7	-2,4	+8,0	+1,3	+23,2	+25,6
10.3	Obst- und Gemüseverarbeitung	a	25	5 176	735	14 596	200 702	42 622
		b	-	+1,9	+14,2	+4,0	+5,3	+4,9
10.5	Milchverarbeitung	a	16	2 850	440	7 717	155 023	43 848
		b	-	+2,9	+4,6	-1,3	-28,3	-7,1
10.6	Mahl- und Schälmaschinen, Herstellung von Stärke und Stärkeerzeugnissen	a	15	2 364	342	7 983	113 143	36 451
		b	+15,4	+7,8	+16,7	+7,9	-5,5	-2,4
10.7	Herstellung von Back- und Teigwaren	a	165	21 385	2 848	43 273	311 244	31 298
		b	+3,8	+2,6	+7,2	+2,9	+2,1	-2,0
10.8	Herstellung von sonstigen Nahrungsmitteln	a	61	18 080	2 417	51 141	497 207	87 561
		b	-	-0,9	+12,8	+2,9	+1,5	-2,4
11	Getränkeherstellung	a	49	8 552	1 217	28 564	288 532	17 740
		b	-	-3,2	-0,3	+3,9	+4,7	.
12	Tabakverarbeitung	a	3	.	109	2 705	.	.
		b	-	.	+8,2	+36,3	.	.
13	Herstellung von Textilien	a	123	17 054	2 164	41 287	192 899	80 525
		b	-4,7	-7,4	-6,1	-11,4	-22,6	-23,2
13.2	Weberei	a	23	3 915	522	9 804	44 922	20 599
		b	-17,9	-10,4	-7,5	-13,8	-32,4	-36,4
13.3	Veredlung von Textilien und Bekleidung	a	19	2 115	267	5 732	.	.
		b	-5,0	-11,1	-10,3	-4,1	.	.
13.9	Herstellung von sonstigen Textilwaren	a	78	10 735	1 339	25 079	123 034	50 070
		b	-	-5,3	-4,7	-9,5	-18,8	-16,5
14	Herstellung von Bekleidung	a	32	5 044	694	14 902	161 500	73 606
		b	-15,8	-7,9	-3,1	+4,2	-2,1	+6,7
15	Herstellung von Leder, Lederwaren und Schuhen	a	12	.	237	4 056	.	.
		b	-	.	-3,0	-9,7	.	.
16	Herstellung von Holz-, Flecht-, Korb- und Korkwaren (ohne Möbel)	a	80	12 674	1 763	34 567	213 493	54 588
		b	+2,6	-0,1	+7,1	-0,7	-5,2	-16,7

**Noch: 4. Betriebe, Beschäftigte, geleistete Arbeitsstunden, Entgelte und Umsatz
in Nordrhein-Westfalen nach Wirtschaftszweigen**

Systematik-Nr.	Wirtschaftszweig a = März 2009 b = Veränderung gegenüber gleichem Vorjahreszeitraum in %		Betriebe	Beschäftigte	Geleistete Arbeits- stunden	Entgelte	Gesamtumsatz				
							Anzahl	1 000	1 000 EUR	insgesamt	darunter Auslands- umsatz
17	Herstellung von Papier, Pappe und Waren daraus	a	162	29 141	3 927	89 668	641 642	269 995			
		b	-1,2	-1,9	+5,0	-2,4	-4,0	-4,3			
17.1	Herstellung von Holz- und Zellstoff, Papier, Karton und Pappe	a	36	8 094	1 046	27 785	227 591	128 909			
		b	-2,7	-5,1	-6,0	-8,2	-13,5	-11,5			
17.2	Herstellung von Waren aus Papier, Karton und Pappe	a	126	21 047	2 881	61 883	414 051	141 086			
		b	-0,8	-0,6	+9,6	+0,5	+2,2	+3,3			
18	Herstellung von Druckerzeugnissen; Ver- vielfältigung von bespielten Ton-, Bild- und Datenträgern	a	152	20 512	2 680	60 717	283 909	41 177			
		b	-4,4	-2,8	+0,1	-3,2	-1,9	-18,9			
19	Kokerei und Mineralölverarbeitung	a	12	5 707	815	33 477	519 121	44 779			
		b	-	-0,9	+4,8	+6,2	-42,9	-49,1			
20	Herstellung von chemischen Erzeugnissen	a	270	82 080	11 265	336 251	2 746 386	1 487 048			
		b	-1,1	-2,1	+4,6	-4,1	-29,7	-32,7			
20.1	Herstellung von chemischen Grundstoffen, Düngemitteln und Stickstoffverbindungen, Kunststoffen in Primärformen und synthe- tischem Kautschuk in Primärformen	a	120	46 028	6 178	195 878	1 895 118	1 146 631			
		b	-	-1,5	+3,8	-4,8	-35,2	-35,2			
20.3	Herstellung von Anstrichmitteln, Druckfarben und Kitten	a	47	9 899	1 423	34 991	226 999	88 819			
		b	-	-4,0	+1,8	-4,3	-13,8	-17,5			
20.4	Herstellung von Seifen, Wasch-, Reinigungs- und Körperpflegemitteln sowie von Duftstoffen	a	37	14 152	1 979	55 360	388 109	123 056			
		b	-5,1	-3,6	+10,1	+0,7	-6,2	-21,6			
20.5	Herstellung von sonstigen chemischen Erzeugnissen	a	57	9 090	1 302	37 260	214 173	111 972			
		b	-1,7	-1,7	+2,1	-6,6	-17,6	-20,6			
21	Herstellung von pharmazeutischen Erzeugnissen	a	36	14 565	2 040	59 417	392 240	194 158			
		b	-2,7	-6,0	+9,4	-1,8	-13,3	-24,0			
22	Herstellung von Gummi- und Kunststoffwaren	a	408	60 557	8 079	168 783	902 778	354 278			
		b	-0,5	-3,1	-2,7	-7,1	-11,4	-14,6			
22.1	Herstellung von Gummiwaren	a	42	7 893	1 051	22 693	125 192	59 053			
		b	-2,3	-4,7	-5,7	-15,9	-16,6	-7,7			
22.2	Herstellung von Kunststoffwaren	a	366	52 664	7 028	146 090	777 586	295 225			
		b	-0,3	-2,8	-2,3	-5,6	-10,5	-15,9			
23	Herstellung von Glas und Glaswaren, Keramik, Verarbeitung von Steinen und Erden	a	177	26 689	3 690	84 326	463 035	146 158			
		b	-3,3	-3,8	-1,4	-3,1	-9,7	-17,9			
23.1	Herstellung von Glas und Glaswaren	a	50	9 957	1 373	29 749	140 426	52 761			
		b	+2,0	-1,2	+2,0	+0,2	-14,7	-21,5			
23.5	Herstellung von Zement, Kalk und gebranntem Gips	a	20	2 868	402	10 316	85 971	20 677			
		b	-4,8	-4,5	+0,9	+3,1	-7,3	-12,6			
23.6	Herstellung von Erzeugnissen aus Beton, Zement und Gips	a	41	4 230	612	14 247	76 100	10 035			
		b	-8,9	-5,6	+1,0	-5,6	-0,1	-13,5			
23.9	Herstellung von Schleifkörpern und Schleifmitteln auf Unterlage sowie sonstigen Erzeugnissen aus nicht- metallischen Mineralien a. n. g.	a	24	4 550	580	15 063	84 224	30 876			
		b	-17,2	-11,5	-12,4	-11,1	-14,2	-19,0			

**Noch: 4. Betriebe, Beschäftigte, geleistete Arbeitsstunden, Entgelte und Umsatz
in Nordrhein-Westfalen nach Wirtschaftszweigen**

Systematik-Nr.	Wirtschaftszweig a = März 2009 b = Veränderung gegenüber gleichem Vorjahreszeitraum in %		Betriebe	Beschäftigte	Geleistete Arbeits- stunden	Entgelte	Gesamtumsatz	
							insgesamt	darunter Auslands- umsatz
			Anzahl		1 000		1 000 EUR	
24	Metallerzeugung und -bearbeitung	a	355	109 261	12 700	344 307	2 592 801	910 690
		b	+2,0	-0,7	-7,2	-13,1	-36,0	-39,6
24.2	Herstellung von Stahlrohren, Rohrform-, Rohrverschluss- und Rohrverbindungs- stücken aus Stahl	a	55	16 550	1 827	55 232	527 817	256 008
		b	-1,8	-1,9	-1,8	-6,7	-13,4	-24,6
24.3	Sonstige erste Bearbeitung von Eisen und Stahl	a	80	12 507	1 386	36 179	252 732	84 683
		b	+5,3	-	-17,0	-17,3	-37,5	-42,6
24.4	Erzeugung und erste Bearbeitung von NE-Metallen	a	76	19 957	2 494	67 167	519 196	234 256
		b	+1,3	-2,8	-6,3	-12,1	-43,3	-40,7
24.5	Gießereien	a	105	22 309	2 608	65 050	285 155	100 898
		b	+2,9	+0,4	-10,7	-11,6	-25,3	-27,6
25	Herstellung von Metallerzeugnissen	a	966	135 711	16 679	386 877	1 758 130	597 621
		b	+1,0	-2,4	-5,3	-9,8	-21,6	-24,8
25.1	Stahl- und Leichtmetallbau	a	132	16 121	2 176	45 984	241 803	61 864
		b	+0,8	+2,4	+5,2	+1,0	-17,3	-22,1
25.5	Herstellung von Schmiede-, Press-, Zieh- und Stanzteilen, gewalzten Ringen und pulvermetallurgischen Erzeugnissen	a	168	31 810	3 694	90 391	455 029	166 657
		b	-	-2,9	-11,7	-17,0	-27,4	-25,4
25.6	Oberflächenveredlung und Wärme- behandlung; Mechanik a. n. g.	a	197	18 395	2 340	46 263	182 388	42 082
		b	+5,3	-3,9	-6,8	-10,7	-23,8	-27,6
25.7	Herstellung von Schneidwaren, Werk- zeugen, Schlössern und Beschlügen aus unedlen Metallen	a	213	36 367	4 474	109 153	416 096	155 799
		b	-1,8	-4,3	-3,3	-7,9	-20,6	-27,5
25.9	Herstellung von sonstigen Metallwaren	a	225	29 675	3 567	84 101	424 183	155 832
		b	+0,9	-1,8	-6,6	-9,7	-19,5	-24,3
26	Herstellung von Datenverarbeitungsgeräten, elektronischen und optischen Erzeugnissen	a	155	24 213	3 401	80 574	402 930	176 686
		b	-3,1	-13,5	-9,7	-18,7	-20,3	-34,4
26.3	Herstellung von Geräten und Einrichtungen der Telekommunikationstechnik	a	17	4 289	602	15 774	107 232	38 614
		b	-15,0	-39,7	-36,7	-48,9	-25,2	-50,8
26.5	Herstellung von Mess-, Kontroll-, Navigations- u. ä. Instrumenten und Vorrichtungen; Herstellung von Uhren	a	83	12 023	1 669	41 705	150 874	80 366
		b	-1,2	+0,4	+6,4	-3,0	-13,8	-15,4
27	Herstellung von elektrischen Ausrüstungen	a	312	80 036	10 313	265 373	1 355 484	670 165
		b	+2,3	-0,4	+5,9	-1,0	-8,8	-8,3
27.1	Herstellung von Elektromotoren, Genera- toren, Transformatoren, Elektrizitäts- verteilungs- und -schalteinrichtungen	a	129	29 049	3 867	97 512	519 450	256 424
		b	+3,2	+0,2	+9,7	+0,6	-4,6	+0,3
27.3	Herstellung von Kabeln und elektrischem Installationsmaterial	a	72	21 881	2 687	71 868	317 949	146 505
		b	-	+0,1	+3,0	+0,9	-17,8	-16,9
27.4	Herstellung von elektrischen Lampen und Leuchten	a	49	9 015	1 222	25 518	122 200	53 421
		b	+4,3	-3,0	+4,1	-14,5	-10,1	-20,6
27.5	Herstellung von Haushaltsgeräten	a	22	12 965	1 627	44 249	277 006	157 553
		b	-4,3	-2,5	+5,4	+1,7	+4,8	-1,3

**Noch: 4. Betriebe, Beschäftigte, geleistete Arbeitsstunden, Entgelte und Umsatz
in Nordrhein-Westfalen nach Wirtschaftszweigen**

Systematik-Nr.	Wirtschaftszweig a = März 2009 b = Veränderung gegenüber gleichem Vorjahreszeitraum in %		Betriebe	Beschäftigte	Geleistete Arbeits- stunden	Entgelte	Gesamtumsatz	
							insgesamt	darunter Auslands- umsatz
28	Maschinenbau	a	871	186 076	25 060	680 670	3 436 200	1 991 172
		b	+3,3	+2,6	+5,3	-1,5	-5,6	-10,2
28.1	Herstellung von nicht wirtschaftszweig- spezifischen Maschinen	a	227	66 950	9 041	238 001	1 227 740	648 252
		b	+2,3	+2,6	+6,1	-3,5	-7,4	-11,4
28.4	Herstellung von Werkzeugmaschinen	a	84	16 472	2 150	60 801	281 852	176 779
		b	-1,2	+1,0	+0,4	-2,3	+7,2	+5,4
28.9	Herstellung von Maschinen für sonstige bestimmte Wirtschaftszweige	a	255	46 960	6 372	180 470	851 536	599 875
		b	+1,6	-	+3,3	-3,5	-9,6	-15,0
29	Herstellung von Kraftwagen und Kraftwagenteilen	a	176	82 107	8 679	265 529	2 420 407	1 470 153
		b	+1,1	-5,4	-18,1	-15,4	-29,8	-36,4
29.1	Herstellung von Kraftwagen und Kraftwagenmotoren	a	8	30 259	2 759	112 117	1 771 407	1 209 387
		b	+14,3	-4,7	-25,4	-10,8	-23,4	-32,9
29.2	Herstellung von Karosserien, Aufbauten und Anhängern	a	42	8 582	929	19 995	118 682	46 136
		b	+2,4	-7,6	-19,3	-28,4	-62,8	-73,3
29.3	Herstellung von Teilen und Zubehör für Kraftwagen	a	126	43 266	4 991	133 418	530 318	214 631
		b	-	-5,4	-13,2	-16,7	-35,0	-36,4
30	Sonstiger Fahrzeugbau	a	34	9 301	1 307	31 052	188 457	128 633
		b	-	-1,6	+8,4	+2,5	+50,0	+86,2
30.2	Schienenfahrzeugbau	a	13	6 606	910	23 547	136 724	110 903
		b	-	+0,4	+13,2	+3,8	+85,4	+124,4
31	Herstellung von Möbeln	a	198	30 536	4 098	83 062	529 936	139 899
		b	+1,0	-1,9	+5,4	-1,2	-0,9	-7,7
32	Herstellung von sonstigen Waren	a	63	8 929	1 221	24 346	123 736	37 236
		b	-7,4	-6,4	+4,3	-3,5	-2,2	-20,9
32.4	Herstellung von Spielwaren	a	10	1 454	215	4 135	34 194	5 559
		b	-9,1	-7,2	+4,4	+4,7	+14,7	+2,0
32.5	Herstellung von medizinischen und zahnmedizinischen Apparaten und Materialien	a	33	4 651	631	12 710	49 553	18 042
		b	-8,3	-5,6	+7,5	-2,8	+9,3	+9,8
33	Reparatur und Installation von Maschinen und Ausrüstungen	a	213	31 781	4 473	123 083	473 748	152 470
		b	+3,9	+4,0	+12,1	+6,6	+15,2	+32,5
33.1	Reparatur von Metallerzeugnissen, Maschinen und Ausrüstungen	a	111	15 344	2 144	58 938	212 035	34 607
		b	+6,7	+5,9	+16,6	+9,2	+13,2	+2,1
33.2	Installation von Maschinen und Ausrüstungen a. n. g.	a	102	16 437	2 329	64 146	261 712	117 863
		b	+1,0	+2,3	+8,3	+4,3	+16,8	+45,1
	Insgesamt	a	5 322	1 088 028	140 697	3 518 940	22 584 248	9 479 814
		b	+0,7	-1,7	+0,2	-5,4	-18,5	-23,4

5. Umsatz in Nordrhein-Westfalen nach Wirtschaftszweigen

Systematik-Nr.	Wirtschaftszweig a = März 2009 b = Veränderung gegenüber gleichem Vorjahreszeitraum in %		Gesamtumsatz	Auslandsumsatz		Anteil Auslandsumsatz am Gesamtumsatz (Exportquote)
				insgesamt	darunter Eurozone	
				1 000 EUR		
B	Bergbau und Gewinnung von Steinen und Erden	a	177 096	13 440	12 336	7,6
		b	-25,0	-2,5	-0,4	x
05	Kohlenbergbau	a	146 965	.	.	.
		b	-27,2	.	.	x
08	Gewinnung von Steinen und Erden, sonstiger Bergbau	a	.	10 735	9 928	.
		b	.	+2,2	+3,1	x
C	Verarbeitendes Gewerbe	a	22 407 152	9 466 375	4 974 453	42,2
		b	-18,4	-23,4	-24,1	x
10	Herstellung von Nahrungs- und Futtermitteln	a	2 266 225	413 521	321 961	18,2
		b	+5,0	+8,6	+14,0	x
10.1	Schlachten und Fleischverarbeitung	a	753 336	110 314	88 276	14,6
		b	+23,2	+25,6	+35,0	x
10.3	Obst- und Gemüseverarbeitung	a	200 702	42 622	39 745	21,2
		b	+5,3	+4,9	+5,3	x
10.5	Milchverarbeitung	a	155 023	43 848	39 971	28,3
		b	-28,3	-7,1	+0,1	x
10.6	Mahl- und Schälmaschinen, Herstellung von Stärke und Stärkeerzeugnissen	a	113 143	36 451	23 333	32,2
		b	-5,5	-2,4	-9,8	x
10.7	Herstellung von Back- und Teigwaren	a	311 244	31 298	24 415	10,1
		b	+2,1	-2,0	-4,7	x
10.8	Herstellung von sonstigen Nahrungsmitteln	a	497 207	87 561	53 886	17,6
		b	+1,5	-2,4	+3,7	x
11	Getränkeherstellung	a	288 532	17 740	.	6,1
		b	+4,7	.	.	x
12	Tabakverarbeitung	a
		b	.	.	.	x
13	Herstellung von Textilien	a	192 899	80 525	52 780	41,7
		b	-22,6	-23,2	-22,7	x
13.2	Weberei	a	44 922	20 599	14 655	45,9
		b	-32,4	-36,4	-35,9	x
13.3	Veredlung von Textilien und Bekleidung	a
		b	.	.	.	x
13.9	Herstellung von sonstigen Textilwaren	a	123 034	50 070	30 410	40,7
		b	-18,8	-16,5	-14,9	x
14	Herstellung von Bekleidung	a	161 500	73 606	49 649	45,6
		b	-2,1	+6,7	+8,5	x
15	Herstellung von Leder, Lederwaren und Schuhen	a	.	.	5 740	.
		b	.	.	-50,6	x
16	Herstellung von Holz-, Flecht-, Korb- und Korkwaren (ohne Möbel)	a	213 493	54 588	38 205	25,6
		b	-5,2	-16,7	-9,9	x

Noch: 5. Umsatz in Nordrhein-Westfalen nach Wirtschaftszweigen

Systematik-Nr.	Wirtschaftszweig a = März 2009 b = Veränderung gegenüber gleichem Vorjahreszeitraum in %		Gesamtumsatz	Auslandsumsatz		Anteil Auslandsumsatz am Gesamtumsatz (Exportquote)
				insgesamt	darunter Eurozone	
				1 000 EUR		
17	Herstellung von Papier, Pappe und Waren daraus	a	641 642	269 995	189 939	42,1
		b	-4,0	-4,3	-2,1	x
17.1	Herstellung von Holz- und Zellstoff, Papier, Karton und Pappe	a	227 591	128 909	79 698	56,6
		b	-13,5	-11,5	-12,1	x
17.2	Herstellung von Waren aus Papier, Karton und Pappe	a	414 051	141 086	110 241	34,1
		b	+2,2	+3,3	+6,8	x
18	Herstellung von Druckerzeugnissen; Vervielfältigung von bespielten Ton-, Bild- und Datenträgern	a	283 909	41 177	32 442	14,5
		b	-1,9	-18,9	-12,0	x
19	Kokerei und Mineralölverarbeitung	a	519 121	44 779	38 790	8,6
		b	-42,9	-49,1	-39,4	x
20	Herstellung von chemischen Erzeugnissen	a	2 746 386	1 487 048	810 623	54,1
		b	-29,7	-32,7	-36,5	x
20.1	Herstellung von chemischen Grundstoffen, Düngemitteln und Stickstoffverbindungen, Kunststoffen in Primärformen und synthe- tischem Kautschuk in Primärformen	a	1 895 118	1 146 631	607 793	60,5
		b	-35,2	-35,2	-40,0	x
20.3	Herstellung von Anstrichmitteln, Druckfarben und Kittens	a	226 999	88 819	55 436	39,1
		b	-13,8	-17,5	-19,4	x
20.4	Herstellung von Seifen, Wasch-, Reinigungs- und Körperpflegemitteln sowie von Duftstoffen	a	388 109	123 056	75 014	31,7
		b	-6,2	-21,6	-20,4	x
20.5	Herstellung von sonstigen chemischen Erzeugnissen	a	214 173	111 972	59 362	52,3
		b	-17,6	-20,6	-19,0	x
21	Herstellung von pharmazeutischen Erzeugnissen	a	392 240	194 158	77 248	49,5
		b	-13,3	-24,0	-33,8	x
22	Herstellung von Gummi- und Kunststoffwaren	a	902 778	354 278	215 598	39,2
		b	-11,4	-14,6	-14,4	x
22.1	Herstellung von Gummiwaren	a	125 192	59 053	29 867	47,2
		b	-16,6	-7,7	-3,6	x
22.2	Herstellung von Kunststoffwaren	a	777 586	295 225	185 731	38,0
		b	-10,5	-15,9	-15,9	x
23	Herstellung von Glas und Glaswaren, Keramik, Verarbeitung von Steinen und Erden	a	463 035	146 158	88 015	31,6
		b	-9,7	-17,9	-23,3	x
23.1	Herstellung von Glas und Glaswaren	a	140 426	52 761	34 133	37,6
		b	-14,7	-21,5	-26,7	x
23.5	Herstellung von Zement, Kalk und gebranntem Gips	a	85 971	20 677	17 864	24,1
		b	-7,3	-12,6	-13,0	x
23.6	Herstellung von Erzeugnissen aus Beton, Zement und Gips	a	76 100	10 035	8 875	13,2
		b	-0,1	-13,5	-5,8	x
23.9	Herstellung von Schleifkörpern und Schleif- mitteln auf Unterlage sowie sonstigen Erzeugnissen aus nichtmetallischen Mineralien a. n. g.	a	84 224	30 876	15 165	36,7
		b	-14,2	-19,0	-32,1	x

Noch: 5. Umsatz in Nordrhein-Westfalen nach Wirtschaftszweigen

Systematik-Nr.	Wirtschaftszweig a = März 2009 b = Veränderung gegenüber gleichem Vorjahreszeitraum in %		Gesamtumsatz	Auslandsumsatz		Anteil Auslandsumsatz am Gesamtumsatz (Exportquote)
				insgesamt	darunter Eurozone	
				1 000 EUR		
24	Metallerzeugung und -bearbeitung	a	2 592 801	910 690	528 844	35,1
		b	-36,0	-39,6	-38,8	x
24.2	Herstellung von Stahlrohren, Rohrform-, Rohrverschluss- und Rohrverbindungsstücken aus Stahl	a	527 817	256 008	149 824	48,5
		b	-13,4	-24,6	-14,7	x
24.3	Sonstige erste Bearbeitung von Eisen und Stahl	a	252 732	84 683	51 920	33,5
		b	-37,5	-42,6	-43,5	x
24.4	Erzeugung und erste Bearbeitung von NE-Metallen	a	519 196	234 256	135 683	45,1
		b	-43,3	-40,7	-45,7	x
24.5	Gießereien	a	285 155	100 898	62 500	35,4
		b	-25,3	-27,6	-27,5	x
25	Herstellung von Metallerzeugnissen	a	1 758 130	597 621	391 356	34,0
		b	-21,6	-24,8	-23,9	x
25.1	Stahl- und Leichtmetallbau	a	241 803	61 864	43 090	25,6
		b	-17,3	-22,1	-24,2	x
25.5	Herstellung von Schmiede-, Press-, Zieh- und Stanzteilen, gewalzten Ringen und pulvermetallurgischen Erzeugnissen	a	455 029	166 657	113 300	36,6
		b	-27,4	-25,4	-24,6	x
25.6	Oberflächenveredlung und Wärmebe- handlung; Mechanik a. n. g.	a	182 388	42 082	25 021	23,1
		b	-23,8	-27,6	-19,3	x
25.7	Herstellung von Schneidwaren, Werkzeugen, Schlössern und Beschlägen aus unedlen Metallen	a	416 096	155 799	99 234	37,4
		b	-20,6	-27,5	-23,8	x
25.9	Herstellung von sonstigen Metallwaren	a	424 183	155 832	101 116	36,7
		b	-19,5	-24,3	-27,0	x
26	Herstellung von Datenverarbeitungs- geräten, elektronischen und optischen Erzeugnissen	a	402 930	176 686	85 826	43,9
		b	-20,3	-34,4	-46,7	x
26.3	Herstellung von Geräten und Einrichtungen der Telekommunikationstechnik	a	107 232	38 614	22 231	36,0
		b	-25,2	-50,8	-66,5	x
26.5	Herstellung von Mess-, Kontroll-, Navi- gations- u. ä. Instrumenten und Vorrichtungen; Herstellung von Uhren	a	150 874	80 366	39 287	53,3
		b	-13,8	-15,4	-13,4	x
27	Herstellung von elektrischen Ausrüstungen	a	1 355 484	670 165	316 066	49,4
		b	-8,8	-8,3	-20,4	x
27.1	Herstellung von Elektromotoren, Genera- toren, Transformatoren, Elektrizitäts- verteilungs- und -schalteinrichtungen	a	519 450	256 424	102 765	49,4
		b	-4,6	+0,3	-30,8	x
27.3	Herstellung von Kabeln und elektrischem Installationsmaterial	a	317 949	146 505	73 338	46,1
		b	-17,8	-16,9	-27,1	x
27.4	Herstellung von elektrischen Lampen und Leuchten	a	122 200	53 421	36 094	43,7
		b	-10,1	-20,6	-11,1	x
27.5	Herstellung von Haushaltsgeräten	a	277 006	157 553	76 488	56,9
		b	+4,8	-1,3	+4,3	x

Noch: 5. Umsatz in Nordrhein-Westfalen nach Wirtschaftszweigen

Systematik-Nr.	Wirtschaftszweig a = März 2009 b = Veränderung gegenüber gleichem Vorjahreszeitraum in %		Gesamtumsatz	Auslandsumsatz		Anteil Auslandsumsatz am Gesamtumsatz (Exportquote)
				insgesamt	darunter Eurozone	
				1 000 EUR		
28	Maschinenbau	a	3 436 200	1 991 172	694 365	57,9
		b	-5,6	-10,2	-15,8	x
28.1	Herstellung von nicht wirtschaftszweig-spezifischen Maschinen	a	1 227 740	648 252	243 468	52,8
		b	-7,4	-11,4	-24,8	x
28.4	Herstellung von Werkzeugmaschinen	a	281 852	176 779	61 554	62,7
		b	+7,2	+5,4	+5,1	x
28.9	Herstellung von Maschinen für sonstige bestimmte Wirtschaftszweige	a	851 536	599 875	141 472	70,4
		b	-9,6	-15,0	-15,9	x
29	Herstellung von Kraftwagen und Kraftwagenteilen	a	2 420 407	1 470 153	764 574	60,7
		b	-29,8	-36,4	-26,9	x
29.1	Herstellung von Kraftwagen und Kraftwagenmotoren	a	1 771 407	1 209 387	.	68,3
		b	-23,4	-32,9	.	x
29.2	Herstellung von Karosserien, Aufbauten und Anhängern	a	118 682	46 136	.	38,9
		b	-62,8	-73,3	.	x
29.3	Herstellung von Teilen und Zubehör für Kraftwagen	a	530 318	214 631	141 390	40,5
		b	-35,0	-36,4	-32,5	x
30	Sonstiger Fahrzeugbau	a	188 457	128 633	92 157	68,3
		b	+50,0	+86,2	+139,1	x
30.2	Schienenfahrzeugbau	a	136 724	110 903	83 749	81,1
		b	+85,4	+124,4	+198,8	x
31	Herstellung von Möbeln	a	529 936	139 899	108 875	26,4
		b	-0,9	-7,7	-5,1	x
32	Herstellung von sonstigen Waren	a	123 736	37 236	22 885	30,1
		b	-2,2	-20,9	-6,4	x
32.4	Herstellung von Spielwaren	a	34 194	5 559	3 978	16,3
		b	+14,7	+2,0	+8,0	x
32.5	Herstellung von medizinischen und zahnmedizinischen Apparaten und Materialien	a	49 553	18 042	11 109	36,4
		b	+9,3	+9,8	+12,4	x
33	Reparatur und Installation von Maschinen und Ausrüstungen	a	473 748	152 470	27 597	32,2
		b	+15,2	+32,5	-36,9	x
33.1	Reparatur von Metallernzeugnissen, Maschinen und Ausrüstungen	a	212 035	34 607	16 713	16,3
		b	+13,2	+2,1	-11,6	x
33.2	Installation von Maschinen und Ausrüstungen a. n. g.	a	261 712	117 863	10 884	45,0
		b	+16,8	+45,1	-56,2	x
	Insgesamt	a	22 584 248	9 479 814	4 986 789	42,0
		b	-18,5	-23,4	-24,1	x

**6. Betriebe, Beschäftigte, geleistete Arbeitsstunden, Entgelte und Umsatz
des Verarbeitenden Gewerbes sowie des Bergbaus und der Gewinnung
von Steinen und Erden nach Verwaltungsbezirken
Berichtsmonat März 2009**

Verwaltungsbezirk	Betriebe	Beschäftigte	Geleistete Arbeits- stunden	Entgelte	Gesamtumsatz	
					insgesamt	darunter Auslands- umsatz
	Anzahl		1 000	1 000 EUR		
Kreisfreie Städte						
Düsseldorf	71	32 601	3 893	134 700	800 108	313 959
Duisburg	66	33 510	4 117	111 557	765 227	202 171
Essen	83	15 197	2 131	54 984	327 037	103 345
Krefeld	70	19 748	2 532	69 912	483 873	264 854
Mönchengladbach	69	14 122	1 888	52 803	327 917	207 025
Mülheim an der Ruhr	39	11 837	1 559	44 208	290 466	101 083
Oberhausen	34	7 025	947	27 874	152 259	87 527
Remscheid	74	12 450	1 607	43 018	204 955	106 928
Solingen	70	10 034	1 215	27 592	124 603	45 366
Wuppertal	104	22 574	3 054	81 843	242 470	118 632
Kreise						
Kleve	71	9 447	1 287	28 104	248 724	118 072
Mettmann	228	37 682	5 028	131 285	638 176	258 852
Rhein-Kreis Neuss	96	25 112	3 604	94 906	734 896	380 751
Viersen	94	13 834	1 756	40 136	222 229	55 414
Wesel	87	19 926	2 579	63 582	422 257	191 990
Reg.-Bez. Düsseldorf	1 256	285 099	37 197	1 006 504	5 985 197	2 555 969
Kreisfreie Städte						
Aachen	49	14 277	1 936	47 033	311 748	144 493
Bonn	35	7 117	924	23 800	86 605	36 967
Köln	125	46 771	5 564	184 368	2 025 831	1 177 012
Leverkusen	30	12 703	1 636	49 772	453 855	312 196
Kreise						
Aachen	80	17 492	2 406	58 699	332 850	136 242
Düren	77	15 199	2 197	50 900	250 063	130 323
Rhein-Erft-Kreis	74	19 229	2 634	76 240	586 359	207 458
Euskirchen	49	8 798	1 163	26 364	140 458	42 115
Heinsberg	58	7 625	979	23 521	135 217	63 614
Oberbergischer Kreis	153	28 024	3 434	86 295	444 940	178 795
Rheinisch-Bergischer Kreis	70	11 536	1 437	34 605	159 926	62 186
Rhein-Sieg-Kreis	123	19 387	2 486	57 500	348 069	143 116
Reg.-Bez. Köln	923	208 158	26 797	719 097	5 275 921	2 634 518
Kreisfreie Städte						
Bottrop	24	8 414	1 088	22 906	124 060	16 777
Gelsenkirchen	46	10 212	1 377	39 501	291 378	79 356
Münster	39	8 391	1 231	28 636	243 829	81 143

**Noch: 6. Betriebe, Beschäftigte, geleistete Arbeitsstunden, Entgelte und Umsatz
des Verarbeitenden Gewerbes sowie des Bergbaus und der Gewinnung
von Steinen und Erden nach Verwaltungsbezirken
Berichtsmonat März 2009**

Verwaltungsbezirk	Betriebe	Beschäftigte	Geleistete Arbeits- stunden	Entgelte	Gesamtumsatz	
					insgesamt	darunter Auslands- umsatz
	Anzahl		1 000	1 000 EUR		
Kreise						
Borken	171	29 410	3 923	81 130	460 638	158 368
Coesfeld	71	10 043	1 322	28 531	246 943	77 725
Recklinghausen	100	22 046	2 861	69 980	536 757	238 733
Steinfurt	172	30 578	4 037	83 442	486 191	175 220
Warendorf	109	23 841	3 253	77 644	480 304	223 344
Reg.-Bez. Münster	732	142 935	19 092	431 772	2 870 101	1 050 668
Kreisfreie Stadt						
Bielefeld	100	18 987	2 446	59 611	279 890	107 498
Kreise						
Gütersloh	210	46 594	6 120	135 969	1 211 118	403 557
Herford	161	24 740	3 294	66 832	422 700	125 906
Höxter	50	8 072	1 079	20 282	135 528	43 445
Lippe	124	24 140	2 990	66 733	332 864	134 792
Minden-Lübbecke	152	25 946	3 411	75 863	417 447	132 204
Paderborn	126	24 481	3 057	78 013	441 969	146 866
Reg.-Bez. Detmold	923	172 960	22 396	503 303	3 241 517	1 094 268
Kreisfreie Städte						
Bochum	74	17 875	2 389	58 372	693 541	333 830
Dortmund	95	18 211	2 528	63 714	367 628	144 875
Hagen	77	13 280	1 480	41 048	248 945	95 024
Hamm	43	10 087	1 303	31 269	199 094	61 117
Herne	32	11 914	1 231	28 372	84 826	45 162
Kreise						
Ennepe-Ruhr-Kreis	158	26 557	3 429	87 793	514 158	255 739
Hochsauerlandkreis	154	26 360	3 249	72 955	440 344	156 908
Märkischer Kreis	347	56 542	7 055	167 171	803 622	311 400
Olpe	119	19 888	2 542	58 289	318 867	98 873
Siegen-Wittgenstein	166	31 812	4 100	105 974	648 079	316 882
Soest	118	26 371	3 428	78 709	504 898	191 401
Unna	105	19 979	2 480	64 598	387 511	133 180
Reg.-Bez. Arnsberg	1 488	278 876	35 215	858 264	5 211 512	2 144 392
Nordrhein-Westfalen	5 322	1 088 028	140 697	3 518 940	22 584 248	9 479 814

7. Betriebe, Beschäftigte und Umsatz in Nordrhein-Westfalen nach fachlichen Betriebsteilen

Systematik-Nr.	Wirtschaftszweig a = März 2009 b = Veränderung gegenüber gleichem Vorjahreszeitraum in %	Betriebs- teile	Beschäftigte	Umsatz			
				insgesamt	darunter Auslandsumsatz		
					1 000 EUR	%	
Anzahl			1 000 EUR		%		
B	Bergbau und Gewinnung von Steinen und Erden	a	60	35 353	174 050	13 389	7,7
		b	-25,9	-1,9	-23,6	-2,6	x
05	Kohlenbergbau	a	27	32 515	141 195	.	.
		b	-3,6	-1,0	-24,6	.	x
08	Gewinnung von Steinen und Erden, sonstiger Bergbau	a	32
		b	-3,0	.	.	.	x
C	Verarbeitendes Gewerbe	a	7 802	1 024 170	19 717 519	8 251 646	41,8
		b	-37,8	-1,8	-19,6	-25,1	x
10	Herstellung von Nahrungs- und Futtermitteln	a	569	66 682	2 048 433	382 946	18,7
		b	-2,4	-0,3	+6,6	+9,4	x
10.1	Schlachten und Fleischverarbeitung	a	134	15 064	716 132	107 665	15,0
		b	-8,2	-10,6	+20,6	+22,7	x
10.3	Obst- und Gemüseverarbeitung	a	43	5 055	185 114	38 876	21,0
		b	+2,4	-2,2	+2,8	+3,9	x
10.5	Milchverarbeitung	a	25	3 198	151 198	37 380	24,7
		b	-	+0,8	-18,6	-2,5	x
10.6	Mahl- und Schälmaschinen, Herstellung von Stärke und Stärkeerzeugnissen	a	27	2 334	87 504	26 183	29,9
		b	+12,5	+20,0	+3,6	-4,2	x
10.7	Herstellung von Back- und Teigwaren	a	178	20 841	264 459	27 495	10,4
		b	-0,6	+2,5	-0,7	-3,4	x
10.8	Herstellung von sonstigen Nahrungsmitteln	a	120	17 287	443 647	83 640	18,9
		b	-4,8	+5,5	+6,6	-0,5	x
11	Getränkeherstellung	a	54	7 907	245 805	19 114	7,8
		b	-1,8	-1,3	+7,1	+11,8	x
12	Tabakverarbeitung	a	3	724	16 937	4 775	28,2
		b	-	+0,3	-3,7	-16,6	x
13	Herstellung von Textilien	a	183	17 255	193 454	81 057	41,9
		b	-16,8	-5,2	-20,5	-22,8	x
13.2	Weberei	a	36	3 755	35 940	17 860	49,7
		b	-12,2	-14,3	-40,3	-44,2	x
13.3	Veredlung von Textilien und Bekleidung	a	26	2 269	17 797	5 680	31,9
		b	+4,0	-2,4	-19,5	-26,9	x
13.9	Herstellung von sonstigen Textilwaren	a	111	10 765	131 716	52 912	40,2
		b	-22,4	-1,2	-13,4	-12,2	x
14	Herstellung von Bekleidung	a	39	4 686	140 297	65 393	46,6
		b	-22,0	-7,4	-4,5	+2,5	x
15	Herstellung von Leder, Lederwaren und Schuhen	a	16	1 892	27 900	7 479	26,8
		b	-5,9	+0,5	-14,5	-45,2	x
16	Herstellung von Holz-, Flecht-, Korb- und Korkwaren (ohne Möbel)	a	100	12 336	204 188	56 477	27,7
		b	-23,7	-3,5	-6,2	-16,9	x

**Noch: 7. Betriebe, Beschäftigte und Umsatz in Nordrhein-Westfalen
nach fachlichen Betriebsteilen**

Systematik-Nr.	Wirtschaftszweig a = März 2009 b = Veränderung gegenüber gleichem Vorjahreszeitraum in %		Betriebs- teile	Beschäftigte	Umsatz		
					insgesamt	darunter	
						Auslandsumsatz	
Anzahl				1 000 EUR		%	
17	Herstellung von Papier, Pappe und Waren daraus	a	202	29 379	605 251	259 337	42,8
		b	-18,9	-2,9	-6,4	-5,2	x
17.1	Herstellung von Holz- und Zellstoff, Papier, Karton und Pappe	a	51	8 866	234 552	130 937	55,8
		b	-15,0	-3,7	-13,7	-11,6	x
17.2	Herstellung von Waren aus Papier, Karton und Pappe	a	151	20 513	370 698	128 400	34,6
		b	-20,1	-2,6	-1,1	+2,3	x
18	Herstellung von Druckerzeugnissen; Vervielfältigung von bespielten Ton-, Bild- und Datenträgern	a	185	19 961	275 683	40 947	14,9
		b	-6,6	-2,3	-1,0	-15,1	x
19	Kokerei und Mineralölverarbeitung	a	21	4 643	363 193	34 919	9,6
		b	-69,1	-15,8	-52,8	-58,6	x
20	Herstellung von chemischen Erzeugnissen	a	542	81 733	2 401 924	1 301 748	54,2
		b	-8,6	-0,4	-25,2	-25,2	x
20.1	Herstellung von chemischen Grundstoffen, Düngemitteln und Stickstoffverbindungen, Kunststoffen in Primärformen und synthetischem Kautschuk in Primärformen	a	265	43 476	1 604 689	901 225	56,2
		b	+1,1	+1,7	-29,6	-27,1	x
20.3	Herstellung von Anstrichmitteln, Druckfarben und Kitten	a	75	10 761	207 217	83 030	40,1
		b	-2,6	-3,4	-13,6	-18,3	x
20.4	Herstellung von Seifen, Wasch-, Reinigungs- und Körperpflegemitteln sowie von Duftstoffen	a	63	11 745	241 906	99 579	41,2
		b	-33,7	-0,1	-4,3	-10,9	x
20.5	Herstellung von sonstigen chemischen Erzeugnissen	a	120	12 666	254 426	142 324	55,9
		b	-13,7	-0,5	-19,6	-22,7	x
21	Herstellung von pharmazeutischen Erzeugnissen	a	54	12 365	385 092	197 416	51,3
		b	-6,9	-17,8	-1,4	-10,4	x
22	Herstellung von Gummi- und Kunststoffwaren	a	570	57 852	803 322	317 614	39,5
		b	-5,8	-3,5	-13,2	-17,8	x
22.1	Herstellung von Gummiwaren	a	56	8 271	116 553	55 565	47,7
		b	-15,2	-3,8	-18,5	-8,9	x
22.2	Herstellung von Kunststoffwaren	a	514	49 581	686 768	262 050	38,2
		b	-4,6	-3,4	-12,2	-19,5	x
23	Herstellung von Glas und Glaswaren, Keramik, Verarbeitung von Steinen und Erden	a	212	25 590	406 910	134 589	33,1
		b	-6,2	-2,6	-8,4	-15,1	x
23.1	Herstellung von Glas und Glaswaren	a	59	9 997	137 525	48 886	35,5
		b	+1,7	-1,5	-16,2	-25,2	x
23.5	Herstellung von Zement, Kalk und gebranntem Gips	a	24	2 110	69 409	18 318	26,4
		b	-7,7	-2,5	-0,5	-1,3	x
23.6	Herstellung von Erzeugnissen aus Beton, Zement und Gips	a	51	4 388	74 593	10 930	14,7
		b	-8,9	-5,0	+4,6	-10,5	x
23.9	Herstellung von Schleifkörpern und Schleifmitteln auf Unterlage sowie sonstigen Erzeugnissen aus nichtmetallischen Mineralien a. n. g.	a	29	4 171	62 973	28 323	45,0
		b	-12,1	-5,2	-9,3	-6,3	x

**Noch: 7. Betriebe, Beschäftigte und Umsatz in Nordrhein-Westfalen
nach fachlichen Betriebsteilen**

Systematik-Nr.	Wirtschaftszweig a = März 2009 b = Veränderung gegenüber gleichem Vorjahreszeitraum in %		Betriebs- teile	Beschäftigte	Umsatz		
					insgesamt	darunter Auslandsumsatz	
						1 000 EUR	%
			Anzahl				
24	Metallerzeugung und -bearbeitung	a	501	108 506	2 369 267	854 819	36,1
		b	-20,0	-1,0	-36,4	-38,4	x
24.2	Herstellung von Stahlrohren, Rohrform-, Rohrverschluss- und Rohrverbindungs- stücken aus Stahl	a	59	16 266	424 231	232 059	54,7
		b	-3,3	-1,9	-16,7	-21,6	x
24.3	Sonstige erste Bearbeitung von Eisen und Stahl	a	115	13 539	271 701	93 056	34,2
		b	-50,9	-1,3	-39,7	-43,8	x
24.4	Erzeugung und erste Bearbeitung von NE-Metallen	a	111	19 629	500 102	224 198	44,8
		b	-5,9	-4,2	-41,2	-37,3	x
24.5	Gießereien	a	160	22 780	260 174	89 917	34,6
		b	+1,9	+0,3	-24,6	-28,5	x
25	Herstellung von Metallerzeugnissen	a	1 340	135 968	1 640 554	555 256	33,8
		b	-22,9	-2,8	-22,3	-26,4	x
25.1	Stahl- und Leichtmetallbau	a	176	15 441	218 471	54 214	24,8
		b	-9,3	-5,0	-15,9	-17,8	x
25.5	Herstellung von Schmiede-, Press-, Zieh- und Stanzteilen, gewalzten Ringen und pulvermetallurgischen Erzeugnissen	a	212	30 334	415 769	150 090	36,1
		b	-0,5	-3,7	-30,1	-28,4	x
25.6	Oberflächenveredlung und Wärmebehandlung; Mechanik a. n. g.	a	261	19 387	177 340	36 891	20,8
		b	+8,8	-2,0	-23,3	-26,5	x
25.7	Herstellung von Schneidwaren, Werkzeugen, Schössern und Beschlägen aus unedlen Metallen	a	300	36 780	383 282	144 502	37,7
		b	-41,1	-1,6	-17,6	-26,2	x
25.9	Herstellung von sonstigen Metallwaren	a	335	30 672	405 336	153 210	37,8
		b	-30,6	-2,2	-20,1	-24,8	x
26	Herstellung von Datenverarbeitungs- geräten, elektronischen und optischen Erzeugnissen	a	212	25 319	386 663	172 119	44,5
		b	-49,4	-18,1	-23,2	-32,4	x
26.3	Herstellung von Geräten und Einrichtungen der Telekommunikationstechnik	a	29	4 290	104 550	37 706	36,1
		b	-74,6	-45,3	-30,1	-45,7	x
26.5	Herstellung von Mess-, Kontroll-, Navigations- u. ä. Instrumenten und Vorrichtungen; Herstellung von Uhren	a	109	12 408	139 047	76 244	54,8
		b	-6,8	-1,1	-16,8	-16,2	x
27	Herstellung von elektrischen Ausrüstungen	a	454	77 492	1 158 805	573 924	49,5
		b	-51,3	-6,5	-8,5	-3,1	x
27.1	Herstellung von Elektromotoren, Genera- toren, Transformatoren, Elektrizitäts- verteilungs- und -schaltanlagen	a	173	23 551	406 886	204 197	50,2
		b	-27,6	-13,1	+3,6	+16,2	x
27.3	Herstellung von Kabeln und elektrischem Installationsmaterial	a	102	22 454	294 510	143 654	48,8
		b	-75,3	+3,7	-18,0	-7,6	x
27.4	Herstellung von elektrischen Lampen und Leuchten	a	62	11 874	158 404	66 001	41,7
		b	-24,4	-14,7	-12,4	-20,5	x
27.5	Herstellung von Haushaltsgeräten	a	35	11 870	187 733	106 015	56,5
		b	+2,9	-0,9	+3,7	-5,6	x

**Noch: 7. Betriebe, Beschäftigte und Umsatz in Nordrhein-Westfalen
nach fachlichen Betriebsteilen**

Systematik-Nr.	Wirtschaftszweig a = März 2009 b = Veränderung gegenüber gleichem Vorjahreszeitraum in %		Betriebs- teile	Beschäftigte	Umsatz		
					insgesamt	darunter	
						Auslandsumsatz	
Anzahl				1 000 EUR		%	
28	Maschinenbau	a	1 226	170 220	3 024 544	1 807 850	59,8
		b	-38,2	+2,7	-2,2	-2,6	x
28.1	Herstellung von nicht wirtschaftszweig- spezifischen Maschinen	a	307	58 604	1 035 749	552 613	53,4
		b	-50,8	+3,6	-8,7	-11,0	x
28.4	Herstellung von Werkzeugmaschinen	a	117	14 613	261 511	171 738	65,7
		b	-26,9	-2,3	+17,9	+23,8	x
28.9	Herstellung von Maschinen für sonstige bestimmte Wirtschaftszweige	a	390	45 730	821 874	575 334	70,0
		b	-42,7	-0,7	-0,9	-1,0	x
29	Herstellung von Kraftwagen und Kraftwagenteilen	a	232	80 417	1 811 557	985 149	54,4
		b	-32,9	-7,5	-43,4	-54,3	x
29.1	Herstellung von Kraftwagen und Kraftwagenmotoren	a	15	25 852	1 117 660	691 371	61,9
		b	-6,3	-1,4	-40,1	-52,3	x
29.2	Herstellung von Karosserien, Aufbauten und Anhängern	a	49	8 255	102 528	40 651	39,6
		b	-	-8,5	-65,7	-75,5	x
29.3	Herstellung von Teilen und Zubehör für Kraftwagen	a	168	46 310	591 368	253 127	42,8
		b	-40,2	-10,5	-42,7	-52,9	x
30	Sonstiger Fahrzeugbau	a	46	8 918	177 191	125 989	71,1
		b	-39,5	-0,2	+66,0	+130,7	x
30.2	Schienenfahrzeugbau	a	15	6 255	132 019	107 784	81,6
		b	-25,0	+4,2	+101,1	+154,2	x
31	Herstellung von Möbeln	a	257	31 117	510 711	137 114	26,8
		b	-32,9	+2,7	+0,3	-6,0	x
32	Herstellung von sonstigen Waren	a	77	8 068	90 565	32 032	35,4
		b	-28,0	-0,7	-6,4	-13,6	x
32.4	Herstellung von Spielwaren	a	14	1 664	24 341	5 753	23,6
		b	-	-5,8	+7,3	+1,3	x
32.5	Herstellung von medizinischen und zahn- medizinischen Apparaten und Materialien	a	37	4 291	40 672	17 079	42,0
		b	-37,3	+4,7	-5,0	+7,3	x
33	Reparatur und Installation von Maschinen und Ausrüstungen	a	707	35 140	429 275	103 581	24,1
		b	-75,5	+30,0	-4,4	-57,9	x
33.1	Reparatur von Metallerzeugnissen, Maschinen und Ausrüstungen	a	413	17 917	231 334	49 189	21,3
		b	-73,8	+55,7	+24,3	-52,2	x
33.2	Installation von Maschinen und Ausrüstungen a. n. g.	a	294	17 223	197 941	54 392	27,5
		b	-77,6	+10,9	-24,7	-62,0	x
	Insgesamt	a	7 862	1 059 523	19 891 569	8 265 036	41,6
		b	-37,8	-1,8	-19,7	-25,1	x

Veröffentlichungen

Veröffentlichungen zur Entwicklung und Struktur im Verarbeitenden Gewerbe sowie im Bergbau und bei der Gewinnung von Steinen und Erden

Betriebsergebnisse

– monatlich

Inhalt: Betriebe, Beschäftigte, Arbeitsstunden, Entgelte, Umsätze nach Wirtschaftszweigen insgesamt und nach Regierungsbezirken; aktuellste Produktions- und Auftragseingangsindizes nach Wirtschaftszweigen in Nordrhein-Westfalen

Bestellnummer: E133

– jährlich

Inhalt: Betriebe, Beschäftigte, Arbeitsstunden, Entgelte, Umsätze nach Wirtschaftszweigen insgesamt und nach Regierungsbezirken sowie kreisfreien Städten und Kreisen

Bestellnummer: E123

Weitere Auskünfte zu diesen Veröffentlichungen erteilen Ihnen gerne Theo Troost und Frank Hanst unter Telefon-Nr. (02 11) 9449-3845 bzw. (02 11) 9449-3789.