

## Statistische Berichte

Verarbeitendes Gewerbe sowie Bergbau und Gewinnung  
von Steinen und Erden in Nordrhein-Westfalen

Februar 2009



# **Verarbeitendes Gewerbe sowie Bergbau und Gewinnung von Steinen und Erden in Nordrhein-Westfalen**

**Februar 2009**

Herausgegeben von  
Information und Technik Nordrhein-Westfalen, Geschäftsbereich Statistik  
Mauerstraße 51, 40476 Düsseldorf • Postfach 10 11 05, 40002 Düsseldorf  
Telefon 0211 9449-01 • Telefax 0211 442006  
Internet: <http://www.it.nrw.de>  
E-Mail: [poststelle@it.nrw.de](mailto:poststelle@it.nrw.de)

Erschienen im Januar 2010

Alle Statistischen Berichte finden Sie als PDF-Datei zum kostenlosen  
Download in unserer Internet-Rubrik „Publikationen“.

© Information und Technik NRW, Düsseldorf, 2010  
Auszugsweise Vervielfältigung und Verbreitung mit Quellenangabe gestattet.

# Inhalt

	Seite
<b>Vorbemerkungen</b> .....	5
<b>Erläuterungen</b> .....	5
<b>Methodische Hinweise</b> .....	6
<b>Definitionen</b> .....	6
<b>Systematiken</b> .....	7
<b>Veröffentlichungen</b> .....	7
<b>Klassifikation der Wirtschaftszweige</b> .....	10
 <b>Tabellenteil</b>	
1. Übersicht über die wirtschaftliche Entwicklung in Nordrhein-Westfalen 2000 – 2009 .....	20
Grafiken <i>Auftragseingangsindex</i> .....	21
2. Auftragseingangsindex im Verarbeitenden Gewerbe in Nordrhein-Westfalen .....	24
Grafiken <i>Produktionsindex</i> .....	30
3. Produktionsindex im Verarbeitenden Gewerbe sowie Bergbau und Gewinnung von Steinen und Erden in Nordrhein-Westfalen .....	33
4. Betriebe, Beschäftigte, geleistete Arbeitsstunden, Entgelte und Umsatz in Nordrhein-Westfalen nach Wirtschaftszweigen .....	34
5. Umsatz in Nordrhein-Westfalen nach Wirtschaftszweigen .....	38
6. Betriebe, Beschäftigte, geleistete Arbeitsstunden, Entgelte und Umsatz des Verarbeitenden Gewerbes sowie des Bergbaus und der Gewinnung von Steinen und Erden nach kreisfreien Städten und Kreisen .....	42
7. Betriebe, Beschäftigte und Umsatz in Nordrhein-Westfalen nach fachlichen Betriebsteilen .....	44



## Vorbemerkungen

Mit Beginn des Berichtsmonats Januar 2009 wurde die Klassifikation der Wirtschaftszweige, Ausgabe 2003 (WZ 2003) durch die Klassifikation der Wirtschaftszweige, Ausgabe 2008 (WZ 2008) abgelöst. Die WZ 2008 ist das Ergebnis einer generellen Aktualisierung der Klassifikation der Wirtschaftszweige, Ausgabe 2003. Sie basiert auf der statistischen Systematik der Wirtschaftszweige in der Europäischen Gemeinschaft (NACE Rev. 2), die mit der Verordnung (EG) Nr. 1893/2006 des Europäischen Parlaments und des Rates vom 20. Dezember 2006 (ABl. EG Nr. L 393 S. 1) veröffentlicht wurde, und ihrerseits auf der Internationalen Systematik der Wirtschaftszweige (ISIC Rev. 4) der Vereinten Nationen aufbaut.

Die Klassifikation der Wirtschaftszweige, Ausgabe 2008 ist gleichzeitig maßgebend für die Abgrenzung des Wirtschaftssektors Verarbeitendes Gewerbe sowie Bergbau und Gewinnung von Steinen und Erden und hat damit Auswirkungen auf die Zusammensetzung der Berichtsreise der Statistiken dieses Bereichs.

Das Verarbeitende Gewerbe wird dabei nicht nur intern neu gegliedert, sondern es wird auch insgesamt neu abgegrenzt. So werden einige Tätigkeiten, die bisher dem Verarbeitenden Gewerbe zugeordnet waren, künftig aus den Erhebungen in diesen Bereichen herausfallen, andere Tätigkeiten dagegen werden neu aufgenommen. Die Neuzuordnungen des „Verlagswesens“ und des „Recyclings“ in Bereiche außerhalb des Verarbeitenden Gewerbes sind dabei besonders gravierend. Ebenfalls von großer Bedeutung ist die Trennung zwischen der „Herstellung“ von Investitionsgütern und deren „Reparatur und Installation“. Zu diesem Zweck wurde eine separate Abteilung innerhalb des Verarbeitenden Gewerbes „Reparatur und Installation von Maschinen und Ausrüstungen“ gebildet. Daneben gibt es eine Reihe von Änderungen im Detail der Klassifikation wie z. B. die Schaffung eigener Abteilungen für die „Getränkeherstellung“ und die „Herstellung von pharmazeutischen Erzeugnissen“ (siehe Klassifikation der Wirtschaftszweige Ausgabe 2008 (WZ 2008) S. 10 ff.).

Darüber hinaus wurden zwei methodische Änderungen bei der Klassifizierung vorgenommen. Zum Einen ändert sich die Zuordnung der sogenannten **Converter**. Dabei handelt es sich um Betriebe oder Unternehmen ohne eigene Warenproduktion, die fremdbezogene Waren im eigenen Namen verkaufen und zusätzlich die gewerblichen Schutzrechte an den Produkten besitzen. Diese Converter wurden bislang so klassifiziert, als hätten sie die Waren selbst hergestellt. Nach der WZ 2008 werden diese Einheiten nun nicht mehr als Hersteller von Waren behandelt. Sie gehören künftig i. d. R. zum Handel. Lohnauftraggeber (also Einheiten, die einem Dritten das wesentliche Inputmaterial

unentgeltlich zur Bearbeitung bereitstellen) werden dagegen weiterhin wie Hersteller klassifiziert.

Zum Anderen erfolgt in Fällen **vertikaler Integration**, bei der verschiedene Produktionsstufen nacheinander von derselben Einheit ausgeführt werden und der aus einem Produktionsprozess hervorgegangene Output als Input für die nächste Stufe dient, die Klassifizierung entsprechend der Produktionsstufe, die den größten Beitrag zur Wertschöpfung der Einheit leistet (und nicht mehr wie bisher nach dem Output der letzten Produktionsstufe).

## Erläuterungen

### Ziel der Statistik

Die monatlichen Erhebungen des Verarbeitenden Gewerbes sowie des Bergbaus und der Gewinnung von Steinen und Erden stellen kurzfristig Daten über die konjunkturelle Entwicklung dieses Wirtschaftsbereichs in wirtschaftssystematischer und regionaler Gliederung zur Verfügung. Die Ergebnisse der Statistiken sind wichtiges Material für die Arbeiten der gesetzgebenden Körperschaften, der Bundes- und Landesregierungen, der Verbände, Kammern sowie sonstigen Institutionen und bilden eine unentbehrliche Grundlage für zahlreiche wirtschaftspolitische Entscheidungen.

### Rechtsgrundlage

Rechtsgrundlage für die Erhebungen im Verarbeitenden Gewerbe sowie im Bergbau und in der Gewinnung von Steinen und Erden ist das Gesetz über die Statistik im Produzierenden Gewerbe (ProdGewStatG) in der Fassung der Bekanntmachung vom 21. März 2002 (BGBl. I S. 1181), zuletzt geändert durch Artikel 3 des Gesetzes vom 17. März 2008 (BGBl. I S. 399) in Verbindung mit dem Gesetz über die Statistik für Bundeszwecke (Bundesstatistikgesetz – BStatG) vom 22. Januar 1987 (BGBl. I S. 462, 565), zuletzt geändert durch Artikel 3 des Gesetzes vom 7. September 2007 (BGBl. I S. 2246).

### Berichtskreis

#### Monatsbericht für Betriebe des Verarbeitenden Gewerbes sowie des Bergbaus und der Gewinnung von Steinen und Erden

Der Berichtskreis des Monatsberichtes umfasst seit Januar 2007 alle Betriebe des Wirtschaftsbereichs Verarbeitendes Gewerbe sowie Bergbau und Gewinnung von Steinen und Erden mit mindestens 50 tätigen Personen, unabhängig davon, ob diese Betriebe zu Unternehmen dieses Wirtschaftsbereichs gehören, oder zu

Unternehmen, deren wirtschaftlicher Schwerpunkt außerhalb des Produzierenden Gewerbes liegt.

Am 1. Januar 2007 trat Artikel 10 des Ersten Gesetzes zum Abbau bürokratischer Hemmnisse insbesondere in der mittelständischen Wirtschaft vom 22. August 2006 (BGBl I S. 1970) in Kraft, durch den das Gesetz über die Statistik im Produzierenden Gewerbe geändert wurde. Wurden in der Vergangenheit beim Monatsbericht im Verarbeitenden Gewerbe alle Betriebe von Unternehmen mit 20 und mehr tätigen Personen befragt, so sind ab dem Berichtsmonat Januar 2007 nur noch Betriebe mit 50 und mehr tätigen Personen einbezogen. Mit dieser Maßnahme wird eine deutliche Entlastung insbesondere der kleinen und mittleren Unternehmen von statistischen Auskunftspflichten erreicht. Die unterhalb dieser neuen Abschneidegrenze liegenden Betriebe werden ab dem Berichtsjahr 2007 nur noch im neu eingeführten Jahresbericht für Betriebe im Verarbeitenden Gewerbe nach den tätigen Personen, den Entgelten (Lohn- und Gehaltsummen) sowie dem Umsatz befragt. Dieser Bericht stellt sicher, dass die für regionale Strukturuntersuchungen notwendigen Informationen im bisherigen Umfang und in bisheriger Qualität zumindest jährlich zur Verfügung stehen.

## Methodische Hinweise

Die Merkmale „Umsatz“ und „Beschäftigte“ werden nach fachlichen Betriebsteilen erhoben und sowohl für Betriebe als auch für fachliche Betriebsteile aufbereitet. Die beiden übrigen Merkmale „Arbeitsstunden“ und „Entgelte“ werden nur für den gesamten Betrieb (einschl. der sonstigen Betriebsteile) erhoben. Das Merkmal „Auftragseingang“ wird nur für ausgewählte Wirtschaftszweige nach fachlichen Betriebsteilen erhoben. Es dient ausschließlich zur Berechnung der Auftragseingangsindizes. Hinsichtlich der Darstellung der Ergebnisse wird bei den Merkmalen „Beschäftigte“ und „Umsätze“ zwischen einem Nachweis nach fachlichen Betriebsteilen und nach Betrieben unterschieden. Beim Nachweis nach Betrieben werden alle Angaben eines kombinierten Betriebes (örtliche Einheit mit Betriebsteilen in mehreren Wirtschaftszweigen der WZ 2008) unter dem Wirtschaftszweig nachgewiesen, bei dem der Schwerpunkt der wirtschaftlichen Tätigkeit des Betriebes liegt.

Mit Berichtsmonat Januar 2009 wurde die Berechnung des Auftragseingangsindex sowie des Produktionsindex auf das Basisjahr 2005 umgestellt. Für Vergleichszwecke wurden frühere Ergebnisse sowohl auf die neue Basis als auch auf die neue WZ 2008 umgerechnet.

## Definitionen

### Betrieb

Ein Betrieb ist ein an einem Standort gelegenes Unternehmen oder ein Teil eines Unternehmens (z. B. Werk, Fabrikationsstätte), wenn an diesem Ort oder von diesem Ort aus Wirtschaftstätigkeiten ausgeübt werden, für die i. d. R. eine oder mehrere Personen im Auftrag desselben Unternehmens arbeiten.

Ein Unternehmen ist die kleinste rechtlich selbstständige Einheit, die aus handels- oder steuerrechtlichen Gründen Bücher führt.

### Beschäftigte

Alle Personen, die am Ende des Monats in einem arbeitsrechtlichen Verhältnis zum Betrieb stehen (einschl. Heim-, Saison- und Aushilfsarbeiter/-innen sowie Teilzeitbeschäftigte unabhängig von der Anzahl der im Berichtsmonat geleisteten Stunden), tätige (Mit)inhaberinnen und -inhaber sowie unbezahlt mithelfende Familienangehörige, soweit sie mindestens ein Drittel der üblichen Arbeitszeit im Betrieb tätig sind.

Aufgrund der Organisationsreform in der gesetzlichen Rentenversicherung ist ab dem Jahr 2005 die Unterscheidung zwischen Arbeitern und Angestellten aufgehoben. Aus diesem Grunde werden ab Januar 2006 die Angaben zu Arbeitern und Löhnen nicht mehr separat erhoben. In den Ergebnissen dargestellt werden nur noch die Beschäftigten insgesamt sowie die Entgelte (früher: Bruttolohn- und -gehaltsumme).

### Geleistete Arbeitsstunden

Alle tatsächlich geleisteten (nicht die bezahlten) Stunden aller tätigen Personen.

### Entgelte

Summe der Bruttobezüge ohne Arbeitgeberanteile zur Sozialversicherung, jedoch einschließlich Lohn- und Gehaltzuschlägen (auch Gratifikationen, Erfindergelder sowie Provisionen, Tantiemen usw.). Vergütungen für gewerblich und kaufmännisch Auszubildende sind enthalten. Nicht erfasst werden allgemeine soziale Aufwendungen sowie Vergütungen, die als Spesensersatz anzusehen sind.

### Gesamtumsatz

Umsatz aus Eigenerzeugung, baugewerblicher Umsatz sowie Umsatz aus Handelsware und sonstigen nicht industriellen Tätigkeiten (wie Erlöse aus Vermietung und Verpachtung, Provisionseinnahmen, Erlöse aus Transportleistungen für Dritte und aus dem Verkauf von eigenen landwirtschaftlichen Erzeugnissen). Als Umsatz gilt die Summe der Rechnungsendbeträge (ohne Umsatzsteuer) einschließlich etwa darin enthaltener Verbrauchsteuern sowie der Kosten für Fracht, Transportversicherung, Porto, Verpackung und Spesen,



auch wenn diese gesondert in Rechnung gestellt werden. Bei der Darstellung nach fachlichen Betriebsteilen handelt es sich ausschließlich um den Umsatz aus Eigenherzeugung.

### **Auslandsumsatz**

Direkte Lieferungen und Leistungen an Empfänger, die im Ausland ansässig sind, sowie Lieferungen an Exporteure, die die bestellten Waren ohne Be- und Verarbeitung in das Ausland ausführen. Zusätzlich zum „Auslandsumsatz insgesamt“ wird der „Auslandsumsatz mit den Ländern der Eurozone“ veröffentlicht. Das sind die Länder der Europäischen Union, die den EURO als gemeinsame Währung eingeführt haben. Im Einzelnen sind das ab Januar 2009 die Umsätze mit Belgien, Finnland, Frankreich, Griechenland, Irland, Italien, Luxemburg, Malta, den Niederlanden, Österreich, Portugal, Slowakei, Slowenien, Spanien und Zypern.

### **Auftragseingangsindex**

Der Nachweis der Auftragseingangsindizes erfolgt für ausgewählte Wirtschaftszweige des Verarbeitenden Gewerbes nach der Klassifikation der Wirtschaftszweige, Ausgabe 2008 (WZ 2008) und vier Hauptgruppen. Die Ergebnisse werden sowohl in nominalen (Wert-) als auch realen (Volumen-)Indizes dargestellt. Zur Berechnung des realen Auftragseingangsindex werden Preisindizes für gewerbliche Produkte (Inlands-Auftragseingänge) sowie Preisindizes für die Ausfuhr (Auslands-Auftragseingänge) verwendet. Die Berechnung der Auftragseingangsindizes basiert auf den Ergebnissen des Monatsberichts für Betriebe des Verarbeitenden Gewerbes sowie des Bergbaus und der Gewinnung von Steinen und Erden. Es handelt sich bei den Auftragseingängen um den Wert (ohne Umsatzsteuer, aber ggf. einschl. Verbrauchsteuern) aller im Berichtsmonat eingegangenen und vom Betrieb fest akzeptierten Aufträge auf Lieferung selbst hergestellter (bzw. im Lohnauftrag gefertigter) Produkte.

### **Produktionsindex**

Der Produktionsindex zeigt – unbeeinflusst von Preisveränderungen und Kalenderunregelmäßigkeiten – kurzfristig die Entwicklung der Produktionsleistung der einzelnen Wirtschaftszweige und des gesamten Produzierenden Gewerbes auf. Der Nachweis des Produktionsindex erfolgt nach der Klassifikation der Wirtschaftszweige, Ausgabe 2008 (WZ 2008) und Hauptgruppen. Die Berechnung des Produktionsindex basiert im Wesentlichen auf den Ergebnissen der monatlichen Produktionserhebung bei Betrieben mit mindestens 50 Beschäftigten. Nach dem gleichen Konzept wird zusätzlich ein vierteljährlicher Produktionsindex durch Aggregation der drei Monatsmeldungen der Betriebe des Verarbeitenden Gewerbes mit 50 und mehr Beschäftigten und der Produktionsdaten der übrigen vierteljährlich meldepflichtigen Betriebe von Unternehmen mit in der Regel 20 und mehr Beschäftigten des Produzierenden Gewerbes berechnet. Zur Verbes-

serung der Qualität der monatlichen Produktionsindizes werden diese nachträglich für jeden Wirtschaftszweig an das Niveau des entsprechenden vierteljährlichen Produktionsindex angeglichen.

## **Systematiken**

Die Darstellung aller Ergebnisse erfolgt in der Gliederung der Klassifikation der Wirtschaftszweige, Ausgabe 2008 (WZ 2008). Ausschließlich für die Darstellung der Indizes werden Hauptgruppen durch die direkte Zuordnung der Wirtschaftsgruppen (= Dreisteller der Systematik) der WZ 2008 zu den Bereichen

VO	= Vorleistungsgüterproduzenten
IG	= Investitionsgüterproduzenten
GG	= Gebrauchsgüterproduzenten
VG	= Verbrauchsgüterproduzenten
EN	= Energie

gebildet (siehe Klassifikation der Wirtschaftszweige Ausgabe 2008 (WZ 2008) S. 10 ff.).

## **Veröffentlichungen**

Ergebnisse für das Bundesgebiet über den Bereich Verarbeitendes Gewerbe sowie Bergbau und Gewinnung von Steinen und Erden werden vom Statistischen Bundesamt ([www.destatis.de](http://www.destatis.de)) in der Fachserie 4, Reihe 4 veröffentlicht.

Aktuelle Ergebnisse – auch von anderen Bundesländern – werden im Internet unter [www.statistikportal.de](http://www.statistikportal.de) veröffentlicht. Dort kann über die GENESIS Datenbank auch auf ausgewählte Ergebnisse für alle Länder sowie alle Stadt- und Landkreise zugegriffen werden.

Jährliche Strukturergebnisse aller Betriebe von Unternehmen mit 20 und mehr tätigen Personen werden im Statistischen Bericht E123/E129 „Betriebsergebnisse; Beschäftigte, Entgelte und Umsätze nach Wirtschaftszweigen insgesamt und nach Regierungsbezirken sowie kreisfreien Städten und Kreisen (Bestellnummer: E123)“ veröffentlicht.



## **Zeichenerklärung**

(nach DIN 55 301)

- 0 weniger als die Hälfte von 1 in der letzten besetzten Stelle, jedoch mehr als nichts
- nichts vorhanden (genau null)
- . Zahlenwert unbekannt oder geheim zu halten
- x Tabellenfach gesperrt, da Aussage nicht sinnvoll
- r berichtigte Zahl

## **Klassifikation der Wirtschaftszweige**

**Wirtschaftszweige des Verarbeitenden Gewerbes sowie  
des Bergbaus und der Gewinnung von Steinen und Erden**  
aus: **Klassifikation der Wirtschaftszweige Ausgabe 2008 (WZ 2008)**

Abteilung Gruppe Klasse	Bezeichnung	Haupt- gruppe
<b>Abschnitt B</b>		
<b>Bergbau und Gewinnung von Steinen und Erden</b>		
<b>05</b>	<b>Kohlenbergbau</b>	
<b>05.1</b>	<b>Steinkohlenbergbau</b>	<b>EN</b>
05.10	Steinkohlenbergbau	
<b>05.2</b>	<b>Braunkohlenbergbau</b>	<b>EN</b>
05.20	Braunkohlenbergbau	
<b>06</b>	<b>Gewinnung von Erdöl und Erdgas</b>	
<b>06.1</b>	<b>Gewinnung von Erdöl</b>	<b>EN</b>
06.10	Gewinnung von Erdöl	
<b>06.2</b>	<b>Gewinnung von Erdgas</b>	<b>EN</b>
06.20	Gewinnung von Erdgas	
<b>07</b>	<b>Erzbergbau</b>	
<b>07.1</b>	<b>Eisenerzbergbau</b>	<b>VO</b>
07.10	Eisenerzbergbau	
<b>07.2</b>	<b>NE-Metallerzbergbau</b>	<b>VO</b>
07.21	Bergbau auf Uran- und Thoriumerze	
07.29	Sonstiger NE-Metallerzbergbau	
<b>08</b>	<b>Gewinnung von Steinen und Erden, sonstiger Bergbau</b>	
<b>08.1</b>	<b>Gewinnung von Natursteinen, Kies, Sand, Ton und Kaolin</b>	<b>VO</b>
08.11	Gewinnung von Naturwerksteinen und Natursteinen, Kalk- und Gipsstein, Kreide und Schiefer	
08.12	Gewinnung von Kies, Sand, Ton und Kaolin	
<b>08.9</b>	<b>Sonstiger Bergbau; Gewinnung von Steinen und Erden a. n. g.</b>	<b>VO</b>
08.91	Bergbau auf chemische und Düngemittelminerale	
08.92	Torfgewinnung	
08.93	Gewinnung von Salz	
08.99	Gewinnung von Steinen und Erden a. n. g.	
<b>09</b>	<b>Erbringung von Dienstleistungen für den Bergbau und für die Gewinnung von Steinen und Erden</b>	
<b>09.1</b>	<b>Erbringung von Dienstleistungen für die Gewinnung von Erdöl und Erdgas</b>	<b>VO</b>
09.10	Erbringung von Dienstleistungen für die Gewinnung von Erdöl und Erdgas	
<b>09.9</b>	<b>Erbringung von Dienstleistungen für den sonstigen Bergbau und die Gewinnung von Steinen und Erden</b>	<b>VO</b>
09.90	Erbringung von Dienstleistungen für den sonstigen Bergbau und die Gewinnung von Steinen und Erden	
<b>Abschnitt C</b>		
<b>Verarbeitendes Gewerbe</b>		
<b>10</b>	<b>Herstellung von Nahrungs- und Futtermitteln</b>	
<b>10.1</b>	<b>Schlachten und Fleischverarbeitung</b>	<b>VG</b>
10.11	Schlachten (ohne Schlachten von Geflügel)	
10.12	Schlachten von Geflügel	
10.13	Fleischverarbeitung	
<b>10.2</b>	<b>Fischverarbeitung</b>	<b>VG</b>
10.20	Fischverarbeitung	
<b>10.3</b>	<b>Obst- und Gemüseverarbeitung</b>	<b>VG</b>
10.31	Kartoffelverarbeitung	
10.32	Herstellung von Frucht- und Gemüsesäften	
10.39	Sonstige Verarbeitung von Obst und Gemüse	

Noch: **Wirtschaftszweige des Verarbeitenden Gewerbes sowie  
des Bergbaus und der Gewinnung von Steinen und Erden**  
aus: **Klassifikation der Wirtschaftszweige Ausgabe 2008 (WZ 2008)**

Abteilung Gruppe Klasse	Bezeichnung	Haupt- gruppe
noch: <b>Abschnitt C</b>	<b>Verarbeitendes Gewerbe</b>	
<b>10.4</b>	<b>Herstellung von pflanzlichen und tierischen Ölen und Fetten</b>	<b>VG</b>
10.41	Herstellung von Ölen und Fetten (ohne Margarine u. ä. Nahrungsfette)	
10.42	Herstellung von Margarine u. ä. Nahrungsfetten	
<b>10.5</b>	<b>Milchverarbeitung</b>	<b>VG</b>
10.51	Milchverarbeitung (ohne Herstellung von Speiseeis)	
10.52	Herstellung von Speiseeis	
<b>10.6</b>	<b>Mahl- und Schälmaschinen, Herstellung von Stärke und Stärkeerzeugnissen</b>	<b>VO</b>
10.61	Mahl- und Schälmaschinen	
10.62	Herstellung von Stärke und Stärkeerzeugnissen	
<b>10.7</b>	<b>Herstellung von Back- und Teigwaren</b>	<b>VG</b>
10.71	Herstellung von Backwaren (ohne Dauerbackwaren)	
10.72	Herstellung von Dauerbackwaren	
10.73	Herstellung von Teigwaren	
<b>10.8</b>	<b>Herstellung von sonstigen Nahrungsmitteln</b>	<b>VG</b>
10.81	Herstellung von Zucker	
10.82	Herstellung von Süßwaren (ohne Dauerbackwaren)	
10.83	Verarbeitung von Kaffee und Tee, Herstellung von Kaffee-Ersatz	
10.84	Herstellung von Würzmitteln und Soßen	
10.85	Herstellung von Fertiggerichten	
10.86	Herstellung von homogenisierten und diätetischen Nahrungsmitteln	
10.89	Herstellung von sonstigen Nahrungsmitteln a. n. g.	
<b>10.9</b>	<b>Herstellung von Futtermitteln</b>	<b>VO</b>
10.91	Herstellung von Futtermitteln für Nutztiere	
10.92	Herstellung von Futtermitteln für sonstige Tiere	
<b>11</b>	<b>Getränkeherstellung</b>	
<b>11.0</b>	<b>Getränkeherstellung</b>	<b>VG</b>
11.01	Herstellung von Spirituosen	
11.02	Herstellung von Traubenwein	
11.03	Herstellung von Apfelwein und anderen Fruchtweinen	
11.04	Herstellung von Wermutwein und sonstigen aromatisierten Weinen	
11.05	Herstellung von Bier	
11.06	Herstellung von Malz	
11.07	Herstellung von Erfrischungsgetränken; Gewinnung natürlicher Mineralwässer	
<b>12</b>	<b>Tabakverarbeitung</b>	
<b>12.0</b>	<b>Tabakverarbeitung</b>	<b>VG</b>
12.00	Tabakverarbeitung	
<b>13</b>	<b>Herstellung von Textilien</b>	
<b>13.1</b>	<b>Spinnstoffaufbereitung und Spinnerei</b>	<b>VO</b>
13.10	Spinnstoffaufbereitung und Spinnerei	
<b>13.2</b>	<b>Weberei</b>	<b>VO</b>
13.20	Weberei	
<b>13.3</b>	<b>Veredlung von Textilien und Bekleidung</b>	<b>VO</b>
13.30	Veredlung von Textilien und Bekleidung	
<b>13.9</b>	<b>Herstellung von sonstigen Textilwaren</b>	<b>VG</b>
13.91	Herstellung von gewirktem und gestricktem Stoff	
13.92	Herstellung von konfektionierten Textilwaren (ohne Bekleidung)	
13.93	Herstellung von Teppichen	
13.94	Herstellung von Seilerwaren	
13.95	Herstellung von Vliesstoff und Erzeugnissen daraus (ohne Bekleidung)	
13.96	Herstellung von technischen Textilien	
13.99	Herstellung von sonstigen Textilwaren a. n. g.	

**Noch: Wirtschaftszweige des Verarbeitenden Gewerbes sowie  
des Bergbaus und der Gewinnung von Steinen und Erden  
aus: Klassifikation der Wirtschaftszweige Ausgabe 2008 (WZ 2008)**

Abteilung Gruppe Klasse	Bezeichnung	Haupt- gruppe
<b>noch: Abschnitt C</b>		
	<b>Verarbeitendes Gewerbe</b>	
<b>14</b>	<b>Herstellung von Bekleidung</b>	
<b>14.1</b>	<b>Herstellung von Bekleidung (ohne Pelzbekleidung)</b>	<b>VG</b>
14.11	Herstellung von Lederbekleidung	
14.12	Herstellung von Arbeits- und Berufsbekleidung	
14.13	Herstellung von sonstiger Oberbekleidung	
14.14	Herstellung von Wäsche	
14.19	Herstellung von sonstiger Bekleidung und Bekleidungszubehör a. n. g.	
<b>14.2</b>	<b>Herstellung von Pelzwaren</b>	<b>VG</b>
14.20	Herstellung von Pelzwaren	
<b>14.3</b>	<b>Herstellung von Bekleidung aus gewirktem und gestricktem Stoff</b>	<b>VG</b>
14.31	Herstellung von Strumpfwaren	
14.39	Herstellung von sonstiger Bekleidung aus gewirktem und gestricktem Stoff	
<b>15</b>	<b>Herstellung von Leder, Lederwaren und Schuhen</b>	
<b>15.1</b>	<b>Herstellung von Leder und Lederwaren (ohne Herstellung von Lederbekleidung)</b>	<b>VG</b>
15.11	Herstellung von Leder und Lederfaserstoff; Zurichtung und Färben von Fellen	
15.12	Lederverarbeitung (ohne Herstellung von Lederbekleidung)	
<b>15.2</b>	<b>Herstellung von Schuhen</b>	<b>VG</b>
15.20	Herstellung von Schuhen	
<b>16</b>	<b>Herstellung von Holz-, Flecht-, Korb- und Korkwaren (ohne Möbel)</b>	
<b>16.1</b>	<b>Säge-, Hobel- und Holzimprägnierwerke</b>	<b>VO</b>
16.10	Säge-, Hobel- und Holzimprägnierwerke	
<b>16.2</b>	<b>Herstellung von sonstigen Holz-, Kork-, Flecht- und Korbwaren (ohne Möbel)</b>	<b>VO</b>
16.21	Herstellung von Furnier-, Sperrholz-, Holzfaser- und Holzspanplatten	
16.22	Herstellung von Parkettafeln	
16.23	Herstellung von sonstigen Konstruktionsteilen, Fertigbauteilen, Ausbauelementen und Fertigteilbauten aus Holz	
16.24	Herstellung von Verpackungsmitteln, Lagerbehältern und Ladungsträgern aus Holz	
16.29	Herstellung von Holzwaren a. n. g., Kork-, Flecht- und Korbwaren (ohne Möbel)	
<b>17</b>	<b>Herstellung von Papier, Pappe und Waren daraus</b>	
<b>17.1</b>	<b>Herstellung von Holz- und Zellstoff, Papier, Karton und Pappe</b>	<b>VO</b>
17.11	Herstellung von Holz- und Zellstoff	
17.12	Herstellung von Papier, Karton und Pappe	
<b>17.2</b>	<b>Herstellung von Waren aus Papier, Karton und Pappe</b>	<b>VO</b>
17.21	Herstellung von Wellpapier und -pappe sowie von Verpackungsmitteln aus Papier, Karton und Pappe	
17.22	Herstellung von Haushalts-, Hygiene- und Toilettenartikeln aus Zellstoff, Papier und Pappe	
17.23	Herstellung von Schreibwaren und Bürobedarf aus Papier, Karton und Pappe	
17.24	Herstellung von Tapeten	
17.29	Herstellung von sonstigen Waren aus Papier, Karton und Pappe	

Noch: **Wirtschaftszweige des Verarbeitenden Gewerbes sowie  
des Bergbaus und der Gewinnung von Steinen und Erden**  
aus: **Klassifikation der Wirtschaftszweige Ausgabe 2008 (WZ 2008)**

Abteilung Gruppe Klasse	Bezeichnung	Haupt- gruppe
noch: <b>Abschnitt C</b>	<b>Verarbeitendes Gewerbe</b>	
<b>18</b>	<b>Herstellung von Druckerzeugnissen; Vervielfältigung von bespielten Ton-, Bild- und Datenträgern</b>	
<b>18.1</b>	<b>Herstellung von Druckerzeugnissen</b>	<b>VG</b>
18.11	Drucken von Zeitungen	
18.12	Drucken a. n. g.	
18.13	Druck- und Mediovorstufe	
18.14	Binden von Druckerzeugnissen und damit verbundene Dienstleistungen	
<b>18.2</b>	<b>Vervielfältigung von bespielten Ton-, Bild- und Datenträgern</b>	<b>VG</b>
18.20	Vervielfältigung von bespielten Ton-, Bild- und Datenträgern	
<b>19</b>	<b>Kokerei und Mineralölverarbeitung</b>	
<b>19.1</b>	<b>Kokerei</b>	<b>EN</b>
19.10	Kokerei	
<b>19.2</b>	<b>Mineralölverarbeitung</b>	<b>EN</b>
19.20	Mineralölverarbeitung	
<b>20</b>	<b>Herstellung von chemischen Erzeugnissen</b>	
<b>20.1</b>	<b>Herstellung von chemischen Grundstoffen, Düngemitteln und Stickstoffverbindungen, Kunststoffen in Primärformen und synthetischem Kautschuk in Primärformen</b>	<b>VO</b>
20.11	Herstellung von Industriegasen	
20.12	Herstellung von Farbstoffen und Pigmenten	
20.13	Herstellung von sonstigen anorganischen Grundstoffen und Chemikalien	
20.14	Herstellung von sonstigen organischen Grundstoffen und Chemikalien	
20.15	Herstellung von Düngemitteln und Stickstoffverbindungen	
20.16	Herstellung von Kunststoffen in Primärformen	
20.17	Herstellung von synthetischem Kautschuk in Primärformen	
<b>20.2</b>	<b>Herstellung von Schädlingsbekämpfung-, Pflanzenschutz- und Desinfektionsmitteln</b>	<b>VO</b>
20.20	Herstellung von Schädlingsbekämpfung-, Pflanzenschutz- und Desinfektionsmitteln	
<b>20.3</b>	<b>Herstellung von Anstrichmitteln, Druckfarben und Kitt</b>	<b>VO</b>
20.30	Herstellung von Anstrichmitteln, Druckfarben und Kitt	
<b>20.4</b>	<b>Herstellung von Seifen, Wasch-, Reinigungs- und Körperpflegemitteln sowie von Duftstoffen</b>	<b>VG</b>
20.41	Herstellung von Seifen, Wasch-, Reinigungs- und Poliermitteln	
20.42	Herstellung von Körperpflegemitteln und Duftstoffen	
<b>20.5</b>	<b>Herstellung von sonstigen chemischen Erzeugnissen</b>	<b>VO</b>
20.51	Herstellung von pyrotechnischen Erzeugnissen	
20.52	Herstellung von Klebstoffen	
20.53	Herstellung von etherischen Ölen	
20.59	Herstellung von sonstigen chemischen Erzeugnissen a. n. g.	
<b>20.6</b>	<b>Herstellung von Chemiefasern</b>	<b>VO</b>
20.60	Herstellung von Chemiefasern	
<b>21</b>	<b>Herstellung von pharmazeutischen Erzeugnissen</b>	
<b>21.1</b>	<b>Herstellung von pharmazeutischen Grundstoffen</b>	<b>VG</b>
21.10	Herstellung von pharmazeutischen Grundstoffen	
<b>21.2</b>	<b>Herstellung von pharmazeutischen Spezialitäten und sonstigen pharmazeutischen Erzeugnissen</b>	<b>VG</b>
21.20	Herstellung von pharmazeutischen Spezialitäten und sonstigen pharmazeutischen Erzeugnissen	

**Noch: Wirtschaftszweige des Verarbeitenden Gewerbes sowie  
des Bergbaus und der Gewinnung von Steinen und Erden  
aus: Klassifikation der Wirtschaftszweige Ausgabe 2008 (WZ 2008)**

Abteilung Gruppe Klasse	Bezeichnung	Haupt- gruppe
noch: <b>Abschnitt C</b>	<b>Verarbeitendes Gewerbe</b>	
<b>22</b>	<b>Herstellung von Gummi- und Kunststoffwaren</b>	
<b>22.1</b>	<b>Herstellung von Gummiwaren</b>	<b>VO</b>
22.11	Herstellung und Runderneuerung von Bereifungen	
22.19	Herstellung von sonstigen Gummiwaren	
<b>22.2</b>	<b>Herstellung von Kunststoffwaren</b>	<b>VO</b>
22.21	Herstellung von Platten, Folien, Schläuchen und Profilen aus Kunststoffen	
22.22	Herstellung von Verpackungsmitteln aus Kunststoffen	
22.23	Herstellung von Baubedarfsartikeln aus Kunststoffen	
22.29	Herstellung von sonstigen Kunststoffwaren	
<b>23</b>	<b>Herstellung von Glas und Glaswaren, Keramik, Verarbeitung von Steinen und Erden</b>	
<b>23.1</b>	<b>Herstellung von Glas und Glaswaren</b>	<b>VO</b>
23.11	Herstellung von Flachglas	
23.12	Veredlung und Bearbeitung von Flachglas	
23.13	Herstellung von Hohlglas	
23.14	Herstellung von Glasfasern und Waren daraus	
23.19	Herstellung, Veredlung und Bearbeitung von sonstigem Glas einschließlich technischen Glaswaren	
<b>23.2</b>	<b>Herstellung von feuerfesten keramischen Werkstoffen und Waren</b>	<b>VO</b>
23.20	Herstellung von feuerfesten keramischen Werkstoffen und Waren	
<b>23.3</b>	<b>Herstellung von keramischen Baumaterialien</b>	<b>VO</b>
23.31	Herstellung von keramischen Wand- und Bodenfliesen und -platten	
23.32	Herstellung von Ziegeln und sonstiger Baukeramik	
<b>23.4</b>	<b>Herstellung von sonstigen Porzellan- und keramischen Erzeugnissen</b>	<b>VO</b>
23.41	Herstellung von keramischen Haushaltswaren und Ziergegenständen	
23.42	Herstellung von Sanitärkeramik	
23.43	Herstellung von Isolatoren und Isolierteilen aus Keramik	
23.44	Herstellung von keramischen Erzeugnissen für sonstige technische Zwecke	
23.49	Herstellung von sonstigen keramischen Erzeugnissen	
<b>23.5</b>	<b>Herstellung von Zement, Kalk und gebranntem Gips</b>	<b>VO</b>
23.51	Herstellung von Zement	
23.52	Herstellung von Kalk und gebranntem Gips	
<b>23.6</b>	<b>Herstellung von Erzeugnissen aus Beton, Zement und Gips</b>	<b>VO</b>
23.61	Herstellung von Erzeugnissen aus Beton, Zement und Kalksandstein für den Bau	
23.62	Herstellung von Gipszeugnissen für den Bau	
23.63	Herstellung von Frischbeton (Transportbeton)	
23.64	Herstellung von Mörtel und anderem Beton (Trockenbeton)	
23.65	Herstellung von Faserzementwaren	
23.69	Herstellung von sonstigen Erzeugnissen aus Beton, Zement und Gips a. n. g.	
<b>23.7</b>	<b>Be- und Verarbeitung von Naturwerksteinen und Natursteinen a. n. g.</b>	<b>VO</b>
23.70	Be- und Verarbeitung von Naturwerksteinen und Natursteinen a. n. g.	
<b>23.9</b>	<b>Herstellung von Schleifkörpern und Schleifmitteln auf Unterlage sowie sonstigen Erzeugnissen aus nichtmetallischen Mineralien a. n. g.</b>	<b>VO</b>
23.91	Herstellung von Schleifkörpern und Schleifmitteln auf Unterlage	
23.99	Herstellung von sonstigen Erzeugnissen aus nichtmetallischen Mineralien a. n. g.	



**Noch: Wirtschaftszweige des Verarbeitenden Gewerbes sowie  
des Bergbaus und der Gewinnung von Steinen und Erden  
aus: Klassifikation der Wirtschaftszweige Ausgabe 2008 (WZ 2008)**

Abteilung Gruppe Klasse	Bezeichnung	Haupt- gruppe
noch: <b>Abschnitt C</b>	<b>Verarbeitendes Gewerbe</b>	
<b>24</b>	<b>Metallerzeugung und -bearbeitung</b>	
<b>24.1</b>	<b>Erzeugung von Roheisen, Stahl und Ferrolegierungen</b>	<b>VO</b>
24.10	Erzeugung von Roheisen, Stahl und Ferrolegierungen	
<b>24.2</b>	<b>Herstellung von Stahlrohren, Rohrform-, Rohrverschluss- und Rohrverbindungsstücken aus Stahl</b>	<b>VO</b>
24.20	Herstellung von Stahlrohren, Rohrform-, Rohrverschluss- und Rohrverbindungsstücken aus Stahl	
<b>24.3</b>	<b>Sonstige erste Bearbeitung von Eisen und Stahl</b>	<b>VO</b>
24.31	Herstellung von Blankstahl	
24.32	Herstellung von Kaltband mit einer Breite von weniger als 600 mm	
24.33	Herstellung von Kaltprofilen	
24.34	Herstellung von kaltgezogenem Draht	
<b>24.4</b>	<b>Erzeugung und erste Bearbeitung von NE-Metallen</b>	<b>VO</b>
24.41	Erzeugung und erste Bearbeitung von Edelmetallen	
24.42	Erzeugung und erste Bearbeitung von Aluminium	
24.43	Erzeugung und erste Bearbeitung von Blei, Zink und Zinn	
24.44	Erzeugung und erste Bearbeitung von Kupfer	
24.45	Erzeugung und erste Bearbeitung von sonstigen NE-Metallen	
24.46	Aufbereitung von Kernbrennstoffen	
<b>24.5</b>	<b>Gießereien</b>	<b>VO</b>
24.51	Eisengießereien	
24.52	Stahlgießereien	
24.53	Leichtmetallgießereien	
24.54	Buntmetallgießereien	
<b>25</b>	<b>Herstellung von Metallerzeugnissen</b>	
<b>25.1</b>	<b>Stahl- und Leichtmetallbau</b>	<b>IG</b>
25.11	Herstellung von Metallkonstruktionen	
25.12	Herstellung von Ausbauelementen aus Metall	
<b>25.2</b>	<b>Herstellung von Metalltanks und -behältern; Herstellung von Heizkörpern und -kesseln für Zentralheizungen</b>	<b>IG</b>
25.21	Herstellung von Heizkörpern und -kesseln für Zentralheizungen	
25.29	Herstellung von Sammelbehältern, Tanks u. ä. Behältern aus Metall	
<b>25.3</b>	<b>Herstellung von Dampfkesseln (ohne Zentralheizungskessel)</b>	<b>IG</b>
25.30	Herstellung von Dampfkesseln (ohne Zentralheizungskessel)	
<b>25.4</b>	<b>Herstellung von Waffen und Munition</b>	<b>IG</b>
25.40	Herstellung von Waffen und Munition	
<b>25.5</b>	<b>Herstellung von Schmiede-, Press-, Zieh- und Stanzteilen, gewalzten Ringen und pulvermetallurgischen Erzeugnissen</b>	<b>VO</b>
25.50	Herstellung von Schmiede-, Press-, Zieh- und Stanzteilen, gewalzten Ringen und pulvermetallurgischen Erzeugnissen	
<b>25.6</b>	<b>Oberflächenveredlung und Wärmebehandlung; Mechanik a. n. g.</b>	<b>VO</b>
25.61	Oberflächenveredlung und Wärmebehandlung	
25.62	Mechanik a. n. g.	
<b>25.7</b>	<b>Herstellung von Schneidwaren, Werkzeugen, Schlössern und Beschlägen aus unedlen Metallen</b>	<b>VO</b>
25.71	Herstellung von Schneidwaren und Bestecken aus unedlen Metallen	
25.72	Herstellung von Schlössern und Beschlägen aus unedlen Metallen	
25.73	Herstellung von Werkzeugen	
<b>25.9</b>	<b>Herstellung von sonstigen Metallwaren</b>	<b>VO</b>
25.91	Herstellung von Fässern, Trommeln, Dosen, Eimern u. ä. Behältern aus Metall	
25.92	Herstellung von Verpackungen und Verschlüssen aus Eisen, Stahl und NE-Metall	
25.93	Herstellung von Drahtwaren, Ketten und Federn	
25.94	Herstellung von Schrauben und Nieten	
25.99	Herstellung von sonstigen Metallwaren a. n. g.	

Noch: **Wirtschaftszweige des Verarbeitenden Gewerbes sowie  
des Bergbaus und der Gewinnung von Steinen und Erden**  
aus: **Klassifikation der Wirtschaftszweige Ausgabe 2008 (WZ 2008)**

Abteilung Gruppe Klasse	Bezeichnung	Haupt- gruppe
noch: <b>Abschnitt C</b>	<b>Verarbeitendes Gewerbe</b>	
<b>26</b>	<b>Herstellung von Datenverarbeitungsgeräten, elektronischen und optischen Erzeugnissen</b>	
<b>26.1</b>	<b>Herstellung von elektronischen Bauelementen und Leiterplatten</b>	<b>VO</b>
26.11	Herstellung von elektronischen Bauelementen	
26.12	Herstellung von bestückten Leiterplatten	
<b>26.2</b>	<b>Herstellung von Datenverarbeitungsgeräten und peripheren Geräten</b>	<b>IG</b>
26.20	Herstellung von Datenverarbeitungsgeräten und peripheren Geräten	
<b>26.3</b>	<b>Herstellung von Geräten und Einrichtungen der Telekommuni- kationstechnik</b>	<b>IG</b>
26.30	Herstellung von Geräten und Einrichtungen der Telekommunikations- technik	
<b>26.4</b>	<b>Herstellung von Geräten der Unterhaltungselektronik</b>	<b>GG</b>
26.40	Herstellung von Geräten der Unterhaltungselektronik	
<b>26.5</b>	<b>Herstellung von Mess-, Kontroll-, Navigations- u. ä. Instrumenten und Vorrichtungen; Herstellung von Uhren</b>	<b>IG</b>
26.51	Herstellung von Mess-, Kontroll-, Navigations- u. ä. Instrumenten und Vorrichtungen	
26.52	Herstellung von Uhren	
<b>26.6</b>	<b>Herstellung von Bestrahlungs- und Elektrotherapiegeräten und elektromedizinischen Geräten</b>	<b>IG</b>
26.60	Herstellung von Bestrahlungs- und Elektrotherapiegeräten und elektromedizinischen Geräten	
<b>26.7</b>	<b>Herstellung von optischen und fotografischen Instrumenten und Geräten</b>	<b>GG</b>
26.70	Herstellung von optischen und fotografischen Instrumenten und Geräten	
<b>26.8</b>	<b>Herstellung von magnetischen und optischen Datenträgern</b>	<b>VO</b>
26.80	Herstellung von magnetischen und optischen Datenträgern	
<b>27</b>	<b>Herstellung von elektrischen Ausrüstungen</b>	
<b>27.1</b>	<b>Herstellung von Elektromotoren, Generatoren, Transformatoren, Elektrizitätsverteilungs- und -schalteinrichtungen</b>	<b>VO</b>
27.11	Herstellung von Elektromotoren, Generatoren und Transformatoren	
27.12	Herstellung von Elektrizitätsverteilungs- und -schalteinrichtungen	
<b>27.2</b>	<b>Herstellung von Batterien und Akkumulatoren</b>	<b>VO</b>
27.20	Herstellung von Batterien und Akkumulatoren	
<b>27.3</b>	<b>Herstellung von Kabeln und elektrischem Installationsmaterial</b>	<b>VO</b>
27.31	Herstellung von Glasfaserkabeln	
27.32	Herstellung von sonstigen elektronischen und elektrischen Drähten und Kabeln	
27.33	Herstellung von elektrischem Installationsmaterial	
<b>27.4</b>	<b>Herstellung von elektrischen Lampen und Leuchten</b>	<b>VO</b>
27.40	Herstellung von elektrischen Lampen und Leuchten	
<b>27.5</b>	<b>Herstellung von Haushaltsgeräten</b>	<b>GG</b>
27.51	Herstellung von elektrischen Haushaltsgeräten	
27.52	Herstellung von nicht elektrischen Haushaltsgeräten	
<b>27.9</b>	<b>Herstellung von sonstigen elektrischen Ausrüstungen und Geräten a. n. g.</b>	<b>VO</b>
27.90	Herstellung von sonstigen elektrischen Ausrüstungen und Geräten a. n. g.	

**Noch: Wirtschaftszweige des Verarbeitenden Gewerbes sowie  
des Bergbaus und der Gewinnung von Steinen und Erden  
aus: Klassifikation der Wirtschaftszweige Ausgabe 2008 (WZ 2008)**

Abteilung Gruppe Klasse	Bezeichnung	Haupt- gruppe
<b>noch: Abschnitt C</b>		
<b>Verarbeitendes Gewerbe</b>		
<b>28</b>	<b>Maschinenbau</b>	
<b>28.1</b>	<b>Herstellung von nicht wirtschaftszweigspezifischen Maschinen</b>	<b>IG</b>
28.11	Herstellung von Verbrennungsmotoren und Turbinen (ohne Motoren für Luft- und Straßenfahrzeuge)	
28.12	Herstellung von hydraulischen und pneumatischen Komponenten und Systemen	
28.13	Herstellung von Pumpen und Kompressoren a. n. g.	
28.14	Herstellung von Armaturen a. n. g.	
28.15	Herstellung von Lagern, Getrieben, Zahnrädern und Antriebselementen	
<b>28.2</b>	<b>Herstellung von sonstigen nicht wirtschaftszweigspezifischen Maschinen</b>	<b>IG</b>
28.21	Herstellung von Öfen und Brennern	
28.22	Herstellung von Hebezeugen und Fördermitteln	
28.23	Herstellung von Büromaschinen (ohne Datenverarbeitungsgeräte und periphere Geräte)	
28.24	Herstellung von handgeführten Werkzeugen mit Motorantrieb	
28.25	Herstellung von kälte- und lufttechnischen Erzeugnissen, nicht für den Haushalt	
28.29	Herstellung von sonstigen nicht wirtschaftszweigspezifischen Maschinen a. n. g.	
<b>28.3</b>	<b>Herstellung von land- und forstwirtschaftlichen Maschinen</b>	<b>IG</b>
28.30	Herstellung von land- und forstwirtschaftlichen Maschinen	
<b>28.4</b>	<b>Herstellung von Werkzeugmaschinen</b>	<b>IG</b>
28.41	Herstellung von Werkzeugmaschinen für die Metallbearbeitung	
28.49	Herstellung von sonstigen Werkzeugmaschinen	
<b>28.9</b>	<b>Herstellung von Maschinen für sonstige bestimmte Wirtschaftszweige</b>	<b>IG</b>
28.91	Herstellung von Maschinen für die Metallerzeugung, von Walzwerks- einrichtungen und Gießmaschinen	
28.92	Herstellung von Bergwerks-, Bau- und Baustoffmaschinen	
28.93	Herstellung von Maschinen für die Nahrungs- und Genussmittel- erzeugung und die Tabakverarbeitung	
28.94	Herstellung von Maschinen für die Textil- und Bekleidungsherstellung und die Lederverarbeitung	
28.95	Herstellung von Maschinen für die Papiererzeugung und -verarbeitung	
28.96	Herstellung von Maschinen für die Verarbeitung von Kunststoffen und Kautschuk	
28.99	Herstellung von Maschinen für sonstige bestimmte Wirtschaftszweige a. n. g.	
<b>29</b>	<b>Herstellung von Kraftwagen und Kraftwagenteilen</b>	
<b>29.1</b>	<b>Herstellung von Kraftwagen und Kraftwagenmotoren</b>	<b>IG</b>
29.10	Herstellung von Kraftwagen und Kraftwagenmotoren	
<b>29.2</b>	<b>Herstellung von Karosserien, Aufbauten und Anhängern</b>	<b>IG</b>
29.20	Herstellung von Karosserien, Aufbauten und Anhängern	
<b>29.3</b>	<b>Herstellung von Teilen und Zubehör für Kraftwagen</b>	<b>IG</b>
29.31	Herstellung elektrischer und elektronischer Ausrüstungsgegenstände für Kraftwagen	
29.32	Herstellung von sonstigen Teilen und sonstigem Zubehör für Kraftwagen	

**Noch: Wirtschaftszweige des Verarbeitenden Gewerbes sowie  
des Bergbaus und der Gewinnung von Steinen und Erden  
aus: Klassifikation der Wirtschaftszweige Ausgabe 2008 (WZ 2008)**

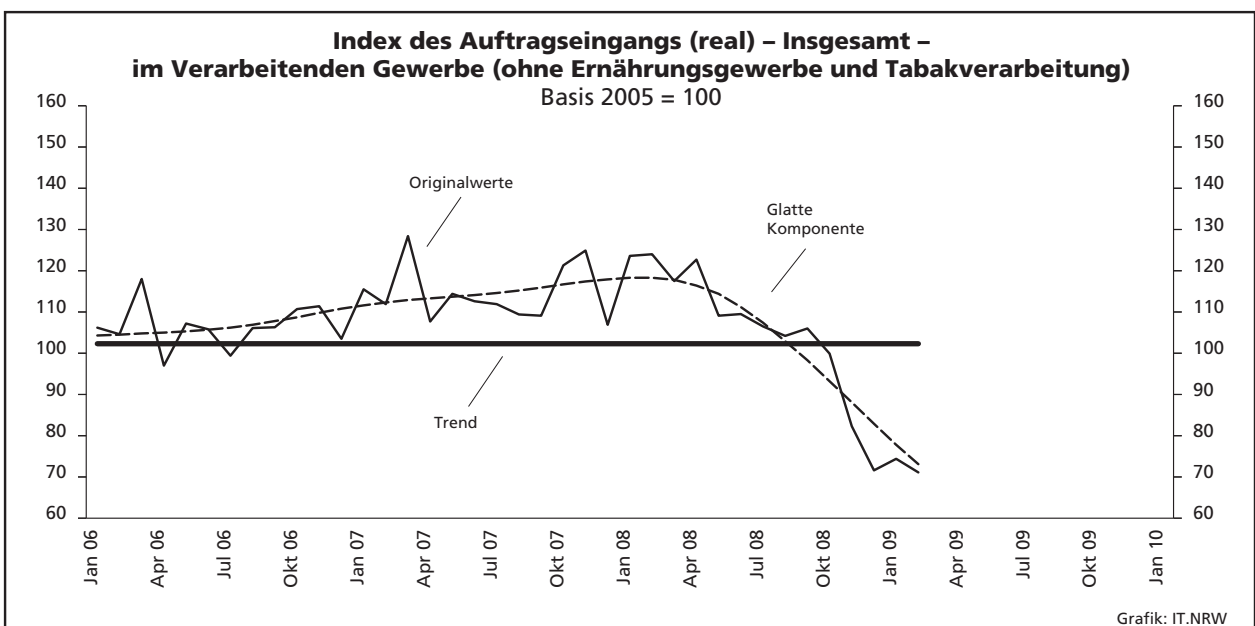
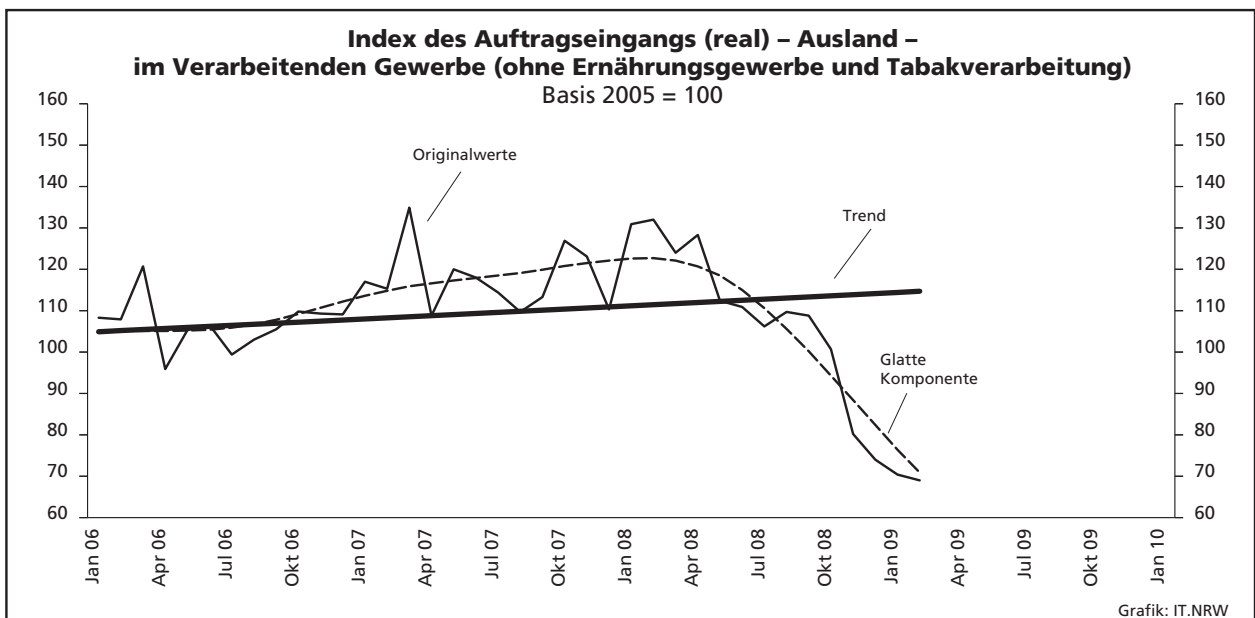
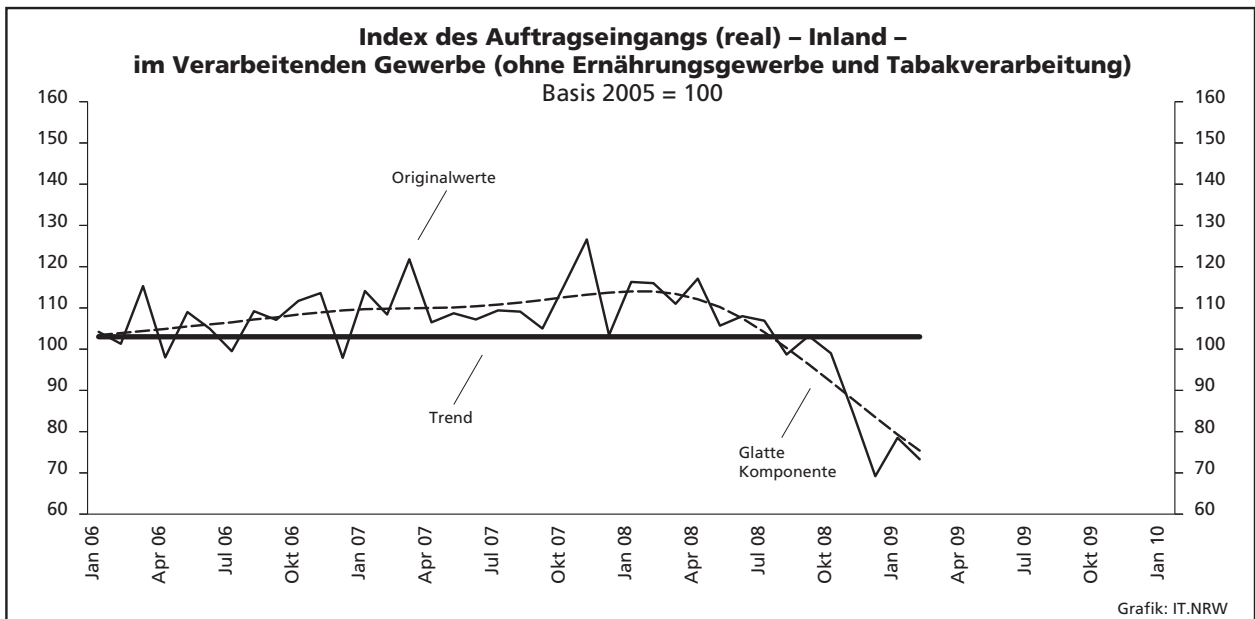
Abteilung Gruppe Klasse	Bezeichnung	Haupt- gruppe
noch: <b>Abschnitt C</b>		
<b>Verarbeitendes Gewerbe</b>		
<b>30</b>	<b>Sonstiger Fahrzeugbau</b>	
<b>30.1</b>	<b>Schiff- und Bootsbau</b>	<b>IG</b>
30.11	Schiffbau (ohne Boots- und Yachtbau)	
30.12	Boots- und Yachtbau	
<b>30.2</b>	<b>Schienefahrzeugbau</b>	<b>IG</b>
30.20	Schienefahrzeugbau	
<b>30.3</b>	<b>Luft- und Raumfahrzeugbau</b>	<b>IG</b>
30.30	Luft- und Raumfahrzeugbau	
<b>30.4</b>	<b>Herstellung von militärischen Kampffahrzeugen</b>	<b>IG</b>
30.40	Herstellung von militärischen Kampffahrzeugen	
<b>30.9</b>	<b>Herstellung von Fahrzeugen a. n. g.</b>	<b>GG</b>
30.91	Herstellung von Krafträdern	
30.92	Herstellung von Fahrrädern sowie von Behindertenfahrzeugen	
30.99	Herstellung von sonstigen Fahrzeugen a. n. g.	
<b>31</b>	<b>Herstellung von Möbeln</b>	
<b>31.0</b>	<b>Herstellung von Möbeln</b>	<b>GG</b>
31.01	Herstellung von Büro- und Ladenmöbeln	
31.02	Herstellung von Küchenmöbeln	
31.03	Herstellung von Matratzen	
31.09	Herstellung von sonstigen Möbeln	
<b>32</b>	<b>Herstellung von sonstigen Waren</b>	
<b>32.1</b>	<b>Herstellung von Münzen, Schmuck und ähnlichen Erzeugnissen</b>	<b>GG</b>
32.11	Herstellung von Münzen	
32.12	Herstellung von Schmuck, Gold- und Silberschmiedewaren (ohne Fantasieschmuck)	
32.13	Herstellung von Fantasieschmuck	
<b>32.2</b>	<b>Herstellung von Musikinstrumenten</b>	<b>GG</b>
32.20	Herstellung von Musikinstrumenten	
<b>32.3</b>	<b>Herstellung von Sportgeräten</b>	<b>VG</b>
32.30	Herstellung von Sportgeräten	
<b>32.4</b>	<b>Herstellung von Spielwaren</b>	<b>VG</b>
32.40	Herstellung von Spielwaren	
<b>32.5</b>	<b>Herstellung von medizinischen und zahnmedizinischen Apparaten und Materialien</b>	<b>IG</b>
32.50	Herstellung von medizinischen und zahnmedizinischen Apparaten und Materialien	
<b>32.9</b>	<b>Herstellung von Erzeugnissen a. n. g.</b>	<b>VG</b>
32.91	Herstellung von Besen und Bürsten	
32.99	Herstellung von sonstigen Erzeugnissen a. n. g.	
<b>33</b>	<b>Reparatur und Installation von Maschinen und Ausrüstungen</b>	
<b>33.1</b>	<b>Reparatur von Metallerzeugnissen, Maschinen und Ausrüstungen</b>	<b>IG</b>
33.11	Reparatur von Metallerzeugnissen	
33.12	Reparatur von Maschinen	
33.13	Reparatur von elektronischen und optischen Geräten	
33.14	Reparatur von elektrischen Ausrüstungen	
33.15	Reparatur und Instandhaltung von Schiffen, Booten und Yachten	
33.16	Reparatur und Instandhaltung von Luft- und Raumfahrzeugen	
33.17	Reparatur und Instandhaltung von Fahrzeugen a. n. g.	
33.19	Reparatur von sonstigen Ausrüstungen	
<b>33.2</b>	<b>Installation von Maschinen und Ausrüstungen a. n. g.</b>	<b>IG</b>
33.20	Installation von Maschinen und Ausrüstungen a. n. g.	

## **Tabellenteil**

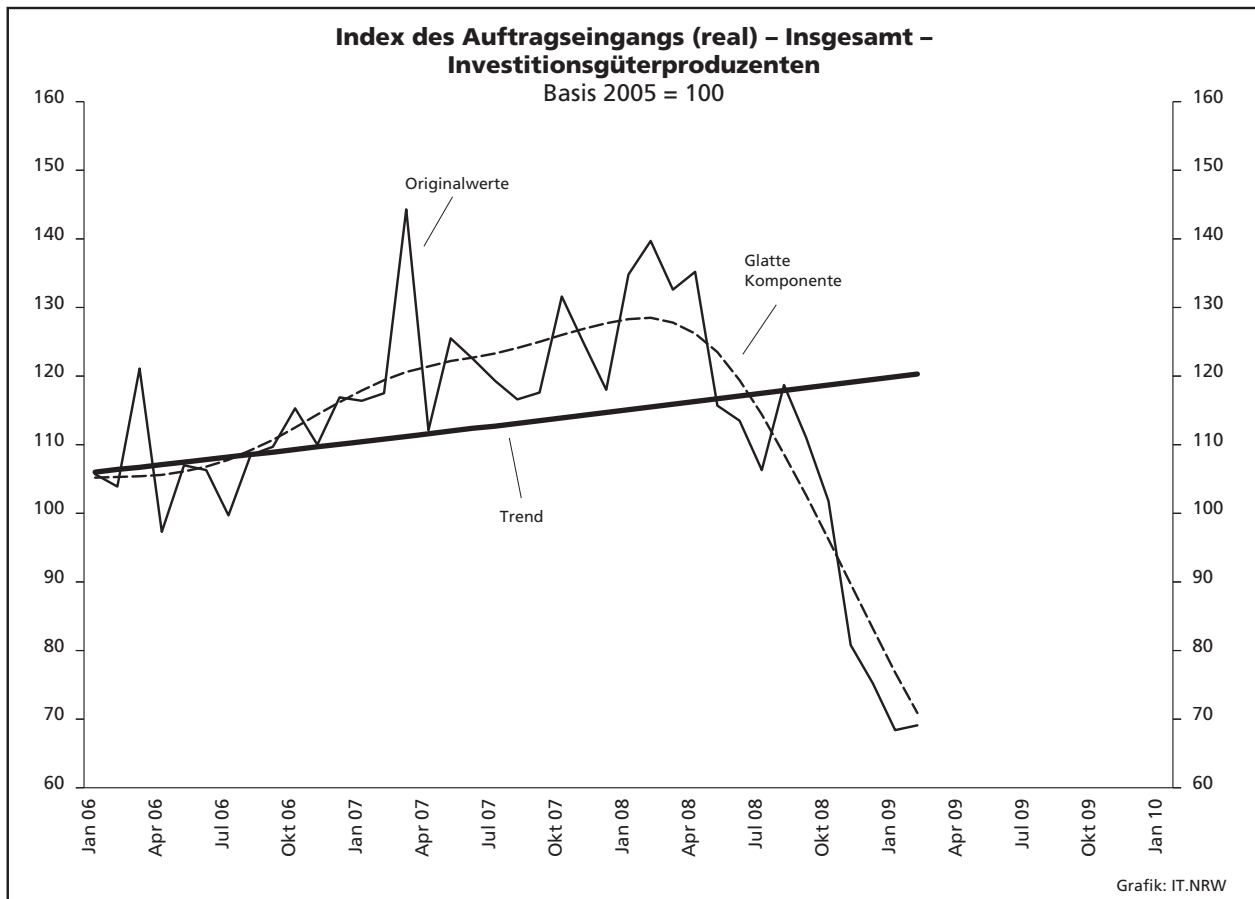
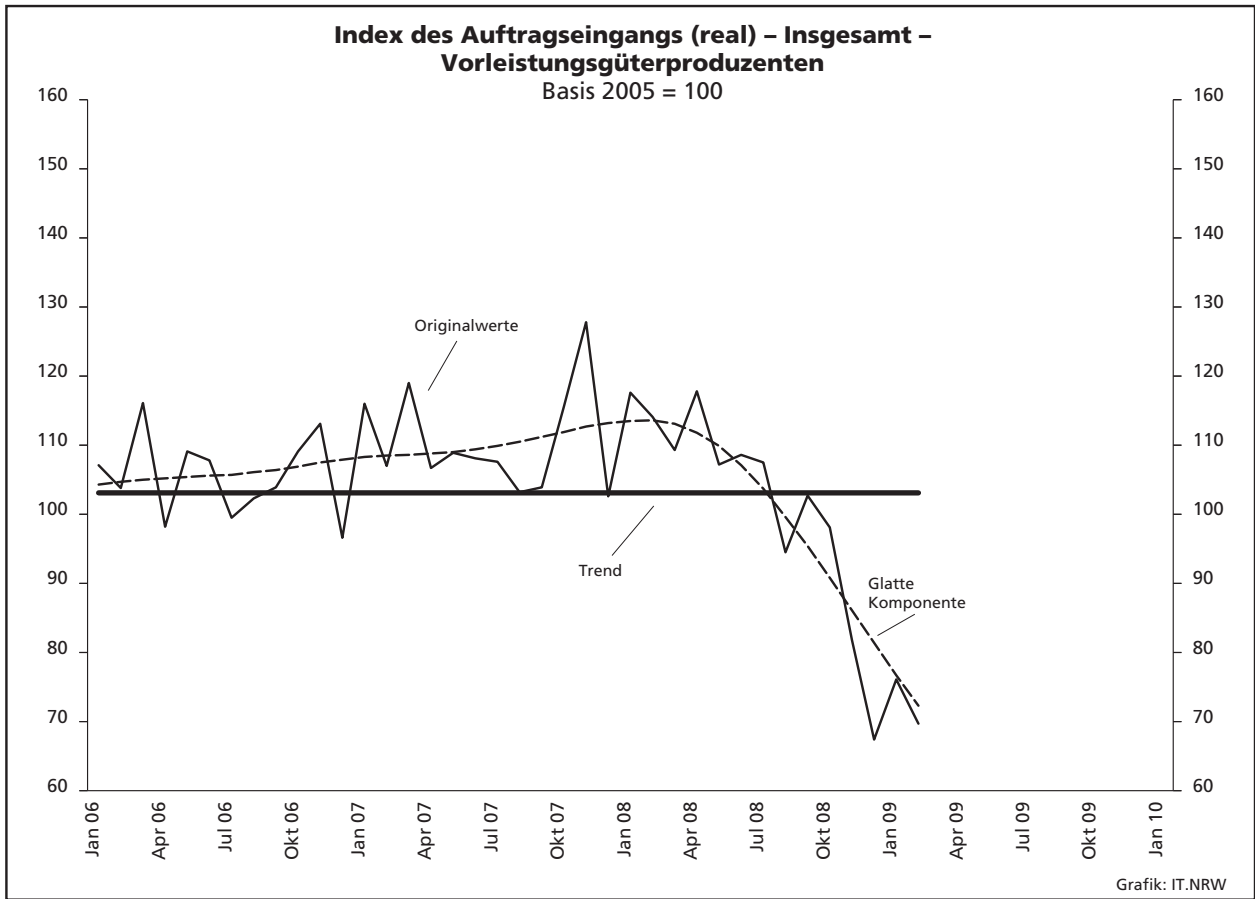
# 1. Übersicht über die wirtschaftliche Entwicklung in Nordrhein-Westfalen 2000 – 2009<sup>1)</sup>

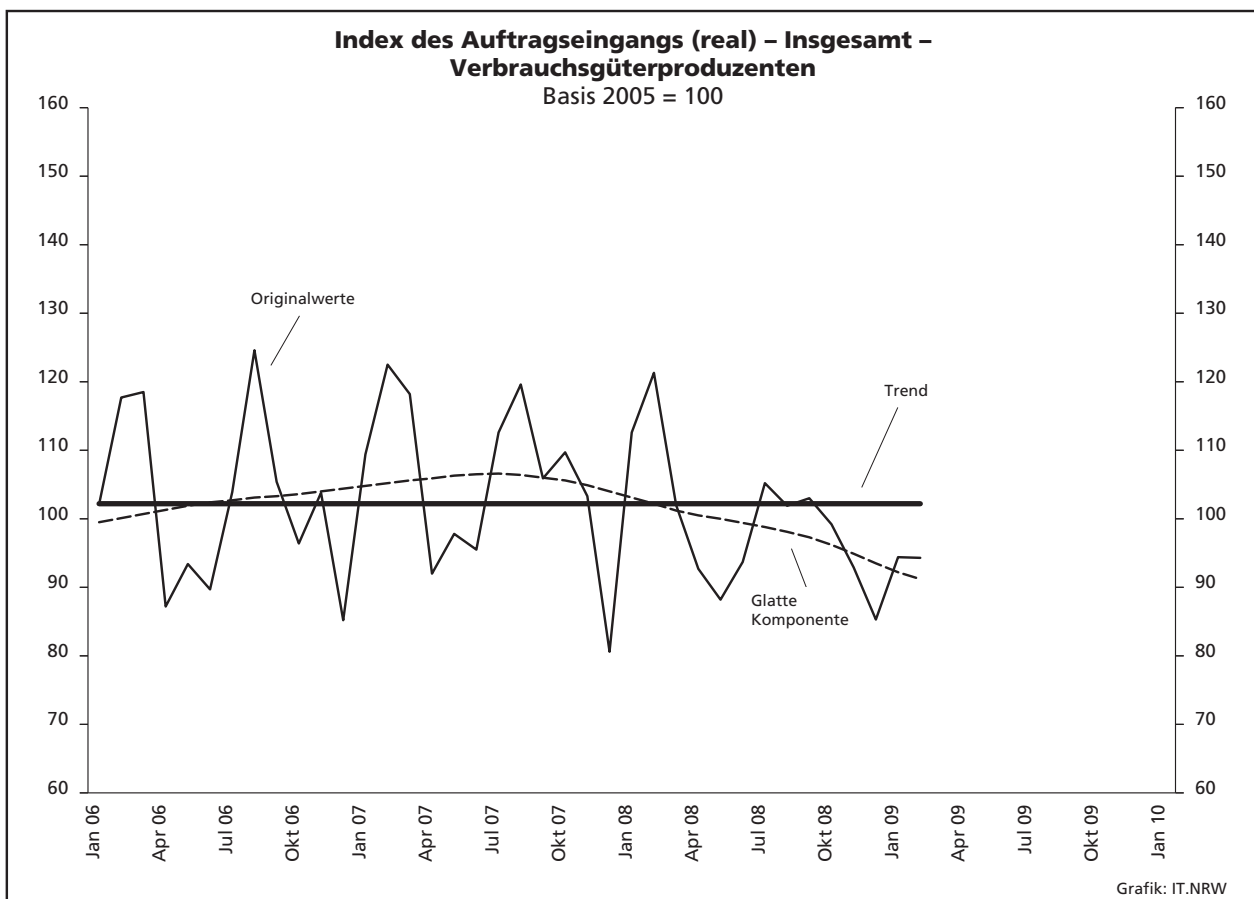
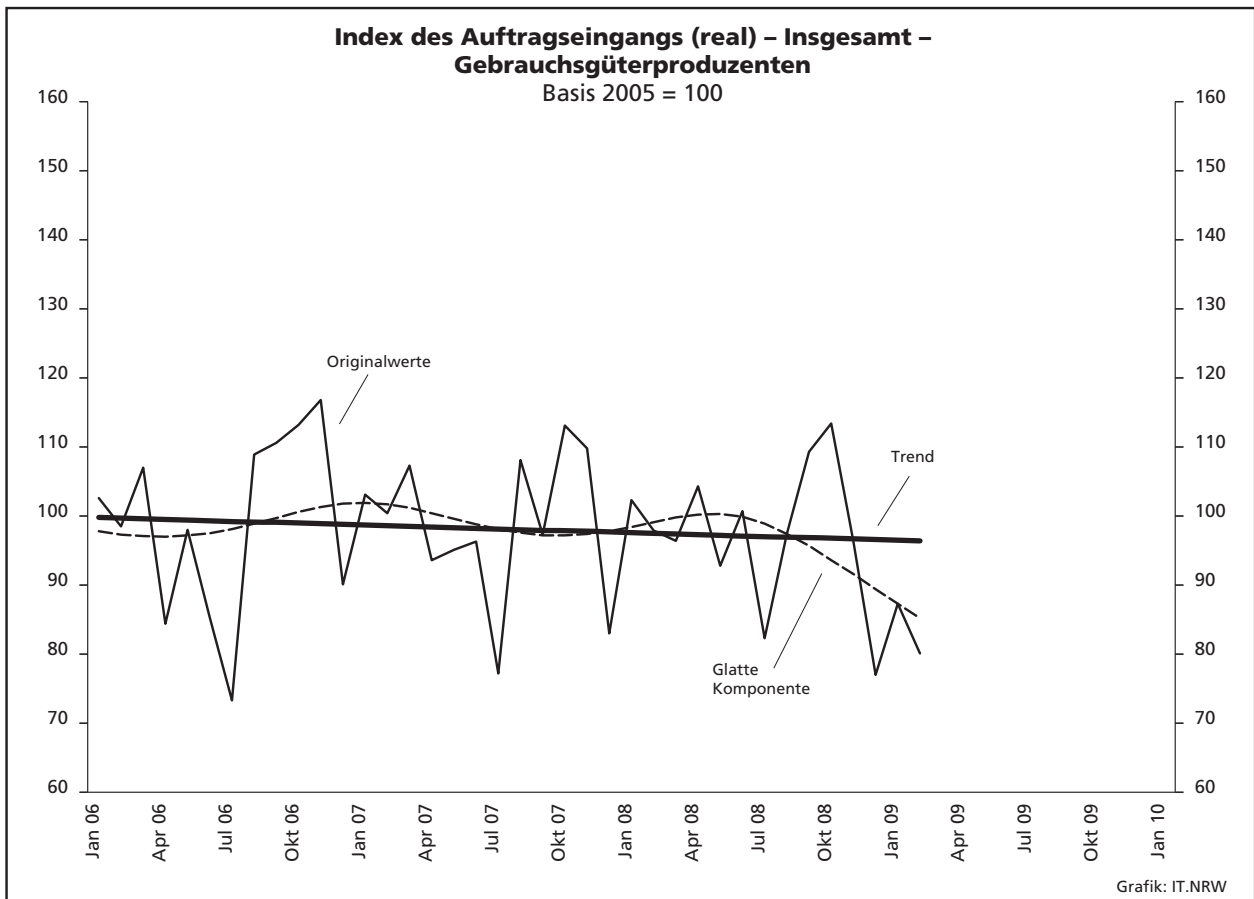
Jahr Monat	Auftrags- eingangs- index – real –	Produktions- index im Verarbeitenden Gewerbe	Betriebe	Beschäftigte	Gesamtumsatz	
					insgesamt	darunter Auslandsumsatz
					1 000 EUR	
	Basis 2005 = 100	Basis 2005 = 100	Anzahl		1 000 EUR	
<b>2000</b>	.	.	<b>10 689</b>	<b>1 472 072</b>	<b>299 285 123</b>	<b>103 842 574</b>
<b>2001</b>	.	.	<b>10 935</b>	<b>1 453 055</b>	<b>297 323 703</b>	<b>105 122 113</b>
<b>2002</b>	.	.	<b>10 504</b>	<b>1 381 853</b>	<b>287 287 443</b>	<b>102 478 933</b>
<b>2003</b>	.	.	<b>10 596</b>	<b>1 345 222</b>	<b>286 904 340</b>	<b>103 325 915</b>
<b>2004</b>	.	.	<b>10 577</b>	<b>1 298 344</b>	<b>308 303 242</b>	<b>116 095 563</b>
<b>2005</b>	<b>100,0</b>	<b>100,0</b>	<b>10 458</b>	<b>1 273 358</b>	<b>322 628 429</b>	<b>124 898 819</b>
<b>2006</b>	<b>106,4</b>	<b>104,5</b>	<b>10 210</b>	<b>1 253 547</b>	<b>329 702 829</b>	<b>134 101 177</b>
<b>2007</b>	<b>114,5</b>	<b>109,3</b>	<b>10 249</b>	<b>1 283 262</b>	<b>354 367 421</b>	<b>148 419 493</b>
<b>2008</b>	<b>106,4</b>	<b>108,6</b>	<b>10 322</b>	<b>1 297 140</b>	<b>366 322 045</b>	<b>152 090 206</b>
<b>2008<sup>2)</sup></b>						
Januar	123,6	104,5	5 383	1 130 060	27 706 955	11 985 572
Februar	124,0	110,2	5 452	1 135 715	28 307 169	12 521 383
März	117,5	117,2	5 468	1 138 482	28 387 745	12 570 727
April	122,7	115,0	5 470	1 137 235	30 556 698	13 411 994
Mai	109,1	116,7	5 469	1 137 401	27 968 787	12 112 677
Juni	109,5	115,2	5 468	1 139 897	30 341 041	13 354 091
Juli	106,5	101,5	5 471	1 144 827	28 377 494	12 179 865
August	104,2	103,4	5 469	1 150 159	26 484 216	11 087 926
September	106,0	111,9	5 464	1 149 655	31 325 769	13 971 324
Oktober	99,9	107,1	5 456	1 145 887	29 492 082	12 454 599
November	82,3	108,7	5 451	1 142 236	26 484 534	11 121 662
Dezember	71,6	91,9	5 443	1 135 287	23 760 408	10 145 309
<b>2008<sup>3)</sup></b>						
Januar	123,6	104,5	5 204	1 100 793	27 354 822	12 136 209
Februar	124,0	110,2	5 271	1 104 836	27 688 612	12 311 634
März	117,5	117,2	5 285	1 106 685	27 704 327	12 372 656
April	122,7	115,0	5 287	1 105 464	29 878 791	13 188 999
Mai	109,1	116,7	5 286	1 105 565	27 278 090	11 893 134
Juni	109,5	115,2	5 284	1 107 306	29 435 318	12 909 662
Juli	106,5	101,5	5 287	1 112 619	27 445 343	11 728 529
August	104,2	103,4	5 285	1 118 298	25 622 984	10 651 036
September	106,0	111,9	5 280	1 117 983	30 380 237	13 450 995
Oktober	99,9	107,1	5 272	1 114 787	28 628 819	12 110 734
November	82,3	108,7	5 267	1 110 851	25 394 625	10 600 108
Dezember	71,6	91,9	5 259	1 104 190	22 975 893	9 785 351
<b>2009</b>						
Januar	74,4	82,2	5 258	1 098 791	21 037 313	8 438 572
Februar	71,1	85,4	5 254	1 056 536	23 558 213	9 843 288
März	...	...	...	...	...	...
April	...	...	...	...	...	...
Mai	...	...	...	...	...	...
Juni	...	...	...	...	...	...
Juli	...	...	...	...	...	...
August	...	...	...	...	...	...
September	...	...	...	...	...	...
Oktober	...	...	...	...	...	...
November	...	...	...	...	...	...
Dezember	...	...	...	...	...	...

1) Bei den Jahreswerten beziehen sich alle Angaben auf Betriebe von Unternehmen mit im Allgemeinen 20 und mehr Beschäftigten. – 2) Betriebe mit 50 und mehr tätigen Personen nach WZ 2003 – 3) Betriebe mit 50 und mehr tätigen Personen nach WZ 2008









## 2. Auftragseingangsindex im Verarbeitenden Gewerbe Nordrhein-Westfalens

### Nominalindex Inland

Systematik-Nr.	Wirtschaftszweig Hauptgruppe	Jahr 2008	Februar 2008	Januar 2009	Februar 2009	Veränderung gegenüber Vorjahres- monat in %
<b>Basis 2005 = 100</b>						
13	Herstellung von Textilien	89,1	95,2	72,5	69,4	-27,1
14	Herstellung von Bekleidung	82,1	145,4	73,6	93,2	-35,9
17	Herstellung von Papier, Pappe und Waren daraus	109,7	115,4	98,9	92,9	-19,5
20	Herstellung von chemischen Erzeugnissen	104,5	108,1	79,3	72,3	-33,1
20.1	Herstellung von chemischen Grundstoffen, Düngemitteln und Stickstoffverbindungen, Kunststoffen in Primärformen und synthetischem Kautschuk in Primärformen	106,2	111,4	77,8	68,6	-38,4
21	Herstellung von pharmazeutischen Erzeugnissen	95,5	92,4	101,0	96,4	+4,3
24	Metallerzeugung und -bearbeitung	131,5	150,7	79,0	58,5	-61,2
24.1	Erzeugung von Roheisen, Stahl und Ferrolegierungen	134,2	155,0	80,2	46,9	-69,7
24.4	Erzeugung und erste Bearbeitung von NE-Metallen	130,6	149,8	81,6	79,4	-47,0
24.5	Gießereien	114,7	127,1	71,0	64,5	-49,3
25	Herstellung von Metallerzeugnissen	118,0	123,8	83,0	77,3	-37,6
25.5	Herstellung von Schmiede-, Press-, Zieh- und Stanzteilen, gewalzten Ringen und pulvermetallurgischen Erzeugnissen	110,2	123,4	65,4	61,1	-50,5
25.7	Herstellung von Schneidwaren, Werkzeugen, Schlössern und Beschlägen aus unedlen Metallen	104,1	109,5	87,1	78,8	-28,0
26	Herstellung von Datenverarbeitungsgeräten, elektronischen und optischen Erzeugnissen	89,5	95,6	74,0	66,4	-30,5
27	Herstellung von elektrischen Ausrüstungen	115,6	121,4	98,2	80,9	-33,4
27.1	Herstellung von Elektromotoren, Generatoren, Transformatoren, Elektrizitätsverteilungs- und -schalteinrichtungen	129,4	138,7	97,9	92,6	-33,2
28	Maschinenbau	134,5	152,7	100,2	83,9	-45,1
28.1	Herstellung von nicht wirtschaftszweigspezifischen Maschinen	139,6	155,1	102,2	81,3	-47,6
29	Herstellung von Kraftwagen und Kraftwagenteilen	85,7	104,1	61,8	88,7	-14,8
30	Sonstiger Fahrzeugbau	78,6	80,8	57,3	63,5	-21,4
<b>C</b>	<b>Verarbeitendes Gewerbe</b>	<b>112,9</b>	<b>124,9</b>	<b>82,8</b>	<b>76,0</b>	<b>-39,2</b>
	Vorleistungsgüterproduzenten	117,4	127,8	83,6	71,1	-44,4
	Investitionsgüterproduzenten	109,1	123,8	78,7	81,2	-34,4
	Gebrauchsgüterproduzenten	96,0	92,4	96,8	86,7	-6,2
	Verbrauchsgüterproduzenten	95,8	111,7	90,4	92,0	-17,6

## Noch: 2. Auftragseingangsindex im Verarbeitenden Gewerbe Nordrhein-Westfalens

### Nominalindex Ausland

Systematik-Nr.	Wirtschaftszweig Hauptgruppe	Jahr 2008	Februar 2008	Januar 2009	Februar 2009	Veränderung gegenüber Vorjahres- monat in %
<b>Basis 2005 = 100</b>						
13	Herstellung von Textilien	99,7	104,2	82,9	73,5	-29,5
14	Herstellung von Bekleidung	98,4	235,9	98,6	120,0	-49,1
17	Herstellung von Papier, Pappe und Waren daraus	112,9	116,2	97,9	93,5	-19,5
20	Herstellung von chemischen Erzeugnissen	104,8	108,1	79,2	76,4	-29,3
20.1	Herstellung von chemischen Grundstoffen, Düngemitteln und Stickstoffverbindungen, Kunststoffen in Primärformen und synthetischem Kautschuk in Primärformen	105,0	107,8	76,1	74,0	-31,4
21	Herstellung von pharmazeutischen Erzeugnissen	116,9	120,9	122,3	113,2	-6,4
24	Metallerzeugung und -bearbeitung	112,8	131,9	60,2	54,4	-58,8
24.1	Erzeugung von Roheisen, Stahl und Ferrolegierungen	106,4	142,9	47,9	25,7	-82,0
24.4	Erzeugung und erste Bearbeitung von NE-Metallen	120,5	141,5	73,6	69,0	-51,2
24.5	Gießereien	122,6	156,5	89,6	67,0	-57,2
25	Herstellung von Metallerzeugnissen	128,2	149,6	85,1	78,8	-47,3
25.5	Herstellung von Schmiede-, Press-, Zieh- und Stanzteilen, gewalzten Ringen und pulvermetallurgischen Erzeugnissen	135,7	151,3	83,9	81,6	-46,1
25.7	Herstellung von Schneidwaren, Werkzeugen, Schlössern und Beschlägen aus unedlen Metallen	101,2	111,3	78,0	66,0	-40,7
26	Herstellung von Datenverarbeitungsgeräten, elektronischen und optischen Erzeugnissen	47,0	59,0	26,6	37,5	-36,4
27	Herstellung von elektrischen Ausrüstungen	130,5	145,9	104,8	99,7	-31,7
27.1	Herstellung von Elektromotoren, Generatoren, Transformatoren, Elektrizitätsverteilungs- und -schalteinrichtungen	149,8	177,8	119,1	103,5	-41,8
28	Maschinenbau	150,4	192,2	88,8	72,6	-62,2
28.1	Herstellung von nicht wirtschaftszweigspezifischen Maschinen	135,0	147,2	100,8	87,5	-40,6
29	Herstellung von Kraftwagen und Kraftwagenteilen	115,8	143,9	56,1	71,6	-50,2
30	Sonstiger Fahrzeugbau	207,6	283,0	141,4	49,0	-82,7
<b>C</b>	<b>Verarbeitendes Gewerbe</b>	<b>118,2</b>	<b>140,4</b>	<b>75,3</b>	<b>72,4</b>	<b>-48,4</b>
	Vorleistungsgüterproduzenten	112,3	123,3	77,5	73,7	-40,2
	Investitionsgüterproduzenten	125,4	159,7	68,9	67,0	-58,0
	Gebrauchsgüterproduzenten	101,6	104,3	83,2	78,4	-24,8
	Verbrauchsgüterproduzenten	114,5	141,7	110,8	107,8	-23,9

## Noch: 2. Auftragseingangsindex im Verarbeitenden Gewerbe Nordrhein-Westfalens

### Nominalindex Insgesamt

Systematik-Nr.	Wirtschaftszweig Hauptgruppe	Jahr 2008	Februar 2008	Januar 2009	Februar 2009	Veränderung gegenüber Vorjahres- monat in %
<b>Basis 2005 = 100</b>						
13	Herstellung von Textilien	93,4	98,9	76,8	71,1	-28,1
14	Herstellung von Bekleidung	87,7	176,3	82,0	102,3	-42,0
17	Herstellung von Papier, Pappe und Waren daraus	111,1	115,8	98,5	93,2	-19,5
20	Herstellung von chemischen Erzeugnissen	104,7	108,1	79,3	74,5	-31,1
20.1	Herstellung von chemischen Grundstoffen, Düngemitteln und Stickstoffverbindungen, Kunststoffen in Primärformen und synthetischem Kautschuk in Primärformen	105,5	109,4	76,9	71,6	-34,6
21	Herstellung von pharmazeutischen Erzeugnissen	105,5	105,8	111,0	104,3	-1,4
24	Metallerzeugung und -bearbeitung	123,7	142,8	71,1	56,8	-60,2
24.1	Erzeugung von Roheisen, Stahl und Ferrolegierungen	125,4	151,1	70,0	40,2	-73,4
24.4	Erzeugung und erste Bearbeitung von NE-Metallen	126,0	146,0	77,9	74,6	-48,9
24.5	Gießereien	117,5	137,5	77,7	65,4	-52,4
25	Herstellung von Metallerzeugnissen	121,5	132,6	83,7	77,8	-41,3
25.5	Herstellung von Schmiede-, Press-, Zieh- und Stanzteilen, gewalzten Ringen und pulvermetallurgischen Erzeugnissen	118,0	132,0	71,1	67,4	-48,9
25.7	Herstellung von Schneidwaren, Werkzeugen, Schlössern und Beschlägen aus unedlen Metallen	102,9	110,2	83,3	73,4	-33,4
26	Herstellung von Datenverarbeitungsgeräten, elektronischen und optischen Erzeugnissen	63,2	72,9	44,6	48,5	-33,5
27	Herstellung von elektrischen Ausrüstungen	122,1	132,1	101,1	89,1	-32,6
27.1	Herstellung von Elektromotoren, Generatoren, Transformatoren, Elektrizitätsverteilungs- und -schalteinrichtungen	137,8	154,9	106,6	97,1	-37,3
28	Maschinenbau	144,2	176,9	93,2	77,0	-56,5
28.1	Herstellung von nicht wirtschaftszweigspezifischen Maschinen	137,1	150,8	101,5	84,7	-43,8
29	Herstellung von Kraftwagen und Kraftwagenteilen	103,9	128,2	58,4	78,3	-38,9
30	Sonstiger Fahrzeugbau	133,5	166,8	93,0	57,3	-65,6
<b>C</b>	<b>Verarbeitendes Gewerbe</b>	<b>115,6</b>	<b>132,7</b>	<b>79,0</b>	<b>74,2</b>	<b>-44,1</b>
	Vorleistungsgüterproduzenten	115,1	125,8	80,9	72,3	-42,5
	Investitionsgüterproduzenten	118,8	145,2	72,9	72,8	-49,9
	Gebrauchsgüterproduzenten	99,0	98,9	89,4	82,2	-16,9
	Verbrauchsgüterproduzenten	103,4	123,9	98,7	98,4	-20,6

## Noch: 2. Auftragseingangsindex im Verarbeitenden Gewerbe Nordrhein-Westfalens

### Realindex Inland

Systematik-Nr.	Wirtschaftszweig Hauptgruppe	Jahr 2008	Februar 2008	Januar 2009	Februar 2009	Veränderung gegenüber Vorjahres- monat in %
<b>Basis 2005 = 100</b>						
13	Herstellung von Textilien	86,4	92,6	69,2	66,5	-28,2
14	Herstellung von Bekleidung	81,0	143,5	71,9	91,1	-36,5
17	Herstellung von Papier, Pappe und Waren daraus	102,7	107,9	93,4	88,4	-18,1
20	Herstellung von chemischen Erzeugnissen	91,4	96,8	72,2	66,8	-31,0
20.1	Herstellung von chemischen Grundstoffen, Düngemitteln und Stickstoffverbindungen, Kunststoffen in Primärformen und synthetischem Kautschuk in Primärformen	89,8	97,0	70,1	63,1	-34,9
21	Herstellung von pharmazeutischen Erzeugnissen	97,2	94,3	103,1	98,5	+4,5
24	Metallerzeugung und -bearbeitung	105,9	128,0	69,4	54,4	-57,5
24.1	Erzeugung von Roheisen, Stahl und Ferrolegierungen	103,3	131,2	66,8	42,9	-67,3
24.4	Erzeugung und erste Bearbeitung von NE-Metallen	100,8	111,6	79,6	77,9	-30,2
24.5	Gießereien	104,8	117,8	63,8	58,8	-50,1
25	Herstellung von Metallerzeugnissen	108,9	116,4	75,7	70,7	-39,3
25.5	Herstellung von Schmiede-, Press-, Zieh- und Stanzteilen, gewalzten Ringen und pulvermetallurgischen Erzeugnissen	102,3	115,3	59,6	56,0	-51,4
25.7	Herstellung von Schneidwaren, Werkzeugen, Schlössern und Beschlägen aus unedlen Metallen	99,8	106,0	81,9	74,0	-30,2
26	Herstellung von Datenverarbeitungsgeräten, elektronischen und optischen Erzeugnissen	113,1	119,6	128,7	114,8	-4,0
27	Herstellung von elektrischen Ausrüstungen	110,7	116,6	94,3	77,4	-33,6
27.1	Herstellung von Elektromotoren, Generatoren, Transformatoren, Elektrizitätsverteilungs- und -schalteinrichtungen	124,5	134,0	94,7	89,7	-33,1
28	Maschinenbau	125,6	143,2	90,2	76,7	-46,4
28.1	Herstellung von nicht wirtschaftszweigspezifischen Maschinen	130,4	146,1	92,8	73,4	-49,8
29	Herstellung von Kraftwagen und Kraftwagenteilen	83,4	101,8	60,4	86,3	-15,2
30	Sonstiger Fahrzeugbau	73,4	76,5	52,4	58,0	-24,2
<b>C</b>	<b>Verarbeitendes Gewerbe</b>	<b>103,0</b>	<b>116,0</b>	<b>78,5</b>	<b>73,3</b>	<b>-36,8</b>
	Vorleistungsgüterproduzenten	103,4	115,5	79,2	68,8	-40,4
	Investitionsgüterproduzenten	104,5	119,3	74,0	77,4	-35,1
	Gebrauchsgüterproduzenten	93,2	90,5	92,1	82,2	-9,2
	Verbrauchsgüterproduzenten	94,4	110,5	89,0	90,7	-17,9

## Noch: 2. Auftragseingangsindex im Verarbeitenden Gewerbe Nordrhein-Westfalens

### Realindex Ausland

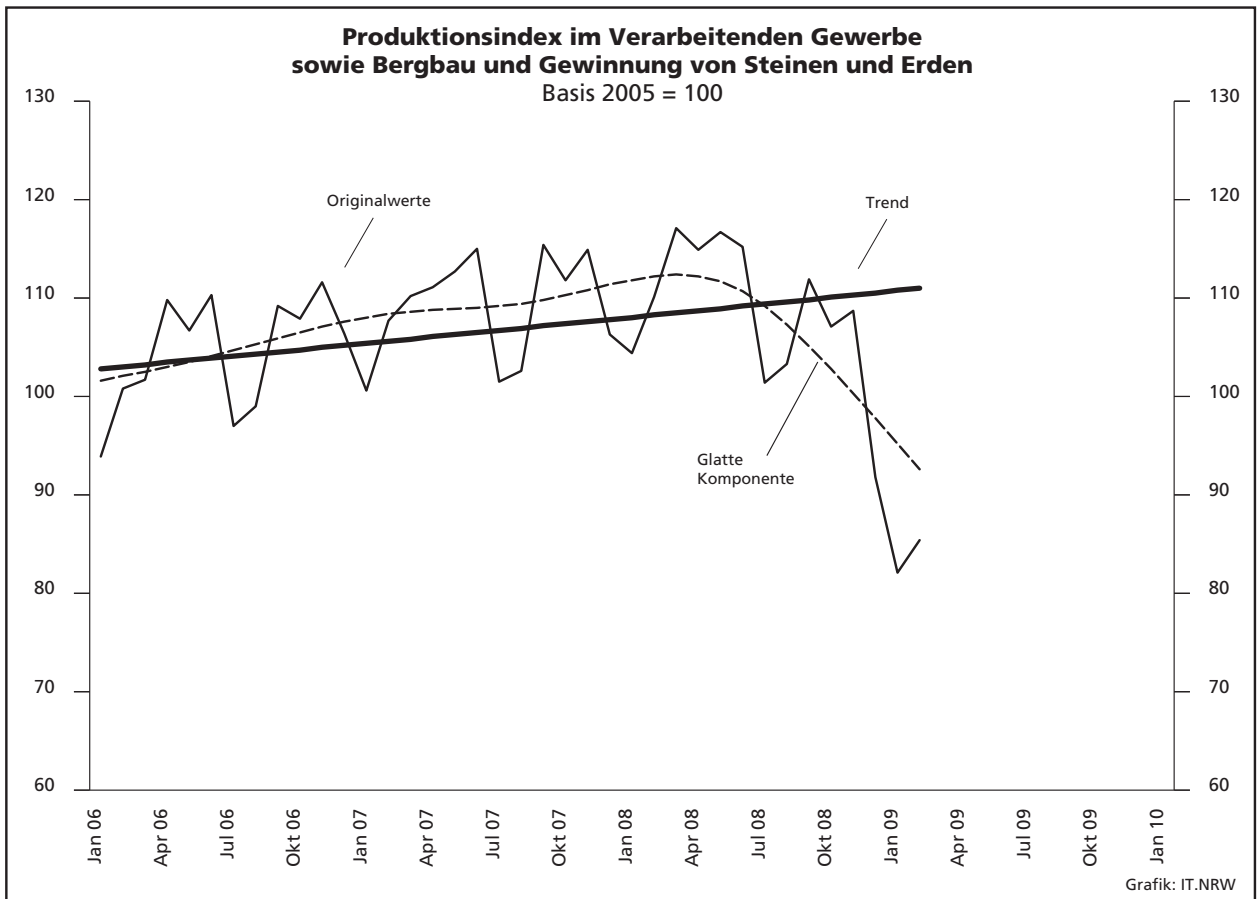
Systematik-Nr.	Wirtschaftszweig Hauptgruppe	Jahr 2008	Februar 2008	Januar 2009	Februar 2009	Veränderung gegenüber Vorjahres- monat in %
<b>Basis 2005 = 100</b>						
13	Herstellung von Textilien	96,9	101,5	80,0	71,0	-30,0
14	Herstellung von Bekleidung	99,2	237,8	99,4	121,0	-49,1
17	Herstellung von Papier, Pappe und Waren daraus	107,4	109,8	94,2	89,9	-18,1
20	Herstellung von chemischen Erzeugnissen	94,3	99,3	73,5	71,5	-28,0
20.1	Herstellung von chemischen Grundstoffen, Düngemitteln und Stickstoffverbindungen, Kunststoffen in Primärformen und synthetischem Kautschuk in Primärformen	92,6	97,4	70,5	69,6	-28,5
21	Herstellung von pharmazeutischen Erzeugnissen	107,8	114,0	108,6	99,9	-12,4
24	Metallerzeugung und -bearbeitung	91,3	110,1	53,0	48,7	-55,8
24.1	Erzeugung von Roheisen, Stahl und Ferrolegierungen	81,2	119,4	40,7	23,5	-80,3
24.4	Erzeugung und erste Bearbeitung von NE-Metallen	98,8	109,1	71,4	69,2	-36,6
24.5	Gießereien	93,9	130,8	70,6	52,8	-59,6
25	Herstellung von Metallerzeugnissen	121,9	145,0	79,2	73,0	-49,7
25.5	Herstellung von Schmiede-, Press-, Zieh- und Stanzteilen, gewalzten Ringen und pulvermetallurgischen Erzeugnissen	130,6	146,9	78,2	76,0	-48,3
25.7	Herstellung von Schneidwaren, Werkzeugen, Schlössern und Beschlägen aus unedlen Metallen	95,4	105,7	72,7	61,1	-42,2
26	Herstellung von Datenverarbeitungsgeräten, elektronischen und optischen Erzeugnissen	55,5	68,0	32,6	55,5	-18,4
27	Herstellung von elektrischen Ausrüstungen	125,1	140,2	100,0	95,0	-32,2
27.1	Herstellung von Elektromotoren, Generatoren, Transformatoren, Elektrizitätsverteilungs- und -schalteinrichtungen	143,4	171,3	112,5	97,4	-43,1
28	Maschinenbau	140,7	180,4	81,4	66,8	-63,0
28.1	Herstellung von nicht wirtschaftszweigspezifischen Maschinen	125,0	138,1	91,8	79,5	-42,4
29	Herstellung von Kraftwagen und Kraftwagenteilen	113,3	141,1	54,4	69,3	-50,9
30	Sonstiger Fahrzeugbau	189,1	264,1	118,6	41,5	-84,3
<b>C</b>	<b>Verarbeitendes Gewerbe</b>	<b>109,8</b>	<b>132,0</b>	<b>70,4</b>	<b>69,0</b>	<b>-47,7</b>
	Vorleistungsgüterproduzenten	100,7	112,3	72,3	70,8	-37,0
	Investitionsgüterproduzenten	120,0	153,4	64,6	63,4	-58,7
	Gebrauchsgüterproduzenten	101,1	104,1	83,3	78,4	-24,7
	Verbrauchsgüterproduzenten	107,9	137,1	102,2	99,6	-27,4

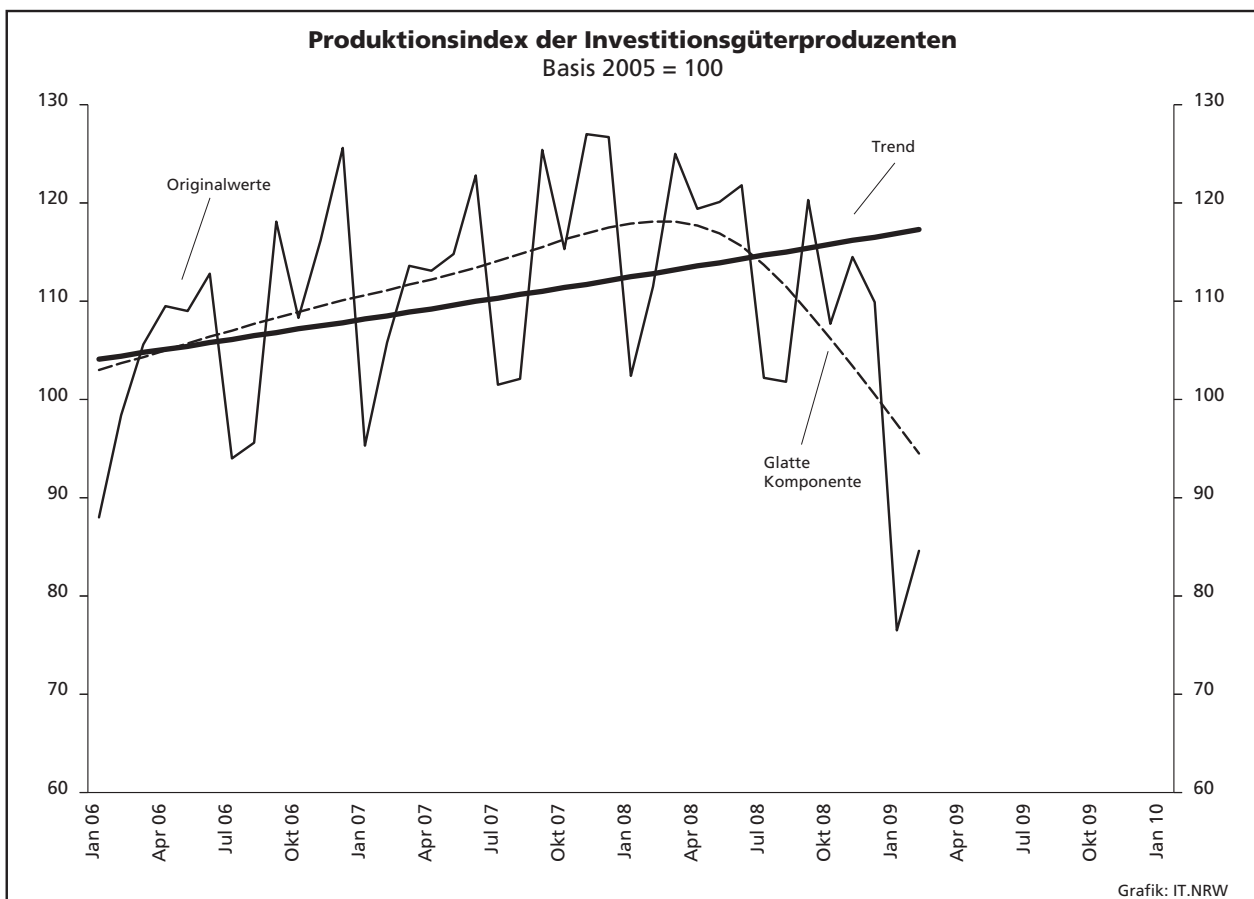
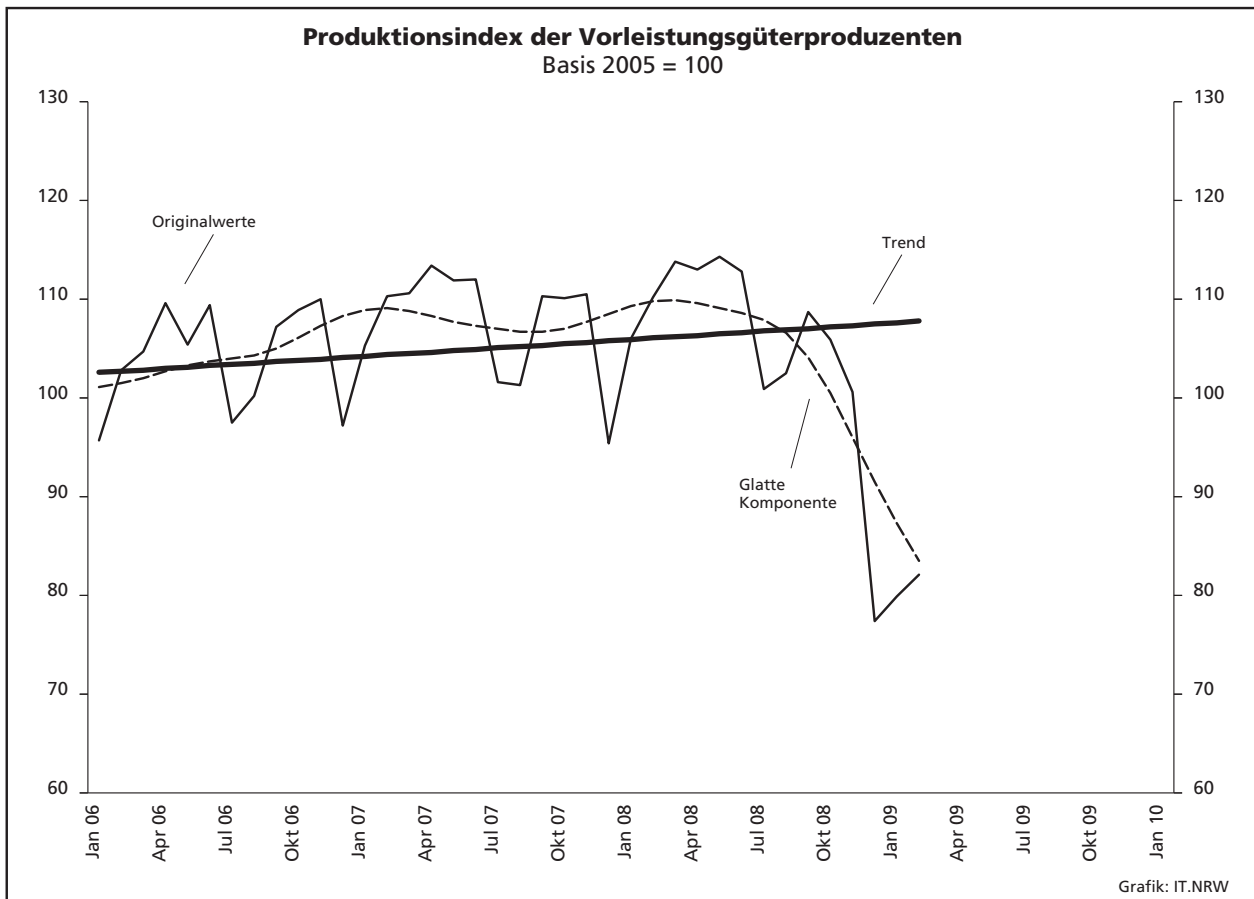


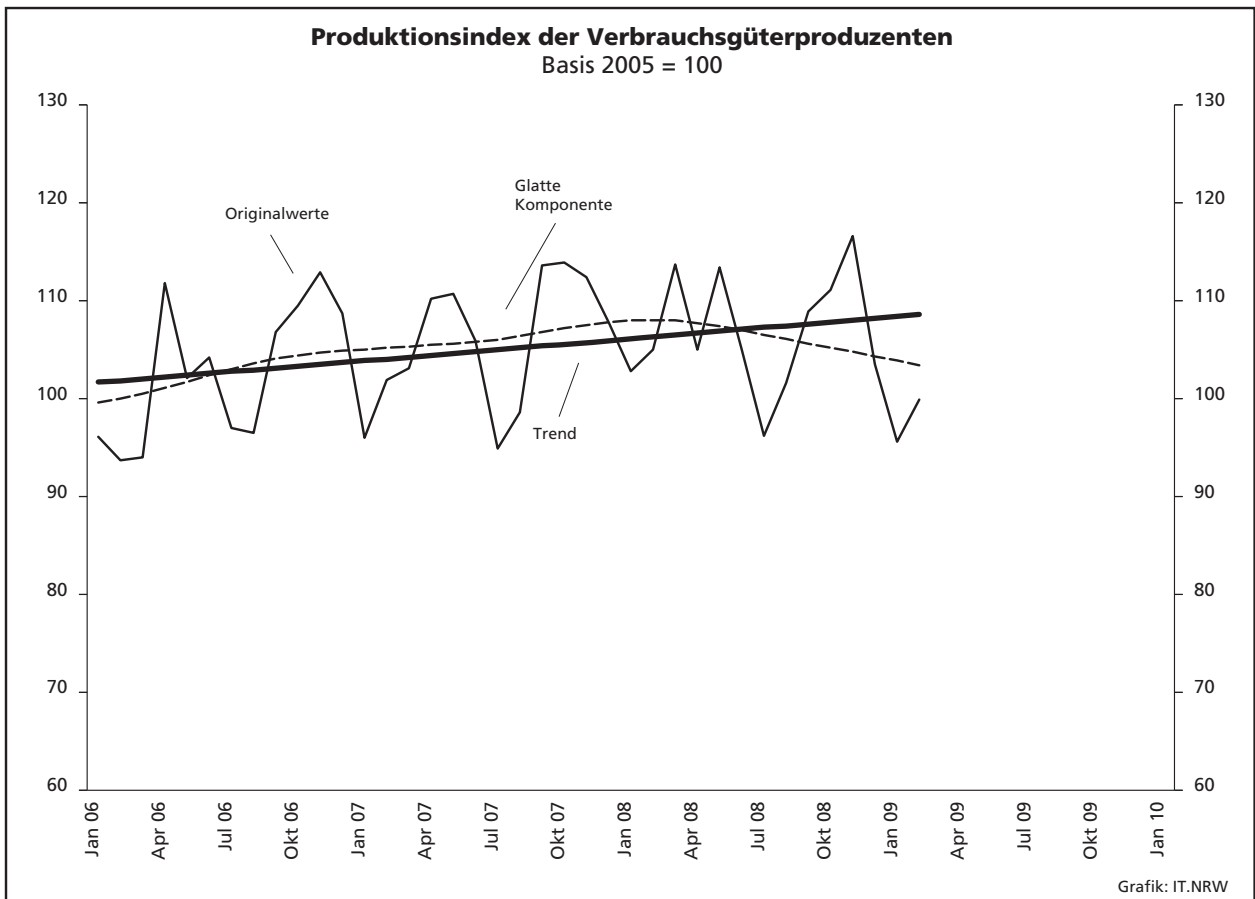
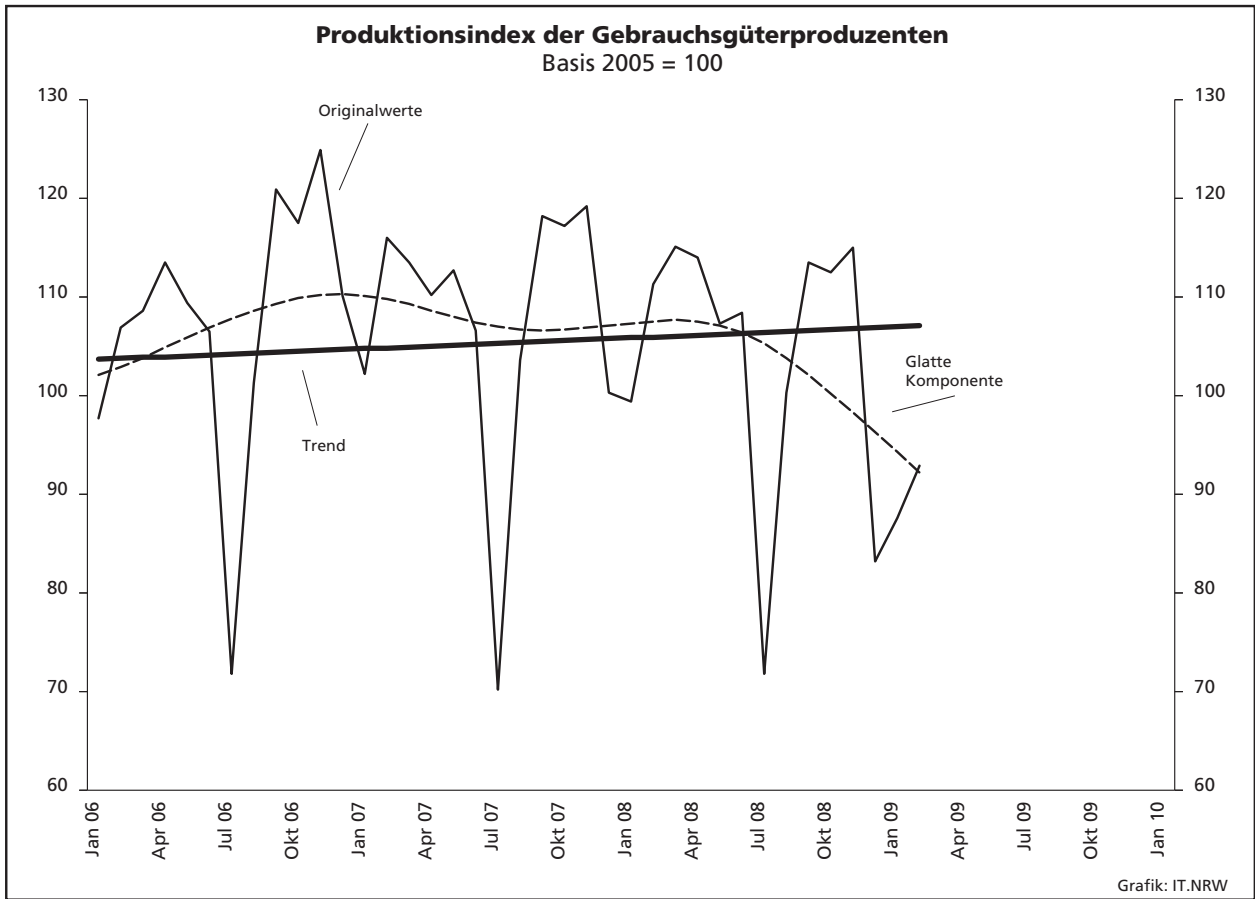
## Noch: 2. Auftragseingangsindex im Verarbeitenden Gewerbe Nordrhein-Westfalens

### Realindex Insgesamt

Systematik-Nr.	Wirtschaftszweig Hauptgruppe	Jahr 2008	Februar 2008	Januar 2009	Februar 2009	Veränderung gegenüber Vorjahres- monat in %
<b>Basis 2005 = 100</b>						
13	Herstellung von Textilien	90,8	96,3	73,6	68,3	-29,1
14	Herstellung von Bekleidung	87,2	175,6	81,3	101,3	-42,3
17	Herstellung von Papier, Pappe und Waren daraus	104,7	108,7	93,7	89,0	-18,1
20	Herstellung von chemischen Erzeugnissen	93,0	98,1	72,9	69,3	-29,4
20.1	Herstellung von chemischen Grundstoffen, Düngemitteln und Stickstoffverbindungen, Kunststoffen in Primärformen und synthetischem Kautschuk in Primärformen	91,4	97,2	70,3	66,7	-31,4
21	Herstellung von pharmazeutischen Erzeugnissen	102,2	103,6	105,7	99,1	-4,3
24	Metallerzeugung und -bearbeitung	99,8	120,5	62,5	52,0	-56,8
24.1	Erzeugung von Roheisen, Stahl und Ferrolegierungen	96,3	127,5	58,6	36,8	-71,1
24.4	Erzeugung und erste Bearbeitung von NE-Metallen	99,9	110,5	75,8	73,9	-33,1
24.5	Gießereien	100,9	122,4	66,3	56,6	-53,8
25	Herstellung von Metallerzeugnissen	113,3	126,1	76,9	71,5	-43,3
25.5	Herstellung von Schmiede-, Press-, Zieh- und Stanzteilen, gewalzten Ringen und pulvermetallurgischen Erzeugnissen	111,0	125,0	65,3	62,1	-50,3
25.7	Herstellung von Schneidwaren, Werkzeugen, Schlössern und Beschlägen aus unedlen Metallen	98,0	105,9	78,1	68,6	-35,2
26	Herstellung von Datenverarbeitungsgeräten, elektronischen und optischen Erzeugnissen	77,5	87,7	69,2	78,1	-10,9
27	Herstellung von elektrischen Ausrüstungen	116,9	126,9	96,8	85,1	-32,9
27.1	Herstellung von Elektromotoren, Generatoren, Transformatoren, Elektrizitätsverteilungs- und -schalteinrichtungen	132,3	149,4	102,1	92,9	-37,8
28	Maschinenbau	134,9	165,9	84,8	70,7	-57,4
28.1	Herstellung von nicht wirtschaftszweigspezifischen Maschinen	127,4	141,7	92,2	76,8	-45,8
29	Herstellung von Kraftwagen und Kraftwagenteilen	101,5	125,6	56,7	76,0	-39,5
30	Sonstiger Fahrzeugbau	122,6	156,3	80,6	51,0	-67,4
<b>C</b>	<b>Verarbeitendes Gewerbe</b>	<b>106,4</b>	<b>124,0</b>	<b>74,4</b>	<b>71,1</b>	<b>-42,7</b>
	Vorleistungsgüterproduzenten	102,2	114,1	76,1	69,7	-38,9
	Investitionsgüterproduzenten	113,8	139,7	68,4	69,1	-50,5
	Gebrauchsgüterproduzenten	97,5	97,9	87,3	80,1	-18,2
	Verbrauchsgüterproduzenten	99,8	121,3	94,4	94,3	-22,3







### 3. Produktionsindex\*) im Verarbeitenden Gewerbe sowie Bergbau und Gewinnung von Steinen und Erden Nordrhein-Westfalens

Systematik-Nr.	Wirtschaftszweig Hauptgruppe	Ge- wichtung	Jahr	Februar	Januar	Februar	Veränderung Februar 2009 gegenüber Februar 2008
		%	2008	2008	2009		%
<b>Basis 2005 = 100</b>							
<b>B</b>	<b>Bergbau und Gewinnung von Steinen und Erden</b>	<b>0,4</b>	<b>99,9</b>	<b>95,9</b>	<b>75,1</b>	<b>84,0</b>	<b>-12,4</b>
	darunter						
05	Kohlenbergbau	0,1	79,4	91,4	62,8	60,6	-33,7
08	Gewinnung von Steinen und Erden, sonstiger Bergbau	0,2	106,9	97,5	79,1	91,6	-6,1
<b>C</b>	<b>Verarbeitendes Gewerbe</b>	<b>77,8</b>	<b>108,6</b>	<b>110,2</b>	<b>82,2</b>	<b>85,4</b>	<b>-22,5</b>
	davon						
10	Herstellung von Nahrungs- und Futtermitteln	5,0	115,0	108,7	104,6	112,3	+3,3
11	Getränkeherstellung	1,3	91,7	75,8	77,8	84,8	+11,9
12	Tabakverarbeitung	0,1	103,0	113,4	96,6	101,6	-10,4
13	Herstellung von Textilien	1,0	92,4	98,0	68,0	70,5	-28,1
14	Herstellung von Bekleidung	0,3	75,0	114,8	56,3	87,2	-24,0
15	Herstellung von Leder, Lederwaren und Schuhen	0,1	104,1	106,2	82,6	95,0	-10,5
16	Herstellung von Holz-, Flecht-, Korb- und Korkwaren (ohne Möbel)	0,9	95,5	97,4	78,2	79,2	-18,7
17	Herstellung von Papier, Pappe und Waren daraus	2,1	97,8	101,5	75,2	74,5	-26,6
18	Herstellung von Druckerzeugnissen; Vervielfältigung von bespielten Ton-, Bild- und Datenträgern	1,6	102,2	99,7	88,9	93,3	-6,4
19	Kokerei und Mineralölverarbeitung	5,8	118,1	113,2	89,9	79,7	-29,6
20	Herstellung von chemischen Erzeugnissen	11,0	94,1	103,1	73,3	75,9	-26,4
21	Herstellung von pharmazeutischen Erzeugnissen	1,2	113,5	127,5	113,4	99,8	-21,7
22	Herstellung von Gummi- und Kunststoffwaren	3,3	109,2	114,1	87,9	89,1	-21,9
23	Herstellung von Glas- und Glaswaren, Keramik, Verarbeitung von Steinen und Erden	2,0	103,8	100,1	71,9	83,5	-16,6
24	Metallerzeugung und -bearbeitung	7,6	107,9	109,1	76,5	79,9	-26,8
25	Herstellung von Metallerzeugnissen	7,8	111,9	117,7	81,4	81,9	-30,4
26	Herstellung von Datenverarbeitungsgeräten, elektronischen und optischen Erzeugnissen	2,4	103,5	104,4	75,8	79,3	-24,0
27	Herstellung von elektrischen Ausrüstungen	4,5	114,8	116,2	94,6	92,7	-20,2
28	Maschinenbau	10,2	129,9	119,8	91,5	100,5	-16,1
29	Herstellung von Kraftwagen und Kraftwagenteilen	5,3	90,5	107,9	52,3	59,7	-44,7
30	Sonstiger Fahrzeugbau	0,4	94,1	101,7	82,5	90,9	-10,6
31	Herstellung von Möbeln	1,9	104,9	112,9	85,3	94,0	-16,7
32	Herstellung von sonstigen Waren	0,5	109,1	110,2	90,6	97,0	-12,0
33	Reparatur und Instandhaltung von Maschinen und Ausrüstungen	1,6	126,0	113,7	82,2	93,7	-17,6
<b>B – C</b>	<b>Verarbeitendes Gewerbe sowie Bergbau und Gewinnung von Steinen und Erden</b>	<b>78,2</b>	<b>108,5</b>	<b>110,1</b>	<b>82,1</b>	<b>85,4</b>	<b>-22,4</b>
<b>B – D, F</b>	<b>Produzierendes Gewerbe (einschl. Bau und Energie)</b>	<b>100</b>	<b>108,1</b>	<b>109,2</b>	<b>82,8</b>	<b>86,7</b>	<b>-20,6</b>
	Vorleistungsgüterproduzenten	38,1	105,5	110,2	79,9	82,1	-25,5
	Investitionsgüterproduzenten	20,8	113,1	111,5	76,5	84,6	-24,1
	Gebrauchsgüterproduzenten	2,7	104,3	111,3	87,6	92,9	-16,5
	Verbrauchsgüterproduzenten	10,7	106,9	105,0	95,6	99,9	-4,9
	Energie	15,7	109,6	116,2	99,4	91,6	-21,2

\*) von Kalenderunregelmäßigkeiten bereinigt

**4. Betriebe, Beschäftigte, geleistete Arbeitsstunden, Entgelte und Umsatz  
in Nordrhein-Westfalen nach Wirtschaftszweigen**

Systematik-Nr.	Wirtschaftszweig a = Februar 2009 b = Veränderung gegenüber gleichem Vorjahreszeitraum in %		Betriebe	Beschäftigte	Geleistete Arbeits- stunden	Entgelte	Gesamtumsatz				
							Anzahl	1 000	1 000 EUR	insgesamt	darunter Auslands- umsatz
B	Bergbau und Gewinnung von Steinen und Erden	a	41	35 341	3 919	127 282	217 081	15 417			
		b	–	–4,0	–10,5	+0,8	–0,6	+15,7			
05	Kohlenbergbau	a	27	32 845	3 607	119 908	180 729	.			
		b	–	–4,1	–10,0	+1,3	–2,5	.			
08	Gewinnung von Steinen und Erden, sonstiger Bergbau	a	13	.	.	.	.	11 705			
		b	–	.	.	.	.	+18,7			
C	Verarbeitendes Gewerbe	a	5 256	1 057 270	128 576	3 391 247	19 999 208	8 442 674			
		b	+0,5	–1,0	–10,9	–3,1	–27,2	–31,4			
10	Herstellung von Nahrungs- und Futtermitteln	a	416	69 860	9 101	170 871	2 105 449	389 171			
		b	+2,5	–0,1	–0,7	+1,9	–0,9	–2,0			
10.1	Schlachten und Fleischverarbeitung	a	110	16 939	2 269	37 014	705 348	105 259			
		b	+1,9	–2,7	–2,6	+0,8	+17,7	+13,9			
10.3	Obst- und Gemüseverarbeitung	a	25	5 208	658	14 530	190 718	40 457			
		b	–	+4,4	–1,3	–2,5	+3,2	+1,8			
10.5	Milchverarbeitung	a	16	2 805	407	8 049	126 031	31 937			
		b	–	+2,4	–0,1	+13,3	–40,9	–35,4			
10.6	Mahl- und Schälmaschinen, Herstellung von Stärke und Stärkeerzeugnissen	a	13	2 238	312	7 735	102 517	36 844			
		b	–	+1,8	+1,1	+3,5	–14,8	–5,0			
10.7	Herstellung von Back- und Teigwaren	a	163	21 143	2 701	41 915	281 473	26 500			
		b	+3,8	+2,4	+1,8	+3,5	+0,4	–9,8			
10.8	Herstellung von sonstigen Nahrungsmitteln	a	61	18 472	2 313	52 357	485 344	88 941			
		b	–	–2,4	–2,7	+1,3	–7,5	–13,3			
11	Getränkeherstellung	a	49	8 610	1 178	25 009	242 441	13 604			
		b	+2,1	–1,3	–3,9	–3,8	+7,6	.			
12	Tabakverarbeitung	a	3	.	102	1 992	.	.			
		b	–	.	–4,8	+1,3	.	.			
13	Herstellung von Textilien	a	122	16 957	1 998	41 111	174 103	72 280			
		b	–5,4	–8,2	–18,1	–8,1	–30,5	–33,5			
13.2	Weberei	a	23	3 941	483	9 676	42 817	19 687			
		b	–17,9	–9,9	–19,3	–13,9	–36,5	–41,0			
13.3	Veredlung von Textilien und Bekleidung	a	19	.	.	.	.	.			
		b	–5,0	.	.	.	.	.			
13.9	Herstellung von sonstigen Textilwaren	a	78	10 739	1 248	25 449	113 752	46 553			
		b	–	–5,5	–15,9	–4,2	–24,9	–25,2			
14	Herstellung von Bekleidung	a	32	5 095	663	15 006	151 280	69 469			
		b	–15,8	–7,7	–10,2	+4,2	–15,2	–11,5			
15	Herstellung von Leder, Lederwaren und Schuhen	a	12	.	224	4 145	.	.			
		b	–	.	–4,1	–11,4	.	.			
16	Herstellung von Holz-, Flecht-, Korb- und Korkwaren (ohne Möbel)	a	79	12 691	1 618	33 548	194 226	51 444			
		b	–2,5	–0,3	–5,9	–0,4	–17,7	–22,8			

**Noch: 4. Betriebe, Beschäftigte, geleistete Arbeitsstunden, Entgelte und Umsatz  
in Nordrhein-Westfalen nach Wirtschaftszweigen**

Systematik-Nr.	Wirtschaftszweig a = Februar 2009 b = Veränderung gegenüber gleichem Vorjahreszeitraum in %		Betriebe	Beschäftigte	Geleistete Arbeits- stunden	Entgelte	Gesamtumsatz				
							Anzahl	1 000	1 000 EUR	insgesamt	darunter Auslands- umsatz
17	Herstellung von Papier, Pappe und Waren daraus	a	162	29 179	3 644	88 565	600 865	262 554			
		b	-0,6	-2,2	-6,9	-2,5	-14,1	-9,2			
17.1	Herstellung von Holz- und Zellstoff, Papier, Karton und Pappe	a	36	8 125	1 002	28 209	216 158	127 566			
		b	-	-6,2	-14,4	-5,7	-22,1	-17,0			
17.2	Herstellung von Waren aus Papier, Karton und Pappe	a	126	21 054	2 642	60 355	384 707	134 987			
		b	-0,8	-0,6	-3,7	-1,0	-8,9	-0,4			
18	Herstellung von Druckerzeugnissen; Ver- vielfältigung von bespielten Ton-, Bild- und Datenträgern	a	152	20 668	2 562	60 141	248 596	34 907			
		b	-3,8	-1,8	-6,6	-0,1	-12,0	-22,9			
19	Kokerei und Mineralölverarbeitung	a	12	5 721	764	24 872	450 276	29 986			
		b	-	-1,0	-4,8	+0,5	-48,2	-55,7			
20	Herstellung von chemischen Erzeugnissen	a	269	82 636	10 618	330 817	2 538 551	1 373 045			
		b	-1,5	-1,5	-7,1	+0,8	-36,1	-39,1			
20.1	Herstellung von chemischen Grundstoffen, Düngemitteln und Stickstoffverbindungen, Kunststoffen in Primärformen und synthe- tischem Kautschuk in Primärformen	a	120	46 266	5 877	197 813	1 772 924	1 054 049			
		b	-	-1,2	-6,3	+1,6	-41,1	-42,6			
20.3	Herstellung von Anstrichmitteln, Druckfarben und Kittlen	a	46	9 989	1 349	34 302	195 695	79 736			
		b	-2,1	-2,9	-9,1	-8,2	-25,5	-25,6			
20.4	Herstellung von Seifen, Wasch-, Reinigungs- und Körperpflegemitteln sowie von Duftstoffen	a	37	14 259	1 841	50 217	358 658	124 382			
		b	-5,1	-2,4	-4,9	+1,0	-6,5	-5,7			
20.5	Herstellung von sonstigen chemischen Erzeugnissen	a	57	9 205	1 211	36 174	190 772	100 474			
		b	-1,7	-0,4	-10,4	+8,2	-28,5	-29,0			
21	Herstellung von pharmazeutischen Erzeugnissen	a	36	14 482	1 844	60 234	367 106	177 994			
		b	-2,7	-6,7	-9,9	-5,2	-17,9	-22,6			
22	Herstellung von Gummi- und Kunststoffwaren	a	408	60 824	7 552	167 894	795 298	316 608			
		b	-0,7	-2,3	-12,2	-6,0	-24,2	-26,6			
22.1	Herstellung von Gummiwaren	a	42	7 905	937	22 269	103 655	49 009			
		b	-2,3	-4,5	-17,6	-10,6	-34,4	-26,4			
22.2	Herstellung von Kunststoffwaren	a	366	52 919	6 615	145 625	691 644	267 600			
		b	-0,5	-1,9	-11,4	-5,3	-22,4	-26,6			
23	Herstellung von Glas und Glaswaren, Keramik, Verarbeitung von Steinen und Erden	a	177	26 991	3 470	86 230	389 078	131 314			
		b	-3,3	-2,6	-10,4	+1,7	-24,5	-26,3			
23.1	Herstellung von Glas und Glaswaren	a	49	9 998	1 276	28 608	129 417	51 226			
		b	-	-0,6	-7,3	+3,6	-21,5	-22,3			
23.5	Herstellung von Zement, Kalk und gebranntem Gips	a	20	2 880	375	10 120	68 092	16 423			
		b	-4,8	-4,2	-9,7	+9,2	-28,8	-32,6			
23.6	Herstellung von Erzeugnissen aus Beton, Zement und Gips	a	41	4 246	574	16 440	54 906	7 390			
		b	-8,9	-4,7	-9,8	+4,8	-24,4	-31,2			
23.9	Herstellung von Schleifkörpern und Schleifmitteln auf Unterlage sowie sonstigen Erzeugnissen aus nicht- metallischen Mineralien a. n. g.	a	25	4 807	568	16 587	72 485	29 288			
		b	-13,8	-7,6	-20,4	-5,6	-25,8	-23,2			

**Noch: 4. Betriebe, Beschäftigte, geleistete Arbeitsstunden, Entgelte und Umsatz  
in Nordrhein-Westfalen nach Wirtschaftszweigen**

Systematik-Nr.	Wirtschaftszweig a = Februar 2009 b = Veränderung gegenüber gleichem Vorjahreszeitraum in %		Betriebe	Beschäftigte	Geleistete Arbeits- stunden	Entgelte	Gesamtumsatz	
							insgesamt	darunter Auslands- umsatz
			Anzahl		1 000		1 000 EUR	
24	Metallerzeugung und -bearbeitung	a	355	110 371	11 932	361 121	2 554 537	957 995
		b	+2,3	+0,5	-16,5	-4,5	-37,3	-38,1
24.2	Herstellung von Stahlrohren, Rohrform-, Rohrverschluss- und Rohrverbindungs- stücken aus Stahl	a	55	16 660	1 690	62 357	524 925	308 502
		b	-	-0,9	-15,7	-0,6	-12,3	-9,3
24.3	Sonstige erste Bearbeitung von Eisen und Stahl	a	80	12 593	1 330	37 382	249 473	88 529
		b	+5,3	+0,5	-25,0	-12,6	-42,9	-42,7
24.4	Erzeugung und erste Bearbeitung von NE-Metallen	a	76	20 073	2 361	66 994	492 444	221 431
		b	+1,3	-2,4	-13,2	-9,5	-49,7	-49,7
24.5	Gießereien	a	105	22 468	2 431	65 110	271 727	92 870
		b	+2,9	+1,4	-20,4	-10,1	-31,4	-36,1
25	Herstellung von Metallerzeugnissen	a	961	136 403	15 920	385 770	1 677 080	620 068
		b	+1,4	-1,2	-14,9	-7,5	-27,4	-24,6
25.1	Stahl- und Leichtmetallbau	a	128	15 921	2 002	44 160	218 325	60 065
		b	-0,8	+2,7	-6,4	-0,9	-20,2	-23,9
25.5	Herstellung von Schmiede-, Press-, Zieh- und Stanzteilen, gewalzten Ringen und pulvermetallurgischen Erzeugnissen	a	168	32 091	3 494	90 768	415 461	153 591
		b	+0,6	-1,6	-22,4	-13,7	-37,1	-32,8
25.6	Oberflächenveredlung und Wärme- behandlung; Mechanik a. n. g.	a	197	18 749	2 285	46 788	190 822	49 056
		b	+6,5	-0,4	-12,2	-7,4	-23,2	-20,8
25.7	Herstellung von Schneidwaren, Werk- zeugen, Schlössern und Beschlügen aus unedlen Metallen	a	213	36 613	4 347	107 621	382 414	143 155
		b	-1,4	-3,5	-12,9	-6,8	-29,6	-35,6
25.9	Herstellung von sonstigen Metallwaren	a	224	29 682	3 374	85 732	374 166	140 407
		b	+1,4	-1,0	-17,0	-5,8	-31,5	-34,9
26	Herstellung von Datenverarbeitungsgeräten, elektronischen und optischen Erzeugnissen	a	155	24 710	3 289	83 323	359 854	158 180
		b	-3,1	-11,5	-16,3	-12,4	-30,8	-45,4
26.3	Herstellung von Geräten und Einrichtungen der Telekommunikationstechnik	a	17	4 193	541	17 736	78 731	35 539
		b	-15,0	-41,4	-44,8	-37,7	-52,8	-66,3
26.5	Herstellung von Mess-, Kontroll-, Navigations- u. ä. Instrumenten und Vorrichtungen; Herstellung von Uhren	a	83	12 112	1 598	41 581	142 245	72 266
		b	-1,2	+2,0	-4,6	-0,5	-14,9	-19,4
27	Herstellung von elektrischen Ausrüstungen	a	312	80 140	9 718	256 341	1 184 618	585 938
		b	+2,0	+0,2	-8,7	-1,4	-23,9	-22,8
27.1	Herstellung von Elektromotoren, Genera- toren, Transformatoren, Elektrizitäts- verteilungs- und -schalteinrichtungen	a	129	29 248	3 587	94 881	427 896	209 534
		b	+3,2	+2,1	-7,8	+1,4	-21,6	-12,6
27.3	Herstellung von Kabeln und elektrischem Installationsmaterial	a	72	21 951	2 567	68 573	291 825	138 602
		b	-	+0,5	-9,2	-1,6	-30,5	-27,9
27.4	Herstellung von elektrischen Lampen und Leuchten	a	49	8 926	1 145	26 164	115 602	53 983
		b	+2,1	-4,0	-9,9	-16,1	-22,4	-26,9
27.5	Herstellung von Haushaltsgeräten	a	22	12 958	1 561	42 015	237 864	133 559
		b	-4,3	-2,0	-9,2	+1,9	-17,1	-24,3



**Noch: 4. Betriebe, Beschäftigte, geleistete Arbeitsstunden, Entgelte und Umsatz  
in Nordrhein-Westfalen nach Wirtschaftszweigen**

Systematik-Nr.	Wirtschaftszweig a = Februar 2009 b = Veränderung gegenüber gleichem Vorjahreszeitraum in %		Betriebe	Beschäftigte	Geleistete Arbeits- stunden	Entgelte	Gesamtumsatz	
							insgesamt	darunter Auslands- umsatz
			Anzahl		1 000		1 000 EUR	
28	Maschinenbau	a	865	185 959	23 862	673 682	2 860 103	1 613 838
		b	+3,1	+3,0	-5,6	+1,6	-15,7	-20,2
28.1	Herstellung von nicht wirtschaftszweig- spezifischen Maschinen	a	226	66 859	8 639	246 900	1 118 999	602 434
		b	+2,3	+3,0	-5,5	+1,6	-16,8	-19,5
28.4	Herstellung von Werkzeugmaschinen	a	83	16 352	2 056	58 350	186 923	104 895
		b	-2,4	+0,7	-10,8	-3,6	-21,2	-27,4
28.9	Herstellung von Maschinen für sonstige bestimmte Wirtschaftszweige	a	254	47 033	6 052	175 319	631 581	426 359
		b	+1,6	+0,4	-8,0	+0,8	-18,2	-21,1
29	Herstellung von Kraftwagen und Kraftwagenteilen	a	176	82 961	8 250	269 068	1 995 198	1 254 820
		b	+1,1	-4,6	-28,0	-13,5	-42,9	-46,4
29.1	Herstellung von Kraftwagen und Kraftwagenmotoren	a	8	30 708	2 792	120 042	1 426 060	1 019 023
		b	+14,3	-3,5	-30,0	-1,6	-37,7	-42,9
29.2	Herstellung von Karosserien, Aufbauten und Anhängern	a	42	8 695	881	20 562	108 769	47 773
		b	+2,4	-5,9	-29,9	-23,2	-67,6	-74,9
29.3	Herstellung von Teilen und Zubehör für Kraftwagen	a	126	43 558	4 576	128 464	460 369	188 024
		b	-	-5,0	-26,3	-20,8	-47,2	-48,8
30	Sonstiger Fahrzeugbau	a	34	9 326	1 233	30 306	159 443	102 772
		b	-	-0,6	-7,0	+0,7	+44,2	+87,1
30.2	Schienenfahrzeugbau	a	13	6 634	842	22 670	113 435	87 402
		b	-	+1,5	-6,3	+2,8	+80,7	+127,0
31	Herstellung von Möbeln	a	195	30 555	3 754	78 804	459 764	119 640
		b	-1,0	-2,2	-10,1	-5,6	-19,1	-24,3
32	Herstellung von sonstigen Waren	a	63	8 947	1 145	23 824	112 603	34 169
		b	-4,5	-4,9	-8,8	-4,5	-14,8	-21,1
32.4	Herstellung von Spielwaren	a	10	1 459	202	3 920	31 317	4 290
		b	-	-3,8	-6,3	-0,5	-8,6	-4,2
32.5	Herstellung von medizinischen und zahnmedizinischen Apparaten und Materialien	a	33	4 658	589	12 606	43 469	16 299
		b	-5,7	-4,2	-7,5	-1,2	-3,8	-0,9
33	Reparatur und Installation von Maschinen und Ausrüstungen	a	211	31 601	4 137	118 572	327 461	57 872
		b	+2,9	+3,2	-1,3	+4,0	-14,0	-11,8
33.1	Reparatur von Metallerzeugnissen, Maschinen und Ausrüstungen	a	110	15 249	1 990	55 683	160 616	30 596
		b	+5,8	+5,2	-0,4	+7,5	-10,0	-3,0
33.2	Installation von Maschinen und Ausrüstungen a. n. g.	a	101	16 352	2 148	62 888	166 845	27 276
		b	-	+1,3	-2,1	+1,0	-17,5	-20,0
	<b>Insgesamt</b>	<b>a</b>	<b>5 297</b>	<b>1 092 611</b>	<b>132 496</b>	<b>3 518 529</b>	<b>20 216 290</b>	<b>8 458 091</b>
		<b>b</b>	<b>+0,5</b>	<b>-1,1</b>	<b>-10,9</b>	<b>-3,0</b>	<b>-27,0</b>	<b>-31,3</b>

### 5. Umsatz in Nordrhein-Westfalen nach Wirtschaftszweigen

Systematik-Nr.	Wirtschaftszweig a = Februar 2009 b = Veränderung gegenüber gleichem Vorjahreszeitraum in %		Gesamtumsatz	Auslandsumsatz		Anteil Auslandsumsatz am Gesamtumsatz (Exportquote)
				insgesamt	darunter Eurozone	
				1 000 EUR		
B	Bergbau und Gewinnung von Steinen und Erden	a	217 081	15 417	13 572	7,1
		b	-0,6	+15,7	+16,4	x
05	Kohlenbergbau	a	180 729	.	.	.
		b	-2,5	.	.	x
08	Gewinnung von Steinen und Erden, sonstiger Bergbau	a	.	11 705	11 005	.
		b	.	+18,7	+21,5	x
C	Verarbeitendes Gewerbe	a	19 999 208	8 442 674	4 616 596	42,2
		b	-27,2	-31,4	-30,6	x
10	Herstellung von Nahrungs- und Futtermitteln	a	2 105 449	389 171	298 069	18,5
		b	-0,9	-2,0	+2,2	x
10.1	Schlachten und Fleischverarbeitung	a	705 348	105 259	84 176	14,9
		b	+17,7	+13,9	+21,8	x
10.3	Obst- und Gemüseverarbeitung	a	190 718	40 457	37 243	21,2
		b	+3,2	+1,8	+2,8	x
10.5	Milchverarbeitung	a	126 031	31 937	28 723	25,3
		b	-40,9	-35,4	-33,2	x
10.6	Mahl- und Schälmaschinen, Herstellung von Stärke und Stärkeerzeugnissen	a	102 517	36 844	22 885	35,9
		b	-14,8	-5,0	-14,3	x
10.7	Herstellung von Back- und Teigwaren	a	281 473	26 500	20 993	9,4
		b	+0,4	-9,8	-9,7	x
10.8	Herstellung von sonstigen Nahrungsmitteln	a	485 344	88 941	54 154	18,3
		b	-7,5	-13,3	-8,4	x
11	Getränkeherstellung	a	242 441	13 604	.	5,6
		b	+7,6	.	.	x
12	Tabakverarbeitung	a	.	.	.	.
		b	.	.	.	x
13	Herstellung von Textilien	a	174 103	72 280	47 153	41,5
		b	-30,5	-33,5	-33,7	x
13.2	Weberei	a	42 817	19 687	14 091	46,0
		b	-36,5	-41,0	-42,3	x
13.3	Veredlung von Textilien und Bekleidung	a	.	.	.	.
		b	.	.	.	x
13.9	Herstellung von sonstigen Textilwaren	a	113 752	46 553	28 237	40,9
		b	-24,9	-25,2	-22,9	x
14	Herstellung von Bekleidung	a	151 280	69 469	47 015	45,9
		b	-15,2	-11,5	-7,9	x
15	Herstellung von Leder, Lederwaren und Schuhen	a	.	.	7 016	.
		b	.	.	-56,6	x
16	Herstellung von Holz-, Flecht-, Korb- und Korkwaren (ohne Möbel)	a	194 226	51 444	36 787	26,5
		b	-17,7	-22,8	-20,1	x

### Noch: 5. Umsatz in Nordrhein-Westfalen nach Wirtschaftszweigen

Systematik-Nr.	Wirtschaftszweig a = Februar 2009 b = Veränderung gegenüber gleichem Vorjahreszeitraum in %		Gesamtumsatz	Auslandsumsatz		Anteil Auslandsumsatz am Gesamtumsatz (Exportquote)
				insgesamt	darunter Eurozone	
				1 000 EUR		%
17	Herstellung von Papier, Pappe und Waren daraus	a b	600 865 -14,1	262 554 -9,2	183 778 -8,1	43,7 x
17.1	Herstellung von Holz- und Zellstoff, Papier, Karton und Pappe	a b	216 158 -22,1	127 566 -17,0	76 028 -21,2	59,0 x
17.2	Herstellung von Waren aus Papier, Karton und Pappe	a b	384 707 -8,9	134 987 -0,4	107 750 +4,2	35,1 x
18	Herstellung von Druckerzeugnissen; Vervielfältigung von bespielten Ton-, Bild- und Datenträgern	a b	248 596 -12,0	34 907 -22,9	28 323 -15,1	14,0 x
19	Kokerei und Mineralölverarbeitung	a b	450 276 -48,2	29 986 -55,7	24 810 -55,5	6,7 x
20	Herstellung von chemischen Erzeugnissen	a b	2 538 551 -36,1	1 373 045 -39,1	777 580 -40,2	54,1 x
20.1	Herstellung von chemischen Grundstoffen, Düngemitteln und Stickstoffverbindungen, Kunststoffen in Primärformen und synthe- tischem Kautschuk in Primärformen	a b	1 772 924 -41,1	1 054 049 -42,6	578 797 -44,8	59,5 x
20.3	Herstellung von Anstrichmitteln, Druckfarben und Kittens	a b	195 695 -25,5	79 736 -25,6	52 117 -23,1	40,7 x
20.4	Herstellung von Seifen, Wasch-, Reinigungs- und Körperpflegemitteln sowie von Duftstoffen	a b	358 658 -6,5	124 382 -5,7	80 827 -1,4	34,7 x
20.5	Herstellung von sonstigen chemischen Erzeugnissen	a b	190 772 -28,5	100 474 -29,0	55 173 -23,0	52,7 x
21	Herstellung von pharmazeutischen Erzeugnissen	a b	367 106 -17,9	177 994 -22,6	66 111 -46,5	48,5 x
22	Herstellung von Gummi- und Kunststoffwaren	a b	795 298 -24,2	316 608 -26,6	195 920 -25,4	39,8 x
22.1	Herstellung von Gummiwaren	a b	103 655 -34,4	49 009 -26,4	24 244 -25,5	47,3 x
22.2	Herstellung von Kunststoffwaren	a b	691 644 -22,4	267 600 -26,6	171 676 -25,3	38,7 x
23	Herstellung von Glas und Glaswaren, Keramik, Verarbeitung von Steinen und Erden	a b	389 078 -24,5	131 314 -26,3	82 655 -24,9	33,7 x
23.1	Herstellung von Glas und Glaswaren	a b	129 417 -21,5	51 226 -22,3	34 044 -22,4	39,6 x
23.5	Herstellung von Zement, Kalk und gebranntem Gips	a b	68 092 -28,8	16 423 -32,6	14 822 -29,4	24,1 x
23.6	Herstellung von Erzeugnissen aus Beton, Zement und Gips	a b	54 906 -24,4	7 390 -31,2	6 365 -28,4	13,5 x
23.9	Herstellung von Schleifkörpern und Schleif- mitteln auf Unterlage sowie sonstigen Erzeugnissen aus nichtmetallischen Mineralien a. n. g.	a b	72 485 -25,8	29 288 -23,2	15 583 -22,9	40,4 x

### Noch: 5. Umsatz in Nordrhein-Westfalen nach Wirtschaftszweigen

Systematik-Nr.	Wirtschaftszweig a = Februar 2009 b = Veränderung gegenüber gleichem Vorjahreszeitraum in %		Gesamtumsatz	Auslandsumsatz		Anteil Auslandsumsatz am Gesamtumsatz (Exportquote)
				insgesamt	darunter Eurozone	
				1 000 EUR		
24	Metallerzeugung und -bearbeitung	a	2 554 537	957 995	544 082	37,5
		b	-37,3	-38,1	-40,9	x
24.2	Herstellung von Stahlrohren, Rohrform-, Rohrverschluss- und Rohrverbindungsstücken aus Stahl	a	524 925	308 502	173 665	58,8
		b	-12,3	-9,3	-16,2	x
24.3	Sonstige erste Bearbeitung von Eisen und Stahl	a	249 473	88 529	55 661	35,5
		b	-42,9	-42,7	-44,5	x
24.4	Erzeugung und erste Bearbeitung von NE-Metallen	a	492 444	221 431	127 572	45,0
		b	-49,7	-49,7	-53,5	x
24.5	Gießereien	a	271 727	92 870	62 217	34,2
		b	-31,4	-36,1	-29,0	x
25	Herstellung von Metallerzeugnissen	a	1 677 080	620 068	415 323	37,0
		b	-27,4	-24,6	-22,8	x
25.1	Stahl- und Leichtmetallbau	a	218 325	60 065	40 196	27,5
		b	-20,2	-23,9	-26,1	x
25.5	Herstellung von Schmiede-, Press-, Zieh- und Stanzteilen, gewalzten Ringen und pulvermetallurgischen Erzeugnissen	a	415 461	153 591	100 981	37,0
		b	-37,1	-32,8	-34,0	x
25.6	Oberflächenveredlung und Wärmebe- handlung; Mechanik a. n. g.	a	190 822	49 056	24 518	25,7
		b	-23,2	-20,8	-23,3	x
25.7	Herstellung von Schneidwaren, Werkzeugen, Schlössern und Beschlägen aus unedlen Metallen	a	382 414	143 155	93 721	37,4
		b	-29,6	-35,6	-34,5	x
25.9	Herstellung von sonstigen Metallwaren	a	374 166	140 407	90 887	37,5
		b	-31,5	-34,9	-38,1	x
26	Herstellung von Datenverarbeitungs- geräten, elektronischen und optischen Erzeugnissen	a	359 854	158 180	84 030	44,0
		b	-30,8	-45,4	-53,5	x
26.3	Herstellung von Geräten und Einrichtungen der Telekommunikationstechnik	a	78 731	35 539	28 227	45,1
		b	-52,8	-66,3	-69,7	x
26.5	Herstellung von Mess-, Kontroll-, Navi- gations- u. ä. Instrumenten und Vorrichtungen; Herstellung von Uhren	a	142 245	72 266	34 815	50,8
		b	-14,9	-19,4	-19,3	x
27	Herstellung von elektrischen Ausrüstungen	a	1 184 618	585 938	293 998	49,5
		b	-23,9	-22,8	-26,3	x
27.1	Herstellung von Elektromotoren, Genera- toren, Transformatoren, Elektrizitäts- verteilungs- und -schalteinrichtungen	a	427 896	209 534	94 807	49,0
		b	-21,6	-12,6	-28,0	x
27.3	Herstellung von Kabeln und elektrischem Installationsmaterial	a	291 825	138 602	70 167	47,5
		b	-30,5	-27,9	-34,1	x
27.4	Herstellung von elektrischen Lampen und Leuchten	a	115 602	53 983	35 526	46,7
		b	-22,4	-26,9	-22,5	x
27.5	Herstellung von Haushaltsgeräten	a	237 864	133 559	66 590	56,1
		b	-17,1	-24,3	-9,7	x

## Noch: 5. Umsatz in Nordrhein-Westfalen nach Wirtschaftszweigen

Systematik-Nr.	Wirtschaftszweig a = Februar 2009 b = Veränderung gegenüber gleichem Vorjahreszeitraum in %		Gesamtumsatz	Auslandsumsatz		Anteil Auslandsumsatz am Gesamtumsatz (Exportquote)
				insgesamt	darunter Eurozone	
				1 000 EUR		
28	Maschinenbau	a	2 860 103	1 613 838	624 167	56,4
		b	-15,7	-20,2	-22,0	x
28.1	Herstellung von nicht wirtschaftszweig-spezifischen Maschinen	a	1 118 999	602 434	241 940	53,8
		b	-16,8	-19,5	-23,8	x
28.4	Herstellung von Werkzeugmaschinen	a	186 923	104 895	41 154	56,1
		b	-21,2	-27,4	-30,6	x
28.9	Herstellung von Maschinen für sonstige bestimmte Wirtschaftszweige	a	631 581	426 359	111 660	67,5
		b	-18,2	-21,1	-31,3	x
29	Herstellung von Kraftwagen und Kraftwagenteilen	a	1 995 198	1 254 820	640 057	62,9
		b	-42,9	-46,4	-37,5	x
29.1	Herstellung von Kraftwagen und Kraftwagenmotoren	a	1 426 060	1 019 023	485 966	71,5
		b	-37,7	-42,9	-27,9	x
29.2	Herstellung von Karosserien, Aufbauten und Anhängern	a	108 769	47 773	30 072	43,9
		b	-67,6	-74,9	-76,2	x
29.3	Herstellung von Teilen und Zubehör für Kraftwagen	a	460 369	188 024	124 019	40,8
		b	-47,2	-48,8	-44,6	x
30	Sonstiger Fahrzeugbau	a	159 443	102 772	65 136	64,5
		b	+44,2	+87,1	+106,7	x
30.2	Schienenfahrzeugbau	a	113 435	87 402	57 869	77,1
		b	+80,7	+127,0	+139,4	x
31	Herstellung von Möbeln	a	459 764	119 640	91 642	26,0
		b	-19,1	-24,3	-22,6	x
32	Herstellung von sonstigen Waren	a	112 603	34 169	20 807	30,3
		b	-14,8	-21,1	-17,9	x
32.4	Herstellung von Spielwaren	a	31 317	4 290	3 105	13,7
		b	-8,6	-4,2	-4,3	x
32.5	Herstellung von medizinischen und zahnmedizinischen Apparaten und Materialien	a	43 469	16 299	10 090	37,5
		b	-3,8	-0,9	+6,6	x
33	Reparatur und Installation von Maschinen und Ausrüstungen	a	327 461	57 872	25 476	17,7
		b	-14,0	-11,8	-22,3	x
33.1	Reparatur von Metallernzeugnissen, Maschinen und Ausrüstungen	a	160 616	30 596	13 899	19,0
		b	-10,0	-3,0	-23,4	x
33.2	Installation von Maschinen und Ausrüstungen a. n. g.	a	166 845	27 276	11 576	16,3
		b	-17,5	-20,0	-20,9	x
	<b>Insgesamt</b>	<b>a</b>	<b>20 216 290</b>	<b>8 458 091</b>	<b>4 630 168</b>	<b>41,8</b>
		<b>b</b>	<b>-27,0</b>	<b>-31,3</b>	<b>-30,5</b>	<b>x</b>

**6. Betriebe, Beschäftigte, geleistete Arbeitsstunden, Entgelte und Umsatz  
des Verarbeitenden Gewerbes sowie des Bergbaus und der Gewinnung  
von Steinen und Erden nach Verwaltungsbezirken  
Berichtsmonat Februar 2009**

Verwaltungsbezirk	Betriebe	Beschäftigte	Geleistete Arbeits- stunden	Entgelte	Gesamtumsatz	
					insgesamt	darunter Auslands- umsatz
	Anzahl		1 000	1 000 EUR		
<b>Kreisfreie Städte</b>						
Düsseldorf	71	33 052	3 522	124 670	730 290	303 999
Duisburg	65	33 556	3 864	117 549	775 570	250 901
Essen	83	15 367	1 990	54 830	301 111	95 919
Krefeld	70	19 837	2 384	71 216	438 613	234 392
Mönchengladbach	68	14 029	1 703	48 888	190 068	78 137
Mülheim an der Ruhr	39	11 839	1 460	45 798	324 964	155 758
Oberhausen	34	7 046	912	27 337	157 341	97 614
Remscheid	74	12 528	1 593	40 368	196 358	97 416
Solingen	70	10 089	1 179	27 563	117 026	39 260
Wuppertal	104	22 563	2 879	81 605	227 797	111 835
<b>Kreise</b>						
Kleve	71	9 941	1 280	28 790	227 957	106 455
Mettmann	227	37 947	4 697	123 877	533 833	203 134
Rhein-Kreis Neuss	96	25 138	3 264	102 225	631 215	330 355
Viersen	94	13 907	1 647	39 461	204 738	47 864
Wesel	88	19 843	2 422	62 006	399 180	181 800
<b>Reg.-Bez. Düsseldorf</b>	<b>1 254</b>	<b>286 682</b>	<b>34 797</b>	<b>996 184</b>	<b>5 456 061</b>	<b>2 334 840</b>
<b>Kreisfreie Städte</b>						
Aachen	49	14 395	1 806	45 921	266 095	121 907
Bonn	35	7 167	905	21 874	78 469	30 947
Köln	124	46 767	5 618	180 715	1 596 581	929 937
Leverkusen	30	12 788	1 582	52 426	400 500	274 892
<b>Kreise</b>						
Aachen	79	17 142	2 190	57 872	263 907	105 432
Düren	77	15 138	1 938	52 761	220 941	119 907
Rhein-Erft-Kreis	73	19 274	2 333	80 501	541 189	188 856
Euskirchen	49	8 843	1 043	25 147	113 335	33 056
Heinsberg	58	7 583	904	21 251	99 973	43 709
Oberbergischer Kreis	152	28 148	3 256	83 346	418 515	156 681
Rheinisch-Bergischer Kreis	70	11 593	1 353	34 928	143 676	58 193
Rhein-Sieg-Kreis	122	19 513	2 264	61 723	321 370	125 617
<b>Reg.-Bez. Köln</b>	<b>918</b>	<b>208 351</b>	<b>25 191</b>	<b>718 464</b>	<b>4 464 550</b>	<b>2 189 133</b>
<b>Kreisfreie Städte</b>						
Bottrop	24	8 416	985	21 493	112 300	13 642
Gelsenkirchen	46	10 255	1 278	38 761	274 911	74 331
Münster	39	8 460	1 205	29 063	226 827	74 555

**Noch: 6. Betriebe, Beschäftigte, geleistete Arbeitsstunden, Entgelte und Umsatz  
des Verarbeitenden Gewerbes sowie des Bergbaus und der Gewinnung  
von Steinen und Erden nach Verwaltungsbezirken  
Berichtsmonat Februar 2009**

Verwaltungsbezirk	Betriebe	Beschäftigte	Geleistete Arbeits- stunden	Entgelte	Gesamtumsatz	
					insgesamt	darunter Auslands- umsatz
	Anzahl		1 000	1 000 EUR		
Kreise						
Borken	168	29 225	3 631	85 769	431 775	154 989
Coesfeld	69	10 022	1 227	28 721	235 599	74 346
Recklinghausen	97	22 041	2 685	69 854	472 595	202 593
Steinfurt	172	31 041	3 882	92 831	456 857	165 430
Warendorf	109	23 822	3 087	77 501	350 197	134 863
<b>Reg.-Bez. Münster</b>	<b>724</b>	<b>143 282</b>	<b>17 981</b>	<b>443 993</b>	<b>2 561 060</b>	<b>894 749</b>
Kreisfreie Stadt						
Bielefeld	100	19 137	2 291	60 566	271 246	96 936
Kreise						
Gütersloh	208	46 796	5 746	134 823	1 059 444	357 399
Herford	161	24 894	3 128	65 784	399 873	114 482
Höxter	49	8 205	1 010	20 025	133 145	35 789
Lippe	124	24 323	2 868	69 381	310 087	130 943
Minden-Lübbecke	149	25 772	3 182	76 142	387 490	124 776
Paderborn	124	24 455	2 818	75 363	384 504	147 277
<b>Reg.-Bez. Detmold</b>	<b>915</b>	<b>173 582</b>	<b>21 044</b>	<b>502 085</b>	<b>2 945 789</b>	<b>1 007 602</b>
Kreisfreie Städte						
Bochum	74	17 970	2 272	57 902	653 771	326 325
Dortmund	95	18 171	2 393	63 916	326 647	140 614
Hagen	77	13 408	1 436	43 017	228 296	82 950
Hamm	42	10 047	1 231	30 287	205 216	71 309
Herne	32	12 060	1 142	31 102	77 705	42 641
Kreise						
Ennepe-Ruhr-Kreis	158	27 247	3 342	88 634	480 766	231 990
Hochsauerlandkreis	154	26 408	3 062	71 970	405 892	147 413
Märkischer Kreis	346	57 070	6 757	168 896	749 001	290 977
Olpe	119	19 984	2 339	56 975	260 435	81 927
Siegen-Wittgenstein	166	31 866	3 976	103 382	607 307	315 027
Soest	118	26 478	3 220	77 449	441 639	179 988
Unna	105	20 005	2 313	64 274	352 152	120 605
<b>Reg.-Bez. Arnsberg</b>	<b>1 486</b>	<b>280 714</b>	<b>33 483</b>	<b>857 803</b>	<b>4 788 829</b>	<b>2 031 767</b>
<b>Nordrhein-Westfalen</b>	<b>5 297</b>	<b>1 092 611</b>	<b>132 496</b>	<b>3 518 529</b>	<b>20 216 290</b>	<b>8 458 091</b>

### 7. Betriebe, Beschäftigte und Umsatz in Nordrhein-Westfalen nach fachlichen Betriebsteilen

Systematik-Nr.	Wirtschaftszweig a = Februar 2009 b = Veränderung gegenüber gleichem Vorjahreszeitraum in %	Betriebs- teile	Beschäftigte	Umsatz			
				insgesamt	darunter Auslandsumsatz		
					1 000 EUR	%	
Anzahl			1 000 EUR		%		
B	Bergbau und Gewinnung von Steinen und Erden	a	60	35 641	213 033	15 238	7,2
		b	-25,9	-1,6	-0,1	+14,5	x
05	Kohlenbergbau	a	27	32 819	175 147	.	.
		b	-3,6	-0,6	+1,3	.	x
08	Gewinnung von Steinen und Erden, sonstiger Bergbau	a	32	.	.	.	.
		b	-3,0	.	.	.	x
C	Verarbeitendes Gewerbe	a	7 850	1 028 346	17 729 518	7 434 709	41,9
		b	-37,2	-1,2	-27,9	-32,2	x
10	Herstellung von Nahrungs- und Futtermitteln	a	559	66 523	1 896 972	361 578	19,1
		b	-3,6	-0,9	-	+0,1	x
10.1	Schlachten und Fleischverarbeitung	a	131	14 981	672 375	103 343	15,4
		b	-10,3	-11,0	+15,3	+12,4	x
10.3	Obst- und Gemüseverarbeitung	a	43	5 121	171 238	36 151	21,1
		b	+2,4	-1,0	-0,9	-1,7	x
10.5	Milchverarbeitung	a	25	3 102	123 391	27 180	22,0
		b	+4,2	-0,8	-30,8	-27,8	x
10.6	Mahl- und Schälmaschinen, Herstellung von Stärke und Stärkeerzeugnissen	a	25	2 211	77 197	26 338	34,1
		b	-	+13,3	-6,6	-1,6	x
10.7	Herstellung von Back- und Teigwaren	a	176	20 581	237 389	22 965	9,7
		b	-	+2,2	-3,9	-11,9	x
10.8	Herstellung von sonstigen Nahrungsmitteln	a	117	17 593	425 559	84 730	19,9
		b	-7,1	+4,2	-7,2	-12,5	x
11	Getränkeherstellung	a	54	7 930	220 885	15 680	7,1
		b	+1,9	+0,5	+10,3	+1,5	x
12	Tabakverarbeitung	a	3	728	14 062	4 643	33,0
		b	-	+1,4	-15,0	-11,7	x
13	Herstellung von Textilien	a	180	17 069	176 376	72 282	41,0
		b	-17,4	-6,4	-28,2	-34,1	x
13.2	Weberei	a	36	3 898	33 888	17 148	50,6
		b	-12,2	-12,6	-44,0	-47,0	x
13.3	Veredlung von Textilien und Bekleidung	a	24	2 085	15 389	5 405	35,1
		b	-4,0	-10,2	-29,0	-31,2	x
13.9	Herstellung von sonstigen Textilwaren	a	111	10 754	124 551	48 524	39,0
		b	-21,3	-0,8	-18,8	-23,8	x
14	Herstellung von Bekleidung	a	41	4 913	129 834	60 138	46,3
		b	-18,0	-4,0	-19,0	-17,6	x
15	Herstellung von Leder, Lederwaren und Schuhen	a	16	1 885	26 773	8 194	30,6
		b	-5,9	-3,3	-33,1	-49,5	x
16	Herstellung von Holz-, Flecht-, Korb- und Korkwaren (ohne Möbel)	a	102	12 454	185 875	52 684	28,3
		b	-23,9	-2,8	-18,4	-22,8	x



**Noch: 7. Betriebe, Beschäftigte und Umsatz in Nordrhein-Westfalen  
nach fachlichen Betriebsteilen**

Systematik-Nr.	Wirtschaftszweig a = Februar 2009 b = Veränderung gegenüber gleichem Vorjahreszeitraum in %		Betriebs- teile	Beschäftigte	Umsatz		
					insgesamt	darunter Auslandsumsatz	
						1 000 EUR	
			Anzahl				
17	Herstellung von Papier, Pappe und Waren daraus	a	204	29 450	569 586	252 564	44,3
		b	-18,1	-3,1	-15,9	-10,0	x
17.1	Herstellung von Holz- und Zellstoff, Papier, Karton und Pappe	a	52	8 893	222 708	129 227	58,0
		b	-11,9	-5,0	-22,4	-17,2	x
17.2	Herstellung von Waren aus Papier, Karton und Pappe	a	152	20 557	346 878	123 337	35,6
		b	-20,0	-2,3	-11,1	-0,9	x
18	Herstellung von Druckerzeugnissen; Vervielfältigung von bespielten Ton-, Bild- und Datenträgern	a	185	20 166	242 585	34 625	14,3
		b	-6,1	-1,3	-11,1	-23,3	x
19	Kokerei und Mineralölverarbeitung	a	21	4 639	321 494	28 005	8,7
		b	-69,1	-16,7	-55,7	-55,4	x
20	Herstellung von chemischen Erzeugnissen	a	545	82 086	2 181 258	1 179 815	54,1
		b	-7,0	+0,9	-33,5	-33,8	x
20.1	Herstellung von chemischen Grundstoffen, Düngemitteln und Stickstoffverbindungen, Kunststoffen in Primärformen und synthe- tischem Kautschuk in Primärformen	a	265	43 307	1 461 951	814 587	55,7
		b	+3,1	+2,7	-37,3	-36,2	x
20.3	Herstellung von Anstrichmitteln, Druckfarben und Kitten	a	77	10 823	178 336	73 421	41,2
		b	+1,3	-2,1	-23,8	-26,7	x
20.4	Herstellung von Seifen, Wasch-, Reinigungs- und Körperpflegemitteln sowie von Duftstoffen	a	65	12 053	230 215	92 621	40,2
		b	-30,9	+1,6	-14,3	-17,8	x
20.5	Herstellung von sonstigen chemischen Erzeugnissen	a	121	12 832	233 684	133 174	57,0
		b	-13,6	+0,9	-28,0	-28,1	x
21	Herstellung von pharmazeutischen Erzeugnissen	a	53	12 485	359 368	180 074	50,1
		b	-8,6	-21,0	-1,7	-8,2	x
22	Herstellung von Gummi- und Kunststoffwaren	a	567	57 929	704 427	288 050	40,9
		b	-6,3	-3,0	-26,7	-29,0	x
22.1	Herstellung von Gummiwaren	a	56	8 216	95 858	46 095	48,1
		b	-15,2	-4,6	-36,3	-27,4	x
22.2	Herstellung von Kunststoffwaren	a	511	49 713	608 568	241 955	39,8
		b	-5,2	-2,8	-25,0	-29,3	x
23	Herstellung von Glas und Glaswaren, Keramik, Verarbeitung von Steinen und Erden	a	211	25 890	346 333	122 513	35,4
		b	-6,2	-1,3	-23,1	-23,0	x
23.1	Herstellung von Glas und Glaswaren	a	58	10 039	126 222	48 241	38,2
		b	-	-0,9	-23,4	-24,7	x
23.5	Herstellung von Zement, Kalk und gebranntem Gips	a	24	2 122	55 915	14 790	26,5
		b	-7,7	-2,1	-20,6	-23,8	x
23.6	Herstellung von Erzeugnissen aus Beton, Zement und Gips	a	51	4 440	55 132	8 206	14,9
		b	-8,9	-3,3	-22,5	-26,4	x
23.9	Herstellung von Schleifkörpern und Schleif- mitteln auf Unterlage sowie sonstigen Erzeugnissen aus nichtmetallischen Mineralien a. n. g.	a	30	4 390	55 568	26 991	48,6
		b	-9,1	-1,5	-22,6	-11,6	x

**Noch: 7. Betriebe, Beschäftigte und Umsatz in Nordrhein-Westfalen  
nach fachlichen Betriebsteilen**

Systematik-Nr.	Wirtschaftszweig a = Februar 2009 b = Veränderung gegenüber gleichem Vorjahreszeitraum in %		Betriebs- teile	Beschäftigte	Umsatz		
					insgesamt	darunter Auslandsumsatz	
						1 000 EUR	
			Anzahl				
24	Metallerzeugung und -bearbeitung	a	505	109 522	2 348 442	881 983	37,6
		b	-18,5	+0,2	-37,7	-38,2	x
24.2	Herstellung von Stahlrohren, Rohrform-, Rohrverschluss- und Rohrverbindungs- stücken aus Stahl	a	59	16 374	432 610	269 334	62,3
		b	-1,7	-0,9	-13,1	-5,8	x
24.3	Sonstige erste Bearbeitung von Eisen und Stahl	a	120	13 597	267 964	94 554	35,3
		b	-48,1	-1,2	-45,2	-45,4	x
24.4	Erzeugung und erste Bearbeitung von NE-Metallen	a	110	19 594	469 579	209 236	44,6
		b	-5,2	-4,3	-48,2	-47,5	x
24.5	Gießereien	a	160	22 935	240 561	82 117	34,1
		b	+1,9	+1,2	-33,2	-38,7	x
25	Herstellung von Metallerzeugnissen	a	1 338	136 714	1 532 356	536 494	35,0
		b	-22,3	-1,4	-29,2	-30,5	x
25.1	Stahl- und Leichtmetallbau	a	176	15 228	194 290	52 798	27,2
		b	-7,9	-4,4	-20,0	-19,2	x
25.5	Herstellung von Schmiede-, Press-, Zieh- und Stanzteilen, gewalzten Ringen und pulvermetallurgischen Erzeugnissen	a	212	30 821	390 977	142 098	36,3
		b	-	-1,4	-38,6	-35,8	x
25.6	Oberflächenveredlung und Wärmebehandlung; Mechanik a. n. g.	a	261	19 646	190 307	44 933	23,6
		b	+11,1	+0,8	-20,7	-17,9	x
25.7	Herstellung von Schneidwaren, Werkzeugen, Schössern und Beschlägen aus unedlen Metallen	a	303	37 070	347 765	128 528	37,0
		b	-40,0	-0,7	-27,2	-35,9	x
25.9	Herstellung von sonstigen Metallwaren	a	331	30 767	356 398	138 014	38,7
		b	-31,0	-1,2	-31,7	-34,8	x
26	Herstellung von Datenverarbeitungs- geräten, elektronischen und optischen Erzeugnissen	a	216	25 674	342 504	154 399	45,1
		b	-48,4	-16,5	-34,3	-43,9	x
26.3	Herstellung von Geräten und Einrichtungen der Telekommunikationstechnik	a	32	4 244	77 180	35 872	46,5
		b	-72,2	-46,2	-54,6	-61,2	x
26.5	Herstellung von Mess-, Kontroll-, Navigations- u. ä. Instrumenten und Vorrichtungen; Herstellung von Uhren	a	110	12 322	129 422	66 943	51,7
		b	-6,0	-1,0	-18,9	-21,5	x
27	Herstellung von elektrischen Ausrüstungen	a	464	77 075	1 009 105	498 921	49,4
		b	-50,3	-6,7	-24,7	-19,3	x
27.1	Herstellung von Elektromotoren, Genera- toren, Transformatoren, Elektrizitäts- verteilungs- und -schaltanlagen	a	173	23 342	328 815	160 428	48,8
		b	-28,2	-13,6	-20,9	-9,5	x
27.3	Herstellung von Kabeln und elektrischem Installationsmaterial	a	109	22 528	273 295	135 208	49,5
		b	-73,6	+4,3	-28,3	-16,5	x
27.4	Herstellung von elektrischen Lampen und Leuchten	a	61	11 703	142 544	64 770	45,4
		b	-26,5	-15,9	-28,1	-29,2	x
27.5	Herstellung von Haushaltsgeräten	a	37	11 892	163 409	92 371	56,5
		b	+12,1	+0,1	-16,7	-25,0	x

**Noch: 7. Betriebe, Beschäftigte und Umsatz in Nordrhein-Westfalen  
nach fachlichen Betriebsteilen**

Systematik-Nr.	Wirtschaftszweig a = Februar 2009 b = Veränderung gegenüber gleichem Vorjahreszeitraum in %		Betriebs- teile	Beschäftigte	Umsatz		
					insgesamt	darunter	
						Auslandsumsatz	
Anzahl				1 000 EUR		%	
28	Maschinenbau	a	1 232	170 845	2 492 120	1 426 776	57,3
		b	-37,6	+3,3	-14,2	-16,5	x
28.1	Herstellung von nicht wirtschaftszweig- spezifischen Maschinen	a	312	59 064	951 455	511 150	53,7
		b	-49,5	+4,7	-15,9	-16,5	x
28.4	Herstellung von Werkzeugmaschinen	a	116	15 045	167 824	97 385	58,0
		b	-27,0	-0,7	-20,9	-25,7	x
28.9	Herstellung von Maschinen für sonstige bestimmte Wirtschaftszweige	a	391	45 121	591 404	401 696	67,9
		b	-42,5	-1,6	-16,3	-14,8	x
29	Herstellung von Kraftwagen und Kraftwagenteilen	a	237	81 550	1 555 606	897 769	57,7
		b	-31,5	-6,1	-51,8	-58,6	x
29.1	Herstellung von Kraftwagen und Kraftwagenmotoren	a	15	26 751	959 537	641 219	66,8
		b	-6,3	+1,8	-47,2	-54,6	x
29.2	Herstellung von Karosserien, Aufbauten und Anhängern	a	49	8 363	95 010	43 532	45,8
		b	+2,1	-6,7	-70,4	-76,5	x
29.3	Herstellung von Teilen und Zubehör für Kraftwagen	a	173	46 436	501 059	213 019	42,5
		b	-38,7	-10,0	-54,1	-62,6	x
30	Sonstiger Fahrzeugbau	a	47	8 881	148 212	99 396	67,1
		b	-38,2	-1,0	+55,7	+122,9	x
30.2	Schienenfahrzeugbau	a	15	6 237	106 673	83 682	78,4
		b	-25,0	+4,1	+88,2	+149,3	x
31	Herstellung von Möbeln	a	256	30 994	442 848	116 371	26,3
		b	-33,7	+1,6	-17,9	-23,9	x
32	Herstellung von sonstigen Waren	a	79	8 041	80 563	29 460	36,6
		b	-25,5	+0,5	-14,7	-13,0	x
32.4	Herstellung von Spielwaren	a	14	1 684	21 385	4 746	22,2
		b	-	-3,2	-9,0	-1,1	x
32.5	Herstellung von medizinischen und zahn- medizinischen Apparaten und Materialien	a	38	4 285	35 805	15 425	43,1
		b	-34,5	+6,2	-13,3	+0,9	x
33	Reparatur und Installation von Maschinen und Ausrüstungen	a	735	34 903	401 935	132 294	32,9
		b	-74,4	+29,3	-1,3	-30,9	x
33.1	Reparatur von Metallerzeugnissen, Maschinen und Ausrüstungen	a	420	17 581	182 820	52 859	28,9
		b	-73,1	+53,0	+2,9	-43,3	x
33.2	Installation von Maschinen und Ausrüstungen a. n. g.	a	315	17 322	219 114	79 435	36,3
		b	-76,0	+11,8	-4,5	-19,1	x
	<b>Insgesamt</b>	<b>a</b>	<b>7 910</b>	<b>1 063 987</b>	<b>17 942 551</b>	<b>7 449 948</b>	<b>41,5</b>
		<b>b</b>	<b>-37,1</b>	<b>-1,3</b>	<b>-27,7</b>	<b>-32,2</b>	<b>x</b>

## **Veröffentlichungen**

# Veröffentlichungen zur Entwicklung und Struktur im Verarbeitenden Gewerbe sowie im Bergbau und bei der Gewinnung von Steinen und Erden

## Betriebsergebnisse

### – monatlich

Inhalt: Betriebe, Beschäftigte, Arbeitsstunden, Entgelte, Umsätze nach Wirtschaftszweigen insgesamt und nach Regierungsbezirken; aktuellste Produktions- und Auftragseingangsindizes nach Wirtschaftszweigen in Nordrhein-Westfalen

Bestellnummer: E133

### – jährlich

Inhalt: Betriebe, Beschäftigte, Arbeitsstunden, Entgelte, Umsätze nach Wirtschaftszweigen insgesamt und nach Regierungsbezirken sowie kreisfreien Städten und Kreisen

Bestellnummer: E123

Weitere Auskünfte zu diesen Veröffentlichungen erteilen Ihnen gerne Theo Troost und Frank Hanst unter Telefon-Nr. (02 11) 9449-3845 bzw. (02 11) 9449-3789.