

## Statistische Berichte

Verarbeitendes Gewerbe sowie Bergbau und Gewinnung  
von Steinen und Erden in Nordrhein-Westfalen

Januar 2009



# **Verarbeitendes Gewerbe sowie Bergbau und Gewinnung von Steinen und Erden in Nordrhein-Westfalen**

**Januar 2009**

Herausgegeben von  
Information und Technik Nordrhein-Westfalen, Geschäftsbereich Statistik  
Mauerstraße 51, 40476 Düsseldorf • Postfach 10 11 05, 40002 Düsseldorf  
Telefon 0211 9449-01 • Telefax 0211 442006  
Internet: <http://www.it.nrw.de>  
E-Mail: [poststelle@it.nrw.de](mailto:poststelle@it.nrw.de)

Erschienen im Dezember 2009

Alle Statistischen Berichte finden Sie als PDF-Datei zum kostenlosen  
Download in unserer Internet-Rubrik „Publikationen“.

© Information und Technik NRW, Düsseldorf, 2009  
Auszugsweise Vervielfältigung und Verbreitung mit Quellenangabe gestattet.

# Inhalt

	Seite
<b>Vorbemerkungen</b> .....	5
<b>Erläuterungen</b> .....	5
<b>Methodische Hinweise</b> .....	6
<b>Definitionen</b> .....	6
<b>Systematiken</b> .....	7
<b>Veröffentlichungen</b> .....	7
<b>Klassifikation der Wirtschaftszweige</b> .....	10
 <b>Tabellenteil</b>	
1. Übersicht über die wirtschaftliche Entwicklung in Nordrhein-Westfalen 2000 – 2008 .....	20
Grafiken <i>Auftragseingangsindex</i> .....	21
2. Auftragseingangsindex im Verarbeitenden Gewerbe in Nordrhein-Westfalen .....	24
Grafiken <i>Produktionsindex</i> .....	30
3. Produktionsindex im Verarbeitenden Gewerbe sowie Bergbau und Gewinnung von Steinen und Erden in Nordrhein-Westfalen .....	33
4. Betriebe, Beschäftigte, geleistete Arbeitsstunden, Entgelte und Umsatz in Nordrhein-Westfalen nach Wirtschaftszweigen .....	34
5. Umsatz in Nordrhein-Westfalen nach Wirtschaftszweigen .....	38
6. Betriebe, Beschäftigte, geleistete Arbeitsstunden, Entgelte und Umsatz des Verarbeitenden Gewerbes sowie des Bergbaus und der Gewinnung von Steinen und Erden nach kreisfreien Städten und Kreisen .....	42
7. Betriebe, Beschäftigte und Umsatz in Nordrhein-Westfalen nach fachlichen Betriebsteilen .....	44



## Vorbemerkungen

Mit Beginn des Berichtsmonats Januar 2009 wurde die Klassifikation der Wirtschaftszweige, Ausgabe 2003 (WZ 2003) durch die Klassifikation der Wirtschaftszweige, Ausgabe 2008 (WZ 2008) abgelöst. Die WZ 2008 ist das Ergebnis einer generellen Aktualisierung der Klassifikation der Wirtschaftszweige, Ausgabe 2003. Sie basiert auf der statistischen Systematik der Wirtschaftszweige in der Europäischen Gemeinschaft (NACE Rev. 2), die mit der Verordnung (EG) Nr. 1893/2006 des Europäischen Parlaments und des Rates vom 20. Dezember 2006 (ABl. EG Nr. L 393 S. 1) veröffentlicht wurde, und ihrerseits auf der Internationalen Systematik der Wirtschaftszweige (ISIC Rev. 4) der Vereinten Nationen aufbaut.

Die Klassifikation der Wirtschaftszweige, Ausgabe 2008 ist gleichzeitig maßgebend für die Abgrenzung des Wirtschaftssektors Verarbeitendes Gewerbe sowie Bergbau und Gewinnung von Steinen und Erden und hat damit Auswirkungen auf die Zusammensetzung der Berichtskreise der Statistiken dieses Bereichs.

Das Verarbeitende Gewerbe wird dabei nicht nur intern neu gegliedert, sondern es wird auch insgesamt neu abgegrenzt. So werden einige Tätigkeiten, die bisher dem Verarbeitenden Gewerbe zugeordnet waren, künftig aus den Erhebungen in diesen Bereichen herausfallen, andere Tätigkeiten dagegen werden neu aufgenommen. Die Neuzuordnungen des „Verlagswesens“ und des „Recyclings“ in Bereiche außerhalb des Verarbeitenden Gewerbes sind dabei besonders gravierend. Ebenfalls von großer Bedeutung ist die Trennung zwischen der „Herstellung“ von Investitionsgütern und deren „Reparatur und Installation“. Zu diesem Zweck wurde eine separate Abteilung innerhalb des Verarbeitenden Gewerbes „Reparatur und Installation von Maschinen und Ausrüstungen“ gebildet. Daneben gibt es eine Reihe von Änderungen im Detail der Klassifikation wie z. B. die Schaffung eigener Abteilungen für die „Getränkeherstellung“ und die „Herstellung von pharmazeutischen Erzeugnissen“ (siehe Klassifikation der Wirtschaftszweige Ausgabe 2008 (WZ 2008) S. 10 ff.).

Darüber hinaus wurden zwei methodische Änderungen bei der Klassifizierung vorgenommen. Zum Einen ändert sich die Zuordnung der sogenannten **Converter**. Dabei handelt es sich um Betriebe oder Unternehmen ohne eigene Warenproduktion, die fremdbezogene Waren im eigenen Namen verkaufen und zusätzlich die gewerblichen Schutzrechte an den Produkten besitzen. Diese Converter wurden bislang so klassifiziert, als hätten sie die Waren selbst hergestellt. Nach der WZ 2008 werden diese Einheiten nun nicht mehr als Hersteller von Waren behandelt. Sie gehören künftig i. d. R. zum Handel. Lohnauftraggeber (also Einheiten, die einem Dritten das wesentli-

che Inputmaterial unentgeltlich zur Bearbeitung bereitstellen) werden dagegen weiterhin wie Hersteller klassifiziert.

Zum Anderen erfolgt in Fällen **vertikaler Integration**, bei der verschiedene Produktionsstufen nacheinander von derselben Einheit ausgeführt werden und der aus einem Produktionsprozess hervorgegangene Output als Input für die nächste Stufe dient, die Klassifizierung entsprechend der Produktionsstufe, die den größten Beitrag zur Wertschöpfung der Einheit leistet (und nicht mehr wie bisher nach dem Output der letzten Produktionsstufe).

## Erläuterungen

### Ziel der Statistik

Die monatlichen Erhebungen des Verarbeitenden Gewerbes sowie des Bergbaus und der Gewinnung von Steinen und Erden stellen kurzfristig Daten über die konjunkturelle Entwicklung dieses Wirtschaftsbereichs in wirtschaftssystematischer und regionaler Gliederung zur Verfügung. Die Ergebnisse der Statistiken sind wichtiges Material für die Arbeiten der gesetzgebenden Körperschaften, der Bundes- und Landesregierungen, der Verbände, Kammern sowie sonstigen Institutionen und bilden eine unentbehrliche Grundlage für zahlreiche wirtschaftspolitische Entscheidungen.

### Rechtsgrundlage

Rechtsgrundlage für die Erhebungen im Verarbeitenden Gewerbe sowie im Bergbau und in der Gewinnung von Steinen und Erden ist das Gesetz über die Statistik im Produzierenden Gewerbe (Prod-GewStatG) in der Fassung der Bekanntmachung vom 21. März 2002 (BGBl. I S. 1181), zuletzt geändert durch Artikel 3 des Gesetzes vom 17. März 2008 (BGBl. I S. 399) in Verbindung mit dem Gesetz über die Statistik für Bundeszwecke (Bundesstatistikgesetz – BStatG) vom 22. Januar 1987 (BGBl. I S. 462, 565), zuletzt geändert durch Artikel 3 des Gesetzes vom 7. September 2007 (BGBl. I S. 2246).

### Berichtskreis

#### **Monatsbericht für Betriebe des Verarbeitenden Gewerbes sowie des Bergbaus und der Gewinnung von Steinen und Erden**

Der Berichtskreis des Monatsberichtes umfasst seit Januar 2007 alle Betriebe des Wirtschaftsbereichs Verarbeitendes Gewerbe sowie Bergbau und Gewinnung von Steinen und Erden mit mindestens 50 täti-

gen Personen, unabhängig davon, ob diese Betriebe zu Unternehmen dieses Wirtschaftsbereichs gehören, oder zu Unternehmen, deren wirtschaftlicher Schwerpunkt außerhalb des Produzierenden Gewerbes liegt.

Am 1. Januar 2007 trat Artikel 10 des Ersten Gesetzes zum Abbau bürokratischer Hemmnisse insbesondere in der mittelständischen Wirtschaft vom 22. August 2006 (BGBl I S. 1970) in Kraft, durch den das Gesetz über die Statistik im Produzierenden Gewerbe geändert wurde. Wurden in der Vergangenheit beim Monatsbericht im Verarbeitenden Gewerbe alle Betriebe von Unternehmen mit 20 und mehr tätigen Personen befragt, so sind ab dem Berichtsmonat Januar 2007 nur noch Betriebe mit 50 und mehr tätigen Personen einbezogen. Mit dieser Maßnahme wird eine deutliche Entlastung insbesondere der kleinen und mittleren Unternehmen von statistischen Auskunftspflichten erreicht. Die unterhalb dieser neuen Abschneidegrenze liegenden Betriebe werden ab dem Berichtsjahr 2007 nur noch im neu eingeführten Jahresbericht für Betriebe im Verarbeitenden Gewerbe nach den tätigen Personen, den Entgelten (Lohn- und Gehaltsummen) sowie dem Umsatz befragt. Dieser Bericht stellt sicher, dass die für regionale Strukturuntersuchungen notwendigen Informationen im bisherigen Umfang und in bisheriger Qualität zumindest jährlich zur Verfügung stehen.

## Methodische Hinweise

Die Merkmale „Umsatz“ und „Beschäftigte“ werden nach fachlichen Betriebsteilen erhoben und sowohl für Betriebe als auch für fachliche Betriebsteile aufbereitet. Die beiden übrigen Merkmale „Arbeitsstunden“ und „Entgelte“ werden nur für den gesamten Betrieb (einschl. der sonstigen Betriebsteile) erhoben. Das Merkmal „Auftragseingang“ wird nur für ausgewählte Wirtschaftszweige nach fachlichen Betriebsteilen erhoben. Es dient ausschließlich zur Berechnung der Auftragseingangsindizes. Hinsichtlich der Darstellung der Ergebnisse wird bei den Merkmalen „Beschäftigte“ und „Umsätze“ zwischen einem Nachweis nach fachlichen Betriebsteilen und nach Betrieben unterschieden. Beim Nachweis nach Betrieben werden alle Angaben eines kombinierten Betriebes (örtliche Einheit mit Betriebsteilen in mehreren Wirtschaftszweigen der WZ 2008) unter dem Wirtschaftszweig nachgewiesen, bei dem der Schwerpunkt der wirtschaftlichen Tätigkeit des Betriebes liegt.

Mit Berichtsmonat Januar 2009 wurde die Berechnung des Auftragseingangsindex sowie des Produktionsindex auf das Basisjahr 2005 umgestellt. Für Vergleichszwecke wurden frühere Ergebnisse sowohl auf die neue Basis als auch auf die neue WZ 2008 umgerechnet.

## Definitionen

### Betrieb

Ein Betrieb ist ein an einem Standort gelegenes Unternehmen oder ein Teil eines Unternehmens (z. B. Werk, Fabrikationsstätte), wenn an diesem Ort oder von diesem Ort aus Wirtschaftstätigkeiten ausgeübt werden, für die i. d. R. eine oder mehrere Personen im Auftrag desselben Unternehmens arbeiten.

Ein Unternehmen ist die kleinste rechtlich selbstständige Einheit, die aus handels- oder steuerrechtlichen Gründen Bücher führt.

### Beschäftigte

Alle Personen, die am Ende des Monats in einem arbeitsrechtlichen Verhältnis zum Betrieb stehen (einschl. Heim-, Saison- und Aushilfsarbeiter/-innen sowie Teilzeitbeschäftigte unabhängig von der Anzahl der im Berichtsmonat geleisteten Stunden), tätige (Mit)inhaberinnen und -inhaber sowie unbezahlt mithelfende Familienangehörige, soweit sie mindestens ein Drittel der üblichen Arbeitszeit im Betrieb tätig sind.

Aufgrund der Organisationsreform in der gesetzlichen Rentenversicherung ist ab dem Jahr 2005 die Unterscheidung zwischen Arbeitern und Angestellten aufgehoben. Aus diesem Grunde werden ab Januar 2006 die Angaben zu Arbeitern und Löhnen nicht mehr separat erhoben. In den Ergebnissen dargestellt werden nur noch die Beschäftigten insgesamt sowie die Entgelte (früher: Bruttolohn- und -gehaltsumme).

### Geleistete Arbeitsstunden

Alle tatsächlich geleisteten (nicht die bezahlten) Stunden aller tätigen Personen.

### Entgelte

Summe der Bruttobezüge ohne Arbeitgeberanteile zur Sozialversicherung, jedoch einschließlich Lohn- und Gehaltzuschlägen (auch Gratifikationen, Erfindergelder sowie Provisionen, Tantiemen usw.). Vergütungen für gewerblich und kaufmännisch Auszubildende sind enthalten. Nicht erfasst werden allgemeine soziale Aufwendungen sowie Vergütungen, die als Spesenersatz anzusehen sind.

### Gesamtumsatz

Umsatz aus Eigenerzeugung, baugewerblicher Umsatz sowie Umsatz aus Handelsware und sonstigen nicht industriellen Tätigkeiten (wie Erlöse aus Vermietung und Verpachtung, Provisionseinnahmen, Erlöse aus Transportleistungen für Dritte und aus dem Verkauf von eigenen landwirtschaftlichen Erzeugnissen). Als Umsatz gilt die Summe der Rechnungsendbeträge (ohne Umsatzsteuer) einschließlich etwa darin enthaltener Verbrauchsteuern sowie der Kosten

für Fracht, Transportversicherung, Porto, Verpackung und Spesen, auch wenn diese gesondert in Rechnung gestellt werden. Bei der Darstellung nach fachlichen Betriebsteilen handelt es sich ausschließlich um den Umsatz aus Eigenerzeugung.

### **Auslandsumsatz**

Direkte Lieferungen und Leistungen an Empfänger, die im Ausland ansässig sind, sowie Lieferungen an Exporteure, die die bestellten Waren ohne Be- und Verarbeitung in das Ausland ausführen. Zusätzlich zum „Auslandsumsatz insgesamt“ wird der „Auslandsumsatz mit den Ländern der Eurozone“ veröffentlicht. Das sind die Länder der Europäischen Union, die den EURO als gemeinsame Währung eingeführt haben. Im Einzelnen sind das ab Januar 2009 die Umsätze mit Belgien, Finnland, Frankreich, Griechenland, Irland, Italien, Luxemburg, Malta, den Niederlanden, Österreich, Portugal, Slowakei, Slowenien, Spanien und Zypern.

### **Auftragseingangindex**

Der Nachweis der Auftragseingangsindezes erfolgt für ausgewählte Wirtschaftszweige des Verarbeitenden Gewerbes nach der Klassifikation der Wirtschaftszweige, Ausgabe 2008 (WZ 2008) und vier Hauptgruppen. Die Ergebnisse werden sowohl in nominalen (Wert-) als auch realen (Volumen-)Indizes dargestellt. Zur Berechnung des realen Auftragseingangsindezes werden Preisindizes für gewerbliche Produkte (Inlands-Auftragseingänge) sowie Preisindizes für die Ausfuhr (Auslands-Auftragseingänge) verwendet. Die Berechnung der Auftragseingangsindezes basiert auf den Ergebnissen des Monatsberichts für Betriebe des Verarbeitenden Gewerbes sowie des Bergbaus und der Gewinnung von Steinen und Erden. Es handelt sich bei den Auftragseingängen um den Wert (ohne Umsatzsteuer, aber ggf. einschl. Verbrauchsteuern) aller im Berichtsmonat eingegangenen und vom Betrieb fest akzeptierten Aufträge auf Lieferung selbst hergestellter (bzw. im Lohnauftrag gefertigter) Produkte.

### **Produktionsindex**

Der Produktionsindex zeigt – unbeeinflusst von Preisveränderungen und Kalenderunregelmäßigkeiten – kurzfristig die Entwicklung der Produktionsleistung der einzelnen Wirtschaftszweige und des gesamten Produzierenden Gewerbes auf. Der Nachweis des Produktionsindex erfolgt nach der Klassifikation der Wirtschaftszweige, Ausgabe 2008 (WZ 2008) und Hauptgruppen. Die Berechnung des Produktionsindex basiert im Wesentlichen auf den Ergebnissen der monatlichen Produktionserhebung bei Betrieben mit mindestens 50 Beschäftigten. Nach dem gleichen Konzept wird zusätzlich ein vierteljährlicher Produktionsindex durch Aggregation der drei Monatsmeldungen der Betriebe des Verarbeitenden Gewerbes mit 50 und mehr Beschäftigten und der Produktionsdaten der übrigen vierteljährlich meldepflichtigen

Betriebe von Unternehmen mit in der Regel 20 und mehr Beschäftigten des Produzierenden Gewerbes berechnet. Zur Verbesserung der Qualität der monatlichen Produktionsindizes werden diese nachträglich für jeden Wirtschaftszweig an das Niveau des entsprechenden vierteljährlichen Produktionsindex angeglichen.

## **Systematiken**

Die Darstellung aller Ergebnisse erfolgt in der Gliederung der Klassifikation der Wirtschaftszweige, Ausgabe 2008 (WZ 2008). Ausschließlich für die Darstellung der Indizes werden Hauptgruppen durch die direkte Zuordnung der Wirtschaftsgruppen (= Dreisteller der Systematik) der WZ 2008 zu den Bereichen

VO	= Vorleistungsgüterproduzenten
IG	= Investitionsgüterproduzenten
GG	= Gebrauchsgüterproduzenten
VG	= Verbrauchsgüterproduzenten
EN	= Energie

gebildet (siehe Klassifikation der Wirtschaftszweige Ausgabe 2008 (WZ 2008) S. 10 ff.).

## **Veröffentlichungen**

Ergebnisse für das Bundesgebiet über den Bereich Verarbeitendes Gewerbe sowie Bergbau und Gewinnung von Steinen und Erden werden vom Statistischen Bundesamt ([www.destatis.de](http://www.destatis.de)) in der Fachserie 4, Reihe 4 veröffentlicht.

Aktuelle Ergebnisse – auch von anderen Bundesländern – werden im Internet unter [www.statistikportal.de](http://www.statistikportal.de) veröffentlicht. Dort kann über die GENESIS Datenbank auch auf ausgewählte Ergebnisse für alle Länder sowie alle Stadt- und Landkreise zugegriffen werden.

Jährliche Strukturergebnisse aller Betriebe von Unternehmen mit 20 und mehr tätigen Personen werden im Statistischen Bericht E123/E129 „Betriebsergebnisse; Beschäftigte, Entgelte und Umsätze nach Wirtschaftszweigen insgesamt und nach Regierungsbezirken sowie kreisfreien Städten und Kreisen (Bestellnummer: E123)“ veröffentlicht.



## **Zeichenerklärung**

(nach DIN 55 301)

- 0 weniger als die Hälfte von 1 in der letzten besetzten Stelle, jedoch mehr als nichts
- nichts vorhanden (genau null)
- . Zahlenwert unbekannt oder geheim zu halten
- x Tabellenfach gesperrt, da Aussage nicht sinnvoll
- r berichtigte Zahl

## **Klassifikation der Wirtschaftszweige**

**Wirtschaftszweige des Verarbeitenden Gewerbes sowie  
des Bergbaus und der Gewinnung von Steinen und Erden**  
aus: **Klassifikation der Wirtschaftszweige Ausgabe 2008 (WZ 2008)**

Abteilung Gruppe Klasse	Bezeichnung	Haupt- gruppe
<b>Abschnitt B</b>		
<b>Bergbau und Gewinnung von Steinen und Erden</b>		
<b>05</b>	<b>Kohlenbergbau</b>	
<b>05.1</b>	<b>Steinkohlenbergbau</b>	<b>EN</b>
05.10	Steinkohlenbergbau	
<b>05.2</b>	<b>Braunkohlenbergbau</b>	<b>EN</b>
05.20	Braunkohlenbergbau	
<b>06</b>	<b>Gewinnung von Erdöl und Erdgas</b>	
<b>06.1</b>	<b>Gewinnung von Erdöl</b>	<b>EN</b>
06.10	Gewinnung von Erdöl	
<b>06.2</b>	<b>Gewinnung von Erdgas</b>	<b>EN</b>
06.20	Gewinnung von Erdgas	
<b>07</b>	<b>Erzbergbau</b>	
<b>07.1</b>	<b>Eisenerzbergbau</b>	<b>VO</b>
07.10	Eisenerzbergbau	
<b>07.2</b>	<b>NE-Metallerzbergbau</b>	<b>VO</b>
07.21	Bergbau auf Uran- und Thoriumerze	
07.29	Sonstiger NE-Metallerzbergbau	
<b>08</b>	<b>Gewinnung von Steinen und Erden, sonstiger Bergbau</b>	
<b>08.1</b>	<b>Gewinnung von Natursteinen, Kies, Sand, Ton und Kaolin</b>	<b>VO</b>
08.11	Gewinnung von Naturwerksteinen und Natursteinen, Kalk- und Gipsstein, Kreide und Schiefer	
08.12	Gewinnung von Kies, Sand, Ton und Kaolin	
<b>08.9</b>	<b>Sonstiger Bergbau; Gewinnung von Steinen und Erden a. n. g.</b>	<b>VO</b>
08.91	Bergbau auf chemische und Düngemittelminerale	
08.92	Torfgewinnung	
08.93	Gewinnung von Salz	
08.99	Gewinnung von Steinen und Erden a. n. g.	
<b>09</b>	<b>Erbringung von Dienstleistungen für den Bergbau und für die Gewinnung von Steinen und Erden</b>	
<b>09.1</b>	<b>Erbringung von Dienstleistungen für die Gewinnung von Erdöl und Erdgas</b>	<b>VO</b>
09.10	Erbringung von Dienstleistungen für die Gewinnung von Erdöl und Erdgas	
<b>09.9</b>	<b>Erbringung von Dienstleistungen für den sonstigen Bergbau und die Gewinnung von Steinen und Erden</b>	<b>VO</b>
09.90	Erbringung von Dienstleistungen für den sonstigen Bergbau und die Gewinnung von Steinen und Erden	
<b>Abschnitt C</b>		
<b>Verarbeitendes Gewerbe</b>		
<b>10</b>	<b>Herstellung von Nahrungs- und Futtermitteln</b>	
<b>10.1</b>	<b>Schlachten und Fleischverarbeitung</b>	<b>VG</b>
10.11	Schlachten (ohne Schlachten von Geflügel)	
10.12	Schlachten von Geflügel	
10.13	Fleischverarbeitung	
<b>10.2</b>	<b>Fischverarbeitung</b>	<b>VG</b>
10.20	Fischverarbeitung	
<b>10.3</b>	<b>Obst- und Gemüseverarbeitung</b>	<b>VG</b>
10.31	Kartoffelverarbeitung	
10.32	Herstellung von Frucht- und Gemüsesäften	
10.39	Sonstige Verarbeitung von Obst und Gemüse	

Noch: **Wirtschaftszweige des Verarbeitenden Gewerbes sowie  
des Bergbaus und der Gewinnung von Steinen und Erden**  
aus: **Klassifikation der Wirtschaftszweige Ausgabe 2008 (WZ 2008)**

Abteilung Gruppe Klasse	Bezeichnung	Haupt- gruppe
noch: <b>Abschnitt C</b>	<b>Verarbeitendes Gewerbe</b>	
<b>10.4</b>	<b>Herstellung von pflanzlichen und tierischen Ölen und Fetten</b>	<b>VG</b>
10.41	Herstellung von Ölen und Fetten (ohne Margarine u. ä. Nahrungsfette)	
10.42	Herstellung von Margarine u. ä. Nahrungsfetten	
<b>10.5</b>	<b>Milchverarbeitung</b>	<b>VG</b>
10.51	Milchverarbeitung (ohne Herstellung von Speiseeis)	
10.52	Herstellung von Speiseeis	
<b>10.6</b>	<b>Mahl- und Schälmaschinen, Herstellung von Stärke und Stärkeerzeugnissen</b>	<b>VO</b>
10.61	Mahl- und Schälmaschinen	
10.62	Herstellung von Stärke und Stärkeerzeugnissen	
<b>10.7</b>	<b>Herstellung von Back- und Teigwaren</b>	<b>VG</b>
10.71	Herstellung von Backwaren (ohne Dauerbackwaren)	
10.72	Herstellung von Dauerbackwaren	
10.73	Herstellung von Teigwaren	
<b>10.8</b>	<b>Herstellung von sonstigen Nahrungsmitteln</b>	<b>VG</b>
10.81	Herstellung von Zucker	
10.82	Herstellung von Süßwaren (ohne Dauerbackwaren)	
10.83	Verarbeitung von Kaffee und Tee, Herstellung von Kaffee-Ersatz	
10.84	Herstellung von Würzmitteln und Soßen	
10.85	Herstellung von Fertiggerichten	
10.86	Herstellung von homogenisierten und diätetischen Nahrungsmitteln	
10.89	Herstellung von sonstigen Nahrungsmitteln a. n. g.	
<b>10.9</b>	<b>Herstellung von Futtermitteln</b>	<b>VO</b>
10.91	Herstellung von Futtermitteln für Nutztiere	
10.92	Herstellung von Futtermitteln für sonstige Tiere	
<b>11</b>	<b>Getränkeherstellung</b>	
<b>11.0</b>	<b>Getränkeherstellung</b>	<b>VG</b>
11.01	Herstellung von Spirituosen	
11.02	Herstellung von Traubenwein	
11.03	Herstellung von Apfelwein und anderen Fruchtweinen	
11.04	Herstellung von Wermutwein und sonstigen aromatisierten Weinen	
11.05	Herstellung von Bier	
11.06	Herstellung von Malz	
11.07	Herstellung von Erfrischungsgetränken; Gewinnung natürlicher Mineralwässer	
<b>12</b>	<b>Tabakverarbeitung</b>	
<b>12.0</b>	<b>Tabakverarbeitung</b>	<b>VG</b>
12.00	Tabakverarbeitung	
<b>13</b>	<b>Herstellung von Textilien</b>	
<b>13.1</b>	<b>Spinnstoffaufbereitung und Spinnerei</b>	<b>VO</b>
13.10	Spinnstoffaufbereitung und Spinnerei	
<b>13.2</b>	<b>Weberei</b>	<b>VO</b>
13.20	Weberei	
<b>13.3</b>	<b>Veredlung von Textilien und Bekleidung</b>	<b>VO</b>
13.30	Veredlung von Textilien und Bekleidung	
<b>13.9</b>	<b>Herstellung von sonstigen Textilwaren</b>	<b>VG</b>
13.91	Herstellung von gewirktem und gestricktem Stoff	
13.92	Herstellung von konfektionierten Textilwaren (ohne Bekleidung)	
13.93	Herstellung von Teppichen	
13.94	Herstellung von Seilerwaren	
13.95	Herstellung von Vliesstoff und Erzeugnissen daraus (ohne Bekleidung)	
13.96	Herstellung von technischen Textilien	
13.99	Herstellung von sonstigen Textilwaren a. n. g.	

**Noch: Wirtschaftszweige des Verarbeitenden Gewerbes sowie  
des Bergbaus und der Gewinnung von Steinen und Erden  
aus: Klassifikation der Wirtschaftszweige Ausgabe 2008 (WZ 2008)**

Abteilung Gruppe Klasse	Bezeichnung	Haupt- gruppe
<b>noch: Abschnitt C</b>		
	<b>Verarbeitendes Gewerbe</b>	
<b>14</b>	<b>Herstellung von Bekleidung</b>	
<b>14.1</b>	<b>Herstellung von Bekleidung (ohne Pelzbekleidung)</b>	<b>VG</b>
14.11	Herstellung von Lederbekleidung	
14.12	Herstellung von Arbeits- und Berufsbekleidung	
14.13	Herstellung von sonstiger Oberbekleidung	
14.14	Herstellung von Wäsche	
14.19	Herstellung von sonstiger Bekleidung und Bekleidungszubehör a. n. g.	
<b>14.2</b>	<b>Herstellung von Pelzwaren</b>	<b>VG</b>
14.20	Herstellung von Pelzwaren	
<b>14.3</b>	<b>Herstellung von Bekleidung aus gewirktem und gestricktem Stoff</b>	<b>VG</b>
14.31	Herstellung von Strumpfwaren	
14.39	Herstellung von sonstiger Bekleidung aus gewirktem und gestricktem Stoff	
<b>15</b>	<b>Herstellung von Leder, Lederwaren und Schuhen</b>	
<b>15.1</b>	<b>Herstellung von Leder und Lederwaren (ohne Herstellung von Lederbekleidung)</b>	<b>VG</b>
15.11	Herstellung von Leder und Lederfaserstoff; Zurichtung und Färben von Fellen	
15.12	Lederverarbeitung (ohne Herstellung von Lederbekleidung)	
<b>15.2</b>	<b>Herstellung von Schuhen</b>	<b>VG</b>
15.20	Herstellung von Schuhen	
<b>16</b>	<b>Herstellung von Holz-, Flecht-, Korb- und Korkwaren (ohne Möbel)</b>	
<b>16.1</b>	<b>Säge-, Hobel- und Holzimprägnierwerke</b>	<b>VO</b>
16.10	Säge-, Hobel- und Holzimprägnierwerke	
<b>16.2</b>	<b>Herstellung von sonstigen Holz-, Kork-, Flecht- und Korbwaren (ohne Möbel)</b>	<b>VO</b>
16.21	Herstellung von Furnier-, Sperrholz-, Holzfaser- und Holzspanplatten	
16.22	Herstellung von Parkettafeln	
16.23	Herstellung von sonstigen Konstruktionsteilen, Fertigbauteilen, Ausbauelementen und Fertigteilbauten aus Holz	
16.24	Herstellung von Verpackungsmitteln, Lagerbehältern und Ladungsträgern aus Holz	
16.29	Herstellung von Holzwaren a. n. g., Kork-, Flecht- und Korbwaren (ohne Möbel)	
<b>17</b>	<b>Herstellung von Papier, Pappe und Waren daraus</b>	
<b>17.1</b>	<b>Herstellung von Holz- und Zellstoff, Papier, Karton und Pappe</b>	<b>VO</b>
17.11	Herstellung von Holz- und Zellstoff	
17.12	Herstellung von Papier, Karton und Pappe	
<b>17.2</b>	<b>Herstellung von Waren aus Papier, Karton und Pappe</b>	<b>VO</b>
17.21	Herstellung von Wellpapier und -pappe sowie von Verpackungsmitteln aus Papier, Karton und Pappe	
17.22	Herstellung von Haushalts-, Hygiene- und Toilettenartikeln aus Zellstoff, Papier und Pappe	
17.23	Herstellung von Schreibwaren und Bürobedarf aus Papier, Karton und Pappe	
17.24	Herstellung von Tapeten	
17.29	Herstellung von sonstigen Waren aus Papier, Karton und Pappe	

Noch: **Wirtschaftszweige des Verarbeitenden Gewerbes sowie  
des Bergbaus und der Gewinnung von Steinen und Erden**  
aus: **Klassifikation der Wirtschaftszweige Ausgabe 2008 (WZ 2008)**

Abteilung Gruppe Klasse	Bezeichnung	Haupt- gruppe
noch: <b>Abschnitt C</b>		
<b>Verarbeitendes Gewerbe</b>		
<b>18</b>	<b>Herstellung von Druckerzeugnissen; Vervielfältigung von bespielten Ton-, Bild- und Datenträgern</b>	
<b>18.1</b>	<b>Herstellung von Druckerzeugnissen</b>	<b>VG</b>
18.11	Drucken von Zeitungen	
18.12	Drucken a. n. g.	
18.13	Druck- und Mediovorstufe	
18.14	Binden von Druckerzeugnissen und damit verbundene Dienstleistungen	
<b>18.2</b>	<b>Vervielfältigung von bespielten Ton-, Bild- und Datenträgern</b>	<b>VG</b>
18.20	Vervielfältigung von bespielten Ton-, Bild- und Datenträgern	
<b>19</b>	<b>Kokerei und Mineralölverarbeitung</b>	
<b>19.1</b>	<b>Kokerei</b>	<b>EN</b>
19.10	Kokerei	
<b>19.2</b>	<b>Mineralölverarbeitung</b>	<b>EN</b>
19.20	Mineralölverarbeitung	
<b>20</b>	<b>Herstellung von chemischen Erzeugnissen</b>	
<b>20.1</b>	<b>Herstellung von chemischen Grundstoffen, Düngemitteln und Stickstoffverbindungen, Kunststoffen in Primärformen und synthetischem Kautschuk in Primärformen</b>	<b>VO</b>
20.11	Herstellung von Industriegasen	
20.12	Herstellung von Farbstoffen und Pigmenten	
20.13	Herstellung von sonstigen anorganischen Grundstoffen und Chemikalien	
20.14	Herstellung von sonstigen organischen Grundstoffen und Chemikalien	
20.15	Herstellung von Düngemitteln und Stickstoffverbindungen	
20.16	Herstellung von Kunststoffen in Primärformen	
20.17	Herstellung von synthetischem Kautschuk in Primärformen	
<b>20.2</b>	<b>Herstellung von Schädlingsbekämpfungsmitteln und Desinfektionsmitteln</b>	<b>VO</b>
20.20	Herstellung von Schädlingsbekämpfungsmitteln, Pflanzenschutz- und Desinfektionsmitteln	
<b>20.3</b>	<b>Herstellung von Anstrichmitteln, Druckfarben und Kittungen</b>	<b>VO</b>
20.30	Herstellung von Anstrichmitteln, Druckfarben und Kittungen	
<b>20.4</b>	<b>Herstellung von Seifen, Wasch-, Reinigungs- und Körperpflegemitteln sowie von Duftstoffen</b>	<b>VG</b>
20.41	Herstellung von Seifen, Wasch-, Reinigungs- und Poliermitteln	
20.42	Herstellung von Körperpflegemitteln und Duftstoffen	
<b>20.5</b>	<b>Herstellung von sonstigen chemischen Erzeugnissen</b>	<b>VO</b>
20.51	Herstellung von pyrotechnischen Erzeugnissen	
20.52	Herstellung von Klebstoffen	
20.53	Herstellung von etherischen Ölen	
20.59	Herstellung von sonstigen chemischen Erzeugnissen a. n. g.	
<b>20.6</b>	<b>Herstellung von Chemiefasern</b>	<b>VO</b>
20.60	Herstellung von Chemiefasern	
<b>21</b>	<b>Herstellung von pharmazeutischen Erzeugnissen</b>	
<b>21.1</b>	<b>Herstellung von pharmazeutischen Grundstoffen</b>	<b>VG</b>
21.10	Herstellung von pharmazeutischen Grundstoffen	
<b>21.2</b>	<b>Herstellung von pharmazeutischen Spezialitäten und sonstigen pharmazeutischen Erzeugnissen</b>	<b>VG</b>
21.20	Herstellung von pharmazeutischen Spezialitäten und sonstigen pharmazeutischen Erzeugnissen	

**Noch: Wirtschaftszweige des Verarbeitenden Gewerbes sowie  
des Bergbaus und der Gewinnung von Steinen und Erden  
aus: Klassifikation der Wirtschaftszweige Ausgabe 2008 (WZ 2008)**

Abteilung Gruppe Klasse	Bezeichnung	Haupt- gruppe
noch: <b>Abschnitt C</b>	<b>Verarbeitendes Gewerbe</b>	
<b>22</b>	<b>Herstellung von Gummi- und Kunststoffwaren</b>	
<b>22.1</b>	<b>Herstellung von Gummiwaren</b>	<b>VO</b>
22.11	Herstellung und Runderneuerung von Bereifungen	
22.19	Herstellung von sonstigen Gummiwaren	
<b>22.2</b>	<b>Herstellung von Kunststoffwaren</b>	<b>VO</b>
22.21	Herstellung von Platten, Folien, Schläuchen und Profilen aus Kunststoffen	
22.22	Herstellung von Verpackungsmitteln aus Kunststoffen	
22.23	Herstellung von Baubedarfsartikeln aus Kunststoffen	
22.29	Herstellung von sonstigen Kunststoffwaren	
<b>23</b>	<b>Herstellung von Glas und Glaswaren, Keramik, Verarbeitung von Steinen und Erden</b>	
<b>23.1</b>	<b>Herstellung von Glas und Glaswaren</b>	<b>VO</b>
23.11	Herstellung von Flachglas	
23.12	Veredlung und Bearbeitung von Flachglas	
23.13	Herstellung von Hohlglas	
23.14	Herstellung von Glasfasern und Waren daraus	
23.19	Herstellung, Veredlung und Bearbeitung von sonstigem Glas einschließlich technischen Glaswaren	
<b>23.2</b>	<b>Herstellung von feuerfesten keramischen Werkstoffen und Waren</b>	<b>VO</b>
23.20	Herstellung von feuerfesten keramischen Werkstoffen und Waren	
<b>23.3</b>	<b>Herstellung von keramischen Baumaterialien</b>	<b>VO</b>
23.31	Herstellung von keramischen Wand- und Bodenfliesen und -platten	
23.32	Herstellung von Ziegeln und sonstiger Baukeramik	
<b>23.4</b>	<b>Herstellung von sonstigen Porzellan- und keramischen Erzeugnissen</b>	<b>VO</b>
23.41	Herstellung von keramischen Haushaltswaren und Ziergegenständen	
23.42	Herstellung von Sanitärkeramik	
23.43	Herstellung von Isolatoren und Isolierteilen aus Keramik	
23.44	Herstellung von keramischen Erzeugnissen für sonstige technische Zwecke	
23.49	Herstellung von sonstigen keramischen Erzeugnissen	
<b>23.5</b>	<b>Herstellung von Zement, Kalk und gebranntem Gips</b>	<b>VO</b>
23.51	Herstellung von Zement	
23.52	Herstellung von Kalk und gebranntem Gips	
<b>23.6</b>	<b>Herstellung von Erzeugnissen aus Beton, Zement und Gips</b>	<b>VO</b>
23.61	Herstellung von Erzeugnissen aus Beton, Zement und Kalksandstein für den Bau	
23.62	Herstellung von Gipszeugnissen für den Bau	
23.63	Herstellung von Frischbeton (Transportbeton)	
23.64	Herstellung von Mörtel und anderem Beton (Trockenbeton)	
23.65	Herstellung von Faserzementwaren	
23.69	Herstellung von sonstigen Erzeugnissen aus Beton, Zement und Gips a. n. g.	
<b>23.7</b>	<b>Be- und Verarbeitung von Naturwerksteinen und Natursteinen a. n. g.</b>	<b>VO</b>
23.70	Be- und Verarbeitung von Naturwerksteinen und Natursteinen a. n. g.	
<b>23.9</b>	<b>Herstellung von Schleifkörpern und Schleifmitteln auf Unterlage sowie sonstigen Erzeugnissen aus nichtmetallischen Mineralien a. n. g.</b>	<b>VO</b>
23.91	Herstellung von Schleifkörpern und Schleifmitteln auf Unterlage	
23.99	Herstellung von sonstigen Erzeugnissen aus nichtmetallischen Mineralien a. n. g.	

Noch: **Wirtschaftszweige des Verarbeitenden Gewerbes sowie  
des Bergbaus und der Gewinnung von Steinen und Erden**  
aus: **Klassifikation der Wirtschaftszweige Ausgabe 2008 (WZ 2008)**

Abteilung Gruppe Klasse	Bezeichnung	Haupt- gruppe
noch: <b>Abschnitt C</b>	<b>Verarbeitendes Gewerbe</b>	
<b>24</b>	<b>Metallerzeugung und -bearbeitung</b>	
<b>24.1</b>	<b>Erzeugung von Roheisen, Stahl und Ferrolegierungen</b>	<b>VO</b>
24.10	Erzeugung von Roheisen, Stahl und Ferrolegierungen	
<b>24.2</b>	<b>Herstellung von Stahlrohren, Rohrform-, Rohrverschluss- und Rohrverbindungsstücken aus Stahl</b>	<b>VO</b>
24.20	Herstellung von Stahlrohren, Rohrform-, Rohrverschluss- und Rohrverbindungsstücken aus Stahl	
<b>24.3</b>	<b>Sonstige erste Bearbeitung von Eisen und Stahl</b>	<b>VO</b>
24.31	Herstellung von Blankstahl	
24.32	Herstellung von Kaltband mit einer Breite von weniger als 600 mm	
24.33	Herstellung von Kaltprofilen	
24.34	Herstellung von kaltgezogenem Draht	
<b>24.4</b>	<b>Erzeugung und erste Bearbeitung von NE-Metallen</b>	<b>VO</b>
24.41	Erzeugung und erste Bearbeitung von Edelmetallen	
24.42	Erzeugung und erste Bearbeitung von Aluminium	
24.43	Erzeugung und erste Bearbeitung von Blei, Zink und Zinn	
24.44	Erzeugung und erste Bearbeitung von Kupfer	
24.45	Erzeugung und erste Bearbeitung von sonstigen NE-Metallen	
24.46	Aufbereitung von Kernbrennstoffen	
<b>24.5</b>	<b>Gießereien</b>	<b>VO</b>
24.51	Eisengießereien	
24.52	Stahlgießereien	
24.53	Leichtmetallgießereien	
24.54	Buntmetallgießereien	
<b>25</b>	<b>Herstellung von Metallerzeugnissen</b>	
<b>25.1</b>	<b>Stahl- und Leichtmetallbau</b>	<b>IG</b>
25.11	Herstellung von Metallkonstruktionen	
25.12	Herstellung von Ausbauelementen aus Metall	
<b>25.2</b>	<b>Herstellung von Metalltanks und -behältern; Herstellung von Heizkörpern und -kesseln für Zentralheizungen</b>	<b>IG</b>
25.21	Herstellung von Heizkörpern und -kesseln für Zentralheizungen	
25.29	Herstellung von Sammelbehältern, Tanks u. ä. Behältern aus Metall	
<b>25.3</b>	<b>Herstellung von Dampfkesseln (ohne Zentralheizungskessel)</b>	<b>IG</b>
25.30	Herstellung von Dampfkesseln (ohne Zentralheizungskessel)	
<b>25.4</b>	<b>Herstellung von Waffen und Munition</b>	<b>IG</b>
25.40	Herstellung von Waffen und Munition	
<b>25.5</b>	<b>Herstellung von Schmiede-, Press-, Zieh- und Stanzteilen, gewalzten Ringen und pulvermetallurgischen Erzeugnissen</b>	<b>VO</b>
25.50	Herstellung von Schmiede-, Press-, Zieh- und Stanzteilen, gewalzten Ringen und pulvermetallurgischen Erzeugnissen	
<b>25.6</b>	<b>Oberflächenveredlung und Wärmebehandlung; Mechanik a. n. g.</b>	<b>VO</b>
25.61	Oberflächenveredlung und Wärmebehandlung	
25.62	Mechanik a. n. g.	
<b>25.7</b>	<b>Herstellung von Schneidwaren, Werkzeugen, Schlössern und Beschlägen aus unedlen Metallen</b>	<b>VO</b>
25.71	Herstellung von Schneidwaren und Bestecken aus unedlen Metallen	
25.72	Herstellung von Schlössern und Beschlägen aus unedlen Metallen	
25.73	Herstellung von Werkzeugen	
<b>25.9</b>	<b>Herstellung von sonstigen Metallwaren</b>	<b>VO</b>
25.91	Herstellung von Fässern, Trommeln, Dosen, Eimern u. ä. Behältern aus Metall	
25.92	Herstellung von Verpackungen und Verschlüssen aus Eisen, Stahl und NE-Metall	
25.93	Herstellung von Drahtwaren, Ketten und Federn	
25.94	Herstellung von Schrauben und Nieten	
25.99	Herstellung von sonstigen Metallwaren a. n. g.	



**Noch: Wirtschaftszweige des Verarbeitenden Gewerbes sowie  
des Bergbaus und der Gewinnung von Steinen und Erden  
aus: Klassifikation der Wirtschaftszweige Ausgabe 2008 (WZ 2008)**

Abteilung Gruppe Klasse	Bezeichnung	Haupt- gruppe
noch: <b>Abschnitt C</b>	<b>Verarbeitendes Gewerbe</b>	
<b>26</b>	<b>Herstellung von Datenverarbeitungsgeräten, elektronischen und optischen Erzeugnissen</b>	
<b>26.1</b>	<b>Herstellung von elektronischen Bauelementen und Leiterplatten</b>	<b>VO</b>
26.11	Herstellung von elektronischen Bauelementen	
26.12	Herstellung von bestückten Leiterplatten	
<b>26.2</b>	<b>Herstellung von Datenverarbeitungsgeräten und peripheren Geräten</b>	<b>IG</b>
26.20	Herstellung von Datenverarbeitungsgeräten und peripheren Geräten	
<b>26.3</b>	<b>Herstellung von Geräten und Einrichtungen der Telekommuni- kationstechnik</b>	<b>IG</b>
26.30	Herstellung von Geräten und Einrichtungen der Telekommunikations- technik	
<b>26.4</b>	<b>Herstellung von Geräten der Unterhaltungselektronik</b>	<b>GG</b>
26.40	Herstellung von Geräten der Unterhaltungselektronik	
<b>26.5</b>	<b>Herstellung von Mess-, Kontroll-, Navigations- u. ä. Instrumenten und Vorrichtungen; Herstellung von Uhren</b>	<b>IG</b>
26.51	Herstellung von Mess-, Kontroll-, Navigations- u. ä. Instrumenten und Vorrichtungen	
26.52	Herstellung von Uhren	
<b>26.6</b>	<b>Herstellung von Bestrahlungs- und Elektrotherapiegeräten und elektromedizinischen Geräten</b>	<b>IG</b>
26.60	Herstellung von Bestrahlungs- und Elektrotherapiegeräten und elektromedizinischen Geräten	
<b>26.7</b>	<b>Herstellung von optischen und fotografischen Instrumenten und Geräten</b>	<b>GG</b>
26.70	Herstellung von optischen und fotografischen Instrumenten und Geräten	
<b>26.8</b>	<b>Herstellung von magnetischen und optischen Datenträgern</b>	<b>VO</b>
26.80	Herstellung von magnetischen und optischen Datenträgern	
<b>27</b>	<b>Herstellung von elektrischen Ausrüstungen</b>	
<b>27.1</b>	<b>Herstellung von Elektromotoren, Generatoren, Transformatoren, Elektrizitätsverteilungs- und -schalteinrichtungen</b>	<b>VO</b>
27.11	Herstellung von Elektromotoren, Generatoren und Transformatoren	
27.12	Herstellung von Elektrizitätsverteilungs- und -schalteinrichtungen	
<b>27.2</b>	<b>Herstellung von Batterien und Akkumulatoren</b>	<b>VO</b>
27.20	Herstellung von Batterien und Akkumulatoren	
<b>27.3</b>	<b>Herstellung von Kabeln und elektrischem Installationsmaterial</b>	<b>VO</b>
27.31	Herstellung von Glasfaserkabeln	
27.32	Herstellung von sonstigen elektronischen und elektrischen Drähten und Kabeln	
27.33	Herstellung von elektrischem Installationsmaterial	
<b>27.4</b>	<b>Herstellung von elektrischen Lampen und Leuchten</b>	<b>VO</b>
27.40	Herstellung von elektrischen Lampen und Leuchten	
<b>27.5</b>	<b>Herstellung von Haushaltsgeräten</b>	<b>GG</b>
27.51	Herstellung von elektrischen Haushaltsgeräten	
27.52	Herstellung von nicht elektrischen Haushaltsgeräten	
<b>27.9</b>	<b>Herstellung von sonstigen elektrischen Ausrüstungen und Geräten a. n. g.</b>	<b>VO</b>
27.90	Herstellung von sonstigen elektrischen Ausrüstungen und Geräten a. n. g.	

**Noch: Wirtschaftszweige des Verarbeitenden Gewerbes sowie  
des Bergbaus und der Gewinnung von Steinen und Erden  
aus: Klassifikation der Wirtschaftszweige Ausgabe 2008 (WZ 2008)**

Abteilung Gruppe Klasse	Bezeichnung	Haupt- gruppe
<b>noch: Abschnitt C</b>		
	<b>Verarbeitendes Gewerbe</b>	
<b>28</b>	<b>Maschinenbau</b>	
<b>28.1</b>	<b>Herstellung von nicht wirtschaftszweigspezifischen Maschinen</b>	<b>IG</b>
28.11	Herstellung von Verbrennungsmotoren und Turbinen (ohne Motoren für Luft- und Straßenfahrzeuge)	
28.12	Herstellung von hydraulischen und pneumatischen Komponenten und Systemen	
28.13	Herstellung von Pumpen und Kompressoren a. n. g.	
28.14	Herstellung von Armaturen a. n. g.	
28.15	Herstellung von Lagern, Getrieben, Zahnrädern und Antriebselementen	
<b>28.2</b>	<b>Herstellung von sonstigen nicht wirtschaftszweigspezifischen Maschinen</b>	<b>IG</b>
28.21	Herstellung von Öfen und Brennern	
28.22	Herstellung von Hebezeugen und Fördermitteln	
28.23	Herstellung von Büromaschinen (ohne Datenverarbeitungsgeräte und periphere Geräte)	
28.24	Herstellung von handgeführten Werkzeugen mit Motorantrieb	
28.25	Herstellung von kälte- und lufttechnischen Erzeugnissen, nicht für den Haushalt	
28.29	Herstellung von sonstigen nicht wirtschaftszweigspezifischen Maschinen a. n. g.	
<b>28.3</b>	<b>Herstellung von land- und forstwirtschaftlichen Maschinen</b>	<b>IG</b>
28.30	Herstellung von land- und forstwirtschaftlichen Maschinen	
<b>28.4</b>	<b>Herstellung von Werkzeugmaschinen</b>	<b>IG</b>
28.41	Herstellung von Werkzeugmaschinen für die Metallbearbeitung	
28.49	Herstellung von sonstigen Werkzeugmaschinen	
<b>28.9</b>	<b>Herstellung von Maschinen für sonstige bestimmte Wirtschaftszweige</b>	<b>IG</b>
28.91	Herstellung von Maschinen für die Metallerzeugung, von Walzwerks- einrichtungen und Gießmaschinen	
28.92	Herstellung von Bergwerks-, Bau- und Baustoffmaschinen	
28.93	Herstellung von Maschinen für die Nahrungs- und Genussmittel- erzeugung und die Tabakverarbeitung	
28.94	Herstellung von Maschinen für die Textil- und Bekleidungsherstellung und die Lederverarbeitung	
28.95	Herstellung von Maschinen für die Papiererzeugung und -verarbeitung	
28.96	Herstellung von Maschinen für die Verarbeitung von Kunststoffen und Kautschuk	
28.99	Herstellung von Maschinen für sonstige bestimmte Wirtschaftszweige a. n. g.	
<b>29</b>	<b>Herstellung von Kraftwagen und Kraftwagenteilen</b>	
<b>29.1</b>	<b>Herstellung von Kraftwagen und Kraftwagenmotoren</b>	<b>IG</b>
29.10	Herstellung von Kraftwagen und Kraftwagenmotoren	
<b>29.2</b>	<b>Herstellung von Karosserien, Aufbauten und Anhängern</b>	<b>IG</b>
29.20	Herstellung von Karosserien, Aufbauten und Anhängern	
<b>29.3</b>	<b>Herstellung von Teilen und Zubehör für Kraftwagen</b>	<b>IG</b>
29.31	Herstellung elektrischer und elektronischer Ausrüstungsgegenstände für Kraftwagen	
29.32	Herstellung von sonstigen Teilen und sonstigem Zubehör für Kraftwagen	

**Noch: Wirtschaftszweige des Verarbeitenden Gewerbes sowie  
des Bergbaus und der Gewinnung von Steinen und Erden  
aus: Klassifikation der Wirtschaftszweige Ausgabe 2008 (WZ 2008)**

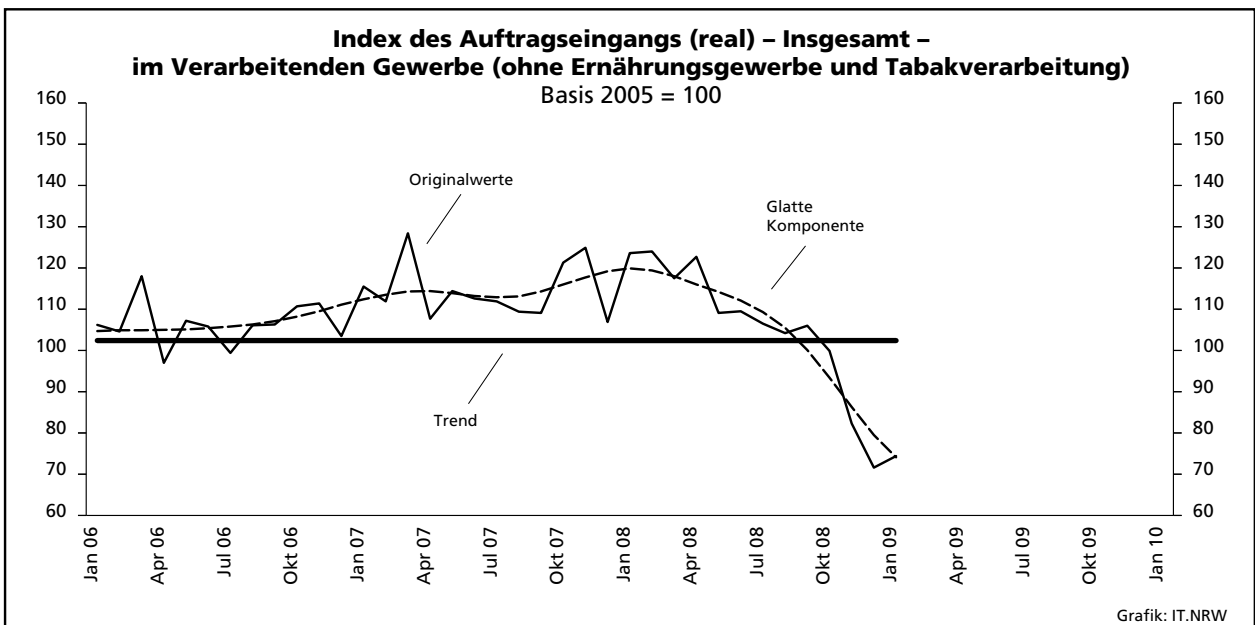
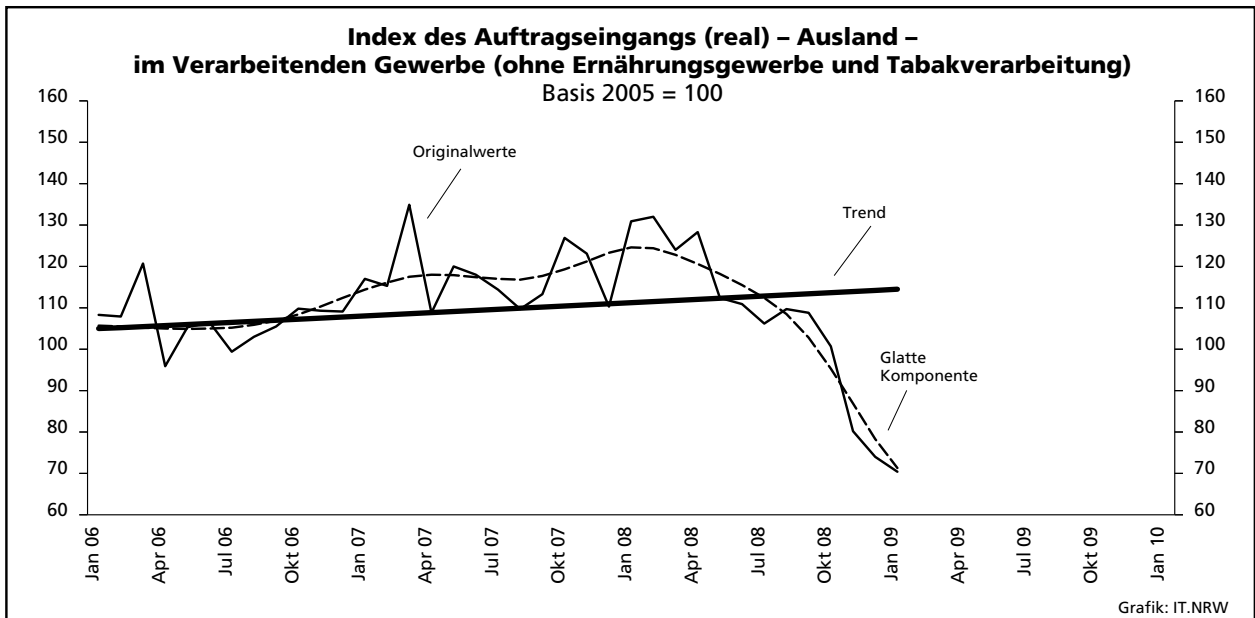
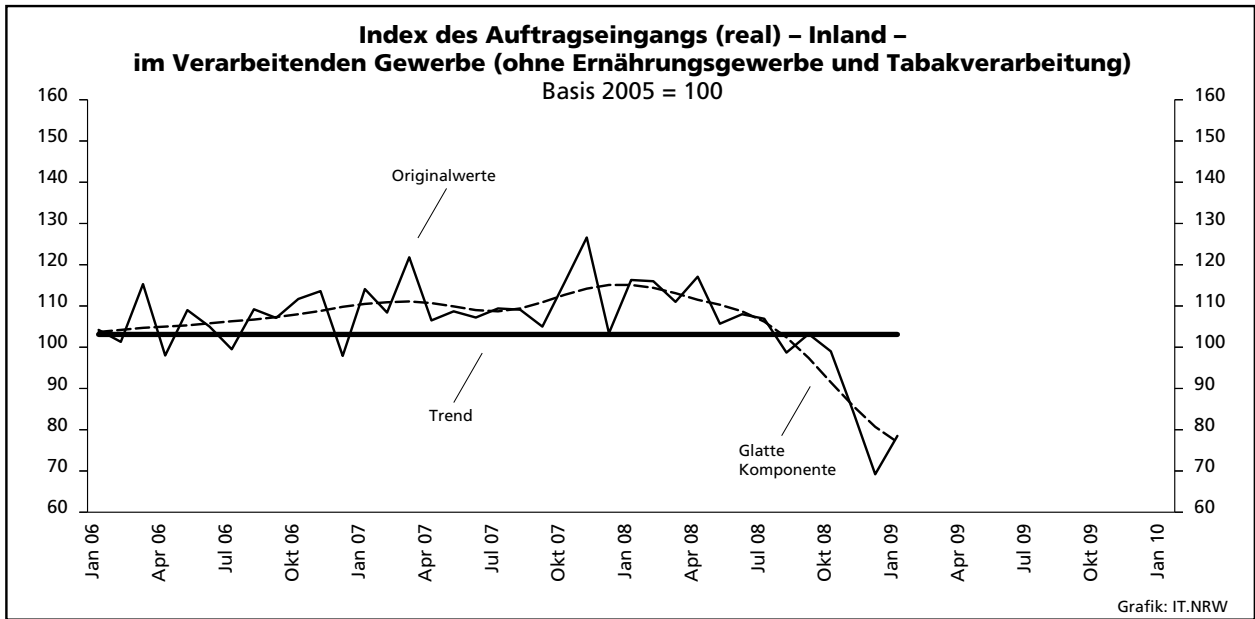
Abteilung Gruppe Klasse	Bezeichnung	Haupt- gruppe
noch: <b>Abschnitt C</b>		
<b>Verarbeitendes Gewerbe</b>		
<b>30</b>	<b>Sonstiger Fahrzeugbau</b>	
<b>30.1</b>	<b>Schiff- und Bootsbau</b>	<b>IG</b>
30.11	Schiffbau (ohne Boots- und Yachtbau)	
30.12	Boots- und Yachtbau	
<b>30.2</b>	<b>Schienenfahrzeugbau</b>	<b>IG</b>
30.20	Schienenfahrzeugbau	
<b>30.3</b>	<b>Luft- und Raumfahrzeugbau</b>	<b>IG</b>
30.30	Luft- und Raumfahrzeugbau	
<b>30.4</b>	<b>Herstellung von militärischen Kampffahrzeugen</b>	<b>IG</b>
30.40	Herstellung von militärischen Kampffahrzeugen	
<b>30.9</b>	<b>Herstellung von Fahrzeugen a. n. g.</b>	<b>GG</b>
30.91	Herstellung von Krafträdern	
30.92	Herstellung von Fahrrädern sowie von Behindertenfahrzeugen	
30.99	Herstellung von sonstigen Fahrzeugen a. n. g.	
<b>31</b>	<b>Herstellung von Möbeln</b>	
<b>31.0</b>	<b>Herstellung von Möbeln</b>	<b>GG</b>
31.01	Herstellung von Büro- und Ladenmöbeln	
31.02	Herstellung von Küchenmöbeln	
31.03	Herstellung von Matratzen	
31.09	Herstellung von sonstigen Möbeln	
<b>32</b>	<b>Herstellung von sonstigen Waren</b>	
<b>32.1</b>	<b>Herstellung von Münzen, Schmuck und ähnlichen Erzeugnissen</b>	<b>GG</b>
32.11	Herstellung von Münzen	
32.12	Herstellung von Schmuck, Gold- und Silberschmiedewaren (ohne Fantasieschmuck)	
32.13	Herstellung von Fantasieschmuck	
<b>32.2</b>	<b>Herstellung von Musikinstrumenten</b>	<b>GG</b>
32.20	Herstellung von Musikinstrumenten	
<b>32.3</b>	<b>Herstellung von Sportgeräten</b>	<b>VG</b>
32.30	Herstellung von Sportgeräten	
<b>32.4</b>	<b>Herstellung von Spielwaren</b>	<b>VG</b>
32.40	Herstellung von Spielwaren	
<b>32.5</b>	<b>Herstellung von medizinischen und zahnmedizinischen Apparaten und Materialien</b>	<b>IG</b>
32.50	Herstellung von medizinischen und zahnmedizinischen Apparaten und Materialien	
<b>32.9</b>	<b>Herstellung von Erzeugnissen a. n. g.</b>	<b>VG</b>
32.91	Herstellung von Besen und Bürsten	
32.99	Herstellung von sonstigen Erzeugnissen a. n. g.	
<b>33</b>	<b>Reparatur und Installation von Maschinen und Ausrüstungen</b>	
<b>33.1</b>	<b>Reparatur von Metallerzeugnissen, Maschinen und Ausrüstungen</b>	<b>IG</b>
33.11	Reparatur von Metallerzeugnissen	
33.12	Reparatur von Maschinen	
33.13	Reparatur von elektronischen und optischen Geräten	
33.14	Reparatur von elektrischen Ausrüstungen	
33.15	Reparatur und Instandhaltung von Schiffen, Booten und Yachten	
33.16	Reparatur und Instandhaltung von Luft- und Raumfahrzeugen	
33.17	Reparatur und Instandhaltung von Fahrzeugen a. n. g.	
33.19	Reparatur von sonstigen Ausrüstungen	
<b>33.2</b>	<b>Installation von Maschinen und Ausrüstungen a. n. g.</b>	<b>IG</b>
33.20	Installation von Maschinen und Ausrüstungen a. n. g.	

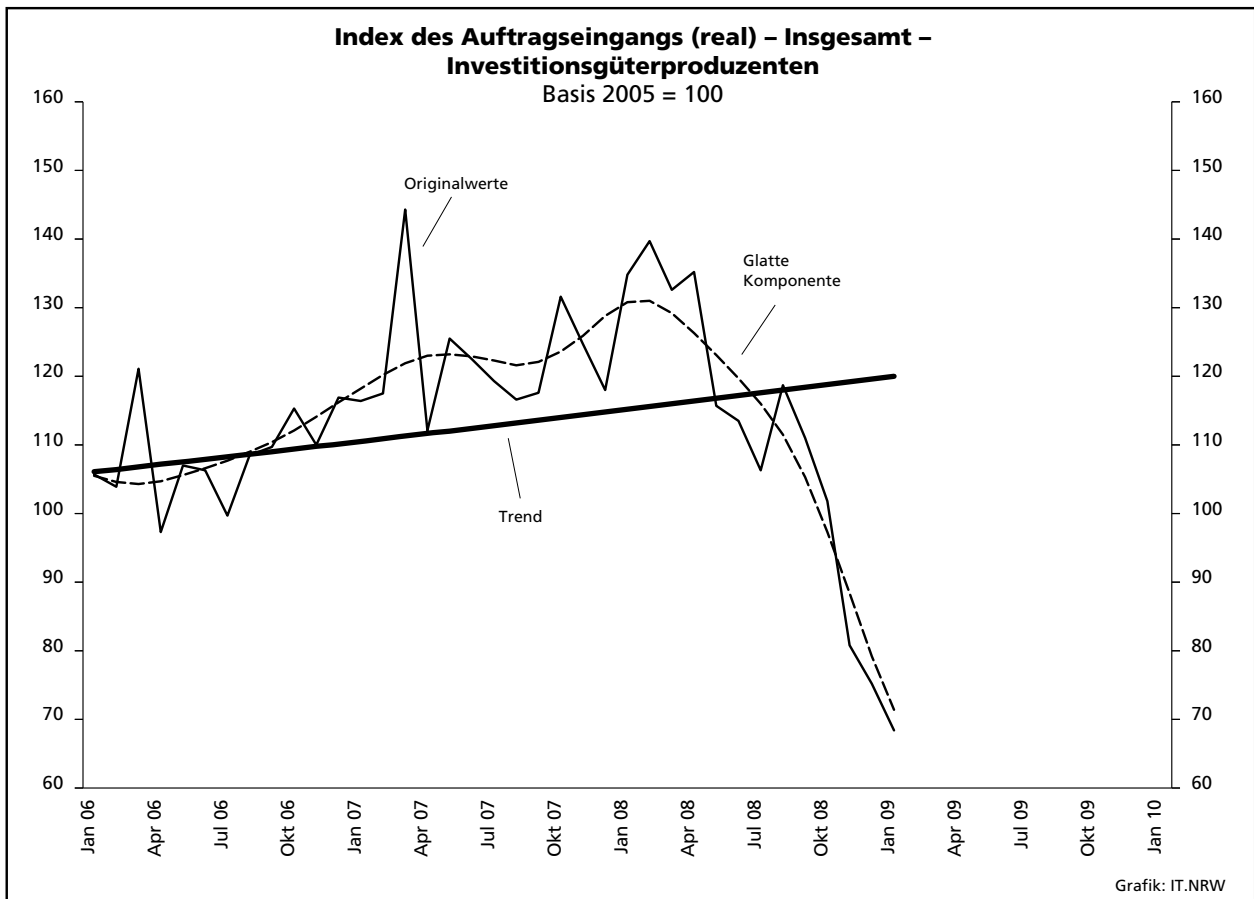
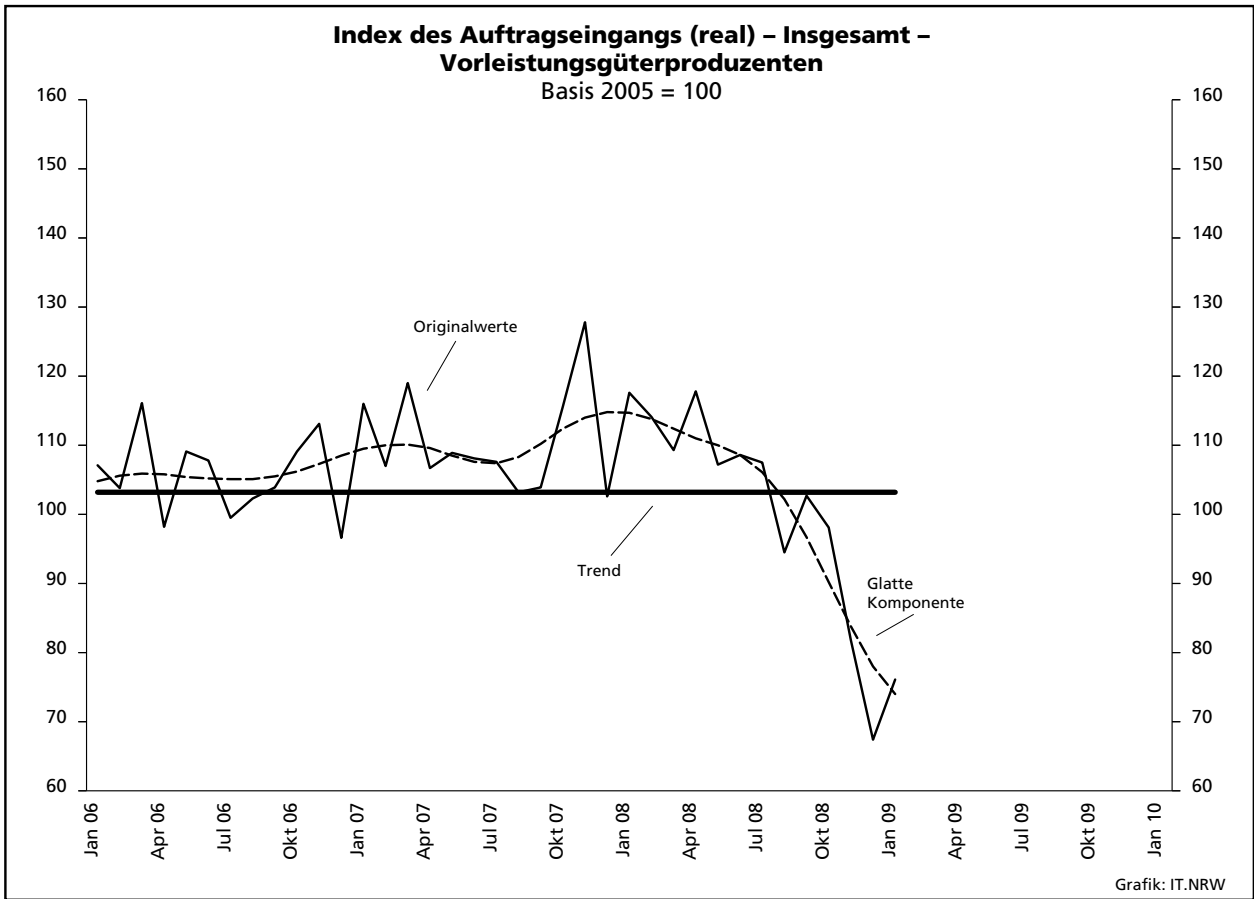
## **Tabellenteil**

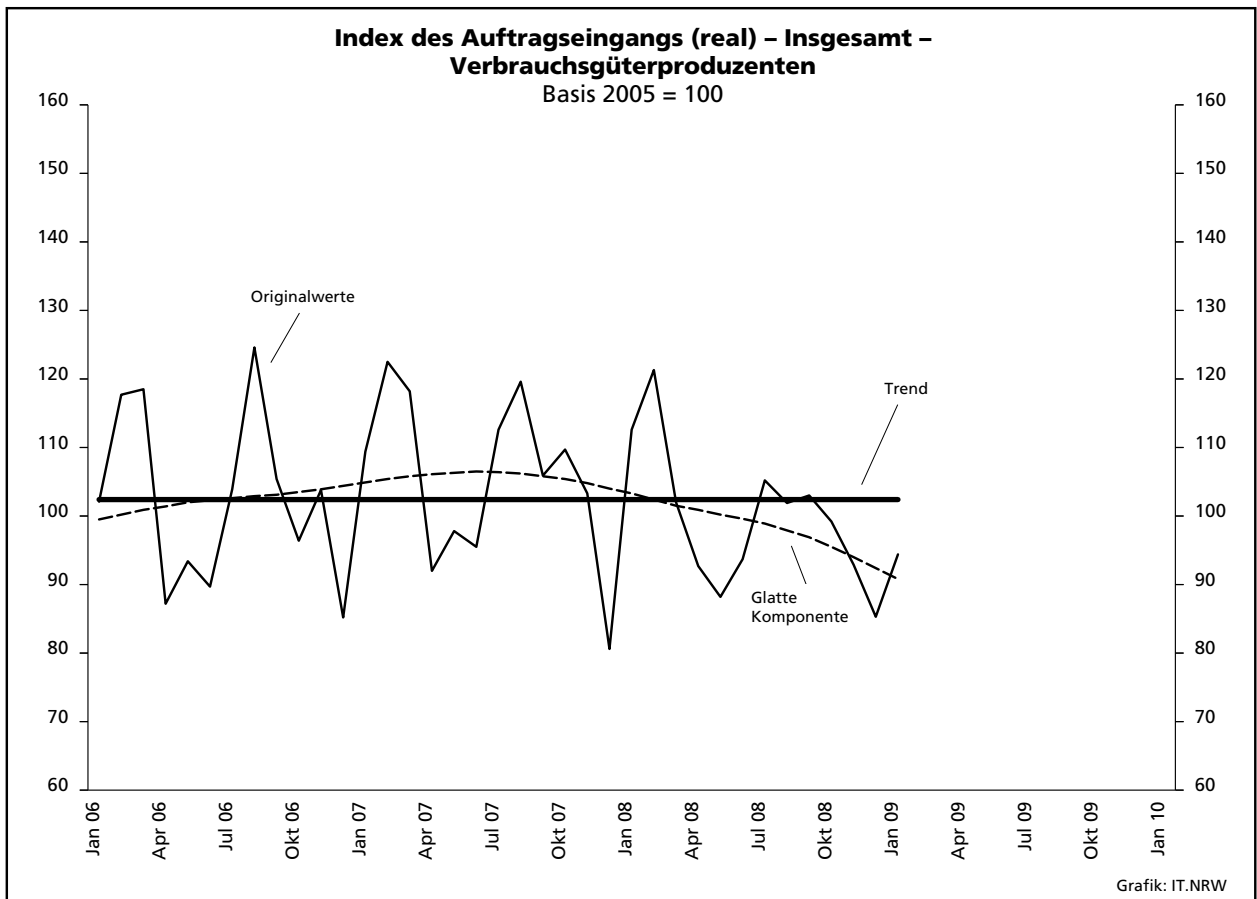
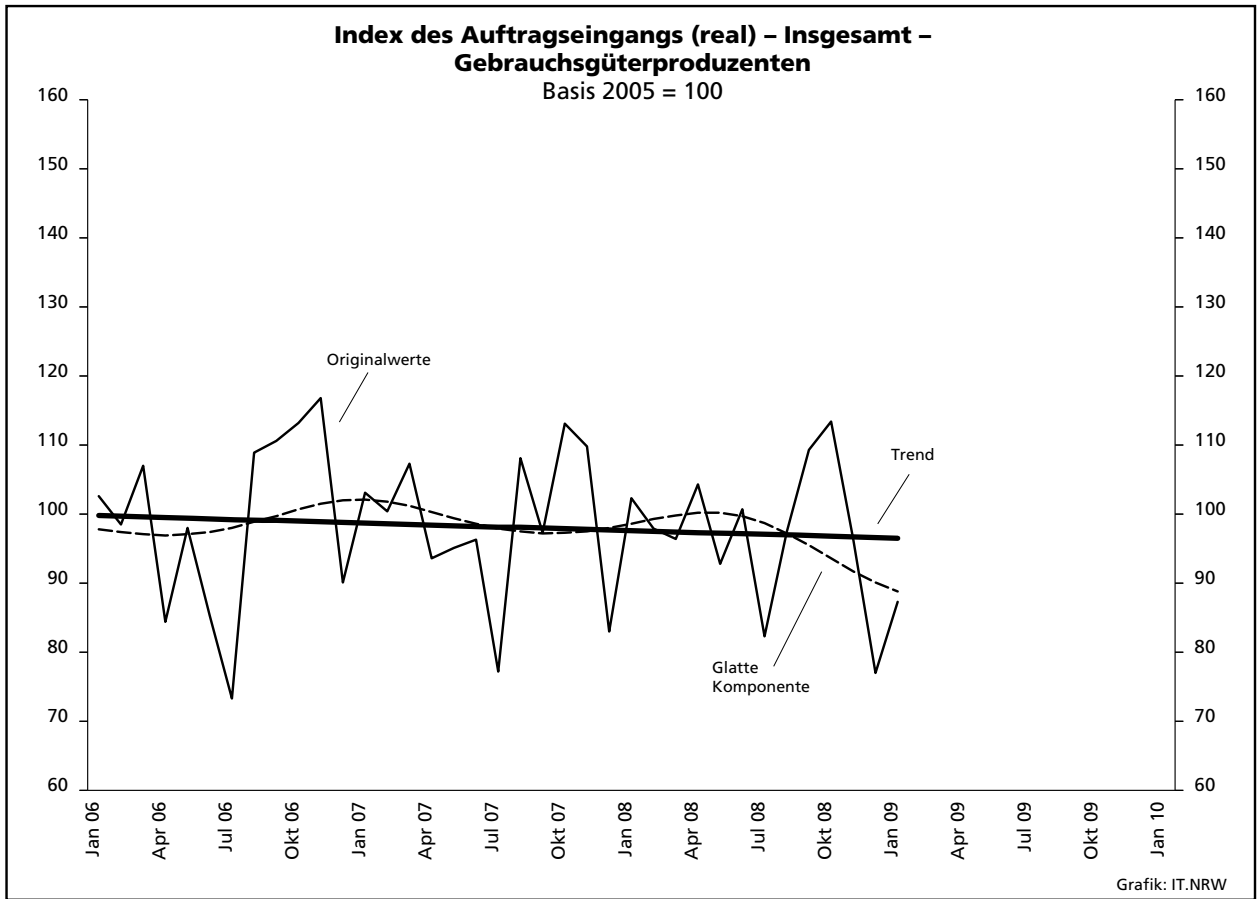
# 1. Übersicht über die wirtschaftliche Entwicklung in Nordrhein-Westfalen 2000 – 2008<sup>1)</sup>

Jahr Monat	Auftrags- eingangs- index – real –	Produktions- index im Verarbeitenden Gewerbe	Betriebe	Beschäftigte	Gesamtumsatz	
					insgesamt	darunter Auslandsumsatz
					1 000 EUR	
	Basis 2005 = 100	Basis 2005 = 100	Anzahl		1 000 EUR	
<b>2000</b>	.	.	<b>10 689</b>	<b>1 472 072</b>	<b>299 285 123</b>	<b>103 842 574</b>
<b>2001</b>	.	.	<b>10 935</b>	<b>1 453 055</b>	<b>297 323 703</b>	<b>105 122 113</b>
<b>2002</b>	.	.	<b>10 504</b>	<b>1 381 853</b>	<b>287 287 443</b>	<b>102 478 933</b>
<b>2003</b>	.	.	<b>10 596</b>	<b>1 345 222</b>	<b>286 904 340</b>	<b>103 325 915</b>
<b>2004</b>	.	.	<b>10 577</b>	<b>1 298 344</b>	<b>308 303 242</b>	<b>116 095 563</b>
<b>2005</b>	<b>100,0</b>	<b>100,0</b>	<b>10 458</b>	<b>1 273 358</b>	<b>322 628 429</b>	<b>124 898 819</b>
<b>2006</b>	<b>106,4</b>	<b>104,5</b>	<b>10 210</b>	<b>1 253 547</b>	<b>329 702 829</b>	<b>134 101 177</b>
<b>2007</b>	<b>114,5</b>	<b>109,3</b>	<b>10 249</b>	<b>1 283 262</b>	<b>354 367 421</b>	<b>148 419 493</b>
<b>2008</b>	<b>106,4</b>	<b>108,6</b>	<b>10 322</b>	<b>1 297 140</b>	<b>366 322 045</b>	<b>152 090 206</b>
<b>2008<sup>2)</sup></b>						
Januar	123,6	104,5	5 383	1 130 060	27 706 955	11 985 572
Februar	124,0	110,2	5 452	1 135 715	28 307 169	12 521 383
März	117,5	117,2	5 468	1 138 482	28 387 745	12 570 727
April	122,7	115,0	5 470	1 137 235	30 556 698	13 411 994
Mai	109,1	116,7	5 469	1 137 401	27 968 787	12 112 677
Juni	109,5	115,2	5 468	1 139 897	30 341 041	13 354 091
Juli	106,5	101,5	5 471	1 144 827	28 377 494	12 179 865
August	104,2	103,4	5 469	1 150 159	26 484 216	11 087 926
September	106,0	111,9	5 464	1 149 655	31 325 769	13 971 324
Oktober	99,9	107,1	5 456	1 145 887	29 492 082	12 454 599
November	82,3	108,7	5 451	1 142 236	26 484 534	11 121 662
Dezember	71,6	91,9	5 443	1 135 287	23 760 408	10 145 309
<b>2008<sup>3)</sup></b>						
Januar	123,6	104,5	5 204	1 100 793	27 354 822	12 136 209
Februar	124,0	110,2	5 271	1 104 836	27 688 612	12 311 634
März	117,5	117,2	5 285	1 106 685	27 704 327	12 372 656
April	122,7	115,0	5 287	1 105 464	29 878 791	13 188 999
Mai	109,1	116,7	5 286	1 105 565	27 278 090	11 893 134
Juni	109,5	115,2	5 284	1 107 306	29 435 318	12 909 662
Juli	106,5	101,5	5 287	1 112 619	27 445 343	11 728 529
August	104,2	103,4	5 285	1 118 298	25 622 984	10 651 036
September	106,0	111,9	5 280	1 117 983	30 380 237	13 450 995
Oktober	99,9	107,1	5 272	1 114 787	28 628 819	12 110 734
November	82,3	108,7	5 267	1 110 851	25 394 625	10 600 108
Dezember	71,6	91,9	5 259	1 104 190	22 975 893	9 785 351
<b>2009</b>						
Januar	74,4	82,2	5 258	1 098 791	21 037 313	8 438 572
Februar	...	...	...	...	...	...
März	...	...	...	...	...	...
April	...	...	...	...	...	...
Mai	...	...	...	...	...	...
Juni	...	...	...	...	...	...
Juli	...	...	...	...	...	...
August	...	...	...	...	...	...
September	...	...	...	...	...	...
Oktober	...	...	...	...	...	...
November	...	...	...	...	...	...
Dezember	...	...	...	...	...	...

1) Bei den Jahreswerten beziehen sich alle Angaben auf Betriebe von Unternehmen mit im Allgemeinen 20 und mehr Beschäftigten. – 2) Betriebe mit 50 und mehr tätigen Personen nach WZ 2003 – 3) Betriebe mit 50 und mehr tätigen Personen nach WZ 2008









## 2. Auftragseingangsindex im Verarbeitenden Gewerbe Nordrhein-Westfalens

### Nominalindex Inland

Systematik-Nr.	Wirtschaftszweig Hauptgruppe	Jahr 2008	Januar 2008	Dezember 2008	Januar 2009	Veränderung gegenüber Vorjahres- monat in %
<b>Basis 2005 = 100</b>						
13	Herstellung von Textilien	89,1	100,8	62,2	72,5	-28,1
14	Herstellung von Bekleidung	82,1	101,1	42,1	73,6	-27,2
17	Herstellung von Papier, Pappe und Waren daraus	109,7	121,5	93,5	98,9	-18,6
20	Herstellung von chemischen Erzeugnissen	104,5	111,4	72,2	79,3	-28,8
20.1	Herstellung von chemischen Grundstoffen, Düngemitteln und Stickstoffverbindungen, Kunststoffen in Primärformen und synthetischem Kautschuk in Primärformen	106,2	113,1	71,3	77,8	-31,2
21	Herstellung von pharmazeutischen Erzeugnissen	95,5	97,9	91,8	101,0	+3,2
24	Metallerzeugung und -bearbeitung	131,5	156,6	69,0	79,0	-49,6
24.1	Erzeugung von Roheisen, Stahl und Ferrolegierungen	134,2	156,9	71,3	80,2	-48,9
24.4	Erzeugung und erste Bearbeitung von NE-Metallen	130,6	152,0	78,6	81,6	-46,3
24.5	Gießereien	114,7	154,7	60,4	71,0	-54,1
25	Herstellung von Metallerzeugnissen	118,0	118,1	73,5	83,0	-29,7
25.5	Herstellung von Schmiede-, Press-, Zieh- und Stanzteilen, gewalzten Ringen und pulvermetallurgischen Erzeugnissen	110,2	121,0	57,1	65,4	-46,0
25.7	Herstellung von Schneidwaren, Werkzeugen, Schlössern und Beschlägen aus unedlen Metallen	104,1	108,4	71,5	87,1	-19,6
26	Herstellung von Datenverarbeitungsgeräten, elektronischen und optischen Erzeugnissen	89,5	103,2	75,4	74,0	-28,3
27	Herstellung von elektrischen Ausrüstungen	115,6	120,7	82,0	98,2	-18,6
27.1	Herstellung von Elektromotoren, Generatoren, Transformatoren, Elektrizitätsverteilungs- und -schalteinrichtungen	129,4	141,8	85,6	97,9	-31,0
28	Maschinenbau	134,5	147,3	97,1	100,2	-32,0
28.1	Herstellung von nicht wirtschaftszweigspezifischen Maschinen	139,6	155,7	87,5	102,2	-34,4
29	Herstellung von Kraftwagen und Kraftwagenteilen	85,7	98,5	54,4	61,8	-37,3
30	Sonstiger Fahrzeugbau	78,6	79,0	90,3	57,3	-27,5
<b>C</b>	<b>Verarbeitendes Gewerbe</b>	<b>112,9</b>	<b>124,4</b>	<b>74,7</b>	<b>82,8</b>	<b>-33,4</b>
	Vorleistungsgüterproduzenten	117,4	129,8	72,8	83,6	-35,6
	Investitionsgüterproduzenten	109,1	119,2	77,7	78,7	-34,0
	Gebrauchsgüterproduzenten	96,0	101,1	82,0	96,8	-4,3
	Verbrauchsgüterproduzenten	95,8	105,6	76,6	90,4	-14,4

## Noch: 2. Auftragseingangsindex im Verarbeitenden Gewerbe Nordrhein-Westfalens

### Nominalindex Ausland

Systematik-Nr.	Wirtschaftszweig Hauptgruppe	Jahr 2008	Januar 2008	Dezember 2008	Januar 2009	Veränderung gegenüber Vorjahres- monat in %
<b>Basis 2005 = 100</b>						
13	Herstellung von Textilien	99,7	131,1	69,1	82,9	-36,8
14	Herstellung von Bekleidung	98,4	127,7	29,3	98,6	-22,8
17	Herstellung von Papier, Pappe und Waren daraus	112,9	118,1	96,7	97,9	-17,1
20	Herstellung von chemischen Erzeugnissen	104,8	117,2	73,2	79,2	-32,4
20.1	Herstellung von chemischen Grundstoffen, Düngemitteln und Stickstoffverbindungen, Kunststoffen in Primärformen und synthetischem Kautschuk in Primärformen	105,0	115,9	73,3	76,1	-34,3
21	Herstellung von pharmazeutischen Erzeugnissen	116,9	129,8	163,4	122,3	-5,8
24	Metallerzeugung und -bearbeitung	112,8	134,1	69,1	60,2	-55,1
24.1	Erzeugung von Roheisen, Stahl und Ferrolegierungen	106,4	138,2	41,7	47,9	-65,3
24.4	Erzeugung und erste Bearbeitung von NE-Metallen	120,5	150,2	89,6	73,6	-51,0
24.5	Gießereien	122,6	133,5	81,6	89,6	-32,9
25	Herstellung von Metallerzeugnissen	128,2	148,4	79,1	85,1	-42,7
25.5	Herstellung von Schmiede-, Press-, Zieh- und Stanzteilen, gewalzten Ringen und pulvermetallurgischen Erzeugnissen	135,7	158,8	80,1	83,9	-47,2
25.7	Herstellung von Schneidwaren, Werkzeugen, Schlössern und Beschlägen aus unedlen Metallen	101,2	111,3	68,5	78,0	-29,9
26	Herstellung von Datenverarbeitungsgeräten, elektronischen und optischen Erzeugnissen	47,0	69,2	31,6	26,6	-61,6
27	Herstellung von elektrischen Ausrüstungen	130,5	139,3	87,7	104,8	-24,8
27.1	Herstellung von Elektromotoren, Generatoren, Transformatoren, Elektrizitätsverteilungs- und -schalteinrichtungen	149,8	155,0	98,2	119,1	-23,2
28	Maschinenbau	150,4	169,9	100,3	88,8	-47,7
28.1	Herstellung von nicht wirtschaftszweigspezifischen Maschinen	135,0	145,9	84,0	100,8	-30,9
29	Herstellung von Kraftwagen und Kraftwagenteilen	115,8	148,5	68,5	56,1	-62,2
30	Sonstiger Fahrzeugbau	207,6	311,6	194,3	141,4	-54,6
<b>C</b>	<b>Verarbeitendes Gewerbe</b>	<b>118,2</b>	<b>138,6</b>	<b>79,1</b>	<b>75,3</b>	<b>-45,7</b>
	Vorleistungsgüterproduzenten	112,3	127,5	74,9	77,5	-39,2
	Investitionsgüterproduzenten	125,4	152,8	80,5	68,9	-54,9
	Gebrauchsgüterproduzenten	101,6	105,2	76,0	83,2	-20,9
	Verbrauchsgüterproduzenten	114,5	128,6	109,1	110,8	-13,8

## Noch: 2. Auftragseingangsindex im Verarbeitenden Gewerbe Nordrhein-Westfalens

### Nominalindex Insgesamt

Systematik-Nr.	Wirtschaftszweig Hauptgruppe	Jahr 2008	Januar 2008	Dezember 2008	Januar 2009	Veränderung gegenüber Vorjahres- monat in %
<b>Basis 2005 = 100</b>						
13	Herstellung von Textilien	93,4	113,2	65,1	76,8	-32,2
14	Herstellung von Bekleidung	87,7	110,2	37,7	82,0	-25,6
17	Herstellung von Papier, Pappe und Waren daraus	111,1	120,0	94,9	98,5	-17,9
20	Herstellung von chemischen Erzeugnissen	104,7	114,5	72,7	79,3	-30,7
20.1	Herstellung von chemischen Grundstoffen, Düngemitteln und Stickstoffverbindungen, Kunststoffen in Primärformen und synthetischem Kautschuk in Primärformen	105,5	114,6	72,4	76,9	-32,9
21	Herstellung von pharmazeutischen Erzeugnissen	105,5	112,9	125,4	111,0	-1,7
24	Metallerzeugung und -bearbeitung	123,7	147,2	69,1	71,1	-51,7
24.1	Erzeugung von Roheisen, Stahl und Ferrolegierungen	125,4	151,0	61,9	70,0	-53,6
24.4	Erzeugung und erste Bearbeitung von NE-Metallen	126,0	151,3	83,7	77,9	-48,5
24.5	Gießereien	117,5	147,1	68,0	77,7	-47,2
25	Herstellung von Metallerzeugnissen	121,5	128,5	75,4	83,7	-34,9
25.5	Herstellung von Schmiede-, Press-, Zieh- und Stanzteilen, gewalzten Ringen und pulvermetallurgischen Erzeugnissen	118,0	132,6	64,2	71,1	-46,4
25.7	Herstellung von Schneidwaren, Werkzeugen, Schlössern und Beschlägen aus unedlen Metallen	102,9	109,6	70,2	83,3	-24,0
26	Herstellung von Datenverarbeitungsgeräten, elektronischen und optischen Erzeugnissen	63,2	82,2	48,3	44,6	-45,7
27	Herstellung von elektrischen Ausrüstungen	122,1	128,8	84,5	101,1	-21,5
27.1	Herstellung von Elektromotoren, Generatoren, Transformatoren, Elektrizitätsverteilungs- und -schalteinrichtungen	137,8	147,2	90,7	106,6	-27,6
28	Maschinenbau	144,2	161,1	99,1	93,2	-42,1
28.1	Herstellung von nicht wirtschaftszweigspezifischen Maschinen	137,1	150,3	85,6	101,5	-32,5
29	Herstellung von Kraftwagen und Kraftwagenteilen	103,9	128,8	62,9	58,4	-54,7
30	Sonstiger Fahrzeugbau	133,5	178,0	134,5	93,0	-47,8
<b>C</b>	<b>Verarbeitendes Gewerbe</b>	<b>115,6</b>	<b>131,6</b>	<b>76,9</b>	<b>79,0</b>	<b>-40,0</b>
	Vorleistungsgüterproduzenten	115,1	128,8	73,7	80,9	-37,2
	Investitionsgüterproduzenten	118,8	139,2	79,4	72,9	-47,6
	Gebrauchsgüterproduzenten	99,0	103,3	78,7	89,4	-13,5
	Verbrauchsgüterproduzenten	103,4	115,0	89,8	98,7	-14,2

## Noch: 2. Auftragseingangsindex im Verarbeitenden Gewerbe Nordrhein-Westfalens

### Realindex Inland

Systematik-Nr.	Wirtschaftszweig Hauptgruppe	Jahr 2008	Januar 2008	Dezember 2008	Januar 2009	Veränderung gegenüber Vorjahres- monat in %
<b>Basis 2005 = 100</b>						
13	Herstellung von Textilien	86,4	98,0	60,3	69,2	-29,4
14	Herstellung von Bekleidung	81,0	99,8	41,4	71,9	-28,0
17	Herstellung von Papier, Pappe und Waren daraus	102,7	113,9	87,6	93,4	-18,0
20	Herstellung von chemischen Erzeugnissen	91,4	100,6	64,9	72,2	-28,2
20.1	Herstellung von chemischen Grundstoffen, Düngemitteln und Stickstoffverbindungen, Kunststoffen in Primärformen und synthetischem Kautschuk in Primärformen	89,8	99,3	63,0	70,1	-29,4
21	Herstellung von pharmazeutischen Erzeugnissen	97,2	99,7	93,4	103,1	+3,4
24	Metallerzeugung und -bearbeitung	105,9	135,5	57,8	69,4	-48,8
24.1	Erzeugung von Roheisen, Stahl und Ferrolegierungen	103,3	135,6	55,3	66,8	-50,7
24.4	Erzeugung und erste Bearbeitung von NE-Metallen	100,8	115,7	73,6	79,6	-31,2
24.5	Gießereien	104,8	144,0	54,7	63,8	-55,7
25	Herstellung von Metallerzeugnissen	108,9	111,6	67,0	75,7	-32,2
25.5	Herstellung von Schmiede-, Press-, Zieh- und Stanzteilen, gewalzten Ringen und pulvermetallurgischen Erzeugnissen	102,3	114,1	52,5	59,6	-47,8
25.7	Herstellung von Schneidwaren, Werkzeugen, Schlössern und Beschlägen aus unedlen Metallen	99,8	104,8	67,5	81,9	-21,9
26	Herstellung von Datenverarbeitungsgeräten, elektronischen und optischen Erzeugnissen	113,1	127,8	97,1	128,7	+0,7
27	Herstellung von elektrischen Ausrüstungen	110,7	116,3	78,7	94,3	-18,9
27.1	Herstellung von Elektromotoren, Generatoren, Transformatoren, Elektrizitätsverteilungs- und -schalteinrichtungen	124,5	137,2	81,8	94,7	-31,0
28	Maschinenbau	125,6	139,5	89,2	90,2	-35,3
28.1	Herstellung von nicht wirtschaftszweigspezifischen Maschinen	130,4	147,3	80,4	92,8	-37,0
29	Herstellung von Kraftwagen und Kraftwagenteilen	83,4	96,3	52,5	60,4	-37,3
30	Sonstiger Fahrzeugbau	73,4	74,4	82,9	52,4	-29,6
<b>C</b>	<b>Verarbeitendes Gewerbe</b>	<b>103,0</b>	<b>116,3</b>	<b>69,2</b>	<b>78,5</b>	<b>-32,5</b>
	Vorleistungsgüterproduzenten	103,4	118,3	65,9	79,2	-33,1
	Investitionsgüterproduzenten	104,5	115,8	73,7	74,0	-36,1
	Gebrauchsgüterproduzenten	93,2	98,9	79,1	92,1	-6,9
	Verbrauchsgüterproduzenten	94,4	104,7	75,3	89,0	-15,0

## Noch: 2. Auftragseingangsindex im Verarbeitenden Gewerbe Nordrhein-Westfalens

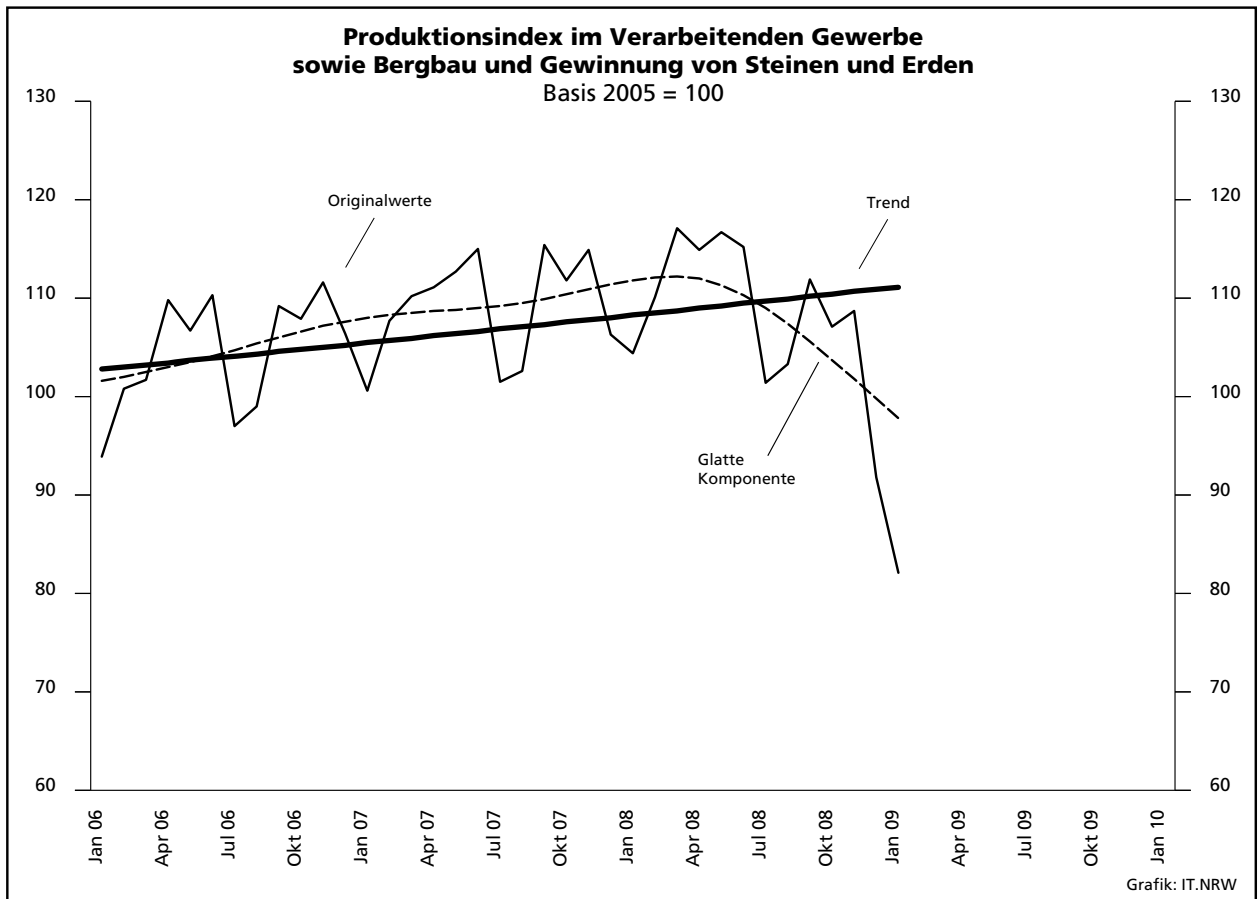
### Realindex Ausland

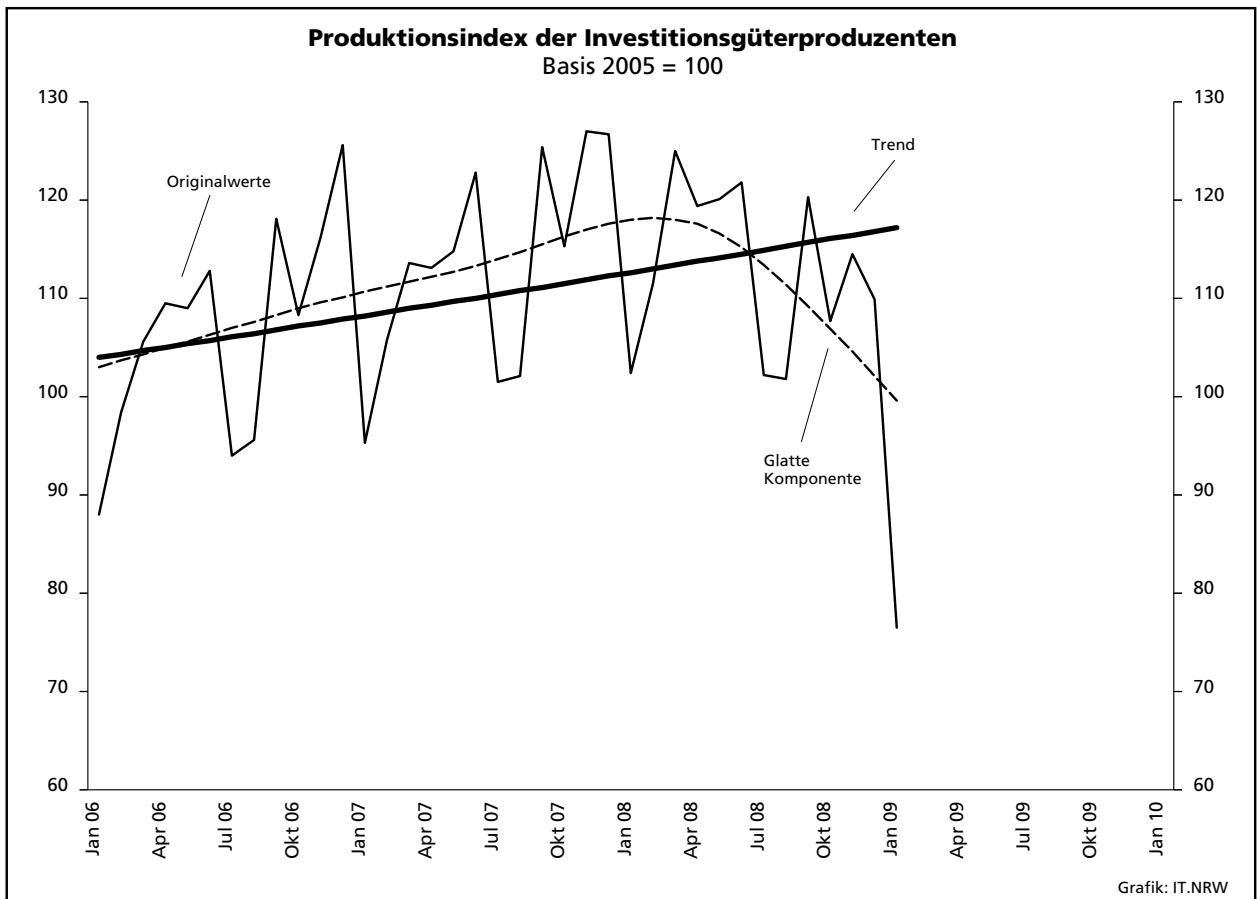
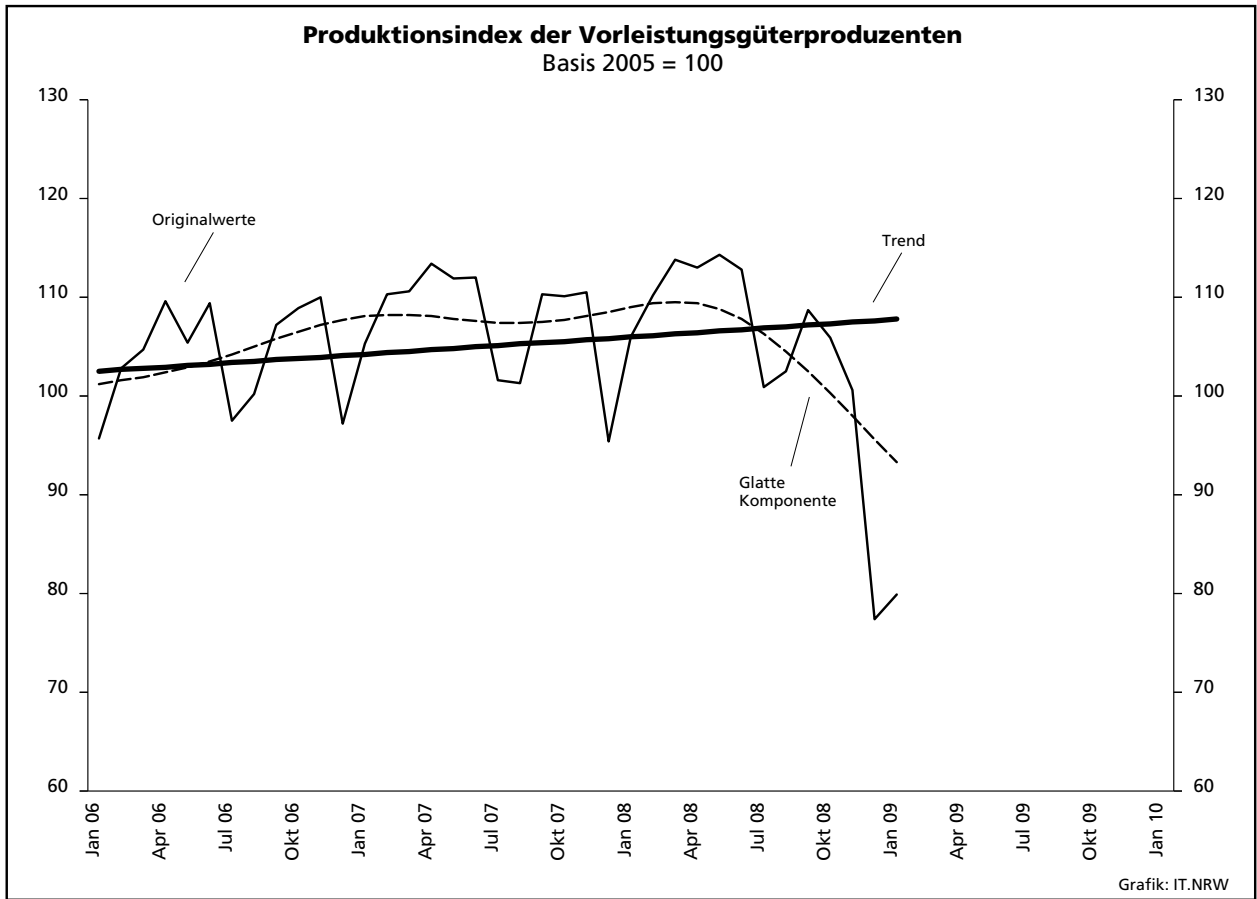
Systematik-Nr.	Wirtschaftszweig Hauptgruppe	Jahr 2008	Januar 2008	Dezember 2008	Januar 2009	Veränderung gegenüber Vorjahres- monat in %
<b>Basis 2005 = 100</b>						
13	Herstellung von Textilien	96,9	128,0	67,0	80,0	-37,5
14	Herstellung von Bekleidung	99,2	128,7	29,5	99,4	-22,8
17	Herstellung von Papier, Pappe und Waren daraus	107,4	112,2	92,9	94,2	-16,0
20	Herstellung von chemischen Erzeugnissen	94,3	108,8	67,1	73,5	-32,4
20.1	Herstellung von chemischen Grundstoffen, Düngemitteln und Stickstoffverbindungen, Kunststoffen in Primärformen und synthetischem Kautschuk in Primärformen	92,6	105,6	66,8	70,5	-33,2
21	Herstellung von pharmazeutischen Erzeugnissen	107,8	122,1	147,5	108,6	-11,1
24	Metallerzeugung und -bearbeitung	91,3	112,6	60,7	53,0	-52,9
24.1	Erzeugung von Roheisen, Stahl und Ferrolegierungen	81,2	117,3	34,2	40,7	-65,3
24.4	Erzeugung und erste Bearbeitung von NE-Metallen	98,8	116,4	89,7	71,4	-38,7
24.5	Gießereien	93,9	113,3	66,9	70,6	-37,7
25	Herstellung von Metallerzeugnissen	121,9	142,7	73,9	79,2	-44,5
25.5	Herstellung von Schmiede-, Press-, Zieh- und Stanzteilen, gewalzten Ringen und pulvermetallurgischen Erzeugnissen	130,6	154,2	76,0	78,2	-49,3
25.7	Herstellung von Schneidwaren, Werkzeugen, Schlössern und Beschlägen aus unedlen Metallen	95,4	106,0	64,0	72,7	-31,4
26	Herstellung von Datenverarbeitungsgeräten, elektronischen und optischen Erzeugnissen	55,5	79,0	35,9	32,6	-58,7
27	Herstellung von elektrischen Ausrüstungen	125,1	134,1	84,3	100,0	-25,4
27.1	Herstellung von Elektromotoren, Generatoren, Transformatoren, Elektrizitätsverteilungs- und -schalteinrichtungen	143,4	149,2	93,2	112,5	-24,6
28	Maschinenbau	140,7	160,5	93,0	81,4	-49,3
28.1	Herstellung von nicht wirtschaftszweigspezifischen Maschinen	125,0	137,0	76,9	91,8	-33,0
29	Herstellung von Kraftwagen und Kraftwagenteilen	113,3	145,9	66,7	54,4	-62,7
30	Sonstiger Fahrzeugbau	189,1	292,4	171,6	118,6	-59,4
<b>C</b>	<b>Verarbeitendes Gewerbe</b>	<b>109,8</b>	<b>130,9</b>	<b>74,0</b>	<b>70,4</b>	<b>-46,2</b>
	Vorleistungsgüterproduzenten	100,7	116,8	69,2	72,3	-38,1
	Investitionsgüterproduzenten	120,0	147,6	76,2	64,6	-56,2
	Gebrauchsgüterproduzenten	101,1	105,2	75,2	83,3	-20,8
	Verbrauchsgüterproduzenten	107,9	124,1	99,9	102,2	-17,6

## Noch: 2. Auftragseingangsindex im Verarbeitenden Gewerbe Nordrhein-Westfalens

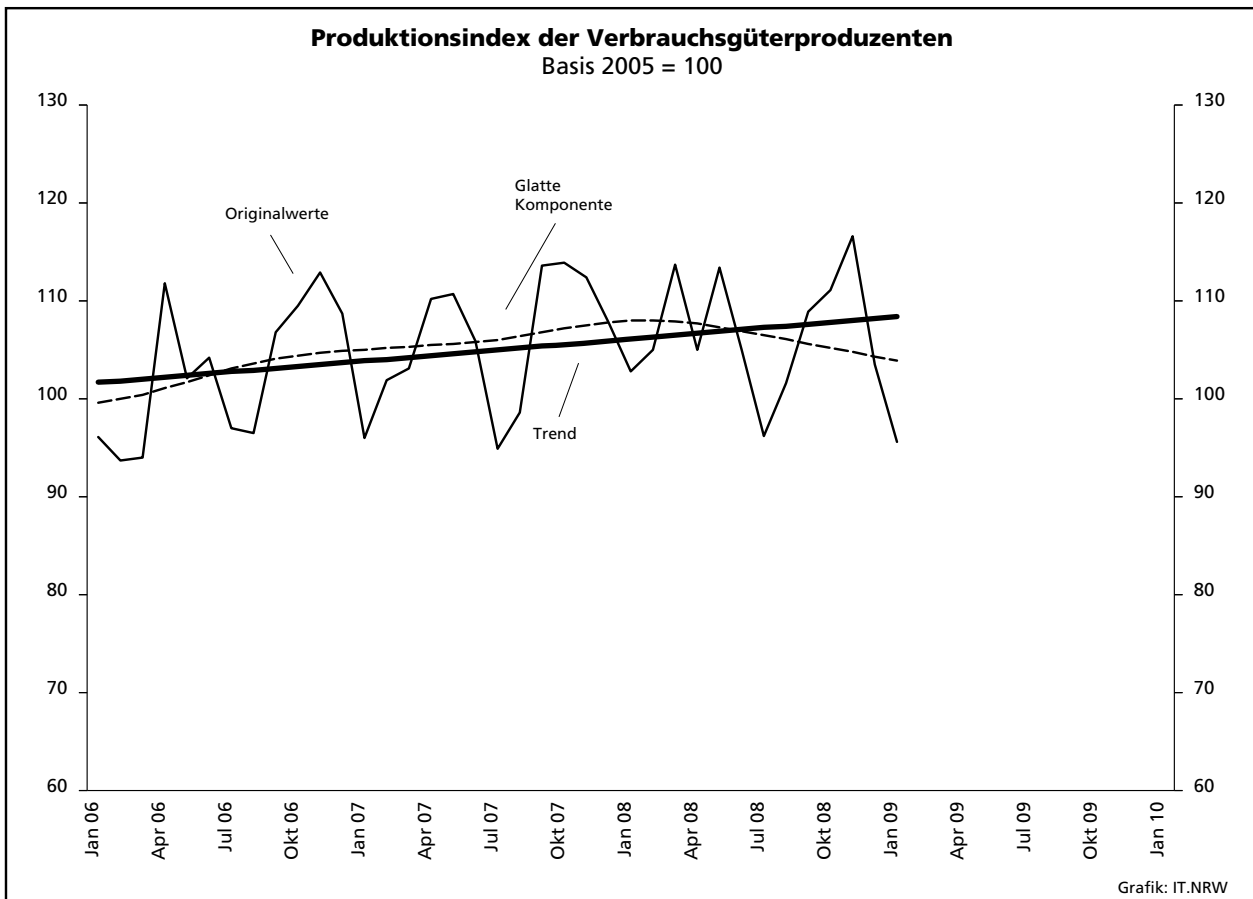
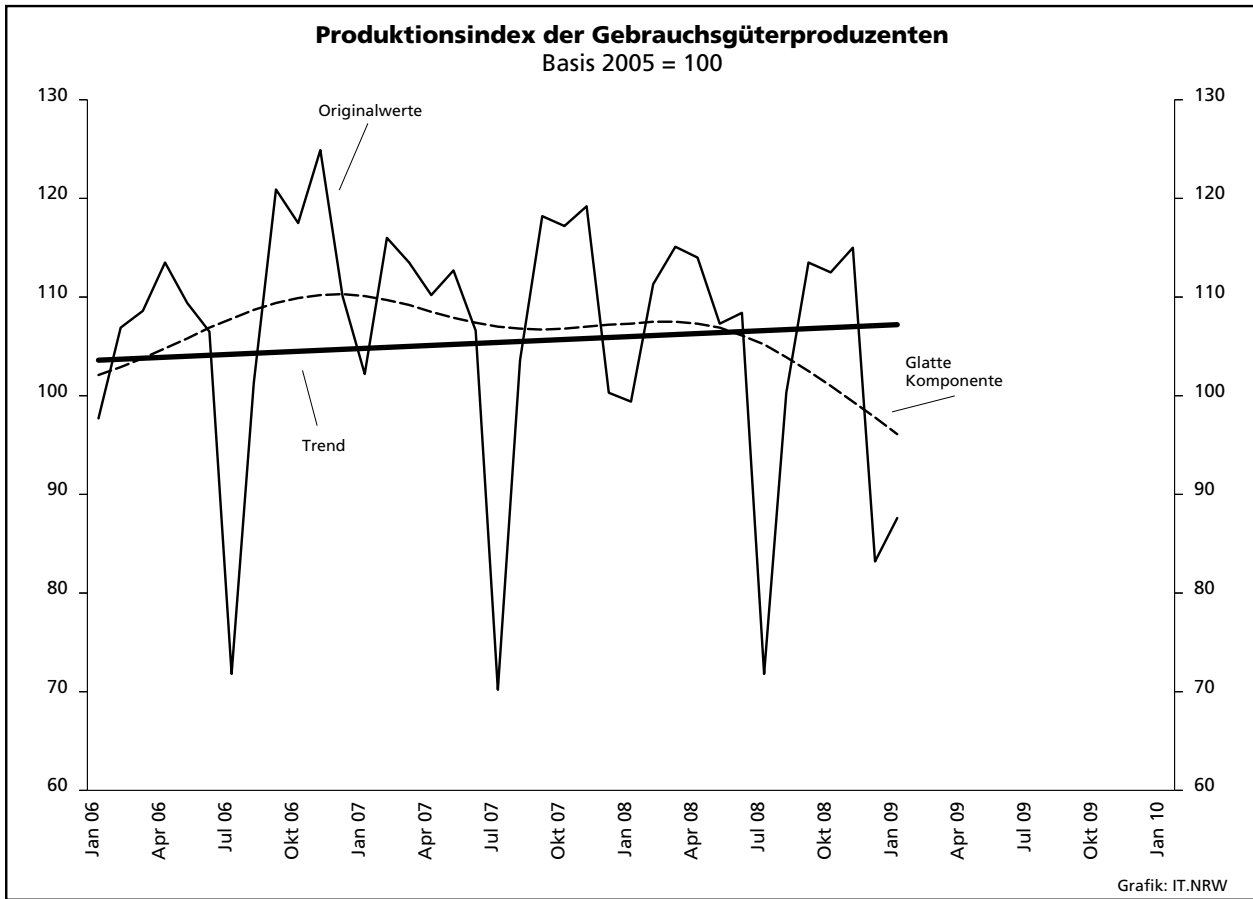
### Realindex Insgesamt

Systematik-Nr.	Wirtschaftszweig Hauptgruppe	Jahr 2008	Januar 2008	Dezember 2008	Januar 2009	Veränderung gegenüber Vorjahres- monat in %
<b>Basis 2005 = 100</b>						
13	Herstellung von Textilien	90,8	110,3	63,1	73,6	-33,3
14	Herstellung von Bekleidung	87,2	109,7	37,3	81,3	-25,9
17	Herstellung von Papier, Pappe und Waren daraus	104,7	113,2	89,9	93,7	-17,2
20	Herstellung von chemischen Erzeugnissen	93,0	105,0	66,0	72,9	-30,6
20.1	Herstellung von chemischen Grundstoffen, Düngemitteln und Stickstoffverbindungen, Kunststoffen in Primärformen und synthetischem Kautschuk in Primärformen	91,4	102,7	65,1	70,3	-31,5
21	Herstellung von pharmazeutischen Erzeugnissen	102,2	110,2	118,8	105,7	-4,1
24	Metallerzeugung und -bearbeitung	99,8	125,9	59,0	62,5	-50,4
24.1	Erzeugung von Roheisen, Stahl und Ferrolegierungen	96,3	129,8	48,6	58,6	-54,9
24.4	Erzeugung und erste Bearbeitung von NE-Metallen	99,9	116,0	81,0	75,8	-34,7
24.5	Gießereien	100,9	133,1	59,0	66,3	-50,2
25	Herstellung von Metallerzeugnissen	113,3	122,3	69,3	76,9	-37,1
25.5	Herstellung von Schmiede-, Press-, Zieh- und Stanzteilen, gewalzten Ringen und pulvermetallurgischen Erzeugnissen	111,0	126,5	59,7	65,3	-48,4
25.7	Herstellung von Schneidwaren, Werkzeugen, Schlössern und Beschlägen aus unedlen Metallen	98,0	105,3	66,0	78,1	-25,8
26	Herstellung von Datenverarbeitungsgeräten, elektronischen und optischen Erzeugnissen	77,5	97,6	59,3	69,2	-29,1
27	Herstellung von elektrischen Ausrüstungen	116,9	124,0	81,1	96,8	-21,9
27.1	Herstellung von Elektromotoren, Generatoren, Transformatoren, Elektrizitätsverteilungs- und -schalteinrichtungen	132,3	142,2	86,6	102,1	-28,2
28	Maschinenbau	134,9	152,3	91,5	84,8	-44,3
28.1	Herstellung von nicht wirtschaftszweigspezifischen Maschinen	127,4	141,7	78,5	92,2	-34,9
29	Herstellung von Kraftwagen und Kraftwagenteilen	101,5	126,4	61,1	56,7	-55,1
30	Sonstiger Fahrzeugbau	122,6	167,2	120,6	80,6	-51,8
<b>C</b>	<b>Verarbeitendes Gewerbe</b>	<b>106,4</b>	<b>123,6</b>	<b>71,6</b>	<b>74,4</b>	<b>-39,8</b>
	Vorleistungsgüterproduzenten	102,2	117,6	67,4	76,1	-35,3
	Investitionsgüterproduzenten	113,8	134,8	75,2	68,4	-49,3
	Gebrauchsgüterproduzenten	97,5	102,3	77,0	87,3	-14,7
	Verbrauchsgüterproduzenten	99,8	112,6	85,3	94,4	-16,2









### 3. Produktionsindex\*) im Verarbeitenden Gewerbe sowie Bergbau und Gewinnung von Steinen und Erden Nordrhein-Westfalens

Systematik-Nr.	Wirtschaftszweig Hauptgruppe	Ge- wichtung	Jahr	Januar	Dezember	Januar	Veränderung Januar 2009 gegenüber Januar 2008
		%	2008	2008		2009	%
<b>Basis 2005 = 100</b>							
<b>B</b>	<b>Bergbau und Gewinnung von Steinen und Erden</b>	<b>0,4</b>	<b>99,9</b>	<b>86,3</b>	<b>78,8</b>	<b>75,1</b>	<b>-13,0</b>
	darunter						
05	Kohlenbergbau	0,1	79,4	79,0	55,2	62,8	-20,5
08	Gewinnung von Steinen und Erden, sonstiger Bergbau	0,2	106,9	88,8	86,8	79,1	-10,9
<b>C</b>	<b>Verarbeitendes Gewerbe</b>	<b>77,8</b>	<b>108,6</b>	<b>104,5</b>	<b>91,9</b>	<b>82,2</b>	<b>-21,3</b>
	davon						
10	Herstellung von Nahrungs- und Futtermitteln	5,0	115,0	104,8	115,3	104,6	-0,2
11	Getränkeherstellung	1,3	91,7	91,0	86,7	77,8	-14,5
12	Tabakverarbeitung	0,1	103,0	102,5	62,2	96,6	-5,8
13	Herstellung von Textilien	1,0	92,4	91,1	62,3	68,0	-25,4
14	Herstellung von Bekleidung	0,3	75,0	99,4	51,3	56,3	-43,4
15	Herstellung von Leder, Lederwaren und Schuhen	0,1	104,1	101,7	71,4	82,6	-18,8
16	Herstellung von Holz-, Flecht-, Korb- und Korkwaren (ohne Möbel)	0,9	95,5	97,9	72,4	78,2	-20,1
17	Herstellung von Papier, Pappe und Waren daraus	2,1	97,8	102,6	80,6	75,2	-26,7
18	Herstellung von Druckerzeugnissen; Vervielfältigung von bespielten Ton-, Bild- und Datenträgern	1,6	102,2	96,3	98,8	88,9	-7,7
19	Kokerei und Mineralölverarbeitung	5,8	118,1	106,3	104,5	89,9	-15,4
20	Herstellung von chemischen Erzeugnissen	11,0	94,1	101,0	70,1	73,3	-27,4
21	Herstellung von pharmazeutischen Erzeugnissen	1,2	113,5	119,8	126,3	113,4	-5,3
22	Herstellung von Gummi- und Kunststoffwaren	3,3	109,2	104,6	75,3	87,9	-16,0
23	Herstellung von Glas- und Glaswaren, Keramik, Verarbeitung von Steinen und Erden	2,0	103,8	88,7	73,7	71,9	-18,9
24	Metallerzeugung und -bearbeitung	7,6	107,9	110,0	76,9	76,5	-30,5
25	Herstellung von Metallerzeugnissen	7,8	111,9	109,2	76,2	81,4	-25,5
26	Herstellung von Datenverarbeitungsgeräten, elektronischen und optischen Erzeugnissen	2,4	103,5	108,4	96,9	75,8	-30,1
27	Herstellung von elektrischen Ausrüstungen	4,5	114,8	109,2	97,8	94,6	-13,4
28	Maschinenbau	10,2	129,9	108,0	142,6	91,5	-15,3
29	Herstellung von Kraftwagen und Kraftwagenteilen	5,3	90,5	99,2	53,9	52,3	-47,3
30	Sonstiger Fahrzeugbau	0,4	94,1	95,0	86,0	82,5	-13,2
31	Herstellung von Möbeln	1,9	104,9	99,1	83,5	85,3	-13,9
32	Herstellung von sonstigen Waren	0,5	109,1	98,5	105,5	90,6	-8,0
33	Reparatur und Instandhaltung von Maschinen und Ausrüstungen	1,6	126,0	100,9	141,9	82,2	-18,5
<b>B – C</b>	<b>Verarbeitendes Gewerbe sowie Bergbau und Gewinnung von Steinen und Erden</b>	<b>78,2</b>	<b>108,5</b>	<b>104,4</b>	<b>91,8</b>	<b>82,1</b>	<b>-21,4</b>
<b>B – D, F</b>	<b>Produzierendes Gewerbe (einschl. Bau und Energie)</b>	<b>100</b>	<b>108,1</b>	<b>103,4</b>	<b>96,0</b>	<b>82,8</b>	<b>-19,9</b>
	Vorleistungsgüterproduzenten	38,1	105,5	106,0	77,4	79,9	-24,6
	Investitionsgüterproduzenten	20,8	113,1	102,4	109,9	76,5	-25,3
	Gebrauchsgüterproduzenten	2,7	104,3	99,4	83,2	87,6	-11,9
	Verbrauchsgüterproduzenten	10,7	106,9	102,8	103,5	95,6	-7,0
	Energie	15,7	109,6	110,6	101,1	99,4	-10,1

\*) von Kalenderunregelmäßigkeiten bereinigt

**4. Betriebe, Beschäftigte, geleistete Arbeitsstunden, Entgelte und Umsatz  
in Nordrhein-Westfalen nach Wirtschaftszweigen**

Systematik-Nr.	Wirtschaftszweig a = Januar 2009 b = Veränderung gegenüber gleichem Vorjahreszeitraum in %		Betriebe	Beschäftigte	Geleistete Arbeits- stunden	Entgelte	Gesamtumsatz	
							insgesamt	darunter Auslands- umsatz
			Anzahl		1 000		1 000 EUR	
B	Bergbau und Gewinnung von Steinen und Erden	a	41	35 491	4 221	103 606	256 165	18 687
		b	-	-3,9	-10,0	+1,9	+10,8	+22,2
05	Kohlenbergbau	a	27	32 961	3 888	96 195	212 290	.
		b	-	-4,1	-9,8	+2,8	+8,3	.
08	Gewinnung von Steinen und Erden, sonstiger Bergbau	a	13	.	.	.	.	13 967
		b	-	.	.	.	.	+21,0
C	Verarbeitendes Gewerbe	a	5 217	1 063 300	131 881	3 591 776	20 781 148	8 419 885
		b	+1,0	-0,1	-9,9	-0,2	-23,4	-30,5
10	Herstellung von Nahrungs- und Futtermitteln	a	405	70 040	9 267	177 462	2 125 653	397 483
		b	+2,5	+1,0	-2,1	+1,5	-1,1	-2,2
10.1	Schlachten und Fleischverarbeitung	a	107	16 863	2 257	38 896	756 918	115 601
		b	+1,9	-2,5	-7,8	+1,3	+16,3	+13,6
10.3	Obst- und Gemüseverarbeitung	a	25	5 221	700	15 663	176 446	39 868
		b	-	+4,4	+6,8	+6,7	-0,4	+9,3
10.5	Milchverarbeitung	a	16	2 753	418	7 450	149 754	37 072
		b	-	+4,0	+0,2	+4,7	-27,9	-25,5
10.6	Mahl- und Schälmaschinen, Herstellung von Stärke und Stärkeerzeugnissen	a	13	2 238	312	7 890	101 653	38 238
		b	+8,3	+4,0	+1,3	-2,6	-17,8	-7,4
10.7	Herstellung von Back- und Teigwaren	a	156	21 026	2 749	43 629	272 232	25 589
		b	+4,0	+4,8	+4,1	+4,8	+1,5	+7,5
10.8	Herstellung von sonstigen Nahrungsmitteln	a	61	18 861	2 365	54 720	439 938	87 470
		b	-	-1,4	-6,8	-1,5	-13,8	-15,8
11	Getränkeherstellung	a	48	8 548	1 201	27 387	242 454	12 556
		b	+2,1	-2,0	-4,3	+3,6	-13,7	-6,9
12	Tabakverarbeitung	a	3	.	108	2 020	13 817	.
		b	-	.	-3,8	-5,0	-27,2	.
13	Herstellung von Textilien	a	123	17 315	2 106	43 670	181 309	73 590
		b	-5,4	-6,3	-16,3	-5,8	-29,1	-32,0
13.2	Weberei	a	23	3 993	499	10 488	44 703	20 211
		b	-17,9	-8,9	-19,3	-9,3	-39,7	-42,4
13.3	Veredlung von Textilien und Bekleidung	a	19	2 160	262	5 958	15 149	4 660
		b	-5,0	-9,3	-16,8	-1,4	-33,2	-35,3
13.9	Herstellung von sonstigen Textilwaren	a	78	10 872	1 312	26 522	115 533	45 331
		b	-1,3	-4,3	-14,6	-5,0	-23,2	-25,1
14	Herstellung von Bekleidung	a	32	5 016	685	15 166	188 039	83 582
		b	-15,8	-12,8	-12,3	+2,9	+3,4	+7,3
15	Herstellung von Leder, Lederwaren und Schuhen	a	12	.	226	4 069	45 749	.
		b	-	.	-10,3	-12,2	-28,2	.
16	Herstellung von Holz-, Flecht-, Korb- und Korkwaren (ohne Möbel)	a	79	12 829	1 685	35 174	202 402	53 094
		b	-2,5	-0,4	-6,5	-0,1	-18,4	-26,2

**Noch: 4. Betriebe, Beschäftigte, geleistete Arbeitsstunden, Entgelte und Umsatz  
in Nordrhein-Westfalen nach Wirtschaftszweigen**

Systematik-Nr.	Wirtschaftszweig a = Januar 2009 b = Veränderung gegenüber gleichem Vorjahreszeitraum in %		Betriebe	Beschäftigte	Geleistete Arbeits- stunden	Entgelte	Gesamtumsatz	
							insgesamt	darunter Auslands- umsatz
			Anzahl		1 000		1 000 EUR	
17	Herstellung von Papier, Pappe und Waren daraus	a	161	29 222	3 755	90 735	635 649	272 401
		b	-1,2	-2,5	-7,1	-2,6	-14,0	-13,1
17.1	Herstellung von Holz- und Zellstoff, Papier, Karton und Pappe	a	36	8 245	1 030	29 004	219 935	124 804
		b	-	-5,3	-12,6	-4,7	-25,4	-25,7
17.2	Herstellung von Waren aus Papier, Karton und Pappe	a	125	20 977	2 725	61 731	415 714	147 597
		b	-1,6	-1,3	-4,8	-1,5	-6,4	+1,4
18	Herstellung von Druckerzeugnissen; Vervielfältigung von bespielten Ton-, Bild- und Datenträgern	a	149	20 554	2 621	61 533	259 264	36 784
		b	-3,2	-1,2	-7,2	+0,5	-9,4	-22,0
19	Kokerei und Mineralölverarbeitung	a	12	5 765	814	25 924	990 649	98 801
		b	-	-0,3	-1,4	+4,0	+11,7	+59,2
20	Herstellung von chemischen Erzeugnissen	a	267	82 852	10 892	338 279	2 669 757	1 403 560
		b	-2,2	-1,0	-8,0	+1,5	-34,0	-39,8
20.1	Herstellung von chemischen Grundstoffen, Düngemitteln und Stickstoffverbindungen, Kunststoffen in Primärformen und synthetischem Kautschuk in Primärformen	a	119	46 260	6 182	197 695	1 812 457	1 078 580
		b	-1,7	-1,5	-5,1	-0,8	-40,9	-43,0
20.3	Herstellung von Anstrichmitteln, Druckfarben und Kitten	a	46	10 087	1 392	35 171	197 786	79 845
		b	-2,1	-1,9	-4,1	-4,7	-21,3	-26,1
20.4	Herstellung von Seifen, Wasch-, Reinigungs- und Körperpflegemitteln sowie von Duftstoffen	a	37	14 432	1 690	55 519	376 386	126 991
		b	-2,6	+0,8	-19,3	+12,0	-4,8	-7,8
20.5	Herstellung von sonstigen chemischen Erzeugnissen	a	56	9 161	1 270	36 695	261 501	104 184
		b	-3,4	-0,9	-8,2	+8,5	-6,1	-31,3
21	Herstellung von pharmazeutischen Erzeugnissen	a	36	14 716	1 889	59 670	413 916	215 772
		b	-	-5,0	-9,7	-	-12,6	-21,8
22	Herstellung von Gummi- und Kunststoffwaren	a	405	61 035	7 844	174 973	805 665	320 794
		b	+0,2	-1,1	-10,4	-2,8	-20,3	-23,9
22.1	Herstellung von Gummiwaren	a	42	7 966	1 003	23 728	107 038	48 042
		b	-	-2,7	-16,0	-3,6	-29,7	-28,9
22.2	Herstellung von Kunststoffwaren	a	363	53 069	6 841	151 245	698 627	272 752
		b	+0,3	-0,9	-9,5	-2,6	-18,6	-23,0
23	Herstellung von Glas und Glaswaren, Keramik, Verarbeitung von Steinen und Erden	a	176	27 258	3 616	84 468	402 947	139 182
		b	-2,8	-1,4	-7,8	-3,6	-19,1	-19,0
23.1	Herstellung von Glas und Glaswaren	a	49	10 061	1 299	29 234	140 131	54 219
		b	-	-0,4	-6,0	-1,5	-14,8	-14,7
23.5	Herstellung von Zement, Kalk und gebranntem Gips	a	20	2 912	396	9 741	61 373	16 015
		b	-4,8	-3,2	-9,1	-3,7	-29,0	-26,0
23.6	Herstellung von Erzeugnissen aus Beton, Zement und Gips	a	41	4 320	598	14 193	55 851	8 103
		b	-6,8	-2,3	-4,6	-4,6	-19,4	-38,4
23.9	Herstellung von Schleifkörpern und Schleifmitteln auf Unterlage sowie sonstigen Erzeugnissen aus nicht-metallischen Mineralien a. n. g.	a	25	4 840	597	15 770	74 870	32 875
		b	-10,7	-5,3	-18,4	-9,6	-24,7	-13,9

**Noch: 4. Betriebe, Beschäftigte, geleistete Arbeitsstunden, Entgelte und Umsatz  
in Nordrhein-Westfalen nach Wirtschaftszweigen**

Systematik-Nr.	Wirtschaftszweig a = Januar 2009 b = Veränderung gegenüber gleichem Vorjahreszeitraum in %		Betriebe	Beschäftigte	Geleistete Arbeits- stunden	Entgelte	Gesamtumsatz	
							insgesamt	darunter Auslands- umsatz
			Anzahl		1 000		1 000 EUR	
24	Metallerzeugung und -bearbeitung	a	354	110 954	12 522	421 213	2 668 627	925 337
		b	+2,6	+1,3	-14,8	-0,4	-35,3	-41,5
24.2	Herstellung von Stahlrohren, Rohrform-, Rohrverschluss- und Rohrverbindungs- stücken aus Stahl	a	54	16 824	1 825	55 518	478 229	227 534
		b	-1,8	+0,3	-12,3	-4,7	-21,7	-38,8
24.3	Sonstige erste Bearbeitung von Eisen und Stahl	a	80	12 706	1 378	41 297	286 633	96 349
		b	+5,3	+1,5	-21,7	-2,6	-33,3	-38,1
24.4	Erzeugung und erste Bearbeitung von NE-Metallen	a	76	20 134	2 466	72 491	547 704	237 148
		b	+2,7	-1,5	-12,9	-5,9	-44,3	-45,8
24.5	Gießereien	a	105	22 592	2 580	70 724	282 120	98 063
		b	+4,0	+2,5	-16,6	-2,7	-26,8	-29,9
25	Herstellung von Metallerzeugnissen	a	956	137 275	16 293	407 133	1 738 512	636 581
		b	+2,8	+0,3	-12,5	-2,5	-22,2	-20,7
25.1	Stahl- und Leichtmetallbau	a	128	16 094	2 060	46 798	220 728	60 053
		b	-0,8	+3,8	-4,1	+3,3	-8,2	-10,4
25.5	Herstellung von Schmiede-, Press-, Zieh- und Stanzteilen, gewalzten Ringen und pulvermetallurgischen Erzeugnissen	a	170	32 328	3 652	97 952	450 907	160 912
		b	+2,4	-0,6	-18,7	-8,6	-30,0	-31,4
25.6	Oberflächenveredlung und Wärme- behandlung; Mechanik a. n. g.	a	195	18 944	2 348	48 768	177 323	39 501
		b	+7,1	+2,0	-8,7	-3,2	-26,0	-34,5
25.7	Herstellung von Schneidwaren, Werk- zeugen, Schlössern und Beschlägen aus unedlen Metallen	a	213	36 936	4 362	110 965	406 669	158 499
		b	+0,5	-2,3	-11,9	-1,5	-25,9	-30,2
25.9	Herstellung von sonstigen Metallwaren	a	220	29 745	3 466	91 673	395 773	149 672
		b	+3,8	+1,1	-14,2	-0,1	-25,3	-25,8
26	Herstellung von Datenverarbeitungsgeräten, elektronischen und optischen Erzeugnissen	a	155	24 974	3 445	86 219	347 742	146 480
		b	-3,1	-10,7	-15,2	-9,9	-42,6	-60,4
26.3	Herstellung von Geräten und Einrichtungen der Telekommunikationstechnik	a	17	4 319	593	16 614	68 781	25 137
		b	-15,0	-39,6	-42,7	-40,1	-71,9	-85,6
26.5	Herstellung von Mess-, Kontroll-, Navigations- u. ä. Instrumenten und Vorrichtungen; Herstellung von Uhren	a	83	12 142	1 674	43 676	140 845	72 101
		b	-2,4	+1,9	-3,6	+3,4	-16,8	-20,5
27	Herstellung von elektrischen Ausrüstungen	a	312	81 426	9 820	269 744	1 306 623	625 721
		b	+4,3	+2,4	-7,4	+4,3	-17,1	-16,9
27.1	Herstellung von Elektromotoren, Genera- toren, Transformatoren, Elektrizitäts- verteilungs- und -schalteinrichtungen	a	129	29 591	3 632	98 057	464 558	224 020
		b	+6,6	+4,5	-7,1	+4,9	-14,5	-7,6
27.3	Herstellung von Kabeln und elektrischem Installationsmaterial	a	72	22 034	2 595	74 722	330 116	146 796
		b	+1,4	+1,5	-8,6	+5,9	-23,2	-23,1
27.4	Herstellung von elektrischen Lampen und Leuchten	a	49	9 209	1 196	29 298	135 969	59 545
		b	+4,3	-1,2	-8,2	+1,4	-13,9	-23,9
27.5	Herstellung von Haushaltsgeräten	a	22	13 481	1 512	41 450	271 036	141 890
		b	-4,3	+1,6	-7,5	+1,4	-10,8	-17,0

**Noch: 4. Betriebe, Beschäftigte, geleistete Arbeitsstunden, Entgelte und Umsatz  
in Nordrhein-Westfalen nach Wirtschaftszweigen**

Systematik-Nr.	Wirtschaftszweig a = Januar 2009 b = Veränderung gegenüber gleichem Vorjahreszeitraum in %		Betriebe	Beschäftigte	Geleistete Arbeits- stunden	Entgelte	Gesamtumsatz	
							insgesamt	darunter Auslands- umsatz
			Anzahl		1 000		1 000 EUR	
28	Maschinenbau	a	856	186 590	24 100	711 379	2 867 011	1 567 985
		b	+2,9	+3,8	-4,5	+4,1	-7,8	-12,6
28.1	Herstellung von nicht wirtschaftszweig- spezifischen Maschinen	a	222	67 026	8 745	264 610	1 099 966	570 503
		b	+2,3	+3,7	-6,1	+3,1	-14,0	-17,7
28.4	Herstellung von Werkzeugmaschinen	a	83	16 322	2 061	59 589	181 922	114 400
		b	-1,2	+1,3	-11,0	-2,2	-6,6	-2,9
28.9	Herstellung von Maschinen für sonstige bestimmte Wirtschaftszweige	a	253	47 536	6 108	180 228	619 622	365 653
		b	+1,6	+2,1	-4,7	+2,7	-2,6	-14,3
29	Herstellung von Kraftwagen und Kraftwagenteilen	a	175	83 633	8 584	283 655	1 660 592	1 078 009
		b	-	-3,7	-25,9	-7,5	-48,7	-50,7
29.1	Herstellung von Kraftwagen und Kraftwagenmotoren	a	8	30 874	2 888	116 961	1 090 719	842 170
		b	+14,3	-3,1	-26,7	-3,8	-48,0	-49,0
29.2	Herstellung von Karosserien, Aufbauten und Anhängern	a	42	8 856	893	23 199	105 129	46 411
		b	-	-3,6	-31,5	-13,2	-64,6	-72,1
29.3	Herstellung von Teilen und Zubehör für Kraftwagen	a	125	43 903	4 803	143 495	464 745	189 428
		b	-0,8	-4,2	-24,2	-9,3	-44,8	-48,6
30	Sonstiger Fahrzeugbau	a	35	9 299	1 228	34 403	163 546	119 668
		b	+2,9	-0,5	-3,8	+1,9	+58,8	+105,0
30.2	Schienenfahrzeugbau	a	13	6 654	843	26 073	123 260	101 818
		b	-	+1,9	-2,8	+1,4	+87,9	+134,0
31	Herstellung von Möbeln	a	192	30 609	3 832	83 301	417 641	110 665
		b	-0,5	-1,7	-9,6	-3,2	-20,8	-21,4
32	Herstellung von sonstigen Waren	a	63	8 954	1 150	24 432	108 897	31 795
		b	-4,5	-4,2	-10,2	-1,5	-13,4	-24,1
32.4	Herstellung von Spielwaren	a	10	1 456	205	3 969	26 991	3 541
		b	-	-0,9	-9,8	+2,8	-3,4	-17,7
32.5	Herstellung von medizinischen und zahnmedizinischen Apparaten und Materialien	a	33	4 679	583	12 605	40 784	14 574
		b	-5,7	-3,7	-9,3	-0,7	-5,4	-5,0
33	Reparatur und Installation von Maschinen und Ausrüstungen	a	211	31 817	4 196	129 765	324 690	56 599
		b	+5,5	+4,3	-3,3	+3,5	-4,8	-3,3
33.1	Reparatur von Metallerzeugnissen, Maschinen und Ausrüstungen	a	110	15 350	2 051	63 109	160 857	29 385
		b	+8,9	+6,2	+0,1	+5,2	+6,1	+31,8
33.2	Installation von Maschinen und Ausrüstungen a. n. g.	a	101	16 467	2 145	66 657	163 833	27 214
		b	+2,0	+2,5	-6,4	+2,0	-13,6	-24,9
	<b>Insgesamt</b>	<b>a</b>	<b>5 258</b>	<b>1 098 791</b>	<b>136 102</b>	<b>3 695 382</b>	<b>21 037 313</b>	<b>8 438 572</b>
		<b>b</b>	<b>+1,0</b>	<b>-0,2</b>	<b>-9,9</b>	<b>-0,1</b>	<b>-23,1</b>	<b>-30,5</b>

### 5. Umsatz in Nordrhein-Westfalen nach Wirtschaftszweigen

Systematik-Nr.	Wirtschaftszweig a = Januar 2009 b = Veränderung gegenüber gleichem Vorjahreszeitraum in %		Gesamtumsatz	Auslandsumsatz		Anteil Auslandsumsatz am Gesamtumsatz (Exportquote)
				insgesamt	darunter Eurozone	
				1 000 EUR		
B	Bergbau und Gewinnung von Steinen und Erden	a	256 165	18 687	15 555	7,3
		b	+10,8	+22,2	+13,0	x
05	Kohlenbergbau	a	212 290	.	.	.
		b	+8,3	.	.	x
08	Gewinnung von Steinen und Erden, sonstiger Bergbau	a	.	13 967	12 707	.
		b	.	+21,0	+16,7	x
C	Verarbeitendes Gewerbe	a	20 781 148	8 419 885	4 677 819	40,5
		b	-23,4	-30,5	-30,3	x
10	Herstellung von Nahrungs- und Futtermitteln	a	2 125 653	397 483	311 319	18,7
		b	-1,1	-2,2	+4,2	x
10.1	Schlachten und Fleischverarbeitung	a	756 918	115 601	94 715	15,3
		b	+16,3	+13,6	+19,2	x
10.3	Obst- und Gemüseverarbeitung	a	176 446	39 868	37 219	22,6
		b	-0,4	+9,3	+10,8	x
10.5	Milchverarbeitung	a	149 754	37 072	33 036	24,8
		b	-27,9	-25,5	-14,0	x
10.6	Mahl- und Schälmaschinen, Herstellung von Stärke und Stärkeerzeugnissen	a	101 653	38 238	25 444	37,6
		b	-17,8	-7,4	-10,5	x
10.7	Herstellung von Back- und Teigwaren	a	272 232	25 589	21 046	9,4
		b	+1,5	+7,5	+16,7	x
10.8	Herstellung von sonstigen Nahrungsmitteln	a	439 938	87 470	53 478	19,9
		b	-13,8	-15,8	-15,7	x
11	Getränkeherstellung	a	242 454	12 556	.	5,2
		b	-13,7	-6,9	.	x
12	Tabakverarbeitung	a	13 817	.	.	.
		b	-27,2	.	.	x
13	Herstellung von Textilien	a	181 309	73 590	48 910	40,6
		b	-29,1	-32,0	-32,0	x
13.2	Weberei	a	44 703	20 211	15 230	45,2
		b	-39,7	-42,4	-42,0	x
13.3	Veredlung von Textilien und Bekleidung	a	15 149	4 660	3 586	30,8
		b	-33,2	-35,3	.	x
13.9	Herstellung von sonstigen Textilwaren	a	115 533	45 331	27 177	39,2
		b	-23,2	-25,1	-24,6	x
14	Herstellung von Bekleidung	a	188 039	83 582	57 451	44,4
		b	+3,4	+7,3	+9,7	x
15	Herstellung von Leder, Lederwaren und Schuhen	a	45 749	.	6 494	.
		b	-28,2	.	-59,5	x
16	Herstellung von Holz-, Flecht-, Korb- und Korkwaren (ohne Möbel)	a	202 402	53 094	36 876	26,2
		b	-18,4	-26,2	-29,1	x

### Noch: 5. Umsatz in Nordrhein-Westfalen nach Wirtschaftszweigen

Systematik-Nr.	Wirtschaftszweig a = Januar 2009 b = Veränderung gegenüber gleichem Vorjahreszeitraum in %		Gesamtumsatz	Auslandsumsatz		Anteil Auslandsumsatz am Gesamtumsatz (Exportquote)
				insgesamt	darunter Eurozone	
				1 000 EUR		%
17	Herstellung von Papier, Pappe und Waren daraus	a b	635 649 -14,0	272 401 -13,1	196 948 -8,7	42,9 x
17.1	Herstellung von Holz- und Zellstoff, Papier, Karton und Pappe	a b	219 935 -25,4	124 804 -25,7	76 286 -26,1	56,7 x
17.2	Herstellung von Waren aus Papier, Karton und Pappe	a b	415 714 -6,4	147 597 +1,4	120 662 +7,3	35,5 x
18	Herstellung von Druckerzeugnissen; Vervielfältigung von bespielten Ton-, Bild- und Datenträgern	a b	259 264 -9,4	36 784 -22,0	29 195 -16,9	14,2 x
19	Kokerei und Mineralölverarbeitung	a b	990 649 +11,7	98 801 +59,2	92 156 +79,5	10,0 x
20	Herstellung von chemischen Erzeugnissen	a b	2 669 757 -34,0	1 403 560 -39,8	832 928 -37,5	52,6 x
20.1	Herstellung von chemischen Grundstoffen, Düngemitteln und Stickstoffverbindungen, Kunststoffen in Primärformen und synthe- tischem Kautschuk in Primärformen	a b	1 812 457 -40,9	1 078 580 -43,0	630 807 -41,4	59,5 x
20.3	Herstellung von Anstrichmitteln, Druckfarben und Kitt	a b	197 786 -21,3	79 845 -26,1	51 124 -23,0	40,4 x
20.4	Herstellung von Seifen, Wasch-, Reinigungs- und Körperpflegemitteln sowie von Duftstoffen	a b	376 386 -4,8	126 991 -7,8	83 235 -3,5	33,7 x
20.5	Herstellung von sonstigen chemischen Erzeugnissen	a b	261 501 -6,1	104 184 -31,3	57 455 -21,5	39,8 x
21	Herstellung von pharmazeutischen Erzeugnissen	a b	413 916 -12,6	215 772 -21,8	71 086 -55,0	52,1 x
22	Herstellung von Gummi- und Kunststoffwaren	a b	805 665 -20,3	320 794 -23,9	198 553 -22,5	39,8 x
22.1	Herstellung von Gummiwaren	a b	107 038 -29,7	48 042 -28,9	24 894 -20,3	44,9 x
22.2	Herstellung von Kunststoffwaren	a b	698 627 -18,6	272 752 -23,0	173 659 -22,8	39,0 x
23	Herstellung von Glas und Glaswaren, Keramik, Verarbeitung von Steinen und Erden	a b	402 947 -19,1	139 182 -19,0	84 523 -22,3	34,5 x
23.1	Herstellung von Glas und Glaswaren	a b	140 131 -14,8	54 219 -14,7	36 745 -15,8	38,7 x
23.5	Herstellung von Zement, Kalk und gebranntem Gips	a b	61 373 -29,0	16 015 -26,0	12 440 -32,0	26,1 x
23.6	Herstellung von Erzeugnissen aus Beton, Zement und Gips	a b	55 851 -19,4	8 103 -38,4	7 289 -39,0	14,5 x
23.9	Herstellung von Schleifkörpern und Schleif- mitteln auf Unterlage sowie sonstigen Erzeugnissen aus nichtmetallischen Mineralien a. n. g.	a b	74 870 -24,7	32 875 -13,9	16 073 -20,7	43,9 x



### Noch: 5. Umsatz in Nordrhein-Westfalen nach Wirtschaftszweigen

Systematik-Nr.	Wirtschaftszweig a = Januar 2009 b = Veränderung gegenüber gleichem Vorjahreszeitraum in %		Gesamtumsatz	Auslandsumsatz		Anteil Auslandsumsatz am Gesamtumsatz (Exportquote)
				insgesamt	darunter Eurozone	
				1 000 EUR		
24	Metallerzeugung und -bearbeitung	a	2 668 627	925 337	510 243	34,7
		b	-35,3	-41,5	-46,7	x
24.2	Herstellung von Stahlrohren, Rohrform-, Rohrverschluss- und Rohrverbindungsstücken aus Stahl	a	478 229	227 534	118 902	47,6
		b	-21,7	-38,8	-46,4	x
24.3	Sonstige erste Bearbeitung von Eisen und Stahl	a	286 633	96 349	56 459	33,6
		b	-33,3	-38,1	-41,1	x
24.4	Erzeugung und erste Bearbeitung von NE-Metallen	a	547 704	237 148	147 780	43,3
		b	-44,3	-45,8	-48,7	x
24.5	Gießereien	a	282 120	98 063	62 974	34,8
		b	-26,8	-29,9	-27,3	x
25	Herstellung von Metallerzeugnissen	a	1 738 512	636 581	430 857	36,6
		b	-22,2	-20,7	-19,1	x
25.1	Stahl- und Leichtmetallbau	a	220 728	60 053	41 653	27,2
		b	-8,2	-10,4	-10,4	x
25.5	Herstellung von Schmiede-, Press-, Zieh- und Stanzteilen, gewalzten Ringen und pulvermetallurgischen Erzeugnissen	a	450 907	160 912	101 666	35,7
		b	-30,0	-31,4	-35,8	x
25.6	Oberflächenveredlung und Wärmebe- handlung; Mechanik a. n. g.	a	177 323	39 501	23 593	22,3
		b	-26,0	-34,5	-30,4	x
25.7	Herstellung von Schneidwaren, Werkzeugen, Schlössern und Beschlägen aus unedlen Metallen	a	406 669	158 499	103 562	39,0
		b	-25,9	-30,2	-30,5	x
25.9	Herstellung von sonstigen Metallwaren	a	395 773	149 672	95 570	37,8
		b	-25,3	-25,8	-30,2	x
26	Herstellung von Datenverarbeitungs- geräten, elektronischen und optischen Erzeugnissen	a	347 742	146 480	74 215	42,1
		b	-42,6	-60,4	-72,6	x
26.3	Herstellung von Geräten und Einrichtungen der Telekommunikationstechnik	a	68 781	25 137	17 856	36,5
		b	-71,9	-85,6	-89,2	x
26.5	Herstellung von Mess-, Kontroll-, Navi- gations- u. ä. Instrumenten und Vorrichtungen; Herstellung von Uhren	a	140 845	72 101	35 208	51,2
		b	-16,8	-20,5	-18,6	x
27	Herstellung von elektrischen Ausrüstungen	a	1 306 623	625 721	315 616	47,9
		b	-17,1	-16,9	-21,2	x
27.1	Herstellung von Elektromotoren, Genera- toren, Transformatoren, Elektrizitäts- verteilungs- und -schalteinrichtungen	a	464 558	224 020	101 568	48,2
		b	-14,5	-7,6	-22,4	x
27.3	Herstellung von Kabeln und elektrischem Installationsmaterial	a	330 116	146 796	83 594	44,5
		b	-23,2	-23,1	-23,2	x
27.4	Herstellung von elektrischen Lampen und Leuchten	a	135 969	59 545	36 771	43,8
		b	-13,9	-23,9	-22,0	x
27.5	Herstellung von Haushaltsgeräten	a	271 036	141 890	68 378	52,4
		b	-10,8	-17,0	-8,9	x

## Noch: 5. Umsatz in Nordrhein-Westfalen nach Wirtschaftszweigen

Systematik-Nr.	Wirtschaftszweig a = Januar 2009 b = Veränderung gegenüber gleichem Vorjahreszeitraum in %		Gesamtumsatz	Auslandsumsatz		Anteil Auslandsumsatz am Gesamtumsatz (Exportquote)
				insgesamt	darunter Eurozone	
				1 000 EUR		%
28	Maschinenbau	a	2 867 011	1 567 985	618 954	54,7
		b	-7,8	-12,6	-15,3	x
28.1	Herstellung von nicht wirtschaftszweig-spezifischen Maschinen	a	1 099 966	570 503	251 340	51,9
		b	-14,0	-17,7	-22,1	x
28.4	Herstellung von Werkzeugmaschinen	a	181 922	114 400	55 383	62,9
		b	-6,6	-2,9	-	x
28.9	Herstellung von Maschinen für sonstige bestimmte Wirtschaftszweige	a	619 622	365 653	102 857	59,0
		b	-2,6	-14,3	-17,7	x
29	Herstellung von Kraftwagen und Kraftwagenteilen	a	1 660 592	1 078 009	532 363	64,9
		b	-48,7	-50,7	-44,7	x
29.1	Herstellung von Kraftwagen und Kraftwagenmotoren	a	1 090 719	842 170	375 274	77,2
		b	-48,0	-49,0	-40,0	x
29.2	Herstellung von Karosserien, Aufbauten und Anhängern	a	105 129	46 411	30 992	44,1
		b	-64,6	-72,1	-72,8	x
29.3	Herstellung von Teilen und Zubehör für Kraftwagen	a	464 745	189 428	126 097	40,8
		b	-44,8	-48,6	-43,4	x
30	Sonstiger Fahrzeugbau	a	163 546	119 668	81 638	73,2
		b	+58,8	+105,0	+142,3	x
30.2	Schienenfahrzeugbau	a	123 260	101 818	72 252	82,6
		b	+87,9	+134,0	+185,7	x
31	Herstellung von Möbeln	a	417 641	110 665	85 795	26,5
		b	-20,8	-21,4	-21,1	x
32	Herstellung von sonstigen Waren	a	108 897	31 795	20 128	29,2
		b	-13,4	-24,1	-21,1	x
32.4	Herstellung von Spielwaren	a	26 991	3 541	2 665	13,1
		b	-3,4	-17,7	-8,4	x
32.5	Herstellung von medizinischen und zahnmedizinischen Apparaten und Materialien	a	40 784	14 574	9 692	35,7
		b	-5,4	-5,0	+4,4	x
33	Reparatur und Installation von Maschinen und Ausrüstungen	a	324 690	56 599	27 111	17,4
		b	-4,8	-3,3	+11,1	x
33.1	Reparatur von Metallzeugnissen, Maschinen und Ausrüstungen	a	160 857	29 385	14 218	18,3
		b	+6,1	+31,8	+17,7	x
33.2	Installation von Maschinen und Ausrüstungen a. n. g.	a	163 833	27 214	12 893	16,6
		b	-13,6	-24,9	+4,7	x
	<b>Insgesamt</b>	<b>a</b>	<b>21 037 313</b>	<b>8 438 572</b>	<b>4 693 374</b>	<b>40,1</b>
		<b>b</b>	<b>-23,1</b>	<b>-30,5</b>	<b>-30,2</b>	<b>x</b>

**6. Betriebe, Beschäftigte, geleistete Arbeitsstunden, Entgelte und Umsatz  
des Verarbeitenden Gewerbes sowie des Bergbaus und der Gewinnung  
von Steinen und Erden nach Verwaltungsbezirken  
Berichtsmonat Januar 2009**

Verwaltungsbezirk	Betriebe	Beschäftigte	Geleistete Arbeits- stunden	Entgelte	Gesamtumsatz	
					insgesamt	darunter Auslands- umsatz
	Anzahl		1 000	1 000 EUR		
<b>Kreisfreie Städte</b>						
Düsseldorf	71	33 301	3 449	131 880	700 487	296 902
Duisburg	66	33 853	4 162	163 939	845 960	253 417
Essen	81	15 265	1 989	60 198	320 476	97 910
Krefeld	70	19 963	2 401	77 183	442 657	227 326
Mönchengladbach	69	14 490	1 805	52 929	217 726	95 051
Mülheim an der Ruhr	39	11 874	1 533	52 522	236 765	74 040
Oberhausen	33	7 015	885	27 652	128 033	70 568
Remscheid	74	13 045	1 594	41 945	216 013	108 539
Solingen	72	10 245	1 236	29 847	122 457	46 802
Wuppertal	104	22 677	2 944	80 068	244 131	118 161
<b>Kreise</b>						
Kleve	69	9 977	1 294	29 515	225 233	97 732
Mettmann	222	37 885	4 672	125 085	579 153	229 426
Rhein-Kreis Neuss	96	25 190	3 359	97 047	668 430	359 241
Viersen	93	13 910	1 742	39 122	211 132	55 999
Wesel	88	19 951	2 572	67 155	404 849	177 943
<b>Reg.-Bez. Düsseldorf</b>	<b>1 247</b>	<b>288 641</b>	<b>35 637</b>	<b>1 076 086</b>	<b>5 563 501</b>	<b>2 309 057</b>
<b>Kreisfreie Städte</b>						
Aachen	48	15 143	1 984	48 301	262 053	161 917
Bonn	35	7 160	865	23 687	83 941	30 869
Köln	122	46 936	5 990	183 959	1 842 644	896 493
Leverkusen	30	12 861	1 656	53 466	435 935	303 159
<b>Kreise</b>						
Aachen	79	17 257	2 326	59 300	299 581	117 976
Düren	77	15 095	2 103	48 714	229 850	113 916
Rhein-Erft-Kreis	70	19 150	2 489	72 712	748 701	225 615
Euskirchen	48	8 946	1 149	26 533	129 956	37 389
Heinsberg	57	7 600	966	20 905	88 254	37 256
Oberbergischer Kreis	153	28 353	3 433	89 695	418 562	149 499
Rheinisch-Bergischer Kreis	68	11 443	1 376	37 193	144 927	52 794
Rhein-Sieg-Kreis	121	19 612	2 413	63 856	411 696	157 123
<b>Reg.-Bez. Köln</b>	<b>908</b>	<b>209 556</b>	<b>26 750</b>	<b>728 321</b>	<b>5 096 100</b>	<b>2 284 005</b>
<b>Kreisfreie Städte</b>						
Bottrop	23	8 368	1 015	22 768	110 398	12 638
Gelsenkirchen	46	10 267	1 304	43 949	276 303	79 068
Münster	39	8 491	1 230	29 821	252 516	89 724

**Noch: 6. Betriebe, Beschäftigte, geleistete Arbeitsstunden, Entgelte und Umsatz  
des Verarbeitenden Gewerbes sowie des Bergbaus und der Gewinnung  
von Steinen und Erden nach Verwaltungsbezirken**

**Berichtsmonat Januar 2009**

Verwaltungsbezirk	Betriebe	Beschäftigte	Geleistete Arbeits- stunden	Entgelte	Gesamtumsatz	
					insgesamt	darunter Auslands- umsatz
	Anzahl		1 000	1 000 EUR		
Kreise						
Borken	165	29 391	3 767	86 971	429 609	147 724
Coesfeld	69	10 245	1 308	28 423	237 253	72 248
Recklinghausen	96	22 129	2 769	69 853	487 605	207 658
Steinfurt	170	31 105	3 905	88 736	436 758	153 906
Warendorf	109	23 876	3 105	80 181	354 749	115 772
<b>Reg.-Bez. Münster</b>	<b>717</b>	<b>143 872</b>	<b>18 403</b>	<b>450 702</b>	<b>2 585 190</b>	<b>878 737</b>
Kreisfreie Stadt						
Bielefeld	100	19 157	2 244	63 393	270 375	101 183
Kreise						
Gütersloh	206	46 924	5 825	140 075	1 107 837	370 400
Herford	160	25 024	3 208	69 124	381 419	107 021
Höxter	50	8 192	1 019	21 417	123 734	34 422
Lippe	120	24 262	2 905	75 631	326 118	140 753
Minden-Lübbecke	148	25 906	3 189	76 660	385 182	121 339
Paderborn	123	24 772	2 877	77 805	432 255	171 537
<b>Reg.-Bez. Detmold</b>	<b>907</b>	<b>174 237</b>	<b>21 268</b>	<b>524 105</b>	<b>3 026 921</b>	<b>1 046 656</b>
Kreisfreie Städte						
Bochum	72	17 907	2 063	61 612	492 768	253 849
Dortmund	95	18 321	2 381	70 203	313 221	113 964
Hagen	77	13 582	1 511	50 229	251 647	88 664
Hamm	42	10 106	1 281	30 632	196 726	56 600
Herne	32	11 968	1 154	33 201	81 183	45 381
Kreise						
Ennepe-Ruhr-Kreis	158	27 486	3 288	95 357	490 296	243 511
Hochsauerlandkreis	155	26 651	3 168	77 036	436 549	160 472
Märkischer Kreis	345	57 454	7 064	182 305	835 735	318 877
Olpe	118	20 068	2 522	60 772	275 063	86 924
Siegen-Wittgenstein	165	32 130	3 890	109 633	597 657	273 477
Soest	116	26 596	3 312	80 885	465 957	184 402
Unna	104	20 216	2 410	64 301	328 798	93 996
<b>Reg.-Bez. Arnsberg</b>	<b>1 479</b>	<b>282 485</b>	<b>34 044</b>	<b>916 168</b>	<b>4 765 601</b>	<b>1 920 117</b>
<b>Nordrhein-Westfalen</b>	<b>5 258</b>	<b>1 098 791</b>	<b>136 102</b>	<b>3 695 382</b>	<b>21 037 313</b>	<b>8 438 572</b>

### 7. Betriebe, Beschäftigte und Umsatz in Nordrhein-Westfalen nach fachlichen Betriebsteilen

Systematik-Nr.	Wirtschaftszweig a = Januar 2009 b = Veränderung gegenüber gleichem Vorjahreszeitraum in %		Betriebs- teile	Beschäftigte	Umsatz		
					insgesamt	darunter Auslandsumsatz	
						1 000 EUR	
			Anzahl				
B	Bergbau und Gewinnung von Steinen und Erden	a	60	35 796	246 819	18 459	7,5
		b	-25,9	-1,5	+11,7	+20,4	x
05	Kohlenbergbau	a	27	32 936	201 086	.	.
		b	-3,6	-0,7	+11,8	.	x
08	Gewinnung von Steinen und Erden, sonstiger Bergbau	a	32	.	.	.	.
		b	-3,0	.	.	.	x
C	Verarbeitendes Gewerbe	a	8 244	1 035 070	18 466 479	7 450 933	40,3
		b	-33,3	-0,3	-24,0	-30,9	x
10	Herstellung von Nahrungs- und Futtermitteln	a	545	66 745	1 914 710	367 067	19,2
		b	-4,0	+0,1	-0,1	-0,1	x
10.1	Schlachten und Fleischverarbeitung	a	130	14 971	723 487	113 587	15,7
		b	-9,1	-10,5	+14,5	+12,2	x
10.3	Obst- und Gemüseverarbeitung	a	42	5 145	163 969	36 143	22,0
		b	-	-0,5	-3,0	+6,2	x
10.5	Milchverarbeitung	a	25	3 123	124 682	28 586	22,9
		b	-	+2,8	-27,1	-15,0	x
10.6	Mahl- und Schälmaschinen, Herstellung von Stärke und Stärkeerzeugnissen	a	25	2 186	76 236	28 004	36,7
		b	+4,2	+14,0	-11,0	-2,5	x
10.7	Herstellung von Back- und Teigwaren	a	170	20 476	237 527	21 853	9,2
		b	+0,6	+4,2	+2,1	-6,0	x
10.8	Herstellung von sonstigen Nahrungsmitteln	a	112	17 893	385 979	84 066	21,8
		b	-10,4	+4,3	-12,5	-13,3	x
11	Getränkeherstellung	a	53	8 008	221 025	14 090	6,4
		b	+1,9	+1,1	-12,6	+4,5	x
12	Tabakverarbeitung	a	3	730	12 947	3 194	24,7
		b	-	+1,1	-28,0	-47,6	x
13	Herstellung von Textilien	a	184	17 343	186 196	76 042	40,8
		b	-16,0	-5,0	-26,0	-30,1	x
13.2	Weberei	a	36	4 037	36 290	17 809	49,1
		b	-12,2	-11,6	-43,8	-47,6	x
13.3	Veredlung von Textilien und Bekleidung	a	24	2 139	14 487	4 816	33,2
		b	-4,0	-9,2	-31,7	-34,0	x
13.9	Herstellung von sonstigen Textilwaren	a	114	10 701	128 512	49 853	38,8
		b	-19,7	-0,1	-17,5	-19,0	x
14	Herstellung von Bekleidung	a	41	4 765	166 291	75 423	45,4
		b	-18,0	-12,1	+2,1	+5,0	x
15	Herstellung von Leder, Lederwaren und Schuhen	a	17	1 915	32 731	8 167	25,0
		b	-	-1,9	-25,5	-53,5	x
16	Herstellung von Holz-, Flecht-, Korb- und Korkwaren (ohne Möbel)	a	103	12 649	192 420	53 393	27,7
		b	-24,3	-2,2	-19,5	-27,9	x

**Noch: 7. Betriebe, Beschäftigte und Umsatz in Nordrhein-Westfalen  
nach fachlichen Betriebsteilen**

Systematik-Nr.	Wirtschaftszweig a = Januar 2009 b = Veränderung gegenüber gleichem Vorjahreszeitraum in %		Betriebs- teile	Beschäftigte	Umsatz		
					insgesamt	darunter	
						Auslandsumsatz	
			Anzahl	1 000 EUR		%	
17	Herstellung von Papier, Pappe und Waren daraus	a	208	29 606	605 290	264 408	43,7
		b	-16,1	-3,0	-15,0	-13,1	x
17.1	Herstellung von Holz- und Zellstoff, Papier, Karton und Pappe	a	50	8 862	226 851	126 890	55,9
		b	-15,3	-5,8	-24,9	-25,4	x
17.2	Herstellung von Waren aus Papier, Karton und Pappe	a	158	20 744	378 439	137 519	36,3
		b	-16,4	-1,7	-7,7	+2,4	x
18	Herstellung von Druckerzeugnissen; Vervielfältigung von bespielten Ton-, Bild- und Datenträgern	a	183	20 003	252 967	36 734	14,5
		b	-5,2	-1,2	-8,8	-21,8	x
19	Kokerei und Mineralölverarbeitung	a	25	4 710	789 414	78 270	9,9
		b	-62,1	-14,7	+5,1	+23,6	x
20	Herstellung von chemischen Erzeugnissen	a	551	81 240	2 342 804	1 232 830	52,6
		b	-6,5	-0,5	-31,5	-34,7	x
20.1	Herstellung von chemischen Grundstoffen, Düngemitteln und Stickstoffverbindungen, Kunststoffen in Primärformen und synthe- tischem Kautschuk in Primärformen	a	263	41 784	1 579 956	848 639	53,7
		b	+1,5	-1,0	-34,1	-36,0	x
20.3	Herstellung von Anstrichmitteln, Druckfarben und Kittens	a	75	10 988	182 468	74 229	40,7
		b	-2,6	-0,7	-20,2	-27,2	x
20.4	Herstellung von Seifen, Wasch-, Reinigungs- und Körperpflegemitteln sowie von Duftstoffen	a	69	12 631	247 152	101 882	41,2
		b	-26,6	+6,4	-11,4	-8,1	x
20.5	Herstellung von sonstigen chemischen Erzeugnissen	a	125	12 440	243 776	132 128	54,2
		b	-10,1	-2,5	-30,7	-36,0	x
21	Herstellung von pharmazeutischen Erzeugnissen	a	53	13 999	399 743	211 190	52,8
		b	-7,0	-8,2	+3,2	+2,3	x
22	Herstellung von Gummi- und Kunststoffwaren	a	566	57 872	710 255	287 917	40,5
		b	-5,5	-2,5	-23,5	-27,7	x
22.1	Herstellung von Gummiwaren	a	56	8 302	98 477	45 519	46,2
		b	-13,8	-2,5	-31,0	-29,3	x
22.2	Herstellung von Kunststoffwaren	a	510	49 570	611 779	242 399	39,6
		b	-4,5	-2,5	-22,1	-27,3	x
23	Herstellung von Glas und Glaswaren, Keramik, Verarbeitung von Steinen und Erden	a	209	25 807	345 471	126 374	36,6
		b	-5,9	-1,5	-20,9	-17,6	x
23.1	Herstellung von Glas und Glaswaren	a	58	10 113	134 946	50 301	37,3
		b	-	-0,5	-16,9	-17,9	x
23.5	Herstellung von Zement, Kalk und gebranntem Gips	a	24	2 134	47 406	14 130	29,8
		b	-7,7	-1,7	-27,3	-17,6	x
23.6	Herstellung von Erzeugnissen aus Beton, Zement und Gips	a	51	4 549	53 833	8 912	16,6
		b	-7,3	-1,7	-22,7	-36,8	x
23.9	Herstellung von Schleifkörpern und Schleif- mitteln auf Unterlage sowie sonstigen Erzeugnissen aus nichtmetallischen Mineralien a. n. g.	a	28	4 042	53 023	27 755	52,3
		b	-12,5	-6,9	-27,8	-10,3	x

**Noch: 7. Betriebe, Beschäftigte und Umsatz in Nordrhein-Westfalen  
nach fachlichen Betriebsteilen**

Systematik-Nr.	Wirtschaftszweig a = Januar 2009 b = Veränderung gegenüber gleichem Vorjahreszeitraum in %		Betriebs- teile	Beschäftigte	Umsatz		
					insgesamt	darunter Auslandsumsatz	
						1 000 EUR	
			Anzahl				
24	Metallerzeugung und -bearbeitung	a	520	110 292	2 454 514	846 895	34,5
		b	-16,0	+1,1	-35,7	-42,0	x
24.2	Herstellung von Stahlrohren, Rohrform-, Rohrverschluss- und Rohrverbindungs- stücken aus Stahl	a	58	16 521	389 637	190 334	48,8
		b	-4,9	+0,3	-22,8	-40,3	x
24.3	Sonstige erste Bearbeitung von Eisen und Stahl	a	138	13 840	306 181	105 125	34,3
		b	-40,3	+0,6	-36,6	-40,4	x
24.4	Erzeugung und erste Bearbeitung von NE-Metallen	a	108	19 868	518 954	224 641	43,3
		b	-6,9	-2,7	-43,9	-44,3	x
24.5	Gießereien	a	161	23 077	259 874	89 387	34,4
		b	+3,9	+2,3	-25,8	-30,0	x
25	Herstellung von Metallerzeugnissen	a	1 381	140 221	1 613 833	561 162	34,8
		b	-18,1	+1,9	-22,9	-25,8	x
25.1	Stahl- und Leichtmetallbau	a	176	15 815	199 943	51 141	25,6
		b	-6,9	-0,9	-5,2	-6,3	x
25.5	Herstellung von Schmiede-, Press-, Zieh- und Stanzteilen, gewalzten Ringen und pulvermetallurgischen Erzeugnissen	a	214	31 274	425 386	148 565	34,9
		b	+1,9	+0,5	-31,6	-35,2	x
25.6	Oberflächenveredlung und Wärmebehandlung; Mechanik a. n. g.	a	252	19 774	174 589	36 301	20,8
		b	+9,1	+2,5	-24,1	-30,5	x
25.7	Herstellung von Schneidwaren, Werkzeugen, Schössern und Beschlägen aus unedlen Metallen	a	336	39 210	387 764	153 679	39,6
		b	-32,0	+5,7	-18,7	-25,0	x
25.9	Herstellung von sonstigen Metallwaren	a	342	30 766	380 992	148 951	39,1
		b	-27,1	+0,6	-25,9	-25,4	x
26	Herstellung von Datenverarbeitungs- geräten, elektronischen und optischen Erzeugnissen	a	241	25 739	337 590	144 895	42,9
		b	-41,6	-16,2	-40,4	-55,3	x
26.3	Herstellung von Geräten und Einrichtungen der Telekommunikationstechnik	a	40	4 622	72 727	27 611	38,0
		b	-64,9	-41,3	-66,7	-80,3	x
26.5	Herstellung von Mess-, Kontroll-, Navigations- u. ä. Instrumenten und Vorrichtungen; Herstellung von Uhren	a	110	12 482	132 139	69 905	52,9
		b	-5,2	-0,3	-16,5	-18,1	x
27	Herstellung von elektrischen Ausrüstungen	a	518	79 461	1 114 692	531 117	47,6
		b	-43,8	-3,4	-15,8	-11,3	x
27.1	Herstellung von Elektromotoren, Genera- toren, Transformatoren, Elektrizitäts- verteilungs- und -schaltanlagen	a	187	24 786	355 425	168 609	47,4
		b	-20,8	-7,4	-12,2	+1,5	x
27.3	Herstellung von Kabeln und elektrischem Installationsmaterial	a	143	23 371	315 801	144 288	45,7
		b	-65,0	+8,8	-15,6	-7,9	x
27.4	Herstellung von elektrischen Lampen und Leuchten	a	63	11 965	162 983	72 183	44,3
		b	-23,2	-14,4	-19,7	-23,2	x
27.5	Herstellung von Haushaltsgeräten	a	35	11 864	182 789	96 434	52,8
		b	+6,1	-0,9	-10,2	-19,2	x

**Noch: 7. Betriebe, Beschäftigte und Umsatz in Nordrhein-Westfalen  
nach fachlichen Betriebsteilen**

Systematik-Nr.	Wirtschaftszweig a = Januar 2009 b = Veränderung gegenüber gleichem Vorjahreszeitraum in %	Betriebs- teile	Beschäftigte	Umsatz			
				insgesamt	darunter Auslandsumsatz		
					Anzahl	1 000 EUR	%
28	Maschinenbau	a	1 300	170 286	2 490 268	1 386 958	55,7
		b	-33,5	+3,7	-7,1	-9,6	x
28.1	Herstellung von nicht wirtschaftszweig- spezifischen Maschinen	a	345	58 844	949 067	499 585	52,6
		b	-43,4	+5,0	-12,6	-13,1	x
28.4	Herstellung von Werkzeugmaschinen	a	122	14 643	158 662	102 221	64,4
		b	-22,3	+1,3	-4,3	+4,7	x
28.9	Herstellung von Maschinen für sonstige bestimmte Wirtschaftszweige	a	413	44 219	559 290	324 192	58,0
		b	-38,6	-3,2	-5,0	-13,9	x
29	Herstellung von Kraftwagen und Kraftwagenteilen	a	248	82 167	1 277 339	775 693	60,7
		b	-28,1	-5,4	-56,9	-61,3	x
29.1	Herstellung von Kraftwagen und Kraftwagenmotoren	a	15	26 625	699 037	523 369	74,9
		b	-6,3	+0,3	-57,4	-59,6	x
29.2	Herstellung von Karosserien, Aufbauten und Anhängern	a	49	8 490	90 185	43 276	48,0
		b	+2,1	-4,3	-68,4	-73,6	x
29.3	Herstellung von Teilen und Zubehör für Kraftwagen	a	184	47 052	488 117	209 048	42,8
		b	-34,5	-8,6	-53,0	-61,9	x
30	Sonstiger Fahrzeugbau	a	51	8 833	151 451	114 341	75,5
		b	-33,8	-1,6	+70,9	+144,6	x
30.2	Schienenfahrzeugbau	a	15	6 287	117 661	98 393	83,6
		b	-28,6	+3,8	+99,0	+159,7	x
31	Herstellung von Möbeln	a	263	31 222	408 632	106 082	26,0
		b	-30,2	+2,5	-17,8	-22,4	x
32	Herstellung von sonstigen Waren	a	85	8 245	79 011	25 839	32,7
		b	-18,3	+4,0	-15,2	-20,0	x
32.4	Herstellung von Spielwaren	a	14	1 691	19 666	3 749	19,1
		b	+7,7	+0,3	-8,1	-13,0	x
32.5	Herstellung von medizinischen und zahn- medizinischen Apparaten und Materialien	a	45	4 515	34 844	12 821	36,8
		b	-22,4	+11,9	-8,6	-8,1	x
33	Reparatur und Installation von Maschinen und Ausrüstungen	a	896	33 212	366 884	122 852	33,5
		b	-68,4	+23,8	-0,4	-24,0	x
33.1	Reparatur von Metallerzeugnissen, Maschinen und Ausrüstungen	a	498	15 890	154 431	47 291	30,6
		b	-67,7	+39,1	-3,2	-40,0	x
33.2	Installation von Maschinen und Ausrüstungen a. n. g.	a	398	17 322	212 453	75 561	35,6
		b	-69,3	+12,5	+1,8	-8,7	x
	<b>Insgesamt</b>	<b>a</b>	<b>8 304</b>	<b>1 070 866</b>	<b>18 713 298</b>	<b>7 469 392</b>	<b>39,9</b>
		<b>b</b>	<b>-33,2</b>	<b>-0,3</b>	<b>-23,7</b>	<b>-30,8</b>	<b>x</b>



## **Veröffentlichungen**

# **Veröffentlichungen zur Entwicklung und Struktur im Verarbeitenden Gewerbe sowie im Bergbau und bei der Gewinnung von Steinen und Erden**

## **Betriebsergebnisse**

### **– monatlich**

Inhalt: Betriebe, Beschäftigte, Arbeitsstunden, Entgelte, Umsätze nach Wirtschaftszweigen insgesamt und nach Regierungsbezirken; aktuellste Produktions- und Auftragseingangsindizes nach Wirtschaftszweigen in Nordrhein-Westfalen

Bestellnummer: E133

### **– jährlich**

Inhalt: Betriebe, Beschäftigte, Arbeitsstunden, Entgelte, Umsätze nach Wirtschaftszweigen insgesamt und nach Regierungsbezirken sowie kreisfreien Städten und Kreisen

Bestellnummer: E123

Weitere Auskünfte zu diesen Veröffentlichungen erteilen Ihnen gerne Theo Troost und Frank Hanst unter Telefon-Nr. (02 11) 94 49-55 38 bzw. (02 11) 94 49-51 14.