



# **Verarbeitendes Gewerbe sowie Bergbau und Gewinnung von Steinen und Erden in Nordrhein-Westfalen**

**Juni 2008**

Herausgegeben vom  
Landesamt für Datenverarbeitung und Statistik Nordrhein-Westfalen  
Mauerstraße 51, 40476 Düsseldorf • Postfach 10 11 05, 40002 Düsseldorf  
Telefon 0211 9449-01 • Telefax 0211 442006  
Internet: <http://www.lids.nrw.de>  
E-Mail: [poststelle@lds.nrw.de](mailto:poststelle@lds.nrw.de)

Erschienen im August 2008

Preis der gedruckten Ausgabe:  
3,10 EUR (Jahresbezugspreis 31,00 EUR)

Eine kostenlose PDF-Version dieser Ausgabe finden Sie  
zum Download in unserer Internet-Rubrik „Publikationsservice“.

© Landesamt für Datenverarbeitung und Statistik NRW, Düsseldorf, 2008  
Vervielfältigung und Verbreitung, auch auszugsweise, mit Quellenangabe  
gestattet.

# Inhalt

	Seite
<b>Vorbemerkungen</b> .....	5
<b>Erläuterungen</b> .....	5
<b>Methodische Hinweise</b> .....	5
<b>Definitionen</b> .....	6
<b>Systematiken</b> .....	7
<b>Veröffentlichungen</b> .....	7
<b>Klassifikation der Wirtschaftszweige</b> .....	10
 <b>Tabellenteil</b>	
1. Übersicht über die wirtschaftliche Entwicklung in Nordrhein-Westfalen 1997 – 2008 .....	21
Grafiken <i>Auftragseingangsindex</i> .....	24
2. Auftragseingangsindex im Verarbeitenden Gewerbe in Nordrhein-Westfalen .....	27
Grafiken <i>Produktionsindex</i> .....	34
3. Produktionsindex im Verarbeitenden Gewerbe sowie Bergbau und Gewinnung von Steinen und Erden in Nordrhein-Westfalen .....	37
4. Betriebe, Beschäftigte, geleistete Arbeitsstunden, Bruttoentgelte und Umsatz in Nordrhein-Westfalen nach Wirtschaftszweigen .....	38
5. Umsatz in Nordrhein-Westfalen nach Wirtschaftszweigen .....	43
6. Betriebe, Beschäftigte, geleistete Arbeitsstunden, Bruttoentgelte und Umsatz des Verarbeitenden Gewerbes sowie des Bergbaus und der Gewinnung von Steinen und Erden nach kreisfreien Städten und Kreisen .....	48
7. Betriebe, Beschäftigte und Umsatz in Nordrhein-Westfalen nach fachlichen Betriebsteilen .....	50



## Vorbemerkungen

Mit Beginn des Berichtsmonats Januar 2003 wurde die Klassifikation der Wirtschaftszweige, Ausgabe 1993 (WZ 93) durch die Klassifikation der Wirtschaftszweige, Ausgabe 2003 (WZ 2003) abgelöst. Die WZ 2003 ist das Ergebnis einer behutsamen Aktualisierung der Klassifikation der Wirtschaftszweige, Ausgabe 1993 (WZ 93), deren Struktur weitgehend beibehalten werden konnte. Nur dort, wo sich seit Einführung der WZ 93 gravierende technische und wirtschaftliche Veränderungen gezeigt haben, waren Modifikationen der Gliederung erforderlich. Außerdem wurde die Gelegenheit genutzt, die inhaltliche Beschreibung der Unterteilungen der Klassifikation der Wirtschaftszweige zu erweitern und zu aktualisieren.

Die WZ 2003 basiert auf der statistischen Systematik der Wirtschaftszweige in der Europäischen Gemeinschaft (NACE Rev. 1.1), die mit der Verordnung (EWG) Nr. 29/2002 der Kommission vom 19. Dezember 2001 veröffentlicht wurde, und ihrerseits auf der Internationalen Systematik der Wirtschaftszweige (ISIC Rev. 3.1) der Vereinten Nationen aufbaut.

Die Klassifikation der Wirtschaftszweige, Ausgabe 2003 ist gleichzeitig maßgebend für die Abgrenzung des Wirtschaftssektors **Verarbeitendes Gewerbe sowie Bergbau und Gewinnung von Steinen und Erden** und hat damit Auswirkungen auf die Zusammensetzung der Berichtskreise der Statistiken dieses Bereichs.

## Erläuterungen

### Ziel der Statistik

Die monatlichen Erhebungen des Verarbeitenden Gewerbes sowie des Bergbaus und der Gewinnung von Steinen und Erden stellen kurzfristig Daten über die konjunkturelle Entwicklung dieses Wirtschaftsbereichs in wirtschaftssystematischer und regionaler Gliederung zur Verfügung. Die Ergebnisse der Statistiken sind wichtiges Material für die Arbeiten der gesetzgebenden Körperschaften, der Bundes- und Landesregierungen, der Verbände, Kammern sowie sonstigen Institutionen und bilden eine unentbehrliche Grundlage für zahlreiche wirtschaftspolitische Entscheidungen.

### Rechtsgrundlage

Rechtsgrundlage für die Erhebungen im Verarbeitenden Gewerbe sowie im Bergbau und in der Gewinnung von Steinen und Erden ist das Gesetz über die

Statistik im Produzierenden Gewerbe (Prod-GewStatG) in der Fassung der Bekanntmachung vom 21. März 2002 (BGBl. I S. 1181) zuletzt geändert durch Artikel 139 der Verordnung vom 31. Oktober 2006 (BGBl. I S. 2407) in Verbindung mit dem Gesetz über die Statistik für Bundeszwecke (Bundesstatistikgesetz – BStatG) vom 22. Januar 1987 (BGBl. I S. 462, 565), zuletzt geändert durch Artikel 2 des Gesetzes vom 9. Juni 2005 (BGBl. I S. 1534).

## Berichtskreis

### Monatsbericht für Betriebe des Verarbeitenden Gewerbes sowie des Bergbaus und der Gewinnung von Steinen und Erden

Der Berichtskreis des Monatsberichtes umfasst alle Betriebe des Wirtschaftsbereichs Verarbeitendes Gewerbe sowie Bergbau und Gewinnung von Steinen und Erden mit mindestens 50 tätigen Personen, unabhängig davon, ob diese Betriebe zu Unternehmen dieses Wirtschaftsbereichs gehören, oder zu Unternehmen, deren wirtschaftlicher Schwerpunkt außerhalb des Produzierenden Gewerbes liegt.

## Methodische Hinweise

Die Merkmale „Umsatz“ und „Beschäftigte“ werden nach fachlichen Betriebsteilen erhoben und sowohl für Betriebe als auch für fachliche Betriebsteile aufbereitet. Die übrigen Merkmale werden nur für den gesamten Betrieb (einschl. der baugewerblichen und sonstigen Betriebsteile) erhoben. Hinsichtlich der Darstellung der Ergebnisse wird bei den Merkmalen Beschäftigte und Umsätze zwischen einem Nachweis nach fachlichen Betriebsteilen und nach Betrieben unterschieden. Beim Nachweis nach Betrieben werden alle Angaben eines kombinierten Betriebes (örtliche Einheit mit Betriebsteilen in mehreren Wirtschaftszweigen der WZ 2003) unter dem Wirtschaftszweig nachgewiesen, bei dem – gemessen an der Zahl der Beschäftigten – der Schwerpunkt des Betriebes liegt.

Mit Berichtsmonat Januar 2003 wurde die Berechnung des Auftragseingangsindex für das Verarbeitende Gewerbe auf das Basisjahr 2000 umgestellt.

Mit Berichtsmonat Januar 2007 wurde die Berechnung des Produktionsindex methodisch auf das im Statistischen Bundesamt verwendete Verfahren sowie auf das Basisjahr 2000 umgestellt.

## Definitionen

### Beschäftigte

Alle Personen, die am Ende des Monats in einem arbeitsrechtlichen Verhältnis zum Betrieb stehen, tätige (Mit)inhaberinnen und -inhaber sowie unbezahlt mithelfende Familienangehörige, soweit sie mindestens ein Drittel der üblichen Arbeitszeit im Betrieb tätig sind.

Aufgrund der Organisationsreform in der gesetzlichen Rentenversicherung ist ab dem Jahr 2005 die Unterscheidung zwischen Arbeitern und Angestellten aufgehoben. Aus diesem Grunde werden ab Januar 2006 die Angaben zu Arbeitern und Löhnen nicht mehr separat erhoben. In den Ergebnissen dargestellt werden nur noch die Beschäftigten insgesamt sowie die Bruttoentgelte (früher: Bruttolohn- und -gehaltssumme)

### Geleistete Arbeitsstunden

Alle tatsächlich geleisteten (nicht die bezahlten) Stunden aller tätigen Personen.

### Entgelte

Bruttosummen ohne Arbeitgeberanteile zur Sozialversicherung, jedoch einschließlich Lohn- und Gehaltszuschläge (auch Gratifikationen, Erfindergelder sowie Provisionen, Tantiemen usw.). Vergütungen für gewerblich und kaufmännisch Auszubildende sind enthalten. Nicht erfasst werden allgemeine soziale Aufwendungen sowie Vergütungen, die als Spesenersatz anzusehen sind.

### Gesamtumsatz

Umsatz aus Eigenerzeugung, baugewerblicher Umsatz sowie Umsatz aus Handelsware und sonstigen nicht industriellen Tätigkeiten (wie Erlöse aus Vermietung und Verpachtung, Provisionseinnahmen, Erlöse aus Transportleistungen für Dritte und aus dem Verkauf von eigenen landwirtschaftlichen Erzeugnissen). Als Umsatz gilt die Summe der Rechnungsendbeträge (ohne Umsatzsteuer) einschließlich etwa darin enthaltener Verbrauchsteuern sowie der Kosten für Fracht, Transportversicherung, Porto, Verpackung und Spesen, auch wenn diese gesondert in Rechnung gestellt werden. Bei der Darstellung nach fachlichen Betriebsteilen handelt es sich ausschließlich um den Umsatz aus Eigenerzeugung.

### Auslandsumsatz

Direkte Lieferungen und Leistungen an Empfänger, die im Ausland ansässig sind, sowie Lieferungen an Exporteure, die die bestellten Waren ohne Be- und Verarbeitung in das Ausland ausführen.

Ab Januar 2004 wird zusätzlich zum „Auslandsumsatz insgesamt“ der „Auslandsumsatz mit den Ländern der Eurozone“ veröffentlicht. Das sind die Länder der EU, die den EURO ab 2002 als gemeinsame Währung eingeführt haben. Im Einzelnen sind das die Umsätze mit: Belgien, Finnland, Frankreich, Griechenland, Irland, Italien, Luxemburg, den Niederlanden, Österreich, Portugal und Spanien sowie seit Januar 2007 mit Slowenien.

### Auftragseingangsinde

Der Nachweis der Auftragseingangsinde erfolgt für ausgewählte Wirtschaftszweige des Verarbeitenden Gewerbes nach der Klassifikation der Wirtschaftszweige, Ausgabe 2003 (WZ 2003) und vier Hauptgruppen. Die Ergebnisse werden sowohl in nominalen (Wert-) als auch realen (Volumen-)Indizes dargestellt. Zur Berechnung des realen Auftragseingangsinde werden Preisindizes für gewerbliche Produkte (Inlands-Auftragseingänge) sowie Preisindizes für die Ausfuhr (Auslands-Auftragseingänge) verwendet. Die Berechnung der Auftragseingangsinde basiert auf den Ergebnissen des Monatsberichts für Betriebe des Verarbeitenden Gewerbes sowie des Bergbaus und der Gewinnung von Steinen und Erden. Es handelt sich bei den Auftragseingängen um den Wert (ohne Umsatzsteuer) aller im Berichtsmontat eingegangenen und vom Betrieb fest akzeptierten Aufträge auf Lieferung selbst hergestellter (bzw. im Lohnauftrag gefertigter) Produkte.

### Produktionsindex

Der Produktionsindex zeigt – unbeeinflusst von Preisveränderungen und Kalenderunregelmäßigkeiten – kurzfristig die Entwicklung der Produktionsleistung der einzelnen Wirtschaftszweige und des gesamten Produzierenden Gewerbes auf. Der Nachweis des Produktionsindex erfolgt für ausgewählte Wirtschaftszweige nach der Klassifikation der Wirtschaftszweige, Ausgabe 2003 (WZ 2003) und Hauptgruppen. Die Berechnung des Produktionsindex basiert im wesentlichen auf den Ergebnissen der monatlichen Produktionserhebung bei Betrieben mit mindestens 50 Beschäftigten.

Nach dem gleichen Konzept wird zusätzlich ein vierteljährlicher Produktionsindex durch Aggregation der drei Monatsmeldungen der Betriebe des Verarbeitenden Gewerbes mit 50 und mehr Beschäftigten und der Produktionsdaten der übrigen vierteljährlich meldepflichtigen Betriebe von Unternehmen mit in der Regel 20 und mehr Beschäftigten des Produzierenden Gewerbes berechnet. Zur Verbesserung der Qualität der monatlichen Produktionsindizes werden diese nachträglich für jeden Wirtschaftszweig an das Niveau des entsprechenden vierteljährlichen Produktionsindex angeglichen.

## Systematiken

Die Darstellung aller Ergebnisse erfolgt in der Gliederung der Klassifikation der Wirtschaftszweige, Ausgabe 2003 (WZ 2003). Ausschließlich für die Darstellung der Indizes werden Hauptgruppen durch die direkte Zuordnung der Gruppen (= Dreisteller) der WZ 2003 zu

- A = Vorleistungsgüterproduzenten
- B = Investitionsgüterproduzenten
- GG = Gebrauchsgüterproduzenten
- VG = Verbrauchsgüterproduzenten
- EN = Energie

gebildet.

In der Klassifikation der WZ 2003 gibt es keine Zuordnung der höheren Aggregate (Abteilungen, Unterabschnitte und Abschnitte) zu diesen Hauptgruppen, vielmehr werden nur die WZ-Dreisteller entsprechend ihrem Schwerpunkt den Hauptgruppen zugeordnet.

## Veröffentlichungen

Ergebnisse für das Bundesgebiet über den Bereich **Verarbeitendes Gewerbe sowie Bergbau und Gewinnung von Steinen und Erden** werden vom Statistischen Bundesamt in der Fachserie 4, Reihe 4 veröffentlicht. Aktuelle Ergebnisse – auch von anderen Bundesländern – werden im Internet unter [www.statistikportal.de](http://www.statistikportal.de) veröffentlicht.

## Neuer Berichtskreis

### **Monatsbericht für Betriebe des Verarbeitenden Gewerbes sowie des Bergbaus und der Gewinnung von Steinen und Erden**

Am 1. Januar 2007 trat Artikel 10 des Ersten Gesetzes zum Abbau bürokratischer Hemmnisse insbesondere in der mittelständischen Wirtschaft vom 22. August 2006 (BGBl I S. 1970) in Kraft, durch den das Gesetz über die Statistik im Produzierenden Gewerbe geändert wird.

Wurden in der Vergangenheit beim Monatsbericht im Verarbeitenden Gewerbe alle Betriebe von Unternehmen mit 20 und mehr tätigen Personen befragt, so sind ab dem Berichtsmonat Januar 2007 nur noch Betriebe mit 50 und mehr tätigen Personen einbezogen. Mit dieser Maßnahme wird eine deutliche Entlastung insbesondere der kleinen und mittleren Unternehmen von statistischen Auskunftspflichten erreicht. Dabei werden die bisherigen Merkmale des Monatsberichts im Verarbeitenden Gewerbe auch bei dem neuen Berichtskreis der Betriebe mit 50 und mehr tätigen Personen weiter unverändert erhoben.

Die in dieser Veröffentlichung nachgewiesenen Veränderungsdaten beziehen sich auf einen angepassten Berichtskreis 2006.

Die unterhalb dieser neuen Abschneidegrenze liegenden Betriebe werden ab dem Berichtsjahr 2007 nur noch im neu eingeführten Jahresbericht für Betriebe im Verarbeitenden Gewerbe nach den tätigen Personen, den Entgelten (Lohn- und Gehaltsummen) sowie dem Umsatz befragt. Dieser Bericht stellt sicher, dass die für regionale Strukturuntersuchungen notwendigen Informationen im bisherigen Umfang und in bisheriger Qualität zumindest jährlich zur Verfügung stehen.

## **Zeichenerklärung**

(nach DIN 55 301)

- 0 weniger als die Hälfte von 1 in der letzten besetzten Stelle, jedoch mehr als nichts
- nichts vorhanden (genau null)
- . Zahlenwert unbekannt oder geheim zu halten
- x Tabellenfach gesperrt, da Aussage nicht sinnvoll
- r berichtigte Zahl



## **Klassifikation der Wirtschaftszweige**

**Wirtschaftszweige des Verarbeitenden Gewerbes sowie  
des Bergbaus und der Gewinnung von Steinen und Erden**  
aus: **Klassifikation der Wirtschaftszweige Ausgabe 2003 (WZ 2003)**

Abteilung Gruppe Klasse	Bezeichnung	Haupt- gruppe
<b>Abschnitt C</b>	<b>Bergbau und Gewinnung von Steinen und Erden</b>	
<b>Unterabschnitt CA</b>	<b>Kohlenbergbau, Torfgewinnung, Gewinnung von Erdöl und Erdgas, Bergbau auf Uran- und Thoriumerze</b>	
<b>10</b>	<b>Kohlenbergbau, Torfgewinnung</b>	
10.1	10.10 <b>Steinkohlenbergbau und -brikettherstellung</b>	EN
10.2	10.20 <b>Braunkohlenbergbau und -veredlung</b>	EN
10.3	10.30 <b>Torfgewinnung und -veredlung</b>	EN
<b>11</b>	<b>Gewinnung von Erdöl und Erdgas, Erbringung damit verbundener Dienstleistungen</b>	
11.1	11.10 <b>Gewinnung von Erdöl und Erdgas</b>	EN
11.2	11.20 <b>Erbringung von Dienstleistungen bei der Gewinnung von Erdöl und Erdgas</b>	EN
<b>12</b>	<b>12.0 12.00 Bergbau auf Uran- und Thoriumerze</b>	EN
<b>Unterabschnitt CB</b>	<b>Erzbergbau, Gewinnung von Steinen und Erden, sonstiger Bergbau</b>	
<b>13</b>	<b>Erzbergbau</b>	
13.1	13.10 <b>Eisenerzbergbau</b>	A
13.2	13.20 <b>NE-Metallerzbergbau (ohne Bergbau auf Uran- und Thoriumerze)</b>	A
<b>14</b>	<b>Gewinnung von Steinen und Erden, sonstiger Bergbau</b>	
14.1	<b>Gewinnung von Natursteinen</b>	A
	14.11 Gewinnung von Naturwerksteinen und Natursteinen a. n. g.	
	14.12 Gewinnung von Kalk- und Gipsstein sowie Anhydrit, Dolomit und Kreide	
	14.13 Gewinnung von Schiefer	
14.2	<b>Gewinnung von Kies, Sand, Ton und Kaolin</b>	A
	14.21 Gewinnung von Kies und Sand	
	14.22 Gewinnung von Ton und Kaolin	
14.3	<b>Gewinnung von Mineralien für die Herstellung von chemischen Erzeugnissen</b>	A
14.4	14.40 <b>Gewinnung von Salz</b>	A
14.5	14.50 <b>Gewinnung von Steinen und Erden a. n. g., sonstiger Bergbau</b>	A
<b>Abschnitt D</b>	<b>Verarbeitendes Gewerbe</b>	
<b>Unterabschnitt DA</b>	<b>Ernährungsgewerbe und Tabakverarbeitung</b>	
<b>15</b>	<b>Ernährungsgewerbe</b>	
15.1	<b>Schlachten und Fleischverarbeitung</b>	VG
	15.11 Schlachten (ohne Schlachten von Geflügel)	
	15.12 Schlachten von Geflügel	
	15.13 Fleischverarbeitung	
15.2	15.20 <b>Fischverarbeitung</b>	VG
15.3	<b>Obst- und Gemüseverarbeitung</b>	VG
	15.31 Kartoffelverarbeitung	
	15.32 Herstellung von Frucht- und Gemüsesäften	
	15.33 Obst- und Gemüseverarbeitung a. n. g.	

**Noch: Wirtschaftszweige des Verarbeitenden Gewerbes sowie  
des Bergbaus und der Gewinnung von Steinen und Erden  
aus: Klassifikation der Wirtschaftszweige Ausgabe 2003 (WZ 2003)**

Abteilung Gruppe Klasse	Bezeichnung	Haupt- gruppe
<b>Noch: Unterabschnitt DA Ernährungsgewerbe und Tabakverarbeitung</b>		
<b>15.4</b>	<b>Herstellung von pflanzlichen und tierischen Ölen und Fetten</b>	<b>VG</b>
15.41	Herstellung von rohen Ölen und Fetten	
15.42	Herstellung von raffinierten Ölen und Fetten	
15.43	Herstellung von Margarine und ähnlichen Nahrungsfetten	
<b>15.5</b>	<b>Milchverarbeitung; Herstellung von Speiseeis</b>	<b>VG</b>
15.51	Milchverarbeitung	
15.52	Herstellung von Speiseeis	
<b>15.6</b>	<b>Mahl- und Schälmaschinen, Herstellung von Stärke und Stärkeerzeugnissen</b>	<b>A</b>
15.61	Mahl- und Schälmaschinen	
15.62	Herstellung von Stärke und Stärkeerzeugnissen	
<b>15.7</b>	<b>Herstellung von Futtermitteln</b>	<b>A</b>
15.71	Herstellung von Futtermitteln für Nutztiere	
15.72	Herstellung von Futtermitteln für sonstige Tiere	
<b>15.8</b>	<b>Sonstiges Ernährungsgewerbe (ohne Getränkeherstellung)</b>	<b>VG</b>
15.81	Herstellung von Backwaren (ohne Dauerbackwaren)	
15.82	Herstellung von Dauerbackwaren	
15.83	Herstellung von Zucker	
15.84	Herstellung von Süßwaren (ohne Dauerbackwaren)	
15.85	Herstellung von Teigwaren	
15.86	Verarbeitung von Kaffee und Tee, Herstellung von Kaffee-Ersatz	
15.87	Herstellung von Würzmitteln und Saucen	
15.88	Herstellung von homogenisierten und diätetischen Nahrungsmitteln	
15.89	Herstellung von sonstigen Nahrungsmitteln (ohne Getränke)	
<b>15.9</b>	<b>Herstellung von Getränken</b>	<b>VG</b>
15.91	Herstellung von Spirituosen	
15.92	Herstellung von Alkohol	
15.93	Herstellung von Traubenwein	
15.94	Herstellung von Apfelwein und sonstigen Fruchtweinen	
15.95	Herstellung von Wermutwein und sonstigen aromatisierten Weinen	
15.96	Herstellung von Bier	
15.97	Herstellung von Malz	
15.98	Gewinnung natürlicher Mineralwässer, Herstellung von Erfrischungsgetränken	
<b>16</b>	<b>16.0 16.00 Tabakverarbeitung</b>	<b>VG</b>
<b>Unterabschnitt DB Textil- und Bekleidungsindustrie</b>		
<b>17</b>	<b>Textilgewerbe</b>	
<b>17.1</b>	<b>Spinnstoffaufbereitung und Spinnerei</b>	<b>A</b>
17.11	Baumwollaufbereitung und -spinnerei	
17.12	Wollaufbereitung und Streichgarnspinnerei	
17.13	Wollaufbereitung und Kammgarnspinnerei	
17.14	Flachsaufbereitung und -spinnerei	
17.15	Zwirnen und Texturieren von Filamentgarnen, Seidenaufbereitung und -spinnerei	
17.16	Herstellung von Nähgarn	
17.17	Sonstige Spinnstoffaufbereitung und Spinnerei	

**Noch: Wirtschaftszweige des Verarbeitenden Gewerbes sowie  
des Bergbaus und der Gewinnung von Steinen und Erden  
aus: Klassifikation der Wirtschaftszweige Ausgabe 2003 (WZ 2003)**

Abteilung Gruppe Klasse	Bezeichnung	Haupt- gruppe
<b>Noch: Unterabschnitt DB Textil- und Bekleidungsgewerbe</b>		
<b>17.2</b>	<b>Weberei</b>	<b>A</b>
17.21	Baumwollweberei	
17.22	Streichgarnweberei	
17.23	Kammgarnweberei	
17.24	Seiden- und Filamentgarnweberei	
17.25	Sonstige Weberei	
<b>17.3</b>	<b>Textilveredlung</b>	<b>A</b>
<b>17.4</b>	<b>Herstellung von konfektionierten Textilwaren (ohne Bekleidung)</b>	<b>VG</b>
<b>17.5</b>	<b>Sonstiges Textilgewerbe (ohne Herstellung von Maschenware)</b>	<b>VG</b>
17.51	Herstellung von Teppichen	
17.52	Herstellung von Seilerwaren	
17.53	Herstellung von Vliesstoff und Erzeugnissen daraus (ohne Bekleidung)	
17.54	Textilgewerbe a. n. g.	
<b>17.6</b>	<b>Herstellung von gewirktem und gestricktem Stoff</b>	<b>A</b>
<b>17.7</b>	<b>Herstellung von gewirkten und gestrickten Fertigerzeugnissen</b>	<b>VG</b>
17.71	Herstellung von Strumpfwaren	
17.72	Herstellung von Pullovern, Strickjacken und ähnlichen Waren	
<b>18</b>	<b>Bekleidungsgewerbe</b>	
<b>18.1</b>	<b>Herstellung von Lederbekleidung</b>	<b>VG</b>
<b>18.2</b>	<b>Herstellung von Bekleidung (ohne Lederbekleidung)</b>	<b>VG</b>
18.21	Herstellung von Arbeits- und Berufsbekleidung	
18.22	Herstellung von Oberbekleidung (ohne Arbeits- und Berufsbekleidung)	
18.23	Herstellung von Wäsche	
18.24	Herstellung von sonstiger Bekleidung und Bekleidungszubehör	
<b>18.3</b>	<b>Zurichtung und Färben von Fellen, Herstellung von Pelzwaren</b>	<b>VG</b>
<b>Unterabschnitt DC Ledergewerbe</b>		
<b>19</b>	<b>Ledergewerbe</b>	
<b>19.1</b>	<b>Herstellung von Leder und Lederfaserstoff</b>	<b>VG</b>
<b>19.2</b>	<b>Lederverarbeitung (ohne Herstellung von Lederbekleidung und Schuhen)</b>	<b>VG</b>
<b>19.3</b>	<b>Herstellung von Schuhen</b>	<b>VG</b>
<b>Unterabschnitt DD Holzgewerbe (ohne Herstellung von Möbeln)</b>		
<b>20</b>	<b>Holzgewerbe (ohne Herstellung von Möbeln)</b>	
<b>20.1</b>	<b>Säge-, Hobel- und Holzimprägnierwerke</b>	<b>A</b>
<b>20.2</b>	<b>Herstellung von Furnier-, Sperrholz-, Holzfaser- und Holzspanplatten</b>	<b>A</b>
<b>20.3</b>	<b>Herstellung von Konstruktionsteilen, Fertigbauteilen, Ausbauelementen und Fertigteilbauten aus Holz</b>	<b>A</b>
<b>20.4</b>	<b>Herstellung von Verpackungsmitteln, Lagerbehältern und Ladungsträgern aus Holz</b>	<b>A</b>
<b>20.5</b>	<b>Herstellung von Holzwaren a. n. g. sowie von Kork-, Flecht- und Korbwaren (ohne Herstellung von Möbeln)</b>	<b>A</b>
20.51	Herstellung von Holzwaren a. n. g., (ohne Herstellung von Möbeln)	
20.52	Herstellung von Kork-, Flecht- und Korbwaren (ohne Herstellung von Möbeln)	

Noch: **Wirtschaftszweige des Verarbeitenden Gewerbes sowie  
des Bergbaus und der Gewinnung von Steinen und Erden**  
aus: **Klassifikation der Wirtschaftszweige Ausgabe 2003 (WZ 2003)**

Abteilung Gruppe Klasse	Bezeichnung	Haupt- gruppe
<b>Unterabschnitt DE</b>	<b>Papier-, Verlags- und Druckgewerbe</b>	
<b>21</b>	<b>Papiergewerbe</b>	
<b>21.1</b>	<b>Herstellung von Holzstoff, Zellstoff, Papier, Karton und Pappe</b>	<b>A</b>
21.11	Herstellung von Holz- und Zellstoff	
21.12	Herstellung von Papier, Karton und Pappe	
<b>21.2</b>	<b>Herstellung von Waren aus Papier, Karton und Pappe</b>	<b>A</b>
21.21	Herstellung von Wellpapier und -pappe sowie von Verpackungsmitteln aus Papier, Karton und Pappe	
21.22	Herstellung von Haushalts-, Hygiene- und Toilettenartikeln aus Zellstoff, Papier und Pappe	
21.23	Herstellung von Schreibwaren und Bürobedarf aus Papier, Karton und Pappe	
21.24	Herstellung von Tapeten	
21.25	Herstellung von sonstigen Waren aus Papier, Karton und Pappe	
<b>22</b>	<b>Verlagsgewerbe, Druckgewerbe, Vervielfältigung von bespielten Ton-, Bild- und Datenträgern</b>	
<b>22.1</b>	<b>Verlagsgewerbe</b>	<b>VG</b>
22.11	Verlegen von Büchern	
22.12	Verlegen von Zeitungen	
22.13	Verlegen von Zeitschriften	
22.14	Verlegen von bespielten Tonträgern und Musikalien	
22.15	Sonstiges Verlagsgewerbe	
<b>22.2</b>	<b>Druckgewerbe</b>	<b>VG</b>
22.21	Drucken von Zeitungen	
22.22	Drucken anderer Druckerzeugnisse	
22.23	Druckweiterverarbeitung	
22.24	Druck- und Medienvorstufe	
22.25	Erbringung von sonstigen druckbezogenen Dienstleistungen	
<b>22.3</b>	<b>Vervielfältigung von bespielten Ton-, Bild- und Datenträgern</b>	<b>VG</b>
22.31	Vervielfältigung von bespielten Tonträgern	
22.32	Vervielfältigung von bespielten Bildträgern	
22.33	Vervielfältigung von bespielten Datenträgern	
<b>Unterabschnitt DF</b>	<b>Kokerei, Mineralölverarbeitung, Herstellung und Verarbeitung von Spalt- und Brutstoffen</b>	
<b>23</b>	<b>Kokerei, Mineralölverarbeitung, Herstellung und Verarbeitung von Spalt- und Brutstoffen</b>	
<b>23.1</b> 23.10	<b>Kokerei</b>	<b>EN</b>
<b>23.2</b> 23.20	<b>Mineralölverarbeitung</b>	<b>EN</b>
<b>23.3</b> 23.30	<b>Herstellung und Verarbeitung von Spalt- und Brutstoffen</b>	<b>EN</b>
<b>Unterabschnitt DG</b>	<b>Herstellung von chemischen Erzeugnissen</b>	
<b>24</b>	<b>Herstellung von chemischen Erzeugnissen</b>	
<b>24.1</b>	<b>Herstellung von chemischen Grundstoffen</b>	<b>A</b>
24.11	Herstellung von Industriegasen	
24.12	Herstellung von Farbstoffen und Pigmenten	
24.13	Herstellung von sonstigen anorganischen Grundstoffen und Chemikalien	
24.14	Herstellung von sonstigen organischen Grundstoffen und Chemikalien	
24.15	Herstellung von Düngemitteln und Stickstoffverbindungen	
24.16	Herstellung von Kunststoffen in Primärformen	
24.17	Herstellung von synthetischem Kautschuk in Primärformen	
<b>24.2</b> 24.20	<b>Herstellung von Schädlingsbekämpfungs-, Pflanzenschutz- und Desinfektionsmitteln</b>	<b>A</b>
<b>24.3</b> 24.30	<b>Herstellung von Anstrichmitteln, Druckfarben und Kitt</b>	<b>A</b>

**Noch: Wirtschaftszweige des Verarbeitenden Gewerbes sowie  
des Bergbaus und der Gewinnung von Steinen und Erden  
aus: Klassifikation der Wirtschaftszweige Ausgabe 2003 (WZ 2003)**

Abteilung Gruppe Klasse	Bezeichnung	Haupt- gruppe
<b>Noch: Unterabschnitt DG Herstellung von chemischen Erzeugnissen</b>		
<b>24.4</b>	<b>Herstellung von pharmazeutischen Erzeugnissen</b>	<b>VG</b>
24.41	Herstellung von pharmazeutischen Grundstoffen	
24.42	Herstellung von pharmazeutischen Spezialitäten und sonstigen pharmazeutischen Erzeugnissen	
<b>24.5</b>	<b>Herstellung von Seifen, Wasch-, Reinigungs- und Körperpflegemitteln</b>	<b>VG</b>
24.51	Herstellung von Seifen, Wasch-, Reinigungs- und Poliermitteln	
24.52	Herstellung von Duftstoffen und Körperpflegemitteln	
<b>24.6</b>	<b>Herstellung von sonstigen chemischen Erzeugnissen</b>	<b>A</b>
24.61	Herstellung von pyrotechnischen Erzeugnissen	
24.62	Herstellung von Klebstoffen und Gelatine	
24.63	Herstellung von etherischen Ölen	
24.64	Herstellung von fotochemischen Erzeugnissen	
24.65	Herstellung von unbespielten Ton-, Bild- und Datenträgern	
24.66	Herstellung von sonstigen chemischen Erzeugnissen a. n. g.	
<b>24.7</b>	<b>24.70 Herstellung von Chemiefasern</b>	<b>A</b>
<b>Unterabschnitt DH Herstellung von Gummi- und Kunststoffwaren</b>		
<b>25</b>	<b>Herstellung von Gummi- und Kunststoffwaren</b>	
<b>25.1</b>	<b>Herstellung von Gummiwaren</b>	<b>A</b>
25.11	Herstellung von Bereifungen	
25.12	Runderneuerung von Bereifungen	
25.13	Herstellung von sonstigen Gummiwaren	
<b>25.2</b>	<b>Herstellung von Kunststoffwaren</b>	<b>A</b>
25.21	Herstellung von Platten, Folien, Schläuchen und Profilen aus Kunststoffen	
25.22	Herstellung von Verpackungsmitteln aus Kunststoffen	
25.23	Herstellung von Baubedarfsartikeln aus Kunststoffen	
25.24	Herstellung von sonstigen Kunststoffwaren	
<b>Unterabschnitt DI Glasgewerbe, Herstellung von Keramik, Verarbeitung von Steinen und Erden</b>		
<b>26</b>	<b>Glasgewerbe, Herstellung von Keramik, Verarbeitung von Steinen und Erden</b>	
<b>26.1</b>	<b>Herstellung von Glas und Glaswaren</b>	<b>A</b>
26.11	Herstellung von Flachglas	
26.12	Veredlung und Bearbeitung von Flachglas	
26.13	Herstellung von Hohlglas	
26.14	Herstellung von Glasfaser und Waren daraus	
26.15	Herstellung, Veredlung und Bearbeitung von sonstigem Glas einschließlich technischen Glaswaren	
<b>26.2</b>	<b>Herstellung von keramischen Erzeugnissen (ohne Ziegel und Baukeramik)</b>	<b>A</b>
26.21	Herstellung von keramischen Haushaltswaren und Ziergegenständen	
26.22	Herstellung von Sanitärkeramik	
26.23	Herstellung von keramischen Isolatoren und Isolierteilen	
26.24	Herstellung von keramischen Erzeugnissen für sonstige technische Zwecke	
26.25	Herstellung von keramischen Erzeugnissen a. n. g.	
26.26	Herstellung von feuerfesten keramischen Werkstoffen und Waren	
<b>26.3</b>	<b>26.30 Herstellung von keramischen Wand- und Bodenfliesen und -platten</b>	<b>A</b>
<b>26.4</b>	<b>26.40 Herstellung von Ziegeln und sonstiger Baukeramik</b>	<b>A</b>
<b>26.5</b>	<b>Herstellung von Zement, Kalk und gebranntem Gips</b>	<b>A</b>
26.51	Herstellung von Zement	
26.52	Herstellung von Kalk	
26.53	Herstellung von gebranntem Gips	

Noch: **Wirtschaftszweige des Verarbeitenden Gewerbes sowie  
 des Bergbaus und der Gewinnung von Steinen und Erden**  
 aus: **Klassifikation der Wirtschaftszweige Ausgabe 2003 (WZ 2003)**

Abteilung Gruppe Klasse	Bezeichnung	Haupt- gruppe
<b>Noch: Unterabschnitt DI      Glasgewerbe, Herstellung von Keramik, Verarbeitung  von Steinen und Erden</b>		
<b>26.6</b>	<b>Herstellung von Erzeugnissen aus Beton, Zement und Gips</b>	<b>A</b>
26.61	Herstellung von Erzeugnissen aus Beton, Zement und aus Kalksandstein für den Bau	
26.62	Herstellung von Gipszeugnissen für den Bau	
26.63	Herstellung von Frischbeton (Transportbeton)	
26.64	Herstellung von Mörtel und anderem Beton (Trockenbeton)	
26.65	Herstellung von Faserzementwaren	
26.66	Herstellung von Erzeugnissen aus Beton, Zement und Gips a. n. g.	
<b>26.7</b>	<b>26.70      Be- und Verarbeitung von Naturwerksteinen und Natursteinen a. n. g.</b>	<b>A</b>
<b>26.8</b>	<b>Herstellung von sonstigen Erzeugnissen aus nicht metallischen Mineralien</b>	<b>A</b>
26.81	Herstellung von Mühl-, Mahl-, Schleif-, Wetz- und Poliersteinen sowie Schleifstoffen	
26.82	Herstellung von sonstigen Erzeugnissen aus nicht metallischen Mineralien a. n. g.	
<b>Unterabschnitt DJ      Metallerzeugung und -bearbeitung, Herstellung von  Metallerzeugnissen</b>		
<b>27</b>	<b>Metallerzeugung und -bearbeitung</b>	
<b>27.1</b>	<b>27.10      Erzeugung von Roheisen, Stahl und Ferrolegierungen</b>	<b>A</b>
<b>27.2</b>	<b>Herstellung von Rohren</b>	<b>A</b>
27.21	Herstellung von Rohren, Rohrform-, Rohrverschluss- und Rohrverbindungsstücken aus Gusseisen	
27.22	Herstellung von Stahlrohren, Rohrform-, Rohrverschluss- und Rohrverbindungsstücken aus Stahl	
<b>27.3</b>	<b>Sonstige erste Bearbeitung von Eisen und Stahl</b>	<b>A</b>
27.31	Herstellung von Blankstahl	
27.32	Herstellung von Kaltband mit einer Breite von weniger als 600 mm	
27.33	Herstellung von Kaltprofilen	
27.34	Herstellung von gezogenem Draht	
<b>27.4</b>	<b>Erzeugung und erste Bearbeitung von NE-Metallen</b>	<b>A</b>
27.41	Erzeugung und erste Bearbeitung von Edelmetallen	
27.42	Erzeugung und erste Bearbeitung von Aluminium	
27.43	Erzeugung und erste Bearbeitung von Blei, Zink und Zinn	
27.44	Erzeugung und erste Bearbeitung von Kupfer	
27.45	Erzeugung und erste Bearbeitung von sonstigen NE-Metallen	
<b>27.5</b>	<b>Gießereien</b>	<b>A</b>
27.51	Eisengießereien	
27.52	Stahlgießereien	
27.53	Leichtmetallgießereien	
27.54	Buntmetallgießereien	
<b>28</b>	<b>Herstellung von Metallerzeugnissen</b>	
<b>28.1</b>	<b>Stahl- und Leichtmetallbau</b>	<b>B</b>
28.11	Herstellung von Metallkonstruktionen	
28.12	Herstellung von Ausbauelementen aus Metall	

**Noch: Wirtschaftszweige des Verarbeitenden Gewerbes sowie  
des Bergbaus und der Gewinnung von Steinen und Erden  
aus: Klassifikation der Wirtschaftszweige Ausgabe 2003 (WZ 2003)**

Abteilung Gruppe Klasse	Bezeichnung	Haupt- gruppe
<b>Noch: Unterabschnitt DJ</b>		
	<b>Metallerzeugung und -bearbeitung, Herstellung von Metallerzeugnissen</b>	
<b>28.2</b>	<b>Herstellung von Metallbehältern mit einem Fassungsvermögen von mehr als 300 l; Herstellung von Heizkörpern und -kesseln für Zentralheizungen</b>	<b>B</b>
28.21	Herstellung von Metallbehältern mit einem Fassungsvermögen von mehr als 300 l	
28.22	Herstellung von Heizkörpern und -kesseln für Zentralheizungen	
<b>28.3</b>	<b>Herstellung von Dampfkesseln (ohne Zentralheizungskessel)</b>	<b>B</b>
<b>28.4</b>	<b>Herstellung von Schmiede-, Press-, Zieh- und Stanzteilen, gewalzten Ringem und pulvermetallurgischen Erzeugnissen</b>	<b>A</b>
<b>28.5</b>	<b>Oberflächenveredlung, Wärmebehandlung und Mechanik a. n. g.</b>	<b>A</b>
28.51	Oberflächenveredlung und Wärmebehandlung	
28.52	Mechanik a. n. g.	
<b>28.6</b>	<b>Herstellung von Schneidwaren, Werkzeugen, Schlössern und Beschlägen</b>	<b>A</b>
28.61	Herstellung von Schneidwaren und Bestecken aus unedlen Metallen	
28.62	Herstellung von Werkzeugen	
28.63	Herstellung von Schlössern und Beschlägen aus unedlen Metallen	
<b>28.7</b>	<b>Herstellung von sonstigen Metallwaren</b>	<b>A</b>
28.71	Herstellung von Metallbehältern mit einem Fassungsvermögen von 300 l oder weniger	
28.72	Herstellung von Verpackungen und Verschlüssen aus Eisen, Stahl und NE-Metall	
28.73	Herstellung von Drahtwaren	
28.74	Herstellung von Schrauben, Nieten, Ketten und Federn	
28.75	Herstellung von sonstigen Metallwaren a. n. g.	
<b>Unterabschnitt DK</b>		
	<b>Maschinenbau</b>	
<b>29</b>	<b>Maschinenbau</b>	
<b>29.1</b>	<b>Herstellung von Maschinen für die Erzeugung und Nutzung von mechanischer Energie (ohne Motoren für Luft- und Straßenfahrzeuge)</b>	<b>B</b>
29.11	Herstellung von Verbrennungsmotoren und Turbinen (ohne Motoren für Luft- und Straßenfahrzeuge)	
29.12	Herstellung von Pumpen und Kompressoren	
29.13	Herstellung von Armaturen	
29.14	Herstellung von Lagern, Getrieben, Zahnrädern und Antriebselementen	
<b>29.2</b>	<b>Herstellung von sonstigen Maschinen für unspezifische Verwendung</b>	<b>B</b>
29.21	Herstellung von Öfen und Brennern	
29.22	Herstellung von Hebezeugen und Fördermitteln	
29.23	Herstellung von kälte- und lufttechnischen Erzeugnissen, nicht für den Haushalt	
29.24	Herstellung von sonstigen nicht wirtschaftszweigspezifischen Maschinen a. n. g.	
<b>29.3</b>	<b>Herstellung von land- und forstwirtschaftlichen Maschinen</b>	<b>B</b>
29.31	Herstellung von land- und forstwirtschaftlichen Zugmaschinen	
29.32	Herstellung von sonstigen land- und forstwirtschaftlichen Maschinen	
<b>29.4</b>	<b>Herstellung von Werkzeugmaschinen</b>	<b>B</b>
29.41	Herstellung von handgeführten kraftbetriebenen Werkzeugen	
29.42	Herstellung von Werkzeugmaschinen für die Metallbearbeitung	
29.43	Herstellung von Werkzeugmaschinen a. n. g.	



**Noch: Wirtschaftszweige des Verarbeitenden Gewerbes sowie  
des Bergbaus und der Gewinnung von Steinen und Erden  
aus: Klassifikation der Wirtschaftszweige Ausgabe 2003 (WZ 2003)**

Abteilung Gruppe Klasse	Bezeichnung	Haupt- gruppe
<b>Noch: Unterabschnitt DK Maschinenbau</b>		
<b>29.5</b>	<b>Herstellung von Maschinen für sonstige bestimmte Wirtschaftszweige</b>	<b>B</b>
29.51	Herstellung von Maschinen für die Metallerzeugung, von Walzwerkseinrichtungen und Gießmaschinen	
29.52	Herstellung von Bergwerks-, Bau- und Baustoffmaschinen	
29.53	Herstellung von Maschinen für das Ernährungsgewerbe und die Tabakverarbeitung	
29.54	Herstellung von Maschinen für das Textil-, Bekleidungs- und Ledergewerbe	
29.55	Herstellung von Maschinen für das Papiergewerbe	
29.56	Herstellung von Maschinen für bestimmte Wirtschaftszweige a. n. g.	
<b>29.6</b>	<b>Herstellung von Waffen und Munition</b>	<b>B</b>
<b>29.7</b>	<b>Herstellung von Haushaltsgeräten a. n. g.</b>	<b>GG</b>
29.71	Herstellung von elektrischen Haushaltsgeräten	
29.72	Herstellung von nicht elektrischen Heiz-, Koch-, Heißwasser- und Heißluftgeräten a. n. g.	
<b>Unterabschnitt DL Herstellung von Büromaschinen, Datenverarbeitungsgeräten und -einrichtungen; Elektrotechnik, Feinmechanik und Optik</b>		
<b>30</b>	<b>30.0 Herstellung von Büromaschinen, Datenverarbeitungsgeräten und -einrichtungen</b>	<b>B</b>
30.01	Herstellung von Büromaschinen	
30.02	Herstellung von Datenverarbeitungsgeräten und -einrichtungen	
<b>31</b>	<b>Herstellung von Geräten der Elektrizitätserzeugung, -verteilung u. Ä.</b>	
<b>31.1</b>	<b>31.10 Herstellung von Elektromotoren, Generatoren und Transformatoren</b>	<b>B</b>
<b>31.2</b>	<b>31.20 Herstellung von Elektrizitätsverteilungs- und -schalteinrichtungen</b>	<b>A</b>
<b>31.3</b>	<b>31.30 Herstellung von isolierten Elektrokabeln, -leitungen und -drähten</b>	<b>A</b>
<b>31.4</b>	<b>31.40 Herstellung von Akkumulatoren und Batterien</b>	<b>A</b>
<b>31.5</b>	<b>31.50 Herstellung von elektrischen Lampen und Leuchten</b>	<b>A</b>
<b>31.6</b>	<b>Herstellung von elektrischen Ausrüstungen a. n. g.</b>	<b>A</b>
31.61	Herstellung von elektrischen Ausrüstungen für Motoren und Fahrzeuge a. n. g.	
31.62	Herstellung von sonstigen elektrischen Ausrüstungen a. n. g.	
<b>32</b>	<b>Rundfunk- und Nachrichtentechnik</b>	
<b>32.1</b>	<b>32.10 Herstellung von elektronischen Bauelementen</b>	<b>A</b>
<b>32.2</b>	<b>32.20 Herstellung von Geräten und Einrichtungen der Telekommunikationstechnik</b>	<b>B</b>
<b>32.3</b>	<b>32.30 Herstellung von Rundfunkgeräten sowie phono- und videotechnischen Geräten</b>	<b>GG</b>
<b>33</b>	<b>Medizin-, Mess-, Steuer- und Regelungstechnik, Optik, Herstellung von Uhren</b>	
<b>33.1</b>	<b>33.10 Herstellung von medizinischen Geräten und orthopädischen Erzeugnissen</b>	<b>B</b>
<b>33.2</b>	<b>33.20 Herstellung von Mess-, Kontroll-, Navigations- und ähnlichen Instrumenten und Vorrichtungen</b>	<b>B</b>
<b>33.3</b>	<b>33.30 Herstellung von industriellen Prozesssteuerungseinrichtungen</b>	<b>B</b>
<b>33.4</b>	<b>33.40 Herstellung von optischen und fotografischen Geräten</b>	<b>GG</b>
<b>33.5</b>	<b>33.50 Herstellung von Uhren</b>	<b>GG</b>

**Noch: Wirtschaftszweige des Verarbeitenden Gewerbes sowie  
des Bergbaus und der Gewinnung von Steinen und Erden  
aus: Klassifikation der Wirtschaftszweige Ausgabe 2003 (WZ 2003)**

Abteilung Gruppe Klasse	Bezeichnung	Haupt- gruppe
<b>Unterabschnitt DM</b>	<b>Fahrzeugbau</b>	
<b>34</b>	<b>Herstellung von Kraftwagen und Kraftwagenteilen</b>	
34.1 34.10	<b>Herstellung von Kraftwagen und Kraftwagenmotoren</b>	<b>B</b>
34.2 34.20	<b>Herstellung von Karosserien, Aufbauten und Anhängern</b>	<b>B</b>
34.3 34.30	<b>Herstellung von Teilen und Zubehör für Kraftwagen und Kraftwagenmotoren</b>	<b>B</b>
<b>35</b>	<b>Sonstiger Fahrzeugbau</b>	
35.1	<b>Schiff- und Bootsbau</b>	<b>B</b>
35.11	Schiffbau (ohne Boots- und Yachtbau)	
35.12	Boots- und Yachtbau	
35.2 35.20	<b>Bahnindustrie</b>	<b>B</b>
35.3 35.30	<b>Luft- und Raumfahrzeugbau</b>	<b>B</b>
35.4	<b>Herstellung von Krafträdern, Fahrrädern und Behinderten- fahrzeugen</b>	<b>GG</b>
35.41	Herstellung von Krafträdern	
35.42	Herstellung von Fahrrädern	
35.43	Herstellung von Behindertenfahrzeugen	
35.5 35.50	<b>Fahrzeugbau a. n. g.</b>	<b>GG</b>
<b>Unterabschnitt DN</b>	<b>Herstellung von Möbeln, Schmuck, Musikinstrumenten, Sportgeräten, Spielwaren und sonstigen Erzeugnissen; Recycling</b>	
<b>36</b>	<b>Herstellung von Möbeln, Schmuck, Musikinstrumenten, Sportgeräten, Spielwaren und sonstigen Erzeugnissen</b>	
36.1	<b>Herstellung von Möbeln</b>	<b>GG</b>
36.11	Herstellung von Sitzmöbeln	
36.12	Herstellung von Büro- und Ladenmöbeln	
36.13	Herstellung von Küchenmöbeln	
36.14	Herstellung von sonstigen Möbeln	
36.15	Herstellung von Matratzen	
36.2	<b>Herstellung von Schmuck und ähnlichen Erzeugnissen</b>	<b>GG</b>
36.21	Herstellung von Münzen	
36.22	Herstellung von Schmuck, Gold- und Silberschmiedewaren (ohne Phantasieschmuck)	
36.3 36.30	<b>Herstellung von Musikinstrumenten</b>	<b>GG</b>
36.4 36.40	<b>Herstellung von Sportgeräten</b>	<b>VG</b>
36.5 36.50	<b>Herstellung von Spielwaren</b>	<b>VG</b>
36.6	<b>Herstellung von sonstigen Erzeugnissen</b>	<b>VG</b>
36.61	Herstellung von Phantasieschmuck	
36.62	Herstellung von Besen und Bürsten	
36.63	Herstellung von Erzeugnissen a. n. g.	
<b>37</b>	<b>Recycling</b>	
37.1 37.10	<b>Recycling von metallischen Altmaterialien und Reststoffen</b>	<b>A</b>
37.2 37.20	<b>Recycling von nicht metallischen Altmaterialien und Reststoffen</b>	<b>A</b>

## **Tabellenteil**

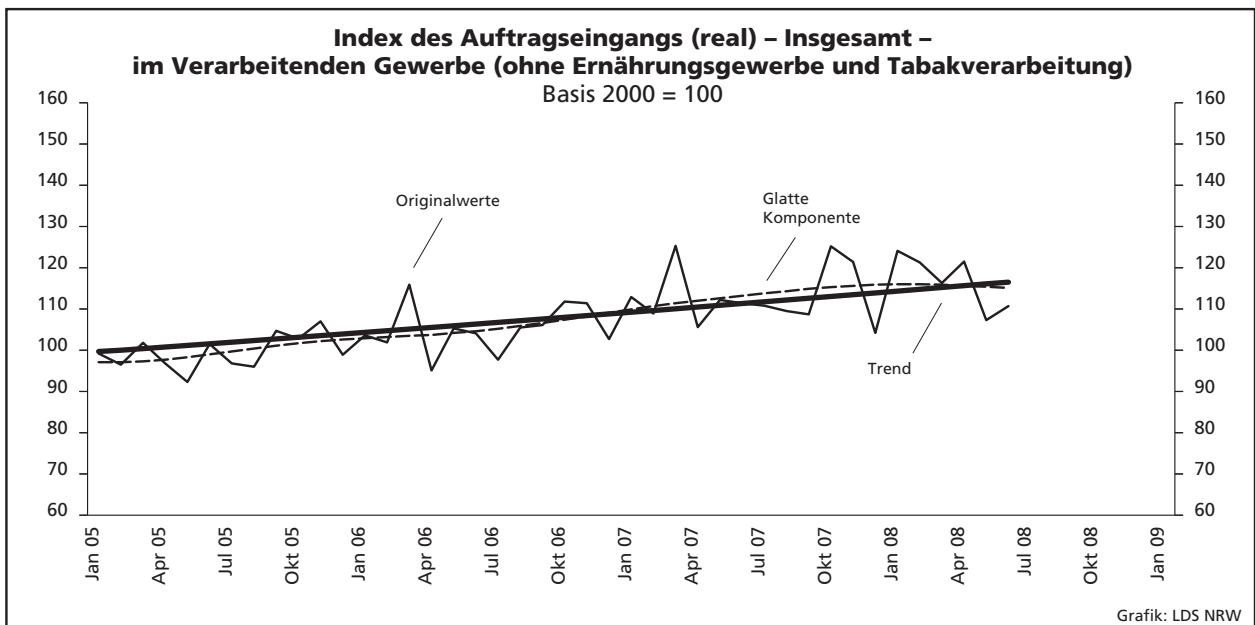
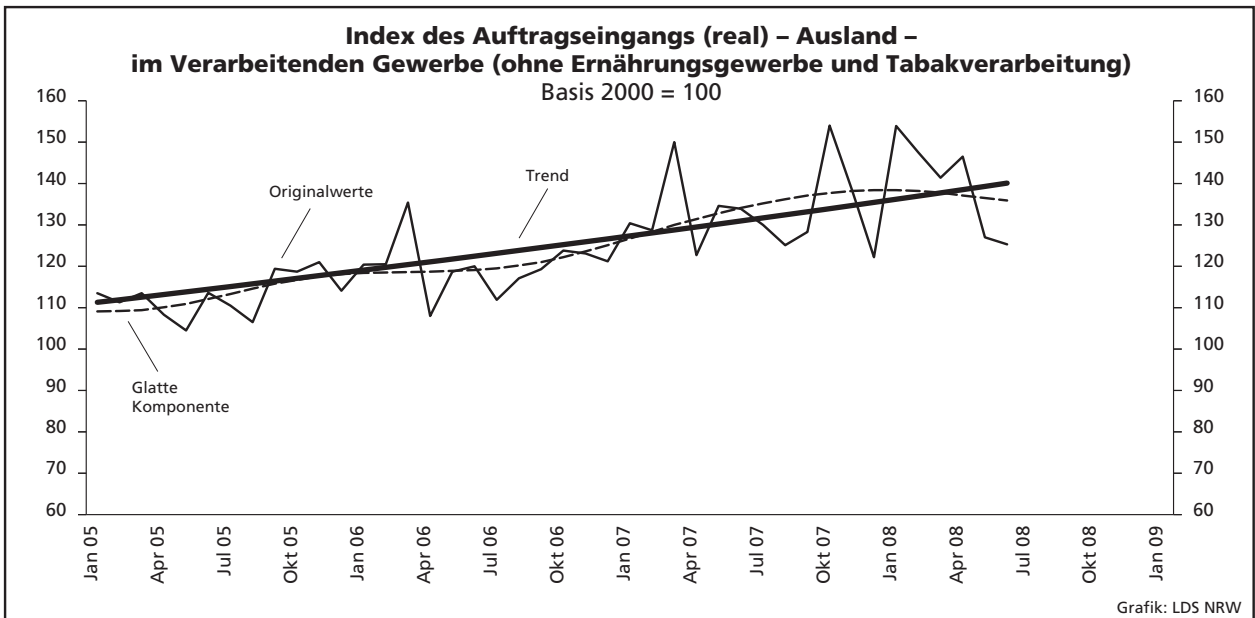
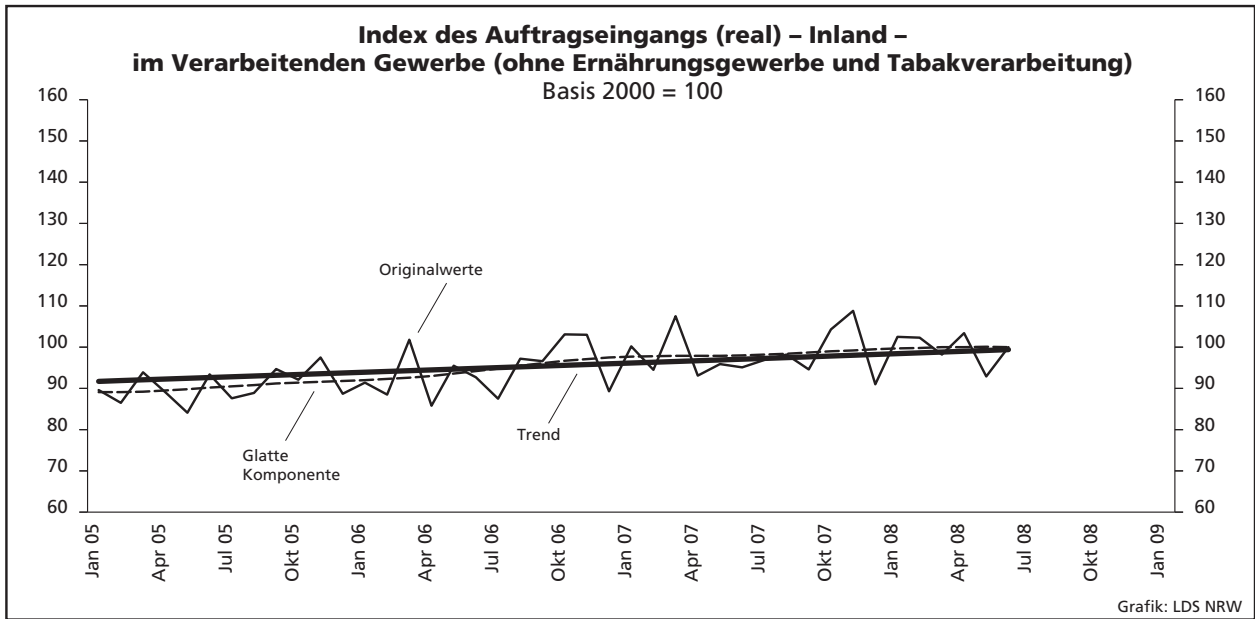


# 1. Übersicht über die wirtschaftliche Entwicklung in Nordrhein-Westfalen 1997 – 2008

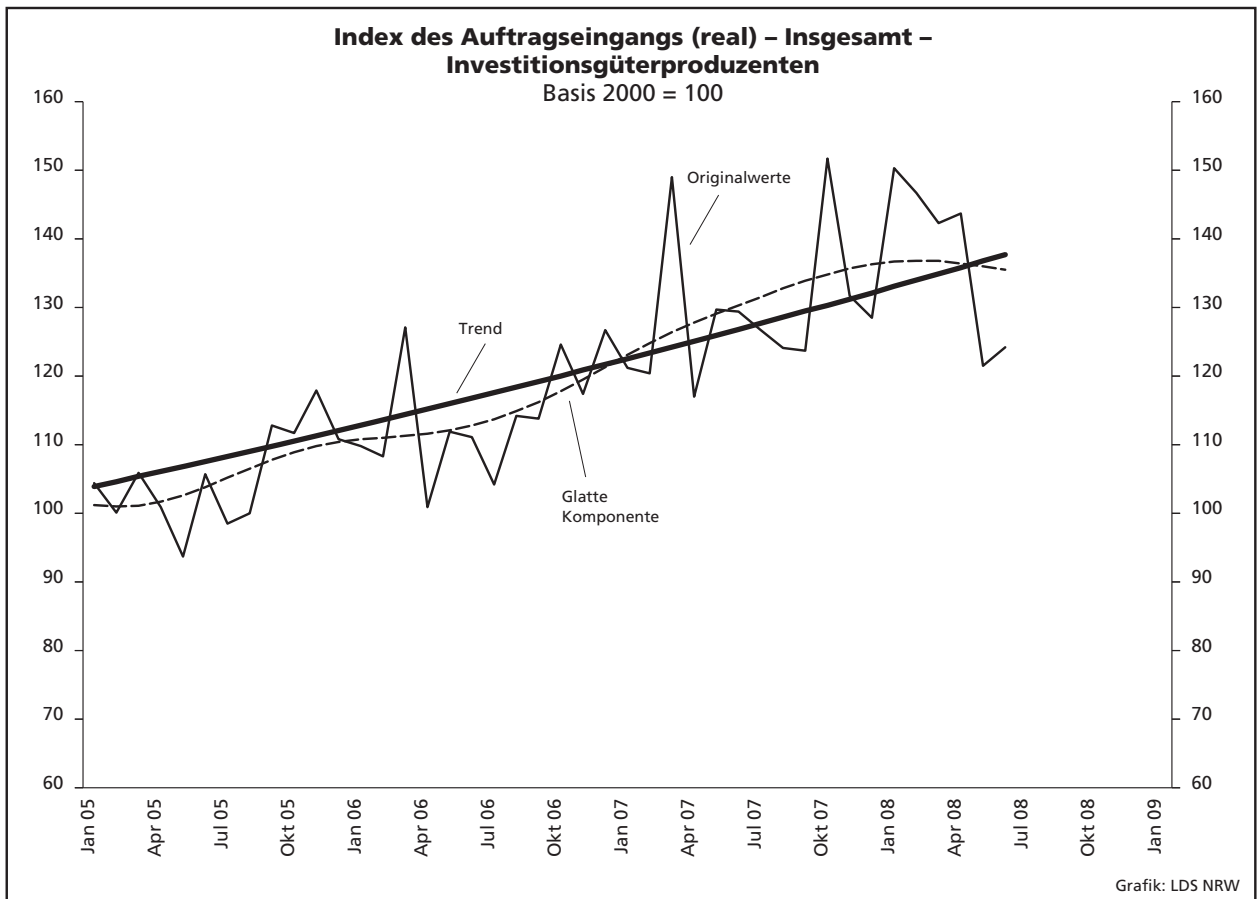
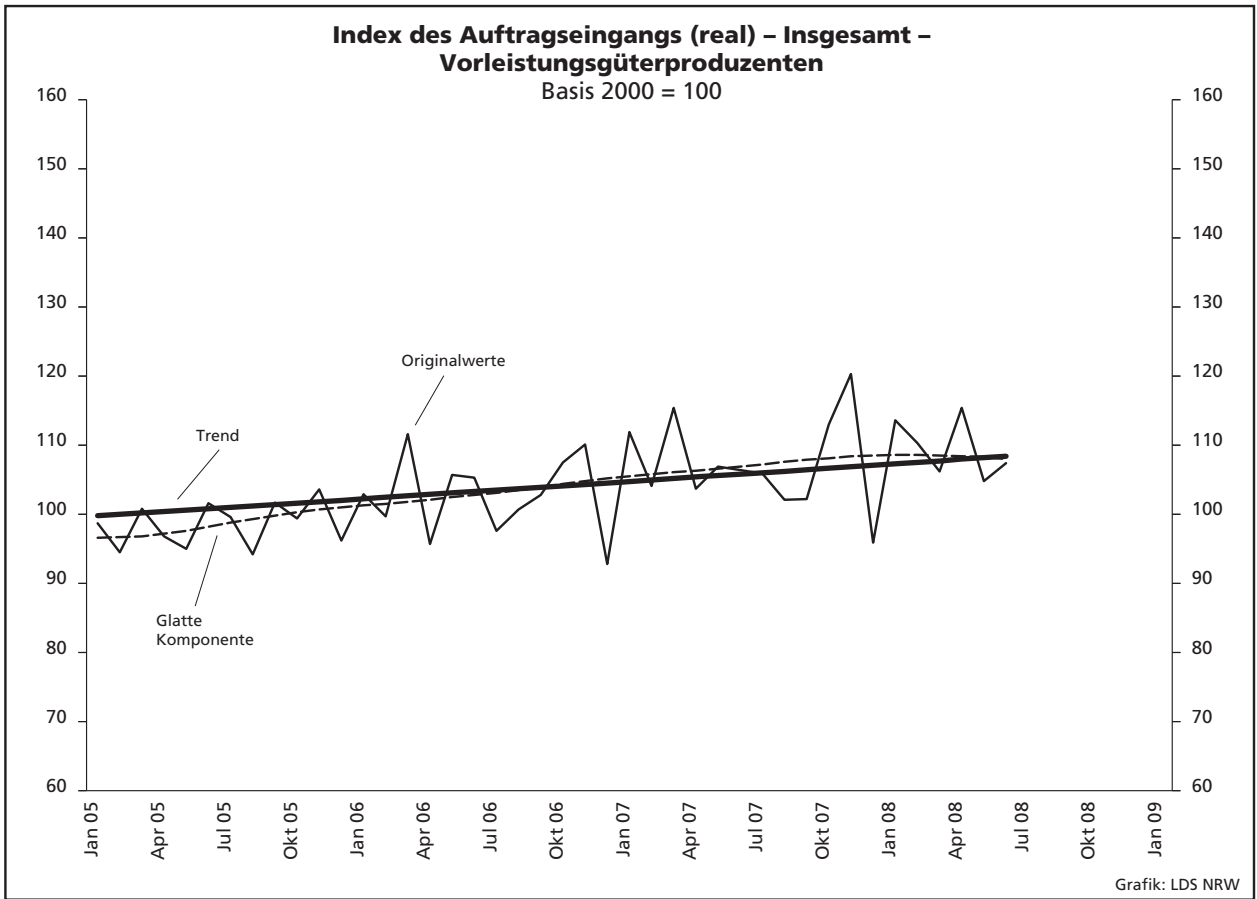
Jahr Monat	Auftrags- eingangs- index – real –	Produktions- index im Verarbeitenden Gewerbe	Betriebe	Beschäftigte	Gesamtumsatz	
					insgesamt	darunter Auslandsumsatz
					1 000 EUR	
	Basis 2000 = 100	Basis 2000 = 100	Anzahl			
<b>1997</b>	.	.	<b>10 054</b>	<b>1 520 595</b>	<b>266 556 373</b>	<b>83 593 880</b>
<b>1998</b>	.	.	<b>10 419</b>	<b>1 519 988</b>	<b>269 928 250</b>	<b>86 315 053</b>
<b>1999</b>	.	.	<b>10 721</b>	<b>1 496 957</b>	<b>274 879 690</b>	<b>89 971 666</b>
<b>2000</b>	<b>100</b>	<b>100</b>	<b>10 689</b>	<b>1 472 072</b>	<b>299 285 123</b>	<b>103 842 574</b>
<b>2001</b>	<b>96,0</b>	<b>98,9</b>	<b>10 935</b>	<b>1 453 055</b>	<b>297 323 703</b>	<b>105 122 113</b>
<b>2002</b>	<b>94,6</b>	<b>95,6</b>	<b>10 504</b>	<b>1 381 853</b>	<b>287 287 443</b>	<b>102 478 933</b>
<b>2003</b>	<b>94,0</b>	<b>92,4</b>	<b>10 596</b>	<b>1 345 222</b>	<b>286 904 340</b>	<b>103 325 915</b>
<b>2004</b>	<b>99,0</b>	<b>92,1</b>	<b>10 577</b>	<b>1 298 344</b>	<b>308 303 242</b>	<b>116 095 563</b>
<b>2005</b>	<b>99,5</b>	<b>94,2</b>	<b>10 458</b>	<b>1 273 358</b>	<b>322 628 429</b>	<b>124 898 819</b>
<b>2006</b>	<b>106,1</b>	<b>98,8</b>	<b>10 210</b>	<b>1 253 547</b>	<b>329 702 829</b>	<b>134 101 177</b>
<b>2007</b>	<b>113,0</b>	<b>104,0</b>	<b>10 249</b>	<b>1 283 262</b>	<b>354 367 421</b>	<b>148 419 493</b>
<b>2006</b>						
Januar	103,6	88,3	5 228	1 110 478	23 219 864	9 789 310
Februar	101,9	94,3	5 220	1 106 475	23 299 576	10 034 362
März	115,9	96,7	5 217	1 105 293	27 213 899	11 671 260
April	95,1	103,8	5 215	1 101 964	22 871 247	9 607 006
Mai	105,3	100,3	5 214	1 101 468	25 893 147	11 126 963
Juni	104,1	103,4	5 206	1 105 325	25 691 093	11 048 236
Juli	97,7	89,7	5 206	1 107 511	23 545 353	9 741 350
August	105,5	91,3	5 206	1 113 260	25 272 304	10 499 111
September	106,1	104,7	5 198	1 113 708	27 448 516	11 842 912
Oktober	111,8	103,6	5 193	1 110 872	26 927 094	11 485 432
November	111,4	106,7	5 191	1 109 681	27 832 130	11 737 553
Dezember	102,7	103,2	5 190	1 105 926	24 763 545	10 583 812
<b>2007</b>						
Januar	112,9	95,6	5 305	1 107 682	25 790 321	11 307 040
Februar	108,9	102,7	5 299	1 107 869	25 634 265	11 381 565
März	125,3	105,4	5 297	1 110 111	29 367 237	12 996 243
April	105,6	107,3	5 297	1 110 806	25 856 019	11 249 610
Mai	112,2	107,5	5 297	1 113 164	27 351 115	12 048 711
Juni	111,4	108,8	5 291	1 118 242	27 911 937	12 465 714
Juli	110,8	94,2	5 292	1 123 245	26 476 801	11 431 854
August	109,5	95,6	5 292	1 129 366	26 964 254	11 215 987
September	108,7	110,7	5 294	1 130 207	28 146 416	12 313 256
Oktober	125,2	106,8	5 295	1 128 933	29 529 046	12 813 450
November	121,4	110,3	5 291	1 126 879	29 194 424	12 804 228
Dezember	104,2	102,3	5 280	1 123 438	25 214 542	11 028 680
<b>2008</b>						
Januar	124,1	99,0	5 383	1 130 060	27 706 955	11 985 572
Februar	121,3	105,1	5 452	1 135 715	28 307 169	12 521 383
März	116,3	113,4	5 468	1 138 482	28 387 745	12 570 727
April	121,5	108,8	5 470	1 137 235	30 556 698	13 411 994
Mai	107,3	111,9r	5 469	1 137 401	27 968 787	12 112 677
Juni	110,7	109,8	5 468	1 139 897	30 341 041	13 354 091
Juli	...	...	...	...	...	...
August	...	...	...	...	...	...
September	...	...	...	...	...	...
Oktober	...	...	...	...	...	...
November	...	...	...	...	...	...
Dezember	...	...	...	...	...	...

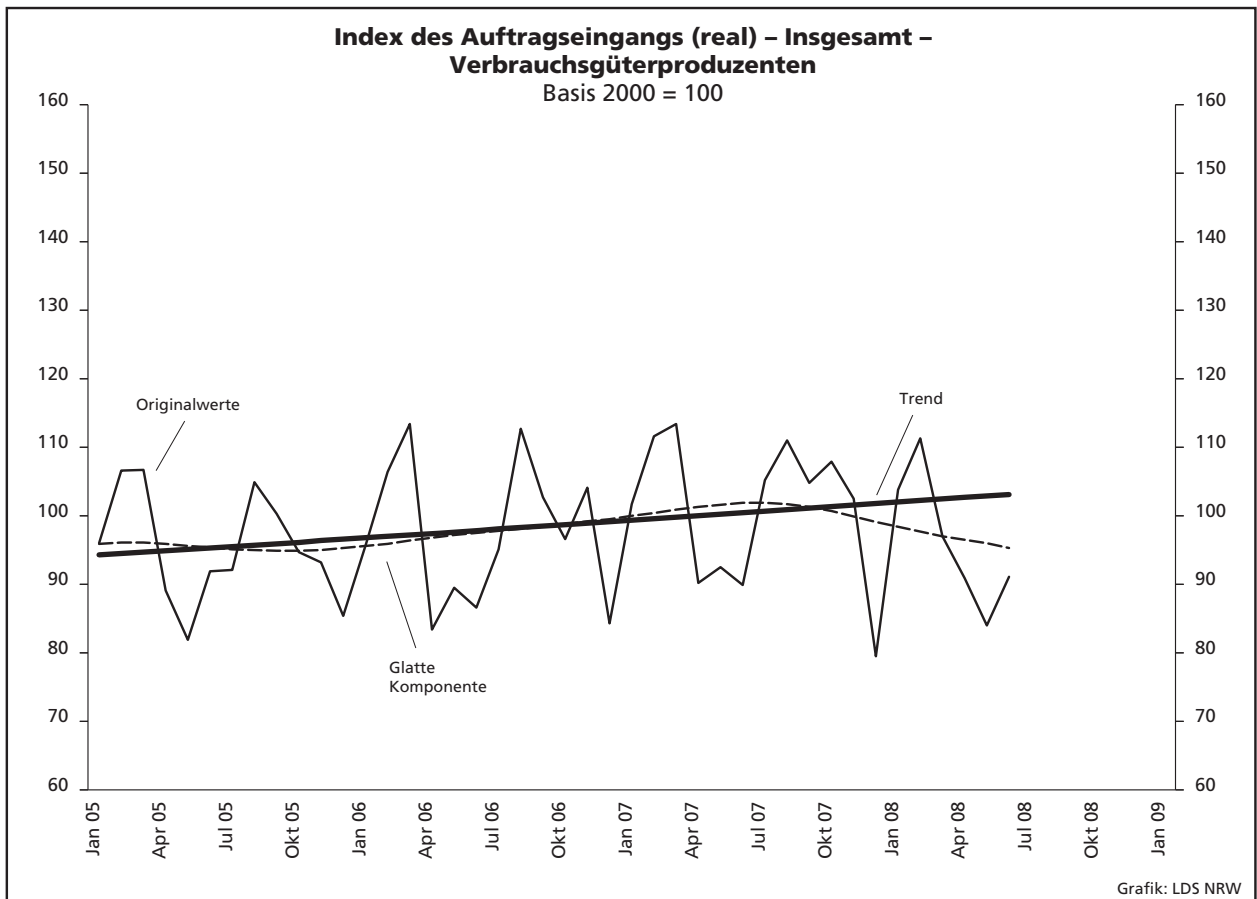
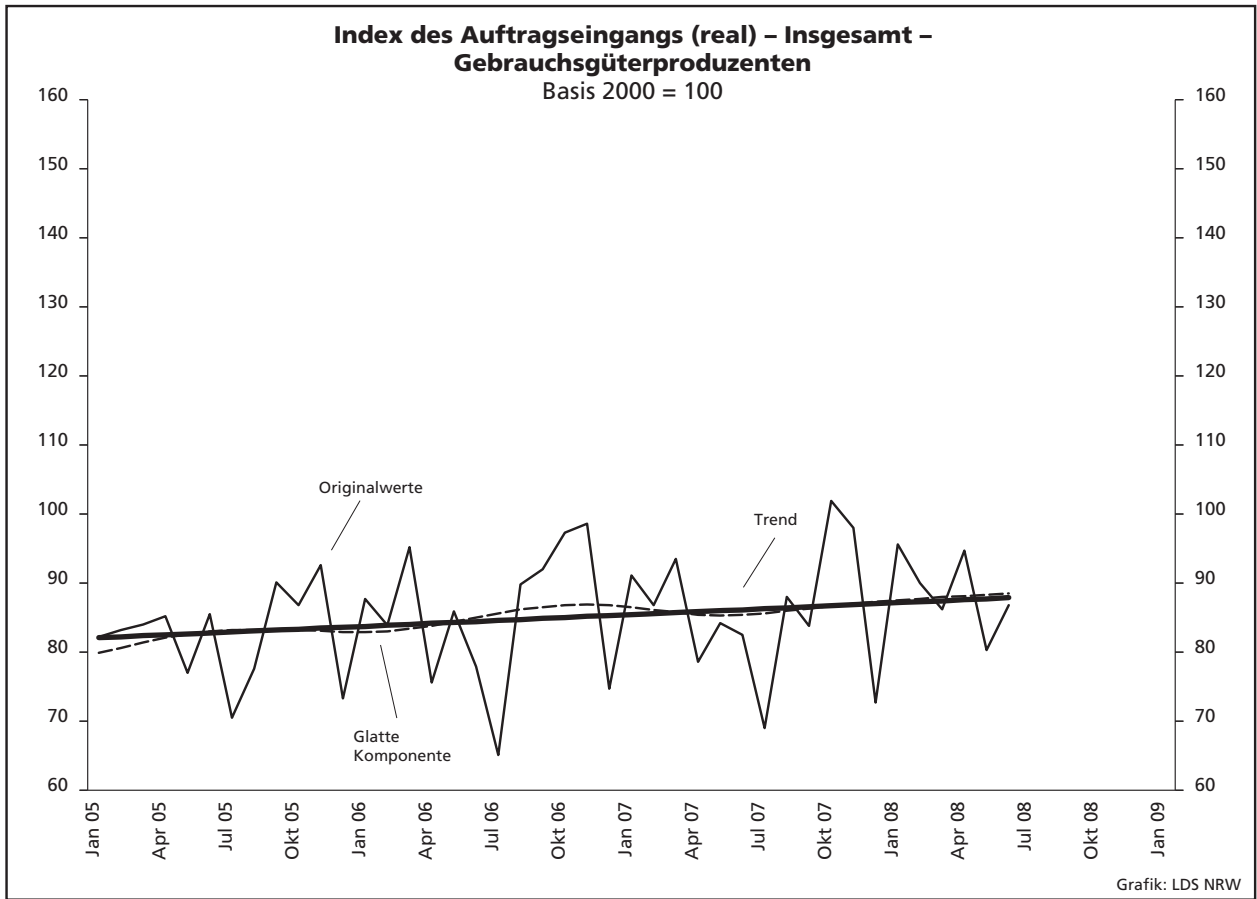


**Auftragseingangsindex im Verarbeitenden Gewerbe  
(ohne Ernährungsgewerbe und Tabakverarbeitung)**









## 2. Auftragseingangsindex im Verarbeitenden Gewerbe Nordrhein-Westfalens

### Nominalindex Inland

Systematik-Nr.	Wirtschaftszweig Hauptgruppe	Jahr 2007	Juni 2007	Mai 2008	Juni 2008	Veränderung gegenüber Vorjahres- monat in %
<b>Basis 2000 = 100</b>						
17	Textilgewerbe	70,2	70,4	62,6	67,3	-4,4
18	Bekleidungs-gewerbe	73,3	37,4	38,8	27,0	-27,8
DB	Textil- und Bekleidungs-gewerbe	71,5	56,5	52,6	50,4	-10,8
DC/19	Ledergewerbe	76,8	53,3	54,4	52,8	-0,9
DD/20	Holzgewerbe (ohne Herstellung von Möbeln)	75,6	74,7	64,8	70,0	-6,3
21	Papiergewerbe	95,7	93,0	93,9	96,1	+3,3
DG/24	Herstellung von chemischen Erzeugnissen	109,7	112,2	113,8	113,7	+1,3
DH/25	Herstellung von Gummi- und Kunststoffwaren	114,4	115,3	116,7	122,0	+5,8
DI/26	Glasgewerbe, Herstellung von Keramik, Verarbeitung von Steinen und Erden	81,9	87,0	80,2	89,7	+3,1
27	Metallerzeugung und -bearbeitung	163,7	146,5	160,2	158,0	+7,8
28	Herstellung von Metallerzeugnissen	122,9	119,4	120,6	179,4	+50,3
DJ	Metallerzeugung und -bearbeitung, Herstellung von Metallerzeugnissen	144,5	133,7	141,5	168,0	+25,7
DK/29	Maschinenbau	131,1	124,1	121,4	130,7	+5,3
30	Herstellung von Büromaschinen, Datenverarbeitungsgeräten und -einrichtungen	33,2	34,4	33,4	24,8	-27,9
31	Herstellung von Geräten der Elektrizitätserzeugung, -verteilung u. Ä.	109,9	111,9	124,1	118,2	+5,6
32	Rundfunk- und Nachrichtentechnik	38,6	32,5	36,0	38,8	+19,4
33	Medizin-, Mess-, Steuer- und Regelungstechnik, Optik, Herstellung von Uhren	128,1	169,8	128,9	129,9	-23,5
DL	Herstellung von Büromaschinen, Datenverarbeitungsgeräten und -einrichtungen; Elektrotechnik, Feinmechanik und Optik	84,1	87,2	91,1	87,8	+0,7
34	Herstellung von Kraftwagen und Kraftwagenteilen	107,3	115,1	93,3	94,5	-17,9
361	Herstellung von Möbeln	84,8	79,2	79,7	86,8	+9,6
<b>D</b>	<b>Verarbeitendes Gewerbe</b>	<b>111,8</b>	<b>108,4</b>	<b>108,1</b>	<b>117,2</b>	<b>+8,1</b>
	Vorleistungsgüterproduzenten	121,7	118,4	122,5	124,7	+5,3
	Investitionsgüterproduzenten	108,3	106,9	100,5	123,4	+15,4
	Gebrauchsgüterproduzenten	79,7	75,1	74,3	80,9	+7,7
	Verbrauchsgüterproduzenten	96,3	85,5	82,5	89,3	+4,4

## Noch: 2. Auftragseingangsindex im Verarbeitenden Gewerbe Nordrhein-Westfalens

### Nominalindex Ausland

Systematik-Nr.	Wirtschaftszweig Hauptgruppe	Jahr 2007	Juni 2007	Mai 2008	Juni 2008	Veränderung gegenüber Vorjahres- monat in %
<b>Basis 2000 = 100</b>						
17	Textilgewerbe	84,5	91,7	84,7	86,0	-6,2
18	Bekleidungs-gewerbe	101,9	30,0	35,6	26,6	-11,3
DB	Textil- und Bekleidungs-gewerbe	90,6	70,2	67,5	65,3	-7,0
DC/19	Ledergewerbe	180,9	97,5	117,2	112,5	+15,4
DD/20	Holzgewerbe (ohne Herstellung von Möbeln)	171,4	175,7	161,2	167,6	-4,6
21	Papiergewerbe	120,9	127,1	110,7	122,3	-3,8
DG/24	Herstellung von chemischen Erzeugnissen	116,7	122,2	113,8	123,3	+0,9
DH/25	Herstellung von Gummi- und Kunststoffwaren	156,2	163,1	160,7	159,1	-2,5
DI/26	Glasgewerbe, Herstellung von Keramik, Verarbeitung von Steinen und Erden	122,8	132,3	137,7	146,1	+10,4
27	Metallerzeugung und -bearbeitung	174,4	161,3	167,2	163,9	+1,6
28	Herstellung von Metallerzeugnissen	167,8	171,0	150,7	172,8	+1,1
DJ	Metallerzeugung und -bearbeitung, Herstellung von Metallerzeugnissen	171,8	165,1	160,8	167,3	+1,3
DK/29	Maschinenbau	205,8	232,8	185,5	192,6	-17,3
30	Herstellung von Büromaschinen, Datenverarbeitungsgeräten und -einrichtungen	130,4	140,8	110,7	103,2	-26,7
31	Herstellung von Geräten der Elektrizitätserzeugung, -verteilung u. Ä.	143,6	145,7	157,8	162,9	+11,8
32	Rundfunk- und Nachrichtentechnik	55,1	52,7	19,9	17,3	-67,2
33	Medizin-, Mess-, Steuer- und Regelungstechnik, Optik, Herstellung von Uhren	174,6	166,8	195,2	196,1	+17,6
DL	Herstellung von Büromaschinen, Datenverarbeitungsgeräten und -einrichtungen; Elektrotechnik, Feinmechanik und Optik	102,9	102,5	91,7	92,1	-10,1
34	Herstellung von Kraftwagen und Kraftwagenteilen	145,6	127,4	165,7	138,3	+8,6
361	Herstellung von Möbeln	160,1	163,6	167,4	183,5	+12,2
<b>D</b>	<b>Verarbeitendes Gewerbe</b>	<b>147,7</b>	<b>149,2</b>	<b>143,4</b>	<b>142,8</b>	<b>-4,3</b>
	Vorleistungsgüterproduzenten	139,1	140,5	138,0	142,1	+1,1
	Investitionsgüterproduzenten	163,7	166,6	157,2	148,8	-10,7
	Gebrauchsgüterproduzenten	136,2	135,7	138,8	149,9	+10,5
	Verbrauchsgüterproduzenten	115,2	104,6	94,8	103,3	-1,2

## Noch: 2. Auftragseingangsindex im Verarbeitenden Gewerbe Nordrhein-Westfalens

### Nominalindex Insgesamt

Systematik-Nr.	Wirtschaftszweig Hauptgruppe	Jahr 2007	Juni 2007	Mai 2008	Juni 2008	Veränderung gegenüber Vorjahres- monat in %
<b>Basis 2000 = 100</b>						
17	Textilgewerbe	75,6	78,4	70,9	74,3	-5,2
18	Bekleidungs-gewerbe	82,1	35,1	37,8	26,9	-23,4
DB	Textil- und Bekleidungs-gewerbe	78,1	61,2	57,8	55,6	-9,2
DC/19	Ledergewerbe	100,2	63,3	68,5	66,2	+4,6
DD/20	Holzgewerbe (ohne Herstellung von Möbeln)	91,2	91,1	80,5	85,9	-5,7
21	Papiergewerbe	105,4	106,1	100,4	106,1	-
DG/24	Herstellung von chemischen Erzeugnissen	113,3	117,4	113,8	118,7	+1,1
DH/25	Herstellung von Gummi- und Kunststoffwaren	128,8	131,8	131,8	134,8	+2,3
DI/26	Glasgewerbe, Herstellung von Keramik, Verarbeitung von Steinen und Erden	92,0	98,2	94,4	103,6	+5,5
27	Metallerzeugung und -bearbeitung	167,8	152,1	162,8	160,3	+5,4
28	Herstellung von Metallerzeugnissen	136,4	134,8	129,6	177,5	+31,7
DJ	Metallerzeugung und -bearbeitung, Herstellung von Metallerzeugnissen	153,8	144,4	148,1	167,8	+16,2
DK/29	Maschinenbau	170,6	181,6	155,3	163,4	-10,0
30	Herstellung von Büromaschinen, Datenverarbeitungsgeräten und -einrichtungen	64,1	68,2	58,0	49,8	-27,0
31	Herstellung von Geräten der Elektrizitätserzeugung, -verteilung u. Ä.	121,9	124,0	136,1	134,1	+8,1
32	Rundfunk- und Nachrichtentechnik	48,1	44,2	26,7	26,3	-40,5
33	Medizin-, Mess-, Steuer- und Regelungstechnik, Optik, Herstellung von Uhren	146,2	168,7	154,7	155,7	-7,7
DL	Herstellung von Büromaschinen, Datenverarbeitungsgeräten und -einrichtungen; Elektrotechnik, Feinmechanik und Optik	92,3	93,9	91,4	89,6	-4,6
34	Herstellung von Kraftwagen und Kraftwagenteilen	129,7	122,3	135,6	120,1	-1,8
361	Herstellung von Möbeln	97,8	93,7	94,9	103,4	+10,4
<b>D</b>	<b>Verarbeitendes Gewerbe</b>	<b>126,9</b>	<b>125,5</b>	<b>123,0</b>	<b>127,9</b>	<b>+1,9</b>
	Vorleistungsgüterproduzenten	128,5	127,1	128,6	131,5	+3,5
	Investitionsgüterproduzenten	137,1	137,9	129,9	136,6	-0,9
	Gebrauchsgüterproduzenten	94,1	90,6	90,8	98,5	+8,7
	Verbrauchsgüterproduzenten	101,8	91,1	86,1	93,4	+2,5

## Noch: 2. Auftragseingangsindex im Verarbeitenden Gewerbe Nordrhein-Westfalens

### Realindex Inland

Systematik-Nr.	Wirtschaftszweig Hauptgruppe	Jahr 2007	Juni 2007	Mai 2008	Juni 2008	Veränderung gegenüber Vorjahres- monat in %
<b>Basis 2000 = 100</b>						
17	Textilgewerbe	68,1	68,4	59,9	64,4	-5,8
18	Bekleidungs-gewerbe	74,2	37,9	39,1	27,2	-28,2
DB	Textil- und Bekleidungs-gewerbe	70,7	55,7	51,2	48,9	-12,2
DC/19	Ledergewerbe	73,3	51,0	52,2	50,7	-0,6
DD/20	Holzgewerbe (ohne Herstellung von Möbeln)	66,7	65,2	57,5	62,2	-4,6
21	Papiergewerbe	91,3	88,4	87,4	89,3	+1,0
DG/24	Herstellung von chemischen Erzeugnissen	96,0	98,1	95,4	95,3	-2,9
DH/25	Herstellung von Gummi- und Kunststoffwaren	105,7	106,3	106,0	110,9	+4,3
DI/26	Glasgewerbe, Herstellung von Keramik, Verarbeitung von Steinen und Erden	76,6	81,3	74,2	82,8	+1,8
27	Metallerzeugung und -bearbeitung	107,4	94,1	97,7	96,8	+2,9
28	Herstellung von Metallerzeugnissen	106,7	103,7	102,3	146,5	+41,3
DJ	Metallerzeugung und -bearbeitung, Herstellung von Metallerzeugnissen	107,1	98,6	99,9	120,2	+21,9
DK/29	Maschinenbau	117,3	111,2	107,4	115,3	+3,7
30	Herstellung von Büromaschinen, Datenverarbeitungsgeräten und -einrichtungen	72,9	69,4	81,8	62,1	-10,5
31	Herstellung von Geräten der Elektrizitätserzeugung, -verteilung u. Ä.	104,8	106,4	117,2	111,3	+4,6
32	Rundfunk- und Nachrichtentechnik	68,9	58,8	71,0	77,5	+31,8
33	Medizin-, Mess-, Steuer- und Regelungstechnik, Optik, Herstellung von Uhren	121,8	161,5	121,3	122,1	-24,4
DL	Herstellung von Büromaschinen, Datenverarbeitungsgeräten und -einrichtungen; Elektrotechnik, Feinmechanik und Optik	93,2	94,4	101,4	97,9	+3,7
34	Herstellung von Kraftwagen und Kraftwagenteilen	100,9	108,4	87,5	88,6	-18,3
361	Herstellung von Möbeln	75,0	70,0	67,9	73,5	+5,0
<b>D</b>	<b>Verarbeitendes Gewerbe</b>	<b>98,3</b>	<b>95,1</b>	<b>92,9</b>	<b>100,0</b>	<b>+5,2</b>
	Vorleistungsgüterproduzenten	100,1	97,5	98,0	100,4	+3,0
	Investitionsgüterproduzenten	102,4	100,7	94,2	110,5	+9,7
	Gebrauchsgüterproduzenten	71,9	67,7	65,0	70,5	+4,1
	Verbrauchsgüterproduzenten	96,8	85,7	82,3	89,3	+4,2

## Noch: 2. Auftragseingangsindex im Verarbeitenden Gewerbe Nordrhein-Westfalens

### Realindex Ausland

Systematik-Nr.	Wirtschaftszweig Hauptgruppe	Jahr 2007	Juni 2007	Mai 2008	Juni 2008	Veränderung gegenüber Vorjahres- monat in %
<b>Basis 2000 = 100</b>						
17	Textilgewerbe	81,2	87,8	80,7	81,7	-6,9
18	Bekleidungs-gewerbe	100,6	29,7	35,3	26,2	-11,8
DB	Textil- und Bekleidungs-gewerbe	88,0	67,5	64,8	62,4	-7,6
DC/19	Ledergewerbe	167,4	89,4	108,8	104,1	+16,4
DD/20	Holzgewerbe (ohne Herstellung von Möbeln)	157,7	159,4	148,3	153,2	-3,9
21	Papiergewerbe	119,3	125,7	107,1	117,8	-6,3
DG/24	Herstellung von chemischen Erzeugnissen	104,3	109,0	98,1	106,0	-2,8
DH/25	Herstellung von Gummi- und Kunststoffwaren	146,4	153,0	148,2	146,4	-4,3
DI/26	Glasgewerbe, Herstellung von Keramik, Verarbeitung von Steinen und Erden	112,3	120,3	128,6	134,8	+12,1
27	Metallerzeugung und -bearbeitung	117,1	105,8	108,3	104,0	-1,7
28	Herstellung von Metallerzeugnissen	150,4	153,7	133,4	152,7	-0,7
DJ	Metallerzeugung und -bearbeitung, Herstellung von Metallerzeugnissen	130,0	124,4	118,0	122,9	-1,2
DK/29	Maschinenbau	185,9	208,2	164,4	169,9	-18,4
30	Herstellung von Büromaschinen, Datenverarbeitungsgeräten und -einrichtungen	213,4	232,4	227,9	176,2	-24,2
31	Herstellung von Geräten der Elektrizitätserzeugung, -verteilung u. Ä.	132,0	133,8	143,7	148,1	+10,7
32	Rundfunk- und Nachrichtentechnik	73,8	70,9	32,1	29,5	-58,4
33	Medizin-, Mess-, Steuer- und Regelungstechnik, Optik, Herstellung von Uhren	166,3	158,6	184,7	186,0	+17,3
DL	Herstellung von Büromaschinen, Datenverarbeitungsgeräten und -einrichtungen; Elektrotechnik, Feinmechanik und Optik	112,2	112,2	99,2	96,3	-14,2
34	Herstellung von Kraftwagen und Kraftwagenteilen	138,7	121,1	158,9	131,8	+8,8
361	Herstellung von Möbeln	136,5	138,6	135,5	147,7	+6,6
<b>D</b>	<b>Verarbeitendes Gewerbe</b>	<b>133,2</b>	<b>133,9</b>	<b>127,0</b>	<b>125,3</b>	<b>-6,4</b>
	Vorleistungsgüterproduzenten	118,4	119,9	115,1	118,2	-1,4
	Investitionsgüterproduzenten	154,4	155,9	146,8	136,9	-12,2
	Gebrauchsgüterproduzenten	126,6	125,6	125,1	134,7	+7,2
	Verbrauchsgüterproduzenten	110,6	99,9	88,1	95,6	-4,3

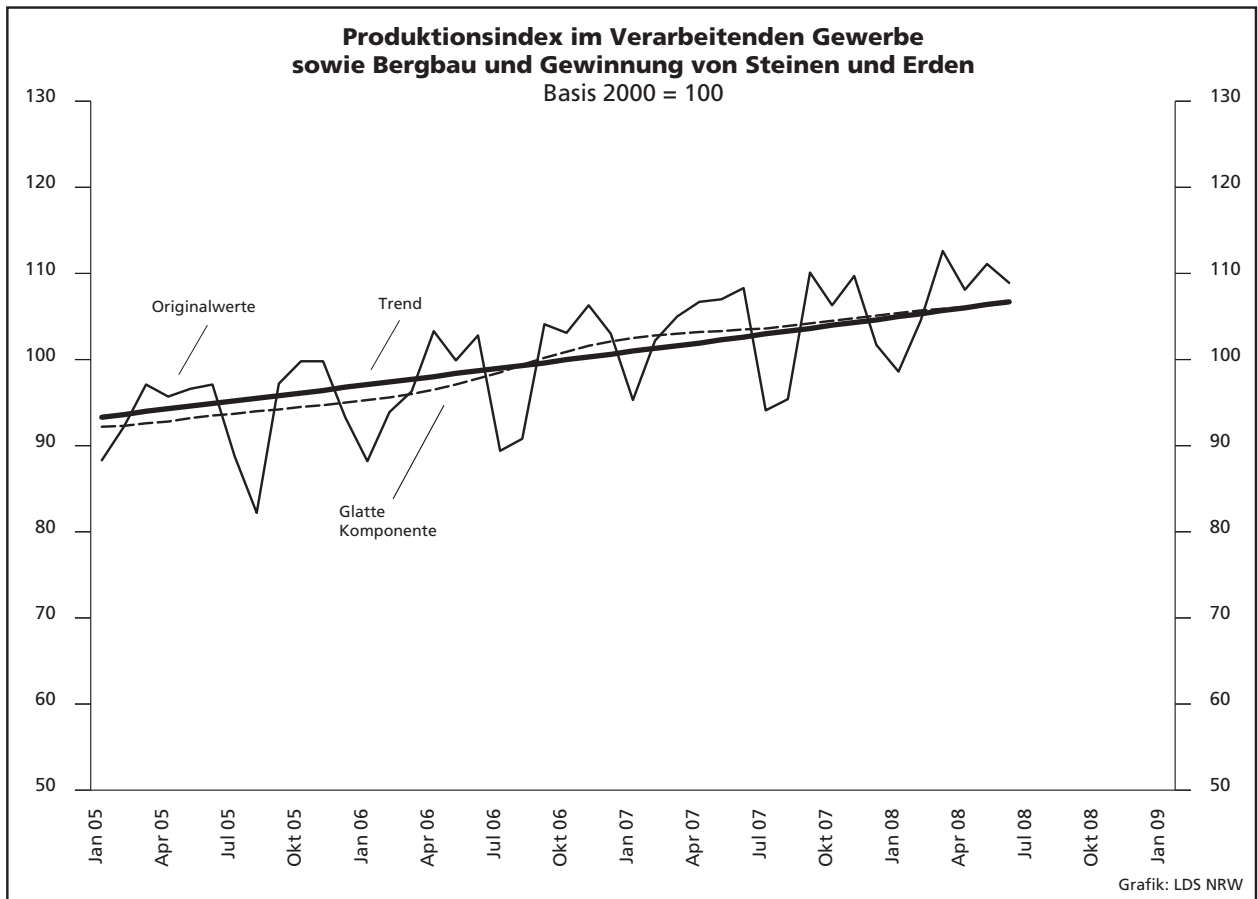
## Noch: 2. Auftragseingangsindex im Verarbeitenden Gewerbe Nordrhein-Westfalens

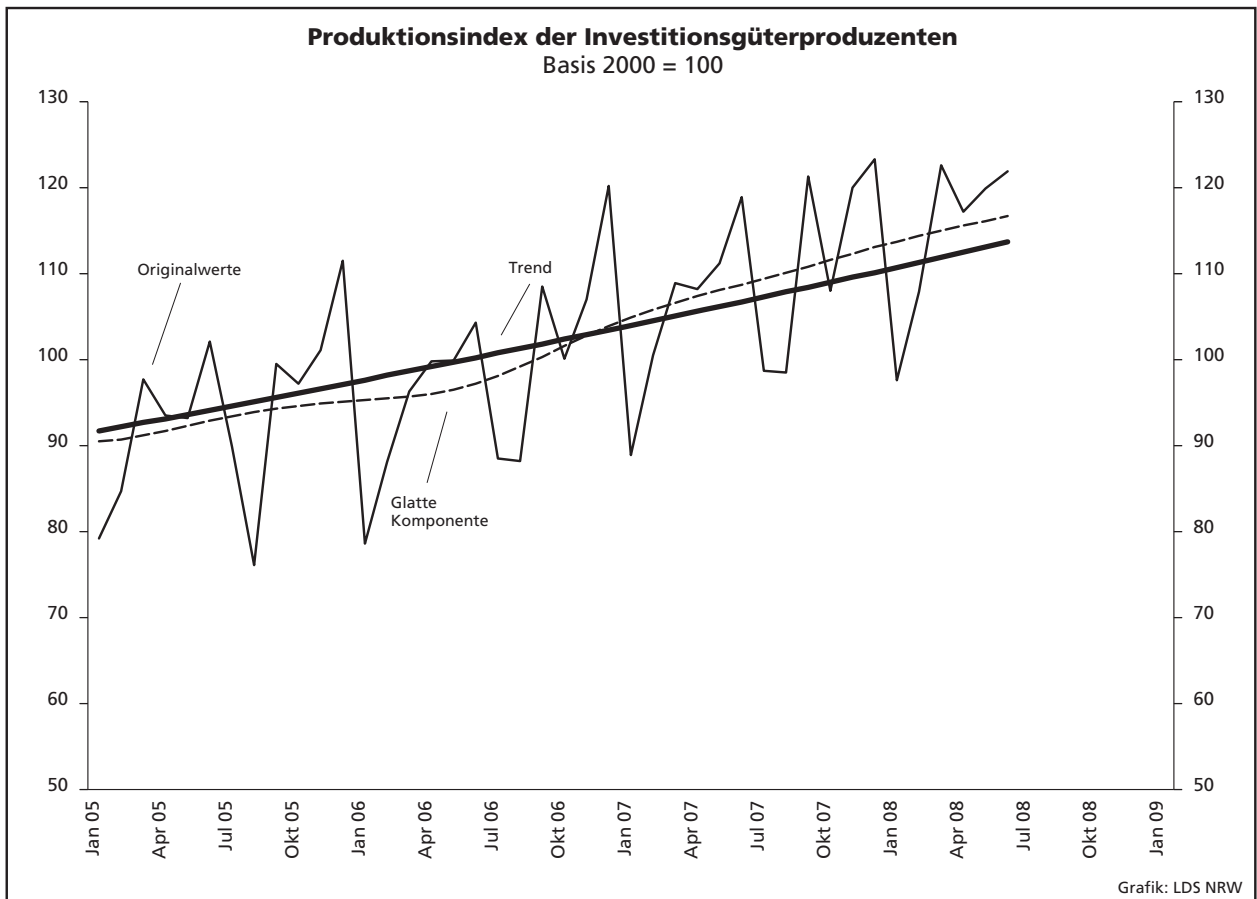
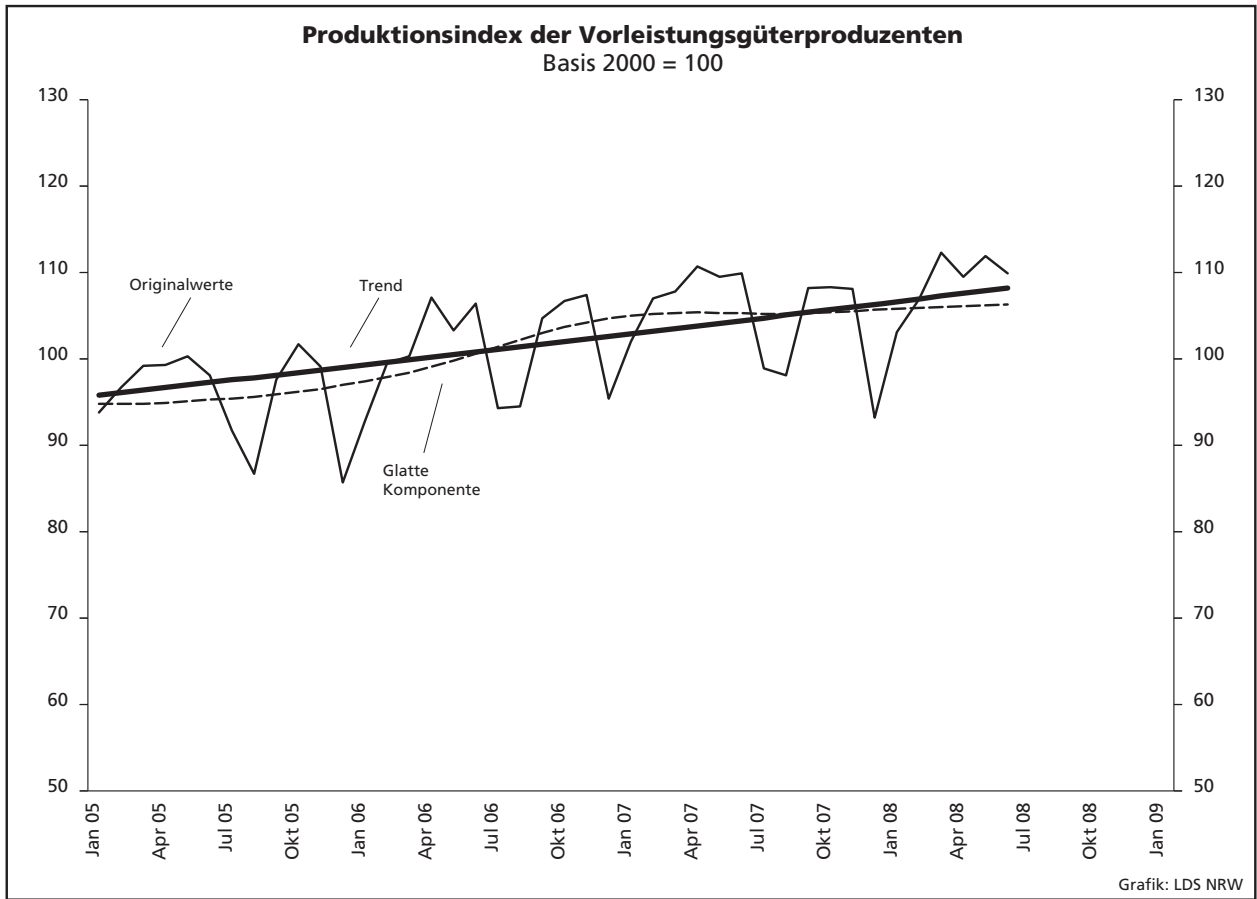
### Realindex Insgesamt

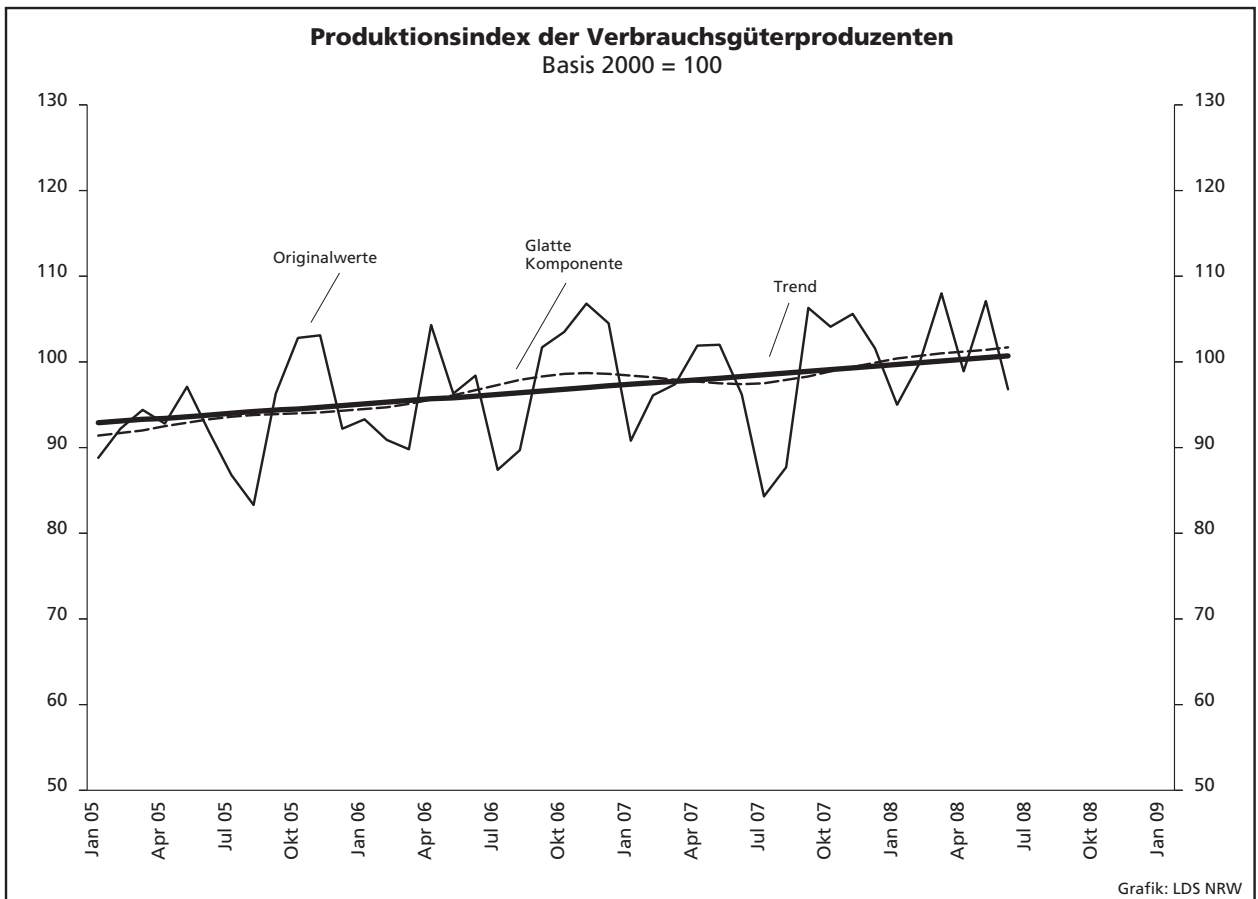
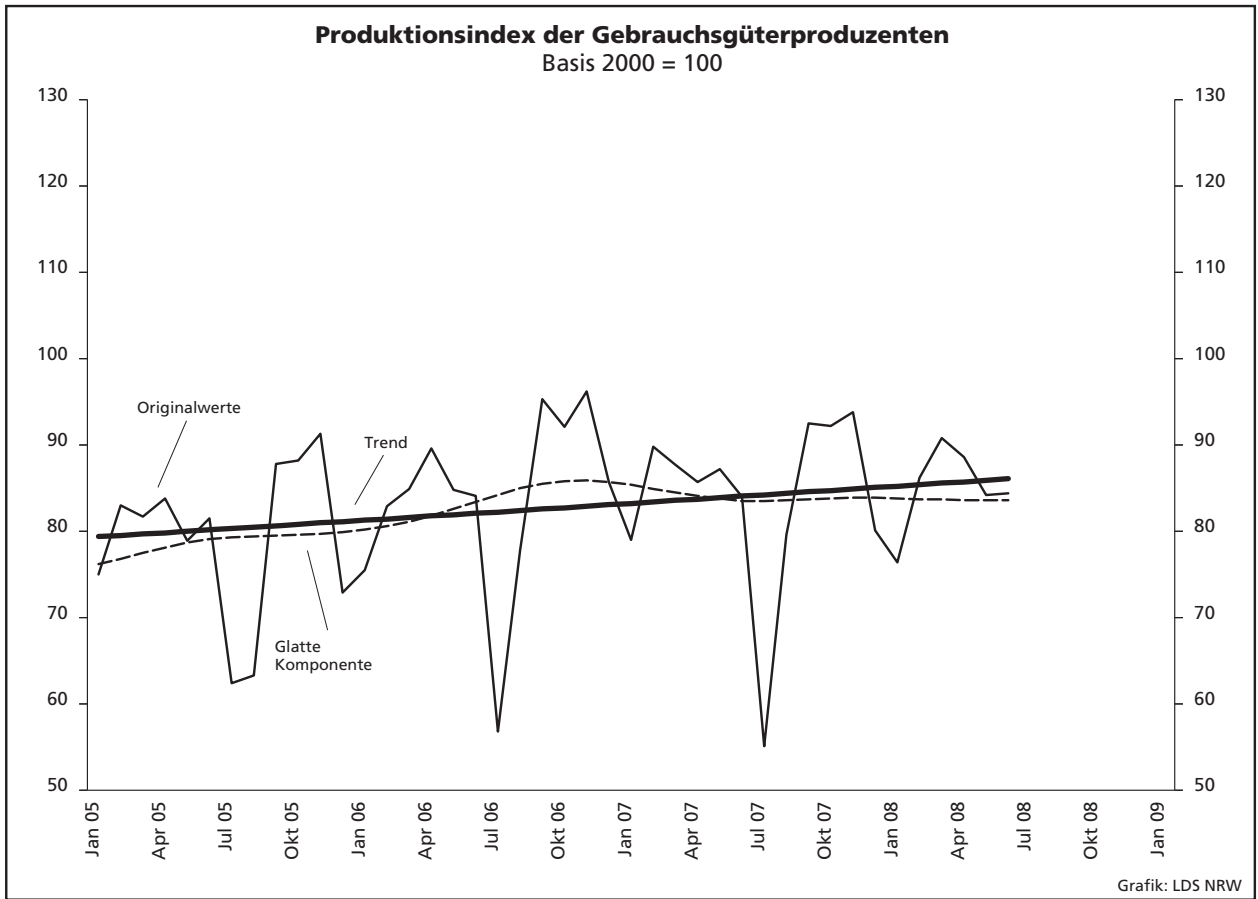
Systematik-Nr.	Wirtschaftszweig Hauptgruppe	Jahr 2007	Juni 2007	Mai 2008	Juni 2008	Veränderung gegenüber Vorjahres- monat in %
<b>Basis 2000 = 100</b>						
17	Textilgewerbe	73,0	75,6	67,7	70,8	-6,3
18	Bekleidungs-gewerbe	82,4	35,4	37,9	26,9	-24,0
DB	Textil- und Bekleidungs-gewerbe	76,7	59,8	56,0	53,6	-10,4
DC/19	Ledergewerbe	94,4	59,6	64,9	62,6	+5,0
DD/20	Holzgewerbe (ohne Herstellung von Möbeln)	81,5	80,6	72,3	77,1	-4,3
21	Papiergewerbe	102,1	102,7	95,0	100,2	-2,4
DG/24	Herstellung von chemischen Erzeugnissen	100,3	103,8	96,8	100,9	-2,8
DH/25	Herstellung von Gummi- und Kunststoffwaren	119,7	122,4	120,5	123,1	+0,6
DI/26	Glasgewerbe, Herstellung von Keramik, Verarbeitung von Steinen und Erden	85,4	90,9	87,5	95,6	+5,2
27	Metallerzeugung und -bearbeitung	111,1	98,5	101,7	99,5	+1,0
28	Herstellung von Metallerzeugnissen	119,8	118,6	111,7	148,3	+25,0
DJ	Metallerzeugung und -bearbeitung, Herstellung von Metallerzeugnissen	114,9	107,4	106,1	121,1	+12,8
DK/29	Maschinenbau	153,6	162,5	137,6	144,2	-11,3
30	Herstellung von Büromaschinen, Datenverarbeitungsgeräten und -einrichtungen	117,6	121,3	128,4	98,4	-18,9
31	Herstellung von Geräten der Elektrizitätserzeugung, -verteilung u. Ä.	114,5	116,1	126,6	124,4	+7,1
32	Rundfunk- und Nachrichtentechnik	71,7	65,9	48,5	49,7	-24,6
33	Medizin-, Mess-, Steuer- und Regelungstechnik, Optik, Herstellung von Uhren	139,1	160,4	146,0	146,9	-8,4
DL	Herstellung von Büromaschinen, Datenverarbeitungsgeräten und -einrichtungen; Elektrotechnik, Feinmechanik und Optik	101,5	102,2	100,4	97,2	-4,9
34	Herstellung von Kraftwagen und Kraftwagenteilen	123,0	115,8	129,2	113,8	-1,7
361	Herstellung von Möbeln	85,6	81,8	79,6	86,3	+5,5
<b>D</b>	<b>Verarbeitendes Gewerbe</b>	<b>113,0</b>	<b>111,4</b>	<b>107,3</b>	<b>110,7</b>	<b>-0,6</b>
	Vorleistungsgüterproduzenten	107,3	106,4	104,8	107,4	+0,9
	Investitionsgüterproduzenten	129,4	129,4	121,5	124,2	-4,0
	Gebrauchsgüterproduzenten	85,8	82,5	80,3	86,8	+5,2
	Verbrauchsgüterproduzenten	100,9	89,9	84,0	91,1	+1,3



**Produktionsindex im Verarbeitenden Gewerbe  
sowie Bergbau und Gewinnung von Steinen und Erden**







### 3. Produktionsindex<sup>\*)</sup> im Verarbeitenden Gewerbe sowie Bergbau und Gewinnung von Steinen und Erden Nordrhein-Westfalens

Systematik-Nr.	Wirtschaftszweig Hauptgruppe	Ge- wichtung	Jahr	Juni	Mai	Juni	Veränderung Juni 2008 gegenüber Juni 2007
		%	2007	2007	2008		%
<b>Basis 2000 = 100</b>							
<b>C</b>	<b>Bergbau und Gewinnung von Steinen und Erden</b>	<b>2,2</b>	<b>87,7</b>	<b>91,1r</b>	<b>85,5</b>	<b>78,3</b>	<b>-14,1</b>
	darunter						
10	Kohlenbergbau, Torfgewinnung	1,7	89,1	91,2	84,7	76,9	-15,7
14	Gewinnung von Steinen und Erden, sonstiger Bergbau	0,5	82,7	90,7r	88,3	83,1	-8,4
<b>D</b>	<b>Verarbeitendes Gewerbe</b>	<b>76,5</b>	<b>104,0</b>	<b>108,8r</b>	<b>111,9r</b>	<b>109,8</b>	<b>+0,9</b>
	davon						
DA	Ernährungsgewerbe und Tabakverarbeitung	5,4	116,3	113,6r	137,6	120,0	+5,6
	davon						
15	Ernährungsgewerbe	5,3	117,1	114,2r	138,6	120,8	+5,8
16	Tabakverarbeitung	0,1	72,3	80,2	78,1	77,3	-3,6
DB	Textil- und Bekleidungsgewerbe	2,0	73,5	78,9r	71,7	71,9	-8,9
	davon						
17	Textilgewerbe	1,5	80,1	88,9r	85,3	86,5	-2,7
18	Bekleidungsgewerbe	0,5	51,8	45,8	26,7	23,4	-48,9
DC/19	Ledergewerbe	0,1	56,5	58,4	59,1	65,1	+11,5
DD/20	Holzgewerbe (ohne Herstellung von Möbeln)	1,5	74,7	76,5r	71,9	70,0	-8,5
DE	Papier-, Verlags- und Druckgewerbe	6,7	93,8	94,3	95,9	88,4	-6,3
	davon						
21	Papiergewerbe	2,3	104,7	110,0r	110,4	101,5	-7,7
22	Verlags- und Druckgewerbe, Vervielfältigung von bespielten Ton-, Bild- und Datenträgern	4,4	88,1	86,0	88,2	81,5	-5,2
DF/23	Kokerei, Mineralölverarbeitung, Herstellung und Verarbeitung von Spalt- und Brutstoffen	0,6	96,4	97,5	97,3	102,7	+5,3
DG/24	Herstellung von chemischen Erzeugnissen	8,2	84,1	83,7r	85,1r	82,6	-1,3
DH/25	Herstellung von Gummi- und Kunststoffwaren	3,6	106,2	114,2r	116,8	112,5	-1,5
DI/26	Glasgewerbe, Herstellung von Keramik, Verarbeitung von Steinen und Erden	2,7	88,4	98,3r	92,8	93,9	-4,5
DJ	Metallerzeugung und -bearbeitung, Herstellung von Metallerzeugnissen	19,7	114,5	121,3r	125,2r	124,7	+2,8
	davon						
27	Metallerzeugung und -bearbeitung	8,9	117,5	120,8r	126,5	126,5	+4,7
28	Herstellung von Metallerzeugnissen	10,8	111,9	121,7	124,1	123,2	+1,2
DK/29	Maschinenbau	12,0	119,1	128,9	130,5	135,0	+4,7
DL	Herstellung von Büromaschinen, Datenver- arbeitungsgeräten und -einrichtungen; Elektrotechnik, Feinmechanik und Optik davon	6,3	105,0	108,7r	110,7	110,2	+1,4
30	Herstellung von Büromaschinen, Datenver- arbeitungsgeräten und -einrichtungen	0,6	86,1	81,8	99,7	96,2	+17,6
31	Herstellung von Geräten der Elektrizitätser- zeugung, -verteilung u. Ä.	4,1	109,1	114,2r	115,3	116,2	+1,8
32	Rundfunk- und Nachrichtentechnik	0,8	80,4	78,6	76,4	67,1	-14,6
33	Medizin-, Mess-, Steuer- und Regelungs- technik, Optik, Herstellung von Uhren	0,8	124,5	132,0r	131,2	134,3	+1,7
DM	Fahrzeugbau	4,5	99,5	107,5	109,2	103,7	-3,5
	davon						
34	Herstellung von Kraftwagen und Kraftwagenteilen	4,1	96,8	105,4	105,5	100,8	-4,4
35	Sonstiger Fahrzeugbau	0,4	129,4	130,2	151,5	135,9	+4,4
DN	Herstellung von Möbeln, Schmuck, Musik- instrumenten, Sportgeräten, Spielwaren und sonstigen Erzeugnissen; Recycling davon	3,2	84,1	85,4r	85,0	84,4	-1,2
36	Herstellung von Möbeln, Schmuck, Musik- instrumenten, Sportgeräten, Spielwaren und sonstigen Erzeugnissen	3,1	83,6	84,8r	82,9	82,6	-2,6
37	Recycling	0,1	101,5	104,5	157,4	148,4	+42,0
<b>C – D</b>	<b>Verarbeitendes Gewerbe sowie Bergbau und Gewinnung von Steinen und Erden</b>	<b>78,7</b>	<b>103,5</b>	<b>108,3r</b>	<b>111,1r</b>	<b>108,9</b>	<b>+0,6</b>
<b>C – F</b>	<b>Produzierendes Gewerbe (einschl. Bau und Energie)</b>	<b>100</b>	<b>100,7</b>	<b>104,5r</b>	<b>106,4</b>	<b>104,6</b>	<b>+0,1</b>
	Vorleistungsgüterproduzenten	38,9	105,1	109,9r	111,9	109,9	-
	Investitionsgüterproduzenten	20,8	108,9	118,9	119,9	121,9	+2,5
	Gebrauchsgüterproduzenten	3,9	83,9	84,0r	84,2	84,4	+0,5
	Verbrauchsgüterproduzenten	12,8	97,9	96,2r	107,1r	96,8	+0,6
	Energie	8,9	118,7	114,9	105,7	104,3	-9,2

\*) von Kalenderunregelmäßigkeiten bereinigt

**4. Betriebe, Beschäftigte, geleistete Arbeitsstunden, Bruttoentgelte und Umsatz  
in Nordrhein-Westfalen nach Wirtschaftszweigen**

Systematik-Nr.	Wirtschaftszweig a = Juni 2008 b = Veränderung gegenüber gleichem Vorjahreszeitraum in %		Betriebe	Beschäftigte	Geleistete Arbeits- stunden	Brutto- entgelte	Gesamtumsatz	
							insgesamt	darunter Auslands- umsatz
			Anzahl		1 000		1 000 EUR	
C	Bergbau und Gewinnung von Steinen und Erden	a	42	36 306	4 261	98 704	275 735	15 671
		b	+2,4	-5,2	+2,0	-8,6	+31,4	+15,2
CA	Kohlenbergbau, Torfgewinnung, Gewinnung von Erdöl und Erdgas, Bergbau auf Uran- und Thoriumerze	a	29	33 951	3 928	89 790	239 083	5 284
		b	-	-5,8	+1,3	-9,7	+34,6	+17,7
CB	Erzbergbau, Gewinnung von Steinen und Erden, sonstiger Bergbau	a	13	2 355	334	8 914	36 651	10 388
		b	+8,3	+5,1	+10,4	+5,0	+13,7	+14,0
D	Verarbeitendes Gewerbe	a	5 426	1 103 591	146 859	4 015 522	30 065 306	13 338 420
		b	+3,4	+2,2	+5,0	+3,7	+8,5	+7,1
DA	Ernährungsgewerbe und Tabak- verarbeitung	a	463	80 588	10 625	209 410	2 505 911	462 158
		b	+5,9	+1,3	+2,7	-	+11,1	+12,6
15	Ernährungsgewerbe	a	460	79 851	10 519	206 926	2 486 725	.
		b	+6,0	+1,3	+2,7	-0,1	+11,3	.
15.1	Schlachten und Fleischverarbeitung	a	107	17 670	2 377	39 543	658 299	112 966
		b	+5,9	-2,3	-0,7	-0,4	+14,6	+13,8
15.3	Obst- und Gemüseverarbeitung	a	28	6 241	840	18 058	204 720	41 815
		b	+3,7	-1,3	+1,8	-3,6	+8,3	+5,2
15.7	Herstellung von Futtermitteln	a	17	1 869	273	6 267	73 040	.
		b	-15,0	-6,4	-7,2	+7,8	+4,6	.
15.8	Sonstiges Ernährungsgewerbe (ohne Getränkeherstellung)	a	218	38 584	4 832	92 957	659 543	113 238
		b	+9,5	+4,3	+6,1	+0,1	+3,5	+1,5
15.81	Herstellung von Backwaren (ohne Dauerbackwaren)	a	145	18 658	2 348	37 630	220 479	18 783
		b	+14,2	+6,7	+6,8	+1,0	+10,8	+8,3
15.84	Herstellung von Süßwaren (ohne Dauerbackwaren)	a	24	9 155	1 166	24 410	177 405	45 680
		b	-4,0	+0,4	+3,4	-6,7	+1,6	+5,7
15.9	Herstellung von Getränken	a	51	9 164	1 288	29 659	358 061	29 525
		b	-	-2,4	-0,2	-1,8	+5,8	+3,7
15.96	Herstellung von Bier	a	28	5 691	778	19 299	180 615	11 998
		b	+12,0	+0,6	+3,7	-1,8	-	-6,3
15.98	Gewinnung natürlicher Mineralwässer, Herstellung von Erfrischungsgetränken	a	18	2 932	432	8 348	113 701	7 458
		b	-14,3	-6,9	-6,1	-1,1	+16,5	+3,6
16	Tabakverarbeitung	a	3	737	107	2 483	19 187	.
		b	-	+3,2	+5,5	+6,8	-6,7	.
DB	Textil- und Bekleidungsgewerbe	a	177	25 624	3 447	74 121	403 308	163 436
		b	-7,3	-7,4	-4,7	-3,9	-4,3	-4,6
17	Textilgewerbe	a	135	19 665	2 628	56 326	299 534	127 217
		b	-4,9	-4,6	-1,6	+0,1	+0,1	-4,0
17.2	Weberei	a	26	3 710	516	11 171	66 659	33 749
		b	-10,3	-12,7	-8,9	-12,0	-7,3	-13,2

**Noch: 4. Betriebe, Beschäftigte, geleistete Arbeitsstunden, Bruttoentgelte und Umsatz  
in Nordrhein-Westfalen nach Wirtschaftszweigen**

Systematik-Nr.	Wirtschaftszweig a = Juni 2008 b = Veränderung gegenüber gleichem Vorjahreszeitraum in %		Betriebe	Beschäftigte	Geleistete Arbeits- stunden	Brutto- entgelte	Gesamtumsatz	
							insgesamt	darunter Auslands- umsatz
			Anzahl		1 000		1 000 EUR	
17.3	Textilveredlung	a	17	2 184	294	6 103	20 071	6 369
		b	-5,6	-0,6	+1,8	-2,6	-19,7	-25,7
17.4	Herstellung von konfektionierten Textil- waren (ohne Bekleidung)	a	30	4 282	540	10 761	67 292	17 968
		b	-11,8	-6,5	-3,8	-2,7	+4,9	-4,1
17.5	Sonstiges Textilgewerbe (ohne Herstellung von Maschenware)	a	49	7 454	1 003	22 373	121 016	57 214
		b	-	-0,6	+1,7	+4,6	+4,6	+3,8
18	Bekleidungs-gewerbe	a	42	5 959	819	17 796	103 774	36 219
		b	-14,3	-15,7	-13,6	-14,6	-14,9	-6,7
18.22	Herstellung von Oberbekleidung (ohne Arbeits- und Berufsbekleidung)	a	31	4 989	692	15 337	92 667	33 046
		b	-18,4	-17,9	-16,5	-16,8	-16,4	-8,5
DC/19	Ledergewerbe	a	15	2 193	294	6 056	41 051	16 181
		b	+15,4	+8,6	+18,7	+8,1	-7,0	-4,9
DD/20	Holzgewerbe (ohne Herstellung von Möbeln)	a	81	12 986	1 778	40 443	229 750	66 492
		b	-4,7	-2,4	-3,0	-3,0	-4,6	-6,5
DE	Papier-, Verlags- und Druckgewerbe	a	416	68 624	8 427	232 716	1 241 599	351 139
		b	+1,5	+0,4	+0,5	+1,7	+1,2	-3,3
21	Papiergewerbe	a	161	29 399	3 797	104 753	688 426	293 100
		b	-1,2	-2,3	-1,1	+0,1	+0,7	-4,2
21.1	Herstellung von Holzstoff, Zellstoff, Papier, Karton und Pappe	a	38	8 727	1 134	33 856	284 862	160 777
		b	+5,6	-4,7	-5,9	-4,2	-3,9	-9,9
21.2	Herstellung von Waren aus Papier, Karton und Pappe	a	123	20 672	2 663	70 897	403 564	132 323
		b	-3,1	-1,3	+1,1	+2,3	+4,3	+3,7
21.21	Herstellung von Wellpapier und -pappe sowie von Verpackungsmitteln aus Papier, Karton und Pappe	a	77	10 560	1 330	32 550	204 470	63 612
		b	-3,8	-3,2	-1,0	-1,7	-1,6	-8,3
22	Verlagsgewerbe, Druckgewerbe, Vervielfältigung von bespielten Ton-, Bild- und Datenträgern	a	255	39 225	4 631	127 964	553 173	58 039
		b	+3,2	+2,6	+1,9	+3,0	+1,9	+1,7
22.1	Verlagsgewerbe	a	94	17 894	1 938	60 725	272 192	10 240
		b	-6,9	-0,4	-2,6	-0,4	-1,8	+3,7
22.2	Druckgewerbe	a	156	18 590	2 293	58 435	237 996	28 964
		b	+11,4	+6,5	+6,3	+7,0	+4,9	+5,6
DF/23	Kokerei, Mineralölverarbeitung, Herstellung und Verarbeitung von Spalt- und Brutstoffen	a	12	4 893	665	22 385	721 364	96 551
		b	+9,1	+0,8	+4,2	-7,5	+12,4	+11,3
DG/24	Herstellung von chemischen Erzeugnissen	a	314	101 273	13 522	422 868	4 663 476	2 458 398
		b	-2,2	-1,8	+2,2	+0,8	+3,8	+4,7
24.1	Herstellung von chemischen Grundstoffen	a	122	42 894	5 702	189 995	3 074 889	1 695 068
		b	-	-5,8	-1,3	-3,1	+4,6	+4,5
24.3	Herstellung von Anstrichmitteln, Druckfarben und Kittens	a	48	12 659	1 757	51 194	313 540	128 807
		b	+4,3	+1,0	+3,0	+4,2	-2,1	-0,6

**Noch: 4. Betriebe, Beschäftigte, geleistete Arbeitsstunden, Bruttoentgelte und Umsatz  
in Nordrhein-Westfalen nach Wirtschaftszweigen**

Systematik-Nr.	Wirtschaftszweig a = Juni 2008 b = Veränderung gegenüber gleichem Vorjahreszeitraum in %		Betriebe	Beschäftigte	Geleistete Arbeits- stunden	Brutto- entgelte	Gesamtumsatz				
							Anzahl	1 000	1 000 EUR	insgesamt	darunter Auslands- umsatz
24.4	Herstellung von pharmazeutischen Erzeugnissen	a	36	16 468	2 210	72 302	472 592	254 808			
		b	-5,3	-5,5	+1,9	-1,0	-1,0	+0,3			
24.5	Herstellung von Seifen, Wasch-, Reinigungs- und Körperpflegemitteln	a	40	17 552	2 246	61 751	511 835	221 041			
		b	-	+14,0	+15,3	+15,0	+20,5	+45,7			
24.51	Herstellung von Seifen, Wasch-, Reinigungs- und Poliermitteln	a	26	14 019	1 753	51 675	435 010	202 437			
		b	+13,0	+19,3	+19,0	+18,7	+25,5	+49,3			
24.52	Herstellung von Duftstoffen und Körperpflegemitteln	a	14	3 533	493	10 076	76 825	18 604			
		b	-17,6	-3,1	+3,8	-0,9	-1,8	+15,1			
24.6	Herstellung von sonstigen chemischen Erzeugnissen	a	59	8 752	1 227	34 209	250 842	129 335			
		b	-9,2	-4,2	-1,9	+1,1	-9,5	-11,6			
DH/25	Herstellung von Gummi- und Kunststoffwaren	a	419	63 886	8 805	201 979	1 119 302	449 879			
		b	+4,2	+2,6	+6,2	+4,6	+4,7	-0,3			
25.1	Herstellung von Gummiwaren	a	46	9 318	1 306	30 583	192 362	85 663			
		b	+7,0	+5,0	+7,5	+3,8	+8,3	+5,2			
25.2	Herstellung von Kunststoffwaren	a	373	54 568	7 499	171 395	926 940	364 216			
		b	+3,9	+2,2	+6,0	+4,7	+4,0	-1,6			
25.21	Herstellung von Platten, Folien, Schläuchen und Profilen aus Kunststoffen	a	91	15 817	2 127	53 168	367 734	180 703			
		b	-2,2	+0,5	+3,3	+0,7	+1,7	-0,5			
25.22	Herstellung von Verpackungsmitteln aus Kunststoffen	a	53	7 168	991	23 866	140 056	51 314			
		b	+8,2	+5,9	+7,9	+12,0	+13,1	-1,2			
DI/26	Glasgewerbe, Herstellung von Keramik, Verarbeitung von Steinen und Erden	a	180	27 654	3 829	89 439	593 629	201 339			
		b	+0,6	+2,1	+4,2	+2,1	+11,2	+13,5			
26.1	Herstellung von Glas und Glaswaren	a	49	10 251	1 367	28 666	191 955	78 432			
		b	-3,9	+1,2	+1,8	-1,6	+8,7	+10,9			
26.2	Herstellung von keramischen Erzeugnissen (ohne Ziegel und Baukeramik)	a	22	3 151	479	10 005	69 246	36 938			
		b	+4,8	+1,4	+5,9	+0,4	+11,1	+7,4			
26.5	Herstellung von Zement, Kalk und gebranntem Gips	a	18	2 613	352	9 573	91 549	22 661			
		b	-	+1,1	+1,5	+2,4	+14,6	+21,7			
26.8	Herstellung von sonstigen Erzeugnissen aus nicht metallischen Mineralien	a	27	5 000	665	18 639	116 241	42 114			
		b	-	-3,8	-1,3	-3,4	+7,0	+10,2			
DJ	Metallerzeugung und -bearbeitung, Herstellung von Metallerzeugnissen	a	1 345	258 300	34 015	912 563	7 278 641	2 594 510			
		b	+5,2	+3,4	+7,5	+4,9	+12,0	+4,6			
27	Metallerzeugung und -bearbeitung	a	346	109 350	14 022	407 838	4 513 465	1 611 083			
		b	+4,8	+3,5	+7,0	+6,0	+11,5	+3,1			
27.1	Erzeugung von Roheisen, Stahl und Ferrolegierungen	a	39	37 953	4 674	135 694	1 950 250	533 976			
		b	+2,6	+3,2	+6,4	+5,8	+12,9	+5,0			
27.2	Herstellung von Rohren	a	57	16 896	1 980	62 538	730 639	339 317			
		b	+5,6	+1,6	+3,9	+11,1	+35,4	+17,3			
27.3	Sonstige erste Bearbeitung von Eisen und Stahl	a	74	12 160	1 661	51 653	448 863	156 962			
		b	+7,2	+6,3	+7,3	+6,1	+18,7	+17,2			



**Noch: 4. Betriebe, Beschäftigte, geleistete Arbeitsstunden, Bruttoentgelte und Umsatz  
in Nordrhein-Westfalen nach Wirtschaftszweigen**

Systematik-Nr.	Wirtschaftszweig a = Juni 2008 b = Veränderung gegenüber gleichem Vorjahreszeitraum in %		Betriebe	Beschäftigte	Geleistete Arbeits- stunden	Brutto- entgelte	Gesamtumsatz				
							Anzahl	1 000	1 000 EUR	insgesamt	darunter Auslands- umsatz
27.4	Erzeugung und erste Bearbeitung von NE-Metallen	a	77	20 733	2 764	80 609	961 907	430 560			
		b	+1,3	+1,5	+7,7	+1,7	-8,6	-13,6			
27.5	Gießereien	a	99	21 608	2 942	77 345	421 807	150 268			
		b	+6,5	+6,2	+9,2	+6,8	+21,0	+13,4			
27.51	Eisengießereien	a	37	8 993	1 281	34 287	180 165	70 905			
		b	+5,7	+6,0	+7,6	+2,6	+15,2	+12,1			
28	Herstellung von Metallerzeugnissen	a	999	148 950	19 993	504 724	2 765 176	983 427			
		b	+5,4	+3,4	+7,9	+4,0	+12,7	+7,2			
28.1	Stahl- und Leichtmetallbau	a	152	18 399	2 531	59 034	396 062	99 469			
		b	+7,8	+6,6	+10,3	+5,7	+19,6	+2,4			
28.3	Herstellung von Dampfkesseln (ohne Zentralheizungskessel)	a	50	8 427	1 188	36 608	217 958	74 410			
		b	+8,7	+6,4	+6,8	+6,7	+85,9	+32,5			
28.4	Herstellung von Schmiede-, Press-, Zieh- und Stanzteilen, gewalzten Ringen und pulvermetallurgischen Erzeugnissen	a	167	33 258	4 480	115 992	671 645	235 080			
		b	+1,2	+3,1	+9,1	+6,3	+9,6	+9,4			
28.6	Herstellung von Schneidwaren, Werk- zeugen, Schlössern und Beschlägen	a	196	35 906	4 584	122 620	541 405	224 687			
		b	+1,0	-3,0	+1,5	-2,6	-3,7	-5,5			
28.7	Herstellung von sonstigen Metallwaren	a	221	30 950	4 182	106 664	633 876	266 972			
		b	+5,7	+3,0	+6,4	+1,7	+11,1	+8,6			
DK/29	Maschinenbau	a	963	200 722	27 458	820 508	4 714 460	2 916 813			
		b	+5,5	+6,0	+8,8	+6,5	+18,0	+17,3			
29.1	Herstellung von Maschinen für die Erzeugung und Nutzung von mechanischer Energie (ohne Motoren für Luft- und Straßenfahrzeuge)	a	218	60 326	8 381	241 830	1 327 889	757 397			
		b	+7,9	+6,4	+11,5	+6,3	+14,6	+15,0			
29.13	Herstellung von Armaturen	a	82	17 014	2 366	65 402	395 384	194 361			
		b	+3,8	+1,0	+7,5	+0,7	+4,4	+0,2			
29.2	Herstellung von sonstigen Maschinen für unspezifische Verwendung	a	297	50 142	6 943	204 380	1 146 221	684 080			
		b	+2,4	+4,7	+7,5	+2,5	+22,5	+32,8			
29.3	Herstellung von land- und forstwirtschaftlichen Maschinen	a	18	5 914	764	20 540	227 885	167 129			
		b	-10,0	+4,9	+6,6	+4,3	+18,6	+26,4			
29.4	Herstellung von Werkzeugmaschinen	a	95	16 350	2 296	70 280	338 390	206 381			
		b	+8,0	+4,7	+8,8	+5,3	+11,1	+18,1			
29.5	Herstellung von Maschinen für sonstige bestimmte Wirtschaftszweige	a	304	53 833	7 327	226 081	1 349 230	903 525			
		b	+7,4	+8,5	+7,8	+9,7	+21,4	+9,9			
29.7	Herstellung von Haushaltsgeräten, anderweitig nicht genannt	a	25	13 332	1 645	54 244	314 407	191 933			
		b	+4,2	+1,2	+7,4	+13,6	+15,4	+14,9			
DL	Herstellung von Büromaschinen, Daten- verarbeitungsgeräten und -einrichtungen; Elektrotechnik, Feinmechanik und Optik	a	571	123 689	16 351	479 404	2 242 265	988 186			
		b	+4,8	+1,8	+5,7	+5,2	-0,8	-10,5			

**Noch: 4. Betriebe, Beschäftigte, geleistete Arbeitsstunden, Bruttoentgelte und Umsatz  
in Nordrhein-Westfalen nach Wirtschaftszweigen**

Systematik-Nr.	Wirtschaftszweig a = Juni 2008 b = Veränderung gegenüber gleichem Vorjahreszeitraum in %		Betriebe	Beschäftigte	Geleistete Arbeits- stunden	Brutto- entgelte	Gesamtumsatz	
							insgesamt	darunter Auslands- umsatz
			Anzahl		1 000		1 000 EUR	
30	Herstellung von Büromaschinen, Datenver- arbeitungsgeräten und -einrichtungen	a	24	6 343	733	23 589	144 691	74 213
		b	–	–2,7	–1,3	+2,3	–11,1	–1,2
31	Herstellung von Geräten der Elektrizitäts- erzeugung, -verteilung u.Ä.	a	339	84 959	11 115	334 411	1 563 357	676 863
		b	+3,7	+3,6	+8,4	+6,5	+10,5	+11,1
31.2	Herstellung von Elektrizitätsverteilungs- und -schalteinrichtungen	a	150	37 971	4 919	142 578	661 499	261 621
		b	+6,4	+5,8	+10,3	+8,5	+16,7	+16,6
31.6	Herstellung von elektrischen Ausrüstungen, anderweitig nicht genannt	a	69	22 258	2 905	101 854	406 208	165 762
		b	–1,4	+0,3	+6,4	+2,3	+3,3	+4,5
32	Rundfunk- und Nachrichtentechnik	a	59	11 319	1 571	43 830	231 278	87 452
		b	+13,5	–9,4	–8,8	+1,0	–42,8	–69,0
32.2	Herstellung von Geräten und Einrichtungen der Telekommunikationstechnik	a	25	5 702	747	25 987	124 298	55 039
		b	+13,6	–21,5	–21,5	–5,4	–61,4	–77,3
33	Medizin-, Mess-, Steuer- und Regelungs- technik, Optik, Herstellung von Uhren	a	149	21 068	2 932	77 573	302 940	149 658
		b	+4,9	+2,6	+6,5	+3,3	+8,8	+8,8
33.2	Herstellung von Mess-, Kontroll-, Navigati- ons- u.ä. Instrumenten und Vorrichtungen	a	89	13 285	1 889	50 174	207 646	109 937
		b	+3,5	+2,2	+7,3	+2,3	+11,0	+7,8
DM	Fahrzeugbau	a	214	93 537	12 371	380 795	3 480 822	2 310 675
		b	+2,9	+2,6	+1,5	+4,7	+5,9	+12,4
34	Herstellung von Kraftwagen und Kraftwagenteilen	a	170	82 564	10 889	341 618	3 329 223	2 244 048
		b	+2,4	+2,2	+0,5	+5,3	+6,2	+12,6
35	Sonstiger Fahrzeugbau	a	44	10 973	1 482	39 177	151 600	66 627
		b	+4,8	+5,9	+9,8	+0,2	–1,1	+7,9
DN	Herstellung von Möbeln, Schmuck, Musik- instrumenten, Sportgeräten, Spielwaren und sonstigen Erzeugnissen; Recycling	a	256	39 622	5 272	122 835	829 726	262 662
		b	–0,4	–0,8	+4,2	–0,9	+13,2	+14,1
36	Herstellung von Möbeln, Schmuck, Musik- instrumenten, Sportgeräten, Spielwaren und sonstigen Erzeugnissen	a	242	38 583	5 118	119 889	715 209	226 020
		b	–1,6	–1,3	+3,8	–1,2	+9,5	+10,0
36.1	Herstellung von Möbeln	a	203	33 113	4 385	104 086	637 826	199 653
		b	–2,9	–2,5	+2,4	–2,1	+11,3	+12,6
37	Recycling	a	14	1 039	154	2 946	114 517	36 641
		b	+27,3	+21,7	+19,8	+16,2	+43,6	+47,7
	<b>Insgesamt</b>	<b>a</b>	<b>5 468</b>	<b>1 139 897</b>	<b>151 121</b>	<b>4 114 226</b>	<b>30 341 041</b>	<b>13 354 091</b>
		<b>b</b>	<b>+3,3</b>	<b>+1,9</b>	<b>+4,9</b>	<b>+3,4</b>	<b>+8,7</b>	<b>+7,1</b>

## 5. Umsatz in Nordrhein-Westfalen nach Wirtschaftszweigen

Systematik-Nr.	Wirtschaftszweig a = Juni 2008 b = Veränderung gegenüber gleichem Vorjahreszeitraum in %	Gesamtumsatz	Auslandsumsatz		Anteil Auslandsumsatz am Gesamtumsatz (Exportquote)	
			insgesamt	darunter Eurozone		
			1 000 EUR			%
C	Bergbau und Gewinnung von Steinen und Erden	a	275 735	15 671	13 931	5,7
		b	+31,4	+15,2	+11,7	x
CA	Kohlenbergbau, Torfgewinnung, Gewinnung von Erdöl und Erdgas, Bergbau auf Uran- und Thoriumerze	a	239 083	5 284	4 145	2,2
		b	+34,6	+17,7	+10,2	x
CB	Erzbergbau, Gewinnung von Steinen und Erden, sonstiger Bergbau	a	36 651	10 388	9 786	28,3
		b	+13,7	+14,0	+12,4	x
D	Verarbeitendes Gewerbe	a	30 065 306	13 338 420	6 879 232	44,4
		b	+8,5	+7,1	+3,3	x
DA	Ernährungsgewerbe und Tabak- verarbeitung	a	2 505 911	462 158	345 970	18,4
		b	+11,1	+12,6	+10,0	x
15	Ernährungsgewerbe	a	2 486 725	.	.	.
		b	+11,3	.	.	x
15.1	Schlachten und Fleischverarbeitung	a	658 299	112 966	86 916	17,2
		b	+14,6	+13,8	+3,6	x
15.3	Obst- und Gemüseverarbeitung	a	204 720	41 815	38 016	20,4
		b	+8,3	+5,2	+4,7	x
15.7	Herstellung von Futtermitteln	a	73 040	.	.	.
		b	+4,6	.	.	x
15.8	Sonstiges Ernährungsgewerbe (ohne Getränkeherstellung)	a	659 543	113 238	69 482	17,2
		b	+3,5	+1,5	+0,8	x
15.81	Herstellung von Backwaren (ohne Dauerbackwaren)	a	220 479	18 783	13 765	8,5
		b	+10,8	+8,3	+7,0	x
15.84	Herstellung von Süßwaren (ohne Dauerbackwaren)	a	177 405	45 680	15 710	25,7
		b	+1,6	+5,7	+5,7	x
15.9	Herstellung von Getränken	a	358 061	29 525	25 280	8,2
		b	+5,8	+3,7	+4,5	x
15.96	Herstellung von Bier	a	180 615	11 998	10 659	6,6
		b	-	-6,3	-8,0	x
15.98	Gewinnung natürlicher Mineralwässer, Herstellung von Erfrischungsgetränken	a	113 701	7 458	.	6,6
		b	+16,5	+3,6	.	x
16	Tabakverarbeitung	a	19 187	.	.	.
		b	-6,7	.	.	x
DB	Textil- und Bekleidungsgewerbe	a	403 308	163 436	107 052	40,5
		b	-4,3	-4,6	-5,5	x
17	Textilgewerbe	a	299 534	127 217	83 499	42,5
		b	+0,1	-4,0	-3,8	x
17.2	Weberei	a	66 659	33 749	23 297	50,6
		b	-7,3	-13,2	-13,4	x

### Noch: 5. Umsatz in Nordrhein-Westfalen nach Wirtschaftszweigen

Systematik-Nr.	Wirtschaftszweig a = Juni 2008 b = Veränderung gegenüber gleichem Vorjahreszeitraum in %		Gesamtumsatz	Auslandsumsatz		Anteil Auslandsumsatz am Gesamtumsatz (Exportquote)
				insgesamt	darunter Eurozone	
				1 000 EUR		
17.3	Textilveredlung	a	20 071	6 369	4 845	31,7
		b	-19,7	-25,7	-28,2	x
17.4	Herstellung von konfektionierten Textilwaren (ohne Bekleidung)	a	67 292	17 968	13 810	26,7
		b	+4,9	-4,1	+5,1	x
17.5	Sonstiges Textilgewerbe (ohne Herstellung von Maschenware)	a	121 016	57 214	32 802	47,3
		b	+4,6	+3,8	+3,3	x
18	Bekleidungs-gewerbe	a	103 774	36 219	23 553	34,9
		b	-14,9	-6,7	-11,2	x
18.22	Herstellung von Oberbekleidung (ohne Arbeits- und Berufsbekleidung)	a	92 667	33 046	21 864	35,7
		b	-16,4	-8,5	-11,8	x
DC/19	Ledergewerbe	a	41 051	16 181	7 564	39,4
		b	-7,0	-4,9	+2,3	x
DD/20	Holzgewerbe (ohne Herstellung von Möbeln)	a	229 750	66 492	44 303	28,9
		b	-4,6	-6,5	-10,1	x
DE	Papier-, Verlags- und Druckgewerbe	a	1 241 599	351 139	247 766	28,3
		b	+1,2	-3,3	-3,9	x
21	Papiergewerbe	a	688 426	293 100	203 917	42,6
		b	+0,7	-4,2	-5,4	x
21.1	Herstellung von Holzstoff, Zellstoff, Papier, Karton und Pappe	a	284 862	160 777	100 938	56,4
		b	-3,9	-9,9	-14,7	x
21.2	Herstellung von Waren aus Papier, Karton und Pappe	a	403 564	132 323	102 980	32,8
		b	+4,3	+3,7	+5,9	x
21.21	Herstellung von Wellpapier und -pappe sowie von Verpackungsmitteln aus Papier, Karton und Pappe	a	204 470	63 612	54 734	31,1
		b	-1,6	-8,3	-2,2	x
22	Verlagsgewerbe, Druckgewerbe, Vervielfältigung von bespielten Ton-, Bild- und Datenträgern	a	553 173	58 039	43 849	10,5
		b	+1,9	+1,7	+3,7	x
22.1	Verlagsgewerbe	a	272 192	10 240	6 836	3,8
		b	-1,8	+3,7	+4,8	x
22.2	Druckgewerbe	a	237 996	28 964	20 281	12,2
		b	+4,9	+5,6	+4,6	x
DF/23	Kokerei, Mineralölverarbeitung, Herstellung und Verarbeitung von Spalt- und Brutstoffen	a	721 364	96 551	64 127	13,4
		b	+12,4	+11,3	-6,1	x
DG/24	Herstellung von chemischen Erzeugnissen	a	4 663 476	2 458 398	1 412 717	52,7
		b	+3,8	+4,7	+7,7	x
24.1	Herstellung von chemischen Grundstoffen	a	3 074 889	1 695 068	953 428	55,1
		b	+4,6	+4,5	+7,0	x
24.3	Herstellung von Anstrichmitteln, Druckfarben und Kittens	a	313 540	128 807	83 291	41,1
		b	-2,1	-0,6	+1,2	x

**Noch: 5. Umsatz in Nordrhein-Westfalen nach Wirtschaftszweigen**

Systematik-Nr.	Wirtschaftszweig a = Juni 2008 b = Veränderung gegenüber gleichem Vorjahreszeitraum in %		Gesamtumsatz	Auslandsumsatz		Anteil Auslandsumsatz am Gesamtumsatz (Exportquote)
				insgesamt	darunter Eurozone	
				1 000 EUR		
24.4	Herstellung von pharmazeutischen Erzeugnissen	a	472 592	254 808	125 713	53,9
		b	-1,0	+0,3	-0,3	x
24.5	Herstellung von Seifen, Wasch-, Reinigungs- und Körperpflegemitteln	a	511 835	221 041	154 811	43,2
		b	+20,5	+45,7	+57,7	x
24.51	Herstellung von Seifen, Wasch-, Reinigungs- und Poliermitteln	a	435 010	202 437	145 461	46,5
		b	+25,5	+49,3	+57,9	x
24.52	Herstellung von Duftstoffen und Körperpflegemitteln	a	76 825	18 604	9 350	24,2
		b	-1,8	+15,1	+55,4	x
24.6	Herstellung von sonstigen chemischen Erzeugnissen	a	250 842	129 335	72 579	51,6
		b	-9,5	-11,6	-9,6	x
DH/25	Herstellung von Gummi- und Kunststoffwaren	a	1 119 302	449 879	269 757	40,2
		b	+4,7	-0,3	-0,1	x
25.1	Herstellung von Gummiwaren	a	192 362	85 663	44 858	44,5
		b	+8,3	+5,2	-1,8	x
25.2	Herstellung von Kunststoffwaren	a	926 940	364 216	224 899	39,3
		b	+4,0	-1,6	+0,3	x
25.21	Herstellung von Platten, Folien, Schläuchen und Profilen aus Kunststoffen	a	367 734	180 703	103 753	49,1
		b	+1,7	-0,5	-2,9	x
25.22	Herstellung von Verpackungsmitteln aus Kunststoffen	a	140 056	51 314	34 765	36,6
		b	+13,1	-1,2	+0,8	x
DI/26	Glasgewerbe, Herstellung von Keramik, Verarbeitung von Steinen und Erden	a	593 629	201 339	125 763	33,9
		b	+11,2	+13,5	+18,0	x
26.1	Herstellung von Glas und Glaswaren	a	191 955	78 432	54 816	40,9
		b	+8,7	+10,9	+17,6	x
26.2	Herstellung von keramischen Erzeugnissen (ohne Ziegel und Baukeramik)	a	69 246	36 938	14 216	53,3
		b	+11,1	+7,4	+13,2	x
26.5	Herstellung von Zement, Kalk und gebranntem Gips	a	91 549	22 661	17 908	24,8
		b	+14,6	+21,7	+9,0	x
26.8	Herstellung von sonstigen Erzeugnissen aus nicht metallischen Mineralien	a	116 241	42 114	21 706	36,2
		b	+7,0	+10,2	+18,7	x
DJ	Metallerzeugung und -bearbeitung, Herstellung von Metallerzeugnissen	a	7 278 641	2 594 510	1 573 145	35,6
		b	+12,0	+4,6	+4,6	x
27	Metallerzeugung und -bearbeitung	a	4 513 465	1 611 083	930 014	35,7
		b	+11,5	+3,1	+1,2	x
27.1	Erzeugung von Roheisen, Stahl und Ferrolegierungen	a	1 950 250	533 976	285 040	27,4
		b	+12,9	+5,0	+7,9	x
27.2	Herstellung von Rohren	a	730 639	339 317	203 867	46,4
		b	+35,4	+17,3	+14,1	x
27.3	Sonstige erste Bearbeitung von Eisen und Stahl	a	448 863	156 962	100 074	35,0
		b	+18,7	+17,2	+16,0	x

### Noch: 5. Umsatz in Nordrhein-Westfalen nach Wirtschaftszweigen

Systematik-Nr.	Wirtschaftszweig a = Juni 2008 b = Veränderung gegenüber gleichem Vorjahreszeitraum in %		Gesamtumsatz	Auslandsumsatz		Anteil Auslandsumsatz am Gesamtumsatz (Exportquote)
				insgesamt	darunter Eurozone	
				1 000 EUR		
27.4	Erzeugung und erste Bearbeitung von NE-Metallen	a	961 907	430 560	255 159	44,8
		b	-8,6	-13,6	-18,3	x
27.5	Gießereien	a	421 807	150 268	85 874	35,6
		b	+21,0	+13,4	+10,8	x
27.51	Eisengießereien	a	180 165	70 905	45 292	39,4
		b	+15,2	+12,1	+20,2	x
28	Herstellung von Metallerzeugnissen	a	2 765 176	983 427	643 131	35,6
		b	+12,7	+7,2	+10,0	x
28.1	Stahl- und Leichtmetallbau	a	396 062	99 469	69 951	25,1
		b	+19,6	+2,4	+4,1	x
28.3	Herstellung von Dampfkesseln (ohne Zentralheizungskessel)	a	217 958	74 410	50 624	34,1
		b	+85,9	+32,5	+250,6	x
28.4	Herstellung von Schmiede-, Press-, Zieh- und Stanzteilen, gewalzten Ringen und pulvermetallurgischen Erzeugnissen	a	671 645	235 080	160 912	35,0
		b	+9,6	+9,4	+6,7	x
28.6	Herstellung von Schneidwaren, Werk- zeugen, Schlössern und Beschlägen	a	541 405	224 687	133 264	41,5
		b	-3,7	-5,5	-11,5	x
28.7	Herstellung von sonstigen Metallwaren	a	633 876	266 972	183 438	42,1
		b	+11,1	+8,6	+9,4	x
DK/29	Maschinenbau	a	4 714 460	2 916 813	937 408	61,9
		b	+18,0	+17,3	+7,5	x
29.1	Herstellung von Maschinen für die Erzeugung und Nutzung von mechanischer Energie (ohne Motoren für Luft- und Straßenfahrzeuge)	a	1 327 889	757 397	297 591	57,0
		b	+14,6	+15,0	+10,7	x
29.13	Herstellung von Armaturen	a	395 384	194 361	103 435	49,2
		b	+4,4	+0,2	+8,3	x
29.2	Herstellung von sonstigen Maschinen für unspezifische Verwendung	a	1 146 221	684 080	250 555	59,7
		b	+22,5	+32,8	+3,5	x
29.3	Herstellung von land- und forstwirtschaftlichen Maschinen	a	227 885	167 129	41 321	73,3
		b	+18,6	+26,4	-0,2	x
29.4	Herstellung von Werkzeugmaschinen	a	338 390	206 381	74 506	61,0
		b	+11,1	+18,1	+14,8	x
29.5	Herstellung von Maschinen für sonstige bestimmte Wirtschaftszweige	a	1 349 230	903 525	187 998	67,0
		b	+21,4	+9,9	+7,7	x
29.7	Herstellung von Haushaltsgeräten, anderweitig nicht genannt	a	314 407	191 933	82 606	61,0
		b	+15,4	+14,9	+21,3	x
DL	Herstellung von Büromaschinen, Daten- verarbeitungsgeräten und -einrichtungen; Elektrotechnik, Feinmechanik und Optik	a	2 242 265	988 186	516 100	44,1
		b	-0,8	-10,5	-24,2	x

### Noch: 5. Umsatz in Nordrhein-Westfalen nach Wirtschaftszweigen

Systematik-Nr.	Wirtschaftszweig a = Juni 2008 b = Veränderung gegenüber gleichem Vorjahreszeitraum in %	Gesamtumsatz	Auslandsumsatz		Anteil Auslandsumsatz am Gesamtumsatz (Exportquote)	
			insgesamt	darunter Eurozone		
			1 000 EUR			%
30	Herstellung von Büromaschinen, Datenver- arbeitungsgeräten und -einrichtungen	a	144 691	74 213	20 547	51,3
		b	-11,1	-1,2	-11,6	x
31	Herstellung von Geräten der Elektrizitäts- erzeugung, -verteilung u.Ä.	a	1 563 357	676 863	372 372	43,3
		b	+10,5	+11,1	+7,9	x
31.2	Herstellung von Elektrizitätsverteilungs- und -schalteinrichtungen	a	661 499	261 621	138 664	39,5
		b	+16,7	+16,6	+18,7	x
31.6	Herstellung von elektrischen Ausrüstungen, anderweitig nicht genannt	a	406 208	165 762	96 716	40,8
		b	+3,3	+4,5	+1,9	x
32	Rundfunk- und Nachrichtentechnik	a	231 278	87 452	43 781	37,8
		b	-42,8	-69,0	-82,4	x
32.2	Herstellung von Geräten und Einrichtungen der Telekommunikationstechnik	a	124 298	55 039	27 939	44,3
		b	-61,4	-77,3	-87,6	x
33	Medizin-, Mess-, Steuer- und Regelungs- technik, Optik, Herstellung von Uhren	a	302 940	149 658	79 401	49,4
		b	+8,8	+8,8	+23,8	x
33.2	Herstellung von Mess-, Kontroll-, Navigati- ons- u.ä. Instrumenten und Vorrichtungen	a	207 646	109 937	59 725	52,9
		b	+11,0	+7,8	+19,6	x
DM	Fahrzeugbau	a	3 480 822	2 310 675	1 037 172	66,4
		b	+5,9	+12,4	+9,7	x
34	Herstellung von Kraftwagen und Kraftwagenteilen	a	3 329 223	2 244 048	1 004 150	67,4
		b	+6,2	+12,6	+10,8	x
35	Sonstiger Fahrzeugbau	a	151 600	66 627	33 021	43,9
		b	-1,1	+7,9	-16,0	x
DN	Herstellung von Möbeln, Schmuck, Musik- instrumenten, Sportgeräten, Spielwaren und sonstigen Erzeugnissen; Recycling	a	829 726	262 662	190 389	31,7
		b	+13,2	+14,1	+20,2	x
36	Herstellung von Möbeln, Schmuck, Musik- instrumenten, Sportgeräten, Spielwaren und sonstigen Erzeugnissen	a	715 209	226 020	158 291	31,6
		b	+9,5	+10,0	+11,4	x
36.1	Herstellung von Möbeln	a	637 826	199 653	144 045	31,3
		b	+11,3	+12,6	+13,3	x
37	Recycling	a	114 517	36 641	32 098	32,0
		b	+43,6	+47,7	+96,8	x
	<b>Insgesamt</b>	<b>a</b>	<b>30 341 041</b>	<b>13 354 091</b>	<b>6 893 163</b>	<b>44,0</b>
		<b>b</b>	<b>+8,7</b>	<b>+7,1</b>	<b>+3,3</b>	<b>x</b>

**6. Betriebe, Beschäftigte, geleistete Arbeitsstunden, Bruttoentgelte und Umsatz  
des Verarbeitenden Gewerbes sowie des Bergbaus und der Gewinnung  
von Steinen und Erden nach Verwaltungsbezirken**

**Berichtsmonat Juni 2008**

Verwaltungsbezirk	Betriebe	Beschäftigte	Geleistete Arbeits- stunden	Brutto- entgelte	Gesamtumsatz	
					insgesamt	darunter Auslands- umsatz
	Anzahl		1 000	1 000 EUR		
<b>Kreisfreie Städte</b>						
Düsseldorf	87	38 110	4 836	152 197	1 200 828	592 691
Duisburg	70	35 491	4 630	131 766	1 236 133	309 474
Essen	92	17 750	2 425	71 898	711 847	270 470
Krefeld	77	20 373	2 696	78 578	739 194	375 004
Mönchengladbach	72	14 879	1 927	57 352	339 505	194 845
Mülheim an der Ruhr	39	11 311	1 512	47 227	374 874	97 000
Oberhausen	33	6 915	940	29 220	152 249	79 051
Remscheid	81	13 210	1 784	48 276	265 839	137 842
Solingen	71	10 851	1 467	34 849	173 372	66 686
Wuppertal	110	24 126	3 175	94 920	352 788	168 574
<b>Kreise</b>						
Kleve	70	9 974	1 334	32 654	258 360	127 565
Mettmann	231	39 328	5 379	144 597	764 557	298 722
Rhein-Kreis Neuss	99	25 593	3 536	101 914	1 029 531	603 422
Viersen	96	14 600	1 907	44 761	266 603	77 925
Wesel	87	19 913	2 534	67 161	497 316	242 922
<b>Reg.-Bez. Düsseldorf</b>	<b>1 315</b>	<b>302 424</b>	<b>40 084</b>	<b>1 137 370</b>	<b>8 362 994</b>	<b>3 642 193</b>
<b>Kreisfreie Städte</b>						
Aachen	55	16 239	2 207	59 734	243 721	132 330
Bonn	43	8 376	1 146	28 819	125 594	51 487
Köln	145	50 625	6 790	232 529	2 799 940	1 547 426
Leverkusen	31	13 637	1 794	58 933	669 242	464 239
<b>Kreise</b>						
Aachen	79	17 766	2 461	61 322	425 697	195 729
Düren	80	15 722	2 170	59 179	303 126	141 239
Rhein-Erft-Kreis	71	19 714	2 636	76 460	945 666	323 334
Euskirchen	47	9 001	1 257	37 381	184 024	58 274
Heinsberg	58	7 896	1 046	24 141	170 356	85 119
Oberbergischer Kreis	149	28 514	3 891	106 286	636 259	276 892
Rheinisch-Bergischer Kreis	70	11 956	1 557	42 033	196 517	82 216
Rhein-Sieg-Kreis	125	20 153	2 664	70 169	477 539	235 266
<b>Reg.-Bez. Köln</b>	<b>953</b>	<b>219 599</b>	<b>29 618</b>	<b>856 985</b>	<b>7 177 682</b>	<b>3 593 551</b>
<b>Kreisfreie Städte</b>						
Bottrop	23	8 300	938	19 888	187 526	.
Gelsenkirchen	46	9 768	1 319	36 546	350 459	133 005
Münster	47	9 639	1 375	39 419	312 045	125 092



**Noch: 6. Betriebe, Beschäftigte, geleistete Arbeitsstunden, Bruttoentgelte und Umsatz  
des Verarbeitenden Gewerbes sowie des Bergbaus und der Gewinnung  
von Steinen und Erden nach Verwaltungsbezirken**

**Berichtsmonat Juni 2008**

Verwaltungsbezirk	Betriebe	Beschäftigte	Geleistete Arbeits- stunden	Brutto- entgelte	Gesamtumsatz	
					insgesamt	darunter Auslands- umsatz
	Anzahl		1 000	1 000 EUR		
Kreise						
Borken	176	30 403	4 118	104 330	578 478	231 349
Coesfeld	73	10 238	1 349	32 423	304 281	94 358
Recklinghausen	104	24 141	3 096	79 898	943 391	457 224
Steinfurt	170	32 176	4 132	95 754	687 309	293 220
Warendorf	108	25 627	3 363	94 115	565 275	248 416
<b>Reg.-Bez. Münster</b>	<b>747</b>	<b>150 292</b>	<b>19 691</b>	<b>502 372</b>	<b>3 928 764</b>	.
Kreisfreie Stadt						
Bielefeld	104	20 786	2 684	76 185	384 323	146 932
Kreise						
Gütersloh	214	47 653	6 184	160 539	1 231 165	476 910
Herford	157	25 645	3 481	82 771	485 626	162 006
Höxter	55	8 722	1 201	24 431	149 434	.
Lippe	122	24 453	3 116	80 106	418 338	184 474
Minden-Lübbecke	153	26 822	3 574	92 911	528 616	200 653
Paderborn	127	24 708	3 147	80 464	509 905	189 989
<b>Reg.-Bez. Detmold</b>	<b>932</b>	<b>178 789</b>	<b>23 388</b>	<b>597 407</b>	<b>3 707 408</b>	.
Kreisfreie Städte						
Bochum	79	18 692	2 511	67 153	972 923	560 059
Dortmund	96	19 952	2 746	76 113	599 636	311 682
Hagen	76	13 760	1 836	55 914	453 867	160 979
Hamm	41	10 128	1 326	32 054	256 799	88 821
Herne	34	12 030	1 243	34 977	138 292	78 473
Kreise						
Ennepe-Ruhr-Kreis	160	27 625	3 703	97 493	661 698	331 430
Hochsauerlandkreis	154	26 751	3 466	86 268	518 996	189 469
Märkischer Kreis	355	58 956	7 946	205 799	1 158 570	456 892
Olpe	123	20 691	2 825	68 966	386 075	122 495
Siegen-Wittgenstein	172	32 336	4 357	123 663	895 748	409 699
Soest	119	27 045	3 685	96 744	595 979	227 392
Unna	112	20 827	2 696	74 947	525 607	153 342
<b>Reg.-Bez. Arnsberg</b>	<b>1 521</b>	<b>288 793</b>	<b>38 339</b>	<b>1 020 092</b>	<b>7 164 192</b>	<b>3 090 733</b>
<b>Nordrhein-Westfalen</b>	<b>5 468</b>	<b>1 139 897</b>	<b>151 121</b>	<b>4 114 226</b>	<b>30 341 041</b>	<b>13 354 091</b>

**7. Betriebe, Beschäftigte und Umsatz in Nordrhein-Westfalen  
nach fachlichen Betriebsteilen**

Systematik-Nr.	Wirtschaftszweig a = Juni 2008 b = Veränderung gegenüber gleichem Vorjahreszeitraum in %		Betriebs- teile	Beschäftigte	Umsatz		
					insgesamt	darunter Auslandsumsatz	
						1 000 EUR	
			Anzahl				
C	Bergbau und Gewinnung von Steinen und Erden	a	62	36 548	270 011	15 602	5,8
		b	+8,8	-5,1	+41,6	+15,0	x
CA	Kohlenbergbau, Torfgewinnung, Gewinnung von Erdöl und Erdgas, Bergbau auf Uran- und Thoriumerze	a	29	33 925	232 063	5 284	2,3
		b	-	-5,8	+47,4	+17,7	x
CB	Erzbergbau, Gewinnung von Steinen und Erden, sonstiger Bergbau	a	33	2 623	37 948	10 318	27,2
		b	+17,9	+5,7	+14,0	+13,7	x
D	Verarbeitendes Gewerbe	a	7 531	1 075 895	27 092 225	11 921 444	44,0
		b	+2,9	+2,0	+9,5	+7,4	x
DA	Ernährungsgewerbe und Tabak- verarbeitung	a	613	76 975	2 250 819	415 673	18,5
		b	+4,6	+1,2	+13,1	+13,4	x
15	Ernährungsgewerbe	a	610	76 245	2 232 264	.	.
		b	+4,6	+1,2	+13,2	.	x
15.1	Schlachten und Fleischverarbeitung	a	127	16 434	630 337	111 932	17,8
		b	+5,8	-1,1	+16,2	+14,9	x
15.3	Obst- und Gemüseverarbeitung	a	45	5 576	178 292	38 475	21,6
		b	+2,3	+2,2	+8,5	+5,1	x
15.7	Herstellung von Futtermitteln	a	23	1 683	53 064	13 829	26,1
		b	-	-4,9	+6,2	.	x
15.8	Sonstiges Ernährungsgewerbe (ohne Getränkeherstellung)	a	284	37 568	613 970	105 211	17,1
		b	+6,4	+2,4	+5,6	+2,1	x
15.81	Herstellung von Backwaren (ohne Dauerbackwaren)	a	148	18 159	203 694	17 829	8,8
		b	+13,8	+6,8	+11,1	+7,2	x
15.84	Herstellung von Süßwaren (ohne Dauerbackwaren)	a	32	9 353	163 142	47 939	29,4
		b	-	-0,5	+7,2	+4,5	x
15.9	Herstellung von Getränken	a	56	8 265	319 477	24 362	7,6
		b	-1,8	-3,0	+6,3	-2,6	x
15.96	Herstellung von Bier	a	28	5 045	171 225	11 419	6,7
		b	+12,0	-	-0,6	-8,5	x
15.98	Gewinnung natürlicher Mineralwässer, Herstellung von Erfrischungsgetränken	a	22	2 797	108 937	6 249	5,7
		b	-15,4	-7,6	+17,5	-8,5	x
16	Tabakverarbeitung	a	3	730	18 556	.	.
		b	-	+3,3	-4,5	.	x
DB	Textil- und Bekleidungsgewerbe	a	250	25 652	390 007	159 846	41,0
		b	-6,4	-7,7	-4,9	-4,4	x
17	Textilgewerbe	a	199	19 672	293 544	125 964	42,9
		b	-4,3	-5,1	-1,3	-4,3	x
17.2	Weberei	a	47	4 264	62 364	32 435	52,0
		b	-	-4,6	-8,0	-12,5	x

**Noch: 7. Betriebe, Beschäftigte und Umsatz in Nordrhein-Westfalen  
nach fachlichen Betriebsteilen**

Systematik-Nr.	Wirtschaftszweig a = Juni 2008 b = Veränderung gegenüber gleichem Vorjahreszeitraum in %		Betriebs- teile	Beschäftigte	Umsatz		
					insgesamt	darunter Auslandsumsatz	
						1 000 EUR	
			Anzahl				
17.3	Textilveredlung	a	21	2 197	20 509	6 804	33,2
		b	-19,2	-10,1	-20,6	-23,3	x
17.4	Herstellung von konfektionierten Textil- waren (ohne Bekleidung)	a	41	3 552	61 222	15 304	25,0
		b	-8,9	-9,2	+5,7	-4,9	x
17.5	Sonstiges Textilgewerbe (ohne Herstellung von Maschenware)	a	63	7 616	122 196	56 919	46,6
		b	+1,6	+0,3	+3,4	+3,2	x
18	Bekleidungs-gewerbe	a	51	5 980	96 463	33 882	35,1
		b	-13,6	-15,4	-14,4	-4,4	x
18.22	Herstellung von Oberbekleidung (ohne Arbeits- und Berufsbekleidung)	a	32	4 883	83 222	29 613	35,6
		b	-15,8	-17,1	-15,4	-4,4	x
DC/19	Ledergewerbe	a	17	1 986	32 594	12 654	38,8
		b	+6,3	+6,9	-0,8	-1,3	x
DD/20	Holzgewerbe (ohne Herstellung von Möbeln)	a	102	12 881	221 212	66 640	30,1
		b	-5,6	-2,8	-4,2	-6,2	x
DE	Papier-, Verlags- und Druckgewerbe	a	558	67 998	1 201 679	343 254	28,6
		b	+1,1	+0,7	+0,9	-3,1	x
21	Papiergewerbe	a	202	29 787	664 140	285 641	43,0
		b	+0,5	-1,8	+0,5	-4,0	x
21.1	Herstellung von Holzstoff, Zellstoff, Papier, Karton und Pappe	a	49	9 147	287 142	161 142	56,1
		b	+2,1	-6,4	-4,0	-9,8	x
21.2	Herstellung von Waren aus Papier, Karton und Pappe	a	153	20 640	376 998	124 499	33,0
		b	-	+0,4	+4,2	+4,6	x
21.21	Herstellung von Wellpapier und -pappe sowie von Verpackungsmitteln aus Papier, Karton und Pappe	a	83	10 591	192 530	56 700	29,5
		b	-1,2	-1,6	-1,6	-8,2	x
22	Verlags-gewerbe, Druck-gewerbe, Vervielfältigung von bespielten Ton-, Bild- und Datenträgern	a	356	38 211	537 539	57 613	10,7
		b	+1,4	+2,8	+1,5	+1,8	x
22.1	Verlags-gewerbe	a	139	17 190	261 686	9 722	3,7
		b	-4,1	+2,6	-	+7,5	x
22.2	Druck-gewerbe	a	208	18 539	235 456	29 055	12,3
		b	+6,1	+2,8	+1,9	+4,5	x
DF/23	Kokerei, Mineralölverarbeitung, Herstellung und Verarbeitung von Spalt- und Brutstoffen	a	23	4 902	874 658	99 957	11,4
		b	+4,5	+3,1	+16,0	+6,7	x
DG/24	Herstellung von chemischen Erzeugnissen	a	632	98 019	3 709 358	1 999 955	53,9
		b	-0,8	-1,8	+4,2	+4,9	x
24.1	Herstellung von chemischen Grundstoffen	a	271	42 567	2 336 901	1 292 302	55,3
		b	-0,7	-1,7	+5,5	+7,5	x
24.3	Herstellung von Anstrichmitteln, Druckfarben und Kittens	a	76	11 753	248 878	104 955	42,2
		b	+4,1	+6,6	-0,3	-3,8	x

**Noch: 7. Betriebe, Beschäftigte und Umsatz in Nordrhein-Westfalen  
nach fachlichen Betriebsteilen**

Systematik-Nr.	Wirtschaftszweig a = Juni 2008 b = Veränderung gegenüber gleichem Vorjahreszeitraum in %		Betriebs- teile	Beschäftigte	Umsatz		
					insgesamt	darunter Auslandsumsatz	
						1 000 EUR	
			Anzahl				
24.4	Herstellung von pharmazeutischen Erzeugnissen	a	58	15 487	394 234	201 770	51,2
		b	-4,9	-5,4	+5,9	+3,1	x
24.5	Herstellung von Seifen, Wasch-, Reinigungs- und Körperpflegemitteln	a	74	11 778	283 267	120 342	42,5
		b	+2,8	-1,4	+11,7	+19,6	x
24.51	Herstellung von Seifen, Wasch-, Reinigungs- und Poliermitteln	a	55	8 462	213 206	103 105	48,4
		b	+7,8	-1,0	+16,0	+19,5	x
24.52	Herstellung von Duftstoffen und Körperpflegemitteln	a	19	3 316	70 061	17 237	24,6
		b	-9,5	-2,4	+0,3	+20,5	x
24.6	Herstellung von sonstigen chemischen Erzeugnissen	a	133	12 740	332 017	187 908	56,6
		b	-1,5	-4,3	-6,2	-6,4	x
DH/25	Herstellung von Gummi- und Kunststoffwaren	a	583	61 092	1 011 456	415 669	41,1
		b	+2,3	+1,4	+4,6	+0,2	x
25.1	Herstellung von Gummiwaren	a	60	8 912	157 860	67 740	42,9
		b	+5,3	+4,2	+9,4	+4,7	x
25.2	Herstellung von Kunststoffwaren	a	523	52 180	853 596	347 930	40,8
		b	+1,9	+0,9	+3,8	-0,7	x
25.21	Herstellung von Platten, Folien, Schläuchen und Profilen aus Kunststoffen	a	138	15 525	331 874	170 127	51,3
		b	-0,7	-0,1	+0,2	-2,2	x
25.22	Herstellung von Verpackungsmitteln aus Kunststoffen	a	85	7 913	157 908	61 822	39,2
		b	+6,3	+1,7	+7,7	-5,6	x
DI/26	Glasgewerbe, Herstellung von Keramik, Verarbeitung von Steinen und Erden	a	217	26 548	520 847	184 407	35,4
		b	+0,9	+1,9	+10,4	+15,7	x
26.1	Herstellung von Glas und Glaswaren	a	58	10 199	182 109	73 473	40,3
		b	-4,9	+0,9	+10,5	+14,7	x
26.2	Herstellung von keramischen Erzeugnissen (ohne Ziegel und Baukeramik)	a	26	2 984	54 500	32 159	59,0
		b	+4,0	-	+11,7	+11,8	x
26.5	Herstellung von Zement, Kalk und gebranntem Gips	a	24	2 178	83 686	21 873	26,1
		b	-	+1,6	+14,9	+22,1	x
26.8	Herstellung von sonstigen Erzeugnissen aus nicht metallischen Mineralien	a	32	4 404	84 949	36 289	42,7
		b	+3,2	-2,6	+5,3	+9,7	x
DJ	Metallerzeugung und -bearbeitung, Herstellung von Metallerzeugnissen	a	1 831	256 447	6 700 983	2 374 763	35,4
		b	+5,4	+3,9	+12,7	+5,3	x
27	Metallerzeugung und -bearbeitung	a	501	109 812	4 182 767	1 490 668	35,6
		b	+3,7	+3,6	+12,2	+3,6	x
27.1	Erzeugung von Roheisen, Stahl und Ferrolegierungen	a	57	36 219	1 761 269	479 649	27,2
		b	+5,6	+3,8	+14,5	+2,7	x
27.2	Herstellung von Rohren	a	62	16 684	605 014	281 947	46,6
		b	+3,3	+2,4	+35,1	+15,3	x
27.3	Sonstige erste Bearbeitung von Eisen und Stahl	a	106	13 348	524 292	194 269	37,1
		b	+1,9	+3,7	+13,5	+15,7	x

**Noch: 7. Betriebe, Beschäftigte und Umsatz in Nordrhein-Westfalen  
nach fachlichen Betriebsteilen**

Systematik-Nr.	Wirtschaftszweig a = Juni 2008 b = Veränderung gegenüber gleichem Vorjahreszeitraum in %		Betriebs- teile	Beschäftigte	Umsatz		
					insgesamt	darunter Auslandsumsatz	
						1 000 EUR	
			Anzahl				
27.4	Erzeugung und erste Bearbeitung von NE-Metallen	a	119	20 551	888 005	390 849	44,0
		b	+0,8	+1,1	-6,5	-9,0	x
27.5	Gießereien	a	157	23 010	404 188	143 953	35,6
		b	+6,8	+6,4	+22,6	+10,9	x
27.51	Eisengießereien	a	46	9 553	180 461	70 445	39,0
		b	+4,5	+6,3	+15,4	+12,3	x
28	Herstellung von Metallerzeugnissen	a	1 330	146 635	2 518 216	884 095	35,1
		b	+6,0	+4,2	+13,5	+8,1	x
28.1	Stahl- und Leichtmetallbau	a	201	17 463	353 511	88 197	24,9
		b	+8,6	+9,7	+27,6	+14,0	x
28.3	Herstellung von Dampfkesseln (ohne Zentralheizungskessel)	a	57	8 380	218 855	78 555	35,9
		b	+11,8	+7,9	+94,9	+47,7	x
28.4	Herstellung von Schmiede-, Press-, Zieh- und Stanzteilen, gewalzten Ringen und pulvermetallurgischen Erzeugnissen	a	208	31 398	623 046	221 978	35,6
		b	+0,5	+1,9	+5,3	+5,9	x
28.6	Herstellung von Schneidwaren, Werk- zeugen, Schlössern und Beschlägen	a	257	35 796	476 225	193 984	40,7
		b	+4,5	+1,0	+1,4	-2,8	x
28.7	Herstellung von sonstigen Metallwaren	a	323	31 317	552 554	225 052	40,7
		b	+5,2	+3,7	+8,0	+6,0	x
DK/29	Maschinenbau	a	1 345	193 040	4 237 397	2 617 279	61,8
		b	+5,5	+5,6	+17,9	+16,8	x
29.1	Herstellung von Maschinen für die Erzeugung und Nutzung von mechanischer Energie (ohne Motoren für Luft- und Straßenfahrzeuge)	a	292	56 121	1 183 636	654 382	55,3
		b	+5,8	+5,8	+15,3	+16,5	x
29.13	Herstellung von Armaturen	a	106	15 798	319 923	143 232	44,8
		b	+7,1	+2,7	+7,5	+2,2	x
29.2	Herstellung von sonstigen Maschinen für unspezifische Verwendung	a	397	48 178	1 021 440	617 596	60,5
		b	+3,4	+6,2	+23,0	+31,8	x
29.3	Herstellung von land- und forstwirtschaftlichen Maschinen	a	23	5 622	187 469	137 286	73,2
		b	-11,5	+4,4	+18,0	+22,9	x
29.4	Herstellung von Werkzeugmaschinen	a	138	16 513	334 989	218 618	65,3
		b	+8,7	+4,8	+11,6	+25,5	x
29.5	Herstellung von Maschinen für sonstige bestimmte Wirtschaftszweige	a	452	53 728	1 288 023	852 653	66,2
		b	+8,7	+7,2	+20,8	+8,1	x
29.7	Herstellung von Haushaltsgeräten, anderweitig nicht genannt	a	35	11 976	209 484	129 005	61,6
		b	-10,3	-3,5	+6,2	+4,7	x
DL	Herstellung von Büromaschinen, Daten- verarbeitungsgeräten und -einrichtungen; Elektrotechnik, Feinmechanik und Optik	a	762	122 542	2 008 298	903 917	45,0
		b	+3,5	+1,9	-0,7	-9,7	x

**Noch: 7. Betriebe, Beschäftigte und Umsatz in Nordrhein-Westfalen  
nach fachlichen Betriebsteilen**

Systematik-Nr.	Wirtschaftszweig a = Juni 2008 b = Veränderung gegenüber gleichem Vorjahreszeitraum in %	Betriebs- teile	Beschäftigte	Umsatz			
				insgesamt	darunter Auslandsumsatz		
					1 000 EUR		%
		Anzahl					
30	Herstellung von Büromaschinen, Datenver- arbeitungsgeräten und -einrichtungen	a	34	5 566	97 025	61 487	63,4
		b	+6,3	-4,2	-14,1	+1,9	x
31	Herstellung von Geräten der Elektrizitäts- erzeugung, -verteilung u.Ä.	a	449	84 288	1 400 135	610 014	43,6
		b	+2,7	+3,3	+9,0	+10,3	x
31.2	Herstellung von Elektrizitätsverteilungs- und -schalteinrichtungen	a	175	36 511	629 783	254 886	40,5
		b	+4,2	+3,8	+14,0	+14,6	x
31.6	Herstellung von elektrischen Ausrüstungen, anderweitig nicht genannt	a	118	22 186	342 336	134 955	39,4
		b	-0,8	+1,2	+5,2	+10,9	x
32	Rundfunk- und Nachrichtentechnik	a	79	11 518	232 057	91 144	39,3
		b	+9,7	-5,2	-36,9	-64,3	x
32.2	Herstellung von Geräten und Einrichtungen der Telekommunikationstechnik	a	30	5 454	120 945	56 430	46,7
		b	+15,4	-14,7	-56,9	-73,5	x
33	Medizin-, Mess-, Steuer- und Regelungs- technik, Optik, Herstellung von Uhren	a	200	21 170	279 081	141 271	50,6
		b	+2,6	+2,1	+8,5	+7,0	x
33.2	Herstellung von Mess-, Kontroll-, Navigati- ons- u.ä. Instrumenten und Vorrichtungen	a	118	12 892	183 529	102 195	55,7
		b	-	+0,7	+9,1	+5,4	x
DM	Fahrzeugbau	a	280	89 695	3 221 831	2 099 101	65,2
		b	+0,7	+0,2	+9,4	+13,2	x
34	Herstellung von Kraftwagen und Kraftwagenteilen	a	221	78 983	3 077 311	2 034 195	66,1
		b	+0,9	-0,4	+10,0	+13,5	x
35	Sonstiger Fahrzeugbau	a	59	10 712	144 520	64 906	44,9
		b	-	+4,5	-0,9	+3,8	x
DN	Herstellung von Möbeln, Schmuck, Musik- instrumenten, Sportgeräten, Spielwaren und sonstigen Erzeugnissen; Recycling	a	318	38 118	711 087	228 330	32,1
		b	-0,6	-0,9	+12,8	+14,6	x
36	Herstellung von Möbeln, Schmuck, Musik- instrumenten, Sportgeräten, Spielwaren und sonstigen Erzeugnissen	a	302	37 158	646 726	206 434	31,9
		b	-1,6	-1,4	+11,0	+10,7	x
36.1	Herstellung von Möbeln	a	255	32 768	594 431	187 985	31,6
		b	-2,3	-1,6	+11,9	+13,6	x
37	Recycling	a	16	960	64 361	21 896	34,0
		b	+23,1	+27,0	+34,9	+71,7	x
	<b>Insgesamt</b>	<b>a</b>	<b>7 593</b>	<b>1 112 443</b>	<b>27 362 236</b>	<b>11 937 045</b>	<b>43,6</b>
		<b>b</b>	<b>+2,9</b>	<b>+1,7</b>	<b>+9,7</b>	<b>+7,4</b>	<b>x</b>

## **Veröffentlichungen**

# Veröffentlichungen zur Entwicklung und Struktur im Verarbeitenden Gewerbe sowie im Bergbau und bei der Gewinnung von Steinen und Erden

## Betriebsergebnisse

### – monatlich

Inhalt: Betriebe, Beschäftigte, Arbeitsstunden, Entgelte, Umsätze nach Wirtschaftszweigen insgesamt und nach Regierungsbezirken; aktuellste Produktions- und Auftragseingangsindizes nach Wirtschaftszweigen in Nordrhein-Westfalen

Bestellnummer: E 13 3 2008\*)

Preis: 3,10 EUR (Jahresbezugspreis: 31,00 EUR)

### – jährlich

Inhalt: Betriebe, Beschäftigte, Arbeitsstunden, Entgelte, Umsätze nach Wirtschaftszweigen insgesamt und nach Regierungsbezirken sowie kreisfreien Städten und Kreisen

Bestellnummer: E 12 3 2007 00

Preis: 5,30 EUR

## Produktion

Inhalt: Produktion von ca. 5 000 Gütern und Gütergruppen nach Menge und Wert

Bestellnummer: E 15 3 2007 00

Preis: 8,40 EUR

\*) Bei Bestellungen bitte gewünschten Monat angeben (01 = Januar; 02 = Februar usw.)

**Weitere Auskünfte zu diesen Veröffentlichungen erteilen Ihnen gerne Theo Troost und Frank Hanst unter Telefon-Nr. (02 11) 94 49-55 38 bzw. (02 11) 94 49-51 14.**