



# **Verarbeitendes Gewerbe sowie Bergbau und Gewinnung von Steinen und Erden in Nordrhein-Westfalen**

**Mai 2008**

Herausgegeben vom  
Landesamt für Datenverarbeitung und Statistik Nordrhein-Westfalen  
Mauerstraße 51, 40476 Düsseldorf • Postfach 10 11 05, 40002 Düsseldorf  
Telefon 0211 9449-01 • Telefax 0211 442006  
Internet: <http://www.lids.nrw.de>  
E-Mail: [poststelle@lds.nrw.de](mailto:poststelle@lds.nrw.de)

Erschienen im Juli 2008

Preis der gedruckten Ausgabe:  
3,10 EUR (Jahresbezugspreis 31,00 EUR)

Eine kostenlose PDF-Version dieser Ausgabe finden Sie  
zum Download in unserer Internet-Rubrik „Publikationsservice“.

© Landesamt für Datenverarbeitung und Statistik NRW, Düsseldorf, 2008  
Vervielfältigung und Verbreitung, auch auszugsweise, mit Quellenangabe  
gestattet.

# Inhalt

	Seite
<b>Vorbemerkungen</b> .....	5
<b>Erläuterungen</b> .....	5
<b>Methodische Hinweise</b> .....	5
<b>Definitionen</b> .....	6
<b>Systematiken</b> .....	7
<b>Veröffentlichungen</b> .....	7
<b>Klassifikation der Wirtschaftszweige</b> .....	10
 <b>Tabellenteil</b>	
1. Übersicht über die wirtschaftliche Entwicklung in Nordrhein-Westfalen 1997 – 2008 .....	21
Grafiken <i>Auftragseingangsindex</i> .....	24
2. Auftragseingangsindex im Verarbeitenden Gewerbe in Nordrhein-Westfalen .....	27
Grafiken <i>Produktionsindex</i> .....	34
3. Produktionsindex im Verarbeitenden Gewerbe sowie Bergbau und Gewinnung von Steinen und Erden in Nordrhein-Westfalen .....	37
4. Betriebe, Beschäftigte, geleistete Arbeitsstunden, Bruttoentgelte und Umsatz in Nordrhein-Westfalen nach Wirtschaftszweigen .....	38
5. Umsatz in Nordrhein-Westfalen nach Wirtschaftszweigen .....	43
6. Betriebe, Beschäftigte, geleistete Arbeitsstunden, Bruttoentgelte und Umsatz des Verarbeitenden Gewerbes sowie des Bergbaus und der Gewinnung von Steinen und Erden nach kreisfreien Städten und Kreisen .....	48
7. Betriebe, Beschäftigte und Umsatz in Nordrhein-Westfalen nach fachlichen Betriebsteilen .....	50



## Vorbemerkungen

Mit Beginn des Berichtsmonats Januar 2003 wurde die Klassifikation der Wirtschaftszweige, Ausgabe 1993 (WZ 93) durch die Klassifikation der Wirtschaftszweige, Ausgabe 2003 (WZ 2003) abgelöst. Die WZ 2003 ist das Ergebnis einer behutsamen Aktualisierung der Klassifikation der Wirtschaftszweige, Ausgabe 1993 (WZ 93), deren Struktur weitgehend beibehalten werden konnte. Nur dort, wo sich seit Einführung der WZ 93 gravierende technische und wirtschaftliche Veränderungen gezeigt haben, waren Modifikationen der Gliederung erforderlich. Außerdem wurde die Gelegenheit genutzt, die inhaltliche Beschreibung der Unterteilungen der Klassifikation der Wirtschaftszweige zu erweitern und zu aktualisieren.

Die WZ 2003 basiert auf der statistischen Systematik der Wirtschaftszweige in der Europäischen Gemeinschaft (NACE Rev. 1.1), die mit der Verordnung (EWG) Nr. 29/2002 der Kommission vom 19. Dezember 2001 veröffentlicht wurde, und ihrerseits auf der Internationalen Systematik der Wirtschaftszweige (ISIC Rev. 3.1) der Vereinten Nationen aufbaut.

Die Klassifikation der Wirtschaftszweige, Ausgabe 2003 ist gleichzeitig maßgebend für die Abgrenzung des Wirtschaftssektors **Verarbeitendes Gewerbe sowie Bergbau und Gewinnung von Steinen und Erden** und hat damit Auswirkungen auf die Zusammensetzung der Berichtskreise der Statistiken dieses Bereichs.

## Erläuterungen

### Ziel der Statistik

Die monatlichen Erhebungen des Verarbeitenden Gewerbes sowie des Bergbaus und der Gewinnung von Steinen und Erden stellen kurzfristig Daten über die konjunkturelle Entwicklung dieses Wirtschaftsbereichs in wirtschaftssystematischer und regionaler Gliederung zur Verfügung. Die Ergebnisse der Statistiken sind wichtiges Material für die Arbeiten der gesetzgebenden Körperschaften, der Bundes- und Landesregierungen, der Verbände, Kammern sowie sonstigen Institutionen und bilden eine unentbehrliche Grundlage für zahlreiche wirtschaftspolitische Entscheidungen.

### Rechtsgrundlage

Rechtsgrundlage für die Erhebungen im Verarbeitenden Gewerbe sowie im Bergbau und in der Gewinnung von Steinen und Erden ist das Gesetz über die

Statistik im Produzierenden Gewerbe (Prod-GewStatG) in der Fassung der Bekanntmachung vom 21. März 2002 (BGBl. I S. 1181) zuletzt geändert durch Artikel 139 der Verordnung vom 31. Oktober 2006 (BGBl. I S. 2407) in Verbindung mit dem Gesetz über die Statistik für Bundeszwecke (Bundesstatistikgesetz – BStatG) vom 22. Januar 1987 (BGBl. I S. 462, 565), zuletzt geändert durch Artikel 2 des Gesetzes vom 9. Juni 2005 (BGBl. I S. 1534).

## Berichtskreis

### Monatsbericht für Betriebe des Verarbeitenden Gewerbes sowie des Bergbaus und der Gewinnung von Steinen und Erden

Der Berichtskreis des Monatsberichtes umfasst alle Betriebe des Wirtschaftsbereichs Verarbeitendes Gewerbe sowie Bergbau und Gewinnung von Steinen und Erden mit mindestens 50 tätigen Personen, unabhängig davon, ob diese Betriebe zu Unternehmen dieses Wirtschaftsbereichs gehören, oder zu Unternehmen, deren wirtschaftlicher Schwerpunkt außerhalb des Produzierenden Gewerbes liegt.

## Methodische Hinweise

Die Merkmale „Umsatz“ und „Beschäftigte“ werden nach fachlichen Betriebsteilen erhoben und sowohl für Betriebe als auch für fachliche Betriebsteile aufbereitet. Die übrigen Merkmale werden nur für den gesamten Betrieb (einschl. der baugewerblichen und sonstigen Betriebsteile) erhoben. Hinsichtlich der Darstellung der Ergebnisse wird bei den Merkmalen Beschäftigte und Umsätze zwischen einem Nachweis nach fachlichen Betriebsteilen und nach Betrieben unterschieden. Beim Nachweis nach Betrieben werden alle Angaben eines kombinierten Betriebes (örtliche Einheit mit Betriebsteilen in mehreren Wirtschaftszweigen der WZ 2003) unter dem Wirtschaftszweig nachgewiesen, bei dem – gemessen an der Zahl der Beschäftigten – der Schwerpunkt des Betriebes liegt.

Mit Berichtsmonat Januar 2003 wurde die Berechnung des Auftragseingangsindex für das Verarbeitende Gewerbe auf das Basisjahr 2000 umgestellt.

Mit Berichtsmonat Januar 2007 wurde die Berechnung des Produktionsindex methodisch auf das im Statistischen Bundesamt verwendete Verfahren sowie auf das Basisjahr 2000 umgestellt.

## Definitionen

### Beschäftigte

Alle Personen, die am Ende des Monats in einem arbeitsrechtlichen Verhältnis zum Betrieb stehen, tätige (Mit)inhaberinnen und -inhaber sowie unbezahlt mithelfende Familienangehörige, soweit sie mindestens ein Drittel der üblichen Arbeitszeit im Betrieb tätig sind.

Aufgrund der Organisationsreform in der gesetzlichen Rentenversicherung ist ab dem Jahr 2005 die Unterscheidung zwischen Arbeitern und Angestellten aufgehoben. Aus diesem Grunde werden ab Januar 2006 die Angaben zu Arbeitern und Löhnen nicht mehr separat erhoben. In den Ergebnissen dargestellt werden nur noch die Beschäftigten insgesamt sowie die Bruttoentgelte (früher: Bruttolohn- und -gehaltssumme)

### Geleistete Arbeitsstunden

Alle tatsächlich geleisteten (nicht die bezahlten) Stunden aller tätigen Personen.

### Entgelte

Bruttosummen ohne Arbeitgeberanteile zur Sozialversicherung, jedoch einschließlich Lohn- und Gehaltszuschläge (auch Gratifikationen, Erfindergelder sowie Provisionen, Tantiemen usw.). Vergütungen für gewerblich und kaufmännisch Auszubildende sind enthalten. Nicht erfasst werden allgemeine soziale Aufwendungen sowie Vergütungen, die als Spesenersatz anzusehen sind.

### Gesamtumsatz

Umsatz aus Eigenerzeugung, baugewerblicher Umsatz sowie Umsatz aus Handelsware und sonstigen nicht industriellen Tätigkeiten (wie Erlöse aus Vermietung und Verpachtung, Provisionseinnahmen, Erlöse aus Transportleistungen für Dritte und aus dem Verkauf von eigenen landwirtschaftlichen Erzeugnissen). Als Umsatz gilt die Summe der Rechnungsendbeträge (ohne Umsatzsteuer) einschließlich etwa darin enthaltener Verbrauchsteuern sowie der Kosten für Fracht, Transportversicherung, Porto, Verpackung und Spesen, auch wenn diese gesondert in Rechnung gestellt werden. Bei der Darstellung nach fachlichen Betriebsteilen handelt es sich ausschließlich um den Umsatz aus Eigenerzeugung.

### Auslandsumsatz

Direkte Lieferungen und Leistungen an Empfänger, die im Ausland ansässig sind, sowie Lieferungen an Exporteure, die die bestellten Waren ohne Be- und Verarbeitung in das Ausland ausführen.

Ab Januar 2004 wird zusätzlich zum „Auslandsumsatz insgesamt“ der „Auslandsumsatz mit den Ländern der Eurozone“ veröffentlicht. Das sind die Länder der EU, die den EURO ab 2002 als gemeinsame Währung eingeführt haben. Im Einzelnen sind das die Umsätze mit: Belgien, Finnland, Frankreich, Griechenland, Irland, Italien, Luxemburg, den Niederlanden, Österreich, Portugal und Spanien sowie seit Januar 2007 mit Slowenien.

### Auftragseingangsinde

Der Nachweis der Auftragseingangsinde erfolgt für ausgewählte Wirtschaftszweige des Verarbeitenden Gewerbes nach der Klassifikation der Wirtschaftszweige, Ausgabe 2003 (WZ 2003) und vier Hauptgruppen. Die Ergebnisse werden sowohl in nominalen (Wert-) als auch realen (Volumen-)Indizes dargestellt. Zur Berechnung des realen Auftragseingangsinde werden Preisindizes für gewerbliche Produkte (Inlands-Auftragseingänge) sowie Preisindizes für die Ausfuhr (Auslands-Auftragseingänge) verwendet. Die Berechnung der Auftragseingangsinde basiert auf den Ergebnissen des Monatsberichts für Betriebe des Verarbeitenden Gewerbes sowie des Bergbaus und der Gewinnung von Steinen und Erden. Es handelt sich bei den Auftragseingängen um den Wert (ohne Umsatzsteuer) aller im Berichtsmontat eingegangenen und vom Betrieb fest akzeptierten Aufträge auf Lieferung selbst hergestellter (bzw. im Lohnauftrag gefertigter) Produkte.

### Produktionsindex

Der Produktionsindex zeigt – unbeeinflusst von Preisveränderungen und Kalenderunregelmäßigkeiten – kurzfristig die Entwicklung der Produktionsleistung der einzelnen Wirtschaftszweige und des gesamten Produzierenden Gewerbes auf. Der Nachweis des Produktionsindex erfolgt für ausgewählte Wirtschaftszweige nach der Klassifikation der Wirtschaftszweige, Ausgabe 2003 (WZ 2003) und Hauptgruppen. Die Berechnung des Produktionsindex basiert im wesentlichen auf den Ergebnissen der monatlichen Produktionserhebung bei Betrieben mit mindestens 50 Beschäftigten.

Nach dem gleichen Konzept wird zusätzlich ein vierteljährlicher Produktionsindex durch Aggregation der drei Monatsmeldungen der Betriebe des Verarbeitenden Gewerbes mit 50 und mehr Beschäftigten und der Produktionsdaten der übrigen vierteljährlich meldepflichtigen Betriebe von Unternehmen mit in der Regel 20 und mehr Beschäftigten des Produzierenden Gewerbes berechnet. Zur Verbesserung der Qualität der monatlichen Produktionsindizes werden diese nachträglich für jeden Wirtschaftszweig an das Niveau des entsprechenden vierteljährlichen Produktionsindex angeglichen.

## Systematiken

Die Darstellung aller Ergebnisse erfolgt in der Gliederung der Klassifikation der Wirtschaftszweige, Ausgabe 2003 (WZ 2003). Ausschließlich für die Darstellung der Indizes werden Hauptgruppen durch die direkte Zuordnung der Gruppen (= Dreisteller) der WZ 2003 zu

- A = Vorleistungsgüterproduzenten
- B = Investitionsgüterproduzenten
- GG = Gebrauchsgüterproduzenten
- VG = Verbrauchsgüterproduzenten
- EN = Energie

gebildet.

In der Klassifikation der WZ 2003 gibt es keine Zuordnung der höheren Aggregate (Abteilungen, Unterabschnitte und Abschnitte) zu diesen Hauptgruppen, vielmehr werden nur die WZ-Dreisteller entsprechend ihrem Schwerpunkt den Hauptgruppen zugeordnet.

## Veröffentlichungen

Ergebnisse für das Bundesgebiet über den Bereich **Verarbeitendes Gewerbe sowie Bergbau und Gewinnung von Steinen und Erden** werden vom Statistischen Bundesamt in der Fachserie 4, Reihe 4 veröffentlicht. Aktuelle Ergebnisse – auch von anderen Bundesländern – werden im Internet unter [www.statistikportal.de](http://www.statistikportal.de) veröffentlicht.

## Neuer Berichtskreis

### **Monatsbericht für Betriebe des Verarbeitenden Gewerbes sowie des Bergbaus und der Gewinnung von Steinen und Erden**

Am 1. Januar 2007 trat Artikel 10 des Ersten Gesetzes zum Abbau bürokratischer Hemmnisse insbesondere in der mittelständischen Wirtschaft vom 22. August 2006 (BGBl I S. 1970) in Kraft, durch den das Gesetz über die Statistik im Produzierenden Gewerbe geändert wird.

Wurden in der Vergangenheit beim Monatsbericht im Verarbeitenden Gewerbe alle Betriebe von Unternehmen mit 20 und mehr tätigen Personen befragt, so sind ab dem Berichtsmonat Januar 2007 nur noch Betriebe mit 50 und mehr tätigen Personen einbezogen. Mit dieser Maßnahme wird eine deutliche Entlastung insbesondere der kleinen und mittleren Unternehmen von statistischen Auskunftspflichten erreicht. Dabei werden die bisherigen Merkmale des Monatsberichts im Verarbeitenden Gewerbe auch bei dem neuen Berichtskreis der Betriebe mit 50 und mehr tätigen Personen weiter unverändert erhoben.

Die in dieser Veröffentlichung nachgewiesenen Veränderungsdaten beziehen sich auf einen angepassten Berichtskreis 2006.

Die unterhalb dieser neuen Abschneidegrenze liegenden Betriebe werden ab dem Berichtsjahr 2007 nur noch im neu eingeführten Jahresbericht für Betriebe im Verarbeitenden Gewerbe nach den tätigen Personen, den Entgelten (Lohn- und Gehaltsummen) sowie dem Umsatz befragt. Dieser Bericht stellt sicher, dass die für regionale Strukturuntersuchungen notwendigen Informationen im bisherigen Umfang und in bisheriger Qualität zumindest jährlich zur Verfügung stehen.

## **Zeichenerklärung**

(nach DIN 55 301)

- 0 weniger als die Hälfte von 1 in der letzten besetzten Stelle, jedoch mehr als nichts
- nichts vorhanden (genau null)
- . Zahlenwert unbekannt oder geheim zu halten
- x Tabellenfach gesperrt, da Aussage nicht sinnvoll
- r berichtigte Zahl



## **Klassifikation der Wirtschaftszweige**

**Wirtschaftszweige des Verarbeitenden Gewerbes sowie  
des Bergbaus und der Gewinnung von Steinen und Erden**  
aus: **Klassifikation der Wirtschaftszweige Ausgabe 2003 (WZ 2003)**

Abteilung Gruppe Klasse	Bezeichnung	Haupt- gruppe
<b>Abschnitt C</b>	<b>Bergbau und Gewinnung von Steinen und Erden</b>	
<b>Unterabschnitt CA</b>	<b>Kohlenbergbau, Torfgewinnung, Gewinnung von Erdöl und Erdgas, Bergbau auf Uran- und Thoriumerze</b>	
<b>10</b>	<b>Kohlenbergbau, Torfgewinnung</b>	
10.1	10.10 <b>Steinkohlenbergbau und -brikettherstellung</b>	<b>EN</b>
10.2	10.20 <b>Braunkohlenbergbau und -veredlung</b>	<b>EN</b>
10.3	10.30 <b>Torfgewinnung und -veredlung</b>	<b>EN</b>
<b>11</b>	<b>Gewinnung von Erdöl und Erdgas, Erbringung damit verbundener Dienstleistungen</b>	
11.1	11.10 <b>Gewinnung von Erdöl und Erdgas</b>	<b>EN</b>
11.2	11.20 <b>Erbringung von Dienstleistungen bei der Gewinnung von Erdöl und Erdgas</b>	<b>EN</b>
<b>12</b>	<b>12.0 12.00 Bergbau auf Uran- und Thoriumerze</b>	<b>EN</b>
<b>Unterabschnitt CB</b>	<b>Erzbergbau, Gewinnung von Steinen und Erden, sonstiger Bergbau</b>	
<b>13</b>	<b>Erzbergbau</b>	
13.1	13.10 <b>Eisenerzbergbau</b>	<b>A</b>
13.2	13.20 <b>NE-Metallerzbergbau (ohne Bergbau auf Uran- und Thoriumerze)</b>	<b>A</b>
<b>14</b>	<b>Gewinnung von Steinen und Erden, sonstiger Bergbau</b>	
14.1	<b>Gewinnung von Natursteinen</b>	<b>A</b>
	14.11 Gewinnung von Naturwerksteinen und Natursteinen a. n. g.	
	14.12 Gewinnung von Kalk- und Gipsstein sowie Anhydrit, Dolomit und Kreide	
	14.13 Gewinnung von Schiefer	
14.2	<b>Gewinnung von Kies, Sand, Ton und Kaolin</b>	<b>A</b>
	14.21 Gewinnung von Kies und Sand	
	14.22 Gewinnung von Ton und Kaolin	
14.3	<b>Gewinnung von Mineralien für die Herstellung von chemischen Erzeugnissen</b>	<b>A</b>
14.4	14.40 <b>Gewinnung von Salz</b>	<b>A</b>
14.5	14.50 <b>Gewinnung von Steinen und Erden a. n. g., sonstiger Bergbau</b>	<b>A</b>
<b>Abschnitt D</b>	<b>Verarbeitendes Gewerbe</b>	
<b>Unterabschnitt DA</b>	<b>Ernährungsgewerbe und Tabakverarbeitung</b>	
<b>15</b>	<b>Ernährungsgewerbe</b>	
15.1	<b>Schlachten und Fleischverarbeitung</b>	<b>VG</b>
	15.11 Schlachten (ohne Schlachten von Geflügel)	
	15.12 Schlachten von Geflügel	
	15.13 Fleischverarbeitung	
15.2	15.20 <b>Fischverarbeitung</b>	<b>VG</b>
15.3	<b>Obst- und Gemüseverarbeitung</b>	<b>VG</b>
	15.31 Kartoffelverarbeitung	
	15.32 Herstellung von Frucht- und Gemüsesäften	
	15.33 Obst- und Gemüseverarbeitung a. n. g.	

Noch: **Wirtschaftszweige des Verarbeitenden Gewerbes sowie  
des Bergbaus und der Gewinnung von Steinen und Erden**  
aus: **Klassifikation der Wirtschaftszweige Ausgabe 2003 (WZ 2003)**

Abteilung Gruppe Klasse	Bezeichnung	Haupt- gruppe
<b>Noch: Unterabschnitt DA Ernährungsgewerbe und Tabakverarbeitung</b>		
<b>15.4</b>	<b>Herstellung von pflanzlichen und tierischen Ölen und Fetten</b>	<b>VG</b>
15.41	Herstellung von rohen Ölen und Fetten	
15.42	Herstellung von raffinierten Ölen und Fetten	
15.43	Herstellung von Margarine und ähnlichen Nahrungsfetten	
<b>15.5</b>	<b>Milchverarbeitung; Herstellung von Speiseeis</b>	<b>VG</b>
15.51	Milchverarbeitung	
15.52	Herstellung von Speiseeis	
<b>15.6</b>	<b>Mahl- und Schälmaschinen, Herstellung von Stärke und Stärkeerzeugnissen</b>	<b>A</b>
15.61	Mahl- und Schälmaschinen	
15.62	Herstellung von Stärke und Stärkeerzeugnissen	
<b>15.7</b>	<b>Herstellung von Futtermitteln</b>	<b>A</b>
15.71	Herstellung von Futtermitteln für Nutztiere	
15.72	Herstellung von Futtermitteln für sonstige Tiere	
<b>15.8</b>	<b>Sonstiges Ernährungsgewerbe (ohne Getränkeherstellung)</b>	<b>VG</b>
15.81	Herstellung von Backwaren (ohne Dauerbackwaren)	
15.82	Herstellung von Dauerbackwaren	
15.83	Herstellung von Zucker	
15.84	Herstellung von Süßwaren (ohne Dauerbackwaren)	
15.85	Herstellung von Teigwaren	
15.86	Verarbeitung von Kaffee und Tee, Herstellung von Kaffee-Ersatz	
15.87	Herstellung von Würzmitteln und Saucen	
15.88	Herstellung von homogenisierten und diätetischen Nahrungsmitteln	
15.89	Herstellung von sonstigen Nahrungsmitteln (ohne Getränke)	
<b>15.9</b>	<b>Herstellung von Getränken</b>	<b>VG</b>
15.91	Herstellung von Spirituosen	
15.92	Herstellung von Alkohol	
15.93	Herstellung von Traubenwein	
15.94	Herstellung von Apfelwein und sonstigen Fruchtweinen	
15.95	Herstellung von Wermutwein und sonstigen aromatisierten Weinen	
15.96	Herstellung von Bier	
15.97	Herstellung von Malz	
15.98	Gewinnung natürlicher Mineralwässer, Herstellung von Erfrischungsgetränken	
<b>16</b>	<b>16.0 16.00 Tabakverarbeitung</b>	<b>VG</b>
<b>Unterabschnitt DB Textil- und Bekleidungsindustrie</b>		
<b>17</b>	<b>Textilgewerbe</b>	
<b>17.1</b>	<b>Spinnstoffaufbereitung und Spinnerei</b>	<b>A</b>
17.11	Baumwollaufbereitung und -spinnerei	
17.12	Wollaufbereitung und Streichgarnspinnerei	
17.13	Wollaufbereitung und Kammgarnspinnerei	
17.14	Flachsaufbereitung und -spinnerei	
17.15	Zwirnen und Texturieren von Filamentgarnen, Seidenaufbereitung und -spinnerei	
17.16	Herstellung von Nähgarn	
17.17	Sonstige Spinnstoffaufbereitung und Spinnerei	

**Noch: Wirtschaftszweige des Verarbeitenden Gewerbes sowie  
des Bergbaus und der Gewinnung von Steinen und Erden  
aus: Klassifikation der Wirtschaftszweige Ausgabe 2003 (WZ 2003)**

Abteilung Gruppe Klasse	Bezeichnung	Haupt- gruppe
<b>Noch: Unterabschnitt DB Textil- und Bekleidungsgewerbe</b>		
<b>17.2</b>	<b>Weberei</b>	<b>A</b>
17.21	Baumwollweberei	
17.22	Streichgarnweberei	
17.23	Kammgarnweberei	
17.24	Seiden- und Filamentgarnweberei	
17.25	Sonstige Weberei	
<b>17.3</b>	<b>Textilveredlung</b>	<b>A</b>
<b>17.4</b>	<b>Herstellung von konfektionierten Textilwaren (ohne Bekleidung)</b>	<b>VG</b>
<b>17.5</b>	<b>Sonstiges Textilgewerbe (ohne Herstellung von Maschenware)</b>	<b>VG</b>
17.51	Herstellung von Teppichen	
17.52	Herstellung von Seilerwaren	
17.53	Herstellung von Vliesstoff und Erzeugnissen daraus (ohne Bekleidung)	
17.54	Textilgewerbe a. n. g.	
<b>17.6</b>	<b>Herstellung von gewirktem und gestricktem Stoff</b>	<b>A</b>
<b>17.7</b>	<b>Herstellung von gewirkten und gestrickten Fertigerzeugnissen</b>	<b>VG</b>
17.71	Herstellung von Strumpfwaren	
17.72	Herstellung von Pullovern, Strickjacken und ähnlichen Waren	
<b>18</b>	<b>Bekleidungsgewerbe</b>	
<b>18.1</b>	<b>Herstellung von Lederbekleidung</b>	<b>VG</b>
<b>18.2</b>	<b>Herstellung von Bekleidung (ohne Lederbekleidung)</b>	<b>VG</b>
18.21	Herstellung von Arbeits- und Berufsbekleidung	
18.22	Herstellung von Oberbekleidung (ohne Arbeits- und Berufsbekleidung)	
18.23	Herstellung von Wäsche	
18.24	Herstellung von sonstiger Bekleidung und Bekleidungszubehör	
<b>18.3</b>	<b>Zurichtung und Färben von Fellen, Herstellung von Pelzwaren</b>	<b>VG</b>
<b>Unterabschnitt DC Ledergewerbe</b>		
<b>19</b>	<b>Ledergewerbe</b>	
<b>19.1</b>	<b>Herstellung von Leder und Lederfaserstoff</b>	<b>VG</b>
<b>19.2</b>	<b>Lederverarbeitung (ohne Herstellung von Lederbekleidung und Schuhen)</b>	<b>VG</b>
<b>19.3</b>	<b>Herstellung von Schuhen</b>	<b>VG</b>
<b>Unterabschnitt DD Holzgewerbe (ohne Herstellung von Möbeln)</b>		
<b>20</b>	<b>Holzgewerbe (ohne Herstellung von Möbeln)</b>	
<b>20.1</b>	<b>Säge-, Hobel- und Holzimprägnierwerke</b>	<b>A</b>
<b>20.2</b>	<b>Herstellung von Furnier-, Sperrholz-, Holzfaser- und Holzspanplatten</b>	<b>A</b>
<b>20.3</b>	<b>Herstellung von Konstruktionsteilen, Fertigbauteilen, Ausbauelementen und Fertigteilbauten aus Holz</b>	<b>A</b>
<b>20.4</b>	<b>Herstellung von Verpackungsmitteln, Lagerbehältern und Ladungsträgern aus Holz</b>	<b>A</b>
<b>20.5</b>	<b>Herstellung von Holzwaren a. n. g. sowie von Kork-, Flecht- und Korbwaren (ohne Herstellung von Möbeln)</b>	<b>A</b>
20.51	Herstellung von Holzwaren a. n. g., (ohne Herstellung von Möbeln)	
20.52	Herstellung von Kork-, Flecht- und Korbwaren (ohne Herstellung von Möbeln)	

Noch: **Wirtschaftszweige des Verarbeitenden Gewerbes sowie  
des Bergbaus und der Gewinnung von Steinen und Erden**  
aus: **Klassifikation der Wirtschaftszweige Ausgabe 2003 (WZ 2003)**

Abteilung Gruppe Klasse	Bezeichnung	Haupt- gruppe
<b>Unterabschnitt DE</b>	<b>Papier-, Verlags- und Druckgewerbe</b>	
<b>21</b>	<b>Papiergewerbe</b>	
<b>21.1</b>	<b>Herstellung von Holzstoff, Zellstoff, Papier, Karton und Pappe</b>	<b>A</b>
21.11	Herstellung von Holz- und Zellstoff	
21.12	Herstellung von Papier, Karton und Pappe	
<b>21.2</b>	<b>Herstellung von Waren aus Papier, Karton und Pappe</b>	<b>A</b>
21.21	Herstellung von Wellpapier und -pappe sowie von Verpackungsmitteln aus Papier, Karton und Pappe	
21.22	Herstellung von Haushalts-, Hygiene- und Toilettenartikeln aus Zellstoff, Papier und Pappe	
21.23	Herstellung von Schreibwaren und Bürobedarf aus Papier, Karton und Pappe	
21.24	Herstellung von Tapeten	
21.25	Herstellung von sonstigen Waren aus Papier, Karton und Pappe	
<b>22</b>	<b>Verlagsgewerbe, Druckgewerbe, Vervielfältigung von bespielten Ton-, Bild- und Datenträgern</b>	
<b>22.1</b>	<b>Verlagsgewerbe</b>	<b>VG</b>
22.11	Verlegen von Büchern	
22.12	Verlegen von Zeitungen	
22.13	Verlegen von Zeitschriften	
22.14	Verlegen von bespielten Tonträgern und Musikalien	
22.15	Sonstiges Verlagsgewerbe	
<b>22.2</b>	<b>Druckgewerbe</b>	<b>VG</b>
22.21	Drucken von Zeitungen	
22.22	Drucken anderer Druckerzeugnisse	
22.23	Druckweiterverarbeitung	
22.24	Druck- und Medienvorstufe	
22.25	Erbringung von sonstigen druckbezogenen Dienstleistungen	
<b>22.3</b>	<b>Vervielfältigung von bespielten Ton-, Bild- und Datenträgern</b>	<b>VG</b>
22.31	Vervielfältigung von bespielten Tonträgern	
22.32	Vervielfältigung von bespielten Bildträgern	
22.33	Vervielfältigung von bespielten Datenträgern	
<b>Unterabschnitt DF</b>	<b>Kokerei, Mineralölverarbeitung, Herstellung und Verarbeitung von Spalt- und Brutstoffen</b>	
<b>23</b>	<b>Kokerei, Mineralölverarbeitung, Herstellung und Verarbeitung von Spalt- und Brutstoffen</b>	
<b>23.1</b> 23.10	<b>Kokerei</b>	<b>EN</b>
<b>23.2</b> 23.20	<b>Mineralölverarbeitung</b>	<b>EN</b>
<b>23.3</b> 23.30	<b>Herstellung und Verarbeitung von Spalt- und Brutstoffen</b>	<b>EN</b>
<b>Unterabschnitt DG</b>	<b>Herstellung von chemischen Erzeugnissen</b>	
<b>24</b>	<b>Herstellung von chemischen Erzeugnissen</b>	
<b>24.1</b>	<b>Herstellung von chemischen Grundstoffen</b>	<b>A</b>
24.11	Herstellung von Industriegasen	
24.12	Herstellung von Farbstoffen und Pigmenten	
24.13	Herstellung von sonstigen anorganischen Grundstoffen und Chemikalien	
24.14	Herstellung von sonstigen organischen Grundstoffen und Chemikalien	
24.15	Herstellung von Düngemitteln und Stickstoffverbindungen	
24.16	Herstellung von Kunststoffen in Primärformen	
24.17	Herstellung von synthetischem Kautschuk in Primärformen	
<b>24.2</b> 24.20	<b>Herstellung von Schädlingsbekämpfungs-, Pflanzenschutz- und Desinfektionsmitteln</b>	<b>A</b>
<b>24.3</b> 24.30	<b>Herstellung von Anstrichmitteln, Druckfarben und Kitt</b>	<b>A</b>

**Noch: Wirtschaftszweige des Verarbeitenden Gewerbes sowie  
des Bergbaus und der Gewinnung von Steinen und Erden  
aus: Klassifikation der Wirtschaftszweige Ausgabe 2003 (WZ 2003)**

Abteilung Gruppe Klasse	Bezeichnung	Haupt- gruppe
<b>Noch: Unterabschnitt DG Herstellung von chemischen Erzeugnissen</b>		
<b>24.4</b>	<b>Herstellung von pharmazeutischen Erzeugnissen</b>	<b>VG</b>
24.41	Herstellung von pharmazeutischen Grundstoffen	
24.42	Herstellung von pharmazeutischen Spezialitäten und sonstigen pharmazeutischen Erzeugnissen	
<b>24.5</b>	<b>Herstellung von Seifen, Wasch-, Reinigungs- und Körperpflegemitteln</b>	<b>VG</b>
24.51	Herstellung von Seifen, Wasch-, Reinigungs- und Poliermitteln	
24.52	Herstellung von Duftstoffen und Körperpflegemitteln	
<b>24.6</b>	<b>Herstellung von sonstigen chemischen Erzeugnissen</b>	<b>A</b>
24.61	Herstellung von pyrotechnischen Erzeugnissen	
24.62	Herstellung von Klebstoffen und Gelatine	
24.63	Herstellung von etherischen Ölen	
24.64	Herstellung von fotochemischen Erzeugnissen	
24.65	Herstellung von unbespielten Ton-, Bild- und Datenträgern	
24.66	Herstellung von sonstigen chemischen Erzeugnissen a. n. g.	
<b>24.7</b>	<b>Herstellung von Chemiefasern</b>	<b>A</b>
<b>24.70</b>		
<b>Unterabschnitt DH Herstellung von Gummi- und Kunststoffwaren</b>		
<b>25</b>	<b>Herstellung von Gummi- und Kunststoffwaren</b>	
<b>25.1</b>	<b>Herstellung von Gummiwaren</b>	<b>A</b>
25.11	Herstellung von Bereifungen	
25.12	Runderneuerung von Bereifungen	
25.13	Herstellung von sonstigen Gummiwaren	
<b>25.2</b>	<b>Herstellung von Kunststoffwaren</b>	<b>A</b>
25.21	Herstellung von Platten, Folien, Schläuchen und Profilen aus Kunststoffen	
25.22	Herstellung von Verpackungsmitteln aus Kunststoffen	
25.23	Herstellung von Baubedarfsartikeln aus Kunststoffen	
25.24	Herstellung von sonstigen Kunststoffwaren	
<b>Unterabschnitt DI Glasgewerbe, Herstellung von Keramik, Verarbeitung von Steinen und Erden</b>		
<b>26</b>	<b>Glasgewerbe, Herstellung von Keramik, Verarbeitung von Steinen und Erden</b>	
<b>26.1</b>	<b>Herstellung von Glas und Glaswaren</b>	<b>A</b>
26.11	Herstellung von Flachglas	
26.12	Veredlung und Bearbeitung von Flachglas	
26.13	Herstellung von Hohlglas	
26.14	Herstellung von Glasfaser und Waren daraus	
26.15	Herstellung, Veredlung und Bearbeitung von sonstigem Glas einschließlich technischen Glaswaren	
<b>26.2</b>	<b>Herstellung von keramischen Erzeugnissen (ohne Ziegel und Baukeramik)</b>	<b>A</b>
26.21	Herstellung von keramischen Haushaltswaren und Ziergegenständen	
26.22	Herstellung von Sanitärkeramik	
26.23	Herstellung von keramischen Isolatoren und Isolierteilen	
26.24	Herstellung von keramischen Erzeugnissen für sonstige technische Zwecke	
26.25	Herstellung von keramischen Erzeugnissen a. n. g.	
26.26	Herstellung von feuerfesten keramischen Werkstoffen und Waren	
<b>26.3</b>	<b>Herstellung von keramischen Wand- und Bodenfliesen und -platten</b>	<b>A</b>
<b>26.4</b>	<b>Herstellung von Ziegeln und sonstiger Baukeramik</b>	<b>A</b>
<b>26.5</b>	<b>Herstellung von Zement, Kalk und gebranntem Gips</b>	<b>A</b>
26.51	Herstellung von Zement	
26.52	Herstellung von Kalk	
26.53	Herstellung von gebranntem Gips	

Noch: **Wirtschaftszweige des Verarbeitenden Gewerbes sowie  
 des Bergbaus und der Gewinnung von Steinen und Erden**  
 aus: **Klassifikation der Wirtschaftszweige Ausgabe 2003 (WZ 2003)**

Abteilung Gruppe Klasse	Bezeichnung	Haupt- gruppe
<b>Noch: Unterabschnitt DI      Glasgewerbe, Herstellung von Keramik, Verarbeitung  von Steinen und Erden</b>		
<b>26.6</b>	<b>Herstellung von Erzeugnissen aus Beton, Zement und Gips</b>	<b>A</b>
26.61	Herstellung von Erzeugnissen aus Beton, Zement und aus Kalksandstein für den Bau	
26.62	Herstellung von Gipszeugnissen für den Bau	
26.63	Herstellung von Frischbeton (Transportbeton)	
26.64	Herstellung von Mörtel und anderem Beton (Trockenbeton)	
26.65	Herstellung von Faserzementwaren	
26.66	Herstellung von Erzeugnissen aus Beton, Zement und Gips a. n. g.	
<b>26.7</b>	<b>26.70      Be- und Verarbeitung von Naturwerksteinen und Natursteinen a. n. g.</b>	<b>A</b>
<b>26.8</b>	<b>Herstellung von sonstigen Erzeugnissen aus nicht metallischen Mineralien</b>	<b>A</b>
26.81	Herstellung von Mühl-, Mahl-, Schleif-, Wetz- und Poliersteinen sowie Schleifstoffen	
26.82	Herstellung von sonstigen Erzeugnissen aus nicht metallischen Mineralien a. n. g.	
<b>Unterabschnitt DJ      Metallerzeugung und -bearbeitung, Herstellung von  Metallerzeugnissen</b>		
<b>27</b>	<b>Metallerzeugung und -bearbeitung</b>	
<b>27.1</b>	<b>27.10      Erzeugung von Roheisen, Stahl und Ferrolegierungen</b>	<b>A</b>
<b>27.2</b>	<b>Herstellung von Rohren</b>	<b>A</b>
27.21	Herstellung von Rohren, Rohrform-, Rohrverschluss- und Rohrverbindungsstücken aus Gusseisen	
27.22	Herstellung von Stahlrohren, Rohrform-, Rohrverschluss- und Rohrverbindungsstücken aus Stahl	
<b>27.3</b>	<b>Sonstige erste Bearbeitung von Eisen und Stahl</b>	<b>A</b>
27.31	Herstellung von Blankstahl	
27.32	Herstellung von Kaltband mit einer Breite von weniger als 600 mm	
27.33	Herstellung von Kaltprofilen	
27.34	Herstellung von gezogenem Draht	
<b>27.4</b>	<b>Erzeugung und erste Bearbeitung von NE-Metallen</b>	<b>A</b>
27.41	Erzeugung und erste Bearbeitung von Edelmetallen	
27.42	Erzeugung und erste Bearbeitung von Aluminium	
27.43	Erzeugung und erste Bearbeitung von Blei, Zink und Zinn	
27.44	Erzeugung und erste Bearbeitung von Kupfer	
27.45	Erzeugung und erste Bearbeitung von sonstigen NE-Metallen	
<b>27.5</b>	<b>Gießereien</b>	<b>A</b>
27.51	Eisengießereien	
27.52	Stahlgießereien	
27.53	Leichtmetallgießereien	
27.54	Buntmetallgießereien	
<b>28</b>	<b>Herstellung von Metallerzeugnissen</b>	
<b>28.1</b>	<b>Stahl- und Leichtmetallbau</b>	<b>B</b>
28.11	Herstellung von Metallkonstruktionen	
28.12	Herstellung von Ausbauelementen aus Metall	

**Noch: Wirtschaftszweige des Verarbeitenden Gewerbes sowie  
des Bergbaus und der Gewinnung von Steinen und Erden  
aus: Klassifikation der Wirtschaftszweige Ausgabe 2003 (WZ 2003)**

Abteilung Gruppe Klasse	Bezeichnung	Haupt- gruppe
<b>Noch: Unterabschnitt DJ</b>		
	<b>Metallerzeugung und -bearbeitung, Herstellung von Metallerzeugnissen</b>	
<b>28.2</b>	<b>Herstellung von Metallbehältern mit einem Fassungsvermögen von mehr als 300 l; Herstellung von Heizkörpern und -kesseln für Zentralheizungen</b>	<b>B</b>
28.21	Herstellung von Metallbehältern mit einem Fassungsvermögen von mehr als 300 l	
28.22	Herstellung von Heizkörpern und -kesseln für Zentralheizungen	
<b>28.3</b>	<b>Herstellung von Dampfkesseln (ohne Zentralheizungskessel)</b>	<b>B</b>
<b>28.4</b>	<b>Herstellung von Schmiede-, Press-, Zieh- und Stanzteilen, gewalzten Ringem und pulvermetallurgischen Erzeugnissen</b>	<b>A</b>
<b>28.5</b>	<b>Oberflächenveredlung, Wärmebehandlung und Mechanik a. n. g.</b>	<b>A</b>
28.51	Oberflächenveredlung und Wärmebehandlung	
28.52	Mechanik a. n. g.	
<b>28.6</b>	<b>Herstellung von Schneidwaren, Werkzeugen, Schließern und Beschlägen</b>	<b>A</b>
28.61	Herstellung von Schneidwaren und Bestecken aus unedlen Metallen	
28.62	Herstellung von Werkzeugen	
28.63	Herstellung von Schließern und Beschlägen aus unedlen Metallen	
<b>28.7</b>	<b>Herstellung von sonstigen Metallwaren</b>	<b>A</b>
28.71	Herstellung von Metallbehältern mit einem Fassungsvermögen von 300 l oder weniger	
28.72	Herstellung von Verpackungen und Verschlüssen aus Eisen, Stahl und NE-Metall	
28.73	Herstellung von Drahtwaren	
28.74	Herstellung von Schrauben, Nieten, Ketten und Federn	
28.75	Herstellung von sonstigen Metallwaren a. n. g.	
<b>Unterabschnitt DK</b>		
	<b>Maschinenbau</b>	
<b>29</b>	<b>Maschinenbau</b>	
<b>29.1</b>	<b>Herstellung von Maschinen für die Erzeugung und Nutzung von mechanischer Energie (ohne Motoren für Luft- und Straßenfahrzeuge)</b>	<b>B</b>
29.11	Herstellung von Verbrennungsmotoren und Turbinen (ohne Motoren für Luft- und Straßenfahrzeuge)	
29.12	Herstellung von Pumpen und Kompressoren	
29.13	Herstellung von Armaturen	
29.14	Herstellung von Lagern, Getrieben, Zahnrädern und Antriebselementen	
<b>29.2</b>	<b>Herstellung von sonstigen Maschinen für unspezifische Verwendung</b>	<b>B</b>
29.21	Herstellung von Öfen und Brennern	
29.22	Herstellung von Hebezeugen und Fördermitteln	
29.23	Herstellung von kälte- und lufttechnischen Erzeugnissen, nicht für den Haushalt	
29.24	Herstellung von sonstigen nicht wirtschaftszweigspezifischen Maschinen a. n. g.	
<b>29.3</b>	<b>Herstellung von land- und forstwirtschaftlichen Maschinen</b>	<b>B</b>
29.31	Herstellung von land- und forstwirtschaftlichen Zugmaschinen	
29.32	Herstellung von sonstigen land- und forstwirtschaftlichen Maschinen	
<b>29.4</b>	<b>Herstellung von Werkzeugmaschinen</b>	<b>B</b>
29.41	Herstellung von handgeführten kraftbetriebenen Werkzeugen	
29.42	Herstellung von Werkzeugmaschinen für die Metallbearbeitung	
29.43	Herstellung von Werkzeugmaschinen a. n. g.	



**Noch: Wirtschaftszweige des Verarbeitenden Gewerbes sowie  
des Bergbaus und der Gewinnung von Steinen und Erden  
aus: Klassifikation der Wirtschaftszweige Ausgabe 2003 (WZ 2003)**

Abteilung Gruppe Klasse	Bezeichnung	Haupt- gruppe
<b>Noch: Unterabschnitt DK Maschinenbau</b>		
<b>29.5</b>	<b>Herstellung von Maschinen für sonstige bestimmte Wirtschaftszweige</b>	<b>B</b>
29.51	Herstellung von Maschinen für die Metallerzeugung, von Walzwerkseinrichtungen und Gießmaschinen	
29.52	Herstellung von Bergwerks-, Bau- und Baustoffmaschinen	
29.53	Herstellung von Maschinen für das Ernährungsgewerbe und die Tabakverarbeitung	
29.54	Herstellung von Maschinen für das Textil-, Bekleidungs- und Ledergewerbe	
29.55	Herstellung von Maschinen für das Papiergewerbe	
29.56	Herstellung von Maschinen für bestimmte Wirtschaftszweige a. n. g.	
<b>29.6</b>	<b>Herstellung von Waffen und Munition</b>	<b>B</b>
<b>29.7</b>	<b>Herstellung von Haushaltsgeräten a. n. g.</b>	<b>GG</b>
29.71	Herstellung von elektrischen Haushaltsgeräten	
29.72	Herstellung von nicht elektrischen Heiz-, Koch-, Heißwasser- und Heißluftgeräten a. n. g.	
<b>Unterabschnitt DL Herstellung von Büromaschinen, Datenverarbeitungsgeräten und -einrichtungen; Elektrotechnik, Feinmechanik und Optik</b>		
<b>30</b>	<b>30.0 Herstellung von Büromaschinen, Datenverarbeitungsgeräten und -einrichtungen</b>	<b>B</b>
30.01	Herstellung von Büromaschinen	
30.02	Herstellung von Datenverarbeitungsgeräten und -einrichtungen	
<b>31</b>	<b>Herstellung von Geräten der Elektrizitätserzeugung, -verteilung u. Ä.</b>	
<b>31.1</b>	<b>31.10 Herstellung von Elektromotoren, Generatoren und Transformatoren</b>	<b>B</b>
<b>31.2</b>	<b>31.20 Herstellung von Elektrizitätsverteilungs- und -schalteinrichtungen</b>	<b>A</b>
<b>31.3</b>	<b>31.30 Herstellung von isolierten Elektrokabeln, -leitungen und -drähten</b>	<b>A</b>
<b>31.4</b>	<b>31.40 Herstellung von Akkumulatoren und Batterien</b>	<b>A</b>
<b>31.5</b>	<b>31.50 Herstellung von elektrischen Lampen und Leuchten</b>	<b>A</b>
<b>31.6</b>	<b>Herstellung von elektrischen Ausrüstungen a. n. g.</b>	<b>A</b>
31.61	Herstellung von elektrischen Ausrüstungen für Motoren und Fahrzeuge a. n. g.	
31.62	Herstellung von sonstigen elektrischen Ausrüstungen a. n. g.	
<b>32</b>	<b>Rundfunk- und Nachrichtentechnik</b>	
<b>32.1</b>	<b>32.10 Herstellung von elektronischen Bauelementen</b>	<b>A</b>
<b>32.2</b>	<b>32.20 Herstellung von Geräten und Einrichtungen der Telekommunikationstechnik</b>	<b>B</b>
<b>32.3</b>	<b>32.30 Herstellung von Rundfunkgeräten sowie phono- und videotechnischen Geräten</b>	<b>GG</b>
<b>33</b>	<b>Medizin-, Mess-, Steuer- und Regelungstechnik, Optik, Herstellung von Uhren</b>	
<b>33.1</b>	<b>33.10 Herstellung von medizinischen Geräten und orthopädischen Erzeugnissen</b>	<b>B</b>
<b>33.2</b>	<b>33.20 Herstellung von Mess-, Kontroll-, Navigations- und ähnlichen Instrumenten und Vorrichtungen</b>	<b>B</b>
<b>33.3</b>	<b>33.30 Herstellung von industriellen Prozesssteuerungseinrichtungen</b>	<b>B</b>
<b>33.4</b>	<b>33.40 Herstellung von optischen und fotografischen Geräten</b>	<b>GG</b>
<b>33.5</b>	<b>33.50 Herstellung von Uhren</b>	<b>GG</b>

Noch: **Wirtschaftszweige des Verarbeitenden Gewerbes sowie  
des Bergbaus und der Gewinnung von Steinen und Erden**  
aus: **Klassifikation der Wirtschaftszweige Ausgabe 2003 (WZ 2003)**

Abteilung Gruppe Klasse	Bezeichnung	Haupt- gruppe
<b>Unterabschnitt DM</b>	<b>Fahrzeugbau</b>	
<b>34</b>	<b>Herstellung von Kraftwagen und Kraftwagenteilen</b>	
<b>34.1</b> 34.10	<b>Herstellung von Kraftwagen und Kraftwagenmotoren</b>	<b>B</b>
<b>34.2</b> 34.20	<b>Herstellung von Karosserien, Aufbauten und Anhängern</b>	<b>B</b>
<b>34.3</b> 34.30	<b>Herstellung von Teilen und Zubehör für Kraftwagen und Kraftwagenmotoren</b>	<b>B</b>
<b>35</b>	<b>Sonstiger Fahrzeugbau</b>	
<b>35.1</b>	<b>Schiff- und Bootsbau</b>	<b>B</b>
35.11	Schiffbau (ohne Boots- und Yachtbau)	
35.12	Boots- und Yachtbau	
<b>35.2</b> 35.20	<b>Bahnindustrie</b>	<b>B</b>
<b>35.3</b> 35.30	<b>Luft- und Raumfahrzeugbau</b>	<b>B</b>
<b>35.4</b>	<b>Herstellung von Krafträdern, Fahrrädern und Behinderten- fahrzeugen</b>	<b>GG</b>
35.41	Herstellung von Krafträdern	
35.42	Herstellung von Fahrrädern	
35.43	Herstellung von Behindertenfahrzeugen	
<b>35.5</b> 35.50	<b>Fahrzeugbau a. n. g.</b>	<b>GG</b>
<b>Unterabschnitt DN</b>	<b>Herstellung von Möbeln, Schmuck, Musikinstrumenten, Sportgeräten, Spielwaren und sonstigen Erzeugnissen; Recycling</b>	
<b>36</b>	<b>Herstellung von Möbeln, Schmuck, Musikinstrumenten, Sportgeräten, Spielwaren und sonstigen Erzeugnissen</b>	
<b>36.1</b>	<b>Herstellung von Möbeln</b>	<b>GG</b>
36.11	Herstellung von Sitzmöbeln	
36.12	Herstellung von Büro- und Ladenmöbeln	
36.13	Herstellung von Küchenmöbeln	
36.14	Herstellung von sonstigen Möbeln	
36.15	Herstellung von Matratzen	
<b>36.2</b>	<b>Herstellung von Schmuck und ähnlichen Erzeugnissen</b>	<b>GG</b>
36.21	Herstellung von Münzen	
36.22	Herstellung von Schmuck, Gold- und Silberschmiedewaren (ohne Phantasieschmuck)	
<b>36.3</b> 36.30	<b>Herstellung von Musikinstrumenten</b>	<b>GG</b>
<b>36.4</b> 36.40	<b>Herstellung von Sportgeräten</b>	<b>VG</b>
<b>36.5</b> 36.50	<b>Herstellung von Spielwaren</b>	<b>VG</b>
<b>36.6</b>	<b>Herstellung von sonstigen Erzeugnissen</b>	<b>VG</b>
36.61	Herstellung von Phantasieschmuck	
36.62	Herstellung von Besen und Bürsten	
36.63	Herstellung von Erzeugnissen a. n. g.	
<b>37</b>	<b>Recycling</b>	
<b>37.1</b> 37.10	<b>Recycling von metallischen Altmaterialien und Reststoffen</b>	<b>A</b>
<b>37.2</b> 37.20	<b>Recycling von nicht metallischen Altmaterialien und Reststoffen</b>	<b>A</b>

## **Tabellenteil**

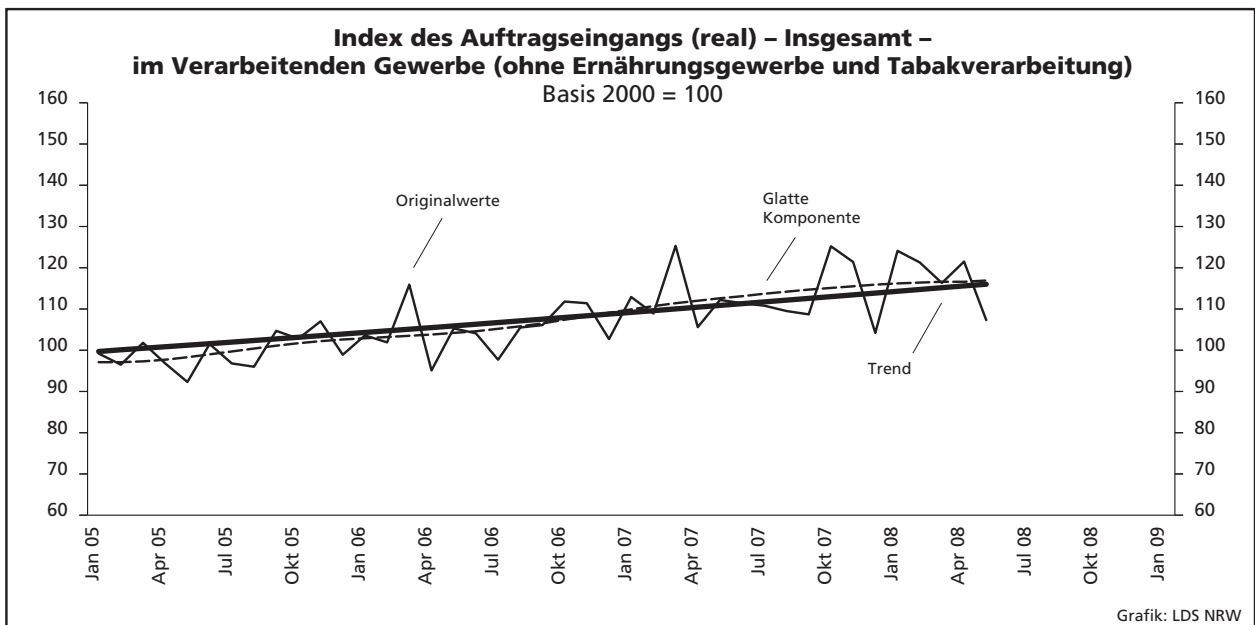
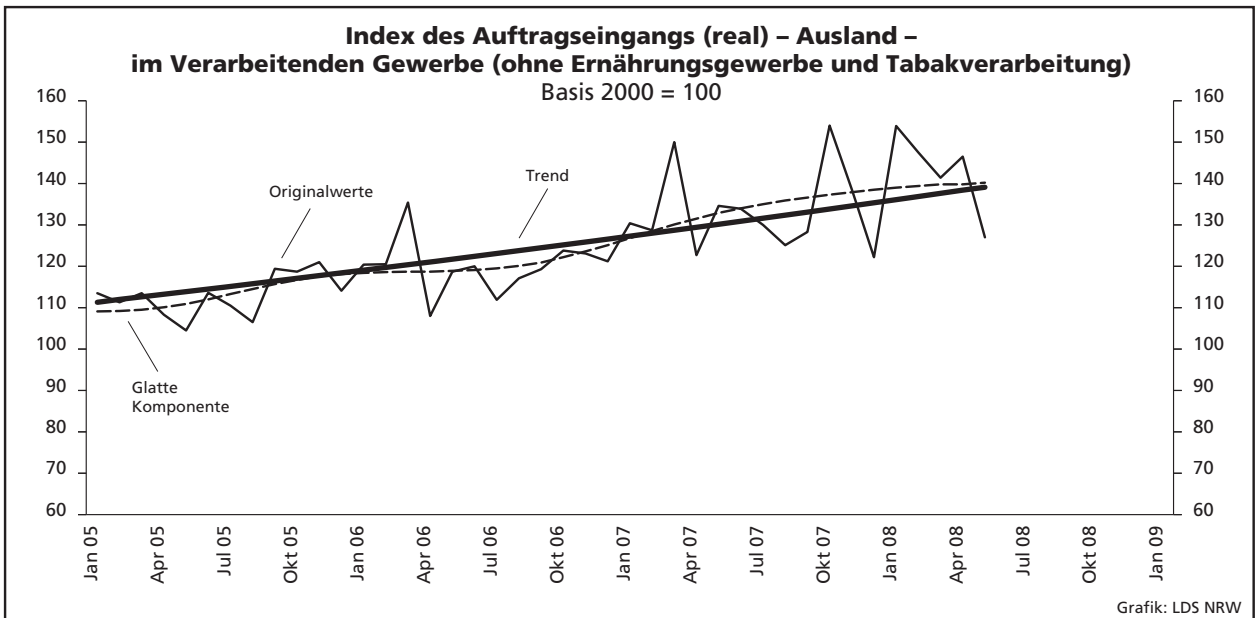
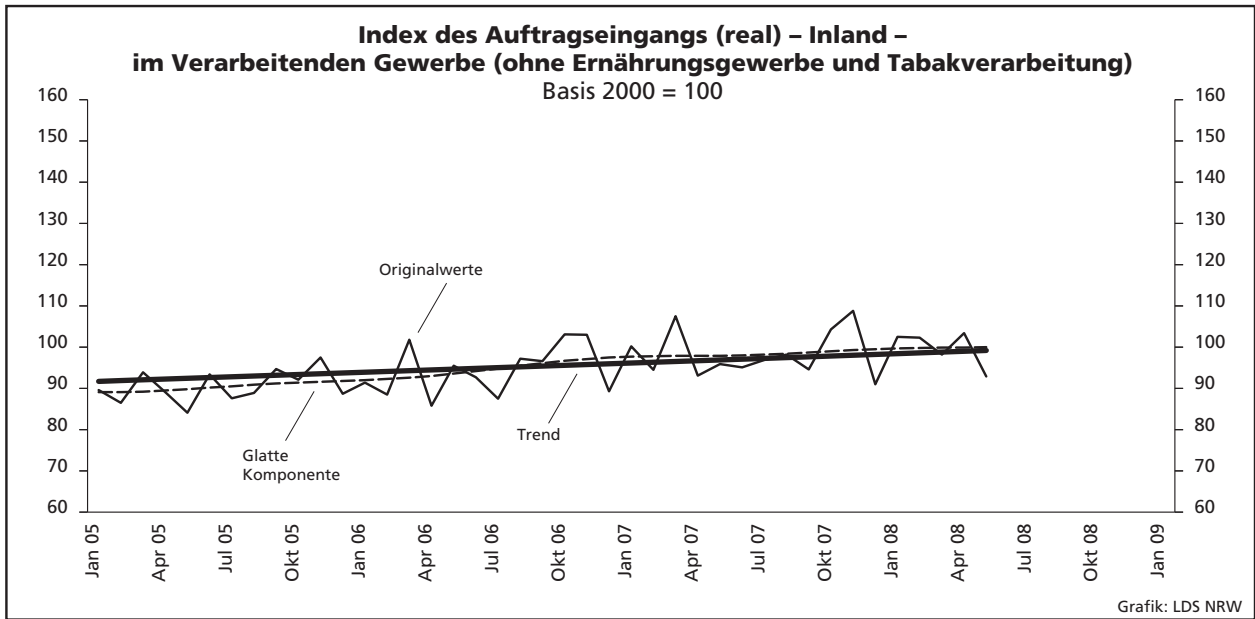


# 1. Übersicht über die wirtschaftliche Entwicklung in Nordrhein-Westfalen 1997 – 2008

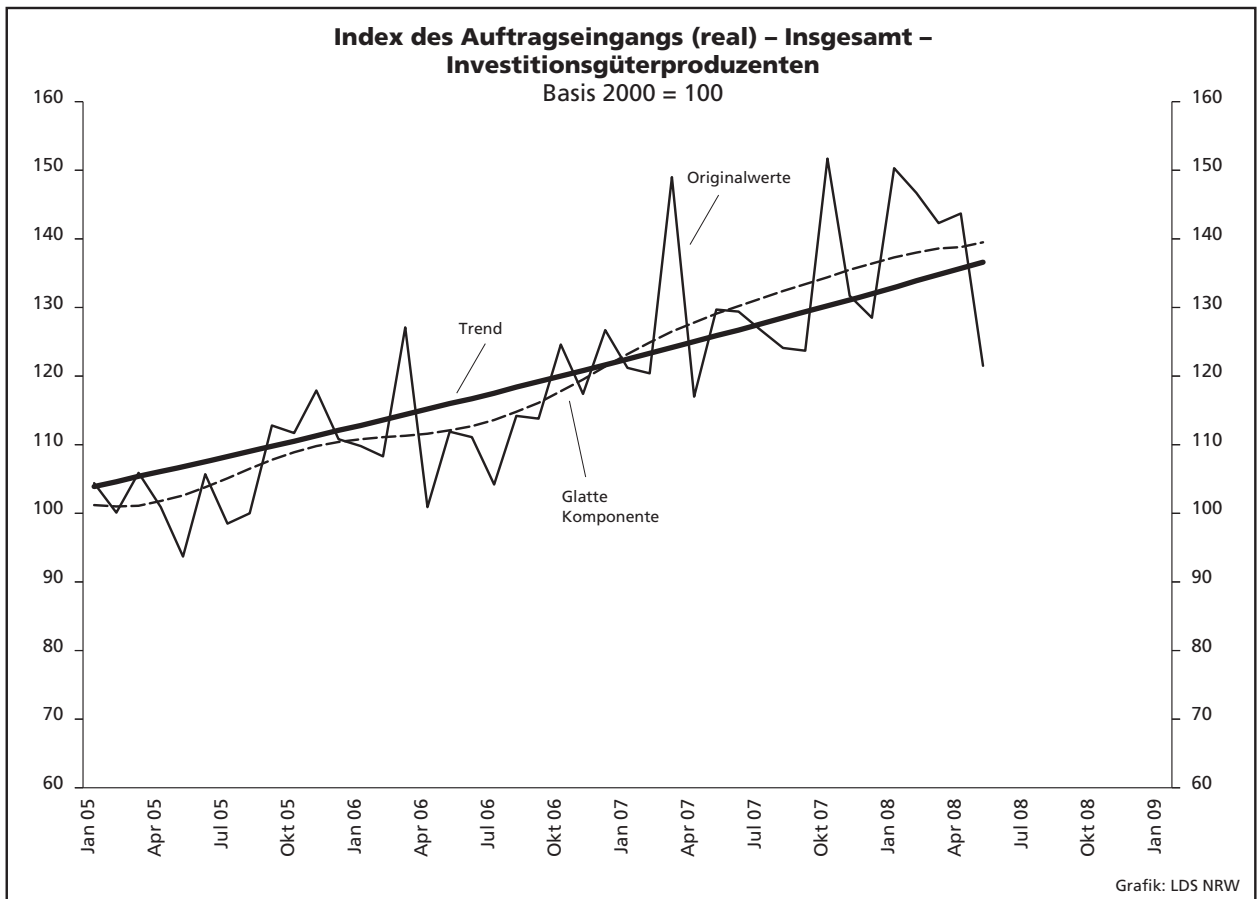
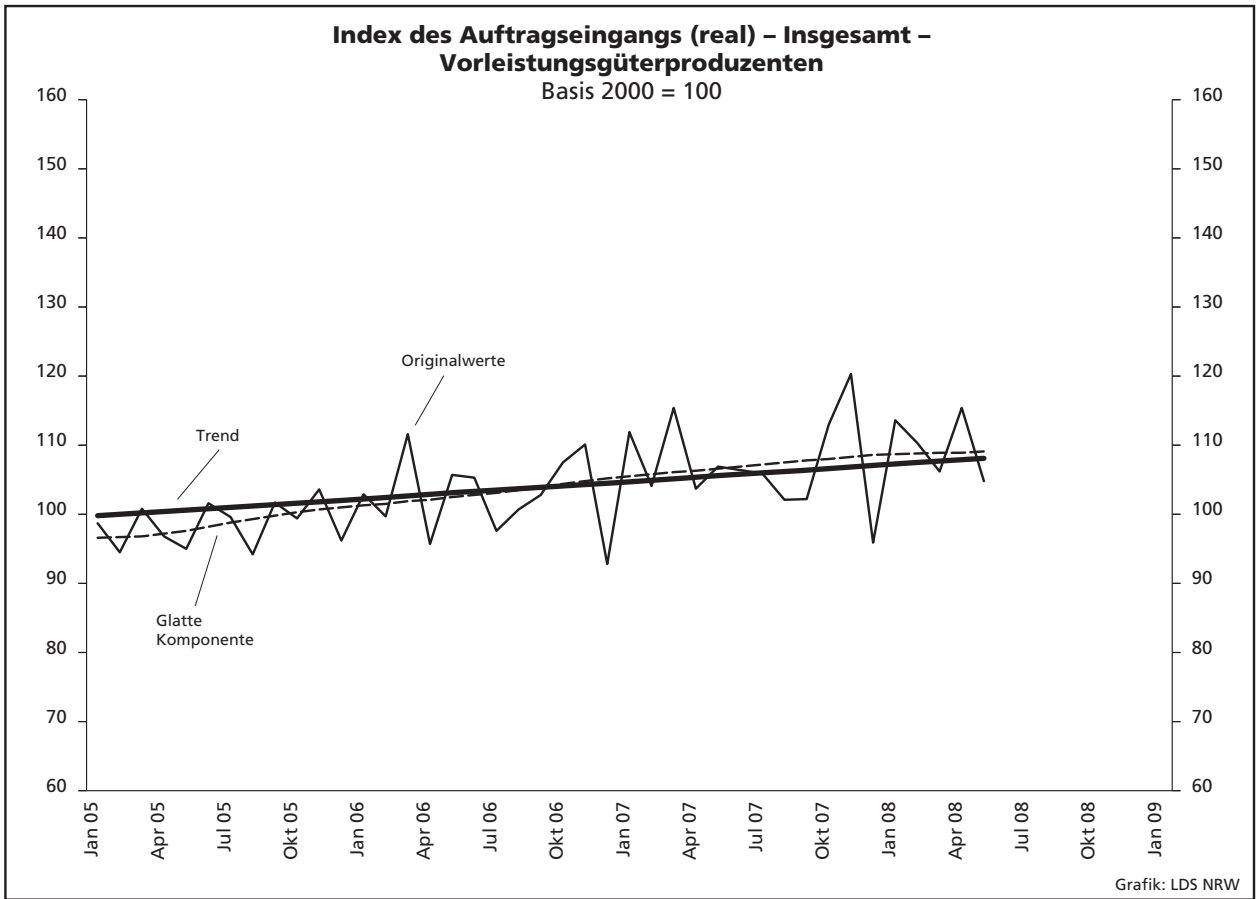
Jahr Monat	Auftrags- eingangs- index – real –	Produktions- index im Verarbeitenden Gewerbe	Betriebe	Beschäftigte	Gesamtumsatz	
					insgesamt	darunter Auslandsumsatz
					1 000 EUR	
	Basis 2000 = 100	Basis 2000 = 100	Anzahl			
<b>1997</b>	.	.	10 054	1 520 595	266 556 373	83 593 880
<b>1998</b>	.	.	10 419	1 519 988	269 928 250	86 315 053
<b>1999</b>	.	.	10 721	1 496 957	274 879 690	89 971 666
<b>2000</b>	100	100	10 689	1 472 072	299 285 123	103 842 574
<b>2001</b>	96,0	98,9	10 935	1 453 055	297 323 703	105 122 113
<b>2002</b>	94,6	95,6	10 504	1 381 853	287 287 443	102 478 933
<b>2003</b>	94,0	92,4	10 596	1 345 222	286 904 340	103 325 915
<b>2004</b>	99,0	92,1	10 577	1 298 344	308 303 242	116 095 563
<b>2005</b>	99,5	94,2	10 458	1 273 358	322 628 429	124 898 819
<b>2006</b>	106,1	98,8	10 210	1 253 547	329 702 829	134 101 177
<b>2007</b>	113,0	104,0	10 249	1 283 262	354 367 421	148 419 493
<b>2006</b>						
Januar	103,6	88,3	5 228	1 110 478	23 219 864	9 789 310
Februar	101,9	94,3	5 220	1 106 475	23 299 576	10 034 362
März	115,9	96,7	5 217	1 105 293	27 213 899	11 671 260
April	95,1	103,8	5 215	1 101 964	22 871 247	9 607 006
Mai	105,3	100,3	5 214	1 101 468	25 893 147	11 126 963
Juni	104,1	103,4	5 206	1 105 325	25 691 093	11 048 236
Juli	97,7	89,7	5 206	1 107 511	23 545 353	9 741 350
August	105,5	91,3	5 206	1 113 260	25 272 304	10 499 111
September	106,1	104,7	5 198	1 113 708	27 448 516	11 842 912
Oktober	111,8	103,6	5 193	1 110 872	26 927 094	11 485 432
November	111,4	106,7	5 191	1 109 681	27 832 130	11 737 553
Dezember	102,7	103,2	5 190	1 105 926	24 763 545	10 583 812
<b>2007</b>						
Januar	112,9	95,6	5 305	1 107 682	25 790 321	11 307 040
Februar	108,9	102,7	5 299	1 107 869	25 634 265	11 381 565
März	125,3	105,4	5 297	1 110 111	29 367 237	12 996 243
April	105,6	107,3	5 297	1 110 806	25 856 019	11 249 610
Mai	112,2	107,5	5 297	1 113 164	27 351 115	12 048 711
Juni	111,4	108,8	5 291	1 118 242	27 911 937	12 465 714
Juli	110,8	94,2	5 292	1 123 245	26 476 801	11 431 854
August	109,5	95,6	5 292	1 129 366	26 964 254	11 215 987
September	108,7	110,7	5 294	1 130 207	28 146 416	12 313 256
Oktober	125,2	106,8	5 295	1 128 933	29 529 046	12 813 450
November	121,4	110,3	5 291	1 126 879	29 194 424	12 804 228
Dezember	104,2	102,3	5 280	1 123 438	25 214 542	11 028 680
<b>2008</b>						
Januar	124,1	99,0r	5 383	1 130 060	27 706 955	11 985 572
Februar	121,3	105,1r	5 452	1 135 715	28 307 169	12 521 383
März	116,3	113,4r	5 468	1 138 482	28 387 745	12 570 727
April	121,5	108,8r	5 470	1 137 235	30 556 698	13 411 994
Mai	107,3	112,0	5 469	1 137 401	27 968 787	12 112 677
Juni	...	...	...	...	...	...
Juli	...	...	...	...	...	...
August	...	...	...	...	...	...
September	...	...	...	...	...	...
Oktober	...	...	...	...	...	...
November	...	...	...	...	...	...
Dezember	...	...	...	...	...	...

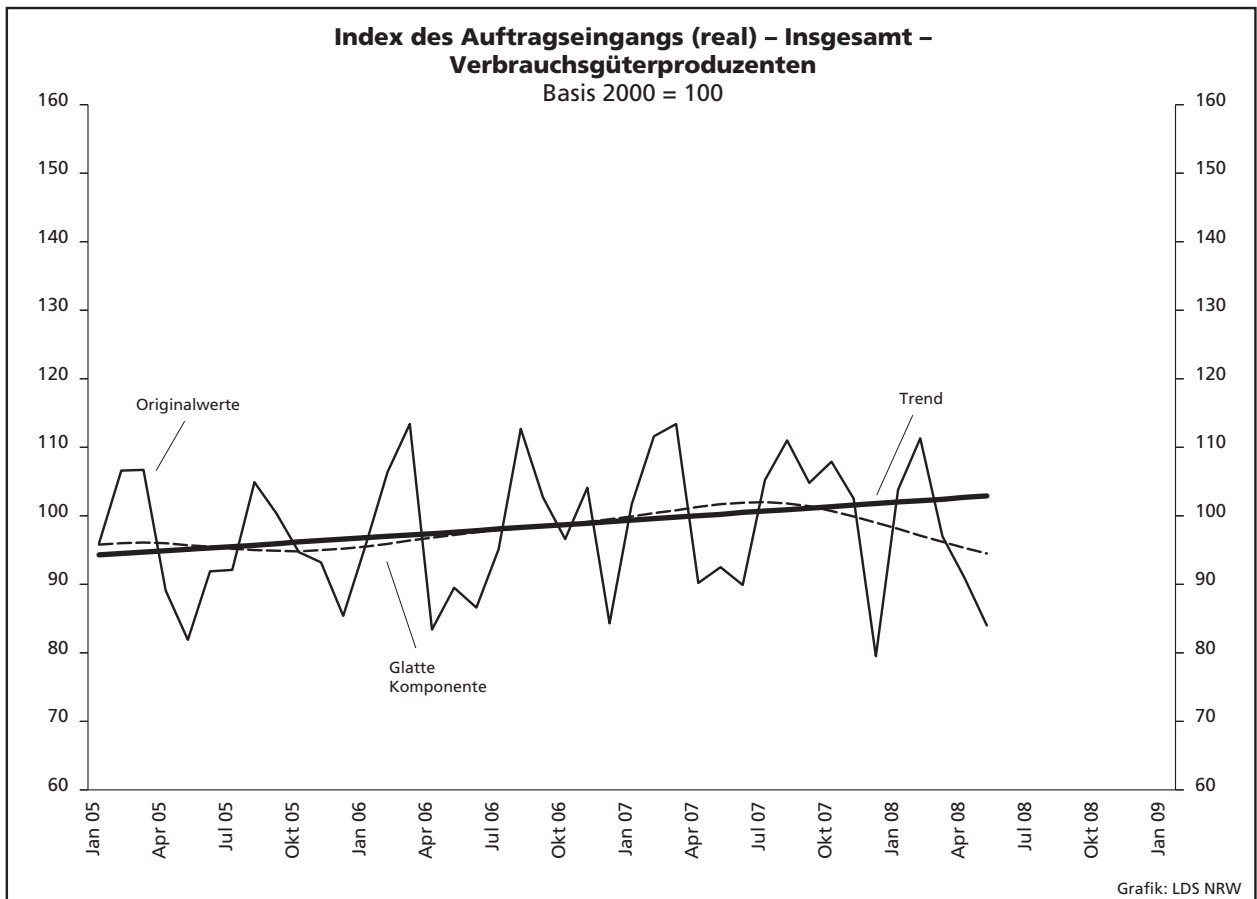
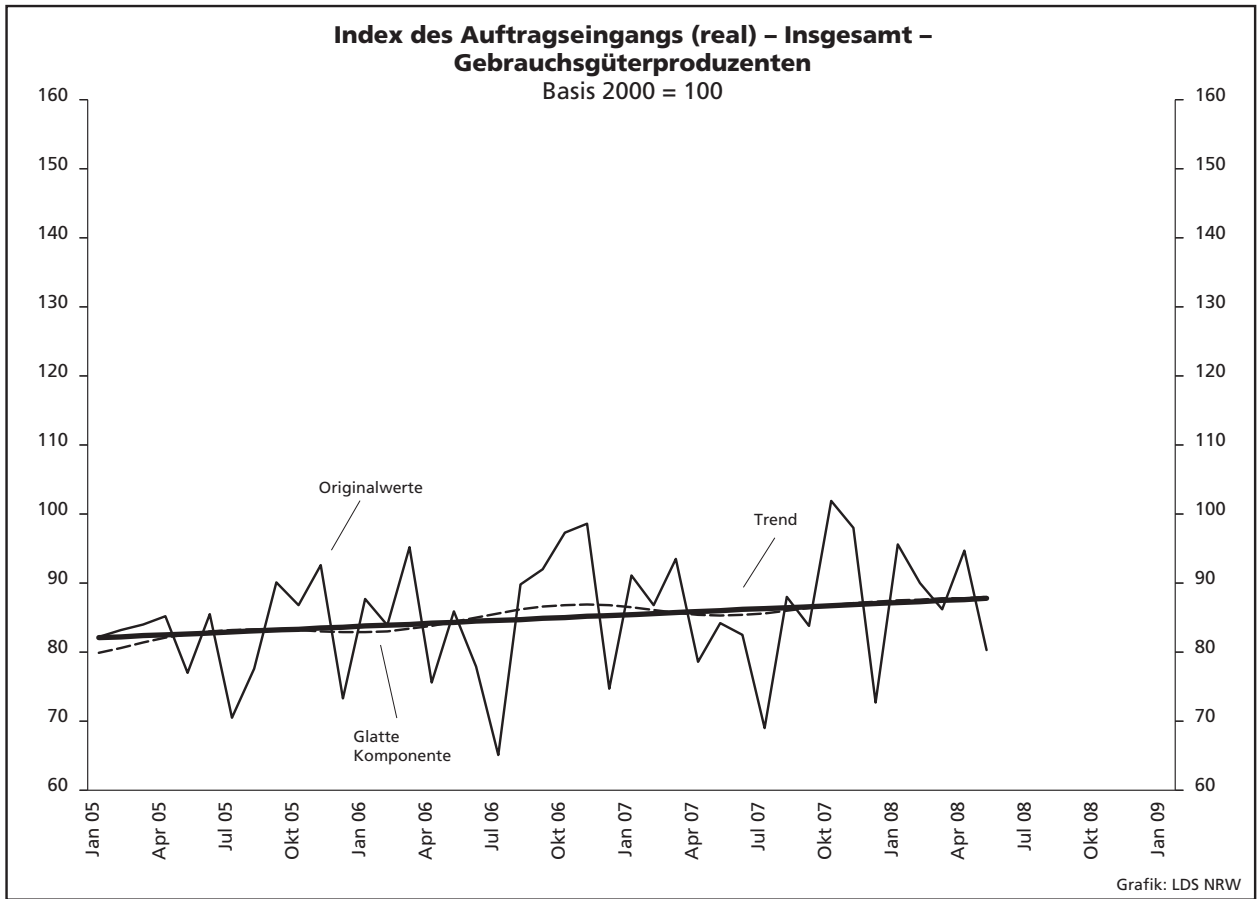


**Auftragseingangsindex im Verarbeitenden Gewerbe  
(ohne Ernährungsgewerbe und Tabakverarbeitung)**









## 2. Auftragseingangsindex im Verarbeitenden Gewerbe Nordrhein-Westfalens

### Nominalindex Inland

Systematik-Nr.	Wirtschaftszweig Hauptgruppe	Jahr 2007	Mai 2007	April 2008	Mai 2008	Veränderung gegenüber Vorjahres- monat in %
<b>Basis 2000 = 100</b>						
17	Textilgewerbe	70,2	74,2	73,7	62,6	-15,6
18	Bekleidungs-gewerbe	73,3	45,1	32,8	38,8	-14,0
DB	Textil- und Bekleidungs-gewerbe	71,5	62,1	56,6	52,6	-15,3
DC/19	Ledergewerbe	76,8	55,5	108,9	54,4	-2,0
DD/20	Holzgewerbe (ohne Herstellung von Möbeln)	75,6	71,4	76,4	64,8	-9,2
21	Papiergewerbe	95,7	98,5	103,4	93,9	-4,7
DG/24	Herstellung von chemischen Erzeugnissen	109,7	111,5	116,6	113,8	+2,1
DH/25	Herstellung von Gummi- und Kunststoffwaren	114,4	117,2	128,9	116,7	-0,4
DI/26	Glasgewerbe, Herstellung von Keramik, Verarbeitung von Steinen und Erden	81,9	83,6	88,4	80,2	-4,1
27	Metallerzeugung und -bearbeitung	163,7	153,4	174,4	160,2	+4,4
28	Herstellung von Metallerzeugnissen	122,9	121,7	132,5	120,6	-0,9
DJ	Metallerzeugung und -bearbeitung, Herstellung von Metallerzeugnissen	144,5	138,4	154,6	141,5	+2,2
DK/29	Maschinenbau	131,1	128,3	142,9	121,4	-5,4
30	Herstellung von Büromaschinen, Datenverarbeitungsgeräten und -einrichtungen	33,2	35,5	33,5	33,4	-5,9
31	Herstellung von Geräten der Elektrizitätserzeugung, -verteilung u. Ä.	109,9	107,0	127,7	124,1	+16,0
32	Rundfunk- und Nachrichtentechnik	38,6	32,6	40,1	36,0	+10,4
33	Medizin-, Mess-, Steuer- und Regelungstechnik, Optik, Herstellung von Uhren	128,1	125,0	127,3	128,9	+3,1
DL	Herstellung von Büromaschinen, Datenverarbeitungsgeräten und -einrichtungen; Elektrotechnik, Feinmechanik und Optik	84,1	81,0	94,2	91,1	+12,5
34	Herstellung von Kraftwagen und Kraftwagenteilen	107,3	105,8	116,0	93,3	-11,8
361	Herstellung von Möbeln	84,8	82,5	99,5	79,7	-3,4
<b>D</b>	<b>Verarbeitendes Gewerbe</b>	<b>111,8</b>	<b>109,2</b>	<b>119,9</b>	<b>108,1</b>	<b>-1,0</b>
	Vorleistungsgüterproduzenten	121,7	120,4	133,4	122,5	+1,7
	Investitionsgüterproduzenten	108,3	104,6	113,9	100,5	-3,9
	Gebrauchsgüterproduzenten	79,7	76,4	92,7	74,3	-2,7
	Verbrauchsgüterproduzenten	96,3	88,8	88,8	82,5	-7,1

## Noch: 2. Auftragseingangsindex im Verarbeitenden Gewerbe Nordrhein-Westfalens

### Nominalindex Ausland

Systematik-Nr.	Wirtschaftszweig Hauptgruppe	Jahr 2007	Mai 2007	April 2008	Mai 2008	Veränderung gegenüber Vorjahres- monat in %
<b>Basis 2000 = 100</b>						
17	Textilgewerbe	84,5	88,2	90,7	84,7	-4,0
18	Bekleidungs-gewerbe	101,9	46,0	33,5	35,6	-22,6
DB	Textil- und Bekleidungs-gewerbe	90,6	73,5	70,7	67,5	-8,2
DC/19	Ledergewerbe	180,9	172,6	278,7	117,2	-32,1
DD/20	Holzgewerbe (ohne Herstellung von Möbeln)	171,4	176,0	178,1	161,2	-8,4
21	Papiergewerbe	120,9	121,4	125,8	110,7	-8,8
DG/24	Herstellung von chemischen Erzeugnissen	116,7	116,3	119,7	113,8	-2,1
DH/25	Herstellung von Gummi- und Kunststoffwaren	156,2	163,1	173,5	160,7	-1,5
DI/26	Glasgewerbe, Herstellung von Keramik, Verarbeitung von Steinen und Erden	122,8	127,7	145,8	137,7	+7,8
27	Metallerzeugung und -bearbeitung	174,4	179,0	182,2	167,2	-6,6
28	Herstellung von Metallerzeugnissen	167,8	151,5	176,0	150,7	-0,5
DJ	Metallerzeugung und -bearbeitung, Herstellung von Metallerzeugnissen	171,8	168,3	179,8	160,8	-4,5
DK/29	Maschinenbau	205,8	233,2	241,7	185,5	-20,5
30	Herstellung von Büromaschinen, Datenverarbeitungsgeräten und -einrichtungen	130,4	100,0	148,6	110,7	+10,7
31	Herstellung von Geräten der Elektrizitätserzeugung, -verteilung u. Ä.	143,6	132,7	199,1	157,8	+18,9
32	Rundfunk- und Nachrichtentechnik	55,1	50,2	23,7	19,9	-60,4
33	Medizin-, Mess-, Steuer- und Regelungstechnik, Optik, Herstellung von Uhren	174,6	172,8	325,5	195,2	+13,0
DL	Herstellung von Büromaschinen, Datenverarbeitungsgeräten und -einrichtungen; Elektrotechnik, Feinmechanik und Optik	102,9	94,2	121,3	91,7	-2,7
34	Herstellung von Kraftwagen und Kraftwagenteilen	145,6	142,2	176,2	165,7	+16,5
361	Herstellung von Möbeln	160,1	166,9	190,4	167,4	+0,3
<b>D</b>	<b>Verarbeitendes Gewerbe</b>	<b>147,7</b>	<b>149,8</b>	<b>165,6</b>	<b>143,4</b>	<b>-4,3</b>
	Vorleistungsgüterproduzenten	139,1	140,5	150,7	138,0	-1,8
	Investitionsgüterproduzenten	163,7	167,9	193,4	157,2	-6,4
	Gebrauchsgüterproduzenten	136,2	139,5	149,7	138,8	-0,5
	Verbrauchsgüterproduzenten	115,2	105,5	103,8	94,8	-10,1

## Noch: 2. Auftragseingangsindex im Verarbeitenden Gewerbe Nordrhein-Westfalens

### Nominalindex Insgesamt

Systematik-Nr.	Wirtschaftszweig Hauptgruppe	Jahr 2007	Mai 2007	April 2008	Mai 2008	Veränderung gegenüber Vorjahres- monat in %
<b>Basis 2000 = 100</b>						
17	Textilgewerbe	75,6	79,5	80,0	70,9	-10,8
18	Bekleidungs-gewerbe	82,1	45,4	33,0	37,8	-16,7
DB	Textil- und Bekleidungs-gewerbe	78,1	66,1	61,5	57,8	-12,6
DC/19	Ledergewerbe	100,2	81,8	147,0	68,5	-16,3
DD/20	Holzgewerbe (ohne Herstellung von Möbeln)	91,2	88,5	92,9	80,5	-9,0
21	Papiergewerbe	105,4	107,3	112,0	100,4	-6,4
DG/24	Herstellung von chemischen Erzeugnissen	113,3	114,0	118,2	113,8	-0,2
DH/25	Herstellung von Gummi- und Kunststoffwaren	128,8	133,0	144,2	131,8	-0,9
DI/26	Glasgewerbe, Herstellung von Keramik, Verarbeitung von Steinen und Erden	92,0	94,4	102,5	94,4	-
27	Metallerzeugung und -bearbeitung	167,8	163,0	177,3	162,8	-0,1
28	Herstellung von Metallerzeugnissen	136,4	130,7	145,5	129,6	-0,8
DJ	Metallerzeugung und -bearbeitung, Herstellung von Metallerzeugnissen	153,8	148,6	163,3	148,1	-0,3
DK/29	Maschinenbau	170,6	183,8	195,2	155,3	-15,5
30	Herstellung von Büromaschinen, Datenverarbeitungsgeräten und -einrichtungen	64,1	56,0	70,1	58,0	+3,6
31	Herstellung von Geräten der Elektrizitätserzeugung, -verteilung u. Ä.	121,9	116,1	153,2	136,1	+17,2
32	Rundfunk- und Nachrichtentechnik	48,1	42,8	30,6	26,7	-37,6
33	Medizin-, Mess-, Steuer- und Regelungstechnik, Optik, Herstellung von Uhren	146,2	143,6	204,5	154,7	+7,7
DL	Herstellung von Büromaschinen, Datenverarbeitungsgeräten und -einrichtungen; Elektrotechnik, Feinmechanik und Optik	92,3	86,8	105,9	91,4	+5,3
34	Herstellung von Kraftwagen und Kraftwagenteilen	129,7	127,1	151,1	135,6	+6,7
361	Herstellung von Möbeln	97,8	97,1	115,1	94,9	-2,3
<b>D</b>	<b>Verarbeitendes Gewerbe</b>	<b>126,9</b>	<b>126,3</b>	<b>139,1</b>	<b>123,0</b>	<b>-2,6</b>
	Vorleistungsgüterproduzenten	128,5	128,3	140,2	128,6	+0,2
	Investitionsgüterproduzenten	137,1	137,5	155,2	129,9	-5,5
	Gebrauchsgüterproduzenten	94,1	92,4	107,2	90,8	-1,7
	Verbrauchsgüterproduzenten	101,8	93,7	93,2	86,1	-8,1

## Noch: 2. Auftragseingangsindex im Verarbeitenden Gewerbe Nordrhein-Westfalens

### Realindex Inland

Systematik-Nr.	Wirtschaftszweig Hauptgruppe	Jahr 2007	Mai 2007	April 2008	Mai 2008	Veränderung gegenüber Vorjahres- monat in %
<b>Basis 2000 = 100</b>						
17	Textilgewerbe	68,1	71,8	70,7	59,9	-16,6
18	Bekleidungs-gewerbe	74,2	45,7	32,8	39,1	-14,4
DB	Textil- und Bekleidungs-gewerbe	70,7	60,9	54,8	51,2	-15,9
DC/19	Ledergewerbe	73,3	53,1	104,1	52,2	-1,7
DD/20	Holzgewerbe (ohne Herstellung von Möbeln)	66,7	62,6	67,7	57,5	-8,1
21	Papiergewerbe	91,3	93,8	96,4	87,4	-6,8
DG/24	Herstellung von chemischen Erzeugnissen	96,0	97,8	98,4	95,4	-2,5
DH/25	Herstellung von Gummi- und Kunststoffwaren	105,7	108,2	117,1	106,0	-2,0
DI/26	Glasgewerbe, Herstellung von Keramik, Verarbeitung von Steinen und Erden	76,6	78,3	81,8	74,2	-5,2
27	Metallerzeugung und -bearbeitung	107,4	98,1	110,6	97,7	-0,4
28	Herstellung von Metallerzeugnissen	106,7	105,7	113,3	102,3	-3,2
DJ	Metallerzeugung und -bearbeitung, Herstellung von Metallerzeugnissen	107,1	101,7	111,9	99,9	-1,8
DK/29	Maschinenbau	117,3	115,9	124,3	107,4	-7,3
30	Herstellung von Büromaschinen, Datenverarbeitungsgeräten und -einrichtungen	72,9	71,7	85,6	81,8	+14,1
31	Herstellung von Geräten der Elektrizitätserzeugung, -verteilung u. Ä.	104,8	102,1	120,7	117,2	+14,8
32	Rundfunk- und Nachrichtentechnik	68,9	58,1	79,6	71,0	+22,2
33	Medizin-, Mess-, Steuer- und Regelungstechnik, Optik, Herstellung von Uhren	121,8	119,0	120,0	121,3	+1,9
DL	Herstellung von Büromaschinen, Datenverarbeitungsgeräten und -einrichtungen; Elektrotechnik, Feinmechanik und Optik	93,2	88,4	106,0	101,4	+14,7
34	Herstellung von Kraftwagen und Kraftwagenteilen	100,9	99,8	109,1	87,5	-12,3
361	Herstellung von Möbeln	75,0	73,1	84,7	67,9	-7,1
<b>D</b>	<b>Verarbeitendes Gewerbe</b>	<b>98,3</b>	<b>95,9</b>	<b>103,4</b>	<b>92,9</b>	<b>-3,1</b>
	Vorleistungsgüterproduzenten	100,1	98,9	108,4	98,0	-0,9
	Investitionsgüterproduzenten	102,4	99,2	105,9	94,2	-5,0
	Gebrauchsgüterproduzenten	71,9	68,7	81,2	65,0	-5,4
	Verbrauchsgüterproduzenten	96,8	89,0	88,4	82,3	-7,5

## Noch: 2. Auftragseingangsindex im Verarbeitenden Gewerbe Nordrhein-Westfalens

### Realindex Ausland

Systematik-Nr.	Wirtschaftszweig Hauptgruppe	Jahr 2007	Mai 2007	April 2008	Mai 2008	Veränderung gegenüber Vorjahres- monat in %
<b>Basis 2000 = 100</b>						
17	Textilgewerbe	81,2	84,7	86,3	80,7	-4,7
18	Bekleidungs-gewerbe	100,6	45,5	33,1	35,3	-22,4
DB	Textil- und Bekleidungs-gewerbe	88,0	71,0	67,8	64,8	-8,7
DC/19	Ledergewerbe	167,4	158,8	259,8	108,8	-31,5
DD/20	Holzgewerbe (ohne Herstellung von Möbeln)	157,7	159,0	162,3	148,3	-6,7
21	Papiergewerbe	119,3	120,4	120,6	107,1	-11,0
DG/24	Herstellung von chemischen Erzeugnissen	104,3	104,0	103,3	98,1	-5,7
DH/25	Herstellung von Gummi- und Kunststoffwaren	146,4	153,5	159,9	148,2	-3,5
DI/26	Glasgewerbe, Herstellung von Keramik, Verarbeitung von Steinen und Erden	112,3	116,9	135,5	128,6	+10,0
27	Metallerzeugung und -bearbeitung	117,1	117,4	120,6	108,3	-7,8
28	Herstellung von Metallerzeugnissen	150,4	135,8	156,0	133,4	-1,8
DJ	Metallerzeugung und -bearbeitung, Herstellung von Metallerzeugnissen	130,0	124,5	134,4	118,0	-5,2
DK/29	Maschinenbau	185,9	211,9	211,4	164,4	-22,4
30	Herstellung von Büromaschinen, Datenverarbeitungsgeräten und -einrichtungen	213,4	159,4	281,7	227,9	+43,0
31	Herstellung von Geräten der Elektrizitätserzeugung, -verteilung u. Ä.	132,0	121,9	181,4	143,7	+17,9
32	Rundfunk- und Nachrichtentechnik	73,8	69,4	36,9	32,1	-53,7
33	Medizin-, Mess-, Steuer- und Regelungstechnik, Optik, Herstellung von Uhren	166,3	164,4	307,5	184,7	+12,3
DL	Herstellung von Büromaschinen, Datenverarbeitungsgeräten und -einrichtungen; Elektrotechnik, Feinmechanik und Optik	112,2	102,5	128,2	99,2	-3,2
34	Herstellung von Kraftwagen und Kraftwagenteilen	138,7	135,8	168,3	158,9	+17,0
361	Herstellung von Möbeln	136,5	141,8	154,4	135,5	-4,4
<b>D</b>	<b>Verarbeitendes Gewerbe</b>	<b>133,2</b>	<b>134,6</b>	<b>146,5</b>	<b>127,0</b>	<b>-5,6</b>
	Vorleistungsgüterproduzenten	118,4	119,2	126,1	115,1	-3,4
	Investitionsgüterproduzenten	154,4	157,9	178,6	146,8	-7,0
	Gebrauchsgüterproduzenten	126,6	129,5	134,3	125,1	-3,4
	Verbrauchsgüterproduzenten	110,6	101,0	97,0	88,1	-12,8

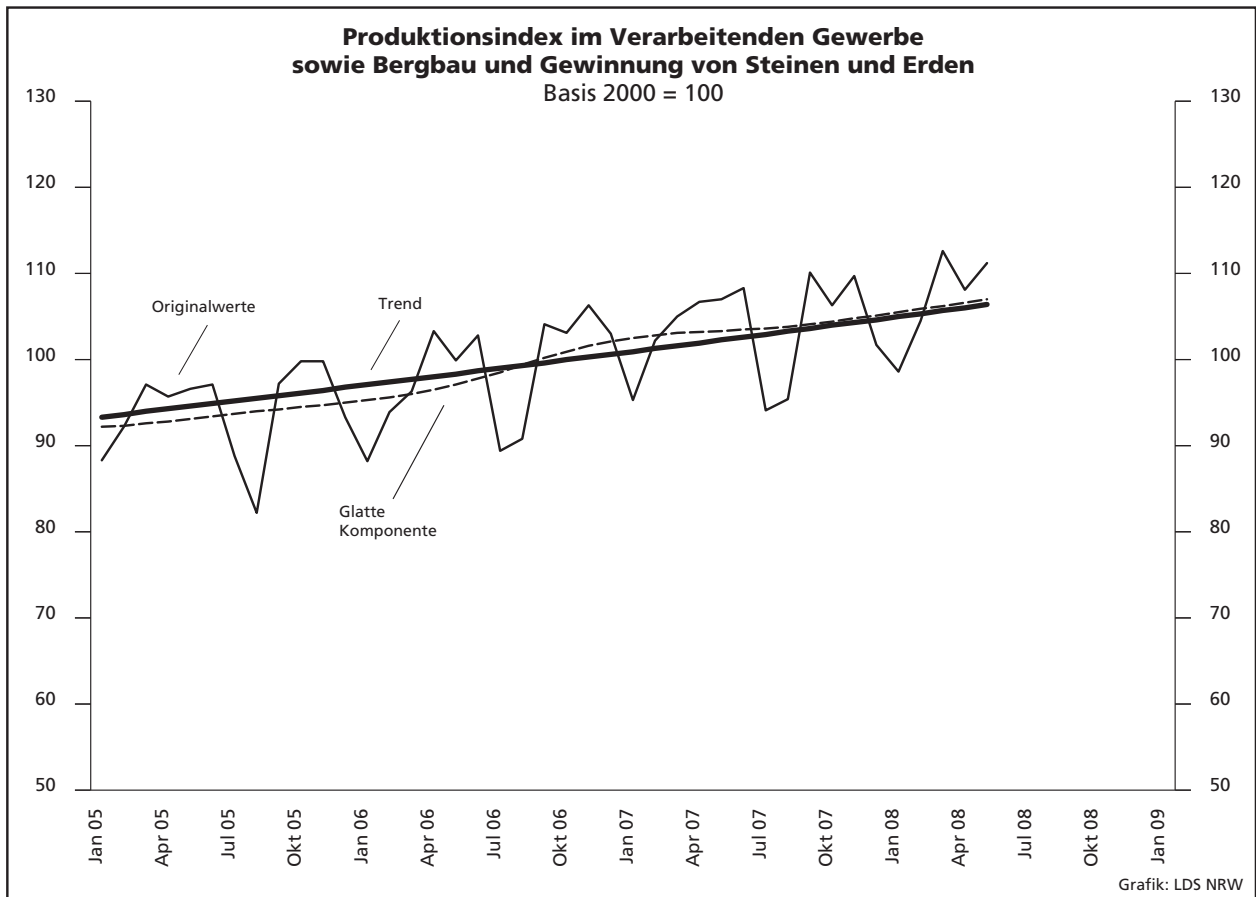
## Noch: 2. Auftragseingangsindex im Verarbeitenden Gewerbe Nordrhein-Westfalens

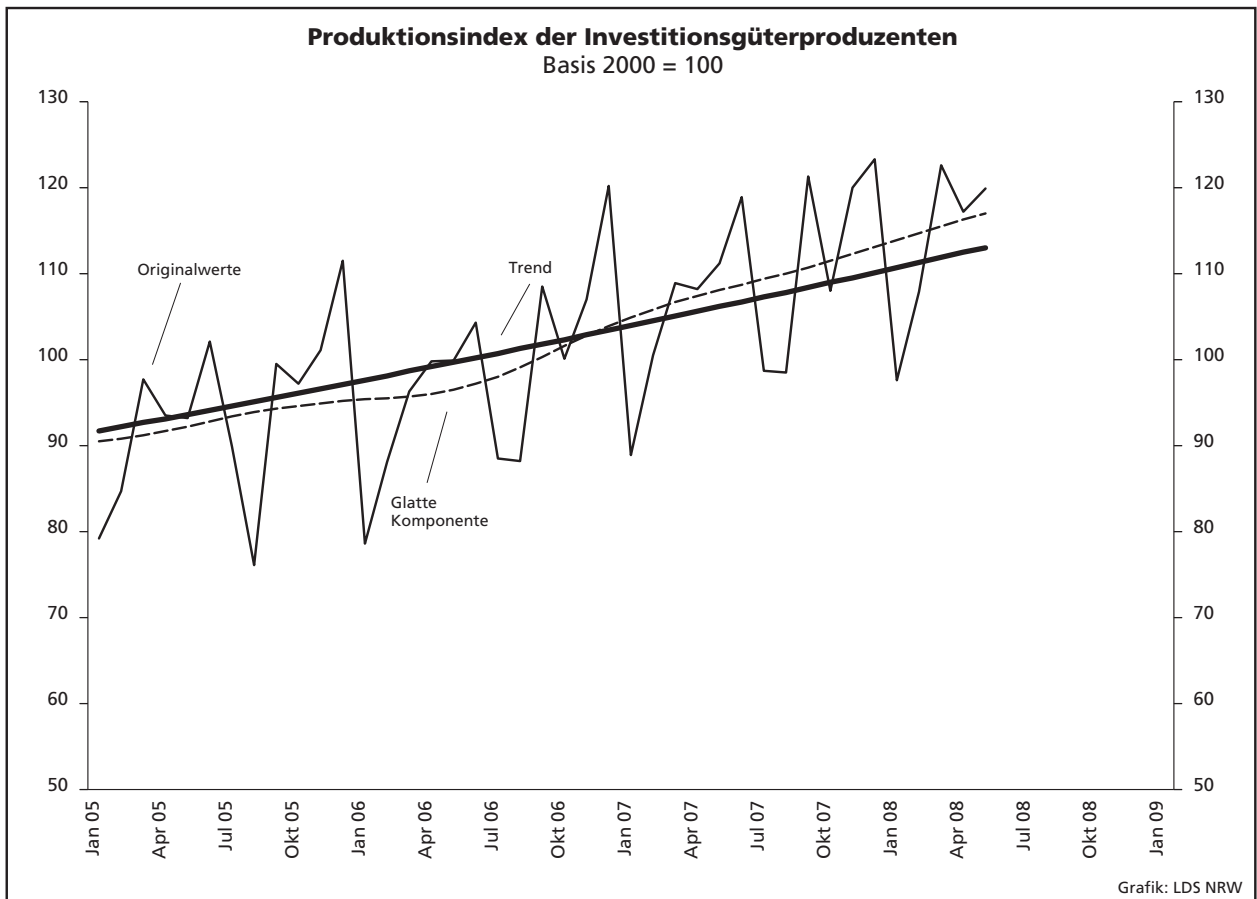
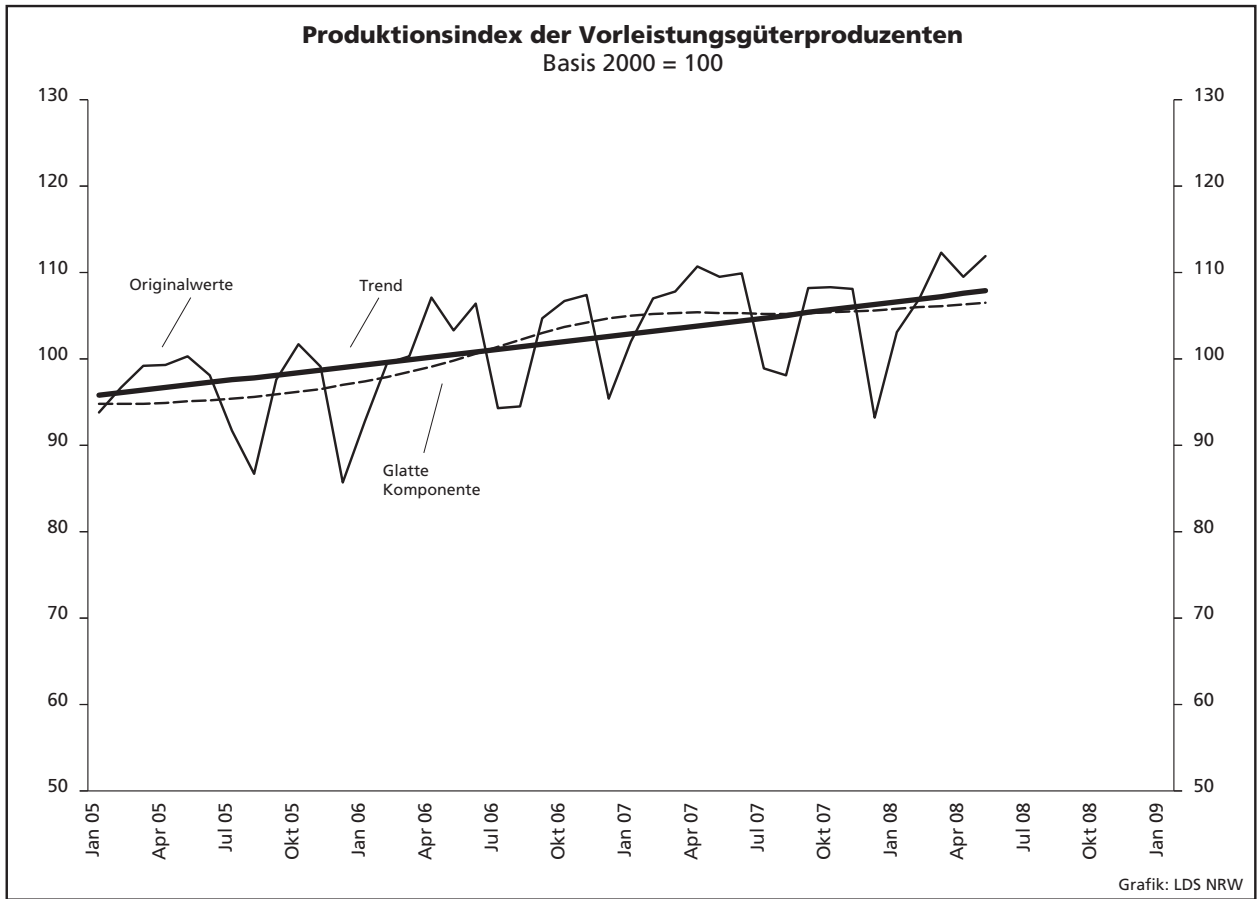
### Realindex Insgesamt

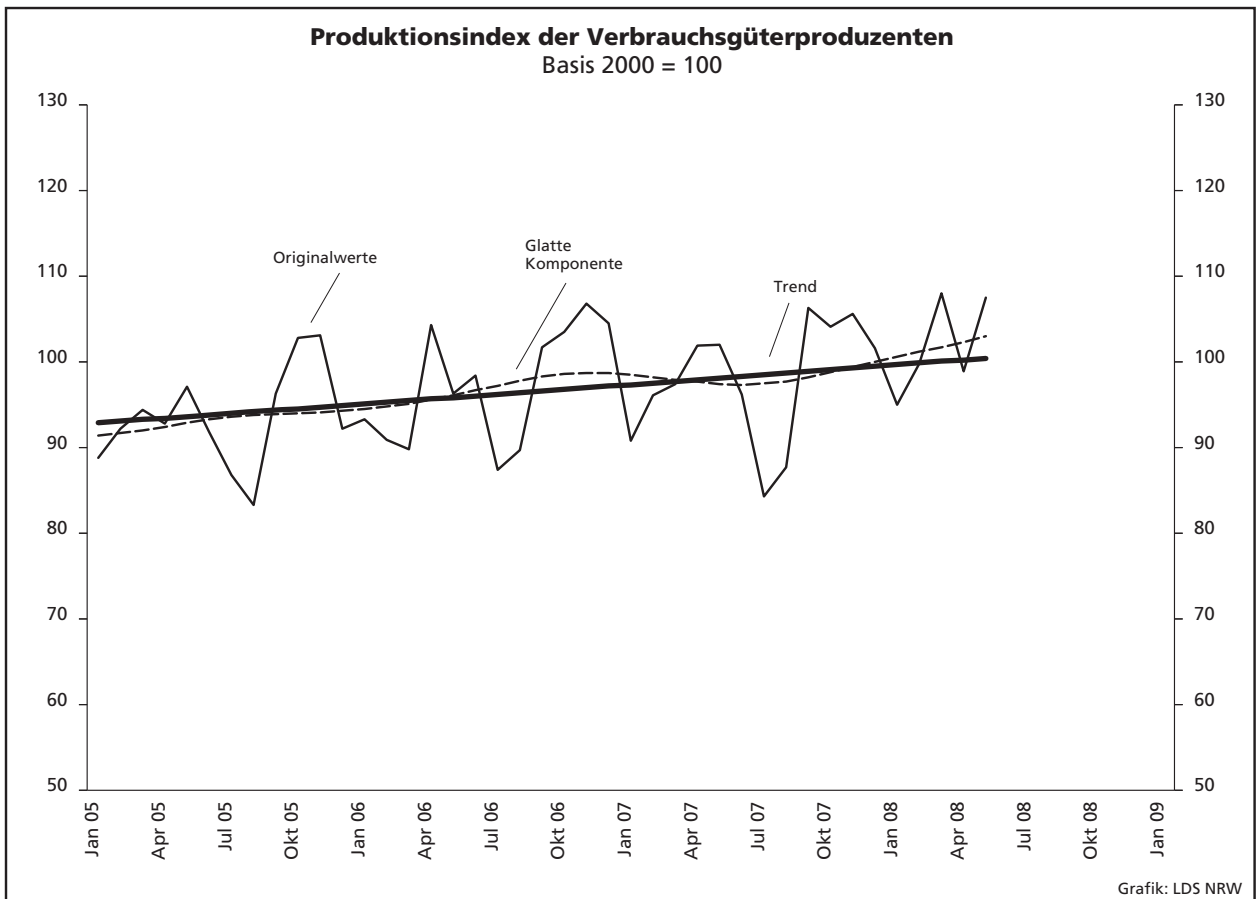
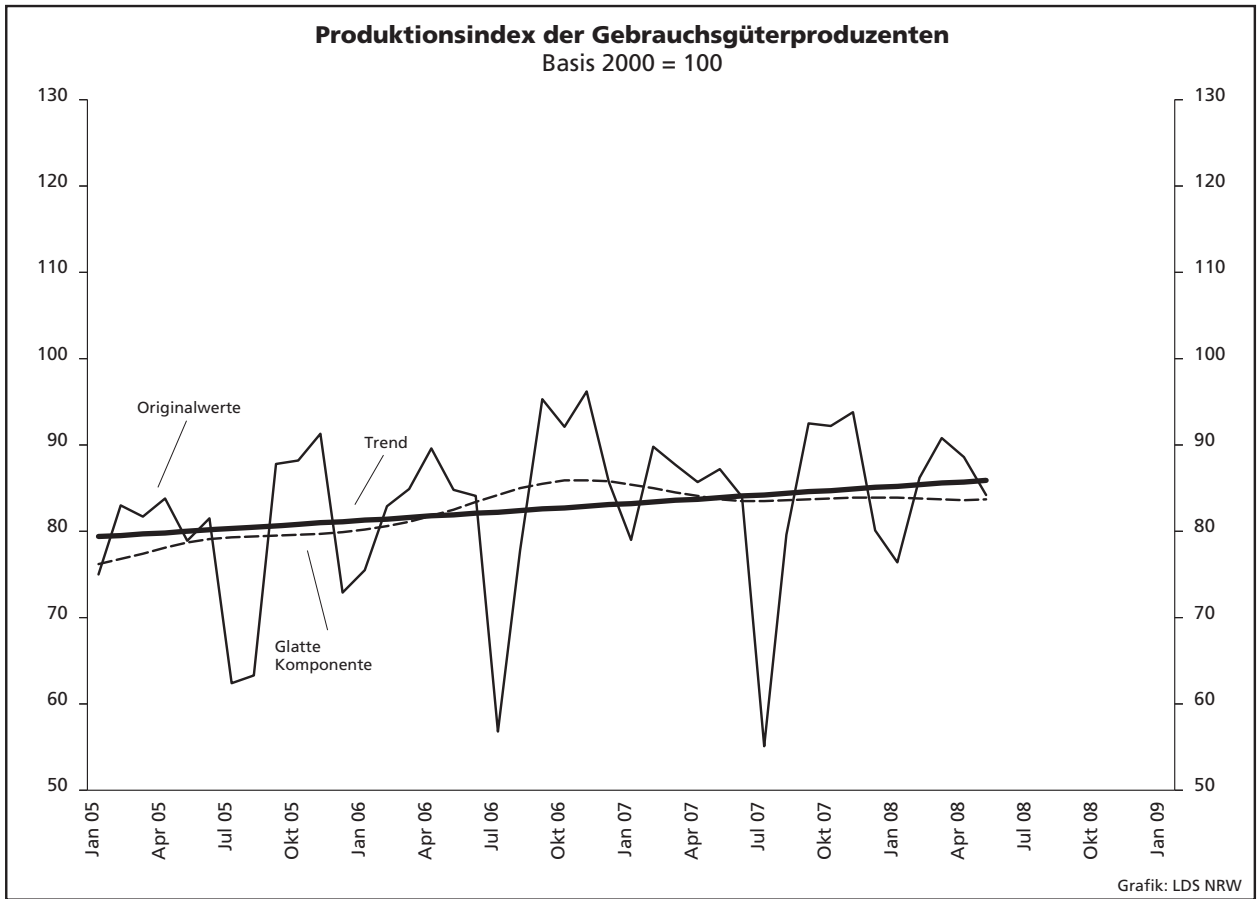
Systematik-Nr.	Wirtschaftszweig Hauptgruppe	Jahr 2007	Mai 2007	April 2008	Mai 2008	Veränderung gegenüber Vorjahres- monat in %
<b>Basis 2000 = 100</b>						
17	Textilgewerbe	73,0	76,7	76,6	67,7	-11,7
18	Bekleidungs-gewerbe	82,4	45,6	32,9	37,9	-16,9
DB	Textil- und Bekleidungs-gewerbe	76,7	64,4	59,3	56,0	-13,0
DC/19	Ledergewerbe	94,4	76,8	139,0	64,9	-15,5
DD/20	Holzgewerbe (ohne Herstellung von Möbeln)	81,5	78,3	83,2	72,3	-7,7
21	Papiergewerbe	102,1	104,0	105,7	95,0	-8,7
DG/24	Herstellung von chemischen Erzeugnissen	100,3	101,1	101,0	96,8	-4,3
DH/25	Herstellung von Gummi- und Kunststoffwaren	119,7	123,8	131,9	120,5	-2,7
DI/26	Glasgewerbe, Herstellung von Keramik, Verarbeitung von Steinen und Erden	85,4	87,8	95,0	87,5	-0,3
27	Metallerzeugung und -bearbeitung	111,1	105,4	114,4	101,7	-3,5
28	Herstellung von Metallerzeugnissen	119,8	114,7	126,1	111,7	-2,6
DJ	Metallerzeugung und -bearbeitung, Herstellung von Metallerzeugnissen	114,9	109,5	119,6	106,1	-3,1
DK/29	Maschinenbau	153,6	166,8	170,4	137,6	-17,5
30	Herstellung von Büromaschinen, Datenverarbeitungsgeräten und -einrichtungen	117,6	99,7	148,0	128,4	+28,8
31	Herstellung von Geräten der Elektrizitätserzeugung, -verteilung u. Ä.	114,5	109,2	142,3	126,6	+15,9
32	Rundfunk- und Nachrichtentechnik	71,7	64,7	54,9	48,5	-25,0
33	Medizin-, Mess-, Steuer- und Regelungstechnik, Optik, Herstellung von Uhren	139,1	136,6	193,1	146,0	+6,9
DL	Herstellung von Büromaschinen, Datenverarbeitungsgeräten und -einrichtungen; Elektrotechnik, Feinmechanik und Optik	101,5	94,6	115,6	100,4	+6,1
34	Herstellung von Kraftwagen und Kraftwagenteilen	123,0	120,8	143,7	129,2	+7,0
361	Herstellung von Möbeln	85,6	84,9	96,7	79,6	-6,2
<b>D</b>	<b>Verarbeitendes Gewerbe</b>	<b>113,0</b>	<b>112,2</b>	<b>121,5</b>	<b>107,3</b>	<b>-4,4</b>
	Vorleistungsgüterproduzenten	107,3	106,9	115,4	104,8	-2,0
	Investitionsgüterproduzenten	129,4	129,7	143,7	121,5	-6,3
	Gebrauchsgüterproduzenten	85,8	84,2	94,7	80,3	-4,6
	Verbrauchsgüterproduzenten	100,9	92,5	90,9	84,0	-9,2



**Produktionsindex im Verarbeitenden Gewerbe  
sowie Bergbau und Gewinnung von Steinen und Erden**







### 3. Produktionsindex<sup>\*)</sup> im Verarbeitenden Gewerbe sowie Bergbau und Gewinnung von Steinen und Erden Nordrhein-Westfalens

Systematik-Nr.	Wirtschaftszweig Hauptgruppe	Ge- wichtung	Jahr	Mai	April	Mai	Veränderung Mai 2008 gegenüber Mai 2007
		%	2007	2007	2008		%
<b>Basis 2000 = 100</b>							
<b>C</b>	<b>Bergbau und Gewinnung von Steinen und Erden</b>	<b>2,2</b>	<b>87,7</b>	<b>87,5r</b>	<b>83,5r</b>	<b>85,5</b>	<b>-2,3</b>
	darunter						
10	Kohlenbergbau, Torfgewinnung	1,7	89,1	86,5	84,5	84,7	-2,1
14	Gewinnung von Steinen und Erden, sonstiger Bergbau	0,5	82,7	90,8r	79,9r	88,3	-2,8
<b>D</b>	<b>Verarbeitendes Gewerbe</b>	<b>76,5</b>	<b>104,0</b>	<b>107,5r</b>	<b>108,8r</b>	<b>112,0</b>	<b>+4,2</b>
	davon						
DA	Ernährungsgewerbe und Tabakverarbeitung	5,4	116,3	121,9r	122,2r	137,6	+12,9
	davon						
15	Ernährungsgewerbe	5,3	117,1	122,7r	122,8r	138,6	+13,0
16	Tabakverarbeitung	0,1	72,3	77,5	84,6r	78,1	+0,8
DB	Textil- und Bekleidungs-gewerbe	2,0	73,5	75,9r	71,2r	71,7	-5,5
	davon						
17	Textilgewerbe	1,5	80,1	87,8r	83,8r	85,3	-2,8
18	Bekleidungs-gewerbe	0,5	51,8	36,3	29,6r	26,7	-26,4
DC/19	Ledergewerbe	0,1	56,5	61,4	64,0r	59,1	-3,7
DD/20	Holzgewerbe (ohne Herstellung von Möbeln)	1,5	74,7	78,3	75,0r	71,9	-8,2
DE	Papier-, Verlags- und Druck-gewerbe	6,7	93,8	95,8r	88,0r	95,9	+0,1
	davon						
21	Papiergewerbe	2,3	104,7	111,1r	99,9	110,4	-0,6
22	Verlags- und Druck-gewerbe, Vervielfältigung von bespielten Ton-, Bild- und Datenträgern	4,4	88,1	87,8r	81,7r	88,2	+0,5
DF/23	Kokerei, Mineralölverarbeitung, Herstellung und Verarbeitung von Spalt- und Brutstoffen	0,6	96,4	90,7	98,6r	97,3	+7,3
DG/24	Herstellung von chemischen Erzeugnissen	8,2	84,1	89,0r	86,3r	85,8	-3,6
DH/25	Herstellung von Gummi- und Kunststoffwaren	3,6	106,2	114,1r	109,2r	116,8	+2,4
DI/26	Glasgewerbe, Herstellung von Keramik, Verarbeitung von Steinen und Erden	2,7	88,4	93,8r	91,0r	92,8	-1,1
DJ	Metallerzeugung und -bearbeitung, Herstellung von Metallerzeugnissen	19,7	114,5	118,6r	120,9r	125,1	+5,5
	davon						
27	Metallerzeugung und -bearbeitung	8,9	117,5	121,4	121,6r	126,5	+4,2
28	Herstellung von Metallerzeugnissen	10,8	111,9	116,3r	120,2r	124,1	+6,7
DK/29	Maschinenbau	12,0	119,1	122,6r	129,4r	130,5	+6,4
DL	Herstellung von Büromaschinen, Datenver- arbeitungsgeräten und -einrichtungen; Elektrotechnik, Feinmechanik und Optik	6,3	105,0	104,9r	109,5r	110,7	+5,5
	davon						
30	Herstellung von Büromaschinen, Datenver- arbeitungsgeräten und -einrichtungen	0,6	86,1	77,6	96,6r	99,7	+28,5
31	Herstellung von Geräten der Elektrizitätser- zeugung, -verteilung u. Ä.	4,1	109,1	110,3r	116,7r	115,3	+4,5
32	Rundfunk- und Nachrichtentechnik	0,8	80,4	77,5	66,9r	76,4	-1,4
33	Medizin-, Mess-, Steuer- und Regelungs- technik, Optik, Herstellung von Uhren	0,8	124,5	127,0r	126,9r	131,2	+3,3
DM	Fahrzeugbau	4,5	99,5	102,1r	111,2r	109,2	+7,0
	davon						
34	Herstellung von Kraftwagen und Kraftwagenteilen	4,1	96,8	99,3r	108,4r	105,5	+6,2
35	Sonstiger Fahrzeugbau	0,4	129,4	133,1	143,2r	151,5	+13,8
DN	Herstellung von Möbeln, Schmuck, Musik- instrumenten, Sportgeräten, Spielwaren und sonstigen Erzeugnissen; Recycling	3,2	84,1	86,9r	89,8r	85,0	-2,2
	davon						
36	Herstellung von Möbeln, Schmuck, Musik- instrumenten, Sportgeräten, Spielwaren und sonstigen Erzeugnissen	3,1	83,6	86,3r	88,6r	82,9	-3,9
37	Recycling	0,1	101,5	108,1	135,0r	157,4	+45,6
<b>C – D</b>	<b>Verarbeitendes Gewerbe sowie Bergbau und Gewinnung von Steinen und Erden</b>	<b>78,7</b>	<b>103,5</b>	<b>107,0r</b>	<b>108,1r</b>	<b>111,2</b>	<b>+3,9</b>
<b>C – F</b>	<b>Produzierendes Gewerbe (einschl. Bau und Energie)</b>	<b>100</b>	<b>100,7</b>	<b>103,4r</b>	<b>104,6r</b>	<b>106,4</b>	<b>+2,9</b>
	Vorleistungsgüterproduzenten	38,9	105,1	109,5r	109,5r	111,9	+2,2
	Investitionsgüterproduzenten	20,8	108,9	111,2r	117,2r	119,9	+7,8
	Gebrauchsgüterproduzenten	3,9	83,9	87,2r	88,6r	84,2	-3,4
	Verbrauchsgüterproduzenten	12,8	97,9	102,0r	98,8r	107,5	+5,4
	Energie	8,9	118,7	110,9	114,7	105,7	-4,7

\*) von Kalenderunregelmäßigkeiten bereinigt

**4. Betriebe, Beschäftigte, geleistete Arbeitsstunden, Bruttoentgelte und Umsatz  
in Nordrhein-Westfalen nach Wirtschaftszweigen**

Systematik-Nr.	Wirtschaftszweig a = Mai 2008 b = Veränderung gegenüber gleichem Vorjahreszeitraum in %		Betriebe	Beschäftigte	Geleistete Arbeits- stunden	Brutto- entgelte	Gesamtumsatz	
							insgesamt	darunter Auslands- umsatz
			Anzahl		1 000		1 000 EUR	
C	Bergbau und Gewinnung von Steinen und Erden	a	42	36 392	3 857	107 467	201 406	14 617
		b	+2,4	-5,1	-10,8	-0,6	+2,8	+5,4
CA	Kohlenbergbau, Torfgewinnung, Gewinnung von Erdöl und Erdgas, Bergbau auf Uran- und Thoriumerze	a	29	34 037	3 525	99 597	167 663	5 306
		b	-	-5,7	-12,1	-1,2	+3,1	+8,7
CB	Erzbergbau, Gewinnung von Steinen und Erden, sonstiger Bergbau	a	13	2 355	332	7 871	33 743	9 310
		b	+8,3	+5,1	+5,2	+8,4	+1,4	+3,6
D	Verarbeitendes Gewerbe	a	5 427	1 101 009	140 023	3 947 005	27 767 381	12 098 060
		b	+3,3	+2,4	-1,3	+2,1	+2,3	+0,5
DA	Ernährungsgewerbe und Tabak- verarbeitung	a	463	79 649	10 305	221 401	2 559 355	459 313
		b	+5,7	+1,4	-3,0	-0,4	+7,0	+5,8
15	Ernährungsgewerbe	a	460	78 912	10 202	219 346	2 540 029	453 591
		b	+5,7	+1,4	-3,0	-0,4	+7,2	+6,0
15.1	Schlachten und Fleischverarbeitung	a	107	17 633	2 359	40 967	691 098	107 692
		b	+4,9	-1,6	-5,5	-1,5	+12,5	+6,8
15.3	Obst- und Gemüseverarbeitung	a	28	6 021	775	20 412	214 789	43 788
		b	+3,7	-2,4	-6,7	-0,3	+6,6	-1,8
15.7	Herstellung von Futtermitteln	a	17	1 854	262	5 852	76 786	14 501
		b	-15,0	-7,8	-14,5	-3,8	+4,4	-3,4
15.8	Sonstiges Ernährungsgewerbe (ohne Getränkeherstellung)	a	219	37 953	4 647	100 108	705 054	120 252
		b	+10,1	+4,5	+0,5	+1,0	+3,5	+4,2
15.81	Herstellung von Backwaren (ohne Dauerbackwaren)	a	146	18 475	2 352	38 079	238 301	20 509
		b	+15,0	+6,7	+5,5	+5,0	+9,7	+6,0
15.84	Herstellung von Süßwaren (ohne Dauerbackwaren)	a	24	8 855	1 035	26 377	194 933	47 901
		b	-4,0	+0,3	-7,1	-3,6	+2,2	+6,6
15.9	Herstellung von Getränken	a	51	9 158	1 263	31 660	348 474	27 074
		b	-	-2,2	-5,8	-3,3	-0,3	+0,1
15.96	Herstellung von Bier	a	28	5 689	756	20 677	186 389	10 603
		b	+12,0	+0,1	-3,8	-2,3	-5,4	-20,0
15.98	Gewinnung natürlicher Mineralwässer, Herstellung von Erfrischungsgetränken	a	18	2 928	430	8 839	103 707	8 087
		b	-14,3	-5,6	-8,0	-7,0	+10,5	+3,2
16	Tabakverarbeitung	a	3	737	103	2 055	19 326	5 722
		b	-	+2,9	-4,2	+2,0	-12,6	-7,7
DB	Textil- und Bekleidungsgewerbe	a	176	25 530	3 231	69 944	355 038	140 161
		b	-7,9	-7,5	-11,1	-6,5	-10,9	-9,8
17	Textilgewerbe	a	135	19 645	2 436	52 423	273 755	118 167
		b	-4,9	-4,4	-9,0	-2,3	-7,8	-6,6
17.2	Weberei	a	26	3 728	487	11 663	66 469	33 718
		b	-10,3	-12,7	-14,4	-7,0	-6,7	-0,7

**Noch: 4. Betriebe, Beschäftigte, geleistete Arbeitsstunden, Bruttoentgelte und Umsatz  
in Nordrhein-Westfalen nach Wirtschaftszweigen**

Systematik-Nr.	Wirtschaftszweig a = Mai 2008 b = Veränderung gegenüber gleichem Vorjahreszeitraum in %		Betriebe	Beschäftigte	Geleistete Arbeits- stunden	Brutto- entgelte	Gesamtumsatz	
							insgesamt	darunter Auslands- umsatz
			Anzahl		1 000		1 000 EUR	
17.3	Textilveredlung	a	17	2 188	281	6 050	20 790	6 621
		b	-5,6	-1,4	-3,3	-3,3	-17,0	-22,3
17.4	Herstellung von konfektionierten Textil- waren (ohne Bekleidung)	a	30	4 286	497	9 167	50 291	14 867
		b	-11,8	-5,9	-9,8	-6,9	-13,7	-15,3
17.5	Sonstiges Textilgewerbe (ohne Herstellung von Maschenware)	a	49	7 410	916	20 341	109 908	50 820
		b	+2,1	+0,4	-6,9	+3,9	-2,0	-3,3
18	Bekleidungs-gewerbe	a	41	5 885	795	17 521	81 283	21 994
		b	-16,3	-16,7	-17,0	-17,1	-19,9	-23,8
18.22	Herstellung von Oberbekleidung (ohne Arbeits- und Berufsbekleidung)	a	30	4 915	671	15 095	74 607	20 889
		b	-21,1	-19,3	-19,6	-18,2	-20,3	-23,2
DC/19	Ledergewerbe	a	15	2 137	261	4 903	32 296	10 819
		b	+15,4	+6,5	+1,6	+3,8	-13,2	-20,7
DD/20	Holzgewerbe (ohne Herstellung von Möbeln)	a	81	12 955	1 659	35 691	215 014	64 464
		b	-4,7	-2,6	-12,0	-6,7	-12,2	-8,1
DE	Papier-, Verlags- und Druckgewerbe	a	417	68 573	8 216	227 866	1 213 721	341 958
		b	+1,5	+0,4	-3,9	-2,5	-1,1	-2,0
21	Papiergewerbe	a	161	29 312	3 663	101 633	665 488	285 898
		b	-1,2	-2,2	-5,9	-0,7	-4,1	-3,8
21.1	Herstellung von Holzstoff, Zellstoff, Papier, Karton und Pappe	a	38	8 743	1 136	34 052	275 242	157 991
		b	+5,6	-4,6	-7,1	-2,3	-5,2	-7,2
21.2	Herstellung von Waren aus Papier, Karton und Pappe	a	123	20 569	2 526	67 580	390 247	127 907
		b	-3,1	-1,1	-5,3	+0,2	-3,3	+0,8
21.21	Herstellung von Wellpapier und -pappe sowie von Verpackungsmitteln aus Papier, Karton und Pappe	a	77	10 515	1 257	33 842	194 587	61 122
		b	-3,8	-3,1	-7,8	-3,6	-6,2	-6,8
22	Verlagsgewerbe, Druckgewerbe, Vervielfältigung von bespielten Ton-, Bild- und Datenträgern	a	256	39 261	4 554	126 233	548 233	56 061
		b	+3,2	+2,4	-2,2	-3,9	+2,7	+8,1
22.1	Verlagsgewerbe	a	94	17 863	1 879	57 254	283 870	10 455
		b	-6,9	-1,7	-6,2	-4,8	+4,2	+19,7
22.2	Druckgewerbe	a	157	18 693	2 258	60 202	224 569	26 692
		b	+11,3	+7,4	+1,4	-3,2	-2,3	-5,3
DF/23	Kokerei, Mineralölverarbeitung, Herstellung und Verarbeitung von Spalt- und Brutstoffen	a	12	4 874	653	23 924	707 364	103 020
		b	+9,1	+1,0	-6,9	+1,9	+11,1	+16,9
DG/24	Herstellung von chemischen Erzeugnissen	a	314	100 941	12 799	444 066	4 527 242	2 346 764
		b	-2,2	-2,1	-6,4	+2,3	+2,2	+1,3
24.1	Herstellung von chemischen Grundstoffen	a	122	42 860	5 538	199 862	3 028 285	1 622 752
		b	-	-6,0	-9,0	-3,0	+3,3	+0,7
24.3	Herstellung von Anstrichmitteln, Druckfarben und Kittens	a	48	12 636	1 693	52 017	297 270	122 053
		b	+4,3	+0,9	-0,2	+7,2	-7,2	-7,5

**Noch: 4. Betriebe, Beschäftigte, geleistete Arbeitsstunden, Bruttoentgelte und Umsatz  
in Nordrhein-Westfalen nach Wirtschaftszweigen**

Systematik-Nr.	Wirtschaftszweig a = Mai 2008 b = Veränderung gegenüber gleichem Vorjahreszeitraum in %		Betriebe	Beschäftigte	Geleistete Arbeits- stunden	Brutto- entgelte	Gesamtumsatz	
							insgesamt	darunter Auslands- umsatz
			Anzahl		1 000		1 000 EUR	
24.4	Herstellung von pharmazeutischen Erzeugnissen	a	36	16 829	2 011	71 008	408 837	219 279
		b	-5,3	-3,8	-10,6	-3,3	-8,9	-8,3
24.5	Herstellung von Seifen, Wasch-, Reinigungs- und Körperpflegemitteln	a	40	16 936	2 025	72 277	504 337	218 823
		b	-	+10,6	+2,8	+26,9	+24,7	+51,9
24.51	Herstellung von Seifen, Wasch-, Reinigungs- und Poliermitteln	a	26	13 426	1 579	61 575	426 342	198 915
		b	+13,0	+14,8	+5,9	+33,3	+31,5	+55,5
24.52	Herstellung von Duftstoffen und Körperpflegemitteln	a	14	3 510	446	10 702	77 995	19 907
		b	-17,6	-3,0	-7,1	-0,5	-2,8	+23,6
24.6	Herstellung von sonstigen chemischen Erzeugnissen	a	59	8 750	1 183	35 009	248 272	133 906
		b	-9,2	-4,1	-7,7	+1,6	-10,0	-8,3
DH/25	Herstellung von Gummi- und Kunststoffwaren	a	418	63 271	8 431	194 651	1 077 656	437 721
		b	+4,0	+2,7	+0,2	+0,6	+0,9	-2,3
25.1	Herstellung von Gummiwaren	a	46	9 265	1 246	31 697	174 942	79 061
		b	+7,0	+4,4	-1,4	+7,6	-0,6	-3,7
25.2	Herstellung von Kunststoffwaren	a	372	54 006	7 184	162 953	902 714	358 660
		b	+3,6	+2,4	+0,5	-0,6	+1,3	-2,0
25.21	Herstellung von Platten, Folien, Schläuchen und Profilen aus Kunststoffen	a	91	15 681	2 072	53 753	363 673	172 780
		b	-2,2	+1,5	-1,1	-3,2	-0,6	-5,4
25.22	Herstellung von Verpackungsmitteln aus Kunststoffen	a	53	7 115	953	22 203	132 898	49 742
		b	+8,2	+6,8	+3,4	+4,9	+8,1	+0,2
DI/26	Glasgewerbe, Herstellung von Keramik, Verarbeitung von Steinen und Erden	a	180	27 600	3 754	92 712	551 014	191 606
		b	+0,6	+2,3	-0,4	+4,8	+5,9	+16,6
26.1	Herstellung von Glas und Glaswaren	a	49	10 207	1 371	28 410	172 907	72 352
		b	-3,9	+1,2	+0,8	-1,8	+0,6	+10,2
26.2	Herstellung von keramischen Erzeugnissen (ohne Ziegel und Baukeramik)	a	22	3 163	461	10 341	69 945	35 600
		b	+4,8	+1,8	-	+6,3	+18,7	+24,1
26.5	Herstellung von Zement, Kalk und gebranntem Gips	a	18	2 607	352	9 190	87 549	22 062
		b	-	+1,2	-2,7	-0,4	+10,2	+21,3
26.8	Herstellung von sonstigen Erzeugnissen aus nicht metallischen Mineralien	a	27	5 016	632	19 360	104 148	42 030
		b	-	-2,5	-10,2	-4,9	+2,9	+12,8
DJ	Metallerzeugung und -bearbeitung, Herstellung von Metallerzeugnissen	a	1 345	257 756	32 337	898 454	6 560 935	2 408 907
		b	+5,1	+3,7	+0,1	+1,5	+2,7	-0,2
27	Metallerzeugung und -bearbeitung	a	346	109 176	13 398	405 521	4 099 672	1 534 289
		b	+4,5	+3,6	-1,5	+0,4	+1,9	-1,1
27.1	Erzeugung von Roheisen, Stahl und Ferrolegierungen	a	39	37 903	4 538	147 669	1 819 369	504 364
		b	+2,6	+2,9	-2,6	+5,0	+7,8	+3,8
27.2	Herstellung von Rohren	a	57	16 876	1 827	57 800	596 075	332 354
		b	+5,6	+2,2	-7,9	-11,4	+4,9	+4,5
27.3	Sonstige erste Bearbeitung von Eisen und Stahl	a	74	12 108	1 601	42 954	390 597	141 878
		b	+7,2	+6,1	+2,5	+5,2	+3,8	+5,1



Noch: **4. Betriebe, Beschäftigte, geleistete Arbeitsstunden, Bruttoentgelte und Umsatz in Nordrhein-Westfalen nach Wirtschaftszweigen**

Systematik-Nr.	Wirtschaftszweig a = Mai 2008 b = Veränderung gegenüber gleichem Vorjahreszeitraum in %		Betriebe	Beschäftigte	Geleistete Arbeits- stunden	Brutto- entgelte	Gesamtumsatz				
							Anzahl	1 000	1 000 EUR	insgesamt	darunter Auslands- umsatz
27.4	Erzeugung und erste Bearbeitung von NE-Metallen	a	77	20 657	2 684	80 094	917 752	410 558			
		b	+1,3	+1,8	+1,5	-2,0	-12,0	-16,1			
27.5	Gießereien	a	99	21 632	2 748	77 005	375 879	145 134			
		b	+5,3	+6,6	-0,1	+2,1	+7,8	+18,2			
27.51	Eisengießereien	a	37	8 923	1 255	35 949	169 040	71 679			
		b	+5,7	+5,4	+1,5	+1,6	+11,5	+17,7			
28	Herstellung von Metallerzeugnissen	a	999	148 580	18 938	492 933	2 461 263	874 618			
		b	+5,3	+3,8	+1,3	+2,5	+4,1	+1,4			
28.1	Stahl- und Leichtmetallbau	a	152	18 326	2 429	55 000	328 181	85 933			
		b	+7,8	+7,3	+5,5	+6,0	+5,4	-7,2			
28.3	Herstellung von Dampfkesseln (ohne Zentralheizungskessel)	a	50	8 405	1 145	37 458	146 115	34 960			
		b	+8,7	+6,8	+6,3	+16,1	+73,9	+15,3			
28.4	Herstellung von Schmiede-, Press-, Zieh- und Stanzteilen, gewalzten Ringen und pulvermetallurgischen Erzeugnissen	a	167	33 057	4 255	120 121	628 307	222 271			
		b	+0,6	+2,6	+1,2	-0,9	+2,6	+3,3			
28.6	Herstellung von Schneidwaren, Werk- zeugen, Schlössern und Beschlägen	a	196	36 005	4 293	114 449	504 299	217 105			
		b	+1,0	-2,0	-5,7	-5,9	-7,3	-4,4			
28.7	Herstellung von sonstigen Metallwaren	a	221	30 931	3 902	101 568	580 958	244 178			
		b	+5,7	+3,5	-1,9	+2,3	+5,1	+5,3			
DK/29	Maschinenbau	a	963	200 081	26 294	781 255	3 724 380	2 160 863			
		b	+5,5	+6,1	+4,1	+4,0	-4,4	-13,2			
29.1	Herstellung von Maschinen für die Erzeugung und Nutzung von mechanischer Energie (ohne Motoren für Luft- und Straßenfahrzeuge)	a	218	59 942	7 877	238 103	1 208 279	681 292			
		b	+7,9	+6,5	+4,6	+7,0	+8,2	+10,4			
29.13	Herstellung von Armaturen	a	82	16 906	2 201	65 993	355 542	175 627			
		b	+3,8	+1,1	-0,4	+3,1	-4,4	-2,2			
29.2	Herstellung von sonstigen Maschinen für unspezifische Verwendung	a	297	49 883	6 672	190 810	839 331	447 615			
		b	+2,4	+4,4	+2,4	+3,3	-26,8	-41,3			
29.3	Herstellung von land- und forstwirtschaftlichen Maschinen	a	18	5 843	711	19 993	209 574	152 260			
		b	-10,0	+4,1	+1,8	+1,4	+10,0	+11,4			
29.4	Herstellung von Werkzeugmaschinen	a	95	16 320	2 181	62 349	261 409	144 918			
		b	+8,0	+5,1	+0,5	+2,0	+18,7	+9,1			
29.5	Herstellung von Maschinen für sonstige bestimmte Wirtschaftszweige	a	304	53 966	7 188	215 324	927 522	562 086			
		b	+7,4	+9,0	+7,6	+8,4	-1,5	-15,2			
29.7	Herstellung von Haushaltsgeräten, anderweitig nicht genannt	a	25	13 303	1 571	51 879	269 103	167 805			
		b	+4,2	+1,4	+0,2	-16,1	+1,9	+2,2			
DL	Herstellung von Büromaschinen, Daten- verarbeitungsgeräten und -einrichtungen; Elektrotechnik, Feinmechanik und Optik	a	572	125 119	15 601	465 944	2 067 938	923 360			
		b	+4,8	+3,6	-0,7	+6,1	-5,4	-13,8			

**Noch: 4. Betriebe, Beschäftigte, geleistete Arbeitsstunden, Bruttoentgelte und Umsatz  
in Nordrhein-Westfalen nach Wirtschaftszweigen**

Systematik-Nr.	Wirtschaftszweig a = Mai 2008 b = Veränderung gegenüber gleichem Vorjahreszeitraum in %		Betriebe	Beschäftigte	Geleistete Arbeits- stunden	Brutto- entgelte	Gesamtumsatz	
							insgesamt	darunter Auslands- umsatz
			Anzahl		1 000		1 000 EUR	
30	Herstellung von Büromaschinen, Datenver- arbeitungsgeräten und -einrichtungen	a	24	6 613	707	23 608	155 042	80 271
		b	–	+2,8	–5,7	+5,9	–19,0	–12,4
31	Herstellung von Geräten der Elektrizitäts- erzeugung, -verteilung u.Ä.	a	339	84 624	10 386	309 199	1 401 245	610 473
		b	+3,7	+4,0	–0,5	+3,9	+3,5	+3,6
31.2	Herstellung von Elektrizitätsverteilungs- und -schalteinrichtungen	a	150	37 737	4 604	135 238	586 458	238 344
		b	+6,4	+5,9	+1,4	+4,8	+8,9	+10,4
31.6	Herstellung von elektrischen Ausrüstungen, anderweitig nicht genannt	a	69	22 234	2 676	83 328	378 270	159 520
		b	–1,4	+0,2	–4,9	–0,6	–1,1	–0,7
32	Rundfunk- und Nachrichtentechnik	a	60	12 857	1 799	60 745	242 750	104 944
		b	+13,2	+2,3	+1,2	+25,3	–35,8	–60,1
32.2	Herstellung von Geräten und Einrichtungen der Telekommunikationstechnik	a	26	7 229	981	43 297	135 506	71 330
		b	+13,0	–1,2	–3,8	+32,1	–54,0	–67,8
33	Medizin-, Mess-, Steuer- und Regelungs- technik, Optik, Herstellung von Uhren	a	149	21 025	2 710	72 392	268 901	127 672
		b	+4,9	+3,1	–1,4	+1,9	+2,5	+0,4
33.2	Herstellung von Mess-, Kontroll-, Navigati- ons- u.ä. Instrumenten und Vorrichtungen	a	89	13 239	1 722	48 632	186 879	95 784
		b	+3,5	+2,5	–2,5	+2,1	+3,8	+1,0
DM	Fahrzeugbau	a	214	93 188	11 645	369 998	3 427 896	2 277 996
		b	+2,4	+3,0	–2,0	+2,6	+14,9	+26,6
34	Herstellung von Kraftwagen und Kraftwagenteilen	a	170	82 320	10 234	331 097	3 329 434	2 237 589
		b	+2,4	+2,7	–2,8	+1,9	+17,0	+27,3
35	Sonstiger Fahrzeugbau	a	44	10 868	1 411	38 901	98 463	40 407
		b	+2,3	+5,2	+3,5	+8,7	–27,4	–3,6
DN	Herstellung von Möbeln, Schmuck, Musik- instrumenten, Sportgeräten, Spielwaren und sonstigen Erzeugnissen; Recycling	a	257	39 335	4 836	116 197	747 533	231 107
		b	–	–1,9	–6,9	+0,4	–0,2	+3,6
36	Herstellung von Möbeln, Schmuck, Musik- instrumenten, Sportgeräten, Spielwaren und sonstigen Erzeugnissen	a	243	38 305	4 688	112 933	645 432	197 696
		b	–1,2	–2,4	–7,3	+0,1	–3,9	–0,8
36.1	Herstellung von Möbeln	a	204	33 133	4 058	98 579	573 304	174 330
		b	–2,4	–3,0	–7,8	–0,4	–3,2	+1,7
37	Recycling	a	14	1 030	148	3 265	102 101	33 411
		b	+27,3	+20,6	+9,9	+14,9	+31,7	+40,3
	<b>Insgesamt</b>	<b>a</b>	<b>5 469</b>	<b>1 137 401</b>	<b>143 880</b>	<b>4 054 473</b>	<b>27 968 787</b>	<b>12 112 677</b>
		<b>b</b>	<b>+3,2</b>	<b>+2,2</b>	<b>–1,6</b>	<b>+2,0</b>	<b>+2,3</b>	<b>+0,5</b>

### 5. Umsatz in Nordrhein-Westfalen nach Wirtschaftszweigen

Systematik-Nr.	Wirtschaftszweig a = Mai 2008 b = Veränderung gegenüber gleichem Vorjahreszeitraum in %		Gesamtumsatz	Auslandsumsatz		Anteil Auslandsumsatz am Gesamtumsatz (Exportquote)
				insgesamt	darunter Eurozone	
				1 000 EUR		
C	Bergbau und Gewinnung von Steinen und Erden	a	201 406	14 617	13 004	7,3
		b	+2,8	+5,4	+4,4	x
CA	Kohlenbergbau, Torfgewinnung, Gewinnung von Erdöl und Erdgas, Bergbau auf Uran- und Thoriumerze	a	167 663	5 306	4 142	3,2
		b	+3,1	+8,7	+5,2	x
CB	Erzbergbau, Gewinnung von Steinen und Erden, sonstiger Bergbau	a	33 743	9 310	8 862	27,6
		b	+1,4	+3,6	+4,1	x
D	Verarbeitendes Gewerbe	a	27 767 381	12 098 060	6 515 700	43,6
		b	+2,3	+0,5	+2,3	x
DA	Ernährungsgewerbe und Tabak- verarbeitung	a	2 559 355	459 313	349 326	17,9
		b	+7,0	+5,8	+4,5	x
15	Ernährungsgewerbe	a	2 540 029	453 591	.	17,9
		b	+7,2	+6,0	.	x
15.1	Schlachten und Fleischverarbeitung	a	691 098	107 692	84 828	15,6
		b	+12,5	+6,8	-1,6	x
15.3	Obst- und Gemüseverarbeitung	a	214 789	43 788	.	20,4
		b	+6,6	-1,8	.	x
15.7	Herstellung von Futtermitteln	a	76 786	14 501	7 162	18,9
		b	+4,4	-3,4	-31,8	x
15.8	Sonstiges Ernährungsgewerbe (ohne Getränkeherstellung)	a	705 054	120 252	75 266	17,1
		b	+3,5	+4,2	+2,7	x
15.81	Herstellung von Backwaren (ohne Dauerbackwaren)	a	238 301	20 509	15 169	8,6
		b	+9,7	+6,0	+2,1	x
15.84	Herstellung von Süßwaren (ohne Dauerbackwaren)	a	194 933	47 901	16 516	24,6
		b	+2,2	+6,6	+12,2	x
15.9	Herstellung von Getränken	a	348 474	27 074	23 381	7,8
		b	-0,3	+0,1	+0,9	x
15.96	Herstellung von Bier	a	186 389	10 603	9 345	5,7
		b	-5,4	-20,0	-22,1	x
15.98	Gewinnung natürlicher Mineralwässer, Herstellung von Erfrischungsgetränken	a	103 707	8 087	.	7,8
		b	+10,5	+3,2	.	x
16	Tabakverarbeitung	a	19 326	5 722	.	29,6
		b	-12,6	-7,7	.	x
DB	Textil- und Bekleidungs-gewerbe	a	355 038	140 161	92 443	39,5
		b	-10,9	-9,8	-9,9	x
17	Textilgewerbe	a	273 755	118 167	77 606	43,2
		b	-7,8	-6,6	-6,3	x
17.2	Weberei	a	66 469	33 718	22 127	50,7
		b	-6,7	-0,7	-6,1	x

## Noch: 5. Umsatz in Nordrhein-Westfalen nach Wirtschaftszweigen

Systematik-Nr.	Wirtschaftszweig a = Mai 2008 b = Veränderung gegenüber gleichem Vorjahreszeitraum in %		Gesamtumsatz	Auslandsumsatz		Anteil Auslandsumsatz am Gesamtumsatz (Exportquote)
				insgesamt	darunter Eurozone	
				1 000 EUR		
17.3	Textilveredlung	a	20 790	6 621	4 849	31,8
		b	-17,0	-22,3	-25,9	x
17.4	Herstellung von konfektionierten Textilwaren (ohne Bekleidung)	a	50 291	14 867	10 626	29,6
		b	-13,7	-15,3	-15,5	x
17.5	Sonstiges Textilgewerbe (ohne Herstellung von Maschenware)	a	109 908	50 820	31 116	46,2
		b	-2,0	-3,3	+6,5	x
18	Bekleidungs-gewerbe	a	81 283	21 994	14 837	27,1
		b	-19,9	-23,8	-25,1	x
18.22	Herstellung von Oberbekleidung (ohne Arbeits- und Berufsbekleidung)	a	74 607	20 889	13 910	28,0
		b	-20,3	-23,2	-25,3	x
DC/19	Ledergewerbe	a	32 296	10 819	5 573	33,5
		b	-13,2	-20,7	-11,2	x
DD/20	Holzgewerbe (ohne Herstellung von Möbeln)	a	215 014	64 464	42 796	30,0
		b	-12,2	-8,1	-12,0	x
DE	Papier-, Verlags- und Druckgewerbe	a	1 213 721	341 958	240 039	28,2
		b	-1,1	-2,0	-0,7	x
21	Papiergewerbe	a	665 488	285 898	198 776	43,0
		b	-4,1	-3,8	-2,8	x
21.1	Herstellung von Holzstoff, Zellstoff, Papier, Karton und Pappe	a	275 242	157 991	101 005	57,4
		b	-5,2	-7,2	-9,0	x
21.2	Herstellung von Waren aus Papier, Karton und Pappe	a	390 247	127 907	97 771	32,8
		b	-3,3	+0,8	+4,4	x
21.21	Herstellung von Wellpapier und -pappe sowie von Verpackungsmitteln aus Papier, Karton und Pappe	a	194 587	61 122	48 846	31,4
		b	-6,2	-6,8	-6,9	x
22	Verlagsgewerbe, Druckgewerbe, Vervielfältigung von bespielten Ton-, Bild- und Datenträgern	a	548 233	56 061	41 263	10,2
		b	+2,7	+8,1	+11,3	x
22.1	Verlagsgewerbe	a	283 870	10 455	6 498	3,7
		b	+4,2	+19,7	+14,6	x
22.2	Druckgewerbe	a	224 569	26 692	17 485	11,9
		b	-2,3	-5,3	-9,1	x
DF/23	Kokerei, Mineralölverarbeitung, Herstellung und Verarbeitung von Spalt- und Brutstoffen	a	707 364	103 020	79 372	14,6
		b	+11,1	+16,9	+14,2	x
DG/24	Herstellung von chemischen Erzeugnissen	a	4 527 242	2 346 764	1 351 628	51,8
		b	+2,2	+1,3	+5,7	x
24.1	Herstellung von chemischen Grundstoffen	a	3 028 285	1 622 752	915 094	53,6
		b	+3,3	+0,7	+5,7	x
24.3	Herstellung von Anstrichmitteln, Druckfarben und Kitt	a	297 270	122 053	77 704	41,1
		b	-7,2	-7,5	-10,4	x

**Noch: 5. Umsatz in Nordrhein-Westfalen nach Wirtschaftszweigen**

Systematik-Nr.	Wirtschaftszweig a = Mai 2008 b = Veränderung gegenüber gleichem Vorjahreszeitraum in %		Gesamtumsatz	Auslandsumsatz		Anteil Auslandsumsatz am Gesamtumsatz (Exportquote)
				insgesamt	darunter Eurozone	
				1 000 EUR		
24.4	Herstellung von pharmazeutischen Erzeugnissen	a	408 837	219 279	114 212	53,6
		b	-8,9	-8,3	-8,9	x
24.5	Herstellung von Seifen, Wasch-, Reinigungs- und Körperpflegemitteln	a	504 337	218 823	154 212	43,4
		b	+24,7	+51,9	+66,3	x
24.51	Herstellung von Seifen, Wasch-, Reinigungs- und Poliermitteln	a	426 342	198 915	144 527	46,7
		b	+31,5	+55,5	+67,4	x
24.52	Herstellung von Duftstoffen und Körperpflegemitteln	a	77 995	19 907	9 685	25,5
		b	-2,8	+23,6	+50,8	x
24.6	Herstellung von sonstigen chemischen Erzeugnissen	a	248 272	133 906	66 120	53,9
		b	-10,0	-8,3	-11,5	x
DH/25	Herstellung von Gummi- und Kunststoffwaren	a	1 077 656	437 721	268 123	40,6
		b	+0,9	-2,3	+1,6	x
25.1	Herstellung von Gummiwaren	a	174 942	79 061	41 444	45,2
		b	-0,6	-3,7	-8,7	x
25.2	Herstellung von Kunststoffwaren	a	902 714	358 660	226 679	39,7
		b	+1,3	-2,0	+3,8	x
25.21	Herstellung von Platten, Folien, Schläuchen und Profilen aus Kunststoffen	a	363 673	172 780	100 776	47,5
		b	-0,6	-5,4	-1,9	x
25.22	Herstellung von Verpackungsmitteln aus Kunststoffen	a	132 898	49 742	34 863	37,4
		b	+8,1	+0,2	+4,5	x
DI/26	Glasgewerbe, Herstellung von Keramik, Verarbeitung von Steinen und Erden	a	551 014	191 606	116 285	34,8
		b	+5,9	+16,6	+21,8	x
26.1	Herstellung von Glas und Glaswaren	a	172 907	72 352	49 047	41,8
		b	+0,6	+10,2	+16,9	x
26.2	Herstellung von keramischen Erzeugnissen (ohne Ziegel und Baukeramik)	a	69 945	35 600	12 753	50,9
		b	+18,7	+24,1	+23,0	x
26.5	Herstellung von Zement, Kalk und gebranntem Gips	a	87 549	22 062	16 528	25,2
		b	+10,2	+21,3	+4,7	x
26.8	Herstellung von sonstigen Erzeugnissen aus nicht metallischen Mineralien	a	104 148	42 030	21 802	40,4
		b	+2,9	+12,8	+38,5	x
DJ	Metallerzeugung und -bearbeitung, Herstellung von Metallerzeugnissen	a	6 560 935	2 408 907	1 456 672	36,7
		b	+2,7	-0,2	+0,4	x
27	Metallerzeugung und -bearbeitung	a	4 099 672	1 534 289	893 589	37,4
		b	+1,9	-1,1	+0,5	x
27.1	Erzeugung von Roheisen, Stahl und Ferrolegierungen	a	1 819 369	504 364	267 275	27,7
		b	+7,8	+3,8	+7,5	x
27.2	Herstellung von Rohren	a	596 075	332 354	190 954	55,8
		b	+4,9	+4,5	-1,3	x
27.3	Sonstige erste Bearbeitung von Eisen und Stahl	a	390 597	141 878	87 979	36,3
		b	+3,8	+5,1	+1,0	x

### Noch: 5. Umsatz in Nordrhein-Westfalen nach Wirtschaftszweigen

Systematik-Nr.	Wirtschaftszweig a = Mai 2008 b = Veränderung gegenüber gleichem Vorjahreszeitraum in %		Gesamtumsatz	Auslandsumsatz		Anteil Auslandsumsatz am Gesamtumsatz (Exportquote)
				insgesamt	darunter Eurozone	
				1 000 EUR		
27.4	Erzeugung und erste Bearbeitung von NE-Metallen	a	917 752	410 558	254 649	44,7
		b	-12,0	-16,1	-10,9	x
27.5	Gießereien	a	375 879	145 134	92 732	38,6
		b	+7,8	+18,2	+24,7	x
27.51	Eisengießereien	a	169 040	71 679	47 477	42,4
		b	+11,5	+17,7	+31,3	x
28	Herstellung von Metallerzeugnissen	a	2 461 263	874 618	563 083	35,5
		b	+4,1	+1,4	+0,4	x
28.1	Stahl- und Leichtmetallbau	a	328 181	85 933	61 181	26,2
		b	+5,4	-7,2	-3,9	x
28.3	Herstellung von Dampfkesseln (ohne Zentralheizungskessel)	a	146 115	34 960	14 589	23,9
		b	+73,9	+15,3	+12,1	x
28.4	Herstellung von Schmiede-, Press-, Zieh- und Stanzteilen, gewalzten Ringen und pulvermetallurgischen Erzeugnissen	a	628 307	222 271	153 252	35,4
		b	+2,6	+3,3	+3,1	x
28.6	Herstellung von Schneidwaren, Werk- zeugen, Schlössern und Beschlägen	a	504 299	217 105	130 169	43,1
		b	-7,3	-4,4	-9,4	x
28.7	Herstellung von sonstigen Metallwaren	a	580 958	244 178	169 047	42,0
		b	+5,1	+5,3	+8,7	x
DK/29	Maschinenbau	a	3 724 380	2 160 863	814 750	58,0
		b	-4,4	-13,2	-0,3	x
29.1	Herstellung von Maschinen für die Erzeugung und Nutzung von mechanischer Energie (ohne Motoren für Luft- und Straßenfahrzeuge)	a	1 208 279	681 292	277 632	56,4
		b	+8,2	+10,4	+4,8	x
29.13	Herstellung von Armaturen	a	355 542	175 627	91 969	49,4
		b	-4,4	-2,2	.	x
29.2	Herstellung von sonstigen Maschinen für unspezifische Verwendung	a	839 331	447 615	190 861	53,3
		b	-26,8	-41,3	-14,9	x
29.3	Herstellung von land- und forstwirtschaftlichen Maschinen	a	209 574	152 260	55 552	72,7
		b	+10,0	+11,4	+27,7	x
29.4	Herstellung von Werkzeugmaschinen	a	261 409	144 918	57 646	55,4
		b	+18,7	+9,1	+14,8	x
29.5	Herstellung von Maschinen für sonstige bestimmte Wirtschaftszweige	a	927 522	562 086	159 276	60,6
		b	-1,5	-15,2	+5,0	x
29.7	Herstellung von Haushaltsgeräten, anderweitig nicht genannt	a	269 103	167 805	72 145	62,4
		b	+1,9	+2,2	-1,4	x
DL	Herstellung von Büromaschinen, Daten- verarbeitungsgeräten und -einrichtungen; Elektrotechnik, Feinmechanik und Optik	a	2 067 938	923 360	501 688	44,7
		b	-5,4	-13,8	-23,0	x

### Noch: 5. Umsatz in Nordrhein-Westfalen nach Wirtschaftszweigen

Systematik-Nr.	Wirtschaftszweig a = Mai 2008 b = Veränderung gegenüber gleichem Vorjahreszeitraum in %		Gesamtumsatz	Auslandsumsatz		Anteil Auslandsumsatz am Gesamtumsatz (Exportquote)
				insgesamt	darunter Eurozone	
				1 000 EUR		%
30	Herstellung von Büromaschinen, Datenver- arbeitungsgeräten und -einrichtungen	a	155 042	80 271	26 911	51,8
		b	-19,0	-12,4	-24,3	x
31	Herstellung von Geräten der Elektrizitäts- erzeugung, -verteilung u.Ä.	a	1 401 245	610 473	344 220	43,6
		b	+3,5	+3,6	+4,6	x
31.2	Herstellung von Elektrizitätsverteilungs- und -schalteinrichtungen	a	586 458	238 344	118 861	40,6
		b	+8,9	+10,4	+6,8	x
31.6	Herstellung von elektrischen Ausrüstungen, anderweitig nicht genannt	a	378 270	159 520	99 293	42,2
		b	-1,1	-0,7	+3,5	x
32	Rundfunk- und Nachrichtentechnik	a	242 750	104 944	63 727	43,2
		b	-35,8	-60,1	-72,1	x
32.2	Herstellung von Geräten und Einrichtungen der Telekommunikationstechnik	a	135 506	71 330	45 991	52,6
		b	-54,0	-67,8	-77,5	x
33	Medizin-, Mess-, Steuer- und Regelungs- technik, Optik, Herstellung von Uhren	a	268 901	127 672	66 830	47,5
		b	+2,5	+0,4	+14,5	x
33.2	Herstellung von Mess-, Kontroll-, Navigati- ons- u.ä. Instrumenten und Vorrichtungen	a	186 879	95 784	51 299	51,3
		b	+3,8	+1,0	+14,2	x
DM	Fahrzeugbau	a	3 427 896	2 277 996	1 033 190	66,5
		b	+14,9	+26,6	+21,4	x
34	Herstellung von Kraftwagen und Kraftwagenteilen	a	3 329 434	2 237 589	1 008 591	67,2
		b	+17,0	+27,3	+22,4	x
35	Sonstiger Fahrzeugbau	a	98 463	40 407	24 599	41,0
		b	-27,4	-3,6	-7,0	x
DN	Herstellung von Möbeln, Schmuck, Musik- instrumenten, Sportgeräten, Spielwaren und sonstigen Erzeugnissen; Recycling	a	747 533	231 107	163 816	30,9
		b	-0,2	+3,6	+2,9	x
36	Herstellung von Möbeln, Schmuck, Musik- instrumenten, Sportgeräten, Spielwaren und sonstigen Erzeugnissen	a	645 432	197 696	135 659	30,6
		b	-3,9	-0,8	-2,6	x
36.1	Herstellung von Möbeln	a	573 304	174 330	123 187	30,4
		b	-3,2	+1,7	-0,2	x
37	Recycling	a	102 101	33 411	28 157	32,7
		b	+31,7	+40,3	+41,5	x
	<b>Insgesamt</b>	<b>a</b>	<b>27 968 787</b>	<b>12 112 677</b>	<b>6 528 704</b>	<b>43,3</b>
<b>b</b>		<b>+2,3</b>	<b>+0,5</b>	<b>+2,3</b>	<b>x</b>	

**6. Betriebe, Beschäftigte, geleistete Arbeitsstunden, Bruttoentgelte und Umsatz  
des Verarbeitenden Gewerbes sowie des Bergbaus und der Gewinnung  
von Steinen und Erden nach Verwaltungsbezirken**

**Berichtsmonat Mai 2008**

Verwaltungsbezirk	Betriebe	Beschäftigte	Geleistete Arbeits- stunden	Brutto- entgelte	Gesamtumsatz	
					insgesamt	darunter Auslands- umsatz
	Anzahl		1 000	1 000 EUR		
<b>Kreisfreie Städte</b>						
Düsseldorf	87	36 759	4 467	170 008	1 115 655	544 753
Duisburg	70	35 670	4 487	143 108	1 161 808	284 537
Essen	92	17 764	2 355	70 570	447 564	124 720
Krefeld	77	20 406	2 541	78 919	661 736	332 491
Mönchengladbach	72	14 918	1 882	55 868	262 046	130 850
Mülheim an der Ruhr	39	11 257	1 392	42 496	258 984	87 779
Oberhausen	33	6 916	976	32 916	188 151	100 376
Remscheid	81	13 134	1 676	51 153	261 993	138 637
Solingen	71	10 755	1 345	32 705	160 531	63 811
Wuppertal	110	24 105	2 987	89 858	327 652	156 602
<b>Kreise</b>						
Kleve	69	9 794	1 262	31 615	241 157	120 183
Mettmann	232	39 214	5 094	142 345	717 013	277 732
Rhein-Kreis Neuss	99	25 439	3 404	100 512	967 307	568 368
Viersen	96	14 571	1 851	45 711	268 212	74 431
Wesel	87	19 712	2 458	66 754	480 553	241 732
<b>Reg.-Bez. Düsseldorf</b>	<b>1 315</b>	<b>300 414</b>	<b>38 177</b>	<b>1 154 537</b>	<b>7 520 362</b>	<b>3 247 001</b>
<b>Kreisfreie Städte</b>						
Aachen	55	16 295	2 102	58 929	223 870	112 872
Bonn	43	8 296	1 098	29 231	115 785	45 951
Köln	146	50 668	6 536	217 867	2 781 724	1 570 495
Leverkusen	31	14 048	1 693	61 191	642 366	434 950
<b>Kreise</b>						
Aachen	79	17 667	2 365	57 483	385 361	170 737
Düren	80	15 760	2 077	60 466	266 416	134 487
Rhein-Erft-Kreis	71	19 670	2 594	81 357	949 553	295 150
Euskirchen	47	8 940	1 164	29 647	170 792	50 411
Heinsberg	58	7 943	1 023	23 673	162 870	76 456
Oberbergischer Kreis	149	28 514	3 757	94 523	561 187	246 890
Rheinisch-Bergischer Kreis	70	11 965	1 481	40 655	185 083	75 100
Rhein-Sieg-Kreis	125	20 132	2 522	68 964	410 893	177 419
<b>Reg.-Bez. Köln</b>	<b>954</b>	<b>219 898</b>	<b>28 412</b>	<b>823 986</b>	<b>6 855 902</b>	<b>3 390 917</b>
<b>Kreisfreie Städte</b>						
Bottrop	23	8 185	911	23 765	168 590	.
Gelsenkirchen	46	9 744	1 329	37 892	317 001	103 772
Münster	47	9 655	1 372	37 847	312 778	121 628



**Noch: 6. Betriebe, Beschäftigte, geleistete Arbeitsstunden, Bruttoentgelte und Umsatz  
des Verarbeitenden Gewerbes sowie des Bergbaus und der Gewinnung  
von Steinen und Erden nach Verwaltungsbezirken**

**Berichtsmonat Mai 2008**

Verwaltungsbezirk	Betriebe	Beschäftigte	Geleistete Arbeits- stunden	Brutto- entgelte	Gesamtumsatz	
					insgesamt	darunter Auslands- umsatz
	Anzahl		1 000	1 000 EUR		
Kreise						
Borken	175	30 137	3 856	91 127	517 588	189 577
Coesfeld	73	10 192	1 284	29 221	276 038	95 971
Recklinghausen	104	24 098	2 992	86 332	924 437	423 854
Steinfurt	170	31 882	3 892	97 159	664 668	292 228
Warendorf	108	25 501	3 242	87 203	475 103	184 112
<b>Reg.-Bez. Münster</b>	<b>746</b>	<b>149 394</b>	<b>18 877</b>	<b>490 546</b>	<b>3 656 203</b>	.
Kreisfreie Stadt						
Bielefeld	104	20 470	2 538	76 436	366 249	142 034
Kreise						
Gütersloh	214	47 435	5 833	155 956	1 129 518	420 620
Herford	157	25 559	3 202	74 791	444 034	145 799
Höxter	55	8 698	1 126	24 520	138 888	.
Lippe	123	24 427	2 876	84 576	389 948	171 725
Minden-Lübbecke	154	26 758	3 330	82 352	479 585	170 171
Paderborn	127	24 583	2 926	85 251	481 668	185 602
<b>Reg.-Bez. Detmold</b>	<b>934</b>	<b>177 930</b>	<b>21 830</b>	<b>583 881</b>	<b>3 429 890</b>	.
Kreisfreie Städte						
Bochum	79	20 866	2 745	87 590	944 790	561 790
Dortmund	96	19 914	2 648	78 231	494 871	230 816
Hagen	76	13 740	1 782	51 623	409 086	146 872
Hamm	41	10 111	1 230	31 987	238 774	88 243
Herne	34	11 992	1 080	35 691	126 319	77 883
Kreise						
Ennepe-Ruhr-Kreis	160	27 779	3 570	99 871	591 612	278 270
Hochsauerlandkreis	154	26 667	3 216	81 002	479 366	171 260
Märkischer Kreis	354	58 535	7 454	202 373	1 064 582	431 557
Olpe	123	20 536	2 667	66 702	353 755	115 267
Siegen-Wittgenstein	172	32 218	4 197	110 024	772 569	302 739
Soest	119	26 688	3 410	84 808	544 688	207 062
Unna	112	20 719	2 587	71 621	486 019	137 958
<b>Reg.-Bez. Arnsberg</b>	<b>1 520</b>	<b>289 765</b>	<b>36 584</b>	<b>1 001 523</b>	<b>6 506 431</b>	<b>2 749 717</b>
<b>Nordrhein-Westfalen</b>	<b>5 469</b>	<b>1 137 401</b>	<b>143 880</b>	<b>4 054 473</b>	<b>27 968 787</b>	<b>12 112 677</b>

**7. Betriebe, Beschäftigte und Umsatz in Nordrhein-Westfalen  
nach fachlichen Betriebsteilen**

Systematik-Nr.	Wirtschaftszweig a = Mai 2008 b = Veränderung gegenüber gleichem Vorjahreszeitraum in %		Betriebs- teile	Beschäftigte	Umsatz		
					insgesamt	darunter Auslandsumsatz	
						1 000 EUR	
			Anzahl				
C	Bergbau und Gewinnung von Steinen und Erden	a	62	36 629	196 670	14 647	7,4
		b	+8,8	-5,0	+12,5	+6,5	x
CA	Kohlenbergbau, Torfgewinnung, Gewinnung von Erdöl und Erdgas, Bergbau auf Uran- und Thoriumerze	a	29	34 011	161 665	5 306	3,3
		b	-	-5,7	+13,9	+8,7	x
CB	Erzbergbau, Gewinnung von Steinen und Erden, sonstiger Bergbau	a	33	2 618	35 004	9 341	26,7
		b	+17,9	+5,5	+6,6	+5,2	x
D	Verarbeitendes Gewerbe	a	7 540	1 074 060	24 952 155	10 782 453	43,2
		b	+2,9	+2,3	+2,8	+0,4	x
DA	Ernährungsgewerbe und Tabak- verarbeitung	a	613	76 078	2 310 705	416 476	18,0
		b	+5,0	+1,3	+9,0	+6,8	x
15	Ernährungsgewerbe	a	610	75 348	2 292 057	410 754	17,9
		b	+5,0	+1,3	+9,2	+7,0	x
15.1	Schlachten und Fleischverarbeitung	a	127	16 412	663 721	106 745	16,1
		b	+5,0	-0,4	+14,6	+8,1	x
15.3	Obst- und Gemüseverarbeitung	a	45	5 366	189 025	41 102	21,7
		b	+2,3	+0,6	+6,5	+0,4	x
15.7	Herstellung von Futtermitteln	a	23	1 671	53 009	.	.
		b	-	-6,4	+2,2	.	x
15.8	Sonstiges Ernährungsgewerbe (ohne Getränkeherstellung)	a	285	36 975	647 962	111 298	17,2
		b	+8,0	+2,7	+4,5	+1,9	x
15.81	Herstellung von Backwaren (ohne Dauerbackwaren)	a	149	17 996	221 278	19 533	8,8
		b	+14,6	+6,9	+10,2	+5,0	x
15.84	Herstellung von Süßwaren (ohne Dauerbackwaren)	a	32	8 973	167 992	49 620	29,5
		b	-	-1,2	+1,0	+7,2	x
15.9	Herstellung von Getränken	a	57	8 252	317 533	23 494	7,4
		b	-	-2,6	+1,4	-5,0	x
15.96	Herstellung von Bier	a	28	5 042	177 066	10 032	5,7
		b	+12,0	-0,4	-5,8	-22,2	x
15.98	Gewinnung natürlicher Mineralwässer, Herstellung von Erfrischungsgetränken	a	23	2 787	100 523	6 873	6,8
		b	-11,5	-5,8	+11,9	-8,1	x
16	Tabakverarbeitung	a	3	730	18 649	5 722	30,7
		b	-	+3,0	-10,8	-7,7	x
DB	Textil- und Bekleidungsgewerbe	a	246	25 782	343 772	137 375	40,0
		b	-8,6	-7,0	-10,9	-9,3	x
17	Textilgewerbe	a	196	19 876	268 330	116 571	43,4
		b	-6,2	-3,7	-7,4	-5,7	x
17.2	Weberei	a	47	4 294	60 525	31 656	52,3
		b	-4,1	-3,7	-8,6	-1,5	x

**Noch: 7. Betriebe, Beschäftigte und Umsatz in Nordrhein-Westfalen  
nach fachlichen Betriebsteilen**

Systematik-Nr.	Wirtschaftszweig a = Mai 2008 b = Veränderung gegenüber gleichem Vorjahreszeitraum in %		Betriebs- teile	Beschäftigte	Umsatz		
					insgesamt	darunter Auslandsumsatz	
						1 000 EUR	
			Anzahl				
17.3	Textilveredlung	a	21	2 197	21 051	6 930	32,9
		b	-19,2	-11,6	-19,4	-23,0	x
17.4	Herstellung von konfektionierten Textil- waren (ohne Bekleidung)	a	40	3 545	44 012	12 048	27,4
		b	-11,1	-8,8	-12,3	-10,0	x
17.5	Sonstiges Textilgewerbe (ohne Herstellung von Maschenware)	a	61	7 558	112 703	51 296	45,5
		b	+1,7	+2,2	-1,4	-2,0	x
18	Bekleidungs-gewerbe	a	50	5 906	75 442	20 804	27,6
		b	-16,7	-16,5	-21,6	-25,3	x
18.22	Herstellung von Oberbekleidung (ohne Arbeits- und Berufsbekleidung)	a	31	4 811	67 140	18 735	27,9
		b	-18,4	-18,5	-21,7	-24,3	x
DC/19	Ledergewerbe	a	17	1 938	26 070	9 379	36,0
		b	+6,3	+1,5	-12,6	-21,2	x
DD/20	Holzgewerbe (ohne Herstellung von Möbeln)	a	103	12 856	206 958	65 420	31,6
		b	-5,5	-3,5	-12,0	-7,3	x
DE	Papier-, Verlags- und Druckgewerbe	a	558	67 996	1 178 951	333 842	28,3
		b	+0,9	+0,7	-1,2	-2,3	x
21	Papiergewerbe	a	202	29 712	644 014	278 141	43,2
		b	+1,0	-1,6	-4,0	-4,1	x
21.1	Herstellung von Holzstoff, Zellstoff, Papier, Karton und Pappe	a	49	9 166	278 016	158 622	57,1
		b	+2,1	-6,2	-5,0	-7,0	x
21.2	Herstellung von Waren aus Papier, Karton und Pappe	a	153	20 546	365 997	119 519	32,7
		b	+0,7	+0,6	-3,2	+0,1	x
21.21	Herstellung von Wellpapier und -pappe sowie von Verpackungsmitteln aus Papier, Karton und Pappe	a	83	10 531	185 224	54 487	29,4
		b	-1,2	-1,8	-5,8	-8,3	x
22	Verlags-gewerbe, Druck-gewerbe, Vervielfältigung von bespielten Ton-, Bild- und Datenträgern	a	356	38 284	534 937	55 700	10,4
		b	+0,8	+2,7	+2,5	+8,1	x
22.1	Verlags-gewerbe	a	138	17 153	276 062	10 000	3,6
		b	-4,8	+1,5	+7,2	+25,9	x
22.2	Druck-gewerbe	a	209	18 682	221 156	26 787	12,1
		b	+5,6	+3,5	-5,9	-6,6	x
DF/23	Kokerei, Mineralölverarbeitung, Herstellung und Verarbeitung von Spalt- und Brutstoffen	a	23	4 883	897 695	132 944	14,8
		b	+4,5	+4,6	+16,2	+19,8	x
DG/24	Herstellung von chemischen Erzeugnissen	a	634	97 763	3 546 587	1 867 742	52,7
		b	-0,6	-2,0	+1,1	-0,2	x
24.1	Herstellung von chemischen Grundstoffen	a	274	42 679	2 267 432	1 204 913	53,1
		b	+1,1	-1,6	+4,1	+2,9	x
24.3	Herstellung von Anstrichmitteln, Druckfarben und Kittens	a	76	11 151	238 395	101 535	42,6
		b	+2,7	+1,6	-3,9	-5,8	x

**Noch: 7. Betriebe, Beschäftigte und Umsatz in Nordrhein-Westfalen  
nach fachlichen Betriebsteilen**

Systematik-Nr.	Wirtschaftszweig a = Mai 2008 b = Veränderung gegenüber gleichem Vorjahreszeitraum in %		Betriebs- teile	Beschäftigte	Umsatz		
					insgesamt	darunter Auslandsumsatz	
						1 000 EUR	
			Anzahl				
24.4	Herstellung von pharmazeutischen Erzeugnissen	a	57	15 998	335 892	168 496	50,2
		b	-6,6	-2,8	-9,3	-12,3	x
24.5	Herstellung von Seifen, Wasch-, Reinigungs- und Körperpflegemitteln	a	72	11 679	279 849	119 124	42,6
		b	-1,4	-2,2	+11,9	+20,4	x
24.51	Herstellung von Seifen, Wasch-, Reinigungs- und Poliermitteln	a	53	8 394	209 054	100 685	48,2
		b	+1,9	-2,1	+17,5	+19,5	x
24.52	Herstellung von Duftstoffen und Körperpflegemitteln	a	19	3 285	70 796	18 439	26,0
		b	-9,5	-2,6	-1,9	+25,3	x
24.6	Herstellung von sonstigen chemischen Erzeugnissen	a	134	12 608	323 217	189 434	58,6
		b	-0,7	-3,6	-7,9	-6,6	x
DH/25	Herstellung von Gummi- und Kunststoffwaren	a	583	60 573	968 812	413 973	42,7
		b	+2,3	+1,5	-0,2	+0,1	x
25.1	Herstellung von Gummiwaren	a	60	8 841	147 569	65 177	44,2
		b	+5,3	+3,3	-0,1	-4,4	x
25.2	Herstellung von Kunststoffwaren	a	523	51 732	821 243	348 796	42,5
		b	+1,9	+1,1	-0,2	+1,0	x
25.21	Herstellung von Platten, Folien, Schläuchen und Profilen aus Kunststoffen	a	139	15 385	321 967	168 938	52,5
		b	-	+0,4	-3,4	-2,0	x
25.22	Herstellung von Verpackungsmitteln aus Kunststoffen	a	85	7 830	149 390	59 570	39,9
		b	+6,3	+2,4	+1,8	-7,4	x
DI/26	Glasgewerbe, Herstellung von Keramik, Verarbeitung von Steinen und Erden	a	217	26 471	480 659	172 699	35,9
		b	+0,5	+2,1	+4,6	+16,9	x
26.1	Herstellung von Glas und Glaswaren	a	58	10 147	165 022	68 112	41,3
		b	-4,9	+0,9	+2,5	+13,6	x
26.2	Herstellung von keramischen Erzeugnissen (ohne Ziegel und Baukeramik)	a	26	2 995	52 079	28 896	55,5
		b	-	+0,3	+16,0	+24,3	x
26.5	Herstellung von Zement, Kalk und gebranntem Gips	a	24	2 163	79 735	21 184	26,6
		b	-	+1,2	+12,5	+26,9	x
26.8	Herstellung von sonstigen Erzeugnissen aus nicht metallischen Mineralien	a	32	4 423	77 057	35 428	46,0
		b	+3,2	-1,0	+1,6	+6,7	x
DJ	Metallerzeugung und -bearbeitung, Herstellung von Metallerzeugnissen	a	1 835	255 933	6 036 710	2 188 063	36,2
		b	+5,3	+4,2	+3,1	-1,0	x
27	Metallerzeugung und -bearbeitung	a	500	109 559	3 806 011	1 415 245	37,2
		b	+3,3	+3,7	+2,1	-1,9	x
27.1	Erzeugung von Roheisen, Stahl und Ferrolegierungen	a	57	36 275	1 656 285	463 590	28,0
		b	+1,8	+3,9	+10,1	+3,7	x
27.2	Herstellung von Rohren	a	62	16 664	483 613	272 896	56,4
		b	+3,3	+2,9	+0,4	-1,1	x
27.3	Sonstige erste Bearbeitung von Eisen und Stahl	a	105	13 233	449 880	165 066	36,7
		b	+1,0	+3,0	-2,0	+0,6	x

**Noch: 7. Betriebe, Beschäftigte und Umsatz in Nordrhein-Westfalen  
nach fachlichen Betriebsteilen**

Systematik-Nr.	Wirtschaftszweig a = Mai 2008 b = Veränderung gegenüber gleichem Vorjahreszeitraum in %		Betriebs- teile	Beschäftigte	Umsatz		
					insgesamt	darunter Auslandsumsatz	
						1 000 EUR	
			Anzahl				
27.4	Erzeugung und erste Bearbeitung von NE-Metallen	a	117	20 356	859 190	374 642	43,6
		b	+0,9	+0,7	-10,0	-14,2	x
27.5	Gießereien	a	159	23 031	357 044	139 051	38,9
		b	+7,4	+7,1	+8,7	+17,1	x
27.51	Eisengießereien	a	47	9 484	169 279	71 037	42,0
		b	+6,8	+6,1	+12,8	+17,6	x
28	Herstellung von Metallerzeugnissen	a	1 335	146 374	2 230 699	772 818	34,6
		b	+6,1	+4,6	+4,9	+0,7	x
28.1	Stahl- und Leichtmetallbau	a	201	17 422	285 734	73 417	25,7
		b	+8,6	+10,2	+10,3	-0,6	x
28.3	Herstellung von Dampfkesseln (ohne Zentralheizungskessel)	a	57	8 377	148 513	38 226	25,7
		b	+11,8	+8,6	+84,1	+22,3	x
28.4	Herstellung von Schmiede-, Press-, Zieh- und Stanzteilen, gewalzten Ringen und pulvermetallurgischen Erzeugnissen	a	208	31 229	590 888	212 144	35,9
		b	-	+1,6	+0,7	+0,7	x
28.6	Herstellung von Schneidwaren, Werk- zeugen, Schlössern und Beschlägen	a	261	35 942	434 830	183 765	42,3
		b	+5,2	+1,8	-3,6	-3,1	x
28.7	Herstellung von sonstigen Metallwaren	a	325	31 341	507 651	202 789	39,9
		b	+5,9	+4,5	+1,9	+0,5	x
DK/29	Maschinenbau	a	1 343	192 221	3 327 316	1 925 476	57,9
		b	+5,5	+5,7	-6,0	-15,5	x
29.1	Herstellung von Maschinen für die Erzeugung und Nutzung von mechanischer Energie (ohne Motoren für Luft- und Straßenfahrzeuge)	a	294	55 684	1 063 854	575 815	54,1
		b	+6,9	+5,5	+6,8	+8,9	x
29.13	Herstellung von Armaturen	a	106	15 693	284 905	126 842	44,5
		b	+7,1	+2,7	-3,4	.	x
29.2	Herstellung von sonstigen Maschinen für unspezifische Verwendung	a	399	47 724	733 175	395 372	53,9
		b	+3,9	+5,7	-30,3	-45,0	x
29.3	Herstellung von land- und forstwirtschaftlichen Maschinen	a	22	5 556	175 623	126 121	71,8
		b	-12,0	+4,0	+8,8	+7,5	x
29.4	Herstellung von Werkzeugmaschinen	a	138	16 817	268 991	159 351	59,2
		b	+8,7	+7,4	+28,5	+20,9	x
29.5	Herstellung von Maschinen für sonstige bestimmte Wirtschaftszweige	a	447	53 659	893 330	545 535	61,1
		b	+7,5	+7,4	-2,3	-15,9	x
29.7	Herstellung von Haushaltsgeräten, anderweitig nicht genannt	a	35	11 871	181 013	116 538	64,4
		b	-10,3	-3,5	-6,9	-5,4	x
DL	Herstellung von Büromaschinen, Daten- verarbeitungsgeräten und -einrichtungen; Elektrotechnik, Feinmechanik und Optik	a	769	124 145	1 857 132	840 814	45,3
		b	+4,3	+3,8	-4,6	-13,3	x

**Noch: 7. Betriebe, Beschäftigte und Umsatz in Nordrhein-Westfalen  
nach fachlichen Betriebsteilen**

Systematik-Nr.	Wirtschaftszweig a = Mai 2008 b = Veränderung gegenüber gleichem Vorjahreszeitraum in %	Betriebs- teile	Beschäftigte	Umsatz			
				insgesamt	darunter Auslandsumsatz		
					1 000 EUR		%
		Anzahl					
30	Herstellung von Büromaschinen, Datenver- arbeitungsgeräten und -einrichtungen	a	34	5 840	117 824	69 407	58,9
		b	+6,3	+1,8	-9,1	-11,7	x
31	Herstellung von Geräten der Elektrizitäts- erzeugung, -verteilung u.Ä.	a	451	83 960	1 248 103	544 422	43,6
		b	+3,2	+3,6	+2,0	+2,7	x
31.2	Herstellung von Elektrizitätsverteilungs- und -schalteinrichtungen	a	177	36 346	566 661	237 971	42,0
		b	+4,7	+4,0	+7,9	+10,4	x
31.6	Herstellung von elektrischen Ausrüstungen, anderweitig nicht genannt	a	119	22 117	312 132	125 804	40,3
		b	-	+0,9	-0,2	+4,4	x
32	Rundfunk- und Nachrichtentechnik	a	82	13 080	240 048	104 609	43,6
		b	+12,3	+6,8	-31,1	-56,1	x
32.2	Herstellung von Geräten und Einrichtungen der Telekommunikationstechnik	a	32	7 008	129 536	69 247	53,5
		b	+18,5	+7,9	-50,2	-64,4	x
33	Medizin-, Mess-, Steuer- und Regelungs- technik, Optik, Herstellung von Uhren	a	202	21 265	251 158	122 376	48,7
		b	+3,6	+3,4	+2,7	-0,5	x
33.2	Herstellung von Mess-, Kontroll-, Navigati- ons- u.ä. Instrumenten und Vorrichtungen	a	119	13 003	168 490	90 872	53,9
		b	+1,7	+2,5	+2,5	-0,4	x
DM	Fahrzeugbau	a	280	89 307	3 127 823	2 074 353	66,3
		b	+0,4	+0,5	+20,0	+31,6	x
34	Herstellung von Kraftwagen und Kraftwagenteilen	a	221	78 845	3 038 039	2 036 818	67,0
		b	-	+0,3	+22,5	+32,9	x
35	Sonstiger Fahrzeugbau	a	59	10 462	89 784	37 535	41,8
		b	+1,7	+2,2	-29,5	-13,4	x
DN	Herstellung von Möbeln, Schmuck, Musik- instrumenten, Sportgeräten, Spielwaren und sonstigen Erzeugnissen; Recycling	a	319	38 114	642 964	203 897	31,7
		b	-	-1,4	-1,0	+5,5	x
36	Herstellung von Möbeln, Schmuck, Musik- instrumenten, Sportgeräten, Spielwaren und sonstigen Erzeugnissen	a	303	37 164	582 252	182 723	31,4
		b	-1,0	-1,9	-3,6	+0,7	x
36.1	Herstellung von Möbeln	a	257	32 809	534 632	164 285	30,7
		b	-1,2	-2,0	-3,5	+1,7	x
37	Recycling	a	16	950	60 713	21 174	34,9
		b	+23,1	+25,3	+34,2	+80,2	x
	<b>Insgesamt</b>	<b>a</b>	<b>7 602</b>	<b>1 110 689</b>	<b>25 148 825</b>	<b>10 797 100</b>	<b>42,9</b>
		<b>b</b>	<b>+3,0</b>	<b>+2,0</b>	<b>+2,9</b>	<b>+0,4</b>	<b>x</b>

## **Veröffentlichungen**

# **Veröffentlichungen zur Entwicklung und Struktur im Verarbeitenden Gewerbe sowie im Bergbau und bei der Gewinnung von Steinen und Erden**

## **Betriebsergebnisse**

### **– monatlich**

Inhalt: Betriebe, Beschäftigte, Arbeitsstunden, Entgelte, Umsätze nach Wirtschaftszweigen insgesamt und nach Regierungsbezirken; aktuellste Produktions- und Auftragseingangsindizes nach Wirtschaftszweigen in Nordrhein-Westfalen

Bestellnummer: E 13 3 2008\*)

Preis: 3,10 EUR (Jahresbezugspreis: 31,00 EUR)

### **– jährlich**

Inhalt: Betriebe, Beschäftigte, Arbeitsstunden, Entgelte, Umsätze nach Wirtschaftszweigen insgesamt und nach Regierungsbezirken sowie kreisfreien Städten und Kreisen

Bestellnummer: E 12 3 2006 00

Preis: 5,40 EUR

## **Produktion**

Inhalt: Produktion von ca. 5 000 Gütern und Gütergruppen nach Menge und Wert

Bestellnummer: E 15 3 2007 00

Preis: 8,40 EUR

\*) Bei Bestellungen bitte gewünschten Monat angeben (01 = Januar; 02 = Februar usw.)

**Weitere Auskünfte zu diesen Veröffentlichungen erteilen Ihnen gerne Theo Troost und Frank Hanst unter Telefon-Nr. (02 11) 94 49-55 38 bzw. (02 11) 94 49-51 14.**