



Verarbeitendes Gewerbe sowie Bergbau und Gewinnung von Steinen und Erden in Nordrhein-Westfalen

April 2008

Herausgegeben vom
Landesamt für Datenverarbeitung und Statistik Nordrhein-Westfalen
Mauerstraße 51, 40476 Düsseldorf • Postfach 10 11 05, 40002 Düsseldorf
Telefon 0211 9449-01 • Telefax 0211 442006
Internet: <http://www.lids.nrw.de>
E-Mail: poststelle@lds.nrw.de

Erschienen im Juni 2008

Preis der gedruckten Ausgabe:
3,10 EUR (Jahresbezugspreis 31,00 EUR)

Eine kostenlose PDF-Version dieser Ausgabe finden Sie
zum Download in unserer Internet-Rubrik „Publikationsservice“.

© Landesamt für Datenverarbeitung und Statistik NRW, Düsseldorf, 2008
Vervielfältigung und Verbreitung, auch auszugsweise, mit Quellenangabe
gestattet.

Inhalt

	Seite
Vorbemerkungen	5
Erläuterungen	5
Methodische Hinweise	5
Definitionen	6
Systematiken	7
Veröffentlichungen	7
Klassifikation der Wirtschaftszweige	10
 Tabellenteil	
1. Übersicht über die wirtschaftliche Entwicklung in Nordrhein-Westfalen 1997 – 2008	21
Grafiken <i>Auftragseingangsindex</i>	24
2. Auftragseingangsindex im Verarbeitenden Gewerbe in Nordrhein-Westfalen	27
Grafiken <i>Produktionsindex</i>	34
3. Produktionsindex im Verarbeitenden Gewerbe sowie Bergbau und Gewinnung von Steinen und Erden in Nordrhein-Westfalen	37
4. Betriebe, Beschäftigte, geleistete Arbeitsstunden, Bruttoentgelte und Umsatz in Nordrhein-Westfalen nach Wirtschaftszweigen	38
5. Umsatz in Nordrhein-Westfalen nach Wirtschaftszweigen	43
6. Betriebe, Beschäftigte, geleistete Arbeitsstunden, Bruttoentgelte und Umsatz des Verarbeitenden Gewerbes sowie des Bergbaus und der Gewinnung von Steinen und Erden nach kreisfreien Städten und Kreisen	48
7. Betriebe, Beschäftigte und Umsatz in Nordrhein-Westfalen nach fachlichen Betriebsteilen	50

Vorbemerkungen

Mit Beginn des Berichtsmonats Januar 2003 wurde die Klassifikation der Wirtschaftszweige, Ausgabe 1993 (WZ 93) durch die Klassifikation der Wirtschaftszweige, Ausgabe 2003 (WZ 2003) abgelöst. Die WZ 2003 ist das Ergebnis einer behutsamen Aktualisierung der Klassifikation der Wirtschaftszweige, Ausgabe 1993 (WZ 93), deren Struktur weitgehend beibehalten werden konnte. Nur dort, wo sich seit Einführung der WZ 93 gravierende technische und wirtschaftliche Veränderungen gezeigt haben, waren Modifikationen der Gliederung erforderlich. Außerdem wurde die Gelegenheit genutzt, die inhaltliche Beschreibung der Unterteilungen der Klassifikation der Wirtschaftszweige zu erweitern und zu aktualisieren.

Die WZ 2003 basiert auf der statistischen Systematik der Wirtschaftszweige in der Europäischen Gemeinschaft (NACE Rev. 1.1), die mit der Verordnung (EWG) Nr. 29/2002 der Kommission vom 19. Dezember 2001 veröffentlicht wurde, und ihrerseits auf der Internationalen Systematik der Wirtschaftszweige (ISIC Rev. 3.1) der Vereinten Nationen aufbaut.

Die Klassifikation der Wirtschaftszweige, Ausgabe 2003 ist gleichzeitig maßgebend für die Abgrenzung des Wirtschaftssektors **Verarbeitendes Gewerbe sowie Bergbau und Gewinnung von Steinen und Erden** und hat damit Auswirkungen auf die Zusammensetzung der Berichtskreise der Statistiken dieses Bereichs.

Erläuterungen

Ziel der Statistik

Die monatlichen Erhebungen des Verarbeitenden Gewerbes sowie des Bergbaus und der Gewinnung von Steinen und Erden stellen kurzfristig Daten über die konjunkturelle Entwicklung dieses Wirtschaftsbereichs in wirtschaftssystematischer und regionaler Gliederung zur Verfügung. Die Ergebnisse der Statistiken sind wichtiges Material für die Arbeiten der gesetzgebenden Körperschaften, der Bundes- und Landesregierungen, der Verbände, Kammern sowie sonstigen Institutionen und bilden eine unentbehrliche Grundlage für zahlreiche wirtschaftspolitische Entscheidungen.

Rechtsgrundlage

Rechtsgrundlage für die Erhebungen im Verarbeitenden Gewerbe sowie im Bergbau und in der Gewinnung von Steinen und Erden ist das Gesetz über die

Statistik im Produzierenden Gewerbe (Prod-GewStatG) in der Fassung der Bekanntmachung vom 21. März 2002 (BGBl. I S. 1181) zuletzt geändert durch Artikel 139 der Verordnung vom 31. Oktober 2006 (BGBl. I S. 2407) in Verbindung mit dem Gesetz über die Statistik für Bundeszwecke (Bundesstatistikgesetz – BStatG) vom 22. Januar 1987 (BGBl. I S. 462, 565), zuletzt geändert durch Artikel 2 des Gesetzes vom 9. Juni 2005 (BGBl. I S. 1534).

Berichtskreis

Monatsbericht für Betriebe des Verarbeitenden Gewerbes sowie des Bergbaus und der Gewinnung von Steinen und Erden

Der Berichtskreis des Monatsberichtes umfasst alle Betriebe des Wirtschaftsbereichs Verarbeitendes Gewerbe sowie Bergbau und Gewinnung von Steinen und Erden mit mindestens 50 tätigen Personen, unabhängig davon, ob diese Betriebe zu Unternehmen dieses Wirtschaftsbereichs gehören, oder zu Unternehmen, deren wirtschaftlicher Schwerpunkt außerhalb des Produzierenden Gewerbes liegt.

Methodische Hinweise

Die Merkmale „Umsatz“ und „Beschäftigte“ werden nach fachlichen Betriebsteilen erhoben und sowohl für Betriebe als auch für fachliche Betriebsteile aufbereitet. Die übrigen Merkmale werden nur für den gesamten Betrieb (einschl. der baugewerblichen und sonstigen Betriebsteile) erhoben. Hinsichtlich der Darstellung der Ergebnisse wird bei den Merkmalen Beschäftigte und Umsätze zwischen einem Nachweis nach fachlichen Betriebsteilen und nach Betrieben unterschieden. Beim Nachweis nach Betrieben werden alle Angaben eines kombinierten Betriebes (örtliche Einheit mit Betriebsteilen in mehreren Wirtschaftszweigen der WZ 2003) unter dem Wirtschaftszweig nachgewiesen, bei dem – gemessen an der Zahl der Beschäftigten – der Schwerpunkt des Betriebes liegt.

Mit Berichtsmonat Januar 2003 wurde die Berechnung des Auftragseingangsindex für das Verarbeitende Gewerbe auf das Basisjahr 2000 umgestellt.

Mit Berichtsmonat Januar 2007 wurde die Berechnung des Produktionsindex methodisch auf das im Statistischen Bundesamt verwendete Verfahren sowie auf das Basisjahr 2000 umgestellt.

Definitionen

Beschäftigte

Alle Personen, die am Ende des Monats in einem arbeitsrechtlichen Verhältnis zum Betrieb stehen, tätige (Mit)inhaberinnen und -inhaber sowie unbezahlt mithelfende Familienangehörige, soweit sie mindestens ein Drittel der üblichen Arbeitszeit im Betrieb tätig sind.

Aufgrund der Organisationsreform in der gesetzlichen Rentenversicherung ist ab dem Jahr 2005 die Unterscheidung zwischen Arbeitern und Angestellten aufgehoben. Aus diesem Grunde werden ab Januar 2006 die Angaben zu Arbeitern und Löhnen nicht mehr separat erhoben. In den Ergebnissen dargestellt werden nur noch die Beschäftigten insgesamt sowie die Bruttoentgelte (früher: Bruttolohn- und -gehaltssumme)

Geleistete Arbeitsstunden

Alle tatsächlich geleisteten (nicht die bezahlten) Stunden aller tätigen Personen.

Entgelte

Bruttosummen ohne Arbeitgeberanteile zur Sozialversicherung, jedoch einschließlich Lohn- und Gehaltszuschläge (auch Gratifikationen, Erfindergelder sowie Provisionen, Tantiemen usw.). Vergütungen für gewerblich und kaufmännisch Auszubildende sind enthalten. Nicht erfasst werden allgemeine soziale Aufwendungen sowie Vergütungen, die als Spesenersatz anzusehen sind.

Gesamtumsatz

Umsatz aus Eigenerzeugung, baugewerblicher Umsatz sowie Umsatz aus Handelsware und sonstigen nicht industriellen Tätigkeiten (wie Erlöse aus Vermietung und Verpachtung, Provisionseinnahmen, Erlöse aus Transportleistungen für Dritte und aus dem Verkauf von eigenen landwirtschaftlichen Erzeugnissen). Als Umsatz gilt die Summe der Rechnungsendbeträge (ohne Umsatzsteuer) einschließlich etwa darin enthaltener Verbrauchsteuern sowie der Kosten für Fracht, Transportversicherung, Porto, Verpackung und Spesen, auch wenn diese gesondert in Rechnung gestellt werden. Bei der Darstellung nach fachlichen Betriebsteilen handelt es sich ausschließlich um den Umsatz aus Eigenerzeugung.

Auslandsumsatz

Direkte Lieferungen und Leistungen an Empfänger, die im Ausland ansässig sind, sowie Lieferungen an Exporteure, die die bestellten Waren ohne Be- und Verarbeitung in das Ausland ausführen.

Ab Januar 2004 wird zusätzlich zum „Auslandsumsatz insgesamt“ der „Auslandsumsatz mit den Ländern der Eurozone“ veröffentlicht. Das sind die Länder der EU, die den EURO ab 2002 als gemeinsame Währung eingeführt haben. Im Einzelnen sind das die Umsätze mit: Belgien, Finnland, Frankreich, Griechenland, Irland, Italien, Luxemburg, den Niederlanden, Österreich, Portugal und Spanien sowie seit Januar 2007 mit Slowenien.

Auftragseingangsinde

Der Nachweis der Auftragseingangsinde erfolgt für ausgewählte Wirtschaftszweige des Verarbeitenden Gewerbes nach der Klassifikation der Wirtschaftszweige, Ausgabe 2003 (WZ 2003) und vier Hauptgruppen. Die Ergebnisse werden sowohl in nominalen (Wert-) als auch realen (Volumen-)Indizes dargestellt. Zur Berechnung des realen Auftragseingangsinde werden Preisindizes für gewerbliche Produkte (Inlands-Auftragseingänge) sowie Preisindizes für die Ausfuhr (Auslands-Auftragseingänge) verwendet. Die Berechnung der Auftragseingangsinde basiert auf den Ergebnissen des Monatsberichts für Betriebe des Verarbeitenden Gewerbes sowie des Bergbaus und der Gewinnung von Steinen und Erden. Es handelt sich bei den Auftragseingängen um den Wert (ohne Umsatzsteuer) aller im Berichtsmontat eingegangenen und vom Betrieb fest akzeptierten Aufträge auf Lieferung selbst hergestellter (bzw. im Lohnauftrag gefertigter) Produkte.

Produktionsindex

Der Produktionsindex zeigt – unbeeinflusst von Preisveränderungen und Kalenderunregelmäßigkeiten – kurzfristig die Entwicklung der Produktionsleistung der einzelnen Wirtschaftszweige und des gesamten Produzierenden Gewerbes auf. Der Nachweis des Produktionsindex erfolgt für ausgewählte Wirtschaftszweige nach der Klassifikation der Wirtschaftszweige, Ausgabe 2003 (WZ 2003) und Hauptgruppen. Die Berechnung des Produktionsindex basiert im wesentlichen auf den Ergebnissen der monatlichen Produktionserhebung bei Betrieben mit mindestens 50 Beschäftigten.

Nach dem gleichen Konzept wird zusätzlich ein vierteljährlicher Produktionsindex durch Aggregation der drei Monatsmeldungen der Betriebe des Verarbeitenden Gewerbes mit 50 und mehr Beschäftigten und der Produktionsdaten der übrigen vierteljährlich meldepflichtigen Betriebe von Unternehmen mit in der Regel 20 und mehr Beschäftigten des Produzierenden Gewerbes berechnet. Zur Verbesserung der Qualität der monatlichen Produktionsindizes werden diese nachträglich für jeden Wirtschaftszweig an das Niveau des entsprechenden vierteljährlichen Produktionsindex angeglichen.

Systematiken

Die Darstellung aller Ergebnisse erfolgt in der Gliederung der Klassifikation der Wirtschaftszweige, Ausgabe 2003 (WZ 2003). Ausschließlich für die Darstellung der Indizes werden Hauptgruppen durch die direkte Zuordnung der Gruppen (= Dreisteller) der WZ 2003 zu

- A = Vorleistungsgüterproduzenten
- B = Investitionsgüterproduzenten
- GG = Gebrauchsgüterproduzenten
- VG = Verbrauchsgüterproduzenten
- EN = Energie

gebildet.

In der Klassifikation der WZ 2003 gibt es keine Zuordnung der höheren Aggregate (Abteilungen, Unterabschnitte und Abschnitte) zu diesen Hauptgruppen, vielmehr werden nur die WZ-Dreisteller entsprechend ihrem Schwerpunkt den Hauptgruppen zugeordnet.

Veröffentlichungen

Ergebnisse für das Bundesgebiet über den Bereich **Verarbeitendes Gewerbe sowie Bergbau und Gewinnung von Steinen und Erden** werden vom Statistischen Bundesamt in der Fachserie 4, Reihe 4 veröffentlicht. Aktuelle Ergebnisse – auch von anderen Bundesländern – werden im Internet unter www.statistikportal.de veröffentlicht.

Neuer Berichtskreis

Monatsbericht für Betriebe des Verarbeitenden Gewerbes sowie des Bergbaus und der Gewinnung von Steinen und Erden

Am 1. Januar 2007 trat Artikel 10 des Ersten Gesetzes zum Abbau bürokratischer Hemmnisse insbesondere in der mittelständischen Wirtschaft vom 22. August 2006 (BGBl I S. 1970) in Kraft, durch den das Gesetz über die Statistik im Produzierenden Gewerbe geändert wird.

Wurden in der Vergangenheit beim Monatsbericht im Verarbeitenden Gewerbe alle Betriebe von Unternehmen mit 20 und mehr tätigen Personen befragt, so sind ab dem Berichtsmonat Januar 2007 nur noch Betriebe mit 50 und mehr tätigen Personen einbezogen. Mit dieser Maßnahme wird eine deutliche Entlastung insbesondere der kleinen und mittleren Unternehmen von statistischen Auskunftspflichten erreicht. Dabei werden die bisherigen Merkmale des Monatsberichts im Verarbeitenden Gewerbe auch bei dem neuen Berichtskreis der Betriebe mit 50 und mehr tätigen Personen weiter unverändert erhoben.

Die in dieser Veröffentlichung nachgewiesenen Veränderungsdaten beziehen sich auf einen angepassten Berichtskreis 2006.

Die unterhalb dieser neuen Abschneidegrenze liegenden Betriebe werden ab dem Berichtsjahr 2007 nur noch im neu eingeführten Jahresbericht für Betriebe im Verarbeitenden Gewerbe nach den tätigen Personen, den Entgelten (Lohn- und Gehaltsummen) sowie dem Umsatz befragt. Dieser Bericht stellt sicher, dass die für regionale Strukturuntersuchungen notwendigen Informationen im bisherigen Umfang und in bisheriger Qualität zumindest jährlich zur Verfügung stehen.

Zeichenerklärung

(nach DIN 55 301)

- 0 weniger als die Hälfte von 1 in der letzten besetzten Stelle, jedoch mehr als nichts
- nichts vorhanden (genau null)
- . Zahlenwert unbekannt oder geheim zu halten
- x Tabellenfach gesperrt, da Aussage nicht sinnvoll
- r berichtigte Zahl

Klassifikation der Wirtschaftszweige

**Wirtschaftszweige des Verarbeitenden Gewerbes sowie
des Bergbaus und der Gewinnung von Steinen und Erden**
aus: **Klassifikation der Wirtschaftszweige Ausgabe 2003 (WZ 2003)**

Abteilung Gruppe Klasse	Bezeichnung	Haupt- gruppe
Abschnitt C	Bergbau und Gewinnung von Steinen und Erden	
Unterabschnitt CA	Kohlenbergbau, Torfgewinnung, Gewinnung von Erdöl und Erdgas, Bergbau auf Uran- und Thoriumerze	
10	Kohlenbergbau, Torfgewinnung	
10.1	10.10 Steinkohlenbergbau und -brikettherstellung	EN
10.2	10.20 Braunkohlenbergbau und -veredlung	EN
10.3	10.30 Torfgewinnung und -veredlung	EN
11	Gewinnung von Erdöl und Erdgas, Erbringung damit verbundener Dienstleistungen	
11.1	11.10 Gewinnung von Erdöl und Erdgas	EN
11.2	11.20 Erbringung von Dienstleistungen bei der Gewinnung von Erdöl und Erdgas	EN
12	12.0 12.00 Bergbau auf Uran- und Thoriumerze	EN
Unterabschnitt CB	Erzbergbau, Gewinnung von Steinen und Erden, sonstiger Bergbau	
13	Erzbergbau	
13.1	13.10 Eisenerzbergbau	A
13.2	13.20 NE-Metallerzbergbau (ohne Bergbau auf Uran- und Thoriumerze)	A
14	Gewinnung von Steinen und Erden, sonstiger Bergbau	
14.1	Gewinnung von Natursteinen	A
	14.11 Gewinnung von Naturwerksteinen und Natursteinen a. n. g.	
	14.12 Gewinnung von Kalk- und Gipsstein sowie Anhydrit, Dolomit und Kreide	
	14.13 Gewinnung von Schiefer	
14.2	Gewinnung von Kies, Sand, Ton und Kaolin	A
	14.21 Gewinnung von Kies und Sand	
	14.22 Gewinnung von Ton und Kaolin	
14.3	Gewinnung von Mineralien für die Herstellung von chemischen Erzeugnissen	A
14.4	14.40 Gewinnung von Salz	A
14.5	14.50 Gewinnung von Steinen und Erden a. n. g., sonstiger Bergbau	A
Abschnitt D	Verarbeitendes Gewerbe	
Unterabschnitt DA	Ernährungsgewerbe und Tabakverarbeitung	
15	Ernährungsgewerbe	
15.1	Schlachten und Fleischverarbeitung	VG
	15.11 Schlachten (ohne Schlachten von Geflügel)	
	15.12 Schlachten von Geflügel	
	15.13 Fleischverarbeitung	
15.2	15.20 Fischverarbeitung	VG
15.3	Obst- und Gemüseverarbeitung	VG
	15.31 Kartoffelverarbeitung	
	15.32 Herstellung von Frucht- und Gemüsesäften	
	15.33 Obst- und Gemüseverarbeitung a. n. g.	

**Noch: Wirtschaftszweige des Verarbeitenden Gewerbes sowie
des Bergbaus und der Gewinnung von Steinen und Erden
aus: Klassifikation der Wirtschaftszweige Ausgabe 2003 (WZ 2003)**

Abteilung Gruppe Klasse	Bezeichnung	Haupt- gruppe
Noch: Unterabschnitt DA Ernährungsgewerbe und Tabakverarbeitung		
15.4	Herstellung von pflanzlichen und tierischen Ölen und Fetten	VG
15.41	Herstellung von rohen Ölen und Fetten	
15.42	Herstellung von raffinierten Ölen und Fetten	
15.43	Herstellung von Margarine und ähnlichen Nahrungsfetten	
15.5	Milchverarbeitung; Herstellung von Speiseeis	VG
15.51	Milchverarbeitung	
15.52	Herstellung von Speiseeis	
15.6	Mahl- und Schälmaschinen, Herstellung von Stärke und Stärkeerzeugnissen	A
15.61	Mahl- und Schälmaschinen	
15.62	Herstellung von Stärke und Stärkeerzeugnissen	
15.7	Herstellung von Futtermitteln	A
15.71	Herstellung von Futtermitteln für Nutztiere	
15.72	Herstellung von Futtermitteln für sonstige Tiere	
15.8	Sonstiges Ernährungsgewerbe (ohne Getränkeherstellung)	VG
15.81	Herstellung von Backwaren (ohne Dauerbackwaren)	
15.82	Herstellung von Dauerbackwaren	
15.83	Herstellung von Zucker	
15.84	Herstellung von Süßwaren (ohne Dauerbackwaren)	
15.85	Herstellung von Teigwaren	
15.86	Verarbeitung von Kaffee und Tee, Herstellung von Kaffee-Ersatz	
15.87	Herstellung von Würzmitteln und Saucen	
15.88	Herstellung von homogenisierten und diätetischen Nahrungsmitteln	
15.89	Herstellung von sonstigen Nahrungsmitteln (ohne Getränke)	
15.9	Herstellung von Getränken	VG
15.91	Herstellung von Spirituosen	
15.92	Herstellung von Alkohol	
15.93	Herstellung von Traubenwein	
15.94	Herstellung von Apfelwein und sonstigen Fruchtweinen	
15.95	Herstellung von Wermutwein und sonstigen aromatisierten Weinen	
15.96	Herstellung von Bier	
15.97	Herstellung von Malz	
15.98	Gewinnung natürlicher Mineralwässer, Herstellung von Erfrischungsgetränken	
16	16.0 16.00 Tabakverarbeitung	VG
Unterabschnitt DB Textil- und Bekleidungsindustrie		
17	Textilgewerbe	
17.1	Spinnstoffaufbereitung und Spinnerei	A
17.11	Baumwollaufbereitung und -spinnerei	
17.12	Wollaufbereitung und Streichgarnspinnerei	
17.13	Wollaufbereitung und Kammgarnspinnerei	
17.14	Flachsaufbereitung und -spinnerei	
17.15	Zwirnen und Texturieren von Filamentgarnen, Seidenaufbereitung und -spinnerei	
17.16	Herstellung von Nähgarn	
17.17	Sonstige Spinnstoffaufbereitung und Spinnerei	

Noch: **Wirtschaftszweige des Verarbeitenden Gewerbes sowie
des Bergbaus und der Gewinnung von Steinen und Erden**
aus: **Klassifikation der Wirtschaftszweige Ausgabe 2003 (WZ 2003)**

Abteilung Gruppe Klasse	Bezeichnung	Haupt- gruppe
Noch: Unterabschnitt DB Textil- und Bekleidungsgewerbe		
17.2	Weberei	A
17.21	Baumwollweberei	
17.22	Streichgarnweberei	
17.23	Kammgarnweberei	
17.24	Seiden- und Filamentgarnweberei	
17.25	Sonstige Weberei	
17.3	Textilveredlung	A
17.4	Herstellung von konfektionierten Textilwaren (ohne Bekleidung)	VG
17.5	Sonstiges Textilgewerbe (ohne Herstellung von Maschenware)	VG
17.51	Herstellung von Teppichen	
17.52	Herstellung von Seilerwaren	
17.53	Herstellung von Vliesstoff und Erzeugnissen daraus (ohne Bekleidung)	
17.54	Textilgewerbe a. n. g.	
17.6	Herstellung von gewirktem und gestricktem Stoff	A
17.7	Herstellung von gewirkten und gestrickten Fertigerzeugnissen	VG
17.71	Herstellung von Strumpfwaren	
17.72	Herstellung von Pullovern, Strickjacken und ähnlichen Waren	
18	Bekleidungsgewerbe	
18.1	Herstellung von Lederbekleidung	VG
18.2	Herstellung von Bekleidung (ohne Lederbekleidung)	VG
18.21	Herstellung von Arbeits- und Berufsbekleidung	
18.22	Herstellung von Oberbekleidung (ohne Arbeits- und Berufsbekleidung)	
18.23	Herstellung von Wäsche	
18.24	Herstellung von sonstiger Bekleidung und Bekleidungszubehör	
18.3	Zurichtung und Färben von Fellen, Herstellung von Pelzwaren	VG
Unterabschnitt DC Ledergewerbe		
19	Ledergewerbe	
19.1	Herstellung von Leder und Lederfaserstoff	VG
19.2	Lederverarbeitung (ohne Herstellung von Lederbekleidung und Schuhen)	VG
19.3	Herstellung von Schuhen	VG
Unterabschnitt DD Holzgewerbe (ohne Herstellung von Möbeln)		
20	Holzgewerbe (ohne Herstellung von Möbeln)	
20.1	Säge-, Hobel- und Holzimprägnierwerke	A
20.2	Herstellung von Furnier-, Sperrholz-, Holzfaser- und Holzspanplatten	A
20.3	Herstellung von Konstruktionsteilen, Fertigbauteilen, Ausbauelementen und Fertigteilbauten aus Holz	A
20.4	Herstellung von Verpackungsmitteln, Lagerbehältern und Ladungsträgern aus Holz	A
20.5	Herstellung von Holzwaren a. n. g. sowie von Kork-, Flecht- und Korbwaren (ohne Herstellung von Möbeln)	A
20.51	Herstellung von Holzwaren a. n. g., (ohne Herstellung von Möbeln)	
20.52	Herstellung von Kork-, Flecht- und Korbwaren (ohne Herstellung von Möbeln)	

Noch: **Wirtschaftszweige des Verarbeitenden Gewerbes sowie
des Bergbaus und der Gewinnung von Steinen und Erden**
aus: **Klassifikation der Wirtschaftszweige Ausgabe 2003 (WZ 2003)**

Abteilung Gruppe Klasse	Bezeichnung	Haupt- gruppe
Unterabschnitt DE	Papier-, Verlags- und Druckgewerbe	
21	Papiergewerbe	
21.1	Herstellung von Holzstoff, Zellstoff, Papier, Karton und Pappe	A
21.11	Herstellung von Holz- und Zellstoff	
21.12	Herstellung von Papier, Karton und Pappe	
21.2	Herstellung von Waren aus Papier, Karton und Pappe	A
21.21	Herstellung von Wellpapier und -pappe sowie von Verpackungsmitteln aus Papier, Karton und Pappe	
21.22	Herstellung von Haushalts-, Hygiene- und Toilettenartikeln aus Zellstoff, Papier und Pappe	
21.23	Herstellung von Schreibwaren und Bürobedarf aus Papier, Karton und Pappe	
21.24	Herstellung von Tapeten	
21.25	Herstellung von sonstigen Waren aus Papier, Karton und Pappe	
22	Verlagsgewerbe, Druckgewerbe, Vervielfältigung von bespielten Ton-, Bild- und Datenträgern	
22.1	Verlagsgewerbe	VG
22.11	Verlegen von Büchern	
22.12	Verlegen von Zeitungen	
22.13	Verlegen von Zeitschriften	
22.14	Verlegen von bespielten Tonträgern und Musikalien	
22.15	Sonstiges Verlagsgewerbe	
22.2	Druckgewerbe	VG
22.21	Drucken von Zeitungen	
22.22	Drucken anderer Druckerzeugnisse	
22.23	Druckweiterverarbeitung	
22.24	Druck- und Medienvorstufe	
22.25	Erbringung von sonstigen druckbezogenen Dienstleistungen	
22.3	Vervielfältigung von bespielten Ton-, Bild- und Datenträgern	VG
22.31	Vervielfältigung von bespielten Tonträgern	
22.32	Vervielfältigung von bespielten Bildträgern	
22.33	Vervielfältigung von bespielten Datenträgern	
Unterabschnitt DF	Kokerei, Mineralölverarbeitung, Herstellung und Verarbeitung von Spalt- und Brutstoffen	
23	Kokerei, Mineralölverarbeitung, Herstellung und Verarbeitung von Spalt- und Brutstoffen	
23.1 23.10	Kokerei	EN
23.2 23.20	Mineralölverarbeitung	EN
23.3 23.30	Herstellung und Verarbeitung von Spalt- und Brutstoffen	EN
Unterabschnitt DG	Herstellung von chemischen Erzeugnissen	
24	Herstellung von chemischen Erzeugnissen	
24.1	Herstellung von chemischen Grundstoffen	A
24.11	Herstellung von Industriegasen	
24.12	Herstellung von Farbstoffen und Pigmenten	
24.13	Herstellung von sonstigen anorganischen Grundstoffen und Chemikalien	
24.14	Herstellung von sonstigen organischen Grundstoffen und Chemikalien	
24.15	Herstellung von Düngemitteln und Stickstoffverbindungen	
24.16	Herstellung von Kunststoffen in Primärformen	
24.17	Herstellung von synthetischem Kautschuk in Primärformen	
24.2 24.20	Herstellung von Schädlingsbekämpfungs-, Pflanzenschutz- und Desinfektionsmitteln	A
24.3 24.30	Herstellung von Anstrichmitteln, Druckfarben und Kitt	A

**Noch: Wirtschaftszweige des Verarbeitenden Gewerbes sowie
des Bergbaus und der Gewinnung von Steinen und Erden
aus: Klassifikation der Wirtschaftszweige Ausgabe 2003 (WZ 2003)**

Abteilung Gruppe Klasse	Bezeichnung	Haupt- gruppe
Noch: Unterabschnitt DG Herstellung von chemischen Erzeugnissen		
24.4	Herstellung von pharmazeutischen Erzeugnissen	VG
24.41	Herstellung von pharmazeutischen Grundstoffen	
24.42	Herstellung von pharmazeutischen Spezialitäten und sonstigen pharmazeutischen Erzeugnissen	
24.5	Herstellung von Seifen, Wasch-, Reinigungs- und Körperpflegemitteln	VG
24.51	Herstellung von Seifen, Wasch-, Reinigungs- und Poliermitteln	
24.52	Herstellung von Duftstoffen und Körperpflegemitteln	
24.6	Herstellung von sonstigen chemischen Erzeugnissen	A
24.61	Herstellung von pyrotechnischen Erzeugnissen	
24.62	Herstellung von Klebstoffen und Gelatine	
24.63	Herstellung von etherischen Ölen	
24.64	Herstellung von fotochemischen Erzeugnissen	
24.65	Herstellung von unbespielten Ton-, Bild- und Datenträgern	
24.66	Herstellung von sonstigen chemischen Erzeugnissen a. n. g.	
24.7	Herstellung von Chemiefasern	A
24.70		
Unterabschnitt DH Herstellung von Gummi- und Kunststoffwaren		
25	Herstellung von Gummi- und Kunststoffwaren	
25.1	Herstellung von Gummiwaren	A
25.11	Herstellung von Bereifungen	
25.12	Runderneuerung von Bereifungen	
25.13	Herstellung von sonstigen Gummiwaren	
25.2	Herstellung von Kunststoffwaren	A
25.21	Herstellung von Platten, Folien, Schläuchen und Profilen aus Kunststoffen	
25.22	Herstellung von Verpackungsmitteln aus Kunststoffen	
25.23	Herstellung von Baubedarfsartikeln aus Kunststoffen	
25.24	Herstellung von sonstigen Kunststoffwaren	
Unterabschnitt DI Glasgewerbe, Herstellung von Keramik, Verarbeitung von Steinen und Erden		
26	Glasgewerbe, Herstellung von Keramik, Verarbeitung von Steinen und Erden	
26.1	Herstellung von Glas und Glaswaren	A
26.11	Herstellung von Flachglas	
26.12	Veredlung und Bearbeitung von Flachglas	
26.13	Herstellung von Hohlglas	
26.14	Herstellung von Glasfaser und Waren daraus	
26.15	Herstellung, Veredlung und Bearbeitung von sonstigem Glas einschließlich technischen Glaswaren	
26.2	Herstellung von keramischen Erzeugnissen (ohne Ziegel und Baukeramik)	A
26.21	Herstellung von keramischen Haushaltswaren und Ziergegenständen	
26.22	Herstellung von Sanitärkeramik	
26.23	Herstellung von keramischen Isolatoren und Isolierteilen	
26.24	Herstellung von keramischen Erzeugnissen für sonstige technische Zwecke	
26.25	Herstellung von keramischen Erzeugnissen a. n. g.	
26.26	Herstellung von feuerfesten keramischen Werkstoffen und Waren	
26.3	Herstellung von keramischen Wand- und Bodenfliesen und -platten	A
26.4	Herstellung von Ziegeln und sonstiger Baukeramik	A
26.5	Herstellung von Zement, Kalk und gebranntem Gips	A
26.51	Herstellung von Zement	
26.52	Herstellung von Kalk	
26.53	Herstellung von gebranntem Gips	

Noch: **Wirtschaftszweige des Verarbeitenden Gewerbes sowie
des Bergbaus und der Gewinnung von Steinen und Erden**
aus: **Klassifikation der Wirtschaftszweige Ausgabe 2003 (WZ 2003)**

Abteilung Gruppe Klasse	Bezeichnung	Haupt- gruppe
Noch: Unterabschnitt DI Glasgewerbe, Herstellung von Keramik, Verarbeitung von Steinen und Erden		
26.6	Herstellung von Erzeugnissen aus Beton, Zement und Gips	A
26.61	Herstellung von Erzeugnissen aus Beton, Zement und aus Kalksandstein für den Bau	
26.62	Herstellung von Gipszeugnissen für den Bau	
26.63	Herstellung von Frischbeton (Transportbeton)	
26.64	Herstellung von Mörtel und anderem Beton (Trockenbeton)	
26.65	Herstellung von Faserzementwaren	
26.66	Herstellung von Erzeugnissen aus Beton, Zement und Gips a. n. g.	
26.7	26.70 Be- und Verarbeitung von Naturwerksteinen und Natursteinen a. n. g.	A
26.8	Herstellung von sonstigen Erzeugnissen aus nicht metallischen Mineralien	A
26.81	Herstellung von Mühl-, Mahl-, Schleif-, Wetz- und Poliersteinen sowie Schleifstoffen	
26.82	Herstellung von sonstigen Erzeugnissen aus nicht metallischen Mineralien a. n. g.	
Unterabschnitt DJ Metallerzeugung und -bearbeitung, Herstellung von Metallerzeugnissen		
27	Metallerzeugung und -bearbeitung	
27.1	27.10 Erzeugung von Roheisen, Stahl und Ferrolegierungen	A
27.2	Herstellung von Rohren	A
27.21	Herstellung von Rohren, Rohrform-, Rohrverschluss- und Rohrverbindungsstücken aus Gusseisen	
27.22	Herstellung von Stahlrohren, Rohrform-, Rohrverschluss- und Rohrverbindungsstücken aus Stahl	
27.3	Sonstige erste Bearbeitung von Eisen und Stahl	A
27.31	Herstellung von Blankstahl	
27.32	Herstellung von Kaltband mit einer Breite von weniger als 600 mm	
27.33	Herstellung von Kaltprofilen	
27.34	Herstellung von gezogenem Draht	
27.4	Erzeugung und erste Bearbeitung von NE-Metallen	A
27.41	Erzeugung und erste Bearbeitung von Edelmetallen	
27.42	Erzeugung und erste Bearbeitung von Aluminium	
27.43	Erzeugung und erste Bearbeitung von Blei, Zink und Zinn	
27.44	Erzeugung und erste Bearbeitung von Kupfer	
27.45	Erzeugung und erste Bearbeitung von sonstigen NE-Metallen	
27.5	Gießereien	A
27.51	Eisengießereien	
27.52	Stahlgießereien	
27.53	Leichtmetallgießereien	
27.54	Buntmetallgießereien	
28	Herstellung von Metallerzeugnissen	
28.1	Stahl- und Leichtmetallbau	B
28.11	Herstellung von Metallkonstruktionen	
28.12	Herstellung von Ausbauelementen aus Metall	

**Noch: Wirtschaftszweige des Verarbeitenden Gewerbes sowie
des Bergbaus und der Gewinnung von Steinen und Erden
aus: Klassifikation der Wirtschaftszweige Ausgabe 2003 (WZ 2003)**

Abteilung Gruppe Klasse	Bezeichnung	Haupt- gruppe
Noch: Unterabschnitt DJ		
	Metallerzeugung und -bearbeitung, Herstellung von Metallerzeugnissen	
28.2	Herstellung von Metallbehältern mit einem Fassungsvermögen von mehr als 300 l; Herstellung von Heizkörpern und -kesseln für Zentralheizungen	B
28.21	Herstellung von Metallbehältern mit einem Fassungsvermögen von mehr als 300 l	
28.22	Herstellung von Heizkörpern und -kesseln für Zentralheizungen	
28.3	Herstellung von Dampfkesseln (ohne Zentralheizungskessel)	B
28.4	Herstellung von Schmiede-, Press-, Zieh- und Stanzteilen, gewalzten Ringem und pulvermetallurgischen Erzeugnissen	A
28.5	Oberflächenveredlung, Wärmebehandlung und Mechanik a. n. g.	A
28.51	Oberflächenveredlung und Wärmebehandlung	
28.52	Mechanik a. n. g.	
28.6	Herstellung von Schneidwaren, Werkzeugen, Schlössern und Beschlägen	A
28.61	Herstellung von Schneidwaren und Bestecken aus unedlen Metallen	
28.62	Herstellung von Werkzeugen	
28.63	Herstellung von Schlössern und Beschlägen aus unedlen Metallen	
28.7	Herstellung von sonstigen Metallwaren	A
28.71	Herstellung von Metallbehältern mit einem Fassungsvermögen von 300 l oder weniger	
28.72	Herstellung von Verpackungen und Verschlüssen aus Eisen, Stahl und NE-Metall	
28.73	Herstellung von Drahtwaren	
28.74	Herstellung von Schrauben, Nieten, Ketten und Federn	
28.75	Herstellung von sonstigen Metallwaren a. n. g.	
Unterabschnitt DK		
	Maschinenbau	
29	Maschinenbau	
29.1	Herstellung von Maschinen für die Erzeugung und Nutzung von mechanischer Energie (ohne Motoren für Luft- und Straßenfahrzeuge)	B
29.11	Herstellung von Verbrennungsmotoren und Turbinen (ohne Motoren für Luft- und Straßenfahrzeuge)	
29.12	Herstellung von Pumpen und Kompressoren	
29.13	Herstellung von Armaturen	
29.14	Herstellung von Lagern, Getrieben, Zahnrädern und Antriebselementen	
29.2	Herstellung von sonstigen Maschinen für unspezifische Verwendung	B
29.21	Herstellung von Öfen und Brennern	
29.22	Herstellung von Hebezeugen und Fördermitteln	
29.23	Herstellung von kälte- und lufttechnischen Erzeugnissen, nicht für den Haushalt	
29.24	Herstellung von sonstigen nicht wirtschaftszweigspezifischen Maschinen a. n. g.	
29.3	Herstellung von land- und forstwirtschaftlichen Maschinen	B
29.31	Herstellung von land- und forstwirtschaftlichen Zugmaschinen	
29.32	Herstellung von sonstigen land- und forstwirtschaftlichen Maschinen	
29.4	Herstellung von Werkzeugmaschinen	B
29.41	Herstellung von handgeführten kraftbetriebenen Werkzeugen	
29.42	Herstellung von Werkzeugmaschinen für die Metallbearbeitung	
29.43	Herstellung von Werkzeugmaschinen a. n. g.	

**Noch: Wirtschaftszweige des Verarbeitenden Gewerbes sowie
des Bergbaus und der Gewinnung von Steinen und Erden
aus: Klassifikation der Wirtschaftszweige Ausgabe 2003 (WZ 2003)**

Abteilung Gruppe Klasse	Bezeichnung	Haupt- gruppe
Noch: Unterabschnitt DK Maschinenbau		
29.5	Herstellung von Maschinen für sonstige bestimmte Wirtschaftszweige	B
29.51	Herstellung von Maschinen für die Metallerzeugung, von Walzwerkseinrichtungen und Gießmaschinen	
29.52	Herstellung von Bergwerks-, Bau- und Baustoffmaschinen	
29.53	Herstellung von Maschinen für das Ernährungsgewerbe und die Tabakverarbeitung	
29.54	Herstellung von Maschinen für das Textil-, Bekleidungs- und Ledergewerbe	
29.55	Herstellung von Maschinen für das Papiergewerbe	
29.56	Herstellung von Maschinen für bestimmte Wirtschaftszweige a. n. g.	
29.6	Herstellung von Waffen und Munition	B
29.7	Herstellung von Haushaltsgeräten a. n. g.	GG
29.71	Herstellung von elektrischen Haushaltsgeräten	
29.72	Herstellung von nicht elektrischen Heiz-, Koch-, Heißwasser- und Heißluftgeräten a. n. g.	
Unterabschnitt DL Herstellung von Büromaschinen, Datenverarbeitungsgeräten und -einrichtungen; Elektrotechnik, Feinmechanik und Optik		
30	30.0 Herstellung von Büromaschinen, Datenverarbeitungsgeräten und -einrichtungen	B
30.01	Herstellung von Büromaschinen	
30.02	Herstellung von Datenverarbeitungsgeräten und -einrichtungen	
31	Herstellung von Geräten der Elektrizitätserzeugung, -verteilung u. Ä.	
31.1	31.10 Herstellung von Elektromotoren, Generatoren und Transformatoren	B
31.2	31.20 Herstellung von Elektrizitätsverteilungs- und -schalteinrichtungen	A
31.3	31.30 Herstellung von isolierten Elektrokabeln, -leitungen und -drähten	A
31.4	31.40 Herstellung von Akkumulatoren und Batterien	A
31.5	31.50 Herstellung von elektrischen Lampen und Leuchten	A
31.6	Herstellung von elektrischen Ausrüstungen a. n. g.	A
31.61	Herstellung von elektrischen Ausrüstungen für Motoren und Fahrzeuge a. n. g.	
31.62	Herstellung von sonstigen elektrischen Ausrüstungen a. n. g.	
32	Rundfunk- und Nachrichtentechnik	
32.1	32.10 Herstellung von elektronischen Bauelementen	A
32.2	32.20 Herstellung von Geräten und Einrichtungen der Telekommunikationstechnik	B
32.3	32.30 Herstellung von Rundfunkgeräten sowie phono- und videotechnischen Geräten	GG
33	Medizin-, Mess-, Steuer- und Regelungstechnik, Optik, Herstellung von Uhren	
33.1	33.10 Herstellung von medizinischen Geräten und orthopädischen Erzeugnissen	B
33.2	33.20 Herstellung von Mess-, Kontroll-, Navigations- und ähnlichen Instrumenten und Vorrichtungen	B
33.3	33.30 Herstellung von industriellen Prozesssteuerungseinrichtungen	B
33.4	33.40 Herstellung von optischen und fotografischen Geräten	GG
33.5	33.50 Herstellung von Uhren	GG

Noch: **Wirtschaftszweige des Verarbeitenden Gewerbes sowie
des Bergbaus und der Gewinnung von Steinen und Erden**
aus: **Klassifikation der Wirtschaftszweige Ausgabe 2003 (WZ 2003)**

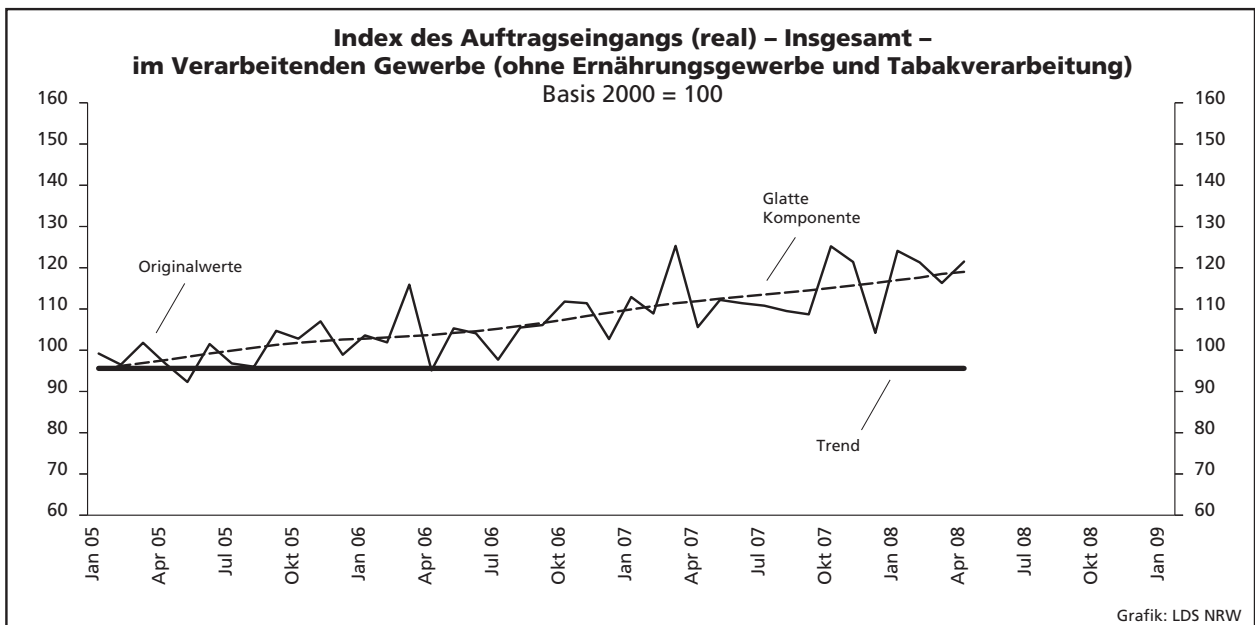
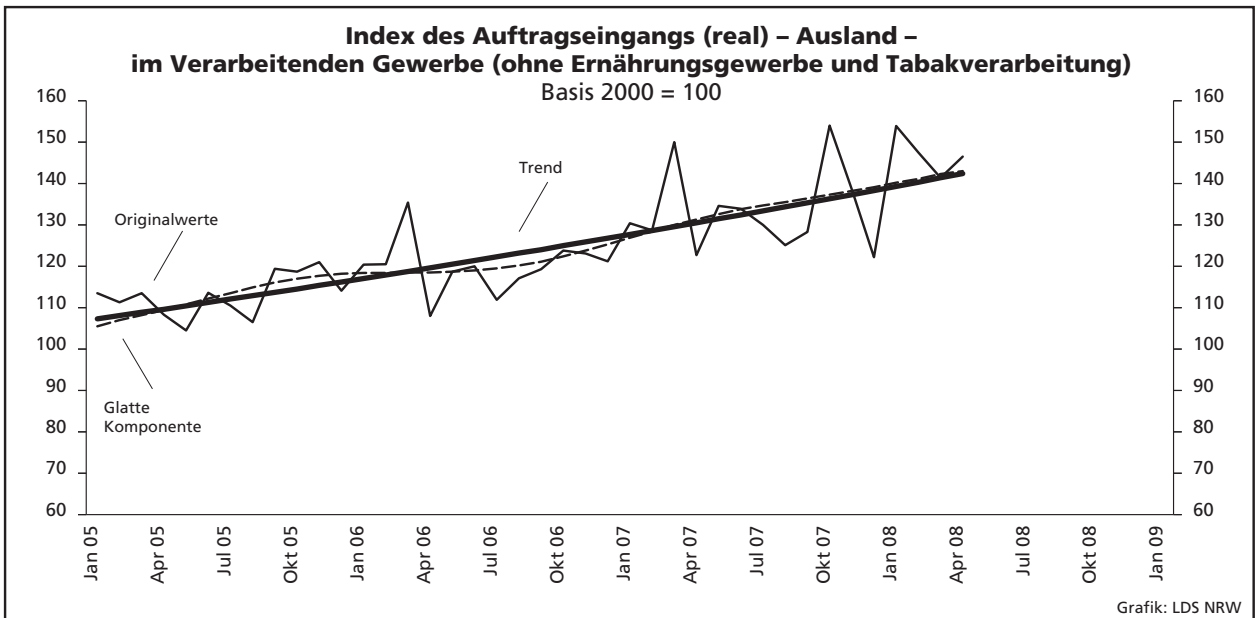
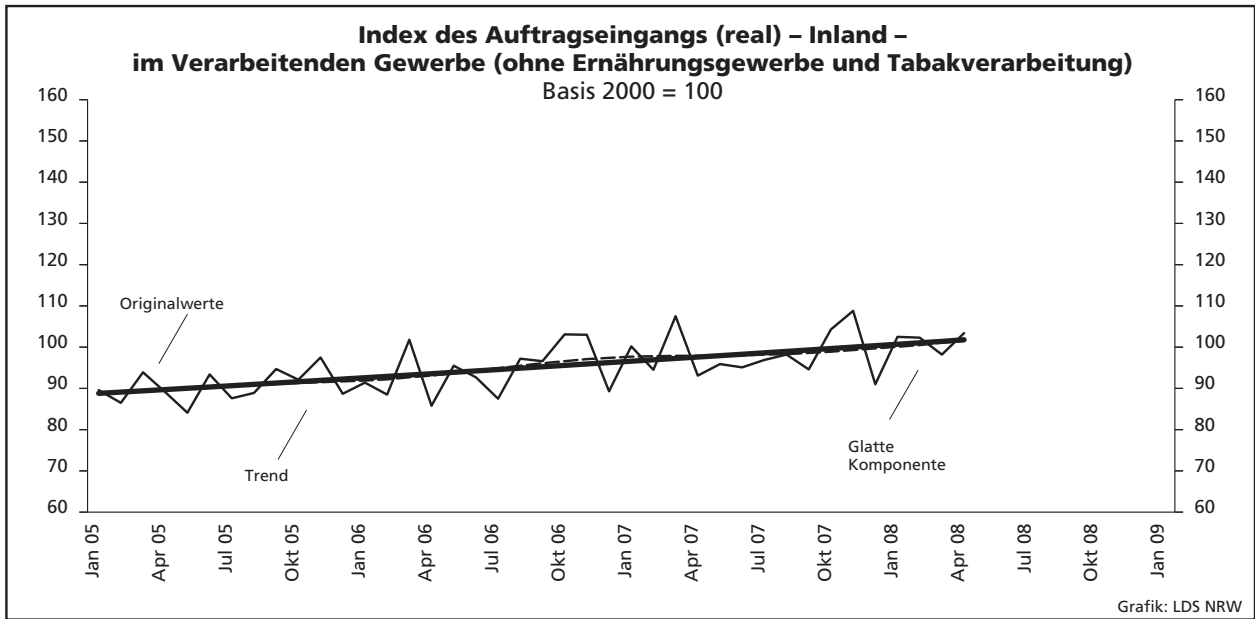
Abteilung Gruppe Klasse	Bezeichnung	Haupt- gruppe
Unterabschnitt DM	Fahrzeugbau	
34	Herstellung von Kraftwagen und Kraftwagenteilen	
34.1 34.10	Herstellung von Kraftwagen und Kraftwagenmotoren	B
34.2 34.20	Herstellung von Karosserien, Aufbauten und Anhängern	B
34.3 34.30	Herstellung von Teilen und Zubehör für Kraftwagen und Kraftwagenmotoren	B
35	Sonstiger Fahrzeugbau	
35.1	Schiff- und Bootsbau	B
35.11	Schiffbau (ohne Boots- und Yachtbau)	
35.12	Boots- und Yachtbau	
35.2 35.20	Bahnindustrie	B
35.3 35.30	Luft- und Raumfahrzeugbau	B
35.4	Herstellung von Krafträdern, Fahrrädern und Behindertenfahrzeugen	GG
35.41	Herstellung von Krafträdern	
35.42	Herstellung von Fahrrädern	
35.43	Herstellung von Behindertenfahrzeugen	
35.5 35.50	Fahrzeugbau a. n. g.	GG
Unterabschnitt DN	Herstellung von Möbeln, Schmuck, Musikinstrumenten, Sportgeräten, Spielwaren und sonstigen Erzeugnissen; Recycling	
36	Herstellung von Möbeln, Schmuck, Musikinstrumenten, Sportgeräten, Spielwaren und sonstigen Erzeugnissen	
36.1	Herstellung von Möbeln	GG
36.11	Herstellung von Sitzmöbeln	
36.12	Herstellung von Büro- und Ladenmöbeln	
36.13	Herstellung von Küchenmöbeln	
36.14	Herstellung von sonstigen Möbeln	
36.15	Herstellung von Matratzen	
36.2	Herstellung von Schmuck und ähnlichen Erzeugnissen	GG
36.21	Herstellung von Münzen	
36.22	Herstellung von Schmuck, Gold- und Silberschmiedewaren (ohne Phantasieschmuck)	
36.3 36.30	Herstellung von Musikinstrumenten	GG
36.4 36.40	Herstellung von Sportgeräten	VG
36.5 36.50	Herstellung von Spielwaren	VG
36.6	Herstellung von sonstigen Erzeugnissen	VG
36.61	Herstellung von Phantasieschmuck	
36.62	Herstellung von Besen und Bürsten	
36.63	Herstellung von Erzeugnissen a. n. g.	
37	Recycling	
37.1 37.10	Recycling von metallischen Altmaterialien und Reststoffen	A
37.2 37.20	Recycling von nicht metallischen Altmaterialien und Reststoffen	A

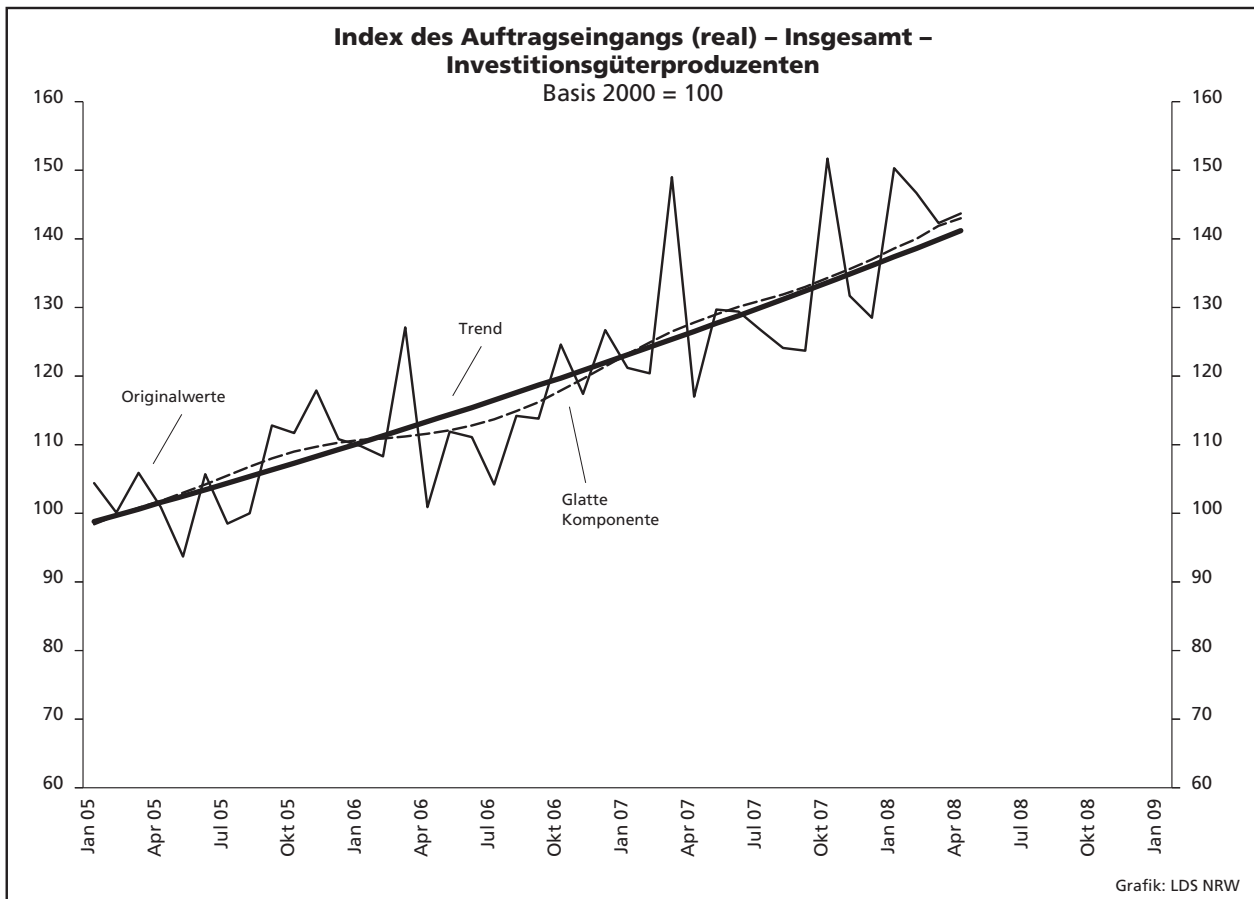
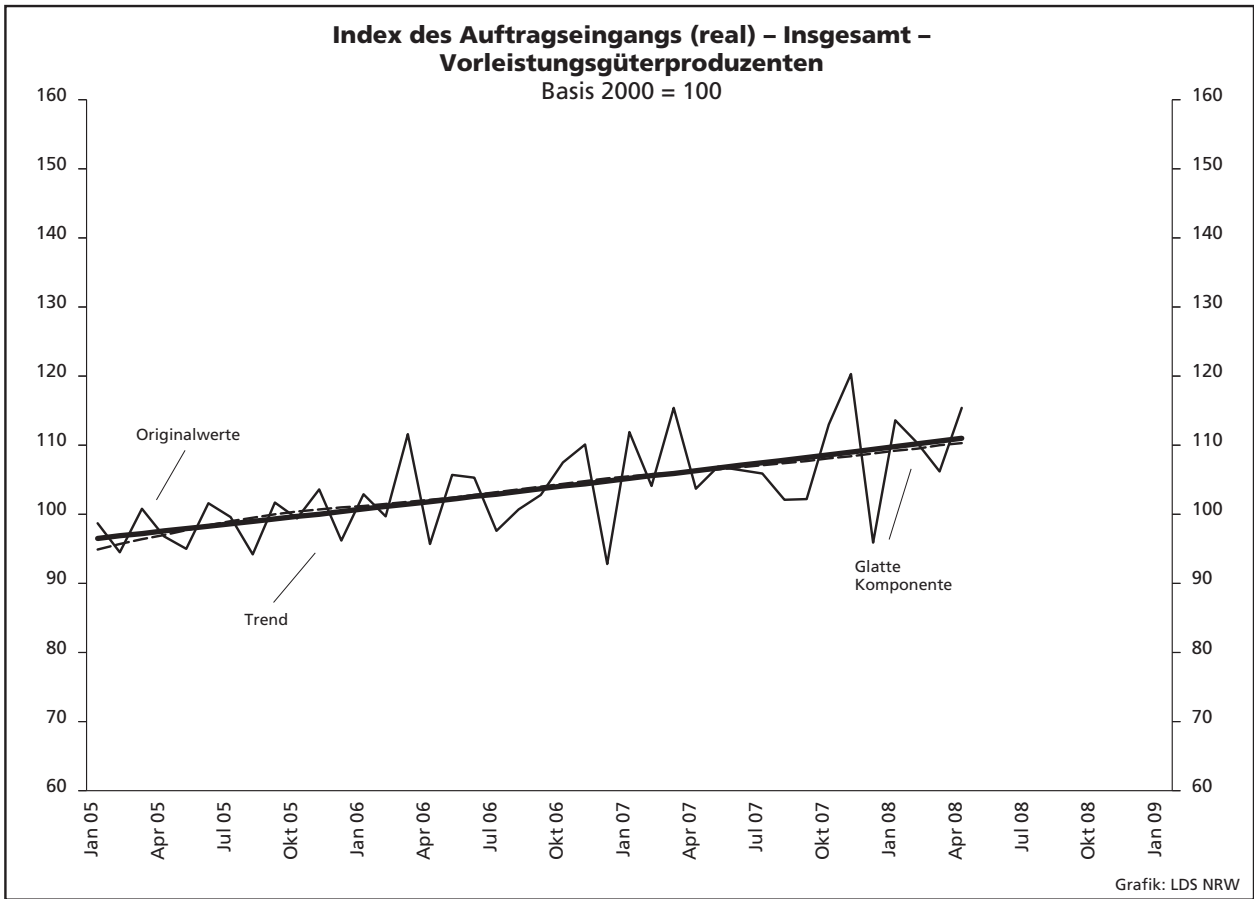
Tabellenteil

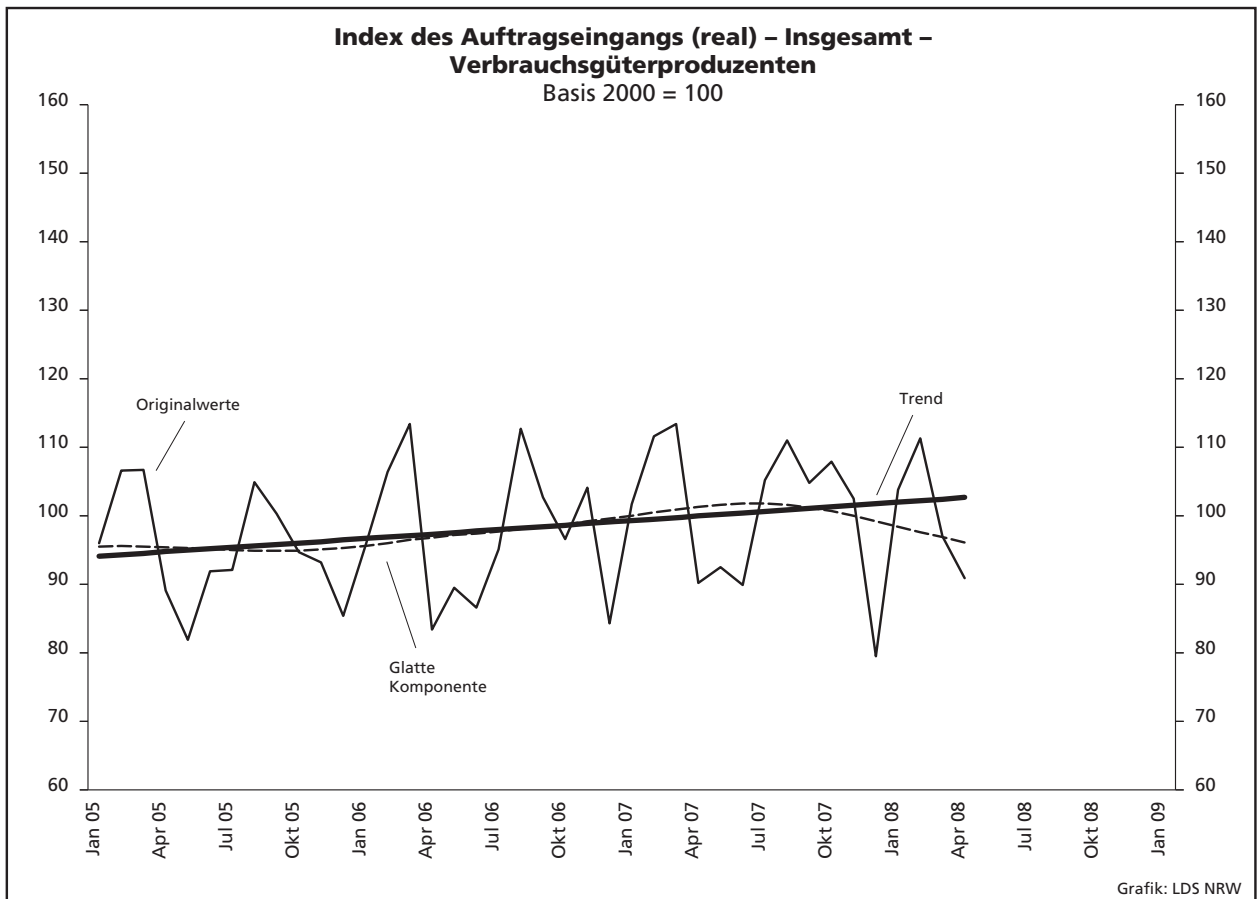
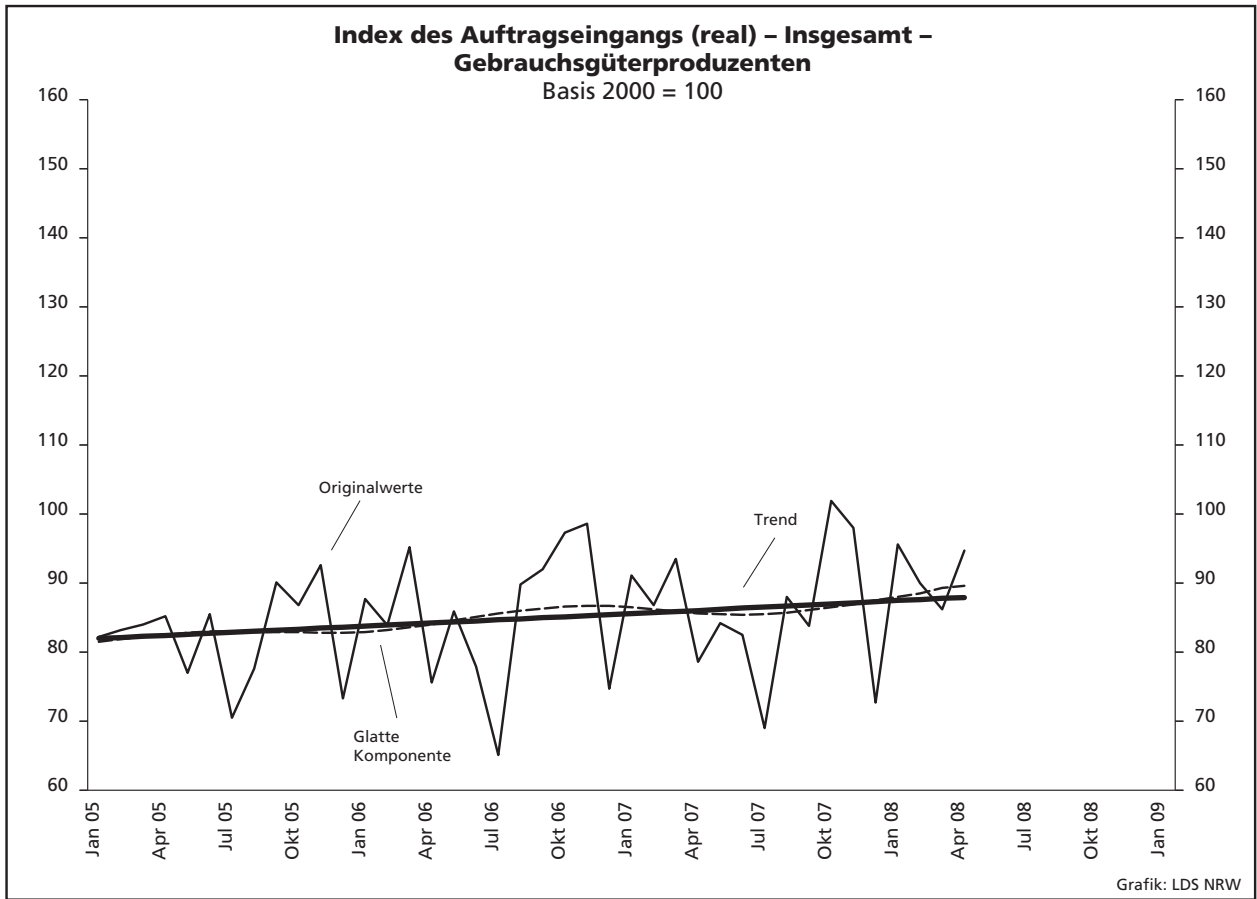
1. Übersicht über die wirtschaftliche Entwicklung in Nordrhein-Westfalen 1997 – 2008

Jahr Monat	Auftrags- eingangs- index – real –	Produktions- index im Verarbeitenden Gewerbe	Betriebe	Beschäftigte	Gesamtumsatz	
					insgesamt	darunter Auslandsumsatz
					1 000 EUR	
	Basis 2000 = 100	Basis 2000 = 100	Anzahl			
1997	.	.	10 054	1 520 595	266 556 373	83 593 880
1998	.	.	10 419	1 519 988	269 928 250	86 315 053
1999	.	.	10 721	1 496 957	274 879 690	89 971 666
2000	100	100	10 689	1 472 072	299 285 123	103 842 574
2001	96,0	98,9	10 935	1 453 055	297 323 703	105 122 113
2002	94,6	95,6	10 504	1 381 853	287 287 443	102 478 933
2003	94,0	92,4	10 596	1 345 222	286 904 340	103 325 915
2004	99,0	92,1	10 577	1 298 344	308 303 242	116 095 563
2005	99,5	94,2	10 458	1 273 358	322 628 429	124 898 819
2006	106,1	98,8	10 210	1 253 547	329 702 829	134 101 177
2007	113,0	104,0	10 249	1 283 262	354 367 421	148 419 493
2006						
Januar	103,6	88,3	5 228	1 110 478	23 219 864	9 789 310
Februar	101,9	94,3	5 220	1 106 475	23 299 576	10 034 362
März	115,9	96,7	5 217	1 105 293	27 213 899	11 671 260
April	95,1	103,8	5 215	1 101 964	22 871 247	9 607 006
Mai	105,3	100,3	5 214	1 101 468	25 893 147	11 126 963
Juni	104,1	103,4	5 206	1 105 325	25 691 093	11 048 236
Juli	97,7	89,7	5 206	1 107 511	23 545 353	9 741 350
August	105,5	91,3	5 206	1 113 260	25 272 304	10 499 111
September	106,1	104,7	5 198	1 113 708	27 448 516	11 842 912
Oktober	111,8	103,6	5 193	1 110 872	26 927 094	11 485 432
November	111,4	106,7	5 191	1 109 681	27 832 130	11 737 553
Dezember	102,7	103,2	5 190	1 105 926	24 763 545	10 583 812
2007						
Januar	112,9	95,6	5 305	1 107 682	25 790 321	11 307 040
Februar	108,9	102,7	5 299	1 107 869	25 634 265	11 381 565
März	125,3	105,4	5 297	1 110 111	29 367 237	12 996 243
April	105,6	107,3	5 297	1 110 806	25 856 019	11 249 610
Mai	112,2	107,5	5 297	1 113 164	27 351 115	12 048 711
Juni	111,4	108,8	5 291	1 118 242	27 911 937	12 465 714
Juli	110,8	94,2	5 292	1 123 245	26 476 801	11 431 854
August	109,5	95,6	5 292	1 129 366	26 964 254	11 215 987
September	108,7	110,7	5 294	1 130 207	28 146 416	12 313 256
Oktober	125,2	106,8	5 295	1 128 933	29 529 046	12 813 450
November	121,4	110,3	5 291	1 126 879	29 194 424	12 804 228
Dezember	104,2	102,3	5 280	1 123 438	25 214 542	11 028 680
2008						
Januar	124,1	99,6	5 383	1 130 060	27 706 955	11 985 572
Februar	121,3	105,7	5 452	1 135 715	28 307 169	12 521 383
März	116,3	114,4	5 468	1 138 482	28 387 745	12 570 727
April	121,5	109,5	5 470	1 137 235	30 556 698	13 411 994
Mai
Juni
Juli
August
September
Oktober
November
Dezember

**Auftragseingangsindex im Verarbeitenden Gewerbe
(ohne Ernährungsgewerbe und Tabakverarbeitung)**







2. Auftragseingangsindex im Verarbeitenden Gewerbe Nordrhein-Westfalens

Nominalindex Inland

Systematik-Nr.	Wirtschaftszweig Hauptgruppe	Jahr 2007	April 2007	März 2008	April 2008	Veränderung gegenüber Vorjahres- monat in %
Basis 2000 = 100						
17	Textilgewerbe	70,2	67,7	65,8	73,7	+8,9
18	Bekleidungs-gewerbe	73,3	42,8	66,5	32,8	-23,4
DB	Textil- und Bekleidungs-gewerbe	71,5	57,3	66,1	56,6	-1,2
DC/19	Ledergewerbe	76,8	85,4	104,4	108,9	+27,5
DD/20	Holzgewerbe (ohne Herstellung von Möbeln)	75,6	69,5	70,8	76,4	+9,9
21	Papiergewerbe	95,7	92,0	95,4	103,4	+12,4
DG/24	Herstellung von chemischen Erzeugnissen	109,7	109,3	108,4	116,6	+6,7
DH/25	Herstellung von Gummi- und Kunststoffwaren	114,4	112,7	113,8	128,9	+14,4
DI/26	Glasgewerbe, Herstellung von Keramik, Verarbeitung von Steinen und Erden	81,9	75,2	79,6	88,4	+17,6
27	Metallerzeugung und -bearbeitung	163,7	155,3	163,4	174,4	+12,3
28	Herstellung von Metallerzeugnissen	122,9	115,9	132,3	132,5	+14,3
DJ	Metallerzeugung und -bearbeitung, Herstellung von Metallerzeugnissen	144,5	136,7	148,7	154,6	+13,1
DK/29	Maschinenbau	131,1	123,6	134,1	142,9	+15,6
30	Herstellung von Büromaschinen, Datenverarbeitungsgeräten und -einrichtungen	33,2	30,6	29,6	33,5	+9,5
31	Herstellung von Geräten der Elektrizitätserzeugung, -verteilung u. Ä.	109,9	96,0	119,8	127,7	+33,0
32	Rundfunk- und Nachrichtentechnik	38,6	34,8	41,8	40,1	+15,2
33	Medizin-, Mess-, Steuer- und Regelungstechnik, Optik, Herstellung von Uhren	128,1	108,5	127,2	127,3	+17,3
DL	Herstellung von Büromaschinen, Datenverarbeitungsgeräten und -einrichtungen; Elektrotechnik, Feinmechanik und Optik	84,1	73,5	89,8	94,2	+28,2
34	Herstellung von Kraftwagen und Kraftwagenteilen	107,3	111,3	107,3	116,0	+4,2
361	Herstellung von Möbeln	84,8	76,3	88,1	99,5	+30,4
D	Verarbeitendes Gewerbe	111,8	105,8	113,1	119,9	+13,3
	Vorleistungsgüterproduzenten	121,7	117,2	122,6	133,4	+13,8
	Investitionsgüterproduzenten	108,3	101,5	113,8	113,9	+12,2
	Gebrauchsgüterproduzenten	79,7	73,2	82,4	92,7	+26,6
	Verbrauchsgüterproduzenten	96,3	86,9	89,9	88,8	+2,2

Noch: 2. Auftragseingangsindex im Verarbeitenden Gewerbe Nordrhein-Westfalens

Nominalindex Ausland

Systematik-Nr.	Wirtschaftszweig Hauptgruppe	Jahr 2007	April 2007	März 2008	April 2008	Veränderung gegenüber Vorjahres- monat in %
Basis 2000 = 100						
17	Textilgewerbe	84,5	80,3	87,2	90,7	+13,0
18	Bekleidungs-gewerbe	101,9	58,7	103,7	33,5	-42,9
DB	Textil- und Bekleidungs-gewerbe	90,6	72,7	92,9	70,7	-2,8
DC/19	Ledergewerbe	180,9	221,3	254,2	278,7	+25,9
DD/20	Holzgewerbe (ohne Herstellung von Möbeln)	171,4	166,0	164,0	178,1	+7,3
21	Papiergewerbe	120,9	108,6	117,3	125,8	+15,8
DG/24	Herstellung von chemischen Erzeugnissen	116,7	112,2	117,8	119,7	+6,7
DH/25	Herstellung von Gummi- und Kunststoffwaren	156,2	154,3	155,5	173,5	+12,4
DI/26	Glasgewerbe, Herstellung von Keramik, Verarbeitung von Steinen und Erden	122,8	122,6	131,7	145,8	+18,9
27	Metallerzeugung und -bearbeitung	174,4	171,1	165,4	182,2	+6,5
28	Herstellung von Metallerzeugnissen	167,8	144,8	194,0	176,0	+21,5
DJ	Metallerzeugung und -bearbeitung, Herstellung von Metallerzeugnissen	171,8	160,8	176,5	179,8	+11,8
DK/29	Maschinenbau	205,8	162,6	220,6	241,7	+48,6
30	Herstellung von Büromaschinen, Datenverarbeitungsgeräten und -einrichtungen	130,4	145,4	95,3	148,6	+2,2
31	Herstellung von Geräten der Elektrizitätserzeugung, -verteilung u. Ä.	143,6	150,4	160,2	199,1	+32,4
32	Rundfunk- und Nachrichtentechnik	55,1	58,5	26,1	23,7	-59,5
33	Medizin-, Mess-, Steuer- und Regelungstechnik, Optik, Herstellung von Uhren	174,6	160,9	175,5	325,5	+102,3
DL	Herstellung von Büromaschinen, Datenverarbeitungsgeräten und -einrichtungen; Elektrotechnik, Feinmechanik und Optik	102,9	107,2	93,2	121,3	+13,2
34	Herstellung von Kraftwagen und Kraftwagenteilen	145,6	148,0	186,0	176,2	+19,1
361	Herstellung von Möbeln	160,1	144,6	171,8	190,4	+31,7
D	Verarbeitendes Gewerbe	147,7	136,3	158,9	165,6	+21,5
	Vorleistungsgüterproduzenten	139,1	135,5	138,6	150,7	+11,2
	Investitionsgüterproduzenten	163,7	143,3	190,0	193,4	+35,0
	Gebrauchsgüterproduzenten	136,2	123,4	139,6	149,7	+21,3
	Verbrauchsgüterproduzenten	115,2	101,5	120,9	103,8	+2,3

Noch: 2. Auftragseingangsindex im Verarbeitenden Gewerbe Nordrhein-Westfalens

Nominalindex Insgesamt

Systematik-Nr.	Wirtschaftszweig Hauptgruppe	Jahr 2007	April 2007	März 2008	April 2008	Veränderung gegenüber Vorjahres- monat in %
Basis 2000 = 100						
17	Textilgewerbe	75,6	72,4	73,8	80,0	+10,5
18	Bekleidungs-gewerbe	82,1	47,7	78,0	33,0	-30,8
DB	Textil- und Bekleidungs-gewerbe	78,1	62,7	75,4	61,5	-1,9
DC/19	Ledergewerbe	100,2	115,9	138,0	147,0	+26,8
DD/20	Holzgewerbe (ohne Herstellung von Möbeln)	91,2	85,3	86,0	92,9	+8,9
21	Papiergewerbe	105,4	98,4	103,8	112,0	+13,8
DG/24	Herstellung von chemischen Erzeugnissen	113,3	110,8	113,3	118,2	+6,7
DH/25	Herstellung von Gummi- und Kunststoffwaren	128,8	127,0	128,1	144,2	+13,5
DI/26	Glasgewerbe, Herstellung von Keramik, Verarbeitung von Steinen und Erden	92,0	86,9	92,4	102,5	+18,0
27	Metallerzeugung und -bearbeitung	167,8	161,3	164,1	177,3	+9,9
28	Herstellung von Metallerzeugnissen	136,4	124,6	150,8	145,5	+16,8
DJ	Metallerzeugung und -bearbeitung, Herstellung von Metallerzeugnissen	153,8	145,0	158,2	163,3	+12,6
DK/29	Maschinenbau	170,6	144,3	179,9	195,2	+35,3
30	Herstellung von Büromaschinen, Datenverarbeitungsgeräten und -einrichtungen	64,1	67,2	50,5	70,1	+4,3
31	Herstellung von Geräten der Elektrizitätserzeugung, -verteilung u. Ä.	121,9	115,3	134,2	153,2	+32,9
32	Rundfunk- und Nachrichtentechnik	48,1	48,6	32,7	30,6	-37,0
33	Medizin-, Mess-, Steuer- und Regelungstechnik, Optik, Herstellung von Uhren	146,2	128,9	146,1	204,5	+58,7
DL	Herstellung von Büromaschinen, Datenverarbeitungsgeräten und -einrichtungen; Elektrotechnik, Feinmechanik und Optik	92,3	88,1	91,3	105,9	+20,2
34	Herstellung von Kraftwagen und Kraftwagenteilen	129,7	132,8	153,3	151,1	+13,8
361	Herstellung von Möbeln	97,8	88,0	102,5	115,1	+30,8
D	Verarbeitendes Gewerbe	126,9	118,6	132,4	139,1	+17,3
	Vorleistungsgüterproduzenten	128,5	124,4	128,9	140,2	+12,7
	Investitionsgüterproduzenten	137,1	123,2	153,4	155,2	+26,0
	Gebrauchsgüterproduzenten	94,1	86,0	97,0	107,2	+24,7
	Verbrauchsgüterproduzenten	101,8	91,2	98,9	93,2	+2,2

Noch: 2. Auftragseingangsindex im Verarbeitenden Gewerbe Nordrhein-Westfalens

Realindex Inland

Systematik-Nr.	Wirtschaftszweig Hauptgruppe	Jahr 2007	April 2007	März 2008	April 2008	Veränderung gegenüber Vorjahres- monat in %
Basis 2000 = 100						
17	Textilgewerbe	68,1	65,8	63,1	70,7	+7,4
18	Bekleidungs-gewerbe	74,2	43,6	66,8	32,8	-24,8
DB	Textil- und Bekleidungs-gewerbe	70,7	56,5	64,6	54,8	-3,0
DC/19	Ledergewerbe	73,3	81,6	99,9	104,1	+27,6
DD/20	Holzgewerbe (ohne Herstellung von Möbeln)	66,7	61,1	62,4	67,7	+10,8
21	Papiergewerbe	91,3	88,2	88,9	96,4	+9,3
DG/24	Herstellung von chemischen Erzeugnissen	96,0	96,0	91,3	98,4	+2,5
DH/25	Herstellung von Gummi- und Kunststoffwaren	105,7	104,6	103,7	117,1	+12,0
DI/26	Glasgewerbe, Herstellung von Keramik, Verarbeitung von Steinen und Erden	76,6	70,7	73,7	81,8	+15,7
27	Metallerzeugung und -bearbeitung	107,4	101,6	104,4	110,6	+8,9
28	Herstellung von Metallerzeugnissen	106,7	101,1	112,6	113,3	+12,1
DJ	Metallerzeugung und -bearbeitung, Herstellung von Metallerzeugnissen	107,1	101,4	108,2	111,9	+10,4
DK/29	Maschinenbau	117,3	111,4	118,7	124,3	+11,6
30	Herstellung von Büromaschinen, Datenverarbeitungsgeräten und -einrichtungen	72,9	59,1	76,0	85,6	+44,8
31	Herstellung von Geräten der Elektrizitätserzeugung, -verteilung u. Ä.	104,8	91,8	113,5	120,7	+31,5
32	Rundfunk- und Nachrichtentechnik	68,9	61,3	80,0	79,6	+29,9
33	Medizin-, Mess-, Steuer- und Regelungstechnik, Optik, Herstellung von Uhren	121,8	103,3	119,8	120,0	+16,2
DL	Herstellung von Büromaschinen, Datenverarbeitungsgeräten und -einrichtungen; Elektrotechnik, Feinmechanik und Optik	93,2	81,2	101,1	106,0	+30,5
34	Herstellung von Kraftwagen und Kraftwagenteilen	100,9	105,1	100,9	109,1	+3,8
361	Herstellung von Möbeln	75,0	67,5	75,5	84,7	+25,5
D	Verarbeitendes Gewerbe	98,3	93,1	98,2	103,4	+11,1
	Vorleistungsgüterproduzenten	100,1	96,5	99,5	108,4	+12,3
	Investitionsgüterproduzenten	102,4	96,3	106,3	105,9	+10,0
	Gebrauchsgüterproduzenten	71,9	66,2	72,6	81,2	+22,7
	Verbrauchsgüterproduzenten	96,8	87,2	90,1	88,4	+1,4

Noch: 2. Auftragseingangsindex im Verarbeitenden Gewerbe Nordrhein-Westfalens

Realindex Ausland

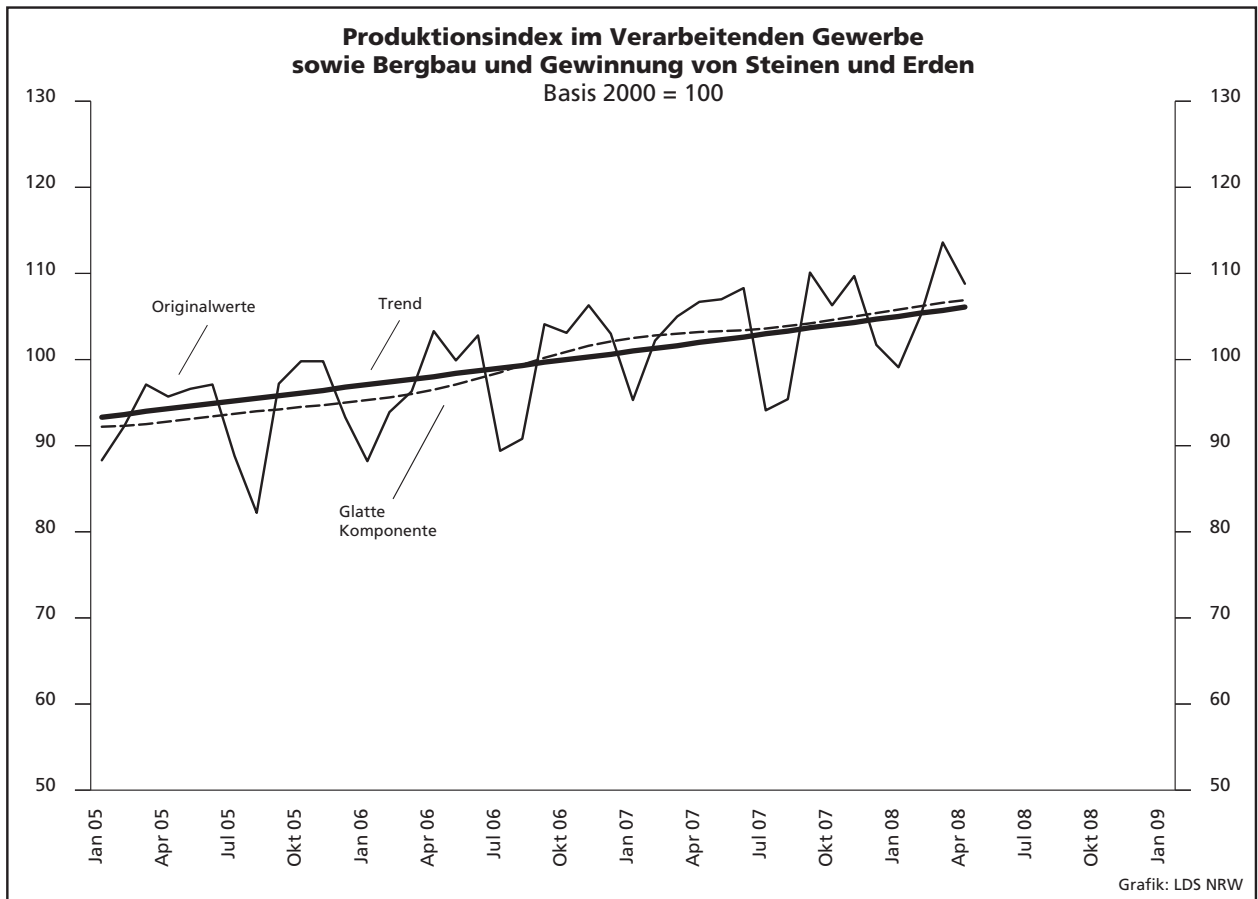
Systematik-Nr.	Wirtschaftszweig Hauptgruppe	Jahr 2007	April 2007	März 2008	April 2008	Veränderung gegenüber Vorjahres- monat in %
Basis 2000 = 100						
17	Textilgewerbe	81,2	77,2	82,8	86,3	+11,8
18	Bekleidungs-gewerbe	100,6	57,9	102,6	33,1	-42,8
DB	Textil- und Bekleidungs-gewerbe	88,0	70,4	89,7	67,8	-3,7
DC/19	Ledergewerbe	167,4	205,4	237,3	259,8	+26,5
DD/20	Holzgewerbe (ohne Herstellung von Möbeln)	157,7	150,7	148,5	162,3	+7,7
21	Papiergewerbe	119,3	107,9	113,1	120,6	+11,8
DG/24	Herstellung von chemischen Erzeugnissen	104,3	100,7	101,9	103,3	+2,6
DH/25	Herstellung von Gummi- und Kunststoffwaren	146,4	145,1	143,8	159,9	+10,2
DI/26	Glasgewerbe, Herstellung von Keramik, Verarbeitung von Steinen und Erden	112,3	112,2	121,7	135,5	+20,8
27	Metallerzeugung und -bearbeitung	117,1	112,4	110,5	120,6	+7,3
28	Herstellung von Metallerzeugnissen	150,4	129,9	173,2	156,0	+20,1
DJ	Metallerzeugung und -bearbeitung, Herstellung von Metallerzeugnissen	130,0	119,2	134,9	134,4	+12,8
DK/29	Maschinenbau	185,9	148,3	193,9	211,4	+42,5
30	Herstellung von Büromaschinen, Datenverarbeitungsgeräten und -einrichtungen	213,4	191,3	200,1	281,7	+47,3
31	Herstellung von Geräten der Elektrizitätserzeugung, -verteilung u. Ä.	132,0	138,5	146,0	181,4	+31,0
32	Rundfunk- und Nachrichtentechnik	73,8	76,4	39,2	36,9	-51,7
33	Medizin-, Mess-, Steuer- und Regelungstechnik, Optik, Herstellung von Uhren	166,3	153,1	166,3	307,5	+100,8
DL	Herstellung von Büromaschinen, Datenverarbeitungsgeräten und -einrichtungen; Elektrotechnik, Feinmechanik und Optik	112,2	113,5	100,2	128,2	+13,0
34	Herstellung von Kraftwagen und Kraftwagenteilen	138,7	140,9	177,7	168,3	+19,4
361	Herstellung von Möbeln	136,5	123,2	140,4	154,4	+25,3
D	Verarbeitendes Gewerbe	133,2	122,7	141,4	146,5	+19,4
	Vorleistungsgüterproduzenten	118,4	114,7	116,4	126,1	+9,9
	Investitionsgüterproduzenten	154,4	136,1	175,6	178,6	+31,2
	Gebrauchsgüterproduzenten	126,6	114,9	126,2	134,3	+16,9
	Verbrauchsgüterproduzenten	110,6	97,7	113,7	97,0	-0,7

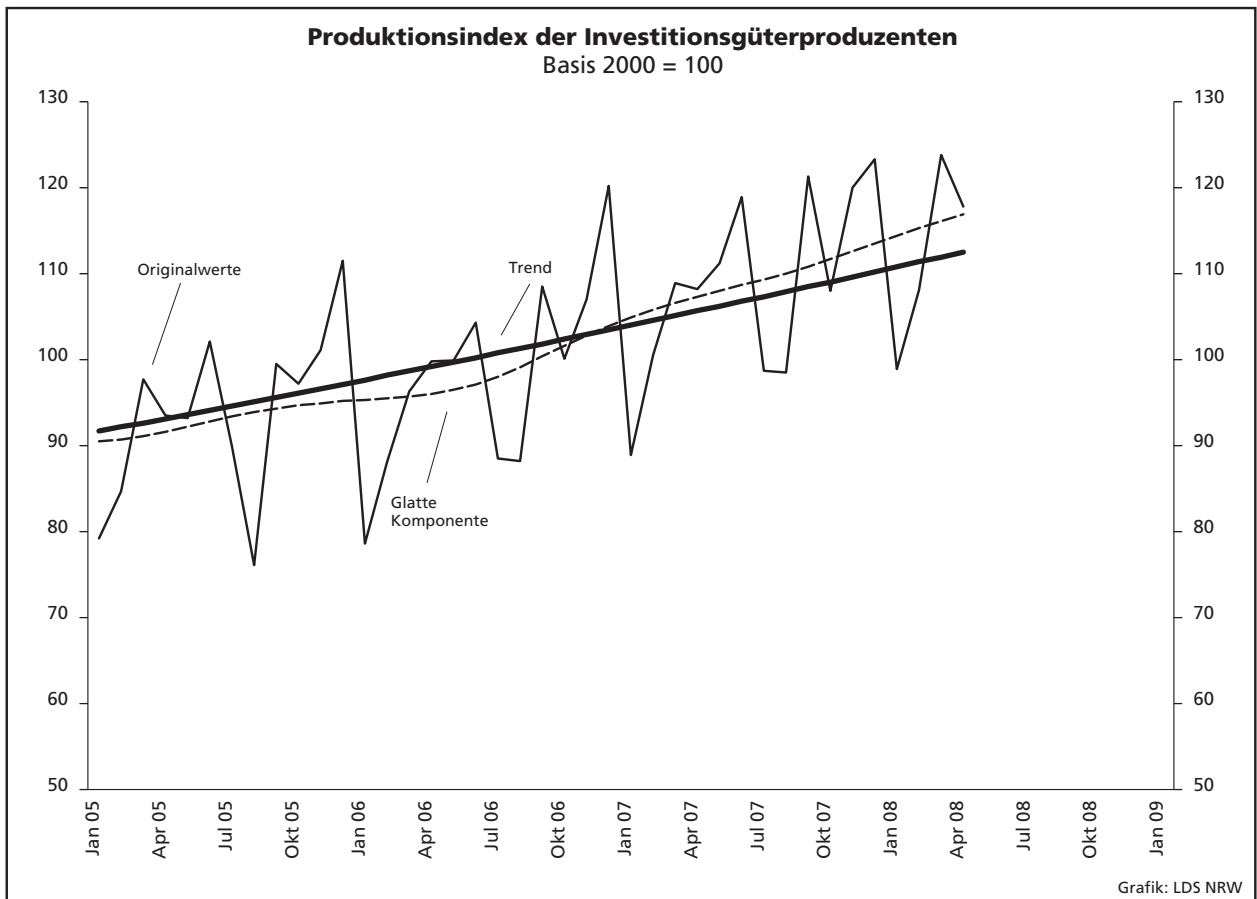
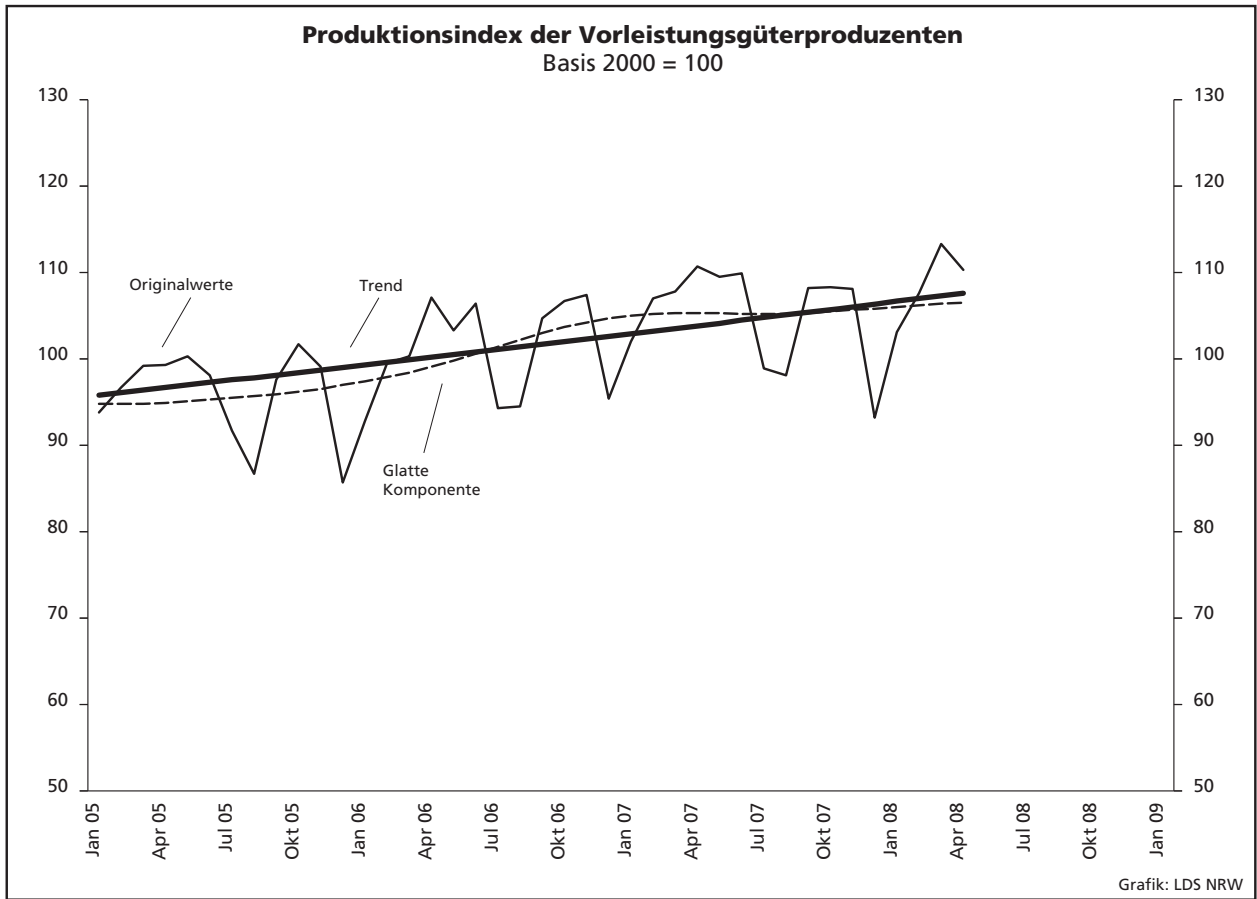
Noch: 2. Auftragseingangsindex im Verarbeitenden Gewerbe Nordrhein-Westfalens

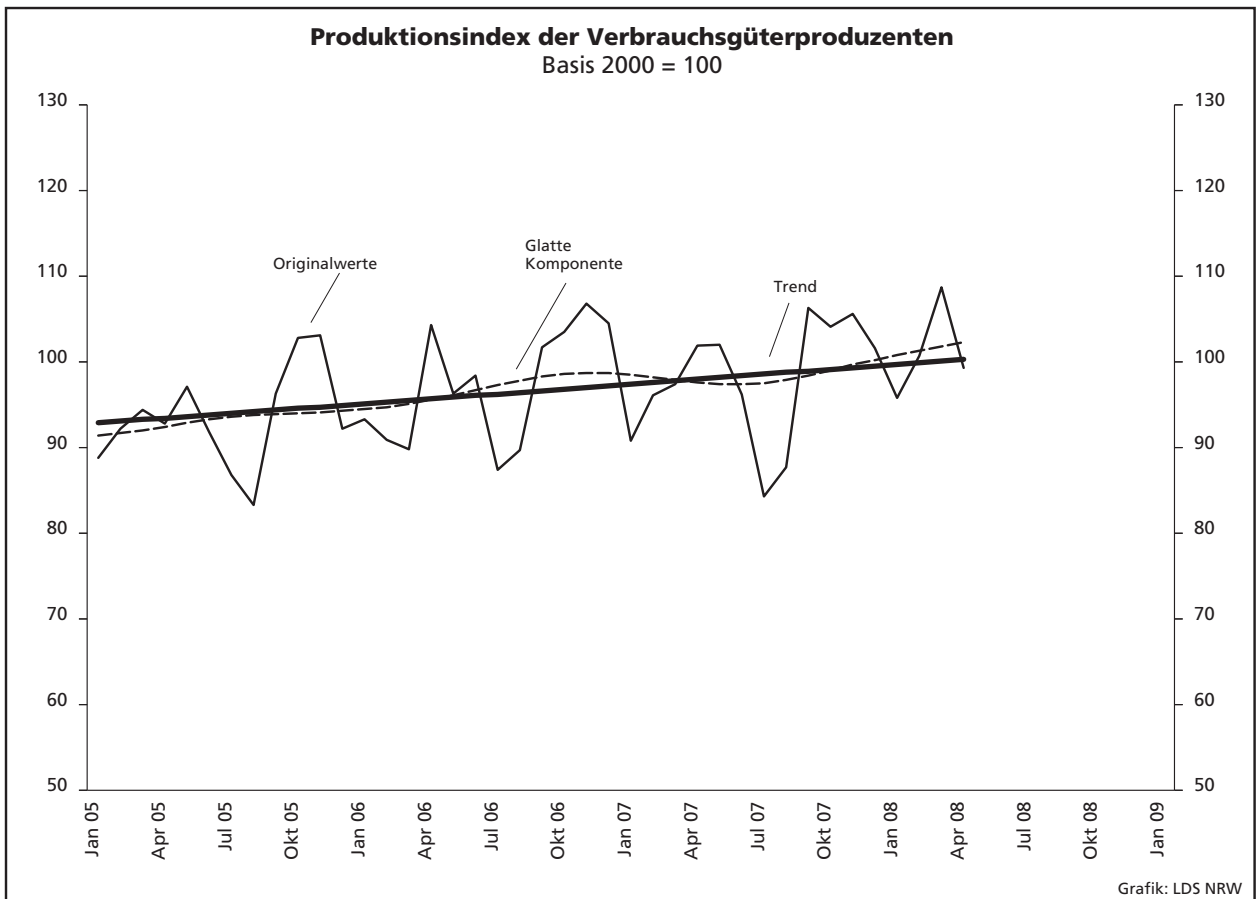
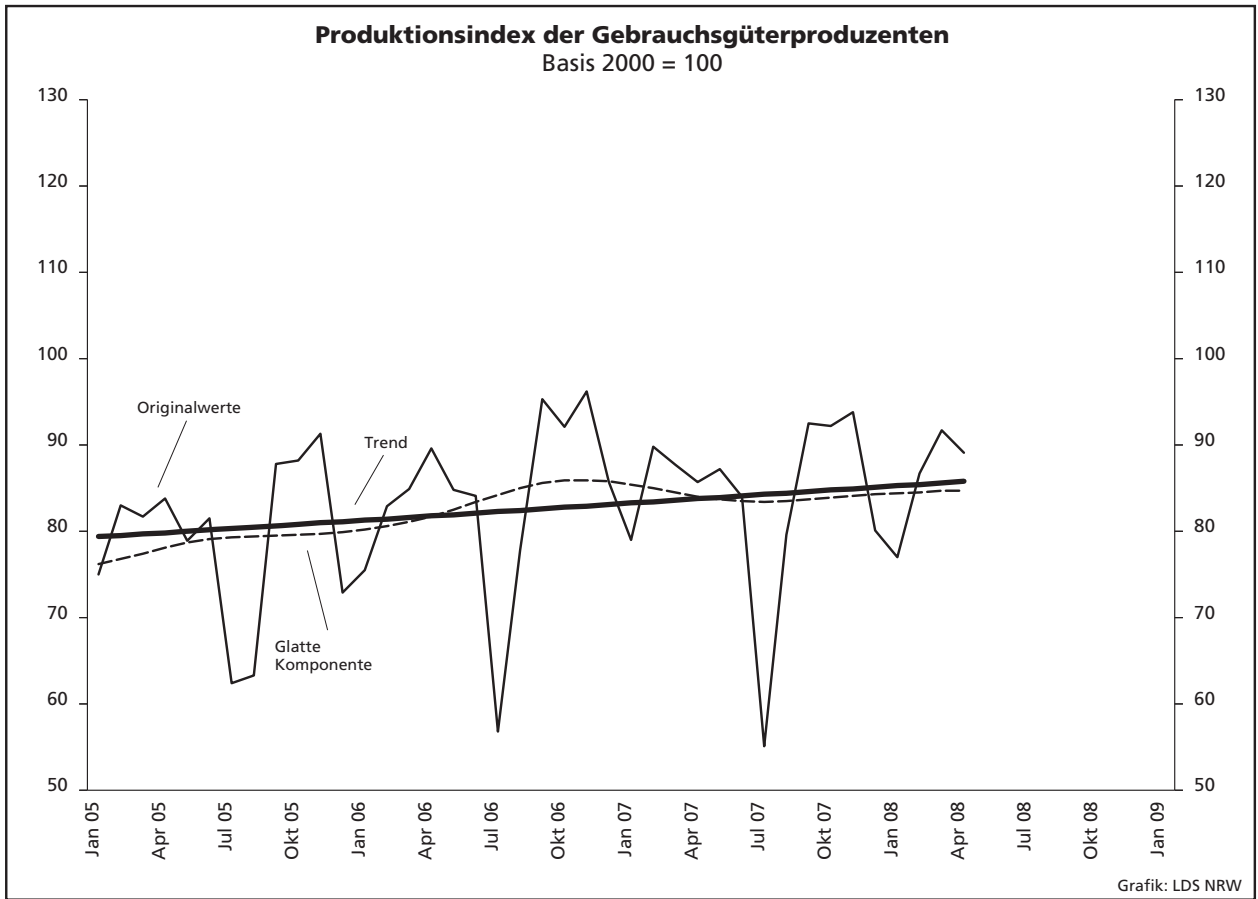
Realindex Insgesamt

Systematik-Nr.	Wirtschaftszweig Hauptgruppe	Jahr 2007	April 2007	März 2008	April 2008	Veränderung gegenüber Vorjahres- monat in %
Basis 2000 = 100						
17	Textilgewerbe	73,0	70,1	70,5	76,6	+9,3
18	Bekleidungs-gewerbe	82,4	48,1	77,8	32,9	-31,6
DB	Textil- und Bekleidungs-gewerbe	76,7	61,3	73,3	59,3	-3,3
DC/19	Ledergewerbe	94,4	109,4	130,7	139,0	+27,1
DD/20	Holzgewerbe (ohne Herstellung von Möbeln)	81,5	75,7	76,4	83,2	+9,9
21	Papiergewerbe	102,1	95,7	98,2	105,7	+10,4
DG/24	Herstellung von chemischen Erzeugnissen	100,3	98,4	96,9	101,0	+2,6
DH/25	Herstellung von Gummi- und Kunststoffwaren	119,7	118,6	117,5	131,9	+11,2
DI/26	Glasgewerbe, Herstellung von Keramik, Verarbeitung von Steinen und Erden	85,4	80,9	85,6	95,0	+17,4
27	Metallerzeugung und -bearbeitung	111,1	105,6	106,7	114,4	+8,3
28	Herstellung von Metallerzeugnissen	119,8	109,7	130,8	126,1	+14,9
DJ	Metallerzeugung und -bearbeitung, Herstellung von Metallerzeugnissen	114,9	107,4	117,3	119,6	+11,4
DK/29	Maschinenbau	153,6	130,9	158,5	170,4	+30,2
30	Herstellung von Büromaschinen, Datenverarbeitungsgeräten und -einrichtungen	117,6	101,2	115,5	148,0	+46,2
31	Herstellung von Geräten der Elektrizitätserzeugung, -verteilung u. Ä.	114,5	108,4	125,1	142,3	+31,3
32	Rundfunk- und Nachrichtentechnik	71,7	70,0	56,4	54,9	-21,6
33	Medizin-, Mess-, Steuer- und Regelungstechnik, Optik, Herstellung von Uhren	139,1	122,7	137,9	193,1	+57,4
DL	Herstellung von Büromaschinen, Datenverarbeitungsgeräten und -einrichtungen; Elektrotechnik, Feinmechanik und Optik	101,5	95,2	100,7	115,6	+21,4
34	Herstellung von Kraftwagen und Kraftwagenteilen	123,0	126,0	145,8	143,7	+14,0
361	Herstellung von Möbeln	85,6	77,1	86,7	96,7	+25,4
D	Verarbeitendes Gewerbe	113,0	105,6	116,3	121,5	+15,1
	Vorleistungsgüterproduzenten	107,3	103,7	106,2	115,4	+11,3
	Investitionsgüterproduzenten	129,4	117,0	142,3	143,7	+22,8
	Gebrauchsgüterproduzenten	85,8	78,6	86,2	94,7	+20,5
	Verbrauchsgüterproduzenten	100,9	90,2	97,0	90,9	+0,8

**Produktionsindex im Verarbeitenden Gewerbe
sowie Bergbau und Gewinnung von Steinen und Erden**







3. Produktionsindex^{*)} im Verarbeitenden Gewerbe sowie Bergbau und Gewinnung von Steinen und Erden Nordrhein-Westfalens

Systematik-Nr.	Wirtschaftszweig Hauptgruppe	Ge- wichtung	Jahr	April	März	April	Veränderung April 2008 gegenüber April 2007
		%	2007	2007	2008		%
Basis 2000 = 100							
C	Bergbau und Gewinnung von Steinen und Erden	2,2	87,7	86,4r	87,7	84,1	-2,7
	darunter						
10	Kohlenbergbau, Torfgewinnung	1,7	89,1	85,0	88,1	84,5	-0,6
14	Gewinnung von Steinen und Erden, sonstiger Bergbau	0,5	82,7	91,4r	86,3	82,5	-9,7
D	Verarbeitendes Gewerbe	76,5	104,0	107,3r	114,4	109,5	+2,1
	davon						
DA	Ernährungsgewerbe und Tabakverarbeitung	5,4	116,3	120,1r	122,3	121,3	+1,0
	davon						
15	Ernährungsgewerbe	5,3	117,1	120,8r	123,0	122,0	+1,0
16	Tabakverarbeitung	0,1	72,3	80,3	83,1	85,1	+6,0
DB	Textil- und Bekleidungsgewerbe	2,0	73,5	73,2r	78,4	71,1	-2,9
	davon						
17	Textilgewerbe	1,5	80,1	82,9r	85,2	83,1	+0,2
18	Bekleidungsgewerbe	0,5	51,8	41,3	55,6	31,2	-24,5
DC/19	Ledergewerbe	0,1	56,5	55,7	61,1	65,3	+17,2
DD/20	Holzgewerbe (ohne Herstellung von Möbeln)	1,5	74,7	80,5r	74,5	75,7	-6,0
DE	Papier-, Verlags- und Druckgewerbe	6,7	93,8	96,5r	101,6	89,2	-7,6
	davon						
21	Papiergewerbe	2,3	104,7	109,0	111,8	99,9	-8,3
22	Verlags- und Druckgewerbe, Vervielfältigung von bespielten Ton-, Bild- und Datenträgern	4,4	88,1	89,9r	96,2	83,6	-7,0
DF/23	Kokerei, Mineralölverarbeitung, Herstellung und Verarbeitung von Spalt- und Brutstoffen	0,6	96,4	93,9	102,7	98,9	+5,3
DG/24	Herstellung von chemischen Erzeugnissen	8,2	84,1	91,2r	92,8	86,0	-5,7
DH/25	Herstellung von Gummi- und Kunststoffwaren	3,6	106,2	113,5r	117,0	110,3	-2,8
DI/26	Glasgewerbe, Herstellung von Keramik, Verarbeitung von Steinen und Erden	2,7	88,4	94,0r	88,4	89,9	-4,4
DJ	Metallerzeugung und -bearbeitung, Herstellung von Metallerzeugnissen	19,7	114,5	119,5	125,9	122,6	+2,6
	davon						
27	Metallerzeugung und -bearbeitung	8,9	117,5	123,8r	124,6	122,6	-1,0
28	Herstellung von Metallerzeugnissen	10,8	111,9	116,0r	126,9	122,6	+5,7
DK/29	Maschinenbau	12,0	119,1	116,7	136,2	130,0	+11,4
DL	Herstellung von Büromaschinen, Datenver- arbeitungsgeräten und -einrichtungen; Elektrotechnik, Feinmechanik und Optik davon	6,3	105,0	106,9r	116,4	110,3	+3,2
30	Herstellung von Büromaschinen, Datenver- arbeitungsgeräten und -einrichtungen	0,6	86,1	83,9	101,0	93,3	+11,2
31	Herstellung von Geräten der Elektrizitätser- zeugung, -verteilung u. Ä.	4,1	109,1	112,5r	120,9	117,6	+4,5
32	Rundfunk- und Nachrichtentechnik	0,8	80,4	83,4r	79,6	69,6	-16,5
33	Medizin-, Mess-, Steuer- und Regelungs- technik, Optik, Herstellung von Uhren	0,8	124,5	120,9r	142,7	128,0	+5,9
DM	Fahrzeugbau	4,5	99,5	104,2r	112,3	111,8	+7,3
	davon						
34	Herstellung von Kraftwagen und Kraftwagenteilen	4,1	96,8	101,2r	110,3	109,1	+7,8
35	Sonstiger Fahrzeugbau	0,4	129,4	138,4	135,1	142,3	+2,8
DN	Herstellung von Möbeln, Schmuck, Musik- instrumenten, Sportgeräten, Spielwaren und sonstigen Erzeugnissen; Recycling davon	3,2	84,1	86,3r	93,8	90,1	+4,4
36	Herstellung von Möbeln, Schmuck, Musik- instrumenten, Sportgeräten, Spielwaren und sonstigen Erzeugnissen	3,1	83,6	85,3r	92,8	89,0	+4,3
37	Recycling	0,1	101,5	121,5	127,3	130,7	+7,6
C – D	Verarbeitendes Gewerbe sowie Bergbau und Gewinnung von Steinen und Erden	78,7	103,5	106,7r	113,6	108,8	+2,0
C – F	Produzierendes Gewerbe (einschl. Bau und Energie)	100	100,7	103,3r	108,1	105,1	+1,7
	Vorleistungsgüterproduzenten	38,9	105,1	110,7	113,3	110,3	-0,4
	Investitionsgüterproduzenten	20,8	108,9	108,2r	123,8	117,8	+8,9
	Gebrauchsgüterproduzenten	3,9	83,9	85,7r	91,7	89,1	+4,0
	Verbrauchsgüterproduzenten	12,8	97,9	101,9r	108,7	99,3	-2,6
	Energie	8,9	118,7	111,9	115,4	114,7	+2,5

*) von Kalenderunregelmäßigkeiten bereinigt

**4. Betriebe, Beschäftigte, geleistete Arbeitsstunden, Bruttoentgelte und Umsatz
in Nordrhein-Westfalen nach Wirtschaftszweigen**

Systematik-Nr.	Wirtschaftszweig a = April 2008 b = Veränderung gegenüber gleichem Vorjahreszeitraum in %		Betriebe	Beschäftigte	Geleistete Arbeits- stunden	Brutto- entgelte	Gesamtumsatz	
							insgesamt	darunter Auslands- umsatz
			Anzahl		1 000		1 000 EUR	
C	Bergbau und Gewinnung von Steinen und Erden	a	42	36 540	4 649	106 047	248 187	15 848
		b	+2,4	-5,0	+15,8	-1,3	+37,5	+29,8
CA	Kohlenbergbau, Torfgewinnung, Gewinnung von Erdöl und Erdgas, Bergbau auf Uran- und Thoriumerze	a	29	34 189	4 296	97 267	211 593	5 300
		b	-	-5,6	+15,7	-2,8	+41,0	+23,4
CB	Erzbergbau, Gewinnung von Steinen und Erden, sonstiger Bergbau	a	13	2 351	354	8 780	36 594	10 548
		b	+8,3	+5,0	+17,1	+17,6	+20,5	+33,4
D	Verarbeitendes Gewerbe	a	5 428	1 100 695	155 090	4 094 120	30 308 511	13 396 146
		b	+3,3	+2,6	+14,2	+6,7	+18,0	+19,2
DA	Ernährungsgewerbe und Tabak- verarbeitung	a	464	79 309	10 903	207 484	2 572 124	457 689
		b	+6,2	+1,9	+8,7	+2,8	+16,6	+12,8
15	Ernährungsgewerbe	a	461	78 576	10 788	205 483	2 553 593	452 321
		b	+6,2	+1,9	+8,7	+2,7	+16,8	+12,9
15.1	Schlachten und Fleischverarbeitung	a	108	17 748	2 523	38 650	701 235	103 673
		b	+6,9	-0,4	+6,4	-0,9	+22,0	+9,2
15.3	Obst- und Gemüseverarbeitung	a	28	5 937	829	17 159	216 888	43 218
		b	+3,7	-2,6	+7,9	-1,6	+13,5	+8,9
15.7	Herstellung von Futtermitteln	a	17	1 849	288	5 917	79 108	16 217
		b	-15,0	-8,1	-0,9	+0,7	+13,0	+32,4
15.8	Sonstiges Ernährungsgewerbe (ohne Getränkeherstellung)	a	219	37 596	4 886	95 674	724 163	124 517
		b	+10,1	+4,9	+12,3	+6,4	+15,7	+15,8
15.81	Herstellung von Backwaren (ohne Dauerbackwaren)	a	146	18 460	2 414	36 993	237 110	21 352
		b	+15,0	+7,1	+12,4	+6,1	+14,8	+17,9
15.84	Herstellung von Süßwaren (ohne Dauerbackwaren)	a	24	8 670	1 143	26 342	199 408	46 474
		b	-4,0	+2,1	+15,3	+9,1	+13,7	+16,3
15.9	Herstellung von Getränken	a	51	9 152	1 324	28 458	307 333	25 657
		b	-	-2,0	+2,9	-1,4	-2,0	+10,4
15.96	Herstellung von Bier	a	28	5 708	808	18 794	157 549	9 870
		b	+12,0	+0,5	+6,2	+1,9	-6,6	-7,0
15.98	Gewinnung natürlicher Mineralwässer, Herstellung von Erfrischungsgetränken	a	18	2 902	432	7 502	90 767	8 122
		b	-14,3	-5,7	-2,6	-7,5	-1,8	+26,8
16	Tabakverarbeitung	a	3	733	114	2 001	18 531	5 367
		b	-	+2,9	+12,8	+3,3	-1,3	+3,7
DB	Textil- und Bekleidungsgewerbe	a	176	25 485	3 576	70 143	432 958	174 417
		b	-7,9	-7,7	+1,8	+0,5	+1,7	+4,2
17	Textilgewerbe	a	135	19 646	2 750	51 229	305 135	129 403
		b	-4,9	-4,1	+7,4	+2,1	+11,5	+14,6
17.2	Weberei	a	26	3 743	535	10 104	70 665	35 101
		b	-10,3	-12,0	-2,6	-7,2	+8,2	+14,3

**Noch: 4. Betriebe, Beschäftigte, geleistete Arbeitsstunden, Bruttoentgelte und Umsatz
in Nordrhein-Westfalen nach Wirtschaftszweigen**

Systematik-Nr.	Wirtschaftszweig a = April 2008 b = Veränderung gegenüber gleichem Vorjahreszeitraum in %		Betriebe	Beschäftigte	Geleistete Arbeits- stunden	Brutto- entgelte	Gesamtumsatz	
							insgesamt	darunter Auslands- umsatz
			Anzahl		1 000		1 000 EUR	
17.3	Textilveredlung	a	17	2 199	315	6 035	23 762	7 649
		b	-5,6	-1,4	+12,5	+5,4	+3,6	+3,7
17.4	Herstellung von konfektionierten Textil- waren (ohne Bekleidung)	a	30	4 255	545	9 467	58 673	17 411
		b	-11,8	-5,9	+2,9	-1,9	+6,1	+17,7
17.5	Sonstiges Textilgewerbe (ohne Herstellung von Maschenware)	a	49	7 428	1 076	20 080	123 149	55 897
		b	+2,1	+0,8	+15,0	+8,8	+23,8	+22,3
18	Bekleidungs-gewerbe	a	41	5 839	826	18 914	127 823	45 014
		b	-16,3	-18,0	-13,2	-3,6	-15,8	-17,4
18.22	Herstellung von Oberbekleidung (ohne Arbeits- und Berufsbekleidung)	a	30	4 850	694	16 646	118 119	42 421
		b	-21,1	-20,6	-16,0	-2,5	-16,6	-18,9
DC/19	Leder-gewerbe	a	15	2 137	302	5 170	46 299	17 807
		b	+15,4	+5,3	+19,2	+13,0	+47,2	+43,7
DD/20	Holz-gewerbe (ohne Herstellung von Möbeln)	a	81	13 053	1 879	35 238	257 089	72 569
		b	-4,7	-2,4	+4,8	-0,8	+9,3	+11,0
DE	Papier-, Verlags- und Druck-gewerbe	a	418	68 638	8 864	212 860	1 275 933	359 546
		b	+1,5	-	+6,8	+0,8	+9,2	+7,3
21	Papier-gewerbe	a	162	29 341	3 980	97 271	709 412	296 520
		b	-0,6	-2,3	+6,0	+1,5	+9,7	+6,4
21.1	Herstellung von Holzstoff, Zellstoff, Papier, Karton und Pappe	a	38	8 763	1 205	33 396	286 542	156 612
		b	+5,6	-4,4	+0,9	-2,0	+3,4	-3,9
21.2	Herstellung von Waren aus Papier, Karton und Pappe	a	124	20 578	2 775	63 874	422 870	139 908
		b	-2,4	-1,4	+8,4	+3,5	+14,5	+20,8
21.21	Herstellung von Wellpapier und -pappe sowie von Verpackungsmitteln aus Papier, Karton und Pappe	a	78	10 529	1 391	32 032	216 494	66 935
		b	-2,5	-3,1	+6,9	+3,2	+14,4	+14,9
22	Verlags-gewerbe, Druck-gewerbe, Vervielfältigung von bespielten Ton-, Bild- und Datenträgern	a	256	39 297	4 884	115 589	566 521	63 027
		b	+2,8	+1,7	+7,4	+0,2	+8,6	+11,9
22.1	Verlags-gewerbe	a	94	17 842	1 999	52 613	281 332	11 447
		b	-6,9	-2,8	+1,0	-5,1	+7,4	+16,3
22.2	Druck-gewerbe	a	157	18 735	2 465	55 596	246 800	31 639
		b	+10,6	+7,2	+13,2	+5,7	+9,4	+7,0
DF/23	Kokerei, Mineralölverarbeitung, Herstellung und Verarbeitung von Spalt- und Brutstoffen	a	12	4 882	724	22 326	638 973	70 807
		b	+9,1	+1,5	+14,7	-6,1	+5,4	-32,8
DG/24	Herstellung von chemischen Erzeugnissen	a	314	100 971	14 431	652 862	4 721 342	2 472 886
		b	-1,9	-1,9	+11,0	+0,9	+6,8	+7,0
24.1	Herstellung von chemischen Grundstoffen	a	122	42 930	6 074	311 994	3 100 793	1 686 245
		b	+0,8	-6,0	+4,2	-4,5	+3,8	+2,2
24.3	Herstellung von Anstrichmitteln, Druckfarben und Kittens	a	48	12 662	1 865	50 421	329 721	136 858
		b	+4,3	+2,5	+15,4	+5,1	+6,1	+15,1

**Noch: 4. Betriebe, Beschäftigte, geleistete Arbeitsstunden, Bruttoentgelte und Umsatz
in Nordrhein-Westfalen nach Wirtschaftszweigen**

Systematik-Nr.	Wirtschaftszweig a = April 2008 b = Veränderung gegenüber gleichem Vorjahreszeitraum in %		Betriebe	Beschäftigte	Geleistete Arbeits- stunden	Brutto- entgelte	Gesamtumsatz	
							insgesamt	darunter Auslands- umsatz
			Anzahl		1 000		1 000 EUR	
24.4	Herstellung von pharmazeutischen Erzeugnissen	a	36	16 786	2 395	108 525	455 680	252 850
		b	-5,3	-4,0	+14,6	-1,6	+9,1	+19,0
24.5	Herstellung von Seifen, Wasch-, Reinigungs- und Körperpflegemitteln	a	40	16 907	2 397	110 752	524 891	221 574
		b	-	+11,2	+27,9	+13,5	+37,0	+58,7
24.51	Herstellung von Seifen, Wasch-, Reinigungs- und Poliermitteln	a	26	13 409	1 892	100 446	446 623	204 298
		b	+13,0	+15,5	+34,5	+15,0	+42,2	+63,6
24.52	Herstellung von Duftstoffen und Körperpflegemitteln	a	14	3 498	504	10 306	78 268	17 275
		b	-17,6	-2,8	+8,0	+0,4	+13,2	+17,2
24.6	Herstellung von sonstigen chemischen Erzeugnissen	a	59	8 759	1 286	39 045	268 767	141 820
		b	-9,2	-3,8	+5,8	+6,0	-1,5	-4,8
DH/25	Herstellung von Gummi- und Kunststoffwaren	a	418	63 337	9 128	187 918	1 167 183	470 805
		b	+4,0	+2,6	+12,9	+4,5	+14,1	+14,7
25.1	Herstellung von Gummiwaren	a	46	9 326	1 367	31 446	197 626	85 332
		b	+7,0	+5,0	+18,7	+10,8	+22,9	+24,3
25.2	Herstellung von Kunststoffwaren	a	372	54 011	7 761	156 472	969 556	385 473
		b	+3,6	+2,2	+11,9	+3,3	+12,5	+12,7
25.21	Herstellung von Platten, Folien, Schläuchen und Profilen aus Kunststoffen	a	91	15 703	2 223	50 531	386 481	188 591
		b	-2,2	+1,1	+10,8	-1,6	+11,0	+13,0
25.22	Herstellung von Verpackungsmitteln aus Kunststoffen	a	53	7 129	1 038	20 494	139 498	53 266
		b	+8,2	+7,2	+15,0	+9,5	+16,8	+8,4
DI/26	Glasgewerbe, Herstellung von Keramik, Verarbeitung von Steinen und Erden	a	180	27 435	3 993	88 158	591 648	205 037
		b	+0,6	+1,9	+11,2	+3,3	+22,1	+31,8
26.1	Herstellung von Glas und Glaswaren	a	49	10 207	1 448	29 708	194 108	76 425
		b	-3,9	+1,5	+10,0	-2,6	+24,1	+28,3
26.2	Herstellung von keramischen Erzeugnissen (ohne Ziegel und Baukeramik)	a	22	3 145	499	10 310	76 985	38 413
		b	+4,8	+1,9	+13,4	+8,9	+31,3	+29,2
26.5	Herstellung von Zement, Kalk und gebranntem Gips	a	18	2 602	372	9 928	94 392	23 453
		b	-	+0,4	+6,3	+2,9	+28,4	+34,5
26.8	Herstellung von sonstigen Erzeugnissen aus nicht metallischen Mineralien	a	27	4 984	682	17 010	105 704	43 237
		b	-	-3,0	+3,2	-1,7	+9,4	+23,8
DJ	Metallerzeugung und -bearbeitung, Herstellung von Metallerzeugnissen	a	1 346	257 369	35 906	879 639	7 084 031	2 578 710
		b	+5,0	+3,7	+15,6	+9,5	+17,2	+14,8
27	Metallerzeugung und -bearbeitung	a	346	108 956	15 023	409 072	4 370 522	1 614 662
		b	+4,5	+3,5	+15,4	+10,5	+14,1	+10,4
27.1	Erzeugung von Roheisen, Stahl und Ferrolegierungen	a	39	37 882	5 070	149 610	1 891 829	537 598
		b	+2,6	+2,7	+14,5	+12,8	+15,9	+14,7
27.2	Herstellung von Rohren	a	57	16 872	2 150	60 036	584 863	306 476
		b	+5,6	+2,5	+12,7	+8,3	+4,2	-3,0
27.3	Sonstige erste Bearbeitung von Eisen und Stahl	a	74	12 141	1 767	44 758	434 648	151 843
		b	+7,2	+6,4	+16,8	+12,8	+20,9	+19,0

**Noch: 4. Betriebe, Beschäftigte, geleistete Arbeitsstunden, Bruttoentgelte und Umsatz
in Nordrhein-Westfalen nach Wirtschaftszweigen**

Systematik-Nr.	Wirtschaftszweig a = April 2008 b = Veränderung gegenüber gleichem Vorjahreszeitraum in %		Betriebe	Beschäftigte	Geleistete Arbeits- stunden	Brutto- entgelte	Gesamtumsatz	
							insgesamt	darunter Auslands- umsatz
			Anzahl		1 000		1 000 EUR	
27.4	Erzeugung und erste Bearbeitung von NE-Metallen	a	77	20 612	2 921	81 054	1 049 048	468 865
		b	+1,3	+1,6	+14,5	+8,0	+10,5	+8,0
27.5	Gießereien	a	99	21 449	3 117	73 614	410 134	149 880
		b	+5,3	+5,8	+19,2	+9,2	+24,7	+29,9
27.51	Eisengießereien	a	37	8 898	1 355	32 568	189 905	76 055
		b	+5,7	+5,4	+19,5	+7,9	+36,7	+37,3
28	Herstellung von Metallerzeugnissen	a	1 000	148 413	20 883	470 567	2 713 509	964 048
		b	+5,2	+3,8	+15,7	+8,7	+22,7	+23,0
28.1	Stahl- und Leichtmetallbau	a	152	18 185	2 574	53 345	336 059	88 987
		b	+7,8	+6,5	+16,4	+11,9	+17,5	+13,7
28.3	Herstellung von Dampfkesseln (ohne Zentralheizungskessel)	a	50	8 404	1 207	37 804	115 326	36 454
		b	+6,4	+7,0	+15,8	+16,7	+83,3	+149,0
28.4	Herstellung von Schmiede-, Press-, Zieh- und Stanzteilen, gewalzten Ringen und pulvermetallurgischen Erzeugnissen	a	168	33 020	4 701	109 708	713 838	247 795
		b	+1,2	+2,8	+17,4	+8,7	+25,1	+25,6
28.6	Herstellung von Schneidwaren, Werk- zeugen, Schlössern und Beschlägen	a	196	35 907	4 874	111 464	580 995	239 384
		b	+1,0	-2,3	+10,2	+1,7	+9,3	+9,3
28.7	Herstellung von sonstigen Metallwaren	a	221	31 000	4 384	97 300	632 133	265 814
		b	+5,2	+3,6	+13,9	+7,1	+19,2	+20,5
DK/29	Maschinenbau	a	963	199 738	29 023	805 864	4 423 615	2 701 648
		b	+5,7	+6,6	+18,0	+12,3	+33,0	+36,1
29.1	Herstellung von Maschinen für die Erzeugung und Nutzung von mechanischer Energie (ohne Motoren für Luft- und Straßenfahrzeuge)	a	218	59 783	8 916	233 219	1 354 934	768 189
		b	+7,9	+7,2	+22,3	+11,5	+30,1	+31,4
29.13	Herstellung von Armaturen	a	82	16 893	2 495	59 849	403 140	207 461
		b	+3,8	+0,9	+12,5	+9,5	+19,6	+21,6
29.2	Herstellung von sonstigen Maschinen für unspezifische Verwendung	a	297	49 885	7 207	186 857	962 315	491 711
		b	+2,4	+5,0	+12,0	+7,8	+29,0	+30,2
29.3	Herstellung von land- und forstwirtschaftlichen Maschinen	a	18	5 802	817	21 621	277 006	207 250
		b	-10,0	+3,6	+14,8	+10,8	+59,6	+74,0
29.4	Herstellung von Werkzeugmaschinen	a	95	16 277	2 443	67 497	311 883	186 995
		b	+9,2	+5,2	+19,9	+15,3	+20,7	+7,4
29.5	Herstellung von Maschinen für sonstige bestimmte Wirtschaftszweige	a	304	53 841	7 803	251 078	1 208 207	862 393
		b	+7,8	+9,6	+20,3	+17,3	+46,5	+53,9
29.7	Herstellung von Haushaltsgeräten, anderweitig nicht genannt	a	25	13 327	1 723	42 056	298 529	177 973
		b	+4,2	+1,4	+12,0	+5,4	+12,3	+14,0
DL	Herstellung von Büromaschinen, Daten- verarbeitungsgeräten und -einrichtungen; Elektrotechnik, Feinmechanik und Optik	a	572	125 622	17 689	439 100	2 389 509	1 070 348
		b	+4,8	+4,3	+17,9	+7,7	+11,0	-0,3

**Noch: 4. Betriebe, Beschäftigte, geleistete Arbeitsstunden, Bruttoentgelte und Umsatz
in Nordrhein-Westfalen nach Wirtschaftszweigen**

Systematik-Nr.	Wirtschaftszweig a = April 2008 b = Veränderung gegenüber gleichem Vorjahreszeitraum in %		Betriebe	Beschäftigte	Geleistete Arbeits- stunden	Brutto- entgelte	Gesamtumsatz	
							insgesamt	darunter Auslands- umsatz
			Anzahl		1 000		1 000 EUR	
30	Herstellung von Büromaschinen, Datenver- arbeitungsgeräten und -einrichtungen	a	24	6 637	848	22 321	182 919	98 350
		b	–	+3,6	+26,4	–14,4	+7,9	+9,9
31	Herstellung von Geräten der Elektrizitäts- erzeugung, -verteilung u.Ä.	a	339	84 664	11 829	299 831	1 635 957	710 825
		b	+3,7	+4,3	+19,1	+10,7	+26,3	+29,9
31.2	Herstellung von Elektrizitätsverteilungs- und -schaltanlagen	a	150	37 770	5 288	135 261	678 097	272 725
		b	+6,4	+6,5	+22,6	+11,9	+32,8	+34,9
31.6	Herstellung von elektrischen Ausrüstungen, anderweitig nicht genannt	a	69	22 228	3 073	80 510	434 804	179 567
		b	–1,4	+0,2	+16,6	+7,9	+14,5	+17,9
32	Rundfunk- und Nachrichtentechnik	a	60	13 288	1 941	46 808	265 927	116 963
		b	+13,2	+5,8	+11,3	+10,8	–40,4	–62,7
32.2	Herstellung von Geräten und Einrichtungen der Telekommunikationstechnik	a	26	7 628	1 095	30 212	158 678	83 784
		b	+13,0	+4,0	+11,2	+12,8	–57,1	–69,8
33	Medizin-, Mess-, Steuer- und Regelungs- technik, Optik, Herstellung von Uhren	a	149	21 033	3 071	70 140	304 706	144 210
		b	+4,9	+3,4	+15,4	+2,4	+25,9	+17,3
33.2	Herstellung von Mess-, Kontroll-, Navigati- ons- u.ä. Instrumenten und Vorrichtungen	a	89	13 227	1 972	46 589	210 265	110 828
		b	+3,5	+2,9	+15,9	+2,4	+32,4	+31,6
DM	Fahrzeugbau	a	212	93 185	13 067	377 815	3 817 271	2 478 662
		b	+1,0	+3,5	+18,7	+10,6	+34,7	+41,2
34	Herstellung von Kraftwagen und Kraftwagenteilen	a	168	82 293	11 473	340 514	3 701 204	2 438 915
		b	+0,6	+3,3	+18,4	+10,9	+37,3	+43,2
35	Sonstiger Fahrzeugbau	a	44	10 892	1 594	37 301	116 067	39 748
		b	+2,3	+5,4	+20,6	+8,2	–14,9	–24,4
DN	Herstellung von Möbeln, Schmuck, Musik- instrumenten, Sportgeräten, Spielwaren und sonstigen Erzeugnissen; Recycling	a	257	39 534	5 606	109 542	890 536	265 216
		b	–	–1,9	+12,9	+1,8	+23,4	+26,1
36	Herstellung von Möbeln, Schmuck, Musik- instrumenten, Sportgeräten, Spielwaren und sonstigen Erzeugnissen	a	243	38 501	5 450	105 942	790 200	233 219
		b	–1,2	–2,4	+12,6	+1,6	+24,2	+27,6
36.1	Herstellung von Möbeln	a	204	33 295	4 729	91 985	699 555	199 952
		b	–2,4	–2,9	+12,7	+1,3	+26,1	+27,9
37	Recycling	a	14	1 033	156	3 601	100 335	31 997
		b	+27,3	+21,4	+25,2	+8,1	+17,6	+16,5
	Insgesamt	a	5 470	1 137 235	159 740	4 200 167	30 556 698	13 411 994
		b	+3,3	+2,4	+14,2	+6,5	+18,2	+19,2

5. Umsatz in Nordrhein-Westfalen nach Wirtschaftszweigen

Systematik-Nr.	Wirtschaftszweig a = April 2008 b = Veränderung gegenüber gleichem Vorjahreszeitraum in %	Gesamtumsatz	Auslandsumsatz		Anteil Auslandsumsatz am Gesamtumsatz (Exportquote)	
			insgesamt	darunter Eurozone		
			1 000 EUR			%
C	Bergbau und Gewinnung von Steinen und Erden	a	248 187	15 848	14 166	6,4
		b	+37,5	+29,8	+32,5	x
CA	Kohlenbergbau, Torfgewinnung, Gewinnung von Erdöl und Erdgas, Bergbau auf Uran- und Thoriumerze	a	211 593	5 300	4 267	2,5
		b	+41,0	+23,4	+32,8	x
CB	Erzbergbau, Gewinnung von Steinen und Erden, sonstiger Bergbau	a	36 594	10 548	9 899	28,8
		b	+20,5	+33,4	+32,4	x
D	Verarbeitendes Gewerbe	a	30 308 511	13 396 146	7 092 560	44,2
		b	+18,0	+19,2	+14,5	x
DA	Ernährungsgewerbe und Tabak- verarbeitung	a	2 572 124	457 689	342 918	17,8
		b	+16,6	+12,8	+9,6	x
15	Ernährungsgewerbe	a	2 553 593	452 321	.	17,7
		b	+16,8	+12,9	.	x
15.1	Schlachten und Fleischverarbeitung	a	701 235	103 673	74 037	14,8
		b	+22,0	+9,2	-9,1	x
15.3	Obst- und Gemüseverarbeitung	a	216 888	43 218	.	19,9
		b	+13,5	+8,9	.	x
15.7	Herstellung von Futtermitteln	a	79 108	16 217	9 185	20,5
		b	+13,0	+32,4	+10,3	x
15.8	Sonstiges Ernährungsgewerbe (ohne Getränkeherstellung)	a	724 163	124 517	78 572	17,2
		b	+15,7	+15,8	+15,7	x
15.81	Herstellung von Backwaren (ohne Dauerbackwaren)	a	237 110	21 352	15 569	9,0
		b	+14,8	+17,9	+11,5	x
15.84	Herstellung von Süßwaren (ohne Dauerbackwaren)	a	199 408	46 474	16 942	23,3
		b	+13,7	+16,3	+25,8	x
15.9	Herstellung von Getränken	a	307 333	25 657	21 750	8,3
		b	-2,0	+10,4	+9,5	x
15.96	Herstellung von Bier	a	157 549	9 870	8 453	6,3
		b	-6,6	-7,0	-13,3	x
15.98	Gewinnung natürlicher Mineralwässer, Herstellung von Erfrischungsgetränken	a	90 767	8 122	.	8,9
		b	-1,8	+26,8	.	x
16	Tabakverarbeitung	a	18 531	5 367	.	29,0
		b	-1,3	+3,7	.	x
DB	Textil- und Bekleidungsindustrie	a	432 958	174 417	112 031	40,3
		b	+1,7	+4,2	+1,5	x
17	Textilgewerbe	a	305 135	129 403	83 335	42,4
		b	+11,5	+14,6	+14,3	x
17.2	Weberei	a	70 665	35 101	23 318	49,7
		b	+8,2	+14,3	+11,4	x

Noch: 5. Umsatz in Nordrhein-Westfalen nach Wirtschaftszweigen

Systematik-Nr.	Wirtschaftszweig a = April 2008 b = Veränderung gegenüber gleichem Vorjahreszeitraum in %		Gesamtumsatz	Auslandsumsatz		Anteil Auslandsumsatz am Gesamtumsatz (Exportquote)
				insgesamt	darunter Eurozone	
				1 000 EUR		
17.3	Textilveredlung	a	23 762	7 649	5 469	32,2
		b	+3,6	+3,7	-5,1	x
17.4	Herstellung von konfektionierten Textilwaren (ohne Bekleidung)	a	58 673	17 411	13 097	29,7
		b	+6,1	+17,7	+27,1	x
17.5	Sonstiges Textilgewerbe (ohne Herstellung von Maschenware)	a	123 149	55 897	31 438	45,4
		b	+23,8	+22,3	+27,2	x
18	Bekleidungs-gewerbe	a	127 823	45 014	28 695	35,2
		b	-15,8	-17,4	-23,5	x
18.22	Herstellung von Oberbekleidung (ohne Arbeits- und Berufsbekleidung)	a	118 119	42 421	27 119	35,9
		b	-16,6	-18,9	-24,8	x
DC/19	Ledergewerbe	a	46 299	17 807	9 684	38,5
		b	+47,2	+43,7	+49,1	x
DD/20	Holzgewerbe (ohne Herstellung von Möbeln)	a	257 089	72 569	49 307	28,2
		b	+9,3	+11,0	+7,0	x
DE	Papier-, Verlags- und Druckgewerbe	a	1 275 933	359 546	247 729	28,2
		b	+9,2	+7,3	+5,8	x
21	Papiergewerbe	a	709 412	296 520	200 188	41,8
		b	+9,7	+6,4	+3,3	x
21.1	Herstellung von Holzstoff, Zellstoff, Papier, Karton und Pappe	a	286 542	156 612	96 416	54,7
		b	+3,4	-3,9	-8,8	x
21.2	Herstellung von Waren aus Papier, Karton und Pappe	a	422 870	139 908	103 773	33,1
		b	+14,5	+20,8	+17,9	x
21.21	Herstellung von Wellpapier und -pappe sowie von Verpackungsmitteln aus Papier, Karton und Pappe	a	216 494	66 935	53 760	30,9
		b	+14,4	+14,9	+12,6	x
22	Verlags-gewerbe, Druck-gewerbe, Vervielfältigung von bespielten Ton-, Bild- und Datenträgern	a	566 521	63 027	47 541	11,1
		b	+8,6	+11,9	+17,8	x
22.1	Verlags-gewerbe	a	281 332	11 447	7 689	4,1
		b	+7,4	+16,3	+12,0	x
22.2	Druck-gewerbe	a	246 800	31 639	21 886	12,8
		b	+9,4	+7,0	+14,8	x
DF/23	Kokerei, Mineralölverarbeitung, Herstellung und Verarbeitung von Spalt- und Brutstoffen	a	638 973	70 807	53 828	11,1
		b	+5,4	-32,8	-26,4	x
DG/24	Herstellung von chemischen Erzeugnissen	a	4 721 342	2 472 886	1 421 196	52,4
		b	+6,8	+7,0	+7,8	x
24.1	Herstellung von chemischen Grundstoffen	a	3 100 793	1 686 245	942 755	54,4
		b	+3,8	+2,2	+0,8	x
24.3	Herstellung von Anstrichmitteln, Druckfarben und Kitten	a	329 721	136 858	88 718	41,5
		b	+6,1	+15,1	+11,1	x

Noch: 5. Umsatz in Nordrhein-Westfalen nach Wirtschaftszweigen

Systematik-Nr.	Wirtschaftszweig a = April 2008 b = Veränderung gegenüber gleichem Vorjahreszeitraum in %		Gesamtumsatz	Auslandsumsatz		Anteil Auslandsumsatz am Gesamtumsatz (Exportquote)
				insgesamt	darunter Eurozone	
				1 000 EUR		
24.4	Herstellung von pharmazeutischen Erzeugnissen	a	455 680	252 850	133 872	55,5
		b	+9,1	+19,0	+19,2	x
24.5	Herstellung von Seifen, Wasch-, Reinigungs- und Körperpflegemitteln	a	524 891	221 574	150 965	42,2
		b	+37,0	+58,7	+70,3	x
24.51	Herstellung von Seifen, Wasch-, Reinigungs- und Poliermitteln	a	446 623	204 298	142 907	45,7
		b	+42,2	+63,6	+72,1	x
24.52	Herstellung von Duftstoffen und Körperpflegemitteln	a	78 268	17 275	8 058	22,1
		b	+13,2	+17,2	+44,2	x
24.6	Herstellung von sonstigen chemischen Erzeugnissen	a	268 767	141 820	78 399	52,8
		b	-1,5	-4,8	+8,4	x
DH/25	Herstellung von Gummi- und Kunststoffwaren	a	1 167 183	470 805	275 522	40,3
		b	+14,1	+14,7	+9,3	x
25.1	Herstellung von Gummiwaren	a	197 626	85 332	43 961	43,2
		b	+22,9	+24,3	+11,1	x
25.2	Herstellung von Kunststoffwaren	a	969 556	385 473	231 561	39,8
		b	+12,5	+12,7	+9,0	x
25.21	Herstellung von Platten, Folien, Schläuchen und Profilen aus Kunststoffen	a	386 481	188 591	104 285	48,8
		b	+11,0	+13,0	+2,7	x
25.22	Herstellung von Verpackungsmitteln aus Kunststoffen	a	139 498	53 266	35 139	38,2
		b	+16,8	+8,4	+6,6	x
DI/26	Glasgewerbe, Herstellung von Keramik, Verarbeitung von Steinen und Erden	a	591 648	205 037	126 811	34,7
		b	+22,1	+31,8	+41,9	x
26.1	Herstellung von Glas und Glaswaren	a	194 108	76 425	51 208	39,4
		b	+24,1	+28,3	+34,3	x
26.2	Herstellung von keramischen Erzeugnissen (ohne Ziegel und Baukeramik)	a	76 985	38 413	13 150	49,9
		b	+31,3	+29,2	+39,2	x
26.5	Herstellung von Zement, Kalk und gebranntem Gips	a	94 392	23 453	18 719	24,8
		b	+28,4	+34,5	+23,8	x
26.8	Herstellung von sonstigen Erzeugnissen aus nicht metallischen Mineralien	a	105 704	43 237	24 472	40,9
		b	+9,4	+23,8	+50,5	x
DJ	Metallerzeugung und -bearbeitung, Herstellung von Metallerzeugnissen	a	7 084 031	2 578 710	1 580 964	36,4
		b	+17,2	+14,8	+15,2	x
27	Metallerzeugung und -bearbeitung	a	4 370 522	1 614 662	958 782	36,9
		b	+14,1	+10,4	+11,0	x
27.1	Erzeugung von Roheisen, Stahl und Ferrolegierungen	a	1 891 829	537 598	296 581	28,4
		b	+15,9	+14,7	+28,7	x
27.2	Herstellung von Rohren	a	584 863	306 476	194 214	52,4
		b	+4,2	-3,0	-2,9	x
27.3	Sonstige erste Bearbeitung von Eisen und Stahl	a	434 648	151 843	94 558	34,9
		b	+20,9	+19,0	+14,9	x

Noch: 5. Umsatz in Nordrhein-Westfalen nach Wirtschaftszweigen

Systematik-Nr.	Wirtschaftszweig a = April 2008 b = Veränderung gegenüber gleichem Vorjahreszeitraum in %		Gesamtumsatz	Auslandsumsatz		Anteil Auslandsumsatz am Gesamtumsatz (Exportquote)
				insgesamt	darunter Eurozone	
				1 000 EUR		
27.4	Erzeugung und erste Bearbeitung von NE-Metallen	a	1 049 048	468 865	282 343	44,7
		b	+10,5	+8,0	+0,3	x
27.5	Gießereien	a	410 134	149 880	91 087	36,5
		b	+24,7	+29,9	+31,1	x
27.51	Eisengießereien	a	189 905	76 055	48 777	40,0
		b	+36,7	+37,3	+53,5	x
28	Herstellung von Metallerzeugnissen	a	2 713 509	964 048	622 181	35,5
		b	+22,7	+23,0	+22,3	x
28.1	Stahl- und Leichtmetallbau	a	336 059	88 987	63 905	26,5
		b	+17,5	+13,7	+14,1	x
28.3	Herstellung von Dampfkesseln (ohne Zentralheizungskessel)	a	115 326	36 454	16 421	31,6
		b	+83,3	+149,0	+130,4	x
28.4	Herstellung von Schmiede-, Press-, Zieh- und Stanzteilen, gewalzten Ringen und pulvermetallurgischen Erzeugnissen	a	713 838	247 795	168 249	34,7
		b	+25,1	+25,6	+24,4	x
28.6	Herstellung von Schneidwaren, Werk- zeugen, Schlössern und Beschlägen	a	580 995	239 384	145 886	41,2
		b	+9,3	+9,3	+4,3	x
28.7	Herstellung von sonstigen Metallwaren	a	632 133	265 814	181 716	42,1
		b	+19,2	+20,5	+27,5	x
DK/29	Maschinenbau	a	4 423 615	2 701 648	998 607	61,1
		b	+33,0	+36,1	+36,2	x
29.1	Herstellung von Maschinen für die Erzeugung und Nutzung von mechanischer Energie (ohne Motoren für Luft- und Straßenfahrzeuge)	a	1 354 934	768 189	345 133	56,7
		b	+30,1	+31,4	+38,3	x
29.13	Herstellung von Armaturen	a	403 140	207 461	109 612	51,5
		b	+19,6	+21,6	+23,5	x
29.2	Herstellung von sonstigen Maschinen für unspezifische Verwendung	a	962 315	491 711	212 429	51,1
		b	+29,0	+30,2	+10,3	x
29.3	Herstellung von land- und forstwirtschaftlichen Maschinen	a	277 006	207 250	66 118	74,8
		b	+59,6	+74,0	+70,2	x
29.4	Herstellung von Werkzeugmaschinen	a	311 883	186 995	50 561	60,0
		b	+20,7	+7,4	-13,8	x
29.5	Herstellung von Maschinen für sonstige bestimmte Wirtschaftszweige	a	1 208 207	862 393	235 556	71,4
		b	+46,5	+53,9	+109,3	x
29.7	Herstellung von Haushaltsgeräten, anderweitig nicht genannt	a	298 529	177 973	86 458	59,6
		b	+12,3	+14,0	+22,1	x
DL	Herstellung von Büromaschinen, Daten- verarbeitungsgeräten und -einrichtungen; Elektrotechnik, Feinmechanik und Optik	a	2 389 509	1 070 348	581 142	44,8
		b	+11,0	-0,3	-15,0	x

Noch: 5. Umsatz in Nordrhein-Westfalen nach Wirtschaftszweigen

Systematik-Nr.	Wirtschaftszweig a = April 2008 b = Veränderung gegenüber gleichem Vorjahreszeitraum in %	Gesamtumsatz	Auslandsumsatz		Anteil Auslandsumsatz am Gesamtumsatz (Exportquote)	
			insgesamt	darunter Eurozone		
			1 000 EUR			%
30	Herstellung von Büromaschinen, Datenver- arbeitungsgeräten und -einrichtungen	a	182 919	98 350	34 954	53,8
		b	+7,9	+9,9	+23,5	x
31	Herstellung von Geräten der Elektrizitäts- erzeugung, -verteilung u.Ä.	a	1 635 957	710 825	392 847	43,5
		b	+26,3	+29,9	+29,2	x
31.2	Herstellung von Elektrizitätsverteilungs- und -schalteinrichtungen	a	678 097	272 725	143 191	40,2
		b	+32,8	+34,9	+37,5	x
31.6	Herstellung von elektrischen Ausrüstungen, anderweitig nicht genannt	a	434 804	179 567	109 069	41,3
		b	+14,5	+17,9	+21,8	x
32	Rundfunk- und Nachrichtentechnik	a	265 927	116 963	77 679	44,0
		b	-40,4	-62,7	-73,0	x
32.2	Herstellung von Geräten und Einrichtungen der Telekommunikationstechnik	a	158 678	83 784	60 334	52,8
		b	-57,1	-69,8	-77,3	x
33	Medizin-, Mess-, Steuer- und Regelungs- technik, Optik, Herstellung von Uhren	a	304 706	144 210	75 662	47,3
		b	+25,9	+17,3	+18,7	x
33.2	Herstellung von Mess-, Kontroll-, Navigati- ons- u.ä. Instrumenten und Vorrichtungen	a	210 265	110 828	57 186	52,7
		b	+32,4	+31,6	+30,1	x
DM	Fahrzeugbau	a	3 817 271	2 478 662	1 107 193	64,9
		b	+34,7	+41,2	+36,4	x
34	Herstellung von Kraftwagen und Kraftwagenteilen	a	3 701 204	2 438 915	1 086 254	65,9
		b	+37,3	+43,2	+39,6	x
35	Sonstiger Fahrzeugbau	a	116 067	39 748	20 939	34,2
		b	-14,9	-24,4	-37,8	x
DN	Herstellung von Möbeln, Schmuck, Musik- instrumenten, Sportgeräten, Spielwaren und sonstigen Erzeugnissen; Recycling	a	890 536	265 216	185 631	29,8
		b	+23,4	+26,1	+24,1	x
36	Herstellung von Möbeln, Schmuck, Musik- instrumenten, Sportgeräten, Spielwaren und sonstigen Erzeugnissen	a	790 200	233 219	161 120	29,5
		b	+24,2	+27,6	+26,0	x
36.1	Herstellung von Möbeln	a	699 555	199 952	144 323	28,6
		b	+26,1	+27,9	+27,4	x
37	Recycling	a	100 335	31 997	24 511	31,9
		b	+17,6	+16,5	+13,2	x
	Insgesamt	a	30 556 698	13 411 994	7 106 726	43,9
		b	+18,2	+19,2	+14,5	x

**6. Betriebe, Beschäftigte, geleistete Arbeitsstunden, Bruttoentgelte und Umsatz
des Verarbeitenden Gewerbes sowie des Bergbaus und der Gewinnung
von Steinen und Erden nach Verwaltungsbezirken**

Berichtsmonat April 2008

Verwaltungsbezirk	Betriebe	Beschäftigte	Geleistete Arbeits- stunden	Brutto- entgelte	Gesamtumsatz	
					insgesamt	darunter Auslands- umsatz
	Anzahl		1 000	1 000 EUR		
Kreisfreie Städte						
Düsseldorf	87	36 807	5 145	224 345	1 272 689	599 722
Duisburg	70	35 847	4 894	138 398	1 158 056	298 492
Essen	92	17 805	2 562	80 963	462 560	136 176
Krefeld	77	20 411	2 900	84 544	714 092	360 824
Mönchengladbach	72	15 023	2 124	61 938	279 445	136 169
Mülheim an der Ruhr	39	11 212	1 599	43 292	285 474	70 760
Oberhausen	33	6 879	960	34 751	190 784	105 037
Remscheid	80	13 103	1 901	47 224	300 267	158 891
Solingen	71	10 723	1 519	33 042	176 698	67 108
Wuppertal	111	24 192	3 388	108 078	376 759	177 996
Kreise						
Kleve	69	9 787	1 369	29 839	273 772	140 049
Mettmann	233	39 361	5 625	164 416	795 759	301 318
Rhein-Kreis Neuss	98	25 303	3 659	116 418	1 094 082	646 172
Viersen	96	14 524	2 028	45 695	291 898	78 823
Wesel	87	19 685	2 721	68 170	523 233	257 939
Reg.-Bez. Düsseldorf	1 315	300 662	42 394	1 281 111	8 195 568	3 535 476
Kreisfreie Städte						
Aachen	55	16 088	2 248	55 402	251 569	116 785
Bonn	43	8 264	1 200	29 347	135 296	59 047
Köln	146	50 717	6 967	230 412	2 868 957	1 598 756
Leverkusen	31	14 061	2 011	104 096	639 114	437 483
Kreise						
Aachen	79	17 552	2 577	57 167	419 947	192 615
Düren	80	15 805	2 268	53 894	292 557	152 440
Rhein-Erft-Kreis	71	19 604	2 779	97 833	968 162	320 245
Euskirchen	47	8 928	1 293	27 758	190 728	60 077
Heinsberg	58	7 989	1 114	23 177	158 940	78 720
Oberbergischer Kreis	149	28 560	4 127	95 307	645 459	279 272
Rheinisch-Bergischer Kreis	70	11 946	1 676	40 414	215 949	86 299
Rhein-Sieg-Kreis	125	20 116	2 821	72 736	454 179	212 345
Reg.-Bez. Köln	954	219 630	31 080	887 543	7 240 856	3 594 083
Kreisfreie Städte						
Bottrop	23	8 147	1 065	23 382	170 025	29 223
Gelsenkirchen	46	9 698	1 402	35 429	323 963	104 457
Münster	47	9 649	1 434	35 507	337 402	137 404

**Noch: 6. Betriebe, Beschäftigte, geleistete Arbeitsstunden, Bruttoentgelte und Umsatz
des Verarbeitenden Gewerbes sowie des Bergbaus und der Gewinnung
von Steinen und Erden nach Verwaltungsbezirken**

Berichtsmonat April 2008

Verwaltungsbezirk	Betriebe	Beschäftigte	Geleistete Arbeits- stunden	Brutto- entgelte	Gesamtumsatz	
					insgesamt	darunter Auslands- umsatz
	Anzahl		1 000	1 000 EUR		
Kreise						
Borken	175	30 138	4 288	89 933	554 521	200 674
Coesfeld	73	10 232	1 410	28 427	290 565	85 560
Recklinghausen	104	24 147	3 266	106 961	919 515	443 077
Steinfurt	170	31 762	4 312	86 572	707 575	308 759
Warendorf	108	25 469	3 492	85 233	532 008	204 312
Reg.-Bez. Münster	746	149 242	20 670	491 444	3 835 574	1 513 466
Kreisfreie Stadt						
Bielefeld	104	20 451	2 855	73 513	378 253	140 925
Kreise						
Gütersloh	214	47 246	6 539	141 627	1 296 671	500 434
Herford	158	25 537	3 618	71 467	513 259	163 067
Höxter	54	8 655	1 231	21 922	162 451	53 989
Lippe	124	24 607	3 368	74 100	440 526	192 163
Minden-Lübbecke	154	27 058	3 852	86 565	553 168	195 591
Paderborn	127	24 721	3 387	76 580	541 226	205 999
Reg.-Bez. Detmold	935	178 275	24 852	545 775	3 885 554	1 452 168
Kreisfreie Städte						
Bochum	79	20 952	3 027	74 121	1 038 309	649 109
Dortmund	96	19 960	2 927	77 216	546 860	240 870
Hagen	76	13 717	1 939	49 920	451 624	160 753
Hamm	41	10 124	1 406	31 972	276 110	102 773
Herne	34	11 992	1 356	34 337	136 788	80 824
Kreise						
Ennepe-Ruhr-Kreis	159	27 466	3 848	97 405	663 320	315 176
Hochsauerlandkreis	154	26 594	3 669	78 024	525 427	186 967
Märkischer Kreis	355	58 509	8 410	192 487	1 351 505	627 821
Olpe	124	20 608	2 977	61 284	391 012	128 132
Siegen-Wittgenstein	172	32 213	4 557	135 078	826 466	394 947
Soest	118	26 632	3 816	83 606	622 798	244 797
Unna	112	20 659	2 812	78 847	568 927	184 631
Reg.-Bez. Arnsberg	1 520	289 426	40 744	994 295	7 399 146	3 316 801
Nordrhein-Westfalen	5 470	1 137 235	159 740	4 200 167	30 556 698	13 411 994

**7. Betriebe, Beschäftigte und Umsatz in Nordrhein-Westfalen
nach fachlichen Betriebsteilen**

Systematik-Nr.	Wirtschaftszweig a = April 2008 b = Veränderung gegenüber gleichem Vorjahreszeitraum in %		Betriebs- teile	Beschäftigte	Umsatz		
					insgesamt	darunter Auslandsumsatz	
						1 000 EUR	
			Anzahl				
C	Bergbau und Gewinnung von Steinen und Erden	a	62	36 775	240 281	15 778	6,6
		b	+8,8	-4,9	+38,5	+29,6	x
CA	Kohlenbergbau, Torfgewinnung, Gewinnung von Erdöl und Erdgas, Bergbau auf Uran- und Thoriumerze	a	29	34 163	202 245	5 300	2,6
		b	-	-5,6	+42,2	+23,4	x
CB	Erzbergbau, Gewinnung von Steinen und Erden, sonstiger Bergbau	a	33	2 612	38 035	10 478	27,5
		b	+17,9	+5,2	+21,9	+33,0	x
D	Verarbeitendes Gewerbe	a	7 540	1 073 853	27 227 286	11 953 797	43,9
		b	+2,8	+2,5	+19,0	+20,1	x
DA	Ernährungsgewerbe und Tabak- verarbeitung	a	616	75 672	2 327 912	424 681	18,2
		b	+5,1	+2,1	+19,4	+18,5	x
15	Ernährungsgewerbe	a	613	74 946	2 309 984	419 314	18,2
		b	+5,1	+2,1	+19,6	+18,7	x
15.1	Schlachten und Fleischverarbeitung	a	128	16 543	669 081	102 428	15,3
		b	+5,8	+0,9	+24,0	+11,6	x
15.3	Obst- und Gemüseverarbeitung	a	45	5 312	191 707	40 693	21,2
		b	+2,3	+0,5	+16,4	+13,0	x
15.7	Herstellung von Futtermitteln	a	23	1 667	57 405	.	.
		b	-	-6,8	+22,5	.	x
15.8	Sonstiges Ernährungsgewerbe (ohne Getränkeherstellung)	a	286	36 518	667 227	113 954	17,1
		b	+7,5	+3,6	+17,4	+13,3	x
15.81	Herstellung von Backwaren (ohne Dauerbackwaren)	a	149	17 960	219 694	20 129	9,2
		b	+14,6	+7,2	+15,4	+16,5	x
15.84	Herstellung von Süßwaren (ohne Dauerbackwaren)	a	32	8 801	179 870	49 207	27,4
		b	-	+0,4	+18,1	+18,2	x
15.9	Herstellung von Getränken	a	57	8 246	276 887	22 635	8,2
		b	-	-2,3	-2,3	+8,1	x
15.96	Herstellung von Bier	a	28	5 061	148 347	9 320	6,3
		b	+12,0	+0,3	-7,7	-9,7	x
15.98	Gewinnung natürlicher Mineralwässer, Herstellung von Erfrischungsgetränken	a	23	2 761	87 530	6 925	7,9
		b	-11,5	-6,3	-0,6	+10,2	x
16	Tabakverarbeitung	a	3	726	17 928	5 367	29,9
		b	-	+3,0	+1,6	+3,7	x
DB	Textil- und Bekleidungsgewerbe	a	250	25 732	417 339	170 221	40,8
		b	-7,1	-7,4	+2,3	+5,3	x
17	Textilgewerbe	a	199	19 879	301 365	128 545	42,7
		b	-4,8	-3,8	+13,2	+17,2	x
17.2	Weberei	a	46	4 331	66 578	33 700	50,6
		b	-6,1	-6,6	+9,9	+15,6	x

**Noch: 7. Betriebe, Beschäftigte und Umsatz in Nordrhein-Westfalen
nach fachlichen Betriebsteilen**

Systematik-Nr.	Wirtschaftszweig a = April 2008 b = Veränderung gegenüber gleichem Vorjahreszeitraum in %		Betriebs- teile	Beschäftigte	Umsatz		
					insgesamt	darunter Auslandsumsatz	
						1 000 EUR	
			Anzahl				
17.3	Textilveredlung	a	21	2 209	24 041	8 008	33,3
		b	-16,0	-4,6	+0,5	+3,1	x
17.4	Herstellung von konfektionierten Textil- waren (ohne Bekleidung)	a	41	3 471	50 412	13 859	27,5
		b	-8,9	-9,3	+6,0	+21,1	x
17.5	Sonstiges Textilgewerbe (ohne Herstellung von Maschenware)	a	63	7 577	126 598	56 592	44,7
		b	+3,3	+1,9	+24,5	+24,6	x
18	Bekleidungs-gewerbe	a	51	5 853	115 974	41 676	35,9
		b	-15,0	-17,8	-18,2	-19,8	x
18.22	Herstellung von Oberbekleidung (ohne Arbeits- und Berufsbekleidung)	a	31	4 712	101 760	36 693	36,1
		b	-18,4	-20,6	-19,0	-20,9	x
DC/19	Ledergewerbe	a	17	1 938	35 658	13 826	38,8
		b	+6,3	+3,5	+42,3	+37,0	x
DD/20	Holzgewerbe (ohne Herstellung von Möbeln)	a	102	12 993	245 707	73 743	30,0
		b	-8,1	-2,9	+8,8	+11,6	x
DE	Papier-, Verlags- und Druckgewerbe	a	559	68 077	1 235 702	349 842	28,3
		b	+0,5	+0,2	+9,1	+7,6	x
21	Papiergewerbe	a	202	29 757	684 219	287 352	42,0
		b	-	-1,8	+9,9	+6,5	x
21.1	Herstellung von Holzstoff, Zellstoff, Papier, Karton und Pappe	a	49	9 176	288 876	156 652	54,2
		b	+2,1	-6,3	+3,5	-4,1	x
21.2	Herstellung von Waren aus Papier, Karton und Pappe	a	153	20 581	395 343	130 700	33,1
		b	-0,6	+0,4	+15,1	+22,7	x
21.21	Herstellung von Wellpapier und -pappe sowie von Verpackungsmitteln aus Papier, Karton und Pappe	a	84	10 536	204 209	58 413	28,6
		b	-	-1,9	+15,9	+18,8	x
22	Verlags-gewerbe, Druck-gewerbe, Vervielfältigung von bespielten Ton-, Bild- und Datenträgern	a	357	38 320	551 484	62 489	11,3
		b	+0,8	+1,8	+8,2	+13,1	x
22.1	Verlags-gewerbe	a	139	17 061	269 851	10 917	4,0
		b	-4,8	+0,4	+8,3	+20,8	x
22.2	Druck-gewerbe	a	209	18 795	245 318	31 631	12,9
		b	+5,6	+4,0	+7,3	+8,0	x
DF/23	Kokerei, Mineralölverarbeitung, Herstellung und Verarbeitung von Spalt- und Brustoffen	a	23	4 831	810 308	87 266	10,8
		b	+4,5	+4,3	+7,9	-30,9	x
DG/24	Herstellung von chemischen Erzeugnissen	a	633	97 689	3 700 924	1 970 992	53,3
		b	-0,8	-1,8	+7,9	+8,4	x
24.1	Herstellung von chemischen Grundstoffen	a	270	42 745	2 318 478	1 240 751	53,5
		b	-0,7	-1,7	+9,6	+10,4	x
24.3	Herstellung von Anstrichmitteln, Druckfarben und Kittens	a	77	11 140	260 027	111 741	43,0
		b	+4,1	+2,9	+10,0	+15,0	x

**Noch: 7. Betriebe, Beschäftigte und Umsatz in Nordrhein-Westfalen
nach fachlichen Betriebsteilen**

Systematik-Nr.	Wirtschaftszweig a = April 2008 b = Veränderung gegenüber gleichem Vorjahreszeitraum in %		Betriebs- teile	Beschäftigte	Umsatz		
					insgesamt	darunter	
						Auslandsumsatz	
			Anzahl	1 000 EUR		%	
24.4	Herstellung von pharmazeutischen Erzeugnissen	a	57	15 762	379 327	196 407	51,8
		b	-6,6	-2,0	+12,4	+18,9	x
24.5	Herstellung von Seifen, Wasch-, Reinigungs- und Körperpflegemitteln	a	73	11 429	274 525	115 615	42,1
		b	+1,4	-1,8	+20,2	+26,1	x
24.51	Herstellung von Seifen, Wasch-, Reinigungs- und Poliermitteln	a	54	8 160	202 844	99 612	49,1
		b	+5,9	-1,7	+21,5	+27,1	x
24.52	Herstellung von Duftstoffen und Körperpflegemitteln	a	19	3 269	71 681	16 003	22,3
		b	-9,5	-1,9	+16,7	+20,2	x
24.6	Herstellung von sonstigen chemischen Erzeugnissen	a	134	12 856	347 390	196 376	56,5
		b	-0,7	-2,5	-	-3,4	x
DH/25	Herstellung von Gummi- und Kunststoffwaren	a	582	60 743	1 053 553	440 301	41,8
		b	+2,1	+1,8	+13,8	+15,9	x
25.1	Herstellung von Gummiwaren	a	60	9 035	166 139	70 661	42,5
		b	+5,3	+6,2	+24,0	+26,8	x
25.2	Herstellung von Kunststoffwaren	a	522	51 708	887 414	369 640	41,7
		b	+1,8	+1,1	+12,0	+14,0	x
25.21	Herstellung von Platten, Folien, Schläuchen und Profilen aus Kunststoffen	a	139	15 416	349 677	179 824	51,4
		b	-	+0,8	+10,9	+12,7	x
25.22	Herstellung von Verpackungsmitteln aus Kunststoffen	a	85	7 850	158 476	64 668	40,8
		b	+6,3	+2,7	+13,4	+4,7	x
DI/26	Glasgewerbe, Herstellung von Keramik, Verarbeitung von Steinen und Erden	a	216	26 328	514 240	180 329	35,1
		b	+0,5	+1,7	+20,1	+28,7	x
26.1	Herstellung von Glas und Glaswaren	a	58	10 144	184 983	72 557	39,2
		b	-4,9	+1,1	+26,2	+32,5	x
26.2	Herstellung von keramischen Erzeugnissen (ohne Ziegel und Baukeramik)	a	25	2 970	52 891	27 735	52,4
		b	-	+0,5	+20,0	+14,6	x
26.5	Herstellung von Zement, Kalk und gebranntem Gips	a	24	2 167	86 155	22 590	26,2
		b	-	+0,7	+27,8	+37,0	x
26.8	Herstellung von sonstigen Erzeugnissen aus nicht metallischen Mineralien	a	32	4 411	76 255	34 453	45,2
		b	+3,2	-1,4	+6,0	+12,3	x
DJ	Metallerzeugung und -bearbeitung, Herstellung von Metallerzeugnissen	a	1 838	255 665	6 524 663	2 345 739	36,0
		b	+5,3	+4,1	+16,7	+13,7	x
27	Metallerzeugung und -bearbeitung	a	503	109 345	4 060 984	1 483 300	36,5
		b	+3,3	+3,4	+13,4	+8,8	x
27.1	Erzeugung von Roheisen, Stahl und Ferrolegierungen	a	57	36 164	1 707 448	481 061	28,2
		b	-	+2,7	+15,3	+11,6	x
27.2	Herstellung von Rohren	a	62	16 661	487 375	259 077	53,2
		b	+3,3	+2,9	+0,7	-8,1	x
27.3	Sonstige erste Bearbeitung von Eisen und Stahl	a	105	13 257	501 356	177 943	35,5
		b	+1,0	+3,3	+13,9	+13,4	x

**Noch: 7. Betriebe, Beschäftigte und Umsatz in Nordrhein-Westfalen
nach fachlichen Betriebsteilen**

Systematik-Nr.	Wirtschaftszweig a = April 2008 b = Veränderung gegenüber gleichem Vorjahreszeitraum in %		Betriebs- teile	Beschäftigte	Umsatz		
					insgesamt	darunter Auslandsumsatz	
						1 000 EUR	
			Anzahl				
27.4	Erzeugung und erste Bearbeitung von NE-Metallen	a	119	20 429	973 291	420 455	43,2
		b	+1,7	+2,2	+11,9	+9,7	x
27.5	Gießereien	a	160	22 834	391 514	144 764	37,0
		b	+7,4	+6,1	+27,3	+31,2	x
27.51	Eisengießereien	a	47	9 454	190 477	75 361	39,6
		b	+6,8	+6,2	+37,0	+36,7	x
28	Herstellung von Metallerzeugnissen	a	1 335	146 320	2 463 679	862 438	35,0
		b	+6,1	+4,7	+22,6	+23,1	x
28.1	Stahl- und Leichtmetallbau	a	202	17 370	289 906	76 423	26,4
		b	+9,2	+9,4	+18,2	+19,6	x
28.3	Herstellung von Dampfkesseln (ohne Zentralheizungskessel)	a	57	8 382	116 717	39 787	34,1
		b	+9,6	+8,7	+90,8	+177,8	x
28.4	Herstellung von Schmiede-, Press-, Zieh- und Stanzteilen, gewalzten Ringen und pulvermetallurgischen Erzeugnissen	a	209	31 186	673 712	232 283	34,5
		b	+0,5	+2,0	+21,4	+19,0	x
28.6	Herstellung von Schneidwaren, Werk- zeugen, Schlössern und Beschlägen	a	258	35 852	498 544	205 426	41,2
		b	+4,9	+1,6	+14,0	+11,7	x
28.7	Herstellung von sonstigen Metallwaren	a	326	31 514	560 728	228 760	40,8
		b	+5,8	+4,7	+16,2	+17,8	x
DK/29	Maschinenbau	a	1 344	191 779	3 973 011	2 430 365	61,2
		b	+5,9	+6,2	+33,7	+37,0	x
29.1	Herstellung von Maschinen für die Erzeugung und Nutzung von mechanischer Energie (ohne Motoren für Luft- und Straßenfahrzeuge)	a	294	55 552	1 182 698	640 189	54,1
		b	+6,5	+6,3	+28,8	+29,6	x
29.13	Herstellung von Armaturen	a	106	15 698	320 589	.	.
		b	+7,1	+2,7	+23,6	.	x
29.2	Herstellung von sonstigen Maschinen für unspezifische Verwendung	a	400	48 051	863 594	465 938	54,0
		b	+4,7	+7,3	+28,9	+34,2	x
29.3	Herstellung von land- und forstwirtschaftlichen Maschinen	a	23	5 527	245 578	185 069	75,4
		b	-8,0	+3,6	+61,3	+72,6	x
29.4	Herstellung von Werkzeugmaschinen	a	137	16 406	303 384	188 594	62,2
		b	+7,9	+6,3	+21,5	+9,0	x
29.5	Herstellung von Maschinen für sonstige bestimmte Wirtschaftszweige	a	448	53 546	1 168 140	822 946	70,4
		b	+8,5	+7,7	+49,4	+54,9	x
29.7	Herstellung von Haushaltsgeräten, anderweitig nicht genannt	a	35	11 949	202 184	122 987	60,8
		b	-10,3	-3,2	+7,8	+12,1	x
DL	Herstellung von Büromaschinen, Daten- verarbeitungsgeräten und -einrichtungen; Elektrotechnik, Feinmechanik und Optik	a	764	124 729	2 140 119	958 763	44,8
		b	+3,8	+4,6	+10,0	-2,0	x

**Noch: 7. Betriebe, Beschäftigte und Umsatz in Nordrhein-Westfalen
nach fachlichen Betriebsteilen**

Systematik-Nr.	Wirtschaftszweig a = April 2008 b = Veränderung gegenüber gleichem Vorjahreszeitraum in %	Betriebs- teile	Beschäftigte	Umsatz			
				insgesamt	darunter Auslandsumsatz		
					1 000 EUR		%
		Anzahl					
30	Herstellung von Büromaschinen, Datenver- arbeitungsgeräten und -einrichtungen	a	33	5 807	136 922	83 395	60,9
		b	+3,1	+2,6	+7,6	+3,4	x
31	Herstellung von Geräten der Elektrizitäts- erzeugung, -verteilung u.Ä.	a	449	84 087	1 455 413	624 013	42,9
		b	+2,5	+4,2	+23,1	+25,1	x
31.2	Herstellung von Elektrizitätsverteilungs- und -schalteinrichtungen	a	177	36 418	658 115	272 889	41,5
		b	+4,7	+4,7	+30,8	+35,3	x
31.6	Herstellung von elektrischen Ausrüstungen, anderweitig nicht genannt	a	117	22 168	352 293	132 754	37,7
		b	-1,7	+1,0	+10,3	+11,5	x
32	Rundfunk- und Nachrichtentechnik	a	82	13 592	262 001	114 932	43,9
		b	+13,9	+10,9	-35,5	-58,9	x
32.2	Herstellung von Geräten und Einrichtungen der Telekommunikationstechnik	a	32	7 390	149 628	79 289	53,0
		b	+18,5	+12,8	-54,0	-67,1	x
33	Medizin-, Mess-, Steuer- und Regelungs- technik, Optik, Herstellung von Uhren	a	200	21 243	285 781	136 422	47,7
		b	+3,1	+3,5	+24,4	+13,8	x
33.2	Herstellung von Mess-, Kontroll-, Navigati- ons- u.ä. Instrumenten und Vorrichtungen	a	118	12 917	189 590	102 977	54,3
		b	+0,9	+2,1	+27,2	+26,1	x
DM	Fahrzeugbau	a	278	89 342	3 470 782	2 270 652	65,4
		b	-1,1	+0,9	+39,8	+44,9	x
34	Herstellung von Kraftwagen und Kraftwagenteilen	a	219	78 827	3 363 748	2 233 832	66,4
		b	-1,4	+0,8	+42,8	+47,5	x
35	Sonstiger Fahrzeugbau	a	59	10 515	107 034	36 820	34,4
		b	-	+2,1	-16,7	-29,6	x
DN	Herstellung von Möbeln, Schmuck, Musik- instrumenten, Sportgeräten, Spielwaren und sonstigen Erzeugnissen; Recycling	a	318	38 335	777 370	237 079	30,5
		b	-	-1,2	+25,0	+30,7	x
36	Herstellung von Möbeln, Schmuck, Musik- instrumenten, Sportgeräten, Spielwaren und sonstigen Erzeugnissen	a	302	37 383	712 098	214 075	30,1
		b	-1,0	-1,8	+25,1	+29,0	x
36.1	Herstellung von Möbeln	a	256	32 935	653 921	190 122	29,1
		b	-1,2	-2,0	+25,8	+29,5	x
37	Recycling	a	16	952	65 272	23 004	35,2
		b	+23,1	+26,1	+23,5	+49,9	x
	Insgesamt	a	7 602	1 110 628	27 467 566	11 969 575	43,6
		b	+2,9	+2,3	+19,1	+20,1	x

Veröffentlichungen

Veröffentlichungen zur Entwicklung und Struktur im Verarbeitenden Gewerbe sowie im Bergbau und bei der Gewinnung von Steinen und Erden

Betriebsergebnisse

– monatlich

Inhalt: Betriebe, Beschäftigte, Arbeitsstunden, Entgelte, Umsätze nach Wirtschaftszweigen insgesamt und nach Regierungsbezirken; aktuellste Produktions- und Auftragseingangsindizes nach Wirtschaftszweigen in Nordrhein-Westfalen

Bestellnummer: E 13 3 2008*)

Preis: 3,10 EUR (Jahresbezugspreis: 31,00 EUR)

– jährlich

Inhalt: Betriebe, Beschäftigte, Arbeitsstunden, Entgelte, Umsätze nach Wirtschaftszweigen insgesamt und nach Regierungsbezirken sowie kreisfreien Städten und Kreisen

Bestellnummer: E 12 3 2006 00

Preis: 5,40 EUR

Produktion

Inhalt: Produktion von ca. 5 000 Gütern und Gütergruppen nach Menge und Wert

Bestellnummer: E 15 3 2007 00

Preis: 8,40 EUR

*) Bei Bestellungen bitte gewünschten Monat angeben (01 = Januar; 02 = Februar usw.)

Weitere Auskünfte zu diesen Veröffentlichungen erteilen Ihnen gerne Theo Troost und Frank Hanst unter Telefon-Nr. (02 11) 94 49-55 38 bzw. (02 11) 94 49-51 14.