

Verarbeitendes Gewerbe sowie Bergbau und Gewinnung von Steinen und Erden in Nordrhein-Westfalen

November 2007

Herausgegeben vom
Landesamt für Datenverarbeitung und Statistik Nordrhein-Westfalen
Mauerstraße 51, 40476 Düsseldorf • Postfach 10 11 05, 40002 Düsseldorf
Telefon 0211 9449-01 • Telefax 0211 442006
Internet: <http://www.lids.nrw.de>
E-Mail: poststelle@lds.nrw.de

Erschienen im Januar 2008

Preis der gedruckten Ausgabe:
3,10 EUR (Jahresbezugspreis 31,00 EUR)

Eine kostenlose PDF-Version dieser Ausgabe finden Sie
zum Download in unserer Internet-Rubrik „Publikationsservice“.

© Landesamt für Datenverarbeitung und Statistik NRW, Düsseldorf, 2008
Vervielfältigung und Verbreitung, auch auszugsweise, mit Quellenangabe
gestattet.

Inhalt

	Seite
Vorbemerkungen	5
Erläuterungen	5
Methodische Hinweise	5
Definitionen	6
Systematiken	7
Veröffentlichungen	7
Klassifikation der Wirtschaftszweige	10
 Tabellenteil	
1. Übersicht über die wirtschaftliche Entwicklung in Nordrhein-Westfalen 1996 – 2007	21
Grafiken <i>Auftragseingangsindex</i>	24
2. Auftragseingangsindex im Verarbeitenden Gewerbe in Nordrhein-Westfalen	27
Grafiken <i>Produktionsindex</i>	34
3. Produktionsindex im Verarbeitenden Gewerbe sowie Bergbau und Gewinnung von Steinen und Erden in Nordrhein-Westfalen	37
4. Betriebe, Beschäftigte, geleistete Arbeitsstunden, Bruttoentgelte und Umsatz in Nordrhein-Westfalen nach Wirtschaftszweigen	38
5. Umsatz in Nordrhein-Westfalen nach Wirtschaftszweigen	43
6. Betriebe, Beschäftigte, geleistete Arbeitsstunden, Bruttoentgelte und Umsatz des Verarbeitenden Gewerbes sowie des Bergbaus und der Gewinnung von Steinen und Erden nach kreisfreien Städten und Kreisen	48
7. Betriebe, Beschäftigte und Umsatz in Nordrhein-Westfalen nach fachlichen Betriebsteilen	50

Vorbemerkungen

Mit Beginn des Berichtsmonats Januar 2003 wurde die Klassifikation der Wirtschaftszweige, Ausgabe 1993 (WZ 93) durch die Klassifikation der Wirtschaftszweige, Ausgabe 2003 (WZ 2003) abgelöst. Die WZ 2003 ist das Ergebnis einer behutsamen Aktualisierung der Klassifikation der Wirtschaftszweige, Ausgabe 1993 (WZ 93), deren Struktur weitgehend beibehalten werden konnte. Nur dort, wo sich seit Einführung der WZ 93 gravierende technische und wirtschaftliche Veränderungen gezeigt haben, waren Modifikationen der Gliederung erforderlich. Außerdem wurde die Gelegenheit genutzt, die inhaltliche Beschreibung der Unterteilungen der Klassifikation der Wirtschaftszweige zu erweitern und zu aktualisieren.

Die WZ 2003 basiert auf der statistischen Systematik der Wirtschaftszweige in der Europäischen Gemeinschaft (NACE Rev. 1.1), die mit der Verordnung (EWG) Nr. 29/2002 der Kommission vom 19. Dezember 2001 veröffentlicht wurde, und ihrerseits auf der Internationalen Systematik der Wirtschaftszweige (ISIC Rev. 3.1) der Vereinten Nationen aufbaut.

Die Klassifikation der Wirtschaftszweige, Ausgabe 2003 ist gleichzeitig maßgebend für die Abgrenzung des Wirtschaftssektors **Verarbeitendes Gewerbe sowie Bergbau und Gewinnung von Steinen und Erden** und hat damit Auswirkungen auf die Zusammensetzung der Berichtskreise der Statistiken dieses Bereichs.

Erläuterungen

Ziel der Statistik

Die monatlichen Erhebungen des Verarbeitenden Gewerbes sowie des Bergbaus und der Gewinnung von Steinen und Erden stellen kurzfristig Daten über die konjunkturelle Entwicklung dieses Wirtschaftsbereichs in wirtschaftssystematischer und regionaler Gliederung zur Verfügung. Die Ergebnisse der Statistiken sind wichtiges Material für die Arbeiten der gesetzgebenden Körperschaften, der Bundes- und Landesregierungen, der Verbände, Kammern sowie sonstigen Institutionen und bilden eine unentbehrliche Grundlage für zahlreiche wirtschaftspolitische Entscheidungen.

Rechtsgrundlage

Rechtsgrundlage für die Erhebungen im Verarbeitenden Gewerbe sowie im Bergbau und in der Gewinnung von Steinen und Erden ist das Gesetz über die

Statistik im Produzierenden Gewerbe (Prod-GewStatG) in der Fassung der Bekanntmachung vom 21. März 2002 (BGBl. I S. 1181) zuletzt geändert durch Artikel 139 der Verordnung vom 31. Oktober 2006 (BGBl. I S. 2407) in Verbindung mit dem Gesetz über die Statistik für Bundeszwecke (Bundesstatistikgesetz – BStatG) vom 22. Januar 1987 (BGBl. I S. 462, 565), zuletzt geändert durch Artikel 2 des Gesetzes vom 9. Juni 2005 (BGBl. I S. 1534).

Berichtskreis

Monatsbericht für Betriebe des Verarbeitenden Gewerbes sowie des Bergbaus und der Gewinnung von Steinen und Erden

Der Berichtskreis des Monatsberichtes umfasst alle Betriebe des Wirtschaftsbereichs Verarbeitendes Gewerbe sowie Bergbau und Gewinnung von Steinen und Erden mit mindestens 50 tätigen Personen, unabhängig davon, ob diese Betriebe zu Unternehmen dieses Wirtschaftsbereichs gehören, oder zu Unternehmen, deren wirtschaftlicher Schwerpunkt außerhalb des Produzierenden Gewerbes liegt.

Methodische Hinweise

Die Merkmale „Umsatz“ und „Beschäftigte“ werden nach fachlichen Betriebsteilen erhoben und sowohl für Betriebe als auch für fachliche Betriebsteile aufbereitet. Die übrigen Merkmale werden nur für den gesamten Betrieb (einschl. der baugewerblichen und sonstigen Betriebsteile) erhoben. Hinsichtlich der Darstellung der Ergebnisse wird bei den Merkmalen Beschäftigte und Umsätze zwischen einem Nachweis nach fachlichen Betriebsteilen und nach Betrieben unterschieden. Beim Nachweis nach Betrieben werden alle Angaben eines kombinierten Betriebes (örtliche Einheit mit Betriebsteilen in mehreren Wirtschaftszweigen der WZ 2003) unter dem Wirtschaftszweig nachgewiesen, bei dem – gemessen an der Zahl der Beschäftigten – der Schwerpunkt des Betriebes liegt.

Mit Berichtsmonat Januar 2003 wurde die Berechnung des Auftragseingangsindex für das Verarbeitende Gewerbe auf das Basisjahr 2000 umgestellt.

Mit Berichtsmonat Januar 2007 wurde die Berechnung des Produktionsindex methodisch auf das im Statistischen Bundesamt verwendete Verfahren sowie auf das Basisjahr 2000 umgestellt.

Definitionen

Beschäftigte

Alle Personen, die am Ende des Monats in einem arbeitsrechtlichen Verhältnis zum Betrieb stehen, tätige (Mit)inhaberinnen und -inhaber sowie unbezahlt mithelfende Familienangehörige, soweit sie mindestens ein Drittel der üblichen Arbeitszeit im Betrieb tätig sind.

Aufgrund der Organisationsreform in der gesetzlichen Rentenversicherung ist ab dem Jahr 2005 die Unterscheidung zwischen Arbeitern und Angestellten aufgehoben. Aus diesem Grunde werden ab Januar 2006 die Angaben zu Arbeitern und Löhnen nicht mehr separat erhoben. In den Ergebnissen dargestellt werden nur noch die Beschäftigten insgesamt sowie die Bruttoentgelte (früher: Bruttolohn- und -gehaltssumme)

Geleistete Arbeitsstunden

Alle tatsächlich geleisteten (nicht die bezahlten) Stunden aller tätigen Personen.

Entgelte

Bruttosummen ohne Arbeitgeberanteile zur Sozialversicherung, jedoch einschließlich Lohn- und Gehaltszuschläge (auch Gratifikationen, Erfindergelder sowie Provisionen, Tantiemen usw.). Vergütungen für gewerblich und kaufmännisch Auszubildende sind enthalten. Nicht erfasst werden allgemeine soziale Aufwendungen sowie Vergütungen, die als Spesenersatz anzusehen sind.

Gesamtumsatz

Umsatz aus Eigenerzeugung, baugewerblicher Umsatz sowie Umsatz aus Handelsware und sonstigen nicht industriellen Tätigkeiten (wie Erlöse aus Vermietung und Verpachtung, Provisionseinnahmen, Erlöse aus Transportleistungen für Dritte und aus dem Verkauf von eigenen landwirtschaftlichen Erzeugnissen). Als Umsatz gilt die Summe der Rechnungsendbeträge (ohne Umsatzsteuer) einschließlich etwa darin enthaltener Verbrauchsteuern sowie der Kosten für Fracht, Transportversicherung, Porto, Verpackung und Spesen, auch wenn diese gesondert in Rechnung gestellt werden. Bei der Darstellung nach fachlichen Betriebsteilen handelt es sich ausschließlich um den Umsatz aus Eigenerzeugung.

Auslandsumsatz

Direkte Lieferungen und Leistungen an Empfänger, die im Ausland ansässig sind, sowie Lieferungen an Exporteure, die die bestellten Waren ohne Be- und Verarbeitung in das Ausland ausführen.

Ab Januar 2004 wird zusätzlich zum „Auslandsumsatz insgesamt“ der „Auslandsumsatz mit den Ländern der Eurozone“ veröffentlicht. Das sind die Länder der EU, die den EURO ab 2002 als gemeinsame Währung eingeführt haben. Im Einzelnen sind das die Umsätze mit: Belgien, Finnland, Frankreich, Griechenland, Irland, Italien, Luxemburg, den Niederlanden, Österreich, Portugal und Spanien sowie seit Januar 2007 mit Slowenien.

Auftragseingangsinde

Der Nachweis der Auftragseingangsinde erfolgt für ausgewählte Wirtschaftszweige des Verarbeitenden Gewerbes nach der Klassifikation der Wirtschaftszweige, Ausgabe 2003 (WZ 2003) und vier Hauptgruppen. Die Ergebnisse werden sowohl in nominalen (Wert-) als auch realen (Volumen-)Indizes dargestellt. Zur Berechnung des realen Auftragseingangsinde werden Preisindizes für gewerbliche Produkte (Inlands-Auftragseingänge) sowie Preisindizes für die Ausfuhr (Auslands-Auftragseingänge) verwendet. Die Berechnung der Auftragseingangsinde basiert auf den Ergebnissen des Monatsberichts für Betriebe des Verarbeitenden Gewerbes sowie des Bergbaus und der Gewinnung von Steinen und Erden. Es handelt sich bei den Auftragseingängen um den Wert (ohne Umsatzsteuer) aller im Berichtsmontat eingegangenen und vom Betrieb fest akzeptierten Aufträge auf Lieferung selbst hergestellter (bzw. im Lohnauftrag gefertigter) Produkte.

Produktionsindex

Der Produktionsindex zeigt – unbeeinflusst von Preisveränderungen und Kalenderunregelmäßigkeiten – kurzfristig die Entwicklung der Produktionsleistung der einzelnen Wirtschaftszweige und des gesamten Produzierenden Gewerbes auf. Der Nachweis des Produktionsindex erfolgt für ausgewählte Wirtschaftszweige nach der Klassifikation der Wirtschaftszweige, Ausgabe 2003 (WZ 2003) und Hauptgruppen. Die Berechnung des Produktionsindex basiert im wesentlichen auf den Ergebnissen der monatlichen Produktionserhebung bei Betrieben mit mindestens 50 Beschäftigten.

Nach dem gleichen Konzept wird zusätzlich ein vierteljährlicher Produktionsindex durch Aggregation der drei Monatsmeldungen der Betriebe des Verarbeitenden Gewerbes mit 50 und mehr Beschäftigten und der Produktionsdaten der übrigen vierteljährlich meldepflichtigen Betriebe von Unternehmen mit in der Regel 20 und mehr Beschäftigten des Produzierenden Gewerbes berechnet. Zur Verbesserung der Qualität der monatlichen Produktionsindizes werden diese nachträglich für jeden Wirtschaftszweig an das Niveau des entsprechenden vierteljährlichen Produktionsindex angeglichen.

Systematiken

Die Darstellung aller Ergebnisse erfolgt in der Gliederung der Klassifikation der Wirtschaftszweige, Ausgabe 2003 (WZ 2003). Ausschließlich für die Darstellung der Indizes werden Hauptgruppen durch die direkte Zuordnung der Gruppen (= Dreisteller) der WZ 2003 zu

- A = Vorleistungsgüterproduzenten
- B = Investitionsgüterproduzenten
- GG = Gebrauchsgüterproduzenten
- VG = Verbrauchsgüterproduzenten
- EN = Energie

gebildet.

In der Klassifikation der WZ 2003 gibt es keine Zuordnung der höheren Aggregate (Abteilungen, Unterabschnitte und Abschnitte) zu diesen Hauptgruppen, vielmehr werden nur die WZ-Dreisteller entsprechend ihrem Schwerpunkt den Hauptgruppen zugeordnet.

Veröffentlichungen

Ergebnisse für das Bundesgebiet über den Bereich **Verarbeitendes Gewerbe sowie Bergbau und Gewinnung von Steinen und Erden** werden vom Statistischen Bundesamt in der Fachserie 4, Reihe 4 veröffentlicht. Aktuelle Ergebnisse – auch von anderen Bundesländern – werden im Internet unter www.statistikportal.de veröffentlicht.

Neuer Berichtskreis

Monatsbericht für Betriebe des Verarbeitenden Gewerbes sowie des Bergbaus und der Gewinnung von Steinen und Erden

Am 1. Januar 2007 trat Artikel 10 des Ersten Gesetzes zum Abbau bürokratischer Hemmnisse insbesondere in der mittelständischen Wirtschaft vom 22. August 2006 (BGBl I S. 1970) in Kraft, durch den das Gesetz über die Statistik im Produzierenden Gewerbe geändert wird.

Wurden in der Vergangenheit beim Monatsbericht im Verarbeitenden Gewerbe alle Betriebe von Unternehmen mit 20 und mehr tätigen Personen befragt, so sind ab dem Berichtsmonat Januar 2007 nur noch Betriebe mit 50 und mehr tätigen Personen einbezogen. Mit dieser Maßnahme wird eine deutliche Entlastung insbesondere der kleinen und mittleren Unternehmen von statistischen Auskunftspflichten erreicht. Dabei werden die bisherigen Merkmale des Monatsberichts im Verarbeitenden Gewerbe auch bei dem neuen Berichtskreis der Betriebe mit 50 und mehr tätigen Personen weiter unverändert erhoben.

Die in dieser Veröffentlichung nachgewiesenen Veränderungsdaten beziehen sich auf einen angepassten Berichtskreis 2006.

Die unterhalb dieser neuen Abschneidegrenze liegenden Betriebe werden ab dem Berichtsjahr 2007 nur noch im neu eingeführten Jahresbericht für Betriebe im Verarbeitenden Gewerbe nach den tätigen Personen, den Entgelten (Lohn- und Gehaltsummen) sowie dem Umsatz befragt. Dieser Bericht stellt sicher, dass die für regionale Strukturuntersuchungen notwendigen Informationen im bisherigen Umfang und in bisheriger Qualität zumindest jährlich zur Verfügung stehen.

Zeichenerklärung

(nach DIN 55 301)

- 0 weniger als die Hälfte von 1 in der letzten besetzten Stelle, jedoch mehr als nichts
- nichts vorhanden (genau null)
- .
- Zahlenwert unbekannt oder geheim zu halten
- x Tabellenfach gesperrt, da Aussage nicht sinnvoll
- r berichtigte Zahl

Klassifikation der Wirtschaftszweige

**Wirtschaftszweige des Verarbeitenden Gewerbes sowie
des Bergbaus und der Gewinnung von Steinen und Erden**
aus: **Klassifikation der Wirtschaftszweige Ausgabe 2003 (WZ 2003)**

Abteilung Gruppe Klasse	Bezeichnung	Haupt- gruppe
Abschnitt C	Bergbau und Gewinnung von Steinen und Erden	
Unterabschnitt CA	Kohlenbergbau, Torfgewinnung, Gewinnung von Erdöl und Erdgas, Bergbau auf Uran- und Thoriumerze	
10	Kohlenbergbau, Torfgewinnung	
10.1	10.10 Steinkohlenbergbau und -brikettherstellung	EN
10.2	10.20 Braunkohlenbergbau und -veredlung	EN
10.3	10.30 Torfgewinnung und -veredlung	EN
11	Gewinnung von Erdöl und Erdgas, Erbringung damit verbundener Dienstleistungen	
11.1	11.10 Gewinnung von Erdöl und Erdgas	EN
11.2	11.20 Erbringung von Dienstleistungen bei der Gewinnung von Erdöl und Erdgas	EN
12	12.0 12.00 Bergbau auf Uran- und Thoriumerze	EN
Unterabschnitt CB	Erzbergbau, Gewinnung von Steinen und Erden, sonstiger Bergbau	
13	Erzbergbau	
13.1	13.10 Eisenerzbergbau	A
13.2	13.20 NE-Metallerzbergbau (ohne Bergbau auf Uran- und Thoriumerze)	A
14	Gewinnung von Steinen und Erden, sonstiger Bergbau	
14.1	Gewinnung von Natursteinen	A
	14.11 Gewinnung von Naturwerksteinen und Natursteinen a. n. g.	
	14.12 Gewinnung von Kalk- und Gipsstein sowie Anhydrit, Dolomit und Kreide	
	14.13 Gewinnung von Schiefer	
14.2	Gewinnung von Kies, Sand, Ton und Kaolin	A
	14.21 Gewinnung von Kies und Sand	
	14.22 Gewinnung von Ton und Kaolin	
14.3	Gewinnung von Mineralien für die Herstellung von chemischen Erzeugnissen	A
14.4	14.40 Gewinnung von Salz	A
14.5	14.50 Gewinnung von Steinen und Erden a. n. g., sonstiger Bergbau	A
Abschnitt D	Verarbeitendes Gewerbe	
Unterabschnitt DA	Ernährungsgewerbe und Tabakverarbeitung	
15	Ernährungsgewerbe	
15.1	Schlachten und Fleischverarbeitung	VG
	15.11 Schlachten (ohne Schlachten von Geflügel)	
	15.12 Schlachten von Geflügel	
	15.13 Fleischverarbeitung	
15.2	15.20 Fischverarbeitung	VG
15.3	Obst- und Gemüseverarbeitung	VG
	15.31 Kartoffelverarbeitung	
	15.32 Herstellung von Frucht- und Gemüsesäften	
	15.33 Obst- und Gemüseverarbeitung a. n. g.	

**Noch: Wirtschaftszweige des Verarbeitenden Gewerbes sowie
des Bergbaus und der Gewinnung von Steinen und Erden
aus: Klassifikation der Wirtschaftszweige Ausgabe 2003 (WZ 2003)**

Abteilung Gruppe Klasse	Bezeichnung	Haupt- gruppe
Noch: Unterabschnitt DA Ernährungsgewerbe und Tabakverarbeitung		
15.4	Herstellung von pflanzlichen und tierischen Ölen und Fetten	VG
15.41	Herstellung von rohen Ölen und Fetten	
15.42	Herstellung von raffinierten Ölen und Fetten	
15.43	Herstellung von Margarine und ähnlichen Nahrungsfetten	
15.5	Milchverarbeitung; Herstellung von Speiseeis	VG
15.51	Milchverarbeitung	
15.52	Herstellung von Speiseeis	
15.6	Mahl- und Schälmaschinen, Herstellung von Stärke und Stärkeerzeugnissen	A
15.61	Mahl- und Schälmaschinen	
15.62	Herstellung von Stärke und Stärkeerzeugnissen	
15.7	Herstellung von Futtermitteln	A
15.71	Herstellung von Futtermitteln für Nutztiere	
15.72	Herstellung von Futtermitteln für sonstige Tiere	
15.8	Sonstiges Ernährungsgewerbe (ohne Getränkeherstellung)	VG
15.81	Herstellung von Backwaren (ohne Dauerbackwaren)	
15.82	Herstellung von Dauerbackwaren	
15.83	Herstellung von Zucker	
15.84	Herstellung von Süßwaren (ohne Dauerbackwaren)	
15.85	Herstellung von Teigwaren	
15.86	Verarbeitung von Kaffee und Tee, Herstellung von Kaffee-Ersatz	
15.87	Herstellung von Würzmitteln und Saucen	
15.88	Herstellung von homogenisierten und diätetischen Nahrungsmitteln	
15.89	Herstellung von sonstigen Nahrungsmitteln (ohne Getränke)	
15.9	Herstellung von Getränken	VG
15.91	Herstellung von Spirituosen	
15.92	Herstellung von Alkohol	
15.93	Herstellung von Traubenwein	
15.94	Herstellung von Apfelwein und sonstigen Fruchtweinen	
15.95	Herstellung von Wermutwein und sonstigen aromatisierten Weinen	
15.96	Herstellung von Bier	
15.97	Herstellung von Malz	
15.98	Gewinnung natürlicher Mineralwässer, Herstellung von Erfrischungsgetränken	
16	16.0 16.00 Tabakverarbeitung	VG
Unterabschnitt DB Textil- und Bekleidungsindustrie		
17	Textilgewerbe	
17.1	Spinnstoffaufbereitung und Spinnerei	A
17.11	Baumwollaufbereitung und -spinnerei	
17.12	Wollaufbereitung und Streichgarnspinnerei	
17.13	Wollaufbereitung und Kammgarnspinnerei	
17.14	Flachsaufbereitung und -spinnerei	
17.15	Zwirnen und Texturieren von Filamentgarnen, Seidenaufbereitung und -spinnerei	
17.16	Herstellung von Nähgarn	
17.17	Sonstige Spinnstoffaufbereitung und Spinnerei	

**Noch: Wirtschaftszweige des Verarbeitenden Gewerbes sowie
des Bergbaus und der Gewinnung von Steinen und Erden
aus: Klassifikation der Wirtschaftszweige Ausgabe 2003 (WZ 2003)**

Abteilung Gruppe Klasse	Bezeichnung	Haupt- gruppe
Noch: Unterabschnitt DB Textil- und Bekleidungsgewerbe		
17.2	Weberei	A
17.21	Baumwollweberei	
17.22	Streichgarnweberei	
17.23	Kammgarnweberei	
17.24	Seiden- und Filamentgarnweberei	
17.25	Sonstige Weberei	
17.3	Textilveredlung	A
17.4	Herstellung von konfektionierten Textilwaren (ohne Bekleidung)	VG
17.5	Sonstiges Textilgewerbe (ohne Herstellung von Maschenware)	VG
17.51	Herstellung von Teppichen	
17.52	Herstellung von Seilerwaren	
17.53	Herstellung von Vliesstoff und Erzeugnissen daraus (ohne Bekleidung)	
17.54	Textilgewerbe a. n. g.	
17.6	Herstellung von gewirktem und gestricktem Stoff	A
17.7	Herstellung von gewirkten und gestrickten Fertigerzeugnissen	VG
17.71	Herstellung von Strumpfwaren	
17.72	Herstellung von Pullovern, Strickjacken und ähnlichen Waren	
18	Bekleidungsgewerbe	
18.1	Herstellung von Lederbekleidung	VG
18.2	Herstellung von Bekleidung (ohne Lederbekleidung)	VG
18.21	Herstellung von Arbeits- und Berufsbekleidung	
18.22	Herstellung von Oberbekleidung (ohne Arbeits- und Berufsbekleidung)	
18.23	Herstellung von Wäsche	
18.24	Herstellung von sonstiger Bekleidung und Bekleidungszubehör	
18.3	Zurichtung und Färben von Fellen, Herstellung von Pelzwaren	VG
Unterabschnitt DC Ledergewerbe		
19	Ledergewerbe	
19.1	Herstellung von Leder und Lederfaserstoff	VG
19.2	Lederverarbeitung (ohne Herstellung von Lederbekleidung und Schuhen)	VG
19.3	Herstellung von Schuhen	VG
Unterabschnitt DD Holzgewerbe (ohne Herstellung von Möbeln)		
20	Holzgewerbe (ohne Herstellung von Möbeln)	
20.1	Säge-, Hobel- und Holzimprägnierwerke	A
20.2	Herstellung von Furnier-, Sperrholz-, Holzfaser- und Holzspanplatten	A
20.3	Herstellung von Konstruktionsteilen, Fertigbauteilen, Ausbauelementen und Fertigteilbauten aus Holz	A
20.4	Herstellung von Verpackungsmitteln, Lagerbehältern und Ladungsträgern aus Holz	A
20.5	Herstellung von Holzwaren a. n. g. sowie von Kork-, Flecht- und Korbwaren (ohne Herstellung von Möbeln)	A
20.51	Herstellung von Holzwaren a. n. g., (ohne Herstellung von Möbeln)	
20.52	Herstellung von Kork-, Flecht- und Korbwaren (ohne Herstellung von Möbeln)	

Noch: **Wirtschaftszweige des Verarbeitenden Gewerbes sowie
des Bergbaus und der Gewinnung von Steinen und Erden**
aus: **Klassifikation der Wirtschaftszweige Ausgabe 2003 (WZ 2003)**

Abteilung Gruppe Klasse	Bezeichnung	Haupt- gruppe
Unterabschnitt DE	Papier-, Verlags- und Druckgewerbe	
21	Papiergewerbe	
21.1	Herstellung von Holzstoff, Zellstoff, Papier, Karton und Pappe	A
21.11	Herstellung von Holz- und Zellstoff	
21.12	Herstellung von Papier, Karton und Pappe	
21.2	Herstellung von Waren aus Papier, Karton und Pappe	A
21.21	Herstellung von Wellpapier und -pappe sowie von Verpackungsmitteln aus Papier, Karton und Pappe	
21.22	Herstellung von Haushalts-, Hygiene- und Toilettenartikeln aus Zellstoff, Papier und Pappe	
21.23	Herstellung von Schreibwaren und Bürobedarf aus Papier, Karton und Pappe	
21.24	Herstellung von Tapeten	
21.25	Herstellung von sonstigen Waren aus Papier, Karton und Pappe	
22	Verlagsgewerbe, Druckgewerbe, Vervielfältigung von bespielten Ton-, Bild- und Datenträgern	
22.1	Verlagsgewerbe	VG
22.11	Verlegen von Büchern	
22.12	Verlegen von Zeitungen	
22.13	Verlegen von Zeitschriften	
22.14	Verlegen von bespielten Tonträgern und Musikalien	
22.15	Sonstiges Verlagsgewerbe	
22.2	Druckgewerbe	VG
22.21	Drucken von Zeitungen	
22.22	Drucken anderer Druckerzeugnisse	
22.23	Druckweiterverarbeitung	
22.24	Druck- und Medienvorstufe	
22.25	Erbringung von sonstigen druckbezogenen Dienstleistungen	
22.3	Vervielfältigung von bespielten Ton-, Bild- und Datenträgern	VG
22.31	Vervielfältigung von bespielten Tonträgern	
22.32	Vervielfältigung von bespielten Bildträgern	
22.33	Vervielfältigung von bespielten Datenträgern	
Unterabschnitt DF	Kokerei, Mineralölverarbeitung, Herstellung und Verarbeitung von Spalt- und Brutstoffen	
23	Kokerei, Mineralölverarbeitung, Herstellung und Verarbeitung von Spalt- und Brutstoffen	
23.1 23.10	Kokerei	EN
23.2 23.20	Mineralölverarbeitung	EN
23.3 23.30	Herstellung und Verarbeitung von Spalt- und Brutstoffen	EN
Unterabschnitt DG	Herstellung von chemischen Erzeugnissen	
24	Herstellung von chemischen Erzeugnissen	
24.1	Herstellung von chemischen Grundstoffen	A
24.11	Herstellung von Industriegasen	
24.12	Herstellung von Farbstoffen und Pigmenten	
24.13	Herstellung von sonstigen anorganischen Grundstoffen und Chemikalien	
24.14	Herstellung von sonstigen organischen Grundstoffen und Chemikalien	
24.15	Herstellung von Düngemitteln und Stickstoffverbindungen	
24.16	Herstellung von Kunststoffen in Primärformen	
24.17	Herstellung von synthetischem Kautschuk in Primärformen	
24.2 24.20	Herstellung von Schädlingsbekämpfungs-, Pflanzenschutz- und Desinfektionsmitteln	A
24.3 24.30	Herstellung von Anstrichmitteln, Druckfarben und Kitt	A

**Noch: Wirtschaftszweige des Verarbeitenden Gewerbes sowie
des Bergbaus und der Gewinnung von Steinen und Erden
aus: Klassifikation der Wirtschaftszweige Ausgabe 2003 (WZ 2003)**

Abteilung Gruppe Klasse	Bezeichnung	Haupt- gruppe
Noch: Unterabschnitt DG Herstellung von chemischen Erzeugnissen		
24.4	Herstellung von pharmazeutischen Erzeugnissen	VG
24.41	Herstellung von pharmazeutischen Grundstoffen	
24.42	Herstellung von pharmazeutischen Spezialitäten und sonstigen pharmazeutischen Erzeugnissen	
24.5	Herstellung von Seifen, Wasch-, Reinigungs- und Körperpflegemitteln	VG
24.51	Herstellung von Seifen, Wasch-, Reinigungs- und Poliermitteln	
24.52	Herstellung von Duftstoffen und Körperpflegemitteln	
24.6	Herstellung von sonstigen chemischen Erzeugnissen	A
24.61	Herstellung von pyrotechnischen Erzeugnissen	
24.62	Herstellung von Klebstoffen und Gelatine	
24.63	Herstellung von etherischen Ölen	
24.64	Herstellung von fotochemischen Erzeugnissen	
24.65	Herstellung von unbespielten Ton-, Bild- und Datenträgern	
24.66	Herstellung von sonstigen chemischen Erzeugnissen a. n. g.	
24.7	Herstellung von Chemiefasern	A
24.70		
Unterabschnitt DH Herstellung von Gummi- und Kunststoffwaren		
25	Herstellung von Gummi- und Kunststoffwaren	
25.1	Herstellung von Gummiwaren	A
25.11	Herstellung von Bereifungen	
25.12	Runderneuerung von Bereifungen	
25.13	Herstellung von sonstigen Gummiwaren	
25.2	Herstellung von Kunststoffwaren	A
25.21	Herstellung von Platten, Folien, Schläuchen und Profilen aus Kunststoffen	
25.22	Herstellung von Verpackungsmitteln aus Kunststoffen	
25.23	Herstellung von Baubedarfsartikeln aus Kunststoffen	
25.24	Herstellung von sonstigen Kunststoffwaren	
Unterabschnitt DI Glasgewerbe, Herstellung von Keramik, Verarbeitung von Steinen und Erden		
26	Glasgewerbe, Herstellung von Keramik, Verarbeitung von Steinen und Erden	
26.1	Herstellung von Glas und Glaswaren	A
26.11	Herstellung von Flachglas	
26.12	Veredlung und Bearbeitung von Flachglas	
26.13	Herstellung von Hohlglas	
26.14	Herstellung von Glasfaser und Waren daraus	
26.15	Herstellung, Veredlung und Bearbeitung von sonstigem Glas einschließlich technischen Glaswaren	
26.2	Herstellung von keramischen Erzeugnissen (ohne Ziegel und Baukeramik)	A
26.21	Herstellung von keramischen Haushaltswaren und Ziergegenständen	
26.22	Herstellung von Sanitärkeramik	
26.23	Herstellung von keramischen Isolatoren und Isolierteilen	
26.24	Herstellung von keramischen Erzeugnissen für sonstige technische Zwecke	
26.25	Herstellung von keramischen Erzeugnissen a. n. g.	
26.26	Herstellung von feuerfesten keramischen Werkstoffen und Waren	
26.3	Herstellung von keramischen Wand- und Bodenfliesen und -platten	A
26.4	Herstellung von Ziegeln und sonstiger Baukeramik	A
26.5	Herstellung von Zement, Kalk und gebranntem Gips	A
26.51	Herstellung von Zement	
26.52	Herstellung von Kalk	
26.53	Herstellung von gebranntem Gips	

Noch: **Wirtschaftszweige des Verarbeitenden Gewerbes sowie
des Bergbaus und der Gewinnung von Steinen und Erden**
aus: **Klassifikation der Wirtschaftszweige Ausgabe 2003 (WZ 2003)**

Abteilung Gruppe Klasse	Bezeichnung	Haupt- gruppe
Noch: Unterabschnitt DI Glasgewerbe, Herstellung von Keramik, Verarbeitung von Steinen und Erden		
26.6	Herstellung von Erzeugnissen aus Beton, Zement und Gips	A
26.61	Herstellung von Erzeugnissen aus Beton, Zement und aus Kalksandstein für den Bau	
26.62	Herstellung von Gipszeugnissen für den Bau	
26.63	Herstellung von Frischbeton (Transportbeton)	
26.64	Herstellung von Mörtel und anderem Beton (Trockenbeton)	
26.65	Herstellung von Faserzementwaren	
26.66	Herstellung von Erzeugnissen aus Beton, Zement und Gips a. n. g.	
26.7	26.70 Be- und Verarbeitung von Naturwerksteinen und Natursteinen a. n. g.	A
26.8	Herstellung von sonstigen Erzeugnissen aus nicht metallischen Mineralien	A
26.81	Herstellung von Mühl-, Mahl-, Schleif-, Wetz- und Poliersteinen sowie Schleifstoffen	
26.82	Herstellung von sonstigen Erzeugnissen aus nicht metallischen Mineralien a. n. g.	
Unterabschnitt DJ Metallerzeugung und -bearbeitung, Herstellung von Metallerzeugnissen		
27	Metallerzeugung und -bearbeitung	
27.1	27.10 Erzeugung von Roheisen, Stahl und Ferrolegierungen	A
27.2	Herstellung von Rohren	A
27.21	Herstellung von Rohren, Rohrform-, Rohrverschluss- und Rohrverbindungsstücken aus Gusseisen	
27.22	Herstellung von Stahlrohren, Rohrform-, Rohrverschluss- und Rohrverbindungsstücken aus Stahl	
27.3	Sonstige erste Bearbeitung von Eisen und Stahl	A
27.31	Herstellung von Blankstahl	
27.32	Herstellung von Kaltband mit einer Breite von weniger als 600 mm	
27.33	Herstellung von Kaltprofilen	
27.34	Herstellung von gezogenem Draht	
27.4	Erzeugung und erste Bearbeitung von NE-Metallen	A
27.41	Erzeugung und erste Bearbeitung von Edelmetallen	
27.42	Erzeugung und erste Bearbeitung von Aluminium	
27.43	Erzeugung und erste Bearbeitung von Blei, Zink und Zinn	
27.44	Erzeugung und erste Bearbeitung von Kupfer	
27.45	Erzeugung und erste Bearbeitung von sonstigen NE-Metallen	
27.5	Gießereien	A
27.51	Eisengießereien	
27.52	Stahlgießereien	
27.53	Leichtmetallgießereien	
27.54	Buntmetallgießereien	
28	Herstellung von Metallerzeugnissen	
28.1	Stahl- und Leichtmetallbau	B
28.11	Herstellung von Metallkonstruktionen	
28.12	Herstellung von Ausbauelementen aus Metall	

**Noch: Wirtschaftszweige des Verarbeitenden Gewerbes sowie
des Bergbaus und der Gewinnung von Steinen und Erden
aus: Klassifikation der Wirtschaftszweige Ausgabe 2003 (WZ 2003)**

Abteilung Gruppe Klasse	Bezeichnung	Haupt- gruppe
Noch: Unterabschnitt DJ		
	Metallerzeugung und -bearbeitung, Herstellung von Metallerzeugnissen	
28.2	Herstellung von Metallbehältern mit einem Fassungsvermögen von mehr als 300 l; Herstellung von Heizkörpern und -kesseln für Zentralheizungen	B
28.21	Herstellung von Metallbehältern mit einem Fassungsvermögen von mehr als 300 l	
28.22	Herstellung von Heizkörpern und -kesseln für Zentralheizungen	
28.3	Herstellung von Dampfkesseln (ohne Zentralheizungskessel)	B
28.4	Herstellung von Schmiede-, Press-, Zieh- und Stanzteilen, gewalzten Ringem und pulvermetallurgischen Erzeugnissen	A
28.5	Oberflächenveredlung, Wärmebehandlung und Mechanik a. n. g.	A
28.51	Oberflächenveredlung und Wärmebehandlung	
28.52	Mechanik a. n. g.	
28.6	Herstellung von Schneidwaren, Werkzeugen, Schlössern und Beschlägen	A
28.61	Herstellung von Schneidwaren und Bestecken aus unedlen Metallen	
28.62	Herstellung von Werkzeugen	
28.63	Herstellung von Schlössern und Beschlägen aus unedlen Metallen	
28.7	Herstellung von sonstigen Metallwaren	A
28.71	Herstellung von Metallbehältern mit einem Fassungsvermögen von 300 l oder weniger	
28.72	Herstellung von Verpackungen und Verschlüssen aus Eisen, Stahl und NE-Metall	
28.73	Herstellung von Drahtwaren	
28.74	Herstellung von Schrauben, Nieten, Ketten und Federn	
28.75	Herstellung von sonstigen Metallwaren a. n. g.	
Unterabschnitt DK		
	Maschinenbau	
29	Maschinenbau	
29.1	Herstellung von Maschinen für die Erzeugung und Nutzung von mechanischer Energie (ohne Motoren für Luft- und Straßenfahrzeuge)	B
29.11	Herstellung von Verbrennungsmotoren und Turbinen (ohne Motoren für Luft- und Straßenfahrzeuge)	
29.12	Herstellung von Pumpen und Kompressoren	
29.13	Herstellung von Armaturen	
29.14	Herstellung von Lagern, Getrieben, Zahnrädern und Antriebselementen	
29.2	Herstellung von sonstigen Maschinen für unspezifische Verwendung	B
29.21	Herstellung von Öfen und Brennern	
29.22	Herstellung von Hebezeugen und Fördermitteln	
29.23	Herstellung von kälte- und lufttechnischen Erzeugnissen, nicht für den Haushalt	
29.24	Herstellung von sonstigen nicht wirtschaftszweigspezifischen Maschinen a. n. g.	
29.3	Herstellung von land- und forstwirtschaftlichen Maschinen	B
29.31	Herstellung von land- und forstwirtschaftlichen Zugmaschinen	
29.32	Herstellung von sonstigen land- und forstwirtschaftlichen Maschinen	
29.4	Herstellung von Werkzeugmaschinen	B
29.41	Herstellung von handgeführten kraftbetriebenen Werkzeugen	
29.42	Herstellung von Werkzeugmaschinen für die Metallbearbeitung	
29.43	Herstellung von Werkzeugmaschinen a. n. g.	

**Noch: Wirtschaftszweige des Verarbeitenden Gewerbes sowie
des Bergbaus und der Gewinnung von Steinen und Erden
aus: Klassifikation der Wirtschaftszweige Ausgabe 2003 (WZ 2003)**

Abteilung Gruppe Klasse	Bezeichnung	Haupt- gruppe
Noch: Unterabschnitt DK Maschinenbau		
29.5	Herstellung von Maschinen für sonstige bestimmte Wirtschaftszweige	B
29.51	Herstellung von Maschinen für die Metallerzeugung, von Walzwerkseinrichtungen und Gießmaschinen	
29.52	Herstellung von Bergwerks-, Bau- und Baustoffmaschinen	
29.53	Herstellung von Maschinen für das Ernährungsgewerbe und die Tabakverarbeitung	
29.54	Herstellung von Maschinen für das Textil-, Bekleidungs- und Ledergewerbe	
29.55	Herstellung von Maschinen für das Papiergewerbe	
29.56	Herstellung von Maschinen für bestimmte Wirtschaftszweige a. n. g.	
29.6	Herstellung von Waffen und Munition	B
29.7	Herstellung von Haushaltsgeräten a. n. g.	GG
29.71	Herstellung von elektrischen Haushaltsgeräten	
29.72	Herstellung von nicht elektrischen Heiz-, Koch-, Heißwasser- und Heißluftgeräten a. n. g.	
Unterabschnitt DL Herstellung von Büromaschinen, Datenverarbeitungsgeräten und -einrichtungen; Elektrotechnik, Feinmechanik und Optik		
30	30.0 Herstellung von Büromaschinen, Datenverarbeitungsgeräten und -einrichtungen	B
30.01	Herstellung von Büromaschinen	
30.02	Herstellung von Datenverarbeitungsgeräten und -einrichtungen	
31	Herstellung von Geräten der Elektrizitätserzeugung, -verteilung u. Ä.	
31.1	31.10 Herstellung von Elektromotoren, Generatoren und Transformatoren	B
31.2	31.20 Herstellung von Elektrizitätsverteilungs- und -schalteinrichtungen	A
31.3	31.30 Herstellung von isolierten Elektrokabeln, -leitungen und -drähten	A
31.4	31.40 Herstellung von Akkumulatoren und Batterien	A
31.5	31.50 Herstellung von elektrischen Lampen und Leuchten	A
31.6	Herstellung von elektrischen Ausrüstungen a. n. g.	A
31.61	Herstellung von elektrischen Ausrüstungen für Motoren und Fahrzeuge a. n. g.	
31.62	Herstellung von sonstigen elektrischen Ausrüstungen a. n. g.	
32	Rundfunk- und Nachrichtentechnik	
32.1	32.10 Herstellung von elektronischen Bauelementen	A
32.2	32.20 Herstellung von Geräten und Einrichtungen der Telekommunikationstechnik	B
32.3	32.30 Herstellung von Rundfunkgeräten sowie phono- und videotechnischen Geräten	GG
33	Medizin-, Mess-, Steuer- und Regelungstechnik, Optik, Herstellung von Uhren	
33.1	33.10 Herstellung von medizinischen Geräten und orthopädischen Erzeugnissen	B
33.2	33.20 Herstellung von Mess-, Kontroll-, Navigations- und ähnlichen Instrumenten und Vorrichtungen	B
33.3	33.30 Herstellung von industriellen Prozesssteuerungseinrichtungen	B
33.4	33.40 Herstellung von optischen und fotografischen Geräten	GG
33.5	33.50 Herstellung von Uhren	GG

Noch: **Wirtschaftszweige des Verarbeitenden Gewerbes sowie
des Bergbaus und der Gewinnung von Steinen und Erden**
aus: **Klassifikation der Wirtschaftszweige Ausgabe 2003 (WZ 2003)**

Abteilung Gruppe Klasse	Bezeichnung	Haupt- gruppe
Unterabschnitt DM	Fahrzeugbau	
34	Herstellung von Kraftwagen und Kraftwagenteilen	
34.1 34.10	Herstellung von Kraftwagen und Kraftwagenmotoren	B
34.2 34.20	Herstellung von Karosserien, Aufbauten und Anhängern	B
34.3 34.30	Herstellung von Teilen und Zubehör für Kraftwagen und Kraftwagenmotoren	B
35	Sonstiger Fahrzeugbau	
35.1	Schiff- und Bootsbau	B
35.11	Schiffbau (ohne Boots- und Yachtbau)	
35.12	Boots- und Yachtbau	
35.2 35.20	Bahnindustrie	B
35.3 35.30	Luft- und Raumfahrzeugbau	B
35.4	Herstellung von Krafträdern, Fahrrädern und Behinderten- fahrzeugen	GG
35.41	Herstellung von Krafträdern	
35.42	Herstellung von Fahrrädern	
35.43	Herstellung von Behindertenfahrzeugen	
35.5 35.50	Fahrzeugbau a. n. g.	GG
Unterabschnitt DN	Herstellung von Möbeln, Schmuck, Musikinstrumenten, Sportgeräten, Spielwaren und sonstigen Erzeugnissen; Recycling	
36	Herstellung von Möbeln, Schmuck, Musikinstrumenten, Sportgeräten, Spielwaren und sonstigen Erzeugnissen	
36.1	Herstellung von Möbeln	GG
36.11	Herstellung von Sitzmöbeln	
36.12	Herstellung von Büro- und Ladenmöbeln	
36.13	Herstellung von Küchenmöbeln	
36.14	Herstellung von sonstigen Möbeln	
36.15	Herstellung von Matratzen	
36.2	Herstellung von Schmuck und ähnlichen Erzeugnissen	GG
36.21	Herstellung von Münzen	
36.22	Herstellung von Schmuck, Gold- und Silberschmiedewaren (ohne Phantasieschmuck)	
36.3 36.30	Herstellung von Musikinstrumenten	GG
36.4 36.40	Herstellung von Sportgeräten	VG
36.5 36.50	Herstellung von Spielwaren	VG
36.6	Herstellung von sonstigen Erzeugnissen	VG
36.61	Herstellung von Phantasieschmuck	
36.62	Herstellung von Besen und Bürsten	
36.63	Herstellung von Erzeugnissen a. n. g.	
37	Recycling	
37.1 37.10	Recycling von metallischen Altmaterialien und Reststoffen	A
37.2 37.20	Recycling von nicht metallischen Altmaterialien und Reststoffen	A

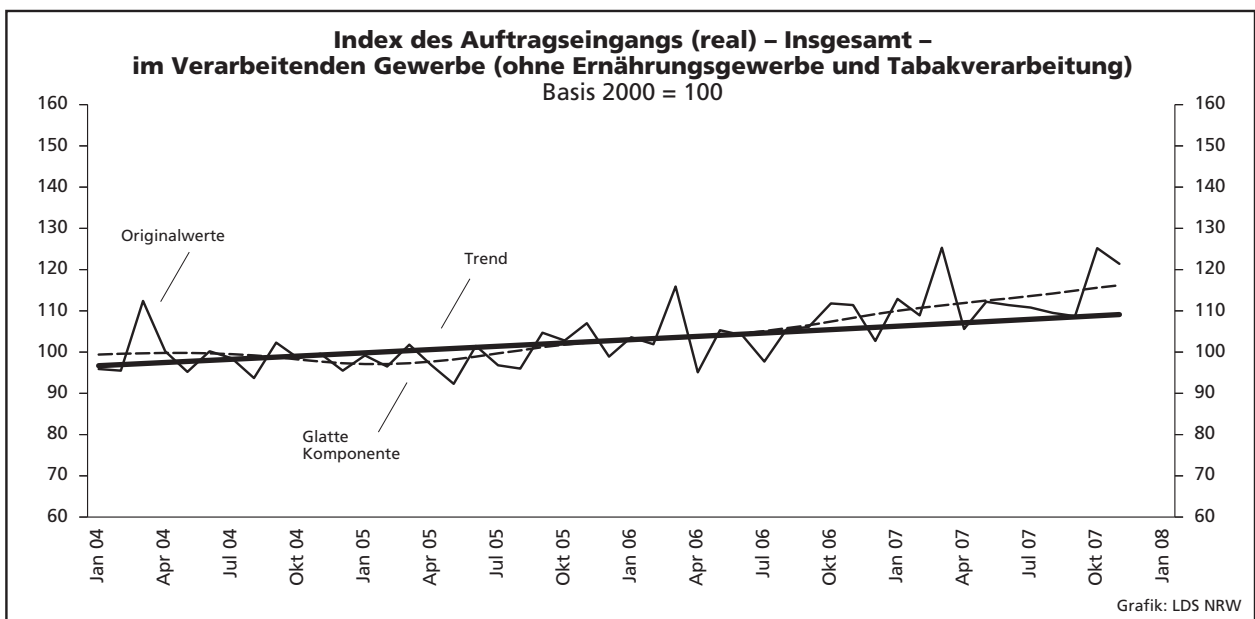
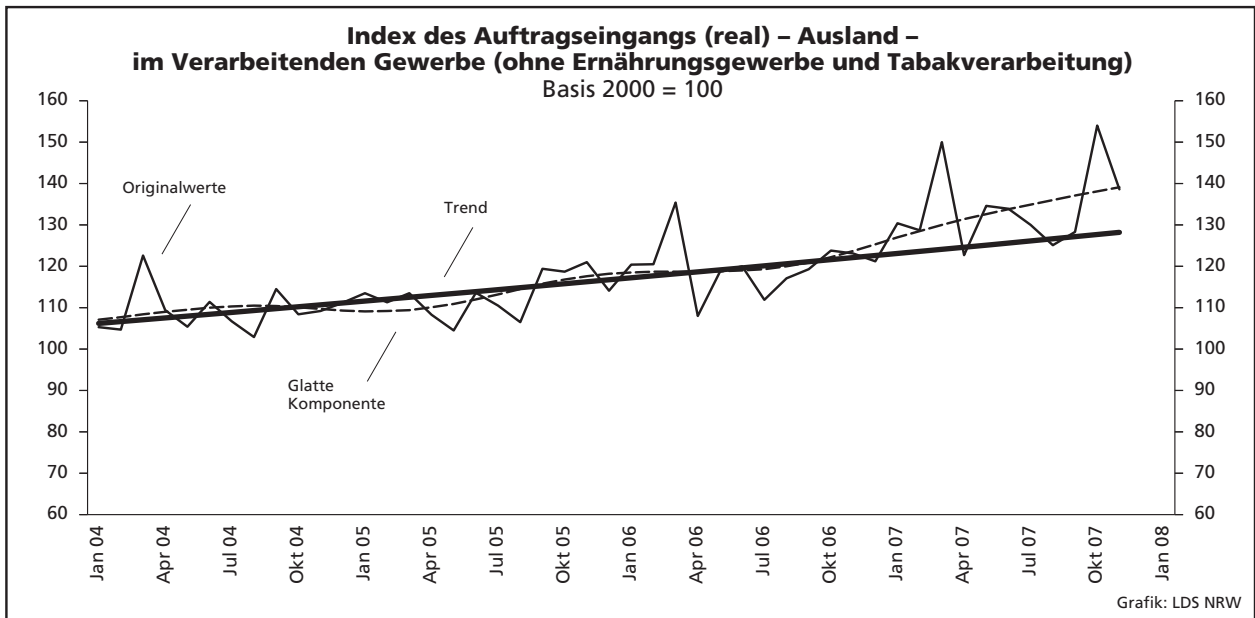
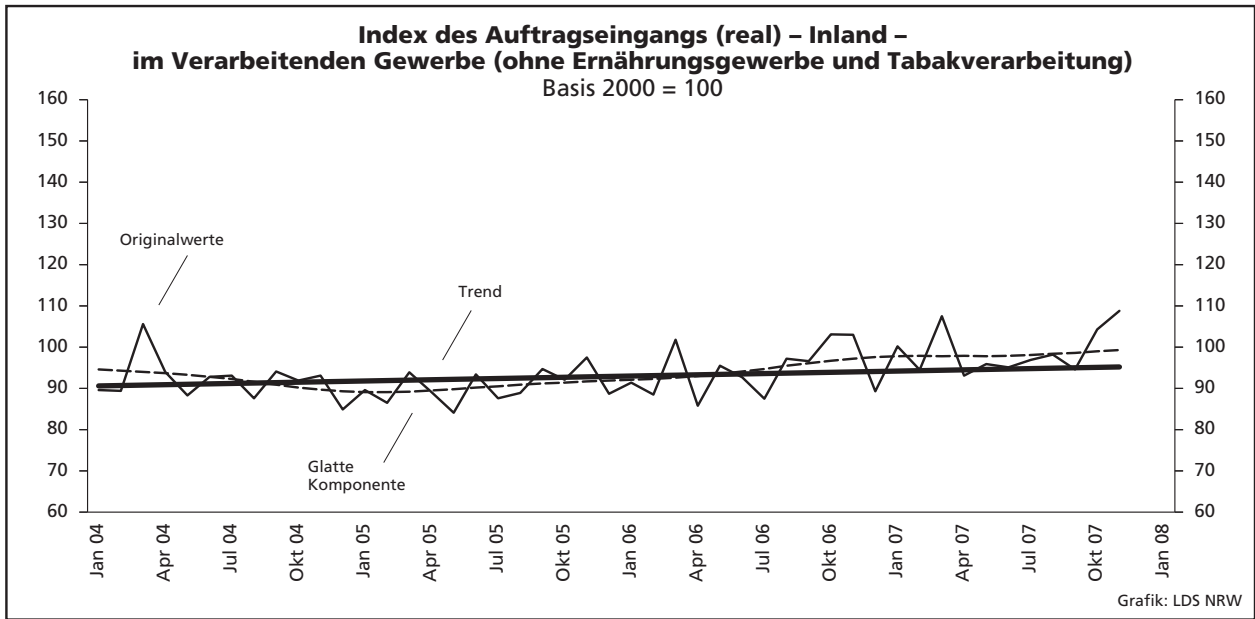
Tabellenteil

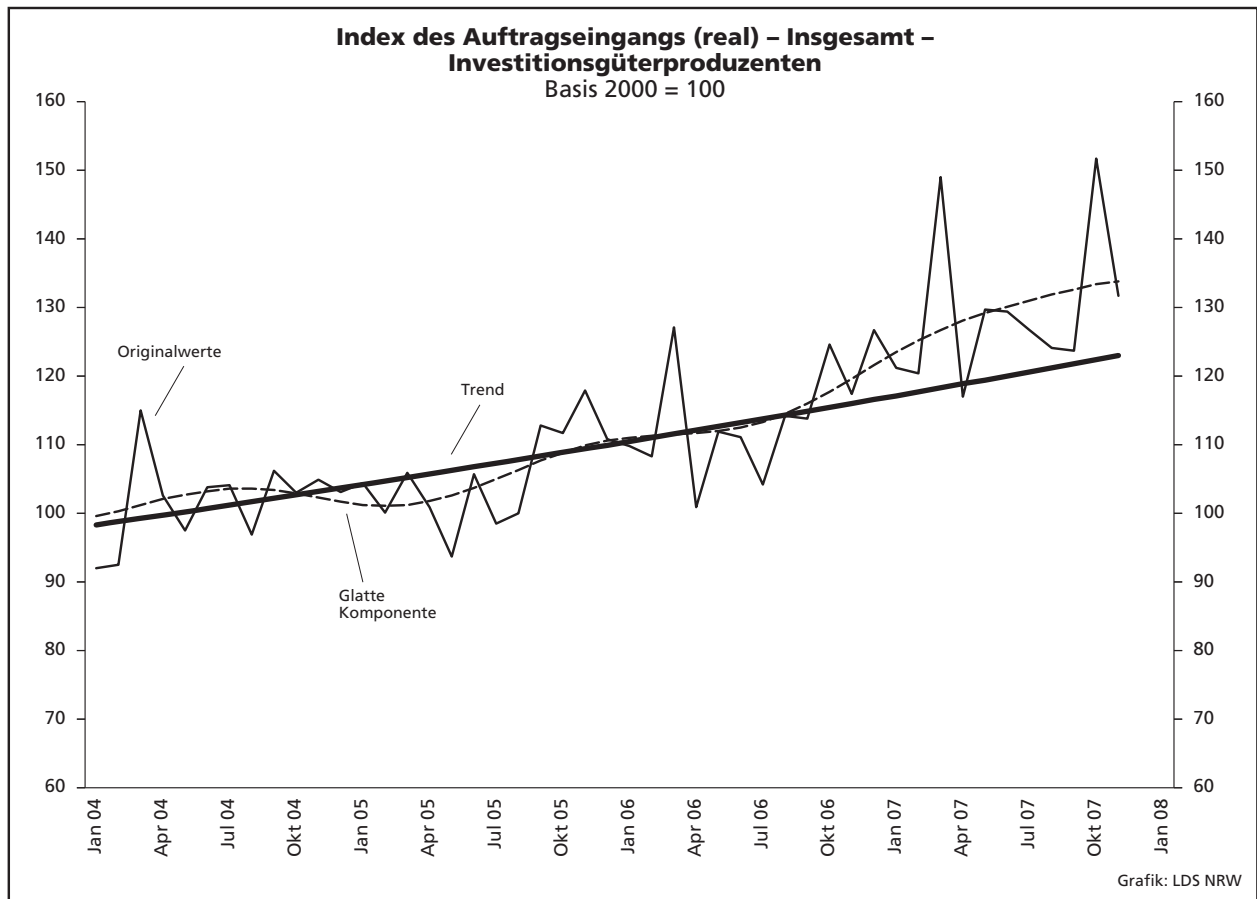
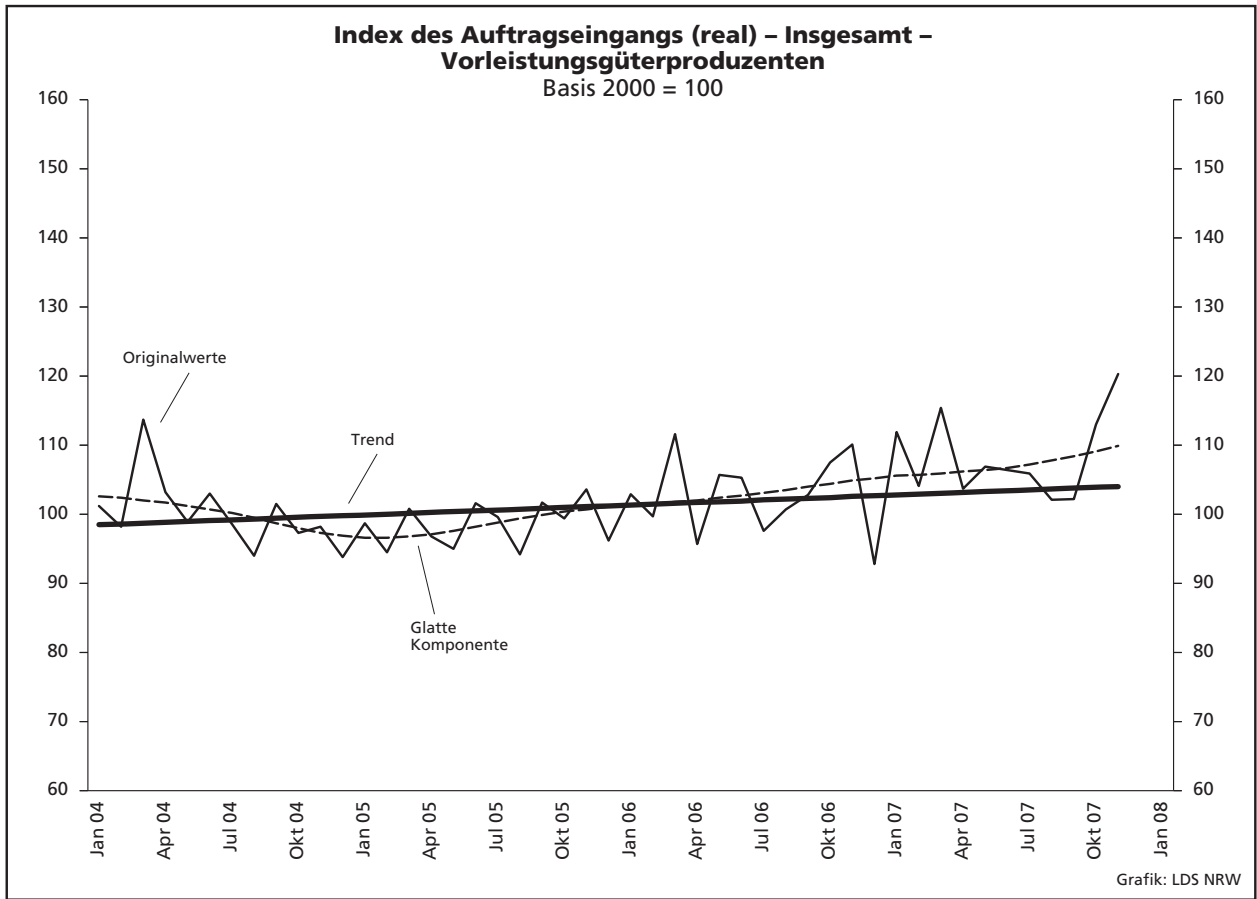
1. Übersicht über die wirtschaftliche Entwicklung in Nordrhein-Westfalen 1996 – 2007

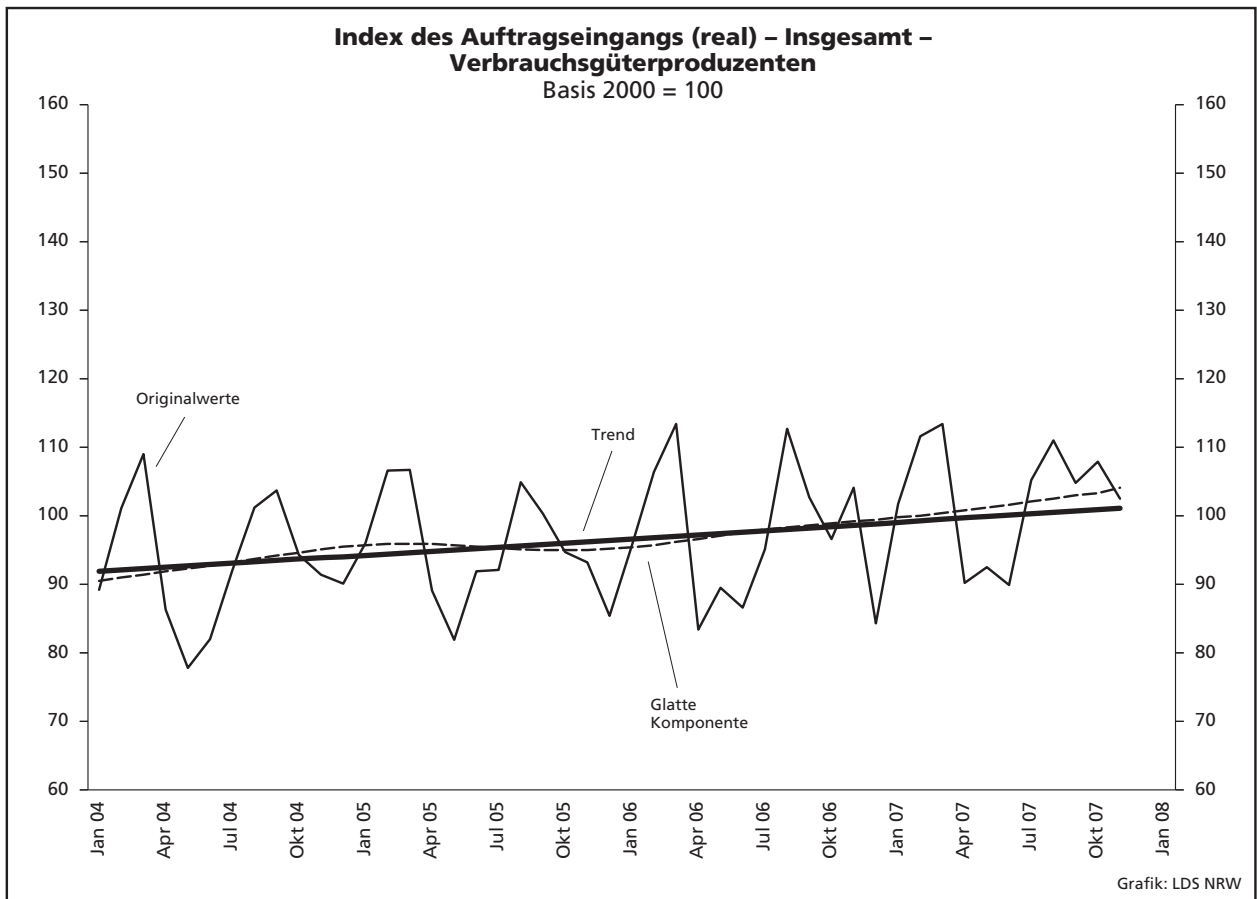
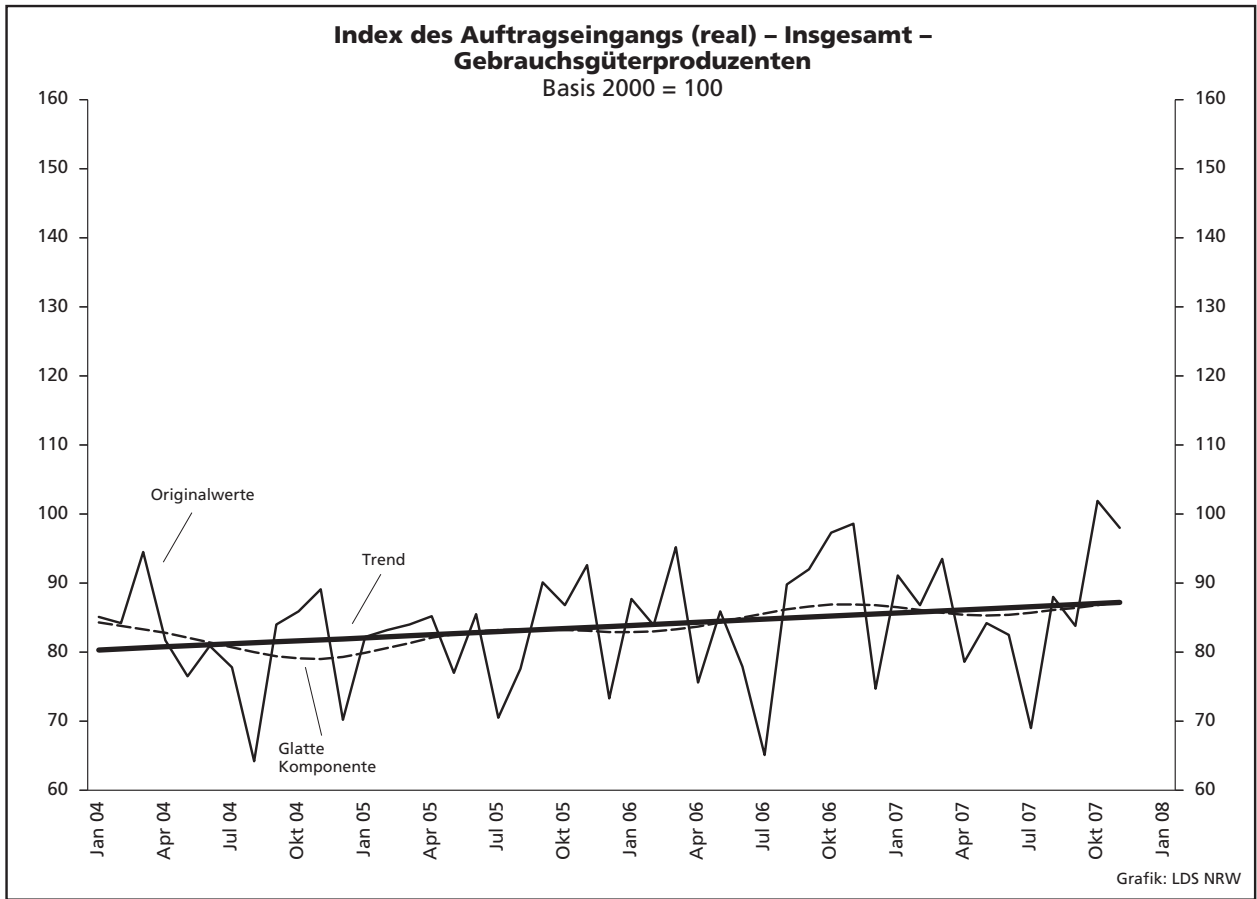
Jahr Monat	Auftrags- eingangs- index – real –	Produktions- index im Verarbeitenden Gewerbe	Betriebe	Beschäftigte	Gesamtumsatz	
					insgesamt	darunter Auslandsumsatz
					1 000 EUR	
	Basis 2000 = 100	Basis 2000 = 100	Anzahl			
1996	.	.	10 362	1 586 295	258 473 205	76 476 108
1997	.	.	10 054	1 520 595	266 556 373	83 593 880
1998	.	.	10 419	1 519 988	269 928 250	86 315 053
1999	.	.	10 721	1 496 957	274 879 690	89 971 666
2000	100	100	10 689	1 472 072	299 285 123	103 842 574
2001	96,0	98,9	10 935	1 453 055	297 323 703	105 122 113
2002	94,6	95,6	10 504	1 381 853	287 287 443	102 478 933
2003	94,0	92,4	10 596	1 345 222	286 904 340	103 325 915
2004	99,0	92,1	10 577	1 298 344	308 303 242	116 095 563
2005	99,5	94,2	10 458	1 273 358	322 628 429	124 898 819
2006	106,1	98,8	10 210	1 253 547	329 702 829	134 101 177
2006						
Januar	103,3	88,3	10 277	1 255 543	25 077 902	10 133 017
Februar	103,4	94,3	10 244	1 250 706	25 177 009	10 418 976
März	117,0	96,7	12 238	1 250 587	29 376 908	12 115 766
April	97,3	103,8	10 237	1 248 031	24 981 881	10 041 714
Mai	106,0	100,3	10 227	1 246 996	28 010 414	11 515 064
Juni	105,1	103,4	10 212	1 251 335	27 827 756	11 455 620
Juli	98,8	89,7	10 225	1 254 630	25 423 627	9 892 056
August	106,6	91,3	10 208	1 260 277	27 533 075	10 931 800
September	106,7	104,7	10 186	1 260 775	29 630 801	12 232 691
Oktober	112,6	103,6	10 165	1 257 566	29 158 549	11 901 984
November	112,9	106,7	10 153	1 256 476	30 187 102	12 186 488
Dezember	103,9	103,2	10 146	1 252 755	27 004 193	11 013 744
2006*						
Januar	103,6	88,3	5 228	1 110 478	23 219 864	9 789 310
Februar	101,9	94,3	5 220	1 106 475	23 299 576	10 034 362
März	115,9	96,7	5 217	1 105 293	27 213 899	11 671 260
April	95,1	103,8	5 215	1 101 964	22 871 247	9 607 006
Mai	105,3	100,3	5 214	1 101 468	25 893 147	11 126 963
Juni	104,1	103,4	5 206	1 105 325	25 691 093	11 048 236
Juli	97,7	89,7	5 206	1 107 511	23 545 353	9 741 350
August	105,5	91,3	5 206	1 113 260	25 272 304	10 499 111
September	106,1	104,7	5 198	1 113 708	27 448 516	11 842 912
Oktober	111,8	103,6	5 193	1 110 872	26 927 094	11 485 432
November	111,4	106,7	5 191	1 109 681	27 832 130	11 737 553
Dezember	102,7	103,2	5 190	1 105 926	24 763 545	10 583 812
2007						
Januar	112,9	95,4	5 305	1 109 199	26 068 663	11 318 097
Februar	108,9	102,4	5 299	1 107 881	25 740 553	11 346 968
März	125,3	105,1	5 297	1 110 214	29 580 538	13 126 000
April	105,6	107,1	5 297	1 110 944	26 047 648	11 306 877
Mai	112,2	107,2	5 297	1 112 734	27 412 734	12 038 509
Juni	111,4	108,6	5 291	1 117 750	28 115 820	12 546 533
Juli	110,8	94,1	5 292	1 122 806	26 569 150	11 448 586
August	109,5	95,5	5 292	1 128 969	27 053 745	11 251 538
September	108,7	110,5	5 294	1 130 268	28 145 050	12 274 258
Oktober	125,2	106,7	5 295	1 129 243	29 611 027	12 818 014
November	121,4	110,2	5 291	1 126 743	29 291 119	12 800 488
Dezember

2006* umgerechnet auf den neuen Berichtskreis 50 und mehr tätige Personen.

**Auftragseingangsindex im Verarbeitenden Gewerbe
(ohne Ernährungsgewerbe und Tabakverarbeitung)**







2. Auftragseingangsindex im Verarbeitenden Gewerbe Nordrhein-Westfalens

Nominalindex Inland

Systematik-Nr.	Wirtschaftszweig Hauptgruppe	Jahr 2006	November 2006	Oktober 2007	November 2007	Veränderung gegenüber Vorjahres- monat in %
Basis 2000 = 100						
17	Textilgewerbe	73,3	81,5	73,2	69,2	-15,1
18	Bekleidungs-gewerbe	75,3	56,5	69,4	75,5	+33,6
DB	Textil- und Bekleidungs-gewerbe	74,1	71,0	71,6	71,8	+1,1
DC/19	Ledergewerbe	74,4	117,8	108,9	61,9	-47,5
DD/20	Holzgewerbe (ohne Herstellung von Möbeln)	70,6	78,8	82,2	77,2	-2,0
21	Papiergewerbe	91,2	101,4	104,0	101,8	+0,4
DG/24	Herstellung von chemischen Erzeugnissen	104,2	109,4	117,7	110,9	+1,4
DH/25	Herstellung von Gummi- und Kunststoffwaren	106,7	116,9	121,8	115,7	-1,0
DI/26	Glasgewerbe, Herstellung von Keramik, Verarbeitung von Steinen und Erden	76,3	87,0	90,7	87,3	+0,3
27	Metallerzeugung und -bearbeitung	144,5	173,8	164,8	248,8	+43,2
28	Herstellung von Metallerzeugnissen	113,9	138,7	132,1	125,7	-9,4
DJ	Metallerzeugung und -bearbeitung, Herstellung von Metallerzeugnissen	130,0	157,2	149,3	190,7	+21,3
DK/29	Maschinenbau	112,8	116,3	133,2	130,3	+12,0
30	Herstellung von Büromaschinen, Datenverarbeitungsgeräten und -einrichtungen	41,1	44,6	34,3	39,2	-12,1
31	Herstellung von Geräten der Elektrizitätserzeugung, -verteilung u. Ä.	101,4	114,1	118,7	116,9	+2,5
32	Rundfunk- und Nachrichtentechnik	44,1	47,4	44,7	48,8	+3,0
33	Medizin-, Mess-, Steuer- und Regelungstechnik, Optik, Herstellung von Uhren	108,9	123,1	146,8	140,3	+14,0
DL	Herstellung von Büromaschinen, Datenverarbeitungsgeräten und -einrichtungen; Elektrotechnik, Feinmechanik und Optik	80,2	89,5	92,2	92,3	+3,1
34	Herstellung von Kraftwagen und Kraftwagenteilen	107,5	105,1	107,0	102,5	-2,5
361	Herstellung von Möbeln	85,0	100,8	101,4	98,7	-2,1
D	Verarbeitendes Gewerbe	104,1	115,8	118,3	125,7	+8,5
	Vorleistungsgüterproduzenten	111,6	125,9	128,0	146,0	+16,0
	Investitionsgüterproduzenten	100,4	107,9	111,7	106,3	-1,5
	Gebrauchsgüterproduzenten	80,5	96,1	94,5	91,6	-4,7
	Verbrauchsgüterproduzenten	94,7	101,0	103,5	100,8	-0,2

Noch: 2. Auftragseingangsindex im Verarbeitenden Gewerbe Nordrhein-Westfalens

Nominalindex Ausland

Systematik-Nr.	Wirtschaftszweig Hauptgruppe	Jahr 2006	November 2006	Oktober 2007	November 2007	Veränderung gegenüber Vorjahres- monat in %
Basis 2000 = 100						
17	Textilgewerbe	84,7	93,4	92,3	92,3	-1,2
18	Bekleidungs-gewerbe	92,8	47,2	61,0	65,9	+39,6
DB	Textil- und Bekleidungs-gewerbe	87,5	77,3	81,4	83,1	+7,5
DC/19	Ledergewerbe	190,3	280,3	273,2	139,5	-50,2
DD/20	Holzgewerbe (ohne Herstellung von Möbeln)	148,6	172,5	192,2	171,0	-0,9
21	Papiergewerbe	113,6	123,9	131,7	128,4	+3,6
DG/24	Herstellung von chemischen Erzeugnissen	111,8	115,1	124,0	122,9	+6,8
DH/25	Herstellung von Gummi- und Kunststoffwaren	144,3	156,2	164,7	161,3	+3,3
DI/26	Glasgewerbe, Herstellung von Keramik, Verarbeitung von Steinen und Erden	114,8	117,2	131,1	127,3	+8,6
27	Metallerzeugung und -bearbeitung	157,2	174,1	172,0	185,2	+6,4
28	Herstellung von Metallerzeugnissen	136,5	142,9	358,6	163,5	+14,4
DJ	Metallerzeugung und -bearbeitung, Herstellung von Metallerzeugnissen	149,1	162,0	244,5	176,8	+9,1
DK/29	Maschinenbau	158,6	163,7	216,0	209,4	+27,9
30	Herstellung von Büromaschinen, Datenverarbeitungsgeräten und -einrichtungen	111,0	139,1	165,0	151,3	+8,8
31	Herstellung von Geräten der Elektrizitätserzeugung, -verteilung u. Ä.	131,0	138,1	164,4	167,4	+21,2
32	Rundfunk- und Nachrichtentechnik	71,0	63,8	74,2	68,8	+7,8
33	Medizin-, Mess-, Steuer- und Regelungstechnik, Optik, Herstellung von Uhren	157,3	165,0	180,0	184,6	+11,9
DL	Herstellung von Büromaschinen, Datenverarbeitungsgeräten und -einrichtungen; Elektrotechnik, Feinmechanik und Optik	103,0	104,7	122,8	120,6	+15,2
34	Herstellung von Kraftwagen und Kraftwagenteilen	127,1	133,2	161,5	140,7	+5,6
361	Herstellung von Möbeln	138,9	143,3	201,0	181,8	+26,9
D	Verarbeitendes Gewerbe	129,8	135,3	169,9	153,8	+13,7
	Vorleistungsgüterproduzenten	128,6	136,9	145,8	148,1	+8,2
	Investitionsgüterproduzenten	135,1	136,5	205,6	167,5	+22,7
	Gebrauchsgüterproduzenten	125,2	136,4	164,5	155,5	+14,0
	Verbrauchsgüterproduzenten	107,3	115,1	123,1	108,1	-6,1

Noch: 2. Auftragseingangsindex im Verarbeitenden Gewerbe Nordrhein-Westfalens

Nominalindex Insgesamt

Systematik-Nr.	Wirtschaftszweig Hauptgruppe	Jahr 2006	November 2006	Oktober 2007	November 2007	Veränderung gegenüber Vorjahres- monat in %
Basis 2000 = 100						
17	Textilgewerbe	77,5	85,9	80,3	77,8	-9,4
18	Bekleidungs-gewerbe	80,7	53,7	66,8	72,5	+35,0
DB	Textil- und Bekleidungs-gewerbe	78,8	73,2	75,0	75,7	+3,4
DC/19	Ledergewerbe	100,4	154,2	145,8	79,3	-48,6
DD/20	Holzgewerbe (ohne Herstellung von Möbeln)	83,3	94,1	100,1	92,5	-1,7
21	Papiergewerbe	99,8	110,1	114,6	112,0	+1,7
DG/24	Herstellung von chemischen Erzeugnissen	108,2	112,3	121,0	117,2	+4,4
DH/25	Herstellung von Gummi- und Kunststoffwaren	119,6	130,5	136,6	131,4	+0,7
DI/26	Glasgewerbe, Herstellung von Keramik, Verarbeitung von Steinen und Erden	85,8	94,4	100,7	97,1	+2,9
27	Metallerzeugung und -bearbeitung	149,2	173,9	167,5	225,0	+29,4
28	Herstellung von Metallerzeugnissen	120,7	140,0	199,9	137,1	-2,1
DJ	Metallerzeugung und -bearbeitung, Herstellung von Metallerzeugnissen	136,6	158,9	181,9	185,9	+17,0
DK/29	Maschinenbau	137,1	141,3	177,0	172,1	+21,8
30	Herstellung von Büromaschinen, Datenverarbeitungsgeräten und -einrichtungen	63,4	74,7	75,9	74,9	+0,3
31	Herstellung von Geräten der Elektrizitätserzeugung, -verteilung u. Ä.	111,9	122,6	135,0	134,9	+10,0
32	Rundfunk- und Nachrichtentechnik	59,7	56,9	61,8	60,3	+6,0
33	Medizin-, Mess-, Steuer- und Regelungstechnik, Optik, Herstellung von Uhren	127,8	139,5	159,7	157,6	+13,0
DL	Herstellung von Büromaschinen, Datenverarbeitungsgeräten und -einrichtungen; Elektrotechnik, Feinmechanik und Optik	90,1	96,1	105,5	104,6	+8,8
34	Herstellung von Kraftwagen und Kraftwagenteilen	119,0	121,5	138,8	124,8	+2,7
361	Herstellung von Möbeln	94,3	108,1	118,6	113,0	+4,5
D	Verarbeitendes Gewerbe	114,9	124,0	140,0	137,5	+10,9
	Vorleistungsgüterproduzenten	118,3	130,3	135,0	146,8	+12,7
	Investitionsgüterproduzenten	118,5	122,8	160,5	138,1	+12,5
	Gebrauchsgüterproduzenten	91,9	106,3	112,3	107,9	+1,5
	Verbrauchsgüterproduzenten	98,4	105,1	109,3	102,9	-2,1

Noch: 2. Auftragseingangsindex im Verarbeitenden Gewerbe Nordrhein-Westfalens

Realindex Inland

Systematik-Nr.	Wirtschaftszweig Hauptgruppe	Jahr 2006	November 2006	Oktober 2007	November 2007	Veränderung gegenüber Vorjahres- monat in %
Basis 2000 = 100						
17	Textilgewerbe	71,7	79,4	70,6	66,8	-15,9
18	Bekleidungs-gewerbe	76,4	57,3	70,3	76,3	+33,2
DB	Textil- und Bekleidungs-gewerbe	73,7	70,2	70,5	70,8	+0,9
DC/19	Ledergewerbe	71,4	112,7	103,6	59,2	-47,5
DD/20	Holzgewerbe (ohne Herstellung von Möbeln)	68,0	73,2	72,4	68,2	-6,8
21	Papiergewerbe	89,9	99,5	98,6	96,0	-3,5
DG/24	Herstellung von chemischen Erzeugnissen	93,5	97,0	102,3	96,2	-0,8
DH/25	Herstellung von Gummi- und Kunststoffwaren	100,5	108,8	112,0	106,5	-2,1
DI/26	Glasgewerbe, Herstellung von Keramik, Verarbeitung von Steinen und Erden	76,6	85,0	84,1	81,1	-4,6
27	Metallerzeugung und -bearbeitung	101,4	116,2	108,3	163,8	+41,0
28	Herstellung von Metallerzeugnissen	101,4	120,8	114,4	109,7	-9,2
DJ	Metallerzeugung und -bearbeitung, Herstellung von Metallerzeugnissen	101,4	118,4	111,2	138,3	+16,8
DK/29	Maschinenbau	103,9	105,6	119,1	117,1	+10,9
30	Herstellung von Büromaschinen, Datenverarbeitungsgeräten und -einrichtungen	66,8	81,6	86,3	98,0	+20,1
31	Herstellung von Geräten der Elektrizitätserzeugung, -verteilung u. Ä.	98,5	110,1	112,7	110,7	+0,5
32	Rundfunk- und Nachrichtentechnik	72,2	78,8	79,3	87,1	+10,5
33	Medizin-, Mess-, Steuer- und Regelungstechnik, Optik, Herstellung von Uhren	104,7	117,9	138,8	133,1	+12,9
DL	Herstellung von Büromaschinen, Datenverarbeitungsgeräten und -einrichtungen; Elektrotechnik, Feinmechanik und Optik	88,6	99,3	103,2	104,9	+5,6
34	Herstellung von Kraftwagen und Kraftwagenteilen	101,8	99,4	100,2	95,9	-3,5
361	Herstellung von Möbeln	77,0	90,9	89,1	86,6	-4,7
D	Verarbeitendes Gewerbe	94,4	103,0	104,3	108,8	+5,6
	Vorleistungsgüterproduzenten	95,7	105,0	105,4	116,6	+11,0
	Investitionsgüterproduzenten	96,8	102,9	106,5	102,8	-0,1
	Gebrauchsgüterproduzenten	74,3	88,2	84,7	82,1	-6,9
	Verbrauchsgüterproduzenten	95,2	101,6	103,9	101,7	+0,1

Noch: 2. Auftragseingangsindex im Verarbeitenden Gewerbe Nordrhein-Westfalens

Realindex Ausland

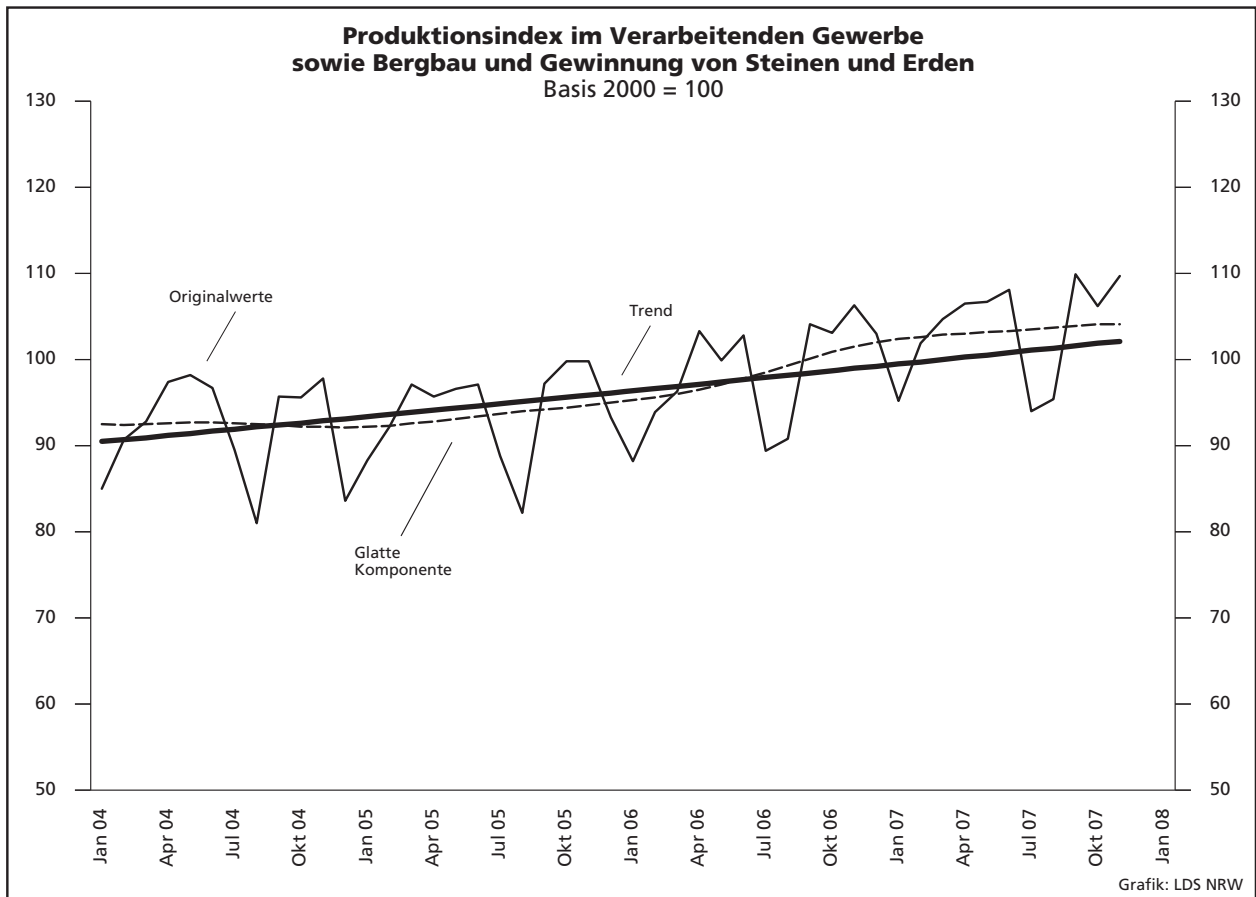
Systematik-Nr.	Wirtschaftszweig Hauptgruppe	Jahr 2006	November 2006	Oktober 2007	November 2007	Veränderung gegenüber Vorjahres- monat in %
Basis 2000 = 100						
17	Textilgewerbe	82,4	90,7	88,6	88,0	-3,0
18	Bekleidungs-gewerbe	91,5	46,8	60,3	65,1	+39,1
DB	Textil- und Bekleidungs-gewerbe	85,6	75,4	78,7	80,0	+6,1
DC/19	Ledergewerbe	179,0	262,3	254,9	128,4	-51,0
DD/20	Holzgewerbe (ohne Herstellung von Möbeln)	146,6	166,1	177,1	158,3	-4,7
21	Papiergewerbe	115,0	124,8	128,2	125,0	+0,2
DG/24	Herstellung von chemischen Erzeugnissen	101,8	103,2	110,5	109,4	+6,0
DH/25	Herstellung von Gummi- und Kunststoffwaren	136,4	147,7	153,7	150,7	+2,0
DI/26	Glasgewerbe, Herstellung von Keramik, Verarbeitung von Steinen und Erden	110,2	110,1	119,9	116,6	+5,9
27	Metallerzeugung und -bearbeitung	116,1	121,2	118,5	126,3	+4,2
28	Herstellung von Metallerzeugnissen	125,1	129,9	321,8	145,3	+11,9
DJ	Metallerzeugung und -bearbeitung, Herstellung von Metallerzeugnissen	119,6	124,6	197,5	133,6	+7,2
DK/29	Maschinenbau	147,2	151,1	194,3	188,0	+24,4
30	Herstellung von Büromaschinen, Datenverarbeitungsgeräten und -einrichtungen	151,1	186,8	273,1	255,8	+36,9
31	Herstellung von Geräten der Elektrizitätserzeugung, -verteilung u. Ä.	122,6	128,4	150,4	153,6	+19,6
32	Rundfunk- und Nachrichtentechnik	87,4	79,8	97,3	91,6	+14,8
33	Medizin-, Mess-, Steuer- und Regelungstechnik, Optik, Herstellung von Uhren	151,9	159,3	171,5	175,9	+10,4
DL	Herstellung von Büromaschinen, Datenverarbeitungsgeräten und -einrichtungen; Elektrotechnik, Feinmechanik und Optik	109,8	111,3	134,8	132,5	+19,0
34	Herstellung von Kraftwagen und Kraftwagenteilen	122,4	127,5	152,9	134,3	+5,3
361	Herstellung von Möbeln	121,6	124,9	171,3	154,2	+23,5
D	Verarbeitendes Gewerbe	120,0	123,1	154,0	138,6	+12,6
	Vorleistungsgüterproduzenten	113,5	117,9	124,7	126,1	+7,0
	Investitionsgüterproduzenten	130,2	130,8	193,4	158,4	+21,1
	Gebrauchsgüterproduzenten	117,7	129,0	152,2	144,4	+11,9
	Verbrauchsgüterproduzenten	103,2	110,3	117,8	104,2	-5,5

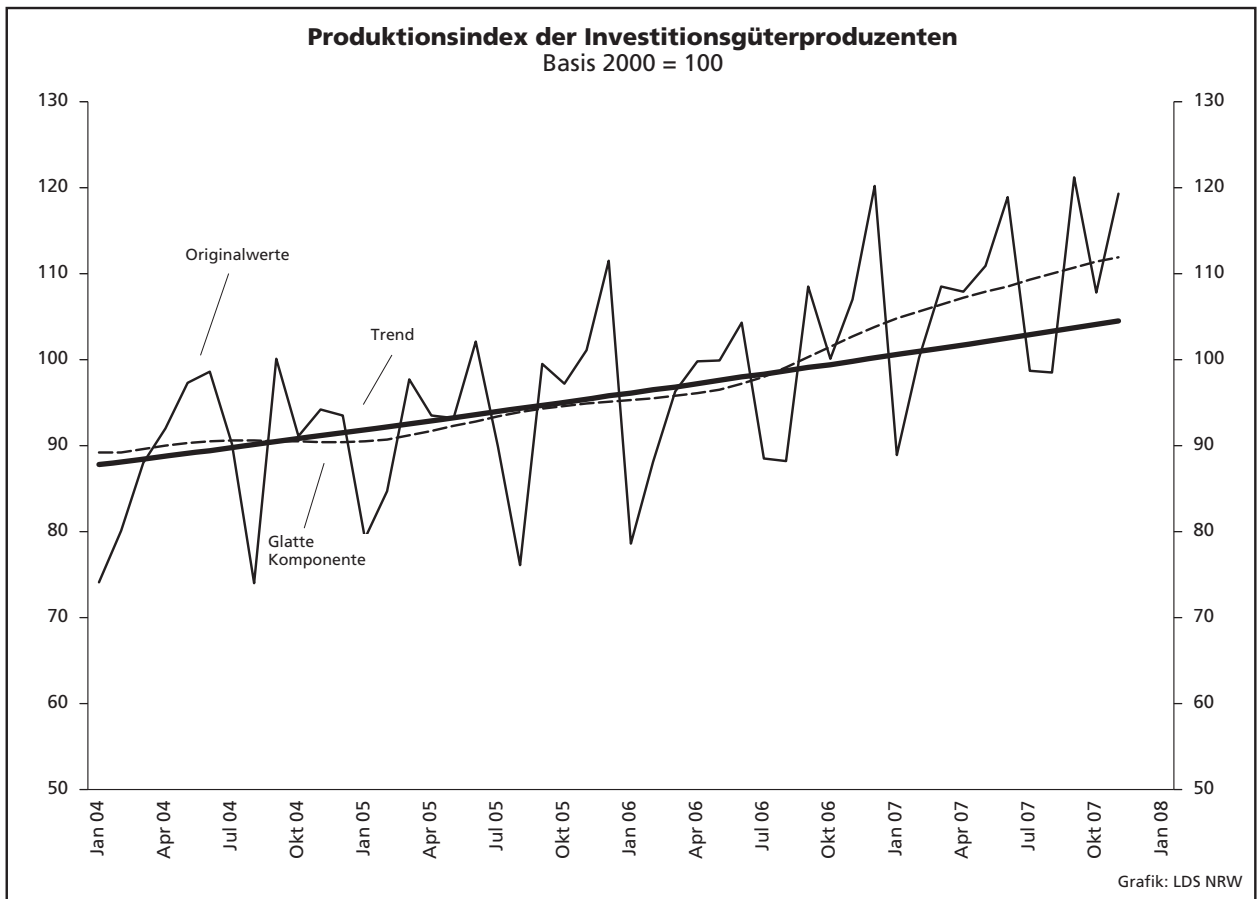
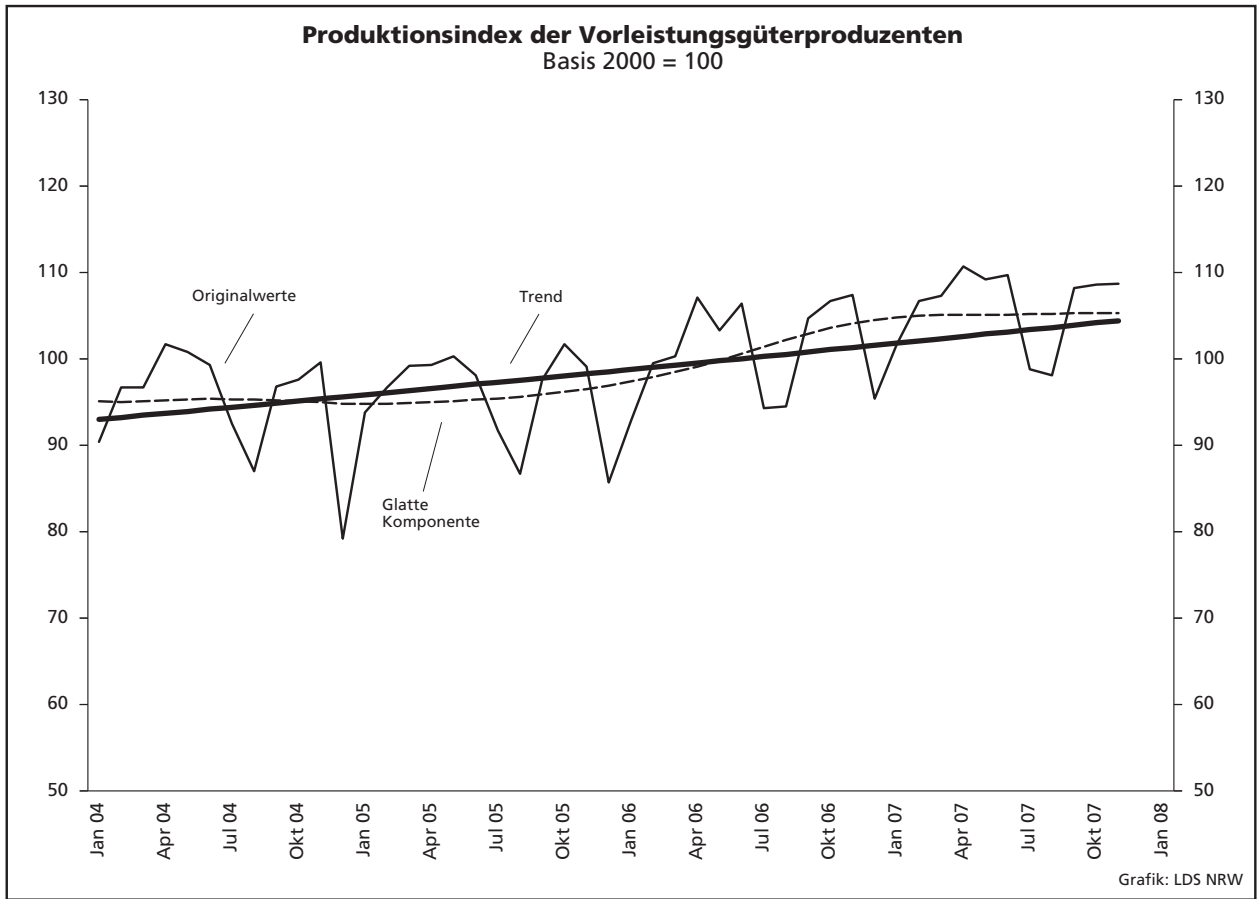
Noch: 2. Auftragseingangsindex im Verarbeitenden Gewerbe Nordrhein-Westfalens

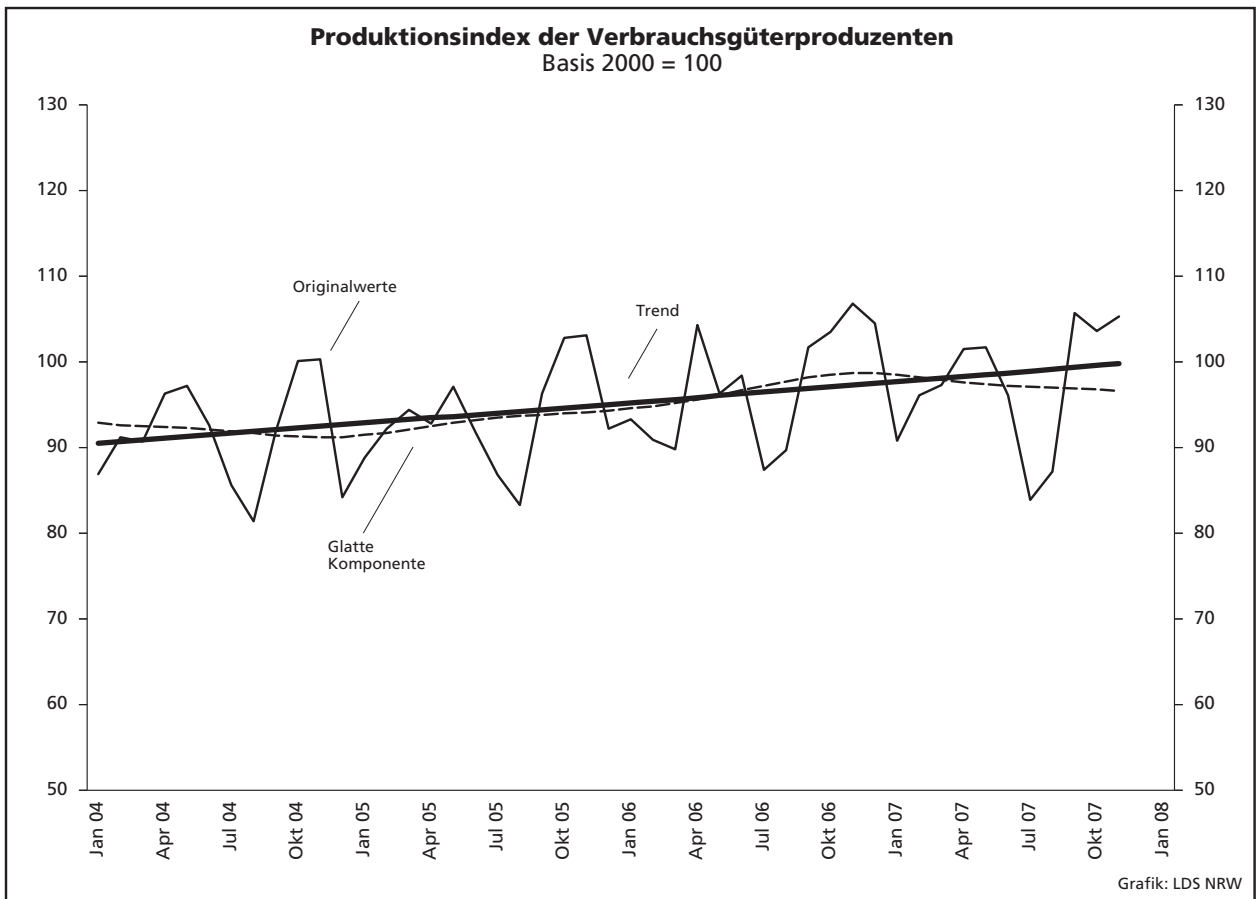
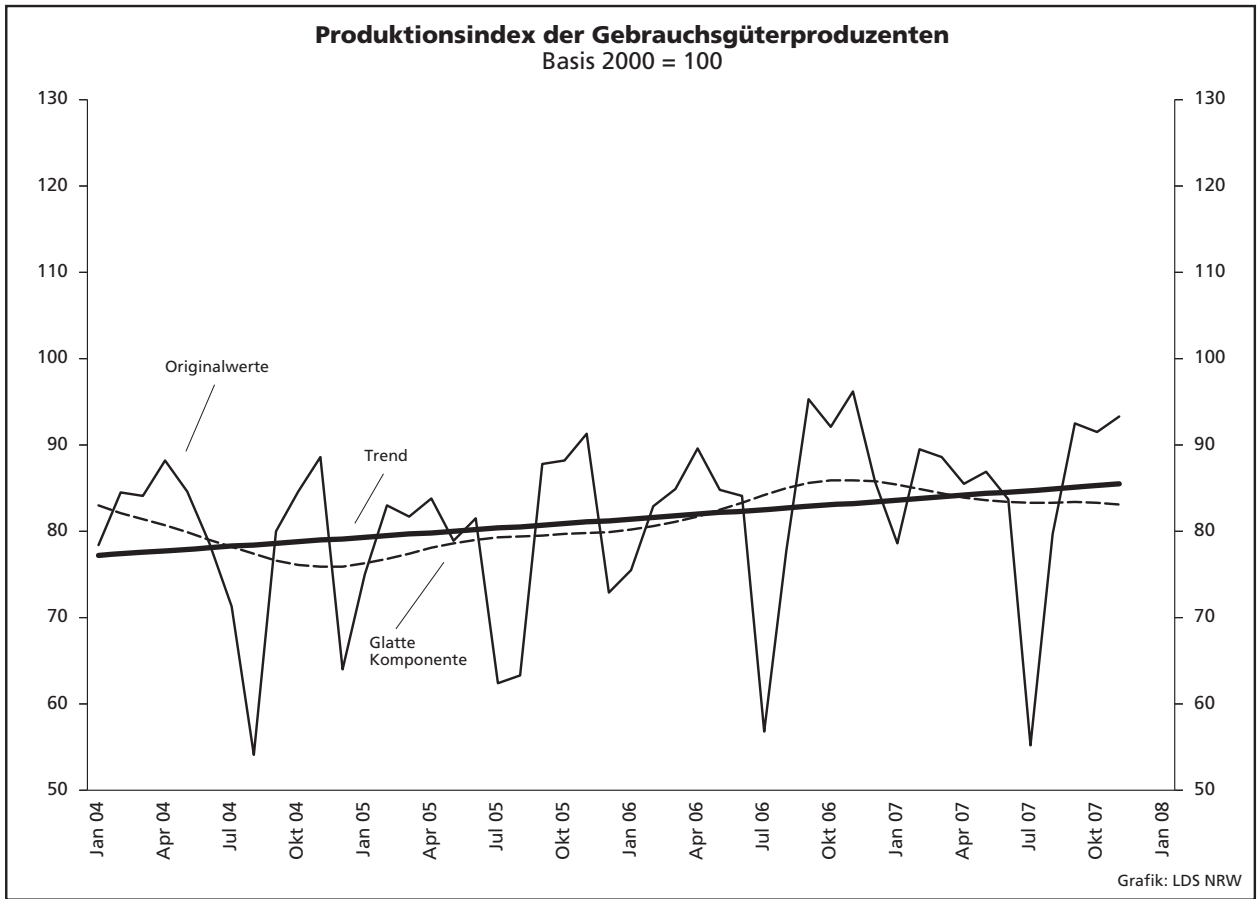
Realindex Insgesamt

Systematik-Nr.	Wirtschaftszweig Hauptgruppe	Jahr 2006	November 2006	Oktober 2007	November 2007	Veränderung gegenüber Vorjahres- monat in %
Basis 2000 = 100						
17	Textilgewerbe	75,7	83,6	77,3	74,7	-10,6
18	Bekleidungs-gewerbe	81,0	54,0	67,2	72,9	+35,0
DB	Textil- und Bekleidungs-gewerbe	77,8	72,0	73,4	74,0	+2,8
DC/19	Ledergewerbe	95,5	146,2	137,5	74,7	-48,9
DD/20	Holzgewerbe (ohne Herstellung von Möbeln)	80,8	88,4	89,5	82,9	-6,2
21	Papiergewerbe	99,5	109,2	110,0	107,2	-1,8
DG/24	Herstellung von chemischen Erzeugnissen	97,8	100,2	106,5	103,1	+2,9
DH/25	Herstellung von Gummi- und Kunststoffwaren	112,8	122,2	126,3	121,7	-0,4
DI/26	Glasgewerbe, Herstellung von Keramik, Verarbeitung von Steinen und Erden	84,8	91,2	92,9	89,8	-1,5
27	Metallerzeugung und -bearbeitung	106,9	118,1	112,1	149,7	+26,8
28	Herstellung von Metallerzeugnissen	108,5	123,5	176,5	120,3	-2,6
DJ	Metallerzeugung und -bearbeitung, Herstellung von Metallerzeugnissen	107,6	120,5	140,7	136,7	+13,4
DK/29	Maschinenbau	126,8	129,7	158,9	154,6	+19,2
30	Herstellung von Büromaschinen, Datenverarbeitungsgeräten und -einrichtungen	93,6	115,1	145,8	148,2	+28,8
31	Herstellung von Geräten der Elektrizitätserzeugung, -verteilung u. Ä.	107,1	116,6	126,1	126,0	+8,1
32	Rundfunk- und Nachrichtentechnik	81,0	79,4	89,7	89,7	+13,0
33	Medizin-, Mess-, Steuer- und Regelungstechnik, Optik, Herstellung von Uhren	123,1	134,0	151,5	149,8	+11,8
DL	Herstellung von Büromaschinen, Datenverarbeitungsgeräten und -einrichtungen; Elektrotechnik, Feinmechanik und Optik	97,8	104,5	116,9	116,9	+11,9
34	Herstellung von Kraftwagen und Kraftwagenteilen	113,8	115,8	131,0	118,4	+2,2
361	Herstellung von Möbeln	84,7	96,7	103,2	98,3	+1,7
D	Verarbeitendes Gewerbe	105,1	111,4	125,2	121,4	+9,0
	Vorleistungsgüterproduzenten	102,7	110,1	113,0	120,3	+9,3
	Investitionsgüterproduzenten	114,2	117,4	151,7	131,7	+12,2
	Gebrauchsgüterproduzenten	85,3	98,6	101,9	98,0	-0,6
	Verbrauchsgüterproduzenten	97,5	104,1	107,9	102,5	-1,5

**Produktionsindex im Verarbeitenden Gewerbe
sowie Bergbau und Gewinnung von Steinen und Erden**







3. Produktionsindex^{*)} im Verarbeitenden Gewerbe sowie Bergbau und Gewinnung von Steinen und Erden Nordrhein-Westfalens

Systematik-Nr.	Wirtschaftszweig Hauptgruppe	Ge- wichtung	Jahr	November	Oktober	November	Veränderung November 2007 gegenüber November 2006
		%	2006	2006	2007		%
Basis 2000 = 100							
C	Bergbau und Gewinnung von Steinen und Erden	2,2	84,5	92,2	89,7	91,6	-0,7
	darunter						
10	Kohlenbergbau, Torfgewinnung	1,7	86,0	94,3	89,9	91,0	-3,5
14	Gewinnung von Steinen und Erden, sonstiger Bergbau	0,5	79,1	85,1	89,2	93,5	+9,9
D	Verarbeitendes Gewerbe	76,5	98,8	106,7	106,7	110,2	+3,3
	davon						
DA	Ernährungsgewerbe und Tabakverarbeitung	5,4	114,4	126,8	125,9	127,6	+0,6
	davon						
15	Ernährungsgewerbe	5,3	115,0	127,6	126,8	128,5	+0,7
16	Tabakverarbeitung	0,1	79,4	83,3	74,4	72,0	-13,6
DB	Textil- und Bekleidungsgewerbe	2,0	73,5	75,7	76,2	74,1	-2,1
	davon						
17	Textilgewerbe	1,5	78,4	84,6	85,5	83,0	-1,9
18	Bekleidungsgewerbe	0,5	57,4	46,2	45,3	44,9	-2,8
DC/19	Ledergewerbe	0,1	60,0	65,5	63,4	62,9	-4,0
DD/20	Holzgewerbe (ohne Herstellung von Möbeln)	1,5	77,2	87,5	78,3	81,1	-7,3
DE	Papier-, Verlags- und Druckgewerbe	6,7	96,3	102,8	97,2	101,6	-1,2
	davon						
21	Papiergewerbe	2,3	103,6	108,0	106,3	107,1	-0,8
22	Verlags- und Druckgewerbe, Vervielfältigung von bespielten Ton-, Bild- und Datenträgern	4,4	92,3	100,0	92,4	98,7	-1,3
DF/23	Kokerei, Mineralölverarbeitung, Herstellung und Verarbeitung von Spalt- und Brutstoffen	0,6	90,3	92,7	94,9	96,4	+4,0
DG/24	Herstellung von chemischen Erzeugnissen	8,2	80,4	83,1	84,9	79,8	-4,0
DH/25	Herstellung von Gummi- und Kunststoffwaren	3,6	101,9	110,8	109,1	111,4	+0,5
DI/26	Glasgewerbe, Herstellung von Keramik, Verarbeitung von Steinen und Erden	2,7	86,9	93,9	93,4	91,2	-2,9
DJ	Metallerzeugung und -bearbeitung, Herstellung von Metallerzeugnissen	19,7	108,4	115,8	118,7	119,6	+3,3
	davon						
27	Metallerzeugung und -bearbeitung	8,9	114,8	119,2	120,9	120,5	+1,1
28	Herstellung von Metallerzeugnissen	10,8	103,0	113,0	116,9	118,9	+5,2
DK/29	Maschinenbau	12,0	104,4	113,0	114,3	130,1	+15,1
DL	Herstellung von Büromaschinen, Datenver- arbeitungsgeräten und -einrichtungen; Elektrotechnik, Feinmechanik und Optik davon	6,3	97,4	108,2	110,0	115,4	+6,7
30	Herstellung von Büromaschinen, Datenver- arbeitungsgeräten und -einrichtungen	0,6	77,3	94,4	89,2	112,2	+18,9
31	Herstellung von Geräten der Elektrizitätser- zeugung, -verteilung u. Ä.	4,1	103,5	114,8	113,4	116,1	+1,1
32	Rundfunk- und Nachrichtentechnik	0,8	63,3	66,9	93,3	97,7	+46,0
33	Medizin-, Mess-, Steuer- und Regelungs- technik, Optik, Herstellung von Uhren	0,8	116,7	127,2	126,2	132,7	+4,3
DM	Fahrzeugbau	4,5	99,8	106,9	101,8	107,1	+0,2
	davon						
34	Herstellung von Kraftwagen und Kraftwagenteilen	4,1	96,6	104,1	99,9	105,0	+0,9
35	Sonstiger Fahrzeugbau	0,4	135,9	137,3	123,2	130,8	-4,7
DN	Herstellung von Möbeln, Schmuck, Musik- instrumenten, Sportgeräten, Spielwaren und sonstigen Erzeugnissen; Recycling davon	3,2	83,3	96,7	92,7	94,5	-2,3
36	Herstellung von Möbeln, Schmuck, Musik- instrumenten, Sportgeräten, Spielwaren und sonstigen Erzeugnissen	3,1	83,0	96,9	92,5	94,5	-2,5
37	Recycling	0,1	95,4	91,0	101,3	96,1	+5,6
C – D	Verarbeitendes Gewerbe sowie Bergbau und Gewinnung von Steinen und Erden	78,7	98,4	106,3	106,2	109,7	+3,2
C – F	Produzierendes Gewerbe (einschl. Bau und Energie)	100	96,2	104,3	104,4	107,6	+3,2
	Vorleistungsgüterproduzenten	38,9	101,0	107,4	108,6	108,7	+1,2
	Investitionsgüterproduzenten	20,8	98,3	107,0	107,8	119,3	+11,5
	Gebrauchsgüterproduzenten	3,9	83,8	96,2	91,5	93,3	-3,0
	Verbrauchsgüterproduzenten	12,8	97,2	106,8	103,6	105,3	-1,4
	Energie	8,9	113,5	122,4	123,3	130,3	+6,5

*) von Kalenderunregelmäßigkeiten bereinigt

**4. Betriebe, Beschäftigte, geleistete Arbeitsstunden, Bruttoentgelte und Umsatz
in Nordrhein-Westfalen nach Wirtschaftszweigen**

Systematik-Nr.	Wirtschaftszweig a = November 2007 b = Veränderung gegenüber gleichem Vorjahreszeitraum in %		Betriebe	Beschäftigte	Geleistete Arbeits- stunden	Brutto- entgelte	Gesamtumsatz	
							insgesamt	darunter Auslands- umsatz
			Anzahl		1 000		1 000 EUR	
C	Bergbau und Gewinnung von Steinen und Erden	a	41	37 867	4 481	111 875	240 850	14 513
		b	-4,7	-4,9	-6,1	-3,4	-0,8	-1,6
CA	Kohlenbergbau, Torfgewinnung, Gewinnung von Erdöl und Erdgas, Bergbau auf Uran- und Thoriumerze	a	29	35 575	4 149	103 340	205 344	3 939
		b	-3,3	-5,2	-6,6	-3,1	+0,3	-14,9
CB	Erzbergbau, Gewinnung von Steinen und Erden, sonstiger Bergbau	a	12	2 292	333	8 535	35 506	10 573
		b	-7,7	-	-	-6,6	-6,7	+4,4
D	Verarbeitendes Gewerbe	a	5 250	1 088 876	149 735	4 576 551	29 050 268	12 785 976
		b	+2,0	+1,8	+1,2	+3,4	+5,3	+9,1
DA	Ernährungsgewerbe und Tabak- verarbeitung	a	437	80 046	11 128	259 861	2 539 645	473 286
		b	+2,3	+0,8	+0,6	-0,3	+7,8	+13,7
15	Ernährungsgewerbe	a	434	79 311	11 016	257 612	2 519 039	466 182
		b	+2,4	+0,8	+0,5	-0,3	+7,8	+13,5
15.1	Schlachten und Fleischverarbeitung	a	101	17 752	2 498	48 622	614 683	107 609
		b	+1,0	-1,8	-1,8	+1,7	+0,2	-2,0
15.3	Obst- und Gemüseverarbeitung	a	27	6 284	886	22 994	206 265	38 832
		b	+3,8	+15,0	+13,8	+11,1	+10,5	+13,6
15.7	Herstellung von Futtermitteln	a	20	2 025	305	7 231	86 971	20 283
		b	+5,3	+1,3	-0,9	+5,2	+29,7	+42,6
15.8	Sonstiges Ernährungsgewerbe (ohne Getränkeherstellung)	a	199	38 133	5 170	116 385	811 936	141 069
		b	+6,4	+1,3	+1,8	+1,0	+4,8	+18,9
15.81	Herstellung von Backwaren (ohne Dauerbackwaren)	a	127	17 910	2 402	39 112	242 940	26 017
		b	+11,4	+6,7	+8,5	+5,7	+14,3	+19,8
15.84	Herstellung von Süßwaren (ohne Dauerbackwaren)	a	25	9 408	1 320	33 923	251 349	60 187
		b	-	+0,5	-	+1,9	+5,7	+13,5
15.9	Herstellung von Getränken	a	51	9 235	1 289	38 149	294 740	21 429
		b	-7,3	-4,1	-5,5	-10,1	-3,9	-6,7
15.96	Herstellung von Bier	a	25	5 693	769	23 421	140 035	8 247
		b	-10,7	-4,0	-7,2	-15,5	-7,1	+2,6
15.98	Gewinnung natürlicher Mineralwässer, Herstellung von Erfrischungsgetränken	a	21	2 968	435	11 636	73 473	4 318
		b	-4,5	-4,5	-2,7	+1,8	-2,0	-24,7
16	Tabakverarbeitung	a	3	735	113	2 249	20 606	7 105
		b	-	+0,7	+2,4	-3,3	+4,2	+25,8
DB	Textil- und Bekleidungsgewerbe	a	188	26 979	3 688	100 603	445 099	176 845
		b	-3,1	-4,3	-4,0	+0,3	-6,2	-0,2
17	Textilgewerbe	a	142	20 387	2 769	77 286	305 097	131 531
		b	+1,4	-0,2	-1,7	+2,2	-7,1	-4,0
17.2	Weberei	a	29	4 197	602	16 181	71 561	36 334
		b	-	-5,1	-0,6	-0,1	-6,4	+1,3

**Noch: 4. Betriebe, Beschäftigte, geleistete Arbeitsstunden, Bruttoentgelte und Umsatz
in Nordrhein-Westfalen nach Wirtschaftszweigen**

Systematik-Nr.	Wirtschaftszweig a = November 2007 b = Veränderung gegenüber gleichem Vorjahreszeitraum in %		Betriebe	Beschäftigte	Geleistete Arbeits- stunden	Brutto- entgelte	Gesamtumsatz	
							insgesamt	darunter Auslands- umsatz
			Anzahl		1 000		1 000 EUR	
17.3	Textilveredlung	a	18	2 203	306	7 541	21 715	6 127
		b	+5,9	–	+1,9	–3,4	–18,8	–32,6
17.4	Herstellung von konfektionierten Textil- waren (ohne Bekleidung)	a	34	4 449	546	15 720	62 012	19 218
		b	+3,0	+2,5	–1,0	+5,9	–10,9	–18,2
17.5	Sonstiges Textilgewerbe (ohne Herstellung von Maschenware)	a	49	7 501	1 024	30 609	117 516	55 337
		b	+2,1	+1,8	–4,1	+2,5	+1,2	+9,5
18	Bekleidungs-gewerbe	a	46	6 592	919	23 317	140 002	45 314
		b	–14,8	–15,1	–10,4	–5,3	–4,2	+12,9
18.22	Herstellung von Oberbekleidung (ohne Arbeits- und Berufsbekleidung)	a	35	5 623	793	20 176	127 356	42 091
		b	–16,7	–15,4	–10,8	–4,8	–2,7	+13,1
DC/19	Ledergewerbe	a	13	2 014	267	5 994	42 937	12 201
		b	–13,3	–12,7	–13,8	–8,3	+18,0	–10,1
DD/20	Holzgewerbe (ohne Herstellung von Möbeln)	a	84	13 433	1 883	45 148	273 056	86 541
		b	–	+1,3	+1,3	+3,6	+5,6	+33,3
DE	Papier-, Verlags- und Druckgewerbe	a	409	68 401	8 913	273 250	1 397 761	381 484
		b	–2,2	–1,3	–1,5	+2,2	+2,8	+2,1
21	Papiergewerbe	a	162	29 714	3 970	124 631	714 171	300 206
		b	–0,6	–2,3	–3,5	+3,0	+3,0	+1,9
21.1	Herstellung von Holzstoff, Zellstoff, Papier, Karton und Pappe	a	36	8 753	1 186	40 065	294 498	166 083
		b	–	–6,4	–6,3	+1,0	–4,2	–5,6
21.2	Herstellung von Waren aus Papier, Karton und Pappe	a	126	20 961	2 785	84 566	419 673	134 123
		b	–0,8	–0,4	–2,2	+3,9	+8,7	+13,1
21.21	Herstellung von Wellpapier und -pappe sowie von Verpackungsmitteln aus Papier, Karton und Pappe	a	79	10 946	1 423	42 481	210 424	63 669
		b	+1,3	+0,7	+0,5	+2,6	+6,6	+10,6
22	Verlagsgewerbe, Druckgewerbe, Vervielfältigung von bespielten Ton-, Bild- und Datenträgern	a	247	38 687	4 943	148 618	683 590	81 277
		b	–3,1	–0,6	+0,2	+1,5	+2,6	+2,8
22.1	Verlagsgewerbe	a	100	17 886	2 088	67 648	316 631	12 800
		b	+1,0	–3,3	–2,6	–1,5	–	–10,1
22.2	Druckgewerbe	a	141	17 822	2 397	68 218	271 829	31 287
		b	–5,4	+2,8	+4,0	+4,5	+5,1	+4,4
DF/23	Kokerei, Mineralölverarbeitung, Herstellung und Verarbeitung von Spalt- und Brutstoffen	a	11	4 930	685	27 053	705 590	60 861
		b	–	+3,2	–	+13,0	+15,8	+47,9
DG/24	Herstellung von chemischen Erzeugnissen	a	322	101 446	13 957	557 239	4 586 103	2 364 263
		b	+1,9	–3,8	–3,4	–2,6	+2,1	+3,0
24.1	Herstellung von chemischen Grundstoffen	a	124	44 500	6 059	262 115	3 088 529	1 677 584
		b	+6,9	–5,9	–5,7	–4,1	+5,3	+6,0
24.3	Herstellung von Anstrichmitteln, Druckfarben und Kittens	a	46	12 467	1 788	54 906	302 992	124 938
		b	–9,8	–2,7	+1,0	+0,6	–8,4	–3,1

**Noch: 4. Betriebe, Beschäftigte, geleistete Arbeitsstunden, Bruttoentgelte und Umsatz
in Nordrhein-Westfalen nach Wirtschaftszweigen**

Systematik-Nr.	Wirtschaftszweig a = November 2007 b = Veränderung gegenüber gleichem Vorjahreszeitraum in %		Betriebe	Beschäftigte	Geleistete Arbeits- stunden	Brutto- entgelte	Gesamtumsatz	
							insgesamt	darunter Auslands- umsatz
			Anzahl		1 000		1 000 EUR	
24.4	Herstellung von pharmazeutischen Erzeugnissen	a	38	17 120	2 316	97 443	427 681	212 238
		b	–	–5,0	–3,4	–3,2	–8,9	–12,9
24.5	Herstellung von Seifen, Wasch-, Reinigungs- und Körperpflegemitteln	a	40	15 127	2 059	82 663	413 528	149 496
		b	+2,6	–1,2	–3,7	–1,5	–1,7	–0,3
24.51	Herstellung von Seifen, Wasch-, Reinigungs- und Poliermitteln	a	23	11 457	1 545	70 575	327 560	131 540
		b	–	–2,7	–4,4	+0,2	–2,8	–1,2
24.52	Herstellung von Duftstoffen und Körperpflegemitteln	a	17	3 670	514	12 088	85 968	17 956
		b	+6,3	+3,7	–1,6	–10,3	+2,9	+7,4
24.6	Herstellung von sonstigen chemischen Erzeugnissen	a	65	9 266	1 344	42 500	302 996	158 751
		b	+6,6	+4,6	+4,1	–0,5	+8,2	+9,2
DH/25	Herstellung von Gummi- und Kunststoffwaren	a	402	62 626	8 837	239 027	1 100 670	450 556
		b	+4,1	+3,6	+2,9	+5,1	+2,2	+4,3
25.1	Herstellung von Gummiwaren	a	43	9 024	1 293	34 739	185 766	78 709
		b	–	+2,6	+3,5	+5,2	+10,7	+10,5
25.2	Herstellung von Kunststoffwaren	a	359	53 602	7 544	204 288	914 904	371 847
		b	+4,7	+3,8	+2,8	+5,1	+0,7	+3,1
25.21	Herstellung von Platten, Folien, Schläuchen und Profilen aus Kunststoffen	a	93	15 781	2 180	64 794	360 620	181 322
		b	+3,3	+1,8	+1,0	–0,7	–4,7	–3,1
25.22	Herstellung von Verpackungsmitteln aus Kunststoffen	a	49	6 803	963	24 551	119 864	48 426
		b	–	+2,6	+3,1	–0,6	+5,6	+3,3
DI/26	Glasgewerbe, Herstellung von Keramik, Verarbeitung von Steinen und Erden	a	179	27 298	3 887	111 746	555 266	181 738
		b	+2,9	+2,8	+2,5	+1,1	+3,0	+15,8
26.1	Herstellung von Glas und Glaswaren	a	51	10 332	1 429	39 469	180 352	65 444
		b	–	+3,2	+0,9	–2,1	–2,3	–0,4
26.2	Herstellung von keramischen Erzeugnissen (ohne Ziegel und Baukeramik)	a	21	3 091	482	11 492	68 833	29 319
		b	–4,5	–0,8	–0,9	–0,5	–11,4	–5,7
26.5	Herstellung von Zement, Kalk und gebranntem Gips	a	18	2 610	365	11 286	81 648	19 791
		b	–	–0,8	–0,5	+3,0	+8,8	+45,6
26.8	Herstellung von sonstigen Erzeugnissen aus nicht metallischen Mineralien	a	27	5 196	719	24 816	106 339	42 197
		b	+17,4	+11,0	+14,0	+8,2	+17,5	+24,1
DJ	Metallerzeugung und -bearbeitung, Herstellung von Metallerzeugnissen	a	1 277	252 355	34 119	997 529	6 451 261	2 435 529
		b	+3,8	+3,9	+3,4	+5,4	+4,9	+6,5
27	Metallerzeugung und -bearbeitung	a	333	107 212	14 239	441 093	3 932 000	1 508 689
		b	+4,4	+2,9	+2,0	+3,7	+3,7	+2,2
27.1	Erzeugung von Roheisen, Stahl und Ferrolegierungen	a	39	37 285	4 800	136 834	1 663 398	463 985
		b	–	+0,2	–0,3	–7,8	+7,4	+7,9
27.2	Herstellung von Rohren	a	55	16 923	2 104	69 478	570 602	345 755
		b	+10,0	+6,1	+1,8	+11,8	–5,7	–11,8
27.3	Sonstige erste Bearbeitung von Eisen und Stahl	a	69	11 594	1 629	54 784	370 791	133 187
		b	+4,5	+3,2	+2,3	+10,2	+2,5	+0,3

**Noch: 4. Betriebe, Beschäftigte, geleistete Arbeitsstunden, Bruttoentgelte und Umsatz
in Nordrhein-Westfalen nach Wirtschaftszweigen**

Systematik-Nr.	Wirtschaftszweig a = November 2007 b = Veränderung gegenüber gleichem Vorjahreszeitraum in %		Betriebe	Beschäftigte	Geleistete Arbeits- stunden	Brutto- entgelte	Gesamtumsatz	
							insgesamt	darunter Auslands- umsatz
			Anzahl		1 000		1 000 EUR	
27.4	Erzeugung und erste Bearbeitung von NE-Metallen	a	76	20 523	2 801	99 092	951 861	428 863
		b	+2,7	+3,5	+3,9	+9,0	+1,0	+4,7
27.5	Gießereien	a	94	20 887	2 904	80 905	375 349	136 899
		b	+4,4	+4,7	+4,2	+8,9	+12,1	+22,0
27.51	Eisengießereien	a	35	8 719	1 280	35 512	165 657	65 799
		b	+6,1	+2,4	+3,3	+3,5	+14,5	+18,3
28	Herstellung von Metallerzeugnissen	a	944	145 143	19 880	556 437	2 519 260	926 840
		b	+3,6	+4,7	+4,5	+6,8	+6,8	+14,3
28.1	Stahl- und Leichtmetallbau	a	140	17 826	2 480	62 251	351 847	109 237
		b	+0,7	+7,3	+5,7	+7,2	+9,8	+19,6
28.3	Herstellung von Dampfkesseln (ohne Zentralheizungskessel)	a	46	8 247	1 207	39 035	141 341	59 197
		b	-4,2	+7,3	+4,2	+14,2	+45,3	+88,7
28.4	Herstellung von Schmiede-, Press-, Zieh- und Stanzteilen, gewalzten Ringen und pulvermetallurgischen Erzeugnissen	a	164	32 381	4 503	131 623	631 305	227 366
		b	+5,1	+5,2	+7,0	+9,2	+9,4	+19,7
28.6	Herstellung von Schneidwaren, Werk- zeugen, Schlössern und Beschlägen	a	194	36 905	4 811	141 433	560 277	227 560
		b	+1,6	+1,9	+1,8	+4,1	-4,5	-3,8
28.7	Herstellung von sonstigen Metallwaren	a	208	30 174	4 160	117 508	575 147	238 978
		b	+3,5	+3,3	+2,5	+4,0	+7,0	+16,8
DK/29	Maschinenbau	a	912	193 644	27 441	858 609	4 217 893	2 573 512
		b	+2,1	+4,6	+4,1	+5,2	+10,6	+16,1
29.1	Herstellung von Maschinen für die Erzeugung und Nutzung von mechanischer Energie (ohne Motoren für Luft- und Straßenfahrzeuge)	a	203	58 227	8 358	256 416	1 237 097	695 398
		b	+0,5	+5,6	+5,6	+6,3	+10,5	+12,4
29.13	Herstellung von Armaturen	a	79	16 947	2 373	72 047	395 898	201 409
		b	+1,3	+1,5	-0,5	+2,7	+6,6	+16,7
29.2	Herstellung von sonstigen Maschinen für unspezifische Verwendung	a	290	49 041	7 004	218 394	951 164	514 512
		b	+3,9	+4,2	+2,5	+2,2	+7,8	+23,2
29.3	Herstellung von land- und forstwirtschaftlichen Maschinen	a	19	5 708	708	25 048	119 168	75 628
		b	-	+4,8	+1,6	+8,2	+19,1	+30,8
29.4	Herstellung von Werkzeugmaschinen	a	88	16 041	2 317	70 652	304 782	175 063
		b	-3,3	+4,4	+2,4	+8,0	+9,8	+17,1
29.5	Herstellung von Maschinen für sonstige bestimmte Wirtschaftszweige	a	282	50 629	7 243	231 518	1 294 153	927 735
		b	+3,7	+4,6	+5,4	+6,4	+18,1	+17,2
29.7	Herstellung von Haushaltsgeräten, anderweitig nicht genannt	a	24	13 194	1 709	53 415	299 010	176 406
		b	-	+1,4	+2,3	+2,7	-7,1	+1,8
DL	Herstellung von Büromaschinen, Daten- verarbeitungsgeräten und -einrichtungen; Elektrotechnik, Feinmechanik und Optik	a	555	124 719	17 019	545 921	2 646 107	1 291 860
		b	+3,5	+3,0	+1,3	+6,6	+7,9	+11,1

**Noch: 4. Betriebe, Beschäftigte, geleistete Arbeitsstunden, Bruttoentgelte und Umsatz
in Nordrhein-Westfalen nach Wirtschaftszweigen**

Systematik-Nr.	Wirtschaftszweig a = November 2007 b = Veränderung gegenüber gleichem Vorjahreszeitraum in %		Betriebe	Beschäftigte	Geleistete Arbeits- stunden	Brutto- entgelte	Gesamtumsatz	
							insgesamt	darunter Auslands- umsatz
30	Herstellung von Büromaschinen, Datenver- arbeitungsgeräten und -einrichtungen	a	24	6 208	783	27 045	228 930	136 301
		b	+4,3	-2,7	-6,4	+5,6	+0,9	+16,6
31	Herstellung von Geräten der Elektrizitäts- erzeugung, -verteilung u.Ä.	a	328	83 360	11 260	366 619	1 572 275	641 174
		b	+1,9	+2,1	-0,2	+3,7	+8,2	+11,0
31.2	Herstellung von Elektrizitätsverteilungs- und -schalteinrichtungen	a	141	36 714	4 929	165 034	634 952	226 984
		b	+4,4	+5,5	+2,8	+3,4	+8,1	+4,7
31.6	Herstellung von elektrischen Ausrüstungen, anderweitig nicht genannt	a	70	22 447	3 012	105 624	424 957	171 951
		b	-	-4,0	-4,7	+2,9	+7,4	+13,3
32	Rundfunk- und Nachrichtentechnik	a	60	14 209	2 035	65 360	552 960	374 959
		b	+17,6	+5,7	+7,5	+24,1	+10,9	+8,6
32.2	Herstellung von Geräten und Einrichtungen der Telekommunikationstechnik	a	29	8 500	1 174	48 353	469 929	333 660
		b	+16,0	-0,2	+2,3	+34,2	+10,6	+6,3
33	Medizin-, Mess-, Steuer- und Regelungs- technik, Optik, Herstellung von Uhren	a	143	20 942	2 940	86 897	291 942	139 426
		b	+2,1	+6,4	+5,6	+8,3	+6,8	+13,0
33.2	Herstellung von Mess-, Kontroll-, Navigati- ons- u.ä. Instrumenten und Vorrichtungen	a	87	13 323	1 909	57 994	202 307	106 613
		b	+8,8	+10,0	+10,5	+10,1	+12,6	+17,8
DM	Fahrzeugbau	a	208	90 957	12 420	423 133	3 235 887	2 044 654
		b	+1,0	+1,0	-0,2	+4,0	+3,8	+10,1
34	Herstellung von Kraftwagen und Kraftwagenteilen	a	166	80 481	10 974	379 218	3 065 816	1 953 995
		b	+1,8	+1,1	-0,1	+5,0	+2,9	+7,3
35	Sonstiger Fahrzeugbau	a	42	10 476	1 446	43 915	170 071	90 659
		b	-2,3	-	-1,3	-4,2	+23,9	+147,8
DN	Herstellung von Möbeln, Schmuck, Musik- instrumenten, Sportgeräten, Spielwaren und sonstigen Erzeugnissen; Recycling	a	253	40 028	5 491	131 438	852 993	252 645
		b	-1,9	-2,4	-4,5	-1,0	-0,2	+11,8
36	Herstellung von Möbeln, Schmuck, Musik- instrumenten, Sportgeräten, Spielwaren und sonstigen Erzeugnissen	a	242	39 170	5 359	127 984	781 620	228 288
		b	-2,0	-2,5	-4,6	-1,3	+0,6	+15,6
36.1	Herstellung von Möbeln	a	205	34 025	4 653	111 573	680 177	194 484
		b	-2,4	-2,9	-5,3	-1,3	+0,5	+18,4
37	Recycling	a	11	858	132	3 454	71 373	24 357
		b	-	-1,7	-3,7	+12,3	-8,0	-14,3
	Insgesamt	a	5 291	1 126 743	154 216	4 688 426	29 291 119	12 800 488
		b	+1,9	+1,5	+1,0	+3,2	+5,2	+9,1

5. Umsatz in Nordrhein-Westfalen nach Wirtschaftszweigen

Systematik-Nr.	Wirtschaftszweig a = November 2007 b = Veränderung gegenüber gleichem Vorjahreszeitraum in %	Gesamtumsatz	Auslandsumsatz		Anteil Auslandsumsatz am Gesamtumsatz (Exportquote)	
			insgesamt	darunter Eurozone		
			1 000 EUR			%
C	Bergbau und Gewinnung von Steinen und Erden	a	240 850	14 513	12 867	6,0
		b	-0,8	-1,6	-3,0	x
CA	Kohlenbergbau, Torfgewinnung, Gewinnung von Erdöl und Erdgas, Bergbau auf Uran- und Thoriumerze	a	205 344	3 939	3 045	1,9
		b	+0,3	-14,9	-17,3	x
CB	Erzbergbau, Gewinnung von Steinen und Erden, sonstiger Bergbau	a	35 506	10 573	9 822	29,8
		b	-6,7	+4,4	+2,5	x
D	Verarbeitendes Gewerbe	a	29 050 268	12 785 976	6 846 472	44,0
		b	+5,3	+9,1	+7,7	x
DA	Ernährungsgewerbe und Tabak- verarbeitung	a	2 539 645	473 286	340 840	18,6
		b	+7,8	+13,7	+11,4	x
15	Ernährungsgewerbe	a	2 519 039	466 182	.	18,5
		b	+7,8	+13,5	.	x
15.1	Schlachten und Fleischverarbeitung	a	614 683	107 609	83 216	17,5
		b	+0,2	-2,0	-11,0	x
15.3	Obst- und Gemüseverarbeitung	a	206 265	38 832	.	18,8
		b	+10,5	+13,6	.	x
15.7	Herstellung von Futtermitteln	a	86 971	20 283	14 946	23,3
		b	+29,7	+42,6	+62,3	x
15.8	Sonstiges Ernährungsgewerbe (ohne Getränkeherstellung)	a	811 936	141 069	80 599	17,4
		b	+4,8	+18,9	+21,5	x
15.81	Herstellung von Backwaren (ohne Dauerbackwaren)	a	242 940	26 017	16 361	10,7
		b	+14,3	+19,8	+5,9	x
15.84	Herstellung von Süßwaren (ohne Dauerbackwaren)	a	251 349	60 187	22 015	23,9
		b	+5,7	+13,5	+32,3	x
15.9	Herstellung von Getränken	a	294 740	21 429	17 269	7,3
		b	-3,9	-6,7	-2,5	x
15.96	Herstellung von Bier	a	140 035	8 247	7 280	5,9
		b	-7,1	+2,6	+9,0	x
15.98	Gewinnung natürlicher Mineralwässer, Herstellung von Erfrischungsgetränken	a	73 473	4 318	.	5,9
		b	-2,0	-24,7	.	x
16	Tabakverarbeitung	a	20 606	7 105	.	34,5
		b	+4,2	+25,8	.	x
DB	Textil- und Bekleidungsindustrie	a	445 099	176 845	113 463	39,7
		b	-6,2	-0,2	-2,0	x
17	Textilgewerbe	a	305 097	131 531	85 113	43,1
		b	-7,1	-4,0	-5,1	x
17.2	Weberei	a	71 561	36 334	25 118	50,8
		b	-6,4	+1,3	+1,0	x

Noch: 5. Umsatz in Nordrhein-Westfalen nach Wirtschaftszweigen

Systematik-Nr.	Wirtschaftszweig a = November 2007 b = Veränderung gegenüber gleichem Vorjahreszeitraum in %	Gesamtumsatz	Auslandsumsatz		Anteil Auslandsumsatz am Gesamtumsatz (Exportquote)	
			insgesamt	darunter Eurozone		
			1 000 EUR			%
17.3	Textilveredlung	a	21 715	6 127	4 417	28,2
		b	-18,8	-32,6	-25,0	x
17.4	Herstellung von konfektionierten Textilwaren (ohne Bekleidung)	a	62 012	19 218	14 123	31,0
		b	-10,9	-18,2	-18,4	x
17.5	Sonstiges Textilgewerbe (ohne Herstellung von Maschenware)	a	117 516	55 337	31 390	47,1
		b	+1,2	+9,5	+12,0	x
18	Bekleidungs-gewerbe	a	140 002	45 314	28 350	32,4
		b	-4,2	+12,9	+8,7	x
18.22	Herstellung von Oberbekleidung (ohne Arbeits- und Berufsbekleidung)	a	127 356	42 091	25 929	33,0
		b	-2,7	+13,1	+7,8	x
DC/19	Ledergewerbe	a	42 937	12 201	5 858	28,4
		b	+18,0	-10,1	-2,3	x
DD/20	Holzgewerbe (ohne Herstellung von Möbeln)	a	273 056	86 541	51 423	31,7
		b	+5,6	+33,3	+15,3	x
DE	Papier-, Verlags- und Druckgewerbe	a	1 397 761	381 484	266 203	27,3
		b	+2,8	+2,1	+0,7	x
21	Papiergewerbe	a	714 171	300 206	203 441	42,0
		b	+3,0	+1,9	-0,7	x
21.1	Herstellung von Holzstoff, Zellstoff, Papier, Karton und Pappe	a	294 498	166 083	97 473	56,4
		b	-4,2	-5,6	-12,8	x
21.2	Herstellung von Waren aus Papier, Karton und Pappe	a	419 673	134 123	105 968	32,0
		b	+8,7	+13,1	+13,8	x
21.21	Herstellung von Wellpapier und -pappe sowie von Verpackungsmitteln aus Papier, Karton und Pappe	a	210 424	63 669	54 068	30,3
		b	+6,6	+10,6	+11,8	x
22	Verlagsgewerbe, Druckgewerbe, Vervielfältigung von bespielten Ton-, Bild- und Datenträgern	a	683 590	81 277	62 762	11,9
		b	+2,6	+2,8	+5,5	x
22.1	Verlagsgewerbe	a	316 631	12 800	8 702	4,0
		b	-	-10,1	-6,3	x
22.2	Druckgewerbe	a	271 829	31 287	21 469	11,5
		b	+5,1	+4,4	+6,5	x
DF/23	Kokerei, Mineralölverarbeitung, Herstellung und Verarbeitung von Spalt- und Brutstoffen	a	705 590	60 861	43 588	8,6
		b	+15,8	+47,9	+41,7	x
DG/24	Herstellung von chemischen Erzeugnissen	a	4 586 103	2 364 263	1 354 604	51,6
		b	+2,1	+3,0	+1,3	x
24.1	Herstellung von chemischen Grundstoffen	a	3 088 529	1 677 584	954 995	54,3
		b	+5,3	+6,0	+3,5	x
24.3	Herstellung von Anstrichmitteln, Druckfarben und Kitt	a	302 992	124 938	79 055	41,2
		b	-8,4	-3,1	-4,4	x

Noch: 5. Umsatz in Nordrhein-Westfalen nach Wirtschaftszweigen

Systematik-Nr.	Wirtschaftszweig a = November 2007 b = Veränderung gegenüber gleichem Vorjahreszeitraum in %		Gesamtumsatz	Auslandsumsatz		Anteil Auslandsumsatz am Gesamtumsatz (Exportquote)
				insgesamt	darunter Eurozone	
				1 000 EUR		
24.4	Herstellung von pharmazeutischen Erzeugnissen	a	427 681	212 238	118 768	49,6
		b	-8,9	-12,9	-8,3	x
24.5	Herstellung von Seifen, Wasch-, Reinigungs- und Körperpflegemitteln	a	413 528	149 496	96 930	36,2
		b	-1,7	-0,3	+0,4	x
24.51	Herstellung von Seifen, Wasch-, Reinigungs- und Poliermitteln	a	327 560	131 540	89 329	40,2
		b	-2,8	-1,2	-	x
24.52	Herstellung von Duftstoffen und Körperpflegemitteln	a	85 968	17 956	7 601	20,9
		b	+2,9	+7,4	+5,6	x
24.6	Herstellung von sonstigen chemischen Erzeugnissen	a	302 996	158 751	76 085	52,4
		b	+8,2	+9,2	+7,1	x
DH/25	Herstellung von Gummi- und Kunststoffwaren	a	1 100 670	450 556	265 565	40,9
		b	+2,2	+4,3	+8,1	x
25.1	Herstellung von Gummiwaren	a	185 766	78 709	41 618	42,4
		b	+10,7	+10,5	+44,0	x
25.2	Herstellung von Kunststoffwaren	a	914 904	371 847	223 946	40,6
		b	+0,7	+3,1	+3,3	x
25.21	Herstellung von Platten, Folien, Schläuchen und Profilen aus Kunststoffen	a	360 620	181 322	108 096	50,3
		b	-4,7	-3,1	-2,6	x
25.22	Herstellung von Verpackungsmitteln aus Kunststoffen	a	119 864	48 426	32 422	40,4
		b	+5,6	+3,3	+0,2	x
DI/26	Glasgewerbe, Herstellung von Keramik, Verarbeitung von Steinen und Erden	a	555 266	181 738	115 225	32,7
		b	+3,0	+15,8	+22,5	x
26.1	Herstellung von Glas und Glaswaren	a	180 352	65 444	41 740	36,3
		b	-2,3	-0,4	-4,2	x
26.2	Herstellung von keramischen Erzeugnissen (ohne Ziegel und Baukeramik)	a	68 833	29 319	10 989	42,6
		b	-11,4	-5,7	-13,0	x
26.5	Herstellung von Zement, Kalk und gebranntem Gips	a	81 648	19 791	16 428	24,2
		b	+8,8	+45,6	+35,8	x
26.8	Herstellung von sonstigen Erzeugnissen aus nicht metallischen Mineralien	a	106 339	42 197	23 491	39,7
		b	+17,5	+24,1	+47,6	x
DJ	Metallerzeugung und -bearbeitung, Herstellung von Metallerzeugnissen	a	6 451 261	2 435 529	1 478 838	37,8
		b	+4,9	+6,5	+13,4	x
27	Metallerzeugung und -bearbeitung	a	3 932 000	1 508 689	879 823	38,4
		b	+3,7	+2,2	+11,9	x
27.1	Erzeugung von Roheisen, Stahl und Ferrolegierungen	a	1 663 398	463 985	239 030	27,9
		b	+7,4	+7,9	+13,9	x
27.2	Herstellung von Rohren	a	570 602	345 755	212 913	60,6
		b	-5,7	-11,8	+21,1	x
27.3	Sonstige erste Bearbeitung von Eisen und Stahl	a	370 791	133 187	84 337	35,9
		b	+2,5	+0,3	-1,8	x

Noch: 5. Umsatz in Nordrhein-Westfalen nach Wirtschaftszweigen

Systematik-Nr.	Wirtschaftszweig a = November 2007 b = Veränderung gegenüber gleichem Vorjahreszeitraum in %		Gesamtumsatz	Auslandsumsatz		Anteil Auslandsumsatz am Gesamtumsatz (Exportquote)
				insgesamt	darunter Eurozone	
				1 000 EUR		
27.4	Erzeugung und erste Bearbeitung von NE-Metallen	a	951 861	428 863	260 540	45,1
		b	+1,0	+4,7	+5,4	x
27.5	Gießereien	a	375 349	136 899	83 004	36,5
		b	+12,1	+22,0	+23,4	x
27.51	Eisengießereien	a	165 657	65 799	40 501	39,7
		b	+14,5	+18,3	+27,8	x
28	Herstellung von Metallerzeugnissen	a	2 519 260	926 840	599 014	36,8
		b	+6,8	+14,3	+15,7	x
28.1	Stahl- und Leichtmetallbau	a	351 847	109 237	76 874	31,0
		b	+9,8	+19,6	+23,0	x
28.3	Herstellung von Dampfkesseln (ohne Zentralheizungskessel)	a	141 341	59 197	31 178	41,9
		b	+45,3	+88,7	+94,6	x
28.4	Herstellung von Schmiede-, Press-, Zieh- und Stanzteilen, gewalzten Ringen und pulvermetallurgischen Erzeugnissen	a	631 305	227 366	156 146	36,0
		b	+9,4	+19,7	+22,9	x
28.6	Herstellung von Schneidwaren, Werk- zeugen, Schlössern und Beschlägen	a	560 277	227 560	140 885	40,6
		b	-4,5	-3,8	-1,0	x
28.7	Herstellung von sonstigen Metallwaren	a	575 147	238 978	158 586	41,6
		b	+7,0	+16,8	+14,1	x
DK/29	Maschinenbau	a	4 217 893	2 573 512	853 813	61,0
		b	+10,6	+16,1	+8,6	x
29.1	Herstellung von Maschinen für die Erzeugung und Nutzung von mechanischer Energie (ohne Motoren für Luft- und Straßenfahrzeuge)	a	1 237 097	695 398	276 252	56,2
		b	+10,5	+12,4	+10,6	x
29.13	Herstellung von Armaturen	a	395 898	201 409	.	50,9
		b	+6,6	+16,7	.	x
29.2	Herstellung von sonstigen Maschinen für unspezifische Verwendung	a	951 164	514 512	217 396	54,1
		b	+7,8	+23,2	+0,7	x
29.3	Herstellung von land- und forstwirtschaftlichen Maschinen	a	119 168	75 628	23 321	63,5
		b	+19,1	+30,8	+3,8	x
29.4	Herstellung von Werkzeugmaschinen	a	304 782	175 063	78 948	57,4
		b	+9,8	+17,1	+49,7	x
29.5	Herstellung von Maschinen für sonstige bestimmte Wirtschaftszweige	a	1 294 153	927 735	170 189	71,7
		b	+18,1	+17,2	+4,1	x
29.7	Herstellung von Haushaltsgeräten, anderweitig nicht genannt	a	299 010	176 406	80 989	59,0
		b	-7,1	+1,8	+2,7	x
DL	Herstellung von Büromaschinen, Daten- verarbeitungsgeräten und -einrichtungen; Elektrotechnik, Feinmechanik und Optik	a	2 646 107	1 291 860	814 948	48,8
		b	+7,9	+11,1	+11,9	x

Noch: 5. Umsatz in Nordrhein-Westfalen nach Wirtschaftszweigen

Systematik-Nr.	Wirtschaftszweig a = November 2007 b = Veränderung gegenüber gleichem Vorjahreszeitraum in %	Gesamtumsatz	Auslandsumsatz		Anteil Auslandsumsatz am Gesamtumsatz (Exportquote)	
			insgesamt	darunter Eurozone		
			1 000 EUR			%
30	Herstellung von Büromaschinen, Datenver- arbeitungsgeräten und -einrichtungen	a	228 930	136 301	37 700	59,5
		b	+0,9	+16,6	-3,1	x
31	Herstellung von Geräten der Elektrizitäts- erzeugung, -verteilung u.Ä.	a	1 572 275	641 174	371 069	40,8
		b	+8,2	+11,0	+17,2	x
31.2	Herstellung von Elektrizitätsverteilungs- und -schalteinrichtungen	a	634 952	226 984	120 279	35,7
		b	+8,1	+4,7	+10,9	x
31.6	Herstellung von elektrischen Ausrüstungen, anderweitig nicht genannt	a	424 957	171 951	105 703	40,5
		b	+7,4	+13,3	+20,2	x
32	Rundfunk- und Nachrichtentechnik	a	552 960	374 959	339 980	67,8
		b	+10,9	+8,6	+8,0	x
32.2	Herstellung von Geräten und Einrichtungen der Telekommunikationstechnik	a	469 929	333 660	317 514	71,0
		b	+10,6	+6,3	+6,9	x
33	Medizin-, Mess-, Steuer- und Regelungs- technik, Optik, Herstellung von Uhren	a	291 942	139 426	66 200	47,8
		b	+6,8	+13,0	+13,7	x
33.2	Herstellung von Mess-, Kontroll-, Navigati- ons- u.ä. Instrumenten und Vorrichtungen	a	202 307	106 613	50 659	52,7
		b	+12,6	+17,8	+17,8	x
DM	Fahrzeugbau	a	3 235 887	2 044 654	962 748	63,2
		b	+3,8	+10,1	+2,9	x
34	Herstellung von Kraftwagen und Kraftwagenteilen	a	3 065 816	1 953 995	897 074	63,7
		b	+2,9	+7,3	-2,4	x
35	Sonstiger Fahrzeugbau	a	170 071	90 659	65 674	53,3
		b	+23,9	+147,8	+309,0	x
DN	Herstellung von Möbeln, Schmuck, Musik- instrumenten, Sportgeräten, Spielwaren und sonstigen Erzeugnissen; Recycling	a	852 993	252 645	179 356	29,6
		b	-0,2	+11,8	+11,4	x
36	Herstellung von Möbeln, Schmuck, Musik- instrumenten, Sportgeräten, Spielwaren und sonstigen Erzeugnissen	a	781 620	228 288	159 743	29,2
		b	+0,6	+15,6	+15,0	x
36.1	Herstellung von Möbeln	a	680 177	194 484	140 352	28,6
		b	+0,5	+18,4	+15,7	x
37	Recycling	a	71 373	24 357	19 613	34,1
		b	-8,0	-14,3	-11,2	x
	Insgesamt	a	29 291 119	12 800 488	6 859 339	43,7
		b	+5,2	+9,1	+7,6	x

**6. Betriebe, Beschäftigte, geleistete Arbeitsstunden, Bruttoentgelte und Umsatz
des Verarbeitenden Gewerbes sowie des Bergbaus und der Gewinnung
von Steinen und Erden nach Verwaltungsbezirken**

Berichtsmonat November 2007

Verwaltungsbezirk	Betriebe	Beschäftigte	Geleistete Arbeits- stunden	Brutto- entgelte	Gesamtumsatz	
					insgesamt	darunter Auslands- umsatz
	Anzahl		1 000	1 000 EUR		
Kreisfreie Städte						
Düsseldorf	90	37 109	4 849	204 777	1 208 207	574 392
Duisburg	75	36 038	4 774	141 152	1 074 683	293 038
Essen	95	17 610	2 482	90 517	438 323	115 561
Krefeld	71	19 809	2 678	91 843	680 302	340 866
Mönchengladbach	70	14 350	2 034	60 066	290 935	147 453
Mülheim an der Ruhr	39	11 057	1 511	48 420	282 862	125 117
Oberhausen	33	6 828	959	32 263	202 236	103 354
Remscheid	80	13 657	1 910	59 890	270 517	147 911
Solingen	68	10 546	1 434	39 256	188 283	71 303
Wuppertal	104	23 579	3 256	107 482	353 777	164 668
Kreise						
Kleve	65	9 732	1 355	35 089	270 603	136 975
Mettmann	219	38 413	5 323	163 135	776 063	304 317
Rhein-Kreis Neuss	96	25 218	3 566	135 185	1 011 913	602 269
Viersen	92	14 345	1 974	55 802	292 211	74 685
Wesel	89	19 472	2 633	73 137	497 298	224 624
Reg.-Bez. Düsseldorf	1 286	297 763	40 737	1 338 014	7 838 213	3 426 532
Kreisfreie Städte						
Aachen	58	17 190	2 450	67 615	331 884	139 729
Bonn	40	8 240	1 181	40 945	144 821	71 776
Köln	140	48 061	6 724	255 696	2 427 616	1 210 969
Leverkusen	30	13 886	1 842	77 727	636 709	465 384
Kreise						
Aachen	77	17 547	2 538	68 241	440 915	197 224
Düren	79	15 935	2 237	67 507	281 969	137 171
Rhein-Erft-Kreis	70	19 485	2 752	96 105	980 360	300 111
Euskirchen	46	8 846	1 255	40 237	177 195	51 750
Heinsberg	58	7 973	1 090	29 098	173 059	96 360
Oberbergischer Kreis	142	28 110	3 957	113 031	587 585	246 328
Rheinisch-Bergischer Kreis	70	12 130	1 613	47 370	206 794	81 290
Rhein-Sieg-Kreis	118	19 833	2 663	80 395	446 280	192 479
Reg.-Bez. Köln	928	217 236	30 303	983 969	6 835 188	3 190 572
Kreisfreie Städte						
Bottrop	24	8 348	1 013	23 596	156 840	30 855
Gelsenkirchen	48	9 969	1 383	41 781	322 121	114 625
Münster	43	9 705	1 432	41 477	274 017	99 239

**Noch: 6. Betriebe, Beschäftigte, geleistete Arbeitsstunden, Bruttoentgelte und Umsatz
des Verarbeitenden Gewerbes sowie des Bergbaus und der Gewinnung
von Steinen und Erden nach Verwaltungsbezirken**

Berichtsmonat November 2007

Verwaltungsbezirk	Betriebe	Beschäftigte	Geleistete Arbeits- stunden	Brutto- entgelte	Gesamtumsatz	
					insgesamt	darunter Auslands- umsatz
	Anzahl		1 000	1 000 EUR		
Kreise						
Borken	171	29 883	4 156	107 116	588 906	224 521
Coesfeld	65	9 561	1 277	33 901	294 245	100 726
Recklinghausen	102	24 487	3 235	99 941	846 958	410 088
Steinfurt	157	30 167	3 984	106 114	645 513	277 650
Warendorf	103	25 160	3 434	99 055	488 153	187 673
Reg.-Bez. Münster	713	147 280	19 914	552 982	3 616 754	1 445 376
Kreisfreie Stadt						
Bielefeld	109	20 701	2 775	88 296	390 146	156 197
Kreise						
Gütersloh	209	47 326	6 421	185 894	1 158 221	423 889
Herford	159	26 133	3 552	92 642	504 738	165 749
Höxter	55	8 840	1 252	27 414	166 809	52 878
Lippe	125	25 110	3 349	94 170	449 739	186 704
Minden-Lübbecke	144	26 132	3 641	102 155	534 966	183 397
Paderborn	115	23 977	3 176	92 086	551 560	228 813
Reg.-Bez. Detmold	916	178 219	24 165	682 657	3 756 177	1 397 627
Kreisfreie Städte						
Bochum	75	21 491	3 035	82 770	1 280 101	848 560
Dortmund	95	19 679	2 898	86 653	489 943	208 505
Hagen	71	13 591	1 899	59 893	409 031	149 788
Hamm	41	10 299	1 361	36 037	245 337	91 206
Herne	33	12 776	1 362	39 493	133 063	75 382
Kreise						
Ennepe-Ruhr-Kreis	151	26 818	3 640	110 423	586 604	283 006
Hochsauerlandkreis	148	26 246	3 494	96 146	537 741	189 515
Märkischer Kreis	338	57 169	7 918	227 571	1 199 715	478 488
Olpe	117	20 267	2 808	75 194	369 989	124 718
Siegen-Wittgenstein	161	31 580	4 362	128 831	888 463	474 283
Soest	112	26 011	3 617	102 616	592 951	235 415
Unna	106	20 318	2 703	85 176	511 849	181 514
Reg.-Bez. Arnsberg	1 448	286 245	39 097	1 130 804	7 244 786	3 340 380
Nordrhein-Westfalen	5 291	1 126 743	154 216	4 688 426	29 291 119	12 800 488

**7. Betriebe, Beschäftigte und Umsatz in Nordrhein-Westfalen
nach fachlichen Betriebsteilen**

Systematik-Nr.	Wirtschaftszweig a = November 2007 b = Veränderung gegenüber gleichem Vorjahreszeitraum in %		Betriebs- teile	Beschäftigte	Umsatz		
					insgesamt	darunter Auslandsumsatz	
						1 000 EUR	%
			Anzahl	1 000 EUR		%	
C	Bergbau und Gewinnung von Steinen und Erden	a	57	38 086	233 808	14 589	6,2
		b	-5,0	-4,8	+9,5	-1,0	x
CA	Kohlenbergbau, Torfgewinnung, Gewinnung von Erdöl und Erdgas, Bergbau auf Uran- und Thoriumerze	a	29	35 549	197 444	3 939	2,0
		b	-3,3	-5,2	+12,4	-14,9	x
CB	Erzbergbau, Gewinnung von Steinen und Erden, sonstiger Bergbau	a	28	2 537	36 364	10 650	29,3
		b	-6,7	+2,2	-3,9	+5,3	x
D	Verarbeitendes Gewerbe	a	7 315	1 063 245	26 052 718	11 435 482	43,9
		b	+1,3	+1,8	+6,0	+10,4	x
DA	Ernährungsgewerbe und Tabak- verarbeitung	a	582	76 121	2 207 600	420 910	19,1
		b	+1,9	+1,3	+7,4	+11,7	x
15	Ernährungsgewerbe	a	579	75 393	2 188 721	413 805	18,9
		b	+1,9	+1,3	+7,5	+11,4	x
15.1	Schlachten und Fleischverarbeitung	a	120	16 340	577 074	106 332	18,4
		b	-0,8	+1,1	-0,1	-2,0	x
15.3	Obst- und Gemüseverarbeitung	a	44	5 543	176 046	34 818	19,8
		b	-	+2,1	-2,8	+8,3	x
15.7	Herstellung von Futtermitteln	a	24	1 826	63 899	.	.
		b	+4,3	+2,0	+37,1	.	x
15.8	Sonstiges Ernährungsgewerbe (ohne Getränkeherstellung)	a	263	37 345	735 429	133 220	18,1
		b	+6,5	+2,5	+8,6	+19,6	x
15.81	Herstellung von Backwaren (ohne Dauerbackwaren)	a	130	17 533	224 693	24 416	10,9
		b	+12,1	+6,5	+16,6	+25,9	x
15.84	Herstellung von Süßwaren (ohne Dauerbackwaren)	a	32	9 618	230 019	62 870	27,3
		b	+6,7	-0,5	+5,4	+13,2	x
15.9	Herstellung von Getränken	a	57	8 234	246 841	18 911	7,7
		b	-6,6	-3,9	-1,1	+7,9	x
15.96	Herstellung von Bier	a	25	5 048	132 623	8 052	6,1
		b	-10,7	-3,0	-6,0	+13,5	x
15.98	Gewinnung natürlicher Mineralwässer, Herstellung von Erfrischungsgetränken	a	26	2 745	69 257	3 621	5,2
		b	-	-5,2	-0,5	-29,7	x
16	Tabakverarbeitung	a	3	728	18 878	7 105	37,6
		b	-	+0,7	+2,4	+25,8	x
DB	Textil- und Bekleidungsgewerbe	a	266	26 973	435 686	173 533	39,8
		b	-5,3	-5,3	-4,7	+1,7	x
17	Textilgewerbe	a	210	20 374	297 172	129 323	43,5
		b	-1,9	-1,9	-7,8	-2,6	x
17.2	Weberei	a	49	4 650	64 104	32 761	51,1
		b	-5,8	-4,6	-9,1	-2,8	x

**Noch: 7. Betriebe, Beschäftigte und Umsatz in Nordrhein-Westfalen
nach fachlichen Betriebsteilen**

Systematik-Nr.	Wirtschaftszweig a = November 2007 b = Veränderung gegenüber gleichem Vorjahreszeitraum in %		Betriebs- teile	Beschäftigte	Umsatz		
					insgesamt	darunter Auslandsumsatz	
						1 000 EUR	
			Anzahl				
17.3	Textilveredlung	a	26	2 525	23 218	6 668	28,7
		b	+8,3	+10,5	-14,8	-29,3	x
17.4	Herstellung von konfektionierten Textil- waren (ohne Bekleidung)	a	44	3 413	53 675	16 520	30,8
		b	-6,4	-9,8	-16,0	-17,6	x
17.5	Sonstiges Textilgewerbe (ohne Herstellung von Maschenware)	a	63	7 527	120 503	55 400	46,0
		b	+3,3	+0,4	-0,2	+11,5	x
18	Bekleidungs-gewerbe	a	56	6 599	138 514	44 210	31,9
		b	-16,4	-14,4	+2,6	+16,6	x
18.22	Herstellung von Oberbekleidung (ohne Arbeits- und Berufsbekleidung)	a	36	5 475	121 511	39 229	32,3
		b	-14,3	-14,8	+3,5	+17,4	x
DC/19	Ledergewerbe	a	16	1 914	33 726	10 930	32,4
		b	-	+3,5	+23,1	+0,9	x
DD/20	Holzgewerbe (ohne Herstellung von Möbeln)	a	106	13 360	262 097	85 733	32,7
		b	-1,9	+1,8	+6,9	+32,7	x
DE	Papier-, Verlags- und Druckgewerbe	a	551	67 509	1 351 481	371 650	27,5
		b	-2,3	-2,3	+2,2	+1,1	x
21	Papiergewerbe	a	199	29 913	688 463	290 741	42,2
		b	-2,5	-1,9	+3,2	+1,3	x
21.1	Herstellung von Holzstoff, Zellstoff, Papier, Karton und Pappe	a	48	9 267	298 321	166 098	55,7
		b	-	-6,7	-3,2	-5,4	x
21.2	Herstellung von Waren aus Papier, Karton und Pappe	a	151	20 646	390 142	124 643	31,9
		b	-3,2	+0,5	+8,7	+11,9	x
21.21	Herstellung von Wellpapier und -pappe sowie von Verpackungsmitteln aus Papier, Karton und Pappe	a	83	10 833	198 059	54 933	27,7
		b	-	-0,1	+7,8	+10,2	x
22	Verlags-gewerbe, Druck-gewerbe, Vervielfältigung von bespielten Ton-, Bild- und Datenträgern	a	352	37 596	663 018	80 909	12,2
		b	-2,2	-2,7	+1,3	+0,3	x
22.1	Verlags-gewerbe	a	145	16 747	298 102	11 832	4,0
		b	+1,4	-2,5	+0,7	-8,4	x
22.2	Druck-gewerbe	a	197	18 354	273 643	31 886	11,7
		b	-4,8	-1,8	+0,5	-3,5	x
DF/23	Kokerei, Mineralölverarbeitung, Herstellung und Verarbeitung von Spalt- und Brutstoffen	a	22	4 701	923 069	72 198	7,8
		b	-	+1,4	+16,7	+57,5	x
DG/24	Herstellung von chemischen Erzeugnissen	a	628	98 038	3 577 235	1 921 928	53,7
		b	+0,2	-4,2	+4,3	+6,3	x
24.1	Herstellung von chemischen Grundstoffen	a	272	42 527	2 258 321	1 245 082	55,1
		b	+1,1	-6,8	+8,0	+10,3	x
24.3	Herstellung von Anstrichmitteln, Druckfarben und Kitt	a	72	10 878	230 013	101 518	44,1
		b	-6,5	-0,4	-7,1	-0,5	x

**Noch: 7. Betriebe, Beschäftigte und Umsatz in Nordrhein-Westfalen
nach fachlichen Betriebsteilen**

Systematik-Nr.	Wirtschaftszweig a = November 2007 b = Veränderung gegenüber gleichem Vorjahreszeitraum in %		Betriebs- teile	Beschäftigte	Umsatz		
					insgesamt	darunter	
						Auslandsumsatz	
			Anzahl	1 000 EUR		%	
24.4	Herstellung von pharmazeutischen Erzeugnissen	a	58	15 811	355 484	169 879	47,8
		b	+1,8	-7,7	-9,9	-15,4	x
24.5	Herstellung von Seifen, Wasch-, Reinigungs- und Körperpflegemitteln	a	73	12 161	270 246	110 222	40,8
		b	+2,8	+0,3	+8,8	+10,2	x
24.51	Herstellung von Seifen, Wasch-, Reinigungs- und Poliermitteln	a	52	8 835	193 243	94 289	48,8
		b	-	-0,2	+7,2	+10,2	x
24.52	Herstellung von Duftstoffen und Körperpflegemitteln	a	21	3 326	77 003	15 933	20,7
		b	+10,5	+1,8	+13,0	+10,1	x
24.6	Herstellung von sonstigen chemischen Erzeugnissen	a	132	13 143	367 198	210 241	57,3
		b	+0,8	+1,6	+4,6	+5,7	x
DH/25	Herstellung von Gummi- und Kunststoffwaren	a	570	60 504	995 757	415 349	41,7
		b	+3,4	+3,8	+2,7	+4,8	x
25.1	Herstellung von Gummiwaren	a	57	8 678	148 220	64 373	43,4
		b	+1,8	+3,0	+5,3	+9,5	x
25.2	Herstellung von Kunststoffwaren	a	513	51 826	847 537	350 976	41,4
		b	+3,6	+4,0	+2,3	+4,0	x
25.21	Herstellung von Platten, Folien, Schläuchen und Profilen aus Kunststoffen	a	139	15 617	333 160	176 413	53,0
		b	+6,1	+6,9	-0,9	+4,0	x
25.22	Herstellung von Verpackungsmitteln aus Kunststoffen	a	81	7 784	142 559	61 223	42,9
		b	+2,5	+3,6	+6,4	+2,1	x
DI/26	Glasgewerbe, Herstellung von Keramik, Verarbeitung von Steinen und Erden	a	215	26 289	490 046	164 086	33,5
		b	+2,4	+3,4	+4,9	+16,3	x
26.1	Herstellung von Glas und Glaswaren	a	61	10 330	167 447	59 764	35,7
		b	+1,7	+4,7	-	+0,1	x
26.2	Herstellung von keramischen Erzeugnissen (ohne Ziegel und Baukeramik)	a	25	2 971	49 434	24 067	48,7
		b	-7,4	-0,4	-5,5	-10,3	x
26.5	Herstellung von Zement, Kalk und gebranntem Gips	a	24	2 165	74 771	18 806	25,2
		b	-	-0,6	+8,8	+39,9	x
26.8	Herstellung von sonstigen Erzeugnissen aus nicht metallischen Mineralien	a	31	4 524	80 648	36 155	44,8
		b	+10,7	+5,4	+15,5	+22,6	x
DJ	Metallerzeugung und -bearbeitung, Herstellung von Metallerzeugnissen	a	1 740	249 652	5 957 631	2 251 646	37,8
		b	+3,4	+4,1	+4,2	+5,9	x
27	Metallerzeugung und -bearbeitung	a	486	107 717	3 680 479	1 425 091	38,7
		b	+2,5	+3,2	+3,0	+2,6	x
27.1	Erzeugung von Roheisen, Stahl und Ferrolegierungen	a	56	35 318	1 502 066	423 452	28,2
		b	+3,7	+0,8	+6,9	+8,6	x
27.2	Herstellung von Rohren	a	61	16 610	490 751	302 497	61,6
		b	+10,9	+6,0	-7,1	-13,1	x
27.3	Sonstige erste Bearbeitung von Eisen und Stahl	a	104	13 170	440 621	163 818	37,2
		b	+2,0	+2,5	+1,7	+0,8	x

**Noch: 7. Betriebe, Beschäftigte und Umsatz in Nordrhein-Westfalen
nach fachlichen Betriebsteilen**

Systematik-Nr.	Wirtschaftszweig a = November 2007 b = Veränderung gegenüber gleichem Vorjahreszeitraum in %		Betriebs- teile	Beschäftigte	Umsatz		
					insgesamt	darunter Auslandsumsatz	
						1 000 EUR	%
			Anzahl				
27.4	Erzeugung und erste Bearbeitung von NE-Metallen	a	115	20 460	892 296	402 761	45,1
		b	+0,9	+3,2	+0,3	+5,2	x
27.5	Gießereien	a	150	22 159	354 745	132 563	37,4
		b	+0,7	+5,6	+12,3	+24,8	x
27.51	Eisengießereien	a	44	9 185	164 118	65 172	39,7
		b	+2,3	+4,8	+16,8	+21,3	x
28	Herstellung von Metallerzeugnissen	a	1 254	141 935	2 277 152	826 555	36,3
		b	+3,7	+4,9	+6,2	+12,2	x
28.1	Stahl- und Leichtmetallbau	a	183	16 514	278 780	73 362	26,3
		b	+1,7	+8,7	+2,3	-1,2	x
28.3	Herstellung von Dampfkesseln (ohne Zentralheizungskessel)	a	51	8 042	138 859	61 230	44,1
		b	-3,8	+7,0	+53,0	+112,0	x
28.4	Herstellung von Schmiede-, Press-, Zieh- und Stanzteilen, gewalzten Ringen und pulvermetallurgischen Erzeugnissen	a	207	31 001	608 496	221 024	36,3
		b	+5,6	+4,7	+11,0	+18,1	x
28.6	Herstellung von Schneidwaren, Werk- zeugen, Schlössern und Beschlägen	a	248	35 399	464 805	189 812	40,8
		b	+2,1	-0,8	-7,1	-5,8	x
28.7	Herstellung von sonstigen Metallwaren	a	307	30 345	513 137	206 543	40,3
		b	+3,7	+4,2	+0,4	+4,6	x
DK/29	Maschinenbau	a	1 280	186 506	3 791 505	2 305 905	60,8
		b	+1,9	+4,7	+12,8	+19,4	x
29.1	Herstellung von Maschinen für die Erzeugung und Nutzung von mechanischer Energie (ohne Motoren für Luft- und Straßenfahrzeuge)	a	277	54 168	1 097 763	595 004	54,2
		b	+1,5	+5,0	+12,3	+13,3	x
29.13	Herstellung von Armaturen	a	99	15 450	315 617	147 749	46,8
		b	+1,0	-0,5	+5,3	+17,5	x
29.2	Herstellung von sonstigen Maschinen für unspezifische Verwendung	a	385	46 150	836 344	447 974	53,6
		b	+2,1	+5,2	+4,3	+14,2	x
29.3	Herstellung von land- und forstwirtschaftlichen Maschinen	a	25	5 485	101 116	66 230	65,5
		b	-	+5,9	+19,9	+31,8	x
29.4	Herstellung von Werkzeugmaschinen	a	126	16 027	290 274	173 514	59,8
		b	-1,6	+2,8	+5,6	+10,9	x
29.5	Herstellung von Maschinen für sonstige bestimmte Wirtschaftszweige	a	421	51 486	1 242 029	880 464	70,9
		b	+3,4	+5,0	+27,8	+32,6	x
29.7	Herstellung von Haushaltsgeräten, anderweitig nicht genannt	a	39	12 438	215 825	136 954	63,5
		b	-	+2,0	-9,9	+0,6	x
DL	Herstellung von Büromaschinen, Daten- verarbeitungsgeräten und -einrichtungen; Elektrotechnik, Feinmechanik und Optik	a	748	123 190	2 368 888	1 174 829	49,6
		b	+2,2	+2,6	+5,6	+9,1	x

**Noch: 7. Betriebe, Beschäftigte und Umsatz in Nordrhein-Westfalen
nach fachlichen Betriebsteilen**

Systematik-Nr.	Wirtschaftszweig a = November 2007 b = Veränderung gegenüber gleichem Vorjahreszeitraum in %	Betriebs- teile	Beschäftigte	Umsatz			
				insgesamt	darunter Auslandsumsatz		
					1 000 EUR		%
		Anzahl					
30	Herstellung von Büromaschinen, Datenver- arbeitungsgeräten und -einrichtungen	a	34	6 024	182 316	124 202	68,1
		b	+13,3	+3,9	+2,7	+18,0	x
31	Herstellung von Geräten der Elektrizitäts- erzeugung, -verteilung u.Ä.	a	438	82 704	1 414 142	577 415	40,8
		b	+1,6	+3,2	+6,0	+7,3	x
31.2	Herstellung von Elektrizitätsverteilungs- und -schalteinrichtungen	a	169	35 968	623 488	229 979	36,9
		b	+3,7	+7,2	+8,2	+2,9	x
31.6	Herstellung von elektrischen Ausrüstungen, anderweitig nicht genannt	a	119	22 170	350 960	133 194	38,0
		b	-0,8	-3,2	+7,7	+15,3	x
32	Rundfunk- und Nachrichtentechnik	a	80	13 273	497 294	337 525	67,9
		b	+2,6	-7,3	+4,6	+8,2	x
32.2	Herstellung von Geräten und Einrichtungen der Telekommunikationstechnik	a	33	7 592	408 135	292 668	71,7
		b	-8,3	-15,2	+3,0	+5,3	x
33	Medizin-, Mess-, Steuer- und Regelungs- technik, Optik, Herstellung von Uhren	a	196	21 189	275 136	135 687	49,3
		b	+1,6	+6,8	+7,8	+11,7	x
33.2	Herstellung von Mess-, Kontroll-, Navigati- ons- u.ä. Instrumenten und Vorrichtungen	a	118	13 145	186 527	103 436	55,5
		b	+5,4	+9,7	+13,3	+16,7	x
DM	Fahrzeugbau	a	277	89 799	2 918 857	1 848 125	63,3
		b	-	+1,3	+5,9	+12,0	x
34	Herstellung von Kraftwagen und Kraftwagenteilen	a	220	79 444	2 761 229	1 761 053	63,8
		b	+0,9	+1,3	+5,1	+9,1	x
35	Sonstiger Fahrzeugbau	a	57	10 355	157 627	87 072	55,2
		b	-3,4	+1,6	+22,4	+141,3	x
DN	Herstellung von Möbeln, Schmuck, Musik- instrumenten, Sportgeräten, Spielwaren und sonstigen Erzeugnissen; Recycling	a	314	38 689	739 140	218 659	29,6
		b	-1,9	-2,5	-	+15,8	x
36	Herstellung von Möbeln, Schmuck, Musik- instrumenten, Sportgeräten, Spielwaren und sonstigen Erzeugnissen	a	301	37 919	696 466	205 995	29,6
		b	-2,0	-2,6	+0,1	+17,5	x
36.1	Herstellung von Möbeln	a	255	33 474	628 791	180 561	28,7
		b	-1,5	-2,9	+0,2	+21,3	x
37	Recycling	a	13	770	42 674	12 665	29,7
		b	-	+0,5	-1,0	-5,6	x
	Insgesamt	a	7 372	1 101 331	26 286 527	11 450 071	43,6
		b	+1,3	+1,5	+6,0	+10,4	x

Veröffentlichungen

Veröffentlichungen zur Entwicklung und Struktur im Verarbeitenden Gewerbe sowie im Bergbau und bei der Gewinnung von Steinen und Erden

Betriebsergebnisse

– monatlich

Inhalt: Betriebe, Beschäftigte, Arbeitsstunden, Entgelte, Umsätze nach Wirtschaftszweigen insgesamt und nach Regierungsbezirken; aktuellste Produktions- und Auftragseingangsindizes nach Wirtschaftszweigen in Nordrhein-Westfalen

Bestellnummer: E 13 3 2007*)

Preis: 3,10 EUR (Jahresbezugspreis: 31,00 EUR)

– jährlich

Inhalt: Betriebe, Beschäftigte, Arbeitsstunden, Entgelte, Umsätze nach Wirtschaftszweigen insgesamt und nach Regierungsbezirken sowie kreisfreien Städten und Kreisen

Bestellnummer: E 12 3 2006 00

Preis: 5,40 EUR

Produktion

Inhalt: Produktion von ca. 5 000 Gütern und Gütergruppen nach Menge und Wert

Bestellnummer: E 15 3 2006 00

Preis: 8,50 EUR

*) Bei Bestellungen bitte gewünschten Monat angeben (01 = Januar; 02 = Februar usw.)

Weitere Auskünfte zu diesen Veröffentlichungen erteilen Ihnen gerne Theo Troost und Frank Hanst unter Telefon-Nr. (02 11) 94 49-55 38 bzw. (02 11) 94 49-51 14.