

# **Verarbeitendes Gewerbe sowie Bergbau und Gewinnung von Steinen und Erden in Nordrhein-Westfalen**

**Juni 2007**

Herausgegeben vom  
Landesamt für Datenverarbeitung und Statistik Nordrhein-Westfalen  
Mauerstraße 51, 40476 Düsseldorf • Postfach 10 11 05, 40002 Düsseldorf  
Telefon 0211 9449-01 • Telefax 0211 442006  
Internet: <http://www.lds.nrw.de>  
E-Mail: [poststelle@lds.nrw.de](mailto:poststelle@lds.nrw.de)

Erschienen im Oktober 2007

Preis der gedruckten Ausgabe:  
3,10 EUR (Jahresbezugspreis 31,00 EUR)

Eine kostenlose PDF-Version dieser Ausgabe finden Sie  
zum Download im Webshop des LDS NRW.

© Landesamt für Datenverarbeitung und Statistik NRW, Düsseldorf, 2007  
Vervielfältigung und Verbreitung, auch auszugsweise, mit Quellenangabe  
gestattet.

# Inhalt

	Seite
<b>Vorbemerkungen</b> .....	5
<b>Erläuterungen</b> .....	5
<b>Methodische Hinweise</b> .....	5
<b>Definitionen</b> .....	6
<b>Systematiken</b> .....	7
<b>Veröffentlichungen</b> .....	7
<b>Klassifikation der Wirtschaftszweige</b> .....	10
 <b>Tabellenteil</b>	
1. Übersicht über die wirtschaftliche Entwicklung in Nordrhein-Westfalen 1996 – 2007 .....	21
Grafiken <i>Auftragseingangsindex</i> .....	24
2. Auftragseingangsindex im Verarbeitenden Gewerbe in Nordrhein-Westfalen .....	27
Grafiken <i>Produktionsindex</i> .....	34
3. Produktionsindex im Verarbeitenden Gewerbe sowie Bergbau und Gewinnung von Steinen und Erden in Nordrhein-Westfalen .....	37
4. Betriebe, Beschäftigte, geleistete Arbeitsstunden, Bruttoentgelte und Umsatz in Nordrhein-Westfalen nach Wirtschaftszweigen .....	38
5. Umsatz in Nordrhein-Westfalen nach Wirtschaftszweigen .....	43
6. Betriebe, Beschäftigte, geleistete Arbeitsstunden, Bruttoentgelte und Umsatz des Verarbeitenden Gewerbes sowie des Bergbaus und der Gewinnung von Steinen und Erden nach kreisfreien Städten und Kreisen .....	48
7. Betriebe, Beschäftigte und Umsatz in Nordrhein-Westfalen nach fachlichen Betriebsteilen .....	50



## Vorbemerkungen

Mit Beginn des Berichtsmonats Januar 2003 wurde die Klassifikation der Wirtschaftszweige, Ausgabe 1993 (WZ 93) durch die Klassifikation der Wirtschaftszweige, Ausgabe 2003 (WZ 2003) abgelöst. Die WZ 2003 ist das Ergebnis einer behutsamen Aktualisierung der Klassifikation der Wirtschaftszweige, Ausgabe 1993 (WZ 93), deren Struktur weitgehend beibehalten werden konnte. Nur dort, wo sich seit Einführung der WZ 93 gravierende technische und wirtschaftliche Veränderungen gezeigt haben, waren Modifikationen der Gliederung erforderlich. Außerdem wurde die Gelegenheit genutzt, die inhaltliche Beschreibung der Unterteilungen der Klassifikation der Wirtschaftszweige zu erweitern und zu aktualisieren.

Die WZ 2003 basiert auf der statistischen Systematik der Wirtschaftszweige in der Europäischen Gemeinschaft (NACE Rev. 1.1), die mit der Verordnung (EWG) Nr. 29/2002 der Kommission vom 19. Dezember 2001 veröffentlicht wurde, und ihrerseits auf der Internationalen Systematik der Wirtschaftszweige (ISIC Rev. 3.1) der Vereinten Nationen aufbaut.

Die Klassifikation der Wirtschaftszweige, Ausgabe 2003 ist gleichzeitig maßgebend für die Abgrenzung des Wirtschaftssektors **Verarbeitendes Gewerbe sowie Bergbau und Gewinnung von Steinen und Erden** und hat damit Auswirkungen auf die Zusammensetzung der Berichtskreise der Statistiken dieses Bereichs.

## Erläuterungen

### Ziel der Statistik

Die monatlichen Erhebungen des Verarbeitenden Gewerbes sowie des Bergbaus und der Gewinnung von Steinen und Erden stellen kurzfristig Daten über die konjunkturelle Entwicklung dieses Wirtschaftsbereichs in wirtschaftssystematischer und regionaler Gliederung zur Verfügung. Die Ergebnisse der Statistiken sind wichtiges Material für die Arbeiten der gesetzgebenden Körperschaften, der Bundes- und Landesregierungen, der Verbände, Kammern sowie sonstigen Institutionen und bilden eine unentbehrliche Grundlage für zahlreiche wirtschaftspolitische Entscheidungen.

### Rechtsgrundlage

Rechtsgrundlage für die Erhebungen im Verarbeitenden Gewerbe sowie im Bergbau und in der Gewinnung von Steinen und Erden ist das Gesetz über die

Statistik im Produzierenden Gewerbe (Prod-GewStatG) in der Fassung der Bekanntmachung vom 21. März 2002 (BGBl. I S. 1181) zuletzt geändert durch Artikel 139 der Verordnung vom 31. Oktober 2006 (BGBl. I S. 2407) in Verbindung mit dem Gesetz über die Statistik für Bundeszwecke (Bundesstatistikgesetz – BStatG) vom 22. Januar 1987 (BGBl. I S. 462, 565), zuletzt geändert durch Artikel 2 des Gesetzes vom 9. Juni 2005 (BGBl. I S. 1534).

## Berichtskreis

### Monatsbericht für Betriebe des Verarbeitenden Gewerbes sowie des Bergbaus und der Gewinnung von Steinen und Erden

Der Berichtskreis des Monatsberichtes umfasst alle Betriebe des Wirtschaftsbereichs Verarbeitendes Gewerbe sowie Bergbau und Gewinnung von Steinen und Erden mit mindestens 50 tätigen Personen, unabhängig davon, ob diese Betriebe zu Unternehmen dieses Wirtschaftsbereichs gehören, oder zu Unternehmen, deren wirtschaftlicher Schwerpunkt außerhalb des Produzierenden Gewerbes liegt.

## Methodische Hinweise

Die Merkmale „Umsatz“ und „Beschäftigte“ werden nach fachlichen Betriebsteilen erhoben und sowohl für Betriebe als auch für fachliche Betriebsteile aufbereitet. Die übrigen Merkmale werden nur für den gesamten Betrieb (einschl. der baugewerblichen und sonstigen Betriebsteile) erhoben. Hinsichtlich der Darstellung der Ergebnisse wird bei den Merkmalen Beschäftigte und Umsätze zwischen einem Nachweis nach fachlichen Betriebsteilen und nach Betrieben unterschieden. Beim Nachweis nach Betrieben werden alle Angaben eines kombinierten Betriebes (örtliche Einheit mit Betriebsteilen in mehreren Wirtschaftszweigen der WZ 2003) unter dem Wirtschaftszweig nachgewiesen, bei dem – gemessen an der Zahl der Beschäftigten – der Schwerpunkt des Betriebes liegt.

Mit Berichtsmonat Januar 2003 wurde die Berechnung des Auftragseingangsindex für das Verarbeitende Gewerbe auf das Basisjahr 2000 umgestellt.

Mit Berichtsmonat Januar 2007 wurde die Berechnung des Produktionsindex methodisch auf das im Statistischen Bundesamt verwendete Verfahren sowie auf das Basisjahr 2000 umgestellt.

## Definitionen

### Beschäftigte

Alle Personen, die am Ende des Monats in einem arbeitsrechtlichen Verhältnis zum Betrieb stehen, tätige (Mit)inhaberinnen und -inhaber sowie unbezahlt mithelfende Familienangehörige, soweit sie mindestens ein Drittel der üblichen Arbeitszeit im Betrieb tätig sind.

Aufgrund der Organisationsreform in der gesetzlichen Rentenversicherung ist ab dem Jahr 2005 die Unterscheidung zwischen Arbeitern und Angestellten aufgehoben. Aus diesem Grunde werden ab Januar 2006 die Angaben zu Arbeitern und Löhnen nicht mehr separat erhoben. In den Ergebnissen dargestellt werden nur noch die Beschäftigten insgesamt sowie die Bruttoentgelte (früher: Bruttolohn- und -gehaltssumme)

### Geleistete Arbeitsstunden

Alle tatsächlich geleisteten (nicht die bezahlten) Stunden aller tätigen Personen.

### Entgelte

Bruttosummen ohne Arbeitgeberanteile zur Sozialversicherung, jedoch einschließlich Lohn- und Gehaltszuschläge (auch Gratifikationen, Erfindergelder sowie Provisionen, Tantiemen usw.). Vergütungen für gewerblich und kaufmännisch Auszubildende sind enthalten. Nicht erfasst werden allgemeine soziale Aufwendungen sowie Vergütungen, die als Spesenersatz anzusehen sind.

### Gesamtumsatz

Umsatz aus Eigenerzeugung, baugewerblicher Umsatz sowie Umsatz aus Handelsware und sonstigen nicht industriellen Tätigkeiten (wie Erlöse aus Vermietung und Verpachtung, Provisionseinnahmen, Erlöse aus Transportleistungen für Dritte und aus dem Verkauf von eigenen landwirtschaftlichen Erzeugnissen). Als Umsatz gilt die Summe der Rechnungsendbeträge (ohne Umsatzsteuer) einschließlich etwa darin enthaltener Verbrauchsteuern sowie der Kosten für Fracht, Transportversicherung, Porto, Verpackung und Spesen, auch wenn diese gesondert in Rechnung gestellt werden. Bei der Darstellung nach fachlichen Betriebsteilen handelt es sich ausschließlich um den Umsatz aus Eigenerzeugung.

### Auslandsumsatz

Direkte Lieferungen und Leistungen an Empfänger, die im Ausland ansässig sind, sowie Lieferungen an Exporteure, die die bestellten Waren ohne Be- und Verarbeitung in das Ausland ausführen.

Ab Januar 2004 wird zusätzlich zum „Auslandsumsatz insgesamt“ der „Auslandsumsatz mit den Ländern der Eurozone“ veröffentlicht. Das sind die Länder der EU, die den EURO ab 2002 als gemeinsame Währung eingeführt haben. Im Einzelnen sind das die Umsätze mit: Belgien, Finnland, Frankreich, Griechenland, Irland, Italien, Luxemburg, den Niederlanden, Österreich, Portugal und Spanien sowie seit Januar 2007 mit Slowenien.

### Auftragseingangsinde

Der Nachweis der Auftragseingangsinde erfolgt für ausgewählte Wirtschaftszweige des Verarbeitenden Gewerbes nach der Klassifikation der Wirtschaftszweige, Ausgabe 2003 (WZ 2003) und vier Hauptgruppen. Die Ergebnisse werden sowohl in nominalen (Wert-) als auch realen (Volumen-)Indizes dargestellt. Zur Berechnung des realen Auftragseingangsinde werden Preisindizes für gewerbliche Produkte (Inlands-Auftragseingänge) sowie Preisindizes für die Ausfuhr (Auslands-Auftragseingänge) verwendet. Die Berechnung der Auftragseingangsinde basiert auf den Ergebnissen des Monatsberichts für Betriebe des Verarbeitenden Gewerbes sowie des Bergbaus und der Gewinnung von Steinen und Erden. Es handelt sich bei den Auftragseingängen um den Wert (ohne Umsatzsteuer) aller im Berichtsmontat eingegangenen und vom Betrieb fest akzeptierten Aufträge auf Lieferung selbst hergestellter (bzw. im Lohnauftrag gefertigter) Produkte.

### Produktionsindex

Der Produktionsindex zeigt – unbeeinflusst von Preisveränderungen und Kalenderunregelmäßigkeiten – kurzfristig die Entwicklung der Produktionsleistung der einzelnen Wirtschaftszweige und des gesamten Produzierenden Gewerbes auf. Der Nachweis des Produktionsindex erfolgt für ausgewählte Wirtschaftszweige nach der Klassifikation der Wirtschaftszweige, Ausgabe 2003 (WZ 2003) und Hauptgruppen. Die Berechnung des Produktionsindex basiert im wesentlichen auf den Ergebnissen der monatlichen Produktionserhebung bei Betrieben mit mindestens 50 Beschäftigten.

Nach dem gleichen Konzept wird zusätzlich ein vierteljährlicher Produktionsindex durch Aggregation der drei Monatsmeldungen der Betriebe des Verarbeitenden Gewerbes mit 50 und mehr Beschäftigten und der Produktionsdaten der übrigen vierteljährlich meldepflichtigen Betriebe von Unternehmen mit in der Regel 20 und mehr Beschäftigten des Produzierenden Gewerbes berechnet. Zur Verbesserung der Qualität der monatlichen Produktionsindizes werden diese nachträglich für jeden Wirtschaftszweig an das Niveau des entsprechenden vierteljährlichen Produktionsindex angeglichen.

## Systematiken

Die Darstellung aller Ergebnisse erfolgt in der Gliederung der Klassifikation der Wirtschaftszweige, Ausgabe 2003 (WZ 2003). Ausschließlich für die Darstellung der Indizes werden Hauptgruppen durch die direkte Zuordnung der Gruppen (= Dreisteller) der WZ 2003 zu

- A = Vorleistungsgüterproduzenten
- B = Investitionsgüterproduzenten
- GG = Gebrauchsgüterproduzenten
- VG = Verbrauchsgüterproduzenten
- EN = Energie

gebildet.

In der Klassifikation der WZ 2003 gibt es keine Zuordnung der höheren Aggregate (Abteilungen, Unterabschnitte und Abschnitte) zu diesen Hauptgruppen, vielmehr werden nur die WZ-Dreisteller entsprechend ihrem Schwerpunkt den Hauptgruppen zugeordnet.

## Veröffentlichungen

Ergebnisse für das Bundesgebiet über den Bereich **Verarbeitendes Gewerbe sowie Bergbau und Gewinnung von Steinen und Erden** werden vom Statistischen Bundesamt in der Fachserie 4, Reihe 4 veröffentlicht. Aktuelle Ergebnisse – auch von anderen Bundesländern – werden im Internet unter [www.statistikportal.de](http://www.statistikportal.de) veröffentlicht.

## Neuer Berichtskreis

### **Monatsbericht für Betriebe des Verarbeitenden Gewerbes sowie des Bergbaus und der Gewinnung von Steinen und Erden**

Am 1. Januar 2007 trat Artikel 10 des Ersten Gesetzes zum Abbau bürokratischer Hemmnisse insbesondere in der mittelständischen Wirtschaft vom 22. August 2006 (BGBl I S. 1970) in Kraft, durch den das Gesetz über die Statistik im Produzierenden Gewerbe geändert wird.

Wurden in der Vergangenheit beim Monatsbericht im Verarbeitenden Gewerbe alle Betriebe von Unternehmen mit 20 und mehr tätigen Personen befragt, so sind ab dem Berichtsmonat Januar 2007 nur noch Betriebe mit 50 und mehr tätigen Personen einbezogen. Mit dieser Maßnahme wird eine deutliche Entlastung insbesondere der kleinen und mittleren Unternehmen von statistischen Auskunftspflichten erreicht. Dabei werden die bisherigen Merkmale des Monatsberichts im Verarbeitenden Gewerbe auch bei dem neuen Berichtskreis der Betriebe mit 50 und mehr tätigen Personen weiter unverändert erhoben.

Die in dieser Veröffentlichung nachgewiesenen Veränderungsdaten beziehen sich auf einen angepassten Berichtskreis 2006.

Die unterhalb dieser neuen Abschneidegrenze liegenden Betriebe werden ab dem Berichtsjahr 2007 nur noch im neu eingeführten Jahresbericht für Betriebe im Verarbeitenden Gewerbe nach den tätigen Personen, den Entgelten (Lohn- und Gehaltsummen) sowie dem Umsatz befragt. Dieser Bericht stellt sicher, dass die für regionale Strukturuntersuchungen notwendigen Informationen im bisherigen Umfang und in bisheriger Qualität zumindest jährlich zur Verfügung stehen.

## **Zeichenerklärung**

(nach DIN 55 301)

- 0 weniger als die Hälfte von 1 in der letzten besetzten Stelle, jedoch mehr als nichts
- nichts vorhanden (genau null)
- . Zahlenwert unbekannt oder geheim zu halten
- x Tabellenfach gesperrt, da Aussage nicht sinnvoll
- r berichtigte Zahl



## **Klassifikation der Wirtschaftszweige**

**Wirtschaftszweige des Verarbeitenden Gewerbes sowie  
des Bergbaus und der Gewinnung von Steinen und Erden**  
aus: **Klassifikation der Wirtschaftszweige Ausgabe 2003 (WZ 2003)**

Abteilung Gruppe Klasse	Bezeichnung	Haupt- gruppe
<b>Abschnitt C</b>	<b>Bergbau und Gewinnung von Steinen und Erden</b>	
<b>Unterabschnitt CA</b>	<b>Kohlenbergbau, Torfgewinnung, Gewinnung von Erdöl und Erdgas, Bergbau auf Uran- und Thoriumerze</b>	
<b>10</b>	<b>Kohlenbergbau, Torfgewinnung</b>	
10.1	10.10 <b>Steinkohlenbergbau und -brikettherstellung</b>	EN
10.2	10.20 <b>Braunkohlenbergbau und -veredlung</b>	EN
10.3	10.30 <b>Torfgewinnung und -veredlung</b>	EN
<b>11</b>	<b>Gewinnung von Erdöl und Erdgas, Erbringung damit verbundener Dienstleistungen</b>	
11.1	11.10 <b>Gewinnung von Erdöl und Erdgas</b>	EN
11.2	11.20 <b>Erbringung von Dienstleistungen bei der Gewinnung von Erdöl und Erdgas</b>	EN
<b>12</b>	<b>12.0 12.00 Bergbau auf Uran- und Thoriumerze</b>	EN
<b>Unterabschnitt CB</b>	<b>Erzbergbau, Gewinnung von Steinen und Erden, sonstiger Bergbau</b>	
<b>13</b>	<b>Erzbergbau</b>	
13.1	13.10 <b>Eisenerzbergbau</b>	A
13.2	13.20 <b>NE-Metallerzbergbau (ohne Bergbau auf Uran- und Thoriumerze)</b>	A
<b>14</b>	<b>Gewinnung von Steinen und Erden, sonstiger Bergbau</b>	
14.1	<b>Gewinnung von Natursteinen</b>	A
	14.11 Gewinnung von Naturwerksteinen und Natursteinen a. n. g.	
	14.12 Gewinnung von Kalk- und Gipsstein sowie Anhydrit, Dolomit und Kreide	
	14.13 Gewinnung von Schiefer	
14.2	<b>Gewinnung von Kies, Sand, Ton und Kaolin</b>	A
	14.21 Gewinnung von Kies und Sand	
	14.22 Gewinnung von Ton und Kaolin	
14.3	<b>Gewinnung von Mineralien für die Herstellung von chemischen Erzeugnissen</b>	A
14.4	14.40 <b>Gewinnung von Salz</b>	A
14.5	14.50 <b>Gewinnung von Steinen und Erden a. n. g., sonstiger Bergbau</b>	A
<b>Abschnitt D</b>	<b>Verarbeitendes Gewerbe</b>	
<b>Unterabschnitt DA</b>	<b>Ernährungsgewerbe und Tabakverarbeitung</b>	
<b>15</b>	<b>Ernährungsgewerbe</b>	
15.1	<b>Schlachten und Fleischverarbeitung</b>	VG
	15.11 Schlachten (ohne Schlachten von Geflügel)	
	15.12 Schlachten von Geflügel	
	15.13 Fleischverarbeitung	
15.2	15.20 <b>Fischverarbeitung</b>	VG
15.3	<b>Obst- und Gemüseverarbeitung</b>	VG
	15.31 Kartoffelverarbeitung	
	15.32 Herstellung von Frucht- und Gemüsesäften	
	15.33 Obst- und Gemüseverarbeitung a. n. g.	

Noch: **Wirtschaftszweige des Verarbeitenden Gewerbes sowie  
des Bergbaus und der Gewinnung von Steinen und Erden**  
aus: **Klassifikation der Wirtschaftszweige Ausgabe 2003 (WZ 2003)**

Abteilung Gruppe Klasse	Bezeichnung	Haupt- gruppe
<b>Noch: Unterabschnitt DA Ernährungsgewerbe und Tabakverarbeitung</b>		
<b>15.4</b>	<b>Herstellung von pflanzlichen und tierischen Ölen und Fetten</b>	<b>VG</b>
15.41	Herstellung von rohen Ölen und Fetten	
15.42	Herstellung von raffinierten Ölen und Fetten	
15.43	Herstellung von Margarine und ähnlichen Nahrungsfetten	
<b>15.5</b>	<b>Milchverarbeitung; Herstellung von Speiseeis</b>	<b>VG</b>
15.51	Milchverarbeitung	
15.52	Herstellung von Speiseeis	
<b>15.6</b>	<b>Mahl- und Schälmaschinen, Herstellung von Stärke und Stärkeerzeugnissen</b>	<b>A</b>
15.61	Mahl- und Schälmaschinen	
15.62	Herstellung von Stärke und Stärkeerzeugnissen	
<b>15.7</b>	<b>Herstellung von Futtermitteln</b>	<b>A</b>
15.71	Herstellung von Futtermitteln für Nutztiere	
15.72	Herstellung von Futtermitteln für sonstige Tiere	
<b>15.8</b>	<b>Sonstiges Ernährungsgewerbe (ohne Getränkeherstellung)</b>	<b>VG</b>
15.81	Herstellung von Backwaren (ohne Dauerbackwaren)	
15.82	Herstellung von Dauerbackwaren	
15.83	Herstellung von Zucker	
15.84	Herstellung von Süßwaren (ohne Dauerbackwaren)	
15.85	Herstellung von Teigwaren	
15.86	Verarbeitung von Kaffee und Tee, Herstellung von Kaffee-Ersatz	
15.87	Herstellung von Würzmitteln und Saucen	
15.88	Herstellung von homogenisierten und diätetischen Nahrungsmitteln	
15.89	Herstellung von sonstigen Nahrungsmitteln (ohne Getränke)	
<b>15.9</b>	<b>Herstellung von Getränken</b>	<b>VG</b>
15.91	Herstellung von Spirituosen	
15.92	Herstellung von Alkohol	
15.93	Herstellung von Traubenwein	
15.94	Herstellung von Apfelwein und sonstigen Fruchtweinen	
15.95	Herstellung von Wermutwein und sonstigen aromatisierten Weinen	
15.96	Herstellung von Bier	
15.97	Herstellung von Malz	
15.98	Gewinnung natürlicher Mineralwässer, Herstellung von Erfrischungsgetränken	
<b>16</b>	<b>16.0 16.00 Tabakverarbeitung</b>	<b>VG</b>
<b>Unterabschnitt DB Textil- und Bekleidungsindustrie</b>		
<b>17</b>	<b>Textilgewerbe</b>	
<b>17.1</b>	<b>Spinnstoffaufbereitung und Spinnerei</b>	<b>A</b>
17.11	Baumwollaufbereitung und -spinnerei	
17.12	Wollaufbereitung und Streichgarnspinnerei	
17.13	Wollaufbereitung und Kammgarnspinnerei	
17.14	Flachsaufbereitung und -spinnerei	
17.15	Zwirnen und Texturieren von Filamentgarnen, Seidenaufbereitung und -spinnerei	
17.16	Herstellung von Nähgarn	
17.17	Sonstige Spinnstoffaufbereitung und Spinnerei	

**Noch: Wirtschaftszweige des Verarbeitenden Gewerbes sowie  
des Bergbaus und der Gewinnung von Steinen und Erden  
aus: Klassifikation der Wirtschaftszweige Ausgabe 2003 (WZ 2003)**

Abteilung Gruppe Klasse	Bezeichnung	Haupt- gruppe
<b>Noch: Unterabschnitt DB Textil- und Bekleidungsgewerbe</b>		
<b>17.2</b>	<b>Weberei</b>	<b>A</b>
17.21	Baumwollweberei	
17.22	Streichgarnweberei	
17.23	Kammgarnweberei	
17.24	Seiden- und Filamentgarnweberei	
17.25	Sonstige Weberei	
<b>17.3</b>	<b>Textilveredlung</b>	<b>A</b>
<b>17.4</b>	<b>Herstellung von konfektionierten Textilwaren (ohne Bekleidung)</b>	<b>VG</b>
<b>17.5</b>	<b>Sonstiges Textilgewerbe (ohne Herstellung von Maschenware)</b>	<b>VG</b>
17.51	Herstellung von Teppichen	
17.52	Herstellung von Seilerwaren	
17.53	Herstellung von Vliesstoff und Erzeugnissen daraus (ohne Bekleidung)	
17.54	Textilgewerbe a. n. g.	
<b>17.6</b>	<b>Herstellung von gewirktem und gestricktem Stoff</b>	<b>A</b>
<b>17.7</b>	<b>Herstellung von gewirkten und gestrickten Fertigerzeugnissen</b>	<b>VG</b>
17.71	Herstellung von Strumpfwaren	
17.72	Herstellung von Pullovern, Strickjacken und ähnlichen Waren	
<b>18</b>	<b>Bekleidungsgewerbe</b>	
<b>18.1</b>	<b>Herstellung von Lederbekleidung</b>	<b>VG</b>
<b>18.2</b>	<b>Herstellung von Bekleidung (ohne Lederbekleidung)</b>	<b>VG</b>
18.21	Herstellung von Arbeits- und Berufsbekleidung	
18.22	Herstellung von Oberbekleidung (ohne Arbeits- und Berufsbekleidung)	
18.23	Herstellung von Wäsche	
18.24	Herstellung von sonstiger Bekleidung und Bekleidungszubehör	
<b>18.3</b>	<b>Zurichtung und Färben von Fellen, Herstellung von Pelzwaren</b>	<b>VG</b>
<b>Unterabschnitt DC Ledergewerbe</b>		
<b>19</b>	<b>Ledergewerbe</b>	
<b>19.1</b>	<b>Herstellung von Leder und Lederfaserstoff</b>	<b>VG</b>
<b>19.2</b>	<b>Lederverarbeitung (ohne Herstellung von Lederbekleidung und Schuhen)</b>	<b>VG</b>
<b>19.3</b>	<b>Herstellung von Schuhen</b>	<b>VG</b>
<b>Unterabschnitt DD Holzgewerbe (ohne Herstellung von Möbeln)</b>		
<b>20</b>	<b>Holzgewerbe (ohne Herstellung von Möbeln)</b>	
<b>20.1</b>	<b>Säge-, Hobel- und Holzimprägnierwerke</b>	<b>A</b>
<b>20.2</b>	<b>Herstellung von Furnier-, Sperrholz-, Holzfaser- und Holzspanplatten</b>	<b>A</b>
<b>20.3</b>	<b>Herstellung von Konstruktionsteilen, Fertigbauteilen, Ausbauelementen und Fertigteilbauten aus Holz</b>	<b>A</b>
<b>20.4</b>	<b>Herstellung von Verpackungsmitteln, Lagerbehältern und Ladungsträgern aus Holz</b>	<b>A</b>
<b>20.5</b>	<b>Herstellung von Holzwaren a. n. g. sowie von Kork-, Flecht- und Korbwaren (ohne Herstellung von Möbeln)</b>	<b>A</b>
20.51	Herstellung von Holzwaren a. n. g., (ohne Herstellung von Möbeln)	
20.52	Herstellung von Kork-, Flecht- und Korbwaren (ohne Herstellung von Möbeln)	

Noch: **Wirtschaftszweige des Verarbeitenden Gewerbes sowie  
des Bergbaus und der Gewinnung von Steinen und Erden**  
aus: **Klassifikation der Wirtschaftszweige Ausgabe 2003 (WZ 2003)**

Abteilung Gruppe Klasse	Bezeichnung	Haupt- gruppe
<b>Unterabschnitt DE</b>	<b>Papier-, Verlags- und Druckgewerbe</b>	
<b>21</b>	<b>Papiergewerbe</b>	
<b>21.1</b>	<b>Herstellung von Holzstoff, Zellstoff, Papier, Karton und Pappe</b>	<b>A</b>
21.11	Herstellung von Holz- und Zellstoff	
21.12	Herstellung von Papier, Karton und Pappe	
<b>21.2</b>	<b>Herstellung von Waren aus Papier, Karton und Pappe</b>	<b>A</b>
21.21	Herstellung von Wellpapier und -pappe sowie von Verpackungsmitteln aus Papier, Karton und Pappe	
21.22	Herstellung von Haushalts-, Hygiene- und Toilettenartikeln aus Zellstoff, Papier und Pappe	
21.23	Herstellung von Schreibwaren und Bürobedarf aus Papier, Karton und Pappe	
21.24	Herstellung von Tapeten	
21.25	Herstellung von sonstigen Waren aus Papier, Karton und Pappe	
<b>22</b>	<b>Verlagsgewerbe, Druckgewerbe, Vervielfältigung von bespielten Ton-, Bild- und Datenträgern</b>	
<b>22.1</b>	<b>Verlagsgewerbe</b>	<b>VG</b>
22.11	Verlegen von Büchern	
22.12	Verlegen von Zeitungen	
22.13	Verlegen von Zeitschriften	
22.14	Verlegen von bespielten Tonträgern und Musikalien	
22.15	Sonstiges Verlagsgewerbe	
<b>22.2</b>	<b>Druckgewerbe</b>	<b>VG</b>
22.21	Drucken von Zeitungen	
22.22	Drucken anderer Druckerzeugnisse	
22.23	Druckweiterverarbeitung	
22.24	Druck- und Medienvorstufe	
22.25	Erbringung von sonstigen druckbezogenen Dienstleistungen	
<b>22.3</b>	<b>Vervielfältigung von bespielten Ton-, Bild- und Datenträgern</b>	<b>VG</b>
22.31	Vervielfältigung von bespielten Tonträgern	
22.32	Vervielfältigung von bespielten Bildträgern	
22.33	Vervielfältigung von bespielten Datenträgern	
<b>Unterabschnitt DF</b>	<b>Kokerei, Mineralölverarbeitung, Herstellung und Verarbeitung von Spalt- und Brutstoffen</b>	
<b>23</b>	<b>Kokerei, Mineralölverarbeitung, Herstellung und Verarbeitung von Spalt- und Brutstoffen</b>	
<b>23.1</b> 23.10	<b>Kokerei</b>	<b>EN</b>
<b>23.2</b> 23.20	<b>Mineralölverarbeitung</b>	<b>EN</b>
<b>23.3</b> 23.30	<b>Herstellung und Verarbeitung von Spalt- und Brutstoffen</b>	<b>EN</b>
<b>Unterabschnitt DG</b>	<b>Herstellung von chemischen Erzeugnissen</b>	
<b>24</b>	<b>Herstellung von chemischen Erzeugnissen</b>	
<b>24.1</b>	<b>Herstellung von chemischen Grundstoffen</b>	<b>A</b>
24.11	Herstellung von Industriegasen	
24.12	Herstellung von Farbstoffen und Pigmenten	
24.13	Herstellung von sonstigen anorganischen Grundstoffen und Chemikalien	
24.14	Herstellung von sonstigen organischen Grundstoffen und Chemikalien	
24.15	Herstellung von Düngemitteln und Stickstoffverbindungen	
24.16	Herstellung von Kunststoffen in Primärformen	
24.17	Herstellung von synthetischem Kautschuk in Primärformen	
<b>24.2</b> 24.20	<b>Herstellung von Schädlingsbekämpfungs-, Pflanzenschutz- und Desinfektionsmitteln</b>	<b>A</b>
<b>24.3</b> 24.30	<b>Herstellung von Anstrichmitteln, Druckfarben und Kitt</b>	<b>A</b>

**Noch: Wirtschaftszweige des Verarbeitenden Gewerbes sowie  
des Bergbaus und der Gewinnung von Steinen und Erden  
aus: Klassifikation der Wirtschaftszweige Ausgabe 2003 (WZ 2003)**

Abteilung Gruppe Klasse	Bezeichnung	Haupt- gruppe
<b>Noch: Unterabschnitt DG Herstellung von chemischen Erzeugnissen</b>		
<b>24.4</b>	<b>Herstellung von pharmazeutischen Erzeugnissen</b>	<b>VG</b>
24.41	Herstellung von pharmazeutischen Grundstoffen	
24.42	Herstellung von pharmazeutischen Spezialitäten und sonstigen pharmazeutischen Erzeugnissen	
<b>24.5</b>	<b>Herstellung von Seifen, Wasch-, Reinigungs- und Körperpflegemitteln</b>	<b>VG</b>
24.51	Herstellung von Seifen, Wasch-, Reinigungs- und Poliermitteln	
24.52	Herstellung von Duftstoffen und Körperpflegemitteln	
<b>24.6</b>	<b>Herstellung von sonstigen chemischen Erzeugnissen</b>	<b>A</b>
24.61	Herstellung von pyrotechnischen Erzeugnissen	
24.62	Herstellung von Klebstoffen und Gelatine	
24.63	Herstellung von etherischen Ölen	
24.64	Herstellung von fotochemischen Erzeugnissen	
24.65	Herstellung von unbespielten Ton-, Bild- und Datenträgern	
24.66	Herstellung von sonstigen chemischen Erzeugnissen a. n. g.	
<b>24.7</b>	<b>24.70 Herstellung von Chemiefasern</b>	<b>A</b>
<b>Unterabschnitt DH Herstellung von Gummi- und Kunststoffwaren</b>		
<b>25</b>	<b>Herstellung von Gummi- und Kunststoffwaren</b>	
<b>25.1</b>	<b>Herstellung von Gummiwaren</b>	<b>A</b>
25.11	Herstellung von Bereifungen	
25.12	Runderneuerung von Bereifungen	
25.13	Herstellung von sonstigen Gummiwaren	
<b>25.2</b>	<b>Herstellung von Kunststoffwaren</b>	<b>A</b>
25.21	Herstellung von Platten, Folien, Schläuchen und Profilen aus Kunststoffen	
25.22	Herstellung von Verpackungsmitteln aus Kunststoffen	
25.23	Herstellung von Baubedarfsartikeln aus Kunststoffen	
25.24	Herstellung von sonstigen Kunststoffwaren	
<b>Unterabschnitt DI Glasgewerbe, Herstellung von Keramik, Verarbeitung von Steinen und Erden</b>		
<b>26</b>	<b>Glasgewerbe, Herstellung von Keramik, Verarbeitung von Steinen und Erden</b>	
<b>26.1</b>	<b>Herstellung von Glas und Glaswaren</b>	<b>A</b>
26.11	Herstellung von Flachglas	
26.12	Veredlung und Bearbeitung von Flachglas	
26.13	Herstellung von Hohlglas	
26.14	Herstellung von Glasfaser und Waren daraus	
26.15	Herstellung, Veredlung und Bearbeitung von sonstigem Glas einschließlich technischen Glaswaren	
<b>26.2</b>	<b>Herstellung von keramischen Erzeugnissen (ohne Ziegel und Baukeramik)</b>	<b>A</b>
26.21	Herstellung von keramischen Haushaltswaren und Ziergegenständen	
26.22	Herstellung von Sanitärkeramik	
26.23	Herstellung von keramischen Isolatoren und Isolierteilen	
26.24	Herstellung von keramischen Erzeugnissen für sonstige technische Zwecke	
26.25	Herstellung von keramischen Erzeugnissen a. n. g.	
26.26	Herstellung von feuerfesten keramischen Werkstoffen und Waren	
<b>26.3</b>	<b>26.30 Herstellung von keramischen Wand- und Bodenfliesen und -platten</b>	<b>A</b>
<b>26.4</b>	<b>26.40 Herstellung von Ziegeln und sonstiger Baukeramik</b>	<b>A</b>
<b>26.5</b>	<b>Herstellung von Zement, Kalk und gebranntem Gips</b>	<b>A</b>
26.51	Herstellung von Zement	
26.52	Herstellung von Kalk	
26.53	Herstellung von gebranntem Gips	

Noch: **Wirtschaftszweige des Verarbeitenden Gewerbes sowie  
 des Bergbaus und der Gewinnung von Steinen und Erden**  
 aus: **Klassifikation der Wirtschaftszweige Ausgabe 2003 (WZ 2003)**

Abteilung Gruppe Klasse	Bezeichnung	Haupt- gruppe
<b>Noch: Unterabschnitt DI      Glasgewerbe, Herstellung von Keramik, Verarbeitung  von Steinen und Erden</b>		
<b>26.6</b>	<b>Herstellung von Erzeugnissen aus Beton, Zement und Gips</b>	<b>A</b>
26.61	Herstellung von Erzeugnissen aus Beton, Zement und aus Kalksandstein für den Bau	
26.62	Herstellung von Gipszeugnissen für den Bau	
26.63	Herstellung von Frischbeton (Transportbeton)	
26.64	Herstellung von Mörtel und anderem Beton (Trockenbeton)	
26.65	Herstellung von Faserzementwaren	
26.66	Herstellung von Erzeugnissen aus Beton, Zement und Gips a. n. g.	
<b>26.7</b>	<b>26.70      Be- und Verarbeitung von Naturwerksteinen und Natursteinen a. n. g.</b>	<b>A</b>
<b>26.8</b>	<b>Herstellung von sonstigen Erzeugnissen aus nicht metallischen Mineralien</b>	<b>A</b>
26.81	Herstellung von Mühl-, Mahl-, Schleif-, Wetz- und Poliersteinen sowie Schleifstoffen	
26.82	Herstellung von sonstigen Erzeugnissen aus nicht metallischen Mineralien a. n. g.	
<b>Unterabschnitt DJ      Metallerzeugung und -bearbeitung, Herstellung von  Metallerzeugnissen</b>		
<b>27</b>	<b>Metallerzeugung und -bearbeitung</b>	
<b>27.1</b>	<b>27.10      Erzeugung von Roheisen, Stahl und Ferrolegierungen</b>	<b>A</b>
<b>27.2</b>	<b>Herstellung von Rohren</b>	<b>A</b>
27.21	Herstellung von Rohren, Rohrform-, Rohrverschluss- und Rohrverbindungsstücken aus Gusseisen	
27.22	Herstellung von Stahlrohren, Rohrform-, Rohrverschluss- und Rohrverbindungsstücken aus Stahl	
<b>27.3</b>	<b>Sonstige erste Bearbeitung von Eisen und Stahl</b>	<b>A</b>
27.31	Herstellung von Blankstahl	
27.32	Herstellung von Kaltband mit einer Breite von weniger als 600 mm	
27.33	Herstellung von Kaltprofilen	
27.34	Herstellung von gezogenem Draht	
<b>27.4</b>	<b>Erzeugung und erste Bearbeitung von NE-Metallen</b>	<b>A</b>
27.41	Erzeugung und erste Bearbeitung von Edelmetallen	
27.42	Erzeugung und erste Bearbeitung von Aluminium	
27.43	Erzeugung und erste Bearbeitung von Blei, Zink und Zinn	
27.44	Erzeugung und erste Bearbeitung von Kupfer	
27.45	Erzeugung und erste Bearbeitung von sonstigen NE-Metallen	
<b>27.5</b>	<b>Gießereien</b>	<b>A</b>
27.51	Eisengießereien	
27.52	Stahlgießereien	
27.53	Leichtmetallgießereien	
27.54	Buntmetallgießereien	
<b>28</b>	<b>Herstellung von Metallerzeugnissen</b>	
<b>28.1</b>	<b>Stahl- und Leichtmetallbau</b>	<b>B</b>
28.11	Herstellung von Metallkonstruktionen	
28.12	Herstellung von Ausbauelementen aus Metall	

Noch: **Wirtschaftszweige des Verarbeitenden Gewerbes sowie  
des Bergbaus und der Gewinnung von Steinen und Erden**  
aus: **Klassifikation der Wirtschaftszweige Ausgabe 2003 (WZ 2003)**

Abteilung Gruppe Klasse	Bezeichnung	Haupt- gruppe
<b>Noch: Unterabschnitt DJ</b>		
	<b>Metallerzeugung und -bearbeitung, Herstellung von Metallerzeugnissen</b>	
<b>28.2</b>	<b>Herstellung von Metallbehältern mit einem Fassungsvermögen von mehr als 300 l; Herstellung von Heizkörpern und -kesseln für Zentralheizungen</b>	<b>B</b>
	28.21 Herstellung von Metallbehältern mit einem Fassungsvermögen von mehr als 300 l	
	28.22 Herstellung von Heizkörpern und -kesseln für Zentralheizungen	
<b>28.3</b>	<b>Herstellung von Dampfkesseln (ohne Zentralheizungskessel)</b>	<b>B</b>
<b>28.4</b>	<b>Herstellung von Schmiede-, Press-, Zieh- und Stanzteilen, gewalzten Ringem und pulvermetallurgischen Erzeugnissen</b>	<b>A</b>
<b>28.5</b>	<b>Oberflächenveredlung, Wärmebehandlung und Mechanik a. n. g.</b>	<b>A</b>
	28.51 Oberflächenveredlung und Wärmebehandlung	
	28.52 Mechanik a. n. g.	
<b>28.6</b>	<b>Herstellung von Schneidwaren, Werkzeugen, Schlössern und Beschlägen</b>	<b>A</b>
	28.61 Herstellung von Schneidwaren und Bestecken aus unedlen Metallen	
	28.62 Herstellung von Werkzeugen	
	28.63 Herstellung von Schlössern und Beschlägen aus unedlen Metallen	
<b>28.7</b>	<b>Herstellung von sonstigen Metallwaren</b>	<b>A</b>
	28.71 Herstellung von Metallbehältern mit einem Fassungsvermögen von 300 l oder weniger	
	28.72 Herstellung von Verpackungen und Verschlüssen aus Eisen, Stahl und NE-Metall	
	28.73 Herstellung von Drahtwaren	
	28.74 Herstellung von Schrauben, Nieten, Ketten und Federn	
	28.75 Herstellung von sonstigen Metallwaren a. n. g.	
<b>Unterabschnitt DK</b>		
	<b>Maschinenbau</b>	
<b>29</b>	<b>Maschinenbau</b>	
<b>29.1</b>	<b>Herstellung von Maschinen für die Erzeugung und Nutzung von mechanischer Energie (ohne Motoren für Luft- und Straßenfahrzeuge)</b>	<b>B</b>
	29.11 Herstellung von Verbrennungsmotoren und Turbinen (ohne Motoren für Luft- und Straßenfahrzeuge)	
	29.12 Herstellung von Pumpen und Kompressoren	
	29.13 Herstellung von Armaturen	
	29.14 Herstellung von Lagern, Getrieben, Zahnrädern und Antriebselementen	
<b>29.2</b>	<b>Herstellung von sonstigen Maschinen für unspezifische Verwendung</b>	<b>B</b>
	29.21 Herstellung von Öfen und Brennern	
	29.22 Herstellung von Hebezeugen und Fördermitteln	
	29.23 Herstellung von kälte- und lufttechnischen Erzeugnissen, nicht für den Haushalt	
	29.24 Herstellung von sonstigen nicht wirtschaftszweigspezifischen Maschinen a. n. g.	
<b>29.3</b>	<b>Herstellung von land- und forstwirtschaftlichen Maschinen</b>	<b>B</b>
	29.31 Herstellung von land- und forstwirtschaftlichen Zugmaschinen	
	29.32 Herstellung von sonstigen land- und forstwirtschaftlichen Maschinen	
<b>29.4</b>	<b>Herstellung von Werkzeugmaschinen</b>	<b>B</b>
	29.41 Herstellung von handgeführten kraftbetriebenen Werkzeugen	
	29.42 Herstellung von Werkzeugmaschinen für die Metallbearbeitung	
	29.43 Herstellung von Werkzeugmaschinen a. n. g.	



**Noch: Wirtschaftszweige des Verarbeitenden Gewerbes sowie  
des Bergbaus und der Gewinnung von Steinen und Erden  
aus: Klassifikation der Wirtschaftszweige Ausgabe 2003 (WZ 2003)**

Abteilung Gruppe Klasse	Bezeichnung	Haupt- gruppe
<b>Noch: Unterabschnitt DK Maschinenbau</b>		
<b>29.5</b>	<b>Herstellung von Maschinen für sonstige bestimmte Wirtschaftszweige</b>	<b>B</b>
29.51	Herstellung von Maschinen für die Metallerzeugung, von Walzwerkseinrichtungen und Gießmaschinen	
29.52	Herstellung von Bergwerks-, Bau- und Baustoffmaschinen	
29.53	Herstellung von Maschinen für das Ernährungsgewerbe und die Tabakverarbeitung	
29.54	Herstellung von Maschinen für das Textil-, Bekleidungs- und Ledergewerbe	
29.55	Herstellung von Maschinen für das Papiergewerbe	
29.56	Herstellung von Maschinen für bestimmte Wirtschaftszweige a. n. g.	
<b>29.6</b>	<b>Herstellung von Waffen und Munition</b>	<b>B</b>
<b>29.7</b>	<b>Herstellung von Haushaltsgeräten a. n. g.</b>	<b>GG</b>
29.71	Herstellung von elektrischen Haushaltsgeräten	
29.72	Herstellung von nicht elektrischen Heiz-, Koch-, Heißwasser- und Heißluftgeräten a. n. g.	
<b>Unterabschnitt DL Herstellung von Büromaschinen, Datenverarbeitungsgeräten und -einrichtungen; Elektrotechnik, Feinmechanik und Optik</b>		
<b>30</b>	<b>30.0 Herstellung von Büromaschinen, Datenverarbeitungsgeräten und -einrichtungen</b>	<b>B</b>
	30.01 Herstellung von Büromaschinen	
	30.02 Herstellung von Datenverarbeitungsgeräten und -einrichtungen	
<b>31</b>	<b>Herstellung von Geräten der Elektrizitätserzeugung, -verteilung u. Ä.</b>	
<b>31.1</b>	<b>31.10 Herstellung von Elektromotoren, Generatoren und Transformatoren</b>	<b>B</b>
<b>31.2</b>	<b>31.20 Herstellung von Elektrizitätsverteilungs- und -schalteinrichtungen</b>	<b>A</b>
<b>31.3</b>	<b>31.30 Herstellung von isolierten Elektrokabeln, -leitungen und -drähten</b>	<b>A</b>
<b>31.4</b>	<b>31.40 Herstellung von Akkumulatoren und Batterien</b>	<b>A</b>
<b>31.5</b>	<b>31.50 Herstellung von elektrischen Lampen und Leuchten</b>	<b>A</b>
<b>31.6</b>	<b>Herstellung von elektrischen Ausrüstungen a. n. g.</b>	<b>A</b>
	31.61 Herstellung von elektrischen Ausrüstungen für Motoren und Fahrzeuge a. n. g.	
	31.62 Herstellung von sonstigen elektrischen Ausrüstungen a. n. g.	
<b>32</b>	<b>Rundfunk- und Nachrichtentechnik</b>	
<b>32.1</b>	<b>32.10 Herstellung von elektronischen Bauelementen</b>	<b>A</b>
<b>32.2</b>	<b>32.20 Herstellung von Geräten und Einrichtungen der Telekommunikationstechnik</b>	<b>B</b>
<b>32.3</b>	<b>32.30 Herstellung von Rundfunkgeräten sowie phono- und videotechnischen Geräten</b>	<b>GG</b>
<b>33</b>	<b>Medizin-, Mess-, Steuer- und Regelungstechnik, Optik, Herstellung von Uhren</b>	
<b>33.1</b>	<b>33.10 Herstellung von medizinischen Geräten und orthopädischen Erzeugnissen</b>	<b>B</b>
<b>33.2</b>	<b>33.20 Herstellung von Mess-, Kontroll-, Navigations- und ähnlichen Instrumenten und Vorrichtungen</b>	<b>B</b>
<b>33.3</b>	<b>33.30 Herstellung von industriellen Prozesssteuerungseinrichtungen</b>	<b>B</b>
<b>33.4</b>	<b>33.40 Herstellung von optischen und fotografischen Geräten</b>	<b>GG</b>
<b>33.5</b>	<b>33.50 Herstellung von Uhren</b>	<b>GG</b>

Noch: **Wirtschaftszweige des Verarbeitenden Gewerbes sowie  
des Bergbaus und der Gewinnung von Steinen und Erden**  
aus: **Klassifikation der Wirtschaftszweige Ausgabe 2003 (WZ 2003)**

Abteilung Gruppe Klasse	Bezeichnung	Haupt- gruppe
<b>Unterabschnitt DM</b>	<b>Fahrzeugbau</b>	
<b>34</b>	<b>Herstellung von Kraftwagen und Kraftwagenteilen</b>	
<b>34.1</b> 34.10	<b>Herstellung von Kraftwagen und Kraftwagenmotoren</b>	<b>B</b>
<b>34.2</b> 34.20	<b>Herstellung von Karosserien, Aufbauten und Anhängern</b>	<b>B</b>
<b>34.3</b> 34.30	<b>Herstellung von Teilen und Zubehör für Kraftwagen und Kraftwagenmotoren</b>	<b>B</b>
<b>35</b>	<b>Sonstiger Fahrzeugbau</b>	
<b>35.1</b>	<b>Schiff- und Bootsbau</b>	<b>B</b>
35.11	Schiffbau (ohne Boots- und Yachtbau)	
35.12	Boots- und Yachtbau	
<b>35.2</b> 35.20	<b>Bahnindustrie</b>	<b>B</b>
<b>35.3</b> 35.30	<b>Luft- und Raumfahrzeugbau</b>	<b>B</b>
<b>35.4</b>	<b>Herstellung von Krafträdern, Fahrrädern und Behindertenfahrzeu- gen</b>	<b>GG</b>
35.41	Herstellung von Krafträdern	
35.42	Herstellung von Fahrrädern	
35.43	Herstellung von Behindertenfahrzeugen	
<b>35.5</b> 35.50	<b>Fahrzeugbau a. n. g.</b>	<b>GG</b>
<b>Unterabschnitt DN</b>	<b>Herstellung von Möbeln, Schmuck, Musikinstrumenten, Sportgeräten, Spielwaren und sonstigen Erzeugnissen; Recycling</b>	
<b>36</b>	<b>Herstellung von Möbeln, Schmuck, Musikinstrumenten, Sportgeräten, Spielwaren und sonstigen Erzeugnissen</b>	
<b>36.1</b>	<b>Herstellung von Möbeln</b>	<b>GG</b>
36.11	Herstellung von Sitzmöbeln	
36.12	Herstellung von Büro- und Ladenmöbeln	
36.13	Herstellung von Küchenmöbeln	
36.14	Herstellung von sonstigen Möbeln	
36.15	Herstellung von Matratzen	
<b>36.2</b>	<b>Herstellung von Schmuck und ähnlichen Erzeugnissen</b>	<b>GG</b>
36.21	Herstellung von Münzen	
36.22	Herstellung von Schmuck, Gold- und Silberschmiedewaren (ohne Phantasieschmuck)	
<b>36.3</b> 36.30	<b>Herstellung von Musikinstrumenten</b>	<b>GG</b>
<b>36.4</b> 36.40	<b>Herstellung von Sportgeräten</b>	<b>VG</b>
<b>36.5</b> 36.50	<b>Herstellung von Spielwaren</b>	<b>VG</b>
<b>36.6</b>	<b>Herstellung von sonstigen Erzeugnissen</b>	<b>VG</b>
36.61	Herstellung von Phantasieschmuck	
36.62	Herstellung von Besen und Bürsten	
36.63	Herstellung von Erzeugnissen a. n. g.	
<b>37</b>	<b>Recycling</b>	
<b>37.1</b> 37.10	<b>Recycling von metallischen Altmaterialien und Reststoffen</b>	<b>A</b>
<b>37.2</b> 37.20	<b>Recycling von nicht metallischen Altmaterialien und Reststoffen</b>	<b>A</b>

## **Tabellenteil**



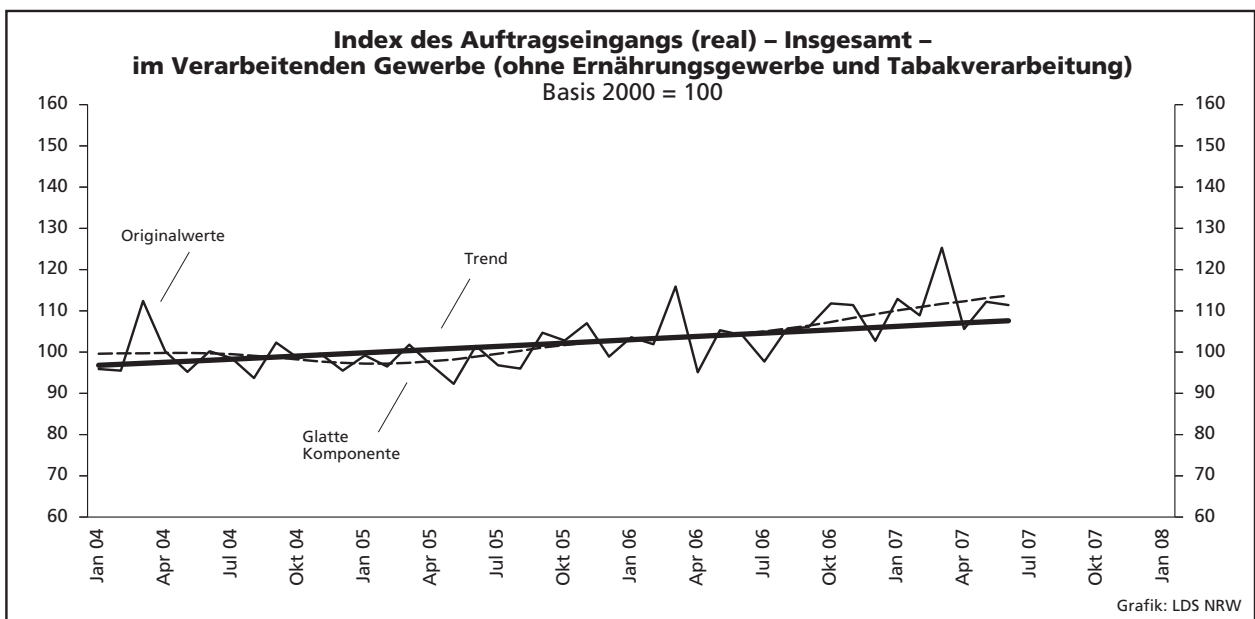
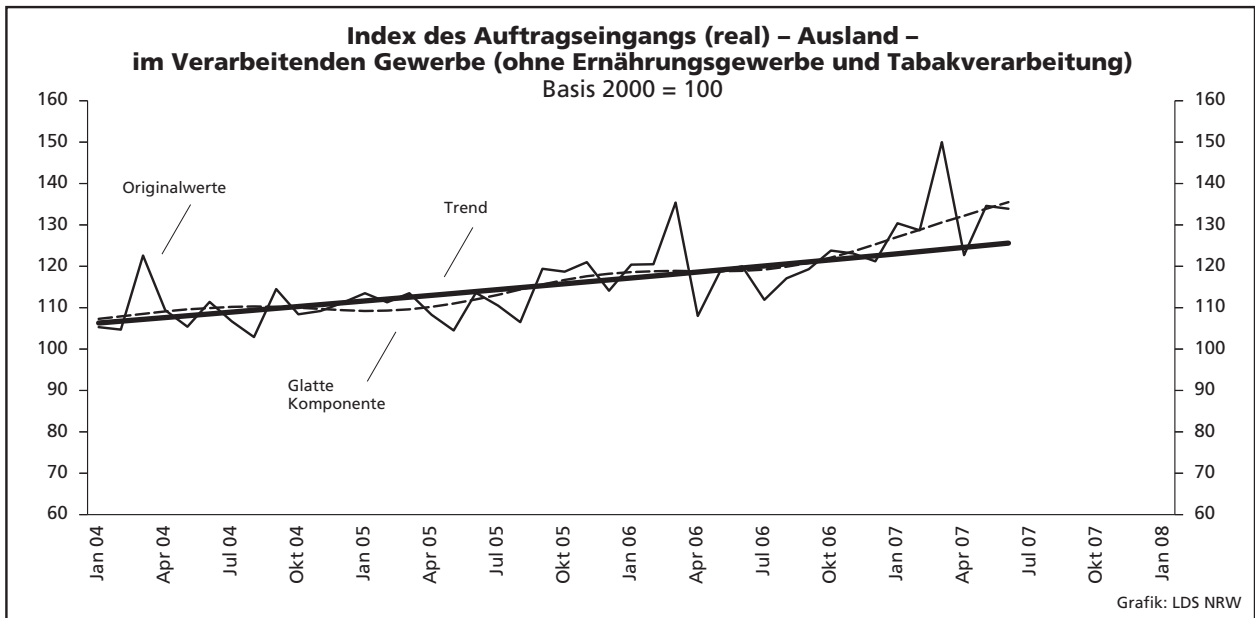
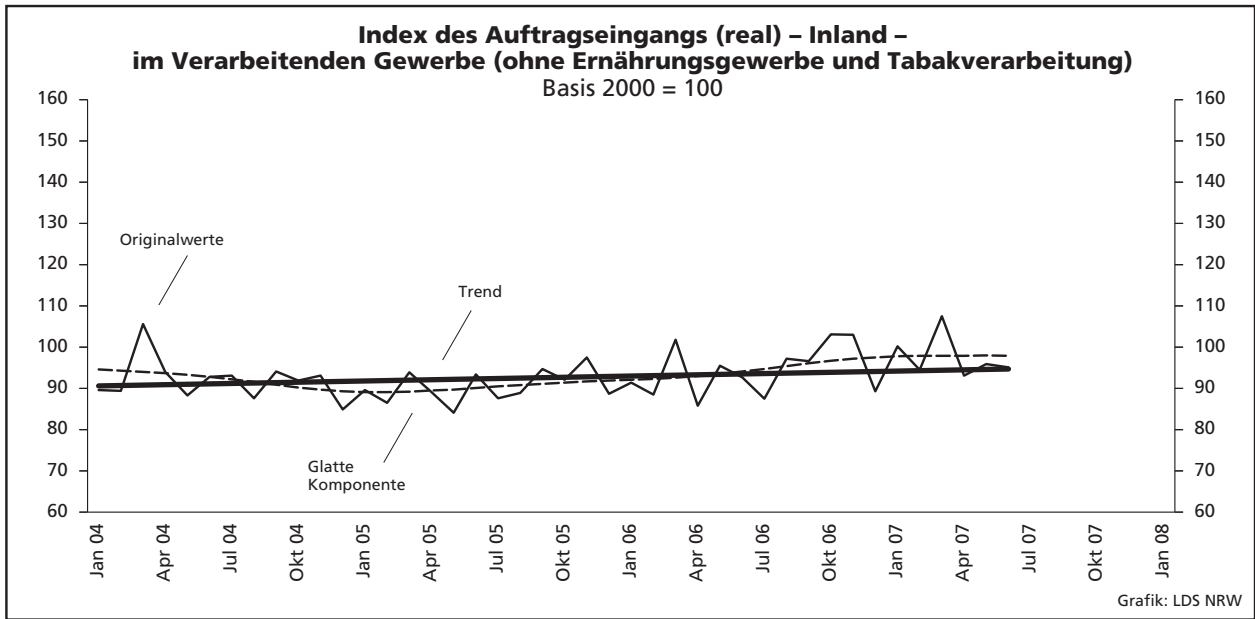
# 1. Übersicht über die wirtschaftliche Entwicklung in Nordrhein-Westfalen 1996 – 2007

Jahr Monat	Auftrags- eingangs- index – real –	Produktions- index im Verarbeitenden Gewerbe	Betriebe	Beschäftigte	Gesamtumsatz	
					insgesamt	darunter Auslandsumsatz
					1 000 EUR	
	Basis 2000 = 100	Basis 2000 = 100	Anzahl			
<b>1996</b>	.	.	<b>10 362</b>	<b>1 586 295</b>	<b>258 473 205</b>	<b>76 476 108</b>
<b>1997</b>	.	.	<b>10 054</b>	<b>1 520 595</b>	<b>266 556 373</b>	<b>83 593 880</b>
<b>1998</b>	.	.	<b>10 419</b>	<b>1 519 988</b>	<b>269 928 250</b>	<b>86 315 053</b>
<b>1999</b>	.	.	<b>10 721</b>	<b>1 496 957</b>	<b>274 879 690</b>	<b>89 971 666</b>
<b>2000</b>	<b>100</b>	<b>100</b>	<b>10 689</b>	<b>1 472 072</b>	<b>299 285 123</b>	<b>103 842 574</b>
<b>2001</b>	<b>96,0</b>	<b>98,9</b>	<b>10 935</b>	<b>1 453 055</b>	<b>297 323 703</b>	<b>105 122 113</b>
<b>2002</b>	<b>94,6</b>	<b>95,6</b>	<b>10 504</b>	<b>1 381 853</b>	<b>287 287 443</b>	<b>102 478 933</b>
<b>2003</b>	<b>94,0</b>	<b>92,4</b>	<b>10 596</b>	<b>1 345 222</b>	<b>286 904 340</b>	<b>103 325 915</b>
<b>2004</b>	<b>98,2</b>	<b>92,1</b>	<b>10 577</b>	<b>1 298 344</b>	<b>308 303 242</b>	<b>116 095 563</b>
<b>2005</b>	<b>99,5</b>	<b>94,2</b>	<b>10 458</b>	<b>1 273 358</b>	<b>322 628 429</b>	<b>124 898 819</b>
<b>2006</b>	<b>94,4</b>	<b>98,8</b>	<b>10 210</b>	<b>1 253 547</b>	<b>329 702 829</b>	<b>134 101 177</b>
<b>2006</b>						
Januar	103,6	88,3	10 277	1 255 543	25 077 902	10 133 017
Februar	101,9	94,3	10 244	1 250 706	25 177 009	10 418 976
März	115,9	96,7	12 238	1 250 587	29 376 908	12 115 766
April	95,1	103,8	10 237	1 248 031	24 981 881	10 041 714
Mai	105,3	100,3	10 227	1 246 996	28 010 414	11 515 064
Juni	104,1	103,4	10 212	1 251 335	27 827 756	11 455 620
Juli	97,7	89,7	10 225	1 254 630	25 423 627	9 892 056
August	105,5	91,3	10 208	1 260 277	27 533 075	10 931 800
September	106,1	104,7	10 186	1 260 775	29 630 801	12 232 691
Oktober	111,8	103,6	10 165	1 257 566	29 158 549	11 901 984
November	111,4	106,7	10 153	1 256 476	30 187 102	12 186 488
Dezember	102,7	103,2	10 146	1 252 755	27 004 193	11 013 744
<b>2006*</b>						
Januar	103,6	88,3	5 228	1 110 478	23 219 864	9 789 310
Februar	101,9	94,3	5 220	1 106 475	23 299 576	10 034 362
März	115,9	96,7	5 217	1 105 293	27 213 899	11 671 260
April	95,1	103,8	5 215	1 101 964	22 871 247	9 607 006
Mai	105,3	100,3	5 214	1 101 468	25 893 147	11 126 963
Juni	104,1	103,4	5 206	1 105 325	25 691 093	11 048 236
Juli	97,7	89,7	5 206	1 107 511	23 545 353	9 741 350
August	105,5	91,3	5 206	1 113 260	25 272 304	10 499 111
September	106,1	104,7	5 198	1 113 708	27 448 516	11 842 912
Oktober	111,8	103,6	5 193	1 110 872	26 927 094	11 485 432
November	111,4	106,7	5 191	1 109 681	27 832 130	11 737 553
Dezember	102,7	103,2	5 190	1 105 926	24 763 545	10 583 812
<b>2007</b>						
Januar	112,9	95,0	5 305	1 109 199	26 068 663	11 318 097
Februar	108,9	102,0	5 299	1 107 881	25 740 553	11 346 968
März	125,3	104,7	5 297	1 110 214	29 580 538	13 126 000
April	105,6	106,6	5 297	1 110 944	26 047 648	11 306 877
Mai	112,2	106,8	5 297	1 112 734	27 412 734	12 038 509
Juni	111,4	108,2	5 291	1 117 750	28 115 820	12 546 533
Juli	...	...	...	...	...	...
August	...	...	...	...	...	...
September	...	...	...	...	...	...
Oktober	...	...	...	...	...	...
November	...	...	...	...	...	...
Dezember	...	...	...	...	...	...

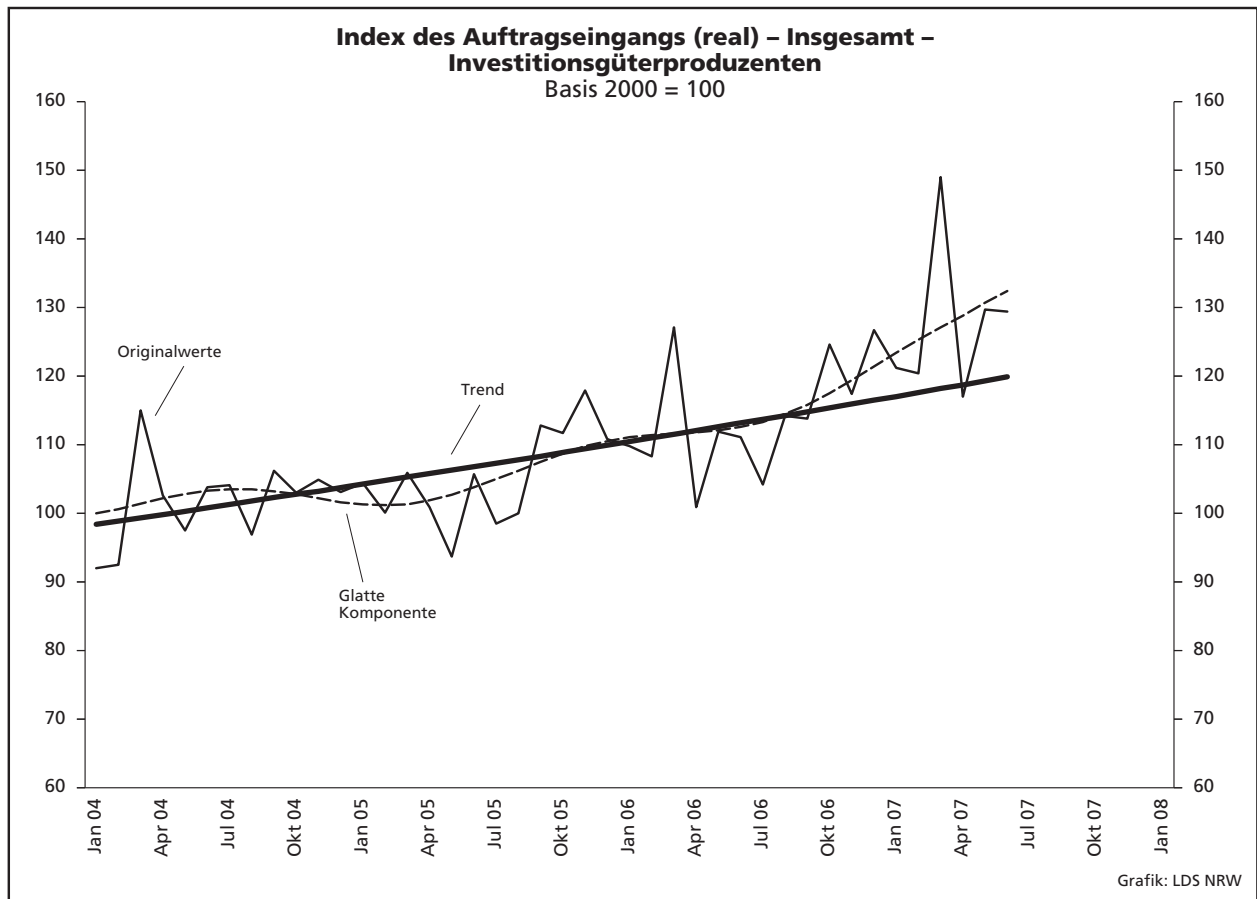
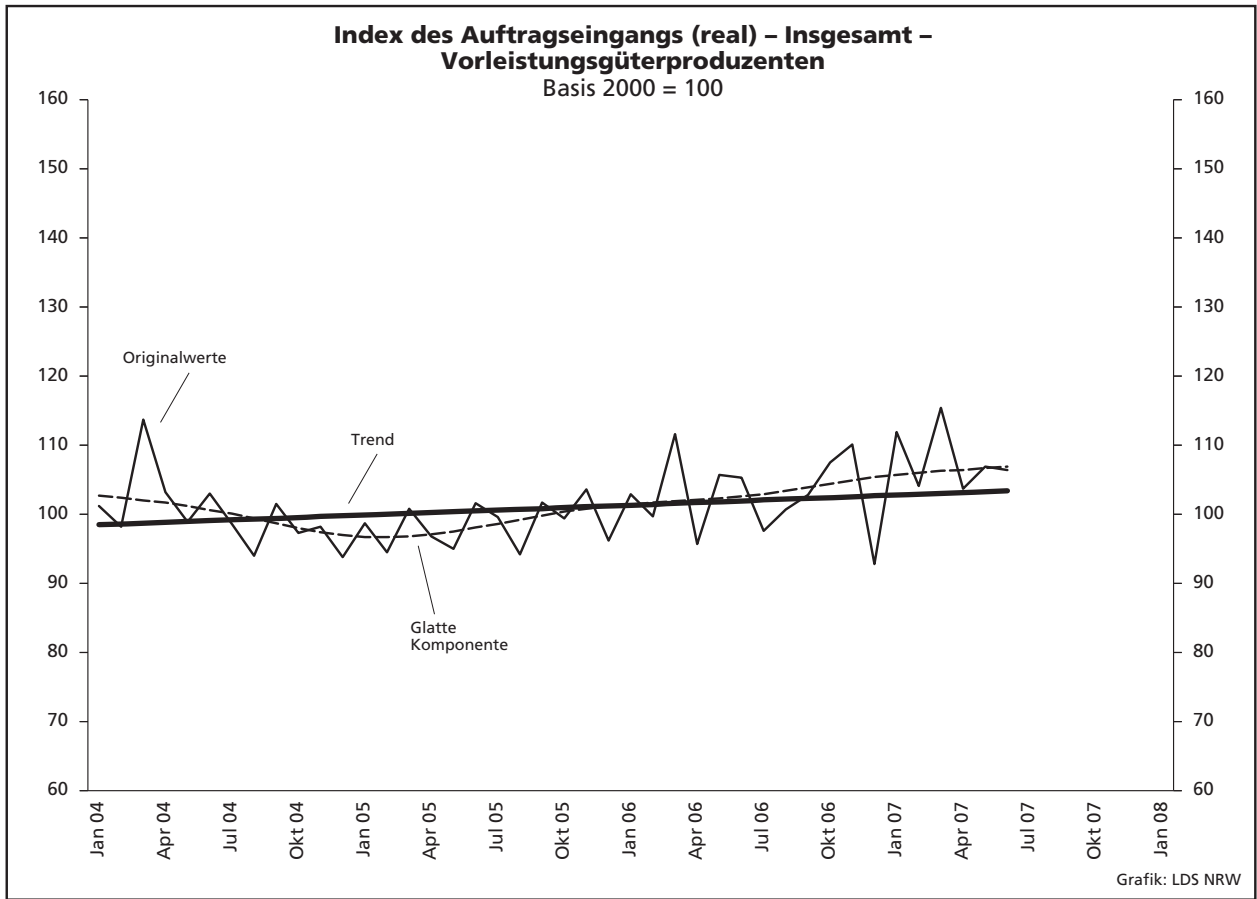
2006\* umgerechnet auf den neuen Berichtskreis 50 und mehr tätige Personen.

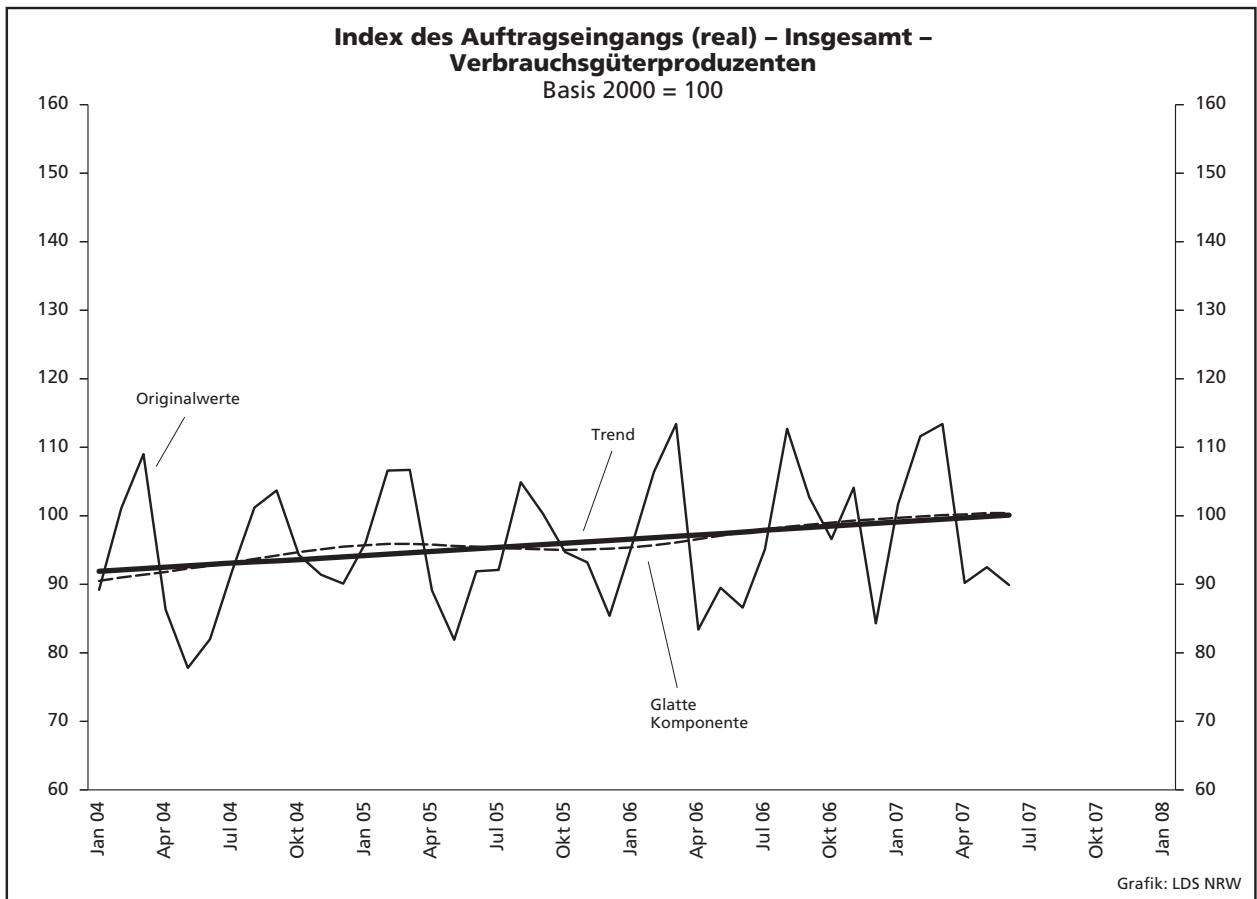
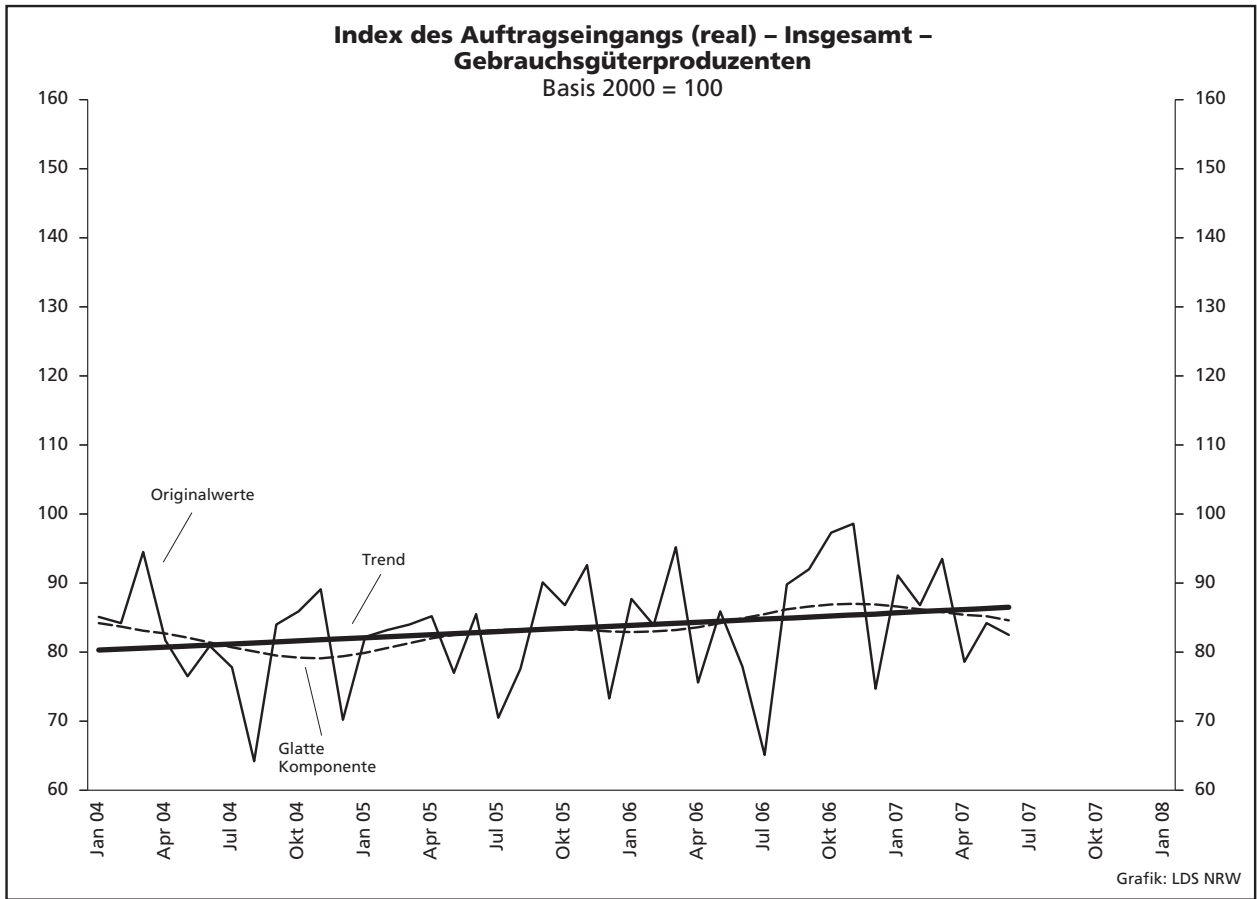


**Auftragseingangsindex im Verarbeitenden Gewerbe  
(ohne Ernährungsgewerbe und Tabakverarbeitung)**









## 2. Auftragseingangsindex im Verarbeitenden Gewerbe Nordrhein-Westfalens

### Nominalindex Inland

Systematik-Nr.	Wirtschaftszweig Hauptgruppe	Jahr 2006	Juni 2006	Mai 2007	Juni 2007	Veränderung gegenüber Vorjahres- monat in %
<b>Basis 2000 = 100</b>						
17	Textilgewerbe	73,3	67,4	74,2	70,4	+4,5
18	Bekleidungs-gewerbe	75,3	37,1	45,1	37,4	+0,8
DB	Textil- und Bekleidungs-gewerbe	74,1	54,7	62,1	56,5	+3,3
DC/19	Ledergewerbe	74,4	45,5	55,5	53,3	+17,1
DD/20	Holzgewerbe (ohne Herstellung von Möbeln)	70,6	69,9	71,4	74,7	+6,9
21	Papiergewerbe	91,2	94,5	98,5	93,0	-1,6
DG/24	Herstellung von chemischen Erzeugnissen	104,2	105,2	111,5	112,2	+6,7
DH/25	Herstellung von Gummi- und Kunststoffwaren	106,7	108,5	117,2	115,3	+6,3
DI/26	Glasgewerbe, Herstellung von Keramik, Verarbeitung von Steinen und Erden	76,3	80,1	83,6	87,0	+8,6
27	Metallerzeugung und -bearbeitung	144,5	142,7	153,4	146,5	+2,7
28	Herstellung von Metallerzeugnissen	113,9	107,2	121,7	119,4	+11,4
DJ	Metallerzeugung und -bearbeitung, Herstellung von Metallerzeugnissen	130,0	126,0	138,4	133,7	+6,1
DK/29	Maschinenbau	112,8	114,1	128,3	124,1	+8,8
30	Herstellung von Büromaschinen, Datenverarbeitungsgeräten und -einrichtungen	41,1	36,6	35,5	34,4	-6,0
31	Herstellung von Geräten der Elektrizitätserzeugung, -verteilung u. Ä.	101,4	100,2	107,0	111,9	+11,7
32	Rundfunk- und Nachrichtentechnik	44,1	46,0	32,6	32,5	-29,3
33	Medizin-, Mess-, Steuer- und Regelungstechnik, Optik, Herstellung von Uhren	108,9	116,0	125,0	169,8	+46,4
DL	Herstellung von Büromaschinen, Datenverarbeitungsgeräten und -einrichtungen; Elektrotechnik, Feinmechanik und Optik	80,2	80,1	81,0	87,2	+8,9
34	Herstellung von Kraftwagen und Kraftwagenteilen	107,5	102,8	105,8	115,1	+12,0
361	Herstellung von Möbeln	85,0	77,5	82,5	79,2	+2,2
<b>D</b>	<b>Verarbeitendes Gewerbe</b>	<b>104,1</b>	<b>102,2</b>	<b>109,2</b>	<b>108,4</b>	<b>+6,1</b>
	Vorleistungsgüterproduzenten	111,6	111,8	120,4	118,4	+5,9
	Investitionsgüterproduzenten	100,4	98,4	104,6	106,9	+8,6
	Gebrauchsgüterproduzenten	80,5	72,1	76,4	75,1	+4,2
	Verbrauchsgüterproduzenten	94,7	84,8	88,8	85,5	+0,8

## Noch: 2. Auftragseingangsindex im Verarbeitenden Gewerbe Nordrhein-Westfalens

### Nominalindex Ausland

Systematik-Nr.	Wirtschaftszweig Hauptgruppe	Jahr 2006	Juni 2006	Mai 2007	Juni 2007	Veränderung gegenüber Vorjahres- monat in %
<b>Basis 2000 = 100</b>						
17	Textilgewerbe	84,7	82,6	88,2	91,7	+11,0
18	Bekleidungs-gewerbe	92,8	27,8	46,0	30,0	+7,9
DB	Textil- und Bekleidungs-gewerbe	87,5	63,4	73,5	70,2	+10,7
DC/19	Ledergewerbe	190,3	129,7	172,6	97,5	-24,8
DD/20	Holzgewerbe (ohne Herstellung von Möbeln)	148,6	160,3	176,0	175,7	+9,6
21	Papiergewerbe	113,6	118,5	121,4	127,1	+7,3
DG/24	Herstellung von chemischen Erzeugnissen	111,8	116,5	116,3	122,2	+4,9
DH/25	Herstellung von Gummi- und Kunststoffwaren	144,3	150,7	163,1	163,1	+8,2
DI/26	Glasgewerbe, Herstellung von Keramik, Verarbeitung von Steinen und Erden	114,8	123,8	127,7	132,3	+6,9
27	Metallerzeugung und -bearbeitung	157,2	166,3	179,0	161,3	-3,0
28	Herstellung von Metallerzeugnissen	136,5	139,8	151,5	171,0	+22,3
DJ	Metallerzeugung und -bearbeitung, Herstellung von Metallerzeugnissen	149,1	156,0	168,3	165,1	+5,8
DK/29	Maschinenbau	158,6	161,7	233,2	232,8	+44,0
30	Herstellung von Büromaschinen, Datenverarbeitungsgeräten und -einrichtungen	111,0	117,5	100,0	140,8	+19,8
31	Herstellung von Geräten der Elektrizitätserzeugung, -verteilung u. Ä.	131,0	135,8	132,7	145,7	+7,3
32	Rundfunk- und Nachrichtentechnik	71,0	73,3	50,2	52,7	-28,1
33	Medizin-, Mess-, Steuer- und Regelungstechnik, Optik, Herstellung von Uhren	157,3	152,3	172,8	166,8	+9,5
DL	Herstellung von Büromaschinen, Datenverarbeitungsgeräten und -einrichtungen; Elektrotechnik, Feinmechanik und Optik	103,0	106,0	94,2	102,5	-3,3
34	Herstellung von Kraftwagen und Kraftwagenteilen	127,1	111,6	142,2	127,4	+14,2
361	Herstellung von Möbeln	138,9	144,1	166,9	163,6	+13,5
<b>D</b>	<b>Verarbeitendes Gewerbe</b>	<b>129,8</b>	<b>130,1</b>	<b>149,8</b>	<b>149,2</b>	<b>+14,7</b>
	Vorleistungsgüterproduzenten	128,6	134,9	140,5	140,5	+4,2
	Investitionsgüterproduzenten	135,1	130,3	167,9	166,6	+27,9
	Gebrauchsgüterproduzenten	125,2	119,5	139,5	135,7	+13,6
	Verbrauchsgüterproduzenten	107,3	94,5	105,5	104,6	+10,7

## Noch: 2. Auftragseingangsindex im Verarbeitenden Gewerbe Nordrhein-Westfalens

### Nominalindex Insgesamt

Systematik-Nr.	Wirtschaftszweig Hauptgruppe	Jahr 2006	Juni 2006	Mai 2007	Juni 2007	Veränderung gegenüber Vorjahres- monat in %
<b>Basis 2000 = 100</b>						
17	Textilgewerbe	77,5	73,1	79,5	78,4	+7,3
18	Bekleidungs-gewerbe	80,7	34,3	45,4	35,1	+2,3
DB	Textil- und Bekleidungs-gewerbe	78,8	57,8	66,1	61,2	+5,9
DC/19	Ledergewerbe	100,4	64,4	81,8	63,3	-1,7
DD/20	Holzgewerbe (ohne Herstellung von Möbeln)	83,3	84,6	88,5	91,1	+7,7
21	Papiergewerbe	99,8	103,7	107,3	106,1	+2,3
DG/24	Herstellung von chemischen Erzeugnissen	108,2	111,1	114,0	117,4	+5,7
DH/25	Herstellung von Gummi- und Kunststoffwaren	119,6	123,0	133,0	131,8	+7,2
DI/26	Glasgewerbe, Herstellung von Keramik, Verarbeitung von Steinen und Erden	85,8	90,9	94,4	98,2	+8,0
27	Metallerzeugung und -bearbeitung	149,2	151,6	163,0	152,1	+0,3
28	Herstellung von Metallerzeugnissen	120,7	117,0	130,7	134,8	+15,2
DJ	Metallerzeugung und -bearbeitung, Herstellung von Metallerzeugnissen	136,6	136,2	148,6	144,4	+6,0
DK/29	Maschinenbau	137,1	139,3	183,8	181,6	+30,4
30	Herstellung von Büromaschinen, Datenverarbeitungsgeräten und -einrichtungen	63,4	62,3	56,0	68,2	+9,5
31	Herstellung von Geräten der Elektrizitätserzeugung, -verteilung u. Ä.	111,9	112,8	116,1	124,0	+9,9
32	Rundfunk- und Nachrichtentechnik	59,7	61,8	42,8	44,2	-28,5
33	Medizin-, Mess-, Steuer- und Regelungstechnik, Optik, Herstellung von Uhren	127,8	130,1	143,6	168,7	+29,7
DL	Herstellung von Büromaschinen, Datenverarbeitungsgeräten und -einrichtungen; Elektrotechnik, Feinmechanik und Optik	90,1	91,4	86,8	93,9	+2,7
34	Herstellung von Kraftwagen und Kraftwagenteilen	119,0	107,9	127,1	122,3	+13,3
361	Herstellung von Möbeln	94,3	88,9	97,1	93,7	+5,4
<b>D</b>	<b>Verarbeitendes Gewerbe</b>	<b>114,9</b>	<b>113,9</b>	<b>126,3</b>	<b>125,5</b>	<b>+10,2</b>
	Vorleistungsgüterproduzenten	118,3	120,9	128,3	127,1	+5,1
	Investitionsgüterproduzenten	118,5	115,0	137,5	137,9	+19,9
	Gebrauchsgüterproduzenten	91,9	84,1	92,4	90,6	+7,7
	Verbrauchsgüterproduzenten	98,4	87,6	93,7	91,1	+4,0

## Noch: 2. Auftragseingangsindex im Verarbeitenden Gewerbe Nordrhein-Westfalens

### Realindex Inland

Systematik-Nr.	Wirtschaftszweig Hauptgruppe	Jahr 2006	Juni 2006	Mai 2007	Juni 2007	Veränderung gegenüber Vorjahres- monat in %
<b>Basis 2000 = 100</b>						
17	Textilgewerbe	71,7	65,8	71,8	68,4	+4,0
18	Bekleidungs-gewerbe	76,4	37,7	45,7	37,9	+0,5
DB	Textil- und Bekleidungs-gewerbe	73,7	54,1	60,9	55,7	+3,0
DC/19	Ledergewerbe	71,4	44,1	53,1	51,0	+15,6
DD/20	Holzgewerbe (ohne Herstellung von Möbeln)	68,0	67,6	62,6	65,2	-3,6
21	Papiergewerbe	89,9	93,1	93,8	88,4	-5,0
DG/24	Herstellung von chemischen Erzeugnissen	93,5	94,8	97,8	98,1	+3,5
DH/25	Herstellung von Gummi- und Kunststoffwaren	100,5	102,4	108,2	106,3	+3,8
DI/26	Glasgewerbe, Herstellung von Keramik, Verarbeitung von Steinen und Erden	76,6	80,7	78,3	81,3	+0,7
27	Metallerzeugung und -bearbeitung	101,4	100,2	98,1	94,1	-6,1
28	Herstellung von Metallerzeugnissen	101,4	96,2	105,7	103,7	+7,8
DJ	Metallerzeugung und -bearbeitung, Herstellung von Metallerzeugnissen	101,4	98,3	101,7	98,6	+0,3
DK/29	Maschinenbau	103,9	104,7	115,9	111,2	+6,2
30	Herstellung von Büromaschinen, Datenverarbeitungsgeräten und -einrichtungen	66,8	58,7	71,7	69,4	+18,2
31	Herstellung von Geräten der Elektrizitätserzeugung, -verteilung u. Ä.	98,5	97,3	102,1	106,4	+9,4
32	Rundfunk- und Nachrichtentechnik	72,2	76,5	58,1	58,8	-23,1
33	Medizin-, Mess-, Steuer- und Regelungstechnik, Optik, Herstellung von Uhren	104,7	111,6	119,0	161,5	+44,7
DL	Herstellung von Büromaschinen, Datenverarbeitungsgeräten und -einrichtungen; Elektrotechnik, Feinmechanik und Optik	88,6	88,8	88,4	94,4	+6,3
34	Herstellung von Kraftwagen und Kraftwagenteilen	101,8	97,5	99,8	108,4	+11,2
361	Herstellung von Möbeln	77,0	70,3	73,1	70,0	-0,4
<b>D</b>	<b>Verarbeitendes Gewerbe</b>	<b>94,4</b>	<b>92,7</b>	<b>95,9</b>	<b>95,1</b>	<b>+2,6</b>
	Vorleistungsgüterproduzenten	95,7	96,1	98,9	97,5	+1,5
	Investitionsgüterproduzenten	96,8	95,2	99,2	100,7	+5,8
	Gebrauchsgüterproduzenten	74,3	66,4	68,7	67,7	+2,0
	Verbrauchsgüterproduzenten	95,2	85,1	89,0	85,7	+0,7

## Noch: 2. Auftragseingangsindex im Verarbeitenden Gewerbe Nordrhein-Westfalens

### Realindex Ausland

Systematik-Nr.	Wirtschaftszweig Hauptgruppe	Jahr 2006	Juni 2006	Mai 2007	Juni 2007	Veränderung gegenüber Vorjahres- monat in %
<b>Basis 2000 = 100</b>						
17	Textilgewerbe	82,4	80,4	84,7	87,8	+9,2
18	Bekleidungs-gewerbe	91,5	27,5	45,5	29,7	+8,0
DB	Textil- und Bekleidungs-gewerbe	85,6	61,9	71,0	67,5	+9,0
DC/19	Ledergewerbe	179,0	121,7	158,8	89,4	-26,5
DD/20	Holzgewerbe (ohne Herstellung von Möbeln)	146,6	159,6	159,0	159,4	-0,1
21	Papiergewerbe	115,0	119,9	120,4	125,7	+4,8
DG/24	Herstellung von chemischen Erzeugnissen	101,8	106,4	104,0	109,0	+2,4
DH/25	Herstellung von Gummi- und Kunststoffwaren	136,4	142,5	153,5	153,0	+7,4
DI/26	Glasgewerbe, Herstellung von Keramik, Verarbeitung von Steinen und Erden	110,2	119,2	116,9	120,3	+0,9
27	Metallerzeugung und -bearbeitung	116,1	123,7	117,4	105,8	-14,5
28	Herstellung von Metallerzeugnissen	125,1	128,4	135,8	153,7	+19,7
DJ	Metallerzeugung und -bearbeitung, Herstellung von Metallerzeugnissen	119,6	125,6	124,5	124,4	-1,0
DK/29	Maschinenbau	147,2	150,1	211,9	208,2	+38,7
30	Herstellung von Büromaschinen, Datenverarbeitungsgeräten und -einrichtungen	151,1	161,4	159,4	232,4	+44,0
31	Herstellung von Geräten der Elektrizitätserzeugung, -verteilung u. Ä.	122,6	126,4	121,9	133,8	+5,9
32	Rundfunk- und Nachrichtentechnik	87,4	90,5	69,4	70,9	-21,7
33	Medizin-, Mess-, Steuer- und Regelungstechnik, Optik, Herstellung von Uhren	151,9	147,3	164,4	158,6	+7,7
DL	Herstellung von Büromaschinen, Datenverarbeitungsgeräten und -einrichtungen; Elektrotechnik, Feinmechanik und Optik	109,8	113,1	102,5	112,2	-0,8
34	Herstellung von Kraftwagen und Kraftwagenteilen	122,4	107,6	135,8	121,1	+12,5
361	Herstellung von Möbeln	121,6	125,4	141,8	138,6	+10,5
<b>D</b>	<b>Verarbeitendes Gewerbe</b>	<b>120,0</b>	<b>120,0</b>	<b>134,6</b>	<b>133,9</b>	<b>+11,6</b>
	Vorleistungsgüterproduzenten	113,5	119,4	119,2	119,9	+0,4
	Investitionsgüterproduzenten	130,2	125,8	157,9	155,9	+23,9
	Gebrauchsgüterproduzenten	117,7	111,5	129,5	125,6	+12,6
	Verbrauchsgüterproduzenten	103,2	90,3	101,0	99,9	+10,6

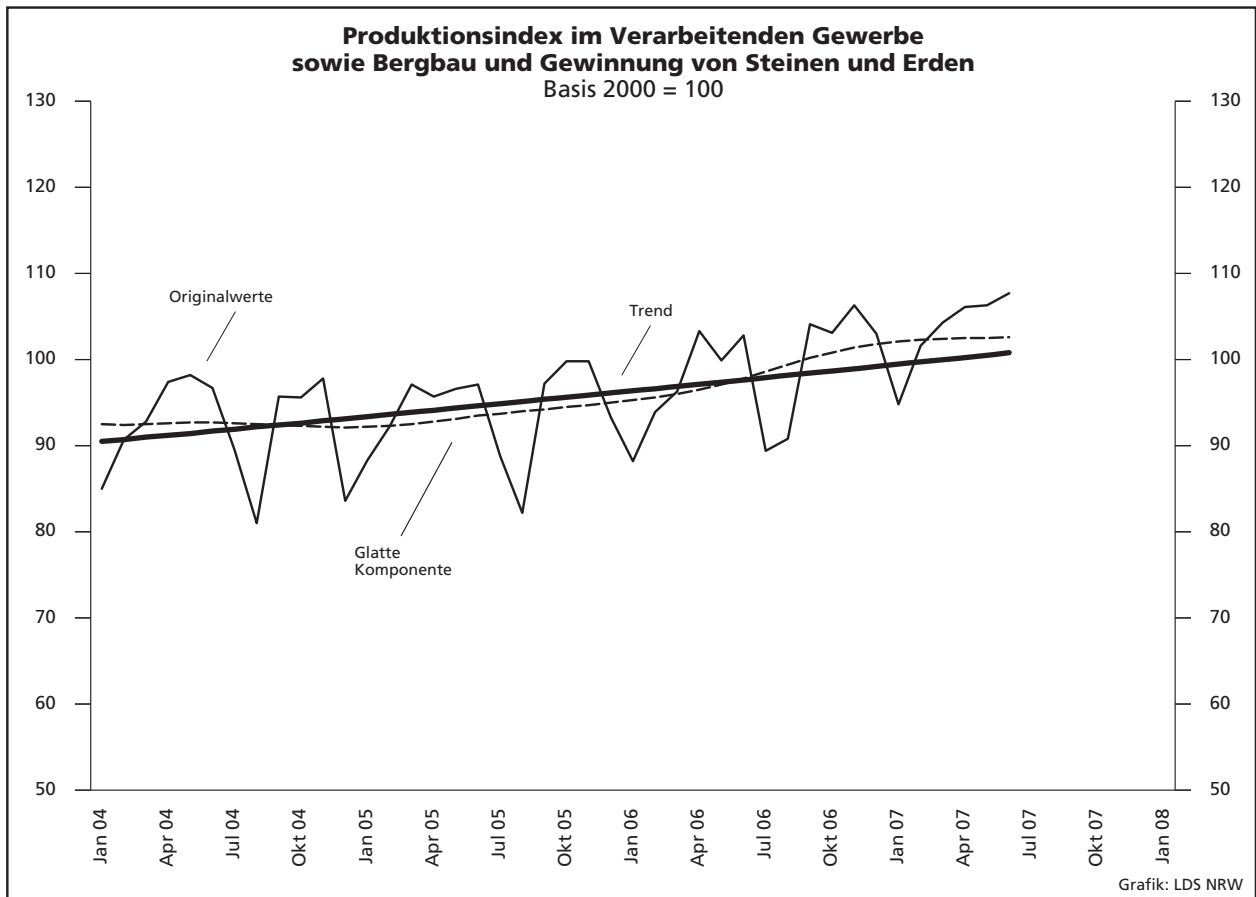
## Noch: 2. Auftragseingangsindex im Verarbeitenden Gewerbe Nordrhein-Westfalens

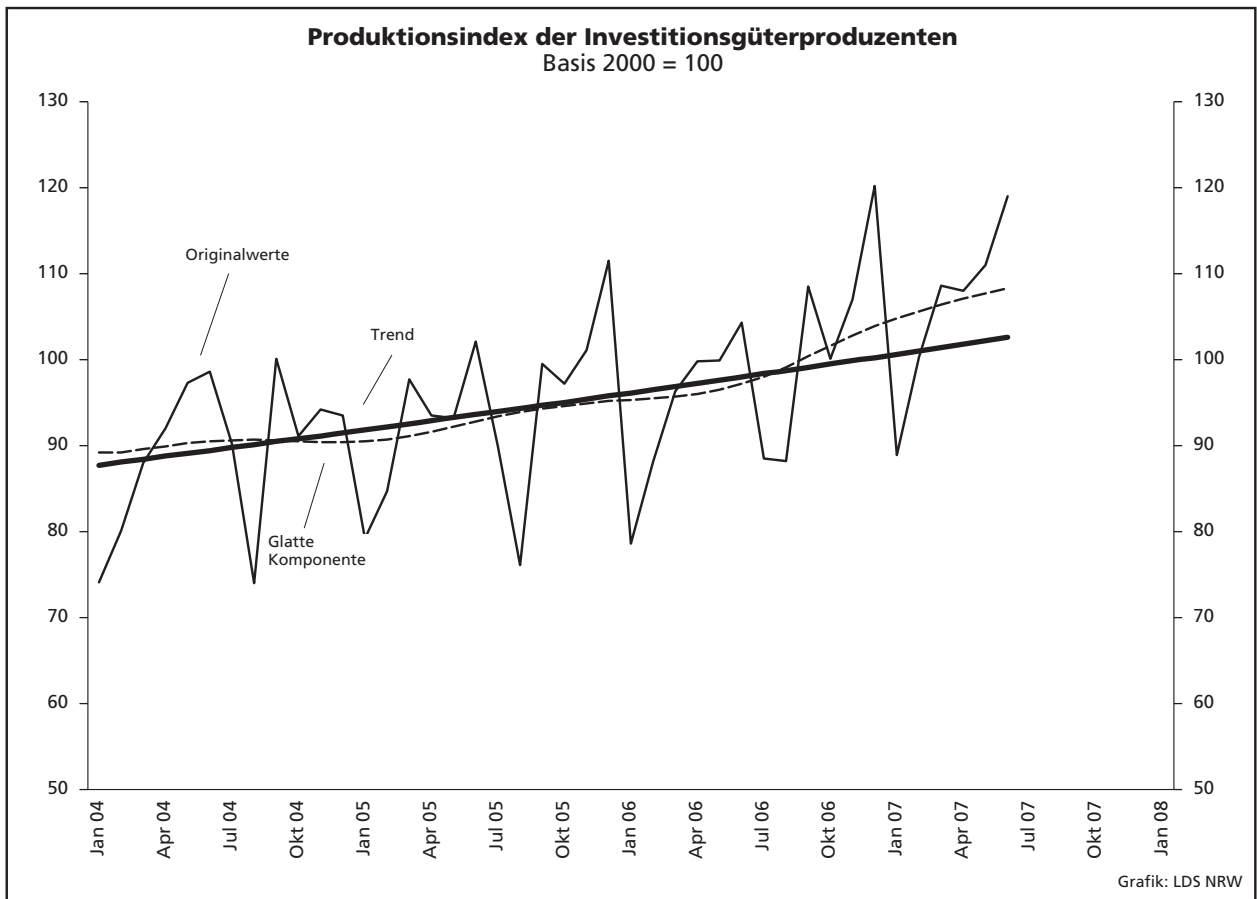
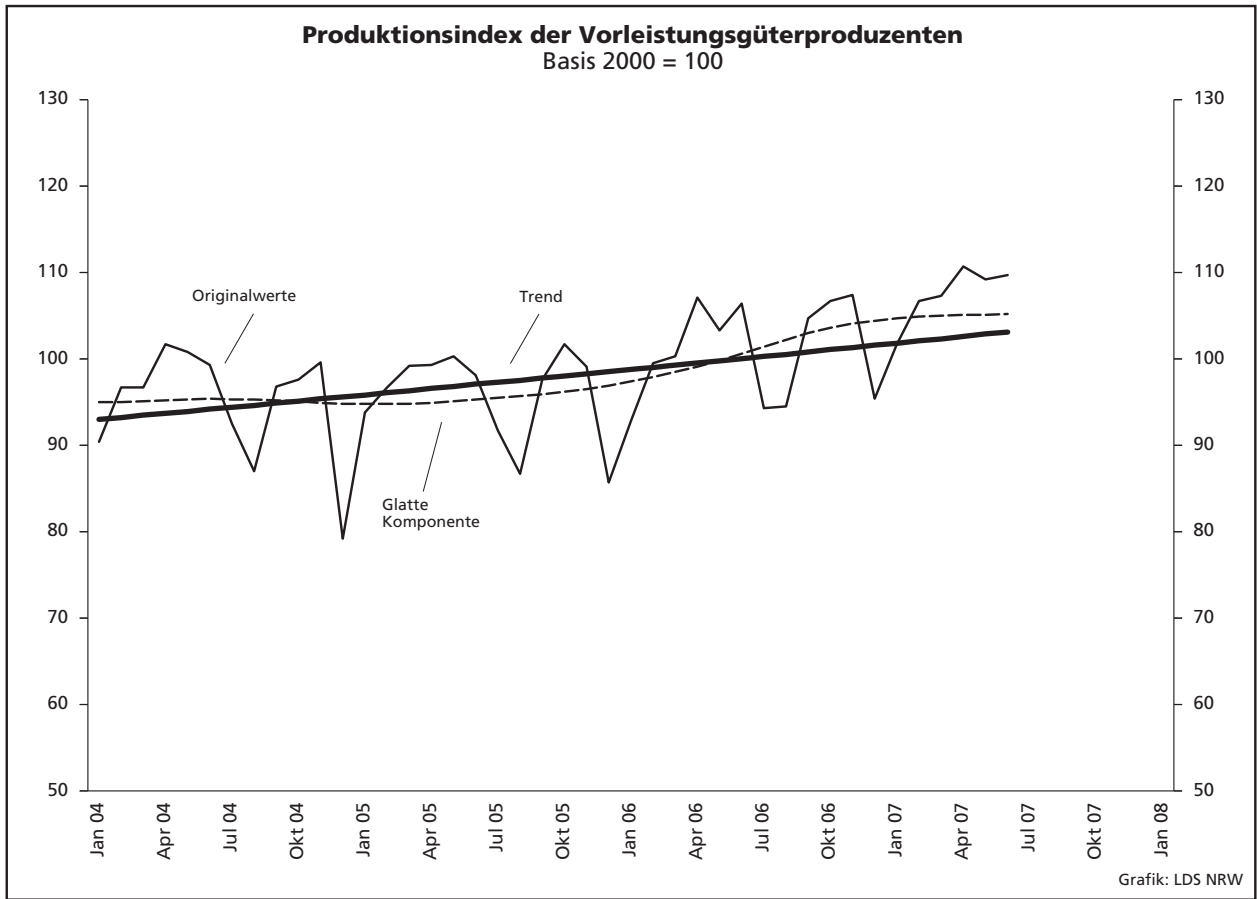
### Realindex Insgesamt

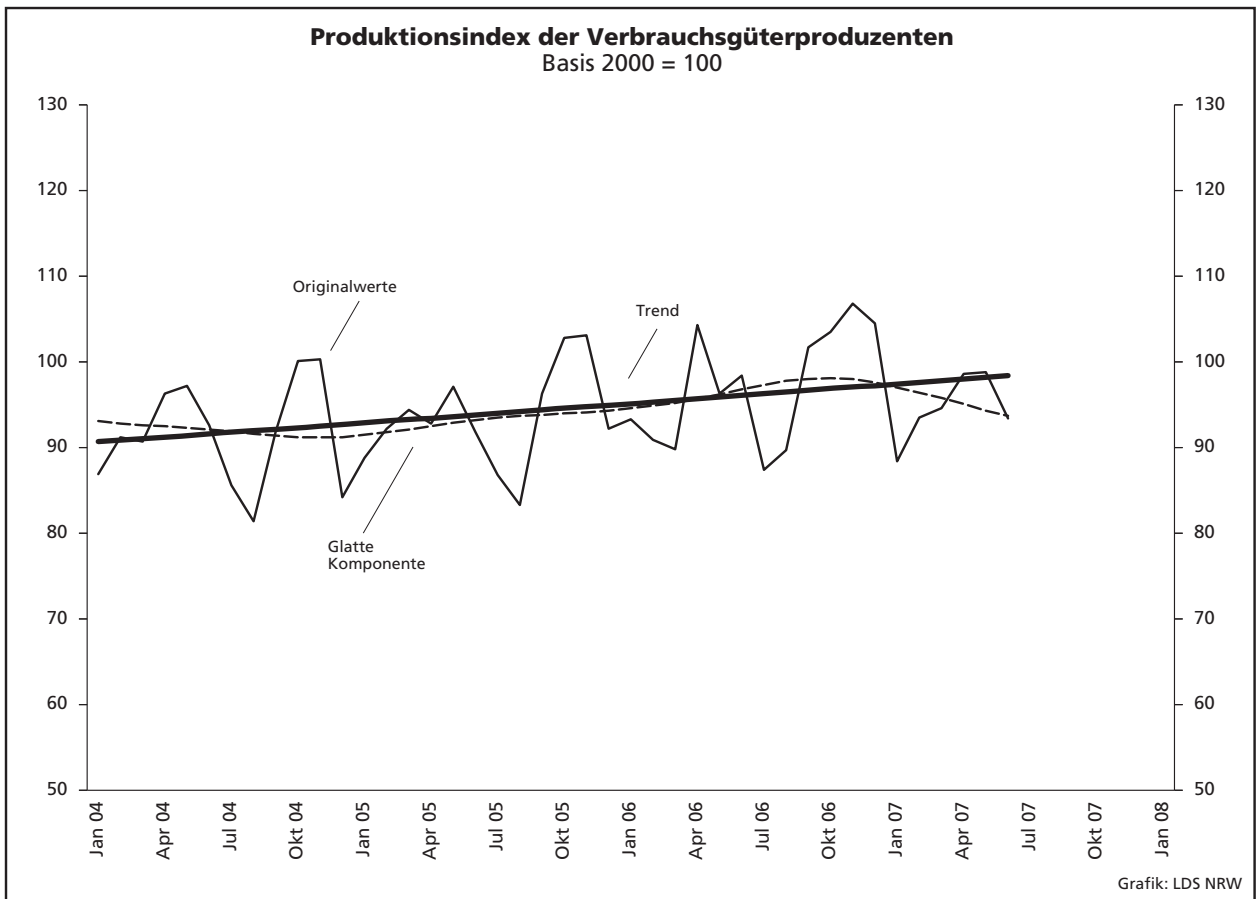
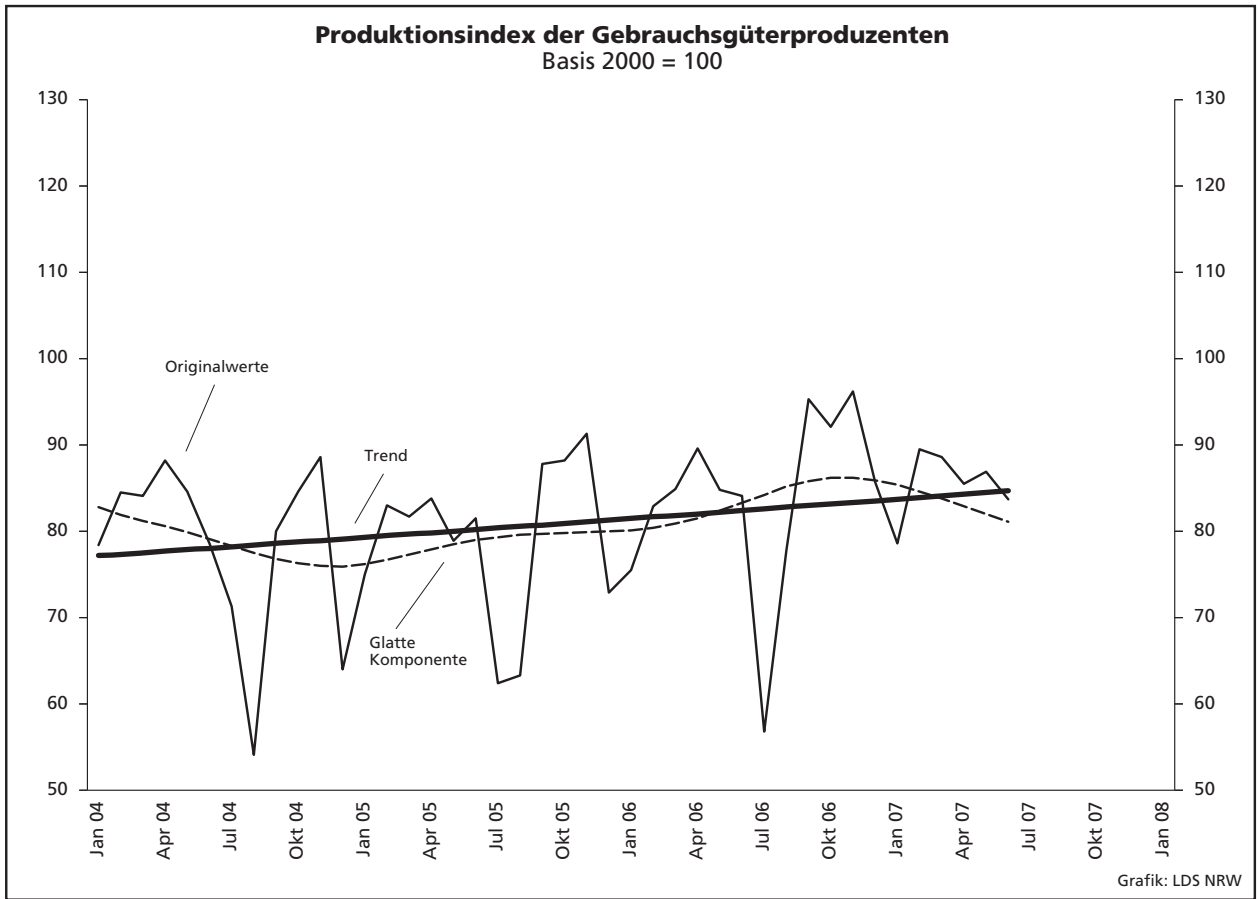
Systematik-Nr.	Wirtschaftszweig Hauptgruppe	Jahr 2006	Juni 2006	Mai 2007	Juni 2007	Veränderung gegenüber Vorjahres- monat in %
<b>Basis 2000 = 100</b>						
17	Textilgewerbe	75,7	71,3	76,7	75,6	+6,0
18	Bekleidungs-gewerbe	81,0	34,6	45,6	35,4	+2,3
DB	Textil- und Bekleidungs-gewerbe	77,8	56,8	64,4	59,8	+5,3
DC/19	Ledergewerbe	95,5	61,5	76,8	59,6	-3,1
DD/20	Holzgewerbe (ohne Herstellung von Möbeln)	80,8	82,6	78,3	80,6	-2,4
21	Papiergewerbe	99,5	103,4	104,0	102,7	-0,7
DG/24	Herstellung von chemischen Erzeugnissen	97,8	100,8	101,1	103,8	+3,0
DH/25	Herstellung von Gummi- und Kunststoffwaren	112,8	116,2	123,8	122,4	+5,3
DI/26	Glasgewerbe, Herstellung von Keramik, Verarbeitung von Steinen und Erden	84,8	90,1	87,8	90,9	+0,9
27	Metallerzeugung und -bearbeitung	106,9	109,1	105,4	98,5	-9,7
28	Herstellung von Metallerzeugnissen	108,5	105,9	114,7	118,6	+12,0
DJ	Metallerzeugung und -bearbeitung, Herstellung von Metallerzeugnissen	107,6	107,6	109,5	107,4	-0,2
DK/29	Maschinenbau	126,8	128,7	166,8	162,5	+26,3
30	Herstellung von Büromaschinen, Datenverarbeitungsgeräten und -einrichtungen	93,6	91,4	99,7	121,3	+32,7
31	Herstellung von Geräten der Elektrizitätserzeugung, -verteilung u. Ä.	107,1	107,7	109,2	116,1	+7,8
32	Rundfunk- und Nachrichtentechnik	81,0	84,6	64,7	65,9	-22,1
33	Medizin-, Mess-, Steuer- und Regelungstechnik, Optik, Herstellung von Uhren	123,1	125,5	136,6	160,4	+27,8
DL	Herstellung von Büromaschinen, Datenverarbeitungsgeräten und -einrichtungen; Elektrotechnik, Feinmechanik und Optik	97,8	99,4	94,6	102,2	+2,8
34	Herstellung von Kraftwagen und Kraftwagenteilen	113,8	103,4	120,8	115,8	+12,0
361	Herstellung von Möbeln	84,7	79,8	84,9	81,8	+2,5
<b>D</b>	<b>Verarbeitendes Gewerbe</b>	<b>105,1</b>	<b>104,1</b>	<b>112,2</b>	<b>111,4</b>	<b>+7,0</b>
	Vorleistungsgüterproduzenten	102,7	105,3	106,9	106,4	+1,0
	Investitionsgüterproduzenten	114,2	111,1	129,7	129,4	+16,5
	Gebrauchsgüterproduzenten	85,3	77,9	84,2	82,5	+5,9
	Verbrauchsgüterproduzenten	97,5	86,6	92,5	89,9	+3,8



**Produktionsindex im Verarbeitenden Gewerbe  
sowie Bergbau und Gewinnung von Steinen und Erden**







### 3. Produktionsindex<sup>\*)</sup> im Verarbeitenden Gewerbe sowie Bergbau und Gewinnung von Steinen und Erden Nordrhein-Westfalens

Systematik-Nr.	Wirtschaftszweig Hauptgruppe	Ge- wichtung	Jahr	Juni	Mai	Juni	Veränderung Juni 2007 gegenüber Juni 2006
		%	2006	2006	2007		%
<b>Basis 2000 = 100</b>							
<b>C</b>	<b>Bergbau und Gewinnung von Steinen und Erden</b>	<b>2,2</b>	<b>84,5</b>	<b>81,9</b>	<b>87,7</b>	<b>91,2</b>	<b>+11,4</b>
	darunter						
10	Kohlenbergbau, Torfgewinnung	1,7	86,0	80,4	86,5	91,2	+13,4
14	Gewinnung von Steinen und Erden, sonstiger Bergbau	0,5	79,1	87,0	91,7	91,4	+5,1
<b>D</b>	<b>Verarbeitendes Gewerbe</b>	<b>76,5</b>	<b>98,8</b>	<b>103,4</b>	<b>106,8</b>	<b>108,2</b>	<b>+4,6</b>
	davon						
DA	Ernährungsgewerbe und Tabakverarbeitung	5,4	114,4	117,0	114,9	106,9	-8,6
	davon						
15	Ernährungsgewerbe	5,3	115,0	117,6	115,5	107,4	-8,7
16	Tabakverarbeitung	0,1	79,4	83,5	77,5	80,2	-4,0
DB	Textil- und Bekleidungsgewerbe	2,0	73,5	76,0	75,8	78,8	+3,7
	davon						
17	Textilgewerbe	1,5	78,4	84,5	87,7	88,8	+5,1
18	Bekleidungsgewerbe	0,5	57,4	47,6	36,3	45,8	-3,8
DC/19	Ledergewerbe	0,1	60,0	62,4	61,4	58,4	-6,4
DD/20	Holzgewerbe (ohne Herstellung von Möbeln)	1,5	77,2	80,9	78,3	76,6	-5,3
DE	Papier-, Verlags- und Druckgewerbe	6,7	96,3	97,8	95,5	94,3	-3,6
	davon						
21	Papiergewerbe	2,3	103,6	105,3	111,0	109,9	+4,4
22	Verlags- und Druckgewerbe, Vervielfältigung von bespielten Ton-, Bild- und Datenträgern	4,4	92,3	93,9	87,3	86,0	-8,4
DF/23	Kokerei, Mineralölverarbeitung, Herstellung und Verarbeitung von Spalt- und Brutstoffen	0,6	90,3	93,6	89,1	95,9	+2,5
DG/24	Herstellung von chemischen Erzeugnissen	8,2	80,4	81,4	87,8	82,4	+1,2
DH/25	Herstellung von Gummi- und Kunststoffwaren	3,6	101,9	108,8	114,6	114,7	+5,4
DI/26	Glasgewerbe, Herstellung von Keramik, Verarbeitung von Steinen und Erden	2,7	86,9	97,4	93,5	97,7	+0,3
DJ	Metallerzeugung und -bearbeitung, Herstellung von Metallerzeugnissen	19,7	108,4	113,7	118,5	121,4	+6,8
	davon						
27	Metallerzeugung und -bearbeitung	8,9	114,8	119,4	121,4	121,0	+1,3
28	Herstellung von Metallerzeugnissen	10,8	103,0	109,1	116,1	121,7	+11,5
DK/29	Maschinenbau	12,0	104,4	111,3	122,6	129,1	+16,0
DL	Herstellung von Büromaschinen, Datenver- arbeitungsgeräten und -einrichtungen; Elektrotechnik, Feinmechanik und Optik	6,3	97,4	102,1	104,7	108,5	+6,3
	davon						
30	Herstellung von Büromaschinen, Datenver- arbeitungsgeräten und -einrichtungen	0,6	77,3	78,1	77,6	81,8	+4,7
31	Herstellung von Geräten der Elektrizitätser- zeugung, -verteilung u. Ä.	4,1	103,5	108,8	109,9	113,8	+4,6
32	Rundfunk- und Nachrichtentechnik	0,8	63,3	64,1	77,5	78,6	+22,6
33	Medizin-, Mess-, Steuer- und Regelungs- technik, Optik, Herstellung von Uhren	0,8	116,7	125,7	127,4	133,0	+5,8
DM	Fahrzeugbau	4,5	99,8	105,6	101,5	107,8	+2,1
	davon						
34	Herstellung von Kraftwagen und Kraftwagenteilen	4,1	96,6	102,8	99,0	106,0	+3,1
35	Sonstiger Fahrzeugbau	0,4	135,9	136,2	130,5	127,7	-6,2
DN	Herstellung von Möbeln, Schmuck, Musik- instrumenten, Sportgeräten, Spielwaren und sonstigen Erzeugnissen; Recycling	3,2	83,3	85,2	86,6	85,0	-0,2
	davon						
36	Herstellung von Möbeln, Schmuck, Musik- instrumenten, Sportgeräten, Spielwaren und sonstigen Erzeugnissen	3,1	83,0	84,6	86,0	84,4	-0,2
37	Recycling	0,1	95,4	107,5	108,1	104,5	-2,8
<b>C – D</b>	<b>Verarbeitendes Gewerbe sowie Bergbau und Gewinnung von Steinen und Erden</b>	<b>78,7</b>	<b>98,4</b>	<b>102,8</b>	<b>106,3</b>	<b>107,7</b>	<b>+4,8</b>
<b>C – F</b>	<b>Produzierendes Gewerbe (einschl. Bau und Energie)</b>	<b>100</b>	<b>96,2</b>	<b>99,6</b>	<b>102,8</b>	<b>104,1</b>	<b>+4,5</b>
	Vorleistungsgüterproduzenten	38,9	101,0	106,4	109,2	109,7	+3,1
	Investitionsgüterproduzenten	20,8	98,3	104,3	111,0	119,0	+14,1
	Gebrauchsgüterproduzenten	3,9	83,8	84,1	86,9	83,7	-0,5
	Verbrauchsgüterproduzenten	12,8	97,2	98,4	98,8	93,4	-5,1
	Energie	8,9	113,5	105,2	110,8	114,8	+9,1

\*) von Kalenderunregelmäßigkeiten bereinigt

**4. Betriebe, Beschäftigte, geleistete Arbeitsstunden, Bruttoentgelte und Umsatz  
in Nordrhein-Westfalen nach Wirtschaftszweigen**

Systematik-Nr.	Wirtschaftszweig a = Juni 2007 b = Veränderung gegenüber gleichem Vorjahreszeitraum in %		Betriebe	Beschäftigte	Geleistete Arbeits- stunden	Brutto- entgelte	Gesamtumsatz	
							insgesamt	darunter Auslands- umsatz
			Anzahl		1 000		1 000 EUR	
C	Bergbau und Gewinnung von Steinen und Erden	a	41	38 283	4 176	107 850	211 438	13 522
		b	-4,7	-5,0	-10,9	-13,9	-0,1	-3,2
CA	Kohlenbergbau, Torfgewinnung, Gewinnung von Erdöl und Erdgas, Bergbau auf Uran- und Thoriumerze	a	29	36 055	3 875	99 484	177 820	4 490
		b	-3,3	-5,3	-11,6	-15,1	-0,6	-18,8
CB	Erzbergbau, Gewinnung von Steinen und Erden, sonstiger Bergbau	a	12	2 228	301	8 366	33 618	9 032
		b	-7,7	+0,1	-1,9	+4,6	+2,6	+7,0
D	Verarbeitendes Gewerbe	a	5 250	1 079 467	139 647	3 869 027	27 904 381	12 533 011
		b	+1,7	+1,4	+2,6	+3,8	+9,5	+13,6
DA	Ernährungsgewerbe und Tabak- verarbeitung	a	437	79 625	10 406	210 486	2 261 132	408 872
		b	+1,6	+0,2	-	+0,3	-1,5	+4,0
15	Ernährungsgewerbe	a	434	78 911	10 305	208 160	2 240 561	402 795
		b	+1,6	+0,3	-	+0,3	-1,5	+3,9
15.1	Schlachten und Fleischverarbeitung	a	101	18 182	2 437	40 727	580 395	102 367
		b	-1,0	-2,2	-2,7	-0,6	-5,7	+10,2
15.3	Obst- und Gemüseverarbeitung	a	27	6 315	809	18 923	192 749	39 765
		b	+3,8	+13,7	+13,9	+13,8	+3,6	+3,9
15.7	Herstellung von Futtermitteln	a	20	1 997	294	5 768	69 758	14 953
		b	-	-1,0	-0,1	-7,1	+4,3	+8,3
15.8	Sonstiges Ernährungsgewerbe (ohne Getränkeherstellung)	a	199	36 987	4 584	92 674	640 459	114 271
		b	+6,4	+0,6	+0,7	+0,1	-1,1	+3,1
15.81	Herstellung von Backwaren (ohne Dauerbackwaren)	a	127	17 483	2 214	37 102	199 374	17 347
		b	+11,4	+6,6	+5,9	+7,4	+5,5	+14,2
15.84	Herstellung von Süßwaren (ohne Dauerbackwaren)	a	25	9 120	1 128	26 156	174 582	43 232
		b	-	+0,6	+2,4	+4,8	-0,7	-1,7
15.9	Herstellung von Getränken	a	51	9 361	1 290	30 398	340 049	28 297
		b	-7,3	-4,6	-4,6	-4,1	-9,7	-11,7
15.96	Herstellung von Bier	a	25	5 659	748	19 669	180 616	12 807
		b	-10,7	-6,6	-7,9	-5,0	-15,1	-9,7
15.98	Gewinnung natürlicher Mineralwässer, Herstellung von Erfrischungsgetränken	a	21	3 123	461	8 623	99 195	7 030
		b	-4,5	-1,5	+0,5	-3,3	-9,2	-17,0
16	Tabakverarbeitung	a	3	714	101	2 326	20 571	6 077
		b	-	-2,2	-2,2	+1,1	-0,1	+9,3
DB	Textil- und Bekleidungsindustrie	a	191	27 678	3 621	77 369	422 974	172 412
		b	-2,1	-2,3	-0,5	-1,4	-	+7,5
17	Textilgewerbe	a	142	20 606	2 671	56 045	302 869	133 480
		b	+0,7	+0,4	+1,7	-2,2	+3,0	+9,1
17.2	Weberei	a	29	4 249	566	12 541	75 189	39 868
		b	-	-4,1	-1,7	+0,6	+0,9	+9,1

**Noch: 4. Betriebe, Beschäftigte, geleistete Arbeitsstunden, Bruttoentgelte und Umsatz  
in Nordrhein-Westfalen nach Wirtschaftszweigen**

Systematik-Nr.	Wirtschaftszweig a = Juni 2007 b = Veränderung gegenüber gleichem Vorjahreszeitraum in %		Betriebe	Beschäftigte	Geleistete Arbeits- stunden	Brutto- entgelte	Gesamtumsatz	
							insgesamt	darunter Auslands- umsatz
			Anzahl		1 000		1 000 EUR	
17.3	Textilveredlung	a	18	2 197	288	6 261	25 008	8 568
		b	-	-4,3	+1,4	-1,1	-5,0	-6,7
17.4	Herstellung von konfektionierten Textil- waren (ohne Bekleidung)	a	34	4 580	564	10 973	64 451	18 744
		b	+3,0	+4,2	+5,7	-0,7	+9,7	+27,3
17.5	Sonstiges Textilgewerbe (ohne Herstellung von Maschenware)	a	49	7 501	986	21 395	115 652	55 114
		b	+2,1	+3,2	+2,8	-1,2	+5,5	+11,0
18	Bekleidungs-gewerbe	a	49	7 072	949	21 324	120 105	38 932
		b	-9,3	-9,6	-6,3	+0,6	-6,9	+2,1
18.22	Herstellung von Oberbekleidung (ohne Arbeits- und Berufsbekleidung)	a	38	6 076	829	18 933	108 975	36 254
		b	-9,5	-9,4	-5,7	+2,2	-5,9	+2,5
DC/19	Ledergewerbe	a	13	2 078	250	5 603	44 195	17 101
		b	-13,3	-7,6	-10,4	-5,5	-5,2	-13,5
DD/20	Holzgewerbe (ohne Herstellung von Möbeln)	a	85	13 303	1 819	41 330	240 316	70 906
		b	+1,2	+1,3	+3,7	+4,4	+12,7	+14,9
DE	Papier-, Verlags- und Druckgewerbe	a	410	68 285	8 380	228 743	1 323 211	459 681
		b	-2,6	-2,0	-1,5	-2,2	+10,9	+35,4
21	Papiergewerbe	a	163	30 074	3 836	104 347	684 407	305 676
		b	-1,2	-1,7	-0,6	-2,2	+4,8	+9,7
21.1	Herstellung von Holzstoff, Zellstoff, Papier, Karton und Pappe	a	36	9 150	1 205	35 266	296 164	177 730
		b	-5,3	-4,2	-3,2	+1,3	+2,4	+5,8
21.2	Herstellung von Waren aus Papier, Karton und Pappe	a	127	20 924	2 630	69 081	388 243	127 946
		b	-	-0,5	+0,6	-3,9	+6,6	+15,6
21.21	Herstellung von Wellpapier und -pappe sowie von Verpackungsmitteln aus Papier, Karton und Pappe	a	80	10 895	1 341	32 809	208 302	69 336
		b	+2,6	+1,1	+4,6	+1,9	+13,1	+26,9
22	Verlagsgewerbe, Druckgewerbe, Vervielfältigung von bespielten Ton-, Bild- und Datenträgern	a	247	38 211	4 545	124 396	638 804	154 005
		b	-3,5	-2,3	-2,2	-2,1	+18,3	+152,6
22.1	Verlagsgewerbe	a	101	17 958	1 988	61 080	372 981	106 978
		b	+2,0	-3,3	-2,6	-2,8	+36,4	+709,4
22.2	Druckgewerbe	a	140	17 443	2 161	54 692	227 042	27 290
		b	-6,7	-0,6	-0,5	-1,3	-0,3	+0,2
DF/23	Kokerei, Mineralölverarbeitung, Herstellung und Verarbeitung von Spalt- und Brutstoffen	a	11	4 855	643	24 344	711 409	86 719
		b	-	+3,0	+4,1	+18,4	+10,0	+18,2
DG/24	Herstellung von chemischen Erzeugnissen	a	321	103 102	13 236	420 180	4 527 639	2 347 546
		b	+2,2	-0,4	-1,4	+1,9	+5,9	+6,2
24.1	Herstellung von chemischen Grundstoffen	a	122	45 510	5 781	196 218	2 979 634	1 622 124
		b	+8,0	-1,2	-1,8	-0,3	+7,4	+8,1
24.3	Herstellung von Anstrichmitteln, Druckfarben und Kittens	a	46	12 533	1 705	49 120	320 169	129 587
		b	-11,5	-2,9	+0,8	+1,7	-8,7	-12,5

**Noch: 4. Betriebe, Beschäftigte, geleistete Arbeitsstunden, Bruttoentgelte und Umsatz  
in Nordrhein-Westfalen nach Wirtschaftszweigen**

Systematik-Nr.	Wirtschaftszweig a = Juni 2007 b = Veränderung gegenüber gleichem Vorjahreszeitraum in %		Betriebe	Beschäftigte	Geleistete Arbeits- stunden	Brutto- entgelte	Gesamtumsatz				
							Anzahl	1 000	1 000 EUR	insgesamt	darunter Auslands- umsatz
24.4	Herstellung von pharmazeutischen Erzeugnissen	a	38	17 428	2 168	73 032	477 553	253 984			
		b	–	–0,8	+0,3	+0,5	+9,8	+7,1			
24.5	Herstellung von Seifen, Wasch-, Reinigungs- und Körperpflegemitteln	a	40	15 392	1 948	53 689	420 116	151 519			
		b	+2,6	+2,1	–6,3	+7,4	+5,7	+8,2			
24.51	Herstellung von Seifen, Wasch-, Reinigungs- und Poliermitteln	a	23	11 749	1 473	43 539	345 189	135 456			
		b	–	+2,1	–7,8	+7,5	+8,1	+10,4			
24.52	Herstellung von Duftstoffen und Körperpflegemitteln	a	17	3 643	474	10 150	74 926	16 063			
		b	+6,3	+2,1	–1,7	+7,0	–4,2	–7,6			
24.6	Herstellung von sonstigen chemischen Erzeugnissen	a	65	9 145	1 251	34 286	276 669	146 205			
		b	+6,6	+3,9	+2,9	+8,0	+6,2	+3,0			
DH/25	Herstellung von Gummi- und Kunststoffwaren	a	402	62 240	8 300	193 204	1 070 665	452 056			
		b	+4,4	+4,0	+4,5	+5,5	+9,4	+11,9			
25.1	Herstellung von Gummiwaren	a	43	8 878	1 213	29 320	177 053	81 108			
		b	–	+1,0	+4,5	+7,9	+8,4	+11,0			
25.2	Herstellung von Kunststoffwaren	a	359	53 362	7 086	163 884	893 612	370 948			
		b	+5,0	+4,6	+4,5	+5,1	+9,6	+12,0			
25.21	Herstellung von Platten, Folien, Schläuchen und Profilen aus Kunststoffen	a	93	15 730	2 059	52 783	361 343	181 563			
		b	+4,5	+2,5	+1,7	+2,2	+8,8	+11,4			
25.22	Herstellung von Verpackungsmitteln aus Kunststoffen	a	49	6 769	917	21 298	124 592	52 588			
		b	–	+0,6	+3,6	+0,8	+9,4	+15,3			
DI/26	Glasgewerbe, Herstellung von Keramik, Verarbeitung von Steinen und Erden	a	179	27 101	3 669	87 192	533 521	177 825			
		b	+2,9	+1,5	+1,9	+1,1	+5,3	+11,6			
26.1	Herstellung von Glas und Glaswaren	a	51	10 120	1 341	28 532	176 333	70 351			
		b	–	+2,2	+1,8	–1,1	+4,0	+7,6			
26.2	Herstellung von keramischen Erzeugnissen (ohne Ziegel und Baukeramik)	a	21	3 094	450	10 094	62 395	35 353			
		b	–4,5	–0,1	+0,8	+0,3	+3,0	+20,5			
26.5	Herstellung von Zement, Kalk und gebranntem Gips	a	18	2 584	347	9 351	79 886	18 626			
		b	–	–1,9	–2,3	–2,0	+6,3	+26,3			
26.8	Herstellung von sonstigen Erzeugnissen aus nicht metallischen Mineralien	a	27	5 197	673	19 290	108 600	38 213			
		b	+17,4	+10,9	+11,6	+7,9	+14,4	+8,5			
DJ	Metallerzeugung und -bearbeitung, Herstellung von Metallerzeugnissen	a	1 278	249 591	31 626	870 361	6 510 475	2 475 522			
		b	+3,3	+3,7	+5,0	+5,7	+15,5	+16,0			
27	Metallerzeugung und -bearbeitung	a	330	105 590	13 101	384 955	4 055 660	1 557 755			
		b	+3,4	+2,7	+3,4	+2,0	+18,7	+18,5			
27.1	Erzeugung von Roheisen, Stahl und Ferrolegierungen	a	38	36 764	4 390	127 922	1 722 756	505 153			
		b	–5,0	–0,6	–0,4	–1,3	+20,2	+20,9			
27.2	Herstellung von Rohren	a	54	16 628	1 906	56 310	539 596	289 318			
		b	+8,0	+6,2	+8,7	–7,7	+10,3	–2,2			
27.3	Sonstige erste Bearbeitung von Eisen und Stahl	a	69	11 438	1 547	48 619	378 267	133 926			
		b	+4,5	+3,5	+6,1	+5,9	+15,3	+12,2			



**Noch: 4. Betriebe, Beschäftigte, geleistete Arbeitsstunden, Bruttoentgelte und Umsatz  
in Nordrhein-Westfalen nach Wirtschaftszweigen**

Systematik-Nr.	Wirtschaftszweig a = Juni 2007 b = Veränderung gegenüber gleichem Vorjahreszeitraum in %		Betriebe	Beschäftigte	Geleistete Arbeits- stunden	Brutto- entgelte	Gesamtumsatz				
							Anzahl	1 000	1 000 EUR	insgesamt	darunter Auslands- umsatz
27.4	Erzeugung und erste Bearbeitung von NE-Metallen	a	76	20 420	2 569	79 457	1 053 294	498 394			
		b	+2,7	+3,3	+3,5	+8,8	+23,9	+35,1			
27.5	Gießereien	a	93	20 340	2 689	72 648	361 747	130 964			
		b	+4,5	+4,9	+4,9	+7,0	+15,0	+16,4			
27.51	Eisengießereien	a	35	8 484	1 188	33 292	155 244	62 660			
		b	+6,1	+1,7	+0,6	+3,7	+12,6	+14,3			
28	Herstellung von Metallerzeugnissen	a	948	144 001	18 525	485 406	2 454 815	917 767			
		b	+3,3	+4,4	+6,2	+8,8	+10,6	+12,0			
28.1	Stahl- und Leichtmetallbau	a	141	17 255	2 293	56 058	331 911	96 637			
		b	+0,7	+4,6	+6,3	+10,5	+21,5	+26,1			
28.3	Herstellung von Dampfkesseln (ohne Zentralheizungskessel)	a	46	7 914	1 112	33 823	115 989	56 962			
		b	-6,1	+3,0	+5,1	+6,9	-20,0	-34,8			
28.4	Herstellung von Schmiede-, Press-, Zieh- und Stanzteilen, gewalzten Ringen und pulvermetallurgischen Erzeugnissen	a	165	32 268	4 111	109 344	613 891	214 557			
		b	+3,1	+4,3	+5,1	+5,6	+11,2	+14,9			
28.6	Herstellung von Schneidwaren, Werk- zeugen, Schlössern und Beschlägen	a	194	37 012	4 519	126 059	562 684	237 568			
		b	+1,6	+2,4	+7,4	+8,7	+7,5	+8,3			
28.7	Herstellung von sonstigen Metallwaren	a	209	30 012	3 927	104 987	571 104	246 147			
		b	+4,0	+4,3	+4,4	+10,7	+11,1	+25,6			
DK/29	Maschinenbau	a	913	189 332	25 023	767 698	4 001 937	2 492 663			
		b	+2,4	+3,6	+4,2	+7,0	+18,1	+22,7			
29.1	Herstellung von Maschinen für die Erzeugung und Nutzung von mechanischer Energie (ohne Motoren für Luft- und Straßenfahrzeuge)	a	202	56 698	7 448	227 168	1 159 930	657 363			
		b	-0,5	+4,0	+3,4	+10,0	+12,2	+15,1			
29.13	Herstellung von Armaturen	a	79	16 850	2 201	64 836	377 550	193 083			
		b	-	-0,5	+1,2	+2,7	+6,1	+12,1			
29.2	Herstellung von sonstigen Maschinen für unspezifische Verwendung	a	290	47 855	6 454	199 333	946 598	521 831			
		b	+4,7	+3,9	+3,6	+8,1	+23,7	+39,0			
29.3	Herstellung von land- und forstwirtschaftlichen Maschinen	a	20	5 638	717	19 698	192 112	132 271			
		b	+5,3	+5,0	+13,6	+3,9	+10,5	+15,1			
29.4	Herstellung von Werkzeugmaschinen	a	88	15 607	2 112	66 132	306 833	178 825			
		b	-3,3	+3,5	+6,1	+6,2	+30,1	+22,3			
29.5	Herstellung von Maschinen für sonstige bestimmte Wirtschaftszweige	a	283	49 566	6 659	204 376	1 104 781	819 557			
		b	+4,0	+3,4	+5,2	+3,4	+21,6	+24,7			
29.7	Herstellung von Haushaltsgeräten, anderweitig nicht genannt	a	24	13 172	1 531	47 738	272 500	167 031			
		b	-	+2,3	+0,5	+9,0	+8,3	+11,6			
DL	Herstellung von Büromaschinen, Daten- verarbeitungsgeräten und -einrichtungen; Elektrotechnik, Feinmechanik und Optik	a	545	121 198	15 456	455 293	2 240 140	1 085 484			
		b	+1,9	-1,4	-0,9	+2,7	-0,1	-1,1			

**Noch: 4. Betriebe, Beschäftigte, geleistete Arbeitsstunden, Bruttoentgelte und Umsatz  
in Nordrhein-Westfalen nach Wirtschaftszweigen**

Systematik-Nr.	Wirtschaftszweig a = Juni 2007 b = Veränderung gegenüber gleichem Vorjahreszeitraum in %		Betriebe	Beschäftigte	Geleistete Arbeits- stunden	Brutto- entgelte	Gesamtumsatz	
							insgesamt	darunter Auslands- umsatz
			Anzahl		1 000		1 000 EUR	
30	Herstellung von Büromaschinen, Datenver- arbeitungsgeräten und -einrichtungen	a	24	6 517	743	23 062	162 837	75 140
		b	+4,3	+1,7	+1,2	-10,5	-5,9	+19,8
31	Herstellung von Geräten der Elektrizitäts- erzeugung, -verteilung u.Ä.	a	327	81 907	10 268	313 930	1 395 263	590 103
		b	+1,9	+0,6	+1,4	+6,1	+8,9	+11,7
31.2	Herstellung von Elektrizitätsverteilungs- und -schaltanlagen	a	141	35 849	4 448	130 917	563 547	223 147
		b	+4,4	+2,5	+3,2	+1,9	+11,1	+13,5
31.6	Herstellung von elektrischen Ausrüstungen, anderweitig nicht genannt	a	70	22 201	2 730	99 117	391 867	158 544
		b	-	-5,0	-1,8	+11,6	+2,3	+3,7
32	Rundfunk- und Nachrichtentechnik	a	52	12 490	1 721	43 496	403 003	282 721
		b	+2,0	-19,3	-19,9	-16,1	-24,8	-26,0
32.2	Herstellung von Geräten und Einrichtungen der Telekommunikationstechnik	a	22	7 263	951	27 476	320 622	242 438
		b	-12,0	-31,6	-34,1	-24,8	-31,2	-30,7
33	Medizin-, Mess-, Steuer- und Regelungs- technik, Optik, Herstellung von Uhren	a	142	20 284	2 724	74 805	279 038	137 520
		b	+1,4	+3,7	+5,2	+7,4	+10,3	+10,9
33.2	Herstellung von Mess-, Kontroll-, Navigati- ons- u.ä. Instrumenten und Vorrichtungen	a	86	12 760	1 733	49 020	188 991	102 857
		b	+7,5	+6,2	+7,4	+10,0	+10,9	+11,0
DM	Fahrzeugbau	a	208	91 140	12 158	363 639	3 281 264	2 053 616
		b	-	+1,1	+9,0	+3,2	+12,5	+17,9
34	Herstellung von Kraftwagen und Kraftwagenteilen	a	166	80 786	10 811	324 606	3 128 804	1 991 957
		b	+0,6	+1,4	+10,0	+2,9	+12,7	+17,7
35	Sonstiger Fahrzeugbau	a	42	10 354	1 346	39 034	152 461	61 659
		b	-2,3	-0,8	+1,5	+5,6	+8,2	+22,3
DN	Herstellung von Möbeln, Schmuck, Musik- instrumenten, Sportgeräten, Spielwaren und sonstigen Erzeugnissen; Recycling	a	257	39 939	5 060	123 584	735 504	232 608
		b	-1,9	-2,3	-0,8	+1,7	+2,5	+12,2
36	Herstellung von Möbeln, Schmuck, Musik- instrumenten, Sportgeräten, Spielwaren und sonstigen Erzeugnissen	a	246	39 088	4 931	121 147	653 595	205 334
		b	-2,0	-2,3	-0,9	+1,7	+1,9	+11,4
36.1	Herstellung von Möbeln	a	209	33 976	4 283	106 262	573 596	177 314
		b	-2,3	-2,4	-1,7	+2,3	+1,9	+12,0
37	Recycling	a	11	851	129	2 437	81 909	27 274
		b	-	-1,7	+0,8	+3,4	+7,4	+19,0
	<b>Insgesamt</b>	<b>a</b>	<b>5 291</b>	<b>1 117 750</b>	<b>143 823</b>	<b>3 976 877</b>	<b>28 115 820</b>	<b>12 546 533</b>
		<b>b</b>	<b>+1,6</b>	<b>+1,1</b>	<b>+2,1</b>	<b>+3,2</b>	<b>+9,4</b>	<b>+13,6</b>

### 5. Umsatz in Nordrhein-Westfalen nach Wirtschaftszweigen

Systematik-Nr.	Wirtschaftszweig a = Juni 2007 b = Veränderung gegenüber gleichem Vorjahreszeitraum in %		Gesamtumsatz	Auslandsumsatz		Anteil Auslandsumsatz am Gesamtumsatz (Exportquote)
				insgesamt	darunter Eurozone	
				1 000 EUR		
C	Bergbau und Gewinnung von Steinen und Erden	a	211 438	13 522	12 391	6,4
		b	-0,1	-3,2	-1,0	x
CA	Kohlenbergbau, Torfgewinnung, Gewinnung von Erdöl und Erdgas, Bergbau auf Uran- und Thoriumerze	a	177 820	4 490	3 760	2,5
		b	-0,6	-18,8	-17,6	x
CB	Erzbergbau, Gewinnung von Steinen und Erden, sonstiger Bergbau	a	33 618	9 032	8 631	26,9
		b	+2,6	+7,0	+8,5	x
D	Verarbeitendes Gewerbe	a	27 904 381	12 533 011	6 747 286	44,9
		b	+9,5	+13,6	+13,0	x
DA	Ernährungsgewerbe und Tabak- verarbeitung	a	2 261 132	408 872	313 288	18,1
		b	-1,5	+4,0	+1,6	x
15	Ernährungsgewerbe	a	2 240 561	402 795	.	18,0
		b	-1,5	+3,9	.	x
15.1	Schlachten und Fleischverarbeitung	a	580 395	102 367	87 159	17,6
		b	-5,7	+10,2	+8,8	x
15.3	Obst- und Gemüseverarbeitung	a	192 749	39 765	36 305	20,6
		b	+3,6	+3,9	.	x
15.7	Herstellung von Futtermitteln	a	69 758	14 953	11 070	21,4
		b	+4,3	+8,3	+13,1	x
15.8	Sonstiges Ernährungsgewerbe (ohne Getränkeherstellung)	a	640 459	114 271	70 510	17,8
		b	-1,1	+3,1	-6,0	x
15.81	Herstellung von Backwaren (ohne Dauerbackwaren)	a	199 374	17 347	12 869	8,7
		b	+5,5	+14,2	+4,5	x
15.84	Herstellung von Süßwaren (ohne Dauerbackwaren)	a	174 582	43 232	14 866	24,8
		b	-0,7	-1,7	-17,2	x
15.9	Herstellung von Getränken	a	340 049	28 297	24 037	8,3
		b	-9,7	-11,7	-11,1	x
15.96	Herstellung von Bier	a	180 616	12 807	11 584	7,1
		b	-15,1	-9,7	-7,2	x
15.98	Gewinnung natürlicher Mineralwässer, Herstellung von Erfrischungsgetränken	a	99 195	7 030	.	7,1
		b	-9,2	-17,0	.	x
16	Tabakverarbeitung	a	20 571	6 077	.	29,5
		b	-0,1	+9,3	.	x
DB	Textil- und Bekleidungsgewerbe	a	422 974	172 412	114 346	40,8
		b	-	+7,5	+7,2	x
17	Textilgewerbe	a	302 869	133 480	87 709	44,1
		b	+3,0	+9,1	+10,3	x
17.2	Weberei	a	75 189	39 868	27 787	53,0
		b	+0,9	+9,1	+5,3	x

### Noch: 5. Umsatz in Nordrhein-Westfalen nach Wirtschaftszweigen

Systematik-Nr.	Wirtschaftszweig a = Juni 2007 b = Veränderung gegenüber gleichem Vorjahreszeitraum in %		Gesamtumsatz	Auslandsumsatz		Anteil Auslandsumsatz am Gesamtumsatz (Exportquote)
				insgesamt	darunter Eurozone	
				1 000 EUR		
17.3	Textilveredlung	a	25 008	8 568	6 749	34,3
		b	-5,0	-6,7	+10,3	x
17.4	Herstellung von konfektionierten Textilwaren (ohne Bekleidung)	a	64 451	18 744	13 139	29,1
		b	+9,7	+27,3	+27,5	x
17.5	Sonstiges Textilgewerbe (ohne Herstellung von Maschenware)	a	115 652	55 114	31 742	47,7
		b	+5,5	+11,0	+15,7	x
18	Bekleidungs-gewerbe	a	120 105	38 932	26 637	32,4
		b	-6,9	+2,1	-1,9	x
18.22	Herstellung von Oberbekleidung (ohne Arbeits- und Berufsbekleidung)	a	108 975	36 254	24 904	33,3
		b	-5,9	+2,5	-2,3	x
DC/19	Ledergewerbe	a	44 195	17 101	7 469	38,7
		b	-5,2	-13,5	-18,9	x
DD/20	Holzgewerbe (ohne Herstellung von Möbeln)	a	240 316	70 906	49 141	29,5
		b	+12,7	+14,9	+6,8	x
DE	Papier-, Verlags- und Druckgewerbe	a	1 323 211	459 681	354 372	34,7
		b	+10,9	+35,4	+47,7	x
21	Papiergewerbe	a	684 407	305 676	214 822	44,7
		b	+4,8	+9,7	+11,0	x
21.1	Herstellung von Holzstoff, Zellstoff, Papier, Karton und Pappe	a	296 164	177 730	117 410	60,0
		b	+2,4	+5,8	+8,6	x
21.2	Herstellung von Waren aus Papier, Karton und Pappe	a	388 243	127 946	97 412	33,0
		b	+6,6	+15,6	+14,0	x
21.21	Herstellung von Wellpapier und -pappe sowie von Verpackungsmitteln aus Papier, Karton und Pappe	a	208 302	69 336	55 970	33,3
		b	+13,1	+26,9	+23,8	x
22	Verlagsgewerbe, Druckgewerbe, Vervielfältigung von bespielten Ton-, Bild- und Datenträgern	a	638 804	154 005	139 550	24,1
		b	+18,3	+152,6	+200,6	x
22.1	Verlagsgewerbe	a	372 981	106 978	103 805	28,7
		b	+36,4	+709,4	+1 051,0	x
22.2	Druckgewerbe	a	227 042	27 290	19 376	12,0
		b	-0,3	+0,2	+3,1	x
DF/23	Kokerei, Mineralölverarbeitung, Herstellung und Verarbeitung von Spalt- und Brutstoffen	a	711 409	86 719	68 281	12,2
		b	+10,0	+18,2	+10,7	x
DG/24	Herstellung von chemischen Erzeugnissen	a	4 527 639	2 347 546	1 311 500	51,8
		b	+5,9	+6,2	+3,5	x
24.1	Herstellung von chemischen Grundstoffen	a	2 979 634	1 622 124	890 439	54,4
		b	+7,4	+8,1	+4,8	x
24.3	Herstellung von Anstrichmitteln, Druckfarben und Kittens	a	320 169	129 587	82 308	40,5
		b	-8,7	-12,5	-16,9	x

**Noch: 5. Umsatz in Nordrhein-Westfalen nach Wirtschaftszweigen**

Systematik-Nr.	Wirtschaftszweig a = Juni 2007 b = Veränderung gegenüber gleichem Vorjahreszeitraum in %		Gesamtumsatz	Auslandsumsatz		Anteil Auslandsumsatz am Gesamtumsatz (Exportquote)
				insgesamt	darunter Eurozone	
				1 000 EUR		
24.4	Herstellung von pharmazeutischen Erzeugnissen	a	477 553	253 984	126 144	53,2
		b	+9,8	+7,1	-0,3	x
24.5	Herstellung von Seifen, Wasch-, Reinigungs- und Körperpflegemitteln	a	420 116	151 519	97 938	36,1
		b	+5,7	+8,2	+9,0	x
24.51	Herstellung von Seifen, Wasch-, Reinigungs- und Poliermitteln	a	345 189	135 456	92 009	39,2
		b	+8,1	+10,4	+11,9	x
24.52	Herstellung von Duftstoffen und Körperpflegemitteln	a	74 926	16 063	5 929	21,4
		b	-4,2	-7,6	-22,5	x
24.6	Herstellung von sonstigen chemischen Erzeugnissen	a	276 669	146 205	80 680	52,8
		b	+6,2	+3,0	+19,5	x
DH/25	Herstellung von Gummi- und Kunststoffwaren	a	1 070 665	452 056	270 649	42,2
		b	+9,4	+11,9	+17,8	x
25.1	Herstellung von Gummiwaren	a	177 053	81 108	45 156	45,8
		b	+8,4	+11,0	+44,6	x
25.2	Herstellung von Kunststoffwaren	a	893 612	370 948	225 494	41,5
		b	+9,6	+12,0	+13,6	x
25.21	Herstellung von Platten, Folien, Schläuchen und Profilen aus Kunststoffen	a	361 343	181 563	106 813	50,2
		b	+8,8	+11,4	+13,7	x
25.22	Herstellung von Verpackungsmitteln aus Kunststoffen	a	124 592	52 588	35 126	42,2
		b	+9,4	+15,3	+18,9	x
DI/26	Glasgewerbe, Herstellung von Keramik, Verarbeitung von Steinen und Erden	a	533 521	177 825	104 604	33,3
		b	+5,3	+11,6	+13,2	x
26.1	Herstellung von Glas und Glaswaren	a	176 333	70 351	46 413	39,9
		b	+4,0	+7,6	+13,3	x
26.2	Herstellung von keramischen Erzeugnissen (ohne Ziegel und Baukeramik)	a	62 395	35 353	10 949	56,7
		b	+3,0	+20,5	+1,1	x
26.5	Herstellung von Zement, Kalk und gebranntem Gips	a	79 886	18 626	16 430	23,3
		b	+6,3	+26,3	+31,4	x
26.8	Herstellung von sonstigen Erzeugnissen aus nicht metallischen Mineralien	a	108 600	38 213	18 288	35,2
		b	+14,4	+8,5	+5,9	x
DJ	Metallerzeugung und -bearbeitung, Herstellung von Metallerzeugnissen	a	6 510 475	2 475 522	1 495 855	38,0
		b	+15,5	+16,0	+15,3	x
27	Metallerzeugung und -bearbeitung	a	4 055 660	1 557 755	914 471	38,4
		b	+18,7	+18,5	+21,9	x
27.1	Erzeugung von Roheisen, Stahl und Ferrolegierungen	a	1 722 756	505 153	260 942	29,3
		b	+20,2	+20,9	+14,7	x
27.2	Herstellung von Rohren	a	539 596	289 318	178 748	53,6
		b	+10,3	-2,2	+21,3	x
27.3	Sonstige erste Bearbeitung von Eisen und Stahl	a	378 267	133 926	86 277	35,4
		b	+15,3	+12,2	+11,0	x

### Noch: 5. Umsatz in Nordrhein-Westfalen nach Wirtschaftszweigen

Systematik-Nr.	Wirtschaftszweig a = Juni 2007 b = Veränderung gegenüber gleichem Vorjahreszeitraum in %		Gesamtumsatz	Auslandsumsatz		Anteil Auslandsumsatz am Gesamtumsatz (Exportquote)
				insgesamt	darunter Eurozone	
				1 000 EUR		%
27.4	Erzeugung und erste Bearbeitung von NE-Metallen	a	1 053 294	498 394	312 416	47,3
		b	+23,9	+35,1	+37,7	x
27.5	Gießereien	a	361 747	130 964	76 088	36,2
		b	+15,0	+16,4	+7,9	x
27.51	Eisengießereien	a	155 244	62 660	37 217	40,4
		b	+12,6	+14,3	+12,9	x
28	Herstellung von Metallerzeugnissen	a	2 454 815	917 767	581 384	37,4
		b	+10,6	+12,0	+6,1	x
28.1	Stahl- und Leichtmetallbau	a	331 911	96 637	66 879	29,1
		b	+21,5	+26,1	+27,2	x
28.3	Herstellung von Dampfkesseln (ohne Zentralheizungskessel)	a	115 989	56 962	14 416	49,1
		b	-20,0	-34,8	-79,8	x
28.4	Herstellung von Schmiede-, Press-, Zieh- und Stanzteilen, gewalzten Ringen und pulvermetallurgischen Erzeugnissen	a	613 891	214 557	150 445	35,0
		b	+11,2	+14,9	+19,1	x
28.6	Herstellung von Schneidwaren, Werk- zeugen, Schlössern und Beschlägen	a	562 684	237 568	150 509	42,2
		b	+7,5	+8,3	+12,8	x
28.7	Herstellung von sonstigen Metallwaren	a	571 104	246 147	165 204	43,1
		b	+11,1	+25,6	+20,6	x
DK/29	Maschinenbau	a	4 001 937	2 492 663	878 265	62,3
		b	+18,1	+22,7	+23,3	x
29.1	Herstellung von Maschinen für die Erzeugung und Nutzung von mechanischer Energie (ohne Motoren für Luft- und Straßenfahrzeuge)	a	1 159 930	657 363	272 602	56,7
		b	+12,2	+15,1	+11,5	x
29.13	Herstellung von Armaturen	a	377 550	193 083	95 793	51,1
		b	+6,1	+12,1	+3,4	x
29.2	Herstellung von sonstigen Maschinen für unspezifische Verwendung	a	946 598	521 831	240 308	55,1
		b	+23,7	+39,0	+33,5	x
29.3	Herstellung von land- und forstwirtschaftlichen Maschinen	a	192 112	132 271	41 414	68,9
		b	+10,5	+15,1	.	x
29.4	Herstellung von Werkzeugmaschinen	a	306 833	178 825	68 106	58,3
		b	+30,1	+22,3	.	x
29.5	Herstellung von Maschinen für sonstige bestimmte Wirtschaftszweige	a	1 104 781	819 557	175 669	74,2
		b	+21,6	+24,7	+32,2	x
29.7	Herstellung von Haushaltsgeräten, anderweitig nicht genannt	a	272 500	167 031	68 079	61,3
		b	+8,3	+11,6	+12,0	x
DL	Herstellung von Büromaschinen, Daten- verarbeitungsgeräten und -einrichtungen; Elektrotechnik, Feinmechanik und Optik	a	2 240 140	1 085 484	675 426	48,5
		b	-0,1	-1,1	+2,9	x

### Noch: 5. Umsatz in Nordrhein-Westfalen nach Wirtschaftszweigen

Systematik-Nr.	Wirtschaftszweig a = Juni 2007 b = Veränderung gegenüber gleichem Vorjahreszeitraum in %	Gesamtumsatz	Auslandsumsatz		Anteil Auslandsumsatz am Gesamtumsatz (Exportquote)	
			insgesamt	darunter Eurozone		
			1 000 EUR			%
30	Herstellung von Büromaschinen, Datenver- arbeitungsgeräten und -einrichtungen	a	162 837	75 140	23 250	46,1
		b	-5,9	+19,8	+30,7	x
31	Herstellung von Geräten der Elektrizitäts- erzeugung, -verteilung u.Ä.	a	1 395 263	590 103	338 564	42,3
		b	+8,9	+11,7	+17,8	x
31.2	Herstellung von Elektrizitätsverteilungs- und -schalteinrichtungen	a	563 547	223 147	116 612	39,6
		b	+11,1	+13,5	+18,9	x
31.6	Herstellung von elektrischen Ausrüstungen, anderweitig nicht genannt	a	391 867	158 544	94 967	40,5
		b	+2,3	+3,7	+5,3	x
32	Rundfunk- und Nachrichtentechnik	a	403 003	282 721	248 806	70,2
		b	-24,8	-26,0	-15,0	x
32.2	Herstellung von Geräten und Einrichtungen der Telekommunikationstechnik	a	320 622	242 438	225 325	75,6
		b	-31,2	-30,7	-18,2	x
33	Medizin-, Mess-, Steuer- und Regelungs- technik, Optik, Herstellung von Uhren	a	279 038	137 520	64 806	49,3
		b	+10,3	+10,9	+11,2	x
33.2	Herstellung von Mess-, Kontroll-, Navigati- ons- u.ä. Instrumenten und Vorrichtungen	a	188 991	102 857	50 869	54,4
		b	+10,9	+11,0	+12,9	x
DM	Fahrzeugbau	a	3 281 264	2 053 616	945 162	62,6
		b	+12,5	+17,9	+19,5	x
34	Herstellung von Kraftwagen und Kraftwagenteilen	a	3 128 804	1 991 957	905 961	63,7
		b	+12,7	+17,7	+18,8	x
35	Sonstiger Fahrzeugbau	a	152 461	61 659	39 202	40,4
		b	+8,2	+22,3	+35,8	x
DN	Herstellung von Möbeln, Schmuck, Musik- instrumenten, Sportgeräten, Spielwaren und sonstigen Erzeugnissen; Recycling	a	735 504	232 608	158 927	31,6
		b	+2,5	+12,2	+5,9	x
36	Herstellung von Möbeln, Schmuck, Musik- instrumenten, Sportgeräten, Spielwaren und sonstigen Erzeugnissen	a	653 595	205 334	142 032	31,4
		b	+1,9	+11,4	+9,9	x
36.1	Herstellung von Möbeln	a	573 596	177 314	127 104	30,9
		b	+1,9	+12,0	+9,5	x
37	Recycling	a	81 909	27 274	16 895	33,3
		b	+7,4	+19,0	-19,3	x
	<b>Insgesamt</b>	<b>a</b>	<b>28 115 820</b>	<b>12 546 533</b>	<b>6 759 676</b>	<b>44,6</b>
		<b>b</b>	<b>+9,4</b>	<b>+13,6</b>	<b>+13,0</b>	<b>x</b>

**6. Betriebe, Beschäftigte, geleistete Arbeitsstunden, Bruttoentgelte und Umsatz  
des Verarbeitenden Gewerbes sowie des Bergbaus und der Gewinnung  
von Steinen und Erden nach Verwaltungsbezirken**

**Berichtsmonat Juni 2007**

Verwaltungsbezirk	Betriebe	Beschäftigte	Geleistete Arbeits- stunden	Brutto- entgelte	Gesamtumsatz	
					insgesamt	darunter Auslands- umsatz
	Anzahl		1 000	1 000 EUR		
<b>Kreisfreie Städte</b>						
Düsseldorf	87	36 545	5 022	144 261	1 055 727	472 394
Duisburg	74	35 222	4 345	125 167	1 067 073	262 279
Essen	93	16 972	2 278	70 845	445 100	124 919
Krefeld	70	20 271	2 558	74 448	749 798	360 325
Mönchengladbach	71	14 300	1 903	54 025	336 238	190 017
Mülheim an der Ruhr	39	10 643	1 345	42 987	208 104	75 438
Oberhausen	35	7 364	1 004	31 108	180 624	102 509
Remscheid	80	13 546	1 782	50 044	250 902	133 611
Solingen	69	10 595	1 329	33 658	182 564	65 012
Wuppertal	103	23 719	2 951	90 248	335 229	164 412
<b>Kreise</b>						
Kleve	65	9 585	1 255	31 532	223 919	114 700
Mettmann	218	38 320	4 992	139 315	772 793	313 645
Rhein-Kreis Neuss	97	25 503	3 282	100 095	945 469	547 625
Viersen	92	14 335	1 866	47 121	360 340	170 052
Wesel	89	19 157	2 402	65 189	460 285	220 346
<b>Reg.-Bez. Düsseldorf</b>	<b>1 282</b>	<b>296 077</b>	<b>38 315</b>	<b>1 100 043</b>	<b>7 574 164</b>	<b>3 317 284</b>
<b>Kreisfreie Städte</b>						
Aachen	56	16 766	2 205	62 260	279 522	143 446
Bonn	41	8 382	1 113	32 727	126 531	52 968
Köln	139	47 405	6 253	207 861	2 444 429	1 276 364
Leverkusen	30	14 089	1 777	59 398	644 848	437 826
<b>Kreise</b>						
Aachen	77	16 834	2 316	57 146	414 051	191 510
Düren	79	15 767	2 080	55 383	291 549	145 956
Rhein-Erft-Kreis	71	19 291	2 528	75 500	906 759	311 155
Euskirchen	45	8 737	1 157	34 261	176 244	55 728
Heinsberg	60	8 391	1 095	25 242	173 427	85 038
Oberbergischer Kreis	140	27 500	3 637	99 832	570 293	250 533
Rheinisch-Bergischer Kreis	70	11 875	1 538	41 761	191 018	78 195
Rhein-Sieg-Kreis	119	19 701	2 525	66 556	440 647	192 382
<b>Reg.-Bez. Köln</b>	<b>927</b>	<b>214 738</b>	<b>28 223</b>	<b>817 928</b>	<b>6 659 318</b>	<b>3 221 099</b>
<b>Kreisfreie Städte</b>						
Bottrop	23	8 116	937	22 238	144 199	30 335
Gelsenkirchen	48	9 918	1 264	38 459	338 428	114 527
Münster	44	9 728	1 362	36 892	264 584	95 920



**Noch: 6. Betriebe, Beschäftigte, geleistete Arbeitsstunden, Bruttoentgelte und Umsatz  
des Verarbeitenden Gewerbes sowie des Bergbaus und der Gewinnung  
von Steinen und Erden nach Verwaltungsbezirken**

**Berichtsmonat Juni 2007**

Verwaltungsbezirk	Betriebe	Beschäftigte	Geleistete Arbeits- stunden	Brutto- entgelte	Gesamtumsatz	
					insgesamt	darunter Auslands- umsatz
	Anzahl		1 000	1 000 EUR		
Kreise						
Borken	172	29 465	3 812	95 404	515 660	198 880
Coesfeld	65	9 361	1 181	30 019	263 721	93 439
Recklinghausen	102	24 748	3 089	84 123	906 894	429 697
Steinfurt	156	29 606	3 667	89 276	610 420	261 958
Warendorf	104	25 130	3 223	89 698	562 797	290 052
<b>Reg.-Bez. Münster</b>	<b>714</b>	<b>146 072</b>	<b>18 534</b>	<b>486 108</b>	<b>3 606 703</b>	<b>1 514 808</b>
Kreisfreie Stadt						
Bielefeld	109	20 645	2 548	73 519	381 001	166 558
Kreise						
Gütersloh	209	46 735	5 915	149 798	1 072 524	441 195
Herford	159	26 155	3 364	84 551	473 077	164 919
Höxter	56	8 647	1 150	23 321	143 800	47 320
Lippe	126	25 051	3 098	83 081	411 152	181 640
Minden-Lübbecke	148	26 401	3 391	89 755	523 706	177 973
Paderborn	113	23 548	2 888	74 798	431 052	157 137
<b>Reg.-Bez. Detmold</b>	<b>920</b>	<b>177 182</b>	<b>22 354</b>	<b>578 823</b>	<b>3 436 312</b>	<b>1 336 743</b>
Kreisfreie Städte						
Bochum	77	21 677	2 851	78 673	1 247 185	834 075
Dortmund	94	19 317	2 634	74 562	454 194	211 149
Hagen	71	13 488	1 795	54 427	414 943	145 823
Hamm	41	10 305	1 293	34 235	224 011	79 693
Herne	33	12 561	1 214	34 078	127 266	69 671
Kreise						
Ennepe-Ruhr-Kreis	150	26 367	3 397	93 877	619 849	317 175
Hochsauerlandkreis	148	26 160	3 297	83 161	461 378	167 919
Märkischer Kreis	339	57 198	7 436	196 108	1 122 606	461 121
Olpe	118	20 081	2 584	64 864	364 245	126 083
Siegen-Wittgenstein	159	30 969	4 039	117 015	760 202	356 862
Soest	112	25 492	3 325	91 830	544 895	215 550
Unna	106	20 066	2 532	71 144	498 549	171 479
<b>Reg.-Bez. Arnsberg</b>	<b>1 448</b>	<b>283 681</b>	<b>36 396</b>	<b>993 974</b>	<b>6 839 322</b>	<b>3 156 599</b>
<b>Nordrhein-Westfalen</b>	<b>5 291</b>	<b>1 117 750</b>	<b>143 823</b>	<b>3 976 877</b>	<b>28 115 820</b>	<b>12 546 533</b>

**7. Betriebe, Beschäftigte und Umsatz in Nordrhein-Westfalen  
nach fachlichen Betriebsteilen**

Systematik-Nr.	Wirtschaftszweig a = Juni 2007 b = Veränderung gegenüber gleichem Vorjahreszeitraum in %		Betriebs- teile	Beschäftigte	Umsatz		
					insgesamt	darunter Auslandsumsatz	
						1 000 EUR	%
			Anzahl	1 000 EUR		%	
C	Bergbau und Gewinnung von Steinen und Erden	a	57	38 503	190 474	13 488	7,1
		b	-1,7	-4,8	+6,1	-3,4	x
CA	Kohlenbergbau, Torfgewinnung, Gewinnung von Erdöl und Erdgas, Bergbau auf Uran- und Thoriumerze	a	29	36 035	157 434	4 490	2,9
		b	-3,3	-5,2	+7,0	-18,8	x
CB	Erzbergbau, Gewinnung von Steinen und Erden, sonstiger Bergbau	a	28	2 468	33 040	8 998	27,2
		b	-	+1,9	+1,9	+6,7	x
D	Verarbeitendes Gewerbe	a	7 315	1 054 774	24 953 102	11 176 694	44,8
		b	+0,8	+1,3	+8,7	+12,6	x
DA	Ernährungsgewerbe und Tabak- verarbeitung	a	585	76 153	2 003 456	371 051	18,5
		b	+1,2	+0,8	-2,0	+3,2	x
15	Ernährungsgewerbe	a	582	75 446	1 984 027	364 974	18,4
		b	+1,2	+0,8	-2,1	+3,1	x
15.1	Schlachten und Fleischverarbeitung	a	120	16 730	548 331	100 548	18,3
		b	-2,4	-0,7	-5,5	+8,8	x
15.3	Obst- und Gemüseverarbeitung	a	43	5 464	165 435	36 607	22,1
		b	-	+0,2	-5,7	+0,5	x
15.7	Herstellung von Futtermitteln	a	23	1 767	49 850	.	.
		b	-4,2	-2,5	+9,1	.	x
15.8	Sonstiges Ernährungsgewerbe (ohne Getränkeherstellung)	a	267	36 690	584 516	105 618	18,1
		b	+6,8	+2,8	+0,4	+0,4	x
15.81	Herstellung von Backwaren (ohne Dauerbackwaren)	a	130	17 000	183 682	16 632	9,1
		b	+12,1	+5,8	+6,4	+17,3	x
15.84	Herstellung von Süßwaren (ohne Dauerbackwaren)	a	32	9 404	152 163	45 890	30,2
		b	+3,2	+1,1	-3,6	+1,3	x
15.9	Herstellung von Getränken	a	57	8 499	302 056	24 841	8,2
		b	-6,6	-3,4	-9,5	-2,4	x
15.96	Herstellung von Bier	a	25	5 047	172 352	12 476	7,2
		b	-10,7	-5,8	-14,3	+1,1	x
15.98	Gewinnung natürlicher Mineralwässer, Herstellung von Erfrischungsgetränken	a	26	3 000	94 318	6 657	7,1
		b	-	+0,8	-9,6	-12,6	x
16	Tabakverarbeitung	a	3	707	19 429	6 077	31,3
		b	-	-2,2	+1,6	+9,3	x
DB	Textil- und Bekleidungsgewerbe	a	267	27 805	411 671	168 276	40,9
		b	-5,3	-3,0	+0,5	+9,5	x
17	Textilgewerbe	a	208	20 734	300 543	132 653	44,1
		b	-3,3	-0,8	+3,5	+12,1	x
17.2	Weberei	a	47	4 471	70 670	37 897	53,6
		b	-9,6	-6,8	+2,5	+11,1	x

**Noch: 7. Betriebe, Beschäftigte und Umsatz in Nordrhein-Westfalen  
nach fachlichen Betriebsteilen**

Systematik-Nr.	Wirtschaftszweig a = Juni 2007 b = Veränderung gegenüber gleichem Vorjahreszeitraum in %		Betriebs- teile	Beschäftigte	Umsatz		
					insgesamt	darunter Auslandsumsatz	
						1 000 EUR	
			Anzahl				
17.3	Textilveredlung	a	26	2 445	25 872	8 873	34,3
		b	+4,0	+2,6	-3,0	-6,9	x
17.4	Herstellung von konfektionierten Textil- waren (ohne Bekleidung)	a	45	3 911	58 016	16 101	27,8
		b	-4,3	-1,2	+5,0	+26,2	x
17.5	Sonstiges Textilgewerbe (ohne Herstellung von Maschenware)	a	62	7 596	118 185	55 134	46,7
		b	+1,6	+3,0	+6,7	+16,3	x
18	Bekleidungs-gewerbe	a	59	7 071	111 128	35 623	32,1
		b	-11,9	-9,0	-6,8	+0,7	x
18.22	Herstellung von Oberbekleidung (ohne Arbeits- und Berufsbekleidung)	a	38	5 893	96 583	31 097	32,2
		b	-9,5	-9,1	-7,2	+1,2	x
DC/19	Ledergewerbe	a	16	1 915	32 830	12 846	39,1
		b	-	+5,3	+3,0	-8,1	x
DD/20	Holzgewerbe (ohne Herstellung von Möbeln)	a	108	13 246	230 459	70 818	30,7
		b	-1,8	+2,4	+14,3	+15,1	x
DE	Papier-, Verlags- und Druckgewerbe	a	551	67 465	1 282 464	445 939	34,8
		b	-3,0	-3,4	+10,4	+33,7	x
21	Papiergewerbe	a	201	30 312	661 699	297 267	44,9
		b	-3,4	-2,3	+4,9	+9,8	x
21.1	Herstellung von Holzstoff, Zellstoff, Papier, Karton und Pappe	a	48	9 769	298 515	177 930	59,6
		b	-5,9	-4,1	+1,2	+5,9	x
21.2	Herstellung von Waren aus Papier, Karton und Pappe	a	153	20 543	363 185	119 337	32,9
		b	-2,5	-1,5	+8,2	+16,1	x
21.21	Herstellung von Wellpapier und -pappe sowie von Verpackungsmitteln aus Papier, Karton und Pappe	a	84	10 741	196 106	61 686	31,5
		b	+1,2	-0,2	+14,4	+31,8	x
22	Verlagsgewerbe, Druckgewerbe, Vervielfältigung von bespielten Ton-, Bild- und Datenträgern	a	350	37 153	620 765	148 672	23,9
		b	-2,8	-4,3	+16,9	+137,2	x
22.1	Verlagsgewerbe	a	145	16 803	353 926	101 434	28,7
		b	+2,1	-2,7	+37,8	+733,3	x
22.2	Druckgewerbe	a	195	17 958	230 184	27 501	11,9
		b	-6,3	-4,6	-3,2	-8,7	x
DF/23	Kokerei, Mineralölverarbeitung, Herstellung und Verarbeitung von Spalt- und Brutstoffen	a	22	4 756	863 783	93 706	10,8
		b	-	+5,4	+5,1	+11,6	x
DG/24	Herstellung von chemischen Erzeugnissen	a	636	99 809	3 555 690	1 904 463	53,6
		b	+0,6	-1,0	+6,1	+5,3	x
24.1	Herstellung von chemischen Grundstoffen	a	271	43 221	2 214 610	1 200 836	54,2
		b	+3,0	-3,6	+6,6	+4,2	x
24.3	Herstellung von Anstrichmitteln, Druckfarben und Kittens	a	73	11 028	249 672	109 120	43,7
		b	-7,6	-1,3	-3,5	-3,1	x

**Noch: 7. Betriebe, Beschäftigte und Umsatz in Nordrhein-Westfalen  
nach fachlichen Betriebsteilen**

Systematik-Nr.	Wirtschaftszweig a = Juni 2007 b = Veränderung gegenüber gleichem Vorjahreszeitraum in %		Betriebs- teile	Beschäftigte	Umsatz		
					insgesamt	darunter	
						Auslandsumsatz	
			Anzahl	1 000 EUR		%	
24.4	Herstellung von pharmazeutischen Erzeugnissen	a	61	16 380	372 452	195 684	52,5
		b	+3,4	-0,4	+9,9	+14,9	x
24.5	Herstellung von Seifen, Wasch-, Reinigungs- und Körperpflegemitteln	a	72	11 945	250 139	100 479	40,2
		b	-4,0	+3,3	+6,0	+8,2	x
24.51	Herstellung von Seifen, Wasch-, Reinigungs- und Poliermitteln	a	51	8 547	183 612	86 270	47,0
		b	-8,9	+3,3	+6,2	+11,7	x
24.52	Herstellung von Duftstoffen und Körperpflegemitteln	a	21	3 398	66 528	14 209	21,4
		b	+10,5	+3,3	+5,4	-9,0	x
24.6	Herstellung von sonstigen chemischen Erzeugnissen	a	136	13 384	353 183	200 245	56,7
		b	+1,5	+3,0	+3,2	-	x
DH/25	Herstellung von Gummi- und Kunststoffwaren	a	570	60 240	968 116	415 494	42,9
		b	+3,3	+4,4	+7,9	+9,3	x
25.1	Herstellung von Gummiwaren	a	57	8 552	143 746	64 602	44,9
		b	+1,8	+1,8	+7,6	+9,2	x
25.2	Herstellung von Kunststoffwaren	a	513	51 688	824 370	350 892	42,6
		b	+3,4	+4,8	+8,0	+9,3	x
25.21	Herstellung von Platten, Folien, Schläuchen und Profilen aus Kunststoffen	a	139	15 530	330 822	173 603	52,5
		b	+5,3	+7,0	+8,5	+10,7	x
25.22	Herstellung von Verpackungsmitteln aus Kunststoffen	a	80	7 779	147 344	66 108	44,9
		b	-1,2	+2,1	+10,4	+13,9	x
DI/26	Glasgewerbe, Herstellung von Keramik, Verarbeitung von Steinen und Erden	a	215	26 056	470 551	158 885	33,8
		b	+2,4	+2,0	+5,8	+9,2	x
26.1	Herstellung von Glas und Glaswaren	a	61	10 102	164 491	63 691	38,7
		b	+1,7	+3,9	+6,5	+7,7	x
26.2	Herstellung von keramischen Erzeugnissen (ohne Ziegel und Baukeramik)	a	25	2 971	47 982	28 764	59,9
		b	-	+1,7	+5,3	+11,1	x
26.5	Herstellung von Zement, Kalk und gebranntem Gips	a	24	2 144	72 864	17 909	24,6
		b	+4,3	-2,7	+6,3	+23,0	x
26.8	Herstellung von sonstigen Erzeugnissen aus nicht metallischen Mineralien	a	31	4 522	80 654	33 088	41,0
		b	+3,3	+3,5	+6,0	+2,2	x
DJ	Metallerzeugung und -bearbeitung, Herstellung von Metallerzeugnissen	a	1 735	246 392	5 948 505	2 243 245	37,7
		b	+2,5	+3,6	+12,6	+12,5	x
27	Metallerzeugung und -bearbeitung	a	482	105 977	3 737 399	1 433 980	38,4
		b	+1,3	+2,8	+14,8	+14,3	x
27.1	Erzeugung von Roheisen, Stahl und Ferrolegierungen	a	54	34 891	1 533 271	463 268	30,2
		b	-3,6	-0,1	+15,8	+21,4	x
27.2	Herstellung von Rohren	a	60	16 297	447 685	244 461	54,6
		b	+9,1	+6,0	+3,4	-10,4	x
27.3	Sonstige erste Bearbeitung von Eisen und Stahl	a	104	12 866	462 055	167 847	36,3
		b	+2,0	+2,4	+19,3	+15,4	x

**Noch: 7. Betriebe, Beschäftigte und Umsatz in Nordrhein-Westfalen  
nach fachlichen Betriebsteilen**

Systematik-Nr.	Wirtschaftszweig a = Juni 2007 b = Veränderung gegenüber gleichem Vorjahreszeitraum in %		Betriebs- teile	Beschäftigte	Umsatz		
					insgesamt	darunter Auslandsumsatz	
						1 000 EUR	
			Anzahl				
27.4	Erzeugung und erste Bearbeitung von NE-Metallen	a	118	20 317	950 899	429 291	45,1
		b	+1,7	+2,6	+16,9	+23,6	x
27.5	Gießereien	a	146	21 606	343 489	129 112	37,6
		b	-0,7	+5,9	+15,0	+19,7	x
27.51	Eisengießereien	a	43	8 953	155 575	62 594	40,2
		b	-2,3	+3,6	+15,8	+18,4	x
28	Herstellung von Metallerzeugnissen	a	1 253	140 415	2 211 105	809 265	36,6
		b	+3,0	+4,1	+9,0	+9,5	x
28.1	Stahl- und Leichtmetallbau	a	185	15 922	278 466	76 813	27,6
		b	+1,6	+5,5	+19,0	+23,1	x
28.3	Herstellung von Dampfkesseln (ohne Zentralheizungskessel)	a	51	7 764	111 032	53 987	48,6
		b	-5,6	+3,2	-19,8	-34,3	x
28.4	Herstellung von Schmiede-, Press-, Zieh- und Stanzteilen, gewalzten Ringen und pulvermetallurgischen Erzeugnissen	a	205	30 557	587 609	208 853	35,5
		b	+2,5	+2,3	+11,6	+14,8	x
28.6	Herstellung von Schneidwaren, Werk- zeugen, Schlössern und Beschlägen	a	246	35 627	472 810	200 101	42,3
		b	+1,7	-0,1	+5,9	+9,8	x
28.7	Herstellung von sonstigen Metallwaren	a	308	30 155	512 842	212 547	41,4
		b	+3,4	+5,3	+5,6	+15,0	x
DK/29	Maschinenbau	a	1 276	182 880	3 610 614	2 255 630	62,5
		b	+1,5	+3,9	+19,6	+24,0	x
29.1	Herstellung von Maschinen für die Erzeugung und Nutzung von mechanischer Energie (ohne Motoren für Luft- und Straßenfahrzeuge)	a	276	53 071	1 026 482	560 714	54,6
		b	+0,4	+4,2	+15,5	+18,1	x
29.13	Herstellung von Armaturen	a	99	15 386	296 869	139 534	47,0
		b	-	-2,1	+7,0	+16,4	x
29.2	Herstellung von sonstigen Maschinen für unspezifische Verwendung	a	384	45 564	853 038	484 353	56,8
		b	+2,1	+5,0	+23,0	+36,6	x
29.3	Herstellung von land- und forstwirtschaftlichen Maschinen	a	26	5 383	159 035	111 807	70,3
		b	+4,0	+4,5	+9,2	.	x
29.4	Herstellung von Werkzeugmaschinen	a	127	15 758	302 303	178 098	58,9
		b	-1,6	+1,4	+26,8	+16,4	x
29.5	Herstellung von Maschinen für sonstige bestimmte Wirtschaftszweige	a	417	49 965	1 057 612	785 054	74,2
		b	+2,7	+4,2	+23,7	+27,6	x
29.7	Herstellung von Haushaltsgeräten, anderweitig nicht genannt	a	39	12 409	197 305	123 160	62,4
		b	-	+2,2	+9,2	+13,4	x
DL	Herstellung von Büromaschinen, Daten- verarbeitungsgeräten und -einrichtungen; Elektrotechnik, Feinmechanik und Optik	a	735	119 982	2 002 927	981 656	49,0
		b	+1,0	-1,5	-3,0	-5,1	x

**Noch: 7. Betriebe, Beschäftigte und Umsatz in Nordrhein-Westfalen  
nach fachlichen Betriebsteilen**

Systematik-Nr.	Wirtschaftszweig a = Juni 2007 b = Veränderung gegenüber gleichem Vorjahreszeitraum in %	Betriebs- teile	Beschäftigte	Umsatz			
				insgesamt	darunter Auslandsumsatz		
					1 000 EUR		%
		Anzahl					
30	Herstellung von Büromaschinen, Datenver- arbeitungsgeräten und -einrichtungen	a	32	5 807	113 003	60 328	53,4
		b	+3,2	-1,0	-11,2	-1,9	x
31	Herstellung von Geräten der Elektrizitäts- erzeugung, -verteilung u.Ä.	a	436	81 531	1 265 793	533 734	42,2
		b	+1,6	+2,1	+6,9	+7,3	x
31.2	Herstellung von Elektrizitätsverteilungs- und -schalteinrichtungen	a	167	35 135	550 311	221 416	40,2
		b	+2,5	+4,3	+9,3	+7,3	x
31.6	Herstellung von elektrischen Ausrüstungen, anderweitig nicht genannt	a	119	21 929	324 474	121 575	37,5
		b	-	-4,4	+2,2	+1,5	x
32	Rundfunk- und Nachrichtentechnik	a	72	12 152	366 693	255 676	69,7
		b	-7,7	-25,6	-29,2	-28,0	x
32.2	Herstellung von Geräten und Einrichtungen der Telekommunikationstechnik	a	26	6 397	279 927	213 018	76,1
		b	-27,8	-41,6	-37,5	-34,4	x
33	Medizin-, Mess-, Steuer- und Regelungs- technik, Optik, Herstellung von Uhren	a	195	20 492	257 439	131 918	51,2
		b	+2,6	+3,7	+9,2	+9,8	x
33.2	Herstellung von Mess-, Kontroll-, Navigati- ons- u.ä. Instrumenten und Vorrichtungen	a	118	12 560	169 764	97 727	57,6
		b	+6,3	+6,1	+9,4	+10,6	x
DM	Fahrzeugbau	a	279	89 616	2 939 447	1 853 026	63,0
		b	-0,4	+1,5	+12,8	+18,7	x
34	Herstellung von Kraftwagen und Kraftwagenteilen	a	219	79 375	2 794 301	1 790 557	64,1
		b	-0,5	+1,3	+13,0	+18,4	x
35	Sonstiger Fahrzeugbau	a	60	10 241	145 146	62 468	43,0
		b	-	+2,9	+9,4	+27,4	x
DN	Herstellung von Möbeln, Schmuck, Musik- instrumenten, Sportgeräten, Spielwaren und sonstigen Erzeugnissen; Recycling	a	320	38 459	632 589	201 657	31,9
		b	-2,1	-3,0	+4,0	+14,4	x
36	Herstellung von Möbeln, Schmuck, Musik- instrumenten, Sportgeräten, Spielwaren und sonstigen Erzeugnissen	a	307	37 706	582 739	186 436	32,0
		b	-2,2	-3,1	+2,7	+11,4	x
36.1	Herstellung von Möbeln	a	261	33 308	531 667	165 463	31,1
		b	-1,5	-3,2	+2,5	+11,9	x
37	Recycling	a	13	753	49 849	15 222	30,5
		b	-	-0,5	+22,2	+70,7	x
	<b>Insgesamt</b>	<b>a</b>	<b>7 372</b>	<b>1 093 277</b>	<b>25 143 576</b>	<b>11 190 182</b>	<b>44,5</b>
		<b>b</b>	<b>+0,8</b>	<b>+1,1</b>	<b>+8,7</b>	<b>+12,6</b>	<b>x</b>

## **Veröffentlichungen**

# **Veröffentlichungen zur Entwicklung und Struktur im Verarbeitenden Gewerbe sowie im Bergbau und bei der Gewinnung von Steinen und Erden**

## **Betriebsergebnisse**

### **– monatlich**

Inhalt: Betriebe, Beschäftigte, Arbeitsstunden, Entgelte, Umsätze nach Wirtschaftszweigen insgesamt und nach Regierungsbezirken; aktuellste Produktions- und Auftragseingangsindizes nach Wirtschaftszweigen in Nordrhein-Westfalen

Bestellnummer: E 13 3 2007\*)

Preis: 3,10 EUR (Jahresbezugspreis: 31,00 EUR)

### **– jährlich**

Inhalt: Betriebe, Beschäftigte, Arbeitsstunden, Entgelte, Umsätze nach Wirtschaftszweigen insgesamt und nach Regierungsbezirken sowie kreisfreien Städten und Kreisen

Bestellnummer: E 12 3 2006 00

Preis: 5,40 EUR

## **Produktion**

Inhalt: Produktion von ca. 5 000 Gütern und Gütergruppen nach Menge und Wert

Bestellnummer: E 15 3 2006 00

Preis: 8,50 EUR

\*) Bei Bestellungen bitte gewünschten Monat angeben (01 = Januar; 02 = Februar usw.)

**Weitere Auskünfte zu diesen Veröffentlichungen erteilen Ihnen gerne Theo Troost und Frank Hanst unter Telefon-Nr. (02 11) 94 49-55 38 bzw. (02 11) 94 49-51 14.**