

**Verarbeitendes Gewerbe sowie Bergbau
und Gewinnung von Steinen und Erden
in Nordrhein-Westfalen**

April 2007

Herausgegeben vom
Landesamt für Datenverarbeitung und Statistik Nordrhein-Westfalen
Mauerstraße 51, 40476 Düsseldorf • Postfach 10 11 05, 40002 Düsseldorf
Telefon 0211 9449-01 • Telefax 0211 442006
Internet: <http://www.lids.nrw.de>
E-Mail: poststelle@lids.nrw.de

Erschienen im September 2007

Preis der gedruckten Ausgabe:
3,10 EUR (Jahresbezugspreis 31,00 EUR)

Eine kostenlose PDF-Version dieser Ausgabe finden Sie
zum Download im Webshop des LDS NRW.

© Landesamt für Datenverarbeitung und Statistik NRW, Düsseldorf, 2007
Vervielfältigung und Verbreitung, auch auszugsweise, mit Quellenangabe
gestattet.

Inhalt

	Seite
Vorbemerkungen	5
Erläuterungen	5
Methodische Hinweise	5
Definitionen	6
Systematiken	7
Veröffentlichungen	7
Klassifikation der Wirtschaftszweige	10
 Tabellenteil	
1. Übersicht über die wirtschaftliche Entwicklung in Nordrhein-Westfalen 1996 – 2007	21
Grafiken <i>Auftragseingangsindex</i>	24
2. Auftragseingangsindex im Verarbeitenden Gewerbe in Nordrhein-Westfalen	27
Grafiken <i>Produktionsindex</i>	34
3. Produktionsindex im Verarbeitenden Gewerbe sowie Bergbau und Gewinnung von Steinen und Erden in Nordrhein-Westfalen	37
4. Betriebe, Beschäftigte, geleistete Arbeitsstunden, Bruttoentgelte und Umsatz in Nordrhein-Westfalen nach Wirtschaftszweigen	38
5. Umsatz in Nordrhein-Westfalen nach Wirtschaftszweigen	43
6. Betriebe, Beschäftigte, geleistete Arbeitsstunden, Bruttoentgelte und Umsatz des Verarbeitenden Gewerbes sowie des Bergbaus und der Gewinnung von Steinen und Erden nach kreisfreien Städten und Kreisen	48
7. Betriebe, Beschäftigte und Umsatz in Nordrhein-Westfalen nach fachlichen Betriebsteilen	50

Vorbemerkungen

Mit Beginn des Berichtsmonats Januar 2003 wurde die Klassifikation der Wirtschaftszweige, Ausgabe 1993 (WZ 93) durch die Klassifikation der Wirtschaftszweige, Ausgabe 2003 (WZ 2003) abgelöst. Die WZ 2003 ist das Ergebnis einer behutsamen Aktualisierung der Klassifikation der Wirtschaftszweige, Ausgabe 1993 (WZ 93), deren Struktur weitgehend beibehalten werden konnte. Nur dort, wo sich seit Einführung der WZ 93 gravierende technische und wirtschaftliche Veränderungen gezeigt haben, waren Modifikationen der Gliederung erforderlich. Außerdem wurde die Gelegenheit genutzt, die inhaltliche Beschreibung der Unterteilungen der Klassifikation der Wirtschaftszweige zu erweitern und zu aktualisieren.

Die WZ 2003 basiert auf der statistischen Systematik der Wirtschaftszweige in der Europäischen Gemeinschaft (NACE Rev. 1.1), die mit der Verordnung (EWG) Nr. 29/2002 der Kommission vom 19. Dezember 2001 veröffentlicht wurde, und ihrerseits auf der Internationalen Systematik der Wirtschaftszweige (ISIC Rev. 3.1) der Vereinten Nationen aufbaut.

Die Klassifikation der Wirtschaftszweige, Ausgabe 2003 ist gleichzeitig maßgebend für die Abgrenzung des Wirtschaftssektors **Verarbeitendes Gewerbe sowie Bergbau und Gewinnung von Steinen und Erden** und hat damit Auswirkungen auf die Zusammensetzung der Berichtskreise der Statistiken dieses Bereichs.

Erläuterungen

Ziel der Statistik

Die monatlichen Erhebungen des Verarbeitenden Gewerbes sowie des Bergbaus und der Gewinnung von Steinen und Erden stellen kurzfristig Daten über die konjunkturelle Entwicklung dieses Wirtschaftsbereichs in wirtschaftssystematischer und regionaler Gliederung zur Verfügung. Die Ergebnisse der Statistiken sind wichtiges Material für die Arbeiten der gesetzgebenden Körperschaften, der Bundes- und Landesregierungen, der Verbände, Kammern sowie sonstigen Institutionen und bilden eine unentbehrliche Grundlage für zahlreiche wirtschaftspolitische Entscheidungen.

Rechtsgrundlage

Rechtsgrundlage für die Erhebungen im Verarbeitenden Gewerbe sowie im Bergbau und in der Gewinnung von Steinen und Erden ist das Gesetz über die

Statistik im Produzierenden Gewerbe (Prod-GewStatG) in der Fassung der Bekanntmachung vom 21. März 2002 (BGBl. I S. 1181) zuletzt geändert durch Artikel 139 der Verordnung vom 31. Oktober 2006 (BGBl. I S. 2407) in Verbindung mit dem Gesetz über die Statistik für Bundeszwecke (Bundesstatistikgesetz – BStatG) vom 22. Januar 1987 (BGBl. I S. 462, 565), zuletzt geändert durch Artikel 2 des Gesetzes vom 9. Juni 2005 (BGBl. I S. 1534).

Berichtskreis

Monatsbericht für Betriebe des Verarbeitenden Gewerbes sowie des Bergbaus und der Gewinnung von Steinen und Erden

Der Berichtskreis des Monatsberichtes umfasst alle Betriebe des Wirtschaftsbereichs Verarbeitendes Gewerbe sowie Bergbau und Gewinnung von Steinen und Erden mit mindestens 50 tätigen Personen, unabhängig davon, ob diese Betriebe zu Unternehmen dieses Wirtschaftsbereichs gehören, oder zu Unternehmen, deren wirtschaftlicher Schwerpunkt außerhalb des Produzierenden Gewerbes liegt.

Methodische Hinweise

Die Merkmale „Umsatz“ und „Beschäftigte“ werden nach fachlichen Betriebsteilen erhoben und sowohl für Betriebe als auch für fachliche Betriebsteile aufbereitet. Die übrigen Merkmale werden nur für den gesamten Betrieb (einschl. der baugewerblichen und sonstigen Betriebsteile) erhoben. Hinsichtlich der Darstellung der Ergebnisse wird bei den Merkmalen Beschäftigte und Umsätze zwischen einem Nachweis nach fachlichen Betriebsteilen und nach Betrieben unterschieden. Beim Nachweis nach Betrieben werden alle Angaben eines kombinierten Betriebes (örtliche Einheit mit Betriebsteilen in mehreren Wirtschaftszweigen der WZ 2003) unter dem Wirtschaftszweig nachgewiesen, bei dem – gemessen an der Zahl der Beschäftigten – der Schwerpunkt des Betriebes liegt.

Mit Berichtsmonat Januar 2003 wurde die Berechnung des Auftragseingangsindex für das Verarbeitende Gewerbe auf das Basisjahr 2000 umgestellt.

Mit Berichtsmonat Januar 2007 wurde die Berechnung des Produktionsindex methodisch auf das im Statistischen Bundesamt verwendete Verfahren sowie auf das Basisjahr 2000 umgestellt.

Definitionen

Beschäftigte

Alle Personen, die am Ende des Monats in einem arbeitsrechtlichen Verhältnis zum Betrieb stehen, tätige (Mit)inhaberinnen und -inhaber sowie unbezahlt mithelfende Familienangehörige, soweit sie mindestens ein Drittel der üblichen Arbeitszeit im Betrieb tätig sind.

Aufgrund der Organisationsreform in der gesetzlichen Rentenversicherung ist ab dem Jahr 2005 die Unterscheidung zwischen Arbeitern und Angestellten aufgehoben. Aus diesem Grunde werden ab Januar 2006 die Angaben zu Arbeitern und Löhnen nicht mehr separat erhoben. In den Ergebnissen dargestellt werden nur noch die Beschäftigten insgesamt sowie die Bruttoentgelte (früher: Bruttolohn- und -gehaltssumme)

Geleistete Arbeitsstunden

Alle tatsächlich geleisteten (nicht die bezahlten) Stunden aller tätigen Personen.

Entgelte

Bruttosummen ohne Arbeitgeberanteile zur Sozialversicherung, jedoch einschließlich Lohn- und Gehaltszuschläge (auch Gratifikationen, Erfindergelder sowie Provisionen, Tantiemen usw.). Vergütungen für gewerblich und kaufmännisch Auszubildende sind enthalten. Nicht erfasst werden allgemeine soziale Aufwendungen sowie Vergütungen, die als Spesenersatz anzusehen sind.

Gesamtumsatz

Umsatz aus Eigenerzeugung, baugewerblicher Umsatz sowie Umsatz aus Handelsware und sonstigen nicht industriellen Tätigkeiten (wie Erlöse aus Vermietung und Verpachtung, Provisionseinnahmen, Erlöse aus Transportleistungen für Dritte und aus dem Verkauf von eigenen landwirtschaftlichen Erzeugnissen). Als Umsatz gilt die Summe der Rechnungsendbeträge (ohne Umsatzsteuer) einschließlich etwa darin enthaltener Verbrauchsteuern sowie der Kosten für Fracht, Transportversicherung, Porto, Verpackung und Spesen, auch wenn diese gesondert in Rechnung gestellt werden. Bei der Darstellung nach fachlichen Betriebsteilen handelt es sich ausschließlich um den Umsatz aus Eigenerzeugung.

Auslandsumsatz

Direkte Lieferungen und Leistungen an Empfänger, die im Ausland ansässig sind, sowie Lieferungen an Exporteure, die die bestellten Waren ohne Be- und Verarbeitung in das Ausland ausführen.

Ab Januar 2004 wird zusätzlich zum „Auslandsumsatz insgesamt“ der „Auslandsumsatz mit den Ländern der Eurozone“ veröffentlicht. Das sind die Länder der EU, die den EURO ab 2002 als gemeinsame Währung eingeführt haben. Im Einzelnen sind das die Umsätze mit: Belgien, Finnland, Frankreich, Griechenland, Irland, Italien, Luxemburg, den Niederlanden, Österreich, Portugal und Spanien sowie seit Januar 2007 mit Slowenien.

Auftragseingangindex

Der Nachweis der Auftragseingangsindezes erfolgt für ausgewählte Wirtschaftszweige des Verarbeitenden Gewerbes nach der Klassifikation der Wirtschaftszweige, Ausgabe 2003 (WZ 2003) und vier Hauptgruppen. Die Ergebnisse werden sowohl in nominalen (Wert-) als auch realen (Volumen-)Indizes dargestellt. Zur Berechnung des realen Auftragseingangsindezes werden Preisindizes für gewerbliche Produkte (Inlands-Auftragseingänge) sowie Preisindizes für die Ausfuhr (Auslands-Auftragseingänge) verwendet. Die Berechnung der Auftragseingangsindezes basiert auf den Ergebnissen des Monatsberichts für Betriebe des Verarbeitenden Gewerbes sowie des Bergbaus und der Gewinnung von Steinen und Erden. Es handelt sich bei den Auftragseingängen um den Wert (ohne Umsatzsteuer) aller im Berichtsmontat eingegangenen und vom Betrieb fest akzeptierten Aufträge auf Lieferung selbst hergestellter (bzw. im Lohnauftrag gefertigter) Produkte.

Produktionsindex

Der Produktionsindex zeigt – unbeeinflusst von Preisveränderungen und Kalenderunregelmäßigkeiten – kurzfristig die Entwicklung der Produktionsleistung der einzelnen Wirtschaftszweige und des gesamten Produzierenden Gewerbes auf. Der Nachweis des Produktionsindex erfolgt für ausgewählte Wirtschaftszweige nach der Klassifikation der Wirtschaftszweige, Ausgabe 2003 (WZ 2003) und Hauptgruppen. Die Berechnung des Produktionsindex basiert im wesentlichen auf den Ergebnissen der monatlichen Produktionserhebung bei Betrieben mit mindestens 50 Beschäftigten.

Nach dem gleichen Konzept wird zusätzlich ein vierteljährlicher Produktionsindex durch Aggregation der drei Monatsmeldungen der Betriebe des Verarbeitenden Gewerbes mit 50 und mehr Beschäftigten und der Produktionsdaten der übrigen vierteljährlich meldepflichtigen Betriebe von Unternehmen mit in der Regel 20 und mehr Beschäftigten des Produzierenden Gewerbes berechnet. Zur Verbesserung der Qualität der monatlichen Produktionsindizes werden diese nachträglich für jeden Wirtschaftszweig an das Niveau des entsprechenden vierteljährlichen Produktionsindex angeglichen.

Systematiken

Die Darstellung aller Ergebnisse erfolgt in der Gliederung der Klassifikation der Wirtschaftszweige, Ausgabe 2003 (WZ 2003). Ausschließlich für die Darstellung der Indizes werden Hauptgruppen durch die direkte Zuordnung der Gruppen (= Dreisteller) der WZ 2003 zu

- A = Vorleistungsgüterproduzenten
- B = Investitionsgüterproduzenten
- GG = Gebrauchsgüterproduzenten
- VG = Verbrauchsgüterproduzenten
- EN = Energie

gebildet.

In der Klassifikation der WZ 2003 gibt es keine Zuordnung der höheren Aggregate (Abteilungen, Unterabschnitte und Abschnitte) zu diesen Hauptgruppen, vielmehr werden nur die WZ-Dreisteller entsprechend ihrem Schwerpunkt den Hauptgruppen zugeordnet.

Veröffentlichungen

Ergebnisse für das Bundesgebiet über den Bereich **Verarbeitendes Gewerbe sowie Bergbau und Gewinnung von Steinen und Erden** werden vom Statistischen Bundesamt in der Fachserie 4, Reihe 4 veröffentlicht. Aktuelle Ergebnisse – auch von anderen Bundesländern – werden im Internet unter www.statistikportal.de veröffentlicht.

Neuer Berichtskreis

Monatsbericht für Betriebe des Verarbeitenden Gewerbes sowie des Bergbaus und der Gewinnung von Steinen und Erden

Am 1. Januar 2007 trat Artikel 10 des Ersten Gesetzes zum Abbau bürokratischer Hemmnisse insbesondere in der mittelständischen Wirtschaft vom 22. August 2006 (BGBl I S. 1970) in Kraft, durch den das Gesetz über die Statistik im Produzierenden Gewerbe geändert wird.

Wurden in der Vergangenheit beim Monatsbericht im Verarbeitenden Gewerbe alle Betriebe von Unternehmen mit 20 und mehr tätigen Personen befragt, so sind ab dem Berichtsmonat Januar 2007 nur noch Betriebe mit 50 und mehr tätigen Personen einbezogen. Mit dieser Maßnahme wird eine deutliche Entlastung insbesondere der kleinen und mittleren Unternehmen von statistischen Auskunftspflichten erreicht. Dabei werden die bisherigen Merkmale des Monatsberichts im Verarbeitenden Gewerbe auch bei dem neuen Berichtskreis der Betriebe mit 50 und mehr tätigen Personen weiter unverändert erhoben.

Die in dieser Veröffentlichung nachgewiesenen Veränderungsdaten beziehen sich auf einen angepassten Berichtskreis 2006.

Die unterhalb dieser neuen Abschneidegrenze liegenden Betriebe werden ab dem Berichtsjahr 2007 nur noch im neu eingeführten Jahresbericht für Betriebe im Verarbeitenden Gewerbe nach den tätigen Personen, den Entgelten (Lohn- und Gehaltsummen) sowie dem Umsatz befragt. Dieser Bericht stellt sicher, dass die für regionale Strukturuntersuchungen notwendigen Informationen im bisherigen Umfang und in bisheriger Qualität zumindest jährlich zur Verfügung stehen.

Zeichenerklärung

(nach DIN 55 301)

- 0 weniger als die Hälfte von 1 in der letzten besetzten Stelle, jedoch mehr als nichts
- nichts vorhanden (genau null)
- . Zahlenwert unbekannt oder geheim zu halten
- x Tabellenfach gesperrt, da Aussage nicht sinnvoll
- r berichtigte Zahl

Klassifikation der Wirtschaftszweige

**Wirtschaftszweige des Verarbeitenden Gewerbes sowie
des Bergbaus und der Gewinnung von Steinen und Erden**
aus: **Klassifikation der Wirtschaftszweige Ausgabe 2003 (WZ 2003)**

Abteilung Gruppe Klasse	Bezeichnung	Haupt- gruppe
Abschnitt C	Bergbau und Gewinnung von Steinen und Erden	
Unterabschnitt CA	Kohlenbergbau, Torfgewinnung, Gewinnung von Erdöl und Erdgas, Bergbau auf Uran- und Thoriumerze	
10	Kohlenbergbau, Torfgewinnung	
10.1 10.10	Steinkohlenbergbau und -brikettherstellung	EN
10.2 10.20	Braunkohlenbergbau und -veredlung	EN
10.3 10.30	Torfgewinnung und -veredlung	EN
11	Gewinnung von Erdöl und Erdgas, Erbringung damit verbundener Dienstleistungen	
11.1 11.10	Gewinnung von Erdöl und Erdgas	EN
11.2 11.20	Erbringung von Dienstleistungen bei der Gewinnung von Erdöl und Erdgas	EN
12 12.0 12.00	Bergbau auf Uran- und Thoriumerze	EN
Unterabschnitt CB	Erzbergbau, Gewinnung von Steinen und Erden, sonstiger Bergbau	
13	Erzbergbau	
13.1 13.10	Eisenerzbergbau	A
13.2 13.20	NE-Metallerzbergbau (ohne Bergbau auf Uran- und Thoriumerze)	A
14	Gewinnung von Steinen und Erden, sonstiger Bergbau	
14.1	Gewinnung von Natursteinen	A
14.11	Gewinnung von Naturwerksteinen und Natursteinen a. n. g.	
14.12	Gewinnung von Kalk und Gipsstein sowie Anhydrit, Dolomit und Kreide	
14.13	Gewinnung von Schiefer	
14.2	Gewinnung von Kies, Sand, Ton und Kaolin	A
14.21	Gewinnung von Kies und Sand	
14.22	Gewinnung von Ton und Kaolin	
14.3 14.30	Gewinnung von Mineralien für die Herstellung von chemischen Erzeugnissen	A
14.4 14.40	Gewinnung von Salz	A
14.5 14.50	Gewinnung von Steinen und Erden a. n. g., sonstiger Bergbau	A
Abschnitt D	Verarbeitendes Gewerbe	
Unterabschnitt DA	Ernährungsgewerbe und Tabakverarbeitung	
15	Ernährungsgewerbe	
15.1	Schlachten und Fleischverarbeitung	VG
15.11	Schlachten (ohne Schlachten von Geflügel)	
15.12	Schlachten von Geflügel	
15.13	Fleischverarbeitung	
15.2 15.20	Fischverarbeitung	VG
15.3	Obst- und Gemüseverarbeitung	VG
15.31	Kartoffelverarbeitung	
15.32	Herstellung von Frucht- und Gemüsesäften	
15.33	Obst- und Gemüseverarbeitung a. n. g.	
15.4	Herstellung von pflanzlichen und tierischen Ölen und Fetten	VG
15.41	Herstellung von rohen Ölen und Fetten	
15.42	Herstellung von raffinierten Ölen und Fetten	
15.43	Herstellung von Margarine und ähnlichen Nahrungsfetten	
15.5	Milchverarbeitung; Herstellung von Speiseeis	VG
15.51	Milchverarbeitung	
15.52	Herstellung von Speiseeis	

**Noch: Wirtschaftszweige des Verarbeitenden Gewerbes sowie
des Bergbaus und der Gewinnung von Steinen und Erden
aus: Klassifikation der Wirtschaftszweige Ausgabe 2003 (WZ 2003)**

Abteilung Gruppe Klasse	Bezeichnung	Haupt- gruppe
Noch: Unterabschnitt DA Ernährungsgewerbe und Tabakverarbeitung		
15.6	Mahl- und Schäl­mü­hlen, Her­stellung von Stärke und Stärkeerzeugnissen	A
15.61	Mahl- und Schäl­mü­hlen	
15.62	Herstellung von Stärke und Stärkeerzeugnissen	
15.7	Herstellung von Futtermitteln	A
15.71	Herstellung von Futtermitteln für Nutztiere	
15.72	Herstellung von Futtermitteln für sonstige Tiere	
15.8	Sonstiges Ernährungsgewerbe (ohne Getränkeherstellung)	VG
15.81	Herstellung von Backwaren (ohne Dauerbackwaren)	
15.82	Herstellung von Dauerbackwaren	
15.83	Herstellung von Zucker	
15.84	Herstellung von Süßwaren (ohne Dauerbackwaren)	
15.85	Herstellung von Teigwaren	
15.86	Verarbeitung von Kaffee und Tee, Herstellung von Kaffee-Ersatz	
15.87	Herstellung von Würzmitteln und Saucen	
15.88	Herstellung von homogenisierten und diätetischen Nahrungsmitteln	
15.89	Herstellung von sonstigen Nahrungsmitteln (ohne Getränke)	
15.9	Herstellung von Getränken	VG
15.91	Herstellung von Spirituosen	
15.92	Herstellung von Alkohol	
15.93	Herstellung von Traubenwein	
15.94	Herstellung von Apfelwein und sonstigen Fruchtweinen	
15.95	Herstellung von Wermutwein und sonstigen aromatisierten Weinen	
15.96	Herstellung von Bier	
15.97	Herstellung von Malz	
15.98	Gewinnung natürlicher Mineralwässer, Herstellung von Erfrischungsgetränken	
16	16.0 16.00 Tabakverarbeitung	VG
Unterabschnitt DB Textil- und Bekleidungs­gewerbe		
17	Textilgewerbe	
17.1	Spinnstoffaufbereitung und Spinnerei	A
17.11	Baumwollaufbereitung und -spinnerei	
17.12	Wollaufbereitung und Streichgarnspinnerei	
17.13	Wollaufbereitung und Kammgarnspinnerei	
17.14	Flachsaufbereitung und -spinnerei	
17.15	Zwirnen und Texturieren von Filamentgarnen, Seidenaufbereitung und -spinnerei	
17.16	Herstellung von Nähgarn	
17.17	Sonstige Spinnstoffaufbereitung und Spinnerei	
17.2	Weberei	A
17.21	Baumwollweberei	
17.22	Streichgarnweberei	
17.23	Kammgarnweberei	
17.24	Seiden- und Filamentgarnweberei	
17.25	Sonstige Weberei	
17.3	Textilveredlung	A
17.4	Herstellung von konfektionierten Textilwaren (ohne Bekleidung)	VG
17.5	Sonstiges Textilgewerbe (ohne Herstellung von Maschenware)	VG
17.51	Herstellung von Teppichen	
17.52	Herstellung von Seilerwaren	
17.53	Herstellung von Vliesstoff und Erzeugnissen daraus (ohne Bekleidung)	
17.54	Textilgewerbe a. n. g.	
17.6	Herstellung von gewirktem und gestricktem Stoff	A
17.7	Herstellung von gewirkten und gestrickten Fertigerzeugnissen	VG
17.71	Herstellung von Strumpfwaren	
17.72	Herstellung von Pullovern, Strickjacken und ähnlichen Waren	

**Noch: Wirtschaftszweige des Verarbeitenden Gewerbes sowie
des Bergbaus und der Gewinnung von Steinen und Erden
aus: Klassifikation der Wirtschaftszweige Ausgabe 2003 (WZ 2003)**

Abteilung Gruppe Klasse	Bezeichnung	Haupt- gruppe
Noch: Unterabschnitt DB Textil- und Bekleidungsindustrie		
18	Bekleidungsindustrie	
18.1 18.10	Herstellung von Lederbekleidung	VG
18.2 18.21	Herstellung von Bekleidung (ohne Lederbekleidung)	VG
	Herstellung von Arbeits- und Berufsbekleidung	
	Herstellung von Oberbekleidung (ohne Arbeits- und Berufsbekleidung)	
	Herstellung von Wäsche	
	Herstellung von sonstiger Bekleidung und Bekleidungszubehör	
18.3 18.30	Zurichtung und Färben von Fellen, Herstellung von Pelzwaren	VG
Unterabschnitt DC Ledergewerbe		
19	Ledergewerbe	
19.1 19.10	Herstellung von Leder und Lederfaserstoff	VG
19.2 19.20	Lederverarbeitung (ohne Herstellung von Lederbekleidung und Schuhen)	VG
19.3 19.30	Herstellung von Schuhen	VG
Unterabschnitt DD Holzgewerbe (ohne Herstellung von Möbeln)		
20	Holzgewerbe (ohne Herstellung von Möbeln)	
20.1 20.10	Säge-, Hobel- und Holzimprägnierwerke	A
20.2 20.20	Herstellung von Furnier-, Sperrholz-, Holzfaserspanplatten- und Holzspanplatten	A
20.3 20.30	Herstellung von Konstruktionsteilen, Fertigbauteilen, Ausbauelementen und Fertigteilmitteln aus Holz	A
20.4 20.40	Herstellung von Verpackungsmitteln, Lagerbehältern und Ladungsträgern aus Holz	A
20.5 20.51	Herstellung von Holzwaren a. n. g. sowie von Kork-, Flecht- und Korbwaren	A
	Herstellung von Holzwaren a. n. g., (ohne Herstellung von Möbeln)	
	Herstellung von Kork-, Flecht- und Korbwaren (ohne Herstellung von Möbeln)	
	20.52	
Unterabschnitt DE Papier-, Verlags- und Druckgewerbe		
21	Papiergewerbe	
21.1 21.11	Herstellung von Holzstoff, Zellstoff, Papier, Karton und Pappe	A
	Herstellung von Holz- und Zellstoff	
	Herstellung von Papier, Karton und Pappe	
21.2 21.21	Herstellung von Waren aus Papier-, Karton- und Pappe	A
	Herstellung von Wellpapier und -pappe sowie von Verpackungsmitteln aus Papier, Karton und Pappe	
	Herstellung von Haushalts-, Hygiene- und Toilettenartikeln aus Zellstoff, Papier und Pappe	
	Herstellung von Schreibwaren und Bürobedarf aus Papier, Karton und Pappe	
	Herstellung von Tapeten	
	Herstellung von sonstigen Waren aus Papier, Karton und Pappe	
22	Verlagsgewerbe, Druckgewerbe, Vervielfältigung von bespielten Ton-, Bild- und Datenträgern	
22.1 22.11	Verlagsgewerbe	VG
	Verlegen von Büchern	
	Verlegen von Zeitungen	
	Verlegen von Zeitschriften	
	Verlegen von bespielten Tonträgern und Musikalien	
	Sonstiges Verlagsgewerbe	

**Noch: Wirtschaftszweige des Verarbeitenden Gewerbes sowie
des Bergbaus und der Gewinnung von Steinen und Erden
aus: Klassifikation der Wirtschaftszweige Ausgabe 2003 (WZ 2003)**

Abteilung Gruppe Klasse	Bezeichnung	Haupt- gruppe
Noch: Unterabschnitt DE Papier-, Verlags- und Druckgewerbe		
22.2	Druckgewerbe	VG
22.21	Drucken von Zeitungen	
22.22	Drucken anderer Druckerzeugnisse	
22.23	Druckweiterverarbeitung	
22.24	Druck- und Mediovorstufe	
22.25	Erbringung von sonstigen druckbezogenen Dienstleistungen	
22.3	Vervielfältigung von bespielten Ton-, Bild- und Datenträgern	VG
22.31	Vervielfältigung von bespielten Tonträgern	
22.32	Vervielfältigung von bespielten Bildträgern	
22.33	Vervielfältigung von bespielten Datenträgern	
Unterabschnitt DF Kokerei, Mineralölverarbeitung, Herstellung und Verarbeitung von Spalt- und Brutstoffen		
23	Kokerei, Mineralölverarbeitung, Herstellung und Verarbeitung von Spalt- und Brutstoffen	
23.1	Kokerei	EN
23.2	Mineralölverarbeitung	EN
23.3	Herstellung und Verarbeitung von Spalt- und Brutstoffen	EN
Unterabschnitt DG Herstellung von chemischen Erzeugnissen		
24	Herstellung von chemischen Erzeugnissen	
24.1	Herstellung von chemischen Grundstoffen	A
24.11	Herstellung von Industriegasen	
24.12	Herstellung von Farbstoffen und Pigmenten	
24.13	Herstellung von sonstigen anorganischen Grundstoffen und Chemikalien	
24.14	Herstellung von sonstigen organischen Grundstoffen und Chemikalien	
24.15	Herstellung von Düngemitteln und Stickstoffverbindungen	
24.16	Herstellung von Kunststoff in Primärformen	
24.17	Herstellung von synthetischem Kautschuk in Primärformen	
24.2	Herstellung von Schädlingsbekämpfungs- und Desinfektionsmitteln	A
24.3	Herstellung von Anstrichmitteln, Druckfarben und Kitt	A
24.4	Herstellung von pharmazeutischen Erzeugnissen	VG
24.41	Herstellung von pharmazeutischen Grundstoffen	
24.42	Herstellung von pharmazeutischen Spezialitäten und sonstigen pharmazeutischen Erzeugnissen	
24.5	Herstellung von Seifen, Wasch-, Reinigungs- und Körperpflegemitteln	VG
24.51	Herstellung von Seifen, Wasch-, Reinigungs- und Poliermitteln	
24.52	Herstellung von Duftstoffen und Körperpflegemitteln	
24.6	Herstellung von sonstigen chemischen Erzeugnissen	A
24.61	Herstellung von pyrotechnischen Erzeugnissen	
24.62	Herstellung von Klebstoffen und Gelatine	
24.63	Herstellung von etherischen Ölen	
24.64	Herstellung von fotochemischen Erzeugnissen	
24.65	Herstellung von unbespielten Ton-, Bild- und Datenträgern	
24.66	Herstellung von sonstigen chemischen Erzeugnissen a. n. g.	
24.7	Herstellung von Chemiefasern	A
24.70		
Unterabschnitt DH Herstellung von Gummi- und Kunststoffwaren		
25	Herstellung von Gummi- und Kunststoffwaren	
25.1	Herstellung von Gummiwaren	A
25.11	Herstellung von Bereifungen	
25.12	Runderneuerung von Bereifungen	
25.13	Herstellung von sonstigen Gummiwaren	

**Noch: Wirtschaftszweige des Verarbeitenden Gewerbes sowie
des Bergbaus und der Gewinnung von Steinen und Erden
aus: Klassifikation der Wirtschaftszweige Ausgabe 2003 (WZ 2003)**

Abteilung Gruppe Klasse	Bezeichnung	Haupt- gruppe
Noch: Unterabschnitt DH Herstellung von Gummi- und Kunststoffwaren		
25.2	Herstellung von Kunststoffwaren	A
25.21	Herstellung von Platten, Folien, Schläuchen und Profilen aus Kunststoffen	
25.22	Herstellung von Verpackungsmitteln aus Kunststoffen	
25.23	Herstellung von Baubedarfsartikeln aus Kunststoffen	
25.24	Herstellung von sonstigen Kunststoffwaren	
Unterabschnitt DI Glasgewerbe, Herstellung von Keramik, Verarbeitung von Steinen und Erden		
26	Glasgewerbe, Herstellung von Keramik, Verarbeitung von Steinen und Erden	
26.1	Herstellung von Glas und Glaswaren	A
26.11	Herstellung von Flachglas	
26.12	Veredlung und Bearbeitung von Flachglas	
26.13	Herstellung von Hohlglas	
26.14	Herstellung von Glasfaser und Waren daraus	
26.15	Herstellung, Veredlung und Bearbeitung von sonstigem Glas einschließlich technischen Glaswaren	
26.2	Herstellung von keramischen Erzeugnissen (ohne Ziegel und Baukeramik)	A
26.21	Herstellung von keramischen Haushaltswaren und Ziergegenständen	
26.22	Herstellung von Sanitärkeramik	
26.23	Herstellung von keramischen Isolatoren und Isolierteilen	
26.24	Herstellung von keramischen Erzeugnissen für sonstige technische Zwecke	
26.25	Herstellung von keramischen Erzeugnissen a. n. g.	
26.26	Herstellung von feuerfesten keramischen Werkstoffen und Waren	
26.3	Herstellung von keramischen Wand- und Bodenfliesen und -platten	A
26.4	Herstellung von Ziegeln und sonstiger Baukeramik	A
26.5	Herstellung von Zement, Kalk und gebranntem Gips	A
26.51	Herstellung von Zement	
26.52	Herstellung von Kalk	
26.53	Herstellung von gebranntem Gips	
26.6	Herstellung von Erzeugnissen aus Beton, Zement und Gips	A
26.61	Herstellung von Erzeugnissen aus Beton, Zement und aus Kalksandstein für den Bau	
26.62	Herstellung von Gipszeugnissen für den Bau	
26.63	Herstellung von Frischbeton (Transportbeton)	
26.64	Herstellung von Mörtel und anderem Beton (Trockenbeton)	
26.65	Herstellung von Faserzementwaren	
26.66	Herstellung von Erzeugnissen aus Beton, Zement und Gips a. n. g.	
26.7	Be- und Verarbeitung von Naturwerksteinen und Natursteinen a. n. g.	A
26.8	Herstellung von sonstigen Erzeugnissen aus nicht metallischen Mineralien	A
26.81	Herstellung von Mühl-, Mahl-, Schleif-, Wetz-, und Poliersteinen sowie Schleifstoffen	
26.82	Herstellung von sonstigen Erzeugnissen aus nicht metallischen Mineralien a. n. g.	
Unterabschnitt DJ Metallerzeugung und -bearbeitung, Herstellung von Metallerzeugnissen		
27	Metallerzeugung und -bearbeitung	
27.1	Erzeugung von Roheisen, Stahl und Ferrolegierungen	A
27.2	Herstellung von Rohren	A
27.21	Herstellung von Rohren, Rohrform-, Rohrverschluss- und Rohrverbindungsstücken aus Gusseisen	
27.22	Herstellung von Stahlrohren, Rohrform-, Rohrverschluss- und Rohrverbindungsstücken aus Stahl	

**Noch: Wirtschaftszweige des Verarbeitenden Gewerbes sowie
 des Bergbaus und der Gewinnung von Steinen und Erden
 aus: Klassifikation der Wirtschaftszweige Ausgabe 2003 (WZ 2003)**

Abteilung Gruppe Klasse	Bezeichnung	Haupt- gruppe
Noch: Unterabschnitt DJ	Metallerzeugung und -bearbeitung, Herstellung von Metallerzeugnissen	
27.3	Sonstige erste Bearbeitung von Eisen und Stahl	A
27.31	Herstellung von Blankstahl	
27.32	Herstellung von Kaltband mit einer Breite von weniger als 600 mm	
27.33	Herstellung von Kaltprofilen	
27.34	Herstellung von gezogenem Draht	
27.4	Erzeugung und erste Bearbeitung von NE-Metallen	A
27.41	Erzeugung und erste Bearbeitung von Edelmetallen	
27.42	Erzeugung und erste Bearbeitung von Aluminium	
27.43	Erzeugung und erste Bearbeitung von Blei, Zink und Zinn	
27.44	Erzeugung und erste Bearbeitung von Kupfer	
27.45	Erzeugung und erste Bearbeitung von sonstigen NE-Metallen	
27.5	Gießereien	A
27.51	Eisengießereien	
27.52	Stahlgießereien	
27.53	Leichtmetallgießereien	
27.54	Buntmetallgießereien	
28	Herstellung von Metallerzeugnissen	
28.1	Stahl- und Leichtmetallbau	B
28.11	Herstellung von Metallkonstruktionen	
28.12	Herstellung von Ausbauelementen aus Metall	
28.2	Herstellung von Metallbehältern mit einem Fassungsvermögen von mehr als 300 l; Herstellung von Heizkörpern und -kesseln für Zentralheizungen	B
28.21	Herstellung von Metallbehältern mit einem Fassungsvermögen von mehr als 300 l	
28.22	Herstellung von Heizkörpern und -kesseln für Zentralheizungen	
28.3	Herstellung von Dampfkesseln (ohne Zentralheizungskessel)	B
28.4	Herstellung von Schmiede-, Press-, Zieh- und Stanzteilen, gewalzten Ringen und pulvermetallurgischen Erzeugnissen	A
28.5	Oberflächenveredlung, Wärmebehandlung und Mechanik a. n. g.	A
28.51	Oberflächenveredlung und Wärmebehandlung	
28.52	Mechanik a. n. g.	
28.6	Herstellung von Schneidwaren, Werkzeugen, Schlössern und Beschlägen	A
28.61	Herstellung von Schneidwaren und Bestecken aus unedlen Metallen	
28.62	Herstellung von Werkzeugen	
28.63	Herstellung von Schlössern und Beschlägen aus unedlen Metallen	
28.7	Herstellung von sonstigen Metallwaren	A
28.71	Herstellung von Metallbehältern mit einem Fassungsvermögen von 300 l oder weniger	
28.72	Herstellung von Verpackungen und Verschlüssen aus Eisen, Stahl und NE-Metall	
28.73	Herstellung von Drahtwaren	
28.74	Herstellung von Schrauben, Nieten, Ketten und Federn	
28.75	Herstellung von sonstigen Metallwaren a. n. g.	
Unterabschnitt DK	Maschinenbau	
29	Maschinenbau	
29.1	Herstellung von Maschinen für die Erzeugung und Nutzung von mechanischer Energie (ohne Motoren für Luft- und Straßenfahrzeuge)	B
29.11	Herstellung von Verbrennungsmotoren und Turbinen (ohne Motoren für Luft- und Straßenfahrzeuge)	
29.12	Herstellung von Pumpen und Kompressoren	
29.13	Herstellung von Armaturen	
29.14	Herstellung von Lagern, Getrieben, Zahnrädern und Antriebselementen	

**Noch: Wirtschaftszweige des Verarbeitenden Gewerbes sowie
des Bergbaus und der Gewinnung von Steinen und Erden
aus: Klassifikation der Wirtschaftszweige Ausgabe 2003 (WZ 2003)**

Abteilung Gruppe Klasse	Bezeichnung	Haupt- gruppe	
Noch: Unterabschnitt DK Maschinenbau			
29.2	Herstellung von sonstigen Maschinen für unspezifische Verwendung	B	
29.21	Herstellung von Öfen und Brennern		
29.22	Herstellung von Hebezeugen und Fördermitteln		
29.23	Herstellung von kälte- und lufttechnischen Erzeugnissen nicht für den Haushalt		
29.24	Herstellung von sonstigen nicht wirtschaftszweigspezifischen Maschinen a. n. g.		
29.3	Herstellung von land- und forstwirtschaftlichen Maschinen	B	
29.31	Herstellung von land- und forstwirtschaftlichen Zugmaschinen		
29.32	Herstellung von sonstigen land- und forstwirtschaftlichen Maschinen		
29.4	Herstellung von Werkzeugmaschinen	B	
29.41	Herstellung von handgeführten kraftbetriebenen Werkzeugen		
29.42	Herstellung von Werkzeugmaschinen für die Metallbearbeitung		
29.43	Herstellung von Werkzeugmaschinen a. n. g.		
29.5	Herstellung von Maschinen für sonstige bestimmte Wirtschaftszweige	B	
29.51	Herstellung von Maschinen für die Metallerzeugung, von Walzwerkseinrichtungen und Gießmaschinen		
29.52	Herstellung von Bergwerks-, Bau- und Baustoffmaschinen		
29.53	Herstellung von Maschinen für das Ernährungsgewerbe und die Tabakverarbeitung		
29.54	Herstellung von Maschinen für das Textil-, Bekleidungs- und Ledergewerbe		
29.55	Herstellung von Maschinen für das Papiergewerbe		
29.56	Herstellung von Maschinen für bestimmte Wirtschaftszweige a. n. g.		
29.6	Herstellung von Waffen und Munition	B	
29.7	Herstellung von Haushaltsgeräten a. n. g.	GG	
29.71	Herstellung von elektrischen Haushaltsgeräten		
29.72	Herstellung von nicht elektrischen Heiz-, Koch-, Heißwasser- und Heißluftgeräten a. n. g.		
Unterabschnitt DL			
Herstellung von Büromaschinen, Datenverarbeitungsgeräten und -einrichtungen; Elektrotechnik, Feinmechanik und Optik			
30	30.0	Herstellung von Büromaschinen, Datenverarbeitungsgeräten und -einrichtungen	B
	30.01	Herstellung von Büromaschinen	
	30.02	Herstellung von Datenverarbeitungsgeräten und -einrichtungen	
31		Herstellung von Geräten der Elektrizitätserzeugung, -verteilung u. Ä.	
31.1	31.10	Herstellung von Elektromotoren, Generatoren und Transformatoren	B
31.2	31.20	Herstellung von Elektrizitätsverteilungs- und -schalteinrichtungen	A
31.3	31.30	Herstellung von isolierten Elektrokabeln, -leitungen und -drähten	A
31.4	31.40	Herstellung von Akkumulatoren und Batterien	A
31.5	31.50	Herstellung von elektrischen Lampen und Leuchten	A
31.6		Herstellung von elektrischen Ausrüstungen a. n. g.	A
	31.61	Herstellung von elektrischen Ausrüstungen für Motoren und Fahrzeuge a. n. g.	
	31.62	Herstellung von sonstigen elektrischen Ausrüstungen a. n. g.	
32		Rundfunk- und Nachrichtentechnik	
32.1	32.10	Herstellung von elektronischen Bauelementen	A
32.2	32.20	Herstellung von Geräten und Einrichtungen der Telekommunikationstechnik	B
32.3	32.30	Herstellung von Rundfunkgeräten sowie phono- und videotechnischen Geräten	GG

Noch: **Wirtschaftszweige des Verarbeitenden Gewerbes sowie
des Bergbaus und der Gewinnung von Steinen und Erden**
aus: **Klassifikation der Wirtschaftszweige Ausgabe 2003 (WZ 2003)**

Abteilung Gruppe Klasse	Bezeichnung	Haupt- gruppe
Noch: Unterabschnitt DL		
	Herstellung von Büromaschinen, Datenverarbeitungsgeräten und -einrichtungen; Elektrotechnik, Feinmechanik und Optik	
33	Medizin-, Mess-, Steuer- und Regelungstechnik, Optik, Herstellung von Uhren	
33.1	33.10 Herstellung von medizinischen Geräten und orthopädischen Erzeugnissen	B
33.2	33.20 Herstellung von Mess-, Kontroll-, Navigations- und ähnlichen Instrumenten und Vorrichtungen	B
33.3	33.30 Herstellung von industriellen Prozesssteuerungseinrichtungen	B
33.4	33.40 Herstellung von optischen und fotografischen Geräten	GG
33.5	33.50 Herstellung von Uhren	GG
Unterabschnitt DM		
	Fahrzeugbau	
34	Herstellung von Kraftwagen und Kraftwagenteilen	
34.1	34.10 Herstellung von Kraftwagen und Kraftwagenmotoren	B
34.2	34.20 Herstellung von Karosserien, Aufbauten und Anhängern	B
34.3	34.30 Herstellung von Teilen und Zubehör für Kraftwagen und Kraftwagenmotoren	B
35	Sonstiger Fahrzeugbau	
35.1	35.11 Schiff- und Bootsbau Schiffbau (ohne Boots- und Yachtbau) 35.12 Boots- und Yachtbau	B
35.2	35.20 Bahnindustrie	B
35.3	35.30 Luft- und Raumfahrzeugbau	B
35.4	35.41 Herstellung von Krafträdern, Fahrrädern und Behindertenfahrzeugen 35.42 Herstellung von Krafträdern 35.43 Herstellung von Fahrrädern 35.43 Herstellung von Behindertenfahrzeugen	GG
35.5	35.50 Fahrzeugbau a. n. g.	GG
Unterabschnitt DN		
	Herstellung von Möbeln, Schmuck, Musikinstrumenten, Sportgeräten, Spielwaren und sonstigen Erzeugnissen; Recycling	
36	Herstellung von Möbeln, Schmuck, Musikinstrumenten, Sportgeräten, Spielwaren und sonstigen Erzeugnissen	
36.1	36.11 Herstellung von Möbeln 36.12 Herstellung von Sitzmöbeln 36.13 Herstellung von Büro- und Ladenmöbeln 36.14 Herstellung von Küchenmöbeln 36.15 Herstellung von sonstigen Möbeln 36.15 Herstellung von Matratzen	GG
36.2	36.21 Herstellung von Münzen 36.22 Herstellung von Schmuck, Gold- und Silberschmiedewaren (ohne Phantasieschmuck)	GG
36.3	36.30 Herstellung von Musikinstrumenten	GG
36.4	36.40 Herstellung von Sportgeräten	VG
36.5	36.50 Herstellung von Spielwaren	VG
36.6	36.61 Herstellung von sonstigen Erzeugnissen 36.61 Herstellung von Phantasieschmuck 36.62 Herstellung von Besen und Bürsten 36.63 Herstellung von Erzeugnissen a. n. g.	VG
37	Recycling	
37.1	37.10 Recycling von metallischen Altmaterialien und Reststoffen	A
37.2	37.20 Recycling von nicht metallischen Altmaterialien und Reststoffen	A

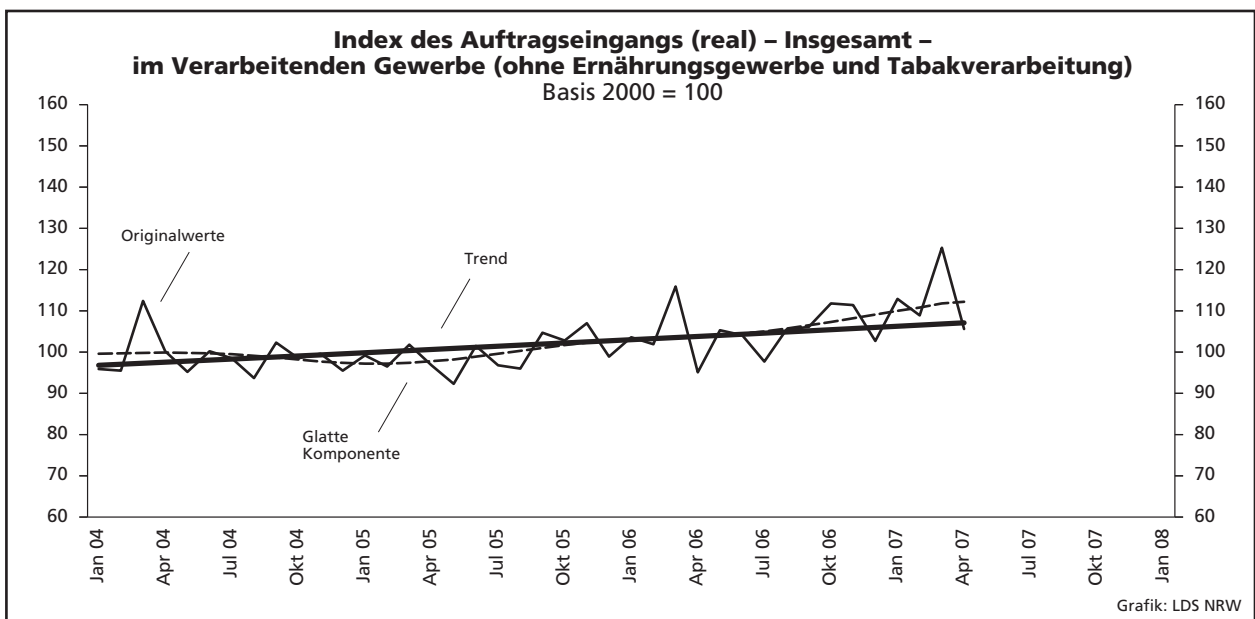
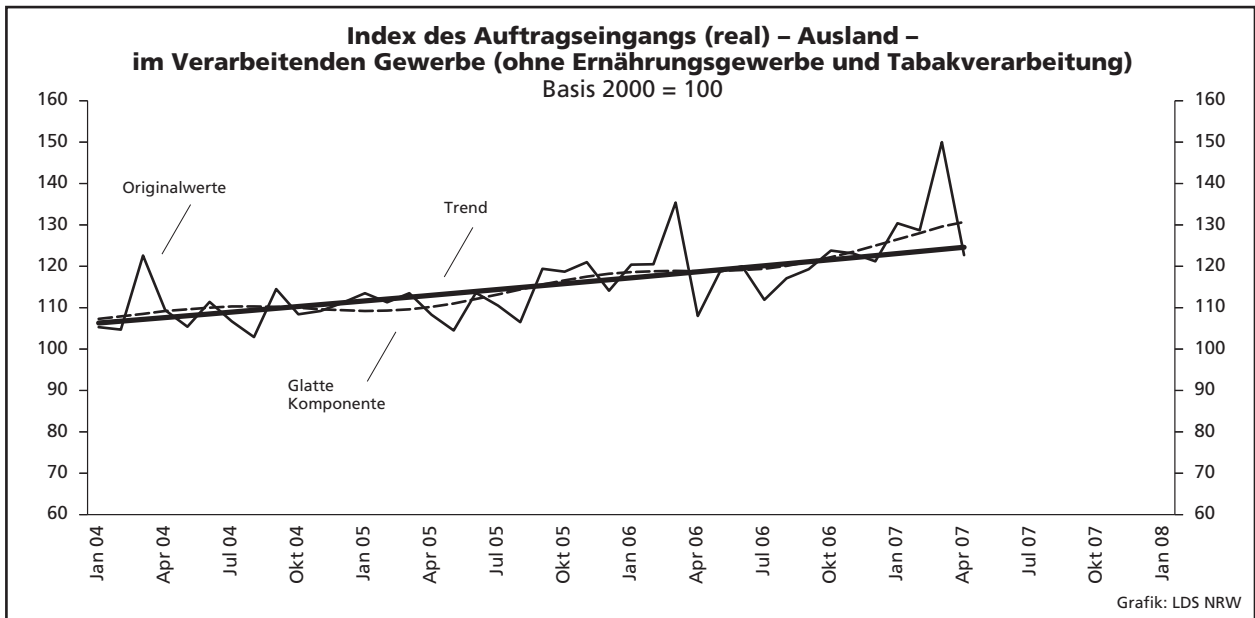
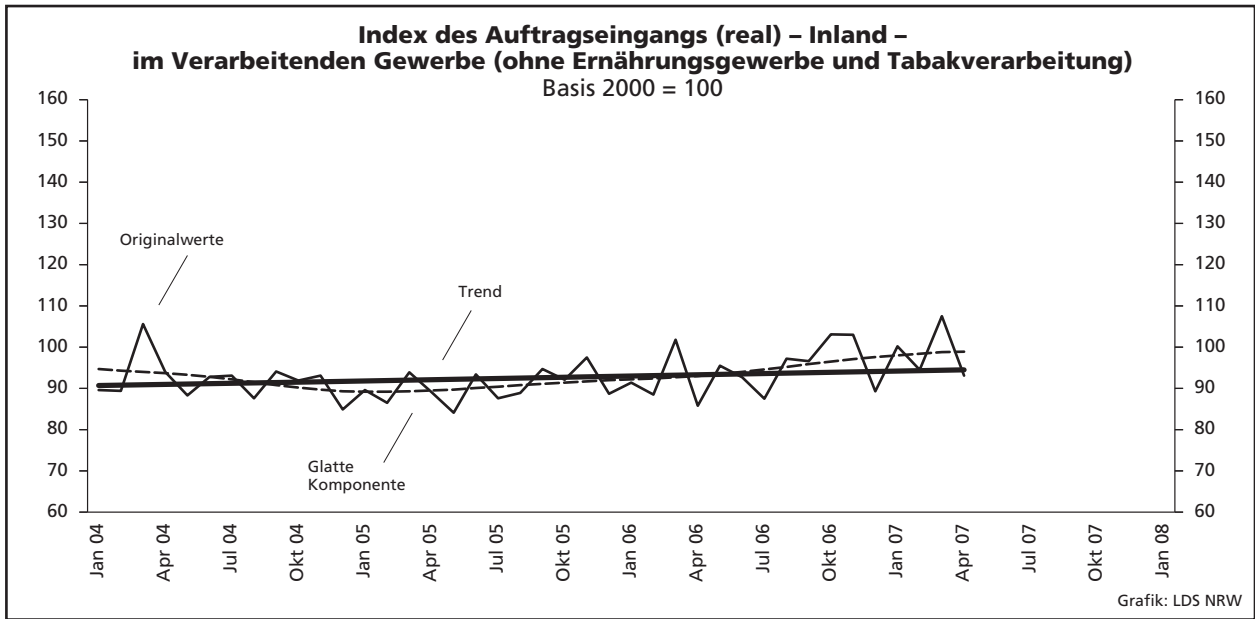
Tabellenteil

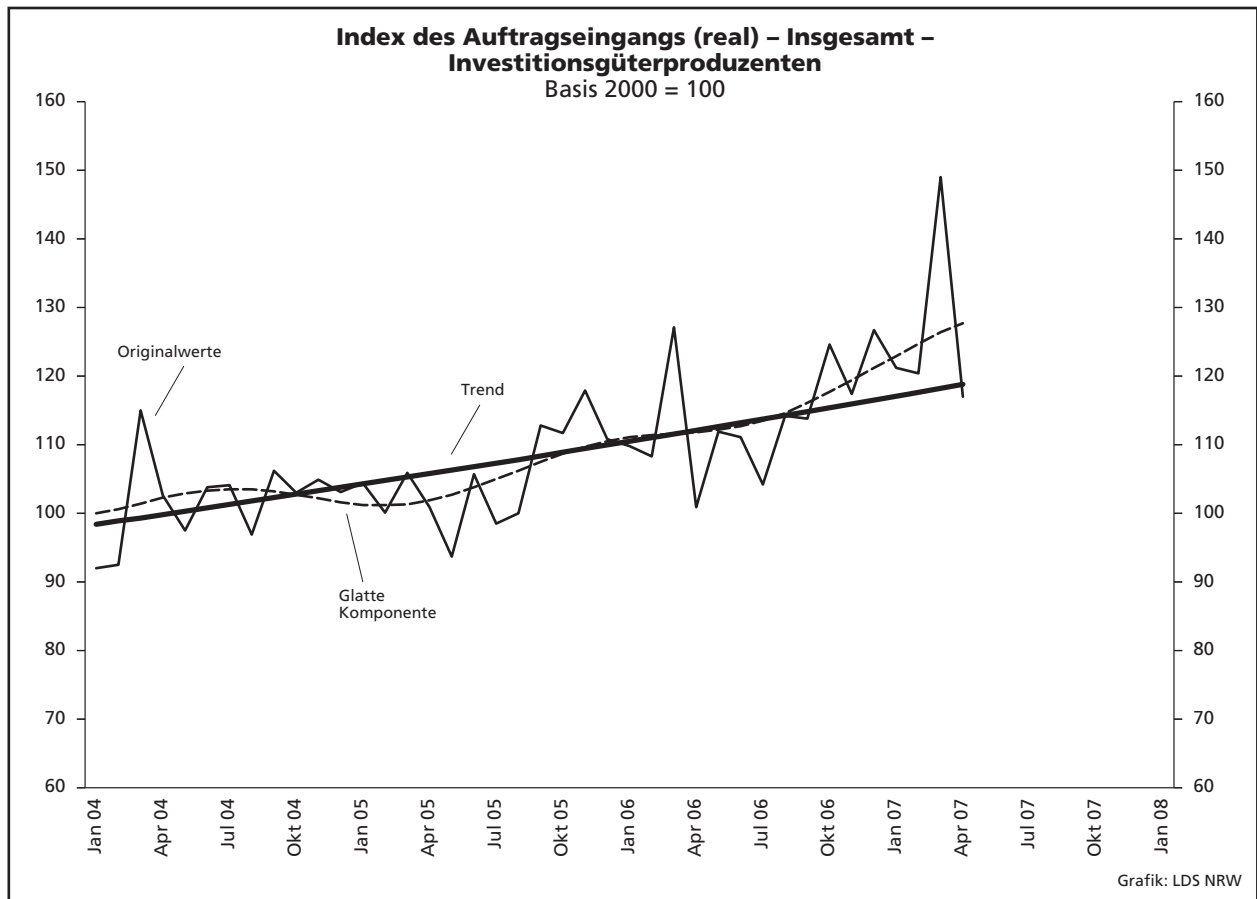
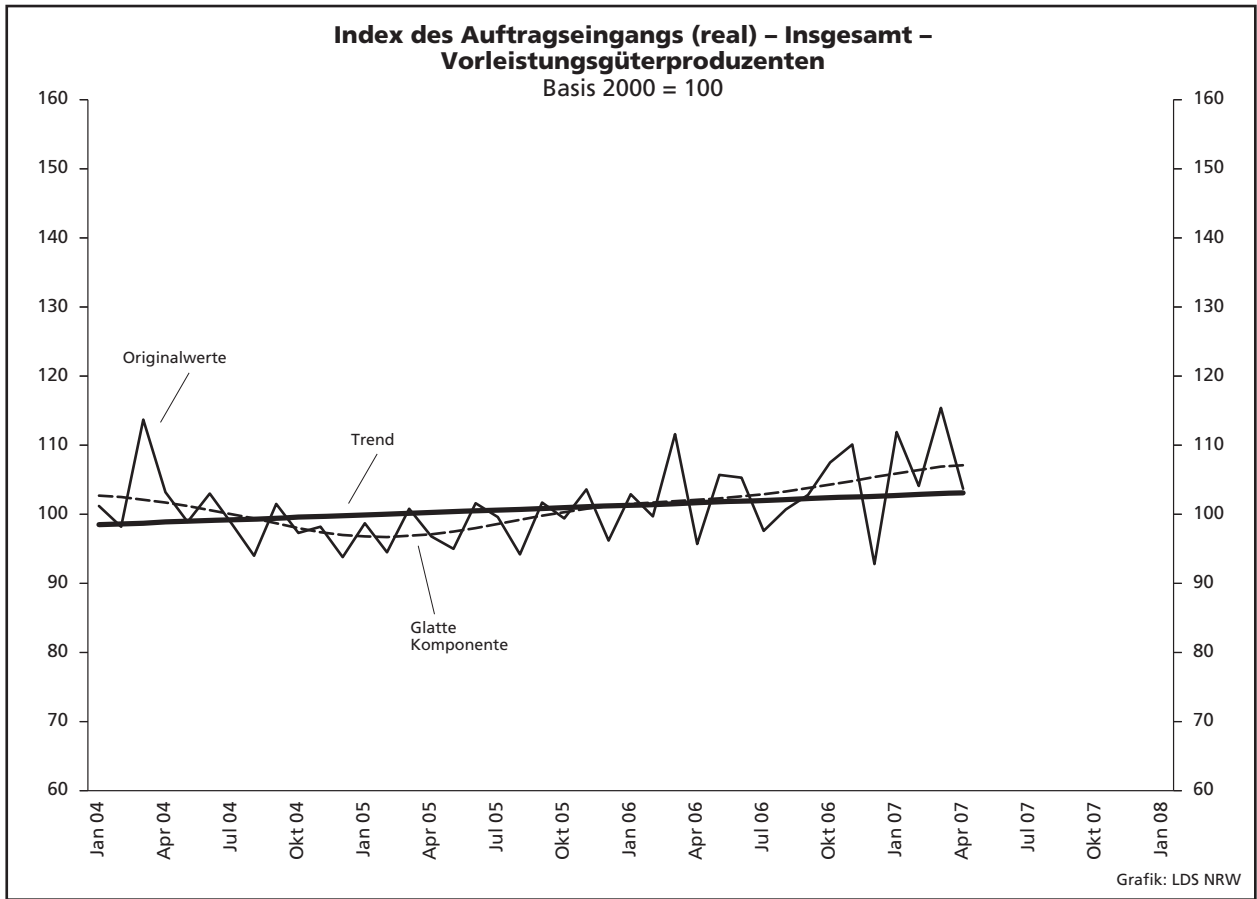
1. Übersicht über die wirtschaftliche Entwicklung in Nordrhein-Westfalen 1996 – 2007

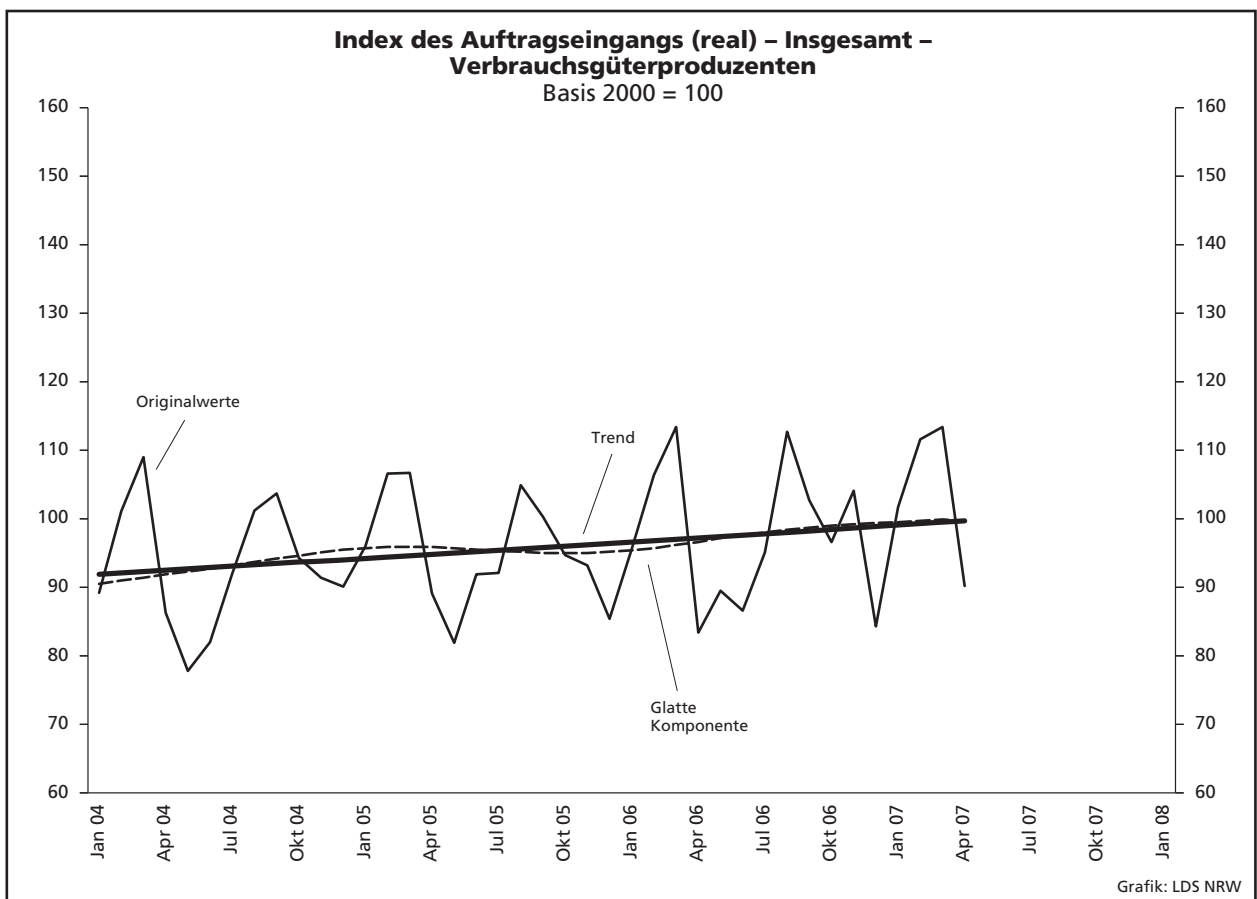
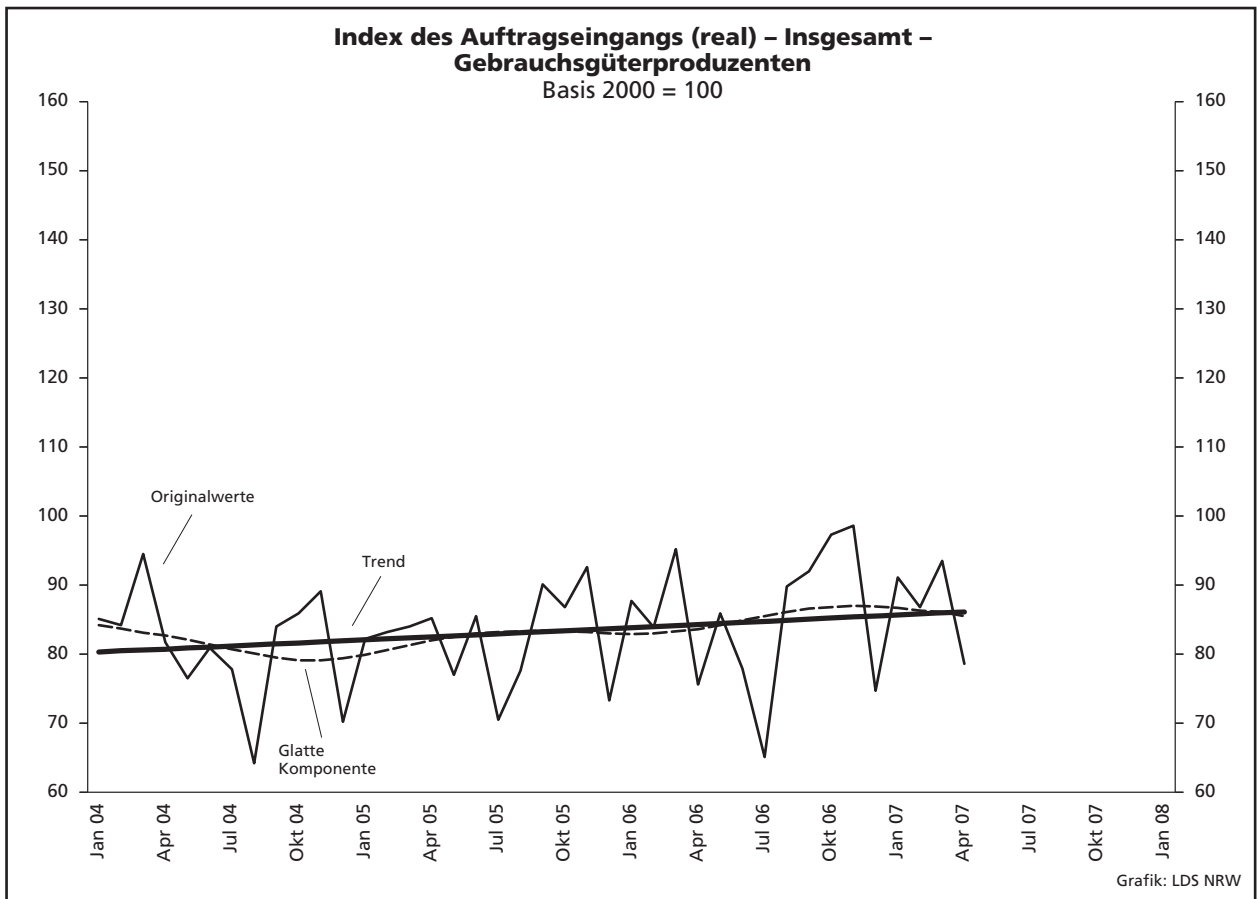
Jahr Monat	Auftrags- eingangs- index – real –	Produktions- index im Verarbeitenden Gewerbe	Betriebe	Beschäftigte	Gesamtumsatz	
					insgesamt	darunter Auslandsumsatz
					1 000 EUR	
	Basis 2000 = 100	Basis 2000 = 100	Anzahl			
1996	.	.	10 362	1 586 295	258 473 205	76 476 108
1997	.	.	10 054	1 520 595	266 556 373	83 593 880
1998	.	.	10 419	1 519 988	269 928 250	86 315 053
1999	.	.	10 721	1 496 957	274 879 690	89 971 666
2000	100	100	10 689	1 472 072	299 285 123	103 842 574
2001	96,0	98,9	10 935	1 453 055	297 323 703	105 122 113
2002	94,6	95,6	10 504	1 381 853	287 287 443	102 478 933
2003	94,0	92,4	10 596	1 345 222	286 904 340	103 325 915
2004	98,2	92,1	10 577	1 298 344	308 303 242	116 095 563
2005	99,5	94,2	10 458	1 273 358	322 628 429	124 898 819
2006	94,4	98,8	10 210	1 253 547	329 702 829	134 101 177
2006						
Januar	103,6	88,3	10 277	1 255 543	25 077 902	10 133 017
Februar	101,9	94,3	10 244	1 250 706	25 177 009	10 418 976
März	115,9	96,7	12 238	1 250 587	29 376 908	12 115 766
April	95,1	103,8	10 237	1 248 031	24 981 881	10 041 714
Mai	105,3	100,3	10 227	1 246 996	28 010 414	11 515 064
Juni	104,1	103,4	10 212	1 251 335	27 827 756	11 455 620
Juli	97,7	89,7	10 225	1 254 630	25 423 627	9 892 056
August	105,5	91,3	10 208	1 260 277	27 533 075	10 931 800
September	106,1	104,7	10 186	1 260 775	29 630 801	12 232 691
Oktober	111,8	103,6	10 165	1 257 566	29 158 549	11 901 984
November	111,4	106,7	10 153	1 256 476	30 187 102	12 186 488
Dezember	102,7	103,2	10 146	1 252 755	27 004 193	11 013 744
2006*						
Januar	103,6	88,3	5 228	1 110 478	23 219 864	9 789 310
Februar	101,9	94,3	5 220	1 106 475	23 299 576	10 034 362
März	115,9	96,7	5 217	1 105 293	27 213 899	11 671 260
April	95,1	103,8	5 215	1 101 964	22 871 247	9 607 006
Mai	105,3	100,3	5 214	1 101 468	25 893 147	11 126 963
Juni	104,1	103,4	5 206	1 105 325	25 691 093	11 048 236
Juli	97,7	89,7	5 206	1 107 511	23 545 353	9 741 350
August	105,5	91,3	5 206	1 113 260	25 272 304	10 499 111
September	106,1	104,7	5 198	1 113 708	27 448 516	11 842 912
Oktober	111,8	103,6	5 193	1 110 872	26 927 094	11 485 432
November	111,4	106,7	5 191	1 109 681	27 832 130	11 737 553
Dezember	102,7	103,2	5 190	1 105 926	24 763 545	10 583 812
2007						
Januar	112,9	95,0	5 305	1 109 199	26 068 663	11 318 097
Februar	108,9	102,0	5 299	1 107 881	25 740 553	11 346 968
März	125,3	104,7	5 297	1 110 214	29 580 538	13 126 000
April	105,6	106,4	5 297	1 110 944	26 047 648	11 306 877
Mai
Juni
Juli
August
September
Oktober
November
Dezember

2006* umgerechnet auf den neuen Berichtskreis 50 und mehr tätige Personen.

**Auftragseingangindex im Verarbeitenden Gewerbe
(ohne Ernährungsgewerbe und Tabakverarbeitung)**







2. Auftragseingangsindex im Verarbeitenden Gewerbe Nordrhein-Westfalens

Nominalindex Inland

Systematik-Nr.	Wirtschaftszweig Hauptgruppe	Jahr 2006	April 2006	März 2007	April 2007	Veränderung gegenüber Vorjahres- monat in %
Basis 2000 = 100						
17	Textilgewerbe	73,3	66,3	80,6	67,7	+2,1
18	Bekleidungs-gewerbe	75,3	43,5	90,9	42,8	-1,6
DB	Textil- und Bekleidungs-gewerbe	74,1	56,8	84,9	57,3	+0,9
DC/19	Ledergewerbe	74,4	75,4	123,2	85,4	+13,3
DD/20	Holzgewerbe (ohne Herstellung von Möbeln)	70,6	62,8	82,5	69,5	+10,7
21	Papiergewerbe	91,2	83,1	100,1	92,0	+10,7
DG/24	Herstellung von chemischen Erzeugnissen	104,2	98,4	110,7	109,3	+11,1
DH/25	Herstellung von Gummi- und Kunststoffwaren	106,7	98,1	123,4	112,7	+14,9
DI/26	Glasgewerbe, Herstellung von Keramik, Verarbeitung von Steinen und Erden	76,3	66,4	82,1	75,2	+13,3
27	Metallerzeugung und -bearbeitung	144,5	130,0	166,8	155,3	+19,5
28	Herstellung von Metallerzeugnissen	113,9	99,6	129,4	115,9	+16,4
DJ	Metallerzeugung und -bearbeitung, Herstellung von Metallerzeugnissen	130,0	115,7	149,2	136,7	+18,2
DK/29	Maschinenbau	112,8	97,0	150,5	123,6	+27,4
30	Herstellung von Büromaschinen, Datenverarbeitungsgeräten und -einrichtungen	41,1	32,9	28,3	30,6	-7,0
31	Herstellung von Geräten der Elektrizitätserzeugung, -verteilung u. Ä.	101,4	97,9	126,3	96,0	-1,9
32	Rundfunk- und Nachrichtentechnik	44,1	42,0	40,6	34,8	-17,1
33	Medizin-, Mess-, Steuer- und Regelungstechnik, Optik, Herstellung von Uhren	108,9	96,9	135,1	108,5	+12,0
DL	Herstellung von Büromaschinen, Datenverarbeitungsgeräten und -einrichtungen; Elektrotechnik, Feinmechanik und Optik	80,2	75,9	93,6	73,5	-3,2
34	Herstellung von Kraftwagen und Kraftwagenteilen	107,5	104,7	131,1	111,3	+6,3
361	Herstellung von Möbeln	85,0	76,2	94,7	76,3	+0,1
D	Verarbeitendes Gewerbe	104,1	94,0	120,9	105,8	+12,6
	Vorleistungsgüterproduzenten	111,6	103,1	127,6	117,2	+13,7
	Investitionsgüterproduzenten	100,4	88,2	122,6	101,5	+15,1
	Gebrauchsgüterproduzenten	80,5	72,0	88,2	73,2	+1,7
	Verbrauchsgüterproduzenten	94,7	81,3	109,0	86,9	+6,9

Noch: 2. Auftragseingangsindex im Verarbeitenden Gewerbe Nordrhein-Westfalens

Nominalindex Ausland

Systematik-Nr.	Wirtschaftszweig Hauptgruppe	Jahr 2006	April 2006	März 2007	April 2007	Veränderung gegenüber Vorjahres- monat in %
Basis 2000 = 100						
17	Textilgewerbe	84,7	79,2	97,6	80,3	+1,4
18	Bekleidungs-gewerbe	92,8	37,9	144,1	58,7	+54,9
DB	Textil- und Bekleidungs-gewerbe	87,5	64,7	113,8	72,7	+12,4
DC/19	Ledergewerbe	190,3	190,7	288,9	221,3	+16,0
DD/20	Holzgewerbe (ohne Herstellung von Möbeln)	148,6	145,3	186,8	166,0	+14,2
21	Papiergewerbe	113,6	101,6	122,2	108,6	+6,9
DG/24	Herstellung von chemischen Erzeugnissen	111,8	101,2	118,6	112,2	+10,9
DH/25	Herstellung von Gummi- und Kunststoffwaren	144,3	133,6	165,1	154,3	+15,5
DI/26	Glasgewerbe, Herstellung von Keramik, Verarbeitung von Steinen und Erden	114,8	99,8	121,9	122,6	+22,8
27	Metallerzeugung und -bearbeitung	157,2	142,4	220,2	171,1	+20,2
28	Herstellung von Metallerzeugnissen	136,5	127,3	154,1	144,8	+13,7
DJ	Metallerzeugung und -bearbeitung, Herstellung von Metallerzeugnissen	149,1	136,5	194,6	160,8	+17,8
DK/29	Maschinenbau	158,6	134,2	261,3	162,6	+21,2
30	Herstellung von Büromaschinen, Datenverarbeitungsgeräten und -einrichtungen	111,0	140,4	161,8	145,4	+3,6
31	Herstellung von Geräten der Elektrizitätserzeugung, -verteilung u. Ä.	131,0	132,2	154,1	150,4	+13,8
32	Rundfunk- und Nachrichtentechnik	71,0	73,3	56,0	58,5	-20,2
33	Medizin-, Mess-, Steuer- und Regelungstechnik, Optik, Herstellung von Uhren	157,3	136,9	191,3	160,9	+17,5
DL	Herstellung von Büromaschinen, Datenverarbeitungsgeräten und -einrichtungen; Elektrotechnik, Feinmechanik und Optik	103,0	105,0	110,6	107,2	+2,1
34	Herstellung von Kraftwagen und Kraftwagenteilen	127,1	112,1	163,7	148,0	+32,0
361	Herstellung von Möbeln	138,9	130,1	162,4	144,6	+11,1
D	Verarbeitendes Gewerbe	129,8	116,3	167,1	136,3	+17,2
	Vorleistungsgüterproduzenten	128,6	117,9	153,3	135,5	+14,9
	Investitionsgüterproduzenten	135,1	118,6	191,3	143,3	+20,8
	Gebrauchsgüterproduzenten	125,2	109,1	142,9	123,4	+13,1
	Verbrauchsgüterproduzenten	107,3	92,5	127,7	101,5	+9,7

Noch: 2. Auftragseingangsindex im Verarbeitenden Gewerbe Nordrhein-Westfalens

Nominalindex Insgesamt

Systematik-Nr.	Wirtschaftszweig Hauptgruppe	Jahr 2006	April 2006	März 2007	April 2007	Veränderung gegenüber Vorjahres- monat in %
Basis 2000 = 100						
17	Textilgewerbe	77,5	71,1	87,0	72,4	+1,8
18	Bekleidungs-gewerbe	80,7	41,8	107,3	47,7	+14,1
DB	Textil- und Bekleidungs-gewerbe	78,8	59,5	94,9	62,7	+5,4
DC/19	Ledergewerbe	100,4	101,3	160,4	115,9	+14,4
DD/20	Holzgewerbe (ohne Herstellung von Möbeln)	83,3	76,3	99,5	85,3	+11,8
21	Papiergewerbe	99,8	90,2	108,6	98,4	+9,1
DG/24	Herstellung von chemischen Erzeugnissen	108,2	99,9	114,9	110,8	+10,9
DH/25	Herstellung von Gummi- und Kunststoffwaren	119,6	110,3	137,7	127,0	+15,1
DI/26	Glasgewerbe, Herstellung von Keramik, Verarbeitung von Steinen und Erden	85,8	74,7	91,9	86,9	+16,3
27	Metallerzeugung und -bearbeitung	149,2	134,7	186,8	161,3	+19,7
28	Herstellung von Metallerzeugnissen	120,7	107,9	136,8	124,6	+15,5
DJ	Metallerzeugung und -bearbeitung, Herstellung von Metallerzeugnissen	136,6	122,9	164,7	145,0	+18,0
DK/29	Maschinenbau	137,1	116,7	209,1	144,3	+23,7
30	Herstellung von Büromaschinen, Datenverarbeitungsgeräten und -einrichtungen	63,4	67,1	70,8	67,2	+0,1
31	Herstellung von Geräten der Elektrizitätserzeugung, -verteilung u. Ä.	111,9	110,1	136,1	115,3	+4,7
32	Rundfunk- und Nachrichtentechnik	59,7	60,1	49,5	48,6	-19,1
33	Medizin-, Mess-, Steuer- und Regelungstechnik, Optik, Herstellung von Uhren	127,8	112,5	157,0	128,9	+14,6
DL	Herstellung von Büromaschinen, Datenverarbeitungsgeräten und -einrichtungen; Elektrotechnik, Feinmechanik und Optik	90,1	88,6	101,0	88,1	-0,6
34	Herstellung von Kraftwagen und Kraftwagenteilen	119,0	109,0	150,1	132,8	+21,8
361	Herstellung von Möbeln	94,3	85,5	106,4	88,0	+2,9
D	Verarbeitendes Gewerbe	114,9	103,4	140,3	118,6	+14,7
	Vorleistungsgüterproduzenten	118,3	108,9	137,7	124,4	+14,2
	Investitionsgüterproduzenten	118,5	104,0	158,3	123,2	+18,5
	Gebrauchsgüterproduzenten	91,9	81,5	102,1	86,0	+5,5
	Verbrauchsgüterproduzenten	98,4	84,6	114,4	91,2	+7,8

Noch: 2. Auftragseingangsindex im Verarbeitenden Gewerbe Nordrhein-Westfalens

Realindex Inland

Systematik-Nr.	Wirtschaftszweig Hauptgruppe	Jahr 2006	April 2006	März 2007	April 2007	Veränderung gegenüber Vorjahres- monat in %
Basis 2000 = 100						
17	Textilgewerbe	71,7	64,8	78,3	65,8	+1,5
18	Bekleidungs-gewerbe	76,4	44,1	92,3	43,6	-1,1
DB	Textil- und Bekleidungs-gewerbe	73,7	56,2	84,1	56,5	+0,5
DC/19	Ledergewerbe	71,4	72,4	117,4	81,6	+12,7
DD/20	Holzgewerbe (ohne Herstellung von Möbeln)	68,0	61,8	73,0	61,1	-1,1
21	Papiergewerbe	89,9	82,3	96,7	88,2	+7,2
DG/24	Herstellung von chemischen Erzeugnissen	93,5	88,8	98,4	96,0	+8,1
DH/25	Herstellung von Gummi- und Kunststoffwaren	100,5	92,8	114,6	104,6	+12,7
DI/26	Glasgewerbe, Herstellung von Keramik, Verarbeitung von Steinen und Erden	76,6	67,9	77,1	70,7	+4,1
27	Metallerzeugung und -bearbeitung	101,4	92,9	110,7	101,6	+9,4
28	Herstellung von Metallerzeugnissen	101,4	89,9	113,5	101,1	+12,5
DJ	Metallerzeugung und -bearbeitung, Herstellung von Metallerzeugnissen	101,4	91,5	112,1	101,4	+10,8
DK/29	Maschinenbau	103,9	90,1	136,1	111,4	+23,6
30	Herstellung von Büromaschinen, Datenverarbeitungsgeräten und -einrichtungen	66,8	47,6	60,1	59,1	+24,2
31	Herstellung von Geräten der Elektrizitätserzeugung, -verteilung u. Ä.	98,5	96,1	121,8	91,8	-4,5
32	Rundfunk- und Nachrichtentechnik	72,2	67,6	71,1	61,3	-9,3
33	Medizin-, Mess-, Steuer- und Regelungstechnik, Optik, Herstellung von Uhren	104,7	93,5	128,6	103,3	+10,5
DL	Herstellung von Büromaschinen, Datenverarbeitungsgeräten und -einrichtungen; Elektrotechnik, Feinmechanik und Optik	88,6	83,0	102,2	81,2	-2,2
34	Herstellung von Kraftwagen und Kraftwagenteilen	101,8	99,6	123,4	105,1	+5,5
361	Herstellung von Möbeln	77,0	69,2	84,1	67,5	-2,5
D	Verarbeitendes Gewerbe	94,4	85,8	107,5	93,1	+8,5
	Vorleistungsgüterproduzenten	95,7	89,5	106,4	96,5	+7,8
	Investitionsgüterproduzenten	96,8	85,7	116,2	96,3	+12,4
	Gebrauchsgüterproduzenten	74,3	66,6	79,9	66,2	-0,6
	Verbrauchsgüterproduzenten	95,2	81,3	109,7	87,2	+7,3

Noch: 2. Auftragseingangsindex im Verarbeitenden Gewerbe Nordrhein-Westfalens

Realindex Ausland

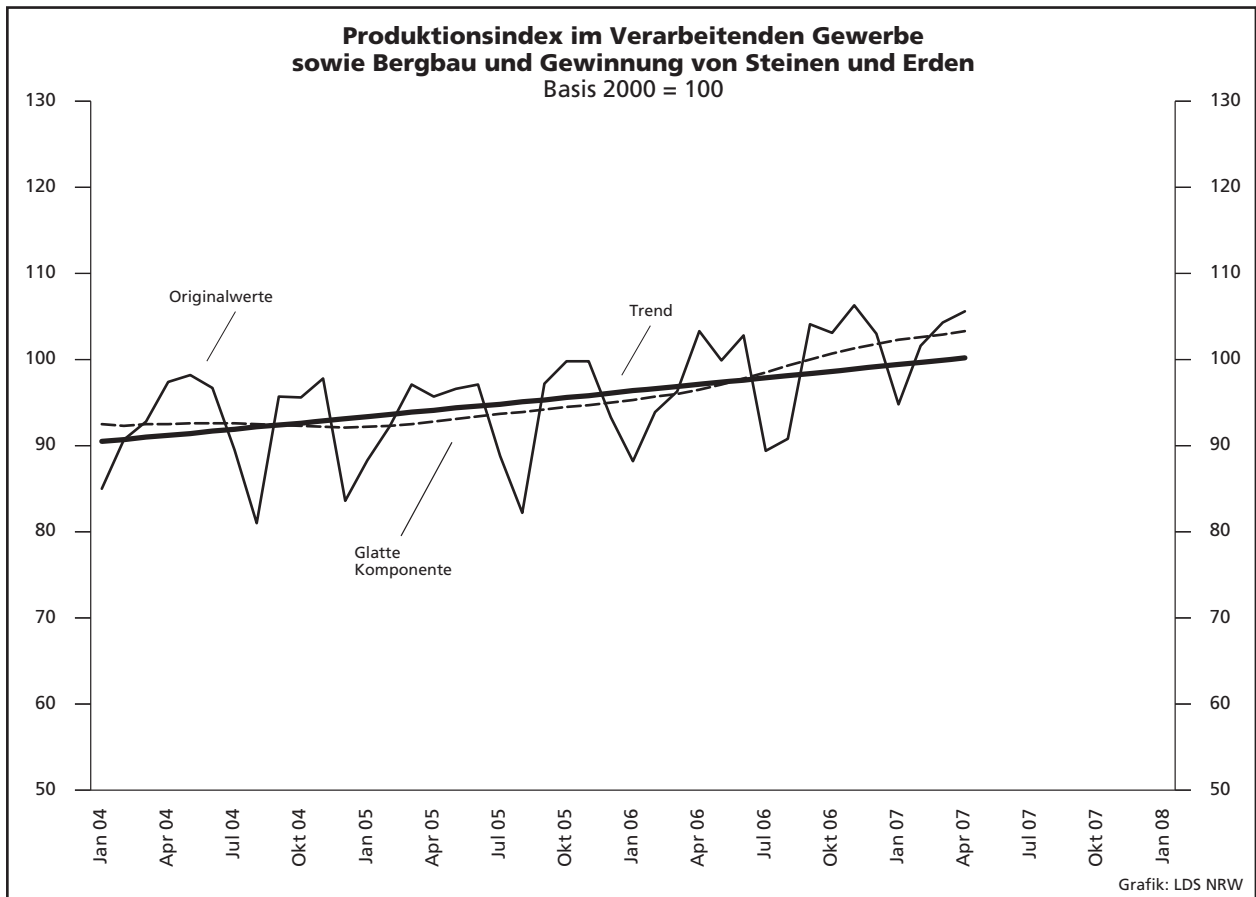
Systematik-Nr.	Wirtschaftszweig Hauptgruppe	Jahr 2006	April 2006	März 2007	April 2007	Veränderung gegenüber Vorjahres- monat in %
Basis 2000 = 100						
17	Textilgewerbe	82,4	77,1	93,9	77,2	+0,1
18	Bekleidungs-gewerbe	91,5	37,5	142,3	57,9	+54,4
DB	Textil- und Bekleidungs-gewerbe	85,6	63,3	110,8	70,4	+11,2
DC/19	Ledergewerbe	179,0	180,8	268,3	205,4	+13,6
DD/20	Holzgewerbe (ohne Herstellung von Möbeln)	146,6	146,4	174,4	150,7	+2,9
21	Papiergewerbe	115,0	103,2	121,8	107,9	+4,6
DG/24	Herstellung von chemischen Erzeugnissen	101,8	92,5	106,5	100,7	+8,9
DH/25	Herstellung von Gummi- und Kunststoffwaren	136,4	126,3	155,2	145,1	+14,9
DI/26	Glasgewerbe, Herstellung von Keramik, Verarbeitung von Steinen und Erden	110,2	97,0	111,5	112,2	+15,7
27	Metallerzeugung und -bearbeitung	116,1	107,6	147,5	112,4	+4,5
28	Herstellung von Metallerzeugnissen	125,1	117,1	138,3	129,9	+10,9
DJ	Metallerzeugung und -bearbeitung, Herstellung von Metallerzeugnissen	119,6	111,3	143,9	119,2	+7,1
DK/29	Maschinenbau	147,2	124,8	236,4	148,3	+18,8
30	Herstellung von Büromaschinen, Datenverarbeitungsgeräten und -einrichtungen	151,1	169,3	238,7	191,3	+13,0
31	Herstellung von Geräten der Elektrizitätserzeugung, -verteilung u. Ä.	122,6	124,3	142,2	138,5	+11,4
32	Rundfunk- und Nachrichtentechnik	87,4	89,7	74,2	76,4	-14,8
33	Medizin-, Mess-, Steuer- und Regelungstechnik, Optik, Herstellung von Uhren	151,9	132,5	182,0	153,1	+15,5
DL	Herstellung von Büromaschinen, Datenverarbeitungsgeräten und -einrichtungen; Elektrotechnik, Feinmechanik und Optik	109,8	111,3	119,1	113,5	+2,0
34	Herstellung von Kraftwagen und Kraftwagenteilen	122,4	108,1	155,7	140,9	+30,3
361	Herstellung von Möbeln	121,6	113,9	138,8	123,2	+8,2
D	Verarbeitendes Gewerbe	120,0	108,0	150,0	122,7	+13,6
	Vorleistungsgüterproduzenten	113,5	105,2	129,4	114,7	+9,0
	Investitionsgüterproduzenten	130,2	114,9	179,5	136,1	+18,5
	Gebrauchsgüterproduzenten	117,7	101,9	133,5	114,9	+12,8
	Verbrauchsgüterproduzenten	103,2	88,3	122,4	97,7	+10,6

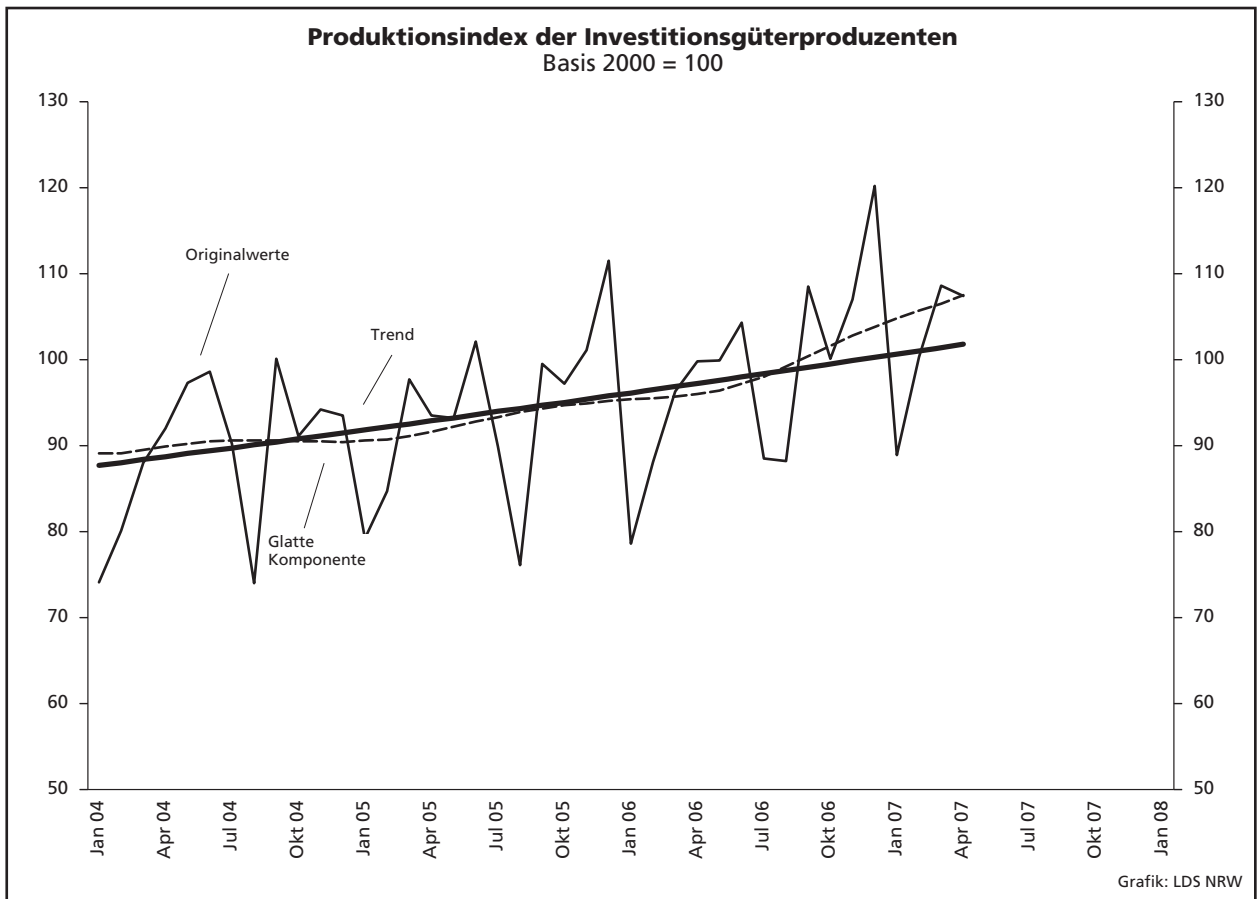
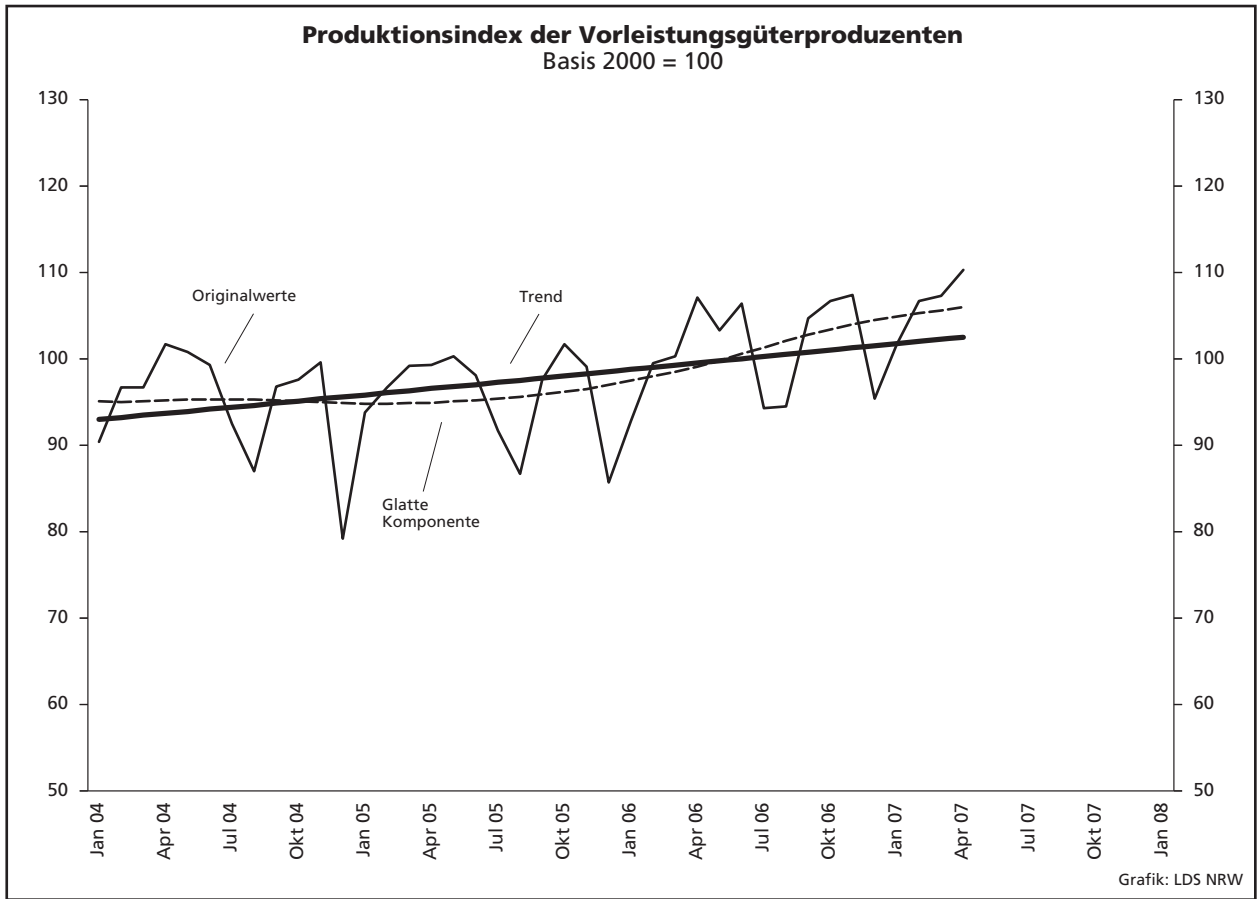
Noch: 2. Auftragseingangsindex im Verarbeitenden Gewerbe Nordrhein-Westfalens

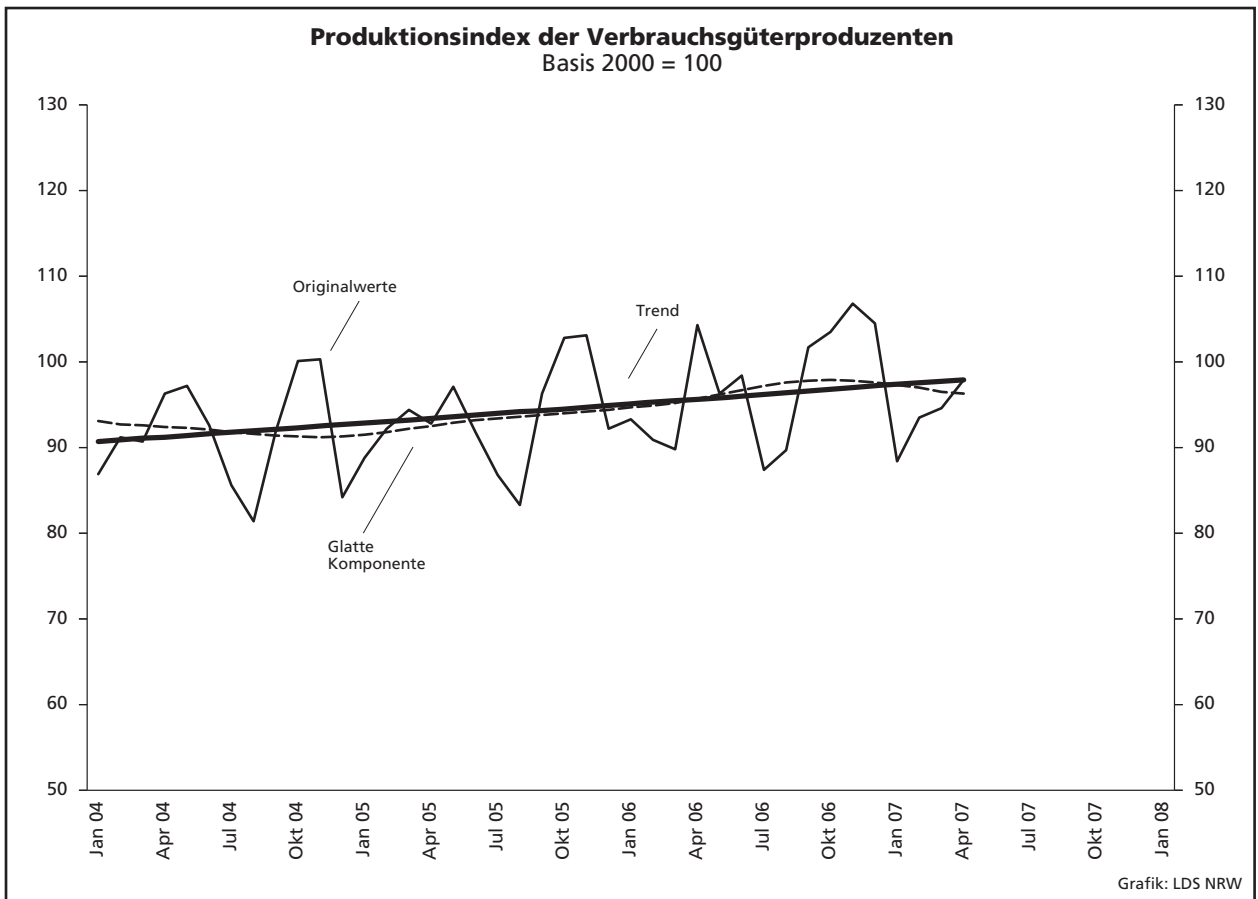
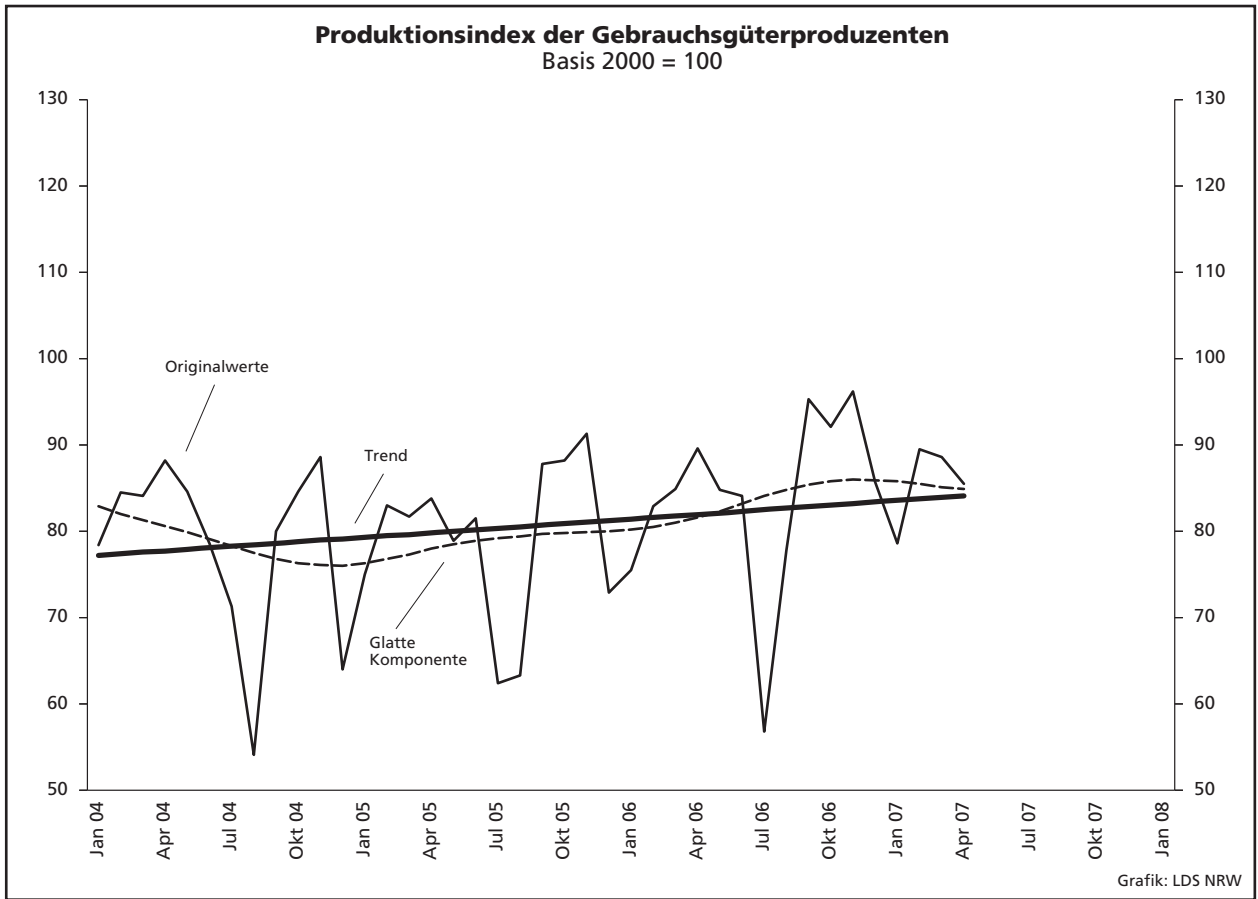
Realindex Insgesamt

Systematik-Nr.	Wirtschaftszweig Hauptgruppe	Jahr 2006	April 2006	März 2007	April 2007	Veränderung gegenüber Vorjahres- monat in %
Basis 2000 = 100						
17	Textilgewerbe	75,7	69,4	84,1	70,1	+1,0
18	Bekleidungs-gewerbe	81,0	42,1	107,7	48,1	+14,3
DB	Textil- und Bekleidungs-gewerbe	77,8	58,6	93,4	61,3	+4,6
DC/19	Ledergewerbe	95,5	96,7	151,3	109,4	+13,1
DD/20	Holzgewerbe (ohne Herstellung von Möbeln)	80,8	75,6	89,5	75,7	+0,1
21	Papiergewerbe	99,5	90,3	106,3	95,7	+6,0
DG/24	Herstellung von chemischen Erzeugnissen	97,8	90,8	102,7	98,4	+8,4
DH/25	Herstellung von Gummi- und Kunststoffwaren	112,8	104,3	128,5	118,6	+13,7
DI/26	Glasgewerbe, Herstellung von Keramik, Verarbeitung von Steinen und Erden	84,8	75,1	85,5	80,9	+7,7
27	Metallerzeugung und -bearbeitung	106,9	98,4	124,5	105,6	+7,3
28	Herstellung von Metallerzeugnissen	108,5	98,1	120,9	109,7	+11,8
DJ	Metallerzeugung und -bearbeitung, Herstellung von Metallerzeugnissen	107,6	98,2	123,0	107,4	+9,4
DK/29	Maschinenbau	126,8	108,5	189,2	130,9	+20,6
30	Herstellung von Büromaschinen, Datenverarbeitungsgeräten und -einrichtungen	93,6	86,3	117,0	101,2	+17,3
31	Herstellung von Geräten der Elektrizitätserzeugung, -verteilung u. Ä.	107,1	106,1	129,1	108,4	+2,2
32	Rundfunk- und Nachrichtentechnik	81,0	80,4	72,9	70,0	-12,9
33	Medizin-, Mess-, Steuer- und Regelungstechnik, Optik, Herstellung von Uhren	123,1	108,7	149,4	122,7	+12,9
DL	Herstellung von Büromaschinen, Datenverarbeitungsgeräten und -einrichtungen; Elektrotechnik, Feinmechanik und Optik	97,8	95,3	109,6	95,2	-0,1
34	Herstellung von Kraftwagen und Kraftwagenteilen	113,8	104,6	142,3	126,0	+20,5
361	Herstellung von Möbeln	84,7	76,9	93,5	77,1	+0,3
D	Verarbeitendes Gewerbe	105,1	95,1	125,3	105,6	+11,0
	Vorleistungsgüterproduzenten	102,7	95,7	115,4	103,7	+8,4
	Investitionsgüterproduzenten	114,2	100,9	149,0	117,0	+16,0
	Gebrauchsgüterproduzenten	85,3	75,6	93,5	78,6	+4,0
	Verbrauchsgüterproduzenten	97,5	83,4	113,4	90,2	+8,2

**Produktionsindex im Verarbeitenden Gewerbe
sowie Bergbau und Gewinnung von Steinen und Erden**







3. Produktionsindex^{*)} im Verarbeitenden Gewerbe sowie Bergbau und Gewinnung von Steinen und Erden Nordrhein-Westfalens

Systematik-Nr.	Wirtschaftszweig Hauptgruppe	Ge- wichtung	Jahr	April	März	April	Veränderung April 2007 gegenüber April 2006
		%	2006	2006	2007		%
Basis 2000 = 100							
C	Bergbau und Gewinnung von Steinen und Erden	2,2	84,5	85,8	89,7	85,1	-0,8
	darunter						
10	Kohlenbergbau, Torfgewinnung	1,7	86,0	84,9	93,0	85,0	+0,1
14	Gewinnung von Steinen und Erden, sonstiger Bergbau	0,5	79,1	88,8	78,0	85,4	-3,8
D	Verarbeitendes Gewerbe	76,5	98,8	103,8	104,7	106,4	+2,5
	davon						
DA	Ernährungsgewerbe und Tabakverarbeitung	5,4	114,4	122,3	106,4	112,7	-7,8
	davon						
15	Ernährungsgewerbe	5,3	115,0	122,8	106,8	113,2	-7,8
16	Tabakverarbeitung	0,1	79,4	90,7	81,7	80,0	-11,8
DB	Textil- und Bekleidungs-gewerbe	2,0	73,5	73,2	77,3	73,3	+0,1
	davon						
17	Textilgewerbe	1,5	78,4	81,5	81,3	83,5	+2,5
18	Bekleidungs-gewerbe	0,5	57,4	46,0	63,8	39,6	-13,9
DC/19	Ledergewerbe	0,1	60,0	61,4	59,3	56,2	-8,5
DD/20	Holzgewerbe (ohne Herstellung von Möbeln)	1,5	77,2	85,3	76,1	79,6	-6,7
DE	Papier-, Verlags- und Druck-gewerbe	6,7	96,3	105,3	94,6	96,4	-8,5
	davon						
21	Papiergewerbe	2,3	103,6	110,9	106,2	109,4	-1,4
22	Verlags- und Druck-gewerbe, Vervielfältigung von bespielten Ton-, Bild- und Datenträgern	4,4	92,3	102,4	88,5	89,5	-12,6
DF/23	Kokerei, Mineralölverarbeitung, Herstellung und Verarbeitung von Spalt- und Brutstoffen	0,6	90,3	89,9	97,9	92,2	+2,6
DG/24	Herstellung von chemischen Erzeugnissen	8,2	80,4	82,2	85,7	89,9	+9,4
DH/25	Herstellung von Gummi- und Kunststoffwaren	3,6	101,9	108,0	107,5	114,2	+5,7
DI/26	Glasgewerbe, Herstellung von Keramik, Verarbeitung von Steinen und Erden	2,7	86,9	93,7	87,4	91,5	-2,3
DJ	Metallerzeugung und -bearbeitung, Herstellung von Metallerzeugnissen	19,7	108,4	114,7	116,4	118,8	+3,6
	davon						
27	Metallerzeugung und -bearbeitung	8,9	114,8	122,7	120,8	124,1	+1,1
28	Herstellung von Metallerzeugnissen	10,8	103,0	108,1	112,7	114,5	+5,9
DK/29	Maschinenbau	12,0	104,4	105,0	119,1	116,8	+11,2
DL	Herstellung von Büromaschinen, Datenver- arbeitungsgeräten und -einrichtungen; Elektrotechnik, Feinmechanik und Optik	6,3	97,4	101,9	103,7	107,2	+5,2
	davon						
30	Herstellung von Büromaschinen, Datenver- arbeitungsgeräten und -einrichtungen	0,6	77,3	74,7	75,8	84,3	+12,9
31	Herstellung von Geräten der Elektrizitätser- zeugung, -verteilung u. Ä.	4,1	103,5	109,4	111,2	112,8	+3,1
32	Rundfunk- und Nachrichtentechnik	0,8	63,3	69,5	71,6	83,5	+20,1
33	Medizin-, Mess-, Steuer- und Regelungs- technik, Optik, Herstellung von Uhren	0,8	116,7	118,1	120,4	120,9	+2,4
DM	Fahrzeugbau	4,5	99,8	105,4	106,8	104,5	-0,9
	davon						
34	Herstellung von Kraftwagen und Kraftwagenteilen	4,1	96,6	100,8	104,4	101,7	+0,9
35	Sonstiger Fahrzeugbau	0,4	135,9	157,8	134,6	136,0	-13,8
DN	Herstellung von Möbeln, Schmuck, Musik- instrumenten, Sportgeräten, Spielwaren und sonstigen Erzeugnissen; Recycling	3,2	83,3	89,6	90,3	85,6	-4,5
	davon						
36	Herstellung von Möbeln, Schmuck, Musik- instrumenten, Sportgeräten, Spielwaren und sonstigen Erzeugnissen	3,1	83,0	89,0	89,7	84,7	-4,8
37	Recycling	0,1	95,4	109,6	110,9	118,3	+7,9
C – D	Verarbeitendes Gewerbe sowie Bergbau und Gewinnung von Steinen und Erden	78,7	98,4	103,3	104,3	105,8	+2,4
C – F	Produzierendes Gewerbe (einschl. Bau und Energie)	100	96,2	100,7	101,2	102,6	+1,9
	Vorleistungsgüterproduzenten	38,9	101,0	107,1	107,3	110,3	+3,0
	Investitionsgüterproduzenten	20,8	98,3	99,8	108,6	107,4	+7,6
	Gebrauchsgüterproduzenten	3,9	83,8	89,6	88,6	85,5	-4,6
	Verbrauchsgüterproduzenten	12,8	97,2	104,3	94,6	98,7	-5,4
	Energie	8,9	113,5	107,0	123,1	111,8	+4,5

*) von Kalenderunregelmäßigkeiten bereinigt

**4. Betriebe, Beschäftigte, geleistete Arbeitsstunden, Bruttoentgelte und Umsatz
in Nordrhein-Westfalen nach Wirtschaftszweigen**

Systematik-Nr.	Wirtschaftszweig a = April 2007 b = Veränderung gegenüber gleichem Vorjahreszeitraum in %		Betriebe	Beschäftigte	Geleistete Arbeits- stunden	Brutto- entgelte	Gesamtumsatz	
							insgesamt	darunter Auslands- umsatz
			Anzahl		1 000		1 000 EUR	
C	Bergbau und Gewinnung von Steinen und Erden	a	41	38 467	4 016	107 500	180 057	12 183
		b	-4,7	-5,2	-2,6	-2,7	+6,1	+17,1
CA	Kohlenbergbau, Torfgewinnung, Gewinnung von Erdöl und Erdgas, Bergbau auf Uran- und Thoriumerze	a	29	36 227	3 713	100 017	149 623	4 274
		b	-3,3	-5,6	-2,9	-2,9	+7,1	+28,4
CB	Erzbergbau, Gewinnung von Steinen und Erden, sonstiger Bergbau	a	12	2 240	304	7 484	30 434	7 909
		b	-7,7	+1,4	+0,9	-0,4	+1,5	+11,8
D	Verarbeitendes Gewerbe	a	5 256	1 072 477	136 369	3 836 244	25 867 591	11 294 694
		b	+1,6	+1,0	+3,9	+6,2	+13,9	+17,7
DA	Ernährungsgewerbe und Tabakverarbeitung	a	437	77 934	10 062	202 938	2 196 678	401 073
		b	+1,9	-	+1,5	+3,7	+4,9	+15,8
15	Ernährungsgewerbe	a	434	77 222	9 961	201 000	2 177 898	395 899
		b	+1,9	-	+1,5	+3,7	+5,0	+16,0
15.1	Schlachten und Fleischverarbeitung	a	101	17 889	2 390	39 663	575 564	95 347
		b	-	-1,9	+3,1	+5,1	+8,6	+39,3
15.3	Obst- und Gemüseverarbeitung	a	27	6 096	768	17 438	191 069	39 668
		b	+3,8	+13,6	+14,3	+18,2	+18,9	+22,5
15.7	Herstellung von Futtermitteln	a	20	2 025	293	5 931	69 475	14 575
		b	-	-4,5	-4,0	+1,3	+1,0	+8,3
15.8	Sonstiges Ernährungsgewerbe (ohne Getränkeherstellung)	a	199	35 878	4 363	90 197	631 183	107 569
		b	+6,4	+0,3	+0,3	+3,4	-5,8	+1,8
15.81	Herstellung von Backwaren (ohne Dauerbackwaren)	a	127	17 263	2 156	34 947	207 327	18 108
		b	+11,4	+6,3	+4,5	+11,7	+7,6	+23,8
15.84	Herstellung von Süßwaren (ohne Dauerbackwaren)	a	25	8 487	992	24 224	175 407	39 943
		b	-	-0,8	-1,4	+4,9	-7,9	+8,9
15.9	Herstellung von Getränken	a	51	9 318	1 285	28 818	307 001	22 966
		b	-7,3	-4,5	-2,3	-3,6	+8,2	-2,4
15.96	Herstellung von Bier	a	25	5 675	764	18 439	159 863	10 291
		b	-10,7	-6,3	-3,5	-7,9	-1,8	+13,3
15.98	Gewinnung natürlicher Mineralwässer, Herstellung von Erfrischungsgetränken	a	21	3 066	439	8 059	91 361	6 404
		b	-4,5	-1,8	-0,4	+4,4	+13,8	+3,4
16	Tabakverarbeitung	a	3	712	101	1 937	18 781	5 174
		b	-	-2,6	+5,2	+8,2	-3,7	+3,9
DB	Textil- und Bekleidungsindustrie	a	191	27 630	3 537	69 862	468 327	195 156
		b	-2,6	-2,9	+0,9	+0,8	+15,7	+29,9
17	Textilgewerbe	a	142	20 489	2 579	50 139	277 790	114 291
		b	-	-0,8	+1,9	+2,2	+3,5	+3,4
17.2	Weberei	a	29	4 257	551	10 871	68 141	31 568
		b	-3,3	-6,7	-3,5	+0,1	-6,1	-8,5

**Noch: 4. Betriebe, Beschäftigte, geleistete Arbeitsstunden, Bruttoentgelte und Umsatz
in Nordrhein-Westfalen nach Wirtschaftszweigen**

Systematik-Nr.	Wirtschaftszweig a = April 2007 b = Veränderung gegenüber gleichem Vorjahreszeitraum in %		Betriebe	Beschäftigte	Geleistete Arbeits- stunden	Brutto- entgelte	Gesamtumsatz	
							insgesamt	darunter Auslands- umsatz
			Anzahl		1 000		1 000 EUR	
17.3	Textilveredlung	a	18	2 229	281	5 690	22 913	7 377
		b	-	-3,5	-2,5	-4,1	-8,6	-4,5
17.4	Herstellung von konfektionierten Textilwaren (ohne Bekleidung)	a	34	4 523	542	9 683	56 228	15 189
		b	+3,0	+1,7	+5,7	+5,0	+20,1	+21,5
17.5	Sonstiges Textilgewerbe (ohne Herstellung von Maschenware)	a	48	7 366	940	18 416	99 763	45 814
		b	-	+1,7	+3,2	+2,0	+4,2	+8,8
18	Bekleidungs-gewerbe	a	49	7 141	958	19 723	190 537	80 865
		b	-9,3	-8,3	-1,6	-2,7	+39,7	+104,0
18.22	Herstellung von Oberbekleidung (ohne Arbeits- und Berufsbekleidung)	a	38	6 129	833	17 189	180 334	78 666
		b	-9,5	-8,4	-1,8	-2,7	+43,4	+109,0
DC/19	Ledergewerbe	a	13	2 062	257	4 623	31 729	12 753
		b	-13,3	-7,7	+1,0	+0,8	+4,3	+1,0
DD/20	Holzgewerbe (ohne Herstellung von Möbeln)	a	85	13 377	1 800	35 529	235 838	65 609
		b	+1,2	+1,6	+7,5	+8,3	+17,2	+20,2
DE	Papier-, Verlags- und Druckgewerbe	a	412	68 517	8 314	211 668	1 181 771	340 403
		b	-2,1	-1,7	+0,1	+1,2	+5,9	+10,4
21	Papiergewerbe	a	163	30 050	3 753	95 696	647 918	278 770
		b	-1,2	-2,0	-1,3	+2,1	+11,1	+10,9
21.1	Herstellung von Holzstoff, Zellstoff, Papier, Karton und Pappe	a	36	9 168	1 194	34 093	277 252	163 008
		b	-5,3	-4,1	-4,5	-1,1	+6,8	+4,2
21.2	Herstellung von Waren aus Papier, Karton und Pappe	a	127	20 882	2 559	61 603	370 666	115 763
		b	-	-1,0	+0,2	+4,0	+14,6	+22,0
21.21	Herstellung von Wellpapier und -pappe sowie von Verpackungsmitteln aus Papier, Karton und Pappe	a	80	10 876	1 295	30 887	190 339	58 198
		b	+2,6	+0,2	+2,0	+5,2	+13,1	+20,4
22	Verlags-gewerbe, Druck-gewerbe, Vervielfältigung von bespielten Ton-, Bild- und Datenträgern	a	249	38 467	4 560	115 973	533 853	61 633
		b	-2,7	-1,5	+1,4	+0,4	+0,3	+8,2
22.1	Verlags-gewerbe	a	101	18 215	1 981	55 173	263 004	9 789
		b	+2,0	-1,6	+0,3	-1,3	-4,3	-2,4
22.2	Druck-gewerbe	a	142	17 481	2 179	52 683	227 233	29 567
		b	-5,3	-0,5	+2,9	+1,6	+5,4	+16,2
DF/23	Kokerei, Mineralölverarbeitung, Herstellung und Verarbeitung von Spalt- und Brutstoffen	a	11	4 811	631	23 768	646 202	105 389
		b	-	+1,7	+4,6	+12,6	-1,2	+89,0
DG/24	Herstellung von chemischen Erzeugnissen	a	320	102 871	13 018	647 567	4 469 044	2 313 839
		b	+2,2	-0,5	+2,5	+4,0	+14,1	+14,5
24.1	Herstellung von chemischen Grundstoffen	a	121	45 651	5 825	327 299	3 034 468	1 658 522
		b	+8,0	-1,0	+2,3	+3,0	+20,2	+20,5
24.3	Herstellung von Anstrichmitteln, Druckfarben und Kittens	a	46	12 350	1 617	47 776	308 486	117 175
		b	-11,5	-4,8	-2,7	+1,9	-3,1	-9,8

**Noch: 4. Betriebe, Beschäftigte, geleistete Arbeitsstunden, Bruttoentgelte und Umsatz
in Nordrhein-Westfalen nach Wirtschaftszweigen**

Systematik-Nr.	Wirtschaftszweig a = April 2007 b = Veränderung gegenüber gleichem Vorjahreszeitraum in %		Betriebe	Beschäftigte	Geleistete Arbeits- stunden	Brutto- entgelte	Gesamtumsatz	
							insgesamt	darunter Auslands- umsatz
			Anzahl		1 000		1 000 EUR	
24.4	Herstellung von pharmazeutischen Erzeugnissen	a	38	17 497	2 091	110 217	421 805	212 702
		b	-	-0,1	+2,4	+2,8	-1,6	-2,6
24.5	Herstellung von Seifen, Wasch-, Reinigungs- und Körperpflegemitteln	a	40	15 184	1 898	97 704	383 464	137 452
		b	+2,6	+1,0	+7,5	+3,7	+4,7	+1,9
24.51	Herstellung von Seifen, Wasch-, Reinigungs- und Poliermitteln	a	23	11 581	1 429	87 372	311 125	122 518
		b	-	+1,2	+7,5	+3,5	+5,2	+1,6
24.52	Herstellung von Duftstoffen und Körperpflegemitteln	a	17	3 603	468	10 332	72 339	14 934
		b	+6,3	+0,2	+7,6	+5,5	+2,2	+4,1
24.6	Herstellung von sonstigen chemischen Erzeugnissen	a	65	9 114	1 213	36 925	272 086	147 652
		b	+6,6	+5,2	+5,1	+13,2	+19,9	+23,5
DH/25	Herstellung von Gummi- und Kunststoffwaren	a	402	61 698	8 111	179 195	1 024 631	414 190
		b	+3,9	+4,0	+5,0	+7,4	+15,8	+15,7
25.1	Herstellung von Gummiwaren	a	43	8 888	1 154	28 333	161 416	68 845
		b	-	+2,4	+4,3	+8,3	+9,6	+10,5
25.2	Herstellung von Kunststoffwaren	a	359	52 810	6 957	150 862	863 215	345 345
		b	+4,4	+4,2	+5,1	+7,2	+17,1	+16,8
25.21	Herstellung von Platten, Folien, Schläuchen und Profilen aus Kunststoffen	a	93	15 535	2 005	51 016	344 359	167 442
		b	+4,5	+2,6	+2,2	+6,9	+19,2	+20,4
25.22	Herstellung von Verpackungsmitteln aus Kunststoffen	a	49	6 652	904	18 741	122 041	50 745
		b	-	-0,3	+5,6	+2,3	+20,3	+21,9
DI/26	Glasgewerbe, Herstellung von Keramik, Verarbeitung von Steinen und Erden	a	179	26 905	3 609	85 213	489 639	156 648
		b	+2,9	+1,1	+4,6	+3,3	+17,0	+12,4
26.1	Herstellung von Glas und Glaswaren	a	51	10 052	1 318	30 510	156 541	59 712
		b	-	+2,1	+4,8	+6,4	+15,9	+9,4
26.2	Herstellung von keramischen Erzeugnissen (ohne Ziegel und Baukeramik)	a	21	3 090	458	9 428	61 060	29 813
		b	-4,5	+0,5	+8,1	-	+11,4	+16,5
26.5	Herstellung von Zement, Kalk und gebranntem Gips	a	18	2 592	350	9 647	73 525	17 437
		b	-	-1,5	+0,7	-2,9	+10,8	+37,7
26.8	Herstellung von sonstigen Erzeugnissen aus nicht metallischen Mineralien	a	27	5 136	665	17 318	97 516	35 821
		b	+17,4	+8,7	+15,7	+7,9	+19,4	+1,7
DJ	Metallerzeugung und -bearbeitung, Herstellung von Metallerzeugnissen	a	1 282	248 311	31 161	802 051	6 054 639	2 244 152
		b	+3,2	+3,5	+6,5	+7,8	+21,6	+21,1
27	Metallerzeugung und -bearbeitung	a	331	105 263	13 043	368 756	3 842 918	1 464 854
		b	+3,1	+2,3	+4,4	+7,1	+24,8	+21,2
27.1	Erzeugung von Roheisen, Stahl und Ferrolegierungen	a	38	36 879	4 430	132 607	1 634 617	468 873
		b	-5,0	-0,7	+0,5	+5,4	+21,8	+18,4
27.2	Herstellung von Rohren	a	54	16 441	1 907	55 425	561 027	316 109
		b	+5,9	+5,4	+5,3	+7,4	+30,3	+16,2
27.3	Sonstige erste Bearbeitung von Eisen und Stahl	a	69	11 405	1 513	39 677	360 505	127 771
		b	+4,5	+3,3	+8,5	+10,1	+26,0	+19,4

**Noch: 4. Betriebe, Beschäftigte, geleistete Arbeitsstunden, Bruttoentgelte und Umsatz
in Nordrhein-Westfalen nach Wirtschaftszweigen**

Systematik-Nr.	Wirtschaftszweig a = April 2007 b = Veränderung gegenüber gleichem Vorjahreszeitraum in %		Betriebe	Beschäftigte	Geleistete Arbeits- stunden	Brutto- entgelte	Gesamtumsatz	
							insgesamt	darunter Auslands- umsatz
			Anzahl		1 000		1 000 EUR	
27.4	Erzeugung und erste Bearbeitung von NE-Metallen	a	76	20 279	2 571	73 816	949 946	429 403
		b	+2,7	+3,1	+6,3	+7,2	+27,0	+27,5
27.5	Gießereien	a	94	20 259	2 622	67 231	336 824	122 699
		b	+4,4	+4,1	+6,5	+8,7	+23,7	+27,5
27.51	Eisengießereien	a	35	8 436	1 133	30 047	138 887	55 362
		b	+2,9	-0,5	+2,0	+6,8	+12,9	+17,1
28	Herstellung von Metallerzeugnissen	a	951	143 048	18 118	433 295	2 211 721	779 298
		b	+3,3	+4,4	+8,0	+8,3	+16,4	+20,8
28.1	Stahl- und Leichtmetallbau	a	141	17 075	2 211	47 634	285 833	78 058
		b	-0,7	+3,5	+7,3	+8,0	+14,7	+16,5
28.3	Herstellung von Dampfkesseln (ohne Zentralheizungskessel)	a	47	7 831	1 041	32 176	58 841	13 343
		b	-6,0	+2,9	+9,5	+9,4	-18,7	-14,3
28.4	Herstellung von Schmiede-, Press-, Zieh- und Stanzteilen, gewalzten Ringen und pulvermetallurgischen Erzeugnissen	a	166	32 125	4 039	101 737	574 478	199 881
		b	+3,8	+4,7	+6,2	+10,9	+15,6	+22,5
28.6	Herstellung von Schneidwaren, Werkzeugen, Schlössern und Beschlägen	a	194	36 873	4 450	110 175	532 588	219 484
		b	+1,6	+2,1	+8,5	+6,5	+16,2	+13,6
28.7	Herstellung von sonstigen Metallwaren	a	210	29 861	3 845	90 315	526 326	213 436
		b	+4,5	+4,2	+7,2	+6,8	+20,5	+30,5
DK/29	Maschinenbau	a	911	187 797	24 755	717 383	3 313 422	1 979 320
		b	+2,0	+3,2	+6,4	+11,7	+16,9	+19,9
29.1	Herstellung von Maschinen für die Erzeugung und Nutzung von mechanischer Energie (ohne Motoren für Luft- und Straßenfahrzeuge)	a	202	55 730	7 299	207 159	1 033 278	577 922
		b	-0,5	+3,3	+6,5	+6,8	+17,1	+22,6
29.13	Herstellung von Armaturen	a	79	16 739	2 221	54 665	337 222	170 381
		b	-	+0,2	+6,5	+1,3	+12,5	+22,7
29.2	Herstellung von sonstigen Maschinen für unspezifische Verwendung	a	290	47 739	6 493	173 661	744 440	378 442
		b	+4,3	+4,1	+7,7	+6,5	+5,6	-3,9
29.3	Herstellung von land- und forstwirtschaftlichen Maschinen	a	20	5 599	711	19 519	173 595	119 138
		b	+5,3	+4,2	+15,1	+10,2	+21,7	+29,5
29.4	Herstellung von Werkzeugmaschinen	a	87	15 520	2 033	58 539	256 220	174 046
		b	-4,4	+2,9	+7,4	+9,8	+51,1	+82,8
29.5	Herstellung von Maschinen für sonstige bestimmte Wirtschaftszweige	a	282	49 250	6 583	215 198	824 298	560 254
		b	+3,7	+2,6	+4,9	+24,2	+19,5	+22,5
29.7	Herstellung von Haushaltsgeräten, anderweitig nicht genannt	a	24	13 140	1 538	39 880	265 842	156 035
		b	-	+3,2	+2,8	+5,5	+12,1	+14,8
DL	Herstellung von Büromaschinen, Daten- verarbeitungsgeräten und -einrichtungen; Elektrotechnik, Feinmechanik und Optik	a	546	120 156	15 084	407 215	2 162 922	1 078 800
		b	+1,7	-2,0	+1,3	+2,4	+2,5	+0,3

**Noch: 4. Betriebe, Beschäftigte, geleistete Arbeitsstunden, Bruttoentgelte und Umsatz
in Nordrhein-Westfalen nach Wirtschaftszweigen**

Systematik-Nr.	Wirtschaftszweig a = April 2007 b = Veränderung gegenüber gleichem Vorjahreszeitraum in %		Betriebe	Beschäftigte	Geleistete Arbeits- stunden	Brutto- entgelte	Gesamtumsatz	
							insgesamt	darunter Auslands- umsatz
			Anzahl		1 000		1 000 EUR	
30	Herstellung von Büromaschinen, Datenver- arbeitungsgeräten und -einrichtungen	a	24	6 404	719	25 115	167 045	90 844
		b	-	-0,1	+3,0	+19,5	-10,0	-4,3
31	Herstellung von Geräten der Elektrizitäts- erzeugung, -verteilung u.Ä.	a	327	81 099	9 953	271 209	1 302 698	548 932
		b	+1,6	-	+3,1	+4,1	+11,4	+11,7
31.2	Herstellung von Elektrizitätsverteilungs- und -schaltanlagen	a	141	35 439	4 321	121 187	515 780	203 264
		b	+3,7	+1,4	+4,1	+3,6	+14,3	+19,1
31.6	Herstellung von elektrischen Ausrüstungen, anderweitig nicht genannt	a	70	22 191	2 643	74 601	379 779	152 625
		b	-	-4,6	+1,5	+2,1	+2,6	-3,2
32	Rundfunk- und Nachrichtentechnik	a	53	12 543	1 748	42 274	446 298	313 611
		b	+3,9	-19,2	-14,3	-16,6	-16,4	-19,1
32.2	Herstellung von Geräten und Einrichtungen der Telekommunikationstechnik	a	23	7 332	986	26 781	370 128	277 095
		b	-8,0	-31,3	-26,9	-25,8	-21,4	-22,9
33	Medizin-, Mess-, Steuer- und Regelungs- technik, Optik, Herstellung von Uhren	a	142	20 110	2 664	68 617	246 881	125 412
		b	+1,4	+2,8	+6,9	+4,9	+11,9	+23,8
33.2	Herstellung von Mess-, Kontroll-, Navigati- ons- u.ä. Instrumenten und Vorrichtungen	a	86	12 617	1 690	45 448	160 376	85 156
		b	+7,5	+5,1	+10,8	+5,5	+10,5	+15,1
DM	Fahrzeugbau	a	210	90 118	11 057	342 007	2 866 160	1 774 445
		b	+1,0	+0,1	+1,4	+6,1	+19,8	+27,8
34	Herstellung von Kraftwagen und Kraftwagenteilen	a	167	79 759	9 738	307 593	2 728 230	1 720 459
		b	+1,2	+0,1	+1,1	+6,3	+20,8	+28,2
35	Sonstiger Fahrzeugbau	a	43	10 359	1 319	34 413	137 930	53 986
		b	-	-0,6	+3,7	+4,0	+3,0	+18,5
DN	Herstellung von Möbeln, Schmuck, Musik- instrumenten, Sportgeräten, Spielwaren und sonstigen Erzeugnissen; Recycling	a	257	40 290	4 975	107 225	726 588	212 917
		b	-1,9	-2,2	+2,4	+6,1	+9,0	+15,8
36	Herstellung von Möbeln, Schmuck, Musik- instrumenten, Sportgeräten, Spielwaren und sonstigen Erzeugnissen	a	246	39 443	4 853	103 915	640 055	183 559
		b	-2,0	-2,2	+2,6	+5,5	+6,5	+13,8
36.1	Herstellung von Möbeln	a	209	34 284	4 207	90 441	557 937	156 732
		b	-2,3	-2,5	+1,7	+5,4	+7,3	+16,7
37	Recycling	a	11	847	123	3 309	86 533	29 358
		b	-	-2,0	-3,3	+30,4	+31,8	+30,1
	Insgesamt	a	5 297	1 110 944	140 385	3 943 745	26 047 648	11 306 877
		b	+1,6	+0,8	+3,7	+5,9	+13,9	+17,7

5. Umsatz in Nordrhein-Westfalen nach Wirtschaftszweigen

Systematik-Nr.	Wirtschaftszweig a = April 2007 b = Veränderung gegenüber gleichem Vorjahreszeitraum in %		Gesamtumsatz	Auslandsumsatz		Anteil Auslandsumsatz am Gesamtumsatz (Exportquote)
				insgesamt	darunter Eurozone	
				1 000 EUR		
C	Bergbau und Gewinnung von Steinen und Erden	a	180 057	12 183	10 738	6,8
		b	+6,1	+17,1	+13,0	x
CA	Kohlenbergbau, Torfgewinnung, Gewinnung von Erdöl und Erdgas, Bergbau auf Uran- und Thoriumerze	a	149 623	4 274	3 259	2,9
		b	+7,1	+28,4	+18,0	x
CB	Erzbergbau, Gewinnung von Steinen und Erden, sonstiger Bergbau	a	30 434	7 909	7 479	26,0
		b	+1,5	+11,8	+11,0	x
D	Verarbeitendes Gewerbe	a	25 867 591	11 294 694	6 221 367	43,7
		b	+13,9	+17,7	+18,5	x
DA	Ernährungsgewerbe und Tabakverarbeitung	a	2 196 678	401 073	309 884	18,3
		b	+4,9	+15,8	+14,0	x
15	Ernährungsgewerbe	a	2 177 898	395 899	.	18,2
		b	+5,0	+16,0	.	x
15.1	Schlachten und Fleischverarbeitung	a	575 564	95 347	81 870	16,6
		b	+8,6	+39,3	+38,1	x
15.3	Obst- und Gemüseverarbeitung	a	191 069	39 668	36 849	20,8
		b	+18,9	+22,5	.	x
15.7	Herstellung von Futtermitteln	a	69 475	14 575	9 481	21,0
		b	+1,0	+8,3	+8,4	x
15.8	Sonstiges Ernährungsgewerbe (ohne Getränkeherstellung)	a	631 183	107 569	68 004	17,0
		b	-5,8	+1,8	-6,4	x
15.81	Herstellung von Backwaren (ohne Dauerbackwaren)	a	207 327	18 108	13 962	8,7
		b	+7,6	+23,8	+15,3	x
15.84	Herstellung von Süßwaren (ohne Dauerbackwaren)	a	175 407	39 943	13 459	22,8
		b	-7,9	+8,9	-19,3	x
15.9	Herstellung von Getränken	a	307 001	22 966	19 557	7,5
		b	+8,2	-2,4	-0,5	x
15.96	Herstellung von Bier	a	159 863	10 291	9 399	6,4
		b	-1,8	+13,3	+22,8	x
15.98	Gewinnung natürlicher Mineralwässer, Herstellung von Erfrischungsgetränken	a	91 361	6 404	.	7,0
		b	+13,8	+3,4	.	x
16	Tabakverarbeitung	a	18 781	5 174	.	27,5
		b	-3,7	+3,9	.	x
DB	Textil- und Bekleidungs-gewerbe	a	468 327	195 156	133 108	41,7
		b	+15,7	+29,9	+36,5	x
17	Textilgewerbe	a	277 790	114 291	73 845	41,1
		b	+3,5	+3,4	+6,7	x
17.2	Weberei	a	68 141	31 568	21 679	46,3
		b	-6,1	-8,5	-6,3	x

Noch: 5. Umsatz in Nordrhein-Westfalen nach Wirtschaftszweigen

Systematik-Nr.	Wirtschaftszweig a = April 2007 b = Veränderung gegenüber gleichem Vorjahreszeitraum in %	Gesamtumsatz	Auslandsumsatz		Anteil Auslandsumsatz am Gesamtumsatz (Exportquote)	
			insgesamt	darunter Eurozone		
			1 000 EUR			%
17.3	Textilveredlung	a	22 913	7 377	5 762	32,2
		b	-8,6	-4,5	+7,0	x
17.4	Herstellung von konfektionierten Textilwaren (ohne Bekleidung)	a	56 228	15 189	10 434	27,0
		b	+20,1	+21,5	+26,0	x
17.5	Sonstiges Textilgewerbe (ohne Herstellung von Maschenware)	a	99 763	45 814	24 798	45,9
		b	+4,2	+8,8	+11,1	x
18	Bekleidungs-gewerbe	a	190 537	80 865	59 262	42,4
		b	+39,7	+104,0	+109,2	x
18.22	Herstellung von Oberbekleidung (ohne Arbeits- und Berufsbekleidung)	a	180 334	78 666	57 842	43,6
		b	+43,4	+109,0	+113,4	x
DC/19	Leder-gewerbe	a	31 729	12 753	6 747	40,2
		b	+4,3	+1,0	+14,5	x
DD/20	Holz-gewerbe (ohne Herstellung von Möbeln)	a	235 838	65 609	46 195	27,8
		b	+17,2	+20,2	+17,9	x
DE	Papier-, Verlags- und Druck-gewerbe	a	1 181 771	340 403	238 545	28,8
		b	+5,9	+10,4	+11,4	x
21	Papier-gewerbe	a	647 918	278 770	193 779	43,0
		b	+11,1	+10,9	+12,0	x
21.1	Herstellung von Holzstoff, Zellstoff, Papier, Karton und Pappe	a	277 252	163 008	105 769	58,8
		b	+6,8	+4,2	+7,6	x
21.2	Herstellung von Waren aus Papier, Karton und Pappe	a	370 666	115 763	88 010	31,2
		b	+14,6	+22,0	+17,8	x
21.21	Herstellung von Wellpapier und -pappe sowie von Verpackungsmitteln aus Papier, Karton und Pappe	a	190 339	58 198	47 724	30,6
		b	+13,1	+20,4	+16,2	x
22	Verlags-gewerbe, Druck-gewerbe, Vervielfältigung von bespielten Ton-, Bild- und Datenträgern	a	533 853	61 633	44 766	11,5
		b	+0,3	+8,2	+8,7	x
22.1	Verlags-gewerbe	a	263 004	9 789	6 744	3,7
		b	-4,3	-2,4	+0,1	x
22.2	Druck-gewerbe	a	227 233	29 567	19 061	13,0
		b	+5,4	+16,2	+24,0	x
DF/23	Kokerei, Mineralölverarbeitung, Herstellung und Verarbeitung von Spalt- und Brutstoffen	a	646 202	105 389	73 127	16,3
		b	-1,2	+89,0	+69,2	x
DG/24	Herstellung von chemischen Erzeugnissen	a	4 469 044	2 313 839	1 302 825	51,8
		b	+14,1	+14,5	+13,2	x
24.1	Herstellung von chemischen Grundstoffen	a	3 034 468	1 658 522	923 009	54,7
		b	+20,2	+20,5	+16,4	x
24.3	Herstellung von Anstrichmitteln, Druckfarben und Kittens	a	308 486	117 175	78 890	38,0
		b	-3,1	-9,8	-10,0	x

Noch: 5. Umsatz in Nordrhein-Westfalen nach Wirtschaftszweigen

Systematik-Nr.	Wirtschaftszweig a = April 2007 b = Veränderung gegenüber gleichem Vorjahreszeitraum in %		Gesamtumsatz	Auslandsumsatz		Anteil Auslandsumsatz am Gesamtumsatz (Exportquote)
				insgesamt	darunter Eurozone	
				1 000 EUR		
24.4	Herstellung von pharmazeutischen Erzeugnissen	a	421 805	212 702	112 472	50,4
		b	-1,6	-2,6	+18,8	x
24.5	Herstellung von Seifen, Wasch-, Reinigungs- und Körperpflegemitteln	a	383 464	137 452	86 382	35,8
		b	+4,7	+1,9	-3,1	x
24.51	Herstellung von Seifen, Wasch-, Reinigungs- und Poliermitteln	a	311 125	122 518	80 683	39,4
		b	+5,2	+1,6	-2,4	x
24.52	Herstellung von Duftstoffen und Körperpflegemitteln	a	72 339	14 934	5 699	20,6
		b	+2,2	+4,1	-11,5	x
24.6	Herstellung von sonstigen chemischen Erzeugnissen	a	272 086	147 652	71 338	54,3
		b	+19,9	+23,5	+27,7	x
DH/25	Herstellung von Gummi- und Kunststoffwaren	a	1 024 631	414 190	254 248	40,4
		b	+15,8	+15,7	+27,7	x
25.1	Herstellung von Gummiwaren	a	161 416	68 845	39 746	42,7
		b	+9,6	+10,5	+57,9	x
25.2	Herstellung von Kunststoffwaren	a	863 215	345 345	214 502	40,0
		b	+17,1	+16,8	+23,3	x
25.21	Herstellung von Platten, Folien, Schläuchen und Profilen aus Kunststoffen	a	344 359	167 442	101 756	48,6
		b	+19,2	+20,4	+29,1	x
25.22	Herstellung von Verpackungsmitteln aus Kunststoffen	a	122 041	50 745	33 947	41,6
		b	+20,3	+21,9	+21,6	x
DI/26	Glasgewerbe, Herstellung von Keramik, Verarbeitung von Steinen und Erden	a	489 639	156 648	90 221	32,0
		b	+17,0	+12,4	+9,5	x
26.1	Herstellung von Glas und Glaswaren	a	156 541	59 712	38 263	38,1
		b	+15,9	+9,4	+9,7	x
26.2	Herstellung von keramischen Erzeugnissen (ohne Ziegel und Baukeramik)	a	61 060	29 813	9 640	48,8
		b	+11,4	+16,5	-19,9	x
26.5	Herstellung von Zement, Kalk und gebranntem Gips	a	73 525	17 437	15 126	23,7
		b	+10,8	+37,7	+32,8	x
26.8	Herstellung von sonstigen Erzeugnissen aus nicht metallischen Mineralien	a	97 516	35 821	16 786	36,7
		b	+19,4	+1,7	+12,4	x
DJ	Metallerzeugung und -bearbeitung, Herstellung von Metallerzeugnissen	a	6 054 639	2 244 152	1 372 665	37,1
		b	+21,6	+21,1	+20,6	x
27	Metallerzeugung und -bearbeitung	a	3 842 918	1 464 854	860 969	38,1
		b	+24,8	+21,2	+19,2	x
27.1	Erzeugung von Roheisen, Stahl und Ferrolegierungen	a	1 634 617	468 873	230 387	28,7
		b	+21,8	+18,4	+6,8	x
27.2	Herstellung von Rohren	a	561 027	316 109	200 076	56,3
		b	+30,3	+16,2	+20,6	x
27.3	Sonstige erste Bearbeitung von Eisen und Stahl	a	360 505	127 771	82 437	35,4
		b	+26,0	+19,4	+20,8	x

Noch: 5. Umsatz in Nordrhein-Westfalen nach Wirtschaftszweigen

Systematik-Nr.	Wirtschaftszweig a = April 2007 b = Veränderung gegenüber gleichem Vorjahreszeitraum in %		Gesamtumsatz	Auslandsumsatz		Anteil Auslandsumsatz am Gesamtumsatz (Exportquote)
				insgesamt	darunter Eurozone	
				1 000 EUR		
27.4	Erzeugung und erste Bearbeitung von NE-Metallen	a	949 946	429 403	276 878	45,2
		b	+27,0	+27,5	+31,3	x
27.5	Gießereien	a	336 824	122 699	71 191	36,4
		b	+23,7	+27,5	+16,1	x
27.51	Eisengießereien	a	138 887	55 362	31 943	39,9
		b	+12,9	+17,1	+10,5	x
28	Herstellung von Metallerzeugnissen	a	2 211 721	779 298	511 696	35,2
		b	+16,4	+20,8	+22,8	x
28.1	Stahl- und Leichtmetallbau	a	285 833	78 058	55 786	27,3
		b	+14,7	+16,5	+22,5	x
28.3	Herstellung von Dampfkesseln (ohne Zentralheizungskessel)	a	58 841	13 343	5 397	22,7
		b	-18,7	-14,3	-2,6	x
28.4	Herstellung von Schmiede-, Press-, Zieh- und Stanzteilen, gewalzten Ringen und pulvermetallurgischen Erzeugnissen	a	574 478	199 881	137 734	34,8
		b	+15,6	+22,5	+28,3	x
28.6	Herstellung von Schneidwaren, Werkzeugen, Schlössern und Beschlägen	a	532 588	219 484	141 309	41,2
		b	+16,2	+13,6	+16,2	x
28.7	Herstellung von sonstigen Metallwaren	a	526 326	213 436	142 580	40,6
		b	+20,5	+30,5	+24,6	x
DK/29	Maschinenbau	a	3 313 422	1 979 320	731 564	59,7
		b	+16,9	+19,9	+19,4	x
29.1	Herstellung von Maschinen für die Erzeugung und Nutzung von mechanischer Energie (ohne Motoren für Luft- und Straßenfahrzeuge)	a	1 033 278	577 922	246 967	55,9
		b	+17,1	+22,6	+19,1	x
29.13	Herstellung von Armaturen	a	337 222	170 381	88 475	50,5
		b	+12,5	+22,7	+25,4	x
29.2	Herstellung von sonstigen Maschinen für unspezifische Verwendung	a	744 440	378 442	193 928	50,8
		b	+5,6	-3,9	+22,6	x
29.3	Herstellung von land- und forstwirtschaftlichen Maschinen	a	173 595	119 138	38 838	68,6
		b	+21,7	+29,5	+42,6	x
29.4	Herstellung von Werkzeugmaschinen	a	256 220	174 046	57 708	67,9
		b	+51,1	+82,8	.	x
29.5	Herstellung von Maschinen für sonstige bestimmte Wirtschaftszweige	a	824 298	560 254	113 104	68,0
		b	+19,5	+22,5	+6,1	x
29.7	Herstellung von Haushaltsgeräten, anderweitig nicht genannt	a	265 842	156 035	70 789	58,7
		b	+12,1	+14,8	+6,7	x
DL	Herstellung von Büromaschinen, Daten- verarbeitungsgeräten und -einrichtungen; Elektrotechnik, Feinmechanik und Optik	a	2 162 922	1 078 800	687 218	49,9
		b	+2,5	+0,3	+9,9	x

Noch: 5. Umsatz in Nordrhein-Westfalen nach Wirtschaftszweigen

Systematik-Nr.	Wirtschaftszweig a = April 2007 b = Veränderung gegenüber gleichem Vorjahreszeitraum in %		Gesamtumsatz	Auslandsumsatz		Anteil Auslandsumsatz am Gesamtumsatz (Exportquote)
				insgesamt	darunter Eurozone	
				1 000 EUR		
30	Herstellung von Büromaschinen, Datenver- arbeitungsgeräten und -einrichtungen	a	167 045	90 844	29 215	54,4
		b	-10,0	-4,3	+8,3	x
31	Herstellung von Geräten der Elektrizitäts- erzeugung, -verteilung u.Ä.	a	1 302 698	548 932	304 954	42,1
		b	+11,4	+11,7	+23,5	x
31.2	Herstellung von Elektrizitätsverteilungs- und -schalteinrichtungen	a	515 780	203 264	104 609	39,4
		b	+14,3	+19,1	+26,9	x
31.6	Herstellung von elektrischen Ausrüstungen, anderweitig nicht genannt	a	379 779	152 625	89 988	40,2
		b	+2,6	-3,2	+23,9	x
32	Rundfunk- und Nachrichtentechnik	a	446 298	313 611	287 634	70,3
		b	-16,4	-19,1	-5,9	x
32.2	Herstellung von Geräten und Einrichtungen der Telekommunikationstechnik	a	370 128	277 095	266 018	74,9
		b	-21,4	-22,9	-8,2	x
33	Medizin-, Mess-, Steuer- und Regelungs- technik, Optik, Herstellung von Uhren	a	246 881	125 412	65 415	50,8
		b	+11,9	+23,8	+42,0	x
33.2	Herstellung von Mess-, Kontroll-, Navigati- ons- u.ä. Instrumenten und Vorrichtungen	a	160 376	85 156	44 613	53,1
		b	+10,5	+15,1	+28,6	x
DM	Fahrzeugbau	a	2 866 160	1 774 445	823 387	61,9
		b	+19,8	+27,8	+30,0	x
34	Herstellung von Kraftwagen und Kraftwagenteilen	a	2 728 230	1 720 459	789 960	63,1
		b	+20,8	+28,2	+30,3	x
35	Sonstiger Fahrzeugbau	a	137 930	53 986	33 428	39,1
		b	+3,0	+18,5	+24,4	x
DN	Herstellung von Möbeln, Schmuck, Musik- instrumenten, Sportgeräten, Spielwaren und sonstigen Erzeugnissen; Recycling	a	726 588	212 917	151 633	29,3
		b	+9,0	+15,8	+12,1	x
36	Herstellung von Möbeln, Schmuck, Musik- instrumenten, Sportgeräten, Spielwaren und sonstigen Erzeugnissen	a	640 055	183 559	128 481	28,7
		b	+6,5	+13,8	+11,6	x
36.1	Herstellung von Möbeln	a	557 937	156 732	113 588	28,1
		b	+7,3	+16,7	+14,0	x
37	Recycling	a	86 533	29 358	23 153	33,9
		b	+31,8	+30,1	+14,6	x
	Insgesamt	a	26 047 648	11 306 877	6 232 106	43,4
		b	+13,9	+17,7	+18,5	x

**6. Betriebe, Beschäftigte, geleistete Arbeitsstunden, Bruttoentgelte und Umsatz
des Verarbeitenden Gewerbes sowie des Bergbaus und der Gewinnung
von Steinen und Erden nach Verwaltungsbezirken**

Berichtsmonat April 2007

Verwaltungsbezirk	Betriebe	Beschäftigte	Geleistete Arbeits- stunden	Brutto- entgelte	Gesamtumsatz	
					insgesamt	darunter Auslands- umsatz
	Anzahl		1 000	1 000 EUR		
Kreisfreie Städte						
Düsseldorf	88	35 802	4 266	209 687	1 031 839	486 943
Duisburg	74	35 238	4 345	126 293	1 022 708	247 463
Essen	93	16 856	2 206	74 021	385 732	103 621
Krefeld	70	20 179	2 540	82 421	787 453	394 208
Mönchengladbach	71	14 251	1 900	52 407	249 553	124 264
Mülheim an der Ruhr	39	10 395	1 296	38 981	255 171	125 515
Oberhausen	35	7 376	1 043	34 920	150 567	67 810
Remscheid	80	13 414	1 734	47 392	225 832	112 617
Solingen	69	10 558	1 305	32 164	161 510	59 518
Wuppertal	103	23 705	2 966	101 171	344 293	160 896
Kreise						
Kleve	65	9 475	1 238	28 150	225 655	120 528
Mettmann	220	38 448	4 998	153 301	707 196	266 912
Rhein-Kreis Neuss	97	25 419	3 275	115 155	902 541	515 418
Viersen	91	14 015	1 833	44 100	249 332	69 989
Wesel	88	18 918	2 335	62 305	429 819	220 403
Reg.-Bez. Düsseldorf	1 283	294 049	37 281	1 202 468	7 129 200	3 076 103
Kreisfreie Städte						
Aachen	57	16 163	2 028	54 517	260 061	121 976
Bonn	41	8 465	1 101	31 160	122 370	43 444
Köln	139	47 056	6 021	204 953	2 023 157	1 005 292
Leverkusen	31	14 051	1 769	104 187	610 223	441 424
Kreise						
Aachen	76	16 565	2 237	52 899	353 668	155 929
Düren	78	15 469	1 988	50 889	261 882	127 743
Rhein-Erft-Kreis	71	19 449	2 553	96 070	867 943	285 212
Euskirchen	45	8 703	1 161	26 690	169 385	48 714
Heinsberg	60	8 293	1 070	22 347	154 873	77 008
Oberbergischer Kreis	140	27 346	3 575	85 381	520 712	213 391
Rheinisch-Bergischer Kreis	70	11 688	1 502	37 967	197 892	78 546
Rhein-Sieg-Kreis	119	19 598	2 479	66 758	422 307	194 042
Reg.-Bez. Köln	927	212 846	27 484	833 819	5 964 471	2 792 722
Kreisfreie Städte						
Bottrop	23	8 070	908	22 251	146 836	35 192
Gelsenkirchen	48	9 962	1 287	37 830	341 354	128 786
Münster	44	9 963	1 388	34 651	269 514	90 530

**Noch: 6. Betriebe, Beschäftigte, geleistete Arbeitsstunden, Bruttoentgelte und Umsatz
des Verarbeitenden Gewerbes sowie des Bergbaus und der Gewinnung
von Steinen und Erden nach Verwaltungsbezirken**

Berichtsmonat April 2007

Verwaltungsbezirk	Betriebe	Beschäftigte	Geleistete Arbeits- stunden	Brutto- entgelte	Gesamtumsatz	
					insgesamt	darunter Auslands- umsatz
	Anzahl		1 000	1 000 EUR		
Kreise						
Borken	172	29 327	3 713	83 667	492 699	171 282
Coesfeld	65	9 255	1 150	25 701	263 611	91 212
Recklinghausen	101	24 611	3 020	100 847	840 921	406 712
Steinfurt	155	29 171	3 568	81 763	586 996	243 174
Warendorf	106	24 825	3 158	77 584	436 534	167 725
Reg.-Bez. Münster	714	145 184	18 193	464 293	3 378 466	1 334 613
Kreisfreie Stadt						
Bielefeld	109	20 581	2 523	71 143	328 016	119 204
Kreise						
Gütersloh	209	46 337	5 753	132 994	998 549	398 910
Herford	158	26 030	3 223	70 112	446 187	145 080
Höxter	56	8 779	1 116	22 065	133 931	43 969
Lippe	128	25 250	3 052	74 492	380 687	162 724
Minden-Lübbecke	149	26 420	3 342	81 186	482 568	168 253
Paderborn	113	23 288	2 787	73 634	441 531	172 234
Reg.-Bez. Detmold	922	176 685	21 796	525 627	3 211 468	1 210 373
Kreisfreie Städte						
Bochum	76	21 697	2 800	74 320	1 189 728	807 286
Dortmund	94	19 122	2 591	70 530	409 839	175 500
Hagen	71	13 418	1 751	47 085	377 115	133 268
Hamm	41	10 274	1 239	30 868	223 462	89 425
Herne	33	12 634	1 206	34 479	116 785	62 717
Kreise						
Ennepe-Ruhr-Kreis	150	26 174	3 346	88 953	585 113	290 379
Hochsauerlandkreis	148	25 946	3 215	73 105	431 976	158 916
Märkischer Kreis	339	56 597	7 283	176 615	1 074 604	430 565
Olpe	119	20 024	2 532	57 587	322 266	106 677
Siegen-Wittgenstein	159	30 786	3 946	119 792	646 003	282 502
Soest	114	25 602	3 268	76 179	530 349	209 420
Unna	107	19 906	2 452	68 025	456 804	146 410
Reg.-Bez. Arnsberg	1 451	282 180	35 632	917 538	6 364 043	2 893 066
Nordrhein-Westfalen	5 297	1 110 944	140 385	3 943 745	26 047 648	11 306 877

**7. Betriebe, Beschäftigte und Umsatz in Nordrhein-Westfalen
nach fachlichen Betriebsteilen**

Systematik-Nr.	Wirtschaftszweig a = April 2007 b = Veränderung gegenüber gleichem Vorjahreszeitraum in %		Betriebs- teile	Beschäftigte	Umsatz		
					insgesamt	darunter	
						Auslandsumsatz	
Anzahl				1 000 EUR		%	
C	Bergbau und Gewinnung von Steinen und Erden	a	57	38 690	173 508	12 150	7,0
		b	-1,7	-5,0	+7,3	+18,0	x
CA	Kohlenbergbau, Torfgewinnung, Gewinnung von Erdöl und Erdgas, Bergbau auf Uran- und Thoriumerze	a	29	36 207	142 250	4 274	3,0
		b	-3,3	-5,5	+7,9	+28,4	x
CB	Erzbergbau, Gewinnung von Steinen und Erden, sonstiger Bergbau	a	28	2 483	31 258	7 877	25,2
		b	-	+3,5	+4,9	+13,1	x
D	Verarbeitendes Gewerbe	a	7 326	1 047 765	23 111 357	10 028 445	43,4
		b	+0,9	+1,0	+13,5	+16,5	x
DA	Ernährungsgewerbe und Tabakverarbeitung	a	585	74 183	1 948 224	358 623	18,4
		b	+1,6	+0,4	+6,4	+16,4	x
15	Ernährungsgewerbe	a	582	73 478	1 930 583	353 449	18,3
		b	+1,6	+0,4	+6,5	+16,6	x
15.1	Schlachten und Fleischverarbeitung	a	121	16 460	540 705	92 215	17,1
		b	-0,8	-0,5	+9,0	+37,5	x
15.3	Obst- und Gemüseverarbeitung	a	43	5 284	164 717	36 015	21,9
		b	-	+0,9	+6,2	+16,4	x
15.7	Herstellung von Futtermitteln	a	23	1 799	48 906	.	.
		b	-4,2	-4,5	+5,9	.	x
15.8	Sonstiges Ernährungsgewerbe (ohne Getränkeherstellung)	a	266	35 302	571 186	100 594	17,6
		b	+6,8	+2,3	-1,4	+4,5	x
15.81	Herstellung von Backwaren (ohne Dauerbackwaren)	a	130	16 782	190 635	17 272	9,1
		b	+12,1	+5,4	+8,7	+26,4	x
15.84	Herstellung von Süßwaren (ohne Dauerbackwaren)	a	32	8 755	152 319	41 617	27,3
		b	+3,2	+0,1	-0,9	+19,4	x
15.9	Herstellung von Getränken	a	57	8 406	277 352	20 645	7,4
		b	-8,1	-4,1	+10,4	+20,4	x
15.96	Herstellung von Bier	a	25	5 043	152 565	10 001	6,6
		b	-10,7	-5,8	-0,7	+24,6	x
15.98	Gewinnung natürlicher Mineralwässer, Herstellung von Erfrischungsgetränken	a	26	2 913	86 840	6 273	7,2
		b	-	-1,3	+14,8	+21,6	x
16	Tabakverarbeitung	a	3	705	17 640	5 174	29,3
		b	-	-2,6	-3,6	+3,9	x
DB	Textil- und Bekleidungsgewerbe	a	269	27 811	450 230	189 378	42,1
		b	-4,9	-3,6	+16,4	+32,8	x
17	Textilgewerbe	a	209	20 667	269 766	110 939	41,1
		b	-3,2	-2,0	+3,4	+4,4	x
17.2	Weberei	a	49	4 641	63 075	29 845	47,3
		b	-5,8	-6,3	-0,8	-	x

**Noch: 7. Betriebe, Beschäftigte und Umsatz in Nordrhein-Westfalen
nach fachlichen Betriebsteilen**

Systematik-Nr.	Wirtschaftszweig a = April 2007 b = Veränderung gegenüber gleichem Vorjahreszeitraum in %		Betriebs- teile	Beschäftigte	Umsatz		
					insgesamt	darunter	
						Auslandsumsatz	
			Anzahl	1 000 EUR		%	
17.3	Textilveredlung	a	25	2 315	23 915	7 766	32,5
		b	-	-3,3	-4,1	-1,3	x
17.4	Herstellung von konfektionierten Textilwaren (ohne Bekleidung)	a	45	3 837	47 819	11 822	24,7
		b	-4,3	-2,5	+12,5	+17,2	x
17.5	Sonstiges Textilgewerbe (ohne Herstellung von Maschenware)	a	61	7 433	102 054	45 586	44,7
		b	-	+1,3	+4,0	+6,7	x
18	Bekleidungs-gewerbe	a	60	7 144	180 463	78 439	43,5
		b	-10,4	-7,8	+43,2	+115,3	x
18.22	Herstellung von Oberbekleidung (ohne Arbeits- und Berufsbekleidung)	a	38	5 953	163 569	72 443	44,3
		b	-9,5	-8,2	+46,0	+118,6	x
DC/19	Ledergewerbe	a	16	1 905	25 330	10 451	41,3
		b	-	+5,6	+9,4	+7,4	x
DD/20	Holzgewerbe (ohne Herstellung von Möbeln)	a	111	13 384	226 454	66 384	29,3
		b	+0,9	+3,2	+19,3	+22,6	x
DE	Papier-, Verlags- und Druckgewerbe	a	555	67 943	1 144 257	330 340	28,9
		b	-2,5	-2,8	+5,6	+8,4	x
21	Papiergewerbe	a	201	30 306	623 889	269 781	43,2
		b	-3,4	-2,5	+11,6	+9,7	x
21.1	Herstellung von Holzstoff, Zellstoff, Papier, Karton und Pappe	a	47	9 804	279 173	163 264	58,5
		b	-7,8	-3,8	+6,8	+4,5	x
21.2	Herstellung von Waren aus Papier, Karton und Pappe	a	154	20 502	344 715	106 517	30,9
		b	-1,9	-1,9	+15,7	+18,9	x
21.21	Herstellung von Wellpapier und -pappe sowie von Verpackungsmitteln aus Papier, Karton und Pappe	a	84	10 741	177 175	49 128	27,7
		b	+1,2	-0,8	+14,8	+15,8	x
22	Verlags-gewerbe, Druck-gewerbe, Vervielfältigung von bespielten Ton-, Bild- und Datenträgern	a	354	37 637	520 368	60 558	11,6
		b	-1,9	-3,1	-0,8	+3,0	x
22.1	Verlags-gewerbe	a	146	17 000	249 708	8 980	3,6
		b	+2,8	-1,4	-3,4	-3,1	x
22.2	Druck-gewerbe	a	198	18 066	230 422	29 302	12,7
		b	-5,3	-4,4	+1,6	+4,2	x
DF/23	Kokerei, Mineralölverarbeitung, Herstellung und Verarbeitung von Spalt- und Brutstoffen	a	22	4 633	831 828	126 220	15,2
		b	-	+1,6	+6,5	+83,1	x
DG/24	Herstellung von chemischen Erzeugnissen	a	636	99 437	3 437 541	1 822 162	53,0
		b	+1,1	-1,3	+11,1	+10,9	x
24.1	Herstellung von chemischen Grundstoffen	a	269	43 430	2 120 104	1 130 447	53,3
		b	+2,7	-3,0	+12,7	+11,2	x
24.3	Herstellung von Anstrichmitteln, Druckfarben und Kittens	a	74	10 828	234 717	95 711	40,8
		b	-6,3	-3,9	+0,4	-2,4	x

**Noch: 7. Betriebe, Beschäftigte und Umsatz in Nordrhein-Westfalen
nach fachlichen Betriebsteilen**

Systematik-Nr.	Wirtschaftszweig a = April 2007 b = Veränderung gegenüber gleichem Vorjahreszeitraum in %		Betriebs- teile	Beschäftigte	Umsatz		
					insgesamt	darunter	
						Auslandsumsatz	
			Anzahl	1 000 EUR		%	
24.4	Herstellung von pharmazeutischen Erzeugnissen	a	61	16 098	341 868	165 372	48,4
		b	+5,2	-3,1	-4,2	-9,9	x
24.5	Herstellung von Seifen, Wasch-, Reinigungs- und Körperpflegemitteln	a	72	11 606	231 137	91 410	39,5
		b	-2,7	+1,7	+11,3	+10,4	x
24.51	Herstellung von Seifen, Wasch-, Reinigungs- und Poliermitteln	a	51	8 271	166 623	77 964	46,8
		b	-7,3	+3,1	+11,0	+11,5	x
24.52	Herstellung von Duftstoffen und Körperpflegemitteln	a	21	3 335	64 514	13 446	20,8
		b	+10,5	-1,7	+11,9	+4,4	x
24.6	Herstellung von sonstigen chemischen Erzeugnissen	a	136	13 273	346 166	201 634	58,2
		b	+1,5	+4,0	+16,9	+19,9	x
DH/25	Herstellung von Gummi- und Kunststoffwaren	a	570	59 631	931 366	382 948	41,1
		b	+3,3	+4,3	+15,0	+14,3	x
25.1	Herstellung von Gummiwaren	a	57	8 512	134 629	55 931	41,5
		b	+1,8	+2,5	+9,7	+7,4	x
25.2	Herstellung von Kunststoffwaren	a	513	51 119	796 737	327 018	41,0
		b	+3,4	+4,6	+16,0	+15,5	x
25.21	Herstellung von Platten, Folien, Schläuchen und Profilen aus Kunststoffen	a	139	15 298	315 097	159 993	50,8
		b	+6,1	+7,3	+19,9	+21,4	x
25.22	Herstellung von Verpackungsmitteln aus Kunststoffen	a	80	7 649	142 383	63 194	44,4
		b	-	+1,4	+15,6	+16,4	x
DI/26	Glasgewerbe, Herstellung von Keramik, Verarbeitung von Steinen und Erden	a	215	25 854	431 312	141 067	32,7
		b	+2,9	+1,5	+16,7	+10,5	x
26.1	Herstellung von Glas und Glaswaren	a	61	10 031	146 671	54 870	37,4
		b	+1,7	+3,6	+18,4	+11,3	x
26.2	Herstellung von keramischen Erzeugnissen (ohne Ziegel und Baukeramik)	a	25	2 956	44 359	24 065	54,3
		b	-	+1,4	+5,9	+6,6	x
26.5	Herstellung von Zement, Kalk und gebranntem Gips	a	24	2 152	67 394	16 485	24,5
		b	+4,3	-2,4	+11,8	+30,4	x
26.8	Herstellung von sonstigen Erzeugnissen aus nicht metallischen Mineralien	a	31	4 475	72 846	31 581	43,4
		b	+6,9	+1,6	+9,7	-2,9	x
DJ	Metallerzeugung und -bearbeitung, Herstellung von Metallerzeugnissen	a	1 742	245 529	5 629 000	2 080 497	37,0
		b	+2,8	+3,6	+21,4	+20,6	x
27	Metallerzeugung und -bearbeitung	a	487	105 701	3 594 611	1 365 960	38,0
		b	+2,3	+2,5	+23,7	+19,7	x
27.1	Erzeugung von Roheisen, Stahl und Ferrolegierungen	a	57	35 228	1 481 652	430 020	29,0
		b	+1,8	+0,2	+21,1	+17,7	x
27.2	Herstellung von Rohren	a	60	16 177	484 146	281 881	58,2
		b	+7,1	+5,6	+28,0	+16,0	x
27.3	Sonstige erste Bearbeitung von Eisen und Stahl	a	104	12 853	442 371	157 501	35,6
		b	+1,0	+2,9	+31,5	+21,6	x

**Noch: 7. Betriebe, Beschäftigte und Umsatz in Nordrhein-Westfalen
nach fachlichen Betriebsteilen**

Systematik-Nr.	Wirtschaftszweig a = April 2007 b = Veränderung gegenüber gleichem Vorjahreszeitraum in %		Betriebs- teile	Beschäftigte	Umsatz		
					insgesamt	darunter	
						Auslandsumsatz	
			Anzahl	1 000 EUR		%	
27.4	Erzeugung und erste Bearbeitung von NE-Metallen	a	117	19 929	869 260	378 115	43,5
		b	+2,6	+1,2	+22,1	+21,1	x
27.5	Gießereien	a	149	21 514	317 182	118 443	37,3
		b	+1,4	+5,2	+23,8	+30,1	x
27.51	Eisengießereien	a	44	8 897	139 066	55 110	39,6
		b	-2,2	+1,6	+16,4	+20,0	x
28	Herstellung von Metallerzeugnissen	a	1 255	139 828	2 034 389	714 536	35,1
		b	+3,0	+4,4	+17,5	+22,3	x
28.1	Stahl- und Leichtmetallbau	a	186	15 945	245 498	63 664	25,9
		b	+0,5	+5,4	+19,2	+23,9	x
28.3	Herstellung von Dampfkesseln (ohne Zentralheizungskessel)	a	53	7 880	60 691	14 813	24,4
		b	-3,6	+6,0	-14,0	+5,3	x
28.4	Herstellung von Schmiede-, Press-, Zieh- und Stanzteilen, gewalzten Ringen und pulvermetallurgischen Erzeugnissen	a	206	30 301	553 845	195 915	35,4
		b	+3,0	+2,4	+17,2	+21,4	x
28.6	Herstellung von Schneidwaren, Werkzeugen, Schlössern und Beschlägen	a	245	35 573	441 097	184 714	41,9
		b	+1,2	-0,1	+13,1	+14,2	x
28.7	Herstellung von sonstigen Metallwaren	a	308	30 050	504 415	205 638	40,8
		b	+3,7	+5,5	+20,9	+30,2	x
DK/29	Maschinenbau	a	1 269	180 937	2 956 182	1 767 324	59,8
		b	+1,0	+3,4	+17,0	+19,3	x
29.1	Herstellung von Maschinen für die Erzeugung und Nutzung von mechanischer Energie (ohne Motoren für Luft- und Straßenfahrzeuge)	a	276	52 236	906 335	486 934	53,7
		b	+0,4	+3,4	+19,1	+23,7	x
29.13	Herstellung von Armaturen	a	99	15 288	259 336	118 676	45,8
		b	-	-1,4	+9,4	+19,8	x
29.2	Herstellung von sonstigen Maschinen für unspezifische Verwendung	a	381	45 049	667 432	347 606	52,1
		b	+1,3	+4,7	+6,2	-3,6	x
29.3	Herstellung von land- und forstwirtschaftlichen Maschinen	a	25	5 336	152 229	107 254	70,5
		b	-	+3,8	+22,5	+32,3	x
29.4	Herstellung von Werkzeugmaschinen	a	127	15 486	247 459	173 174	70,0
		b	-1,6	+1,5	+49,5	+79,2	x
29.5	Herstellung von Maschinen für sonstige bestimmte Wirtschaftszweige	a	414	49 721	783 049	531 638	67,9
		b	+2,0	+2,9	+16,8	+19,1	x
29.7	Herstellung von Haushaltsgeräten, anderweitig nicht genannt	a	39	12 337	187 565	109 680	58,5
		b	-	+3,0	+9,1	+10,6	x
DL	Herstellung von Büromaschinen, Daten- verarbeitungsgeräten und -einrichtungen; Elektrotechnik, Feinmechanik und Optik	a	736	118 925	1 955 721	984 160	50,3
		b	+0,4	-2,2	+1,9	-1,3	x

**Noch: 7. Betriebe, Beschäftigte und Umsatz in Nordrhein-Westfalen
nach fachlichen Betriebsteilen**

Systematik-Nr.	Wirtschaftszweig a = April 2007 b = Veränderung gegenüber gleichem Vorjahreszeitraum in %	Betriebs- teile	Beschäftigte	Umsatz			
				insgesamt	darunter Auslandsumsatz		
					1 000 EUR		%
		Anzahl					
30	Herstellung von Büromaschinen, Datenver- arbeitungsgeräten und -einrichtungen	a	33	5 668	125 722	81 598	64,9
		b	+3,1	-2,9	-3,5	-3,0	x
31	Herstellung von Geräten der Elektrizitäts- erzeugung, -verteilung u.Ä.	a	437	80 691	1 189 617	500 963	42,1
		b	+1,9	+1,3	+10,5	+9,3	x
31.2	Herstellung von Elektrizitätsverteilungs- und -schalteinrichtungen	a	168	34 755	508 642	202 884	39,9
		b	+2,4	+3,1	+11,9	+14,3	x
31.6	Herstellung von elektrischen Ausrüstungen, anderweitig nicht genannt	a	119	21 953	319 207	119 551	37,5
		b	-	-4,1	+5,5	-5,3	x
32	Rundfunk- und Nachrichtentechnik	a	72	12 257	406 406	279 432	68,8
		b	-8,9	-25,0	-20,2	-21,9	x
32.2	Herstellung von Geräten und Einrichtungen der Telekommunikationstechnik	a	27	6 551	325 594	240 852	74,0
		b	-25,0	-40,4	-26,7	-27,0	x
33	Medizin-, Mess-, Steuer- und Regelungs- technik, Optik, Herstellung von Uhren	a	194	20 309	233 976	122 167	52,2
		b	+0,5	+2,8	+15,2	+25,1	x
33.2	Herstellung von Mess-, Kontroll-, Navigati- ons- u.ä. Instrumenten und Vorrichtungen	a	117	12 420	149 801	82 161	54,8
		b	+2,6	+5,0	+14,1	+16,3	x
DM	Fahrzeugbau	a	282	88 778	2 516 850	1 585 011	63,0
		b	+1,4	+0,8	+17,4	+26,6	x
34	Herstellung von Kraftwagen und Kraftwagenteilen	a	222	78 411	2 386 791	1 531 303	64,2
		b	+1,4	+0,6	+18,3	+26,8	x
35	Sonstiger Fahrzeugbau	a	60	10 367	130 059	53 708	41,3
		b	+1,7	+2,5	+3,6	+21,1	x
DN	Herstellung von Möbeln, Schmuck, Musik- instrumenten, Sportgeräten, Spielwaren und sonstigen Erzeugnissen; Recycling	a	318	38 815	627 062	183 880	29,3
		b	-3,6	-2,9	+9,1	+17,7	x
36	Herstellung von Möbeln, Schmuck, Musik- instrumenten, Sportgeräten, Spielwaren und sonstigen Erzeugnissen	a	305	38 064	572 988	166 646	29,1
		b	-3,8	-3,0	+6,3	+14,3	x
36.1	Herstellung von Möbeln	a	259	33 608	522 872	147 207	28,2
		b	-3,0	-3,2	+6,8	+16,0	x
37	Recycling	a	13	751	54 073	17 234	31,9
		b	-	-0,7	+51,6	+63,8	x
	Insgesamt	a	7 383	1 086 455	23 284 865	10 040 595	43,1
		b	+0,9	+0,8	+13,4	+16,5	x

Veröffentlichungen

Veröffentlichungen zur Entwicklung und Struktur im Verarbeitenden Gewerbe sowie im Bergbau und bei der Gewinnung von Steinen und Erden

Betriebsergebnisse

– monatlich

Inhalt: Betriebe, Beschäftigte, Arbeitsstunden, Entgelte, Umsätze nach Wirtschaftszweigen insgesamt und nach Regierungsbezirken; aktuellste Produktions- und Auftragseingangsindizes nach Wirtschaftszweigen in Nordrhein-Westfalen

Bestellnummer: E 13 3 2007*)

Preis: 3,10 EUR (Jahresbezugspreis: 31,00 EUR)

– jährlich

Inhalt: Betriebe, Beschäftigte, Arbeitsstunden, Entgelte, Umsätze nach Wirtschaftszweigen insgesamt und nach Regierungsbezirken sowie kreisfreien Städten und Kreisen

Bestellnummer: E 12 3 2006 00

Preis: 5,40 EUR

Produktion

Inhalt: Produktion von ca. 5 000 Gütern und Gütergruppen nach Menge und Wert

Bestellnummer: E 15 3 2006 00

Preis: 8,50 EUR

*) Bei Bestellungen bitte gewünschten Monat angeben (01 = Januar; 02 = Februar usw.)

Weitere Auskünfte zu diesen Veröffentlichungen erteilen Ihnen gerne Theo Troost und Frank Hanst unter Telefon-Nr. (02 11) 94 49-55 38 bzw. (02 11) 94 49-51 14.