

**Verarbeitendes Gewerbe sowie Bergbau  
und Gewinnung von Steinen und Erden  
in Nordrhein-Westfalen**

**März 2007**

Herausgegeben vom  
Landesamt für Datenverarbeitung und Statistik Nordrhein-Westfalen  
Mauerstraße 51, 40476 Düsseldorf • Postfach 10 11 05, 40002 Düsseldorf  
Telefon 0211 9449-01 • Telefax 0211 442006  
Internet: <http://www.lids.nrw.de>  
E-Mail: [poststelle@lids.nrw.de](mailto:poststelle@lids.nrw.de)

Erschienen im September 2007

Preis der gedruckten Ausgabe:  
3,10 EUR (Jahresbezugspreis 31,00 EUR)

Eine kostenlose PDF-Version dieser Ausgabe finden Sie  
zum Download im Webshop des LDS NRW.

© Landesamt für Datenverarbeitung und Statistik NRW, Düsseldorf, 2007  
Vervielfältigung und Verbreitung, auch auszugsweise, mit Quellenangabe  
gestattet.

# Inhalt

	Seite
<b>Vorbemerkungen</b> .....	5
<b>Erläuterungen</b> .....	5
<b>Methodische Hinweise</b> .....	5
<b>Definitionen</b> .....	6
<b>Systematiken</b> .....	7
<b>Veröffentlichungen</b> .....	7
<b>Klassifikation der Wirtschaftszweige</b> .....	10
 <b>Tabellenteil</b>	
1. Übersicht über die wirtschaftliche Entwicklung in Nordrhein-Westfalen 1996 – 2007 .....	21
Grafiken <i>Auftragseingangsindex</i> .....	24
2. Auftragseingangsindex im Verarbeitenden Gewerbe in Nordrhein-Westfalen .....	27
Grafiken <i>Produktionsindex</i> .....	34
3. Produktionsindex im Verarbeitenden Gewerbe sowie Bergbau und Gewinnung von Steinen und Erden in Nordrhein-Westfalen .....	37
4. Betriebe, Beschäftigte, geleistete Arbeitsstunden, Bruttoentgelte und Umsatz in Nordrhein-Westfalen nach Wirtschaftszweigen .....	38
5. Umsatz in Nordrhein-Westfalen nach Wirtschaftszweigen .....	43
6. Betriebe, Beschäftigte, geleistete Arbeitsstunden, Bruttoentgelte und Umsatz des Verarbeitenden Gewerbes sowie des Bergbaus und der Gewinnung von Steinen und Erden nach kreisfreien Städten und Kreisen .....	48
7. Betriebe, Beschäftigte und Umsatz in Nordrhein-Westfalen nach fachlichen Betriebsteilen .....	50



## Vorbemerkungen

Mit Beginn des Berichtsmonats Januar 2003 wurde die Klassifikation der Wirtschaftszweige, Ausgabe 1993 (WZ 93) durch die Klassifikation der Wirtschaftszweige, Ausgabe 2003 (WZ 2003) abgelöst. Die WZ 2003 ist das Ergebnis einer behutsamen Aktualisierung der Klassifikation der Wirtschaftszweige, Ausgabe 1993 (WZ 93), deren Struktur weitgehend beibehalten werden konnte. Nur dort, wo sich seit Einführung der WZ 93 gravierende technische und wirtschaftliche Veränderungen gezeigt haben, waren Modifikationen der Gliederung erforderlich. Außerdem wurde die Gelegenheit genutzt, die inhaltliche Beschreibung der Unterteilungen der Klassifikation der Wirtschaftszweige zu erweitern und zu aktualisieren.

Die WZ 2003 basiert auf der statistischen Systematik der Wirtschaftszweige in der Europäischen Gemeinschaft (NACE Rev. 1.1), die mit der Verordnung (EWG) Nr. 29/2002 der Kommission vom 19. Dezember 2001 veröffentlicht wurde, und ihrerseits auf der Internationalen Systematik der Wirtschaftszweige (ISIC Rev. 3.1) der Vereinten Nationen aufbaut.

Die Klassifikation der Wirtschaftszweige, Ausgabe 2003 ist gleichzeitig maßgebend für die Abgrenzung des Wirtschaftssektors **Verarbeitendes Gewerbe sowie Bergbau und Gewinnung von Steinen und Erden** und hat damit Auswirkungen auf die Zusammensetzung der Berichtskreise der Statistiken dieses Bereichs.

## Erläuterungen

### Ziel der Statistik

Die monatlichen Erhebungen des Verarbeitenden Gewerbes sowie des Bergbaus und der Gewinnung von Steinen und Erden stellen kurzfristig Daten über die konjunkturelle Entwicklung dieses Wirtschaftsbereichs in wirtschaftssystematischer und regionaler Gliederung zur Verfügung. Die Ergebnisse der Statistiken sind wichtiges Material für die Arbeiten der gesetzgebenden Körperschaften, der Bundes- und Landesregierungen, der Verbände, Kammern sowie sonstigen Institutionen und bilden eine unentbehrliche Grundlage für zahlreiche wirtschaftspolitische Entscheidungen.

### Rechtsgrundlage

Rechtsgrundlage für die Erhebungen im Verarbeitenden Gewerbe sowie im Bergbau und in der Gewinnung von Steinen und Erden ist das Gesetz über die

Statistik im Produzierenden Gewerbe (Prod-GewStatG) in der Fassung der Bekanntmachung vom 21. März 2002 (BGBl. I S. 1181) zuletzt geändert durch Artikel 139 der Verordnung vom 31. Oktober 2006 (BGBl. I S. 2407) in Verbindung mit dem Gesetz über die Statistik für Bundeszwecke (Bundesstatistikgesetz – BStatG) vom 22. Januar 1987 (BGBl. I S. 462, 565), zuletzt geändert durch Artikel 2 des Gesetzes vom 9. Juni 2005 (BGBl. I S. 1534).

## Berichtskreis

### Monatsbericht für Betriebe des Verarbeitenden Gewerbes sowie des Bergbaus und der Gewinnung von Steinen und Erden

Der Berichtskreis des Monatsberichtes umfasst alle Betriebe des Wirtschaftsbereichs Verarbeitendes Gewerbe sowie Bergbau und Gewinnung von Steinen und Erden mit mindestens 50 tätigen Personen, unabhängig davon, ob diese Betriebe zu Unternehmen dieses Wirtschaftsbereichs gehören, oder zu Unternehmen, deren wirtschaftlicher Schwerpunkt außerhalb des Produzierenden Gewerbes liegt.

## Methodische Hinweise

Die Merkmale „Umsatz“ und „Beschäftigte“ werden nach fachlichen Betriebsteilen erhoben und sowohl für Betriebe als auch für fachliche Betriebsteile aufbereitet. Die übrigen Merkmale werden nur für den gesamten Betrieb (einschl. der baugewerblichen und sonstigen Betriebsteile) erhoben. Hinsichtlich der Darstellung der Ergebnisse wird bei den Merkmalen Beschäftigte und Umsätze zwischen einem Nachweis nach fachlichen Betriebsteilen und nach Betrieben unterschieden. Beim Nachweis nach Betrieben werden alle Angaben eines kombinierten Betriebes (örtliche Einheit mit Betriebsteilen in mehreren Wirtschaftszweigen der WZ 2003) unter dem Wirtschaftszweig nachgewiesen, bei dem – gemessen an der Zahl der Beschäftigten – der Schwerpunkt des Betriebes liegt.

Mit Berichtsmonat Januar 2003 wurde die Berechnung des Auftragseingangsindex für das Verarbeitende Gewerbe auf das Basisjahr 2000 umgestellt.

Mit Berichtsmonat Januar 2007 wurde die Berechnung des Produktionsindex methodisch auf das im Statistischen Bundesamt verwendete Verfahren sowie auf das Basisjahr 2000 umgestellt.

## Definitionen

### Beschäftigte

Alle Personen, die am Ende des Monats in einem arbeitsrechtlichen Verhältnis zum Betrieb stehen, tätige (Mit)inhaberinnen und -inhaber sowie unbezahlt mithelfende Familienangehörige, soweit sie mindestens ein Drittel der üblichen Arbeitszeit im Betrieb tätig sind.

Aufgrund der Organisationsreform in der gesetzlichen Rentenversicherung ist ab dem Jahr 2005 die Unterscheidung zwischen Arbeitern und Angestellten aufgehoben. Aus diesem Grunde werden ab Januar 2006 die Angaben zu Arbeitern und Löhnen nicht mehr separat erhoben. In den Ergebnissen dargestellt werden nur noch die Beschäftigten insgesamt sowie die Bruttoentgelte (früher: Bruttolohn- und -gehaltssumme)

### Geleistete Arbeitsstunden

Alle tatsächlich geleisteten (nicht die bezahlten) Stunden aller tätigen Personen.

### Entgelte

Bruttosummen ohne Arbeitgeberanteile zur Sozialversicherung, jedoch einschließlich Lohn- und Gehaltszuschläge (auch Gratifikationen, Erfindergelder sowie Provisionen, Tantiemen usw.). Vergütungen für gewerblich und kaufmännisch Auszubildende sind enthalten. Nicht erfasst werden allgemeine soziale Aufwendungen sowie Vergütungen, die als Spesenersatz anzusehen sind.

### Gesamtumsatz

Umsatz aus Eigenerzeugung, baugewerblicher Umsatz sowie Umsatz aus Handelsware und sonstigen nicht industriellen Tätigkeiten (wie Erlöse aus Vermietung und Verpachtung, Provisionseinnahmen, Erlöse aus Transportleistungen für Dritte und aus dem Verkauf von eigenen landwirtschaftlichen Erzeugnissen). Als Umsatz gilt die Summe der Rechnungsendbeträge (ohne Umsatzsteuer) einschließlich etwa darin enthaltener Verbrauchsteuern sowie der Kosten für Fracht, Transportversicherung, Porto, Verpackung und Spesen, auch wenn diese gesondert in Rechnung gestellt werden. Bei der Darstellung nach fachlichen Betriebsteilen handelt es sich ausschließlich um den Umsatz aus Eigenerzeugung.

### Auslandsumsatz

Direkte Lieferungen und Leistungen an Empfänger, die im Ausland ansässig sind, sowie Lieferungen an Exporteure, die die bestellten Waren ohne Be- und Verarbeitung in das Ausland ausführen.

Ab Januar 2004 wird zusätzlich zum „Auslandsumsatz insgesamt“ der „Auslandsumsatz mit den Ländern der Eurozone“ veröffentlicht. Das sind die Länder der EU, die den EURO ab 2002 als gemeinsame Währung eingeführt haben. Im Einzelnen sind das die Umsätze mit: Belgien, Finnland, Frankreich, Griechenland, Irland, Italien, Luxemburg, den Niederlanden, Österreich, Portugal und Spanien sowie seit Januar 2007 mit Slowenien.

### Auftragseingangsinde

Der Nachweis der Auftragseingangsinde erfolgt für ausgewählte Wirtschaftszweige des Verarbeitenden Gewerbes nach der Klassifikation der Wirtschaftszweige, Ausgabe 2003 (WZ 2003) und vier Hauptgruppen. Die Ergebnisse werden sowohl in nominalen (Wert-) als auch realen (Volumen-)Indizes dargestellt. Zur Berechnung des realen Auftragseingangsinde werden Preisindizes für gewerbliche Produkte (Inlands-Auftragseingänge) sowie Preisindizes für die Ausfuhr (Auslands-Auftragseingänge) verwendet. Die Berechnung der Auftragseingangsinde basiert auf den Ergebnissen des Monatsberichts für Betriebe des Verarbeitenden Gewerbes sowie des Bergbaus und der Gewinnung von Steinen und Erden. Es handelt sich bei den Auftragseingängen um den Wert (ohne Umsatzsteuer) aller im Berichtsmontat eingegangenen und vom Betrieb fest akzeptierten Aufträge auf Lieferung selbst hergestellter (bzw. im Lohnauftrag gefertigter) Produkte.

### Produktionsindex

Der Produktionsindex zeigt – unbeeinflusst von Preisveränderungen und Kalenderunregelmäßigkeiten – kurzfristig die Entwicklung der Produktionsleistung der einzelnen Wirtschaftszweige und des gesamten Produzierenden Gewerbes auf. Der Nachweis des Produktionsindex erfolgt für ausgewählte Wirtschaftszweige nach der Klassifikation der Wirtschaftszweige, Ausgabe 2003 (WZ 2003) und Hauptgruppen. Die Berechnung des Produktionsindex basiert im wesentlichen auf den Ergebnissen der monatlichen Produktionserhebung bei Betrieben mit mindestens 50 Beschäftigten.

Nach dem gleichen Konzept wird zusätzlich ein vierteljährlicher Produktionsindex durch Aggregation der drei Monatsmeldungen der Betriebe des Verarbeitenden Gewerbes mit 50 und mehr Beschäftigten und der Produktionsdaten der übrigen vierteljährlich meldepflichtigen Betriebe von Unternehmen mit in der Regel 20 und mehr Beschäftigten des Produzierenden Gewerbes berechnet. Zur Verbesserung der Qualität der monatlichen Produktionsindizes werden diese nachträglich für jeden Wirtschaftszweig an das Niveau des entsprechenden vierteljährlichen Produktionsindex angeglichen.

## Systematiken

Die Darstellung aller Ergebnisse erfolgt in der Gliederung der Klassifikation der Wirtschaftszweige, Ausgabe 2003 (WZ 2003). Ausschließlich für die Darstellung der Indizes werden Hauptgruppen durch die direkte Zuordnung der Gruppen (= Dreisteller) der WZ 2003 zu

- A = Vorleistungsgüterproduzenten
- B = Investitionsgüterproduzenten
- GG = Gebrauchsgüterproduzenten
- VG = Verbrauchsgüterproduzenten
- EN = Energie

gebildet.

In der Klassifikation der WZ 2003 gibt es keine Zuordnung der höheren Aggregate (Abteilungen, Unterabschnitte und Abschnitte) zu diesen Hauptgruppen, vielmehr werden nur die WZ-Dreisteller entsprechend ihrem Schwerpunkt den Hauptgruppen zugeordnet.

## Veröffentlichungen

Ergebnisse für das Bundesgebiet über den Bereich **Verarbeitendes Gewerbe sowie Bergbau und Gewinnung von Steinen und Erden** werden vom Statistischen Bundesamt in der Fachserie 4, Reihe 4 veröffentlicht. Aktuelle Ergebnisse – auch von anderen Bundesländern – werden im Internet unter [www.statistikportal.de](http://www.statistikportal.de) veröffentlicht.

## Neuer Berichtskreis

### **Monatsbericht für Betriebe des Verarbeitenden Gewerbes sowie des Bergbaus und der Gewinnung von Steinen und Erden**

Am 1. Januar 2007 trat Artikel 10 des Ersten Gesetzes zum Abbau bürokratischer Hemmnisse insbesondere in der mittelständischen Wirtschaft vom 22. August 2006 (BGBl I S. 1970) in Kraft, durch den das Gesetz über die Statistik im Produzierenden Gewerbe geändert wird.

Wurden in der Vergangenheit beim Monatsbericht im Verarbeitenden Gewerbe alle Betriebe von Unternehmen mit 20 und mehr tätigen Personen befragt, so sind ab dem Berichtsmonat Januar 2007 nur noch Betriebe mit 50 und mehr tätigen Personen einbezogen. Mit dieser Maßnahme wird eine deutliche Entlastung insbesondere der kleinen und mittleren Unternehmen von statistischen Auskunftspflichten erreicht. Dabei werden die bisherigen Merkmale des Monatsberichts im Verarbeitenden Gewerbe auch bei dem neuen Berichtskreis der Betriebe mit 50 und mehr tätigen Personen weiter unverändert erhoben.

Die in dieser Veröffentlichung nachgewiesenen Veränderungsdaten beziehen sich auf einen angepassten Berichtskreis 2006.

Die unterhalb dieser neuen Abschneidegrenze liegenden Betriebe werden ab dem Berichtsjahr 2007 nur noch im neu eingeführten Jahresbericht für Betriebe im Verarbeitenden Gewerbe nach den tätigen Personen, den Entgelten (Lohn- und Gehaltsummen) sowie dem Umsatz befragt. Dieser Bericht stellt sicher, dass die für regionale Strukturuntersuchungen notwendigen Informationen im bisherigen Umfang und in bisheriger Qualität zumindest jährlich zur Verfügung stehen.

## **Zeichenerklärung**

(nach DIN 55 301)

- 0 weniger als die Hälfte von 1 in der letzten besetzten Stelle, jedoch mehr als nichts
- nichts vorhanden (genau null)
- . Zahlenwert unbekannt oder geheim zu halten
- x Tabellenfach gesperrt, da Aussage nicht sinnvoll
- r berichtigte Zahl



## **Klassifikation der Wirtschaftszweige**

**Wirtschaftszweige des Verarbeitenden Gewerbes sowie  
des Bergbaus und der Gewinnung von Steinen und Erden**  
aus: **Klassifikation der Wirtschaftszweige Ausgabe 2003 (WZ 2003)**

Abteilung Gruppe Klasse	Bezeichnung	Haupt- gruppe
<b>Abschnitt C</b>	<b>Bergbau und Gewinnung von Steinen und Erden</b>	
<b>Unterabschnitt CA</b>	<b>Kohlenbergbau, Torfgewinnung, Gewinnung von Erdöl und Erdgas, Bergbau auf Uran- und Thoriumerze</b>	
<b>10</b>	<b>Kohlenbergbau, Torfgewinnung</b>	
<b>10.1</b> 10.10	<b>Steinkohlenbergbau und -brikettherstellung</b>	<b>EN</b>
<b>10.2</b> 10.20	<b>Braunkohlenbergbau und -veredlung</b>	<b>EN</b>
<b>10.3</b> 10.30	<b>Torfgewinnung und -veredlung</b>	<b>EN</b>
<b>11</b>	<b>Gewinnung von Erdöl und Erdgas, Erbringung damit verbundener Dienstleistungen</b>	
<b>11.1</b> 11.10	<b>Gewinnung von Erdöl und Erdgas</b>	<b>EN</b>
<b>11.2</b> 11.20	<b>Erbringung von Dienstleistungen bei der Gewinnung von Erdöl und Erdgas</b>	<b>EN</b>
<b>12</b> <b>12.0</b> 12.00	<b>Bergbau auf Uran- und Thoriumerze</b>	<b>EN</b>
<b>Unterabschnitt CB</b>	<b>Erzbergbau, Gewinnung von Steinen und Erden, sonstiger Bergbau</b>	
<b>13</b>	<b>Erzbergbau</b>	
<b>13.1</b> 13.10	<b>Eisenerzbergbau</b>	<b>A</b>
<b>13.2</b> 13.20	<b>NE-Metallerzbergbau (ohne Bergbau auf Uran- und Thoriumerze)</b>	<b>A</b>
<b>14</b>	<b>Gewinnung von Steinen und Erden, sonstiger Bergbau</b>	
<b>14.1</b>	<b>Gewinnung von Natursteinen</b>	<b>A</b>
14.11	Gewinnung von Naturwerksteinen und Natursteinen a. n. g.	
14.12	Gewinnung von Kalk und Gipsstein sowie Anhydrit, Dolomit und Kreide	
14.13	Gewinnung von Schiefer	
<b>14.2</b>	<b>Gewinnung von Kies, Sand, Ton und Kaolin</b>	<b>A</b>
14.21	Gewinnung von Kies und Sand	
14.22	Gewinnung von Ton und Kaolin	
<b>14.3</b> 14.30	<b>Gewinnung von Mineralien für die Herstellung von chemischen Erzeugnissen</b>	<b>A</b>
<b>14.4</b> 14.40	<b>Gewinnung von Salz</b>	<b>A</b>
<b>14.5</b> 14.50	<b>Gewinnung von Steinen und Erden a. n. g., sonstiger Bergbau</b>	<b>A</b>
<b>Abschnitt D</b>	<b>Verarbeitendes Gewerbe</b>	
<b>Unterabschnitt DA</b>	<b>Ernährungsgewerbe und Tabakverarbeitung</b>	
<b>15</b>	<b>Ernährungsgewerbe</b>	
<b>15.1</b>	<b>Schlachten und Fleischverarbeitung</b>	<b>VG</b>
15.11	Schlachten (ohne Schlachten von Geflügel)	
15.12	Schlachten von Geflügel	
15.13	Fleischverarbeitung	
<b>15.2</b> 15.20	<b>Fischverarbeitung</b>	<b>VG</b>
<b>15.3</b>	<b>Obst- und Gemüseverarbeitung</b>	<b>VG</b>
15.31	Kartoffelverarbeitung	
15.32	Herstellung von Frucht- und Gemüsesäften	
15.33	Obst- und Gemüseverarbeitung a. n. g.	
<b>15.4</b>	<b>Herstellung von pflanzlichen und tierischen Ölen und Fetten</b>	<b>VG</b>
15.41	Herstellung von rohen Ölen und Fetten	
15.42	Herstellung von raffinierten Ölen und Fetten	
15.43	Herstellung von Margarine und ähnlichen Nahrungsfetten	
<b>15.5</b>	<b>Milchverarbeitung; Herstellung von Speiseeis</b>	<b>VG</b>
15.51	Milchverarbeitung	
15.52	Herstellung von Speiseeis	

**Noch: Wirtschaftszweige des Verarbeitenden Gewerbes sowie  
des Bergbaus und der Gewinnung von Steinen und Erden  
aus: Klassifikation der Wirtschaftszweige Ausgabe 2003 (WZ 2003)**

Abteilung Gruppe Klasse	Bezeichnung	Haupt- gruppe
<b>Noch: Unterabschnitt DA Ernährungsgewerbe und Tabakverarbeitung</b>		
<b>15.6</b>	<b>Mahl- und Schäl­mü­hlen, Her­stellung von Stärke und Stärkeerzeugnissen</b>	<b>A</b>
15.61	Mahl- und Schäl­mü­hlen	
15.62	Herstellung von Stärke und Stärkeerzeugnissen	
<b>15.7</b>	<b>Herstellung von Futtermitteln</b>	<b>A</b>
15.71	Herstellung von Futtermitteln für Nutztiere	
15.72	Herstellung von Futtermitteln für sonstige Tiere	
<b>15.8</b>	<b>Sonstiges Ernährungsgewerbe (ohne Getränkeherstellung)</b>	<b>VG</b>
15.81	Herstellung von Backwaren (ohne Dauerbackwaren)	
15.82	Herstellung von Dauerbackwaren	
15.83	Herstellung von Zucker	
15.84	Herstellung von Süßwaren (ohne Dauerbackwaren)	
15.85	Herstellung von Teigwaren	
15.86	Verarbeitung von Kaffee und Tee, Herstellung von Kaffee-Ersatz	
15.87	Herstellung von Würzmitteln und Saucen	
15.88	Herstellung von homogenisierten und diätetischen Nahrungsmitteln	
15.89	Herstellung von sonstigen Nahrungsmitteln (ohne Getränke)	
<b>15.9</b>	<b>Herstellung von Getränken</b>	<b>VG</b>
15.91	Herstellung von Spirituosen	
15.92	Herstellung von Alkohol	
15.93	Herstellung von Traubenwein	
15.94	Herstellung von Apfelwein und sonstigen Fruchtweinen	
15.95	Herstellung von Wermutwein und sonstigen aromatisierten Weinen	
15.96	Herstellung von Bier	
15.97	Herstellung von Malz	
15.98	Gewinnung natürlicher Mineralwässer, Herstellung von Erfrischungsgetränken	
<b>16</b>	<b>16.0 16.00 Tabakverarbeitung</b>	<b>VG</b>
<b>Unterabschnitt DB Textil- und Bekleidungs­gewerbe</b>		
<b>17</b>	<b>Textilgewerbe</b>	
<b>17.1</b>	<b>Spinnstoffaufbereitung und Spinnerei</b>	<b>A</b>
17.11	Baumwollaufbereitung und -spinnerei	
17.12	Wollaufbereitung und Streichgarnspinnerei	
17.13	Wollaufbereitung und Kammgarnspinnerei	
17.14	Flachsaufbereitung und -spinnerei	
17.15	Zwirnen und Texturieren von Filamentgarnen, Seidenaufbereitung und -spinnerei	
17.16	Herstellung von Nähgarn	
17.17	Sonstige Spinnstoffaufbereitung und Spinnerei	
<b>17.2</b>	<b>Weberei</b>	<b>A</b>
17.21	Baumwollweberei	
17.22	Streichgarnweberei	
17.23	Kammgarnweberei	
17.24	Seiden- und Filamentgarnweberei	
17.25	Sonstige Weberei	
<b>17.3</b>	<b>Textilveredlung</b>	<b>A</b>
<b>17.4</b>	<b>Herstellung von konfektionierten Textilwaren (ohne Bekleidung)</b>	<b>VG</b>
<b>17.5</b>	<b>Sonstiges Textilgewerbe (ohne Herstellung von Maschenware)</b>	<b>VG</b>
17.51	Herstellung von Teppichen	
17.52	Herstellung von Seilerwaren	
17.53	Herstellung von Vliesstoff und Erzeugnissen daraus (ohne Bekleidung)	
17.54	Textilgewerbe a. n. g.	
<b>17.6</b>	<b>Herstellung von gewirktem und gestricktem Stoff</b>	<b>A</b>
<b>17.7</b>	<b>Herstellung von gewirkten und gestrickten Fertigerzeugnissen</b>	<b>VG</b>
17.71	Herstellung von Strumpfwaren	
17.72	Herstellung von Pullovern, Strickjacken und ähnlichen Waren	

**Noch: Wirtschaftszweige des Verarbeitenden Gewerbes sowie  
des Bergbaus und der Gewinnung von Steinen und Erden  
aus: Klassifikation der Wirtschaftszweige Ausgabe 2003 (WZ 2003)**

Abteilung Gruppe Klasse	Bezeichnung	Haupt- gruppe
<b>Noch: Unterabschnitt DB Textil- und Bekleidungsgerbe</b>		
<b>18</b>	<b>Bekleidungsgerbe</b>	
<b>18.1</b> 18.10	<b>Herstellung von Lederbekleidung</b>	<b>VG</b>
<b>18.2</b>	<b>Herstellung von Bekleidung (ohne Lederbekleidung)</b>	<b>VG</b>
	Herstellung von Arbeits- und Berufsbekleidung	
	Herstellung von Oberbekleidung (ohne Arbeits- und Berufsbekleidung)	
	Herstellung von Wäsche	
	Herstellung von sonstiger Bekleidung und Bekleidungsgerbe	
<b>18.3</b> 18.30	<b>Zurichtung und Färben von Fellen, Herstellung von Pelzgerben</b>	<b>VG</b>
<b>Unterabschnitt DC Ledergewerbe</b>		
<b>19</b>	<b>Ledergewerbe</b>	
<b>19.1</b> 19.10	<b>Herstellung von Leder und Lederfaserstoff</b>	<b>VG</b>
<b>19.2</b> 19.20	<b>Lederverarbeitung (ohne Herstellung von Lederbekleidung und Schuhen)</b>	<b>VG</b>
<b>19.3</b> 19.30	<b>Herstellung von Schuhen</b>	<b>VG</b>
<b>Unterabschnitt DD Holzgerbe (ohne Herstellung von Möbeln)</b>		
<b>20</b>	<b>Holzgerbe (ohne Herstellung von Möbeln)</b>	
<b>20.1</b> 20.10	<b>Säge-, Hobel- und Holzimprägniergerbe</b>	<b>A</b>
<b>20.2</b> 20.20	<b>Herstellung von Furnier-, Sperrholz-, Holzfaserplatten- und Holzspanplatten</b>	<b>A</b>
<b>20.3</b> 20.30	<b>Herstellung von Konstruktionsteilen, Fertigbauteilen, Ausbauelementen und Fertigteilbauten aus Holz</b>	<b>A</b>
<b>20.4</b> 20.40	<b>Herstellung von Verpackungsmitteln, Lagerbehältern und Ladungsträgern aus Holz</b>	<b>A</b>
<b>20.5</b>	<b>Herstellung von Holzgerben a. n. g. sowie von Kork-, Flecht- und Korbgerben</b>	<b>A</b>
	Herstellung von Holzgerben a. n. g., (ohne Herstellung von Möbeln)	
	Herstellung von Kork-, Flecht- und Korbgerben (ohne Herstellung von Möbeln)	
<b>20.51</b>		
<b>20.52</b>		
<b>Unterabschnitt DE Papier-, Verlags- und Druckgerbe</b>		
<b>21</b>	<b>Papiergerbe</b>	
<b>21.1</b>	<b>Herstellung von Holzstoff, Zellstoff, Papier, Karton und Pappe</b>	<b>A</b>
	Herstellung von Holz- und Zellstoff	
	Herstellung von Papier, Karton und Pappe	
<b>21.2</b>	<b>Herstellung von Waren aus Papier-, Karton- und Pappe</b>	<b>A</b>
	Herstellung von Wellpapier und -pappe sowie von Verpackungsmitteln aus Papier, Karton und Pappe	
	Herstellung von Haushalts-, Hygiene- und Toilettenartikeln aus Zellstoff, Papier und Pappe	
	Herstellung von Schreibgerben und Bürobedarf aus Papier, Karton und Pappe	
	Herstellung von Tapeten	
	Herstellung von sonstigen Waren aus Papier, Karton und Pappe	
<b>21.21</b>		
<b>21.22</b>		
<b>21.23</b>		
<b>21.24</b>		
<b>21.25</b>		
<b>22</b>	<b>Verlagsgerbe, Druckgerbe, Vervielfältigung von bespielten Ton-, Bild- und Datenträgern</b>	
<b>22.1</b>	<b>Verlagsgerbe</b>	<b>VG</b>
	Verlegen von Büchern	
	Verlegen von Zeitungen	
	Verlegen von Zeitschriften	
	Verlegen von bespielten Tonträgern und Musikalien	
	Sonstiges Verlagsgerbe	
	22.11	
	22.12	
	22.13	
	22.14	
	22.15	

**Noch: Wirtschaftszweige des Verarbeitenden Gewerbes sowie  
des Bergbaus und der Gewinnung von Steinen und Erden  
aus: Klassifikation der Wirtschaftszweige Ausgabe 2003 (WZ 2003)**

Abteilung Gruppe Klasse	Bezeichnung	Haupt- gruppe
<b>Noch: Unterabschnitt DE Papier-, Verlags- und Druckgewerbe</b>		
<b>22.2</b>	<b>Druckgewerbe</b>	<b>VG</b>
22.21	Drucken von Zeitungen	
22.22	Drucken anderer Druckerzeugnisse	
22.23	Druckweiterverarbeitung	
22.24	Druck- und Medienstufen	
22.25	Erbringung von sonstigen druckbezogenen Dienstleistungen	
<b>22.3</b>	<b>Vervielfältigung von bespielten Ton-, Bild- und Datenträgern</b>	<b>VG</b>
22.31	Vervielfältigung von bespielten Tonträgern	
22.32	Vervielfältigung von bespielten Bildträgern	
22.33	Vervielfältigung von bespielten Datenträgern	
<b>Unterabschnitt DF Kokerei, Mineralölverarbeitung, Herstellung und Verarbeitung von Spalt- und Brutstoffen</b>		
<b>23</b>	<b>Kokerei, Mineralölverarbeitung, Herstellung und Verarbeitung von Spalt- und Brutstoffen</b>	
<b>23.1</b>	<b>Kokerei</b>	<b>EN</b>
<b>23.2</b>	<b>Mineralölverarbeitung</b>	<b>EN</b>
<b>23.3</b>	<b>Herstellung und Verarbeitung von Spalt- und Brutstoffen</b>	<b>EN</b>
<b>Unterabschnitt DG Herstellung von chemischen Erzeugnissen</b>		
<b>24</b>	<b>Herstellung von chemischen Erzeugnissen</b>	
<b>24.1</b>	<b>Herstellung von chemischen Grundstoffen</b>	<b>A</b>
24.11	Herstellung von Industriegasen	
24.12	Herstellung von Farbstoffen und Pigmenten	
24.13	Herstellung von sonstigen anorganischen Grundstoffen und Chemikalien	
24.14	Herstellung von sonstigen organischen Grundstoffen und Chemikalien	
24.15	Herstellung von Düngemitteln und Stickstoffverbindungen	
24.16	Herstellung von Kunststoff in Primärformen	
24.17	Herstellung von synthetischem Kautschuk in Primärformen	
<b>24.2</b>	<b>Herstellung von Schädlingsbekämpfungs- und Desinfektionsmitteln</b>	<b>A</b>
<b>24.3</b>	<b>Herstellung von Anstrichmitteln, Druckfarben und Kitt</b>	<b>A</b>
<b>24.4</b>	<b>Herstellung von pharmazeutischen Erzeugnissen</b>	<b>VG</b>
24.41	Herstellung von pharmazeutischen Grundstoffen	
24.42	Herstellung von pharmazeutischen Spezialitäten und sonstigen pharmazeutischen Erzeugnissen	
<b>24.5</b>	<b>Herstellung von Seifen, Wasch-, Reinigungs- und Körperpflegemitteln</b>	<b>VG</b>
24.51	Herstellung von Seifen, Wasch-, Reinigungs- und Poliermitteln	
24.52	Herstellung von Duftstoffen und Körperpflegemitteln	
<b>24.6</b>	<b>Herstellung von sonstigen chemischen Erzeugnissen</b>	<b>A</b>
24.61	Herstellung von pyrotechnischen Erzeugnissen	
24.62	Herstellung von Klebstoffen und Gelatine	
24.63	Herstellung von etherischen Ölen	
24.64	Herstellung von fotochemischen Erzeugnissen	
24.65	Herstellung von unbespielten Ton-, Bild- und Datenträgern	
24.66	Herstellung von sonstigen chemischen Erzeugnissen a. n. g.	
<b>24.7</b>	<b>Herstellung von Chemiefasern</b>	<b>A</b>
24.70		
<b>Unterabschnitt DH Herstellung von Gummi- und Kunststoffwaren</b>		
<b>25</b>	<b>Herstellung von Gummi- und Kunststoffwaren</b>	
<b>25.1</b>	<b>Herstellung von Gummiwaren</b>	<b>A</b>
25.11	Herstellung von Bereifungen	
25.12	Runderneuerung von Bereifungen	
25.13	Herstellung von sonstigen Gummiwaren	

**Noch: Wirtschaftszweige des Verarbeitenden Gewerbes sowie  
des Bergbaus und der Gewinnung von Steinen und Erden  
aus: Klassifikation der Wirtschaftszweige Ausgabe 2003 (WZ 2003)**

Abteilung Gruppe Klasse	Bezeichnung	Haupt- gruppe
<b>Noch: Unterabschnitt DH Herstellung von Gummi- und Kunststoffwaren</b>		
<b>25.2</b>	<b>Herstellung von Kunststoffwaren</b>	<b>A</b>
25.21	Herstellung von Platten, Folien, Schläuchen und Profilen aus Kunststoffen	
25.22	Herstellung von Verpackungsmitteln aus Kunststoffen	
25.23	Herstellung von Baubedarfsartikeln aus Kunststoffen	
25.24	Herstellung von sonstigen Kunststoffwaren	
<b>Unterabschnitt DI Glasgewerbe, Herstellung von Keramik, Verarbeitung von Steinen und Erden</b>		
<b>26</b>	<b>Glasgewerbe, Herstellung von Keramik, Verarbeitung von Steinen und Erden</b>	
<b>26.1</b>	<b>Herstellung von Glas und Glaswaren</b>	<b>A</b>
26.11	Herstellung von Flachglas	
26.12	Veredlung und Bearbeitung von Flachglas	
26.13	Herstellung von Hohlglas	
26.14	Herstellung von Glasfaser und Waren daraus	
26.15	Herstellung, Veredlung und Bearbeitung von sonstigem Glas einschließlich technischen Glaswaren	
<b>26.2</b>	<b>Herstellung von keramischen Erzeugnissen (ohne Ziegel und Baukeramik)</b>	<b>A</b>
26.21	Herstellung von keramischen Haushaltswaren und Ziergegenständen	
26.22	Herstellung von Sanitärkeramik	
26.23	Herstellung von keramischen Isolatoren und Isolierteilen	
26.24	Herstellung von keramischen Erzeugnissen für sonstige technische Zwecke	
26.25	Herstellung von keramischen Erzeugnissen a. n. g.	
26.26	Herstellung von feuerfesten keramischen Werkstoffen und Waren	
<b>26.3</b>	<b>Herstellung von keramischen Wand- und Bodenfliesen und -platten</b>	<b>A</b>
<b>26.4</b>	<b>Herstellung von Ziegeln und sonstiger Baukeramik</b>	<b>A</b>
<b>26.5</b>	<b>Herstellung von Zement, Kalk und gebranntem Gips</b>	<b>A</b>
26.51	Herstellung von Zement	
26.52	Herstellung von Kalk	
26.53	Herstellung von gebranntem Gips	
<b>26.6</b>	<b>Herstellung von Erzeugnissen aus Beton, Zement und Gips</b>	<b>A</b>
26.61	Herstellung von Erzeugnissen aus Beton, Zement und aus Kalksandstein für den Bau	
26.62	Herstellung von Gipszeugnissen für den Bau	
26.63	Herstellung von Frischbeton (Transportbeton)	
26.64	Herstellung von Mörtel und anderem Beton (Trockenbeton)	
26.65	Herstellung von Faserzementwaren	
26.66	Herstellung von Erzeugnissen aus Beton, Zement und Gips a. n. g.	
<b>26.7</b>	<b>Be- und Verarbeitung von Naturwerksteinen und Natursteinen a. n. g.</b>	<b>A</b>
<b>26.8</b>	<b>Herstellung von sonstigen Erzeugnissen aus nicht metallischen Mineralien</b>	<b>A</b>
26.81	Herstellung von Mühl-, Mahl-, Schleif-, Wetz-, und Poliersteinen sowie Schleifstoffen	
26.82	Herstellung von sonstigen Erzeugnissen aus nicht metallischen Mineralien a. n. g.	
<b>Unterabschnitt DJ Metallerzeugung und -bearbeitung, Herstellung von Metallerzeugnissen</b>		
<b>27</b>	<b>Metallerzeugung und -bearbeitung</b>	
<b>27.1</b>	<b>Erzeugung von Roheisen, Stahl und Ferrolegierungen</b>	<b>A</b>
<b>27.2</b>	<b>Herstellung von Rohren</b>	<b>A</b>
27.21	Herstellung von Rohren, Rohrform-, Rohrverschluss- und Rohrverbindungsstücken aus Gusseisen	
27.22	Herstellung von Stahlrohren, Rohrform-, Rohrverschluss- und Rohrverbindungsstücken aus Stahl	

Noch: **Wirtschaftszweige des Verarbeitenden Gewerbes sowie des Bergbaus und der Gewinnung von Steinen und Erden**  
aus: **Klassifikation der Wirtschaftszweige Ausgabe 2003 (WZ 2003)**

Abteilung Gruppe Klasse	Bezeichnung	Haupt- gruppe
27.3	<b>Sonstige erste Bearbeitung von Eisen und Stahl</b>	<b>A</b>
27.31	Herstellung von Blankstahl	
27.32	Herstellung von Kaltband mit einer Breite von weniger als 600 mm	
27.33	Herstellung von Kaltprofilen	
27.34	Herstellung von gezogenem Draht	
27.4	<b>Erzeugung und erste Bearbeitung von NE-Metallen</b>	<b>A</b>
27.41	Erzeugung und erste Bearbeitung von Edelmetallen	
27.42	Erzeugung und erste Bearbeitung von Aluminium	
27.43	Erzeugung und erste Bearbeitung von Blei, Zink und Zinn	
27.44	Erzeugung und erste Bearbeitung von Kupfer	
27.45	Erzeugung und erste Bearbeitung von sonstigen NE-Metallen	
27.5	<b>Gießereien</b>	<b>A</b>
27.51	Eisengießereien	
27.52	Stahlgießereien	
27.53	Leichtmetallgießereien	
27.54	Buntmetallgießereien	
28	<b>Herstellung von Metallernzeugnissen</b>	
28.1	<b>Stahl- und Leichtmetallbau</b>	<b>B</b>
28.11	Herstellung von Metallkonstruktionen	
28.12	Herstellung von Ausbauelementen aus Metall	
28.2	<b>Herstellung von Metallbehältern mit einem Fassungsvermögen von mehr als 300 l; Herstellung von Heizkörpern und -kesseln für Zentralheizungen</b>	<b>B</b>
28.21	Herstellung von Metallbehältern mit einem Fassungsvermögen von mehr als 300 l	
28.22	Herstellung von Heizkörpern und -kesseln für Zentralheizungen	
28.3	<b>Herstellung von Dampfkesseln (ohne Zentralheizungskessel)</b>	<b>B</b>
28.4	<b>Herstellung von Schmiede-, Press-, Zieh- und Stanzteilen, gewalzten Ringen und pulvermetallurgischen Erzeugnissen</b>	<b>A</b>
28.5	<b>Oberflächenveredlung, Wärmebehandlung und Mechanik a. n. g.</b>	<b>A</b>
28.51	Oberflächenveredlung und Wärmebehandlung	
28.52	Mechanik a. n. g.	
28.6	<b>Herstellung von Schneidwaren, Werkzeugen, Schließern und Beschlägen</b>	<b>A</b>
28.61	Herstellung von Schneidwaren und Bestecken aus unedlen Metallen	
28.62	Herstellung von Werkzeugen	
28.63	Herstellung von Schließern und Beschlägen aus unedlen Metallen	
28.7	<b>Herstellung von sonstigen Metallwaren</b>	<b>A</b>
28.71	Herstellung von Metallbehältern mit einem Fassungsvermögen von 300 l oder weniger	
28.72	Herstellung von Verpackungen und Verschlüssen aus Eisen, Stahl und NE-Metall	
28.73	Herstellung von Drahtwaren	
28.74	Herstellung von Schrauben, Nieten, Ketten und Federn	
28.75	Herstellung von sonstigen Metallwaren a. n. g.	
Unterabschnitt DK	<b>Maschinenbau</b>	
29	<b>Maschinenbau</b>	
29.1	<b>Herstellung von Maschinen für die Erzeugung und Nutzung von mechanischer Energie (ohne Motoren für Luft- und Straßenfahrzeuge)</b>	<b>B</b>
29.11	Herstellung von Verbrennungsmotoren und Turbinen (ohne Motoren für Luft- und Straßenfahrzeuge)	
29.12	Herstellung von Pumpen und Kompressoren	
29.13	Herstellung von Armaturen	
29.14	Herstellung von Lagern, Getrieben, Zahnrädern und Antriebselementen	

**Noch: Wirtschaftszweige des Verarbeitenden Gewerbes sowie  
des Bergbaus und der Gewinnung von Steinen und Erden  
aus: Klassifikation der Wirtschaftszweige Ausgabe 2003 (WZ 2003)**

Abteilung Gruppe Klasse	Bezeichnung	Haupt- gruppe	
<b>Noch: Unterabschnitt DK Maschinenbau</b>			
<b>29.2</b>	<b>Herstellung von sonstigen Maschinen für unspezifische Verwendung</b>	<b>B</b>	
29.21	Herstellung von Öfen und Brennern		
29.22	Herstellung von Hebezeugen und Fördermitteln		
29.23	Herstellung von kälte- und lufttechnischen Erzeugnissen nicht für den Haushalt		
29.24	Herstellung von sonstigen nicht wirtschaftszweigspezifischen Maschinen a. n. g.		
<b>29.3</b>	<b>Herstellung von land- und forstwirtschaftlichen Maschinen</b>	<b>B</b>	
29.31	Herstellung von land- und forstwirtschaftlichen Zugmaschinen		
29.32	Herstellung von sonstigen land- und forstwirtschaftlichen Maschinen		
<b>29.4</b>	<b>Herstellung von Werkzeugmaschinen</b>	<b>B</b>	
29.41	Herstellung von handgeführten kraftbetriebenen Werkzeugen		
29.42	Herstellung von Werkzeugmaschinen für die Metallbearbeitung		
29.43	Herstellung von Werkzeugmaschinen a. n. g.		
<b>29.5</b>	<b>Herstellung von Maschinen für sonstige bestimmte Wirtschaftszweige</b>	<b>B</b>	
29.51	Herstellung von Maschinen für die Metallerzeugung, von Walzwerkseinrichtungen und Gießmaschinen		
29.52	Herstellung von Bergwerks-, Bau- und Baustoffmaschinen		
29.53	Herstellung von Maschinen für das Ernährungsgewerbe und die Tabakverarbeitung		
29.54	Herstellung von Maschinen für das Textil-, Bekleidungs- und Ledergewerbe		
29.55	Herstellung von Maschinen für das Papiergewerbe		
29.56	Herstellung von Maschinen für bestimmte Wirtschaftszweige a. n. g.		
<b>29.6</b>	<b>Herstellung von Waffen und Munition</b>	<b>B</b>	
<b>29.7</b>	<b>Herstellung von Haushaltsgeräten a. n. g.</b>	<b>GG</b>	
29.71	Herstellung von elektrischen Haushaltsgeräten		
29.72	Herstellung von nicht elektrischen Heiz-, Koch-, Heißwasser- und Heißluftgeräten a. n. g.		
<b>Unterabschnitt DL</b>			
	<b>Herstellung von Büromaschinen, Datenverarbeitungsgeräten und -einrichtungen; Elektrotechnik, Feinmechanik und Optik</b>		
<b>30</b>	<b>30.0</b>	<b>Herstellung von Büromaschinen, Datenverarbeitungsgeräten und -einrichtungen</b>	<b>B</b>
	30.01	Herstellung von Büromaschinen	
	30.02	Herstellung von Datenverarbeitungsgeräten und -einrichtungen	
<b>31</b>		<b>Herstellung von Geräten der Elektrizitätserzeugung, -verteilung u. Ä.</b>	
<b>31.1</b>	31.10	<b>Herstellung von Elektromotoren, Generatoren und Transformatoren</b>	<b>B</b>
<b>31.2</b>	31.20	<b>Herstellung von Elektrizitätsverteilungs- und -schalteinrichtungen</b>	<b>A</b>
<b>31.3</b>	31.30	<b>Herstellung von isolierten Elektrokabeln, -leitungen und -drähten</b>	<b>A</b>
<b>31.4</b>	31.40	<b>Herstellung von Akkumulatoren und Batterien</b>	<b>A</b>
<b>31.5</b>	31.50	<b>Herstellung von elektrischen Lampen und Leuchten</b>	<b>A</b>
<b>31.6</b>		<b>Herstellung von elektrischen Ausrüstungen a. n. g.</b>	<b>A</b>
	31.61	Herstellung von elektrischen Ausrüstungen für Motoren und Fahrzeuge a. n. g.	
	31.62	Herstellung von sonstigen elektrischen Ausrüstungen a. n. g.	
<b>32</b>		<b>Rundfunk- und Nachrichtentechnik</b>	
<b>32.1</b>	32.10	<b>Herstellung von elektronischen Bauelementen</b>	<b>A</b>
<b>32.2</b>	32.20	<b>Herstellung von Geräten und Einrichtungen der Telekommunikationstechnik</b>	<b>B</b>
<b>32.3</b>	32.30	<b>Herstellung von Rundfunkgeräten sowie phono- und videotechnischen Geräten</b>	<b>GG</b>



**Noch: Wirtschaftszweige des Verarbeitenden Gewerbes sowie  
des Bergbaus und der Gewinnung von Steinen und Erden  
aus: Klassifikation der Wirtschaftszweige Ausgabe 2003 (WZ 2003)**

Abteilung Gruppe Klasse	Bezeichnung	Haupt- gruppe
<b>Noch: Unterabschnitt DL</b>		
	<b>Herstellung von Büromaschinen, Datenverarbeitungsgeräten und -einrichtungen; Elektrotechnik, Feinmechanik und Optik</b>	
<b>33</b>	<b>Medizin-, Mess-, Steuer- und Regelungstechnik, Optik, Herstellung von Uhren</b>	
33.1	33.10 Herstellung von medizinischen Geräten und orthopädischen Erzeugnissen	B
33.2	33.20 Herstellung von Mess-, Kontroll-, Navigations- und ähnlichen Instrumenten und Vorrichtungen	B
33.3	33.30 Herstellung von industriellen Prozesssteuerungseinrichtungen	B
33.4	33.40 Herstellung von optischen und fotografischen Geräten	GG
33.5	33.50 Herstellung von Uhren	GG
<b>Unterabschnitt DM</b>		
	<b>Fahrzeugbau</b>	
<b>34</b>	<b>Herstellung von Kraftwagen und Kraftwagenteilen</b>	
34.1	34.10 Herstellung von Kraftwagen und Kraftwagenmotoren	B
34.2	34.20 Herstellung von Karosserien, Aufbauten und Anhängern	B
34.3	34.30 Herstellung von Teilen und Zubehör für Kraftwagen und Kraftwagenmotoren	B
<b>35</b>	<b>Sonstiger Fahrzeugbau</b>	
35.1	35.11 Schiff- und Bootsbau Schiffbau (ohne Boots- und Yachtbau)	B
	35.12 Boots- und Yachtbau	
35.2	35.20 Bahnindustrie	B
35.3	35.30 Luft- und Raumfahrzeugbau	B
35.4	35.41 Herstellung von Krafträdern, Fahrrädern und Behindertenfahrzeugen	GG
	35.42 Herstellung von Krafträdern	
	35.43 Herstellung von Fahrrädern	
	35.44 Herstellung von Behindertenfahrzeugen	
35.5	35.50 Fahrzeugbau a. n. g.	GG
<b>Unterabschnitt DN</b>		
	<b>Herstellung von Möbeln, Schmuck, Musikinstrumenten, Sportgeräten, Spielwaren und sonstigen Erzeugnissen; Recycling</b>	
<b>36</b>	<b>Herstellung von Möbeln, Schmuck, Musikinstrumenten, Sportgeräten, Spielwaren und sonstigen Erzeugnissen</b>	
36.1	36.11 Herstellung von Möbeln Herstellung von Sitzmöbeln	GG
	36.12 Herstellung von Büro- und Ladenmöbeln	
	36.13 Herstellung von Küchenmöbeln	
	36.14 Herstellung von sonstigen Möbeln	
	36.15 Herstellung von Matratzen	
36.2	36.21 Herstellung von Schmuck und ähnlichen Erzeugnissen Herstellung von Münzen	GG
	36.22 Herstellung von Schmuck, Gold- und Silberschmiedewaren (ohne Phantasieschmuck)	
36.3	36.30 Herstellung von Musikinstrumenten	GG
36.4	36.40 Herstellung von Sportgeräten	VG
36.5	36.50 Herstellung von Spielwaren	VG
36.6	36.61 Herstellung von sonstigen Erzeugnissen Herstellung von Phantasieschmuck	VG
	36.62 Herstellung von Besen und Bürsten	
	36.63 Herstellung von Erzeugnissen a. n. g.	
<b>37</b>	<b>Recycling</b>	
37.1	37.10 Recycling von metallischen Altmaterialien und Reststoffen	A
37.2	37.20 Recycling von nicht metallischen Altmaterialien und Reststoffen	A



## **Tabellenteil**



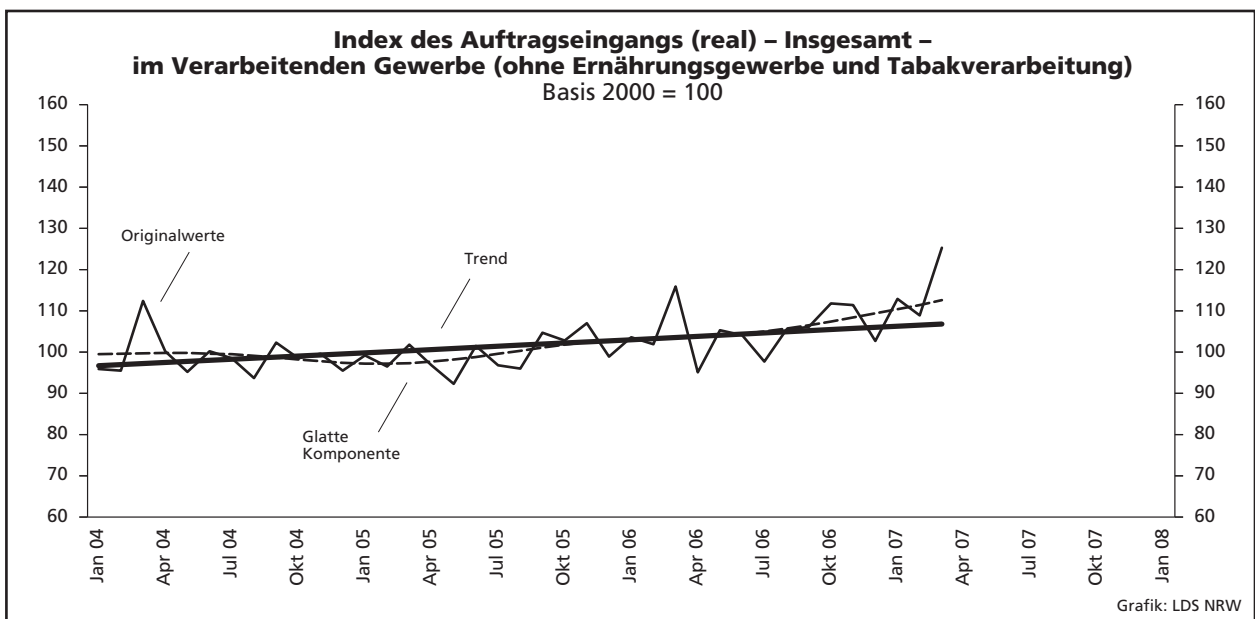
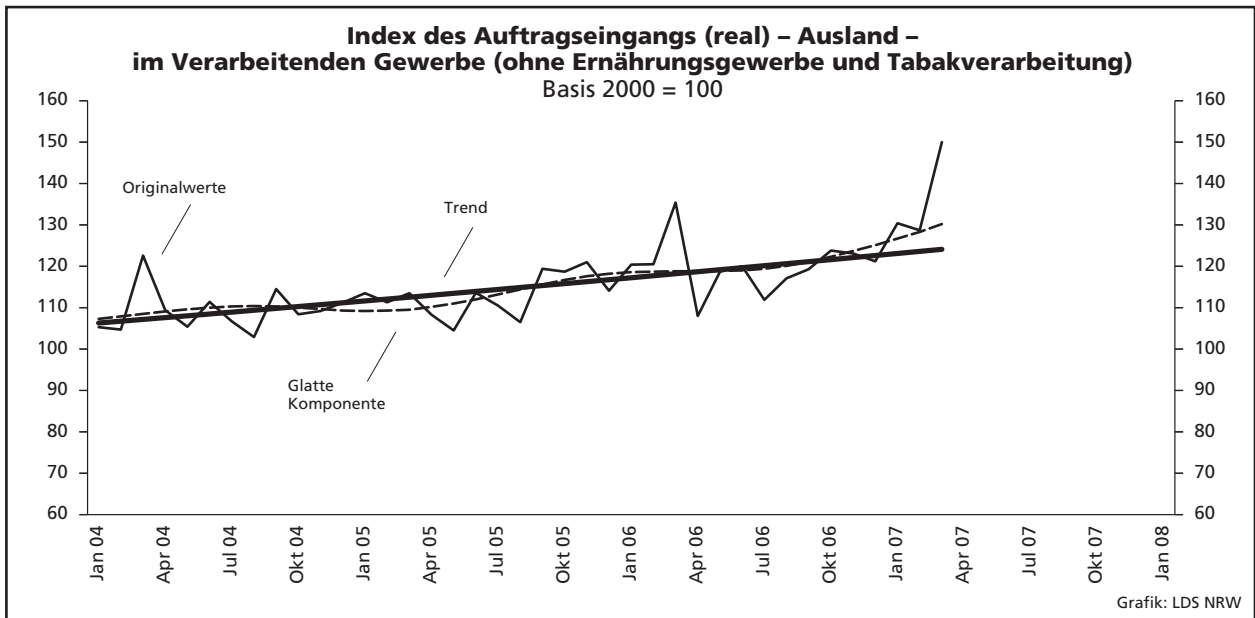
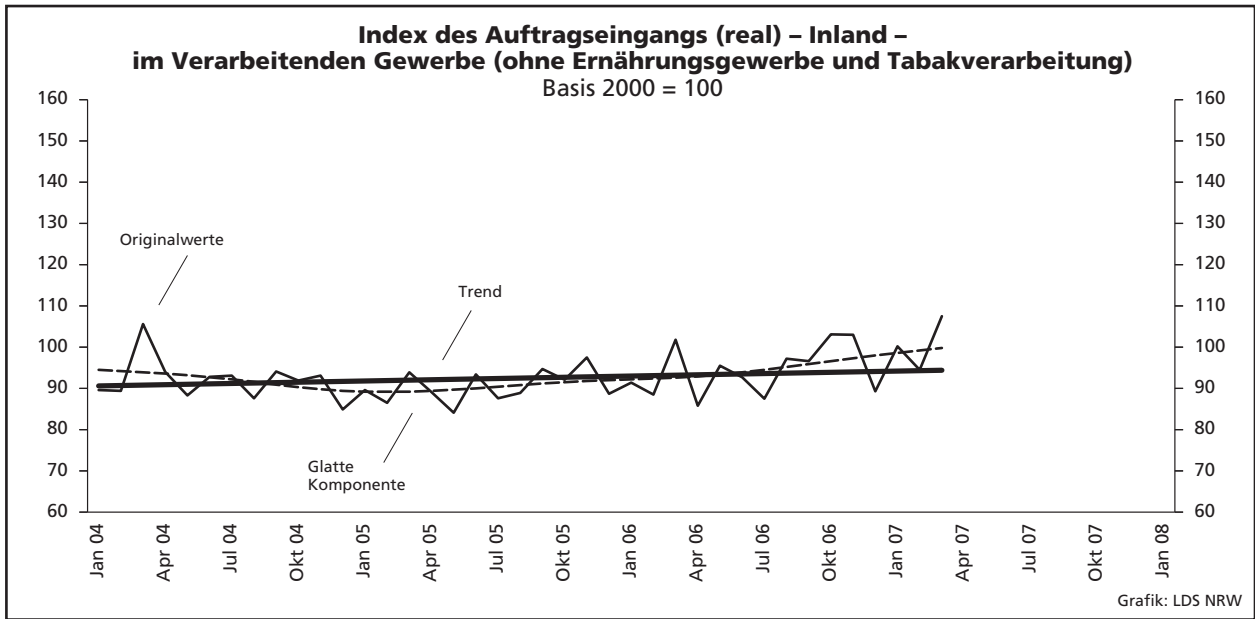
### 1. Übersicht über die wirtschaftliche Entwicklung in Nordrhein-Westfalen 1996 – 2007

Jahr Monat	Auftrags- eingangs- index – real –	Produktions- index im Verarbeitenden Gewerbe	Betriebe	Beschäftigte	Gesamtumsatz	
					insgesamt	darunter Auslandsumsatz
					1 000 EUR	
	Basis 2000 = 100	Basis 2000 = 100	Anzahl			
<b>1996</b>	.	.	<b>10 362</b>	<b>1 586 295</b>	<b>258 473 205</b>	<b>76 476 108</b>
<b>1997</b>	.	.	<b>10 054</b>	<b>1 520 595</b>	<b>266 556 373</b>	<b>83 593 880</b>
<b>1998</b>	.	.	<b>10 419</b>	<b>1 519 988</b>	<b>269 928 250</b>	<b>86 315 053</b>
<b>1999</b>	.	.	<b>10 721</b>	<b>1 496 957</b>	<b>274 879 690</b>	<b>89 971 666</b>
<b>2000</b>	<b>100</b>	<b>100</b>	<b>10 689</b>	<b>1 472 072</b>	<b>299 285 123</b>	<b>103 842 574</b>
<b>2001</b>	<b>96,0</b>	<b>98,9</b>	<b>10 935</b>	<b>1 453 055</b>	<b>297 323 703</b>	<b>105 122 113</b>
<b>2002</b>	<b>94,6</b>	<b>95,6</b>	<b>10 504</b>	<b>1 381 853</b>	<b>287 287 443</b>	<b>102 478 933</b>
<b>2003</b>	<b>94,0</b>	<b>92,4</b>	<b>10 596</b>	<b>1 345 222</b>	<b>286 904 340</b>	<b>103 325 915</b>
<b>2004</b>	<b>98,2</b>	<b>92,1</b>	<b>10 577</b>	<b>1 298 344</b>	<b>308 303 242</b>	<b>116 095 563</b>
<b>2005</b>	<b>99,5</b>	<b>94,2</b>	<b>10 458</b>	<b>1 273 358</b>	<b>322 628 429</b>	<b>124 898 819</b>
<b>2006</b>	<b>94,4</b>	<b>98,8</b>	<b>10 210</b>	<b>1 253 547</b>	<b>329 702 829</b>	<b>134 101 177</b>
<b>2006</b>						
Januar	103,6	88,3	10 277	1 255 543	25 077 902	10 133 017
Februar	101,9	94,3	10 244	1 250 706	25 177 009	10 418 976
März	115,9	96,7	12 238	1 250 587	29 376 908	12 115 766
April	95,1	103,8	10 237	1 248 031	24 981 881	10 041 714
Mai	105,3	100,3	10 227	1 246 996	28 010 414	11 515 064
Juni	104,1	103,4	10 212	1 251 335	27 827 756	11 455 620
Juli	97,7	89,7	10 225	1 254 630	25 423 627	9 892 056
August	105,5	91,3	10 208	1 260 277	27 533 075	10 931 800
September	106,1	104,7	10 186	1 260 775	29 630 801	12 232 691
Oktober	111,8	103,6	10 165	1 257 566	29 158 549	11 901 984
November	111,4	106,7	10 153	1 256 476	30 187 102	12 186 488
Dezember	102,7	103,2	10 146	1 252 755	27 004 193	11 013 744
<b>2006*</b>						
Januar	103,6	88,3	5 228	1 110 478	23 219 864	9 789 310
Februar	101,9	94,3	5 220	1 106 475	23 299 576	10 034 362
März	115,9	96,7	5 217	1 105 293	27 213 899	11 671 260
April	95,1	103,8	5 215	1 101 964	22 871 247	9 607 006
Mai	105,3	100,3	5 214	1 101 468	25 893 147	11 126 963
Juni	104,1	103,4	5 206	1 105 325	25 691 093	11 048 236
Juli	97,7	89,7	5 206	1 107 511	23 545 353	9 741 350
August	105,5	91,3	5 206	1 113 260	25 272 304	10 499 111
September	106,1	104,7	5 198	1 113 708	27 448 516	11 842 912
Oktober	111,8	103,6	5 193	1 110 872	26 927 094	11 485 432
November	111,4	106,7	5 191	1 109 681	27 832 130	11 737 553
Dezember	102,7	103,2	5 190	1 105 926	24 763 545	10 583 812
<b>2007</b>						
Januar	112,9	95,0	5 305	1 109 199	26 068 663	11 318 097
Februar	108,9	102,0	5 299	1 107 881	25 740 553	11 346 968
März	125,3	104,7	5 297	1 110 214	29 580 538	13 126 000
April	...	...	...	...	...	...
Mai	...	...	...	...	...	...
Juni	...	...	...	...	...	...
Juli	...	...	...	...	...	...
August	...	...	...	...	...	...
September	...	...	...	...	...	...
Oktober	...	...	...	...	...	...
November	...	...	...	...	...	...
Dezember	...	...	...	...	...	...

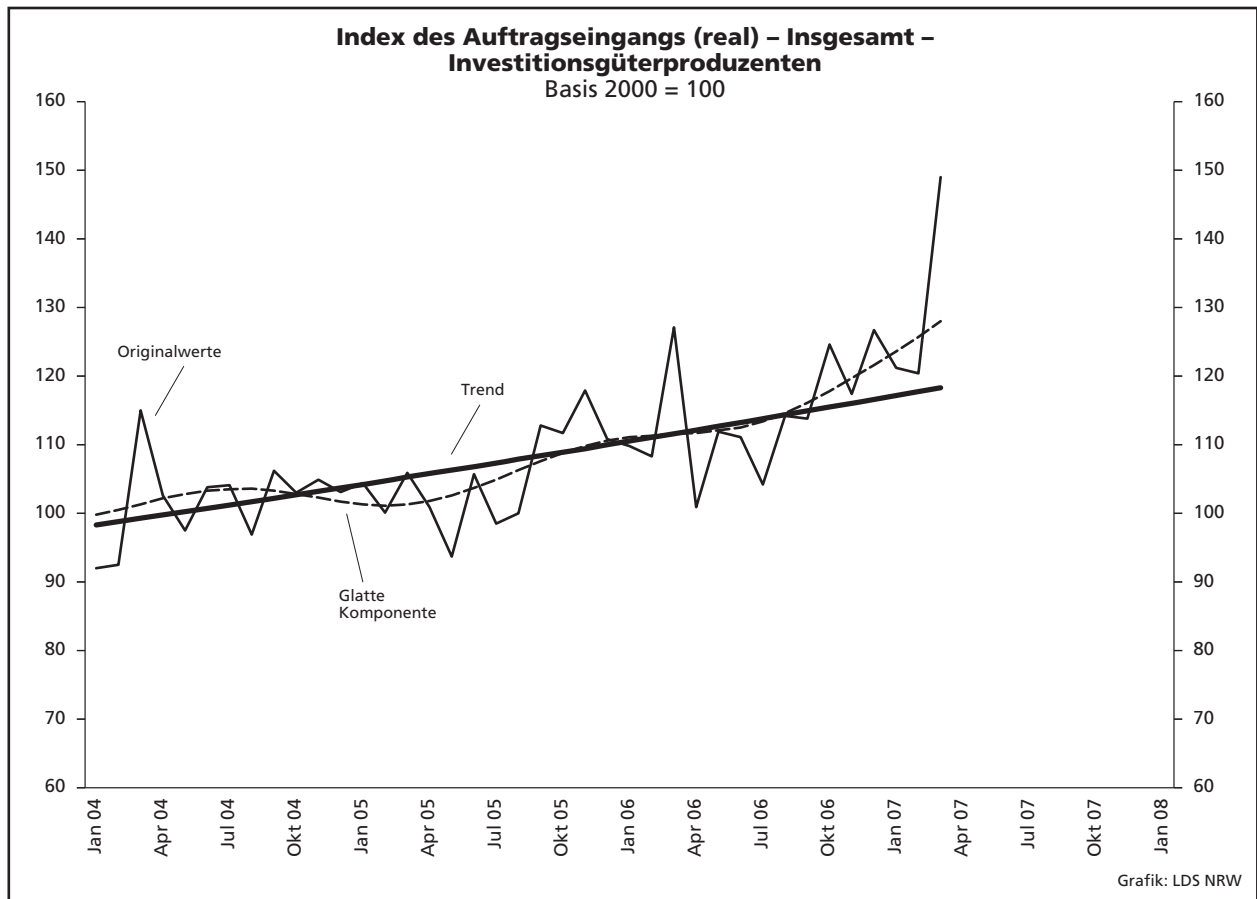
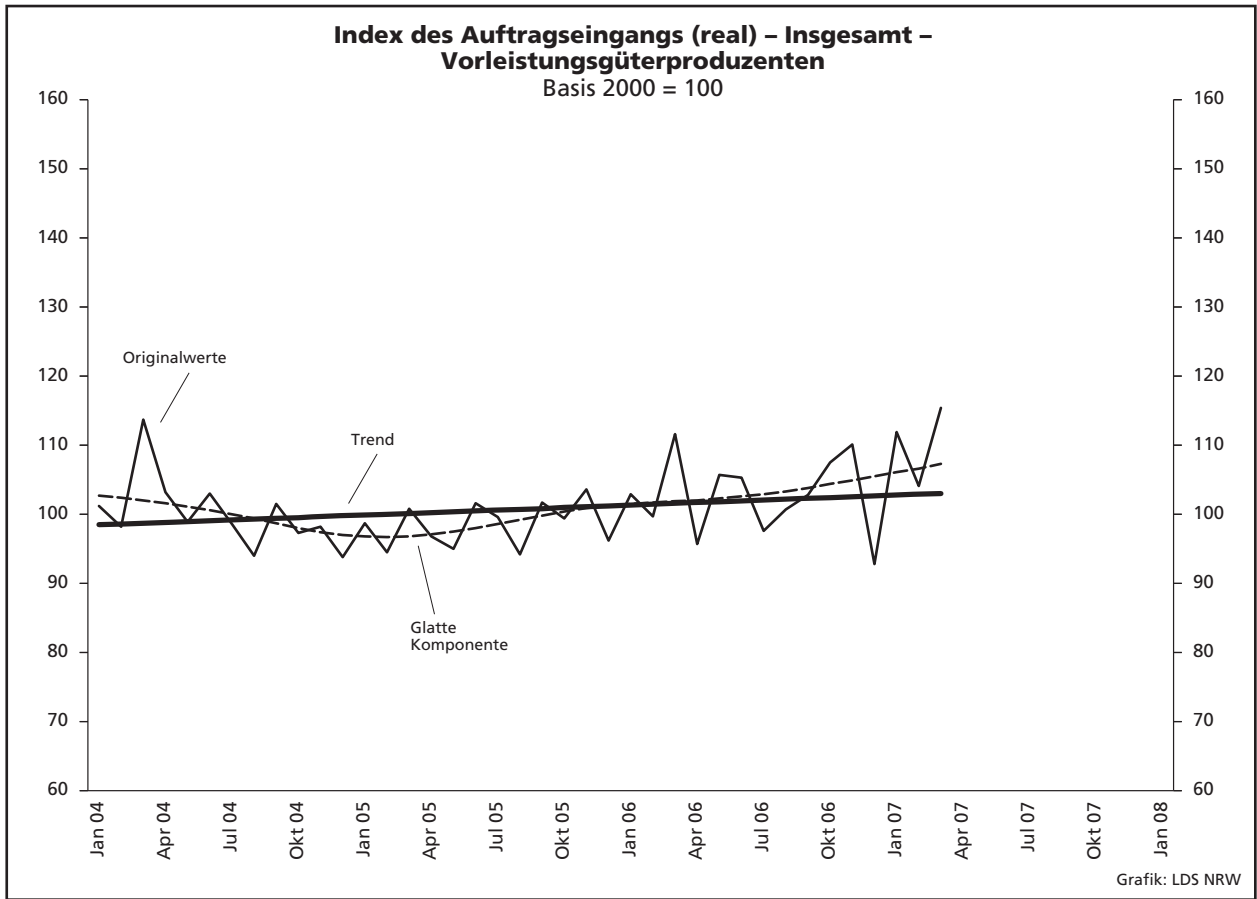
2006\* umgerechnet auf den neuen Berichtskreis 50 und mehr tätige Personen.

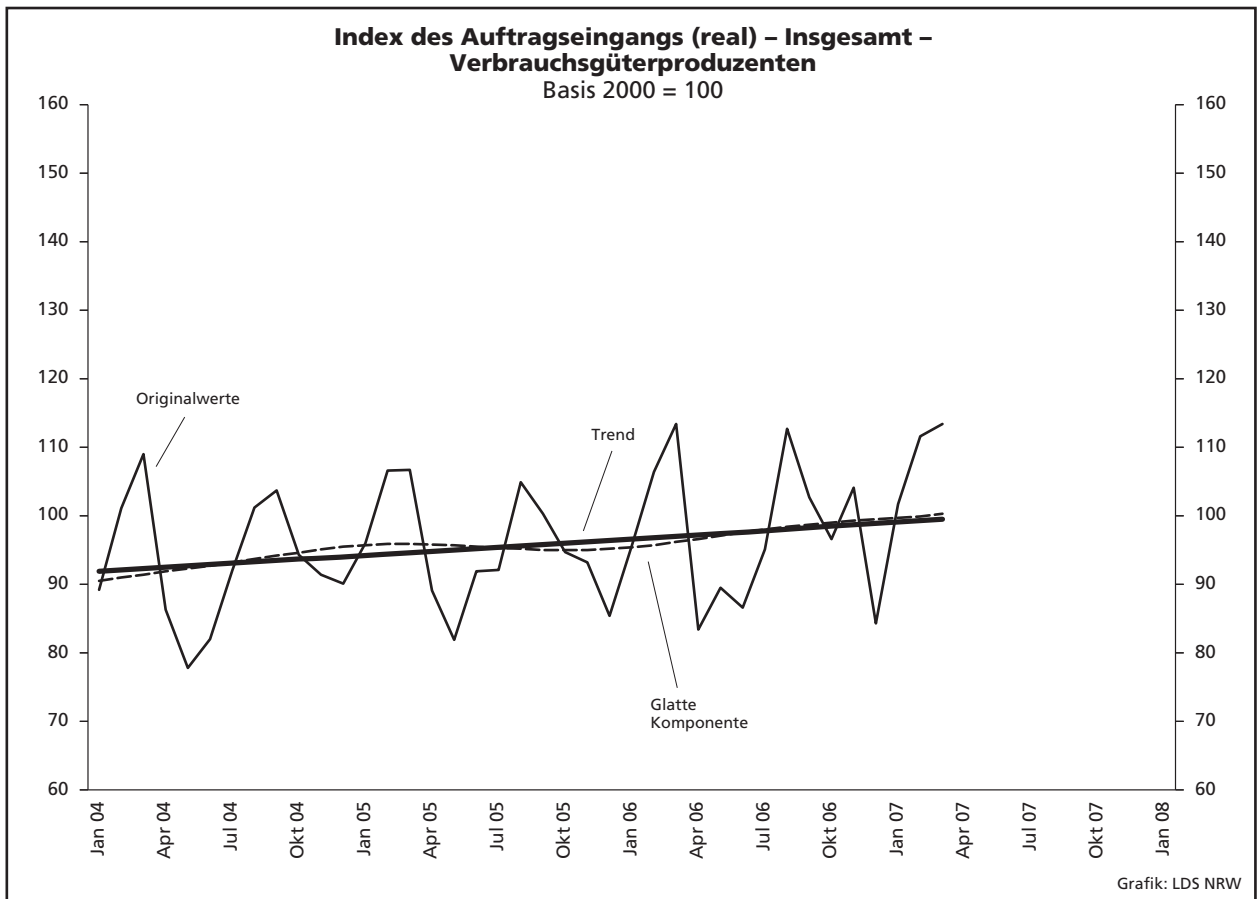
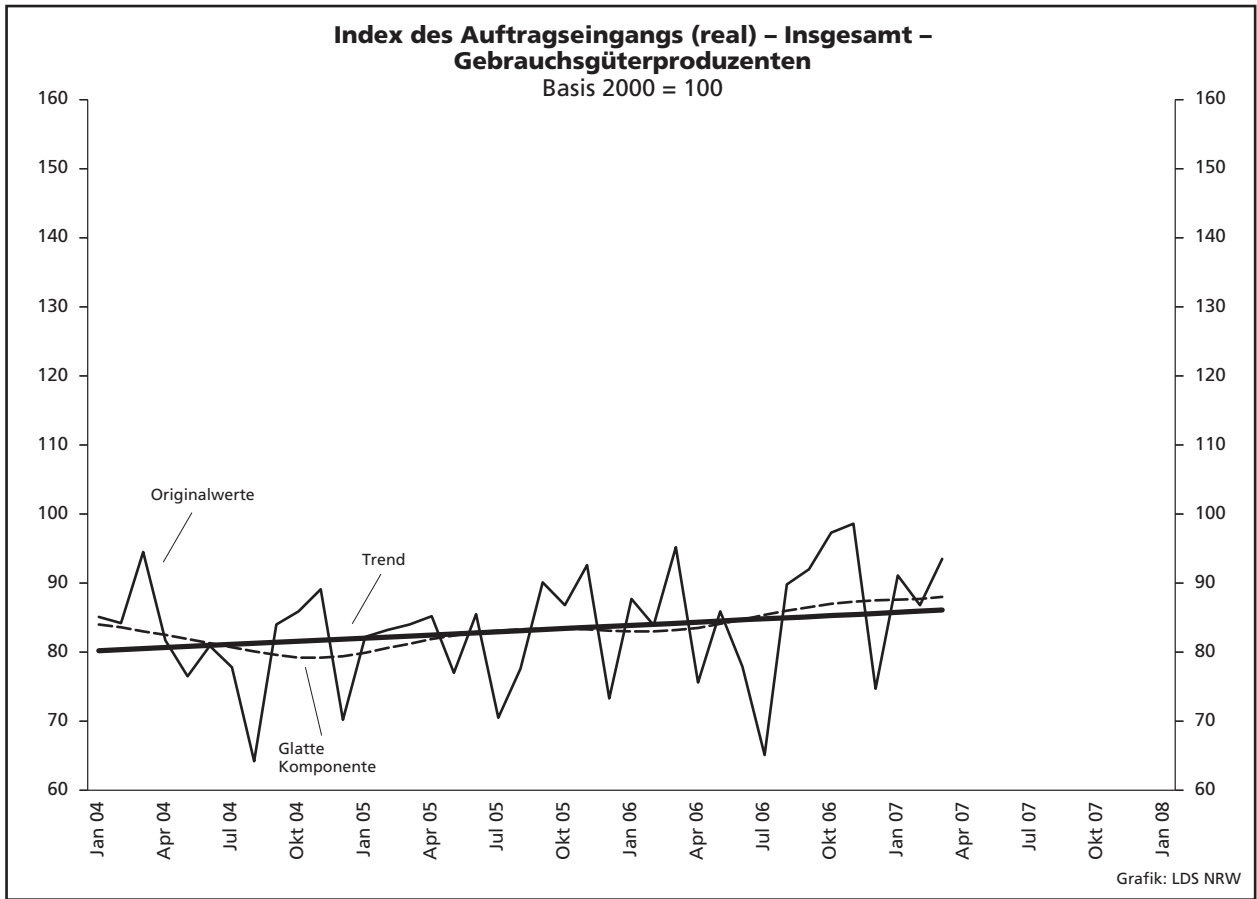


**Auftragseingangindex im Verarbeitenden Gewerbe  
(ohne Ernährungsgewerbe und Tabakverarbeitung)**









## 2. Auftragseingangsindex im Verarbeitenden Gewerbe Nordrhein-Westfalens

### Nominalindex Inland

Systematik-Nr.	Wirtschaftszweig Hauptgruppe	Jahr 2006	März 2006	Februar 2007	März 2007	Veränderung gegenüber Vorjahres- monat in %
<b>Basis 2000 = 100</b>						
17	Textilgewerbe	73,3	88,7	69,0	80,6	-9,1
18	Bekleidungsgererbe	75,3	111,4	127,5	90,9	-18,4
DB	Textil- und Bekleidungsgererbe	74,1	98,2	93,4	84,9	-13,5
DC/19	Ledergewerbe	74,4	124,4	87,3	123,2	-1,0
DD/20	Holzgererbe (ohne Herstellung von Möbeln)	70,6	76,6	73,8	82,5	+7,7
21	Papiergererbe	91,2	95,9	94,0	100,1	+4,4
DG/24	Herstellung von chemischen Erzeugnissen	104,2	111,1	100,5	110,7	-0,4
DH/25	Herstellung von Gummi- und Kunststoffwaren	106,7	107,3	107,9	123,4	+15,0
DI/26	Glasgererbe, Herstellung von Keramik, Verarbeitung von Steinen und Erden	76,3	73,4	74,4	82,1	+11,9
27	Metallerzeugung und -bearbeitung	144,5	149,8	154,8	166,8	+11,3
28	Herstellung von Metallerzeugnissen	113,9	113,4	111,5	129,4	+14,1
DJ	Metallerzeugung und -bearbeitung, Herstellung von Metallerzeugnissen	130,0	132,6	134,4	149,2	+12,5
DK/29	Maschinenbau	112,8	118,2	134,1	150,5	+27,3
30	Herstellung von Büromaschinen, Datenverarbeitungsgeräten und -einrichtungen	41,1	50,3	27,6	28,3	-43,7
31	Herstellung von Geräten der Elektrizitätserzeugung, -verteilung u. Ä.	101,4	102,9	102,7	126,3	+22,7
32	Rundfunk- und Nachrichtentechnik	44,1	53,6	30,6	40,6	-24,3
33	Medizin-, Mess-, Steuer- und Regelungstechnik, Optik, Herstellung von Uhren	108,9	119,2	113,0	135,1	+13,3
DL	Herstellung von Büromaschinen, Datenverarbeitungsgeräten und -einrichtungen; Elektrotechnik, Feinmechanik und Optik	80,2	85,4	76,2	93,6	+9,6
34	Herstellung von Kraftwagen und Kraftwagenteilen	107,5	117,0	107,1	131,1	+12,1
361	Herstellung von Möbeln	85,0	97,2	85,7	94,7	-2,6
<b>D</b>	<b>Verarbeitendes Gewerbe</b>	<b>104,1</b>	<b>110,3</b>	<b>107,4</b>	<b>120,9</b>	<b>+9,6</b>
	Vorleistungsgüterproduzenten	111,6	116,6	115,0	127,6	+9,4
	Investitionsgüterproduzenten	100,4	105,3	103,8	122,6	+16,4
	Gebrauchsgüterproduzenten	80,5	90,5	79,8	88,2	-2,5
	Verbrauchsgüterproduzenten	94,7	110,5	102,3	109,0	-1,4

## Noch: 2. Auftragseingangsindex im Verarbeitenden Gewerbe Nordrhein-Westfalens

### Nominalindex Ausland

Systematik-Nr.	Wirtschaftszweig Hauptgruppe	Jahr 2006	März 2006	Februar 2007	März 2007	Veränderung gegenüber Vorjahres- monat in %
<b>Basis 2000 = 100</b>						
17	Textilgewerbe	84,7	99,4	83,4	97,6	-1,8
18	Bekleidungs-gewerbe	92,8	151,0	237,7	144,1	-4,6
DB	Textil- und Bekleidungs-gewerbe	87,5	117,5	137,3	113,8	-3,1
DC/19	Ledergewerbe	190,3	331,2	224,1	288,9	-12,8
DD/20	Holzgewerbe (ohne Herstellung von Möbeln)	148,6	162,2	171,2	186,8	+15,2
21	Papiergewerbe	113,6	126,8	123,0	122,2	-3,6
DG/24	Herstellung von chemischen Erzeugnissen	111,8	118,8	115,0	118,6	-0,2
DH/25	Herstellung von Gummi- und Kunststoffwaren	144,3	153,0	155,9	165,1	+7,9
DI/26	Glasgewerbe, Herstellung von Keramik, Verarbeitung von Steinen und Erden	114,8	136,1	123,0	121,9	-10,4
27	Metallerzeugung und -bearbeitung	157,2	173,0	169,6	220,2	+27,3
28	Herstellung von Metallerzeugnissen	136,5	143,0	147,0	154,1	+7,8
DJ	Metallerzeugung und -bearbeitung, Herstellung von Metallerzeugnissen	149,1	161,3	160,8	194,6	+20,6
DK/29	Maschinenbau	158,6	192,1	174,5	261,3	+36,0
30	Herstellung von Büromaschinen, Datenverarbeitungsgeräten und -einrichtungen	111,0	146,9	89,8	161,8	+10,1
31	Herstellung von Geräten der Elektrizitätserzeugung, -verteilung u. Ä.	131,0	147,1	127,9	154,1	+4,8
32	Rundfunk- und Nachrichtentechnik	71,0	94,2	46,1	56,0	-40,6
33	Medizin-, Mess-, Steuer- und Regelungstechnik, Optik, Herstellung von Uhren	157,3	166,2	177,8	191,3	+15,1
DL	Herstellung von Büromaschinen, Datenverarbeitungsgeräten und -einrichtungen; Elektrotechnik, Feinmechanik und Optik	103,0	123,4	90,0	110,6	-10,4
34	Herstellung von Kraftwagen und Kraftwagenteilen	127,1	130,1	168,7	163,7	+25,8
361	Herstellung von Möbeln	138,9	149,4	155,9	162,4	+8,7
<b>D</b>	<b>Verarbeitendes Gewerbe</b>	<b>129,8</b>	<b>145,0</b>	<b>142,4</b>	<b>167,1</b>	<b>+15,2</b>
	Vorleistungsgüterproduzenten	128,6	140,1	137,0	153,3	+9,4
	Investitionsgüterproduzenten	135,1	154,8	150,4	191,3	+23,6
	Gebrauchsgüterproduzenten	125,2	136,6	137,5	142,9	+4,6
	Verbrauchsgüterproduzenten	107,3	123,1	137,7	127,7	+3,7

## Noch: 2. Auftragseingangsindex im Verarbeitenden Gewerbe Nordrhein-Westfalens

### Nominalindex Insgesamt

Systematik-Nr.	Wirtschaftszweig Hauptgruppe	Jahr 2006	März 2006	Februar 2007	März 2007	Veränderung gegenüber Vorjahres- monat in %
<b>Basis 2000 = 100</b>						
17	Textilgewerbe	77,5	92,7	74,4	87,0	-6,1
18	Bekleidungs-gewerbe	80,7	123,7	161,5	107,3	-13,3
DB	Textil- und Bekleidungs-gewerbe	78,8	104,9	108,7	94,9	-9,5
DC/19	Ledergewerbe	100,4	170,8	117,9	160,4	-6,1
DD/20	Holzgewerbe (ohne Herstellung von Möbeln)	83,3	90,5	89,7	99,5	+9,9
21	Papiergewerbe	99,8	107,8	105,1	108,6	+0,7
DG/24	Herstellung von chemischen Erzeugnissen	108,2	115,2	108,1	114,9	-0,3
DH/25	Herstellung von Gummi- und Kunststoffwaren	119,6	123,1	124,5	137,7	+11,9
DI/26	Glasgewerbe, Herstellung von Keramik, Verarbeitung von Steinen und Erden	85,8	88,8	86,4	91,9	+3,5
27	Metallerzeugung und -bearbeitung	149,2	158,5	160,4	186,8	+17,9
28	Herstellung von Metallerzeugnissen	120,7	122,2	122,1	136,8	+11,9
DJ	Metallerzeugung und -bearbeitung, Herstellung von Metallerzeugnissen	136,6	142,4	143,5	164,7	+15,7
DK/29	Maschinenbau	137,1	157,3	155,5	209,1	+32,9
30	Herstellung von Büromaschinen, Datenverarbeitungsgeräten und -einrichtungen	63,4	81,1	47,4	70,8	-12,7
31	Herstellung von Geräten der Elektrizitätserzeugung, -verteilung u. Ä.	111,9	118,7	111,6	136,1	+14,7
32	Rundfunk- und Nachrichtentechnik	59,7	77,1	39,6	49,5	-35,8
33	Medizin-, Mess-, Steuer- und Regelungstechnik, Optik, Herstellung von Uhren	127,8	137,5	138,3	157,0	+14,2
DL	Herstellung von Büromaschinen, Datenverarbeitungsgeräten und -einrichtungen; Elektrotechnik, Feinmechanik und Optik	90,1	102,0	82,2	101,0	-1,0
34	Herstellung von Kraftwagen und Kraftwagenteilen	119,0	124,6	143,1	150,1	+20,5
361	Herstellung von Möbeln	94,3	106,2	97,8	106,4	+0,2
<b>D</b>	<b>Verarbeitendes Gewerbe</b>	<b>114,9</b>	<b>124,8</b>	<b>122,2</b>	<b>140,3</b>	<b>+12,4</b>
	Vorleistungsgüterproduzenten	118,3	125,8	123,7	137,7	+9,5
	Investitionsgüterproduzenten	118,5	131,0	128,0	158,3	+20,8
	Gebrauchsgüterproduzenten	91,9	102,2	94,5	102,1	-0,1
	Verbrauchsgüterproduzenten	98,4	114,2	112,7	114,4	+0,2

## Noch: 2. Auftragseingangsindex im Verarbeitenden Gewerbe Nordrhein-Westfalens

### Realindex Inland

Systematik-Nr.	Wirtschaftszweig Hauptgruppe	Jahr 2006	März 2006	Februar 2007	März 2007	Veränderung gegenüber Vorjahres- monat in %
<b>Basis 2000 = 100</b>						
17	Textilgewerbe	71,7	87,0	67,3	78,3	-10,0
18	Bekleidungs-gewerbe	76,4	113,1	129,3	92,3	-18,4
DB	Textil- und Bekleidungs-gewerbe	73,7	97,9	93,2	84,1	-14,1
DC/19	Ledergewerbe	71,4	119,6	83,3	117,4	-1,8
DD/20	Holzgewerbe (ohne Herstellung von Möbeln)	68,0	76,2	65,6	73,0	-4,2
21	Papiergewerbe	89,9	94,9	91,1	96,7	+1,9
DG/24	Herstellung von chemischen Erzeugnissen	93,5	100,7	89,0	98,4	-2,3
DH/25	Herstellung von Gummi- und Kunststoffwaren	100,5	101,8	100,5	114,6	+12,6
DI/26	Glasgewerbe, Herstellung von Keramik, Verarbeitung von Steinen und Erden	76,6	75,4	70,4	77,1	+2,3
27	Metallerzeugung und -bearbeitung	101,4	111,2	103,2	110,7	-0,4
28	Herstellung von Metallerzeugnissen	101,4	102,9	98,1	113,5	+10,3
DJ	Metallerzeugung und -bearbeitung, Herstellung von Metallerzeugnissen	101,4	107,3	100,8	112,1	+4,5
DK/29	Maschinenbau	103,9	109,7	118,5	136,1	+24,1
30	Herstellung von Büromaschinen, Datenverarbeitungsgeräten und -einrichtungen	66,8	74,8	53,7	60,1	-19,7
31	Herstellung von Geräten der Elektrizitätserzeugung, -verteilung u. Ä.	98,5	101,0	98,5	121,8	+20,6
32	Rundfunk- und Nachrichtentechnik	72,2	85,9	52,6	71,1	-17,2
33	Medizin-, Mess-, Steuer- und Regelungstechnik, Optik, Herstellung von Uhren	104,7	114,7	107,9	128,6	+12,1
DL	Herstellung von Büromaschinen, Datenverarbeitungsgeräten und -einrichtungen; Elektrotechnik, Feinmechanik und Optik	88,6	95,3	82,3	102,2	+7,2
34	Herstellung von Kraftwagen und Kraftwagenteilen	101,8	110,7	101,0	123,4	+11,5
361	Herstellung von Möbeln	77,0	88,5	76,3	84,1	-5,0
<b>D</b>	<b>Verarbeitendes Gewerbe</b>	<b>94,4</b>	<b>101,8</b>	<b>94,5</b>	<b>107,5</b>	<b>+5,6</b>
	Vorleistungsgüterproduzenten	95,7	102,4	95,6	106,4	+3,9
	Investitionsgüterproduzenten	96,8	102,8	97,0	116,2	+13,0
	Gebrauchsgüterproduzenten	74,3	83,8	72,5	79,9	-4,7
	Verbrauchsgüterproduzenten	95,2	110,9	103,0	109,7	-1,1

## Noch: 2. Auftragseingangsindex im Verarbeitenden Gewerbe Nordrhein-Westfalens

### Realindex Ausland

Systematik-Nr.	Wirtschaftszweig Hauptgruppe	Jahr 2006	März 2006	Februar 2007	März 2007	Veränderung gegenüber Vorjahres- monat in %
<b>Basis 2000 = 100</b>						
17	Textilgewerbe	82,4	96,6	80,0	93,9	-2,8
18	Bekleidungs-gewerbe	91,5	149,1	234,6	142,3	-4,6
DB	Textil- und Bekleidungs-gewerbe	85,6	115,0	134,1	110,8	-3,7
DC/19	Ledergewerbe	179,0	314,6	207,9	268,3	-14,7
DD/20	Holzgewerbe (ohne Herstellung von Möbeln)	146,6	161,4	160,9	174,4	+8,1
21	Papiergewerbe	115,0	129,0	123,6	121,8	-5,6
DG/24	Herstellung von chemischen Erzeugnissen	101,8	109,5	103,8	106,5	-2,7
DH/25	Herstellung von Gummi- und Kunststoffwaren	136,4	144,9	146,5	155,2	+7,1
DI/26	Glasgewerbe, Herstellung von Keramik, Verarbeitung von Steinen und Erden	110,2	132,1	112,9	111,5	-15,6
27	Metallerzeugung und -bearbeitung	116,1	134,9	114,5	147,5	+9,3
28	Herstellung von Metallerzeugnissen	125,1	131,7	132,1	138,3	+5,0
DJ	Metallerzeugung und -bearbeitung, Herstellung von Metallerzeugnissen	119,6	133,7	121,3	143,9	+7,6
DK/29	Maschinenbau	147,2	178,3	158,7	236,4	+32,6
30	Herstellung von Büromaschinen, Datenverarbeitungsgeräten und -einrichtungen	151,1	191,0	129,8	238,7	+25,0
31	Herstellung von Geräten der Elektrizitätserzeugung, -verteilung u. Ä.	122,6	139,1	118,1	142,2	+2,2
32	Rundfunk- und Nachrichtentechnik	87,4	114,3	59,6	74,2	-35,1
33	Medizin-, Mess-, Steuer- und Regelungstechnik, Optik, Herstellung von Uhren	151,9	160,3	169,7	182,0	+13,5
DL	Herstellung von Büromaschinen, Datenverarbeitungsgeräten und -einrichtungen; Elektrotechnik, Feinmechanik und Optik	109,8	132,3	94,6	119,1	-10,0
34	Herstellung von Kraftwagen und Kraftwagenteilen	122,4	125,2	161,2	155,7	+24,4
361	Herstellung von Möbeln	121,6	130,9	134,1	138,8	+6,0
<b>D</b>	<b>Verarbeitendes Gewerbe</b>	<b>120,0</b>	<b>135,4</b>	<b>128,7</b>	<b>150,0</b>	<b>+10,8</b>
	Vorleistungsgüterproduzenten	113,5	125,9	117,2	129,4	+2,8
	Investitionsgüterproduzenten	130,2	149,5	142,1	179,5	+20,1
	Gebrauchsgüterproduzenten	117,7	128,5	128,8	133,5	+3,9
	Verbrauchsgüterproduzenten	103,2	119,5	132,5	122,4	+2,4

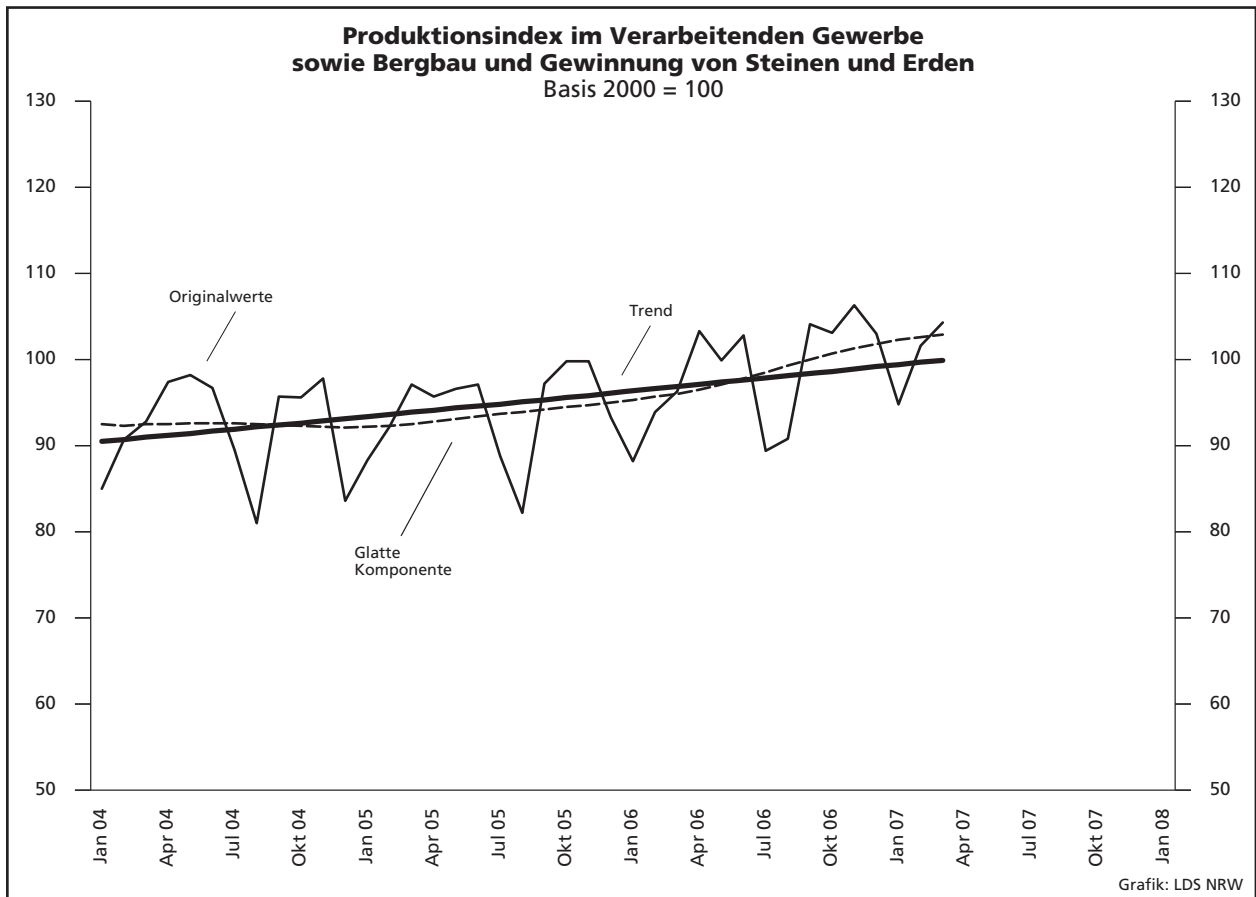
## Noch: 2. Auftragseingangsindex im Verarbeitenden Gewerbe Nordrhein-Westfalens

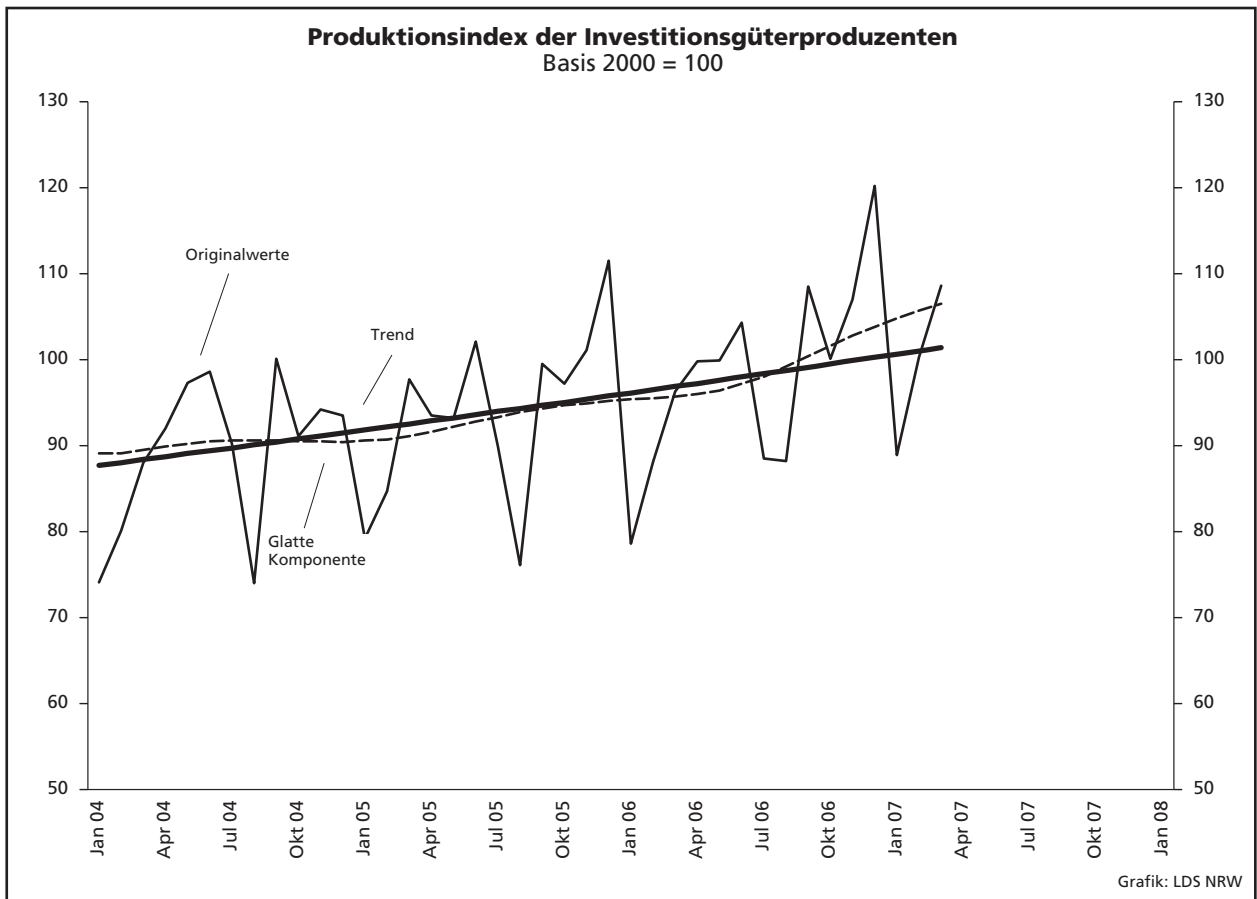
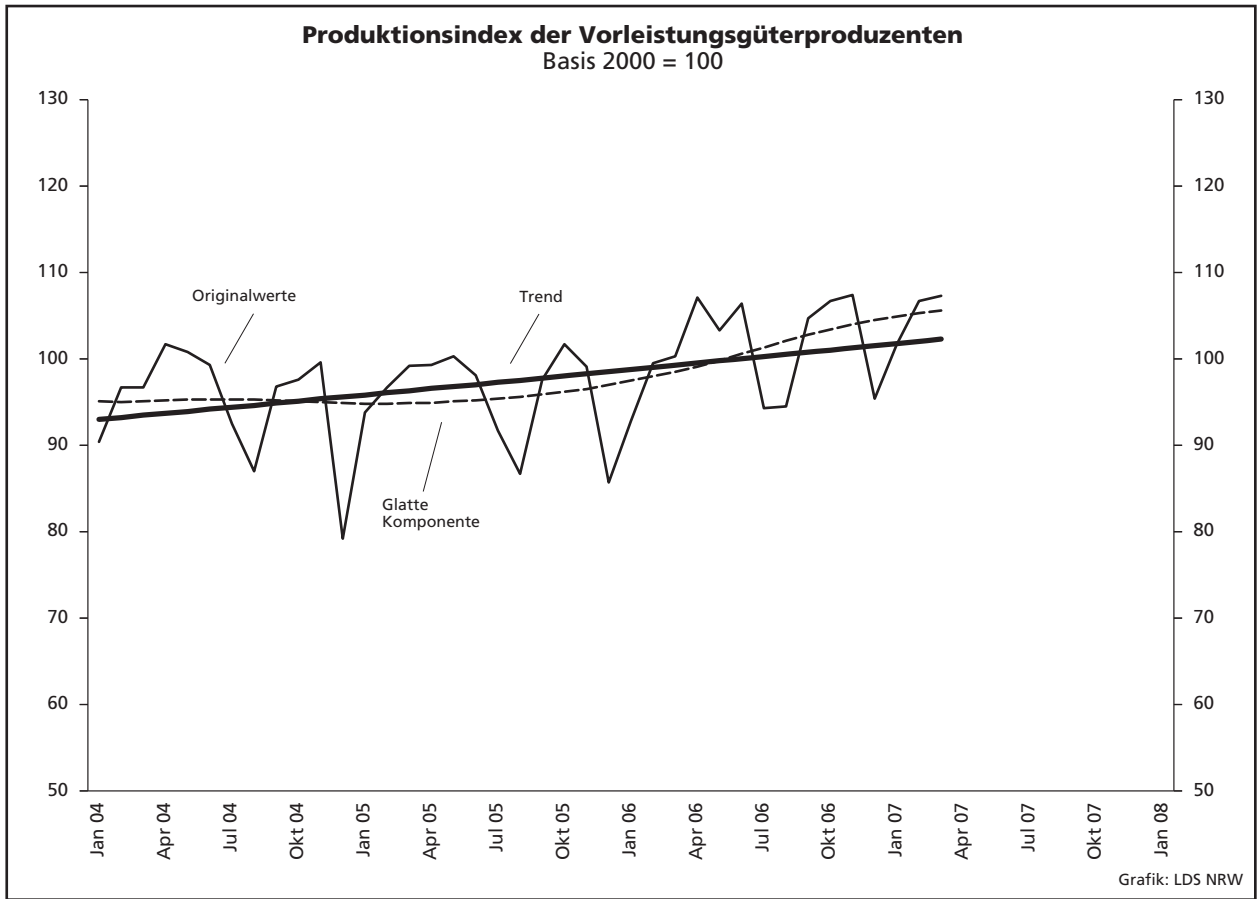
### Realindex Insgesamt

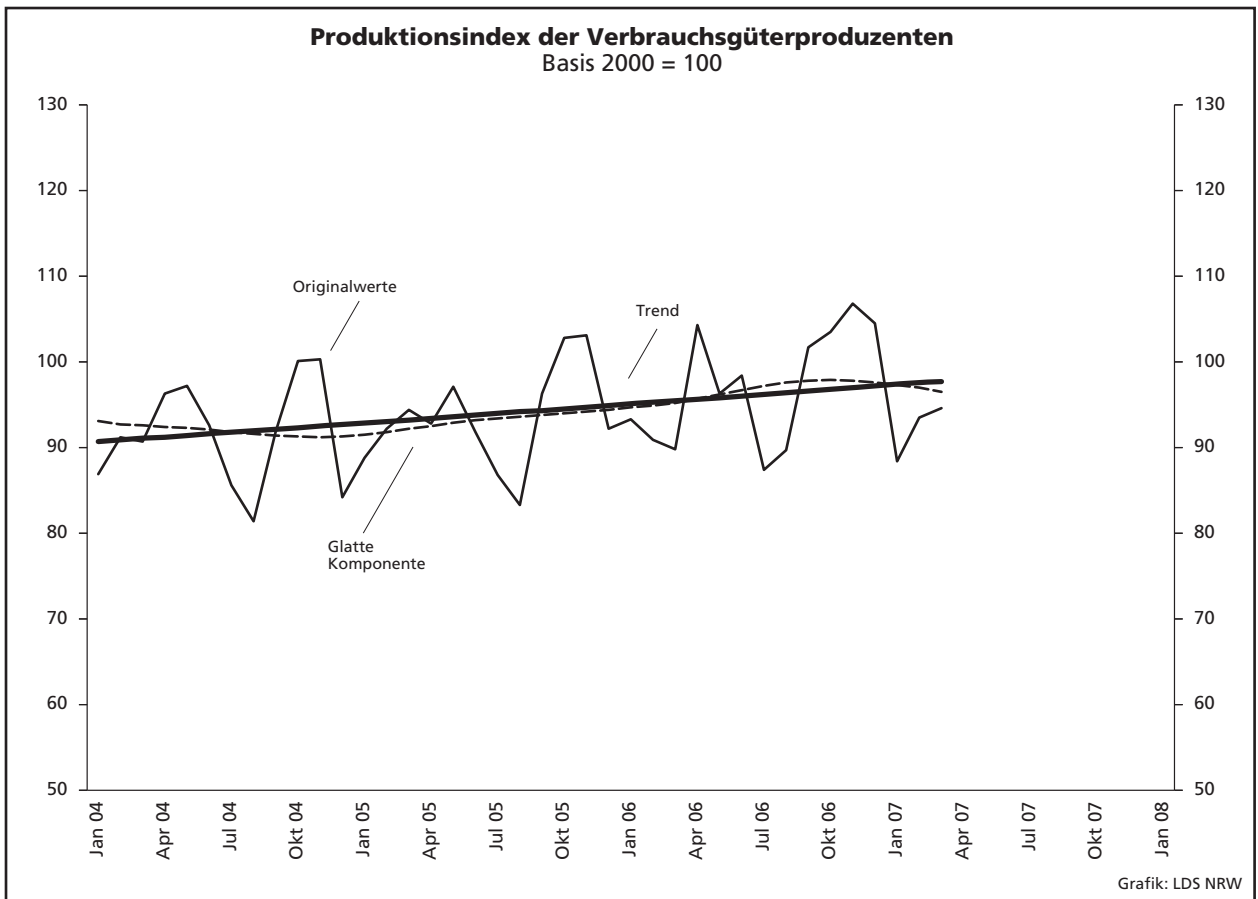
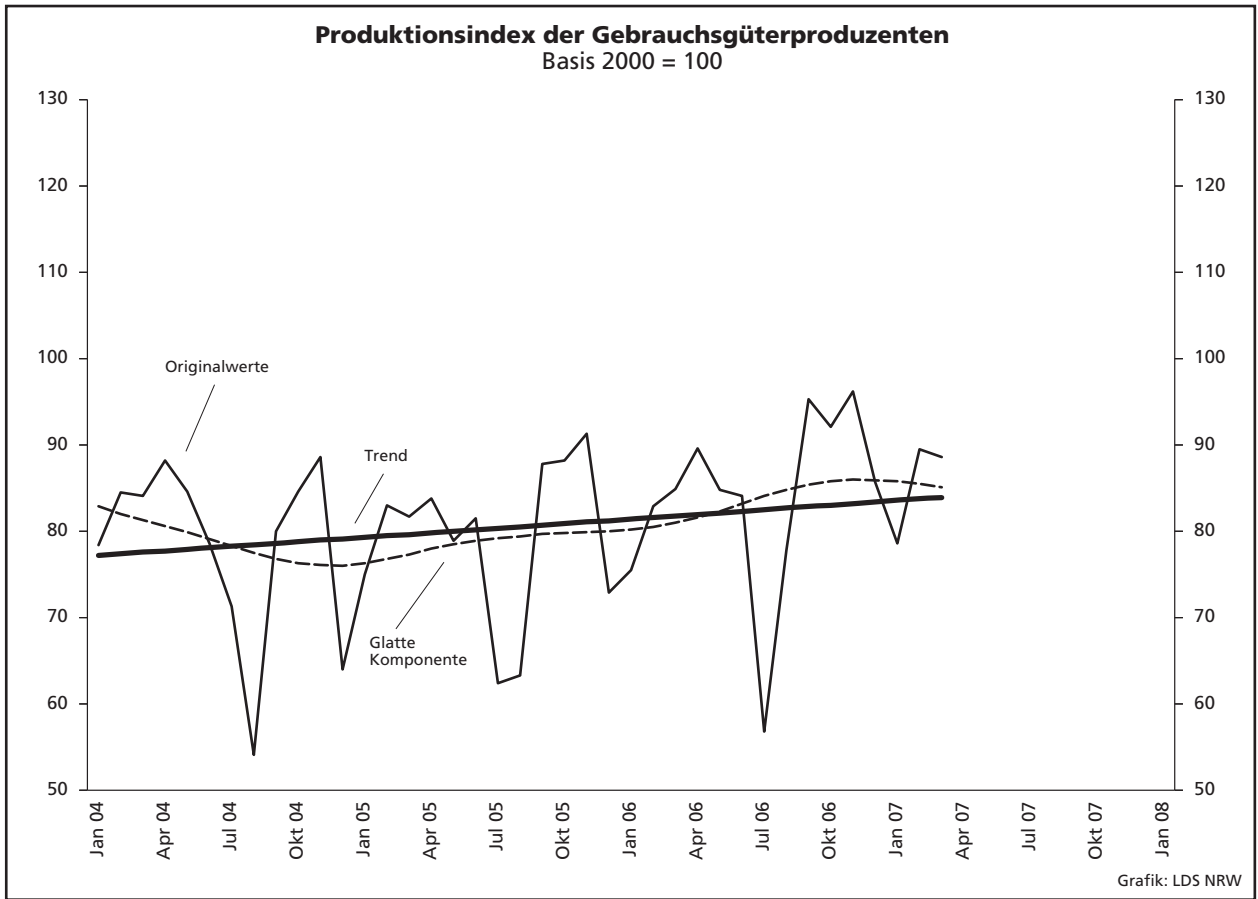
Systematik-Nr.	Wirtschaftszweig Hauptgruppe	Jahr 2006	März 2006	Februar 2007	März 2007	Veränderung gegenüber Vorjahres- monat in %
<b>Basis 2000 = 100</b>						
17	Textilgewerbe	75,7	90,6	72,0	84,1	-7,2
18	Bekleidungs-gewerbe	81,0	124,2	161,7	107,7	-13,3
DB	Textil- und Bekleidungs-gewerbe	77,8	103,8	107,5	93,4	-10,0
DC/19	Ledergewerbe	95,5	163,3	111,2	151,3	-7,3
DD/20	Holzgewerbe (ohne Herstellung von Möbeln)	80,8	90,1	81,1	89,5	-0,7
21	Papiergewerbe	99,5	108,0	103,5	106,3	-1,6
DG/24	Herstellung von chemischen Erzeugnissen	97,8	105,3	96,7	102,7	-2,5
DH/25	Herstellung von Gummi- und Kunststoffwaren	112,8	116,7	116,3	128,5	+10,1
DI/26	Glasgewerbe, Herstellung von Keramik, Verarbeitung von Steinen und Erden	84,8	89,3	80,9	85,5	-4,3
27	Metallerzeugung und -bearbeitung	106,9	120,1	107,4	124,5	+3,7
28	Herstellung von Metallerzeugnissen	108,5	111,5	108,3	120,9	+8,4
DJ	Metallerzeugung und -bearbeitung, Herstellung von Metallerzeugnissen	107,6	116,3	107,8	123,0	+5,8
DK/29	Maschinenbau	126,8	146,0	139,8	189,2	+29,6
30	Herstellung von Büromaschinen, Datenverarbeitungsgeräten und -einrichtungen	93,6	111,8	77,9	117,0	+4,7
31	Herstellung von Geräten der Elektrizitätserzeugung, -verteilung u. Ä.	107,1	114,6	105,4	129,1	+12,7
32	Rundfunk- und Nachrichtentechnik	81,0	102,4	56,6	72,9	-28,8
33	Medizin-, Mess-, Steuer- und Regelungstechnik, Optik, Herstellung von Uhren	123,1	132,4	132,0	149,4	+12,8
DL	Herstellung von Büromaschinen, Datenverarbeitungsgeräten und -einrichtungen; Elektrotechnik, Feinmechanik und Optik	97,8	111,4	87,6	109,6	-1,6
34	Herstellung von Kraftwagen und Kraftwagenteilen	113,8	119,1	136,2	142,3	+19,5
361	Herstellung von Möbeln	84,7	95,8	86,2	93,5	-2,4
<b>D</b>	<b>Verarbeitendes Gewerbe</b>	<b>105,1</b>	<b>115,9</b>	<b>108,9</b>	<b>125,3</b>	<b>+8,1</b>
	Vorleistungsgüterproduzenten	102,7	111,6	104,1	115,4	+3,4
	Investitionsgüterproduzenten	114,2	127,1	120,4	149,0	+17,2
	Gebrauchsgüterproduzenten	85,3	95,2	86,8	93,5	-1,8
	Verbrauchsgüterproduzenten	97,5	113,4	111,6	113,4	-



**Produktionsindex im Verarbeitenden Gewerbe  
sowie Bergbau und Gewinnung von Steinen und Erden**







### 3. Produktionsindex<sup>\*)</sup> im Verarbeitenden Gewerbe sowie Bergbau und Gewinnung von Steinen und Erden Nordrhein-Westfalens

Systematik-Nr.	Wirtschaftszweig Hauptgruppe	Ge- wichtung	Jahr	März	Februar	März	Veränderung März 2007 gegenüber März 2006
		%	2006	2006	2007		%
<b>Basis 2000 = 100</b>							
<b>C</b>	<b>Bergbau und Gewinnung von Steinen und Erden</b>	<b>2,2</b>	<b>84,5</b>	<b>84,3</b>	<b>84,8</b>	<b>89,7</b>	<b>+6,4</b>
	darunter						
10	Kohlenbergbau, Torfgewinnung	1,7	86,0	88,8	89,0	93,0	+4,7
14	Gewinnung von Steinen und Erden, sonstiger Bergbau	0,5	79,1	68,4	70,3	78,0	+14,0
<b>D</b>	<b>Verarbeitendes Gewerbe</b>	<b>76,5</b>	<b>98,8</b>	<b>96,7</b>	<b>102,0</b>	<b>104,7</b>	<b>+8,3</b>
	davon						
DA	Ernährungsgewerbe und Tabakverarbeitung	5,4	114,4	105,6	104,6	106,4	+0,8
	davon						
15	Ernährungsgewerbe	5,3	115,0	105,9	105,0	106,8	+0,8
16	Tabakverarbeitung	0,1	79,4	87,1	79,7	81,7	-6,2
DB	Textil- und Bekleidungs-gewerbe	2,0	73,5	75,4	75,4	77,3	+2,5
	davon						
17	Textilgewerbe	1,5	78,4	79,6	76,1	81,3	+2,1
18	Bekleidungs-gewerbe	0,5	57,4	61,7	73,2	63,8	+3,4
DC/19	Ledergewerbe	0,1	60,0	59,6	55,7	59,3	-0,5
DD/20	Holzgewerbe (ohne Herstellung von Möbeln)	1,5	77,2	75,6	75,0	76,1	+0,7
DE	Papier-, Verlags- und Druck-gewerbe	6,7	96,3	92,0	93,0	94,6	+2,8
	davon						
21	Papiergewerbe	2,3	103,6	99,0	105,7	106,2	+7,3
22	Verlags- und Druck-gewerbe, Vervielfältigung von bespielten Ton-, Bild- und Datenträgern	4,4	92,3	88,3	86,2	88,5	+0,2
DF/23	Kokerei, Mineralölverarbeitung, Herstellung und Verarbeitung von Spalt- und Brutstoffen	0,6	90,3	76,5	98,9	97,9	+28,0
DG/24	Herstellung von chemischen Erzeugnissen	8,2	80,4	80,4	89,2	85,7	+6,6
DH/25	Herstellung von Gummi- und Kunststoffwaren	3,6	101,9	96,3	108,5	107,5	+11,6
DI/26	Glasgewerbe, Herstellung von Keramik, Verarbeitung von Steinen und Erden	2,7	86,9	79,2	82,5	87,4	+10,4
DJ	Metallerzeugung und -bearbeitung, Herstellung von Metallerzeugnissen	19,7	108,4	108,4	115,6	116,4	+7,4
	davon						
27	Metallerzeugung und -bearbeitung	8,9	114,8	118,3	121,5	120,8	+2,1
28	Herstellung von Metallerzeugnissen	10,8	103,0	100,2	110,8	112,7	+12,5
DK/29	Maschinenbau	12,0	104,4	100,1	107,7	119,1	+19,0
DL	Herstellung von Büromaschinen, Datenver- arbeitungsgeräten und -einrichtungen; Elektrotechnik, Feinmechanik und Optik	6,3	97,4	93,7	99,3	103,7	+10,7
	davon						
30	Herstellung von Büromaschinen, Datenver- arbeitungsgeräten und -einrichtungen	0,6	77,3	68,5	80,2	75,8	+10,7
31	Herstellung von Geräten der Elektrizitätser- zeugung, -verteilung u. Ä.	4,1	103,5	99,9	105,5	111,2	+11,3
32	Rundfunk- und Nachrichtentechnik	0,8	63,3	59,1	66,5	71,6	+21,2
33	Medizin-, Mess-, Steuer- und Regelungs- technik, Optik, Herstellung von Uhren	0,8	116,7	116,8	116,0	120,4	+3,1
DM	Fahrzeugbau	4,5	99,8	106,1	103,3	106,8	+0,7
	davon						
34	Herstellung von Kraftwagen und Kraftwagenteilen	4,1	96,6	103,0	100,1	104,4	+1,4
35	Sonstiger Fahrzeugbau	0,4	135,9	141,3	139,7	134,6	-4,7
DN	Herstellung von Möbeln, Schmuck, Musik- instrumenten, Sportgeräten, Spielwaren und sonstigen Erzeugnissen; Recycling	3,2	83,3	84,8	89,6	90,3	+6,5
	davon						
36	Herstellung von Möbeln, Schmuck, Musik- instrumenten, Sportgeräten, Spielwaren und sonstigen Erzeugnissen	3,1	83,0	84,8	89,2	89,7	+5,8
37	Recycling	0,1	95,4	87,4	103,8	110,9	+26,9
<b>C – D</b>	<b>Verarbeitendes Gewerbe sowie Bergbau und Gewinnung von Steinen und Erden</b>	<b>78,7</b>	<b>98,4</b>	<b>96,3</b>	<b>101,6</b>	<b>104,3</b>	<b>+8,3</b>
<b>C – F</b>	<b>Produzierendes Gewerbe (einschl. Bau und Energie)</b>	<b>100</b>	<b>96,2</b>	<b>94,0</b>	<b>97,7</b>	<b>101,2</b>	<b>+7,7</b>
	Vorleistungsgüterproduzenten	38,9	101,0	100,3	106,7	107,3	+7,0
	Investitionsgüterproduzenten	20,8	98,3	96,3	100,3	108,6	+12,8
	Gebrauchsgüterproduzenten	3,9	83,8	84,9	89,5	88,6	+4,4
	Verbrauchsgüterproduzenten	12,8	97,2	89,8	93,5	94,6	+5,3
	Energie	8,9	113,5	124,6	119,1	123,1	-1,2

\*) von Kalenderunregelmäßigkeiten bereinigt

**4. Betriebe, Beschäftigte, geleistete Arbeitsstunden, Bruttoentgelte und Umsatz  
in Nordrhein-Westfalen nach Wirtschaftszweigen**

Systematik-Nr.	Wirtschaftszweig a = März 2007 b = Veränderung gegenüber gleichem Vorjahreszeitraum in %		Betriebe	Beschäftigte	Geleistete Arbeits- stunden	Brutto- entgelte	Gesamtumsatz	
							insgesamt	darunter Auslands- umsatz
			Anzahl		1 000		1 000 EUR	
C	Bergbau und Gewinnung von Steinen und Erden	a	42	38 602	4 953	104 060	245 823	11 509
		b	-2,3	-5,5	-7,2	-10,9	+8,3	-11,9
CA	Kohlenbergbau, Torfgewinnung, Gewinnung von Erdöl und Erdgas, Bergbau auf Uran- und Thoriumerze	a	30	36 357	4 621	96 888	213 997	2 832
		b	-	-5,9	-7,5	-11,8	+14,0	-11,5
CB	Erzbergbau, Gewinnung von Steinen und Erden, sonstiger Bergbau	a	12	2 245	332	7 171	31 826	8 676
		b	-7,7	+1,9	-2,3	+3,1	-18,7	-12,0
D	Verarbeitendes Gewerbe	a	5 255	1 071 612	150 197	3 534 783	29 334 715	13 114 491
		b	+1,6	+0,7	-1,7	+3,4	+8,7	+12,5
DA	Ernährungsgewerbe und Tabakverarbeitung	a	437	78 031	10 802	198 044	2 376 706	420 989
		b	+1,9	-0,4	-3,1	+0,8	+0,2	+4,6
15	Ernährungsgewerbe	a	434	77 314	10 693	195 667	2 357 196	415 463
		b	+1,9	-0,4	-3,1	+0,6	+0,3	+4,8
15.1	Schlachten und Fleischverarbeitung	a	100	17 709	2 501	38 888	611 691	99 934
		b	-1,0	-2,7	-3,0	-0,7	+1,4	+15,9
15.3	Obst- und Gemüseverarbeitung	a	27	6 054	854	16 032	200 635	39 936
		b	+3,8	+13,0	+6,3	+12,2	+10,7	+9,2
15.7	Herstellung von Futtermitteln	a	20	2 036	312	5 755	74 961	18 372
		b	-	-5,6	-8,8	-8,0	+0,9	+30,4
15.8	Sonstiges Ernährungsgewerbe (ohne Getränkeherstellung)	a	200	36 199	4 793	85 826	737 860	119 383
		b	+7,0	+0,1	-3,0	-0,1	-3,6	-1,4
15.81	Herstellung von Backwaren (ohne Dauerbackwaren)	a	128	17 111	2 267	33 812	232 433	20 269
		b	+12,3	+6,2	+3,3	+6,2	+13,7	+31,9
15.84	Herstellung von Süßwaren (ohne Dauerbackwaren)	a	25	8 966	1 195	24 069	224 742	47 256
		b	-	-2,6	-5,5	-0,8	-5,1	+0,3
15.9	Herstellung von Getränken	a	51	9 289	1 319	31 020	317 061	22 796
		b	-7,3	-5,2	-7,7	+1,5	-2,4	-6,8
15.96	Herstellung von Bier	a	25	5 697	793	20 886	138 945	8 921
		b	-10,7	-6,7	-10,0	+2,7	-9,9	+9,7
15.98	Gewinnung natürlicher Mineralwässer, Herstellung von Erfrischungsgetränken	a	21	3 017	439	8 104	88 192	4 386
		b	-4,5	-2,7	-4,7	-1,6	+3,6	-46,0
16	Tabakverarbeitung	a	3	717	108	2 376	19 510	5 526
		b	-	-0,8	-3,6	+15,1	-6,9	-9,2
DB	Textil- und Bekleidungsindustrie	a	191	27 770	3 823	69 719	587 131	258 485
		b	-3,0	-3,1	-4,5	-2,5	+5,5	+16,3
17	Textilgewerbe	a	142	20 454	2 806	50 660	310 074	130 826
		b	-1,4	-2,2	-5,0	-1,3	-2,4	+0,4
17.2	Weberei	a	29	4 259	602	10 969	73 710	35 923
		b	-3,3	-7,1	-8,4	-10,8	-9,8	-7,5

**Noch: 4. Betriebe, Beschäftigte, geleistete Arbeitsstunden, Bruttoentgelte und Umsatz  
in Nordrhein-Westfalen nach Wirtschaftszweigen**

Systematik-Nr.	Wirtschaftszweig a = März 2007 b = Veränderung gegenüber gleichem Vorjahreszeitraum in %		Betriebe	Beschäftigte	Geleistete Arbeits- stunden	Brutto- entgelte	Gesamtumsatz	
							insgesamt	darunter Auslands- umsatz
			Anzahl		1 000		1 000 EUR	
17.3	Textilveredlung	a	18	2 226	311	5 639	24 827	8 858
		b	-5,3	-7,1	-10,2	-6,8	-11,5	-4,3
17.4	Herstellung von konfektionierten Textilwaren (ohne Bekleidung)	a	34	4 491	571	9 775	57 132	14 512
		b	+3,0	+1,2	-2,3	+5,9	-0,3	-3,8
17.5	Sonstiges Textilgewerbe (ohne Herstellung von Maschenware)	a	48	7 359	1 031	18 635	116 488	53 287
		b	-	+1,6	-2,0	+1,9	+1,1	+5,6
18	Bekleidungs-gewerbe	a	49	7 316	1 017	19 060	277 057	127 659
		b	-7,5	-5,6	-3,1	-5,5	+15,9	+38,9
18.22	Herstellung von Oberbekleidung (ohne Arbeits- und Berufsbekleidung)	a	38	6 286	885	16 576	257 024	120 500
		b	-7,3	-5,3	-2,2	-2,6	+18,0	+41,2
DC/19	Ledergewerbe	a	13	2 014	279	4 702	53 683	23 294
		b	-13,3	-10,0	-13,7	-6,9	-0,4	-0,9
DD/20	Holzgewerbe (ohne Herstellung von Möbeln)	a	85	13 329	1 956	35 992	262 445	71 229
		b	+1,2	+1,4	+3,6	+1,0	+9,7	+12,7
DE	Papier-, Verlags- und Druckgewerbe	a	413	68 684	8 948	208 490	1 338 910	365 214
		b	-1,9	-1,5	-3,6	+0,9	+2,3	+1,0
21	Papiergewerbe	a	164	30 098	4 088	93 234	702 406	298 526
		b	-0,6	-1,8	-4,4	+2,5	+3,1	+2,2
21.1	Herstellung von Holzstoff, Zellstoff, Papier, Karton und Pappe	a	36	9 191	1 262	31 750	299 365	169 249
		b	-5,3	-4,5	-5,6	-1,6	-0,9	-5,5
21.2	Herstellung von Waren aus Papier, Karton und Pappe	a	128	20 907	2 826	61 484	403 041	129 277
		b	+0,8	-0,6	-3,9	+4,7	+6,3	+14,5
21.21	Herstellung von Wellpapier und -pappe sowie von Verpackungsmitteln aus Papier, Karton und Pappe	a	81	10 941	1 447	31 878	211 669	64 864
		b	+3,8	+1,0	-1,9	+9,3	+10,4	+20,7
22	Verlags-gewerbe, Druck-gewerbe, Vervielfältigung von bespielten Ton-, Bild- und Datenträgern	a	249	38 586	4 860	115 256	636 503	66 688
		b	-2,7	-1,2	-3,0	-0,4	+1,4	-4,4
22.1	Verlags-gewerbe	a	101	18 291	2 101	54 083	311 365	10 911
		b	+2,0	-1,5	-3,9	-2,3	+5,6	-0,6
22.2	Druck-gewerbe	a	142	17 507	2 327	52 805	252 181	29 402
		b	-5,3	-	-0,9	+2,8	+0,5	+5,9
DF/23	Kokerei, Mineralölverarbeitung, Herstellung und Verarbeitung von Spalt- und Brutstoffen	a	11	4 804	666	22 552	606 233	59 226
		b	-	+1,4	-4,5	+6,2	-11,6	+15,2
DG/24	Herstellung von chemischen Erzeugnissen	a	318	102 704	14 572	416 833	4 721 408	2 501 345
		b	+1,3	-2,5	-4,8	+0,7	+2,8	+2,7
24.1	Herstellung von chemischen Grundstoffen	a	121	45 667	6 423	197 728	3 145 338	1 768 026
		b	+8,0	-4,7	-5,1	-2,3	+3,6	+2,8
24.3	Herstellung von Anstrichmitteln, Druckfarben und Kittens	a	46	12 349	1 762	47 648	327 635	135 564
		b	-11,5	-5,2	-8,3	+1,0	-11,8	-12,5

**Noch: 4. Betriebe, Beschäftigte, geleistete Arbeitsstunden, Bruttoentgelte und Umsatz  
in Nordrhein-Westfalen nach Wirtschaftszweigen**

Systematik-Nr.	Wirtschaftszweig a = März 2007 b = Veränderung gegenüber gleichem Vorjahreszeitraum in %		Betriebe	Beschäftigte	Geleistete Arbeits- stunden	Brutto- entgelte	Gesamtumsatz	
							insgesamt	darunter Auslands- umsatz
			Anzahl		1 000		1 000 EUR	
24.4	Herstellung von pharmazeutischen Erzeugnissen	a	37	17 438	2 433	67 166	488 661	259 195
		b	-2,6	-0,2	-4,5	+1,9	+12,1	+15,7
24.5	Herstellung von Seifen, Wasch-, Reinigungs- und Körperpflegemitteln	a	40	15 307	2 203	58 704	423 361	149 476
		b	-	+1,8	-2,6	+5,9	+0,3	-0,9
24.51	Herstellung von Seifen, Wasch-, Reinigungs- und Poliermitteln	a	23	11 704	1 687	48 410	344 135	134 991
		b	-4,2	+2,0	-2,1	+5,7	+1,9	+0,3
24.52	Herstellung von Duftstoffen und Körperpflegemitteln	a	17	3 603	517	10 294	79 226	14 485
		b	+6,3	+1,1	-4,1	+7,1	-6,1	-11,0
24.6	Herstellung von sonstigen chemischen Erzeugnissen	a	64	9 016	1 333	32 290	283 153	144 623
		b	+4,9	+2,7	-0,9	+5,8	+4,7	+2,2
DH/25	Herstellung von Gummi- und Kunststoffwaren	a	404	61 588	8 833	178 520	1 116 833	456 745
		b	+4,1	+3,8	+1,3	+5,3	+11,4	+11,0
25.1	Herstellung von Gummiwaren	a	43	8 914	1 301	27 864	191 466	81 392
		b	-	+2,7	-0,5	+7,2	+6,8	+7,2
25.2	Herstellung von Kunststoffwaren	a	361	52 674	7 533	150 655	925 367	375 353
		b	+4,6	+4,0	+1,6	+5,0	+12,4	+11,9
25.21	Herstellung von Platten, Folien, Schläuchen und Profilen aus Kunststoffen	a	94	15 465	2 179	50 268	374 742	186 172
		b	+4,4	+2,6	+0,3	+1,6	+15,8	+14,9
25.22	Herstellung von Verpackungsmitteln aus Kunststoffen	a	49	6 645	970	18 919	126 843	52 751
		b	-	-0,3	-0,6	+5,6	+8,9	+16,9
DI/26	Glasgewerbe, Herstellung von Keramik, Verarbeitung von Steinen und Erden	a	179	26 917	3 887	83 393	528 800	168 110
		b	+2,9	+1,2	-1,0	+2,6	+4,0	-15,1
26.1	Herstellung von Glas und Glaswaren	a	51	10 068	1 398	29 002	172 673	63 167
		b	-	+1,8	-3,4	+2,9	+5,7	-4,9
26.2	Herstellung von keramischen Erzeugnissen (ohne Ziegel und Baukeramik)	a	21	3 096	496	10 128	66 160	33 858
		b	-4,5	+0,7	-2,2	+2,1	-1,3	+7,9
26.5	Herstellung von Zement, Kalk und gebranntem Gips	a	18	2 588	371	8 508	77 267	15 394
		b	-	-1,7	-0,1	-3,4	+12,5	+10,2
26.8	Herstellung von sonstigen Erzeugnissen aus nicht metallischen Mineralien	a	27	5 157	742	17 461	112 559	41 446
		b	+17,4	+9,5	+7,9	+9,0	-10,7	-43,2
DJ	Metallerzeugung und -bearbeitung, Herstellung von Metallerzeugnissen	a	1 280	247 535	34 137	797 424	6 635 166	2 442 602
		b	+3,1	+3,1	+0,8	+6,4	+15,3	+12,5
27	Metallerzeugung und -bearbeitung	a	330	105 052	14 428	356 976	4 165 215	1 569 146
		b	+2,8	+2,0	+0,1	+5,2	+18,0	+12,4
27.1	Erzeugung von Roheisen, Stahl und Ferrolegierungen	a	37	36 880	4 905	124 832	1 741 064	466 030
		b	-7,5	-0,8	-4,0	+2,7	+19,6	+13,9
27.2	Herstellung von Rohren	a	54	16 394	2 119	54 843	633 062	344 537
		b	+5,9	+5,0	+0,9	+8,3	+11,5	-2,4
27.3	Sonstige erste Bearbeitung von Eisen und Stahl	a	69	11 344	1 664	37 894	396 981	139 876
		b	+4,5	+2,7	+2,5	+6,6	+17,1	+17,9



**Noch: 4. Betriebe, Beschäftigte, geleistete Arbeitsstunden, Bruttoentgelte und Umsatz  
in Nordrhein-Westfalen nach Wirtschaftszweigen**

Systematik-Nr.	Wirtschaftszweig a = März 2007 b = Veränderung gegenüber gleichem Vorjahreszeitraum in %		Betriebe	Beschäftigte	Geleistete Arbeits- stunden	Brutto- entgelte	Gesamtumsatz	
							insgesamt	darunter Auslands- umsatz
			Anzahl		1 000		1 000 EUR	
27.4	Erzeugung und erste Bearbeitung von NE-Metallen	a	76	20 237	2 836	73 414	1 017 477	482 756
		b	+2,7	+2,7	+2,7	+5,4	+21,1	+22,4
27.5	Gießereien	a	94	20 197	2 904	65 992	376 630	135 946
		b	+4,4	+3,7	+2,8	+6,4	+14,8	+12,3
27.51	Eisengießereien	a	35	8 417	1 278	29 085	160 555	62 741
		b	+2,9	-0,9	-2,4	+2,4	+8,6	+8,6
28	Herstellung von Metallerzeugnissen	a	950	142 483	19 708	440 448	2 469 952	873 456
		b	+3,3	+4,0	+1,3	+7,4	+11,1	+12,7
28.1	Stahl- und Leichtmetallbau	a	141	17 035	2 413	47 619	317 358	93 130
		b	-0,7	+3,4	+6,3	+7,4	+18,8	+33,6
28.3	Herstellung von Dampfkesseln (ohne Zentralheizungskessel)	a	46	7 638	1 061	32 356	69 950	18 521
		b	-8,0	+1,3	-5,8	+0,6	-26,2	-57,2
28.4	Herstellung von Schmiede-, Press-, Zieh- und Stanzteilen, gewalzten Ringen und pulvermetallurgischen Erzeugnissen	a	166	32 125	4 532	105 682	642 809	222 561
		b	+3,8	+4,6	+1,0	+11,5	+8,0	+16,3
28.6	Herstellung von Schneidwaren, Werkzeugen, Schlössern und Beschlägen	a	194	36 759	4 786	113 944	594 089	244 055
		b	+1,6	+1,6	-1,9	+6,8	+9,8	+8,1
28.7	Herstellung von sonstigen Metallwaren	a	210	29 625	4 186	89 311	577 839	232 649
		b	+4,5	+2,9	+0,5	+3,1	+13,4	+19,7
DK/29	Maschinenbau	a	910	187 860	27 098	687 664	4 409 948	2 844 472
		b	+2,0	+3,3	+1,4	+6,4	+31,9	+51,1
29.1	Herstellung von Maschinen für die Erzeugung und Nutzung von mechanischer Energie (ohne Motoren für Luft- und Straßenfahrzeuge)	a	202	55 968	8 190	201 821	1 427 261	856 738
		b	-0,5	+3,7	+0,5	+8,7	+31,3	+48,7
29.13	Herstellung von Armaturen	a	79	16 709	2 439	54 456	404 684	191 132
		b	-	-	-2,6	+1,4	+6,6	+9,9
29.2	Herstellung von sonstigen Maschinen für unspezifische Verwendung	a	289	47 687	6 943	177 188	1 263 876	838 402
		b	+4,0	+3,7	+2,0	+4,2	+62,8	+123,5
29.3	Herstellung von land- und forstwirtschaftlichen Maschinen	a	20	5 552	789	17 999	199 378	138 262
		b	+5,3	+3,8	+8,3	+2,0	+13,4	+16,1
29.4	Herstellung von Werkzeugmaschinen	a	87	15 469	2 258	56 607	264 413	155 973
		b	-5,4	+1,8	-0,4	+4,8	+18,0	+33,7
29.5	Herstellung von Maschinen für sonstige bestimmte Wirtschaftszweige	a	282	49 259	7 098	187 404	951 165	666 356
		b	+4,4	+3,3	+2,3	+6,5	+21,9	+28,8
29.7	Herstellung von Haushaltsgeräten, anderweitig nicht genannt	a	24	13 106	1 707	44 026	295 382	182 377
		b	-	+2,7	-0,5	+9,0	+3,0	+8,3
DL	Herstellung von Büromaschinen, Daten- verarbeitungsgeräten und -einrichtungen; Elektrotechnik, Feinmechanik und Optik	a	545	120 296	16 805	400 560	2 377 995	1 113 124
		b	+1,3	-1,8	-4,2	+0,4	-1,7	-6,1

**Noch: 4. Betriebe, Beschäftigte, geleistete Arbeitsstunden, Bruttoentgelte und Umsatz  
in Nordrhein-Westfalen nach Wirtschaftszweigen**

Systematik-Nr.	Wirtschaftszweig a = März 2007 b = Veränderung gegenüber gleichem Vorjahreszeitraum in %		Betriebe	Beschäftigte	Geleistete Arbeits- stunden	Brutto- entgelte	Gesamtumsatz	
							insgesamt	darunter Auslands- umsatz
			Anzahl		1 000		1 000 EUR	
30	Herstellung von Büromaschinen, Datenver- arbeitungsgeräten und -einrichtungen	a	24	6 448	828	23 799	143 875	53 308
		b	-	+0,5	-6,0	+4,6	-21,6	-33,3
31	Herstellung von Geräten der Elektrizitäts- erzeugung, -verteilung u.Ä.	a	325	80 846	11 208	266 320	1 503 759	627 176
		b	+0,6	-0,4	-2,3	+2,9	+10,7	+13,6
31.2	Herstellung von Elektrizitätsverteilungs- und -schaltanlagen	a	139	35 188	4 868	113 346	581 109	225 626
		b	+2,2	+0,7	-1,2	+3,4	+8,0	+13,0
31.6	Herstellung von elektrischen Ausrüstungen, anderweitig nicht genannt	a	70	22 165	3 054	77 421	423 371	170 727
		b	-	-4,5	-5,0	-2,6	+6,1	+13,1
32	Rundfunk- und Nachrichtentechnik	a	54	12 958	1 874	42 724	449 055	296 367
		b	+5,9	-16,1	-19,6	-21,4	-24,5	-30,0
32.2	Herstellung von Geräten und Einrichtungen der Telekommunikationstechnik	a	24	7 701	1 087	27 740	366 488	257 928
		b	-4,0	-27,8	-32,2	-30,7	-29,2	-34,0
33	Medizin-, Mess-, Steuer- und Regelungs- technik, Optik, Herstellung von Uhren	a	142	20 044	2 895	67 718	281 306	136 273
		b	+1,4	+2,8	+1,2	+7,2	-0,2	+4,6
33.2	Herstellung von Mess-, Kontroll-, Navigati- ons- u.ä. Instrumenten und Vorrichtungen	a	86	12 581	1 842	45 421	185 625	97 528
		b	+7,5	+5,4	+3,4	+8,7	-2,7	-0,6
DM	Fahrzeugbau	a	210	89 837	12 732	321 608	3 457 998	2 140 009
		b	+1,0	-0,8	-5,0	+2,1	+3,8	+5,3
34	Herstellung von Kraftwagen und Kraftwagenteilen	a	167	79 427	11 233	287 639	3 282 691	2 083 521
		b	+1,2	-0,9	-5,5	+1,9	+2,9	+5,2
35	Sonstiger Fahrzeugbau	a	43	10 410	1 499	33 969	175 307	56 489
		b	-	-0,2	-1,0	+3,7	+24,2	+11,1
DN	Herstellung von Möbeln, Schmuck, Musik- instrumenten, Sportgeräten, Spielwaren und sonstigen Erzeugnissen; Recycling	a	259	40 243	5 658	109 283	861 460	249 646
		b	-1,1	-2,6	-3,7	+3,3	+4,7	+15,0
36	Herstellung von Möbeln, Schmuck, Musik- instrumenten, Sportgeräten, Spielwaren und sonstigen Erzeugnissen	a	248	39 407	5 529	106 243	764 241	215 443
		b	-1,2	-2,6	-3,6	+3,0	+1,4	+9,8
36.1	Herstellung von Möbeln	a	211	34 312	4 822	92 699	664 208	180 966
		b	-1,4	-2,8	-4,0	+2,7	+1,2	+10,5
37	Recycling	a	11	836	129	3 040	97 219	34 203
		b	-	-2,8	-7,8	+13,4	+40,9	+63,7
<b>Insgesamt</b>		<b>a</b>	<b>5 297</b>	<b>1 110 214</b>	<b>155 150</b>	<b>3 638 843</b>	<b>29 580 538</b>	<b>13 126 000</b>
		<b>b</b>	<b>+1,5</b>	<b>+0,4</b>	<b>-1,8</b>	<b>+3,0</b>	<b>+8,7</b>	<b>+12,5</b>

## 5. Umsatz in Nordrhein-Westfalen nach Wirtschaftszweigen

Systematik-Nr.	Wirtschaftszweig a = März 2007 b = Veränderung gegenüber gleichem Vorjahreszeitraum in %		Gesamtumsatz	Auslandsumsatz		Anteil Auslandsumsatz am Gesamtumsatz (Exportquote)
				insgesamt	darunter Eurozone	
				1 000 EUR		
C	Bergbau und Gewinnung von Steinen und Erden	a	245 823	11 509	10 289	4,7
		b	+8,3	-11,9	-15,3	x
CA	Kohlenbergbau, Torfgewinnung, Gewinnung von Erdöl und Erdgas, Bergbau auf Uran- und Thoriumerze	a	213 997	2 832	2 204	1,3
		b	+14,0	-11,5	-19,3	x
CB	Erzbergbau, Gewinnung von Steinen und Erden, sonstiger Bergbau	a	31 826	8 676	8 085	27,3
		b	-18,7	-12,0	-14,1	x
D	Verarbeitendes Gewerbe	a	29 334 715	13 114 491	6 976 006	44,7
		b	+8,7	+12,5	+7,8	x
DA	Ernährungsgewerbe und Tabakverarbeitung	a	2 376 706	420 989	322 423	17,7
		b	+0,2	+4,6	+1,3	x
15	Ernährungsgewerbe	a	2 357 196	415 463	.	17,6
		b	+0,3	+4,8	.	x
15.1	Schlachten und Fleischverarbeitung	a	611 691	99 934	84 962	16,3
		b	+1,4	+15,9	+14,8	x
15.3	Obst- und Gemüseverarbeitung	a	200 635	39 936	37 043	19,9
		b	+10,7	+9,2	+9,7	x
15.7	Herstellung von Futtermitteln	a	74 961	18 372	12 876	24,5
		b	+0,9	+30,4	.	x
15.8	Sonstiges Ernährungsgewerbe (ohne Getränkeherstellung)	a	737 860	119 383	74 990	16,2
		b	-3,6	-1,4	-11,4	x
15.81	Herstellung von Backwaren (ohne Dauerbackwaren)	a	232 433	20 269	14 621	8,7
		b	+13,7	+31,9	+21,1	x
15.84	Herstellung von Süßwaren (ohne Dauerbackwaren)	a	224 742	47 256	18 350	21,0
		b	-5,1	+0,3	-24,7	x
15.9	Herstellung von Getränken	a	317 061	22 796	18 309	7,2
		b	-2,4	-6,8	-8,5	x
15.96	Herstellung von Bier	a	138 945	8 921	7 664	6,4
		b	-9,9	+9,7	+13,8	x
15.98	Gewinnung natürlicher Mineralwässer, Herstellung von Erfrischungsgetränken	a	88 192	4 386	4 380	5,0
		b	+3,6	-46,0	-46,0	x
16	Tabakverarbeitung	a	19 510	5 526	.	28,3
		b	-6,9	-9,2	.	x
DB	Textil- und Bekleidungsgewerbe	a	587 131	258 485	173 190	44,0
		b	+5,5	+16,3	+15,3	x
17	Textilgewerbe	a	310 074	130 826	84 841	42,2
		b	-2,4	+0,4	-0,8	x
17.2	Weberei	a	73 710	35 923	23 684	48,7
		b	-9,8	-7,5	-12,1	x

### Noch: 5. Umsatz in Nordrhein-Westfalen nach Wirtschaftszweigen

Systematik-Nr.	Wirtschaftszweig a = März 2007 b = Veränderung gegenüber gleichem Vorjahreszeitraum in %	Gesamtumsatz	Auslandsumsatz		Anteil Auslandsumsatz am Gesamtumsatz (Exportquote)	
			insgesamt	darunter Eurozone		
			1 000 EUR			%
17.3	Textilveredlung	a	24 827	8 858	6 597	35,7
		b	-11,5	-4,3	+3,6	x
17.4	Herstellung von konfektionierten Textilwaren (ohne Bekleidung)	a	57 132	14 512	9 840	25,4
		b	-0,3	-3,8	-7,7	x
17.5	Sonstiges Textilgewerbe (ohne Herstellung von Maschenware)	a	116 488	53 287	30 330	45,7
		b	+1,1	+5,6	+3,8	x
18	Bekleidungs-gewerbe	a	277 057	127 659	88 350	46,1
		b	+15,9	+38,9	+36,4	x
18.22	Herstellung von Oberbekleidung (ohne Arbeits- und Berufsbekleidung)	a	257 024	120 500	83 769	46,9
		b	+18,0	+41,2	+38,1	x
DC/19	Leder-gewerbe	a	53 683	23 294	14 645	43,4
		b	-0,4	-0,9	+13,3	x
DD/20	Holz-gewerbe (ohne Herstellung von Möbeln)	a	262 445	71 229	50 299	27,1
		b	+9,7	+12,7	+14,0	x
DE	Papier-, Verlags- und Druck-gewerbe	a	1 338 910	365 214	260 599	27,3
		b	+2,3	+1,0	+2,4	x
21	Papier-gewerbe	a	702 406	298 526	211 897	42,5
		b	+3,1	+2,2	+5,5	x
21.1	Herstellung von Holzstoff, Zellstoff, Papier, Karton und Pappe	a	299 365	169 249	108 726	56,5
		b	-0,9	-5,5	-3,0	x
21.2	Herstellung von Waren aus Papier, Karton und Pappe	a	403 041	129 277	103 171	32,1
		b	+6,3	+14,5	+16,2	x
21.21	Herstellung von Wellpapier und -pappe sowie von Verpackungsmitteln aus Papier, Karton und Pappe	a	211 669	64 864	50 419	30,6
		b	+10,4	+20,7	+13,5	x
22	Verlags-gewerbe, Druck-gewerbe, Vervielfältigung von bespielten Ton-, Bild- und Datenträgern	a	636 503	66 688	48 702	10,5
		b	+1,4	-4,4	-9,2	x
22.1	Verlags-gewerbe	a	311 365	10 911	6 868	3,5
		b	+5,6	-0,6	-11,9	x
22.2	Druck-gewerbe	a	252 181	29 402	19 645	11,7
		b	+0,5	+5,9	+8,2	x
DF/23	Kokerei, Mineralölverarbeitung, Herstellung und Verarbeitung von Spalt- und Brutstoffen	a	606 233	59 226	48 922	9,8
		b	-11,6	+15,2	+45,0	x
DG/24	Herstellung von chemischen Erzeugnissen	a	4 721 408	2 501 345	1 421 349	53,0
		b	+2,8	+2,7	-2,0	x
24.1	Herstellung von chemischen Grundstoffen	a	3 145 338	1 768 026	972 238	56,2
		b	+3,6	+2,8	-4,9	x
24.3	Herstellung von Anstrichmitteln, Druckfarben und Kittens	a	327 635	135 564	90 447	41,4
		b	-11,8	-12,5	-14,6	x

### Noch: 5. Umsatz in Nordrhein-Westfalen nach Wirtschaftszweigen

Systematik-Nr.	Wirtschaftszweig a = März 2007 b = Veränderung gegenüber gleichem Vorjahreszeitraum in %		Gesamtumsatz	Auslandsumsatz		Anteil Auslandsumsatz am Gesamtumsatz (Exportquote)
				insgesamt	darunter Eurozone	
				1 000 EUR		
24.4	Herstellung von pharmazeutischen Erzeugnissen	a	488 661	259 195	152 499	53,0
		b	+12,1	+15,7	+28,0	x
24.5	Herstellung von Seifen, Wasch-, Reinigungs- und Körperpflegemitteln	a	423 361	149 476	97 217	35,3
		b	+0,3	-0,9	-3,6	x
24.51	Herstellung von Seifen, Wasch-, Reinigungs- und Poliermitteln	a	344 135	134 991	91 093	39,2
		b	+1,9	+0,3	-2,5	x
24.52	Herstellung von Duftstoffen und Körperpflegemitteln	a	79 226	14 485	6 124	18,3
		b	-6,1	-11,0	-17,3	x
24.6	Herstellung von sonstigen chemischen Erzeugnissen	a	283 153	144 623	74 369	51,1
		b	+4,7	+2,2	+9,0	x
DH/25	Herstellung von Gummi- und Kunststoffwaren	a	1 116 833	456 745	274 678	40,9
		b	+11,4	+11,0	+18,9	x
25.1	Herstellung von Gummiwaren	a	191 466	81 392	44 597	42,5
		b	+6,8	+7,2	+44,2	x
25.2	Herstellung von Kunststoffwaren	a	925 367	375 353	230 081	40,6
		b	+12,4	+11,9	+14,9	x
25.21	Herstellung von Platten, Folien, Schläuchen und Profilen aus Kunststoffen	a	374 742	186 172	110 999	49,7
		b	+15,8	+14,9	+20,0	x
25.22	Herstellung von Verpackungsmitteln aus Kunststoffen	a	126 843	52 751	36 179	41,6
		b	+8,9	+16,9	+21,0	x
DI/26	Glasgewerbe, Herstellung von Keramik, Verarbeitung von Steinen und Erden	a	528 800	168 110	98 550	31,8
		b	+4,0	-15,1	-1,7	x
26.1	Herstellung von Glas und Glaswaren	a	172 673	63 167	41 988	36,6
		b	+5,7	-4,9	-3,8	x
26.2	Herstellung von keramischen Erzeugnissen (ohne Ziegel und Baukeramik)	a	66 160	33 858	11 763	51,2
		b	-1,3	+7,9	-5,8	x
26.5	Herstellung von Zement, Kalk und gebranntem Gips	a	77 267	15 394	13 987	19,9
		b	+12,5	+10,2	+20,7	x
26.8	Herstellung von sonstigen Erzeugnissen aus nicht metallischen Mineralien	a	112 559	41 446	18 974	36,8
		b	-10,7	-43,2	-11,4	x
DJ	Metallerzeugung und -bearbeitung, Herstellung von Metallerzeugnissen	a	6 635 166	2 442 602	1 519 321	36,8
		b	+15,3	+12,5	+16,0	x
27	Metallerzeugung und -bearbeitung	a	4 165 215	1 569 146	948 515	37,7
		b	+18,0	+12,4	+18,2	x
27.1	Erzeugung von Roheisen, Stahl und Ferrolegierungen	a	1 741 064	466 030	260 336	26,8
		b	+19,6	+13,9	+15,5	x
27.2	Herstellung von Rohren	a	633 062	344 537	207 428	54,4
		b	+11,5	-2,4	+6,9	x
27.3	Sonstige erste Bearbeitung von Eisen und Stahl	a	396 981	139 876	88 191	35,2
		b	+17,1	+17,9	+13,5	x

### Noch: 5. Umsatz in Nordrhein-Westfalen nach Wirtschaftszweigen

Systematik-Nr.	Wirtschaftszweig a = März 2007 b = Veränderung gegenüber gleichem Vorjahreszeitraum in %		Gesamtumsatz	Auslandsumsatz		Anteil Auslandsumsatz am Gesamtumsatz (Exportquote)
				insgesamt	darunter Eurozone	
				1 000 EUR		
27.4	Erzeugung und erste Bearbeitung von NE-Metallen	a	1 017 477	482 756	312 487	47,4
		b	+21,1	+22,4	+36,2	x
27.5	Gießereien	a	376 630	135 946	80 072	36,1
		b	+14,8	+12,3	+5,3	x
27.51	Eisengießereien	a	160 555	62 741	36 880	39,1
		b	+8,6	+8,6	+4,7	x
28	Herstellung von Metallerzeugnissen	a	2 469 952	873 456	570 806	35,4
		b	+11,1	+12,7	+12,5	x
28.1	Stahl- und Leichtmetallbau	a	317 358	93 130	67 423	29,3
		b	+18,8	+33,6	+37,6	x
28.3	Herstellung von Dampfkesseln (ohne Zentralheizungskessel)	a	69 950	18 521	7 418	26,5
		b	-26,2	-57,2	-71,6	x
28.4	Herstellung von Schmiede-, Press-, Zieh- und Stanzteilen, gewalzten Ringen und pulvermetallurgischen Erzeugnissen	a	642 809	222 561	146 972	34,6
		b	+8,0	+16,3	+14,8	x
28.6	Herstellung von Schneidwaren, Werkzeugen, Schlössern und Beschlägen	a	594 089	244 055	158 844	41,1
		b	+9,8	+8,1	+12,2	x
28.7	Herstellung von sonstigen Metallwaren	a	577 839	232 649	156 150	40,3
		b	+13,4	+19,7	+13,6	x
DK/29	Maschinenbau	a	4 409 948	2 844 472	905 802	64,5
		b	+31,9	+51,1	+19,0	x
29.1	Herstellung von Maschinen für die Erzeugung und Nutzung von mechanischer Energie (ohne Motoren für Luft- und Straßenfahrzeuge)	a	1 427 261	856 738	335 764	60,0
		b	+31,3	+48,7	+39,7	x
29.13	Herstellung von Armaturen	a	404 684	191 132	98 930	47,2
		b	+6,6	+9,9	+9,4	x
29.2	Herstellung von sonstigen Maschinen für unspezifische Verwendung	a	1 263 876	838 402	206 780	66,3
		b	+62,8	+123,5	+6,5	x
29.3	Herstellung von land- und forstwirtschaftlichen Maschinen	a	199 378	138 262	52 293	69,3
		b	+13,4	+16,1	+18,9	x
29.4	Herstellung von Werkzeugmaschinen	a	264 413	155 973	51 470	59,0
		b	+18,0	+33,7	+27,3	x
29.5	Herstellung von Maschinen für sonstige bestimmte Wirtschaftszweige	a	951 165	666 356	172 551	70,1
		b	+21,9	+28,8	+20,0	x
29.7	Herstellung von Haushaltsgeräten, anderweitig nicht genannt	a	295 382	182 377	84 723	61,7
		b	+3,0	+8,3	-6,3	x
DL	Herstellung von Büromaschinen, Daten- verarbeitungsgeräten und -einrichtungen; Elektrotechnik, Feinmechanik und Optik	a	2 377 995	1 113 124	720 653	46,8
		b	-1,7	-6,1	-	x

### Noch: 5. Umsatz in Nordrhein-Westfalen nach Wirtschaftszweigen

Systematik-Nr.	Wirtschaftszweig a = März 2007 b = Veränderung gegenüber gleichem Vorjahreszeitraum in %		Gesamtumsatz	Auslandsumsatz		Anteil Auslandsumsatz am Gesamtumsatz (Exportquote)
				insgesamt	darunter Eurozone	
				1 000 EUR		
30	Herstellung von Büromaschinen, Datenver- arbeitungsgeräten und -einrichtungen	a	143 875	53 308	28 388	37,1
		b	-21,6	-33,3	-26,4	x
31	Herstellung von Geräten der Elektrizitäts- erzeugung, -verteilung u.Ä.	a	1 503 759	627 176	356 327	41,7
		b	+10,7	+13,6	+20,4	x
31.2	Herstellung von Elektrizitätsverteilungs- und -schalteinrichtungen	a	581 109	225 626	115 278	38,8
		b	+8,0	+13,0	+17,7	x
31.6	Herstellung von elektrischen Ausrüstungen, anderweitig nicht genannt	a	423 371	170 727	101 073	40,3
		b	+6,1	+13,1	+10,5	x
32	Rundfunk- und Nachrichtentechnik	a	449 055	296 367	269 668	66,0
		b	-24,5	-30,0	-14,8	x
32.2	Herstellung von Geräten und Einrichtungen der Telekommunikationstechnik	a	366 488	257 928	245 775	70,4
		b	-29,2	-34,0	-17,3	x
33	Medizin-, Mess-, Steuer- und Regelungs- technik, Optik, Herstellung von Uhren	a	281 306	136 273	66 271	48,4
		b	-0,2	+4,6	-4,5	x
33.2	Herstellung von Mess-, Kontroll-, Navigati- ons- u.ä. Instrumenten und Vorrichtungen	a	185 625	97 528	48 873	52,5
		b	-2,7	-0,6	-5,8	x
DM	Fahrzeugbau	a	3 457 998	2 140 009	988 292	61,9
		b	+3,8	+5,3	+6,2	x
34	Herstellung von Kraftwagen und Kraftwagenteilen	a	3 282 691	2 083 521	951 336	63,5
		b	+2,9	+5,2	+5,3	x
35	Sonstiger Fahrzeugbau	a	175 307	56 489	36 956	32,2
		b	+24,2	+11,1	+33,7	x
DN	Herstellung von Möbeln, Schmuck, Musik- instrumenten, Sportgeräten, Spielwaren und sonstigen Erzeugnissen; Recycling	a	861 460	249 646	177 283	29,0
		b	+4,7	+15,0	+14,4	x
36	Herstellung von Möbeln, Schmuck, Musik- instrumenten, Sportgeräten, Spielwaren und sonstigen Erzeugnissen	a	764 241	215 443	150 259	28,2
		b	+1,4	+9,8	+10,0	x
36.1	Herstellung von Möbeln	a	664 208	180 966	132 978	27,2
		b	+1,2	+10,5	+11,2	x
37	Recycling	a	97 219	34 203	27 024	35,2
		b	+40,9	+63,7	+46,9	x
	<b>Insgesamt</b>	a	<b>29 580 538</b>	<b>13 126 000</b>	<b>6 986 294</b>	<b>44,4</b>
		b	<b>+8,7</b>	<b>+12,5</b>	<b>+7,7</b>	<b>x</b>

**6. Betriebe, Beschäftigte, geleistete Arbeitsstunden, Bruttoentgelte und Umsatz  
des Verarbeitenden Gewerbes sowie des Bergbaus und der Gewinnung  
von Steinen und Erden nach Verwaltungsbezirken**

**Berichtsmonat März 2007**

Verwaltungsbezirk	Betriebe	Beschäftigte	Geleistete Arbeits- stunden	Brutto- entgelte	Gesamtumsatz	
					insgesamt	darunter Auslands- umsatz
	Anzahl		1 000	1 000 EUR		
<b>Kreisfreie Städte</b>						
Düsseldorf	88	35 882	4 928	149 562	1 146 973	525 432
Duisburg	74	35 627	4 810	122 495	1 260 255	417 159
Essen	94	16 935	2 437	64 041	509 414	128 133
Krefeld	70	20 301	2 792	72 017	807 766	374 891
Mönchengladbach	71	14 052	2 061	48 709	305 101	173 768
Mülheim an der Ruhr	39	10 538	1 473	39 128	329 398	161 639
Oberhausen	35	7 284	1 025	31 053	202 999	97 386
Remscheid	80	13 456	1 914	49 118	249 062	130 216
Solingen	69	10 532	1 456	30 737	175 427	64 595
Wuppertal	105	23 793	3 316	84 003	374 246	185 664
<b>Kreise</b>						
Kleve	64	9 378	1 339	27 624	246 773	132 275
Mettmann	220	38 161	5 269	132 940	794 922	307 421
Rhein-Kreis Neuss	96	25 451	3 654	95 110	1 063 306	623 545
Viersen	91	13 957	1 973	41 692	278 885	71 739
Wesel	87	18 641	2 596	58 358	497 374	242 284
<b>Reg.-Bez. Düsseldorf</b>	<b>1 283</b>	<b>293 988</b>	<b>41 044</b>	<b>1 046 589</b>	<b>8 241 902</b>	<b>3 636 146</b>
<b>Kreisfreie Städte</b>						
Aachen	57	16 558	2 317	56 154	331 876	138 077
Bonn	41	8 492	1 199	32 238	127 111	43 205
Köln	138	47 206	6 926	183 213	2 313 487	1 161 021
Leverkusen	31	13 937	2 001	56 334	678 348	498 366
<b>Kreise</b>						
Aachen	76	16 532	2 402	50 835	392 998	171 407
Düren	78	15 480	2 239	50 503	285 444	144 295
Rhein-Erft-Kreis	71	19 476	2 750	72 708	869 878	303 013
Euskirchen	45	8 711	1 262	26 582	188 558	57 166
Heinsberg	61	8 343	1 177	24 373	156 603	77 596
Oberbergischer Kreis	140	27 085	3 793	84 911	604 611	255 692
Rheinisch-Bergischer Kreis	71	11 740	1 621	38 654	227 049	91 927
Rhein-Sieg-Kreis	119	19 551	2 737	61 034	444 252	185 374
<b>Reg.-Bez. Köln</b>	<b>928</b>	<b>213 111</b>	<b>30 424</b>	<b>737 539</b>	<b>6 620 216</b>	<b>3 127 138</b>
<b>Kreisfreie Städte</b>						
Bottrop	23	8 009	1 048	22 342	161 026	37 064
Gelsenkirchen	48	9 937	1 341	33 919	343 098	127 193
Münster	44	9 960	1 417	35 011	296 878	114 950



**Noch: 6. Betriebe, Beschäftigte, geleistete Arbeitsstunden, Bruttoentgelte und Umsatz  
des Verarbeitenden Gewerbes sowie des Bergbaus und der Gewinnung  
von Steinen und Erden nach Verwaltungsbezirken**

**Berichtsmonat März 2007**

Verwaltungsbezirk	Betriebe	Beschäftigte	Geleistete Arbeits- stunden	Brutto- entgelte	Gesamtumsatz	
					insgesamt	darunter Auslands- umsatz
	Anzahl		1 000	1 000 EUR		
Kreise						
Borken	173	29 534	4 116	81 406	537 248	187 376
Coesfeld	64	9 080	1 249	25 033	290 851	90 377
Recklinghausen	100	24 684	3 342	79 760	834 801	393 950
Steinfurt	155	29 094	3 959	80 141	650 883	277 407
Warendorf	106	24 986	3 509	78 968	497 137	190 337
<b>Reg.-Bez. Münster</b>	<b>713</b>	<b>145 284</b>	<b>19 980</b>	<b>436 579</b>	<b>3 611 922</b>	<b>1 418 653</b>
Kreisfreie Stadt						
Bielefeld	110	20 668	2 874	66 639	409 809	157 357
Kreise						
Gütersloh	209	46 202	6 326	136 044	1 117 744	436 400
Herford	158	25 923	3 618	73 453	507 214	172 313
Höxter	56	8 832	1 254	21 997	157 823	52 194
Lippe	127	25 135	3 399	72 898	443 316	191 680
Minden-Lübbecke	150	26 710	3 698	79 425	546 713	180 005
Paderborn	113	23 218	3 135	73 681	443 902	140 225
<b>Reg.-Bez. Detmold</b>	<b>923</b>	<b>176 688</b>	<b>24 303</b>	<b>524 136</b>	<b>3 626 521</b>	<b>1 330 174</b>
Kreisfreie Städte						
Bochum	77	21 808	3 158	71 879	1 388 408	943 105
Dortmund	94	19 079	2 795	73 453	818 821	569 587
Hagen	70	13 316	1 881	46 126	408 062	143 080
Hamm	41	10 281	1 408	31 576	253 702	93 846
Herne	33	12 620	1 452	31 893	139 543	74 807
Kreise						
Ennepe-Ruhr-Kreis	150	26 019	3 600	85 849	614 004	299 105
Hochsauerlandkreis	148	25 815	3 527	73 610	497 002	176 556
Märkischer Kreis	338	56 229	8 069	172 994	1 166 241	472 235
Olpe	119	19 845	2 781	57 923	391 322	123 831
Siegen-Wittgenstein	159	30 705	4 347	102 548	710 190	305 987
Soest	114	25 601	3 671	80 255	596 073	233 799
Unna	107	19 825	2 707	65 895	496 610	177 951
<b>Reg.-Bez. Arnsberg</b>	<b>1 450</b>	<b>281 143</b>	<b>39 398</b>	<b>894 000</b>	<b>7 479 977</b>	<b>3 613 888</b>
<b>Nordrhein-Westfalen</b>	<b>5 297</b>	<b>1 110 214</b>	<b>155 150</b>	<b>3 638 843</b>	<b>29 580 538</b>	<b>13 126 000</b>

**7. Betriebe, Beschäftigte und Umsatz in Nordrhein-Westfalen  
nach fachlichen Betriebsteilen**

Systematik-Nr.	Wirtschaftszweig a = März 2007 b = Veränderung gegenüber gleichem Vorjahreszeitraum in %		Betriebs- teile	Beschäftigte	Umsatz		
					insgesamt	darunter Auslandsumsatz	
						1 000 EUR	
			Anzahl				
C	Bergbau und Gewinnung von Steinen und Erden	a	58	38 824	193 978	11 458	5,9
		b	-	-5,3	+12,4	-11,9	x
CA	Kohlenbergbau, Torfgewinnung, Gewinnung von Erdöl und Erdgas, Bergbau auf Uran- und Thoriumerze	a	30	36 337	160 689	2 832	1,8
		b	-	-5,9	+20,1	-11,5	x
CB	Erzbergbau, Gewinnung von Steinen und Erden, sonstiger Bergbau	a	28	2 487	33 289	8 626	25,9
		b	-	+3,9	-14,1	-12,0	x
D	Verarbeitendes Gewerbe	a	7 341	1 047 056	26 256 998	11 667 930	44,4
		b	+0,9	+0,7	+9,1	+12,9	x
DA	Ernährungsgewerbe und Tabakverarbeitung	a	583	74 310	2 090 551	381 334	18,2
		b	+0,5	+0,1	+1,9	+4,7	x
15	Ernährungsgewerbe	a	580	73 600	2 072 248	375 808	18,1
		b	+0,5	+0,1	+1,9	+4,9	x
15.1	Schlachten und Fleischverarbeitung	a	120	16 285	577 130	97 806	16,9
		b	-1,6	-1,3	+1,5	+15,9	x
15.3	Obst- und Gemüseverarbeitung	a	43	5 246	174 206	36 411	20,9
		b	-2,3	-0,2	+1,8	+4,6	x
15.7	Herstellung von Futtermitteln	a	23	1 808	53 536	.	.
		b	-8,0	-5,8	+4,6	.	x
15.8	Sonstiges Ernährungsgewerbe (ohne Getränkeherstellung)	a	264	35 711	669 133	110 986	16,6
		b	+6,0	+2,6	+0,5	-1,3	x
15.81	Herstellung von Backwaren (ohne Dauerbackwaren)	a	130	16 784	215 175	19 369	9,0
		b	+12,1	+6,3	+15,0	+35,6	x
15.84	Herstellung von Süßwaren (ohne Dauerbackwaren)	a	31	9 234	199 561	49 451	24,8
		b	-	-2,1	+1,1	+7,7	x
15.9	Herstellung von Getränken	a	58	8 311	259 816	20 210	7,8
		b	-6,5	-5,2	+2,3	+6,0	x
15.96	Herstellung von Bier	a	25	4 991	130 375	7 927	6,1
		b	-10,7	-6,9	-10,0	+15,8	x
15.98	Gewinnung natürlicher Mineralwässer, Herstellung von Erfrischungsgetränken	a	26	2 871	83 742	4 099	4,9
		b	-	-2,3	+4,3	-43,3	x
16	Tabakverarbeitung	a	3	710	18 304	5 526	30,2
		b	-	-0,8	-5,9	-9,2	x
DB	Textil- und Bekleidungs-gewerbe	a	270	27 810	562 332	249 643	44,4
		b	-5,6	-4,1	+5,5	+17,6	x
17	Textilgewerbe	a	210	20 491	300 770	128 727	42,8
		b	-4,5	-3,7	-2,0	+3,6	x
17.2	Weberei	a	49	4 719	70 100	34 698	49,5
		b	-10,9	-6,5	-1,0	+7,3	x

**Noch: 7. Betriebe, Beschäftigte und Umsatz in Nordrhein-Westfalen  
nach fachlichen Betriebsteilen**

Systematik-Nr.	Wirtschaftszweig a = März 2007 b = Veränderung gegenüber gleichem Vorjahreszeitraum in %		Betriebs- teile	Beschäftigte	Umsatz		
					insgesamt	darunter Auslandsumsatz	
						1 000 EUR	
			Anzahl				
17.3	Textilveredlung	a	26	2 322	25 874	9 466	36,6
		b	-	-6,7	-8,0	-0,7	x
17.4	Herstellung von konfektionierten Textilwaren (ohne Bekleidung)	a	45	3 726	48 632	11 287	23,2
		b	-4,3	-3,5	-4,8	-5,1	x
17.5	Sonstiges Textilgewerbe (ohne Herstellung von Maschenware)	a	61	7 416	118 190	52 445	44,4
		b	+1,7	+1,3	-	+1,8	x
18	Bekleidungs-gewerbe	a	60	7 319	261 562	120 915	46,2
		b	-9,1	-5,0	+15,6	+37,4	x
18.22	Herstellung von Oberbekleidung (ohne Arbeits- und Berufsbekleidung)	a	38	6 110	232 759	109 117	46,9
		b	-7,3	-4,7	+17,7	+40,5	x
DC/19	Ledergewerbe	a	16	1 863	38 070	16 211	42,6
		b	-	+3,0	+4,5	+1,4	x
DD/20	Holzgewerbe (ohne Herstellung von Möbeln)	a	109	13 317	250 610	71 580	28,6
		b	-0,9	+3,1	+11,3	+12,9	x
DE	Papier-, Verlags- und Druckgewerbe	a	555	68 119	1 285 683	348 703	27,1
		b	-2,3	-2,4	+0,8	-2,3	x
21	Papiergewerbe	a	201	30 353	665 628	282 862	42,5
		b	-3,4	-2,3	+1,4	-0,7	x
21.1	Herstellung von Holzstoff, Zellstoff, Papier, Karton und Pappe	a	47	9 830	301 444	169 592	56,3
		b	-7,8	-4,0	-1,0	-5,4	x
21.2	Herstellung von Waren aus Papier, Karton und Pappe	a	154	20 523	364 184	113 271	31,1
		b	-1,9	-1,5	+3,5	+7,3	x
21.21	Herstellung von Wellpapier und -pappe sowie von Verpackungsmitteln aus Papier, Karton und Pappe	a	85	10 819	188 195	49 370	26,2
		b	+2,4	+0,1	+5,1	+7,9	x
22	Verlags-gewerbe, Druck-gewerbe, Vervielfältigung von bespielten Ton-, Bild- und Datenträgern	a	354	37 766	620 055	65 841	10,6
		b	-1,7	-2,4	+0,2	-8,7	x
22.1	Verlags-gewerbe	a	146	17 015	293 605	10 059	3,4
		b	+3,5	-1,3	+6,3	-2,2	x
22.2	Druck-gewerbe	a	198	18 163	256 868	29 407	11,4
		b	-5,3	-3,8	-3,0	-5,1	x
DF/23	Kokerei, Mineralölverarbeitung, Herstellung und Verarbeitung von Spalt- und Bruststoffen	a	22	4 632	822 833	86 238	10,5
		b	-4,3	+0,5	+3,6	+91,3	x
DG/24	Herstellung von chemischen Erzeugnissen	a	636	99 289	3 605 105	1 958 125	54,3
		b	+1,3	-3,1	+0,8	+1,8	x
24.1	Herstellung von chemischen Grundstoffen	a	270	43 413	2 149 426	1 202 397	55,9
		b	+3,1	-6,3	-1,9	-2,5	x
24.3	Herstellung von Anstrichmitteln, Druckfarben und Kitt	a	74	10 822	252 343	107 541	42,6
		b	-5,1	-3,4	-8,4	-6,5	x

**Noch: 7. Betriebe, Beschäftigte und Umsatz in Nordrhein-Westfalen  
nach fachlichen Betriebsteilen**

Systematik-Nr.	Wirtschaftszweig a = März 2007 b = Veränderung gegenüber gleichem Vorjahreszeitraum in %		Betriebs- teile	Beschäftigte	Umsatz		
					insgesamt	darunter	
						Auslandsumsatz	
			Anzahl	1 000 EUR		%	
24.4	Herstellung von pharmazeutischen Erzeugnissen	a	60	15 887	381 962	189 681	49,7
		b	+1,7	-4,8	+6,0	+8,4	x
24.5	Herstellung von Seifen, Wasch-, Reinigungs- und Körperpflegemitteln	a	74	12 317	272 489	106 706	39,2
		b	-2,6	+8,0	+13,1	+16,4	x
24.51	Herstellung von Seifen, Wasch-, Reinigungs- und Poliermitteln	a	53	9 048	202 151	94 356	46,7
		b	-7,0	+12,2	+18,2	+23,4	x
24.52	Herstellung von Duftstoffen und Körperpflegemitteln	a	21	3 269	70 338	12 350	17,6
		b	+10,5	-2,1	+0,7	-18,7	x
24.6	Herstellung von sonstigen chemischen Erzeugnissen	a	135	12 942	365 187	205 683	56,3
		b	+1,5	-0,3	+6,4	+4,9	x
DH/25	Herstellung von Gummi- und Kunststoffwaren	a	572	59 455	1 004 312	418 413	41,7
		b	+3,6	+3,9	+10,3	+8,9	x
25.1	Herstellung von Gummiwaren	a	57	8 531	161 898	67 662	41,8
		b	+1,8	+2,6	+8,8	+6,4	x
25.2	Herstellung von Kunststoffwaren	a	515	50 924	842 414	350 752	41,6
		b	+3,8	+4,1	+10,6	+9,3	x
25.21	Herstellung von Platten, Folien, Schläuchen und Profilen aus Kunststoffen	a	140	15 238	339 223	175 447	51,7
		b	+6,1	+7,3	+15,6	+16,1	x
25.22	Herstellung von Verpackungsmitteln aus Kunststoffen	a	80	7 642	150 081	66 507	44,3
		b	-	+1,5	+9,7	+12,1	x
DI/26	Glasgewerbe, Herstellung von Keramik, Verarbeitung von Steinen und Erden	a	216	25 855	463 124	148 331	32,0
		b	+2,9	+1,5	+2,8	-18,1	x
26.1	Herstellung von Glas und Glaswaren	a	61	10 037	162 704	57 857	35,6
		b	+1,7	+3,5	+8,7	-3,2	x
26.2	Herstellung von keramischen Erzeugnissen (ohne Ziegel und Baukeramik)	a	26	2 966	49 138	27 034	55,0
		b	+4,0	+1,5	-4,8	-0,8	x
26.5	Herstellung von Zement, Kalk und gebranntem Gips	a	24	2 148	67 630	13 975	20,7
		b	+4,3	-2,8	+8,6	+0,9	x
26.8	Herstellung von sonstigen Erzeugnissen aus nicht metallischen Mineralien	a	31	4 494	83 983	35 212	41,9
		b	+3,3	+2,9	-21,2	-47,7	x
DJ	Metallerzeugung und -bearbeitung, Herstellung von Metallerzeugnissen	a	1 744	244 583	6 151 397	2 257 968	36,7
		b	+2,5	+3,0	+14,7	+11,8	x
27	Metallerzeugung und -bearbeitung	a	485	105 482	3 876 502	1 456 599	37,6
		b	+1,5	+2,2	+16,3	+10,5	x
27.1	Erzeugung von Roheisen, Stahl und Ferrolegierungen	a	56	35 148	1 551 897	424 227	27,3
		b	-	+0,1	+16,6	+13,7	x
27.2	Herstellung von Rohren	a	60	16 130	538 567	303 857	56,4
		b	+7,1	+5,2	+11,7	-1,1	x
27.3	Sonstige erste Bearbeitung von Eisen und Stahl	a	104	12 847	488 847	170 640	34,9
		b	+1,0	+1,8	+21,7	+16,0	x

**Noch: 7. Betriebe, Beschäftigte und Umsatz in Nordrhein-Westfalen  
nach fachlichen Betriebsteilen**

Systematik-Nr.	Wirtschaftszweig a = März 2007 b = Veränderung gegenüber gleichem Vorjahreszeitraum in %		Betriebs- teile	Beschäftigte	Umsatz		
					insgesamt	darunter	
						Auslandsumsatz	
			Anzahl	1 000 EUR		%	
27.4	Erzeugung und erste Bearbeitung von NE-Metallen	a	116	19 910	939 178	426 614	45,4
		b	–	+1,3	+16,3	+14,4	x
27.5	Gießereien	a	149	21 447	358 013	131 261	36,7
		b	+1,4	+4,6	+15,0	+11,0	x
27.51	Eisengießereien	a	44	8 872	159 530	61 939	38,8
		b	–2,2	+1,2	+10,1	+10,9	x
28	Herstellung von Metallerzeugnissen	a	1 259	139 101	2 274 896	801 369	35,2
		b	+2,9	+3,7	+12,1	+14,2	x
28.1	Stahl- und Leichtmetallbau	a	186	15 822	272 664	77 286	28,3
		b	–0,5	+5,0	+18,1	+36,1	x
28.3	Herstellung von Dampfkesseln (ohne Zentralheizungskessel)	a	52	7 674	71 872	20 476	28,5
		b	–5,5	+3,0	–16,0	–43,9	x
28.4	Herstellung von Schmiede-, Press-, Zieh- und Stanzteilen, gewalzten Ringen und pulvermetallurgischen Erzeugnissen	a	206	30 311	615 715	217 726	35,4
		b	+3,5	+2,0	+8,9	+14,7	x
28.6	Herstellung von Schneidwaren, Werkzeugen, Schlössern und Beschlägen	a	248	36 135	513 219	208 673	40,7
		b	+1,6	+1,0	+10,6	+11,1	x
28.7	Herstellung von sonstigen Metallwaren	a	309	29 677	552 814	224 503	40,6
		b	+3,3	+3,8	+14,5	+19,8	x
DK/29	Maschinenbau	a	1 273	181 062	4 029 483	2 610 319	64,8
		b	+1,3	+3,4	+35,3	+55,8	x
29.1	Herstellung von Maschinen für die Erzeugung und Nutzung von mechanischer Energie (ohne Motoren für Luft- und Straßenfahrzeuge)	a	276	52 373	1 278 163	742 692	58,1
		b	+0,7	+3,3	+35,3	+53,3	x
29.13	Herstellung von Armaturen	a	99	15 250	325 367	139 708	42,9
		b	–	–1,8	+6,7	+9,6	x
29.2	Herstellung von sonstigen Maschinen für unspezifische Verwendung	a	381	45 283	1 168 560	801 258	68,6
		b	+1,6	+5,9	+67,2	+133,0	x
29.3	Herstellung von land- und forstwirtschaftlichen Maschinen	a	25	5 275	176 931	126 012	71,2
		b	+4,2	+3,2	+12,7	+16,6	x
29.4	Herstellung von Werkzeugmaschinen	a	126	15 498	262 806	160 325	61,0
		b	–3,8	–2,9	+13,2	+17,6	x
29.5	Herstellung von Maschinen für sonstige bestimmte Wirtschaftszweige	a	419	49 605	923 476	640 123	69,3
		b	+2,9	+3,9	+27,7	+37,4	x
29.7	Herstellung von Haushaltsgeräten, anderweitig nicht genannt	a	39	12 287	213 951	135 346	63,3
		b	–	+1,8	+1,0	+5,4	x
DL	Herstellung von Büromaschinen, Daten- verarbeitungsgeräten und -einrichtungen; Elektrotechnik, Feinmechanik und Optik	a	737	119 478	2 156 344	1 010 779	46,9
		b	+0,1	–1,7	–2,9	–8,2	x

**Noch: 7. Betriebe, Beschäftigte und Umsatz in Nordrhein-Westfalen  
nach fachlichen Betriebsteilen**

Systematik-Nr.	Wirtschaftszweig a = März 2007 b = Veränderung gegenüber gleichem Vorjahreszeitraum in %	Betriebs- teile	Beschäftigte	Umsatz			
				insgesamt	darunter Auslandsumsatz		
					1 000 EUR		%
		Anzahl					
30	Herstellung von Büromaschinen, Datenver- arbeitungsgeräten und -einrichtungen	a	33	5 771	98 720	40 297	40,8
		b	+6,5	-0,7	-27,3	-40,6	x
31	Herstellung von Geräten der Elektrizitäts- erzeugung, -verteilung u.Ä.	a	435	80 767	1 380 481	572 857	41,5
		b	+0,7	+1,3	+10,3	+11,1	x
31.2	Herstellung von Elektrizitätsverteilungs- und -schaltanlagen	a	166	34 710	580 537	231 859	39,9
		b	+1,2	+3,0	+9,3	+12,8	x
31.6	Herstellung von elektrischen Ausrüstungen, anderweitig nicht genannt	a	119	21 931	355 911	132 428	37,2
		b	-0,8	-4,2	+7,5	+14,6	x
32	Rundfunk- und Nachrichtentechnik	a	74	12 627	413 241	265 249	64,2
		b	-6,3	-22,3	-27,7	-32,3	x
32.2	Herstellung von Geräten und Einrichtungen der Telekommunikationstechnik	a	28	6 821	325 501	224 605	69,0
		b	-22,2	-37,9	-33,9	-37,6	x
33	Medizin-, Mess-, Steuer- und Regelungs- technik, Optik, Herstellung von Uhren	a	195	20 313	263 902	132 375	50,2
		b	+0,5	+2,7	+1,0	+5,4	x
33.2	Herstellung von Mess-, Kontroll-, Navigati- ons- u.ä. Instrumenten und Vorrichtungen	a	117	12 414	168 567	93 065	55,2
		b	+2,6	+4,9	-2,7	-0,3	x
DM	Fahrzeugbau	a	285	88 510	3 057 251	1 898 827	62,1
		b	+2,2	+0,3	+3,9	+5,0	x
34	Herstellung von Kraftwagen und Kraftwagenteilen	a	223	78 134	2 892 227	1 842 959	63,7
		b	+1,8	-0,1	+3,0	+4,8	x
35	Sonstiger Fahrzeugbau	a	62	10 376	165 023	55 868	33,9
		b	+3,3	+2,9	+22,8	+12,9	x
DN	Herstellung von Möbeln, Schmuck, Musik- instrumenten, Sportgeräten, Spielwaren und sonstigen Erzeugnissen; Recycling	a	323	38 773	739 903	211 460	28,6
		b	-2,1	-3,1	+5,7	+14,3	x
36	Herstellung von Möbeln, Schmuck, Musik- instrumenten, Sportgeräten, Spielwaren und sonstigen Erzeugnissen	a	310	38 022	682 383	193 356	28,3
		b	-2,2	-3,1	+2,4	+9,7	x
36.1	Herstellung von Möbeln	a	263	33 606	617 175	167 954	27,2
		b	-1,5	-3,3	+1,8	+9,9	x
37	Recycling	a	13	751	57 520	18 104	31,5
		b	-	-	+69,6	+106,4	x
	<b>Insgesamt</b>	a	<b>7 399</b>	<b>1 085 880</b>	<b>26 450 976</b>	<b>11 679 389</b>	<b>44,2</b>
		b	<b>+0,9</b>	<b>+0,5</b>	<b>+9,2</b>	<b>+12,8</b>	<b>x</b>

## **Veröffentlichungen**

# **Veröffentlichungen zur Entwicklung und Struktur im Verarbeitenden Gewerbe sowie im Bergbau und bei der Gewinnung von Steinen und Erden**

## **Betriebsergebnisse**

### **– monatlich**

Inhalt: Betriebe, Beschäftigte, Arbeitsstunden, Entgelte, Umsätze nach Wirtschaftszweigen insgesamt und nach Regierungsbezirken; aktuellste Produktions- und Auftragseingangsindizes nach Wirtschaftszweigen in Nordrhein-Westfalen

Bestellnummer: E 13 3 2007\*)

Preis: 3,10 EUR (Jahresbezugspreis: 31,00 EUR)

### **– jährlich**

Inhalt: Betriebe, Beschäftigte, Arbeitsstunden, Entgelte, Umsätze nach Wirtschaftszweigen insgesamt und nach Regierungsbezirken sowie kreisfreien Städten und Kreisen

Bestellnummer: E 12 3 2006 00

Preis: 5,40 EUR

## **Produktion**

Inhalt: Produktion von ca. 5 000 Gütern und Gütergruppen nach Menge und Wert

Bestellnummer: E 15 3 2006 00

Preis: 8,50 EUR

---

\*) Bei Bestellungen bitte gewünschten Monat angeben (01 = Januar; 02 = Februar usw.)

**Weitere Auskünfte zu diesen Veröffentlichungen erteilen Ihnen gerne Theo Troost und Frank Hanst unter Telefon-Nr. (02 11) 94 49-55 38 bzw. (02 11) 94 49-51 14.**