

**Verarbeitendes Gewerbe sowie Bergbau
und Gewinnung von Steinen und Erden
in Nordrhein-Westfalen**

Januar 2007

Herausgegeben vom
Landesamt für Datenverarbeitung und Statistik Nordrhein-Westfalen
Mauerstraße 51, 40476 Düsseldorf • Postfach 10 11 05, 40002 Düsseldorf
Telefon 0211 9449-01 • Telefax 0211 442006
Internet: <http://www.lids.nrw.de>
E-Mail: poststelle@lids.nrw.de

Erschienen im August 2007

Preis der gedruckten Ausgabe:
3,10 EUR (Jahresbezugspreis 31,00 EUR)

Eine kostenlose PDF-Version dieser Ausgabe finden Sie
zum Download im Webshop des LDS NRW.

© Landesamt für Datenverarbeitung und Statistik NRW, Düsseldorf, 2007
Vervielfältigung und Verbreitung, auch auszugsweise, mit Quellenangabe
gestattet.

Inhalt

	Seite
Vorbemerkungen	5
Erläuterungen	5
Methodische Hinweise	5
Definitionen	6
Systematiken	7
Veröffentlichungen	7
Klassifikation der Wirtschaftszweige	10
 Tabellenteil	
1. Übersicht über die wirtschaftliche Entwicklung in Nordrhein-Westfalen 1996 – 2007	21
Grafiken <i>Auftragseingangsindex</i>	24
2. Auftragseingangsindex im Verarbeitenden Gewerbe in Nordrhein-Westfalen	27
Grafiken <i>Produktionsindex</i>	34
3. Produktionsindex im Verarbeitenden Gewerbe sowie Bergbau und Gewinnung von Steinen und Erden in Nordrhein-Westfalen	37
4. Betriebe, Beschäftigte, geleistete Arbeitsstunden, Bruttoentgelte und Umsatz in Nordrhein-Westfalen nach Wirtschaftszweigen	38
5. Umsatz in Nordrhein-Westfalen nach Wirtschaftszweigen	43
6. Betriebe, Beschäftigte, geleistete Arbeitsstunden, Bruttoentgelte und Umsatz des Verarbeitenden Gewerbes sowie des Bergbaus und der Gewinnung von Steinen und Erden nach kreisfreien Städten und Kreisen	48
7. Betriebe, Beschäftigte und Umsatz in Nordrhein-Westfalen nach fachlichen Betriebsteilen	50

Vorbemerkungen

Mit Beginn des Berichtsmonats Januar 2003 wurde die Klassifikation der Wirtschaftszweige, Ausgabe 1993 (WZ 93) durch die Klassifikation der Wirtschaftszweige, Ausgabe 2003 (WZ 2003) abgelöst. Die WZ 2003 ist das Ergebnis einer behutsamen Aktualisierung der Klassifikation der Wirtschaftszweige, Ausgabe 1993 (WZ 93), deren Struktur weitgehend beibehalten werden konnte. Nur dort, wo sich seit Einführung der WZ 93 gravierende technische und wirtschaftliche Veränderungen gezeigt haben, waren Modifikationen der Gliederung erforderlich. Außerdem wurde die Gelegenheit genutzt, die inhaltliche Beschreibung der Unterteilungen der Klassifikation der Wirtschaftszweige zu erweitern und zu aktualisieren.

Die WZ 2003 basiert auf der statistischen Systematik der Wirtschaftszweige in der Europäischen Gemeinschaft (NACE Rev. 1.1), die mit der Verordnung (EWG) Nr. 29/2002 der Kommission vom 19. Dezember 2001 veröffentlicht wurde, und ihrerseits auf der Internationalen Systematik der Wirtschaftszweige (ISIC Rev. 3.1) der Vereinten Nationen aufbaut.

Die Klassifikation der Wirtschaftszweige, Ausgabe 2003 ist gleichzeitig maßgebend für die Abgrenzung des Wirtschaftssektors **Verarbeitendes Gewerbe sowie Bergbau und Gewinnung von Steinen und Erden** und hat damit Auswirkungen auf die Zusammensetzung der Berichtskreise der Statistiken dieses Bereichs.

Erläuterungen

Ziel der Statistik

Die monatlichen Erhebungen des Verarbeitenden Gewerbes sowie des Bergbaus und der Gewinnung von Steinen und Erden stellen kurzfristig Daten über die konjunkturelle Entwicklung dieses Wirtschaftsbereichs in wirtschaftssystematischer und regionaler Gliederung zur Verfügung. Die Ergebnisse der Statistiken sind wichtiges Material für die Arbeiten der gesetzgebenden Körperschaften, der Bundes- und Landesregierungen, der Verbände, Kammern sowie sonstigen Institutionen und bilden eine unentbehrliche Grundlage für zahlreiche wirtschaftspolitische Entscheidungen.

Rechtsgrundlage

Rechtsgrundlage für die Erhebungen im Verarbeitenden Gewerbe sowie im Bergbau und in der Gewinnung von Steinen und Erden ist das Gesetz über die

Statistik im Produzierenden Gewerbe (Prod-GewStatG) in der Fassung der Bekanntmachung vom 21. März 2002 (BGBl. I S. 1181) zuletzt geändert durch Artikel 139 der Verordnung vom 31. Oktober 2006 (BGBl. I S. 2407) in Verbindung mit dem Gesetz über die Statistik für Bundeszwecke (Bundesstatistikgesetz – BStatG) vom 22. Januar 1987 (BGBl. I S. 462, 565), zuletzt geändert durch Artikel 2 des Gesetzes vom 9. Juni 2005 (BGBl. I S. 1534).

Berichtskreis

Monatsbericht für Betriebe des Verarbeitenden Gewerbes sowie des Bergbaus und der Gewinnung von Steinen und Erden

Der Berichtskreis des Monatsberichtes umfasst alle Betriebe des Wirtschaftsbereichs Verarbeitendes Gewerbe sowie Bergbau und Gewinnung von Steinen und Erden mit mindestens 50 tätigen Personen, unabhängig davon, ob diese Betriebe zu Unternehmen dieses Wirtschaftsbereichs gehören, oder zu Unternehmen, deren wirtschaftlicher Schwerpunkt außerhalb des Produzierenden Gewerbes liegt.

Methodische Hinweise

Die Merkmale „Umsatz“ und „Beschäftigte“ werden nach fachlichen Betriebsteilen erhoben und sowohl für Betriebe als auch für fachliche Betriebsteile aufbereitet. Die übrigen Merkmale werden nur für den gesamten Betrieb (einschl. der baugewerblichen und sonstigen Betriebsteile) erhoben. Hinsichtlich der Darstellung der Ergebnisse wird bei den Merkmalen Beschäftigte und Umsätze zwischen einem Nachweis nach fachlichen Betriebsteilen und nach Betrieben unterschieden. Beim Nachweis nach Betrieben werden alle Angaben eines kombinierten Betriebes (örtliche Einheit mit Betriebsteilen in mehreren Wirtschaftszweigen der WZ 2003) unter dem Wirtschaftszweig nachgewiesen, bei dem – gemessen an der Zahl der Beschäftigten – der Schwerpunkt des Betriebes liegt.

Mit Berichtsmonat Januar 2003 wurde die Berechnung des Auftragseingangsindex für das Verarbeitende Gewerbe auf das Basisjahr 2000 umgestellt.

Mit Berichtsmonat Januar 2007 wurde die Berechnung des Produktionsindex methodisch auf das im Statistischen Bundesamt verwendete Verfahren sowie auf das Basisjahr 2000 umgestellt.

Definitionen

Beschäftigte

Alle Personen, die am Ende des Monats in einem arbeitsrechtlichen Verhältnis zum Betrieb stehen, tätige (Mit)inhaberinnen und -inhaber sowie unbezahlt mithelfende Familienangehörige, soweit sie mindestens ein Drittel der üblichen Arbeitszeit im Betrieb tätig sind.

Aufgrund der Organisationsreform in der gesetzlichen Rentenversicherung ist ab dem Jahr 2005 die Unterscheidung zwischen Arbeitern und Angestellten aufgehoben. Aus diesem Grunde werden ab Januar 2006 die Angaben zu Arbeitern und Löhnen nicht mehr separat erhoben. In den Ergebnissen dargestellt werden nur noch die Beschäftigten insgesamt sowie die Bruttoentgelte (früher: Bruttolohn- und -Gehaltssumme)

Geleistete Arbeitsstunden

Alle tatsächlich geleisteten (nicht die bezahlten) Stunden aller tätigen Personen.

Entgelte

Bruttosummen ohne Arbeitgeberanteile zur Sozialversicherung, jedoch einschließlich Lohn- und Gehaltzuschläge (auch Gratifikationen, Erfindergelder sowie Provisionen, Tantiemen usw.). Vergütungen für gewerblich und kaufmännisch Auszubildende sind enthalten. Nicht erfasst werden allgemeine soziale Aufwendungen sowie Vergütungen, die als Spesenersatz anzusehen sind.

Gesamtumsatz

Umsatz aus Eigenerzeugung, baugewerblicher Umsatz sowie Umsatz aus Handelsware und sonstigen nicht industriellen Tätigkeiten (wie Erlöse aus Vermietung und Verpachtung, Provisionseinnahmen, Erlöse aus Transportleistungen für Dritte und aus dem Verkauf von eigenen landwirtschaftlichen Erzeugnissen). Als Umsatz gilt die Summe der Rechnungsendbeträge (ohne Umsatzsteuer) einschließlich etwa darin enthaltener Verbrauchsteuern sowie der Kosten für Fracht, Transportversicherung, Porto, Verpackung und Spesen, auch wenn diese gesondert in Rechnung gestellt werden. Bei der Darstellung nach fachlichen Betriebsteilen handelt es sich ausschließlich um den Umsatz aus Eigenerzeugung.

Auslandsumsatz

Direkte Lieferungen und Leistungen an Empfänger, die im Ausland ansässig sind, sowie Lieferungen an Exporteure, die die bestellten Waren ohne Be- und Verarbeitung in das Ausland ausführen.

Ab Januar 2004 wird zusätzlich zum „Auslandsumsatz insgesamt“ der „Auslandsumsatz mit den Ländern der Eurozone“ veröffentlicht. Das sind die Länder der EU, die den EURO ab 2002 als gemeinsame Währung eingeführt haben. Im Einzelnen sind das die Umsätze mit: Belgien, Finnland, Frankreich, Griechenland, Irland, Italien, Luxemburg, den Niederlanden, Österreich, Portugal und Spanien sowie seit Januar 2007 mit Slowenien.

Auftragseingangsinde

Der Nachweis der Auftragseingangsinde erfolgt für ausgewählte Wirtschaftszweige des Verarbeitenden Gewerbes nach der Klassifikation der Wirtschaftszweige, Ausgabe 2003 (WZ 2003) und vier Hauptgruppen. Die Ergebnisse werden sowohl in nominalen (Wert-) als auch realen (Volumen-)Indizes dargestellt. Zur Berechnung des realen Auftragseingangsinde werden Preisindizes für gewerbliche Produkte (Inlands-Auftragseingänge) sowie Preisindizes für die Ausfuhr (Auslands-Auftragseingänge) verwendet. Die Berechnung der Auftragseingangsinde basiert auf den Ergebnissen des Monatsberichts für Betriebe des Verarbeitenden Gewerbes sowie des Bergbaus und der Gewinnung von Steinen und Erden. Es handelt sich bei den Auftragseingängen um den Wert (ohne Umsatzsteuer) aller im Berichtsmontat eingegangenen und vom Betrieb fest akzeptierten Aufträge auf Lieferung selbst hergestellter (bzw. im Lohnauftrag gefertigter) Produkte.

Produktionsindex

Der Produktionsindex zeigt – unbeeinflusst von Preisveränderungen und Kalenderunregelmäßigkeiten – kurzfristig die Entwicklung der Produktionsleistung der einzelnen Wirtschaftszweige und des gesamten Produzierenden Gewerbes auf. Der Nachweis des Produktionsindex erfolgt für ausgewählte Wirtschaftszweige nach der Klassifikation der Wirtschaftszweige, Ausgabe 2003 (WZ 2003) und Hauptgruppen. Die Berechnung des Produktionsindex basiert im wesentlichen auf den Ergebnissen der monatlichen Produktionserhebung bei Betrieben mit mindestens 50 Beschäftigten.

Nach dem gleichen Konzept wird zusätzlich ein vierteljährlicher Produktionsindex durch Aggregation der drei Monatsmeldungen der Betriebe des Verarbeitenden Gewerbes mit 50 und mehr Beschäftigten und der Produktionsdaten der übrigen vierteljährlich meldepflichtigen Betriebe von Unternehmen mit in der Regel 20 und mehr Beschäftigten des Produzierenden Gewerbes berechnet. Zur Verbesserung der Qualität der monatlichen Produktionsindizes werden diese nachträglich für jeden Wirtschaftszweig an das Niveau des entsprechenden vierteljährlichen Produktionsindex angeglichen.

Systematiken

Die Darstellung aller Ergebnisse erfolgt in der Gliederung der Klassifikation der Wirtschaftszweige, Ausgabe 2003 (WZ 2003). Ausschließlich für die Darstellung der Indizes werden Hauptgruppen durch die direkte Zuordnung der Gruppen (= Dreisteller) der WZ 2003 zu

- A = Vorleistungsgüterproduzenten
- B = Investitionsgüterproduzenten
- GG = Gebrauchsgüterproduzenten
- VG = Verbrauchsgüterproduzenten
- EN = Energie

gebildet.

In der Klassifikation der WZ 2003 gibt es keine Zuordnung der höheren Aggregate (Abteilungen, Unterabschnitte und Abschnitte) zu diesen Hauptgruppen, vielmehr werden nur die WZ-Dreisteller entsprechend ihrem Schwerpunkt den Hauptgruppen zugeordnet.

Veröffentlichungen

Ergebnisse für das Bundesgebiet über den Bereich **Verarbeitendes Gewerbe sowie Bergbau und Gewinnung von Steinen und Erden** werden vom Statistischen Bundesamt in der Fachserie 4, Reihe 4 veröffentlicht. Aktuelle Ergebnisse – auch von anderen Bundesländern – werden im Internet unter www.statistikportal.de veröffentlicht.

Neuer Berichtskreis

Monatsbericht für Betriebe des Verarbeitenden Gewerbes sowie des Bergbaus und der Gewinnung von Steinen und Erden

Am 1. Januar 2007 trat Artikel 10 des Ersten Gesetzes zum Abbau bürokratischer Hemmnisse insbesondere in der mittelständischen Wirtschaft vom 22. August 2006 (BGBl I S. 1970) in Kraft, durch den das Gesetz über die Statistik im Produzierenden Gewerbe geändert wird.

Wurden in der Vergangenheit beim Monatsbericht im Verarbeitenden Gewerbe alle Betriebe von Unternehmen mit 20 und mehr tätigen Personen befragt, so sind ab dem Berichtsmonat Januar 2007 nur noch Betriebe mit 50 und mehr tätigen Personen einbezogen. Mit dieser Maßnahme wird eine deutliche Entlastung insbesondere der kleinen und mittleren Unternehmen von statistischen Auskunftspflichten erreicht. Dabei werden die bisherigen Merkmale des Monatsberichts im Verarbeitenden Gewerbe auch bei dem neuen Berichtskreis der Betriebe mit 50 und mehr tätigen Personen weiter unverändert erhoben.

Die in dieser Veröffentlichung nachgewiesenen Veränderungsdaten beziehen sich auf einen angepassten Berichtskreis 2006.

Die unterhalb dieser neuen Abschneidegrenze liegenden Betriebe werden ab dem Berichtsjahr 2007 nur noch im neu eingeführten Jahresbericht für Betriebe im Verarbeitenden Gewerbe nach den tätigen Personen, den Entgelten (Lohn- und Gehaltsummen) sowie dem Umsatz befragt. Dieser Bericht stellt sicher, dass die für regionale Strukturuntersuchungen notwendigen Informationen im bisherigen Umfang und in bisheriger Qualität zumindest jährlich zur Verfügung stehen.

Zeichenerklärung

(nach DIN 55 301)

- 0 weniger als die Hälfte von 1 in der letzten besetzten Stelle, jedoch mehr als nichts
- nichts vorhanden (genau null)
- . Zahlenwert unbekannt oder geheim zu halten
- x Tabellenfach gesperrt, da Aussage nicht sinnvoll
- r berichtigte Zahl

Klassifikation der Wirtschaftszweige

**Wirtschaftszweige des Verarbeitenden Gewerbes sowie
des Bergbaus und der Gewinnung von Steinen und Erden**
aus: **Klassifikation der Wirtschaftszweige Ausgabe 2003 (WZ 2003)**

Abteilung Gruppe Klasse	Bezeichnung	Haupt- gruppe
Abschnitt C	Bergbau und Gewinnung von Steinen und Erden	
Unterabschnitt CA	Kohlenbergbau, Torfgewinnung, Gewinnung von Erdöl und Erdgas, Bergbau auf Uran- und Thoriumerze	
10	Kohlenbergbau, Torfgewinnung	
10.1	10.10 Steinkohlenbergbau und -brikettherstellung	EN
10.2	10.20 Braunkohlenbergbau und -veredlung	EN
10.3	10.30 Torfgewinnung und -veredlung	EN
11	Gewinnung von Erdöl und Erdgas, Erbringung damit verbundener Dienstleistungen	
11.1	11.10 Gewinnung von Erdöl und Erdgas	EN
11.2	11.20 Erbringung von Dienstleistungen bei der Gewinnung von Erdöl und Erdgas	EN
12	12.0 12.00 Bergbau auf Uran- und Thoriumerze	EN
Unterabschnitt CB	Erzbergbau, Gewinnung von Steinen und Erden, sonstiger Bergbau	
13	Erzbergbau	
13.1	13.10 Eisenerzbergbau	A
13.2	13.20 NE-Metallerzbergbau (ohne Bergbau auf Uran- und Thoriumerze)	A
14	Gewinnung von Steinen und Erden, sonstiger Bergbau	
14.1	14.11 Gewinnung von Natursteinen	A
	14.12 Gewinnung von Naturwerksteinen und Natursteinen a. n. g.	
	14.12 Gewinnung von Kalk und Gipsstein sowie Anhydrit, Dolomit und Kreide	
	14.13 Gewinnung von Schiefer	
14.2	14.21 Gewinnung von Kies, Sand, Ton und Kaolin	A
	14.22 Gewinnung von Kies und Sand	
	14.22 Gewinnung von Ton und Kaolin	
14.3	14.30 Gewinnung von Mineralien für die Herstellung von chemischen Erzeugnissen	A
14.4	14.40 Gewinnung von Salz	A
14.5	14.50 Gewinnung von Steinen und Erden a. n. g., sonstiger Bergbau	A
Abschnitt D	Verarbeitendes Gewerbe	
Unterabschnitt DA	Ernährungsgewerbe und Tabakverarbeitung	
15	Ernährungsgewerbe	
15.1	15.11 Schlachten und Fleischverarbeitung	VG
	15.11 Schlachten (ohne Schlachten von Geflügel)	
	15.12 Schlachten von Geflügel	
	15.13 Fleischverarbeitung	
15.2	15.20 Fischverarbeitung	VG
15.3	15.31 Obst- und Gemüseverarbeitung	VG
	15.32 Kartoffelverarbeitung	
	15.32 Herstellung von Frucht- und Gemüsesäften	
	15.33 Obst- und Gemüseverarbeitung a. n. g.	
15.4	15.41 Herstellung von pflanzlichen und tierischen Ölen und Fetten	VG
	15.41 Herstellung von rohen Ölen und Fetten	
	15.42 Herstellung von raffinierten Ölen und Fetten	
	15.43 Herstellung von Margarine und ähnlichen Nahrungsfetten	
15.5	15.51 Milchverarbeitung; Herstellung von Speiseeis	VG
	15.51 Milchverarbeitung	
	15.52 Herstellung von Speiseeis	

**Noch: Wirtschaftszweige des Verarbeitenden Gewerbes sowie
des Bergbaus und der Gewinnung von Steinen und Erden
aus: Klassifikation der Wirtschaftszweige Ausgabe 2003 (WZ 2003)**

Abteilung Gruppe Klasse	Bezeichnung	Haupt- gruppe
Noch: Unterabschnitt DA Ernährungsgewerbe und Tabakverarbeitung		
15.6	Mahl- und Schäl­mü­hlen, Her­stellung von Stärke und Stärkeerzeugnissen	A
15.61	Mahl- und Schäl­mü­hlen	
15.62	Herstellung von Stärke und Stärkeerzeugnissen	
15.7	Herstellung von Futtermitteln	A
15.71	Herstellung von Futtermitteln für Nutztiere	
15.72	Herstellung von Futtermitteln für sonstige Tiere	
15.8	Sonstiges Ernährungsgewerbe (ohne Getränkeherstellung)	VG
15.81	Herstellung von Backwaren (ohne Dauerbackwaren)	
15.82	Herstellung von Dauerbackwaren	
15.83	Herstellung von Zucker	
15.84	Herstellung von Süßwaren (ohne Dauerbackwaren)	
15.85	Herstellung von Teigwaren	
15.86	Verarbeitung von Kaffee und Tee, Herstellung von Kaffee-Ersatz	
15.87	Herstellung von Würzmitteln und Saucen	
15.88	Herstellung von homogenisierten und diätetischen Nahrungsmitteln	
15.89	Herstellung von sonstigen Nahrungsmitteln (ohne Getränke)	
15.9	Herstellung von Getränken	VG
15.91	Herstellung von Spirituosen	
15.92	Herstellung von Alkohol	
15.93	Herstellung von Traubenwein	
15.94	Herstellung von Apfelwein und sonstigen Fruchtweinen	
15.95	Herstellung von Wermutwein und sonstigen aromatisierten Weinen	
15.96	Herstellung von Bier	
15.97	Herstellung von Malz	
15.98	Gewinnung natürlicher Mineralwässer, Herstellung von Erfrischungsgetränken	
16	16.0 16.00 Tabakverarbeitung	VG
Unterabschnitt DB Textil- und Bekleidungs­gewerbe		
17	Textilgewerbe	
17.1	Spinnstoffaufbereitung und Spinnerei	A
17.11	Baumwollaufbereitung und -spinnerei	
17.12	Wollaufbereitung und Streichgarnspinnerei	
17.13	Wollaufbereitung und Kammgarnspinnerei	
17.14	Flachsaufbereitung und -spinnerei	
17.15	Zwirnen und Texturieren von Filamentgarnen, Seidenaufbereitung und -spinnerei	
17.16	Herstellung von Nähgarn	
17.17	Sonstige Spinnstoffaufbereitung und Spinnerei	
17.2	Weberei	A
17.21	Baumwollweberei	
17.22	Streichgarnweberei	
17.23	Kammgarnweberei	
17.24	Seiden- und Filamentgarnweberei	
17.25	Sonstige Weberei	
17.3	Textilveredlung	A
17.4	Herstellung von konfektionierten Textilwaren (ohne Bekleidung)	VG
17.5	Sonstiges Textilgewerbe (ohne Herstellung von Maschenware)	VG
17.51	Herstellung von Teppichen	
17.52	Herstellung von Seilerwaren	
17.53	Herstellung von Vliesstoff und Erzeugnissen daraus (ohne Bekleidung)	
17.54	Textilgewerbe a. n. g.	
17.6	Herstellung von gewirktem und gestricktem Stoff	A
17.7	Herstellung von gewirkten und gestrickten Fertigerzeugnissen	VG
17.71	Herstellung von Strumpfwaren	
17.72	Herstellung von Pullovern, Strickjacken und ähnlichen Waren	

**Noch: Wirtschaftszweige des Verarbeitenden Gewerbes sowie
des Bergbaus und der Gewinnung von Steinen und Erden
aus: Klassifikation der Wirtschaftszweige Ausgabe 2003 (WZ 2003)**

Abteilung Gruppe Klasse	Bezeichnung	Haupt- gruppe
Noch: Unterabschnitt DB Textil- und Bekleidungsgerbe		
18	Bekleidungsgerbe	
18.1 18.10	Herstellung von Lederbekleidung	VG
18.2 18.21	Herstellung von Bekleidung (ohne Lederbekleidung)	VG
	Herstellung von Arbeits- und Berufsbekleidung	
	18.22 Herstellung von Oberbekleidung (ohne Arbeits- und Berufsbekleidung)	
	18.23 Herstellung von Wäsche	
	18.24 Herstellung von sonstiger Bekleidung und Bekleidungszubehör	
18.3 18.30	Zurichtung und Färben von Fellen, Herstellung von Pelzwaren	VG
Unterabschnitt DC Ledergewerbe		
19	Ledergewerbe	
19.1 19.10	Herstellung von Leder und Lederfaserstoff	VG
19.2 19.20	Lederverarbeitung (ohne Herstellung von Lederbekleidung und Schuhen)	VG
19.3 19.30	Herstellung von Schuhen	VG
Unterabschnitt DD Holzgerbe (ohne Herstellung von Möbeln)		
20	Holzgerbe (ohne Herstellung von Möbeln)	
20.1 20.10	Säge-, Hobel- und Holzimprägnierwerke	A
20.2 20.20	Herstellung von Furnier-, Sperrholz-, Holzfaserplatten- und Holzspanplatten	A
20.3 20.30	Herstellung von Konstruktionsteilen, Fertigbauteilen, Ausbauelementen und Fertigteilbauten aus Holz	A
20.4 20.40	Herstellung von Verpackungsmitteln, Lagerbehältern und Ladungsträgern aus Holz	A
20.5 20.51	Herstellung von Holzwaren a. n. g. sowie von Kork-, Flecht- und Korbwaren	A
	20.52 Herstellung von Holzwaren a. n. g., (ohne Herstellung von Möbeln)	
	Herstellung von Kork-, Flecht- und Korbwaren (ohne Herstellung von Möbeln)	
Unterabschnitt DE Papier-, Verlags- und Druckgerbe		
21	Papiergerbe	
21.1 21.11	Herstellung von Holzstoff, Zellstoff, Papier, Karton und Pappe	A
	Herstellung von Holz- und Zellstoff	
	21.12 Herstellung von Papier, Karton und Pappe	
21.2 21.21	Herstellung von Waren aus Papier-, Karton- und Pappe	A
	Herstellung von Wellpapier und -pappe sowie von Verpackungsmitteln aus Papier, Karton und Pappe	
	21.22 Herstellung von Haushalts-, Hygiene- und Toilettenartikeln aus Zellstoff, Papier und Pappe	
	21.23 Herstellung von Schreibwaren und Bürobedarf aus Papier, Karton und Pappe	
	21.24 Herstellung von Tapeten	
	21.25 Herstellung von sonstigen Waren aus Papier, Karton und Pappe	
22	Verlagsgerbe, Druckgerbe, Vervielfältigung von bespielten Ton-, Bild- und Datenträgern	
22.1 22.11	Verlagsgerbe	VG
	Verlegen von Büchern	
	22.12 Verlegen von Zeitungen	
	22.13 Verlegen von Zeitschriften	
	22.14 Verlegen von bespielten Tonträgern und Musikalien	
	22.15 Sonstiges Verlagsgerbe	

**Noch: Wirtschaftszweige des Verarbeitenden Gewerbes sowie
des Bergbaus und der Gewinnung von Steinen und Erden
aus: Klassifikation der Wirtschaftszweige Ausgabe 2003 (WZ 2003)**

Abteilung Gruppe Klasse	Bezeichnung	Haupt- gruppe
Noch: Unterabschnitt DE Papier-, Verlags- und Druckgewerbe		
22.2	Druckgewerbe	VG
22.21	Drucken von Zeitungen	
22.22	Drucken anderer Druckerzeugnisse	
22.23	Druckweiterverarbeitung	
22.24	Druck- und Medienstufen	
22.25	Erbringung von sonstigen druckbezogenen Dienstleistungen	
22.3	Vervielfältigung von bespielten Ton-, Bild- und Datenträgern	VG
22.31	Vervielfältigung von bespielten Tonträgern	
22.32	Vervielfältigung von bespielten Bildträgern	
22.33	Vervielfältigung von bespielten Datenträgern	
Unterabschnitt DF Kokerei, Mineralölverarbeitung, Herstellung und Verarbeitung von Spalt- und Brutstoffen		
23	Kokerei, Mineralölverarbeitung, Herstellung und Verarbeitung von Spalt- und Brutstoffen	
23.1	Kokerei	EN
23.2	Mineralölverarbeitung	EN
23.3	Herstellung und Verarbeitung von Spalt- und Brutstoffen	EN
Unterabschnitt DG Herstellung von chemischen Erzeugnissen		
24	Herstellung von chemischen Erzeugnissen	
24.1	Herstellung von chemischen Grundstoffen	A
24.11	Herstellung von Industriegasen	
24.12	Herstellung von Farbstoffen und Pigmenten	
24.13	Herstellung von sonstigen anorganischen Grundstoffen und Chemikalien	
24.14	Herstellung von sonstigen organischen Grundstoffen und Chemikalien	
24.15	Herstellung von Düngemitteln und Stickstoffverbindungen	
24.16	Herstellung von Kunststoff in Primärformen	
24.17	Herstellung von synthetischem Kautschuk in Primärformen	
24.2	Herstellung von Schädlingsbekämpfungs- und Desinfektionsmitteln	A
24.3	Herstellung von Anstrichmitteln, Druckfarben und Kitt	A
24.4	Herstellung von pharmazeutischen Erzeugnissen	VG
24.41	Herstellung von pharmazeutischen Grundstoffen	
24.42	Herstellung von pharmazeutischen Spezialitäten und sonstigen pharmazeutischen Erzeugnissen	
24.5	Herstellung von Seifen, Wasch-, Reinigungs- und Körperpflegemitteln	VG
24.51	Herstellung von Seifen, Wasch-, Reinigungs- und Poliermitteln	
24.52	Herstellung von Duftstoffen und Körperpflegemitteln	
24.6	Herstellung von sonstigen chemischen Erzeugnissen	A
24.61	Herstellung von pyrotechnischen Erzeugnissen	
24.62	Herstellung von Klebstoffen und Gelatine	
24.63	Herstellung von etherischen Ölen	
24.64	Herstellung von fotochemischen Erzeugnissen	
24.65	Herstellung von unbespielten Ton-, Bild- und Datenträgern	
24.66	Herstellung von sonstigen chemischen Erzeugnissen a. n. g.	
24.7	Herstellung von Chemiefasern	A
24.70		
Unterabschnitt DH Herstellung von Gummi- und Kunststoffwaren		
25	Herstellung von Gummi- und Kunststoffwaren	
25.1	Herstellung von Gummiwaren	A
25.11	Herstellung von Bereifungen	
25.12	Runderneuerung von Bereifungen	
25.13	Herstellung von sonstigen Gummiwaren	

**Noch: Wirtschaftszweige des Verarbeitenden Gewerbes sowie
des Bergbaus und der Gewinnung von Steinen und Erden
aus: Klassifikation der Wirtschaftszweige Ausgabe 2003 (WZ 2003)**

Abteilung Gruppe Klasse	Bezeichnung	Haupt- gruppe
Noch: Unterabschnitt DH Herstellung von Gummi- und Kunststoffwaren		
25.2	Herstellung von Kunststoffwaren	A
25.21	Herstellung von Platten, Folien, Schläuchen und Profilen aus Kunststoffen	
25.22	Herstellung von Verpackungsmitteln aus Kunststoffen	
25.23	Herstellung von Baubedarfsartikeln aus Kunststoffen	
25.24	Herstellung von sonstigen Kunststoffwaren	
Unterabschnitt DI Glasgewerbe, Herstellung von Keramik, Verarbeitung von Steinen und Erden		
26	Glasgewerbe, Herstellung von Keramik, Verarbeitung von Steinen und Erden	
26.1	Herstellung von Glas und Glaswaren	A
26.11	Herstellung von Flachglas	
26.12	Veredlung und Bearbeitung von Flachglas	
26.13	Herstellung von Hohlglas	
26.14	Herstellung von Glasfaser und Waren daraus	
26.15	Herstellung, Veredlung und Bearbeitung von sonstigem Glas einschließlich technischen Glaswaren	
26.2	Herstellung von keramischen Erzeugnissen (ohne Ziegel und Baukeramik)	A
26.21	Herstellung von keramischen Haushaltswaren und Ziergegenständen	
26.22	Herstellung von Sanitärkeramik	
26.23	Herstellung von keramischen Isolatoren und Isolierteilen	
26.24	Herstellung von keramischen Erzeugnissen für sonstige technische Zwecke	
26.25	Herstellung von keramischen Erzeugnissen a. n. g.	
26.26	Herstellung von feuerfesten keramischen Werkstoffen und Waren	
26.3	Herstellung von keramischen Wand- und Bodenfliesen und -platten	A
26.4	Herstellung von Ziegeln und sonstiger Baukeramik	A
26.5	Herstellung von Zement, Kalk und gebranntem Gips	A
26.51	Herstellung von Zement	
26.52	Herstellung von Kalk	
26.53	Herstellung von gebranntem Gips	
26.6	Herstellung von Erzeugnissen aus Beton, Zement und Gips	A
26.61	Herstellung von Erzeugnissen aus Beton, Zement und aus Kalksandstein für den Bau	
26.62	Herstellung von Gipserzeugnissen für den Bau	
26.63	Herstellung von Frischbeton (Transportbeton)	
26.64	Herstellung von Mörtel und anderem Beton (Trockenbeton)	
26.65	Herstellung von Faserzementwaren	
26.66	Herstellung von Erzeugnissen aus Beton, Zement und Gips a. n. g.	
26.7	Be- und Verarbeitung von Naturwerksteinen und Natursteinen a. n. g.	A
26.8	Herstellung von sonstigen Erzeugnissen aus nicht metallischen Mineralien	A
26.81	Herstellung von Mühl-, Mahl-, Schleif-, Wetz-, und Poliersteinen sowie Schleifstoffen	
26.82	Herstellung von sonstigen Erzeugnissen aus nicht metallischen Mineralien a. n. g.	
Unterabschnitt DJ Metallerzeugung und -bearbeitung, Herstellung von Metallerzeugnissen		
27	Metallerzeugung und -bearbeitung	
27.1	Erzeugung von Roheisen, Stahl und Ferrolegierungen	A
27.2	Herstellung von Rohren	A
27.21	Herstellung von Rohren, Rohrform-, Rohrverschluss- und Rohrverbindungsstücken aus Gusseisen	
27.22	Herstellung von Stahlrohren, Rohrform-, Rohrverschluss- und Rohrverbindungsstücken aus Stahl	

**Noch: Wirtschaftszweige des Verarbeitenden Gewerbes sowie
des Bergbaus und der Gewinnung von Steinen und Erden
aus: Klassifikation der Wirtschaftszweige Ausgabe 2003 (WZ 2003)**

Abteilung Gruppe Klasse	Bezeichnung	Haupt- gruppe
Noch: Unterabschnitt DJ	Metallerzeugung und -bearbeitung, Herstellung von Metallerzeugnissen	
27.3	Sonstige erste Bearbeitung von Eisen und Stahl	A
27.31	Herstellung von Blankstahl	
27.32	Herstellung von Kaltband mit einer Breite von weniger als 600 mm	
27.33	Herstellung von Kaltprofilen	
27.34	Herstellung von gezogenem Draht	
27.4	Erzeugung und erste Bearbeitung von NE-Metallen	A
27.41	Erzeugung und erste Bearbeitung von Edelmetallen	
27.42	Erzeugung und erste Bearbeitung von Aluminium	
27.43	Erzeugung und erste Bearbeitung von Blei, Zink und Zinn	
27.44	Erzeugung und erste Bearbeitung von Kupfer	
27.45	Erzeugung und erste Bearbeitung von sonstigen NE-Metallen	
27.5	Gießereien	A
27.51	Eisengießereien	
27.52	Stahlgießereien	
27.53	Leichtmetallgießereien	
27.54	Buntmetallgießereien	
28	Herstellung von Metallerzeugnissen	
28.1	Stahl- und Leichtmetallbau	B
28.11	Herstellung von Metallkonstruktionen	
28.12	Herstellung von Ausbauelementen aus Metall	
28.2	Herstellung von Metallbehältern mit einem Fassungsvermögen von mehr als 300 l; Herstellung von Heizkörpern und -kesseln für Zentralheizungen	B
28.21	Herstellung von Metallbehältern mit einem Fassungsvermögen von mehr als 300 l	
28.22	Herstellung von Heizkörpern und -kesseln für Zentralheizungen	
28.3	Herstellung von Dampfkesseln (ohne Zentralheizungskessel)	B
28.4	Herstellung von Schmiede-, Press-, Zieh- und Stanzteilen, gewalzten Ringen und pulvermetallurgischen Erzeugnissen	A
28.5	Oberflächenveredlung, Wärmebehandlung und Mechanik a. n. g.	A
28.51	Oberflächenveredlung und Wärmebehandlung	
28.52	Mechanik a. n. g.	
28.6	Herstellung von Schneidwaren, Werkzeugen, Schließern und Beschlägen	A
28.61	Herstellung von Schneidwaren und Bestecken aus unedlen Metallen	
28.62	Herstellung von Werkzeugen	
28.63	Herstellung von Schließern und Beschlägen aus unedlen Metallen	
28.7	Herstellung von sonstigen Metallwaren	A
28.71	Herstellung von Metallbehältern mit einem Fassungsvermögen von 300 l oder weniger	
28.72	Herstellung von Verpackungen und Verschlüssen aus Eisen, Stahl und NE-Metall	
28.73	Herstellung von Drahtwaren	
28.74	Herstellung von Schrauben, Nieten, Ketten und Federn	
28.75	Herstellung von sonstigen Metallwaren a. n. g.	
Unterabschnitt DK	Maschinenbau	
29	Maschinenbau	
29.1	Herstellung von Maschinen für die Erzeugung und Nutzung von mechanischer Energie (ohne Motoren für Luft- und Straßenfahrzeuge)	B
29.11	Herstellung von Verbrennungsmotoren und Turbinen (ohne Motoren für Luft- und Straßenfahrzeuge)	
29.12	Herstellung von Pumpen und Kompressoren	
29.13	Herstellung von Armaturen	
29.14	Herstellung von Lagern, Getrieben, Zahnrädern und Antriebselementen	

**Noch: Wirtschaftszweige des Verarbeitenden Gewerbes sowie
des Bergbaus und der Gewinnung von Steinen und Erden
aus: Klassifikation der Wirtschaftszweige Ausgabe 2003 (WZ 2003)**

Abteilung Gruppe Klasse	Bezeichnung	Haupt- gruppe
Noch: Unterabschnitt DK Maschinenbau		
29.2	Herstellung von sonstigen Maschinen für unspezifische Verwendung	B
29.21	Herstellung von Öfen und Brennern	
29.22	Herstellung von Hebezeugen und Fördermitteln	
29.23	Herstellung von kälte- und lufttechnischen Erzeugnissen nicht für den Haushalt	
29.24	Herstellung von sonstigen nicht wirtschaftszweigspezifischen Maschinen a. n. g.	
29.3	Herstellung von land- und forstwirtschaftlichen Maschinen	B
29.31	Herstellung von land- und forstwirtschaftlichen Zugmaschinen	
29.32	Herstellung von sonstigen land- und forstwirtschaftlichen Maschinen	
29.4	Herstellung von Werkzeugmaschinen	B
29.41	Herstellung von handgeführten kraftbetriebenen Werkzeugen	
29.42	Herstellung von Werkzeugmaschinen für die Metallbearbeitung	
29.43	Herstellung von Werkzeugmaschinen a. n. g.	
29.5	Herstellung von Maschinen für sonstige bestimmte Wirtschaftszweige	B
29.51	Herstellung von Maschinen für die Metallerzeugung, von Walzwerkseinrichtungen und Gießmaschinen	
29.52	Herstellung von Bergwerks-, Bau- und Baustoffmaschinen	
29.53	Herstellung von Maschinen für das Ernährungsgewerbe und die Tabakverarbeitung	
29.54	Herstellung von Maschinen für das Textil-, Bekleidungs- und Ledergewerbe	
29.55	Herstellung von Maschinen für das Papiergewerbe	
29.56	Herstellung von Maschinen für bestimmte Wirtschaftszweige a. n. g.	
29.6	Herstellung von Waffen und Munition	B
29.7	Herstellung von Haushaltsgeräten a. n. g.	GG
29.71	Herstellung von elektrischen Haushaltsgeräten	
29.72	Herstellung von nicht elektrischen Heiz-, Koch-, Heißwasser- und Heißluftgeräten a. n. g.	
Unterabschnitt DL Herstellung von Büromaschinen, Datenverarbeitungsgeräten und -einrichtungen; Elektrotechnik, Feinmechanik und Optik		
30	30.0 Herstellung von Büromaschinen, Datenverarbeitungsgeräten und -einrichtungen	B
	30.01 Herstellung von Büromaschinen	
	30.02 Herstellung von Datenverarbeitungsgeräten und -einrichtungen	
31	Herstellung von Geräten der Elektrizitätserzeugung, -verteilung u. Ä.	
31.1	31.10 Herstellung von Elektromotoren, Generatoren und Transformatoren	B
31.2	31.20 Herstellung von Elektrizitätsverteilungs- und -schalteinrichtungen	A
31.3	31.30 Herstellung von isolierten Elektrokabeln, -leitungen und -drähten	A
31.4	31.40 Herstellung von Akkumulatoren und Batterien	A
31.5	31.50 Herstellung von elektrischen Lampen und Leuchten	A
31.6	Herstellung von elektrischen Ausrüstungen a. n. g.	A
	31.61 Herstellung von elektrischen Ausrüstungen für Motoren und Fahrzeuge a. n. g.	
	31.62 Herstellung von sonstigen elektrischen Ausrüstungen a. n. g.	
32	Rundfunk- und Nachrichtentechnik	
32.1	32.10 Herstellung von elektronischen Bauelementen	A
32.2	32.20 Herstellung von Geräten und Einrichtungen der Telekommunikationstechnik	B
32.3	32.30 Herstellung von Rundfunkgeräten sowie phono- und videotechnischen Geräten	GG

**Noch: Wirtschaftszweige des Verarbeitenden Gewerbes sowie
des Bergbaus und der Gewinnung von Steinen und Erden
aus: Klassifikation der Wirtschaftszweige Ausgabe 2003 (WZ 2003)**

Abteilung Gruppe Klasse	Bezeichnung	Haupt- gruppe
Noch: Unterabschnitt DL		
	Herstellung von Büromaschinen, Datenverarbeitungsgeräten und -einrichtungen; Elektrotechnik, Feinmechanik und Optik	
33	Medizin-, Mess-, Steuer- und Regelungstechnik, Optik, Herstellung von Uhren	
33.1	33.10 Herstellung von medizinischen Geräten und orthopädischen Erzeugnissen	B
33.2	33.20 Herstellung von Mess-, Kontroll-, Navigations- und ähnlichen Instrumenten und Vorrichtungen	B
33.3	33.30 Herstellung von industriellen Prozesssteuerungseinrichtungen	B
33.4	33.40 Herstellung von optischen und fotografischen Geräten	GG
33.5	33.50 Herstellung von Uhren	GG
Unterabschnitt DM		
	Fahrzeugbau	
34	Herstellung von Kraftwagen und Kraftwagenteilen	
34.1	34.10 Herstellung von Kraftwagen und Kraftwagenmotoren	B
34.2	34.20 Herstellung von Karosserien, Aufbauten und Anhängern	B
34.3	34.30 Herstellung von Teilen und Zubehör für Kraftwagen und Kraftwagenmotoren	B
35	Sonstiger Fahrzeugbau	
35.1	35.11 Schiff- und Bootsbau Schiffbau (ohne Boots- und Yachtbau) 35.12 Boots- und Yachtbau	B
35.2	35.20 Bahnindustrie	B
35.3	35.30 Luft- und Raumfahrzeugbau	B
35.4	35.41 Herstellung von Krafträdern, Fahrrädern und Behindertenfahrzeugen 35.42 Herstellung von Krafträdern 35.43 Herstellung von Fahrrädern 35.43 Herstellung von Behindertenfahrzeugen	GG
35.5	35.50 Fahrzeugbau a. n. g.	GG
Unterabschnitt DN		
	Herstellung von Möbeln, Schmuck, Musikinstrumenten, Sportgeräten, Spielwaren und sonstigen Erzeugnissen; Recycling	
36	Herstellung von Möbeln, Schmuck, Musikinstrumenten, Sportgeräten, Spielwaren und sonstigen Erzeugnissen	
36.1	36.11 Herstellung von Möbeln 36.12 Herstellung von Sitzmöbeln 36.13 Herstellung von Büro- und Ladenmöbeln 36.14 Herstellung von Küchenmöbeln 36.15 Herstellung von sonstigen Möbeln 36.15 Herstellung von Matratzen	GG
36.2	36.21 Herstellung von Münzen 36.22 Herstellung von Schmuck, Gold- und Silberschmiedewaren (ohne Phantasieschmuck)	GG
36.3	36.30 Herstellung von Musikinstrumenten	GG
36.4	36.40 Herstellung von Sportgeräten	VG
36.5	36.50 Herstellung von Spielwaren	VG
36.6	36.61 Herstellung von sonstigen Erzeugnissen 36.61 Herstellung von Phantasieschmuck 36.62 Herstellung von Besen und Bürsten 36.63 Herstellung von Erzeugnissen a. n. g.	VG
37	Recycling	
37.1	37.10 Recycling von metallischen Altmaterialien und Reststoffen	A
37.2	37.20 Recycling von nicht metallischen Altmaterialien und Reststoffen	A

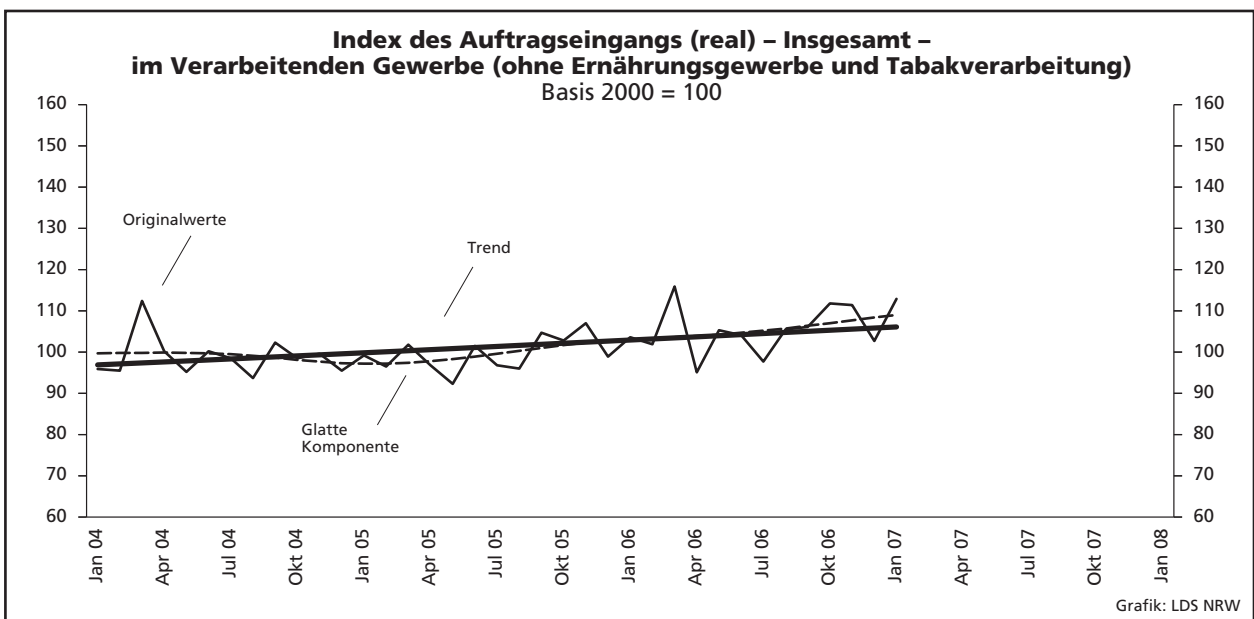
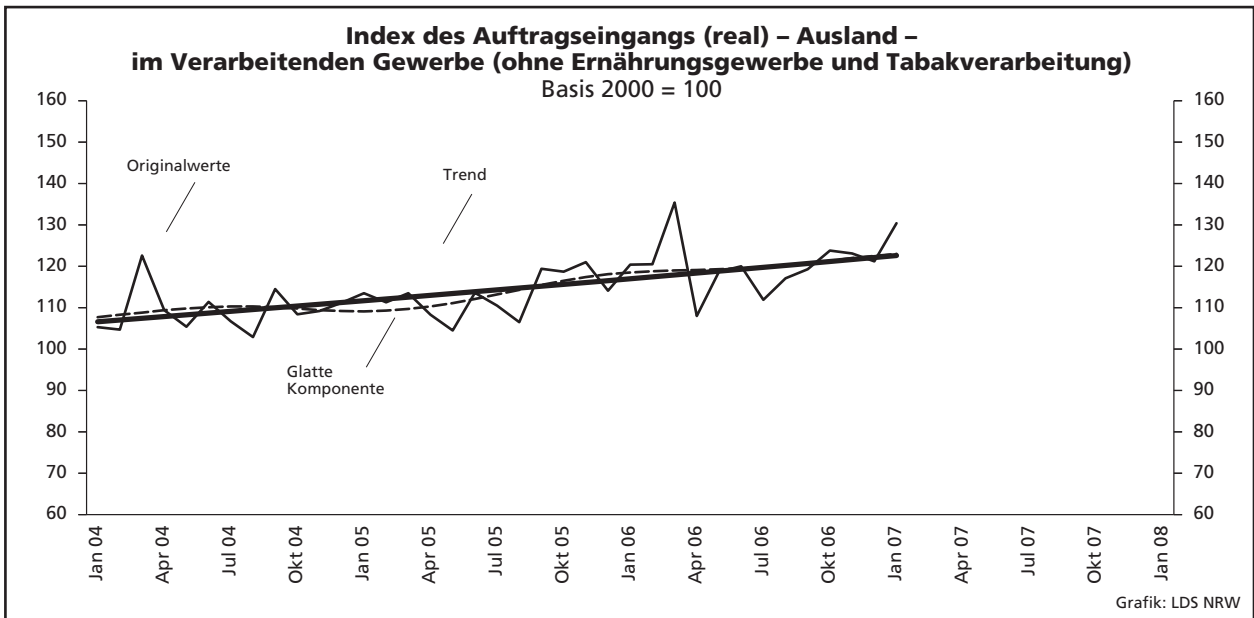
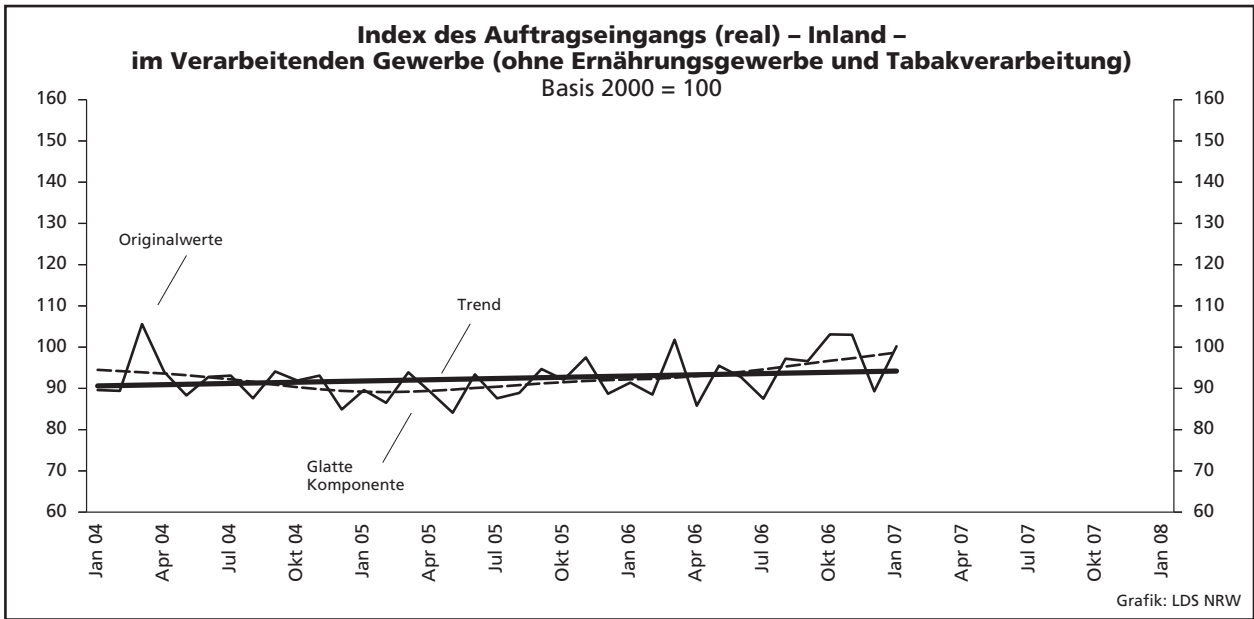
Tabellenteil

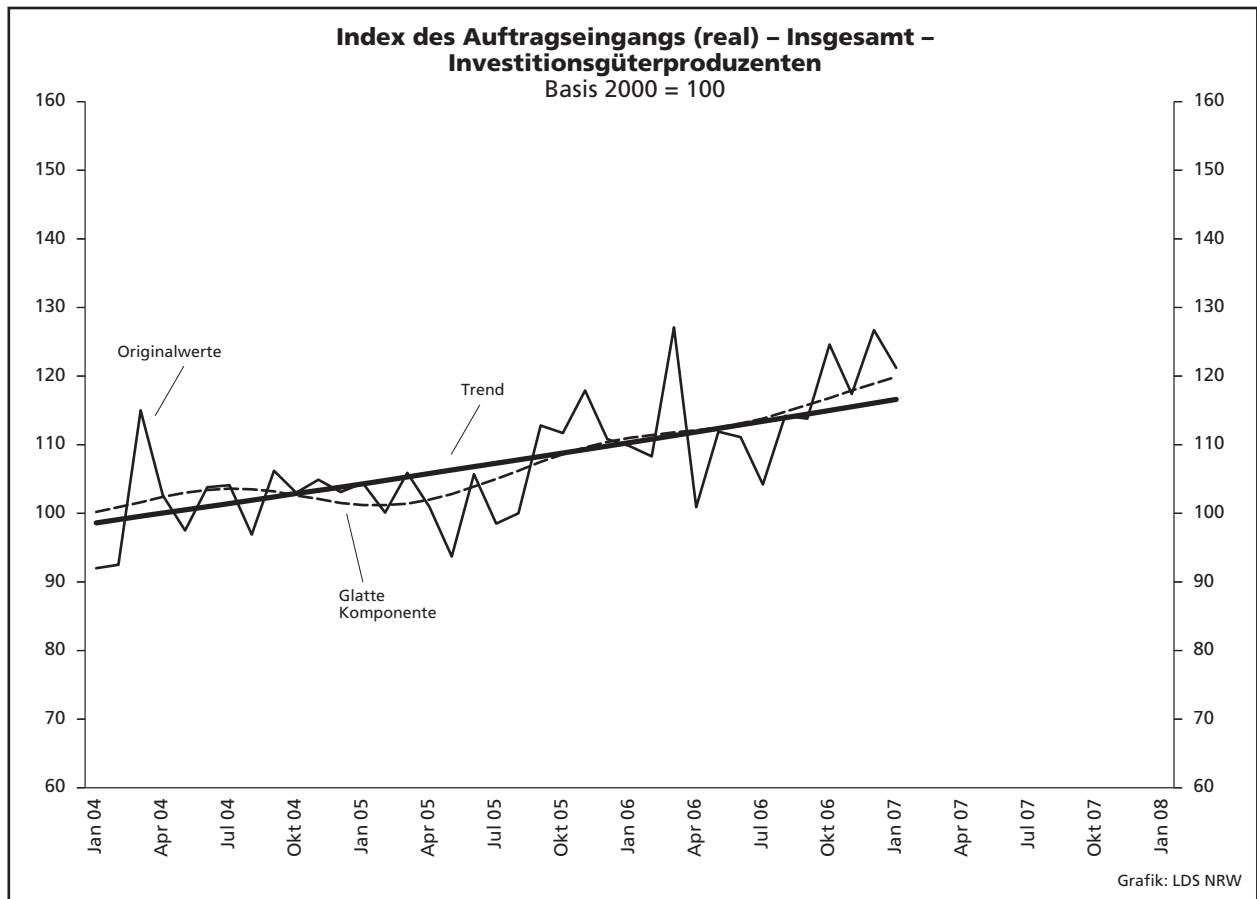
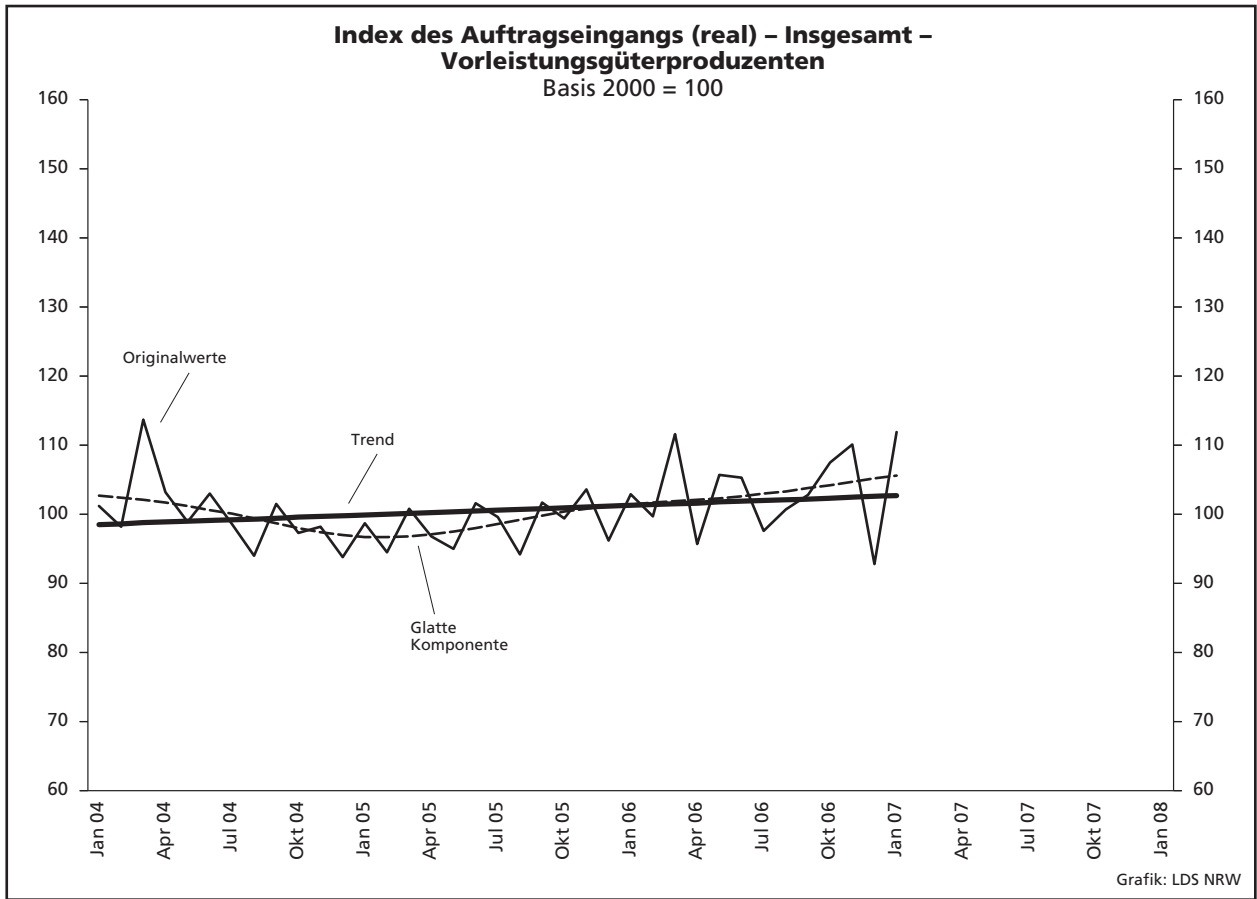
1. Übersicht über die wirtschaftliche Entwicklung in Nordrhein-Westfalen 1996 – 2007

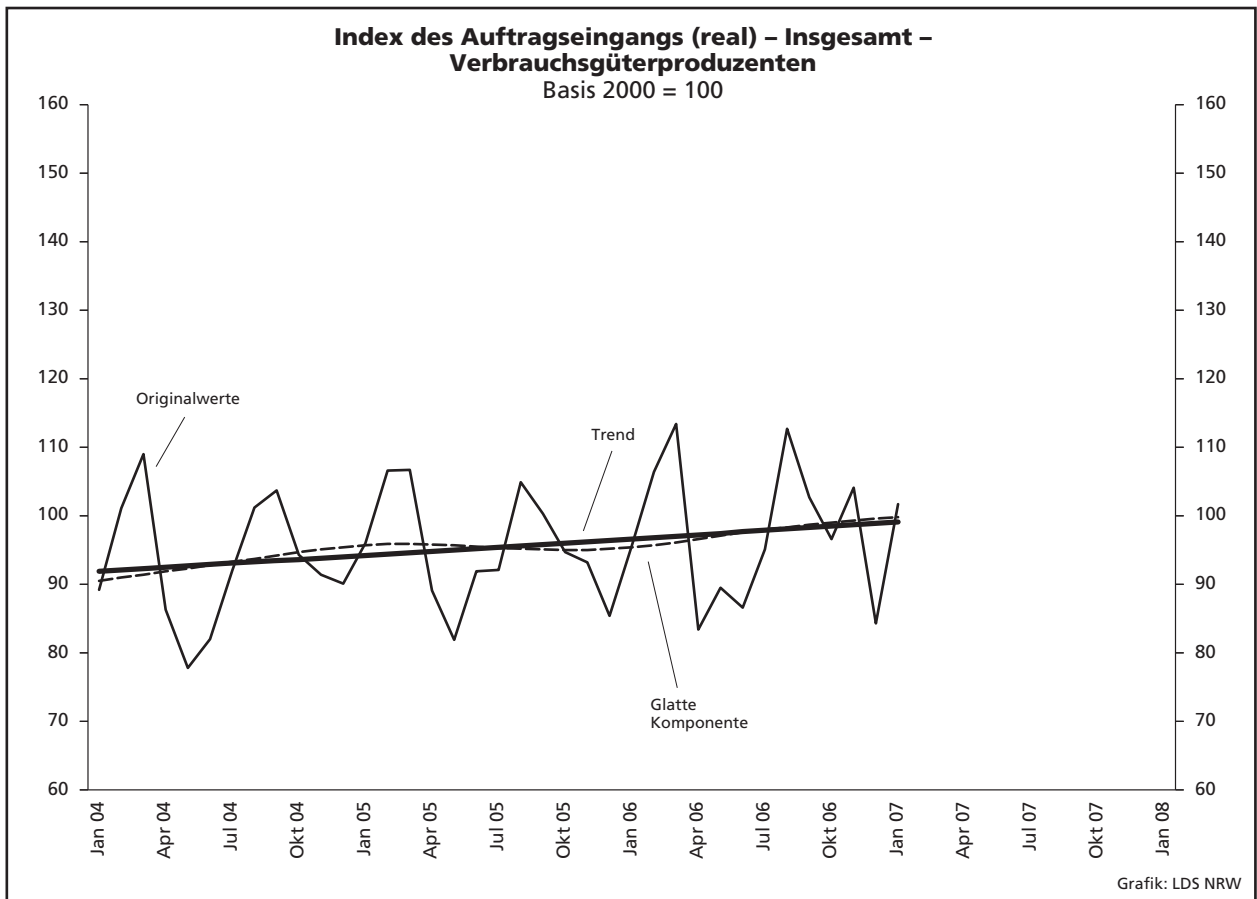
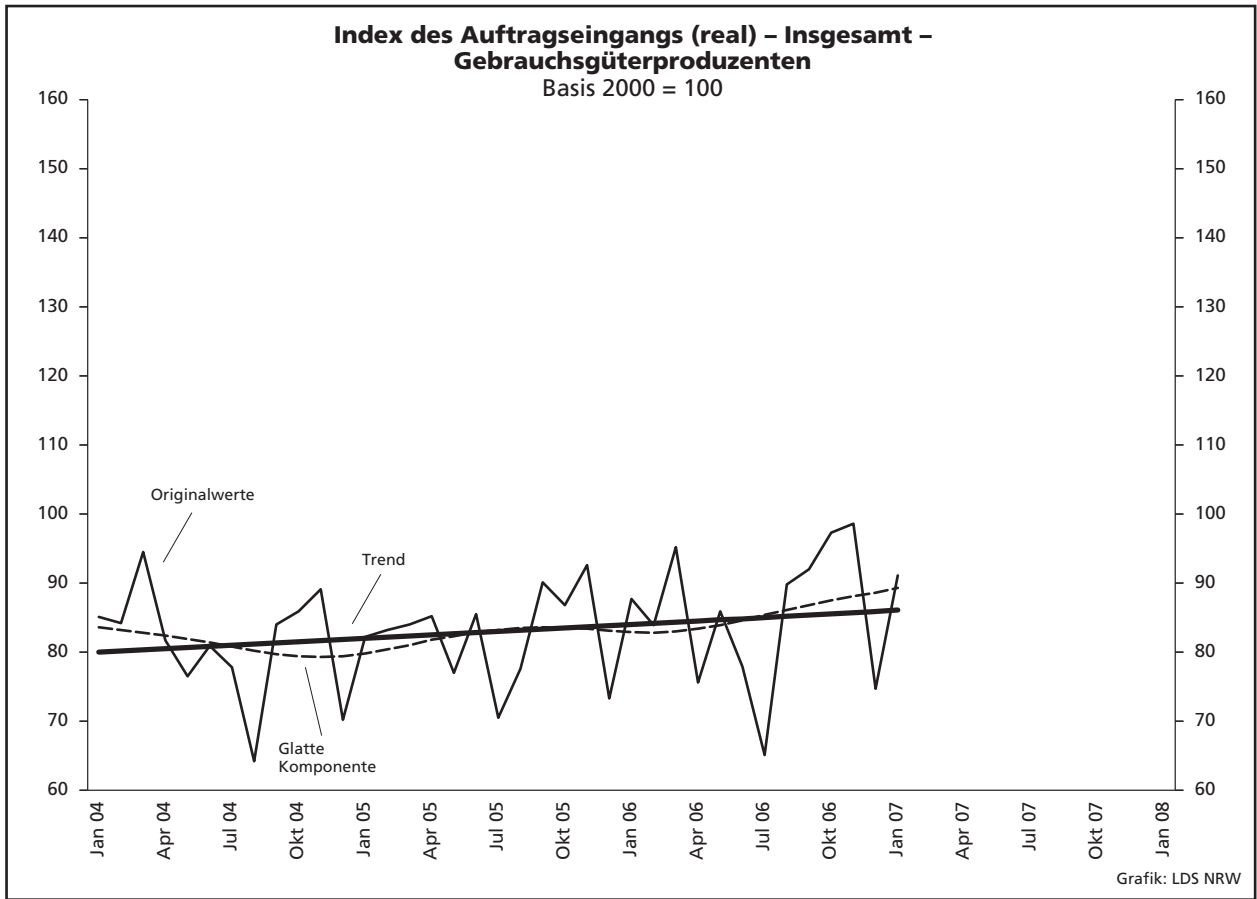
Jahr Monat	Auftrags- eingangs- index – real –	Produktions- index im Verarbeitenden Gewerbe	Betriebe	Beschäftigte	Gesamtumsatz	
					insgesamt	darunter Auslandsumsatz
					1 000 EUR	
	Basis 2000 = 100	Basis 2000 = 100	Anzahl			
1996	.	.	10 362	1 586 295	258 473 205	76 476 108
1997	.	.	10 054	1 520 595	266 556 373	83 593 880
1998	.	.	10 419	1 519 988	269 928 250	86 315 053
1999	.	.	10 721	1 496 957	274 879 690	89 971 666
2000	100	100	10 689	1 472 072	299 285 123	103 842 574
2001	96,0	98,9	10 935	1 453 055	297 323 703	105 122 113
2002	94,6	95,6	10 504	1 381 853	287 287 443	102 478 933
2003	94,0	92,4	10 596	1 345 222	286 904 340	103 325 915
2004	98,2	92,1	10 577	1 298 344	308 303 242	116 095 563
2005	99,5	94,2	10 458	1 273 358	322 628 429	124 898 819
2006	94,4	98,8	10 210	1 253 547	329 702 829	134 101 177
2006						
Januar	103,6	88,3	10 277	1 255 543	25 077 902	10 133 017
Februar	101,9	94,3	10 244	1 250 706	25 177 009	10 418 976
März	115,9	96,7	12 238	1 250 587	29 376 908	12 115 766
April	95,1	103,8	10 237	1 248 031	24 981 881	10 041 714
Mai	105,3	100,3	10 227	1 246 996	28 010 414	11 515 064
Juni	104,1	103,4	10 212	1 251 335	27 827 756	11 455 620
Juli	97,7	89,7	10 225	1 254 630	25 423 627	9 892 056
August	105,5	91,3	10 208	1 260 277	27 533 075	10 931 800
September	106,1	104,7	10 186	1 260 775	29 630 801	12 232 691
Oktober	111,8	103,6	10 165	1 257 566	29 158 549	11 901 984
November	111,4	106,7	10 153	1 256 476	30 187 102	12 186 488
Dezember	102,7	103,2	10 146	1 252 755	27 004 193	11 013 744
2006*						
Januar	103,6	88,3	5 228	1 110 478	23 219 864	9 789 310
Februar	101,9	94,3	5 220	1 106 475	23 299 576	10 034 362
März	115,9	96,7	5 217	1 105 293	27 213 899	11 671 260
April	95,1	103,8	5 215	1 101 964	22 871 247	9 607 006
Mai	105,3	100,3	5 214	1 101 468	25 893 147	11 126 963
Juni	104,1	103,4	5 206	1 105 325	25 691 093	11 048 236
Juli	97,7	89,7	5 206	1 107 511	23 545 353	9 741 350
August	105,5	91,3	5 206	1 113 260	25 272 304	10 499 111
September	106,1	104,7	5 198	1 113 708	27 448 516	11 842 912
Oktober	111,8	103,6	5 193	1 110 872	26 927 094	11 485 432
November	111,4	106,7	5 191	1 109 681	27 832 130	11 737 553
Dezember	102,7	103,2	5 190	1 105 926	24 763 545	10 583 812
2007						
Januar	112,9	95,0	5 305	1 109 199	26 068 663	11 318 097
Februar
März
April
Mai
Juni
Juli
August
September
Oktober
November
Dezember

2006* umgerechnet auf den neuen Berichtskreis 50 und mehr tätige Personen.

**Auftragseingangindex im Verarbeitenden Gewerbe
(ohne Ernährungsgewerbe und Tabakverarbeitung)**







2. Auftragseingangsindex im Verarbeitenden Gewerbe Nordrhein-Westfalens

Nominalindex Inland

Systematik-Nr.	Wirtschaftszweig Hauptgruppe	Jahr 2006	Januar 2006	Dezember 2006	Januar 2007	Veränderung gegenüber Vorjahres- monat in %
Basis 2000 = 100						
17	Textilgewerbe	73,3	71,6	66,5	71,5	-0,1
18	Bekleidungs-gewerbe	75,3	72,9	32,1	75,6	+3,7
DB	Textil- und Bekleidungs-gewerbe	74,1	72,1	52,1	73,2	+1,5
DC/19	Ledergewerbe	74,4	46,0	38,2	61,8	+34,3
DD/20	Holzgewerbe (ohne Herstellung von Möbeln)	70,6	65,5	64,6	81,3	+24,1
21	Papiergewerbe	91,2	89,1	87,3	99,5	+11,7
DG/24	Herstellung von chemischen Erzeugnissen	104,2	99,9	95,1	112,9	+13,0
DH/25	Herstellung von Gummi- und Kunststoffwaren	106,7	96,6	93,7	115,3	+19,4
DI/26	Glasgewerbe, Herstellung von Keramik, Verarbeitung von Steinen und Erden	76,3	65,4	74,0	83,1	+27,1
27	Metallerzeugung und -bearbeitung	144,5	136,2	133,7	172,1	+26,4
28	Herstellung von Metallerzeugnissen	113,9	100,1	123,7	121,8	+21,7
DJ	Metallerzeugung und -bearbeitung, Herstellung von Metallerzeugnissen	130,0	119,1	129,0	148,4	+24,6
DK/29	Maschinenbau	112,8	113,6	122,2	132,9	+17,0
30	Herstellung von Büromaschinen, Datenverarbeitungsgeräten und -einrichtungen	41,1	50,3	55,9	37,9	-24,7
31	Herstellung von Geräten der Elektrizitätserzeugung, -verteilung u. Ä.	101,4	100,6	93,1	109,5	+8,8
32	Rundfunk- und Nachrichtentechnik	44,1	40,2	45,2	35,5	-11,7
33	Medizin-, Mess-, Steuer- und Regelungstechnik, Optik, Herstellung von Uhren	108,9	97,3	104,3	114,8	+18,0
DL	Herstellung von Büromaschinen, Datenverarbeitungsgeräten und -einrichtungen; Elektrotechnik, Feinmechanik und Optik	80,2	78,8	77,2	82,3	+4,4
34	Herstellung von Kraftwagen und Kraftwagenteilen	107,5	98,0	89,9	103,5	+5,6
361	Herstellung von Möbeln	85,0	86,8	74,3	91,5	+5,4
D	Verarbeitendes Gewerbe	104,1	98,5	99,5	113,5	+15,2
	Vorleistungsgüterproduzenten	111,6	106,0	102,1	125,0	+17,9
	Investitionsgüterproduzenten	100,4	92,7	108,4	105,9	+14,2
	Gebrauchsgüterproduzenten	80,5	82,6	72,4	86,6	+4,8
	Verbrauchsgüterproduzenten	94,7	92,2	82,9	97,9	+6,2

Noch: 2. Auftragseingangsindex im Verarbeitenden Gewerbe Nordrhein-Westfalens

Nominalindex Ausland

Systematik-Nr.	Wirtschaftszweig Hauptgruppe	Jahr 2006	Januar 2006	Dezember 2006	Januar 2007	Veränderung gegenüber Vorjahres- monat in %
Basis 2000 = 100						
17	Textilgewerbe	84,7	84,4	67,6	91,0	+7,8
18	Bekleidungs-gewerbe	92,8	90,7	26,4	99,8	+10,0
DB	Textil- und Bekleidungs-gewerbe	87,5	86,6	53,2	94,1	+8,7
DC/19	Ledergewerbe	190,3	124,0	103,5	123,6	-0,3
DD/20	Holzgewerbe (ohne Herstellung von Möbeln)	148,6	134,2	124,5	178,5	+33,0
21	Papiergewerbe	113,6	110,4	101,6	123,6	+12,0
DG/24	Herstellung von chemischen Erzeugnissen	111,8	117,1	106,9	118,7	+1,4
DH/25	Herstellung von Gummi- und Kunststoffwaren	144,3	135,5	123,0	157,5	+16,2
DI/26	Glasgewerbe, Herstellung von Keramik, Verarbeitung von Steinen und Erden	114,8	118,1	99,8	118,1	-
27	Metallerzeugung und -bearbeitung	157,2	153,3	158,2	199,3	+30,0
28	Herstellung von Metallerzeugnissen	136,5	128,3	124,9	150,7	+17,5
DJ	Metallerzeugung und -bearbeitung, Herstellung von Metallerzeugnissen	149,1	143,6	145,3	180,4	+25,6
DK/29	Maschinenbau	158,6	163,5	171,4	181,2	+10,8
30	Herstellung von Büromaschinen, Datenverarbeitungsgeräten und -einrichtungen	111,0	100,7	115,5	120,5	+19,7
31	Herstellung von Geräten der Elektrizitätserzeugung, -verteilung u. Ä.	131,0	121,7	126,7	136,8	+12,4
32	Rundfunk- und Nachrichtentechnik	71,0	64,1	50,6	53,7	-16,2
33	Medizin-, Mess-, Steuer- und Regelungstechnik, Optik, Herstellung von Uhren	157,3	151,8	161,8	170,3	+12,2
DL	Herstellung von Büromaschinen, Datenverarbeitungsgeräten und -einrichtungen; Elektrotechnik, Feinmechanik und Optik	103,0	95,1	92,3	98,6	+3,7
34	Herstellung von Kraftwagen und Kraftwagenteilen	127,1	123,8	131,2	149,8	+21,0
361	Herstellung von Möbeln	138,9	136,8	113,8	162,6	+18,9
D	Verarbeitendes Gewerbe	129,8	128,4	132,6	144,8	+12,8
	Vorleistungsgüterproduzenten	128,6	128,1	121,4	146,2	+14,1
	Investitionsgüterproduzenten	135,1	132,8	154,7	148,5	+11,8
	Gebrauchsgüterproduzenten	125,2	127,1	104,6	135,5	+6,6
	Verbrauchsgüterproduzenten	107,3	105,4	90,2	114,4	+8,5

Noch: 2. Auftragseingangsindex im Verarbeitenden Gewerbe Nordrhein-Westfalens

Nominalindex Insgesamt

Systematik-Nr.	Wirtschaftszweig Hauptgruppe	Jahr 2006	Januar 2006	Dezember 2006	Januar 2007	Veränderung gegenüber Vorjahres- monat in %
Basis 2000 = 100						
17	Textilgewerbe	77,5	76,4	66,9	78,8	+3,1
18	Bekleidungs-gewerbe	80,7	78,4	30,3	83,1	+6,0
DB	Textil- und Bekleidungs-gewerbe	78,8	77,1	52,5	80,5	+4,4
DC/19	Ledergewerbe	100,4	63,5	52,8	75,6	+19,1
DD/20	Holzgewerbe (ohne Herstellung von Möbeln)	83,3	76,7	74,4	97,1	+26,6
21	Papiergewerbe	99,8	97,3	92,8	108,7	+11,7
DG/24	Herstellung von chemischen Erzeugnissen	108,2	108,9	101,3	115,9	+6,4
DH/25	Herstellung von Gummi- und Kunststoffwaren	119,6	110,0	103,7	129,8	+18,0
DI/26	Glasgewerbe, Herstellung von Keramik, Verarbeitung von Steinen und Erden	85,8	78,4	80,4	91,7	+17,0
27	Metallerzeugung und -bearbeitung	149,2	142,6	142,9	182,4	+27,9
28	Herstellung von Metallerzeugnissen	120,7	108,5	124,1	130,4	+20,2
DJ	Metallerzeugung und -bearbeitung, Herstellung von Metallerzeugnissen	136,6	127,5	134,6	159,4	+25,0
DK/29	Maschinenbau	137,1	140,0	148,2	158,5	+13,2
30	Herstellung von Büromaschinen, Datenverarbeitungsgeräten und -einrichtungen	63,4	66,4	74,9	64,2	-3,3
31	Herstellung von Geräten der Elektrizitätserzeugung, -verteilung u. Ä.	111,9	108,1	105,1	119,2	+10,3
32	Rundfunk- und Nachrichtentechnik	59,7	54,0	48,3	46,0	-14,8
33	Medizin-, Mess-, Steuer- und Regelungstechnik, Optik, Herstellung von Uhren	127,8	118,5	126,7	136,4	+15,1
DL	Herstellung von Büromaschinen, Datenverarbeitungsgeräten und -einrichtungen; Elektrotechnik, Feinmechanik und Optik	90,1	85,8	83,7	89,4	+4,2
34	Herstellung von Kraftwagen und Kraftwagenteilen	119,0	113,0	114,0	130,5	+15,5
361	Herstellung von Möbeln	94,3	95,4	81,1	103,7	+8,7
D	Verarbeitendes Gewerbe	114,9	111,1	113,4	126,7	+14,0
	Vorleistungsgüterproduzenten	118,3	114,7	109,7	133,3	+16,2
	Investitionsgüterproduzenten	118,5	113,6	132,5	128,0	+12,7
	Gebrauchsgüterproduzenten	91,9	94,0	80,6	99,0	+5,3
	Verbrauchsgüterproduzenten	98,4	96,1	85,0	102,7	+6,9

Noch: 2. Auftragseingangsindex im Verarbeitenden Gewerbe Nordrhein-Westfalens

Realindex Inland

Systematik-Nr.	Wirtschaftszweig Hauptgruppe	Jahr 2006	Januar 2006	Dezember 2006	Januar 2007	Veränderung gegenüber Vorjahres- monat in %
Basis 2000 = 100						
17	Textilgewerbe	71,7	70,5	64,7	69,7	-1,1
18	Bekleidungs-gewerbe	76,4	73,8	32,4	76,6	+3,8
DB	Textil- und Bekleidungs-gewerbe	73,7	71,9	51,2	72,6	+1,0
DC/19	Ledergewerbe	71,4	44,2	36,6	59,1	+33,7
DD/20	Holzgewerbe (ohne Herstellung von Möbeln)	68,0	65,3	59,5	73,7	+12,9
21	Papiergewerbe	89,9	89,2	85,5	97,0	+8,7
DG/24	Herstellung von chemischen Erzeugnissen	93,5	91,3	84,2	99,7	+9,2
DH/25	Herstellung von Gummi- und Kunststoffwaren	100,5	92,5	87,7	107,2	+15,9
DI/26	Glasgewerbe, Herstellung von Keramik, Verarbeitung von Steinen und Erden	76,6	67,8	71,5	78,7	+16,1
27	Metallerzeugung und -bearbeitung	101,4	104,7	89,7	115,4	+10,2
28	Herstellung von Metallerzeugnissen	101,4	91,1	107,3	106,7	+17,1
DJ	Metallerzeugung und -bearbeitung, Herstellung von Metallerzeugnissen	101,4	98,3	98,0	111,2	+13,1
DK/29	Maschinenbau	103,9	105,4	111,2	119,4	+13,3
30	Herstellung von Büromaschinen, Datenverarbeitungsgeräten und -einrichtungen	66,8	74,7	101,1	65,5	-12,3
31	Herstellung von Geräten der Elektrizitätserzeugung, -verteilung u. Ä.	98,5	98,8	89,6	105,2	+6,5
32	Rundfunk- und Nachrichtentechnik	72,2	62,6	75,4	61,2	-2,2
33	Medizin-, Mess-, Steuer- und Regelungstechnik, Optik, Herstellung von Uhren	104,7	93,5	99,8	109,6	+17,2
DL	Herstellung von Büromaschinen, Datenverarbeitungsgeräten und -einrichtungen; Elektrotechnik, Feinmechanik und Optik	88,6	86,1	87,9	89,6	+4,1
34	Herstellung von Kraftwagen und Kraftwagenteilen	101,8	93,0	85,1	97,7	+5,1
361	Herstellung von Möbeln	77,0	79,4	66,9	82,0	+3,3
D	Verarbeitendes Gewerbe	94,4	91,4	89,3	100,2	+9,6
	Vorleistungsgüterproduzenten	95,7	94,3	85,5	103,9	+10,2
	Investitionsgüterproduzenten	96,8	90,1	103,6	99,8	+10,8
	Gebrauchsgüterproduzenten	74,3	76,7	66,4	78,9	+2,9
	Verbrauchsgüterproduzenten	95,2	92,8	83,3	98,5	+6,1

Noch: 2. Auftragseingangsindex im Verarbeitenden Gewerbe Nordrhein-Westfalens

Realindex Ausland

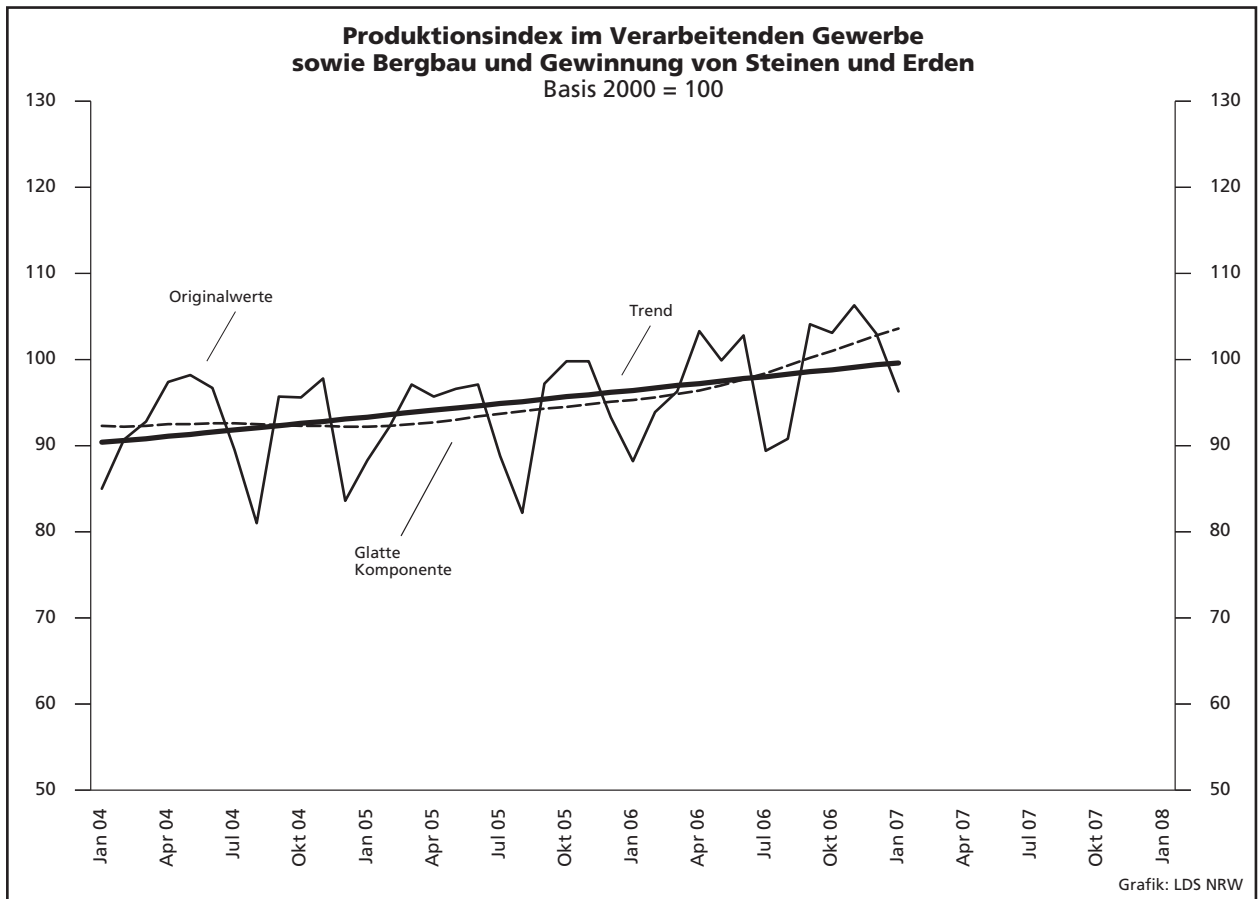
Systematik-Nr.	Wirtschaftszweig Hauptgruppe	Jahr 2006	Januar 2006	Dezember 2006	Januar 2007	Veränderung gegenüber Vorjahres- monat in %
Basis 2000 = 100						
17	Textilgewerbe	82,4	82,2	65,8	88,5	+7,7
18	Bekleidungs-gewerbe	91,5	88,9	26,0	98,8	+11,1
DB	Textil- und Bekleidungs-gewerbe	85,6	84,6	51,9	92,1	+8,9
DC/19	Ledergewerbe	179,0	118,0	94,4	112,6	-4,6
DD/20	Holzgewerbe (ohne Herstellung von Möbeln)	146,6	136,3	119,5	168,5	+23,6
21	Papiergewerbe	115,0	113,1	102,4	124,3	+9,9
DG/24	Herstellung von chemischen Erzeugnissen	101,8	109,1	95,9	106,7	-2,2
DH/25	Herstellung von Gummi- und Kunststoffwaren	136,4	128,9	116,0	148,1	+14,9
DI/26	Glasgewerbe, Herstellung von Keramik, Verarbeitung von Steinen und Erden	110,2	116,0	93,2	108,5	-6,5
27	Metallerzeugung und -bearbeitung	116,1	121,8	109,7	136,2	+11,8
28	Herstellung von Metallerzeugnissen	125,1	118,0	113,4	135,9	+15,2
DJ	Metallerzeugung und -bearbeitung, Herstellung von Metallerzeugnissen	119,6	120,3	111,1	136,1	+13,1
DK/29	Maschinenbau	147,2	152,5	157,9	165,7	+8,7
30	Herstellung von Büromaschinen, Datenverarbeitungsgeräten und -einrichtungen	151,1	131,8	192,1	171,3	+30,0
31	Herstellung von Geräten der Elektrizitätserzeugung, -verteilung u. Ä.	122,6	115,3	117,9	126,4	+9,6
32	Rundfunk- und Nachrichtentechnik	87,4	77,7	64,2	68,6	-11,7
33	Medizin-, Mess-, Steuer- und Regelungstechnik, Optik, Herstellung von Uhren	151,9	146,3	155,8	163,6	+11,8
DL	Herstellung von Büromaschinen, Datenverarbeitungsgeräten und -einrichtungen; Elektrotechnik, Feinmechanik und Optik	109,8	100,6	100,0	104,5	+3,9
34	Herstellung von Kraftwagen und Kraftwagenteilen	122,4	120,0	125,7	143,1	+19,3
361	Herstellung von Möbeln	121,6	121,4	99,5	141,2	+16,3
D	Verarbeitendes Gewerbe	120,0	120,4	121,2	130,4	+8,3
	Vorleistungsgüterproduzenten	113,5	116,2	104,1	124,3	+7,0
	Investitionsgüterproduzenten	130,2	128,1	148,0	140,9	+10,0
	Gebrauchsgüterproduzenten	117,7	120,1	98,8	127,0	+5,7
	Verbrauchsgüterproduzenten	103,2	102,3	86,5	109,6	+7,1

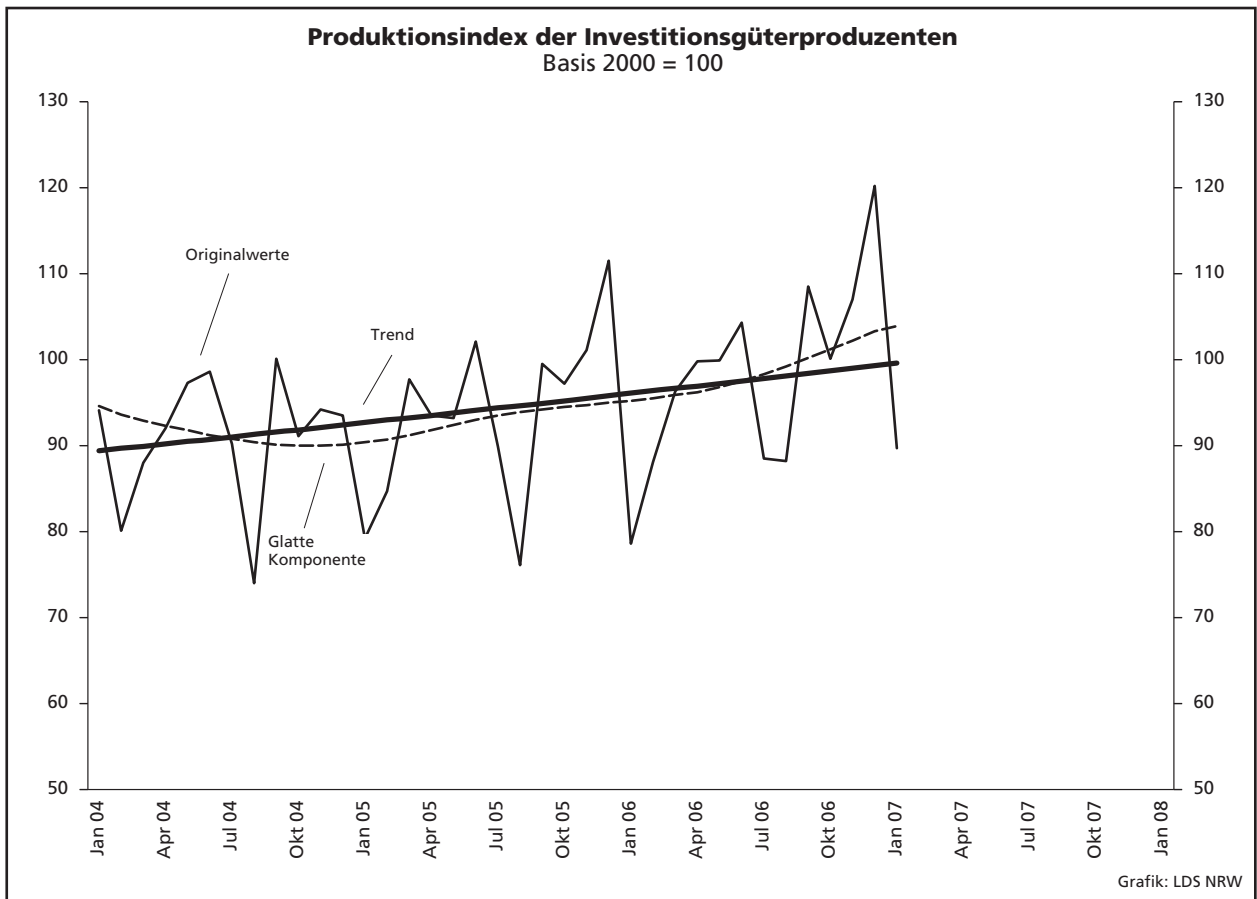
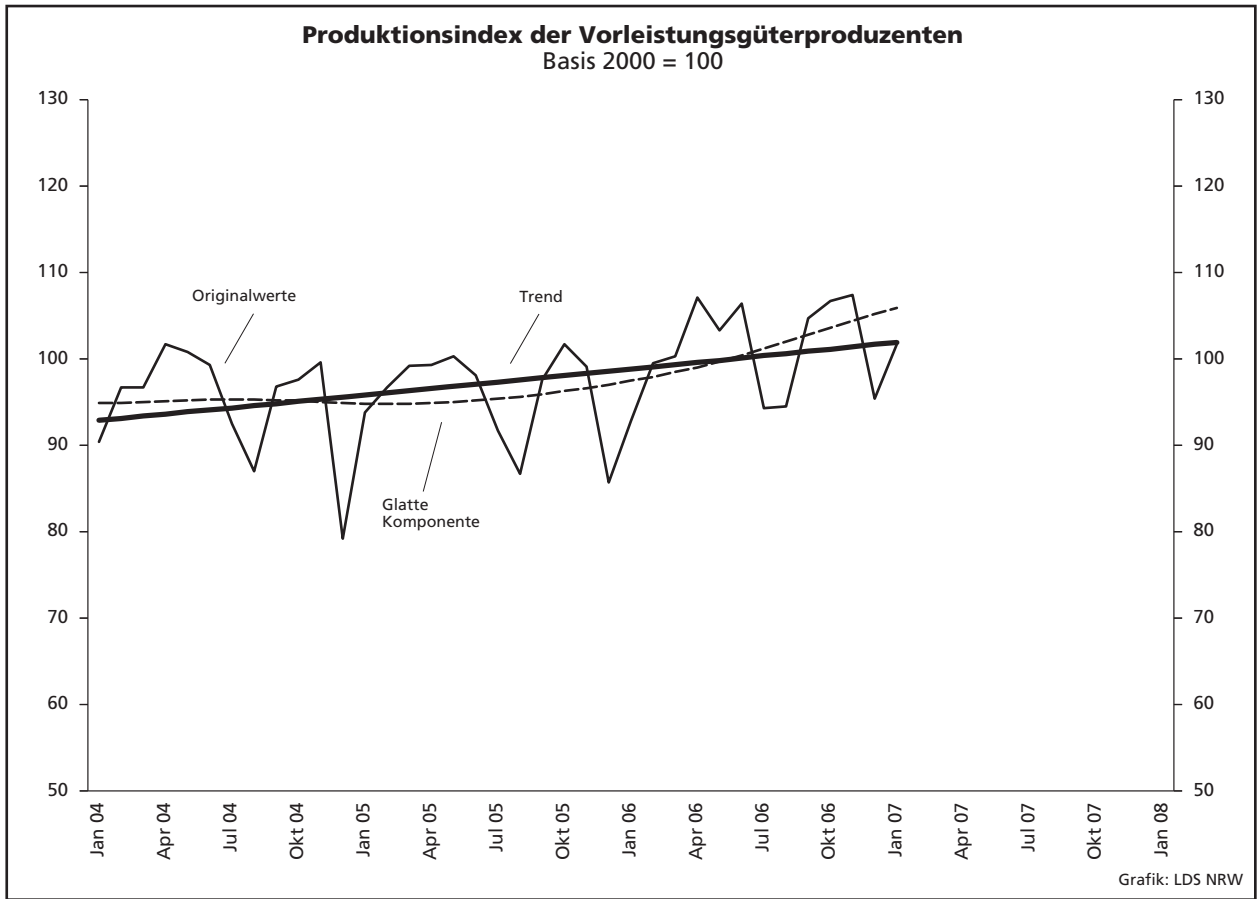
Noch: 2. Auftragseingangsindex im Verarbeitenden Gewerbe Nordrhein-Westfalens

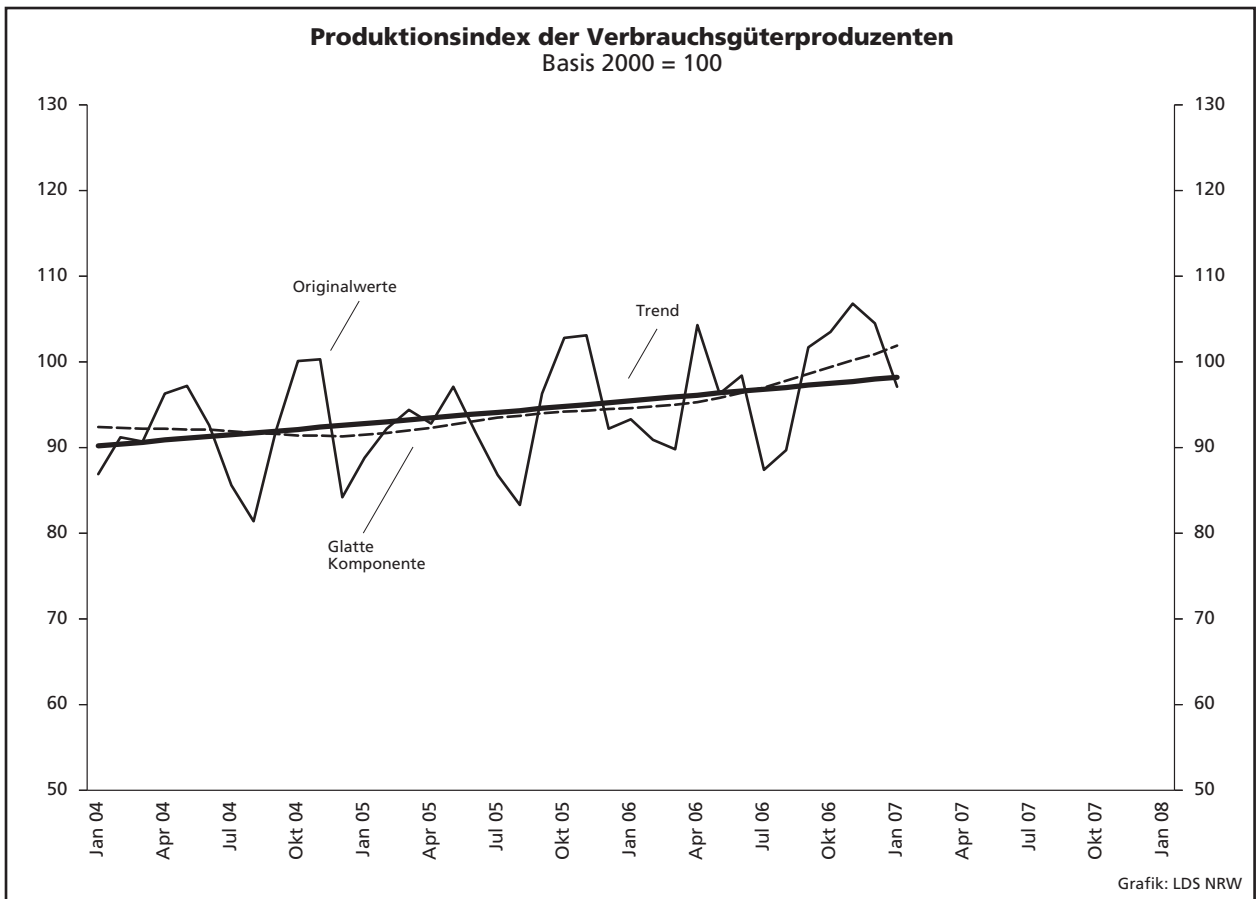
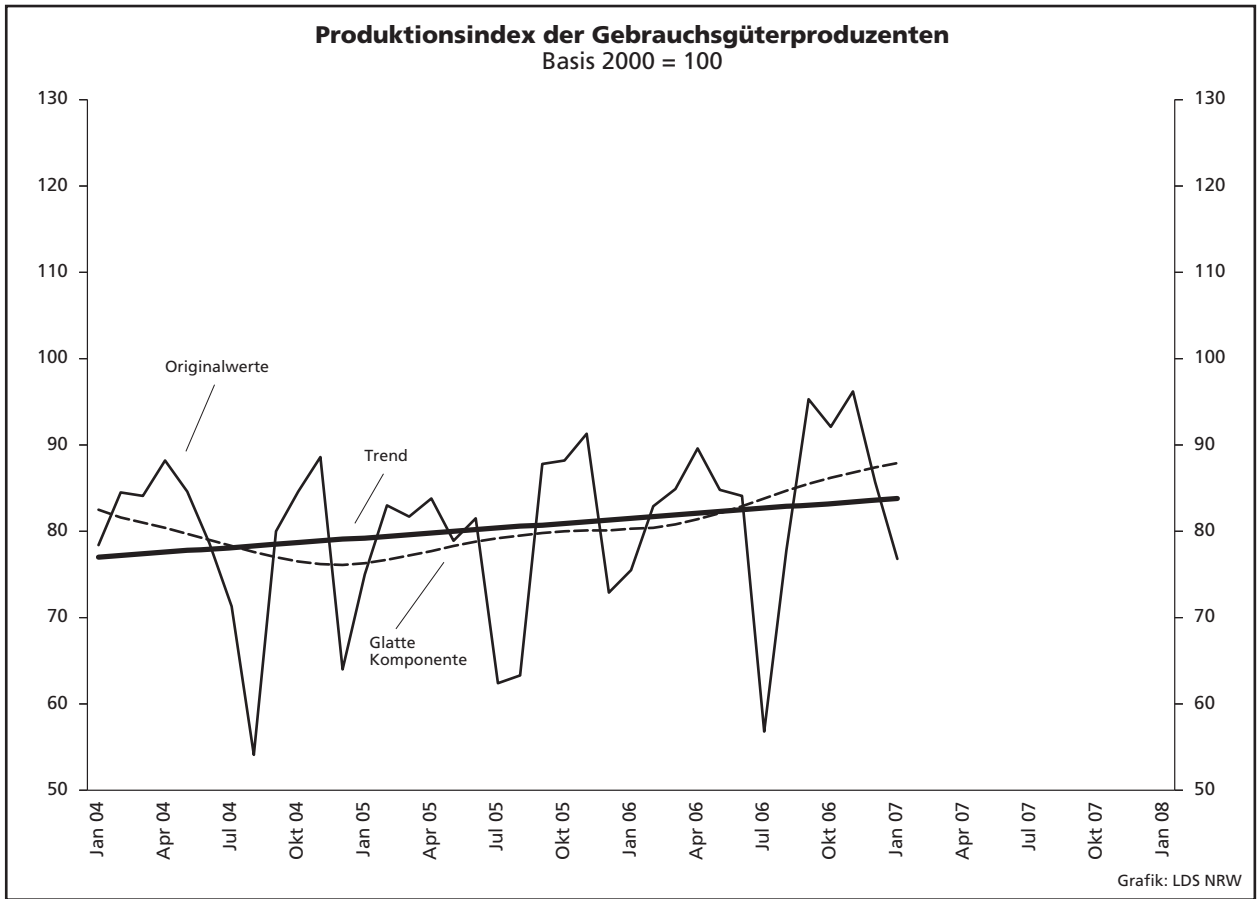
Realindex Insgesamt

Systematik-Nr.	Wirtschaftszweig Hauptgruppe	Jahr 2006	Januar 2006	Dezember 2006	Januar 2007	Veränderung gegenüber Vorjahres- monat in %
Basis 2000 = 100						
17	Textilgewerbe	75,7	74,8	65,1	76,7	+2,5
18	Bekleidungs-gewerbe	81,0	78,4	30,4	83,5	+6,5
DB	Textil- und Bekleidungs-gewerbe	77,8	76,3	51,5	79,4	+4,1
DC/19	Ledergewerbe	95,5	60,8	49,6	71,0	+16,8
DD/20	Holzgewerbe (ohne Herstellung von Möbeln)	80,8	76,9	69,3	89,2	+16,0
21	Papiergewerbe	99,5	98,4	92,0	107,5	+9,2
DG/24	Herstellung von chemischen Erzeugnissen	97,8	100,6	90,3	103,4	+2,8
DH/25	Herstellung von Gummi- und Kunststoffwaren	112,8	105,1	97,4	121,3	+15,4
DI/26	Glasgewerbe, Herstellung von Keramik, Verarbeitung von Steinen und Erden	84,8	79,6	76,8	86,0	+8,0
27	Metallerzeugung und -bearbeitung	106,9	111,1	97,2	123,3	+11,0
28	Herstellung von Metallerzeugnissen	108,5	99,1	109,2	115,4	+16,4
DJ	Metallerzeugung und -bearbeitung, Herstellung von Metallerzeugnissen	107,6	105,8	102,5	119,7	+13,1
DK/29	Maschinenbau	126,8	130,3	135,9	143,9	+10,4
30	Herstellung von Büromaschinen, Datenverarbeitungsgeräten und -einrichtungen	93,6	92,9	130,1	99,1	+6,7
31	Herstellung von Geräten der Elektrizitätserzeugung, -verteilung u. Ä.	107,1	104,6	99,7	112,8	+7,8
32	Rundfunk- und Nachrichtentechnik	81,0	71,4	68,9	65,5	-8,3
33	Medizin-, Mess-, Steuer- und Regelungstechnik, Optik, Herstellung von Uhren	123,1	114,1	121,6	130,6	+14,5
DL	Herstellung von Büromaschinen, Datenverarbeitungsgeräten und -einrichtungen; Elektrotechnik, Feinmechanik und Optik	97,8	92,4	93,2	96,0	+3,9
34	Herstellung von Kraftwagen und Kraftwagenteilen	113,8	108,8	108,8	124,2	+14,2
361	Herstellung von Möbeln	84,7	86,6	72,6	92,2	+6,5
D	Verarbeitendes Gewerbe	105,1	103,6	102,7	112,9	+9,0
	Vorleistungsgüterproduzenten	102,7	102,9	92,8	111,9	+8,7
	Investitionsgüterproduzenten	114,2	109,8	126,7	121,2	+10,4
	Gebrauchsgüterproduzenten	85,3	87,8	74,7	91,1	+3,8
	Verbrauchsgüterproduzenten	97,5	95,6	84,3	101,7	+6,4

**Produktionsindex im Verarbeitenden Gewerbe
sowie Bergbau und Gewinnung von Steinen und Erden**







3. Produktionsindex^{*)} im Verarbeitenden Gewerbe sowie Bergbau und Gewinnung von Steinen und Erden Nordrhein-Westfalens

Systematik-Nr.	Wirtschaftszweig Hauptgruppe	Ge- wichtung	Jahr	Januar	Dezember	Januar	Veränderung Januar 2007 gegenüber Januar 2006
		%	2006	2006		2007	%
Basis 2000 = 100							
C	Bergbau und Gewinnung von Steinen und Erden	2,2	84,5	82,0	94,0	86,3	+5,2
	darunter						
10	Kohlenbergbau, Torfgewinnung	1,7	86,0	88,7	98,7	91,4	+3,0
14	Gewinnung von Steinen und Erden, sonstiger Bergbau	0,5	79,1	58,5	77,7	68,2	+16,6
D	Verarbeitendes Gewerbe	76,5	98,8	88,3	103,2	95,0	+7,6
	davon						
DA	Ernährungsgewerbe und Tabakverarbeitung	5,4	114,4	96,1	126,5	98,4	+2,4
	davon						
15	Ernährungsgewerbe	5,3	115,0	96,3	127,8	98,8	+2,6
16	Tabakverarbeitung	0,1	79,4	82,0	53,9	75,6	-7,8
DB	Textil- und Bekleidungs-gewerbe	2,0	73,5	73,4	65,3	69,6	-5,2
	davon						
17	Textilgewerbe	1,5	78,4	73,5	71,2	71,8	-2,3
18	Bekleidungs-gewerbe	0,5	57,4	73,4	45,9	62,2	-15,3
DC/19	Ledergewerbe	0,1	60,0	63,4	57,7	54,9	-13,4
DD/20	Holzgewerbe (ohne Herstellung von Möbeln)	1,5	77,2	69,2	73,7	69,0	-0,3
DE	Papier-, Verlags- und Druck-gewerbe	6,7	96,3	90,9	100,3	89,7	-1,3
	davon						
21	Papiergewerbe	2,3	103,6	99,5	101,1	101,9	+2,4
22	Verlags- und Druck-gewerbe, Vervielfältigung von bespielten Ton-, Bild- und Datenträgern	4,4	92,3	86,4	99,9	83,2	-3,7
DF/23	Kokerei, Mineralölverarbeitung, Herstellung und Verarbeitung von Spalt- und Brutstoffen	0,6	90,3	93,1	90,8	98,8	+6,1
DG/24	Herstellung von chemischen Erzeugnissen	8,2	80,4	90,9	75,2	85,0	-6,5
DH/25	Herstellung von Gummi- und Kunststoffwaren	3,6	101,9	88,6	98,5	99,5	+12,3
DI/26	Glasgewerbe, Herstellung von Keramik, Verarbeitung von Steinen und Erden	2,7	86,9	65,8	79,9	74,4	+13,1
DJ	Metallerzeugung und -bearbeitung, Herstellung von Metallerzeugnissen	19,7	108,4	97,7	105,1	109,5	+12,1
	davon						
27	Metallerzeugung und -bearbeitung	8,9	114,8	106,4	107,0	118,8	+11,7
28	Herstellung von Metallerzeugnissen	10,8	103,0	90,6	103,6	101,9	+12,5
DK/29	Maschinenbau	12,0	104,4	80,0	139,7	94,8	+18,5
DL	Herstellung von Büromaschinen, Datenver- arbeitungsgeräten und -einrichtungen; Elektrotechnik, Feinmechanik und Optik	6,3	97,4	85,9	100,7	95,8	+11,5
	davon						
30	Herstellung von Büromaschinen, Datenver- arbeitungsgeräten und -einrichtungen	0,6	77,3	69,4	70,5	80,4	+15,9
31	Herstellung von Geräten der Elektrizitätser- zeugung, -verteilung u. Ä.	4,1	103,5	92,1	105,3	102,2	+11,0
32	Rundfunk- und Nachrichtentechnik	0,8	63,3	58,7	63,1	67,2	+14,5
33	Medizin-, Mess-, Steuer- und Regelungs- technik, Optik, Herstellung von Uhren	0,8	116,7	95,2	139,7	104,0	+9,2
DM	Fahrzeugbau	4,5	99,8	92,3	87,8	95,7	+3,7
	davon						
34	Herstellung von Kraftwagen und Kraftwagenteilen	4,1	96,6	88,3	83,3	92,5	+4,8
35	Sonstiger Fahrzeugbau	0,4	135,9	137,9	138,9	132,0	-4,3
DN	Herstellung von Möbeln, Schmuck, Musik- instrumenten, Sportgeräten, Spielwaren und sonstigen Erzeugnissen; Recycling	3,2	83,3	73,2	86,8	76,8	+4,9
	davon						
36	Herstellung von Möbeln, Schmuck, Musik- instrumenten, Sportgeräten, Spielwaren und sonstigen Erzeugnissen	3,1	83,0	73,1	86,4	76,2	+4,2
37	Recycling	0,1	95,4	76,2	101,6	99,4	+30,4
C – D	Verarbeitendes Gewerbe sowie Bergbau und Gewinnung von Steinen und Erden	78,7	98,4	88,2	103,0	94,8	+7,5
C – F	Produzierendes Gewerbe (einschl. Bau und Energie)	100	96,2	85,7	102,6	91,6	+6,9
	Vorleistungsgüterproduzenten	38,9	101,0	92,8	95,4	101,7	+9,6
	Investitionsgüterproduzenten	20,8	98,3	78,6	120,2	88,9	+13,1
	Gebrauchsgüterproduzenten	3,9	83,8	75,5	85,7	78,6	+4,1
	Verbrauchsgüterproduzenten	12,8	97,2	93,3	104,5	88,4	-5,3
	Energie	8,9	113,5	125,7	127,0	119,3	-5,1

*) von Kalenderunregelmäßigkeiten bereinigt

4. Betriebe, Beschäftigte, geleistete Arbeitsstunden, Bruttoentgelte und Umsatz in Nordrhein-Westfalen nach Wirtschaftszweigen

Systematik-Nr.	Wirtschaftszweig a = Januar 2007 b = Veränderung gegenüber gleichem Vorjahreszeitraum in %		Betriebe	Beschäftigte	Geleistete Arbeits- stunden	Brutto- entgelte	Gesamtumsatz	
							insgesamt	darunter Auslands- umsatz
			Anzahl		1 000		1 000 EUR	
C	Bergbau und Gewinnung von Steinen und Erden	a	42	38 902	4 918	105 543	188 312	11 468
		b	-2,3	-5,8	-6,2	-10,8	-19,8	-8,4
CA	Kohlenbergbau, Torfgewinnung, Gewinnung von Erdöl und Erdgas, Bergbau auf Uran- und Thoriumerze	a	30	36 678	4 605	98 596	157 608	3 303
		b	-	-6,2	-6,5	-11,6	-19,5	-1,8
CB	Erzbergbau, Gewinnung von Steinen und Erden, sonstiger Bergbau	a	12	2 224	313	6 948	30 704	8 165
		b	-7,7	+0,6	-2,1	+2,7	-21,2	-10,8
D	Verarbeitendes Gewerbe	a	5 263	1 070 297	146 143	3 546 888	25 880 351	11 306 630
		b	+1,5	+0,1	+0,4	+1,2	+12,6	+15,6
DA	Ernährungsgewerbe und Tabakverarbeitung	a	438	78 582	10 761	206 994	2 119 896	416 437
		b	+1,9	+0,2	+0,3	+4,1	+5,2	+16,7
15	Ernährungsgewerbe	a	435	77 856	10 648	204 723	2 101 895	411 200
		b	+1,9	+0,2	+0,2	+4,2	+5,2	.
15.1	Schlachten und Fleischverarbeitung	a	101	17 836	2 528	39 591	580 045	100 877
		b	-	-1,4	+3,0	+4,1	+8,6	+39,0
15.3	Obst- und Gemüseverarbeitung	a	27	5 965	834	16 796	186 256	36 632
		b	+3,8	+12,2	+10,1	+13,7	+17,3	+1,1
15.7	Herstellung von Futtermitteln	a	20	1 983	302	5 907	69 642	15 718
		b	-	-9,0	-12,0	-0,5	-0,5	.
15.8	Sonstiges Ernährungsgewerbe (ohne Getränkeherstellung)	a	200	36 885	4 788	93 891	627 455	112 051
		b	+7,0	+1,1	+0,2	+7,3	+0,7	+11,3
15.81	Herstellung von Backwaren (ohne Dauerbackwaren)	a	127	17 319	2 206	34 473	195 693	15 768
		b	+11,4	+6,2	+6,4	+6,4	+10,3	+31,4
15.84	Herstellung von Süßwaren (ohne Dauerbackwaren)	a	26	9 239	1 271	26 175	194 108	51 075
		b	+4,0	-0,1	-1,7	+10,2	+1,6	+14,5
15.9	Herstellung von Getränken	a	51	9 264	1 309	30 103	268 407	24 028
		b	-8,9	-4,9	-6,1	-7,5	+4,9	+9,4
15.96	Herstellung von Bier	a	25	5 687	792	20 220	133 713	7 987
		b	-13,8	-6,8	-8,7	-8,3	+0,8	-1,2
15.98	Gewinnung natürlicher Mineralwässer, Herstellung von Erfrischungsgetränken	a	21	2 997	429	7 979	73 425	5 832
		b	-4,5	-1,5	-2,1	-3,2	+5,0	+37,2
16	Tabakverarbeitung	a	3	726	114	2 271	18 000	5 237
		b	-	+0,1	+4,2	-5,3	+6,7	.
DB	Textil- und Bekleidungsgewerbe	a	192	28 002	3 746	71 165	537 248	224 822
		b	-3,0	-3,2	-3,9	-1,7	-0,1	+3,3
17	Textilgewerbe	a	142	20 570	2 744	53 096	300 003	122 877
		b	-2,1	-2,7	-3,1	+1,8	+2,0	+2,0
17.2	Weberei	a	29	4 393	605	11 661	73 495	34 844
		b	-3,3	-4,9	-5,3	-0,9	-3,6	-5,9

**Noch: 4. Betriebe, Beschäftigte, geleistete Arbeitsstunden, Bruttoentgelte und Umsatz
in Nordrhein-Westfalen nach Wirtschaftszweigen**

Systematik-Nr.	Wirtschaftszweig a = Januar 2007 b = Veränderung gegenüber gleichem Vorjahreszeitraum in %		Betriebe	Beschäftigte	Geleistete Arbeits- stunden	Brutto- entgelte	Gesamtumsatz	
							insgesamt	darunter Auslands- umsatz
			Anzahl		1 000		1 000 EUR	
17.3	Textilveredlung	a	18	2 282	303	6 069	22 882	7 315
		b	-5,3	-5,0	-6,0	+0,8	-12,9	-6,1
17.4	Herstellung von konfektionierten Textilwaren (ohne Bekleidung)	a	34	4 508	566	10 058	65 210	18 272
		b	+3,0	+1,9	+3,8	+6,7	+18,2	+42,1
17.5	Sonstiges Textilgewerbe (ohne Herstellung von Maschenware)	a	48	7 293	999	19 218	101 683	45 220
		b	-	-0,8	-1,0	+3,7	+6,0	+5,2
18	Bekleidungs-gewerbe	a	50	7 432	1 002	18 070	237 246	101 945
		b	-5,7	-4,4	-5,9	-10,8	-2,5	+4,9
18.22	Herstellung von Oberbekleidung (ohne Arbeits- und Berufsbekleidung)	a	39	6 395	866	15 569	219 018	95 339
		b	-4,9	-4,4	-5,2	-10,9	-0,8	+6,5
DC/19	Ledergewerbe	a	13	1 998	265	4 555	59 468	24 223
		b	-13,3	-9,9	-11,8	-10,7	-13,2	-5,1
DD/20	Holzgewerbe (ohne Herstellung von Möbeln)	a	86	13 303	1 927	35 223	244 292	63 468
		b	+1,2	+0,9	+7,9	+5,1	+20,4	+25,3
DE	Papier-, Verlags- und Druckgewerbe	a	414	68 958	8 922	214 911	1 274 450	354 064
		b	-1,7	-1,4	-0,8	+2,4	+5,5	+12,5
21	Papiergewerbe	a	164	30 139	4 014	93 301	692 931	293 904
		b	-0,6	-1,8	-3,1	-0,3	+11,8	+13,5
21.1	Herstellung von Holzstoff, Zellstoff, Papier, Karton und Pappe	a	36	9 248	1 255	32 009	302 337	174 129
		b	-5,3	-4,4	-4,6	-7,7	+8,9	+8,3
21.2	Herstellung von Waren aus Papier, Karton und Pappe	a	128	20 891	2 759	61 292	390 594	119 775
		b	+0,8	-0,5	-2,4	+4,2	+14,1	+22,0
21.21	Herstellung von Wellpapier und -pappe sowie von Verpackungsmitteln aus Papier, Karton und Pappe	a	81	10 960	1 423	31 912	198 485	58 158
		b	+3,8	+0,9	-0,2	+8,5	+15,7	+27,5
22	Verlagsgewerbe, Druckgewerbe, Vervielfältigung von bespielten Ton-, Bild- und Datenträgern	a	250	38 819	4 908	121 610	581 519	60 160
		b	-2,3	-1,1	+1,2	+4,6	-1,1	+7,7
22.1	Verlagsgewerbe	a	101	18 429	2 135	60 705	296 293	12 266
		b	+2,0	-1,6	-0,6	+7,2	-3,4	+5,6
22.2	Druckgewerbe	a	143	17 579	2 325	53 392	237 007	26 099
		b	-4,7	-0,1	+3,0	+2,7	+0,6	+8,0
DF/23	Kokerei, Mineralölverarbeitung, Herstellung und Verarbeitung von Spalt- und Brutstoffen	a	11	4 788	649	20 346	600 705	67 714
		b	-	+1,5	-3,8	+0,9	-6,7	+84,5
DG/24	Herstellung von chemischen Erzeugnissen	a	320	103 051	14 462	389 620	4 581 970	2 372 505
		b	+2,2	-2,7	-3,2	-2,8	+9,0	+7,3
24.1	Herstellung von chemischen Grundstoffen	a	122	45 852	6 369	185 981	3 007 159	1 645 125
		b	+9,9	-4,7	-4,8	-3,8	+7,7	+6,9
24.3	Herstellung von Anstrichmitteln, Druckfarben und Kittens	a	46	12 336	1 695	44 991	297 625	128 746
		b	-11,5	-5,3	-6,8	-3,1	-3,0	+0,1

**Noch: 4. Betriebe, Beschäftigte, geleistete Arbeitsstunden, Bruttoentgelte und Umsatz
in Nordrhein-Westfalen nach Wirtschaftszweigen**

Systematik-Nr.	Wirtschaftszweig a = Januar 2007 b = Veränderung gegenüber gleichem Vorjahreszeitraum in %		Betriebe	Beschäftigte	Geleistete Arbeits- stunden	Brutto- entgelte	Gesamtumsatz	
							insgesamt	darunter Auslands- umsatz
			Anzahl		1 000		1 000 EUR	
24.4	Herstellung von pharmazeutischen Erzeugnissen	a	38	17 550	2 435	65 483	472 117	260 171
		b	-	-0,1	-0,7	-2,8	+6,6	+7,5
24.5	Herstellung von Seifen, Wasch-, Reinigungs- und Körperpflegemitteln	a	40	15 263	2 203	49 468	407 931	144 993
		b	-	+1,1	-0,7	-0,2	+11,1	+11,0
24.51	Herstellung von Seifen, Wasch-, Reinigungs- und Poliermitteln	a	23	11 666	1 679	40 113	339 261	132 994
		b	-4,2	+0,8	-0,3	-1,1	+16,6	+14,6
24.52	Herstellung von Duftstoffen und Körperpflegemitteln	a	17	3 597	524	9 355	68 671	11 998
		b	+6,3	+2,3	-1,9	+3,9	-9,7	-18,1
24.6	Herstellung von sonstigen chemischen Erzeugnissen	a	64	9 126	1 358	30 662	344 293	150 499
		b	+4,9	+2,6	+2,9	+0,7	+40,6	+14,0
DH/25	Herstellung von Gummi- und Kunststoffwaren	a	403	61 287	8 667	176 787	1 014 347	419 005
		b	+3,1	+2,6	+3,7	+5,4	+15,7	+15,7
25.1	Herstellung von Gummiwaren	a	43	8 875	1 284	25 824	160 315	74 570
		b	-2,3	+0,4	+1,0	-1,0	+4,0	+11,6
25.2	Herstellung von Kunststoffwaren	a	360	52 412	7 383	150 963	854 032	344 435
		b	+3,7	+3,0	+4,2	+6,6	+18,3	+16,7
25.21	Herstellung von Platten, Folien, Schläuchen und Profilen aus Kunststoffen	a	93	15 194	2 091	49 529	356 794	174 568
		b	+3,3	+0,3	-0,2	+3,8	+25,1	+25,1
25.22	Herstellung von Verpackungsmitteln aus Kunststoffen	a	49	6 638	956	18 541	117 673	48 743
		b	-	-0,9	+1,8	+1,5	+17,9	+17,5
DI/26	Glasgewerbe, Herstellung von Keramik, Verarbeitung von Steinen und Erden	a	179	26 837	3 827	83 640	452 096	152 438
		b	+1,1	-1,5	-0,4	+1,2	+8,5	-2,8
26.1	Herstellung von Glas und Glaswaren	a	51	10 048	1 364	29 367	164 110	62 944
		b	-3,8	-5,2	-7,0	-5,1	+3,5	-5,7
26.2	Herstellung von keramischen Erzeugnissen (ohne Ziegel und Baukeramik)	a	21	3 085	503	9 402	68 870	29 842
		b	-4,5	-	+4,4	+1,3	+4,0	-5,6
26.5	Herstellung von Zement, Kalk und gebranntem Gips	a	18	2 591	376	8 585	60 789	10 395
		b	-	-2,6	+1,9	-2,7	+17,6	+4,0
26.8	Herstellung von sonstigen Erzeugnissen aus nicht metallischen Mineralien	a	27	5 071	725	17 189	91 803	37 060
		b	+17,4	+7,1	+9,2	+10,0	+9,9	-2,6
DJ	Metallerzeugung und -bearbeitung, Herstellung von Metallerzeugnissen	a	1 280	245 995	33 068	826 049	6 098 994	2 290 676
		b	+2,9	+2,0	+3,0	+8,0	+23,5	+20,0
27	Metallerzeugung und -bearbeitung	a	329	104 628	14 157	397 226	3 874 932	1 502 473
		b	+3,1	+1,1	+3,2	+7,8	+27,5	+19,1
27.1	Erzeugung von Roheisen, Stahl und Ferrolegierungen	a	37	36 748	4 831	165 854	1 697 203	517 866
		b	-5,1	-2,1	-1,5	+12,5	+40,0	+32,7
27.2	Herstellung von Rohren	a	54	16 198	2 117	53 802	518 484	301 770
		b	+5,9	+3,8	+6,4	+2,9	+6,5	-6,1
27.3	Sonstige erste Bearbeitung von Eisen und Stahl	a	69	11 408	1 629	38 255	380 458	137 974
		b	+4,5	+3,3	+6,9	+8,9	+22,2	+23,5

**Noch: 4. Betriebe, Beschäftigte, geleistete Arbeitsstunden, Bruttoentgelte und Umsatz
in Nordrhein-Westfalen nach Wirtschaftszweigen**

Systematik-Nr.	Wirtschaftszweig a = Januar 2007 b = Veränderung gegenüber gleichem Vorjahreszeitraum in %		Betriebe	Beschäftigte	Geleistete Arbeits- stunden	Brutto- entgelte	Gesamtumsatz	
			Anzahl		1 000		insgesamt	darunter Auslands- umsatz
							1 000 EUR	
27.4	Erzeugung und erste Bearbeitung von NE-Metallen	a	76	20 083	2 781	73 349	942 452	427 478
		b	+4,1	+1,6	+5,5	+5,3	+26,5	+25,4
27.5	Gießereien	a	93	20 191	2 800	65 966	336 333	117 385
		b	+3,3	+3,6	+4,9	+3,1	+18,5	+21,1
27.51	Eisengießereien	a	35	8 668	1 259	29 202	146 776	56 470
		b	+2,9	+1,9	+3,2	+0,7	+13,3	+18,4
28	Herstellung von Metallerzeugnissen	a	951	141 367	18 911	428 823	2 224 062	788 203
		b	+2,8	+2,6	+2,9	+8,2	+17,1	+21,7
28.1	Stahl- und Leichtmetallbau	a	141	16 846	2 306	47 081	253 778	72 813
		b	-2,1	-0,2	+3,9	+3,5	+24,1	+29,5
28.3	Herstellung von Dampfkesseln (ohne Zentralheizungskessel)	a	46	7 621	993	30 570	81 760	28 023
		b	-9,8	-3,7	-4,3	+2,2	+69,4	+122,0
28.4	Herstellung von Schmiede-, Press-, Zieh- und Stanzteilen, gewalzten Ringen und pulvermetallurgischen Erzeugnissen	a	166	31 985	4 352	101 826	588 842	205 399
		b	+3,8	+4,0	+3,7	+10,5	+13,1	+26,0
28.6	Herstellung von Schneidwaren, Werkzeugen, Schlössern und Beschlägen	a	194	36 287	4 611	106 837	535 276	217 511
		b	+1,0	+0,2	+0,3	+4,1	+10,0	+6,7
28.7	Herstellung von sonstigen Metallwaren	a	211	29 579	4 053	90 416	513 114	201 101
		b	+5,0	+2,8	+2,6	+9,0	+16,0	+20,9
DK/29	Maschinenbau	a	911	186 043	25 921	675 933	3 059 528	1 701 168
		b	+2,1	+2,3	+2,5	+5,5	+17,5	+24,6
29.1	Herstellung von Maschinen für die Erzeugung und Nutzung von mechanischer Energie (ohne Motoren für Luft- und Straßenfahrzeuge)	a	202	54 582	7 735	202 512	1 069 266	579 110
		b	-0,5	+1,3	-0,2	+3,7	+17,3	+22,2
29.13	Herstellung von Armaturen	a	79	16 605	2 355	55 520	392 689	182 384
		b	-	-0,8	-2,4	+0,7	+22,0	+26,7
29.2	Herstellung von sonstigen Maschinen für unspezifische Verwendung	a	290	47 524	6 751	174 669	788 833	400 368
		b	+4,3	+3,8	+4,9	+5,7	+34,7	+37,6
29.3	Herstellung von land- und forstwirtschaftlichen Maschinen	a	20	5 528	693	18 237	112 574	67 858
		b	+5,3	+3,4	-3,4	+4,0	+12,8	+20,8
29.4	Herstellung von Werkzeugmaschinen	a	87	15 401	2 179	56 338	176 203	95 962
		b	-5,4	+0,5	+3,3	+7,8	+16,1	+32,8
29.5	Herstellung von Maschinen für sonstige bestimmte Wirtschaftszweige	a	282	49 181	6 818	181 791	623 627	394 618
		b	+4,4	+2,8	+4,6	+7,2	+8,0	+23,2
29.7	Herstellung von Haushaltsgeräten, anderweitig nicht genannt	a	24	13 010	1 633	39 661	284 306	160 329
		b	-	+2,0	-	+5,0	+5,2	+9,1
DL	Herstellung von Büromaschinen, Daten- verarbeitungsgeräten und -einrichtungen; Elektrotechnik, Feinmechanik und Optik	a	547	120 315	16 528	409 041	2 244 960	1 103 092
		b	+1,7	-2,5	-2,3	-1,1	+5,2	+6,7

**Noch: 4. Betriebe, Beschäftigte, geleistete Arbeitsstunden, Bruttoentgelte und Umsatz
in Nordrhein-Westfalen nach Wirtschaftszweigen**

Systematik-Nr.	Wirtschaftszweig a = Januar 2007 b = Veränderung gegenüber gleichem Vorjahreszeitraum in %		Betriebe	Beschäftigte	Geleistete Arbeits- stunden	Brutto- entgelte	Gesamtumsatz	
							insgesamt	darunter Auslands- umsatz
			Anzahl		1 000		1 000 EUR	
30	Herstellung von Büromaschinen, Datenver- arbeitungsgeräten und -einrichtungen	a	24	6 429	809	21 960	240 465	148 705
		b	-	+0,2	-4,2	-7,3	+19,3	+51,6
31	Herstellung von Geräten der Elektrizitäts- erzeugung, -verteilung u.Ä.	a	327	80 908	10 993	276 816	1 347 616	555 676
		b	+1,2	-1,1	-	+1,5	+12,5	+16,9
31.2	Herstellung von Elektrizitätsverteilungs- und -schaltanlagen	a	140	35 135	4 725	125 523	562 754	218 454
		b	+2,9	-0,2	+1,2	+3,9	+16,1	+22,7
31.6	Herstellung von elektrischen Ausrüstungen, anderweitig nicht genannt	a	70	22 319	2 973	75 526	376 130	153 518
		b	-1,4	-5,4	-6,0	-6,6	+5,5	+10,7
32	Rundfunk- und Nachrichtentechnik	a	54	12 898	1 881	44 573	420 094	288 269
		b	+5,9	-17,5	-18,8	-19,8	-18,7	-20,3
32.2	Herstellung von Geräten und Einrichtungen der Telekommunikationstechnik	a	24	7 727	1 106	28 178	341 579	250 761
		b	-4,0	-28,9	-30,8	-30,6	-24,6	-24,0
33	Medizin-, Mess-, Steuer- und Regelungs- technik, Optik, Herstellung von Uhren	a	142	20 080	2 845	65 692	236 785	110 442
		b	+1,4	+2,2	+3,0	+6,6	+8,6	+12,0
33.2	Herstellung von Mess-, Kontroll-, Navigati- ons- u.ä. Instrumenten und Vorrichtungen	a	86	12 631	1 807	43 787	161 023	81 120
		b	+7,5	+4,9	+5,1	+8,0	+10,5	+12,5
DM	Fahrzeugbau	a	210	89 857	11 763	321 388	2 828 483	1 905 838
		b	+1,4	-1,3	-4,2	-18,2	+14,6	+22,2
34	Herstellung von Kraftwagen und Kraftwagenteilen	a	167	79 529	10 313	284 609	2 716 378	1 870 662
		b	+1,8	-1,4	-5,1	-20,3	+15,2	+22,6
35	Sonstiger Fahrzeugbau	a	43	10 328	1 450	36 779	112 105	35 177
		b	-	-0,9	+2,5	+3,1	+2,1	+4,3
DN	Herstellung von Möbeln, Schmuck, Musik- instrumenten, Sportgeräten, Spielwaren und sonstigen Erzeugnissen; Recycling	a	259	41 281	5 637	111 237	763 915	211 179
		b	-1,5	-0,1	+3,2	+7,8	+14,7	+19,7
36	Herstellung von Möbeln, Schmuck, Musik- instrumenten, Sportgeräten, Spielwaren und sonstigen Erzeugnissen	a	248	40 392	5 498	108 714	678 671	181 057
		b	-1,6	-0,2	+3,1	+8,0	+11,1	+16,8
36.1	Herstellung von Möbeln	a	211	35 300	4 799	95 236	584 822	152 475
		b	-1,9	-	+3,0	+8,0	+10,9	+19,2
37	Recycling	a	11	889	139	2 523	85 244	30 122
		b	-	+5,1	+4,7	+2,8	+54,1	+40,7
	Insgesamt	a	5 305	1 109 199	151 062	3 652 432	26 068 663	11 318 097
		b	+1,5	-0,1	+0,2	+0,8	+12,3	+15,6

5. Umsatz in Nordrhein-Westfalen nach Wirtschaftszweigen

Systematik-Nr.	Wirtschaftszweig a = Januar 2007 b = Veränderung gegenüber gleichem Vorjahreszeitraum in %		Gesamtumsatz	Auslandsumsatz		Anteil Auslandsumsatz am Gesamtumsatz (Exportquote) %
				insgesamt	darunter Eurozone	
				1 000 EUR		
C	Bergbau und Gewinnung von Steinen und Erden	a	188 312	11 468	10 357	6,1
		b	-19,8	-8,4	-7,1	x
CA	Kohlenbergbau, Torfgewinnung, Gewinnung von Erdöl und Erdgas, Bergbau auf Uran- und Thoriumerze	a	157 608	3 303	2 567	2,1
		b	-19,5	-1,8	+8,9	x
CB	Erzbergbau, Gewinnung von Steinen und Erden, sonstiger Bergbau	a	30 704	8 165	7 790	26,6
		b	-21,2	-10,8	-11,3	x
D	Verarbeitendes Gewerbe	a	25 880 351	11 306 630	6 361 357	43,7
		b	+12,6	+15,6	+14,6	x
DA	Ernährungsgewerbe und Tabakverarbeitung	a	2 119 896	416 437	322 792	19,6
		b	+5,2	+16,7	+11,9	x
15	Ernährungsgewerbe	a	2 101 895	411 200	.	19,6
		b	+5,2	.	.	x
15.1	Schlachten und Fleischverarbeitung	a	580 045	100 877	86 348	17,4
		b	+8,6	+39,0	+33,5	x
15.3	Obst- und Gemüseverarbeitung	a	186 256	36 632	.	19,7
		b	+17,3	+1,1	.	x
15.7	Herstellung von Futtermitteln	a	69 642	15 718	10 813	22,6
		b	-0,5	.	+22,7	x
15.8	Sonstiges Ernährungsgewerbe (ohne Getränkeherstellung)	a	627 455	112 051	70 770	17,9
		b	+0,7	+11,3	-4,5	x
15.81	Herstellung von Backwaren (ohne Dauerbackwaren)	a	195 693	15 768	12 420	8,1
		b	+10,3	+31,4	+28,1	x
15.84	Herstellung von Süßwaren (ohne Dauerbackwaren)	a	194 108	51 075	20 754	26,3
		b	+1,6	+14,5	-22,6	x
15.9	Herstellung von Getränken	a	268 407	24 028	18 949	9,0
		b	+4,9	+9,4	+14,7	x
15.96	Herstellung von Bier	a	133 713	7 987	6 789	6,0
		b	+0,8	-1,2	+14,2	x
15.98	Gewinnung natürlicher Mineralwässer, Herstellung von Erfrischungsgetränken	a	73 425	5 832	5 827	7,9
		b	+5,0	+37,2	+37,4	x
16	Tabakverarbeitung	a	18 000	5 237	.	29,1
		b	+6,7	.	.	x
DB	Textil- und Bekleidungs-gewerbe	a	537 248	224 822	150 566	41,8
		b	-0,1	+3,3	-0,3	x
17	Textilgewerbe	a	300 003	122 877	80 156	41,0
		b	+2,0	+2,0	-1,5	x
17.2	Weberei	a	73 495	34 844	24 331	47,4
		b	-3,6	-5,9	-8,7	x

Noch: 5. Umsatz in Nordrhein-Westfalen nach Wirtschaftszweigen

Systematik-Nr.	Wirtschaftszweig a = Januar 2007 b = Veränderung gegenüber gleichem Vorjahreszeitraum in %		Gesamtumsatz	Auslandsumsatz		Anteil Auslandsumsatz am Gesamtumsatz (Exportquote)
				insgesamt	darunter Eurozone	
				1 000 EUR		
17.3	Textilveredlung	a	22 882	7 315	5 446	32,0
		b	-12,9	-6,1	+5,7	x
17.4	Herstellung von konfektionierten Textilwaren (ohne Bekleidung)	a	65 210	18 272	12 768	28,0
		b	+18,2	+42,1	+39,2	x
17.5	Sonstiges Textilgewerbe (ohne Herstellung von Maschenware)	a	101 683	45 220	24 343	44,5
		b	+6,0	+5,2	-2,5	x
18	Bekleidungs-gewerbe	a	237 246	101 945	70 410	43,0
		b	-2,5	+4,9	+1,0	x
18.22	Herstellung von Oberbekleidung (ohne Arbeits- und Berufsbekleidung)	a	219 018	95 339	65 692	43,5
		b	-0,8	+6,5	+2,3	x
DC/19	Ledergewerbe	a	59 468	24 223	12 477	40,7
		b	-13,2	-5,1	-13,9	x
DD/20	Holzgewerbe (ohne Herstellung von Möbeln)	a	244 292	63 468	44 621	26,0
		b	+20,4	+25,3	+16,1	x
DE	Papier-, Verlags- und Druckgewerbe	a	1 274 450	354 064	259 469	27,8
		b	+5,5	+12,5	+16,7	x
21	Papiergewerbe	a	692 931	293 904	213 538	42,4
		b	+11,8	+13,5	+18,6	x
21.1	Herstellung von Holzstoff, Zellstoff, Papier, Karton und Pappe	a	302 337	174 129	114 952	57,6
		b	+8,9	+8,3	+13,8	x
21.2	Herstellung von Waren aus Papier, Karton und Pappe	a	390 594	119 775	98 586	30,7
		b	+14,1	+22,0	+24,6	x
21.21	Herstellung von Wellpapier und -pappe sowie von Verpackungsmitteln aus Papier, Karton und Pappe	a	198 485	58 158	51 195	29,3
		b	+15,7	+27,5	+34,3	x
22	Verlags-gewerbe, Druck-gewerbe, Vervielfältigung von bespielten Ton-, Bild- und Datenträgern	a	581 519	60 160	45 931	10,3
		b	-1,1	+7,7	+8,6	x
22.1	Verlags-gewerbe	a	296 293	12 266	9 175	4,1
		b	-3,4	+5,6	+11,8	x
22.2	Druck-gewerbe	a	237 007	26 099	18 460	11,0
		b	+0,6	+8,0	+13,6	x
DF/23	Kokerei, Mineralölverarbeitung, Herstellung und Verarbeitung von Spalt- und Brutstoffen	a	600 705	67 714	52 733	11,3
		b	-6,7	+84,5	+107,6	x
DG/24	Herstellung von chemischen Erzeugnissen	a	4 581 970	2 372 505	1 345 147	51,8
		b	+9,0	+7,3	+5,7	x
24.1	Herstellung von chemischen Grundstoffen	a	3 007 159	1 645 125	922 314	54,7
		b	+7,7	+6,9	+1,9	x
24.3	Herstellung von Anstrichmitteln, Druckfarben und Kitten	a	297 625	128 746	83 558	43,3
		b	-3,0	+0,1	+9,5	x

Noch: 5. Umsatz in Nordrhein-Westfalen nach Wirtschaftszweigen

Systematik-Nr.	Wirtschaftszweig a = Januar 2007 b = Veränderung gegenüber gleichem Vorjahreszeitraum in %		Gesamtumsatz	Auslandsumsatz		Anteil Auslandsumsatz am Gesamtumsatz (Exportquote)
				insgesamt	darunter Eurozone	
				1 000 EUR		
24.4	Herstellung von pharmazeutischen Erzeugnissen	a	472 117	260 171	136 862	55,1
		b	+6,6	+7,5	+17,1	x
24.5	Herstellung von Seifen, Wasch-, Reinigungs- und Körperpflegemitteln	a	407 931	144 993	96 448	35,5
		b	+11,1	+11,0	+10,7	x
24.51	Herstellung von Seifen, Wasch-, Reinigungs- und Poliermitteln	a	339 261	132 994	91 410	39,2
		b	+16,6	+14,6	+13,7	x
24.52	Herstellung von Duftstoffen und Körperpflegemitteln	a	68 671	11 998	5 038	17,5
		b	-9,7	-18,1	-25,7	x
24.6	Herstellung von sonstigen chemischen Erzeugnissen	a	344 293	150 499	72 078	43,7
		b	+40,6	+14,0	+22,3	x
DH/25	Herstellung von Gummi- und Kunststoffwaren	a	1 014 347	419 005	249 931	41,3
		b	+15,7	+15,7	+14,8	x
25.1	Herstellung von Gummiwaren	a	160 315	74 570	30 649	46,5
		b	+4,0	+11,6	+8,5	x
25.2	Herstellung von Kunststoffwaren	a	854 032	344 435	219 283	40,3
		b	+18,3	+16,7	+15,8	x
25.21	Herstellung von Platten, Folien, Schläuchen und Profilen aus Kunststoffen	a	356 794	174 568	112 596	48,9
		b	+25,1	+25,1	+25,7	x
25.22	Herstellung von Verpackungsmitteln aus Kunststoffen	a	117 673	48 743	33 511	41,4
		b	+17,9	+17,5	+20,4	x
DI/26	Glasgewerbe, Herstellung von Keramik, Verarbeitung von Steinen und Erden	a	452 096	152 438	91 545	33,7
		b	+8,5	-2,8	+4,4	x
26.1	Herstellung von Glas und Glaswaren	a	164 110	62 944	42 120	38,4
		b	+3,5	-5,7	+4,0	x
26.2	Herstellung von keramischen Erzeugnissen (ohne Ziegel und Baukeramik)	a	68 870	29 842	11 398	43,3
		b	+4,0	-5,6	-16,4	x
26.5	Herstellung von Zement, Kalk und gebranntem Gips	a	60 789	10 395	9 477	17,1
		b	+17,6	+4,0	+6,4	x
26.8	Herstellung von sonstigen Erzeugnissen aus nicht metallischen Mineralien	a	91 803	37 060	18 382	40,4
		b	+9,9	-2,6	+11,2	x
DJ	Metallerzeugung und -bearbeitung, Herstellung von Metallerzeugnissen	a	6 098 994	2 290 676	1 413 706	37,6
		b	+23,5	+20,0	+26,7	x
27	Metallerzeugung und -bearbeitung	a	3 874 932	1 502 473	894 569	38,8
		b	+27,5	+19,1	+29,5	x
27.1	Erzeugung von Roheisen, Stahl und Ferrolegierungen	a	1 697 203	517 866	288 216	30,5
		b	+40,0	+32,7	+41,5	x
27.2	Herstellung von Rohren	a	518 484	301 770	167 856	58,2
		b	+6,5	-6,1	+11,8	x
27.3	Sonstige erste Bearbeitung von Eisen und Stahl	a	380 458	137 974	88 484	36,3
		b	+22,2	+23,5	+19,5	x

Noch: 5. Umsatz in Nordrhein-Westfalen nach Wirtschaftszweigen

Systematik-Nr.	Wirtschaftszweig a = Januar 2007 b = Veränderung gegenüber gleichem Vorjahreszeitraum in %		Gesamtumsatz	Auslandsumsatz		Anteil Auslandsumsatz am Gesamtumsatz (Exportquote)
				insgesamt	darunter Eurozone	
				1 000 EUR		
27.4	Erzeugung und erste Bearbeitung von NE-Metallen	a	942 452	427 478	278 260	45,4
		b	+26,5	+25,4	+40,1	x
27.5	Gießereien	a	336 333	117 385	71 753	34,9
		b	+18,5	+21,1	+12,0	x
27.51	Eisengießereien	a	146 776	56 470	32 771	38,5
		b	+13,3	+18,4	+2,3	x
28	Herstellung von Metallerzeugnissen	a	2 224 062	788 203	519 137	35,4
		b	+17,1	+21,7	+22,0	x
28.1	Stahl- und Leichtmetallbau	a	253 778	72 813	51 395	28,7
		b	+24,1	+29,5	+29,6	x
28.3	Herstellung von Dampfkesseln (ohne Zentralheizungskessel)	a	81 760	28 023	9 035	34,3
		b	+69,4	+122,0	+182,9	x
28.4	Herstellung von Schmiede-, Press-, Zieh- und Stanzteilen, gewalzten Ringen und pulvermetallurgischen Erzeugnissen	a	588 842	205 399	134 394	34,9
		b	+13,1	+26,0	+18,6	x
28.6	Herstellung von Schneidwaren, Werkzeugen, Schlössern und Beschlägen	a	535 276	217 511	145 109	40,6
		b	+10,0	+6,7	+12,8	x
28.7	Herstellung von sonstigen Metallwaren	a	513 114	201 101	145 458	39,2
		b	+16,0	+20,9	+23,8	x
DK/29	Maschinenbau	a	3 059 528	1 701 168	703 506	55,6
		b	+17,5	+24,6	+12,6	x
29.1	Herstellung von Maschinen für die Erzeugung und Nutzung von mechanischer Energie (ohne Motoren für Luft- und Straßenfahrzeuge)	a	1 069 266	579 110	252 071	54,2
		b	+17,3	+22,2	+16,9	x
29.13	Herstellung von Armaturen	a	392 689	182 384	93 681	46,4
		b	+22,0	+26,7	+18,9	x
29.2	Herstellung von sonstigen Maschinen für unspezifische Verwendung	a	788 833	400 368	191 015	50,8
		b	+34,7	+37,6	+14,8	x
29.3	Herstellung von land- und forstwirtschaftlichen Maschinen	a	112 574	67 858	27 159	60,3
		b	+12,8	+20,8	+7,7	x
29.4	Herstellung von Werkzeugmaschinen	a	176 203	95 962	41 603	54,5
		b	+16,1	+32,8	+69,4	x
29.5	Herstellung von Maschinen für sonstige bestimmte Wirtschaftszweige	a	623 627	394 618	117 099	63,3
		b	+8,0	+23,2	-5,1	x
29.7	Herstellung von Haushaltsgeräten, anderweitig nicht genannt	a	284 306	160 329	73 010	56,4
		b	+5,2	+9,1	+10,0	x
DL	Herstellung von Büromaschinen, Daten- verarbeitungsgeräten und -einrichtungen; Elektrotechnik, Feinmechanik und Optik	a	2 244 960	1 103 092	671 644	49,1
		b	+5,2	+6,7	+8,0	x

Noch: 5. Umsatz in Nordrhein-Westfalen nach Wirtschaftszweigen

Systematik-Nr.	Wirtschaftszweig a = Januar 2007 b = Veränderung gegenüber gleichem Vorjahreszeitraum in %	Gesamtumsatz	Auslandsumsatz		Anteil Auslandsumsatz am Gesamtumsatz (Exportquote)	
			insgesamt	darunter Eurozone		
			1 000 EUR			%
30	Herstellung von Büromaschinen, Datenver- arbeitungsgeräten und -einrichtungen	a	240 465	148 705	36 043	61,8
		b	+19,3	+51,6	-2,0	x
31	Herstellung von Geräten der Elektrizitäts- erzeugung, -verteilung u.Ä.	a	1 347 616	555 676	317 542	41,2
		b	+12,5	+16,9	+16,7	x
31.2	Herstellung von Elektrizitätsverteilungs- und -schalteinrichtungen	a	562 754	218 454	114 971	38,8
		b	+16,1	+22,7	+28,3	x
31.6	Herstellung von elektrischen Ausrüstungen, anderweitig nicht genannt	a	376 130	153 518	93 641	40,8
		b	+5,5	+10,7	+13,6	x
32	Rundfunk- und Nachrichtentechnik	a	420 094	288 269	259 810	68,6
		b	-18,7	-20,3	-0,3	x
32.2	Herstellung von Geräten und Einrichtungen der Telekommunikationstechnik	a	341 579	250 761	236 629	73,4
		b	-24,6	-24,0	-2,0	x
33	Medizin-, Mess-, Steuer- und Regelungs- technik, Optik, Herstellung von Uhren	a	236 785	110 442	58 249	46,6
		b	+8,6	+12,0	+11,6	x
33.2	Herstellung von Mess-, Kontroll-, Navigati- ons- u.ä. Instrumenten und Vorrichtungen	a	161 023	81 120	43 949	50,4
		b	+10,5	+12,5	+10,6	x
DM	Fahrzeugbau	a	2 828 483	1 905 838	888 251	67,4
		b	+14,6	+22,2	+20,9	x
34	Herstellung von Kraftwagen und Kraftwagenteilen	a	2 716 378	1 870 662	869 509	68,9
		b	+15,2	+22,6	+20,8	x
35	Sonstiger Fahrzeugbau	a	112 105	35 177	18 742	31,4
		b	+2,1	+4,3	+26,0	x
DN	Herstellung von Möbeln, Schmuck, Musik- instrumenten, Sportgeräten, Spielwaren und sonstigen Erzeugnissen; Recycling	a	763 915	211 179	154 967	27,6
		b	+14,7	+19,7	+13,6	x
36	Herstellung von Möbeln, Schmuck, Musik- instrumenten, Sportgeräten, Spielwaren und sonstigen Erzeugnissen	a	678 671	181 057	131 824	26,7
		b	+11,1	+16,8	+12,9	x
36.1	Herstellung von Möbeln	a	584 822	152 475	116 197	26,1
		b	+10,9	+19,2	+14,5	x
37	Recycling	a	85 244	30 122	23 143	35,3
		b	+54,1	+40,7	+18,0	x
	Insgesamt	a	26 068 663	11 318 097	6 371 714	43,4
		b	+12,3	+15,6	+14,5	x

**6. Betriebe, Beschäftigte, geleistete Arbeitsstunden, Bruttoentgelte und Umsatz
des Verarbeitenden Gewerbes sowie des Bergbaus und der Gewinnung
von Steinen und Erden nach Verwaltungsbezirken**

Berichtsmonat Januar 2007

Verwaltungsbezirk	Betriebe	Beschäftigte	Geleistete Arbeits- stunden	Brutto- entgelte	Gesamtumsatz	
					insgesamt	darunter Auslands- umsatz
	Anzahl		1 000	1 000 EUR		
Kreisfreie Städte						
Düsseldorf	89	35 770	4 763	138 475	941 793	468 483
Duisburg	74	35 904	4 770	152 915	1 039 068	253 244
Essen	94	16 898	2 375	70 200	385 023	101 777
Krefeld	72	20 446	2 800	76 277	736 868	331 187
Mönchengladbach	71	14 084	1 976	48 631	236 730	114 669
Mülheim an der Ruhr	38	9 402	1 275	38 280	260 917	143 603
Oberhausen	35	7 224	952	27 734	174 497	75 716
Remscheid	80	13 471	1 891	46 728	213 010	102 273
Solingen	68	10 450	1 391	30 633	162 292	60 680
Wuppertal	105	23 789	3 223	79 719	331 461	160 391
Kreise						
Kleve	65	9 438	1 312	26 801	213 191	116 963
Mettmann	220	37 997	5 178	131 069	746 840	284 324
Rhein-Kreis Neuss	95	25 646	3 612	93 488	923 568	557 782
Viersen	91	13 888	1 888	42 105	236 115	69 582
Wesel	87	18 595	2 555	58 819	425 239	213 122
Reg.-Bez. Düsseldorf	1 284	293 002	39 961	1 061 874	7 026 613	3 053 795
Kreisfreie Städte						
Aachen	57	17 061	2 385	55 349	248 486	105 151
Bonn	41	8 410	1 183	28 150	111 786	34 783
Köln	138	47 281	6 069	193 395	2 064 730	1 103 235
Leverkusen	31	13 929	1 945	56 655	618 115	445 701
Kreise						
Aachen	76	16 549	2 433	50 939	407 834	188 044
Düren	78	15 430	2 214	50 498	265 916	134 004
Rhein-Erft-Kreis	71	19 512	2 701	69 858	842 701	286 161
Euskirchen	45	8 677	1 227	26 533	177 615	52 161
Heinsberg	61	9 285	1 164	24 510	122 994	61 328
Oberbergischer Kreis	141	27 045	3 734	81 225	519 942	214 987
Rheinisch-Bergischer Kreis	71	11 755	1 545	37 074	205 181	82 059
Rhein-Sieg-Kreis	118	19 420	2 683	59 657	466 065	178 531
Reg.-Bez. Köln	928	214 354	29 282	733 844	6 051 365	2 886 143
Kreisfreie Städte						
Bottrop	23	8 113	1 026	21 517	135 056	28 922
Gelsenkirchen	49	9 996	1 348	37 035	342 759	118 214
Münster	44	9 915	1 312	33 775	315 848	113 132

**Noch: 6. Betriebe, Beschäftigte, geleistete Arbeitsstunden, Bruttoentgelte und Umsatz
des Verarbeitenden Gewerbes sowie des Bergbaus und der Gewinnung
von Steinen und Erden nach Verwaltungsbezirken**

Berichtsmonat Januar 2007

Verwaltungsbezirk	Betriebe	Beschäftigte	Geleistete Arbeits- stunden	Brutto- entgelte	Gesamtumsatz	
					insgesamt	darunter Auslands- umsatz
	Anzahl		1 000	1 000 EUR		
Kreise						
Borken	173	29 504	4 045	84 211	513 827	185 210
Coesfeld	65	9 199	1 258	25 549	243 773	79 026
Recklinghausen	100	24 708	3 307	78 306	823 401	391 108
Steinfurt	155	28 989	3 913	79 164	567 356	239 051
Warendorf	107	24 954	3 401	77 558	380 206	153 114
Reg.-Bez. Münster	716	145 378	19 611	437 115	3 322 226	1 307 778
Kreisfreie Stadt						
Bielefeld	111	20 630	2 747	70 735	352 848	124 186
Kreise						
Gütersloh	209	45 878	6 170	133 667	994 279	368 143
Herford	159	25 915	3 542	72 994	464 847	149 168
Höxter	56	8 986	1 289	22 445	150 729	50 011
Lippe	127	24 954	3 310	79 200	395 229	165 434
Minden-Lübbecke	150	26 579	3 703	78 106	486 482	161 866
Paderborn	113	23 082	3 101	70 587	486 323	221 368
Reg.-Bez. Detmold	925	176 024	23 862	527 735	3 330 738	1 240 177
Kreisfreie Städte						
Bochum	78	22 116	3 178	73 828	1 191 277	815 753
Dortmund	94	19 003	2 688	71 661	386 373	156 553
Hagen	70	13 310	1 831	48 763	387 436	142 855
Hamm	41	10 299	1 399	30 589	224 304	88 611
Herne	33	12 605	1 456	31 360	121 621	68 051
Kreise						
Ennepe-Ruhr-Kreis	150	25 897	3 476	86 863	554 962	273 308
Hochsauerlandkreis	148	25 696	3 448	73 542	466 578	157 026
Märkischer Kreis	338	56 013	7 887	176 711	1 071 450	429 542
Olpe	118	19 536	2 684	56 634	376 213	124 314
Siegen-Wittgenstein	159	30 525	4 109	100 711	597 828	242 340
Soest	115	25 513	3 536	78 096	546 593	208 792
Unna	108	19 928	2 654	63 107	413 085	123 061
Reg.-Bez. Arnsberg	1 452	280 441	38 345	891 865	6 337 721	2 830 205
Nordrhein-Westfalen	5 305	1 109 199	151 062	3 652 432	26 068 663	11 318 097

**7. Betriebe, Beschäftigte und Umsatz in Nordrhein-Westfalen
nach fachlichen Betriebsteilen**

Systematik-Nr.	Wirtschaftszweig a = Januar 2007 b = Veränderung gegenüber gleichem Vorjahreszeitraum in %		Betriebs- teile	Beschäftigte	Umsatz		
					insgesamt	darunter	
						Auslandsumsatz	
Anzahl				1 000 EUR		%	
C	Bergbau und Gewinnung von Steinen und Erden	a	59	39 130	185 409	11 473	6,2
		b	+1,7	-5,6	-15,5	-8,1	x
CA	Kohlenbergbau, Torfgewinnung, Gewinnung von Erdöl und Erdgas, Bergbau auf Uran- und Thoriumerze	a	30	36 659	154 030	3 303	2,1
		b	-	-6,1	-15,1	-1,8	x
CB	Erzbergbau, Gewinnung von Steinen und Erden, sonstiger Bergbau	a	29	2 471	31 380	8 170	26,0
		b	+3,6	+3,0	-17,7	-10,5	x
D	Verarbeitendes Gewerbe	a	7 348	1 046 078	23 170 721	10 030 034	43,3
		b	+0,7	+0,1	+12,4	+15,5	x
DA	Ernährungsgewerbe und Tabakverarbeitung	a	585	74 857	1 890 111	379 467	20,1
		b	+1,2	+0,9	+7,1	+19,2	x
15	Ernährungsgewerbe	a	582	74 138	1 873 244	374 230	20,0
		b	+1,2	+0,9	+7,1	.	x
15.1	Schlachten und Fleischverarbeitung	a	121	16 395	546 474	99 365	18,2
		b	-0,8	-	+8,8	+38,7	x
15.3	Obst- und Gemüseverarbeitung	a	44	5 339	163 311	33 408	20,5
		b	-	+2,1	+7,6	-0,9	x
15.7	Herstellung von Futtermitteln	a	23	1 760	49 363	.	.
		b	-8,0	-8,8	+2,6	.	x
15.8	Sonstiges Ernährungsgewerbe (ohne Getränkeherstellung)	a	263	36 219	573 576	106 487	18,6
		b	+5,2	+3,4	+6,4	+17,7	x
15.81	Herstellung von Backwaren (ohne Dauerbackwaren)	a	129	16 982	180 871	15 117	8,4
		b	+11,2	+6,3	+11,2	+35,9	x
15.84	Herstellung von Süßwaren (ohne Dauerbackwaren)	a	32	9 559	181 399	53 591	29,5
		b	+3,2	+0,5	+11,0	+21,5	x
15.9	Herstellung von Getränken	a	58	8 277	235 050	20 358	8,7
		b	-4,9	-5,2	+6,1	+13,8	x
15.96	Herstellung von Bier	a	25	4 980	124 815	6 948	5,6
		b	-13,8	-7,9	+0,4	+2,2	x
15.98	Gewinnung natürlicher Mineralwässer, Herstellung von Erfrischungsgetränken	a	26	2 844	69 074	5 490	7,9
		b	+4,0	-0,5	+2,4	+18,9	x
16	Tabakverarbeitung	a	3	719	16 867	5 237	31,0
		b	-	+0,1	+8,0	.	x
DB	Textil- und Bekleidungsgewerbe	a	273	27 876	508 836	214 553	42,2
		b	-5,5	-4,6	-0,1	+3,9	x
17	Textilgewerbe	a	210	20 462	287 156	119 241	41,5
		b	-5,8	-4,8	+2,6	+4,8	x
17.2	Weberei	a	49	4 947	66 649	32 366	48,6
		b	-12,5	-6,2	-1,3	-2,3	x

**Noch: 7. Betriebe, Beschäftigte und Umsatz in Nordrhein-Westfalen
nach fachlichen Betriebsteilen**

Systematik-Nr.	Wirtschaftszweig a = Januar 2007 b = Veränderung gegenüber gleichem Vorjahreszeitraum in %		Betriebs- teile	Beschäftigte	Umsatz		
					insgesamt	darunter Auslandsumsatz	
						1 000 EUR	
			Anzahl				
17.3	Textilveredlung	a	26	2 381	23 517	7 648	32,5
		b	-	-4,4	-10,0	-5,4	x
17.4	Herstellung von konfektionierten Textilwaren (ohne Bekleidung)	a	45	3 688	58 142	15 147	26,1
		b	-4,3	-0,4	+14,5	+41,1	x
17.5	Sonstiges Textilgewerbe (ohne Herstellung von Maschenware)	a	61	7 120	99 383	44 269	44,5
		b	-	-2,9	+3,8	+2,8	x
18	Bekleidungs-gewerbe	a	63	7 414	221 680	95 312	43,0
		b	-4,5	-4,0	-3,5	+2,8	x
18.22	Herstellung von Oberbekleidung (ohne Arbeits- und Berufsbekleidung)	a	39	6 178	196 513	85 054	43,3
		b	-4,9	-4,9	-2,5	+3,4	x
DC/19	Ledergewerbe	a	16	1 847	41 604	16 882	40,6
		b	-	-0,2	-4,4	-0,4	x
DD/20	Holzgewerbe (ohne Herstellung von Möbeln)	a	110	13 289	234 365	63 754	27,2
		b	-0,9	+2,7	+24,6	+28,3	x
DE	Papier-, Verlags- und Druckgewerbe	a	555	68 404	1 236 981	347 398	28,1
		b	-2,8	-2,4	+4,4	+10,7	x
21	Papiergewerbe	a	200	30 406	667 663	287 675	43,1
		b	-5,2	-2,6	+10,4	+12,4	x
21.1	Herstellung von Holzstoff, Zellstoff, Papier, Karton und Pappe	a	47	9 889	303 895	174 314	57,4
		b	-7,8	-4,0	+8,6	+8,3	x
21.2	Herstellung von Waren aus Papier, Karton und Pappe	a	153	20 517	363 768	113 361	31,2
		b	-4,4	-2,0	+12,0	+19,5	x
21.21	Herstellung von Wellpapier und -pappe sowie von Verpackungsmitteln aus Papier, Karton und Pappe	a	85	10 854	186 624	50 751	27,2
		b	+2,4	-0,2	+14,5	+25,6	x
22	Verlags-gewerbe, Druck-gewerbe, Vervielfältigung von bespielten Ton-, Bild- und Datenträgern	a	355	37 998	569 317	59 723	10,5
		b	-1,4	-2,3	-1,9	+3,2	x
22.1	Verlags-gewerbe	a	146	17 151	282 307	11 742	4,2
		b	+2,1	-1,2	-3,3	+7,3	x
22.2	Druck-gewerbe	a	199	18 232	240 757	26 187	10,9
		b	-3,9	-3,8	-2,0	-3,1	x
DF/23	Kokerei, Mineralölverarbeitung, Herstellung und Verarbeitung von Spalt- und Brutstoffen	a	22	4 542	747 432	81 196	10,9
		b	-	+0,9	-13,6	+97,2	x
DG/24	Herstellung von chemischen Erzeugnissen	a	639	100 119	3 561 819	1 886 627	53,0
		b	+2,1	-2,8	+10,7	+6,8	x
24.1	Herstellung von chemischen Grundstoffen	a	273	44 048	2 208 887	1 191 267	53,9
		b	+4,6	-6,6	+11,6	+6,4	x
24.3	Herstellung von Anstrichmitteln, Druckfarben und Kittens	a	75	10 798	220 385	100 080	45,4
		b	-3,8	-4,6	-3,0	+1,8	x

**Noch: 7. Betriebe, Beschäftigte und Umsatz in Nordrhein-Westfalen
nach fachlichen Betriebsteilen**

Systematik-Nr.	Wirtschaftszweig a = Januar 2007 b = Veränderung gegenüber gleichem Vorjahreszeitraum in %		Betriebs- teile	Beschäftigte	Umsatz		
					insgesamt	darunter	
						Auslandsumsatz	
			Anzahl	1 000 EUR		%	
24.4	Herstellung von pharmazeutischen Erzeugnissen	a	59	16 265	381 544	188 538	49,4
		b	+1,7	-0,7	+3,9	-1,8	x
24.5	Herstellung von Seifen, Wasch-, Reinigungs- und Körperpflegemitteln	a	74	12 533	260 404	102 127	39,2
		b	-2,6	+12,5	+18,0	+23,7	x
24.51	Herstellung von Seifen, Wasch-, Reinigungs- und Poliermitteln	a	54	9 266	200 647	92 194	45,9
		b	-5,3	+17,9	+25,8	+32,7	x
24.52	Herstellung von Duftstoffen und Körperpflegemitteln	a	20	3 267	59 757	9 933	16,6
		b	+5,3	-0,5	-2,5	-24,0	x
24.6	Herstellung von sonstigen chemischen Erzeugnissen	a	135	12 803	368 415	202 413	54,9
		b	+2,3	-3,0	+17,8	+10,9	x
DH/25	Herstellung von Gummi- und Kunststoffwaren	a	572	59 486	914 714	384 146	42,0
		b	+2,9	+3,6	+14,9	+14,8	x
25.1	Herstellung von Gummiwaren	a	58	8 537	130 378	61 447	47,1
		b	+3,6	+0,8	+2,0	+10,3	x
25.2	Herstellung von Kunststoffwaren	a	514	50 949	784 336	322 699	41,1
		b	+2,8	+4,1	+17,4	+15,6	x
25.21	Herstellung von Platten, Folien, Schläuchen und Profilen aus Kunststoffen	a	139	15 220	317 360	159 622	50,3
		b	+5,3	+7,5	+21,8	+21,9	x
25.22	Herstellung von Verpackungsmitteln aus Kunststoffen	a	80	7 617	138 084	60 977	44,2
		b	-2,4	+0,9	+20,9	+19,2	x
DI/26	Glasgewerbe, Herstellung von Keramik, Verarbeitung von Steinen und Erden	a	215	25 758	392 082	135 152	34,5
		b	-0,9	-1,5	+6,1	-5,9	x
26.1	Herstellung von Glas und Glaswaren	a	61	9 989	152 431	57 734	37,9
		b	-4,7	-4,0	+3,4	-6,3	x
26.2	Herstellung von keramischen Erzeugnissen (ohne Ziegel und Baukeramik)	a	25	2 947	49 586	24 885	50,2
		b	-	+0,2	-1,7	-11,9	x
26.5	Herstellung von Zement, Kalk und gebranntem Gips	a	24	2 165	54 294	9 668	17,8
		b	+4,3	-3,1	+18,1	-2,1	x
26.8	Herstellung von sonstigen Erzeugnissen aus nicht metallischen Mineralien	a	31	4 382	67 557	31 012	45,9
		b	+3,3	+0,1	-0,6	-7,8	x
DJ	Metallerzeugung und -bearbeitung, Herstellung von Metallerzeugnissen	a	1 744	243 281	5 693 466	2 119 591	37,2
		b	+2,1	+2,0	+22,7	+19,3	x
27	Metallerzeugung und -bearbeitung	a	486	105 213	3 635 285	1 391 982	38,3
		b	+2,1	+1,4	+26,0	+17,8	x
27.1	Erzeugung von Roheisen, Stahl und Ferrolegierungen	a	55	35 193	1 541 212	474 132	30,8
		b	-	-0,4	+38,8	+33,8	x
27.2	Herstellung von Rohren	a	60	15 941	433 621	255 509	58,9
		b	+7,1	+4,1	+1,5	-11,0	x
27.3	Sonstige erste Bearbeitung von Eisen und Stahl	a	104	12 703	460 792	170 026	36,9
		b	+1,0	+0,6	+21,9	+20,4	x

**Noch: 7. Betriebe, Beschäftigte und Umsatz in Nordrhein-Westfalen
nach fachlichen Betriebsteilen**

Systematik-Nr.	Wirtschaftszweig a = Januar 2007 b = Veränderung gegenüber gleichem Vorjahreszeitraum in %		Betriebs- teile	Beschäftigte	Umsatz		
					insgesamt	darunter	
						Auslandsumsatz	
			Anzahl	1 000 EUR		%	
27.4	Erzeugung und erste Bearbeitung von NE-Metallen	a	117	19 840	874 624	379 016	43,3
		b	+2,6	-	+25,0	+24,5	x
27.5	Gießereien	a	150	21 536	325 036	113 300	34,9
		b	+1,4	+4,3	+19,9	+20,4	x
27.51	Eisengießereien	a	45	8 927	143 105	54 693	38,2
		b	-	+1,5	+12,9	+18,0	x
28	Herstellung von Metallerzeugnissen	a	1 258	138 068	2 058 181	727 610	35,4
		b	+2,1	+2,5	+17,5	+22,2	x
28.1	Stahl- und Leichtmetallbau	a	185	15 716	217 558	59 461	27,3
		b	-3,1	+0,2	+20,7	+26,6	x
28.3	Herstellung von Dampfkesseln (ohne Zentralheizungskessel)	a	52	7 633	83 670	29 870	35,7
		b	-7,1	+0,7	+66,1	+103,3	x
28.4	Herstellung von Schmiede-, Press-, Zieh- und Stanzteilen, gewalzten Ringen und pulvermetallurgischen Erzeugnissen	a	205	30 154	568 474	204 753	36,0
		b	+3,0	+1,4	+13,2	+27,5	x
28.6	Herstellung von Schneidwaren, Werkzeugen, Schlössern und Beschlägen	a	249	35 735	463 229	185 468	40,0
		b	+1,6	-0,2	+11,5	+8,3	x
28.7	Herstellung von sonstigen Metallwaren	a	309	29 631	495 948	194 655	39,2
		b	+2,7	+3,5	+17,6	+19,6	x
DK/29	Maschinenbau	a	1 274	179 513	2 755 824	1 518 723	55,1
		b	+1,4	+2,3	+18,0	+24,1	x
29.1	Herstellung von Maschinen für die Erzeugung und Nutzung von mechanischer Energie (ohne Motoren für Luft- und Straßenfahrzeuge)	a	275	51 422	943 940	487 998	51,7
		b	+0,4	+1,9	+19,9	+24,3	x
29.13	Herstellung von Armaturen	a	99	15 149	316 280	131 668	41,6
		b	-	-2,2	+23,3	+29,7	x
29.2	Herstellung von sonstigen Maschinen für unspezifische Verwendung	a	384	44 769	705 091	365 714	51,9
		b	+2,7	+5,5	+35,5	+36,8	x
29.3	Herstellung von land- und forstwirtschaftlichen Maschinen	a	25	5 216	94 896	58 761	61,9
		b	+4,2	+3,5	+10,8	+20,1	x
29.4	Herstellung von Werkzeugmaschinen	a	125	15 667	175 099	96 521	55,1
		b	-3,8	+1,0	+13,1	+23,0	x
29.5	Herstellung von Maschinen für sonstige bestimmte Wirtschaftszweige	a	419	49 516	623 765	391 529	62,8
		b	+2,4	+1,0	+9,0	+24,6	x
29.7	Herstellung von Haushaltsgeräten, anderweitig nicht genannt	a	39	12 190	210 264	116 261	55,3
		b	+2,6	+0,4	+0,9	-1,4	x
DL	Herstellung von Büromaschinen, Daten- verarbeitungsgeräten und -einrichtungen; Elektrotechnik, Feinmechanik und Optik	a	736	118 987	2 026 153	1 015 972	50,1
		b	-0,3	-2,8	+4,7	+7,3	x

**Noch: 7. Betriebe, Beschäftigte und Umsatz in Nordrhein-Westfalen
nach fachlichen Betriebsteilen**

Systematik-Nr.	Wirtschaftszweig a = Januar 2007 b = Veränderung gegenüber gleichem Vorjahreszeitraum in %	Betriebs- teile	Beschäftigte	Umsatz			
				insgesamt	darunter Auslandsumsatz		
					1 000 EUR		%
		Anzahl					
30	Herstellung von Büromaschinen, Datenver- arbeitungsgeräten und -einrichtungen	a	31	5 786	178 279	134 557	75,5
		b	-3,1	-0,5	+14,2	+61,1	x
31	Herstellung von Geräten der Elektrizitäts- erzeugung, -verteilung u.Ä.	a	436	80 334	1 236 086	511 654	41,4
		b	+0,9	-0,1	+13,0	+17,3	x
31.2	Herstellung von Elektrizitätsverteilungs- und -schalteinrichtungen	a	167	34 572	550 984	218 275	39,6
		b	+1,8	+2,1	+14,1	+17,6	x
31.6	Herstellung von elektrischen Ausrüstungen, anderweitig nicht genannt	a	119	22 045	306 693	117 891	38,4
		b	-1,7	-5,5	+6,5	+13,1	x
32	Rundfunk- und Nachrichtentechnik	a	74	12 556	390 166	261 549	67,0
		b	-7,5	-23,9	-19,6	-21,3	x
32.2	Herstellung von Geräten und Einrichtungen der Telekommunikationstechnik	a	28	6 831	305 890	221 542	72,4
		b	-22,2	-39,1	-27,1	-26,6	x
33	Medizin-, Mess-, Steuer- und Regelungs- technik, Optik, Herstellung von Uhren	a	195	20 311	221 621	108 211	48,8
		b	+0,5	+3,0	+11,2	+14,0	x
33.2	Herstellung von Mess-, Kontroll-, Navigati- ons- u.ä. Instrumenten und Vorrichtungen	a	117	12 379	147 092	78 399	53,3
		b	+2,6	+5,2	+14,0	+15,5	x
DM	Fahrzeugbau	a	284	88 373	2 521 018	1 689 437	67,0
		b	+2,2	-0,8	+14,6	+20,8	x
34	Herstellung von Kraftwagen und Kraftwagenteilen	a	222	78 040	2 414 106	1 652 115	68,4
		b	+1,8	-1,3	+15,1	+20,9	x
35	Sonstiger Fahrzeugbau	a	62	10 333	106 912	37 322	34,9
		b	+3,3	+2,9	+4,8	+14,7	x
DN	Herstellung von Möbeln, Schmuck, Musik- instrumenten, Sportgeräten, Spielwaren und sonstigen Erzeugnissen; Recycling	a	323	39 746	646 316	177 137	27,4
		b	-2,4	-0,8	+14,0	+22,2	x
36	Herstellung von Möbeln, Schmuck, Musik- instrumenten, Sportgeräten, Spielwaren und sonstigen Erzeugnissen	a	310	38 966	595 390	161 681	27,2
		b	-2,5	-0,9	+10,9	+18,7	x
36.1	Herstellung von Möbeln	a	263	34 549	537 293	141 101	26,3
		b	-1,9	-0,8	+11,3	+21,0	x
37	Recycling	a	13	780	50 926	15 456	30,3
		b	-	+5,0	+70,7	+78,0	x
	Insgesamt	a	7 407	1 085 208	23 356 130	10 041 507	43,0
		b	+0,7	-0,1	+12,1	+15,5	x

Veröffentlichungen

Veröffentlichungen zur Entwicklung und Struktur im Verarbeitenden Gewerbe sowie im Bergbau und bei der Gewinnung von Steinen und Erden

Betriebsergebnisse

– monatlich

Inhalt: Betriebe, Beschäftigte, Arbeitsstunden, Entgelte, Umsätze nach Wirtschaftszweigen insgesamt und nach Regierungsbezirken; aktuellste Produktions- und Auftragseingangsindizes nach Wirtschaftszweigen in Nordrhein-Westfalen

Bestellnummer: E 13 3 2007*)

Preis: 3,10 EUR (Jahresbezugspreis: 31,00 EUR)

– jährlich

Inhalt: Betriebe, Beschäftigte, Arbeitsstunden, Entgelte, Umsätze nach Wirtschaftszweigen insgesamt und nach Regierungsbezirken sowie kreisfreien Städten und Kreisen

Bestellnummer: E 12 3 2006 00

Preis: 5,40 EUR

Produktion

Inhalt: Produktion von ca. 5 000 Gütern und Gütergruppen nach Menge und Wert

Bestellnummer: E 15 3 2005 00

Preis: 8,70 EUR

*) Bei Bestellungen bitte gewünschten Monat angeben (01 = Januar; 02 = Februar usw.)

Weitere Auskünfte zu diesen Veröffentlichungen erteilen Ihnen gerne Theo Troost und Frank Hanst unter Telefon-Nr. (02 11) 94 49-55 38 bzw. (02 11) 94 49-51 14.