

Gewerbeanzeigen in Nordrhein-Westfalen

2005

Herausgegeben vom
Landesamt für Datenverarbeitung und Statistik Nordrhein-Westfalen
Mauerstraße 51, 40476 Düsseldorf • Postfach 10 11 05, 40002 Düsseldorf
Telefon 0211 9449-01 • Telefax 0211 442006
Internet: <http://www.lds.nrw.de>
E-Mail: poststelle@lds.nrw.de

Erschienen im Juni 2006

Preis der gedruckten Ausgabe:
3,10 EUR

Eine kostenlose PDF-Version dieser Ausgabe finden Sie
zum Download im Webshop des LDS NRW.

© Landesamt für Datenverarbeitung und Statistik NRW, Düsseldorf, 2006
Für nicht gewerbliche Zwecke sind Vervielfältigung und unentgeltliche Verbreitung, auch auszugsweise, mit Quellenangabe gestattet. Die Verbreitung, auch auszugsweise, über elektronische Systeme/Datenträger bedarf der vorherigen Zustimmung. Alle übrigen Rechte bleiben vorbehalten.

Inhalt

	Seite
Vorbemerkungen	5
Erläuterungen	5
Definitionen	5
Hinweis	6
Systematiken	6
Grafiken	7
 Tabellenteil	
1.1 Gewerbeanzeigen 2005 nach Wirtschaftszweigen	10
1.2 Veränderungen zum Vorjahr der Gewerbeanzeigen 2005 nach Wirtschaftszweigen	12
2. Gewerbeanzeigen 2005 nach Art der Niederlassung, Rechtsform und Einzelunternehmen nach Geschlecht und Staatsangehörigkeit	14
3. Gewerbeanzeigen 2005 nach kreisfreien Städten und Kreisen	15
4. Gewerbeanzeigen 2005 nach Wirtschaftszweigen und kreisfreien Städten und Kreisen	17
 Anhang	
Vordrucke der Gewerbeanzeigen	

Vorbemerkungen

Seit 1996 wird eine bundeseinheitliche Gewerbeanzeigenstatistik durchgeführt. Hierzu werden die Anzeigen über den Beginn, die Veränderung oder die Aufgabe einer gewerblichen Tätigkeit, die von den Gewerbetreibenden auf den dafür vorgesehenen Vordrucken (siehe Anhang) zu erstatten sind, an die statistischen Ämter der Länder übersandt. Die Gewerbeanzeigenstatistik informiert u. a. über das Gewerbeldegeschehen nach Regionen, Wirtschaftszweigen, Rechtsformen, sowie nach dem Geschlecht und der Staatsangehörigkeit.

Erläuterungen

Ziel der Statistik

Die Gewerbeanzeigenstatistik stellt eine wichtige Informationsquelle für die Wirtschafts- und Strukturpolitik dar. Sie dient einerseits dem Aufzeigen struktureller Veränderungen in den einzelnen Wirtschaftszweigen und der regionalen Verteilung von An-, Ab- und Ummeldungen. Andererseits hat sie die Aufgabe, Aufschlüsse über das Gründungs- und Stilllegungsverhalten zu liefern.

Rechtsgrundlage

Rechtsgrundlage für eine bundeseinheitliche Auswertung der Gewerbeanzeigen ist das Gesetz zur Änderung der Gewerbeordnung und sonstiger gewerberechtlicher Vorschriften vom 23. November 1994 (BGBl. I S. 3475), zuletzt geändert durch das dritte Gesetz zur Änderung der Gewerbeordnung und sonstiger gewerberechtlicher Vorschriften am 24. August 2002 (BGBl. I S. 3412) in Verbindung mit dem Gesetz über die Statistik für Bundeszwecke (Bundesstatistikgesetz – BStatG) vom 22. Januar 1987 (BGBl. I S. 462, 565), zuletzt geändert durch Artikel 2 des Gesetzes vom 17. Januar 1996 (BGBl. I S. 34).

Berichtskreis

Die Anzeigen über den Beginn, die Veränderung oder die Aufgabe einer gewerblichen Tätigkeit sind von den Gewerbetreibenden auf den dafür vorgesehenen Gewerbeanzeigenformularen beim örtlich zuständigen Gewerbeamt zu erstatten.

Gewerbeanzeigenpflichtig sind alle natürlichen und juristischen Personen und Personengesellschaften, die ein Gewerbe aufnehmen, aufgeben oder ändern.

Als Gewerbe gilt jede selbstständige Tätigkeit, die auf Dauer angelegt ist und mit der Absicht der Gewinnerzielung betrieben wird. Ausgenommen von der Anzeigepflicht sind die sog. Urproduktion (Land- und Forstwirtschaft, Fischerei, Garten- und Weinbau sowie Bergbau), die freien Berufe (Ärzte, Rechtsanwälte etc.), Versicherungsunternehmen und die Verwaltung eigenen Vermögens. Wird aber eine dieser nicht gewerblichen Tätigkeiten in Verbindung mit einer Gewerbetätigkeit ausgeübt, kommen die allgemeinen Bestimmungen der Gewerbeordnung zur Anwendung.

Definitionen

Die Gewerbe**an**meldungen umfassen

- die Neuerrichtung eines Betriebes mit der Unterscheidung nach Neugründung und Umwandlung (z. B. Verschmelzung, Spaltung)
- den Zuzug eines bereits bestehenden Betriebes aus dem Bereich einer anderen Gewerbeldebehörde
- die Übernahme eines bereits bestehenden Betriebes mit der Unterteilung nach Rechtsformwechsel, Gesellschaftereintritt und Erbfolge/Kauf/Pacht.

Die Gewerbe**um**meldungen beinhalten

- die Veränderung der Betriebstätigkeit
- die Verlegung des Betriebes
- die Verlegung eines Betriebes und gleichzeitige Veränderung der Betriebstätigkeit.

Die Gewerbe**ab**meldungen betreffen

- die Aufgabe eines Betriebes mit der Unterscheidung nach vollständiger Aufgabe und Umwandlung (z. B. Verschmelzung, Spaltung)
- den Fortzug eines weiterhin bestehenden Betriebes in den Bereich einer anderen Gewerbeldebehörde
- die Übergabe eines weiterhin bestehenden Betriebes mit der Unterteilung nach Rechtsformwechsel, Gesellschafteraustritt und Erbfolge/Verkauf/Verpachtung.

Hinweise

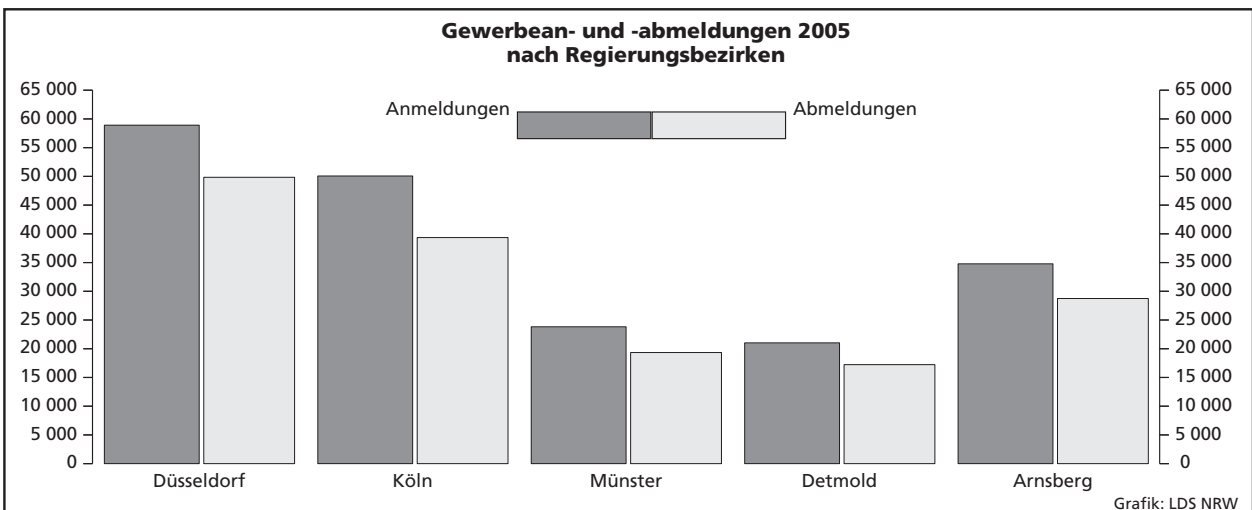
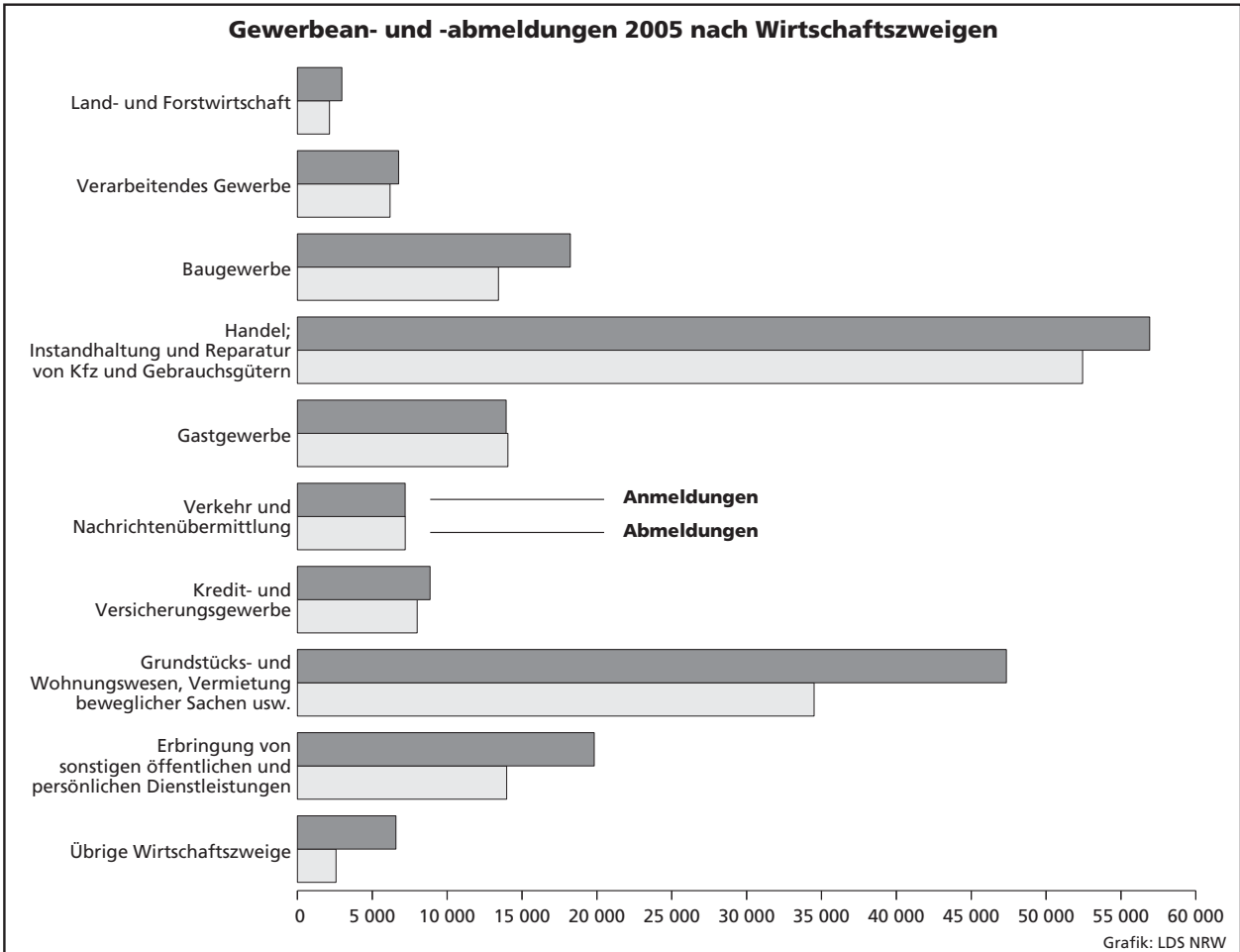
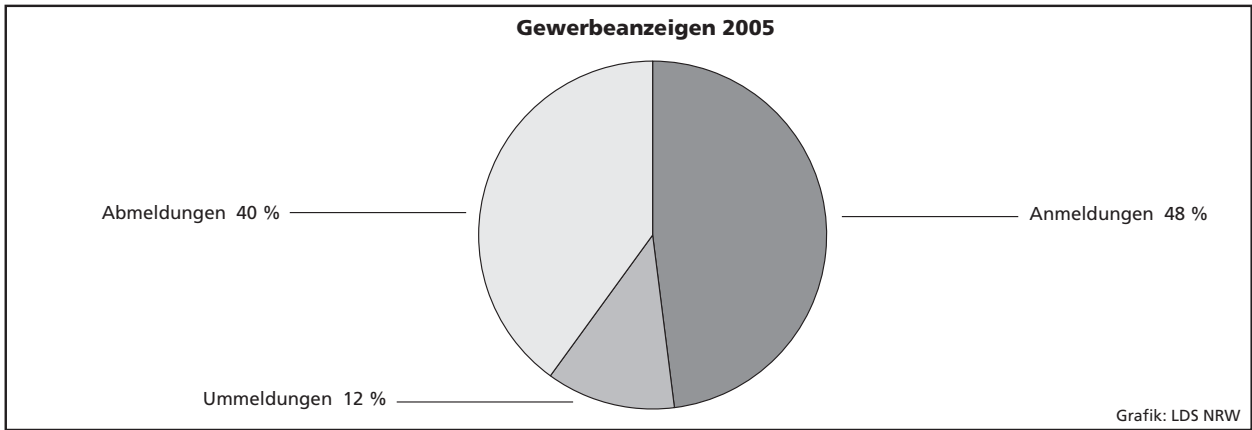
Bei der Interpretation der Zahlen ist zu beachten, dass nicht in jedem Fall der Gewerbeanmeldung die tatsächliche Ausübung des Gewerbes folgt. Auch Übernahmen und örtliche Verlagerungen von bestehenden Betrieben bringen eine Anmeldung mit sich, ebenso z. B. der Gesellschaftereintritt. Somit sind Gewerbeanmeldungen nur zum Teil mit Neuerrichtungen oder gar Existenzgründungen gleichzusetzen.

Nicht alle Gewerbeabmeldungen erfolgen sofort nach der Einstellung der wirtschaftlichen Tätigkeit.

Damit werden die Abmeldungen untererfasst. Weitere Auskünfte zu dieser Veröffentlichung sowie zu Sonderauswertungen der Gewerbeanzeigerstatistik erteilt Ihnen gerne Dirk Kunze unter der Telefonnummer 0211 94 49-50 53.

Systematiken

Die Darstellung der Ergebnisse nach Wirtschaftszweigen ist aus der *Klassifikation der Wirtschaftszweige*, Ausgabe 2003 (**WZ 2003**) abgeleitet.



Zeichenerklärung

(nach DIN 55 301)

- 0 weniger als die Hälfte von 1 in der letzten besetzten Stelle, jedoch mehr als nichts
- nichts vorhanden (genau null)
- . Zahlenwert unbekannt oder geheim zu halten
- x Tabellenfach gesperrt, weil Aussage nicht sinnvoll

Tabellenteil

1.1 Gewerbeanzeigen*) 2005 nach Wirtschaftszweigen

Nr. der Klassifikation ¹⁾	Wirtschaftsgliederung	Anmeldung				Abmeldungen			
		insgesamt	Neuerichtung ²⁾	Zuzug	Übernahme ³⁾	insgesamt	Aufgabe ⁴⁾	Fortzug	Übergabe ⁵⁾
		Anzahl							
A	Land- und Forstwirtschaft	2 968	2 682	172	114	2 141	1 809	183	149
01	darunter Landwirtschaft und Jagd	2 780	2 514	160	106	2 001	1 688	174	139
D	Verarbeitendes Gewerbe	6 758	5 296	691	771	6 186	4 712	682	792
15	Ernährungsgewerbe	646	458	22	166	763	574	25	164
16	Tabakverarbeitung	3	2	1	–	3	2	1	–
17	Textilgewerbe	225	195	12	18	234	201	12	21
18	Bekleidungsgewerbe	256	225	12	19	179	155	12	12
19	Ledergewerbe	47	40	5	2	44	34	6	4
20	Holzgewerbe (ohne Herstellung von Möbeln)	187	153	11	23	167	139	10	18
21	Papiergewerbe	46	29	5	12	45	32	4	9
22	Verlags-, Druckgewerbe, Vervielfältigung von bespielten Ton-, Bild- und Datenträgern	1 074	859	133	82	1 011	781	143	87
23	Kokerei, Mineralölverarbeitung, Herstellung und Verarbeitung von Spalt- und Brutstoffen	4	3	–	1	4	1	2	1
24	Herstellung von chemischen Erzeugnissen	160	115	27	18	110	74	19	17
25	Herstellung von Gummi- und Kunststoffwaren	155	110	24	21	170	128	23	19
26	Glasgewerbe, Herstellung von Keramik, Verarbeitung von Steinen und Erden	242	191	22	29	216	173	15	28
27	Metallerzeugung und -bearbeitung	85	65	11	9	85	56	13	16
28	Herstellung von Metallerzeugnissen	1 360	1 050	153	157	1 303	992	135	176
29	Maschinenbau	588	452	79	57	582	437	94	51
30	Herstellung von Büromaschinen, DV-Geräten und -einrichtungen	79	67	7	5	51	39	5	7
31	Herstellung von Geräten der Elektrizitätserzeugung, -verteilung u. Ä.	156	110	27	19	109	75	16	18
32	Rundfunk- und Nachrichtentechnik	111	88	14	9	71	52	10	9
33	Medizin-, Mess-, Steuer- und Regelungstechnik, Optik, Herstellung von Uhren	371	267	45	59	312	196	53	63
34	Herstellung von Kraftwagen und Kraftwagenteilen	89	70	9	10	70	52	11	7
35	Sonstiger Fahrzeugbau	29	23	3	3	24	19	3	2
36	Herstellung von Möbeln, Schmuck, Musikinstrumenten, Sportgeräten, Spielwaren und sonst. Erzeugnissen	711	615	53	43	538	424	57	57
37	Recycling	134	109	16	9	95	76	13	6
E	Energie- und Wasserversorgung	2 981	2 927	31	23	185	123	35	27
40	darunter Energieversorgung	2 976	2 923	31	22	179	121	33	25
F	Baugewerbe	18 226	16 190	1 198	838	13 426	11 332	1 174	920
G	Handel; Instandhaltung und Reparatur von Kfz und Gebrauchsgütern	56 918	48 605	3 019	5 294	52 439	43 897	3 493	5 049
50	Kfz-Handel; Instandhaltung und Reparatur von Kfz; Tankstellen	6 293	5 328	376	589	5 322	4 350	421	551
51	Handelsvermittlung und Großhandel (ohne Handel mit Kfz)	12 710	11 002	1 057	651	11 807	9 990	1 140	677
52	Einzelhandel (ohne Handel mit Kfz und ohne Tankstellen); Reparatur von Gebrauchsgütern	37 915	32 275	1 586	4 054	35 310	29 557	1 932	3 821

*) ohne Meldungen für Automatenaufsteller und Reisegewerbe – 1) Klassifikation der Wirtschaftszweige, Ausgabe 2003 (WZ 2003), Kurzbezeichnung – 2) ohne Zuzug aus dem Bereich einer anderen Gewerbenmeldebehörde – 3) Rechtsformwechsel, Gesellschaftereintritt und Erbfolge/Kauf/Pacht – 4) ohne Fortzug in den Bereich einer anderen Gewerbenmeldebehörde – 5) Rechtsformwechsel, Gesellschafteraustritt und Erbfolge/Verkauf/Verpachtung

Noch: 1.1 Gewerbeanzeigen*) 2005 nach Wirtschaftszweigen

Nr. der Klassifikation ¹⁾	Wirtschaftsgliederung	Anmeldung				Abmeldungen			
		insgesamt	Neuerichtung ²⁾	Zuzug	Übernahme ³⁾	insgesamt	Aufgabe ⁴⁾	Fortzug	Übergabe ⁵⁾
		Anzahl							
H	Gastgewerbe	13 940	8 821	73	5 046	14 057	10 298	93	3 666
I	Verkehr und Nachrichtenübermittlung	7 195	6 274	482	439	7 200	6 149	540	511
60	darunter Landverkehr; Transport in Rohrfernleitungen	3 175	2 741	220	214	3 448	2 966	233	249
63	Hilfs- und Nebentätigkeiten für den Verkehr; Verkehrsvermittlung	2 179	1 834	168	177	2 007	1 624	198	185
64	Nachrichtenübermittlung	1 773	1 647	81	45	1 665	1 496	98	71
J	Kredit- und Versicherungsgewerbe	8 859	7 872	830	157	7 998	6 875	942	181
67	darunter mit dem Kredit- und Versicherungsgewerbe verbundene Tätigkeiten	8 555	7 611	807	137	7 705	6 633	910	162
K	Grundstücks- und Wohnungswesen, Vermietung beweglicher Sachen, Erbringung von wirtschaftlichen Dienstleistungen a. n. g.	47 349	42 018	3 834	1 497	34 507	28 904	3 997	1 606
70	Grundstücks- und Wohnungswesen	5 150	4 338	548	264	3 849	3 056	547	246
71	Vermietung beweglicher Sachen ohne Bedienungspersonal	1 864	1 562	71	231	1 535	1 239	84	212
72	Datenverarbeitung und Datenbanken	6 350	5 523	679	148	4 902	4 041	660	201
73	Forschung und Entwicklung	71	55	14	2	43	32	7	4
74	Erbringung von wirtschaftlichen Dienstleistungen, a. n. g.	33 914	30 540	2 522	852	24 178	20 536	2 699	943
M	Erziehung und Unterricht	1 450	1 274	58	118	982	794	73	115
N	Gesundheits-, Veterinär- und Sozialwesen	2 097	1 947	99	51	1 369	1 185	130	54
O	Erbringung von sonstigen öffentlichen und persönlichen Dienstleistungen	19 822	17 618	872	1 332	13 975	11 670	1 013	1 292
92	darunter Kultur, Sport und Unterhaltung	4 702	4 082	273	347	3 436	2 769	312	355
B+C	Übrige Wirtschaftszweige	50	37	6	7	42	27	8	7
A – K, M – O	Insgesamt	188 613	161 561	11 365	15 687	154 507	127 775	12 363	14 369

1.2 Veränderungen zum Vorjahr der Gewerbeanzeigen*) 2005 nach Wirtschaftszweigen

Nr. der Klassifikation ¹⁾	Wirtschaftsgliederung	Anmeldung				Abmeldungen			
		insgesamt	Neuerichtung ²⁾	Zuzug	Übernahme ³⁾	insgesamt	Aufgabe ⁴⁾	Fortzug	Übergabe ⁵⁾
		Veränderung zum Vorjahr in Prozent							
A	Land- und Forstwirtschaft	-9,0	-10,1	+13,9	-10,2	+16,2	+16,6	+15,8	+11,2
01	darunter Landwirtschaft und Jagd	-10,0	-11,3	+19,4	-13,8	+16,5	+17,0	+19,2	+7,8
D	Verarbeitendes Gewerbe	-9,9	-11,7	+19,8	-16,4	-3,6	-0,3	-2,8	-19,8
15	Ernährungsgewerbe	-16,9	-13,1	-12,0	-26,2	-17,7	-13,9	-54,5	-20,0
16	Tabakverarbeitung	x	x	x	x	-25,0	-50,0	x	x
17	Textilgewerbe	-14,1	-9,3	-14,3	-45,5	+4,0	+16,9	-50,0	-27,6
18	Bekleidungsgewerbe	+1,6	+0,9	-29,4	+58,3	-5,8	-	-14,3	-42,9
19	Ledergewerbe	-13,0	-16,7	+400,0	-60,0	+15,8	+6,3	+500,0	-20,0
20	Holzgewerbe (ohne Herstellung von Möbeln)	-6,5	-13,1	+10,0	+64,3	+10,6	+11,2	-9,1	+20,0
21	Papiergewerbe	+17,9	+20,8	-	+20,0	+28,6	+28,0	+33,3	+28,6
22	Verlags-, Druckgewerbe, Vervielfältigung von bespielten Ton-, Bild- und Datenträgern	-16,5	-19,6	+9,9	-15,5	-0,3	+2,4	+10,0	-28,1
23	Kokerei, Mineralölverarbeitung, Herstellung und Verarbeitung von Spalt- und Brutstoffen	-66,7	-50,0	-100,0	-80,0	-50,0	-66,7	+100,0	-75,0
24	Herstellung von chemischen Erzeugnissen	-20,0	-28,1	+35,0	-10,0	-19,1	-20,4	-20,8	-10,5
25	Herstellung von Gummi- und Kunststoffwaren	-17,1	-17,3	+9,1	-34,4	-4,5	+12,3	-17,9	-47,2
26	Glasgewerbe, Herstellung von Keramik, Verarbeitung von Steinen und Erden	-12,6	-8,2	+57,1	-47,3	-21,2	-1,7	-37,5	-62,2
27	Metallerzeugung und -bearbeitung	-19,0	-13,3	-	-52,6	-30,3	-34,1	-	-33,3
28	Herstellung von Metallerzeugnissen	-2,4	-5,8	+36,6	-6,0	+4,9	+7,2	+7,1	-7,9
29	Maschinenbau	-8,3	-10,7	+27,4	-21,9	+2,5	+5,3	+16,0	-29,2
30	Herstellung von Büromaschinen, DV-Geräten und -einrichtungen	-26,2	-30,9	+16,7	+25,0	+37,8	+30,0	+25,0	+133,3
31	Herstellung von Geräten der Elektrizitätserzeugung, -verteilung u. Ä.	-10,9	-20,9	+28,6	+26,7	-21,6	-25,7	-23,8	+5,9
32	Rundfunk- und Nachrichtentechnik	+8,8	+3,5	+55,6	+12,5	-4,1	-8,8	-23,1	+125,0
33	Medizin-, Mess-, Steuer- und Regelungstechnik, Optik, Herstellung von Uhren	-0,3	-4,3	-2,2	+25,5	+4,3	+6,5	-5,4	+6,8
34	Herstellung von Kraftwagen und Kraftwagenteilen	+9,9	+9,4	+28,6	-	+29,6	+48,6	+120,0	-50,0
35	Sonstiger Fahrzeugbau	-25,6	-23,3	+50,0	-57,1	+20,0	+46,2	+200,0	-66,7
36	Herstellung von Möbeln, Schmuck, Musikinstrumenten, Sportgeräten, Spielwaren und sonst. Erzeugnissen	-13,8	-16,1	+35,9	-18,9	-6,6	-10,7	+14,0	+11,8
37	Recycling	+19,6	+22,5	+33,3	-18,2	-7,8	+1,3	-23,5	-45,5
E	Energie- und Wasserversorgung	+27,5	+29,9	+93,8	-66,2	+13,5	+20,6	+52,2	-28,9
40	darunter Energieversorgung	+27,8	+30,1	+106,7	-66,7	+13,3	+21,0	+50,0	-30,6
F	Baugewerbe	+5,4	+4,4	+31,5	-3,6	+17,0	+18,9	+23,8	-7,4
G	Handel; Instandhaltung und Reparatur von Kfz und Gebrauchsgütern	-10,4	-11,5	+10,8	-10,4	+2,9	+4,6	+7,6	-12,3
50	Kfz-Handel; Instandhaltung und Reparatur von Kfz; Tankstellen	-8,5	-9,2	+17,1	-14,3	+5,2	+8,3	+10,5	-16,4
51	Handelsvermittlung und Großhandel (ohne Handel mit Kfz)	-14,3	-15,1	+0,3	-19,7	-0,7	+1,0	-2,0	-19,1
52	Einzelhandel (ohne Handel mit Kfz und ohne Tankstellen); Reparatur von Gebrauchsgütern	-9,3	-10,5	+17,5	-8,1	+3,8	+5,3	+13,4	-10,3

*) ohne Meldungen für Automatenaufsteller und Reisegewerbe – 1) Klassifikation der Wirtschaftszweige, Ausgabe 2003 (WZ 2003), Kurzbezeichnung – 2) ohne Zuzug aus dem Bereich einer anderen Gewerbesteuerbehörde – 3) Rechtsformwechsel, Gesellschaftereintritt und Erbfolge/Kauf/Pacht – 4) ohne Fortzug in den Bereich einer anderen Gewerbesteuerbehörde – 5) Rechtsformwechsel, Gesellschafteraustritt und Erbfolge/Verkauf/Verpachtung

**Noch: 1.2 Veränderungen zum Vorjahr der Gewerbeanzeigen*) 2005
nach Wirtschaftszweigen**

Nr. der Klassifikation ¹⁾	Wirtschaftsgliederung	Anmeldung				Abmeldungen			
		insgesamt	Neuerichtung ²⁾	Zuzug	Übernahme ³⁾	insgesamt	Aufgabe ⁴⁾	Fortzug	Übergabe ⁵⁾
		Veränderung zum Vorjahr in Prozent							
H	Gastgewerbe	-2,3	+2,1	-6,4	-9,0	+1,2	+2,5	-4,1	-2,0
I	Verkehr und Nachrichtenübermittlung darunter	-12,2	-12,8	+13,7	-24,0	+2,9	+5,1	+6,9	-20,4
60	Landverkehr; Transport in Rohrfernleitungen	-9,3	-10,3	+17,0	-16,7	+6,6	+8,6	+8,4	-13,8
63	Hilfs- und Nebentätigkeiten für den Verkehr; Verkehrsvermittlung	-11,3	-10,4	+13,5	-32,2	-5,0	-2,9	+9,4	-28,6
64	Nachrichtenübermittlung	-18,0	-18,7	-	-16,7	+5,8	+8,2	-5,8	-17,4
J	Kredit- und Versicherungsgewerbe darunter	-13,6	-15,1	+4,5	-15,1	+5,4	+8,0	-2,7	-28,5
67	mit dem Kredit- und Versicherungs- gewerbe verbundene Tätigkeiten	-13,3	-15,1	+5,5	-0,7	+6,6	+8,8	-1,7	-22,1
K	Grundstücks- und Wohnungswesen, Vermietung beweglicher Sachen, Erbringung von wirtschaftlichen Dienstleistungen a. n. g.	-6,8	-8,2	+14,9	-9,5	+4,5	+5,9	+3,2	-14,2
70	Grundstücks- und Wohnungswesen	+14,0	+16,6	+11,2	-13,4	+15,8	+22,4	-0,4	-11,5
71	Vermietung beweglicher Sachen ohne Bedienungspersonal	+13,0	+11,2	+18,3	+24,9	+7,2	+6,6	+3,7	+12,2
72	Datenverarbeitung und Datenbanken	-17,3	-20,1	+19,3	-25,6	-0,1	+1,2	+3,6	-26,4
73	Forschung und Entwicklung	-15,5	-15,4	-6,7	-50,0	-4,4	+6,7	-30,0	-20,0
74	Erbringung von wirtschaftlichen Dienstleistungen, a. n. g.	-8,0	-9,3	+14,6	-11,3	+3,7	+4,8	+4,0	-16,3
M	Erziehung und Unterricht	-5,3	-8,6	-1,7	+51,3	+5,5	+3,3	+1,4	+27,8
N	Gesundheits-, Veterinär- und Sozialwesen	+2,7	+2,3	+23,8	-10,5	+16,1	+16,6	+22,6	-5,3
O	Erbringung von sonstigen öffentlichen und persönlichen Dienstleistungen darunter	-5,1	-5,5	+16,7	-10,4	+10,0	+12,6	+12,1	-10,3
92	Kultur, Sport und Unterhaltung	-2,0	-1,8	+2,6	-7,7	+3,2	+4,8	+1,0	-6,6
B+C	Übrige Wirtschaftszweige	-27,5	-30,2	+100,0	-46,2	-25,0	-40,0	+166,7	-12,5
A – K, M – O	Insgesamt	-6,6	-7,4	+14,8	-10,3	+4,9	+6,8	+6,5	-10,3

2. Gewerbeanzeigen*) 2005 nach Art der Niederlassung, Rechtsform und Einzelunternehmen nach Geschlecht und Staatsangehörigkeit

Art der Niederlassung Rechtsform Geschlecht Staatsangehörigkeit	Anmeldung			Ummeldung		Abmeldung		
	insgesamt		darunter Neuer- richtung ¹⁾	insgesamt		insgesamt		darunter Aufgabe ²⁾
	Anzahl	Verän- derung gegenüber Vorjahr %	Anzahl	Anzahl	Verän- derung gegenüber Vorjahr %	Anzahl	Verän- derung gegenüber Vorjahr %	Anzahl

Art der Niederlassung

Hauptniederlassung	175 267	-7,1	150 450	44 017	+11,4	144 337	+5,7	119 829
Zweigniederlassung	2 916	+6,3	2 435	408	+24,4	2 282	-8,6	1 751
Unselbstständige Zweigstelle	10 430	-0,4	8 676	1 511	+30,5	7 888	-4,2	6 195

Rechtsform

Einzelunternehmen	154 888	-7,4	135 724	36 296	+11,5	125 636	+7,3	107 098
Personengesellschaften	14 269	-3,3	10 898	2 989	+19,1	12 524	-0,1	8 385
davon								
offene Handelsgesellschaft	559	-15,0	329	144	+18,0	680	+4,9	390
Kommanditgesellschaft	390	-19,9	260	135	+33,7	501	-7,9	338
Gesellschaft mit beschränkter Haftung & Co. KG/OHG	4 764	+4,2	3 417	1 084	+25,8	2 863	-2,4	1 929
Gesellschaft des bürgerlichen Rechts	8 485	-5,0	6 840	1 592	+14,0	8 300	+0,9	5 594
sonstige	71	-33,0	52	34	+25,9	180	-3,2	134
Kapitalgesellschaften	17 360	-4,7	13 022	6 364	+10,6	15 455	-8,0	11 556
davon								
Aktiengesellschaft	549	-19,0	426	168	+38,8	514	-39,4	361
Gesellschaft mit beschränkter Haftung	16 761	-4,2	12 548	6 187	+9,8	14 903	-6,4	11 158
sonstige	50	+13,6	48	9	+350,0	38	+11,8	37
eingetragener Verein	247	+3,3	225	38	+15,2	118	-6,3	97
Genossenschaft	60	-22,1	52	16	-15,8	66	-9,6	54
Sonstige Rechtsformen	1 789	+37,2	1 640	233	+73,9	708	+16,8	585
davon								
private Company Limited by Shares	1 610	x	1 472	192	x	556	x	449
sonstige ausländische Rechtsformen	148	x	139	25	x	87	x	76
sonstige Rechtsform des öffentlichen und privaten Rechts	31	-74,6	29	16	-33,3	65	-60,8	60

Einzelunternehmer/-innen nach Geschlecht

Männlich	101 524	-8,0	88 741	25 746	+10,0	83 390	+7,0	70 727
Weiblich	53 364	-6,4	46 983	10 550	+15,4	42 246	+8,0	36 371

Einzelunternehmen nach der Staatsangehörigkeit des Inhabers

Staatsangehörigkeit	127 563	-11,5	112 059	31 307	+8,7	106 397	+5,4	90 953
deutsch	184	+5,7	162	35	+9,4	154	+20,3	136
französisch	1 278	-12,0	977	233	+1,7	1 389	+3,0	1 121
griechisch	1 736	-10,4	1 400	335	-5,6	1 633	-2,2	1 311
italienisch	865	-5,4	746	165	+5,8	743	+8,8	619
niederländisch	313	+1,0	268	69	-6,8	245	+11,9	209
spanisch	6 902	-4,1	5 633	1 307	+13,4	5 920	+4,9	4 884
türkisch	16 047	+52,1	14 479	2 845	+78,7	9 155	+56,8	7 865
sonstige								

Insgesamt

Insgesamt	188 613	-6,6	161 561	45 936	+12,0	154 507	+4,9	127 775
------------------	----------------	-------------	----------------	---------------	--------------	----------------	-------------	----------------

*) ohne Automatenaufsteller und Reisegewerbe – 1) ohne Zuzug aus dem Bereich einer anderen Gewerbeanzeigebehörde – 2) ohne Fortzug in den Bereich einer anderen Gewerbeanzeigebehörde

3. Gewerbeanzeigen*) 2005 nach kreisfreien Städten und Kreisen

Verwaltungsbezirk	Anmeldung			Ummeldung		Abmeldung		
	insgesamt		darunter Neuer- richtung ¹⁾	insgesamt		insgesamt		darunter Aufgabe ²⁾
	Anzahl	Veränderung gegenüber Vorjahr %	Anzahl	Anzahl	Veränderung gegenüber Vorjahr %	Anzahl	Veränderung gegenüber Vorjahr %	Anzahl
Kreisfreie Städte								
Düsseldorf	8 386	-2,2	7 366	2 871	+29,5	6 996	+11,8	5 875
Duisburg	5 082	+2,5	4 312	1 406	+30,9	4 371	+10,9	3 746
Essen	6 401	-2,3	5 875	1 633	+7,2	5 228	+6,8	4 687
Krefeld	2 743	-11,3	2 533	1 037	+0,2	2 574	+1,0	2 357
Mönchengladbach	3 034	-11,1	2 676	1 007	+5,8	2 712	-0,6	2 320
Mülheim an der Ruhr	1 615	+0,2	1 483	396	+5,3	1 188	+4,9	1 036
Oberhausen	2 242	-6,7	1 869	551	+35,0	1 941	+11,5	1 602
Remscheid	1 120	-8,6	883	455	+5,1	1 053	+1,3	804
Solingen	1 580	-8,7	1 532	434	+2,1	1 249	-7,3	1 164
Wuppertal	4 319	+2,8	3 628	1 408	+11,7	3 544	+9,1	2 921
Kreise								
Kleve	3 681	-4,1	3 165	689	+9,5	2 835	+9,2	2 299
Mettmann	5 546	-8,1	4 712	1 343	+1,1	4 857	+2,8	3 913
Rhein-Kreis Neuss	4 894	-10,1	4 098	1 371	+18,3	4 326	-	3 470
Viersen	3 723	-5,7	3 278	886	+17,8	3 129	+7,7	2 698
Wesel	4 548	-10,2	3 733	1 147	+9,9	3 838	-1,4	3 139
Reg.-Bez. Düsseldorf	58 914	-5,1	51 143	16 634	+13,8	49 841	+5,3	42 031
Kreisfreie Städte								
Aachen	2 673	-7,6	2 147	754	+3,1	2 121	+4,6	1 623
Bonn	3 648	+0,1	3 107	791	+25,8	2 734	+8,6	2 160
Köln	13 100	-6,1	11 852	3 149	+16,9	9 389	+2,0	8 159
Leverkusen	1 369	-9,3	1 276	332	+10,7	1 240	+9,9	1 120
Kreise								
Aachen	3 067	-7,5	2 499	609	+4,3	2 624	+7,5	2 113
Düren	2 672	-4,7	2 196	459	-15,2	2 254	+4,0	1 787
Rhein-Erft-Kreis	5 498	-4,4	4 450	1 134	+11,4	4 361	-2,6	3 431
Euskirchen	2 190	-4,6	1 800	478	+20,7	1 798	+10,6	1 449
Heinsberg	2 651	-7,9	2 153	621	+33,3	2 151	+6,9	1 659
Oberbergischer Kreis	2 935	+0,1	2 466	674	+7,5	2 413	+18,6	1 918
Rhein.-Berg. Kreis	3 501	-2,9	2 955	804	+16,0	2 849	+8,6	2 345
Rhein-Sieg-Kreis	6 764	-10,6	5 635	1 481	+15,6	5 418	+10,6	4 218
Reg.-Bez. Köln	50 068	-5,8	42 536	11 286	+13,3	39 352	+5,9	31 982
Kreisfreie Städte								
Bottrop	1 129	-5,1	941	330	-6,3	1 023	+8,9	891
Gelsenkirchen	2 543	-2,7	2 079	613	+3,9	2 223	+7,4	1 766
Münster	2 581	-6,9	2 050	841	+42,5	2 132	+12,9	1 620

*) ohne Automatenaufsteller und Reisegewerbe – 1) ohne Zuzug aus dem Bereich einer anderen Gewerbeanzeigebehörde – 2) ohne Fortzug in den Bereich einer anderen Gewerbeanzeigebehörde

Noch: 3. Gewerbeanzeigen*) 2005 nach kreisfreien Städten und Kreisen

Verwaltungsbezirk	Anmeldung			Ummeldung		Abmeldung		
	insgesamt		darunter Neuer- richtung ¹⁾	insgesamt		insgesamt		darunter Aufgabe ²⁾
	Anzahl	Veränderung gegenüber Vorjahr %	Anzahl	Anzahl	Veränderung gegenüber Vorjahr %	Anzahl	Veränderung gegenüber Vorjahr %	Anzahl
Kreise								
Borken	3 684	-7,5	3 193	787	+14,7	2 755	+2,3	2 274
Coesfeld	2 031	-2,6	1 708	391	+1,8	1 496	+1,4	1 194
Recklinghausen	5 514	-10,9	4 737	1 234	+9,0	4 814	-0,7	4 113
Steinfurt	3 885	-6,1	3 254	789	+16,5	3 002	+3,0	2 412
Warendorf	2 457	-5,4	2 207	414	+4,3	1 894	+14,4	1 608
Reg.-Bez. Münster	23 824	-6,8	20 169	5 399	+12,3	19 339	+4,6	15 878
Kreisfreie Stadt								
Bielefeld	3 327	-9,0	2 744	1 159	+5,1	2 938	-2,4	2 220
Kreise								
Gütersloh	3 494	-8,2	2 919	857	+13,1	2 984	+7,8	2 401
Herford	2 904	-2,9	2 414	529	-6,7	2 346	-5,7	1 814
Höxter	1 358	-4,5	1 143	239	+11,7	959	+2,7	782
Lippe	3 538	-11,5	3 049	720	+1,3	2 912	+7,8	2 410
Minden-Lübbecke	3 249	-3,2	2 676	810	+41,4	2 835	+11,8	2 222
Paderborn	3 156	-6,8	2 710	796	+10,7	2 258	+7,3	1 782
Reg.-Bez. Detmold	21 026	-7,0	17 655	5 110	+10,0	17 232	+4,2	13 631
Kreisfreie Städte								
Bochum	3 139	-11,5	2 936	920	+5,3	2 796	+0,1	2 578
Dortmund	5 912	-14,1	5 672	990	+23,4	4 427	-1,1	4 124
Hagen	1 813	-1,3	1 473	443	+9,4	1 514	+0,5	1 217
Hamm	1 549	-2,0	1 388	297	-2,9	1 290	+13,4	1 136
Herne	1 371	-6,4	1 106	333	-1,2	1 144	-2,4	919
Kreise								
Ennepe-Ruhr-Kreis	3 285	-6,6	2 729	715	-2,9	2 802	+2,8	2 233
Hochsauerlandkreis	2 843	-9,6	2 323	538	-1,5	2 245	+12,5	1 808
Märkischer Kreis	4 288	-8,3	3 550	1 082	+9,6	3 936	+7,4	3 266
Olpe	1 126	-9,3	903	269	-5,6	849	+0,7	629
Siegen-Wittgenstein	2 468	-10,9	2 061	576	+7,7	2 091	+4,8	1 670
Soest	3 113	-15,7	2 593	622	+9,9	2 608	+5,5	2 119
Unna	3 874	-6,9	3 324	722	+22,0	3 041	+3,7	2 554
Reg.-Bez. Arnsberg	34 781	-9,7	30 058	7 507	+7,7	28 743	+3,7	24 253
Nordrhein-Westfalen	188 613	-6,6	161 561	45 936	+12,0	154 507	+4,9	127 775

4. Gewerbeanzeigen*) 2005 nach Wirtschaftszweigen und kreisfreien Städten und Kreisen

Nr. der Klassifikation ¹⁾	Wirtschaftsgliederung	Anmeldung			Abmeldung		
		insgesamt		darunter Neuerichtung ²⁾	insgesamt		darunter Aufgabe ³⁾
		Anzahl	Veränderung gegenüber Vorjahr %	Anzahl	Anzahl	Veränderung gegenüber Vorjahr %	Anzahl
kreisfreie Stadt Düsseldorf							
A	Land- und Forstwirtschaft	179	+18,5	161	72	+26,3	59
D	Verarbeitendes Gewerbe	332	-4,3	281	248	+3,8	182
F	Baugewerbe	813	+12,6	730	510	+45,7	427
G	Handel; Instandhaltung und Reparatur von Kfz und Gebrauchsgütern	2 172	-10,9	1 837	2 039	+7,8	1 708
H	Gastgewerbe	750	+13,0	732	732	+34,1	706
I	Verkehr und Nachrichtenübermittlung	476	-6,8	428	505	+7,2	430
J	Kredit- und Versicherungsgewerbe	312	-8,2	271	296	+12,1	250
K	Grundstücks- und Wohnungswesen, Vermietung beweglicher Sachen usw.	2 482	-5,0	2 156	2 054	+6,9	1 682
O	Erbringung von sonstigen öffentlichen und persönlichen Dienstleistungen	776	+15,1	688	468	-0,6	381
B, C, E, M, N	Übrige Wirtschaftszweige	94	-18,3	82	72	+67,4	50
A – K, M – O	Insgesamt	8 386	-2,2	7 366	6 996	+11,8	5 875
kreisfreie Stadt Duisburg							
A	Land- und Forstwirtschaft	50	-10,7	45	40	+42,9	38
D	Verarbeitendes Gewerbe	174	+1,8	137	143	+5,9	117
F	Baugewerbe	811	+55,4	761	504	+47,4	454
G	Handel; Instandhaltung und Reparatur von Kfz und Gebrauchsgütern	1 534	-10,0	1 292	1 459	+0,3	1 250
H	Gastgewerbe	506	+20,5	314	500	+18,2	374
I	Verkehr und Nachrichtenübermittlung	237	-1,7	206	228	+19,4	210
J	Kredit- und Versicherungsgewerbe	209	-16,7	191	211	-1,9	194
K	Grundstücks- und Wohnungswesen, Vermietung beweglicher Sachen usw.	898	+0,2	794	718	+7,2	628
O	Erbringung von sonstigen öffentlichen und persönlichen Dienstleistungen	615	-2,5	528	527	+20,6	444
B, C, E, M, N	Übrige Wirtschaftszweige	48	-25,0	44	41	-12,8	37
A – K, M – O	Insgesamt	5 082	+2,5	4 312	4 371	+10,9	3 746

*) ohne Automatenaufsteller und Reisegewerbe – 1) Klassifikation der Wirtschaftszweige, Ausgabe 2003 (WZ 2003), Kurzbezeichnung – 2) ohne Zuzug aus dem Bereich einer anderen Gewerbesteuerbehörde – 3) vollständige und teilweise Aufgabe eines Betriebes ohne Fortzug in den Bereich einer anderen Gewerbesteuerbehörde

Noch: 4. Gewerbeanzeigen*) 2005 nach Wirtschaftszweigen und kreisfreien Städten und Kreisen

Nr. der Klassifikation ¹⁾	Wirtschaftsgliederung	Anmeldung			Abmeldung		
		insgesamt		darunter Neuerichtung ²⁾	insgesamt		darunter Aufgabe ³⁾
		Anzahl	Veränderung gegenüber Vorjahr %	Anzahl	Anzahl	Veränderung gegenüber Vorjahr %	Anzahl
kreisfreie Stadt Essen							
A	Land- und Forstwirtschaft	54	-8,5	51	32	-3,0	28
D	Verarbeitendes Gewerbe	174	-13,9	143	182	+1,1	157
F	Baugewerbe	640	+11,1	604	462	+37,9	420
G	Handel; Instandhaltung und Reparatur von Kfz und Gebrauchsgütern	1 773	-5,0	1 600	1 686	+11,6	1 485
H	Gastgewerbe	580	+0,9	539	574	+0,2	527
I	Verkehr und Nachrichtenübermittlung	207	-13,4	194	218	+7,4	200
J	Kredit- und Versicherungsgewerbe	228	-23,2	211	222	-9,0	200
K	Grundstücks- und Wohnungswesen, Vermietung beweglicher Sachen usw.	2 005	+2,5	1 859	1 333	+4,1	1 191
O	Erbringung von sonstigen öffentlichen und persönlichen Dienstleistungen	595	-6,3	537	448	+1,4	415
B, C, E, M, N	Übrige Wirtschaftszweige	145	-	137	71	-26,0	64
A – K, M – O	Insgesamt	6 401	-2,3	5 875	5 228	+6,8	4 687
kreisfreie Stadt Krefeld							
A	Land- und Forstwirtschaft	69	+1,5	64	58	+152,2	54
D	Verarbeitendes Gewerbe	82	-14,6	64	85	-22,7	76
F	Baugewerbe	348	+28,4	327	214	+9,7	198
G	Handel; Instandhaltung und Reparatur von Kfz und Gebrauchsgütern	868	-14,7	802	873	+0,5	805
H	Gastgewerbe	227	+6,1	220	267	+11,7	255
I	Verkehr und Nachrichtenübermittlung	90	-29,1	83	129	+8,4	121
J	Kredit- und Versicherungsgewerbe	118	-27,2	101	130	-1,5	115
K	Grundstücks- und Wohnungswesen, Vermietung beweglicher Sachen usw.	677	-18,6	623	586	-11,1	529
O	Erbringung von sonstigen öffentlichen und persönlichen Dienstleistungen	221	-11,2	208	198	+18,6	175
B, C, E, M, N	Übrige Wirtschaftszweige	43	-21,8	41	34	-5,6	29
A – K, M – O	Insgesamt	2 743	-11,3	2 533	2 574	+1,0	2 357

Noch: 4. Gewerbeanzeigen*) 2005 nach Wirtschaftszweigen und kreisfreien Städten und Kreisen

Nr. der Klassifikation ¹⁾	Wirtschaftsgliederung	Anmeldung			Abmeldung		
		insgesamt		darunter Neuerichtung ²⁾	insgesamt		darunter Aufgabe ³⁾
		Anzahl	Veränderung gegenüber Vorjahr %	Anzahl	Anzahl	Veränderung gegenüber Vorjahr %	Anzahl
kreisfreie Stadt Mönchengladbach							
A	Land- und Forstwirtschaft	54	-32,5	49	38	-	33
D	Verarbeitendes Gewerbe	129	-16,8	100	112	-11,1	83
F	Baugewerbe	318	+2,9	282	235	-0,8	210
G	Handel; Instandhaltung und Reparatur von Kfz und Gebrauchsgütern	935	-25,3	799	1 018	+4,3	861
H	Gastgewerbe	251	-5,3	242	269	+8,5	259
I	Verkehr und Nachrichtenübermittlung	147	+14,8	133	108	-19,4	92
J	Kredit- und Versicherungsgewerbe	123	-14,6	106	117	-19,9	100
K	Grundstücks- und Wohnungswesen, Vermietung beweglicher Sachen usw.	726	-3,2	649	576	-1,0	481
O	Erbringung von sonstigen öffentlichen und persönlichen Dienstleistungen	289	+0,3	261	208	+0,5	174
B, C, E, M, N	Übrige Wirtschaftszweige	62	+51,2	55	31	-8,8	27
A – K, M – O	Insgesamt	3 034	-11,1	2 676	2 712	-0,6	2 320
kreisfreie Stadt Mülheim an der Ruhr							
A	Land- und Forstwirtschaft	16	+77,8	15	11	+37,5	11
D	Verarbeitendes Gewerbe	35	-	31	36	+50,0	33
F	Baugewerbe	146	+5,8	132	123	+44,7	104
G	Handel; Instandhaltung und Reparatur von Kfz und Gebrauchsgütern	490	+1,4	450	392	+8,9	343
H	Gastgewerbe	135	+14,4	132	117	-4,1	112
I	Verkehr und Nachrichtenübermittlung	56	-11,1	52	46	-14,8	41
J	Kredit- und Versicherungsgewerbe	81	+8,0	71	58	-	44
K	Grundstücks- und Wohnungswesen, Vermietung beweglicher Sachen usw.	439	-7,4	400	305	+4,5	258
O	Erbringung von sonstigen öffentlichen und persönlichen Dienstleistungen	174	-8,4	158	83	-27,8	74
B, C, E, M, N	Übrige Wirtschaftszweige	43	+59,3	42	17	+13,3	16
A – K, M – O	Insgesamt	1 615	+0,2	1 483	1 188	+4,9	1 036

Noch: 4. Gewerbeanzeigen*) 2005 nach Wirtschaftszweigen und kreisfreien Städten und Kreisen

Nr. der Klassifikation ¹⁾	Wirtschaftsgliederung	Anmeldung			Abmeldung		
		insgesamt		darunter Neuerichtung ²⁾	insgesamt		darunter Aufgabe ³⁾
		Anzahl	Veränderung gegenüber Vorjahr %	Anzahl	Anzahl	Veränderung gegenüber Vorjahr %	Anzahl
kreisfreie Stadt Oberhausen							
A	Land- und Forstwirtschaft	36	+50,0	31	31	+55,0	24
D	Verarbeitendes Gewerbe	80	+17,6	69	61	-6,2	47
F	Baugewerbe	252	-6,3	217	231	+37,5	196
G	Handel; Instandhaltung und Reparatur von Kfz und Gebrauchsgütern	649	-13,0	563	622	+5,6	516
H	Gastgewerbe	183	-16,4	99	194	-7,2	149
I	Verkehr und Nachrichtenübermittlung	63	-12,5	52	59	-3,3	50
J	Kredit- und Versicherungsgewerbe	128	-	120	114	+25,3	106
K	Grundstücks- und Wohnungswesen, Vermietung beweglicher Sachen usw.	547	-4,9	463	374	+2,2	310
O	Erbringung von sonstigen öffentlichen und persönlichen Dienstleistungen	274	+3,4	231	236	+59,5	188
B, C, E, M, N	Übrige Wirtschaftszweige	30	-16,7	24	19	-20,8	16
A – K, M – O	Insgesamt	2 242	-6,7	1 869	1 941	+11,5	1 602
kreisfreie Stadt Remscheid							
A	Land- und Forstwirtschaft	25	-	23	31	+19,2	26
D	Verarbeitendes Gewerbe	68	+30,8	40	86	+19,4	55
F	Baugewerbe	94	+20,5	82	66	-14,3	54
G	Handel; Instandhaltung und Reparatur von Kfz und Gebrauchsgütern	322	-21,3	242	377	+5,6	282
H	Gastgewerbe	107	+9,2	44	103	+2,0	60
I	Verkehr und Nachrichtenübermittlung	29	-19,4	24	35	+9,4	28
J	Kredit- und Versicherungsgewerbe	53	-17,2	47	65	-	57
K	Grundstücks- und Wohnungswesen, Vermietung beweglicher Sachen usw.	194	-22,1	170	172	-2,8	141
O	Erbringung von sonstigen öffentlichen und persönlichen Dienstleistungen	210	+5,5	196	105	-13,9	89
B, C, E, M, N	Übrige Wirtschaftszweige	18	+12,5	15	13	+18,2	12
A – K, M – O	Insgesamt	1 120	-8,6	883	1 053	+1,3	804

Noch: 4. Gewerbeanzeigen*) 2005 nach Wirtschaftszweigen und kreisfreien Städten und Kreisen

Nr. der Klassifikation ¹⁾	Wirtschaftsgliederung	Anmeldung			Abmeldung		
		insgesamt		darunter Neuerichtung ²⁾	insgesamt		darunter Aufgabe ³⁾
		Anzahl	Veränderung gegenüber Vorjahr %	Anzahl	Anzahl	Veränderung gegenüber Vorjahr %	Anzahl
kreisfreie Stadt Solingen							
A	Land- und Forstwirtschaft	19	-9,5	18	15	-6,3	13
D	Verarbeitendes Gewerbe	91	+16,7	90	94	-2,1	91
F	Baugewerbe	137	-16,5	133	99	-10,8	91
G	Handel; Instandhaltung und Reparatur von Kfz und Gebrauchsgütern	539	+4,1	520	434	-5,9	407
H	Gastgewerbe	98	-16,9	98	101	-24,6	100
I	Verkehr und Nachrichtenübermittlung	50	-20,6	49	49	-12,5	44
J	Kredit- und Versicherungsgewerbe	72	+9,1	70	55	+1,9	48
K	Grundstücks- und Wohnungswesen, Vermietung beweglicher Sachen usw.	362	-19,0	349	297	+3,1	270
O	Erbringung von sonstigen öffentlichen und persönlichen Dienstleistungen	173	-15,6	166	83	-28,4	79
B, C, E, M, N	Übrige Wirtschaftszweige	39	-22,0	39	22	+37,5	21
A – K, M – O	Insgesamt	1 580	-8,7	1 532	1 249	-7,3	1 164
kreisfreie Stadt Wuppertal							
A	Land- und Forstwirtschaft	49	+81,5	47	30	+11,1	24
D	Verarbeitendes Gewerbe	144	-5,9	113	137	-21,7	104
F	Baugewerbe	581	+29,1	545	341	+42,7	293
G	Handel; Instandhaltung und Reparatur von Kfz und Gebrauchsgütern	1 192	-5,9	982	1 148	+3,2	939
H	Gastgewerbe	323	-5,6	132	317	-1,2	225
I	Verkehr und Nachrichtenübermittlung	202	+26,3	173	189	+20,4	169
J	Kredit- und Versicherungsgewerbe	197	-5,3	177	182	+3,4	158
K	Grundstücks- und Wohnungswesen, Vermietung beweglicher Sachen usw.	1 113	+1,8	1 016	828	+12,2	697
O	Erbringung von sonstigen öffentlichen und persönlichen Dienstleistungen	463	+4,5	392	333	+33,2	280
B, C, E, M, N	Übrige Wirtschaftszweige	55	-8,3	51	39	-27,8	32
A – K, M – O	Insgesamt	4 319	+2,8	3 628	3 544	+9,1	2 921

Noch: 4. Gewerbeanzeigen*) 2005 nach Wirtschaftszweigen und kreisfreien Städten und Kreisen

Nr. der Klassifikation ¹⁾	Wirtschaftsgliederung	Anmeldung			Abmeldung		
		insgesamt		darunter Neuerichtung ²⁾	insgesamt		darunter Aufgabe ³⁾
		Anzahl	Veränderung gegenüber Vorjahr %	Anzahl	Anzahl	Veränderung gegenüber Vorjahr %	Anzahl
Kreis Kleve							
A	Land- und Forstwirtschaft	108	-39,3	101	77	+40,0	60
D	Verarbeitendes Gewerbe	123	-13,4	104	94	-7,8	69
F	Baugewerbe	513	+30,9	442	344	+34,4	275
G	Handel; Instandhaltung und Reparatur von Kfz und Gebrauchsgütern	1 161	-6,9	993	1 039	+4,4	858
H	Gastgewerbe	235	-6,4	159	226	-1,7	171
I	Verkehr und Nachrichtenübermittlung	92	-34,3	74	103	-9,6	84
J	Kredit- und Versicherungsgewerbe	124	-15,6	107	113	+7,6	91
K	Grundstücks- und Wohnungswesen, Vermietung beweglicher Sachen usw.	810	+4,9	707	577	+14,5	468
O	Erbringung von sonstigen öffentlichen und persönlichen Dienstleistungen	310	-12,4	276	206	+15,1	175
B, C, E, M, N	Übrige Wirtschaftszweige	205	-4,2	202	56	-	48
A – K, M – O	Insgesamt	3 681	-4,1	3 165	2 835	+9,2	2 299
Kreis Mettmann							
A	Land- und Forstwirtschaft	53	-35,4	49	38	-5,0	31
D	Verarbeitendes Gewerbe	249	-8,5	195	234	-17,6	175
F	Baugewerbe	456	+2,7	399	372	+17,4	312
G	Handel; Instandhaltung und Reparatur von Kfz und Gebrauchsgütern	1 583	-10,6	1 350	1 519	-1,3	1 239
H	Gastgewerbe	331	-5,2	202	349	-0,9	249
I	Verkehr und Nachrichtenübermittlung	253	-0,4	221	235	-4,5	193
J	Kredit- und Versicherungsgewerbe	247	-24,0	211	238	+9,2	203
K	Grundstücks- und Wohnungswesen, Vermietung beweglicher Sachen usw.	1 724	-5,1	1 495	1 378	+5,9	1 113
O	Erbringung von sonstigen öffentlichen und persönlichen Dienstleistungen	511	-12,8	456	411	+12,3	328
B, C, E, M, N	Übrige Wirtschaftszweige	139	+3,7	134	83	+29,7	70
A – K, M – O	Insgesamt	5 546	-8,1	4 712	4 857	+2,8	3 913

Noch: 4. Gewerbeanzeigen*) 2005 nach Wirtschaftszweigen und kreisfreien Städten und Kreisen

Nr. der Klassifikation ¹⁾	Wirtschaftsgliederung	Anmeldung			Abmeldung		
		insgesamt		darunter Neuerichtung ²⁾	insgesamt		darunter Aufgabe ³⁾
		Anzahl	Veränderung gegenüber Vorjahr %	Anzahl	Anzahl	Veränderung gegenüber Vorjahr %	Anzahl
Rhein-Kreis Neuss							
A	Land- und Forstwirtschaft	73	-8,8	66	57	+42,5	43
D	Verarbeitendes Gewerbe	183	+4,6	143	149	-5,7	117
F	Baugewerbe	412	+12,0	348	316	+14,5	243
G	Handel; Instandhaltung und Reparatur von Kfz und Gebrauchsgütern	1 484	-16,6	1 226	1 481	-5,5	1 186
H	Gastgewerbe	292	-8,8	178	322	-8,8	230
I	Verkehr und Nachrichtenübermittlung	197	-19,6	177	200	+8,7	172
J	Kredit- und Versicherungsgewerbe	212	-12,8	172	209	+10,6	174
K	Grundstücks- und Wohnungswesen, Vermietung beweglicher Sachen usw.	1 140	-15,6	975	1 051	+1,4	857
O	Erbringung von sonstigen öffentlichen und persönlichen Dienstleistungen	790	+5,2	708	481	+8,6	395
B, C, E, M, N	Übrige Wirtschaftszweige	111	-17,2	105	60	-25,0	53
A – K, M – O	Insgesamt	4 894	-10,1	4 098	4 326	-	3 470
Kreis Viersen							
A	Land- und Forstwirtschaft	74	+12,1	71	36	-32,1	30
D	Verarbeitendes Gewerbe	151	-3,8	121	138	+14,0	115
F	Baugewerbe	353	-0,8	307	296	+39,6	235
G	Handel; Instandhaltung und Reparatur von Kfz und Gebrauchsgütern	1 134	-8,9	993	1 071	+1,4	933
H	Gastgewerbe	258	-0,4	230	242	-13,6	226
I	Verkehr und Nachrichtenübermittlung	139	-19,2	124	135	+13,4	117
J	Kredit- und Versicherungsgewerbe	182	-1,6	155	173	+21,0	146
K	Grundstücks- und Wohnungswesen, Vermietung beweglicher Sachen usw.	941	-7,2	817	697	+11,7	591
O	Erbringung von sonstigen öffentlichen und persönlichen Dienstleistungen	350	-11,4	326	296	+22,8	263
B, C, E, M, N	Übrige Wirtschaftszweige	141	+41,0	134	45	-18,2	42
A – K, M – O	Insgesamt	3 723	-5,7	3 278	3 129	+7,7	2 698

Noch: 4. Gewerbeanzeigen*) 2005 nach Wirtschaftszweigen und kreisfreien Städten und Kreisen

Nr. der Klassifikation ¹⁾	Wirtschaftsgliederung	Anmeldung			Abmeldung		
		insgesamt		darunter Neuerichtung ²⁾	insgesamt		darunter Aufgabe ³⁾
		Anzahl	Veränderung gegenüber Vorjahr %	Anzahl	Anzahl	Veränderung gegenüber Vorjahr %	Anzahl
Kreis Wesel							
A	Land- und Forstwirtschaft	85	-17,5	77	73	+28,1	66
D	Verarbeitendes Gewerbe	183	-8,5	136	158	-15,1	127
F	Baugewerbe	440	-12,2	371	370	+5,4	308
G	Handel; Instandhaltung und Reparatur von Kfz und Gebrauchsgütern	1 502	-8,1	1 239	1 362	-0,5	1 119
H	Gastgewerbe	343	-8,5	189	337	-9,2	255
I	Verkehr und Nachrichtenübermittlung	121	-21,9	98	135	-6,9	106
J	Kredit- und Versicherungsgewerbe	218	-30,4	180	219	-12,4	180
K	Grundstücks- und Wohnungswesen, Vermietung beweglicher Sachen usw.	1 046	-7,9	903	773	-1,9	641
O	Erbringung von sonstigen öffentlichen und persönlichen Dienstleistungen	412	-8,8	356	330	+8,2	270
B, C, E, M, N	Übrige Wirtschaftszweige	198	+2,6	184	81	+15,7	67
A – K, M – O	Insgesamt	4 548	-10,2	3 733	3 838	-1,4	3 139
Regierungsbezirk Düsseldorf							
A	Land- und Forstwirtschaft	944	-8,3	868	639	+22,6	540
D	Verarbeitendes Gewerbe	2 198	-4,6	1 767	1 957	-5,6	1 548
F	Baugewerbe	6 314	+13,6	5 680	4 483	+26,2	3 820
G	Handel; Instandhaltung und Reparatur von Kfz und Gebrauchsgütern	17 338	-10,5	14 888	16 520	+2,6	13 931
H	Gastgewerbe	4 619	+0,7	3 510	4 650	+3,3	3 898
I	Verkehr und Nachrichtenübermittlung	2 359	-9,5	2 088	2 374	+3,8	2 057
J	Kredit- und Versicherungsgewerbe	2 504	-15,1	2 190	2 402	+2,2	2 066
K	Grundstücks- und Wohnungswesen, Vermietung beweglicher Sachen usw.	15 104	-5,4	13 376	11 719	+4,4	9 857
O	Erbringung von sonstigen öffentlichen und persönlichen Dienstleistungen	6 163	-2,4	5 487	4 413	+10,1	3 730
B, C, E, M, N	Übrige Wirtschaftszweige	1 371	-0,9	1 289	684	-2,4	584
A – K, M – O	Insgesamt	58 914	-5,1	51 143	49 841	+5,3	42 031

Noch: 4. Gewerbeanzeigen*) 2005 nach Wirtschaftszweigen und kreisfreien Städten und Kreisen

Nr. der Klassifikation ¹⁾	Wirtschaftsgliederung	Anmeldung			Abmeldung		
		insgesamt		darunter Neuerichtung ²⁾	insgesamt		darunter Aufgabe ³⁾
		Anzahl	Veränderung gegenüber Vorjahr %	Anzahl	Anzahl	Veränderung gegenüber Vorjahr %	Anzahl
kreisfreie Stadt Aachen							
A	Land- und Forstwirtschaft	27	-3,6	25	10	-9,1	9
D	Verarbeitendes Gewerbe	83	-11,7	67	69	-10,4	49
F	Baugewerbe	200	+2,0	171	150	+10,3	124
G	Handel; Instandhaltung und Reparatur von Kfz und Gebrauchsgütern	779	-12,1	625	698	-5,9	540
H	Gastgewerbe	218	+22,5	81	183	+4,6	100
I	Verkehr und Nachrichtenübermittlung	88	-21,4	74	75	-21,1	60
J	Kredit- und Versicherungsgewerbe	97	-28,1	79	100	+19,0	83
K	Grundstücks- und Wohnungswesen, Vermietung beweglicher Sachen usw.	887	-8,3	785	621	+12,7	495
O	Erbringung von sonstigen öffentlichen und persönlichen Dienstleistungen	247	+3,3	197	179	+27,0	134
B, C, E, M, N	Übrige Wirtschaftszweige	47	-19,0	43	36	+125,0	29
A – K, M – O	Insgesamt	2 673	-7,6	2 147	2 121	+4,6	1 623
kreisfreie Stadt Bonn							
A	Land- und Forstwirtschaft	28	-36,4	26	30	-3,2	26
D	Verarbeitendes Gewerbe	77	-18,9	62	85	+2,4	65
F	Baugewerbe	298	+28,4	278	160	+13,5	141
G	Handel; Instandhaltung und Reparatur von Kfz und Gebrauchsgütern	967	-2,2	819	844	+6,8	677
H	Gastgewerbe	255	+12,3	118	244	+10,4	145
I	Verkehr und Nachrichtenübermittlung	169	-20,7	151	170	+0,6	144
J	Kredit- und Versicherungsgewerbe	167	-14,4	150	145	+38,1	117
K	Grundstücks- und Wohnungswesen, Vermietung beweglicher Sachen usw.	1 203	-2,2	1 071	798	+7,7	641
O	Erbringung von sonstigen öffentlichen und persönlichen Dienstleistungen	378	+8,9	335	198	+5,9	151
B, C, E, M, N	Übrige Wirtschaftszweige	106	+45,2	97	60	+20,0	53
A – K, M – O	Insgesamt	3 648	+0,1	3 107	2 734	+8,6	2 160

Noch: 4. Gewerbeanzeigen*) 2005 nach Wirtschaftszweigen und kreisfreien Städten und Kreisen

Nr. der Klassifikation ¹⁾	Wirtschaftsgliederung	Anmeldung			Abmeldung		
		insgesamt		darunter Neuerichtung ²⁾	insgesamt		darunter Aufgabe ³⁾
		Anzahl	Veränderung gegenüber Vorjahr %	Anzahl	Anzahl	Veränderung gegenüber Vorjahr %	Anzahl
kreisfreie Stadt Köln							
A	Land- und Forstwirtschaft	63	-25,0	62	46	-16,4	45
D	Verarbeitendes Gewerbe	278	-3,8	244	220	-8,7	188
F	Baugewerbe	1 083	+15,1	1 045	634	+8,4	600
G	Handel; Instandhaltung und Reparatur von Kfz und Gebrauchsgütern	3 220	-8,4	2 992	2 721	-0,1	2 470
H	Gastgewerbe	958	+3,7	317	957	+8,3	366
I	Verkehr und Nachrichtenübermittlung	529	-18,2	508	540	-7,2	517
J	Kredit- und Versicherungsgewerbe	478	-14,9	456	360	+5,0	334
K	Grundstücks- und Wohnungswesen, Vermietung beweglicher Sachen usw.	4 830	-7,4	4 628	2 896	+4,7	2 698
O	Erbringung von sonstigen öffentlichen und persönlichen Dienstleistungen	1 364	-12,1	1 312	883	-3,2	821
B, C, E, M, N	Übrige Wirtschaftszweige	297	+34,4	288	132	+10,9	120
A – K, M – O	Insgesamt	13 100	-6,1	11 852	9 389	+2,0	8 159
kreisfreie Stadt Leverkusen							
A	Land- und Forstwirtschaft	11	-31,3	11	10	-16,7	10
D	Verarbeitendes Gewerbe	52	-17,5	48	50	+108,3	44
F	Baugewerbe	115	-16,7	106	90	+2,3	76
G	Handel; Instandhaltung und Reparatur von Kfz und Gebrauchsgütern	365	-12,9	345	397	+2,1	368
H	Gastgewerbe	123	-4,7	121	119	+0,8	114
I	Verkehr und Nachrichtenübermittlung	81	-3,6	76	87	+55,4	78
J	Kredit- und Versicherungsgewerbe	80	+15,9	73	65	+25,0	60
K	Grundstücks- und Wohnungswesen, Vermietung beweglicher Sachen usw.	340	-10,5	300	282	+3,3	241
O	Erbringung von sonstigen öffentlichen und persönlichen Dienstleistungen	172	-7,0	167	122	+28,4	113
B, C, E, M, N	Übrige Wirtschaftszweige	30	+11,1	29	18	-14,3	16
A – K, M – O	Insgesamt	1 369	-9,3	1 276	1 240	+9,9	1 120

Noch: 4. Gewerbeanzeigen*) 2005 nach Wirtschaftszweigen und kreisfreien Städten und Kreisen

Nr. der Klassifikation ¹⁾	Wirtschaftsgliederung	Anmeldung			Abmeldung		
		insgesamt		darunter Neuerichtung ²⁾	insgesamt		darunter Aufgabe ³⁾
		Anzahl	Veränderung gegenüber Vorjahr %	Anzahl	Anzahl	Veränderung gegenüber Vorjahr %	Anzahl
Kreis Aachen							
A	Land- und Forstwirtschaft	45	+32,4	38	30	-6,3	25
D	Verarbeitendes Gewerbe	108	+10,2	74	96	+1,1	73
F	Baugewerbe	325	+7,3	278	259	+25,7	212
G	Handel; Instandhaltung und Reparatur von Kfz und Gebrauchsgütern	974	-10,3	799	927	+7,8	752
H	Gastgewerbe	252	+7,2	144	264	+1,9	200
I	Verkehr und Nachrichtenübermittlung	117	-17,6	98	141	+33,0	113
J	Kredit- und Versicherungsgewerbe	150	-15,7	136	127	+18,7	105
K	Grundstücks- und Wohnungswesen, Vermietung beweglicher Sachen usw.	719	-11,5	601	539	+8,0	436
O	Erbringung von sonstigen öffentlichen und persönlichen Dienstleistungen	300	-16,7	262	207	-10,0	171
B, C, E, M, N	Übrige Wirtschaftszweige	77	+14,9	69	34	-26,1	26
A – K, M – O	Insgesamt	3 067	-7,5	2 499	2 624	+7,5	2 113
Kreis Düren							
A	Land- und Forstwirtschaft	57	+54,1	54	36	+50,0	31
D	Verarbeitendes Gewerbe	86	-	66	90	-	63
F	Baugewerbe	253	-19,4	210	196	-19,7	153
G	Handel; Instandhaltung und Reparatur von Kfz und Gebrauchsgütern	842	-5,8	713	779	+11,3	647
H	Gastgewerbe	171	-10,9	67	176	-7,9	98
I	Verkehr und Nachrichtenübermittlung	100	-14,5	85	91	-14,2	73
J	Kredit- und Versicherungsgewerbe	177	+15,7	153	141	+3,7	116
K	Grundstücks- und Wohnungswesen, Vermietung beweglicher Sachen usw.	600	-8,4	511	493	+7,4	396
O	Erbringung von sonstigen öffentlichen und persönlichen Dienstleistungen	290	+8,6	254	202	+11,6	173
B, C, E, M, N	Übrige Wirtschaftszweige	96	+7,9	83	50	+38,9	37
A – K, M – O	Insgesamt	2 672	-4,7	2 196	2 254	+4,0	1 787

Noch: 4. Gewerbeanzeigen*) 2005 nach Wirtschaftszweigen und kreisfreien Städten und Kreisen

Nr. der Klassifikation ¹⁾	Wirtschaftsgliederung	Anmeldung			Abmeldung		
		insgesamt		darunter Neuerichtung ²⁾	insgesamt		darunter Aufgabe ³⁾
		Anzahl	Veränderung gegenüber Vorjahr %	Anzahl	Anzahl	Veränderung gegenüber Vorjahr %	Anzahl
Rhein-Erft-Kreis							
A	Land- und Forstwirtschaft	69	-15,9	63	54	+38,5	46
D	Verarbeitendes Gewerbe	167	-10,7	122	121	-25,8	92
F	Baugewerbe	552	+10,8	474	404	+8,6	315
G	Handel; Instandhaltung und Reparatur von Kfz und Gebrauchsgütern	1 604	-7,7	1 271	1 440	+1,9	1 150
H	Gastgewerbe	273	-6,5	151	274	-8,7	177
I	Verkehr und Nachrichtenübermittlung	263	-2,6	218	258	+2,8	206
J	Kredit- und Versicherungsgewerbe	291	-14,7	245	250	+6,8	198
K	Grundstücks- und Wohnungswesen, Vermietung beweglicher Sachen usw.	1 611	-0,4	1 343	1 107	-10,1	893
O	Erbringung von sonstigen öffentlichen und persönlichen Dienstleistungen	530	-7,7	441	370	-7,3	288
B, C, E, M, N	Übrige Wirtschaftszweige	138	-8,6	122	83	+12,2	66
A – K, M – O	Insgesamt	5 498	-4,4	4 450	4 361	-2,6	3 431
Kreis Euskirchen							
A	Land- und Forstwirtschaft	42	-22,2	37	32	-23,8	29
D	Verarbeitendes Gewerbe	92	+9,5	71	68	-	55
F	Baugewerbe	268	+7,2	227	205	+9,6	161
G	Handel; Instandhaltung und Reparatur von Kfz und Gebrauchsgütern	667	-0,9	551	558	+4,5	465
H	Gastgewerbe	143	-2,1	74	150	+0,7	101
I	Verkehr und Nachrichtenübermittlung	97	+10,2	79	86	-3,4	69
J	Kredit- und Versicherungsgewerbe	86	-18,1	69	92	+48,4	73
K	Grundstücks- und Wohnungswesen, Vermietung beweglicher Sachen usw.	488	-3,6	422	413	+29,9	345
O	Erbringung von sonstigen öffentlichen und persönlichen Dienstleistungen	219	-18,0	186	146	+5,0	112
B, C, E, M, N	Übrige Wirtschaftszweige	88	-27,9	84	48	+29,7	39
A – K, M – O	Insgesamt	2 190	-4,6	1 800	1 798	+10,6	1 449

Noch: 4. Gewerbeanzeigen*) 2005 nach Wirtschaftszweigen und kreisfreien Städten und Kreisen

Nr. der Klassifikation ¹⁾	Wirtschaftsgliederung	Anmeldung			Abmeldung		
		insgesamt		darunter Neuerichtung ²⁾	insgesamt		darunter Aufgabe ³⁾
		Anzahl	Veränderung gegenüber Vorjahr %	Anzahl	Anzahl	Veränderung gegenüber Vorjahr %	Anzahl
Kreis Heinsberg							
A	Land- und Forstwirtschaft	51	-17,7	47	44	+33,3	35
D	Verarbeitendes Gewerbe	100	+16,3	76	92	+22,7	51
F	Baugewerbe	284	-12,3	241	237	+8,2	196
G	Handel; Instandhaltung und Reparatur von Kfz und Gebrauchsgütern	864	-7,7	695	778	+8,1	615
H	Gastgewerbe	165	-16,2	74	174	-12,6	109
I	Verkehr und Nachrichtenübermittlung	110	+6,8	82	89	+17,1	64
J	Kredit- und Versicherungsgewerbe	127	-2,3	114	110	+26,4	90
K	Grundstücks- und Wohnungswesen, Vermietung beweglicher Sachen usw.	621	-2,2	533	406	+2,3	326
O	Erbringung von sonstigen öffentlichen und persönlichen Dienstleistungen	216	-31,2	189	173	+4,8	139
B, C, E, M, N	Übrige Wirtschaftszweige	113	+25,6	102	48	+17,1	34
A – K, M – O	Insgesamt	2 651	-7,9	2 153	2 151	+6,9	1 659
Oberbergischer Kreis							
A	Land- und Forstwirtschaft	81	-13,8	70	62	-8,8	53
D	Verarbeitendes Gewerbe	145	+7,4	112	117	+9,3	83
F	Baugewerbe	293	+6,9	245	196	+22,5	154
G	Handel; Instandhaltung und Reparatur von Kfz und Gebrauchsgütern	939	-1,8	797	858	+18,8	698
H	Gastgewerbe	155	-11,9	82	180	+3,4	134
I	Verkehr und Nachrichtenübermittlung	115	-6,5	103	105	+10,5	90
J	Kredit- und Versicherungsgewerbe	140	-16,2	120	142	+10,9	116
K	Grundstücks- und Wohnungswesen, Vermietung beweglicher Sachen usw.	645	+7,1	557	483	+25,5	371
O	Erbringung von sonstigen öffentlichen und persönlichen Dienstleistungen	306	+1,7	270	229	+49,7	189
B, C, E, M, N	Übrige Wirtschaftszweige	116	+11,5	110	41	-4,7	30
A – K, M – O	Insgesamt	2 935	+0,1	2 466	2 413	+18,6	1 918

Noch: 4. Gewerbeanzeigen*) 2005 nach Wirtschaftszweigen und kreisfreien Städten und Kreisen

Nr. der Klassifikation ¹⁾	Wirtschaftsgliederung	Anmeldung			Abmeldung		
		insgesamt		darunter Neuerichtung ²⁾	insgesamt		darunter Aufgabe ³⁾
		Anzahl	Veränderung gegenüber Vorjahr %	Anzahl	Anzahl	Veränderung gegenüber Vorjahr %	Anzahl
Rheinisch-Bergischer Kreis							
A	Land- und Forstwirtschaft	61	-17,6	52	52	+67,7	42
D	Verarbeitendes Gewerbe	119	-35,0	93	105	-9,5	73
F	Baugewerbe	296	+2,8	249	255	+4,1	205
G	Handel; Instandhaltung und Reparatur von Kfz und Gebrauchsgütern	864	-8,7	695	870	+2,6	718
H	Gastgewerbe	157	-20,3	94	179	-6,8	148
I	Verkehr und Nachrichtenübermittlung	101	-31,8	82	140	+40,0	122
J	Kredit- und Versicherungsgewerbe	181	-9,0	154	138	-7,4	116
K	Grundstücks- und Wohnungswesen, Vermietung beweglicher Sachen usw.	818	-14,8	715	745	+10,9	615
O	Erbringung von sonstigen öffentlichen und persönlichen Dienstleistungen	842	+72,5	762	329	+45,6	275
B, C, E, M, N	Übrige Wirtschaftszweige	62	-50,0	59	36	-20,0	31
A – K, M – O	Insgesamt	3 501	-2,9	2 955	2 849	+8,6	2 345
Rhein-Sieg-Kreis							
A	Land- und Forstwirtschaft	166	-0,6	147	107	+27,4	85
D	Verarbeitendes Gewerbe	227	+1,8	161	214	+18,9	146
F	Baugewerbe	661	-4,8	561	495	+14,8	404
G	Handel; Instandhaltung und Reparatur von Kfz und Gebrauchsgütern	1 838	-14,0	1 542	1 634	+4,9	1 296
H	Gastgewerbe	321	-7,5	169	324	+1,9	214
I	Verkehr und Nachrichtenübermittlung	298	-15,8	261	265	+2,3	210
J	Kredit- und Versicherungsgewerbe	318	-17,6	267	272	+33,3	223
K	Grundstücks- und Wohnungswesen, Vermietung beweglicher Sachen usw.	1 924	-7,7	1 636	1 421	+10,7	1 112
O	Erbringung von sonstigen öffentlichen und persönlichen Dienstleistungen	767	-18,0	668	571	+17,2	437
B, C, E, M, N	Übrige Wirtschaftszweige	244	+2,5	223	115	+25,0	91
A – K, M – O	Insgesamt	6 764	-10,6	5 635	5 418	+10,6	4 218

Noch: 4. Gewerbeanzeigen*) 2005 nach Wirtschaftszweigen und kreisfreien Städten und Kreisen

Nr. der Klassifikation ¹⁾	Wirtschaftsgliederung	Anmeldung			Abmeldung		
		insgesamt		darunter Neuerichtung ²⁾	insgesamt		darunter Aufgabe ³⁾
		Anzahl	Veränderung gegenüber Vorjahr %	Anzahl	Anzahl	Veränderung gegenüber Vorjahr %	Anzahl
Regierungsbezirk Köln							
A	Land- und Forstwirtschaft	701	-9,7	632	513	+11,0	436
D	Verarbeitendes Gewerbe	1 534	-5,5	1 196	1 327	+0,6	982
F	Baugewerbe	4 628	+4,0	4 085	3 281	+8,9	2 741
G	Handel; Instandhaltung und Reparatur von Kfz und Gebrauchsgütern	13 923	-8,3	11 844	12 504	+4,2	10 396
H	Gastgewerbe	3 191	-1,5	1 492	3 224	+1,4	1 906
I	Verkehr und Nachrichtenübermittlung	2 068	-13,9	1 817	2 047	+3,2	1 746
J	Kredit- und Versicherungsgewerbe	2 292	-12,5	2 016	1 942	+14,8	1 631
K	Grundstücks- und Wohnungswesen, Vermietung beweglicher Sachen usw.	14 686	-6,3	13 102	10 204	+6,6	8 569
O	Erbringung von sonstigen öffentlichen und persönlichen Dienstleistungen	5 631	-3,4	5 043	3 609	+8,9	3 003
B, C, E, M, N	Übrige Wirtschaftszweige	1 414	+3,7	1 309	701	+13,1	572
A – K, M – O	Insgesamt	50 068	-5,8	42 536	39 352	+5,9	31 982
kreisfreie Stadt Bottrop							
A	Land- und Forstwirtschaft	10	-58,3	10	13	+30,0	12
D	Verarbeitendes Gewerbe	41	-31,7	32	47	+17,5	37
F	Baugewerbe	114	-10,2	96	114	+18,8	89
G	Handel; Instandhaltung und Reparatur von Kfz und Gebrauchsgütern	407	-	332	372	+5,7	325
H	Gastgewerbe	98	-21,0	69	94	-14,5	90
I	Verkehr und Nachrichtenübermittlung	34	-17,1	32	44	+25,7	42
J	Kredit- und Versicherungsgewerbe	61	-15,3	56	74	+34,5	71
K	Grundstücks- und Wohnungswesen, Vermietung beweglicher Sachen usw.	240	+10,6	206	173	+9,5	146
O	Erbringung von sonstigen öffentlichen und persönlichen Dienstleistungen	99	+5,3	86	80	+12,7	69
B, C, E, M, N	Übrige Wirtschaftszweige	25	+4,2	22	12	-	10
A – K, M – O	Insgesamt	1 129	-5,1	941	1 023	+8,9	891

Noch: 4. Gewerbeanzeigen*) 2005 nach Wirtschaftszweigen und kreisfreien Städten und Kreisen

Nr. der Klassifikation ¹⁾	Wirtschaftsgliederung	Anmeldung			Abmeldung		
		insgesamt		darunter Neuerichtung ²⁾	insgesamt		darunter Aufgabe ³⁾
		Anzahl	Veränderung gegenüber Vorjahr %	Anzahl	Anzahl	Veränderung gegenüber Vorjahr %	Anzahl
kreisfreie Stadt Gelsenkirchen							
A	Land- und Forstwirtschaft	35	–	30	57	+1,8	44
D	Verarbeitendes Gewerbe	49	–44,9	39	80	–9,1	62
F	Baugewerbe	346	+28,6	314	243	+39,7	202
G	Handel; Instandhaltung und Reparatur von Kfz und Gebrauchsgütern	778	–12,1	626	723	+0,3	584
H	Gastgewerbe	258	–0,8	150	244	–10,6	182
I	Verkehr und Nachrichtenübermittlung	72	–	58	83	+9,2	69
J	Kredit- und Versicherungsgewerbe	116	–27,5	99	131	+9,2	112
K	Grundstücks- und Wohnungswesen, Vermietung beweglicher Sachen usw.	586	+7,1	514	401	+10,8	324
O	Erbringung von sonstigen öffentlichen und persönlichen Dienstleistungen	258	+6,2	208	235	+32,0	167
B, C, E, M, N	Übrige Wirtschaftszweige	45	–16,7	41	26	+23,8	20
A – K, M – O	Insgesamt	2 543	–2,7	2 079	2 223	+7,4	1 766
kreisfreie Stadt Münster							
A	Land- und Forstwirtschaft	24	–	22	16	+6,7	11
D	Verarbeitendes Gewerbe	85	–15,0	60	63	–1,6	43
F	Baugewerbe	170	+7,6	147	99	–2,0	80
G	Handel; Instandhaltung und Reparatur von Kfz und Gebrauchsgütern	731	–6,3	589	632	+2,9	485
H	Gastgewerbe	217	–6,9	64	193	–9,0	61
I	Verkehr und Nachrichtenübermittlung	116	–1,7	89	81	–17,3	72
J	Kredit- und Versicherungsgewerbe	135	–6,3	119	103	+19,8	85
K	Grundstücks- und Wohnungswesen, Vermietung beweglicher Sachen usw.	742	–20,0	654	406	–25,6	349
O	Erbringung von sonstigen öffentlichen und persönlichen Dienstleistungen	316	+33,9	265	523	+296,2	420
B, C, E, M, N	Übrige Wirtschaftszweige	45	–13,5	41	16	–20,0	14
A – K, M – O	Insgesamt	2 581	–6,9	2 050	2 132	+12,9	1 620

Noch: 4. Gewerbeanzeigen*) 2005 nach Wirtschaftszweigen und kreisfreien Städten und Kreisen

Nr. der Klassifikation ¹⁾	Wirtschaftsgliederung	Anmeldung			Abmeldung		
		insgesamt		darunter Neuerichtung ²⁾	insgesamt		darunter Aufgabe ³⁾
		Anzahl	Veränderung gegenüber Vorjahr %	Anzahl	Anzahl	Veränderung gegenüber Vorjahr %	Anzahl
Kreis Borken							
A	Land- und Forstwirtschaft	97	-11,8	89	58	-6,5	45
D	Verarbeitendes Gewerbe	140	-22,2	111	119	-2,5	95
F	Baugewerbe	406	-6,9	366	303	+1,7	250
G	Handel; Instandhaltung und Reparatur von Kfz und Gebrauchsgütern	1 150	-10,9	1 001	1 074	+7,5	913
H	Gastgewerbe	242	-18,5	143	259	-8,2	188
I	Verkehr und Nachrichtenübermittlung	83	-17,0	69	89	-	69
J	Kredit- und Versicherungsgewerbe	154	-18,9	141	129	-	117
K	Grundstücks- und Wohnungswesen, Vermietung beweglicher Sachen usw.	714	-5,1	625	474	-1,0	395
O	Erbringung von sonstigen öffentlichen und persönlichen Dienstleistungen	318	+0,3	276	206	+7,9	166
B, C, E, M, N	Übrige Wirtschaftszweige	380	+23,0	372	44	+7,3	36
A – K, M – O	Insgesamt	3 684	-7,5	3 193	2 755	+2,3	2 274
Kreis Coesfeld							
A	Land- und Forstwirtschaft	49	+19,5	41	38	+81,0	31
D	Verarbeitendes Gewerbe	77	-10,5	58	76	-21,6	53
F	Baugewerbe	219	+6,3	182	150	+17,2	125
G	Handel; Instandhaltung und Reparatur von Kfz und Gebrauchsgütern	656	-9,3	545	558	-1,1	454
H	Gastgewerbe	117	-6,4	74	106	-15,2	79
I	Verkehr und Nachrichtenübermittlung	63	+6,8	53	46	-2,1	38
J	Kredit- und Versicherungsgewerbe	105	+9,4	92	77	-3,8	65
K	Grundstücks- und Wohnungswesen, Vermietung beweglicher Sachen usw.	402	-10,3	350	304	+13,4	243
O	Erbringung von sonstigen öffentlichen und persönlichen Dienstleistungen	176	-3,8	154	104	-14,0	81
B, C, E, M, N	Übrige Wirtschaftszweige	167	+41,5	159	37	+54,2	25
A – K, M – O	Insgesamt	2 031	-2,6	1 708	1 496	+1,4	1 194

Noch: 4. Gewerbeanzeigen*) 2005 nach Wirtschaftszweigen und kreisfreien Städten und Kreisen

Nr. der Klassifikation ¹⁾	Wirtschaftsgliederung	Anmeldung			Abmeldung		
		insgesamt		darunter Neuerichtung ²⁾	insgesamt		darunter Aufgabe ³⁾
		Anzahl	Veränderung gegenüber Vorjahr %	Anzahl	Anzahl	Veränderung gegenüber Vorjahr %	Anzahl
Kreis Recklinghausen							
A	Land- und Forstwirtschaft	72	-33,3	66	67	+13,6	57
D	Verarbeitendes Gewerbe	170	-24,1	141	176	-25,7	140
F	Baugewerbe	538	-7,6	488	430	+11,7	368
G	Handel; Instandhaltung und Reparatur von Kfz und Gebrauchsgütern	1 882	-11,7	1 627	1 722	-1,7	1 498
H	Gastgewerbe	510	-8,1	347	510	-5,9	400
I	Verkehr und Nachrichtenübermittlung	169	-12,9	144	194	+4,9	172
J	Kredit- und Versicherungsgewerbe	310	-9,9	273	301	+10,3	261
K	Grundstücks- und Wohnungswesen, Vermietung beweglicher Sachen usw.	1 108	-13,3	979	900	-0,9	778
O	Erbringung von sonstigen öffentlichen und persönlichen Dienstleistungen	592	-7,9	522	433	-3,1	373
B, C, E, M, N	Übrige Wirtschaftszweige	163	+25,4	150	81	+30,6	66
A – K, M – O	Insgesamt	5 514	-10,9	4 737	4 814	-0,7	4 113
Kreis Steinfurt							
A	Land- und Forstwirtschaft	86	-	73	67	+81,1	51
D	Verarbeitendes Gewerbe	155	-	118	125	+7,8	94
F	Baugewerbe	362	-8,6	311	273	+5,0	222
G	Handel; Instandhaltung und Reparatur von Kfz und Gebrauchsgütern	1 283	-7,1	1 100	1 093	+0,5	909
H	Gastgewerbe	292	+12,7	158	283	+9,7	190
I	Verkehr und Nachrichtenübermittlung	117	-26,4	97	109	-21,6	90
J	Kredit- und Versicherungsgewerbe	208	-1,9	186	175	-8,4	149
K	Grundstücks- und Wohnungswesen, Vermietung beweglicher Sachen usw.	755	-14,7	637	562	+6,6	448
O	Erbringung von sonstigen öffentlichen und persönlichen Dienstleistungen	324	-5,8	282	228	-8,8	186
B, C, E, M, N	Übrige Wirtschaftszweige	303	+17,0	292	87	+77,6	73
A – K, M – O	Insgesamt	3 885	-6,1	3 254	3 002	+3,0	2 412

Noch: 4. Gewerbeanzeigen*) 2005 nach Wirtschaftszweigen und kreisfreien Städten und Kreisen

Nr. der Klassifikation ¹⁾	Wirtschaftsgliederung	Anmeldung			Abmeldung		
		insgesamt		darunter Neuerichtung ²⁾	insgesamt		darunter Aufgabe ³⁾
		Anzahl	Veränderung gegenüber Vorjahr %	Anzahl	Anzahl	Veränderung gegenüber Vorjahr %	Anzahl
Kreis Warendorf							
A	Land- und Forstwirtschaft	57	+32,6	48	30	+3,4	28
D	Verarbeitendes Gewerbe	104	+18,2	85	93	+27,4	76
F	Baugewerbe	219	+9,0	194	167	+38,0	141
G	Handel; Instandhaltung und Reparatur von Kfz und Gebrauchsgütern	797	-14,4	718	757	+11,2	658
H	Gastgewerbe	161	+3,2	116	148	-3,3	113
I	Verkehr und Nachrichtenübermittlung	78	-3,7	73	58	-6,5	48
J	Kredit- und Versicherungsgewerbe	124	-3,1	117	104	+33,3	92
K	Grundstücks- und Wohnungswesen, Vermietung beweglicher Sachen usw.	481	-12,9	439	355	+17,2	302
O	Erbringung von sonstigen öffentlichen und persönlichen Dienstleistungen	207	+3,0	193	144	+11,6	118
B, C, E, M, N	Übrige Wirtschaftszweige	229	+5,5	224	38	+46,2	32
A – K, M – O	Insgesamt	2 457	-5,4	2 207	1 894	+14,4	1 608
Regierungsbezirk Münster							
A	Land- und Forstwirtschaft	430	-8,7	379	346	+19,7	279
D	Verarbeitendes Gewerbe	821	-16,4	644	779	-6,9	600
F	Baugewerbe	2 374	-	2 098	1 779	+13,8	1 477
G	Handel; Instandhaltung und Reparatur von Kfz und Gebrauchsgütern	7 684	-9,9	6 538	6 931	+2,4	5 826
H	Gastgewerbe	1 895	-5,7	1 121	1 837	-6,0	1 303
I	Verkehr und Nachrichtenübermittlung	732	-11,2	615	704	-3,7	600
J	Kredit- und Versicherungsgewerbe	1 213	-9,9	1 083	1 094	+8,1	952
K	Grundstücks- und Wohnungswesen, Vermietung beweglicher Sachen usw.	5 028	-10,3	4 404	3 575	+0,7	2 985
O	Erbringung von sonstigen öffentlichen und persönlichen Dienstleistungen	2 290	+1,3	1 986	1 953	+28,6	1 580
B, C, E, M, N	Übrige Wirtschaftszweige	1 357	+16,7	1 301	341	+33,7	276
A – K, M – O	Insgesamt	23 824	-6,8	20 169	19 339	+4,6	15 878

Noch: 4. Gewerbeanzeigen*) 2005 nach Wirtschaftszweigen und kreisfreien Städten und Kreisen

Nr. der Klassifikation ¹⁾	Wirtschaftsgliederung	Anmeldung			Abmeldung		
		insgesamt		darunter Neuerichtung ²⁾	insgesamt		darunter Aufgabe ³⁾
		Anzahl	Veränderung gegenüber Vorjahr %	Anzahl	Anzahl	Veränderung gegenüber Vorjahr %	Anzahl
kreisfreie Stadt Bielefeld							
A	Land- und Forstwirtschaft	34	+9,7	30	25	-	19
D	Verarbeitendes Gewerbe	136	-	108	126	-6,0	96
F	Baugewerbe	183	-28,0	158	177	-	140
G	Handel; Instandhaltung und Reparatur von Kfz und Gebrauchsgütern	1 016	-11,8	832	1 048	+3,1	829
H	Gastgewerbe	263	+3,1	110	260	+5,3	88
I	Verkehr und Nachrichtenübermittlung	154	-18,5	141	164	+7,9	137
J	Kredit- und Versicherungsgewerbe	157	-17,8	142	151	-24,5	119
K	Grundstücks- und Wohnungswesen, Vermietung beweglicher Sachen usw.	1 015	-2,2	903	747	-3,2	599
O	Erbringung von sonstigen öffentlichen und persönlichen Dienstleistungen	278	-10,3	240	191	-12,0	151
B, C, E, M, N	Übrige Wirtschaftszweige	91	-8,1	80	49	-29,0	42
A – K, M – O	Insgesamt	3 327	-9,0	2 744	2 938	-2,4	2 220
Kreis Gütersloh							
A	Land- und Forstwirtschaft	65	-26,1	56	56	+24,4	51
D	Verarbeitendes Gewerbe	151	-17,9	100	193	+22,2	142
F	Baugewerbe	306	+0,3	254	235	+3,1	188
G	Handel; Instandhaltung und Reparatur von Kfz und Gebrauchsgütern	1 129	-12,4	940	1 123	+3,6	916
H	Gastgewerbe	198	-8,8	135	219	-	171
I	Verkehr und Nachrichtenübermittlung	136	-1,4	109	137	+26,9	109
J	Kredit- und Versicherungsgewerbe	176	-5,9	153	162	+8,7	132
K	Grundstücks- und Wohnungswesen, Vermietung beweglicher Sachen usw.	680	-10,2	571	537	+3,3	423
O	Erbringung von sonstigen öffentlichen und persönlichen Dienstleistungen	408	-8,9	367	269	+25,7	225
B, C, E, M, N	Übrige Wirtschaftszweige	245	+27,6	234	53	+23,3	44
A – K, M – O	Insgesamt	3 494	-8,2	2 919	2 984	+7,8	2 401

Noch: 4. Gewerbeanzeigen*) 2005 nach Wirtschaftszweigen und kreisfreien Städten und Kreisen

Nr. der Klassifikation ¹⁾	Wirtschaftsgliederung	Anmeldung			Abmeldung		
		insgesamt		darunter Neuerichtung ²⁾	insgesamt		darunter Aufgabe ³⁾
		Anzahl	Veränderung gegenüber Vorjahr %	Anzahl	Anzahl	Veränderung gegenüber Vorjahr %	Anzahl
Kreis Herford							
A	Land- und Forstwirtschaft	40	-16,7	37	31	+14,8	25
D	Verarbeitendes Gewerbe	123	-2,4	91	140	-17,2	105
F	Baugewerbe	274	+1,5	236	258	+41,0	214
G	Handel; Instandhaltung und Reparatur von Kfz und Gebrauchsgütern	908	-10,7	741	796	-15,5	607
H	Gastgewerbe	163	+3,2	106	190	+19,5	129
I	Verkehr und Nachrichtenübermittlung	114	-5,0	95	109	+6,9	82
J	Kredit- und Versicherungsgewerbe	199	+30,9	182	95	-38,3	82
K	Grundstücks- und Wohnungswesen, Vermietung beweglicher Sachen usw.	654	-2,1	543	474	-4,2	362
O	Erbringung von sonstigen öffentlichen und persönlichen Dienstleistungen	313	-2,8	275	212	+2,4	174
B, C, E, M, N	Übrige Wirtschaftszweige	116	+4,5	108	41	-18,0	34
A – K, M – O	Insgesamt	2 904	-2,9	2 414	2 346	-5,7	1 814
Kreis Höxter							
A	Land- und Forstwirtschaft	29	-17,1	26	25	+8,7	22
D	Verarbeitendes Gewerbe	39	-50,0	36	41	-30,5	35
F	Baugewerbe	105	-8,7	92	87	+26,1	69
G	Handel; Instandhaltung und Reparatur von Kfz und Gebrauchsgütern	449	-3,4	382	373	+2,8	306
H	Gastgewerbe	93	-14,7	40	105	+8,2	67
I	Verkehr und Nachrichtenübermittlung	45	+25,0	37	38	+15,2	32
J	Kredit- und Versicherungsgewerbe	57	-12,3	51	45	-2,2	40
K	Grundstücks- und Wohnungswesen, Vermietung beweglicher Sachen usw.	235	-4,1	209	140	-2,8	126
O	Erbringung von sonstigen öffentlichen und persönlichen Dienstleistungen	119	-18,5	98	83	+3,8	69
B, C, E, M, N	Übrige Wirtschaftszweige	187	+46,1	172	22	+10,0	16
A – K, M – O	Insgesamt	1 358	-4,5	1 143	959	+2,7	782

Noch: 4. Gewerbeanzeigen*) 2005 nach Wirtschaftszweigen und kreisfreien Städten und Kreisen

Nr. der Klassifikation ¹⁾	Wirtschaftsgliederung	Anmeldung			Abmeldung		
		insgesamt		darunter Neuerichtung ²⁾	insgesamt		darunter Aufgabe ³⁾
		Anzahl	Veränderung gegenüber Vorjahr %	Anzahl	Anzahl	Veränderung gegenüber Vorjahr %	Anzahl
Kreis Lippe							
A	Land- und Forstwirtschaft	63	-18,2	52	43	+4,9	37
D	Verarbeitendes Gewerbe	156	-23,9	122	159	-5,9	111
F	Baugewerbe	290	-2,0	254	236	+11,3	204
G	Handel; Instandhaltung und Reparatur von Kfz und Gebrauchsgütern	1 141	-19,3	981	1 021	+1,3	847
H	Gastgewerbe	204	-10,9	137	215	+4,4	168
I	Verkehr und Nachrichtenübermittlung	119	-26,5	94	124	+19,2	106
J	Kredit- und Versicherungsgewerbe	202	-0,5	183	169	+23,4	144
K	Grundstücks- und Wohnungswesen, Vermietung beweglicher Sachen usw.	864	+1,6	767	615	+12,8	506
O	Erbringung von sonstigen öffentlichen und persönlichen Dienstleistungen	353	-19,2	323	264	+15,8	233
B, C, E, M, N	Übrige Wirtschaftszweige	146	+17,7	136	66	+26,9	54
A – K, M – O	Insgesamt	3 538	-11,5	3 049	2 912	+7,8	2 410
Kreis Minden-Lübbecke							
A	Land- und Forstwirtschaft	57	-	51	39	+39,3	31
D	Verarbeitendes Gewerbe	142	+17,4	86	150	+10,3	99
F	Baugewerbe	265	-1,9	235	214	+16,3	178
G	Handel; Instandhaltung und Reparatur von Kfz und Gebrauchsgütern	1 042	-4,6	866	1 039	+8,7	851
H	Gastgewerbe	198	-4,8	102	193	-8,5	115
I	Verkehr und Nachrichtenübermittlung	97	-24,2	73	130	+9,2	99
J	Kredit- und Versicherungsgewerbe	157	-14,2	141	161	+11,8	128
K	Grundstücks- und Wohnungswesen, Vermietung beweglicher Sachen usw.	781	-4,2	669	647	+24,9	525
O	Erbringung von sonstigen öffentlichen und persönlichen Dienstleistungen	312	-9,0	270	207	+7,3	159
B, C, E, M, N	Übrige Wirtschaftszweige	198	+40,4	183	55	+19,6	37
A – K, M – O	Insgesamt	3 249	-3,2	2 676	2 835	+11,8	2 222

Noch: 4. Gewerbeanzeigen*) 2005 nach Wirtschaftszweigen und kreisfreien Städten und Kreisen

Nr. der Klassifikation ¹⁾	Wirtschaftsgliederung	Anmeldung			Abmeldung		
		insgesamt		darunter Neuerichtung ²⁾	insgesamt		darunter Aufgabe ³⁾
		Anzahl	Veränderung gegenüber Vorjahr %	Anzahl	Anzahl	Veränderung gegenüber Vorjahr %	Anzahl
Kreis Paderborn							
A	Land- und Forstwirtschaft	58	+5,5	53	45	+50,0	38
D	Verarbeitendes Gewerbe	95	-21,5	74	72	+7,5	54
F	Baugewerbe	241	-16,6	208	191	+11,0	157
G	Handel; Instandhaltung und Reparatur von Kfz und Gebrauchsgütern	993	-8,2	843	786	+2,2	633
H	Gastgewerbe	158	-20,2	71	175	-14,2	102
I	Verkehr und Nachrichtenübermittlung	110	-22,0	96	96	+17,1	71
J	Kredit- und Versicherungsgewerbe	157	-14,7	143	132	-5,7	111
K	Grundstücks- und Wohnungswesen, Vermietung beweglicher Sachen usw.	686	-10,1	610	514	+12,2	421
O	Erbringung von sonstigen öffentlichen und persönlichen Dienstleistungen	323	+5,9	285	172	+22,9	145
B, C, E, M, N	Übrige Wirtschaftszweige	335	+34,0	327	75	+78,6	50
A – K, M – O	Insgesamt	3 156	-6,8	2 710	2 258	+7,3	1 782
Regierungsbezirk Detmold							
A	Land- und Forstwirtschaft	346	-11,5	305	264	+20,5	223
D	Verarbeitendes Gewerbe	842	-13,3	617	881	-1,2	642
F	Baugewerbe	1 664	-7,5	1 437	1 398	+14,1	1 150
G	Handel; Instandhaltung und Reparatur von Kfz und Gebrauchsgütern	6 678	-11,1	5 585	6 186	+0,8	4 989
H	Gastgewerbe	1 277	-7,1	701	1 357	+1,0	840
I	Verkehr und Nachrichtenübermittlung	775	-15,2	645	798	+14,0	636
J	Kredit- und Versicherungsgewerbe	1 105	-5,2	995	915	-5,7	756
K	Grundstücks- und Wohnungswesen, Vermietung beweglicher Sachen usw.	4 915	-4,3	4 272	3 674	+6,4	2 962
O	Erbringung von sonstigen öffentlichen und persönlichen Dienstleistungen	2 106	-8,9	1 858	1 398	+9,3	1 156
B, C, E, M, N	Übrige Wirtschaftszweige	1 318	+26,1	1 240	361	+12,1	277
A – K, M – O	Insgesamt	21 026	-7,0	17 655	17 232	+4,2	13 631

Noch: 4. Gewerbeanzeigen*) 2005 nach Wirtschaftszweigen und kreisfreien Städten und Kreisen

Nr. der Klassifikation ¹⁾	Wirtschaftsgliederung	Anmeldung			Abmeldung		
		insgesamt		darunter Neuerichtung ²⁾	insgesamt		darunter Aufgabe ³⁾
		Anzahl	Veränderung gegenüber Vorjahr %	Anzahl	Anzahl	Veränderung gegenüber Vorjahr %	Anzahl
kreisfreie Stadt Bochum							
A	Land- und Forstwirtschaft	34	-15,0	31	21	-12,5	19
D	Verarbeitendes Gewerbe	97	-11,8	86	88	-13,7	72
F	Baugewerbe	233	-2,9	215	221	+23,5	205
G	Handel; Instandhaltung und Reparatur von Kfz und Gebrauchsgütern	1 151	-8,9	1 074	1 088	+0,6	1 001
H	Gastgewerbe	314	-14,0	308	317	-11,5	307
I	Verkehr und Nachrichtenübermittlung	98	-14,8	91	101	+16,1	96
J	Kredit- und Versicherungsgewerbe	152	-31,8	147	156	-9,3	147
K	Grundstücks- und Wohnungswesen, Vermietung beweglicher Sachen usw.	706	-13,6	651	563	+10,6	508
O	Erbringung von sonstigen öffentlichen und persönlichen Dienstleistungen	301	-2,0	282	195	-16,3	179
B, C, E, M, N	Übrige Wirtschaftszweige	53	-20,9	51	46	-2,1	44
A – K, M – O	Insgesamt	3 139	-11,5	2 936	2 796	+0,1	2 578
kreisfreie Stadt Dortmund							
A	Land- und Forstwirtschaft	67	+17,5	65	34	-12,8	27
D	Verarbeitendes Gewerbe	188	-13,0	171	88	-6,4	81
F	Baugewerbe	704	+26,8	685	403	+33,9	388
G	Handel; Instandhaltung und Reparatur von Kfz und Gebrauchsgütern	1 658	-23,8	1 584	1 433	-4,3	1 323
H	Gastgewerbe	560	+1,3	516	522	+2,4	481
I	Verkehr und Nachrichtenübermittlung	247	-17,7	240	230	-7,6	216
J	Kredit- und Versicherungsgewerbe	274	-24,5	266	258	+4,9	249
K	Grundstücks- und Wohnungswesen, Vermietung beweglicher Sachen usw.	1 510	-11,1	1 466	915	-0,2	857
O	Erbringung von sonstigen öffentlichen und persönlichen Dienstleistungen	601	-30,8	579	507	-13,9	468
B, C, E, M, N	Übrige Wirtschaftszweige	103	+7,3	100	37	+12,1	34
A – K, M – O	Insgesamt	5 912	-14,1	5 672	4 427	-1,1	4 124

Noch: 4. Gewerbeanzeigen*) 2005 nach Wirtschaftszweigen und kreisfreien Städten und Kreisen

Nr. der Klassifikation ¹⁾	Wirtschaftsgliederung	Anmeldung			Abmeldung		
		insgesamt		darunter Neuerichtung ²⁾	insgesamt		darunter Aufgabe ³⁾
		Anzahl	Veränderung gegenüber Vorjahr %	Anzahl	Anzahl	Veränderung gegenüber Vorjahr %	Anzahl
kreisfreie Stadt Hagen							
A	Land- und Forstwirtschaft	17	-29,2	17	9	-40,0	9
D	Verarbeitendes Gewerbe	41	-39,7	34	45	-21,1	34
F	Baugewerbe	207	+47,9	184	150	+19,0	125
G	Handel; Instandhaltung und Reparatur von Kfz und Gebrauchsgütern	587	-10,5	469	535	-	425
H	Gastgewerbe	187	+14,7	91	193	+16,3	136
I	Verkehr und Nachrichtenübermittlung	75	-3,8	70	79	-15,1	69
J	Kredit- und Versicherungsgewerbe	81	-	76	75	-1,3	70
K	Grundstücks- und Wohnungswesen, Vermietung beweglicher Sachen usw.	414	-	359	271	-9,4	224
O	Erbringung von sonstigen öffentlichen und persönlichen Dienstleistungen	177	-2,2	149	132	+10,0	103
B, C, E, M, N	Übrige Wirtschaftszweige	27	-15,6	24	25	+31,6	22
A – K, M – O	Insgesamt	1 813	-1,3	1 473	1 514	+0,5	1 217
kreisfreie Stadt Hamm							
A	Land- und Forstwirtschaft	39	-22,0	36	26	+4,0	26
D	Verarbeitendes Gewerbe	61	+32,6	54	56	+24,4	48
F	Baugewerbe	219	+46,0	196	171	+51,3	161
G	Handel; Instandhaltung und Reparatur von Kfz und Gebrauchsgütern	502	-4,9	441	420	+11,7	355
H	Gastgewerbe	152	+22,6	138	139	-8,6	119
I	Verkehr und Nachrichtenübermittlung	61	-6,2	54	45	+9,8	38
J	Kredit- und Versicherungsgewerbe	72	-17,2	69	68	+19,3	66
K	Grundstücks- und Wohnungswesen, Vermietung beweglicher Sachen usw.	227	-15,3	207	150	-16,2	133
O	Erbringung von sonstigen öffentlichen und persönlichen Dienstleistungen	179	-20,8	156	195	+46,6	170
B, C, E, M, N	Übrige Wirtschaftszweige	37	+2,8	37	20	+17,6	20
A – K, M – O	Insgesamt	1 549	-2,0	1 388	1 290	+13,4	1 136

Noch: 4. Gewerbeanzeigen*) 2005 nach Wirtschaftszweigen und kreisfreien Städten und Kreisen

Nr. der Klassifikation ¹⁾	Wirtschaftsgliederung	Anmeldung			Abmeldung		
		insgesamt		darunter Neuerichtung ²⁾	insgesamt		darunter Aufgabe ³⁾
		Anzahl	Veränderung gegenüber Vorjahr %	Anzahl	Anzahl	Veränderung gegenüber Vorjahr %	Anzahl
kreisfreie Stadt Herne							
A	Land- und Forstwirtschaft	13	+44,4	11	8	-27,3	5
D	Verarbeitendes Gewerbe	38	-17,4	33	33	-5,7	25
F	Baugewerbe	187	+5,6	162	143	+7,5	117
G	Handel; Instandhaltung und Reparatur von Kfz und Gebrauchsgütern	451	-9,4	362	386	-13,1	310
H	Gastgewerbe	121	+2,5	58	112	-12,5	83
I	Verkehr und Nachrichtenübermittlung	70	+4,5	51	61	+35,6	42
J	Kredit- und Versicherungsgewerbe	79	-	69	73	+37,7	64
K	Grundstücks- und Wohnungswesen, Vermietung beweglicher Sachen usw.	235	-22,7	207	208	+4,0	175
O	Erbringung von sonstigen öffentlichen und persönlichen Dienstleistungen	151	+5,6	130	103	-4,6	83
B, C, E, M, N	Übrige Wirtschaftszweige	26	+13,0	23	17	+13,3	15
A – K, M – O	Insgesamt	1 371	-6,4	1 106	1 144	-2,4	919
Ennepe-Ruhr-Kreis							
A	Land- und Forstwirtschaft	37	-2,6	30	27	+3,8	25
D	Verarbeitendes Gewerbe	112	-34,1	81	132	-10,2	96
F	Baugewerbe	311	+24,9	264	224	+14,9	174
G	Handel; Instandhaltung und Reparatur von Kfz und Gebrauchsgütern	1 068	-10,2	906	1 040	+6,4	865
H	Gastgewerbe	239	+7,7	135	248	+8,8	168
I	Verkehr und Nachrichtenübermittlung	115	-3,4	101	109	-17,4	98
J	Kredit- und Versicherungsgewerbe	156	-25,4	129	146	-9,3	120
K	Grundstücks- und Wohnungswesen, Vermietung beweglicher Sachen usw.	810	-7,4	697	577	-2,9	444
O	Erbringung von sonstigen öffentlichen und persönlichen Dienstleistungen	342	-7,1	297	239	+2,1	197
B, C, E, M, N	Übrige Wirtschaftszweige	95	+20,3	89	60	+81,8	46
A – K, M – O	Insgesamt	3 285	-6,6	2 729	2 802	+2,8	2 233

Noch: 4. Gewerbeanzeigen*) 2005 nach Wirtschaftszweigen und kreisfreien Städten und Kreisen

Nr. der Klassifikation ¹⁾	Wirtschaftsgliederung	Anmeldung			Abmeldung		
		insgesamt		darunter Neuerichtung ²⁾	insgesamt		darunter Aufgabe ³⁾
		Anzahl	Veränderung gegenüber Vorjahr %	Anzahl	Anzahl	Veränderung gegenüber Vorjahr %	Anzahl
Hochsauerlandkreis							
A	Land- und Forstwirtschaft	80	+1,3	74	55	+34,1	52
D	Verarbeitendes Gewerbe	157	-20,7	120	120	-7,0	90
F	Baugewerbe	234	-4,5	186	199	+41,1	149
G	Handel; Instandhaltung und Reparatur von Kfz und Gebrauchsgütern	882	-12,6	738	780	+4,7	644
H	Gastgewerbe	254	-9,0	99	258	+7,9	173
I	Verkehr und Nachrichtenübermittlung	95	-	79	97	+14,1	75
J	Kredit- und Versicherungsgewerbe	148	-	137	117	+24,5	105
K	Grundstücks- und Wohnungswesen, Vermietung beweglicher Sachen usw.	454	-18,1	409	361	+15,0	318
O	Erbringung von sonstigen öffentlichen und persönlichen Dienstleistungen	333	-9,5	288	198	+23,0	154
B, C, E, M, N	Übrige Wirtschaftszweige	206	+21,9	193	60	+30,4	48
A – K, M – O	Insgesamt	2 843	-9,6	2 323	2 245	+12,5	1 808
Märkischer Kreis							
A	Land- und Forstwirtschaft	81	-4,7	69	62	+21,6	55
D	Verarbeitendes Gewerbe	280	-2,4	201	306	+7,4	225
F	Baugewerbe	365	-0,8	316	316	+23,0	263
G	Handel; Instandhaltung und Reparatur von Kfz und Gebrauchsgütern	1 389	-9,6	1 158	1 357	+7,8	1 143
H	Gastgewerbe	354	-17,9	225	363	-8,8	291
I	Verkehr und Nachrichtenübermittlung	151	-11,2	125	190	+16,6	168
J	Kredit- und Versicherungsgewerbe	202	-14,0	175	204	+10,9	179
K	Grundstücks- und Wohnungswesen, Vermietung beweglicher Sachen usw.	891	-6,5	787	744	+8,0	621
O	Erbringung von sonstigen öffentlichen und persönlichen Dienstleistungen	476	-6,7	406	324	+1,3	262
B, C, E, M, N	Übrige Wirtschaftszweige	99	-2,9	88	70	+16,7	59
A – K, M – O	Insgesamt	4 288	-8,3	3 550	3 936	+7,4	3 266

Noch: 4. Gewerbeanzeigen*) 2005 nach Wirtschaftszweigen und kreisfreien Städten und Kreisen

Nr. der Klassifikation ¹⁾	Wirtschaftsgliederung	Anmeldung			Abmeldung		
		insgesamt		darunter Neuerichtung ²⁾	insgesamt		darunter Aufgabe ³⁾
		Anzahl	Veränderung gegenüber Vorjahr %	Anzahl	Anzahl	Veränderung gegenüber Vorjahr %	Anzahl
Kreis Olpe							
A	Land- und Forstwirtschaft	35	-16,7	32	26	+13,0	21
D	Verarbeitendes Gewerbe	58	-13,4	34	54	+5,9	25
F	Baugewerbe	87	-23,7	76	61	+5,2	53
G	Handel; Instandhaltung und Reparatur von Kfz und Gebrauchsgütern	401	-10,1	317	341	-0,9	261
H	Gastgewerbe	76	+7,0	36	77	+11,6	49
I	Verkehr und Nachrichtenübermittlung	31	+6,9	22	30	-11,8	24
J	Kredit- und Versicherungsgewerbe	63	-27,6	58	45	-11,8	35
K	Grundstücks- und Wohnungswesen, Vermietung beweglicher Sachen usw.	200	-10,3	165	132	+9,1	98
O	Erbringung von sonstigen öffentlichen und persönlichen Dienstleistungen	133	+7,3	122	72	-2,7	54
B, C, E, M, N	Übrige Wirtschaftszweige	42	+7,7	41	11	-38,9	9
A – K, M – O	Insgesamt	1 126	-9,3	903	849	+0,7	629
Kreis Siegen-Wittgenstein							
A	Land- und Forstwirtschaft	43	-25,9	40	35	+12,9	30
D	Verarbeitendes Gewerbe	111	-15,9	83	114	+1,8	83
F	Baugewerbe	142	-30,7	120	144	-7,7	119
G	Handel; Instandhaltung und Reparatur von Kfz und Gebrauchsgütern	860	-5,8	721	771	+4,6	624
H	Gastgewerbe	168	-16,8	91	187	-2,6	147
I	Verkehr und Nachrichtenübermittlung	84	-29,4	68	107	+5,9	83
J	Kredit- und Versicherungsgewerbe	169	-12,9	146	178	+24,5	148
K	Grundstücks- und Wohnungswesen, Vermietung beweglicher Sachen usw.	573	-3,2	505	378	+7,7	291
O	Erbringung von sonstigen öffentlichen und persönlichen Dienstleistungen	220	-21,7	195	148	+5,0	121
B, C, E, M, N	Übrige Wirtschaftszweige	98	+32,4	92	29	-9,4	24
A – K, M – O	Insgesamt	2 468	-10,9	2 061	2 091	+4,8	1 670

Noch: 4. Gewerbeanzeigen*) 2005 nach Wirtschaftszweigen und kreisfreien Städten und Kreisen

Nr. der Klassifikation ¹⁾	Wirtschaftsgliederung	Anmeldung			Abmeldung		
		insgesamt		darunter Neuerichtung ²⁾	insgesamt		darunter Aufgabe ³⁾
		Anzahl	Veränderung gegenüber Vorjahr %	Anzahl	Anzahl	Veränderung gegenüber Vorjahr %	Anzahl
Kreis Soest							
A	Land- und Forstwirtschaft	57	-3,4	53	41	+5,1	31
D	Verarbeitendes Gewerbe	115	-29,4	92	129	-11,6	100
F	Baugewerbe	269	-22,3	239	217	-7,3	191
G	Handel; Instandhaltung und Reparatur von Kfz und Gebrauchsgütern	1 038	-17,3	856	976	+7,4	806
H	Gastgewerbe	234	+10,4	102	259	+30,8	149
I	Verkehr und Nachrichtenübermittlung	92	-29,8	80	94	-14,5	81
J	Kredit- und Versicherungsgewerbe	150	-36,4	142	145	+4,3	135
K	Grundstücks- und Wohnungswesen, Vermietung beweglicher Sachen usw.	620	-13,0	538	461	+9,0	386
O	Erbringung von sonstigen öffentlichen und persönlichen Dienstleistungen	348	-9,1	316	226	+5,1	189
B, C, E, M, N	Übrige Wirtschaftszweige	190	-3,1	175	60	+1,7	51
A – K, M – O	Insgesamt	3 113	-15,7	2 593	2 608	+5,5	2 119
Kreis Unna							
A	Land- und Forstwirtschaft	44	-18,5	40	35	+29,6	31
D	Verarbeitendes Gewerbe	105	-10,3	83	77	-14,4	61
F	Baugewerbe	288	-9,7	247	236	+4,9	199
G	Handel; Instandhaltung und Reparatur von Kfz und Gebrauchsgütern	1 308	-10,3	1 124	1 171	+12,1	998
H	Gastgewerbe	299	-4,5	198	314	+16,7	248
I	Verkehr und Nachrichtenübermittlung	142	-14,5	128	134	-14,1	120
J	Kredit- und Versicherungsgewerbe	199	-13,9	174	180	-4,3	152
K	Grundstücks- und Wohnungswesen, Vermietung beweglicher Sachen usw.	976	-1,3	873	575	-7,9	476
O	Erbringung von sonstigen öffentlichen und persönlichen Dienstleistungen	371	-8,2	324	263	+2,7	221
B, C, E, M, N	Übrige Wirtschaftszweige	142	+29,1	133	56	+7,7	48
A – K, M – O	Insgesamt	3 874	-6,9	3 324	3 041	+3,7	2 554

Noch: 4. Gewerbeanzeigen*) 2005 nach Wirtschaftszweigen und kreisfreien Städten und Kreisen

Nr. der Klassifikation ¹⁾	Wirtschaftsgliederung	Anmeldung			Abmeldung		
		insgesamt		darunter Neuerichtung ²⁾	insgesamt		darunter Aufgabe ³⁾
		Anzahl	Veränderung gegenüber Vorjahr %	Anzahl	Anzahl	Veränderung gegenüber Vorjahr %	Anzahl
Regierungsbezirk Arnberg							
A	Land- und Forstwirtschaft	547	-8,1	498	379	+7,7	331
D	Verarbeitendes Gewerbe	1 363	-15,9	1 072	1 242	-3,9	940
F	Baugewerbe	3 246	+4,4	2 890	2 485	+17,3	2 144
G	Handel; Instandhaltung und Reparatur von Kfz und Gebrauchsgütern	11 295	-12,7	9 750	10 298	+3,5	8 755
H	Gastgewerbe	2 958	-3,1	1 997	2 989	+2,8	2 351
I	Verkehr und Nachrichtenübermittlung	1 261	-13,3	1 109	1 277	-1,5	1 110
J	Kredit- und Versicherungsgewerbe	1 745	-19,7	1 588	1 645	+5,2	1 470
K	Grundstücks- und Wohnungswesen, Vermietung beweglicher Sachen usw.	7 616	-9,3	6 864	5 335	+2,2	4 531
O	Erbringung von sonstigen öffentlichen und persönlichen Dienstleistungen	3 632	-12,8	3 244	2 602	+0,7	2 201
B, C, E, M, N	Übrige Wirtschaftszweige	1 118	+9,3	1 046	491	+13,9	420
A – K, M – O	Insgesamt	34 781	-9,7	30 058	28 743	+3,7	24 253
Nordrhein-Westfalen							
A	Land- und Forstwirtschaft	2 968	-9,0	2 682	2 141	+16,2	1 809
D	Verarbeitendes Gewerbe	6 758	-9,9	5 296	6 186	-3,6	4 712
F	Baugewerbe	18 226	+5,4	16 190	13 426	+17,0	11 332
G	Handel; Instandhaltung und Reparatur von Kfz und Gebrauchsgütern	56 918	-10,4	48 605	52 439	+2,9	43 897
H	Gastgewerbe	13 940	-2,3	8 821	14 057	+1,2	10 298
I	Verkehr und Nachrichtenübermittlung	7 195	-12,2	6 274	7 200	+2,9	6 149
J	Kredit- und Versicherungsgewerbe	8 859	-13,6	7 872	7 998	+5,4	6 875
K	Grundstücks- und Wohnungswesen, Vermietung beweglicher Sachen usw.	47 349	-6,8	42 018	34 507	+4,5	28 904
O	Erbringung von sonstigen öffentlichen und persönlichen Dienstleistungen	19 822	-5,1	17 618	13 975	+10,0	11 670
B, C, E, M, N	Übrige Wirtschaftszweige	6 578	+10,0	6 185	2 578	+10,7	2 129
A – K, M – O	Insgesamt	188 613	-6,6	161 561	154 507	+4,9	127 775

Vordrucke der Gewerbeanzeigen

Name der entgegennehmenden Gemeinde	Gemeinekennzahl Betriebsstätte (Sitz)	GewA 1
Gewerbe-Anmeldung nach § 14 GewO oder § 55 c GewO		Bitte vollständig und gut lesbar ausfüllen sowie die zutreffenden Kästchen ankreuzen

Angaben zum Betriebsinhaber Bei Personengesellschaften (z.B. OHG) ist für jeden geschäftsführenden Gesellschafter ein eigener Vordruck auszufüllen. Bei juristischen Personen ist bei Feld Nr. 3 bis 9 und Feld Nr. 30 und 31 der gesetzliche Vertreter anzugeben (bei inländischer AG wird auf diese Angaben verzichtet). Die Angaben für weitere gesetzliche Vertreter zu diesen Nummern sind ggf. auf Beiblättern zu ergänzen.

1 Im Handels-, Genossenschafts- oder Vereinsregister eingetragener Name mit Rechtsform (ggf. bei GbR: Angabe der weiteren Gesellschafter)	2 Ort und Nr. des Registereintrages
--	-------------------------------------

Angaben zur Person

3 Name	4 Vornamen	4a Geschlecht männl. <input type="checkbox"/> weibl. <input type="checkbox"/>
--------	------------	--

5 Geburtsname (nur bei Abweichung vom Namen)

6 Geburtsdatum	7 Geburtsort und – land
----------------	-------------------------

8 Staatsangehörigkeit (en) deutsch andere: _____

9 Anschrift der Wohnung (Straße, Haus-Nr., PLZ, Ort; freiwillig: e-mail/web) Telefon-Nr. _____
Telefax-Nr. _____

Angaben zum Betrieb 10 Zahl der geschäftsführenden Gesellschafter (nur bei Personengesellschaften) _____
Zahl der gesetzlichen Vertreter (nur bei juristischen Personen) _____

11 Vertretungsberechtigte Person/Betriebsleiter (nur bei inländischen Aktiengesellschaften, Zweigniederlassungen und unselbständigen Zweigstellen)
Name _____ Vornamen _____

Anschriften (Straße, Haus-Nr., Plz, Ort)

12 Betriebsstätte Telefon-Nr. _____
Telefax-Nr. _____
freiwillig: e-mail/web _____

13 Hauptniederlassung (falls Betriebsstätte lediglich Zweigstelle ist) Telefon-Nr. _____
Telefax-Nr. _____
freiwillig: e-mail/web _____

14 Frühere Betriebsstätte Telefon-Nr. _____
Telefax-Nr. _____

15 Angemeldete Tätigkeit - ggf. ein Beiblatt verwenden (genau angeben: z. B. Herstellung von Möbeln, Elektroinstallationen und Elektroeinzelhandel, Großhandel mit Lebensmitteln usw.; bei mehreren Tätigkeiten bitte Schwerpunkt unterstreichen)

16 Wird die Tätigkeit (vorerst) im Nebenerwerb betrieben? Ja Nein 17 Datum des Beginns der angemeldeten Tätigkeit _____

18 Art des angemeldeten Betriebes Industrie Handwerk Handel Sonstiges

19 Zahl der bei Geschäftsaufnahme tätigen Personen (ohne Inhaber) Vollzeit _____ Teilzeit _____ Keine

Die Anmeldung wird erstattet für 20 Eine Hauptniederlassung eine Zweigniederlassung eine unselbständige Zweigstelle
21 ein Automatenaufstellungsgewerbe 22 ein Reisegewerbe

Grund 23 **Neuerrichtung/Übernahme** Neugründung Wiedereröffnung nach Verlegung aus einem anderen Meldebezirk Gründung nach Umwandlungsgesetz (z.B. Verschmelzung, Spaltung)
Wechsel der Rechtsform Gesellschaftereintritt Erbfolge/Kauf/Pacht

26 Name des früheren Gewerbetreibenden oder früherer Firmenname _____

Falls der Betriebsinhaber für die angemeldete Tätigkeit eine Erlaubnis benötigt, in die Handwerksrolle einzutragen oder Ausländer ist:

28 Liegt eine Erlaubnis vor? Ja Nein Wenn Ja, Ausstellungsdatum und erteilende Behörde: _____

29 **Nur für Handwerksbetriebe** Wenn Ja, Ausstellungsdatum und Name der Handwerkskammer:
Liegt eine Handwerkskarte vor? Ja Nein

30 Liegt eine Aufenthaltsgenehmigung vor? Ja Nein Wenn Ja, Ausstellungsdatum und erteilende Behörde: _____

31 Enthält die Aufenthaltsgenehmigung eine Auflage oder Beschränkung? Ja Nein Wenn Ja, sie enthält folgende Auflagen bzw. Beschränkungen: _____

Hinweis: Diese Anzeige berechtigt nicht zum Beginn des Gewerbebetriebes, wenn noch eine Erlaubnis oder eine Eintragung in die Handwerksrolle notwendig ist. Zuwiderhandlungen können mit Geldbuße oder Geldstrafe oder Freiheitsstrafe geahndet werden. Diese Anzeige ist keine Genehmigung zur Errichtung einer Betriebsstätte entsprechend dem Planungs- und Baurecht.

32 _____ 33 _____
(Datum) (Unterschrift)

Name der entgegennehmenden Gemeinde	Gemeindegrenznummer Betriebsstätte(Sitz)	GewA 2
Gewerbe-Ummeldung		
nach § 14 GewO oder § 55 c GewO		

Angaben zum Betriebsinhaber Bei Personengesellschaften (z.B. OHG) ist für jeden geschäftsführenden Gesellschafter ein eigener Vordruck auszufüllen. Bei juristischen Personen ist bei Feld Nr. 3 bis 9 und Feld Nr. 30 und 31 der gesetzliche Vertreter anzugeben (bei inländischer AG wird auf diese Angaben verzichtet). Die Angaben für weitere gesetzliche Vertreter zu diesen Nummern sind ggf. auf Beiblättern zu ergänzen.

1 Im Handels-, Genossenschafts- oder Vereinsregister eingetragener Name mit Rechtsform (ggf. bei GbR: Angabe der weiteren Gesellschafter)	2 Ort und Nr. des Registereintrages
---	-------------------------------------

Angaben zur Person			
3 Name	4 Vornamen	4a Geschlecht männl. <input type="checkbox"/> weibl. <input type="checkbox"/>	
5 Geburtsname (nur bei Abweichung vom Namen)			
6 Geburtsdatum	7 Geburtsort und – land		
8 Staatsangehörigkeit (en) deutsch <input type="checkbox"/> andere:			
9 Anschrift der Wohnung (Straße, Haus-Nr., Plz, Ort; freiwillig: e-mail/web)		Telefon-Nr.	
		Telefax-Nr.	

Angaben zum Betrieb		10 Zahl der geschäftsführenden Gesellschafter (nur bei Personengesellschaften)	
		Zahl der gesetzlichen Vertreter (nur bei juristischen Personen)	
11 Vertretungsberechtigte Person/Betriebsleiter (nur bei inländischer Aktiengesellschaften, Zweigniederlassungen und unselbständigen Zweigstellen)			
Name		Vornamen	

Anschriften (Straße, Haus-Nr., Plz, Ort)	
12 Betriebsstätte	Telefon-Nr. Telefax-Nr. freiwillig: e-mail/web
13 Hauptniederlassung	Telefon-Nr. Telefax-Nr. freiwillig: e-mail/web
14 Frühere Betriebsstätte	Telefon-Nr. Telefax-Nr.

Welche Tätigkeit wird nach der Änderung (genau angeben: z. B. Herstellung von Möbeln, Elektroinstallationen und Elektro Einzelhandel, Großhandel mit Lebensmitteln usw.; bei mehreren Tätigkeiten bitte Schwerpunkt unterstreichen)

15 neu ausgeübt? (ggf. Beiblatt verwenden)
16 weiterhin ausgeübt? (ggf. Beiblatt verwenden)
16a Sonstiges (z.B. Betriebsverlegung innerhalb der Gemeinde, freiwillig: Aufgabe einer von mehreren Tätigkeiten, Namensänderung, Nebenerwerb)
17 Datum der Änderung

19 Zahl der tätigen Personen bei Ummeldung (ohne Inhaber)	Vollzeit		Teilzeit		Keine	<input type="checkbox"/>
Die Ummeldung wird erstattet für						
20 Eine Hauptniederlassung <input type="checkbox"/>		eine Zweigniederlassung <input type="checkbox"/>		Eine unselbständige Zweigstelle <input type="checkbox"/>		
21 ein Automaten- aufstellungsgewerbe <input type="checkbox"/>				22 ein Reisegewerbe <input type="checkbox"/>		

Falls der Betriebsinhaber für die angemeldete Tätigkeit eine Erlaubnis benötigt, in die Handwerksrolle einzutragen oder Ausländer ist:

28 Liegt eine Erlaubnis vor?	Ja <input type="checkbox"/>	Nein <input type="checkbox"/>	Wenn Ja, Ausstellungsdatum und erteilende Behörde:
29 Nur für Handwerksbetriebe	Wenn Ja, Ausstellungsdatum und Name der Handwerkskammer:		
Liegt eine Handwerkskarte vor?	Ja <input type="checkbox"/>	Nein <input type="checkbox"/>	
30 Liegt eine Aufenthaltsgenehmigung vor?	Ja <input type="checkbox"/>	Nein <input type="checkbox"/>	Wenn Ja, Ausstellungsdatum und erteilende Behörde:
31 Enthält die Aufenthaltsgenehmigung eine Auflage oder Beschränkung?	Ja <input type="checkbox"/>	Nein <input type="checkbox"/>	Wenn Ja, sie enthält folgende Auflagen bzw. Beschränkungen:

Hinweis: Diese Anzeige berechtigt nicht zum Beginn des Gewerbebetriebes, wenn noch eine Erlaubnis oder eine Eintragung in die Handwerksrolle notwendig ist. Zuwiderhandlungen können mit Geldbuße oder Geldstrafe oder Freiheitsstrafe geahndet werden. Diese Anzeige ist keine Genehmigung zur Errichtung einer Betriebsstätte entsprechend dem Planungs- und Baurecht.

32 _____	33 _____
(Datum)	(Unterschrift)

Name der entgegennehmenden Gemeinde	Gemeindegrenznummer Betriebsstätte(Sitz)	GewA 3
Gewerbe-Abmeldung nach § 14 GewO oder § 55 c GewO		Bitte vollständig und gut lesbar ausfüllen sowie die zutreffenden Kästchen ankreuzen.

Angaben zum Betriebsinhaber Bei Personengesellschaften (z.B. OHG) ist für jeden geschäftsführenden Gesellschafter ein eigener Vordruck auszufüllen. Bei juristischen Personen ist bei Feld Nr. 3 bis 9 der gesetzliche Vertreter anzugeben (bei inländischer AG wird auf diese Angaben verzichtet). Die Angaben für weitere gesetzliche Vertreter zu diesen Nummern sind ggf. auf Beiblättern zu ergänzen.

1 Im Handels-, Genossenschafts- oder Vereinsregister eingetragener Name mit Rechtsform (ggf. bei GbR mit weiteren Gesellschaftern)	2 Ort und Nr. des Registerintrages
--	------------------------------------

Angaben zur Person			
3 Name	4 Vornamen	4a Geschlecht männl. <input type="checkbox"/> weibl. <input type="checkbox"/>	
5 Geburtsname (nur bei Abweichung vom Namen)			
6 Geburtsdatum	7 Geburtsort und – land		
8 Staatsangehörigkeit deutsch <input type="checkbox"/> andere: _____			
9 Anschrift der Wohnung (Straße, Haus-Nr., Plz, Ort; freiwillig: e-mail/web)		Telefon-Nr. _____	Telefax-Nr. _____

Angaben zum Betrieb	10 Zahl der geschäftsführenden Gesellschafter (nur bei Personengesellschaften) Zahl der gesetzlichen Vertreter (nur bei juristischen Personen)	_ _ _ _
11 Vertretungsberechtigte Person/Betriebsleiter (nur bei inländischen Aktiengesellschaften, Zweigniederlassungen und unselbständigen Zweigstellen)		
Name _____	Vornamen _____	

Anschriften (Straße, Haus-Nr., Plz, Ort):	
12 Betriebsstätte	Telefon-Nr. _____ Telefax-Nr. _____ freiwillig: e-mail/web _____
13 Hauptniederlassung	Telefon-Nr. _____ Telefax-Nr. _____ freiwillig: e-mail/web _____
14 Künftige Betriebsstätte, falls an einem anderen Ort eine Neuerrichtung beabsichtigt ist	Telefon-Nr. _____ Telefax-Nr. _____ freiwillig: e-mail/web _____
15 Abgemeldete Tätigkeit - ggf. Beiblatt verwenden -(genau angeben: z. B. Herstellung von Möbeln, Elektroinstallationen und Elektroeinzelhandel, Großhandel mit Lebensmitteln usw.; bei mehreren Tätigkeiten bitte Schwerpunkt unterstreichen)	

16 Wurde die aufgegebene Tätigkeit (zuletzt) im Nebenerwerb betrieben? Ja <input type="checkbox"/> Nein <input type="checkbox"/>	17 Datum der Betriebsaufgabe _ _ _ _ _ _ _ _ _ _
18 Art des abgemeldeten Betriebes Industrie <input type="checkbox"/> Handwerk <input type="checkbox"/> Handel <input type="checkbox"/> Sonstiges <input type="checkbox"/>	
19 Zahl der bei Geschäftsaufgabe/-übergabe tätigen Personen (ohne Inhaber) Vollzeit _ _ _ _ _ Teilzeit _ _ _ _ _ Keine <input type="checkbox"/>	

Die Abmeldung wird erstattet für	20 Eine Hauptniederlassung <input type="checkbox"/> eine Zweigniederlassung <input type="checkbox"/> eine unselbständige Zweigstelle <input type="checkbox"/>		
	21 ein Automatenaufstellungsgewerbe <input type="checkbox"/> 22 ein Reisegewerbe <input type="checkbox"/>		
Grund	23 24 25 Aufgabe/Übergabe Vollständige Aufgabe <input type="checkbox"/> Verlegung in einen anderen Meldebezirk <input type="checkbox"/> Gründung nach Umwandlungsgesetz (z.B. Verschmelzung, Spaltung) <input type="checkbox"/>		
	Wechsel der Rechtsform <input type="checkbox"/> Gesellschafteraustritt <input type="checkbox"/> Erbfolge/Verkauf, Verpachtung <input type="checkbox"/>		

26 Name des künftigen Gewerbetreibenden oder Firmenname
27 Gründe für die Betriebsaufgabe (z.B. Alter, wirtschaftliche Schwierigkeiten, Insolvenzverfahren usw.)

Hinweis: Eine Wiederaufnahme der abgemeldeten Tätigkeit ist erneut anzeigepflichtig.

32 _____ (Datum)	33 _____ (Unterschrift)
---------------------	----------------------------