



Gewerbeanzeigen in Nordrhein-Westfalen

2002

Herausgegeben vom
Landesamt für Datenverarbeitung und Statistik Nordrhein-Westfalen
Mauerstraße 51, 40476 Düsseldorf • Postfach 10 11 05, 40002 Düsseldorf
Telefon 0211 9449-01 • Telefax 0211 442006
Internet: <http://www.lids.nrw.de>
E-Mail: poststelle@lds.nrw.de

Erschienen im Juni 2003

Preis dieser Ausgabe:
3,10 EUR

© Landesamt für Datenverarbeitung und Statistik NRW, Düsseldorf, 2003
Für nicht gewerbliche Zwecke sind Vervielfältigung und unentgeltliche Verbreitung, auch auszugsweise, mit Quellenangabe gestattet. Die Verbreitung, auch auszugsweise, über elektronische Systeme/Datenträger bedarf der vorherigen Zustimmung. Alle übrigen Rechte bleiben vorbehalten.

Inhalt

	Seite
Vorbemerkungen	5
Erläuterungen	5
Definitionen	5
Hinweis	6
Grafiken	7
 Tabellenteil	
1.1 Gewerbeanzeigen 2002 nach Wirtschaftszweigen	10
1.2 Gewerbeanzeigen 2002 nach Wirtschaftszweigen – Veränderung zum Vorjahr in Prozent –	11
2. Gewerbeanzeigen 2002 nach Art der Niederlassung, Rechtsform und Grund bzw. Ursache der Meldung sowie Gewerbeanzeigen von Einzelunternehmen nach der Statsangehörigkeit des Inhabers	12
3. Gewerbeanzeigen 2002 nach Verwaltungsbezirken	14
4. Gewerbeanzeigen 2002 nach Wirtschaftszweigen und Verwaltungsbezirken	16

Vorbemerkungen

Vor 1996 wurden die Gewerbemeldungen nur in einigen Bundesländern statistisch ausgewertet, allerdings ohne dass diese Arbeiten bundeseinheitlich koordiniert wurden.

Mit der Verabschiedung des Gesetzes zur Änderung der Gewerbeordnung und sonstiger gewerberechtlicher Vorschriften vom 23. November 1994 wurde die Durchführung einer bundeseinheitlichen monatlichen Erhebung über die Gewerbeanzeigen angeordnet.

Die Anzeigen über den Beginn, die Veränderung oder die Aufgabe einer gewerblichen Tätigkeit sind von den Gewerbetreibenden auf den dafür vorgesehenen Vordrucken (siehe Anhang) zu erstatten. Die zuständigen Behörden übermitteln die Gewerbeanzeigen unter anderem an die statistischen Ämter der Länder.

Erläuterungen

Ziel der Statistik

Die Gewerbeanzeigenstatistik stellt eine wichtige Informationsquelle für die Wirtschafts- und Strukturpolitik dar. Sie dient einerseits dem Aufzeigen struktureller Veränderungen in den einzelnen Wirtschaftszweigen und der regionalen Verteilung von An-, Ab- und Ummeldungen. Andererseits hat sie die Aufgabe, Aufschlüsse über das Gründungs- und Stilllegungsverhalten zu liefern.

Rechtsgrundlage

Rechtsgrundlage für eine bundeseinheitliche Auswertung der Gewerbeanzeigen ist das Gesetz zur Änderung der Gewerbeordnung und sonstiger gewerberechtlicher Vorschriften vom 23. November 1994 (BGBl. I S. 3475) in Verbindung mit dem Gesetz über die Statistik für Bundeszwecke (Bundesstatistikgesetz – BStatG) vom 22. Januar 1987 (BGBl. I S. 462, 565), zuletzt geändert durch Artikel 2 des Gesetzes vom 17. Januar 1996 (BGBl. I S. 34).

Berichtskreis

Gewerbeanzeigenpflichtig sind alle natürlichen und juristischen Personen und Personengesellschaften, die ein Gewerbe aufnehmen, aufgeben oder ändern. Als Gewerbe gilt jede selbstständige Tätigkeit, die auf Dauer angelegt ist und mit der Absicht der Ge-

winnerzielung betrieben wird. Ausgenommen von der Anzeigepflicht sind die sog. Urproduktion (Land- und Forstwirtschaft, Fischerei, Garten- und Weinbau sowie Bergbau), die freien Berufe (Ärzte, Rechtsanwälte etc.), Versicherungsunternehmen und die Verwaltung eigenen Vermögens.

Definitionen

Die **Gewerbeanmeldungen** umfassen

- die Neuerrichtung eines Betriebes,
- die Neuerrichtung eines bereits bestehenden Betriebes wegen Zuzug aus dem Bereich einer anderen Gewerbemeldebehörde,
- die Übernahme eines bereits bestehenden Betriebes durch Kauf, Pacht, Erbe, Änderung der Rechtsform, Eintritt eines Gesellschafters.

Die **Gewerbeummeldungen** beinhalten

- die Änderung der Betriebstätigkeit,
- die Erweiterung der Betriebstätigkeit,
- die Verlegung eines Betriebes innerhalb des Bereichs der gleichen Gewerbemeldebehörde.

Die **Gewerbeabmeldungen** betreffen

- die vollständige Aufgabe des gesamten Betriebes und die teilweise Aufgabe eines weiterhin bestehenden Betriebes (z. B. Aufgabe einer Zweigniederlassung),
- die Aufgabe eines weiterhin bestehenden Betriebes wegen Verlagerung in den Bereich einer anderen Gewerbemeldebehörde,
- die Aufgabe eines weiterhin bestehenden Betriebes durch Verkauf, Verpachtung, Erbfolge, Änderung der Rechtsform, Gesellschafteraustritt.

Hinweise

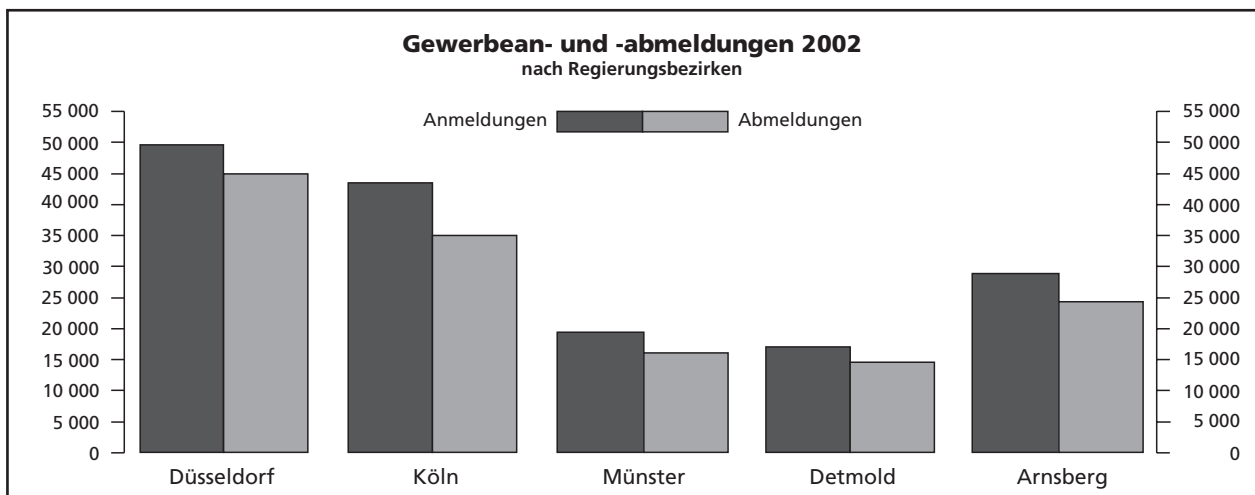
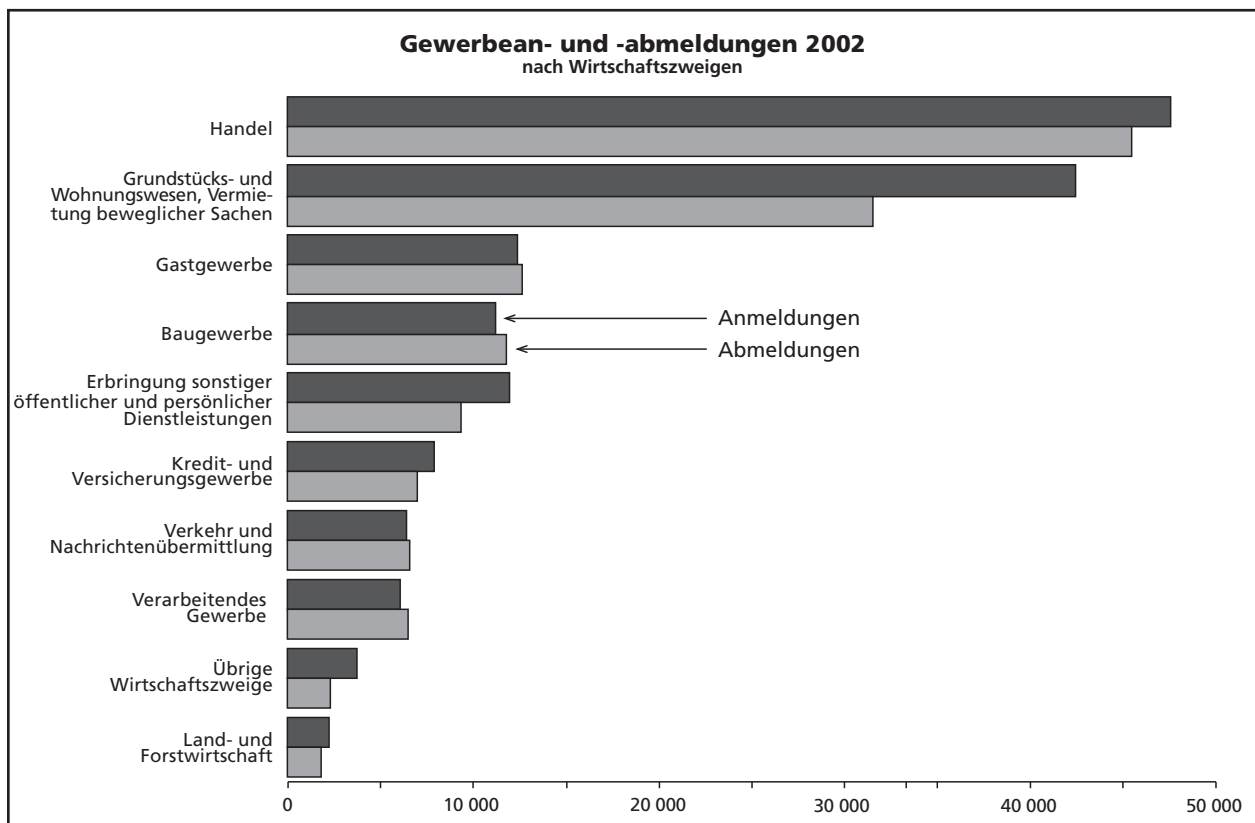
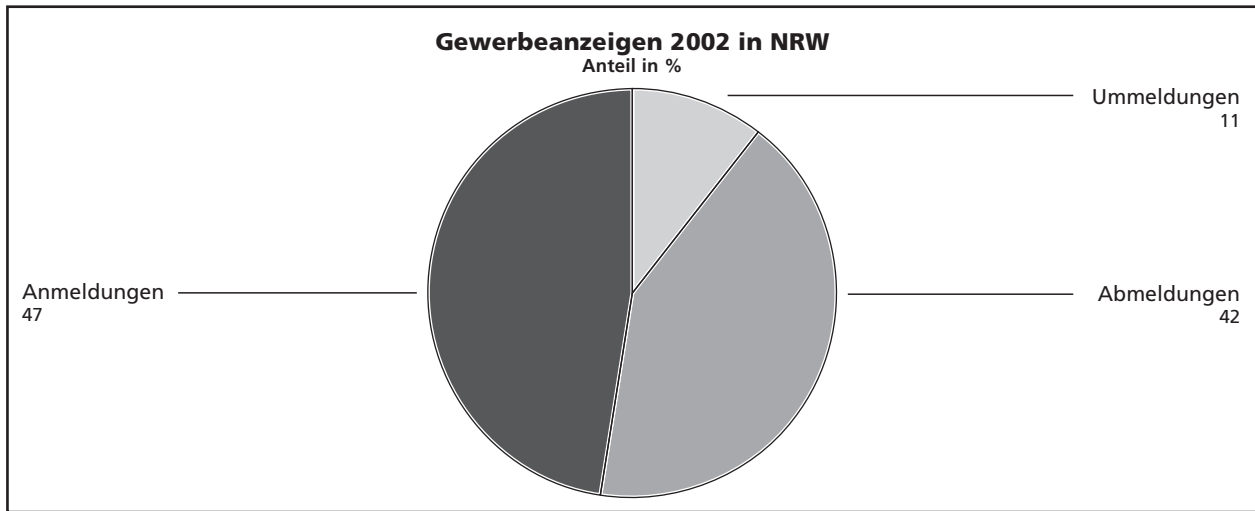
Bei der Interpretation der Zahlen ist zu beachten, dass nicht in jedem Fall der Gewerbeanmeldung die tatsächliche Ausübung des Gewerbes folgt. Auch Übernahmen und örtliche Verlagerungen von bestehenden Betrieben bringen eine Anmeldung mit sich, ebenso z. B. der Gesellschaftereintritt. Somit sind Gewerbeanmeldungen nur zum Teil mit Neuerrichtungen oder gar Existenzgründungen gleichzusetzen.

Nicht alle Gewerbeabmeldungen erfolgen sofort nach der Einstellung der wirtschaftlichen Tätigkeit. Damit werden die Abmeldungen untererfasst.

Weitere Auskünfte zu dieser Veröffentlichung erteilt Ihnen gerne Dirk Kunze unter der Telefonnummer 0211 9449-5053.

Systematiken

Die Darstellung der Ergebnisse nach Wirtschaftszweigen ist aus der „Klassifikation der Wirtschaftszweige“, Ausgabe 1993 (WZ 93) abgeleitet.



Zeichenerklärung

(nach DIN 55 301)

- 0 weniger als die Hälfte von 1 in der letzten besetzten Stelle, jedoch mehr als nichts
- nichts vorhanden (genau null)
- . Zahlenwert unbekannt oder geheim zu halten
- x Tabellenfach gesperrt, weil Aussage nicht sinnvoll

Tabellenteil

1.1 Gewerbeanzeigen*) 2002 nach Wirtschaftszweigen

Nr. der Klassifikation ¹⁾	Wirtschaftsgliederung	Anmeldung				Abmeldung			
		insgesamt	Neuerichtung ²⁾	Zuzug	Übernahme ³⁾	insgesamt	Aufgabe ⁴⁾	Fortzug	Übergabe ⁵⁾
Anzahl									
A	Land- und Forstwirtschaft	2 172	1 920	92	160	1 796	1 508	114	174
D	Verarbeitendes Gewerbe	6 048	4 459	452	1 137	6 438	4 806	555	1 077
15	Ernährungsgewerbe	637	393	20	224	852	633	30	189
16	Tabakverarbeitung	1	-	-	1	2	1	-	1
17	Textilgewerbe	128	102	6	20	163	130	15	18
18	Bekleidungsgewerbe	161	129	15	17	222	185	13	24
19	Ledergewerbe	19	11	1	7	30	22	1	7
20	Holzgewerbe (ohne Herstellung von Möbeln)	140	106	5	29	160	120	7	33
21	Papiergewerbe	33	19	5	9	34	22	2	10
22	Verlags-, Druckgewerbe, Vervielfältigung	1 024	829	77	118	1 082	855	114	113
23	Kokerei, Mineralölverarbeitung, Herstellung von Brutstoffen	5	2	1	2	4	3	1	-
24	Chemische Industrie	143	87	17	39	144	94	16	34
25	Herstellung von Gummi- und Kunststoffwaren	194	127	23	44	187	121	23	43
26	Glasgewerbe, Keramik, Verarbeitung von Steinen und Erden	214	128	13	73	253	176	15	62
27	Metallerzeugung und -bearbeitung	116	85	4	27	109	71	9	29
28	Herstellung von Metallerzeugnissen	1 228	926	97	205	1 265	945	107	213
29	Maschinenbau	711	534	61	116	652	467	70	115
30	Herstellung von Büromaschinen, DV-Geräten und -einrichtungen	30	22	3	5	25	17	3	5
31	Herstellung von Geräten der Elektri- zitätserzeugung, -verteilung u. Ä.	160	114	16	30	156	108	22	26
32	Rundfunk-, Fernseh- und Nachrichtentechnik	82	62	9	11	52	35	6	11
33	Medizin-, Mess-, Steuer- und Regelungstechnik, Optik	325	220	33	72	298	191	49	58
34	Herstellung von Kraftwagen und Kraftwagenteilen	51	36	4	11	56	39	3	14
35	Sonstiger Fahrzeugbau	28	20	2	6	30	22	2	6
36	Herstellung von Möbeln, Schmuck, Musikinstrumenten, Sportgeräten, Spielwaren und sonst. Erzeugnissen	498	420	27	51	551	472	31	48
37	Recycling	120	87	13	20	111	77	16	18
F	Baugewerbe	11 155	9 495	616	1 044	11 790	9 877	749	1 164
G	Handel; Instandhaltung und Reparatur von Kfz und Gebrauchsgütern	47 549	38 525	1 712	7 312	45 481	36 542	2 388	6 551
50	Kfz-Handel; Instandhaltung und Reparatur von Kfz; Tankstellen	4 739	3 764	185	790	4 393	3 446	261	686
51	Handelsvermittlung und Großhandel (ohne Handel mit Kfz)	10 620	8 961	674	985	10 785	8 885	917	983
52	Einzelhandel (ohne Handel mit Kfz und ohne Tankstellen); Reparatur von Gebrauchsgütern	32 190	25 800	853	5 537	30 303	24 211	1 210	4 882
H	Gastgewerbe	12 316	6 195	49	6 072	12 579	8 074	80	4 425
I	Verkehr und Nachrichtenübermittlung	6 411	5 360	309	742	6 538	5 340	412	786
J	Kredit- und Versicherungsgewerbe darunter	7 940	7 225	464	251	6 969	6 003	639	327
67	Kredit- und Versicherungs- hilfsgewerbe	7 695	7 053	458	184	6 597	5 732	622	243
K	Grundstücks- und Wohnungswesen, Vermietung beweglicher Sachen usw.	42 417	38 056	2 163	2 198	31 498	26 203	2 978	2 317
70	Grundstücks- und Wohnungswesen	4 048	3 402	312	334	3 281	2 473	471	337
71	Vermietung beweglicher Sachen ohne Bedienungspersonal	1 425	1 168	50	207	1 320	1 079	65	176
72	Datenverarbeitung und Datenbanken	6 330	5 658	379	293	4 652	3 771	549	332
73	Forschung und Entwicklung	94	70	8	16	72	43	18	11
74	Erbringung von Dienstleistungen überwiegend für Unternehmen	30 520	27 758	1 414	1 348	22 173	18 837	1 875	1 461
O	Erbringung von sonstigen öffentlichen und persönlichen Dienstleistungen	11 952	10 071	337	1 544	9 332	7 567	486	1 279
B, C, E, M, N	Übrige Wirtschaftszweige	3 733	3 350	99	284	2 243	1 858	143	242
A – K, M – O	Insgesamt	151 693	124 656	6 293	20 744	134 664	107 778	8 544	18 342

*) ohne Meldungen für Automatenaufsteller und Reisegewerbe – 1) Klassifikation der Wirtschaftszweige, Ausgabe 1993 – 2) ohne Zuzug aus dem Bereich einer anderen Gewerbeldebehörde – 3) z.B. Kauf, Gesellschaftereintritt, Rechtsformänderung – 4) vollständige und teilweise Aufgabe eines Betriebes ohne Fortzug in den Bereich einer anderen Gewerbeldebehörde – 5) z.B. Verkauf, Gesellschafteraustritt, Rechtsformänderung

**1.2 Gewerbeanzeigen*) 2002 nach Wirtschaftszweigen
- Veränderung zum Vorjahr in Prozent -**

Nr. der Klassifikation ¹⁾	Wirtschaftsgliederung	Anmeldung				Abmeldung			
		insgesamt	Neuerichtung ²⁾	Zuzug	Übernahme ³⁾	insgesamt	Aufgabe ⁴⁾	Fortzug	Übergabe ⁵⁾
Veränderung zum Vorjahr in Prozent									
A	Land- und Forstwirtschaft	+4,7	+7,5	+2,2	-19,6	+3,2	+7,7	-16,2	-14,7
D	Verarbeitendes Gewerbe	-2,6	+1,3	-5,4	-14,7	-2,5	+2,8	-3,3	-20,6
15	Ernährungsgewerbe	-14,3	-4,8	-23,1	-26,3	-16,7	-8,8	-14,3	-35,7
16	Tabakverarbeitung	x	-	-	x	x	x	-	x
17	Textilgewerbe	-15,2	-9,7	-14,3	-35,5	-	-1,5	+275,0	-33,3
18	Bekleidungsgewerbe	+26,8	+33,0	+66,7	-19,0	+8,8	+8,8	+62,5	-7,7
19	Ledergewerbe	+11,8	-8,3	-	+75,0	+7,1	+4,8	-50,0	+40,0
20	Holzgewerbe (ohne Herstellung von Möbeln)	+5,3	+9,3	-58,3	+20,8	+10,3	+20,0	-41,7	-
21	Papiergewerbe	-17,5	+5,6	+66,7	-52,6	-35,8	-12,0	-66,7	-54,5
22	Verlags-, Druckgewerbe, Vervielfältigung	+5,5	+7,4	-2,5	-1,7	+4,4	+9,1	+8,6	-23,1
23	Kokerei, Mineralölverarbeitung, Herstellung von Brutstoffen	+25,0	-50,0	x	x	+100,0	+200,0	x	-100,0
24	Chemische Industrie	-18,3	-13,0	-29,2	-23,5	-9,4	+3,3	-15,8	-30,6
25	Herstellung von Gummi- und Kunststoffwaren	-8,5	-4,5	-8,0	-18,5	-15,8	-7,6	-11,5	-33,8
26	Glasgewerbe, Keramik, Verarbeitung von Steinen und Erden	+6,5	-7,9	+30,0	+40,4	+27,8	+27,5	+15,4	+31,9
27	Metallerzeugung und -bearbeitung	-0,9	+4,9	-	-15,6	+6,9	+10,9	-35,7	+20,8
28	Herstellung von Metallerzeugnissen	-7,9	-2,6	+2,1	-28,8	-6,5	+0,4	-11,6	-26,8
29	Maschinenbau	+7,4	+10,3	-3,2	+0,9	-2,7	-0,2	-17,6	-1,7
30	Herstellung von Büromaschinen, DV-Geräten und -einrichtungen	+87,5	+83,3	x	+25,0	-30,6	-34,6	-	-28,6
31	Herstellung von Geräten der Elektri- zitätserzeugung, -verteilung u. Ä.	+6,0	+9,6	+23,1	-11,8	+2,0	+16,1	-	-31,6
32	Rundfunk-, Fernseh- und Nachrichtentechnik	+9,3	+1,6	-	+120,0	-10,3	-25,5	-14,3	+175,0
33	Medizin-, Mess-, Steuer- und Regelungstechnik, Optik	-7,9	-10,9	-19,5	+10,8	-1,0	-3,0	+81,5	-24,7
34	Herstellung von Kraftwagen und Kraftwagenteilen	-5,6	+9,1	-	-35,3	+14,3	-2,5	+200,0	+75,0
35	Sonstiger Fahrzeugbau	-6,7	-9,1	-33,3	+20,0	+7,1	+22,2	-66,7	+50,0
36	Herstellung von Möbeln, Schmuck, Musikinstrumenten, Sportgeräten, Spielwaren und sonst. Erzeugnissen	-6,7	-2,3	-32,5	-20,3	+8,5	+15,7	-31,1	-12,7
37	Recycling	+8,1	+13,0	+30,0	-16,7	-3,5	-10,5	+23,1	+12,5
F	Baugewerbe	-2,0	-0,4	-17,0	-5,6	+2,3	+5,0	-10,3	-9,4
G	Handel; Instandhaltung und Reparatur von Kfz und Gebrauchsgütern	+4,1	+6,1	-8,5	-2,2	-0,8	+1,3	-8,3	-8,6
50	Kfz-Handel; Instandhaltung und Reparatur von Kfz; Tankstellen	+1,2	+2,6	-9,3	-2,6	+3,9	+6,3	-7,4	-2,6
51	Handelsvermittlung und Großhandel (ohne Handel mit Kfz)	+1,2	+3,6	-12,4	-7,7	+1,8	+4,5	-5,9	-12,2
52	Einzelhandel (ohne Handel mit Kfz und ohne Tankstellen); Reparatur von Gebrauchsgütern	+5,6	+7,5	-5,1	-1,1	-2,3	-0,4	-10,3	-8,7
H	Gastgewerbe	-1,5	+5,5	-9,3	-7,7	-	+7,5	-15,8	-10,9
I	Verkehr und Nachrichtenübermittlung	-0,7	-0,4	-17,2	+5,4	+0,8	-	-8,8	+12,9
J	Kredit- und Versicherungsgewerbe darunter	-4,6	-2,9	-16,8	-22,5	+6,6	+10,0	-6,2	-18,3
67	Kredit- und Versicherungs- hilfsgewerbe	-4,7	-3,2	-16,6	-24,3	+6,0	+8,7	-4,3	-18,2
K	Grundstücks- und Wohnungswesen, Vermietung beweglicher Sachen usw.	-1,0	-0,2	-8,1	-7,0	+3,3	+5,3	-3,9	-8,1
70	Grundstücks- und Wohnungswesen	+3,3	+5,7	-10,9	-4,3	+3,1	+3,8	+1,1	+0,9
71	Vermietung beweglicher Sachen ohne Bedienungspersonal	+8,7	+9,8	-21,9	+13,1	+0,2	+1,2	-15,6	+0,6
72	Datenverarbeitung und Datenbanken	-6,2	-6,0	-8,5	-6,7	+8,9	+11,0	+6,8	-7,8
73	Forschung und Entwicklung	-18,3	-23,9	-	+6,7	-1,4	+4,9	+38,5	-42,1
74	Erbringung von Dienstleistungen überwiegend für Unternehmen	-0,8	-	-6,9	-10,3	+2,4	+4,7	-7,5	-10,6
O	Erbringung von sonstigen öffentlichen und persönlichen Dienstleistungen	+3,7	+4,6	-5,1	+0,5	+7,2	+12,0	+4,5	-13,5
B, C, E, M, N	Übrige Wirtschaftszweige	-5,8	-5,6	-18,2	-3,1	-0,1	+3,9	-10,1	-19,1
A - K, M - O	Insgesamt	+0,5	+2,1	-10,1	-5,3	+1,4	+4,4	-6,1	-10,0

*) ohne Meldungen für Automatenaufsteller und Reisegewerbe – 1) Klassifikation der Wirtschaftszweige, Ausgabe 1993 – 2) ohne Zuzug aus dem Bereich einer anderen Gewerbeldebehörde – 3) z.B. Kauf, Gesellschaftereintritt, Rechtsformänderung – 4) vollständige und teilweise Aufgabe eines Betriebes ohne Fortzug in den Bereich einer anderen Gewerbeldebehörde – 5) z.B. Verkauf, Gesellschafteraustritt, Rechtsformänderung

2. Gewerbeanzeigen*) 2002 nach Art der Niederlassung, Rechtsform, Staatsangehörigkeit des Inhabers eines Einzelunternehmens und Ursache der Abmeldung

Art der Niederlassung Rechtsform Staatsangehörigkeit Ursache der Meldung	Anmeldung			Ummeldung		Abmeldung		
	insgesamt		darunter Neuer- richtung ¹⁾	insgesamt		insgesamt		darunter Aufgabe ²⁾
	Anzahl	Verän- derung gegenüber Vorjahr %	Anzahl	Anzahl	Verän- derung gegenüber Vorjahr %	Anzahl	Verän- derung gegenüber Vorjahr %	Anzahl

Art der Niederlassung

Hauptniederlassung	140 284	+0,7	116 489	32 185	+1,1	124 569	+1,3	100 600
Zweigniederlassung	2 462	-0,4	1 747	432	+8,5	2 597	-0,6	1 901
Unselbstständige Zweigstelle	8 947	-2,6	6 420	1 183	+7,5	7 498	+4,3	5 277

Rechtsform des Unternehmens

Einzelunternehmen	117 531	+1,7	99 452	25 608	+2,6	106 090	+1,9	88 636
Personengesellschaften	12 904	+2,5	9 379	2 163	-6,4	11 847	-0,3	7 816
davon								
Offene Handelsgesellschaft	633	+6,6	378	96	-27,3	563	+1,4	303
Kommanditgesellschaft	419	+9,7	280	101	-5,6	554	+4,9	358
Gesellschaft mit beschränkter Haftung & Co. KG / OHG	4 114	+7,1	2 630	698	-0,3	2 704	+5,5	1 643
Gesellschaft des bürgerlichen Rechts	7 517	+1,3	5 988	1 222	-4,2	7 748	-0,9	5 345
Sonstige	221	-36,1	103	46	-52,1	278	-34,0	167
Kapitalgesellschaften	20 492	-6,9	15 206	5 903	+0,2	16 144	+0,1	10 905
davon								
Aktiengesellschaft	784	-34,1	489	179	-11,4	764	+8,7	505
Gesellschaft mit beschränkter Haftung	19 691	-5,3	14 704	5 719	+0,6	15 348	-0,2	10 371
Sonstige	17	-19,0	13	5	+66,7	32	-22,0	29
Genossenschaft	55	-27,6	27	14	-26,3	60	-41,7	39
Sonstige Rechtsform des öffentlichen und privaten Rechts; ausländische Rechtsformen	711	-0,4	592	112	-15,2	523	-3,1	382

Einzelunternehmen nach der Staatsangehörigkeit des Inhabers

Staatsangehörigkeit								
deutsch	101 621	+2,0	87 226	22 962	+2,5	92 281	+2,2	77 787
französisch	153	+5,5	136	31	+3,3	126	-16,0	102
griechisch	1 288	-4,7	871	167	-15,2	1 297	-7,3	941
italienisch	1 556	-1,8	1 125	237	+2,2	1 561	-1,1	1 171
niederländisch	663	+7,8	540	145	+36,8	598	+4,0	473
spanisch	227	-12,7	196	38	-9,5	201	-6,9	161
türkisch	5 545	+1,1	4 118	836	-1,9	4 923	+0,3	3 807
Sonstige	6 478	-0,2	5 240	1 192	+7,6	5 103	+2,3	4 194

*) ohne Automatenaufsteller und Reisegewerbe – 1) ohne Zuzug aus dem Bereich einer anderen Gewerbeldebehörde – 2) vollständige und teilweise Aufgabe eines Betriebes ohne Fortzug in den Bereich einer anderen Gewerbeldebehörde – 3) nach eigener Angabe des Gewerbetreibenden

Noch: **2. Gewerbeanzeigen*) 2002 nach Art der Niederlassung, Rechtsform, Staatsangehörigkeit des Inhabers eines Einzelunternehmens und Ursache der Abmeldung**

Art der Niederlassung Rechtsform Staatsangehörigkeit Ursache der Meldung	Anmeldung			Ummeldung		Abmeldung		
	insgesamt		darunter Neuer- richtung ¹⁾	insgesamt		insgesamt		darunter Aufgabe ²⁾
	Anzahl	Verän- derung gegenüber Vorjahr %	Anzahl	Anzahl	Verän- derung gegenüber Vorjahr %	Anzahl	Verän- derung gegenüber Vorjahr %	Anzahl

Ursache der Abmeldung³⁾

Wirtschaftliche Schwierigkeiten	x	x	x	x	x	7 929	+48,2	7 584
Verlagerung in einen anderen Meldebezirk	x	x	x	x	x	8 315	-4,6	x
Von Amts wegen	x	x	x	x	x	5 777	+13,0	5 349
Sonstige Gründe	x	x	x	x	x	52 521	-2,5	39 815
Keine Angabe	x	x	x	x	x	60 118	+0,7	54 337
Insgesamt	151 693	+0,5	124 656	33 800	+1,4	134 664	+1,4	107 778

3. Gewerbeanzeigen*) 2002 nach Verwaltungsbezirken

Verwaltungsbezirk	Anmeldung			Ummeldung		Abmeldung		
	insgesamt		darunter Neuer- richtung ¹⁾	insgesamt		insgesamt		darunter Aufgabe ²⁾
	Anzahl	Verän- derung gegenüber Vorjahr %	Anzahl	Anzahl	Verän- derung gegenüber Vorjahr %	Anzahl	Verän- derung gegenüber Vorjahr %	Anzahl
Kreisfreie Städte								
Düsseldorf	6 437	+6,3	5 452	1 750	-2,2	5 340	+5,4	4 234
Duisburg	3 856	+0,6	3 100	873	+9,0	3 715	+0,3	3 047
Essen	5 272	+0,3	4 382	1 471	-0,1	5 117	+1,5	4 154
Krefeld	2 000	-1,6	1 532	617	+26,2	1 929	-2,8	1 429
Mönchengladbach	2 581	+2,6	2 086	813	+9,1	2 456	+4,2	1 955
Mülheim an der Ruhr	1 449	+0,4	1 272	301	-12,5	1 009	-22,6	870
Oberhausen	1 744	-0,5	1 438	406	+10,6	1 565	+3,8	1 294
Remscheid	974	+16,8	736	344	-5,8	979	+0,3	771
Solingen	1 321	-7,0	1 229	346	-10,4	1 218	-11,2	1 085
Wuppertal	3 149	+4,6	2 862	950	-0,4	2 997	-0,8	2 664
Kreise								
Kleve	2 632	+2,0	2 183	561	+6,5	2 236	+7,9	1 778
Mettmann	4 856	+6,9	3 913	1 099	+2,6	4 430	+9,5	3 335
Neuss	3 985	-7,2	3 123	920	+1,1	3 564	-11,3	2 745
Viersen	3 046	+3,1	2 626	620	-6,6	2 654	+2,6	2 238
Wesel	3 821	+2,0	2 943	821	-	3 331	-0,6	2 611
Reg.-Bez. Düsseldorf	47 123	+1,8	38 877	11 892	+1,6	42 540	+0,3	34 210
Kreisfreie Städte								
Aachen	2 244	+23,2	1 784	605	+15,2	1 912	+11,2	1 425
Bonn	2 880	-9,0	2 232	562	-17,0	2 525	-4,4	1 911
Köln	11 165	-1,9	10 089	2 574	+19,8	10 184	+11,0	8 320
Leverkusen	1 214	+7,9	1 001	241	+11,1	1 140	+11,1	1 026
Kreise								
Aachen	2 449	-4,5	1 962	476	-0,2	2 183	-6,3	1 703
Düren	2 128	-7,1	1 712	457	+2,5	1 856	-9,8	1 387
Erftkreis	4 714	+4,1	3 753	846	+1,2	3 767	-1,5	2 888
Euskirchen	1 776	-1,1	1 463	330	-15,6	1 349	-12,5	1 081
Heinsberg	2 176	+3,4	1 747	412	-5,9	1 985	+8,6	1 565
Oberbergischer Kreis	2 413	+2,9	1 910	468	-2,5	2 060	+5,9	1 530
Rhein.-Berg. Kreis	2 665	-2,5	2 278	534	+8,8	2 264	+1,7	1 921
Rhein-Sieg-Kreis	5 654	+3,9	4 707	1 014	+4,9	4 606	+6,7	3 600
Reg.-Bez. Köln	41 478	+0,4	34 638	8 519	+5,3	35 831	+3,5	28 357
Kreisfreie Städte								
Bottrop	845	-0,5	680	273	+7,9	750	-3,5	609
Gelsenkirchen	1 810	-4,4	1 336	411	-6,6	1 709	-6,4	1 281
Münster	2 203	+1,8	1 679	489	+15,9	1 774	+6,3	1 436

*) ohne Automatenaufsteller und Reisegewerbe – 1) ohne Zuzug aus dem Bereich einer anderen Gewerbeldebehörde – 2) vollständige und teilweise Aufgabe eines Betriebes ohne Fortzug in den Bereich einer anderen Gewerbeldebehörde

Noch: 3. Gewerbeanzeigen*) 2002 nach Verwaltungsbezirken

Verwaltungsbezirk	Anmeldung			Ummeldung		Abmeldung		
	insgesamt		darunter Neuer- richtung ¹⁾	insgesamt		insgesamt		darunter Aufgabe ²⁾
	Anzahl	Verän- derung gegenüber Vorjahr %	Anzahl	Anzahl	Verän- derung gegenüber Vorjahr %	Anzahl	Verän- derung gegenüber Vorjahr %	Anzahl
Kreise								
Borken	2 721	+0,2	2 205	607	-1,1	2 329	-0,4	1 757
Coesfeld	1 507	-3,1	1 252	315	+2,6	1 307	+3,6	1 069
Recklinghausen	4 506	-7,1	3 640	1 048	-2,3	4 286	-2,1	3 461
Steinfurt	3 155	+5,6	2 495	558	+5,1	2 588	+9,3	1 986
Warendorf	1 791	-4,3	1 527	263	-18,8	1 453	-5,8	1 162
Reg.-Bez. Münster	18 538	-1,8	14 814	3 964	-	16 196	+0,2	12 761
Kreisfreie Stadt								
Bielefeld	2 849	-3,1	2 146	985	-1,1	2 702	-4,2	1 918
Kreise								
Gütersloh	2 727	+4,8	2 096	660	+13,6	2 411	+4,1	1 795
Herford	2 321	+5,2	1 822	411	+5,4	2 112	+3,5	1 667
Höxter	1 016	+4,7	817	169	-6,1	842	+5,5	646
Lippe	2 865	+2,5	2 288	610	-2,1	2 689	+2,1	2 151
Minden-Lübbecke	2 471	+0,9	1 927	544	+7,7	2 396	+6,1	1 868
Paderborn	2 406	+4,8	1 996	570	-4,8	1 945	+1,5	1 490
Reg.-Bez. Detmold	16 655	+2,4	13 092	3 949	+1,9	15 097	+2,1	11 535
Kreisfreie Städte								
Bochum	2 689	-0,1	2 458	742	+4,2	2 612	+3,2	2 379
Dortmund	4 768	+1,5	4 658	623	-6,5	3 826	+7,4	3 686
Hagen	1 488	+8,8	1 040	416	+3,0	1 397	+5,7	1 092
Hamm	1 255	+2,2	1 116	187	+1,6	1 036	-2,8	917
Herne	1 088	-0,5	797	266	-3,3	1 000	-5,1	829
Kreise								
Ennepe-Ruhr-Kreis	2 691	+0,4	1 998	572	+0,5	2 545	+8,3	1 908
Hochsauerlandkreis	1 938	-5,7	1 496	321	-22,3	1 816	-0,6	1 425
Märkischer Kreis	3 380	-11,1	2 698	718	-18,7	3 352	-2,8	2 723
Olpe	910	-7,6	656	197	-9,6	800	-8,4	564
Siegen-Wittgenstein	2 084	-1,3	1 686	400	-11,3	1 848	-3,2	1 450
Soest	2 544	+2,3	2 102	480	+13,2	2 088	+1,1	1 692
Unna	3 064	+1,2	2 530	554	+13,5	2 680	-2,8	2 250
Reg.-Bez. Arnsberg	27 899	-1,2	23 235	5 476	-3,7	25 000	+1,0	20 915
Nordrhein-Westfalen	151 693	+0,5	124 656	33 800	+1,4	134 664	+1,4	107 778

4. Gewerbeanzeigen*) 2002 nach Wirtschaftszweigen und Verwaltungsbezirken

Nr. der Klassifikation ¹⁾	Wirtschaftsgliederung	Anmeldung			Abmeldung		
		insgesamt		darunter Neuerichtung ²⁾	insgesamt		darunter Aufgabe ³⁾
		Anzahl	Veränderung gegenüber Vorjahr %	Anzahl	Anzahl	Veränderung gegenüber Vorjahr %	Anzahl
kreisfreie Stadt Düsseldorf							
A	Land- und Forstwirtschaft	20	-	18	18	-	14
D	Verarbeitendes Gewerbe	203	+18,7	164	184	+4,0	142
F	Baugewerbe	302	+2,4	258	292	-4,3	253
G	Handel; Instandhaltung und Reparatur von Kfz und Gebrauchsgütern	1 651	+4,0	1 325	1 558	+5,8	1 236
H	Gastgewerbe	470	+5,9	215	488	+14,8	271
I	Verkehr und Nachrichtenübermittlung	442	+13,3	377	453	+10,2	369
J	Kredit- und Versicherungsgewerbe	271	+2,7	261	217	-15,6	191
K	Grundstücks- und Wohnungswesen, Vermietung beweglicher Sachen usw.	2 503	+5,4	2 332	1 696	+5,3	1 394
O	Erbringung von sonstigen öffentlichen und persönlichen Dienstleistungen	495	+15,9	431	395	+19,7	327
B, C, E, M, N	Übrige Wirtschaftszweige	80	-5,9	71	39	-32,8	37
A – K, M – O	Insgesamt	6 437	+6,3	5 452	5 340	+5,4	4 234
kreisfreie Stadt Duisburg							
A	Land- und Forstwirtschaft	21	-8,7	18	26	+44,4	20
D	Verarbeitendes Gewerbe	93	-25,0	69	118	-27,6	94
F	Baugewerbe	318	+1,6	288	374	+25,1	340
G	Handel; Instandhaltung und Reparatur von Kfz und Gebrauchsgütern	1 257	+7,5	986	1 243	-2,9	1 012
H	Gastgewerbe	368	-9,4	153	406	-3,1	251
I	Verkehr und Nachrichtenübermittlung	208	+11,2	174	214	+8,1	168
J	Kredit- und Versicherungsgewerbe	204	-11,7	183	222	+18,7	189
K	Grundstücks- und Wohnungswesen, Vermietung beweglicher Sachen usw.	957	-0,3	881	760	-5,1	684
O	Erbringung von sonstigen öffentlichen und persönlichen Dienstleistungen	359	+5,0	288	291	+3,9	235
B, C, E, M, N	Übrige Wirtschaftszweige	71	-7,8	60	61	+3,4	54
A – K, M – O	Insgesamt	3 856	+0,6	3 100	3 715	+0,3	3 047

*) ohne Automatenaufsteller und Reisegewerbe – 1) Klassifikation der Wirtschaftszweige, Ausgabe 1993 – 2) ohne Zuzug aus dem Bereich einer anderen Gewerbeanzeigebehörde – 3) vollständige und teilweise Aufgabe eines Betriebes ohne Fortzug in den Bereich einer anderen Gewerbeanzeigebehörde

Noch: 4. Gewerbeanzeigen*) 2002 nach Wirtschaftszweigen und Verwaltungsbezirken

Nr. der Klassifikation ¹⁾	Wirtschaftsgliederung	Anmeldung			Abmeldung		
		insgesamt		darunter Neuer-richtung ²⁾	insgesamt		darunter Aufgabe ³⁾
		Anzahl	Veränderung gegenüber Vorjahr %	Anzahl	Anzahl	Veränderung gegenüber Vorjahr %	Anzahl
kreisfreie Stadt Essen							
A	Land- und Forstwirtschaft	42	+23,5	36	34	+13,3	26
D	Verarbeitendes Gewerbe	164	-16,3	128	207	-0,5	149
F	Baugewerbe	362	+2,0	316	392	-1,0	333
G	Handel; Instandhaltung und Reparatur von Kfz und Gebrauchsgütern	1 612	+4,7	1 303	1 710	+0,2	1 393
H	Gastgewerbe	409	-10,5	271	425	-5,6	322
I	Verkehr und Nachrichtenübermittlung	225	+14,8	192	234	+5,4	195
J	Kredit- und Versicherungsgewerbe	222	+19,4	199	213	+8,7	194
K	Grundstücks- und Wohnungswesen, Vermietung beweglicher Sachen usw.	1 779	+1,3	1 548	1 469	+5,7	1 189
O	Erbringung von sonstigen öffentlichen und persönlichen Dienstleistungen	347	-14,3	291	341	+3,0	278
B, C, E, M, N	Übrige Wirtschaftszweige	110	-14,7	98	92	-17,9	75
A – K, M – O	Insgesamt	5 272	+0,3	4 382	5 117	+1,5	4 154
kreisfreie Stadt Krefeld							
A	Land- und Forstwirtschaft	20	-9,1	18	16	-44,8	13
D	Verarbeitendes Gewerbe	50	-24,2	30	70	-20,5	40
F	Baugewerbe	147	-8,7	125	175	+12,2	142
G	Handel; Instandhaltung und Reparatur von Kfz und Gebrauchsgütern	621	-6,6	461	676	-9,4	513
H	Gastgewerbe	227	+0,9	74	255	+17,5	135
I	Verkehr und Nachrichtenübermittlung	87	-11,2	69	105	+11,7	78
J	Kredit- und Versicherungsgewerbe	139	+16,8	127	102	+1,0	81
K	Grundstücks- und Wohnungswesen, Vermietung beweglicher Sachen usw.	523	+1,6	483	396	-5,0	322
O	Erbringung von sonstigen öffentlichen und persönlichen Dienstleistungen	145	+20,8	108	100	-7,4	74
B, C, E, M, N	Übrige Wirtschaftszweige	41	-	37	34	+17,2	31
A – K, M – O	Insgesamt	2 000	-1,6	1 532	1 929	-2,8	1 429

Noch: 4. Gewerbeanzeigen*) 2002 nach Wirtschaftszweigen und Verwaltungsbezirken

Nr. der Klassifikation ¹⁾	Wirtschaftsgliederung	Anmeldung			Abmeldung		
		insgesamt		darunter Neuer-richtung ²⁾	insgesamt		darunter Aufgabe ³⁾
		Anzahl	Veränderung gegenüber Vorjahr %	Anzahl	Anzahl	Veränderung gegenüber Vorjahr %	Anzahl
kreisfreie Stadt Mönchengladbach							
A	Land- und Forstwirtschaft	38	+35,7	37	27	-18,2	23
D	Verarbeitendes Gewerbe	82	-7,9	58	89	-27,0	67
F	Baugewerbe	225	+9,8	199	260	+22,1	216
G	Handel; Instandhaltung und Reparatur von Kfz und Gebrauchsgütern	857	+7,5	670	825	+6,5	637
H	Gastgewerbe	261	+4,0	149	261	-0,4	194
I	Verkehr und Nachrichtenübermittlung	101	-12,2	82	135	+7,1	106
J	Kredit- und Versicherungsgewerbe	119	-20,7	99	119	-5,6	101
K	Grundstücks- und Wohnungswesen, Vermietung beweglicher Sachen usw.	657	+3,5	577	560	+8,3	464
O	Erbringung von sonstigen öffentlichen und persönlichen Dienstleistungen	188	+0,5	165	148	-2,0	117
B, C, E, M, N	Übrige Wirtschaftszweige	53	-10,2	50	32	+3,2	30
A – K, M – O	Insgesamt	2 581	+2,6	2 086	2 456	+4,2	1 955
kreisfreie Stadt Mülheim an der Ruhr							
A	Land- und Forstwirtschaft	18	+63,6	18	8	-55,6	8
D	Verarbeitendes Gewerbe	37	+8,8	27	34	-39,3	25
F	Baugewerbe	103	-	88	83	-32,5	74
G	Handel; Instandhaltung und Reparatur von Kfz und Gebrauchsgütern	439	+0,9	387	320	-27,3	284
H	Gastgewerbe	98	-22,8	78	92	-24,6	77
I	Verkehr und Nachrichtenübermittlung	46	-9,8	42	38	-30,9	28
J	Kredit- und Versicherungsgewerbe	77	+24,2	68	58	-6,5	51
K	Grundstücks- und Wohnungswesen, Vermietung beweglicher Sachen usw.	494	+3,6	450	293	-12,8	257
O	Erbringung von sonstigen öffentlichen und persönlichen Dienstleistungen	106	-0,9	87	68	-	53
B, C, E, M, N	Übrige Wirtschaftszweige	31	-13,9	27	15	-37,5	13
A – K, M – O	Insgesamt	1 449	+0,4	1 272	1 009	-22,6	870

Noch: 4. Gewerbeanzeigen*) 2002 nach Wirtschaftszweigen und Verwaltungsbezirken

Nr. der Klassifikation ¹⁾	Wirtschaftsgliederung	Anmeldung			Abmeldung		
		insgesamt		darunter Neuerichtung ²⁾	insgesamt		darunter Aufgabe ³⁾
		Anzahl	Veränderung gegenüber Vorjahr %	Anzahl	Anzahl	Veränderung gegenüber Vorjahr %	Anzahl
kreisfreie Stadt Oberhausen							
A	Land- und Forstwirtschaft	26	-	26	26	+36,8	26
D	Verarbeitendes Gewerbe	46	-16,4	35	60	+13,2	51
F	Baugewerbe	135	-14,6	122	147	-14,0	127
G	Handel; Instandhaltung und Reparatur von Kfz und Gebrauchsgütern	581	+6,2	478	524	-1,1	433
H	Gastgewerbe	178	-12,7	98	195	-2,5	155
I	Verkehr und Nachrichtenübermittlung	49	-30,0	39	65	-1,5	51
J	Kredit- und Versicherungsgewerbe	83	-	81	75	+8,7	66
K	Grundstücks- und Wohnungswesen, Vermietung beweglicher Sachen usw.	425	-1,2	379	330	+21,3	271
O	Erbringung von sonstigen öffentlichen und persönlichen Dienstleistungen	178	+29,0	141	116	+17,2	92
B, C, E, M, N	Übrige Wirtschaftszweige	43	+4,9	39	27	-3,6	22
A – K, M – O	Insgesamt	1 744	-0,5	1 438	1 565	+3,8	1 294
kreisfreie Stadt Remscheid							
A	Land- und Forstwirtschaft	22	+46,7	19	23	+109,1	18
D	Verarbeitendes Gewerbe	81	+19,1	53	94	+1,1	63
F	Baugewerbe	50	-12,3	40	61	-11,6	51
G	Handel; Instandhaltung und Reparatur von Kfz und Gebrauchsgütern	304	+22,6	227	375	-0,5	289
H	Gastgewerbe	72	+4,3	19	70	-11,4	46
I	Verkehr und Nachrichtenübermittlung	38	+11,8	30	39	-31,6	30
J	Kredit- und Versicherungsgewerbe	64	+39,1	58	55	+22,2	50
K	Grundstücks- und Wohnungswesen, Vermietung beweglicher Sachen usw.	240	+10,1	210	190	+3,3	165
O	Erbringung von sonstigen öffentlichen und persönlichen Dienstleistungen	77	+35,1	57	53	-	42
B, C, E, M, N	Übrige Wirtschaftszweige	26	+18,2	23	19	+137,5	17
A – K, M – O	Insgesamt	974	+16,8	736	979	+0,3	771

Noch: 4. Gewerbeanzeigen*) 2002 nach Wirtschaftszweigen und Verwaltungsbezirken

Nr. der Klassifikation ¹⁾	Wirtschaftsgliederung	Anmeldung			Abmeldung		
		insgesamt		darunter Neuer-richtung ²⁾	insgesamt		darunter Aufgabe ³⁾
		Anzahl	Veränderung gegenüber Vorjahr %	Anzahl	Anzahl	Veränderung gegenüber Vorjahr %	Anzahl
kreisfreie Stadt Solingen							
A	Land- und Forstwirtschaft	23	+27,8	21	22	+100,0	21
D	Verarbeitendes Gewerbe	100	-11,5	82	110	-29,9	88
F	Baugewerbe	104	-3,7	100	105	-7,9	96
G	Handel; Instandhaltung und Reparatur von Kfz und Gebrauchsgütern	439	-1,8	408	437	-0,7	385
H	Gastgewerbe	102	-12,1	86	106	-18,5	95
I	Verkehr und Nachrichtenübermittlung	41	-30,5	40	50	-13,8	48
J	Kredit- und Versicherungsgewerbe	71	+7,6	71	42	-19,2	40
K	Grundstücks- und Wohnungswesen, Vermietung beweglicher Sachen usw.	314	-12,3	301	242	-16,0	222
O	Erbringung von sonstigen öffentlichen und persönlichen Dienstleistungen	105	-0,9	98	88	-3,3	76
B, C, E, M, N	Übrige Wirtschaftszweige	22	-26,7	22	16	-46,7	14
A – K, M – O	Insgesamt	1 321	-7,0	1 229	1 218	-11,2	1 085
kreisfreie Stadt Wuppertal							
A	Land- und Forstwirtschaft	23	-20,7	23	19	-17,4	17
D	Verarbeitendes Gewerbe	137	+10,5	103	206	+13,2	169
F	Baugewerbe	231	+9,0	210	249	-3,5	222
G	Handel; Instandhaltung und Reparatur von Kfz und Gebrauchsgütern	1 032	+6,9	960	1 040	-1,8	944
H	Gastgewerbe	286	-5,9	272	264	-8,7	258
I	Verkehr und Nachrichtenübermittlung	142	-15,5	133	190	+19,5	170
J	Kredit- und Versicherungsgewerbe	169	+28,0	157	154	+3,4	139
K	Grundstücks- und Wohnungswesen, Vermietung beweglicher Sachen usw.	842	+5,6	735	660	-1,2	551
O	Erbringung von sonstigen öffentlichen und persönlichen Dienstleistungen	211	+1,9	199	179	-7,3	161
B, C, E, M, N	Übrige Wirtschaftszweige	76	+4,1	70	36	-10,0	33
A – K, M – O	Insgesamt	3 149	+4,6	2 862	2 997	-0,8	2 664

Noch: 4. Gewerbeanzeigen*) 2002 nach Wirtschaftszweigen und Verwaltungsbezirken

Nr. der Klassifikation ¹⁾	Wirtschaftsgliederung	Anmeldung			Abmeldung		
		insgesamt		darunter Neuerichtung ²⁾	insgesamt		darunter Aufgabe ³⁾
		Anzahl	Veränderung gegenüber Vorjahr %	Anzahl	Anzahl	Veränderung gegenüber Vorjahr %	Anzahl
Kreis Kleve							
A	Land- und Forstwirtschaft	44	-17,0	39	45	-	39
D	Verarbeitendes Gewerbe	115	+16,2	95	89	-	65
F	Baugewerbe	198	-27,2	172	238	-	191
G	Handel; Instandhaltung und Reparatur von Kfz und Gebrauchsgütern	924	+6,2	763	856	+10,0	692
H	Gastgewerbe	201	+5,2	103	197	+26,3	127
I	Verkehr und Nachrichtenübermittlung	115	+64,3	93	87	+7,4	64
J	Kredit- und Versicherungsgewerbe	108	-13,6	94	92	-14,8	78
K	Grundstücks- und Wohnungswesen, Vermietung beweglicher Sachen usw.	690	+11,3	615	441	+8,6	363
O	Erbringung von sonstigen öffentlichen und persönlichen Dienstleistungen	162	-18,6	140	147	+18,5	119
B, C, E, M, N	Übrige Wirtschaftszweige	75	-7,4	69	44	-8,3	40
A – K, M – O	Insgesamt	2 632	+2,0	2 183	2 236	+7,9	1 778
Kreis Mettmann							
A	Land- und Forstwirtschaft	74	+64,4	60	63	+85,3	47
D	Verarbeitendes Gewerbe	255	+0,4	186	268	+14,5	190
F	Baugewerbe	273	+5,8	222	301	+23,9	236
G	Handel; Instandhaltung und Reparatur von Kfz und Gebrauchsgütern	1 410	+7,6	1 136	1 442	+10,1	1 081
H	Gastgewerbe	327	+26,7	144	297	+9,6	155
I	Verkehr und Nachrichtenübermittlung	236	+14,0	177	258	+3,2	206
J	Kredit- und Versicherungsgewerbe	245	+3,8	212	220	+23,6	181
K	Grundstücks- und Wohnungswesen, Vermietung beweglicher Sachen usw.	1 567	-0,8	1 382	1 208	-0,4	948
O	Erbringung von sonstigen öffentlichen und persönlichen Dienstleistungen	368	+23,5	302	310	+23,5	236
B, C, E, M, N	Übrige Wirtschaftszweige	101	+3,1	92	63	-	55
A – K, M – O	Insgesamt	4 856	+6,9	3 913	4 430	+9,5	3 335

Noch: 4. Gewerbeanzeigen*) 2002 nach Wirtschaftszweigen und Verwaltungsbezirken

Nr. der Klassifikation ¹⁾	Wirtschaftsgliederung	Anmeldung			Abmeldung		
		insgesamt		darunter Neuerichtung ²⁾	insgesamt		darunter Aufgabe ³⁾
		Anzahl	Veränderung gegenüber Vorjahr %	Anzahl	Anzahl	Veränderung gegenüber Vorjahr %	Anzahl
Kreis Neuss							
A	Land- und Forstwirtschaft	65	+30,0	55	43	-8,5	38
D	Verarbeitendes Gewerbe	139	-11,5	93	133	-33,5	91
F	Baugewerbe	247	-9,5	206	264	+3,9	219
G	Handel; Instandhaltung und Reparatur von Kfz und Gebrauchsgütern	1 309	+1,5	1 017	1 208	-10,4	933
H	Gastgewerbe	304	+17,4	119	303	-0,7	160
I	Verkehr und Nachrichtenübermittlung	184	-11,5	157	198	-15,4	171
J	Kredit- und Versicherungsgewerbe	188	-27,1	160	145	-24,9	115
K	Grundstücks- und Wohnungswesen, Vermietung beweglicher Sachen usw.	1 133	-18,0	959	970	-14,3	774
O	Erbringung von sonstigen öffentlichen und persönlichen Dienstleistungen	349	+17,1	297	240	-4,8	195
B, C, E, M, N	Übrige Wirtschaftszweige	67	-44,2	60	60	+11,1	49
A – K, M – O	Insgesamt	3 985	-7,2	3 123	3 564	-11,3	2 745
Kreis Viersen							
A	Land- und Forstwirtschaft	56	+19,1	49	42	+10,5	35
D	Verarbeitendes Gewerbe	133	-5,0	98	126	-7,4	93
F	Baugewerbe	222	-1,3	191	232	+1,3	200
G	Handel; Instandhaltung und Reparatur von Kfz und Gebrauchsgütern	986	+9,2	840	897	-1,1	740
H	Gastgewerbe	238	+5,8	202	216	-5,3	203
I	Verkehr und Nachrichtenübermittlung	124	+6,0	107	130	+15,0	115
J	Kredit- und Versicherungsgewerbe	176	+24,8	144	152	+27,7	120
K	Grundstücks- und Wohnungswesen, Vermietung beweglicher Sachen usw.	815	-3,2	716	644	+4,4	541
O	Erbringung von sonstigen öffentlichen und persönlichen Dienstleistungen	222	+1,8	210	155	-	139
B, C, E, M, N	Übrige Wirtschaftszweige	74	-22,1	69	60	+36,4	52
A – K, M – O	Insgesamt	3 046	+3,1	2 626	2 654	+2,6	2 238

Noch: 4. Gewerbeanzeigen*) 2002 nach Wirtschaftszweigen und Verwaltungsbezirken

Nr. der Klassifikation ¹⁾	Wirtschaftsgliederung	Anmeldung			Abmeldung		
		insgesamt		darunter Neuerichtung ²⁾	insgesamt		darunter Aufgabe ³⁾
		Anzahl	Veränderung gegenüber Vorjahr %	Anzahl	Anzahl	Veränderung gegenüber Vorjahr %	Anzahl
Kreis Wesel							
A	Land- und Forstwirtschaft	66	+26,9	55	59	+31,1	48
D	Verarbeitendes Gewerbe	152	-2,6	117	125	-7,4	100
F	Baugewerbe	363	+6,8	303	349	-0,6	278
G	Handel; Instandhaltung und Reparatur von Kfz und Gebrauchsgütern	1 220	-0,2	914	1 200	-1,6	935
H	Gastgewerbe	296	+3,1	96	300	+6,8	182
I	Verkehr und Nachrichtenübermittlung	149	+10,4	115	132	+8,2	103
J	Kredit- und Versicherungsgewerbe	222	+2,8	196	176	+0,6	137
K	Grundstücks- und Wohnungswesen, Vermietung beweglicher Sachen usw.	943	+6,1	818	691	-4,7	585
O	Erbringung von sonstigen öffentlichen und persönlichen Dienstleistungen	305	-9,0	234	242	+9,5	198
B, C, E, M, N	Übrige Wirtschaftszweige	105	-7,1	95	57	-26,0	45
A – K, M – O	Insgesamt	3 821	+2,0	2 943	3 331	-0,6	2 611
Regierungsbezirk Düsseldorf							
A	Land- und Forstwirtschaft	558	+18,0	492	471	+12,4	393
D	Verarbeitendes Gewerbe	1 787	-3,2	1 338	1 913	-8,6	1 427
F	Baugewerbe	3 280	-1,6	2 840	3 522	+3,0	2 978
G	Handel; Instandhaltung und Reparatur von Kfz und Gebrauchsgütern	14 642	+4,6	11 875	14 311	-0,5	11 507
H	Gastgewerbe	3 837	+0,4	2 079	3 875	+1,1	2 631
I	Verkehr und Nachrichtenübermittlung	2 187	+3,9	1 827	2 328	+3,7	1 902
J	Kredit- und Versicherungsgewerbe	2 358	+1,9	2 110	2 042	+1,2	1 733
K	Grundstücks- und Wohnungswesen, Vermietung beweglicher Sachen usw.	13 882	+0,4	12 386	10 550	-0,3	8 730
O	Erbringung von sonstigen öffentlichen und persönlichen Dienstleistungen	3 617	+5,0	3 048	2 873	+6,1	2 342
B, C, E, M, N	Übrige Wirtschaftszweige	975	-11,4	882	655	-7,1	567
A – K, M – O	Insgesamt	47 123	+1,8	38 877	42 540	+0,3	34 210

Noch: 4. Gewerbeanzeigen*) 2002 nach Wirtschaftszweigen und Verwaltungsbezirken

Nr. der Klassifikation ¹⁾	Wirtschaftsgliederung	Anmeldung			Abmeldung		
		insgesamt		darunter Neuer-richtung ²⁾	insgesamt		darunter Aufgabe ³⁾
		Anzahl	Veränderung gegenüber Vorjahr %	Anzahl	Anzahl	Veränderung gegenüber Vorjahr %	Anzahl
kreisfreie Stadt Aachen							
A	Land- und Forstwirtschaft	12	-33,3	11	12	-7,7	11
D	Verarbeitendes Gewerbe	74	+27,6	57	83	+23,9	54
F	Baugewerbe	150	+2,7	130	132	-9,6	105
G	Handel; Instandhaltung und Reparatur von Kfz und Gebrauchsgütern	688	+34,4	522	658	+19,2	484
H	Gastgewerbe	177	+10,6	52	172	-3,4	98
I	Verkehr und Nachrichtenübermittlung	105	+61,5	85	86	+50,9	62
J	Kredit- und Versicherungsgewerbe	105	+14,1	99	112	+17,9	88
K	Grundstücks- und Wohnungswesen, Vermietung beweglicher Sachen usw.	737	+28,4	667	492	+2,5	393
O	Erbringung von sonstigen öffentlichen und persönlichen Dienstleistungen	158	-2,5	126	133	+35,7	102
B, C, E, M, N	Übrige Wirtschaftszweige	38	+8,6	35	32	-3,0	28
A – K, M – O	Insgesamt	2 244	+23,2	1 784	1 912	+11,2	1 425
kreisfreie Stadt Bonn							
A	Land- und Forstwirtschaft	37	+105,6	33	27	-	22
D	Verarbeitendes Gewerbe	65	-20,7	45	81	-20,6	58
F	Baugewerbe	170	+9,7	145	161	-3,0	132
G	Handel; Instandhaltung und Reparatur von Kfz und Gebrauchsgütern	785	-9,2	550	763	-10,1	564
H	Gastgewerbe	219	-8,4	86	238	-0,4	127
I	Verkehr und Nachrichtenübermittlung	161	-15,3	127	153	+27,5	113
J	Kredit- und Versicherungsgewerbe	154	-6,7	143	122	-8,3	99
K	Grundstücks- und Wohnungswesen, Vermietung beweglicher Sachen usw.	974	-15,3	838	755	-4,8	615
O	Erbringung von sonstigen öffentlichen und persönlichen Dienstleistungen	243	+6,1	195	176	+10,0	133
B, C, E, M, N	Übrige Wirtschaftszweige	72	+1,4	70	49	-7,5	48
A – K, M – O	Insgesamt	2 880	-9,0	2 232	2 525	-4,4	1 911

Noch: 4. Gewerbeanzeigen*) 2002 nach Wirtschaftszweigen und Verwaltungsbezirken

Nr. der Klassifikation ¹⁾	Wirtschaftsgliederung	Anmeldung			Abmeldung		
		insgesamt		darunter Neuer-richtung ²⁾	insgesamt		darunter Aufgabe ³⁾
		Anzahl	Veränderung gegenüber Vorjahr %	Anzahl	Anzahl	Veränderung gegenüber Vorjahr %	Anzahl
kreisfreie Stadt Köln							
A	Land- und Forstwirtschaft	59	+5,4	57	63	+43,2	54
D	Verarbeitendes Gewerbe	302	+6,3	264	375	+21,4	304
F	Baugewerbe	594	-1,8	574	688	+15,2	617
G	Handel; Instandhaltung und Reparatur von Kfz und Gebrauchsgütern	2 652	+4,5	2 310	2 985	+11,3	2 407
H	Gastgewerbe	901	+4,9	557	906	+8,8	387
I	Verkehr und Nachrichtenübermittlung	564	-10,8	525	609	+6,8	530
J	Kredit- und Versicherungsgewerbe	423	-19,9	404	381	-3,5	334
K	Grundstücks- und Wohnungswesen, Vermietung beweglicher Sachen usw.	4 445	-4,6	4 244	3 200	+8,7	2 838
O	Erbringung von sonstigen öffentlichen und persönlichen Dienstleistungen	1 058	+3,5	997	845	+21,9	728
B, C, E, M, N	Übrige Wirtschaftszweige	167	-17,3	157	132	+20,0	121
A – K, M – O	Insgesamt	11 165	-1,9	10 089	10 184	+11,0	8 320
kreisfreie Stadt Leverkusen							
A	Land- und Forstwirtschaft	15	+25,0	13	11	-8,3	10
D	Verarbeitendes Gewerbe	46	-4,2	35	41	-4,7	32
F	Baugewerbe	83	-7,8	72	111	+30,6	99
G	Handel; Instandhaltung und Reparatur von Kfz und Gebrauchsgütern	360	+18,0	297	366	+14,7	328
H	Gastgewerbe	117	+3,5	54	110	+0,9	107
I	Verkehr und Nachrichtenübermittlung	54	-8,5	50	57	-9,5	54
J	Kredit- und Versicherungsgewerbe	52	-5,5	47	66	+26,9	60
K	Grundstücks- und Wohnungswesen, Vermietung beweglicher Sachen usw.	343	+1,8	308	268	+7,2	234
O	Erbringung von sonstigen öffentlichen und persönlichen Dienstleistungen	130	+52,9	112	95	+18,8	88
B, C, E, M, N	Übrige Wirtschaftszweige	14	-33,3	13	15	+15,4	14
A – K, M – O	Insgesamt	1 214	+7,9	1 001	1 140	+11,1	1 026

Noch: 4. Gewerbeanzeigen*) 2002 nach Wirtschaftszweigen und Verwaltungsbezirken

Nr. der Klassifikation ¹⁾	Wirtschaftsgliederung	Anmeldung			Abmeldung		
		insgesamt		darunter Neuer-richtung ²⁾	insgesamt		darunter Aufgabe ³⁾
		Anzahl	Veränderung gegenüber Vorjahr %	Anzahl	Anzahl	Veränderung gegenüber Vorjahr %	Anzahl
Kreis Aachen							
A	Land- und Forstwirtschaft	36	-10,0	32	29	-21,6	27
D	Verarbeitendes Gewerbe	100	-8,3	76	87	-19,4	71
F	Baugewerbe	277	+13,1	222	263	+0,4	207
G	Handel; Instandhaltung und Reparatur von Kfz und Gebrauchsgütern	777	+3,5	614	727	-7,6	571
H	Gastgewerbe	199	-21,7	91	242	-2,4	181
I	Verkehr und Nachrichtenübermittlung	111	+11,0	93	92	-11,5	72
J	Kredit- und Versicherungsgewerbe	129	-3,7	113	111	-5,9	89
K	Grundstücks- und Wohnungswesen, Vermietung beweglicher Sachen usw.	555	-16,7	493	433	-9,0	331
O	Erbringung von sonstigen öffentlichen und persönlichen Dienstleistungen	196	-	169	149	+0,7	113
B, C, E, M, N	Übrige Wirtschaftszweige	69	-1,4	59	50	+16,3	41
A – K, M – O	Insgesamt	2 449	-4,5	1 962	2 183	-6,3	1 703
Kreis Düren							
A	Land- und Forstwirtschaft	45	-18,2	39	40	-14,9	32
D	Verarbeitendes Gewerbe	74	-17,8	55	76	-30,9	53
F	Baugewerbe	189	-24,1	152	202	-12,2	153
G	Handel; Instandhaltung und Reparatur von Kfz und Gebrauchsgütern	683	+0,4	564	610	-10,0	468
H	Gastgewerbe	178	-0,6	58	205	+13,9	112
I	Verkehr und Nachrichtenübermittlung	72	-28,7	61	84	-6,7	68
J	Kredit- und Versicherungsgewerbe	137	+12,3	121	92	-6,1	67
K	Grundstücks- und Wohnungswesen, Vermietung beweglicher Sachen usw.	484	-13,6	427	369	-15,4	289
O	Erbringung von sonstigen öffentlichen und persönlichen Dienstleistungen	191	+3,2	168	134	-5,6	111
B, C, E, M, N	Übrige Wirtschaftszweige	75	+7,1	67	44	-4,3	34
A – K, M – O	Insgesamt	2 128	-7,1	1 712	1 856	-9,8	1 387

Noch: 4. Gewerbeanzeigen*) 2002 nach Wirtschaftszweigen und Verwaltungsbezirken

Nr. der Klassifikation ¹⁾	Wirtschaftsgliederung	Anmeldung			Abmeldung		
		insgesamt		darunter Neuerichtung ²⁾	insgesamt		darunter Aufgabe ³⁾
		Anzahl	Veränderung gegenüber Vorjahr %	Anzahl	Anzahl	Veränderung gegenüber Vorjahr %	Anzahl
Erftkreis							
A	Land- und Forstwirtschaft	71	+54,3	60	50	+19,0	36
D	Verarbeitendes Gewerbe	199	+33,6	146	157	+13,8	104
F	Baugewerbe	368	-0,8	288	323	-12,2	258
G	Handel; Instandhaltung und Reparatur von Kfz und Gebrauchsgütern	1 369	+15,1	1 052	1 206	+2,5	912
H	Gastgewerbe	246	-19,1	127	258	-15,7	162
I	Verkehr und Nachrichtenübermittlung	240	+2,6	198	229	-1,3	178
J	Kredit- und Versicherungsgewerbe	249	-12,6	206	186	-6,5	155
K	Grundstücks- und Wohnungswesen, Vermietung beweglicher Sachen usw.	1 503	+1,6	1 275	1 001	-2,1	799
O	Erbringung von sonstigen öffentlichen und persönlichen Dienstleistungen	374	+5,1	318	293	+8,5	239
B, C, E, M, N	Übrige Wirtschaftszweige	95	-17,4	83	64	-8,6	45
A – K, M – O	Insgesamt	4 714	+4,1	3 753	3 767	-1,5	2 888
Kreis Euskirchen							
A	Land- und Forstwirtschaft	60	+30,4	55	29	-25,6	24
D	Verarbeitendes Gewerbe	74	-3,9	53	78	+23,8	55
F	Baugewerbe	182	-5,2	163	172	-14,0	145
G	Handel; Instandhaltung und Reparatur von Kfz und Gebrauchsgütern	564	+7,0	459	421	-18,7	345
H	Gastgewerbe	141	+10,2	67	135	-1,5	92
I	Verkehr und Nachrichtenübermittlung	58	-18,3	46	46	-24,6	41
J	Kredit- und Versicherungsgewerbe	85	-13,3	79	61	-12,9	50
K	Grundstücks- und Wohnungswesen, Vermietung beweglicher Sachen usw.	399	-12,7	354	295	-9,2	235
O	Erbringung von sonstigen öffentlichen und persönlichen Dienstleistungen	156	+13,9	136	84	-10,6	71
B, C, E, M, N	Übrige Wirtschaftszweige	57	-9,5	51	28	-17,6	23
A – K, M – O	Insgesamt	1 776	-1,1	1 463	1 349	-12,5	1 081

Noch: 4. Gewerbeanzeigen*) 2002 nach Wirtschaftszweigen und Verwaltungsbezirken

Nr. der Klassifikation ¹⁾	Wirtschaftsgliederung	Anmeldung			Abmeldung		
		insgesamt		darunter Neuer-richtung ²⁾	insgesamt		darunter Aufgabe ³⁾
		Anzahl	Veränderung gegenüber Vorjahr %	Anzahl	Anzahl	Veränderung gegenüber Vorjahr %	Anzahl
Kreis Heinsberg							
A	Land- und Forstwirtschaft	42	-2,3	39	44	-6,4	37
D	Verarbeitendes Gewerbe	76	-12,6	51	83	-1,2	59
F	Baugewerbe	239	+3,9	195	255	+5,4	202
G	Handel; Instandhaltung und Reparatur von Kfz und Gebrauchsgütern	733	+8,8	604	643	-1,5	508
H	Gastgewerbe	148	-2,6	52	172	+13,9	90
I	Verkehr und Nachrichtenübermittlung	70	-31,4	60	81	-6,9	67
J	Kredit- und Versicherungsgewerbe	110	+10,0	96	84	+15,1	70
K	Grundstücks- und Wohnungswesen, Vermietung beweglicher Sachen usw.	502	+10,3	442	415	+19,9	356
O	Erbringung von sonstigen öffentlichen und persönlichen Dienstleistungen	172	+3,0	148	140	+19,7	116
B, C, E, M, N	Übrige Wirtschaftszweige	84	-10,6	60	68	+151,9	60
A – K, M – O	Insgesamt	2 176	+3,4	1 747	1 985	+8,6	1 565
Oberbergischer Kreis							
A	Land- und Forstwirtschaft	71	-1,4	65	41	-25,5	37
D	Verarbeitendes Gewerbe	151	+20,8	99	126	+10,5	74
F	Baugewerbe	205	-1,9	176	179	-5,8	140
G	Handel; Instandhaltung und Reparatur von Kfz und Gebrauchsgütern	806	+4,9	629	747	+4,3	560
H	Gastgewerbe	165	+5,8	80	170	+1,2	95
I	Verkehr und Nachrichtenübermittlung	81	+8,0	65	87	+7,4	68
J	Kredit- und Versicherungsgewerbe	139	-7,3	120	127	+35,1	107
K	Grundstücks- und Wohnungswesen, Vermietung beweglicher Sachen usw.	558	-	487	421	+15,0	339
O	Erbringung von sonstigen öffentlichen und persönlichen Dienstleistungen	177	+10,6	138	130	+4,8	88
B, C, E, M, N	Übrige Wirtschaftszweige	60	-15,5	51	32	-15,8	22
A – K, M – O	Insgesamt	2 413	+2,9	1 910	2 060	+5,9	1 530

Noch: 4. Gewerbeanzeigen*) 2002 nach Wirtschaftszweigen und Verwaltungsbezirken

Nr. der Klassifikation ¹⁾	Wirtschaftsgliederung	Anmeldung			Abmeldung		
		insgesamt		darunter Neuer-richtung ²⁾	insgesamt		darunter Aufgabe ³⁾
		Anzahl	Veränderung gegenüber Vorjahr %	Anzahl	Anzahl	Veränderung gegenüber Vorjahr %	Anzahl
Rheinisch-Bergischer Kreis							
A	Land- und Forstwirtschaft	46	-11,5	43	38	-15,6	33
D	Verarbeitendes Gewerbe	93	+4,5	76	109	+11,2	87
F	Baugewerbe	218	-15,5	189	209	-4,6	183
G	Handel; Instandhaltung und Reparatur von Kfz und Gebrauchsgütern	759	+3,0	640	704	-2,4	600
H	Gastgewerbe	163	-6,9	69	169	+3,0	124
I	Verkehr und Nachrichtenübermittlung	99	-11,6	85	98	+5,4	86
J	Kredit- und Versicherungsgewerbe	151	-3,2	140	143	+44,4	123
K	Grundstücks- und Wohnungswesen, Vermietung beweglicher Sachen usw.	836	-3,9	763	605	-	526
O	Erbringung von sonstigen öffentlichen und persönlichen Dienstleistungen	215	+3,9	193	147	-3,3	122
B, C, E, M, N	Übrige Wirtschaftszweige	85	+10,4	80	42	+35,5	37
A – K, M – O	Insgesamt	2 665	-2,5	2 278	2 264	+1,7	1 921
Rhein-Sieg-Kreis							
A	Land- und Forstwirtschaft	122	-0,8	113	106	+29,3	91
D	Verarbeitendes Gewerbe	186	+1,6	127	187	+23,0	133
F	Baugewerbe	507	+9,0	416	468	+11,4	376
G	Handel; Instandhaltung und Reparatur von Kfz und Gebrauchsgütern	1 595	+9,3	1 319	1 323	-0,8	1 064
H	Gastgewerbe	325	-1,8	161	303	+1,0	163
I	Verkehr und Nachrichtenübermittlung	269	+20,6	238	237	+13,9	193
J	Kredit- und Versicherungsgewerbe	273	+4,6	249	225	+13,1	185
K	Grundstücks- und Wohnungswesen, Vermietung beweglicher Sachen usw.	1 795	+1,4	1 582	1 323	+6,0	1 059
O	Erbringung von sonstigen öffentlichen und persönlichen Dienstleistungen	441	-2,2	376	341	+22,2	265
B, C, E, M, N	Übrige Wirtschaftszweige	141	-20,3	126	93	-2,1	71
A – K, M – O	Insgesamt	5 654	+3,9	4 707	4 606	+6,7	3 600

Noch: 4. Gewerbeanzeigen*) 2002 nach Wirtschaftszweigen und Verwaltungsbezirken

Nr. der Klassifikation ¹⁾	Wirtschaftsgliederung	Anmeldung			Abmeldung		
		insgesamt		darunter Neuer-richtung ²⁾	insgesamt		darunter Aufgabe ³⁾
		Anzahl	Veränderung gegenüber Vorjahr %	Anzahl	Anzahl	Veränderung gegenüber Vorjahr %	Anzahl
Regierungsbezirk Köln							
A	Land- und Forstwirtschaft	616	+6,0	560	490	–	414
D	Verarbeitendes Gewerbe	1 440	+4,3	1 084	1 483	+6,8	1 084
F	Baugewerbe	3 182	–1,0	2 722	3 163	+1,2	2 617
G	Handel; Instandhaltung und Reparatur von Kfz und Gebrauchsgütern	11 771	+7,0	9 560	11 153	+1,5	8 811
H	Gastgewerbe	2 979	–2,3	1 454	3 080	+2,2	1 738
I	Verkehr und Nachrichtenübermittlung	1 884	–4,1	1 633	1 859	+5,3	1 532
J	Kredit- und Versicherungsgewerbe	2 007	–6,5	1 817	1 710	+5,2	1 427
K	Grundstücks- und Wohnungswesen, Vermietung beweglicher Sachen usw.	13 131	–3,0	11 880	9 577	+3,1	8 014
O	Erbringung von sonstigen öffentlichen und persönlichen Dienstleistungen	3 511	+4,6	3 076	2 667	+13,2	2 176
B, C, E, M, N	Übrige Wirtschaftszweige	957	–10,2	852	649	+9,4	544
A – K, M – O	Insgesamt	41 478	+0,4	34 638	35 831	+3,5	28 357
kreisfreie Stadt Bottrop							
A	Land- und Forstwirtschaft	8	+14,3	6	9	+28,6	7
D	Verarbeitendes Gewerbe	29	–27,5	22	27	–30,8	20
F	Baugewerbe	77	–9,4	60	76	+5,6	64
G	Handel; Instandhaltung und Reparatur von Kfz und Gebrauchsgütern	312	+2,6	255	305	–1,9	248
H	Gastgewerbe	76	–6,2	45	75	–5,1	54
I	Verkehr und Nachrichtenübermittlung	31	+3,3	28	40	+33,3	34
J	Kredit- und Versicherungsgewerbe	42	–2,3	38	32	–5,9	30
K	Grundstücks- und Wohnungswesen, Vermietung beweglicher Sachen usw.	191	+1,1	167	124	–12,1	108
O	Erbringung von sonstigen öffentlichen und persönlichen Dienstleistungen	53	+1,9	35	38	–20,8	25
B, C, E, M, N	Übrige Wirtschaftszweige	26	+44,4	24	24	+50,0	19
A – K, M – O	Insgesamt	845	–0,5	680	750	–3,5	609

Noch: 4. Gewerbeanzeigen*) 2002 nach Wirtschaftszweigen und Verwaltungsbezirken

Nr. der Klassifikation ¹⁾	Wirtschaftsgliederung	Anmeldung			Abmeldung		
		insgesamt		darunter Neuerichtung ²⁾	insgesamt		darunter Aufgabe ³⁾
		Anzahl	Veränderung gegenüber Vorjahr %	Anzahl	Anzahl	Veränderung gegenüber Vorjahr %	Anzahl
kreisfreie Stadt Gelsenkirchen							
A	Land- und Forstwirtschaft	13	-13,3	12	17	+54,5	16
D	Verarbeitendes Gewerbe	42	-26,3	32	66	+3,1	45
F	Baugewerbe	143	-18,8	117	164	-6,3	138
G	Handel; Instandhaltung und Reparatur von Kfz und Gebrauchsgütern	602	-1,0	432	599	-8,5	432
H	Gastgewerbe	217	+17,9	74	183	-4,7	102
I	Verkehr und Nachrichtenübermittlung	78	-2,5	64	74	-	58
J	Kredit- und Versicherungsgewerbe	89	+7,2	81	86	+8,9	76
K	Grundstücks- und Wohnungswesen, Vermietung beweglicher Sachen usw.	439	-7,8	399	346	-7,5	288
O	Erbringung von sonstigen öffentlichen und persönlichen Dienstleistungen	151	-15,6	95	152	-5,6	111
B, C, E, M, N	Übrige Wirtschaftszweige	36	+2,9	30	22	-46,3	15
A – K, M – O	Insgesamt	1 810	-4,4	1 336	1 709	-6,4	1 281
kreisfreie Stadt Münster							
A	Land- und Forstwirtschaft	16	-30,4	14	12	-42,9	9
D	Verarbeitendes Gewerbe	52	-14,8	35	45	-27,4	34
F	Baugewerbe	126	+7,7	104	135	+32,4	107
G	Handel; Instandhaltung und Reparatur von Kfz und Gebrauchsgütern	583	-2,2	439	530	-3,1	436
H	Gastgewerbe	195	+2,1	44	189	+6,2	115
I	Verkehr und Nachrichtenübermittlung	103	+7,3	71	86	+13,2	72
J	Kredit- und Versicherungsgewerbe	114	-9,5	107	114	+11,8	100
K	Grundstücks- und Wohnungswesen, Vermietung beweglicher Sachen usw.	801	+6,1	698	522	+16,0	449
O	Erbringung von sonstigen öffentlichen und persönlichen Dienstleistungen	166	+16,1	126	113	+9,7	89
B, C, E, M, N	Übrige Wirtschaftszweige	47	-14,5	41	28	-	25
A – K, M – O	Insgesamt	2 203	+1,8	1 679	1 774	+6,3	1 436

Noch: 4. Gewerbeanzeigen*) 2002 nach Wirtschaftszweigen und Verwaltungsbezirken

Nr. der Klassifikation ¹⁾	Wirtschaftsgliederung	Anmeldung			Abmeldung		
		insgesamt		darunter Neuer-richtung ²⁾	insgesamt		darunter Aufgabe ³⁾
		Anzahl	Veränderung gegenüber Vorjahr %	Anzahl	Anzahl	Veränderung gegenüber Vorjahr %	Anzahl
Kreis Borken							
A	Land- und Forstwirtschaft	69	-	59	59	+7,3	45
D	Verarbeitendes Gewerbe	133	-15,8	101	118	-21,9	85
F	Baugewerbe	282	+0,7	241	331	+11,1	274
G	Handel; Instandhaltung und Reparatur von Kfz und Gebrauchsgütern	977	+10,4	812	833	-4,1	630
H	Gastgewerbe	232	+4,5	85	226	-	109
I	Verkehr und Nachrichtenübermittlung	75	-13,8	60	82	-9,9	66
J	Kredit- und Versicherungsgewerbe	133	-24,4	122	125	-5,3	111
K	Grundstücks- und Wohnungswesen, Vermietung beweglicher Sachen usw.	577	+1,1	516	394	+10,7	312
O	Erbringung von sonstigen öffentlichen und persönlichen Dienstleistungen	169	-0,6	142	124	-8,8	99
B, C, E, M, N	Übrige Wirtschaftszweige	74	-24,5	67	37	+54,2	26
A – K, M – O	Insgesamt	2 721	+0,2	2 205	2 329	-0,4	1 757
Kreis Coesfeld							
A	Land- und Forstwirtschaft	29	-12,1	27	26	-	21
D	Verarbeitendes Gewerbe	63	-1,6	47	59	+3,5	47
F	Baugewerbe	125	-16,1	114	132	-8,3	119
G	Handel; Instandhaltung und Reparatur von Kfz und Gebrauchsgütern	552	+6,6	464	491	+5,6	413
H	Gastgewerbe	97	-4,0	47	96	+1,1	63
I	Verkehr und Nachrichtenübermittlung	36	-39,0	27	49	+14,0	37
J	Kredit- und Versicherungsgewerbe	83	-17,8	77	73	+7,4	65
K	Grundstücks- und Wohnungswesen, Vermietung beweglicher Sachen usw.	345	-5,7	302	262	+1,9	219
O	Erbringung von sonstigen öffentlichen und persönlichen Dienstleistungen	117	-1,7	96	100	+26,6	78
B, C, E, M, N	Übrige Wirtschaftszweige	60	+30,4	51	19	-29,6	7
A – K, M – O	Insgesamt	1 507	-3,1	1 252	1 307	+3,6	1 069

Noch: 4. Gewerbeanzeigen*) 2002 nach Wirtschaftszweigen und Verwaltungsbezirken

Nr. der Klassifikation ¹⁾	Wirtschaftsgliederung	Anmeldung			Abmeldung		
		insgesamt		darunter Neuer-richtung ²⁾	insgesamt		darunter Aufgabe ³⁾
		Anzahl	Veränderung gegenüber Vorjahr %	Anzahl	Anzahl	Veränderung gegenüber Vorjahr %	Anzahl
Kreis Recklinghausen							
A	Land- und Forstwirtschaft	43	-36,8	41	41	-30,5	39
D	Verarbeitendes Gewerbe	151	-12,7	114	172	-9,9	131
F	Baugewerbe	377	+1,3	321	394	-5,5	338
G	Handel; Instandhaltung und Reparatur von Kfz und Gebrauchsgütern	1 570	-3,7	1 265	1 557	-5,9	1 266
H	Gastgewerbe	431	-9,3	186	462	+0,2	289
I	Verkehr und Nachrichtenübermittlung	164	-13,2	134	159	-12,2	133
J	Kredit- und Versicherungsgewerbe	250	-20,6	233	260	+9,2	233
K	Grundstücks- und Wohnungswesen, Vermietung beweglicher Sachen usw.	1 083	-1,6	977	852	+8,1	705
O	Erbringung von sonstigen öffentlichen und persönlichen Dienstleistungen	341	-14,1	281	311	-1,9	258
B, C, E, M, N	Übrige Wirtschaftszweige	96	-25,0	88	78	+11,4	69
A – K, M – O	Insgesamt	4 506	-7,1	3 640	4 286	-2,1	3 461
Kreis Steinfurt							
A	Land- und Forstwirtschaft	64	+20,8	47	59	+78,8	47
D	Verarbeitendes Gewerbe	139	+13,0	92	124	+12,7	92
F	Baugewerbe	251	+7,7	201	269	+21,7	221
G	Handel; Instandhaltung und Reparatur von Kfz und Gebrauchsgütern	1 044	+5,6	837	942	+3,4	748
H	Gastgewerbe	232	-13,8	95	244	-10,9	145
I	Verkehr und Nachrichtenübermittlung	123	-7,5	86	116	-3,3	78
J	Kredit- und Versicherungsgewerbe	220	+25,0	205	181	+37,1	156
K	Grundstücks- und Wohnungswesen, Vermietung beweglicher Sachen usw.	740	+6,0	647	456	+17,8	349
O	Erbringung von sonstigen öffentlichen und persönlichen Dienstleistungen	223	+4,7	177	164	+18,8	125
B, C, E, M, N	Übrige Wirtschaftszweige	119	+16,7	108	33	-19,5	25
A – K, M – O	Insgesamt	3 155	+5,6	2 495	2 588	+9,3	1 986

Noch: 4. Gewerbeanzeigen*) 2002 nach Wirtschaftszweigen und Verwaltungsbezirken

Nr. der Klassifikation ¹⁾	Wirtschaftsgliederung	Anmeldung			Abmeldung		
		insgesamt		darunter Neuer-richtung ²⁾	insgesamt		darunter Aufgabe ³⁾
		Anzahl	Veränderung gegenüber Vorjahr %	Anzahl	Anzahl	Veränderung gegenüber Vorjahr %	Anzahl
Kreis Warendorf							
A	Land- und Forstwirtschaft	31	-27,9	24	27	-27,0	20
D	Verarbeitendes Gewerbe	98	-3,0	68	83	-17,0	56
F	Baugewerbe	122	-6,2	100	144	+14,3	112
G	Handel; Instandhaltung und Reparatur von Kfz und Gebrauchsgütern	618	-4,5	532	548	-9,6	454
H	Gastgewerbe	143	-13,9	79	130	-19,8	75
I	Verkehr und Nachrichtenübermittlung	48	-12,7	42	44	-20,0	35
J	Kredit- und Versicherungsgewerbe	104	-8,8	101	84	+3,7	76
K	Grundstücks- und Wohnungswesen, Vermietung beweglicher Sachen usw.	413	-	381	277	+3,7	231
O	Erbringung von sonstigen öffentlichen und persönlichen Dienstleistungen	137	+6,2	125	91	+3,4	79
B, C, E, M, N	Übrige Wirtschaftszweige	77	+5,5	75	25	+19,0	24
A – K, M – O	Insgesamt	1 791	-4,3	1 527	1 453	-5,8	1 162
Regierungsbezirk Münster							
A	Land- und Forstwirtschaft	273	-12,2	230	250	+0,4	204
D	Verarbeitendes Gewerbe	707	-9,0	511	694	-10,3	510
F	Baugewerbe	1 503	-2,5	1 258	1 645	+5,8	1 373
G	Handel; Instandhaltung und Reparatur von Kfz und Gebrauchsgütern	6 258	+1,3	5 036	5 805	-3,5	4 627
H	Gastgewerbe	1 623	-3,9	655	1 605	-3,7	952
I	Verkehr und Nachrichtenübermittlung	658	-9,7	512	650	-3,0	513
J	Kredit- und Versicherungsgewerbe	1 035	-8,7	964	955	+10,3	847
K	Grundstücks- und Wohnungswesen, Vermietung beweglicher Sachen usw.	4 589	+0,4	4 087	3 233	+7,1	2 661
O	Erbringung von sonstigen öffentlichen und persönlichen Dienstleistungen	1 357	-3,2	1 077	1 093	+2,1	864
B, C, E, M, N	Übrige Wirtschaftszweige	535	-3,6	484	266	-0,7	210
A – K, M – O	Insgesamt	18 538	-1,8	14 814	16 196	+0,2	12 761

Noch: 4. Gewerbeanzeigen*) 2002 nach Wirtschaftszweigen und Verwaltungsbezirken

Nr. der Klassifikation ¹⁾	Wirtschaftsgliederung	Anmeldung			Abmeldung		
		insgesamt		darunter Neuerichtung ²⁾	insgesamt		darunter Aufgabe ³⁾
		Anzahl	Veränderung gegenüber Vorjahr %	Anzahl	Anzahl	Veränderung gegenüber Vorjahr %	Anzahl
kreisfreie Stadt Bielefeld							
A	Land- und Forstwirtschaft	21	-	17	23	+9,5	17
D	Verarbeitendes Gewerbe	114	-13,6	65	156	-1,9	100
F	Baugewerbe	138	-8,0	106	162	-15,6	128
G	Handel; Instandhaltung und Reparatur von Kfz und Gebrauchsgütern	897	-2,4	671	856	-12,9	630
H	Gastgewerbe	257	+3,6	75	262	+1,9	72
I	Verkehr und Nachrichtenübermittlung	142	+14,5	115	133	-7,6	108
J	Kredit- und Versicherungsgewerbe	158	-3,1	148	141	+16,5	128
K	Grundstücks- und Wohnungswesen, Vermietung beweglicher Sachen usw.	868	-3,0	744	728	+5,8	551
O	Erbringung von sonstigen öffentlichen und persönlichen Dienstleistungen	185	-11,1	149	175	-11,2	132
B, C, E, M, N	Übrige Wirtschaftszweige	69	-13,8	56	66	+11,9	52
A – K, M – O	Insgesamt	2 849	-3,1	2 146	2 702	-4,2	1 918
Kreis Gütersloh							
A	Land- und Forstwirtschaft	51	-5,6	37	40	-16,7	31
D	Verarbeitendes Gewerbe	143	-8,9	106	167	+5,0	121
F	Baugewerbe	215	-4,0	162	238	+1,7	179
G	Handel; Instandhaltung und Reparatur von Kfz und Gebrauchsgütern	966	+7,6	734	892	-	658
H	Gastgewerbe	215	+13,8	116	185	-4,6	125
I	Verkehr und Nachrichtenübermittlung	99	-15,4	80	100	-	73
J	Kredit- und Versicherungsgewerbe	148	+13,0	130	133	+35,7	105
K	Grundstücks- und Wohnungswesen, Vermietung beweglicher Sachen usw.	614	+2,3	501	462	+2,2	361
O	Erbringung von sonstigen öffentlichen und persönlichen Dienstleistungen	199	+29,2	159	151	+33,6	109
B, C, E, M, N	Übrige Wirtschaftszweige	77	-1,3	71	43	+59,3	33
A – K, M – O	Insgesamt	2 727	+4,8	2 096	2 411	+4,1	1 795

Noch: 4. Gewerbeanzeigen*) 2002 nach Wirtschaftszweigen und Verwaltungsbezirken

Nr. der Klassifikation ¹⁾	Wirtschaftsgliederung	Anmeldung			Abmeldung		
		insgesamt		darunter Neuer-richtung ²⁾	insgesamt		darunter Aufgabe ³⁾
		Anzahl	Veränderung gegenüber Vorjahr %	Anzahl	Anzahl	Veränderung gegenüber Vorjahr %	Anzahl
Kreis Herford							
A	Land- und Forstwirtschaft	34	+13,3	32	37	+37,0	33
D	Verarbeitendes Gewerbe	131	-6,4	73	175	+7,4	118
F	Baugewerbe	177	+1,1	140	200	-6,5	163
G	Handel; Instandhaltung und Reparatur von Kfz und Gebrauchsgütern	760	+7,3	599	729	-1,1	592
H	Gastgewerbe	178	+21,1	99	168	-11,6	125
I	Verkehr und Nachrichtenübermittlung	103	+33,8	78	86	-7,5	61
J	Kredit- und Versicherungsgewerbe	140	+7,7	126	93	+5,7	86
K	Grundstücks- und Wohnungswesen, Vermietung beweglicher Sachen usw.	570	-4,2	480	459	+28,9	358
O	Erbringung von sonstigen öffentlichen und persönlichen Dienstleistungen	158	+5,3	133	125	-6,0	100
B, C, E, M, N	Übrige Wirtschaftszweige	70	+27,3	62	40	+2,6	31
A – K, M – O	Insgesamt	2 321	+5,2	1 822	2 112	+3,5	1 667
Kreis Höxter							
A	Land- und Forstwirtschaft	34	-10,5	31	16	-44,8	15
D	Verarbeitendes Gewerbe	54	-12,9	41	53	-	39
F	Baugewerbe	76	+4,1	62	75	+7,1	61
G	Handel; Instandhaltung und Reparatur von Kfz und Gebrauchsgütern	348	+3,9	277	335	+1,8	257
H	Gastgewerbe	101	+23,2	47	106	+10,4	59
I	Verkehr und Nachrichtenübermittlung	29	+61,1	26	30	+15,4	27
J	Kredit- und Versicherungsgewerbe	54	-30,8	53	57	+78,1	53
K	Grundstücks- und Wohnungswesen, Vermietung beweglicher Sachen usw.	189	+16,0	172	98	-12,5	82
O	Erbringung von sonstigen öffentlichen und persönlichen Dienstleistungen	92	+33,3	74	49	+36,1	35
B, C, E, M, N	Übrige Wirtschaftszweige	39	-25,0	34	23	+53,3	18
A – K, M – O	Insgesamt	1 016	+4,7	817	842	+5,5	646

Noch: 4. Gewerbeanzeigen*) 2002 nach Wirtschaftszweigen und Verwaltungsbezirken

Nr. der Klassifikation ¹⁾	Wirtschaftsgliederung	Anmeldung			Abmeldung		
		insgesamt		darunter Neuer-richtung ²⁾	insgesamt		darunter Aufgabe ³⁾
		Anzahl	Veränderung gegenüber Vorjahr %	Anzahl	Anzahl	Veränderung gegenüber Vorjahr %	Anzahl
Kreis Lippe							
A	Land- und Forstwirtschaft	68	+58,1	65	44	-2,2	38
D	Verarbeitendes Gewerbe	153	+2,7	106	149	-10,2	122
F	Baugewerbe	202	-14,0	165	236	-1,3	199
G	Handel; Instandhaltung und Reparatur von Kfz und Gebrauchsgütern	962	+5,5	761	966	-1,6	775
H	Gastgewerbe	202	-8,6	104	246	+1,2	182
I	Verkehr und Nachrichtenübermittlung	107	+18,9	86	95	-	76
J	Kredit- und Versicherungsgewerbe	171	+3,6	144	180	+23,3	148
K	Grundstücks- und Wohnungswesen, Vermietung beweglicher Sachen usw.	670	-3,5	576	554	+10,6	438
O	Erbringung von sonstigen öffentlichen und persönlichen Dienstleistungen	224	+12,6	182	175	+8,0	140
B, C, E, M, N	Übrige Wirtschaftszweige	106	+23,3	99	44	-20,0	33
A – K, M – O	Insgesamt	2 865	+2,5	2 288	2 689	+2,1	2 151
Kreis Minden-Lübbecke							
A	Land- und Forstwirtschaft	47	+30,6	36	36	+2,9	30
D	Verarbeitendes Gewerbe	138	+6,2	90	159	+16,1	118
F	Baugewerbe	195	+17,5	161	224	+17,9	175
G	Handel; Instandhaltung und Reparatur von Kfz und Gebrauchsgütern	781	-9,2	616	839	-2,6	661
H	Gastgewerbe	180	-3,7	59	225	+11,4	148
I	Verkehr und Nachrichtenübermittlung	78	+2,6	61	80	-19,2	63
J	Kredit- und Versicherungsgewerbe	155	+3,3	140	142	+36,5	117
K	Grundstücks- und Wohnungswesen, Vermietung beweglicher Sachen usw.	599	+5,8	527	468	+5,9	383
O	Erbringung von sonstigen öffentlichen und persönlichen Dienstleistungen	207	+7,3	165	173	+26,3	137
B, C, E, M, N	Übrige Wirtschaftszweige	91	+7,1	72	50	-3,8	36
A – K, M – O	Insgesamt	2 471	+0,9	1 927	2 396	+6,1	1 868

Noch: 4. Gewerbeanzeigen*) 2002 nach Wirtschaftszweigen und Verwaltungsbezirken

Nr. der Klassifikation ¹⁾	Wirtschaftsgliederung	Anmeldung			Abmeldung		
		insgesamt		darunter Neuer-richtung ²⁾	insgesamt		darunter Aufgabe ³⁾
		Anzahl	Veränderung gegenüber Vorjahr %	Anzahl	Anzahl	Veränderung gegenüber Vorjahr %	Anzahl
Kreis Paderborn							
A	Land- und Forstwirtschaft	33	-21,4	30	30	+25,0	23
D	Verarbeitendes Gewerbe	95	+9,2	74	77	+4,1	60
F	Baugewerbe	175	-0,6	146	182	-11,2	155
G	Handel; Instandhaltung und Reparatur von Kfz und Gebrauchsgütern	840	+10,7	698	749	+5,0	590
H	Gastgewerbe	183	+3,4	77	164	-11,8	78
I	Verkehr und Nachrichtenübermittlung	69	+15,0	57	65	+3,2	44
J	Kredit- und Versicherungsgewerbe	138	-17,4	122	116	-	103
K	Grundstücks- und Wohnungswesen, Vermietung beweglicher Sachen usw.	603	+6,7	549	415	+8,9	328
O	Erbringung von sonstigen öffentlichen und persönlichen Dienstleistungen	168	+7,0	147	116	+8,4	84
B, C, E, M, N	Übrige Wirtschaftszweige	102	-3,8	96	31	-35,4	25
A – K, M – O	Insgesamt	2 406	+4,8	1 996	1 945	+1,5	1 490
Regierungsbezirk Detmold							
A	Land- und Forstwirtschaft	288	+9,1	248	226	-1,3	187
D	Verarbeitendes Gewerbe	828	-3,4	555	936	+2,7	678
F	Baugewerbe	1 178	-1,8	942	1 317	-2,0	1 060
G	Handel; Instandhaltung und Reparatur von Kfz und Gebrauchsgütern	5 554	+3,0	4 356	5 366	-2,4	4 163
H	Gastgewerbe	1 316	+5,2	577	1 356	-0,9	789
I	Verkehr und Nachrichtenübermittlung	627	+11,6	503	589	-5,0	452
J	Kredit- und Versicherungsgewerbe	964	-2,0	863	862	+22,3	740
K	Grundstücks- und Wohnungswesen, Vermietung beweglicher Sachen usw.	4 113	+0,9	3 549	3 184	+8,6	2 501
O	Erbringung von sonstigen öffentlichen und persönlichen Dienstleistungen	1 233	+9,1	1 009	964	+8,9	737
B, C, E, M, N	Übrige Wirtschaftszweige	554	+2,2	490	297	+0,7	228
A – K, M – O	Insgesamt	16 655	+2,4	13 092	15 097	+2,1	11 535

Noch: 4. Gewerbeanzeigen*) 2002 nach Wirtschaftszweigen und Verwaltungsbezirken

Nr. der Klassifikation ¹⁾	Wirtschaftsgliederung	Anmeldung			Abmeldung		
		insgesamt		darunter Neuerichtung ²⁾	insgesamt		darunter Aufgabe ³⁾
		Anzahl	Veränderung gegenüber Vorjahr %	Anzahl	Anzahl	Veränderung gegenüber Vorjahr %	Anzahl
kreisfreie Stadt Bochum							
A	Land- und Forstwirtschaft	25	+78,6	24	19	+90,0	16
D	Verarbeitendes Gewerbe	89	+11,3	79	97	-7,6	85
F	Baugewerbe	178	-12,3	167	215	+20,1	205
G	Handel; Instandhaltung und Reparatur von Kfz und Gebrauchsgütern	966	+5,1	875	970	-2,1	871
H	Gastgewerbe	286	-11,2	220	317	-0,3	290
I	Verkehr und Nachrichtenübermittlung	94	+3,3	89	110	-4,3	104
J	Kredit- und Versicherungsgewerbe	139	-15,2	135	143	+24,3	132
K	Grundstücks- und Wohnungswesen, Vermietung beweglicher Sachen usw.	652	+3,5	634	539	+13,0	492
O	Erbringung von sonstigen öffentlichen und persönlichen Dienstleistungen	200	-7,0	179	169	-8,6	153
B, C, E, M, N	Übrige Wirtschaftszweige	60	+9,1	56	33	-5,7	31
A – K, M – O	Insgesamt	2 689	-0,1	2 458	2 612	+3,2	2 379
kreisfreie Stadt Dortmund							
A	Land- und Forstwirtschaft	35	-7,9	33	33	+73,7	32
D	Verarbeitendes Gewerbe	126	+23,5	122	121	+45,8	113
F	Baugewerbe	352	+1,4	346	306	+9,3	292
G	Handel; Instandhaltung und Reparatur von Kfz und Gebrauchsgütern	1 441	+1,6	1 405	1 286	+2,8	1 231
H	Gastgewerbe	430	-20,1	417	436	-8,2	428
I	Verkehr und Nachrichtenübermittlung	201	-9,5	191	214	+3,9	202
J	Kredit- und Versicherungsgewerbe	262	-9,0	254	205	+17,1	201
K	Grundstücks- und Wohnungswesen, Vermietung beweglicher Sachen usw.	1 368	+9,1	1 346	857	+18,2	828
O	Erbringung von sonstigen öffentlichen und persönlichen Dienstleistungen	476	+16,4	467	326	+6,2	319
B, C, E, M, N	Übrige Wirtschaftszweige	77	-4,9	77	42	+5,0	40
A – K, M – O	Insgesamt	4 768	+1,5	4 658	3 826	+7,4	3 686

Noch: 4. Gewerbeanzeigen*) 2002 nach Wirtschaftszweigen und Verwaltungsbezirken

Nr. der Klassifikation ¹⁾	Wirtschaftsgliederung	Anmeldung			Abmeldung		
		insgesamt		darunter Neuer-richtung ²⁾	insgesamt		darunter Aufgabe ³⁾
		Anzahl	Veränderung gegenüber Vorjahr %	Anzahl	Anzahl	Veränderung gegenüber Vorjahr %	Anzahl
kreisfreie Stadt Hagen							
A	Land- und Forstwirtschaft	11	-21,4	11	8	-46,7	8
D	Verarbeitendes Gewerbe	59	+28,3	39	75	+10,3	55
F	Baugewerbe	112	-5,1	90	127	+7,6	106
G	Handel; Instandhaltung und Reparatur von Kfz und Gebrauchsgütern	511	+9,9	344	511	+0,8	393
H	Gastgewerbe	157	+7,5	27	160	+13,5	99
I	Verkehr und Nachrichtenübermittlung	73	-3,9	53	78	+4,0	60
J	Kredit- und Versicherungsgewerbe	72	-4,0	71	68	-6,8	62
K	Grundstücks- und Wohnungswesen, Vermietung beweglicher Sachen usw.	350	+19,0	314	239	+1,3	211
O	Erbringung von sonstigen öffentlichen und persönlichen Dienstleistungen	116	+12,6	70	107	+46,6	80
B, C, E, M, N	Übrige Wirtschaftszweige	27	-12,9	21	24	+50,0	18
A – K, M – O	Insgesamt	1 488	+8,8	1 040	1 397	+5,7	1 092
kreisfreie Stadt Hamm							
A	Land- und Forstwirtschaft	32	-3,0	31	19	-34,5	16
D	Verarbeitendes Gewerbe	39	-9,3	30	34	-20,9	29
F	Baugewerbe	91	-4,2	84	98	+3,2	90
G	Handel; Instandhaltung und Reparatur von Kfz und Gebrauchsgütern	490	+17,8	419	409	+4,1	357
H	Gastgewerbe	130	+13,0	123	129	+11,2	114
I	Verkehr und Nachrichtenübermittlung	36	-12,2	30	30	+3,4	27
J	Kredit- und Versicherungsgewerbe	68	+1,5	67	59	+3,5	55
K	Grundstücks- und Wohnungswesen, Vermietung beweglicher Sachen usw.	255	-10,8	240	163	-24,5	149
O	Erbringung von sonstigen öffentlichen und persönlichen Dienstleistungen	88	-10,2	71	72	+2,9	60
B, C, E, M, N	Übrige Wirtschaftszweige	26	-23,5	21	23	+27,8	20
A – K, M – O	Insgesamt	1 255	+2,2	1 116	1 036	-2,8	917

Noch: 4. Gewerbeanzeigen*) 2002 nach Wirtschaftszweigen und Verwaltungsbezirken

Nr. der Klassifikation ¹⁾	Wirtschaftsgliederung	Anmeldung			Abmeldung		
		insgesamt		darunter Neuer-richtung ²⁾	insgesamt		darunter Aufgabe ³⁾
		Anzahl	Veränderung gegenüber Vorjahr %	Anzahl	Anzahl	Veränderung gegenüber Vorjahr %	Anzahl
kreisfreie Stadt Herne							
A	Land- und Forstwirtschaft	10	+25,0	9	3	-72,7	3
D	Verarbeitendes Gewerbe	35	+12,9	24	42	+13,5	34
F	Baugewerbe	102	+14,6	82	105	+14,1	93
G	Handel; Instandhaltung und Reparatur von Kfz und Gebrauchsgütern	348	-14,1	248	376	-5,3	304
H	Gastgewerbe	119	+6,3	26	119	-4,8	94
I	Verkehr und Nachrichtenübermittlung	57	+5,6	48	54	+5,9	46
J	Kredit- und Versicherungsgewerbe	56	+3,7	49	42	-35,4	37
K	Grundstücks- und Wohnungswesen, Vermietung beweglicher Sachen usw.	228	-5,8	208	176	-6,9	153
O	Erbringung von sonstigen öffentlichen und persönlichen Dienstleistungen	116	+45,0	88	68	-5,6	52
B, C, E, M, N	Übrige Wirtschaftszweige	17	-10,5	15	15	-	13
A – K, M – O	Insgesamt	1 088	-0,5	797	1 000	-5,1	829
Ennepe-Ruhr-Kreis							
A	Land- und Forstwirtschaft	35	+2,9	33	32	+28,0	28
D	Verarbeitendes Gewerbe	143	-1,4	83	152	-1,3	105
F	Baugewerbe	174	-9,4	136	190	-5,5	145
G	Handel; Instandhaltung und Reparatur von Kfz und Gebrauchsgütern	885	+8,1	661	880	+6,8	685
H	Gastgewerbe	219	+3,8	57	220	+2,3	110
I	Verkehr und Nachrichtenübermittlung	88	-15,4	71	120	-1,6	95
J	Kredit- und Versicherungsgewerbe	150	+1,4	134	120	-10,4	98
K	Grundstücks- und Wohnungswesen, Vermietung beweglicher Sachen usw.	760	-0,9	647	626	+26,5	485
O	Erbringung von sonstigen öffentlichen und persönlichen Dienstleistungen	177	-12,4	128	167	+24,6	128
B, C, E, M, N	Übrige Wirtschaftszweige	60	+1,7	48	38	-17,4	29
A – K, M – O	Insgesamt	2 691	+0,4	1 998	2 545	+8,3	1 908

Noch: 4. Gewerbeanzeigen*) 2002 nach Wirtschaftszweigen und Verwaltungsbezirken

Nr. der Klassifikation ¹⁾	Wirtschaftsgliederung	Anmeldung			Abmeldung		
		insgesamt		darunter Neuer-richtung ²⁾	insgesamt		darunter Aufgabe ³⁾
		Anzahl	Veränderung gegenüber Vorjahr %	Anzahl	Anzahl	Veränderung gegenüber Vorjahr %	Anzahl
Hochsauerlandkreis							
A	Land- und Forstwirtschaft	59	+9,3	48	51	+37,8	41
D	Verarbeitendes Gewerbe	124	-11,4	91	146	-2,0	116
F	Baugewerbe	164	+4,5	130	149	-0,7	122
G	Handel; Instandhaltung und Reparatur von Kfz und Gebrauchsgütern	638	-1,5	498	653	+2,2	526
H	Gastgewerbe	207	-4,2	80	215	-19,2	133
I	Verkehr und Nachrichtenübermittlung	50	-21,9	40	66	-8,3	51
J	Kredit- und Versicherungsgewerbe	93	-25,0	87	98	+10,1	83
K	Grundstücks- und Wohnungswesen, Vermietung beweglicher Sachen usw.	381	-11,2	338	297	+7,2	250
O	Erbringung von sonstigen öffentlichen und persönlichen Dienstleistungen	147	-2,6	116	106	-7,8	78
B, C, E, M, N	Übrige Wirtschaftszweige	75	+2,7	68	35	+6,1	25
A – K, M – O	Insgesamt	1 938	-5,7	1 496	1 816	-0,6	1 425
Märkischer Kreis							
A	Land- und Forstwirtschaft	42	-43,2	40	60	-21,1	51
D	Verarbeitendes Gewerbe	278	-17,0	205	334	-8,0	253
F	Baugewerbe	212	-23,2	179	288	-4,0	246
G	Handel; Instandhaltung und Reparatur von Kfz und Gebrauchsgütern	1 077	-3,5	852	1 090	-5,3	892
H	Gastgewerbe	330	-3,5	168	343	+11,7	249
I	Verkehr und Nachrichtenübermittlung	164	+5,1	124	159	-13,1	119
J	Kredit- und Versicherungsgewerbe	191	-9,5	179	179	+16,2	158
K	Grundstücks- und Wohnungswesen, Vermietung beweglicher Sachen usw.	750	-19,1	680	630	-1,7	534
O	Erbringung von sonstigen öffentlichen und persönlichen Dienstleistungen	285	-3,7	226	235	+7,3	191
B, C, E, M, N	Übrige Wirtschaftszweige	51	-25,0	45	34	-38,2	30
A – K, M – O	Insgesamt	3 380	-11,1	2 698	3 352	-2,8	2 723

Noch: 4. Gewerbeanzeigen*) 2002 nach Wirtschaftszweigen und Verwaltungsbezirken

Nr. der Klassifikation ¹⁾	Wirtschaftsgliederung	Anmeldung			Abmeldung		
		insgesamt		darunter Neuerichtung ²⁾	insgesamt		darunter Aufgabe ³⁾
		Anzahl	Veränderung gegenüber Vorjahr %	Anzahl	Anzahl	Veränderung gegenüber Vorjahr %	Anzahl
Kreis Olpe							
A	Land- und Forstwirtschaft	38	+52,0	32	23	-11,5	20
D	Verarbeitendes Gewerbe	70	+7,7	43	64	-1,5	37
F	Baugewerbe	61	-7,6	39	76	+4,1	46
G	Handel; Instandhaltung und Reparatur von Kfz und Gebrauchsgütern	327	-10,9	241	288	-8,9	204
H	Gastgewerbe	72	-8,9	22	83	-8,8	50
I	Verkehr und Nachrichtenübermittlung	25	-10,7	17	29	-25,6	24
J	Kredit- und Versicherungsgewerbe	49	+16,7	41	46	-	41
K	Grundstücks- und Wohnungswesen, Vermietung beweglicher Sachen usw.	169	-21,4	140	131	-10,9	103
O	Erbringung von sonstigen öffentlichen und persönlichen Dienstleistungen	72	+5,9	56	48	-11,1	32
B, C, E, M, N	Übrige Wirtschaftszweige	27	-10,0	25	12	-25,0	7
A – K, M – O	Insgesamt	910	-7,6	656	800	-8,4	564
Kreis Siegen-Wittgenstein							
A	Land- und Forstwirtschaft	48	-12,7	41	32	-13,5	28
D	Verarbeitendes Gewerbe	99	-13,9	82	105	-21,6	88
F	Baugewerbe	151	+10,2	124	147	+5,0	124
G	Handel; Instandhaltung und Reparatur von Kfz und Gebrauchsgütern	714	-0,8	586	676	-4,0	550
H	Gastgewerbe	183	+15,1	61	189	-3,6	84
I	Verkehr und Nachrichtenübermittlung	68	-1,4	55	71	-11,3	55
J	Kredit- und Versicherungsgewerbe	138	-13,2	130	131	+2,3	115
K	Grundstücks- und Wohnungswesen, Vermietung beweglicher Sachen usw.	485	-6,0	439	368	+6,1	303
O	Erbringung von sonstigen öffentlichen und persönlichen Dienstleistungen	129	+0,8	105	95	-18,8	76
B, C, E, M, N	Übrige Wirtschaftszweige	69	+27,8	63	34	+30,8	27
A – K, M – O	Insgesamt	2 084	-1,3	1 686	1 848	-3,2	1 450

Noch: 4. Gewerbeanzeigen*) 2002 nach Wirtschaftszweigen und Verwaltungsbezirken

Nr. der Klassifikation ¹⁾	Wirtschaftsgliederung	Anmeldung			Abmeldung		
		insgesamt		darunter Neuerichtung ²⁾	insgesamt		darunter Aufgabe ³⁾
		Anzahl	Veränderung gegenüber Vorjahr %	Anzahl	Anzahl	Veränderung gegenüber Vorjahr %	Anzahl
Kreis Soest							
A	Land- und Forstwirtschaft	74	+10,4	66	44	+29,4	37
D	Verarbeitendes Gewerbe	102	-25,0	80	117	+6,4	91
F	Baugewerbe	193	-3,5	165	212	-3,6	181
G	Handel; Instandhaltung und Reparatur von Kfz und Gebrauchsgütern	900	+16,3	732	774	+4,9	631
H	Gastgewerbe	178	-9,6	85	193	-	127
I	Verkehr und Nachrichtenübermittlung	61	-7,6	45	61	-22,8	55
J	Kredit- und Versicherungsgewerbe	167	-18,5	150	132	+9,1	118
K	Grundstücks- und Wohnungswesen, Vermietung beweglicher Sachen usw.	530	+2,1	485	372	+2,5	310
O	Erbringung von sonstigen öffentlichen und persönlichen Dienstleistungen	185	-9,8	154	139	-14,7	110
B, C, E, M, N	Übrige Wirtschaftszweige	154	+31,6	140	44	-	32
A – K, M – O	Insgesamt	2 544	+2,3	2 102	2 088	+1,1	1 692
Kreis Unna							
A	Land- und Forstwirtschaft	28	-6,7	22	35	+2,9	30
D	Verarbeitendes Gewerbe	122	+8,9	93	125	-3,1	101
F	Baugewerbe	222	+6,2	191	230	-2,5	199
G	Handel; Instandhaltung und Reparatur von Kfz und Gebrauchsgütern	1 027	+0,7	837	933	-9,6	790
H	Gastgewerbe	250	-1,2	144	259	+4,4	186
I	Verkehr und Nachrichtenübermittlung	138	+8,7	122	120	-9,8	103
J	Kredit- und Versicherungsgewerbe	191	-5,9	174	177	+4,7	156
K	Grundstücks- und Wohnungswesen, Vermietung beweglicher Sachen usw.	774	+1,6	683	556	-0,9	479
O	Erbringung von sonstigen öffentlichen und persönlichen Dienstleistungen	243	+3,4	201	203	+16,7	169
B, C, E, M, N	Übrige Wirtschaftszweige	69	-10,4	63	42	+2,4	37
A – K, M – O	Insgesamt	3 064	+1,2	2 530	2 680	-2,8	2 250

Noch: 4. Gewerbeanzeigen*) 2002 nach Wirtschaftszweigen und Verwaltungsbezirken

Nr. der Klassifikation ¹⁾	Wirtschaftsgliederung	Anmeldung			Abmeldung		
		insgesamt		darunter Neuerichtung ²⁾	insgesamt		darunter Aufgabe ³⁾
		Anzahl	Veränderung gegenüber Vorjahr %	Anzahl	Anzahl	Veränderung gegenüber Vorjahr %	Anzahl
Regierungsbezirk Arnsberg							
A	Land- und Forstwirtschaft	437	-2,0	390	359	+1,7	310
D	Verarbeitendes Gewerbe	1 286	-4,7	971	1 412	-1,9	1 107
F	Baugewerbe	2 012	-3,7	1 733	2 143	+2,8	1 849
G	Handel; Instandhaltung und Reparatur von Kfz und Gebrauchsgütern	9 324	+2,6	7 698	8 846	-1,1	7 434
H	Gastgewerbe	2 561	-4,8	1 430	2 663	-1,0	1 964
I	Verkehr und Nachrichtenübermittlung	1 055	-3,9	885	1 112	-6,1	941
J	Kredit- und Versicherungsgewerbe	1 576	-9,4	1 471	1 400	+5,6	1 256
K	Grundstücks- und Wohnungswesen, Vermietung beweglicher Sachen usw.	6 702	-2,0	6 154	4 954	+6,0	4 297
O	Erbringung von sonstigen öffentlichen und persönlichen Dienstleistungen	2 234	+2,0	1 861	1 735	+3,1	1 448
B, C, E, M, N	Übrige Wirtschaftszweige	712	+2,0	642	376	-2,3	309
A – K, M – O	Insgesamt	27 899	-1,2	23 235	25 000	+1,0	20 915
Nordrhein-Westfalen							
A	Land- und Forstwirtschaft	2 172	+4,7	1 920	1 796	+3,2	1 508
D	Verarbeitendes Gewerbe	6 048	-2,6	4 459	6 438	-2,5	4 806
F	Baugewerbe	11 155	-2,0	9 495	11 790	+2,3	9 877
G	Handel; Instandhaltung und Reparatur von Kfz und Gebrauchsgütern	47 549	+4,1	38 525	45 481	-0,8	36 542
H	Gastgewerbe	12 316	-1,5	6 195	12 579	-	8 074
I	Verkehr und Nachrichtenübermittlung	6 411	-0,7	5 360	6 538	+0,8	5 340
J	Kredit- und Versicherungsgewerbe	7 940	-4,6	7 225	6 969	+6,6	6 003
K	Grundstücks- und Wohnungswesen, Vermietung beweglicher Sachen usw.	42 417	-1,0	38 056	31 498	+3,3	26 203
O	Erbringung von sonstigen öffentlichen und persönlichen Dienstleistungen	11 952	+3,7	10 071	9 332	+7,2	7 567
B, C, E, M, N	Übrige Wirtschaftszweige	3 733	-5,8	3 350	2 243	-0,1	1 858
A – K, M – O	Insgesamt	151 693	+0,5	124 656	134 664	+1,4	107 778