



## **Gewerbeanzeigen in Nordrhein-Westfalen**

**2001**

Herausgegeben vom  
Landesamt für Datenverarbeitung und Statistik Nordrhein-Westfalen  
Mauerstr. 51, 40476 Düsseldorf • Postfach 10 11 05, 40002 Düsseldorf  
Telefon (02 11) 94 49-01 • Telefax (02 11) 44 20 06  
Internet: <http://www.lids.nrw.de>  
E-Mail: [poststelle@lds.nrw.de](mailto:poststelle@lds.nrw.de)

Erschienen im April 2002

Preis dieser Ausgabe:  
3,10 EUR

© Landesamt für Datenverarbeitung und Statistik NRW, Düsseldorf, 2002  
Für nicht gewerbliche Zwecke sind Vervielfältigung und unentgeltliche Verbreitung, auch auszugsweise, mit Quellenangabe gestattet. Die Verbreitung, auch auszugsweise, über elektronische Systeme/Datenträger bedarf der vorherigen Zustimmung. Alle übrigen Rechte bleiben vorbehalten.

# Inhalt

	Seite
<b>Vorbemerkungen</b> .....	5
<b>Erläuterungen</b> .....	5
<b>Definitionen</b> .....	5
<b>Hinweis</b> .....	6
<b>Grafiken</b> .....	7
 <b>Tabellenteil</b>	
1. Gewerbeanzeigen 2001 nach Wirtschaftszweigen .....	10
2. Gewerbeanzeigen 2001 nach Art der Niederlassung, Rechtsform, Staatsangehörigkeit des Inhabers eines Einzelunternehmens und Ursache der Abmeldung .....	12
3. Gewerbeanzeigen 2001 nach Verwaltungsbezirken .....	14
4. Gewerbeanzeigen 2001 nach Wirtschaftszweigen und Verwaltungsbezirken .....	16
 <b>Anhang</b>	
Vordrucke der Gewerbeanzeigen	



## Vorbemerkungen

Mit der Verabschiedung des Gesetzes zur Änderung der Gewerbeordnung und sonstiger gewerberechtlicher Vorschriften vom 23. November 1994 wurde die Durchführung einer bundeseinheitlichen Erhebung über die Gewerbeanzeigen angeordnet.

Das Gesetz sieht vor, dass über die Gewerbeanzeigen monatliche Erhebungen als Bundesstatistik durchzuführen sind. Die Anzeigen über den Beginn, die Veränderung oder die Aufgabe einer gewerblichen Tätigkeit sind von den Gewerbetreibenden auf den dafür vorgesehenen Vordrucken zu erstatten. Die zuständigen Behörden übermitteln die Gewerbeanzeigen unter anderem an die statistischen Ämter der Länder.

Zuvor wurden die Gewerbeanzeigen nur in einigen Bundesländern statistisch ausgewertet, allerdings ohne dass diese Arbeiten bundeseinheitlich koordiniert wurden.

## Erläuterungen

### Ziel der Statistik

Die Gewerbeanzeigenstatistik stellt eine wichtige Informationsquelle für die Wirtschafts- und Strukturpolitik dar. Sie dient einerseits dem Aufzeigen struktureller Veränderungen in den einzelnen Wirtschaftszweigen und der regionalen Verteilung von An-, Ab- und Ummeldungen. Andererseits hat sie die Aufgabe, Aufschlüsse über das Gründungs- und Stilllegungsverhalten zu liefern.

### Rechtsgrundlage

Rechtsgrundlage für eine bundeseinheitliche Auswertung der Gewerbeanzeigen ist das Gesetz zur Änderung der Gewerbeordnung und sonstiger gewerberechtlicher Vorschriften vom 23. November 1994 (BGBl. I S. 3475) in Verbindung mit dem Gesetz über die Statistik für Bundeszwecke (Bundesstatistikgesetz – BStatG) vom 22. Januar 1987 (BGBl. I S. 462, 565), zuletzt geändert durch Artikel 2 des Gesetzes vom 17. Januar 1996 (BGBl. I S. 34).

### Berichtskreis

Gewerbeanzeigenpflichtig sind alle natürlichen und juristischen Personen und Personengesellschaften, die ein Gewerbe aufnehmen, aufgeben oder ändern. Als Gewerbe gilt jede selbstständige Tätigkeit, die auf Dauer angelegt ist und mit der Absicht der Gewinn-

erzielung betrieben wird. Ausgenommen von der Anzeigepflicht sind die sog. Urproduktion (Land- und Forstwirtschaft, Fischerei, Garten- und Weinbau sowie Bergbau), die freien Berufe (Ärzte, Rechtsanwälte etc.) Versicherungsunternehmen und die Verwaltung eigenen Vermögens.

## Definitionen

Die **Gewerbeanmeldungen** umfassen

- die Neuerrichtung eines Betriebes
- die Neuerrichtung eines bereits bestehenden Betriebes wegen Zuzug aus einem anderen Meldebezirk
- die Übernahme eines bereits bestehenden Betriebes durch Kauf, Pacht, Erbe, Änderung der Rechtsform, Eintritt eines Gesellschafters

Die **Gewerbeummeldungen** beinhalten

- die Änderung der Betriebstätigkeit
- die Erweiterung der Betriebstätigkeit
- die Verlegung eines Betriebes innerhalb des gleichen Meldebezirks

Die **Gewerbeabmeldungen** betreffen

- die vollständige Aufgabe des gesamten Betriebes und die teilweise Aufgabe eines weiterhin bestehenden Betriebes (z. B. Aufgabe einer Zweigniederlassung)
- die Aufgabe eines weiterhin bestehenden Betriebes wegen Verlagerung in einen anderen Meldebezirk
- die Aufgabe eines weiterhin bestehenden Betriebes durch Verkauf, Verpachtung, Erbfolge, Änderung der Rechtsform, Gesellschafteraustritt

## Hinweis

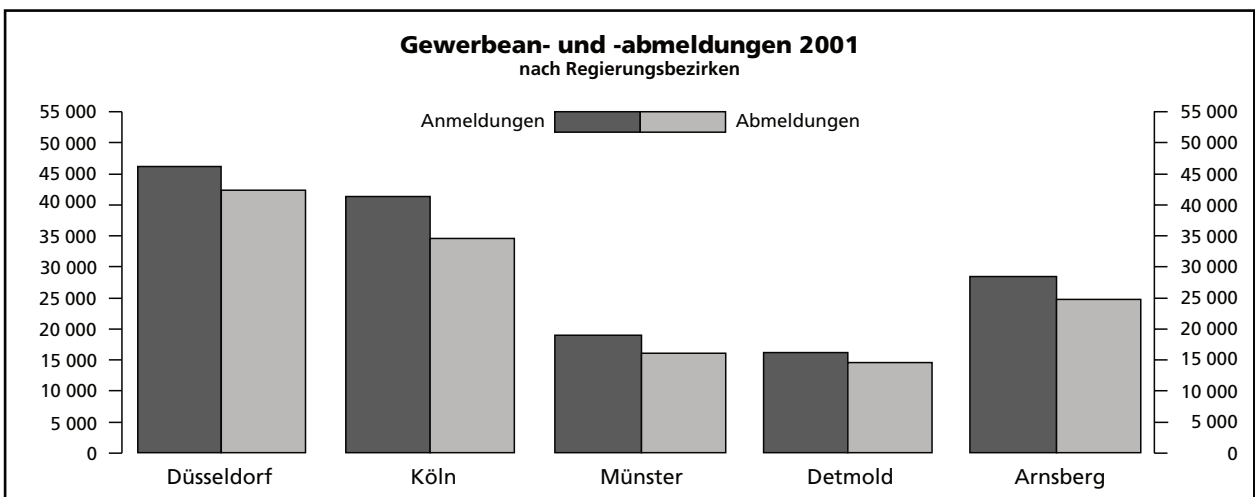
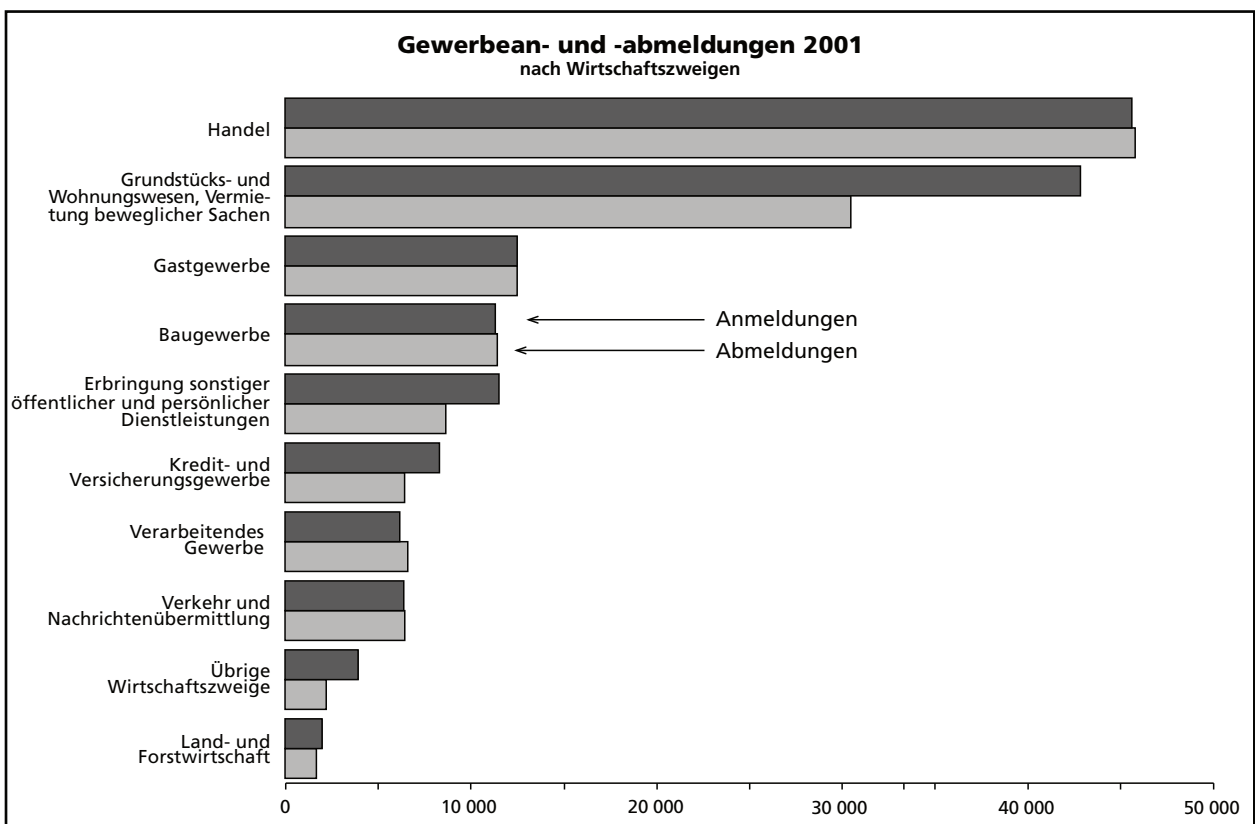
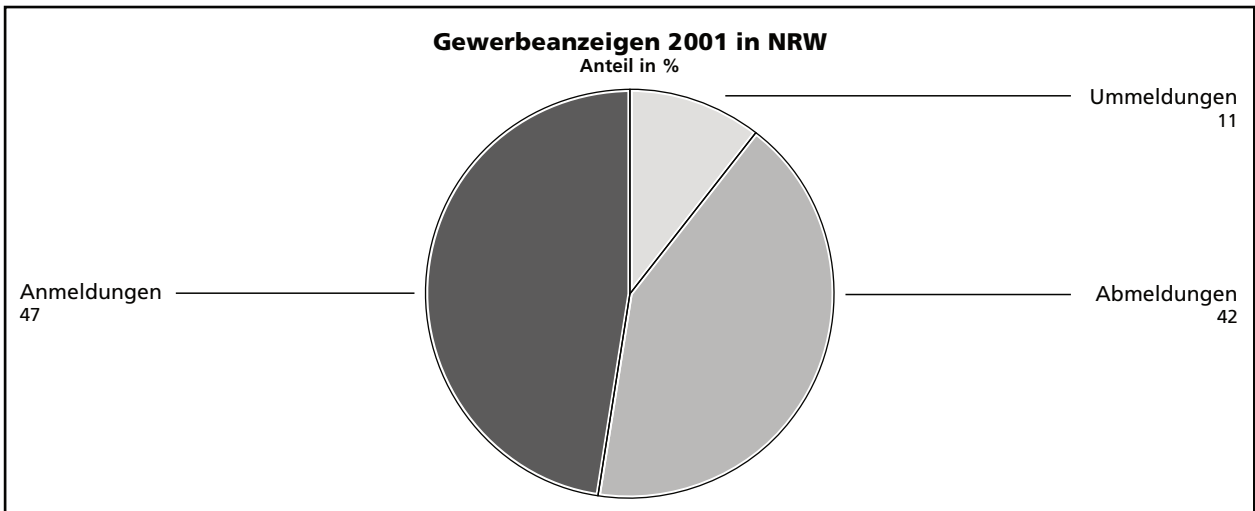
Bei der Interpretation der Zahlen ist zu beachten, dass nicht in jedem Fall der Gewerbeanmeldung die tatsächliche Ausübung des Gewerbes folgt. Auch Übernahmen und örtliche Verlagerungen von bestehenden Betrieben bringen eine Anmeldung mit sich, ebenso z. B. der Gesellschaftereintritt. Somit sind Gewerbeanmeldungen nur zum Teil mit Neuerrichtungen oder gar Existenzgründungen gleichzusetzen.

Nicht alle Gewerbeabmeldungen erfolgen sofort nach der Einstellung der wirtschaftlichen Tätigkeit. Damit werden die Abmeldungen untererfasst.

Weitere Auskünfte zu dieser Veröffentlichung erteilt Ihnen gerne Friedhelm Hefner unter Telefon-Nummer (02 11) 94 49-50 77.

## Systematiken

Die Darstellung der Ergebnisse nach Wirtschaftszweigen ist aus der „Klassifikation der Wirtschaftszweige“, Ausgabe 1993 (WZ 93) abgeleitet.



## **Zeichenerklärung**

(nach DIN 55 301)

- 0 weniger als die Hälfte von 1 in der letzten besetzten Stelle, jedoch mehr als nichts
- nichts vorhanden (genau null)
- . Zahlenwert unbekannt oder geheim zu halten
- x Tabellenfach gesperrt, weil Aussage nicht sinnvoll



## **Tabellenteil**

## 1. Gewerbeanzeigen\*) 2001 nach Wirtschaftszweigen

Nr. der Klassifikation <sup>1)</sup>	Wirtschaftsgliederung	Anmeldung			Ummeldung		Abmeldung		
		insgesamt		darunter Neuerichtung <sup>2)</sup>	insgesamt		insgesamt		darunter vollständige und teilweise Aufgabe <sup>3)</sup>
		Anzahl	Veränderung gegenüber Vorjahr %	Anzahl	Anzahl	Veränderung gegenüber Vorjahr %	Anzahl	Veränderung gegenüber Vorjahr %	Anzahl
A	Land- und Forstwirtschaft	2 075	-2,3	1 786	494	+18,2	1 740	+3,3	1 400
D	Verarbeitendes Gewerbe	6 211	-10,0	4 400	1 554	-7,3	6 606	-4,3	4 675
15	Ernährungsgewerbe	743	-14,9	413	104	+31,6	1 023	-2,8	694
16	Tabakverarbeitung	-	-100,0	-	-	-	-	-100,0	-
17	Textilgewerbe	151	-4,4	113	40	+5,3	163	-18,1	132
18	Bekleidungs-gewerbe	127	-17,0	97	56	+43,6	204	-17,4	170
19	Ledergewerbe	17	-5,6	12	3	-40,0	28	-46,2	21
20	Holzgewerbe (ohne Herstellung von Möbeln)	133	-1,5	97	17	-39,3	145	+16,9	100
21	Papiergewerbe	40	-13,0	18	12	-14,3	53	-7,0	25
22	Verlags-, Druckgewerbe, Vervielfältigung	971	-21,1	772	300	-15,7	1 036	-12,4	784
23	Kokerei, Mineralölverarbeitung, Herstellung von Brutstoffen	4	-	4	1	-	2	-71,4	1
24	Chemische Industrie	175	+11,5	100	24	-35,1	159	+21,4	91
25	Herstellung von Gummi- und Kunststoffwaren	212	+1,0	133	48	+11,6	222	+25,4	131
26	Glasgewerbe, Keramik, Verarbeitung von Steinen und Erden	201	-3,4	139	56	-3,4	198	-17,5	138
27	Metallerzeugung und -bearbeitung	117	+10,4	81	16	-	102	-3,8	64
28	Herstellung von Metallerzeugnissen	1 334	-5,6	951	385	+2,1	1 353	+0,1	941
29	Maschinenbau	662	-17,6	484	163	-19,3	670	+2,0	468
30	Herstellung von Büromaschinen, DV-Geräten und -einrichtungen	16	-20,0	12	9	-	36	+12,5	26
31	Herstellung von Geräten der Elektrizitätserzeugung, -verteilung u. Ä.	151	-3,2	104	36	-5,3	153	-	93
32	Rundfunk-, Fernseh- und Nachrichtentechnik	75	+17,2	61	11	-64,5	58	-17,1	47
33	Medizin-, Mess-, Steuer- und Regelungstechnik, Optik	353	-21,6	247	98	-12,5	301	-8,5	197
34	Herstellung von Kraftwagen und Kraftwagenteilen	54	-21,7	33	17	+13,3	49	-31,9	40
35	Sonstiger Fahrzeugbau	30	-14,3	22	9	+50,0	28	-12,5	18
36	Herstellung von Möbeln, Schmuck, Musikinstrumenten, Sportgeräten, Spielwaren und sonst. Erzeugnissen	534	+8,5	430	122	-9,6	508	-	408
37	Recycling	111	+8,8	77	27	-27,0	115	-4,2	86

\*) ohne Automatenaufsteller und Reisegewerbe – 1) Klassifikation der Wirtschaftszweige, Ausgabe 1993 – 2) ohne Zuzug aus einem anderen Meldebezirk – 3) ohne Verlagerung in einen anderen Meldebezirk

## Noch: 1. Gewerbeanzeigen\*) 2001 nach Wirtschaftszweigen

Nr. der Klassifikation <sup>1)</sup>	Wirtschaftsgliederung	Anmeldung			Ummeldung		Abmeldung		
		insgesamt		darunter Neuerichtung <sup>2)</sup>	insgesamt		insgesamt		darunter vollständige und teilweise Aufgabe <sup>3)</sup>
		Anzahl	Veränderung gegenüber Vorjahr %	Anzahl	Anzahl	Veränderung gegenüber Vorjahr %	Anzahl	Veränderung gegenüber Vorjahr %	Anzahl
F	Baugewerbe	11 380	-7,6	9 532	3 782	-11,8	11 527	-0,3	9 407
G	Handel; Instandhaltung und Reparatur von Kfz und Gebrauchsgütern	45 658	-8,0	36 309	10 564	-6,6	45 832	-6,1	36 056
50	Kfz-Handel; Instandhaltung und Reparatur von Kfz; Tankstellen	4 682	-0,8	3 667	1 437	+0,2	4 228	+0,7	3 242
51	Handelsvermittlung und Großhandel (ohne Handel mit Kfz)	10 489	-11,8	8 653	2 636	-12,4	10 593	-10,6	8 499
52	Einzelhandel (ohne Handel mit Kfz und ohne Tankstellen); Reparatur von Gebrauchsgütern	30 487	-7,7	23 989	6 491	-5,4	31 011	-5,4	24 315
H	Gastgewerbe	12 503	-3,1	5 874	723	-13,7	12 573	-2,7	7 511
I	Verkehr und Nachrichtenübermittlung	6 458	-6,8	5 381	2 083	-11,6	6 486	-0,9	5 338
J	Kredit- und Versicherungsgewerbe	8 319	+4,2	7 437	2 304	-5,1	6 539	+4,7	5 458
67	Kredit- und Versicherungshilfsgewerbe	8 076	+5,7	7 284	2 206	-5,6	6 222	+4,1	5 275
K	Grundstücks- und Wohnungswesen, Vermietung beweglicher Sachen usw.	42 855	-1,9	38 138	9 083	-1,2	30 495	+5,9	24 875
70	Grundstücks- und Wohnungswesen	3 919	-11,5	3 220	1 788	-7,8	3 182	-1,2	2 382
71	Vermietung beweglicher Sachen ohne Bedienungspersonal	1 311	-12,2	1 064	501	-9,6	1 318	-5,7	1 066
72	Datenverarbeitung und Datenbanken	6 745	+3,0	6 017	1 099	+5,6	4 271	+18,0	3 397
73	Forschung und Entwicklung	115	-5,0	92	23	+53,3	73	+9,0	41
74	Erbringung von Dienstleistungen überwiegend für Unternehmen	30 765	-1,1	27 745	5 672	+0,5	21 651	+5,6	17 989
O	Erbringung von sonstigen öffentlichen und persönlichen Dienstleistungen	11 523	-2,4	9 632	2 094	-1,3	8 702	-3,8	6 759
B, C, E, M, N	Übrige Wirtschaftszweige	3 961	+12,9	3 547	643	+0,3	2 246	+8,6	1 788
<b>A – K, M – O</b>	<b>Insgesamt</b>	<b>150 943</b>	<b>-4,4</b>	<b>122 036</b>	<b>33 324</b>	<b>-5,5</b>	<b>132 746</b>	<b>-1,4</b>	<b>103 267</b>

## 2. Gewerbeanzeigen\*) 2001 nach Art der Niederlassung, Rechtsform, Staatsangehörigkeit des Inhabers eines Einzelunternehmens und Ursache der Abmeldung

Art der Niederlassung Rechtsform Staatsangehörigkeit Ursache der Meldung	Anmeldung			Ummeldung		Abmeldung		
	insgesamt		darunter Neuer- richtung <sup>1)</sup>	insgesamt		insgesamt		darunter voll- ständige und teilweise Aufgabe <sup>2)</sup>
	Anzahl	Verän- derung gegenüber Vorjahr %	Anzahl	Anzahl	Verän- derung gegenüber Vorjahr %	Anzahl	Verän- derung gegenüber Vorjahr %	Anzahl

### Art der Niederlassung

Hauptniederlassung	139 283	-3,6	113 642	31 826	-5,8	122 942	-1,1	96 532
Zweigniederlassung	2 473	-14,1	1 808	398	+1,8	2 612	+4,7	1 868
Unselbstständige Zweigstelle	9 187	-12,5	6 586	1 100	-0,6	7 192	-8,1	4 867

### Rechtsform des Unternehmens

Einzelunternehmen	115 554	-2,5	96 260	24 971	-5,8	104 092	-1,1	84 908
Personengesellschaften	12 586	-13,4	9 184	2 300	-5,9	11 881	-3,8	7 597
davon								
Offene Handelsgesellschaft	594	-10,3	348	132	+36,1	555	+14,0	309
Kommanditgesellschaft	382	-21,1	232	107	-13,0	528	-2,2	325
Gesellschaft mit beschränkter Haftung & Co. KG / OHG	3 841	-11,3	2 515	700	-8,7	2 562	-3,7	1 503
Gesellschaft des bürgerlichen Rechts	7 423	-11,7	5 848	1 275	-4,6	7 815	+0,3	5 168
Sonstige	346	-47,4	241	86	-28,3	421	-52,0	292
Kapitalgesellschaften	22 013	-8,1	15 962	5 892	-4,6	16 130	-2,0	10 305
davon								
Aktiengesellschaft	1 190	-1,7	726	202	+34,7	703	-10,9	385
Gesellschaft mit beschränkter Haftung	20 802	-6,4	15 220	5 687	-5,6	15 386	+1,4	9 889
Sonstige	21	-95,8	16	3	+50,0	41	-91,5	31
Genossenschaft	76	+2,7	22	19	-13,6	103	+58,5	28
Sonstige Rechtsform des öffentlichen und privaten Rechts; ausländische Rechtsformen	714	-4,7	608	142	+8,4	540	+9,1	429

### Einzelunternehmen nach der Staatsangehörigkeit des Inhabers

Staatsangehörigkeit								
deutsch	99 622	-2,8	84 274	22 404	-5,8	90 279	-1,1	74 433
französisch	145	-6,5	128	30	-	150	+14,5	122
griechisch	1 351	-5,5	837	197	-5,7	1 399	-	947
italienisch	1 585	-6,4	1 073	232	-9,4	1 579	+0,6	1 164
niederländisch	615	+5,3	519	106	-3,6	575	-0,3	453
spanisch	260	+16,1	209	42	+16,7	216	-0,9	169
türkisch	5 486	-4,0	4 028	852	-5,5	4 907	-0,6	3 679
Sonstige	6 490	+3,7	5 192	1 108	-6,4	4 987	-2,1	3 941

\*) ohne Automatenaufsteller und Reisegewerbe – 1) ohne Zuzug aus einem anderen Meldebezirk – 2) ohne Verlagerung in einen anderen Meldebezirk – 3) nach eigener Angabe des Gewerbetreibenden

Noch: **2. Gewerbeanzeigen\*) 2001 nach Art der Niederlassung, Rechtsform, Staatsangehörigkeit des Inhabers eines Einzelunternehmens und Ursache der Abmeldung**

Art der Niederlassung Rechtsform Staatsangehörigkeit Ursache der Meldung	Anmeldung		Ummeldung		Abmeldung		
	insgesamt		insgesamt		insgesamt		darunter voll- ständige und teilweise Aufgabe <sup>2)</sup>
	Anzahl	Veränderung gegenüber Vorjahr %	Anzahl	Veränderung gegenüber Vorjahr %	Anzahl	Veränderung gegenüber Vorjahr %	Anzahl

**Ursache der Abmeldung<sup>3)</sup>**

Wirtschaftliche Schwierigkeiten	x	x	x	x	x	5 349	+18,2	5 063
Verlagerung in einen anderen Meldebezirk	x	x	x	x	x	8 715	-3,6	x
von Amts wegen	x	x	x	x	x	5 113	-6,1	4 753
sonstige Gründe	x	x	x	x	x	53 853	-13,8	38 030
keine Angabe	x	x	x	x	x	59 716	+12,4	54 788

**Insgesamt**

<b>Insgesamt</b>	<b>150 943</b>	<b>-4,4</b>	<b>122 036</b>	<b>33 324</b>	<b>-5,5</b>	<b>132 746</b>	<b>-1,4</b>	<b>103 267</b>
------------------	----------------	-------------	----------------	---------------	-------------	----------------	-------------	----------------

## 3. Gewerbeanzeigen\*) 2001 nach Verwaltungsbezirken

Verwaltungsbezirk	Anmeldung			Ummeldung		Abmeldung		
	insgesamt		darunter Neuer- richtung <sup>1)</sup>	insgesamt		insgesamt		darunter voll- ständige und teilweise Aufgabe <sup>2)</sup>
	Anzahl	Verän- derung gegenüber Vorjahr %	Anzahl	Anzahl	Verän- derung gegenüber Vorjahr %	Anzahl	Verän- derung gegenüber Vorjahr %	Anzahl
<b>Kreisfreie Städte</b>								
Düsseldorf	6 057	-13,9	5 227	1 790	-4,8	5 065	-21,6	3 938
Duisburg	3 832	-5,5	3 035	801	-10,0	3 704	-2,4	3 007
Essen	5 254	-0,8	4 192	1 472	+1,8	5 041	+6,5	3 957
Krefeld	2 032	-13,1	1 587	489	-13,1	1 985	-6,0	1 476
Mönchengladbach	2 516	-5,9	2 084	745	-8,6	2 356	-6,2	1 906
Mülheim an der Ruhr	1 443	-6,8	1 208	344	-3,1	1 304	+10,2	1 104
Oberhausen	1 752	-9,5	1 461	367	-18,6	1 507	-9,2	1 298
Remscheid	834	-17,4	608	365	-13,9	976	-11,8	673
Solingen	1 421	-2,1	1 120	386	-6,3	1 371	-0,9	1 154
Wuppertal	3 011	-6,7	2 806	954	-8,4	3 020	-5,9	2 744
<b>Kreise</b>								
Kleve	2 580	+3,0	2 074	527	-17,0	2 073	-0,5	1 613
Mettmann	4 544	-8,9	3 644	1 071	-1,2	4 047	-7,8	3 055
Neuss	4 295	-5,3	3 239	910	-4,3	4 019	-0,4	2 943
Viersen	2 953	-3,6	2 532	664	+6,8	2 586	-0,8	2 187
Wesel	3 746	-5,8	2 752	821	-5,4	3 352	-7,6	2 513
<b>Reg.-Bez. Düsseldorf</b>	<b>46 270</b>	<b>-6,8</b>	<b>37 569</b>	<b>11 706</b>	<b>-5,9</b>	<b>42 406</b>	<b>-5,6</b>	<b>33 568</b>
<b>Kreisfreie Städte</b>								
Aachen	1 822	-18,4	1 514	525	-18,7	1 719	-12,8	1 327
Bonn	3 164	+3,2	2 337	677	+7,1	2 642	+2,4	1 863
Köln	11 384	-5,4	10 303	2 148	-13,1	9 178	+1,4	7 306
Leverkusen	1 125	-10,1	961	217	-18,4	1 026	+0,5	926
<b>Kreise</b>								
Aachen	2 565	-8,8	1 949	477	-13,9	2 331	-0,3	1 720
Düren	2 291	+3,3	1 763	446	-0,4	2 057	+3,9	1 495
Erfthkreis	4 529	-1,3	3 421	836	-10,0	3 824	+4,2	2 834
Euskirchen	1 796	-3,8	1 453	391	+5,1	1 541	-1,2	1 159
Heinsberg	2 104	-10,4	1 592	438	-18,6	1 827	-9,7	1 379
Oberbergischer Kreis	2 344	-0,2	1 861	480	-6,1	1 946	-3,0	1 465
Rhein.-Berg. Kreis	2 733	+0,9	2 232	491	-16,8	2 227	-7,9	1 783
Rhein-Sieg-Kreis	5 443	-6,4	4 395	967	-13,4	4 316	-3,4	3 231
<b>Reg.-Bez. Köln</b>	<b>41 300</b>	<b>-4,6</b>	<b>33 781</b>	<b>8 093</b>	<b>-10,8</b>	<b>34 634</b>	<b>-1,3</b>	<b>26 488</b>
<b>Kreisfreie Städte</b>								
Bottrop	849	-2,4	649	253	+11,9	777	+5,3	597
Gelsenkirchen	1 893	-8,3	1 384	440	+6,5	1 826	-7,7	1 308
Münster	2 163	-4,0	1 636	422	-12,3	1 669	-5,5	1 230

\*) ohne Automatenaufsteller und Reisegewerbe – 1) ohne Zuzug aus einem anderen Meldebezirk – 2) ohne Verlagerung in einen anderen Meldebezirk

## Noch: 3. Gewerbeanzeigen\*) 2001 nach Verwaltungsbezirken

Verwaltungsbezirk	Anmeldung			Ummeldung		Abmeldung		
	insgesamt		darunter Neuer- richtung <sup>1)</sup>	insgesamt		insgesamt		darunter voll- ständige und teilweise Aufgabe <sup>2)</sup>
	Anzahl	Verän- derung gegenüber Vorjahr %	Anzahl	Anzahl	Verän- derung gegenüber Vorjahr %	Anzahl	Verän- derung gegenüber Vorjahr %	Anzahl
Kreise								
Borken	2 716	-2,9	2 153	614	+7,3	2 338	+5,8	1 728
Coesfeld	1 556	-1,5	1 301	307	-11,0	1 261	+0,2	1 055
Recklinghausen	4 848	+5,1	3 929	1 073	+14,8	4 376	+9,5	3 445
Steinfurt	2 989	-4,1	2 379	531	+1,3	2 367	-3,5	1 837
Warendorf	1 871	-0,8	1 575	324	-14,3	1 543	+0,5	1 166
<b>Reg.-Bez. Münster</b>	<b>18 885</b>	<b>-1,5</b>	<b>15 006</b>	<b>3 964</b>	<b>+2,3</b>	<b>16 157</b>	<b>+1,4</b>	<b>12 366</b>
Kreisfreie Stadt								
Bielefeld	2 940	-4,1	2 121	996	+9,6	2 821	+8,5	1 971
Kreise								
Gütersloh	2 602	-5,5	2 013	581	-22,7	2 317	-1,2	1 649
Herford	2 207	+0,5	1 705	390	-9,5	2 040	+1,2	1 519
Höxter	970	+0,1	764	180	+25,0	798	+0,9	612
Lippe	2 794	-4,5	2 188	623	+10,7	2 634	+1,7	2 073
Minden-Lübbecke	2 449	-2,9	1 869	505	+9,8	2 259	+4,8	1 608
Paderborn	2 296	-6,8	1 915	599	-9,2	1 917	-0,9	1 413
<b>Reg.-Bez. Detmold</b>	<b>16 258</b>	<b>-3,8</b>	<b>12 575</b>	<b>3 874</b>	<b>-1,1</b>	<b>14 786</b>	<b>+2,5</b>	<b>10 845</b>
Kreisfreie Städte								
Bochum	2 693	-4,2	2 435	712	-1,7	2 530	+2,5	2 246
Dortmund	4 698	+8,4	4 457	666	-3,5	3 561	+17,1	3 315
Hagen	1 368	-12,3	943	404	-13,1	1 322	-14,4	1 066
Hamm	1 228	+0,4	1 057	184	+7,6	1 066	+2,1	920
Herne	1 094	-8,8	742	275	-14,9	1 054	-2,8	851
Kreise								
Ennepe-Ruhr-Kreis	2 681	-3,2	2 119	569	-2,2	2 350	-4,0	1 694
Hochsauerlandkreis	2 056	-5,3	1 600	413	-6,1	1 827	-0,1	1 375
Märkischer Kreis	3 801	+5,3	2 816	883	+11,8	3 449	+6,6	2 596
Olpe	985	-10,9	755	218	-1,4	873	+0,7	634
Siegen-Wittgenstein	2 112	+3,1	1 701	451	+5,6	1 909	+3,1	1 463
Soest	2 486	-6,5	2 005	424	-18,6	2 065	+1,6	1 610
Unna	3 028	-9,1	2 475	488	-20,1	2 757	-1,9	2 230
<b>Reg.-Bez. Arnsberg</b>	<b>28 230</b>	<b>-2,0</b>	<b>23 105</b>	<b>5 687</b>	<b>-4,7</b>	<b>24 763</b>	<b>+2,1</b>	<b>20 000</b>
<b>Nordrhein-Westfalen</b>	<b>150 943</b>	<b>-4,4</b>	<b>122 036</b>	<b>33 324</b>	<b>-5,5</b>	<b>132 746</b>	<b>-1,4</b>	<b>103 267</b>

## 4. Gewerbeanzeigen\*) 2001 nach Wirtschaftszweigen und Verwaltungsbezirken

Nr. der Klassifikation <sup>1)</sup>	Wirtschaftsgliederung	Anmeldung			Ummeldung		Abmeldung		
		insgesamt		darunter Neuer-richtung <sup>2)</sup>	insgesamt		insgesamt		darunter voll-ständige und teilweise Aufgabe <sup>3)</sup>
		Anzahl	Veränderung gegenüber Vorjahr %	Anzahl	Anzahl	Veränderung gegenüber Vorjahr %	Anzahl	Veränderung gegenüber Vorjahr %	Anzahl
<b>kreisfreie Stadt Düsseldorf</b>									
A	Land- und Forstwirtschaft	20	-16,7	18	13	+85,7	18	-33,3	15
D	Verarbeitendes Gewerbe	171	-18,2	133	59	-19,2	177	-34,7	135
F	Baugewerbe	295	-10,1	261	137	+12,3	305	-21,6	245
G	Handel; Instandhaltung und Reparatur von Kfz und Gebrauchsgütern	1 587	-19,5	1 325	440	-3,7	1 473	-29,3	1 150
H	Gastgewerbe	444	-25,8	185	12	-25,0	425	-21,6	173
I	Verkehr und Nachrichtenübermittlung	390	-18,1	360	154	-18,1	411	-18,0	361
J	Kredit- und Versicherungsgewerbe	264	+3,5	248	113	-17,5	257	-2,3	215
K	Grundstücks- und Wohnungswesen, Vermietung beweglicher Sachen usw.	2 374	-11,3	2 239	749	+0,4	1 611	-16,6	1 330
O	Erbringung von sonstigen öffentlichen und persönlichen Dienstleistungen	427	+1,7	377	91	-10,8	330	-13,8	264
B, C, E, M, N	Übrige Wirtschaftszweige	85	+10,4	81	22	-31,3	58	-21,6	50
<b>A – K, M – O</b>	<b>Insgesamt</b>	<b>6 057</b>	<b>-13,9</b>	<b>5 227</b>	<b>1 790</b>	<b>-4,8</b>	<b>5 065</b>	<b>-21,6</b>	<b>3 938</b>
<b>kreisfreie Stadt Duisburg</b>									
A	Land- und Forstwirtschaft	23	+4,5	21	7	+75,0	18	-21,7	16
D	Verarbeitendes Gewerbe	124	-1,6	91	34	-10,5	163	+21,6	130
F	Baugewerbe	313	-7,7	291	87	-35,1	299	-7,4	273
G	Handel; Instandhaltung und Reparatur von Kfz und Gebrauchsgütern	1 169	-10,6	902	237	-15,4	1 280	-8,8	1 060
H	Gastgewerbe	406	+2,3	144	23	+9,5	419	+0,5	214
I	Verkehr und Nachrichtenübermittlung	187	-6,5	159	75	+1,4	198	+1,5	172
J	Kredit- und Versicherungsgewerbe	231	+14,4	213	51	+10,9	187	+6,9	170
K	Grundstücks- und Wohnungswesen, Vermietung beweglicher Sachen usw.	960	-0,9	877	211	+3,9	801	+14,3	697
O	Erbringung von sonstigen öffentlichen und persönlichen Dienstleistungen	342	-16,6	274	56	-18,8	280	-22,0	229
B, C, E, M, N	Übrige Wirtschaftszweige	77	-6,1	63	20	-4,8	59	-9,2	46
<b>A – K, M – O</b>	<b>Insgesamt</b>	<b>3 832</b>	<b>-5,5</b>	<b>3 035</b>	<b>801</b>	<b>-10,0</b>	<b>3 704</b>	<b>-2,4</b>	<b>3 007</b>

\*) ohne Automatenaufsteller und Reisegewerbe – 1) Klassifikation der Wirtschaftszweige, Ausgabe 1993 – 2) ohne Zuzug aus einem anderen Meldebezirk – 3) ohne Verlagerung in einen anderen Meldebezirk



### Noch: 4. Gewerbeanzeigen\*) 2001 nach Wirtschaftszweigen und Verwaltungsbezirken

Nr. der Klassifikation <sup>1)</sup>	Wirtschaftsgliederung	Anmeldung			Ummeldung		Abmeldung		
		insgesamt		darunter Neuer-richtung <sup>2)</sup>	insgesamt		insgesamt		darunter voll-ständige und teilweise Aufgabe <sup>3)</sup>
		Anzahl	Veränderung gegenüber Vorjahr %	Anzahl	Anzahl	Veränderung gegenüber Vorjahr %	Anzahl	Veränderung gegenüber Vorjahr %	Anzahl
<b>kreisfreie Stadt Essen</b>									
A	Land- und Forstwirtschaft	34	-8,1	28	16	-15,8	30	+15,4	21
D	Verarbeitendes Gewerbe	196	-7,1	144	66	+6,5	208	-19,1	152
F	Baugewerbe	355	-11,5	297	147	-18,8	396	+10,3	322
G	Handel; Instandhaltung und Reparatur von Kfz und Gebrauchsgütern	1 540	-8,8	1 203	410	-6,2	1 706	+1,6	1 373
H	Gastgewerbe	457	+4,8	269	29	+7,4	450	-4,9	317
I	Verkehr und Nachrichtenübermittlung	196	-7,1	162	99	-3,9	222	+4,2	183
J	Kredit- und Versicherungsgewerbe	186	-5,6	157	92	+3,4	196	+20,2	163
K	Grundstücks- und Wohnungswesen, Vermietung beweglicher Sachen usw.	1 756	+6,4	1 509	490	+16,9	1 390	+19,0	1 104
O	Erbringung von sonstigen öffentlichen und persönlichen Dienstleistungen	405	+16,7	316	83	+9,2	331	+5,1	235
B, C, E, M, N	Übrige Wirtschaftszweige	129	+7,5	107	40	+21,2	112	+36,6	87
<b>A – K, M – O</b>	<b>Insgesamt</b>	<b>5 254</b>	<b>-0,8</b>	<b>4 192</b>	<b>1 472</b>	<b>+1,8</b>	<b>5 041</b>	<b>+6,5</b>	<b>3 957</b>
<b>kreisfreie Stadt Krefeld</b>									
A	Land- und Forstwirtschaft	22	-24,1	19	7	+40,0	29	-3,3	23
D	Verarbeitendes Gewerbe	66	-33,3	39	24	-4,0	88	-7,4	60
F	Baugewerbe	161	-0,6	149	67	+4,7	156	-1,3	136
G	Handel; Instandhaltung und Reparatur von Kfz und Gebrauchsgütern	665	-15,3	499	173	+1,2	746	-0,3	555
H	Gastgewerbe	225	+2,7	96	12	+33,3	217	-3,6	104
I	Verkehr und Nachrichtenübermittlung	98	-16,9	78	21	-44,7	94	-8,7	67
J	Kredit- und Versicherungsgewerbe	119	+16,7	107	30	-31,8	101	-	86
K	Grundstücks- und Wohnungswesen, Vermietung beweglicher Sachen usw.	515	-14,6	465	125	-21,4	417	-10,7	342
O	Erbringung von sonstigen öffentlichen und persönlichen Dienstleistungen	120	-12,4	96	22	-29,0	108	-28,0	79
B, C, E, M, N	Übrige Wirtschaftszweige	41	-50,6	39	8	-52,9	29	-14,7	24
<b>A – K, M – O</b>	<b>Insgesamt</b>	<b>2 032</b>	<b>-13,1</b>	<b>1 587</b>	<b>489</b>	<b>-13,1</b>	<b>1 985</b>	<b>-6,0</b>	<b>1 476</b>

**Noch: 4. Gewerbeanzeigen\*) 2001 nach Wirtschaftszweigen und Verwaltungsbezirken**

Nr. der Klassifikation <sup>1)</sup>	Wirtschaftsgliederung	Anmeldung			Ummeldung		Abmeldung		
		insgesamt		darunter Neuer-richtung <sup>2)</sup>	insgesamt		insgesamt		darunter voll-ständige und teilweise Aufgabe <sup>3)</sup>
		Anzahl	Veränderung gegenüber Vorjahr %	Anzahl	Anzahl	Veränderung gegenüber Vorjahr %	Anzahl	Veränderung gegenüber Vorjahr %	Anzahl
<b>kreisfreie Stadt Mönchengladbach</b>									
A	Land- und Forstwirtschaft	28	+27,3	25	15	+87,5	33	+65,0	27
D	Verarbeitendes Gewerbe	89	-12,7	60	38	+5,6	122	+2,5	95
F	Baugewerbe	205	-8,1	186	92	-8,0	213	-6,2	184
G	Handel; Instandhaltung und Reparatur von Kfz und Gebrauchsgütern	797	-8,8	670	231	-9,8	775	-11,9	628
H	Gastgewerbe	251	-4,9	111	37	+60,9	262	+2,3	184
I	Verkehr und Nachrichtenübermittlung	115	+15,0	99	53	-5,4	126	+9,6	110
J	Kredit- und Versicherungsgewerbe	150	+30,4	136	68	-2,9	126	-7,4	105
K	Grundstücks- und Wohnungswesen, Vermietung beweglicher Sachen usw.	635	-8,5	577	174	-16,7	517	-4,6	435
O	Erbringung von sonstigen öffentlichen und persönlichen Dienstleistungen	187	-14,2	164	28	-30,0	151	-15,2	113
B, C, E, M, N	Übrige Wirtschaftszweige	59	-6,3	56	9	-47,1	31	-20,5	25
<b>A – K, M – O</b>	<b>Insgesamt</b>	<b>2 516</b>	<b>-5,9</b>	<b>2 084</b>	<b>745</b>	<b>-8,6</b>	<b>2 356</b>	<b>-6,2</b>	<b>1 906</b>
<b>kreisfreie Stadt Mülheim an der Ruhr</b>									
A	Land- und Forstwirtschaft	11	-31,3	9	6	+50,0	18	+80,0	13
D	Verarbeitendes Gewerbe	34	-22,7	29	13	-27,8	56	+9,8	46
F	Baugewerbe	103	-22,6	87	38	-2,6	123	+43,0	112
G	Handel; Instandhaltung und Reparatur von Kfz und Gebrauchsgütern	435	-2,0	346	103	-3,7	440	+4,5	374
H	Gastgewerbe	127	+5,0	86	4	-55,6	122	+19,6	97
I	Verkehr und Nachrichtenübermittlung	51	-5,6	41	22	-15,4	55	+14,6	45
J	Kredit- und Versicherungsgewerbe	62	-36,1	54	13	-31,6	62	-4,6	54
K	Grundstücks- und Wohnungswesen, Vermietung beweglicher Sachen usw.	477	-6,5	439	112	+28,7	336	+11,6	287
O	Erbringung von sonstigen öffentlichen und persönlichen Dienstleistungen	107	+8,1	87	25	-13,8	68	-9,3	55
B, C, E, M, N	Übrige Wirtschaftszweige	36	+16,1	30	8	-52,9	24	-	21
<b>A – K, M – O</b>	<b>Insgesamt</b>	<b>1 443</b>	<b>-6,8</b>	<b>1 208</b>	<b>344</b>	<b>-3,1</b>	<b>1 304</b>	<b>+10,2</b>	<b>1 104</b>

### Noch: 4. Gewerbeanzeigen\*) 2001 nach Wirtschaftszweigen und Verwaltungsbezirken

Nr. der Klassifikation <sup>1)</sup>	Wirtschaftsgliederung	Anmeldung			Ummeldung		Abmeldung		
		insgesamt		darunter Neuer- richtung <sup>2)</sup>	insgesamt		insgesamt		darunter voll- ständige und teilweise Aufgabe <sup>3)</sup>
		Anzahl	Verän- derung gegenüber Vorjahr %	Anzahl	Anzahl	Verän- derung gegenüber Vorjahr %	Anzahl	Verän- derung gegenüber Vorjahr %	Anzahl
<b>kreisfreie Stadt Oberhausen</b>									
A	Land- und Forstwirtschaft	26	-13,3	23	5	+66,7	19	-20,8	17
D	Verarbeitendes Gewerbe	55	-24,7	40	21	+16,7	53	-14,5	41
F	Baugewerbe	158	-22,2	131	56	-42,9	171	-9,0	142
G	Handel; Instandhaltung und Reparatur von Kfz und Gebrauchsgütern	547	-12,6	433	119	-18,5	530	-12,7	450
H	Gastgewerbe	204	-10,1	159	13	-23,5	200	-7,0	180
I	Verkehr und Nachrichtenübermittlung	70	+9,4	58	22	-	66	+11,9	60
J	Kredit- und Versicherungsgewerbe	83	+1,2	75	21	-27,6	69	-16,9	58
K	Grundstücks- und Wohnungswesen, Vermietung beweglicher Sachen usw.	430	-4,4	387	89	-9,2	272	-2,5	240
O	Erbringung von sonstigen öffentlichen und persönlichen Dienstleistungen	138	-4,8	119	18	+5,9	99	-19,5	87
B, C, E, M, N	Übrige Wirtschaftszweige	41	+13,9	36	3	-	28	+47,4	23
<b>A – K, M – O</b>	<b>Insgesamt</b>	<b>1 752</b>	<b>-9,5</b>	<b>1 461</b>	<b>367</b>	<b>-18,6</b>	<b>1 507</b>	<b>-9,2</b>	<b>1 298</b>
<b>kreisfreie Stadt Remscheid</b>									
A	Land- und Forstwirtschaft	15	-11,8	13	6	-14,3	11	-42,1	8
D	Verarbeitendes Gewerbe	68	-10,5	37	35	-2,8	93	+1,1	53
F	Baugewerbe	57	+16,3	41	44	+12,8	69	-12,7	51
G	Handel; Instandhaltung und Reparatur von Kfz und Gebrauchsgütern	248	-31,3	183	116	-13,4	377	-12,3	264
H	Gastgewerbe	69	-30,3	13	6	-14,3	79	-28,8	35
I	Verkehr und Nachrichtenübermittlung	34	-5,6	26	15	-6,3	57	+39,0	43
J	Kredit- und Versicherungsgewerbe	46	-6,1	44	27	-30,8	45	-23,7	40
K	Grundstücks- und Wohnungswesen, Vermietung beweglicher Sachen usw.	218	-11,4	186	88	-23,5	184	+0,5	137
O	Erbringung von sonstigen öffentlichen und persönlichen Dienstleistungen	57	-1,7	43	17	+13,3	53	-30,3	38
B, C, E, M, N	Übrige Wirtschaftszweige	22	+15,8	22	11	-31,3	8	-50,0	4
<b>A – K, M – O</b>	<b>Insgesamt</b>	<b>834</b>	<b>-17,4</b>	<b>608</b>	<b>365</b>	<b>-13,9</b>	<b>976</b>	<b>-11,8</b>	<b>673</b>

**Noch: 4. Gewerbeanzeigen\*) 2001 nach Wirtschaftszweigen und Verwaltungsbezirken**

Nr. der Klassifikation <sup>1)</sup>	Wirtschaftsgliederung	Anmeldung			Ummeldung		Abmeldung		
		insgesamt		darunter Neuer- richtung <sup>2)</sup>	insgesamt		insgesamt		darunter voll- ständige und teilweise Aufgabe <sup>3)</sup>
		Anzahl	Verän- derung gegenüber Vorjahr %	Anzahl	Anzahl	Verän- derung gegenüber Vorjahr %	Anzahl	Verän- derung gegenüber Vorjahr %	Anzahl
<b>kreisfreie Stadt Solingen</b>									
A	Land- und Forstwirtschaft	18	+50,0	17	3	-	11	+10,0	9
D	Verarbeitendes Gewerbe	113	+13,0	77	37	-15,9	157	+44,0	126
F	Baugewerbe	108	-11,5	94	53	-1,9	114	+5,6	99
G	Handel; Instandhaltung und Reparatur von Kfz und Gebrauchsgütern	447	-4,7	341	112	-13,2	440	-14,4	367
H	Gastgewerbe	116	-	61	8	-11,1	130	-3,0	115
I	Verkehr und Nachrichtenübermittlung	59	-18,1	49	25	-16,7	58	-1,7	52
J	Kredit- und Versicherungsgewerbe	66	+10,0	55	14	-6,7	52	-3,7	44
K	Grundstücks- und Wohnungswesen, Vermietung beweglicher Sachen usw.	358	-2,5	309	102	-1,0	288	+7,1	235
O	Erbringung von sonstigen öffentlichen und persönlichen Dienstleistungen	106	+2,9	92	28	+64,7	91	-13,3	82
B, C, E, M, N	Übrige Wirtschaftszweige	30	-	25	4	-50,0	30	+42,9	25
<b>A – K, M – O</b>	<b>Insgesamt</b>	<b>1 421</b>	<b>-2,1</b>	<b>1 120</b>	<b>386</b>	<b>-6,3</b>	<b>1 371</b>	<b>-0,9</b>	<b>1 154</b>
<b>kreisfreie Stadt Wuppertal</b>									
A	Land- und Forstwirtschaft	29	-12,1	28	10	-	23	-8,0	22
D	Verarbeitendes Gewerbe	124	-19,5	95	38	-24,0	182	-15,3	153
F	Baugewerbe	212	-18,8	195	135	-1,5	258	-5,1	240
G	Handel; Instandhaltung und Reparatur von Kfz und Gebrauchsgütern	965	-5,5	913	282	-14,0	1 059	-7,8	974
H	Gastgewerbe	304	+7,8	295	35	-16,7	289	-8,0	278
I	Verkehr und Nachrichtenübermittlung	168	+15,1	158	96	-7,7	159	+1,9	145
J	Kredit- und Versicherungsgewerbe	132	-27,1	123	70	+20,7	149	-13,4	133
K	Grundstücks- und Wohnungswesen, Vermietung beweglicher Sachen usw.	797	-8,2	736	227	-8,1	668	-	587
O	Erbringung von sonstigen öffentlichen und persönlichen Dienstleistungen	207	-14,1	193	48	-17,2	193	-1,5	175
B, C, E, M, N	Übrige Wirtschaftszweige	73	+87,2	70	13	+85,7	40	-9,1	37
<b>A – K, M – O</b>	<b>Insgesamt</b>	<b>3 011</b>	<b>-6,7</b>	<b>2 806</b>	<b>954</b>	<b>-8,4</b>	<b>3 020</b>	<b>-5,9</b>	<b>2 744</b>

### Noch: 4. Gewerbeanzeigen\*) 2001 nach Wirtschaftszweigen und Verwaltungsbezirken

Nr. der Klassifikation <sup>1)</sup>	Wirtschaftsgliederung	Anmeldung			Ummeldung		Abmeldung		
		insgesamt		darunter Neuer- richtung <sup>2)</sup>	insgesamt		insgesamt		darunter voll- ständige und teilweise Aufgabe <sup>3)</sup>
		Anzahl	Verän- derung gegenüber Vorjahr %	Anzahl	Anzahl	Verän- derung gegenüber Vorjahr %	Anzahl	Verän- derung gegenüber Vorjahr %	Anzahl
<b>Kreis Kleve</b>									
A	Land- und Forstwirtschaft	53	-11,7	43	13	+30,0	45	+4,7	36
D	Verarbeitendes Gewerbe	99	-23,3	70	18	-47,1	89	-12,7	74
F	Baugewerbe	272	+4,2	226	73	-33,0	238	+1,3	198
G	Handel; Instandhaltung und Reparatur von Kfz und Gebrauchsgütern	870	+2,7	719	185	-9,8	778	-4,0	617
H	Gastgewerbe	191	+12,4	89	10	-41,2	156	-19,2	91
I	Verkehr und Nachrichtenübermittlung	70	-15,7	56	23	-30,3	81	+9,5	70
J	Kredit- und Versicherungsgewerbe	125	-10,7	105	19	-50,0	108	+6,9	79
K	Grundstücks- und Wohnungswesen, Vermietung beweglicher Sachen usw.	620	+8,2	541	137	+6,2	406	+9,1	329
O	Erbringung von sonstigen öffentlichen und persönlichen Dienstleistungen	199	+5,3	153	34	-26,1	124	+0,8	85
B, C, E, M, N	Übrige Wirtschaftszweige	81	+50,0	72	15	+7,1	48	+54,8	34
<b>A – K, M – O</b>	<b>Insgesamt</b>	<b>2 580</b>	<b>+3,0</b>	<b>2 074</b>	<b>527</b>	<b>-17,0</b>	<b>2 073</b>	<b>-0,5</b>	<b>1 613</b>
<b>Kreis Mettmann</b>									
A	Land- und Forstwirtschaft	45	-15,1	35	17	+88,9	34	-30,6	22
D	Verarbeitendes Gewerbe	254	-11,5	182	67	+1,5	234	-25,2	152
F	Baugewerbe	258	-19,4	203	131	-5,8	243	-20,1	196
G	Handel; Instandhaltung und Reparatur von Kfz und Gebrauchsgütern	1 311	-10,4	1 018	328	-	1 310	-12,9	977
H	Gastgewerbe	258	-12,2	106	21	-	271	-0,4	153
I	Verkehr und Nachrichtenübermittlung	207	-12,3	169	63	-26,7	250	+5,5	207
J	Kredit- und Versicherungsgewerbe	236	+4,4	213	49	+4,3	178	-6,8	140
K	Grundstücks- und Wohnungswesen, Vermietung beweglicher Sachen usw.	1 579	-3,2	1 387	298	-2,6	1 213	+4,3	967
O	Erbringung von sonstigen öffentlichen und persönlichen Dienstleistungen	298	-17,2	245	78	+20,0	251	-11,9	191
B, C, E, M, N	Übrige Wirtschaftszweige	98	-16,2	86	19	+11,8	63	-12,5	50
<b>A – K, M – O</b>	<b>Insgesamt</b>	<b>4 544</b>	<b>-8,9</b>	<b>3 644</b>	<b>1 071</b>	<b>-1,2</b>	<b>4 047</b>	<b>-7,8</b>	<b>3 055</b>

**Noch: 4. Gewerbeanzeigen\*) 2001 nach Wirtschaftszweigen und Verwaltungsbezirken**

Nr. der Klassifikation <sup>1)</sup>	Wirtschaftsgliederung	Anmeldung			Ummeldung		Abmeldung		
		insgesamt		darunter Neuer-richtung <sup>2)</sup>	insgesamt		insgesamt		darunter voll-ständige und teilweise Aufgabe <sup>3)</sup>
		Anzahl	Veränderung gegenüber Vorjahr %	Anzahl	Anzahl	Veränderung gegenüber Vorjahr %	Anzahl	Veränderung gegenüber Vorjahr %	Anzahl
<b>Kreis Neuss</b>									
A	Land- und Forstwirtschaft	50	-7,4	47	17	+30,8	47	+38,2	40
D	Verarbeitendes Gewerbe	157	-20,7	94	34	+47,8	200	+8,7	123
F	Baugewerbe	273	-6,2	214	108	+1,9	254	-8,6	204
G	Handel; Instandhaltung und Reparatur von Kfz und Gebrauchsgütern	1 290	-9,3	913	280	-3,8	1 348	-7,3	958
H	Gastgewerbe	259	-16,2	109	19	-34,5	305	-0,7	148
I	Verkehr und Nachrichtenübermittlung	208	-20,9	157	49	-33,8	234	-13,7	198
J	Kredit- und Versicherungsgewerbe	258	+21,1	220	70	+18,6	193	+4,9	156
K	Grundstücks- und Wohnungswesen, Vermietung beweglicher Sachen usw.	1 382	-2,6	1 149	262	-9,3	1 132	+8,3	893
O	Erbringung von sonstigen öffentlichen und persönlichen Dienstleistungen	298	+3,8	237	54	-	252	+10,0	183
B, C, E, M, N	Übrige Wirtschaftszweige	120	+48,1	99	17	+30,8	54	+12,5	40
<b>A – K, M – O</b>	<b>Insgesamt</b>	<b>4 295</b>	<b>-5,3</b>	<b>3 239</b>	<b>910</b>	<b>-4,3</b>	<b>4 019</b>	<b>-0,4</b>	<b>2 943</b>
<b>Kreis Viersen</b>									
A	Land- und Forstwirtschaft	47	+2,2	43	16	+77,8	38	+26,7	34
D	Verarbeitendes Gewerbe	140	-9,1	101	37	+2,8	136	+4,6	103
F	Baugewerbe	225	-15,7	190	81	-12,0	229	+6,5	184
G	Handel; Instandhaltung und Reparatur von Kfz und Gebrauchsgütern	903	-6,9	757	223	+22,5	907	-4,1	767
H	Gastgewerbe	225	+4,7	186	9	+28,6	228	-5,8	215
I	Verkehr und Nachrichtenübermittlung	117	-5,6	101	48	+20,0	113	-0,9	92
J	Kredit- und Versicherungsgewerbe	141	-6,0	126	34	-24,4	119	-4,0	103
K	Grundstücks- und Wohnungswesen, Vermietung beweglicher Sachen usw.	842	+3,3	751	183	+24,5	617	-0,2	520
O	Erbringung von sonstigen öffentlichen und persönlichen Dienstleistungen	218	-7,2	192	22	-51,1	155	+9,9	133
B, C, E, M, N	Übrige Wirtschaftszweige	95	+8,0	85	11	-42,1	44	-6,4	36
<b>A – K, M – O</b>	<b>Insgesamt</b>	<b>2 953</b>	<b>-3,6</b>	<b>2 532</b>	<b>664</b>	<b>+6,8</b>	<b>2 586</b>	<b>-0,8</b>	<b>2 187</b>

Noch: 4. Gewerbeanzeigen\*) 2001 nach Wirtschaftszweigen und Verwaltungsbezirken

Nr. der Klassifikation <sup>1)</sup>	Wirtschaftsgliederung	Anmeldung			Ummeldung		Abmeldung		
		insgesamt		darunter Neuerichtung <sup>2)</sup>	insgesamt		insgesamt		darunter vollständige und teilweise Aufgabe <sup>3)</sup>
		Anzahl	Veränderung gegenüber Vorjahr %	Anzahl	Anzahl	Veränderung gegenüber Vorjahr %	Anzahl	Veränderung gegenüber Vorjahr %	Anzahl
<b>Kreis Wesel</b>									
A	Land- und Forstwirtschaft	52	-16,1	40	11	+57,1	45	-	33
D	Verarbeitendes Gewerbe	156	-18,3	115	29	-3,3	135	-20,1	106
F	Baugewerbe	340	-9,6	272	98	-22,2	351	+2,6	283
G	Handel; Instandhaltung und Reparatur von Kfz und Gebrauchsgütern	1 223	-8,4	874	275	-1,1	1 220	-11,5	914
H	Gastgewerbe	287	-10,3	90	8	-38,5	281	-11,6	164
I	Verkehr und Nachrichtenübermittlung	135	-8,2	102	45	+45,2	122	-17,0	99
J	Kredit- und Versicherungsgewerbe	216	+1,4	178	80	-12,1	175	-15,5	128
K	Grundstücks- und Wohnungswesen, Vermietung beweglicher Sachen usw.	889	-5,9	726	201	-9,0	725	+1,5	565
O	Erbringung von sonstigen öffentlichen und persönlichen Dienstleistungen	335	+12,0	255	52	-7,1	221	-9,8	160
B, C, E, M, N	Übrige Wirtschaftszweige	113	+28,4	100	22	+46,7	77	+26,2	61
<b>A – K, M – O</b>	<b>Insgesamt</b>	<b>3 746</b>	<b>-5,8</b>	<b>2 752</b>	<b>821</b>	<b>-5,4</b>	<b>3 352</b>	<b>-7,6</b>	<b>2 513</b>
<b>Regierungsbezirk Düsseldorf</b>									
A	Land- und Forstwirtschaft	473	-8,5	409	162	+37,3	419	+1,0	336
D	Verarbeitendes Gewerbe	1 846	-14,3	1 307	550	-6,6	2 093	-9,1	1 549
F	Baugewerbe	3 335	-10,7	2 837	1 347	-12,5	3 419	-4,0	2 869
G	Handel; Instandhaltung und Reparatur von Kfz und Gebrauchsgütern	13 997	-10,2	11 096	3 514	-5,8	14 389	-10,1	11 428
H	Gastgewerbe	3 823	-6,0	1 999	246	-7,9	3 834	-7,0	2 468
I	Verkehr und Nachrichtenübermittlung	2 105	-9,7	1 775	810	-12,1	2 246	-3,7	1 904
J	Kredit- und Versicherungsgewerbe	2 315	+1,4	2 054	751	-9,1	2 017	-2,9	1 674
K	Grundstücks- und Wohnungswesen, Vermietung beweglicher Sachen usw.	13 832	-4,1	12 278	3 448	-0,9	10 577	+1,5	8 668
O	Erbringung von sonstigen öffentlichen und persönlichen Dienstleistungen	3 444	-2,9	2 843	656	-8,9	2 707	-9,3	2 109
B, C, E, M, N	Übrige Wirtschaftszweige	1 100	+9,1	971	222	-10,8	705	+4,1	563
<b>A – K, M – O</b>	<b>Insgesamt</b>	<b>46 270</b>	<b>-6,8</b>	<b>37 569</b>	<b>11 706</b>	<b>-5,9</b>	<b>42 406</b>	<b>-5,6</b>	<b>33 568</b>

**Noch: 4. Gewerbeanzeigen\*) 2001 nach Wirtschaftszweigen und Verwaltungsbezirken**

Nr. der Klassifikation <sup>1)</sup>	Wirtschaftsgliederung	Anmeldung			Ummeldung		Abmeldung		
		insgesamt		darunter Neuer-richtung <sup>2)</sup>	insgesamt		insgesamt		darunter voll-ständige und teilweise Aufgabe <sup>3)</sup>
		Anzahl	Veränderung gegenüber Vorjahr %	Anzahl	Anzahl	Veränderung gegenüber Vorjahr %	Anzahl	Veränderung gegenüber Vorjahr %	Anzahl
<b>kreisfreie Stadt Aachen</b>									
A	Land- und Forstwirtschaft	18	+28,6	17	5	+25,0	13	-27,8	11
D	Verarbeitendes Gewerbe	58	-10,8	40	20	-31,0	67	-4,3	45
F	Baugewerbe	146	+3,5	128	44	-42,1	146	-9,3	116
G	Handel; Instandhaltung und Reparatur von Kfz und Gebrauchsgütern	512	-31,3	427	173	-14,4	552	-28,4	446
H	Gastgewerbe	160	-13,5	78	7	+250,0	178	+1,1	121
I	Verkehr und Nachrichtenübermittlung	65	+1,6	50	28	-44,0	57	-17,4	39
J	Kredit- und Versicherungsgewerbe	92	-33,8	83	44	-30,2	95	-13,6	79
K	Grundstücks- und Wohnungswesen, Vermietung beweglicher Sachen usw.	574	-15,1	520	164	-7,3	480	+10,9	374
O	Erbringung von sonstigen öffentlichen und persönlichen Dienstleistungen	162	+0,6	136	35	+12,9	98	-25,8	70
B, C, E, M, N	Übrige Wirtschaftszweige	35	-16,7	35	5	-58,3	33	+6,5	26
<b>A – K, M – O</b>	<b>Insgesamt</b>	<b>1 822</b>	<b>-18,4</b>	<b>1 514</b>	<b>525</b>	<b>-18,7</b>	<b>1 719</b>	<b>-12,8</b>	<b>1 327</b>
<b>kreisfreie Stadt Bonn</b>									
A	Land- und Forstwirtschaft	18	-30,8	12	10	+42,9	27	+145,5	22
D	Verarbeitendes Gewerbe	82	-1,2	50	15	-25,0	102	-11,3	56
F	Baugewerbe	155	-9,4	125	56	-6,7	166	-2,4	133
G	Handel; Instandhaltung und Reparatur von Kfz und Gebrauchsgütern	865	+7,5	581	187	+15,4	849	+5,6	584
H	Gastgewerbe	239	+9,6	67	10	+11,1	239	-2,0	121
I	Verkehr und Nachrichtenübermittlung	190	+28,4	148	45	-19,6	120	-13,7	78
J	Kredit- und Versicherungsgewerbe	165	+27,9	136	50	+28,2	133	+27,9	104
K	Grundstücks- und Wohnungswesen, Vermietung beweglicher Sachen usw.	1 150	-0,5	971	234	+0,9	793	+4,6	607
O	Erbringung von sonstigen öffentlichen und persönlichen Dienstleistungen	229	-10,9	190	56	+43,6	160	-14,4	118
B, C, E, M, N	Übrige Wirtschaftszweige	71	-2,7	57	14	+75,0	53	+10,4	40
<b>A – K, M – O</b>	<b>Insgesamt</b>	<b>3 164</b>	<b>+3,2</b>	<b>2 337</b>	<b>677</b>	<b>+7,1</b>	<b>2 642</b>	<b>+2,4</b>	<b>1 863</b>



### Noch: 4. Gewerbeanzeigen\*) 2001 nach Wirtschaftszweigen und Verwaltungsbezirken

Nr. der Klassifikation <sup>1)</sup>	Wirtschaftsgliederung	Anmeldung			Ummeldung		Abmeldung		
		insgesamt		darunter Neuer-richtung <sup>2)</sup>	insgesamt		insgesamt		darunter voll-ständige und teilweise Aufgabe <sup>3)</sup>
		Anzahl	Veränderung gegenüber Vorjahr %	Anzahl	Anzahl	Veränderung gegenüber Vorjahr %	Anzahl	Veränderung gegenüber Vorjahr %	Anzahl
<b>kreisfreie Stadt Köln</b>									
A	Land- und Forstwirtschaft	56	-17,6	53	16	-	44	-21,4	36
D	Verarbeitendes Gewerbe	284	-7,2	253	89	+18,7	309	+6,2	242
F	Baugewerbe	605	-15,1	563	189	-20,9	597	-11,3	511
G	Handel; Instandhaltung und Reparatur von Kfz und Gebrauchsgütern	2 538	-10,3	2 297	586	-11,5	2 682	-4,2	2 130
H	Gastgewerbe	859	+2,1	539	79	-14,1	833	-3,7	385
I	Verkehr und Nachrichtenübermittlung	632	-2,6	598	149	-24,0	570	-8,4	511
J	Kredit- und Versicherungsgewerbe	528	+23,1	476	114	-41,5	395	+17,6	313
K	Grundstücks- und Wohnungswesen, Vermietung beweglicher Sachen usw.	4 658	-4,8	4 360	745	-5,6	2 945	+13,9	2 510
O	Erbringung von sonstigen öffentlichen und persönlichen Dienstleistungen	1 022	-7,7	967	153	-12,6	693	-4,0	573
B, C, E, M, N	Übrige Wirtschaftszweige	202	+4,1	197	28	-15,2	110	+11,1	95
<b>A – K, M – O</b>	<b>Insgesamt</b>	<b>11 384</b>	<b>-5,4</b>	<b>10 303</b>	<b>2 148</b>	<b>-13,1</b>	<b>9 178</b>	<b>+1,4</b>	<b>7 306</b>
<b>kreisfreie Stadt Leverkusen</b>									
A	Land- und Forstwirtschaft	12	-14,3	12	2	+100,0	12	+33,3	12
D	Verarbeitendes Gewerbe	48	-4,0	33	8	+14,3	43	+2,4	32
F	Baugewerbe	90	-8,2	79	28	-6,7	85	+6,3	73
G	Handel; Instandhaltung und Reparatur von Kfz und Gebrauchsgütern	305	-11,3	261	54	-15,6	319	-10,6	294
H	Gastgewerbe	113	-6,6	61	4	-20,0	109	-9,2	105
I	Verkehr und Nachrichtenübermittlung	59	-13,2	54	11	-31,3	63	+34,0	57
J	Kredit- und Versicherungsgewerbe	55	-20,3	54	13	-48,0	52	+52,9	46
K	Grundstücks- und Wohnungswesen, Vermietung beweglicher Sachen usw.	337	-3,4	309	80	-4,8	250	+4,2	222
O	Erbringung von sonstigen öffentlichen und persönlichen Dienstleistungen	85	-25,4	78	14	-51,7	80	-	73
B, C, E, M, N	Übrige Wirtschaftszweige	21	-12,5	20	3	-40,0	13	+8,3	12
<b>A – K, M – O</b>	<b>Insgesamt</b>	<b>1 125</b>	<b>-10,1</b>	<b>961</b>	<b>217</b>	<b>-18,4</b>	<b>1 026</b>	<b>+0,5</b>	<b>926</b>

**Noch: 4. Gewerbeanzeigen\*) 2001 nach Wirtschaftszweigen und Verwaltungsbezirken**

Nr. der Klassifikation <sup>1)</sup>	Wirtschaftsgliederung	Anmeldung			Ummeldung		Abmeldung		
		insgesamt		darunter Neuer- richtung <sup>2)</sup>	insgesamt		insgesamt		darunter voll- ständige und teilweise Aufgabe <sup>3)</sup>
		Anzahl	Verän- derung gegenüber Vorjahr %	Anzahl	Anzahl	Verän- derung gegenüber Vorjahr %	Anzahl	Verän- derung gegenüber Vorjahr %	Anzahl
<b>Kreis Aachen</b>									
A	Land- und Forstwirtschaft	40	-9,1	34	7	-30,0	37	-11,9	31
D	Verarbeitendes Gewerbe	109	-9,2	80	30	+11,1	108	-20,6	66
F	Baugewerbe	245	-15,8	202	68	-30,6	262	+10,5	200
G	Handel; Instandhaltung und Reparatur von Kfz und Gebrauchsgütern	751	-14,9	572	135	-25,8	787	-10,2	594
H	Gastgewerbe	254	-3,1	92	14	+250,0	248	+2,1	142
I	Verkehr und Nachrichtenübermittlung	100	+2,0	79	27	-6,9	104	+13,0	75
J	Kredit- und Versicherungsgewerbe	134	-2,9	103	32	+10,3	118	+18,0	94
K	Grundstücks- und Wohnungswesen, Vermietung beweglicher Sachen usw.	666	-4,2	572	121	-13,6	476	+7,2	374
O	Erbringung von sonstigen öffentlichen und persönlichen Dienstleistungen	196	-5,8	152	36	+44,0	148	+7,2	109
B, C, E, M, N	Übrige Wirtschaftszweige	70	-4,1	63	7	-30,0	43	+38,7	35
<b>A – K, M – O</b>	<b>Insgesamt</b>	<b>2 565</b>	<b>-8,8</b>	<b>1 949</b>	<b>477</b>	<b>-13,9</b>	<b>2 331</b>	<b>-0,3</b>	<b>1 720</b>
<b>Kreis Düren</b>									
A	Land- und Forstwirtschaft	55	+25,0	44	9	-	47	+74,1	36
D	Verarbeitendes Gewerbe	90	+5,9	59	17	-22,7	110	+4,8	70
F	Baugewerbe	249	+16,9	184	53	-5,4	230	+14,4	180
G	Handel; Instandhaltung und Reparatur von Kfz und Gebrauchsgütern	680	-2,7	529	132	-12,6	678	-5,6	506
H	Gastgewerbe	179	-7,7	67	12	+33,3	180	-5,3	85
I	Verkehr und Nachrichtenübermittlung	101	+31,2	80	26	+36,8	90	+26,8	63
J	Kredit- und Versicherungsgewerbe	122	+2,5	107	30	-	98	-1,0	84
K	Grundstücks- und Wohnungswesen, Vermietung beweglicher Sachen usw.	560	+10,2	472	115	+13,9	436	+11,5	323
O	Erbringung von sonstigen öffentlichen und persönlichen Dienstleistungen	185	-7,5	159	40	+8,1	142	-0,7	112
B, C, E, M, N	Übrige Wirtschaftszweige	70	-10,3	62	12	-14,3	46	+31,4	36
<b>A – K, M – O</b>	<b>Insgesamt</b>	<b>2 291</b>	<b>+3,3</b>	<b>1 763</b>	<b>446</b>	<b>-0,4</b>	<b>2 057</b>	<b>+3,9</b>	<b>1 495</b>

### Noch: 4. Gewerbeanzeigen\*) 2001 nach Wirtschaftszweigen und Verwaltungsbezirken

Nr. der Klassifikation <sup>1)</sup>	Wirtschaftsgliederung	Anmeldung			Ummeldung		Abmeldung		
		insgesamt		darunter Neuer-richtung <sup>2)</sup>	insgesamt		insgesamt		darunter voll-ständige und teilweise Aufgabe <sup>3)</sup>
		Anzahl	Veränderung gegenüber Vorjahr %	Anzahl	Anzahl	Veränderung gegenüber Vorjahr %	Anzahl	Veränderung gegenüber Vorjahr %	Anzahl
<b>Erftkreis</b>									
A	Land- und Forstwirtschaft	46	-20,7	33	5	-58,3	42	-17,6	33
D	Verarbeitendes Gewerbe	149	+4,2	100	30	-28,6	138	-9,8	90
F	Baugewerbe	371	-6,1	290	107	-15,7	368	+4,5	283
G	Handel; Instandhaltung und Reparatur von Kfz und Gebrauchsgütern	1 189	-2,6	844	251	-1,2	1 177	-3,0	858
H	Gastgewerbe	304	+8,2	113	15	-25,0	306	+12,9	162
I	Verkehr und Nachrichtenübermittlung	234	-1,7	175	47	-4,1	232	+17,8	173
J	Kredit- und Versicherungsgewerbe	285	+9,2	233	72	+24,1	199	+2,6	154
K	Grundstücks- und Wohnungswesen, Vermietung beweglicher Sachen usw.	1 480	-1,5	1 256	221	-18,5	1 022	+12,6	824
O	Erbringung von sonstigen öffentlichen und persönlichen Dienstleistungen	356	-8,0	276	75	-2,6	270	-2,5	201
B, C, E, M, N	Übrige Wirtschaftszweige	115	+13,9	101	13	-31,6	70	+32,1	56
<b>A – K, M – O</b>	<b>Insgesamt</b>	<b>4 529</b>	<b>-1,3</b>	<b>3 421</b>	<b>836</b>	<b>-10,0</b>	<b>3 824</b>	<b>+4,2</b>	<b>2 834</b>
<b>Kreis Euskirchen</b>									
A	Land- und Forstwirtschaft	46	+17,9	39	9	-18,2	39	+14,7	33
D	Verarbeitendes Gewerbe	77	-1,3	63	17	+13,3	63	-13,7	43
F	Baugewerbe	192	-11,9	162	62	-17,3	200	+12,4	152
G	Handel; Instandhaltung und Reparatur von Kfz und Gebrauchsgütern	527	+0,8	403	117	+3,5	518	-10,5	395
H	Gastgewerbe	128	-12,3	59	10	+42,9	137	-9,3	83
I	Verkehr und Nachrichtenübermittlung	71	+2,9	61	18	+20,0	61	-	52
J	Kredit- und Versicherungsgewerbe	98	+3,2	83	24	+9,1	70	+6,1	54
K	Grundstücks- und Wohnungswesen, Vermietung beweglicher Sachen usw.	457	-6,0	406	96	+2,1	325	+14,8	252
O	Erbringung von sonstigen öffentlichen und persönlichen Dienstleistungen	137	-19,4	120	29	+70,6	94	-12,1	67
B, C, E, M, N	Übrige Wirtschaftszweige	63	+50,0	57	9	+200,0	34	+25,9	28
<b>A – K, M – O</b>	<b>Insgesamt</b>	<b>1 796</b>	<b>-3,8</b>	<b>1 453</b>	<b>391</b>	<b>+5,1</b>	<b>1 541</b>	<b>-1,2</b>	<b>1 159</b>

**Noch: 4. Gewerbeanzeigen\*) 2001 nach Wirtschaftszweigen und Verwaltungsbezirken**

Nr. der Klassifikation <sup>1)</sup>	Wirtschaftsgliederung	Anmeldung			Ummeldung		Abmeldung		
		insgesamt		darunter Neuer- richtung <sup>2)</sup>	insgesamt		insgesamt		darunter voll- ständige und teilweise Aufgabe <sup>3)</sup>
		Anzahl	Verän- derung gegenüber Vorjahr %	Anzahl	Anzahl	Verän- derung gegenüber Vorjahr %	Anzahl	Verän- derung gegenüber Vorjahr %	Anzahl
<b>Kreis Heinsberg</b>									
A	Land- und Forstwirtschaft	43	-25,9	38	6	-25,0	47	+9,3	41
D	Verarbeitendes Gewerbe	87	-2,2	59	18	-30,8	84	-	64
F	Baugewerbe	230	-18,4	186	87	-12,1	242	-6,2	200
G	Handel; Instandhaltung und Reparatur von Kfz und Gebrauchsgütern	674	-14,2	499	141	-29,9	653	-15,1	473
H	Gastgewerbe	152	-15,1	54	13	-7,1	151	-16,6	71
I	Verkehr und Nachrichtenübermittlung	102	+14,6	78	16	-15,8	87	+26,1	72
J	Kredit- und Versicherungsgewerbe	100	-9,9	82	18	-35,7	73	-6,4	57
K	Grundstücks- und Wohnungswesen, Vermietung beweglicher Sachen usw.	455	-13,8	371	91	-11,7	346	-5,5	287
O	Erbringung von sonstigen öffentlichen und persönlichen Dienstleistungen	167	-	138	40	+8,1	117	-8,6	91
B, C, E, M, N	Übrige Wirtschaftszweige	94	+56,7	87	8	+166,7	27	-43,8	23
<b>A – K, M – O</b>	<b>Insgesamt</b>	<b>2 104</b>	<b>-10,4</b>	<b>1 592</b>	<b>438</b>	<b>-18,6</b>	<b>1 827</b>	<b>-9,7</b>	<b>1 379</b>
<b>Oberbergischer Kreis</b>									
A	Land- und Forstwirtschaft	72	+24,1	62	10	+25,0	55	+7,8	43
D	Verarbeitendes Gewerbe	125	+20,2	77	16	-40,7	114	+3,6	65
F	Baugewerbe	209	-3,7	172	65	-11,0	190	-	147
G	Handel; Instandhaltung und Reparatur von Kfz und Gebrauchsgütern	768	-5,7	593	202	+9,8	716	-6,9	543
H	Gastgewerbe	156	-11,4	70	6	-64,7	168	-1,2	99
I	Verkehr und Nachrichtenübermittlung	75	-24,2	62	25	-7,4	81	-6,9	66
J	Kredit- und Versicherungsgewerbe	150	+19,0	133	36	-5,3	94	+16,0	77
K	Grundstücks- und Wohnungswesen, Vermietung beweglicher Sachen usw.	558	-1,8	502	91	-14,2	366	-6,9	298
O	Erbringung von sonstigen öffentlichen und persönlichen Dienstleistungen	160	+21,2	132	21	-	124	+7,8	102
B, C, E, M, N	Übrige Wirtschaftszweige	71	+29,1	58	8	-20,0	38	-7,3	25
<b>A – K, M – O</b>	<b>Insgesamt</b>	<b>2 344</b>	<b>-0,2</b>	<b>1 861</b>	<b>480</b>	<b>-6,1</b>	<b>1 946</b>	<b>-3,0</b>	<b>1 465</b>

**Noch: 4. Gewerbeanzeigen\*) 2001 nach Wirtschaftszweigen und Verwaltungsbezirken**

Nr. der Klassifikation <sup>1)</sup>	Wirtschaftsgliederung	Anmeldung			Ummeldung		Abmeldung		
		insgesamt		darunter Neuer- richtung <sup>2)</sup>	insgesamt		insgesamt		darunter voll- ständige und teilweise Aufgabe <sup>3)</sup>
		Anzahl	Verän- derung gegenüber Vorjahr %	Anzahl	Anzahl	Verän- derung gegenüber Vorjahr %	Anzahl	Verän- derung gegenüber Vorjahr %	Anzahl
<b>Rheinisch-Bergischer Kreis</b>									
A	Land- und Forstwirtschaft	52	-1,9	45	19	+111,1	45	+40,6	34
D	Verarbeitendes Gewerbe	89	-23,3	69	21	-40,0	98	-14,0	73
F	Baugewerbe	258	+9,8	209	79	+23,4	219	-2,7	171
G	Handel; Instandhaltung und Reparatur von Kfz und Gebrauchsgütern	737	-4,8	581	138	-19,3	721	-8,0	571
H	Gastgewerbe	175	+4,2	71	7	+16,7	164	-8,9	109
I	Verkehr und Nachrichtenübermittlung	112	+2,8	100	33	-8,3	93	-8,8	78
J	Kredit- und Versicherungsgewerbe	156	+4,7	137	33	-25,0	99	-26,1	84
K	Grundstücks- und Wohnungswesen, Vermietung beweglicher Sachen usw.	870	+6,4	775	121	-32,4	605	-1,9	509
O	Erbringung von sonstigen öffentlichen und persönlichen Dienstleistungen	207	-8,4	172	34	-	152	-18,7	125
B, C, E, M, N	Übrige Wirtschaftszweige	77	+28,3	73	6	-50,0	31	-27,9	29
<b>A – K, M – O</b>	<b>Insgesamt</b>	<b>2 733</b>	<b>+0,9</b>	<b>2 232</b>	<b>491</b>	<b>-16,8</b>	<b>2 227</b>	<b>-7,9</b>	<b>1 783</b>
<b>Rhein-Sieg-Kreis</b>									
A	Land- und Forstwirtschaft	123	+7,0	108	17	+21,4	82	-5,7	63
D	Verarbeitendes Gewerbe	183	-21,1	120	38	-13,6	152	-10,6	104
F	Baugewerbe	465	-6,3	379	110	-22,0	420	+2,2	330
G	Handel; Instandhaltung und Reparatur von Kfz und Gebrauchsgütern	1 459	-10,4	1 160	292	-14,6	1 333	-9,9	1 008
H	Gastgewerbe	331	+8,5	132	15	-54,5	300	-0,3	174
I	Verkehr und Nachrichtenübermittlung	223	-22,6	178	57	-25,0	208	-5,5	161
J	Kredit- und Versicherungsgewerbe	261	-5,4	234	71	-10,1	199	-4,3	171
K	Grundstücks- und Wohnungswesen, Vermietung beweglicher Sachen usw.	1 770	-4,7	1 531	271	-8,8	1 248	+3,7	935
O	Erbringung von sonstigen öffentlichen und persönlichen Dienstleistungen	451	-2,4	391	79	+5,3	279	-8,2	214
B, C, E, M, N	Übrige Wirtschaftszweige	177	+13,5	162	17	+6,3	95	+11,8	71
<b>A – K, M – O</b>	<b>Insgesamt</b>	<b>5 443</b>	<b>-6,4</b>	<b>4 395</b>	<b>967</b>	<b>-13,4</b>	<b>4 316</b>	<b>-3,4</b>	<b>3 231</b>

**Noch: 4. Gewerbeanzeigen\*) 2001 nach Wirtschaftszweigen und Verwaltungsbezirken**

Nr. der Klassifikation <sup>1)</sup>	Wirtschaftsgliederung	Anmeldung			Ummeldung		Abmeldung		
		insgesamt		darunter Neuer-richtung <sup>2)</sup>	insgesamt		insgesamt		darunter voll-ständige und teilweise Aufgabe <sup>3)</sup>
		Anzahl	Veränderung gegenüber Vorjahr %	Anzahl	Anzahl	Veränderung gegenüber Vorjahr %	Anzahl	Veränderung gegenüber Vorjahr %	Anzahl
<b>Regierungsbezirk Köln</b>									
A	Land- und Forstwirtschaft	581	-1,7	497	115	+5,5	490	+6,3	395
D	Verarbeitendes Gewerbe	1 381	-6,1	1 003	319	-13,6	1 388	-5,1	950
F	Baugewerbe	3 215	-7,3	2 679	948	-16,7	3 125	-0,4	2 496
G	Handel; Instandhaltung und Reparatur von Kfz und Gebrauchsgütern	11 005	-8,7	8 747	2 408	-10,4	10 985	-7,8	8 402
H	Gastgewerbe	3 050	-0,8	1 403	192	-11,9	3 013	-2,6	1 657
I	Verkehr und Nachrichtenübermittlung	1 964	-1,6	1 663	482	-18,0	1 766	-0,6	1 425
J	Kredit- und Versicherungsgewerbe	2 146	+5,1	1 861	537	-17,4	1 625	+5,2	1 317
K	Grundstücks- und Wohnungswesen, Vermietung beweglicher Sachen usw.	13 535	-3,6	12 045	2 350	-8,7	9 292	+7,8	7 515
O	Erbringung von sonstigen öffentlichen und persönlichen Dienstleistungen	3 357	-6,5	2 911	612	+2,5	2 357	-6,5	1 855
B, C, E, M, N	Übrige Wirtschaftszweige	1 066	+11,3	972	130	-10,3	593	+7,2	476
<b>A – K, M – O</b>	<b>Insgesamt</b>	<b>41 300</b>	<b>-4,6</b>	<b>33 781</b>	<b>8 093</b>	<b>-10,8</b>	<b>34 634</b>	<b>-1,3</b>	<b>26 488</b>
<b>kreisfreie Stadt Bottrop</b>									
A	Land- und Forstwirtschaft	7	-36,4	7	2	-	7	-22,2	6
D	Verarbeitendes Gewerbe	40	+21,2	28	13	+62,5	39	-2,5	25
F	Baugewerbe	85	-12,4	68	27	-10,0	72	-10,0	56
G	Handel; Instandhaltung und Reparatur von Kfz und Gebrauchsgütern	304	+3,4	236	99	+20,7	311	+13,9	241
H	Gastgewerbe	81	-6,9	39	5	-28,6	79	-4,8	56
I	Verkehr und Nachrichtenübermittlung	30	-14,3	25	15	-25,0	30	-36,2	23
J	Kredit- und Versicherungsgewerbe	43	-12,2	36	16	-5,9	34	-8,1	27
K	Grundstücks- und Wohnungswesen, Vermietung beweglicher Sachen usw.	189	-3,6	163	55	+17,0	141	+33,0	112
O	Erbringung von sonstigen öffentlichen und persönlichen Dienstleistungen	52	+18,2	31	17	+88,9	48	-4,0	35
B, C, E, M, N	Übrige Wirtschaftszweige	18	-25,0	16	4	-	16	+23,1	16
<b>A – K, M – O</b>	<b>Insgesamt</b>	<b>849</b>	<b>-2,4</b>	<b>649</b>	<b>253</b>	<b>+11,9</b>	<b>777</b>	<b>+5,3</b>	<b>597</b>

Noch: 4. Gewerbeanzeigen\*) 2001 nach Wirtschaftszweigen und Verwaltungsbezirken

Nr. der Klassifikation <sup>1)</sup>	Wirtschaftsgliederung	Anmeldung			Ummeldung		Abmeldung		
		insgesamt		darunter Neuer- richtung <sup>2)</sup>	insgesamt		insgesamt		darunter voll- ständige und teilweise Aufgabe <sup>3)</sup>
		Anzahl	Verän- derung gegenüber Vorjahr %	Anzahl	Anzahl	Verän- derung gegenüber Vorjahr %	Anzahl	Verän- derung gegenüber Vorjahr %	Anzahl
<b>kreisfreie Stadt Gelsenkirchen</b>									
A	Land- und Forstwirtschaft	15	-28,6	10	2	-60,0	11	-31,3	8
D	Verarbeitendes Gewerbe	57	-26,0	39	21	+50,0	64	-24,7	42
F	Baugewerbe	176	-3,8	151	57	-3,4	175	-10,3	137
G	Handel; Instandhaltung und Reparatur von Kfz und Gebrauchsgütern	608	-10,6	418	153	+19,5	655	-13,4	458
H	Gastgewerbe	184	-12,4	57	17	+21,4	192	-19,7	115
I	Verkehr und Nachrichtenübermittlung	80	-3,6	65	26	-31,6	74	-10,8	55
J	Kredit- und Versicherungsgewerbe	83	-14,4	76	35	+52,2	79	+5,3	65
K	Grundstücks- und Wohnungswesen, Vermietung beweglicher Sachen usw.	476	-6,7	421	97	+6,6	374	+5,9	300
O	Erbringung von sonstigen öffentlichen und persönlichen Dienstleistungen	179	+7,2	123	24	-20,0	161	+13,4	102
B, C, E, M, N	Übrige Wirtschaftszweige	35	-5,4	24	8	-27,3	41	+20,6	26
<b>A – K, M – O</b>	<b>Insgesamt</b>	<b>1 893</b>	<b>-8,3</b>	<b>1 384</b>	<b>440</b>	<b>+6,5</b>	<b>1 826</b>	<b>-7,7</b>	<b>1 308</b>
<b>kreisfreie Stadt Münster</b>									
A	Land- und Forstwirtschaft	23	+35,3	19	3	-50,0	21	-8,7	18
D	Verarbeitendes Gewerbe	61	-6,2	38	9	-65,4	62	-4,6	47
F	Baugewerbe	117	+18,2	95	35	-14,6	102	+1,0	77
G	Handel; Instandhaltung und Reparatur von Kfz und Gebrauchsgütern	596	-11,4	424	107	-13,7	547	-18,0	391
H	Gastgewerbe	191	+5,5	52	3	-75,0	178	+20,3	80
I	Verkehr und Nachrichtenübermittlung	96	+12,9	66	44	+57,1	76	+11,8	60
J	Kredit- und Versicherungsgewerbe	126	-7,4	108	39	-42,6	102	-1,0	79
K	Grundstücks- und Wohnungswesen, Vermietung beweglicher Sachen usw.	755	-7,6	672	156	+5,4	450	+0,7	380
O	Erbringung von sonstigen öffentlichen und persönlichen Dienstleistungen	143	-	110	20	-9,1	103	-6,4	72
B, C, E, M, N	Übrige Wirtschaftszweige	55	+52,8	52	6	-	28	-17,6	26
<b>A – K, M – O</b>	<b>Insgesamt</b>	<b>2 163</b>	<b>-4,0</b>	<b>1 636</b>	<b>422</b>	<b>-12,3</b>	<b>1 669</b>	<b>-5,5</b>	<b>1 230</b>

### Noch: 4. Gewerbeanzeigen\*) 2001 nach Wirtschaftszweigen und Verwaltungsbezirken

Nr. der Klassifikation <sup>1)</sup>	Wirtschaftsgliederung	Anmeldung			Ummeldung		Abmeldung		
		insgesamt		darunter Neuer-richtung <sup>2)</sup>	insgesamt		insgesamt		darunter voll-ständige und teilweise Aufgabe <sup>3)</sup>
		Anzahl	Veränderung gegenüber Vorjahr %	Anzahl	Anzahl	Veränderung gegenüber Vorjahr %	Anzahl	Veränderung gegenüber Vorjahr %	Anzahl
<b>Kreis Borken</b>									
A	Land- und Forstwirtschaft	69	+50,0	59	12	+33,3	55	+66,7	47
D	Verarbeitendes Gewerbe	158	+9,7	115	38	+35,7	151	+26,9	100
F	Baugewerbe	280	-7,9	246	104	+25,3	298	-1,7	245
G	Handel; Instandhaltung und Reparatur von Kfz und Gebrauchsgütern	885	-15,5	721	212	+1,9	869	+1,8	681
H	Gastgewerbe	222	-1,3	81	6	-68,4	226	-0,9	102
I	Verkehr und Nachrichtenübermittlung	87	-7,4	62	25	+4,2	91	+7,1	67
J	Kredit- und Versicherungsgewerbe	176	+12,1	153	43	+53,6	132	+50,0	106
K	Grundstücks- und Wohnungswesen, Vermietung beweglicher Sachen usw.	571	+4,0	486	139	+7,8	356	-1,4	268
O	Erbringung von sonstigen öffentlichen und persönlichen Dienstleistungen	170	-1,2	140	33	+10,0	136	+16,2	94
B, C, E, M, N	Übrige Wirtschaftszweige	98	+69,0	90	2	-85,7	24	+14,3	18
<b>A – K, M – O</b>	<b>Insgesamt</b>	<b>2 716</b>	<b>-2,9</b>	<b>2 153</b>	<b>614</b>	<b>+7,3</b>	<b>2 338</b>	<b>+5,8</b>	<b>1 728</b>
<b>Kreis Coesfeld</b>									
A	Land- und Forstwirtschaft	33	+13,8	25	4	-20,0	26	-	20
D	Verarbeitendes Gewerbe	64	-12,3	54	17	+41,7	57	-9,5	45
F	Baugewerbe	149	-3,2	125	36	-7,7	144	+22,0	124
G	Handel; Instandhaltung und Reparatur von Kfz und Gebrauchsgütern	518	-6,5	435	116	-18,3	465	-9,5	401
H	Gastgewerbe	101	-14,4	49	10	+150,0	95	-18,1	60
I	Verkehr und Nachrichtenübermittlung	59	+63,9	51	9	-59,1	43	+4,9	38
J	Kredit- und Versicherungsgewerbe	101	+24,7	96	21	+10,5	68	+6,3	59
K	Grundstücks- und Wohnungswesen, Vermietung beweglicher Sachen usw.	366	-5,2	319	61	-12,9	257	+20,7	221
O	Erbringung von sonstigen öffentlichen und persönlichen Dienstleistungen	119	+10,2	105	23	+4,5	79	-4,8	65
B, C, E, M, N	Übrige Wirtschaftszweige	46	+12,2	42	10	-	27	+28,6	22
<b>A – K, M – O</b>	<b>Insgesamt</b>	<b>1 556</b>	<b>-1,5</b>	<b>1 301</b>	<b>307</b>	<b>-11,0</b>	<b>1 261</b>	<b>+0,2</b>	<b>1 055</b>



**Noch: 4. Gewerbeanzeigen\*) 2001 nach Wirtschaftszweigen und Verwaltungsbezirken**

Nr. der Klassifikation <sup>1)</sup>	Wirtschaftsgliederung	Anmeldung			Ummeldung		Abmeldung		
		insgesamt		darunter Neuer-richtung <sup>2)</sup>	insgesamt		insgesamt		darunter voll-ständige und teilweise Aufgabe <sup>3)</sup>
		Anzahl	Verän-derung gegenüber Vorjahr %	Anzahl	Anzahl	Verän-derung gegenüber Vorjahr %	Anzahl	Verän-derung gegenüber Vorjahr %	Anzahl
<b>Kreis Recklinghausen</b>									
A	Land- und Forstwirtschaft	68	+30,8	60	17	+70,0	59	+31,1	47
D	Verarbeitendes Gewerbe	173	+18,5	127	47	+20,5	191	+17,9	147
F	Baugewerbe	372	-3,6	338	124	+8,8	417	+14,2	352
G	Handel; Instandhaltung und Reparatur von Kfz und Gebrauchsgütern	1 630	-1,2	1 312	384	+13,9	1 654	+5,1	1 347
H	Gastgewerbe	475	+12,0	214	28	+16,7	461	+0,4	245
I	Verkehr und Nachrichtenübermittlung	189	+35,0	159	55	-	181	+23,1	148
J	Kredit- und Versicherungsgewerbe	315	+10,5	288	85	+2,4	238	+10,2	195
K	Grundstücks- und Wohnungswesen, Vermietung beweglicher Sachen usw.	1 101	+1,9	999	247	+33,5	788	+15,9	677
O	Erbringung von sonstigen öffentlichen und persönlichen Dienstleistungen	397	+20,7	318	65	-7,1	317	+7,1	230
B, C, E, M, N	Übrige Wirtschaftszweige	128	+8,5	114	21	+16,7	70	+29,6	57
<b>A – K, M – O</b>	<b>Insgesamt</b>	<b>4 848</b>	<b>+5,1</b>	<b>3 929</b>	<b>1 073</b>	<b>+14,8</b>	<b>4 376</b>	<b>+9,5</b>	<b>3 445</b>
<b>Kreis Steinfurt</b>									
A	Land- und Forstwirtschaft	53	-8,6	46	5	-	33	-15,4	25
D	Verarbeitendes Gewerbe	123	-4,7	86	24	+20,0	110	-1,8	77
F	Baugewerbe	233	-11,4	194	71	-4,1	221	-11,6	182
G	Handel; Instandhaltung und Reparatur von Kfz und Gebrauchsgütern	989	-12,8	791	192	-4,5	911	-3,4	726
H	Gastgewerbe	269	+6,7	116	17	+6,3	274	+5,4	173
I	Verkehr und Nachrichtenübermittlung	133	+4,7	99	43	+48,3	120	-	89
J	Kredit- und Versicherungsgewerbe	176	-6,9	159	44	+25,7	132	-	121
K	Grundstücks- und Wohnungswesen, Vermietung beweglicher Sachen usw.	698	+2,6	623	104	-4,6	387	-3,0	306
O	Erbringung von sonstigen öffentlichen und persönlichen Dienstleistungen	213	+3,4	173	25	-3,8	138	-9,2	105
B, C, E, M, N	Übrige Wirtschaftszweige	102	+29,1	92	6	-33,3	41	-10,9	33
<b>A – K, M – O</b>	<b>Insgesamt</b>	<b>2 989</b>	<b>-4,1</b>	<b>2 379</b>	<b>531</b>	<b>+1,3</b>	<b>2 367</b>	<b>-3,5</b>	<b>1 837</b>

**Noch: 4. Gewerbeanzeigen\*) 2001 nach Wirtschaftszweigen und Verwaltungsbezirken**

Nr. der Klassifikation <sup>1)</sup>	Wirtschaftsgliederung	Anmeldung			Ummeldung		Abmeldung		
		insgesamt		darunter Neuerichtung <sup>2)</sup>	insgesamt		insgesamt		darunter vollständige und teilweise Aufgabe <sup>3)</sup>
		Anzahl	Veränderung gegenüber Vorjahr %	Anzahl	Anzahl	Veränderung gegenüber Vorjahr %	Anzahl	Veränderung gegenüber Vorjahr %	Anzahl
<b>Kreis Warendorf</b>									
A	Land- und Forstwirtschaft	43	-14,0	35	6	-25,0	37	+19,4	28
D	Verarbeitendes Gewerbe	101	-17,9	81	13	-35,0	100	+14,9	74
F	Baugewerbe	130	+7,4	108	42	-4,5	126	+3,3	100
G	Handel; Instandhaltung und Reparatur von Kfz und Gebrauchsgütern	647	-2,1	539	112	-21,1	606	-4,6	471
H	Gastgewerbe	166	+17,7	87	6	-14,3	162	+13,3	80
I	Verkehr und Nachrichtenübermittlung	55	+5,8	44	12	+9,1	55	-	44
J	Kredit- und Versicherungsgewerbe	114	+16,3	111	24	-4,0	81	+11,0	68
K	Grundstücks- und Wohnungswesen, Vermietung beweglicher Sachen usw.	413	-10,2	388	76	-3,8	267	-2,2	225
O	Erbringung von sonstigen öffentlichen und persönlichen Dienstleistungen	129	-1,5	110	23	-23,3	88	-8,3	58
B, C, E, M, N	Übrige Wirtschaftszweige	73	+46,0	72	10	-16,7	21	-	18
<b>A – K, M – O</b>	<b>Insgesamt</b>	<b>1 871</b>	<b>-0,8</b>	<b>1 575</b>	<b>324</b>	<b>-14,3</b>	<b>1 543</b>	<b>+0,5</b>	<b>1 166</b>
<b>Regierungsbezirk Münster</b>									
A	Land- und Forstwirtschaft	311	+9,5	261	51	+2,0	249	+12,2	199
D	Verarbeitendes Gewerbe	777	-1,6	568	182	+9,0	774	+5,6	557
F	Baugewerbe	1 542	-4,0	1 325	496	+2,5	1 555	+1,4	1 273
G	Handel; Instandhaltung und Reparatur von Kfz und Gebrauchsgütern	6 177	-7,7	4 876	1 375	+0,8	6 018	-3,2	4 716
H	Gastgewerbe	1 689	+3,1	695	92	-10,7	1 667	-0,5	911
I	Verkehr und Nachrichtenübermittlung	729	+11,8	571	229	+0,9	670	+3,7	524
J	Kredit- und Versicherungsgewerbe	1 134	+3,8	1 027	307	+3,0	866	+9,9	720
K	Grundstücks- und Wohnungswesen, Vermietung beweglicher Sachen usw.	4 569	-2,4	4 071	935	+9,0	3 020	+6,6	2 489
O	Erbringung von sonstigen öffentlichen und persönlichen Dienstleistungen	1 402	+7,8	1 110	230	-3,8	1 070	+2,3	761
B, C, E, M, N	Übrige Wirtschaftszweige	555	+25,3	502	67	-20,2	268	+9,8	216
<b>A – K, M – O</b>	<b>Insgesamt</b>	<b>18 885</b>	<b>-1,5</b>	<b>15 006</b>	<b>3 964</b>	<b>+2,3</b>	<b>16 157</b>	<b>+1,4</b>	<b>12 366</b>

### Noch: 4. Gewerbeanzeigen\*) 2001 nach Wirtschaftszweigen und Verwaltungsbezirken

Nr. der Klassifikation <sup>1)</sup>	Wirtschaftsgliederung	Anmeldung			Ummeldung		Abmeldung		
		insgesamt		darunter Neuer- richtung <sup>2)</sup>	insgesamt		insgesamt		darunter voll- ständige und teilweise Aufgabe <sup>3)</sup>
		Anzahl	Verän- derung gegenüber Vorjahr %	Anzahl	Anzahl	Verän- derung gegenüber Vorjahr %	Anzahl	Verän- derung gegenüber Vorjahr %	Anzahl
<b>kreisfreie Stadt Bielefeld</b>									
A	Land- und Forstwirtschaft	21	+10,5	20	16	+45,5	21	+50,0	16
D	Verarbeitendes Gewerbe	132	-	69	46	-2,1	159	+1,9	95
F	Baugewerbe	150	-21,5	108	53	-23,2	192	+14,3	141
G	Handel; Instandhaltung und Reparatur von Kfz und Gebrauchsgütern	919	-3,9	630	287	-4,7	983	+2,7	701
H	Gastgewerbe	248	-3,9	82	21	-	257	+8,0	85
I	Verkehr und Nachrichtenübermittlung	124	-18,4	96	74	+10,4	144	-5,9	111
J	Kredit- und Versicherungsgewerbe	163	-4,1	142	108	+86,2	121	-1,6	99
K	Grundstücks- und Wohnungswesen, Vermietung beweglicher Sachen usw.	895	-2,2	762	310	+17,0	688	+18,8	537
O	Erbringung von sonstigen öffentlichen und persönlichen Dienstleistungen	208	+4,0	150	56	+5,7	197	+24,7	140
B, C, E, M, N	Übrige Wirtschaftszweige	80	+9,6	62	25	+47,1	59	+9,3	46
<b>A – K, M – O</b>	<b>Insgesamt</b>	<b>2 940</b>	<b>-4,1</b>	<b>2 121</b>	<b>996</b>	<b>+9,6</b>	<b>2 821</b>	<b>+8,5</b>	<b>1 971</b>
<b>Kreis Gütersloh</b>									
A	Land- und Forstwirtschaft	54	+14,9	38	1	-83,3	48	+23,1	34
D	Verarbeitendes Gewerbe	157	-14,2	113	51	-7,3	159	-6,5	102
F	Baugewerbe	224	+3,2	175	55	-32,1	234	+6,8	183
G	Handel; Instandhaltung und Reparatur von Kfz und Gebrauchsgütern	898	-10,6	683	197	-27,8	892	-4,2	658
H	Gastgewerbe	189	+9,9	82	16	-36,0	194	+11,5	84
I	Verkehr und Nachrichtenübermittlung	117	+3,5	90	30	-6,3	100	+2,0	71
J	Kredit- und Versicherungsgewerbe	131	+7,4	121	49	-15,5	98	-2,0	72
K	Grundstücks- und Wohnungswesen, Vermietung beweglicher Sachen usw.	600	-8,5	510	128	-25,6	452	+0,9	344
O	Erbringung von sonstigen öffentlichen und persönlichen Dienstleistungen	154	-9,9	132	36	-18,2	113	-15,0	81
B, C, E, M, N	Übrige Wirtschaftszweige	78	+14,7	69	18	+200,0	27	-15,6	20
<b>A – K, M – O</b>	<b>Insgesamt</b>	<b>2 602</b>	<b>-5,5</b>	<b>2 013</b>	<b>581</b>	<b>-22,7</b>	<b>2 317</b>	<b>-1,2</b>	<b>1 649</b>

**Noch: 4. Gewerbeanzeigen\*) 2001 nach Wirtschaftszweigen und Verwaltungsbezirken**

Nr. der Klassifikation <sup>1)</sup>	Wirtschaftsgliederung	Anmeldung			Ummeldung		Abmeldung		
		insgesamt		darunter Neuer-richtung <sup>2)</sup>	insgesamt		insgesamt		darunter voll-ständige und teilweise Aufgabe <sup>3)</sup>
		Anzahl	Veränderung gegenüber Vorjahr %	Anzahl	Anzahl	Veränderung gegenüber Vorjahr %	Anzahl	Veränderung gegenüber Vorjahr %	Anzahl
<b>Kreis Herford</b>									
A	Land- und Forstwirtschaft	30	+7,1	27	4	-33,3	27	+35,0	20
D	Verarbeitendes Gewerbe	140	-7,9	91	18	-37,9	163	-10,4	110
F	Baugewerbe	175	-5,9	129	44	-6,4	214	-2,3	176
G	Handel; Instandhaltung und Reparatur von Kfz und Gebrauchsgütern	708	-2,6	555	150	-2,0	737	+0,3	550
H	Gastgewerbe	147	-7,0	77	7	-22,2	190	+15,2	127
I	Verkehr und Nachrichtenübermittlung	77	-8,3	60	18	-33,3	93	+19,2	70
J	Kredit- und Versicherungsgewerbe	130	+12,1	104	15	-42,3	88	+44,3	76
K	Grundstücks- und Wohnungswesen, Vermietung beweglicher Sachen usw.	595	+11,4	484	103	+4,0	356	-13,2	255
O	Erbringung von sonstigen öffentlichen und persönlichen Dienstleistungen	150	-8,0	128	18	-33,3	133	+16,7	100
B, C, E, M, N	Übrige Wirtschaftszweige	55	+17,0	50	13	+62,5	39	+25,8	35
<b>A – K, M – O</b>	<b>Insgesamt</b>	<b>2 207</b>	<b>+0,5</b>	<b>1 705</b>	<b>390</b>	<b>-9,5</b>	<b>2 040</b>	<b>+1,2</b>	<b>1 519</b>
<b>Kreis Höxter</b>									
A	Land- und Forstwirtschaft	38	+40,7	33	3	+50,0	29	+26,1	25
D	Verarbeitendes Gewerbe	62	+26,5	43	6	-	53	-13,1	36
F	Baugewerbe	73	-7,6	52	20	+81,8	70	-21,3	49
G	Handel; Instandhaltung und Reparatur von Kfz und Gebrauchsgütern	335	-9,0	255	78	+18,2	329	+10,4	259
H	Gastgewerbe	82	-14,6	35	6	+20,0	96	+4,3	57
I	Verkehr und Nachrichtenübermittlung	18	-56,1	15	5	-16,7	26	+4,0	19
J	Kredit- und Versicherungsgewerbe	78	+41,8	78	11	-15,4	32	-17,9	29
K	Grundstücks- und Wohnungswesen, Vermietung beweglicher Sachen usw.	163	-2,4	146	32	+52,4	112	+9,8	98
O	Erbringung von sonstigen öffentlichen und persönlichen Dienstleistungen	69	+15,0	59	9	-25,0	36	-23,4	29
B, C, E, M, N	Übrige Wirtschaftszweige	52	+92,6	48	10	+400,0	15	-	11
<b>A – K, M – O</b>	<b>Insgesamt</b>	<b>970</b>	<b>+0,1</b>	<b>764</b>	<b>180</b>	<b>+25,0</b>	<b>798</b>	<b>+0,9</b>	<b>612</b>

### Noch: 4. Gewerbeanzeigen\*) 2001 nach Wirtschaftszweigen und Verwaltungsbezirken

Nr. der Klassifikation <sup>1)</sup>	Wirtschaftsgliederung	Anmeldung			Ummeldung		Abmeldung		
		insgesamt		darunter Neuer- richtung <sup>2)</sup>	insgesamt		insgesamt		darunter voll- ständige und teilweise Aufgabe <sup>3)</sup>
		Anzahl	Verän- derung gegenüber Vorjahr %	Anzahl	Anzahl	Verän- derung gegenüber Vorjahr %	Anzahl	Verän- derung gegenüber Vorjahr %	Anzahl
<b>Kreis Lippe</b>									
A	Land- und Forstwirtschaft	43	-15,7	36	10	+11,1	45	+25,0	39
D	Verarbeitendes Gewerbe	149	-15,3	101	28	-34,9	166	-1,8	120
F	Baugewerbe	235	+0,9	184	68	+13,3	239	-1,2	192
G	Handel; Instandhaltung und Reparatur von Kfz und Gebrauchsgütern	912	-10,1	721	228	+6,5	982	-2,7	789
H	Gastgewerbe	221	+1,8	101	11	-26,7	243	+12,0	168
I	Verkehr und Nachrichtenübermittlung	90	-23,1	76	26	-31,6	95	-25,2	80
J	Kredit- und Versicherungsgewerbe	165	+17,9	144	37	+12,1	146	+17,7	120
K	Grundstücks- und Wohnungswesen, Vermietung beweglicher Sachen usw.	694	+3,4	583	151	+46,6	501	+8,7	398
O	Erbringung von sonstigen öffentlichen und persönlichen Dienstleistungen	199	-10,0	167	47	+30,6	162	+1,9	125
B, C, E, M, N	Übrige Wirtschaftszweige	86	-1,1	75	17	+41,7	55	+19,6	42
<b>A – K, M – O</b>	<b>Insgesamt</b>	<b>2 794</b>	<b>-4,5</b>	<b>2 188</b>	<b>623</b>	<b>+10,7</b>	<b>2 634</b>	<b>+1,7</b>	<b>2 073</b>
<b>Kreis Minden-Lübbecke</b>									
A	Land- und Forstwirtschaft	36	-29,4	31	7	+16,7	35	-14,6	25
D	Verarbeitendes Gewerbe	130	-11,0	82	23	-39,5	137	-	81
F	Baugewerbe	166	-8,8	132	45	-4,3	190	+6,1	142
G	Handel; Instandhaltung und Reparatur von Kfz und Gebrauchsgütern	860	+1,1	635	189	+11,2	861	+6,8	617
H	Gastgewerbe	187	+1,1	68	10	+25,0	202	-13,3	106
I	Verkehr und Nachrichtenübermittlung	76	-26,9	60	26	+52,9	99	+3,1	75
J	Kredit- und Versicherungsgewerbe	150	+1,4	139	37	+48,0	104	-1,9	89
K	Grundstücks- und Wohnungswesen, Vermietung beweglicher Sachen usw.	566	-0,2	496	119	+7,2	442	+11,1	340
O	Erbringung von sonstigen öffentlichen und persönlichen Dienstleistungen	193	-11,9	159	40	+29,0	137	+6,2	102
B, C, E, M, N	Übrige Wirtschaftszweige	85	+21,4	67	9	+28,6	52	+73,3	31
<b>A – K, M – O</b>	<b>Insgesamt</b>	<b>2 449</b>	<b>-2,9</b>	<b>1 869</b>	<b>505</b>	<b>+9,8</b>	<b>2 259</b>	<b>+4,8</b>	<b>1 608</b>

**Noch: 4. Gewerbeanzeigen\*) 2001 nach Wirtschaftszweigen und Verwaltungsbezirken**

Nr. der Klassifikation <sup>1)</sup>	Wirtschaftsgliederung	Anmeldung			Ummeldung		Abmeldung		
		insgesamt		darunter Neuer-richtung <sup>2)</sup>	insgesamt		insgesamt		darunter voll-ständige und teilweise Aufgabe <sup>3)</sup>
		Anzahl	Verän-derung gegenüber Vorjahr %	Anzahl	Anzahl	Verän-derung gegenüber Vorjahr %	Anzahl	Verän-derung gegenüber Vorjahr %	Anzahl
<b>Kreis Paderborn</b>									
A	Land- und Forstwirtschaft	42	-2,3	41	10	+11,1	24	-31,4	17
D	Verarbeitendes Gewerbe	87	+2,4	69	23	+53,3	74	-11,9	50
F	Baugewerbe	176	-5,9	145	63	-18,2	205	+10,8	151
G	Handel; Instandhaltung und Reparatur von Kfz und Gebrauchsgütern	759	-11,0	649	191	-16,6	713	+0,7	563
H	Gastgewerbe	177	-6,8	60	9	-35,7	186	-4,1	89
I	Verkehr und Nachrichtenübermittlung	60	-41,2	50	30	-3,2	63	-38,2	47
J	Kredit- und Versicherungsgewerbe	167	+20,1	154	64	+8,5	116	+30,3	101
K	Grundstücks- und Wohnungswesen, Vermietung beweglicher Sachen usw.	565	-5,8	517	163	-9,4	381	+3,3	280
O	Erbringung von sonstigen öffentlichen und persönlichen Dienstleistungen	157	-9,2	136	36	+2,9	107	-23,0	84
B, C, E, M, N	Übrige Wirtschaftszweige	106	+16,5	94	10	-9,1	48	+65,5	31
<b>A – K, M – O</b>	<b>Insgesamt</b>	<b>2 296</b>	<b>-6,8</b>	<b>1 915</b>	<b>599</b>	<b>-9,2</b>	<b>1 917</b>	<b>-0,9</b>	<b>1 413</b>
<b>Regierungsbezirk Detmold</b>									
A	Land- und Forstwirtschaft	264	-0,8	226	51	+4,1	229	+10,1	176
D	Verarbeitendes Gewerbe	857	-7,2	568	195	-16,3	911	-5,0	594
F	Baugewerbe	1 199	-6,0	925	348	-11,2	1 344	+3,3	1 034
G	Handel; Instandhaltung und Reparatur von Kfz und Gebrauchsgütern	5 391	-6,6	4 128	1 320	-6,1	5 497	+1,0	4 137
H	Gastgewerbe	1 251	-2,0	505	80	-17,5	1 368	+4,2	716
I	Verkehr und Nachrichtenübermittlung	562	-21,2	447	209	-4,1	620	-8,7	473
J	Kredit- und Versicherungsgewerbe	984	+10,6	882	321	+18,0	705	+9,8	586
K	Grundstücks- und Wohnungswesen, Vermietung beweglicher Sachen usw.	4 078	-0,8	3 498	1 006	+5,8	2 932	+6,0	2 252
O	Erbringung von sonstigen öffentlichen und persönlichen Dienstleistungen	1 130	-6,4	931	242	+1,7	885	+0,7	661
B, C, E, M, N	Übrige Wirtschaftszweige	542	+17,1	465	102	+61,9	295	+24,5	216
<b>A – K, M – O</b>	<b>Insgesamt</b>	<b>16 258</b>	<b>-3,8</b>	<b>12 575</b>	<b>3 874</b>	<b>-1,1</b>	<b>14 786</b>	<b>+2,5</b>	<b>10 845</b>

### Noch: 4. Gewerbeanzeigen\*) 2001 nach Wirtschaftszweigen und Verwaltungsbezirken

Nr. der Klassifikation <sup>1)</sup>	Wirtschaftsgliederung	Anmeldung			Ummeldung		Abmeldung		
		insgesamt		darunter Neuer- richtung <sup>2)</sup>	insgesamt		insgesamt		darunter voll- ständige und teilweise Aufgabe <sup>3)</sup>
		Anzahl	Verän- derung gegenüber Vorjahr %	Anzahl	Anzahl	Verän- derung gegenüber Vorjahr %	Anzahl	Verän- derung gegenüber Vorjahr %	Anzahl
<b>kreisfreie Stadt Bochum</b>									
A	Land- und Forstwirtschaft	14	-6,7	14	3	-72,7	10	-16,7	10
D	Verarbeitendes Gewerbe	80	-16,7	69	27	+12,5	105	+9,4	92
F	Baugewerbe	203	-6,9	188	81	-15,6	179	-6,3	156
G	Handel; Instandhaltung und Reparatur von Kfz und Gebrauchsgütern	919	-9,5	825	229	-12,6	991	-5,5	868
H	Gastgewerbe	322	+1,9	260	20	-28,6	318	+5,3	293
I	Verkehr und Nachrichtenübermittlung	91	-15,7	85	48	+60,0	115	+21,1	105
J	Kredit- und Versicherungsgewerbe	164	+16,3	159	35	-7,9	115	-	111
K	Grundstücks- und Wohnungswesen, Vermietung beweglicher Sachen usw.	630	-3,4	594	222	+14,4	477	+15,2	426
O	Erbringung von sonstigen öffentlichen und persönlichen Dienstleistungen	215	+11,4	187	33	+6,5	185	+17,8	153
B, C, E, M, N	Übrige Wirtschaftszweige	55	-1,8	54	14	+40,0	35	-7,9	32
<b>A – K, M – O</b>	<b>Insgesamt</b>	<b>2 693</b>	<b>-4,2</b>	<b>2 435</b>	<b>712</b>	<b>-1,7</b>	<b>2 530</b>	<b>+2,5</b>	<b>2 246</b>
<b>kreisfreie Stadt Dortmund</b>									
A	Land- und Forstwirtschaft	38	+26,7	36	7	+16,7	19	-13,6	19
D	Verarbeitendes Gewerbe	102	-37,8	101	15	+15,4	83	-18,6	75
F	Baugewerbe	347	+4,5	344	65	-5,8	280	+15,7	269
G	Handel; Instandhaltung und Reparatur von Kfz und Gebrauchsgütern	1 419	+1,9	1 412	236	-7,1	1 251	+5,9	1 221
H	Gastgewerbe	538	+8,0	329	17	-54,1	475	+21,5	331
I	Verkehr und Nachrichtenübermittlung	222	+1,8	219	65	+8,3	206	+19,8	199
J	Kredit- und Versicherungsgewerbe	288	+15,7	285	38	-11,6	175	+37,8	167
K	Grundstücks- und Wohnungswesen, Vermietung beweglicher Sachen usw.	1 254	+19,2	1 247	136	-16,0	725	+30,2	696
O	Erbringung von sonstigen öffentlichen und persönlichen Dienstleistungen	409	+18,2	404	72	+84,6	307	+38,9	298
B, C, E, M, N	Übrige Wirtschaftszweige	81	+55,8	80	15	+114,3	40	+53,8	40
<b>A – K, M – O</b>	<b>Insgesamt</b>	<b>4 698</b>	<b>+8,4</b>	<b>4 457</b>	<b>666</b>	<b>-3,5</b>	<b>3 561</b>	<b>+17,1</b>	<b>3 315</b>

**Noch: 4. Gewerbeanzeigen\*) 2001 nach Wirtschaftszweigen und Verwaltungsbezirken**

Nr. der Klassifikation <sup>1)</sup>	Wirtschaftsgliederung	Anmeldung			Ummeldung		Abmeldung		
		insgesamt		darunter Neuer-richtung <sup>2)</sup>	insgesamt		insgesamt		darunter voll-ständige und teilweise Aufgabe <sup>3)</sup>
		Anzahl	Veränderung gegenüber Vorjahr %	Anzahl	Anzahl	Veränderung gegenüber Vorjahr %	Anzahl	Veränderung gegenüber Vorjahr %	Anzahl
<b>kreisfreie Stadt Hagen</b>									
A	Land- und Forstwirtschaft	14	+16,7	11	8	+166,7	15	-	14
D	Verarbeitendes Gewerbe	46	-38,7	26	14	-36,4	68	-26,1	54
F	Baugewerbe	118	-1,7	103	52	-18,8	118	-	106
G	Handel; Instandhaltung und Reparatur von Kfz und Gebrauchsgütern	465	-17,7	294	142	-9,0	507	-11,7	411
H	Gastgewerbe	146	-11,0	30	9	-	141	-22,1	86
I	Verkehr und Nachrichtenübermittlung	76	-	60	33	-31,3	75	-17,6	65
J	Kredit- und Versicherungsgewerbe	75	-31,2	71	33	+43,5	73	-6,4	63
K	Grundstücks- und Wohnungswesen, Vermietung beweglicher Sachen usw.	294	+3,5	252	83	-17,8	236	-10,6	196
O	Erbringung von sonstigen öffentlichen und persönlichen Dienstleistungen	103	-5,5	69	20	-16,7	73	-28,4	57
B, C, E, M, N	Übrige Wirtschaftszweige	31	-31,1	27	10	-33,3	16	-44,8	14
<b>A – K, M – O</b>	<b>Insgesamt</b>	<b>1 368</b>	<b>-12,3</b>	<b>943</b>	<b>404</b>	<b>-13,1</b>	<b>1 322</b>	<b>-14,4</b>	<b>1 066</b>
<b>kreisfreie Stadt Hamm</b>									
A	Land- und Forstwirtschaft	33	+6,5	33	6	+100,0	29	-3,3	28
D	Verarbeitendes Gewerbe	43	-28,3	34	4	-50,0	43	+19,4	29
F	Baugewerbe	95	-9,5	83	22	-	95	-19,5	86
G	Handel; Instandhaltung und Reparatur von Kfz und Gebrauchsgütern	416	+4,8	359	78	+27,9	393	+5,1	339
H	Gastgewerbe	115	-29,0	59	1	-	116	-8,7	81
I	Verkehr und Nachrichtenübermittlung	41	-14,6	31	7	-50,0	29	-17,1	27
J	Kredit- und Versicherungsgewerbe	67	+4,7	67	22	+15,8	57	+9,6	55
K	Grundstücks- und Wohnungswesen, Vermietung beweglicher Sachen usw.	286	+21,7	273	30	+11,1	216	+18,0	201
O	Erbringung von sonstigen öffentlichen und persönlichen Dienstleistungen	98	+3,2	86	12	-7,7	70	-	57
B, C, E, M, N	Übrige Wirtschaftszweige	34	+30,8	32	2	-33,3	18	-5,3	17
<b>A – K, M – O</b>	<b>Insgesamt</b>	<b>1 228</b>	<b>+0,4</b>	<b>1 057</b>	<b>184</b>	<b>+7,6</b>	<b>1 066</b>	<b>+2,1</b>	<b>920</b>



Noch: 4. Gewerbeanzeigen\*) 2001 nach Wirtschaftszweigen und Verwaltungsbezirken

Nr. der Klassifikation <sup>1)</sup>	Wirtschaftsgliederung	Anmeldung			Ummeldung		Abmeldung		
		insgesamt		darunter Neuer-richtung <sup>2)</sup>	insgesamt		insgesamt		darunter voll-ständige und teilweise Aufgabe <sup>3)</sup>
		Anzahl	Veränderung gegenüber Vorjahr %	Anzahl	Anzahl	Veränderung gegenüber Vorjahr %	Anzahl	Veränderung gegenüber Vorjahr %	Anzahl
<b>kreisfreie Stadt Herne</b>									
A	Land- und Forstwirtschaft	8	-11,1	7	3	+200,0	11	+83,3	11
D	Verarbeitendes Gewerbe	31	-18,4	17	7	-63,2	37	-22,9	25
F	Baugewerbe	89	-29,9	71	45	-23,7	92	-12,4	75
G	Handel; Instandhaltung und Reparatur von Kfz und Gebrauchsgütern	405	-	270	92	-13,2	397	-6,4	316
H	Gastgewerbe	112	-11,8	20	2	-33,3	125	-2,3	101
I	Verkehr und Nachrichtenübermittlung	54	+14,9	39	11	-21,4	51	+10,9	38
J	Kredit- und Versicherungsgewerbe	54	-15,6	49	14	-26,3	65	+41,3	58
K	Grundstücks- und Wohnungswesen, Vermietung beweglicher Sachen usw.	242	-8,7	200	87	+7,4	189	-2,6	160
O	Erbringung von sonstigen öffentlichen und persönlichen Dienstleistungen	80	-18,4	55	13	-13,3	72	-2,7	55
B, C, E, M, N	Übrige Wirtschaftszweige	19	-5,0	14	1	-83,3	15	+15,4	12
<b>A – K, M – O</b>	<b>Insgesamt</b>	<b>1 094</b>	<b>-8,8</b>	<b>742</b>	<b>275</b>	<b>-14,9</b>	<b>1 054</b>	<b>-2,8</b>	<b>851</b>
<b>Ennepe-Ruhr-Kreis</b>									
A	Land- und Forstwirtschaft	34	+3,0	28	14	+250,0	25	+13,6	18
D	Verarbeitendes Gewerbe	145	-9,9	95	36	+12,5	154	-2,5	107
F	Baugewerbe	192	-2,0	142	54	-15,6	201	+5,8	151
G	Handel; Instandhaltung und Reparatur von Kfz und Gebrauchsgütern	819	-7,6	652	194	-	824	-14,5	587
H	Gastgewerbe	211	-4,5	101	12	-14,3	215	-0,5	117
I	Verkehr und Nachrichtenübermittlung	104	-9,6	82	34	-22,7	122	+13,0	95
J	Kredit- und Versicherungsgewerbe	148	-11,4	127	49	+44,1	134	+12,6	105
K	Grundstücks- und Wohnungswesen, Vermietung beweglicher Sachen usw.	767	+3,2	672	133	-7,0	495	+2,9	381
O	Erbringung von sonstigen öffentlichen und persönlichen Dienstleistungen	202	+9,2	165	31	-27,9	134	-18,3	101
B, C, E, M, N	Übrige Wirtschaftszweige	59	-7,8	55	12	+20,0	46	+70,4	32
<b>A – K, M – O</b>	<b>Insgesamt</b>	<b>2 681</b>	<b>-3,2</b>	<b>2 119</b>	<b>569</b>	<b>-2,2</b>	<b>2 350</b>	<b>-4,0</b>	<b>1 694</b>

**Noch: 4. Gewerbeanzeigen\*) 2001 nach Wirtschaftszweigen und Verwaltungsbezirken**

Nr. der Klassifikation <sup>1)</sup>	Wirtschaftsgliederung	Anmeldung			Ummeldung		Abmeldung		
		insgesamt		darunter Neuer-richtung <sup>2)</sup>	insgesamt		insgesamt		darunter voll-ständige und teilweise Aufgabe <sup>3)</sup>
		Anzahl	Veränderung gegenüber Vorjahr %	Anzahl	Anzahl	Veränderung gegenüber Vorjahr %	Anzahl	Veränderung gegenüber Vorjahr %	Anzahl
<b>Hochsauerlandkreis</b>									
A	Land- und Forstwirtschaft	54	-6,9	44	11	+10,0	37	-37,3	26
D	Verarbeitendes Gewerbe	140	+4,5	98	39	+34,5	149	+14,6	99
F	Baugewerbe	157	+6,8	119	45	+45,2	150	+4,9	110
G	Handel; Instandhaltung und Reparatur von Kfz und Gebrauchsgütern	648	-10,2	512	137	-23,0	639	-2,4	499
H	Gastgewerbe	216	-17,2	78	10	-54,5	266	-0,4	170
I	Verkehr und Nachrichtenübermittlung	64	-21,0	55	25	-	72	-22,6	58
J	Kredit- und Versicherungsgewerbe	124	+6,0	121	20	-23,1	89	+23,6	81
K	Grundstücks- und Wohnungswesen, Vermietung beweglicher Sachen usw.	429	+6,2	393	90	+5,9	277	+9,9	223
O	Erbringung von sonstigen öffentlichen und persönlichen Dienstleistungen	151	-13,7	114	28	+21,7	115	-5,7	83
B, C, E, M, N	Übrige Wirtschaftszweige	73	+2,8	66	8	-27,3	33	-5,7	26
<b>A – K, M – O</b>	<b>Insgesamt</b>	<b>2 056</b>	<b>-5,3</b>	<b>1 600</b>	<b>413</b>	<b>-6,1</b>	<b>1 827</b>	<b>-0,1</b>	<b>1 375</b>
<b>Märkischer Kreis</b>									
A	Land- und Forstwirtschaft	74	+2,8	67	19	+58,3	76	+28,8	66
D	Verarbeitendes Gewerbe	335	+4,4	212	81	+11,0	363	+10,0	242
F	Baugewerbe	276	+3,4	206	104	-7,1	300	+15,8	226
G	Handel; Instandhaltung und Reparatur von Kfz und Gebrauchsgütern	1 116	-3,5	820	290	+14,2	1 151	-2,2	882
H	Gastgewerbe	342	+6,9	106	13	+8,3	307	+1,0	179
I	Verkehr und Nachrichtenübermittlung	156	-6,6	119	51	+24,4	183	+28,9	151
J	Kredit- und Versicherungsgewerbe	211	+27,1	185	47	+14,6	154	+2,7	131
K	Grundstücks- und Wohnungswesen, Vermietung beweglicher Sachen usw.	927	+13,3	800	212	+24,7	641	+15,3	513
O	Erbringung von sonstigen öffentlichen und persönlichen Dienstleistungen	296	+15,2	239	55	-8,3	219	+1,4	163
B, C, E, M, N	Übrige Wirtschaftszweige	68	+1,5	62	11	-26,7	55	+34,1	43
<b>A – K, M – O</b>	<b>Insgesamt</b>	<b>3 801</b>	<b>+5,3</b>	<b>2 816</b>	<b>883</b>	<b>+11,8</b>	<b>3 449</b>	<b>+6,6</b>	<b>2 596</b>

**Noch: 4. Gewerbeanzeigen\*) 2001 nach Wirtschaftszweigen und Verwaltungsbezirken**

Nr. der Klassifikation <sup>1)</sup>	Wirtschaftsgliederung	Anmeldung			Ummeldung		Abmeldung		
		insgesamt		darunter Neuer-richtung <sup>2)</sup>	insgesamt		insgesamt		darunter voll-ständige und teilweise Aufgabe <sup>3)</sup>
		Anzahl	Veränderung gegenüber Vorjahr %	Anzahl	Anzahl	Veränderung gegenüber Vorjahr %	Anzahl	Veränderung gegenüber Vorjahr %	Anzahl
<b>Kreis Olpe</b>									
A	Land- und Forstwirtschaft	25	-30,6	23	10	+66,7	26	+18,2	21
D	Verarbeitendes Gewerbe	65	-31,6	41	18	-5,3	65	-8,5	36
F	Baugewerbe	66	-27,5	51	16	-36,0	73	-	54
G	Handel; Instandhaltung und Reparatur von Kfz und Gebrauchsgütern	367	+7,6	284	90	-3,2	316	+0,3	237
H	Gastgewerbe	79	-11,2	25	3	-25,0	91	-13,3	48
I	Verkehr und Nachrichtenübermittlung	28	-26,3	18	8	+60,0	39	+5,4	27
J	Kredit- und Versicherungsgewerbe	42	-44,0	40	21	+31,3	46	-4,2	42
K	Grundstücks- und Wohnungswesen, Vermietung beweglicher Sachen usw.	215	-6,9	189	39	-	147	+5,0	114
O	Erbringung von sonstigen öffentlichen und persönlichen Dienstleistungen	68	-16,0	56	6	-40,0	54	+10,2	44
B, C, E, M, N	Übrige Wirtschaftszweige	30	+3,4	28	7	+75,0	16	+128,6	11
<b>A – K, M – O</b>	<b>Insgesamt</b>	<b>985</b>	<b>-10,9</b>	<b>755</b>	<b>218</b>	<b>-1,4</b>	<b>873</b>	<b>+0,7</b>	<b>634</b>
<b>Kreis Siegen-Wittgenstein</b>									
A	Land- und Forstwirtschaft	55	+25,0	46	15	+7,1	37	-7,5	27
D	Verarbeitendes Gewerbe	115	-4,2	80	21	+10,5	134	+2,3	97
F	Baugewerbe	137	+9,6	112	47	+4,4	140	+1,4	109
G	Handel; Instandhaltung und Reparatur von Kfz und Gebrauchsgütern	720	+6,5	582	147	+5,8	704	+2,8	559
H	Gastgewerbe	159	-15,0	51	8	+60,0	196	-5,8	92
I	Verkehr und Nachrichtenübermittlung	69	-33,0	58	31	-38,0	80	-10,1	71
J	Kredit- und Versicherungsgewerbe	159	+7,4	140	34	+3,0	128	+10,3	104
K	Grundstücks- und Wohnungswesen, Vermietung beweglicher Sachen usw.	516	+10,0	475	115	+12,7	347	+12,7	287
O	Erbringung von sonstigen öffentlichen und persönlichen Dienstleistungen	128	-3,8	106	27	+68,8	117	+11,4	94
B, C, E, M, N	Übrige Wirtschaftszweige	54	+25,6	51	6	+50,0	26	-18,8	23
<b>A – K, M – O</b>	<b>Insgesamt</b>	<b>2 112</b>	<b>+3,1</b>	<b>1 701</b>	<b>451</b>	<b>+5,6</b>	<b>1 909</b>	<b>+3,1</b>	<b>1 463</b>

**Noch: 4. Gewerbeanzeigen\*) 2001 nach Wirtschaftszweigen und Verwaltungsbezirken**

Nr. der Klassifikation <sup>1)</sup>	Wirtschaftsgliederung	Anmeldung			Ummeldung		Abmeldung		
		insgesamt		darunter Neuer- richtung <sup>2)</sup>	insgesamt		insgesamt		darunter voll- ständige und teilweise Aufgabe <sup>3)</sup>
		Anzahl	Verän- derung gegenüber Vorjahr %	Anzahl	Anzahl	Verän- derung gegenüber Vorjahr %	Anzahl	Verän- derung gegenüber Vorjahr %	Anzahl
<b>Kreis Soest</b>									
A	Land- und Forstwirtschaft	67	-8,2	59	11	+10,0	34	-24,4	28
D	Verarbeitendes Gewerbe	136	-17,1	100	24	-22,6	110	-16,0	76
F	Baugewerbe	200	-9,9	173	55	-22,5	220	+11,7	191
G	Handel; Instandhaltung und Reparatur von Kfz und Gebrauchsgütern	774	-8,0	619	138	-27,0	738	-2,0	607
H	Gastgewerbe	197	-14,3	79	7	-	193	-9,4	91
I	Verkehr und Nachrichtenübermittlung	66	-19,5	55	17	-43,3	79	+14,5	65
J	Kredit- und Versicherungsgewerbe	205	+10,8	184	34	-22,7	121	+1,7	98
K	Grundstücks- und Wohnungswesen, Vermietung beweglicher Sachen usw.	519	+2,2	464	80	-21,6	363	+15,6	295
O	Erbringung von sonstigen öffentlichen und persönlichen Dienstleistungen	205	-20,8	167	35	+25,0	163	+14,0	124
B, C, E, M, N	Übrige Wirtschaftszweige	117	+23,2	105	23	+155,6	44	-8,3	35
<b>A – K, M – O</b>	<b>Insgesamt</b>	<b>2 486</b>	<b>-6,5</b>	<b>2 005</b>	<b>424</b>	<b>-18,6</b>	<b>2 065</b>	<b>+1,6</b>	<b>1 610</b>
<b>Kreis Unna</b>									
A	Land- und Forstwirtschaft	30	-42,3	25	8	-33,3	34	-26,1	26
D	Verarbeitendes Gewerbe	112	-19,4	81	22	-24,1	129	+9,3	93
F	Baugewerbe	209	-25,4	174	57	-26,0	236	-5,6	202
G	Handel; Instandhaltung und Reparatur von Kfz und Gebrauchsgütern	1 020	-11,5	833	174	-25,0	1 032	-5,2	847
H	Gastgewerbe	253	-7,7	134	11	-	248	-11,4	170
I	Verkehr und Nachrichtenübermittlung	127	-18,1	104	23	-45,2	133	-1,5	111
J	Kredit- und Versicherungsgewerbe	203	+6,3	185	41	-12,8	169	+10,5	146
K	Grundstücks- und Wohnungswesen, Vermietung beweglicher Sachen usw.	762	-3,7	687	117	-9,3	561	+12,0	459
O	Erbringung von sonstigen öffentlichen und persönlichen Dienstleistungen	235	+3,5	189	22	-15,4	174	-11,2	144
B, C, E, M, N	Übrige Wirtschaftszweige	77	+13,2	63	13	+116,7	41	-4,7	32
<b>A – K, M – O</b>	<b>Insgesamt</b>	<b>3 028</b>	<b>-9,1</b>	<b>2 475</b>	<b>488</b>	<b>-20,1</b>	<b>2 757</b>	<b>-1,9</b>	<b>2 230</b>

### Noch: 4. Gewerbeanzeigen\*) 2001 nach Wirtschaftszweigen und Verwaltungsbezirken

Nr. der Klassifikation <sup>1)</sup>	Wirtschaftsgliederung	Anmeldung			Ummeldung		Abmeldung		
		insgesamt		darunter Neuerichtung <sup>2)</sup>	insgesamt		insgesamt		darunter vollständige und teilweise Aufgabe <sup>3)</sup>
		Anzahl	Veränderung gegenüber Vorjahr %	Anzahl	Anzahl	Veränderung gegenüber Vorjahr %	Anzahl	Veränderung gegenüber Vorjahr %	Anzahl
<b>Regierungsbezirk Arnberg</b>									
A	Land- und Forstwirtschaft	446	-4,1	393	115	+25,0	353	-6,6	294
D	Verarbeitendes Gewerbe	1 350	-13,8	954	308	-3,1	1 440	-0,2	1 025
F	Baugewerbe	2 089	-6,3	1 766	643	-12,5	2 084	+3,0	1 735
G	Handel; Instandhaltung und Reparatur von Kfz und Gebrauchsgütern	9 088	-4,8	7 462	1 947	-8,1	8 943	-3,2	7 373
H	Gastgewerbe	2 690	-5,6	1 272	113	-26,1	2 691	-1,1	1 759
I	Verkehr und Nachrichtenübermittlung	1 098	-11,3	925	353	-12,4	1 184	+6,5	1 012
J	Kredit- und Versicherungsgewerbe	1 740	+3,8	1 613	388	+1,3	1 326	+11,0	1 161
K	Grundstücks- und Wohnungswesen, Vermietung beweglicher Sachen usw.	6 841	+6,0	6 246	1 344	+0,7	4 674	+12,2	3 951
O	Erbringung von sonstigen öffentlichen und persönlichen Dienstleistungen	2 190	+1,5	1 837	354	+7,9	1 683	+4,0	1 373
B, C, E, M, N	Übrige Wirtschaftszweige	698	+9,7	637	122	+22,0	385	+7,5	317
<b>A – K, M – O</b>	<b>Insgesamt</b>	<b>28 230</b>	<b>-2,0</b>	<b>23 105</b>	<b>5 687</b>	<b>-4,7</b>	<b>24 763</b>	<b>+2,1</b>	<b>20 000</b>
<b>Nordrhein-Westfalen</b>									
A	Land- und Forstwirtschaft	2 075	-2,3	1 786	494	+18,2	1 740	+3,3	1 400
D	Verarbeitendes Gewerbe	6 211	-10,0	4 400	1 554	-7,3	6 606	-4,3	4 675
F	Baugewerbe	11 380	-7,6	9 532	3 782	-11,8	11 527	-0,3	9 407
G	Handel; Instandhaltung und Reparatur von Kfz und Gebrauchsgütern	45 658	-8,0	36 309	10 564	-6,6	45 832	-6,1	36 056
H	Gastgewerbe	12 503	-3,1	5 874	723	-13,7	12 573	-2,7	7 511
I	Verkehr und Nachrichtenübermittlung	6 458	-6,8	5 381	2 083	-11,6	6 486	-0,9	5 338
J	Kredit- und Versicherungsgewerbe	8 319	+4,2	7 437	2 304	-5,1	6 539	+4,7	5 458
K	Grundstücks- und Wohnungswesen, Vermietung beweglicher Sachen usw.	42 855	-1,9	38 138	9 083	-1,2	30 495	+5,9	24 875
O	Erbringung von sonstigen öffentlichen und persönlichen Dienstleistungen	11 523	-2,4	9 632	2 094	-1,3	8 702	-3,8	6 759
B, C, E, M, N	Übrige Wirtschaftszweige	3 961	+12,9	3 547	643	+0,3	2 246	+8,6	1 788
<b>A – K, M – O</b>	<b>Insgesamt</b>	<b>150 943</b>	<b>-4,4</b>	<b>122 036</b>	<b>33 324</b>	<b>-5,5</b>	<b>132 746</b>	<b>-1,4</b>	<b>103 267</b>

## **Vordrucke der Gewerbeanzeigen**