





# **Personal an Hochschulen in Nordrhein-Westfalen 2009**

Herausgegeben von  
Information und Technik Nordrhein-Westfalen, Geschäftsbereich Statistik  
Mauerstraße 51, 40476 Düsseldorf • Postfach 10 11 05, 40002 Düsseldorf  
Telefon 0211 9449-01 • Telefax 0211 442006  
Internet: <http://www.it.nrw.de>  
E-Mail: [poststelle@it.nrw.de](mailto:poststelle@it.nrw.de)

Erschienen im November 2010

Alle Statistischen Berichte finden Sie als PDF-Datei zum kostenlosen  
Download in unserer Internet-Rubrik „Publikationen“.

© Information und Technik NRW, Düsseldorf, 2010  
Auszugsweise Vervielfältigung und Verbreitung mit Quellenangabe gestattet.

# Inhalt

	Seite
<b>Vorbermerkungen</b>	
Erläuterung . . . . .	5
Begriffsbestimmungen . . . . .	6
Hochschulstandorte in Nordrhein-Westfalen . . . . .	8
<b>Zusammenfassende Übersicht</b>	
1. Eckdaten der Hochschulentwicklung 1999 – 2009; Personal und abgeschlossene Habilitationen . . . . .	10
<b>Personaldaten</b>	
<b>Personalentwicklung</b>	
2. Wissenschaftlich-künstlerisches und Verwaltungspersonal in den Berichtsjahren 1999 – 2009 nach Personalgruppen . . . . .	12
3. Wissenschaftlich-künstlerisches Personal in den Berichtsjahren 1999 – 2009 nach Hochschularten, Hochschulen und Fächergruppen (fachliche Zuordnung) . . . . .	14
4. Verwaltungspersonal in den Berichtsjahren 1999 – 2009 nach Hochschularten und Hochschulen . . . . .	39
<b>Personalstruktur</b>	
5. Wissenschaftlich-künstlerisches Personal im Berichtsjahr 2009 nach Personalgruppen, Hochschularten, Hochschulen und Fächergruppen (fachliche Zuordnung) . . . . .	46
6. Wissenschaftlich-künstlerisches Personal im Berichtsjahr 2009 nach Personalgruppen, Fächergruppen (fachliche Zuordnung) und Lehr- und Forschungsbereichen . . . . .	94
7. Wissenschaftlich-künstlerisches Personal im Berichtsjahr 2009 nach Art der Finanzierung, Personalgruppen und Dienstbezeichnung . . . . .	99
8. Wissenschaftlich-künstlerisches Personal im Berichtsjahr 2009 nach Altersgruppen, Personalgruppen und Dienstbezeichnung . . . . .	101
9. Studentische Hilfskräfte im Berichtsjahr 2009 nach Fächergruppen (fachliche Zuordnung), Hochschulart und Hochschulen . . . . .	104
10. Ausländisches wissenschaftlich-künstlerisches Personal im Berichtsjahr 2009 nach Hochschularten und den drei meist vertretenen Herkunftsländern je Kontinent . . . . .	107
11. Ausländisches wissenschaftlich-künstlerisches Personal und Personal insgesamt im Berichtsjahr 2009 nach Fächergruppen (fachliche Zuordnung), Hochschularten und Hochschulen . . . . .	109
12. Verwaltungspersonal im Berichtsjahr 2009 nach Personalgruppen, Hochschularten und Hochschulen . . . . .	112

## Habilitationsdaten

13. Abgeschlossene Habilitationen in den Berichtsjahren 1999 – 2009 nach Fächergruppen und Hochschulen . . .	117
14. Abgeschlossene Habilitationen in den Berichtsjahren 1999 – 2009 nach Fächergruppen und Lehr- und Forschungsbereichen . . . . .	128
15. Habilitierte im Berichtsjahr 2009 nach Alter der Habilitierten und Fächergruppen . . . . .	132

## Anhang

Hochschulen im Berichtsjahr 2009 nach Hochschularten und Trägerschaft . . . . .	134
Systematik der Fächergruppen, Lehr- und Forschungsbereiche (Personal- und Habilitationsstatistik) . . . . .	136
Systematik der Personalgruppen und Dienstbezeichnungen . . . . .	138

## Grafiken

Eckdaten der Hochschulpersonalentwicklung 1999 – 2009 . . . . .	10
Hauptberuflich wissenschaftlich-künstlerisches Personal nach Personalgruppen 1999 – 2009 . . . . .	13
Nebenberuflich wissenschaftlich-künstlerisches Personal nach Personalgruppen 1999 – 2009 . . . . .	13
Wissenschaftlich-künstlerisches Personal in den Berichtsjahren 1999 – 2009 nach Fächergruppen (fachliche Zurordnung) . . . . .	38
Verwaltungspersonal an Universitäten und Universitätskliniken 1999 – 2009 . . . . .	40
Verwaltungspersonal an Fach-, Verwaltungsfach-, Kunst und theologischen Hochschulen von 1999 – 2009 . . . . .	43
Hauptberufliches wissenschaftlich-künstlerisches Personal 2009 nach Altersgruppen . . . . .	103
Hauptberufliches weibliches wissenschaftlich-künstlerisches Personal 2009 nach Altersgruppen . . . . .	103
Ausländisches wissenschaftlich-künstlerisches Personal im Berichtsjahr 2009 nach Hochschularten . . . . .	108
Habilitationen nach Fächergruppen im Zeitverlauf 1999 – 2009 . . . . .	127

## Vorbemerkungen

Der vorliegende Bericht enthält Entwicklungs- und Strukturdaten über das Hochschulpersonal zum Stichtag 1. Dezember 2009 sowie über die Habilitationen im Jahr 2009 in Nordrhein-Westfalen. Gesetzliche Grundlage für die Datenerhebung ist das seit dem Wintersemester 1992/93 geltende Gesetz über die Statistik für das Hochschulwesen (Hochschulstatistikgesetz) vom 2. November 1990 (BGBl. I S. 2414), zuletzt geändert am 25. Juni 2005. Dieser Band wird jährlich herausgegeben.

Die vorliegenden Daten für Nordrhein-Westfalen basieren auf einer Bundesstatistik, d. h. sie werden für alle Bundesländer erhoben. Sie liegen somit im gleichen Merkmalsumfang auch in den anderen statistischen Landesämtern (tief gegliederte Länderdaten) sowie im Statistischen Bundesamt (Bundesergebnis, bundesweite Ländervergleiche) vor.

Weitere Auskünfte aus dem Bereich der Hochschulstatistik erhalten Sie unter der E-Mail-Adresse: hochschulstatistik@it.nrw.de

## Erläuterung

Bei Zeitreihenvergleichen ist Folgendes zu beachten: Bei Tabellen, die nach Hochschularten aufgegliedert sind, wurden diese durch zwei Veränderungen im Zusammenhang mit der Umwandlung der Gesamthochschulen erschwert. Zum einen wurden aus der Gesamthochschule Paderborn im Jahr 2002 die Abteilungen Höxter, Meschede und Soest ausgegliedert und bestehenden Fachhochschulen angegliedert. Zum anderen wird im Rahmen der Hochschulstatistik ab dem Wintersemester 2002/03 die Hochschulart „Gesamthochschulen“ nicht mehr extra, sondern unter der Hochschulart „Universitäten“ ausgewiesen. Die Umbenennung der „Gesamthochschulen-Universitäten“ in „Universitäten“ erfolgte in Nordrhein-Westfalen jedoch erst zum 1. Januar 2003 und wird somit für den Tabellennachweis erst zum Sommersemester 2003 wirksam (siehe Begriffsbestimmungen: Gesamthochschule).

An den 67 nordrhein-westfälischen Hochschulen und den 8 Hochschulkliniken waren zum Stichtag 01.12.2009 136 237 Personen beschäftigt. Hiervon waren 56 257 Personen als wissenschaftliches bzw. künstlerisches Personal tätig, 29 780 waren als studentische Hilfskräfte und 50 200 Personen in der Verwaltung beschäftigt. Beim wissenschaftlich-künstlerischen Personal waren die Universitäten mit 43 682 Beschäftigten der größte Arbeitgeber. Hiervon entfielen 8 863 Personen auf die Unikliniken. 10 318 Mitarbeiter gab es an den Fachhochschulen, 1 614 an den Kunsthochschulen, 486 an den Verwaltungshochschulen und 157 an den theologischen Hochschulen.

Über die Hälfte des wissenschaftlich-künstlerischen Personals waren wissenschaftliche oder künstlerische Mitarbei-

ter (53,3 %). Fast jeder fünfte Beschäftigte war Lehrbeauftragter (18,7 %).

Mehr als zwei Drittel (70,6 %) des wissenschaftlich-künstlerischen Personals ging seiner Beschäftigung hauptberuflich nach, folglich waren 29,4 % nebenberuflich tätig.

Bei den wissenschaftlichen und künstlerischen Mitarbeitern waren 41,8 % als Teilzeitkraft beschäftigt. Einen ebenfalls hohen Anteil an Teilzeitkräften gab es bei den Lehrkräften für besondere Aufgaben (31,8 %). In der Fächergruppe Mathematik und Naturwissenschaften waren ein Fünftel (11 626 Mitarbeiter) des wissenschaftlich-künstlerischen Personals tätig, gefolgt von der Fächergruppe Humanmedizin (8 953 Personen) und Rechts-, Wirtschafts- und Sozialwissenschaften (8 943 Personen). Dagegen war Agrar-, Forst- und Ernährungswissenschaften der Fachbereich mit dem wenigsten Personal (522 Personen).

Im Zeitverlauf der letzten zehn Jahre gesehen ist die Zahl des wissenschaftlich-künstlerischen Personals um 13 268 Personen (+30,9 %) gestiegen. Zur deutlichen Zunahme kam es vor allem in den letzten zwei Jahren. Besonders starken Zuwachs gab es im Zehnjahresvergleich im Bereich der wissenschaftlichen und künstlerischen Mitarbeiter (+50,6 %), bei den Lehrbeauftragten (+49,0 %) sowie den wissenschaftlichen Hilfskräften (+44,2 %).

Verluste waren hingegen nur bei den Dozenten (-74,7 %) zu beobachten.

Frauen waren beim wissenschaftlich-künstlerischem Personal deutlich unterrepräsentiert. Ihr Anteil betrug 2009 (35,6 %). Über die verschiedenen Personalgruppen variierte ihr Anteil jedoch erheblich. Der höchste Frauenanteil wurde bei den Lehrkräften für besondere Aufgaben verzeichnet (48,6 %), gefolgt von den wissenschaftlichen Hilfskräften (44,9 %). Die niedrigsten Frauenanteile zeigen sich bei den Gastprofessoren (15,6 %) und den Professoren (18,0 %). Insgesamt lässt sich festhalten, dass mit steigender Einstufung des Personals (auch bei den Professoren) der Frauenanteil sinkt. Insgesamt ist die Entwicklung des Frauenanteils aber positiv. Im Vergleich zum Jahr 1999 stieg er um 10 Prozentpunkte an.

89,8 % des Verwaltungspersonals ist an den Universitäten angestellt. Weitere 8,1 % gehen ihrer Beschäftigung an Fachhochschulen nach. Das übrige Verwaltungspersonal arbeitet an den verbleibenden Hochschularten. Im Vergleich zum Vorjahr stieg die Zahl des Verwaltungspersonals um 743 Personen an. Ihre Anzahl liegt aber weiterhin niedriger als zum Höchststand im Jahr 2000.

Das allgemeine Verwaltungspersonal mit 14 204 Personen bildete die größte Personalgruppe (28,3 %) des Verwaltungspersonals. 23,5 % gehören zur Gruppe des sonstigen Personals (11 787 Personen). Weitere 19,3 % waren als Pflegepersonal angestellt. Der Frauenanteil liegt beim Verwaltungspersonal bei 65,7 %. Auch hier waren deut-

liche Unterschiede zwischen den einzelnen Personalgruppen erkennbar. Am höchsten war die Frauenquote beim Pflegepersonal (79,9 %). Am niedrigsten war sie beim technischen Personal (40,1 %).

332 Personen haben sich im Jahr 2009 habilitiert. Das waren 6 Personen mehr als ein Jahr zuvor. Somit hat sich die negative Entwicklung seit dem Jahr 2005 nicht mehr fortgesetzt. Der Frauenanteil ist um 9,3 Prozentpunkte im Vergleich zu 1999 auf 25 % im Jahr 2009 gestiegen.

Die meisten Habilitationen gab es in den Fächergruppen Humanmedizin/Gesundheitswissenschaften (142), gefolgt von Sprach- und Kulturwissenschaften (72) und Mathematik/Naturwissenschaften (66).

Zum Zeitpunkt der Habilitation waren die Kandidaten im Schnitt 40 Jahre alt.

## Begriffsbestimmungen

### Fächergruppe

Bei der Personalstatistik ist die Erhebungseinheit das Fachgebiet. Verwandte Fachgebiete werden zu Lehr- und Forschungsbereichen und diese zu zehn Fächergruppen nach der Bundessystematik zusammengefasst. Die Fächergruppe bildet die höchste Aggregationsstufe der Fächersystematik (siehe Systematik der Fächergruppen und zugeordnete Lehr- und Forschungsbereiche im Anhang). Sie müssen nicht mit den Meldungen für die organisatorische Zugehörigkeit übereinstimmen.

### Habilitationen

Höchstes akademisches Examen, das dem Nachweis der wissenschaftlichen Lehrbefähigung dient. In der Habilitationsstatistik wird die Zahl der abgeschlossenen Habilitationsverfahren im jeweiligen Berichtsjahr erfasst.

Im Berichtsjahr 2009 hatten in Nordrhein-Westfalen folgende Hochschulen das Habilitationsrecht:

Die Universitäten Bielefeld, Bochum, Bonn, Dortmund, Düsseldorf, Duisburg-Essen, Köln, Münster, Paderborn, Siegen und Wuppertal sowie die Technische Hochschule Aachen, die Fernuniversität Hagen, die Deutsche Sporthochschule Köln und die Private wissenschaftliche Hochschule Witten-Herdecke sowie die kirchliche Hochschule Wuppertal/Bethel und die theologische Fakultät Paderborn (= Berichtskreis der Habilitationsstatistik).

### Hauptberuflich tätiges wissenschaftliches und künstlerisches Personal

Das hauptberuflich tätige wissenschaftliche und künstlerische Personal wird durch die Regelungen im Hochschulrahmengesetz bundeseinheitlich bestimmt. Hierzu zählen Professor(inn)en, Dozent(inn)en/Assistent(inn)en, wissenschaftliche/künstlerische Mitarbeiter/-innen und Lehrkräfte für besondere Aufgaben (siehe Systematik der Personalgruppen und Dienstbezeichnungen im Anhang).

### Hochschulen

Als Hochschulen werden alle nach dem Landesrecht anerkannten Hochschulen, unabhängig von der Trägerschaft erfasst. Sie dienen der Pflege und der Entwicklung der Wissenschaften und der Künste durch Forschung, Lehre und Studium und bereiten auf berufliche Tätigkeiten vor, welche die Anwendung wissenschaftlicher Erkenntnisse und Methoden oder die Fähigkeit zur künstlerischen Gestaltung erfordern.

### Hochschulart

Für Auswertungszwecke gebildete Klassifikation der Hochschulen. Folgende Hochschularten gibt es in Nordrhein-Westfalen: Universitäten, theologische Hochschulen, Kunsthochschulen, Fachhochschulen (ohne Verwaltungsfachhochschulen) und Verwaltungsfachhochschulen.

### Lehr- und Forschungsbereich

Zusammenfassung mehrerer verwandter Fachgebiete. Lehr- und Forschungsbereiche stellen die mittlere Aggregationsstufe der Fächersystematik der Personal-, Stellen- und Habilitationsstatistik dar. Im Jahr 2009 gab es insgesamt 80 Lehr- und Forschungsbereiche. Diese werden in der Systematik der Personal- und Stellenstatistik wiederum zu 10 Fächergruppen zusammengefasst (siehe Systematik der Fächergruppen und zugeordnete Lehr- und Forschungsbereiche im Anhang).

### Nebenberuflich tätiges wissenschaftliches und künstlerisches Personal

Das nebenberuflich tätige wissenschaftliche und künstlerische Personal ist in der Regel mit weniger als der Hälfte der regelmäßigen tariflichen oder gesetzlichen Wochenarbeitszeit an der Hochschule beschäftigt. Hierzu zählen Gastprofessor(inn)en/Emeriti, Lehrbeauftragte und wissenschaftliche Hilfskräfte (siehe auch Dienstbezeichnung und Systematik der Personalgruppen und Dienstbezeichnungen im Anhang).

### Personal an Hochschulen

Hierzu zählt im Rahmen der Personalstatistik das gesamte am Erhebungstichtag (1. Dezember) haupt- und nebenberuflich tätige Personal an den Hochschulen und Hochschulkliniken.

### Personalgruppen

In der Hochschulstatistik wird grundsätzlich zwischen dem wissenschaftlichen/künstlerischen Personal sowie dem nichtwissenschaftlichen (Verwaltungs-, technisches und sonstiges) Personal unterschieden. Die zusätzliche Differenzierung nach den Aufgaben in der Hochschule führt zu einer Gliederung des Personals in vier Hauptgruppen:

1. das hauptberuflich tätige wissenschaftliche und künstlerische Personal;
2. das nebenberuflich tätige wissenschaftliche und künstlerische Personal;
3. das hauptberuflich tätige nichtwissenschaftliche Personal;
4. das nebenberuflich tätige nichtwissenschaftliche Personal (siehe auch Systematik der Personalgruppen und Dienstbezeichnungen im Anhang).

### Verwaltungspersonal

Hierzu zählen das hauptberuflich und nebenberuflich tätige Verwaltungs-, technische und sonstige Personal. Zu dieser Personengruppe zählen u. a. Beamte und Arbeitnehmer der Zentral- und Fachbereichsverwaltungen und

Bibliotheken, das technische Personal, das Pflegepersonal an Hochschulkliniken, sonstiges Verwaltungspersonal und Auszubildende (siehe Systematik der Personalgruppen und Dienstbezeichnungen im Anhang).

### Zeichenerklärung

(nach DIN 55 301)

0	weniger als die Hälfte von 1 in der letzten besetzten Stelle, jedoch mehr als nichts
–	nichts vorhanden (genau null)
x	Tabellenfach gesperrt, da Aussage nicht sinnvoll
.	Zahlenwert unbekannt oder geheim zu halten
r	berichtigte Zahl

### Abkürzungen

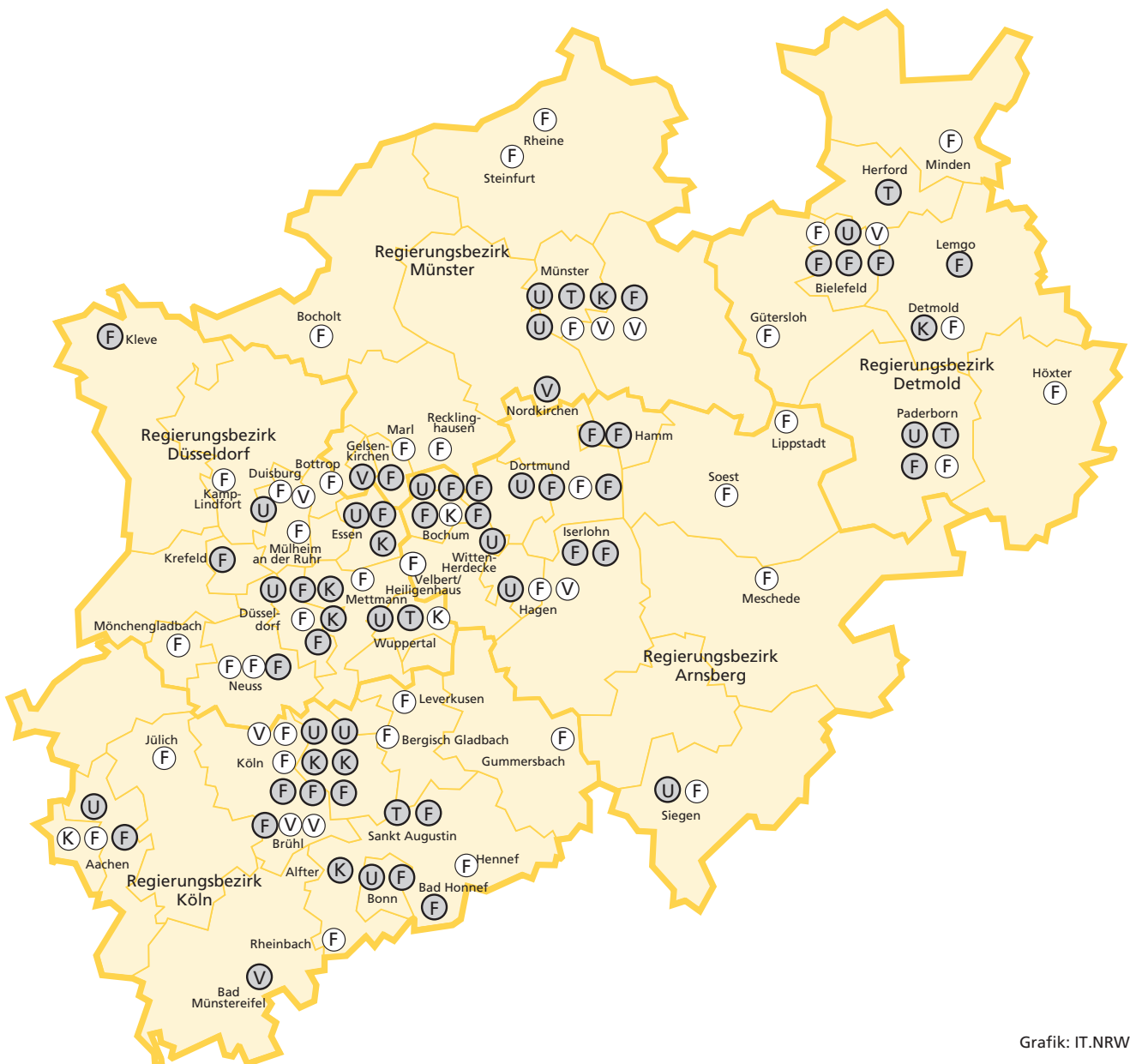
akad.	akademisch
apl.	außerplanmäßig
ev.	evangelisch
FH	Fachhochschule
GH	Gesamthochschule
H	Hochschule
i. e. S.	im engeren Sinn
kath.	katholisch
phil.	philosophische
priv.	private
r.-k.	römisch-katholisch
theol.	theologische
U	Universität



## Hochschulstandorte in Nordrhein-Westfalen

Stand: Wintersemester 2009/10

- Hochschule
- Hochschulabteilung
- U Universität
- T Theologische Hochschule
- K Kunsthochschule
- F Fachhochschule
- V Verwaltungsfachhochschule



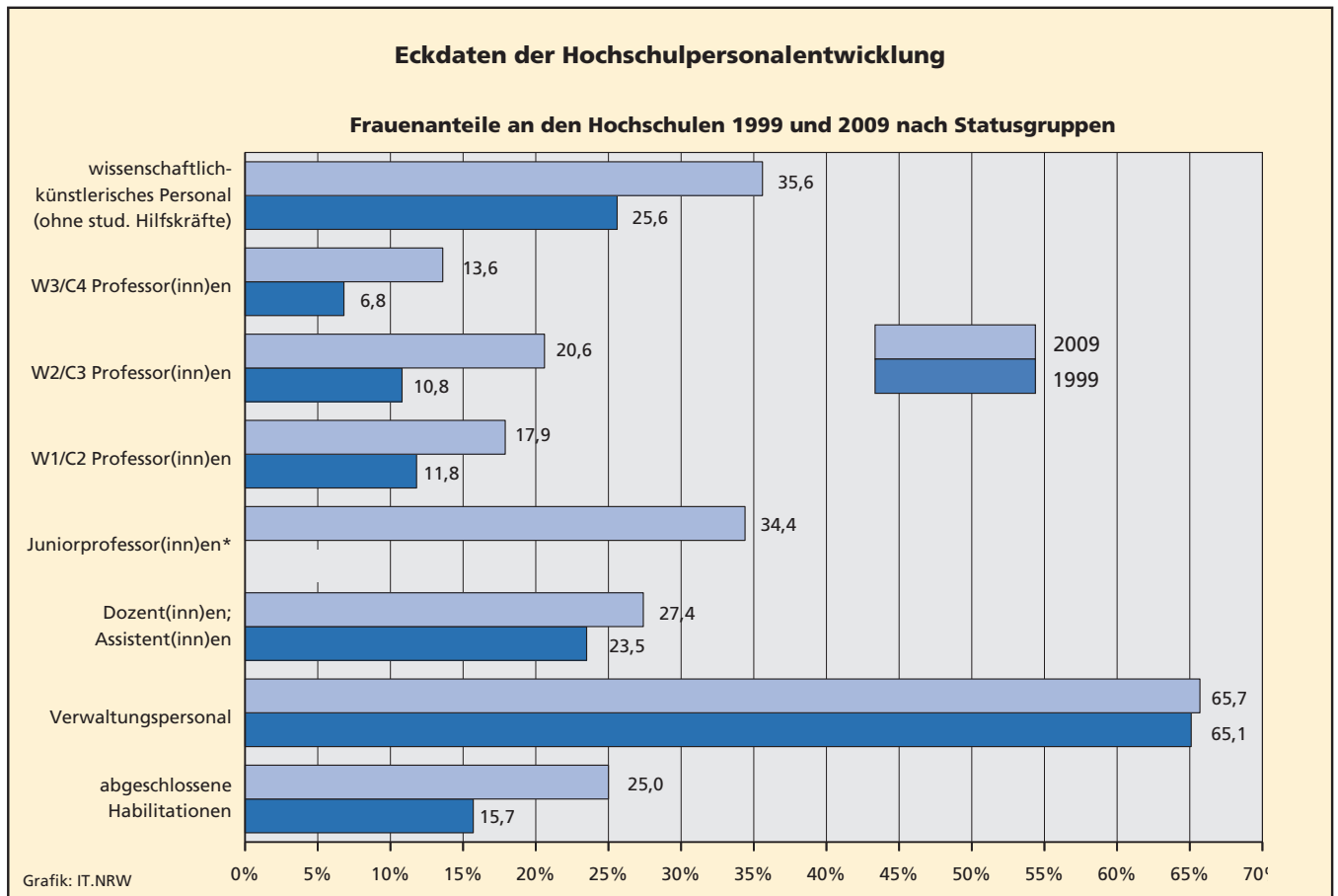
Grafik: IT.NRW

## **Zusammenfassende Übersicht**

**1. Eckdaten der Hochschulentwicklung 1999 – 2009  
Personal und abgeschlossene Habilitationen**

Jahr <sup>1)</sup> a = Insgesamt b = weiblich		Wissenschaftlich- künstlerisches Personal <sup>2)</sup>	W3/C4- Professo- r(inn)en	W2/C3- Professo- r(inn)en	W1/C2- Professo- r(inn)en <sup>3)</sup>	Junior- professo- r(inn)en	Dozent- (inn)en, Assis- tent(inn)en	Verwaltungs- personal	Abge- schlossene Habilitationen
1999	a	42 989	2 632	3 397	1 340	–	2 393	50 644	382
	b	11 010	179	368	158	–	562	32 972	60
2000	a	42 448	2 639	3 373	1 267	–	2 129	52 077	445
	b	11 302	201	375	160	–	492	33 773	71
2001	a	43 627	2 609	3 308	1 221	–	2 190	51 031	436
	b	12 240	222	401	160	–	502	33 515	75
2002	a	44 627	2 583	3 322	1 192	–	2 134	51 584	432
	b	12 883	226	417	165	–	466	33 972	89
2003	a	44 869	2 635	3 288	1 193	–	2 067	50 562	426
	b	13 318	245	473	181	–	463	33 745	87
2004	a	44 721	2 656	3 432	1 236	12	2 920	50 299	440
	b	13 375	261	523	198	1	851	33 014	90
2005	a	45 161	2 596	3 372	1 143	74	1 596	49 445	372
	b	13 930	274	537	186	15	385	32 177	94
2006	a	45 803	2 537	3 304	1 073	81	1 283	48 511	365
	b	14 737	287	548	182	18	309	31 761	74
2007	a	47 318	2 507	3 243	1 024	88	1 015	48 073	332
	b	15 773	298	576	170	20	254	31 336	69
2008	a	51 346	2 541	3 284	942	115	774	49 457	326
	b	17 806	319	609	171	37	222	32 560	78
2009	a	56 257	2 618	3 421	926	154	605	50 200	332
	b	20 029	357	704	166	53	166	32 964	83

1) Die Jahresergebnisse basieren auf folgenden Abgrenzungen: Personal – Stichtag: 1.12.; Habilitationen – im Berichtsjahr – 2) ohne studentische Hilfskräfte – 3) ohne Juniorprofessor(inn)en



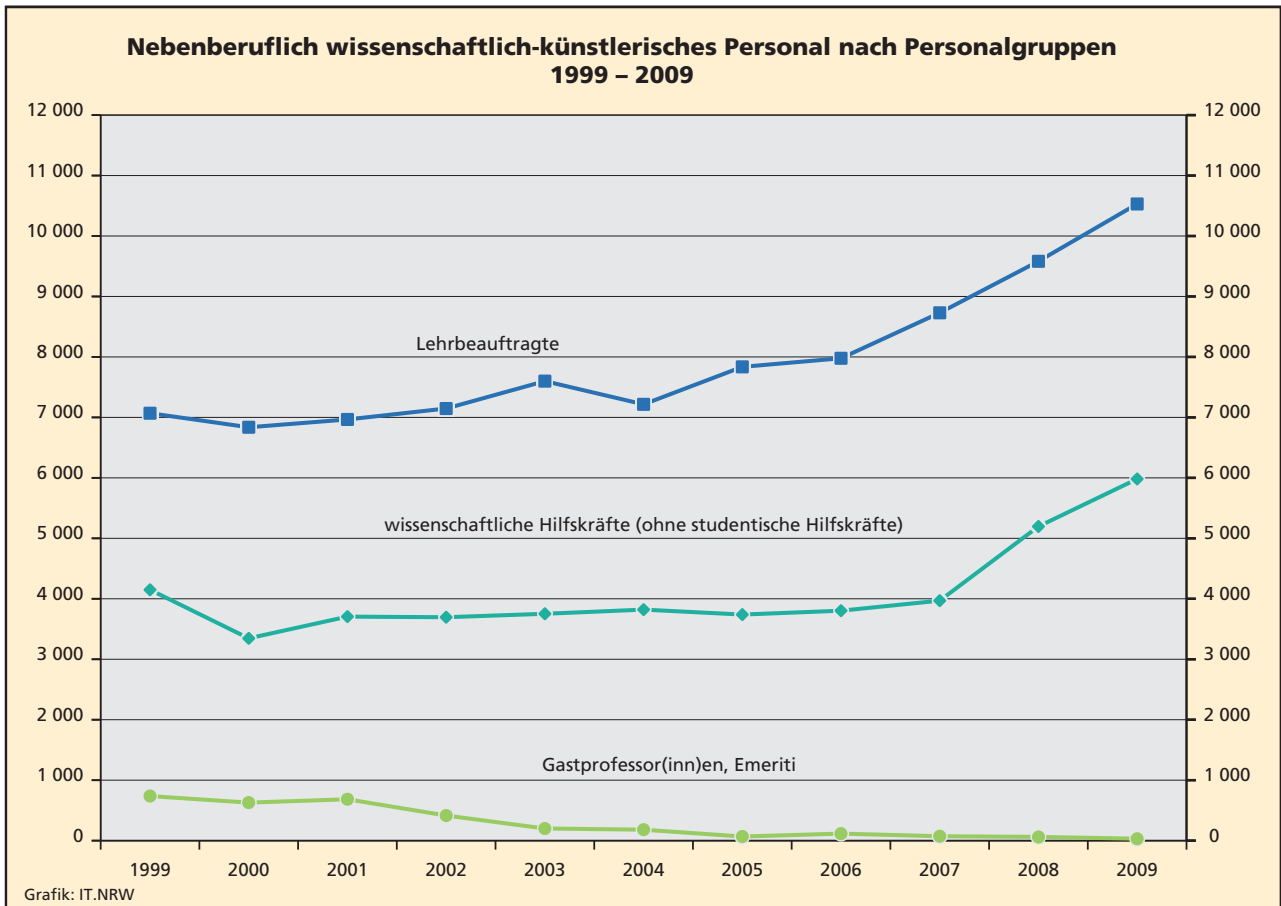
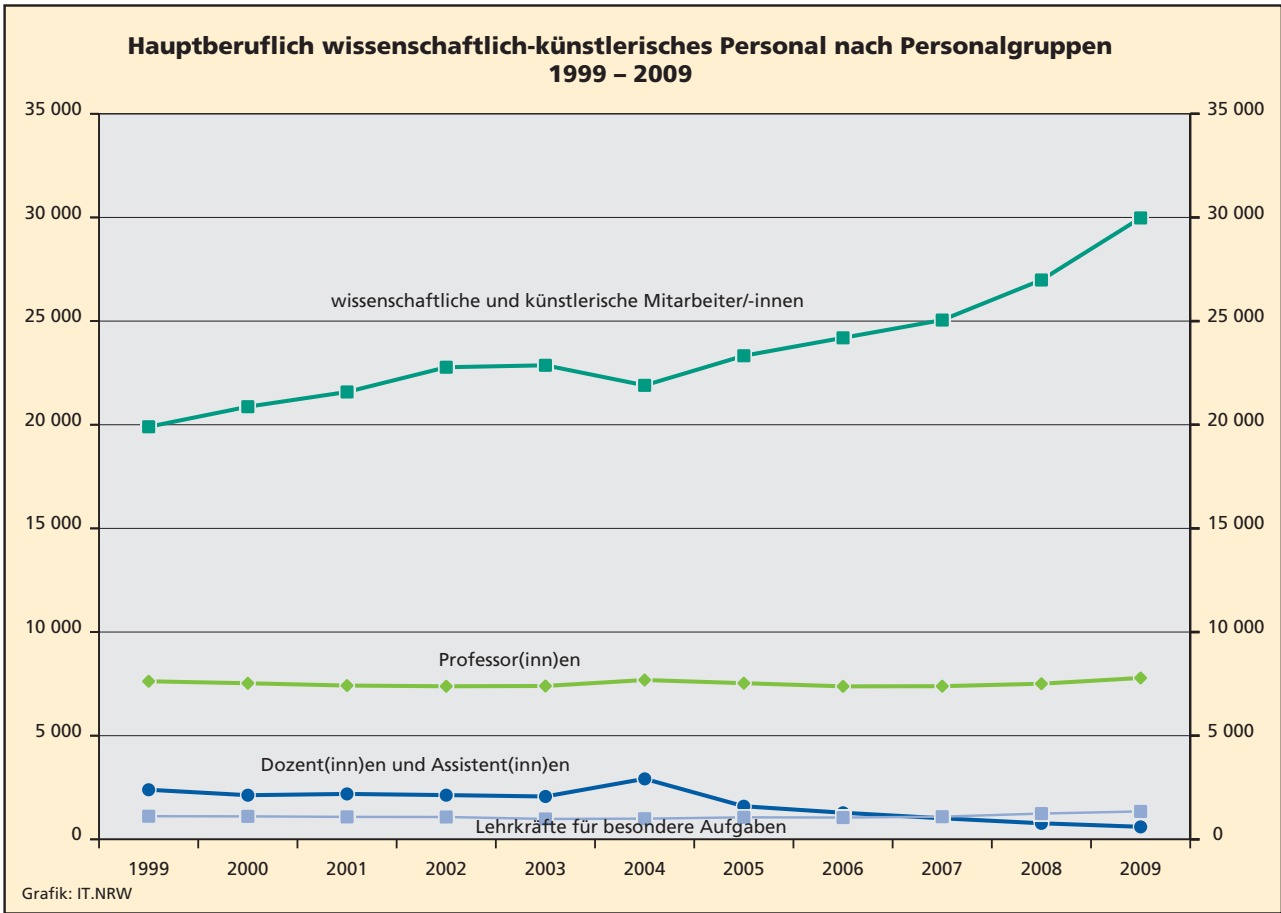
\*) Juniorprofessor(inn)en werden erst seit dem Berichtsjahr 2004 erfasst.

# **Personalentwicklung**

## 2. Wissenschaftlich-künstlerisches und Verwaltungspersonal in den Berichtsjahren 1999 – 2009 nach Personalgruppen

Personalgruppe a = Insgesamt b = weiblich		Berichtsjahr										
		1999	2000	2001	2002	2003	2004	2005	2006	2007	2008	2009
<b>hauptberuflich tätiges wissenschaftlich-künstlerisches Personal</b>												
Professor(inn)en	a	7 624	7 529	7 418	7 384	7 398	7 686	7 532	7 379	7 388	7 507	7 785
	b	736	768	822	852	942	1 035	1 064	1 093	1 170	1 257	1 402
Dozent(inn)en und Assistent(inn)en	a	2 393	2 129	2 190	2 134	2 067	2 920	1 596	1 283	1 015	774	605
	b	562	492	502	466	463	851	385	309	254	222	166
Wissenschaftliche u. künst- lerische Mitarbeiter/-innen	a	19 902	20 870	21 581	22 774	22 867	21 900	23 328	24 193	25 050	26 982	29 976
	b	5 427	6 019	6 582	7 187	7 307	6 912	7 671	8 238	8 829	9 901	11 178
Lehrkräfte für besondere Aufgaben	a	1 115	1 108	1 083	1 078	984	997	1 062	1 051	1 093	1 243	1 347
	b	387	393	396	408	377	383	424	449	480	580	654
Zusammen	a	31 034	31 636	32 272	33 370	33 316	33 503	33 518	33 906	34 546	36 506	39 713
	b	7 112	7 672	8 302	8 913	9 089	9 181	9 544	10 089	10 733	11 960	13 400
<b>nebenberuflich tätiges wissenschaftlich-künstlerisches Personal</b>												
Gastprofessor(inn)en, Emeriti	a	737	629	684	415	201	181	68	116	73	62	32
	b	39	28	39	16	11	7	4	20	17	10	5
Lehrbeauftragte	a	7 069	6 837	6 966	7 147	7 600	7 216	7 836	7 978	8 730	9 582	10 530
	b	2 107	2 154	2 205	2 294	2 512	2 491	2 708	2 833	3 149	3 517	3 937
Wissenschaftliche Hilfskräfte	a	4 149	3 346	3 705	3 695	3 752	3 821	3 739	3 803	3 969	5 196	5 982
	b	1 752	1 448	1 694	1 660	1 706	1 696	1 674	1 795	1 874	2 319	2 687
Zusammen	a	11 955	10 812	11 355	11 257	11 553	11 218	11 643	11 897	12 772	14 840	16 544
	b	3 898	3 630	3 938	3 970	4 229	4 194	4 386	4 648	5 040	5 846	6 629
<b>Wissenschaftlich- künstlerisches Personal insgesamt</b>	<b>a</b>	<b>42 989</b>	<b>42 448</b>	<b>43 627</b>	<b>44 627</b>	<b>44 869</b>	<b>44 721</b>	<b>45 161</b>	<b>45 803</b>	<b>47 318</b>	<b>51 346</b>	<b>56 257</b>
	<b>b</b>	<b>11 010</b>	<b>11 302</b>	<b>12 240</b>	<b>12 883</b>	<b>13 318</b>	<b>13 375</b>	<b>13 930</b>	<b>14 737</b>	<b>15 773</b>	<b>17 806</b>	<b>20 029</b>
<b>studentische Hilfskräfte</b>												
Studentische Hilfskräfte	a	22 019	19 695	21 589	23 309	21 788	21 005	21 502	20 871	23 588	27 428	29 780
	b	9 136	8 152	9 403	10 063	9 644	9 085	9 359	8 872	9 895	11 668	12 710
<b>Studentische Hilfskräfte insgesamt</b>	<b>a</b>	<b>22 019</b>	<b>19 695</b>	<b>21 589</b>	<b>23 309</b>	<b>21 788</b>	<b>21 005</b>	<b>21 502</b>	<b>20 871</b>	<b>23 588</b>	<b>27 428</b>	<b>29 780</b>
	<b>b</b>	<b>9 136</b>	<b>8 152</b>	<b>9 403</b>	<b>10 063</b>	<b>9 644</b>	<b>9 085</b>	<b>9 359</b>	<b>8 872</b>	<b>9 895</b>	<b>11 668</b>	<b>12 710</b>
<b>hauptberuflich tätiges Verwaltungs-, technisches und sonstiges Personal</b>												
Verwaltungspersonal	a	11 196	11 332	11 354	11 731	11 670	11 765	12 903	13 044	12 765	14 120	14 204
	b	8 212	8 381	8 410	8 561	8 496	8 722	9 578	9 480	9 136	10 217	10 198
Technisches Personal	a	8 777	7 804	7 294	7 158	7 289	6 987	6 832	6 506	7 791	7 752	8 270
	b	3 891	3 462	3 037	2 967	3 066	2 820	2 807	2 698	3 219	3 152	3 319
Arbeiter/-innen <sup>1)</sup>	a	7 014	7 478	7 558	7 487	7 107	7 206	6 956	6 415	x	x	x
	b	2 647	2 844	2 844	2 882	2 686	2 634	2 538	2 330	x	x	x
Bibliothekspersonal	a	2 497	2 301	2 332	2 260	2 288	2 233	2 186	2 122	2 155	2 117	2 186
	b	1 903	1 781	1 790	1 709	1 760	1 731	1 701	1 647	1 663	1 630	1 709
Pflegepersonal	a	9 978	10 043	10 346	10 571	9 796	9 362	9 688	9 524	9 204	9 448	9 694
	b	8 227	8 278	8 429	8 635	8 144	7 491	7 769	7 617	7 369	7 557	7 746
Auszubildende	a	3 283	3 351	3 076	3 688	3 742	3 847	3 601	3 459	3 391	3 433	3 466
	b	1 801	1 831	1 635	2 105	2 139	2 048	1 854	1 747	1 673	1 690	1 683
Praktikanten	a	112	121	116	130	114	203	409	381	411	366	361
	b	81	74	75	82	74	154	314	288	320	266	278
Sonstiges Personal	a	7 305	7 545	8 517	8 154	8 110	8 158	6 443	6 787	11 813	11 853	11 787
	b	5 992	6 177	7 096	6 854	6 792	6 803	5 384	5 784	7 645	7 815	7 901
Zusammen	a	50 162	49 975	50 593	51 179	50 116	49 761	49 018	48 238	47 530	49 089	49 968
	b	32 754	32 828	33 316	33 795	33 157	32 403	31 945	31 591	31 025	32 327	32 834
<b>nebenberuflich tätiges Verwaltungs-, technisches und sonstiges Personal</b>												
Sonstige Hilfskräfte	a	482	2 102	438	405	446	538	427	273	543	368	232
	b	218	945	199	177	196	221	232	170	311	233	130
Zusammen	a	482	2 102	438	405	446	538	427	273	543	368	232
	b	218	945	199	177	196	221	232	170	311	233	130
<b>Verwaltungspersonal insgesamt</b>	<b>a</b>	<b>50 644</b>	<b>52 077</b>	<b>51 031</b>	<b>51 584</b>	<b>50 562</b>	<b>50 299</b>	<b>49 445</b>	<b>48 511</b>	<b>48 073</b>	<b>49 457</b>	<b>50 200</b>
	<b>b</b>	<b>32 972</b>	<b>33 773</b>	<b>33 515</b>	<b>33 972</b>	<b>33 353</b>	<b>32 624</b>	<b>32 177</b>	<b>31 761</b>	<b>31 336</b>	<b>32 560</b>	<b>32 964</b>

1) Die Bezeichnung „Arbeiter/-innen“ entfällt aufgrund des neuen Tarifvertrages für den öffentlichen Dienst. Diese Beschäftigten werden ab 2007 unter „sonstiges Personal“ ausgewiesen.



### 3. Wissenschaftlich-künstlerisches Personal\*) in den Berichtsjahren 1999 – 2009 nach Hochschularten, Hochschulen und Fächergruppen (fachliche Zuordnung)

Fächergruppe a = Insgesamt b = weiblich		Berichtsjahr										
		1999	2000	2001	2002	2003	2004	2005	2006	2007	2008	2009
<b>Universitäten<sup>1)</sup></b>												
<b>Technische Hochschule Aachen</b>												
Sprach- und Kulturwissenschaften	a	277	306	310	323	337	340	326	292	300	310	326
	b	102	117	113	115	139	143	153	141	155	154	165
Sport	a	–	–	–	–	–	–	–	–	–	1	–
	b	–	–	–	–	–	–	–	–	–	–	–
Rechts-, Wirtschafts- und Sozialwissenschaften	a	162	174	158	148	162	187	175	192	208	232	256
	b	44	43	35	33	41	51	44	53	58	68	92
Mathematik, Naturwissenschaften	a	968	987	969	1 002	984	1 034	1 003	1 000	1 062	1 119	1 248
	b	169	177	182	188	186	203	216	220	239	270	319
Humanmedizin/ Gesundheitswissenschaften <sup>2)</sup>	a	1 043	1 075	1 080	1 166	1 134	1 208	1 204	1 260	1 256	1 332	1 463
	b	351	378	403	426	416	449	449	518	534	600	675
Veterinärmedizin	a	–	–	–	–	–	–	–	–	7	8	7
	b	–	–	–	–	–	–	–	–	5	4	4
Ingenieurwissenschaften	a	2 057	1 976	1 974	2 014	2 030	1 931	1 839	1 899	2 025	2 153	2 352
	b	193	195	201	228	244	225	214	251	296	345	406
Kunst, Kunstwissenschaft	a	18	18	21	12	13	15	12	10	3	3	3
	b	5	4	6	1	2	4	2	4	–	1	1
Zentrale Einrichtungen	a	221	194	204	193	136	153	193	223	207	208	210
	b	53	56	62	56	48	49	67	76	71	73	89
<b>Hochschule zusammen</b>	<b>a</b>	<b>4 746</b>	<b>4 730</b>	<b>4 716</b>	<b>4 858</b>	<b>4 796</b>	<b>4 868</b>	<b>4 752</b>	<b>4 876</b>	<b>5 068</b>	<b>5 366</b>	<b>5 865</b>
	<b>b</b>	<b>917</b>	<b>970</b>	<b>1 002</b>	<b>1 047</b>	<b>1 076</b>	<b>1 124</b>	<b>1 145</b>	<b>1 263</b>	<b>1 358</b>	<b>1 515</b>	<b>1 751</b>
<b>Universität Bielefeld</b>												
Sprach- und Kulturwissenschaften	a	439	398	413	415	458	486	546	581	526	623	666
	b	185	170	179	180	214	210	241	291	252	332	363
Sport	a	55	54	68	68	52	48	63	68	64	77	64
	b	25	23	28	28	21	20	31	34	33	39	28
Rechts-, Wirtschafts- und Sozialwissenschaften	a	314	337	333	333	362	402	408	466	338	385	426
	b	116	123	134	134	140	151	147	175	120	138	164
Mathematik, Naturwissenschaften	a	569	560	573	573	563	601	584	672	632	808	806
	b	102	110	114	114	115	129	129	178	171	247	230
Humanmedizin/ Gesundheitswissenschaften <sup>2)</sup>	a	–	–	–	–	–	–	–	–	60	89	87
	b	–	–	–	–	–	–	–	–	25	50	49
Kunst, Kunstwissenschaft	a	34	36	32	32	34	34	35	33	37	33	34
	b	13	13	13	13	15	14	16	14	17	15	17
Zentrale Einrichtungen	a	349	359	342	343	369	171	192	176	50	122	138
	b	128	136	131	132	154	75	85	80	25	71	84
<b>Hochschule zusammen</b>	<b>a</b>	<b>1 760</b>	<b>1 744</b>	<b>1 761</b>	<b>1 764</b>	<b>1 838</b>	<b>1 742</b>	<b>1 828</b>	<b>1 996</b>	<b>1 707</b>	<b>2 137</b>	<b>2 221</b>
	<b>b</b>	<b>569</b>	<b>575</b>	<b>599</b>	<b>601</b>	<b>659</b>	<b>599</b>	<b>649</b>	<b>772</b>	<b>643</b>	<b>892</b>	<b>935</b>
<b>Universität Bochum</b>												
Sprach- und Kulturwissen- schaften	a	773	750	771	758	705	707	646	646	809	1 000	1 052
	b	272	250	299	267	271	278	263	271	374	459	530
Sport	a	69	58	66	65	67	69	72	74	86	103	105
	b	20	16	13	13	15	15	17	16	25	34	38
Rechts-, Wirtschafts- und Sozialwissenschaften	a	426	377	414	422	428	402	404	390	412	464	566
	b	92	80	90	90	118	119	134	133	145	181	229

\*) ohne studentische Hilfskräfte – 1) Seit dem Wintersemester 2002/03 wird im Rahmen der Hochschulstatistik auf den gesonderten Nachweis der Hochschulart „Gesamthochschule“ verzichtet und diese der Hochschulart "Universitäten" zugeordnet (Universität-Gesamthochschule waren: Universität Duisburg-Essen, Fernuniversität Hagen, Universität Paderborn, Universität Siegen, Universität Wuppertal). – 2) Ab dem Berichtsjahr 2004 mit dem Zusatz „Gesundheitswissenschaften“. – 3) Ab dem Wintersemester 2006/07 werden die Standorte der Universität Duisburg-Essen nicht mehr einzeln ausgewiesen. Die Zeitreihe wurde zur besseren Vergleichbarkeit rückwirkend aufaddiert.

**Noch: 3. Wissenschaftlich-künstlerisches Personal\*) in den Berichtsjahren 1999 – 2009  
nach Hochschularten, Hochschulen und Fächergruppen (fachliche Zuordnung)**

Fächergruppe a = Insgesamt b = weiblich	Berichtsjahr											
	1999	2000	2001	2002	2003	2004	2005	2006	2007	2008	2009	
noch: <b>Universitäten<sup>1)</sup></b>												
noch: <b>Universität Bochum</b>												
Mathematik, Naturwissenschaften	a	1 005	937	963	910	837	863	863	865	911	917	1 034
	b	174	166	182	183	186	203	230	247	282	295	321
Humanmedizin/ Gesundheitswissenschaften <sup>2)</sup>	a	193	182	182	195	214	209	228	215	205	210	225
	b	74	77	74	80	102	103	103	97	92	104	108
Ingenieurwissenschaften	a	657	625	648	644	623	630	629	553	551	565	639
	b	53	52	61	51	60	60	58	53	60	90	99
Kunst, Kunstwissenschaft	a	45	46	54	61	62	61	67	68	66	74	79
	b	18	18	21	22	29	23	33	27	34	40	42
Zentrale Einrichtungen	a	255	246	253	322	130	206	364	336	349	361	441
	b	83	80	88	115	65	92	140	173	189	207	250
<b>Hochschule zusammen</b>	<b>a</b>	<b>3 423</b>	<b>3 221</b>	<b>3 351</b>	<b>3 377</b>	<b>3 066</b>	<b>3 147</b>	<b>3 273</b>	<b>3 147</b>	<b>3 389</b>	<b>3 694</b>	<b>4 141</b>
	<b>b</b>	<b>786</b>	<b>739</b>	<b>838</b>	<b>821</b>	<b>846</b>	<b>893</b>	<b>978</b>	<b>1 017</b>	<b>1 201</b>	<b>1 410</b>	<b>1 617</b>
<b>Universität Bonn</b>												
Sprach- und Kulturwissenschaften	a	710	645	657	633	643	612	609	624	623	900	946
	b	272	239	246	248	269	257	261	266	265	443	478
Sport	a	18	14	17	16	12	10	12	11	11	–	–
	b	7	3	5	5	5	5	7	6	6	–	–
Rechts-, Wirtschafts- und Sozialwissenschaften	a	280	261	252	259	299	287	300	298	298	382	418
	b	68	59	67	62	79	86	89	74	74	105	127
Mathematik, Naturwissenschaften	a	1 139	1 074	1 185	1 271	1 340	1 288	1 323	1 379	1 381	1 561	1 625
	b	235	242	264	292	297	294	315	344	345	410	438
Humanmedizin/ Gesundheitswissenschaften <sup>2)</sup>	a	1 029	1 058	1 038	1 162	1 041	1 042	909	1 109	1 194	1 204	1 441
	b	317	335	339	398	339	367	350	412	476	480	604
Veterinärmedizin	a	–	–	–	–	–	–	–	2	2	2	2
	b	–	–	–	–	–	–	–	1	1	1	1
Agrar-, Forst- und Ernährungswissenschaften	a	295	292	308	296	305	279	289	306	306	304	337
	b	100	104	108	114	122	106	120	136	136	130	146
Ingenieurwissenschaften	a	84	70	76	70	57	55	51	48	48	58	62
	b	19	13	13	12	9	8	10	8	8	15	15
Kunst, Kunstwissenschaft	a	44	34	26	27	26	34	32	24	24	2	2
	b	19	14	13	14	10	16	16	13	13	–	–
Zentrale Einrichtungen	a	437	393	387	406	302	292	520	273	273	185	209
	b	137	129	159	185	145	138	203	133	134	90	99
<b>Hochschule zusammen</b>	<b>a</b>	<b>4 036</b>	<b>3 841</b>	<b>3 946</b>	<b>4 140</b>	<b>4 025</b>	<b>3 899</b>	<b>4 045</b>	<b>4 074</b>	<b>4 160</b>	<b>4 598</b>	<b>5 042</b>
	<b>b</b>	<b>1 174</b>	<b>1 138</b>	<b>1 214</b>	<b>1 330</b>	<b>1 275</b>	<b>1 277</b>	<b>1 371</b>	<b>1 393</b>	<b>1 458</b>	<b>1 674</b>	<b>1 908</b>
<b>Universität Dortmund</b>												
Sprach- und Kulturwissenschaften	a	480	421	419	441	478	440	472	452	552	491	534
	b	211	185	198	220	247	237	247	224	317	286	314
Sport	a	24	20	26	27	26	25	26	25	21	29	31
	b	9	6	8	10	9	9	10	9	10	12	13
Rechts-, Wirtschafts- und Sozialwissenschaften	a	107	109	127	117	137	143	152	137	157	233	243
	b	31	29	32	31	43	47	55	49	52	84	87
Mathematik, Naturwissenschaften	a	517	457	525	538	577	570	577	567	582	610	665
	b	68	55	69	82	94	113	110	125	132	150	152
Agrar-, Forst- und Ernährungswissenschaften	a	9	7	9	9	7	9	7	7	5	4	2
	b	8	6	7	8	6	7	5	5	4	3	1

Anmerkungen Seite 14



**Noch: 3. Wissenschaftlich-künstlerisches Personal\*) in den Berichtsjahren 1999 – 2009  
nach Hochschularten, Hochschulen und Fächergruppen (fachliche Zuordnung)**

Fächergruppe a = Insgesamt b = weiblich	Berichtsjahr											
	1999	2000	2001	2002	2003	2004	2005	2006	2007	2008	2009	
noch: <b>Universitäten<sup>1)</sup></b>												
noch: <b>Universität Dortmund</b>												
Ingenieurwissenschaften	a	814	707	749	735	688	673	679	682	715	772	863
	b	91	90	117	126	129	126	120	133	155	181	205
Kunst, Kunstwissenschaft	a	140	131	137	138	146	154	151	154	159	135	137
	b	55	48	52	57	65	70	60	66	66	49	51
Zentrale Einrichtungen	a	70	50	81	86	96	90	107	124	176	187	255
	b	30	20	42	48	62	54	64	66	84	92	138
<b>Hochschule zusammen</b>	<b>a</b>	<b>2 161</b>	<b>1 902</b>	<b>2 073</b>	<b>2 091</b>	<b>2 155</b>	<b>2 104</b>	<b>2 171</b>	<b>2 148</b>	<b>2 367</b>	<b>2 461</b>	<b>2 730</b>
	<b>b</b>	<b>503</b>	<b>439</b>	<b>525</b>	<b>582</b>	<b>655</b>	<b>663</b>	<b>671</b>	<b>677</b>	<b>820</b>	<b>857</b>	<b>961</b>
<b>Universität Düsseldorf</b>												
Sprach- und Kulturwissenschaften	a	509	456	485	475	474	466	482	395	475	477	583
	b	240	205	220	215	222	222	250	210	254	263	318
Sport	a	17	17	20	11	10	8	4	4	3	1	–
	b	4	7	4	3	3	2	–	–	–	–	–
Rechts-, Wirtschafts- und Sozialwissenschaften	a	165	162	204	235	235	234	246	234	268	283	238
	b	49	57	65	74	72	72	81	75	90	94	80
Mathematik, Naturwissenschaften	a	653	618	608	648	620	593	626	614	644	661	713
	b	168	159	163	185	180	179	188	197	221	225	241
Humanmedizin/ Gesundheitswissenschaften <sup>2)</sup>	a	1 163	1 198	1 184	1 261	1 286	1 336	1 055	1 271	1 286	1 285	1 327
	b	369	426	381	442	464	498	355	483	510	549	571
Agrar-, Forst- und Ernährungswissenschaften	a	–	6	–	–	–	–	–	–	–	–	–
	b	–	4	–	–	–	–	–	–	–	–	–
Kunst, Kunstwissenschaft	a	13	9	9	10	9	8	14	33	20	16	23
	b	8	5	6	7	6	4	10	19	13	8	16
Zentrale Einrichtungen	a	57	58	49	82	50	23	103	78	89	100	208
	b	30	33	25	44	19	13	50	38	45	46	85
<b>Hochschule zusammen</b>	<b>a</b>	<b>2 577</b>	<b>2 524</b>	<b>2 559</b>	<b>2 722</b>	<b>2 684</b>	<b>2 668</b>	<b>2 530</b>	<b>2 629</b>	<b>2 785</b>	<b>2 823</b>	<b>3 092</b>
	<b>b</b>	<b>868</b>	<b>896</b>	<b>864</b>	<b>970</b>	<b>966</b>	<b>990</b>	<b>934</b>	<b>1 022</b>	<b>1 133</b>	<b>1 185</b>	<b>1 311</b>
<b>Universität Duisburg-Essen<sup>3)</sup></b>												
Sprach- und Kulturwissenschaften	a	533	499	516	627	687	609	574	536	551	602	750
	b	209	203	242	288	322	281	271	276	313	326	404
Sport	a	23	22	21	15	16	16	17	19	18	26	23
	b	8	5	6	4	6	5	5	7	6	8	10
Rechts-, Wirtschafts- und Sozialwissenschaften	a	439	416	376	442	451	443	392	412	358	470	592
	b	107	106	103	115	134	146	154	163	152	198	252
Mathematik, Naturwissenschaften	a	757	715	693	766	776	791	783	754	736	702	786
	b	141	130	148	154	167	182	189	203	215	209	226
Humanmedizin/ Gesundheitswissenschaften <sup>2)</sup>	a	831	835	848	873	927	991	959	1 009	862	1 061	994
	b	267	258	275	311	332	363	352	390	330	447	421
Agrar-, Forst- und Ernährungswissenschaften	a	29	31	29	26	22	21	–	5	1	8	–
	b	5	9	8	6	7	5	–	–	1	2	–
Ingenieurwissenschaften	a	655	626	537	552	530	483	451	421	376	395	448
	b	55	49	40	56	51	50	47	45	41	47	63
Kunst, Kunstwissenschaft	a	93	97	119	122	107	92	76	84	60	41	52
	b	31	30	43	40	33	27	27	30	21	18	28
Zentrale Einrichtungen	a	100	117	184	168	177	170	185	192	267	572	449
	b	44	41	75	74	69	76	94	102	113	266	257
<b>Hochschule zusammen</b>	<b>a</b>	<b>3 460</b>	<b>3 358</b>	<b>3 323</b>	<b>3 591</b>	<b>3 693</b>	<b>3 616</b>	<b>3 437</b>	<b>3 435</b>	<b>3 229</b>	<b>3 877</b>	<b>4 094</b>
	<b>b</b>	<b>867</b>	<b>831</b>	<b>940</b>	<b>1 048</b>	<b>1 121</b>	<b>1 135</b>	<b>1 139</b>	<b>1 216</b>	<b>1 192</b>	<b>1 521</b>	<b>1 661</b>

**Noch: 3. Wissenschaftlich-künstlerisches Personal\*) in den Berichtsjahren 1999 – 2009  
nach Hochschularten, Hochschulen und Fächergruppen (fachliche Zuordnung)**

Fächergruppe a = Insgesamt b = weiblich	Berichtsjahr											
	1999	2000	2001	2002	2003	2004	2005	2006	2007	2008	2009	
noch: <b>Universitäten<sup>1)</sup></b>												
<b>Fernuniversität Hagen</b>												
Sprach- und Kulturwissenschaften	a	101	101	99	96	118	121	131	130	136	117	151
	b	45	39	41	44	60	63	66	69	73	58	77
Rechts-, Wirtschafts- und Sozialwissenschaften	a	193	202	184	201	240	234	227	237	223	232	245
	b	53	65	63	70	84	84	85	98	85	89	97
Mathematik, Naturwissenschaften	a	106	98	98	107	102	88	95	84	122	127	86
	b	8	15	16	14	15	14	11	10	13	14	13
Ingenieurwissenschaften	a	66	62	65	58	47	50	65	51	13	32	68
	b	12	11	15	8	4	5	4	4	–	7	8
Zentrale Einrichtungen	a	64	68	413	492	473	449	363	335	301	284	304
	b	17	23	132	159	153	150	115	99	98	89	98
<b>Hochschule zusammen</b>	<b>a</b>	<b>530</b>	<b>531</b>	<b>859</b>	<b>954</b>	<b>980</b>	<b>942</b>	<b>881</b>	<b>837</b>	<b>795</b>	<b>792</b>	<b>854</b>
	<b>b</b>	<b>135</b>	<b>153</b>	<b>267</b>	<b>295</b>	<b>316</b>	<b>316</b>	<b>281</b>	<b>280</b>	<b>269</b>	<b>257</b>	<b>293</b>
<b>Deutsche Sporthochschule Köln</b>												
Sprach- und Kulturwissenschaften	a	–	–	–	–	1	17	27	30	18	10	–
	b	–	–	–	–	–	1	6	4	2	2	–
Sport	a	343	346	447	358	402	310	281	295	311	342	423
	b	114	120	173	126	142	90	80	91	109	133	155
Rechts-, Wirtschafts- und Sozialwissenschaften	a	–	–	–	–	–	32	26	22	21	32	20
	b	–	–	–	–	–	16	15	14	13	13	12
Mathematik, Naturwissenschaften	a	–	–	–	–	–	22	17	17	16	22	21
	b	–	–	–	–	–	9	4	6	5	9	7
Humanmedizin/ Gesundheitswissenschaften <sup>2)</sup>	a	–	–	–	–	–	64	42	38	43	57	46
	b	–	–	–	–	–	25	19	13	17	24	22
Zentrale Einrichtungen	a	8	9	4	–	1	20	28	25	25	49	44
	b	6	5	2	–	–	10	11	14	12	24	23
<b>Hochschule zusammen</b>	<b>a</b>	<b>351</b>	<b>355</b>	<b>451</b>	<b>358</b>	<b>404</b>	<b>465</b>	<b>421</b>	<b>427</b>	<b>434</b>	<b>512</b>	<b>554</b>
	<b>b</b>	<b>120</b>	<b>125</b>	<b>175</b>	<b>126</b>	<b>142</b>	<b>151</b>	<b>135</b>	<b>142</b>	<b>158</b>	<b>205</b>	<b>219</b>
<b>Universität Köln</b>												
Sprach- und Kulturwissenschaften	a	778	779	721	716	718	725	752	734	747	746	862
	b	289	291	295	287	289	291	332	341	345	364	432
Rechts-, Wirtschafts- und Sozialwissenschaften	a	624	616	613	572	652	618	592	580	596	615	681
	b	154	150	164	146	178	194	190	194	218	229	246
Mathematik, Naturwissenschaften	a	900	899	834	874	908	889	877	895	788	851	936
	b	181	183	181	206	223	216	217	257	227	258	285
Humanmedizin/ Gesundheitswissenschaften <sup>2)</sup>	a	1 164	1 334	1 273	1 323	1 364	1 376	1 402	1 411	1 393	1 506	1 535
	b	350	423	441	478	541	564	571	585	596	700	732
Veterinärmedizin	a	–	–	–	–	–	–	–	1	–	–	–
	b	–	–	–	–	–	–	–	–	–	–	–
Agrar-, Forst- und Ernährungswissenschaften	a	–	–	–	–	–	–	–	–	–	1	–
	b	–	–	–	–	–	–	–	–	–	1	–
Kunst, Kunstwissenschaft	a	53	56	62	63	63	64	64	58	60	66	77
	b	21	22	29	32	32	32	28	25	27	35	40
Zentrale Einrichtungen	a	125	121	134	123	132	115	163	123	126	179	196
	b	41	42	50	44	51	49	72	44	57	79	106
<b>Hochschule zusammen</b>	<b>a</b>	<b>3 644</b>	<b>3 805</b>	<b>3 637</b>	<b>3 671</b>	<b>3 837</b>	<b>3 787</b>	<b>3 850</b>	<b>3 802</b>	<b>3 710</b>	<b>3 964</b>	<b>4 287</b>
	<b>b</b>	<b>1 036</b>	<b>1 111</b>	<b>1 160</b>	<b>1 193</b>	<b>1 314</b>	<b>1 346</b>	<b>1 410</b>	<b>1 446</b>	<b>1 470</b>	<b>1 666</b>	<b>1 841</b>

Anmerkungen Seite 14

**Noch: 3. Wissenschaftlich-künstlerisches Personal\*) in den Berichtsjahren 1999 – 2009  
nach Hochschularten, Hochschulen und Fächergruppen (fachliche Zuordnung)**

Fächergruppe a = Insgesamt b = weiblich	Berichtsjahr											
	1999	2000	2001	2002	2003	2004	2005	2006	2007	2008	2009	
noch: <b>Universitäten<sup>1)</sup></b>												
<b>Universität Münster</b>												
Sprach- und Kulturwissenschaften	a	791	770	760	669	705	746	716	724	790	818	875
	b	259	281	290	260	285	278	274	305	349	373	428
Sport	a	36	35	33	40	45	37	41	46	59	57	55
	b	7	8	7	12	13	13	16	19	24	20	14
Rechts-, Wirtschafts- und Sozialwissenschaften	a	534	524	544	497	584	617	645	653	700	694	667
	b	130	120	126	101	133	146	162	176	212	204	192
Mathematik, Naturwissenschaften	a	1 063	1 045	1 057	1 042	1 061	1 050	1 039	1 096	1 108	1 204	1 263
	b	200	212	236	278	281	282	293	299	319	360	377
Humanmedizin/ Gesundheitswissenschaften <sup>2)</sup>	a	1 224	1 487	1 510	1 593	1 492	1 436	1 446	1 488	1 542	1 516	1 543
	b	338	474	521	586	527	512	553	581	616	620	647
Agrar-, Forst- und Ernährungswissenschaften	a	5	6	6	4	3	4	5	5	5	5	2
	b	5	6	6	4	3	3	3	3	3	3	2
Ingenieurwissenschaften	a	5	5	5	7	7	7	7	9	7	4	5
	b	2	2	1	2	2	2	2	2	2	1	1
Kunst, Kunstwissenschaft	a	24	19	28	27	20	103	105	103	111	100	66
	b	11	10	12	13	9	37	37	36	44	35	18
Zentrale Einrichtungen	a	848	816	956	917	753	762	805	899	993	1 103	1 248
	b	232	267	294	350	303	313	323	373	417	467	527
<b>Hochschule zusammen</b>	<b>a</b>	<b>4 530</b>	<b>4 707</b>	<b>4 899</b>	<b>4 796</b>	<b>4 670</b>	<b>4 762</b>	<b>4 809</b>	<b>5 023</b>	<b>5 315</b>	<b>5 501</b>	<b>5 724</b>
	<b>b</b>	<b>1 184</b>	<b>1 380</b>	<b>1 493</b>	<b>1 606</b>	<b>1 556</b>	<b>1 586</b>	<b>1 663</b>	<b>1 794</b>	<b>1 986</b>	<b>2 083</b>	<b>2 206</b>
<b>Universität Paderborn</b>												
Sprach- und Kulturwissenschaften	a	237	261	283	232	238	199	239	300	315	321	353
	b	105	118	135	113	107	100	120	157	156	167	198
Sport	a	35	40	31	40	41	36	58	89	87	69	62
	b	9	13	11	15	13	12	13	22	31	22	21
Rechts-, Wirtschafts- und Sozialwissenschaften	a	–	–	–	–	–	–	–	–	144	160	182
	b	–	–	–	–	–	–	–	–	34	41	57
Mathematik, Naturwissenschaften	a	399	409	436	413	429	347	309	320	296	317	351
	b	126	134	164	158	152	57	45	49	44	55	65
Humanmedizin/ Gesundheitswissenschaften <sup>2)</sup>	a	5	5	4	4	–	–	–	–	–	–	–
	b	4	3	3	2	–	–	–	–	–	–	–
Agrar-, Forst- und Ernährungswissenschaften	a	45	64	54	8	8	8	9	14	13	15	15
	b	16	20	24	4	4	6	8	12	12	14	10
Ingenieurwissenschaften	a	403	400	364	290	288	248	251	235	229	231	281
	b	156	131	141	129	114	22	28	17	18	25	36
Kunst, Kunstwissenschaft	a	69	73	44	48	61	47	59	68	79	74	96
	b	25	30	20	20	27	25	25	26	34	36	47
Zentrale Einrichtungen	a	28	22	30	72	70	103	113	109	179	186	226
	b	9	7	9	18	17	37	39	38	65	73	104
<b>Hochschule zusammen</b>	<b>a</b>	<b>1 359</b>	<b>1 403</b>	<b>1 359</b>	<b>1 232</b>	<b>1 259</b>	<b>1 111</b>	<b>1 167</b>	<b>1 274</b>	<b>1 342</b>	<b>1 373</b>	<b>1 566</b>
	<b>b</b>	<b>497</b>	<b>500</b>	<b>551</b>	<b>506</b>	<b>469</b>	<b>288</b>	<b>309</b>	<b>350</b>	<b>394</b>	<b>433</b>	<b>538</b>

**Noch: 3. Wissenschaftlich-künstlerisches Personal\*) in den Berichtsjahren 1999 – 2009  
nach Hochschularten, Hochschulen und Fächergruppen (fachliche Zuordnung)**

Fächergruppe a = Insgesamt b = weiblich		Berichtsjahr										
		1999	2000	2001	2002	2003	2004	2005	2006	2007	2008	2009
noch: <b>Universitäten<sup>1)</sup></b>												
<b>Universität Siegen</b>												
Sprach- und Kulturwissenschaften	a	333	289	338	354	387	309	329	364	360	395	384
	b	155	140	167	179	187	121	153	178	180	198	188
Sport	a	4	4	4	4	4	3	–	–	–	–	–
	b	–	1	1	1	1	–	–	–	–	–	–
Rechts-, Wirtschafts- und Sozialwissenschaften	a	172	195	211	195	174	230	242	248	298	316	325
	b	46	61	66	66	55	73	84	88	113	118	121
Mathematik, Naturwissenschaften	a	246	214	192	171	204	248	241	274	275	288	281
	b	26	20	14	20	14	33	44	52	45	53	62
Humanmedizin/ Gesundheitswissenschaften <sup>2)</sup>	a	–	–	–	–	–	–	–	–	–	1	–
	b	–	–	–	–	–	–	–	–	–	–	–
Ingenieurwissenschaften	a	305	261	279	266	310	281	276	294	287	291	294
	b	34	27	27	30	37	33	39	44	44	40	43
Kunst, Kunstwissenschaft	a	103	99	47	58	62	64	61	67	70	82	82
	b	28	29	13	17	22	26	25	24	27	34	36
Zentrale Einrichtungen	a	20	52	38	35	49	87	100	121	183	214	227
	b	5	21	21	11	19	32	36	49	91	122	126
<b>Hochschule zusammen</b>	<b>a</b>	<b>1 183</b>	<b>1 114</b>	<b>1 109</b>	<b>1 083</b>	<b>1 190</b>	<b>1 222</b>	<b>1 249</b>	<b>1 368</b>	<b>1 473</b>	<b>1 587</b>	<b>1 593</b>
	<b>b</b>	<b>294</b>	<b>299</b>	<b>309</b>	<b>324</b>	<b>335</b>	<b>318</b>	<b>381</b>	<b>435</b>	<b>500</b>	<b>565</b>	<b>576</b>
<b>Universität Wuppertal</b>												
Sprach- und Kulturwissenschaften	a	244	245	252	228	201	225	238	257	272	310	340
	b	76	78	81	82	74	93	98	103	117	140	172
Sport	a	21	18	23	24	28	28	27	27	33	39	47
	b	4	2	4	5	6	6	5	8	8	11	12
Rechts-, Wirtschafts- und Sozialwissenschaften	a	180	179	169	152	144	135	145	134	138	159	192
	b	39	40	47	39	42	37	42	42	51	57	71
Mathematik, Naturwissenschaften	a	333	336	317	282	295	277	295	295	273	323	365
	b	40	40	49	47	50	50	60	64	57	77	87
Agrar-, Forst- und Ernährungswissenschaften	a	1	1	–	–	–	–	–	–	–	–	–
	b	1	1	–	–	–	–	–	–	–	–	–
Ingenieurwissenschaften	a	360	386	391	351	341	315	346	309	327	361	427
	b	36	47	46	47	43	48	54	52	64	62	99
Kunst, Kunstwissenschaft	a	95	101	105	88	100	82	98	90	105	109	106
	b	29	30	31	25	33	19	32	28	34	43	43
Zentrale Einrichtungen	a	74	70	69	77	83	91	96	84	87	121	142
	b	37	36	33	35	45	51	50	49	46	65	82
<b>Hochschule zusammen</b>	<b>a</b>	<b>1 308</b>	<b>1 336</b>	<b>1 326</b>	<b>1 202</b>	<b>1 192</b>	<b>1 153</b>	<b>1 245</b>	<b>1 196</b>	<b>1 235</b>	<b>1 422</b>	<b>1 619</b>
	<b>b</b>	<b>262</b>	<b>274</b>	<b>291</b>	<b>280</b>	<b>293</b>	<b>304</b>	<b>341</b>	<b>346</b>	<b>377</b>	<b>455</b>	<b>566</b>
<b>Deutsche Hochschule der Polizei, Münster</b>												
Rechts-, Wirtschafts- und Sozial- wissenschaften	a	–	–	–	–	–	–	–	–	–	–	57
	b	–	–	–	–	–	–	–	–	–	–	21
Zentrale Einrichtungen	a	–	–	–	–	–	–	–	–	–	42	1
	b	–	–	–	–	–	–	–	–	–	21	–
<b>Hochschule zusammen</b>	<b>a</b>	<b>–</b>	<b>–</b>	<b>–</b>	<b>–</b>	<b>–</b>	<b>–</b>	<b>–</b>	<b>–</b>	<b>–</b>	<b>42</b>	<b>58</b>
	<b>b</b>	<b>–</b>	<b>–</b>	<b>–</b>	<b>–</b>	<b>–</b>	<b>–</b>	<b>–</b>	<b>–</b>	<b>–</b>	<b>21</b>	<b>21</b>

Anmerkungen Seite 14

**Noch: 3. Wissenschaftlich-künstlerisches Personal\*) in den Berichtsjahren 1999 – 2009  
nach Hochschularten, Hochschulen und Fächergruppen (fachliche Zuordnung)**

Fächergruppe a = Insgesamt b = weiblich	Berichtsjahr											
	1999	2000	2001	2002	2003	2004	2005	2006	2007	2008	2009	
noch: <b>Universitäten<sup>1)</sup></b>												
<b>Private wissenschaftliche Hochschule Witten-Herdecke</b>												
Sprach- und Kulturwissenschaften	a	.	.	–	–	15	7	–	–	–	4	4
	b	.	.	–	–	7	5	–	–	–	1	1
Rechts-, Wirtschafts- und Sozialwissenschaften	a	.	.	77	76	50	41	51	56	40	43	46
	b	.	.	20	21	9	8	16	15	12	15	15
Mathematik, Naturwissenschaften	a	.	.	41	36	32	34	35	33	29	24	16
	b	.	.	15	13	11	12	12	15	13	11	6
Humanmedizin/ Gesundheitswissenschaften <sup>2)</sup>	a	.	.	70	70	111	113	130	117	125	150	169
	b	.	.	23	24	49	52	58	53	61	71	79
Agrar-, Forst- und Ernährungswissenschaften	a	–	–	–	–	–	–	–	–	1	1	1
	b	–	–	–	–	–	–	–	–	–	–	–
Kunst, Kunstwissenschaft	a	.	.	–	–	–	3	12	7	8	5	6
	b	.	.	–	–	–	–	5	3	2	1	1
Zentrale Einrichtungen	a	.	.	31	22	–	–	–	–	–	–	–
	b	.	.	12	13	–	–	–	–	–	–	–
<b>Hochschule zusammen</b>	a	.	.	<b>219</b>	<b>204</b>	<b>208</b>	<b>198</b>	<b>228</b>	<b>213</b>	<b>203</b>	<b>227</b>	<b>242</b>
	b	.	.	<b>70</b>	<b>71</b>	<b>76</b>	<b>77</b>	<b>91</b>	<b>86</b>	<b>88</b>	<b>99</b>	<b>102</b>
<b>Hochschulart zusammen</b>												
Sprach- und Kulturwissen- schaften	a	<b>6 205</b>	<b>5 920</b>	<b>6 024</b>	<b>5 967</b>	<b>6 165</b>	<b>6 009</b>	<b>6 087</b>	<b>6 065</b>	<b>6 474</b>	<b>7 124</b>	<b>7 826</b>
	b	<b>2 420</b>	<b>2 316</b>	<b>2 506</b>	<b>2 498</b>	<b>2 693</b>	<b>2 580</b>	<b>2 735</b>	<b>2 836</b>	<b>3 152</b>	<b>3 566</b>	<b>4 068</b>
Sport	a	<b>645</b>	<b>628</b>	<b>756</b>	<b>668</b>	<b>703</b>	<b>590</b>	<b>601</b>	<b>658</b>	<b>693</b>	<b>744</b>	<b>810</b>
	b	<b>207</b>	<b>204</b>	<b>260</b>	<b>222</b>	<b>234</b>	<b>177</b>	<b>184</b>	<b>212</b>	<b>252</b>	<b>279</b>	<b>291</b>
Rechts-, Wirtschafts- und Sozialwissenschaften	a	<b>3 734</b>	<b>3 681</b>	<b>3 775</b>	<b>3 774</b>	<b>4 042</b>	<b>4 128</b>	<b>4 134</b>	<b>4 198</b>	<b>4 199</b>	<b>4 700</b>	<b>5 154</b>
	b	<b>976</b>	<b>977</b>	<b>1 056</b>	<b>1 029</b>	<b>1 163</b>	<b>1 259</b>	<b>1 329</b>	<b>1 378</b>	<b>1 429</b>	<b>1 634</b>	<b>1 863</b>
Mathematik, Naturwissen- schaften	a	<b>8 655</b>	<b>8 349</b>	<b>8 491</b>	<b>8 633</b>	<b>8 728</b>	<b>8 695</b>	<b>8 667</b>	<b>8 865</b>	<b>8 855</b>	<b>9 534</b>	<b>10 196</b>
	b	<b>1 638</b>	<b>1 643</b>	<b>1 797</b>	<b>1 934</b>	<b>1 971</b>	<b>1 976</b>	<b>2 063</b>	<b>2 266</b>	<b>2 328</b>	<b>2 643</b>	<b>2 829</b>
Humanmedizin/ Gesundheitswissenschaften <sup>2)</sup>	a	<b>6 652</b>	<b>7 174</b>	<b>7 189</b>	<b>7 647</b>	<b>7 569</b>	<b>7 775</b>	<b>7 375</b>	<b>7 918</b>	<b>7 966</b>	<b>8 411</b>	<b>8 830</b>
	b	<b>2 070</b>	<b>2 374</b>	<b>2 460</b>	<b>2 747</b>	<b>2 770</b>	<b>2 933</b>	<b>2 810</b>	<b>3 132</b>	<b>3 257</b>	<b>3 645</b>	<b>3 908</b>
Veterinärmedizin	a	–	–	–	–	–	–	–	3	9	10	9
	b	–	–	–	–	–	–	–	1	6	5	5
Agrar-, Forst- und Ernährungswissenschaften	a	<b>384</b>	<b>407</b>	<b>406</b>	<b>343</b>	<b>345</b>	<b>321</b>	<b>310</b>	<b>337</b>	<b>331</b>	<b>338</b>	<b>357</b>
	b	<b>135</b>	<b>150</b>	<b>153</b>	<b>136</b>	<b>142</b>	<b>127</b>	<b>136</b>	<b>156</b>	<b>156</b>	<b>153</b>	<b>159</b>
Ingenieurwissenschaften	a	<b>5 406</b>	<b>5 118</b>	<b>5 088</b>	<b>4 987</b>	<b>4 921</b>	<b>4 673</b>	<b>4 594</b>	<b>4 501</b>	<b>4 578</b>	<b>4 862</b>	<b>5 439</b>
	b	<b>651</b>	<b>617</b>	<b>662</b>	<b>689</b>	<b>693</b>	<b>579</b>	<b>576</b>	<b>609</b>	<b>688</b>	<b>813</b>	<b>975</b>
Kunst, Kunstwissenschaft	a	<b>731</b>	<b>719</b>	<b>684</b>	<b>686</b>	<b>703</b>	<b>761</b>	<b>786</b>	<b>799</b>	<b>802</b>	<b>740</b>	<b>763</b>
	b	<b>263</b>	<b>253</b>	<b>259</b>	<b>261</b>	<b>283</b>	<b>297</b>	<b>316</b>	<b>315</b>	<b>332</b>	<b>315</b>	<b>340</b>
Zentrale Einrichtungen	a	<b>2 656</b>	<b>2 575</b>	<b>3 175</b>	<b>3 338</b>	<b>2 821</b>	<b>2 732</b>	<b>3 332</b>	<b>3 098</b>	<b>3 305</b>	<b>3 913</b>	<b>4 298</b>
	b	<b>852</b>	<b>896</b>	<b>1 135</b>	<b>1 284</b>	<b>1 150</b>	<b>1 139</b>	<b>1 349</b>	<b>1 334</b>	<b>1 447</b>	<b>1 785</b>	<b>2 068</b>
<b>Insgesamt</b>	a	<b>35 068</b>	<b>34 571</b>	<b>35 588</b>	<b>36 043</b>	<b>35 997</b>	<b>35 684</b>	<b>35 886</b>	<b>36 442</b>	<b>37 212</b>	<b>40 376</b>	<b>43 682</b>
	b	<b>9 212</b>	<b>9 430</b>	<b>10 288</b>	<b>10 800</b>	<b>11 099</b>	<b>11 067</b>	<b>11 498</b>	<b>12 239</b>	<b>13 047</b>	<b>14 838</b>	<b>16 506</b>

Noch: **3. Wissenschaftlich-künstlerisches Personal\*)** in den Berichtsjahren 1999 – 2009  
nach Hochschularten, Hochschulen und Fächergruppen (fachliche Zuordnung)

Fächergruppe a = Insgesamt b = weiblich	Berichtsjahr											
	1999	2000	2001	2002	2003	2004	2005	2006	2007	2008	2009	
<b>theologische Hochschulen</b>												
<b>Katholische Hochschule für Kirchenmusik St. Gegerius Aachen</b>												
Kunst, Kunstwissenschaft	a	–	–	21	22	27	25	22	11	x	x	x
	b	–	–	6	6	6	5	7	2	x	x	x
<b>Hochschule zusammen</b>	<b>a</b>	<b>–</b>	<b>–</b>	<b>21</b>	<b>22</b>	<b>27</b>	<b>25</b>	<b>22</b>	<b>11</b>	<b>x</b>	<b>x</b>	<b>x</b>
	<b>b</b>	<b>–</b>	<b>–</b>	<b>6</b>	<b>6</b>	<b>6</b>	<b>5</b>	<b>7</b>	<b>2</b>	<b>x</b>	<b>x</b>	<b>x</b>
<b>Hochschule für Kirchenmusik der evangelischen Kirche von Westfalen, Herford</b>												
Sprach- und Kulturwissenschaften	a	–	–	–	–	–	–	–	–	–	1	1
	b	–	–	–	–	–	–	–	–	–	–	–
Rechts-, Wirtschafts- und Sozialwissenschaften	a	–	–	–	–	–	–	–	–	–	1	1
	b	–	–	–	–	–	–	–	–	–	–	–
Kunst, Kunstwissenschaft	a	–	–	–	–	–	–	–	–	28	28	28
	b	–	–	–	–	–	–	–	–	8	8	7
<b>Hochschule zusammen</b>	<b>a</b>	<b>–</b>	<b>–</b>	<b>–</b>	<b>–</b>	<b>–</b>	<b>–</b>	<b>–</b>	<b>–</b>	<b>28</b>	<b>30</b>	<b>30</b>
	<b>b</b>	<b>–</b>	<b>–</b>	<b>–</b>	<b>–</b>	<b>–</b>	<b>–</b>	<b>–</b>	<b>–</b>	<b>8</b>	<b>8</b>	<b>7</b>
<b>Philosophisch-Theologische Hochschule Münster (r.-k.)</b>												
Sprach- und Kulturwissenschaften	a	27	24	24	23	21	23	22	22	19	17	20
	b	6	5	5	4	3	3	4	4	3	2	4
Rechts-, Wirtschafts- und Sozialwissenschaften	a	–	–	–	–	1	1	1	1	1	1	1
	b	–	–	–	–	–	–	–	–	–	–	–
<b>Hochschule zusammen</b>	<b>a</b>	<b>27</b>	<b>24</b>	<b>24</b>	<b>23</b>	<b>22</b>	<b>24</b>	<b>23</b>	<b>23</b>	<b>20</b>	<b>18</b>	<b>21</b>
	<b>b</b>	<b>6</b>	<b>5</b>	<b>5</b>	<b>4</b>	<b>3</b>	<b>3</b>	<b>4</b>	<b>4</b>	<b>3</b>	<b>2</b>	<b>4</b>
<b>Theologische Fakultät Paderborn (r.-k.)</b>												
Sprach- und Kulturwissenschaften	a	32	43	45	40	36	35	36	37	34	28	28
	b	1	5	6	5	7	3	2	5	6	5	5
<b>Hochschule zusammen</b>	<b>a</b>	<b>32</b>	<b>43</b>	<b>45</b>	<b>40</b>	<b>36</b>	<b>35</b>	<b>36</b>	<b>37</b>	<b>34</b>	<b>28</b>	<b>28</b>
	<b>b</b>	<b>1</b>	<b>5</b>	<b>6</b>	<b>5</b>	<b>7</b>	<b>3</b>	<b>2</b>	<b>5</b>	<b>6</b>	<b>5</b>	<b>5</b>
<b>Philosophisch-Theologische Hochschule St. Augustin (r.-k.)</b>												
Sprach- und Kulturwissenschaften	a	27	29	35	28	29	29	30	31	37	38	35
	b	–	2	3	3	4	5	4	5	6	5	5
<b>Hochschule zusammen</b>	<b>a</b>	<b>27</b>	<b>29</b>	<b>35</b>	<b>28</b>	<b>29</b>	<b>29</b>	<b>30</b>	<b>31</b>	<b>37</b>	<b>38</b>	<b>35</b>
	<b>b</b>	<b>–</b>	<b>2</b>	<b>3</b>	<b>3</b>	<b>4</b>	<b>5</b>	<b>4</b>	<b>5</b>	<b>6</b>	<b>5</b>	<b>5</b>
<b>Kirchliche Hochschule Wuppertal/Bethel (ev.)</b>												
Sprach- und Kulturwissenschaften	a	53	62	56	57	49	65	61	63	47	47	42
	b	10	11	16	18	15	18	15	15	17	14	14
Rechts-, Wirtschafts- und Sozialwissenschaften	a	–	–	–	–	–	1	–	–	1	–	1
	b	–	–	–	–	–	–	–	–	1	–	1
<b>Hochschule zusammen</b>	<b>a</b>	<b>53</b>	<b>62</b>	<b>56</b>	<b>57</b>	<b>49</b>	<b>66</b>	<b>61</b>	<b>63</b>	<b>48</b>	<b>47</b>	<b>43</b>
	<b>b</b>	<b>10</b>	<b>11</b>	<b>16</b>	<b>18</b>	<b>15</b>	<b>18</b>	<b>15</b>	<b>15</b>	<b>18</b>	<b>14</b>	<b>15</b>

Anmerkungen Seite 14

**Noch: 3. Wissenschaftlich-künstlerisches Personal\*) in den Berichtsjahren 1999 – 2009  
nach Hochschularten, Hochschulen und Fächergruppen (fachliche Zuordnung)**

Fächergruppe a = Insgesamt b = weiblich	Berichtsjahr											
	1999	2000	2001	2002	2003	2004	2005	2006	2007	2008	2009	
<b>noch: theologische Hochschulen</b>												
<b>Hochschulart zusammen</b>												
<b>Sprach- und Kulturwissenschaften</b>	a	139	158	160	148	135	152	149	153	137	131	126
	b	17	23	30	30	29	29	25	29	32	26	28
<b>Rechts-, Wirtschafts- und Sozialwissenschaften</b>	a	–	–	–	–	1	2	1	1	2	2	3
	b	–	–	–	–	–	–	–	–	1	–	1
<b>Kunst, Kunstwissenschaft</b>	a	–	–	21	22	27	25	22	11	28	28	28
	b	–	–	6	6	6	5	7	2	8	8	7
<b>Insgesamt</b>	a	139	158	181	170	163	179	172	165	167	161	157
	b	17	23	36	36	35	34	32	31	41	34	36
<b>Kunsthochschulen</b>												
<b>Hochschule für Musik Detmold</b>												
Kunst, Kunstwissenschaft	a	283	295	290	298	282	173	170	174	174	166	166
	b	75	83	82	91	85	56	51	58	58	56	56
Zentrale Einrichtungen	a	–	–	–	–	1	1	1	–	–	1	1
	b	–	–	–	–	–	–	–	–	–	–	–
<b>Hochschule zusammen</b>	a	283	295	290	298	283	174	171	174	174	167	167
	b	75	83	82	91	85	56	51	58	58	56	56
<b>Kunstakademie Düsseldorf</b>												
Rechts-, Wirtschafts- und Sozialwissenschaften	a	–	–	–	–	1	1	1	1	1	1	1
	b	–	–	–	–	1	1	–	–	–	–	–
Kunst, Kunstwissenschaft	a	40	40	36	36	37	59	61	60	55	52	50
	b	7	7	6	6	6	10	12	11	11	7	7
Zentrale Einrichtungen	a	19	19	1	19	18	18	18	18	18	18	18
	b	5	4	1	5	5	5	5	5	5	5	5
<b>Hochschule zusammen</b>	a	59	59	37	55	56	78	80	79	74	71	69
	b	12	11	7	11	12	16	17	16	16	12	12
<b>Robert-Schumann-Hochschule Düsseldorf</b>												
Kunst, Kunstwissenschaft	a	215	208	206	206	199	203	203	200	221	250	273
	b	51	55	53	58	55	52	51	50	55	62	68
Zentrale Einrichtungen	a	–	–	–	–	–	–	1	–	–	–	–
	b	–	–	–	–	–	–	1	–	–	–	–
<b>Hochschule zusammen</b>	a	215	208	206	206	199	203	204	200	221	250	273
	b	51	55	53	58	55	52	52	50	55	62	68
<b>Folkwang-Hochschule Essen</b>												
Sprach- und Kulturwissenschaften	a	–	–	–	–	–	–	–	–	–	1	8
	b	–	–	–	–	–	–	–	–	–	–	7
Kunst, Kunstwissenschaft	a	284	308	301	309	298	309	290	290	311	339	374
	b	79	94	96	93	91	98	90	90	100	98	107
Zentrale Einrichtungen	a	1	1	1	1	1	1	2	–	2	3	2
	b	–	–	–	–	–	–	–	–	1	2	1
<b>Hochschule zusammen</b>	a	285	309	302	310	299	310	292	290	313	343	384
	b	79	94	96	93	92	98	90	90	101	100	115

**Noch: 3. Wissenschaftlich-künstlerisches Personal\*) in den Berichtsjahren 1999 – 2009  
nach Hochschularten, Hochschulen und Fächergruppen (fachliche Zuordnung)**

Fächergruppe a = Insgesamt b = weiblich	Berichtsjahr											
	1999	2000	2001	2002	2003	2004	2005	2006	2007	2008	2009	
<b>noch: Kunsthochschulen</b>												
<b>Hochschule für Musik Köln</b>												
Sprach- und Kulturwissenschaften	a	–	2	2	–	–	–	–	–	2	2	2
	b	–	1	–	–	–	–	–	–	–	1	–
Kunst, Kunstwissenschaft	a	441	437	431	422	412	450	444	482	450	471	522
	b	129	140	135	131	122	145	144	163	152	161	178
Zentrale Einrichtungen	a	1	1	1	–	1	2	2	1	–	–	1
	b	–	–	–	–	–	–	1	–	–	–	–
<b>Hochschule zusammen</b>	<b>a</b>	<b>442</b>	<b>440</b>	<b>434</b>	<b>422</b>	<b>413</b>	<b>452</b>	<b>446</b>	<b>483</b>	<b>452</b>	<b>473</b>	<b>525</b>
	<b>b</b>	<b>129</b>	<b>141</b>	<b>135</b>	<b>131</b>	<b>122</b>	<b>145</b>	<b>145</b>	<b>163</b>	<b>152</b>	<b>162</b>	<b>178</b>
<b>Kunsthochschule für Medien Köln</b>												
Kunst, Kunstwissenschaft	a	57	60	67	63	63	63	67	72	63	75	75
	b	14	18	17	17	17	17	19	22	21	25	31
<b>Hochschule zusammen</b>	<b>a</b>	<b>57</b>	<b>60</b>	<b>67</b>	<b>63</b>	<b>63</b>	<b>63</b>	<b>67</b>	<b>72</b>	<b>63</b>	<b>75</b>	<b>75</b>
	<b>b</b>	<b>14</b>	<b>18</b>	<b>17</b>	<b>17</b>	<b>17</b>	<b>17</b>	<b>19</b>	<b>22</b>	<b>21</b>	<b>25</b>	<b>31</b>
<b>Kunstakademie Münster</b>												
Kunst, Kunstwissenschaft	a	27	27	46	45	37	39	36	41	42	43	39
	b	4	4	12	8	12	10	12	16	15	14	14
Zentrale Einrichtungen	a	–	–	–	–	9	9	8	9	9	10	10
	b	–	–	–	–	1	1	1	1	1	2	2
<b>Hochschule zusammen</b>	<b>a</b>	<b>27</b>	<b>27</b>	<b>46</b>	<b>45</b>	<b>43</b>	<b>48</b>	<b>44</b>	<b>50</b>	<b>51</b>	<b>53</b>	<b>49</b>
	<b>b</b>	<b>4</b>	<b>4</b>	<b>12</b>	<b>8</b>	<b>13</b>	<b>11</b>	<b>13</b>	<b>17</b>	<b>16</b>	<b>16</b>	<b>16</b>
<b>Alanus Hochschule Alfter (private KH)</b>												
Sprach- und Kulturwissenschaften	a	–	–	–	–	–	–	–	7	10	20	25
	b	–	–	–	–	–	–	–	2	4	9	13
Rechts-, Wirtschafts- und Sozialwissenschaften	a	–	–	–	–	–	–	–	5	10	10	11
	b	–	–	–	–	–	–	–	2	4	4	2
Ingenieurwissenschaften	a	–	–	–	–	2	2	2	5	5	5	6
	b	–	–	–	–	–	–	–	–	–	–	1
Kunst, Kunstwissenschaft	a	–	–	–	–	12	14	15	19	24	29	29
	b	–	–	–	–	4	4	6	11	12	14	14
Zentrale Einrichtungen	a	–	–	–	–	–	–	–	2	1	–	1
	b	–	–	–	–	–	–	–	2	1	–	1
<b>Hochschule zusammen</b>	<b>a</b>	<b>–</b>	<b>–</b>	<b>–</b>	<b>–</b>	<b>14</b>	<b>16</b>	<b>17</b>	<b>38</b>	<b>50</b>	<b>64</b>	<b>72</b>
	<b>b</b>	<b>–</b>	<b>–</b>	<b>–</b>	<b>–</b>	<b>4</b>	<b>4</b>	<b>6</b>	<b>17</b>	<b>21</b>	<b>27</b>	<b>31</b>
<b>Hochschulart zusammen</b>												
Sprach- und Kulturwissen- schaften	a	–	2	2	–	–	–	–	7	12	23	35
	b	–	1	–	–	–	–	–	2	4	10	20
Rechts-, Wirtschafts- und Sozialwissenschaften	a	–	–	–	–	1	1	1	6	11	11	12
	b	–	–	–	–	1	1	–	2	4	4	2
Ingenieurwissenschaften	a	–	–	–	–	2	2	2	5	5	5	6
	b	–	–	–	–	–	–	–	–	–	–	1
Kunst, Kunstwissenschaft	a	1 347	1 375	1 377	1 379	1 340	1 310	1 286	1 338	1 340	1 425	1 528
	b	359	401	401	404	392	392	385	421	424	437	475
Zentrale Einrichtungen	a	21	21	3	20	30	31	32	30	30	32	33
	b	5	4	1	5	6	6	8	8	8	9	9
<b>Insgesamt</b>	<b>a</b>	<b>1 368</b>	<b>1 398</b>	<b>1 382</b>	<b>1 399</b>	<b>1 373</b>	<b>1 344</b>	<b>1 321</b>	<b>1 386</b>	<b>1 398</b>	<b>1 496</b>	<b>1 614</b>
	<b>b</b>	<b>364</b>	<b>406</b>	<b>402</b>	<b>409</b>	<b>399</b>	<b>399</b>	<b>393</b>	<b>433</b>	<b>440</b>	<b>460</b>	<b>507</b>

Anmerkungen Seite 14



**Noch: 3. Wissenschaftlich-künstlerisches Personal\*) in den Berichtsjahren 1999 – 2009  
nach Hochschularten, Hochschulen und Fächergruppen (fachliche Zuordnung)**

Fächergruppe a = Insgesamt b = weiblich	Berichtsjahr											
	1999	2000	2001	2002	2003	2004	2005	2006	2007	2008	2009	
<b>Fachhochschulen (ohne Verwaltungsfachhochschulen)</b>												
<b>Fachhochschule Aachen</b>												
Rechts-, Wirtschafts- und Sozialwissenschaften	a	64	64	63	62	66	66	62	64	86	83	89
	b	19	21	17	21	22	25	24	21	31	35	30
Mathematik, Naturwissenschaften	a	–	–	–	–	82	87	72	81	103	104	113
	b	–	–	–	–	20	25	13	15	20	15	25
Humanmedizin/ Gesundheitswissenschaften <sup>2)</sup>	a	–	–	–	–	–	–	3	3	4	–	–
	b	–	–	–	–	–	–	1	1	1	–	–
Agrar-, Forst- und Ernährungswissenschaften	a	–	–	–	–	–	–	–	–	23	–	–
	b	–	–	–	–	–	–	–	–	11	–	–
Ingenieurwissenschaften	a	418	409	418	415	375	347	356	352	330	388	478
	b	57	53	57	62	54	48	53	62	49	64	80
Kunst, Kunstwissenschaft	a	31	33	33	33	29	49	24	21	41	40	41
	b	4	3	3	4	3	7	5	3	11	7	12
Zentrale Einrichtungen	a	104	41	61	53	51	56	70	69	47	77	87
	b	21	11	16	18	15	23	17	21	12	22	26
<b>Hochschule zusammen</b>	<b>a</b>	<b>617</b>	<b>547</b>	<b>575</b>	<b>563</b>	<b>603</b>	<b>605</b>	<b>587</b>	<b>590</b>	<b>634</b>	<b>692</b>	<b>808</b>
	<b>b</b>	<b>101</b>	<b>88</b>	<b>93</b>	<b>105</b>	<b>114</b>	<b>128</b>	<b>113</b>	<b>123</b>	<b>135</b>	<b>143</b>	<b>173</b>
<b>Fachhochschule Bielefeld</b>												
Sprach- und Kulturwissenschaften	a	–	–	–	–	–	51	52	50	54	58	62
	b	–	–	–	–	–	29	30	34	33	35	42
Sport	a	–	–	–	–	–	1	–	–	–	–	–
	b	–	–	–	–	–	1	–	–	–	–	–
Rechts-, Wirtschafts- und Sozial- wissenschaften	a	170	162	180	172	159	99	114	111	100	127	150
	b	70	63	74	73	61	29	35	34	34	46	67
Mathematik, Naturwissenschaften	a	8	12	13	11	9	35	37	42	39	43	51
	b	2	2	2	3	2	5	9	9	10	12	16
Humanmedizin/ Gesundheitswissenschaften <sup>2)</sup>	a	–	–	–	–	–	11	16	17	13	15	15
	b	–	–	–	–	–	8	12	11	9	11	12
Agrar-, Forst- und Ernährungswissenschaften	a	–	–	–	–	–	2	2	2	2	2	1
	b	–	–	–	–	–	–	–	–	–	–	–
Ingenieurwissenschaften	a	122	168	146	146	137	105	112	109	108	106	134
	b	20	26	13	19	12	7	11	11	9	9	16
Kunst, Kunstwissenschaft	a	55	55	55	42	37	47	42	43	45	54	60
	b	15	16	16	11	11	11	14	12	15	19	21
Zentrale Einrichtungen	a	2	6	8	13	11	13	13	12	25	20	24
	b	2	–	–	1	–	3	3	3	10	9	13
<b>Hochschule zusammen</b>	<b>a</b>	<b>357</b>	<b>403</b>	<b>402</b>	<b>384</b>	<b>353</b>	<b>364</b>	<b>388</b>	<b>386</b>	<b>386</b>	<b>425</b>	<b>497</b>
	<b>b</b>	<b>109</b>	<b>107</b>	<b>105</b>	<b>107</b>	<b>86</b>	<b>93</b>	<b>114</b>	<b>114</b>	<b>120</b>	<b>141</b>	<b>187</b>

**Noch: 3. Wissenschaftlich-künstlerisches Personal\*) in den Berichtsjahren 1999 – 2009  
nach Hochschularten, Hochschulen und Fächergruppen (fachliche Zuordnung)**

Fächergruppe a = Insgesamt b = weiblich	Berichtsjahr											
	1999	2000	2001	2002	2003	2004	2005	2006	2007	2008	2009	
<b>noch: Fachhochschulen (ohne Verwaltungsfachhochschulen)</b>												
<b>Fachhochschule Bochum</b>												
Sprach- und Kulturwissenschaften	a	–	–	–	–	–	14	14	14	13	23	25
	b	–	–	–	–	–	7	9	7	8	13	18
Rechts-, Wirtschafts- und Sozialwissenschaften	a	63	63	52	54	73	62	69	73	67	75	81
	b	12	13	10	10	19	16	23	24	24	27	29
Mathematik, Naturwissenschaften	a	–	–	–	–	–	30	40	53	43	28	60
	b	–	–	–	–	–	4	7	9	5	4	5
Ingenieurwissenschaften	a	184	184	174	212	197	184	181	171	204	219	242
	b	25	26	22	27	26	30	30	24	33	28	28
Kunst, Kunstwissenschaft	a	–	–	–	–	–	–	–	–	–	1	2
	b	–	–	–	–	–	–	–	–	–	–	1
Zentrale Einrichtungen	a	27	34	24	31	26	21	21	20	18	17	41
	b	8	16	9	18	14	11	10	11	9	8	18
<b>Hochschule zusammen</b>	<b>a</b>	<b>274</b>	<b>281</b>	<b>250</b>	<b>297</b>	<b>296</b>	<b>311</b>	<b>325</b>	<b>331</b>	<b>345</b>	<b>363</b>	<b>451</b>
	<b>b</b>	<b>45</b>	<b>55</b>	<b>41</b>	<b>55</b>	<b>59</b>	<b>68</b>	<b>79</b>	<b>75</b>	<b>79</b>	<b>80</b>	<b>99</b>
<b>Fachhochschule Westliches Ruhrgebiet, Bottrop</b>												
Mathematik, Naturwissenschaften	a	–	–	–	–	–	–	–	–	–	–	1
	b	–	–	–	–	–	–	–	–	–	–	–
Ingenieurwissenschaften	a	–	–	–	–	–	–	–	–	–	–	5
	b	–	–	–	–	–	–	–	–	–	–	–
Zentrale Einrichtungen	a	–	–	–	–	–	–	–	–	–	–	1
	b	–	–	–	–	–	–	–	–	–	–	–
<b>Hochschule zusammen</b>	<b>a</b>	<b>–</b>	<b>–</b>	<b>–</b>	<b>–</b>	<b>–</b>	<b>–</b>	<b>–</b>	<b>–</b>	<b>–</b>	<b>–</b>	<b>7</b>
	<b>b</b>	<b>–</b>	<b>–</b>	<b>–</b>	<b>–</b>	<b>–</b>	<b>–</b>	<b>–</b>	<b>–</b>	<b>–</b>	<b>–</b>	<b>–</b>
<b>Fachhochschule Dortmund</b>												
Sprach- und Kulturwissenschaften	a	–	–	–	–	15	18	21	66	71	102	105
	b	–	–	–	–	4	4	7	34	30	53	55
Rechts-, Wirtschafts- und Sozialwissenschaften	a	137	162	166	155	148	113	114	130	112	145	163
	b	31	39	48	42	44	36	36	31	25	34	49
Mathematik, Naturwissenschaften	a	37	30	33	30	35	80	105	105	119	131	189
	b	4	1	3	3	6	10	16	15	20	23	24
Humanmedizin/ Gesundheitswissenschaften <sup>2)</sup>	a	–	–	–	–	–	2	2	2	2	2	2
	b	–	–	–	–	–	2	2	2	2	2	2
Ingenieurwissenschaften	a	132	129	127	137	124	153	128	129	120	117	122
	b	14	14	14	14	13	19	26	20	22	24	28
Kunst, Kunstwissenschaft	a	52	44	47	47	47	61	80	68	72	82	77
	b	9	9	19	18	19	27	31	24	26	31	29
Zentrale Einrichtungen	a	2	15	17	19	21	33	81	34	35	42	41
	b	–	2	4	6	6	8	27	10	12	13	16
<b>Hochschule zusammen</b>	<b>a</b>	<b>360</b>	<b>380</b>	<b>390</b>	<b>388</b>	<b>390</b>	<b>460</b>	<b>531</b>	<b>534</b>	<b>531</b>	<b>621</b>	<b>699</b>
	<b>b</b>	<b>58</b>	<b>65</b>	<b>88</b>	<b>83</b>	<b>92</b>	<b>106</b>	<b>145</b>	<b>136</b>	<b>137</b>	<b>180</b>	<b>203</b>

Anmerkungen Seite 14

**Noch: 3. Wissenschaftlich-künstlerisches Personal\*) in den Berichtsjahren 1999 – 2009  
nach Hochschularten, Hochschulen und Fächergruppen (fachliche Zuordnung)**

Fächergruppe a = Insgesamt b = weiblich	Berichtsjahr											
	1999	2000	2001	2002	2003	2004	2005	2006	2007	2008	2009	
<b>noch: Fachhochschulen (ohne Verwaltungsfachhochschulen)</b>												
<b>Fachhochschule Düsseldorf</b>												
Rechts-, Wirtschafts- und Sozialwissenschaften	a	190	203	195	190	236	156	164	84	158	66	172
	b	49	62	55	57	68	43	47	27	47	26	53
Mathematik, Naturwissenschaften	a	–	–	–	–	36	22	25	8	5	20	30
	b	–	–	–	–	6	4	3	1	–	2	2
Ingenieurwissenschaften	a	165	157	152	135	84	96	107	86	102	71	80
	b	22	18	18	18	16	15	15	8	9	5	8
Kunst, Kunstwissenschaft	a	85	84	84	88	102	83	89	38	76	28	99
	b	23	19	21	28	31	26	28	11	25	5	17
Zentrale Einrichtungen	a	–	–	–	–	–	–	–	2	9	3	3
	b	–	–	–	–	–	–	–	–	5	2	1
<b>Hochschule zusammen</b>	<b>a</b>	<b>440</b>	<b>444</b>	<b>431</b>	<b>413</b>	<b>458</b>	<b>357</b>	<b>385</b>	<b>218</b>	<b>350</b>	<b>188</b>	<b>384</b>
	<b>b</b>	<b>94</b>	<b>99</b>	<b>94</b>	<b>103</b>	<b>121</b>	<b>88</b>	<b>93</b>	<b>47</b>	<b>86</b>	<b>40</b>	<b>81</b>
<b>Fachhochschule Gelsenkirchen</b>												
Sprach- und Kulturwissenschaften	a	–	–	–	–	22	21	22	14	24	16	25
	b	–	–	–	–	5	5	5	3	5	3	6
Rechts-, Wirtschafts- und Sozialwissenschaften	a	66	93	78	81	63	74	83	93	76	93	70
	b	15	21	17	16	16	21	24	31	21	30	20
Mathematik, Naturwissenschaften	a	32	32	35	37	42	53	62	56	55	56	57
	b	5	6	5	6	7	9	13	13	10	9	7
Ingenieurwissenschaften	a	160	151	177	202	222	246	245	242	250	252	248
	b	16	15	18	21	23	26	30	32	33	35	35
Zentrale Einrichtungen	a	20	22	25	25	15	17	21	18	52	43	42
	b	5	5	5	5	5	6	7	5	18	14	16
<b>Hochschule zusammen</b>	<b>a</b>	<b>278</b>	<b>298</b>	<b>315</b>	<b>345</b>	<b>364</b>	<b>411</b>	<b>433</b>	<b>423</b>	<b>457</b>	<b>460</b>	<b>442</b>
	<b>b</b>	<b>41</b>	<b>47</b>	<b>45</b>	<b>48</b>	<b>56</b>	<b>67</b>	<b>79</b>	<b>84</b>	<b>87</b>	<b>91</b>	<b>84</b>
<b>Fachhochschule Hamm-Lippstadt, Hamm</b>												
Ingenieurwissenschaften	a	–	–	–	–	–	–	–	–	–	–	8
	b	–	–	–	–	–	–	–	–	–	–	2
Zentrale Einrichtungen	a	–	–	–	–	–	–	–	–	–	–	1
	b	–	–	–	–	–	–	–	–	–	–	–
<b>Hochschule zusammen</b>	<b>a</b>	<b>–</b>	<b>–</b>	<b>–</b>	<b>–</b>	<b>–</b>	<b>–</b>	<b>–</b>	<b>–</b>	<b>–</b>	<b>–</b>	<b>9</b>
	<b>b</b>	<b>–</b>	<b>–</b>	<b>–</b>	<b>–</b>	<b>–</b>	<b>–</b>	<b>–</b>	<b>–</b>	<b>–</b>	<b>–</b>	<b>2</b>
<b>Fachhochschule Südwestfalen, Iserlohn</b>												
Sprach- und Kulturwissenschaften	a	–	–	–	–	3	8	15	5	4	6	6
	b	–	–	–	–	–	2	9	1	–	1	1
Rechts-, Wirtschafts- und Sozialwissenschaften	a	–	–	–	6	31	30	35	30	34	42	41
	b	–	–	–	–	3	5	6	7	6	10	11
Mathematik, Naturwissenschaften	a	–	–	–	–	42	51	48	43	48	48	52
	b	–	–	–	–	8	8	4	6	11	8	7
Agrar-, Forst- und Ernährungswissenschaften	a	–	–	–	19	17	18	13	20	19	25	21
	b	–	–	–	2	2	2	2	2	2	3	3

**Noch: 3. Wissenschaftlich-künstlerisches Personal\*) in den Berichtsjahren 1999 – 2009  
nach Hochschularten, Hochschulen und Fächergruppen (fachliche Zuordnung)**

Fächergruppe a = Insgesamt b = weiblich	Berichtsjahr											
	1999	2000	2001	2002	2003	2004	2005	2006	2007	2008	2009	
<b>noch: Fachhochschulen (ohne Verwaltungsfachhochschulen)</b>												
<b>noch: Fachhochschule Südwestfalen, Iserlohn</b>												
Ingenieurwissenschaften	a	–	–	–	184	122	110	98	120	157	186	216
	b	–	–	–	21	11	11	11	21	24	28	34
Zentrale Einrichtungen	a	–	–	–	–	–	–	–	3	3	4	3
	b	–	–	–	–	–	–	–	–	–	–	–
<b>Hochschule zusammen</b>	<b>a</b>	<b>–</b>	<b>–</b>	<b>–</b>	<b>209</b>	<b>215</b>	<b>217</b>	<b>209</b>	<b>221</b>	<b>265</b>	<b>311</b>	<b>339</b>
	<b>b</b>	<b>–</b>	<b>–</b>	<b>–</b>	<b>23</b>	<b>24</b>	<b>28</b>	<b>32</b>	<b>37</b>	<b>43</b>	<b>50</b>	<b>56</b>
<b>Märkische Fachhochschule</b>												
Rechts-, Wirtschafts- und Sozialwissenschaften	a	6	6	6	x	x	x	x	x	x	x	x
	b	–	–	–	x	x	x	x	x	x	x	x
Ingenieurwissenschaften	a	100	103	105	x	x	x	x	x	x	x	x
	b	9	11	10	x	x	x	x	x	x	x	x
Kunst, Kunstwissenschaft	a	–	–	–	x	x	x	x	x	x	x	x
	b	–	–	–	x	x	x	x	x	x	x	x
Zentrale Einrichtungen	a	–	–	–	x	x	x	x	x	x	x	x
	b	–	–	–	x	x	x	x	x	x	x	x
<b>Hochschule zusammen</b>	<b>a</b>	<b>106</b>	<b>109</b>	<b>111</b>	<b>x</b>	<b>x</b>	<b>x</b>	<b>x</b>	<b>x</b>	<b>x</b>	<b>x</b>	<b>x</b>
	<b>b</b>	<b>9</b>	<b>11</b>	<b>10</b>	<b>x</b>	<b>x</b>	<b>x</b>	<b>x</b>	<b>x</b>	<b>x</b>	<b>x</b>	<b>x</b>
<b>Fachhochschule Rhein-Waal, Kleve</b>												
Sprach- und Kulturwissenschaften	a	–	–	–	–	–	–	–	–	–	–	6
	b	–	–	–	–	–	–	–	–	–	–	1
Rechts-, Wirtschafts- und Sozialwissenschaften	a	–	–	–	–	–	–	–	–	–	–	3
	b	–	–	–	–	–	–	–	–	–	–	–
Mathematik, Naturwissenschaften	a	–	–	–	–	–	–	–	–	–	–	14
	b	–	–	–	–	–	–	–	–	–	–	3
Humanmedizin/ Gesundheitswissenschaften <sup>2)</sup>	a	–	–	–	–	–	–	–	–	–	–	3
	b	–	–	–	–	–	–	–	–	–	–	–
Agrar-, Forst- und Ernährungswissenschaften	a	–	–	–	–	–	–	–	–	–	–	2
	b	–	–	–	–	–	–	–	–	–	–	–
Zentrale Einrichtungen	a	–	–	–	–	–	–	–	–	–	–	2
	b	–	–	–	–	–	–	–	–	–	–	2
<b>Hochschule zusammen</b>	<b>a</b>	<b>–</b>	<b>–</b>	<b>–</b>	<b>–</b>	<b>–</b>	<b>–</b>	<b>–</b>	<b>–</b>	<b>–</b>	<b>–</b>	<b>30</b>
	<b>b</b>	<b>–</b>	<b>–</b>	<b>–</b>	<b>–</b>	<b>–</b>	<b>–</b>	<b>–</b>	<b>–</b>	<b>–</b>	<b>–</b>	<b>6</b>
<b>Fachhochschule Köln</b>												
Sprach- und Kulturwissenschaften	a	118	122	129	152	183	142	130	144	151	167	247
	b	52	62	64	73	94	77	74	79	82	98	148
Rechts-, Wirtschafts- und Sozialwissenschaften	a	254	247	246	289	302	266	260	280	303	322	413
	b	77	66	77	100	90	89	84	95	113	101	131
Mathematik, Naturwissenschaften	a	60	82	95	147	143	150	134	167	193	226	304
	b	3	8	10	22	21	20	23	31	36	38	44
Humanmedizin/ Gesundheitswissenschaften <sup>2)</sup>	a	–	–	–	–	–	–	–	–	–	–	1
	b	–	–	–	–	–	–	–	–	–	–	–
Agrar-, Forst- und Ernährungswissenschaften	a	–	–	–	–	2	2	5	7	12	6	5
	b	–	–	–	–	–	–	2	2	4	1	1

Anmerkungen Seite 14

**Noch: 3. Wissenschaftlich-künstlerisches Personal\*) in den Berichtsjahren 1999 – 2009  
nach Hochschularten, Hochschulen und Fächergruppen (fachliche Zuordnung)**

Fächergruppe a = Insgesamt b = weiblich	Berichtsjahr											
	1999	2000	2001	2002	2003	2004	2005	2006	2007	2008	2009	
<b>noch: Fachhochschulen (ohne Verwaltungsfachhochschulen)</b>												
<b>noch: Fachhochschule Köln</b>												
Ingenieurwissenschaften	a	497	410	404	468	507	524	411	401	543	594	617
	b	88	62	70	56	66	87	58	56	94	86	98
Kunst, Kunstwissenschaft	a	28	25	25	48	40	47	66	88	80	113	132
	b	7	5	5	17	19	14	23	30	34	48	45
Zentrale Einrichtungen	a	39	36	37	53	93	66	56	52	25	41	62
	b	21	15	15	21	47	31	25	23	13	19	23
<b>Hochschule zusammen</b>	<b>a</b>	<b>996</b>	<b>922</b>	<b>936</b>	<b>1 157</b>	<b>1 270</b>	<b>1 197</b>	<b>1 062</b>	<b>1 139</b>	<b>1 307</b>	<b>1 469</b>	<b>1 781</b>
	<b>b</b>	<b>248</b>	<b>218</b>	<b>241</b>	<b>289</b>	<b>337</b>	<b>318</b>	<b>289</b>	<b>316</b>	<b>376</b>	<b>391</b>	<b>490</b>
<b>Fachhochschule Niederrhein, Krefeld</b>												
Sprach- und Kulturwissenschaften	a	–	–	–	–	3	6	7	7	6	6	9
	b	–	–	–	–	–	3	4	4	3	3	7
Rechts-, Wirtschafts- und Sozialwissenschaften	a	177	177	175	149	197	149	136	136	127	152	226
	b	43	51	50	39	48	33	36	38	23	38	66
Mathematik, Naturwissenschaften	a	–	–	–	–	56	58	58	58	58	63	89
	b	–	–	–	–	8	12	15	14	13	13	26
Humanmedizin/ Gesundheitswissenschaften <sup>2)</sup>	a	–	–	–	–	1	1	2	2	3	3	3
	b	–	–	–	–	1	1	1	1	2	2	2
Agrar-, Forst- und Ernährungswissenschaften	a	58	62	52	47	47	45	52	52	52	52	58
	b	28	32	23	18	24	24	26	26	27	25	32
Ingenieurwissenschaften	a	214	215	206	192	140	111	120	119	110	125	182
	b	42	42	42	39	34	24	28	26	26	28	41
Kunst, Kunstwissenschaft	a	48	52	45	43	46	28	40	29	24	28	35
	b	19	25	16	11	14	12	21	12	8	11	14
Zentrale Einrichtungen	a	63	59	53	50	61	87	132	150	197	213	169
	b	22	23	20	20	32	26	48	60	83	97	91
<b>Hochschule zusammen</b>	<b>a</b>	<b>560</b>	<b>565</b>	<b>531</b>	<b>481</b>	<b>551</b>	<b>485</b>	<b>547</b>	<b>553</b>	<b>577</b>	<b>642</b>	<b>771</b>
	<b>b</b>	<b>154</b>	<b>173</b>	<b>151</b>	<b>127</b>	<b>161</b>	<b>135</b>	<b>179</b>	<b>181</b>	<b>185</b>	<b>217</b>	<b>279</b>
<b>Fachhochschule Ostwestfalen-Lippe, Lemgo</b>												
Sprach- und Kulturwissenschaften	a	–	–	–	–	–	4	14	12	15	22	22
	b	–	–	–	–	–	2	9	9	10	13	14
Rechts-, Wirtschafts- und Sozialwissenschaften	a	–	–	–	–	10	21	21	14	25	20	26
	b	–	–	–	–	–	2	2	3	5	5	5
Mathematik, Naturwissenschaften	a	–	–	4	9	9	74	69	60	64	97	84
	b	–	–	1	1	2	21	15	14	19	25	21
Humanmedizin/ Gesundheitswissenschaften <sup>2)</sup>	a	–	–	–	–	–	2	2	–	–	–	–
	b	–	–	–	–	–	–	–	–	–	–	–
Veterinärmedizin	a	–	–	–	–	–	–	–	2	–	–	–
	b	–	–	–	–	–	–	–	1	–	–	–
Agrar-, Forst- und Ernährungswissenschaften	a	42	54	54	81	92	44	50	41	55	44	46
	b	3	11	10	22	28	12	10	7	12	9	10
Ingenieurwissenschaften	a	162	203	197	265	227	183	203	204	224	282	321
	b	18	26	18	27	27	27	28	29	29	38	50

Noch: **3. Wissenschaftlich-künstlerisches Personal\*)** in den Berichtsjahren 1999 – 2009  
nach Hochschularten, Hochschulen und Fächergruppen (fachliche Zuordnung)

Fächergruppe a = Insgesamt b = weiblich	Berichtsjahr											
	1999	2000	2001	2002	2003	2004	2005	2006	2007	2008	2009	
noch: <b>Fachhochschulen (ohne Verwaltungsfachhochschulen)</b>												
noch: <b>Fachhochschule Ostwestfalen-Lippe, Lemgo</b>												
Kunst, Kunstwissenschaft	a	–	–	–	–	–	8	15	12	17	18	19
	b	–	–	–	–	–	1	4	4	5	6	7
Zentrale Einrichtungen	a	18	13	28	28	22	27	12	14	17	23	24
	b	6	4	9	6	9	12	2	3	3	8	7
<b>Hochschule zusammen</b>	<b>a</b>	<b>222</b>	<b>270</b>	<b>283</b>	<b>383</b>	<b>360</b>	<b>363</b>	<b>386</b>	<b>359</b>	<b>417</b>	<b>506</b>	<b>542</b>
	<b>b</b>	<b>27</b>	<b>41</b>	<b>38</b>	<b>56</b>	<b>66</b>	<b>77</b>	<b>70</b>	<b>70</b>	<b>83</b>	<b>104</b>	<b>114</b>
<b>Fachhochschule Münster</b>												
Rechts-, Wirtschafts- und Sozialwissenschaften	a	290	196	167	140	140	139	120	121	116	109	231
	b	84	63	63	47	53	53	39	47	49	36	103
Mathematik, Naturwissenschaften	a	–	–	–	–	86	94	92	87	96	102	144
	b	–	–	–	–	17	20	19	19	20	17	31
Humanmedizin/ Gesundheitswissenschaften <sup>2)</sup>	a	–	–	–	–	–	22	21	17	16	13	6
	b	–	–	–	–	–	15	17	12	10	8	4
Agrar-, Forst- und Ernährungswissenschaften	a	84	60	43	48	37	45	29	28	33	35	32
	b	45	35	20	24	18	27	17	15	19	21	20
Ingenieurwissenschaften	a	342	288	252	259	182	169	177	172	165	195	232
	b	28	28	21	27	14	15	27	21	21	36	37
Kunst, Kunstwissenschaft	a	69	42	44	45	49	45	43	40	23	23	45
	b	14	10	11	12	12	12	10	10	6	5	13
Zentrale Einrichtungen	a	6	6	134	110	113	105	124	164	241	313	284
	b	2	1	50	36	32	32	42	47	73	96	87
<b>Hochschule zusammen</b>	<b>a</b>	<b>791</b>	<b>592</b>	<b>640</b>	<b>602</b>	<b>607</b>	<b>619</b>	<b>606</b>	<b>629</b>	<b>690</b>	<b>790</b>	<b>974</b>
	<b>b</b>	<b>173</b>	<b>137</b>	<b>165</b>	<b>146</b>	<b>146</b>	<b>174</b>	<b>171</b>	<b>171</b>	<b>198</b>	<b>219</b>	<b>295</b>
<b>Fachhochschule Bonn-Rhein-Sieg, St. Augustin</b>												
Sprach- und Kulturwissenschaften	a	3	–	–	–	4	20	18	13	10	1	11
	b	–	–	–	–	1	3	3	1	–	–	5
Rechts-, Wirtschafts- und Sozialwissenschaften	a	44	49	47	49	74	80	74	84	78	77	74
	b	15	16	15	18	30	29	28	30	29	23	24
Mathematik, Naturwissenschaften	a	26	22	26	37	100	104	114	108	126	133	149
	b	10	9	8	10	39	41	42	38	47	47	53
Humanmedizin/ Gesundheitswissenschaften <sup>2)</sup>	a	–	–	–	–	–	10	10	14	14	15	17
	b	–	–	–	–	–	3	3	3	4	3	5
Ingenieurwissenschaften	a	18	47	56	68	47	28	29	31	31	41	51
	b	7	18	21	24	11	4	4	5	5	6	10
Zentrale Einrichtungen	a	4	10	14	7	4	3	5	5	9	16	6
	b	2	4	6	3	2	1	2	3	4	7	3
<b>Hochschule zusammen</b>	<b>a</b>	<b>95</b>	<b>128</b>	<b>143</b>	<b>161</b>	<b>229</b>	<b>245</b>	<b>250</b>	<b>255</b>	<b>268</b>	<b>283</b>	<b>308</b>
	<b>b</b>	<b>34</b>	<b>47</b>	<b>50</b>	<b>55</b>	<b>83</b>	<b>81</b>	<b>82</b>	<b>80</b>	<b>89</b>	<b>86</b>	<b>100</b>

Anmerkungen Seite 14

**Noch: 3. Wissenschaftlich-künstlerisches Personal\*) in den Berichtsjahren 1999 – 2009  
nach Hochschularten, Hochschulen und Fächergruppen (fachliche Zuordnung)**

Fächergruppe a = Insgesamt b = weiblich	Berichtsjahr											
	1999	2000	2001	2002	2003	2004	2005	2006	2007	2008	2009	
<b>noch: Fachhochschulen (ohne Verwaltungsfachhochschulen)</b>												
<b>Fachhochschule der Diakonie, Bielefeld-Bethel</b>												
Sprach- und Kulturwissenschaften	a	–	–	–	–	–	–	–	3	1	3	5
	b	–	–	–	–	–	–	–	–	–	–	–
Rechts-, Wirtschafts- und Sozialwissenschaften	a	–	–	–	–	–	–	–	3	3	3	4
	b	–	–	–	–	–	–	–	2	2	2	2
Mathematik, Naturwissenschaften	a	–	–	–	–	–	–	–	–	1	1	1
	b	–	–	–	–	–	–	–	–	–	–	–
Humanmedizin/ Gesundheitswissenschaften <sup>2)</sup>	a	–	–	–	–	–	–	–	1	3	4	6
	b	–	–	–	–	–	–	–	–	2	3	4
<b>Hochschule zusammen</b>	<b>a</b>	<b>–</b>	<b>–</b>	<b>–</b>	<b>–</b>	<b>–</b>	<b>–</b>	<b>–</b>	<b>7</b>	<b>8</b>	<b>11</b>	<b>16</b>
	<b>b</b>	<b>–</b>	<b>–</b>	<b>–</b>	<b>–</b>	<b>–</b>	<b>–</b>	<b>–</b>	<b>2</b>	<b>4</b>	<b>5</b>	<b>6</b>
<b>Evangelische Fachhochschule Rheinland-Westfalen-Lippe, Bochum</b>												
Sprach- und Kulturwissenschaften	a	42	32	46	54	36	46	45	43	42	47	56
	b	20	10	16	17	7	15	10	12	14	16	22
Rechts-, Wirtschafts- und Sozialwissenschaften	a	98	91	124	123	121	91	102	104	105	106	117
	b	27	28	40	40	52	43	46	43	42	46	51
Mathematik, Naturwissenschaften	a	–	–	–	–	8	8	8	7	7	7	10
	b	–	–	–	–	1	2	1	1	1	1	2
Humanmedizin/ Gesundheitswissenschaften <sup>2)</sup>	a	–	–	–	–	4	13	19	22	20	15	21
	b	–	–	–	–	–	3	9	8	10	7	9
Kunst, Kunstwissenschaft	a	–	–	–	–	11	13	12	17	13	15	17
	b	–	–	–	–	5	5	6	9	7	9	10
Zentrale Einrichtungen	a	2	3	4	–	4	4	4	–	4	–	–
	b	–	–	–	–	–	–	–	–	–	–	–
<b>Hochschule zusammen</b>	<b>a</b>	<b>142</b>	<b>126</b>	<b>174</b>	<b>177</b>	<b>184</b>	<b>175</b>	<b>190</b>	<b>193</b>	<b>191</b>	<b>190</b>	<b>221</b>
	<b>b</b>	<b>47</b>	<b>38</b>	<b>56</b>	<b>57</b>	<b>65</b>	<b>68</b>	<b>72</b>	<b>73</b>	<b>74</b>	<b>79</b>	<b>94</b>
<b>Katholische Hochschule Nordrhein-Westfalen (Fachhochschule), Köln</b>												
Sprach- und Kulturwissenschaften	a	30	30	32	32	8	7	8	7	6	7	29
	b	9	11	15	15	1	1	1	1	1	2	12
Rechts-, Wirtschafts- und Sozialwissenschaften	a	400	428	394	414	412	463	436	412	411	413	403
	b	158	192	182	189	184	213	218	209	215	202	214
<b>Hochschule zusammen</b>	<b>a</b>	<b>430</b>	<b>458</b>	<b>426</b>	<b>446</b>	<b>420</b>	<b>470</b>	<b>444</b>	<b>419</b>	<b>417</b>	<b>420</b>	<b>432</b>
	<b>b</b>	<b>167</b>	<b>203</b>	<b>197</b>	<b>204</b>	<b>185</b>	<b>214</b>	<b>219</b>	<b>210</b>	<b>216</b>	<b>204</b>	<b>226</b>
<b>Internationale Fachhochschule (IFH), Bad Honnef-Bonn (private FH)</b>												
Sprach- und Kulturwissenschaften	a	–	–	1	2	1	3	2	2	4	4	–
	b	–	–	1	2	1	3	2	2	3	3	–
Rechts-, Wirtschafts- und Sozialwissenschaften	a	–	3	4	7	13	15	20	26	27	35	48
	b	–	–	–	–	3	2	4	7	8	15	17
Mathematik, Naturwissenschaften	a	–	–	–	–	–	2	2	2	2	3	–
	b	–	–	–	–	–	–	–	–	–	–	–
Zentrale Einrichtungen	a	–	–	–	–	–	–	–	–	–	–	2
	b	–	–	–	–	–	–	–	–	–	–	1
<b>Hochschule zusammen</b>	<b>a</b>	<b>–</b>	<b>3</b>	<b>5</b>	<b>9</b>	<b>14</b>	<b>20</b>	<b>24</b>	<b>30</b>	<b>33</b>	<b>42</b>	<b>50</b>
	<b>b</b>	<b>–</b>	<b>–</b>	<b>1</b>	<b>2</b>	<b>4</b>	<b>5</b>	<b>6</b>	<b>9</b>	<b>11</b>	<b>18</b>	<b>18</b>

**Noch: 3. Wissenschaftlich-künstlerisches Personal\*) in den Berichtsjahren 1999 – 2009  
nach Hochschularten, Hochschulen und Fächergruppen (fachliche Zuordnung)**

Fächergruppe a = Insgesamt b = weiblich	Berichtsjahr											
	1999	2000	2001	2002	2003	2004	2005	2006	2007	2008	2009	
<b>noch: Fachhochschulen (ohne Verwaltungsfachhochschulen)</b>												
<b>Fachhochschule des Mittelstandes (FHM), Bielefeld (private FH)</b>												
Sprach- und Kulturwissenschaften	a	–	2	3	2	–	–	–	–	–	–	–
	b	–	–	1	2	–	–	–	–	–	–	–
Rechts-, Wirtschafts- und Sozialwissenschaften	a	–	10	11	21	10	10	10	12	17	37	48
	b	–	–	–	3	3	4	4	6	9	16	24
Mathematik, Naturwissenschaften	a	–	–	–	–	–	–	–	–	–	1	1
	b	–	–	–	–	–	–	–	–	–	–	–
Kunst, Kunstwissenschaft	a	–	5	7	15	9	9	9	11	11	–	–
	b	–	–	1	4	2	3	2	2	2	–	–
<b>Hochschule zusammen</b>	<b>a</b>	<b>–</b>	<b>17</b>	<b>21</b>	<b>38</b>	<b>19</b>	<b>19</b>	<b>19</b>	<b>23</b>	<b>28</b>	<b>38</b>	<b>49</b>
	<b>b</b>	<b>–</b>	<b>–</b>	<b>2</b>	<b>9</b>	<b>5</b>	<b>7</b>	<b>6</b>	<b>8</b>	<b>11</b>	<b>16</b>	<b>24</b>
<b>EBZ Business School Bochum (private FH)</b>												
Sprach- und Kulturwissenschaften	a	–	–	–	–	–	–	–	–	–	–	6
	b	–	–	–	–	–	–	–	–	–	–	2
Rechts-, Wirtschafts- und Sozialwissenschaften	a	–	–	–	–	–	–	–	–	–	12	31
	b	–	–	–	–	–	–	–	–	–	–	4
Mathematik, Naturwissenschaften	a	–	–	–	–	–	–	–	–	–	–	2
	b	–	–	–	–	–	–	–	–	–	–	1
Ingenieurwissenschaften	a	–	–	–	–	–	–	–	–	–	–	6
	b	–	–	–	–	–	–	–	–	–	–	1
<b>Hochschule zusammen</b>	<b>a</b>	<b>–</b>	<b>–</b>	<b>–</b>	<b>–</b>	<b>–</b>	<b>–</b>	<b>–</b>	<b>–</b>	<b>–</b>	<b>12</b>	<b>45</b>
	<b>b</b>	<b>–</b>	<b>–</b>	<b>–</b>	<b>–</b>	<b>–</b>	<b>–</b>	<b>–</b>	<b>–</b>	<b>–</b>	<b>–</b>	<b>8</b>
<b>Technische Fachhochschule (TFH) Georg Agricola zu Bochum (private FH)</b>												
Sprach- und Kulturwissenschaften	a	–	–	–	–	2	1	2	3	4	5	4
	b	–	–	–	–	–	–	1	2	3	4	3
Rechts-, Wirtschafts- und Sozialwissenschaften	a	–	1	–	–	7	10	9	9	10	12	10
	b	–	–	–	–	–	2	1	1	1	1	1
Mathematik, Naturwissenschaften	a	–	–	–	–	18	22	20	15	12	22	25
	b	–	–	–	–	1	1	2	1	1	3	2
Agrar-, Forst- und Ernährungswissenschaften	a	–	–	–	–	1	–	–	–	–	–	–
	b	–	–	–	–	–	–	–	–	–	–	–
Ingenieurwissenschaften	a	97	123	120	128	103	94	104	110	103	103	104
	b	4	9	9	9	5	6	9	11	3	4	4
Kunst, Kunstwissenschaft	a	–	1	–	–	–	–	–	–	–	–	–
	b	–	–	–	–	–	–	–	–	–	–	–
Zentrale Einrichtungen	a	–	–	3	4	5	9	9	10	11	8	14
	b	–	–	–	1	1	1	1	1	–	–	3
<b>Hochschule zusammen</b>	<b>a</b>	<b>97</b>	<b>125</b>	<b>123</b>	<b>132</b>	<b>136</b>	<b>136</b>	<b>144</b>	<b>147</b>	<b>140</b>	<b>150</b>	<b>157</b>
	<b>b</b>	<b>4</b>	<b>9</b>	<b>9</b>	<b>10</b>	<b>7</b>	<b>10</b>	<b>14</b>	<b>16</b>	<b>8</b>	<b>12</b>	<b>13</b>

Anmerkungen Seite 14



**Noch: 3. Wissenschaftlich-künstlerisches Personal\*) in den Berichtsjahren 1999 – 2009  
nach Hochschularten, Hochschulen und Fächergruppen (fachliche Zuordnung)**

Fächergruppe a = Insgesamt b = weiblich	Berichtsjahr											
	1999	2000	2001	2002	2003	2004	2005	2006	2007	2008	2009	
<b>noch: Fachhochschulen (ohne Verwaltungsfachhochschulen)</b>												
<b>Hochschule der Sparkassen-Finanzgruppe, Bonn (private FH)</b>												
Rechts-, Wirtschafts- und Sozialwissenschaften	a	–	–	–	–	1	3	8	9	8	11	13
	b	–	–	–	–	1	2	3	4	2	5	3
Mathematik, Naturwissenschaften	a	–	–	–	–	1	1	1	1	1	–	–
	b	–	–	–	–	–	–	–	–	–	–	–
Zentrale Einrichtungen	a	–	–	–	–	1	–	–	1	1	–	–
	b	–	–	–	–	–	–	–	–	–	–	–
<b>Hochschule zusammen</b>	<b>a</b>	<b>–</b>	<b>–</b>	<b>–</b>	<b>–</b>	<b>3</b>	<b>4</b>	<b>9</b>	<b>11</b>	<b>10</b>	<b>11</b>	<b>13</b>
	<b>b</b>	<b>–</b>	<b>–</b>	<b>–</b>	<b>–</b>	<b>1</b>	<b>2</b>	<b>3</b>	<b>4</b>	<b>2</b>	<b>5</b>	<b>3</b>
<b>Private Fachhochschule für das öffentliche Bibliothekswesen, Bonn</b>												
Sprach- und Kulturwissenschaften	a	–	–	–	–	x	x	x	x	x	x	x
	b	–	–	–	–	x	x	x	x	x	x	x
Rechts-, Wirtschafts- und Sozialwissenschaften	a	3	3	2	2	x	x	x	x	x	x	x
	b	–	–	–	–	x	x	x	x	x	x	x
<b>Hochschule zusammen</b>	<b>a</b>	<b>3</b>	<b>3</b>	<b>2</b>	<b>2</b>	<b>x</b>	<b>x</b>	<b>x</b>	<b>x</b>	<b>x</b>	<b>x</b>	<b>x</b>
	<b>b</b>	<b>–</b>	<b>–</b>	<b>–</b>	<b>–</b>	<b>x</b>	<b>x</b>	<b>x</b>	<b>x</b>	<b>x</b>	<b>x</b>	<b>x</b>
<b>Europäische Fachhochschule (EUFH) Rhein/Erft, Brühl (private FH)</b>												
Sprach- und Kulturwissenschaften	a	–	–	3	4	6	7	16	8	12	77	61
	b	–	–	2	3	5	7	13	6	7	54	45
Rechts-, Wirtschafts- und Sozialwissenschaften	a	–	–	3	8	18	22	18	31	27	92	102
	b	–	–	–	–	2	4	1	6	3	18	26
Mathematik, Naturwissenschaften	a	–	–	1	1	–	–	–	1	–	–	–
	b	–	–	–	1	–	–	–	1	–	–	–
Zentrale Einrichtungen	a	–	–	–	–	1	–	–	–	–	1	2
	b	–	–	–	–	1	–	–	–	–	–	1
<b>Hochschule zusammen</b>	<b>a</b>	<b>–</b>	<b>–</b>	<b>7</b>	<b>13</b>	<b>25</b>	<b>29</b>	<b>34</b>	<b>40</b>	<b>39</b>	<b>170</b>	<b>165</b>
	<b>b</b>	<b>–</b>	<b>–</b>	<b>2</b>	<b>4</b>	<b>8</b>	<b>11</b>	<b>14</b>	<b>13</b>	<b>10</b>	<b>72</b>	<b>72</b>
<b>International School of Management (ISM), Dortmund (private FH)</b>												
Sprach- und Kulturwissenschaften	a	–	–	13	20	13	15	16	24	24	24	24
	b	–	–	8	14	8	9	11	16	16	16	16
Rechts-, Wirtschafts- und Sozialwissenschaften	a	50	46	50	61	65	71	80	97	97	97	105
	b	11	11	5	9	10	7	9	19	19	19	22
Mathematik, Naturwissenschaften	a	–	–	1	8	–	–	–	–	–	–	–
	b	–	–	1	1	–	–	–	–	–	–	–
<b>Hochschule zusammen</b>	<b>a</b>	<b>50</b>	<b>46</b>	<b>64</b>	<b>89</b>	<b>78</b>	<b>86</b>	<b>96</b>	<b>121</b>	<b>121</b>	<b>121</b>	<b>129</b>
	<b>b</b>	<b>11</b>	<b>11</b>	<b>14</b>	<b>24</b>	<b>18</b>	<b>16</b>	<b>20</b>	<b>35</b>	<b>35</b>	<b>35</b>	<b>38</b>
<b>EBC Düsseldorf Hochschule für Internationales Management (private FH)</b>												
Rechts-, Wirtschafts- und Sozialwissenschaften	a	–	–	–	–	–	–	–	–	–	–	3
	b	–	–	–	–	–	–	–	–	–	–	2
<b>Hochschule zusammen</b>	<b>a</b>	<b>–</b>	<b>–</b>	<b>–</b>	<b>–</b>	<b>–</b>	<b>–</b>	<b>–</b>	<b>–</b>	<b>–</b>	<b>–</b>	<b>3</b>
	<b>b</b>	<b>–</b>	<b>–</b>	<b>–</b>	<b>–</b>	<b>–</b>	<b>–</b>	<b>–</b>	<b>–</b>	<b>–</b>	<b>–</b>	<b>2</b>

**Noch: 3. Wissenschaftlich-künstlerisches Personal\*) in den Berichtsjahren 1999 – 2009  
nach Hochschularten, Hochschulen und Fächergruppen (fachliche Zuordnung)**

Fächergruppe a = Insgesamt b = weiblich	Berichtsjahr											
	1999	2000	2001	2002	2003	2004	2005	2006	2007	2008	2009	
<b>noch: Fachhochschulen (ohne Verwaltungsfachhochschulen)</b>												
<b>Fachhochschule für Ökonomie und Management, Essen (private FH)</b>												
Sprach- und Kulturwissenschaften	a	–	–	–	–	–	–	–	–	–	2	2
	b	–	–	–	–	–	–	–	–	–	–	1
Rechts-, Wirtschafts- und Sozialwissenschaften	a	37	30	34	36	36	37	38	38	55	89	135
	b	6	5	5	6	6	6	5	5	7	11	15
Mathematik, Naturwissenschaften	a	–	–	–	–	–	–	–	–	–	–	7
	b	–	–	–	–	–	–	–	–	–	–	1
<b>Hochschule zusammen</b>	<b>a</b>	<b>37</b>	<b>30</b>	<b>34</b>	<b>36</b>	<b>36</b>	<b>37</b>	<b>38</b>	<b>38</b>	<b>55</b>	<b>91</b>	<b>144</b>
	<b>b</b>	<b>6</b>	<b>5</b>	<b>5</b>	<b>6</b>	<b>6</b>	<b>6</b>	<b>5</b>	<b>5</b>	<b>7</b>	<b>11</b>	<b>17</b>
<b>SRH Hochschule für Logistik und Wirtschaft Hamm (private FH)</b>												
Sprach- und Kulturwissenschaften	a	–	–	–	–	–	–	1	1	3	3	–
	b	–	–	–	–	–	–	–	–	1	–	–
Rechts-, Wirtschafts- und Sozialwissenschaften	a	–	–	–	–	–	–	3	3	15	32	4
	b	–	–	–	–	–	–	–	–	2	6	1
Mathematik, Naturwissenschaften	a	–	–	–	–	–	–	2	1	10	7	3
	b	–	–	–	–	–	–	–	–	–	–	–
Humanmedizin/ Gesundheitswissenschaften <sup>2)</sup>	a	–	–	–	–	–	–	–	–	–	6	4
	b	–	–	–	–	–	–	–	–	–	–	–
Ingenieurwissenschaften	a	–	–	–	–	–	–	3	4	15	16	7
	b	–	–	–	–	–	–	–	–	1	1	–
Zentrale Einrichtungen	a	–	–	–	–	–	–	–	–	–	–	1
	b	–	–	–	–	–	–	–	–	–	–	–
<b>Hochschule zusammen</b>	<b>a</b>	<b>–</b>	<b>–</b>	<b>–</b>	<b>–</b>	<b>–</b>	<b>–</b>	<b>9</b>	<b>9</b>	<b>43</b>	<b>64</b>	<b>19</b>
	<b>b</b>	<b>–</b>	<b>–</b>	<b>–</b>	<b>–</b>	<b>–</b>	<b>–</b>	<b>–</b>	<b>–</b>	<b>4</b>	<b>7</b>	<b>1</b>
<b>Hochschule Fresenius Idstein (private FH)</b>												
Sprach- und Kulturwissenschaften	a	–	–	–	–	2	4	7	15	21	18	30
	b	–	–	–	–	2	3	4	7	10	9	16
Rechts-, Wirtschafts- und Sozialwissenschaften	a	–	–	–	–	23	31	74	118	175	184	157
	b	–	–	–	–	5	5	12	34	47	54	48
Mathematik, Naturwissenschaften	a	–	–	–	–	–	3	–	1	–	–	1
	b	–	–	–	–	–	–	–	1	–	–	–
Humanmedizin/ Gesundheitswissenschaften <sup>2)</sup>	a	–	–	–	–	–	–	–	1	1	–	–
	b	–	–	–	–	–	–	–	–	–	–	–
Kunst, Kunstwissenschaft	a	–	–	–	–	–	2	–	–	–	–	–
	b	–	–	–	–	–	2	–	–	–	–	–
<b>Hochschule zusammen</b>	<b>a</b>	<b>–</b>	<b>–</b>	<b>–</b>	<b>–</b>	<b>25</b>	<b>40</b>	<b>81</b>	<b>135</b>	<b>197</b>	<b>202</b>	<b>188</b>
	<b>b</b>	<b>–</b>	<b>–</b>	<b>–</b>	<b>–</b>	<b>7</b>	<b>10</b>	<b>16</b>	<b>42</b>	<b>57</b>	<b>63</b>	<b>64</b>
<b>Business and Information Technology School Iserlohn (private FH)</b>												
Sprach- und Kulturwissenschaften	a	–	–	7	2	11	14	33	34	38	16	18
	b	–	–	6	1	4	5	7	10	13	11	11
Sport	a	–	–	–	–	–	–	–	–	2	–	–
	b	–	–	–	–	–	–	–	–	–	–	–

Anmerkungen Seite 14

**Noch: 3. Wissenschaftlich-künstlerisches Personal\*) in den Berichtsjahren 1999 – 2009  
nach Hochschularten, Hochschulen und Fächergruppen (fachliche Zuordnung)**

Fächergruppe a = Insgesamt b = weiblich	Berichtsjahr											
	1999	2000	2001	2002	2003	2004	2005	2006	2007	2008	2009	
<b>noch: Fachhochschulen (ohne Verwaltungsfachhochschulen)</b>												
<b>noch: Business and Information Technology School Iserlohn (private FH)</b>												
Rechts-, Wirtschafts- und Sozialwissenschaften	a	–	–	21	32	47	57	52	63	74	110	141
	b	–	–	5	7	6	8	9	13	13	16	21
Mathematik, Naturwissenschaften	a	–	–	1	2	–	–	5	2	2	2	5
	b	–	–	1	–	–	–	–	–	1	1	1
Kunst, Kunstwissenschaft	a	–	–	2	–	–	–	–	–	–	–	–
	b	–	–	–	–	–	–	–	–	–	–	–
<b>Hochschule zusammen</b>	<b>a</b>	<b>–</b>	<b>–</b>	<b>31</b>	<b>36</b>	<b>58</b>	<b>71</b>	<b>90</b>	<b>99</b>	<b>116</b>	<b>128</b>	<b>164</b>
	<b>b</b>	<b>–</b>	<b>–</b>	<b>12</b>	<b>8</b>	<b>10</b>	<b>13</b>	<b>16</b>	<b>23</b>	<b>27</b>	<b>28</b>	<b>33</b>
<b>Private Rheinische Fachhochschule, Köln</b>												
Sprach- und Kulturwissenschaften	a	–	–	–	–	1	15	19	24	19	17	18
	b	–	–	–	–	–	2	8	6	7	5	7
Rechts-, Wirtschafts- und Sozialwissenschaften	a	–	–	–	–	12	102	118	131	141	161	156
	b	–	–	–	–	1	14	16	14	17	17	22
Mathematik, Naturwissenschaften	a	–	–	–	–	4	17	38	39	26	25	17
	b	–	–	–	–	–	3	7	7	2	4	4
Humanmedizin/ Gesundheitswissenschaften <sup>2)</sup>	a	–	–	–	–	–	26	41	47	56	39	40
	b	–	–	–	–	–	4	7	10	7	6	4
Agrar-, Forst- und Ernährungswissenschaften	a	–	–	–	–	1	–	–	–	–	–	–
	b	–	–	–	–	–	–	–	–	–	–	–
Ingenieurwissenschaften	a	106	104	113	121	19	23	56	65	76	67	73
	b	11	12	9	11	–	–	–	2	3	3	2
Kunst, Kunstwissenschaft	a	–	–	–	–	1	7	11	14	26	23	21
	b	–	–	–	–	–	2	3	3	6	5	4
Zentrale Einrichtungen	a	–	–	–	–	1	1	3	4	2	–	–
	b	–	–	–	–	–	–	–	–	–	–	–
<b>Hochschule zusammen</b>	<b>a</b>	<b>106</b>	<b>104</b>	<b>113</b>	<b>121</b>	<b>39</b>	<b>191</b>	<b>286</b>	<b>324</b>	<b>346</b>	<b>332</b>	<b>325</b>
	<b>b</b>	<b>11</b>	<b>12</b>	<b>9</b>	<b>11</b>	<b>1</b>	<b>25</b>	<b>59</b>	<b>42</b>	<b>42</b>	<b>40</b>	<b>43</b>
<b>Hochschule Neuss (private FH)</b>												
Sprach- und Kulturwissenschaften	a	–	–	–	–	–	–	–	–	–	–	1
	b	–	–	–	–	–	–	–	–	–	–	–
Rechts-, Wirtschafts- und Sozialwissenschaften	a	–	–	–	–	–	–	–	–	–	–	8
	b	–	–	–	–	–	–	–	–	–	–	1
Mathematik, Naturwissenschaften	a	–	–	–	–	–	–	–	–	–	–	2
	b	–	–	–	–	–	–	–	–	–	–	1
<b>Hochschule zusammen</b>	<b>a</b>	<b>–</b>	<b>–</b>	<b>–</b>	<b>–</b>	<b>–</b>	<b>–</b>	<b>–</b>	<b>–</b>	<b>–</b>	<b>–</b>	<b>11</b>
	<b>b</b>	<b>–</b>	<b>–</b>	<b>–</b>	<b>–</b>	<b>–</b>	<b>–</b>	<b>–</b>	<b>–</b>	<b>–</b>	<b>–</b>	<b>2</b>

**Noch: 3. Wissenschaftlich-künstlerisches Personal\*) in den Berichtsjahren 1999 – 2009  
nach Hochschularten, Hochschulen und Fächergruppen (fachliche Zuordnung)**

Fächergruppe a = Insgesamt b = weiblich	Berichtsjahr											
	1999	2000	2001	2002	2003	2004	2005	2006	2007	2008	2009	
noch: <b>Fachhochschulen (ohne Verwaltungsfachhochschulen)</b>												
<b>Private Fachhochschule der Wirtschaft, Paderborn</b>												
Sprach- und Kulturwissenschaften	a	14	11	8	13	14	13	13	10	12	14	13
	b	13	9	7	8	10	8	10	7	10	11	9
Rechts-, Wirtschafts- und Sozialwissenschaften	a	50	58	69	97	85	68	80	71	77	92	104
	b	7	6	12	22	13	8	12	9	12	13	15
Mathematik, Naturwissenschaften	a	–	–	4	8	17	17	16	18	18	20	17
	b	–	–	1	1	4	1	1	1	–	–	–
Zentrale Einrichtungen	a	–	–	–	–	–	–	–	–	–	1	–
	b	–	–	–	–	–	–	–	–	–	–	–
<b>Hochschule zusammen</b>	<b>a</b>	<b>64</b>	<b>69</b>	<b>81</b>	<b>118</b>	<b>116</b>	<b>98</b>	<b>109</b>	<b>99</b>	<b>107</b>	<b>127</b>	<b>134</b>
	<b>b</b>	<b>20</b>	<b>15</b>	<b>20</b>	<b>31</b>	<b>27</b>	<b>17</b>	<b>23</b>	<b>17</b>	<b>22</b>	<b>24</b>	<b>24</b>
<b>Mathias Hochschule Rheine (private FH)</b>												
Rechts-, Wirtschafts- und Sozialwissenschaften	a	–	–	–	–	–	–	–	–	–	–	6
	b	–	–	–	–	–	–	–	–	–	–	3
Humanmedizin/ Gesundheitswissenschaften <sup>2)</sup>	a	–	–	–	–	–	–	–	–	–	–	5
	b	–	–	–	–	–	–	–	–	–	–	2
<b>Hochschule zusammen</b>	<b>a</b>	<b>–</b>	<b>–</b>	<b>–</b>	<b>–</b>	<b>–</b>	<b>–</b>	<b>–</b>	<b>–</b>	<b>–</b>	<b>–</b>	<b>11</b>
	<b>b</b>	<b>–</b>	<b>–</b>	<b>–</b>	<b>–</b>	<b>–</b>	<b>–</b>	<b>–</b>	<b>–</b>	<b>–</b>	<b>–</b>	<b>5</b>
<b>Hochschulart zusammen</b>												
Sprach- und Kulturwissen- schaften	a	207	197	242	281	324	409	455	499	534	638	785
	b	94	92	120	135	142	185	217	241	256	350	441
Sport	a	–	–	–	–	–	1	–	–	2	–	–
	b	–	–	–	–	–	1	–	–	–	–	–
Rechts-, Wirtschafts- und Sozialwissenschaften	a	2 099	2 092	2 087	2 148	2 349	2 235	2 300	2 347	2 524	2 797	3 334
	b	624	657	675	699	740	699	724	760	806	852	1 080
Mathematik, Naturwissen- schaften	a	163	178	213	290	688	908	948	955	1 028	1 139	1 428
	b	24	26	32	48	142	186	190	196	216	222	276
Humanmedizin/ Gesundheitswissenschaften <sup>2)</sup>	a	–	–	–	–	5	87	116	126	132	112	123
	b	–	–	–	–	1	36	52	48	47	42	44
Veterinärmedizin	a	–	–	–	–	–	–	–	2	–	–	–
	b	–	–	–	–	–	–	–	1	–	–	–
Agrar-, Forst- und Ernährungswissenschaften	a	184	176	149	195	197	156	151	150	196	164	165
	b	76	78	53	66	72	65	57	52	75	59	66
Ingenieurwissenschaften	a	2 717	2 691	2 647	2 932	2 486	2 373	2 330	2 315	2 538	2 762	3 126
	b	361	360	342	375	312	319	330	328	361	395	474
Kunst, Kunstwissenschaft	a	368	341	342	361	371	399	431	381	428	425	548
	b	91	87	92	105	116	122	147	120	145	146	173
Zentrale Einrichtungen	a	287	245	408	393	429	442	551	558	696	822	809
	b	89	81	134	135	164	154	184	187	242	295	308
<b>Insgesamt</b>	<b>a</b>	<b>6 025</b>	<b>5 920</b>	<b>6 088</b>	<b>6 600</b>	<b>6 849</b>	<b>7 010</b>	<b>7 282</b>	<b>7 333</b>	<b>8 078</b>	<b>8 859</b>	<b>10 318</b>
	<b>b</b>	<b>1 359</b>	<b>1 381</b>	<b>1 448</b>	<b>1 563</b>	<b>1 689</b>	<b>1 767</b>	<b>1 901</b>	<b>1 933</b>	<b>2 148</b>	<b>2 361</b>	<b>2 862</b>

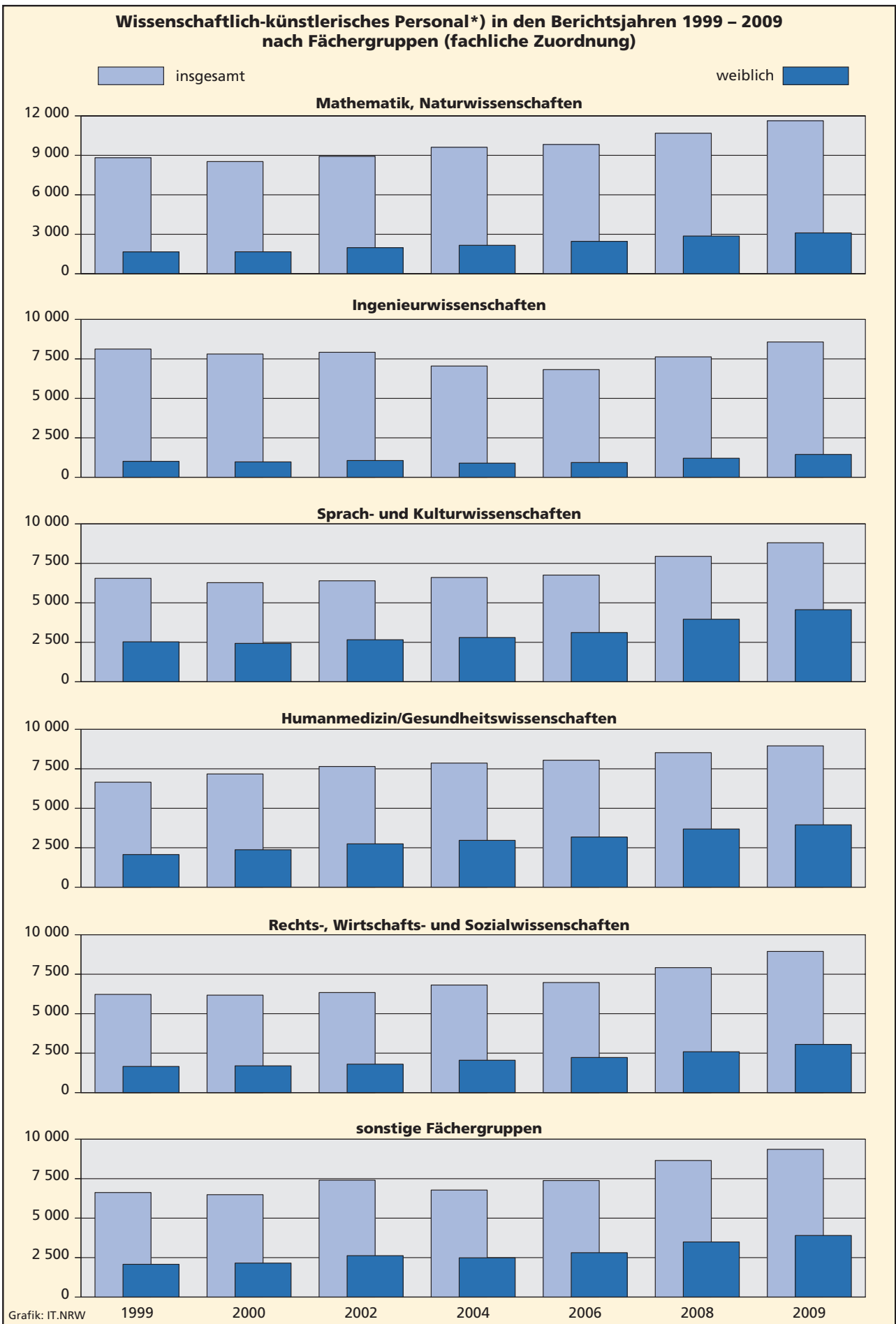
Anmerkungen Seite 14

**Noch: 3. Wissenschaftlich-künstlerisches Personal\*) in den Berichtsjahren 1999 – 2009  
nach Hochschularten, Hochschulen und Fächergruppen (fachliche Zuordnung)**

Fächergruppe a = Insgesamt b = weiblich	Berichtsjahr											
	1999	2000	2001	2002	2003	2004	2005	2006	2007	2008	2009	
<b>Verwaltungsfachhochschulen</b>												
<b>Fachhochschule des Bundes für öffentliche Verwaltung</b>												
Sprach- und Kulturwissenschaften	a	–	–	–	–	9	12	10	10	9	8	15
	b	–	–	–	–	2	4	4	5	3	4	3
Sport	a	–	–	–	–	10	10	12	16	18	11	12
	b	–	–	–	–	3	3	2	4	3	2	2
Rechts-, Wirtschafts- und Sozialwissenschaften	a	155	162	146	158	153	172	158	148	145	157	178
	b	25	28	26	33	28	35	32	25	29	46	50
Mathematik, Naturwissenschaften	a	–	–	–	–	8	9	6	5	6	7	2
	b	–	–	–	–	–	1	–	–	–	1	–
Zentrale Einrichtungen	a	–	–	–	–	1	1	1	1	1	1	–
	b	–	–	–	–	–	–	–	–	–	–	–
<b>Hochschule zusammen</b>	<b>a</b>	<b>155</b>	<b>162</b>	<b>146</b>	<b>158</b>	<b>181</b>	<b>204</b>	<b>187</b>	<b>180</b>	<b>179</b>	<b>184</b>	<b>207</b>
	<b>b</b>	<b>25</b>	<b>28</b>	<b>26</b>	<b>33</b>	<b>33</b>	<b>43</b>	<b>38</b>	<b>34</b>	<b>35</b>	<b>53</b>	<b>55</b>
<b>Fachhochschule für Rechtspflege NRW, Bad Münterfeld</b>												
Rechts-, Wirtschafts- und Sozialwissenschaften	a	34	36	34	31	33	34	37	38	37	41	44
	b	6	6	8	7	9	9	10	10	9	10	13
<b>Hochschule zusammen</b>	<b>a</b>	<b>34</b>	<b>36</b>	<b>34</b>	<b>31</b>	<b>33</b>	<b>34</b>	<b>37</b>	<b>38</b>	<b>37</b>	<b>41</b>	<b>44</b>
	<b>b</b>	<b>6</b>	<b>6</b>	<b>8</b>	<b>7</b>	<b>9</b>	<b>9</b>	<b>10</b>	<b>10</b>	<b>9</b>	<b>10</b>	<b>13</b>
<b>Fachhochschule für öffentliche Verwaltung NRW</b>												
Sprach- und Kulturwissenschaften	a	–	–	–	–	24	24	24	24	23	21	17
	b	–	–	–	–	7	7	7	7	7	7	6
Rechts-, Wirtschafts- und Sozialwissenschaften	a	130	134	143	147	155	141	139	135	131	129	144
	b	17	18	22	16	21	20	20	20	19	20	25
<b>Hochschule zusammen</b>	<b>a</b>	<b>130</b>	<b>134</b>	<b>143</b>	<b>147</b>	<b>179</b>	<b>165</b>	<b>163</b>	<b>159</b>	<b>154</b>	<b>150</b>	<b>161</b>
	<b>b</b>	<b>17</b>	<b>18</b>	<b>22</b>	<b>16</b>	<b>28</b>	<b>27</b>	<b>27</b>	<b>27</b>	<b>26</b>	<b>27</b>	<b>31</b>
<b>Fachhochschule für Finanzen NRW, Nordkirchen</b>												
Rechts-, Wirtschafts- und Sozialwissenschaften	a	70	69	65	79	94	101	113	100	93	79	74
	b	10	10	10	19	26	29	31	30	27	23	19
<b>Hochschule zusammen</b>	<b>a</b>	<b>70</b>	<b>69</b>	<b>65</b>	<b>79</b>	<b>94</b>	<b>101</b>	<b>113</b>	<b>100</b>	<b>93</b>	<b>79</b>	<b>74</b>
	<b>b</b>	<b>10</b>	<b>10</b>	<b>10</b>	<b>19</b>	<b>26</b>	<b>29</b>	<b>31</b>	<b>30</b>	<b>27</b>	<b>23</b>	<b>19</b>
<b>Hochschulart zusammen</b>												
Sprach- und Kulturwissen- schaften	a	–	–	–	–	33	36	34	34	32	29	32
	b	–	–	–	–	9	11	11	12	10	11	9
Sport	a	–	–	–	–	10	10	12	16	18	11	12
	b	–	–	–	–	3	3	2	4	3	2	2
Rechts-, Wirtschafts- und Sozialwissenschaften	a	389	401	388	415	435	448	447	421	406	406	440
	b	58	62	66	75	84	93	93	85	84	99	107
Mathematik, Naturwissen- schaften	a	–	–	–	–	8	9	6	5	6	7	2
	b	–	–	–	–	–	1	–	–	–	1	–
Zentrale Einrichtungen	a	–	–	–	–	1	1	1	1	1	1	–
	b	–	–	–	–	–	–	–	–	–	–	–
<b>Insgesamt</b>	<b>a</b>	<b>389</b>	<b>401</b>	<b>388</b>	<b>415</b>	<b>487</b>	<b>504</b>	<b>500</b>	<b>477</b>	<b>463</b>	<b>454</b>	<b>486</b>
	<b>b</b>	<b>58</b>	<b>62</b>	<b>66</b>	<b>75</b>	<b>96</b>	<b>108</b>	<b>106</b>	<b>101</b>	<b>97</b>	<b>113</b>	<b>118</b>

**Noch: 3. Wissenschaftlich-künstlerisches Personal\*) in den Berichtsjahren 1999 – 2009  
nach Hochschularten, Hochschulen und Fächergruppen (fachliche Zuordnung)**

Fächergruppe a = Insgesamt b = weiblich	Berichtsjahr											
	1999	2000	2001	2002	2003	2004	2005	2006	2007	2008	2009	
<b>Hochschulen insgesamt</b>												
<b>Sprach- und Kulturwissenschaften</b>	a	6 551	6 277	6 428	6 396	6 657	6 606	6 725	6 758	7 189	7 945	8 804
	b	2 531	2 432	2 656	2 663	2 873	2 805	2 988	3 120	3 454	3 963	4 566
<b>Sport</b>	a	645	628	756	668	713	601	613	674	713	755	822
	b	207	204	260	222	237	181	186	216	255	281	293
<b>Rechts-, Wirtschafts- und Sozialwissenschaften</b>	a	6 222	6 174	6 250	6 337	6 828	6 814	6 883	6 973	7 142	7 916	8 943
	b	1 658	1 696	1 797	1 803	1 988	2 052	2 146	2 225	2 324	2 589	3 053
<b>Mathematik, Naturwissenschaften</b>	a	8 818	8 527	8 704	8 923	9 424	9 612	9 621	9 825	9 889	10 680	11 626
	b	1 662	1 669	1 829	1 982	2 113	2 163	2 253	2 462	2 544	2 866	3 105
<b>Humanmedizin/ Gesundheitswissenschaften<sup>2)</sup></b>	a	6 652	7 174	7 189	7 647	7 574	7 862	7 491	8 044	8 098	8 523	8 953
	b	2 070	2 374	2 460	2 747	2 771	2 969	2 862	3 180	3 304	3 687	3 952
<b>Veterinärmedizin</b>	a	–	–	–	–	–	–	–	5	9	10	9
	b	–	–	–	–	–	–	–	2	6	5	5
<b>Agrar-, Forst- und Ernährungswissenschaften</b>	a	568	583	555	538	542	477	461	487	527	502	522
	b	211	228	206	202	214	192	193	208	231	212	225
<b>Ingenieurwissenschaften</b>	a	8 123	7 809	7 735	7 919	7 409	7 048	6 926	6 821	7 121	7 629	8 571
	b	1 012	977	1 004	1 064	1 005	898	906	937	1 049	1 208	1 450
<b>Kunst, Kunstwissenschaft</b>	a	2 446	2 435	2 424	2 448	2 441	2 495	2 525	2 529	2 598	2 618	2 867
	b	713	741	758	776	797	816	855	858	909	906	995
<b>Zentrale Einrichtungen</b>	a	2 964	2 841	3 586	3 751	3 281	3 206	3 916	3 687	4 032	4 768	5 140
	b	946	981	1 270	1 424	1 320	1 299	1 541	1 529	1 697	2 089	2 385
<b>Insgesamt</b>	a	42 989	42 448	43 627	44 627	44 869	44 721	45 161	45 803	47 318	51 346	56 257
	b	11 010	11 302	12 240	12 883	13 318	13 375	13 930	14 737	15 773	17 806	20 029



Grafik: IT.NRW

\*) ohne studentische Hilfskräfte

#### 4. Verwaltungspersonal in den Berichtsjahren 1999 – 2009 nach Hochschularten und Hochschulen

Hochschule a = Insgesamt b = weiblich		Berichtsjahr										
		1999	2000	2001	2002	2003	2004	2005	2006	2007	2008	2009
<b>Universitäten<sup>1)</sup></b>												
Technische Hochschule Aachen (Klinikum)	a	4 290	4 373	4 350	4 826	4 638	4 754	4 759	4 654	4 638	4 573	4 684
	b	3 196	3 292	3 258	3 632	3 495	3 563	3 562	3 496	3 509	3 466	3 559
Technische Hochschule Aachen (ohne Klinikum)	a	3 431	3 499	3 456	3 464	3 447	3 393	3 146	3 149	3 195	3 246	3 335
	b	1 411	1 417	1 406	1 385	1 408	1 388	1 213	1 213	1 227	1 284	1 320
Universität Bielefeld	a	1 071	1 050	1 034	1 034	1 121	1 109	1 089	1 086	1 078	1 094	1 092
	b	632	617	621	621	718	693	685	676	676	683	693
Universität Bochum (Klinikum)	a	233	234	239	241	247	231	220	243	249	251	268
	b	182	182	181	181	203	181	171	193	195	201	210
Universität Bochum (ohne Klinikum)	a	2 075	2 072	2 114	2 135	2 094	2 033	1 993	1 895	1 920	1 907	1 989
	b	1 011	1 007	1 047	1 055	1 028	979	965	914	940	965	1 008
Universität Bonn (Klinikum)	a	3 879	3 827	3 801	3 813	3 799	2 815	2 716	2 694	2 863	2 863	2 882
	b	2 965	2 943	2 951	2 977	2 927	2 042	1 940	1 928	2 035	2 035	2 060
Universität Bonn (ohne Klinikum)	a	1 857	3 556	1 840	1 881	1 948	1 926	1 936	1 956	1 957	1 952	1 974
	b	1 062	1 846	1 073	1 097	1 133	1 112	1 116	1 129	1 143	1 139	1 155
Universität Dortmund	a	1 233	1 190	1 225	1 213	1 183	1 180	1 208	1 181	1 169	1 169	1 210
	b	635	619	652	645	624	612	637	638	636	648	678
Universität Düsseldorf (Klinikum)	a	3 946	4 105	4 383	4 517	4 696	4 875	5 055	5 234	5 414	4 125	4 168
	b	2 970	3 169	3 296	3 432	3 572	3 711	3 851	3 990	4 130	3 093	3 137
Universität Düsseldorf (ohne Klinikum)	a	1 017	1 012	995	975	957	940	922	905	887	942	962
	b	559	567	564	564	564	564	564	564	564	547	577
Universität Duisburg-Essen (Klinikum) <sup>2)</sup>	a	4 142	4 040	4 150	4 125	4 126	4 221	4 259	4 241	3 963	4 443	4 302
	b	3 262	3 155	3 229	3 181	3 166	3 267	3 279	3 282	3 098	3 468	3 318
Universität Duisburg-Essen (ohne Klinikum) <sup>2)</sup>	a	1 785	1 818	1 754	1 820	1 707	1 699	1 599	1 459	1 493	2 351	1 680
	b	953	991	943	922	914	908	866	815	825	1 533	928
Fernuniversität Hagen	a	1 090	1 079	1 036	1 026	988	926	623	602	598	600	606
	b	638	644	616	601	571	536	419	413	411	411	412
Deutsche Sporthochschule Köln	a	192	208	204	210	207	209	219	219	223	236	250
	b	103	110	103	107	104	103	108	110	108	114	124
Universität Köln (Klinikum)	a	4 951	4 788	4 873	4 892	3 935	4 952	4 642	4 573	4 437	4 439	4 666
	b	3 834	3 666	3 710	3 758	3 339	3 721	3 533	3 462	3 323	3 291	3 521
Universität Köln (ohne Klinikum)	a	1 495	1 484	1 445	1 405	1 702	1 548	1 492	1 527	1 468	1 403	1 604
	b	917	899	877	797	938	899	882	893	853	822	934
Universität Münster (Klinikum)	a	5 808	5 870	6 027	6 129	5 622	5 260	5 263	5 378	5 404	5 322	5 273
	b	4 436	4 495	4 616	4 706	4 299	3 936	3 940	4 050	4 072	4 022	4 020
Universität Münster (ohne Klinikum)	a	1 757	1 815	1 785	1 687	1 758	1 792	1 774	1 777	1 798	1 846	1 853
	b	1 023	1 069	1 038	951	996	1 035	1 031	1 041	1 060	1 084	1 107
Universität Paderborn	a	783	763	786	654	651	648	640	619	618	622	651
	b	352	365	368	321	314	305	313	309	303	314	331
Universität Siegen	a	562	581	605	607	586	665	653	650	642	649	659
	b	270	288	307	296	286	361	354	355	352	359	374
Universität Wuppertal	a	727	729	721	673	676	672	683	664	664	681	672
	b	407	411	408	368	366	372	379	369	371	386	396
Deutsche Hochschule der Polizei, Münster	a	–	–	–	–	–	–	–	–	–	91	105
	b	–	–	–	–	–	–	–	–	–	48	70
Private wissenschaftliche Hochschule Witten-Herdecke (Klinikum)	a	.	.	77	73	115	78	83	77	78	82	75
	b	.	.	76	72	113	75	80	75	76	80	72

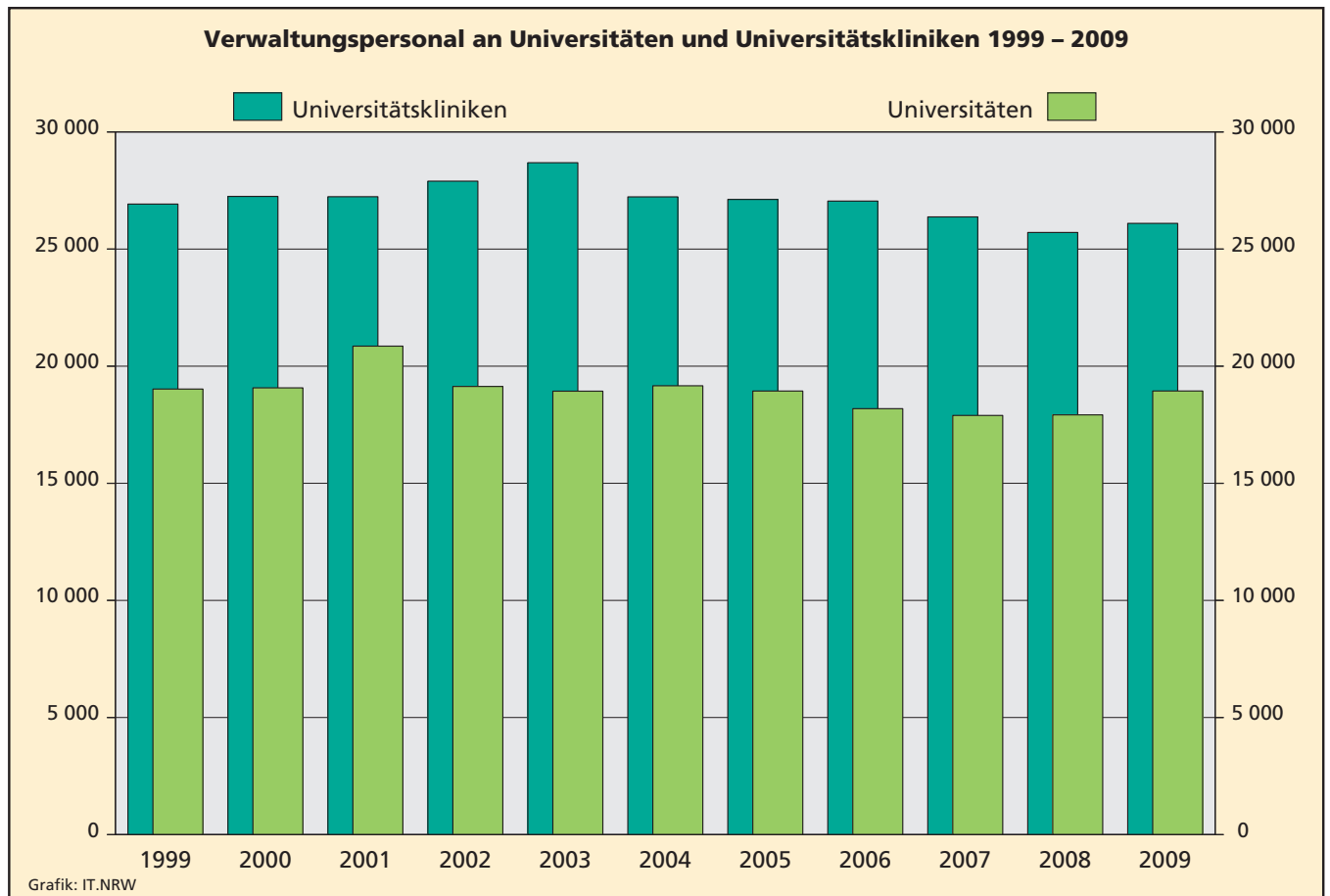
1) Seit dem Wintersemester 2002/03 wird im Rahmen der Hochschulstatistik auf den gesonderten Nachweis der Hochschulart „Gesamthochschule“ verzichtet und diese der Hochschulart „Universitäten“ zugeordnet (Universität-Gesamthochschule waren: Universität Duisburg-Essen, Fernuniversität Hagen, Universität Paderborn, Universität Siegen, Universität Wuppertal). – 2) Ab dem Wintersemester 2006/07 werden die Standorte der Universität Duisburg-Essen nicht mehr einzeln ausgewiesen. Die Zeitreihe wurde zur besseren Vergleichbarkeit rückwirkend aufaddiert.



### Noch: 4. Verwaltungspersonal in den Berichtsjahren 1999 – 2009 nach Hochschularten und Hochschulen

Hochschule a = Insgesamt b = weiblich	Berichtsjahr											
	1999	2000	2001	2002	2003	2004	2005	2006	2007	2008	2009	
noch: Universitäten <sup>1)</sup>												
Private wissenschaftliche Hochschule Witten-Herdecke (ohne Klinikum)	a	.	.	135	132	106	125	137	156	152	152	130
	b	.	.	102	102	74	95	106	118	116	119	100
<b>Hochschulart zusammen</b>	a	<b>46 324</b>	<b>48 093</b>	<b>47 035</b>	<b>47 620</b>	<b>46 394</b>	<b>46 060</b>	<b>45 235</b>	<b>44 271</b>	<b>43 630</b>	<b>45 039</b>	<b>45 090</b>
	b	<b>30 818</b>	<b>31 752</b>	<b>31 442</b>	<b>31 909</b>	<b>31 175</b>	<b>30 360</b>	<b>29 924</b>	<b>29 466</b>	<b>28 901</b>	<b>30 112</b>	<b>30 104</b>
theologische Hochschulen												
Katholische Hochschule für Kirchenmusik St. Gregorius Aachen	a	–	–	9	10	10	9	7	5	x	x	x
	b	–	–	8	9	9	8	6	4	x	x	x
Hochschule für Kirchenmusik der evangelischen Kirche von Westfalen, Herford	a	–	–	–	–	–	–	–	–	9	9	7
	b	–	–	–	–	–	–	–	–	1	8	6
Philosophisch-Theologische Hochschule Münster (r.-k.)	a	2	2	2	2	2	2	3	3	3	3	3
	b	1	1	1	1	1	1	2	2	2	2	2
Theologische Fakultät Paderborn (r.-k.)	a	16	16	17	26	22	25	24	24	24	21	21
	b	15	14	15	18	12	17	16	14	14	11	11

Anmerkungen Seite 39



### Noch: 4. Verwaltungspersonal in den Berichtsjahren 1999 – 2009 nach Hochschularten und Hochschulen

Hochschule a = Insgesamt b = weiblich		Berichtsjahr										
		1999	2000	2001	2002	2003	2004	2005	2006	2007	2008	2009
<b>noch: theologische Hochschulen</b>												
Philosophisch-Theologische Hochschule St. Augustin (r.-k.)	a	5	5	5	5	2	4	4	3	3	3	3
	b	3	3	3	3	2	3	3	2	2	2	2
Kirchliche Hochschule Wuppertal/ Bethel - Hochschule für Kirche und Diakonie (ev.)	a	55	54	52	51	49	43	42	39	32	32	25
	b	44	42	42	40	38	33	31	29	22	23	20
<b>Hochschulart zusammen</b>	<b>a</b>	<b>78</b>	<b>77</b>	<b>85</b>	<b>94</b>	<b>85</b>	<b>83</b>	<b>80</b>	<b>74</b>	<b>71</b>	<b>68</b>	<b>59</b>
	<b>b</b>	<b>63</b>	<b>60</b>	<b>69</b>	<b>71</b>	<b>62</b>	<b>62</b>	<b>58</b>	<b>51</b>	<b>41</b>	<b>46</b>	<b>41</b>
<b>Kunsthochschulen</b>												
Hochschule für Musik Detmold	a	111	49	51	53	59	44	45	45	48	52	62
	b	90	30	29	31	32	27	28	28	32	33	39
Kunstakademie Düsseldorf	a	40	42	39	38	28	40	42	42	42	42	42
	b	25	25	23	22	13	24	25	25	25	25	25
Robert-Schumann-Hochschule Düsseldorf	a	25	27	28	28	29	30	39	39	37	37	37
	b	13	18	16	17	16	15	21	22	21	21	21
Folkwang-Hochschule Essen	a	52	54	53	55	56	63	60	68	71	85	104
	b	23	26	25	27	29	32	32	32	34	41	56
Hochschule für Musik Köln	a	58	57	63	66	63	65	66	66	71	79	69
	b	28	29	34	38	38	40	41	43	46	46	44
Kunsthochschule für Medien Köln	a	57	59	59	58	60	64	63	52	61	62	66
	b	30	31	32	31	32	35	36	29	33	33	37
Kunstakademie Münster	a	18	19	19	19	20	21	19	19	20	20	21
	b	10	11	13	13	13	14	13	12	13	13	14
Alanus Hochschule Alfter (private KH)	a	–	–	–	–	5	11	19	19	32	35	43
	b	–	–	–	–	3	8	17	16	26	27	30
<b>Hochschulart zusammen</b>	<b>a</b>	<b>361</b>	<b>307</b>	<b>312</b>	<b>317</b>	<b>320</b>	<b>338</b>	<b>353</b>	<b>350</b>	<b>382</b>	<b>412</b>	<b>444</b>
	<b>b</b>	<b>219</b>	<b>170</b>	<b>172</b>	<b>179</b>	<b>176</b>	<b>195</b>	<b>213</b>	<b>207</b>	<b>230</b>	<b>239</b>	<b>266</b>
<b>Fachhochschulen (ohne Verwaltungsfachhochschulen)</b>												
Fachhochschule Aachen	a	299	331	322	291	294	291	297	288	293	298	314
	b	142	165	171	149	151	148	157	153	152	149	164
Fachhochschule Bielefeld	a	247	164	165	163	159	156	155	159	143	163	171
	b	119	91	95	94	93	89	89	94	88	104	110
Fachhochschule Bochum	a	150	155	156	154	138	140	139	139	153	137	149
	b	70	68	69	70	66	61	60	58	65	59	72
Fachhochschule Westliches Ruhr- gebiet, Bottrop	a	–	–	–	–	–	–	–	–	–	–	19
	b	–	–	–	–	–	–	–	–	–	–	12
Fachhochschule Dortmund	a	291	275	264	266	290	221	237	219	226	213	216
	b	129	125	123	123	134	129	134	133	136	127	136
Fachhochschule Düsseldorf	a	192	188	185	199	199	200	199	199	199	227	208
	b	76	76	77	83	84	78	83	80	81	95	94
Fachhochschule Gelsenkirchen	a	135	148	150	145	151	144	142	156	164	162	168
	b	79	90	90	87	92	90	87	95	98	104	103
Fachhochschule Hamm-Lippstadt, Hamm	a	–	–	–	–	–	–	–	–	–	–	15
	b	–	–	–	–	–	–	–	–	–	–	5
Fachhochschule Südwestfalen, Iserlohn	a	–	–	–	358	356	365	349	344	344	360	391
	b	–	–	–	133	137	144	142	139	146	163	171
Märkische Fachhochschule	a	216	226	227	x	x	x	x	x	x	x	x
	b	84	98	101	x	x	x	x	x	x	x	x

Anmerkungen Seite 39

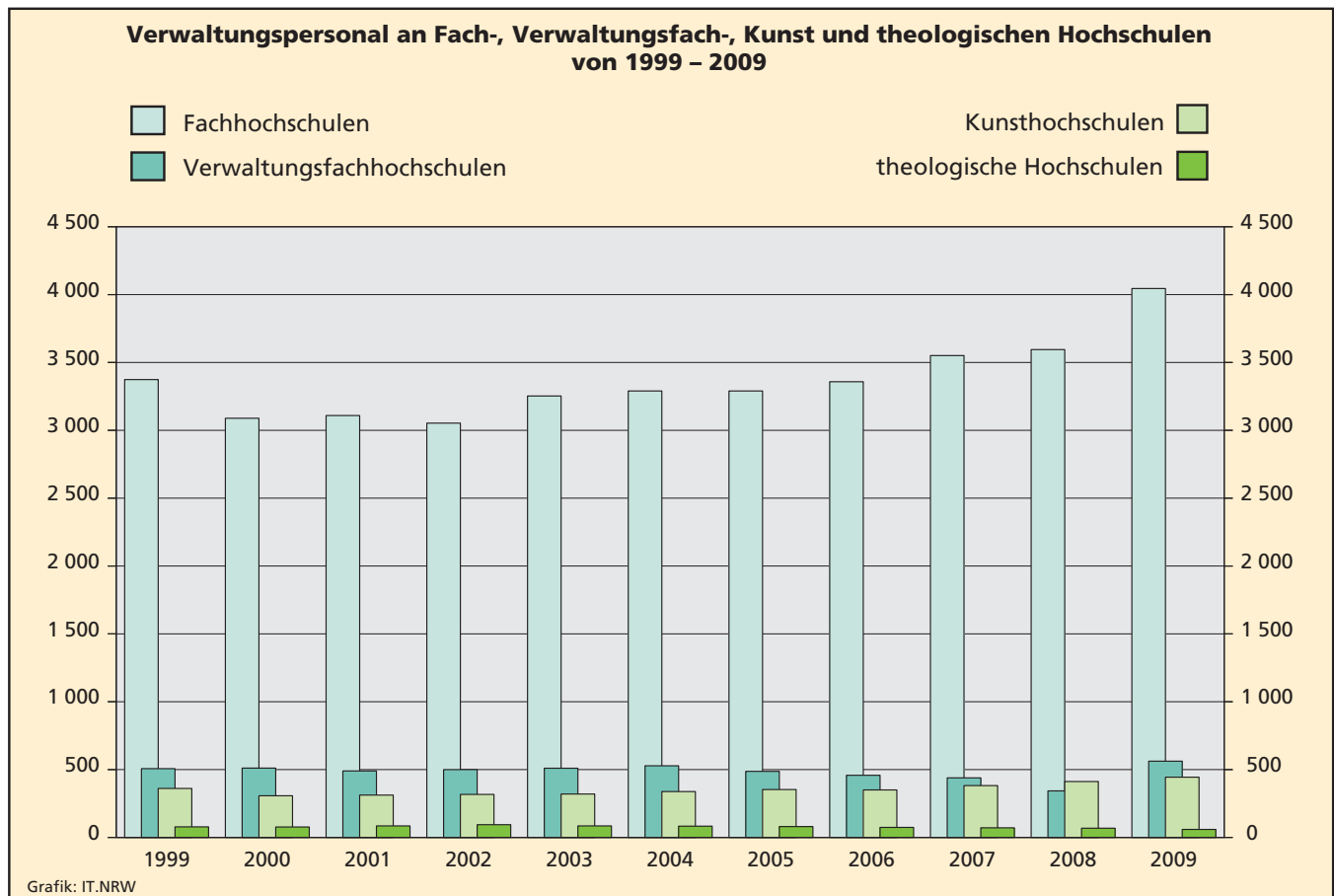
**Noch: 4. Verwaltungspersonal in den Berichtsjahren 1999 – 2009 nach Hochschularten  
und Hochschulen**

Hochschule a = Insgesamt b = weiblich	Berichtsjahr											
	1999	2000	2001	2002	2003	2004	2005	2006	2007	2008	2009	
<b>noch: Fachhochschulen (ohne Verwaltungsfachhochschulen)</b>												
Fachhochschule Rhein-Waal, Kleve	a	–	–	–	–	–	–	–	–	–	–	23
	b	–	–	–	–	–	–	–	–	–	–	13
Fachhochschule Köln	a	626	606	603	361	408	473	479	448	480	486	441
	b	282	256	253	180	204	247	255	240	260	246	223
Fachhochschule Niederrhein, Krefeld	a	257	249	265	287	284	292	251	263	271	228	282
	b	147	152	157	171	163	170	146	154	164	135	174
Fachhochschule Ostwestfalen- Lippe, Lemgo	a	189	132	122	135	167	171	182	177	186	164	191
	b	68	58	56	66	75	75	87	82	91	85	96
Fachhochschule Münster	a	442	265	248	254	268	262	266	278	294	291	315
	b	228	138	132	136	138	134	138	143	154	156	170
Fachhochschule Bonn-Rhein-Sieg, St. Augustin	a	74	74	79	93	107	101	93	111	122	97	129
	b	48	52	58	66	75	73	67	77	88	69	93
Fachhochschule der Diakonie, Bielefeld-Bethel	a	–	–	–	–	–	–	–	4	4	2	4
	b	–	–	–	–	–	–	–	2	1	1	3
Evangelische Fachhochschule Rheinland-Westfalen-Lippe, Bochum	a	81	86	95	84	91	85	90	90	89	112	125
	b	65	61	66	63	73	67	65	69	70	82	90
Katholische Hochschule Nordrhein- Westfalen (Fachhochschule), Köln	a	67	69	74	84	93	101	82	95	95	118	118
	b	46	48	53	65	73	77	59	68	66	85	79
Internationale Fachhochschule (IFH), Bad Honnef-Bonn (private FH)	a	–	7	12	14	23	24	30	34	34	41	41
	b	–	3	7	9	16	17	22	26	28	33	29
Fachhochschule des Mittelstandes (FHM), Bielefeld (private FH)	a	–	3	8	7	7	9	9	13	15	18	23
	b	–	1	4	5	6	8	8	12	14	14	17
EBZ Business School Bochum (private FH)	a	–	–	–	–	–	–	–	–	–	15	59
	b	–	–	–	–	–	–	–	–	–	7	36
Technische Fachhochschule (TFH) Georg Agricola zu Bochum (private FH)	a	61	65	63	68	72	73	72	73	74	54	82
	b	25	29	30	31	29	33	32	34	36	21	37
Hochschule der Sparkassen- Finanzgruppe, Bonn (private FH)	a	–	–	–	–	9	15	16	16	17	19	23
	b	–	–	–	–	7	11	11	13	12	11	18
Private Fachhochschule für das öffentliche Bibliothekswesen, Bonn	a	1	1	1	1	1	x	x	x	x	x	x
	b	1	1	1	1	–	x	x	x	x	x	x
Europäische Fachhochschule (EUFH), Rhein/Erft (private FH)	a	–	–	5	7	13	22	23	30	59	97	140
	b	–	–	3	3	8	12	14	15	33	62	83
International School of Manage- ment (ISM), Dortmund (private FH)	a	20	17	16	22	25	24	27	40	40	40	45
	b	12	10	9	8	9	8	11	21	21	21	28
EBC Düsseldorf Hochschule für Internationales Management (private FH)	a	–	–	–	–	–	–	–	–	–	–	11
	b	–	–	–	–	–	–	–	–	–	–	11
Fachhochschule für Ökonomie und Management, Essen (private FH)	a	10	9	20	20	22	25	27	34	52	83	125
	b	7	6	8	8	10	19	20	27	43	66	92
SRH Hochschule für Logistik und Wirtschaft Hamm (private FH)	a	–	–	–	–	–	–	4	6	8	10	8
	b	–	–	–	–	–	–	3	4	6	5	5
Hochschule Fresenius Idstein (private FH)	a	–	–	–	–	3	19	12	13	21	20	22
	b	–	–	–	–	2	13	9	10	15	11	11
Business and Information Technology School (BITS), Iserlohn (private FH)	a	–	–	7	11	21	18	53	64	105	46	58
	b	–	–	3	7	14	14	40	48	71	36	39
Private Rheinische Fachhoch- schule, Köln	a	13	13	15	20	41	46	45	50	50	71	97
	b	6	5	8	10	16	16	15	17	17	29	32

Anmerkungen Seite 39

### Noch: 4. Verwaltungspersonal in den Berichtsjahren 1999 – 2009 nach Hochschularten und Hochschulen

Hochschule a = Insgesamt b = weiblich	Berichtsjahr											
	1999	2000	2001	2002	2003	2004	2005	2006	2007	2008	2009	
<b>noch: Fachhochschulen (ohne Verwaltungsfachhochschulen)</b>												
Hochschule Neuss (private FH)	a	–	–	–	–	–	–	–	–	–	–	4
	b	–	–	–	–	–	–	–	–	–	–	2
Private Fachhochschule der Wirtschaft, Paderborn	a	3	6	7	9	11	13	11	15	13	23	26
	b	3	6	7	9	11	13	11	14	12	21	24
Mathias Hochschule Rheine (private FH)	a	–	–	–	–	–	–	–	–	–	–	2
	b	–	–	–	–	–	–	–	–	–	–	1
<b>Hochschulart zusammen</b>	<b>a</b>	<b>3 374</b>	<b>3 089</b>	<b>3 109</b>	<b>3 053</b>	<b>3 253</b>	<b>3 290</b>	<b>3 290</b>	<b>3 358</b>	<b>3 551</b>	<b>3 595</b>	<b>4 045</b>
	<b>b</b>	<b>1 637</b>	<b>1 539</b>	<b>1 581</b>	<b>1 577</b>	<b>1 686</b>	<b>1 746</b>	<b>1 765</b>	<b>1 828</b>	<b>1 968</b>	<b>1 997</b>	<b>2 273</b>
<b>Verwaltungsfachhochschulen</b>												
Fachhochschule Bund für öffent- liche Verwaltung	a	248	236	214	228	232	235	225	219	206	140	314
	b	85	84	80	73	90	88	78	83	74	62	151
Fachhochschule für Rechtspflege NRW, Bad Münstereifel	a	38	35	40	39	38	39	37	37	36	18	33
	b	28	25	28	28	27	28	27	27	26	15	24
Fachhochschule für öffentliche Verwaltung NRW	a	109	136	132	130	133	135	105	82	75	72	100
	b	59	88	87	80	84	81	53	38	34	36	52
Fachhochschule für Finanzen NRW, Nordkirchen	a	112	104	104	103	107	119	120	120	122	113	115
	b	63	55	56	55	53	64	59	61	62	53	53
<b>Hochschulart zusammen</b>	<b>a</b>	<b>507</b>	<b>511</b>	<b>490</b>	<b>500</b>	<b>510</b>	<b>528</b>	<b>487</b>	<b>458</b>	<b>439</b>	<b>343</b>	<b>562</b>
	<b>b</b>	<b>235</b>	<b>252</b>	<b>251</b>	<b>236</b>	<b>254</b>	<b>261</b>	<b>217</b>	<b>209</b>	<b>196</b>	<b>166</b>	<b>280</b>
<b>Hochschulen insgesamt</b>	<b>a</b>	<b>50 644</b>	<b>52 077</b>	<b>51 031</b>	<b>51 584</b>	<b>50 562</b>	<b>50 299</b>	<b>49 445</b>	<b>48 511</b>	<b>48 073</b>	<b>49 457</b>	<b>50 200</b>
	<b>b</b>	<b>32 972</b>	<b>33 773</b>	<b>33 515</b>	<b>33 972</b>	<b>33 353</b>	<b>32 624</b>	<b>32 177</b>	<b>31 761</b>	<b>31 336</b>	<b>32 560</b>	<b>32 964</b>





## **Personalstruktur**

**5. Wissenschaftlich-künstlerisches Personal\*) im Berichtsjahr 2009 nach Personalgruppen, Hochschularten, Hochschulen und Fächergruppen (fachliche Zuordnung)**

Fächergruppe a = Insgesamt b = weiblich		Wissenschaftliches und künstlerisches Personal					
		insgesamt	hauptberufliches Personal				
			zusammen	davon			
				Professor(inn)en zusammen	darunter Besoldung nach...		
			W3/C4		W2/C3	W1/C2	
<b>Universitäten<sup>1)</sup></b>							
<b>Technische Hochschule Aachen</b>							
Sprach- und Kulturwissenschaften	a	326	218	39	16	15	3
	b	165	123	15	2	8	3
Sport	a	–	–	–	–	–	–
	b	–	–	–	–	–	–
Rechts-, Wirtschafts- und Sozialwissenschaften	a	256	219	30	15	11	2
	b	92	80	4	1	2	–
Mathematik, Naturwissenschaften	a	1 248	1 099	141	60	63	15
	b	319	275	16	1	8	7
Humanmedizin/ Gesundheitswissenschaften	a	1 463	1 439	81	46	25	2
	b	675	662	7	3	3	–
Veterinärmedizin	a	7	6	–	–	–	–
	b	4	3	–	–	–	–
Ingenieurwissenschaften	a	2 352	2 110	127	98	20	2
	b	406	361	5	2	2	–
Kunst, Kunstwissenschaft	a	3	3	1	–	1	–
	b	1	1	–	–	–	–
Zentrale Einrichtungen	a	210	167	9	3	–	2
	b	89	74	3	1	–	1
<b>Hochschule zusammen</b>	<b>a</b>	<b>5 865</b>	<b>5 261</b>	<b>428</b>	<b>238</b>	<b>135</b>	<b>26</b>
	<b>b</b>	<b>1 751</b>	<b>1 579</b>	<b>50</b>	<b>10</b>	<b>23</b>	<b>11</b>
<b>Universität Bielefeld</b>							
Sprach- und Kulturwissenschaften	a	666	409	78	52	23	3
	b	363	203	21	10	9	2
Sport	a	64	28	6	4	2	–
	b	28	13	2	1	1	–
Rechts-, Wirtschafts- und Sozialwissenschaften	a	426	289	65	44	19	2
	b	164	115	14	6	8	–
Mathematik, Naturwissenschaften	a	806	641	91	54	29	8
	b	230	163	15	8	4	3
Humanmedizin/ Gesundheitswissenschaften	a	87	64	7	6	1	–
	b	49	33	3	3	–	–
Kunst, Kunstwissenschaft	a	34	7	1	–	1	–
	b	17	3	1	–	1	–
Zentrale Einrichtungen	a	138	43	2	2	–	–
	b	84	20	–	–	–	–
<b>Hochschule zusammen</b>	<b>a</b>	<b>2 221</b>	<b>1 481</b>	<b>250</b>	<b>162</b>	<b>75</b>	<b>13</b>
	<b>b</b>	<b>935</b>	<b>550</b>	<b>56</b>	<b>28</b>	<b>23</b>	<b>5</b>

\*) ohne studentische Hilfskräfte – 1) Seit dem Wintersemester 2002/03 wird im Rahmen der Hochschulstatistik auf den gesonderten Nachweis der Hochschulart „Gesamthochschule“ verzichtet und diese der Hochschulart „Universitäten“ zugeordnet (Universität-Gesamthochschule waren: Universität Duisburg-Essen, Fernuniversität Hagen, Universität Paderborn, Universität Siegen, Universität Wuppertal).

**Noch: 5. Wissenschaftlich-künstlerisches Personal\*) im Berichtsjahr 2009 nach Personalgruppen, Hochschularten, Hochschulen und Fächergruppen (fachliche Zuordnung)**

Fächergruppe a = Insgesamt b = weiblich	Noch: Wissenschaftliches und künstlerisches Personal							
	noch: hauptberufliches Personal			nebenberufliches Personal				
	davon			zusammen	davon			
	Dozent(inn)en/ Assistent(inn)en	wissenschaftliche und künstlerische Mitarbeiter/-innen	Lehrkräfte für besondere Aufgaben		Lehrbeauftragte	Gastprofessor(inn)en, Emeriti	wissenschaftliche Hilfskräfte, Tutor(inn)en	
<b>Universitäten<sup>1)</sup></b>								
<b>Technische Hochschule Aachen</b>								
Sprach- und Kulturwissenschaften	a	–	168	11	108	89	–	19
	b	–	105	3	42	31	–	11
Sport	a	–	–	–	–	–	–	–
	b	–	–	–	–	–	–	–
Rechts-, Wirtschafts- und Sozialwissenschaften	a	–	187	2	37	18	–	19
	b	–	75	1	12	3	–	9
Mathematik, Naturwissenschaften	a	3	949	6	149	34	–	115
	b	–	256	3	44	8	–	36
Humanmedizin/ Gesundheitswissenschaften	a	27	1 331	–	24	–	–	24
	b	8	647	–	13	–	–	13
Veterinärmedizin	a	–	6	–	1	–	–	1
	b	–	3	–	1	–	–	1
Ingenieurwissenschaften	a	8	1 975	–	242	129	–	113
	b	1	355	–	45	10	–	35
Kunst, Kunstwissenschaft	a	–	2	–	–	–	–	–
	b	–	1	–	–	–	–	–
Zentrale Einrichtungen	a	–	156	2	43	31	–	12
	b	–	69	2	15	9	–	6
<b>Hochschule zusammen</b>	<b>a</b>	<b>38</b>	<b>4 774</b>	<b>21</b>	<b>604</b>	<b>301</b>	<b>–</b>	<b>303</b>
	<b>b</b>	<b>9</b>	<b>1 511</b>	<b>9</b>	<b>172</b>	<b>61</b>	<b>–</b>	<b>111</b>
<b>Universität Bielefeld</b>								
Sprach- und Kulturwissenschaften	a	4	292	35	257	168	1	88
	b	2	160	20	160	99	–	61
Sport	a	–	15	7	36	23	–	13
	b	–	7	4	15	9	–	6
Rechts-, Wirtschafts- und Sozialwissenschaften	a	2	208	14	137	77	2	58
	b	–	95	6	49	24	–	25
Mathematik, Naturwissenschaften	a	9	529	12	165	23	1	141
	b	1	144	3	67	8	–	59
Humanmedizin/ Gesundheitswissenschaften	a	2	55	–	23	1	–	22
	b	1	29	–	16	–	–	16
Kunst, Kunstwissenschaft	a	–	4	2	27	25	–	2
	b	–	1	1	14	12	–	2
Zentrale Einrichtungen	a	–	39	2	95	61	–	34
	b	–	18	2	64	40	–	24
<b>Hochschule zusammen</b>	<b>a</b>	<b>17</b>	<b>1 142</b>	<b>72</b>	<b>740</b>	<b>378</b>	<b>4</b>	<b>358</b>
	<b>b</b>	<b>4</b>	<b>454</b>	<b>36</b>	<b>385</b>	<b>192</b>	<b>–</b>	<b>193</b>

Anmerkungen Seite 46



**Noch: 5. Wissenschaftlich-künstlerisches Personal\*) im Berichtsjahr 2009 nach Personalgruppen, Hochschularten, Hochschulen und Fächergruppen (fachliche Zuordnung)**

Fächergruppe a = Insgesamt b = weiblich	Wissenschaftliches und künstlerisches Personal						
	insgesamt	hauptberufliches Personal					
		zusammen	Professor(inn)en zusammen	davon			
				darunter Besoldung nach...			
			W3/C4	W2/C3	W1/C2		
noch: <b>Universitäten<sup>1)</sup></b>							
<b>Universität Bochum</b>							
Sprach- und Kulturwissenschaften	a	1 052	529	127	71	43	13
	b	530	237	36	18	14	4
Sport	a	105	46	6	4	2	–
	b	38	16	2	1	1	–
Rechts-, Wirtschafts- und Sozialwissenschaften	a	566	391	75	52	15	8
	b	229	149	15	7	4	4
Mathematik, Naturwissenschaften	a	1 034	877	113	60	44	9
	b	321	262	15	3	7	5
Humanmedizin/ Gesundheitswissenschaften	a	225	207	24	15	7	2
	b	108	93	7	5	2	–
Ingenieurwissenschaften	a	639	581	58	44	13	1
	b	99	89	2	–	2	–
Kunst, Kunstwissenschaft	a	79	40	16	2	12	2
	b	42	20	6	1	5	–
Zentrale Einrichtungen	a	441	176	3	3	–	–
	b	250	85	–	–	–	–
<b>Hochschule zusammen</b>	<b>a</b>	<b>4 141</b>	<b>2 847</b>	<b>422</b>	<b>251</b>	<b>136</b>	<b>35</b>
	<b>b</b>	<b>1 617</b>	<b>951</b>	<b>83</b>	<b>35</b>	<b>35</b>	<b>13</b>
<b>Universität Bonn</b>							
Sprach- und Kulturwissenschaften	a	946	526	114	84	29	1
	b	478	241	28	15	13	–
Sport	a	–	–	–	–	–	–
	b	–	–	–	–	–	–
Rechts-, Wirtschafts- und Sozialwissenschaften	a	418	261	72	48	16	8
	b	127	73	6	1	2	3
Mathematik, Naturwissenschaften	a	1 625	1 412	175	90	81	4
	b	438	357	10	8	2	–
Humanmedizin/ Gesundheitswissenschaften	a	1 441	1 426	95	44	50	1
	b	604	598	5	–	5	–
Veterinärmedizin	a	2	2	–	–	–	–
	b	1	1	–	–	–	–
Agrar-, Forst- und Ernährungswissenschaften	a	337	281	30	19	11	–
	b	146	113	5	2	3	–
Ingenieurwissenschaften	a	62	55	7	6	–	1
	b	15	13	–	–	–	–
Kunst, Kunstwissenschaft	a	2	1	–	–	–	–
	b	–	–	–	–	–	–
Zentrale Einrichtungen	a	209	95	1	1	–	–
	b	99	50	–	–	–	–
<b>Hochschule zusammen</b>	<b>a</b>	<b>5 042</b>	<b>4 059</b>	<b>494</b>	<b>292</b>	<b>187</b>	<b>15</b>
	<b>b</b>	<b>1 908</b>	<b>1 446</b>	<b>54</b>	<b>26</b>	<b>25</b>	<b>3</b>

**Noch: 5. Wissenschaftlich-künstlerisches Personal\*) im Berichtsjahr 2009 nach Personalgruppen,  
Hochschularten, Hochschulen und Fächergruppen (fachliche Zuordnung)**

Fächergruppe a = Insgesamt b = weiblich	Noch: Wissenschaftliches und künstlerisches Personal							
	noch: hauptberufliches Personal			zusammen	nebenberufliches Personal			
	davon				davon			
	Dozent(inn)en/ Assistent(inn)en	wissenschaftliche und künstlerische Mitarbeiter/-innen	Lehrkräfte für besondere Aufgaben	Lehrbeauftragte	Gastprofessor(inn)en, Emeriti	wissenschaftliche Hilfskräfte, Tutor(inn)en		
<b>noch: Universitäten<sup>1)</sup></b>								
<b>Universität Bochum</b>								
Sprach- und Kulturwissenschaften	a	3	316	83	523	251	–	272
	b	3	152	46	293	125	–	168
Sport	a	–	34	6	59	38	–	21
	b	–	10	4	22	11	–	11
Rechts-, Wirtschafts- und Sozialwissenschaften	a	3	288	25	175	81	–	94
	b	–	121	13	80	34	–	46
Mathematik, Naturwissenschaften	a	5	746	13	157	37	–	120
	b	–	242	5	59	7	–	52
Humanmedizin/ Gesundheitswissenschaften	a	5	176	2	18	–	–	18
	b	–	84	2	15	–	–	15
Ingenieurwissenschaften	a	1	521	1	58	19	–	39
	b	–	86	1	10	2	–	8
Kunst, Kunstwissenschaft	a	–	22	2	39	15	–	24
	b	–	13	1	22	6	–	16
Zentrale Einrichtungen	a	–	154	19	265	234	–	31
	b	–	74	11	165	151	–	14
<b>Hochschule zusammen</b>	<b>a</b>	<b>17</b>	<b>2 257</b>	<b>151</b>	<b>1 294</b>	<b>675</b>	<b>–</b>	<b>619</b>
	<b>b</b>	<b>3</b>	<b>782</b>	<b>83</b>	<b>666</b>	<b>336</b>	<b>–</b>	<b>330</b>
<b>Universität Bonn</b>								
Sprach- und Kulturwissenschaften	a	4	348	60	420	246	–	174
	b	2	175	36	237	143	–	94
Sport	a	–	–	–	–	–	–	–
	b	–	–	–	–	–	–	–
Rechts-, Wirtschafts- und Sozialwissenschaften	a	2	187	–	157	16	–	141
	b	1	66	–	54	1	–	53
Mathematik, Naturwissenschaften	a	14	1 221	2	213	69	–	144
	b	3	344	–	81	22	–	59
Humanmedizin/ Gesundheitswissenschaften	a	52	1 279	–	15	–	–	15
	b	23	570	–	6	–	–	6
Veterinärmedizin	a	–	2	–	–	–	–	–
	b	–	1	–	–	–	–	–
Agrar-, Forst- und Ernährungswissenschaften	a	4	243	4	56	14	–	42
	b	3	104	1	33	2	–	31
Ingenieurwissenschaften	a	–	48	–	7	2	–	5
	b	–	13	–	2	–	–	2
Kunst, Kunstwissenschaft	a	–	1	–	1	1	–	–
	b	–	–	–	–	–	–	–
Zentrale Einrichtungen	a	–	91	3	114	54	–	60
	b	–	48	2	49	19	–	30
<b>Hochschule zusammen</b>	<b>a</b>	<b>76</b>	<b>3 420</b>	<b>69</b>	<b>983</b>	<b>402</b>	<b>–</b>	<b>581</b>
	<b>b</b>	<b>32</b>	<b>1 321</b>	<b>39</b>	<b>462</b>	<b>187</b>	<b>–</b>	<b>275</b>

Anmerkungen Seite 46

**Noch: 5. Wissenschaftlich-künstlerisches Personal\*) im Berichtsjahr 2009 nach Personalgruppen, Hochschularten, Hochschulen und Fächergruppen (fachliche Zuordnung)**

Fächergruppe a = Insgesamt b = weiblich	Wissenschaftliches und künstlerisches Personal						
	insgesamt	hauptberufliches Personal					
		zusammen	Professor(inn)en zusammen	davon			
				darunter Besoldung nach...			
			W3/C4	W2/C3	W1/C2		
noch: <b>Universitäten<sup>1)</sup></b>							
<b>Universität Dortmund</b>							
Sprach- und Kulturwissenschaften	a	534	310	63	36	26	1
	b	314	180	22	12	9	1
Sport	a	31	17	4	1	3	–
	b	13	9	1	–	1	–
Rechts-, Wirtschafts- und Sozialwissenschaften	a	243	195	37	22	13	2
	b	87	66	4	1	3	–
Mathematik, Naturwissenschaften	a	665	564	92	54	35	3
	b	152	132	12	9	3	–
Agrar-, Forst- und Ernährungswissenschaften	a	2	2	1	–	1	–
	b	1	1	–	–	–	–
Ingenieurwissenschaften	a	863	756	70	53	17	–
	b	205	178	7	3	4	–
Kunst, Kunstwissenschaft	a	137	33	13	6	6	1
	b	51	14	7	3	4	–
Zentrale Einrichtungen	a	255	159	10	7	2	1
	b	138	71	3	2	–	1
<b>Hochschule zusammen</b>	<b>a</b>	<b>2 730</b>	<b>2 036</b>	<b>290</b>	<b>179</b>	<b>103</b>	<b>8</b>
	<b>b</b>	<b>961</b>	<b>651</b>	<b>56</b>	<b>30</b>	<b>24</b>	<b>2</b>
<b>Universität Düsseldorf</b>							
Sprach- und Kulturwissenschaften	a	583	296	63	37	21	5
	b	318	150	22	11	8	3
Sport	a	–	–	–	–	–	–
	b	–	–	–	–	–	–
Rechts-, Wirtschafts- und Sozialwissenschaften	a	238	158	35	26	8	1
	b	80	52	3	1	2	–
Mathematik, Naturwissenschaften	a	713	659	83	46	34	3
	b	241	219	8	4	4	–
Humanmedizin/ Gesundheitswissenschaften	a	1 327	1 327	80	34	20	–
	b	571	571	6	1	–	–
Kunst, Kunstwissenschaft	a	23	10	3	1	1	1
	b	16	7	1	–	1	–
Zentrale Einrichtungen	a	208	125	4	1	2	–
	b	85	55	1	–	1	–
<b>Hochschule zusammen</b>	<b>a</b>	<b>3 092</b>	<b>2 575</b>	<b>268</b>	<b>145</b>	<b>86</b>	<b>10</b>
	<b>b</b>	<b>1 311</b>	<b>1 054</b>	<b>41</b>	<b>17</b>	<b>16</b>	<b>3</b>
<b>Universität Duisburg-Essen</b>							
Sprach- und Kulturwissenschaften	a	750	321	85	56	25	3
	b	404	173	28	16	10	2
Sport	a	23	17	3	1	2	–
	b	10	6	–	–	–	–

**Noch: 5. Wissenschaftlich-künstlerisches Personal\*) im Berichtsjahr 2009 nach Personalgruppen, Hochschularten, Hochschulen und Fächergruppen (fachliche Zuordnung)**

Fächergruppe a = Insgesamt b = weiblich	Noch: Wissenschaftliches und künstlerisches Personal							
	noch: hauptberufliches Personal				nebenberufliches Personal			
	davon			zusammen	davon			
	Dozent(inn)en/ Assistent(inn)en	wissenschaftliche und künstlerische Mitarbeiter/-innen	Lehrkräfte für besondere Aufgaben		Lehrbeauftragte	Gastprofessor(inn)en, Emeriti	wissenschaftliche Hilfskräfte, Tutor(inn)en	
<b>noch: Universitäten<sup>1)</sup></b>								
<b>Universität Dortmund</b>								
Sprach- und Kulturwissenschaften	a	2	194	51	224	156	–	68
	b	1	126	31	134	77	–	57
Sport	a	–	10	3	14	14	–	–
	b	–	6	2	4	4	–	–
Rechts-, Wirtschafts- und Sozialwissenschaften	a	–	155	3	48	29	–	19
	b	–	61	1	21	10	–	11
Mathematik, Naturwissenschaften	a	6	459	7	101	32	–	69
	b	3	115	2	20	4	–	16
Agrar-, Forst- und Ernährungswissenschaften	a	–	1	–	–	–	–	–
	b	–	1	–	–	–	–	–
Ingenieurwissenschaften	a	10	672	4	107	84	–	23
	b	4	167	–	27	21	–	6
Kunst, Kunstwissenschaft	a	–	17	3	104	98	–	6
	b	–	7	–	37	31	–	6
Zentrale Einrichtungen	a	2	139	8	96	76	–	20
	b	1	61	6	67	53	–	14
<b>Hochschule zusammen</b>	<b>a</b>	<b>20</b>	<b>1 647</b>	<b>79</b>	<b>694</b>	<b>489</b>	<b>–</b>	<b>205</b>
	<b>b</b>	<b>9</b>	<b>544</b>	<b>42</b>	<b>310</b>	<b>200</b>	<b>–</b>	<b>110</b>
<b>Universität Düsseldorf</b>								
Sprach- und Kulturwissenschaften	a	1	219	13	287	206	–	81
	b	–	122	6	168	121	–	47
Sport	a	–	–	–	–	–	–	–
	b	–	–	–	–	–	–	–
Rechts-, Wirtschafts- und Sozialwissenschaften	a	1	122	–	80	55	–	25
	b	–	49	–	28	18	–	10
Mathematik, Naturwissenschaften	a	5	571	–	54	11	–	43
	b	–	211	–	22	2	–	20
Humanmedizin/ Gesundheitswissenschaften	a	8	1 230	9	–	–	–	–
	b	3	554	8	–	–	–	–
Kunst, Kunstwissenschaft	a	–	7	–	13	8	–	5
	b	–	6	–	9	6	–	3
Zentrale Einrichtungen	a	–	120	1	83	66	–	17
	b	–	53	1	30	14	–	16
<b>Hochschule zusammen</b>	<b>a</b>	<b>15</b>	<b>2 269</b>	<b>23</b>	<b>517</b>	<b>346</b>	<b>–</b>	<b>171</b>
	<b>b</b>	<b>3</b>	<b>995</b>	<b>15</b>	<b>257</b>	<b>161</b>	<b>–</b>	<b>96</b>
<b>Universität Duisburg-Essen</b>								
Sprach- und Kulturwissenschaften	a	1	175	60	429	367	–	62
	b	–	102	43	231	191	–	40
Sport	a	–	9	5	6	1	–	5
	b	–	4	2	4	–	–	4

Anmerkungen Seite 46

**Noch: 5. Wissenschaftlich-künstlerisches Personal\*) im Berichtsjahr 2009 nach Personalgruppen,  
Hochschularten, Hochschulen und Fächergruppen (fachliche Zuordnung)**

Fächergruppe a = Insgesamt b = weiblich	Wissenschaftliches und künstlerisches Personal						
	insgesamt	hauptberufliches Personal					
		zusammen	Professor(inn)en zusammen	davon			
				darunter Besoldung nach...			
			W3/C4	W2/C3	W1/C2		
<b>noch: Universitäten<sup>1)</sup></b>							
<b>Universität Duisburg-Essen</b>							
Rechts-, Wirtschafts- und Sozialwissenschaften	a	592	340	73	47	19	7
	b	252	129	19	9	9	1
Mathematik, Naturwissenschaften	a	786	664	112	80	23	9
	b	226	186	13	9	3	1
Humanmedizin/ Gesundheitswissenschaften	a	994	989	60	38	17	2
	b	421	418	9	2	4	2
Agrar-, Forst- und Ernährungswissenschaften	a	–	–	–	–	–	–
	b	–	–	–	–	–	–
Ingenieurwissenschaften	a	448	361	53	32	18	2
	b	63	50	4	3	1	–
Kunst, Kunstwissenschaft	a	52	13	7	1	6	–
	b	28	7	2	1	1	–
Zentrale Einrichtungen	a	449	122	7	6	1	–
	b	257	67	–	–	–	–
<b>Hochschule zusammen</b>	<b>a</b>	<b>4 094</b>	<b>2 827</b>	<b>400</b>	<b>261</b>	<b>111</b>	<b>23</b>
	<b>b</b>	<b>1 661</b>	<b>1 036</b>	<b>75</b>	<b>40</b>	<b>28</b>	<b>6</b>
<b>Fernuniversität Hagen</b>							
Sprach- und Kulturwissenschaften	a	151	84	20	10	9	1
	b	77	37	5	2	3	–
Rechts-, Wirtschafts- und Sozialwissenschaften	a	245	192	33	24	8	1
	b	97	67	6	4	1	1
Mathematik, Naturwissenschaften	a	86	71	16	10	6	–
	b	13	7	1	–	1	–
Ingenieurwissenschaften	a	68	45	8	5	1	2
	b	8	3	–	–	–	–
Zentrale Einrichtungen	a	304	37	–	–	–	–
	b	98	15	–	–	–	–
<b>Hochschule zusammen</b>	<b>a</b>	<b>854</b>	<b>429</b>	<b>77</b>	<b>49</b>	<b>24</b>	<b>4</b>
	<b>b</b>	<b>293</b>	<b>129</b>	<b>12</b>	<b>6</b>	<b>5</b>	<b>1</b>
<b>Deutsche Sporthochschule Köln</b>							
Sprach- und Kulturwissenschaften	a	–	–	–	–	–	–
	b	–	–	–	–	–	–
Sport	a	423	187	20	10	10	–
	b	155	69	–	–	–	–
Rechts-, Wirtschafts- und Sozialwissenschaften	a	20	15	2	1	1	–
	b	12	9	1	–	1	–
Mathematik, Naturwissenschaften	a	21	16	1	–	1	–
	b	7	5	–	–	–	–
Humanmedizin/ Gesundheitswissenschaften	a	46	39	4	3	1	–
	b	22	20	1	1	–	–

Anmerkungen Seite 46

**Noch: 5. Wissenschaftlich-künstlerisches Personal\*) im Berichtsjahr 2009 nach Personalgruppen, Hochschularten, Hochschulen und Fächergruppen (fachliche Zuordnung)**

Fächergruppe a = Insgesamt b = weiblich	Noch: Wissenschaftliches und künstlerisches Personal							
	noch: hauptberufliches Personal			nebenberufliches Personal				
	davon			zusammen	davon			
	Dozent(inn)en/ Assistent(inn)en	wissenschaftliche und künstlerische Mitarbeiter/-innen	Lehrkräfte für besondere Aufgaben		Lehrbeauftragte	Gastprofessor(inn)en, Emeriti	wissenschaftliche Hilfskräfte, Tutor(inn)en	
<b>noch: Universitäten<sup>1)</sup></b>								
<b>Universität Duisburg-Essen</b>								
Rechts-, Wirtschafts- und Sozialwissenschaften	a	1	254	12	252	134	–	118
	b	–	105	5	123	48	–	75
Mathematik, Naturwissenschaften	a	6	533	13	122	59	–	63
	b	1	167	5	40	20	–	20
Humanmedizin/ Gesundheitswissenschaften	a	16	913	–	5	1	–	4
	b	4	405	–	3	–	–	3
Agrar-, Forst- und Ernährungswissenschaften	a	–	–	–	–	–	–	–
	b	–	–	–	–	–	–	–
Ingenieurwissenschaften	a	1	305	2	87	48	–	39
	b	–	45	1	13	7	–	6
Kunst, Kunstwissenschaft	a	–	4	2	39	38	–	1
	b	–	3	2	21	20	–	1
Zentrale Einrichtungen	a	–	108	7	327	279	–	48
	b	–	62	5	190	156	–	34
<b>Hochschule zusammen</b>	<b>a</b>	<b>25</b>	<b>2 301</b>	<b>101</b>	<b>1 267</b>	<b>927</b>	<b>–</b>	<b>340</b>
	<b>b</b>	<b>5</b>	<b>893</b>	<b>63</b>	<b>625</b>	<b>442</b>	<b>–</b>	<b>183</b>
<b>Fernuniversität Hagen</b>								
Sprach- und Kulturwissenschaften	a	–	64	–	67	7	–	60
	b	–	32	–	40	2	–	38
Rechts-, Wirtschafts- und Sozialwissenschaften	a	1	158	–	53	3	–	50
	b	1	60	–	30	1	–	29
Mathematik, Naturwissenschaften	a	–	55	–	15	1	–	14
	b	–	6	–	6	–	–	6
Ingenieurwissenschaften	a	–	37	–	23	12	–	11
	b	–	3	–	5	1	–	4
Zentrale Einrichtungen	a	–	37	–	267	6	–	261
	b	–	15	–	83	1	–	82
<b>Hochschule zusammen</b>	<b>a</b>	<b>1</b>	<b>351</b>	<b>–</b>	<b>425</b>	<b>29</b>	<b>–</b>	<b>396</b>
	<b>b</b>	<b>1</b>	<b>116</b>	<b>–</b>	<b>164</b>	<b>5</b>	<b>–</b>	<b>159</b>
<b>Deutsche Sporthochschule Köln</b>								
Sprach- und Kulturwissenschaften	a	–	–	–	–	–	–	–
	b	–	–	–	–	–	–	–
Sport	a	1	96	70	236	165	–	71
	b	–	44	25	86	48	–	38
Rechts-, Wirtschafts- und Sozialwissenschaften	a	1	10	2	5	–	–	5
	b	1	6	1	3	–	–	3
Mathematik, Naturwissenschaften	a	–	15	–	5	–	–	5
	b	–	5	–	2	–	–	2
Humanmedizin/ Gesundheitswissenschaften	a	–	23	12	7	–	–	7
	b	–	10	9	2	–	–	2

Anmerkungen Seite 46

**Noch: 5. Wissenschaftlich-künstlerisches Personal\*) im Berichtsjahr 2009 nach Personalgruppen, Hochschularten, Hochschulen und Fächergruppen (fachliche Zuordnung)**

Fächergruppe a = Insgesamt b = weiblich	Wissenschaftliches und künstlerisches Personal						
	insgesamt	hauptberufliches Personal					
		zusammen	davon				
			Professor(inn)en zusammen	darunter Besoldung nach...			
			W3/C4	W2/C3	W1/C2		
<b>noch: Universitäten<sup>1)</sup></b>							
<b>noch: Deutsche Sporthochschule Köln</b>							
Zentrale Einrichtungen	a	44	23	1	–	1	–
	b	23	13	–	–	–	–
<b>Hochschule zusammen</b>	<b>a</b>	<b>554</b>	<b>280</b>	<b>28</b>	<b>14</b>	<b>14</b>	<b>–</b>
	<b>b</b>	<b>219</b>	<b>116</b>	<b>2</b>	<b>1</b>	<b>1</b>	<b>–</b>
<b>Universität Köln</b>							
Sprach- und Kulturwissenschaften	a	862	724	155	82	72	1
	b	432	344	52	23	29	–
Rechts-, Wirtschafts- und Sozialwissenschaften	a	681	519	102	72	25	5
	b	246	174	14	9	3	2
Mathematik, Naturwissenschaften	a	936	843	124	67	54	3
	b	285	247	14	5	7	2
Humanmedizin/ Gesundheitswissenschaften	a	1 535	1 498	88	33	27	–
	b	732	704	8	3	3	–
Agrar-, Forst- und Ernährungswissenschaften	a	–	–	–	–	–	–
	b	–	–	–	–	–	–
Kunst, Kunstwissenschaft	a	77	61	18	7	11	–
	b	40	30	7	1	6	–
Zentrale Einrichtungen	a	196	173	1	–	1	–
	b	106	91	–	–	–	–
<b>Hochschule zusammen</b>	<b>a</b>	<b>4 287</b>	<b>3 818</b>	<b>488</b>	<b>261</b>	<b>190</b>	<b>9</b>
	<b>b</b>	<b>1 841</b>	<b>1 590</b>	<b>95</b>	<b>41</b>	<b>48</b>	<b>4</b>
<b>Universität Münster</b>							
Sprach- und Kulturwissenschaften	a	875	705	147	85	54	–
	b	428	326	41	18	20	–
Sport	a	55	49	4	3	1	–
	b	14	13	–	–	–	–
Rechts-, Wirtschafts- und Sozialwissenschaften	a	667	538	71	53	16	–
	b	192	141	7	4	2	–
Mathematik, Naturwissenschaften	a	1 263	1 155	136	75	61	–
	b	377	328	16	6	10	–
Humanmedizin/ Gesundheitswissenschaften	a	1 543	1 542	111	63	43	–
	b	647	646	15	6	8	–
Agrar-, Forst- und Ernährungswissenschaften	a	2	2	–	–	–	–
	b	2	2	–	–	–	–
Ingenieurwissenschaften	a	5	4	2	–	–	–
	b	1	1	–	–	–	–
Kunst, Kunstwissenschaft	a	66	29	8	2	3	–
	b	18	9	4	–	3	–
Zentrale Einrichtungen	a	1 248	381	8	5	3	–
	b	527	175	1	–	1	–
<b>Hochschule zusammen</b>	<b>a</b>	<b>5 724</b>	<b>4 405</b>	<b>487</b>	<b>286</b>	<b>181</b>	<b>–</b>
	<b>b</b>	<b>2 206</b>	<b>1 641</b>	<b>84</b>	<b>34</b>	<b>44</b>	<b>–</b>

**Noch: 5. Wissenschaftlich-künstlerisches Personal\*) im Berichtsjahr 2009 nach Personalgruppen, Hochschularten, Hochschulen und Fächergruppen (fachliche Zuordnung)**

Fächergruppe a = Insgesamt b = weiblich	Noch: Wissenschaftliches und künstlerisches Personal						
	noch: hauptberufliches Personal			zusammen	nebenberufliches Personal		
	davon				davon		
	Dozent(inn)en/ Assistent(inn)en	wissenschaftliche und künstlerische Mitarbeiter/-innen	Lehrkräfte für besondere Aufgaben	Lehrbeauftragte	Gastprofessor(inn)en, Emeriti	wissenschaftliche Hilfskräfte, Tutor(inn)en	

noch: **Universitäten<sup>1)</sup>**

noch: **Deutsche Sporthochschule Köln**

Zentrale Einrichtungen	a	–	18	4	21	–	–	21
	b	–	10	3	10	–	–	10
<b>Hochschule zusammen</b>	<b>a</b>	<b>2</b>	<b>162</b>	<b>88</b>	<b>274</b>	<b>165</b>	<b>–</b>	<b>109</b>
	<b>b</b>	<b>1</b>	<b>75</b>	<b>38</b>	<b>103</b>	<b>48</b>	<b>–</b>	<b>55</b>

**Universität Köln**

Sprach- und Kulturwissenschaften	a	5	515	49	138	–	–	138
	b	3	265	24	88	–	–	88
Rechts-, Wirtschafts- und Sozialwissenschaften	a	5	409	3	162	–	–	162
	b	1	158	1	72	–	–	72
Mathematik, Naturwissenschaften	a	8	699	12	93	–	–	93
	b	1	228	4	38	–	–	38
Humanmedizin/ Gesundheitswissenschaften	a	5	1 405	–	37	–	–	37
	b	1	695	–	28	–	–	28
Agrar-, Forst- und Ernährungswissenschaften	a	–	–	–	–	–	–	–
	b	–	–	–	–	–	–	–
Kunst, Kunstwissenschaft	a	–	40	3	16	–	–	16
	b	–	21	2	10	–	–	10
Zentrale Einrichtungen	a	1	164	7	23	–	–	23
	b	–	87	4	15	–	–	15
<b>Hochschule zusammen</b>	<b>a</b>	<b>24</b>	<b>3 232</b>	<b>74</b>	<b>469</b>	<b>–</b>	<b>–</b>	<b>469</b>
	<b>b</b>	<b>6</b>	<b>1 454</b>	<b>35</b>	<b>251</b>	<b>–</b>	<b>–</b>	<b>251</b>

**Universität Münster**

Sprach- und Kulturwissenschaften	a	13	450	95	170	17	–	153
	b	7	228	50	102	9	–	93
Sport	a	1	31	13	6	–	–	6
	b	–	8	5	1	–	–	1
Rechts-, Wirtschafts- und Sozialwissenschaften	a	3	452	12	129	–	–	129
	b	–	130	4	51	–	–	51
Mathematik, Naturwissenschaften	a	7	985	27	108	–	–	108
	b	3	298	11	49	–	–	49
Humanmedizin/ Gesundheitswissenschaften	a	22	1 409	–	1	–	–	1
	b	6	625	–	1	–	–	1
Agrar-, Forst- und Ernährungswissenschaften	a	–	2	–	–	–	–	–
	b	–	2	–	–	–	–	–
Ingenieurwissenschaften	a	–	1	1	1	–	–	1
	b	–	–	1	–	–	–	–
Kunst, Kunstwissenschaft	a	–	17	4	37	31	–	6
	b	–	3	2	9	8	–	1
Zentrale Einrichtungen	a	5	343	25	867	787	–	80
	b	3	157	14	352	309	–	43
<b>Hochschule zusammen</b>	<b>a</b>	<b>51</b>	<b>3 690</b>	<b>177</b>	<b>1 319</b>	<b>835</b>	<b>–</b>	<b>484</b>
	<b>b</b>	<b>19</b>	<b>1 451</b>	<b>87</b>	<b>565</b>	<b>326</b>	<b>–</b>	<b>239</b>

Anmerkungen Seite 46



**Noch: 5. Wissenschaftlich-künstlerisches Personal\*) im Berichtsjahr 2009 nach Personalgruppen,  
Hochschularten, Hochschulen und Fächergruppen (fachliche Zuordnung)**

Fächergruppe a = Insgesamt b = weiblich	Wissenschaftliches und künstlerisches Personal						
	insgesamt	hauptberufliches Personal					
		zusammen	Professor(inn)en zusammen	davon			
				darunter Besoldung nach...			
			W3/C4	W2/C3	W1/C2		
<b>noch: Universitäten<sup>1)</sup></b>							
<b>Universität Paderborn</b>							
Sprach- und Kulturwissenschaften	a	353	206	61	33	24	4
	b	198	127	30	12	15	3
Sport	a	62	29	4	2	2	–
	b	21	9	–	–	–	–
Rechts-, Wirtschafts- und Sozialwissenschaften	a	182	135	32	22	7	3
	b	57	48	7	5	1	1
Mathematik, Naturwissenschaften	a	351	319	65	36	24	5
	b	65	57	8	3	4	1
Agrar-, Forst- und Ernährungswissenschaften	a	15	8	2	–	2	–
	b	10	5	1	–	1	–
Ingenieurwissenschaften	a	281	254	26	19	7	–
	b	36	32	2	2	–	–
Kunst, Kunstwissenschaft	a	96	34	13	5	8	–
	b	47	17	8	1	7	–
Zentrale Einrichtungen	a	226	116	–	–	–	–
	b	104	42	–	–	–	–
<b>Hochschule zusammen</b>	<b>a</b>	<b>1 566</b>	<b>1 101</b>	<b>203</b>	<b>117</b>	<b>74</b>	<b>12</b>
	<b>b</b>	<b>538</b>	<b>337</b>	<b>56</b>	<b>23</b>	<b>28</b>	<b>5</b>
<b>Universität Siegen</b>							
Sprach- und Kulturwissenschaften	a	384	226	62	29	31	2
	b	188	116	23	12	11	–
Rechts-, Wirtschafts- und Sozialwissenschaften	a	325	203	55	27	26	2
	b	121	68	12	5	7	–
Mathematik, Naturwissenschaften	a	281	230	44	21	22	1
	b	62	44	6	3	3	–
Humanmedizin/ Gesundheitswissenschaften	a						
	b						
Ingenieurwissenschaften	a	294	229	61	21	30	10
	b	43	29	7	1	3	3
Kunst, Kunstwissenschaft	a	82	23	10	3	6	1
	b	36	9	4	2	1	1
Zentrale Einrichtungen	a	227	70	2	1	–	1
	b	126	24	–	–	–	–
<b>Hochschule zusammen</b>	<b>a</b>	<b>1 593</b>	<b>981</b>	<b>234</b>	<b>102</b>	<b>115</b>	<b>17</b>
	<b>b</b>	<b>576</b>	<b>290</b>	<b>52</b>	<b>23</b>	<b>25</b>	<b>4</b>
<b>Universität Wuppertal</b>							
Sprach- und Kulturwissenschaften	a	340	181	58	31	25	2
	b	172	98	25	11	13	1
Sport	a	47	23	4	2	2	–
	b	12	7	–	–	–	–

**Noch: 5. Wissenschaftlich-künstlerisches Personal\*) im Berichtsjahr 2009 nach Personalgruppen, Hochschularten, Hochschulen und Fächergruppen (fachliche Zuordnung)**

Fächergruppe a = Insgesamt b = weiblich	Noch: Wissenschaftliches und künstlerisches Personal							
	noch: hauptberufliches Personal				nebenberufliches Personal			
	davon			zusammen	davon			
	Dozent(inn)en/ Assistent(inn)en	wissenschaftliche und künstlerische Mitarbeiter/-innen	Lehrkräfte für besondere Aufgaben		Lehrbeauftragte	Gastprofessor(inn)en, Emeriti	wissenschaftliche Hilfskräfte, Tutor(inn)en	
<b>noch: Universitäten<sup>1)</sup></b>								
<b>Universität Paderborn</b>								
Sprach- und Kulturwissenschaften	a	1	134	10	147	114	–	33
	b	1	91	5	71	44	–	27
Sport	a	–	25	–	33	28	–	5
	b	–	9	–	12	9	–	3
Rechts-, Wirtschafts- und Sozialwissenschaften	a	–	102	1	47	39	–	8
	b	–	41	–	9	4	–	5
Mathematik, Naturwissenschaften	a	4	245	5	32	22	–	10
	b	–	47	2	8	5	–	3
Agrar-, Forst- und Ernährungswissenschaften	a	–	5	1	7	6	–	1
	b	–	3	1	5	4	–	1
Ingenieurwissenschaften	a	–	228	–	27	12	–	15
	b	–	30	–	4	–	–	4
Kunst, Kunstwissenschaft	a	–	19	2	62	52	–	10
	b	–	8	1	30	24	–	6
Zentrale Einrichtungen	a	–	115	1	110	99	–	11
	b	–	41	1	62	59	–	3
<b>Hochschule zusammen</b>	<b>a</b>	<b>5</b>	<b>873</b>	<b>20</b>	<b>465</b>	<b>372</b>	<b>–</b>	<b>93</b>
	<b>b</b>	<b>1</b>	<b>270</b>	<b>10</b>	<b>201</b>	<b>149</b>	<b>–</b>	<b>52</b>
<b>Universität Siegen</b>								
Sprach- und Kulturwissenschaften	a	–	156	8	158	112	–	46
	b	–	89	4	72	37	–	35
Rechts-, Wirtschafts- und Sozialwissenschaften	a	1	144	3	122	80	–	42
	b	–	54	2	53	36	–	17
Mathematik, Naturwissenschaften	a	1	174	11	51	21	–	30
	b	–	37	1	18	4	–	14
Humanmedizin/ Gesundheitswissenschaften	a							
	b							
Ingenieurwissenschaften	a	–	167	1	65	37	–	28
	b	–	22	–	14	5	–	9
Kunst, Kunstwissenschaft	a	–	11	2	59	58	–	1
	b	–	5	–	27	27	–	–
Zentrale Einrichtungen	a	–	66	2	157	128	–	29
	b	–	23	1	102	83	–	19
<b>Hochschule zusammen</b>	<b>a</b>	<b>2</b>	<b>718</b>	<b>27</b>	<b>612</b>	<b>436</b>	<b>–</b>	<b>176</b>
	<b>b</b>	<b>–</b>	<b>230</b>	<b>8</b>	<b>286</b>	<b>192</b>	<b>–</b>	<b>94</b>
<b>Universität Wuppertal</b>								
Sprach- und Kulturwissenschaften	a	2	105	16	159	127	–	32
	b	1	61	11	74	49	–	25
Sport	a	–	17	2	24	13	–	11
	b	–	6	1	5	3	–	2

Anmerkungen Seite 46

**Noch: 5. Wissenschaftlich-künstlerisches Personal\*) im Berichtsjahr 2009 nach Personalgruppen, Hochschularten, Hochschulen und Fächergruppen (fachliche Zuordnung)**

Fächergruppe a = Insgesamt b = weiblich	Wissenschaftliches und künstlerisches Personal						
	insgesamt	hauptberufliches Personal					
		zusammen	davon				
			Professor(inn)en zusammen	darunter Besoldung nach...			
			W3/C4	W2/C3	W1/C2		
<b>noch: Universitäten<sup>1)</sup></b>							
<b>Universität Wuppertal</b>							
Rechts-, Wirtschafts- und Sozialwissenschaften	a	192	116	32	19	9	4
	b	71	41	7	3	4	–
Mathematik, Naturwissenschaften	a	365	284	58	26	24	8
	b	87	49	5	2	2	1
Ingenieurwissenschaften	a	427	258	73	33	35	5
	b	99	56	11	4	6	1
Kunst, Kunstwissenschaft	a	106	26	12	3	9	–
	b	43	12	4	2	2	–
Zentrale Einrichtungen	a	142	53	1	–	–	1
	b	82	24	–	–	–	–
<b>Hochschule zusammen</b>	<b>a</b>	<b>1 619</b>	<b>941</b>	<b>238</b>	<b>114</b>	<b>104</b>	<b>20</b>
	<b>b</b>	<b>566</b>	<b>287</b>	<b>52</b>	<b>22</b>	<b>27</b>	<b>3</b>
<b>Deutsche Hochschule der Polizei, Münster</b>							
Rechts-, Wirtschafts- und Sozialwissenschaften	a	57	36	6	2	4	–
	b	21	9	1	–	1	–
Zentrale Einrichtungen	a	1	–	–	–	–	–
	b	–	–	–	–	–	–
<b>Hochschule zusammen</b>	<b>a</b>	<b>58</b>	<b>36</b>	<b>6</b>	<b>2</b>	<b>4</b>	<b>–</b>
	<b>b</b>	<b>21</b>	<b>9</b>	<b>1</b>	<b>–</b>	<b>1</b>	<b>–</b>
<b>Private wissenschaftliche Hochschule Witten-Herdecke</b>							
Sprach- und Kulturwissenschaften	a	4	4	1	–	–	–
	b	1	1	–	–	–	–
Rechts-, Wirtschafts- und Sozialwissenschaften	a	46	45	9	–	–	–
	b	15	14	–	–	–	–
Mathematik, Naturwissenschaften	a	16	16	3	–	–	–
	b	6	6	–	–	–	–
Humanmedizin/ Gesundheitswissenschaften	a	169	168	24	–	–	–
	b	79	79	2	–	–	–
Agrar-, Forst- und Ernährungswissenschaften	a	1	1	1	–	–	–
	b	–	–	–	–	–	–
Kunst, Kunstwissenschaft	a	6	6	3	–	–	–
	b	1	1	1	–	–	–
<b>Hochschule zusammen</b>	<b>a</b>	<b>242</b>	<b>240</b>	<b>41</b>	<b>–</b>	<b>–</b>	<b>–</b>
	<b>b</b>	<b>102</b>	<b>101</b>	<b>3</b>	<b>–</b>	<b>–</b>	<b>–</b>
<b>Hochschulart zusammen</b>							
<b>Sprach- und Kulturwissen- schaften</b>	<b>a</b>	<b>7 826</b>	<b>4 739</b>	<b>1 073</b>	<b>622</b>	<b>397</b>	<b>39</b>
	<b>b</b>	<b>4 068</b>	<b>2 356</b>	<b>348</b>	<b>162</b>	<b>162</b>	<b>19</b>
<b>Sport</b>	<b>a</b>	<b>810</b>	<b>396</b>	<b>51</b>	<b>27</b>	<b>24</b>	<b>–</b>
	<b>b</b>	<b>291</b>	<b>142</b>	<b>5</b>	<b>2</b>	<b>3</b>	<b>–</b>

**Noch: 5. Wissenschaftlich-künstlerisches Personal\*) im Berichtsjahr 2009 nach Personalgruppen, Hochschularten, Hochschulen und Fächergruppen (fachliche Zuordnung)**

Fächergruppe a = Insgesamt b = weiblich	Noch: Wissenschaftliches und künstlerisches Personal							
	noch: hauptberufliches Personal			zusammen	nebenberufliches Personal			
	davon				davon			
	Dozent(inn)en/ Assistent(inn)en	wissenschaftliche und künstlerische Mitarbeiter/-innen	Lehrkräfte für besondere Aufgaben		Lehrbeauftragte	Gastprofessor(inn)en, Emeriti	wissenschaftliche Hilfskräfte, Tutor(inn)en	
<b>noch: Universitäten<sup>1)</sup></b>								
<b>Universität Wuppertal</b>								
Rechts-, Wirtschafts- und Sozialwissenschaften	a	–	84	–	76	42	–	34
	b	–	34	–	30	13	–	17
Mathematik, Naturwissenschaften	a	1	220	5	81	43	–	38
	b	–	43	1	38	18	–	20
Ingenieurwissenschaften	a	2	182	1	169	63	–	106
	b	–	45	–	43	7	–	36
Kunst, Kunstwissenschaft	a	–	12	2	80	76	–	4
	b	–	6	2	31	28	–	3
Zentrale Einrichtungen	a	–	50	2	89	70	–	19
	b	–	24	–	58	49	–	9
<b>Hochschule zusammen</b>	<b>a</b>	<b>5</b>	<b>670</b>	<b>28</b>	<b>678</b>	<b>434</b>	<b>–</b>	<b>244</b>
	<b>b</b>	<b>1</b>	<b>219</b>	<b>15</b>	<b>279</b>	<b>167</b>	<b>–</b>	<b>112</b>
<b>Deutsche Hochschule der Polizei, Münster</b>								
Rechts-, Wirtschafts- und Sozialwissenschaften	a	17	13	–	21	–	–	21
	b	–	8	–	12	–	–	12
Zentrale Einrichtungen	a	–	–	–	1	–	–	1
	b	–	–	–	–	–	–	–
<b>Hochschule zusammen</b>	<b>a</b>	<b>17</b>	<b>13</b>	<b>–</b>	<b>22</b>	<b>–</b>	<b>–</b>	<b>22</b>
	<b>b</b>	<b>–</b>	<b>8</b>	<b>–</b>	<b>12</b>	<b>–</b>	<b>–</b>	<b>12</b>
<b>Private wissenschaftliche Hochschule Witten-Herdecke</b>								
Sprach- und Kulturwissenschaften	a	–	3	–	–	–	–	–
	b	–	1	–	–	–	–	–
Rechts-, Wirtschafts- und Sozialwissenschaften	a	–	36	–	1	–	–	1
	b	–	14	–	1	–	–	1
Mathematik, Naturwissenschaften	a	–	13	–	–	–	–	–
	b	–	6	–	–	–	–	–
Humanmedizin/ Gesundheitswissenschaften	a	–	144	–	1	–	–	1
	b	–	77	–	–	–	–	–
Agrar-, Forst- und Ernährungswissenschaften	a	–	–	–	–	–	–	–
	b	–	–	–	–	–	–	–
Kunst, Kunstwissenschaft	a	–	3	–	–	–	–	–
	b	–	–	–	–	–	–	–
<b>Hochschule zusammen</b>	<b>a</b>	<b>–</b>	<b>199</b>	<b>–</b>	<b>2</b>	<b>–</b>	<b>–</b>	<b>2</b>
	<b>b</b>	<b>–</b>	<b>98</b>	<b>–</b>	<b>1</b>	<b>–</b>	<b>–</b>	<b>1</b>
<b>Hochschulart zusammen</b>								
<b>Sprach- und Kulturwissenschaften</b>	<b>a</b>	<b>36</b>	<b>3 139</b>	<b>491</b>	<b>3 087</b>	<b>1 860</b>	<b>1</b>	<b>1 226</b>
	<b>b</b>	<b>20</b>	<b>1 709</b>	<b>279</b>	<b>1 712</b>	<b>928</b>	<b>–</b>	<b>784</b>
<b>Sport</b>	<b>a</b>	<b>2</b>	<b>237</b>	<b>106</b>	<b>414</b>	<b>282</b>	<b>–</b>	<b>132</b>
	<b>b</b>	<b>–</b>	<b>94</b>	<b>43</b>	<b>149</b>	<b>84</b>	<b>–</b>	<b>65</b>

Anmerkungen Seite 46

**Noch: 5. Wissenschaftlich-künstlerisches Personal\*) im Berichtsjahr 2009 nach Personalgruppen, Hochschularten, Hochschulen und Fächergruppen (fachliche Zuordnung)**

Fächergruppe a = Insgesamt b = weiblich	Wissenschaftliches und künstlerisches Personal						
	insgesamt	hauptberufliches Personal					
		zusammen	davon				
			Professor(inn)en zusammen	darunter Besoldung nach...			
			W3/C4	W2/C3	W1/C2		
noch: <b>Universitäten<sup>1)</sup></b>							
<b>Hochschulart zusammen</b>							
<b>Rechts-, Wirtschafts- und Sozialwissenschaften</b>	a	5 154	3 652	729	474	197	45
	b	1 863	1 235	120	56	50	12
<b>Mathematik, Naturwissen- schaften</b>	a	10 196	8 850	1 254	679	501	68
	b	2 829	2 337	139	61	58	20
<b>Humanmedizin/ Gesundheitswissenschaften</b>	a	8 830	8 699	574	282	191	7
	b	3 908	3 824	63	24	25	2
<b>Veterinärmedizin</b>	a	9	8	–	–	–	–
	b	5	4	–	–	–	–
<b>Agrar-, Forst- und Ernährungswissenschaften</b>	a	357	294	34	19	14	–
	b	159	121	6	2	4	–
<b>Ingenieurwissenschaften</b>	a	5 439	4 653	485	311	141	23
	b	975	812	38	15	18	4
<b>Kunst, Kunstwissenschaft</b>	a	763	286	105	30	64	5
	b	340	130	45	11	31	1
<b>Zentrale Einrichtungen</b>	a	4 067	1 740	49	29	10	5
	b	1 954	806	8	3	2	2
<b>Insgesamt</b>	a	43 682	33 317	4 354	2 473	1 539	192
	b	16 506	11 767	772	336	353	60
<b>theologische Hochschulen</b>							
<b>Hochschule für Kirchenmusik der evangelischen Kirche von Westfalen, Herford</b>							
Sprach- und Kulturwissenschaften	a	1	–	–	–	–	–
	b	–	–	–	–	–	–
Rechts-, Wirtschafts- und Sozialwissenschaften	a	1	–	–	–	–	–
	b	–	–	–	–	–	–
Kunst, Kunstwissenschaft	a	28	9	–	–	–	–
	b	7	4	–	–	–	–
<b>Hochschule zusammen</b>	a	30	9	–	–	–	–
	b	7	4	–	–	–	–
<b>Philosophisch-Theologische Hochschule Münster (r.-k.)</b>							
Sprach- und Kulturwissenschaften	a	20	–	–	–	–	–
	b	4	–	–	–	–	–
Rechts-, Wirtschafts- und Sozialwissenschaften	a	1	–	–	–	–	–
	b	–	–	–	–	–	–
<b>Hochschule zusammen</b>	a	21	–	–	–	–	–
	b	4	–	–	–	–	–
<b>Theologische Fakultät Paderborn (r.-k.)</b>							
Sprach- und Kulturwissenschaften	a	28	21	15	12	3	–
	b	5	4	1	1	–	–
<b>Hochschule zusammen</b>	a	28	21	15	12	3	–
	b	5	4	1	1	–	–

**Noch: 5. Wissenschaftlich-künstlerisches Personal\*) im Berichtsjahr 2009 nach Personalgruppen, Hochschularten, Hochschulen und Fächergruppen (fachliche Zuordnung)**

Fächergruppe a = Insgesamt b = weiblich	Noch: Wissenschaftliches und künstlerisches Personal						
	noch: hauptberufliches Personal			zusammen	nebenberufliches Personal		
	davon				davon		
	Dozent(inn)en/ Assistent(inn)en	wissenschaftliche und künstlerische Mitarbeiter/-innen	Lehrkräfte für besondere Aufgaben	Lehrbeauftragte	Gastprofessor(inn)en, Emeriti	wissenschaftliche Hilfskräfte, Tutor(inn)en	

noch: **Universitäten<sup>1)</sup>**

**Hochschulart zusammen**

<b>Rechts-, Wirtschafts- und Sozialwissenschaften</b>	a	37	2 809	77	1 502	574	2	926
	b	4	1 077	34	628	192	–	436
<b>Mathematik, Naturwissenschaften</b>	a	69	7 414	113	1 346	352	1	993
	b	12	2 149	37	492	98	–	394
<b>Humanmedizin/ Gesundheitswissenschaften</b>	a	137	7 965	23	131	2	–	129
	b	46	3 696	19	84	–	–	84
<b>Veterinärmedizin</b>	a	–	8	–	1	–	–	1
	b	–	4	–	1	–	–	1
<b>Agrar-, Forst- und Ernährungswissenschaften</b>	a	4	251	5	63	20	–	43
	b	3	110	2	38	6	–	32
<b>Ingenieurwissenschaften</b>	a	22	4 136	10	786	406	–	380
	b	5	766	3	163	53	–	110
<b>Kunst, Kunstwissenschaft</b>	a	–	159	22	477	402	–	75
	b	–	74	11	210	162	–	48
<b>Zentrale Einrichtungen</b>	a	8	1 600	83	2 558	1 891	–	667
	b	4	742	52	1 262	943	–	319
<b>Insgesamt</b>	a	315	27 718	930	10 365	5 789	4	4 572
	b	94	10 421	480	4 739	2 466	–	2 273

**theologische Hochschulen**

**Hochschule für Kirchenmusik der evangelischen Kirche von Westfalen, Herford**

Sprach- und Kulturwissenschaften	a	–	–	–	1	1	–	–
	b	–	–	–	–	–	–	–
Rechts-, Wirtschafts- und Sozialwissenschaften	a	–	–	–	1	1	–	–
	b	–	–	–	–	–	–	–
Kunst, Kunstwissenschaft	a	–	–	–	19	19	–	–
	b	–	–	–	3	3	–	–
<b>Hochschule zusammen</b>	a	–	–	–	21	21	–	–
	b	–	–	–	3	3	–	–

**Philosophisch-Theologische Hochschule Münster (r.-k.)**

Sprach- und Kulturwissenschaften	a	–	–	–	20	20	–	–
	b	–	–	–	4	4	–	–
Rechts-, Wirtschafts- und Sozialwissenschaften	a	–	–	–	1	1	–	–
	b	–	–	–	–	–	–	–
<b>Hochschule zusammen</b>	a	–	–	–	21	21	–	–
	b	–	–	–	4	4	–	–

**Theologische Fakultät Paderborn (r.-k.)**

Sprach- und Kulturwissenschaften	a	–	6	–	7	7	–	–
	b	–	3	–	1	1	–	–
<b>Hochschule zusammen</b>	a	–	6	–	7	7	–	–
	b	–	3	–	1	1	–	–

Anmerkungen Seite 46

**Noch: 5. Wissenschaftlich-künstlerisches Personal\*) im Berichtsjahr 2009 nach Personalgruppen,  
Hochschularten, Hochschulen und Fächergruppen (fachliche Zuordnung)**

Fächergruppe a = Insgesamt b = weiblich	Wissenschaftliches und künstlerisches Personal					
	insgesamt	hauptberufliches Personal				
		zusammen	davon			
			Professor(inn)en zusammen	darunter Besoldung nach...		
			W3/C4	W2/C3	W1/C2	

**noch: theologische Hochschulen**

**Philosophisch-Theologische Hochschule St. Augustin (r.-k.)**

Sprach- und Kulturwissenschaften	a	35	19	8	–	–	–
	b	5	3	–	–	–	–
<b>Hochschule zusammen</b>	<b>a</b>	<b>35</b>	<b>19</b>	<b>8</b>	<b>–</b>	<b>–</b>	<b>–</b>
	<b>b</b>	<b>5</b>	<b>3</b>	<b>–</b>	<b>–</b>	<b>–</b>	<b>–</b>

**Kirchliche Hochschule Wuppertal/Bethel (ev.)**

Sprach- und Kulturwissenschaften	a	42	30	11	10	–	1
	b	14	8	2	1	–	1
Rechts-, Wirtschafts- und Sozialwissenschaften	a	1	1	–	–	–	–
	b	1	1	–	–	–	–
<b>Hochschule zusammen</b>	<b>a</b>	<b>43</b>	<b>31</b>	<b>11</b>	<b>10</b>	<b>–</b>	<b>1</b>
	<b>b</b>	<b>15</b>	<b>9</b>	<b>2</b>	<b>1</b>	<b>–</b>	<b>1</b>

**Hochschulart zusammen**

<b>Sprach- und Kulturwissen- schaften</b>	<b>a</b>	<b>126</b>	<b>70</b>	<b>34</b>	<b>22</b>	<b>3</b>	<b>1</b>
	<b>b</b>	<b>28</b>	<b>15</b>	<b>3</b>	<b>2</b>	<b>–</b>	<b>1</b>
<b>Rechts-, Wirtschafts- und Sozialwissenschaften</b>	<b>a</b>	<b>3</b>	<b>1</b>	<b>–</b>	<b>–</b>	<b>–</b>	<b>–</b>
	<b>b</b>	<b>1</b>	<b>1</b>	<b>–</b>	<b>–</b>	<b>–</b>	<b>–</b>
<b>Kunst, Kunstwissenschaft</b>	<b>a</b>	<b>28</b>	<b>9</b>	<b>9</b>	<b>–</b>	<b>–</b>	<b>–</b>
	<b>b</b>	<b>7</b>	<b>4</b>	<b>4</b>	<b>–</b>	<b>–</b>	<b>–</b>
<b>Insgesamt</b>	<b>a</b>	<b>157</b>	<b>80</b>	<b>43</b>	<b>22</b>	<b>3</b>	<b>1</b>
	<b>b</b>	<b>36</b>	<b>20</b>	<b>7</b>	<b>2</b>	<b>–</b>	<b>1</b>

**Kunsthochschulen**

**Hochschule für Musik Detmold**

Kunst, Kunstwissenschaft	a	166	72	50	19	11	–
	b	56	20	12	4	2	–
Zentrale Einrichtungen	a	1	–	–	–	–	–
	b	–	–	–	–	–	–
<b>Hochschule zusammen</b>	<b>a</b>	<b>167</b>	<b>72</b>	<b>50</b>	<b>19</b>	<b>11</b>	<b>–</b>
	<b>b</b>	<b>56</b>	<b>20</b>	<b>12</b>	<b>4</b>	<b>2</b>	<b>–</b>

**Kunstakademie Düsseldorf**

Rechts-, Wirtschafts- und Sozialwissenschaften	a	1	1	–	–	–	–
	b	–	–	–	–	–	–
Kunst, Kunstwissenschaft	a	50	31	28	14	14	–
	b	7	4	2	–	2	–
Zentrale Einrichtungen	a	18	18	–	–	–	–
	b	5	5	–	–	–	–
<b>Hochschule zusammen</b>	<b>a</b>	<b>69</b>	<b>50</b>	<b>28</b>	<b>14</b>	<b>14</b>	<b>–</b>
	<b>b</b>	<b>12</b>	<b>9</b>	<b>2</b>	<b>–</b>	<b>2</b>	<b>–</b>

**Noch: 5. Wissenschaftlich-künstlerisches Personal\*) im Berichtsjahr 2009 nach Personalgruppen, Hochschularten, Hochschulen und Fächergruppen (fachliche Zuordnung)**

Fächergruppe a = Insgesamt b = weiblich	Noch: Wissenschaftliches und künstlerisches Personal						
	noch: hauptberufliches Personal			nebenberufliches Personal			
	davon			zusammen	davon		
	Dozent(inn)en/ Assistent(inn)en	wissenschaftliche und künstlerische Mitarbeiter/-innen	Lehrkräfte für besondere Aufgaben		Lehrbeauftragte	Gastprofessor(inn)en, Emeriti	wissenschaftliche Hilfskräfte, Tutor(inn)en

**noch: theologische Hochschulen**

**Philosophisch-Theologische Hochschule St. Augustin (r.-k.)**

Sprach- und Kulturwissenschaften	a	6	–	5	16	10	6	–
	b	1	–	2	2	2	–	–
<b>Hochschule zusammen</b>	<b>a</b>	<b>6</b>	<b>–</b>	<b>5</b>	<b>16</b>	<b>10</b>	<b>6</b>	<b>–</b>
	<b>b</b>	<b>1</b>	<b>–</b>	<b>2</b>	<b>2</b>	<b>2</b>	<b>–</b>	<b>–</b>

**Kirchliche Hochschule Wuppertal/Bethel (ev.)**

Sprach- und Kulturwissenschaften	a	2	15	2	12	2	–	10
	b	–	6	–	6	1	–	5
Rechts-, Wirtschafts- und Sozialwissenschaften	a	–	1	–	–	–	–	–
	b	–	1	–	–	–	–	–
<b>Hochschule zusammen</b>	<b>a</b>	<b>2</b>	<b>16</b>	<b>2</b>	<b>12</b>	<b>2</b>	<b>–</b>	<b>10</b>
	<b>b</b>	<b>–</b>	<b>7</b>	<b>–</b>	<b>6</b>	<b>1</b>	<b>–</b>	<b>5</b>

**Hochschulart zusammen**

<b>Sprach- und Kulturwissenschaften</b>	<b>a</b>	<b>8</b>	<b>21</b>	<b>7</b>	<b>56</b>	<b>40</b>	<b>6</b>	<b>10</b>
	<b>b</b>	<b>1</b>	<b>9</b>	<b>2</b>	<b>13</b>	<b>8</b>	<b>–</b>	<b>5</b>
<b>Rechts-, Wirtschafts- und Sozialwissenschaften</b>	<b>a</b>	<b>–</b>	<b>1</b>	<b>–</b>	<b>2</b>	<b>2</b>	<b>–</b>	<b>–</b>
	<b>b</b>	<b>–</b>	<b>1</b>	<b>–</b>	<b>–</b>	<b>–</b>	<b>–</b>	<b>–</b>
<b>Kunst, Kunstwissenschaft</b>	<b>a</b>	<b>–</b>	<b>–</b>	<b>–</b>	<b>19</b>	<b>19</b>	<b>–</b>	<b>–</b>
	<b>b</b>	<b>–</b>	<b>–</b>	<b>–</b>	<b>3</b>	<b>3</b>	<b>–</b>	<b>–</b>
<b>Insgesamt</b>	<b>a</b>	<b>8</b>	<b>22</b>	<b>7</b>	<b>77</b>	<b>61</b>	<b>6</b>	<b>10</b>
	<b>b</b>	<b>1</b>	<b>10</b>	<b>2</b>	<b>16</b>	<b>11</b>	<b>–</b>	<b>5</b>

**Kunsthochschulen**

**Hochschule für Musik Detmold**

Kunst, Kunstwissenschaft	a	–	1	21	94	82	3	9
	b	–	–	8	36	30	–	6
Zentrale Einrichtungen	a	–	–	–	1	–	–	1
	b	–	–	–	–	–	–	–
<b>Hochschule zusammen</b>	<b>a</b>	<b>–</b>	<b>1</b>	<b>21</b>	<b>95</b>	<b>82</b>	<b>3</b>	<b>10</b>
	<b>b</b>	<b>–</b>	<b>–</b>	<b>8</b>	<b>36</b>	<b>30</b>	<b>–</b>	<b>6</b>

**Kunstakademie Düsseldorf**

Rechts-, Wirtschafts- und Sozialwissenschaften	a	–	1	–	–	–	–	–
	b	–	–	–	–	–	–	–
Kunst, Kunstwissenschaft	a	–	2	1	19	19	–	–
	b	–	2	–	3	3	–	–
Zentrale Einrichtungen	a	–	–	18	–	–	–	–
	b	–	–	5	–	–	–	–
<b>Hochschule zusammen</b>	<b>a</b>	<b>–</b>	<b>3</b>	<b>19</b>	<b>19</b>	<b>19</b>	<b>–</b>	<b>–</b>
	<b>b</b>	<b>–</b>	<b>2</b>	<b>5</b>	<b>3</b>	<b>3</b>	<b>–</b>	<b>–</b>

Anmerkungen Seite 46



**Noch: 5. Wissenschaftlich-künstlerisches Personal\*) im Berichtsjahr 2009 nach Personalgruppen, Hochschularten, Hochschulen und Fächergruppen (fachliche Zuordnung)**

Fächergruppe a = Insgesamt b = weiblich		Wissenschaftliches und künstlerisches Personal					
		insgesamt	hauptberufliches Personal				
			zusammen	Professor(inn)en zusammen	davon		
					darunter Besoldung nach...		
			W3/C4	W2/C3	W1/C2		
<b>noch: Kunsthochschulen</b>							
<b>Robert-Schumann-Hochschule Düsseldorf</b>							
Kunst, Kunstwissenschaft	a	273	54	49	17	31	–
	b	68	12	10	4	6	–
<b>Hochschule zusammen</b>	<b>a</b>	<b>273</b>	<b>54</b>	<b>49</b>	<b>17</b>	<b>31</b>	<b>–</b>
	<b>b</b>	<b>68</b>	<b>12</b>	<b>10</b>	<b>4</b>	<b>6</b>	<b>–</b>
<b>Folkwang-Hochschule Essen</b>							
Sprach- und Kulturwissenschaften	a	8	1	–	–	–	–
	b	7	1	–	–	–	–
Kunst, Kunstwissenschaft	a	374	153	107	16	41	3
	b	107	36	19	2	11	–
Zentrale Einrichtungen	a	2	2	–	–	–	–
	b	1	1	–	–	–	–
<b>Hochschule zusammen</b>	<b>a</b>	<b>384</b>	<b>156</b>	<b>107</b>	<b>16</b>	<b>41</b>	<b>3</b>
	<b>b</b>	<b>115</b>	<b>38</b>	<b>19</b>	<b>2</b>	<b>11</b>	<b>–</b>
<b>Hochschule für Musik Köln</b>							
Sprach- und Kulturwissenschaften	a	2	–	–	–	–	–
	b	–	–	–	–	–	–
Kunst, Kunstwissenschaft	a	522	116	113	28	31	–
	b	178	26	24	3	12	–
Zentrale Einrichtungen	a	1	1	1	1	–	–
	b	–	–	–	–	–	–
<b>Hochschule zusammen</b>	<b>a</b>	<b>525</b>	<b>117</b>	<b>114</b>	<b>29</b>	<b>31</b>	<b>–</b>
	<b>b</b>	<b>178</b>	<b>26</b>	<b>24</b>	<b>3</b>	<b>12</b>	<b>–</b>
<b>Kunsthochschule für Medien Köln</b>							
Kunst, Kunstwissenschaft	a	75	51	24	13	10	1
	b	31	22	4	2	2	–
<b>Hochschule zusammen</b>	<b>a</b>	<b>75</b>	<b>51</b>	<b>24</b>	<b>13</b>	<b>10</b>	<b>1</b>
	<b>b</b>	<b>31</b>	<b>22</b>	<b>4</b>	<b>2</b>	<b>2</b>	<b>–</b>
<b>Kunstakademie Münster</b>							
Kunst, Kunstwissenschaft	a	39	17	14	9	4	–
	b	14	5	4	3	1	–
Zentrale Einrichtungen	a	10	10	–	–	–	–
	b	2	2	–	–	–	–
<b>Hochschule zusammen</b>	<b>a</b>	<b>49</b>	<b>27</b>	<b>14</b>	<b>9</b>	<b>4</b>	<b>–</b>
	<b>b</b>	<b>16</b>	<b>7</b>	<b>4</b>	<b>3</b>	<b>1</b>	<b>–</b>

**Noch: 5. Wissenschaftlich-künstlerisches Personal\*) im Berichtsjahr 2009 nach Personalgruppen, Hochschularten, Hochschulen und Fächergruppen (fachliche Zuordnung)**

Fächergruppe a = Insgesamt b = weiblich	Noch: Wissenschaftliches und künstlerisches Personal							
	noch: hauptberufliches Personal				nebenberufliches Personal			
	davon			zusammen	davon			
	Dozent(inn)en/ Assistent(inn)en	wissenschaftliche und künstlerische Mitarbeiter/-innen	Lehrkräfte für besondere Aufgaben		Lehrbeauftragte	Gastprofessor(inn)en, Emeriti	wissenschaftliche Hilfskräfte, Tutor(inn)en	
<b>noch: Kunsthochschulen</b>								
<b>Robert-Schumann-Hochschule Düsseldorf</b>								
Kunst, Kunstwissenschaft	a	–	–	5	219	214	3	2
	b	–	–	2	56	55	–	1
<b>Hochschule zusammen</b>	<b>a</b>	<b>–</b>	<b>–</b>	<b>5</b>	<b>219</b>	<b>214</b>	<b>3</b>	<b>2</b>
	<b>b</b>	<b>–</b>	<b>–</b>	<b>2</b>	<b>56</b>	<b>55</b>	<b>–</b>	<b>1</b>
<b>Folkwang-Hochschule Essen</b>								
Sprach- und Kulturwissenschaften	a	–	–	1	7	5	–	2
	b	–	–	1	6	4	–	2
Kunst, Kunstwissenschaft	a	–	17	29	221	201	–	20
	b	–	7	10	71	59	–	12
Zentrale Einrichtungen	a	–	1	1	–	–	–	–
	b	–	1	–	–	–	–	–
<b>Hochschule zusammen</b>	<b>a</b>	<b>–</b>	<b>18</b>	<b>31</b>	<b>228</b>	<b>206</b>	<b>–</b>	<b>22</b>
	<b>b</b>	<b>–</b>	<b>8</b>	<b>11</b>	<b>77</b>	<b>63</b>	<b>–</b>	<b>14</b>
<b>Hochschule für Musik Köln</b>								
Sprach- und Kulturwissenschaften	a	–	–	–	2	2	–	–
	b	–	–	–	–	–	–	–
Kunst, Kunstwissenschaft	a	–	3	–	406	392	–	14
	b	–	2	–	152	139	–	13
Zentrale Einrichtungen	a	–	–	–	–	–	–	–
	b	–	–	–	–	–	–	–
<b>Hochschule zusammen</b>	<b>a</b>	<b>–</b>	<b>3</b>	<b>–</b>	<b>408</b>	<b>394</b>	<b>–</b>	<b>14</b>
	<b>b</b>	<b>–</b>	<b>2</b>	<b>–</b>	<b>152</b>	<b>139</b>	<b>–</b>	<b>13</b>
<b>Kunsthochschule für Medien Köln</b>								
Kunst, Kunstwissenschaft	a	–	27	–	24	12	–	12
	b	–	18	–	9	2	–	7
<b>Hochschule zusammen</b>	<b>a</b>	<b>–</b>	<b>27</b>	<b>–</b>	<b>24</b>	<b>12</b>	<b>–</b>	<b>12</b>
	<b>b</b>	<b>–</b>	<b>18</b>	<b>–</b>	<b>9</b>	<b>2</b>	<b>–</b>	<b>7</b>
<b>Kunstakademie Münster</b>								
Kunst, Kunstwissenschaft	a	–	2	1	22	19	3	–
	b	–	1	–	9	8	1	–
Zentrale Einrichtungen	a	–	–	10	–	–	–	–
	b	–	–	2	–	–	–	–
<b>Hochschule zusammen</b>	<b>a</b>	<b>–</b>	<b>2</b>	<b>11</b>	<b>22</b>	<b>19</b>	<b>3</b>	<b>–</b>
	<b>b</b>	<b>–</b>	<b>1</b>	<b>2</b>	<b>9</b>	<b>8</b>	<b>1</b>	<b>–</b>

Anmerkungen Seite 46

**Noch: 5. Wissenschaftlich-künstlerisches Personal\*) im Berichtsjahr 2009 nach Personalgruppen, Hochschularten, Hochschulen und Fächergruppen (fachliche Zuordnung)**

Fächergruppe a = Insgesamt b = weiblich	Wissenschaftliches und künstlerisches Personal						
	insgesamt	hauptberufliches Personal					
		zusammen	Professor(inn)en zusammen	davon			
				darunter Besoldung nach...			
			W3/C4	W2/C3	W1/C2		
<b>noch: Kunsthochschulen</b>							
<b>Alanus Hochschule Alfter (private KH)</b>							
Sprach- und Kulturwissenschaften	a	25	25	10	–	–	–
	b	13	13	3	–	–	–
Rechts-, Wirtschafts- und Sozialwissenschaften	a	11	11	5	–	–	–
	b	2	2	–	–	–	–
Ingenieurwissenschaften	a	6	6	4	–	–	–
	b	1	1	–	–	–	–
Kunst, Kunstwissenschaft	a	29	29	18	–	–	–
	b	14	14	9	–	–	–
Zentrale Einrichtungen	a	1	1	–	–	–	–
	b	1	1	–	–	–	–
<b>Hochschule zusammen</b>	a	<b>72</b>	<b>72</b>	<b>37</b>	–	–	–
	b	<b>31</b>	<b>31</b>	<b>12</b>	–	–	–
<b>Hochschulart zusammen</b>							
<b>Sprach- und Kulturwissen- schaften</b>	a	<b>35</b>	<b>26</b>	<b>10</b>	–	–	–
	b	<b>20</b>	<b>14</b>	<b>3</b>	–	–	–
<b>Rechts-, Wirtschafts- und Sozialwissenschaften</b>	a	<b>12</b>	<b>12</b>	<b>5</b>	–	–	–
	b	<b>2</b>	<b>2</b>	<b>–</b>	–	–	–
<b>Ingenieurwissenschaften</b>	a	<b>6</b>	<b>6</b>	<b>4</b>	–	–	–
	b	<b>1</b>	<b>1</b>	<b>–</b>	–	–	–
<b>Kunst, Kunstwissenschaft</b>	a	<b>1 528</b>	<b>523</b>	<b>403</b>	<b>116</b>	<b>142</b>	<b>4</b>
	b	<b>475</b>	<b>139</b>	<b>84</b>	<b>18</b>	<b>36</b>	<b>–</b>
<b>Zentrale Einrichtungen</b>	a	<b>33</b>	<b>32</b>	<b>1</b>	<b>1</b>	–	–
	b	<b>9</b>	<b>9</b>	<b>–</b>	–	–	–
<b>Insgesamt</b>	a	<b>1 614</b>	<b>599</b>	<b>423</b>	<b>117</b>	<b>142</b>	<b>4</b>
	b	<b>507</b>	<b>165</b>	<b>87</b>	<b>18</b>	<b>36</b>	<b>–</b>
<b>Fachhochschulen (ohne Verwaltungsfachhochschulen)</b>							
<b>Fachhochschule Aachen</b>							
Rechts-, Wirtschafts- und Sozialwissenschaften	a	89	30	24	–	15	9
	b	30	8	5	–	3	2
Mathematik, Naturwissenschaften	a	113	61	39	–	18	21
	b	25	14	6	–	2	4
Ingenieurwissenschaften	a	478	257	112	–	57	55
	b	80	44	8	–	2	6
Kunst, Kunstwissenschaft	a	41	16	16	–	7	9
	b	12	3	3	–	1	2
Zentrale Einrichtungen	a	87	50	3	–	–	3
	b	26	17	2	–	–	2
<b>Hochschule zusammen</b>	a	<b>808</b>	<b>414</b>	<b>194</b>	–	<b>97</b>	<b>97</b>
	b	<b>173</b>	<b>86</b>	<b>24</b>	–	<b>8</b>	<b>16</b>

**Noch: 5. Wissenschaftlich-künstlerisches Personal\*) im Berichtsjahr 2009 nach Personalgruppen, Hochschularten, Hochschulen und Fächergruppen (fachliche Zuordnung)**

Fächergruppe a = Insgesamt b = weiblich	Noch: Wissenschaftliches und künstlerisches Personal						
	noch: hauptberufliches Personal			zusammen	nebenberufliches Personal		
	davon				davon		
	Dozent(inn)en/ Assistent(inn)en	wissenschaftliche und künstlerische Mitarbeiter/-innen	Lehrkräfte für besondere Aufgaben	Lehrbeauftragte	Gastprofessor(inn)en, Emeriti	wissenschaftliche Hilfskräfte, Tutor(inn)en	

**noch: Kunsthochschulen**

**Alanus Hochschule Alfter (private KH)**

Sprach- und Kulturwissenschaften	a	–	10	5	–	–	–	–
	b	–	6	4	–	–	–	–
Rechts-, Wirtschafts- und Sozialwissenschaften	a	–	5	1	–	–	–	–
	b	–	2	–	–	–	–	–
Ingenieurwissenschaften	a	–	1	1	–	–	–	–
	b	–	–	1	–	–	–	–
Kunst, Kunstwissenschaft	a	1	4	6	–	–	–	–
	b	–	3	2	–	–	–	–
Zentrale Einrichtungen	a	–	1	–	–	–	–	–
	b	–	1	–	–	–	–	–
<b>Hochschule zusammen</b>	a	<b>1</b>	<b>21</b>	<b>13</b>	–	–	–	–
	b	–	<b>12</b>	<b>7</b>	–	–	–	–

**Hochschulart zusammen**

<b>Sprach- und Kulturwissenschaften</b>	a	–	<b>10</b>	<b>6</b>	<b>9</b>	<b>7</b>	–	<b>2</b>
	b	–	<b>6</b>	<b>5</b>	<b>6</b>	<b>4</b>	–	<b>2</b>
<b>Rechts-, Wirtschafts- und Sozialwissenschaften</b>	a	–	<b>6</b>	<b>1</b>	–	–	–	–
	b	–	<b>2</b>	–	–	–	–	–
<b>Ingenieurwissenschaften</b>	a	–	<b>1</b>	<b>1</b>	–	–	–	–
	b	–	–	<b>1</b>	–	–	–	–
<b>Kunst, Kunstwissenschaft</b>	a	<b>1</b>	<b>56</b>	<b>63</b>	<b>1 005</b>	<b>939</b>	<b>9</b>	<b>57</b>
	b	–	<b>33</b>	<b>22</b>	<b>336</b>	<b>296</b>	<b>1</b>	<b>39</b>
<b>Zentrale Einrichtungen</b>	a	–	<b>2</b>	<b>29</b>	<b>1</b>	–	–	<b>1</b>
	b	–	<b>2</b>	<b>7</b>	–	–	–	–
<b>Insgesamt</b>	a	<b>1</b>	<b>75</b>	<b>100</b>	<b>1 015</b>	<b>946</b>	<b>9</b>	<b>60</b>
	b	–	<b>43</b>	<b>35</b>	<b>342</b>	<b>300</b>	<b>1</b>	<b>41</b>

**Fachhochschulen (ohne Verwaltungsfachhochschulen)**

**Fachhochschule Aachen**

Rechts-, Wirtschafts- und Sozialwissenschaften	a	–	6	–	59	28	–	31
	b	–	3	–	22	9	–	13
Mathematik, Naturwissenschaften	a	–	21	1	52	37	–	15
	b	–	8	–	11	7	–	4
Ingenieurwissenschaften	a	–	142	3	221	179	–	42
	b	–	36	–	36	29	–	7
Kunst, Kunstwissenschaft	a	–	–	–	25	21	–	4
	b	–	–	–	9	5	–	4
Zentrale Einrichtungen	a	–	47	–	37	10	–	27
	b	–	15	–	9	2	–	7
<b>Hochschule zusammen</b>	a	–	<b>216</b>	<b>4</b>	<b>394</b>	<b>275</b>	–	<b>119</b>
	b	–	<b>62</b>	–	<b>87</b>	<b>52</b>	–	<b>35</b>

Anmerkungen Seite 46

**Noch: 5. Wissenschaftlich-künstlerisches Personal\*) im Berichtsjahr 2009 nach Personalgruppen,  
Hochschularten, Hochschulen und Fächergruppen (fachliche Zuordnung)**

Fächergruppe a = Insgesamt b = weiblich	Wissenschaftliches und künstlerisches Personal					
	insgesamt	hauptberufliches Personal				
		zusammen	davon			
			Professor(inn)en zusammen	darunter Besoldung nach...		
			W3/C4	W2/C3	W1/C2	

noch: **Fachhochschulen (ohne Verwaltungsfachhochschulen)**

**Fachhochschule Bielefeld**

Sprach- und Kulturwissenschaften	a	62	33	13	–	11	2
	b	42	24	8	–	8	–
Rechts-, Wirtschafts- und Sozialwissenschaften	a	150	73	51	–	37	14
	b	67	31	19	–	16	3
Mathematik, Naturwissenschaften	a	51	43	24	–	19	5
	b	16	13	6	–	5	1
Humanmedizin/ Gesundheitswissenschaften	a	15	11	6	–	6	–
	b	12	10	5	–	5	–
Agrar-, Forst- und Ernährungswissenschaften	a	1	–	–	–	–	–
	b	–	–	–	–	–	–
Ingenieurwissenschaften	a	134	96	53	–	34	19
	b	16	10	3	–	3	–
Kunst, Kunstwissenschaft	a	60	29	23	–	21	2
	b	21	11	8	–	7	1
Zentrale Einrichtungen	a	24	24	–	–	–	–
	b	13	13	–	–	–	–
<b>Hochschule zusammen</b>	<b>a</b>	<b>497</b>	<b>309</b>	<b>170</b>	<b>–</b>	<b>128</b>	<b>42</b>
	<b>b</b>	<b>187</b>	<b>112</b>	<b>49</b>	<b>–</b>	<b>45</b>	<b>5</b>

**Fachhochschule Bochum**

Sprach- und Kulturwissenschaften	a	25	4	1	–	–	1
	b	18	1	–	–	–	–
Rechts-, Wirtschafts- und Sozialwissenschaften	a	81	42	32	–	22	10
	b	29	12	8	–	6	2
Mathematik, Naturwissenschaften	a	60	34	14	–	9	5
	b	5	2	2	–	2	–
Ingenieurwissenschaften	a	242	137	71	–	53	18
	b	28	21	6	–	5	1
Kunst, Kunstwissenschaft	a	2	–	–	–	–	–
	b	1	–	–	–	–	–
Zentrale Einrichtungen	a	41	19	3	–	2	1
	b	18	11	2	–	2	–
<b>Hochschule zusammen</b>	<b>a</b>	<b>451</b>	<b>236</b>	<b>121</b>	<b>–</b>	<b>86</b>	<b>35</b>
	<b>b</b>	<b>99</b>	<b>47</b>	<b>18</b>	<b>–</b>	<b>15</b>	<b>3</b>

**Fachhochschule Westliches Ruhrgebiet, Bottrop**

Mathematik, Naturwissenschaften	a	1	1	1	–	1	–
	b	–	–	–	–	–	–
Ingenieurwissenschaften	a	5	5	3	–	3	–
	b	–	–	–	–	–	–
Zentrale Einrichtungen	a	1	1	1	1	–	–
	b	–	–	–	–	–	–
<b>Hochschule zusammen</b>	<b>a</b>	<b>7</b>	<b>7</b>	<b>5</b>	<b>1</b>	<b>4</b>	<b>–</b>
	<b>b</b>	<b>–</b>	<b>–</b>	<b>–</b>	<b>–</b>	<b>–</b>	<b>–</b>

**Noch: 5. Wissenschaftlich-künstlerisches Personal\*) im Berichtsjahr 2009 nach Personalgruppen, Hochschularten, Hochschulen und Fächergruppen (fachliche Zuordnung)**

Fächergruppe a = Insgesamt b = weiblich	Noch: Wissenschaftliches und künstlerisches Personal						
	noch: hauptberufliches Personal			zusammen	nebenberufliches Personal		
	davon				davon		
	Dozent(inn)en/ Assistent(inn)en	wissenschaftliche und künstlerische Mitarbeiter/-innen	Lehrkräfte für besondere Aufgaben		Lehrbeauftragte	Gastprofessor(inn)en, Emeriti	wissenschaftliche Hilfskräfte, Tutor(inn)en

noch: **Fachhochschulen (ohne Verwaltungsfachhochschulen)**

**Fachhochschule Bielefeld**

Sprach- und Kulturwissenschaften	a	–	8	12	29	29	–	–
	b	–	7	9	18	18	–	–
Rechts-, Wirtschafts- und Sozialwissenschaften	a	–	14	8	77	77	–	–
	b	–	7	5	36	36	–	–
Mathematik, Naturwissenschaften	a	–	18	1	8	8	–	–
	b	–	6	1	3	3	–	–
Humanmedizin/ Gesundheitswissenschaften	a	–	5	–	4	4	–	–
	b	–	5	–	2	2	–	–
Agrar-, Forst- und Ernährungswissenschaften	a	–	–	–	1	1	–	–
	b	–	–	–	–	–	–	–
Ingenieurwissenschaften	a	–	43	–	38	38	–	–
	b	–	7	–	6	6	–	–
Kunst, Kunstwissenschaft	a	–	1	5	31	31	–	–
	b	–	–	3	10	10	–	–
Zentrale Einrichtungen	a	–	24	–	–	–	–	–
	b	–	13	–	–	–	–	–
<b>Hochschule zusammen</b>	<b>a</b>	<b>–</b>	<b>113</b>	<b>26</b>	<b>188</b>	<b>188</b>	<b>–</b>	<b>–</b>
	<b>b</b>	<b>–</b>	<b>45</b>	<b>18</b>	<b>75</b>	<b>75</b>	<b>–</b>	<b>–</b>

**Fachhochschule Bochum**

Sprach- und Kulturwissenschaften	a	–	–	3	21	21	–	–
	b	–	–	1	17	17	–	–
Rechts-, Wirtschafts- und Sozialwissenschaften	a	–	10	–	39	24	–	15
	b	–	4	–	17	7	–	10
Mathematik, Naturwissenschaften	a	–	20	–	26	–	–	26
	b	–	–	–	3	–	–	3
Ingenieurwissenschaften	a	–	66	–	105	68	–	37
	b	–	15	–	7	4	–	3
Kunst, Kunstwissenschaft	a	–	–	–	2	2	–	–
	b	–	–	–	1	1	–	–
Zentrale Einrichtungen	a	–	16	–	22	22	–	–
	b	–	9	–	7	7	–	–
<b>Hochschule zusammen</b>	<b>a</b>	<b>–</b>	<b>112</b>	<b>3</b>	<b>215</b>	<b>137</b>	<b>–</b>	<b>78</b>
	<b>b</b>	<b>–</b>	<b>28</b>	<b>1</b>	<b>52</b>	<b>36</b>	<b>–</b>	<b>16</b>

**Fachhochschule Westliches Ruhrgebiet, Bottrop**

Mathematik, Naturwissenschaften	a	–	–	–	–	–	–	–
	b	–	–	–	–	–	–	–
Ingenieurwissenschaften	a	–	2	–	–	–	–	–
	b	–	–	–	–	–	–	–
Zentrale Einrichtungen	a	–	–	–	–	–	–	–
	b	–	–	–	–	–	–	–
<b>Hochschule zusammen</b>	<b>a</b>	<b>–</b>	<b>2</b>	<b>–</b>	<b>–</b>	<b>–</b>	<b>–</b>	<b>–</b>
	<b>b</b>	<b>–</b>	<b>–</b>	<b>–</b>	<b>–</b>	<b>–</b>	<b>–</b>	<b>–</b>

Anmerkungen Seite 46

**Noch: 5. Wissenschaftlich-künstlerisches Personal\*) im Berichtsjahr 2009 nach Personalgruppen, Hochschularten, Hochschulen und Fächergruppen (fachliche Zuordnung)**

Fächergruppe a = Insgesamt b = weiblich	Wissenschaftliches und künstlerisches Personal					
	insgesamt	hauptberufliches Personal				
		zusammen	davon			
			Professor(inn)en zusammen	darunter Besoldung nach...		
			W3/C4	W2/C3	W1/C2	

noch: **Fachhochschulen (ohne Verwaltungsfachhochschulen)**

**Fachhochschule Dortmund**

Sprach- und Kulturwissenschaften	a	105	23	16	–	10	4
	b	55	11	8	–	5	2
Rechts-, Wirtschafts- und Sozialwissenschaften	a	163	77	44	–	27	14
	b	49	18	12	–	7	3
Mathematik, Naturwissenschaften	a	189	80	43	–	33	9
	b	24	9	7	–	7	–
Humanmedizin/ Gesundheitswissenschaften	a	2	2	2	–	2	–
	b	2	2	2	–	2	–
Ingenieurwissenschaften	a	122	99	62	–	37	23
	b	28	13	7	–	4	2
Kunst, Kunstwissenschaft	a	77	29	19	–	12	6
	b	29	9	7	–	3	4
Zentrale Einrichtungen	a	41	23	4	–	3	–
	b	16	5	1	–	1	–
<b>Hochschule zusammen</b>	<b>a</b>	<b>699</b>	<b>333</b>	<b>190</b>	<b>–</b>	<b>124</b>	<b>56</b>
	<b>b</b>	<b>203</b>	<b>67</b>	<b>44</b>	<b>–</b>	<b>29</b>	<b>11</b>

**Fachhochschule Düsseldorf**

Rechts-, Wirtschafts- und Sozialwissenschaften	a	172	60	51	–	36	15
	b	53	22	17	–	11	6
Mathematik, Naturwissenschaften	a	30	20	20	–	13	7
	b	2	2	2	–	2	–
Ingenieurwissenschaften	a	80	62	60	–	47	13
	b	8	4	4	–	4	–
Kunst, Kunstwissenschaft	a	99	24	20	–	13	7
	b	17	2	2	–	–	2
Zentrale Einrichtungen	a	3	1	1	–	1	–
	b	1	–	–	–	–	–
<b>Hochschule zusammen</b>	<b>a</b>	<b>384</b>	<b>167</b>	<b>152</b>	<b>–</b>	<b>110</b>	<b>42</b>
	<b>b</b>	<b>81</b>	<b>30</b>	<b>25</b>	<b>–</b>	<b>17</b>	<b>8</b>

**Fachhochschule Gelsenkirchen**

Sprach- und Kulturwissenschaften	a	25	24	7	–	4	3
	b	6	5	2	–	2	–
Rechts-, Wirtschafts- und Sozialwissenschaften	a	70	67	47	–	24	23
	b	20	19	9	–	5	4
Mathematik, Naturwissenschaften	a	57	49	19	–	10	8
	b	7	5	1	–	–	1
Ingenieurwissenschaften	a	248	223	103	–	58	45
	b	35	33	7	–	4	3

**Noch: 5. Wissenschaftlich-künstlerisches Personal\*) im Berichtsjahr 2009 nach Personalgruppen, Hochschularten, Hochschulen und Fächergruppen (fachliche Zuordnung)**

Fächergruppe a = Insgesamt b = weiblich	Noch: Wissenschaftliches und künstlerisches Personal						
	noch: hauptberufliches Personal			nebenberufliches Personal			
	davon			zusammen	davon		
	Dozent(inn)en/ Assistent(inn)en	wissenschaftliche und künstlerische Mitarbeiter/-innen	Lehrkräfte für besondere Aufgaben		Lehrbeauftragte	Gastprofessor(inn)en, Emeriti	wissenschaftliche Hilfskräfte, Tutor(inn)en

noch: **Fachhochschulen (ohne Verwaltungsfachhochschulen)**

**Fachhochschule Dortmund**

Sprach- und Kulturwissenschaften	a	–	1	6	82	71	–	11
	b	–	–	3	44	37	–	7
Rechts-, Wirtschafts- und Sozialwissenschaften	a	–	30	3	86	48	–	38
	b	–	5	1	31	10	–	21
Mathematik, Naturwissenschaften	a	–	37	–	109	36	–	73
	b	–	2	–	15	5	–	10
Humanmedizin/ Gesundheitswissenschaften	a	–	–	–	–	–	–	–
	b	–	–	–	–	–	–	–
Ingenieurwissenschaften	a	–	36	1	23	12	–	11
	b	–	6	–	15	7	–	8
Kunst, Kunstwissenschaft	a	–	3	7	48	40	–	8
	b	–	–	2	20	15	–	5
Zentrale Einrichtungen	a	–	19	–	18	–	–	18
	b	–	4	–	11	–	–	11
<b>Hochschule zusammen</b>	<b>a</b>	<b>–</b>	<b>126</b>	<b>17</b>	<b>366</b>	<b>207</b>	<b>–</b>	<b>159</b>
	<b>b</b>	<b>–</b>	<b>17</b>	<b>6</b>	<b>136</b>	<b>74</b>	<b>–</b>	<b>62</b>

**Fachhochschule Düsseldorf**

Rechts-, Wirtschafts- und Sozialwissenschaften	a	–	–	9	112	112	–	–
	b	–	–	5	31	31	–	–
Mathematik, Naturwissenschaften	a	–	–	–	10	10	–	–
	b	–	–	–	–	–	–	–
Ingenieurwissenschaften	a	–	–	2	18	18	–	–
	b	–	–	–	4	4	–	–
Kunst, Kunstwissenschaft	a	–	–	4	75	75	–	–
	b	–	–	–	15	15	–	–
Zentrale Einrichtungen	a	–	–	–	2	2	–	–
	b	–	–	–	1	1	–	–
<b>Hochschule zusammen</b>	<b>a</b>	<b>–</b>	<b>–</b>	<b>15</b>	<b>217</b>	<b>217</b>	<b>–</b>	<b>–</b>
	<b>b</b>	<b>–</b>	<b>–</b>	<b>5</b>	<b>51</b>	<b>51</b>	<b>–</b>	<b>–</b>

**Fachhochschule Gelsenkirchen**

Sprach- und Kulturwissenschaften	a	–	5	12	1	–	–	1
	b	–	–	3	1	–	–	1
Rechts-, Wirtschafts- und Sozialwissenschaften	a	–	20	–	3	1	–	2
	b	–	10	–	1	–	–	1
Mathematik, Naturwissenschaften	a	–	30	–	8	–	–	8
	b	–	4	–	2	–	–	2
Ingenieurwissenschaften	a	–	120	–	25	3	–	22
	b	–	26	–	2	–	–	2

Anmerkungen Seite 46



**Noch: 5. Wissenschaftlich-künstlerisches Personal\*) im Berichtsjahr 2009 nach Personalgruppen,  
Hochschularten, Hochschulen und Fächergruppen (fachliche Zuordnung)**

Fächergruppe a = Insgesamt b = weiblich	Wissenschaftliches und künstlerisches Personal					
	insgesamt	hauptberufliches Personal				
		zusammen	davon			
			Professor(inn)en zusammen	darunter Besoldung nach...		
			W3/C4	W2/C3	W1/C2	

noch: **Fachhochschulen (ohne Verwaltungsfachhochschulen)**

noch: **Fachhochschule Gelsenkirchen**

Zentrale Einrichtungen	a	42	41	1	–	–	–
	b	16	15	–	–	–	–
<b>Hochschule zusammen</b>	<b>a</b>	<b>442</b>	<b>404</b>	<b>177</b>	<b>–</b>	<b>96</b>	<b>79</b>
	<b>b</b>	<b>84</b>	<b>77</b>	<b>19</b>	<b>–</b>	<b>11</b>	<b>8</b>

**Fachhochschule Hamm-Lippstadt, Hamm**

Ingenieurwissenschaften	a	8	8	8	–	8	–
	b	2	2	2	–	2	–
Zentrale Einrichtungen	a	1	1	1	1	–	–
	b	–	–	–	–	–	–
<b>Hochschule zusammen</b>	<b>a</b>	<b>9</b>	<b>9</b>	<b>9</b>	<b>1</b>	<b>8</b>	<b>–</b>
	<b>b</b>	<b>2</b>	<b>2</b>	<b>2</b>	<b>–</b>	<b>2</b>	<b>–</b>

**Fachhochschule Südwestfalen, Iserlohn**

Sprach- und Kulturwissenschaften	a	6	4	–	–	–	–
	b	1	–	–	–	–	–
Rechts-, Wirtschafts- und Sozialwissenschaften	a	41	35	25	–	18	6
	b	11	8	4	–	4	–
Mathematik, Naturwissenschaften	a	52	34	29	–	16	12
	b	7	4	3	–	1	2
Agrar-, Forst- und Ernährungswissenschaften	a	21	12	12	–	6	6
	b	3	2	2	–	1	1
Ingenieurwissenschaften	a	216	89	81	–	59	17
	b	34	9	8	–	4	3
Zentrale Einrichtungen	a	3	3	3	–	3	–
	b	–	–	–	–	–	–
<b>Hochschule zusammen</b>	<b>a</b>	<b>339</b>	<b>177</b>	<b>150</b>	<b>–</b>	<b>102</b>	<b>41</b>
	<b>b</b>	<b>56</b>	<b>23</b>	<b>17</b>	<b>–</b>	<b>10</b>	<b>6</b>

**Fachhochschule Rhein-Waal, Kleve**

Sprach- und Kulturwissenschaften	a	6	–	–	–	–	–
	b	1	–	–	–	–	–
Rechts-, Wirtschafts- und Sozialwissenschaften	a	3	–	–	–	–	–
	b	–	–	–	–	–	–
Mathematik, Naturwissenschaften	a	14	8	4	–	4	–
	b	3	3	2	–	2	–
Humanmedizin/ Gesundheitswissenschaften	a	3	–	–	–	–	–
	b	–	–	–	–	–	–
Agrar-, Forst- und Ernährungswissenschaften	a	2	1	1	–	1	–
	b	–	–	–	–	–	–
Zentrale Einrichtungen	a	2	2	1	–	1	–
	b	2	2	1	–	1	–
<b>Hochschule zusammen</b>	<b>a</b>	<b>30</b>	<b>11</b>	<b>6</b>	<b>–</b>	<b>6</b>	<b>–</b>
	<b>b</b>	<b>6</b>	<b>5</b>	<b>3</b>	<b>–</b>	<b>3</b>	<b>–</b>

Noch: **5. Wissenschaftlich-künstlerisches Personal\***) im Berichtsjahr 2009 nach Personalgruppen, Hochschularten, Hochschulen und Fächergruppen (fachliche Zuordnung)

Fächergruppe a = Insgesamt b = weiblich	Noch: Wissenschaftliches und künstlerisches Personal						
	noch: hauptberufliches Personal			nebenberufliches Personal			
	davon			zusammen	davon		
	Dozent(inn)en/ Assistent(inn)en	wissenschaftliche und künstlerische Mitarbeiter/-innen	Lehrkräfte für besondere Aufgaben		Lehrbeauftragte	Gastprofessor(inn)en, Emeriti	wissenschaftliche Hilfskräfte, Tutor(inn)en

noch: **Fachhochschulen (ohne Verwaltungsfachhochschulen)**

noch: **Fachhochschule Gelsenkirchen**

Zentrale Einrichtungen	a	–	40	–	1	–	–	1
	b	–	15	–	1	–	–	1
<b>Hochschule zusammen</b>	<b>a</b>	<b>–</b>	<b>215</b>	<b>12</b>	<b>38</b>	<b>4</b>	<b>–</b>	<b>34</b>
	<b>b</b>	<b>–</b>	<b>55</b>	<b>3</b>	<b>7</b>	<b>–</b>	<b>–</b>	<b>7</b>

**Fachhochschule Hamm-Lippstadt, Hamm**

Ingenieurwissenschaften	a	–	–	–	–	–	–	–
	b	–	–	–	–	–	–	–
Zentrale Einrichtungen	a	–	–	–	–	–	–	–
	b	–	–	–	–	–	–	–
<b>Hochschule zusammen</b>	<b>a</b>	<b>–</b>	<b>–</b>	<b>–</b>	<b>–</b>	<b>–</b>	<b>–</b>	<b>–</b>
	<b>b</b>	<b>–</b>	<b>–</b>	<b>–</b>	<b>–</b>	<b>–</b>	<b>–</b>	<b>–</b>

**Fachhochschule Südwestfalen, Iserlohn**

Sprach- und Kulturwissenschaften	a	–	–	4	2	2	–	–
	b	–	–	–	1	1	–	–
Rechts-, Wirtschafts- und Sozialwissenschaften	a	–	–	10	6	6	–	–
	b	–	–	4	3	3	–	–
Mathematik, Naturwissenschaften	a	–	–	5	18	18	–	–
	b	–	–	1	3	3	–	–
Agrar-, Forst- und Ernährungswissenschaften	a	–	–	–	9	9	–	–
	b	–	–	–	1	1	–	–
Ingenieurwissenschaften	a	–	–	8	127	127	–	–
	b	–	–	1	25	25	–	–
Zentrale Einrichtungen	a	–	–	–	–	–	–	–
	b	–	–	–	–	–	–	–
<b>Hochschule zusammen</b>	<b>a</b>	<b>–</b>	<b>–</b>	<b>27</b>	<b>162</b>	<b>162</b>	<b>–</b>	<b>–</b>
	<b>b</b>	<b>–</b>	<b>–</b>	<b>6</b>	<b>33</b>	<b>33</b>	<b>–</b>	<b>–</b>

**Fachhochschule Rhein-Waal, Kleve**

Sprach- und Kulturwissenschaften	a	–	–	–	6	6	–	–
	b	–	–	–	1	1	–	–
Rechts-, Wirtschafts- und Sozialwissenschaften	a	–	–	–	3	3	–	–
	b	–	–	–	–	–	–	–
Mathematik, Naturwissenschaften	a	–	4	–	6	6	–	–
	b	–	1	–	–	–	–	–
Humanmedizin/ Gesundheitswissenschaften	a	–	–	–	3	3	–	–
	b	–	–	–	–	–	–	–
Agrar-, Forst- und Ernährungswissenschaften	a	–	–	–	1	1	–	–
	b	–	–	–	–	–	–	–
Zentrale Einrichtungen	a	–	1	–	–	–	–	–
	b	–	1	–	–	–	–	–
<b>Hochschule zusammen</b>	<b>a</b>	<b>–</b>	<b>5</b>	<b>–</b>	<b>19</b>	<b>19</b>	<b>–</b>	<b>–</b>
	<b>b</b>	<b>–</b>	<b>2</b>	<b>–</b>	<b>1</b>	<b>1</b>	<b>–</b>	<b>–</b>

Anmerkungen Seite 46

**Noch: 5. Wissenschaftlich-künstlerisches Personal\*) im Berichtsjahr 2009 nach Personalgruppen, Hochschularten, Hochschulen und Fächergruppen (fachliche Zuordnung)**

Fächergruppe a = Insgesamt b = weiblich	Wissenschaftliches und künstlerisches Personal					
	insgesamt	hauptberufliches Personal				
		zusammen	davon			
			Professor(inn)en zusammen	darunter Besoldung nach...		
			W3/C4	W2/C3	W1/C2	

noch: **Fachhochschulen (ohne Verwaltungsfachhochschulen)**

**Fachhochschule Köln**

Sprach- und Kulturwissenschaften	a	247	88	29	–	20	9
	b	148	51	18	–	11	7
Rechts-, Wirtschafts- und Sozialwissenschaften	a	413	190	94	–	72	22
	b	131	68	18	–	12	6
Mathematik, Naturwissenschaften	a	304	149	71	–	49	22
	b	44	20	9	–	6	3
Humanmedizin/ Gesundheitswissenschaften	a	1	–	–	–	–	–
	b	–	–	–	–	–	–
Agrar-, Forst- und Ernährungswissenschaften	a	5	2	1	–	–	1
	b	1	1	1	–	–	1
Ingenieurwissenschaften	a	617	358	143	–	100	43
	b	98	58	9	–	8	1
Kunst, Kunstwissenschaft	a	132	68	31	–	19	12
	b	45	27	8	–	3	5
Zentrale Einrichtungen	a	62	45	2	2	–	–
	b	23	18	1	1	–	–
<b>Hochschule zusammen</b>	<b>a</b>	<b>1 781</b>	<b>900</b>	<b>371</b>	<b>2</b>	<b>260</b>	<b>109</b>
	<b>b</b>	<b>490</b>	<b>243</b>	<b>64</b>	<b>1</b>	<b>40</b>	<b>23</b>

**Fachhochschule Niederrhein, Krefeld**

Sprach- und Kulturwissenschaften	a	9	9	2	–	2	–
	b	7	7	–	–	–	–
Rechts-, Wirtschafts- und Sozialwissenschaften	a	226	114	85	–	47	38
	b	66	32	16	–	8	8
Mathematik, Naturwissenschaften	a	89	54	33	–	19	14
	b	26	13	4	–	2	2
Humanmedizin/ Gesundheitswissenschaften	a	3	3	3	–	3	–
	b	2	2	2	–	2	–
Agrar-, Forst- und Ernährungswissenschaften	a	58	40	20	–	13	7
	b	32	23	7	–	4	3
Ingenieurwissenschaften	a	182	110	50	–	33	17
	b	41	22	6	–	3	3
Kunst, Kunstwissenschaft	a	35	32	18	–	10	8
	b	14	14	7	–	2	5
Zentrale Einrichtungen	a	169	42	2	–	2	–
	b	91	25	–	–	–	–
<b>Hochschule zusammen</b>	<b>a</b>	<b>771</b>	<b>404</b>	<b>213</b>	<b>–</b>	<b>129</b>	<b>84</b>
	<b>b</b>	<b>279</b>	<b>138</b>	<b>42</b>	<b>–</b>	<b>21</b>	<b>21</b>

**Noch: 5. Wissenschaftlich-künstlerisches Personal\*) im Berichtsjahr 2009 nach Personalgruppen,  
Hochschularten, Hochschulen und Fächergruppen (fachliche Zuordnung)**

Fächergruppe a = Insgesamt b = weiblich	Noch: Wissenschaftliches und künstlerisches Personal						
	noch: hauptberufliches Personal			zusammen	nebenberufliches Personal		
	davon				davon		
	Dozent(inn)en/ Assistent(inn)en	wissenschaftliche und künstlerische Mitarbeiter/-innen	Lehrkräfte für besondere Aufgaben		Lehrbeauftragte	Gastprofessor(inn)en, Emeriti	wissenschaftliche Hilfskräfte, Tutor(inn)en

noch: **Fachhochschulen (ohne Verwaltungsfachhochschulen)**

**Fachhochschule Köln**

Sprach- und Kulturwissenschaften	a	–	32	27	159	124	–	35
	b	–	14	19	97	79	–	18
Rechts-, Wirtschafts- und Sozialwissenschaften	a	–	88	8	223	143	–	80
	b	–	44	6	63	39	–	24
Mathematik, Naturwissenschaften	a	–	77	1	155	71	–	84
	b	–	11	–	24	18	–	6
Humanmedizin/ Gesundheitswissenschaften	a	–	–	–	1	1	–	–
	b	–	–	–	–	–	–	–
Agrar-, Forst- und Ernährungswissenschaften	a	–	1	–	3	2	–	1
	b	–	–	–	–	–	–	–
Ingenieurwissenschaften	a	–	211	4	259	82	–	177
	b	–	47	2	40	7	–	33
Kunst, Kunstwissenschaft	a	–	29	8	64	40	–	24
	b	–	18	1	18	13	–	5
Zentrale Einrichtungen	a	–	40	3	17	14	–	3
	b	–	16	1	5	3	–	2
<b>Hochschule zusammen</b>	<b>a</b>	<b>–</b>	<b>478</b>	<b>51</b>	<b>881</b>	<b>477</b>	<b>–</b>	<b>404</b>
	<b>b</b>	<b>–</b>	<b>150</b>	<b>29</b>	<b>247</b>	<b>159</b>	<b>–</b>	<b>88</b>

**Fachhochschule Niederrhein, Krefeld**

Sprach- und Kulturwissenschaften	a	–	4	3	–	–	–	–
	b	–	4	3	–	–	–	–
Rechts-, Wirtschafts- und Sozialwissenschaften	a	–	29	–	112	44	–	68
	b	–	16	–	34	11	–	23
Mathematik, Naturwissenschaften	a	–	20	1	35	–	–	35
	b	–	9	–	13	–	–	13
Humanmedizin/ Gesundheitswissenschaften	a	–	–	–	–	–	–	–
	b	–	–	–	–	–	–	–
Agrar-, Forst- und Ernährungswissenschaften	a	–	20	–	18	15	–	3
	b	–	16	–	9	7	–	2
Ingenieurwissenschaften	a	–	56	4	72	45	–	27
	b	–	13	3	19	16	–	3
Kunst, Kunstwissenschaft	a	–	7	7	3	–	–	3
	b	–	5	2	–	–	–	–
Zentrale Einrichtungen	a	–	40	–	127	122	–	5
	b	–	25	–	66	62	–	4
<b>Hochschule zusammen</b>	<b>a</b>	<b>–</b>	<b>176</b>	<b>15</b>	<b>367</b>	<b>226</b>	<b>–</b>	<b>141</b>
	<b>b</b>	<b>–</b>	<b>88</b>	<b>8</b>	<b>141</b>	<b>96</b>	<b>–</b>	<b>45</b>

Anmerkungen Seite 46

**Noch: 5. Wissenschaftlich-künstlerisches Personal\*) im Berichtsjahr 2009 nach Personalgruppen, Hochschularten, Hochschulen und Fächergruppen (fachliche Zuordnung)**

Fächergruppe a = Insgesamt b = weiblich	Wissenschaftliches und künstlerisches Personal					
	insgesamt	hauptberufliches Personal				
		zusammen	davon			
			Professor(inn)en zusammen	darunter Besoldung nach...		
			W3/C4	W2/C3	W1/C2	

noch: **Fachhochschulen (ohne Verwaltungsfachhochschulen)**

**Fachhochschule Ostwestfalen-Lippe, Lemgo**

Sprach- und Kulturwissenschaften	a	22	3	–	–	–
	b	14	1	–	–	–
Rechts-, Wirtschafts- und Sozialwissenschaften	a	26	17	12	–	7
	b	5	3	2	–	1
Mathematik, Naturwissenschaften	a	84	52	27	–	12
	b	21	12	6	–	2
Agrar-, Forst- und Ernährungswissenschaften	a	46	38	21	–	18
	b	10	9	2	–	1
Ingenieurwissenschaften	a	321	233	90	–	68
	b	50	37	14	–	12
Kunst, Kunstwissenschaft	a	19	9	6	–	3
	b	7	3	1	–	–
Zentrale Einrichtungen	a	24	20	2	1	1
	b	7	5	–	–	–
<b>Hochschule zusammen</b>	<b>a</b>	<b>542</b>	<b>372</b>	<b>158</b>	<b>1</b>	<b>109</b>
	<b>b</b>	<b>114</b>	<b>70</b>	<b>25</b>	<b>–</b>	<b>16</b>

**Fachhochschule Münster**

Rechts-, Wirtschafts- und Sozialwissenschaften	a	231	95	52	–	33
	b	103	38	14	–	10
Mathematik, Naturwissenschaften	a	144	89	29	–	21
	b	31	19	1	–	–
Humanmedizin/ Gesundheitswissenschaften	a	6	6	5	–	4
	b	4	4	3	–	3
Agrar-, Forst- und Ernährungswissenschaften	a	32	27	16	–	13
	b	20	15	6	–	5
Ingenieurwissenschaften	a	232	142	68	–	48
	b	37	22	7	–	4
Kunst, Kunstwissenschaft	a	45	22	15	–	10
	b	13	5	4	–	3
Zentrale Einrichtungen	a	284	125	44	–	36
	b	87	51	8	–	8
<b>Hochschule zusammen</b>	<b>a</b>	<b>974</b>	<b>506</b>	<b>229</b>	<b>–</b>	<b>165</b>
	<b>b</b>	<b>295</b>	<b>154</b>	<b>43</b>	<b>–</b>	<b>33</b>

**Fachhochschule Bonn-Rhein-Sieg, St. Augustin**

Sprach- und Kulturwissenschaften	a	11	10	1	–	–
	b	5	5	–	–	–
Rechts-, Wirtschafts- und Sozialwissenschaften	a	74	58	37	–	23
	b	24	19	7	–	3
Mathematik, Naturwissenschaften	a	149	125	52	–	41
	b	53	48	18	–	13

**Noch: 5. Wissenschaftlich-künstlerisches Personal\*) im Berichtsjahr 2009 nach Personalgruppen, Hochschularten, Hochschulen und Fächergruppen (fachliche Zuordnung)**

Fächergruppe a = Insgesamt b = weiblich	Noch: Wissenschaftliches und künstlerisches Personal						
	noch: hauptberufliches Personal			zusammen	nebenberufliches Personal		
	davon				davon		
	Dozent(inn)en/ Assistent(inn)en	wissenschaftliche und künstlerische Mitarbeiter/-innen	Lehrkräfte für besondere Aufgaben	Lehrbeauftragte	Gastprofessor(inn)en, Emeriti	wissenschaftliche Hilfskräfte, Tutor(inn)en	

noch: **Fachhochschulen (ohne Verwaltungsfachhochschulen)**

**Fachhochschule Ostwestfalen-Lippe, Lemgo**

Sprach- und Kulturwissenschaften	a	–	1	2	19	18	–	1
	b	–	–	1	13	12	–	1
Rechts-, Wirtschafts- und Sozialwissenschaften	a	–	5	–	9	9	–	–
	b	–	1	–	2	2	–	–
Mathematik, Naturwissenschaften	a	–	24	1	32	10	–	22
	b	–	6	–	9	2	–	7
Agrar-, Forst- und Ernährungswissenschaften	a	–	17	–	8	5	–	3
	b	–	7	–	1	–	–	1
Ingenieurwissenschaften	a	–	142	1	88	50	–	38
	b	–	23	–	13	6	–	7
Kunst, Kunstwissenschaft	a	–	2	1	10	7	–	3
	b	–	2	–	4	3	–	1
Zentrale Einrichtungen	a	–	18	–	4	4	–	–
	b	–	5	–	2	2	–	–
<b>Hochschule zusammen</b>	<b>a</b>	<b>–</b>	<b>209</b>	<b>5</b>	<b>170</b>	<b>103</b>	<b>–</b>	<b>67</b>
	<b>b</b>	<b>–</b>	<b>44</b>	<b>1</b>	<b>44</b>	<b>27</b>	<b>–</b>	<b>17</b>

**Fachhochschule Münster**

Rechts-, Wirtschafts- und Sozialwissenschaften	a	–	22	21	136	81	–	55
	b	–	11	13	65	39	–	26
Mathematik, Naturwissenschaften	a	–	60	–	55	19	–	36
	b	–	18	–	12	3	–	9
Humanmedizin/ Gesundheitswissenschaften	a	–	1	–	–	–	–	–
	b	–	1	–	–	–	–	–
Agrar-, Forst- und Ernährungswissenschaften	a	–	11	–	5	–	–	5
	b	–	9	–	5	–	–	5
Ingenieurwissenschaften	a	–	71	3	90	11	–	79
	b	–	13	2	15	–	–	15
Kunst, Kunstwissenschaft	a	–	3	4	23	18	–	5
	b	–	1	–	8	6	–	2
Zentrale Einrichtungen	a	–	71	10	159	114	–	45
	b	–	39	4	36	23	–	13
<b>Hochschule zusammen</b>	<b>a</b>	<b>–</b>	<b>239</b>	<b>38</b>	<b>468</b>	<b>243</b>	<b>–</b>	<b>225</b>
	<b>b</b>	<b>–</b>	<b>92</b>	<b>19</b>	<b>141</b>	<b>71</b>	<b>–</b>	<b>70</b>

**Fachhochschule Bonn-Rhein-Sieg, St. Augustin**

Sprach- und Kulturwissenschaften	a	–	1	8	1	1	–	–
	b	–	–	5	–	–	–	–
Rechts-, Wirtschafts- und Sozialwissenschaften	a	–	21	–	16	1	–	15
	b	–	12	–	5	–	–	5
Mathematik, Naturwissenschaften	a	–	73	–	24	–	–	24
	b	–	30	–	5	–	–	5

Anmerkungen Seite 46

**Noch: 5. Wissenschaftlich-künstlerisches Personal\*) im Berichtsjahr 2009 nach Personalgruppen, Hochschularten, Hochschulen und Fächergruppen (fachliche Zuordnung)**

Fächergruppe a = Insgesamt b = weiblich	Wissenschaftliches und künstlerisches Personal					
	insgesamt	hauptberufliches Personal				
		zusammen	davon			
			Professor(inn)en zusammen	darunter Besoldung nach...		
			W3/C4	W2/C3	W1/C2	

**noch: Fachhochschulen (ohne Verwaltungsfachhochschulen)**

**noch: Fachhochschule Bonn-Rhein-Sieg, St. Augustin**

Humanmedizin/ Gesundheitswissenschaften	a	17	14	7	–	4	3
	b	5	5	1	–	1	–
Ingenieurwissenschaften	a	51	46	25	–	17	7
	b	10	10	3	–	3	–
Zentrale Einrichtungen	a	6	5	2	–	1	–
	b	3	2	–	–	–	–
<b>Hochschule zusammen</b>	<b>a</b>	<b>308</b>	<b>258</b>	<b>124</b>	<b>–</b>	<b>86</b>	<b>36</b>
	<b>b</b>	<b>100</b>	<b>89</b>	<b>29</b>	<b>–</b>	<b>20</b>	<b>9</b>

**Fachhochschule der Diakonie, Bielefeld-Bethel**

Sprach- und Kulturwissenschaften	a	5	5	4	–	–	–
	b	–	–	–	–	–	–
Rechts-, Wirtschafts- und Sozialwissenschaften	a	4	4	3	–	–	–
	b	2	2	2	–	–	–
Mathematik, Naturwissenschaften	a	1	1	–	–	–	–
	b	–	–	–	–	–	–
Humanmedizin/ Gesundheitswissenschaften	a	6	6	2	–	–	–
	b	4	4	2	–	–	–
<b>Hochschule zusammen</b>	<b>a</b>	<b>16</b>	<b>16</b>	<b>9</b>	<b>–</b>	<b>–</b>	<b>–</b>
	<b>b</b>	<b>6</b>	<b>6</b>	<b>4</b>	<b>–</b>	<b>–</b>	<b>–</b>

**Evangelische Fachhochschule Rheinland-Westfalen-Lippe, Bochum**

Sprach- und Kulturwissenschaften	a	56	15	15	–	12	3
	b	22	2	2	–	1	1
Rechts-, Wirtschafts- und Sozialwissenschaften	a	117	37	26	–	20	6
	b	51	15	9	–	7	2
Mathematik, Naturwissenschaften	a	10	–	–	–	–	–
	b	2	–	–	–	–	–
Humanmedizin/ Gesundheitswissenschaften	a	21	7	7	–	2	5
	b	9	3	3	–	2	1
Kunst, Kunstwissenschaft	a	17	2	1	–	–	1
	b	10	–	–	–	–	–
<b>Hochschule zusammen</b>	<b>a</b>	<b>221</b>	<b>61</b>	<b>49</b>	<b>–</b>	<b>34</b>	<b>15</b>
	<b>b</b>	<b>94</b>	<b>20</b>	<b>14</b>	<b>–</b>	<b>10</b>	<b>4</b>

**Katholische Hochschule Nordrhein-Westfalen (Fachhochschule), Köln**

Sprach- und Kulturwissenschaften	a	29	6	5	–	4	1
	b	12	2	2	–	2	–
Rechts-, Wirtschafts- und Sozialwissenschaften	a	403	108	82	–	56	26
	b	214	47	27	–	16	11
<b>Hochschule zusammen</b>	<b>a</b>	<b>432</b>	<b>114</b>	<b>87</b>	<b>–</b>	<b>60</b>	<b>27</b>
	<b>b</b>	<b>226</b>	<b>49</b>	<b>29</b>	<b>–</b>	<b>18</b>	<b>11</b>

**Noch: 5. Wissenschaftlich-künstlerisches Personal\*) im Berichtsjahr 2009 nach Personalgruppen, Hochschularten, Hochschulen und Fächergruppen (fachliche Zuordnung)**

Fächergruppe a = Insgesamt b = weiblich	Noch: Wissenschaftliches und künstlerisches Personal						
	noch: hauptberufliches Personal			zusammen	nebenberufliches Personal		
	davon				davon		
	Dozent(inn)en/ Assistent(inn)en	wissenschaftliche und künstlerische Mitarbeiter/-innen	Lehrkräfte für besondere Aufgaben	Lehrbeauftragte	Gastprofessor(inn)en, Emeriti	wissenschaftliche Hilfskräfte, Tutor(inn)en	

**noch: Fachhochschulen (ohne Verwaltungsfachhochschulen)**

**noch: Fachhochschule Bonn-Rhein-Sieg, St. Augustin**

Humanmedizin/ Gesundheitswissenschaften	a	–	7	–	3	3	–	–
	b	–	4	–	–	–	–	–
Ingenieurwissenschaften	a	–	21	–	5	–	–	5
	b	–	7	–	–	–	–	–
Zentrale Einrichtungen	a	–	3	–	1	–	–	1
	b	–	2	–	1	–	–	1
<b>Hochschule zusammen</b>	<b>a</b>	<b>–</b>	<b>126</b>	<b>8</b>	<b>50</b>	<b>5</b>	<b>–</b>	<b>45</b>
	<b>b</b>	<b>–</b>	<b>55</b>	<b>5</b>	<b>11</b>	<b>–</b>	<b>–</b>	<b>11</b>

**Fachhochschule der Diakonie, Bielefeld-Bethel**

Sprach- und Kulturwissenschaften	a	–	1	–	–	–	–	–
	b	–	–	–	–	–	–	–
Rechts-, Wirtschafts- und Sozialwissenschaften	a	–	1	–	–	–	–	–
	b	–	–	–	–	–	–	–
Mathematik, Naturwissenschaften	a	–	1	–	–	–	–	–
	b	–	–	–	–	–	–	–
Humanmedizin/ Gesundheitswissenschaften	a	–	4	–	–	–	–	–
	b	–	2	–	–	–	–	–
<b>Hochschule zusammen</b>	<b>a</b>	<b>–</b>	<b>7</b>	<b>–</b>	<b>–</b>	<b>–</b>	<b>–</b>	<b>–</b>
	<b>b</b>	<b>–</b>	<b>2</b>	<b>–</b>	<b>–</b>	<b>–</b>	<b>–</b>	<b>–</b>

**Evangelische Fachhochschule Rheinland-Westfalen-Lippe, Bochum**

Sprach- und Kulturwissenschaften	a	–	–	–	41	41	–	–
	b	–	–	–	20	20	–	–
Rechts-, Wirtschafts- und Sozialwissenschaften	a	–	–	11	80	80	–	–
	b	–	–	6	36	36	–	–
Mathematik, Naturwissenschaften	a	–	–	–	10	10	–	–
	b	–	–	–	2	2	–	–
Humanmedizin/ Gesundheitswissenschaften	a	–	–	–	14	14	–	–
	b	–	–	–	6	6	–	–
Kunst, Kunstwissenschaft	a	–	–	1	15	15	–	–
	b	–	–	–	10	10	–	–
<b>Hochschule zusammen</b>	<b>a</b>	<b>–</b>	<b>–</b>	<b>12</b>	<b>160</b>	<b>160</b>	<b>–</b>	<b>–</b>
	<b>b</b>	<b>–</b>	<b>–</b>	<b>6</b>	<b>74</b>	<b>74</b>	<b>–</b>	<b>–</b>

**Katholische Hochschule Nordrhein-Westfalen (Fachhochschule), Köln**

Sprach- und Kulturwissenschaften	a	–	–	1	23	23	–	–
	b	–	–	–	10	10	–	–
Rechts-, Wirtschafts- und Sozialwissenschaften	a	–	10	16	295	284	–	11
	b	–	10	10	167	156	–	11
<b>Hochschule zusammen</b>	<b>a</b>	<b>–</b>	<b>10</b>	<b>17</b>	<b>318</b>	<b>307</b>	<b>–</b>	<b>11</b>
	<b>b</b>	<b>–</b>	<b>10</b>	<b>10</b>	<b>177</b>	<b>166</b>	<b>–</b>	<b>11</b>

Anmerkungen Seite 46



**Noch: 5. Wissenschaftlich-künstlerisches Personal\*) im Berichtsjahr 2009 nach Personalgruppen, Hochschularten, Hochschulen und Fächergruppen (fachliche Zuordnung)**

Fächergruppe a = Insgesamt b = weiblich	Wissenschaftliches und künstlerisches Personal					
	insgesamt	hauptberufliches Personal				
		zusammen	davon			
			Professor(inn)en zusammen	darunter Besoldung nach...		
			W3/C4	W2/C3	W1/C2	

noch: **Fachhochschulen (ohne Verwaltungsfachhochschulen)**

**Internationale Fachhochschule (IFH), Bad Honnef-Bonn (private FH)**

Sprach- und Kulturwissenschaften	a						
	b						
Rechts-, Wirtschafts- und Sozialwissenschaften	a	48	46	41	–	–	–
	b	17	17	13	–	–	–
Mathematik, Naturwissenschaften	a						
	b						
Zentrale Einrichtungen	a	2	2	–	–	–	–
	b	1	1	–	–	–	–
<b>Hochschule zusammen</b>	<b>a</b>	<b>50</b>	<b>48</b>	<b>41</b>	<b>–</b>	<b>–</b>	<b>–</b>
	<b>b</b>	<b>18</b>	<b>18</b>	<b>13</b>	<b>–</b>	<b>–</b>	<b>–</b>

**Fachhochschule des Mittelstandes, (FHM), Bielefeld (private FH)**

Rechts-, Wirtschafts- und Sozialwissenschaften	a	48	48	18	–	–	–
	b	24	24	5	–	–	–
Mathematik, Naturwissenschaften	a	1	1	1	–	–	–
	b	–	–	–	–	–	–
<b>Hochschule zusammen</b>	<b>a</b>	<b>49</b>	<b>49</b>	<b>19</b>	<b>–</b>	<b>–</b>	<b>–</b>
	<b>b</b>	<b>24</b>	<b>24</b>	<b>5</b>	<b>–</b>	<b>–</b>	<b>–</b>

**EBZ Business School Bochum (private FH)**

Sprach- und Kulturwissenschaften	a	6	–	–	–	–	–
	b	2	–	–	–	–	–
Rechts-, Wirtschafts- und Sozialwissenschaften	a	31	5	4	–	4	–
	b	4	1	1	–	1	–
Mathematik, Naturwissenschaften	a	2	1	–	–	–	–
	b	1	1	–	–	–	–
Ingenieurwissenschaften	a	6	2	1	–	1	–
	b	1	1	–	–	–	–
<b>Hochschule zusammen</b>	<b>a</b>	<b>45</b>	<b>8</b>	<b>5</b>	<b>–</b>	<b>–</b>	<b>–</b>
	<b>b</b>	<b>8</b>	<b>3</b>	<b>1</b>	<b>–</b>	<b>–</b>	<b>–</b>

**Technische Fachhochschule (TFH) Georg Agricola zu Bochum (private FH)**

Sprach- und Kulturwissenschaften	a	4	2	2	–	–	–
	b	3	1	1	–	–	–
Rechts-, Wirtschafts- und Sozialwissenschaften	a	10	3	3	–	1	2
	b	1	1	1	–	–	1
Mathematik, Naturwissenschaften	a	25	5	5	–	–	5
	b	2	–	–	–	–	–
Ingenieurwissenschaften	a	104	25	25	–	15	10
	b	4	1	1	–	1	–
Zentrale Einrichtungen	a	14	–	–	–	–	–
	b	3	–	–	–	–	–
<b>Hochschule zusammen</b>	<b>a</b>	<b>157</b>	<b>35</b>	<b>35</b>	<b>–</b>	<b>16</b>	<b>17</b>
	<b>b</b>	<b>13</b>	<b>3</b>	<b>3</b>	<b>–</b>	<b>1</b>	<b>1</b>

**Noch: 5. Wissenschaftlich-künstlerisches Personal\*) im Berichtsjahr 2009 nach Personalgruppen, Hochschularten, Hochschulen und Fächergruppen (fachliche Zuordnung)**

Fächergruppe a = Insgesamt b = weiblich	Noch: Wissenschaftliches und künstlerisches Personal						
	noch: hauptberufliches Personal			zusammen	nebenberufliches Personal		
	davon				davon		
	Dozent(inn)en/ Assistent(inn)en	wissenschaftliche und künstlerische Mitarbeiter/-innen	Lehrkräfte für besondere Aufgaben	Lehrbeauftragte	Gastprofessor(inn)en, Emeriti	wissenschaftliche Hilfskräfte, Tutor(inn)en	

**noch: Fachhochschulen (ohne Verwaltungsfachhochschulen)**

**Internationale Fachhochschule (IFH), Bad Honnef-Bonn (private FH)**

Sprach- und Kulturwissenschaften	a							
	b							
Rechts-, Wirtschafts- und Sozialwissenschaften	a	1	4	–	2	–	–	2
	b	1	3	–	–	–	–	–
Mathematik, Naturwissenschaften	a							
	b							
Zentrale Einrichtungen	a	–	2	–	–	–	–	–
	b	–	1	–	–	–	–	–
<b>Hochschule zusammen</b>	<b>a</b>	<b>1</b>	<b>6</b>	<b>–</b>	<b>2</b>	<b>–</b>	<b>–</b>	<b>2</b>
	<b>b</b>	<b>1</b>	<b>4</b>	<b>–</b>	<b>–</b>	<b>–</b>	<b>–</b>	<b>–</b>

**Fachhochschule des Mittelstandes, (FHM), Bielefeld (private FH)**

Rechts-, Wirtschafts- und Sozialwissenschaften	a	–	27	3	–	–	–	–
	b	–	19	–	–	–	–	–
Mathematik, Naturwissenschaften	a	–	–	–	–	–	–	–
	b	–	–	–	–	–	–	–
<b>Hochschule zusammen</b>	<b>a</b>	<b>–</b>	<b>27</b>	<b>3</b>	<b>–</b>	<b>–</b>	<b>–</b>	<b>–</b>
	<b>b</b>	<b>–</b>	<b>19</b>	<b>–</b>	<b>–</b>	<b>–</b>	<b>–</b>	<b>–</b>

**EBZ Business School Bochum (private FH)**

Sprach- und Kulturwissenschaften	a	–	–	–	6	6	–	–
	b	–	–	–	2	2	–	–
Rechts-, Wirtschafts- und Sozialwissenschaften	a	–	1	–	26	26	–	–
	b	–	–	–	3	3	–	–
Mathematik, Naturwissenschaften	a	–	1	–	1	1	–	–
	b	–	1	–	–	–	–	–
Ingenieurwissenschaften	a	–	1	–	4	4	–	–
	b	–	1	–	–	–	–	–
<b>Hochschule zusammen</b>	<b>a</b>	<b>–</b>	<b>3</b>	<b>–</b>	<b>37</b>	<b>37</b>	<b>–</b>	<b>–</b>
	<b>b</b>	<b>–</b>	<b>2</b>	<b>–</b>	<b>5</b>	<b>5</b>	<b>–</b>	<b>–</b>

**Technische Fachhochschule (TFH) Georg Agricola zu Bochum (private FH)**

Sprach- und Kulturwissenschaften	a	–	–	–	2	2	–	–
	b	–	–	–	2	2	–	–
Rechts-, Wirtschafts- und Sozialwissenschaften	a	–	–	–	7	7	–	–
	b	–	–	–	–	–	–	–
Mathematik, Naturwissenschaften	a	–	–	–	20	10	–	10
	b	–	–	–	2	1	–	1
Ingenieurwissenschaften	a	–	–	–	79	55	–	24
	b	–	–	–	3	2	–	1
Zentrale Einrichtungen	a	–	–	–	14	–	–	14
	b	–	–	–	3	–	–	3
<b>Hochschule zusammen</b>	<b>a</b>	<b>–</b>	<b>–</b>	<b>–</b>	<b>122</b>	<b>74</b>	<b>–</b>	<b>48</b>
	<b>b</b>	<b>–</b>	<b>–</b>	<b>–</b>	<b>10</b>	<b>5</b>	<b>–</b>	<b>5</b>

Anmerkungen Seite 46

**Noch: 5. Wissenschaftlich-künstlerisches Personal\*) im Berichtsjahr 2009 nach Personalgruppen, Hochschularten, Hochschulen und Fächergruppen (fachliche Zuordnung)**

Fächergruppe a = Insgesamt b = weiblich	Wissenschaftliches und künstlerisches Personal						
	insgesamt	hauptberufliches Personal					
		zusammen	Professor(inn)en zusammen	davon			
				darunter Besoldung nach...			
			W3/C4	W2/C3	W1/C2		
<b>noch: Fachhochschulen (ohne Verwaltungsfachhochschulen)</b>							
<b>Hochschule der Sparkassen-Finanzgruppe, Bonn (private FH)</b>							
Rechts-, Wirtschafts- und Sozialwissenschaften	a	13	13	12	–	–	–
	b	3	3	3	–	–	–
<b>Hochschule zusammen</b>	<b>a</b>	<b>13</b>	<b>13</b>	<b>12</b>	<b>–</b>	<b>–</b>	<b>–</b>
	<b>b</b>	<b>3</b>	<b>3</b>	<b>3</b>	<b>–</b>	<b>–</b>	<b>–</b>
<b>Europäische Fachhochschule (EUFH), Rhein/Erft (private FH)</b>							
Sprach- und Kulturwissenschaften	a	61	2	–	–	–	–
	b	45	1	–	–	–	–
Rechts-, Wirtschafts- und Sozialwissenschaften	a	102	46	37	–	–	–
	b	26	12	8	–	–	–
Zentrale Einrichtungen	a	2	1	1	–	–	–
	b	1	–	–	–	–	–
<b>Hochschule zusammen</b>	<b>a</b>	<b>165</b>	<b>49</b>	<b>38</b>	<b>–</b>	<b>–</b>	<b>–</b>
	<b>b</b>	<b>72</b>	<b>13</b>	<b>8</b>	<b>–</b>	<b>–</b>	<b>–</b>
<b>International School of Management (ISM), Dortmund (private FH)</b>							
Sprach- und Kulturwissenschaften	a	24	5	–	–	–	–
	b	16	5	–	–	–	–
Rechts-, Wirtschafts- und Sozialwissenschaften	a	105	25	20	–	–	–
	b	22	3	2	–	–	–
<b>Hochschule zusammen</b>	<b>a</b>	<b>129</b>	<b>30</b>	<b>20</b>	<b>–</b>	<b>–</b>	<b>–</b>
	<b>b</b>	<b>38</b>	<b>8</b>	<b>2</b>	<b>–</b>	<b>–</b>	<b>–</b>
<b>EBC Düsseldorf Hochschule für Internationales Management (private FH)</b>							
Rechts-, Wirtschafts- und Sozialwissenschaften	a	3	3	3	–	–	–
	b	2	2	2	–	–	–
<b>Hochschule zusammen</b>	<b>a</b>	<b>3</b>	<b>3</b>	<b>3</b>	<b>–</b>	<b>–</b>	<b>–</b>
	<b>b</b>	<b>2</b>	<b>2</b>	<b>2</b>	<b>–</b>	<b>–</b>	<b>–</b>
<b>Fachhochschule für Ökonomie und Management, Essen (private FH)</b>							
Sprach- und Kulturwissenschaften	a	2	2	1	–	–	–
	b	1	1	1	–	–	–
Rechts-, Wirtschafts- und Sozialwissenschaften	a	135	135	107	–	–	1
	b	15	15	12	–	–	–
Mathematik, Naturwissenschaften	a	7	7	5	–	–	–
	b	1	1	1	–	–	–
<b>Hochschule zusammen</b>	<b>a</b>	<b>144</b>	<b>144</b>	<b>113</b>	<b>–</b>	<b>–</b>	<b>–</b>
	<b>b</b>	<b>17</b>	<b>17</b>	<b>14</b>	<b>–</b>	<b>–</b>	<b>–</b>

**Noch: 5. Wissenschaftlich-künstlerisches Personal\*) im Berichtsjahr 2009 nach Personalgruppen, Hochschularten, Hochschulen und Fächergruppen (fachliche Zuordnung)**

Fächergruppe a = Insgesamt b = weiblich	Noch: Wissenschaftliches und künstlerisches Personal							
	noch: hauptberufliches Personal				nebenberufliches Personal			
	davon				zusammen	davon		
	Dozent(inn)en/ Assistent(inn)en	wissenschaftliche und künstlerische Mitarbeiter/-innen	Lehrkräfte für besondere Aufgaben	Lehrbeauftragte		Gastprofessor(inn)en, Emeriti	wissenschaftliche Hilfskräfte, Tutor(inn)en	
<b>noch: Fachhochschulen (ohne Verwaltungsfachhochschulen)</b>								
<b>Hochschule der Sparkassen-Finanzgruppe, Bonn (private FH)</b>								
Rechts-, Wirtschafts- und Sozialwissenschaften	a	–	1	–	–	–	–	–
	b	–	–	–	–	–	–	–
<b>Hochschule zusammen</b>	<b>a</b>	<b>–</b>	<b>1</b>	<b>–</b>	<b>–</b>	<b>–</b>	<b>–</b>	<b>–</b>
	<b>b</b>	<b>–</b>	<b>–</b>	<b>–</b>	<b>–</b>	<b>–</b>	<b>–</b>	<b>–</b>
<b>Europäische Fachhochschule (EUFH), Rhein/Erft (private FH)</b>								
Sprach- und Kulturwissenschaften	a	2	–	–	59	59	–	–
	b	1	–	–	44	44	–	–
Rechts-, Wirtschafts- und Sozialwissenschaften	a	1	8	–	56	48	5	3
	b	–	4	–	14	12	2	–
Zentrale Einrichtungen	a	–	–	–	1	–	–	1
	b	–	–	–	1	–	–	1
<b>Hochschule zusammen</b>	<b>a</b>	<b>3</b>	<b>8</b>	<b>–</b>	<b>116</b>	<b>107</b>	<b>5</b>	<b>4</b>
	<b>b</b>	<b>1</b>	<b>4</b>	<b>–</b>	<b>59</b>	<b>56</b>	<b>2</b>	<b>1</b>
<b>International School of Management (ISM), Dortmund (private FH)</b>								
Sprach- und Kulturwissenschaften	a	–	5	–	19	19	–	–
	b	–	5	–	11	11	–	–
Rechts-, Wirtschafts- und Sozialwissenschaften	a	–	5	–	80	80	–	–
	b	–	1	–	19	19	–	–
<b>Hochschule zusammen</b>	<b>a</b>	<b>–</b>	<b>10</b>	<b>–</b>	<b>99</b>	<b>99</b>	<b>–</b>	<b>–</b>
	<b>b</b>	<b>–</b>	<b>6</b>	<b>–</b>	<b>30</b>	<b>30</b>	<b>–</b>	<b>–</b>
<b>EBC Düsseldorf Hochschule für Internationales Management (private FH)</b>								
Rechts-, Wirtschafts- und Sozialwissenschaften	a	–	–	–	–	–	–	–
	b	–	–	–	–	–	–	–
<b>Hochschule zusammen</b>	<b>a</b>	<b>–</b>	<b>–</b>	<b>–</b>	<b>–</b>	<b>–</b>	<b>–</b>	<b>–</b>
	<b>b</b>	<b>–</b>	<b>–</b>	<b>–</b>	<b>–</b>	<b>–</b>	<b>–</b>	<b>–</b>
<b>Fachhochschule für Ökonomie und Management, Essen (private FH)</b>								
Sprach- und Kulturwissenschaften	a	1	–	–	–	–	–	–
	b	–	–	–	–	–	–	–
Rechts-, Wirtschafts- und Sozialwissenschaften	a	28	–	–	–	–	–	–
	b	3	–	–	–	–	–	–
Mathematik, Naturwissenschaften	a	2	–	–	–	–	–	–
	b	–	–	–	–	–	–	–
<b>Hochschule zusammen</b>	<b>a</b>	<b>31</b>	<b>–</b>	<b>–</b>	<b>–</b>	<b>–</b>	<b>–</b>	<b>–</b>
	<b>b</b>	<b>3</b>	<b>–</b>	<b>–</b>	<b>–</b>	<b>–</b>	<b>–</b>	<b>–</b>

Anmerkungen Seite 46

**Noch: 5. Wissenschaftlich-künstlerisches Personal\*) im Berichtsjahr 2009 nach Personalgruppen, Hochschularten, Hochschulen und Fächergruppen (fachliche Zuordnung)**

Fächergruppe a = Insgesamt b = weiblich	Wissenschaftliches und künstlerisches Personal					
	insgesamt	hauptberufliches Personal				
		zusammen	davon			
			Professor(inn)en zusammen	darunter Besoldung nach...		
			W3/C4	W2/C3	W1/C2	

noch: **Fachhochschulen (ohne Verwaltungsfachhochschulen)**

**SRH Hochschule für Logistik und Wirtschaft, Hamm (private FH)**

Rechts-, Wirtschafts- und Sozialwissenschaften	a	4	4	1	–	–	–
	b	1	1	–	–	–	–
Mathematik, Naturwissenschaften	a	3	2	2	–	–	–
	b	–	–	–	–	–	–
Humanmedizin/ Gesundheitswissenschaften	a	4	4	4	–	–	–
	b	–	–	–	–	–	–
Ingenieurwissenschaften	a	7	7	4	–	–	–
	b	–	–	–	–	–	–
Zentrale Einrichtungen	a	1	–	–	–	–	–
	b	–	–	–	–	–	–
<b>Hochschule zusammen</b>	<b>a</b>	<b>19</b>	<b>17</b>	<b>11</b>	<b>–</b>	<b>–</b>	<b>–</b>
	<b>b</b>	<b>1</b>	<b>1</b>	<b>–</b>	<b>–</b>	<b>–</b>	<b>–</b>

**Hochschule Fresenius Idstein, Köln (private FH)**

Sprach- und Kulturwissenschaften	a	30	7	5	–	–	–
	b	16	3	2	–	–	–
Rechts-, Wirtschafts- und Sozialwissenschaften	a	157	23	12	–	–	–
	b	48	9	1	–	–	–
Mathematik, Naturwissenschaften	a	1	–	–	–	–	–
	b	–	–	–	–	–	–
<b>Hochschule zusammen</b>	<b>a</b>	<b>188</b>	<b>30</b>	<b>17</b>	<b>–</b>	<b>–</b>	<b>–</b>
	<b>b</b>	<b>64</b>	<b>12</b>	<b>3</b>	<b>–</b>	<b>–</b>	<b>–</b>

**Business and Information Technology School (BITS), Iserlohn (private FH)**

Sprach- und Kulturwissenschaften	a	18	4	2	–	–	–
	b	11	4	2	–	–	–
Rechts-, Wirtschafts- und Sozialwissenschaften	a	141	30	27	–	–	–
	b	21	1	–	–	–	–
Mathematik, Naturwissenschaften	a	5	1	1	–	–	–
	b	1	–	–	–	–	–
<b>Hochschule zusammen</b>	<b>a</b>	<b>164</b>	<b>35</b>	<b>30</b>	<b>–</b>	<b>–</b>	<b>–</b>
	<b>b</b>	<b>33</b>	<b>5</b>	<b>2</b>	<b>–</b>	<b>–</b>	<b>–</b>

**Private Rheinische Fachhochschule, Köln**

Sprach- und Kulturwissenschaften	a	18	3	3	–	2	1
	b	7	1	1	–	1	–
Rechts-, Wirtschafts- und Sozialwissenschaften	a	156	34	24	–	4	20
	b	22	4	3	–	1	2

Anmerkungen Seite 46

**Noch: 5. Wissenschaftlich-künstlerisches Personal\*) im Berichtsjahr 2009 nach Personalgruppen, Hochschularten, Hochschulen und Fächergruppen (fachliche Zuordnung)**

Fächergruppe a = Insgesamt b = weiblich	Noch: Wissenschaftliches und künstlerisches Personal						
	noch: hauptberufliches Personal			zusammen	nebenberufliches Personal		
	davon				davon		
	Dozent(inn)en/ Assistent(inn)en	wissenschaftliche und künstlerische Mitarbeiter/-innen	Lehrkräfte für besondere Aufgaben	Lehrbeauftragte	Gastprofessor(inn)en, Emeriti	wissenschaftliche Hilfskräfte, Tutor(inn)en	

noch: **Fachhochschulen (ohne Verwaltungsfachhochschulen)**

**SRH Hochschule für Logistik und Wirtschaft, Hamm (private FH)**

Rechts-, Wirtschafts- und Sozialwissenschaften	a	3	–	–	–	–	–
	b	1	–	–	–	–	–
Mathematik, Naturwissenschaften	a	–	–	–	1	–	1
	b	–	–	–	–	–	–
Humanmedizin/ Gesundheitswissenschaften	a	–	–	–	–	–	–
	b	–	–	–	–	–	–
Ingenieurwissenschaften	a	2	1	–	–	–	–
	b	–	–	–	–	–	–
Zentrale Einrichtungen	a	–	–	–	1	–	1
	b	–	–	–	–	–	–
<b>Hochschule zusammen</b>	<b>a</b>	<b>5</b>	<b>1</b>	<b>–</b>	<b>2</b>	<b>–</b>	<b>2</b>
	<b>b</b>	<b>1</b>	<b>–</b>	<b>–</b>	<b>–</b>	<b>–</b>	<b>–</b>

**Hochschule Fresenius Idstein, Köln (private FH)**

Sprach- und Kulturwissenschaften	a	–	2	–	23	23	–
	b	–	1	–	13	13	–
Rechts-, Wirtschafts- und Sozialwissenschaften	a	4	7	–	134	134	–
	b	2	6	–	39	39	–
Mathematik, Naturwissenschaften	a	–	–	–	1	1	–
	b	–	–	–	–	–	–
<b>Hochschule zusammen</b>	<b>a</b>	<b>4</b>	<b>9</b>	<b>–</b>	<b>158</b>	<b>158</b>	<b>–</b>
	<b>b</b>	<b>2</b>	<b>7</b>	<b>–</b>	<b>52</b>	<b>52</b>	<b>–</b>

**Business and Information Technology School (BITS), Iserlohn (private FH)**

Sprach- und Kulturwissenschaften	a	–	–	2	14	14	–
	b	–	–	2	7	7	–
Rechts-, Wirtschafts- und Sozialwissenschaften	a	1	1	1	111	110	1
	b	–	–	1	20	20	–
Mathematik, Naturwissenschaften	a	–	–	–	4	4	–
	b	–	–	–	1	1	–
<b>Hochschule zusammen</b>	<b>a</b>	<b>1</b>	<b>1</b>	<b>3</b>	<b>129</b>	<b>128</b>	<b>1</b>
	<b>b</b>	<b>–</b>	<b>–</b>	<b>3</b>	<b>28</b>	<b>28</b>	<b>–</b>

**Private Rheinische Fachhochschule, Köln**

Sprach- und Kulturwissenschaften	a	–	–	–	15	15	–
	b	–	–	–	6	6	–
Rechts-, Wirtschafts- und Sozialwissenschaften	a	–	7	3	122	121	1
	b	–	1	–	18	18	–

Anmerkungen Seite 46

**Noch: 5. Wissenschaftlich-künstlerisches Personal\*) im Berichtsjahr 2009 nach Personalgruppen, Hochschularten, Hochschulen und Fächergruppen (fachliche Zuordnung)**

Fächergruppe a = Insgesamt b = weiblich	Wissenschaftliches und künstlerisches Personal						
	insgesamt	hauptberufliches Personal					
		zusammen	Professor(inn)en zusammen	davon			
				darunter Besoldung nach...			
			W3/C4	W2/C3	W1/C2		
<b>Private Rheinische Fachhochschule, Köln</b>							
Mathematik, Naturwissenschaften	a	17	9	7	–	3	4
	b	4	1	–	–	–	–
Humanmedizin/ Gesundheitswissenschaften	a	40	1	1	–	–	1
	b	4	–	–	–	–	–
Ingenieurwissenschaften	a	73	20	19	–	6	13
	b	2	–	–	–	–	–
Kunst, Kunstwissenschaft	a	21	10	8	–	6	2
	b	4	1	1	–	1	–
<b>Hochschule zusammen</b>	<b>a</b>	<b>325</b>	<b>77</b>	<b>62</b>	<b>–</b>	<b>21</b>	<b>41</b>
	<b>b</b>	<b>43</b>	<b>7</b>	<b>5</b>	<b>–</b>	<b>3</b>	<b>2</b>
<b>Hochschule Neuss (private FH)</b>							
Sprach- und Kulturwissenschaften	a	1	1	–	–	–	–
	b	–	–	–	–	–	–
Rechts-, Wirtschafts- und Sozialwissenschaften	a	8	3	1	1	–	–
	b	1	–	–	–	–	–
Mathematik, Naturwissenschaften	a	2	1	–	–	–	–
	b	1	–	–	–	–	–
<b>Hochschule zusammen</b>	<b>a</b>	<b>11</b>	<b>5</b>	<b>1</b>	<b>1</b>	<b>–</b>	<b>–</b>
	<b>b</b>	<b>2</b>	<b>–</b>	<b>–</b>	<b>–</b>	<b>–</b>	<b>–</b>
<b>Private Fachhochschule der Wirtschaft, Paderborn</b>							
Sprach- und Kulturwissenschaften	a	13	1	–	–	–	–
	b	9	–	–	–	–	–
Rechts-, Wirtschafts- und Sozialwissenschaften	a	104	61	44	–	22	15
	b	15	8	6	–	2	3
Mathematik, Naturwissenschaften	a	17	7	6	–	4	1
	b	–	–	–	–	–	–
<b>Hochschule zusammen</b>	<b>a</b>	<b>134</b>	<b>69</b>	<b>50</b>	<b>–</b>	<b>26</b>	<b>16</b>
	<b>b</b>	<b>24</b>	<b>8</b>	<b>6</b>	<b>–</b>	<b>2</b>	<b>3</b>
<b>Mathias Hochschule Rheine (private FH)</b>							
Rechts-, Wirtschafts- und Sozialwissenschaften	a	6	1	–	–	–	–
	b	3	1	–	–	–	–
Humanmedizin/ Gesundheitswissenschaften	a	5	5	–	–	–	–
	b	2	2	–	–	–	–
<b>Hochschule zusammen</b>	<b>a</b>	<b>11</b>	<b>6</b>	<b>–</b>	<b>–</b>	<b>–</b>	<b>–</b>
	<b>b</b>	<b>5</b>	<b>3</b>	<b>–</b>	<b>–</b>	<b>–</b>	<b>–</b>

**Noch: 5. Wissenschaftlich-künstlerisches Personal\*) im Berichtsjahr 2009 nach Personalgruppen, Hochschularten, Hochschulen und Fächergruppen (fachliche Zuordnung)**

Fächergruppe a = Insgesamt b = weiblich	Noch: Wissenschaftliches und künstlerisches Personal							
	noch: hauptberufliches Personal			nebenberufliches Personal				
	davon			zusammen	davon			
	Dozent(inn)en/ Assistent(inn)en	wissenschaftliche und künstlerische Mitarbeiter/-innen	Lehrkräfte für besondere Aufgaben		Lehrbeauftragte	Gastprofessor(inn)en, Emeriti	wissenschaftliche Hilfskräfte, Tutor(inn)en	
<b>Private Rheinische Fachhochschule, Köln</b>								
Mathematik, Naturwissenschaften	a	–	2	–	8	8	–	–
	b	–	1	–	3	3	–	–
Humanmedizin/ Gesundheitswissenschaften	a	–	–	–	39	39	–	–
	b	–	–	–	4	4	–	–
Ingenieurwissenschaften	a	–	1	–	53	53	–	–
	b	–	–	–	2	2	–	–
Kunst, Kunstwissenschaft	a	–	1	1	11	11	–	–
	b	–	–	–	3	3	–	–
<b>Hochschule zusammen</b>	<b>a</b>	<b>–</b>	<b>11</b>	<b>4</b>	<b>248</b>	<b>247</b>	<b>1</b>	<b>–</b>
	<b>b</b>	<b>–</b>	<b>2</b>	<b>–</b>	<b>36</b>	<b>36</b>	<b>–</b>	<b>–</b>
<b>Hochschule Neuss (private FH)</b>								
Sprach- und Kulturwissenschaften	a	1	–	–	–	–	–	–
	b	–	–	–	–	–	–	–
Rechts-, Wirtschafts- und Sozialwissenschaften	a	1	1	–	5	5	–	–
	b	–	–	–	1	1	–	–
Mathematik, Naturwissenschaften	a	1	–	–	1	1	–	–
	b	–	–	–	1	1	–	–
<b>Hochschule zusammen</b>	<b>a</b>	<b>3</b>	<b>1</b>	<b>–</b>	<b>6</b>	<b>6</b>	<b>–</b>	<b>–</b>
	<b>b</b>	<b>–</b>	<b>–</b>	<b>–</b>	<b>2</b>	<b>2</b>	<b>–</b>	<b>–</b>
<b>Private Fachhochschule der Wirtschaft, Paderborn</b>								
Sprach- und Kulturwissenschaften	a	1	–	–	12	12	–	–
	b	–	–	–	8	8	–	–
Rechts-, Wirtschafts- und Sozialwissenschaften	a	4	13	–	43	41	2	–
	b	–	2	–	7	7	–	–
Mathematik, Naturwissenschaften	a	–	1	–	10	10	–	–
	b	–	–	–	–	–	–	–
<b>Hochschule zusammen</b>	<b>a</b>	<b>5</b>	<b>14</b>	<b>–</b>	<b>65</b>	<b>63</b>	<b>2</b>	<b>–</b>
	<b>b</b>	<b>–</b>	<b>2</b>	<b>–</b>	<b>15</b>	<b>15</b>	<b>–</b>	<b>–</b>
<b>Mathias Hochschule Rheine (private FH)</b>								
Rechts-, Wirtschafts- und Sozialwissenschaften	a	1	–	–	5	–	5	–
	b	1	–	–	2	–	2	–
Humanmedizin/ Gesundheitswissenschaften	a	4	1	–	–	–	–	–
	b	1	1	–	–	–	–	–
<b>Hochschule zusammen</b>	<b>a</b>	<b>5</b>	<b>1</b>	<b>–</b>	<b>5</b>	<b>–</b>	<b>5</b>	<b>–</b>
	<b>b</b>	<b>2</b>	<b>1</b>	<b>–</b>	<b>2</b>	<b>–</b>	<b>2</b>	<b>–</b>

Anmerkungen Seite 46



**Noch: 5. Wissenschaftlich-künstlerisches Personal\*) im Berichtsjahr 2009 nach Personalgruppen, Hochschularten, Hochschulen und Fächergruppen (fachliche Zuordnung)**

Fächergruppe a = Insgesamt b = weiblich		Wissenschaftliches und künstlerisches Personal					
		insgesamt	hauptberufliches Personal				
			zusammen	davon			
				Professor(inn)en zusammen	darunter Besoldung nach...		
			W3/C4		W2/C3	W1/C2	
<b>Hochschulart zusammen</b>							
Sprach- und Kulturwissenschaften	a	785	251	106	–	65	25
	b	441	126	47	–	30	10
Rechts-, Wirtschafts- und Sozialwissenschaften	a	3 334	1 487	1 019	1	468	259
	b	1 080	444	226	–	113	62
Mathematik, Naturwissenschaften	a	1 428	834	432	–	272	147
	b	276	167	68	–	44	23
Humanmedizin/ Gesundheitswissenschaften	a	123	59	37	–	21	10
	b	44	32	18	–	15	1
Agrar-, Forst- und Ernährungswissenschaften	a	165	120	71	–	51	20
	b	66	50	18	–	11	7
Ingenieurwissenschaften	a	3 126	1 919	978	–	644	322
	b	474	287	85	–	59	24
Kunst, Kunstwissenschaft	a	548	241	157	–	101	55
	b	173	75	41	–	20	21
Zentrale Einrichtungen	a	809	405	71	5	50	12
	b	308	165	15	1	12	2
Insgesamt	a	10 318	5 316	2 871	6	1 672	850
	b	2 862	1 346	518	1	304	150

**Verwaltungsfachhochschulen**

**Fachhochschule des Bundes für öffentliche Verwaltung**

Sprach- und Kulturwissenschaften	a	15	4	3	–	2	1
	b	3	–	–	–	–	–
Sport	a	12	1	–	–	–	–
	b	2	–	–	–	–	–
Rechts-, Wirtschafts- und Sozialwissenschaften	a	178	117	17	–	11	6
	b	50	39	4	–	4	–
Mathematik, Naturwissenschaften	a	2	–	–	–	–	–
	b	–	–	–	–	–	–
<b>Hochschule zusammen</b>	a	<b>207</b>	<b>122</b>	<b>20</b>	<b>–</b>	<b>13</b>	<b>7</b>
	b	<b>55</b>	<b>39</b>	<b>4</b>	<b>–</b>	<b>4</b>	<b>–</b>

**Fachhochschule für Rechtspflege NRW, Bad Münstereifel**

Rechts-, Wirtschafts- und Sozialwissenschaften	a	44	44	7	–	6	1
	b	13	13	–	–	–	–
<b>Hochschule zusammen</b>	a	<b>44</b>	<b>44</b>	<b>7</b>	<b>–</b>	<b>6</b>	<b>1</b>
	b	<b>13</b>	<b>13</b>	<b>–</b>	<b>–</b>	<b>–</b>	<b>–</b>

**Noch: 5. Wissenschaftlich-künstlerisches Personal\*) im Berichtsjahr 2009 nach Personalgruppen, Hochschularten, Hochschulen und Fächergruppen (fachliche Zuordnung)**

Fächergruppe a = Insgesamt b = weiblich		Noch: Wissenschaftliches und künstlerisches Personal						
		noch: hauptberufliches Personal			nebenberufliches Personal			
		davon			zusammen	davon		
		Dozent(inn)en/ Assistent(inn)en	wissenschaftliche und künstlerische Mitarbeiter/-innen	Lehrkräfte für besondere Aufgaben		Lehrbeauftragte	Gastprofessor(inn)en, Emeriti	wissenschaftliche Hilfskräfte, Tutor(inn)en
<b>Hochschulart zusammen</b>								
<b>Sprach- und Kulturwissenschaften</b>	a	5	60	80	534	486	–	48
	b	2	31	46	315	288	–	27
<b>Rechts-, Wirtschafts- und Sozialwissenschaften</b>	a	44	331	93	1 847	1 513	13	321
	b	8	159	51	636	498	4	134
<b>Mathematik, Naturwissenschaften</b>	a	3	389	10	594	260	–	334
	b	–	97	2	109	49	–	60
<b>Humanmedizin/ Gesundheitswissenschaften</b>	a	4	18	–	64	64	–	–
	b	1	13	–	12	12	–	–
<b>Agrar-, Forst- und Ernährungswissenschaften</b>	a	–	49	–	45	33	–	12
	b	–	32	–	16	8	–	8
<b>Ingenieurwissenschaften</b>	a	2	913	26	1 207	745	–	462
	b	–	194	8	187	108	–	79
<b>Kunst, Kunstwissenschaft</b>	a	–	46	38	307	260	–	47
	b	–	26	8	98	81	–	17
<b>Zentrale Einrichtungen</b>	a	–	321	13	404	288	–	116
	b	–	145	5	143	100	–	43
<b>Insgesamt</b>	a	58	2 127	260	5 002	3 649	13	1 340
	b	11	697	120	1 516	1 144	4	368

**Verwaltungsfachhochschulen**

**Fachhochschule des Bundes für öffentliche Verwaltung**

Sprach- und Kulturwissenschaften	a	1	–	–	11	11	–	–
	b	–	–	–	3	3	–	–
Sport	a	1	–	–	11	11	–	–
	b	–	–	–	2	2	–	–
Rechts-, Wirtschafts- und Sozialwissenschaften	a	77	1	22	61	61	–	–
	b	30	–	5	11	11	–	–
Mathematik, Naturwissenschaften	a	–	–	–	2	2	–	–
	b	–	–	–	–	–	–	–
<b>Hochschule zusammen</b>	a	79	1	22	85	85	–	–
	b	30	–	5	16	16	–	–

**Fachhochschule für Rechtspflege NRW, Bad Münstereifel**

Rechts-, Wirtschafts- und Sozialwissenschaften	a	36	1	–	–	–	–	–
	b	12	1	–	–	–	–	–
<b>Hochschule zusammen</b>	a	36	1	–	–	–	–	–
	b	12	1	–	–	–	–	–

Anmerkungen Seite 46

**Noch: 5. Wissenschaftlich-künstlerisches Personal\*) im Berichtsjahr 2009 nach Personalgruppen, Hochschularten, Hochschulen und Fächergruppen (fachliche Zuordnung)**

Fächergruppe a = Insgesamt b = weiblich		Wissenschaftliches und künstlerisches Personal					
		insgesamt	hauptberufliches Personal				
			zusammen	Professor(inn)en zusammen	davon		
					darunter Besoldung nach...		
			W3/C4	W2/C3	W1/C2		
<b>noch: Verwaltungsfachhochschulen</b>							
<b>Fachhochschule für öffentliche Verwaltung NRW</b>							
Sprach- und Kulturwissenschaften	a	17	17	5	–	1	3
	b	6	6	1	–	–	1
Rechts-, Wirtschafts- und Sozialwissenschaften	a	144	144	48	–	35	13
	b	25	25	12	–	6	6
<b>Hochschule zusammen</b>	<b>a</b>	<b>161</b>	<b>161</b>	<b>53</b>	<b>–</b>	<b>36</b>	<b>16</b>
	<b>b</b>	<b>31</b>	<b>31</b>	<b>13</b>	<b>–</b>	<b>6</b>	<b>7</b>
<b>Fachhochschule für Finanzen NRW, Nordkirchen</b>							
Rechts-, Wirtschafts- und Sozialwissenschaften	a	74	74	14	–	10	4
	b	19	19	1	–	1	–
<b>Hochschule zusammen</b>	<b>a</b>	<b>74</b>	<b>74</b>	<b>14</b>	<b>–</b>	<b>10</b>	<b>4</b>
	<b>b</b>	<b>19</b>	<b>19</b>	<b>1</b>	<b>–</b>	<b>1</b>	<b>–</b>
<b>Hochschulart zusammen</b>							
Sprach- und Kulturwissen- schaften	a	32	21	8	–	3	4
	b	9	6	1	–	–	1
Sport	a	12	1	–	–	–	–
	b	2	–	–	–	–	–
Rechts-, Wirtschafts- und Sozialwissenschaften	a	440	379	86	–	62	24
	b	107	96	17	–	11	6
Mathematik, Naturwissen- schaften	a	2	–	–	–	–	–
	b	–	–	–	–	–	–
<b>Insgesamt</b>	<b>a</b>	<b>486</b>	<b>401</b>	<b>94</b>	<b>–</b>	<b>65</b>	<b>28</b>
	<b>b</b>	<b>118</b>	<b>102</b>	<b>18</b>	<b>–</b>	<b>11</b>	<b>7</b>
<b>Hochschulen insgesamt</b>							
Sprach- und Kulturwissen- schaften	a	8 804	5 107	1 231	644	468	69
	b	4 566	2 517	402	164	192	31
Sport	a	822	397	51	27	24	–
	b	293	142	5	2	3	–
Rechts-, Wirtschafts- und Sozialwissenschaften	a	8 943	5 531	1 839	475	727	328
	b	3 053	1 778	363	56	174	80
Mathematik, Naturwissen- schaften	a	11 626	9 684	1 686	679	773	215
	b	3 105	2 504	207	61	102	43
Humanmedizin/ Gesundheitswissenschaften	a	8 953	8 758	611	282	212	17
	b	3 952	3 856	81	24	40	3
Veterinärmedizin	a	9	8	–	–	–	–
	b	5	4	–	–	–	–

**Noch: 5. Wissenschaftlich-künstlerisches Personal\*) im Berichtsjahr 2009 nach Personalgruppen, Hochschularten, Hochschulen und Fächergruppen (fachliche Zuordnung)**

Fächergruppe a = Insgesamt b = weiblich	Noch: Wissenschaftliches und künstlerisches Personal						
	noch: hauptberufliches Personal			zusammen	nebenberufliches Personal		
	davon				davon		
	Dozent(inn)en/ Assistent(inn)en	wissenschaftliche und künstlerische Mitarbeiter/-innen	Lehrkräfte für besondere Aufgaben	Lehrbeauftragte	Gastprofessor(inn)en, Emeriti	wissenschaftliche Hilfskräfte, Tutor(inn)en	

**noch: Verwaltungsfachhochschulen**

**Fachhochschule für öffentliche Verwaltung NRW**

Sprach- und Kulturwissenschaften	a	12	–	–	–	–	–	–
	b	5	–	–	–	–	–	–
Rechts-, Wirtschafts- und Sozialwissenschaften	a	96	–	–	–	–	–	–
	b	13	–	–	–	–	–	–
<b>Hochschule zusammen</b>	a	<b>108</b>	–	–	–	–	–	–
	b	<b>18</b>	–	–	–	–	–	–

**Fachhochschule für Finanzen NRW, Nordkirchen**

Rechts-, Wirtschafts- und Sozialwissenschaften	a	–	32	28	–	–	–	–
	b	–	6	12	–	–	–	–
<b>Hochschule zusammen</b>	a	–	<b>32</b>	<b>28</b>	–	–	–	–
	b	–	<b>6</b>	<b>12</b>	–	–	–	–

**Hochschulart zusammen**

Sprach- und Kulturwissenschaften	a	13	–	–	11	11	–	–
	b	5	–	–	3	3	–	–
Sport	a	1	–	–	11	11	–	–
	b	–	–	–	2	2	–	–
Rechts-, Wirtschafts- und Sozialwissenschaften	a	209	34	50	61	61	–	–
	b	55	7	17	11	11	–	–
Mathematik, Naturwissenschaften	a	–	–	–	2	2	–	–
	b	–	–	–	–	–	–	–
<b>Insgesamt</b>	a	<b>223</b>	<b>34</b>	<b>50</b>	<b>85</b>	<b>85</b>	–	–
	b	<b>60</b>	<b>7</b>	<b>17</b>	<b>16</b>	<b>16</b>	–	–

**Hochschulen insgesamt**

Sprach- und Kulturwissenschaften	a	62	3 230	584	3 697	2 404	7	1 286
	b	28	1 755	332	2 049	1 231	–	818
Sport	a	3	237	106	425	293	–	132
	b	–	94	43	151	86	–	65
Rechts-, Wirtschafts- und Sozialwissenschaften	a	290	3 181	221	3 412	2 150	15	1 247
	b	67	1 246	102	1 275	701	4	570
Mathematik, Naturwissenschaften	a	72	7 803	123	1 942	614	1	1 327
	b	12	2 246	39	601	147	–	454
Humanmedizin/ Gesundheitswissenschaften	a	141	7 983	23	195	66	–	129
	b	47	3 709	19	96	12	–	84
Veterinärmedizin	a	–	8	–	1	–	–	1
	b	–	4	–	1	–	–	1

Anmerkungen Seite 46

**Noch: 5. Wissenschaftlich-künstlerisches Personal\*) im Berichtsjahr 2009 nach Personalgruppen,  
Hochschularten, Hochschulen und Fächergruppen (fachliche Zuordnung)**

Fächergruppe a = Insgesamt b = weiblich	Wissenschaftliches und künstlerisches Personal					
	insgesamt	hauptberufliches Personal				
		zusammen	davon			
			Professor(inn)en zusammen	darunter Besoldung nach...		
			W3/C4	W2/C3	W1/C2	

noch: Verwaltungsfachhochschulen

noch: Hochschulen insgesamt

<b>Agrar-, Forst- und Ernährungswissenschaften</b>	a	<b>522</b>	<b>414</b>	<b>105</b>	<b>19</b>	<b>65</b>	<b>20</b>
	b	<b>225</b>	<b>171</b>	<b>24</b>	<b>2</b>	<b>15</b>	<b>7</b>
<b>Ingenieurwissenschaften</b>	a	<b>8 571</b>	<b>6 578</b>	<b>1 467</b>	<b>311</b>	<b>785</b>	<b>345</b>
	b	<b>1 450</b>	<b>1 100</b>	<b>123</b>	<b>15</b>	<b>77</b>	<b>28</b>
<b>Kunst, Kunstwissenschaft</b>	a	<b>2 867</b>	<b>1 059</b>	<b>674</b>	<b>146</b>	<b>307</b>	<b>64</b>
	b	<b>995</b>	<b>348</b>	<b>174</b>	<b>29</b>	<b>87</b>	<b>22</b>
<b>Zentrale Einrichtungen</b>	a	<b>5 140</b>	<b>2 177</b>	<b>121</b>	<b>35</b>	<b>60</b>	<b>17</b>
	b	<b>2 385</b>	<b>980</b>	<b>23</b>	<b>4</b>	<b>14</b>	<b>4</b>
<b>Insgesamt</b>	a	<b>56 257</b>	<b>39 713</b>	<b>7 785</b>	<b>2 618</b>	<b>3 421</b>	<b>1 075</b>
	b	<b>20 029</b>	<b>13 400</b>	<b>1 402</b>	<b>357</b>	<b>704</b>	<b>218</b>

**Noch: 5. Wissenschaftlich-künstlerisches Personal\*) im Berichtsjahr 2009 nach Personalgruppen,  
Hochschularten, Hochschulen und Fächergruppen (fachliche Zuordnung)**

Fächergruppe a = Insgesamt b = weiblich	Noch: Wissenschaftliches und künstlerisches Personal						
	noch: hauptberufliches Personal			nebenberufliches Personal			
	davon			zusammen	davon		
	Dozent(inn)en/ Assistent(inn)en	wissenschaftliche und künstlerische Mitarbeiter/-innen	Lehrkräfte für besondere Aufgaben		Lehrbeauftragte	Gastprofessor(inn)en, Emeriti	wissenschaftliche Hilfskräfte, Tutor(inn)en

noch: **Verwaltungsfachhochschulen**

noch: **Hochschulen insgesamt**

<b>Agrar-, Forst- und Ernährungswissenschaften</b>	a	4	300	5	108	53	–	55
	b	3	142	2	54	14	–	40
<b>Ingenieurwissenschaften</b>	a	24	5 050	37	1 993	1 151	–	842
	b	5	960	12	350	161	–	189
<b>Kunst, Kunstwissenschaft</b>	a	1	261	123	1 808	1 620	9	179
	b	–	133	41	647	542	1	104
<b>Zentrale Einrichtungen</b>	a	8	1 923	125	2 963	2 179	–	784
	b	4	889	64	1 405	1 042	–	362
<b>Insgesamt</b>	a	605	29 976	1 347	16 544	10 530	32	5 982
	b	166	11 178	654	6 629	3 936	5	2 687

**6. Wissenschaftlich-künstlerisches Personal\*) im Berichtsjahr 2009 nach Personalgruppen, Fächergruppen (fachliche Zuordnung) und Lehr- und Forschungsbereichen**

Lehr- und Forschungsbereich a = Insgesamt b = weiblich	Wissenschaftlich-künstlerisches Personal							nebenberufliches Personal
	insgesamt	hauptberuflich					Lehrkräfte für besondere Aufgaben	
		zusammen	Professor(inn)en	Dozent(inn)en und Assistent(inn)en	wissenschaftliche und künstlerische Mitarbeiter/-innen			
<b>Sprach- und Kulturwissenschaften</b>								
Sprach- und Kulturwissenschaften allgemein	a	340	171	28	–	122	21	169
	b	192	94	11	–	70	13	98
Evangelische Theologie	a	332	212	84	4	114	10	120
	b	106	57	10	1	42	4	49
Katholische Theologie	a	430	274	100	6	156	12	156
	b	150	91	16	2	67	6	59
Philosophie	a	402	263	73	5	175	10	139
	b	132	81	16	1	62	2	51
Geschichte	a	1 042	644	153	9	452	30	398
	b	421	249	38	5	193	13	172
Bibliothekswiss., Dokumentation, Publizistik	a	118	77	24	1	52	–	41
	b	51	33	7	–	26	–	18
Allg. und vergleichende Literatur- und Sprachwissenschaft	a	524	278	53	–	191	34	246
	b	295	143	23	–	96	24	152
Altphilologie (Klass. Philologie)	a	201	112	27	1	64	20	89
	b	105	56	8	–	34	14	49
Germanistik (Deutsch, germanische Sprachen ohne Anglistik)	a	1 306	607	140	3	383	81	699
	b	746	324	52	3	224	45	422
Anglistik, Amerikanistik	a	742	427	79	6	225	117	315
	b	420	239	36	2	140	61	181
Romanistik	a	478	268	57	3	139	69	210
	b	315	168	24	1	96	47	147
Slawistik, Baltistik, Finno-Ugristik	a	53	32	6	–	17	9	21
	b	37	18	2	–	11	5	19
Sonstige/außereuropäische Sprach- und Kulturwissenschaften	a	378	228	51	2	126	49	150
	b	214	113	21	2	64	26	101
Kulturwissenschaften i. e. S.	a	52	37	9	3	23	2	15
	b	29	21	4	2	14	1	8
Psychologie	a	1 026	644	155	16	450	23	382
	b	560	348	55	7	277	9	212
Erziehungswissenschaften	a	1 198	706	160	3	465	78	492
	b	689	415	68	2	294	51	274
Sonderpädagogik	a	182	127	32	–	76	19	55
	b	104	67	11	–	45	11	37
<b>Zusammen</b>	<b>a</b>	<b>8 804</b>	<b>5 107</b>	<b>1 231</b>	<b>62</b>	<b>3 230</b>	<b>584</b>	<b>3 697</b>
	<b>b</b>	<b>4 566</b>	<b>2 517</b>	<b>402</b>	<b>28</b>	<b>1 755</b>	<b>332</b>	<b>2 049</b>
<b>Sport</b>								
Sport	a	822	397	51	3	237	106	425
	b	293	142	5	–	94	43	151
<b>Zusammen</b>	<b>a</b>	<b>822</b>	<b>397</b>	<b>51</b>	<b>3</b>	<b>237</b>	<b>106</b>	<b>425</b>
	<b>b</b>	<b>293</b>	<b>142</b>	<b>5</b>	<b>–</b>	<b>94</b>	<b>43</b>	<b>151</b>

\*) ohne studentische Hilfskräfte

**Noch: 6. Wissenschaftlich-künstlerisches Personal\*) im Berichtsjahr 2009 nach Personalgruppen, Fächergruppen (fachliche Zuordnung) und Lehr- und Forschungsbereichen**

Lehr- und Forschungsbereich a = Insgesamt b = weiblich	Wissenschaftlich-künstlerisches Personal							neben-berufliches Personal
	insgesamt	hauptberuflich					Lehrkräfte für besondere Aufgaben	
		zusammen	Professor(inn)en	Dozent(inn)en und Assistent(inn)en	wissenschaftliche und künstlerische Mitarbeiter/-innen			
<b>Rechts-, Wirtschafts- und Sozialwissenschaften</b>								
Rechts-, Wirtschafts- und Sozialwissenschaften allgemein	a	212	79	17	1	53	8	133
	b	79	26	4	–	18	4	53
Regionalwissenschaften	a	27	19	4	–	10	5	8
	b	11	7	–	–	3	4	4
Politikwissenschaften	a	248	172	45	2	121	4	76
	b	96	65	13	–	49	3	31
Sozialwissenschaften	a	906	556	148	3	375	30	350
	b	389	239	47	1	179	12	150
Sozialwesen	a	999	359	193	–	107	59	640
	b	512	166	64	–	67	35	346
Rechtswissenschaften	a	1 797	1 098	335	96	650	17	699
	b	626	363	64	16	276	7	263
Verwaltungswissenschaft	a	341	286	36	125	75	50	55
	b	112	91	4	36	34	17	21
Wirtschaftswissenschaften	a	4 367	2 940	1 048	63	1 784	45	1 427
	b	1 218	819	166	14	620	19	399
Wirtschaftsingenieurwesen mit wirtschaftswissenschaftlichem Schwerpunkt	a	46	22	13	–	6	3	24
	b	10	2	1	–	–	1	8
<b>Zusammen</b>	<b>a</b>	<b>8 943</b>	<b>5 531</b>	<b>1 839</b>	<b>290</b>	<b>3 181</b>	<b>221</b>	<b>3 412</b>
	<b>b</b>	<b>3 053</b>	<b>1 778</b>	<b>363</b>	<b>67</b>	<b>1 246</b>	<b>102</b>	<b>1 275</b>
<b>Mathematik, Naturwissenschaften</b>								
Mathematik, Naturwissenschaften allgemein	a	27	25	8	–	16	1	2
	b	4	3	–	–	2	1	1
Mathematik	a	1 728	1 277	372	23	833	49	451
	b	368	256	52	–	190	14	112
Informatik	a	1 848	1 530	368	6	1 147	9	318
	b	277	217	38	1	178	–	60
Physik, Astronomie	a	2 250	1 999	300	15	1 668	16	251
	b	349	301	19	3	278	1	48
Chemie	a	2 622	2 225	279	12	1 926	8	397
	b	830	687	37	3	647	–	143
Pharmazie	a	352	256	33	1	217	5	96
	b	176	125	7	1	113	4	51
Biologie	a	1 827	1 594	200	8	1 370	16	233
	b	794	678	41	2	624	11	116
Geowissenschaften (ohne Geografie)	a	578	500	72	6	417	5	78
	b	180	152	7	2	140	3	28
Geografie	a	394	278	54	1	209	14	116
	b	127	85	6	–	74	5	42
<b>Zusammen</b>	<b>a</b>	<b>11 626</b>	<b>9 684</b>	<b>1 686</b>	<b>72</b>	<b>7 803</b>	<b>123</b>	<b>1 942</b>
	<b>b</b>	<b>3 105</b>	<b>2 504</b>	<b>207</b>	<b>12</b>	<b>2 246</b>	<b>39</b>	<b>601</b>

Anmerkung Seite 94



**Noch: 6. Wissenschaftlich-künstlerisches Personal\*) im Berichtsjahr 2009 nach Personalgruppen, Fächergruppen (fachliche Zuordnung) und Lehr- und Forschungsbereichen**

Lehr- und Forschungsbereich a = Insgesamt b = weiblich	Wissenschaftlich-künstlerisches Personal							nebenberufliches Personal
	insgesamt	hauptberuflich					Lehrkräfte für besondere Aufgaben	
		zusammen	Professor(inn)en	Dozent(inn)en und Assistent(inn)en	wissenschaftliche und künstlerische Mitarbeiter/-innen			
<b>Humanmedizin/Gesundheitswissenschaften</b>								
Humanmedizin allgemein	a	27	24	3	1	20	–	3
	b	9	9	–	–	9	–	–
Gesundheitswissenschaften allgemein	a	222	158	31	6	121	–	64
	b	105	81	14	2	65	–	24
Vorklinische Humanmedizin (einschl. Zahnmedizin)	a	775	739	81	14	643	1	36
	b	351	331	10	2	318	1	20
Klinisch-Theoretische Humanmedizin (einschl. Zahnmedizin)	a	1 845	1 798	168	38	1 586	6	47
	b	868	845	26	15	798	6	23
Klinisch-Praktische Humanmedizin (ohne Zahnmedizin)	a	5 725	5 681	288	71	5 306	16	44
	b	2 481	2 453	29	24	2 388	12	28
Zahnmedizin (klinisch-praktisch)	a	359	358	40	11	307	–	1
	b	138	137	2	4	131	–	1
<b>Zusammen</b>	<b>a</b>	<b>8 953</b>	<b>8 758</b>	<b>611</b>	<b>141</b>	<b>7 983</b>	<b>23</b>	<b>195</b>
	<b>b</b>	<b>3 952</b>	<b>3 856</b>	<b>81</b>	<b>47</b>	<b>3 709</b>	<b>19</b>	<b>96</b>
<b>Veterinärmedizin</b>								
Vorklinische Veterinärmedizin	a	2	2	–	–	2	–	–
	b	1	1	–	–	1	–	–
Klinisch-Theoretische Veterinärmedizin	a	7	6	–	–	6	–	1
	b	4	3	–	–	3	–	1
<b>Zusammen</b>	<b>a</b>	<b>9</b>	<b>8</b>	<b>–</b>	<b>–</b>	<b>8</b>	<b>–</b>	<b>1</b>
	<b>b</b>	<b>5</b>	<b>4</b>	<b>–</b>	<b>–</b>	<b>4</b>	<b>–</b>	<b>1</b>
<b>Agrar-, Forst- und Ernährungswissenschaften</b>								
Agrar-, Forst- und Ernährungswissenschaften allgemein	a	6	4	2	–	2	–	2
	b	2	2	–	–	2	–	–
Landespflege, Umweltgestaltung	a	24	18	12	–	6	–	6
	b	4	4	1	–	3	–	–
Agrarwissenschaften, Lebensmittel- und Getränketechnologie	a	321	274	44	3	226	1	47
	b	120	97	9	2	86	–	23
Ernährungs- und Haushaltswissenschaften	a	171	118	47	1	66	4	53
	b	99	68	14	1	51	2	31
<b>Zusammen</b>	<b>a</b>	<b>522</b>	<b>414</b>	<b>105</b>	<b>4</b>	<b>300</b>	<b>5</b>	<b>108</b>
	<b>b</b>	<b>225</b>	<b>171</b>	<b>24</b>	<b>3</b>	<b>142</b>	<b>2</b>	<b>54</b>

Noch: **6. Wissenschaftlich-künstlerisches Personal\*) im Berichtsjahr 2009 nach Personalgruppen, Fächergruppen (fachliche Zuordnung) und Lehr- und Forschungsbereichen**

Lehr- und Forschungsbereich a = Insgesamt b = weiblich		Wissenschaftlich-künstlerisches Personal						neben-berufliches Personal
		insgesamt	hauptberuflich					
			zusammen	Professo- r(inn)en	Dozen- t(inn)en und Assisten- t(inn)en	wissen- schaftliche und künstlerische Mitarbeiter/ -innen	Lehrkräfte für besondere Aufgaben	
<b>Ingenieurwissenschaften</b>								
Ingenieurwissenschaften allgemein	a	255	104	36	–	64	4	151
	b	51	22	4	–	16	2	29
Wirtschaftsingenieurwesen mit ingenieur- wissenschaftlichem Schwerpunkt	a	4	2	2	–	–	–	2
	b	1	1	1	–	–	–	–
Bergbau, Hüttenwesen	a	345	280	25	2	253	–	65
	b	68	56	–	–	56	–	12
Maschinenbau/Verfahrenstechnik	a	3 701	2 958	583	10	2 347	18	743
	b	599	472	37	4	426	5	127
Elektrotechnik	a	1 965	1 606	374	7	1 222	3	359
	b	173	139	12	–	127	–	34
Verkehrstechnik, Nautik	a	293	233	25	1	207	–	60
	b	20	15	–	–	15	–	5
Architektur	a	727	436	183	–	247	6	291
	b	251	164	45	–	116	3	87
Raumplanung	a	141	116	19	1	94	2	25
	b	71	59	7	1	51	–	12
Bauingenieurwesen	a	1 032	757	196	3	554	4	275
	b	194	153	17	–	134	2	41
Vermessungswesen	a	108	86	24	–	62	–	22
	b	22	19	–	–	19	–	3
<b>Zusammen</b>	<b>a</b>	<b>8 571</b>	<b>6 578</b>	<b>1 467</b>	<b>24</b>	<b>5 050</b>	<b>37</b>	<b>1 993</b>
	<b>b</b>	<b>1 450</b>	<b>1 100</b>	<b>123</b>	<b>5</b>	<b>960</b>	<b>12</b>	<b>350</b>
<b>Kunst, Kunstwissenschaft</b>								
Kunst, Kunstwissenschaft allgemein	a	330	127	59	–	57	11	203
	b	176	69	24	–	39	6	107
Bildende Kunst	a	246	157	99	–	46	12	89
	b	91	53	25	–	27	1	38
Gestaltung	a	491	236	142	–	64	30	255
	b	156	84	40	–	35	9	72
Darstellende Kunst, Film und Fernsehen, Theaterwissenschaft	a	273	125	69	1	33	22	148
	b	112	44	22	–	17	5	68
Musik, Musikwissenschaft	a	1 527	414	305	–	61	48	1 113
	b	460	98	63	–	15	20	362
<b>Zusammen</b>	<b>a</b>	<b>2 867</b>	<b>1 059</b>	<b>674</b>	<b>1</b>	<b>261</b>	<b>123</b>	<b>1 808</b>
	<b>b</b>	<b>995</b>	<b>348</b>	<b>174</b>	<b>–</b>	<b>133</b>	<b>41</b>	<b>647</b>

Anmerkung Seite 94

**Noch: 6. Wissenschaftlich-künstlerisches Personal\*) im Berichtsjahr 2009 nach Personalgruppen, Fächergruppen (fachliche Zuordnung) und Lehr- und Forschungsbereichen**

Lehr- und Forschungsbereich a = Insgesamt b = weiblich	Wissenschaftlich-künstlerisches Personal							nebenberufliches Personal
	insgesamt	hauptberuflich					Lehrkräfte für besondere Aufgaben	
		zusammen	Professor(inn)en	Dozent(inn)en und Assistent(inn)en	wissenschaftliche und künstlerische Mitarbeiter/-innen			
<b>Zentrale Einrichtungen (ohne klinikspezifische Einrichtungen)</b>								
Hochschulen insgesamt	a	233	82	15	–	58	9	151
	b	85	34	2	–	28	4	51
Zentrale Hochschulverwaltung	a	1 920	559	57	2	485	15	1 361
	b	812	290	10	–	274	6	522
Zentralbibliothek	a	203	177	–	–	173	4	26
	b	108	95	–	–	93	2	13
Hochschulrechenzentrum	a	319	268	5	–	258	5	51
	b	79	54	2	–	49	3	25
Zentrale wissenschaftliche Einrichtungen	a	1 901	811	32	5	693	81	1 090
	b	1 061	365	7	3	312	43	696
Zentrale Betriebs- und Versorgungseinrichtungen	a	1	1	–	–	1	–	–
	b	–	–	–	–	–	–	–
Soziale Einrichtungen	a	12	12	–	–	12	–	–
	b	5	5	–	–	5	–	–
Übrige Ausbildungseinrichtungen	a	206	16	–	–	8	8	190
	b	66	6	–	–	2	4	60
Mit der Hochschule verbundene sowie hochschulfremde Einrichtungen	a	114	56	8	1	45	2	58
	b	55	29	1	1	26	1	26
<b>Zusammen</b>	<b>a</b>	<b>4 909</b>	<b>1 982</b>	<b>117</b>	<b>8</b>	<b>1 733</b>	<b>124</b>	<b>2 927</b>
	<b>b</b>	<b>2 271</b>	<b>878</b>	<b>22</b>	<b>4</b>	<b>789</b>	<b>63</b>	<b>1 393</b>
<b>Zentrale Einrichtungen (nur Humanmedizin)</b>								
Kliniken insgesamt, zentrale Dienste	a	228	192	4	–	187	1	36
	b	111	99	1	–	97	1	12
Soziale Einrichtungen der Kliniken	a	1	1	–	–	1	–	–
	b	1	1	–	–	1	–	–
Übrige Ausbildungseinrichtungen der Kliniken	a	2	2	–	–	2	–	–
	b	2	2	–	–	2	–	–
Mit den Kliniken verbundene sowie klinikfremde Einrichtungen	a	–	–	–	–	–	–	–
	b	–	–	–	–	–	–	–
<b>Zusammen</b>	<b>a</b>	<b>231</b>	<b>195</b>	<b>4</b>	<b>–</b>	<b>190</b>	<b>1</b>	<b>36</b>
	<b>b</b>	<b>114</b>	<b>102</b>	<b>1</b>	<b>–</b>	<b>100</b>	<b>1</b>	<b>12</b>
<b>Insgesamt</b>	<b>a</b>	<b>56 257</b>	<b>39 713</b>	<b>7 785</b>	<b>605</b>	<b>29 976</b>	<b>1 347</b>	<b>16 544</b>
	<b>b</b>	<b>20 029</b>	<b>13 400</b>	<b>1 402</b>	<b>166</b>	<b>11 178</b>	<b>654</b>	<b>6 629</b>

Anmerkung Seite 94

**7. Wissenschaftlich-künstlerisches Personal im Berichtsjahr 2009  
nach Art der Finanzierung, Personalgruppen und Dienstbezeichnung**

Personalgruppe	Art der Finanzierung											
	aus dem Stellenplan		öffentliche Drittmittel <sup>1)</sup>		private Drittmittel		nicht unmittelbar aus Hochschulmitteln finanziert		sonstige Haushaltsmittel/ ohne Angaben		Studiengebühren/-beiträge	
	insgesamt	weiblich	insgesamt	weiblich	insgesamt	weiblich	insgesamt	weiblich	insgesamt	weiblich	insgesamt	weiblich
<b>Professor(inn)en</b>												
Gastprofessor(inn)en (hauptberuflich)	1	–	–	–	1	–	–	–	1	–	2	–
Juniorprofessor(inn)en	96	33	43	18	7	–	–	–	4	1	4	1
Professor(inn)en an Fachhochschulen	2 298	410	51	12	44	7	35	5	369	62	164	40
Professor(inn)en an Kunsthochschulen	410	86	1	–	3	–	–	–	7	1	1	–
Professor(inn)en an wissenschaftlichen Hochschulen	85	21	9	1	10	–	–	–	1	–	1	–
Universitätsprofessor(inn)en	3 983	672	69	11	43	9	–	–	36	10	6	2
<b>Zusammen</b>	<b>6 873</b>	<b>1 222</b>	<b>173</b>	<b>42</b>	<b>108</b>	<b>16</b>	<b>35</b>	<b>5</b>	<b>418</b>	<b>74</b>	<b>178</b>	<b>43</b>
<b>Dozent(inn)en und Assistent(inn)en</b>												
Akad. (Ober)Rat/(Ober)-Rätin auf Zeit	–	–	–	–	–	–	–	–	–	–	–	–
Hochschulassistent(inn)en	1	1	–	–	–	–	–	–	–	–	–	–
Hochschuldozent(inn)en	264	67	7	4	4	1	–	–	33	4	18	6
Oberassistent(inn)en	36	8	–	–	–	–	–	–	–	–	–	–
Oberingenieure/-ingenieurinnen	14	2	–	–	–	–	–	–	–	–	–	–
Universitätsdozent(inn)en	5	–	–	–	6	1	–	–	–	–	–	–
Wissenschaftliche und künstlerische Assistent-(inn)en	188	59	20	10	6	2	–	–	3	1	–	–
<b>Zusammen</b>	<b>508</b>	<b>137</b>	<b>27</b>	<b>14</b>	<b>16</b>	<b>4</b>	<b>–</b>	<b>–</b>	<b>36</b>	<b>5</b>	<b>18</b>	<b>6</b>
<b>wissenschaftliche und künstlerische Mitarbeiter/-innen</b>												
Akad. Räte/Rätinnen, Oberräte/-rätinnen und Direktor(inn)en	1 760	385	24	4	5	2	–	–	15	4	19	10
Wissenschaftliche und künstlerische Mitarbeiter/-innen im Angestelltenverhältnis	14 273	5 551	8 581	3 072	2 923	1 097	33	7	1 269	550	1 074	496
<b>Zusammen</b>	<b>16 033</b>	<b>5 936</b>	<b>8 605</b>	<b>3 076</b>	<b>2 928</b>	<b>1 099</b>	<b>33</b>	<b>7</b>	<b>1 284</b>	<b>554</b>	<b>1 093</b>	<b>506</b>

1) einschl. Finanzierungsart Drittmittel ABM

**Noch: 7. Wissenschaftlich-künstlerisches Personal im Berichtsjahr 2009  
nach Art der Finanzierung, Personalgruppen und Dienstbezeichnung**

Personalgruppe	Art der Finanzierung											
	aus dem Stellenplan		öffentliche Drittmittel <sup>1)</sup>		private Drittmittel		nicht unmittelbar aus Hochschulmitteln finanziert		sonstige Haushaltsmittel/ ohne Angaben		Studiengebühren/-beiträge	
	insgesamt	weiblich	insgesamt	weiblich	insgesamt	weiblich	insgesamt	weiblich	insgesamt	weiblich	insgesamt	weiblich
<b>Lehrkräfte für besondere Aufgaben</b>												
Fachlehrer/-in, technische(r) Lehrer/in	98	42	–	–	2	1	1	–	15	3	1	–
Lektor(inn)en	80	48	1	–	2	–	–	–	5	4	19	10
Sonstige Lehrkräfte für besondere Aufgaben	397	205	23	13	13	5	2	–	15	8	182	100
Studienräte/-rätinnen, Studiendirektor/-in im Hochschuldienst	430	178	2	1	5	1	–	–	16	13	38	22
<b>Zusammen</b>	<b>1 005</b>	<b>473</b>	<b>26</b>	<b>14</b>	<b>22</b>	<b>7</b>	<b>3</b>	<b>–</b>	<b>51</b>	<b>28</b>	<b>240</b>	<b>132</b>
<b>Gastprofessor(inn)en, Emeriti</b>												
Emeriti, Professor(inn)en im Ruhestand	3	–	–	–	1	–	1	–	1	–	2	–
Gastprofessor(inn)en (nebenberuflich)	3	–	2	1	11	2	–	–	4	–	4	2
<b>Zusammen</b>	<b>6</b>	<b>–</b>	<b>2</b>	<b>1</b>	<b>12</b>	<b>2</b>	<b>1</b>	<b>–</b>	<b>5</b>	<b>–</b>	<b>6</b>	<b>2</b>
<b>Lehrbeauftragte</b>												
Honorarprofessor(inn)en	6	–	–	–	15	2	4	–	24	1	2	–
Lehrbeauftragte	2 324	952	242	112	494	180	179	33	4 652	1 487	2 571	1 168
Privatdozent(inn)en, apl. Professor(inn)en	12	2	–	–	–	–	–	–	–	–	5	–
<b>Zusammen</b>	<b>2 342</b>	<b>954</b>	<b>242</b>	<b>112</b>	<b>509</b>	<b>182</b>	<b>183</b>	<b>33</b>	<b>4 676</b>	<b>1 488</b>	<b>2 578</b>	<b>1 168</b>
<b>wissenschaftliche Hilfskräfte</b>												
Tutor(inn)en	68	30	81	34	101	36	–	–	165	39	517	117
Wissenschaftliche Hilfskräfte	1 081	583	837	392	578	276	–	–	1 792	803	762	377
<b>Zusammen</b>	<b>1 149</b>	<b>613</b>	<b>918</b>	<b>426</b>	<b>679</b>	<b>312</b>	<b>–</b>	<b>–</b>	<b>1 957</b>	<b>842</b>	<b>1 279</b>	<b>494</b>
<b>Studentische Hilfskräfte</b>												
Studentische Hilfskräfte	5 797	2 883	5 088	1 874	3 677	1 440	185	28	9 174	3 977	5 859	2 508
<b>Zusammen</b>	<b>5 797</b>	<b>2 883</b>	<b>5 088</b>	<b>1 874</b>	<b>3 677</b>	<b>1 440</b>	<b>185</b>	<b>28</b>	<b>9 174</b>	<b>3 977</b>	<b>5 859</b>	<b>2 508</b>
<b>Insgesamt</b>												
<b>Insgesamt</b>	<b>33 713</b>	<b>12 218</b>	<b>15 081</b>	<b>5 559</b>	<b>7 951</b>	<b>3 062</b>	<b>440</b>	<b>73</b>	<b>17 601</b>	<b>6 968</b>	<b>11 251</b>	<b>4 859</b>

**8. Wissenschaftlich-künstlerisches Personal\*) im Berichtsjahr 2009  
nach Altersgruppen, Personalgruppen und Dienstbezeichnung**

Dienstbezeichnung a = Insgesamt b = weiblich	Personal insgesamt	in der Altersgruppe					arith- metisches Mittel	
		unter 30	30 bis unter 40	40 bis unter 50	50 bis unter 60	60 und älter		
<b>Professor(inn)en</b>								
Gastprofessor(inn)en (hauptberuflich)	a	5	–	–	4	1	–	47,4
	b	–	–	–	–	–	–	–
Juniorprofessor(inn)en	a	154	6	111	35	1	1	36,3
	b	53	2	36	15	–	–	36,3
Professor(inn)en an Fachhochschulen	a	2 961	–	212	1 095	1 204	450	50,9
	b	536	–	68	239	196	33	48,0
Professor(inn)en an Kunsthochschulen	a	422	1	24	150	165	82	51,5
	b	87	–	7	32	36	12	50,5
Professor(inn)en an wissenschaftlichen Hochschulen	a	106	–	16	40	38	12	48,9
	b	22	–	4	9	8	1	47,4
Universitätsprofessor(inn)en	a	4 137	5	305	1 553	1 470	804	51,0
	b	704	–	75	316	245	68	48,6
<b>Zusammen</b>	<b>a</b>	<b>7 785</b>	<b>12</b>	<b>668</b>	<b>2 877</b>	<b>2 879</b>	<b>1 349</b>	<b>50,7</b>
	<b>b</b>	<b>1 402</b>	<b>2</b>	<b>190</b>	<b>611</b>	<b>485</b>	<b>114</b>	<b>48,0</b>
<b>Dozent(inn)en und Assistent(inn)en</b>								
Hochschulassistent(inn)en	a	1	–	1	–	–	–	36,0
	b	1	–	1	–	–	–	36,0
Hochschuldozent(inn)en	a	326	9	50	93	124	50	49,3
	b	82	6	21	28	25	2	44,3
Oberassistent(inn)en	a	36	–	–	33	3	–	45,2
	b	8	–	–	8	–	–	43,3
Oberingenieure/-ingenieurinnen	a	14	–	7	7	–	–	39,9
	b	2	–	2	–	–	–	38,0
Universitätsdozent(inn)en	a	11	–	1	3	1	6	54,4
	b	1	–	–	1	–	–	42,0
Wissenschaftliche und künstlerische Assistent(inn)en	a	217	16	135	63	3	–	37,5
	b	72	9	40	23	–	–	37,3
<b>Zusammen</b>	<b>a</b>	<b>605</b>	<b>25</b>	<b>194</b>	<b>199</b>	<b>131</b>	<b>56</b>	<b>44,7</b>
	<b>b</b>	<b>166</b>	<b>15</b>	<b>64</b>	<b>60</b>	<b>25</b>	<b>2</b>	<b>41,1</b>
<b>wissenschaftliche und künstlerische Mitarbeiter/-innen</b>								
Akad. Räte/Rätinnen, Oberräte/- rätinnen und Direktor(inn)en	a	1 823	41	632	584	375	191	45,1
	b	405	21	139	137	81	27	43,4
Wissenschaftliche und künstlerische Mitarbeiter/-innen im Angestellten- verhältnis	a	28 153	10 297	11 645	4 041	1 639	531	35,4
	b	10 773	4 305	4 161	1 643	560	104	34,8
<b>Zusammen</b>	<b>a</b>	<b>29 976</b>	<b>10 338</b>	<b>12 277</b>	<b>4 625</b>	<b>2 014</b>	<b>722</b>	<b>36,0</b>
	<b>b</b>	<b>11 178</b>	<b>4 326</b>	<b>4 300</b>	<b>1 780</b>	<b>641</b>	<b>131</b>	<b>35,1</b>

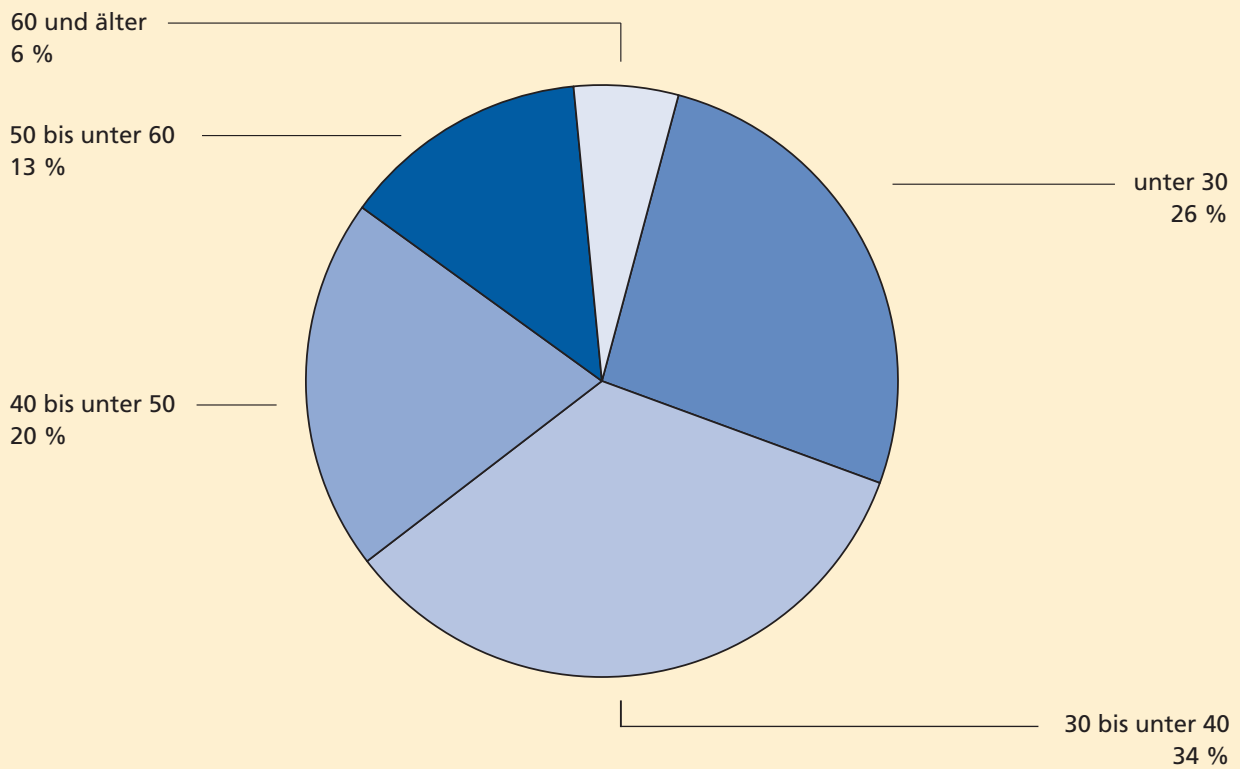
\*) ohne studentische Hilfskräfte

**Noch: 8. Wissenschaftlich-künstlerisches Personal\*) im Berichtsjahr 2009  
nach Altersgruppen, Personalgruppen und Dienstbezeichnung**

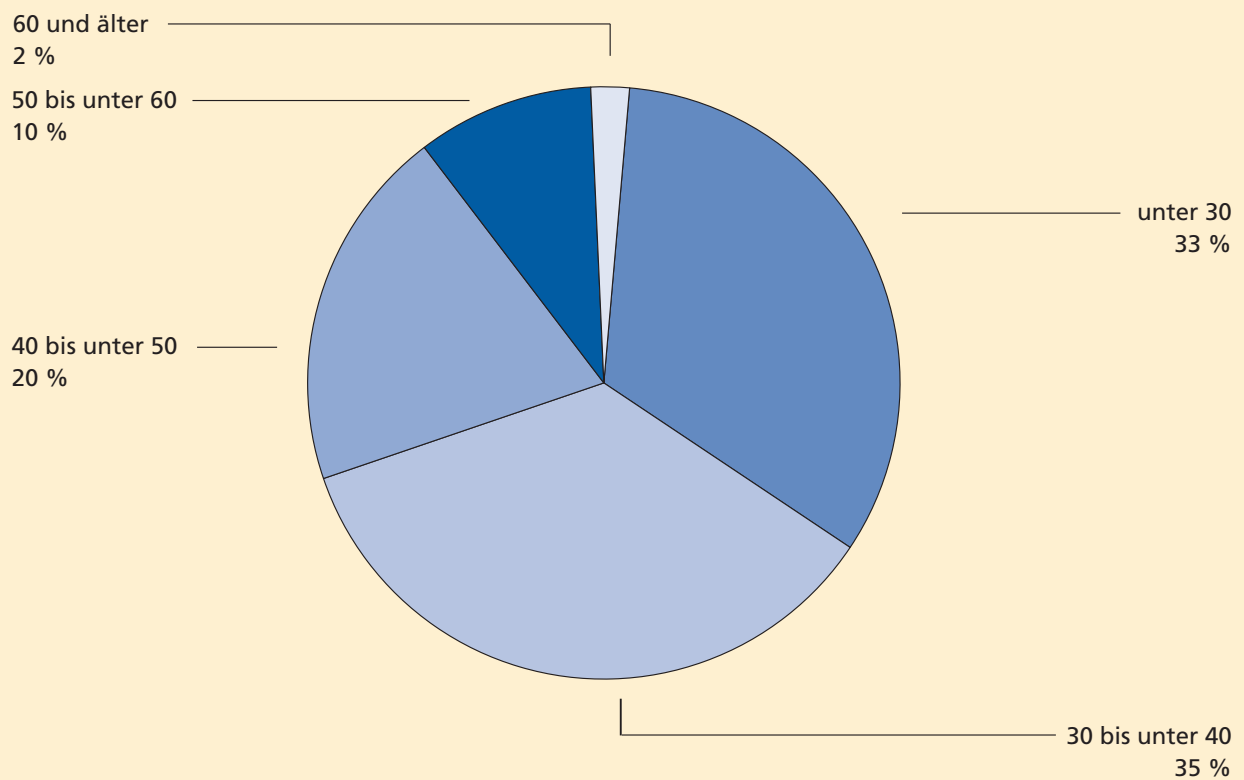
Dienstbezeichnung a = Insgesamt b = weiblich	Personal insgesamt	in der Altersgruppe					arith- metisches Mittel	
		unter 30	30 bis unter 40	40 bis unter 50	50 bis unter 60	60 und älter		
<b>Lehrkräfte für besondere Aufgaben</b>								
Fachlehrer/-in, technische(r) Lehrer/-in	a	117	4	20	30	42	21	49,2
	b	46	2	12	12	15	5	46,9
Lektor(inn)en	a	107	13	35	24	23	12	43,6
	b	62	8	20	17	15	2	42,6
Sonstige Lehrkräfte für besondere Aufgaben	a	632	89	186	186	132	39	42,6
	b	331	57	98	106	60	10	40,7
Studienräte/-rätinnen, Studien- direktor/-in im Hochschuldienst	a	491	15	117	156	139	64	46,9
	b	215	10	59	76	53	17	45,1
<b>Zusammen</b>	<b>a</b>	<b>1 347</b>	<b>121</b>	<b>358</b>	<b>396</b>	<b>336</b>	<b>136</b>	<b>44,8</b>
	<b>b</b>	<b>654</b>	<b>77</b>	<b>189</b>	<b>211</b>	<b>143</b>	<b>34</b>	<b>42,8</b>
<b>Gastprofessor(inn)en, Emeriti</b>								
Emeriti, Professor(inn)en im Ruhestand	a	8	–	–	–	–	8	67,0
	b	–	–	–	–	–	–	–
Gastprofessor(inn)en	a	24	–	2	8	10	4	51,3
	b	5	–	1	–	3	1	52,4
<b>Zusammen</b>	<b>a</b>	<b>32</b>	<b>–</b>	<b>2</b>	<b>8</b>	<b>10</b>	<b>12</b>	<b>55,2</b>
	<b>b</b>	<b>5</b>	<b>–</b>	<b>1</b>	<b>–</b>	<b>3</b>	<b>1</b>	<b>52,4</b>
<b>Lehrbeauftragte</b>								
Honorarprofessor(inn)en	a	51	–	1	12	20	18	55,5
	b	3	–	–	–	1	2	64,3
Lehrbeauftragte <sup>1)</sup>	a	10 462	932	2 709	3 283	2 162	1 363	45,0
	b	3 931	533	1 190	1 260	725	223	41,9
Privatdozent(inn)en, apl. Professor(inn)en	a	17	–	–	3	9	5	56,0
	b	2	–	–	–	2	–	55,5
<b>Zusammen</b>	<b>a</b>	<b>10 517</b>	<b>932</b>	<b>2 710</b>	<b>3 298</b>	<b>2 191</b>	<b>1 386</b>	<b>45,1</b>
	<b>b</b>	<b>3 936</b>	<b>533</b>	<b>1 190</b>	<b>1 260</b>	<b>728</b>	<b>225</b>	<b>41,9</b>
<b>wissenschaftliche Hilfskräfte</b>								
Tutor(inn)en	a	932	850	78	4	–	–	24,8
	b	256	237	17	2	–	–	24,5
Wissenschaftliche Hilfskräfte	a	5 050	3 444	1 205	267	96	38	29,5
	b	2 431	1 712	549	128	34	8	29,0
<b>Zusammen</b>	<b>a</b>	<b>5 982</b>	<b>4 294</b>	<b>1 283</b>	<b>271</b>	<b>96</b>	<b>38</b>	<b>28,8</b>
	<b>b</b>	<b>2 687</b>	<b>1 949</b>	<b>566</b>	<b>130</b>	<b>34</b>	<b>8</b>	<b>28,6</b>
<b>Insgesamt<sup>1)</sup></b>	<b>a</b>	<b>56 257</b>	<b>15 722</b>	<b>17 492</b>	<b>11 674</b>	<b>7 657</b>	<b>3 699</b>	<b>38,7</b>
	<b>b</b>	<b>20 029</b>	<b>6 902</b>	<b>6 500</b>	<b>4 052</b>	<b>2 059</b>	<b>515</b>	<b>36,2</b>

\*) ohne studentische Hilfskräfte – 1) Personal insgesamt einschl. Personal mit fehlender Altersangabe

### Hauptberufliches wissenschaftlich-künstlerisches Personal 2009 nach Altersgruppen



### Hauptberufliches weibliches wissenschaftlich-künstlerisches Personal 2009 nach Altersgruppen



Grafik: IT.NRW



**9. Studentische Hilfskräfte im Berichtsjahr 2009 nach Fächergruppen  
(fachliche Zuordnung), Hochschulart und Hochschulen**

Hochschule a = Insgesamt b = weiblich		Ins- gesamt	Sprach- und Kultur- wissen- schaften	Sport	Rechts-, Wirt- schafts- und Sozial- wissen- schaften	Mathe- matik, Natur- wissen- schaften	Human- medizin/ Gesund- heits- wissen- schaften	Vete- rinär- medizin	Agrar-, Forst- und Ernäh- rungs- wissen- schaften	Inge- neur- wissen- schaften	Kunst, Kunst- wissen- schaft	Zentrale Einrich- tungen
<b>Universitäten</b>												
Technische Hochschule Aachen	a	5 063	207	–	238	990	340	1	–	2 950	2	335
	b	1 387	123	–	95	249	193	–	–	578	2	147
Universität Bielefeld	a	1 301	491	36	243	344	40	–	–	–	9	138
	b	700	319	20	109	138	30	–	–	–	6	78
Universität Bochum	a	2 145	437	18	382	485	88	–	–	550	43	142
	b	943	261	8	185	196	57	–	–	134	27	75
Universität Bonn	a	2 474	675	–	316	941	191	9	111	61	5	165
	b	1 195	428	–	131	348	105	7	73	18	4	81
Universität Dortmund	a	2 312	450	34	208	588	–	–	3	797	37	195
	b	973	293	18	106	199	–	–	2	220	26	109
Universität Düsseldorf	a	1 270	261	–	117	254	361	–	–	–	10	267
	b	679	158	–	63	103	221	–	–	–	6	128
Universität Duisburg-Essen	a	2 268	339	9	417	657	147	–	–	369	15	315
	b	982	218	5	183	233	105	–	–	91	8	139
Fernuniversität Hagen	a	210	25	–	86	33	–	–	–	16	–	50
	b	93	19	–	40	12	–	–	–	8	–	14
Deutsche Sporthochschule Köln	a	262	–	134	10	13	36	–	–	–	–	69
	b	118	–	51	6	5	21	–	–	–	–	35
Universität Köln	a	2 689	757	–	678	597	203	–	–	–	73	381
	b	1 435	475	–	313	258	131	–	–	–	46	212
Universität Münster	a	2 704	945	73	565	634	20	–	1	3	13	450
	b	1 414	619	35	263	250	8	–	1	–	7	231
Universität Paderborn	a	1 367	270	35	152	350	–	–	10	307	43	200
	b	521	180	16	69	109	–	–	8	37	26	76
Universität Siegen	a	1 033	165	–	310	108	1	–	–	211	18	220
	b	439	89	–	145	30	–	–	–	54	8	113
Universität Wuppertal	a	874	219	35	104	150	–	–	–	192	39	135
	b	421	149	15	55	58	–	–	–	53	18	73
Deutsche Hochschule der Polizei, Münster	a	11	–	–	9	–	–	–	–	–	–	2
	b	8	–	–	6	–	–	–	–	–	–	2
<b>Hochschulart</b>	<b>a</b>	<b>25 983</b>	<b>5 241</b>	<b>374</b>	<b>3 835</b>	<b>6 144</b>	<b>1 427</b>	<b>10</b>	<b>125</b>	<b>5 456</b>	<b>307</b>	<b>3 064</b>
	<b>b</b>	<b>11 308</b>	<b>3 331</b>	<b>168</b>	<b>1 769</b>	<b>2 188</b>	<b>871</b>	<b>7</b>	<b>84</b>	<b>1 193</b>	<b>184</b>	<b>1 513</b>
<b>theologische Hochschulen</b>												
Theologische Fakultät Paderborn (r.-k.)	a	7	7	–	–	–	–	–	–	–	–	–
	b	2	2	–	–	–	–	–	–	–	–	–
Kirchliche Hochschule Wuppertal/ Bethel (ev.)	a	40	32	–	–	–	–	–	–	–	–	8
	b	22	20	–	–	–	–	–	–	–	–	2
<b>Hochschulart zusammen</b>	<b>a</b>	<b>47</b>	<b>39</b>	<b>–</b>	<b>–</b>	<b>–</b>	<b>–</b>	<b>–</b>	<b>–</b>	<b>–</b>	<b>–</b>	<b>8</b>
	<b>b</b>	<b>24</b>	<b>22</b>	<b>–</b>	<b>–</b>	<b>–</b>	<b>–</b>	<b>–</b>	<b>–</b>	<b>–</b>	<b>–</b>	<b>2</b>

Noch: **9. Studentische Hilfskräfte im Berichtsjahr 2009 nach Fächergruppen  
(fachliche Zuordnung), Hochschulart und Hochschulen**

Hochschule a = Insgesamt b = weiblich	Ins- gesamt	Sprach- und Kultur- wissen- schaften	Sport	Rechts-, Wirt- schafts- und Sozial- wissen- schaften	Mathe- matik, Natur- wissen- schaften	Human- medizin/ Gesund- heits- wissen- schaften	Vete- rinär- medizin	Agrar-, Forst- und Ernäh- rungs- wissen- schaften	Inge- nieur- wissen- schaften	Kunst, Kunst- wissen- schaft	Zentrale Einrich- tungen
<b>Kunsthochschulen</b>											
Hochschule für Musik Detmold	a	47	–	–	–	–	–	–	–	37	10
	b	24	–	–	–	–	–	–	–	18	6
Kunstakademie Düsseldorf	a	30	–	–	3	–	–	–	–	27	–
	b	14	–	–	3	–	–	–	–	11	–
Robert-Schumann-Hochschule Düsseldorf	a	46	–	–	–	–	–	–	–	43	3
	b	12	–	–	–	–	–	–	–	12	–
Folkwang-Hochschule Essen	a	93	2	–	–	–	–	–	–	80	11
	b	54	1	–	–	–	–	–	–	45	8
Hochschule für Musik Köln	a	127	9	–	–	–	–	–	–	90	28
	b	76	6	–	–	–	–	–	–	48	22
Kunsthochschule für Medien Köln	a	49	–	–	–	–	–	–	–	49	–
	b	16	–	–	–	–	–	–	–	16	–
Kunstakademie Münster	a	45	–	–	–	–	–	–	–	30	15
	b	28	–	–	–	–	–	–	–	22	6
Alanus Hochschule Alfter (private KH)	a	25	10	–	6	–	–	–	6	1	2
	b	13	7	–	4	–	–	–	–	–	2
<b>Hochschulart zusammen</b>	<b>a</b>	<b>462</b>	<b>21</b>	<b>–</b>	<b>9</b>	<b>–</b>	<b>–</b>	<b>–</b>	<b>6</b>	<b>357</b>	<b>69</b>
	<b>b</b>	<b>237</b>	<b>14</b>	<b>–</b>	<b>7</b>	<b>–</b>	<b>–</b>	<b>–</b>	<b>–</b>	<b>172</b>	<b>44</b>
<b>Fachhochschulen</b>											
Fachhochschule Aachen	a	435	–	–	13	69	–	–	200	32	121
	b	122	–	–	7	14	–	–	48	14	39
Fachhochschule Bielefeld	a	361	9	–	135	52	19	–	103	15	28
	b	139	7	–	65	12	13	–	24	7	11
Fachhochschule Bochum	a	130	1	–	22	16	–	–	88	–	3
	b	33	–	–	11	–	–	–	22	–	–
Fachhochschule Westliches Ruhgebiet, Bottrop	a	5	–	–	–	–	–	–	5	–	–
	b	–	–	–	–	–	–	–	–	–	–
Fachhochschule Dortmund	a	228	40	–	57	46	–	–	26	32	27
	b	108	31	–	25	14	–	–	15	14	9
Fachhochschule Gelsenkirchen	a	263	6	–	51	40	–	–	141	–	25
	b	83	6	–	24	8	–	–	31	–	14
Fachhochschule Südwestfalen, Iserlohn	a	343	1	–	37	49	–	16	218	–	22
	b	85	1	–	15	18	–	8	41	–	2

Noch: **9. Studentische Hilfskräfte im Berichtsjahr 2009 nach Fächergruppen  
(fachliche Zuordnung), Hochschulart und Hochschulen**

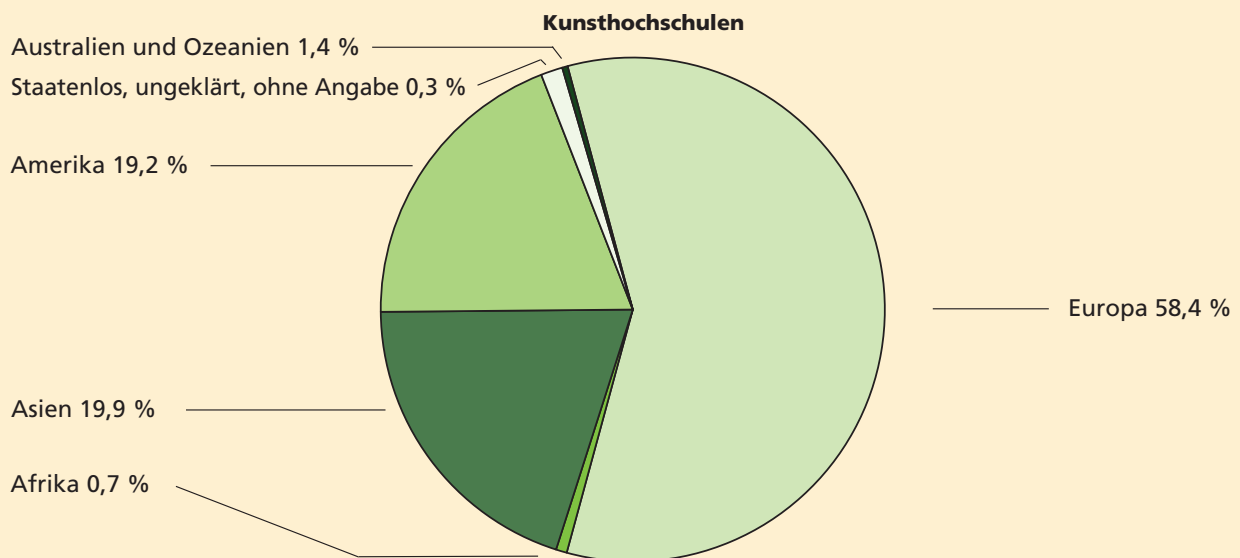
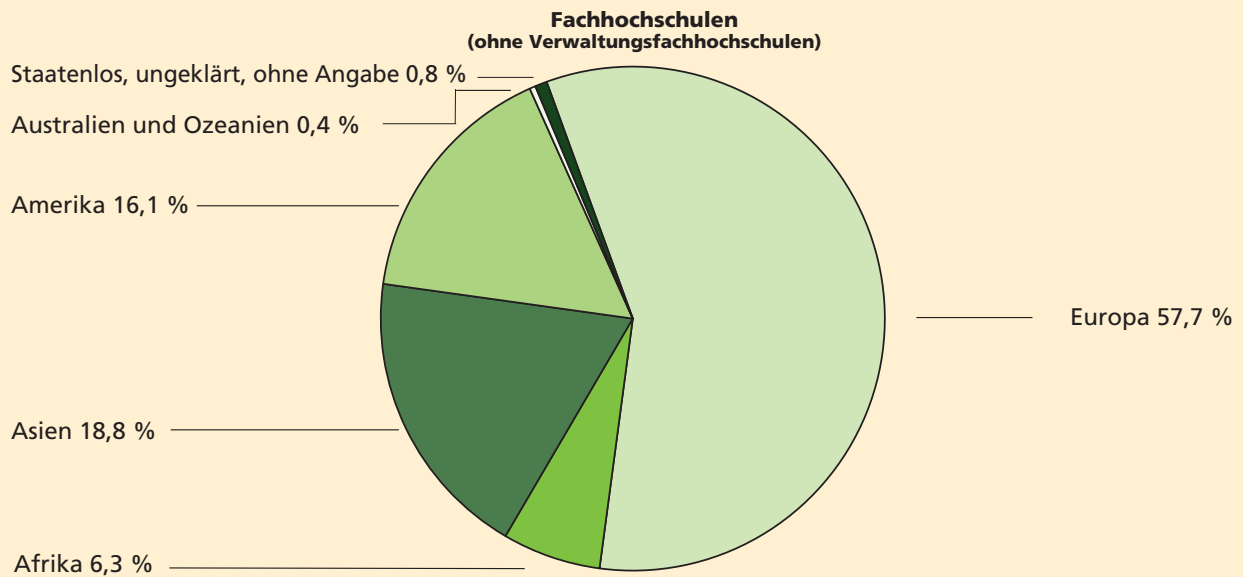
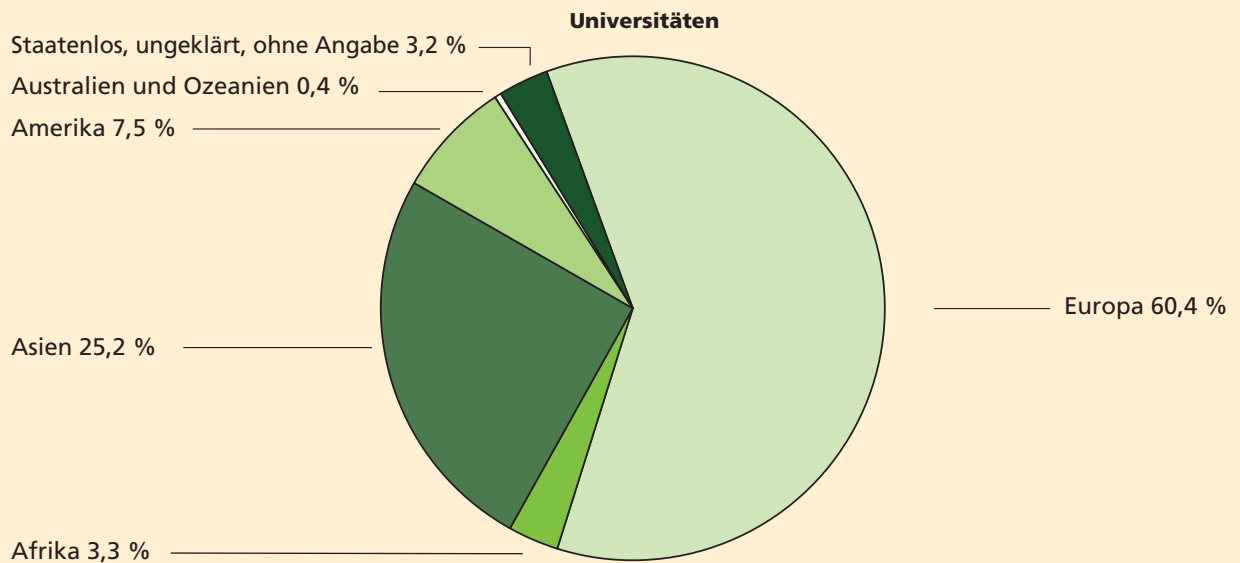
Hochschule a = Insgesamt b = weiblich	Ins- gesamt	Sprach- und Kultur- wissen- schaften	Sport	Rechts-, Wirt- schafts- und Sozial- wissen- schaften	Mathe- matik, Natur- wissen- schaften	Human- medizin/ Gesund- heits- wissen- schaften	Vete- rinär- medizin	Agrar-, Forst- und Ernäh- rungs- wissen- schaften	Inge- neur- wissen- schaften	Kunst, Kunst- wissen- schaft	Zentrale Einrich- tungen	
noch: <b>Fachhochschulen</b>												
Fachhochschule Rhein-Waal, Kleve	a	6	–	–	–	2	–	–	–	–	–	4
	b	4	–	–	–	2	–	–	–	–	–	2
Fachhochschule Köln	a	485	17	–	98	73	–	–	4	196	31	66
	b	126	6	–	39	13	–	–	–	33	10	25
Fachhochschule Niederrhein, Krefeld	a	323	17	–	90	71	–	–	42	43	25	35
	b	172	10	–	40	40	–	–	36	22	9	15
Fachhochschule Ostwestfalen- Lippe, Lemgo	a	207	2	–	7	29	–	–	12	130	2	25
	b	78	–	–	5	10	–	–	4	45	1	13
Fachhochschule Münster	a	352	–	–	55	47	1	–	17	78	10	144
	b	129	–	–	30	14	1	–	15	11	2	56
Fachhochschule Bonn-Rhein-Sieg, St. Augustin	a	121	1	–	37	42	6	–	–	23	–	12
	b	50	–	–	23	13	3	–	–	6	–	5
Fachhochschule der Diakonie, Bielefeld-Bethel	a	4	1	–	–	–	2	–	–	–	–	1
	b	2	–	–	–	–	2	–	–	–	–	–
Katholische Hochschule Nordrhein-Westfalen, Köln	a	–	–	–	–	–	–	–	–	–	–	–
	b	–	–	–	–	–	–	–	–	–	–	–
EBZ Business School Bochum (private FH)	a	1	–	–	1	–	–	–	–	–	–	–
	b	1	–	–	1	–	–	–	–	–	–	–
Hochschule der Sparkassen- Finanzgruppe Bonn (private FH)	a	1	–	–	1	–	–	–	–	–	–	–
	b	–	–	–	–	–	–	–	–	–	–	–
Europäische (EUFH) Rhein/Erft, Brühl (private FH)	a	3	–	–	1	–	–	–	–	–	–	2
	b	2	–	–	1	–	–	–	–	–	–	1
SRH Hochschule für Logistik und Wirtschaft Hamm (private FH)	a	4	–	–	–	–	–	–	–	–	–	4
	b	2	–	–	–	–	–	–	–	–	–	2
Business and Information Techno- logy School Iserlohn (private FH)	a	8	–	–	8	–	–	–	–	–	–	–
	b	3	–	–	3	–	–	–	–	–	–	–
Private Rheinische Fachhochschule, Köln	a	8	–	–	–	–	–	–	–	–	–	8
	b	2	–	–	–	–	–	–	–	–	–	2
<b>Hochschule zusammen</b>	a	<b>3 288</b>	<b>95</b>	<b>–</b>	<b>613</b>	<b>536</b>	<b>28</b>	<b>–</b>	<b>91</b>	<b>1 251</b>	<b>147</b>	<b>527</b>
	b	<b>1 141</b>	<b>61</b>	<b>–</b>	<b>289</b>	<b>158</b>	<b>19</b>	<b>–</b>	<b>63</b>	<b>298</b>	<b>57</b>	<b>196</b>
<b>Insgesamt</b>	a	<b>29 780</b>	<b>5 396</b>	<b>374</b>	<b>4 457</b>	<b>6 680</b>	<b>1 455</b>	<b>10</b>	<b>216</b>	<b>6 713</b>	<b>811</b>	<b>3 668</b>
	b	<b>12 710</b>	<b>3 428</b>	<b>168</b>	<b>2 065</b>	<b>2 346</b>	<b>890</b>	<b>7</b>	<b>147</b>	<b>1 491</b>	<b>413</b>	<b>1 755</b>

**10. Ausländisches wissenschaftlich-künstlerisches Personal\*) im Berichtsjahr 2009  
nach Hochschularten und den drei meist vertretenen Herkunftsländern je Kontinent**

Herkunftsland	Ausländisches Personal							
	insgesamt	weiblich	darunter an					
			Universitäten		Kunsthochschulen		Fachhochschulen (ohne Verwaltungsfachhochschulen)	
			insgesamt	weiblich	insgesamt	weiblich	insgesamt	weiblich
Europa								
Italien	288	135	260	122	9	7	18	6
Russische Föderation	248	139	223	128	9	4	16	7
Spanien	298	185	255	162	9	1	34	22
sonstiges Europa	2 594	1 051	2 212	904	140	45	233	102
<b>Europa zusammen</b>	<b>3 428</b>	<b>1 510</b>	<b>2 950</b>	<b>1 316</b>	<b>167</b>	<b>57</b>	<b>301</b>	<b>137</b>
Afrika								
Ägypten	46	8	44	6	–	–	2	2
Kamerun	27	6	22	5	–	–	5	1
Marokko	40	12	31	6	–	–	9	6
sonstiges Afrika	81	19	62	17	2	–	17	2
<b>Afrika zusammen</b>	<b>194</b>	<b>45</b>	<b>159</b>	<b>34</b>	<b>2</b>	<b>–</b>	<b>33</b>	<b>11</b>
Amerika								
Brasilien	45	20	37	17	5	3	3	–
Kolumbien	48	23	38	16	2	1	8	6
Vereinigte Staaten	215	92	139	59	40	15	36	18
sonstiges Amerika	199	92	153	68	8	3	37	20
<b>Amerika zusammen</b>	<b>507</b>	<b>227</b>	<b>367</b>	<b>160</b>	<b>55</b>	<b>22</b>	<b>84</b>	<b>44</b>
Asien								
China	404	160	375	143	4	4	25	13
Indien	221	67	211	61	–	–	9	6
Iran, Islamische Republik	140	49	127	45	–	–	13	4
sonstiges Asien	623	245	517	190	53	42	51	13
<b>Asien zusammen</b>	<b>1 388</b>	<b>521</b>	<b>1 230</b>	<b>439</b>	<b>57</b>	<b>46</b>	<b>98</b>	<b>36</b>
Australien und Ozeanien								
<b>Australien und Ozeanien zusammen</b>	<b>27</b>	<b>9</b>	<b>21</b>	<b>6</b>	<b>4</b>	<b>3</b>	<b>2</b>	<b>–</b>
Staatenlos	6	1	6	1	–	–	–	–
Ungeklärt	6	2	4	2	1	–	1	–
Ohne Angabe	150	56	147	55	–	–	3	1
<b>Insgesamt</b>	<b>5 706</b>	<b>2 371</b>	<b>4 884</b>	<b>2 013</b>	<b>286</b>	<b>128</b>	<b>522</b>	<b>229</b>

\*) ohne studentische Hilfskräfte

**Ausländisches wissenschaftlich-künstlerisches Personal im Berichtsjahr 2009  
nach Hochschularten**



\*) ohne studentische Hilfskräfte

Grafik: IT.NRW

**11. Ausländisches wissenschaftlich-künstlerisches Personal\*) und Personal insgesamt  
im Berichtsjahr 2009 nach Fächergruppen (fachliche Zuordnung),  
Hochschularten und Hochschulen**

Hochschule a = Insgesamt b = weiblich	Ausländisches wissen- schaft- lich- künstle- risches Personal insge- samt	davon in der Fächergruppe										Wissen- schaft- lich- künstle- risches Personal ins- gesamt	Aus- länder- anteil in Prozent	
		Sprach- und Kultur- wissen- schaften	Sport	Rechts-, Wirt- schafts- und Sozial- wissen- schaften	Mathe- matik, Natur- wissen- schaften	Human- medizin/ Gesund- heits- wissen- schaften	Vete- rinär- medizin	Agrar-, Forst- und Ernäh- rungs- wissen- schaften	Inge- nieur- wissen- schaften	Kunst, Kunst- wissen- schaft	Zentrale Einrich- tungen			
<b>Universitäten</b>														
Technische Hochschule Aachen	a	924	55	–	17	280	185	1	–	370	–	16	5 865	15,8
	b	312	38	–	6	88	84	–	–	90	–	6	1 751	17,8
Universität Bielefeld	a	242	57	1	38	95	5	–	–	–	7	39	2 221	10,9
	b	114	34	1	25	25	2	–	–	–	5	22	935	12,2
Universität Bochum	a	528	85	3	28	163	29	–	–	107	10	103	4 141	12,8
	b	228	52	2	17	53	14	–	–	26	6	58	1 617	14,1
Universität Bonn	a	637	138	–	31	258	149	–	36	8	–	17	5 042	12,6
	b	232	89	–	9	66	47	–	10	2	–	9	1 908	12,2
Universität Dortmund	a	264	32	–	10	75	–	–	–	93	10	44	2 730	9,7
	b	98	18	–	–	20	–	–	–	27	7	26	961	10,2
Universität Düsseldorf	a	301	82	–	6	94	115	–	–	–	–	4	3 092	9,7
	b	135	52	–	3	22	56	–	–	–	–	2	1 311	10,3
Universität Duisburg-Essen	a	477	80	2	43	120	40	–	–	89	7	96	4 094	11,7
	b	227	58	–	19	36	15	–	–	15	4	80	1 661	13,7
Fernuniversität Hagen	a	23	4	–	3	3	–	–	–	10	–	3	854	2,7
	b	7	2	–	1	–	–	–	–	3	–	1	293	2,4
Deutsche Sporthochschule Köln	a	20	–	16	2	–	1	–	–	–	–	1	554	3,6
	b	10	–	7	2	–	–	–	–	–	–	1	219	4,6
Universität Köln	a	424	93	–	22	147	148	–	–	–	3	11	4 287	9,9
	b	191	45	–	11	57	69	–	–	–	2	7	1 841	10,4
Universität Münster	a	498	55	2	24	143	94	–	–	–	7	173	5 724	8,7
	b	223	22	1	15	45	38	–	–	–	1	101	2 206	10,1
Universität Paderborn	a	146	18	–	13	52	–	–	–	28	2	33	1 566	9,3
	b	63	12	–	4	19	–	–	–	3	1	24	538	11,7
Universität Siegen	a	219	37	–	22	67	–	–	–	35	9	49	1 593	13,7
	b	99	24	–	8	19	–	–	–	7	3	38	576	17,2
Universität Wuppertal	a	165	31	–	14	44	–	–	–	46	6	24	1 619	10,2
	b	68	20	–	7	9	–	–	–	14	2	16	566	12,0
Deutsche Hochschule der Polizei, Münster	a	–	–	–	–	–	–	–	–	–	–	–	58	–
	b	–	–	–	–	–	–	–	–	–	–	–	21	–
Private wissenschaftliche Hochschule Witten-Herdecke	a	16	1	–	4	2	9	–	–	–	–	–	242	6,6
	b	6	1	–	1	1	3	–	–	–	–	–	102	5,9
<b>Hochschulart zusammen</b>	<b>a</b>	<b>4 884</b>	<b>768</b>	<b>24</b>	<b>277</b>	<b>1 543</b>	<b>775</b>	<b>1</b>	<b>36</b>	<b>786</b>	<b>61</b>	<b>613</b>	<b>43 682</b>	<b>11,2</b>
	<b>b</b>	<b>2 013</b>	<b>467</b>	<b>11</b>	<b>128</b>	<b>460</b>	<b>328</b>	<b>–</b>	<b>10</b>	<b>187</b>	<b>31</b>	<b>391</b>	<b>16 506</b>	<b>12,2</b>
<b>Fachhochschulen (ohne Verwaltungsfachhochschulen)</b>														
Fachhochschule Aachen	a	55	–	–	8	2	–	–	–	35	3	7	808	6,8
	b	15	–	–	6	–	–	–	–	7	–	2	173	8,7
Fachhochschule Bielefeld	a	10	2	–	2	1	–	–	–	1	3	1	497	2,0
	b	7	2	–	1	1	–	–	–	1	1	1	187	3,7
Fachhochschule Bochum	a	9	–	–	2	1	–	–	–	6	–	–	451	2,0
	b	4	–	–	1	1	–	–	–	2	–	–	99	4,0
Fachhochschule Westliches Ruhrgebiet, Bottrop	a	–	–	–	–	–	–	–	–	–	–	–	7	–
	b	–	–	–	–	–	–	–	–	–	–	–	–	–
Fachhochschule Dortmund	a	17	1	–	7	5	–	–	–	2	1	1	699	2,4
	b	5	–	–	4	–	–	–	–	–	1	–	203	2,5

\*) ohne studentische Hilfskräfte

**Noch: 11. Ausländisches wissenschaftlich-künstlerisches Personal\*) und Personal insgesamt  
im Berichtsjahr 2009 nach Fächergruppen (fachliche Zuordnung),  
Hochschularten und Hochschulen**

Hochschule a = Insgesamt b = weiblich	Ausländisches wissen- schaft- lich- künstle- risches Personal insge- samt	davon in der Fächergruppe											Wissen- schaft- lich- künstle- risches Personal ins- gesamt	Aus- länder- anteil in Prozent
		Sprach- und Kultur- wissen- schaften	Sport	Rechts-, Wirt- schafts- und Sozial- wissen- schaften	Mathe- matik, Natur- wissen- schaften	Human- medizin/ Gesund- heits- wissen- schaften	Vete- rinär- medizin	Agrar-, Forst- und Ernäh- rungs- wissen- schaften	Inge- nieur- wissen- schaften	Kunst, Kunst- wissen- schaft	Zentrale Einrich- tungen			
<b>noch: Fachhochschulen (ohne Verwaltungsfachhochschulen)</b>														
Fachhochschule Düsseldorf	a	26	–	–	10	1	–	–	–	5	9	1	384	6,8
	b	7	–	–	4	–	–	–	–	1	2	–	81	8,6
Fachhochschule Gelsenkirchen	a	10	–	–	1	–	–	–	–	8	–	1	442	2,3
	b	3	–	–	–	–	–	–	–	2	–	1	84	3,6
Fachhochschule Hamm-Lippstadt, Hamm	a	–	–	–	–	–	–	–	–	–	–	–	9	–
	b	–	–	–	–	–	–	–	–	–	–	–	2	–
Fachhochschule Südwestfalen, Iserlohn	a	10	1	–	–	3	–	–	2	4	–	–	339	2,9
	b	4	–	–	–	1	–	–	–	3	–	–	56	7,1
Fachhochschule Rhein-Waal, Kleve	a	2	2	–	–	–	–	–	–	–	–	–	30	6,7
	b	–	–	–	–	–	–	–	–	–	–	–	6	–
Fachhochschule Köln	a	136	44	–	13	12	–	–	–	50	14	3	1 781	7,6
	b	62	31	–	9	–	–	–	–	16	5	1	490	12,7
Fachhochschule Niederrhein, Krefeld	a	50	3	–	6	2	–	–	1	15	1	22	771	6,5
	b	26	3	–	3	–	–	–	–	3	–	17	279	9,3
Fachhochschule Ostwestfalen-Lippe, Lemgo	a	21	5	–	–	2	–	–	1	13	–	–	542	3,9
	b	7	4	–	–	1	–	–	–	2	–	–	114	6,1
Fachhochschule Münster	a	41	–	–	8	9	–	–	–	8	1	15	974	4,2
	b	19	–	–	5	5	–	–	–	2	1	6	295	6,4
Fachhochschule Bonn-Rhein-Sieg, St. Augustin	a	24	5	–	2	14	–	–	–	3	–	–	308	7,8
	b	7	2	–	–	5	–	–	–	–	–	–	100	7,0
Fachhochschule der Diakonie, Bielefeld-Bethel	a	–	–	–	–	–	–	–	–	–	–	–	16	–
	b	–	–	–	–	–	–	–	–	–	–	–	6	–
Evangelische Fach- hochschule Rheinland- Westfalen-Lippe, Bochum	a	2	1	–	–	–	1	–	–	–	–	–	221	0,9
	b	1	–	–	–	–	1	–	–	–	–	–	94	1,1
Katholische Hochschule Nordrhein-Westfalen (Fachhochschule), Köln	a	–	–	–	–	–	–	–	–	–	–	–	432	–
	b	–	–	–	–	–	–	–	–	–	–	–	226	–
Internationale Fach- hochschule (IFH), Bad Honnef-Bonn (private FH)	a	9	–	–	9	–	–	–	–	–	–	–	50	18,0
	b	4	–	–	4	–	–	–	–	–	–	–	18	22,2
Fachhochschule des Mittelstandes (FHM), Bielefeld (private FH)	a	–	–	–	–	–	–	–	–	–	–	–	49	–
	b	–	–	–	–	–	–	–	–	–	–	–	24	–
EBZ Business School Bochum	a	1	1	–	–	–	–	–	–	–	–	–	45	2,2
	b	–	–	–	–	–	–	–	–	–	–	–	8	–
Technische Fachhoch- schule (TFH) Georg Agricola zu Bochum (private FH)	a	–	–	–	–	–	–	–	–	–	–	–	157	–
	b	–	–	–	–	–	–	–	–	–	–	–	13	–

Anmerkung Seite 109

**Noch: 11. Ausländisches wissenschaftlich-künstlerisches Personal\*) und Personal insgesamt  
im Berichtsjahr 2009 nach Fächergruppen (fachliche Zuordnung),  
Hochschularten und Hochschulen**

Hochschule a = Insgesamt b = weiblich	Ausländisches wissen- schaft- lich- künstle- risches Personal insge- samt	davon in der Fächergruppe										Wissen- schaft- lich- künstle- risches Personal ins- gesamt	Aus- länder- anteil in Prozent	
		Sprach- und Kultur- wissen- schaften	Sport	Rechts-, Wirt- schafts- und Sozial- wissen- schaften	Mathe- matik, Natur- wissen- schaften	Human- medizin/ Gesund- heits- wissen- schaften	Vete- rinär- medizin	Agrar-, Forst- und Ernäh- rungs- wissen- schaften	Inge- nieur- wissen- schaften	Kunst, Kunst- wissen- schaft	Zentrale Einrich- tungen			
noch: Fachhochschulen (ohne Verwaltungsfachhochschulen)														
Hochschule der Spar- kassen-Finanzgruppe, Bonn (private FH)	a	-	-	-	-	-	-	-	-	-	-	-	13	-
	b	-	-	-	-	-	-	-	-	-	-	-	3	-
Europäische Fachhoch- schule (EUFH), Rhein/Erft (private FH)	a	55	48	-	7	-	-	-	-	-	-	-	165	33,3
	b	39	36	-	3	-	-	-	-	-	-	-	72	54,2
International School of Mangement (ISM), Dortmund (private FH)	a	10	7	-	3	-	-	-	-	-	-	-	129	7,8
	b	6	5	-	1	-	-	-	-	-	-	-	38	15,8
EBC Düsseldorf Hoch- schule für Internatina- les Management (private FH)	a	-	-	-	-	-	-	-	-	-	-	-	3	-
	b	-	-	-	-	-	-	-	-	-	-	-	2	-
Fachhochschule für Ökonomie und Mangement, Essen (private FH)	a	4	1	-	3	-	-	-	-	-	-	-	144	2,8
	b	-	-	-	-	-	-	-	-	-	-	-	17	-
SRH Hochschule für Logistik und Wirtschaft, Hamm (private FH)	a	-	-	-	-	-	-	-	-	-	-	-	19	-
	b	-	-	-	-	-	-	-	-	-	-	-	1	-
Hochschule Fresenius Idstein (private FH)	a	8	4	-	4	-	-	-	-	-	-	-	188	4,3
	b	2	-	-	2	-	-	-	-	-	-	-	64	3,1
Business and Infor- mation Technology School (BITS), Iserlohn (private FH)	a	9	7	-	2	-	-	-	-	-	-	-	164	5,5
	b	4	4	-	-	-	-	-	-	-	-	-	33	12,1
Private Rheinische Fachhochschule, Köln	a	-	-	-	-	-	-	-	-	-	-	-	325	-
	b	-	-	-	-	-	-	-	-	-	-	-	43	-
Hochschule Neuss (private FH)	a	-	-	-	-	-	-	-	-	-	-	-	11	-
	b	-	-	-	-	-	-	-	-	-	-	-	2	-
Private Fachhochschule der Wirtschaft, Paderborn	a	13	10	-	3	-	-	-	-	-	-	-	134	9,7
	b	7	7	-	-	-	-	-	-	-	-	-	24	29,2
Mathias Hochschule Rheine (private FH)	a	-	-	-	-	-	-	-	-	-	-	-	11	-
	b	-	-	-	-	-	-	-	-	-	-	-	5	-
<b>Hochschulart zusammen</b>	a	<b>522</b>	<b>142</b>	<b>-</b>	<b>90</b>	<b>52</b>	<b>1</b>	<b>-</b>	<b>4</b>	<b>150</b>	<b>32</b>	<b>51</b>	<b>10 318</b>	<b>5,1</b>
	b	<b>229</b>	<b>94</b>	<b>-</b>	<b>43</b>	<b>14</b>	<b>1</b>	<b>-</b>	<b>-</b>	<b>39</b>	<b>10</b>	<b>28</b>	<b>2 862</b>	<b>8,0</b>
<b>Theologische Hoch- schulen zusammen</b>	a	<b>14</b>	<b>12</b>	<b>-</b>	<b>-</b>	<b>-</b>	<b>-</b>	<b>-</b>	<b>-</b>	<b>-</b>	<b>2</b>	<b>-</b>	<b>157</b>	<b>8,9</b>
	b	<b>1</b>	<b>1</b>	<b>-</b>	<b>-</b>	<b>-</b>	<b>-</b>	<b>-</b>	<b>-</b>	<b>-</b>	<b>-</b>	<b>-</b>	<b>36</b>	<b>2,8</b>
<b>Kunsthochschulen zusammen</b>	a	<b>286</b>	<b>2</b>	<b>-</b>	<b>2</b>	<b>-</b>	<b>-</b>	<b>-</b>	<b>-</b>	<b>-</b>	<b>281</b>	<b>1</b>	<b>1 614</b>	<b>17,7</b>
	b	<b>128</b>	<b>2</b>	<b>-</b>	<b>-</b>	<b>-</b>	<b>-</b>	<b>-</b>	<b>-</b>	<b>-</b>	<b>125</b>	<b>1</b>	<b>507</b>	<b>25,2</b>
<b>Verwaltungsfachhoch- schulen zusammen</b>	a	<b>-</b>	<b>-</b>	<b>-</b>	<b>-</b>	<b>-</b>	<b>-</b>	<b>-</b>	<b>-</b>	<b>-</b>	<b>-</b>	<b>-</b>	<b>486</b>	<b>-</b>
	b	<b>-</b>	<b>-</b>	<b>-</b>	<b>-</b>	<b>-</b>	<b>-</b>	<b>-</b>	<b>-</b>	<b>-</b>	<b>-</b>	<b>-</b>	<b>118</b>	<b>-</b>
<b>Hochschulen insgesamt</b>	a	<b>5 706</b>	<b>924</b>	<b>24</b>	<b>369</b>	<b>1 595</b>	<b>776</b>	<b>1</b>	<b>40</b>	<b>936</b>	<b>376</b>	<b>665</b>	<b>56 257</b>	<b>10,1</b>
	b	<b>2 371</b>	<b>564</b>	<b>11</b>	<b>171</b>	<b>474</b>	<b>329</b>	<b>-</b>	<b>10</b>	<b>226</b>	<b>166</b>	<b>420</b>	<b>20 029</b>	<b>11,8</b>

Anmerkung Seite 109



## 12. Verwaltungspersonal im Berichtsjahr 2009 nach Personalgruppen, Hochschularten und Hochschulen

Hochschule a = Insgesamt b = weiblich	Ver- waltungs- personal insgesamt	Personalgruppen						
		Ver- waltungs- personal allgemein	Pflege- personal	technisches Personal	Bibliotheks- personal	Auszu- bildende	sonstiges Personal	
<b>Universitäten</b>								
Technische Hochschule Aachen (Klinikum)	a	4 684	561	1 893	71	3	250	1 906
	b	3 559	394	1 558	4	1	203	1 399
Technische Hochschule Aachen (ohne Klinikum)	a	3 335	867	–	1 545	137	713	73
	b	1 320	722	–	311	110	150	27
Universität Bielefeld	a	1 092	290	–	138	106	70	488
	b	693	204	–	67	74	32	316
Universität Bochum (Klinikum)	a	268	73	–	156	7	6	26
	b	210	64	–	132	2	1	11
Universität Bochum (ohne Klinikum)	a	1 989	733	–	600	165	165	326
	b	1 008	596	–	212	123	29	48
Universität Bonn (Klinikum)	a	2 882	318	869	65	8	–	1 622
	b	2 060	184	619	24	8	–	1 225
Universität Bonn (ohne Klinikum)	a	1 974	696	–	690	205	113	270
	b	1 155	609	–	252	155	40	99
Universität Dortmund	a	1 210	486	–	371	116	117	120
	b	678	411	–	114	97	44	12
Universität Düsseldorf (Klinikum)	a	4 168	840	1 608	26	–	30	1 664
	b	3 137	594	1 255	22	–	19	1 247
Universität Düsseldorf (ohne Klinikum)	a	962	392	–	253	127	50	140
	b	577	302	–	133	87	16	39
Universität Duisburg-Essen (Klinikum)	a	4 302	249	1 745	127	1	336	1 844
	b	3 318	166	1 423	21	1	262	1 445
Universität Duisburg-Essen (ohne Klinikum)	a	1 680	1 438	–	68	88	82	4
	b	928	814	–	5	73	33	3
Fernuniversität Hagen	a	606	451	–	27	41	36	51
	b	412	332	–	2	32	16	30
Deutsche Sporthochschule Köln	a	250	155	–	17	22	7	49
	b	124	102	–	1	14	2	5
Universität Köln (Klinikum)	a	4 666	465	1 722	1 494	1	397	587
	b	3 521	269	1 371	1 151	1	311	418
Universität Köln (ohne Klinikum)	a	1 604	374	–	464	411	101	254
	b	934	215	–	308	332	22	57
Universität Münster (Klinikum)	a	5 273	916	1 857	279	6	346	1 869
	b	4 020	682	1 520	41	4	256	1 517
Universität Münster (ohne Klinikum)	a	1 853	828	–	313	233	137	342
	b	1 107	609	–	155	171	55	117
Universität Paderborn	a	651	280	–	176	65	65	65
	b	331	221	–	33	54	19	4
Universität Siegen	a	659	343	–	256	29	31	–
	b	374	286	–	53	20	15	–
Universität Wuppertal	a	672	327	–	241	75	28	1
	b	396	271	–	52	66	7	–
Deutsche Hochschule der Polizei, Münster	a	105	77	–	22	6	–	–
	b	70	63	–	1	6	–	–

**Noch: 12. Verwaltungspersonal im Berichtsjahr 2009 nach Personalgruppen,  
Hochschularten und Hochschulen**

Hochschule a = Insgesamt b = weiblich	Ver- waltungs- personal insgesamt	Personalgruppen						
		Ver- waltungs- personal allgemein	Pflege- personal	technisches Personal	Bibliotheks- personal	Auszu- bildende	sonstiges Personal	
<b>noch: Universitäten</b>								
Private wissenschaftliche Hochschule Witten-Herdecke (Klinikum)	a	75	7	–	57	–	11	–
	b	72	6	–	55	–	11	–
Private wissenschaftliche Hochschule Witten-Herdecke (ohne Klinikum)	a	130	121	–	2	1	6	–
	b	100	94	–	–	1	5	–
<b>Hochschulart zusammen</b>	<b>a</b>	<b>45 090</b>	<b>11 287</b>	<b>9 694</b>	<b>7 458</b>	<b>1 853</b>	<b>3 094</b>	<b>11 704</b>
	<b>b</b>	<b>30 104</b>	<b>8 210</b>	<b>7 746</b>	<b>3 149</b>	<b>1 432</b>	<b>1 547</b>	<b>8 020</b>
<b>theologische Hochschulen</b>								
Hochschule für Kirchenmusik der evangelischen Kirche von Westfalen, Herford	a	7	2	–	1	1	–	3
	b	6	2	–	–	1	–	3
Philosophisch-Theologische Hochschule Münster (r.-k.)	a	3	2	–	–	–	–	1
	b	2	1	–	–	–	–	1
Theologische Fakultät Paderborn (r.-k.)	a	21	2	–	1	–	–	18
	b	11	2	–	–	–	–	9
Philosophisch-Theologische Hochschule St. Augustin (r.-k.)	a	3	1	–	–	1	–	1
	b	2	1	–	–	–	–	1
Kirchliche Hochschule Wuppertal/ Bethel (ev.)	a	25	10	–	2	9	–	4
	b	20	10	–	–	6	–	4
<b>Hochschulart zusammen</b>	<b>a</b>	<b>59</b>	<b>17</b>	<b>–</b>	<b>4</b>	<b>11</b>	<b>–</b>	<b>27</b>
	<b>b</b>	<b>41</b>	<b>16</b>	<b>–</b>	<b>–</b>	<b>7</b>	<b>–</b>	<b>18</b>
<b>Kunsthochschulen</b>								
Hochschule für Musik Detmold	a	62	36	–	14	12	–	–
	b	39	23	–	7	9	–	–
Kunstakademie Düsseldorf	a	42	38	–	–	4	–	–
	b	25	24	–	–	1	–	–
Robert-Schumann-Hochschule Düsseldorf	a	37	31	–	2	3	–	1
	b	21	19	–	–	2	–	–
Folkwang-Hochschule Essen	a	104	87	–	7	6	4	–
	b	56	49	–	1	6	–	–
Hochschule für Musik Köln	a	69	50	–	1	4	4	10
	b	44	36	–	–	3	4	1
Kunsthochschule für Medien Köln	a	66	37	–	22	7	–	–
	b	37	26	–	4	7	–	–
Kunstakademie Münster	a	21	21	–	–	–	–	–
	b	14	14	–	–	–	–	–
Alanus Hochschule Alfter	a	43	33	–	8	1	–	1
	b	30	28	–	–	1	–	1
<b>Hochschulart zusammen</b>	<b>a</b>	<b>444</b>	<b>333</b>	<b>–</b>	<b>54</b>	<b>37</b>	<b>8</b>	<b>12</b>
	<b>b</b>	<b>266</b>	<b>219</b>	<b>–</b>	<b>12</b>	<b>29</b>	<b>4</b>	<b>2</b>

**Noch: 12. Verwaltungspersonal im Berichtsjahr 2009 nach Personalgruppen,  
Hochschularten und Hochschulen**

Hochschule a = Insgesamt b = weiblich	Ver- waltungs- personal insgesamt	Personalgruppen						
		Ver- waltungs- personal allgemein	Pflege- personal	technisches Personal	Bibliotheks- personal	Auszu- bildende	sonstiges Personal	
<b>Fachhochschulen (ohne Verwaltungsfachhochschulen)</b>								
Fachhochschule Aachen	a	314	138	–	64	26	62	24
	b	164	111	–	16	24	11	2
Fachhochschule Bielefeld	a	171	105	–	33	19	13	1
	b	110	81	–	7	16	6	–
Fachhochschule Bochum	a	149	81	–	39	14	15	–
	b	72	57	–	2	12	1	–
Fachhochschule Westliches Ruhrgebiet, Bottrop	a	19	17	–	1	1	–	–
	b	12	12	–	–	–	–	–
Fachhochschule Dortmund	a	216	159	–	15	6	16	20
	b	136	119	–	1	5	9	2
Fachhochschule Düsseldorf	a	208	92	–	105	5	–	6
	b	94	64	–	26	4	–	–
Fachhochschule Gelsenkirchen	a	168	85	–	–	13	19	51
	b	103	56	–	–	11	4	32
Fachhochschule Hamm-Lippstadt, Hamm	a	15	15	–	–	–	–	–
	b	5	5	–	–	–	–	–
Fachhochschule Südwestfalen, Iserlohn	a	391	108	–	198	20	18	47
	b	171	76	–	52	20	4	19
Fachhochschule Rhein-Waal, Kleve	a	23	20	–	–	2	–	1
	b	13	11	–	–	2	–	–
Fachhochschule Köln	a	441	266	–	42	34	36	63
	b	223	170	–	5	28	16	4
Fachhochschule Niederrhein, Krefeld	a	282	179	–	39	29	11	24
	b	174	120	–	14	26	7	7
Fachhochschule Ostwestfalen-Lippe, Lemgo	a	191	82	–	38	16	55	–
	b	96	53	–	10	13	20	–
Fachhochschule Münster	a	315	145	–	44	18	52	56
	b	170	106	–	9	13	19	23
Fachhochschule Bonn-Rhein-Sieg, St. Augustin	a	129	85	–	5	18	16	5
	b	93	67	–	2	13	9	2
Fachhochschule der Diakonie, Bielefeld-Bethel	a	4	3	–	–	–	–	1
	b	3	3	–	–	–	–	–
Evangelische Fachhochschule Rheinland-Westfalen-Lippe, Bochum	a	125	31	–	5	6	–	83
	b	90	27	–	–	6	–	57
Katholische Hochschule Nordrhein- Westfalen (Fachhochschule), Köln	a	118	89	–	2	20	3	4
	b	79	61	–	–	18	–	–
Internationale Fachhochschule (IFH), Bad Honnef-Bonn (private FH)	a	41	20	–	2	3	5	11
	b	29	15	–	–	2	5	7
Fachhochschule des Mittelstandes (FHM), Bielefeld (private FH)	a	23	21	–	1	–	–	1
	b	17	17	–	–	–	–	–
EBZ Business School Bochum	a	59	5	–	2	1	8	43
	b	36	2	–	–	1	2	31
Technische Fachhochschule (TFH) Georg Agricola zu Bochum (private FH)	a	82	30	–	38	5	–	9
	b	37	21	–	11	4	–	1

**Noch: 12. Verwaltungspersonal im Berichtsjahr 2009 nach Personalgruppen,  
Hochschularten und Hochschulen**

Hochschule a = Insgesamt b = weiblich	Ver- waltungs- personal insgesamt	Personalgruppen						
		Ver- waltungs- personal allgemein	Pflege- personal	technisches Personal	Bibliotheks- personal	Auszu- bildende	sonstiges Personal	
<b>noch: Fachhochschulen (ohne Verwaltungsfachhochschulen)</b>								
Hochschule der Sparkassen- Finanzgruppe, Bonn (private FH)	a	23	17	–	–	–	–	6
	b	18	15	–	–	–	–	3
Europäische Fachhochschule (EUFH), Rhein/Erft (private FH)	a	140	72	–	6	4	12	46
	b	83	54	–	1	4	4	20
International School of Management (ISM), Dortmund (private FH)	a	45	30	–	5	2	2	6
	b	28	23	–	–	2	1	2
EBC Düsseldorf Hochschule für Interna- tionales Management (private FH)	a	11	9	–	–	–	–	2
	b	11	9	–	–	–	–	2
Fachhochschule für Ökonomie und Management, Essen (private FH)	a	125	116	–	–	–	9	–
	b	92	85	–	–	–	7	–
SRH Hochschule für Logistik und Wirt- schaft Hamm (private FH)	a	8	7	–	–	–	1	–
	b	5	5	–	–	–	–	–
Hochschule Fresenius Idstein, (private FH)	a	22	22	–	–	–	–	–
	b	11	11	–	–	–	–	–
Business and Information Technology School (BITS), Iserlohn (private FH)	a	58	22	–	2	1	–	33
	b	39	18	–	–	1	–	20
Private Rheinische Fachhochschule, Köln	a	97	36	–	45	2	–	14
	b	32	30	–	2	–	–	–
Hochschule Neuss (private FH)	a	4	3	–	–	–	–	1
	b	2	2	–	–	–	–	–
Private Fachhochschule der Wirtschaft, Paderborn	a	26	26	–	–	–	–	–
	b	24	24	–	–	–	–	–
Mathias Hochschule Rheine (private FH)	a	2	2	–	–	–	–	–
	b	1	1	–	–	–	–	–
<b>Hochschulart zusammen</b>	<b>a</b>	<b>4 045</b>	<b>2 138</b>	<b>–</b>	<b>731</b>	<b>265</b>	<b>353</b>	<b>558</b>
	<b>b</b>	<b>2 273</b>	<b>1 531</b>	<b>–</b>	<b>158</b>	<b>225</b>	<b>125</b>	<b>234</b>
<b>Verwaltungsfachhochschulen</b>								
Fachhochschule des Bundes für öffentliche Verwaltung	a	314	291	–	9	7	7	–
	b	151	139	–	–	6	6	–
Fachhochschule für Rechtspflege NRW, Bad Münstereifel	a	33	17	–	–	1	–	15
	b	24	13	–	–	1	–	10
Fachhochschule für öffentliche Verwaltung NRW	a	100	80	–	10	7	–	3
	b	52	46	–	–	6	–	–
Fachhochschule für Finanzen NRW, Nordkirchen	a	115	41	–	4	5	4	61
	b	53	24	–	–	3	1	25
<b>Hochschulart zusammen</b>	<b>a</b>	<b>562</b>	<b>429</b>	<b>–</b>	<b>23</b>	<b>20</b>	<b>11</b>	<b>79</b>
	<b>b</b>	<b>280</b>	<b>222</b>	<b>–</b>	<b>–</b>	<b>16</b>	<b>7</b>	<b>35</b>
<b>Hochschulen insgesamt</b>	<b>a</b>	<b>50 200</b>	<b>14 204</b>	<b>9 694</b>	<b>8 270</b>	<b>2 186</b>	<b>3 466</b>	<b>12 380</b>
	<b>b</b>	<b>32 964</b>	<b>10 198</b>	<b>7 746</b>	<b>3 319</b>	<b>1 709</b>	<b>1 683</b>	<b>8 309</b>

## **Habilitationen**

**13. Abgeschlossene Habilitationen in den Berichtsjahren 1999 – 2009  
nach Fächergruppen und Hochschulen\*)**

Jahr	a = Insgesamt b = weiblich	Habilitationen								
		insgesamt	darunter in der Fächergruppe							
			Sprach- und Kultur- wissen- schaften	Sport	Rechts-, Wirtschafts- und Sozial- wissen- schaften	Mathematik, Naturwissen- schaften	Human- medizin/ Gesundheits- wissen- schaften <sup>1)</sup>	Agrar-, Forst-und Ernährungs- wissen- schaften	Ingenieur- wissen- schaften	Kunst, Kunst- wissen- schaft
<b>Technische Hochschule Aachen</b>										
1999	a	34	–	–	–	8	22	–	4	–
	b	4	–	–	–	1	3	–	–	–
2000	a	40	1	–	1	13	21	–	4	–
	b	6	1	–	–	3	2	–	–	–
2001	a	47	1	–	1	13	27	–	5	–
	b	6	–	–	–	3	3	–	–	–
2002	a	52	4	–	3	10	30	–	5	–
	b	7	–	–	1	2	4	–	–	–
2003	a	36	3	–	1	9	19	–	4	–
	b	5	1	–	–	–	3	–	1	–
2004	a	49	2	–	2	15	24	6	–	–
	b	1	1	–	–	–	–	–	–	–
2005	a	37	–	–	–	6	24	–	7	–
	b	5	–	–	–	–	4	–	1	–
2006	a	30	2	–	–	2	23	–	2	–
	b	7	1	–	–	–	5	–	–	–
2007	a	31	3	–	2	6	17	–	3	–
	b	5	–	–	–	1	3	–	1	–
2008	a	30	1	–	3	4	17	–	5	–
	b	5	–	–	–	–	4	–	1	–
2009	a	33	1	–	–	7	21	–	4	–
	b	4	–	–	–	–	3	–	1	–
<b>Universität Bielefeld</b>										
1999	a	21	11	1	2	7	–	–	–	–
	b	4	3	1	–	–	–	–	–	–
2000	a	21	6	–	4	11	–	–	–	–
	b	5	1	–	2	2	–	–	–	–
2001	a	31	7	1	8	15	–	–	–	–
	b	10	3	–	4	3	–	–	–	–
2002	a	27	8	–	10	9	–	–	–	–
	b	10	5	–	4	1	–	–	–	–
2003	a	23	6	–	9	8	–	–	–	–
	b	8	2	–	5	1	–	–	–	–
2004	a	22	6	–	9	7	–	–	–	–
	b	7	3	–	2	2	–	–	–	–
2005	a	12	7	–	1	4	–	–	–	–
	b	3	1	–	1	1	–	–	–	–

\*) Aufgrund von veränderten Abgrenzungen bei der Datenerhebung weichen einzelne veröffentlichte Werte von den bisher veröffentlichten Werten geringfügig ab. Seit dem Wintersemester 2002/03 wird im Rahmen der Hochschulstatistik auf den gesonderten Nachweis der Hochschulart „Gesamthochschule“ verzichtet und diese der Hochschulart „Universitäten“ zugeordnet. – 1) Ab dem Berichtsjahr 2004 mit dem Zusatz „Gesundheitswissenschaften“. – 2) Ab dem Wintersemester 2006/07 werden die Standorte der Universität Duisburg-Essen nicht mehr einzeln ausgewiesen. Die Zeitreihe wurde zur besseren Vergleichbarkeit rückwirkend aufaddiert.

**Noch: 13. Abgeschlossene Habilitationen in den Berichtsjahren 1999 – 2009  
nach Fächergruppen und Hochschulen\*)**

Jahr a = Insgesamt b = weiblich		Habilitationen								
		insgesamt	darunter in der Fächergruppe							
			Sprach- und Kultur- wissen- schaften	Sport	Rechts-, Wirtschfts- und Sozial- wissen- schaften	Mathematik, Naturwissen- schaften	Human- medizin/ Gesundheits- wissen- schaften <sup>1)</sup>	Agrar-, Forst-und Ernährungs- wissen- schaften	Ingenieur- wissen- schaften	Kunst, Kunst- wissen- schaft
<b>noch: Universität Bielefeld</b>										
2006	a	11	3	–	4	4	–	–	–	–
	b	3	1	–	2	–	–	–	–	–
2007	a	16	11	–	2	3	–	–	–	–
	b	7	5	–	–	2	–	–	–	–
2008	a	21	8	1	5	7	–	–	–	–
	b	10	6	–	2	2	–	–	–	–
2009	a	13	4	–	2	6	1	–	–	–
	b	2	2	–	–	–	–	–	–	–
<b>Universität Bochum</b>										
1999	a	38	10	–	5	6	13	–	4	–
	b	7	2	–	–	2	3	–	–	–
2000	a	52	15	–	7	11	15	–	4	–
	b	10	4	–	–	2	3	–	1	–
2001	a	40	8	–	2	9	19	–	2	–
	b	11	2	–	1	4	3	–	1	–
2002	a	44	9	–	5	11	18	–	1	–
	b	3	1	–	–	–	2	–	–	–
2003	a	43	13	1	3	5	19	–	1	1
	b	8	4	1	1	–	1	–	–	1
2004	a	42	14	–	2	8	15	–	3	–
	b	6	6	–	–	–	–	–	–	–
2005	a	32	4	–	7	4	17	–	–	–
	b	5	1	–	–	1	3	–	–	–
2006	a	40	7	1	2	9	18	–	3	–
	b	4	1	–	–	3	–	–	–	–
2007	a	23	6	–	1	5	8	–	2	1
	b	6	2	–	–	2	1	–	1	–
2008	a	32	8	–	2	3	16	–	2	1
	b	5	3	–	–	1	1	–	–	–
2009	a	35	6	1	2	12	11	–	2	1
	b	9	3	1	–	2	2	–	–	1
<b>Universität Bonn</b>										
1999	a	58	16	–	6	14	18	2	2	–
	b	10	4	–	1	2	2	1	–	–
2000	a	71	14	3	1	17	31	5	–	–
	b	13	2	2	–	4	4	1	–	–
2001	a	64	15	–	6	17	18	6	1	1
	b	5	2	–	1	–	1	1	–	–

**Noch: 13. Abgeschlossene Habilitationen in den Berichtsjahren 1999 – 2009  
nach Fächergruppen und Hochschulen\*)**

Jahr	a = Insgesamt b = weiblich	Habilitationen								
		insgesamt	darunter in der Fächergruppe							
			Sprach- und Kultur- wissen- schaften	Sport	Rechts-, Wirtschafs- und Sozial- wissen- schaften	Mathematik, Naturwissen- schaften	Human- medizin/ Gesundheits- wissen- schaften <sup>1)</sup>	Agrar-, Forst-und Ernährungs- wissen- schaften	Ingenieur- wissen- schaften	Kunst, Kunst- wissen- schaft
<b>noch: Universität Bonn</b>										
2002	a	61	15	–	2	12	25	7	–	–
	b	16	4	–	1	4	5	2	–	–
2003	a	71	9	–	7	15	29	9	–	2
	b	14	2	–	1	2	5	2	–	2
2004	a	75	9	–	11	16	35	2	–	2
	b	36	4	–	2	3	25	1	–	1
2005	a	51	9	–	6	12	19	5	–	–
	b	25	1	–	2	3	17	2	–	–
2006	a	55	13	–	5	7	26	3	1	–
	b	11	3	–	1	3	4	–	–	–
2007	a	38	5	–	4	8	18	1	1	1
	b	5	1	–	–	1	2	–	–	1
2008	a	48	13	–	5	8	21	1	–	–
	b	11	3	–	1	–	7	–	–	–
2009	a	51	12	–	4	12	20	2	–	1
	b	10	3	–	–	1	4	1	–	1
<b>Universität Dortmund</b>										
1999	a	16	3	–	1	8	–	–	4	–
	b	2	2	–	–	–	–	–	–	–
2000	a	12	2	–	2	4	–	1	3	–
	b	1	–	–	–	–	–	1	–	–
2001	a	17	1	–	1	3	–	–	5	7
	b	4	–	–	1	–	–	–	2	1
2002	a	13	–	–	3	5	–	1	4	–
	b	4	–	–	–	3	–	1	–	–
2003	a	18	4	–	1	7	–	–	6	–
	b	2	–	–	1	1	–	–	–	–
2004	a	13	5	–	2	4	–	–	1	1
	b	1	1	–	–	–	–	–	–	–
2005	a	8	1	–	–	2	–	–	3	2
	b	3	1	–	–	–	–	–	1	1
2006	a	12	6	–	–	3	–	–	3	–
	b	2	1	–	–	1	–	–	–	–
2007	a	12	1	–	3	5	–	–	3	–
	b	4	1	–	2	1	–	–	–	–
2008	a	14	4	2	2	4	–	–	2	–
	b	2	1	1	–	–	–	–	–	–
2009	a	14	7	–	1	2	–	–	2	2
	b	8	5	–	1	1	–	–	–	1

Anmerkungen Seite 117



**Noch: 13. Abgeschlossene Habilitationen in den Berichtsjahren 1999 – 2009  
nach Fächergruppen und Hochschulen\*)**

Jahr a = Insgesamt b = weiblich		Habilitationen								
		insgesamt	darunter in der Fächergruppe							
			Sprach- und Kultur- wissen- schaften	Sport	Rechts-, Wirtschafs- und Sozial- wissen- schaften	Mathematik, Naturwissen- schaften	Human- medizin/ Gesundheits- wissen- schaften <sup>1)</sup>	Agrar-, Forst-und Ernährungs- wissen- schaften	Ingenieur- wissen- schaften	Kunst, Kunst- wissen- schaft
<b>Universität Düsseldorf</b>										
1999	a	40	6	–	–	13	21	–	–	–
	b	6	1	–	–	2	3	–	–	–
2000	a	38	7	–	–	10	20	–	–	1
	b	5	2	–	–	–	3	–	–	–
2001	a	39	5	2	–	10	22	–	–	–
	b	8	2	1	–	2	3	–	–	–
2002	a	52	11	–	1	8	32	–	–	–
	b	15	6	–	–	5	4	–	–	–
2003	a	47	9	–	2	8	28	–	–	–
	b	11	5	–	–	1	5	–	–	–
2004	a	39	2	–	5	7	25	–	–	–
	b	10	–	–	1	–	9	–	–	–
2005	a	31	3	–	3	4	19	–	–	2
	b	10	1	–	–	–	7	–	–	2
2006	a	28	8	–	1	7	12	–	–	–
	b	4	2	–	–	2	–	–	–	–
2007	a	31	4	–	1	7	18	–	–	1
	b	7	–	–	–	2	5	–	–	–
2008	a	28	4	–	1	6	17	–	–	–
	b	4	1	–	–	1	2	–	–	–
2009	a	27	6	–	–	5	16	–	–	–
	b	8	3	–	–	1	4	–	–	–
<b>Universität Duisburg-Essen<sup>2)</sup></b>										
1999	a	34	7	–	4	4	18	–	1	–
	b	2	2	–	–	–	–	–	–	–
2000	a	42	6	–	5	12	17	–	2	–
	b	6	1	–	–	2	3	–	–	–
2001	a	40	12	–	1	6	17	–	4	–
	b	7	3	–	–	–	4	–	–	–
2002	a	32	5	1	3	4	19	–	–	–
	b	3	2	–	–	–	1	–	–	–
2003	a	39	6	–	5	3	25	–	–	–
	b	9	3	–	2	1	3	–	–	–
2004	a	23	1	–	4	4	13	–	1	–
	b	3	1	–	–	–	2	–	–	–
2005	a	48	9	–	8	6	25	–	–	–
	b	14	3	–	2	3	6	–	–	–
2006	a	31	2	–	1	2	26	–	–	–
	b	8	1	–	–	1	6	–	–	–

**Noch: 13. Abgeschlossene Habilitationen in den Berichtsjahren 1999 – 2009  
nach Fächergruppen und Hochschulen\*)**

Jahr a = Insgesamt b = weiblich	Habilitationen									
	insgesamt	darunter in der Fächergruppe								
		Sprach- und Kultur- wissenschaften	Sport	Rechts-, Wirtschafts- und Sozial- wissen- schaften	Mathematik, Naturwissen- schaften	Human- medizin/ Gesundheits- wissen- schaften <sup>1)</sup>	Agrar-, Forst-und Ernährungs- wissen- schaften	Ingenieur- wissen- schaften	Kunst, Kunst- wissen- schaft	
<b>noch: Universität Duisburg-Essen<sup>2)</sup></b>										
2007	a	39	4	–	–	3	30	–	2	–
	b	11	3	–	–	1	6	–	1	–
2008	a	37	6	–	4	2	24	–	1	–
	b	12	1	–	2	1	7	–	1	–
2009	a	26	3	–	2	3	16	–	1	1
	b	5	1	–	1	–	2	–	–	1
<b>Fernuniversität Hagen</b>										
1999	a	7	2	–	4	1	–	–	–	–
	b	1	–	–	1	–	–	–	–	–
2000	a	4	2	–	1	1	–	–	–	–
	b	2	1	–	–	1	–	–	–	–
2001	a	8	3	–	2	2	–	–	1	–
	b	1	1	–	–	–	–	–	–	–
2002	a	6	1	–	2	1	–	–	2	–
	b	1	–	–	1	–	–	–	–	–
2003	a	3	–	–	1	2	–	–	–	–
	b	–	–	–	–	–	–	–	–	–
2004	a	8	2	–	4	1	–	–	1	–
	b	2	1	–	1	–	–	–	–	–
2005	a	5	–	4	–	–	–	–	1	–
	b	1	–	1	–	–	–	–	–	–
2006	a	6	1	–	3	1	–	–	1	–
	b	–	–	–	–	–	–	–	–	–
2007	a	5	–	–	2	1	–	–	2	–
	b	–	–	–	–	–	–	–	–	–
2008	a	3	1	–	–	2	–	–	–	–
	b	1	–	–	–	1	–	–	–	–
2009	a	7	2	–	4	1	–	–	–	–
	b	3	1	–	1	1	–	–	–	–
<b>Deutsche Sporthochschule Köln</b>										
1999	a	4	–	4	–	–	–	–	–	–
	b	1	–	1	–	–	–	–	–	–
2000	a	–	–	–	–	–	–	–	–	–
	b	–	–	–	–	–	–	–	–	–
2001	a	–	–	–	–	–	–	–	–	–
	b	–	–	–	–	–	–	–	–	–
2002	a	2	–	2	–	–	–	–	–	–
	b	–	–	–	–	–	–	–	–	–

Anmerkungen Seite 117

**Noch: 13. Abgeschlossene Habilitationen in den Berichtsjahren 1999 – 2009  
nach Fächergruppen und Hochschulen\*)**

Jahr a = Insgesamt b = weiblich		Habilitationen								
		insgesamt	darunter in der Fächergruppe							
			Sprach- und Kultur- wissenschaften	Sport	Rechts-, Wirtschafts- und Sozial- wissenschaften	Mathematik, Naturwissen- schaften	Human- medizin/ Gesundheits- wissenschaften <sup>1)</sup>	Agrar-, Forst-und Ernährungs- wissenschaften	Ingenieur- wissen- schaften	Kunst, Kunst- wissen- schaft
<b>noch: Deutsche Sporthochschule Köln</b>										
2003	a	2	–	2	–	–	–	–	–	–
	b	–	–	–	–	–	–	–	–	–
2004	a	3	–	3	–	–	–	–	–	–
	b	–	–	–	–	–	–	–	–	–
2005	a	1	–	1	–	–	–	–	–	–
	b	–	–	–	–	–	–	–	–	–
2006	a	4	–	4	–	–	–	–	–	–
	b	3	–	3	–	–	–	–	–	–
2007	a	1	–	1	–	–	–	–	–	–
	b	–	–	–	–	–	–	–	–	–
2008	a	1	–	1	–	–	–	–	–	–
	b	1	–	1	–	–	–	–	–	–
2009	a	–	–	–	–	–	–	–	–	–
	b	–	–	–	–	–	–	–	–	–
<b>Universität Köln</b>										
1999	a	39	8	–	5	13	12	–	–	1
	b	5	2	–	–	2	1	–	–	–
2000	a	72	16	–	11	21	24	–	–	–
	b	9	4	–	–	2	3	–	–	–
2001	a	49	11	–	9	8	19	–	–	2
	b	9	2	–	2	1	3	–	–	1
2002	a	51	12	–	10	9	16	–	–	4
	b	14	6	–	1	–	6	–	–	1
2003	a	50	15	–	9	10	15	–	–	1
	b	8	3	–	–	1	3	–	–	1
2004	a	75	18	–	6	12	39	–	–	–
	b	13	5	–	2	2	4	–	–	–
2005	a	63	15	–	5	12	31	–	–	–
	b	13	4	–	1	3	5	–	–	–
2006	a	52	12	–	6	5	29	–	–	–
	b	11	4	–	2	2	3	–	–	–
2007	a	51	6	–	7	6	31	–	–	1
	b	6	2	–	1	–	3	–	–	–
2008	a	35	5	–	5	10	15	–	–	–
	b	8	1	–	2	1	4	–	–	–
2009	a	54	8	–	9	9	27	–	–	1
	b	13	5	–	1	1	6	–	–	–

**Noch: 13. Abgeschlossene Habilitationen in den Berichtsjahren 1999 – 2009  
nach Fächergruppen und Hochschulen\*)**

Jahr a = Insgesamt b = weiblich		Habilitationen								
		insgesamt	darunter in der Fächergruppe							
			Sprach- und Kultur- wissenschaften	Sport	Rechts-, Wirtschafts- und Sozial- wissenschaften	Mathematik, Naturwissen- schaften	Human- medizin/ Gesundheits- wissenschaften <sup>1)</sup>	Agrar-, Forst-und Ernährungs- wissenschaften	Ingenieur- wissen- schaften	Kunst, Kunst- wissen- schaft
<b>Universität Münster</b>										
1999	a	61	16	–	12	9	21	1	–	2
	b	12	4	–	2	3	2	1	–	–
2000	a	60	14	–	9	14	23	–	–	–
	b	12	5	–	2	3	2	–	–	–
2001	a	63	15	1	5	10	32	–	–	–
	b	9	5	–	1	1	2	–	–	–
2002	a	60	14	1	4	10	31	–	–	–
	b	10	5	–	–	–	5	–	–	–
2003	a	59	11	–	5	10	33	–	–	–
	b	14	2	–	1	2	9	–	–	–
2004	a	64	16	–	4	11	31	–	–	2
	b	9	1	–	1	1	6	–	–	–
2005	a	57	15	1	6	7	28	–	–	–
	b	10	4	–	2	–	4	–	–	–
2006	a	64	18	–	2	7	35	–	–	2
	b	12	3	–	–	–	8	–	–	1
2007	a	57	12	1	4	9	31	–	–	–
	b	12	4	–	2	–	6	–	–	–
2008	a	54	13	2	5	6	27	–	–	1
	b	13	3	1	–	–	8	–	–	1
2009	a	44	11	–	2	6	25	–	–	–
	b	12	5	–	–	1	6	–	–	–
<b>Universität Paderborn</b>										
1999	a	7	1	–	–	4	–	–	2	–
	b	1	1	–	–	–	–	–	–	–
2000	a	12	2	2	3	4	–	–	1	–
	b	–	–	–	–	–	–	–	–	–
2001	a	8	2	–	–	2	–	–	3	1
	b	1	1	–	–	–	–	–	–	–
2002	a	11	1	–	3	5	–	–	2	–
	b	3	–	–	2	–	–	–	1	–
2003	a	12	2	–	4	5	–	–	1	–
	b	3	2	–	1	–	–	–	–	–
2004	a	4	2	–	–	1	–	–	1	–
	b	–	–	–	–	–	–	–	–	–
2005	a	3	2	–	–	–	–	–	1	–
	b	2	2	–	–	–	–	–	–	–
2006	a	6	2	–	2	2	–	–	–	–
	b	2	2	–	–	–	–	–	–	–

Anmerkungen Seite 117

**Noch: 13. Abgeschlossene Habilitationen in den Berichtsjahren 1999 – 2009  
nach Fächergruppen und Hochschulen\*)**

Jahr	a = Insgesamt b = weiblich	Habilitationen									
		insgesamt	darunter in der Fächergruppe								
			Sprach- und Kultur- wissenschaften	Sport	Rechts-, Wirtschafts- und Sozial- wissenschaften	Mathematik, Naturwissen- schaften	Human- medizin/ Gesundheits- wissenschaften <sup>1)</sup>	Agrar-, Forst-und Ernährungs- wissenschaften	Ingenieur- wissen- schaften	Kunst, Kunst- wissen- schaft	
<b>noch: Universität Paderborn</b>											
2007	a	4	2	–	–	–	–	–	–	2	–
	b	3	2	–	–	–	–	–	–	1	–
2008	a	5	3	–	1	1	–	–	–	–	–
	b	1	1	–	–	–	–	–	–	–	–
2009	a	4	3	–	–	–	–	–	–	–	1
	b	3	2	–	–	–	–	–	–	–	1
<b>Universität Siegen</b>											
1999	a	7	4	–	–	3	–	–	–	–	–
	b	2	2	–	–	–	–	–	–	–	–
2000	a	6	–	–	2	2	–	–	–	2	–
	b	–	–	–	–	–	–	–	–	–	–
2001	a	6	2	–	2	–	–	–	–	2	–
	b	2	1	–	–	–	–	–	–	1	–
2002	a	8	2	–	2	2	–	–	–	1	1
	b	2	1	–	–	–	–	–	–	–	1
2003	a	8	3	–	3	–	–	–	–	2	–
	b	1	1	–	–	–	–	–	–	–	–
2004	a	7	2	–	2	1	–	–	–	2	–
	b	2	2	–	–	–	–	–	–	–	–
2005	a	4	2	–	–	–	–	–	–	1	1
	b	1	–	–	–	–	–	–	–	–	1
2006	a	7	3	–	2	–	–	–	–	1	1
	b	4	2	–	1	–	–	–	–	–	1
2007	a	5	4	–	–	1	–	–	–	–	–
	b	2	2	–	–	–	–	–	–	–	–
2008	a	7	4	–	–	2	–	–	–	1	–
	b	2	1	–	–	–	–	–	–	1	–
2009	a	11	6	–	3	1	–	–	–	1	–
	b	3	1	–	2	–	–	–	–	–	–
<b>Universität Wuppertal</b>											
1999	a	10	1	–	5	3	–	–	–	–	1
	b	2	1	–	1	–	–	–	–	–	–
2000	a	9	3	1	–	1	–	–	–	4	–
	b	1	–	–	–	1	–	–	–	–	–
2001	a	10	2	1	–	4	–	–	–	3	–
	b	1	1	–	–	–	–	–	–	–	–
2002	a	8	–	2	–	4	–	–	–	1	1
	b	1	–	–	–	–	–	–	–	1	–

**Noch: 13. Abgeschlossene Habilitationen in den Berichtsjahren 1999 – 2009  
nach Fächergruppen und Hochschulen\*)**

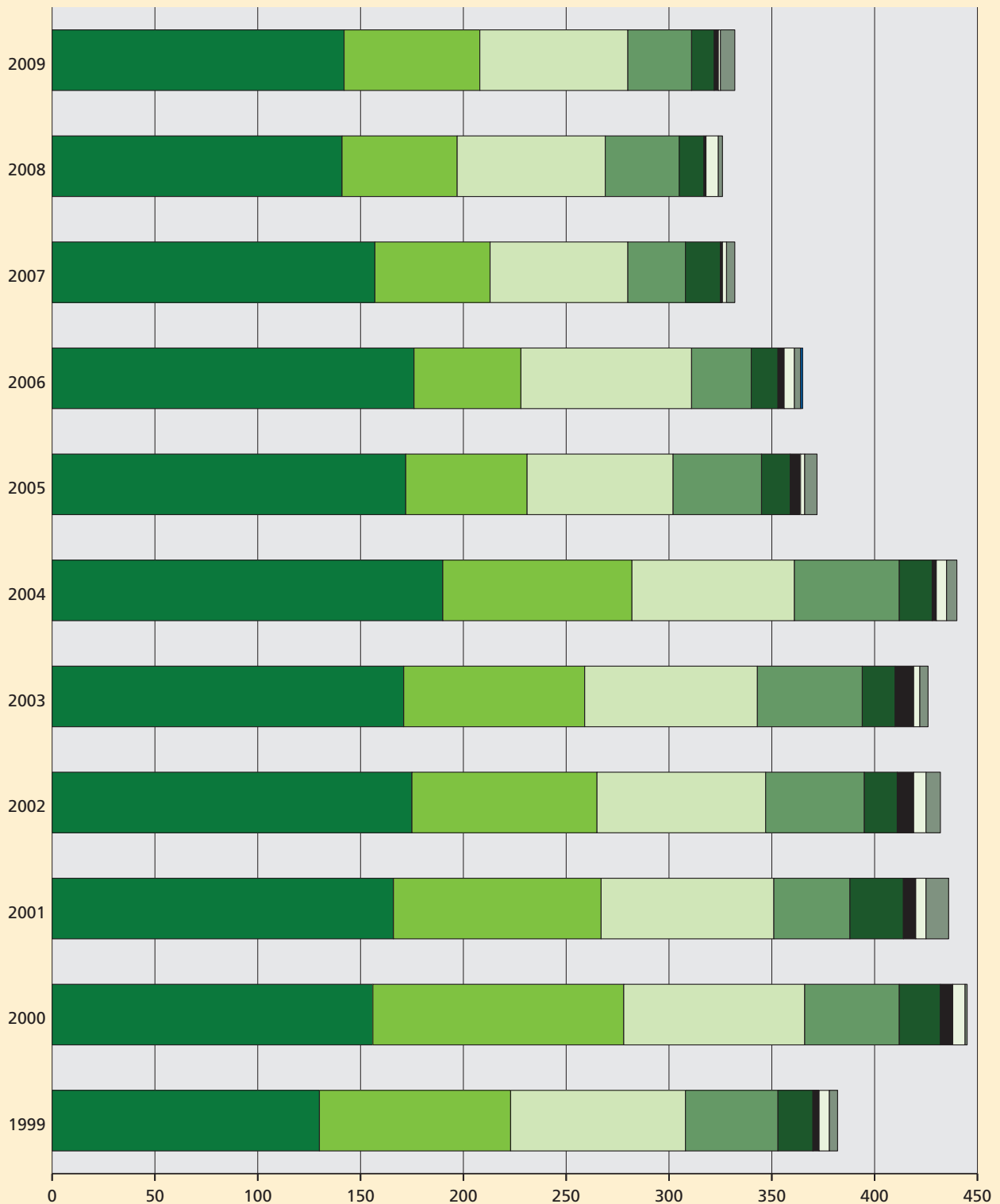
Jahr a = Insgesamt b = weiblich		Habilitationen								
		insgesamt	darunter in der Fächergruppe							
			Sprach- und Kultur- wissenschaften	Sport	Rechts-, Wirtschafts- und Sozial- wissenschaften	Mathematik, Naturwissen- schaften	Human- medizin/ Gesundheits- wissenschaften <sup>1)</sup>	Agrar-, Forst-und Ernährungs- wissenschaften	Ingenieur- wissen- schaften	Kunst, Kunst- wissen- schaft
<b>noch: Universität Wuppertal</b>										
2003	a	11	3	–	1	5	–	–	2	–
	b	1	1	–	–	–	–	–	–	–
2004	a	8	–	2	–	5	–	–	1	–
	b	–	–	–	–	–	–	–	–	–
2005	a	10	4	–	2	2	–	–	1	1
	b	–	1	–	–	–	–	–	–	–
2006	a	6	3	–	1	–	–	–	2	–
	b	2	2	–	–	–	–	–	–	–
2007	a	5	1	–	–	2	–	–	2	–
	b	1	1	–	–	–	–	–	–	–
2008	a	4	–	–	2	1	–	–	1	–
	b	2	–	–	2	–	–	–	–	–
2009	a	6	2	–	2	1	–	–	1	–
	b	2	2	–	–	–	–	–	–	–
<b>Private wissenschaftliche Hochschule Witten-Herdecke</b>										
1999	a	6	–	–	1	–	5	–	–	–
	b	1	–	–	–	–	1	–	–	–
2000	a	6	–	–	–	1	5	–	–	–
	b	1	–	–	–	–	1	–	–	–
2001	a	14	–	–	–	2	12	–	–	–
	b	1	–	–	–	–	1	–	–	–
2002	a	5	–	–	–	–	4	–	–	1
	b	–	–	–	–	–	–	–	–	–
2003	a	4	–	–	–	1	3	–	–	–
	b	3	–	–	–	1	2	–	–	–
2004	a	8	–	–	–	–	8	–	–	–
	b	–	–	–	–	–	–	–	–	–
2005	a	10	–	–	1	–	9	–	–	–
	b	1	–	–	–	–	1	–	–	–
2006	a	10	–	–	–	3	7	–	–	–
	b	1	–	–	–	1	–	–	–	–
2007	a	8	2	–	2	–	4	–	–	–
	b	–	–	–	–	–	–	–	–	–
2008	a	5	–	–	1	–	4	–	–	–
	b	–	–	–	–	–	–	–	–	–
2009	a	6	–	–	–	1	5	–	–	–
	b	–	–	–	–	–	–	–	–	–

Anmerkungen Seite 117

**Noch: 13. Abgeschlossene Habilitationen in den Berichtsjahren 1999 – 2009  
nach Fächergruppen und Hochschulen\*)**

Jahr a = Insgesamt b = weiblich		Habilitationen								
		insgesamt	darunter in der Fächergruppe							
			Sprach- und Kultur- wissenschaften	Sport	Rechts-, Wirtschfts- und Sozial- wissen- schaften	Mathematik, Naturwissen- schaften	Human- medizin/ Gesundheits- wissen- schaften <sup>1)</sup>	Agrar-, Forst-und Ernährungs- wissen- schaften	Ingenieur- wissen- schaften	Kunst, Kunst- wissen- schaft
<b>Theologische Fakultät Paderborn (r.-k.)</b>										
2007	a	4	4	–	–	–	–	–	–	–
	b	–	–	–	–	–	–	–	–	–
2008	a	1	1	–	–	–	–	–	–	–
	b	–	–	–	–	–	–	–	–	–
2009	a	–	–	–	–	–	–	–	–	–
	b	–	–	–	–	–	–	–	–	–
<b>Kirchliche Hochschule Wuppertal/Bethel- Hochschule für Kirche und Diakonie</b>										
2006	a	3	3	–	–	–	–	–	–	–
	b	–	–	–	–	–	–	–	–	–
2007	a	2	2	–	–	–	–	–	–	–
	b	–	–	–	–	–	–	–	–	–
2008	a	1	1	–	–	–	–	–	–	–
	b	1	1	–	–	–	–	–	–	–
2009	a	1	1	–	–	–	–	–	–	–
	b	1	1	–	–	–	–	–	–	–
<b>Insgesamt</b>										
1999	a	382	85	5	45	93	130	3	17	4
	b	60	24	2	5	12	15	2	–	–
2000	a	445	88	6	46	122	156	6	20	1
	b	71	21	2	4	20	21	2	1	–
2001	a	436	84	5	37	101	166	6	26	11
	b	75	23	1	10	14	20	1	4	2
2002	a	432	82	6	48	90	175	8	16	7
	b	89	30	–	10	15	27	3	2	2
2003	a	426	84	3	51	88	171	9	16	4
	b	87	26	1	12	10	31	2	1	4
2004	a	440	79	5	51	92	190	2	16	5
	b	90	25	–	9	8	46	1	–	1
2005	a	372	71	2	43	59	172	5	14	6
	b	94	19	–	9	11	47	2	2	4
2006	a	365	83	5	29	52	176	3	13	3
	b	74	23	3	6	13	26	–	–	2
2007	a	332	67	2	28	56	157	1	17	4
	b	69	23	–	5	10	26	–	4	1
2008	a	326	72	6	36	56	141	1	12	2
	b	78	22	3	9	7	33	–	3	1
2009	a	332	72	1	31	66	142	2	11	7
	b	83	34	1	6	8	27	1	1	5

### Habilitationen nach Fächergruppen im Zeitverlauf von 1999 – 2009



Grafik: IT.NRW



### 14. Abgeschlossene Habilitationen in den Berichtsjahren 1999 – 2009 nach Fächergruppen und Lehr- und Forschungsbereichen\*)

Lehr- und Forschungsbereich a = Insgesamt b = weiblich		Berichtsjahr										
		1999	2000	2001	2002	2003	2004	2005	2006	2007	2008	2009
<b>Sprach- und Kulturwissenschaften</b>												
Sprach- und Kulturwissenschaften allgemein	a	–	2	–	–	1	1	1	–	–	–	2
	b	–	1	–	–	1	–	–	–	–	–	–
Evangelische Theologie	a	7	10	7	6	3	7	5	11	11	6	6
	b	–	4	1	1	1	1	–	1	1	3	3
Katholische Theologie	a	6	6	8	5	9	2	5	6	3	10	6
	b	–	1	2	–	1	–	1	1	–	–	1
Philosophie	a	8	8	10	11	7	9	5	2	4	8	10
	b	–	1	3	4	1	4	1	–	–	3	5
Geschichte	a	15	15	16	14	13	24	6	4	7	15	9
	b	4	4	2	3	4	7	1	2	3	4	3
Bibliothekswesen, Dokumentation, Publizistik	a	3	–	2	–	–	2	2	–	–	–	–
	b	–	–	–	–	–	–	1	–	–	–	–
Allgemeine- und vergleichende Literatur- und Sprachwissenschaften	a	2	–	3	4	2	3	2	4	5	4	3
	b	2	–	2	3	–	1	–	3	3	2	3
Altphilologie (klassische Philologie)	a	3	2	1	3	1	2	1	2	4	–	2
	b	–	–	–	1	–	1	–	–	1	–	2
Germanistik (Deutsch, germanische Sprachen ohne Anglistik)	a	10	17	8	12	12	4	11	10	9	5	12
	b	4	4	3	5	4	2	4	4	3	1	4
Anglistik, Amerikanistik	a	8	5	4	5	5	2	3	3	2	3	4
	b	3	1	–	4	1	1	1	2	1	–	4
Romanistik	a	3	4	2	1	8	1	1	5	1	2	6
	b	1	1	2	1	5	1	1	3	1	2	4
Slawistik, Baltistik, Finno-Ugristik	a	–	–	1	3	–	1	–	–	1	–	1
	b	–	–	–	1	–	1	–	–	–	–	1
Sonstige außereuropäische Sprach- und Kulturwissenschaften	a	4	3	3	4	3	1	1	7	1	4	3
	b	2	1	1	3	–	–	–	1	–	1	1
Kulturwissenschaften i. e. S.	a	2	2	1	–	1	1	1	4	–	1	–
	b	1	–	1	–	1	–	–	1	–	–	–
Psychologie	a	8	7	8	5	8	12	15	16	9	8	2
	b	3	1	3	1	3	4	5	3	3	4	1
Erziehungswissenschaften	a	5	6	8	8	9	6	11	4	9	6	5
	b	3	2	3	3	4	2	4	1	7	2	2
Sonderpädagogik	a	1	1	2	1	2	1	1	5	1	–	1
	b	1	–	–	–	–	–	–	1	–	–	–
<b>Sprach- und Kulturwissenschaften zusammen</b>	<b>a</b>	<b>85</b>	<b>88</b>	<b>84</b>	<b>82</b>	<b>84</b>	<b>79</b>	<b>71</b>	<b>83</b>	<b>67</b>	<b>72</b>	<b>72</b>
	<b>b</b>	<b>24</b>	<b>21</b>	<b>23</b>	<b>30</b>	<b>26</b>	<b>25</b>	<b>19</b>	<b>23</b>	<b>23</b>	<b>22</b>	<b>34</b>
<b>Sport</b>												
Sport	a	5	6	5	6	3	5	2	5	2	6	1
	b	2	2	1	–	1	–	–	3	–	3	1
<b>Sport zusammen</b>	<b>a</b>	<b>5</b>	<b>6</b>	<b>5</b>	<b>6</b>	<b>3</b>	<b>5</b>	<b>2</b>	<b>5</b>	<b>2</b>	<b>6</b>	<b>1</b>
	<b>b</b>	<b>2</b>	<b>2</b>	<b>1</b>	<b>–</b>	<b>1</b>	<b>–</b>	<b>–</b>	<b>3</b>	<b>–</b>	<b>3</b>	<b>1</b>

\*) Aufgrund von veränderten Abgrenzungen bei der Datenerhebung weichen einzelne veröffentlichte Werte von den bisher veröffentlichten Werten geringfügig ab. – 1) Ab dem Berichtsjahr 2004 mit dem Zusatz „Gesundheitswissenschaften“.

Noch: **14. Abgeschlossene Habilitationen in den Berichtsjahren 1999 – 2009 nach Fächergruppen und Lehr- und Forschungsbereichen\*)**

Lehr- und Forschungsbereich a = Insgesamt b = weiblich		Berichtsjahr										
		1999	2000	2001	2002	2003	2004	2005	2006	2007	2008	2009
<b>Rechts-, Wirtschafts- und Sozialwissenschaften</b>												
Rechts-,Wirtschafts- und Sozialwissenschaften allgemein	a	–	1	–	2	–	–	–	–	4	–	3
	b	–	–	–	2	–	–	–	–	–	–	1
Politikwissenschaften	a	8	5	3	3	2	5	7	5	2	2	5
	b	–	–	–	1	–	1	1	1	1	–	3
Sozialwissenschaften	a	6	9	12	8	15	14	9	6	5	5	5
	b	2	2	5	3	6	3	1	1	–	2	1
Sozialwesen	a	1	–	–	–	–	–	–	–	–	–	–
	b	–	–	–	–	–	–	–	–	–	–	–
Rechtswissenschaften	a	13	12	14	10	11	12	9	7	4	9	6
	b	1	2	5	1	–	–	5	1	2	1	–
Verwaltungswissenschaften	a	–	–	–	–	–	–	18	–	–	–	–
	b	–	–	–	–	–	–	2	–	–	–	–
Wirtschaftswissenschaften	a	17	19	8	25	23	20	–	11	13	20	12
	b	2	–	–	3	6	5	–	3	2	6	1
<b>Rechts-, Wirtschafts- und Sozialwissenschaften zusammen</b>	<b>a</b>	<b>45</b>	<b>46</b>	<b>37</b>	<b>48</b>	<b>51</b>	<b>51</b>	<b>43</b>	<b>29</b>	<b>28</b>	<b>36</b>	<b>31</b>
	<b>b</b>	<b>5</b>	<b>4</b>	<b>10</b>	<b>10</b>	<b>12</b>	<b>9</b>	<b>9</b>	<b>6</b>	<b>5</b>	<b>9</b>	<b>6</b>
<b>Mathematik, Naturwissenschaften</b>												
Mathematik, Naturwissenschaften allgemein	a	1	–	–	1	2	–	–	–	–	1	–
	b	–	–	–	–	–	–	–	–	–	–	–
Mathematik	a	18r	22	17	13r	13	18	15	9	9	11	10
	b	2	3	–	3	–	–	3	2	1	1	1
Informatik	a	9	5	8	9	10	7	2	5	6	8	9
	b	–	1	–	–	1	–	1	–	–	1	1
Physik, Astronomie	a	20	28	19	17	12	11	13	8	13	11	12
	b	2	2	2	–	–	1	1	2	1	–	–
Chemie	a	17	24	22	20	23	15	13	10	9	8	7
	b	4	5	4	3	1	1	2	3	2	1	2
Pharmazie	a	5	4	1	3	2	2	–	–	1	1	–
	b	–	1	–	1	–	1	–	–	1	1	–
Biologie	a	14	27	23	22	14	20	11	12	13	12	16
	b	1	7	6	7	6	4	2	5	5	3	2
Geowissenschaften (ohne Geografie)	a	7	8	5	3	10	12	3	2	–	3	8
	b	2	–	1	1	2	1	1	–	–	–	2
Geografie	a	2	4	6	2	2	7	2	6	5	1	4
	b	1	1	1	–	–	–	1	1	–	–	–
<b>Mathematik, Naturwissenschaften zusammen</b>	<b>a</b>	<b>93</b>	<b>122</b>	<b>101</b>	<b>90</b>	<b>88</b>	<b>92</b>	<b>59</b>	<b>52</b>	<b>56</b>	<b>56</b>	<b>66</b>
	<b>b</b>	<b>12</b>	<b>20</b>	<b>14</b>	<b>15</b>	<b>10</b>	<b>8</b>	<b>11</b>	<b>13</b>	<b>10</b>	<b>7</b>	<b>8</b>

Anmerkungen Seite 128

**Noch: 14. Abgeschlossene Habilitationen in den Berichtsjahren 1999 – 2009 nach Fächergruppen  
und Lehr- und Forschungsbereichen\*)**

Lehr- und Forschungsbereich a = Insgesamt b = weiblich		Berichtsjahr										
		1999	2000	2001	2002	2003	2004	2005	2006	2007	2008	2009
<b>Humanmedizin/Gesundheitswissenschaften<sup>1)</sup></b>												
Gesundheitswissenschaften allgemein	a	–	–	–	–	–	–	1	4	–	–	2
	b	–	–	–	–	–	–	1	–	–	–	1
Humanmedizin allgemein	a	–	–	–	1	–	1	–	1	–	–	4
	b	–	–	–	–	–	–	–	–	–	–	1
Vorklinische Humanmedizin (einschl. Zahnmedizin)	a	13	21	21	17	17	8	10	7	7	18	7
	b	–	4	4	5	3	3	4	2	1	5	3
Klinisch-theoretische Humanmedizin (einschl. Zahnmedizin)	a	24	28	31	48	28	31	26	43	28	34	31
	b	9	8	5	8	7	9	14	10	8	11	11
Klinisch-praktische Humanmedizin (ohne Zahnmedizin)	a	87	103	109	107	119	147	129	118	116	85	93
	b	5	8	11	14	21	33	25	14	17	17	10
Zahnmedizin (klinisch-praktisch)	a	6	4	5	2	7	3	6	3	6	4	5
	b	1	1	–	–	–	1	3	–	–	–	1
<b>Humanmedizin/Gesundheits- wissenschaften zusammen</b>	<b>a</b>	<b>130</b>	<b>156</b>	<b>166</b>	<b>175</b>	<b>171</b>	<b>190</b>	<b>172</b>	<b>176</b>	<b>157</b>	<b>141</b>	<b>142</b>
	<b>b</b>	<b>15</b>	<b>21</b>	<b>20</b>	<b>27</b>	<b>31</b>	<b>46</b>	<b>47</b>	<b>26</b>	<b>26</b>	<b>33</b>	<b>27</b>
<b>Veterinärmedizin</b>												
Veterinärmedizin allgemein	a	–	–	–	–	–	–	–	1	–	–	–
	b	–	–	–	–	–	–	–	1	–	–	–
<b>Veterinärmedizin zusammen</b>	<b>a</b>	<b>–</b>	<b>–</b>	<b>–</b>	<b>–</b>	<b>–</b>	<b>–</b>	<b>–</b>	<b>1</b>	<b>–</b>	<b>–</b>	<b>–</b>
	<b>b</b>	<b>–</b>	<b>–</b>	<b>–</b>	<b>–</b>	<b>–</b>	<b>–</b>	<b>–</b>	<b>1</b>	<b>–</b>	<b>–</b>	<b>–</b>
<b>Agrar-, Forst- und Ernährungswissenschaften</b>												
Agrar-, Forst- und Ernährungs- wissenschaften allgemein	a	–	2	–	1	4	–	2	3	1	–	–
	b	–	–	–	1	1	–	1	–	–	–	–
Landespflege, Umweltgestaltung	a	–	1	–	–	–	–	–	–	–	–	–
	b	–	1	–	–	–	–	–	–	–	–	–
Agrarwissenschaften, Lebensmittel- und Getränketechnologie	a	2	2	5	5	5	1	3	–	–	1	2
	b	1	–	–	–	1	–	1	–	–	–	1
Ernährungs- und Haushalts- wissenschaften	a	1	1	1	2	–	1	–	–	–	–	–
	b	1	1	1	2	–	1	–	–	–	–	–
<b>Agrar-, Forst- und Ernährungs- wissenschaften zusammen</b>	<b>a</b>	<b>3</b>	<b>6</b>	<b>6</b>	<b>8</b>	<b>9</b>	<b>2</b>	<b>5</b>	<b>3</b>	<b>1</b>	<b>1</b>	<b>2</b>
	<b>b</b>	<b>2</b>	<b>2</b>	<b>1</b>	<b>3</b>	<b>2</b>	<b>1</b>	<b>2</b>	<b>–</b>	<b>–</b>	<b>–</b>	<b>1</b>
<b>Ingenieurwissenschaften</b>												
Ingenieurwissenschaften allgemein	a	1	3	–	2	3	–	–	4	5	1	1
	b	–	–	–	1	1	–	–	–	–	–	–
Bergbau, Hüttenwesen	a	2	–	–	–	–	1	2	–	2	1	–
	b	–	–	–	–	–	–	1	–	–	–	–
Maschinenbau/Verfahrenstechnik	a	9	12	14	8	7	11	8	5	5	4	9
	b	–	1	2	1	–	–	–	–	3	–	1
Elektrotechnik	a	–	3	6	6	3	2	2	2	2	2	1
	b	–	–	–	–	–	–	–	–	1	–	–

Noch: **14. Abgeschlossene Habilitationen in den Berichtsjahren 1999 – 2009 nach Fächergruppen und Lehr- und Forschungsbereichen\*)**

Lehr- und Forschungsbereich a = Insgesamt b = weiblich	Berichtsjahr											
	1999	2000	2001	2002	2003	2004	2005	2006	2007	2008	2009	
<b>noch: Ingenieurwissenschaften</b>												
Verkehrstechnik, Nautik	a	–	1	–	–	–	–	–	–	–	–	–
	b	–	–	–	–	–	–	–	–	–	–	–
Architektur	a	–	–	–	–	–	–	–	–	–	2	–
	b	–	–	–	–	–	–	–	–	–	2	–
Raumplanung	a	–	–	2	–	3	–	1	–	–	1	–
	b	–	–	1	–	–	–	1	–	–	–	–
Bauingenieurwesen	a	3	1	3	–	–	2	1	1	2	1	–
	b	–	–	1	–	–	–	–	–	–	1	–
Vermessungswesen	a	2	–	1	–	–	–	–	1	1	–	–
	b	–	–	–	–	–	–	–	–	–	–	–
<b>Ingenieurwissenschaften zusammen</b>	<b>a</b>	<b>17</b>	<b>20</b>	<b>26</b>	<b>16</b>	<b>16</b>	<b>16</b>	<b>14</b>	<b>13</b>	<b>17</b>	<b>12</b>	<b>11</b>
	<b>b</b>	<b>–</b>	<b>1</b>	<b>4</b>	<b>2</b>	<b>1</b>	<b>–</b>	<b>2</b>	<b>–</b>	<b>4</b>	<b>3</b>	<b>1</b>
<b>Kunst, Kunstwissenschaft</b>												
Kunst, Kunstwissenschaft allgemein	a	1	1	3	2	3	4	3	3	2	1	4
	b	–	–	–	1	3	1	2	2	–	–	4
Gestaltung	a	1	–	1	1	–	–	1	–	–	–	1
	b	–	–	1	–	–	–	–	–	–	–	–
Darstellende Kunst, Film und Fernsehen, Theaterwissenschaften	a	–	–	1	2	–	–	–	–	1	–	–
	b	–	–	1	1	–	–	–	–	–	–	–
Musik, Musikwissenschaft	a	2	–	6	2	1	1	2	–	1	1	2
	b	–	–	–	–	1	–	2	–	1	1	1
<b>Kunst, Kunstwissenschaft zusammen</b>	<b>a</b>	<b>4</b>	<b>1</b>	<b>11</b>	<b>7</b>	<b>4</b>	<b>5</b>	<b>6</b>	<b>3</b>	<b>4</b>	<b>2</b>	<b>7</b>
	<b>b</b>	<b>–</b>	<b>–</b>	<b>2</b>	<b>2</b>	<b>4</b>	<b>1</b>	<b>4</b>	<b>2</b>	<b>1</b>	<b>1</b>	<b>5</b>
<b>Insgesamt</b>	<b>a</b>	<b>382</b>	<b>445</b>	<b>436</b>	<b>432</b>	<b>426</b>	<b>440</b>	<b>372</b>	<b>365</b>	<b>332</b>	<b>326</b>	<b>332</b>
	<b>b</b>	<b>60</b>	<b>71</b>	<b>75</b>	<b>89</b>	<b>87</b>	<b>90</b>	<b>94</b>	<b>74</b>	<b>69</b>	<b>78</b>	<b>83</b>

### 15. Habilitierte im Berichtsjahr 2009 nach Alter der Habilitierten und Fächergruppen

Fächergruppe a = Insgesamt b = männlich c = weiblich		Habilitierte									arithmetisches Mittel
		insgesamt	davon im Alter von ... bis unter ... Jahren								
			unter 33	33 – 35	35 – 37	37 – 39	39 – 41	41 – 43	43 – 45	45 und mehr	
Sprach- und Kulturwissenschaften	a	72	–	–	6	11	12	12	10	21	42,3
	b	38	–	–	–	6	7	7	5	13	43,2
	c	34	–	–	6	5	5	5	5	8	41,4
Sport	a	1	–	–	–	–	–	–	–	1	.
	b	–	–	–	–	–	–	–	–	–	–
	c	1	–	–	–	–	–	–	–	1	.
Rechts-, Wirtschafts- und Sozialwissenschaften	a	31	4	3	7	3	1	4	6	3	39,0
	b	25	4	3	6	3	–	4	3	2	38,3
	c	6	–	–	1	–	1	–	3	1	41,8
Mathematik, Naturwissenschaften	a	66	2	4	12	12	16	7	8	5	39,3
	b	58	2	4	10	11	14	6	6	5	39,3
	c	8	–	–	2	1	2	1	2	–	39,4
Humanmedizin/Gesundheitswissenschaften	a	142	10	10	20	28	26	14	16	18	39,0
	b	115	10	9	18	24	19	11	13	11	38,6
	c	27	–	1	2	4	7	3	3	7	41,0
Agrar-, Forst- und Ernährungswissenschaften	a	2	–	1	–	–	–	–	–	1	45,5
	b	1	–	–	–	–	–	–	–	1	.
	c	1	–	1	–	–	–	–	–	–	.
Ingenieurwissenschaften	a	11	2	–	1	3	3	–	–	2	38,8
	b	10	2	–	1	3	3	–	–	1	37,9
	c	1	–	–	–	–	–	–	–	1	.
Kunst, Kunstwissenschaft	a	7	–	–	–	–	–	1	2	4	46,0
	b	2	–	–	–	–	–	–	–	2	49,5
	c	5	–	–	–	–	–	1	2	2	44,6
<b>Insgesamt</b>	<b>a</b>	<b>332</b>	<b>18</b>	<b>18</b>	<b>46</b>	<b>57</b>	<b>58</b>	<b>38</b>	<b>42</b>	<b>55</b>	<b>40,0</b>
	<b>b</b>	<b>249</b>	<b>18</b>	<b>16</b>	<b>35</b>	<b>47</b>	<b>43</b>	<b>28</b>	<b>27</b>	<b>35</b>	<b>39,5</b>
	<b>c</b>	<b>83</b>	<b>–</b>	<b>2</b>	<b>11</b>	<b>10</b>	<b>15</b>	<b>10</b>	<b>15</b>	<b>20</b>	<b>41,4</b>

## **Anhang**

## Hochschulen im Berichtsjahr 2009 nach Hochschularten und Trägerschaft

### Universitäten

#### Land

Technische Hochschule Aachen  
 Universität Bielefeld  
 Universität Bochum  
 Universität Bonn  
 Universität Dortmund  
 Universität Duisburg-Essen  
 Universität Düsseldorf  
 Fernuniversität Hagen  
 Deutsche Sporthochschule Köln  
 Universität Köln  
 Universität Münster  
 Universität Paderborn  
 Universität Siegen  
 Universität Wuppertal

#### Sonstige

Deutsche Hochschule der Polizei, Münster

#### Privat

Private wissenschaftliche Hochschule  
 Witten-Herdecke

### Theologische Hochschulen

#### Kirchlich

Hochschule für Kirchenmusik der evangelischen Kirche  
 von Westfalen, Herford  
 Philosophisch-Theologische Hochschule Münster (r.-k.)  
 Theologische Fakultät Paderborn (r.-k.)  
 Philosophisch-Theologische Hochschule  
 St. Augustin (r.-k.)  
 Kirchliche Hochschule Wuppertal/Bethel (ev.)  
 – in Bethel  
 – in Wuppertal

### Kunsthochschulen

#### Land

Hochschule für Musik Detmold  
 Kunstakademie Düsseldorf  
 Robert-Schumann-Hochschule Düsseldorf  
 Folkwang-Hochschule Essen  
 – in Bochum  
 – in Essen  
 Hochschule für Musik Köln  
 – in Aachen  
 – in Köln  
 – in Wuppertal  
 Kunsthochschule für Medien Köln  
 Kunstakademie Münster

### Noch: Kunsthochschulen

#### Privat

Alanus Hochschule, Alfter (private KH)

### Fachhochschulen

#### Land

Fachhochschule Aachen  
 – in Aachen  
 – in Jülich  
 Fachhochschule Bielefeld  
 – in Bielefeld  
 – in Minden  
 Fachhochschule Bochum  
 – in Bochum  
 – in Velbert/Heiligenhaus  
 Fachhochschule Westliches Ruhrgebiet, Bottrop  
 – in Bottrop  
 – in Mülheim  
 Fachhochschule Dortmund  
 Fachhochschule Düsseldorf  
 Fachhochschule Gelsenkirchen  
 – in Bocholt  
 – in Gelsenkirchen  
 – in Recklinghausen  
 Fachhochschule Hamm-Lippstadt  
 – in Hamm  
 – in Lippstadt  
 Fachhochschule Südwestfalen, Iserlohn  
 – in Hagen  
 – in Iserlohn  
 – in Meschede  
 – in Soest  
 Fachhochschule Rhein-Waal, Kleve  
 – in Kamp-Lintfort  
 – in Kleve  
 Fachhochschule Köln  
 – in Gummersbach  
 – in Köln  
 – in Leverkusen  
 Fachhochschule Niederrhein, Krefeld  
 – in Krefeld  
 – in Mönchengladbach  
 Fachhochschule Ostwestfalen-Lippe, Lemgo  
 – in Detmold  
 – in Höxter  
 – in Lemgo  
 Fachhochschule Münster  
 – in Münster  
 – in Steinfurt  
 Fachhochschule Bonn-Rhein-Sieg, St. Augustin  
 – in Hennef  
 – in Rheinbach  
 – in Sankt Augustin

## Noch: Hochschulen im Berichtsjahr 2009 nach Hochschularten und Trägerschaft

### Noch: Fachhochschulen

#### **Kirchlich**

Fachhochschule der Diakonie, Bielefeld-Bethel  
 Evangelische Fachhochschule  
 Rheinland-Westfalen-Lippe, Bochum  
 Katholische Hochschule Nordrhein-Westfalen (FH)  
 – in Aachen  
 – in Köln  
 – in Münster  
 – in Paderborn

#### **Privat**

Internationale Fachhochschule (IFH), Bad Honnef-Bonn  
 Fachhochschule des Mittelstandes (FHM), Bielefeld  
 EBZ Business School, Bochum  
 Technische Fachhochschule (TFH) Georg Agricola zu  
 Bochum  
 Hochschule der Sparkassen – Finanzgruppe, Bonn  
 Europäische Fachhochschule (EUFH) Rhein/Erft , Brühl  
 – in Brühl  
 – in Neuss  
 International School of Management (ISM), Dortmund  
 EBC Düsseldorf – Hochschule für Internationales  
 Management  
 Private Fachhochschule für Ökonomie und Management  
 Essen  
 – in Dortmund  
 – in Düsseldorf  
 – in Duisburg  
 – in Essen  
 – in Gütersloh  
 – in Köln  
 – in Marl  
 – in Neuss  
 – in Siegen  
 SRH Hochschule für Logistik und Wirtschaft, Hamm  
 Hochschule Fresenius Idstein, Köln  
 Business and Information Technology School (BITS),  
 Iserlohn  
 Private Rheinische Fachhochschule, Köln  
 Hochschule Neuss  
 Private Fachhochschule der Wirtschaft, Paderborn  
 – in Bergisch-Gladbach  
 – in Bielefeld  
 – in Mettmann  
 – in Paderborn  
 Matthias Hochschule Rheine

### Verwaltungsfachhochschulen

#### **Bund**

Fachhochschule Bund für öffentliche Verwaltung  
 – FB allgemeine innere Verwaltung, Brühl  
 – FB Finanzen, Münster  
 – FB Nachrichtendienste, Abt. Verfassungsschutz, Brühl

#### **Land**

Fachhochschule für Rechtspflege NRW, Bad Münstereifel  
 Fachhochschule für öffentliche Verwaltung NRW  
 – in Bielefeld  
 – in Duisburg  
 – in Gelsenkirchen  
 – in Hagen  
 – in Köln  
 – in Münster  
 Fachhochschule für Finanzen NRW, Nordkirchen



## **Systematik der Fächergruppen, Lehr- und Forschungsbereiche (Personal- und Habilitationsstatistik; Stand: 2009; Bundessystematik)**

### **Sprach- und Kulturwissenschaften**

Sprach- und Kulturwissenschaften allgemein  
 Evangelische Theologie  
 Katholische Theologie  
 Philosophie  
 Geschichte  
 Bibliothekswissenschaft, Dokumentation  
 Allgemeine und vergleichende Literatur- und Sprach-  
 wissenschaft  
 Altphilologie (klassische Philologie)  
 Germanistik (Deutsch, germanische Sprachen ohne  
 Anglistik)  
 Anglistik, Amerikanistik  
 Romanistik  
 Slawistik, Baltistik, Finno-Ugristik  
 Sonstige/außereuropäische Sprach- und Kulturwissen-  
 schaften  
 Kulturwissenschaften i. e. S.  
 Psychologie  
 Erziehungswissenschaften  
 Sonderpädagogik

### **Sport**

Sport

### **Rechts-, Wirtschafts- und Sozialwissenschaften**

Rechts-, Wirtschafts- und Sozialwissenschaften allgemein  
 Regionalwissenschaften  
 (soweit nicht einzelnen Lehr- und Forschungsbereichen  
 oder anderen Fächergruppen zuzuordnen)  
 Politikwissenschaften  
 Sozialwissenschaften  
 Sozialwesen  
 Rechtswissenschaften  
 Verwaltungswissenschaften  
 Wirtschaftswissenschaften  
 Wirtschaftsingenieurwesen mit wirtschaftswissenschaft-  
 lichem Schwerpunkt

### **Mathematik, Naturwissenschaften**

Mathematik, Naturwissenschaften allgemein  
 Mathematik  
 Informatik  
 Physik, Astronomie  
 Chemie  
 Pharmazie  
 Biologie  
 Geowissenschaften (ohne Geografie)  
 Geografie

### **Humanmedizin/Gesundheitswissenschaften**

Humanmedizin allgemein  
 Gesundheitswissenschaften allgemein  
 Vorklinische Humanmedizin  
 (einschl. Zahnmedizin)  
 Klinisch-theoretische Humanmedizin  
 (einschl. Zahnmedizin)  
 Klinisch-praktische Humanmedizin  
 (ohne Zahnmedizin)  
 Zahnmedizin (klinisch-praktisch)

### **Veterinärmedizin**

Veterinärmedizin allgemein  
 Vorklinische Veterinärmedizin  
 Klinisch-theoretische Veterinärmedizin  
 Klinisch-praktische Veterinärmedizin

### **Agrar-, Forst- und Ernährungswissenschaften**

Agrar-, Forst- und Ernährungswissenschaften allgemein  
 Landespflanze, Umweltgestaltung  
 Agrarwissenschaften, Lebensmittel und  
 Getränketechnologie  
 Forstwissenschaft, Holzwirtschaft  
 Ernährungs- und Haushaltswissenschaften

## Noch: **Systematik der Fächergruppen, Lehr- und Forschungsbereiche (Personal- und Habilitationsstatistik; Stand: 2009; Bundessystematik)**

### **Ingenieurwissenschaften**

Ingenieurwissenschaften allgemein  
 Wirtschaftsingenieurwesen mit ingenieurwissenschaftlichem Schwerpunkt  
 Bergbau, Hüttenwesen  
 Maschinenbau/Verfahrenstechnik  
 Elektrotechnik  
 Verkehrstechnik, Nautik  
 Architektur  
 Raumplanung  
 Bauingenieurwesen  
 Vermessungswesen

### **Kunst, Kunstwissenschaft**

Kunst, Kunstwissenschaft allgemein  
 Bildende Kunst  
 Gestaltung  
 Darstellende Kunst, Film und Fernsehen, Theaterwissenschaft  
 Musik, Musikwissenschaft

### **Zentrale Einrichtungen**

#### **(ohne klinikspezifische Einrichtungen)**

Hochschule insgesamt  
 Zentrale Hochschulverwaltung  
 Zentral verwaltete Hörsäle und Lehrräume  
 Zentralbibliothek  
 Hochschulrechenzentrum  
 Zentrale wissenschaftliche Einrichtungen  
 Zentrale Betriebs- und Versorgungseinrichtungen  
 Soziale Einrichtungen  
 Übrige Ausbildungseinrichtungen  
 Mit der Hochschule verbundene sowie hochschul-fremde Einrichtungen

#### **Zentrale Einrichtungen der Hochschulkliniken (nur Humanmedizin)**

Kliniken insgesamt, zentrale Dienste  
 Soziale Einrichtungen der Kliniken  
 Übrige Ausbildungseinrichtungen der Kliniken  
 Mit den Kliniken verbundene sowie klinikfremde Einrichtungen

## **Systematik der Personalgruppen und Dienstbezeichnungen (Personalstatistik; Stand: 2009; Bundessystematik)**

### **Hauptberuflich tätiges wissenschaftliches und künstlerisches Personal**

#### **Professor(inn)en**

Universitätsprofessor(inn)en  
 Professor(inn)en an wissenschaftlichen Hochschulen  
 Professor(inn)en an Kunsthochschulen  
 Professor(inn)en an Fachhochschulen  
 Juniorprofessor(inn)en  
 Gastprofessor(inn)en

#### **Dozent(inn)en und Assistent(inn)en**

Hochschuldozent(inn)en  
 Universitätsdozent(inn)en  
 Oberassistent(inn)en  
 Oberingenieure/-ingenieurinnen  
 Hochschulassistent(inn)en  
 Wissenschaftliche und künstlerische Assistent(inn)en  
 Akademischer (Ober)Rat/(Ober)Rätin auf Zeit

#### **Wissenschaftliche und künstlerische Mitarbeiter/-innen**

Akademische Räte/Rätinnen, Oberräte/-rätinnen  
 und Direktor(inn)en  
 Wissenschaftliche und künstlerische  
 Mitarbeiter/-innen im Angestelltenverhältnis

#### **Lehrkräfte für besondere Aufgaben**

Studienräte/-rätinnen, Studiendirektor(inn)en  
 im Hochschuldienst  
 Fachlehrer/-innen, technische(r) Lehrer/-innen  
 Lektor(inn)en  
 Sonstige Lehrkräfte für besondere Aufgaben

### **Nebenberuflich tätiges wissenschaftliches und künstlerisches Personal**

#### **Gastprofessor(inn)en, Emeriti**

Gastprofessor(inn)en  
 Emeriti, Professor(inn)en im Ruhestand

#### **Lehrbeauftragte**

Lehrbeauftragte  
 Honorarprofessor(inn)en  
 Privatdozent(inn)en, außerplanmäßige  
 Professor(inn)en

#### **Wissenschaftliche Hilfskräfte**

Wissenschaftliche Hilfskräfte  
 Tutor(inn)en  
 Studentische Hilfskräfte

#### **Hauptberuflich tätiges Verwaltungs-, technisches und sonstiges Personal**

Verwaltungspersonal  
 Bibliothekspersonal  
 Technisches Personal  
 Sonstiges Personal  
 Pflegepersonal  
 Auszubildende  
 Praktikant(inn)en

#### **Nebenberuflich tätiges Verwaltungs-, technisches und sonstiges Personal**

Sonstige Hilfskräfte

## **Weitere Veröffentlichungen aus dem Bereich Hochschulen**

### **Hochschulen in Nordrhein-Westfalen – Statistik kompakt**

Inhalt: Diese Broschüre enthält Informationen rund um das Hochschulwesen in NRW. Die Ergebnisse werden in Textform beschrieben und grafisch sowie tabellarisch aufgearbeitet.

Bestell-Nr. Z20

### **Hochschulen in Nordrhein-Westfalen im Wintersemester**

Inhalt: Der Beitrag enthält Angaben über Studierende und Abschlussprüfungen an Hochschulen in NRW als Zeitreihen und als Strukturergebnisse. Die Erscheinungsfolge für diese Publikation ist jährlich.

Bestell-Nr. B30

### **Studierende an den Hochschulen in Nordrhein-Westfalen im Wintersemester**

Inhalt: Der Bericht enthält Angaben über Studierende und Studienanfänger/-innen an den Hochschulen in NRW. In den Tabellen werden die Ergebnisse nach Hochschularten und Hochschulen, nach 1. Studienfach und 1. Studiengang sowie nach Herkunftsland der ausländischen Studierenden nachgewiesen. Die Erscheinungsfolge für diese Publikation ist jährlich.

Bestell-Nr. B31

### **Ausbildungsförderung nach dem Bundesausbildungsförderungsgesetz (BAföG) in Nordrhein-Westfalen**

Inhalt: Die Veröffentlichung beinhaltet Angaben zu Geförderte und finanziellen Aufwand nach Umfang und Art der Förderung, Ausbildungsstätten, Bedarfssatzgruppen und Wohnverhältnissen. Die Erscheinungsfolge für die Publikation ist jährlich.

Bestell-Nr. B29

Weitere Auskünfte zu diesen Themen erhalten Sie unter folgender E-Mail-Adresse:

[hochschulstatistik@it.nrw.de](mailto:hochschulstatistik@it.nrw.de)