



und Erden . . .	2	x			1200	Tabakerzeugnisse (ohne Abfälle) . . . . .		5	
rdgas-	-	-			1299	Veredlung von Erzeugnissen dieser Güter-		-	
ergbau					13	Textilien . . . . .		237	x
und Erden . . .	2	x			1310	Textile Spinnstoffe und Garne . . . . .	kg	10	17 099 206
					1320	Gewebe . . . . .	kg	43	69 407 753
	962	x	24 479 717	22	1330	Textilveredlung . . . . .		48	x
	92	x	4 232 700	32	1391	Gewirke und Gestricke . . . . .		12	x
	22	x	196 962	7	1392	Konfektionierte Textilwaren (ohne Bekleidung) . . . . .		70	x
	157	x	4 410 627	31	1393	Tappiche und textile Fußbodenbeläge,			
	10	x	9 609 047	5	1394	auch konfektioniert . . . . .	kg	14	36 845 082
erzeugnisse .	6	x	148 319	14	1395	Sellerwaren . . . . .	kg	4	3 029 310
oren,					1396	Vliesstoffe (auch getränkt, bestrichen, überzogen			
g. . . . .	12	x	495 480	26	1397	oder mit Lagen versehen) und Erzeugnisse			
	42	x	1 211 722	36	1398	daraus (ohne Bekleidung) . . . . .	kg	12	49 308 780
					1399	Technische Textilien . . . . .		65	x
	11		2 885 581	30	14	Sonstige Textilwaren, a. n. g. . . . .		5	x
	4		97 467	16	141	Bekleidung . . . . .		49	x
peiseeis) . . .	27	x	1 342 737	8	1411	Bekleidung aus Leder oder rekonstituiertem			
	4	x	85 542 600	10	1412	Leder (einschl. Mänteln) (ohne Bekleidungs-			
	26	x	577 201	19	1413	zubehör, Schuhe und Kopfbedeckungen) . . . . .	St	11	1 075 085
	13	x	460 971	42	1414	Sonstige Oberbekleidung (ohne Arbeits-			
	508	x	3 186 592	26	1415	und Berufsbekleidung) . . . . .	St	19	5 795 500
	55				1416	Wäsche . . . . .		11	x
	2				1417	Bekleidung und Bekleidungszubehör, a. n. g. . . . .		12	x
	7				1418	Pelzwaren . . . . .		-	-
	41		605 557 331	30	1419	Strumpfwaren . . . . .		4	x
	11		124 048 886	26	1420	Bekleidung a. n. g., aus Gewirken oder Gestricken	St	4	.
	24	x	474 688	17	1421	Veredlung von Erzeugnissen dieser Güterab-			
	24	x	465 843	18	1422	teilung (ohne Bekleidung aus textilen Stoffen) . . . . .		2	x
ereitungen,					1423	Leder und Lederwaren . . . . .		33	x
n oder zum					1424	Leder und Lederfaserstoff; zugerichtete			
inem Inhalt	2			17	1425	und gefärbte Felle . . . . .		4	x
	61	x	786 590	12	1426	Lederwaren (ohne Lederbekleidung und Schuhe) . . . . .		16	x
ereitet	29	x	453 031	12	1427	Schuhe . . . . .		13	x
Güter-	t				1428	Veredlung von Erzeugnissen dieser Güter-			

## Statistische Berichte

Studierende an den Hochschulen in Nordrhein-Westfalen

Wintersemester 2009/10



# **Studierende an den Hochschulen in Nordrhein-Westfalen**

**Wintersemester 2009/10**

Herausgegeben von  
Information und Technik Nordrhein-Westfalen, Geschäftsbereich Statistik  
Mauerstraße 51, 40476 Düsseldorf • Postfach 10 11 05, 40002 Düsseldorf  
Telefon 0211 9449-01 • Telefax 0211 442006  
Internet: <http://www.it.nrw.de>  
E-Mail: [poststelle@it.nrw.de](mailto:poststelle@it.nrw.de)

Erschienen im März 2011

Alle Statistischen Berichte finden Sie als PDF-Datei zum kostenlosen  
Download in unserer Internet-Rubrik „Publikationen“.

© Information und Technik NRW, Düsseldorf, 2011  
Auszugsweise Vervielfältigung und Verbreitung mit Quellenangabe gestattet.

# Inhalt

	Seite
<b>Vorbemerkung</b> .....	5
<b>Zusammenfassung der Ergebnisse</b> .....	5
<b>Begriffsbestimmungen</b> .....	6
<b>Grafiken</b> .....	9
<b>Hinweise</b> .....	19
 <b>Tabellenteil</b>	
1. Studierende und Studienanfänger/-innen insgesamt nach Hochschularten und Hochschulen .....	21
2. Studierende und Studienanfänger/-innen nach Hochschularten, Hochschulen, Fächergruppen und Studienbereichen .....	30
3. Studierende nach Hochschularten, Fächergruppen und angestrebten Abschlussprüfungen nach Prüfungsgruppen .....	120
4. Studierende insgesamt nach Hochschularten, Hochschul- und Fachsemestern .....	149
5. Ausländische Studierende und Studienanfänger/-innen nach Hochschularten und Staatsangehörigkeiten ...	151
6. Bildungsinländer/-innen nach Hochschularten und Staatsangehörigkeiten .....	162



## Vorbemerkung

### Vorwort

Der vorliegende Bericht enthält Strukturdaten über die Studierenden im Wintersemester 2009/10 an den Hochschulen in Nordrhein-Westfalen.

Die Daten dieses Bandes basieren auf der Studierendenstatistik. Gesetzliche Grundlage hierfür ist das seit dem Wintersemester 1992/93 geltende Gesetz über die Statistik für das Hochschulwesen (Hochschulstatistikgesetz) vom 2. November 1990 (BGBl. I S. 2414), zuletzt geändert durch Artikel 2 des Gesetzes vom 25.06.2005 (BGBl. I S. 1860). Das bedeutet, dass die erhobenen Daten in der gleichen Gliederung und im gleichen Merkmalsumfang auch in den anderen statistischen Landesämtern vorliegen.

Bei Vergleichen zwischen den Bundesländern sind variierende Abgrenzungen zu beachten. Für den Nachweis der Studierendendaten in Nordrhein-Westfalen gilt, dass ausschließlich Hauptörer/-innen ausgewiesen werden.

#### Bitte beachten Sie:

Die systematische Darstellung der angestrebten Abschlussprüfungen der Studierenden wurde zum Wintersemester 2009/10 umgestellt. Sie entspricht nun, bis auf marginale Abweichungen, der Systematik des Statistischen Bundesamtes. Die Abweichungen ergeben sich aus dem landesspezifischen Ausweis der Lehramtsstudierenden. Dies betrifft im vorliegenden Band die Tabelle 3. Vergleiche mit den Veröffentlichungen der Vorjahre werden dadurch erschwert. Fragen hierzu beantwortet Ihnen unser Auskunftsdienst ([hochschulstatistik@it.nrw.de](mailto:hochschulstatistik@it.nrw.de)).

Die Studienfachsystematik NRW und die Zuordnung der hochschulspezifischen Fächer zu einheitlichen Studienfächern, Studienbereichen und Fächergruppen in NRW wurde zum Wintersemester 2007/08 grundlegend revidiert und der Systematik des Statistischen Bundesamtes angeglichen. Dies betrifft im vorliegenden Band die Tabellen 2 und 3. Sollten Sie Vergleiche mit den Veröffentlichungen vor dem Wintersemester 2007/08 anstreben, bitten wir Sie auf die Zeitreihen in der aktuellen Fassung des Statistischen Berichtes „Hochschulen in Nordrhein-Westfalen“ zurückzugreifen.

Weitere Auskünfte zum Thema „Hochschulstatistik“ erhalten Sie unter der E-Mail-Adresse: [hochschulstatistik@it.nrw.de](mailto:hochschulstatistik@it.nrw.de)

### Zusammenfassung der Ergebnisse

Im Wintersemester 2009/10 waren 502 279 Studierende an den Hochschulen in Nordrhein-Westfalen eingeschrieben, was einen Zuwachs von 5 Prozent im Vergleich zum Vorjahressemester bedeutet. Im Wintersemester 2008/09 waren 478 401 Studierende immatrikuliert. Das ist der größte Anstieg binnen Jahresfrist, der in den letzten zehn Jahren zu verzeichnen war.

Insgesamt 13 neue staatliche und private Hochschulstandorte nahmen den Betrieb auf. Darunter die Fachhochschulen Hamm-Lippstadt, Rhein-Waal und Westliches Ruhrgebiet, die aufgrund des Gesetzes zum Ausbau der Fachhochschulen in Nordrhein-Westfalen vom 21.04.2009 (Fachhochschulausbaugesetz) errichtet wurden, um unter anderem im Hinblick auf den doppelten Abiturjahrgang 2013 die Aufnahmekapazitäten der Hochschulen schrittweise zu erhöhen.

Die größte Hochschule gemessen an den Studierendenzahlen blieb die Fernuniversität Hagen (49 360), die ihren Vorsprung zur Universität Köln (40 834) weiter ausbauen konnte. Auf den weiteren Plätzen rangierten die Universität Münster (35 745), die TH Aachen (32 961) und die Universität Duisburg-Essen (31 667). Diese Rangfolge lässt sich auch bei den 442 861 deutschen Studierenden beobachten. Sie waren am häufigsten an der Fernuniversität Hagen eingeschrieben (44 669), ebenfalls gefolgt von der Universität Köln (35 830) und der Universität Münster (32 993). Für die 59 418 ausländischen Studierenden war die Rangfolge eine andere. Die meisten ausländischen Studierenden waren im betrachteten Semester an der TH Aachen anzutreffen (5 149), gefolgt von der Universität Köln (5 004) und der Universität Duisburg-Essen (4 902).

70 Prozent (353 471) der Studierenden waren an einer Universität eingeschrieben, 27 Prozent (135 031) studierten an einer Fachhochschule. Die restlichen 3 Prozent verteilten sich auf die Verwaltungsfachhochschulen (7 788), Kunsthochschulen (5 500) und theologischen Hochschulen (489).

40 475 Studierende strebten im Wintersemester 2009/10 einen Lehramtsabschluss an, davon 36 222 in den „klassischen“ Lehramtsstudiengängen und 4 253 in einem Lehramt Master. Allerdings haben bisher nicht alle Hochschulen die Lehrerbildung auf die neue Studienstruktur umgestellt. Studierende, die bereits während des Bachelorstudiums das Fernziel Lehramt verfolgen, sind schwer nachzuweisen. Da sie sich erst nach dem Bachelorabschluss entscheiden müssen, ob sie sich in den Lehramt Master immatrikulieren oder nicht, gilt zunächst jeder Bachelorstudierende (an bestimmten Hochschulen in bestimmten Studiengängen) als potentieller Lehramtskandidat.

Der am stärksten besetzte Studienbereich war der Bereich Wirtschaftswissenschaften mit 87 665 Studierenden. Danach folgten Maschinenbau/Verfahrenstechnik (34 000), Informatik (32 399), Rechtswissenschaft (29 265) und Germanistik (21 306).

Die Wirtschaftswissenschaften standen mit 38 510 immatrikulierten Frauen und 49 155 immatrikulierten Männern bei beiden Geschlechtern an erster Stelle, jedoch zeigten sich erhebliche Unterschiede in den weiteren Rängen. Bei den Frauen waren Germanistik (16 040), Rechtswissenschaften (14 859) und Sozialwesen (10 700) auf der Skala weit oben, die Männer bevorzugten Fächer aus den Bereichen Maschinenbau (28 211), Informatik (27 797) und Elektrotechnik (15 695).

## Begriffsbestimmungen

### Abschlussprüfung

Abgelegte akademische Abschlussprüfungen, die ein Hochschulstudium abschließen. Abschlüsse von Aufbau-, Ergänzungs-, Zusatz- und Zweitstudiengängen sowie staatliche und kirchliche Prüfungen werden erfasst, sofern sie ein Hochschulstudium abschließen. Nicht erfasst werden hingegen Vor- und Zwischenprüfungen sowie Laufbahnprüfungen, wie die zweite Staatsprüfung als Abschluss der Referendarausbildung.

### Bildungsinländer/-innen

Studierende mit ausländischer Staatsangehörigkeit, die ihre Hochschulzugangsberechtigung in Deutschland erworben haben. Nicht als Bildungsinländer/-innen zählen ausländische Studierende, die ihre Hochschulzugangsberechtigung an einem Studienkolleg in Deutschland erworben haben.

### Fächergruppe

Für die Darstellung aggregierter Ergebnisse der Studierenden- und Prüfungsstatistik werden mehrere verwandte, hochschulspezifische Studienfächer zu einheitlichen Studienfächern, diese zu Studienbereichen und diese wiederum zu acht großen Fächergruppen zusammengefasst.

### Fachhochschulen für öffentliche Verwaltung (Verwaltungsfachhochschulen)

Verwaltungsfachhochschulen sind verwaltungsinterne Fachhochschulen, an denen ausschließlich der Beamtennachwuchs für den gehobenen nichttechnischen Dienst ausgebildet wird.

### Fachhochschulen (ohne Verwaltungsfachhochschulen)

Fachhochschulen bereiten durch anwendungsbezogene Lehre auf berufliche Tätigkeiten vor, die die Anwendung wissenschaftlicher Erkenntnisse und Methoden oder die Fähigkeit zu künstlerischer Gestaltung erfordern. In diesem Rahmen nehmen Fachhochschulen Forschungs- und Entwicklungsaufgaben und künstlerisch-gestalterische

Aufgaben wahr, die zur wissenschaftlichen oder künstlerischen Grundlegung und Weiterentwicklung von Lehre und Studium erforderlich sind.

### Fachsemester

In einem Studiengang verbrachte Semester (einschließlich des Berichtsemesters). Soweit von der Hochschule anerkannt, zählen hierzu auch angerechnete Fachsemester aus anderen Studien- oder Ausbildungsgängen im In- und Ausland.

### Gasthörer/-innen

Teilnehmer/-innen an einzelnen Kursen oder Lehrveranstaltungen. Eine Hochschulzugangsberechtigung ist nicht erforderlich, ein Fachstudium mit Abschlussprüfung ist für Gasthörer/-innen nicht möglich.

### Haupthörer/-innen

Studierende, die nur an einer Hochschule eingeschrieben sind. Sofern Studierende im selben oder in weiteren Studiengängen an verschiedenen Hochschulen eingeschrieben sind, zählen sie an derjenigen Hochschule als Haupthörer/-innen, an der sie schwerpunktmäßig studieren. In der anderen Hochschule werden sie als Nebenhörer/-innen gemeldet. Anzumerken ist, dass bei den Publikationen von IT.NRW in seiner Funktion als Statistisches Landesamt grundsätzlich nur die Haupthörer/-innen ausgewiesen werden, wohingegen das Statistische Bundesamt in der Regel Haupt- und Nebenhörer/-innen ausweist.

### Hochschulsemester

Gesamtzahl der Semester, in denen ein Studierender an einer Hochschule im Bundesgebiet immatrikuliert war (einschließlich des Berichtsemesters sowie der Urlaubs- und Praxissemester).

### Kunsthochschulen

Kunsthochschulen dienen der Pflege der Künste auf den Gebieten der bildenden Kunst, der Musik und der darstellenden Kunst durch Lehre und Studium, Kunstausübung und künstlerische Entwicklungsvorhaben. Im Rahmen der ihnen obliegenden Lehrerausbildung und anderer wissenschaftlicher Fächer nehmen sie darüber hinaus die Aufgaben wissenschaftlicher Hochschulen einschließlich der Forschung wahr. Sie bereiten auf künstlerische Berufe und auf Berufe vor, deren Ausübung künstlerische Fähigkeiten erfordern. Sie fördern den künstlerischen Nachwuchs und im Rahmen ihres Auftrages den wissenschaftlichen Nachwuchs.

### Nebenhörer/-innen (Zweithörer/-innen)

Studierende, die zugleich als Haupthörer/-innen an einer anderen Hochschule eingeschrieben sind. Bei der meldenden Hochschule sind diese Studierenden Nebenhörer/-innen (Zweithörer/-innen), (siehe auch Haupthörer/-innen).

### Prüfungsgruppe

Zusammenfassung mehrerer Abschlussprüfungen zu einer größeren Einheit.

**Studienanfänger/-innen**

Studierende im ersten Hochschulsemester (Erstimmatrikulierte) oder im ersten Semester eines bestimmten Studiengangs (erstes Fachsemester). Studienanfänger/-innen im ersten Hochschulsemester sind Studierende, die sich im betrachteten Semester erstmals an einer Hochschule in Deutschland eingeschrieben haben. In den Tabellen dieser Veröffentlichung werden als Studienanfänger/-innen diejenigen Studierenden ausgewiesen, die sich im 1. Hochschulsemester befinden.

**Studienfach**

Zentrales Erhebungsmerkmal der Studierenden- und Prüfungsstatistik. Ein Studienfach ist eine in den Prüfungsordnungen festgelegte Bezeichnung für eine wissenschaftliche oder künstlerische Disziplin, in der ein Studienabschluss möglich ist (Beispiel: Studienfach Chemie).

**Studienbereich**

Für die Darstellung von aggregierten Ergebnissen der Studierenden- und Prüfungsstatistik werden mehrere aufeinander bezogene oder verwandte Studienfächer zu Studienbereichen zusammengefasst. Grundlage hierfür ist die Fächersystematik. Sie weicht in Nordrhein-Westfalen geringfügig von der des Statistischen Bundesamtes ab. In der Systematik NRW gab es 2009 insgesamt 57 Studienbereiche.

**Studiengang**

Eine in der Studien- und Prüfungsordnung vorgesehene berufsqualifizierende oder berufsbezogene Hochschulbildung. Für die Studierenden- und Prüfungsstatistik wird der Studiengang als Kombination der angestrebten Abschlussprüfung mit einem oder dem ersten Studien-

fach gebildet (Beispiel: Masterstudium in Chemie). Beim Lehramtsstudium werden innerhalb eines Studiengangs meist mehrere Studienfächer belegt (Beispiel: Lehramtsstudium Sekundarstufe I in den Fächern Deutsch, Chemie).

**Studienkolleg**

Das Studienkolleg an wissenschaftlichen Hochschulen und an Fachhochschulen vermittelt ausländischen Studienbewerbern, die nicht unmittelbar zum Hochschulstudium zugelassen werden können, die Kenntnisse und Fähigkeiten, die für ein Fachstudium an einer Hochschule in der Bundesrepublik Deutschland erforderlich sind. Sie zählen nicht als Studierende.

**Studierende (Studenten/Studentinnen)**

In einem Fachstudium immatrikulierte („eingeschriebene“) männliche und weibliche Personen (ohne Beurlaubte, Besucher/-innen des Studienkollegs, Gast- und Nebenhörer/-innen).

**Theologische Hochschulen**

Theologische Hochschulen sind kirchliche sowie staatliche philosophisch-theologische und theologische Hochschulen (ohne die theologischen Fakultäten/Fachbereiche an Universitäten).

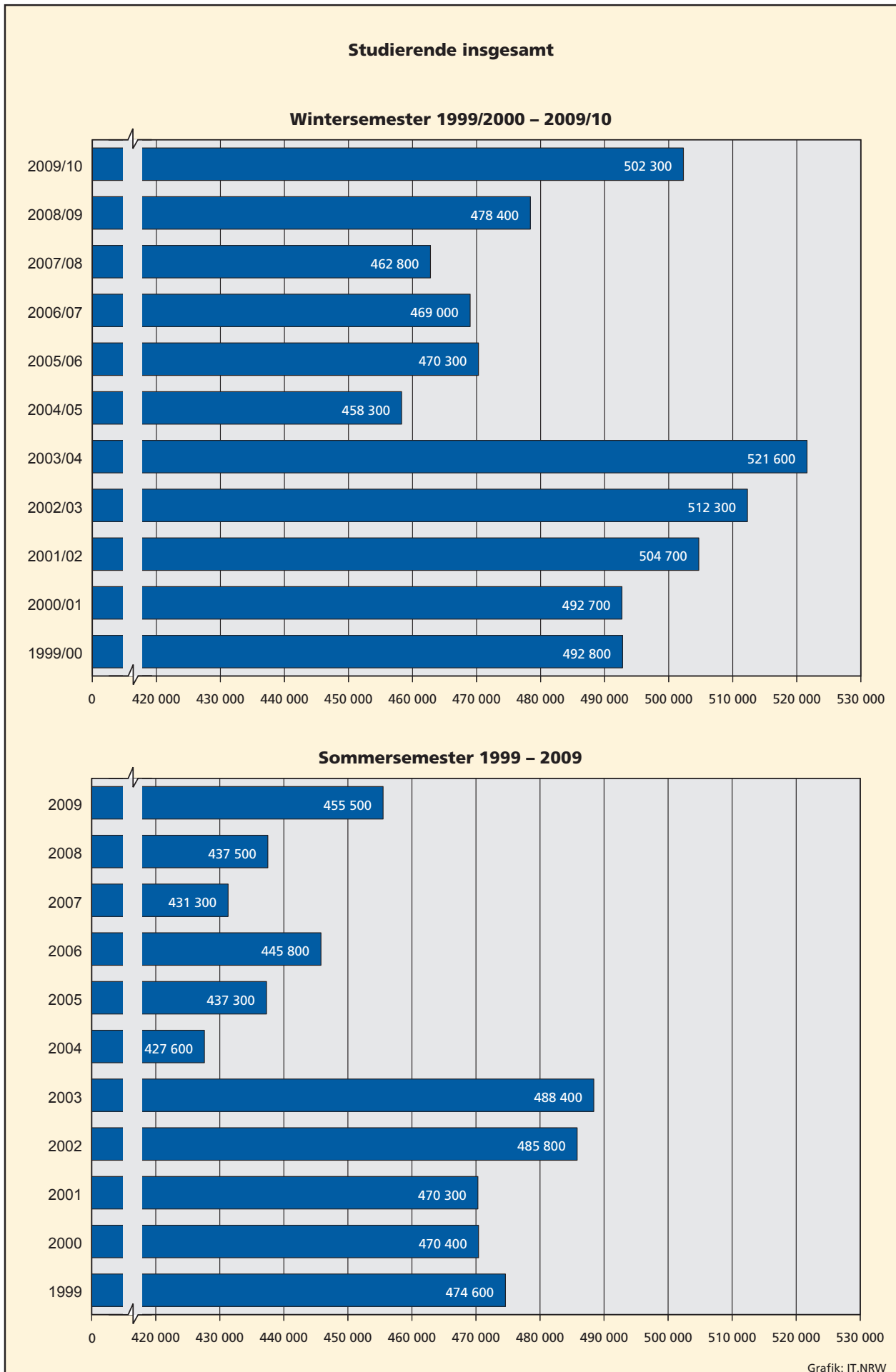
**Universitäten**

Universitäten dienen der Pflege und Entwicklung der Wissenschaften durch Forschung, Lehre und Studium. Sie bereiten auf berufliche Tätigkeiten vor, die die Anwendung wissenschaftlicher Erkenntnisse und wissenschaftlicher Methoden erfordern. Sie fördern den wissenschaftlichen Nachwuchs.



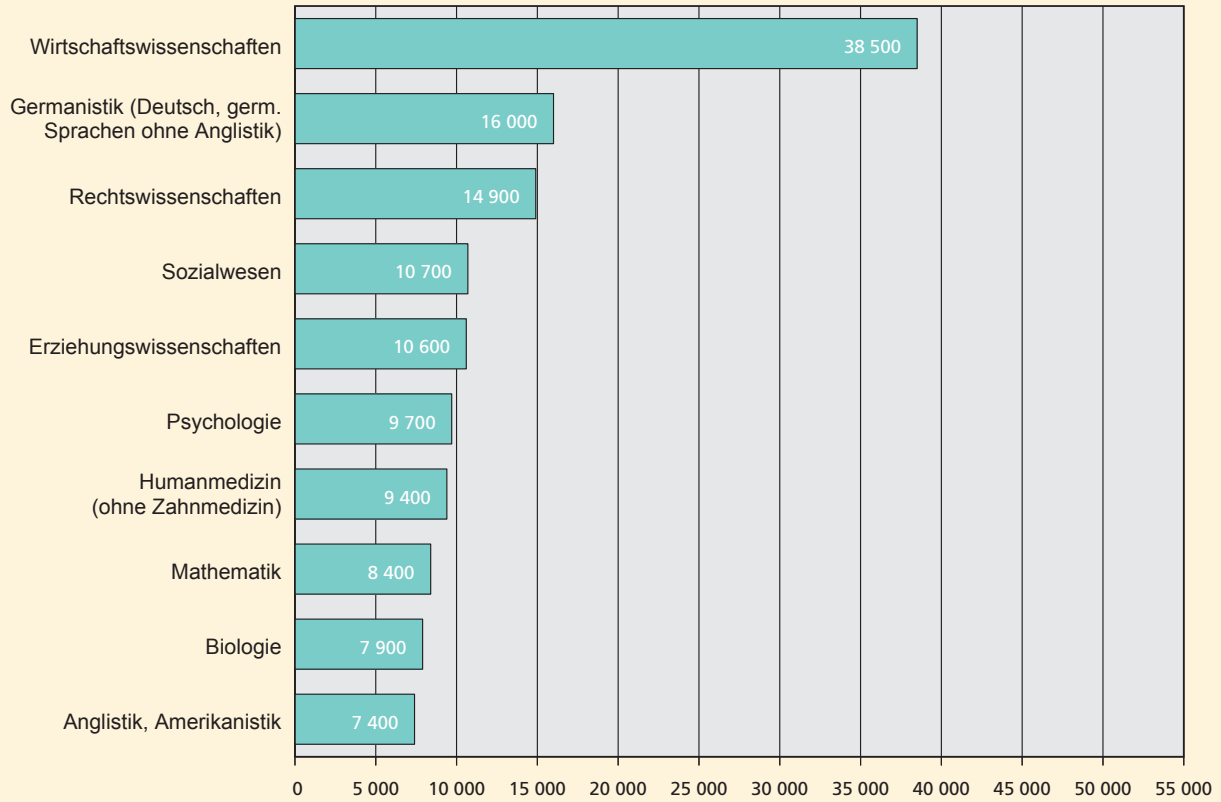




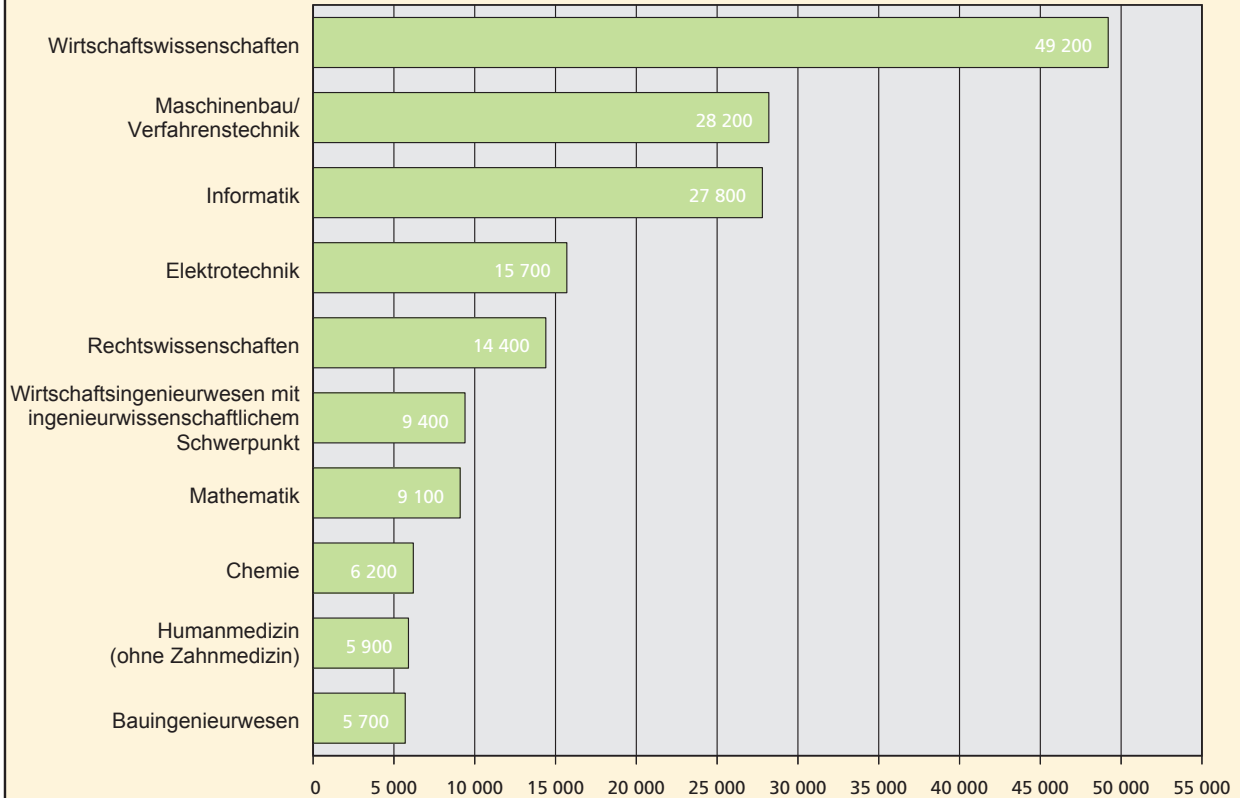


**Top 10 der Studienbereiche im Wintersemester 2009/10  
nach Geschlecht**

**Studentinnen**



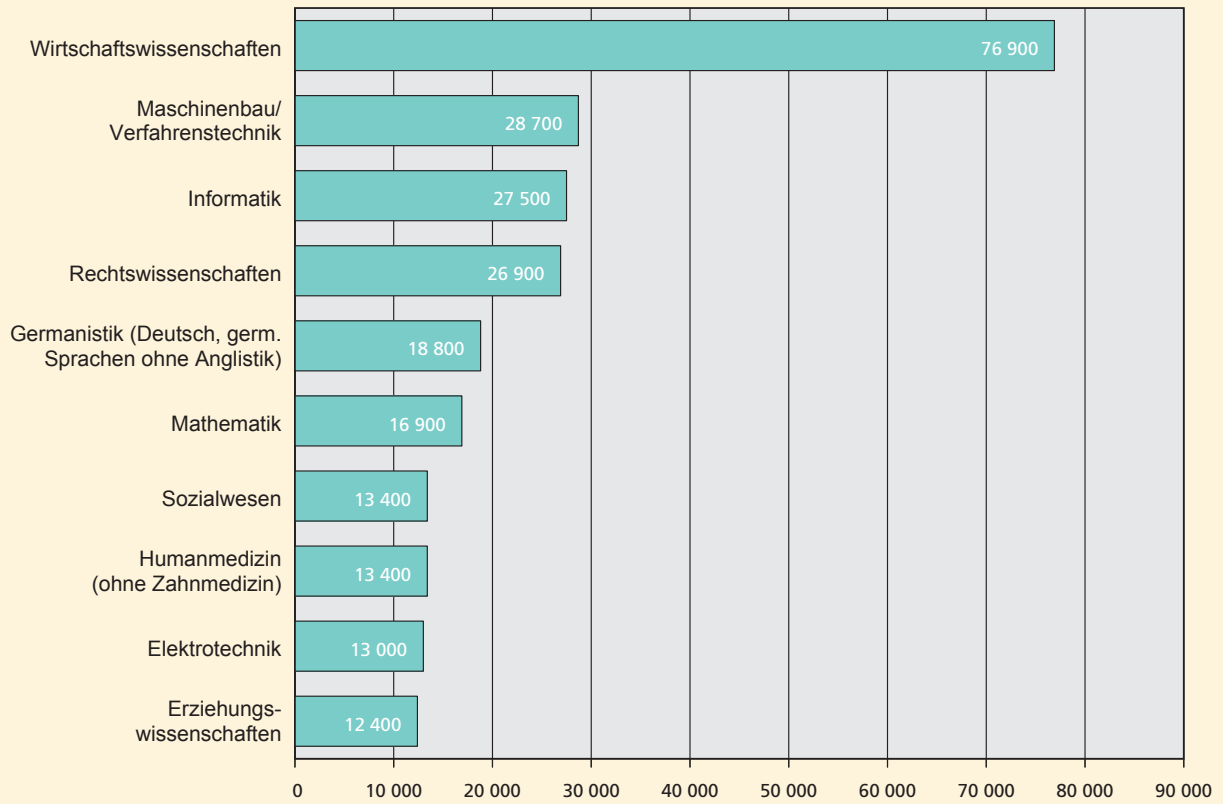
**Studenten**



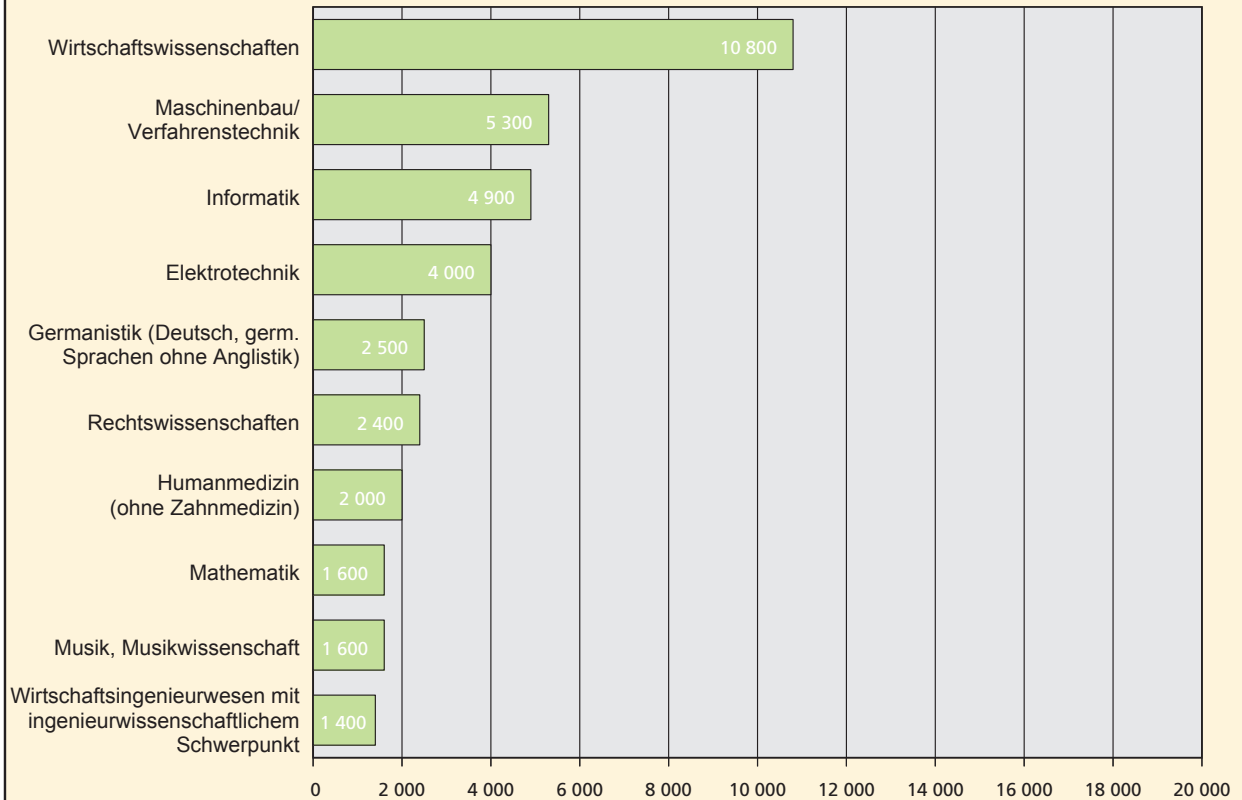
Grafik: IT.NRW

### Top 10 der Studienbereiche im Wintersemester 2009/10 nach Staatsangehörigkeit

#### Deutsche Studierende



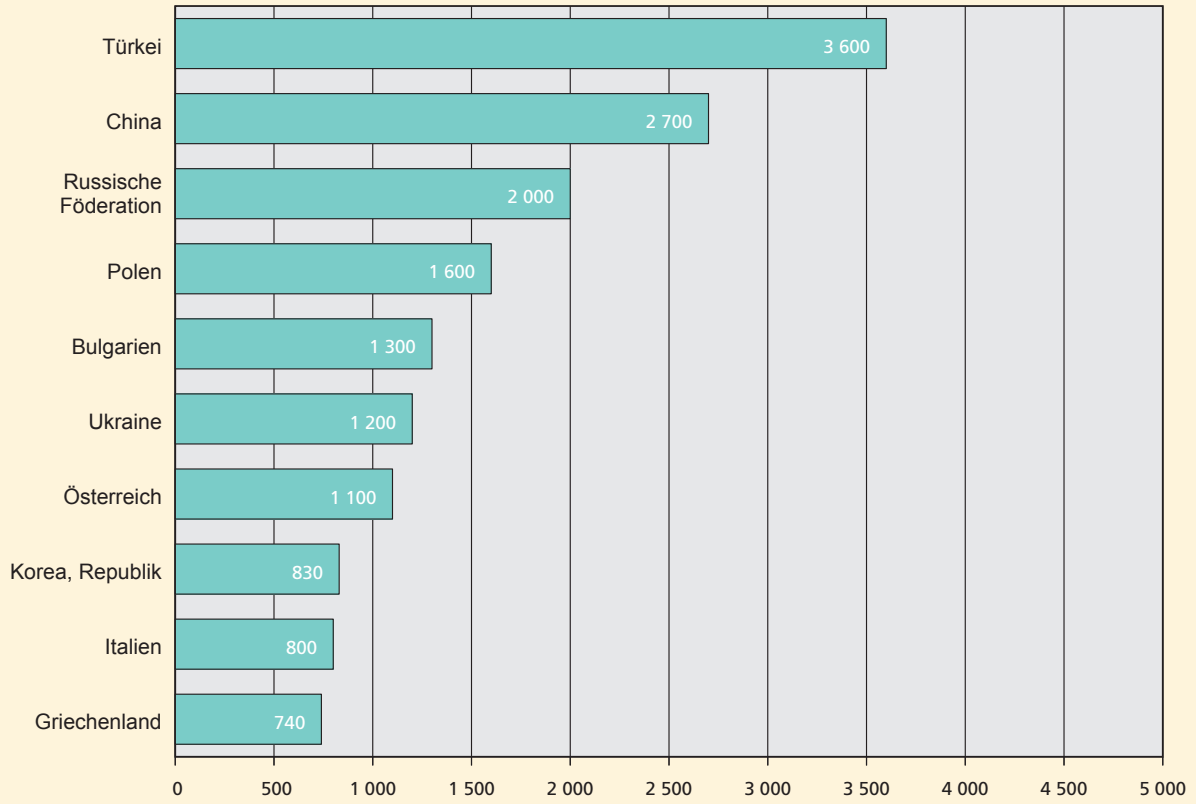
#### Ausländische Studierende



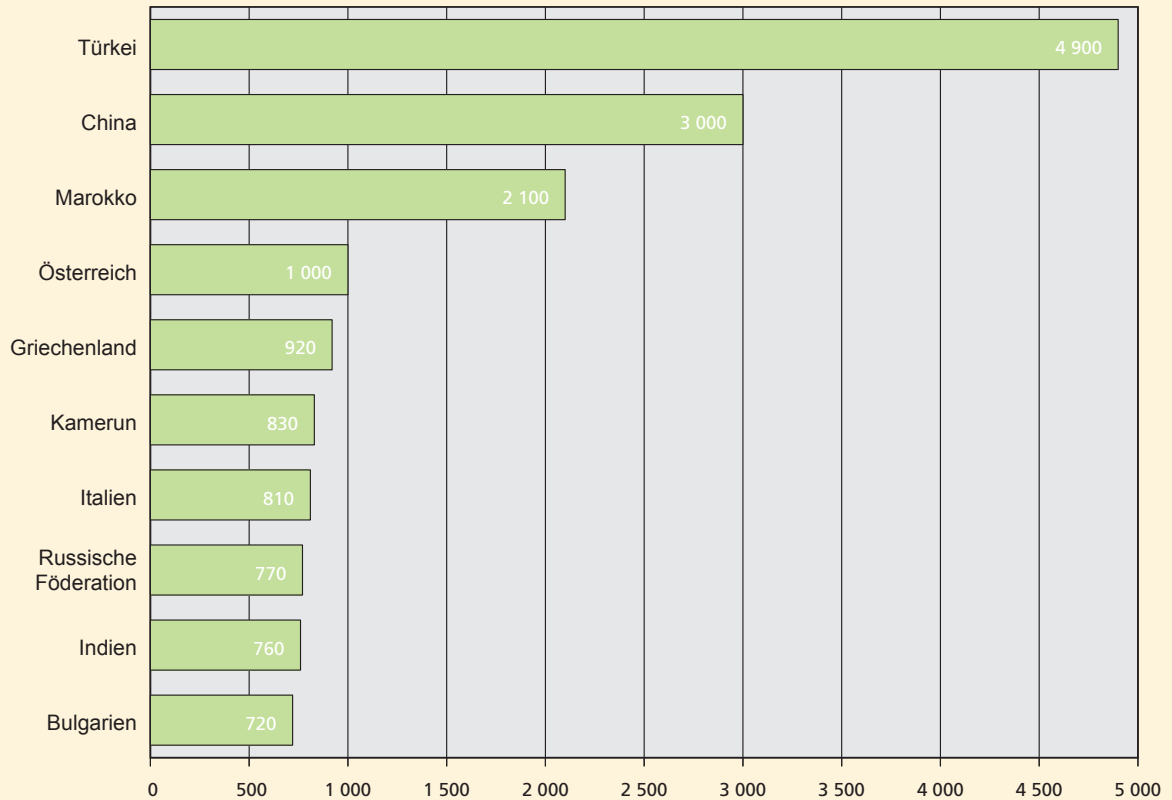
Grafik: IT.NRW

**Top 10 der ausländischen Studierenden im Wintersemester 2009/10 nach Staatsangehörigkeit und Geschlecht**

**Studentinnen**

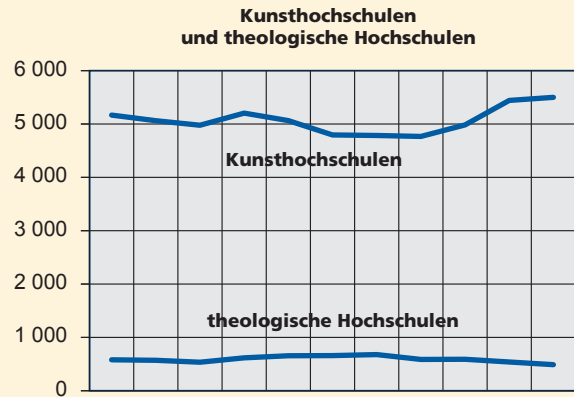
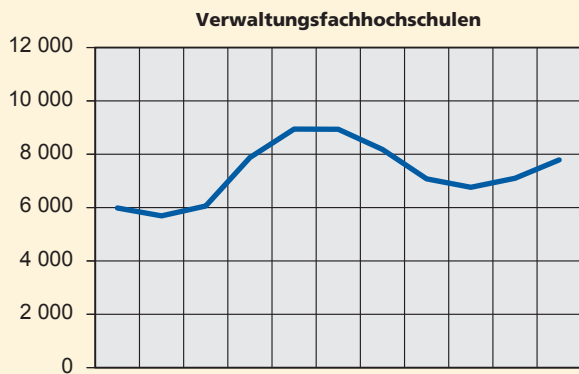
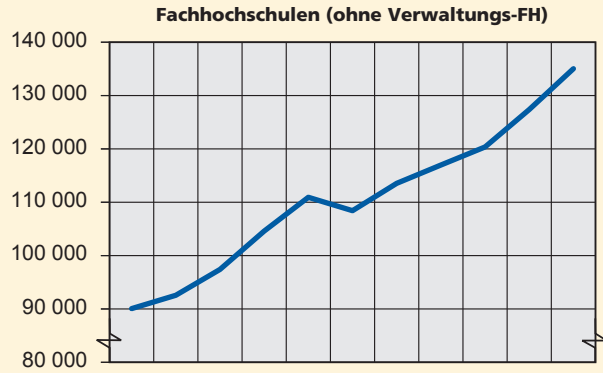
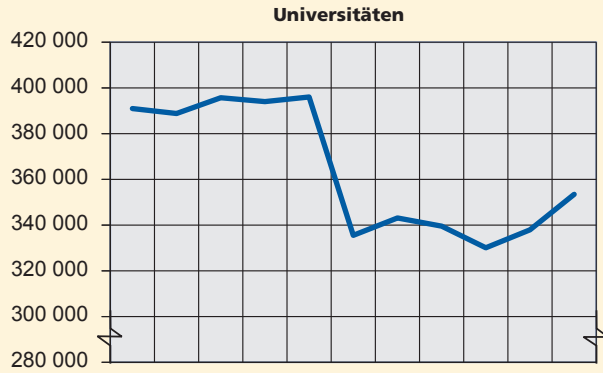


**Studenten**



Grafik: IT.NRW

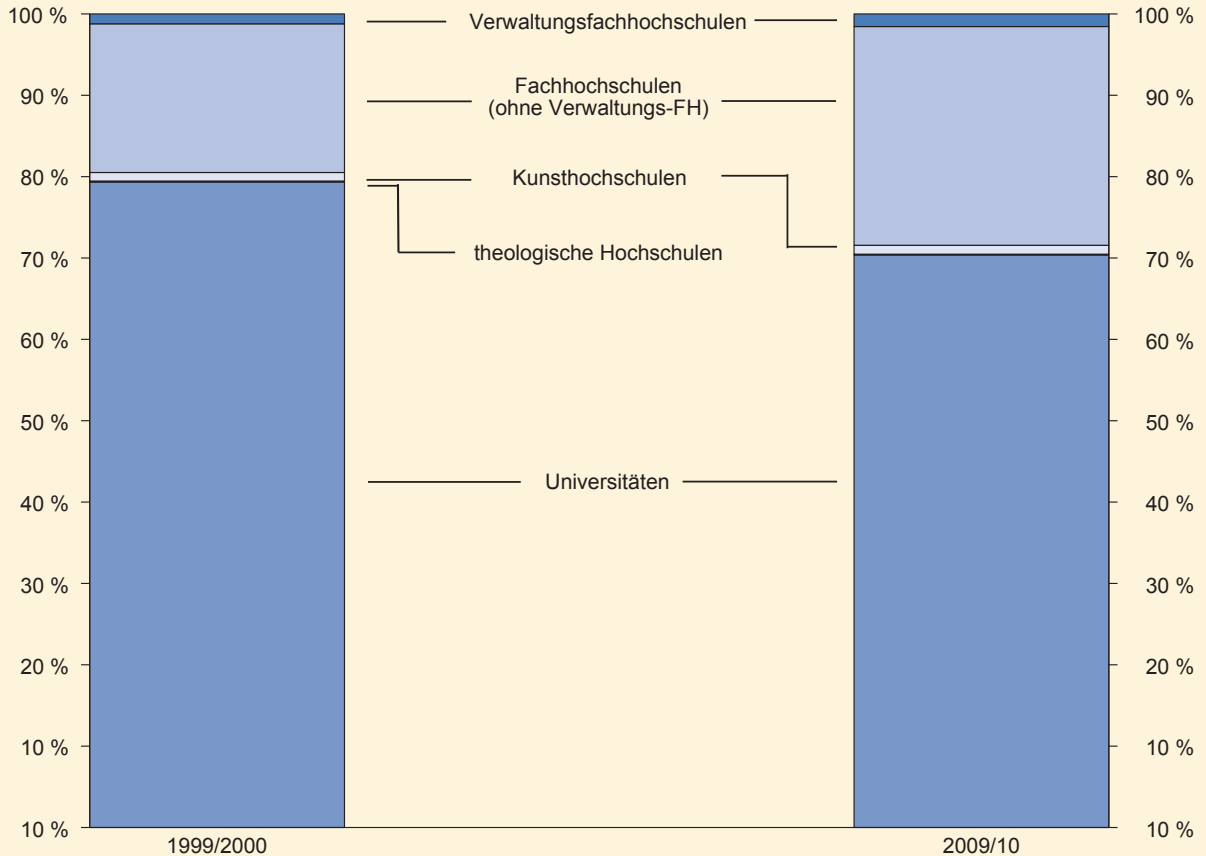
### Studierende in den Wintersemestern 1999/2000 bis 2009/10 nach Hochschulart



1999/ 2000/ 2001/ 2002/ 2003/ 2004/ 2005/ 2006/ 2007/ 2008/ 2009/  
2000 01 02 03 04 05 06 07 08 09 10

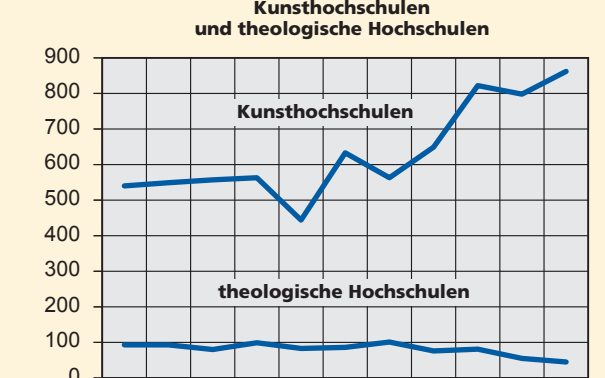
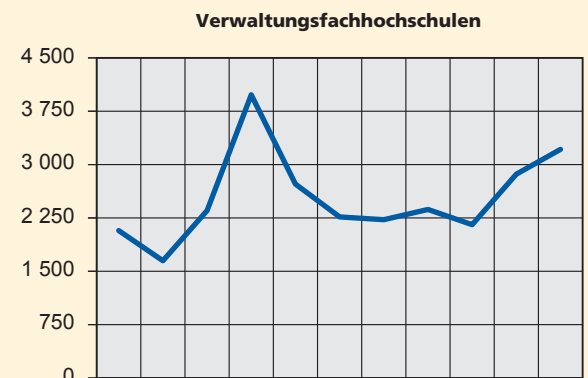
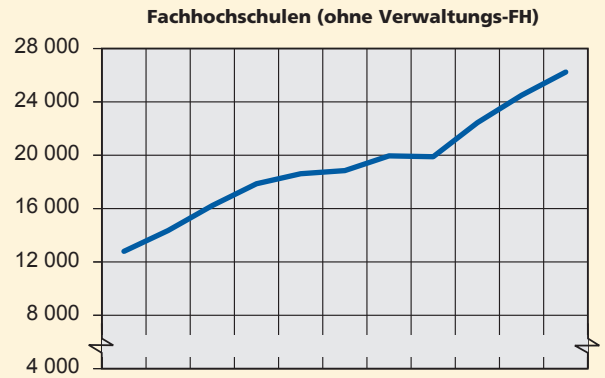
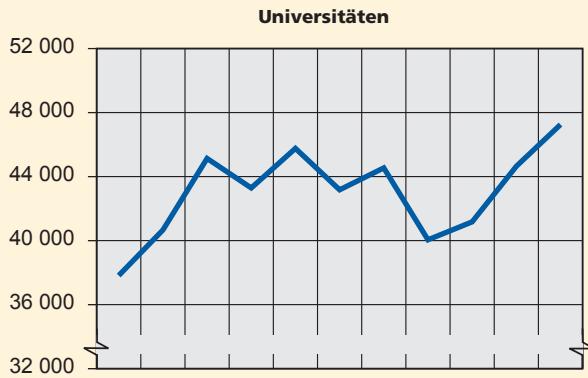
1999/ 2000/ 2001/ 2002/ 2003/ 2004/ 2005/ 2006/ 2007/ 2008/ 2009/  
2000 01 02 03 04 05 06 07 08 09 10

### Studierende nach Hochschularten im 10-Jahresvergleich



Grafik: IT.NRW

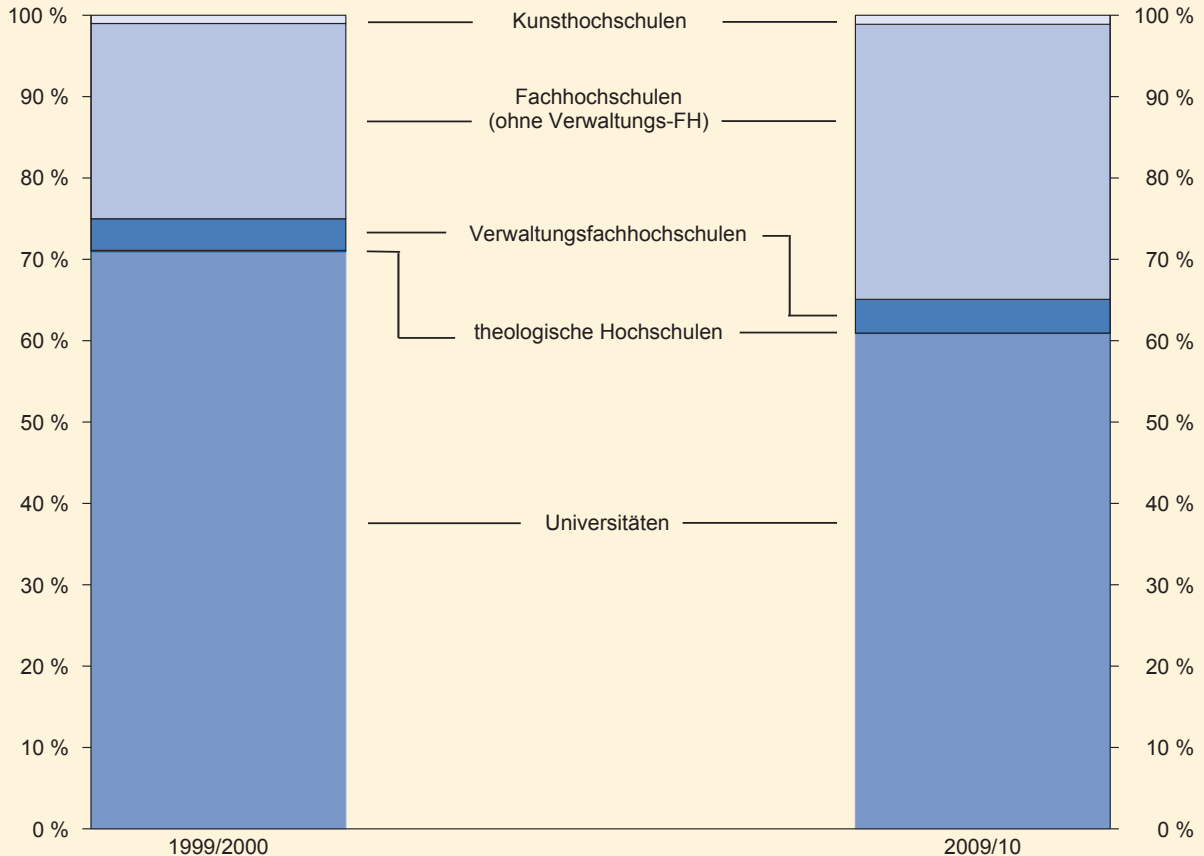
**Studienanfänger/-innen in den Wintersemestern 1999/2000 bis 2009/10 nach Hochschulart**



1999/ 2000/ 2001/ 2002/ 2003/ 2004/ 2005/ 2006/ 2007/ 2008/ 2009/ 2000 01 02 03 04 05 06 07 08 09 10

1999/ 2000/ 2001/ 2002/ 2003/ 2004/ 2005/ 2006/ 2007/ 2008/ 2009/ 2000 01 02 03 04 05 06 07 08 09 10

**Studienanfänger/-innen nach Hochschularten im 10-Jahresvergleich**



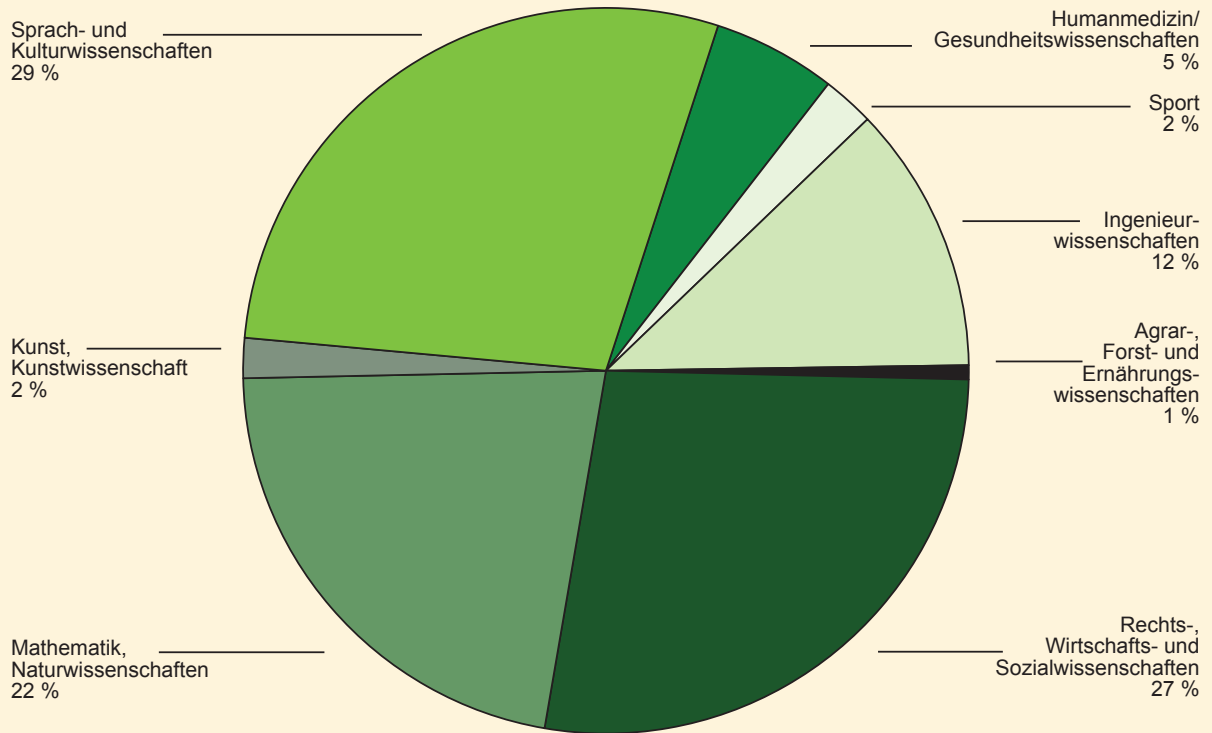
Grafik: IT.NRW



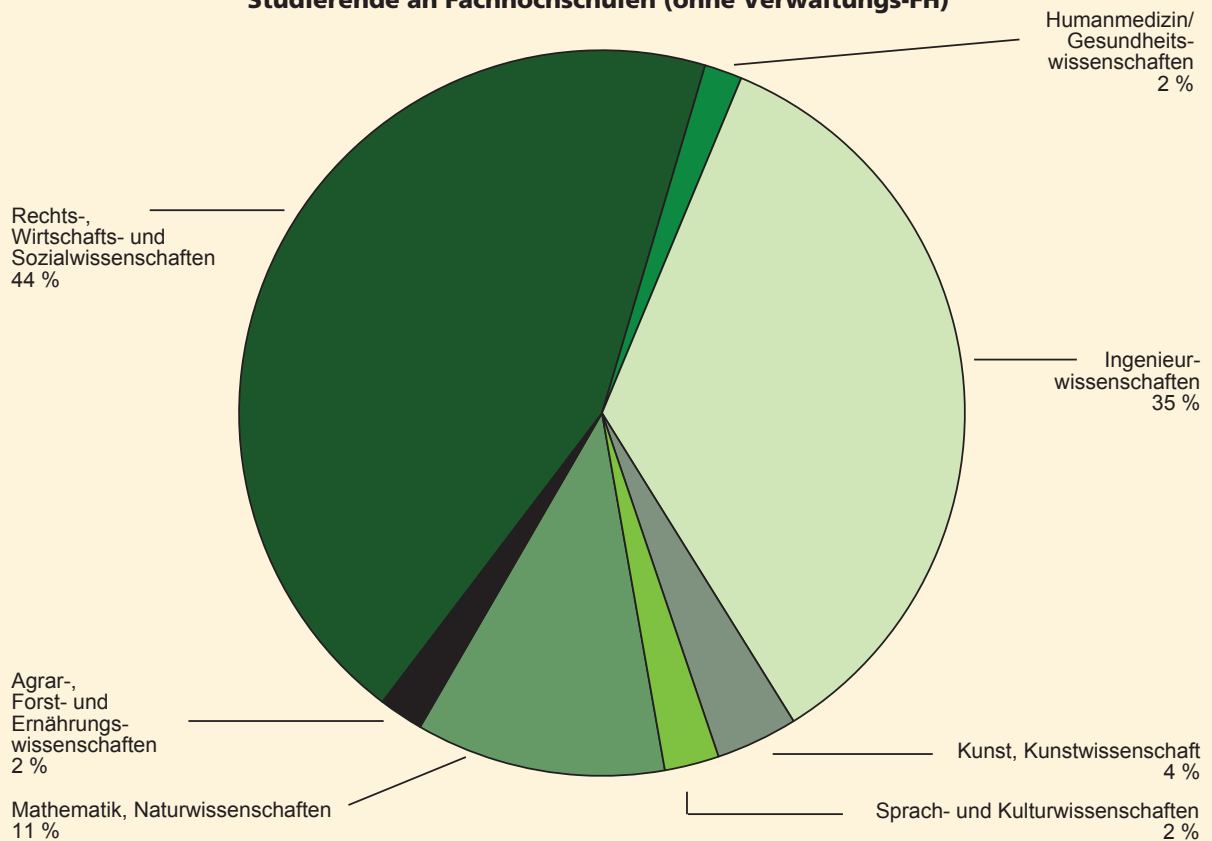


**Studierende nach Fächergruppen im Wintersemester 2009/10**

**Studierende an Universitäten**



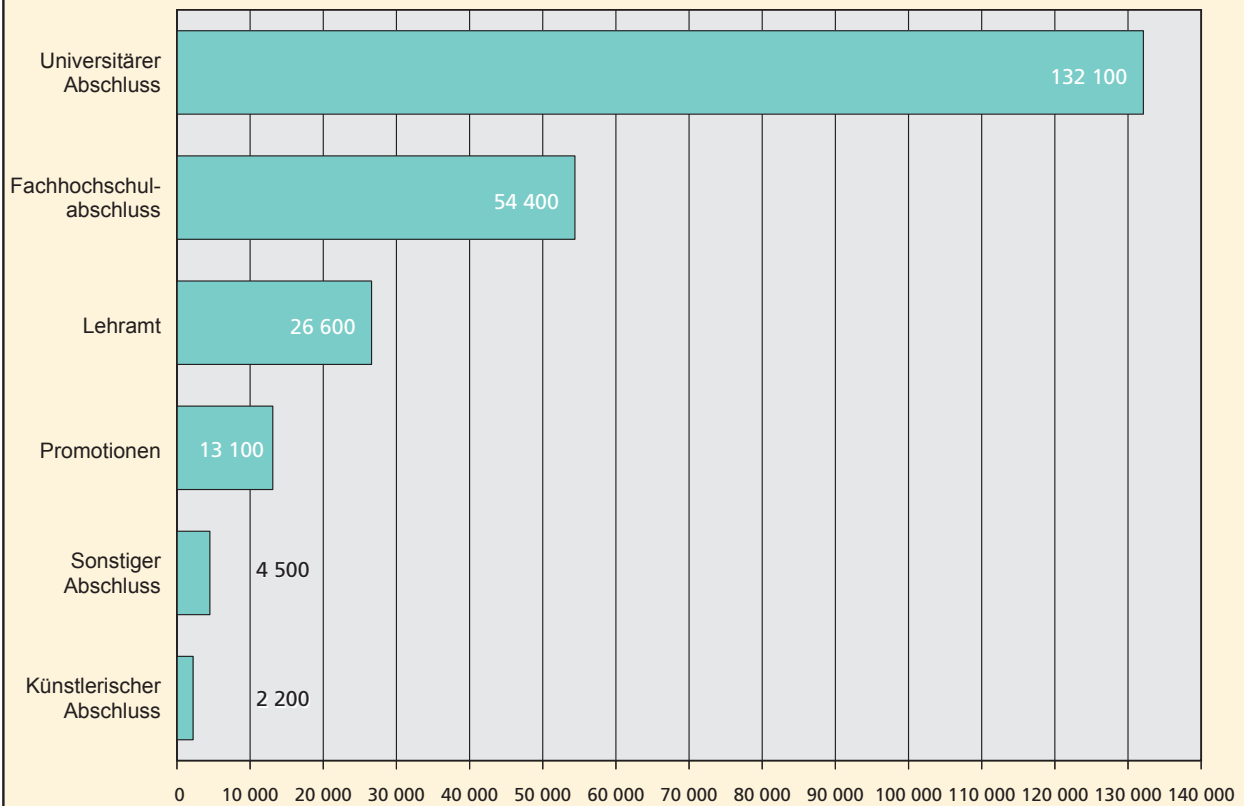
**Studierende an Fachhochschulen (ohne Verwaltungs-FH)**



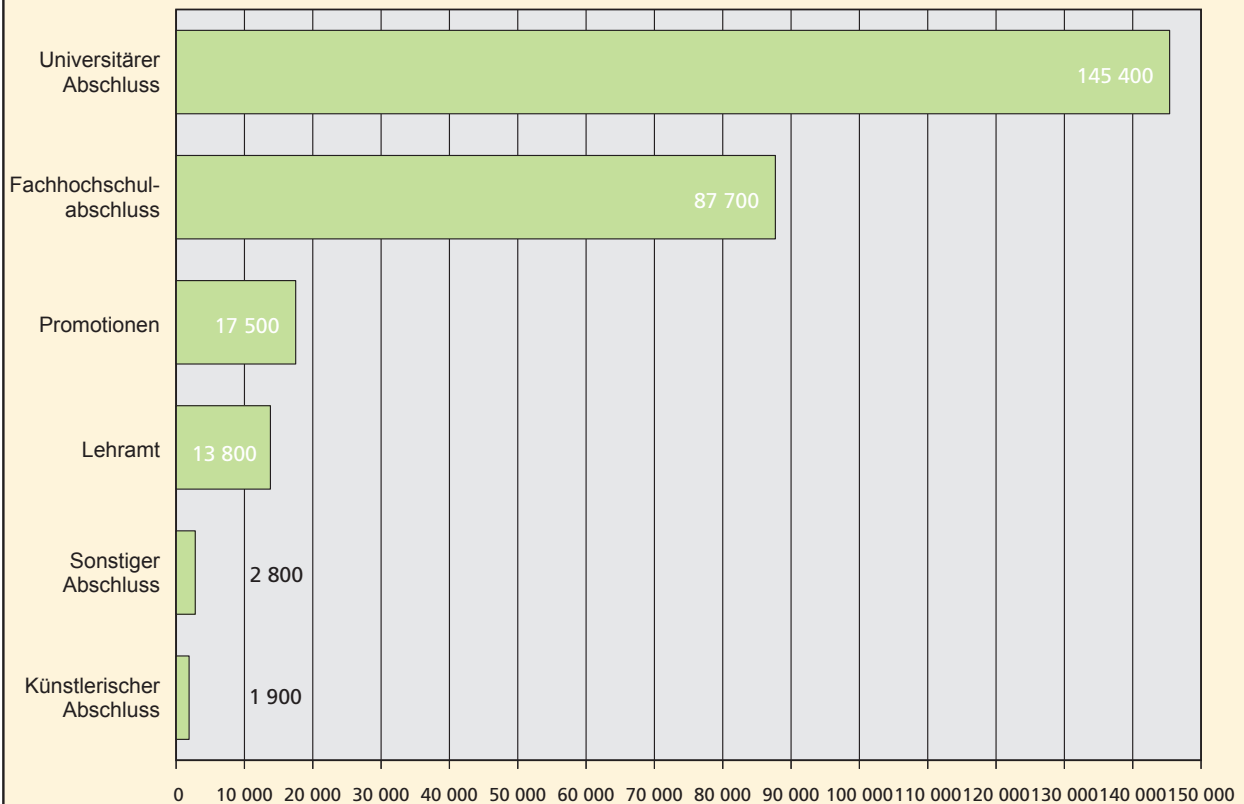
Grafik: IT.NRW

### Angestrebte Abschlussprüfungen der Studierenden im Wintersemester 2009/10

#### Studentinnen



#### Studenten



Grafik: IT.NRW

## Hinweise

### Abkürzungen

ev.	evangelisch
FB	Fachbereich
FH	Fachhochschule
H	Hochschule
i. e. S.	im eigentlichen Sinn
KH	Kunsthochschule
LA	Lehramt
r.-k.	römisch-katholisch
U	Universität

### Zeichenerklärung

(nach DIN 55 301)

- 0 weniger als die Hälfte von 1 in der letzten besetzten Stelle, jedoch mehr als nichts
- nichts vorhanden (genau null)

## **Tabellenteil**

**1. Studierende und Studienanfänger/-innen insgesamt im Wintersemester 2009/10  
nach Hochschularten und Hochschulen**

Hochschule a = männlich b = weiblich c = Insgesamt	Studierende			Deutsche Studierende			Ausländische Studierende			
	insgesamt	darunter im ersten		zusammen	darunter im ersten		zusammen	darunter im ersten		
		Hochschul-	Fach-		Hochschul-	Fach-		Hochschul-	Fach-	
		semester			semester			semester		
<b>Universitäten (U), technische Hochschule, Sporthochschule, Fernuniversität</b>										
TH Aachen	a	22 285	3 614	4 565	18 906	2 888	3 698	3 379	726	867
	b	10 676	1 664	2 245	8 906	1 295	1 788	1 770	369	457
	c	32 961	5 278	6 810	27 812	4 183	5 486	5 149	1 095	1 324
U Bielefeld	a	7 548	876	1 583	7 008	781	1 436	540	95	147
	b	10 104	1 409	2 329	9 173	1 238	2 089	931	171	240
	c	17 652	2 285	3 912	16 181	2 019	3 525	1 471	266	387
U Bochum	a	16 519	2 040	2 957	14 584	1 747	2 537	1 935	293	420
	b	15 138	2 174	3 036	13 014	1 780	2 531	2 124	394	505
	c	31 657	4 214	5 993	27 598	3 527	5 068	4 059	687	925
U Bonn	a	12 115	1 562	2 015	10 616	1 256	1 688	1 499	306	327
	b	14 141	2 172	2 673	12 117	1 735	2 188	2 024	437	485
	c	26 256	3 734	4 688	22 733	2 991	3 876	3 523	743	812
U Dortmund	a	12 171	1 922	2 717	10 674	1 721	2 473	1 497	201	244
	b	11 418	2 007	3 150	10 340	1 805	2 949	1 078	202	201
	c	23 589	3 929	5 867	21 014	3 526	5 422	2 575	403	445
U Düsseldorf	a	6 779	1 096	1 518	5 773	906	1 280	1 006	190	238
	b	9 955	1 967	2 503	8 351	1 653	2 117	1 604	314	386
	c	16 734	3 063	4 021	14 124	2 559	3 397	2 610	504	624
U Duisburg-Essen	a	15 629	2 190	3 159	13 038	1 781	2 626	2 591	409	533
	b	16 038	2 407	3 318	13 727	1 953	2 737	2 311	454	581
	c	31 667	4 597	6 477	26 765	3 734	5 363	4 902	863	1 114
Fernuniversität Hagen	a	26 782	1 168	5 210	24 592	882	4 719	2 190	286	491
	b	22 578	1 739	5 417	20 077	1 295	4 751	2 501	444	666
	c	49 360	2 907	10 627	44 669	2 177	9 470	4 691	730	1 157
Deutsche Sporthochschule Köln	a	3 098	391	545	2 841	354	500	257	37	45
	b	1 517	236	315	1 412	211	286	105	25	29
	c	4 615	627	860	4 253	565	786	362	62	74
U Köln	a	17 552	1 921	3 018	15 752	1 557	2 542	1 800	364	476
	b	23 282	2 851	4 008	20 078	2 255	3 306	3 204	596	702
	c	40 834	4 772	7 026	35 830	3 812	5 848	5 004	960	1 178
U Münster	a	16 807	1 762	2 750	15 669	1 533	2 472	1 138	229	278
	b	18 938	2 295	3 717	17 324	1 937	3 316	1 614	358	401
	c	35 745	4 057	6 467	32 993	3 470	5 788	2 752	587	679
U Paderborn	a	7 647	1 342	1 765	6 960	1 231	1 651	687	111	114
	b	6 674	1 551	1 882	6 140	1 452	1 773	534	99	109
	c	14 321	2 893	3 647	13 100	2 683	3 424	1 221	210	223
U Siegen	a	6 524	1 077	1 510	5 724	913	1 301	800	164	209
	b	6 631	1 538	1 954	5 948	1 363	1 740	683	175	214
	c	13 155	2 615	3 464	11 672	2 276	3 041	1 483	339	423
U Wuppertal	a	6 288	874	1 274	5 395	765	1 116	893	109	158
	b	7 346	1 322	1 646	6 512	1 160	1 434	834	162	212
	c	13 634	2 196	2 920	11 907	1 925	2 550	1 727	271	370
Deutsche Hochschule der Polizei, Münster	a	189	–	106	188	–	106	1	–	–
	b	48	–	29	48	–	29	–	–	–
	c	237	–	135	236	–	135	1	–	–
Private wissenschaftliche Hochschule Witten-Herdecke	a	532	51	79	486	47	73	46	4	6
	b	522	32	49	472	27	42	50	5	7
	c	1 054	83	128	958	74	115	96	9	13
<b>Hochschulart insgesamt</b>	<b>a</b>	<b>178 465</b>	<b>21 886</b>	<b>34 771</b>	<b>158 206</b>	<b>18 362</b>	<b>30 218</b>	<b>20 259</b>	<b>3 524</b>	<b>4 553</b>
	<b>b</b>	<b>175 006</b>	<b>25 364</b>	<b>38 271</b>	<b>153 639</b>	<b>21 159</b>	<b>33 076</b>	<b>21 367</b>	<b>4 205</b>	<b>5 195</b>
	<b>c</b>	<b>353 471</b>	<b>47 250</b>	<b>73 042</b>	<b>311 845</b>	<b>39 521</b>	<b>63 294</b>	<b>41 626</b>	<b>7 729</b>	<b>9 748</b>

**Noch: 1. Studierende und Studienanfänger/-innen insgesamt im Wintersemester 2009/10  
nach Hochschularten und Hochschulen**

Hochschule a = männlich b = weiblich c = Insgesamt	Studierende			Deutsche Studierende			Ausländische Studierende			
	insgesamt	darunter im ersten		zusammen	darunter im ersten		zusammen	darunter im ersten		
		Hochschul-	Fach-		Hochschul-	Fach-		Hochschul-	Fach-	
		semester			semester			semester		
<b>philosophisch-theologische und kirchliche Hochschulen</b>										
Hochschule für Kirchenmusik der ev. Kirche von Westfalen, Herford	a	13	2	3	10	2	3	3	–	–
	b	23	6	9	9	2	3	14	4	6
	c	36	8	12	19	4	6	17	4	6
Phil.-Theol. Hochschule Münster (r.-k.)	a	36	–	1	27	–	1	9	–	–
	b	27	–	–	19	–	–	8	–	–
	c	63	–	1	46	–	1	17	–	–
Theologische Fakultät Paderborn (r.-k.)	a	90	11	19	77	9	17	13	2	2
	b	10	–	2	10	–	2	–	–	–
	c	100	11	21	87	9	19	13	2	2
Phil.-Theol. Hochschule St. Augustin (r.-k.)	a	101	4	5	39	1	3	62	3	2
	b	26	1	2	16	–	–	10	1	2
	c	127	5	7	55	1	3	72	4	4
Kirchliche Hochschule Wuppertal/Bethel (ev.)	a	92	11	13	67	10	12	25	1	1
	b	71	10	10	65	10	10	6	–	–
	c	163	21	23	132	20	22	31	1	1
<b>Hochschulart insgesamt</b>	<b>a</b>	<b>332</b>	<b>28</b>	<b>41</b>	<b>220</b>	<b>22</b>	<b>36</b>	<b>112</b>	<b>6</b>	<b>5</b>
	<b>b</b>	<b>157</b>	<b>17</b>	<b>23</b>	<b>119</b>	<b>12</b>	<b>15</b>	<b>38</b>	<b>5</b>	<b>8</b>
	<b>c</b>	<b>489</b>	<b>45</b>	<b>64</b>	<b>339</b>	<b>34</b>	<b>51</b>	<b>150</b>	<b>11</b>	<b>13</b>
<b>Kunst- und Musikhochschulen</b>										
Hochschule für Musik Detmold	a	250	29	43	153	16	26	97	13	17
	b	344	32	72	186	8	33	158	24	39
	c	594	61	115	339	24	59	255	37	56
Kunstakademie Düsseldorf	a	199	22	33	153	13	23	46	9	10
	b	258	29	50	201	18	38	57	11	12
	c	457	51	83	354	31	61	103	20	22
Robert-Schumann- Hochschule Düsseldorf	a	321	60	88	233	46	63	88	14	25
	b	273	50	79	137	28	40	136	22	39
	c	594	110	167	370	74	103	224	36	64
Folkwang-Hochschule Essen – in Bochum	a	17	–	–	16	–	–	1	–	–
	b	15	–	–	15	–	–	–	–	–
	c	32	–	–	31	–	–	1	–	–
– in Essen	a	547	120	133	392	75	83	155	45	50
	b	720	128	155	468	75	93	252	53	62
	c	1 267	248	288	860	150	176	407	98	112
Zusammen	a	564	120	133	408	75	83	156	45	50
	b	735	128	155	483	75	93	252	53	62
	c	1 299	248	288	891	150	176	408	98	112
Hochschule für Musik Köln – in Aachen	a	49	12	17	16	4	6	33	8	11
	b	85	13	19	23	2	4	62	11	15
	c	134	25	36	39	6	10	95	19	26
– in Köln	a	544	82	120	386	36	57	158	46	63
	b	571	81	137	349	27	53	222	54	84
	c	1 115	163	257	735	63	110	380	100	147
– in Wuppertal	a	62	12	21	32	5	6	30	7	15
	b	96	22	30	56	11	15	40	11	15
	c	158	34	51	88	16	21	70	18	30
Zusammen	a	655	106	158	434	45	69	221	61	89
	b	752	116	186	428	40	72	324	76	114
	c	1 407	222	344	862	85	141	545	137	203

**Noch: 1. Studierende und Studienanfänger/-innen insgesamt im Wintersemester 2009/10  
nach Hochschularten und Hochschulen**

Hochschule a = männlich b = weiblich c = Insgesamt	Studierende			Deutsche Studierende			Ausländische Studierende			
	insgesamt	darunter im ersten		zusammen	darunter im ersten		zusammen	darunter im ersten		
		Hochschul-	Fach-		Hochschul-	Fach-		Hochschul-	Fach-	
		semester			semester			semester		
<b>noch: Kunst- und Musikhochschulen</b>										
Kunsthochschule für Medien Köln	a	197	24	50	151	10	33	46	14	17
	b	153	15	39	102	10	28	51	5	11
	c	350	39	89	253	20	61	97	19	28
Kunstakademie Münster	a	89	7	12	69	3	8	20	4	4
	b	190	21	37	158	16	30	32	5	7
	c	279	28	49	227	19	38	52	9	11
Alanus Hochschule, Alfter (privat H)	a	159	30	39	132	23	31	27	7	8
	b	361	73	104	297	58	85	64	15	19
	c	520	103	143	429	81	116	91	22	27
<b>Hochschulart insgesamt</b>	<b>a</b>	<b>2 434</b>	<b>398</b>	<b>556</b>	<b>1 733</b>	<b>231</b>	<b>336</b>	<b>701</b>	<b>167</b>	<b>220</b>
	<b>b</b>	<b>3 066</b>	<b>464</b>	<b>722</b>	<b>1 992</b>	<b>253</b>	<b>419</b>	<b>1 074</b>	<b>211</b>	<b>303</b>
	<b>c</b>	<b>5 500</b>	<b>862</b>	<b>1 278</b>	<b>3 725</b>	<b>484</b>	<b>755</b>	<b>1 775</b>	<b>378</b>	<b>523</b>
<b>Fachhochschulen (FH) (ohne Verwaltungsfachhochschulen)</b>										
FH Aachen – in Aachen	a	4 828	799	981	4 097	694	873	731	105	108
	b	1 578	284	318	1 273	221	269	305	63	49
	c	6 406	1 083	1 299	5 370	915	1 142	1 036	168	157
– in Jülich	a	1 946	419	610	1 419	346	462	527	73	148
	b	722	143	202	516	110	144	206	33	58
	c	2 668	562	812	1 935	456	606	733	106	206
Zusammen	a	6 774	1 218	1 591	5 516	1 040	1 335	1 258	178	256
	b	2 300	427	520	1 789	331	413	511	96	107
	c	9 074	1 645	2 111	7 305	1 371	1 748	1 769	274	363
FH Bielefeld – in Bielefeld	a	3 811	726	928	3 545	685	869	266	41	59
	b	2 555	445	549	2 309	394	493	246	51	56
	c	6 366	1 171	1 477	5 854	1 079	1 362	512	92	115
– in Minden	a	374	85	109	355	79	102	19	6	7
	b	183	30	42	170	26	37	13	4	5
	c	557	115	151	525	105	139	32	10	12
Zusammen	a	4 185	811	1 037	3 900	764	971	285	47	66
	b	2 738	475	591	2 479	420	530	259	55	61
	c	6 923	1 286	1 628	6 379	1 184	1 501	544	102	127
FH Bochum – in Bochum	a	3 302	596	776	2 822	513	686	480	83	90
	b	1 228	230	272	968	182	232	260	48	40
	c	4 530	826	1 048	3 790	695	918	740	131	130
– in Velbert/Heiligenhaus	a	27	24	26	27	24	26	–	–	–
	b	2	1	2	2	1	2	–	–	–
	c	29	25	28	29	25	28	–	–	–
Zusammen	a	3 329	620	802	2 849	537	712	480	83	90
	b	1 230	231	274	970	183	234	260	48	40
	c	4 559	851	1 076	3 819	720	946	740	131	130
FH Dortmund	a	5 367	991	1 224	4 557	870	1 069	810	121	155
	b	2 688	429	512	2 253	371	444	435	58	68
	c	8 055	1 420	1 736	6 810	1 241	1 513	1 245	179	223
FH Düsseldorf	a	4 282	723	1 002	3 361	623	816	921	100	186
	b	3 368	640	869	2 881	568	760	487	72	109
	c	7 650	1 363	1 871	6 242	1 191	1 576	1 408	172	295



**Noch: 1. Studierende und Studienanfänger/-innen insgesamt im Wintersemester 2009/10  
nach Hochschularten und Hochschulen**

Hochschule a = männlich b = weiblich c = Insgesamt	Studierende			Deutsche Studierende			Ausländische Studierende			
	insgesamt	darunter im ersten		zusammen	darunter im ersten		zusammen	darunter im ersten		
		Hochschul-	Fach-		Hochschul-	Fach-		Hochschul-	Fach-	
		semester			semester			semester		
<b>noch: Fachhochschulen (FH) (ohne Verwaltungsfachhochschulen)</b>										
FH Gelsenkirchen										
– in Bocholt	a	1 021	245	309	972	234	296	49	11	13
	b	313	88	99	283	77	89	30	11	10
	c	1 334	333	408	1 255	311	385	79	22	23
– in Gelsenkirchen	a	3 038	670	851	2 704	585	752	334	85	99
	b	1 050	283	317	844	224	261	206	59	56
	c	4 088	953	1 168	3 548	809	1 013	540	144	155
– in Recklinghausen	a	1 026	188	247	932	169	220	94	19	27
	b	544	144	176	476	129	159	68	15	17
	c	1 570	332	423	1 408	298	379	162	34	44
Zusammen	a	5 085	1 103	1 407	4 608	988	1 268	477	115	139
	b	1 907	515	592	1 603	430	509	304	85	83
	c	6 992	1 618	1 999	6 211	1 418	1 777	781	200	222
FH Hamm-Lippstadt										
– in Hamm	a	29	26	29	28	25	28	1	1	1
	b	6	5	6	6	5	6	–	–	–
	c	35	31	35	34	30	34	1	1	1
– in Lippstadt	a	38	31	38	36	30	36	2	1	2
	b	7	6	7	7	6	7	–	–	–
	c	45	37	45	43	36	43	2	1	2
Zusammen	a	67	57	67	64	55	64	3	2	3
	b	13	11	13	13	11	13	–	–	–
	c	80	68	80	77	66	77	3	2	3
FH Südwestfalen										
– in Hagen	a	1 406	298	367	1 294	270	334	112	28	33
	b	334	59	80	300	50	71	34	9	9
	c	1 740	357	447	1 594	320	405	146	37	42
– in Iserlohn	a	1 784	402	527	1 687	368	486	97	34	41
	b	276	69	81	264	65	77	12	4	4
	c	2 060	471	608	1 951	433	563	109	38	45
– in Meschede	a	1 608	428	455	1 545	415	439	63	13	16
	b	671	183	178	639	177	171	32	6	7
	c	2 279	611	633	2 184	592	610	95	19	23
– in Soest	a	1 584	495	423	1 361	341	392	223	154	31
	b	398	170	113	287	83	100	111	87	13
	c	1 982	665	536	1 648	424	492	334	241	44
Zusammen	a	6 382	1 623	1 772	5 887	1 394	1 651	495	229	121
	b	1 679	481	452	1 490	375	419	189	106	33
	c	8 061	2 104	2 224	7 377	1 769	2 070	684	335	154
FH Rhein-Waal										
– in Kamp-Lintfort	a	21	21	21	21	21	21	–	–	–
	b	12	12	12	12	12	12	–	–	–
	c	33	33	33	33	33	33	–	–	–
– in Kleve	a	34	34	34	33	33	33	1	1	1
	b	67	66	67	67	66	67	–	–	–
	c	101	100	101	100	99	100	1	1	1
Zusammen	a	55	55	55	54	54	54	1	1	1
	b	79	78	79	79	78	79	–	–	–
	c	134	133	134	133	132	133	1	1	1

**Noch: 1. Studierende und Studienanfänger/-innen insgesamt im Wintersemester 2009/10  
nach Hochschularten und Hochschulen**

Hochschule a = männlich b = weiblich c = Insgesamt	Studierende			Deutsche Studierende			Ausländische Studierende			
	insgesamt	darunter im ersten		zusammen	darunter im ersten		zusammen	darunter im ersten		
		Hochschul-	Fach-		Hochschul-	Fach-		Hochschul-	Fach-	
		semester			semester			semester		
<b>noch: Fachhochschulen (FH) (ohne Verwaltungsfachhochschulen)</b>										
FH Köln										
– in Gummersbach	a	2 124	265	332	1 774	235	294	350	30	38
	b	391	63	80	276	42	61	115	21	19
	c	2 515	328	412	2 050	277	355	465	51	57
– in Köln	a	8 153	1 366	1 742	6 882	1 166	1 533	1 271	200	209
	b	5 057	1 054	1 322	4 051	819	1 127	1 006	235	195
	c	13 210	2 420	3 064	10 933	1 985	2 660	2 277	435	404
– in Leverkusen	a	4	4	4	4	4	4	–	–	–
	b	1	1	1	1	1	1	–	–	–
	c	5	5	5	5	5	5	–	–	–
Zusammen	a	10 281	1 635	2 078	8 660	1 405	1 831	1 621	230	247
	b	5 449	1 118	1 403	4 328	862	1 189	1 121	256	214
	c	15 730	2 753	3 481	12 988	2 267	3 020	2 742	486	461
FH Niederrhein										
– in Krefeld	a	3 509	677	795	2 956	608	708	553	69	87
	b	1 338	270	309	1 147	238	274	191	32	35
	c	4 847	947	1 104	4 103	846	982	744	101	122
– in Mönchengladbach	a	2 062	289	377	1 759	240	315	303	49	62
	b	3 665	687	830	3 282	615	755	383	72	75
	c	5 727	976	1 207	5 041	855	1 070	686	121	137
Zusammen	a	5 571	966	1 172	4 715	848	1 023	856	118	149
	b	5 003	957	1 139	4 429	853	1 029	574	104	110
	c	10 574	1 923	2 311	9 144	1 701	2 052	1 430	222	259
FH Ostwestfalen-Lippe										
– in Detmold	a	556	130	144	509	110	130	47	20	14
	b	796	212	265	748	195	250	48	17	15
	c	1 352	342	409	1 257	305	380	95	37	29
– in Höxter	a	529	126	162	518	120	155	11	6	7
	b	226	74	85	221	72	84	5	2	1
	c	755	200	247	739	192	239	16	8	8
– in Lemgo	a	2 269	589	724	2 132	565	686	137	24	38
	b	778	234	257	703	211	239	75	23	18
	c	3 047	823	981	2 835	776	925	212	47	56
Zusammen	a	3 354	845	1 030	3 159	795	971	195	50	59
	b	1 800	520	607	1 672	478	573	128	42	34
	c	5 154	1 365	1 637	4 831	1 273	1 544	323	92	93
FH Westliches Ruhrgebiet										
– in Bottrop	a	33	26	33	30	24	30	3	2	3
	b	4	4	4	3	3	3	1	1	1
	c	37	30	37	33	27	33	4	3	4
– in Mülheim	a	42	30	42	40	30	40	2	–	2
	b	3	2	3	3	2	3	–	–	–
	c	45	32	45	43	32	43	2	–	2
Zusammen	a	75	56	75	70	54	70	5	2	5
	b	7	6	7	6	5	6	1	1	1
	c	82	62	82	76	59	76	6	3	6

**Noch: 1. Studierende und Studienanfänger/-innen insgesamt im Wintersemester 2009/10  
nach Hochschularten und Hochschulen**

Hochschule a = männlich b = weiblich c = Insgesamt	Studierende			Deutsche Studierende			Ausländische Studierende			
	insgesamt	darunter im ersten		zusammen	darunter im ersten		zusammen	darunter im ersten		
		Hochschul- semester	Fach- semester		Hochschul- semester	Fach- semester		Hochschul- semester	Fach- semester	
<b>noch: Fachhochschulen (FH) (ohne Verwaltungsfachhochschulen)</b>										
FH Münster										
– in Münster	a	2 702	404	537	2 528	379	511	174	25	26
	b	3 278	617	765	3 029	577	734	249	40	31
	c	5 980	1 021	1 302	5 557	956	1 245	423	65	57
– in Steinfurt	a	2 906	585	758	2 672	554	718	234	31	40
	b	448	84	105	372	64	92	76	20	13
	c	3 354	669	863	3 044	618	810	310	51	53
Zusammen	a	5 608	989	1 295	5 200	933	1 229	408	56	66
	b	3 726	701	870	3 401	641	826	325	60	44
	c	9 334	1 690	2 165	8 601	1 574	2 055	733	116	110
FH Bonn-Rhein-Sieg										
– in Hennef	a	71	40	35	71	40	35	–	–	–
	b	167	75	66	166	75	66	1	–	–
	c	238	115	101	237	115	101	1	–	–
– in Rheinbach	a	787	159	187	690	133	160	97	26	27
	b	841	213	258	739	186	228	102	27	30
	c	1 628	372	445	1 429	319	388	199	53	57
– in Sankt Augustin	a	2 709	472	605	2 354	415	532	355	57	73
	b	683	123	153	525	92	122	158	31	31
	c	3 392	595	758	2 879	507	654	513	88	104
Zusammen	a	3 567	671	827	3 115	588	727	452	83	100
	b	1 691	411	477	1 430	353	416	261	58	61
	c	5 258	1 082	1 304	4 545	941	1 143	713	141	161
FH der Diakonie, Bielefeld-Bethel	a	84	19	28	84	19	28	–	–	–
	b	149	35	44	147	34	43	2	1	1
	c	233	54	72	231	53	71	2	1	1
Ev. FH Rheinland- Westfalen-Lippe, Bochum	a	452	40	61	443	39	59	9	1	2
	b	1 591	187	207	1 546	182	200	45	5	7
	c	2 043	227	268	1 989	221	259	54	6	9
Katholische Hochschule Nordrhein-Westfalen										
– in Aachen	a	177	19	28	168	18	27	9	1	1
	b	644	121	164	610	112	151	34	9	13
	c	821	140	192	778	130	178	43	10	14
– in Köln	a	229	39	46	221	39	44	8	–	2
	b	897	189	194	848	185	189	49	4	5
	c	1 126	228	240	1 069	224	233	57	4	7
– in Münster	a	148	18	27	142	17	26	6	1	1
	b	577	145	186	550	135	176	27	10	10
	c	725	163	213	692	152	202	33	11	11
– in Paderborn	a	123	23	30	119	23	30	4	–	–
	b	530	133	155	495	130	147	35	3	8
	c	653	156	185	614	153	177	39	3	8
Zusammen	a	677	99	131	650	97	127	27	2	4
	b	2 648	588	699	2 503	562	663	145	26	36
	c	3 325	687	830	3 153	659	790	172	28	40
Internationale FH (IFH) Bad Honnef – Bonn	a	602	126	144	425	3	25	177	123	119
	b	920	181	208	672	6	33	248	175	175
	c	1 522	307	352	1 097	9	58	425	298	294
FH des Mittelstandes Bielefeld (FHM)	a	519	111	23	481	111	23	38	–	–
	b	608	131	33	544	129	32	64	2	1
	c	1 127	242	56	1 025	240	55	102	2	1

**Noch: 1. Studierende und Studienanfänger/-innen insgesamt im Wintersemester 2009/10  
nach Hochschularten und Hochschulen**

Hochschule a = männlich b = weiblich c = Insgesamt	Studierende			Deutsche Studierende			Ausländische Studierende			
	insgesamt	darunter im ersten		zusammen	darunter im ersten		zusammen	darunter im ersten		
		Hochschul-	Fach-		Hochschul-	Fach-		Hochschul-	Fach-	
		semester			semester			semester		
<b>noch: Fachhochschulen (FH) (ohne Verwaltungsfachhochschulen)</b>										
EBZ Business School Bochum	a	154	103	154	152	102	152	2	1	2
	b	91	53	91	89	53	89	2	–	2
	c	245	156	245	241	155	241	4	1	4
Technische FH Georg Agricola zu Bochum	a	1 571	287	344	1 417	272	320	154	15	24
	b	220	37	47	182	33	40	38	4	7
	c	1 791	324	391	1 599	305	360	192	19	31
Hochschule der Sparkassen – Finanzgruppe Bonn	a	615	145	160	609	141	156	6	4	4
	b	275	59	62	271	58	60	4	1	2
	c	890	204	222	880	199	216	10	5	6
Europäische FH (EUFH) Rhein/Erft – in Brühl	a	919	256	286	888	247	274	31	9	12
	b	792	195	247	758	188	237	34	7	10
	c	1 711	451	533	1 646	435	511	65	16	22
– in Neuss	a	31	31	31	31	31	31	–	–	–
	b	20	19	20	20	19	20	–	–	–
	c	51	50	51	51	50	51	–	–	–
Zusammen	a	950	287	317	919	278	305	31	9	12
	b	812	214	267	778	207	257	34	7	10
	c	1 762	501	584	1 697	485	562	65	16	22
EBC Düsseldorf, HS für Internat. Management	a	17	17	17	15	15	15	2	2	2
	b	45	45	45	42	42	42	3	3	3
	c	62	62	62	57	57	57	5	5	5
Priv. FH International School of Management, Dortmund	a	598	211	203	509	152	150	89	59	53
	b	496	166	160	451	129	129	45	37	31
	c	1 094	377	363	960	281	279	134	96	84
Private FH für Ökonomie und Management Essen – in Dortmund	a	237	92	115	229	90	111	8	2	4
	b	155	52	59	150	51	57	5	1	2
	c	392	144	174	379	141	168	13	3	6
– in Düsseldorf	a	814	121	160	765	113	150	49	8	10
	b	586	122	147	554	113	136	32	9	11
	c	1 400	243	307	1 319	226	286	81	17	21
– in Duisburg	a	687	90	102	645	84	94	42	6	8
	b	433	60	64	408	57	61	25	3	3
	c	1 120	150	166	1 053	141	155	67	9	11
– in Essen	a	5 172	561	941	4 883	535	891	289	26	50
	b	3 802	522	748	3 514	489	687	288	33	61
	c	8 974	1 083	1 689	8 397	1 024	1 578	577	59	111
– in Gütersloh	a	22	11	11	22	11	11	–	–	–
	b	21	11	11	21	11	11	–	–	–
	c	43	22	22	43	22	22	–	–	–
– in Köln	a	824	144	195	780	138	188	44	6	7
	b	598	99	126	561	92	115	37	7	11
	c	1 422	243	321	1 341	230	303	81	13	18
– in Marl	a	208	41	54	206	41	53	2	–	1
	b	159	41	47	156	40	46	3	1	1
	c	367	82	101	362	81	99	5	1	2

**Noch: 1. Studierende und Studienanfänger/-innen insgesamt im Wintersemester 2009/10  
nach Hochschularten und Hochschulen**

Hochschule a = männlich b = weiblich c = Insgesamt	Studierende			Deutsche Studierende			Ausländische Studierende			
	insgesamt	darunter im ersten		zusammen	darunter im ersten		zusammen	darunter im ersten		
		Hochschul-	Fach-		Hochschul-	Fach-		Hochschul-	Fach-	
		semester			semester			semester		
<b>noch: Fachhochschulen (FH) (ohne Verwaltungsfachhochschulen)</b>										
noch: Private FH für Ökonomie und Management Essen										
– in Neuss	a	489	42	59	461	40	56	28	2	3
	b	294	29	33	275	28	32	19	1	1
	c	783	71	92	736	68	88	47	3	4
– in Siegen	a	185	36	39	178	35	38	7	1	1
	b	109	25	28	106	25	28	3	–	–
	c	294	61	67	284	60	66	10	1	1
Zusammen	a	8 638	1 138	1 676	8 169	1 087	1 592	469	51	84
	b	6 157	961	1 263	5 745	906	1 173	412	55	90
	c	14 795	2 099	2 939	13 914	1 993	2 765	881	106	174
SRH Hochschule für Logistik und Wirtschaft Hamm	a	203	44	58	203	44	58	–	–	–
	b	48	10	11	48	10	11	–	–	–
	c	251	54	69	251	54	69	–	–	–
Hochschule Fresenius Idstein in Köln	a	534	114	154	513	112	149	21	2	5
	b	656	138	183	633	134	177	23	4	6
	c	1 190	252	337	1 146	246	326	44	6	11
Business and Information Technology School (BITS) Iserlohn	a	506	102	146	493	99	140	13	3	6
	b	436	112	131	429	110	129	7	2	2
	c	942	214	277	922	209	269	20	5	8
Private Rheinische FH Köln	a	3 141	406	390	2 720	364	348	421	42	42
	b	1 542	216	202	1 346	197	183	196	19	19
	c	4 683	622	592	4 066	561	531	617	61	61
Hochschule Neuss - University of Applied Sciences	a	13	8	13	13	8	13	–	–	–
	b	4	4	4	4	4	4	–	–	–
	c	17	12	17	17	12	17	–	–	–
Private FH der Wirtschaft Paderborn										
– in Bergisch-Gladbach	a	366	152	142	360	148	138	6	4	4
	b	173	56	53	173	56	53	–	–	–
	c	539	208	195	533	204	191	6	4	4
– in Bielefeld	a	209	59	59	207	58	58	2	1	1
	b	171	50	51	171	50	51	–	–	–
	c	380	109	110	378	108	109	2	1	1
– in Mettmann	a	47	39	47	47	39	47	–	–	–
	b	23	23	23	23	23	23	–	–	–
	c	70	62	70	70	62	70	–	–	–
– in Paderborn	a	280	55	64	275	53	64	5	2	–
	b	114	30	27	110	27	27	4	3	–
	c	394	85	91	385	80	91	9	5	–
Zusammen	a	902	305	312	889	298	307	13	7	5
	b	481	159	154	477	156	154	4	3	–
	c	1 383	464	466	1 366	454	461	17	10	5
Mathias Hochschule, Rheine	a	2	2	2	2	2	2	–	–	–
	b	14	14	14	13	13	13	1	1	1
	c	16	16	16	15	15	15	1	1	1
<b>Hochschulart insgesamt</b>	<b>a</b>	<b>84 160</b>	<b>15 927</b>	<b>19 767</b>	<b>74 421</b>	<b>14 191</b>	<b>17 760</b>	<b>9 739</b>	<b>1 736</b>	<b>2 007</b>
	<b>b</b>	<b>50 871</b>	<b>10 310</b>	<b>12 230</b>	<b>44 743</b>	<b>8 924</b>	<b>10 872</b>	<b>6 128</b>	<b>1 386</b>	<b>1 358</b>
	<b>c</b>	<b>135 031</b>	<b>26 237</b>	<b>31 997</b>	<b>119 164</b>	<b>23 115</b>	<b>28 632</b>	<b>15 867</b>	<b>3 122</b>	<b>3 365</b>

**Noch: 1. Studierende und Studienanfänger/-innen insgesamt im Wintersemester 2009/10  
nach Hochschularten und Hochschulen**

Hochschule a = männlich b = weiblich c = Insgesamt	Studierende			Deutsche Studierende			Ausländische Studierende			
	insgesamt	darunter im ersten		zusammen	darunter im ersten		zusammen	darunter im ersten		
		Hochschul-	Fach-		Hochschul-	Fach-		Hochschul-	Fach-	
		semester			semester			semester		
<b>Verwaltungsfachhochschulen</b>										
FH Bund für öffentliche Verwaltung										
– in Brühl Fachbereich allgemeine innere Verwaltung	a	89	17	17	89	17	17	–	–	–
	b	68	19	18	68	19	18	–	–	–
	c	157	36	35	157	36	35	–	–	–
– in Brühl Fachbereich Nachrichtendienste, Abt. Verfassungsschutz	a	23	6	14	23	6	14	–	–	–
	b	11	2	6	11	2	6	–	–	–
	c	34	8	20	34	8	20	–	–	–
– in Münster Fachbereich Finanzen	a	433	168	168	433	168	168	–	–	–
	b	422	157	157	422	157	157	–	–	–
	c	855	325	325	855	325	325	–	–	–
Zusammen	a	545	191	199	545	191	199	–	–	–
	b	501	178	181	501	178	181	–	–	–
	c	1 046	369	380	1 046	369	380	–	–	–
FH für Rechtspflege NRW, Bad Münstereifel	a	62	30	–	62	30	–	–	–	–
	b	227	131	–	227	131	–	–	–	–
	c	289	161	–	289	161	–	–	–	–
FH für öffentliche Verwaltung NRW										
– in Bielefeld	a	292	121	121	292	121	121	–	–	–
	b	237	109	109	237	109	109	–	–	–
	c	529	230	230	529	230	230	–	–	–
– in Duisburg	a	597	240	240	597	240	240	–	–	–
	b	555	244	244	555	244	244	–	–	–
	c	1 152	484	484	1 152	484	484	–	–	–
– in Gelsenkirchen	a	282	120	120	282	120	120	–	–	–
	b	219	98	98	219	98	98	–	–	–
	c	501	218	218	501	218	218	–	–	–
– in Hagen	a	517	214	214	517	214	214	–	–	–
	b	442	174	174	442	174	174	–	–	–
	c	959	388	388	959	388	388	–	–	–
– in Köln	a	735	303	303	735	303	303	–	–	–
	b	747	308	308	747	308	308	–	–	–
	c	1 482	611	611	1 482	611	611	–	–	–
– in Münster	a	436	191	191	436	191	191	–	–	–
	b	394	153	153	394	153	153	–	–	–
	c	830	344	344	830	344	344	–	–	–
Zusammen	a	2 859	1 189	1 189	2 859	1 189	1 189	–	–	–
	b	2 594	1 086	1 086	2 594	1 086	1 086	–	–	–
	c	5 453	2 275	2 275	5 453	2 275	2 275	–	–	–
FH für Finanzen NRW, Nordkirchen	a	381	134	134	381	134	134	–	–	–
	b	619	275	275	619	275	275	–	–	–
	c	1 000	409	409	1 000	409	409	–	–	–
<b>Hochschulart insgesamt</b>	a	<b>3 847</b>	<b>1 544</b>	<b>1 522</b>	<b>3 847</b>	<b>1 544</b>	<b>1 522</b>	–	–	–
	b	<b>3 941</b>	<b>1 670</b>	<b>1 542</b>	<b>3 941</b>	<b>1 670</b>	<b>1 542</b>	–	–	–
	c	<b>7 788</b>	<b>3 214</b>	<b>3 064</b>	<b>7 788</b>	<b>3 214</b>	<b>3 064</b>	–	–	–
<b>Hochschulen insgesamt</b>										
<b>Insgesamt</b>	a	<b>269 238</b>	<b>39 783</b>	<b>56 657</b>	<b>238 427</b>	<b>34 350</b>	<b>49 872</b>	<b>30 811</b>	<b>5 433</b>	<b>6 785</b>
	b	<b>233 041</b>	<b>37 825</b>	<b>52 788</b>	<b>204 434</b>	<b>32 018</b>	<b>45 924</b>	<b>28 607</b>	<b>5 807</b>	<b>6 864</b>
	c	<b>502 279</b>	<b>77 608</b>	<b>109 445</b>	<b>442 861</b>	<b>66 368</b>	<b>95 796</b>	<b>59 418</b>	<b>11 240</b>	<b>13 649</b>

## 2. Studierende und Studienanfänger/-innen im Wintersemester 2009/10 nach Hochschularten, Hochschulen, Fächergruppen und Studienbereichen

Fächergruppe Studienbereich a = männlich b = weiblich c = Insgesamt	Studierende			Deutsche Studierende			Ausländische Studierende		
	insgesamt	darunter im ersten		insgesamt	darunter im ersten		insgesamt	darunter im ersten	
		Hochschul-	Fach-		Hochschul-	Fach-		Hochschul-	Fach-
	semester			semester			semester		

### Universitäten (U), technische Hochschule, Sporthochschule, Fernuniversität

#### TH Aachen

##### Sprach- und Kulturwissenschaften

Sprach- und Kulturwissenschaften allgemein	a	195	32	55	184	30	51	11	2	4
	b	218	55	72	185	46	60	33	9	12
	c	413	87	127	369	76	111	44	11	16
Ev. Theologie, – Religionslehre	a	1	–	–	–	–	–	1	–	–
	b	–	–	–	–	–	–	–	–	–
	c	1	–	–	–	–	–	1	–	–
Kath. Theologie, – Religionslehre	a	23	2	2	21	2	2	2	–	–
	b	69	7	11	69	7	11	–	–	–
	c	92	9	13	90	9	13	2	–	–
Philosophie	a	85	16	24	77	13	21	8	3	3
	b	72	17	27	55	12	21	17	5	6
	c	157	33	51	132	25	42	25	8	9
Geschichte	a	195	32	47	184	25	40	11	7	7
	b	208	31	41	192	27	37	16	4	4
	c	403	63	88	376	52	77	27	11	11
Germanistik (Deutsch, germanische Sprachen ohne Anglistik)	a	211	12	17	197	10	14	14	2	3
	b	581	77	96	517	56	72	64	21	24
	c	792	89	113	714	66	86	78	23	27
Anglistik, Amerikanistik	a	128	16	28	124	15	27	4	1	1
	b	443	56	75	397	46	63	46	10	12
	c	571	72	103	521	61	90	50	11	13
Romanistik	a	53	4	9	43	3	8	10	1	1
	b	251	33	40	222	31	37	29	2	3
	c	304	37	49	265	34	45	39	3	4
Kulturwissenschaften i.e.S.	a	7	1	4	4	–	2	3	1	2
	b	73	7	39	50	2	32	23	5	7
	c	80	8	43	54	2	34	26	6	9
Psychologie	a	47	5	12	40	4	9	7	1	3
	b	173	26	45	145	24	40	28	2	5
	c	220	31	57	185	28	49	35	3	8
Erziehungswissenschaften	a	22	1	2	19	1	2	3	–	–
	b	64	5	8	55	5	7	9	–	1
	c	86	6	10	74	6	9	12	–	1
<b>Sprach- und Kulturwissenschaften zusammen</b>	<b>a</b>	<b>967</b>	<b>121</b>	<b>200</b>	<b>893</b>	<b>103</b>	<b>176</b>	<b>74</b>	<b>18</b>	<b>24</b>
	<b>b</b>	<b>2 152</b>	<b>314</b>	<b>454</b>	<b>1 887</b>	<b>256</b>	<b>380</b>	<b>265</b>	<b>58</b>	<b>74</b>
	<b>c</b>	<b>3 119</b>	<b>435</b>	<b>654</b>	<b>2 780</b>	<b>359</b>	<b>556</b>	<b>339</b>	<b>76</b>	<b>98</b>

##### Rechts-, Wirtschafts- und Sozialwissenschaften

Rechts-, Wirtschafts- und Sozialwissenschaften allgemein	a	49	–	1	48	–	1	1	–	–
	b	121	–	–	111	–	–	10	–	–
	c	170	–	1	159	–	1	11	–	–
Politikwissenschaften	a	216	5	11	192	5	10	24	–	1
	b	166	2	12	116	–	8	50	2	4
	c	382	7	23	308	5	18	74	2	5
Sozialwissenschaften	a	121	15	24	109	13	22	12	2	2
	b	273	16	33	231	14	31	42	2	2
	c	394	31	57	340	27	53	54	4	4

**Noch: 2. Studierende und Studienanfänger/-innen im Wintersemester 2009/10  
nach Hochschularten, Hochschulen, Fächergruppen und Studienbereichen**

Fächergruppe Studienbereich a = männlich b = weiblich c = Insgesamt	Studierende			Deutsche Studierende			Ausländische Studierende		
	insgesamt	darunter im ersten		insgesamt	darunter im ersten		insgesamt	darunter im ersten	
		Hochschul-	Fach-		Hochschul-	Fach-		Hochschul-	Fach-
	semester			semester			semester		

noch: **Universitäten (U), technische Hochschule, Sporthochschule, Fernuniversität**

noch: **TH Aachen**

noch: **Rechts-, Wirtschafts- und Sozialwissenschaften**

Wirtschaftswissenschaften	a	664	81	119	581	57	90	83	24	29
	b	641	100	139	514	70	101	127	30	38
	c	1 305	181	258	1 095	127	191	210	54	67
<b>Rechts-, Wirtschafts- und Sozialwissenschaften zusammen</b>	<b>a</b>	<b>1 050</b>	<b>101</b>	<b>155</b>	<b>930</b>	<b>75</b>	<b>123</b>	<b>120</b>	<b>26</b>	<b>32</b>
	<b>b</b>	<b>1 201</b>	<b>118</b>	<b>184</b>	<b>972</b>	<b>84</b>	<b>140</b>	<b>229</b>	<b>34</b>	<b>44</b>
	<b>c</b>	<b>2 251</b>	<b>219</b>	<b>339</b>	<b>1 902</b>	<b>159</b>	<b>263</b>	<b>349</b>	<b>60</b>	<b>76</b>

**Mathematik, Naturwissenschaften**

Mathematik	a	549	95	128	500	81	108	49	14	20
	b	367	75	88	338	67	78	29	8	10
	c	916	170	216	838	148	186	78	22	30
Informatik	a	2 104	255	356	1 554	161	241	550	94	115
	b	296	50	65	130	19	29	166	31	36
	c	2 400	305	421	1 684	180	270	716	125	151
Physik, Astronomie	a	1 138	130	187	1 046	120	170	92	10	17
	b	233	43	57	200	36	49	33	7	8
	c	1 371	173	244	1 246	156	219	125	17	25
Chemie	a	686	101	156	590	86	137	96	15	19
	b	357	42	66	281	35	57	76	7	9
	c	1 043	143	222	871	121	194	172	22	28
Biologie	a	516	46	105	453	38	93	63	8	12
	b	765	103	198	685	91	177	80	12	21
	c	1 281	149	303	1 138	129	270	143	20	33
Geowissenschaften (ohne Geografie)	a	353	42	71	324	40	65	29	2	6
	b	192	24	35	176	22	32	16	2	3
	c	545	66	106	500	62	97	45	4	9
Geografie	a	372	40	71	339	40	70	33	–	1
	b	255	24	37	216	23	37	39	1	–
	c	627	64	108	555	63	107	72	1	1
<b>Mathematik, Naturwissenschaften zusammen</b>	<b>a</b>	<b>5 718</b>	<b>709</b>	<b>1 074</b>	<b>4 806</b>	<b>566</b>	<b>884</b>	<b>912</b>	<b>143</b>	<b>190</b>
	<b>b</b>	<b>2 465</b>	<b>361</b>	<b>546</b>	<b>2 026</b>	<b>293</b>	<b>459</b>	<b>439</b>	<b>68</b>	<b>87</b>
	<b>c</b>	<b>8 183</b>	<b>1 070</b>	<b>1 620</b>	<b>6 832</b>	<b>859</b>	<b>1 343</b>	<b>1 351</b>	<b>211</b>	<b>277</b>

**Humanmedizin/Gesundheitswissenschaften**

Gesundheitswissenschaften allgemein	a	10	–	1	9	–	1	1	–	–
	b	130	23	25	127	22	24	3	1	1
	c	140	23	26	136	22	25	4	1	1
Humanmedizin (ohne Zahnmedizin)	a	754	90	102	634	68	77	120	22	25
	b	1 314	156	175	1 199	142	159	115	14	16
	c	2 068	246	277	1 833	210	236	235	36	41
Zahnmedizin	a	192	27	30	146	16	19	46	11	11
	b	319	44	50	274	37	43	45	7	7
	c	511	71	80	420	53	62	91	18	18
<b>Humanmedizin/ Gesundheitswissenschaften zusammen</b>	<b>a</b>	<b>956</b>	<b>117</b>	<b>133</b>	<b>789</b>	<b>84</b>	<b>97</b>	<b>167</b>	<b>33</b>	<b>36</b>
	<b>b</b>	<b>1 763</b>	<b>223</b>	<b>250</b>	<b>1 600</b>	<b>201</b>	<b>226</b>	<b>163</b>	<b>22</b>	<b>24</b>
	<b>c</b>	<b>2 719</b>	<b>340</b>	<b>383</b>	<b>2 389</b>	<b>285</b>	<b>323</b>	<b>330</b>	<b>55</b>	<b>60</b>



**Noch: 2. Studierende und Studienanfänger/-innen im Wintersemester 2009/10  
nach Hochschularten, Hochschulen, Fächergruppen und Studienbereichen**

Fächergruppe Studienbereich a = männlich b = weiblich c = Insgesamt	Studierende			Deutsche Studierende			Ausländische Studierende		
	insgesamt	darunter im ersten		insgesamt	darunter im ersten		insgesamt	darunter im ersten	
		Hochschul-	Fach-		Hochschul-	Fach-		Hochschul-	Fach-
	semester			semester			semester		

noch: **Universitäten (U), technische Hochschule, Sporthochschule, Fernuniversität**

noch: **TH Aachen**

Ingenieurwissenschaften

Ingenieurwesen allgemein	a	265	57	85	199	35	59	66	22	26
	b	72	19	28	39	9	15	33	10	13
	c	337	76	113	238	44	74	99	32	39
Bergbau, Hüttenwesen	a	940	157	209	692	91	140	248	66	69
	b	269	59	76	170	22	39	99	37	37
	c	1 209	216	285	862	113	179	347	103	106
Maschinenbau/ Verfahrenstechnik	a	6 434	1 075	1 222	5 593	890	1 003	841	185	219
	b	930	181	229	748	133	170	182	48	59
	c	7 364	1 256	1 451	6 341	1 023	1 173	1 023	233	278
Elektrotechnik	a	1 956	367	418	1 513	272	307	443	95	111
	b	245	47	62	131	28	32	114	19	30
	c	2 201	414	480	1 644	300	339	557	114	141
Verkehrstechnik, Nautik	a	101	44	51	9	–	5	92	44	46
	b	14	4	7	–	–	–	14	4	7
	c	115	48	58	9	–	5	106	48	53
Architektur, Innenarchitektur	a	651	86	137	533	58	101	118	28	36
	b	720	145	194	591	100	140	129	45	54
	c	1 371	231	331	1 124	158	241	247	73	90
Bauingenieurwesen	a	702	161	189	590	126	153	112	35	36
	b	287	68	74	251	52	57	36	16	17
	c	989	229	263	841	178	210	148	51	53
Wirtschaftsingenieurwesen mit ingenieurwissenschaft- lichem Schwerpunkt	a	2 528	619	692	2 342	588	650	186	31	42
	b	480	125	141	415	117	130	65	8	11
	c	3 008	744	833	2 757	705	780	251	39	53
<b>Ingenieurwissenschaften zusammen</b>	a	<b>13 577</b>	<b>2 566</b>	<b>3 003</b>	<b>11 471</b>	<b>2 060</b>	<b>2 418</b>	<b>2 106</b>	<b>506</b>	<b>585</b>
	b	<b>3 017</b>	<b>648</b>	<b>811</b>	<b>2 345</b>	<b>461</b>	<b>583</b>	<b>672</b>	<b>187</b>	<b>228</b>
	c	<b>16 594</b>	<b>3 214</b>	<b>3 814</b>	<b>13 816</b>	<b>2 521</b>	<b>3 001</b>	<b>2 778</b>	<b>693</b>	<b>813</b>

Kunst, Kunstwissenschaft

Kunst, Kunstwissenschaft allgemein	a	17	–	–	17	–	–	–	–	–
	b	78	–	–	76	–	–	2	–	–
	c	95	–	–	93	–	–	2	–	–
<b>Kunst, Kunstwissen- schaft zusammen</b>	a	<b>17</b>	–	–	<b>17</b>	–	–	–	–	–
	b	<b>78</b>	–	–	<b>76</b>	–	–	<b>2</b>	–	–
	c	<b>95</b>	–	–	<b>93</b>	–	–	<b>2</b>	–	–
<b>Hochschule insgesamt</b>	a	<b>22 285</b>	<b>3 614</b>	<b>4 565</b>	<b>18 906</b>	<b>2 888</b>	<b>3 698</b>	<b>3 379</b>	<b>726</b>	<b>867</b>
	b	<b>10 676</b>	<b>1 664</b>	<b>2 245</b>	<b>8 906</b>	<b>1 295</b>	<b>1 788</b>	<b>1 770</b>	<b>369</b>	<b>457</b>
	c	<b>32 961</b>	<b>5 278</b>	<b>6 810</b>	<b>27 812</b>	<b>4 183</b>	<b>5 486</b>	<b>5 149</b>	<b>1 095</b>	<b>1 324</b>

**U Bielefeld**

Sprach- und Kulturwissenschaften

Sprach- und Kultur- wissenschaften allgemein	a	57	–	24	51	–	22	6	–	2
	b	88	–	23	82	–	23	6	–	–
	c	145	–	47	133	–	45	12	–	2
Ev. Theologie, – Religionslehre	a	59	10	16	56	10	16	3	–	–
	b	164	16	33	163	16	33	1	–	–
	c	223	26	49	219	26	49	4	–	–

**Noch: 2. Studierende und Studienanfänger/-innen im Wintersemester 2009/10  
nach Hochschularten, Hochschulen, Fächergruppen und Studienbereichen**

Fächergruppe Studienbereich a = männlich b = weiblich c = Insgesamt	Studierende			Deutsche Studierende			Ausländische Studierende		
	insgesamt	darunter im ersten		insgesamt	darunter im ersten		insgesamt	darunter im ersten	
		Hochschul-	Fach-		Hochschul-	Fach-		Hochschul-	Fach-
	semester			semester			semester		

noch: **Universitäten (U), technische Hochschule, Sporthochschule, Fernuniversität**

noch: **U Bielefeld**

noch: Sprach- und Kulturwissenschaften

Kath. Theologie, – Religionslehre	a	2	–	–	2	–	–	–	–	–
	b	2	–	–	2	–	–	–	–	–
	c	4	–	–	4	–	–	–	–	–
Philosophie	a	128	11	22	117	8	18	11	3	4
	b	95	26	32	92	25	30	3	1	2
	c	223	37	54	209	33	48	14	4	6
Geschichte	a	551	51	91	524	43	83	27	8	8
	b	461	53	97	430	45	88	31	8	9
	c	1 012	104	188	954	88	171	58	16	17
Allgemeine und vergleichende Literatur- und Sprachwissenschaft	a	132	12	21	113	11	17	19	1	4
	b	510	68	114	469	63	106	41	5	8
	c	642	80	135	582	74	123	60	6	12
Altphilologie (klassische Philologie), Neugriechisch	a	2	–	1	2	–	1	–	–	–
	b	2	–	–	2	–	–	–	–	–
	c	4	–	1	4	–	1	–	–	–
Germanistik (Deutsch, germanische Sprachen ohne Anglistik)	a	274	40	61	222	18	35	52	22	26
	b	1 005	152	226	757	88	151	248	64	75
	c	1 279	192	287	979	106	186	300	86	101
Anglistik, Amerikanistik	a	185	31	46	173	29	41	12	2	5
	b	437	74	114	405	68	108	32	6	6
	c	622	105	160	578	97	149	44	8	11
Romanistik	a	5	–	–	5	–	–	–	–	–
	b	18	–	–	14	–	–	4	–	–
	c	23	–	–	19	–	–	4	–	–
Slawistik, Baltistik, Finno-Ugristik	a	1	–	–	1	–	–	–	–	–
	b	–	–	–	–	–	–	–	–	–
	c	1	–	–	1	–	–	–	–	–
Psychologie	a	185	18	31	179	15	28	6	3	3
	b	676	86	121	638	82	113	38	4	8
	c	861	104	152	817	97	141	44	7	11
Erziehungswissenschaften	a	564	18	87	542	15	83	22	3	4
	b	1 802	103	295	1 713	91	274	89	12	21
	c	2 366	121	382	2 255	106	357	111	15	25
Sonderpädagogik	a	–	–	–	–	–	–	–	–	–
	b	7	–	4	7	–	4	–	–	–
	c	7	–	4	7	–	4	–	–	–
<b>Sprach- und Kultur- wissenschaften zusammen</b>	<b>a</b>	<b>2 145</b>	<b>191</b>	<b>400</b>	<b>1 987</b>	<b>149</b>	<b>344</b>	<b>158</b>	<b>42</b>	<b>56</b>
	<b>b</b>	<b>5 267</b>	<b>578</b>	<b>1 059</b>	<b>4 774</b>	<b>478</b>	<b>930</b>	<b>493</b>	<b>100</b>	<b>129</b>
	<b>c</b>	<b>7 412</b>	<b>769</b>	<b>1 459</b>	<b>6 761</b>	<b>627</b>	<b>1 274</b>	<b>651</b>	<b>142</b>	<b>185</b>

Sport

Sport, Sportwissenschaft	a	356	35	83	334	34	76	22	1	7
	b	252	31	67	246	30	64	6	1	3
	c	608	66	150	580	64	140	28	2	10
<b>Sport zusammen</b>	<b>a</b>	<b>356</b>	<b>35</b>	<b>83</b>	<b>334</b>	<b>34</b>	<b>76</b>	<b>22</b>	<b>1</b>	<b>7</b>
	<b>b</b>	<b>252</b>	<b>31</b>	<b>67</b>	<b>246</b>	<b>30</b>	<b>64</b>	<b>6</b>	<b>1</b>	<b>3</b>
	<b>c</b>	<b>608</b>	<b>66</b>	<b>150</b>	<b>580</b>	<b>64</b>	<b>140</b>	<b>28</b>	<b>2</b>	<b>10</b>

**Noch: 2. Studierende und Studienanfänger/-innen im Wintersemester 2009/10  
nach Hochschularten, Hochschulen, Fächergruppen und Studienbereichen**

Fächergruppe Studienbereich a = männlich b = weiblich c = Insgesamt	Studierende			Deutsche Studierende			Ausländische Studierende		
	insgesamt	darunter im ersten		insgesamt	darunter im ersten		insgesamt	darunter im ersten	
		Hochschul-	Fach-		Hochschul-	Fach-		Hochschul-	Fach-
	semester			semester			semester		

noch: **Universitäten (U), technische Hochschule, Sporthochschule, Fernuniversität**

noch: **U Bielefeld**

Rechts-, Wirtschafts- und Sozialwissenschaften

Politikwissenschaften	a	162	22	41	155	21	40	7	1	1
	b	76	11	15	66	10	14	10	1	1
	c	238	33	56	221	31	54	17	2	2
Sozialwissenschaften	a	726	72	147	675	68	139	51	4	8
	b	768	117	205	685	107	182	83	10	23
	c	1 494	189	352	1 360	175	321	134	14	31
Rechtswissenschaften	a	819	73	102	773	65	93	46	8	9
	b	972	144	162	903	135	153	69	9	9
	c	1 791	217	264	1 676	200	246	115	17	18
Wirtschaftswissenschaften	a	692	85	144	623	77	128	69	8	16
	b	423	65	89	332	59	80	91	6	9
	c	1 115	150	233	955	136	208	160	14	25
<b>Rechts-, Wirtschafts- und Sozialwissen- schaften zusammen</b>	<b>a</b>	<b>2 399</b>	<b>252</b>	<b>434</b>	<b>2 226</b>	<b>231</b>	<b>400</b>	<b>173</b>	<b>21</b>	<b>34</b>
	<b>b</b>	<b>2 239</b>	<b>337</b>	<b>471</b>	<b>1 986</b>	<b>311</b>	<b>429</b>	<b>253</b>	<b>26</b>	<b>42</b>
	<b>c</b>	<b>4 638</b>	<b>589</b>	<b>905</b>	<b>4 212</b>	<b>542</b>	<b>829</b>	<b>426</b>	<b>47</b>	<b>76</b>

Mathematik, Naturwissenschaften

Mathematik	a	709	118	154	655	109	140	54	9	14
	b	788	187	232	723	167	206	65	20	26
	c	1 497	305	386	1 378	276	346	119	29	40
Informatik	a	686	94	187	630	83	170	56	11	17
	b	212	37	53	183	34	47	29	3	6
	c	898	131	240	813	117	217	85	14	23
Physik, Astronomie	a	394	63	101	374	61	96	20	2	5
	b	127	22	47	121	20	44	6	2	3
	c	521	85	148	495	81	140	26	4	8
Chemie	a	350	64	99	334	60	95	16	4	4
	b	305	61	103	286	57	98	19	4	5
	c	655	125	202	620	117	193	35	8	9
Biologie	a	385	48	97	355	44	90	30	4	7
	b	549	100	180	517	90	166	32	10	14
	c	934	148	277	872	134	256	62	14	21
<b>Mathematik, Natur- wissenschaften zusammen</b>	<b>a</b>	<b>2 524</b>	<b>387</b>	<b>638</b>	<b>2 348</b>	<b>357</b>	<b>591</b>	<b>176</b>	<b>30</b>	<b>47</b>
	<b>b</b>	<b>1 981</b>	<b>407</b>	<b>615</b>	<b>1 830</b>	<b>368</b>	<b>561</b>	<b>151</b>	<b>39</b>	<b>54</b>
	<b>c</b>	<b>4 505</b>	<b>794</b>	<b>1 253</b>	<b>4 178</b>	<b>725</b>	<b>1 152</b>	<b>327</b>	<b>69</b>	<b>101</b>

Humanmedizin/Gesundheitswissenschaften

Gesundheitswissen- schaften allgemein	a	122	11	28	111	10	25	11	1	3
	b	362	56	115	336	51	104	26	5	11
	c	484	67	143	447	61	129	37	6	14
<b>Humanmedizin/ Gesundheitswissen- schaften zusammen</b>	<b>a</b>	<b>122</b>	<b>11</b>	<b>28</b>	<b>111</b>	<b>10</b>	<b>25</b>	<b>11</b>	<b>1</b>	<b>3</b>
	<b>b</b>	<b>362</b>	<b>56</b>	<b>115</b>	<b>336</b>	<b>51</b>	<b>104</b>	<b>26</b>	<b>5</b>	<b>11</b>
	<b>c</b>	<b>484</b>	<b>67</b>	<b>143</b>	<b>447</b>	<b>61</b>	<b>129</b>	<b>37</b>	<b>6</b>	<b>14</b>

**Noch: 2. Studierende und Studienanfänger/-innen im Wintersemester 2009/10  
nach Hochschularten, Hochschulen, Fächergruppen und Studienbereichen**

Fächergruppe Studienbereich a = männlich b = weiblich c = Insgesamt	Studierende			Deutsche Studierende			Ausländische Studierende		
	insgesamt	darunter im ersten		insgesamt	darunter im ersten		insgesamt	darunter im ersten	
		Hochschul-	Fach-		Hochschul-	Fach-		Hochschul-	Fach-
	semester			semester			semester		

noch: **Universitäten (U), technische Hochschule, Sporthochschule, Fernuniversität**

noch: **U Bielefeld**

Kunst, Kunstwissenschaft

Kunst, Kunstwissen- schaft allgemein	a	2	–	–	2	–	–	–	–	–
	b	3	–	2	1	–	1	2	–	1
	c	5	–	2	3	–	1	2	–	1
<b>Kunst, Kunstwissen- schaft zusammen</b>	<b>a</b>	<b>2</b>	<b>–</b>	<b>–</b>	<b>2</b>	<b>–</b>	<b>–</b>	<b>–</b>	<b>–</b>	<b>–</b>
	<b>b</b>	<b>3</b>	<b>–</b>	<b>2</b>	<b>1</b>	<b>–</b>	<b>1</b>	<b>2</b>	<b>–</b>	<b>1</b>
	<b>c</b>	<b>5</b>	<b>–</b>	<b>2</b>	<b>3</b>	<b>–</b>	<b>1</b>	<b>2</b>	<b>–</b>	<b>1</b>
<b>Hochschule insgesamt</b>	<b>a</b>	<b>7 548</b>	<b>876</b>	<b>1 583</b>	<b>7 008</b>	<b>781</b>	<b>1 436</b>	<b>540</b>	<b>95</b>	<b>147</b>
	<b>b</b>	<b>10 104</b>	<b>1 409</b>	<b>2 329</b>	<b>9 173</b>	<b>1 238</b>	<b>2 089</b>	<b>931</b>	<b>171</b>	<b>240</b>
	<b>c</b>	<b>17 652</b>	<b>2 285</b>	<b>3 912</b>	<b>16 181</b>	<b>2 019</b>	<b>3 525</b>	<b>1 471</b>	<b>266</b>	<b>387</b>

**U Bochum**

Sprach- und Kulturwissenschaften

Sprach- und Kultur- wissenschaften allgemein	a	141	12	17	124	9	14	17	3	3
	b	231	36	52	172	22	32	59	14	20
	c	372	48	69	296	31	46	76	17	23
Ev. Theologie, – Religionslehre	a	119	7	10	97	5	8	22	2	2
	b	120	10	17	118	10	16	2	–	1
	c	239	17	27	215	15	24	24	2	3
Kath. Theologie, – Religionslehre	a	100	4	10	90	1	7	10	3	3
	b	96	5	7	93	5	7	3	–	–
	c	196	9	17	183	6	14	13	3	3
Philosophie	a	243	31	48	223	25	39	20	6	9
	b	219	41	56	200	34	46	19	7	10
	c	462	72	104	423	59	85	39	13	19
Geschichte	a	828	88	137	790	82	129	38	6	8
	b	751	98	133	715	91	125	36	7	8
	c	1 579	186	270	1 505	173	254	74	13	16
Allgemeine und vergleichende Literatur- und Sprachwissenschaft	a	151	24	32	135	18	25	16	6	7
	b	424	63	97	355	54	81	69	9	16
	c	575	87	129	490	72	106	85	15	23
Altphilologie (klassische Philologie), Neugriechisch	a	63	4	5	61	4	5	2	–	–
	b	78	7	11	72	7	11	6	–	–
	c	141	11	16	133	11	16	8	–	–
Germanistik (Deutsch, germanische Sprachen ohne Anglistik)	a	588	41	60	540	32	48	48	9	12
	b	1 251	128	187	1 035	74	127	216	54	60
	c	1 839	169	247	1 575	106	175	264	63	72
Anglistik, Amerikanistik	a	411	34	47	380	31	43	31	3	4
	b	969	143	174	848	116	145	121	27	29
	c	1 380	177	221	1 228	147	188	152	30	33
Romanistik	a	121	17	19	102	11	12	19	6	7
	b	564	100	115	443	64	77	121	36	38
	c	685	117	134	545	75	89	140	42	45

**Noch: 2. Studierende und Studienanfänger/-innen im Wintersemester 2009/10  
nach Hochschularten, Hochschulen, Fächergruppen und Studienbereichen**

Fächergruppe Studienbereich a = männlich b = weiblich c = Insgesamt	Studierende			Deutsche Studierende			Ausländische Studierende		
	insgesamt	darunter im ersten		insgesamt	darunter im ersten		insgesamt	darunter im ersten	
		Hochschul-	Fach-		Hochschul-	Fach-		Hochschul-	Fach-
	semester			semester			semester		

noch: **Universitäten (U), technische Hochschule, Sporthochschule, Fernuniversität**

noch: **U Bochum**

noch: Sprach- und Kulturwissenschaften

Slawistik, Baltistik, Finno-Ugristik	a	41	3	6	32	3	6	9	–	–
	b	182	20	33	132	13	23	50	7	10
	c	223	23	39	164	16	29	59	7	10
Außereuropäische Sprach- und Kultur- wissenschaften	a	427	43	64	361	38	54	66	5	10
	b	484	59	80	371	47	63	113	12	17
	c	911	102	144	732	85	117	179	17	27
Psychologie	a	198	21	41	184	18	37	14	3	4
	b	599	97	189	527	79	162	72	18	27
	c	797	118	230	711	97	199	86	21	31
Erziehungswissenschaften	a	139	7	13	128	6	11	11	1	2
	b	457	56	85	419	53	80	38	3	5
	c	596	63	98	547	59	91	49	4	7
<b>Sprach- und Kultur- wissenschaften zusammen</b>	<b>a</b>	<b>3 570</b>	<b>336</b>	<b>509</b>	<b>3 247</b>	<b>283</b>	<b>438</b>	<b>323</b>	<b>53</b>	<b>71</b>
	<b>b</b>	<b>6 425</b>	<b>863</b>	<b>1 236</b>	<b>5 500</b>	<b>669</b>	<b>995</b>	<b>925</b>	<b>194</b>	<b>241</b>
	<b>c</b>	<b>9 995</b>	<b>1 199</b>	<b>1 745</b>	<b>8 747</b>	<b>952</b>	<b>1 433</b>	<b>1 248</b>	<b>247</b>	<b>312</b>

Sport

Sport, Sportwissenschaft	a	664	42	67	634	39	63	30	3	4
	b	233	23	41	228	21	39	5	2	2
	c	897	65	108	862	60	102	35	5	6
<b>Sport zusammen</b>	<b>a</b>	<b>664</b>	<b>42</b>	<b>67</b>	<b>634</b>	<b>39</b>	<b>63</b>	<b>30</b>	<b>3</b>	<b>4</b>
	<b>b</b>	<b>233</b>	<b>23</b>	<b>41</b>	<b>228</b>	<b>21</b>	<b>39</b>	<b>5</b>	<b>2</b>	<b>2</b>
	<b>c</b>	<b>897</b>	<b>65</b>	<b>108</b>	<b>862</b>	<b>60</b>	<b>102</b>	<b>35</b>	<b>5</b>	<b>6</b>

Rechts-, Wirtschafts- und Sozialwissenschaften

Rechts-, Wirtschafts- und Sozialwissen- schaften allgemein	a	3	–	–	3	–	–	–	–	–
	b	3	–	–	2	–	–	1	–	–
	c	6	–	–	5	–	–	1	–	–
Politikwissenschaften	a	47	–	–	43	–	–	4	–	–
	b	22	–	–	18	–	–	4	–	–
	c	69	–	–	61	–	–	8	–	–
Sozialwissenschaften	a	730	50	92	674	45	83	56	5	9
	b	767	86	139	689	80	127	78	6	12
	c	1 497	136	231	1 363	125	210	134	11	21
Rechtswissenschaften	a	1 355	104	138	1 258	90	121	97	14	17
	b	1 477	196	233	1 306	170	205	171	26	28
	c	2 832	300	371	2 564	260	326	268	40	45
Wirtschaftswissenschaften	a	1 931	186	246	1 693	157	213	238	29	33
	b	1 415	199	264	1 057	154	199	358	45	65
	c	3 346	385	510	2 750	311	412	596	74	98
<b>Rechts-, Wirtschafts- und Sozialwissen- schaften zusammen</b>	<b>a</b>	<b>4 066</b>	<b>340</b>	<b>476</b>	<b>3 671</b>	<b>292</b>	<b>417</b>	<b>395</b>	<b>48</b>	<b>59</b>
	<b>b</b>	<b>3 684</b>	<b>481</b>	<b>636</b>	<b>3 072</b>	<b>404</b>	<b>531</b>	<b>612</b>	<b>77</b>	<b>105</b>
	<b>c</b>	<b>7 750</b>	<b>821</b>	<b>1 112</b>	<b>6 743</b>	<b>696</b>	<b>948</b>	<b>1 007</b>	<b>125</b>	<b>164</b>

**Noch: 2. Studierende und Studienanfänger/-innen im Wintersemester 2009/10  
nach Hochschularten, Hochschulen, Fächergruppen und Studienbereichen**

Fächergruppe Studienbereich a = männlich b = weiblich c = Insgesamt	Studierende			Deutsche Studierende			Ausländische Studierende		
	insgesamt	darunter im ersten		insgesamt	darunter im ersten		insgesamt	darunter im ersten	
		Hochschul-	Fach-		Hochschul-	Fach-		Hochschul-	Fach-
	semester			semester			semester		

noch: **Universitäten (U), technische Hochschule, Sporthochschule, Fernuniversität**

noch: **U Bochum**

Mathematik, Naturwissenschaften

Mathematik	a	317	53	72	291	50	66	26	3	6
	b	217	54	68	195	49	62	22	5	6
	c	534	107	140	486	99	128	48	8	12
Informatik	a	450	62	100	382	54	85	68	8	15
	b	79	18	30	52	11	20	27	7	10
	c	529	80	130	434	65	105	95	15	25
Physik, Astronomie	a	455	45	76	398	37	67	57	8	9
	b	98	4	15	78	2	11	20	2	4
	c	553	49	91	476	39	78	77	10	13
Chemie	a	582	71	129	499	65	116	83	6	13
	b	486	86	141	406	70	120	80	16	21
	c	1 068	157	270	905	135	236	163	22	34
Biologie	a	615	91	154	581	88	145	34	3	9
	b	855	137	230	806	129	214	49	8	16
	c	1 470	228	384	1 387	217	359	83	11	25
Geowissenschaften (ohne Geografie)	a	271	42	77	249	39	74	22	3	3
	b	190	16	29	178	16	29	12	–	–
	c	461	58	106	427	55	103	34	3	3
Geografie	a	637	88	164	620	87	162	17	1	2
	b	376	71	96	356	63	87	20	8	9
	c	1 013	159	260	976	150	249	37	9	11
<b>Mathematik, Natur- wissenschaften zusammen</b>	<b>a</b>	<b>3 327</b>	<b>452</b>	<b>772</b>	<b>3 020</b>	<b>420</b>	<b>715</b>	<b>307</b>	<b>32</b>	<b>57</b>
	<b>b</b>	<b>2 301</b>	<b>386</b>	<b>609</b>	<b>2 071</b>	<b>340</b>	<b>543</b>	<b>230</b>	<b>46</b>	<b>66</b>
	<b>c</b>	<b>5 628</b>	<b>838</b>	<b>1 381</b>	<b>5 091</b>	<b>760</b>	<b>1 258</b>	<b>537</b>	<b>78</b>	<b>123</b>

Humanmedizin/Gesundheitswissenschaften

Humanmedizin (ohne Zahnmedizin)	a	679	109	127	579	99	116	100	10	11
	b	1 138	178	192	1 036	158	172	102	20	20
	c	1 817	287	319	1 615	257	288	202	30	31
<b>Humanmedizin/ Gesundheitswissen- schaften zusammen</b>	<b>a</b>	<b>679</b>	<b>109</b>	<b>127</b>	<b>579</b>	<b>99</b>	<b>116</b>	<b>100</b>	<b>10</b>	<b>11</b>
	<b>b</b>	<b>1 138</b>	<b>178</b>	<b>192</b>	<b>1 036</b>	<b>158</b>	<b>172</b>	<b>102</b>	<b>20</b>	<b>20</b>
	<b>c</b>	<b>1 817</b>	<b>287</b>	<b>319</b>	<b>1 615</b>	<b>257</b>	<b>288</b>	<b>202</b>	<b>30</b>	<b>31</b>

Ingenieurwissenschaften

Maschinenbau/ Verfahrenstechnik	a	2 564	460	579	2 192	404	496	372	56	83
	b	609	130	168	496	105	136	113	25	32
	c	3 173	590	747	2 688	509	632	485	81	115
Elektrotechnik	a	1 048	161	253	812	121	182	236	40	71
	b	108	24	35	73	18	24	35	6	11
	c	1 156	185	288	885	139	206	271	46	82
Bauingenieurwesen	a	477	134	160	318	83	97	159	51	63
	b	212	52	60	154	32	38	58	20	22
	c	689	186	220	472	115	135	217	71	85
<b>Ingenieurwissen- schaften zusammen</b>	<b>a</b>	<b>4 089</b>	<b>755</b>	<b>992</b>	<b>3 322</b>	<b>608</b>	<b>775</b>	<b>767</b>	<b>147</b>	<b>217</b>
	<b>b</b>	<b>929</b>	<b>206</b>	<b>263</b>	<b>723</b>	<b>155</b>	<b>198</b>	<b>206</b>	<b>51</b>	<b>65</b>
	<b>c</b>	<b>5 018</b>	<b>961</b>	<b>1 255</b>	<b>4 045</b>	<b>763</b>	<b>973</b>	<b>973</b>	<b>198</b>	<b>282</b>

**Noch: 2. Studierende und Studienanfänger/-innen im Wintersemester 2009/10  
nach Hochschularten, Hochschulen, Fächergruppen und Studienbereichen**

Fächergruppe Studienbereich a = männlich b = weiblich c = Insgesamt	Studierende			Deutsche Studierende			Ausländische Studierende		
	insgesamt	darunter im ersten		insgesamt	darunter im ersten		insgesamt	darunter im ersten	
		Hochschul-	Fach-		Hochschul-	Fach-		Hochschul-	Fach-
	semester			semester			semester		

noch: **Universitäten (U), technische Hochschule, Sporthochschule, Fernuniversität**

noch: **U Bochum**

Kunst, Kunstwissenschaft

Kunst, Kunstwissen- schaft allgemein	a	72	6	8	67	6	8	5	–	–
	b	293	30	46	267	28	44	26	2	2
	c	365	36	54	334	34	52	31	2	2
Darstellende Kunst, Film und Fernsehen, Theaterwissenschaften	a	50	–	6	42	–	5	8	–	1
	b	134	7	13	116	5	9	18	2	4
	c	184	7	19	158	5	14	26	2	5
Musik, Musikwissenschaft	a	2	–	–	2	–	–	–	–	–
	b	1	–	–	1	–	–	–	–	–
	c	3	–	–	3	–	–	–	–	–
<b>Kunst, Kunstwissen- schaft zusammen</b>	<b>a</b>	<b>124</b>	<b>6</b>	<b>14</b>	<b>111</b>	<b>6</b>	<b>13</b>	<b>13</b>	<b>–</b>	<b>1</b>
	<b>b</b>	<b>428</b>	<b>37</b>	<b>59</b>	<b>384</b>	<b>33</b>	<b>53</b>	<b>44</b>	<b>4</b>	<b>6</b>
	<b>c</b>	<b>552</b>	<b>43</b>	<b>73</b>	<b>495</b>	<b>39</b>	<b>66</b>	<b>57</b>	<b>4</b>	<b>7</b>
<b>Hochschule insgesamt</b>	<b>a</b>	<b>16 519</b>	<b>2 040</b>	<b>2 957</b>	<b>14 584</b>	<b>1 747</b>	<b>2 537</b>	<b>1 935</b>	<b>293</b>	<b>420</b>
	<b>b</b>	<b>15 138</b>	<b>2 174</b>	<b>3 036</b>	<b>13 014</b>	<b>1 780</b>	<b>2 531</b>	<b>2 124</b>	<b>394</b>	<b>505</b>
	<b>c</b>	<b>31 657</b>	<b>4 214</b>	<b>5 993</b>	<b>27 598</b>	<b>3 527</b>	<b>5 068</b>	<b>4 059</b>	<b>687</b>	<b>925</b>

**U Bonn**

Sprach- und Kulturwissenschaften

Sprach- und Kultur- wissenschaften allgemein	a	95	10	21	81	6	18	14	4	3
	b	264	54	72	203	33	62	61	21	10
	c	359	64	93	284	39	80	75	25	13
Ev. Theologie, – Religionslehre	a	66	5	5	59	5	5	7	–	–
	b	75	8	8	70	7	8	5	1	–
	c	141	13	13	129	12	13	12	1	–
Kath. Theologie, – Religionslehre	a	157	16	22	121	15	20	36	1	2
	b	77	4	7	72	4	7	5	–	–
	c	234	20	29	193	19	27	41	1	2
Philosophie	a	277	42	68	245	34	57	32	8	11
	b	170	26	43	142	21	35	28	5	8
	c	447	68	111	387	55	92	60	13	19
Geschichte	a	519	68	101	492	59	88	27	9	13
	b	429	80	97	378	63	79	51	17	18
	c	948	148	198	870	122	167	78	26	31
Allgemeine und vergleichende Literatur- und Sprachwissenschaft	a	74	–	2	61	–	2	13	–	–
	b	229	–	3	178	–	3	51	–	–
	c	303	–	5	239	–	5	64	–	–
Altphilologie (klassische Philologie), Neugriechisch	a	10	–	–	10	–	–	–	–	–
	b	13	–	–	10	–	–	3	–	–
	c	23	–	–	20	–	–	3	–	–
Germanistik (Deutsch, germanische Sprachen ohne Anglistik)	a	325	75	93	283	49	69	42	26	24
	b	1 000	270	325	817	191	241	183	79	84
	c	1 325	345	418	1 100	240	310	225	105	108

**Noch: 2. Studierende und Studienanfänger/-innen im Wintersemester 2009/10  
nach Hochschularten, Hochschulen, Fächergruppen und Studienbereichen**

Fächergruppe Studienbereich a = männlich b = weiblich c = Insgesamt	Studierende			Deutsche Studierende			Ausländische Studierende		
	insgesamt	darunter im ersten		insgesamt	darunter im ersten		insgesamt	darunter im ersten	
		Hochschul-	Fach-		Hochschul-	Fach-		Hochschul-	Fach-
	semester			semester			semester		

noch: **Universitäten (U), technische Hochschule, Sporthochschule, Fernuniversität**

noch: **U Bonn**

noch: Sprach- und Kulturwissenschaften

Anglistik, Amerikanistik	a	157	10	17	145	6	13	12	4	4
	b	471	65	80	422	54	66	49	11	14
	c	628	75	97	567	60	79	61	15	18
Romanistik	a	77	20	25	65	15	20	12	5	5
	b	394	98	125	320	79	101	74	19	24
	c	471	118	150	385	94	121	86	24	29
Slawistik, Baltistik, Finno-Ugristik	a	9	–	–	8	–	–	1	–	–
	b	59	–	–	24	–	–	35	–	–
	c	68	–	–	32	–	–	36	–	–
Außereuropäische Sprach- und Kultur- wissenschaften	a	421	57	95	366	50	81	55	7	14
	b	696	105	156	576	90	133	120	15	23
	c	1 117	162	251	942	140	214	175	22	37
Kulturwissenschaften i.e.S.	a	68	–	10	58	–	3	10	–	7
	b	127	–	18	102	–	4	25	–	14
	c	195	–	28	160	–	7	35	–	21
Psychologie	a	100	16	21	91	11	16	9	5	5
	b	419	66	82	366	59	72	53	7	10
	c	519	82	103	457	70	88	62	12	15
Erziehungswissenschaften	a	9	–	–	8	–	–	1	–	–
	b	14	–	–	11	–	–	3	–	–
	c	23	–	–	19	–	–	4	–	–
<b>Sprach- und Kultur- wissenschaften zusammen</b>	<b>a</b>	<b>2 364</b>	<b>319</b>	<b>480</b>	<b>2 093</b>	<b>250</b>	<b>392</b>	<b>271</b>	<b>69</b>	<b>88</b>
	<b>b</b>	<b>4 437</b>	<b>776</b>	<b>1 016</b>	<b>3 691</b>	<b>601</b>	<b>811</b>	<b>746</b>	<b>175</b>	<b>205</b>
	<b>c</b>	<b>6 801</b>	<b>1 095</b>	<b>1 496</b>	<b>5 784</b>	<b>851</b>	<b>1 203</b>	<b>1 017</b>	<b>244</b>	<b>293</b>

Rechts-, Wirtschafts- und Sozialwissenschaften

Rechts-, Wirtschafts- und Sozialwissen- schaften allgemein	a	89	7	11	77	5	9	12	2	2
	b	232	34	38	169	24	26	63	10	12
	c	321	41	49	246	29	35	75	12	14
Politikwissenschaften	a	504	61	89	445	38	66	59	23	23
	b	360	48	70	292	29	48	68	19	22
	c	864	109	159	737	67	114	127	42	45
Sozialwissenschaften	a	16	–	–	14	–	–	2	–	–
	b	22	–	–	15	–	–	7	–	–
	c	38	–	–	29	–	–	9	–	–
Sozialwesen	a	19	–	–	18	–	–	1	–	–
	b	22	–	–	21	–	–	1	–	–
	c	41	–	–	39	–	–	2	–	–
Rechtswissenschaften	a	1 798	217	245	1 677	191	217	121	26	28
	b	1 958	341	360	1 733	280	296	225	61	64
	c	3 756	558	605	3 410	471	513	346	87	92
Wirtschaftswissenschaften	a	871	115	131	765	101	114	106	14	17
	b	442	67	80	311	51	58	131	16	22
	c	1 313	182	211	1 076	152	172	237	30	39
<b>Rechts-, Wirtschafts- und Sozialwissen- schaften zusammen</b>	<b>a</b>	<b>3 297</b>	<b>400</b>	<b>476</b>	<b>2 996</b>	<b>335</b>	<b>406</b>	<b>301</b>	<b>65</b>	<b>70</b>
	<b>b</b>	<b>3 036</b>	<b>490</b>	<b>548</b>	<b>2 541</b>	<b>384</b>	<b>428</b>	<b>495</b>	<b>106</b>	<b>120</b>
	<b>c</b>	<b>6 333</b>	<b>890</b>	<b>1 024</b>	<b>5 537</b>	<b>719</b>	<b>834</b>	<b>796</b>	<b>171</b>	<b>190</b>



**Noch: 2. Studierende und Studienanfänger/-innen im Wintersemester 2009/10  
nach Hochschularten, Hochschulen, Fächergruppen und Studienbereichen**

Fächergruppe Studienbereich a = männlich b = weiblich c = Insgesamt	Studierende			Deutsche Studierende			Ausländische Studierende		
	insgesamt	darunter im ersten		insgesamt	darunter im ersten		insgesamt	darunter im ersten	
		Hochschul-	Fach-		Hochschul-	Fach-		Hochschul-	Fach-
	semester			semester			semester		

noch: **Universitäten (U), technische Hochschule, Sporthochschule, Fernuniversität**

noch: **U Bonn**

Mathematik, Naturwissenschaften

Mathematik, Naturwissenschaften allgemein	a	56	–	28	55	–	28	1	–	–
	b	13	–	2	13	–	2	–	–	–
	c	69	–	30	68	–	30	1	–	–
Mathematik	a	630	124	131	560	108	117	70	16	14
	b	190	41	44	164	35	38	26	6	6
	c	820	165	175	724	143	155	96	22	20
Informatik	a	917	99	119	711	49	64	206	50	55
	b	140	26	31	68	4	8	72	22	23
	c	1 057	125	150	779	53	72	278	72	78
Physik, Astronomie	a	716	104	128	634	85	111	82	19	17
	b	192	35	37	151	23	29	41	12	8
	c	908	139	165	785	108	140	123	31	25
Chemie	a	415	63	64	363	53	57	52	10	7
	b	303	41	46	274	39	43	29	2	3
	c	718	104	110	637	92	100	81	12	10
Pharmazie	a	287	23	58	235	16	49	52	7	9
	b	709	76	120	599	56	96	110	20	24
	c	996	99	178	834	72	145	162	27	33
Biologie	a	586	69	81	524	61	76	62	8	5
	b	849	107	127	762	82	105	87	25	22
	c	1 435	176	208	1 286	143	181	149	33	27
Geowissenschaften (ohne Geografie)	a	261	49	60	239	46	57	22	3	3
	b	186	40	47	172	33	38	14	7	9
	c	447	89	107	411	79	95	36	10	12
Geografie	a	645	60	81	601	57	77	44	3	4
	b	467	44	47	440	42	47	27	2	–
	c	1 112	104	128	1 041	99	124	71	5	4
<b>Mathematik, Naturwissenschaften zusammen</b>	<b>a</b>	<b>4 513</b>	<b>591</b>	<b>750</b>	<b>3 922</b>	<b>475</b>	<b>636</b>	<b>591</b>	<b>116</b>	<b>114</b>
	<b>b</b>	<b>3 049</b>	<b>410</b>	<b>501</b>	<b>2 643</b>	<b>314</b>	<b>406</b>	<b>406</b>	<b>96</b>	<b>95</b>
	<b>c</b>	<b>7 562</b>	<b>1 001</b>	<b>1 251</b>	<b>6 565</b>	<b>789</b>	<b>1 042</b>	<b>997</b>	<b>212</b>	<b>209</b>

Humanmedizin/Gesundheitswissenschaften

Humanmedizin (ohne Zahnmedizin)	a	745	99	111	609	72	85	136	27	26
	b	1 193	165	184	1 073	136	154	120	29	30
	c	1 938	264	295	1 682	208	239	256	56	56
Zahnmedizin	a	200	23	24	176	20	20	24	3	4
	b	344	42	48	289	37	42	55	5	6
	c	544	65	72	465	57	62	79	8	10
<b>Humanmedizin/ Gesundheitswissenschaften zusammen</b>	<b>a</b>	<b>945</b>	<b>122</b>	<b>135</b>	<b>785</b>	<b>92</b>	<b>105</b>	<b>160</b>	<b>30</b>	<b>30</b>
	<b>b</b>	<b>1 537</b>	<b>207</b>	<b>232</b>	<b>1 362</b>	<b>173</b>	<b>196</b>	<b>175</b>	<b>34</b>	<b>36</b>
	<b>c</b>	<b>2 482</b>	<b>329</b>	<b>367</b>	<b>2 147</b>	<b>265</b>	<b>301</b>	<b>335</b>	<b>64</b>	<b>66</b>

Noch: **2. Studierende und Studienanfänger/-innen im Wintersemester 2009/10 nach Hochschularten, Hochschulen, Fächergruppen und Studienbereichen**

Fächergruppe Studienbereich a = männlich b = weiblich c = Insgesamt	Studierende			Deutsche Studierende			Ausländische Studierende		
	insgesamt	darunter im ersten		insgesamt	darunter im ersten		insgesamt	darunter im ersten	
		Hochschul-	Fach-		Hochschul-	Fach-		Hochschul-	Fach-
	semester			semester			semester		

noch: **Universitäten (U), technische Hochschule, Sporthochschule, Fernuniversität**

noch: **U Bonn**

Agrar-, Forst- und Ernährungswissenschaften

Agrarwissenschaften, Lebensmittel- und Getränketechnologie	a	579	89	101	442	66	80	137	23	21
	b	703	107	125	604	90	110	99	17	15
	c	1 282	196	226	1 046	156	190	236	40	36
Ernährungs- und Haushaltswissenschaften	a	106	13	16	96	12	15	10	1	1
	b	733	111	136	698	107	130	35	4	6
	c	839	124	152	794	119	145	45	5	7
<b>Agrar-, Forst- und Ernährungswissen- schaften zusammen</b>	<b>a</b>	<b>685</b>	<b>102</b>	<b>117</b>	<b>538</b>	<b>78</b>	<b>95</b>	<b>147</b>	<b>24</b>	<b>22</b>
	<b>b</b>	<b>1 436</b>	<b>218</b>	<b>261</b>	<b>1 302</b>	<b>197</b>	<b>240</b>	<b>134</b>	<b>21</b>	<b>21</b>
	<b>c</b>	<b>2 121</b>	<b>320</b>	<b>378</b>	<b>1 840</b>	<b>275</b>	<b>335</b>	<b>281</b>	<b>45</b>	<b>43</b>

Ingenieurwissenschaften

Vermessungswesen	a	132	15	33	115	13	30	17	2	3
	b	54	11	20	48	11	19	6	–	1
	c	186	26	53	163	24	49	23	2	4
<b>Ingenieurwissen- schaften zusammen</b>	<b>a</b>	<b>132</b>	<b>15</b>	<b>33</b>	<b>115</b>	<b>13</b>	<b>30</b>	<b>17</b>	<b>2</b>	<b>3</b>
	<b>b</b>	<b>54</b>	<b>11</b>	<b>20</b>	<b>48</b>	<b>11</b>	<b>19</b>	<b>6</b>	<b>–</b>	<b>1</b>
	<b>c</b>	<b>186</b>	<b>26</b>	<b>53</b>	<b>163</b>	<b>24</b>	<b>49</b>	<b>23</b>	<b>2</b>	<b>4</b>

Kunst, Kunstwissenschaft

Kunst, Kunstwissen- schaft allgemein	a	116	12	20	110	12	20	6	–	–
	b	541	60	95	490	55	88	51	5	7
	c	657	72	115	600	67	108	57	5	7
Musik, Musikwissenschaft	a	63	1	4	57	1	4	6	–	–
	b	51	–	–	40	–	–	11	–	–
	c	114	1	4	97	1	4	17	–	–
<b>Kunst, Kunstwissen- schaft zusammen</b>	<b>a</b>	<b>179</b>	<b>13</b>	<b>24</b>	<b>167</b>	<b>13</b>	<b>24</b>	<b>12</b>	<b>–</b>	<b>–</b>
	<b>b</b>	<b>592</b>	<b>60</b>	<b>95</b>	<b>530</b>	<b>55</b>	<b>88</b>	<b>62</b>	<b>5</b>	<b>7</b>
	<b>c</b>	<b>771</b>	<b>73</b>	<b>119</b>	<b>697</b>	<b>68</b>	<b>112</b>	<b>74</b>	<b>5</b>	<b>7</b>
<b>Hochschule insgesamt</b>	<b>a</b>	<b>12 115</b>	<b>1 562</b>	<b>2 015</b>	<b>10 616</b>	<b>1 256</b>	<b>1 688</b>	<b>1 499</b>	<b>306</b>	<b>327</b>
	<b>b</b>	<b>14 141</b>	<b>2 172</b>	<b>2 673</b>	<b>12 117</b>	<b>1 735</b>	<b>2 188</b>	<b>2 024</b>	<b>437</b>	<b>485</b>
	<b>c</b>	<b>26 256</b>	<b>3 734</b>	<b>4 688</b>	<b>22 733</b>	<b>2 991</b>	<b>3 876</b>	<b>3 523</b>	<b>743</b>	<b>812</b>

**U Dortmund**

Sprach- und Kulturwissenschaften

Sprach- und Kultur- wissenschaften allgemein	a	455	–	181	450	–	181	5	–	–
	b	1 007	–	425	1 001	–	424	6	–	1
	c	1 462	–	606	1 451	–	605	11	–	1
Ev. Theologie, – Religionslehre	a	53	3	7	53	3	7	–	–	–
	b	109	5	12	108	5	12	1	–	–
	c	162	8	19	161	8	19	1	–	–
Kath. Theologie, – Religionslehre	a	39	5	8	38	5	7	1	–	1
	b	145	17	29	139	17	28	6	–	1
	c	184	22	37	177	22	35	7	–	2

**Noch: 2. Studierende und Studienanfänger/-innen im Wintersemester 2009/10  
nach Hochschularten, Hochschulen, Fächergruppen und Studienbereichen**

Fächergruppe Studienbereich a = männlich b = weiblich c = Insgesamt	Studierende			Deutsche Studierende			Ausländische Studierende		
	insgesamt	darunter im ersten		insgesamt	darunter im ersten		insgesamt	darunter im ersten	
		Hochschul-	Fach-		Hochschul-	Fach-		Hochschul-	Fach-
	semester			semester			semester		

noch: **Universitäten (U), technische Hochschule, Sporthochschule, Fernuniversität**

noch: **U Dortmund**

noch: Sprach- und Kulturwissenschaften

Philosophie	a	41	3	5	40	3	5	1	–	–
	b	49	15	18	45	15	18	4	–	–
	c	90	18	23	85	18	23	5	–	–
Geschichte	a	27	–	–	25	–	–	2	–	–
	b	25	–	–	24	–	–	1	–	–
	c	52	–	–	49	–	–	3	–	–
Allgemeine und vergleichende Literatur- und Sprachwissenschaft	a	36	14	14	33	11	14	3	3	–
	b	158	49	46	139	36	45	19	13	1
	c	194	63	60	172	47	59	22	16	1
Germanistik (Deutsch, germanische Sprachen ohne Anglistik)	a	304	41	54	292	38	53	12	3	1
	b	1 212	215	283	1 164	205	277	48	10	6
	c	1 516	256	337	1 456	243	330	60	13	7
Anglistik, Amerikanistik	a	138	24	23	129	18	23	9	6	–
	b	310	38	55	289	30	52	21	8	3
	c	448	62	78	418	48	75	30	14	3
Psychologie	a	315	18	26	292	18	25	23	–	1
	b	457	56	76	415	51	70	42	5	6
	c	772	74	102	707	69	95	65	5	7
Erziehungswissenschaften	a	228	5	43	220	4	42	8	1	1
	b	820	50	164	774	46	155	46	4	9
	c	1 048	55	207	994	50	197	54	5	10
Sonderpädagogik	a	166	19	38	158	18	38	8	1	–
	b	813	204	271	770	195	261	43	9	10
	c	979	223	309	928	213	299	51	10	10
<b>Sprach- und Kultur- wissenschaften zusammen</b>	<b>a</b>	<b>1 802</b>	<b>132</b>	<b>399</b>	<b>1 730</b>	<b>118</b>	<b>395</b>	<b>72</b>	<b>14</b>	<b>4</b>
	<b>b</b>	<b>5 105</b>	<b>649</b>	<b>1 379</b>	<b>4 868</b>	<b>600</b>	<b>1 342</b>	<b>237</b>	<b>49</b>	<b>37</b>
	<b>c</b>	<b>6 907</b>	<b>781</b>	<b>1 778</b>	<b>6 598</b>	<b>718</b>	<b>1 737</b>	<b>309</b>	<b>63</b>	<b>41</b>

Sport

Sport, Sportwissenschaft	a	257	32	62	254	32	61	3	–	1
	b	193	23	30	188	22	29	5	1	1
	c	450	55	92	442	54	90	8	1	2
<b>Sport zusammen</b>	<b>a</b>	<b>257</b>	<b>32</b>	<b>62</b>	<b>254</b>	<b>32</b>	<b>61</b>	<b>3</b>	<b>–</b>	<b>1</b>
	<b>b</b>	<b>193</b>	<b>23</b>	<b>30</b>	<b>188</b>	<b>22</b>	<b>29</b>	<b>5</b>	<b>1</b>	<b>1</b>
	<b>c</b>	<b>450</b>	<b>55</b>	<b>92</b>	<b>442</b>	<b>54</b>	<b>90</b>	<b>8</b>	<b>1</b>	<b>2</b>

Rechts-, Wirtschafts- und Sozialwissenschaften

Rechts-, Wirtschafts- und Sozialwissen- schaften allgemein	a	560	21	42	491	20	39	69	1	3
	b	565	49	66	467	42	65	98	7	1
	c	1 125	70	108	958	62	104	167	8	4
Sozialwissenschaften	a	63	3	6	60	3	6	3	–	–
	b	130	1	12	125	1	12	5	–	–
	c	193	4	18	185	4	18	8	–	–
Sozialwesen	a	34	4	6	32	4	6	2	–	–
	b	153	12	30	149	12	30	4	–	–
	c	187	16	36	181	16	36	6	–	–

Noch: **2. Studierende und Studienanfänger/-innen im Wintersemester 2009/10 nach Hochschularten, Hochschulen, Fächergruppen und Studienbereichen**

Fächergruppe Studienbereich a = männlich b = weiblich c = Insgesamt	Studierende			Deutsche Studierende			Ausländische Studierende		
	insgesamt	darunter im ersten		insgesamt	darunter im ersten		insgesamt	darunter im ersten	
		Hochschul-	Fach-		Hochschul-	Fach-		Hochschul-	Fach-
	semester			semester			semester		

noch: **Universitäten (U), technische Hochschule, Sporthochschule, Fernuniversität**

noch: **U Dortmund**

noch: **Rechts-, Wirtschafts- und Sozialwissenschaften**

Wirtschaftswissenschaften	a	504	212	253	462	197	233	42	15	20
	b	400	159	188	346	140	161	54	19	27
	c	904	371	441	808	337	394	96	34	47
<b>Rechts-, Wirtschafts- und Sozialwissenschaften zusammen</b>	<b>a</b>	<b>1 161</b>	<b>240</b>	<b>307</b>	<b>1 045</b>	<b>224</b>	<b>284</b>	<b>116</b>	<b>16</b>	<b>23</b>
	<b>b</b>	<b>1 248</b>	<b>221</b>	<b>296</b>	<b>1 087</b>	<b>195</b>	<b>268</b>	<b>161</b>	<b>26</b>	<b>28</b>
	<b>c</b>	<b>2 409</b>	<b>461</b>	<b>603</b>	<b>2 132</b>	<b>419</b>	<b>552</b>	<b>277</b>	<b>42</b>	<b>51</b>

Mathematik, Naturwissenschaften

Mathematik, Naturwissenschaften allgemein	a	4	–	–	4	–	–	–	–	–
	b	23	–	2	22	–	1	1	–	1
	c	27	–	2	26	–	1	1	–	1
Mathematik	a	1 041	206	303	900	193	283	141	13	20
	b	1 424	416	570	1 279	386	527	145	30	43
	c	2 465	622	873	2 179	579	810	286	43	63
Informatik	a	1 595	168	218	1 348	157	199	247	11	19
	b	189	19	27	118	14	21	71	5	6
	c	1 784	187	245	1 466	171	220	318	16	25
Physik, Astronomie	a	506	72	97	483	67	92	23	5	5
	b	110	17	30	105	16	28	5	1	2
	c	616	89	127	588	83	120	28	6	7
Chemie	a	481	67	129	394	56	112	87	11	17
	b	436	78	124	376	70	115	60	8	9
	c	917	145	253	770	126	227	147	19	26
Biologie	a	178	49	59	168	47	56	10	2	3
	b	294	97	121	280	95	119	14	2	2
	c	472	146	180	448	142	175	24	4	5
Geografie	a	3	–	–	3	–	–	–	–	–
	b	–	–	–	–	–	–	–	–	–
	c	3	–	–	3	–	–	–	–	–
<b>Mathematik, Naturwissenschaften zusammen</b>	<b>a</b>	<b>3 808</b>	<b>562</b>	<b>806</b>	<b>3 300</b>	<b>520</b>	<b>742</b>	<b>508</b>	<b>42</b>	<b>64</b>
	<b>b</b>	<b>2 476</b>	<b>627</b>	<b>874</b>	<b>2 180</b>	<b>581</b>	<b>811</b>	<b>296</b>	<b>46</b>	<b>63</b>
	<b>c</b>	<b>6 284</b>	<b>1 189</b>	<b>1 680</b>	<b>5 480</b>	<b>1 101</b>	<b>1 553</b>	<b>804</b>	<b>88</b>	<b>127</b>

Agrar-, Forst- und Ernährungswissenschaften

Ernährungs- und Haushaltswissenschaften	a	–	–	–	–	–	–	–	–	–
	b	3	–	–	3	–	–	–	–	–
	c	3	–	–	3	–	–	–	–	–
<b>Agrar-, Forst- und Ernährungswissenschaften zusammen</b>	<b>a</b>	<b>–</b>	<b>–</b>	<b>–</b>	<b>–</b>	<b>–</b>	<b>–</b>	<b>–</b>	<b>–</b>	<b>–</b>
	<b>b</b>	<b>3</b>	<b>–</b>	<b>–</b>	<b>3</b>	<b>–</b>	<b>–</b>	<b>–</b>	<b>–</b>	<b>–</b>
	<b>c</b>	<b>3</b>	<b>–</b>	<b>–</b>	<b>3</b>	<b>–</b>	<b>–</b>	<b>–</b>	<b>–</b>	<b>–</b>

Ingenieurwissenschaften

Ingenieurwesen allgemein	a	34	3	9	34	3	9	–	–	–
	b	8	2	2	8	2	2	–	–	–
	c	42	5	11	42	5	11	–	–	–
Maschinenbau/ Verfahrenstechnik	a	1 689	304	345	1 398	265	299	291	39	46
	b	375	63	65	304	50	59	71	13	6
	c	2 064	367	410	1 702	315	358	362	52	52

**Noch: 2. Studierende und Studienanfänger/-innen im Wintersemester 2009/10  
nach Hochschularten, Hochschulen, Fächergruppen und Studienbereichen**

Fächergruppe Studienbereich a = männlich b = weiblich c = Insgesamt	Studierende			Deutsche Studierende			Ausländische Studierende		
	insgesamt	darunter im ersten		insgesamt	darunter im ersten		insgesamt	darunter im ersten	
		Hochschul-	Fach-		Hochschul-	Fach-		Hochschul-	Fach-
	semester			semester			semester		

noch: **Universitäten (U), technische Hochschule, Sporthochschule, Fernuniversität**

noch: **U Dortmund**

noch: **Ingenieurwissenschaften**

Elektrotechnik	a	776	133	178	533	91	127	243	42	51
	b	72	13	13	35	5	7	37	8	6
	c	848	146	191	568	96	134	280	50	57
Architektur, Innenarchitektur	a	237	44	53	202	40	49	35	4	4
	b	396	106	118	321	89	97	75	17	21
	c	633	150	171	523	129	146	110	21	25
Raumplanung	a	639	104	143	590	89	125	49	15	18
	b	515	116	144	455	89	120	60	27	24
	c	1 154	220	287	1 045	178	245	109	42	42
Bauingenieurwesen	a	375	102	121	309	90	107	66	12	14
	b	222	56	62	189	51	56	33	5	6
	c	597	158	183	498	141	163	99	17	20
Wirtschaftsingenieurwesen mit ingenieurwissenschaft- lichem Schwerpunkt	a	1 236	256	276	1 124	239	258	112	17	18
	b	367	89	92	296	81	84	71	8	8
	c	1 603	345	368	1 420	320	342	183	25	26
<b>Ingenieurwissen- schaften zusammen</b>	<b>a</b>	<b>4 986</b>	<b>946</b>	<b>1 125</b>	<b>4 190</b>	<b>817</b>	<b>974</b>	<b>796</b>	<b>129</b>	<b>151</b>
	<b>b</b>	<b>1 955</b>	<b>445</b>	<b>496</b>	<b>1 608</b>	<b>367</b>	<b>425</b>	<b>347</b>	<b>78</b>	<b>71</b>
	<b>c</b>	<b>6 941</b>	<b>1 391</b>	<b>1 621</b>	<b>5 798</b>	<b>1 184</b>	<b>1 399</b>	<b>1 143</b>	<b>207</b>	<b>222</b>

Kunst, Kunstwissenschaft

Kunst, Kunstwissen- schaft allgemein	a	32	3	7	32	3	7	–	–	–
	b	168	23	38	153	21	37	15	2	1
	c	200	26	45	185	24	44	15	2	1
Gestaltung	a	7	–	2	7	–	2	–	–	–
	b	153	7	15	143	7	15	10	–	–
	c	160	7	17	150	7	17	10	–	–
Musik, Musikwissenschaft	a	118	7	9	116	7	8	2	–	1
	b	117	12	22	110	12	22	7	–	–
	c	235	19	31	226	19	30	9	–	1
<b>Kunst, Kunstwissen- schaft zusammen</b>	<b>a</b>	<b>157</b>	<b>10</b>	<b>18</b>	<b>155</b>	<b>10</b>	<b>17</b>	<b>2</b>	<b>–</b>	<b>1</b>
	<b>b</b>	<b>438</b>	<b>42</b>	<b>75</b>	<b>406</b>	<b>40</b>	<b>74</b>	<b>32</b>	<b>2</b>	<b>1</b>
	<b>c</b>	<b>595</b>	<b>52</b>	<b>93</b>	<b>561</b>	<b>50</b>	<b>91</b>	<b>34</b>	<b>2</b>	<b>2</b>
<b>Hochschule insgesamt</b>	<b>a</b>	<b>12 171</b>	<b>1 922</b>	<b>2 717</b>	<b>10 674</b>	<b>1 721</b>	<b>2 473</b>	<b>1 497</b>	<b>201</b>	<b>244</b>
	<b>b</b>	<b>11 418</b>	<b>2 007</b>	<b>3 150</b>	<b>10 340</b>	<b>1 805</b>	<b>2 949</b>	<b>1 078</b>	<b>202</b>	<b>201</b>
	<b>c</b>	<b>23 589</b>	<b>3 929</b>	<b>5 867</b>	<b>21 014</b>	<b>3 526</b>	<b>5 422</b>	<b>2 575</b>	<b>403</b>	<b>445</b>

**U Düsseldorf**

Sprach- und Kulturwissenschaften

Sprach- und Kultur- wissenschaften allgemein	a	153	25	29	136	20	22	17	5	7
	b	344	83	114	281	68	95	63	15	19
	c	497	108	143	417	88	117	80	20	26
Philosophie	a	253	53	82	230	46	74	23	7	8
	b	182	56	82	158	47	70	24	9	12
	c	435	109	164	388	93	144	47	16	20
Geschichte	a	426	52	80	398	47	74	28	5	6
	b	321	36	53	286	27	42	35	9	11
	c	747	88	133	684	74	116	63	14	17

Noch: **2. Studierende und Studienanfänger/-innen im Wintersemester 2009/10 nach Hochschularten, Hochschulen, Fächergruppen und Studienbereichen**

Fächergruppe Studienbereich a = männlich b = weiblich c = Insgesamt	Studierende			Deutsche Studierende			Ausländische Studierende		
	insgesamt	darunter im ersten		insgesamt	darunter im ersten		insgesamt	darunter im ersten	
		Hochschul-	Fach-		Hochschul-	Fach-		Hochschul-	Fach-
	semester			semester			semester		

noch: **Universitäten (U), technische Hochschule, Sporthochschule, Fernuniversität**

noch: **U Düsseldorf**

noch: Sprach- und Kulturwissenschaften

Allgemeine und vergleichende Literatur- und Sprachwissenschaft	a	80	11	15	61	9	12	19	2	3
	b	248	54	58	218	53	56	30	1	2
	c	328	65	73	279	62	68	49	3	5
Altphilologie (klassische Philologie), Neugriechisch	a	7	–	–	6	–	–	1	–	–
	b	5	–	–	4	–	–	1	–	–
	c	12	–	–	10	–	–	2	–	–
Germanistik (Deutsch, germanische Sprachen ohne Anglistik)	a	396	62	78	326	45	59	70	17	19
	b	1 212	223	306	936	166	234	276	57	72
	c	1 608	285	384	1 262	211	293	346	74	91
Anglistik, Amerikanistik	a	168	25	39	140	21	31	28	4	8
	b	548	130	163	445	115	141	103	15	22
	c	716	155	202	585	136	172	131	19	30
Romanistik	a	86	12	18	58	8	12	28	4	6
	b	367	97	124	279	80	105	88	17	19
	c	453	109	142	337	88	117	116	21	25
Außereuropäische Sprach- und Kulturwissenschaften	a	167	37	46	158	36	44	9	1	2
	b	308	85	99	259	71	82	49	14	17
	c	475	122	145	417	107	126	58	15	19
Kulturwissenschaften i. e. S.	a	11	11	11	–	–	–	11	11	11
	b	6	6	6	2	2	2	4	4	4
	c	17	17	17	2	2	2	15	15	15
Psychologie	a	127	13	22	114	10	19	13	3	3
	b	430	76	100	376	67	90	54	9	10
	c	557	89	122	490	77	109	67	12	13
Erziehungswissenschaften	a	6	–	–	5	–	–	1	–	–
	b	10	–	–	10	–	–	–	–	–
	c	16	–	–	15	–	–	1	–	–
<b>Sprach- und Kulturwissenschaften zusammen</b>	<b>a</b>	<b>1 880</b>	<b>301</b>	<b>420</b>	<b>1 632</b>	<b>242</b>	<b>347</b>	<b>248</b>	<b>59</b>	<b>73</b>
	<b>b</b>	<b>3 981</b>	<b>846</b>	<b>1 105</b>	<b>3 254</b>	<b>696</b>	<b>917</b>	<b>727</b>	<b>150</b>	<b>188</b>
	<b>c</b>	<b>5 861</b>	<b>1 147</b>	<b>1 525</b>	<b>4 886</b>	<b>938</b>	<b>1 264</b>	<b>975</b>	<b>209</b>	<b>261</b>

Sport

Sport, Sportwissenschaft	a	2	–	–	2	–	–	–	–	–
	b	–	–	–	–	–	–	–	–	–
	c	2	–	–	2	–	–	–	–	–
<b>Sport zusammen</b>	<b>a</b>	<b>2</b>	<b>–</b>	<b>–</b>	<b>2</b>	<b>–</b>	<b>–</b>	<b>–</b>	<b>–</b>	<b>–</b>
	<b>b</b>	<b>–</b>	<b>–</b>	<b>–</b>	<b>–</b>	<b>–</b>	<b>–</b>	<b>–</b>	<b>–</b>	<b>–</b>
	<b>c</b>	<b>2</b>	<b>–</b>	<b>–</b>	<b>2</b>	<b>–</b>	<b>–</b>	<b>–</b>	<b>–</b>	<b>–</b>

Rechts-, Wirtschafts- und Sozialwissenschaften

Rechts-, Wirtschafts- und Sozialwissenschaften allgemein	a	3	–	–	3	–	–	–	–	–
	b	4	–	–	3	–	–	1	–	–
	c	7	–	–	6	–	–	1	–	–
Politikwissenschaften	a	37	2	10	33	1	9	4	1	1
	b	28	–	4	24	–	4	4	–	–
	c	65	2	14	57	1	13	8	1	1

**Noch: 2. Studierende und Studienanfänger/-innen im Wintersemester 2009/10  
nach Hochschularten, Hochschulen, Fächergruppen und Studienbereichen**

Fächergruppe Studienbereich a = männlich b = weiblich c = Insgesamt	Studierende			Deutsche Studierende			Ausländische Studierende		
	insgesamt	darunter im ersten		insgesamt	darunter im ersten		insgesamt	darunter im ersten	
		Hochschul-	Fach-		Hochschul-	Fach-		Hochschul-	Fach-
	semester			semester			semester		

noch: **Universitäten (U), technische Hochschule, Sporthochschule, Fernuniversität**

noch: **U Düsseldorf**

noch: **Rechts-, Wirtschafts- und Sozialwissenschaften**

Sozialwissenschaften	a	177	34	57	159	31	50	18	3	7
	b	275	83	106	225	70	89	50	13	17
	c	452	117	163	384	101	139	68	16	24
Rechtswissenschaften	a	633	89	118	593	80	106	40	9	12
	b	798	152	177	689	128	147	109	24	30
	c	1 431	241	295	1 282	208	253	149	33	42
Wirtschaftswissenschaften	a	478	85	111	408	67	92	70	18	19
	b	478	117	142	370	89	109	108	28	33
	c	956	202	253	778	156	201	178	46	52
<b>Rechts-, Wirtschafts- und Sozialwissen- schaften zusammen</b>	<b>a</b>	<b>1 328</b>	<b>210</b>	<b>296</b>	<b>1 196</b>	<b>179</b>	<b>257</b>	<b>132</b>	<b>31</b>	<b>39</b>
	<b>b</b>	<b>1 583</b>	<b>352</b>	<b>429</b>	<b>1 311</b>	<b>287</b>	<b>349</b>	<b>272</b>	<b>65</b>	<b>80</b>
	<b>c</b>	<b>2 911</b>	<b>562</b>	<b>725</b>	<b>2 507</b>	<b>466</b>	<b>606</b>	<b>404</b>	<b>96</b>	<b>119</b>

Mathematik, Naturwissenschaften

Mathematik, Naturwissen- schaften allgemein	a	5	–	5	5	–	5	–	–	–
	b	8	1	8	8	1	8	–	–	–
	c	13	1	13	13	1	13	–	–	–
Mathematik	a	227	37	57	185	30	46	42	7	11
	b	187	50	58	145	43	50	42	7	8
	c	414	87	115	330	73	96	84	14	19
Informatik	a	505	66	104	379	53	85	126	13	19
	b	75	13	18	46	9	14	29	4	4
	c	580	79	122	425	62	99	155	17	23
Physik, Astronomie	a	288	60	92	238	45	74	50	15	18
	b	92	22	31	82	18	28	10	4	3
	c	380	82	123	320	63	102	60	19	21
Chemie	a	531	111	153	467	100	136	64	11	17
	b	442	84	116	376	73	99	66	11	17
	c	973	195	269	843	173	235	130	22	34
Pharmazie	a	169	7	15	132	4	12	37	3	3
	b	444	42	51	365	37	44	79	5	7
	c	613	49	66	497	41	56	116	8	10
Biologie	a	671	163	215	598	148	193	73	15	22
	b	987	237	301	907	215	276	80	22	25
	c	1 658	400	516	1 505	363	469	153	37	47
Geografie	a	13	–	–	9	–	–	4	–	–
	b	4	–	–	2	–	–	2	–	–
	c	17	–	–	11	–	–	6	–	–
<b>Mathematik, Natur- wissenschaften zusammen</b>	<b>a</b>	<b>2 409</b>	<b>444</b>	<b>641</b>	<b>2 013</b>	<b>380</b>	<b>551</b>	<b>396</b>	<b>64</b>	<b>90</b>
	<b>b</b>	<b>2 239</b>	<b>449</b>	<b>583</b>	<b>1 931</b>	<b>396</b>	<b>519</b>	<b>308</b>	<b>53</b>	<b>64</b>
	<b>c</b>	<b>4 648</b>	<b>893</b>	<b>1 224</b>	<b>3 944</b>	<b>776</b>	<b>1 070</b>	<b>704</b>	<b>117</b>	<b>154</b>

Humanmedizin/Gesundheitswissenschaften

Gesundheitswissen- schaften allgemein	a	9	–	–	9	–	–	–	–	–
	b	27	–	1	25	–	1	2	–	–
	c	36	–	1	34	–	1	2	–	–
Humanmedizin (ohne Zahnmedizin)	a	979	115	130	789	88	103	190	27	27
	b	1 567	225	258	1 358	192	223	209	33	35
	c	2 546	340	388	2 147	280	326	399	60	62

**Noch: 2. Studierende und Studienanfänger/-innen im Wintersemester 2009/10  
nach Hochschularten, Hochschulen, Fächergruppen und Studienbereichen**

Fächergruppe Studienbereich a = männlich b = weiblich c = Insgesamt	Studierende			Deutsche Studierende			Ausländische Studierende		
	insgesamt	darunter im ersten		insgesamt	darunter im ersten		insgesamt	darunter im ersten	
		Hochschul-	Fach-		Hochschul-	Fach-		Hochschul-	Fach-
	semester			semester			semester		

noch: **Universitäten (U), technische Hochschule, Sporthochschule, Fernuniversität**

noch: **U Düsseldorf**

noch: **Humanmedizin/Gesundheitswissenschaften**

Zahnmedizin	a	111	14	17	84	8	11	27	6	6
	b	248	31	35	196	26	28	52	5	7
	c	359	45	52	280	34	39	79	11	13
<b>Humanmedizin/ Gesundheitswissen- schaften zusammen</b>	<b>a</b>	<b>1 099</b>	<b>129</b>	<b>147</b>	<b>882</b>	<b>96</b>	<b>114</b>	<b>217</b>	<b>33</b>	<b>33</b>
	<b>b</b>	<b>1 842</b>	<b>256</b>	<b>294</b>	<b>1 579</b>	<b>218</b>	<b>252</b>	<b>263</b>	<b>38</b>	<b>42</b>
	<b>c</b>	<b>2 941</b>	<b>385</b>	<b>441</b>	<b>2 461</b>	<b>314</b>	<b>366</b>	<b>480</b>	<b>71</b>	<b>75</b>

**Kunst, Kunstwissenschaft**

Kunst, Kunstwissen- schaft allgemein	a	61	12	14	48	9	11	13	3	3
	b	310	64	92	276	56	80	34	8	12
	c	371	76	106	324	65	91	47	11	15
<b>Kunst, Kunstwissen- schaft zusammen</b>	<b>a</b>	<b>61</b>	<b>12</b>	<b>14</b>	<b>48</b>	<b>9</b>	<b>11</b>	<b>13</b>	<b>3</b>	<b>3</b>
	<b>b</b>	<b>310</b>	<b>64</b>	<b>92</b>	<b>276</b>	<b>56</b>	<b>80</b>	<b>34</b>	<b>8</b>	<b>12</b>
	<b>c</b>	<b>371</b>	<b>76</b>	<b>106</b>	<b>324</b>	<b>65</b>	<b>91</b>	<b>47</b>	<b>11</b>	<b>15</b>
<b>Hochschule insgesamt</b>	<b>a</b>	<b>6 779</b>	<b>1 096</b>	<b>1 518</b>	<b>5 773</b>	<b>906</b>	<b>1 280</b>	<b>1 006</b>	<b>190</b>	<b>238</b>
	<b>b</b>	<b>9 955</b>	<b>1 967</b>	<b>2 503</b>	<b>8 351</b>	<b>1 653</b>	<b>2 117</b>	<b>1 604</b>	<b>314</b>	<b>386</b>
	<b>c</b>	<b>16 734</b>	<b>3 063</b>	<b>4 021</b>	<b>14 124</b>	<b>2 559</b>	<b>3 397</b>	<b>2 610</b>	<b>504</b>	<b>624</b>

**U Duisburg-Essen**

**Sprach- und Kulturwissenschaften**

Sprach- und Kultur- wissenschaften allgemein	a	127	27	49	120	26	46	7	1	3
	b	523	122	176	478	111	162	45	11	14
	c	650	149	225	598	137	208	52	12	17
Ev. Theologie, – Religionslehre	a	13	1	2	13	1	2	–	–	–
	b	42	3	8	42	3	8	–	–	–
	c	55	4	10	55	4	10	–	–	–
Kath. Theologie, – Religionslehre	a	23	1	3	22	1	3	1	–	–
	b	64	5	9	62	5	9	2	–	–
	c	87	6	12	84	6	12	3	–	–
Philosophie	a	99	11	19	96	10	18	3	1	1
	b	95	18	27	86	16	25	9	2	2
	c	194	29	46	182	26	43	12	3	3
Geschichte	a	370	42	64	352	38	60	18	4	4
	b	344	49	66	310	41	57	34	8	9
	c	714	91	130	662	79	117	52	12	13
Allgemeine und vergleichende Literatur- und Sprachwissenschaft	a	3	–	–	3	–	–	–	–	–
	b	3	–	–	2	–	–	1	–	–
	c	6	–	–	5	–	–	1	–	–
Germanistik (Deutsch, germanische Sprachen ohne Anglistik)	a	665	94	115	570	47	67	95	47	48
	b	1 908	306	384	1 614	180	244	294	126	140
	c	2 573	400	499	2 184	227	311	389	173	188
Anglistik, Amerikanistik	a	401	55	73	371	51	69	30	4	4
	b	940	139	191	839	123	165	101	16	26
	c	1 341	194	264	1 210	174	234	131	20	30



**Noch: 2. Studierende und Studienanfänger/-innen im Wintersemester 2009/10  
nach Hochschularten, Hochschulen, Fächergruppen und Studienbereichen**

Fächergruppe Studienbereich a = männlich b = weiblich c = Insgesamt	Studierende			Deutsche Studierende			Ausländische Studierende		
	insgesamt	darunter im ersten		insgesamt	darunter im ersten		insgesamt	darunter im ersten	
		Hochschul-	Fach-		Hochschul-	Fach-		Hochschul-	Fach-
	semester			semester			semester		

noch: **Universitäten (U), technische Hochschule, Sporthochschule, Fernuniversität**

noch: **U Duisburg-Essen**

noch: Sprach- und Kulturwissenschaften

Romanistik	a	64	17	21	48	13	16	16	4	5
	b	374	76	95	310	56	73	64	20	22
	c	438	93	116	358	69	89	80	24	27
Außereuropäische Sprach- und Kultur- wissenschaften	a	179	9	36	150	2	28	29	7	8
	b	217	23	58	156	11	39	61	12	19
	c	396	32	94	306	13	67	90	19	27
Psychologie	a	8	–	–	7	–	–	1	–	–
	b	17	–	–	16	–	–	1	–	–
	c	25	–	–	23	–	–	2	–	–
Erziehungswissenschaften	a	258	11	57	243	10	55	15	1	2
	b	1 033	91	213	972	80	197	61	11	16
	c	1 291	102	270	1 215	90	252	76	12	18
<b>Sprach- und Kultur- wissenschaften zusammen</b>	<b>a</b>	<b>2 210</b>	<b>268</b>	<b>439</b>	<b>1 995</b>	<b>199</b>	<b>364</b>	<b>215</b>	<b>69</b>	<b>75</b>
	<b>b</b>	<b>5 560</b>	<b>832</b>	<b>1 227</b>	<b>4 887</b>	<b>626</b>	<b>979</b>	<b>673</b>	<b>206</b>	<b>248</b>
	<b>c</b>	<b>7 770</b>	<b>1 100</b>	<b>1 666</b>	<b>6 882</b>	<b>825</b>	<b>1 343</b>	<b>888</b>	<b>275</b>	<b>323</b>

Sport

Sport, Sportwissenschaft	a	208	22	28	197	20	26	11	2	2
	b	118	12	14	116	12	14	2	–	–
	c	326	34	42	313	32	40	13	2	2
<b>Sport zusammen</b>	<b>a</b>	<b>208</b>	<b>22</b>	<b>28</b>	<b>197</b>	<b>20</b>	<b>26</b>	<b>11</b>	<b>2</b>	<b>2</b>
	<b>b</b>	<b>118</b>	<b>12</b>	<b>14</b>	<b>116</b>	<b>12</b>	<b>14</b>	<b>2</b>	<b>–</b>	<b>–</b>
	<b>c</b>	<b>326</b>	<b>34</b>	<b>42</b>	<b>313</b>	<b>32</b>	<b>40</b>	<b>13</b>	<b>2</b>	<b>2</b>

Rechts-, Wirtschafts- und Sozialwissenschaften

Rechts-, Wirtschafts- und Sozialwissenschaften allgemein	a	174	–	3	163	–	3	11	–	–
	b	282	4	21	234	–	15	48	4	6
	c	456	4	24	397	–	18	59	4	6
Politikwissenschaften	a	465	104	162	430	99	155	35	5	7
	b	283	50	86	251	38	72	32	12	14
	c	748	154	248	681	137	227	67	17	21
Sozialwissenschaften	a	910	86	127	838	82	119	72	4	8
	b	992	153	202	889	136	177	103	17	25
	c	1 902	239	329	1 727	218	296	175	21	33
Sozialwesen	a	236	14	31	225	12	28	11	2	3
	b	698	84	117	637	80	112	61	4	5
	c	934	98	148	862	92	140	72	6	8
Wirtschaftswissenschaften	a	2 871	341	500	2 518	302	447	353	39	53
	b	2 380	346	435	1 920	298	368	460	48	67
	c	5 251	687	935	4 438	600	815	813	87	120
Wirtschaftsingenieurwesen mit wirtschaftswissenschaft- lichem Schwerpunkt	a	485	102	136	406	85	116	79	17	20
	b	123	38	50	87	29	36	36	9	14
	c	608	140	186	493	114	152	115	26	34
<b>Rechts-, Wirtschafts- und Sozialwissen- schaften zusammen</b>	<b>a</b>	<b>5 141</b>	<b>647</b>	<b>959</b>	<b>4 580</b>	<b>580</b>	<b>868</b>	<b>561</b>	<b>67</b>	<b>91</b>
	<b>b</b>	<b>4 758</b>	<b>675</b>	<b>911</b>	<b>4 018</b>	<b>581</b>	<b>780</b>	<b>740</b>	<b>94</b>	<b>131</b>
	<b>c</b>	<b>9 899</b>	<b>1 322</b>	<b>1 870</b>	<b>8 598</b>	<b>1 161</b>	<b>1 648</b>	<b>1 301</b>	<b>161</b>	<b>222</b>

**Noch: 2. Studierende und Studienanfänger/-innen im Wintersemester 2009/10  
nach Hochschularten, Hochschulen, Fächergruppen und Studienbereichen**

Fächergruppe Studienbereich a = männlich b = weiblich c = Insgesamt	Studierende			Deutsche Studierende			Ausländische Studierende		
	insgesamt	darunter im ersten		insgesamt	darunter im ersten		insgesamt	darunter im ersten	
		Hochschul-	Fach-		Hochschul-	Fach-		Hochschul-	Fach-
	semester			semester			semester		

noch: **Universitäten (U), technische Hochschule, Sporthochschule, Fernuniversität**

noch: **U Duisburg-Essen**

Mathematik, Naturwissenschaften

Mathematik, Naturwissenschaften allgemein	a	1	–	–	1	–	–	–	–	–
	b	5	–	–	5	–	–	–	–	–
	c	6	–	–	6	–	–	–	–	–
Mathematik	a	929	149	200	812	130	172	117	19	28
	b	1 517	291	342	1 371	251	296	146	40	46
	c	2 446	440	542	2 183	381	468	263	59	74
Informatik	a	2 154	284	393	1 663	225	313	491	59	80
	b	764	143	193	569	116	156	195	27	37
	c	2 918	427	586	2 232	341	469	686	86	117
Physik, Astronomie	a	466	108	132	406	90	113	60	18	19
	b	115	20	27	99	17	24	16	3	3
	c	581	128	159	505	107	137	76	21	22
Chemie	a	574	109	157	516	100	143	58	9	14
	b	502	102	133	419	80	106	83	22	27
	c	1 076	211	290	935	180	249	141	31	41
Biologie	a	286	29	52	269	27	48	17	2	4
	b	605	90	136	559	81	123	46	9	13
	c	891	119	188	828	108	171	63	11	17
Geografie	a	82	–	1	77	–	1	5	–	–
	b	69	–	–	63	–	–	6	–	–
	c	151	–	1	140	–	1	11	–	–
<b>Mathematik, Naturwissenschaften zusammen</b>	<b>a</b>	<b>4 492</b>	<b>679</b>	<b>935</b>	<b>3 744</b>	<b>572</b>	<b>790</b>	<b>748</b>	<b>107</b>	<b>145</b>
	<b>b</b>	<b>3 577</b>	<b>646</b>	<b>831</b>	<b>3 085</b>	<b>545</b>	<b>705</b>	<b>492</b>	<b>101</b>	<b>126</b>
	<b>c</b>	<b>8 069</b>	<b>1 325</b>	<b>1 766</b>	<b>6 829</b>	<b>1 117</b>	<b>1 495</b>	<b>1 240</b>	<b>208</b>	<b>271</b>

Humanmedizin/Gesundheitswissenschaften

Gesundheitswissenschaften allgemein	a	20	–	3	16	–	3	4	–	–
	b	27	–	6	27	–	6	–	–	–
	c	47	–	9	43	–	9	4	–	–
Humanmedizin (ohne Zahnmedizin)	a	637	52	69	540	43	59	97	9	10
	b	1 006	94	110	889	83	98	117	11	12
	c	1 643	146	179	1 429	126	157	214	20	22
<b>Humanmedizin/ Gesundheitswissenschaften zusammen</b>	<b>a</b>	<b>657</b>	<b>52</b>	<b>72</b>	<b>556</b>	<b>43</b>	<b>62</b>	<b>101</b>	<b>9</b>	<b>10</b>
	<b>b</b>	<b>1 033</b>	<b>94</b>	<b>116</b>	<b>916</b>	<b>83</b>	<b>104</b>	<b>117</b>	<b>11</b>	<b>12</b>
	<b>c</b>	<b>1 690</b>	<b>146</b>	<b>188</b>	<b>1 472</b>	<b>126</b>	<b>166</b>	<b>218</b>	<b>20</b>	<b>22</b>

Agrar-, Forst- und Ernährungswissenschaften

Landespflege, Umweltgestaltung	a	12	–	–	9	–	–	3	–	–
	b	3	–	–	2	–	–	1	–	–
	c	15	–	–	11	–	–	4	–	–
<b>Agrar-, Forst- und Ernährungswissenschaften zusammen</b>	<b>a</b>	<b>12</b>	<b>–</b>	<b>–</b>	<b>9</b>	<b>–</b>	<b>–</b>	<b>3</b>	<b>–</b>	<b>–</b>
	<b>b</b>	<b>3</b>	<b>–</b>	<b>–</b>	<b>2</b>	<b>–</b>	<b>–</b>	<b>1</b>	<b>–</b>	<b>–</b>
	<b>c</b>	<b>15</b>	<b>–</b>	<b>–</b>	<b>11</b>	<b>–</b>	<b>–</b>	<b>4</b>	<b>–</b>	<b>–</b>

**Noch: 2. Studierende und Studienanfänger/-innen im Wintersemester 2009/10  
nach Hochschularten, Hochschulen, Fächergruppen und Studienbereichen**

Fächergruppe Studienbereich a = männlich b = weiblich c = Insgesamt	Studierende			Deutsche Studierende			Ausländische Studierende		
	insgesamt	darunter im ersten		insgesamt	darunter im ersten		insgesamt	darunter im ersten	
		Hochschul-	Fach-		Hochschul-	Fach-		Hochschul-	Fach-
	semester			semester			semester		

noch: **Universitäten (U), technische Hochschule, Sporthochschule, Fernuniversität**

noch: **U Duisburg-Essen**

Ingenieurwissenschaften

Ingenieurwesen allgemein	a	88	10	17	80	8	14	8	2	3
	b	32	8	9	31	7	8	1	1	1
	c	120	18	26	111	15	22	9	3	4
Maschinenbau/ Verfahrenstechnik	a	1 554	302	395	1 088	235	302	466	67	93
	b	286	47	68	192	39	51	94	8	17
	c	1 840	349	463	1 280	274	353	560	75	110
Elektrotechnik	a	597	84	127	294	33	63	303	51	64
	b	82	11	11	28	1	2	54	10	9
	c	679	95	138	322	34	65	357	61	73
Verkehrstechnik, Nautik	a	5	–	–	5	–	–	–	–	–
	b	–	–	–	–	–	–	–	–	–
	c	5	–	–	5	–	–	–	–	–
Bauingenieurwesen	a	471	113	151	355	86	113	116	27	38
	b	247	61	81	196	46	63	51	15	18
	c	718	174	232	551	132	176	167	42	56
Wirtschaftsingenieurwesen mit ingenieurwissenschaft- lichem Schwerpunkt	a	71	8	25	25	1	15	46	7	10
	b	75	7	19	7	–	2	68	7	17
	c	146	15	44	32	1	17	114	14	27
<b>Ingenieurwissen- schaften zusammen</b>	<b>a</b>	<b>2 786</b>	<b>517</b>	<b>715</b>	<b>1 847</b>	<b>363</b>	<b>507</b>	<b>939</b>	<b>154</b>	<b>208</b>
	<b>b</b>	<b>722</b>	<b>134</b>	<b>188</b>	<b>454</b>	<b>93</b>	<b>126</b>	<b>268</b>	<b>41</b>	<b>62</b>
	<b>c</b>	<b>3 508</b>	<b>651</b>	<b>903</b>	<b>2 301</b>	<b>456</b>	<b>633</b>	<b>1 207</b>	<b>195</b>	<b>270</b>

Kunst, Kunstwissenschaft

Kunst, Kunstwissen- schaft allgemein	a	35	4	9	34	4	9	1	–	–
	b	115	13	23	108	13	22	7	–	1
	c	150	17	32	142	17	31	8	–	1
Gestaltung	a	86	1	2	74	–	–	12	1	2
	b	152	1	8	141	–	7	11	1	1
	c	238	2	10	215	–	7	23	2	3
Musik, Musikwissenschaft	a	2	–	–	2	–	–	–	–	–
	b	–	–	–	–	–	–	–	–	–
	c	2	–	–	2	–	–	–	–	–
<b>Kunst, Kunstwissen- schaft zusammen</b>	<b>a</b>	<b>123</b>	<b>5</b>	<b>11</b>	<b>110</b>	<b>4</b>	<b>9</b>	<b>13</b>	<b>1</b>	<b>2</b>
	<b>b</b>	<b>267</b>	<b>14</b>	<b>31</b>	<b>249</b>	<b>13</b>	<b>29</b>	<b>18</b>	<b>1</b>	<b>2</b>
	<b>c</b>	<b>390</b>	<b>19</b>	<b>42</b>	<b>359</b>	<b>17</b>	<b>38</b>	<b>31</b>	<b>2</b>	<b>4</b>
<b>Hochschule insgesamt</b>	<b>a</b>	<b>15 629</b>	<b>2 190</b>	<b>3 159</b>	<b>13 038</b>	<b>1 781</b>	<b>2 626</b>	<b>2 591</b>	<b>409</b>	<b>533</b>
	<b>b</b>	<b>16 038</b>	<b>2 407</b>	<b>3 318</b>	<b>13 727</b>	<b>1 953</b>	<b>2 737</b>	<b>2 311</b>	<b>454</b>	<b>581</b>
	<b>c</b>	<b>31 667</b>	<b>4 597</b>	<b>6 477</b>	<b>26 765</b>	<b>3 734</b>	<b>5 363</b>	<b>4 902</b>	<b>863</b>	<b>1 114</b>

Fernuniversität Hagen

Sprach- und Kulturwissenschaften

Sprach- und Kultur- wissenschaften allgemein	a	831	63	264	733	38	230	98	25	34
	b	1 623	120	403	1 436	89	360	187	31	43
	c	2 454	183	667	2 169	127	590	285	56	77
Philosophie	a	259	–	27	232	–	27	27	–	–
	b	120	1	18	107	–	16	13	1	2
	c	379	1	45	339	–	43	40	1	2

Noch: **2. Studierende und Studienanfänger/-innen im Wintersemester 2009/10 nach Hochschularten, Hochschulen, Fächergruppen und Studienbereichen**

Fächergruppe Studienbereich a = männlich b = weiblich c = Insgesamt	Studierende			Deutsche Studierende			Ausländische Studierende		
	insgesamt	darunter im ersten		insgesamt	darunter im ersten		insgesamt	darunter im ersten	
		Hochschul-	Fach-		Hochschul-	Fach-		Hochschul-	Fach-
	semester			semester			semester		

noch: **Universitäten (U), technische Hochschule, Sporthochschule, Fernuniversität**

noch: **Fernuniversität Hagen**

noch: Sprach- und Kulturwissenschaften

Geschichte	a	195	1	21	175	–	19	20	1	2
	b	245	5	41	217	–	31	28	5	10
	c	440	6	62	392	–	50	48	6	12
Allgemeine und vergleichende Literatur- und Sprachwissenschaft	a	47	–	–	41	–	–	6	–	–
	b	158	–	1	130	–	1	28	–	–
	c	205	–	1	171	–	1	34	–	–
Psychologie	a	1 726	147	678	1 587	118	627	139	29	51
	b	4 607	571	1 768	4 157	441	1 573	450	130	195
	c	6 333	718	2 446	5 744	559	2 200	589	159	246
Erziehungswissenschaften	a	604	39	160	544	23	140	60	16	20
	b	2 454	204	553	2 139	150	478	315	54	75
	c	3 058	243	713	2 683	173	618	375	70	95
<b>Sprach- und Kulturwissenschaften zusammen</b>	<b>a</b>	<b>3 662</b>	<b>250</b>	<b>1 150</b>	<b>3 312</b>	<b>179</b>	<b>1 043</b>	<b>350</b>	<b>71</b>	<b>107</b>
	<b>b</b>	<b>9 207</b>	<b>901</b>	<b>2 784</b>	<b>8 186</b>	<b>680</b>	<b>2 459</b>	<b>1 021</b>	<b>221</b>	<b>325</b>
	<b>c</b>	<b>12 869</b>	<b>1 151</b>	<b>3 934</b>	<b>11 498</b>	<b>859</b>	<b>3 502</b>	<b>1 371</b>	<b>292</b>	<b>432</b>

Rechts-, Wirtschafts- und Sozialwissenschaften

Politikwissenschaften	a	1 246	46	208	1 130	36	188	116	10	20
	b	946	54	194	862	44	180	84	10	14
	c	2 192	100	402	1 992	80	368	200	20	34
Sozialwissenschaften	a	316	33	105	277	23	92	39	10	13
	b	576	71	185	482	48	158	94	23	27
	c	892	104	290	759	71	250	133	33	40
Rechtswissenschaften	a	3 275	74	648	3 172	66	626	103	8	22
	b	2 972	133	676	2 753	108	615	219	25	61
	c	6 247	207	1 324	5 925	174	1 241	322	33	83
Wirtschaftswissenschaften	a	10 053	449	1 510	9 269	362	1 367	784	87	143
	b	7 071	506	1 205	6 219	368	1 018	852	138	187
	c	17 124	955	2 715	15 488	730	2 385	1 636	225	330
<b>Rechts-, Wirtschafts- und Sozialwissenschaften zusammen</b>	<b>a</b>	<b>14 890</b>	<b>602</b>	<b>2 471</b>	<b>13 848</b>	<b>487</b>	<b>2 273</b>	<b>1 042</b>	<b>115</b>	<b>198</b>
	<b>b</b>	<b>11 565</b>	<b>764</b>	<b>2 260</b>	<b>10 316</b>	<b>568</b>	<b>1 971</b>	<b>1 249</b>	<b>196</b>	<b>289</b>
	<b>c</b>	<b>26 455</b>	<b>1 366</b>	<b>4 731</b>	<b>24 164</b>	<b>1 055</b>	<b>4 244</b>	<b>2 291</b>	<b>311</b>	<b>487</b>

Mathematik, Naturwissenschaften

Mathematik	a	1 350	52	313	1 185	24	272	165	28	41
	b	439	18	98	387	10	83	52	8	15
	c	1 789	70	411	1 572	34	355	217	36	56
Informatik	a	5 426	255	975	4 917	190	860	509	65	115
	b	1 106	53	192	955	36	162	151	17	30
	c	6 532	308	1 167	5 872	226	1 022	660	82	145
<b>Mathematik, Naturwissenschaften zusammen</b>	<b>a</b>	<b>6 776</b>	<b>307</b>	<b>1 288</b>	<b>6 102</b>	<b>214</b>	<b>1 132</b>	<b>674</b>	<b>93</b>	<b>156</b>
	<b>b</b>	<b>1 545</b>	<b>71</b>	<b>290</b>	<b>1 342</b>	<b>46</b>	<b>245</b>	<b>203</b>	<b>25</b>	<b>45</b>
	<b>c</b>	<b>8 321</b>	<b>378</b>	<b>1 578</b>	<b>7 444</b>	<b>260</b>	<b>1 377</b>	<b>877</b>	<b>118</b>	<b>201</b>

**Noch: 2. Studierende und Studienanfänger/-innen im Wintersemester 2009/10  
nach Hochschularten, Hochschulen, Fächergruppen und Studienbereichen**

Fächergruppe Studienbereich a = männlich b = weiblich c = Insgesamt	Studierende			Deutsche Studierende			Ausländische Studierende		
	insgesamt	darunter im ersten		insgesamt	darunter im ersten		insgesamt	darunter im ersten	
		Hochschul-	Fach-		Hochschul-	Fach-		Hochschul-	Fach-
	semester			semester			semester		

noch: **Universitäten (U), technische Hochschule, Sporthochschule, Fernuniversität**

noch: **Fernuniversität Hagen**

Ingenieurwissenschaften

Maschinenbau/ Verfahrenstechnik	a	178	2	43	170	–	40	8	2	3
	b	148	3	54	142	1	51	6	2	3
	c	326	5	97	312	1	91	14	4	6
Elektrotechnik	a	1 276	7	258	1 160	2	231	116	5	27
	b	113	–	29	91	–	25	22	–	4
	c	1 389	7	287	1 251	2	256	138	5	31
<b>Ingenieurwissen- schaften zusammen</b>	<b>a</b>	<b>1 454</b>	<b>9</b>	<b>301</b>	<b>1 330</b>	<b>2</b>	<b>271</b>	<b>124</b>	<b>7</b>	<b>30</b>
	<b>b</b>	<b>261</b>	<b>3</b>	<b>83</b>	<b>233</b>	<b>1</b>	<b>76</b>	<b>28</b>	<b>2</b>	<b>7</b>
	<b>c</b>	<b>1 715</b>	<b>12</b>	<b>384</b>	<b>1 563</b>	<b>3</b>	<b>347</b>	<b>152</b>	<b>9</b>	<b>37</b>
<b>Hochschule insgesamt</b>	<b>a</b>	<b>26 782</b>	<b>1 168</b>	<b>5 210</b>	<b>24 592</b>	<b>882</b>	<b>4 719</b>	<b>2 190</b>	<b>286</b>	<b>491</b>
	<b>b</b>	<b>22 578</b>	<b>1 739</b>	<b>5 417</b>	<b>20 077</b>	<b>1 295</b>	<b>4 751</b>	<b>2 501</b>	<b>444</b>	<b>666</b>
	<b>c</b>	<b>49 360</b>	<b>2 907</b>	<b>10 627</b>	<b>44 669</b>	<b>2 177</b>	<b>9 470</b>	<b>4 691</b>	<b>730</b>	<b>1 157</b>

**Deutsche Sporthochschule Köln**

Sport

Sport, Sportwissenschaft	a	2 827	297	408	2 582	264	370	245	33	38
	b	1 372	195	241	1 278	176	219	94	19	22
	c	4 199	492	649	3 860	440	589	339	52	60
<b>Sport zusammen</b>	<b>a</b>	<b>2 827</b>	<b>297</b>	<b>408</b>	<b>2 582</b>	<b>264</b>	<b>370</b>	<b>245</b>	<b>33</b>	<b>38</b>
	<b>b</b>	<b>1 372</b>	<b>195</b>	<b>241</b>	<b>1 278</b>	<b>176</b>	<b>219</b>	<b>94</b>	<b>19</b>	<b>22</b>
	<b>c</b>	<b>4 199</b>	<b>492</b>	<b>649</b>	<b>3 860</b>	<b>440</b>	<b>589</b>	<b>339</b>	<b>52</b>	<b>60</b>

Rechts-, Wirtschafts- und Sozialwissenschaften

Wirtschaftswissenschaften	a	271	94	137	259	90	130	12	4	7
	b	145	41	74	134	35	67	11	6	7
	c	416	135	211	393	125	197	23	10	14
<b>Rechts-, Wirtschafts- und Sozialwissen- schaften zusammen</b>	<b>a</b>	<b>271</b>	<b>94</b>	<b>137</b>	<b>259</b>	<b>90</b>	<b>130</b>	<b>12</b>	<b>4</b>	<b>7</b>
	<b>b</b>	<b>145</b>	<b>41</b>	<b>74</b>	<b>134</b>	<b>35</b>	<b>67</b>	<b>11</b>	<b>6</b>	<b>7</b>
	<b>c</b>	<b>416</b>	<b>135</b>	<b>211</b>	<b>393</b>	<b>125</b>	<b>197</b>	<b>23</b>	<b>10</b>	<b>14</b>
<b>Hochschule insgesamt</b>	<b>a</b>	<b>3 098</b>	<b>391</b>	<b>545</b>	<b>2 841</b>	<b>354</b>	<b>500</b>	<b>257</b>	<b>37</b>	<b>45</b>
	<b>b</b>	<b>1 517</b>	<b>236</b>	<b>315</b>	<b>1 412</b>	<b>211</b>	<b>286</b>	<b>105</b>	<b>25</b>	<b>29</b>
	<b>c</b>	<b>4 615</b>	<b>627</b>	<b>860</b>	<b>4 253</b>	<b>565</b>	<b>786</b>	<b>362</b>	<b>62</b>	<b>74</b>

**U Köln**

Sprach- und Kulturwissenschaften

Sprach- und Kultur- wissenschaften allgemein	a	188	24	50	167	21	43	21	3	7
	b	282	52	73	217	43	60	65	9	13
	c	470	76	123	384	64	103	86	12	20
Ev. Theologie, – Religionslehre	a	29	3	4	29	3	4	–	–	–
	b	58	4	5	58	4	5	–	–	–
	c	87	7	9	87	7	9	–	–	–

**Noch: 2. Studierende und Studienanfänger/-innen im Wintersemester 2009/10  
nach Hochschularten, Hochschulen, Fächergruppen und Studienbereichen**

Fächergruppe Studienbereich a = männlich b = weiblich c = Insgesamt	Studierende			Deutsche Studierende			Ausländische Studierende			
	insgesamt	darunter im ersten		insgesamt	darunter im ersten		insgesamt	darunter im ersten		
		Hochschul-	Fach-		Hochschul-	Fach-		Hochschul-	Fach-	
	semester			semester			semester			
noch: <b>Universitäten (U), technische Hochschule, Sporthochschule, Fernuniversität</b>										
noch: <b>U Köln</b>										
noch: Sprach- und Kulturwissenschaften										
Kath. Theologie, – Religionslehre	a	62	2	7	62	2	7	–	–	–
	b	117	7	11	117	7	11	–	–	–
	c	179	9	18	179	9	18	–	–	–
Philosophie	a	280	48	59	239	33	44	41	15	15
	b	176	26	33	152	18	25	24	8	8
	c	456	74	92	391	51	69	65	23	23
Geschichte	a	818	54	106	762	45	92	56	9	14
	b	665	41	71	604	31	61	61	10	10
	c	1 483	95	177	1 366	76	153	117	19	24
Allgemeine und vergleichende Literatur- und Sprachwissenschaft	a	126	13	19	110	9	15	16	4	4
	b	214	31	38	186	28	35	28	3	3
	c	340	44	57	296	37	50	44	7	7
Altphilologie (klassische Philologie), Neugriechisch	a	177	21	31	162	17	27	15	4	4
	b	255	36	47	238	32	43	17	4	4
	c	432	57	78	400	49	70	32	8	8
Germanistik (Deutsch, germanische Sprachen ohne Anglistik)	a	766	83	111	689	46	73	77	37	38
	b	2 224	251	333	1 916	160	242	308	91	91
	c	2 990	334	444	2 605	206	315	385	128	129
Anglistik, Amerikanistik	a	392	23	43	370	17	36	22	6	7
	b	970	98	130	853	72	100	117	26	30
	c	1 362	121	173	1 223	89	136	139	32	37
Romanistik	a	148	23	33	113	13	21	35	10	12
	b	617	113	140	509	87	112	108	26	28
	c	765	136	173	622	100	133	143	36	40
Slawistik, Baltistik, Finno-Ugristik	a	31	1	3	25	1	2	6	–	1
	b	161	10	17	97	5	8	64	5	9
	c	192	11	20	122	6	10	70	5	10
Außereuropäische Sprach- und Kultur- wissenschaften	a	360	28	54	313	26	45	47	2	9
	b	604	77	120	504	64	97	100	13	23
	c	964	105	174	817	90	142	147	15	32
Kulturwissenschaften i. e. S.	a	60	11	17	50	7	13	10	4	4
	b	161	28	34	146	26	32	15	2	2
	c	221	39	51	196	33	45	25	6	6
Psychologie	a	217	15	31	198	14	25	19	1	6
	b	678	62	98	586	48	80	92	14	18
	c	895	77	129	784	62	105	111	15	24
Erziehungswissenschaften	a	294	18	33	257	10	20	37	8	13
	b	1 192	144	214	998	120	177	194	24	37
	c	1 486	162	247	1 255	130	197	231	32	50
Sonderpädagogik	a	829	80	100	826	79	99	3	1	1
	b	2 177	267	305	2 130	264	301	47	3	4
	c	3 006	347	405	2 956	343	400	50	4	5
<b>Sprach- und Kultur- wissenschaften zusammen</b>	<b>a</b>	<b>4 777</b>	<b>447</b>	<b>701</b>	<b>4 372</b>	<b>343</b>	<b>566</b>	<b>405</b>	<b>104</b>	<b>135</b>
	<b>b</b>	<b>10 551</b>	<b>1 247</b>	<b>1 669</b>	<b>9 311</b>	<b>1 009</b>	<b>1 389</b>	<b>1 240</b>	<b>238</b>	<b>280</b>
	<b>c</b>	<b>15 328</b>	<b>1 694</b>	<b>2 370</b>	<b>13 683</b>	<b>1 352</b>	<b>1 955</b>	<b>1 645</b>	<b>342</b>	<b>415</b>

**Noch: 2. Studierende und Studienanfänger/-innen im Wintersemester 2009/10  
nach Hochschularten, Hochschulen, Fächergruppen und Studienbereichen**

Fächergruppe Studienbereich a = männlich b = weiblich c = Insgesamt	Studierende			Deutsche Studierende			Ausländische Studierende		
	insgesamt	darunter im ersten		insgesamt	darunter im ersten		insgesamt	darunter im ersten	
		Hochschul-	Fach-		Hochschul-	Fach-		Hochschul-	Fach-
	semester			semester			semester		

noch: **Universitäten (U), technische Hochschule, Sporthochschule, Fernuniversität**

noch: **U Köln**

Rechts-, Wirtschafts- und Sozialwissenschaften

Rechts-, Wirtschafts- und Sozialwissenschaften allgemein	a	2	–	1	–	–	–	2	–	1
	b	11	–	–	9	–	–	2	–	–
	c	13	–	1	9	–	–	4	–	1
Regionalwissenschaften	a	241	31	42	215	27	35	26	4	7
	b	565	83	106	483	67	86	82	16	20
	c	806	114	148	698	94	121	108	20	27
Politikwissenschaften	a	134	–	3	117	–	3	17	–	–
	b	108	1	8	81	–	6	27	1	2
	c	242	1	11	198	–	9	44	1	2
Sozialwissenschaften	a	616	77	146	562	72	128	54	5	18
	b	628	101	140	555	86	123	73	15	17
	c	1 244	178	286	1 117	158	251	127	20	35
Rechtswissenschaften	a	2 364	157	303	2 133	111	245	231	46	58
	b	2 520	235	388	2 150	152	297	370	83	91
	c	4 884	392	691	4 283	263	542	601	129	149
Wirtschaftswissenschaften	a	3 641	391	568	3 240	316	479	401	75	89
	b	2 730	327	472	2 159	213	338	571	114	134
	c	6 371	718	1 040	5 399	529	817	972	189	223
<b>Rechts-, Wirtschafts- und Sozialwissenschaften zusammen</b>	<b>a</b>	<b>6 998</b>	<b>656</b>	<b>1 063</b>	<b>6 267</b>	<b>526</b>	<b>890</b>	<b>731</b>	<b>130</b>	<b>173</b>
	<b>b</b>	<b>6 562</b>	<b>747</b>	<b>1 114</b>	<b>5 437</b>	<b>518</b>	<b>850</b>	<b>1 125</b>	<b>229</b>	<b>264</b>
	<b>c</b>	<b>13 560</b>	<b>1 403</b>	<b>2 177</b>	<b>11 704</b>	<b>1 044</b>	<b>1 740</b>	<b>1 856</b>	<b>359</b>	<b>437</b>

Mathematik, Naturwissenschaften

Mathematik, Naturwissenschaften allgemein	a	–	–	–	–	–	–	–	–	–
	b	7	–	–	7	–	–	–	–	–
	c	7	–	–	7	–	–	–	–	–
Mathematik	a	774	150	200	714	137	180	60	13	20
	b	671	145	185	596	135	172	75	10	13
	c	1 445	295	385	1 310	272	352	135	23	33
Informatik	a	437	75	98	365	63	82	72	12	16
	b	92	25	28	61	17	19	31	8	9
	c	529	100	126	426	80	101	103	20	25
Physik, Astronomie	a	571	58	111	520	49	102	51	9	9
	b	146	16	30	125	12	26	21	4	4
	c	717	74	141	645	61	128	72	13	13
Chemie	a	536	68	109	484	61	99	52	7	10
	b	407	63	91	340	52	78	67	11	13
	c	943	131	200	824	113	177	119	18	23
Biologie	a	612	101	165	518	82	139	94	19	26
	b	866	173	241	768	155	219	98	18	22
	c	1 478	274	406	1 286	237	358	192	37	48
Geowissenschaften (ohne Geografie)	a	258	57	75	242	53	70	16	4	5
	b	185	35	46	169	33	43	16	2	3
	c	443	92	121	411	86	113	32	6	8
Geografie	a	666	159	248	634	147	232	32	12	16
	b	493	106	158	461	99	150	32	7	8
	c	1 159	265	406	1 095	246	382	64	19	24
<b>Mathematik, Naturwissenschaften zusammen</b>	<b>a</b>	<b>3 854</b>	<b>668</b>	<b>1 006</b>	<b>3 477</b>	<b>592</b>	<b>904</b>	<b>377</b>	<b>76</b>	<b>102</b>
	<b>b</b>	<b>2 867</b>	<b>563</b>	<b>779</b>	<b>2 527</b>	<b>503</b>	<b>707</b>	<b>340</b>	<b>60</b>	<b>72</b>
	<b>c</b>	<b>6 721</b>	<b>1 231</b>	<b>1 785</b>	<b>6 004</b>	<b>1 095</b>	<b>1 611</b>	<b>717</b>	<b>136</b>	<b>174</b>

**Noch: 2. Studierende und Studienanfänger/-innen im Wintersemester 2009/10  
nach Hochschularten, Hochschulen, Fächergruppen und Studienbereichen**

Fächergruppe Studienbereich a = männlich b = weiblich c = Insgesamt	Studierende			Deutsche Studierende			Ausländische Studierende		
	insgesamt	darunter im ersten		insgesamt	darunter im ersten		insgesamt	darunter im ersten	
		Hochschul-	Fach-		Hochschul-	Fach-		Hochschul-	Fach-
	semester			semester			semester		

noch: **Universitäten (U), technische Hochschule, Sporthochschule, Fernuniversität**

noch: **U Köln**

Humanmedizin/Gesundheitswissenschaften

Gesundheitswissen- schaften allgemein	a	166	24	37	149	20	33	17	4	4
	b	354	70	82	310	65	76	44	5	6
	c	520	94	119	459	85	109	61	9	10
Humanmedizin (ohne Zahnmedizin)	a	1 131	82	135	930	45	87	201	37	48
	b	1 733	121	206	1 491	88	165	242	33	41
	c	2 864	203	341	2 421	133	252	443	70	89
Zahnmedizin	a	161	10	18	131	5	12	30	5	6
	b	298	25	31	245	21	26	53	4	5
	c	459	35	49	376	26	38	83	9	11
<b>Humanmedizin/ Gesundheitswissen- schaften zusammen</b>	a	<b>1 458</b>	<b>116</b>	<b>190</b>	<b>1 210</b>	<b>70</b>	<b>132</b>	<b>248</b>	<b>46</b>	<b>58</b>
	b	<b>2 385</b>	<b>216</b>	<b>319</b>	<b>2 046</b>	<b>174</b>	<b>267</b>	<b>339</b>	<b>42</b>	<b>52</b>
	c	<b>3 843</b>	<b>332</b>	<b>509</b>	<b>3 256</b>	<b>244</b>	<b>399</b>	<b>587</b>	<b>88</b>	<b>110</b>

Ingenieurwissenschaften

Raumplanung	a	14	7	8	3	–	1	11	7	7
	b	30	13	16	5	–	2	25	13	14
	c	44	20	24	8	–	3	36	20	21
<b>Ingenieurwissen- schaften zusammen</b>	a	<b>14</b>	<b>7</b>	<b>8</b>	<b>3</b>	<b>–</b>	<b>1</b>	<b>11</b>	<b>7</b>	<b>7</b>
	b	<b>30</b>	<b>13</b>	<b>16</b>	<b>5</b>	<b>–</b>	<b>2</b>	<b>25</b>	<b>13</b>	<b>14</b>
	c	<b>44</b>	<b>20</b>	<b>24</b>	<b>8</b>	<b>–</b>	<b>3</b>	<b>36</b>	<b>20</b>	<b>21</b>

Kunst, Kunstwissenschaft

Kunst, Kunstwissen- schaft allgemein	a	99	4	9	97	3	8	2	1	1
	b	471	37	69	412	27	55	59	10	14
	c	570	41	78	509	30	63	61	11	15
Gestaltung	a	–	–	–	–	–	–	–	–	–
	b	33	–	–	27	–	–	6	–	–
	c	33	–	–	27	–	–	6	–	–
Darstellende Kunst, Film und Fernsehen, Theaterwissenschaften	a	102	–	–	91	–	–	11	–	–
	b	179	–	–	141	–	–	38	–	–
	c	281	–	–	232	–	–	49	–	–
Musik, Musikwissenschaft	a	250	23	41	235	23	41	15	–	–
	b	204	28	42	172	24	36	32	4	6
	c	454	51	83	407	47	77	47	4	6
<b>Kunst, Kunstwissen- schaft zusammen</b>	a	<b>451</b>	<b>27</b>	<b>50</b>	<b>423</b>	<b>26</b>	<b>49</b>	<b>28</b>	<b>1</b>	<b>1</b>
	b	<b>887</b>	<b>65</b>	<b>111</b>	<b>752</b>	<b>51</b>	<b>91</b>	<b>135</b>	<b>14</b>	<b>20</b>
	c	<b>1 338</b>	<b>92</b>	<b>161</b>	<b>1 175</b>	<b>77</b>	<b>140</b>	<b>163</b>	<b>15</b>	<b>21</b>
<b>Hochschule insgesamt</b>	a	<b>17 552</b>	<b>1 921</b>	<b>3 018</b>	<b>15 752</b>	<b>1 557</b>	<b>2 542</b>	<b>1 800</b>	<b>364</b>	<b>476</b>
	b	<b>23 282</b>	<b>2 851</b>	<b>4 008</b>	<b>20 078</b>	<b>2 255</b>	<b>3 306</b>	<b>3 204</b>	<b>596</b>	<b>702</b>
	c	<b>40 834</b>	<b>4 772</b>	<b>7 026</b>	<b>35 830</b>	<b>3 812</b>	<b>5 848</b>	<b>5 004</b>	<b>960</b>	<b>1 178</b>



**Noch: 2. Studierende und Studienanfänger/-innen im Wintersemester 2009/10  
nach Hochschularten, Hochschulen, Fächergruppen und Studienbereichen**

Fächergruppe Studienbereich a = männlich b = weiblich c = Insgesamt	Studierende			Deutsche Studierende			Ausländische Studierende			
	insgesamt	darunter im ersten		insgesamt	darunter im ersten		insgesamt	darunter im ersten		
		Hochschul-	Fach-		Hochschul-	Fach-		Hochschul-	Fach-	
	semester			semester			semester			
noch: <b>Universitäten (U), technische Hochschule, Sporthochschule, Fernuniversität</b>										
<b>U Münster</b>										
Sprach- und Kulturwissenschaften										
Sprach- und Kulturwissenschaften allgemein	a	100	4	5	96	3	4	4	1	1
	b	161	7	17	152	5	15	9	2	2
	c	261	11	22	248	8	19	13	3	3
Ev. Theologie, – Religionslehre	a	185	16	28	173	15	27	12	1	1
	b	256	22	60	244	22	58	12	–	2
	c	441	38	88	417	37	85	24	1	3
Kath. Theologie, – Religionslehre	a	450	25	56	425	24	53	25	1	3
	b	372	25	69	355	24	68	17	1	1
	c	822	50	125	780	48	121	42	2	4
Philosophie	a	226	22	44	211	22	42	15	–	2
	b	120	16	26	108	12	21	12	4	5
	c	346	38	70	319	34	63	27	4	7
Geschichte	a	897	78	134	865	66	122	32	12	12
	b	644	52	96	601	45	88	43	7	8
	c	1 541	130	230	1 466	111	210	75	19	20
Allgemeine und vergleichende Literatur- und Sprachwissenschaft	a	38	1	7	34	1	7	4	–	–
	b	64	2	29	58	1	27	6	1	2
	c	102	3	36	92	2	34	10	1	2
Altphilologie (klassische Philologie), Neugriechisch	a	123	16	26	118	14	24	5	2	2
	b	167	20	25	163	19	23	4	1	2
	c	290	36	51	281	33	47	9	3	4
Germanistik (Deutsch, germanische Sprachen ohne Anglistik)	a	804	66	134	739	39	106	65	27	28
	b	2 038	260	527	1 859	185	446	179	75	81
	c	2 842	326	661	2 598	224	552	244	102	109
Anglistik, Amerikanistik	a	287	22	42	270	19	39	17	3	3
	b	738	84	174	691	77	163	47	7	11
	c	1 025	106	216	961	96	202	64	10	14
Romanistik	a	129	20	28	116	16	23	13	4	5
	b	549	89	132	504	79	121	45	10	11
	c	678	109	160	620	95	144	58	14	16
Slawistik, Baltistik, Finno-Ugristik	a	9	–	1	7	–	1	2	–	–
	b	29	5	10	20	4	8	9	1	2
	c	38	5	11	27	4	9	11	1	2
Außereuropäische Sprach- und Kultur- wissenschaften	a	119	10	17	88	8	14	31	2	3
	b	182	18	33	149	14	28	33	4	5
	c	301	28	50	237	22	42	64	6	8
Kulturwissenschaften i. e. S.	a	80	5	13	69	5	13	11	–	–
	b	222	24	42	196	21	36	26	3	6
	c	302	29	55	265	26	49	37	3	6
Psychologie	a	199	26	37	187	26	36	12	–	1
	b	798	124	162	751	113	148	47	11	14
	c	997	150	199	938	139	184	59	11	15
Erziehungswissenschaften	a	532	23	49	512	20	46	20	3	3
	b	1 598	121	204	1 494	103	182	104	18	22
	c	2 130	144	253	2 006	123	228	124	21	25
<b>Sprach- und Kultur- wissenschaften zusammen</b>	<b>a</b>	<b>4 178</b>	<b>334</b>	<b>621</b>	<b>3 910</b>	<b>278</b>	<b>557</b>	<b>268</b>	<b>56</b>	<b>64</b>
	<b>b</b>	<b>7 938</b>	<b>869</b>	<b>1 606</b>	<b>7 345</b>	<b>724</b>	<b>1 432</b>	<b>593</b>	<b>145</b>	<b>174</b>
	<b>c</b>	<b>12 116</b>	<b>1 203</b>	<b>2 227</b>	<b>11 255</b>	<b>1 002</b>	<b>1 989</b>	<b>861</b>	<b>201</b>	<b>238</b>

**Noch: 2. Studierende und Studienanfänger/-innen im Wintersemester 2009/10  
nach Hochschularten, Hochschulen, Fächergruppen und Studienbereichen**

Fächergruppe Studienbereich a = männlich b = weiblich c = Insgesamt	Studierende			Deutsche Studierende			Ausländische Studierende		
	insgesamt	darunter im ersten		insgesamt	darunter im ersten		insgesamt	darunter im ersten	
		Hochschul-	Fach-		Hochschul-	Fach-		Hochschul-	Fach-
	semester			semester			semester		

noch: **Universitäten (U), technische Hochschule, Sporthochschule, Fernuniversität**

noch: **U Münster**

Sport

Sport, Sportwissenschaft	a	446	54	90	438	53	87	8	1	3
	b	258	35	67	252	33	67	6	2	–
	c	704	89	157	690	86	154	14	3	3
<b>Sport zusammen</b>	<b>a</b>	<b>446</b>	<b>54</b>	<b>90</b>	<b>438</b>	<b>53</b>	<b>87</b>	<b>8</b>	<b>1</b>	<b>3</b>
	<b>b</b>	<b>258</b>	<b>35</b>	<b>67</b>	<b>252</b>	<b>33</b>	<b>67</b>	<b>6</b>	<b>2</b>	<b>–</b>
	<b>c</b>	<b>704</b>	<b>89</b>	<b>157</b>	<b>690</b>	<b>86</b>	<b>154</b>	<b>14</b>	<b>3</b>	<b>3</b>

Rechts-, Wirtschafts- und Sozialwissenschaften

Rechts-, Wirtschafts- und Sozialwissenschaften allgemein	a	437	55	87	403	49	73	34	6	14
	b	673	100	153	578	86	130	95	14	23
	c	1 110	155	240	981	135	203	129	20	37
Politikwissenschaften	a	523	43	57	447	27	47	76	16	10
	b	443	68	77	326	43	57	117	25	20
	c	966	111	134	773	70	104	193	41	30
Sozialwissenschaften	a	240	9	24	223	6	20	17	3	4
	b	199	14	31	173	7	22	26	7	9
	c	439	23	55	396	13	42	43	10	13
Rechtswissenschaften	a	2 115	187	215	1 996	164	188	119	23	27
	b	2 053	206	233	1 917	182	205	136	24	28
	c	4 168	393	448	3 913	346	393	255	47	55
Wirtschaftswissenschaften	a	2 159	268	431	2 070	237	391	89	31	40
	b	1 162	198	304	1 011	164	262	151	34	42
	c	3 321	466	735	3 081	401	653	240	65	82
<b>Rechts-, Wirtschafts- und Sozialwissenschaften zusammen</b>	<b>a</b>	<b>5 474</b>	<b>562</b>	<b>814</b>	<b>5 139</b>	<b>483</b>	<b>719</b>	<b>335</b>	<b>79</b>	<b>95</b>
	<b>b</b>	<b>4 530</b>	<b>586</b>	<b>798</b>	<b>4 005</b>	<b>482</b>	<b>676</b>	<b>525</b>	<b>104</b>	<b>122</b>
	<b>c</b>	<b>10 004</b>	<b>1 148</b>	<b>1 612</b>	<b>9 144</b>	<b>965</b>	<b>1 395</b>	<b>860</b>	<b>183</b>	<b>217</b>

Mathematik, Naturwissenschaften

Mathematik, Naturwissenschaften allgemein	a	14	–	–	14	–	–	–	–	–
	b	19	–	2	18	–	2	1	–	–
	c	33	–	2	32	–	2	1	–	–
Mathematik	a	928	117	186	904	113	181	24	4	5
	b	991	153	290	975	149	285	16	4	5
	c	1 919	270	476	1 879	262	466	40	8	10
Informatik	a	1 185	181	278	1 093	164	255	92	17	23
	b	160	34	56	124	18	40	36	16	16
	c	1 345	215	334	1 217	182	295	128	33	39
Physik, Astronomie	a	652	94	131	615	85	120	37	9	11
	b	143	25	41	133	23	39	10	2	2
	c	795	119	172	748	108	159	47	11	13
Chemie	a	925	110	130	847	96	114	78	14	16
	b	653	99	122	601	91	114	52	8	8
	c	1 578	209	252	1 448	187	228	130	22	24
Pharmazie	a	224	18	23	193	16	19	31	2	4
	b	586	54	62	548	51	58	38	3	4
	c	810	72	85	741	67	77	69	5	8

**Noch: 2. Studierende und Studienanfänger/-innen im Wintersemester 2009/10  
nach Hochschularten, Hochschulen, Fächergruppen und Studienbereichen**

Fächergruppe Studienbereich a = männlich b = weiblich c = Insgesamt	Studierende			Deutsche Studierende			Ausländische Studierende		
	insgesamt	darunter im ersten		insgesamt	darunter im ersten		insgesamt	darunter im ersten	
		Hochschul-	Fach-		Hochschul-	Fach-		Hochschul-	Fach-
	semester			semester			semester		

noch: **Universitäten (U), technische Hochschule, Sporthochschule, Fernuniversität**

noch: **U Münster**

noch: **Mathematik, Naturwissenschaften**

Biologie	a	548	79	148	492	69	134	56	10	14
	b	879	149	265	825	133	246	54	16	19
	c	1 427	228	413	1 317	202	380	110	26	33
Geowissenschaften (ohne Geografie)	a	245	38	72	236	37	72	9	1	–
	b	161	30	56	151	28	53	10	2	3
	c	406	68	128	387	65	125	19	3	3
Geografie	a	567	62	102	548	60	100	19	2	2
	b	440	56	99	414	52	94	26	4	5
	c	1 007	118	201	962	112	194	45	6	7
<b>Mathematik, Natur- wissenschaften zusammen</b>	a	<b>5 288</b>	<b>699</b>	<b>1 070</b>	<b>4 942</b>	<b>640</b>	<b>995</b>	<b>346</b>	<b>59</b>	<b>75</b>
	b	<b>4 032</b>	<b>600</b>	<b>993</b>	<b>3 789</b>	<b>545</b>	<b>931</b>	<b>243</b>	<b>55</b>	<b>62</b>
	c	<b>9 320</b>	<b>1 299</b>	<b>2 063</b>	<b>8 731</b>	<b>1 185</b>	<b>1 926</b>	<b>589</b>	<b>114</b>	<b>137</b>

Humanmedizin/Gesundheitswissenschaften

Gesundheitswissen- schaften allgemein	a	2	–	1	2	–	1	–	–	–
	b	10	1	7	7	–	6	3	1	1
	c	12	1	8	9	–	7	3	1	1
Humanmedizin (ohne Zahnmedizin)	a	839	50	58	745	36	40	94	14	18
	b	1 233	90	106	1 138	77	95	95	13	11
	c	2 072	140	164	1 883	113	135	189	27	29
Zahnmedizin	a	291	24	27	256	20	22	35	4	5
	b	426	28	32	386	26	29	40	2	3
	c	717	52	59	642	46	51	75	6	8
<b>Humanmedizin/ Gesundheitswissen- schaften zusammen</b>	a	<b>1 132</b>	<b>74</b>	<b>86</b>	<b>1 003</b>	<b>56</b>	<b>63</b>	<b>129</b>	<b>18</b>	<b>23</b>
	b	<b>1 669</b>	<b>119</b>	<b>145</b>	<b>1 531</b>	<b>103</b>	<b>130</b>	<b>138</b>	<b>16</b>	<b>15</b>
	c	<b>2 801</b>	<b>193</b>	<b>231</b>	<b>2 534</b>	<b>159</b>	<b>193</b>	<b>267</b>	<b>34</b>	<b>38</b>

Agrar-, Forst- und Ernährungswissenschaften

Ernährungs- und Haushaltswissenschaften	a	4	–	–	4	–	–	–	–	–
	b	5	–	–	5	–	–	–	–	–
	c	9	–	–	9	–	–	–	–	–
<b>Agrar-, Forst- und Ernährungswissen- schaften zusammen</b>	a	<b>4</b>	<b>–</b>	<b>–</b>	<b>4</b>	<b>–</b>	<b>–</b>	<b>–</b>	<b>–</b>	<b>–</b>
	b	<b>5</b>	<b>–</b>	<b>–</b>	<b>5</b>	<b>–</b>	<b>–</b>	<b>–</b>	<b>–</b>	<b>–</b>
	c	<b>9</b>	<b>–</b>	<b>–</b>	<b>9</b>	<b>–</b>	<b>–</b>	<b>–</b>	<b>–</b>	<b>–</b>

Ingenieurwissenschaften

Ingenieurwesen allgemein	a	35	3	10	35	3	10	–	–	–
	b	8	1	3	8	1	3	–	–	–
	c	43	4	13	43	4	13	–	–	–
<b>Ingenieurwissen- schaften zusammen</b>	a	<b>35</b>	<b>3</b>	<b>10</b>	<b>35</b>	<b>3</b>	<b>10</b>	<b>–</b>	<b>–</b>	<b>–</b>
	b	<b>8</b>	<b>1</b>	<b>3</b>	<b>8</b>	<b>1</b>	<b>3</b>	<b>–</b>	<b>–</b>	<b>–</b>
	c	<b>43</b>	<b>4</b>	<b>13</b>	<b>43</b>	<b>4</b>	<b>13</b>	<b>–</b>	<b>–</b>	<b>–</b>

**Noch: 2. Studierende und Studienanfänger/-innen im Wintersemester 2009/10  
nach Hochschularten, Hochschulen, Fächergruppen und Studienbereichen**

Fächergruppe Studienbereich a = männlich b = weiblich c = Insgesamt	Studierende			Deutsche Studierende			Ausländische Studierende		
	insgesamt	darunter im ersten		insgesamt	darunter im ersten		insgesamt	darunter im ersten	
		Hochschul-	Fach-		Hochschul-	Fach-		Hochschul-	Fach-
	semester			semester			semester		

noch: **Universitäten (U), technische Hochschule, Sporthochschule, Fernuniversität**

noch: **U Münster**

Kunst, Kunstwissenschaft

Kunst, Kunstwissen- schaft allgemein	a	64	3	10	60	2	9	4	1	1
	b	262	25	42	244	22	39	18	3	3
	c	326	28	52	304	24	48	22	4	4
Musik, Musikwissenschaft	a	186	33	49	138	18	32	48	15	17
	b	236	60	63	145	27	38	91	33	25
	c	422	93	112	283	45	70	139	48	42
<b>Kunst, Kunstwissen- schaft zusammen</b>	<b>a</b>	<b>250</b>	<b>36</b>	<b>59</b>	<b>198</b>	<b>20</b>	<b>41</b>	<b>52</b>	<b>16</b>	<b>18</b>
	<b>b</b>	<b>498</b>	<b>85</b>	<b>105</b>	<b>389</b>	<b>49</b>	<b>77</b>	<b>109</b>	<b>36</b>	<b>28</b>
	<b>c</b>	<b>748</b>	<b>121</b>	<b>164</b>	<b>587</b>	<b>69</b>	<b>118</b>	<b>161</b>	<b>52</b>	<b>46</b>
<b>Hochschule insgesamt</b>	<b>a</b>	<b>16 807</b>	<b>1 762</b>	<b>2 750</b>	<b>15 669</b>	<b>1 533</b>	<b>2 472</b>	<b>1 138</b>	<b>229</b>	<b>278</b>
	<b>b</b>	<b>18 938</b>	<b>2 295</b>	<b>3 717</b>	<b>17 324</b>	<b>1 937</b>	<b>3 316</b>	<b>1 614</b>	<b>358</b>	<b>401</b>
	<b>c</b>	<b>35 745</b>	<b>4 057</b>	<b>6 467</b>	<b>32 993</b>	<b>3 470</b>	<b>5 788</b>	<b>2 752</b>	<b>587</b>	<b>679</b>

**U Paderborn**

Sprach- und Kulturwissenschaften

Sprach- und Kultur- wissenschaften allgemein	a	141	23	29	126	23	29	15	–	–
	b	238	72	86	214	67	80	24	5	6
	c	379	95	115	340	90	109	39	5	6
Ev. Theologie, – Religionslehre	a	18	2	3	17	2	2	1	–	1
	b	28	4	6	28	4	6	–	–	–
	c	46	6	9	45	6	8	1	–	1
Kath. Theologie, – Religionslehre	a	32	–	–	32	–	–	–	–	–
	b	67	4	6	66	4	6	1	–	–
	c	99	4	6	98	4	6	1	–	–
Philosophie	a	19	3	4	18	3	4	1	–	–
	b	31	6	7	30	6	7	1	–	–
	c	50	9	11	48	9	11	2	–	–
Geschichte	a	191	28	44	180	25	40	11	3	4
	b	153	23	37	141	20	33	12	3	4
	c	344	51	81	321	45	73	23	6	8
Allgemeine und vergleichende Literatur- und Sprachwissenschaft	a	21	3	5	19	3	5	2	–	–
	b	98	9	21	85	8	21	13	1	–
	c	119	12	26	104	11	26	15	1	–
Germanistik (Deutsch, germanische Sprachen ohne Anglistik)	a	425	78	96	405	73	91	20	5	5
	b	1 566	375	437	1 515	362	421	51	13	16
	c	1 991	453	533	1 920	435	512	71	18	21
Anglistik, Amerikanistik	a	225	41	54	217	39	51	8	2	3
	b	642	118	141	613	113	135	29	5	6
	c	867	159	195	830	152	186	37	7	9
Romanistik	a	47	10	16	41	9	15	6	1	1
	b	211	35	41	184	32	37	27	3	4
	c	258	45	57	225	41	52	33	4	5
Kulturwissenschaften i. e. S.	a	4	2	2	3	1	1	1	1	1
	b	24	11	11	24	11	11	–	–	–
	c	28	13	13	27	12	12	1	1	1

**Noch: 2. Studierende und Studienanfänger/-innen im Wintersemester 2009/10  
nach Hochschularten, Hochschulen, Fächergruppen und Studienbereichen**

Fächergruppe Studienbereich a = männlich b = weiblich c = Insgesamt	Studierende			Deutsche Studierende			Ausländische Studierende		
	insgesamt	darunter im ersten		insgesamt	darunter im ersten		insgesamt	darunter im ersten	
		Hochschul-	Fach-		Hochschul-	Fach-		Hochschul-	Fach-
	semester			semester			semester		

noch: **Universitäten (U), technische Hochschule, Sporthochschule, Fernuniversität**

noch: **U Paderborn**

noch: Sprach- und Kulturwissenschaften

Erziehungswissenschaften	a	46	4	6	44	4	6	2	–	–
	b	170	35	46	163	33	43	7	2	3
	c	216	39	52	207	37	49	9	2	3
<b>Sprach- und Kulturwissenschaften zusammen</b>	<b>a</b>	<b>1 169</b>	<b>194</b>	<b>259</b>	<b>1 102</b>	<b>182</b>	<b>244</b>	<b>67</b>	<b>12</b>	<b>15</b>
	<b>b</b>	<b>3 228</b>	<b>692</b>	<b>839</b>	<b>3 063</b>	<b>660</b>	<b>800</b>	<b>165</b>	<b>32</b>	<b>39</b>
	<b>c</b>	<b>4 397</b>	<b>886</b>	<b>1 098</b>	<b>4 165</b>	<b>842</b>	<b>1 044</b>	<b>232</b>	<b>44</b>	<b>54</b>

Sport

Sport, Sportwissenschaft	a	373	48	67	361	47	66	12	1	1
	b	237	42	53	234	42	53	3	–	–
	c	610	90	120	595	89	119	15	1	1
<b>Sport zusammen</b>	<b>a</b>	<b>373</b>	<b>48</b>	<b>67</b>	<b>361</b>	<b>47</b>	<b>66</b>	<b>12</b>	<b>1</b>	<b>1</b>
	<b>b</b>	<b>237</b>	<b>42</b>	<b>53</b>	<b>234</b>	<b>42</b>	<b>53</b>	<b>3</b>	<b>–</b>	<b>–</b>
	<b>c</b>	<b>610</b>	<b>90</b>	<b>120</b>	<b>595</b>	<b>89</b>	<b>119</b>	<b>15</b>	<b>1</b>	<b>1</b>

Rechts-, Wirtschafts- und Sozialwissenschaften

Rechts-, Wirtschafts- und Sozialwissenschaften allgemein	a	1	–	–	1	–	–	–	–	–
	b	5	–	–	5	–	–	–	–	–
	c	6	–	–	6	–	–	–	–	–
Sozialwissenschaften	a	5	–	–	5	–	–	–	–	–
	b	1	–	–	1	–	–	–	–	–
	c	6	–	–	6	–	–	–	–	–
Wirtschaftswissenschaften	a	1 202	325	441	1 128	308	420	74	17	21
	b	1 356	470	574	1 222	438	534	134	32	40
	c	2 558	795	1 015	2 350	746	954	208	49	61
<b>Rechts-, Wirtschafts- und Sozialwissenschaften zusammen</b>	<b>a</b>	<b>1 208</b>	<b>325</b>	<b>441</b>	<b>1 134</b>	<b>308</b>	<b>420</b>	<b>74</b>	<b>17</b>	<b>21</b>
	<b>b</b>	<b>1 362</b>	<b>470</b>	<b>574</b>	<b>1 228</b>	<b>438</b>	<b>534</b>	<b>134</b>	<b>32</b>	<b>40</b>
	<b>c</b>	<b>2 570</b>	<b>795</b>	<b>1 015</b>	<b>2 362</b>	<b>746</b>	<b>954</b>	<b>208</b>	<b>49</b>	<b>61</b>

Mathematik, Naturwissenschaften

Mathematik, Naturwissenschaften allgemein	a	–	–	–	–	–	–	–	–	–
	b	2	–	–	2	–	–	–	–	–
	c	2	–	–	2	–	–	–	–	–
Mathematik	a	448	87	111	432	85	108	16	2	3
	b	820	198	222	794	193	216	26	5	6
	c	1 268	285	333	1 226	278	324	42	7	9
Informatik	a	1 821	240	341	1 668	219	314	153	21	27
	b	163	11	25	112	8	19	51	3	6
	c	1 984	251	366	1 780	227	333	204	24	33
Physik, Astronomie	a	139	11	19	127	10	18	12	1	1
	b	43	7	7	39	6	6	4	1	1
	c	182	18	26	166	16	24	16	2	2
Chemie	a	181	30	44	157	25	41	24	5	3
	b	126	22	26	104	14	25	22	8	1
	c	307	52	70	261	39	66	46	13	4

Noch: **2. Studierende und Studienanfänger/-innen im Wintersemester 2009/10 nach Hochschularten, Hochschulen, Fächergruppen und Studienbereichen**

Fächergruppe Studienbereich a = männlich b = weiblich c = Insgesamt	Studierende			Deutsche Studierende			Ausländische Studierende			
	insgesamt	darunter im ersten		insgesamt	darunter im ersten		insgesamt	darunter im ersten		
		Hochschul-	Fach-		Hochschul-	Fach-		Hochschul-	Fach-	
	semester			semester			semester			
noch: <b>Universitäten (U), technische Hochschule, Sporthochschule, Fernuniversität</b>										
noch: <b>U Paderborn</b>										
noch: <b>Mathematik, Naturwissenschaften</b>										
Geografie	a	2	–	–	2	–	–	–	–	–
	b	1	–	–	1	–	–	–	–	–
	c	3	–	–	3	–	–	–	–	–
<b>Mathematik, Naturwissenschaften zusammen</b>	<b>a</b>	<b>2 591</b>	<b>368</b>	<b>515</b>	<b>2 386</b>	<b>339</b>	<b>481</b>	<b>205</b>	<b>29</b>	<b>34</b>
	<b>b</b>	<b>1 155</b>	<b>238</b>	<b>280</b>	<b>1 052</b>	<b>221</b>	<b>266</b>	<b>103</b>	<b>17</b>	<b>14</b>
	<b>c</b>	<b>3 746</b>	<b>606</b>	<b>795</b>	<b>3 438</b>	<b>560</b>	<b>747</b>	<b>308</b>	<b>46</b>	<b>48</b>
<b>Agrar-, Forst- und Ernährungswissenschaften</b>										
Ernährungs- und Haushaltswissenschaften	a	5	1	2	3	–	–	2	1	2
	b	69	9	9	68	9	9	1	–	–
	c	74	10	11	71	9	9	3	1	2
<b>Agrar-, Forst- und Ernährungswissenschaften zusammen</b>	<b>a</b>	<b>5</b>	<b>1</b>	<b>2</b>	<b>3</b>	<b>–</b>	<b>–</b>	<b>2</b>	<b>1</b>	<b>2</b>
	<b>b</b>	<b>69</b>	<b>9</b>	<b>9</b>	<b>68</b>	<b>9</b>	<b>9</b>	<b>1</b>	<b>–</b>	<b>–</b>
	<b>c</b>	<b>74</b>	<b>10</b>	<b>11</b>	<b>71</b>	<b>9</b>	<b>9</b>	<b>3</b>	<b>1</b>	<b>2</b>
<b>Ingenieurwissenschaften</b>										
Ingenieurwesen allgemein	a	11	–	–	–	–	–	11	–	–
	b	–	–	–	–	–	–	–	–	–
	c	11	–	–	–	–	–	11	–	–
Maschinenbau/Verfahrenstechnik	a	960	174	208	755	138	188	205	36	20
	b	177	27	23	93	13	16	84	14	7
	c	1 137	201	231	848	151	204	289	50	27
Elektrotechnik	a	352	38	50	291	34	44	61	4	6
	b	27	3	7	20	1	4	7	2	3
	c	379	41	57	311	35	48	68	6	9
Wirtschaftsingenieurwesen mit ingenieurwissenschaftlichem Schwerpunkt	a	802	171	188	756	161	175	46	10	13
	b	150	29	33	135	28	32	15	1	1
	c	952	200	221	891	189	207	61	11	14
<b>Ingenieurwissenschaften zusammen</b>	<b>a</b>	<b>2 125</b>	<b>383</b>	<b>446</b>	<b>1 802</b>	<b>333</b>	<b>407</b>	<b>323</b>	<b>50</b>	<b>39</b>
	<b>b</b>	<b>354</b>	<b>59</b>	<b>63</b>	<b>248</b>	<b>42</b>	<b>52</b>	<b>106</b>	<b>17</b>	<b>11</b>
	<b>c</b>	<b>2 479</b>	<b>442</b>	<b>509</b>	<b>2 050</b>	<b>375</b>	<b>459</b>	<b>429</b>	<b>67</b>	<b>50</b>
<b>Kunst, Kunstwissenschaft</b>										
Kunst, Kunstwissenschaft allgemein	a	26	1	3	26	1	3	–	–	–
	b	126	9	17	120	8	16	6	1	1
	c	152	10	20	146	9	19	6	1	1
Gestaltung	a	2	1	2	2	1	2	–	–	–
	b	38	16	20	37	16	20	1	–	–
	c	40	17	22	39	17	22	1	–	–
Musik, Musikwissenschaft	a	148	21	30	144	20	28	4	1	2
	b	105	16	27	90	16	23	15	–	4
	c	253	37	57	234	36	51	19	1	6
<b>Kunst, Kunstwissenschaft zusammen</b>	<b>a</b>	<b>176</b>	<b>23</b>	<b>35</b>	<b>172</b>	<b>22</b>	<b>33</b>	<b>4</b>	<b>1</b>	<b>2</b>
	<b>b</b>	<b>269</b>	<b>41</b>	<b>64</b>	<b>247</b>	<b>40</b>	<b>59</b>	<b>22</b>	<b>1</b>	<b>5</b>
	<b>c</b>	<b>445</b>	<b>64</b>	<b>99</b>	<b>419</b>	<b>62</b>	<b>92</b>	<b>26</b>	<b>2</b>	<b>7</b>
<b>Hochschule insgesamt</b>	<b>a</b>	<b>7 647</b>	<b>1 342</b>	<b>1 765</b>	<b>6 960</b>	<b>1 231</b>	<b>1 651</b>	<b>687</b>	<b>111</b>	<b>114</b>
	<b>b</b>	<b>6 674</b>	<b>1 551</b>	<b>1 882</b>	<b>6 140</b>	<b>1 452</b>	<b>1 773</b>	<b>534</b>	<b>99</b>	<b>109</b>
	<b>c</b>	<b>14 321</b>	<b>2 893</b>	<b>3 647</b>	<b>13 100</b>	<b>2 683</b>	<b>3 424</b>	<b>1 221</b>	<b>210</b>	<b>223</b>

**Noch: 2. Studierende und Studienanfänger/-innen im Wintersemester 2009/10  
nach Hochschularten, Hochschulen, Fächergruppen und Studienbereichen**

Fächergruppe Studienbereich a = männlich b = weiblich c = Insgesamt	Studierende			Deutsche Studierende			Ausländische Studierende		
	insgesamt	darunter im ersten		insgesamt	darunter im ersten		insgesamt	darunter im ersten	
		Hochschul-	Fach-		Hochschul-	Fach-		Hochschul-	Fach-
	semester			semester			semester		

noch: **Universitäten (U), technische Hochschule, Sporthochschule, Fernuniversität**

**U Siegen**

Sprach- und Kulturwissenschaften

Sprach- und Kulturwissenschaften allgemein	a	374	67	105	356	65	102	18	2	3
	b	827	254	313	793	245	301	34	9	12
	c	1 201	321	418	1 149	310	403	52	11	15
Ev. Theologie, – Religionslehre	a	17	3	4	16	3	4	1	–	–
	b	20	1	1	18	–	–	2	1	1
	c	37	4	5	34	3	4	3	1	1
Kath. Theologie, – Religionslehre	a	8	1	1	8	1	1	–	–	–
	b	23	4	5	22	4	5	1	–	–
	c	31	5	6	30	5	6	1	–	–
Philosophie	a	33	1	5	25	1	5	8	–	–
	b	35	10	12	33	8	10	2	2	2
	c	68	11	17	58	9	15	10	2	2
Geschichte	a	194	30	42	186	25	37	8	5	5
	b	141	25	32	128	21	25	13	4	7
	c	335	55	74	314	46	62	21	9	12
Allgemeine und vergleichende Literatur- und Sprachwissenschaft	a	80	23	39	71	19	33	9	4	6
	b	432	94	147	364	80	128	68	14	19
	c	512	117	186	435	99	161	77	18	25
Germanistik (Deutsch, germanische Sprachen ohne Anglistik)	a	195	44	63	183	37	54	12	7	9
	b	624	175	217	566	150	192	58	25	25
	c	819	219	280	749	187	246	70	32	34
Anglistik, Amerikanistik	a	151	33	51	148	32	50	3	1	1
	b	339	86	101	315	81	95	24	5	6
	c	490	119	152	463	113	145	27	6	7
Romanistik	a	19	1	4	17	1	4	2	–	–
	b	100	10	12	92	9	11	8	1	1
	c	119	11	16	109	10	15	10	1	1
Psychologie	a	1	–	–	1	–	–	–	–	–
	b	12	–	–	10	–	–	2	–	–
	c	13	–	–	11	–	–	2	–	–
Erziehungswissenschaften	a	53	19	24	49	18	23	4	1	1
	b	196	119	130	178	113	123	18	6	7
	c	249	138	154	227	131	146	22	7	8
<b>Sprach- und Kultur- wissenschaften zusammen</b>	<b>a</b>	<b>1 125</b>	<b>222</b>	<b>338</b>	<b>1 060</b>	<b>202</b>	<b>313</b>	<b>65</b>	<b>20</b>	<b>25</b>
	<b>b</b>	<b>2 749</b>	<b>778</b>	<b>970</b>	<b>2 519</b>	<b>711</b>	<b>890</b>	<b>230</b>	<b>67</b>	<b>80</b>
	<b>c</b>	<b>3 874</b>	<b>1 000</b>	<b>1 308</b>	<b>3 579</b>	<b>913</b>	<b>1 203</b>	<b>295</b>	<b>87</b>	<b>105</b>

Rechts-, Wirtschafts- und Sozialwissenschaften

Rechts-, Wirtschafts- und Sozialwissen- schaften allgemein	a	3	–	1	3	–	1	–	–	–
	b	6	–	1	6	–	1	–	–	–
	c	9	–	2	9	–	2	–	–	–
Politikwissenschaften	a	22	3	3	16	–	–	6	3	3
	b	12	3	3	4	–	–	8	3	3
	c	34	6	6	20	–	–	14	6	6
Sozialwissenschaften	a	287	47	87	271	46	84	16	1	3
	b	294	63	81	258	51	69	36	12	12
	c	581	110	168	529	97	153	52	13	15

**Noch: 2. Studierende und Studienanfänger/-innen im Wintersemester 2009/10  
nach Hochschularten, Hochschulen, Fächergruppen und Studienbereichen**

Fächergruppe Studienbereich a = männlich b = weiblich c = Insgesamt	Studierende			Deutsche Studierende			Ausländische Studierende		
	insgesamt	darunter im ersten		insgesamt	darunter im ersten		insgesamt	darunter im ersten	
		Hochschul-	Fach-		Hochschul-	Fach-		Hochschul-	Fach-
	semester			semester			semester		

noch: **Universitäten (U), technische Hochschule, Sporthochschule, Fernuniversität**

noch: **U Siegen**

noch: **Rechts-, Wirtschafts- und Sozialwissenschaften**

Sozialwesen	a	224	26	54	220	26	54	4	–	–
	b	648	119	175	622	114	170	26	5	5
	c	872	145	229	842	140	224	30	5	5
Rechtswissenschaften	a	311	62	77	293	57	72	18	5	5
	b	335	72	91	297	68	83	38	4	8
	c	646	134	168	590	125	155	56	9	13
Wirtschaftswissenschaften	a	1 027	153	244	889	129	203	138	24	41
	b	739	168	225	590	128	171	149	40	54
	c	1 766	321	469	1 479	257	374	287	64	95
<b>Rechts-, Wirtschafts- und Sozialwissen- schaften zusammen</b>	<b>a</b>	<b>1 874</b>	<b>291</b>	<b>466</b>	<b>1 692</b>	<b>258</b>	<b>414</b>	<b>182</b>	<b>33</b>	<b>52</b>
	<b>b</b>	<b>2 034</b>	<b>425</b>	<b>576</b>	<b>1 777</b>	<b>361</b>	<b>494</b>	<b>257</b>	<b>64</b>	<b>82</b>
	<b>c</b>	<b>3 908</b>	<b>716</b>	<b>1 042</b>	<b>3 469</b>	<b>619</b>	<b>908</b>	<b>439</b>	<b>97</b>	<b>134</b>

Mathematik, Naturwissenschaften

Mathematik, Natur- wissenschaften allgemein	a	5	–	–	5	–	–	–	–	–
	b	11	1	1	9	1	1	2	–	–
	c	16	1	1	14	1	1	2	–	–
Mathematik	a	341	66	77	314	62	72	27	4	5
	b	745	136	157	721	133	154	24	3	3
	c	1 086	202	234	1 035	195	226	51	7	8
Informatik	a	650	64	83	543	54	72	107	10	11
	b	66	7	13	42	6	10	24	1	3
	c	716	71	96	585	60	82	131	11	14
Physik, Astronomie	a	160	16	22	124	13	17	36	3	5
	b	38	6	7	24	1	2	14	5	5
	c	198	22	29	148	14	19	50	8	10
Chemie	a	147	20	30	108	15	25	39	5	5
	b	83	18	24	58	12	17	25	6	7
	c	230	38	54	166	27	42	64	11	12
Biologie	a	50	4	7	47	4	7	3	–	–
	b	178	41	48	169	38	43	9	3	5
	c	228	45	55	216	42	50	12	3	5
Geografie	a	11	–	–	9	–	–	2	–	–
	b	16	–	–	16	–	–	–	–	–
	c	27	–	–	25	–	–	2	–	–
<b>Mathematik, Natur- wissenschaften zusammen</b>	<b>a</b>	<b>1 364</b>	<b>170</b>	<b>219</b>	<b>1 150</b>	<b>148</b>	<b>193</b>	<b>214</b>	<b>22</b>	<b>26</b>
	<b>b</b>	<b>1 137</b>	<b>209</b>	<b>250</b>	<b>1 039</b>	<b>191</b>	<b>227</b>	<b>98</b>	<b>18</b>	<b>23</b>
	<b>c</b>	<b>2 501</b>	<b>379</b>	<b>469</b>	<b>2 189</b>	<b>339</b>	<b>420</b>	<b>312</b>	<b>40</b>	<b>49</b>

Ingenieurwissenschaften

Ingenieurwesen allgemein	a	71	23	26	1	–	–	70	23	26
	b	6	–	–	–	–	–	6	–	–
	c	77	23	26	1	–	–	76	23	26
Maschinenbau/ Verfahrenstechnik	a	640	121	142	565	101	120	75	20	22
	b	69	18	22	52	12	16	17	6	6
	c	709	139	164	617	113	136	92	26	28



**Noch: 2. Studierende und Studienanfänger/-innen im Wintersemester 2009/10  
nach Hochschularten, Hochschulen, Fächergruppen und Studienbereichen**

Fächergruppe Studienbereich a = männlich b = weiblich c = Insgesamt	Studierende			Deutsche Studierende			Ausländische Studierende		
	insgesamt	darunter im ersten		insgesamt	darunter im ersten		insgesamt	darunter im ersten	
		Hochschul-	Fach-		Hochschul-	Fach-		Hochschul-	Fach-
	semester			semester			semester		

noch: **Universitäten (U), technische Hochschule, Sporthochschule, Fernuniversität**

noch: **U Siegen**

noch: **Ingenieurwissenschaften**

Elektrotechnik	a	407	43	55	307	27	33	100	16	22
	b	36	4	6	13	1	2	23	3	4
	c	443	47	61	320	28	35	123	19	26
Verkehrstechnik, Nautik	a	50	23	25	45	23	25	5	–	–
	b	3	2	2	3	2	2	–	–	–
	c	53	25	27	48	25	27	5	–	–
Architektur, Innenarchitektur	a	167	24	41	150	19	35	17	5	6
	b	198	47	55	181	40	47	17	7	8
	c	365	71	96	331	59	82	34	12	14
Bauingenieurwesen	a	209	53	60	185	41	48	24	12	12
	b	78	14	18	70	13	16	8	1	2
	c	287	67	78	255	54	64	32	13	14
Wirtschaftsingenieurwesen mit ingenieurwissenschaft- lichem Schwerpunkt	a	535	101	126	489	88	108	46	13	18
	b	106	24	28	86	17	21	20	7	7
	c	641	125	154	575	105	129	66	20	25
<b>Ingenieurwissen- schaften zusammen</b>	a	<b>2 079</b>	<b>388</b>	<b>475</b>	<b>1 742</b>	<b>299</b>	<b>369</b>	<b>337</b>	<b>89</b>	<b>106</b>
	b	<b>496</b>	<b>109</b>	<b>131</b>	<b>405</b>	<b>85</b>	<b>104</b>	<b>91</b>	<b>24</b>	<b>27</b>
	c	<b>2 575</b>	<b>497</b>	<b>606</b>	<b>2 147</b>	<b>384</b>	<b>473</b>	<b>428</b>	<b>113</b>	<b>133</b>

Kunst, Kunstwissenschaft

Kunst, Kunstwissen- schaft allgemein	a	30	1	3	28	1	3	2	–	–
	b	134	13	23	129	11	21	5	2	2
	c	164	14	26	157	12	24	7	2	2
Musik, Musikwissenschaft	a	52	5	9	52	5	9	–	–	–
	b	81	4	4	79	4	4	2	–	–
	c	133	9	13	131	9	13	2	–	–
<b>Kunst, Kunstwissen- schaft zusammen</b>	a	<b>82</b>	<b>6</b>	<b>12</b>	<b>80</b>	<b>6</b>	<b>12</b>	<b>2</b>	<b>–</b>	<b>–</b>
	b	<b>215</b>	<b>17</b>	<b>27</b>	<b>208</b>	<b>15</b>	<b>25</b>	<b>7</b>	<b>2</b>	<b>2</b>
	c	<b>297</b>	<b>23</b>	<b>39</b>	<b>288</b>	<b>21</b>	<b>37</b>	<b>9</b>	<b>2</b>	<b>2</b>

<b>Hochschule insgesamt</b>	a	<b>6 524</b>	<b>1 077</b>	<b>1 510</b>	<b>5 724</b>	<b>913</b>	<b>1 301</b>	<b>800</b>	<b>164</b>	<b>209</b>
	b	<b>6 631</b>	<b>1 538</b>	<b>1 954</b>	<b>5 948</b>	<b>1 363</b>	<b>1 740</b>	<b>683</b>	<b>175</b>	<b>214</b>
	c	<b>13 155</b>	<b>2 615</b>	<b>3 464</b>	<b>11 672</b>	<b>2 276</b>	<b>3 041</b>	<b>1 483</b>	<b>339</b>	<b>423</b>

**U Wuppertal**

Sprach- und Kulturwissenschaften

Ev. Theologie, – Religionslehre	a	22	4	4	22	4	4	–	–	–
	b	62	7	10	62	7	10	–	–	–
	c	84	11	14	84	11	14	–	–	–
Kath. Theologie, – Religionslehre	a	12	1	1	12	1	1	–	–	–
	b	53	11	13	51	10	12	2	1	1
	c	65	12	14	63	11	13	2	1	1
Philosophie	a	57	8	11	39	2	4	18	6	7
	b	49	6	8	44	5	6	5	1	2
	c	106	14	19	83	7	10	23	7	9
Geschichte	a	227	15	19	206	14	18	21	1	1
	b	220	21	27	195	17	23	25	4	4
	c	447	36	46	401	31	41	46	5	5

Noch: **2. Studierende und Studienanfänger/-innen im Wintersemester 2009/10 nach Hochschularten, Hochschulen, Fächergruppen und Studienbereichen**

Fächergruppe Studienbereich a = männlich b = weiblich c = Insgesamt	Studierende			Deutsche Studierende			Ausländische Studierende		
	insgesamt	darunter im ersten		insgesamt	darunter im ersten		insgesamt	darunter im ersten	
		Hochschul-	Fach-		Hochschul-	Fach-		Hochschul-	Fach-
	semester			semester			semester		

noch: **Universitäten (U), technische Hochschule, Sporthochschule, Fernuniversität**

noch: **U Wuppertal**

noch: Sprach- und Kulturwissenschaften

Allgemeine und vergleichende Literatur- und Sprachwissenschaft	a	10	–	–	9	–	–	1	–	–
	b	28	–	3	24	–	2	4	–	1
	c	38	–	3	33	–	2	5	–	1
Altphilologie (klassische Philologie), Neugriechisch	a	11	1	1	11	1	1	–	–	–
	b	20	4	4	20	4	4	–	–	–
	c	31	5	5	31	5	5	–	–	–
Germanistik (Deutsch, germanische Sprachen ohne Anglistik)	a	313	40	59	292	38	54	21	2	5
	b	1 419	267	293	1 349	252	277	70	15	16
	c	1 732	307	352	1 641	290	331	91	17	21
Anglistik, Amerikanistik	a	200	29	33	181	25	29	19	4	4
	b	581	107	122	530	99	114	51	8	8
	c	781	136	155	711	124	143	70	12	12
Romanistik	a	30	8	10	25	5	7	5	3	3
	b	165	45	52	134	30	37	31	15	15
	c	195	53	62	159	35	44	36	18	18
Kulturwissenschaften i. e. S.	a	–	–	–	–	–	–	–	–	–
	b	11	–	11	1	–	1	10	–	10
	c	11	–	11	1	–	1	10	–	10
Psychologie	a	96	9	14	90	8	13	6	1	1
	b	364	48	57	347	45	54	17	3	3
	c	460	57	71	437	53	67	23	4	4
Erziehungswissenschaften	a	69	15	25	66	15	25	3	–	–
	b	377	83	108	346	76	100	31	7	8
	c	446	98	133	412	91	125	34	7	8
<b>Sprach- und Kulturwissenschaften zusammen</b>	<b>a</b>	<b>1 047</b>	<b>130</b>	<b>177</b>	<b>953</b>	<b>113</b>	<b>156</b>	<b>94</b>	<b>17</b>	<b>21</b>
	<b>b</b>	<b>3 349</b>	<b>599</b>	<b>708</b>	<b>3 103</b>	<b>545</b>	<b>640</b>	<b>246</b>	<b>54</b>	<b>68</b>
	<b>c</b>	<b>4 396</b>	<b>729</b>	<b>885</b>	<b>4 056</b>	<b>658</b>	<b>796</b>	<b>340</b>	<b>71</b>	<b>89</b>

Sport

Sport, Sportwissenschaft	a	235	18	23	229	18	23	6	–	–
	b	148	15	18	146	15	18	2	–	–
	c	383	33	41	375	33	41	8	–	–
<b>Sport zusammen</b>	<b>a</b>	<b>235</b>	<b>18</b>	<b>23</b>	<b>229</b>	<b>18</b>	<b>23</b>	<b>6</b>	<b>–</b>	<b>–</b>
	<b>b</b>	<b>148</b>	<b>15</b>	<b>18</b>	<b>146</b>	<b>15</b>	<b>18</b>	<b>2</b>	<b>–</b>	<b>–</b>
	<b>c</b>	<b>383</b>	<b>33</b>	<b>41</b>	<b>375</b>	<b>33</b>	<b>41</b>	<b>8</b>	<b>–</b>	<b>–</b>

Rechts-, Wirtschafts- und Sozialwissenschaften

Rechts-, Wirtschafts- und Sozialwissenschaften allgemein	a	4	–	–	4	–	–	–	–	–
	b	11	–	–	10	–	–	1	–	–
	c	15	–	–	14	–	–	1	–	–
Politikwissenschaften	a	10	3	7	10	3	7	–	–	–
	b	23	13	17	22	12	16	1	1	1
	c	33	16	24	32	15	23	1	1	1
Sozialwissenschaften	a	182	44	60	173	43	58	9	1	2
	b	260	83	101	236	78	93	24	5	8
	c	442	127	161	409	121	151	33	6	10

**Noch: 2. Studierende und Studienanfänger/-innen im Wintersemester 2009/10  
nach Hochschularten, Hochschulen, Fächergruppen und Studienbereichen**

Fächergruppe Studienbereich a = männlich b = weiblich c = Insgesamt	Studierende			Deutsche Studierende			Ausländische Studierende		
	insgesamt	darunter im ersten		insgesamt	darunter im ersten		insgesamt	darunter im ersten	
		Hochschul-	Fach-		Hochschul-	Fach-		Hochschul-	Fach-
	semester			semester			semester		

noch: **Universitäten (U), technische Hochschule, Sporthochschule, Fernuniversität**

noch: **U Wuppertal**

noch: **Rechts-, Wirtschafts- und Sozialwissenschaften**

Sozialwesen	a	4	–	3	4	–	3	–	–	–
	b	12	–	8	12	–	8	–	–	–
	c	16	–	11	16	–	11	–	–	–
Wirtschaftswissenschaften	a	1 324	113	190	1 099	99	169	225	14	21
	b	1 078	129	180	827	102	138	251	27	42
	c	2 402	242	370	1 926	201	307	476	41	63
<b>Rechts-, Wirtschafts- und Sozialwissen- schaften zusammen</b>	<b>a</b>	<b>1 524</b>	<b>160</b>	<b>260</b>	<b>1 290</b>	<b>145</b>	<b>237</b>	<b>234</b>	<b>15</b>	<b>23</b>
	<b>b</b>	<b>1 384</b>	<b>225</b>	<b>306</b>	<b>1 107</b>	<b>192</b>	<b>255</b>	<b>277</b>	<b>33</b>	<b>51</b>
	<b>c</b>	<b>2 908</b>	<b>385</b>	<b>566</b>	<b>2 397</b>	<b>337</b>	<b>492</b>	<b>511</b>	<b>48</b>	<b>74</b>

Mathematik, Naturwissenschaften

Mathematik, Natur- wissenschaften allgemein	a	16	6	10	15	6	10	1	–	–
	b	82	36	45	78	36	44	4	–	1
	c	98	42	55	93	42	54	5	–	1
Mathematik	a	383	63	81	352	58	75	31	5	6
	b	813	107	130	754	92	114	59	15	16
	c	1 196	170	211	1 106	150	189	90	20	22
Informatik	a	45	13	18	34	10	15	11	3	3
	b	25	13	14	9	4	4	16	9	10
	c	70	26	32	43	14	19	27	12	13
Physik, Astronomie	a	189	19	30	177	17	28	12	2	2
	b	46	6	12	40	4	10	6	2	2
	c	235	25	42	217	21	38	18	4	4
Chemie	a	192	24	41	168	21	36	24	3	5
	b	196	46	52	174	40	45	22	6	7
	c	388	70	93	342	61	81	46	9	12
Biologie	a	43	10	15	43	10	15	–	–	–
	b	99	34	39	96	34	38	3	–	1
	c	142	44	54	139	44	53	3	–	1
<b>Mathematik, Natur- wissenschaften zusammen</b>	<b>a</b>	<b>868</b>	<b>135</b>	<b>195</b>	<b>789</b>	<b>122</b>	<b>179</b>	<b>79</b>	<b>13</b>	<b>16</b>
	<b>b</b>	<b>1 261</b>	<b>242</b>	<b>292</b>	<b>1 151</b>	<b>210</b>	<b>255</b>	<b>110</b>	<b>32</b>	<b>37</b>
	<b>c</b>	<b>2 129</b>	<b>377</b>	<b>487</b>	<b>1 940</b>	<b>332</b>	<b>434</b>	<b>189</b>	<b>45</b>	<b>53</b>

Ingenieurwissenschaften

Ingenieurwesen allgemein	a	607	114	162	567	103	148	40	11	14
	b	91	25	30	81	23	27	10	2	3
	c	698	139	192	648	126	175	50	13	17
Maschinenbau/ Verfahrenstechnik	a	475	80	101	385	62	83	90	18	18
	b	164	40	43	131	34	38	33	6	5
	c	639	120	144	516	96	121	123	24	23
Elektrotechnik	a	587	39	78	377	34	55	210	5	23
	b	77	4	6	42	2	3	35	2	3
	c	664	43	84	419	36	58	245	7	26
Verkehrstechnik, Nautik	a	44	38	44	36	31	36	8	7	8
	b	11	9	11	10	8	10	1	1	1
	c	55	47	55	46	39	46	9	8	9

**Noch: 2. Studierende und Studienanfänger/-innen im Wintersemester 2009/10  
nach Hochschularten, Hochschulen, Fächergruppen und Studienbereichen**

Fächergruppe Studienbereich a = männlich b = weiblich c = Insgesamt	Studierende			Deutsche Studierende			Ausländische Studierende		
	insgesamt	darunter im ersten		insgesamt	darunter im ersten		insgesamt	darunter im ersten	
		Hochschul-	Fach-		Hochschul-	Fach-		Hochschul-	Fach-
	semester			semester			semester		

noch: **Universitäten (U), technische Hochschule, Sporthochschule, Fernuniversität**

noch: **U Wuppertal**

noch: **Ingenieurwissenschaften**

Architektur, Innenarchitektur	a	156	26	42	135	22	37	21	4	5
	b	223	39	77	190	33	64	33	6	13
	c	379	65	119	325	55	101	54	10	18
Bauingenieurwesen	a	436	80	102	353	64	83	83	16	19
	b	206	57	67	175	44	53	31	13	14
	c	642	137	169	528	108	136	114	29	33
Wirtschaftsingenieurwesen mit ingenieurwissenschaft- lichem Schwerpunkt	a	41	28	41	33	27	33	8	1	8
	b	7	2	7	4	1	4	3	1	3
	c	48	30	48	37	28	37	11	2	11
<b>Ingenieurwissen- schaften zusammen</b>	<b>a</b>	<b>2 346</b>	<b>405</b>	<b>570</b>	<b>1 886</b>	<b>343</b>	<b>475</b>	<b>460</b>	<b>62</b>	<b>95</b>
	<b>b</b>	<b>779</b>	<b>176</b>	<b>241</b>	<b>633</b>	<b>145</b>	<b>199</b>	<b>146</b>	<b>31</b>	<b>42</b>
	<b>c</b>	<b>3 125</b>	<b>581</b>	<b>811</b>	<b>2 519</b>	<b>488</b>	<b>674</b>	<b>606</b>	<b>93</b>	<b>137</b>

Kunst, Kunstwissenschaft

Kunst, Kunstwissen- schaft allgemein	a	15	1	2	15	1	2	–	–	–
	b	63	3	7	58	2	5	5	1	2
	c	78	4	9	73	3	7	5	1	2
Gestaltung	a	240	24	45	220	22	42	20	2	3
	b	337	60	72	293	50	61	44	10	11
	c	577	84	117	513	72	103	64	12	14
Musik, Musikwissenschaft	a	13	1	2	13	1	2	–	–	–
	b	25	2	2	21	1	1	4	1	1
	c	38	3	4	34	2	3	4	1	1
<b>Kunst, Kunstwissen- schaft zusammen</b>	<b>a</b>	<b>268</b>	<b>26</b>	<b>49</b>	<b>248</b>	<b>24</b>	<b>46</b>	<b>20</b>	<b>2</b>	<b>3</b>
	<b>b</b>	<b>425</b>	<b>65</b>	<b>81</b>	<b>372</b>	<b>53</b>	<b>67</b>	<b>53</b>	<b>12</b>	<b>14</b>
	<b>c</b>	<b>693</b>	<b>91</b>	<b>130</b>	<b>620</b>	<b>77</b>	<b>113</b>	<b>73</b>	<b>14</b>	<b>17</b>
<b>Hochschule insgesamt</b>	<b>a</b>	<b>6 288</b>	<b>874</b>	<b>1 274</b>	<b>5 395</b>	<b>765</b>	<b>1 116</b>	<b>893</b>	<b>109</b>	<b>158</b>
	<b>b</b>	<b>7 346</b>	<b>1 322</b>	<b>1 646</b>	<b>6 512</b>	<b>1 160</b>	<b>1 434</b>	<b>834</b>	<b>162</b>	<b>212</b>
	<b>c</b>	<b>13 634</b>	<b>2 196</b>	<b>2 920</b>	<b>11 907</b>	<b>1 925</b>	<b>2 550</b>	<b>1 727</b>	<b>271</b>	<b>370</b>

**Deutsche Hochschule der Polizei, Münster**

Rechts-, Wirtschafts- und Sozialwissenschaften

Verwaltungswissenschaften	a	189	–	106	188	–	106	1	–	–
	b	48	–	29	48	–	29	–	–	–
	c	237	–	135	236	–	135	1	–	–
<b>Rechts-, Wirtschafts- und Sozialwissenschaften zusammen</b>	<b>a</b>	<b>189</b>	<b>–</b>	<b>106</b>	<b>188</b>	<b>–</b>	<b>106</b>	<b>1</b>	<b>–</b>	<b>–</b>
	<b>b</b>	<b>48</b>	<b>–</b>	<b>29</b>	<b>48</b>	<b>–</b>	<b>29</b>	<b>–</b>	<b>–</b>	<b>–</b>
	<b>c</b>	<b>237</b>	<b>–</b>	<b>135</b>	<b>236</b>	<b>–</b>	<b>135</b>	<b>1</b>	<b>–</b>	<b>–</b>
<b>Hochschule insgesamt</b>	<b>a</b>	<b>189</b>	<b>–</b>	<b>106</b>	<b>188</b>	<b>–</b>	<b>106</b>	<b>1</b>	<b>–</b>	<b>–</b>
	<b>b</b>	<b>48</b>	<b>–</b>	<b>29</b>	<b>48</b>	<b>–</b>	<b>29</b>	<b>–</b>	<b>–</b>	<b>–</b>
	<b>c</b>	<b>237</b>	<b>–</b>	<b>135</b>	<b>236</b>	<b>–</b>	<b>135</b>	<b>1</b>	<b>–</b>	<b>–</b>

**Noch: 2. Studierende und Studienanfänger/-innen im Wintersemester 2009/10  
nach Hochschularten, Hochschulen, Fächergruppen und Studienbereichen**

Fächergruppe Studienbereich a = männlich b = weiblich c = Insgesamt	Studierende			Deutsche Studierende			Ausländische Studierende		
	insgesamt	darunter im ersten		insgesamt	darunter im ersten		insgesamt	darunter im ersten	
		Hochschul-	Fach-		Hochschul-	Fach-		Hochschul-	Fach-
	semester			semester			semester		

noch: **Universitäten (U), technische Hochschule, Sporthochschule, Fernuniversität**

**Private wissenschaftliche Hochschule Witten-Herdecke**

Sprach- und Kulturwissenschaften

Philosophie	a	37	6	9	34	6	9	3	–	–
	b	30	2	2	28	2	2	2	–	–
	c	67	8	11	62	8	11	5	–	–
<b>Sprach- und Kultur- wissenschaften zusammen</b>	<b>a</b>	<b>37</b>	<b>6</b>	<b>9</b>	<b>34</b>	<b>6</b>	<b>9</b>	<b>3</b>	<b>–</b>	<b>–</b>
	<b>b</b>	<b>30</b>	<b>2</b>	<b>2</b>	<b>28</b>	<b>2</b>	<b>2</b>	<b>2</b>	<b>–</b>	<b>–</b>
	<b>c</b>	<b>67</b>	<b>8</b>	<b>11</b>	<b>62</b>	<b>8</b>	<b>11</b>	<b>5</b>	<b>–</b>	<b>–</b>

Rechts-, Wirtschafts- und Sozialwissenschaften

Wirtschaftswissenschaften	a	219	19	32	194	16	29	25	3	3
	b	103	3	10	77	2	8	26	1	2
	c	322	22	42	271	18	37	51	4	5
<b>Rechts-, Wirtschafts- und Sozialwissen- schaften zusammen</b>	<b>a</b>	<b>219</b>	<b>19</b>	<b>32</b>	<b>194</b>	<b>16</b>	<b>29</b>	<b>25</b>	<b>3</b>	<b>3</b>
	<b>b</b>	<b>103</b>	<b>3</b>	<b>10</b>	<b>77</b>	<b>2</b>	<b>8</b>	<b>26</b>	<b>1</b>	<b>2</b>
	<b>c</b>	<b>322</b>	<b>22</b>	<b>42</b>	<b>271</b>	<b>18</b>	<b>37</b>	<b>51</b>	<b>4</b>	<b>5</b>

Mathematik, Naturwissenschaften

Chemie	a	7	–	–	6	–	–	1	–	–
	b	2	–	–	1	–	–	1	–	–
	c	9	–	–	7	–	–	2	–	–
<b>Mathematik, Natur- wissenschaften zusammen</b>	<b>a</b>	<b>7</b>	<b>–</b>	<b>–</b>	<b>6</b>	<b>–</b>	<b>–</b>	<b>1</b>	<b>–</b>	<b>–</b>
	<b>b</b>	<b>2</b>	<b>–</b>	<b>–</b>	<b>1</b>	<b>–</b>	<b>–</b>	<b>1</b>	<b>–</b>	<b>–</b>
	<b>c</b>	<b>9</b>	<b>–</b>	<b>–</b>	<b>7</b>	<b>–</b>	<b>–</b>	<b>2</b>	<b>–</b>	<b>–</b>

Humanmedizin/Gesundheitswissenschaften

Gesundheitswissen- schaften allgemein	a	21	–	–	19	–	–	2	–	–
	b	52	–	–	50	–	–	2	–	–
	c	73	–	–	69	–	–	4	–	–
Humanmedizin (ohne Zahnmedizin)	a	147	11	20	139	11	19	8	–	1
	b	224	16	25	213	15	23	11	1	2
	c	371	27	45	352	26	42	19	1	3
Zahnmedizin	a	101	15	18	94	14	16	7	1	2
	b	111	11	12	103	8	9	8	3	3
	c	212	26	30	197	22	25	15	4	5
<b>Humanmedizin/ Gesundheitswissen- schaften zusammen</b>	<b>a</b>	<b>269</b>	<b>26</b>	<b>38</b>	<b>252</b>	<b>25</b>	<b>35</b>	<b>17</b>	<b>1</b>	<b>3</b>
	<b>b</b>	<b>387</b>	<b>27</b>	<b>37</b>	<b>366</b>	<b>23</b>	<b>32</b>	<b>21</b>	<b>4</b>	<b>5</b>
	<b>c</b>	<b>656</b>	<b>53</b>	<b>75</b>	<b>618</b>	<b>48</b>	<b>67</b>	<b>38</b>	<b>5</b>	<b>8</b>
<b>Hochschule insgesamt</b>	<b>a</b>	<b>532</b>	<b>51</b>	<b>79</b>	<b>486</b>	<b>47</b>	<b>73</b>	<b>46</b>	<b>4</b>	<b>6</b>
	<b>b</b>	<b>522</b>	<b>32</b>	<b>49</b>	<b>472</b>	<b>27</b>	<b>42</b>	<b>50</b>	<b>5</b>	<b>7</b>
	<b>c</b>	<b>1 054</b>	<b>83</b>	<b>128</b>	<b>958</b>	<b>74</b>	<b>115</b>	<b>96</b>	<b>9</b>	<b>13</b>
<b>Hochschulart insgesamt</b>	<b>a</b>	<b>178 465</b>	<b>21 886</b>	<b>34 771</b>	<b>158 206</b>	<b>18 362</b>	<b>30 218</b>	<b>20 259</b>	<b>3 524</b>	<b>4 553</b>
	<b>b</b>	<b>175 006</b>	<b>25 364</b>	<b>38 271</b>	<b>153 639</b>	<b>21 159</b>	<b>33 076</b>	<b>21 367</b>	<b>4 205</b>	<b>5 195</b>
	<b>c</b>	<b>353 471</b>	<b>47 250</b>	<b>73 042</b>	<b>311 845</b>	<b>39 521</b>	<b>63 294</b>	<b>41 626</b>	<b>7 729</b>	<b>9 748</b>

Noch: **2. Studierende und Studienanfänger/-innen im Wintersemester 2009/10 nach Hochschularten, Hochschulen, Fächergruppen und Studienbereichen**

Fächergruppe Studienbereich a = männlich b = weiblich c = Insgesamt	Studierende			Deutsche Studierende			Ausländische Studierende		
	insgesamt	darunter im ersten		insgesamt	darunter im ersten		insgesamt	darunter im ersten	
		Hochschul-	Fach-		Hochschul-	Fach-		Hochschul-	Fach-
	semester			semester			semester		

**philosophisch-theologische und kirchliche Hochschulen**

**H für Kirchenmusik der ev. Kirche von Westfalen, Herford**

Kunst, Kunstwissenschaft

Musik-, Musikwissenschaft	a	13	2	3	10	2	3	3	–	–
	b	23	6	9	9	2	3	14	4	6
	c	36	8	12	19	4	6	17	4	6
<b>Kunst, Kunstwissen- schaft zusammen</b>	<b>a</b>	<b>13</b>	<b>2</b>	<b>3</b>	<b>10</b>	<b>2</b>	<b>3</b>	<b>3</b>	<b>–</b>	<b>–</b>
	<b>b</b>	<b>23</b>	<b>6</b>	<b>9</b>	<b>9</b>	<b>2</b>	<b>3</b>	<b>14</b>	<b>4</b>	<b>6</b>
	<b>c</b>	<b>36</b>	<b>8</b>	<b>12</b>	<b>19</b>	<b>4</b>	<b>6</b>	<b>17</b>	<b>4</b>	<b>6</b>
<b>Hochschule insgesamt</b>	<b>a</b>	<b>13</b>	<b>2</b>	<b>3</b>	<b>10</b>	<b>2</b>	<b>3</b>	<b>3</b>	<b>–</b>	<b>–</b>
	<b>b</b>	<b>23</b>	<b>6</b>	<b>9</b>	<b>9</b>	<b>2</b>	<b>3</b>	<b>14</b>	<b>4</b>	<b>6</b>
	<b>c</b>	<b>36</b>	<b>8</b>	<b>12</b>	<b>19</b>	<b>4</b>	<b>6</b>	<b>17</b>	<b>4</b>	<b>6</b>

**Philosophisch-Theologische Hochschule Münster (r.-k.)**

Sprach- und Kulturwissenschaften

Kath. Theologie, – Religionslehre	a	31	–	–	24	–	–	7	–	–
	b	23	–	–	15	–	–	8	–	–
	c	54	–	–	39	–	–	15	–	–
<b>Sprach- und Kultur- wissenschaften zusammen</b>	<b>a</b>	<b>31</b>	<b>–</b>	<b>–</b>	<b>24</b>	<b>–</b>	<b>–</b>	<b>7</b>	<b>–</b>	<b>–</b>
	<b>b</b>	<b>23</b>	<b>–</b>	<b>–</b>	<b>15</b>	<b>–</b>	<b>–</b>	<b>8</b>	<b>–</b>	<b>–</b>
	<b>c</b>	<b>54</b>	<b>–</b>	<b>–</b>	<b>39</b>	<b>–</b>	<b>–</b>	<b>15</b>	<b>–</b>	<b>–</b>

Rechts-, Wirtschafts- und Sozialwissenschaften

Wirtschaftswissenschaften	a	5	–	1	3	–	1	2	–	–
	b	4	–	–	4	–	–	–	–	–
	c	9	–	1	7	–	1	2	–	–
<b>Rechts-, Wirtschafts- und Sozialwissenschaften zusammen</b>	<b>a</b>	<b>5</b>	<b>–</b>	<b>1</b>	<b>3</b>	<b>–</b>	<b>1</b>	<b>2</b>	<b>–</b>	<b>–</b>
	<b>b</b>	<b>4</b>	<b>–</b>	<b>–</b>	<b>4</b>	<b>–</b>	<b>–</b>	<b>–</b>	<b>–</b>	<b>–</b>
	<b>c</b>	<b>9</b>	<b>–</b>	<b>1</b>	<b>7</b>	<b>–</b>	<b>1</b>	<b>2</b>	<b>–</b>	<b>–</b>
<b>Hochschule insgesamt</b>	<b>a</b>	<b>36</b>	<b>–</b>	<b>1</b>	<b>27</b>	<b>–</b>	<b>1</b>	<b>9</b>	<b>–</b>	<b>–</b>
	<b>b</b>	<b>27</b>	<b>–</b>	<b>–</b>	<b>19</b>	<b>–</b>	<b>–</b>	<b>8</b>	<b>–</b>	<b>–</b>
	<b>c</b>	<b>63</b>	<b>–</b>	<b>1</b>	<b>46</b>	<b>–</b>	<b>1</b>	<b>17</b>	<b>–</b>	<b>–</b>

**Theologische Fakultät Paderborn (r.-k.)**

Sprach- und Kulturwissenschaften

Kath. Theologie, – Religionslehre	a	90	11	19	77	9	17	13	2	2
	b	10	–	2	10	–	2	–	–	–
	c	100	11	21	87	9	19	13	2	2
<b>Sprach- und Kultur- wissenschaften zusammen</b>	<b>a</b>	<b>90</b>	<b>11</b>	<b>19</b>	<b>77</b>	<b>9</b>	<b>17</b>	<b>13</b>	<b>2</b>	<b>2</b>
	<b>b</b>	<b>10</b>	<b>–</b>	<b>2</b>	<b>10</b>	<b>–</b>	<b>2</b>	<b>–</b>	<b>–</b>	<b>–</b>
	<b>c</b>	<b>100</b>	<b>11</b>	<b>21</b>	<b>87</b>	<b>9</b>	<b>19</b>	<b>13</b>	<b>2</b>	<b>2</b>
<b>Hochschule insgesamt</b>	<b>a</b>	<b>90</b>	<b>11</b>	<b>19</b>	<b>77</b>	<b>9</b>	<b>17</b>	<b>13</b>	<b>2</b>	<b>2</b>
	<b>b</b>	<b>10</b>	<b>–</b>	<b>2</b>	<b>10</b>	<b>–</b>	<b>2</b>	<b>–</b>	<b>–</b>	<b>–</b>
	<b>c</b>	<b>100</b>	<b>11</b>	<b>21</b>	<b>87</b>	<b>9</b>	<b>19</b>	<b>13</b>	<b>2</b>	<b>2</b>

**Noch: 2. Studierende und Studienanfänger/-innen im Wintersemester 2009/10  
nach Hochschularten, Hochschulen, Fächergruppen und Studienbereichen**

Fächergruppe Studienbereich a = männlich b = weiblich c = Insgesamt	Studierende			Deutsche Studierende			Ausländische Studierende		
	insgesamt	darunter im ersten		insgesamt	darunter im ersten		insgesamt	darunter im ersten	
		Hochschul-	Fach-		Hochschul-	Fach-		Hochschul-	Fach-
	semester			semester			semester		

noch: **philosophisch-theologische und kirchliche Hochschulen**

**Philosophisch-Theologische Hochschule St. Augustin (r.-k.)**

Sprach- und Kulturwissenschaften

Kath. Theologie, – Religionslehre	a	101	4	5	39	1	3	62	3	2
	b	26	1	2	16	–	–	10	1	2
	c	127	5	7	55	1	3	72	4	4
<b>Sprach- und Kultur- wissenschaften zusammen</b>	<b>a</b>	<b>101</b>	<b>4</b>	<b>5</b>	<b>39</b>	<b>1</b>	<b>3</b>	<b>62</b>	<b>3</b>	<b>2</b>
	<b>b</b>	<b>26</b>	<b>1</b>	<b>2</b>	<b>16</b>	<b>–</b>	<b>–</b>	<b>10</b>	<b>1</b>	<b>2</b>
	<b>c</b>	<b>127</b>	<b>5</b>	<b>7</b>	<b>55</b>	<b>1</b>	<b>3</b>	<b>72</b>	<b>4</b>	<b>4</b>
<b>Hochschule insgesamt</b>	<b>a</b>	<b>101</b>	<b>4</b>	<b>5</b>	<b>39</b>	<b>1</b>	<b>3</b>	<b>62</b>	<b>3</b>	<b>2</b>
	<b>b</b>	<b>26</b>	<b>1</b>	<b>2</b>	<b>16</b>	<b>–</b>	<b>–</b>	<b>10</b>	<b>1</b>	<b>2</b>
	<b>c</b>	<b>127</b>	<b>5</b>	<b>7</b>	<b>55</b>	<b>1</b>	<b>3</b>	<b>72</b>	<b>4</b>	<b>4</b>

**Kirchliche Hochschule Wuppertal/Bethel in Wuppertal (ev.)**

Sprach- und Kulturwissenschaften

Ev. Theologie, – Religionslehre	a	92	11	13	67	10	12	25	1	1
	b	71	10	10	65	10	10	6	–	–
	c	163	21	23	132	20	22	31	1	1
<b>Sprach- und Kultur- wissenschaften zusammen</b>	<b>a</b>	<b>92</b>	<b>11</b>	<b>13</b>	<b>67</b>	<b>10</b>	<b>12</b>	<b>25</b>	<b>1</b>	<b>1</b>
	<b>b</b>	<b>71</b>	<b>10</b>	<b>10</b>	<b>65</b>	<b>10</b>	<b>10</b>	<b>6</b>	<b>–</b>	<b>–</b>
	<b>c</b>	<b>163</b>	<b>21</b>	<b>23</b>	<b>132</b>	<b>20</b>	<b>22</b>	<b>31</b>	<b>1</b>	<b>1</b>
<b>Hochschule insgesamt</b>	<b>a</b>	<b>92</b>	<b>11</b>	<b>13</b>	<b>67</b>	<b>10</b>	<b>12</b>	<b>25</b>	<b>1</b>	<b>1</b>
	<b>b</b>	<b>71</b>	<b>10</b>	<b>10</b>	<b>65</b>	<b>10</b>	<b>10</b>	<b>6</b>	<b>–</b>	<b>–</b>
	<b>c</b>	<b>163</b>	<b>21</b>	<b>23</b>	<b>132</b>	<b>20</b>	<b>22</b>	<b>31</b>	<b>1</b>	<b>1</b>
<b>Hochschulart insgesamt</b>	<b>a</b>	<b>332</b>	<b>28</b>	<b>41</b>	<b>220</b>	<b>22</b>	<b>36</b>	<b>112</b>	<b>6</b>	<b>5</b>
	<b>b</b>	<b>157</b>	<b>17</b>	<b>23</b>	<b>119</b>	<b>12</b>	<b>15</b>	<b>38</b>	<b>5</b>	<b>8</b>
	<b>c</b>	<b>489</b>	<b>45</b>	<b>64</b>	<b>339</b>	<b>34</b>	<b>51</b>	<b>150</b>	<b>11</b>	<b>13</b>

**Kunst- und Musikhochschulen**

**Hochschule für Musik Detmold**

Kunst, Kunstwissenschaft

Musik, Musikwissenschaft	a	250	29	43	153	16	26	97	13	17
	b	344	32	72	186	8	33	158	24	39
	c	594	61	115	339	24	59	255	37	56
<b>Kunst, Kunstwissen- schaft zusammen</b>	<b>a</b>	<b>250</b>	<b>29</b>	<b>43</b>	<b>153</b>	<b>16</b>	<b>26</b>	<b>97</b>	<b>13</b>	<b>17</b>
	<b>b</b>	<b>344</b>	<b>32</b>	<b>72</b>	<b>186</b>	<b>8</b>	<b>33</b>	<b>158</b>	<b>24</b>	<b>39</b>
	<b>c</b>	<b>594</b>	<b>61</b>	<b>115</b>	<b>339</b>	<b>24</b>	<b>59</b>	<b>255</b>	<b>37</b>	<b>56</b>
<b>Hochschule insgesamt</b>	<b>a</b>	<b>250</b>	<b>29</b>	<b>43</b>	<b>153</b>	<b>16</b>	<b>26</b>	<b>97</b>	<b>13</b>	<b>17</b>
	<b>b</b>	<b>344</b>	<b>32</b>	<b>72</b>	<b>186</b>	<b>8</b>	<b>33</b>	<b>158</b>	<b>24</b>	<b>39</b>
	<b>c</b>	<b>594</b>	<b>61</b>	<b>115</b>	<b>339</b>	<b>24</b>	<b>59</b>	<b>255</b>	<b>37</b>	<b>56</b>

**Kunstakademie Düsseldorf**

Ingenieurwissenschaften

Architektur, Innenarchitektur	a	13	2	8	9	–	5	4	2	3
	b	11	1	3	7	–	1	4	1	2
	c	24	3	11	16	–	6	8	3	5
<b>Ingenieurwissen- schaften zusammen</b>	<b>a</b>	<b>13</b>	<b>2</b>	<b>8</b>	<b>9</b>	<b>–</b>	<b>5</b>	<b>4</b>	<b>2</b>	<b>3</b>
	<b>b</b>	<b>11</b>	<b>1</b>	<b>3</b>	<b>7</b>	<b>–</b>	<b>1</b>	<b>4</b>	<b>1</b>	<b>2</b>
	<b>c</b>	<b>24</b>	<b>3</b>	<b>11</b>	<b>16</b>	<b>–</b>	<b>6</b>	<b>8</b>	<b>3</b>	<b>5</b>

**Noch: 2. Studierende und Studienanfänger/-innen im Wintersemester 2009/10  
nach Hochschularten, Hochschulen, Fächergruppen und Studienbereichen**

Fächergruppe Studienbereich a = männlich b = weiblich c = Insgesamt	Studierende			Deutsche Studierende			Ausländische Studierende		
	insgesamt	darunter im ersten		insgesamt	darunter im ersten		insgesamt	darunter im ersten	
		Hochschul-	Fach-		Hochschul-	Fach-		Hochschul-	Fach-
	semester			semester			semester		

noch: **Kunst- und Musikhochschulen**

noch: **Kunstakademie Düsseldorf**

Kunst, Kunstwissenschaft

Kunst, Kunstwissen- schaft allgemein	a	32	4	5	30	4	5	2	–	–
	b	63	6	12	57	6	12	6	–	–
	c	95	10	17	87	10	17	8	–	–
Bildende Kunst	a	154	16	20	114	9	13	40	7	7
	b	184	22	35	137	12	25	47	10	10
	c	338	38	55	251	21	38	87	17	17
<b>Kunst, Kunstwissen- schaft zusammen</b>	a	<b>186</b>	<b>20</b>	<b>25</b>	<b>144</b>	<b>13</b>	<b>18</b>	<b>42</b>	<b>7</b>	<b>7</b>
	b	<b>247</b>	<b>28</b>	<b>47</b>	<b>194</b>	<b>18</b>	<b>37</b>	<b>53</b>	<b>10</b>	<b>10</b>
	c	<b>433</b>	<b>48</b>	<b>72</b>	<b>338</b>	<b>31</b>	<b>55</b>	<b>95</b>	<b>17</b>	<b>17</b>
<b>Hochschule insgesamt</b>	a	<b>199</b>	<b>22</b>	<b>33</b>	<b>153</b>	<b>13</b>	<b>23</b>	<b>46</b>	<b>9</b>	<b>10</b>
	b	<b>258</b>	<b>29</b>	<b>50</b>	<b>201</b>	<b>18</b>	<b>38</b>	<b>57</b>	<b>11</b>	<b>12</b>
	c	<b>457</b>	<b>51</b>	<b>83</b>	<b>354</b>	<b>31</b>	<b>61</b>	<b>103</b>	<b>20</b>	<b>22</b>

**Robert-Schumann-Hochschule Düsseldorf**

Kunst, Kunstwissenschaft

Musik, Musikwissenschaft	a	321	60	88	233	46	63	88	14	25
	b	273	50	79	137	28	40	136	22	39
	c	594	110	167	370	74	103	224	36	64
<b>Kunst, Kunstwissen- schaft zusammen</b>	a	<b>321</b>	<b>60</b>	<b>88</b>	<b>233</b>	<b>46</b>	<b>63</b>	<b>88</b>	<b>14</b>	<b>25</b>
	b	<b>273</b>	<b>50</b>	<b>79</b>	<b>137</b>	<b>28</b>	<b>40</b>	<b>136</b>	<b>22</b>	<b>39</b>
	c	<b>594</b>	<b>110</b>	<b>167</b>	<b>370</b>	<b>74</b>	<b>103</b>	<b>224</b>	<b>36</b>	<b>64</b>
<b>Hochschule insgesamt</b>	a	<b>321</b>	<b>60</b>	<b>88</b>	<b>233</b>	<b>46</b>	<b>63</b>	<b>88</b>	<b>14</b>	<b>25</b>
	b	<b>273</b>	<b>50</b>	<b>79</b>	<b>137</b>	<b>28</b>	<b>40</b>	<b>136</b>	<b>22</b>	<b>39</b>
	c	<b>594</b>	<b>110</b>	<b>167</b>	<b>370</b>	<b>74</b>	<b>103</b>	<b>224</b>	<b>36</b>	<b>64</b>

**Folkwang-Hochschule Essen in Bochum**

Kunst, Kunstwissenschaft

Darstellende Kunst, Film und Fernsehen, Theaterwissenschaften	a	17	–	–	16	–	–	1	–	–
	b	15	–	–	15	–	–	–	–	–
	c	32	–	–	31	–	–	1	–	–
<b>Kunst, Kunstwissen- schaft zusammen</b>	a	<b>17</b>	<b>–</b>	<b>–</b>	<b>16</b>	<b>–</b>	<b>–</b>	<b>1</b>	<b>–</b>	<b>–</b>
	b	<b>15</b>	<b>–</b>	<b>–</b>	<b>15</b>	<b>–</b>	<b>–</b>	<b>–</b>	<b>–</b>	<b>–</b>
	c	<b>32</b>	<b>–</b>	<b>–</b>	<b>31</b>	<b>–</b>	<b>–</b>	<b>1</b>	<b>–</b>	<b>–</b>
<b>Hochschule insgesamt</b>	a	<b>17</b>	<b>–</b>	<b>–</b>	<b>16</b>	<b>–</b>	<b>–</b>	<b>1</b>	<b>–</b>	<b>–</b>
	b	<b>15</b>	<b>–</b>	<b>–</b>	<b>15</b>	<b>–</b>	<b>–</b>	<b>–</b>	<b>–</b>	<b>–</b>
	c	<b>32</b>	<b>–</b>	<b>–</b>	<b>31</b>	<b>–</b>	<b>–</b>	<b>1</b>	<b>–</b>	<b>–</b>

**Folkwang-Hochschule Essen in Essen**

Kunst, Kunstwissenschaft

Gestaltung	a	147	31	30	134	28	27	13	3	3
	b	202	34	33	185	30	29	17	4	4
	c	349	65	63	319	58	56	30	7	7
Darstellende Kunst, Film und Fernsehen, Theaterwissenschaften	a	68	12	8	40	3	3	28	9	5
	b	97	14	13	43	5	5	54	9	8
	c	165	26	21	83	8	8	82	18	13



**Noch: 2. Studierende und Studienanfänger/-innen im Wintersemester 2009/10  
nach Hochschularten, Hochschulen, Fächergruppen und Studienbereichen**

Fächergruppe Studienbereich a = männlich b = weiblich c = Insgesamt	Studierende			Deutsche Studierende			Ausländische Studierende			
	insgesamt	darunter im ersten		insgesamt	darunter im ersten		insgesamt	darunter im ersten		
		Hochschul-	Fach-		Hochschul-	Fach-		Hochschul-	Fach-	
	semester			semester			semester			
<b>noch: Kunst- und Musikhochschulen</b>										
<b>noch: Folkwang-Hochschule Essen in Essen</b>										
noch: Kunst, Kunstwissenschaft										
Musik, Musikwissenschaft	a	332	77	95	218	44	53	114	33	42
	b	421	80	109	240	40	59	181	40	50
	c	753	157	204	458	84	112	295	73	92
<b>Kunst, Kunstwissen- schaft zusammen</b>	a	<b>547</b>	<b>120</b>	<b>133</b>	<b>392</b>	<b>75</b>	<b>83</b>	<b>155</b>	<b>45</b>	<b>50</b>
	b	<b>720</b>	<b>128</b>	<b>155</b>	<b>468</b>	<b>75</b>	<b>93</b>	<b>252</b>	<b>53</b>	<b>62</b>
	c	<b>1 267</b>	<b>248</b>	<b>288</b>	<b>860</b>	<b>150</b>	<b>176</b>	<b>407</b>	<b>98</b>	<b>112</b>
<b>Hochschule insgesamt</b>	a	<b>547</b>	<b>120</b>	<b>133</b>	<b>392</b>	<b>75</b>	<b>83</b>	<b>155</b>	<b>45</b>	<b>50</b>
	b	<b>720</b>	<b>128</b>	<b>155</b>	<b>468</b>	<b>75</b>	<b>93</b>	<b>252</b>	<b>53</b>	<b>62</b>
	c	<b>1 267</b>	<b>248</b>	<b>288</b>	<b>860</b>	<b>150</b>	<b>176</b>	<b>407</b>	<b>98</b>	<b>112</b>
<b>Hochschule für Musik Köln in Aachen</b>										
Kunst, Kunstwissenschaft										
Musik, Musikwissenschaft	a	49	12	17	16	4	6	33	8	11
	b	85	13	19	23	2	4	62	11	15
	c	134	25	36	39	6	10	95	19	26
<b>Kunst, Kunstwissen- schaft zusammen</b>	a	<b>49</b>	<b>12</b>	<b>17</b>	<b>16</b>	<b>4</b>	<b>6</b>	<b>33</b>	<b>8</b>	<b>11</b>
	b	<b>85</b>	<b>13</b>	<b>19</b>	<b>23</b>	<b>2</b>	<b>4</b>	<b>62</b>	<b>11</b>	<b>15</b>
	c	<b>134</b>	<b>25</b>	<b>36</b>	<b>39</b>	<b>6</b>	<b>10</b>	<b>95</b>	<b>19</b>	<b>26</b>
<b>Hochschule insgesamt</b>	a	<b>49</b>	<b>12</b>	<b>17</b>	<b>16</b>	<b>4</b>	<b>6</b>	<b>33</b>	<b>8</b>	<b>11</b>
	b	<b>85</b>	<b>13</b>	<b>19</b>	<b>23</b>	<b>2</b>	<b>4</b>	<b>62</b>	<b>11</b>	<b>15</b>
	c	<b>134</b>	<b>25</b>	<b>36</b>	<b>39</b>	<b>6</b>	<b>10</b>	<b>95</b>	<b>19</b>	<b>26</b>
<b>Hochschule für Musik Köln in Köln</b>										
Rechts-, Wirtschafts- und Sozialwissenschaften										
Wirtschaftswissenschaften	a	9	1	4	9	1	4	–	–	–
	b	27	1	9	25	1	9	2	–	–
	c	36	2	13	34	2	13	2	–	–
<b>Rechts-, Wirtschafts- und Sozialwissen- schaften zusammen</b>	a	<b>9</b>	<b>1</b>	<b>4</b>	<b>9</b>	<b>1</b>	<b>4</b>	<b>–</b>	<b>–</b>	<b>–</b>
	b	<b>27</b>	<b>1</b>	<b>9</b>	<b>25</b>	<b>1</b>	<b>9</b>	<b>2</b>	<b>–</b>	<b>–</b>
	c	<b>36</b>	<b>2</b>	<b>13</b>	<b>34</b>	<b>2</b>	<b>13</b>	<b>2</b>	<b>–</b>	<b>–</b>
Kunst, Kunstwissenschaft										
Darstellende Kunst, Film und Fernsehen, Theaterwissenschaften	a	1	–	–	1	–	–	–	–	–
	b	40	8	13	32	4	9	8	4	4
	c	41	8	13	33	4	9	8	4	4
Musik, Musikwissenschaft	a	534	81	116	376	35	53	158	46	63
	b	504	72	115	292	22	35	212	50	80
	c	1 038	153	231	668	57	88	370	96	143
<b>Kunst, Kunstwissen- schaft zusammen</b>	a	<b>535</b>	<b>81</b>	<b>116</b>	<b>377</b>	<b>35</b>	<b>53</b>	<b>158</b>	<b>46</b>	<b>63</b>
	b	<b>544</b>	<b>80</b>	<b>128</b>	<b>324</b>	<b>26</b>	<b>44</b>	<b>220</b>	<b>54</b>	<b>84</b>
	c	<b>1 079</b>	<b>161</b>	<b>244</b>	<b>701</b>	<b>61</b>	<b>97</b>	<b>378</b>	<b>100</b>	<b>147</b>
<b>Hochschule insgesamt</b>	a	<b>544</b>	<b>82</b>	<b>120</b>	<b>386</b>	<b>36</b>	<b>57</b>	<b>158</b>	<b>46</b>	<b>63</b>
	b	<b>571</b>	<b>81</b>	<b>137</b>	<b>349</b>	<b>27</b>	<b>53</b>	<b>222</b>	<b>54</b>	<b>84</b>
	c	<b>1 115</b>	<b>163</b>	<b>257</b>	<b>735</b>	<b>63</b>	<b>110</b>	<b>380</b>	<b>100</b>	<b>147</b>

Noch: **2. Studierende und Studienanfänger/-innen im Wintersemester 2009/10**  
**nach Hochschularten, Hochschulen, Fächergruppen und Studienbereichen**

Fächergruppe Studienbereich a = männlich b = weiblich c = Insgesamt	Studierende			Deutsche Studierende			Ausländische Studierende		
	insgesamt	darunter im ersten		insgesamt	darunter im ersten		insgesamt	darunter im ersten	
		Hochschul-	Fach-		Hochschul-	Fach-		Hochschul-	Fach-
	semester			semester			semester		

noch: **Kunst- und Musikhochschulen**

**Hochschule für Musik Köln in Wuppertal**

Kunst, Kunstwissenschaft

Musik, Musikwissenschaft	a	62	12	21	32	5	6	30	7	15
	b	96	22	30	56	11	15	40	11	15
	c	158	34	51	88	16	21	70	18	30
<b>Kunst, Kunstwissen- schaft zusammen</b>	<b>a</b>	<b>62</b>	<b>12</b>	<b>21</b>	<b>32</b>	<b>5</b>	<b>6</b>	<b>30</b>	<b>7</b>	<b>15</b>
	<b>b</b>	<b>96</b>	<b>22</b>	<b>30</b>	<b>56</b>	<b>11</b>	<b>15</b>	<b>40</b>	<b>11</b>	<b>15</b>
	<b>c</b>	<b>158</b>	<b>34</b>	<b>51</b>	<b>88</b>	<b>16</b>	<b>21</b>	<b>70</b>	<b>18</b>	<b>30</b>
<b>Hochschule insgesamt</b>	<b>a</b>	<b>62</b>	<b>12</b>	<b>21</b>	<b>32</b>	<b>5</b>	<b>6</b>	<b>30</b>	<b>7</b>	<b>15</b>
	<b>b</b>	<b>96</b>	<b>22</b>	<b>30</b>	<b>56</b>	<b>11</b>	<b>15</b>	<b>40</b>	<b>11</b>	<b>15</b>
	<b>c</b>	<b>158</b>	<b>34</b>	<b>51</b>	<b>88</b>	<b>16</b>	<b>21</b>	<b>70</b>	<b>18</b>	<b>30</b>

**Kunsthochschule für Medien Köln**

Kunst, Kunstwissenschaft

Bildende Kunst	a	197	24	50	151	10	33	46	14	17
	b	153	15	39	102	10	28	51	5	11
	c	350	39	89	253	20	61	97	19	28
<b>Kunst, Kunstwissen- schaft zusammen</b>	<b>a</b>	<b>197</b>	<b>24</b>	<b>50</b>	<b>151</b>	<b>10</b>	<b>33</b>	<b>46</b>	<b>14</b>	<b>17</b>
	<b>b</b>	<b>153</b>	<b>15</b>	<b>39</b>	<b>102</b>	<b>10</b>	<b>28</b>	<b>51</b>	<b>5</b>	<b>11</b>
	<b>c</b>	<b>350</b>	<b>39</b>	<b>89</b>	<b>253</b>	<b>20</b>	<b>61</b>	<b>97</b>	<b>19</b>	<b>28</b>
<b>Hochschule insgesamt</b>	<b>a</b>	<b>197</b>	<b>24</b>	<b>50</b>	<b>151</b>	<b>10</b>	<b>33</b>	<b>46</b>	<b>14</b>	<b>17</b>
	<b>b</b>	<b>153</b>	<b>15</b>	<b>39</b>	<b>102</b>	<b>10</b>	<b>28</b>	<b>51</b>	<b>5</b>	<b>11</b>
	<b>c</b>	<b>350</b>	<b>39</b>	<b>89</b>	<b>253</b>	<b>20</b>	<b>61</b>	<b>97</b>	<b>19</b>	<b>28</b>

**Kunstakademie Münster**

Kunst, Kunstwissenschaft

Kunst, Kunstwissen- schaft allgemein	a	23	1	3	23	1	3	–	–	–
	b	100	12	16	99	12	16	1	–	–
	c	123	13	19	122	13	19	1	–	–
Bildende Kunst	a	66	6	9	46	2	5	20	4	4
	b	90	9	21	59	4	14	31	5	7
	c	156	15	30	105	6	19	51	9	11
<b>Kunst, Kunstwissen- schaft zusammen</b>	<b>a</b>	<b>89</b>	<b>7</b>	<b>12</b>	<b>69</b>	<b>3</b>	<b>8</b>	<b>20</b>	<b>4</b>	<b>4</b>
	<b>b</b>	<b>190</b>	<b>21</b>	<b>37</b>	<b>158</b>	<b>16</b>	<b>30</b>	<b>32</b>	<b>5</b>	<b>7</b>
	<b>c</b>	<b>279</b>	<b>28</b>	<b>49</b>	<b>227</b>	<b>19</b>	<b>38</b>	<b>52</b>	<b>9</b>	<b>11</b>
<b>Hochschule insgesamt</b>	<b>a</b>	<b>89</b>	<b>7</b>	<b>12</b>	<b>69</b>	<b>3</b>	<b>8</b>	<b>20</b>	<b>4</b>	<b>4</b>
	<b>b</b>	<b>190</b>	<b>21</b>	<b>37</b>	<b>158</b>	<b>16</b>	<b>30</b>	<b>32</b>	<b>5</b>	<b>7</b>
	<b>c</b>	<b>279</b>	<b>28</b>	<b>49</b>	<b>227</b>	<b>19</b>	<b>38</b>	<b>52</b>	<b>9</b>	<b>11</b>

**Alanus Hochschule, Alfter (private Hochschule)**

Sprach- und Kulturwissenschaften

Erziehungswissenschaften	a	13	–	2	13	–	2	–	–	–
	b	26	2	9	24	2	9	2	–	–
	c	39	2	11	37	2	11	2	–	–
<b>Sprach- und Kultur- wissenschaften zusammen</b>	<b>a</b>	<b>13</b>	<b>–</b>	<b>2</b>	<b>13</b>	<b>–</b>	<b>2</b>	<b>–</b>	<b>–</b>	<b>–</b>
	<b>b</b>	<b>26</b>	<b>2</b>	<b>9</b>	<b>24</b>	<b>2</b>	<b>9</b>	<b>2</b>	<b>–</b>	<b>–</b>
	<b>c</b>	<b>39</b>	<b>2</b>	<b>11</b>	<b>37</b>	<b>2</b>	<b>11</b>	<b>2</b>	<b>–</b>	<b>–</b>

**Noch: 2. Studierende und Studienanfänger/-innen im Wintersemester 2009/10  
nach Hochschularten, Hochschulen, Fächergruppen und Studienbereichen**

Fächergruppe Studienbereich a = männlich b = weiblich c = Insgesamt	Studierende			Deutsche Studierende			Ausländische Studierende			
	insgesamt	darunter im ersten		insgesamt	darunter im ersten		insgesamt	darunter im ersten		
		Hochschul-	Fach-		Hochschul-	Fach-		Hochschul-	Fach-	
		semester			semester			semester		
<b>noch: Kunst- und Musikhochschulen</b>										
<b>noch: Alanus Hochschule, Alfter (private Hochschule)</b>										
Rechts-, Wirtschafts- und Sozialwissenschaften										
Sozialwesen	a	3	–	2	3	–	2	–	–	–
	b	10	2	3	8	1	1	2	1	2
	c	13	2	5	11	1	3	2	1	2
Wirtschaftswissenschaften	a	38	10	12	37	10	12	1	–	–
	b	65	21	22	62	19	20	3	2	2
	c	103	31	34	99	29	32	4	2	2
<b>Rechts-, Wirtschafts- und Sozialwissen- schaften zusammen</b>	<b>a</b>	<b>41</b>	<b>10</b>	<b>14</b>	<b>40</b>	<b>10</b>	<b>14</b>	<b>1</b>	<b>–</b>	<b>–</b>
	<b>b</b>	<b>75</b>	<b>23</b>	<b>25</b>	<b>70</b>	<b>20</b>	<b>21</b>	<b>5</b>	<b>3</b>	<b>4</b>
	<b>c</b>	<b>116</b>	<b>33</b>	<b>39</b>	<b>110</b>	<b>30</b>	<b>35</b>	<b>6</b>	<b>3</b>	<b>4</b>
Humanmedizin/Gesundheitswissenschaften										
Gesundheitswissen- schaften allgemein	a	–	–	–	–	–	–	–	–	–
	b	12	1	8	10	–	6	2	1	2
	c	12	1	8	10	–	6	2	1	2
<b>Humanmedizin/ Gesundheitswissen- schaften zusammen</b>	<b>a</b>	<b>–</b>	<b>–</b>	<b>–</b>	<b>–</b>	<b>–</b>	<b>–</b>	<b>–</b>	<b>–</b>	<b>–</b>
	<b>b</b>	<b>12</b>	<b>1</b>	<b>8</b>	<b>10</b>	<b>–</b>	<b>6</b>	<b>2</b>	<b>1</b>	<b>2</b>
	<b>c</b>	<b>12</b>	<b>1</b>	<b>8</b>	<b>10</b>	<b>–</b>	<b>6</b>	<b>2</b>	<b>1</b>	<b>2</b>
Ingenieurwissenschaften										
Architektur, Innenarchitektur	a	33	6	7	25	5	6	8	1	1
	b	18	3	3	15	3	3	3	–	–
	c	51	9	10	40	8	9	11	1	1
<b>Ingenieurwissen- schaften zusammen</b>	<b>a</b>	<b>33</b>	<b>6</b>	<b>7</b>	<b>25</b>	<b>5</b>	<b>6</b>	<b>8</b>	<b>1</b>	<b>1</b>
	<b>b</b>	<b>18</b>	<b>3</b>	<b>3</b>	<b>15</b>	<b>3</b>	<b>3</b>	<b>3</b>	<b>–</b>	<b>–</b>
	<b>c</b>	<b>51</b>	<b>9</b>	<b>10</b>	<b>40</b>	<b>8</b>	<b>9</b>	<b>11</b>	<b>1</b>	<b>1</b>
Kunst, Kunstwissenschaft										
Kunst, Kunstwissen- schaft allgemein	a	8	3	3	8	3	3	–	–	–
	b	40	8	10	36	6	8	4	2	2
	c	48	11	13	44	9	11	4	2	2
Bildende Kunst	a	46	8	9	32	3	3	14	5	6
	b	98	16	22	74	12	17	24	4	5
	c	144	24	31	106	15	20	38	9	11
Darstellende Kunst, Film und Fernsehen, Theaterwissenschaften	a	18	3	4	14	2	3	4	1	1
	b	92	20	27	68	15	21	24	5	6
	c	110	23	31	82	17	24	28	6	7
<b>Kunst, Kunstwissen- schaft zusammen</b>	<b>a</b>	<b>72</b>	<b>14</b>	<b>16</b>	<b>54</b>	<b>8</b>	<b>9</b>	<b>18</b>	<b>6</b>	<b>7</b>
	<b>b</b>	<b>230</b>	<b>44</b>	<b>59</b>	<b>178</b>	<b>33</b>	<b>46</b>	<b>52</b>	<b>11</b>	<b>13</b>
	<b>c</b>	<b>302</b>	<b>58</b>	<b>75</b>	<b>232</b>	<b>41</b>	<b>55</b>	<b>70</b>	<b>17</b>	<b>20</b>
<b>Hochschule insgesamt</b>	<b>a</b>	<b>159</b>	<b>30</b>	<b>39</b>	<b>132</b>	<b>23</b>	<b>31</b>	<b>27</b>	<b>7</b>	<b>8</b>
	<b>b</b>	<b>361</b>	<b>73</b>	<b>104</b>	<b>297</b>	<b>58</b>	<b>85</b>	<b>64</b>	<b>15</b>	<b>19</b>
	<b>c</b>	<b>520</b>	<b>103</b>	<b>143</b>	<b>429</b>	<b>81</b>	<b>116</b>	<b>91</b>	<b>22</b>	<b>27</b>
<b>Hochschulart insgesamt</b>	<b>a</b>	<b>2 434</b>	<b>398</b>	<b>556</b>	<b>1 733</b>	<b>231</b>	<b>336</b>	<b>701</b>	<b>167</b>	<b>220</b>
	<b>b</b>	<b>3 066</b>	<b>464</b>	<b>722</b>	<b>1 992</b>	<b>253</b>	<b>419</b>	<b>1 074</b>	<b>211</b>	<b>303</b>
	<b>c</b>	<b>5 500</b>	<b>862</b>	<b>1 278</b>	<b>3 725</b>	<b>484</b>	<b>755</b>	<b>1 775</b>	<b>378</b>	<b>523</b>

**Noch: 2. Studierende und Studienanfänger/-innen im Wintersemester 2009/10  
nach Hochschularten, Hochschulen, Fächergruppen und Studienbereichen**

Fächergruppe Studienbereich a = männlich b = weiblich c = Insgesamt	Studierende			Deutsche Studierende			Ausländische Studierende		
	insgesamt	darunter im ersten		insgesamt	darunter im ersten		insgesamt	darunter im ersten	
		Hochschul-	Fach-		Hochschul-	Fach-		Hochschul-	Fach-
	semester			semester			semester		

**Fachhochschulen (ohne Verwaltungsfachhochschulen)**

**Fachhochschule Aachen in Aachen**

Rechts-, Wirtschafts- und Sozialwissenschaften

Wirtschaftswissenschaften	a	734	111	95	629	83	89	105	28	6
	b	622	101	93	489	70	80	133	31	13
	c	1 356	212	188	1 118	153	169	238	59	19
Wirtschaftsingenieurwesen mit wirtschaftswissenschaft- lichem Schwerpunkt	a	28	2	9	21	1	7	7	1	2
	b	23	1	8	14	–	5	9	1	3
	c	51	3	17	35	1	12	16	2	5
<b>Rechts-, Wirtschafts- und Sozialwissen- schaften zusammen</b>	<b>a</b>	<b>762</b>	<b>113</b>	<b>104</b>	<b>650</b>	<b>84</b>	<b>96</b>	<b>112</b>	<b>29</b>	<b>8</b>
	<b>b</b>	<b>645</b>	<b>102</b>	<b>101</b>	<b>503</b>	<b>70</b>	<b>85</b>	<b>142</b>	<b>32</b>	<b>16</b>
	<b>c</b>	<b>1 407</b>	<b>215</b>	<b>205</b>	<b>1 153</b>	<b>154</b>	<b>181</b>	<b>254</b>	<b>61</b>	<b>24</b>

Mathematik, Naturwissenschaften

Informatik	a	345	44	67	288	40	58	57	4	9
	b	21	2	6	7	1	2	14	1	4
	c	366	46	73	295	41	60	71	5	13
<b>Mathematik, Natur- wissenschaften zusammen</b>	<b>a</b>	<b>345</b>	<b>44</b>	<b>67</b>	<b>288</b>	<b>40</b>	<b>58</b>	<b>57</b>	<b>4</b>	<b>9</b>
	<b>b</b>	<b>21</b>	<b>2</b>	<b>6</b>	<b>7</b>	<b>1</b>	<b>2</b>	<b>14</b>	<b>1</b>	<b>4</b>
	<b>c</b>	<b>366</b>	<b>46</b>	<b>73</b>	<b>295</b>	<b>41</b>	<b>60</b>	<b>71</b>	<b>5</b>	<b>13</b>

Ingenieurwissenschaften

Ingenieurwesen allgemein	a	242	51	57	174	37	45	68	14	12
	b	19	1	1	6	–	–	13	1	1
	c	261	52	58	180	37	45	81	15	13
Maschinenbau/ Verfahrenstechnik	a	744	105	155	645	96	137	99	9	18
	b	45	7	9	37	5	7	8	2	2
	c	789	112	164	682	101	144	107	11	20
Elektrotechnik	a	490	71	107	391	67	97	99	4	10
	b	26	3	7	6	–	2	20	3	5
	c	516	74	114	397	67	99	119	7	15
Verkehrstechnik, Nautik	a	1 013	153	171	889	138	151	124	15	20
	b	80	16	17	66	12	12	14	4	5
	c	1 093	169	188	955	150	163	138	19	25
Architektur, Innenarchitektur	a	265	43	44	222	37	41	43	6	3
	b	281	53	56	233	43	51	48	10	5
	c	546	96	100	455	80	92	91	16	8
Bauingenieurwesen	a	644	140	169	558	124	151	86	16	18
	b	181	30	40	153	22	32	28	8	8
	c	825	170	209	711	146	183	114	24	26
Wirtschaftsingenieurwesen mit ingenieurwissenschaft- lichem Schwerpunkt	a	73	32	44	48	25	38	25	7	6
	b	8	2	5	5	2	4	3	–	1
	c	81	34	49	53	27	42	28	7	7
<b>Ingenieurwissen- schaften zusammen</b>	<b>a</b>	<b>3 471</b>	<b>595</b>	<b>747</b>	<b>2 927</b>	<b>524</b>	<b>660</b>	<b>544</b>	<b>71</b>	<b>87</b>
	<b>b</b>	<b>640</b>	<b>112</b>	<b>135</b>	<b>506</b>	<b>84</b>	<b>108</b>	<b>134</b>	<b>28</b>	<b>27</b>
	<b>c</b>	<b>4 111</b>	<b>707</b>	<b>882</b>	<b>3 433</b>	<b>608</b>	<b>768</b>	<b>678</b>	<b>99</b>	<b>114</b>

**Noch: 2. Studierende und Studienanfänger/-innen im Wintersemester 2009/10  
nach Hochschularten, Hochschulen, Fächergruppen und Studienbereichen**

Fächergruppe Studienbereich a = männlich b = weiblich c = Insgesamt	Studierende			Deutsche Studierende			Ausländische Studierende		
	insgesamt	darunter im ersten		insgesamt	darunter im ersten		insgesamt	darunter im ersten	
		Hochschul-	Fach-		Hochschul-	Fach-		Hochschul-	Fach-
	semester			semester			semester		

noch: **Fachhochschulen (ohne Verwaltungsfachhochschulen)**

noch: **Fachhochschule Aachen in Aachen**

Kunst, Kunstwissenschaft

Gestaltung	a	250	47	63	232	46	59	18	1	4
	b	272	68	76	257	66	74	15	2	2
	c	522	115	139	489	112	133	33	3	6
<b>Kunst, Kunstwissen- schaft zusammen</b>	<b>a</b>	<b>250</b>	<b>47</b>	<b>63</b>	<b>232</b>	<b>46</b>	<b>59</b>	<b>18</b>	<b>1</b>	<b>4</b>
	<b>b</b>	<b>272</b>	<b>68</b>	<b>76</b>	<b>257</b>	<b>66</b>	<b>74</b>	<b>15</b>	<b>2</b>	<b>2</b>
	<b>c</b>	<b>522</b>	<b>115</b>	<b>139</b>	<b>489</b>	<b>112</b>	<b>133</b>	<b>33</b>	<b>3</b>	<b>6</b>
<b>Hochschule insgesamt</b>	<b>a</b>	<b>4 828</b>	<b>799</b>	<b>981</b>	<b>4 097</b>	<b>694</b>	<b>873</b>	<b>731</b>	<b>105</b>	<b>108</b>
	<b>b</b>	<b>1 578</b>	<b>284</b>	<b>318</b>	<b>1 273</b>	<b>221</b>	<b>269</b>	<b>305</b>	<b>63</b>	<b>49</b>
	<b>c</b>	<b>6 406</b>	<b>1 083</b>	<b>1 299</b>	<b>5 370</b>	<b>915</b>	<b>1 142</b>	<b>1 036</b>	<b>168</b>	<b>157</b>

**Fachhochschule Aachen in Jülich**

Mathematik, Naturwissenschaften

Mathematik	a	427	90	155	405	83	147	22	7	8
	b	131	20	39	118	19	36	13	1	3
	c	558	110	194	523	102	183	35	8	11
Chemie	a	158	41	63	131	37	54	27	4	9
	b	98	23	38	70	17	26	28	6	12
	c	256	64	101	201	54	80	55	10	21
Biologie	a	444	115	145	349	96	114	95	19	31
	b	343	74	84	268	63	66	75	11	18
	c	787	189	229	617	159	180	170	30	49
<b>Mathematik, Natur- wissenschaften zusammen</b>	<b>a</b>	<b>1 029</b>	<b>246</b>	<b>363</b>	<b>885</b>	<b>216</b>	<b>315</b>	<b>144</b>	<b>30</b>	<b>48</b>
	<b>b</b>	<b>572</b>	<b>117</b>	<b>161</b>	<b>456</b>	<b>99</b>	<b>128</b>	<b>116</b>	<b>18</b>	<b>33</b>
	<b>c</b>	<b>1 601</b>	<b>363</b>	<b>524</b>	<b>1 341</b>	<b>315</b>	<b>443</b>	<b>260</b>	<b>48</b>	<b>81</b>

Ingenieurwissenschaften

Ingenieurwesen allgemein	a	13	–	–	3	–	–	10	–	–
	b	3	–	–	1	–	–	2	–	–
	c	16	–	–	4	–	–	12	–	–
Maschinenbau/ Verfahrenstechnik	a	752	141	193	460	108	122	292	33	71
	b	126	18	31	57	9	14	69	9	17
	c	878	159	224	517	117	136	361	42	88
Elektrotechnik	a	152	32	54	71	22	25	81	10	29
	b	21	8	10	2	2	2	19	6	8
	c	173	40	64	73	24	27	100	16	37
<b>Ingenieurwissen- schaften zusammen</b>	<b>a</b>	<b>917</b>	<b>173</b>	<b>247</b>	<b>534</b>	<b>130</b>	<b>147</b>	<b>383</b>	<b>43</b>	<b>100</b>
	<b>b</b>	<b>150</b>	<b>26</b>	<b>41</b>	<b>60</b>	<b>11</b>	<b>16</b>	<b>90</b>	<b>15</b>	<b>25</b>
	<b>c</b>	<b>1 067</b>	<b>199</b>	<b>288</b>	<b>594</b>	<b>141</b>	<b>163</b>	<b>473</b>	<b>58</b>	<b>125</b>
<b>Hochschule insgesamt</b>	<b>a</b>	<b>1 946</b>	<b>419</b>	<b>610</b>	<b>1 419</b>	<b>346</b>	<b>462</b>	<b>527</b>	<b>73</b>	<b>148</b>
	<b>b</b>	<b>722</b>	<b>143</b>	<b>202</b>	<b>516</b>	<b>110</b>	<b>144</b>	<b>206</b>	<b>33</b>	<b>58</b>
	<b>c</b>	<b>2 668</b>	<b>562</b>	<b>812</b>	<b>1 935</b>	<b>456</b>	<b>606</b>	<b>733</b>	<b>106</b>	<b>206</b>

Noch: **2. Studierende und Studienanfänger/-innen im Wintersemester 2009/10 nach Hochschularten, Hochschulen, Fächergruppen und Studienbereichen**

Fächergruppe Studienbereich a = männlich b = weiblich c = Insgesamt	Studierende			Deutsche Studierende			Ausländische Studierende		
	insgesamt	darunter im ersten		insgesamt	darunter im ersten		insgesamt	darunter im ersten	
		Hochschul-	Fach-		Hochschul-	Fach-		Hochschul-	Fach-
	semester			semester			semester		

noch: **Fachhochschulen (ohne Verwaltungsfachhochschulen)**

**Fachhochschule Bielefeld in Bielefeld**

Sprach- und Kulturwissenschaften

Psychologie	a	31	13	18	29	13	17	2	–	1
	b	47	14	19	43	12	16	4	2	3
	c	78	27	37	72	25	33	6	2	4
Erziehungswissenschaften	a	22	1	3	22	1	3	–	–	–
	b	147	30	36	135	27	32	12	3	4
	c	169	31	39	157	28	35	12	3	4
<b>Sprach- und Kultur- wissenschaften zusammen</b>	<b>a</b>	<b>53</b>	<b>14</b>	<b>21</b>	<b>51</b>	<b>14</b>	<b>20</b>	<b>2</b>	<b>–</b>	<b>1</b>
	<b>b</b>	<b>194</b>	<b>44</b>	<b>55</b>	<b>178</b>	<b>39</b>	<b>48</b>	<b>16</b>	<b>5</b>	<b>7</b>
	<b>c</b>	<b>247</b>	<b>58</b>	<b>76</b>	<b>229</b>	<b>53</b>	<b>68</b>	<b>18</b>	<b>5</b>	<b>8</b>

Rechts-, Wirtschafts- und Sozialwissenschaften

Sozialwissenschaften	a	8	–	5	7	–	5	1	–	–
	b	11	–	6	10	–	5	1	–	1
	c	19	–	11	17	–	10	2	–	1
Sozialwesen	a	237	12	19	231	11	17	6	1	2
	b	578	61	67	544	56	63	34	5	4
	c	815	73	86	775	67	80	40	6	6
Rechtswissenschaften	a	408	31	52	373	29	47	35	2	5
	b	365	41	55	331	37	51	34	4	4
	c	773	72	107	704	66	98	69	6	9
Wirtschaftswissenschaften	a	749	100	137	670	89	124	79	11	13
	b	509	93	103	419	78	88	90	15	15
	c	1 258	193	240	1 089	167	212	169	26	28
Wirtschaftsingenieurwesen mit wirtschaftswissenschaft- lichem Schwerpunkt	a	8	–	–	8	–	–	–	–	–
	b	1	–	–	1	–	–	–	–	–
	c	9	–	–	9	–	–	–	–	–
<b>Rechts-, Wirtschafts- und Sozialwissen- schaften zusammen</b>	<b>a</b>	<b>1 410</b>	<b>143</b>	<b>213</b>	<b>1 289</b>	<b>129</b>	<b>193</b>	<b>121</b>	<b>14</b>	<b>20</b>
	<b>b</b>	<b>1 464</b>	<b>195</b>	<b>231</b>	<b>1 305</b>	<b>171</b>	<b>207</b>	<b>159</b>	<b>24</b>	<b>24</b>
	<b>c</b>	<b>2 874</b>	<b>338</b>	<b>444</b>	<b>2 594</b>	<b>300</b>	<b>400</b>	<b>280</b>	<b>38</b>	<b>44</b>

Mathematik, Naturwissenschaften

Mathematik	a	74	15	21	66	14	19	8	1	2
	b	101	24	28	86	18	21	15	6	7
	c	175	39	49	152	32	40	23	7	9
Informatik	a	591	186	213	554	177	201	37	9	12
	b	66	22	26	55	17	21	11	5	5
	c	657	208	239	609	194	222	48	14	17
Biologie	a	44	18	21	42	18	21	2	–	–
	b	31	12	12	30	12	12	1	–	–
	c	75	30	33	72	30	33	3	–	–
<b>Mathematik, Natur- wissenschaften zusammen</b>	<b>a</b>	<b>709</b>	<b>219</b>	<b>255</b>	<b>662</b>	<b>209</b>	<b>241</b>	<b>47</b>	<b>10</b>	<b>14</b>
	<b>b</b>	<b>198</b>	<b>58</b>	<b>66</b>	<b>171</b>	<b>47</b>	<b>54</b>	<b>27</b>	<b>11</b>	<b>12</b>
	<b>c</b>	<b>907</b>	<b>277</b>	<b>321</b>	<b>833</b>	<b>256</b>	<b>295</b>	<b>74</b>	<b>21</b>	<b>26</b>

**Noch: 2. Studierende und Studienanfänger/-innen im Wintersemester 2009/10  
nach Hochschularten, Hochschulen, Fächergruppen und Studienbereichen**

Fächergruppe Studienbereich a = männlich b = weiblich c = Insgesamt	Studierende			Deutsche Studierende			Ausländische Studierende		
	insgesamt	darunter im ersten		insgesamt	darunter im ersten		insgesamt	darunter im ersten	
		Hochschul-	Fach-		Hochschul-	Fach-		Hochschul-	Fach-
	semester			semester			semester		

noch: **Fachhochschulen (ohne Verwaltungsfachhochschulen)**

noch: **Fachhochschule Bielefeld in Bielefeld**

Humanmedizin/Gesundheitswissenschaften

Gesundheitswissen- schaften allgemein	a	44	11	17	44	11	17	–	–	–
	b	221	65	87	219	64	86	2	1	1
	c	265	76	104	263	75	103	2	1	1
<b>Humanmedizin/ Gesundheitswissen- schaften zusammen</b>	<b>a</b>	<b>44</b>	<b>11</b>	<b>17</b>	<b>44</b>	<b>11</b>	<b>17</b>	<b>–</b>	<b>–</b>	<b>–</b>
	<b>b</b>	<b>221</b>	<b>65</b>	<b>87</b>	<b>219</b>	<b>64</b>	<b>86</b>	<b>2</b>	<b>1</b>	<b>1</b>
	<b>c</b>	<b>265</b>	<b>76</b>	<b>104</b>	<b>263</b>	<b>75</b>	<b>103</b>	<b>2</b>	<b>1</b>	<b>1</b>

Ingenieurwissenschaften

Ingenieurwesen allgemein	a	264	36	59	253	34	53	11	2	6
	b	23	2	8	21	2	7	2	–	1
	c	287	38	67	274	36	60	13	2	7
Maschinenbau/ Verfahrenstechnik	a	241	66	80	234	66	80	7	–	–
	b	20	6	7	17	5	5	3	1	2
	c	261	72	87	251	71	85	10	1	2
Elektrotechnik	a	755	167	196	700	160	186	55	7	10
	b	63	17	22	59	17	21	4	–	1
	c	818	184	218	759	177	207	59	7	11
Wirtschaftsingenieurwesen mit ingenieurwissenschaft- lichem Schwerpunkt	a	116	46	54	107	42	49	9	4	5
	b	26	9	12	23	8	11	3	1	1
	c	142	55	66	130	50	60	12	5	6
<b>Ingenieurwissen- schaften zusammen</b>	<b>a</b>	<b>1 376</b>	<b>315</b>	<b>389</b>	<b>1 294</b>	<b>302</b>	<b>368</b>	<b>82</b>	<b>13</b>	<b>21</b>
	<b>b</b>	<b>132</b>	<b>34</b>	<b>49</b>	<b>120</b>	<b>32</b>	<b>44</b>	<b>12</b>	<b>2</b>	<b>5</b>
	<b>c</b>	<b>1 508</b>	<b>349</b>	<b>438</b>	<b>1 414</b>	<b>334</b>	<b>412</b>	<b>94</b>	<b>15</b>	<b>26</b>

Kunst, Kunstwissenschaft

Gestaltung	a	219	24	33	205	20	30	14	4	3
	b	346	49	61	316	41	54	30	8	7
	c	565	73	94	521	61	84	44	12	10
<b>Kunst, Kunstwissen- schaft zusammen</b>	<b>a</b>	<b>219</b>	<b>24</b>	<b>33</b>	<b>205</b>	<b>20</b>	<b>30</b>	<b>14</b>	<b>4</b>	<b>3</b>
	<b>b</b>	<b>346</b>	<b>49</b>	<b>61</b>	<b>316</b>	<b>41</b>	<b>54</b>	<b>30</b>	<b>8</b>	<b>7</b>
	<b>c</b>	<b>565</b>	<b>73</b>	<b>94</b>	<b>521</b>	<b>61</b>	<b>84</b>	<b>44</b>	<b>12</b>	<b>10</b>
<b>Hochschule insgesamt</b>	<b>a</b>	<b>3 811</b>	<b>726</b>	<b>928</b>	<b>3 545</b>	<b>685</b>	<b>869</b>	<b>266</b>	<b>41</b>	<b>59</b>
	<b>b</b>	<b>2 555</b>	<b>445</b>	<b>549</b>	<b>2 309</b>	<b>394</b>	<b>493</b>	<b>246</b>	<b>51</b>	<b>56</b>
	<b>c</b>	<b>6 366</b>	<b>1 171</b>	<b>1 477</b>	<b>5 854</b>	<b>1 079</b>	<b>1 362</b>	<b>512</b>	<b>92</b>	<b>115</b>

**Fachhochschule Bielefeld in Minden**

Ingenieurwissenschaften

Architektur, Innenarchitektur	a	81	11	13	76	10	12	5	1	1
	b	81	17	18	72	13	14	9	4	4
	c	162	28	31	148	23	26	14	5	5
Bauingenieurwesen	a	286	67	89	273	63	84	13	4	5
	b	101	12	23	97	12	22	4	–	1
	c	387	79	112	370	75	106	17	4	6
Wirtschaftsingenieurwesen mit ingenieurwissenschaft- lichem Schwerpunkt	a	7	7	7	6	6	6	1	1	1
	b	1	1	1	1	1	1	–	–	–
	c	8	8	8	7	7	7	1	1	1

**Noch: 2. Studierende und Studienanfänger/-innen im Wintersemester 2009/10  
nach Hochschularten, Hochschulen, Fächergruppen und Studienbereichen**

Fächergruppe Studienbereich a = männlich b = weiblich c = Insgesamt	Studierende			Deutsche Studierende			Ausländische Studierende		
	insgesamt	darunter im ersten		insgesamt	darunter im ersten		insgesamt	darunter im ersten	
		Hochschul-	Fach-		Hochschul-	Fach-		Hochschul-	Fach-
	semester			semester			semester		

noch: **Fachhochschulen (ohne Verwaltungsfachhochschulen)**

noch: **Fachhochschule Bielefeld in Minden**

noch: Ingenieurwissenschaften

<b>Ingenieurwissen- schaften zusammen</b>	a	<b>374</b>	<b>85</b>	<b>109</b>	<b>355</b>	<b>79</b>	<b>102</b>	<b>19</b>	<b>6</b>	<b>7</b>
	b	<b>183</b>	<b>30</b>	<b>42</b>	<b>170</b>	<b>26</b>	<b>37</b>	<b>13</b>	<b>4</b>	<b>5</b>
	c	<b>557</b>	<b>115</b>	<b>151</b>	<b>525</b>	<b>105</b>	<b>139</b>	<b>32</b>	<b>10</b>	<b>12</b>
<b>Hochschule insgesamt</b>	a	<b>374</b>	<b>85</b>	<b>109</b>	<b>355</b>	<b>79</b>	<b>102</b>	<b>19</b>	<b>6</b>	<b>7</b>
	b	<b>183</b>	<b>30</b>	<b>42</b>	<b>170</b>	<b>26</b>	<b>37</b>	<b>13</b>	<b>4</b>	<b>5</b>
	c	<b>557</b>	<b>115</b>	<b>151</b>	<b>525</b>	<b>105</b>	<b>139</b>	<b>32</b>	<b>10</b>	<b>12</b>

**Fachhochschule Bochum in Bochum**

Rechts-, Wirtschafts- und Sozialwissenschaften

Wirtschaftswissenschaften	a	775	85	101	616	60	82	159	25	19
	b	686	98	111	514	75	93	172	23	18
	c	1 461	183	212	1 130	135	175	331	48	37
Wirtschaftsingenieurwesen mit wirtschaftswissenschaft- lichem Schwerpunkt	a	138	51	66	130	48	62	8	3	4
	b	21	5	6	18	5	6	3	–	–
	c	159	56	72	148	53	68	11	3	4
<b>Rechts-, Wirtschafts- und Sozialwissen- schaften zusammen</b>	a	<b>913</b>	<b>136</b>	<b>167</b>	<b>746</b>	<b>108</b>	<b>144</b>	<b>167</b>	<b>28</b>	<b>23</b>
	b	<b>707</b>	<b>103</b>	<b>117</b>	<b>532</b>	<b>80</b>	<b>99</b>	<b>175</b>	<b>23</b>	<b>18</b>
	c	<b>1 620</b>	<b>239</b>	<b>284</b>	<b>1 278</b>	<b>188</b>	<b>243</b>	<b>342</b>	<b>51</b>	<b>41</b>

Mathematik, Naturwissenschaften

Informatik	a	257	77	101	227	71	90	30	6	11
	b	23	8	9	15	6	7	8	2	2
	c	280	85	110	242	77	97	38	8	13
<b>Mathematik, Natur- wissenschaften zusammen</b>	a	<b>257</b>	<b>77</b>	<b>101</b>	<b>227</b>	<b>71</b>	<b>90</b>	<b>30</b>	<b>6</b>	<b>11</b>
	b	<b>23</b>	<b>8</b>	<b>9</b>	<b>15</b>	<b>6</b>	<b>7</b>	<b>8</b>	<b>2</b>	<b>2</b>
	c	<b>280</b>	<b>85</b>	<b>110</b>	<b>242</b>	<b>77</b>	<b>97</b>	<b>38</b>	<b>8</b>	<b>13</b>

Ingenieurwissenschaften

Ingenieurwesen allgemein	a	479	73	109	396	52	90	83	21	19
	b	18	6	5	14	3	5	4	3	–
	c	497	79	114	410	55	95	87	24	19
Maschinenbau/ Verfahrenstechnik	a	522	107	140	455	98	125	67	9	15
	b	40	5	8	38	5	8	2	–	–
	c	562	112	148	493	103	133	69	9	15
Elektrotechnik	a	282	53	63	238	49	58	44	4	5
	b	11	–	1	5	–	1	6	–	–
	c	293	53	64	243	49	59	50	4	5
Architektur, Innenarchitektur	a	211	30	42	191	26	39	20	4	3
	b	247	54	76	214	44	65	33	10	11
	c	458	84	118	405	70	104	53	14	14
Bauingenieurwesen	a	498	85	103	434	77	93	64	8	10
	b	151	46	47	120	37	39	31	9	8
	c	649	131	150	554	114	132	95	17	18
Vermessungswesen	a	140	35	51	135	32	47	5	3	4
	b	31	8	9	30	7	8	1	1	1
	c	171	43	60	165	39	55	6	4	5



**Noch: 2. Studierende und Studienanfänger/-innen im Wintersemester 2009/10  
nach Hochschularten, Hochschulen, Fächergruppen und Studienbereichen**

Fächergruppe Studienbereich a = männlich b = weiblich c = Insgesamt	Studierende			Deutsche Studierende			Ausländische Studierende		
	insgesamt	darunter im ersten		insgesamt	darunter im ersten		insgesamt	darunter im ersten	
		Hochschul-	Fach-		Hochschul-	Fach-		Hochschul-	Fach-
	semester			semester			semester		

noch: **Fachhochschulen (ohne Verwaltungsfachhochschulen)**

noch: **Fachhochschule Bochum in Bochum**

noch: **Ingenieurwissenschaften**

<b>Ingenieurwissen- schaften zusammen</b>	a	2 132	383	508	1 849	334	452	283	49	56
	b	498	119	146	421	96	126	77	23	20
	c	2 630	502	654	2 270	430	578	360	72	76
<b>Hochschule insgesamt</b>	a	3 302	596	776	2 822	513	686	480	83	90
	b	1 228	230	272	968	182	232	260	48	40
	c	4 530	826	1 048	3 790	695	918	740	131	130

**Fachhochschule Bochum in Velbert/Heiligenhaus**

Mathematik, Naturwissenschaften

Informatik	a	4	4	4	4	4	4	-	-	-
	b	-	-	-	-	-	-	-	-	-
	c	4	4	4	4	4	4	-	-	-
<b>Mathematik, Natur- wissenschaften zusammen</b>	a	4	4	4	4	4	4	-	-	-
	b	-	-	-	-	-	-	-	-	-
	c	4	4	4	4	4	4	-	-	-

Ingenieurwissenschaften

Ingenieurwesen allgemein	a	8	8	8	8	8	8	-	-	-
	b	1	-	1	1	-	1	-	-	-
	c	9	8	9	9	8	9	-	-	-
Maschinenbau/ Verfahrenstechnik	a	10	10	10	10	10	10	-	-	-
	b	1	1	1	1	1	1	-	-	-
	c	11	11	11	11	11	11	-	-	-
Elektrotechnik	a	5	2	4	5	2	4	-	-	-
	b	-	-	-	-	-	-	-	-	-
	c	5	2	4	5	2	4	-	-	-
<b>Ingenieurwissen- schaften zusammen</b>	a	23	20	22	23	20	22	-	-	-
	b	2	1	2	2	1	2	-	-	-
	c	25	21	24	25	21	24	-	-	-
<b>Hochschule insgesamt</b>	a	27	24	26	27	24	26	-	-	-
	b	2	1	2	2	1	2	-	-	-
	c	29	25	28	29	25	28	-	-	-

**Fachhochschule Dortmund**

Rechts-, Wirtschafts- und Sozialwissenschaften

Sozialwesen	a	343	25	30	325	25	29	18	-	1
	b	792	101	112	729	92	102	63	9	10
	c	1 135	126	142	1 054	117	131	81	9	11
Wirtschaftswissenschaften	a	773	141	140	642	105	121	131	36	19
	b	728	150	171	588	130	149	140	20	22
	c	1 501	291	311	1 230	235	270	271	56	41
<b>Rechts-, Wirtschafts- und Sozialwissen- schaften zusammen</b>	a	1 116	166	170	967	130	150	149	36	20
	b	1 520	251	283	1 317	222	251	203	29	32
	c	2 636	417	453	2 284	352	401	352	65	52

**Noch: 2. Studierende und Studienanfänger/-innen im Wintersemester 2009/10  
nach Hochschularten, Hochschulen, Fächergruppen und Studienbereichen**

Fächergruppe Studienbereich a = männlich b = weiblich c = Insgesamt	Studierende			Deutsche Studierende			Ausländische Studierende		
	insgesamt	darunter im ersten		insgesamt	darunter im ersten		insgesamt	darunter im ersten	
		Hochschul-	Fach-		Hochschul-	Fach-		Hochschul-	Fach-
	semester			semester			semester		

noch: **Fachhochschulen (ohne Verwaltungsfachhochschulen)**

noch: **Fachhochschule Dortmund**

Mathematik, Naturwissenschaften

Informatik	a	1 365	230	330	1 229	212	296	136	18	34
	b	209	32	42	138	22	29	71	10	13
	c	1 574	262	372	1 367	234	325	207	28	47
<b>Mathematik, Naturwissenschaften zusammen</b>	<b>a</b>	<b>1 365</b>	<b>230</b>	<b>330</b>	<b>1 229</b>	<b>212</b>	<b>296</b>	<b>136</b>	<b>18</b>	<b>34</b>
	<b>b</b>	<b>209</b>	<b>32</b>	<b>42</b>	<b>138</b>	<b>22</b>	<b>29</b>	<b>71</b>	<b>10</b>	<b>13</b>
	<b>c</b>	<b>1 574</b>	<b>262</b>	<b>372</b>	<b>1 367</b>	<b>234</b>	<b>325</b>	<b>207</b>	<b>28</b>	<b>47</b>

Ingenieurwissenschaften

Maschinenbau/ Verfahrenstechnik	a	735	215	241	601	185	203	134	30	38
	b	67	11	13	54	9	10	13	2	3
	c	802	226	254	655	194	213	147	32	41
Elektrotechnik	a	796	142	205	551	125	167	245	17	38
	b	70	8	15	30	6	9	40	2	6
	c	866	150	220	581	131	176	285	19	44
Verkehrstechnik, Nautik	a	601	132	149	519	122	136	82	10	13
	b	21	4	6	16	4	5	5	–	1
	c	622	136	155	535	126	141	87	10	14
Architektur, Innenarchitektur	a	318	36	48	276	34	43	42	2	5
	b	344	53	59	272	46	52	72	7	7
	c	662	89	107	548	80	95	114	9	12
<b>Ingenieurwissenschaften zusammen</b>	<b>a</b>	<b>2 450</b>	<b>525</b>	<b>643</b>	<b>1 947</b>	<b>466</b>	<b>549</b>	<b>503</b>	<b>59</b>	<b>94</b>
	<b>b</b>	<b>502</b>	<b>76</b>	<b>93</b>	<b>372</b>	<b>65</b>	<b>76</b>	<b>130</b>	<b>11</b>	<b>17</b>
	<b>c</b>	<b>2 952</b>	<b>601</b>	<b>736</b>	<b>2 319</b>	<b>531</b>	<b>625</b>	<b>633</b>	<b>70</b>	<b>111</b>

Kunst, Kunstwissenschaft

Gestaltung	a	379	70	81	359	62	74	20	8	7
	b	434	70	94	404	62	88	30	8	6
	c	813	140	175	763	124	162	50	16	13
Darstellende Kunst, Film und Fernsehen, Theaterwissenschaften	a	57	–	–	55	–	–	2	–	–
	b	23	–	–	22	–	–	1	–	–
	c	80	–	–	77	–	–	3	–	–
<b>Kunst, Kunstwissenschaft zusammen</b>	<b>a</b>	<b>436</b>	<b>70</b>	<b>81</b>	<b>414</b>	<b>62</b>	<b>74</b>	<b>22</b>	<b>8</b>	<b>7</b>
	<b>b</b>	<b>457</b>	<b>70</b>	<b>94</b>	<b>426</b>	<b>62</b>	<b>88</b>	<b>31</b>	<b>8</b>	<b>6</b>
	<b>c</b>	<b>893</b>	<b>140</b>	<b>175</b>	<b>840</b>	<b>124</b>	<b>162</b>	<b>53</b>	<b>16</b>	<b>13</b>
<b>Hochschule insgesamt</b>	<b>a</b>	<b>5 367</b>	<b>991</b>	<b>1 224</b>	<b>4 557</b>	<b>870</b>	<b>1 069</b>	<b>810</b>	<b>121</b>	<b>155</b>
	<b>b</b>	<b>2 688</b>	<b>429</b>	<b>512</b>	<b>2 253</b>	<b>371</b>	<b>444</b>	<b>435</b>	<b>58</b>	<b>68</b>
	<b>c</b>	<b>8 055</b>	<b>1 420</b>	<b>1 736</b>	<b>6 810</b>	<b>1 241</b>	<b>1 513</b>	<b>1 245</b>	<b>179</b>	<b>223</b>

**Fachhochschule Düsseldorf**

Rechts-, Wirtschafts- und Sozialwissenschaften

Sozialwesen	a	584	79	103	529	70	91	55	9	12
	b	1 393	312	376	1 276	288	339	117	24	37
	c	1 977	391	479	1 805	358	430	172	33	49
Wirtschaftswissenschaften	a	713	72	98	565	65	88	148	7	10
	b	715	110	155	542	90	122	173	20	33
	c	1 428	182	253	1 107	155	210	321	27	43
<b>Rechts-, Wirtschafts- und Sozialwissenschaften zusammen</b>	<b>a</b>	<b>1 297</b>	<b>151</b>	<b>201</b>	<b>1 094</b>	<b>135</b>	<b>179</b>	<b>203</b>	<b>16</b>	<b>22</b>
	<b>b</b>	<b>2 108</b>	<b>422</b>	<b>531</b>	<b>1 818</b>	<b>378</b>	<b>461</b>	<b>290</b>	<b>44</b>	<b>70</b>
	<b>c</b>	<b>3 405</b>	<b>573</b>	<b>732</b>	<b>2 912</b>	<b>513</b>	<b>640</b>	<b>493</b>	<b>60</b>	<b>92</b>

**Noch: 2. Studierende und Studienanfänger/-innen im Wintersemester 2009/10  
nach Hochschularten, Hochschulen, Fächergruppen und Studienbereichen**

Fächergruppe Studienbereich a = männlich b = weiblich c = Insgesamt	Studierende			Deutsche Studierende			Ausländische Studierende		
	insgesamt	darunter im ersten		insgesamt	darunter im ersten		insgesamt	darunter im ersten	
		Hochschul-	Fach-		Hochschul-	Fach-		Hochschul-	Fach-
	semester			semester			semester		

noch: **Fachhochschulen (ohne Verwaltungsfachhochschulen)**

noch: **Fachhochschule Düsseldorf**

Mathematik, Naturwissenschaften

Informatik	a	145	51	75	119	45	64	26	6	11
	b	38	19	28	28	13	21	10	6	7
	c	183	70	103	147	58	85	36	12	18
<b>Mathematik, Naturwissenschaften zusammen</b>	<b>a</b>	<b>145</b>	<b>51</b>	<b>75</b>	<b>119</b>	<b>45</b>	<b>64</b>	<b>26</b>	<b>6</b>	<b>11</b>
	<b>b</b>	<b>38</b>	<b>19</b>	<b>28</b>	<b>28</b>	<b>13</b>	<b>21</b>	<b>10</b>	<b>6</b>	<b>7</b>
	<b>c</b>	<b>183</b>	<b>70</b>	<b>103</b>	<b>147</b>	<b>58</b>	<b>85</b>	<b>36</b>	<b>12</b>	<b>18</b>

Ingenieurwissenschaften

Ingenieurwesen allgemein	a	388	58	78	346	53	65	42	5	13
	b	55	10	13	46	10	13	9	–	–
	c	443	68	91	392	63	78	51	5	13
Maschinenbau/ Verfahrenstechnik	a	892	162	199	674	134	163	218	28	36
	b	66	13	18	50	12	15	16	1	3
	c	958	175	217	724	146	178	234	29	39
Elektrotechnik	a	1 003	197	294	633	156	200	370	41	94
	b	96	17	25	51	12	19	45	5	6
	c	1 099	214	319	684	168	219	415	46	100
Architektur, Innenarchitektur	a	174	26	51	147	26	49	27	–	2
	b	493	75	150	446	69	140	47	6	10
	c	667	101	201	593	95	189	74	6	12
Wirtschaftsingenieurwesen mit ingenieurwissenschaft- lichem Schwerpunkt	a	56	37	55	51	36	51	5	1	4
	b	13	10	13	8	7	8	5	3	5
	c	69	47	68	59	43	59	10	4	9
<b>Ingenieurwissen- schaften zusammen</b>	<b>a</b>	<b>2 513</b>	<b>480</b>	<b>677</b>	<b>1 851</b>	<b>405</b>	<b>528</b>	<b>662</b>	<b>75</b>	<b>149</b>
	<b>b</b>	<b>723</b>	<b>125</b>	<b>219</b>	<b>601</b>	<b>110</b>	<b>195</b>	<b>122</b>	<b>15</b>	<b>24</b>
	<b>c</b>	<b>3 236</b>	<b>605</b>	<b>896</b>	<b>2 452</b>	<b>515</b>	<b>723</b>	<b>784</b>	<b>90</b>	<b>173</b>

Kunst, Kunstwissenschaft

Gestaltung	a	327	41	49	297	38	45	30	3	4
	b	499	74	91	434	67	83	65	7	8
	c	826	115	140	731	105	128	95	10	12
<b>Kunst, Kunstwissen- schaft zusammen</b>	<b>a</b>	<b>327</b>	<b>41</b>	<b>49</b>	<b>297</b>	<b>38</b>	<b>45</b>	<b>30</b>	<b>3</b>	<b>4</b>
	<b>b</b>	<b>499</b>	<b>74</b>	<b>91</b>	<b>434</b>	<b>67</b>	<b>83</b>	<b>65</b>	<b>7</b>	<b>8</b>
	<b>c</b>	<b>826</b>	<b>115</b>	<b>140</b>	<b>731</b>	<b>105</b>	<b>128</b>	<b>95</b>	<b>10</b>	<b>12</b>
<b>Hochschule insgesamt</b>	<b>a</b>	<b>4 282</b>	<b>723</b>	<b>1 002</b>	<b>3 361</b>	<b>623</b>	<b>816</b>	<b>921</b>	<b>100</b>	<b>186</b>
	<b>b</b>	<b>3 368</b>	<b>640</b>	<b>869</b>	<b>2 881</b>	<b>568</b>	<b>760</b>	<b>487</b>	<b>72</b>	<b>109</b>
	<b>c</b>	<b>7 650</b>	<b>1 363</b>	<b>1 871</b>	<b>6 242</b>	<b>1 191</b>	<b>1 576</b>	<b>1 408</b>	<b>172</b>	<b>295</b>

**Fachhochschule Gelsenkirchen in Bocholt**

Rechts-, Wirtschafts- und Sozialwissenschaften

Wirtschaftswissenschaften	a	236	50	60	226	47	56	10	3	4
	b	216	63	72	199	56	65	17	7	7
	c	452	113	132	425	103	121	27	10	11
<b>Rechts-, Wirtschafts- und Sozialwissen- schaften zusammen</b>	<b>a</b>	<b>236</b>	<b>50</b>	<b>60</b>	<b>226</b>	<b>47</b>	<b>56</b>	<b>10</b>	<b>3</b>	<b>4</b>
	<b>b</b>	<b>216</b>	<b>63</b>	<b>72</b>	<b>199</b>	<b>56</b>	<b>65</b>	<b>17</b>	<b>7</b>	<b>7</b>
	<b>c</b>	<b>452</b>	<b>113</b>	<b>132</b>	<b>425</b>	<b>103</b>	<b>121</b>	<b>27</b>	<b>10</b>	<b>11</b>

Noch: **2. Studierende und Studienanfänger/-innen im Wintersemester 2009/10 nach Hochschularten, Hochschulen, Fächergruppen und Studienbereichen**

Fächergruppe Studienbereich a = männlich b = weiblich c = Insgesamt	Studierende			Deutsche Studierende			Ausländische Studierende		
	insgesamt	darunter im ersten		insgesamt	darunter im ersten		insgesamt	darunter im ersten	
		Hochschul-	Fach-		Hochschul-	Fach-		Hochschul-	Fach-
	semester			semester			semester		

noch: **Fachhochschulen (ohne Verwaltungsfachhochschulen)**

noch: **Fachhochschule Gelsenkirchen in Bocholt**

Mathematik, Naturwissenschaften

Informatik	a	129	31	41	121	28	36	8	3	5
	b	19	4	4	14	4	4	5	–	–
	c	148	35	45	135	32	40	13	3	5
<b>Mathematik, Naturwissenschaften zusammen</b>	<b>a</b>	<b>129</b>	<b>31</b>	<b>41</b>	<b>121</b>	<b>28</b>	<b>36</b>	<b>8</b>	<b>3</b>	<b>5</b>
	<b>b</b>	<b>19</b>	<b>4</b>	<b>4</b>	<b>14</b>	<b>4</b>	<b>4</b>	<b>5</b>	<b>–</b>	<b>–</b>
	<b>c</b>	<b>148</b>	<b>35</b>	<b>45</b>	<b>135</b>	<b>32</b>	<b>40</b>	<b>13</b>	<b>3</b>	<b>5</b>

Ingenieurwissenschaften

Ingenieurwesen allgemein	a	263	63	91	251	62	91	12	1	–
	b	25	6	8	21	4	7	4	2	1
	c	288	69	99	272	66	98	16	3	1
Elektrotechnik	a	183	36	41	179	35	40	4	1	1
	b	12	5	5	12	5	5			
	c	195	41	46	191	40	45	4	1	1
Wirtschaftsingenieurwesen mit ingenieurwissenschaftlichem Schwerpunkt	a	210	65	76	195	62	73	15	3	3
	b	41	10	10	37	8	8	4	2	2
	c	251	75	86	232	70	81	19	5	5
<b>Ingenieurwissenschaften zusammen</b>	<b>a</b>	<b>656</b>	<b>164</b>	<b>208</b>	<b>625</b>	<b>159</b>	<b>204</b>	<b>31</b>	<b>5</b>	<b>4</b>
	<b>b</b>	<b>78</b>	<b>21</b>	<b>23</b>	<b>70</b>	<b>17</b>	<b>20</b>	<b>8</b>	<b>4</b>	<b>3</b>
	<b>c</b>	<b>734</b>	<b>185</b>	<b>231</b>	<b>695</b>	<b>176</b>	<b>224</b>	<b>39</b>	<b>9</b>	<b>7</b>
<b>Hochschule insgesamt</b>	<b>a</b>	<b>1 021</b>	<b>245</b>	<b>309</b>	<b>972</b>	<b>234</b>	<b>296</b>	<b>49</b>	<b>11</b>	<b>13</b>
	<b>b</b>	<b>313</b>	<b>88</b>	<b>99</b>	<b>283</b>	<b>77</b>	<b>89</b>	<b>30</b>	<b>11</b>	<b>10</b>
	<b>c</b>	<b>1 334</b>	<b>333</b>	<b>408</b>	<b>1 255</b>	<b>311</b>	<b>385</b>	<b>79</b>	<b>22</b>	<b>23</b>

**Fachhochschule Gelsenkirchen in Gelsenkirchen**

Sprach- und Kulturwissenschaften

Sprach- und Kulturwissenschaften allgemein	a	86	18	26	82	15	24	4	3	2
	b	164	41	48	144	33	43	20	8	5
	c	250	59	74	226	48	67	24	11	7
<b>Sprach- und Kulturwissenschaften zusammen</b>	<b>a</b>	<b>86</b>	<b>18</b>	<b>26</b>	<b>82</b>	<b>15</b>	<b>24</b>	<b>4</b>	<b>3</b>	<b>2</b>
	<b>b</b>	<b>164</b>	<b>41</b>	<b>48</b>	<b>144</b>	<b>33</b>	<b>43</b>	<b>20</b>	<b>8</b>	<b>5</b>
	<b>c</b>	<b>250</b>	<b>59</b>	<b>74</b>	<b>226</b>	<b>48</b>	<b>67</b>	<b>24</b>	<b>11</b>	<b>7</b>

Rechts-, Wirtschafts- und Sozialwissenschaften

Wirtschaftswissenschaften	a	536	99	117	460	88	103	76	11	14
	b	438	77	80	341	63	69	97	14	11
	c	974	176	197	801	151	172	173	25	25
<b>Rechts-, Wirtschafts- und Sozialwissenschaften zusammen</b>	<b>a</b>	<b>536</b>	<b>99</b>	<b>117</b>	<b>460</b>	<b>88</b>	<b>103</b>	<b>76</b>	<b>11</b>	<b>14</b>
	<b>b</b>	<b>438</b>	<b>77</b>	<b>80</b>	<b>341</b>	<b>63</b>	<b>69</b>	<b>97</b>	<b>14</b>	<b>11</b>
	<b>c</b>	<b>974</b>	<b>176</b>	<b>197</b>	<b>801</b>	<b>151</b>	<b>172</b>	<b>173</b>	<b>25</b>	<b>25</b>

Mathematik, Naturwissenschaften

Informatik	a	642	145	177	587	134	164	55	11	13
	b	85	35	40	68	28	32	17	7	8
	c	727	180	217	655	162	196	72	18	21
<b>Mathematik, Naturwissenschaften zusammen</b>	<b>a</b>	<b>642</b>	<b>145</b>	<b>177</b>	<b>587</b>	<b>134</b>	<b>164</b>	<b>55</b>	<b>11</b>	<b>13</b>
	<b>b</b>	<b>85</b>	<b>35</b>	<b>40</b>	<b>68</b>	<b>28</b>	<b>32</b>	<b>17</b>	<b>7</b>	<b>8</b>
	<b>c</b>	<b>727</b>	<b>180</b>	<b>217</b>	<b>655</b>	<b>162</b>	<b>196</b>	<b>72</b>	<b>18</b>	<b>21</b>

**Noch: 2. Studierende und Studienanfänger/-innen im Wintersemester 2009/10  
nach Hochschularten, Hochschulen, Fächergruppen und Studienbereichen**

Fächergruppe Studienbereich a = männlich b = weiblich c = Insgesamt	Studierende			Deutsche Studierende			Ausländische Studierende		
	insgesamt	darunter im ersten		insgesamt	darunter im ersten		insgesamt	darunter im ersten	
		Hochschul-	Fach-		Hochschul-	Fach-		Hochschul-	Fach-
	semester			semester			semester		

noch: **Fachhochschulen (ohne Verwaltungsfachhochschulen)**

noch: **Fachhochschule Gelsenkirchen in Gelsenkirchen**

Ingenieurwissenschaften

Maschinenbau/ Verfahrenstechnik	a	980	200	240	872	177	215	108	23	25
	b	147	38	48	123	32	42	24	6	6
	c	1 127	238	288	995	209	257	132	29	31
Elektrotechnik	a	435	82	137	394	69	120	41	13	17
	b	21	4	8	16	4	8	5	–	–
	c	456	86	145	410	73	128	46	13	17
Wirtschaftsingenieurwesen mit ingenieurwissenschaft- lichem Schwerpunkt	a	359	126	154	309	102	126	50	24	28
	b	195	88	93	152	64	67	43	24	26
	c	554	214	247	461	166	193	93	48	54
<b>Ingenieurwissen- schaften zusammen</b>	a	<b>1 774</b>	<b>408</b>	<b>531</b>	<b>1 575</b>	<b>348</b>	<b>461</b>	<b>199</b>	<b>60</b>	<b>70</b>
	b	<b>363</b>	<b>130</b>	<b>149</b>	<b>291</b>	<b>100</b>	<b>117</b>	<b>72</b>	<b>30</b>	<b>32</b>
	c	<b>2 137</b>	<b>538</b>	<b>680</b>	<b>1 866</b>	<b>448</b>	<b>578</b>	<b>271</b>	<b>90</b>	<b>102</b>
<b>Hochschule insgesamt</b>	a	<b>3 038</b>	<b>670</b>	<b>851</b>	<b>2 704</b>	<b>585</b>	<b>752</b>	<b>334</b>	<b>85</b>	<b>99</b>
	b	<b>1 050</b>	<b>283</b>	<b>317</b>	<b>844</b>	<b>224</b>	<b>261</b>	<b>206</b>	<b>59</b>	<b>56</b>
	c	<b>4 088</b>	<b>953</b>	<b>1 168</b>	<b>3 548</b>	<b>809</b>	<b>1 013</b>	<b>540</b>	<b>144</b>	<b>155</b>

**Fachhochschule Gelsenkirchen in Recklinghausen**

Rechts-, Wirtschafts- und Sozialwissenschaften

Rechtswissenschaften	a	174	31	40	162	29	36	12	2	4
	b	191	35	47	164	28	39	27	7	8
	c	365	66	87	326	57	75	39	9	12
Wirtschaftswissenschaften	a	59	18	21	51	17	19	8	1	2
	b	70	19	22	63	17	20	7	2	2
	c	129	37	43	114	34	39	15	3	4
<b>Rechts-, Wirtschafts- und Sozialwissen- schaften zusammen</b>	a	<b>233</b>	<b>49</b>	<b>61</b>	<b>213</b>	<b>46</b>	<b>55</b>	<b>20</b>	<b>3</b>	<b>6</b>
	b	<b>261</b>	<b>54</b>	<b>69</b>	<b>227</b>	<b>45</b>	<b>59</b>	<b>34</b>	<b>9</b>	<b>10</b>
	c	<b>494</b>	<b>103</b>	<b>130</b>	<b>440</b>	<b>91</b>	<b>114</b>	<b>54</b>	<b>12</b>	<b>16</b>

Mathematik, Naturwissenschaften

Chemie	a	131	33	40	130	32	39	1	1	1
	b	58	25	27	51	23	25	7	2	2
	c	189	58	67	181	55	64	8	3	3
Biologie	a	80	15	29	76	15	28	4	–	1
	b	137	43	54	132	41	52	5	2	2
	c	217	58	83	208	56	80	9	2	3
<b>Mathematik, Natur- wissenschaften zusammen</b>	a	<b>211</b>	<b>48</b>	<b>69</b>	<b>206</b>	<b>47</b>	<b>67</b>	<b>5</b>	<b>1</b>	<b>2</b>
	b	<b>195</b>	<b>68</b>	<b>81</b>	<b>183</b>	<b>64</b>	<b>77</b>	<b>12</b>	<b>4</b>	<b>4</b>
	c	<b>406</b>	<b>116</b>	<b>150</b>	<b>389</b>	<b>111</b>	<b>144</b>	<b>17</b>	<b>5</b>	<b>6</b>

Ingenieurwissenschaften

Maschinenbau/ Verfahrenstechnik	a	76	20	25	70	17	21	6	3	4
	b	13	6	7	12	5	6	1	1	1
	c	89	26	32	82	22	27	7	4	5
Wirtschaftsingenieurwesen mit ingenieurwissenschaft- lichem Schwerpunkt	a	506	71	92	443	59	77	63	13	15
	b	75	16	19	54	15	17	21	1	2
	c	581	87	111	497	74	94	84	13	17

**Noch: 2. Studierende und Studienanfänger/-innen im Wintersemester 2009/10  
nach Hochschularten, Hochschulen, Fächergruppen und Studienbereichen**

Fächergruppe Studienbereich a = männlich b = weiblich c = Insgesamt	Studierende			Deutsche Studierende			Ausländische Studierende		
	insgesamt	darunter im ersten		insgesamt	darunter im ersten		insgesamt	darunter im ersten	
		Hochschul-	Fach-		Hochschul-	Fach-		Hochschul-	Fach-
	semester			semester			semester		

noch: **Fachhochschulen (ohne Verwaltungsfachhochschulen)**

noch: **Fachhochschule Gelsenkirchen in Recklinghausen**

noch: **Ingenieurwissenschaften**

<b>Ingenieurwissen- schaften zusammen</b>	a	582	91	117	513	76	98	69	15	19
	b	88	22	26	66	20	23	22	2	3
	c	670	113	143	579	96	121	91	17	22
<b>Hochschule insgesamt</b>	a	1 026	188	247	932	169	220	94	19	27
	b	544	144	176	476	129	159	68	15	17
	c	1 570	332	423	1 408	298	379	162	34	44

**FH Hamm-Lippstadt in Hamm**

Ingenieurwissenschaften

Maschinenbau/ Verfahrenstechnik	a	29	26	29	28	25	28	1	1	1
	b	6	5	6	6	5	6	–	–	–
	c	35	31	35	34	30	34	1	1	1
<b>Ingenieurwissen- schaften zusammen</b>	a	29	26	29	28	25	28	1	1	1
	b	6	5	6	6	5	6	–	–	–
	c	35	31	35	34	30	34	1	1	1
<b>Hochschule insgesamt</b>	a	29	26	29	28	25	28	1	1	1
	b	6	5	6	6	5	6	–	–	–
	c	35	31	35	34	30	34	1	1	1

**FH Hamm-Lippstadt in Lippstadt**

Ingenieurwissenschaften

Ingenieurwesen allgemein	a	38	31	38	36	30	36	2	1	2
	b	7	6	7	7	6	7	–	–	–
	c	45	37	45	43	36	43	2	1	2
<b>Ingenieurwissen- schaften zusammen</b>	a	38	31	38	36	30	36	2	1	2
	b	7	6	7	7	6	7	–	–	–
	c	45	37	45	43	36	43	2	1	2
<b>Hochschule insgesamt</b>	a	38	31	38	36	30	36	2	1	2
	b	7	6	7	7	6	7	–	–	–
	c	45	37	45	43	36	43	2	1	2

**Fachhochschule Südwestfalen in Hagen**

Rechts-, Wirtschafts- und Sozialwissenschaften

Rechtswissenschaften	a	72	6	15	71	6	14	1	–	1
	b	80	7	8	79	7	8	1	–	–
	c	152	13	23	150	13	22	2	–	1
Wirtschaftswissenschaften	a	46	14	15	45	14	15	1	–	–
	b	53	13	20	50	12	19	3	1	1
	c	99	27	35	95	26	34	4	1	1
Wirtschaftsingenieurwesen mit wirtschaftswissenschaft- lichem Schwerpunkt	a	253	40	50	242	39	49	11	1	1
	b	68	9	15	63	9	15	5	–	–
	c	321	49	65	305	48	64	16	1	1
<b>Rechts-, Wirtschafts- und Sozialwissen- schaften zusammen</b>	a	371	60	80	358	59	78	13	1	2
	b	201	29	43	192	28	42	9	1	1
	c	572	89	123	550	87	120	22	2	3

**Noch: 2. Studierende und Studienanfänger/-innen im Wintersemester 2009/10  
nach Hochschularten, Hochschulen, Fächergruppen und Studienbereichen**

Fächergruppe Studienbereich a = männlich b = weiblich c = Insgesamt	Studierende			Deutsche Studierende			Ausländische Studierende		
	insgesamt	darunter im ersten		insgesamt	darunter im ersten		insgesamt	darunter im ersten	
		Hochschul-	Fach-		Hochschul-	Fach-		Hochschul-	Fach-
	semester			semester			semester		

noch: **Fachhochschulen (ohne Verwaltungsfachhochschulen)**

noch: **Fachhochschule Südwestfalen in Hagen**

Mathematik, Naturwissenschaften

Informatik	a	261	57	66	225	47	55	36	10	11
	b	36	7	7	24	5	5	12	2	2
	c	297	64	73	249	52	60	48	12	13
<b>Mathematik, Natur- wissenschaften zusammen</b>	<b>a</b>	<b>261</b>	<b>57</b>	<b>66</b>	<b>225</b>	<b>47</b>	<b>55</b>	<b>36</b>	<b>10</b>	<b>11</b>
	<b>b</b>	<b>36</b>	<b>7</b>	<b>7</b>	<b>24</b>	<b>5</b>	<b>5</b>	<b>12</b>	<b>2</b>	<b>2</b>
	<b>c</b>	<b>297</b>	<b>64</b>	<b>73</b>	<b>249</b>	<b>52</b>	<b>60</b>	<b>48</b>	<b>12</b>	<b>13</b>

Ingenieurwissenschaften

Ingenieurwesen allgemein	a	29	26	29	24	22	24	5	4	5
	b	15	13	15	12	10	12	3	3	3
	c	44	39	44	36	32	36	8	7	8
Elektrotechnik	a	393	83	108	370	79	103	23	4	5
	b	21	1	1	20	1	1	1	–	–
	c	414	84	109	390	80	104	24	4	5
Wirtschaftsingenieurwesen mit ingenieurwissenschaft- lichem Schwerpunkt	a	352	72	84	317	63	74	35	9	10
	b	61	9	14	52	6	11	9	3	3
	c	413	81	98	369	69	85	44	12	13
<b>Ingenieurwissen- schaften zusammen</b>	<b>a</b>	<b>774</b>	<b>181</b>	<b>221</b>	<b>711</b>	<b>164</b>	<b>201</b>	<b>63</b>	<b>17</b>	<b>20</b>
	<b>b</b>	<b>97</b>	<b>23</b>	<b>30</b>	<b>84</b>	<b>17</b>	<b>24</b>	<b>13</b>	<b>6</b>	<b>6</b>
	<b>c</b>	<b>871</b>	<b>204</b>	<b>251</b>	<b>795</b>	<b>181</b>	<b>225</b>	<b>76</b>	<b>23</b>	<b>26</b>
<b>Hochschule insgesamt</b>	<b>a</b>	<b>1 406</b>	<b>298</b>	<b>367</b>	<b>1 294</b>	<b>270</b>	<b>334</b>	<b>112</b>	<b>28</b>	<b>33</b>
	<b>b</b>	<b>334</b>	<b>59</b>	<b>80</b>	<b>300</b>	<b>50</b>	<b>71</b>	<b>34</b>	<b>9</b>	<b>9</b>
	<b>c</b>	<b>1 740</b>	<b>357</b>	<b>447</b>	<b>1 594</b>	<b>320</b>	<b>405</b>	<b>146</b>	<b>37</b>	<b>42</b>

**Fachhochschule Südwestfalen in Iserlohn**

Mathematik, Naturwissenschaften

Informatik	a	279	42	62	268	40	58	11	2	4
	b	27	7	7	23	5	5	4	2	2
	c	306	49	69	291	45	63	15	4	6
Biologie	a	163	35	41	159	33	39	4	2	2
	b	127	35	36	120	33	34	7	2	2
	c	290	70	77	279	66	73	11	4	4
<b>Mathematik, Natur- wissenschaften zusammen</b>	<b>a</b>	<b>442</b>	<b>77</b>	<b>103</b>	<b>427</b>	<b>73</b>	<b>97</b>	<b>15</b>	<b>4</b>	<b>6</b>
	<b>b</b>	<b>154</b>	<b>42</b>	<b>43</b>	<b>143</b>	<b>38</b>	<b>39</b>	<b>11</b>	<b>4</b>	<b>4</b>
	<b>c</b>	<b>596</b>	<b>119</b>	<b>146</b>	<b>570</b>	<b>111</b>	<b>136</b>	<b>26</b>	<b>8</b>	<b>10</b>

Ingenieurwissenschaften

Ingenieurwesen allgemein	a	258	59	78	252	57	76	6	2	2
	b	13	1	3	13	1	3	–	–	–
	c	271	60	81	265	58	79	6	2	2
Maschinenbau/ Verfahrenstechnik	a	844	221	285	788	198	257	56	23	28
	b	90	20	29	90	20	29	–	–	–
	c	934	241	314	878	218	286	56	23	28
Verkehrstechnik, Nautik	a	240	45	61	220	40	56	20	5	5
	b	19	6	6	18	6	6	1	–	–
	c	259	51	67	238	46	62	21	5	5

**Noch: 2. Studierende und Studienanfänger/-innen im Wintersemester 2009/10  
nach Hochschularten, Hochschulen, Fächergruppen und Studienbereichen**

Fächergruppe Studienbereich a = männlich b = weiblich c = Insgesamt	Studierende			Deutsche Studierende			Ausländische Studierende		
	insgesamt	darunter im ersten		insgesamt	darunter im ersten		insgesamt	darunter im ersten	
		Hochschul-	Fach-		Hochschul-	Fach-		Hochschul-	Fach-
	semester			semester			semester		

**noch: Fachhochschule Südwestfalen in Iserlohn**

noch: Ingenieurwissenschaften

<b>Ingenieurwissenschaften zusammen</b>	a	1 342	325	424	1 260	295	389	82	30	35
	b	122	27	38	121	27	38	1	–	–
	c	1 464	352	462	1 381	322	427	83	30	35
<b>Hochschule insgesamt</b>	a	1 784	402	527	1 687	368	486	97	34	41
	b	276	69	81	264	65	77	12	4	4
	c	2 060	471	608	1 951	433	563	109	38	45

**Fachhochschule Südwestfalen in Meschede**

Rechts-, Wirtschafts- und Sozialwissenschaften

Wirtschaftswissenschaften	a	680	168	177	663	167	175	17	1	2
	b	502	144	135	479	139	129	23	5	6
	c	1 182	312	312	1 142	306	304	40	6	8
Wirtschaftsingenieurwesen mit wirtschaftswissenschaftlichem Schwerpunkt	a	251	48	49	236	46	47	15	2	2
	b	113	25	27	106	24	26	7	1	1
	c	364	73	76	342	70	73	22	3	3
<b>Rechts-, Wirtschafts- und Sozialwissenschaften zusammen</b>	a	931	216	226	899	213	222	32	3	4
	b	615	169	162	585	163	155	30	6	7
	c	1 546	385	388	1 484	376	377	62	9	11

Ingenieurwissenschaften

Maschinenbau/ Verfahrenstechnik	a	308	95	105	298	92	101	10	3	4
	b	28	8	10	28	8	10	–	–	–
	c	336	103	115	326	100	111	10	3	4
Elektrotechnik	a	147	47	50	138	45	47	9	2	3
	b	7	2	2	7	2	2	–	–	–
	c	154	49	52	145	47	49	9	2	3
Wirtschaftsingenieurwesen mit ingenieurwissenschaftlichem Schwerpunkt	a	222	70	74	210	65	69	12	5	5
	b	21	4	4	19	4	4	2	–	–
	c	243	74	78	229	69	73	14	5	5
<b>Ingenieurwissenschaften zusammen</b>	a	677	212	229	646	202	217	31	10	12
	b	56	14	16	54	14	16	2	–	–
	c	733	226	245	700	216	233	33	10	12
<b>Hochschule insgesamt</b>	a	1 608	428	455	1 545	415	439	63	13	16
	b	671	183	178	639	177	171	32	6	7
	c	2 279	611	633	2 184	592	610	95	19	23

**Fachhochschule Südwestfalen in Soest**

Rechts-, Wirtschafts- und Sozialwissenschaften

Wirtschaftswissenschaften	a	84	42	28	21	8	11	63	34	17
	b	60	38	13	9	5	4	51	33	9
	c	144	80	41	30	13	15	114	67	26
Wirtschaftsingenieurwesen mit wirtschaftswissenschaftlichem Schwerpunkt	a	266	101	47	197	39	46	69	62	1
	b	100	36	30	91	29	30	9	7	–
	c	366	137	77	288	68	76	78	69	1
<b>Rechts-, Wirtschafts- und Sozialwissenschaften zusammen</b>	a	350	143	75	218	47	57	132	96	18
	b	160	74	43	100	34	34	60	40	9
	c	510	217	118	318	81	91	192	136	27



**Noch: 2. Studierende und Studienanfänger/-innen im Wintersemester 2009/10  
nach Hochschularten, Hochschulen, Fächergruppen und Studienbereichen**

Fächergruppe Studienbereich a = männlich b = weiblich c = Insgesamt	Studierende			Deutsche Studierende			Ausländische Studierende		
	insgesamt	darunter im ersten		insgesamt	darunter im ersten		insgesamt	darunter im ersten	
		Hochschul-	Fach-		Hochschul-	Fach-		Hochschul-	Fach-
	semester			semester			semester		

noch: **Fachhochschulen (ohne Verwaltungsfachhochschulen)**

noch: **Fachhochschule Südwestfalen in Soest**

Agrar-, Forst- und Ernährungswissenschaften

Agrarwissenschaften, Lebensmittel- und Getränketechnologie	a	370	90	106	365	88	103	5	2	3
	b	155	46	63	153	45	61	2	1	2
	c	525	136	169	518	133	164	7	3	5
<b>Agrar-, Forst- und Ernährungswissen- schaften zusammen</b>	<b>a</b>	<b>370</b>	<b>90</b>	<b>106</b>	<b>365</b>	<b>88</b>	<b>103</b>	<b>5</b>	<b>2</b>	<b>3</b>
	<b>b</b>	<b>155</b>	<b>46</b>	<b>63</b>	<b>153</b>	<b>45</b>	<b>61</b>	<b>2</b>	<b>1</b>	<b>2</b>
	<b>c</b>	<b>525</b>	<b>136</b>	<b>169</b>	<b>518</b>	<b>133</b>	<b>164</b>	<b>7</b>	<b>3</b>	<b>5</b>

Ingenieurwissenschaften

Maschinenbau/ Verfahrenstechnik	a	481	148	134	453	124	133	28	24	1
	b	62	37	3	27	3	3	35	34	-
	c	543	185	137	480	127	136	63	58	1
Elektrotechnik	a	383	114	108	325	82	99	58	32	9
	b	21	13	4	7	1	2	14	12	2
	c	404	127	112	332	83	101	72	44	11
<b>Ingenieurwissen- schaften zusammen</b>	<b>a</b>	<b>864</b>	<b>262</b>	<b>242</b>	<b>778</b>	<b>206</b>	<b>232</b>	<b>86</b>	<b>56</b>	<b>10</b>
	<b>b</b>	<b>83</b>	<b>50</b>	<b>7</b>	<b>34</b>	<b>4</b>	<b>5</b>	<b>49</b>	<b>46</b>	<b>2</b>
	<b>c</b>	<b>947</b>	<b>312</b>	<b>249</b>	<b>812</b>	<b>210</b>	<b>237</b>	<b>135</b>	<b>102</b>	<b>12</b>
<b>Hochschule insgesamt</b>	<b>a</b>	<b>1 584</b>	<b>495</b>	<b>423</b>	<b>1 361</b>	<b>341</b>	<b>392</b>	<b>223</b>	<b>154</b>	<b>31</b>
	<b>b</b>	<b>398</b>	<b>170</b>	<b>113</b>	<b>287</b>	<b>83</b>	<b>100</b>	<b>111</b>	<b>87</b>	<b>13</b>
	<b>c</b>	<b>1 982</b>	<b>665</b>	<b>536</b>	<b>1 648</b>	<b>424</b>	<b>492</b>	<b>334</b>	<b>241</b>	<b>44</b>

**FH Rhein-Waal in Kamp-Lintfort**

Mathematik, Naturwissenschaften

Informatik	a	21	21	21	21	21	21	-	-	-
	b	12	12	12	12	12	12	-	-	-
	c	33	33	33	33	33	33	-	-	-
<b>Mathematik, Natur- wissenschaften zusammen</b>	<b>a</b>	<b>21</b>	<b>21</b>	<b>21</b>	<b>21</b>	<b>21</b>	<b>21</b>	<b>-</b>	<b>-</b>	<b>-</b>
	<b>b</b>	<b>12</b>	<b>12</b>	<b>12</b>	<b>12</b>	<b>12</b>	<b>12</b>	<b>-</b>	<b>-</b>	<b>-</b>
	<b>c</b>	<b>33</b>	<b>33</b>	<b>33</b>	<b>33</b>	<b>33</b>	<b>33</b>	<b>-</b>	<b>-</b>	<b>-</b>
<b>Hochschule insgesamt</b>	<b>a</b>	<b>21</b>	<b>21</b>	<b>21</b>	<b>21</b>	<b>21</b>	<b>21</b>	<b>-</b>	<b>-</b>	<b>-</b>
	<b>b</b>	<b>12</b>	<b>12</b>	<b>12</b>	<b>12</b>	<b>12</b>	<b>12</b>	<b>-</b>	<b>-</b>	<b>-</b>
	<b>c</b>	<b>33</b>	<b>33</b>	<b>33</b>	<b>33</b>	<b>33</b>	<b>33</b>	<b>-</b>	<b>-</b>	<b>-</b>

**FH Rhein-Waal in Kleve**

Rechts-, Wirtschafts- und Sozialwissenschaften

Wirtschaftswissenschaften	a	23	23	23	22	22	22	1	1	1
	b	25	25	25	25	25	25	-	-	-
	c	48	48	48	47	47	47	1	1	1
<b>Rechts-, Wirtschafts- und Sozialwissen- schaften zusammen</b>	<b>a</b>	<b>23</b>	<b>23</b>	<b>23</b>	<b>22</b>	<b>22</b>	<b>22</b>	<b>1</b>	<b>1</b>	<b>1</b>
	<b>b</b>	<b>25</b>	<b>25</b>	<b>25</b>	<b>25</b>	<b>25</b>	<b>25</b>	<b>-</b>	<b>-</b>	<b>-</b>
	<b>c</b>	<b>48</b>	<b>48</b>	<b>48</b>	<b>47</b>	<b>47</b>	<b>47</b>	<b>1</b>	<b>1</b>	<b>1</b>

**Noch: 2. Studierende und Studienanfänger/-innen im Wintersemester 2009/10  
nach Hochschularten, Hochschulen, Fächergruppen und Studienbereichen**

Fächergruppe Studienbereich a = männlich b = weiblich c = Insgesamt	Studierende			Deutsche Studierende			Ausländische Studierende		
	insgesamt	darunter im ersten		insgesamt	darunter im ersten		insgesamt	darunter im ersten	
		Hochschul-	Fach-		Hochschul-	Fach-		Hochschul-	Fach-
	semester			semester			semester		

noch: **Fachhochschulen (ohne Verwaltungsfachhochschulen)**

noch: **FH Rhein-Waal in Kleve**

Mathematik, Naturwissenschaften

Mathematik, Naturwissenschaften allgemein	a	11	11	11	11	11	11	–	–	–
	b	42	41	42	42	41	42	–	–	–
	c	53	52	53	53	52	53	–	–	–
<b>Mathematik, Naturwissenschaften zusammen</b>	<b>a</b>	<b>11</b>	<b>11</b>	<b>11</b>	<b>11</b>	<b>11</b>	<b>11</b>	<b>–</b>	<b>–</b>	<b>–</b>
	<b>b</b>	<b>42</b>	<b>41</b>	<b>42</b>	<b>42</b>	<b>41</b>	<b>42</b>	<b>–</b>	<b>–</b>	<b>–</b>
	<b>c</b>	<b>53</b>	<b>52</b>	<b>53</b>	<b>53</b>	<b>52</b>	<b>53</b>	<b>–</b>	<b>–</b>	<b>–</b>
<b>Hochschule insgesamt</b>	<b>a</b>	<b>34</b>	<b>34</b>	<b>34</b>	<b>33</b>	<b>33</b>	<b>33</b>	<b>1</b>	<b>1</b>	<b>1</b>
	<b>b</b>	<b>67</b>	<b>66</b>	<b>67</b>	<b>67</b>	<b>66</b>	<b>67</b>	<b>–</b>	<b>–</b>	<b>–</b>
	<b>c</b>	<b>101</b>	<b>100</b>	<b>101</b>	<b>100</b>	<b>99</b>	<b>100</b>	<b>1</b>	<b>1</b>	<b>1</b>

**Fachhochschule Köln in Gummersbach**

Mathematik, Naturwissenschaften

Informatik	a	1 130	124	180	946	116	163	184	8	17
	b	204	27	40	151	21	33	53	6	7
	c	1 334	151	220	1 097	137	196	237	14	24
<b>Mathematik, Naturwissenschaften zusammen</b>	<b>a</b>	<b>1 130</b>	<b>124</b>	<b>180</b>	<b>946</b>	<b>116</b>	<b>163</b>	<b>184</b>	<b>8</b>	<b>17</b>
	<b>b</b>	<b>204</b>	<b>27</b>	<b>40</b>	<b>151</b>	<b>21</b>	<b>33</b>	<b>53</b>	<b>6</b>	<b>7</b>
	<b>c</b>	<b>1 334</b>	<b>151</b>	<b>220</b>	<b>1 097</b>	<b>137</b>	<b>196</b>	<b>237</b>	<b>14</b>	<b>24</b>

Ingenieurwissenschaften

Ingenieurwesen allgemein	a	226	138	152	186	119	131	40	19	21
	b	58	33	40	42	21	28	16	12	12
	c	284	171	192	228	140	159	56	31	33
Maschinenbau/ Verfahrenstechnik	a	281	–	–	244	–	–	37	–	–
	b	35	–	–	32	–	–	3	–	–
	c	316	–	–	276	–	–	40	–	–
Elektrotechnik	a	135	1	–	115	–	–	20	1	–
	b	10	–	–	6	–	–	4	–	–
	c	145	1	–	121	–	–	24	1	–
Wirtschaftsingenieurwesen mit ingenieurwissenschaftlichem Schwerpunkt	a	352	2	–	283	–	–	69	2	–
	b	84	3	–	45	–	–	39	3	–
	c	436	5	–	328	–	–	108	5	–
<b>Ingenieurwissenschaften zusammen</b>	<b>a</b>	<b>994</b>	<b>141</b>	<b>152</b>	<b>828</b>	<b>119</b>	<b>131</b>	<b>166</b>	<b>22</b>	<b>21</b>
	<b>b</b>	<b>187</b>	<b>36</b>	<b>40</b>	<b>125</b>	<b>21</b>	<b>28</b>	<b>62</b>	<b>15</b>	<b>12</b>
	<b>c</b>	<b>1 181</b>	<b>177</b>	<b>192</b>	<b>953</b>	<b>140</b>	<b>159</b>	<b>228</b>	<b>37</b>	<b>33</b>
<b>Hochschule insgesamt</b>	<b>a</b>	<b>2 124</b>	<b>265</b>	<b>332</b>	<b>1 774</b>	<b>235</b>	<b>294</b>	<b>350</b>	<b>30</b>	<b>38</b>
	<b>b</b>	<b>391</b>	<b>63</b>	<b>80</b>	<b>276</b>	<b>42</b>	<b>61</b>	<b>115</b>	<b>21</b>	<b>19</b>
	<b>c</b>	<b>2 515</b>	<b>328</b>	<b>412</b>	<b>2 050</b>	<b>277</b>	<b>355</b>	<b>465</b>	<b>51</b>	<b>57</b>

**Noch: 2. Studierende und Studienanfänger/-innen im Wintersemester 2009/10  
nach Hochschularten, Hochschulen, Fächergruppen und Studienbereichen**

Fächergruppe Studienbereich a = männlich b = weiblich c = Insgesamt	Studierende			Deutsche Studierende			Ausländische Studierende		
	insgesamt	darunter im ersten		insgesamt	darunter im ersten		insgesamt	darunter im ersten	
		Hochschul-	Fach-		Hochschul-	Fach-		Hochschul-	Fach-
	semester			semester			semester		

noch: **Fachhochschulen (ohne Verwaltungsfachhochschulen)**

**Fachhochschule Köln in Köln**

Sprach- und Kulturwissenschaften

Bibliothekswissenschaft, Dokumentation, Publizistik	a	127	21	34	122	21	34	5	–	–
	b	278	46	66	269	45	65	9	1	1
	c	405	67	100	391	66	99	14	1	1
Allgemeine und vergleichende Literatur- und Sprachwissenschaft	a	236	67	71	147	28	50	89	39	21
	b	892	249	285	668	171	243	224	78	42
	c	1 128	316	356	815	199	293	313	117	63
<b>Sprach- und Kultur- wissenschaften zusammen</b>	<b>a</b>	<b>363</b>	<b>88</b>	<b>105</b>	<b>269</b>	<b>49</b>	<b>84</b>	<b>94</b>	<b>39</b>	<b>21</b>
	<b>b</b>	<b>1 170</b>	<b>295</b>	<b>351</b>	<b>937</b>	<b>216</b>	<b>308</b>	<b>233</b>	<b>79</b>	<b>43</b>
	<b>c</b>	<b>1 533</b>	<b>383</b>	<b>456</b>	<b>1 206</b>	<b>265</b>	<b>392</b>	<b>327</b>	<b>118</b>	<b>64</b>

Rechts-, Wirtschafts- und Sozialwissenschaften

Rechts-, Wirtschafts- und Sozialwissen- schaften allgemein	a	50	–	–	46	–	–	4	–	–
	b	55	1	–	52	1	–	3	–	–
	c	105	1	–	98	1	–	7	–	–
Sozialwesen	a	378	59	82	344	56	76	34	3	6
	b	1 090	269	355	975	244	321	115	25	34
	c	1 468	328	437	1 319	300	397	149	28	40
Rechtswissenschaften	a	150	12	19	122	11	16	28	1	3
	b	164	26	33	127	22	27	37	4	6
	c	314	38	52	249	33	43	65	5	9
Wirtschaftswissenschaften	a	1 403	180	248	1 206	152	215	197	28	33
	b	1 180	204	246	863	144	192	317	60	54
	c	2 583	384	494	2 069	296	407	514	88	87
<b>Rechts-, Wirtschafts- und Sozialwissen- schaften zusammen</b>	<b>a</b>	<b>1 981</b>	<b>251</b>	<b>349</b>	<b>1 718</b>	<b>219</b>	<b>307</b>	<b>263</b>	<b>32</b>	<b>42</b>
	<b>b</b>	<b>2 489</b>	<b>500</b>	<b>634</b>	<b>2 017</b>	<b>411</b>	<b>540</b>	<b>472</b>	<b>89</b>	<b>94</b>
	<b>c</b>	<b>4 470</b>	<b>751</b>	<b>983</b>	<b>3 735</b>	<b>630</b>	<b>847</b>	<b>735</b>	<b>121</b>	<b>136</b>

Mathematik, Naturwissenschaften

Informatik	a	65	18	30	47	15	24	18	3	6
	b	6	5	5	5	5	5	1	–	–
	c	71	23	35	52	20	29	19	3	6
<b>Mathematik, Natur- wissenschaften zusammen</b>	<b>a</b>	<b>65</b>	<b>18</b>	<b>30</b>	<b>47</b>	<b>15</b>	<b>24</b>	<b>18</b>	<b>3</b>	<b>6</b>
	<b>b</b>	<b>6</b>	<b>5</b>	<b>5</b>	<b>5</b>	<b>5</b>	<b>5</b>	<b>1</b>	<b>–</b>	<b>–</b>
	<b>c</b>	<b>71</b>	<b>23</b>	<b>35</b>	<b>52</b>	<b>20</b>	<b>29</b>	<b>19</b>	<b>3</b>	<b>6</b>

Ingenieurwissenschaften

Ingenieurwesen allgemein	a	697	123	183	632	114	169	65	9	14
	b	248	51	69	200	44	61	48	7	8
	c	945	174	252	832	158	230	113	16	22
Maschinenbau/ Verfahrenstechnik	a	1 444	290	357	1 245	257	312	199	33	45
	b	110	15	21	87	14	17	23	1	4
	c	1 554	305	378	1 332	271	329	222	34	49
Elektrotechnik	a	1 202	182	222	881	152	190	321	30	32
	b	105	23	30	47	17	22	58	6	8
	c	1 307	205	252	928	169	212	379	36	40

**Noch: 2. Studierende und Studienanfänger/-innen im Wintersemester 2009/10  
nach Hochschularten, Hochschulen, Fächergruppen und Studienbereichen**

Fächergruppe Studienbereich a = männlich b = weiblich c = Insgesamt	Studierende			Deutsche Studierende			Ausländische Studierende		
	insgesamt	darunter im ersten		insgesamt	darunter im ersten		insgesamt	darunter im ersten	
		Hochschul-	Fach-		Hochschul-	Fach-		Hochschul-	Fach-
	semester			semester			semester		

noch: **Fachhochschulen (ohne Verwaltungsfachhochschulen)**

noch: **Fachhochschule Köln in Köln**

noch: **Ingenieurwissenschaften**

Verkehrstechnik, Nautik	a	842	129	156	739	119	148	103	10	8
	b	40	5	3	35	1	2	5	4	1
	c	882	134	159	774	120	150	108	14	9
Architektur, Innenarchitektur	a	344	54	71	291	45	61	53	9	10
	b	378	61	102	309	37	79	69	24	23
	c	722	115	173	600	82	140	122	33	33
Bauingenieurwesen	a	693	134	147	606	121	135	87	13	12
	b	158	35	36	124	29	34	34	6	2
	c	851	169	183	730	150	169	121	19	14
Wirtschaftsingenieurwesen mit ingenieurwissenschaft- lichem Schwerpunkt	a	306	54	80	267	46	65	39	8	15
	b	39	10	13	21	6	7	18	4	6
	c	345	64	93	288	52	72	57	12	21
<b>Ingenieurwissen- schaften zusammen</b>	a	<b>5 528</b>	<b>966</b>	<b>1 216</b>	<b>4 661</b>	<b>854</b>	<b>1 080</b>	<b>867</b>	<b>112</b>	<b>136</b>
	b	<b>1 078</b>	<b>200</b>	<b>274</b>	<b>823</b>	<b>148</b>	<b>222</b>	<b>255</b>	<b>52</b>	<b>52</b>
	c	<b>6 606</b>	<b>1 166</b>	<b>1 490</b>	<b>5 484</b>	<b>1 002</b>	<b>1 302</b>	<b>1 122</b>	<b>164</b>	<b>188</b>

Kunst, Kunstwissenschaft

Kunst, Kunstwissen- schaft allgemein	a	41	3	5	40	3	5	1	–	–
	b	145	24	25	141	24	25	4	–	–
	c	186	27	30	181	27	30	5	–	–
Gestaltung	a	175	40	37	147	26	33	28	14	4
	b	169	30	33	128	15	27	41	15	6
	c	344	70	70	275	41	60	69	29	10
<b>Kunst, Kunstwissen- schaft zusammen</b>	a	<b>216</b>	<b>43</b>	<b>42</b>	<b>187</b>	<b>29</b>	<b>38</b>	<b>29</b>	<b>14</b>	<b>4</b>
	b	<b>314</b>	<b>54</b>	<b>58</b>	<b>269</b>	<b>39</b>	<b>52</b>	<b>45</b>	<b>15</b>	<b>6</b>
	c	<b>530</b>	<b>97</b>	<b>100</b>	<b>456</b>	<b>68</b>	<b>90</b>	<b>74</b>	<b>29</b>	<b>10</b>
<b>Hochschule insgesamt</b>	a	<b>8 153</b>	<b>1 366</b>	<b>1 742</b>	<b>6 882</b>	<b>1 166</b>	<b>1 533</b>	<b>1 271</b>	<b>200</b>	<b>209</b>
	b	<b>5 057</b>	<b>1 054</b>	<b>1 322</b>	<b>4 051</b>	<b>819</b>	<b>1 127</b>	<b>1 006</b>	<b>235</b>	<b>195</b>
	c	<b>13 210</b>	<b>2 420</b>	<b>3 064</b>	<b>10 933</b>	<b>1 985</b>	<b>2 660</b>	<b>2 277</b>	<b>435</b>	<b>404</b>

**Fachhochschule Köln in Leverkusen**

Mathematik, Naturwissenschaften

Chemie	a	4	4	4	4	4	4	–	–	–
	b	1	1	1	1	1	1	–	–	–
	c	5	5	5	5	5	5	–	–	–
<b>Mathematik, Natur- wissenschaften zusammen</b>	a	<b>4</b>	<b>4</b>	<b>4</b>	<b>4</b>	<b>4</b>	<b>4</b>	<b>–</b>	<b>–</b>	<b>–</b>
	b	<b>1</b>	<b>1</b>	<b>1</b>	<b>1</b>	<b>1</b>	<b>1</b>	<b>–</b>	<b>–</b>	<b>–</b>
	c	<b>5</b>	<b>5</b>	<b>5</b>	<b>5</b>	<b>5</b>	<b>5</b>	<b>–</b>	<b>–</b>	<b>–</b>
<b>Hochschule insgesamt</b>	a	<b>4</b>	<b>4</b>	<b>4</b>	<b>4</b>	<b>4</b>	<b>4</b>	<b>–</b>	<b>–</b>	<b>–</b>
	b	<b>1</b>	<b>1</b>	<b>1</b>	<b>1</b>	<b>1</b>	<b>1</b>	<b>–</b>	<b>–</b>	<b>–</b>
	c	<b>5</b>	<b>5</b>	<b>5</b>	<b>5</b>	<b>5</b>	<b>5</b>	<b>–</b>	<b>–</b>	<b>–</b>

**Noch: 2. Studierende und Studienanfänger/-innen im Wintersemester 2009/10  
nach Hochschularten, Hochschulen, Fächergruppen und Studienbereichen**

Fächergruppe Studienbereich a = männlich b = weiblich c = Insgesamt	Studierende			Deutsche Studierende			Ausländische Studierende		
	insgesamt	darunter im ersten		insgesamt	darunter im ersten		insgesamt	darunter im ersten	
		Hochschul-	Fach-		Hochschul-	Fach-		Hochschul-	Fach-
	semester			semester			semester		

noch: **Fachhochschulen (ohne Verwaltungsfachhochschulen)**

**Fachhochschule Niederrhein in Krefeld**

Rechts-, Wirtschafts- und Sozialwissenschaften

Wirtschaftsingenieurwesen mit wirtschaftswissenschaft- lichem Schwerpunkt	a	399	106	124	320	89	100	79	17	24
	b	123	28	33	91	21	25	32	7	8
	c	522	134	157	411	110	125	111	24	32
<b>Rechts-, Wirtschafts- und Sozialwissen- schaften zusammen</b>	<b>a</b>	<b>399</b>	<b>106</b>	<b>124</b>	<b>320</b>	<b>89</b>	<b>100</b>	<b>79</b>	<b>17</b>	<b>24</b>
	<b>b</b>	<b>123</b>	<b>28</b>	<b>33</b>	<b>91</b>	<b>21</b>	<b>25</b>	<b>32</b>	<b>7</b>	<b>8</b>
	<b>c</b>	<b>522</b>	<b>134</b>	<b>157</b>	<b>411</b>	<b>110</b>	<b>125</b>	<b>111</b>	<b>24</b>	<b>32</b>

Mathematik, Naturwissenschaften

Informatik	a	497	101	118	408	91	107	89	10	11
	b	48	7	10	29	5	6	19	2	4
	c	545	108	128	437	96	113	108	12	15
Chemie	a	187	42	59	171	39	56	16	3	3
	b	159	26	37	146	23	34	13	3	3
	c	346	68	96	317	62	90	29	6	6
<b>Mathematik, Natur- wissenschaften zusammen</b>	<b>a</b>	<b>684</b>	<b>143</b>	<b>177</b>	<b>579</b>	<b>130</b>	<b>163</b>	<b>105</b>	<b>13</b>	<b>14</b>
	<b>b</b>	<b>207</b>	<b>33</b>	<b>47</b>	<b>175</b>	<b>28</b>	<b>40</b>	<b>32</b>	<b>5</b>	<b>7</b>
	<b>c</b>	<b>891</b>	<b>176</b>	<b>224</b>	<b>754</b>	<b>158</b>	<b>203</b>	<b>137</b>	<b>18</b>	<b>21</b>

Humanmedizin/Gesundheitswissenschaften

Gesundheitswissen- schaften allgemein	a	152	26	34	137	23	31	15	3	3
	b	350	76	87	315	70	81	35	6	6
	c	502	102	121	452	93	112	50	9	9
<b>Humanmedizin/ Gesundheitswissen- schaften zusammen</b>	<b>a</b>	<b>152</b>	<b>26</b>	<b>34</b>	<b>137</b>	<b>23</b>	<b>31</b>	<b>15</b>	<b>3</b>	<b>3</b>
	<b>b</b>	<b>350</b>	<b>76</b>	<b>87</b>	<b>315</b>	<b>70</b>	<b>81</b>	<b>35</b>	<b>6</b>	<b>6</b>
	<b>c</b>	<b>502</b>	<b>102</b>	<b>121</b>	<b>452</b>	<b>93</b>	<b>112</b>	<b>50</b>	<b>9</b>	<b>9</b>

Ingenieurwissenschaften

Ingenieurwesen allgemein	a	145	22	28	114	19	23	31	3	5
	b	2	-	-	2	-	-	-	-	-
	c	147	22	28	116	19	23	31	3	5
Maschinenbau/ Verfahrenstechnik	a	1 275	246	279	1 100	230	258	175	16	21
	b	200	53	56	176	50	51	24	3	5
	c	1 475	299	335	1 276	280	309	199	19	26
Elektrotechnik	a	415	100	113	341	87	97	74	13	16
	b	27	8	8	16	4	5	11	4	3
	c	442	108	121	357	91	102	85	17	19
Wirtschaftsingenieurwesen mit ingenieurwissenschaft- lichem Schwerpunkt	a	231	-	-	178	-	-	53	-	-
	b	61	-	-	39	-	-	22	-	-
	c	292	-	-	217	-	-	75	-	-
<b>Ingenieurwissen- schaften zusammen</b>	<b>a</b>	<b>2 066</b>	<b>368</b>	<b>420</b>	<b>1 733</b>	<b>336</b>	<b>378</b>	<b>333</b>	<b>32</b>	<b>42</b>
	<b>b</b>	<b>290</b>	<b>61</b>	<b>64</b>	<b>233</b>	<b>54</b>	<b>56</b>	<b>57</b>	<b>7</b>	<b>8</b>
	<b>c</b>	<b>2 356</b>	<b>429</b>	<b>484</b>	<b>1 966</b>	<b>390</b>	<b>434</b>	<b>390</b>	<b>39</b>	<b>50</b>

Kunst, Kunstwissenschaft

Gestaltung	a	208	34	40	187	30	36	21	4	4
	b	368	72	78	333	65	72	35	7	6
	c	576	106	118	520	95	108	56	11	10

**Noch: 2. Studierende und Studienanfänger/-innen im Wintersemester 2009/10  
nach Hochschularten, Hochschulen, Fächergruppen und Studienbereichen**

Fächergruppe Studienbereich a = männlich b = weiblich c = Insgesamt	Studierende			Deutsche Studierende			Ausländische Studierende		
	insgesamt	darunter im ersten		insgesamt	darunter im ersten		insgesamt	darunter im ersten	
		Hochschul-	Fach-		Hochschul-	Fach-		Hochschul-	Fach-
	semester			semester			semester		

noch: **Fachhochschulen (ohne Verwaltungsfachhochschulen)**

noch: **Fachhochschule Niederrhein in Krefeld**

noch: Kunst, Kunstwissenschaft

<b>Kunst, Kunstwissen- schaft zusammen</b>	a	<b>208</b>	<b>34</b>	<b>40</b>	<b>187</b>	<b>30</b>	<b>36</b>	<b>21</b>	<b>4</b>	<b>4</b>
	b	<b>368</b>	<b>72</b>	<b>78</b>	<b>333</b>	<b>65</b>	<b>72</b>	<b>35</b>	<b>7</b>	<b>6</b>
	c	<b>576</b>	<b>106</b>	<b>118</b>	<b>520</b>	<b>95</b>	<b>108</b>	<b>56</b>	<b>11</b>	<b>10</b>
<b>Hochschule insgesamt</b>	a	<b>3 509</b>	<b>677</b>	<b>795</b>	<b>2 956</b>	<b>608</b>	<b>708</b>	<b>553</b>	<b>69</b>	<b>87</b>
	b	<b>1 338</b>	<b>270</b>	<b>309</b>	<b>1 147</b>	<b>238</b>	<b>274</b>	<b>191</b>	<b>32</b>	<b>35</b>
	c	<b>4 847</b>	<b>947</b>	<b>1 104</b>	<b>4 103</b>	<b>846</b>	<b>982</b>	<b>744</b>	<b>101</b>	<b>122</b>

**Fachhochschule Niederrhein in Mönchengladbach**

Sprach- und Kulturwissenschaften

Erziehungswissenschaften	a	36	2	5	34	1	4	2	1	1
	b	163	37	58	158	36	55	5	1	3
	c	199	39	63	192	37	59	7	2	4
<b>Sprach- und Kultur- wissenschaften zusammen</b>	a	<b>36</b>	<b>2</b>	<b>5</b>	<b>34</b>	<b>1</b>	<b>4</b>	<b>2</b>	<b>1</b>	<b>1</b>
	b	<b>163</b>	<b>37</b>	<b>58</b>	<b>158</b>	<b>36</b>	<b>55</b>	<b>5</b>	<b>1</b>	<b>3</b>
	c	<b>199</b>	<b>39</b>	<b>63</b>	<b>192</b>	<b>37</b>	<b>59</b>	<b>7</b>	<b>2</b>	<b>4</b>

Rechts-, Wirtschafts- und Sozialwissenschaften

Sozialwesen	a	245	33	45	227	33	45	18	–	–
	b	658	123	142	616	114	133	42	9	9
	c	903	156	187	843	147	178	60	9	9
Rechtswissenschaften	a	64	16	24	60	15	23	4	1	1
	b	76	14	17	72	13	16	4	1	1
	c	140	30	41	132	28	39	8	2	2
Wirtschaftswissenschaften	a	1 062	123	155	952	114	140	110	9	15
	b	813	129	147	706	113	135	107	16	12
	c	1 875	252	302	1 658	227	275	217	25	27
Wirtschaftsingenieurwesen mit wirtschaftswissenschaft- lichem Schwerpunkt	a	10	–	–	9	–	–	1	–	–
	b	5	–	–	3	–	–	2	–	–
	c	15	–	–	12	–	–	3	–	–
<b>Rechts-, Wirtschafts- und Sozialwissen- schaften zusammen</b>	a	<b>1 381</b>	<b>172</b>	<b>224</b>	<b>1 248</b>	<b>162</b>	<b>208</b>	<b>133</b>	<b>10</b>	<b>16</b>
	b	<b>1 552</b>	<b>266</b>	<b>306</b>	<b>1 397</b>	<b>240</b>	<b>284</b>	<b>155</b>	<b>26</b>	<b>22</b>
	c	<b>2 933</b>	<b>438</b>	<b>530</b>	<b>2 645</b>	<b>402</b>	<b>492</b>	<b>288</b>	<b>36</b>	<b>38</b>

Mathematik, Naturwissenschaften

Informatik	a	241	35	52	210	30	45	31	5	7
	b	26	3	6	20	2	5	6	1	1
	c	267	38	58	230	32	50	37	6	8
<b>Mathematik, Natur- wissenschaften zusammen</b>	a	<b>241</b>	<b>35</b>	<b>52</b>	<b>210</b>	<b>30</b>	<b>45</b>	<b>31</b>	<b>5</b>	<b>7</b>
	b	<b>26</b>	<b>3</b>	<b>6</b>	<b>20</b>	<b>2</b>	<b>5</b>	<b>6</b>	<b>1</b>	<b>1</b>
	c	<b>267</b>	<b>38</b>	<b>58</b>	<b>230</b>	<b>32</b>	<b>50</b>	<b>37</b>	<b>6</b>	<b>8</b>

Agrar-, Forst-, und Ernährungswissenschaften

Ernährungs- und Haushaltswissenschaften	a	139	24	28	124	22	26	15	2	2
	b	616	135	165	580	130	157	36	5	8
	c	755	159	193	704	152	183	51	7	10
<b>Agrar-, Forst- und Ernährungswissen- schaften zusammen</b>	a	<b>139</b>	<b>24</b>	<b>28</b>	<b>124</b>	<b>22</b>	<b>26</b>	<b>15</b>	<b>2</b>	<b>2</b>
	b	<b>616</b>	<b>135</b>	<b>165</b>	<b>580</b>	<b>130</b>	<b>157</b>	<b>36</b>	<b>5</b>	<b>8</b>
	c	<b>755</b>	<b>159</b>	<b>193</b>	<b>704</b>	<b>152</b>	<b>183</b>	<b>51</b>	<b>7</b>	<b>10</b>

**Noch: 2. Studierende und Studienanfänger/-innen im Wintersemester 2009/10  
nach Hochschularten, Hochschulen, Fächergruppen und Studienbereichen**

Fächergruppe Studienbereich a = männlich b = weiblich c = Insgesamt	Studierende			Deutsche Studierende			Ausländische Studierende		
	insgesamt	darunter im ersten		insgesamt	darunter im ersten		insgesamt	darunter im ersten	
		Hochschul-	Fach-		Hochschul-	Fach-		Hochschul-	Fach-
	semester			semester			semester		

noch: **Fachhochschulen (ohne Verwaltungsfachhochschulen)**

noch: **Fachhochschule Niederrhein in Mönchengladbach**

Ingenieurwissenschaften

Maschinenbau/ Verfahrenstechnik	a	265	56	68	143	25	32	122	31	36
	b	1 308	246	295	1 127	207	254	181	39	41
	c	1 573	302	363	1 270	232	286	303	70	77
<b>Ingenieurwissen- schaften zusammen</b>	<b>a</b>	<b>265</b>	<b>56</b>	<b>68</b>	<b>143</b>	<b>25</b>	<b>32</b>	<b>122</b>	<b>31</b>	<b>36</b>
	<b>b</b>	<b>1 308</b>	<b>246</b>	<b>295</b>	<b>1 127</b>	<b>207</b>	<b>254</b>	<b>181</b>	<b>39</b>	<b>41</b>
	<b>c</b>	<b>1 573</b>	<b>302</b>	<b>363</b>	<b>1 270</b>	<b>232</b>	<b>286</b>	<b>303</b>	<b>70</b>	<b>77</b>
<b>Hochschule insgesamt</b>	<b>a</b>	<b>2 062</b>	<b>289</b>	<b>377</b>	<b>1 759</b>	<b>240</b>	<b>315</b>	<b>303</b>	<b>49</b>	<b>62</b>
	<b>b</b>	<b>3 665</b>	<b>687</b>	<b>830</b>	<b>3 282</b>	<b>615</b>	<b>755</b>	<b>383</b>	<b>72</b>	<b>75</b>
	<b>c</b>	<b>5 727</b>	<b>976</b>	<b>1 207</b>	<b>5 041</b>	<b>855</b>	<b>1 070</b>	<b>686</b>	<b>121</b>	<b>137</b>

**FH Ostwestfalen-Lippe in Detmold**

Ingenieurwissenschaften

Architektur, Innenarchitektur	a	218	57	66	188	40	57	30	17	9
	b	699	187	240	656	173	226	43	14	14
	c	917	244	306	844	213	283	73	31	23
Bauingenieurwesen	a	246	55	55	237	55	55	9	–	–
	b	71	18	17	67	15	16	4	3	1
	c	317	73	72	304	70	71	13	3	1
Wirtschaftsingenieurwesen mit ingenieurwissenschaft- lichem Schwerpunkt	a	92	18	23	84	15	18	8	3	5
	b	26	7	8	25	7	8	1	–	–
	c	118	25	31	109	22	26	9	3	5
<b>Ingenieurwissen- schaften zusammen</b>	<b>a</b>	<b>556</b>	<b>130</b>	<b>144</b>	<b>509</b>	<b>110</b>	<b>130</b>	<b>47</b>	<b>20</b>	<b>14</b>
	<b>b</b>	<b>796</b>	<b>212</b>	<b>265</b>	<b>748</b>	<b>195</b>	<b>250</b>	<b>48</b>	<b>17</b>	<b>15</b>
	<b>c</b>	<b>1 352</b>	<b>342</b>	<b>409</b>	<b>1 257</b>	<b>305</b>	<b>380</b>	<b>95</b>	<b>37</b>	<b>29</b>
<b>Hochschule insgesamt</b>	<b>a</b>	<b>556</b>	<b>130</b>	<b>144</b>	<b>509</b>	<b>110</b>	<b>130</b>	<b>47</b>	<b>20</b>	<b>14</b>
	<b>b</b>	<b>796</b>	<b>212</b>	<b>265</b>	<b>748</b>	<b>195</b>	<b>250</b>	<b>48</b>	<b>17</b>	<b>15</b>
	<b>c</b>	<b>1 352</b>	<b>342</b>	<b>409</b>	<b>1 257</b>	<b>305</b>	<b>380</b>	<b>95</b>	<b>37</b>	<b>29</b>

**FH Ostwestfalen-Lippe in Höxter**

Mathematik, Naturwissenschaften

Informatik	a	119	23	30	114	21	28	5	2	2
	b	7	6	6	6	5	5	1	1	1
	c	126	29	36	120	26	33	6	3	3
<b>Mathematik, Natur- wissenschaften zusammen</b>	<b>a</b>	<b>119</b>	<b>23</b>	<b>30</b>	<b>114</b>	<b>21</b>	<b>28</b>	<b>5</b>	<b>2</b>	<b>2</b>
	<b>b</b>	<b>7</b>	<b>6</b>	<b>6</b>	<b>6</b>	<b>5</b>	<b>5</b>	<b>1</b>	<b>1</b>	<b>1</b>
	<b>c</b>	<b>126</b>	<b>29</b>	<b>36</b>	<b>120</b>	<b>26</b>	<b>33</b>	<b>6</b>	<b>3</b>	<b>3</b>

Agrar-, Forst- und Ernährungswissenschaften

Landespflege, Umweltgestaltung	a	184	38	48	183	37	47	1	1	1
	b	143	45	51	139	44	51	4	1	–
	c	327	83	99	322	81	98	5	2	1
<b>Agrar-, Forst- und Ernährungswissen- schaften zusammen</b>	<b>a</b>	<b>184</b>	<b>38</b>	<b>48</b>	<b>183</b>	<b>37</b>	<b>47</b>	<b>1</b>	<b>1</b>	<b>1</b>
	<b>b</b>	<b>143</b>	<b>45</b>	<b>51</b>	<b>139</b>	<b>44</b>	<b>51</b>	<b>4</b>	<b>1</b>	<b>–</b>
	<b>c</b>	<b>327</b>	<b>83</b>	<b>99</b>	<b>322</b>	<b>81</b>	<b>98</b>	<b>5</b>	<b>2</b>	<b>1</b>

**Noch: 2. Studierende und Studienanfänger/-innen im Wintersemester 2009/10  
nach Hochschularten, Hochschulen, Fächergruppen und Studienbereichen**

Fächergruppe Studienbereich a = männlich b = weiblich c = Insgesamt	Studierende			Deutsche Studierende			Ausländische Studierende		
	insgesamt	darunter im ersten		insgesamt	darunter im ersten		insgesamt	darunter im ersten	
		Hochschul-	Fach-		Hochschul-	Fach-		Hochschul-	Fach-
	semester			semester			semester		

noch: **Fachhochschulen (ohne Verwaltungsfachhochschulen)**

noch: **FH Ostwestfalen-Lippe in Höxter**

Ingenieurwissenschaften

Maschinenbau/ Verfahrenstechnik	a	207	65	69	203	62	66	4	3	3
	b	71	22	23	71	22	23	–	–	–
	c	278	87	92	274	84	89	4	3	3
Raumplanung	a	19	–	15	18	–	14	1	–	1
	b	5	1	5	5	1	5	–	–	–
	c	24	1	20	23	1	19	1	–	1
<b>Ingenieurwissen- schaften zusammen</b>	<b>a</b>	<b>226</b>	<b>65</b>	<b>84</b>	<b>221</b>	<b>62</b>	<b>80</b>	<b>5</b>	<b>3</b>	<b>4</b>
	<b>b</b>	<b>76</b>	<b>23</b>	<b>28</b>	<b>76</b>	<b>23</b>	<b>28</b>	<b>–</b>	<b>–</b>	<b>–</b>
	<b>c</b>	<b>302</b>	<b>88</b>	<b>112</b>	<b>297</b>	<b>85</b>	<b>108</b>	<b>5</b>	<b>3</b>	<b>4</b>
<b>Hochschule insgesamt</b>	<b>a</b>	<b>529</b>	<b>126</b>	<b>162</b>	<b>518</b>	<b>120</b>	<b>155</b>	<b>11</b>	<b>6</b>	<b>7</b>
	<b>b</b>	<b>226</b>	<b>74</b>	<b>85</b>	<b>221</b>	<b>72</b>	<b>84</b>	<b>5</b>	<b>2</b>	<b>1</b>
	<b>c</b>	<b>755</b>	<b>200</b>	<b>247</b>	<b>739</b>	<b>192</b>	<b>239</b>	<b>16</b>	<b>8</b>	<b>8</b>

**FH Ostwestfalen-Lippe in Lemgo**

Rechts-, Wirtschafts- und Sozialwissenschaften

Wirtschaftswissenschaften	a	225	76	99	206	70	91	19	6	8
	b	143	57	59	123	50	51	20	7	8
	c	368	133	158	329	120	142	39	13	16
Wirtschaftsingenieurwesen mit wirtschaftswissenschaft- lichem Schwerpunkt	a	19	–	5	16	–	4	3	–	1
	b	5	–	1	3	–	1	2	–	–
	c	24	–	6	19	–	5	5	–	1
<b>Rechts-, Wirtschafts- und Sozialwissen- schaften zusammen</b>	<b>a</b>	<b>244</b>	<b>76</b>	<b>104</b>	<b>222</b>	<b>70</b>	<b>95</b>	<b>22</b>	<b>6</b>	<b>9</b>
	<b>b</b>	<b>148</b>	<b>57</b>	<b>60</b>	<b>126</b>	<b>50</b>	<b>52</b>	<b>22</b>	<b>7</b>	<b>8</b>
	<b>c</b>	<b>392</b>	<b>133</b>	<b>164</b>	<b>348</b>	<b>120</b>	<b>147</b>	<b>44</b>	<b>13</b>	<b>17</b>

Mathematik, Naturwissenschaften

Mathematik, Natur- wissenschaften allgemein	a	33	5	7	27	5	5	6	–	2
	b	55	13	13	47	11	13	8	2	–
	c	88	18	20	74	16	18	14	2	2
Informatik	a	66	32	37	64	32	37	2	–	–
	b	4	3	3	3	2	2	1	1	1
	c	70	35	40	67	34	39	3	1	1
Biologie	a	45	18	19	44	18	19	1	–	–
	b	67	24	26	65	23	26	2	1	–
	c	112	42	45	109	41	45	3	1	–
<b>Mathematik, Natur- wissenschaften zusammen</b>	<b>a</b>	<b>144</b>	<b>55</b>	<b>63</b>	<b>135</b>	<b>55</b>	<b>61</b>	<b>9</b>	<b>–</b>	<b>2</b>
	<b>b</b>	<b>126</b>	<b>40</b>	<b>42</b>	<b>115</b>	<b>36</b>	<b>41</b>	<b>11</b>	<b>4</b>	<b>1</b>
	<b>c</b>	<b>270</b>	<b>95</b>	<b>105</b>	<b>250</b>	<b>91</b>	<b>102</b>	<b>20</b>	<b>4</b>	<b>3</b>

Agrar-, Forst- und Ernährungswissenschaften

Agrarwissenschaften, Lebensmittel- und Getränketechnologie	a	192	46	52	187	45	51	5	1	1
	b	161	47	51	155	47	51	6	–	–
	c	353	93	103	342	92	102	11	1	1
<b>Agrar-, Forst- und Ernährungswissen- schaften zusammen</b>	<b>a</b>	<b>192</b>	<b>46</b>	<b>52</b>	<b>187</b>	<b>45</b>	<b>51</b>	<b>5</b>	<b>1</b>	<b>1</b>
	<b>b</b>	<b>161</b>	<b>47</b>	<b>51</b>	<b>155</b>	<b>47</b>	<b>51</b>	<b>6</b>	<b>–</b>	<b>–</b>
	<b>c</b>	<b>353</b>	<b>93</b>	<b>103</b>	<b>342</b>	<b>92</b>	<b>102</b>	<b>11</b>	<b>1</b>	<b>1</b>



**Noch: 2. Studierende und Studienanfänger/-innen im Wintersemester 2009/10  
nach Hochschularten, Hochschulen, Fächergruppen und Studienbereichen**

Fächergruppe Studienbereich a = männlich b = weiblich c = Insgesamt	Studierende			Deutsche Studierende			Ausländische Studierende		
	insgesamt	darunter im ersten		insgesamt	darunter im ersten		insgesamt	darunter im ersten	
		Hochschul-	Fach-		Hochschul-	Fach-		Hochschul-	Fach-
	semester			semester			semester		

noch: **Fachhochschulen (ohne Verwaltungsfachhochschulen)**

noch: **FH Ostwestfalen-Lippe in Lemgo**

Ingenieurwissenschaften

Ingenieurwesen allgemein	a	188	28	59	163	27	52	25	1	7
	b	32	2	10	30	2	10	2	–	–
	c	220	30	69	193	29	62	27	1	7
Maschinenbau/ Verfahrenstechnik	a	690	156	182	674	153	178	16	3	4
	b	116	29	32	112	29	32	4	–	–
	c	806	185	214	786	182	210	20	3	4
Elektrotechnik	a	282	67	78	260	62	72	22	5	6
	b	17	6	5	9	2	3	8	4	2
	c	299	73	83	269	64	75	30	9	8
Wirtschaftsingenieurwesen mit ingenieurwissenschaft- lichem Schwerpunkt	a	344	129	145	325	123	138	19	6	7
	b	78	27	29	63	22	23	15	5	6
	c	422	156	174	388	145	161	34	11	13
<b>Ingenieurwissen- schaften zusammen</b>	<b>a</b>	<b>1 504</b>	<b>380</b>	<b>464</b>	<b>1 422</b>	<b>365</b>	<b>440</b>	<b>82</b>	<b>15</b>	<b>24</b>
	<b>b</b>	<b>243</b>	<b>64</b>	<b>76</b>	<b>214</b>	<b>55</b>	<b>68</b>	<b>29</b>	<b>9</b>	<b>8</b>
	<b>c</b>	<b>1 747</b>	<b>444</b>	<b>540</b>	<b>1 636</b>	<b>420</b>	<b>508</b>	<b>111</b>	<b>24</b>	<b>32</b>

Kunst, Kunstwissenschaft

Gestaltung	a	185	32	41	166	30	39	19	2	2
	b	100	26	28	93	23	27	7	3	1
	c	285	58	69	259	53	66	26	5	3
<b>Kunst, Kunstwissen- schaft zusammen</b>	<b>a</b>	<b>185</b>	<b>32</b>	<b>41</b>	<b>166</b>	<b>30</b>	<b>39</b>	<b>19</b>	<b>2</b>	<b>2</b>
	<b>b</b>	<b>100</b>	<b>26</b>	<b>28</b>	<b>93</b>	<b>23</b>	<b>27</b>	<b>7</b>	<b>3</b>	<b>1</b>
	<b>c</b>	<b>285</b>	<b>58</b>	<b>69</b>	<b>259</b>	<b>53</b>	<b>66</b>	<b>26</b>	<b>5</b>	<b>3</b>
<b>Hochschule insgesamt</b>	<b>a</b>	<b>2 269</b>	<b>589</b>	<b>724</b>	<b>2 132</b>	<b>565</b>	<b>686</b>	<b>137</b>	<b>24</b>	<b>38</b>
	<b>b</b>	<b>778</b>	<b>234</b>	<b>257</b>	<b>703</b>	<b>211</b>	<b>239</b>	<b>75</b>	<b>23</b>	<b>18</b>
	<b>c</b>	<b>3 047</b>	<b>823</b>	<b>981</b>	<b>2 835</b>	<b>776</b>	<b>925</b>	<b>212</b>	<b>47</b>	<b>56</b>

**FH Westliches Ruhrgebiet in Bottrop**

Ingenieurwissenschaften

Wirtschaftsingenieurwesen mit ingenieurwissenschaft- lichem Schwerpunkt	a	33	26	33	30	24	30	3	2	3
	b	4	4	4	3	3	3	1	1	1
	c	37	30	37	33	27	33	4	3	4
<b>Ingenieurwissen- schaften zusammen</b>	<b>a</b>	<b>33</b>	<b>26</b>	<b>33</b>	<b>30</b>	<b>24</b>	<b>30</b>	<b>3</b>	<b>2</b>	<b>3</b>
	<b>b</b>	<b>4</b>	<b>4</b>	<b>4</b>	<b>3</b>	<b>3</b>	<b>3</b>	<b>1</b>	<b>1</b>	<b>1</b>
	<b>c</b>	<b>37</b>	<b>30</b>	<b>37</b>	<b>33</b>	<b>27</b>	<b>33</b>	<b>4</b>	<b>3</b>	<b>4</b>
<b>Hochschule insgesamt</b>	<b>a</b>	<b>33</b>	<b>26</b>	<b>33</b>	<b>30</b>	<b>24</b>	<b>30</b>	<b>3</b>	<b>2</b>	<b>3</b>
	<b>b</b>	<b>4</b>	<b>4</b>	<b>4</b>	<b>3</b>	<b>3</b>	<b>3</b>	<b>1</b>	<b>1</b>	<b>1</b>
	<b>c</b>	<b>37</b>	<b>30</b>	<b>37</b>	<b>33</b>	<b>27</b>	<b>33</b>	<b>4</b>	<b>3</b>	<b>4</b>

**Noch: 2. Studierende und Studienanfänger/-innen im Wintersemester 2009/10  
nach Hochschularten, Hochschulen, Fächergruppen und Studienbereichen**

Fächergruppe Studienbereich a = männlich b = weiblich c = Insgesamt	Studierende			Deutsche Studierende			Ausländische Studierende		
	insgesamt	darunter im ersten		insgesamt	darunter im ersten		insgesamt	darunter im ersten	
		Hochschul-	Fach-		Hochschul-	Fach-		Hochschul-	Fach-
	semester			semester			semester		

noch: **Fachhochschulen (ohne Verwaltungsfachhochschulen)**

**FH Westliches Ruhrgebiet in Mülheim**

Ingenieurwissenschaften

Maschinenbau/ Verfahrenstechnik	a	42	30	42	40	30	40	2	–	2
	b	3	2	3	3	2	3	–	–	–
	c	45	32	45	43	32	43	2	–	2
<b>Ingenieurwissen- schaften zusammen</b>	<b>a</b>	<b>42</b>	<b>30</b>	<b>42</b>	<b>40</b>	<b>30</b>	<b>40</b>	<b>2</b>	<b>–</b>	<b>2</b>
	<b>b</b>	<b>3</b>	<b>2</b>	<b>3</b>	<b>3</b>	<b>2</b>	<b>3</b>	<b>–</b>	<b>–</b>	<b>–</b>
	<b>c</b>	<b>45</b>	<b>32</b>	<b>45</b>	<b>43</b>	<b>32</b>	<b>43</b>	<b>2</b>	<b>–</b>	<b>2</b>
<b>Hochschule insgesamt</b>	<b>a</b>	<b>42</b>	<b>30</b>	<b>42</b>	<b>40</b>	<b>30</b>	<b>40</b>	<b>2</b>	<b>–</b>	<b>2</b>
	<b>b</b>	<b>3</b>	<b>2</b>	<b>3</b>	<b>3</b>	<b>2</b>	<b>3</b>	<b>–</b>	<b>–</b>	<b>–</b>
	<b>c</b>	<b>45</b>	<b>32</b>	<b>45</b>	<b>43</b>	<b>32</b>	<b>43</b>	<b>2</b>	<b>–</b>	<b>2</b>

**Fachhochschule Münster in Münster**

Rechts-, Wirtschafts- und Sozialwissenschaften

Sozialwesen	a	385	29	42	364	28	37	21	1	5
	b	935	101	135	874	97	127	61	4	8
	c	1 320	130	177	1 238	125	164	82	5	13
Wirtschaftswissenschaften	a	793	150	171	706	132	163	87	18	8
	b	629	167	173	520	145	162	109	22	11
	c	1 422	317	344	1 226	277	325	196	40	19
Wirtschaftsingenieurwesen mit wirtschaftswissenschaft- lichem Schwerpunkt	a	117	9	28	113	9	27	4	–	1
	b	94	16	35	85	16	33	9	–	2
	c	211	25	63	198	25	60	13	–	3
<b>Rechts-, Wirtschafts- und Sozialwissen- schaften zusammen</b>	<b>a</b>	<b>1 295</b>	<b>188</b>	<b>241</b>	<b>1 183</b>	<b>169</b>	<b>227</b>	<b>112</b>	<b>19</b>	<b>14</b>
	<b>b</b>	<b>1 658</b>	<b>284</b>	<b>343</b>	<b>1 479</b>	<b>258</b>	<b>322</b>	<b>179</b>	<b>26</b>	<b>21</b>
	<b>c</b>	<b>2 953</b>	<b>472</b>	<b>584</b>	<b>2 662</b>	<b>427</b>	<b>549</b>	<b>291</b>	<b>45</b>	<b>35</b>

Humanmedizin/Gesundheitswissenschaften

Gesundheitswissen- schaften allgemein	a	83	20	25	81	20	25	2	–	–
	b	281	98	110	276	97	109	5	1	1
	c	364	118	135	357	117	134	7	1	1
<b>Humanmedizin/ Gesundheitswissen- schaften zusammen</b>	<b>a</b>	<b>83</b>	<b>20</b>	<b>25</b>	<b>81</b>	<b>20</b>	<b>25</b>	<b>2</b>	<b>–</b>	<b>–</b>
	<b>b</b>	<b>281</b>	<b>98</b>	<b>110</b>	<b>276</b>	<b>97</b>	<b>109</b>	<b>5</b>	<b>1</b>	<b>1</b>
	<b>c</b>	<b>364</b>	<b>118</b>	<b>135</b>	<b>357</b>	<b>117</b>	<b>134</b>	<b>7</b>	<b>1</b>	<b>1</b>

Agrar-, Forst- und Ernährungswissenschaften

Ernährungs- und Haushaltswissenschaften	a	109	12	19	104	12	19	5	–	–
	b	613	128	158	592	126	153	21	2	5
	c	722	140	177	696	138	172	26	2	5
<b>Agrar-, Forst- und Ernährungswissen- schaften zusammen</b>	<b>a</b>	<b>109</b>	<b>12</b>	<b>19</b>	<b>104</b>	<b>12</b>	<b>19</b>	<b>5</b>	<b>–</b>	<b>–</b>
	<b>b</b>	<b>613</b>	<b>128</b>	<b>158</b>	<b>592</b>	<b>126</b>	<b>153</b>	<b>21</b>	<b>2</b>	<b>5</b>
	<b>c</b>	<b>722</b>	<b>140</b>	<b>177</b>	<b>696</b>	<b>138</b>	<b>172</b>	<b>26</b>	<b>2</b>	<b>5</b>

**Noch: 2. Studierende und Studienanfänger/-innen im Wintersemester 2009/10  
nach Hochschularten, Hochschulen, Fächergruppen und Studienbereichen**

Fächergruppe Studienbereich a = männlich b = weiblich c = Insgesamt	Studierende			Deutsche Studierende			Ausländische Studierende		
	insgesamt	darunter im ersten		insgesamt	darunter im ersten		insgesamt	darunter im ersten	
		Hochschul-	Fach-		Hochschul-	Fach-		Hochschul-	Fach-
	semester			semester			semester		

noch: **Fachhochschulen (ohne Verwaltungsfachhochschulen)**

noch: **Fachhochschule Münster in Münster**

Ingenieurwissenschaften

Architektur, Innenarchitektur	a	336	43	73	322	42	69	14	1	4
	b	284	45	84	266	40	82	18	5	2
	c	620	88	157	588	82	151	32	6	6
Bauingenieurwesen	a	680	123	160	650	118	152	30	5	8
	b	155	30	38	147	29	37	8	1	1
	c	835	153	198	797	147	189	38	6	9
<b>Ingenieurwissen- schaften zusammen</b>	<b>a</b>	<b>1 016</b>	<b>166</b>	<b>233</b>	<b>972</b>	<b>160</b>	<b>221</b>	<b>44</b>	<b>6</b>	<b>12</b>
	<b>b</b>	<b>439</b>	<b>75</b>	<b>122</b>	<b>413</b>	<b>69</b>	<b>119</b>	<b>26</b>	<b>6</b>	<b>3</b>
	<b>c</b>	<b>1 455</b>	<b>241</b>	<b>355</b>	<b>1 385</b>	<b>229</b>	<b>340</b>	<b>70</b>	<b>12</b>	<b>15</b>

Kunst, Kunstwissenschaft

Gestaltung	a	199	18	19	188	18	19	11	–	–
	b	287	32	32	269	27	31	18	5	1
	c	486	50	51	457	45	50	29	5	1
<b>Kunst, Kunstwissen- schaft zusammen</b>	<b>a</b>	<b>199</b>	<b>18</b>	<b>19</b>	<b>188</b>	<b>18</b>	<b>19</b>	<b>11</b>	<b>–</b>	<b>–</b>
	<b>b</b>	<b>287</b>	<b>32</b>	<b>32</b>	<b>269</b>	<b>27</b>	<b>31</b>	<b>18</b>	<b>5</b>	<b>1</b>
	<b>c</b>	<b>486</b>	<b>50</b>	<b>51</b>	<b>457</b>	<b>45</b>	<b>50</b>	<b>29</b>	<b>5</b>	<b>1</b>
<b>Hochschule insgesamt</b>	<b>a</b>	<b>2 702</b>	<b>404</b>	<b>537</b>	<b>2 528</b>	<b>379</b>	<b>511</b>	<b>174</b>	<b>25</b>	<b>26</b>
	<b>b</b>	<b>3 278</b>	<b>617</b>	<b>765</b>	<b>3 029</b>	<b>577</b>	<b>734</b>	<b>249</b>	<b>40</b>	<b>31</b>
	<b>c</b>	<b>5 980</b>	<b>1 021</b>	<b>1 302</b>	<b>5 557</b>	<b>956</b>	<b>1 245</b>	<b>423</b>	<b>65</b>	<b>57</b>

**Fachhochschule Münster in Steinfurt**

Rechts-, Wirtschafts- und Sozialwissenschaften

Wirtschaftsingenieurwesen mit wirtschaftswissenschaft- lichem Schwerpunkt	a	232	44	88	225	41	85	7	3	3
	b	47	7	14	44	7	12	3	–	2
	c	279	51	102	269	48	97	10	3	5
<b>Rechts-, Wirtschafts- und Sozialwissen- schaften zusammen</b>	<b>a</b>	<b>232</b>	<b>44</b>	<b>88</b>	<b>225</b>	<b>41</b>	<b>85</b>	<b>7</b>	<b>3</b>	<b>3</b>
	<b>b</b>	<b>47</b>	<b>7</b>	<b>14</b>	<b>44</b>	<b>7</b>	<b>12</b>	<b>3</b>	<b>–</b>	<b>2</b>
	<b>c</b>	<b>279</b>	<b>51</b>	<b>102</b>	<b>269</b>	<b>48</b>	<b>97</b>	<b>10</b>	<b>3</b>	<b>5</b>

Mathematik, Naturwissenschaften

Informatik	a	201	44	50	184	43	50	17	1	–
	b	11	1	6	9	–	5	2	1	1
	c	212	45	56	193	43	55	19	2	1
<b>Mathematik, Natur- wissenschaften zusammen</b>	<b>a</b>	<b>201</b>	<b>44</b>	<b>50</b>	<b>184</b>	<b>43</b>	<b>50</b>	<b>17</b>	<b>1</b>	<b>–</b>
	<b>b</b>	<b>11</b>	<b>1</b>	<b>6</b>	<b>9</b>	<b>–</b>	<b>5</b>	<b>2</b>	<b>1</b>	<b>1</b>
	<b>c</b>	<b>212</b>	<b>45</b>	<b>56</b>	<b>193</b>	<b>43</b>	<b>55</b>	<b>19</b>	<b>2</b>	<b>1</b>

Ingenieurwissenschaften

Maschinenbau/ Verfahrenstechnik	a	1 502	288	372	1 391	279	356	111	9	16
	b	297	60	65	245	43	58	52	17	7
	c	1 799	348	437	1 636	322	414	163	26	23
Elektrotechnik	a	391	87	108	329	78	101	62	9	7
	b	14	2	3	6	1	2	8	1	1
	c	405	89	111	335	79	103	70	10	8

**Noch: 2. Studierende und Studienanfänger/-innen im Wintersemester 2009/10  
nach Hochschularten, Hochschulen, Fächergruppen und Studienbereichen**

Fächergruppe Studienbereich a = männlich b = weiblich c = Insgesamt	Studierende			Deutsche Studierende			Ausländische Studierende		
	insgesamt	darunter im ersten		insgesamt	darunter im ersten		insgesamt	darunter im ersten	
		Hochschul-	Fach-		Hochschul-	Fach-		Hochschul-	Fach-
	semester			semester			semester		

noch: **Fachhochschulen (ohne Verwaltungsfachhochschulen)**

noch: **Fachhochschule Münster in Steinfurt**

noch: Ingenieurwissenschaften

Wirtschaftsingenieurwesen mit ingenieurwissenschaft- lichem Schwerpunkt	a	580	122	140	543	113	126	37	9	14
	b	79	14	17	68	13	15	11	1	2
	c	659	136	157	611	126	141	48	10	16
<b>Ingenieurwissen- schaften zusammen</b>	a	<b>2 473</b>	<b>497</b>	<b>620</b>	<b>2 263</b>	<b>470</b>	<b>583</b>	<b>210</b>	<b>27</b>	<b>37</b>
	b	<b>390</b>	<b>76</b>	<b>85</b>	<b>319</b>	<b>57</b>	<b>75</b>	<b>71</b>	<b>19</b>	<b>10</b>
	c	<b>2 863</b>	<b>573</b>	<b>705</b>	<b>2 582</b>	<b>527</b>	<b>658</b>	<b>281</b>	<b>46</b>	<b>47</b>
<b>Hochschule insgesamt</b>	a	<b>2 906</b>	<b>585</b>	<b>758</b>	<b>2 672</b>	<b>554</b>	<b>718</b>	<b>234</b>	<b>31</b>	<b>40</b>
	b	<b>448</b>	<b>84</b>	<b>105</b>	<b>372</b>	<b>64</b>	<b>92</b>	<b>76</b>	<b>20</b>	<b>13</b>
	c	<b>3 354</b>	<b>669</b>	<b>863</b>	<b>3 044</b>	<b>618</b>	<b>810</b>	<b>310</b>	<b>51</b>	<b>53</b>

**Fachhochschule Bonn-Rhein-Sieg in Hennef**

Rechts-, Wirtschafts- und Sozialwissenschaften

Verwaltungswissenschaften	a	71	40	35	71	40	35	–	–	–
	b	167	75	66	166	75	66	1	–	–
	c	238	115	101	237	115	101	1	–	–
<b>Rechts-, Wirtschafts- und Sozialwissen- schaften zusammen</b>	a	<b>71</b>	<b>40</b>	<b>35</b>	<b>71</b>	<b>40</b>	<b>35</b>	<b>–</b>	<b>–</b>	<b>–</b>
	b	<b>167</b>	<b>75</b>	<b>66</b>	<b>166</b>	<b>75</b>	<b>66</b>	<b>1</b>	<b>–</b>	<b>–</b>
	c	<b>238</b>	<b>115</b>	<b>101</b>	<b>237</b>	<b>115</b>	<b>101</b>	<b>1</b>	<b>–</b>	<b>–</b>
<b>Hochschule insgesamt</b>	a	<b>71</b>	<b>40</b>	<b>35</b>	<b>71</b>	<b>40</b>	<b>35</b>	<b>–</b>	<b>–</b>	<b>–</b>
	b	<b>167</b>	<b>75</b>	<b>66</b>	<b>166</b>	<b>75</b>	<b>66</b>	<b>1</b>	<b>–</b>	<b>–</b>
	c	<b>238</b>	<b>115</b>	<b>101</b>	<b>237</b>	<b>115</b>	<b>101</b>	<b>1</b>	<b>–</b>	<b>–</b>

**Fachhochschule Bonn-Rhein-Sieg in Rheinbach**

Rechts-, Wirtschafts- und Sozialwissenschaften

Wirtschaftswissenschaften	a	423	59	68	381	49	57	42	10	11
	b	378	62	72	322	50	60	56	12	12
	c	801	121	140	703	99	117	98	22	23
<b>Rechts-, Wirtschafts- und Sozialwissen- schaften zusammen</b>	a	<b>423</b>	<b>59</b>	<b>68</b>	<b>381</b>	<b>49</b>	<b>57</b>	<b>42</b>	<b>10</b>	<b>11</b>
	b	<b>378</b>	<b>62</b>	<b>72</b>	<b>322</b>	<b>50</b>	<b>60</b>	<b>56</b>	<b>12</b>	<b>12</b>
	c	<b>801</b>	<b>121</b>	<b>140</b>	<b>703</b>	<b>99</b>	<b>117</b>	<b>98</b>	<b>22</b>	<b>23</b>

Mathematik, Naturwissenschaften

Chemie	a	161	50	56	148	48	54	13	2	2
	b	173	74	85	160	70	79	13	4	6
	c	334	124	141	308	118	133	26	6	8
Biologie	a	203	50	63	161	36	49	42	14	14
	b	290	77	101	257	66	89	33	11	12
	c	493	127	164	418	102	138	75	25	26
<b>Mathematik, Natur- wissenschaften zusammen</b>	a	<b>364</b>	<b>100</b>	<b>119</b>	<b>309</b>	<b>84</b>	<b>103</b>	<b>55</b>	<b>16</b>	<b>16</b>
	b	<b>463</b>	<b>151</b>	<b>186</b>	<b>417</b>	<b>136</b>	<b>168</b>	<b>46</b>	<b>15</b>	<b>18</b>
	c	<b>827</b>	<b>251</b>	<b>305</b>	<b>726</b>	<b>220</b>	<b>271</b>	<b>101</b>	<b>31</b>	<b>34</b>
<b>Hochschule insgesamt</b>	a	<b>787</b>	<b>159</b>	<b>187</b>	<b>690</b>	<b>133</b>	<b>160</b>	<b>97</b>	<b>26</b>	<b>27</b>
	b	<b>841</b>	<b>213</b>	<b>258</b>	<b>739</b>	<b>186</b>	<b>228</b>	<b>102</b>	<b>27</b>	<b>30</b>
	c	<b>1 628</b>	<b>372</b>	<b>445</b>	<b>1 429</b>	<b>319</b>	<b>388</b>	<b>199</b>	<b>53</b>	<b>57</b>

**Noch: 2. Studierende und Studienanfänger/-innen im Wintersemester 2009/10  
nach Hochschularten, Hochschulen, Fächergruppen und Studienbereichen**

Fächergruppe Studienbereich a = männlich b = weiblich c = Insgesamt	Studierende			Deutsche Studierende			Ausländische Studierende		
	insgesamt	darunter im ersten		insgesamt	darunter im ersten		insgesamt	darunter im ersten	
		Hochschul-	Fach-		Hochschul-	Fach-		Hochschul-	Fach-
	semester			semester			semester		

noch: **Fachhochschulen (ohne Verwaltungsfachhochschulen)**

**Fachhochschule Bonn-Rhein-Sieg in Sankt Augustin**

Rechts-, Wirtschafts- und Sozialwissenschaften

Rechts-, Wirtschafts- und Sozialwissen- schaften allgemein	a	192	28	49	189	28	48	3	–	1
	b	82	16	22	76	14	20	6	2	2
	c	274	44	71	265	42	68	9	2	3
Wirtschaftswissenschaften	a	689	105	131	623	94	116	66	11	15
	b	383	56	66	287	35	47	96	21	19
	c	1 072	161	197	910	129	163	162	32	34
<b>Rechts-, Wirtschafts- und Sozialwissen- schaften zusammen</b>	<b>a</b>	<b>881</b>	<b>133</b>	<b>180</b>	<b>812</b>	<b>122</b>	<b>164</b>	<b>69</b>	<b>11</b>	<b>16</b>
	<b>b</b>	<b>465</b>	<b>72</b>	<b>88</b>	<b>363</b>	<b>49</b>	<b>67</b>	<b>102</b>	<b>23</b>	<b>21</b>
	<b>c</b>	<b>1 346</b>	<b>205</b>	<b>268</b>	<b>1 175</b>	<b>171</b>	<b>231</b>	<b>171</b>	<b>34</b>	<b>37</b>

Mathematik, Naturwissenschaften

Informatik	a	1 164	251	329	968	212	281	196	39	48
	b	139	32	46	93	25	37	46	7	9
	c	1 303	283	375	1 061	237	318	242	46	57
<b>Mathematik, Natur- wissenschaften zusammen</b>	<b>a</b>	<b>1 164</b>	<b>251</b>	<b>329</b>	<b>968</b>	<b>212</b>	<b>281</b>	<b>196</b>	<b>39</b>	<b>48</b>
	<b>b</b>	<b>139</b>	<b>32</b>	<b>46</b>	<b>93</b>	<b>25</b>	<b>37</b>	<b>46</b>	<b>7</b>	<b>9</b>
	<b>c</b>	<b>1 303</b>	<b>283</b>	<b>375</b>	<b>1 061</b>	<b>237</b>	<b>318</b>	<b>242</b>	<b>46</b>	<b>57</b>

Ingenieurwissenschaften

Ingenieurwesen allgemein	a	10	–	–	10	–	–	–	–	–
	b	7	–	–	7	–	–	–	–	–
	c	17	–	–	17	–	–	–	–	–
Maschinenbau/ Verfahrenstechnik	a	229	13	14	202	13	14	27	–	–
	b	35	6	6	32	6	6	3	–	–
	c	264	19	20	234	19	20	30	–	–
Elektrotechnik	a	425	75	82	362	68	73	63	7	9
	b	37	13	13	30	12	12	7	1	1
	c	462	88	95	392	80	85	70	8	10
<b>Ingenieurwissen- schaften zusammen</b>	<b>a</b>	<b>664</b>	<b>88</b>	<b>96</b>	<b>574</b>	<b>81</b>	<b>87</b>	<b>90</b>	<b>7</b>	<b>9</b>
	<b>b</b>	<b>79</b>	<b>19</b>	<b>19</b>	<b>69</b>	<b>18</b>	<b>18</b>	<b>10</b>	<b>1</b>	<b>1</b>
	<b>c</b>	<b>743</b>	<b>107</b>	<b>115</b>	<b>643</b>	<b>99</b>	<b>105</b>	<b>100</b>	<b>8</b>	<b>10</b>
<b>Hochschule insgesamt</b>	<b>a</b>	<b>2 709</b>	<b>472</b>	<b>605</b>	<b>2 354</b>	<b>415</b>	<b>532</b>	<b>355</b>	<b>57</b>	<b>73</b>
	<b>b</b>	<b>683</b>	<b>123</b>	<b>153</b>	<b>525</b>	<b>92</b>	<b>122</b>	<b>158</b>	<b>31</b>	<b>31</b>
	<b>c</b>	<b>3 392</b>	<b>595</b>	<b>758</b>	<b>2 879</b>	<b>507</b>	<b>654</b>	<b>513</b>	<b>88</b>	<b>104</b>

**Fachhochschule der Diakonie – Bielefeld-Bethel**

Sprach- und Kulturwissenschaften

Ev. Theologie, – Religionslehre	a	13	3	6	13	3	6	–	–	–
	b	13	3	5	13	3	5	–	–	–
	c	26	6	11	26	6	11	–	–	–
<b>Sprach- und Kultur- wissenschaften zusammen</b>	<b>a</b>	<b>13</b>	<b>3</b>	<b>6</b>	<b>13</b>	<b>3</b>	<b>6</b>	<b>–</b>	<b>–</b>	<b>–</b>
	<b>b</b>	<b>13</b>	<b>3</b>	<b>5</b>	<b>13</b>	<b>3</b>	<b>5</b>	<b>–</b>	<b>–</b>	<b>–</b>
	<b>c</b>	<b>26</b>	<b>6</b>	<b>11</b>	<b>26</b>	<b>6</b>	<b>11</b>	<b>–</b>	<b>–</b>	<b>–</b>

Noch: **2. Studierende und Studienanfänger/-innen im Wintersemester 2009/10 nach Hochschularten, Hochschulen, Fächergruppen und Studienbereichen**

Fächergruppe Studienbereich a = männlich b = weiblich c = Insgesamt	Studierende			Deutsche Studierende			Ausländische Studierende		
	insgesamt	darunter im ersten		insgesamt	darunter im ersten		insgesamt	darunter im ersten	
		Hochschul-	Fach-		Hochschul-	Fach-		Hochschul-	Fach-
	semester			semester			semester		

noch: **Fachhochschulen (ohne Verwaltungsfachhochschulen)**

noch: **Fachhochschule der Diakonie – Bielefeld-Bethel**

Humanmedizin/Gesundheitswissenschaften

Gesundheitswissen- schaften allgemein	a	71	16	22	71	16	22	–	–	–
	b	136	32	39	134	31	38	2	1	1
	c	207	48	61	205	47	60	2	1	1
<b>Humanmedizin/ Gesundheitswissen- schaften zusammen</b>	<b>a</b>	<b>71</b>	<b>16</b>	<b>22</b>	<b>71</b>	<b>16</b>	<b>22</b>	<b>–</b>	<b>–</b>	<b>–</b>
	<b>b</b>	<b>136</b>	<b>32</b>	<b>39</b>	<b>134</b>	<b>31</b>	<b>38</b>	<b>2</b>	<b>1</b>	<b>1</b>
	<b>c</b>	<b>207</b>	<b>48</b>	<b>61</b>	<b>205</b>	<b>47</b>	<b>60</b>	<b>2</b>	<b>1</b>	<b>1</b>
<b>Hochschule insgesamt</b>	<b>a</b>	<b>84</b>	<b>19</b>	<b>28</b>	<b>84</b>	<b>19</b>	<b>28</b>	<b>–</b>	<b>–</b>	<b>–</b>
	<b>b</b>	<b>149</b>	<b>35</b>	<b>44</b>	<b>147</b>	<b>34</b>	<b>43</b>	<b>2</b>	<b>1</b>	<b>1</b>
	<b>c</b>	<b>233</b>	<b>54</b>	<b>72</b>	<b>231</b>	<b>53</b>	<b>71</b>	<b>2</b>	<b>1</b>	<b>1</b>

**Evangelische Fachhochschule Rheinland-Westfalen-Lippe, Bochum**

Sprach- und Kulturwissenschaften

Ev. Theologie, – Religionslehre	a	41	5	6	40	5	6	1	–	–
	b	102	18	5	101	18	5	1	–	–
	c	143	23	11	141	23	11	2	–	–
<b>Sprach- und Kultur- wissenschaften zusammen</b>	<b>a</b>	<b>41</b>	<b>5</b>	<b>6</b>	<b>40</b>	<b>5</b>	<b>6</b>	<b>1</b>	<b>–</b>	<b>–</b>
	<b>b</b>	<b>102</b>	<b>18</b>	<b>5</b>	<b>101</b>	<b>18</b>	<b>5</b>	<b>1</b>	<b>–</b>	<b>–</b>
	<b>c</b>	<b>143</b>	<b>23</b>	<b>11</b>	<b>141</b>	<b>23</b>	<b>11</b>	<b>2</b>	<b>–</b>	<b>–</b>

Rechts-, Wirtschafts- und Sozialwissenschaften

Sozialwesen	a	369	34	50	361	33	48	8	1	2
	b	1 386	143	172	1 348	138	165	38	5	7
	c	1 755	177	222	1 709	171	213	46	6	9
<b>Rechts-, Wirtschafts- und Sozialwissen- schaften zusammen</b>	<b>a</b>	<b>369</b>	<b>34</b>	<b>50</b>	<b>361</b>	<b>33</b>	<b>48</b>	<b>8</b>	<b>1</b>	<b>2</b>
	<b>b</b>	<b>1 386</b>	<b>143</b>	<b>172</b>	<b>1 348</b>	<b>138</b>	<b>165</b>	<b>38</b>	<b>5</b>	<b>7</b>
	<b>c</b>	<b>1 755</b>	<b>177</b>	<b>222</b>	<b>1 709</b>	<b>171</b>	<b>213</b>	<b>46</b>	<b>6</b>	<b>9</b>

Humanmedizin/Gesundheitswissenschaften

Gesundheitswissen- schaften allgemein	a	42	1	5	42	1	5	–	–	–
	b	103	26	30	97	26	30	6	–	–
	c	145	27	35	139	27	35	6	–	–
<b>Humanmedizin/ Gesundheitswissen- schaften zusammen</b>	<b>a</b>	<b>42</b>	<b>1</b>	<b>5</b>	<b>42</b>	<b>1</b>	<b>5</b>	<b>–</b>	<b>–</b>	<b>–</b>
	<b>b</b>	<b>103</b>	<b>26</b>	<b>30</b>	<b>97</b>	<b>26</b>	<b>30</b>	<b>6</b>	<b>–</b>	<b>–</b>
	<b>c</b>	<b>145</b>	<b>27</b>	<b>35</b>	<b>139</b>	<b>27</b>	<b>35</b>	<b>6</b>	<b>–</b>	<b>–</b>
<b>Hochschule insgesamt</b>	<b>a</b>	<b>452</b>	<b>40</b>	<b>61</b>	<b>443</b>	<b>39</b>	<b>59</b>	<b>9</b>	<b>1</b>	<b>2</b>
	<b>b</b>	<b>1 591</b>	<b>187</b>	<b>207</b>	<b>1 546</b>	<b>182</b>	<b>200</b>	<b>45</b>	<b>5</b>	<b>7</b>
	<b>c</b>	<b>2 043</b>	<b>227</b>	<b>268</b>	<b>1 989</b>	<b>221</b>	<b>259</b>	<b>54</b>	<b>6</b>	<b>9</b>

**Katholische Hochschule Nordrhein-Westfalen in Aachen**

Sprach- und Kulturwissenschaften

Erziehungswissenschaften	a	2	1	–	2	1	–	–	–	–
	b	24	11	–	24	11	–	–	–	–
	c	26	12	–	26	12	–	–	–	–
<b>Sprach- und Kultur- wissenschaften zusammen</b>	<b>a</b>	<b>2</b>	<b>1</b>	<b>–</b>	<b>2</b>	<b>1</b>	<b>–</b>	<b>–</b>	<b>–</b>	<b>–</b>
	<b>b</b>	<b>24</b>	<b>11</b>	<b>–</b>	<b>24</b>	<b>11</b>	<b>–</b>	<b>–</b>	<b>–</b>	<b>–</b>
	<b>c</b>	<b>26</b>	<b>12</b>	<b>–</b>	<b>26</b>	<b>12</b>	<b>–</b>	<b>–</b>	<b>–</b>	<b>–</b>

**Noch: 2. Studierende und Studienanfänger/-innen im Wintersemester 2009/10  
nach Hochschularten, Hochschulen, Fächergruppen und Studienbereichen**

Fächergruppe Studienbereich a = männlich b = weiblich c = Insgesamt	Studierende			Deutsche Studierende			Ausländische Studierende		
	insgesamt	darunter im ersten		insgesamt	darunter im ersten		insgesamt	darunter im ersten	
		Hochschul-	Fach-		Hochschul-	Fach-		Hochschul-	Fach-
	semester			semester			semester		

noch: **Fachhochschulen (ohne Verwaltungsfachhochschulen)**

noch: **Katholische Hochschule Nordrhein-Westfalen in Aachen**

Rechts-, Wirtschafts- und Sozialwissenschaften

Sozialwesen	a	175	18	28	166	17	27	9	1	1
	b	620	110	164	586	101	151	34	9	13
	c	795	128	192	752	118	178	43	10	14
<b>Rechts-, Wirtschafts- und Sozialwissen- schaften zusammen</b>	<b>a</b>	<b>175</b>	<b>18</b>	<b>28</b>	<b>166</b>	<b>17</b>	<b>27</b>	<b>9</b>	<b>1</b>	<b>1</b>
	<b>b</b>	<b>620</b>	<b>110</b>	<b>164</b>	<b>586</b>	<b>101</b>	<b>151</b>	<b>34</b>	<b>9</b>	<b>13</b>
	<b>c</b>	<b>795</b>	<b>128</b>	<b>192</b>	<b>752</b>	<b>118</b>	<b>178</b>	<b>43</b>	<b>10</b>	<b>14</b>
<b>Hochschule insgesamt</b>	<b>a</b>	<b>177</b>	<b>19</b>	<b>28</b>	<b>168</b>	<b>18</b>	<b>27</b>	<b>9</b>	<b>1</b>	<b>1</b>
	<b>b</b>	<b>644</b>	<b>121</b>	<b>164</b>	<b>610</b>	<b>112</b>	<b>151</b>	<b>34</b>	<b>9</b>	<b>13</b>
	<b>c</b>	<b>821</b>	<b>140</b>	<b>192</b>	<b>778</b>	<b>130</b>	<b>178</b>	<b>43</b>	<b>10</b>	<b>14</b>

**Katholische Hochschule Nordrhein-Westfalen in Köln**

Sprach- und Kulturwissenschaften

Erziehungswissenschaften	a	2	1	–	2	1	–	–	–	–
	b	50	24	–	50	24	–	–	–	–
	c	52	25	–	52	25	–	–	–	–
<b>Sprach- und Kultur- wissenschaften zusammen</b>	<b>a</b>	<b>2</b>	<b>1</b>	<b>–</b>	<b>2</b>	<b>1</b>	<b>–</b>	<b>–</b>	<b>–</b>	<b>–</b>
	<b>b</b>	<b>50</b>	<b>24</b>	<b>–</b>	<b>50</b>	<b>24</b>	<b>–</b>	<b>–</b>	<b>–</b>	<b>–</b>
	<b>c</b>	<b>52</b>	<b>25</b>	<b>–</b>	<b>52</b>	<b>25</b>	<b>–</b>	<b>–</b>	<b>–</b>	<b>–</b>

Rechts-, Wirtschafts- und Sozialwissenschaften

Sozialwesen	a	146	18	29	140	18	28	6	–	1
	b	665	130	163	621	126	159	44	4	4
	c	811	148	192	761	144	187	50	4	5
<b>Rechts-, Wirtschafts- und Sozialwissen- schaften zusammen</b>	<b>a</b>	<b>146</b>	<b>18</b>	<b>29</b>	<b>140</b>	<b>18</b>	<b>28</b>	<b>6</b>	<b>–</b>	<b>1</b>
	<b>b</b>	<b>665</b>	<b>130</b>	<b>163</b>	<b>621</b>	<b>126</b>	<b>159</b>	<b>44</b>	<b>4</b>	<b>4</b>
	<b>c</b>	<b>811</b>	<b>148</b>	<b>192</b>	<b>761</b>	<b>144</b>	<b>187</b>	<b>50</b>	<b>4</b>	<b>5</b>

Humanmedizin/Gesundheitswissenschaften

Gesundheitswissen- schaften allgemein	a	81	20	17	79	20	16	2	–	1
	b	182	35	31	177	35	30	5	–	1
	c	263	55	48	256	55	46	7	–	2
<b>Humanmedizin/ Gesundheitswissen- schaften zusammen</b>	<b>a</b>	<b>81</b>	<b>20</b>	<b>17</b>	<b>79</b>	<b>20</b>	<b>16</b>	<b>2</b>	<b>–</b>	<b>1</b>
	<b>b</b>	<b>182</b>	<b>35</b>	<b>31</b>	<b>177</b>	<b>35</b>	<b>30</b>	<b>5</b>	<b>–</b>	<b>1</b>
	<b>c</b>	<b>263</b>	<b>55</b>	<b>48</b>	<b>256</b>	<b>55</b>	<b>46</b>	<b>7</b>	<b>–</b>	<b>2</b>
<b>Hochschule insgesamt</b>	<b>a</b>	<b>229</b>	<b>39</b>	<b>46</b>	<b>221</b>	<b>39</b>	<b>44</b>	<b>8</b>	<b>–</b>	<b>2</b>
	<b>b</b>	<b>897</b>	<b>189</b>	<b>194</b>	<b>848</b>	<b>185</b>	<b>189</b>	<b>49</b>	<b>4</b>	<b>5</b>
	<b>c</b>	<b>1 126</b>	<b>228</b>	<b>240</b>	<b>1 069</b>	<b>224</b>	<b>233</b>	<b>57</b>	<b>4</b>	<b>7</b>

**Noch: 2. Studierende und Studienanfänger/-innen im Wintersemester 2009/10  
nach Hochschularten, Hochschulen, Fächergruppen und Studienbereichen**

Fächergruppe Studienbereich a = männlich b = weiblich c = Insgesamt	Studierende			Deutsche Studierende			Ausländische Studierende		
	insgesamt	darunter im ersten		insgesamt	darunter im ersten		insgesamt	darunter im ersten	
		Hochschul-	Fach-		Hochschul-	Fach-		Hochschul-	Fach-
	semester			semester			semester		

noch: **Fachhochschulen (ohne Verwaltungsfachhochschulen)**

**Katholische Hochschule Nordrhein-Westfalen in Münster**

Rechts-, Wirtschafts- und Sozialwissenschaften

Sozialwesen	a	148	18	27	142	17	26	6	1	1
	b	577	145	186	550	135	176	27	10	10
	c	725	163	213	692	152	202	33	11	11
<b>Rechts-, Wirtschafts- und Sozialwissen- schaften zusammen</b>	<b>a</b>	<b>148</b>	<b>18</b>	<b>27</b>	<b>142</b>	<b>17</b>	<b>26</b>	<b>6</b>	<b>1</b>	<b>1</b>
	<b>b</b>	<b>577</b>	<b>145</b>	<b>186</b>	<b>550</b>	<b>135</b>	<b>176</b>	<b>27</b>	<b>10</b>	<b>10</b>
	<b>c</b>	<b>725</b>	<b>163</b>	<b>213</b>	<b>692</b>	<b>152</b>	<b>202</b>	<b>33</b>	<b>11</b>	<b>11</b>
<b>Hochschule insgesamt</b>	<b>a</b>	<b>148</b>	<b>18</b>	<b>27</b>	<b>142</b>	<b>17</b>	<b>26</b>	<b>6</b>	<b>1</b>	<b>1</b>
	<b>b</b>	<b>577</b>	<b>145</b>	<b>186</b>	<b>550</b>	<b>135</b>	<b>176</b>	<b>27</b>	<b>10</b>	<b>10</b>
	<b>c</b>	<b>725</b>	<b>163</b>	<b>213</b>	<b>692</b>	<b>152</b>	<b>202</b>	<b>33</b>	<b>11</b>	<b>11</b>

**Katholische Hochschule Nordrhein-Westfalen in Paderborn**

Sprach- und Kulturwissenschaften

Kath. Theologie, – Religionslehre	a	27	4	6	26	4	6	1	–	–
	b	91	27	28	89	27	28	2	–	–
	c	118	31	34	115	31	34	3	–	–
Erziehungswissenschaften	a	2	–	–	2	–	–	–	–	–
	b	16	8	–	15	8	–	1	–	–
	c	18	8	–	17	8	–	1	–	–
<b>Sprach- und Kultur- wissenschaften zusammen</b>	<b>a</b>	<b>29</b>	<b>4</b>	<b>6</b>	<b>28</b>	<b>4</b>	<b>6</b>	<b>1</b>	<b>–</b>	<b>–</b>
	<b>b</b>	<b>107</b>	<b>35</b>	<b>28</b>	<b>104</b>	<b>35</b>	<b>28</b>	<b>3</b>	<b>–</b>	<b>–</b>
	<b>c</b>	<b>136</b>	<b>39</b>	<b>34</b>	<b>132</b>	<b>39</b>	<b>34</b>	<b>4</b>	<b>–</b>	<b>–</b>

Rechts-, Wirtschafts- und Sozialwissenschaften

Sozialwesen	a	94	19	24	91	19	24	3	–	–
	b	423	98	127	391	95	119	32	3	8
	c	517	117	151	482	114	143	35	3	8
<b>Rechts-, Wirtschafts- und Sozialwissen- schaften zusammen</b>	<b>a</b>	<b>94</b>	<b>19</b>	<b>24</b>	<b>91</b>	<b>19</b>	<b>24</b>	<b>3</b>	<b>–</b>	<b>–</b>
	<b>b</b>	<b>423</b>	<b>98</b>	<b>127</b>	<b>391</b>	<b>95</b>	<b>119</b>	<b>32</b>	<b>3</b>	<b>8</b>
	<b>c</b>	<b>517</b>	<b>117</b>	<b>151</b>	<b>482</b>	<b>114</b>	<b>143</b>	<b>35</b>	<b>3</b>	<b>8</b>
<b>Hochschule insgesamt</b>	<b>a</b>	<b>123</b>	<b>23</b>	<b>30</b>	<b>119</b>	<b>23</b>	<b>30</b>	<b>4</b>	<b>–</b>	<b>–</b>
	<b>b</b>	<b>530</b>	<b>133</b>	<b>155</b>	<b>495</b>	<b>130</b>	<b>147</b>	<b>35</b>	<b>3</b>	<b>8</b>
	<b>c</b>	<b>653</b>	<b>156</b>	<b>185</b>	<b>614</b>	<b>153</b>	<b>177</b>	<b>39</b>	<b>3</b>	<b>8</b>

**Internationale Fachhochschule (IFH), Bad Honnef-Bonn (private FH)**

Rechts-, Wirtschafts- und Sozialwissenschaften

Wirtschaftswissenschaften	a	602	126	144	425	3	25	177	123	119
	b	920	181	208	672	6	33	248	175	175
	c	1 522	307	352	1 097	9	58	425	298	294
<b>Rechts-, Wirtschafts- und Sozialwissen- schaften zusammen</b>	<b>a</b>	<b>602</b>	<b>126</b>	<b>144</b>	<b>425</b>	<b>3</b>	<b>25</b>	<b>177</b>	<b>123</b>	<b>119</b>
	<b>b</b>	<b>920</b>	<b>181</b>	<b>208</b>	<b>672</b>	<b>6</b>	<b>33</b>	<b>248</b>	<b>175</b>	<b>175</b>
	<b>c</b>	<b>1 522</b>	<b>307</b>	<b>352</b>	<b>1 097</b>	<b>9</b>	<b>58</b>	<b>425</b>	<b>298</b>	<b>294</b>
<b>Hochschule insgesamt</b>	<b>a</b>	<b>602</b>	<b>126</b>	<b>144</b>	<b>425</b>	<b>3</b>	<b>25</b>	<b>177</b>	<b>123</b>	<b>119</b>
	<b>b</b>	<b>920</b>	<b>181</b>	<b>208</b>	<b>672</b>	<b>6</b>	<b>33</b>	<b>248</b>	<b>175</b>	<b>175</b>
	<b>c</b>	<b>1 522</b>	<b>307</b>	<b>352</b>	<b>1 097</b>	<b>9</b>	<b>58</b>	<b>425</b>	<b>298</b>	<b>294</b>



**Noch: 2. Studierende und Studienanfänger/-innen im Wintersemester 2009/10  
nach Hochschularten, Hochschulen, Fächergruppen und Studienbereichen**

Fächergruppe Studienbereich a = männlich b = weiblich c = Insgesamt	Studierende			Deutsche Studierende			Ausländische Studierende		
	insgesamt	darunter im ersten		insgesamt	darunter im ersten		insgesamt	darunter im ersten	
		Hochschul-	Fach-		Hochschul-	Fach-		Hochschul-	Fach-
	semester			semester			semester		

noch: **Fachhochschulen (ohne Verwaltungsfachhochschulen)**

**Fachhochschule des Mittelstandes Bielefeld (private FH)**

Rechts-, Wirtschafts- und Sozialwissenschaften

Rechts-, Wirtschafts- und Sozialwissenschaften allgemein	a	137	26	–	132	26	–	5	–	–
	b	233	44	–	232	44	–	1	–	–
	c	370	70	–	364	70	–	6	–	–
Sozialwesen	a	3	2	2	3	2	2	–	–	–
	b	40	10	10	39	9	9	1	1	1
	c	43	12	12	42	11	11	1	1	1
Wirtschaftswissenschaften	a	345	77	21	313	77	21	32	–	–
	b	287	63	23	225	62	23	62	1	–
	c	632	140	44	538	139	44	94	1	–
<b>Rechts-, Wirtschafts- und Sozialwissenschaften zusammen</b>	<b>a</b>	<b>485</b>	<b>105</b>	<b>23</b>	<b>448</b>	<b>105</b>	<b>23</b>	<b>37</b>	<b>–</b>	<b>–</b>
	<b>b</b>	<b>560</b>	<b>117</b>	<b>33</b>	<b>496</b>	<b>115</b>	<b>32</b>	<b>64</b>	<b>2</b>	<b>1</b>
	<b>c</b>	<b>1 045</b>	<b>222</b>	<b>56</b>	<b>944</b>	<b>220</b>	<b>55</b>	<b>101</b>	<b>2</b>	<b>1</b>

Humanmedizin/Gesundheitswissenschaften

Gesundheitswissenschaften allgemein	a	24	2	–	24	2	–	–	–	–
	b	32	6	–	32	6	–	–	–	–
	c	56	8	–	56	8	–	–	–	–
<b>Humanmedizin/ Gesundheitswissenschaften zusammen</b>	<b>a</b>	<b>24</b>	<b>2</b>	<b>–</b>	<b>24</b>	<b>2</b>	<b>–</b>	<b>–</b>	<b>–</b>	<b>–</b>
	<b>b</b>	<b>32</b>	<b>6</b>	<b>–</b>	<b>32</b>	<b>6</b>	<b>–</b>	<b>–</b>	<b>–</b>	<b>–</b>
	<b>c</b>	<b>56</b>	<b>8</b>	<b>–</b>	<b>56</b>	<b>8</b>	<b>–</b>	<b>–</b>	<b>–</b>	<b>–</b>

Kunst, Kunstwissenschaft

Gestaltung	a	10	4	–	9	4	–	1	–	–
	b	16	8	–	16	8	–	–	–	–
	c	26	12	–	25	12	–	1	–	–
<b>Kunst, Kunstwissenschaft zusammen</b>	<b>a</b>	<b>10</b>	<b>4</b>	<b>–</b>	<b>9</b>	<b>4</b>	<b>–</b>	<b>1</b>	<b>–</b>	<b>–</b>
	<b>b</b>	<b>16</b>	<b>8</b>	<b>–</b>	<b>16</b>	<b>8</b>	<b>–</b>	<b>–</b>	<b>–</b>	<b>–</b>
	<b>c</b>	<b>26</b>	<b>12</b>	<b>–</b>	<b>25</b>	<b>12</b>	<b>–</b>	<b>1</b>	<b>–</b>	<b>–</b>
<b>Hochschule insgesamt</b>	<b>a</b>	<b>519</b>	<b>111</b>	<b>23</b>	<b>481</b>	<b>111</b>	<b>23</b>	<b>38</b>	<b>–</b>	<b>–</b>
	<b>b</b>	<b>608</b>	<b>131</b>	<b>33</b>	<b>544</b>	<b>129</b>	<b>32</b>	<b>64</b>	<b>2</b>	<b>1</b>
	<b>c</b>	<b>1 127</b>	<b>242</b>	<b>56</b>	<b>1 025</b>	<b>240</b>	<b>55</b>	<b>102</b>	<b>2</b>	<b>1</b>

**EBZ Business School Bochum (private FH)**

Rechts-, Wirtschafts- und Sozialwissenschaften

Wirtschaftswissenschaften	a	10	5	10	8	4	8	2	1	2
	b	2	2	2	2	2	2	–	–	–
	c	12	7	12	10	6	10	2	1	2
Wirtschaftsingenieurwesen mit wirtschaftswissenschaftlichem Schwerpunkt	a	144	98	144	144	98	144	–	–	–
	b	89	51	89	87	51	87	2	–	2
	c	233	149	233	231	149	231	2	–	2
<b>Rechts-, Wirtschafts- und Sozialwissenschaften zusammen</b>	<b>a</b>	<b>154</b>	<b>103</b>	<b>154</b>	<b>152</b>	<b>102</b>	<b>152</b>	<b>2</b>	<b>1</b>	<b>2</b>
	<b>b</b>	<b>91</b>	<b>53</b>	<b>91</b>	<b>89</b>	<b>53</b>	<b>89</b>	<b>2</b>	<b>–</b>	<b>2</b>
	<b>c</b>	<b>245</b>	<b>156</b>	<b>245</b>	<b>241</b>	<b>155</b>	<b>241</b>	<b>4</b>	<b>1</b>	<b>4</b>
<b>Hochschule insgesamt</b>	<b>a</b>	<b>154</b>	<b>103</b>	<b>154</b>	<b>152</b>	<b>102</b>	<b>152</b>	<b>2</b>	<b>1</b>	<b>2</b>
	<b>b</b>	<b>91</b>	<b>53</b>	<b>91</b>	<b>89</b>	<b>53</b>	<b>89</b>	<b>2</b>	<b>–</b>	<b>2</b>
	<b>c</b>	<b>245</b>	<b>156</b>	<b>245</b>	<b>241</b>	<b>155</b>	<b>241</b>	<b>4</b>	<b>1</b>	<b>4</b>

**Noch: 2. Studierende und Studienanfänger/-innen im Wintersemester 2009/10  
nach Hochschularten, Hochschulen, Fächergruppen und Studienbereichen**

Fächergruppe Studienbereich a = männlich b = weiblich c = Insgesamt	Studierende			Deutsche Studierende			Ausländische Studierende		
	insgesamt	darunter im ersten		insgesamt	darunter im ersten		insgesamt	darunter im ersten	
		Hochschul-	Fach-		Hochschul-	Fach-		Hochschul-	Fach-
	semester			semester			semester		

noch: **Fachhochschulen (ohne Verwaltungsfachhochschulen)**

**Technische FH Georg Agricola zu Bochum**

Rechts-, Wirtschafts- und Sozialwissenschaften

Wirtschaftsingenieurwesen mit wirtschaftswissenschaft- lichem Schwerpunkt	a	130	36	42	109	30	34	21	6	8
	b	35	9	9	27	7	7	8	2	2
	c	165	45	51	136	37	41	29	8	10
<b>Rechts-, Wirtschafts- und Sozialwissen- schaften zusammen</b>	<b>a</b>	<b>130</b>	<b>36</b>	<b>42</b>	<b>109</b>	<b>30</b>	<b>34</b>	<b>21</b>	<b>6</b>	<b>8</b>
	<b>b</b>	<b>35</b>	<b>9</b>	<b>9</b>	<b>27</b>	<b>7</b>	<b>7</b>	<b>8</b>	<b>2</b>	<b>2</b>
	<b>c</b>	<b>165</b>	<b>45</b>	<b>51</b>	<b>136</b>	<b>37</b>	<b>41</b>	<b>29</b>	<b>8</b>	<b>10</b>

Ingenieurwissenschaften

Ingenieurwesen allgemein	a	42	–	–	42	–	–	–	–	–
	b	2	–	–	2	–	–	–	–	–
	c	44	–	–	44	–	–	–	–	–
Bergbau, Hüttenwesen	a	227	51	50	218	50	49	9	1	1
	b	28	5	6	28	5	6	–	–	–
	c	255	56	56	246	55	55	9	1	1
Maschinenbau/ Verfahrenstechnik	a	588	115	136	528	111	128	60	4	8
	b	89	13	18	78	13	17	11	–	1
	c	677	128	154	606	124	145	71	4	9
Elektrotechnik	a	400	69	72	348	67	70	52	2	2
	b	24	6	7	19	6	6	5	–	1
	c	424	75	79	367	73	76	57	2	3
Vermessungswesen	a	73	14	16	68	12	14	5	2	2
	b	20	4	5	14	2	2	6	2	3
	c	93	18	21	82	14	16	11	4	5
Wirtschaftsingenieurwesen mit ingenieurwissenschaft- lichem Schwerpunkt	a	111	2	28	104	2	25	7	–	3
	b	22	–	2	14	–	2	8	–	–
	c	133	2	30	118	2	27	15	–	3
<b>Ingenieurwissen- schaften zusammen</b>	<b>a</b>	<b>1 441</b>	<b>251</b>	<b>302</b>	<b>1 308</b>	<b>242</b>	<b>286</b>	<b>133</b>	<b>9</b>	<b>16</b>
	<b>b</b>	<b>185</b>	<b>28</b>	<b>38</b>	<b>155</b>	<b>26</b>	<b>33</b>	<b>30</b>	<b>2</b>	<b>5</b>
	<b>c</b>	<b>1 626</b>	<b>279</b>	<b>340</b>	<b>1 463</b>	<b>268</b>	<b>319</b>	<b>163</b>	<b>11</b>	<b>21</b>
<b>Hochschule insgesamt</b>	<b>a</b>	<b>1 571</b>	<b>287</b>	<b>344</b>	<b>1 417</b>	<b>272</b>	<b>320</b>	<b>154</b>	<b>15</b>	<b>24</b>
	<b>b</b>	<b>220</b>	<b>37</b>	<b>47</b>	<b>182</b>	<b>33</b>	<b>40</b>	<b>38</b>	<b>4</b>	<b>7</b>
	<b>c</b>	<b>1 791</b>	<b>324</b>	<b>391</b>	<b>1 599</b>	<b>305</b>	<b>360</b>	<b>192</b>	<b>19</b>	<b>31</b>

**Hochschule der Sparkassen-Finanzgruppe, Bonn (private FH)**

Rechts-, Wirtschafts- und Sozialwissenschaften

Wirtschaftswissenschaften	a	615	145	160	609	141	156	6	4	4
	b	275	59	62	271	58	60	4	1	2
	c	890	204	222	880	199	216	10	5	6
<b>Rechts-, Wirtschafts- und Sozialwissen- schaften zusammen</b>	<b>a</b>	<b>615</b>	<b>145</b>	<b>160</b>	<b>609</b>	<b>141</b>	<b>156</b>	<b>6</b>	<b>4</b>	<b>4</b>
	<b>b</b>	<b>275</b>	<b>59</b>	<b>62</b>	<b>271</b>	<b>58</b>	<b>60</b>	<b>4</b>	<b>1</b>	<b>2</b>
	<b>c</b>	<b>890</b>	<b>204</b>	<b>222</b>	<b>880</b>	<b>199</b>	<b>216</b>	<b>10</b>	<b>5</b>	<b>6</b>
<b>Hochschule insgesamt</b>	<b>a</b>	<b>615</b>	<b>145</b>	<b>160</b>	<b>609</b>	<b>141</b>	<b>156</b>	<b>6</b>	<b>4</b>	<b>4</b>
	<b>b</b>	<b>275</b>	<b>59</b>	<b>62</b>	<b>271</b>	<b>58</b>	<b>60</b>	<b>4</b>	<b>1</b>	<b>2</b>
	<b>c</b>	<b>890</b>	<b>204</b>	<b>222</b>	<b>880</b>	<b>199</b>	<b>216</b>	<b>10</b>	<b>5</b>	<b>6</b>

**Noch: 2. Studierende und Studienanfänger/-innen im Wintersemester 2009/10  
nach Hochschularten, Hochschulen, Fächergruppen und Studienbereichen**

Fächergruppe Studienbereich a = männlich b = weiblich c = Insgesamt	Studierende			Deutsche Studierende			Ausländische Studierende		
	insgesamt	darunter im ersten		insgesamt	darunter im ersten		insgesamt	darunter im ersten	
		Hochschul-	Fach-		Hochschul-	Fach-		Hochschul-	Fach-
	semester			semester			semester		

noch: **Fachhochschulen (ohne Verwaltungsfachhochschulen)**

**Europäische Fachhochschule (EUFH) Rhein/Erft in Brühl (private FH)**

Rechts-, Wirtschafts- und Sozialwissenschaften

Wirtschaftswissenschaften	a	648	173	198	619	165	187	29	8	11
	b	700	169	221	667	162	211	33	7	10
	c	1 348	342	419	1 286	327	398	62	15	21
Wirtschaftsingenieurwesen mit wirtschaftswissenschaft- lichem Schwerpunkt	a	216	57	61	216	57	61	–	–	–
	b	83	22	22	82	22	22	1	–	–
	c	299	79	83	298	79	83	1	–	–
<b>Rechts-, Wirtschafts- und Sozialwissen- schaften zusammen</b>	<b>a</b>	<b>864</b>	<b>230</b>	<b>259</b>	<b>835</b>	<b>222</b>	<b>248</b>	<b>29</b>	<b>8</b>	<b>11</b>
	<b>b</b>	<b>783</b>	<b>191</b>	<b>243</b>	<b>749</b>	<b>184</b>	<b>233</b>	<b>34</b>	<b>7</b>	<b>10</b>
	<b>c</b>	<b>1 647</b>	<b>421</b>	<b>502</b>	<b>1 584</b>	<b>406</b>	<b>481</b>	<b>63</b>	<b>15</b>	<b>21</b>

Mathematik, Naturwissenschaften

Informatik	a	55	26	27	53	25	26	2	1	1
	b	9	4	4	9	4	4	–	–	–
	c	64	30	31	62	29	30	2	1	1
<b>Mathematik, Natur- wissenschaften zusammen</b>	<b>a</b>	<b>55</b>	<b>26</b>	<b>27</b>	<b>53</b>	<b>25</b>	<b>26</b>	<b>2</b>	<b>1</b>	<b>1</b>
	<b>b</b>	<b>9</b>	<b>4</b>	<b>4</b>	<b>9</b>	<b>4</b>	<b>4</b>	<b>–</b>	<b>–</b>	<b>–</b>
	<b>c</b>	<b>64</b>	<b>30</b>	<b>31</b>	<b>62</b>	<b>29</b>	<b>30</b>	<b>2</b>	<b>1</b>	<b>1</b>
<b>Hochschule insgesamt</b>	<b>a</b>	<b>919</b>	<b>256</b>	<b>286</b>	<b>888</b>	<b>247</b>	<b>274</b>	<b>31</b>	<b>9</b>	<b>12</b>
	<b>b</b>	<b>792</b>	<b>195</b>	<b>247</b>	<b>758</b>	<b>188</b>	<b>237</b>	<b>34</b>	<b>7</b>	<b>10</b>
	<b>c</b>	<b>1 711</b>	<b>451</b>	<b>533</b>	<b>1 646</b>	<b>435</b>	<b>511</b>	<b>65</b>	<b>16</b>	<b>22</b>

**Europäische Fachhochschule (EUFH) Rhein/Erft in Neuss (private FH)**

Rechts-, Wirtschafts- und Sozialwissenschaften

Wirtschaftswissenschaften	a	19	19	19	19	19	19	–	–	–
	b	18	17	18	18	17	18	–	–	–
	c	37	36	37	37	36	37	–	–	–
Wirtschaftsingenieurwesen mit wirtschaftswissenschaft- lichem Schwerpunkt	a	12	12	12	12	12	12	–	–	–
	b	2	2	2	2	2	2	–	–	–
	c	14	14	14	14	14	14	–	–	–
<b>Rechts-, Wirtschafts- und Sozialwissen- schaften zusammen</b>	<b>a</b>	<b>31</b>	<b>31</b>	<b>31</b>	<b>31</b>	<b>31</b>	<b>31</b>	<b>–</b>	<b>–</b>	<b>–</b>
	<b>b</b>	<b>20</b>	<b>19</b>	<b>20</b>	<b>20</b>	<b>19</b>	<b>20</b>	<b>–</b>	<b>–</b>	<b>–</b>
	<b>c</b>	<b>51</b>	<b>50</b>	<b>51</b>	<b>51</b>	<b>50</b>	<b>51</b>	<b>–</b>	<b>–</b>	<b>–</b>
<b>Hochschule insgesamt</b>	<b>a</b>	<b>31</b>	<b>31</b>	<b>31</b>	<b>31</b>	<b>31</b>	<b>31</b>	<b>–</b>	<b>–</b>	<b>–</b>
	<b>b</b>	<b>20</b>	<b>19</b>	<b>20</b>	<b>20</b>	<b>19</b>	<b>20</b>	<b>–</b>	<b>–</b>	<b>–</b>
	<b>c</b>	<b>51</b>	<b>50</b>	<b>51</b>	<b>51</b>	<b>50</b>	<b>51</b>	<b>–</b>	<b>–</b>	<b>–</b>

**EBC Düsseldorf HS für Int. Management (Priv. FH)**

Rechts-, Wirtschafts- und Sozialwissenschaften

Wirtschaftswissenschaften	a	17	17	17	15	15	15	2	2	2
	b	45	45	45	42	42	42	3	3	3
	c	62	62	62	57	57	57	5	5	5
<b>Rechts-, Wirtschafts- und Sozialwissen- schaften zusammen</b>	<b>a</b>	<b>17</b>	<b>17</b>	<b>17</b>	<b>15</b>	<b>15</b>	<b>15</b>	<b>2</b>	<b>2</b>	<b>2</b>
	<b>b</b>	<b>45</b>	<b>45</b>	<b>45</b>	<b>42</b>	<b>42</b>	<b>42</b>	<b>3</b>	<b>3</b>	<b>3</b>
	<b>c</b>	<b>62</b>	<b>62</b>	<b>62</b>	<b>57</b>	<b>57</b>	<b>57</b>	<b>5</b>	<b>5</b>	<b>5</b>
<b>Hochschule insgesamt</b>	<b>a</b>	<b>17</b>	<b>17</b>	<b>17</b>	<b>15</b>	<b>15</b>	<b>15</b>	<b>2</b>	<b>2</b>	<b>2</b>
	<b>b</b>	<b>45</b>	<b>45</b>	<b>45</b>	<b>42</b>	<b>42</b>	<b>42</b>	<b>3</b>	<b>3</b>	<b>3</b>
	<b>c</b>	<b>62</b>	<b>62</b>	<b>62</b>	<b>57</b>	<b>57</b>	<b>57</b>	<b>5</b>	<b>5</b>	<b>5</b>

Noch: **2. Studierende und Studienanfänger/-innen im Wintersemester 2009/10 nach Hochschularten, Hochschulen, Fächergruppen und Studienbereichen**

Fächergruppe Studienbereich a = männlich b = weiblich c = Insgesamt	Studierende			Deutsche Studierende			Ausländische Studierende		
	insgesamt	darunter im ersten		insgesamt	darunter im ersten		insgesamt	darunter im ersten	
		Hochschul-	Fach-		Hochschul-	Fach-		Hochschul-	Fach-
	semester			semester			semester		

noch: **Fachhochschulen (ohne Verwaltungsfachhochschulen)**

**International School of Management (ISM), Dortmund (private FH)**

Rechts-, Wirtschafts- und Sozialwissenschaften

Wirtschaftswissenschaften	a	598	211	203	509	152	150	89	59	53
	b	496	166	160	451	129	129	45	37	31
	c	1 094	377	363	960	281	279	134	96	84
<b>Rechts-, Wirtschafts- und Sozialwissenschaften zusammen</b>	<b>a</b>	<b>598</b>	<b>211</b>	<b>203</b>	<b>509</b>	<b>152</b>	<b>150</b>	<b>89</b>	<b>59</b>	<b>53</b>
	<b>b</b>	<b>496</b>	<b>166</b>	<b>160</b>	<b>451</b>	<b>129</b>	<b>129</b>	<b>45</b>	<b>37</b>	<b>31</b>
	<b>c</b>	<b>1 094</b>	<b>377</b>	<b>363</b>	<b>960</b>	<b>281</b>	<b>279</b>	<b>134</b>	<b>96</b>	<b>84</b>
<b>Hochschule insgesamt</b>	<b>a</b>	<b>598</b>	<b>211</b>	<b>203</b>	<b>509</b>	<b>152</b>	<b>150</b>	<b>89</b>	<b>59</b>	<b>53</b>
	<b>b</b>	<b>496</b>	<b>166</b>	<b>160</b>	<b>451</b>	<b>129</b>	<b>129</b>	<b>45</b>	<b>37</b>	<b>31</b>
	<b>c</b>	<b>1 094</b>	<b>377</b>	<b>363</b>	<b>960</b>	<b>281</b>	<b>279</b>	<b>134</b>	<b>96</b>	<b>84</b>

**Fachhochschule für Ökonomie und Management Essen in Dortmund (private FH)**

Rechts-, Wirtschafts- und Sozialwissenschaften

Rechtswissenschaften	a	40	15	18	39	15	18	1	–	–
	b	34	10	11	34	10	11	–	–	–
	c	74	25	29	73	25	29	1	–	–
Wirtschaftswissenschaften	a	152	59	70	147	58	68	5	1	2
	b	119	42	47	114	41	45	5	1	2
	c	271	101	117	261	99	113	10	2	4
<b>Rechts-, Wirtschafts- und Sozialwissenschaften zusammen</b>	<b>a</b>	<b>192</b>	<b>74</b>	<b>88</b>	<b>186</b>	<b>73</b>	<b>86</b>	<b>6</b>	<b>1</b>	<b>2</b>
	<b>b</b>	<b>153</b>	<b>52</b>	<b>58</b>	<b>148</b>	<b>51</b>	<b>56</b>	<b>5</b>	<b>1</b>	<b>2</b>
	<b>c</b>	<b>345</b>	<b>126</b>	<b>146</b>	<b>334</b>	<b>124</b>	<b>142</b>	<b>11</b>	<b>2</b>	<b>4</b>

Mathematik, Naturwissenschaften

Informatik	a	45	18	27	43	17	25	2	1	2
	b	2	–	1	2	–	1	–	–	–
	c	47	18	28	45	17	26	2	1	2
<b>Mathematik, Naturwissenschaften zusammen</b>	<b>a</b>	<b>45</b>	<b>18</b>	<b>27</b>	<b>43</b>	<b>17</b>	<b>25</b>	<b>2</b>	<b>1</b>	<b>2</b>
	<b>b</b>	<b>2</b>	<b>–</b>	<b>1</b>	<b>2</b>	<b>–</b>	<b>1</b>	<b>–</b>	<b>–</b>	<b>–</b>
	<b>c</b>	<b>47</b>	<b>18</b>	<b>28</b>	<b>45</b>	<b>17</b>	<b>26</b>	<b>2</b>	<b>1</b>	<b>2</b>
<b>Hochschule insgesamt</b>	<b>a</b>	<b>237</b>	<b>92</b>	<b>115</b>	<b>229</b>	<b>90</b>	<b>111</b>	<b>8</b>	<b>2</b>	<b>4</b>
	<b>b</b>	<b>155</b>	<b>52</b>	<b>59</b>	<b>150</b>	<b>51</b>	<b>57</b>	<b>5</b>	<b>1</b>	<b>2</b>
	<b>c</b>	<b>392</b>	<b>144</b>	<b>174</b>	<b>379</b>	<b>141</b>	<b>168</b>	<b>13</b>	<b>3</b>	<b>6</b>

**Fachhochschule für Ökonomie und Management Essen in Düsseldorf (private FH)**

Rechts-, Wirtschafts- und Sozialwissenschaften

Rechtswissenschaften	a	39	12	14	37	11	12	2	1	2
	b	44	12	14	41	9	11	3	3	3
	c	83	24	28	78	20	23	5	4	5
Wirtschaftswissenschaften	a	611	82	111	571	75	103	40	7	8
	b	531	105	128	502	99	120	29	6	8
	c	1 142	187	239	1 073	174	223	69	13	16
<b>Rechts-, Wirtschafts- und Sozialwissenschaften zusammen</b>	<b>a</b>	<b>650</b>	<b>94</b>	<b>125</b>	<b>608</b>	<b>86</b>	<b>115</b>	<b>42</b>	<b>8</b>	<b>10</b>
	<b>b</b>	<b>575</b>	<b>117</b>	<b>142</b>	<b>543</b>	<b>108</b>	<b>131</b>	<b>32</b>	<b>9</b>	<b>11</b>
	<b>c</b>	<b>1 225</b>	<b>211</b>	<b>267</b>	<b>1 151</b>	<b>194</b>	<b>246</b>	<b>74</b>	<b>17</b>	<b>21</b>

**Noch: 2. Studierende und Studienanfänger/-innen im Wintersemester 2009/10  
nach Hochschularten, Hochschulen, Fächergruppen und Studienbereichen**

Fächergruppe Studienbereich a = männlich b = weiblich c = Insgesamt	Studierende			Deutsche Studierende			Ausländische Studierende		
	insgesamt	darunter im ersten		insgesamt	darunter im ersten		insgesamt	darunter im ersten	
		Hochschul-	Fach-		Hochschul-	Fach-		Hochschul-	Fach-
	semester			semester			semester		

noch: **Fachhochschulen (ohne Verwaltungsfachhochschulen)**

noch: **Fachhochschule für Ökonomie und Management Essen in Düsseldorf (private FH)**

Mathematik, Naturwissenschaften

Informatik	a	164	27	35	157	27	35	7	–	–
	b	11	5	5	11	5	5	–	–	–
	c	175	32	40	168	32	40	7	–	–
<b>Mathematik, Natur- wissenschaften zusammen</b>	<b>a</b>	<b>164</b>	<b>27</b>	<b>35</b>	<b>157</b>	<b>27</b>	<b>35</b>	<b>7</b>	<b>–</b>	<b>–</b>
	<b>b</b>	<b>11</b>	<b>5</b>	<b>5</b>	<b>11</b>	<b>5</b>	<b>5</b>	<b>–</b>	<b>–</b>	<b>–</b>
	<b>c</b>	<b>175</b>	<b>32</b>	<b>40</b>	<b>168</b>	<b>32</b>	<b>40</b>	<b>7</b>	<b>–</b>	<b>–</b>
<b>Hochschule insgesamt</b>	<b>a</b>	<b>814</b>	<b>121</b>	<b>160</b>	<b>765</b>	<b>113</b>	<b>150</b>	<b>49</b>	<b>8</b>	<b>10</b>
	<b>b</b>	<b>586</b>	<b>122</b>	<b>147</b>	<b>554</b>	<b>113</b>	<b>136</b>	<b>32</b>	<b>9</b>	<b>11</b>
	<b>c</b>	<b>1 400</b>	<b>243</b>	<b>307</b>	<b>1 319</b>	<b>226</b>	<b>286</b>	<b>81</b>	<b>17</b>	<b>21</b>

**Fachhochschule für Ökonomie und Management Essen in Duisburg (private FH)**

Rechts-, Wirtschafts- und Sozialwissenschaften

Rechtswissenschaften	a	45	–	–	45	–	–	–	–	–
	b	59	–	–	54	–	–	5	–	–
	c	104	–	–	99	–	–	5	–	–
Wirtschaftswissenschaften	a	515	63	73	478	58	66	37	5	7
	b	365	59	63	345	56	60	20	3	3
	c	880	122	136	823	114	126	57	8	10
<b>Rechts-, Wirtschafts- und Sozialwissen- schaften zusammen</b>	<b>a</b>	<b>560</b>	<b>63</b>	<b>73</b>	<b>523</b>	<b>58</b>	<b>66</b>	<b>37</b>	<b>5</b>	<b>7</b>
	<b>b</b>	<b>424</b>	<b>59</b>	<b>63</b>	<b>399</b>	<b>56</b>	<b>60</b>	<b>25</b>	<b>3</b>	<b>3</b>
	<b>c</b>	<b>984</b>	<b>122</b>	<b>136</b>	<b>922</b>	<b>114</b>	<b>126</b>	<b>62</b>	<b>8</b>	<b>10</b>

Mathematik, Naturwissenschaften

Informatik	a	127	27	29	122	26	28	5	1	1
	b	9	1	1	9	1	1	–	–	–
	c	136	28	30	131	27	29	5	1	1
<b>Mathematik, Natur- wissenschaften zusammen</b>	<b>a</b>	<b>127</b>	<b>27</b>	<b>29</b>	<b>122</b>	<b>26</b>	<b>28</b>	<b>5</b>	<b>1</b>	<b>1</b>
	<b>b</b>	<b>9</b>	<b>1</b>	<b>1</b>	<b>9</b>	<b>1</b>	<b>1</b>	<b>–</b>	<b>–</b>	<b>–</b>
	<b>c</b>	<b>136</b>	<b>28</b>	<b>30</b>	<b>131</b>	<b>27</b>	<b>29</b>	<b>5</b>	<b>1</b>	<b>1</b>
<b>Hochschule insgesamt</b>	<b>a</b>	<b>687</b>	<b>90</b>	<b>102</b>	<b>645</b>	<b>84</b>	<b>94</b>	<b>42</b>	<b>6</b>	<b>8</b>
	<b>b</b>	<b>433</b>	<b>60</b>	<b>64</b>	<b>408</b>	<b>57</b>	<b>61</b>	<b>25</b>	<b>3</b>	<b>3</b>
	<b>c</b>	<b>1 120</b>	<b>150</b>	<b>166</b>	<b>1 053</b>	<b>141</b>	<b>155</b>	<b>67</b>	<b>9</b>	<b>11</b>

**Fachhochschule für Ökonomie und Management Essen in Essen (private FH)**

Rechts-, Wirtschafts- und Sozialwissenschaften

Rechtswissenschaften	a	408	59	81	385	55	75	23	4	6
	b	437	79	105	411	76	99	26	3	6
	c	845	138	186	796	131	174	49	7	12
Wirtschaftswissenschaften	a	3 695	385	709	3 482	366	670	213	19	39
	b	3 225	434	632	2 975	406	579	250	28	53
	c	6 920	819	1 341	6 457	772	1 249	463	47	92
Wirtschaftsingenieurwesen mit wirtschaftswissenschaft- lichem Schwerpunkt	a	40	–	–	38	–	–	2	–	–
	b	4	–	–	4	–	–	–	–	–
	c	44	–	–	42	–	–	2	–	–
<b>Rechts-, Wirtschafts- und Sozialwissen- schaften zusammen</b>	<b>a</b>	<b>4 143</b>	<b>444</b>	<b>790</b>	<b>3 905</b>	<b>421</b>	<b>745</b>	<b>238</b>	<b>23</b>	<b>45</b>
	<b>b</b>	<b>3 666</b>	<b>513</b>	<b>737</b>	<b>3 390</b>	<b>482</b>	<b>678</b>	<b>276</b>	<b>31</b>	<b>59</b>
	<b>c</b>	<b>7 809</b>	<b>957</b>	<b>1 527</b>	<b>7 295</b>	<b>903</b>	<b>1 423</b>	<b>514</b>	<b>54</b>	<b>104</b>

**Noch: 2. Studierende und Studienanfänger/-innen im Wintersemester 2009/10  
nach Hochschularten, Hochschulen, Fächergruppen und Studienbereichen**

Fächergruppe Studienbereich a = männlich b = weiblich c = Insgesamt	Studierende			Deutsche Studierende			Ausländische Studierende		
	insgesamt	darunter im ersten		insgesamt	darunter im ersten		insgesamt	darunter im ersten	
		Hochschul-	Fach-		Hochschul-	Fach-		Hochschul-	Fach-
	semester			semester			semester		

noch: **Fachhochschulen (ohne Verwaltungsfachhochschulen)**

noch: **Fachhochschule für Ökonomie und Management Essen in Essen (private FH)**

Mathematik, Naturwissenschaften

Informatik	a	1 029	117	151	978	114	146	51	3	5
	b	136	9	11	124	7	9	12	2	2
	c	1 165	126	162	1 102	121	155	63	5	7
<b>Mathematik, Natur- wissenschaften zusammen</b>	a	<b>1 029</b>	<b>117</b>	<b>151</b>	<b>978</b>	<b>114</b>	<b>146</b>	<b>51</b>	<b>3</b>	<b>5</b>
	b	<b>136</b>	<b>9</b>	<b>11</b>	<b>124</b>	<b>7</b>	<b>9</b>	<b>12</b>	<b>2</b>	<b>2</b>
	c	<b>1 165</b>	<b>126</b>	<b>162</b>	<b>1 102</b>	<b>121</b>	<b>155</b>	<b>63</b>	<b>5</b>	<b>7</b>
<b>Hochschule insgesamt</b>	a	<b>5 172</b>	<b>561</b>	<b>941</b>	<b>4 883</b>	<b>535</b>	<b>891</b>	<b>289</b>	<b>26</b>	<b>50</b>
	b	<b>3 802</b>	<b>522</b>	<b>748</b>	<b>3 514</b>	<b>489</b>	<b>687</b>	<b>288</b>	<b>33</b>	<b>61</b>
	c	<b>8 974</b>	<b>1 083</b>	<b>1 689</b>	<b>8 397</b>	<b>1 024</b>	<b>1 578</b>	<b>577</b>	<b>59</b>	<b>111</b>

**Fachhochschule für Ökonomie und Management Essen in Gütersloh (private FH)**

Rechts-, Wirtschafts- und Sozialwissenschaften

Wirtschaftswissenschaften	a	22	11	11	22	11	11	–	–	–
	b	21	11	11	21	11	11	–	–	–
	c	43	22	22	43	22	22	–	–	–
<b>Rechts-, Wirtschafts- und Sozialwissen- schaften zusammen</b>	a	<b>22</b>	<b>11</b>	<b>11</b>	<b>22</b>	<b>11</b>	<b>11</b>	<b>–</b>	<b>–</b>	<b>–</b>
	b	<b>21</b>	<b>11</b>	<b>11</b>	<b>21</b>	<b>11</b>	<b>11</b>	<b>–</b>	<b>–</b>	<b>–</b>
	c	<b>43</b>	<b>22</b>	<b>22</b>	<b>43</b>	<b>22</b>	<b>22</b>	<b>–</b>	<b>–</b>	<b>–</b>
<b>Hochschule insgesamt</b>	a	<b>22</b>	<b>11</b>	<b>11</b>	<b>22</b>	<b>11</b>	<b>11</b>	<b>–</b>	<b>–</b>	<b>–</b>
	b	<b>21</b>	<b>11</b>	<b>11</b>	<b>21</b>	<b>11</b>	<b>11</b>	<b>–</b>	<b>–</b>	<b>–</b>
	c	<b>43</b>	<b>22</b>	<b>22</b>	<b>43</b>	<b>22</b>	<b>22</b>	<b>–</b>	<b>–</b>	<b>–</b>

**Fachhochschule für Ökonomie und Management Essen in Köln (private FH)**

Rechts-, Wirtschafts- und Sozialwissenschaften

Rechtswissenschaften	a	79	20	24	74	18	22	5	2	2
	b	94	10	10	90	10	10	4	–	–
	c	173	30	34	164	28	32	9	2	2
Wirtschaftswissenschaften	a	598	89	126	565	85	121	33	4	5
	b	485	86	109	454	79	99	31	7	10
	c	1 083	175	235	1 019	164	220	64	11	15
Wirtschaftsingenieurwesen mit wirtschaftswissenschaft- lichem Schwerpunkt	a	8	–	–	7	–	–	1	–	–
	b	3	–	–	3	–	–	–	–	–
	c	11	–	–	10	–	–	1	–	–
<b>Rechts-, Wirtschafts- und Sozialwissen- schaften zusammen</b>	a	<b>685</b>	<b>109</b>	<b>150</b>	<b>646</b>	<b>103</b>	<b>143</b>	<b>39</b>	<b>6</b>	<b>7</b>
	b	<b>582</b>	<b>96</b>	<b>119</b>	<b>547</b>	<b>89</b>	<b>109</b>	<b>35</b>	<b>7</b>	<b>10</b>
	c	<b>1 267</b>	<b>205</b>	<b>269</b>	<b>1 193</b>	<b>192</b>	<b>252</b>	<b>74</b>	<b>13</b>	<b>17</b>

Mathematik, Naturwissenschaften

Informatik	a	139	35	45	134	35	45	5	–	–
	b	16	3	7	14	3	6	2	–	1
	c	155	38	52	148	38	51	7	–	1
<b>Mathematik, Natur- wissenschaften zusammen</b>	a	<b>139</b>	<b>35</b>	<b>45</b>	<b>134</b>	<b>35</b>	<b>45</b>	<b>5</b>	<b>–</b>	<b>–</b>
	b	<b>16</b>	<b>3</b>	<b>7</b>	<b>14</b>	<b>3</b>	<b>6</b>	<b>2</b>	<b>–</b>	<b>1</b>
	c	<b>155</b>	<b>38</b>	<b>52</b>	<b>148</b>	<b>38</b>	<b>51</b>	<b>7</b>	<b>–</b>	<b>1</b>
<b>Hochschule insgesamt</b>	a	<b>824</b>	<b>144</b>	<b>195</b>	<b>780</b>	<b>138</b>	<b>188</b>	<b>44</b>	<b>6</b>	<b>7</b>
	b	<b>598</b>	<b>99</b>	<b>126</b>	<b>561</b>	<b>92</b>	<b>115</b>	<b>37</b>	<b>7</b>	<b>11</b>
	c	<b>1 422</b>	<b>243</b>	<b>321</b>	<b>1 341</b>	<b>230</b>	<b>303</b>	<b>81</b>	<b>13</b>	<b>18</b>

**Noch: 2. Studierende und Studienanfänger/-innen im Wintersemester 2009/10  
nach Hochschularten, Hochschulen, Fächergruppen und Studienbereichen**

Fächergruppe Studienbereich a = männlich b = weiblich c = Insgesamt	Studierende			Deutsche Studierende			Ausländische Studierende		
	insgesamt	darunter im ersten		insgesamt	darunter im ersten		insgesamt	darunter im ersten	
		Hochschul-	Fach-		Hochschul-	Fach-		Hochschul-	Fach-
	semester			semester			semester		

noch: **Fachhochschulen (ohne Verwaltungsfachhochschulen)**

**Fachhochschule für Ökonomie und Management Essen in Marl (private FH)**

Rechts-, Wirtschafts- und Sozialwissenschaften

Wirtschaftswissenschaften	a	208	41	54	206	41	53	2	–	1
	b	159	41	47	156	40	46	3	1	1
	c	367	82	101	362	81	99	5	1	2
<b>Rechts-, Wirtschafts- und Sozialwissen- schaften zusammen</b>	a	<b>208</b>	<b>41</b>	<b>54</b>	<b>206</b>	<b>41</b>	<b>53</b>	<b>2</b>	<b>–</b>	<b>1</b>
	b	<b>159</b>	<b>41</b>	<b>47</b>	<b>156</b>	<b>40</b>	<b>46</b>	<b>3</b>	<b>1</b>	<b>1</b>
	c	<b>367</b>	<b>82</b>	<b>101</b>	<b>362</b>	<b>81</b>	<b>99</b>	<b>5</b>	<b>1</b>	<b>2</b>
<b>Hochschule insgesamt</b>	a	<b>208</b>	<b>41</b>	<b>54</b>	<b>206</b>	<b>41</b>	<b>53</b>	<b>2</b>	<b>–</b>	<b>1</b>
	b	<b>159</b>	<b>41</b>	<b>47</b>	<b>156</b>	<b>40</b>	<b>46</b>	<b>3</b>	<b>1</b>	<b>1</b>
	c	<b>367</b>	<b>82</b>	<b>101</b>	<b>362</b>	<b>81</b>	<b>99</b>	<b>5</b>	<b>1</b>	<b>2</b>

**Fachhochschule für Ökonomie und Management Essen in Neuss (private FH)**

Rechts-, Wirtschafts- und Sozialwissenschaften

Rechtswissenschaften	a	37	–	–	35	–	–	2	–	–
	b	32	–	–	31	–	–	1	–	–
	c	69	–	–	66	–	–	3	–	–
Wirtschaftswissenschaften	a	336	32	46	319	31	44	17	1	2
	b	253	29	32	237	28	31	16	1	1
	c	589	61	78	556	59	75	33	2	3
<b>Rechts-, Wirtschafts- und Sozialwissen- schaften zusammen</b>	a	<b>373</b>	<b>32</b>	<b>46</b>	<b>354</b>	<b>31</b>	<b>44</b>	<b>19</b>	<b>1</b>	<b>2</b>
	b	<b>285</b>	<b>29</b>	<b>32</b>	<b>268</b>	<b>28</b>	<b>31</b>	<b>17</b>	<b>1</b>	<b>1</b>
	c	<b>658</b>	<b>61</b>	<b>78</b>	<b>622</b>	<b>59</b>	<b>75</b>	<b>36</b>	<b>2</b>	<b>3</b>

Mathematik, Naturwissenschaften

Informatik	a	116	10	13	107	9	12	9	1	1
	b	9	–	1	7	–	1	2	–	–
	c	125	10	14	114	9	13	11	1	1
<b>Mathematik, Natur- wissenschaften zusammen</b>	a	<b>116</b>	<b>10</b>	<b>13</b>	<b>107</b>	<b>9</b>	<b>12</b>	<b>9</b>	<b>1</b>	<b>1</b>
	b	<b>9</b>	<b>–</b>	<b>1</b>	<b>7</b>	<b>–</b>	<b>1</b>	<b>2</b>	<b>–</b>	<b>–</b>
	c	<b>125</b>	<b>10</b>	<b>14</b>	<b>114</b>	<b>9</b>	<b>13</b>	<b>11</b>	<b>1</b>	<b>1</b>
<b>Hochschule insgesamt</b>	a	<b>489</b>	<b>42</b>	<b>59</b>	<b>461</b>	<b>40</b>	<b>56</b>	<b>28</b>	<b>2</b>	<b>3</b>
	b	<b>294</b>	<b>29</b>	<b>33</b>	<b>275</b>	<b>28</b>	<b>32</b>	<b>19</b>	<b>1</b>	<b>1</b>
	c	<b>783</b>	<b>71</b>	<b>92</b>	<b>736</b>	<b>68</b>	<b>88</b>	<b>47</b>	<b>3</b>	<b>4</b>

**Fachhochschule für Ökonomie und Management Essen in Siegen (private FH)**

Rechts-, Wirtschafts- und Sozialwissenschaften

Wirtschaftswissenschaften	a	166	36	39	159	35	38	7	1	1
	b	107	25	28	104	25	28	3	–	–
	c	273	61	67	263	60	66	10	1	1
<b>Rechts-, Wirtschafts- und Sozialwissen- schaften zusammen</b>	a	<b>166</b>	<b>36</b>	<b>39</b>	<b>159</b>	<b>35</b>	<b>38</b>	<b>7</b>	<b>1</b>	<b>1</b>
	b	<b>107</b>	<b>25</b>	<b>28</b>	<b>104</b>	<b>25</b>	<b>28</b>	<b>3</b>	<b>–</b>	<b>–</b>
	c	<b>273</b>	<b>61</b>	<b>67</b>	<b>263</b>	<b>60</b>	<b>66</b>	<b>10</b>	<b>1</b>	<b>1</b>

**Noch: 2. Studierende und Studienanfänger/-innen im Wintersemester 2009/10  
nach Hochschularten, Hochschulen, Fächergruppen und Studienbereichen**

Fächergruppe Studienbereich a = männlich b = weiblich c = Insgesamt	Studierende			Deutsche Studierende			Ausländische Studierende		
	insgesamt	darunter im ersten		insgesamt	darunter im ersten		insgesamt	darunter im ersten	
		Hochschul-	Fach-		Hochschul-	Fach-		Hochschul-	Fach-
	semester			semester			semester		

noch: **Fachhochschulen (ohne Verwaltungsfachhochschulen)**

noch: **Fachhochschule für Ökonomie und Management Essen in Siegen (private FH)**

Mathematik, Naturwissenschaften

Informatik	a	19	–	–	19	–	–	–	–	–
	b	2	–	–	2	–	–	–	–	–
	c	21	–	–	21	–	–	–	–	–
<b>Mathematik, Naturwissenschaften zusammen</b>	a	<b>19</b>	–	–	<b>19</b>	–	–	–	–	–
	b	<b>2</b>	–	–	<b>2</b>	–	–	–	–	–
	c	<b>21</b>	–	–	<b>21</b>	–	–	–	–	–
<b>Hochschule insgesamt</b>	a	<b>185</b>	<b>36</b>	<b>39</b>	<b>178</b>	<b>35</b>	<b>38</b>	<b>7</b>	<b>1</b>	<b>1</b>
	b	<b>109</b>	<b>25</b>	<b>28</b>	<b>106</b>	<b>25</b>	<b>28</b>	<b>3</b>	–	–
	c	<b>294</b>	<b>61</b>	<b>67</b>	<b>284</b>	<b>60</b>	<b>66</b>	<b>10</b>	<b>1</b>	<b>1</b>

**SRH Hochschule für Logistik und Wirtschaft, Hamm (private FH)**

Rechts-, Wirtschafts- und Sozialwissenschaften

Wirtschaftsingenieurwesen mit wirtschaftswissenschaftlichem Schwerpunkt	a	197	43	57	197	43	57	–	–	–
	b	45	9	10	45	9	10	–	–	–
	c	242	52	67	242	52	67	–	–	–
<b>Rechts-, Wirtschafts- und Sozialwissenschaften zusammen</b>	a	<b>197</b>	<b>43</b>	<b>57</b>	<b>197</b>	<b>43</b>	<b>57</b>	–	–	–
	b	<b>45</b>	<b>9</b>	<b>10</b>	<b>45</b>	<b>9</b>	<b>10</b>	–	–	–
	c	<b>242</b>	<b>52</b>	<b>67</b>	<b>242</b>	<b>52</b>	<b>67</b>	–	–	–

Humanmedizin/Gesundheitswissenschaften

Gesundheitswissenschaften allgemein	a	6	1	1	6	1	1	–	–	–
	b	3	1	1	3	1	1	–	–	–
	c	9	2	2	9	2	2	–	–	–
<b>Humanmedizin/Gesundheitswissenschaften zusammen</b>	a	<b>6</b>	<b>1</b>	<b>1</b>	<b>6</b>	<b>1</b>	<b>1</b>	–	–	–
	b	<b>3</b>	<b>1</b>	<b>1</b>	<b>3</b>	<b>1</b>	<b>1</b>	–	–	–
	c	<b>9</b>	<b>2</b>	<b>2</b>	<b>9</b>	<b>2</b>	<b>2</b>	–	–	–
<b>Hochschule insgesamt</b>	a	<b>203</b>	<b>44</b>	<b>58</b>	<b>203</b>	<b>44</b>	<b>58</b>	–	–	–
	b	<b>48</b>	<b>10</b>	<b>11</b>	<b>48</b>	<b>10</b>	<b>11</b>	–	–	–
	c	<b>251</b>	<b>54</b>	<b>69</b>	<b>251</b>	<b>54</b>	<b>69</b>	–	–	–

**Hochschule Fresenius Idstein in Köln (private FH)**

Sprach- und Kulturwissenschaften

Psychologie	a	130	27	36	127	26	35	3	1	1
	b	264	44	65	259	44	65	5	–	–
	c	394	71	101	386	70	100	8	1	1
<b>Sprach- und Kulturwissenschaften zusammen</b>	a	<b>130</b>	<b>27</b>	<b>36</b>	<b>127</b>	<b>26</b>	<b>35</b>	<b>3</b>	<b>1</b>	<b>1</b>
	b	<b>264</b>	<b>44</b>	<b>65</b>	<b>259</b>	<b>44</b>	<b>65</b>	<b>5</b>	–	–
	c	<b>394</b>	<b>71</b>	<b>101</b>	<b>386</b>	<b>70</b>	<b>100</b>	<b>8</b>	<b>1</b>	<b>1</b>



**Noch: 2. Studierende und Studienanfänger/-innen im Wintersemester 2009/10  
nach Hochschularten, Hochschulen, Fächergruppen und Studienbereichen**

Fächergruppe Studienbereich a = männlich b = weiblich c = Insgesamt	Studierende			Deutsche Studierende			Ausländische Studierende		
	insgesamt	darunter im ersten		insgesamt	darunter im ersten		insgesamt	darunter im ersten	
		Hochschul-	Fach-		Hochschul-	Fach-		Hochschul-	Fach-
	semester			semester			semester		

noch: **Hochschule Fresenius Idstein in Köln (private FH)**

Rechts-, Wirtschafts- und Sozialwissenschaften

Rechtswissenschaften	a	34	11	12	32	10	11	2	1	1
	b	21	1	5	19	1	4	2	–	1
	c	55	12	17	51	11	15	4	1	2
Wirtschaftswissenschaften	a	341	67	92	325	67	89	16	–	3
	b	333	78	96	319	75	93	14	3	3
	c	674	145	188	644	142	182	30	3	6
<b>Rechts-, Wirtschafts- und Sozialwissen- schaften zusammen</b>	a	<b>375</b>	<b>78</b>	<b>104</b>	<b>357</b>	<b>77</b>	<b>100</b>	<b>18</b>	<b>1</b>	<b>4</b>
	b	<b>354</b>	<b>79</b>	<b>101</b>	<b>338</b>	<b>76</b>	<b>97</b>	<b>16</b>	<b>3</b>	<b>4</b>
	c	<b>729</b>	<b>157</b>	<b>205</b>	<b>695</b>	<b>153</b>	<b>197</b>	<b>34</b>	<b>4</b>	<b>8</b>

Humanmedizin/Gesundheitswissenschaften

Gesundheitswissen- schaften allgemein	a	29	9	14	29	9	14	–	–	–
	b	38	15	17	36	14	15	2	1	2
	c	67	24	31	65	23	29	2	1	2
<b>Humanmedizin/ Gesundheitswissen- schaften zusammen</b>	a	<b>29</b>	<b>9</b>	<b>14</b>	<b>29</b>	<b>9</b>	<b>14</b>	<b>–</b>	<b>–</b>	<b>–</b>
	b	<b>38</b>	<b>15</b>	<b>17</b>	<b>36</b>	<b>14</b>	<b>15</b>	<b>2</b>	<b>1</b>	<b>2</b>
	c	<b>67</b>	<b>24</b>	<b>31</b>	<b>65</b>	<b>23</b>	<b>29</b>	<b>2</b>	<b>1</b>	<b>2</b>
<b>Hochschule insgesamt</b>	a	<b>534</b>	<b>114</b>	<b>154</b>	<b>513</b>	<b>112</b>	<b>149</b>	<b>21</b>	<b>2</b>	<b>5</b>
	b	<b>656</b>	<b>138</b>	<b>183</b>	<b>633</b>	<b>134</b>	<b>177</b>	<b>23</b>	<b>4</b>	<b>6</b>
	c	<b>1 190</b>	<b>252</b>	<b>337</b>	<b>1 146</b>	<b>246</b>	<b>326</b>	<b>44</b>	<b>6</b>	<b>11</b>

**Business and Information Technology School Iserlohn (private FH)**

Sprach- und Kulturwissenschaften

Sprach- und Kulturwissen- schaften allgemein	a	11	5	11	9	4	9	2	1	2
	b	16	9	16	16	9	16	–	–	–
	c	27	14	27	25	13	25	2	1	2
Psychologie	a	49	12	15	48	11	14	1	1	1
	b	105	27	28	103	26	27	2	1	1
	c	154	39	43	151	37	41	3	2	2
<b>Sprach- und Kultur- wissenschaften zusammen</b>	a	<b>60</b>	<b>17</b>	<b>26</b>	<b>57</b>	<b>15</b>	<b>23</b>	<b>3</b>	<b>2</b>	<b>3</b>
	b	<b>121</b>	<b>36</b>	<b>44</b>	<b>119</b>	<b>35</b>	<b>43</b>	<b>2</b>	<b>1</b>	<b>1</b>
	c	<b>181</b>	<b>53</b>	<b>70</b>	<b>176</b>	<b>50</b>	<b>66</b>	<b>5</b>	<b>3</b>	<b>4</b>

Rechts-, Wirtschafts- und Sozialwissenschaften

Rechts-, Wirtschafts- und Sozialwissen- schaften allgemein	a	88	14	15	85	14	14	3	–	1
	b	129	21	21	127	21	21	2	–	–
	c	217	35	36	212	35	35	5	–	1
Wirtschaftswissenschaften	a	358	71	105	351	70	103	7	1	2
	b	186	55	66	183	54	65	3	1	1
	c	544	126	171	534	124	168	10	2	3
<b>Rechts-, Wirtschafts- und Sozialwissen- schaften zusammen</b>	a	<b>446</b>	<b>85</b>	<b>120</b>	<b>436</b>	<b>84</b>	<b>117</b>	<b>10</b>	<b>1</b>	<b>3</b>
	b	<b>315</b>	<b>76</b>	<b>87</b>	<b>310</b>	<b>75</b>	<b>86</b>	<b>5</b>	<b>1</b>	<b>1</b>
	c	<b>761</b>	<b>161</b>	<b>207</b>	<b>746</b>	<b>159</b>	<b>203</b>	<b>15</b>	<b>2</b>	<b>4</b>
<b>Hochschule insgesamt</b>	a	<b>506</b>	<b>102</b>	<b>146</b>	<b>493</b>	<b>99</b>	<b>140</b>	<b>13</b>	<b>3</b>	<b>6</b>
	b	<b>436</b>	<b>112</b>	<b>131</b>	<b>429</b>	<b>110</b>	<b>129</b>	<b>7</b>	<b>2</b>	<b>2</b>
	c	<b>942</b>	<b>214</b>	<b>277</b>	<b>922</b>	<b>209</b>	<b>269</b>	<b>20</b>	<b>5</b>	<b>8</b>

**Noch: 2. Studierende und Studienanfänger/-innen im Wintersemester 2009/10  
nach Hochschularten, Hochschulen, Fächergruppen und Studienbereichen**

Fächergruppe Studienbereich a = männlich b = weiblich c = Insgesamt	Studierende			Deutsche Studierende			Ausländische Studierende		
	insgesamt	darunter im ersten		insgesamt	darunter im ersten		insgesamt	darunter im ersten	
		Hochschul-	Fach-		Hochschul-	Fach-		Hochschul-	Fach-
	semester			semester			semester		

noch: **Fachhochschulen (ohne Verwaltungsfachhochschulen)**

**Private Rheinische Fachhochschule Köln**

Sprach- und Kulturwissenschaften

Psychologie	a	23	11	11	22	10	10	1	1	1
	b	69	30	30	66	29	29	3	1	1
	c	92	41	41	88	39	39	4	2	2
<b>Sprach- und Kulturwissenschaften zusammen</b>	<b>a</b>	<b>23</b>	<b>11</b>	<b>11</b>	<b>22</b>	<b>10</b>	<b>10</b>	<b>1</b>	<b>1</b>	<b>1</b>
	<b>b</b>	<b>69</b>	<b>30</b>	<b>30</b>	<b>66</b>	<b>29</b>	<b>29</b>	<b>3</b>	<b>1</b>	<b>1</b>
	<b>c</b>	<b>92</b>	<b>41</b>	<b>41</b>	<b>88</b>	<b>39</b>	<b>39</b>	<b>4</b>	<b>2</b>	<b>2</b>

Rechts-, Wirtschafts- und Sozialwissenschaften

Rechtswissenschaften	a	186	20	21	176	19	20	10	1	1
	b	177	20	20	158	18	18	19	2	2
	c	363	40	41	334	37	38	29	3	3
Wirtschaftswissenschaften	a	795	98	102	707	89	92	88	9	10
	b	730	83	86	653	76	77	77	7	9
	c	1 525	181	188	1 360	165	169	165	16	19
Wirtschaftsingenieurwesen mit wirtschaftswissenschaftlichem Schwerpunkt	a	303	71	72	251	64	65	52	7	7
	b	64	13	13	47	11	11	17	2	2
	c	367	84	85	298	75	76	69	9	9
<b>Rechts-, Wirtschafts- und Sozialwissenschaften zusammen</b>	<b>a</b>	<b>1 284</b>	<b>189</b>	<b>195</b>	<b>1 134</b>	<b>172</b>	<b>177</b>	<b>150</b>	<b>17</b>	<b>18</b>
	<b>b</b>	<b>971</b>	<b>116</b>	<b>119</b>	<b>858</b>	<b>105</b>	<b>106</b>	<b>113</b>	<b>11</b>	<b>13</b>
	<b>c</b>	<b>2 255</b>	<b>305</b>	<b>314</b>	<b>1 992</b>	<b>277</b>	<b>283</b>	<b>263</b>	<b>28</b>	<b>31</b>

Mathematik, Naturwissenschaften

Informatik	a	240	22	22	211	16	16	29	6	6
	b	21	5	5	13	3	3	8	2	2
	c	261	27	27	224	19	19	37	8	8
<b>Mathematik, Naturwissenschaften zusammen</b>	<b>a</b>	<b>240</b>	<b>22</b>	<b>22</b>	<b>211</b>	<b>16</b>	<b>16</b>	<b>29</b>	<b>6</b>	<b>6</b>
	<b>b</b>	<b>21</b>	<b>5</b>	<b>5</b>	<b>13</b>	<b>3</b>	<b>3</b>	<b>8</b>	<b>2</b>	<b>2</b>
	<b>c</b>	<b>261</b>	<b>27</b>	<b>27</b>	<b>224</b>	<b>19</b>	<b>19</b>	<b>37</b>	<b>8</b>	<b>8</b>

Humanmedizin/Gesundheitswissenschaften

Gesundheitswissenschaften allgemein	a	113	13	14	109	13	14	4	–	–
	b	261	38	39	240	35	36	21	3	3
	c	374	51	53	349	48	50	25	3	3
<b>Humanmedizin/ Gesundheitswissenschaften zusammen</b>	<b>a</b>	<b>113</b>	<b>13</b>	<b>14</b>	<b>109</b>	<b>13</b>	<b>14</b>	<b>4</b>	<b>–</b>	<b>–</b>
	<b>b</b>	<b>261</b>	<b>38</b>	<b>39</b>	<b>240</b>	<b>35</b>	<b>36</b>	<b>21</b>	<b>3</b>	<b>3</b>
	<b>c</b>	<b>374</b>	<b>51</b>	<b>53</b>	<b>349</b>	<b>48</b>	<b>50</b>	<b>25</b>	<b>3</b>	<b>3</b>

Ingenieurwissenschaften

Ingenieurwesen allgemein	a	100	–	–	71	–	–	29	–	–
	b	11	–	–	4	–	–	7	–	–
	c	111	–	–	75	–	–	36	–	–
Maschinenbau/ Verfahrenstechnik	a	551	70	70	464	60	60	87	10	10
	b	41	6	6	34	6	6	7	–	–
	c	592	76	76	498	66	66	94	10	10
Elektrotechnik	a	422	76	76	355	69	69	67	7	7
	b	29	3	3	18	3	3	11	–	–
	c	451	79	79	373	72	72	78	7	7

**Noch: 2. Studierende und Studienanfänger/-innen im Wintersemester 2009/10  
nach Hochschularten, Hochschulen, Fächergruppen und Studienbereichen**

Fächergruppe Studienbereich a = männlich b = weiblich c = Insgesamt	Studierende			Deutsche Studierende			Ausländische Studierende		
	insgesamt	darunter im ersten		insgesamt	darunter im ersten		insgesamt	darunter im ersten	
		Hochschul-	Fach-		Hochschul-	Fach-		Hochschul-	Fach-
	semester			semester			semester		

noch: **Fachhochschulen (ohne Verwaltungsfachhochschulen)**

noch: **Private Rheinische Fachhochschule Köln**

noch: **Ingenieurwissenschaften**

Wirtschaftsingenieurwesen mit ingenieurwissenschaft- lichem Schwerpunkt	a	281	1	2	234	1	2	47	-	-
	b	47	-	-	30	-	-	17	-	-
	c	328	1	2	264	1	2	64	-	-
<b>Ingenieurwissen- schaften zusammen</b>	<b>a</b>	<b>1 354</b>	<b>147</b>	<b>148</b>	<b>1 124</b>	<b>130</b>	<b>131</b>	<b>230</b>	<b>17</b>	<b>17</b>
	<b>b</b>	<b>128</b>	<b>9</b>	<b>9</b>	<b>86</b>	<b>9</b>	<b>9</b>	<b>42</b>	<b>-</b>	<b>-</b>
	<b>c</b>	<b>1 482</b>	<b>156</b>	<b>157</b>	<b>1 210</b>	<b>139</b>	<b>140</b>	<b>272</b>	<b>17</b>	<b>17</b>

**Kunst, Kunstwissenschaft**

Gestaltung	a	127	24	-	120	23	-	7	1	-
	b	92	18	-	83	16	-	9	2	-
	c	219	42	-	203	39	-	16	3	-
<b>Kunst, Kunstwissen- schaft zusammen</b>	<b>a</b>	<b>127</b>	<b>24</b>	<b>-</b>	<b>120</b>	<b>23</b>	<b>-</b>	<b>7</b>	<b>1</b>	<b>-</b>
	<b>b</b>	<b>92</b>	<b>18</b>	<b>-</b>	<b>83</b>	<b>16</b>	<b>-</b>	<b>9</b>	<b>2</b>	<b>-</b>
	<b>c</b>	<b>219</b>	<b>42</b>	<b>-</b>	<b>203</b>	<b>39</b>	<b>-</b>	<b>16</b>	<b>3</b>	<b>-</b>
<b>Hochschule insgesamt</b>	<b>a</b>	<b>3 141</b>	<b>406</b>	<b>390</b>	<b>2 720</b>	<b>364</b>	<b>348</b>	<b>421</b>	<b>42</b>	<b>42</b>
	<b>b</b>	<b>1 542</b>	<b>216</b>	<b>202</b>	<b>1 346</b>	<b>197</b>	<b>183</b>	<b>196</b>	<b>19</b>	<b>19</b>
	<b>c</b>	<b>4 683</b>	<b>622</b>	<b>592</b>	<b>4 066</b>	<b>561</b>	<b>531</b>	<b>617</b>	<b>61</b>	<b>61</b>

**Hochschule Neuss - University of Applied Sciences**

**Rechts-, Wirtschafts- und Sozialwissenschaften**

Wirtschaftswissenschaften	a	6	3	6	6	3	6	-	-	-
	b	2	2	2	2	2	2	-	-	-
	c	8	5	8	8	5	8	-	-	-
Wirtschaftsingenieurwesen mit wirtschaftswissenschaft- lichem Schwerpunkt	a	7	5	7	7	5	7	-	-	-
	b	2	2	2	2	2	2	-	-	-
	c	9	7	9	9	7	9	-	-	-
<b>Rechts-, Wirtschafts- und Sozialwissenschaften zusammen</b>	<b>a</b>	<b>13</b>	<b>8</b>	<b>13</b>	<b>13</b>	<b>8</b>	<b>13</b>	<b>-</b>	<b>-</b>	<b>-</b>
	<b>b</b>	<b>4</b>	<b>4</b>	<b>4</b>	<b>4</b>	<b>4</b>	<b>4</b>	<b>-</b>	<b>-</b>	<b>-</b>
	<b>c</b>	<b>17</b>	<b>12</b>	<b>17</b>	<b>17</b>	<b>12</b>	<b>17</b>	<b>-</b>	<b>-</b>	<b>-</b>
<b>Hochschule insgesamt</b>	<b>a</b>	<b>13</b>	<b>8</b>	<b>13</b>	<b>13</b>	<b>8</b>	<b>13</b>	<b>-</b>	<b>-</b>	<b>-</b>
	<b>b</b>	<b>4</b>	<b>4</b>	<b>4</b>	<b>4</b>	<b>4</b>	<b>4</b>	<b>-</b>	<b>-</b>	<b>-</b>
	<b>c</b>	<b>17</b>	<b>12</b>	<b>17</b>	<b>17</b>	<b>12</b>	<b>17</b>	<b>-</b>	<b>-</b>	<b>-</b>

**Private Fachhochschule der Wirtschaft Paderborn in Bergisch-Gladbach**

**Rechts-, Wirtschafts- und Sozialwissenschaften**

Wirtschaftswissenschaften	a	195	81	65	190	77	61	5	4	4
	b	149	44	41	149	44	41	-	-	-
	c	344	125	106	339	121	102	5	4	4
<b>Rechts-, Wirtschafts- und Sozialwissen- schaften zusammen</b>	<b>a</b>	<b>195</b>	<b>81</b>	<b>65</b>	<b>190</b>	<b>77</b>	<b>61</b>	<b>5</b>	<b>4</b>	<b>4</b>
	<b>b</b>	<b>149</b>	<b>44</b>	<b>41</b>	<b>149</b>	<b>44</b>	<b>41</b>	<b>-</b>	<b>-</b>	<b>-</b>
	<b>c</b>	<b>344</b>	<b>125</b>	<b>106</b>	<b>339</b>	<b>121</b>	<b>102</b>	<b>5</b>	<b>4</b>	<b>4</b>

**Noch: 2. Studierende und Studienanfänger/-innen im Wintersemester 2009/10  
nach Hochschularten, Hochschulen, Fächergruppen und Studienbereichen**

Fächergruppe Studienbereich a = männlich b = weiblich c = Insgesamt	Studierende			Deutsche Studierende			Ausländische Studierende		
	insgesamt	darunter im ersten		insgesamt	darunter im ersten		insgesamt	darunter im ersten	
		Hochschul-	Fach-		Hochschul-	Fach-		Hochschul-	Fach-
	semester			semester			semester		

noch: **Fachhochschulen (ohne Verwaltungsfachhochschulen)**

noch: **Private Fachhochschule der Wirtschaft Paderborn in Bergisch-Gladbach**

Mathematik, Naturwissenschaften

Informatik	a	171	71	77	170	71	77	1	–	–
	b	24	12	12	24	12	12	–	–	–
	c	195	83	89	194	83	89	1	–	–
<b>Mathematik, Naturwissenschaften zusammen</b>	<b>a</b>	<b>171</b>	<b>71</b>	<b>77</b>	<b>170</b>	<b>71</b>	<b>77</b>	<b>1</b>	<b>–</b>	<b>–</b>
	<b>b</b>	<b>24</b>	<b>12</b>	<b>12</b>	<b>24</b>	<b>12</b>	<b>12</b>	<b>–</b>	<b>–</b>	<b>–</b>
	<b>c</b>	<b>195</b>	<b>83</b>	<b>89</b>	<b>194</b>	<b>83</b>	<b>89</b>	<b>1</b>	<b>–</b>	<b>–</b>
<b>Hochschule insgesamt</b>	<b>a</b>	<b>366</b>	<b>152</b>	<b>142</b>	<b>360</b>	<b>148</b>	<b>138</b>	<b>6</b>	<b>4</b>	<b>4</b>
	<b>b</b>	<b>173</b>	<b>56</b>	<b>53</b>	<b>173</b>	<b>56</b>	<b>53</b>	<b>–</b>	<b>–</b>	<b>–</b>
	<b>c</b>	<b>539</b>	<b>208</b>	<b>195</b>	<b>533</b>	<b>204</b>	<b>191</b>	<b>6</b>	<b>4</b>	<b>4</b>

**Private Fachhochschule der Wirtschaft Paderborn in Bielefeld**

Rechts-, Wirtschafts- und Sozialwissenschaften

Wirtschaftswissenschaften	a	159	48	48	157	47	47	2	1	1
	b	169	50	51	169	50	51	–	–	–
	c	328	98	99	326	97	98	2	1	1
<b>Rechts-, Wirtschafts- und Sozialwissenschaften zusammen</b>	<b>a</b>	<b>159</b>	<b>48</b>	<b>48</b>	<b>157</b>	<b>47</b>	<b>47</b>	<b>2</b>	<b>1</b>	<b>1</b>
	<b>b</b>	<b>169</b>	<b>50</b>	<b>51</b>	<b>169</b>	<b>50</b>	<b>51</b>	<b>–</b>	<b>–</b>	<b>–</b>
	<b>c</b>	<b>328</b>	<b>98</b>	<b>99</b>	<b>326</b>	<b>97</b>	<b>98</b>	<b>2</b>	<b>1</b>	<b>1</b>

Mathematik, Naturwissenschaften

Informatik	a	50	11	11	50	11	11	–	–	–
	b	2	–	–	2	–	–	–	–	–
	c	52	11	11	52	11	11	–	–	–
<b>Mathematik, Naturwissenschaften zusammen</b>	<b>a</b>	<b>50</b>	<b>11</b>	<b>11</b>	<b>50</b>	<b>11</b>	<b>11</b>	<b>–</b>	<b>–</b>	<b>–</b>
	<b>b</b>	<b>2</b>	<b>–</b>	<b>–</b>	<b>2</b>	<b>–</b>	<b>–</b>	<b>–</b>	<b>–</b>	<b>–</b>
	<b>c</b>	<b>52</b>	<b>11</b>	<b>11</b>	<b>52</b>	<b>11</b>	<b>11</b>	<b>–</b>	<b>–</b>	<b>–</b>
<b>Hochschule insgesamt</b>	<b>a</b>	<b>209</b>	<b>59</b>	<b>59</b>	<b>207</b>	<b>58</b>	<b>58</b>	<b>2</b>	<b>1</b>	<b>1</b>
	<b>b</b>	<b>171</b>	<b>50</b>	<b>51</b>	<b>171</b>	<b>50</b>	<b>51</b>	<b>–</b>	<b>–</b>	<b>–</b>
	<b>c</b>	<b>380</b>	<b>109</b>	<b>110</b>	<b>378</b>	<b>108</b>	<b>109</b>	<b>2</b>	<b>1</b>	<b>1</b>

**Private Fachhochschule der Wirtschaft Paderborn in Mettmann**

Rechts-, Wirtschafts- und Sozialwissenschaften

Wirtschaftswissenschaften	a	43	36	43	43	36	43	–	–	–
	b	22	22	22	22	22	22	–	–	–
	c	65	58	65	65	58	65	–	–	–
<b>Rechts-, Wirtschafts- und Sozialwissenschaften zusammen</b>	<b>a</b>	<b>43</b>	<b>36</b>	<b>43</b>	<b>43</b>	<b>36</b>	<b>43</b>	<b>–</b>	<b>–</b>	<b>–</b>
	<b>b</b>	<b>22</b>	<b>22</b>	<b>22</b>	<b>22</b>	<b>22</b>	<b>22</b>	<b>–</b>	<b>–</b>	<b>–</b>
	<b>c</b>	<b>65</b>	<b>58</b>	<b>65</b>	<b>65</b>	<b>58</b>	<b>65</b>	<b>–</b>	<b>–</b>	<b>–</b>

**Noch: 2. Studierende und Studienanfänger/-innen im Wintersemester 2009/10  
nach Hochschularten, Hochschulen, Fächergruppen und Studienbereichen**

Fächergruppe Studienbereich a = männlich b = weiblich c = Insgesamt	Studierende			Deutsche Studierende			Ausländische Studierende		
	insgesamt	darunter im ersten		insgesamt	darunter im ersten		insgesamt	darunter im ersten	
		Hochschul-	Fach-		Hochschul-	Fach-		Hochschul-	Fach-
	semester			semester			semester		

noch: **Fachhochschulen (ohne Verwaltungsfachhochschulen)**

noch: **Private Fachhochschule der Wirtschaft Paderborn in Mettmann**

Mathematik, Naturwissenschaften

Informatik	a	4	3	4	4	3	4	-	-	-
	b	1	1	1	1	1	1	-	-	-
	c	5	4	5	5	4	5	-	-	-
<b>Mathematik, Natur- wissenschaften zusammen</b>	<b>a</b>	<b>4</b>	<b>3</b>	<b>4</b>	<b>4</b>	<b>3</b>	<b>4</b>	-	-	-
	<b>b</b>	<b>1</b>	<b>1</b>	<b>1</b>	<b>1</b>	<b>1</b>	<b>1</b>	-	-	-
	<b>c</b>	<b>5</b>	<b>4</b>	<b>5</b>	<b>5</b>	<b>4</b>	<b>5</b>	-	-	-
<b>Hochschule insgesamt</b>	<b>a</b>	<b>47</b>	<b>39</b>	<b>47</b>	<b>47</b>	<b>39</b>	<b>47</b>	-	-	-
	<b>b</b>	<b>23</b>	<b>23</b>	<b>23</b>	<b>23</b>	<b>23</b>	<b>23</b>	-	-	-
	<b>c</b>	<b>70</b>	<b>62</b>	<b>70</b>	<b>70</b>	<b>62</b>	<b>70</b>	-	-	-

**Private Fachhochschule der Wirtschaft Paderborn in Paderborn**

Rechts-, Wirtschafts- und Sozialwissenschaften

Wirtschaftswissenschaften	a	139	30	45	134	28	45	5	2	-
	b	102	28	26	98	25	26	4	3	-
	c	241	58	71	232	53	71	9	5	-
<b>Rechts-, Wirtschafts- und Sozialwissen- schaften zusammen</b>	<b>a</b>	<b>139</b>	<b>30</b>	<b>45</b>	<b>134</b>	<b>28</b>	<b>45</b>	<b>5</b>	<b>2</b>	-
	<b>b</b>	<b>102</b>	<b>28</b>	<b>26</b>	<b>98</b>	<b>25</b>	<b>26</b>	<b>4</b>	<b>3</b>	-
	<b>c</b>	<b>241</b>	<b>58</b>	<b>71</b>	<b>232</b>	<b>53</b>	<b>71</b>	<b>9</b>	<b>5</b>	-

Mathematik, Naturwissenschaften

Informatik	a	141	25	19	141	25	19	-	-	-
	b	12	2	1	12	2	1	-	-	-
	c	153	27	20	153	27	20	-	-	-
<b>Mathematik, Natur- wissenschaften zusammen</b>	<b>a</b>	<b>141</b>	<b>25</b>	<b>19</b>	<b>141</b>	<b>25</b>	<b>19</b>	-	-	-
	<b>b</b>	<b>12</b>	<b>2</b>	<b>1</b>	<b>12</b>	<b>2</b>	<b>1</b>	-	-	-
	<b>c</b>	<b>153</b>	<b>27</b>	<b>20</b>	<b>153</b>	<b>27</b>	<b>20</b>	-	-	-
<b>Hochschule insgesamt</b>	<b>a</b>	<b>280</b>	<b>55</b>	<b>64</b>	<b>275</b>	<b>53</b>	<b>64</b>	<b>5</b>	<b>2</b>	-
	<b>b</b>	<b>114</b>	<b>30</b>	<b>27</b>	<b>110</b>	<b>27</b>	<b>27</b>	<b>4</b>	<b>3</b>	-
	<b>c</b>	<b>394</b>	<b>85</b>	<b>91</b>	<b>385</b>	<b>80</b>	<b>91</b>	<b>9</b>	<b>5</b>	-

**Mathias Hochschule Rheine (Priv. FH)**

Humanmedizin/Gesundheitswissenschaften

Gesundheitswissenschaften allgemein	a	2	2	2	2	2	2	-	-	-
	b	14	14	14	13	13	13	1	1	1
	c	16	16	16	15	15	15	1	1	1
<b>Humanmedizin/ Gesundheitswissen- schaften zusammen</b>	<b>a</b>	<b>2</b>	<b>2</b>	<b>2</b>	<b>2</b>	<b>2</b>	<b>2</b>	-	-	-
	<b>b</b>	<b>14</b>	<b>14</b>	<b>14</b>	<b>13</b>	<b>13</b>	<b>13</b>	<b>1</b>	<b>1</b>	<b>1</b>
	<b>c</b>	<b>16</b>	<b>16</b>	<b>16</b>	<b>15</b>	<b>15</b>	<b>15</b>	<b>1</b>	<b>1</b>	<b>1</b>
<b>Hochschule insgesamt</b>	<b>a</b>	<b>2</b>	<b>2</b>	<b>2</b>	<b>2</b>	<b>2</b>	<b>2</b>	-	-	-
	<b>b</b>	<b>14</b>	<b>14</b>	<b>14</b>	<b>13</b>	<b>13</b>	<b>13</b>	<b>1</b>	<b>1</b>	<b>1</b>
	<b>c</b>	<b>16</b>	<b>16</b>	<b>16</b>	<b>15</b>	<b>15</b>	<b>15</b>	<b>1</b>	<b>1</b>	<b>1</b>
<b>Hochschulart insgesamt</b>	<b>a</b>	<b>84 160</b>	<b>15 927</b>	<b>19 767</b>	<b>74 421</b>	<b>14 191</b>	<b>17 760</b>	<b>9 739</b>	<b>1 736</b>	<b>2 007</b>
	<b>b</b>	<b>50 871</b>	<b>10 310</b>	<b>12 230</b>	<b>44 743</b>	<b>8 924</b>	<b>10 872</b>	<b>6 128</b>	<b>1 386</b>	<b>1 358</b>
	<b>c</b>	<b>135 031</b>	<b>26 237</b>	<b>31 997</b>	<b>119 164</b>	<b>23 115</b>	<b>28 632</b>	<b>15 867</b>	<b>3 122</b>	<b>3 365</b>

**Noch: 2. Studierende und Studienanfänger/-innen im Wintersemester 2009/10  
nach Hochschularten, Hochschulen, Fächergruppen und Studienbereichen**

Fächergruppe Studienbereich a = männlich b = weiblich c = Insgesamt	Studierende			Deutsche Studierende			Ausländische Studierende		
	insgesamt	darunter im ersten		insgesamt	darunter im ersten		insgesamt	darunter im ersten	
		Hochschul-	Fach-		Hochschul-	Fach-		Hochschul-	Fach-
	semester			semester			semester		

**Verwaltungsfachhochschulen**

**Fachhochschule Bund für öffentliche Verwaltung, Fachbereich allgemeine innere Verwaltung, Brühl**

Rechts-, Wirtschafts- und Sozialwissenschaften

Verwaltungswissenschaften	a	89	17	17	89	17	17	–	–	–
	b	68	19	18	68	19	18	–	–	–
	c	157	36	35	157	36	35	–	–	–
<b>Rechts-, Wirtschafts- und Sozialwissen- schaften zusammen</b>	<b>a</b>	<b>89</b>	<b>17</b>	<b>17</b>	<b>89</b>	<b>17</b>	<b>17</b>	<b>–</b>	<b>–</b>	<b>–</b>
	<b>b</b>	<b>68</b>	<b>19</b>	<b>18</b>	<b>68</b>	<b>19</b>	<b>18</b>	<b>–</b>	<b>–</b>	<b>–</b>
	<b>c</b>	<b>157</b>	<b>36</b>	<b>35</b>	<b>157</b>	<b>36</b>	<b>35</b>	<b>–</b>	<b>–</b>	<b>–</b>
<b>Hochschule insgesamt</b>	<b>a</b>	<b>89</b>	<b>17</b>	<b>17</b>	<b>89</b>	<b>17</b>	<b>17</b>	<b>–</b>	<b>–</b>	<b>–</b>
	<b>b</b>	<b>68</b>	<b>19</b>	<b>18</b>	<b>68</b>	<b>19</b>	<b>18</b>	<b>–</b>	<b>–</b>	<b>–</b>
	<b>c</b>	<b>157</b>	<b>36</b>	<b>35</b>	<b>157</b>	<b>36</b>	<b>35</b>	<b>–</b>	<b>–</b>	<b>–</b>

**Fachhochschule Bund für öffentliche Verwaltung, Fachbereich Finanzen, Münster**

Rechts-, Wirtschafts- und Sozialwissenschaften

Verwaltungswissenschaften	a	433	168	168	433	168	168	–	–	–
	b	422	157	157	422	157	157	–	–	–
	c	855	325	325	855	325	325	–	–	–
<b>Rechts-, Wirtschafts- und Sozialwissen- schaften zusammen</b>	<b>a</b>	<b>433</b>	<b>168</b>	<b>168</b>	<b>433</b>	<b>168</b>	<b>168</b>	<b>–</b>	<b>–</b>	<b>–</b>
	<b>b</b>	<b>422</b>	<b>157</b>	<b>157</b>	<b>422</b>	<b>157</b>	<b>157</b>	<b>–</b>	<b>–</b>	<b>–</b>
	<b>c</b>	<b>855</b>	<b>325</b>	<b>325</b>	<b>855</b>	<b>325</b>	<b>325</b>	<b>–</b>	<b>–</b>	<b>–</b>
<b>Hochschule insgesamt</b>	<b>a</b>	<b>433</b>	<b>168</b>	<b>168</b>	<b>433</b>	<b>168</b>	<b>168</b>	<b>–</b>	<b>–</b>	<b>–</b>
	<b>b</b>	<b>422</b>	<b>157</b>	<b>157</b>	<b>422</b>	<b>157</b>	<b>157</b>	<b>–</b>	<b>–</b>	<b>–</b>
	<b>c</b>	<b>855</b>	<b>325</b>	<b>325</b>	<b>855</b>	<b>325</b>	<b>325</b>	<b>–</b>	<b>–</b>	<b>–</b>

**Fachhochschule Bund für öffentliche Verwaltung, Fachbereich Nachrichtendienste, Abteilung Verfassungsschutz, Brühl**

Rechts-, Wirtschafts- und Sozialwissenschaften

Verwaltungswissenschaften	a	23	6	14	23	6	14	–	–	–
	b	11	2	6	11	2	6	–	–	–
	c	34	8	20	34	8	20	–	–	–
<b>Rechts-, Wirtschafts- und Sozialwissen- schaften zusammen</b>	<b>a</b>	<b>23</b>	<b>6</b>	<b>14</b>	<b>23</b>	<b>6</b>	<b>14</b>	<b>–</b>	<b>–</b>	<b>–</b>
	<b>b</b>	<b>11</b>	<b>2</b>	<b>6</b>	<b>11</b>	<b>2</b>	<b>6</b>	<b>–</b>	<b>–</b>	<b>–</b>
	<b>c</b>	<b>34</b>	<b>8</b>	<b>20</b>	<b>34</b>	<b>8</b>	<b>20</b>	<b>–</b>	<b>–</b>	<b>–</b>
<b>Hochschule insgesamt</b>	<b>a</b>	<b>23</b>	<b>6</b>	<b>14</b>	<b>23</b>	<b>6</b>	<b>14</b>	<b>–</b>	<b>–</b>	<b>–</b>
	<b>b</b>	<b>11</b>	<b>2</b>	<b>6</b>	<b>11</b>	<b>2</b>	<b>6</b>	<b>–</b>	<b>–</b>	<b>–</b>
	<b>c</b>	<b>34</b>	<b>8</b>	<b>20</b>	<b>34</b>	<b>8</b>	<b>20</b>	<b>–</b>	<b>–</b>	<b>–</b>

**Fachhochschule für Rechtspflege NRW, Bad Münstereifel**

Rechts-, Wirtschafts- und Sozialwissenschaften

Verwaltungswissenschaften	a	62	30	–	62	30	–	–	–	–
	b	227	131	–	227	131	–	–	–	–
	c	289	161	–	289	161	–	–	–	–
<b>Rechts-, Wirtschafts- und Sozialwissen- schaften zusammen</b>	<b>a</b>	<b>62</b>	<b>30</b>	<b>–</b>	<b>62</b>	<b>30</b>	<b>–</b>	<b>–</b>	<b>–</b>	<b>–</b>
	<b>b</b>	<b>227</b>	<b>131</b>	<b>–</b>	<b>227</b>	<b>131</b>	<b>–</b>	<b>–</b>	<b>–</b>	<b>–</b>
	<b>c</b>	<b>289</b>	<b>161</b>	<b>–</b>	<b>289</b>	<b>161</b>	<b>–</b>	<b>–</b>	<b>–</b>	<b>–</b>
<b>Hochschule insgesamt</b>	<b>a</b>	<b>62</b>	<b>30</b>	<b>–</b>	<b>62</b>	<b>30</b>	<b>–</b>	<b>–</b>	<b>–</b>	<b>–</b>
	<b>b</b>	<b>227</b>	<b>131</b>	<b>–</b>	<b>227</b>	<b>131</b>	<b>–</b>	<b>–</b>	<b>–</b>	<b>–</b>
	<b>c</b>	<b>289</b>	<b>161</b>	<b>–</b>	<b>289</b>	<b>161</b>	<b>–</b>	<b>–</b>	<b>–</b>	<b>–</b>

**Noch: 2. Studierende und Studienanfänger/-innen im Wintersemester 2009/10  
nach Hochschularten, Hochschulen, Fächergruppen und Studienbereichen**

Fächergruppe Studienbereich a = männlich b = weiblich c = Insgesamt	Studierende			Deutsche Studierende			Ausländische Studierende		
	insgesamt	darunter im ersten		insgesamt	darunter im ersten		insgesamt	darunter im ersten	
		Hochschul-	Fach-		Hochschul-	Fach-		Hochschul-	Fach-
	semester			semester			semester		

noch: **Verwaltungsfachhochschulen**

**Fachhochschule für öffentliche Verwaltung NRW in Bielefeld**

Rechts-, Wirtschafts- und Sozialwissenschaften

Verwaltungswissenschaften	a	292	121	121	292	121	121	–	–	–
	b	237	109	109	237	109	109	–	–	–
	c	529	230	230	529	230	230	–	–	–
<b>Rechts-, Wirtschafts- und Sozialwissen- schaften zusammen</b>	<b>a</b>	<b>292</b>	<b>121</b>	<b>121</b>	<b>292</b>	<b>121</b>	<b>121</b>	–	–	–
	<b>b</b>	<b>237</b>	<b>109</b>	<b>109</b>	<b>237</b>	<b>109</b>	<b>109</b>	–	–	–
	<b>c</b>	<b>529</b>	<b>230</b>	<b>230</b>	<b>529</b>	<b>230</b>	<b>230</b>	–	–	–
<b>Hochschule insgesamt</b>	<b>a</b>	<b>292</b>	<b>121</b>	<b>121</b>	<b>292</b>	<b>121</b>	<b>121</b>	–	–	–
	<b>b</b>	<b>237</b>	<b>109</b>	<b>109</b>	<b>237</b>	<b>109</b>	<b>109</b>	–	–	–
	<b>c</b>	<b>529</b>	<b>230</b>	<b>230</b>	<b>529</b>	<b>230</b>	<b>230</b>	–	–	–

**Fachhochschule für öffentliche Verwaltung NRW in Duisburg**

Rechts-, Wirtschafts- und Sozialwissenschaften

Verwaltungswissenschaften	a	597	240	240	597	240	240	–	–	–
	b	555	244	244	555	244	244	–	–	–
	c	1 152	484	484	1 152	484	484	–	–	–
<b>Rechts-, Wirtschafts- und Sozialwissen- schaften zusammen</b>	<b>a</b>	<b>597</b>	<b>240</b>	<b>240</b>	<b>597</b>	<b>240</b>	<b>240</b>	–	–	–
	<b>b</b>	<b>555</b>	<b>244</b>	<b>244</b>	<b>555</b>	<b>244</b>	<b>244</b>	–	–	–
	<b>c</b>	<b>1 152</b>	<b>484</b>	<b>484</b>	<b>1 152</b>	<b>484</b>	<b>484</b>	–	–	–
<b>Hochschule insgesamt</b>	<b>a</b>	<b>597</b>	<b>240</b>	<b>240</b>	<b>597</b>	<b>240</b>	<b>240</b>	–	–	–
	<b>b</b>	<b>555</b>	<b>244</b>	<b>244</b>	<b>555</b>	<b>244</b>	<b>244</b>	–	–	–
	<b>c</b>	<b>1 152</b>	<b>484</b>	<b>484</b>	<b>1 152</b>	<b>484</b>	<b>484</b>	–	–	–

**Fachhochschule für öffentliche Verwaltung NRW in Gelsenkirchen**

Rechts-, Wirtschafts- und Sozialwissenschaften

Verwaltungswissenschaften	a	282	120	120	282	120	120	–	–	–
	b	219	98	98	219	98	98	–	–	–
	c	501	218	218	501	218	218	–	–	–
<b>Rechts-, Wirtschafts- und Sozialwissen- schaften zusammen</b>	<b>a</b>	<b>282</b>	<b>120</b>	<b>120</b>	<b>282</b>	<b>120</b>	<b>120</b>	–	–	–
	<b>b</b>	<b>219</b>	<b>98</b>	<b>98</b>	<b>219</b>	<b>98</b>	<b>98</b>	–	–	–
	<b>c</b>	<b>501</b>	<b>218</b>	<b>218</b>	<b>501</b>	<b>218</b>	<b>218</b>	–	–	–
<b>Hochschule insgesamt</b>	<b>a</b>	<b>282</b>	<b>120</b>	<b>120</b>	<b>282</b>	<b>120</b>	<b>120</b>	–	–	–
	<b>b</b>	<b>219</b>	<b>98</b>	<b>98</b>	<b>219</b>	<b>98</b>	<b>98</b>	–	–	–
	<b>c</b>	<b>501</b>	<b>218</b>	<b>218</b>	<b>501</b>	<b>218</b>	<b>218</b>	–	–	–

**Fachhochschule für öffentliche Verwaltung NRW in Hagen**

Rechts-, Wirtschafts- und Sozialwissenschaften

Verwaltungswissenschaften	a	517	214	214	517	214	214	–	–	–
	b	442	174	174	442	174	174	–	–	–
	c	959	388	388	959	388	388	–	–	–
<b>Rechts-, Wirtschafts- und Sozialwissen- schaften zusammen</b>	<b>a</b>	<b>517</b>	<b>214</b>	<b>214</b>	<b>517</b>	<b>214</b>	<b>214</b>	–	–	–
	<b>b</b>	<b>442</b>	<b>174</b>	<b>174</b>	<b>442</b>	<b>174</b>	<b>174</b>	–	–	–
	<b>c</b>	<b>959</b>	<b>388</b>	<b>388</b>	<b>959</b>	<b>388</b>	<b>388</b>	–	–	–
<b>Hochschule insgesamt</b>	<b>a</b>	<b>517</b>	<b>214</b>	<b>214</b>	<b>517</b>	<b>214</b>	<b>214</b>	–	–	–
	<b>b</b>	<b>442</b>	<b>174</b>	<b>174</b>	<b>442</b>	<b>174</b>	<b>174</b>	–	–	–
	<b>c</b>	<b>959</b>	<b>388</b>	<b>388</b>	<b>959</b>	<b>388</b>	<b>388</b>	–	–	–

**Noch: 2. Studierende und Studienanfänger/-innen im Wintersemester 2009/10  
nach Hochschularten, Hochschulen, Fächergruppen und Studienbereichen**

Fächergruppe Studienbereich a = männlich b = weiblich c = Insgesamt	Studierende			Deutsche Studierende			Ausländische Studierende		
	insgesamt	darunter im ersten		insgesamt	darunter im ersten		insgesamt	darunter im ersten	
		Hochschul-	Fach-		Hochschul-	Fach-		Hochschul-	Fach-
	semester			semester			semester		

noch: **Verwaltungsfachhochschulen**

**Fachhochschule für öffentliche Verwaltung NRW in Köln**

Rechts-, Wirtschafts- und Sozialwissenschaften

Verwaltungswissenschaften	a	735	303	303	735	303	303	-	-	-
	b	747	308	308	747	308	308	-	-	-
	c	1 482	611	611	1 482	611	611	-	-	-
<b>Rechts-, Wirtschafts- und Sozialwissen- schaften zusammen</b>	a	<b>735</b>	<b>303</b>	<b>303</b>	<b>735</b>	<b>303</b>	<b>303</b>	-	-	-
	b	<b>747</b>	<b>308</b>	<b>308</b>	<b>747</b>	<b>308</b>	<b>308</b>	-	-	-
	c	<b>1 482</b>	<b>611</b>	<b>611</b>	<b>1 482</b>	<b>611</b>	<b>611</b>	-	-	-
<b>Hochschule insgesamt</b>	a	<b>735</b>	<b>303</b>	<b>303</b>	<b>735</b>	<b>303</b>	<b>303</b>	-	-	-
	b	<b>747</b>	<b>308</b>	<b>308</b>	<b>747</b>	<b>308</b>	<b>308</b>	-	-	-
	c	<b>1 482</b>	<b>611</b>	<b>611</b>	<b>1 482</b>	<b>611</b>	<b>611</b>	-	-	-

**Fachhochschule für öffentliche Verwaltung NRW in Münster**

Rechts-, Wirtschafts- und Sozialwissenschaften

Verwaltungswissenschaften	a	436	191	191	436	191	191	-	-	-
	b	394	153	153	394	153	153	-	-	-
	c	830	344	344	830	344	344	-	-	-
<b>Rechts-, Wirtschafts- und Sozialwissen- schaften zusammen</b>	a	<b>436</b>	<b>191</b>	<b>191</b>	<b>436</b>	<b>191</b>	<b>191</b>	-	-	-
	b	<b>394</b>	<b>153</b>	<b>153</b>	<b>394</b>	<b>153</b>	<b>153</b>	-	-	-
	c	<b>830</b>	<b>344</b>	<b>344</b>	<b>830</b>	<b>344</b>	<b>344</b>	-	-	-
<b>Hochschule insgesamt</b>	a	<b>436</b>	<b>191</b>	<b>191</b>	<b>436</b>	<b>191</b>	<b>191</b>	-	-	-
	b	<b>394</b>	<b>153</b>	<b>153</b>	<b>394</b>	<b>153</b>	<b>153</b>	-	-	-
	c	<b>830</b>	<b>344</b>	<b>344</b>	<b>830</b>	<b>344</b>	<b>344</b>	-	-	-

**Fachhochschule für Finanzen NRW, Nordkirchen**

Rechts-, Wirtschafts- und Sozialwissenschaften

Verwaltungswissenschaften	a	381	134	134	381	134	134	-	-	-
	b	619	275	275	619	275	275	-	-	-
	c	1 000	409	409	1 000	409	409	-	-	-
<b>Rechts-, Wirtschafts- und Sozialwissen- schaften zusammen</b>	a	<b>381</b>	<b>134</b>	<b>134</b>	<b>381</b>	<b>134</b>	<b>134</b>	-	-	-
	b	<b>619</b>	<b>275</b>	<b>275</b>	<b>619</b>	<b>275</b>	<b>275</b>	-	-	-
	c	<b>1 000</b>	<b>409</b>	<b>409</b>	<b>1 000</b>	<b>409</b>	<b>409</b>	-	-	-
<b>Hochschule insgesamt</b>	a	<b>381</b>	<b>134</b>	<b>134</b>	<b>381</b>	<b>134</b>	<b>134</b>	-	-	-
	b	<b>619</b>	<b>275</b>	<b>275</b>	<b>619</b>	<b>275</b>	<b>275</b>	-	-	-
	c	<b>1 000</b>	<b>409</b>	<b>409</b>	<b>1 000</b>	<b>409</b>	<b>409</b>	-	-	-
<b>Hochschulart insgesamt</b>	a	<b>3 847</b>	<b>1 544</b>	<b>1 522</b>	<b>3 847</b>	<b>1 544</b>	<b>1 522</b>	-	-	-
	b	<b>3 941</b>	<b>1 670</b>	<b>1 542</b>	<b>3 941</b>	<b>1 670</b>	<b>1 542</b>	-	-	-
	c	<b>7 788</b>	<b>3 214</b>	<b>3 064</b>	<b>7 788</b>	<b>3 214</b>	<b>3 064</b>	-	-	-

**Hochschulen insgesamt**

<b>Insgesamt</b>	a	<b>269 238</b>	<b>39 783</b>	<b>56 657</b>	<b>238 427</b>	<b>34 350</b>	<b>49 872</b>	<b>30 811</b>	<b>5 433</b>	<b>6 785</b>
	b	<b>233 041</b>	<b>37 825</b>	<b>52 788</b>	<b>204 434</b>	<b>32 018</b>	<b>45 924</b>	<b>28 607</b>	<b>5 807</b>	<b>6 864</b>
	c	<b>502 279</b>	<b>77 608</b>	<b>109 445</b>	<b>442 861</b>	<b>66 368</b>	<b>95 796</b>	<b>59 418</b>	<b>11 240</b>	<b>13 649</b>



### 3. Studierende im Wintersemester 2009/10 nach Hochschularten, Fächergruppen und angestrebten Abschlussprüfungen nach Prüfungsgruppen

Prüfungsgruppe Fach-/Hochschulsemester a = männlich b = weiblich c = Insgesamt			Studierende								
			insgesamt	davon im ... Semester							
				1. und 2.	3. und 4.	5. und 6.	7. und 8.	9. und 10.	11. und 12.	13. und 14.	15. und höherem
<b>Universitäten, technische Hochschule, Sporthochschule, Fernuniversität</b>											
Sprach- und Kulturwissenschaften											
Universitärer Abschluss	Fach- semester	a	19 385	5 382	3 447	2 678	2 070	1 595	1 131	866	2 216
		b	45 982	13 829	9 354	7 111	4 497	3 532	2 433	1 520	3 706
		c	65 367	19 211	12 801	9 789	6 567	5 127	3 564	2 386	5 922
	Hochschul- semester	a	19 385	2 869	2 234	2 057	2 078	2 035	1 675	1 544	4 893
		b	45 982	8 691	6 696	6 103	5 106	4 788	3 871	2 918	7 809
		c	65 367	11 560	8 930	8 160	7 184	6 823	5 546	4 462	12 702
darunter Bachelor	Fach- semester	a	12 517	4 701	2 970	2 265	1 358	647	289	193	94
		b	31 442	12 399	8 254	6 213	2 545	1 175	452	294	110
		c	43 959	17 100	11 224	8 478	3 903	1 822	741	487	204
	Hochschul- semester	a	12 517	2 716	2 118	1 932	1 527	1 091	747	647	1 739
		b	31 442	8 455	6 503	5 725	3 344	2 168	1 320	1 122	2 805
		c	43 959	11 171	8 621	7 657	4 871	3 259	2 067	1 769	4 544
Master	Fach- semester	a	1 232	526	352	212	84	33	19	4	2
		b	2 937	1 281	954	465	173	42	17	3	2
		c	4 169	1 807	1 306	677	257	75	36	7	4
	Hochschul- semester	a	1 232	65	34	26	174	205	197	164	367
		b	2 937	160	108	115	519	710	508	355	462
		c	4 169	225	142	141	693	915	705	519	829
Promotionen	Fach- semester	a	3 288	388	341	242	164	170	206	182	1 595
		b	4 358	681	511	289	259	235	274	247	1 862
		c	7 646	1 069	852	531	423	405	480	429	3 457
	Hochschul- semester	a	3 288	48	43	55	32	55	112	217	2 726
		b	4 358	59	33	35	37	85	223	399	3 487
		c	7 646	107	76	90	69	140	335	616	6 213
Lehramt Grund-/ Primarstufe	Fach- semester	a	356	67	45	35	49	59	46	38	17
		b	2 509	601	447	339	424	333	201	94	70
		c	2 865	668	492	374	473	392	247	132	87
	Hochschul- semester	a	356	33	24	25	44	65	52	44	69
		b	2 509	273	323	306	509	472	259	147	220
		c	2 865	306	347	331	553	537	311	191	289
darunter Master	Fach- semester	a	27	20	7	–	–	–	–	–	–
		b	290	204	86	–	–	–	–	–	–
		c	317	224	93	–	–	–	–	–	–
	Hochschul- semester	a	27	–	–	–	8	15	2	–	2
		b	290	–	–	–	122	149	12	2	5
		c	317	–	–	–	130	164	14	2	7
Lehramt Sekundarstufe I	Fach- semester	a	1 040	221	133	127	121	156	139	50	93
		b	2 736	669	337	307	423	449	273	159	119
		c	3 776	890	470	434	544	605	412	209	212
	Hochschul- semester	a	1 040	132	103	98	106	145	155	95	206
		b	2 736	463	289	250	360	463	331	204	376
		c	3 776	595	392	348	466	608	486	299	582
darunter Master	Fach- semester	a	21	16	5	–	–	–	–	–	–
		b	81	63	18	–	–	–	–	–	–
		c	102	79	23	–	–	–	–	–	–
	Hochschul- semester	a	21	–	–	–	7	11	3	–	–
		b	81	–	–	–	34	39	4	1	3
		c	102	–	–	–	41	50	7	1	3

**Noch: 3. Studierende im Wintersemester 2009/10 nach Hochschularten, Fächergruppen  
und angestrebten Abschlussprüfungen nach Prüfungsgruppen**

Prüfungsgruppe Fach-/Hochschulsemester a = männlich b = weiblich c = Insgesamt			Studierende								
			insgesamt	davon im ... Semester							
				1. und 2.	3. und 4.	5. und 6.	7. und 8.	9. und 10.	11. und 12.	13. und 14.	15. und höherem
<b>noch: Universitäten, technische Hochschule, Sporthochschule, Fernuniversität</b>											
noch: Sprach- und Kulturwissenschaften											
Lehramt Sekundarstufe II, allgemeinbildende Schulen	Fach- semester	a	4 187	813	563	480	453	540	509	327	502
		b	7 979	1 783	1 277	913	993	1 111	882	463	557
		c	12 166	2 596	1 840	1 393	1 446	1 651	1 391	790	1 059
	Hochschul- semester	a	4 187	412	358	359	440	563	614	475	966
		b	7 979	1 007	877	657	960	1 339	1 191	762	1 186
		c	12 166	1 419	1 235	1 016	1 400	1 902	1 805	1 237	2 152
darunter Master	Fach- semester	a	454	228	141	65	18	1	–	–	1
		b	1 065	553	334	140	32	5	–	–	1
		c	1 519	781	475	205	50	6	–	–	2
	Hochschul- semester	a	454	–	–	–	78	121	111	78	66
		b	1 065	6	1	5	207	426	199	123	98
		c	1 519	6	1	5	285	547	310	201	164
Lehramt Sekundarstufe II, berufliche Schulen	Fach- semester	a	217	55	22	25	37	36	27	8	7
		b	562	136	97	63	85	91	60	21	9
		c	779	191	119	88	122	127	87	29	16
	Hochschul- semester	a	217	25	14	20	26	29	33	24	46
		b	562	58	60	39	88	89	90	49	89
		c	779	83	74	59	114	118	123	73	135
darunter Master	Fach- semester	a	9	6	3	–	–	–	–	–	–
		b	54	40	14	–	–	–	–	–	–
		c	63	46	17	–	–	–	–	–	–
	Hochschul- semester	a	9	–	–	–	1	3	–	2	3
		b	54	–	–	–	19	24	3	2	6
		c	63	–	–	–	20	27	3	4	9
Lehramt Sonderpädagogik Primar-/Sekundarstufe I	Fach- semester	a	894	181	139	121	117	120	77	60	79
		b	2 320	518	421	388	389	316	164	61	63
		c	3 214	699	560	509	506	436	241	121	142
	Hochschul- semester	a	894	138	124	95	121	119	93	68	136
		b	2 320	406	374	345	365	372	206	105	147
		c	3 214	544	498	440	486	491	299	173	283
darunter Master	Fach- semester	a	9	5	4	–	–	–	–	–	–
		b	50	21	29	–	–	–	–	–	–
		c	59	26	33	–	–	–	–	–	–
	Hochschul- semester	a	9	–	–	–	2	5	2	–	–
		b	50	–	–	–	12	36	2	–	–
		c	59	–	–	–	14	41	4	–	–
LA Master	Fach- semester	a	107	74	29	4	–	–	–	–	–
		b	448	259	159	22	8	–	–	–	–
		c	555	333	188	26	8	–	–	–	–
	Hochschul- semester	a	107	1	1	1	17	36	18	14	19
		b	448	1	–	4	132	153	80	35	43
		c	555	2	1	5	149	189	98	49	62
Sonstiger Abschluss	Fach- semester	a	1 459	821	274	137	54	42	19	8	104
		b	3 085	1 986	617	235	97	46	25	20	59
		c	4 544	2 807	891	372	151	88	44	28	163
	Hochschul- semester	a	1 459	280	14	2	4	32	117	215	795
		b	3 085	724	26	8	22	236	488	555	1 026
		c	4 544	1 004	40	10	26	268	605	770	1 821

**Noch: 3. Studierende im Wintersemester 2009/10 nach Hochschularten, Fächergruppen  
und angestrebten Abschlussprüfungen nach Prüfungsgruppen**

Prüfungsgruppe Fach-/Hochschulsemester a = männlich b = weiblich c = Insgesamt			Studierende									
			insgesamt	davon im ... Semester								
				1. und 2.	3. und 4.	5. und 6.	7. und 8.	9. und 10.	11. und 12.	13. und 14.	15. und höherem	
noch: <b>Universitäten, technische Hochschule, Sporthochschule, Fernuniversität</b>												
noch: Sprach- und Kulturwissenschaften												
<b>Sprach- und Kulturwissenschaften zusammen</b>	<b>Fach- semester</b>	a	<b>30 933</b>	<b>8 002</b>	<b>4 993</b>	<b>3 849</b>	<b>3 065</b>	<b>2 718</b>	<b>2 154</b>	<b>1 539</b>	<b>4 613</b>	
		b	<b>69 979</b>	<b>20 462</b>	<b>13 220</b>	<b>9 667</b>	<b>7 175</b>	<b>6 113</b>	<b>4 312</b>	<b>2 585</b>	<b>6 445</b>	
		c	<b>100 912</b>	<b>28 464</b>	<b>18 213</b>	<b>13 516</b>	<b>10 240</b>	<b>8 831</b>	<b>6 466</b>	<b>4 124</b>	<b>11 058</b>	
	<b>Hochschul- semester</b>	a	<b>30 933</b>	<b>3 938</b>	<b>2 915</b>	<b>2 712</b>	<b>2 868</b>	<b>3 079</b>	<b>2 869</b>	<b>2 696</b>	<b>9 856</b>	
		b	<b>69 979</b>	<b>11 682</b>	<b>8 678</b>	<b>7 747</b>	<b>7 579</b>	<b>7 997</b>	<b>6 739</b>	<b>5 174</b>	<b>14 383</b>	
		c	<b>100 912</b>	<b>15 620</b>	<b>11 593</b>	<b>10 459</b>	<b>10 447</b>	<b>11 076</b>	<b>9 608</b>	<b>7 870</b>	<b>24 239</b>	
Sport												
Universitärer Abschluss	Fach- semester	a	3 650	623	540	577	561	524	332	169	324	
		b	1 709	367	331	328	242	206	113	53	69	
		c	5 359	990	871	905	803	730	445	222	393	
	Hochschul- semester	a	3 650	459	470	504	513	541	406	262	495	
		b	1 709	294	283	285	240	243	155	95	114	
		c	5 359	753	753	789	753	784	561	357	609	
darunter Bachelor	Fach- semester	a	1 897	563	508	449	234	94	20	10	19	
		b	1 034	316	294	281	97	35	1	8	2	
		c	2 931	879	802	730	331	129	21	18	21	
	Hochschul- semester	a	1 897	453	462	419	241	145	73	34	70	
		b	1 034	290	278	260	114	53	10	15	14	
		c	2 931	743	740	679	355	198	83	49	84	
Master	Fach- semester	a	114	60	32	13	5	2	2	–	–	
		b	98	51	36	7	3	1	–	–	–	
		c	212	111	68	20	8	3	2	–	–	
	Hochschul- semester	a	114	6	7	1	26	34	12	7	21	
		b	98	4	5	2	28	28	17	9	5	
		c	212	10	12	3	54	62	29	16	26	
Promotionen	Fach- semester	a	247	51	28	32	19	20	26	12	59	
		b	191	31	29	32	20	18	19	7	35	
		c	438	82	57	64	39	38	45	19	94	
	Hochschul- semester	a	247	1	2	–	4	7	19	20	194	
		b	191	5	1	8	–	3	13	21	140	
		c	438	6	3	8	4	10	32	41	334	
Lehramt Grund-/ Primarstufe	Fach- semester	a	39	5	2	1	1	1	6	7	16	
		b	69	14	9	2	5	9	9	3	18	
		c	108	19	11	3	6	10	15	10	34	
	Hochschul- semester	a	39	–	4	–	3	3	2	3	24	
		b	69	3	2	1	8	17	7	7	24	
		c	108	3	6	1	11	20	9	10	48	
darunter Master	Fach- semester	a	3	3	–	–	–	–	–	–	–	
		b	15	10	5	–	–	–	–	–	–	
		c	18	13	5	–	–	–	–	–	–	
	Hochschul- semester	a	3	–	–	–	2	1	–	–	–	
		b	15	–	–	–	4	10	–	1	–	
		c	18	–	–	–	6	11	–	1	–	

**Noch: 3. Studierende im Wintersemester 2009/10 nach Hochschularten, Fächergruppen  
und angestrebten Abschlussprüfungen nach Prüfungsgruppen**

Prüfungsgruppe Fach-/Hochschulsemester a = männlich b = weiblich c = Insgesamt			Studierende								
			insgesamt	davon im ... Semester							
				1. und 2.	3. und 4.	5. und 6.	7. und 8.	9. und 10.	11. und 12.	13. und 14.	15. und höherem
<b>noch: Universitäten, technische Hochschule, Sporthochschule, Fernuniversität</b>											
noch: Sport											
Lehramt Sekundarstufe I	Fach- semester	a	247	40	29	18	30	37	30	32	31
		b	151	27	14	18	16	26	26	11	13
		c	398	67	43	36	46	63	56	43	44
	Hochschul- semester	a	247	23	23	20	30	24	35	31	61
		b	151	13	13	17	19	30	22	15	22
		c	398	36	36	37	49	54	57	46	83
darunter Master	Fach- semester	a	8	7	1	–	–	–	–	–	–
		b	10	9	1	–	–	–	–	–	–
		c	18	16	2	–	–	–	–	–	–
	Hochschul- semester	a	8	–	–	–	2	6	–	–	–
		b	10	–	–	–	4	6	–	–	–
		c	18	–	–	–	6	12	–	–	–
Lehramt Sekundarstufe II, allgemeinbildende Schulen	Fach- semester	a	1 042	228	132	113	94	122	114	97	142
		b	576	128	89	54	61	87	75	43	39
		c	1 618	356	221	167	155	209	189	140	181
	Hochschul- semester	a	1 042	149	96	101	90	127	124	128	227
		b	576	75	70	48	54	106	93	59	71
		c	1 618	224	166	149	144	233	217	187	298
darunter Master	Fach- semester	a	90	46	24	15	5	–	–	–	–
		b	57	36	14	5	2	–	–	–	–
		c	147	82	38	20	7	–	–	–	–
	Hochschul- semester	a	90	–	–	–	11	31	20	13	15
		b	57	–	–	–	13	27	9	5	3
		c	147	–	–	–	24	58	29	18	18
Lehramt Sekundarstufe II, berufliche Schulen	Fach- semester	a	94	16	11	9	10	17	12	12	7
		b	42	11	3	8	4	4	4	5	3
		c	136	27	14	17	14	21	16	17	10
	Hochschul- semester	a	94	9	4	9	5	16	13	18	20
		b	42	7	1	6	5	7	4	6	6
		c	136	16	5	15	10	23	17	24	26
darunter Master	Fach- semester	a	6	5	1	–	–	–	–	–	–
		b	6	4	1	–	1	–	–	–	–
		c	12	9	2	–	1	–	–	–	–
	Hochschul- semester	a	6	–	–	–	1	4	1	–	–
		b	6	–	–	–	2	3	–	1	–
		c	12	–	–	–	3	7	1	1	–
Lehramt Sonderpädagogik Primar-/Sekundarstufe I	Fach- semester	a	7	1	2	–	–	–	2	–	2
		b	15	5	8	–	–	–	2	–	–
		c	22	6	10	–	–	–	4	–	2
	Hochschul- semester	a	7	–	–	–	–	3	2	–	2
		b	15	–	–	–	2	10	3	–	–
		c	22	–	–	–	2	13	5	–	2
darunter Master	Fach- semester	a	3	1	2	–	–	–	–	–	–
		b	13	5	8	–	–	–	–	–	–
		c	16	6	10	–	–	–	–	–	–
	Hochschul- semester	a	3	–	–	–	–	3	–	–	–
		b	13	–	–	–	2	10	1	–	–
		c	16	–	–	–	2	13	1	–	–

### Noch: 3. Studierende im Wintersemester 2009/10 nach Hochschularten, Fächergruppen und angestrebten Abschlussprüfungen nach Prüfungsgruppen

Prüfungsgruppe Fach-/Hochschulsemester a = männlich b = weiblich c = Insgesamt			Studierende								
			insgesamt	davon im ... Semester							
				1. und 2.	3. und 4.	5. und 6.	7. und 8.	9. und 10.	11. und 12.	13. und 14.	15. und höherem
noch: Universitäten, technische Hochschule, Sporthochschule, Fernuniversität											
noch: Sport											
LA Master	Fach- semester	a	23	12	9	2	–	–	–	–	–
		b	44	14	20	10	–	–	–	–	–
		c	67	26	29	12	–	–	–	–	–
	Hochschul- semester	a	23	–	–	3	5	8	3	3	1
		b	44	1	–	–	9	22	9	3	–
		c	67	1	–	3	14	30	12	6	1
Sonstiger Abschluss	Fach- semester	a	19	17	2	–	–	–	–	–	–
		b	14	12	2	–	–	–	–	–	–
		c	33	29	4	–	–	–	–	–	–
	Hochschul- semester	a	19	17	2	–	–	–	–	–	–
		b	14	12	2	–	–	–	–	–	–
		c	33	29	4	–	–	–	–	–	–
<b>Sport zusammen</b>	<b>Fach- semester</b>	<b>a</b>	<b>5 368</b>	<b>993</b>	<b>755</b>	<b>752</b>	<b>715</b>	<b>721</b>	<b>522</b>	<b>329</b>	<b>581</b>
		<b>b</b>	<b>2 811</b>	<b>609</b>	<b>505</b>	<b>452</b>	<b>348</b>	<b>350</b>	<b>248</b>	<b>122</b>	<b>177</b>
		<b>c</b>	<b>8 179</b>	<b>1 602</b>	<b>1 260</b>	<b>1 204</b>	<b>1 063</b>	<b>1 071</b>	<b>770</b>	<b>451</b>	<b>758</b>
	<b>Hochschul- semester</b>	<b>a</b>	<b>5 368</b>	<b>658</b>	<b>601</b>	<b>637</b>	<b>650</b>	<b>729</b>	<b>604</b>	<b>465</b>	<b>1 024</b>
		<b>b</b>	<b>2 811</b>	<b>410</b>	<b>372</b>	<b>365</b>	<b>337</b>	<b>438</b>	<b>306</b>	<b>206</b>	<b>377</b>
		<b>c</b>	<b>8 179</b>	<b>1 068</b>	<b>973</b>	<b>1 002</b>	<b>987</b>	<b>1 167</b>	<b>910</b>	<b>671</b>	<b>1 401</b>
Rechts-, Wirtschafts- und Sozialwissenschaften											
Universitärer Abschluss	Fach- semester	a	45 408	11 014	7 676	6 188	4 603	4 368	3 480	2 374	5 705
		b	40 735	10 892	7 479	5 720	4 213	4 019	2 996	1 944	3 472
		c	86 143	21 906	15 155	11 908	8 816	8 387	6 476	4 318	9 177
	Hochschul- semester	a	45 408	6 024	5 232	4 378	4 620	4 838	4 518	3 634	12 164
		b	40 735	6 948	5 589	4 437	4 475	4 448	4 067	3 023	7 748
		c	86 143	12 972	10 821	8 815	9 095	9 286	8 585	6 657	19 912
darunter Bachelor	Fach- semester	a	20 739	7 745	5 639	4 054	1 742	828	416	208	107
		b	19 091	7 610	5 245	3 532	1 515	668	337	124	60
		c	39 830	15 355	10 884	7 586	3 257	1 496	753	332	167
	Hochschul- semester	a	20 739	4 713	4 047	3 133	1 994	1 357	1 121	977	3 397
		b	19 091	5 230	4 076	2 977	1 785	1 086	816	718	2 403
		c	39 830	9 943	8 123	6 110	3 779	2 443	1 937	1 695	5 800
Master	Fach- semester	a	3 480	2 004	989	348	70	30	22	12	5
		b	3 020	1 623	871	338	111	41	21	14	1
		c	6 500	3 627	1 860	686	181	71	43	26	6
	Hochschul- semester	a	3 480	276	238	83	661	649	500	361	712
		b	3 020	268	204	87	633	604	437	287	500
		c	6 500	544	442	170	1 294	1 253	937	648	1 212
Promotionen	Fach- semester	a	4 182	702	522	276	184	177	247	276	1 798
		b	2 876	551	372	225	128	116	162	199	1 123
		c	7 058	1 253	894	501	312	293	409	475	2 921
	Hochschul- semester	a	4 182	22	35	25	29	92	339	590	3 050
		b	2 876	19	35	36	43	56	260	424	2 003
		c	7 058	41	70	61	72	148	599	1 014	5 053

**Noch: 3. Studierende im Wintersemester 2009/10 nach Hochschularten, Fächergruppen  
und angestrebten Abschlussprüfungen nach Prüfungsgruppen**

Prüfungsgruppe Fach-/Hochschulsemester a = männlich b = weiblich c = Insgesamt			Studierende								
			insgesamt	davon im ... Semester							
				1. und 2.	3. und 4.	5. und 6.	7. und 8.	9. und 10.	11. und 12.	13. und 14.	15. und höherem
<b>noch: Universitäten, technische Hochschule, Sporthochschule, Fernuniversität</b>											
<b>noch: Rechts-, Wirtschafts- und Sozialwissenschaften</b>											
Lehramt Grund-/ Primarstufe	Fach- semester	a	20	5	1	–	–	2	2	2	8
		b	72	9	14	1	2	4	7	8	27
		c	92	14	15	1	2	6	9	10	35
	Hochschul- semester	a	20	–	1	–	1	3	2	3	10
		b	72	1	1	1	4	15	10	5	35
		c	92	1	2	1	5	18	12	8	45
darunter Master	Fach- semester	a	4	3	1	–	–	–	–	–	–
		b	19	7	12	–	–	–	–	–	–
		c	23	10	13	–	–	–	–	–	–
	Hochschul- semester	a	4	–	–	–	1	3	–	–	–
		b	19	–	–	–	1	14	4	–	–
		c	23	–	–	–	2	17	4	–	–
Lehramt Sekundarstufe I	Fach- semester	a	114	25	19	16	17	15	5	8	9
		b	185	58	27	27	25	27	17	3	1
		c	299	83	46	43	42	42	22	11	10
	Hochschul- semester	a	114	9	14	12	15	20	12	11	21
		b	185	34	23	15	24	46	21	7	15
		c	299	43	37	27	39	66	33	18	36
darunter Master	Fach- semester	a	7	5	2	–	–	–	–	–	–
		b	19	13	6	–	–	–	–	–	–
		c	26	18	8	–	–	–	–	–	–
	Hochschul- semester	a	7	–	–	–	1	6	–	–	–
		b	19	–	–	–	1	16	2	–	–
		c	26	–	–	–	2	22	2	–	–
Lehramt Sekundarstufe II, allgemeinbildende Schulen	Fach- semester	a	309	80	36	29	34	38	46	21	25
		b	256	67	45	31	27	33	26	13	14
		c	565	147	81	60	61	71	72	34	39
	Hochschul- semester	a	309	48	21	22	21	37	48	43	69
		b	256	45	31	23	15	33	29	29	51
		c	565	93	52	45	36	70	77	72	120
darunter Master	Fach- semester	a	39	15	13	4	5	–	2	–	–
		b	39	10	12	9	8	–	–	–	–
		c	78	25	25	13	13	–	2	–	–
	Hochschul- semester	a	39	–	–	–	1	8	12	8	10
		b	39	–	–	1	1	12	4	8	13
		c	78	–	–	1	2	20	16	16	23
Lehramt Sekundarstufe II, berufliche Schulen	Fach- semester	a	506	95	72	48	71	73	68	37	42
		b	641	147	106	76	84	81	77	28	42
		c	1 147	242	178	124	155	154	145	65	84
	Hochschul- semester	a	506	58	50	34	57	69	64	49	125
		b	641	87	66	62	68	103	97	59	99
		c	1 147	145	116	96	125	172	161	108	224
darunter Master	Fach- semester	a	17	11	6	–	–	–	–	–	–
		b	62	32	29	–	1	–	–	–	–
		c	79	43	35	–	1	–	–	–	–
	Hochschul- semester	a	17	1	–	–	3	9	1	2	1
		b	62	–	–	1	17	36	–	7	1
		c	79	1	–	1	20	45	1	9	2

### Noch: 3. Studierende im Wintersemester 2009/10 nach Hochschularten, Fächergruppen und angestrebten Abschlussprüfungen nach Prüfungsgruppen

Prüfungsgruppe Fach-/Hochschulsemester a = männlich b = weiblich c = Insgesamt			Studierende								
			insgesamt	davon im ... Semester							
				1. und 2.	3. und 4.	5. und 6.	7. und 8.	9. und 10.	11. und 12.	13. und 14.	15. und höherem
noch: <b>Universitäten, technische Hochschule, Sporthochschule, Fernuniversität</b>											
noch: Rechts-, Wirtschafts- und Sozialwissenschaften											
Lehramt	Fach-	a	20	1	7	–	–	6	6	–	–
Sonderpädagogik	semester	b	38	–	14	–	–	18	6	–	–
Primar-/Sekundarstufe I		c	58	1	21	–	–	24	12	–	–
	Hochschul-	a	20	–	–	–	–	11	9	–	–
	semester	b	38	–	–	–	1	18	14	3	2
		c	58	–	–	–	1	29	23	3	2
darunter											
Master	Fach-	a	8	1	7	–	–	–	–	–	–
	semester	b	14	–	14	–	–	–	–	–	–
		c	22	1	21	–	–	–	–	–	–
	Hochschul-	a	8	–	–	–	–	7	1	–	–
	semester	b	14	–	–	–	1	11	1	1	–
		c	22	–	–	–	1	18	2	1	–
LA Master	Fach-	a	3	2	1	–	–	–	–	–	–
	semester	b	3	2	1	–	–	–	–	–	–
		c	6	4	2	–	–	–	–	–	–
	Hochschul-	a	3	–	–	–	1	–	1	1	–
	semester	b	3	–	–	–	1	2	–	–	–
		c	6	–	–	–	2	2	1	1	–
Sonstiger Abschluss	Fach-	a	527	272	46	32	30	45	32	25	45
	semester	b	676	392	68	49	37	43	31	22	34
		c	1 203	664	114	81	67	88	63	47	79
	Hochschul-	a	527	194	8	2	4	10	20	27	262
	semester	b	676	273	15	2	8	19	42	46	271
		c	1 203	467	23	4	12	29	62	73	533
<b>Rechts-, Wirtschafts- und Sozialwissen- schaften zusammen</b>	<b>Fach-</b>	<b>a</b>	<b>51 089</b>	<b>12 196</b>	<b>8 380</b>	<b>6 589</b>	<b>4 939</b>	<b>4 724</b>	<b>3 886</b>	<b>2 743</b>	<b>7 632</b>
	<b>semester</b>	<b>b</b>	<b>45 482</b>	<b>12 118</b>	<b>8 126</b>	<b>6 129</b>	<b>4 516</b>	<b>4 341</b>	<b>3 322</b>	<b>2 217</b>	<b>4 713</b>
		<b>c</b>	<b>96 571</b>	<b>24 314</b>	<b>16 506</b>	<b>12 718</b>	<b>9 455</b>	<b>9 065</b>	<b>7 208</b>	<b>4 960</b>	<b>12 345</b>
	<b>Hochschul-</b>	<b>a</b>	<b>51 089</b>	<b>6 355</b>	<b>5 361</b>	<b>4 473</b>	<b>4 748</b>	<b>5 080</b>	<b>5 013</b>	<b>4 358</b>	<b>15 701</b>
	<b>semester</b>	<b>b</b>	<b>45 482</b>	<b>7 407</b>	<b>5 760</b>	<b>4 576</b>	<b>4 639</b>	<b>4 740</b>	<b>4 540</b>	<b>3 596</b>	<b>10 224</b>
		<b>c</b>	<b>96 571</b>	<b>13 762</b>	<b>11 121</b>	<b>9 049</b>	<b>9 387</b>	<b>9 820</b>	<b>9 553</b>	<b>7 954</b>	<b>25 925</b>
Mathematik, Naturwissenschaften											
Universitärer Abschluss	Fach-	a	38 429	10 001	6 710	5 310	3 744	3 423	2 498	1 918	4 825
	semester	b	20 586	6 249	4 381	3 501	2 073	1 541	1 075	590	1 176
		c	59 015	16 250	11 091	8 811	5 817	4 964	3 573	2 508	6 001
	Hochschul-	a	38 429	6 204	4 713	4 240	3 927	4 150	3 410	2 788	8 997
	semester	b	20 586	4 548	3 436	2 966	2 494	2 099	1 660	1 015	2 368
		c	59 015	10 752	8 149	7 206	6 421	6 249	5 070	3 803	11 365
darunter											
Bachelor	Fach-	a	21 724	8 006	5 545	4 359	1 733	909	474	271	427
	semester	b	12 596	4 965	3 423	2 756	842	322	119	65	104
		c	34 320	12 971	8 968	7 115	2 575	1 231	593	336	531
	Hochschul-	a	21 724	5 826	4 413	3 851	1 929	1 318	929	744	2 714
	semester	b	12 596	4 071	3 012	2 562	1 061	525	358	268	739
		c	34 320	9 897	7 425	6 413	2 990	1 843	1 287	1 012	3 453

Noch: **3. Studierende im Wintersemester 2009/10 nach Hochschularten, Fächergruppen und angestrebten Abschlussprüfungen nach Prüfungsgruppen**

Prüfungsgruppe Fach-/Hochschulsemester a = männlich b = weiblich c = Insgesamt			Studierende								
			insgesamt	davon im ... Semester							
				1. und 2.	3. und 4.	5. und 6.	7. und 8.	9. und 10.	11. und 12.	13. und 14.	15. und höherem
noch: <b>Universitäten, technische Hochschule, Sporthochschule, Fernuniversität</b>											
noch: Universitärer Abschluss			noch: Mathematik, Naturwissenschaften								
noch: darunter											
Master	Fach- semester	a	3 990	1 874	1 045	582	258	130	57	37	7
		b	1 978	931	611	310	69	33	15	7	2
		c	5 968	2 805	1 656	892	327	163	72	44	9
	Hochschul- semester	a	3 990	289	192	170	672	747	569	404	947
		b	1 978	168	108	83	464	506	313	130	206
		c	5 968	457	300	253	1 136	1 253	882	534	1 153
Promotionen	Fach- semester	a	5 377	927	767	575	356	185	288	386	1 893
		b	3 216	615	467	387	250	134	176	220	967
		c	8 593	1 542	1 234	962	606	319	464	606	2 860
	Hochschul- semester	a	5 377	171	178	168	147	136	394	753	3 430
		b	3 216	114	95	109	81	83	285	535	1 914
		c	8 593	285	273	277	228	219	679	1 288	5 344
Lehramt Grund-/ Primarstufe	Fach- semester	a	376	100	73	42	60	43	25	17	16
		b	2 064	608	450	330	350	198	72	22	34
		c	2 440	708	523	372	410	241	97	39	50
	Hochschul- semester	a	376	66	55	42	59	59	28	22	45
		b	2 064	391	372	306	429	345	95	46	80
		c	2 440	457	427	348	488	404	123	68	125
darunter Master	Fach- semester	a	22	14	8	–	–	–	–	–	–
		b	211	145	65	–	–	1	–	–	–
		c	233	159	73	–	–	1	–	–	–
	Hochschul- semester	a	22	–	–	–	4	15	1	–	2
		b	211	–	–	2	67	136	5	–	1
		c	233	–	–	2	71	151	6	–	3
Lehramt Sekundarstufe I	Fach- semester	a	990	229	135	141	140	142	97	41	65
		b	1 844	461	288	292	325	231	149	55	43
		c	2 834	690	423	433	465	373	246	96	108
	Hochschul- semester	a	990	136	90	113	140	142	104	79	186
		b	1 844	335	239	241	308	296	178	75	172
		c	2 834	471	329	354	448	438	282	154	358
darunter Master	Fach- semester	a	36	28	8	–	–	–	–	–	–
		b	76	49	27	–	–	–	–	–	–
		c	112	77	35	–	–	–	–	–	–
	Hochschul- semester	a	36	–	–	–	10	23	1	1	1
		b	76	–	–	–	23	45	4	–	4
		c	112	–	–	–	33	68	5	1	5
Lehramt Sekundarstufe II, allgemeinbildende Schulen	Fach- semester	a	2 029	477	264	250	253	226	232	128	199
		b	1 969	528	303	277	258	215	191	102	95
		c	3 998	1 005	567	527	511	441	423	230	294
	Hochschul- semester	a	2 029	267	188	191	238	275	251	214	405
		b	1 969	304	199	207	316	338	244	166	195
		c	3 998	571	387	398	554	613	495	380	600
darunter Master	Fach- semester	a	188	95	55	32	6	–	–	–	–
		b	284	157	84	37	5	1	–	–	–
		c	472	252	139	69	11	1	–	–	–
	Hochschul- semester	a	188	1	–	–	36	73	42	20	16
		b	284	–	–	1	80	128	38	24	13
		c	472	1	–	1	116	201	80	44	29



**Noch: 3. Studierende im Wintersemester 2009/10 nach Hochschularten, Fächergruppen  
und angestrebten Abschlussprüfungen nach Prüfungsgruppen**

Prüfungsgruppe Fach-/Hochschulsemester a = männlich b = weiblich c = Insgesamt			Studierende								
			insgesamt	davon im ... Semester							
				1. und 2.	3. und 4.	5. und 6.	7. und 8.	9. und 10.	11. und 12.	13. und 14.	15. und höherem
noch: <b>Universitäten, technische Hochschule, Sporthochschule, Fernuniversität</b>											
noch: <b>Mathematik, Naturwissenschaften</b>											
Lehramt Sekundarstufe II, berufliche Schulen	Fach- semester	a	89	26	18	5	5	11	16	4	4
		b	114	40	16	9	15	14	13	4	3
		c	203	66	34	14	20	25	29	8	7
	Hochschul- semester	a	89	11	9	6	6	15	8	6	28
		b	114	18	11	10	12	17	12	6	28
		c	203	29	20	16	18	32	20	12	56
darunter Master	Fach- semester	a	9	6	3	–	–	–	–	–	–
		b	17	10	5	–	2	–	–	–	–
		c	26	16	8	–	2	–	–	–	–
	Hochschul- semester	a	9	–	–	1	1	5	–	–	2
		b	17	–	–	1	5	5	1	2	3
		c	26	–	–	2	6	10	1	2	5
Lehramt Sonderpädagogik Primar-/Sekundarstufe I	Fach- semester	a	16	6	2	–	–	–	8	–	–
		b	70	28	27	–	–	6	8	1	–
		c	86	34	29	–	–	6	16	1	–
	Hochschul- semester	a	16	–	–	–	3	4	9	–	–
		b	70	–	–	1	18	34	13	1	3
		c	86	–	–	1	21	38	22	1	3
darunter Master	Fach- semester	a	8	6	2	–	–	–	–	–	–
		b	55	28	27	–	–	–	–	–	–
		c	63	34	29	–	–	–	–	–	–
	Hochschul- semester	a	8	–	–	–	3	4	1	–	–
		b	55	–	–	1	18	30	4	1	1
		c	63	–	–	1	21	34	5	1	1
LA Master	Fach- semester	a	16	5	9	2	–	–	–	–	–
		b	94	45	39	9	1	–	–	–	–
		c	110	50	48	11	1	–	–	–	–
	Hochschul- semester	a	16	–	–	–	–	6	4	1	5
		b	94	3	–	1	25	39	16	6	4
		c	110	3	–	1	25	45	20	7	9
Sonstiger Abschluss	Fach- semester	a	217	127	28	14	6	10	6	5	21
		b	130	94	14	8	2	4	3	2	3
		c	347	221	42	22	8	14	9	7	24
	Hochschul- semester	a	217	93	18	2	4	2	3	6	89
		b	130	86	7	2	1	–	2	3	29
		c	347	179	25	4	5	2	5	9	118
<b>Mathematik, Natur- wissenschaften zusammen</b>	Fach- semester	a	<b>47 539</b>	<b>11 898</b>	<b>8 006</b>	<b>6 339</b>	<b>4 564</b>	<b>4 040</b>	<b>3 170</b>	<b>2 499</b>	<b>7 023</b>
		b	<b>30 087</b>	<b>8 668</b>	<b>5 985</b>	<b>4 813</b>	<b>3 274</b>	<b>2 343</b>	<b>1 687</b>	<b>996</b>	<b>2 321</b>
		c	<b>77 626</b>	<b>20 566</b>	<b>13 991</b>	<b>11 152</b>	<b>7 838</b>	<b>6 383</b>	<b>4 857</b>	<b>3 495</b>	<b>9 344</b>
	Hochschul- semester	a	<b>47 539</b>	<b>6 948</b>	<b>5 251</b>	<b>4 762</b>	<b>4 524</b>	<b>4 789</b>	<b>4 211</b>	<b>3 869</b>	<b>13 185</b>
		b	<b>30 087</b>	<b>5 799</b>	<b>4 359</b>	<b>3 843</b>	<b>3 684</b>	<b>3 251</b>	<b>2 505</b>	<b>1 853</b>	<b>4 793</b>
		c	<b>77 626</b>	<b>12 747</b>	<b>9 610</b>	<b>8 605</b>	<b>8 208</b>	<b>8 040</b>	<b>6 716</b>	<b>5 722</b>	<b>17 978</b>

Noch: **3. Studierende im Wintersemester 2009/10 nach Hochschularten, Fächergruppen und angestrebten Abschlussprüfungen nach Prüfungsgruppen**

Prüfungsgruppe Fach-/Hochschulsemester a = männlich b = weiblich c = Insgesamt			Studierende								
			insgesamt	davon im ... Semester							
				1. und 2.	3. und 4.	5. und 6.	7. und 8.	9. und 10.	11. und 12.	13. und 14.	15. und höherem
<b>noch: Universitäten, technische Hochschule, Sporthochschule, Fernuniversität</b>											
Humanmedizin/Gesundheitswissenschaften											
Universitärer Abschluss	Fach-semester	a	6 637	1 008	892	913	917	855	801	533	718
		b	11 102	1 826	1 747	1 700	1 471	1 425	1 278	919	736
		c	17 739	2 834	2 639	2 613	2 388	2 280	2 079	1 452	1 454
	Hochschul-semester	a	6 637	881	784	798	848	804	811	598	1 113
		b	11 102	1 552	1 566	1 524	1 431	1 392	1 322	1 039	1 276
		c	17 739	2 433	2 350	2 322	2 279	2 196	2 133	1 637	2 389
darunter Bachelor	Fach-semester	a	186	68	49	41	9	6	5	5	3
		b	497	202	124	134	12	12	3	6	4
		c	683	270	173	175	21	18	8	11	7
	Hochschul-semester	a	186	48	43	35	21	6	10	6	17
		b	497	173	138	103	26	15	8	13	21
		c	683	221	181	138	47	21	18	19	38
Master	Fach-semester	a	112	36	45	16	7	3	–	2	3
		b	268	97	102	43	14	3	4	3	2
		c	380	133	147	59	21	6	4	5	5
	Hochschul-semester	a	112	15	14	1	12	17	9	18	26
		b	268	21	17	15	44	54	47	29	41
		c	380	36	31	16	56	71	56	47	67
Promotionen	Fach-semester	a	617	126	66	51	27	10	23	42	272
		b	917	204	118	56	34	22	29	68	386
		c	1 534	330	184	107	61	32	52	110	658
	Hochschul-semester	a	617	15	9	13	17	18	19	63	463
		b	917	23	24	17	15	12	39	91	696
		c	1 534	38	33	30	32	30	58	154	1 159
Sonstiger Abschluss	Fach-semester	a	63	49	6	2	6	–	–	–	–
		b	97	78	13	–	3	2	1	–	–
		c	160	127	19	2	9	2	1	–	–
	Hochschul-semester	a	63	51	6	2	4	–	–	–	–
		b	97	83	13	–	1	–	–	–	–
		c	160	134	19	2	5	–	–	–	–
Humanmedizin/ Gesundheitswissen- schaften zusammen	Fach-semester	a	7 317	1 183	964	966	950	865	824	575	990
		b	12 116	2 108	1 878	1 756	1 508	1 449	1 308	987	1 122
		c	19 433	3 291	2 842	2 722	2 458	2 314	2 132	1 562	2 112
	Hochschul-semester	a	7 317	947	799	813	869	822	830	661	1 576
		b	12 116	1 658	1 603	1 541	1 447	1 404	1 361	1 130	1 972
		c	19 433	2 605	2 402	2 354	2 316	2 226	2 191	1 791	3 548
Agrar-, Forst- und Ernährungswissenschaften											
Universitärer Abschluss	Fach-semester	a	577	131	115	64	110	87	40	17	13
		b	1 319	275	251	171	205	232	108	49	28
		c	1 896	406	366	235	315	319	148	66	41
	Hochschul-semester	a	577	112	99	61	96	95	50	30	34
		b	1 319	234	234	146	178	227	153	74	73
		c	1 896	346	333	207	274	322	203	104	107

### Noch: 3. Studierende im Wintersemester 2009/10 nach Hochschularten, Fächergruppen und angestrebten Abschlussprüfungen nach Prüfungsgruppen

Prüfungsgruppe Fach-/Hochschulsemester a = männlich b = weiblich c = Insgesamt			Studierende									
			insgesamt	davon im ... Semester								
				1. und 2.	3. und 4.	5. und 6.	7. und 8.	9. und 10.	11. und 12.	13. und 14.	15. und höherem	

noch: **Universitäten, technische Hochschule, Sporthochschule, Fernuniversität**

noch: Agrar-, Forst- und Ernährungswissenschaften

noch: Universitärer Abschluss											
darunter											
Bachelor	Fach- semester	a	253	110	97	46	–	–	–	–	–
		b	624	247	239	138	–	–	–	–	–
		c	877	357	336	184	–	–	–	–	–
	Hochschul- semester	a	253	96	86	51	9	4	3	2	2
		b	624	217	225	138	16	6	9	5	8
		c	877	313	311	189	25	10	12	7	10
Master	Fach- semester	a	44	21	18	4	1	–	–	–	–
		b	43	28	11	4	–	–	–	–	–
		c	87	49	29	8	1	–	–	–	–
	Hochschul- semester	a	44	16	13	2	3	5	3	1	1
		b	43	17	9	1	8	2	1	2	3
		c	87	33	22	3	11	7	4	3	4
Promotionen	Fach- semester	a	120	–	–	5	3	9	22	30	51
		b	125	–	–	1	–	8	37	18	61
		c	245	–	–	6	3	17	59	48	112
	Hochschul- semester	a	120	5	11	15	6	7	8	17	51
		b	125	8	5	3	5	6	12	12	74
		c	245	13	16	18	11	13	20	29	125
Lehramt Sekundarstufe I	Fach- semester	a	9	2	1	1	–	2	3	–	–
		b	72	10	14	17	16	8	6	1	–
		c	81	12	15	18	16	10	9	1	–
	Hochschul- semester	a	9	1	–	–	2	–	2	1	3
		b	72	10	10	13	14	9	6	3	7
		c	81	11	10	13	16	9	8	4	10
<b>Agrar-, Forst- und Ernährungswissen- schaften zusammen</b>	<b>Fach- semester</b>	<b>a</b>	<b>706</b>	<b>133</b>	<b>116</b>	<b>70</b>	<b>113</b>	<b>98</b>	<b>65</b>	<b>47</b>	<b>64</b>
		<b>b</b>	<b>1 516</b>	<b>285</b>	<b>265</b>	<b>189</b>	<b>221</b>	<b>248</b>	<b>151</b>	<b>68</b>	<b>89</b>
		<b>c</b>	<b>2 222</b>	<b>418</b>	<b>381</b>	<b>259</b>	<b>334</b>	<b>346</b>	<b>216</b>	<b>115</b>	<b>153</b>
	<b>Hochschul- semester</b>	<b>a</b>	<b>706</b>	<b>118</b>	<b>110</b>	<b>76</b>	<b>104</b>	<b>102</b>	<b>60</b>	<b>48</b>	<b>88</b>
		<b>b</b>	<b>1 516</b>	<b>252</b>	<b>249</b>	<b>162</b>	<b>197</b>	<b>242</b>	<b>171</b>	<b>89</b>	<b>154</b>
		<b>c</b>	<b>2 222</b>	<b>370</b>	<b>359</b>	<b>238</b>	<b>301</b>	<b>344</b>	<b>231</b>	<b>137</b>	<b>242</b>

Ingenieurwissenschaften

Universitärer Abschluss	Fach- semester	a	29 698	7 524	5 649	4 468	3 299	2 986	2 096	1 409	2 267
		b	7 501	2 156	1 570	1 158	793	712	461	314	337
		c	37 199	9 680	7 219	5 626	4 092	3 698	2 557	1 723	2 604
	Hochschul- semester	a	29 698	5 951	4 880	3 950	3 387	3 304	2 673	2 006	3 547
		b	7 501	1 728	1 371	1 023	901	805	609	458	606
		c	37 199	7 679	6 251	4 973	4 288	4 109	3 282	2 464	4 153
darunter Bachelor	Fach- semester	a	15 933	6 053	4 776	3 786	598	373	152	110	85
		b	4 331	1 669	1 324	973	182	107	35	30	11
		c	20 264	7 722	6 100	4 759	780	480	187	140	96
	Hochschul- semester	a	15 933	5 520	4 546	3 561	894	531	289	220	372
		b	4 331	1 580	1 266	899	257	144	50	51	84
		c	20 264	7 100	5 812	4 460	1 151	675	339	271	456

**Noch: 3. Studierende im Wintersemester 2009/10 nach Hochschularten, Fächergruppen  
und angestrebten Abschlussprüfungen nach Prüfungsgruppen**

Prüfungsgruppe Fach-/Hochschulsemester a = männlich b = weiblich c = Insgesamt			Studierende								
			insgesamt	davon im ... Semester							
				1. und 2.	3. und 4.	5. und 6.	7. und 8.	9. und 10.	11. und 12.	13. und 14.	15. und höherem
noch: <b>Universitäten, technische Hochschule, Sporthochschule, Fernuniversität</b>											
noch: Ingenieurwissenschaften											
noch: Universitärer Abschluss											
noch: darunter											
Master	Fach- semester	a	3 212	1 461	854	470	222	123	47	9	26
		b	952	480	244	140	52	21	12	–	3
		c	4 164	1 941	1 098	610	274	144	59	9	29
	Hochschul- semester	a	3 212	414	311	236	402	521	451	320	557
		b	952	139	95	86	209	151	119	66	87
		c	4 164	553	406	322	611	672	570	386	644
Promotionen	Fach- semester	a	3 268	534	431	311	218	128	161	180	1 305
		b	758	155	104	79	46	43	52	50	229
		c	4 026	689	535	390	264	171	213	230	1 534
	Hochschul- semester	a	3 268	94	75	70	109	107	199	375	2 239
		b	758	29	19	29	33	37	69	105	437
		c	4 026	123	94	99	142	144	268	480	2 676
Lehramt Sekundarstufe I	Fach- semester	a	75	19	5	6	13	13	6	2	11
		b	31	8	5	6	4	4	2	1	1
		c	106	27	10	12	17	17	8	3	12
	Hochschul- semester	a	75	8	3	7	15	9	7	6	20
		b	31	6	5	6	2	4	2	2	4
		c	106	14	8	13	17	13	9	8	24
darunter											
Master	Fach- semester	a	7	7	–	–	–	–	–	–	–
		b	2	1	1	–	–	–	–	–	–
		c	9	8	1	–	–	–	–	–	–
	Hochschul- semester	a	7	–	–	–	3	4	–	–	–
		b	2	–	–	–	–	2	–	–	–
		c	9	–	–	–	3	6	–	–	–
Lehramt Sekundarstufe II, allgemeinbildende Schulen	Fach- semester	a	56	19	11	7	8	4	5	–	2
		b	12	7	3	–	–	1	1	–	–
		c	68	26	14	7	8	5	6	–	2
	Hochschul- semester	a	56	5	5	5	12	10	8	4	7
		b	12	3	–	1	1	4	2	1	–
		c	68	8	5	6	13	14	10	5	7
Lehramt Sekundarstufe II, berufliche Schulen	Fach- semester	a	205	54	13	16	16	40	21	20	25
		b	153	35	11	8	26	34	19	8	12
		c	358	89	24	24	42	74	40	28	37
	Hochschul- semester	a	205	19	14	10	14	25	28	25	70
		b	153	23	9	5	23	28	27	11	27
		c	358	42	23	15	37	53	55	36	97
darunter											
Master	Fach- semester	a	1	1	–	–	–	–	–	–	–
		b	–	–	–	–	–	–	–	–	–
		c	1	1	–	–	–	–	–	–	–
	Hochschul- semester	a	1	–	–	–	–	–	–	1	–
		b	–	–	–	–	–	–	–	–	–
		c	1	–	–	–	–	–	–	1	–

Noch: **3. Studierende im Wintersemester 2009/10 nach Hochschularten, Fächergruppen und angestrebten Abschlussprüfungen nach Prüfungsgruppen**

Prüfungsgruppe Fach-/Hochschulsemester a = männlich b = weiblich c = Insgesamt			Studierende									
			insgesamt	davon im ... Semester								
				1. und 2.	3. und 4.	5. und 6.	7. und 8.	9. und 10.	11. und 12.	13. und 14.	15. und höherem	
noch: <b>Universitäten, technische Hochschule, Sporthochschule, Fernuniversität</b>												
noch: Ingenieurwissenschaften												
Lehramt Sonderpädagogik Primar-/Sekundarstufe I	Fach- semester	a	6	2	4	–	–	–	–	–	–	
		b	1	–	1	–	–	–	–	–	–	
		c	7	2	5	–	–	–	–	–	–	
	Hochschul- semester	a	6	–	–	–	–	6	–	–	–	
		b	1	–	–	–	–	1	–	–	–	
		c	7	–	–	–	–	7	–	–	–	
darunter Master	Fach- semester	a	6	2	4	–	–	–	–	–	–	
		b	1	–	1	–	–	–	–	–	–	
		c	7	2	5	–	–	–	–	–	–	
	Hochschul- semester	a	6	–	–	–	–	6	–	–	–	
		b	1	–	–	–	–	1	–	–	–	
		c	7	–	–	–	–	7	–	–	–	
Fachhochschulabschluss	Fach- semester	a	39	1	–	–	–	1	11	13	13	
		b	8	–	–	–	–	–	3	–	5	
		c	47	1	–	–	–	1	14	13	18	
	Hochschul- semester	a	39	–	–	–	1	1	10	11	16	
		b	8	–	–	–	–	–	1	1	6	
		c	47	–	–	–	1	1	11	12	22	
darunter Master	Fach- semester	a	1	1	–	–	–	–	–	–	–	
		b	–	–	–	–	–	–	–	–	–	
		c	1	1	–	–	–	–	–	–	–	
	Hochschul- semester	a	1	–	–	–	1	–	–	–	–	
		b	–	–	–	–	–	–	–	–	–	
		c	1	–	–	–	1	–	–	–	–	
Sonstiger Abschluss	Fach- semester	a	276	251	10	5	–	1	–	–	9	
		b	141	131	8	1	–	–	–	–	1	
		c	417	382	18	6	–	1	–	–	10	
	Hochschul- semester	a	276	251	10	5	1	–	–	–	9	
		b	141	132	8	–	–	–	–	–	1	
		c	417	383	18	5	1	–	–	–	10	
<b>Ingenieur- wissenschaften zusammen</b>	Fach- semester	a	<b>33 623</b>	<b>8 404</b>	<b>6 123</b>	<b>4 813</b>	<b>3 554</b>	<b>3 173</b>	<b>2 300</b>	<b>1 624</b>	<b>3 632</b>	
		b	<b>8 605</b>	<b>2 492</b>	<b>1 702</b>	<b>1 252</b>	<b>869</b>	<b>794</b>	<b>538</b>	<b>373</b>	<b>585</b>	
		c	<b>42 228</b>	<b>10 896</b>	<b>7 825</b>	<b>6 065</b>	<b>4 423</b>	<b>3 967</b>	<b>2 838</b>	<b>1 997</b>	<b>4 217</b>	
	Hochschul- semester	a	<b>33 623</b>	<b>6 328</b>	<b>4 987</b>	<b>4 047</b>	<b>3 539</b>	<b>3 462</b>	<b>2 925</b>	<b>2 427</b>	<b>5 908</b>	
		b	<b>8 605</b>	<b>1 921</b>	<b>1 412</b>	<b>1 064</b>	<b>960</b>	<b>879</b>	<b>710</b>	<b>578</b>	<b>1 081</b>	
		c	<b>42 228</b>	<b>8 249</b>	<b>6 399</b>	<b>5 111</b>	<b>4 499</b>	<b>4 341</b>	<b>3 635</b>	<b>3 005</b>	<b>6 989</b>	
Kunst, Kunstwissenschaft												
Universitärer Abschluss	Fach- semester	a	1 102	207	176	184	154	142	71	52	116	
		b	2 552	580	414	380	342	298	179	140	219	
		c	3 654	787	590	564	496	440	250	192	335	
	Hochschul- semester	a	1 102	133	145	148	129	162	105	73	207	
		b	2 552	418	339	305	311	319	260	195	405	
		c	3 654	551	484	453	440	481	365	268	612	

Noch: **3. Studierende im Wintersemester 2009/10 nach Hochschularten, Fächergruppen  
und angestrebten Abschlussprüfungen nach Prüfungsgruppen**

Prüfungsgruppe Fach-/Hochschulsemester a = männlich b = weiblich c = Insgesamt			Studierende								
			insgesamt	davon im ... Semester							
				1. und 2.	3. und 4.	5. und 6.	7. und 8.	9. und 10.	11. und 12.	13. und 14.	15. und höherem
noch: <b>Universitäten, technische Hochschule, Sporthochschule, Fernuniversität</b>											
noch: Kunst, Kunstwissenschaft											
noch: Universitärer Abschluss											
darunter											
Bachelor	Fach- semester	a	591	186	161	160	53	20	6	3	2
		b	1 456	503	380	332	150	57	13	12	9
		c	2 047	689	541	492	203	77	19	15	11
	Hochschul- semester	a	591	130	142	141	65	41	19	16	37
		b	1 456	414	333	299	167	93	47	32	71
		c	2 047	544	475	440	232	134	66	48	108
Master	Fach- semester	a	50	17	13	11	6	3	–	–	–
		b	158	77	32	35	12	2	–	–	–
		c	208	94	45	46	18	5	–	–	–
	Hochschul- semester	a	50	3	–	2	6	11	7	6	15
		b	158	3	4	2	39	24	31	25	30
		c	208	6	4	4	45	35	38	31	45
Promotionen	Fach- semester	a	337	32	28	14	7	8	13	15	220
		b	625	64	55	32	22	13	27	30	382
		c	962	96	83	46	29	21	40	45	602
	Hochschul- semester	a	337	1	–	1	–	3	9	8	315
		b	625	4	5	5	6	10	10	33	552
		c	962	5	5	6	6	13	19	41	867
Lehramt Grund-/ Primarstufe	Fach- semester	a	8	–	–	–	–	2	2	1	3
		b	71	14	11	6	7	6	5	7	15
		c	79	14	11	6	7	8	7	8	18
	Hochschul- semester	a	8	–	–	–	–	–	1	1	6
		b	71	3	6	7	5	14	4	8	24
		c	79	3	6	7	5	14	5	9	30
darunter											
Master											
	Fach- semester	a	–	–	–	–	–	–	–	–	–
		b	11	10	1	–	–	–	–	–	–
		c	11	10	1	–	–	–	–	–	–
	Hochschul- semester	a	–	–	–	–	–	–	–	–	–
		b	11	–	–	–	1	9	–	1	–
		c	11	–	–	–	1	9	–	1	–
Lehramt Sekundarstufe I	Fach- semester	a	109	18	13	13	13	21	14	4	13
		b	339	59	64	51	53	50	32	15	15
		c	448	77	77	64	66	71	46	19	28
	Hochschul- semester	a	109	10	12	10	13	10	16	10	28
		b	339	33	47	37	46	67	41	26	42
		c	448	43	59	47	59	77	57	36	70
darunter											
Master											
	Fach- semester	a	2	1	1	–	–	–	–	–	–
		b	16	10	6	–	–	–	–	–	–
		c	18	11	7	–	–	–	–	–	–
	Hochschul- semester	a	2	–	–	–	1	–	–	–	1
		b	16	–	–	–	1	13	–	1	1
		c	18	–	–	–	2	13	–	1	2

**Noch: 3. Studierende im Wintersemester 2009/10 nach Hochschularten, Fächergruppen  
und angestrebten Abschlussprüfungen nach Prüfungsgruppen**

Prüfungsgruppe Fach-/Hochschulsemester a = männlich b = weiblich c = Insgesamt			Studierende									
			insgesamt	davon im ... Semester								
				1. und 2.	3. und 4.	5. und 6.	7. und 8.	9. und 10.	11. und 12.	13. und 14.	15. und höherem	
<b>noch: Universitäten, technische Hochschule, Sporthochschule, Fernuniversität</b>												
noch: Kunst, Kunstwissenschaft												
Lehramt Sekundarstufe II, allgemeinbildende Schulen	Fach- semester	a	175	28	24	15	22	24	26	20	16	
		b	416	78	54	65	51	65	59	25	19	
		c	591	106	78	80	73	89	85	45	35	
	Hochschul- semester	a	175	12	13	12	16	26	23	30	43	
		b	416	35	37	42	46	61	59	40	96	
		c	591	47	50	54	62	87	82	70	139	
darunter Master	Fach- semester	a	10	2	8	–	–	–	–	–	–	
		b	23	16	6	–	1	–	–	–	–	
		c	33	18	14	–	1	–	–	–	–	
	Hochschul- semester	a	10	–	–	–	–	9	–	1	–	
		b	23	–	–	–	7	12	3	1	–	
		c	33	–	–	–	7	21	3	2	–	
Lehramt Sekundarstufe II, berufliche Schulen	Fach- semester	a	78	3	1	5	12	22	18	9	8	
		b	220	2	1	17	66	48	46	19	21	
		c	298	5	2	22	78	70	64	28	29	
	Hochschul- semester	a	78	–	–	3	11	17	18	9	20	
		b	220	–	–	14	53	51	42	23	37	
		c	298	–	–	17	64	68	60	32	57	
darunter Master	Fach- semester	a	2	2	–	–	–	–	–	–	–	
		b	2	2	–	–	–	–	–	–	–	
		c	4	4	–	–	–	–	–	–	–	
	Hochschul- semester	a	2	–	–	–	–	1	–	–	1	
		b	2	–	–	–	–	1	–	–	1	
		c	4	–	–	–	–	2	–	–	2	
Lehramt Sonderpädagogik Primar-/Sekundarstufe I	Fach- semester	a	3	1	–	–	–	1	–	–	1	
		b	32	13	13	–	–	2	4	–	–	
		c	35	14	13	–	–	3	4	–	1	
	Hochschul- semester	a	3	–	–	–	1	–	1	–	1	
		b	32	–	–	–	6	19	5	–	2	
		c	35	–	–	–	7	19	6	–	3	
darunter Master	Fach- semester	a	1	1	–	–	–	–	–	–	–	
		b	26	13	13	–	–	–	–	–	–	
		c	27	14	13	–	–	–	–	–	–	
	Hochschul- semester	a	1	–	–	–	1	–	–	–	–	
		b	26	–	–	–	6	18	1	–	1	
		c	27	–	–	–	7	18	1	–	1	
Künstlerischer Abschluss	Fach- semester	a	75	28	12	10	11	10	2	1	1	
		b	139	37	19	24	20	26	10	1	2	
		c	214	65	31	34	31	36	12	2	3	
	Hochschul- semester	a	75	19	14	14	6	12	2	4	4	
		b	139	42	20	23	14	13	10	5	12	
		c	214	61	34	37	20	25	12	9	16	
darunter Bachelor	Fach- semester	a	41	13	12	6	10	–	–	–	–	
		b	58	14	19	10	15	–	–	–	–	
		c	99	27	31	16	25	–	–	–	–	
	Hochschul- semester	a	41	9	13	6	6	4	1	2	–	
		b	58	16	16	9	9	4	1	1	2	
		c	99	25	29	15	15	8	2	3	2	

**Noch: 3. Studierende im Wintersemester 2009/10 nach Hochschularten, Fächergruppen  
und angestrebten Abschlussprüfungen nach Prüfungsgruppen**

Prüfungsgruppe Fach-/Hochschulsemester a = männlich b = weiblich c = Insgesamt			Studierende								
			insgesamt	davon im ... Semester							
				1. und 2.	3. und 4.	5. und 6.	7. und 8.	9. und 10.	11. und 12.	13. und 14.	15. und höherem
<b>noch: Universitäten, technische Hochschule, Sporthochschule, Fernuniversität</b>											
noch: Kunst, Kunstwissenschaft											
noch: Künstlerischer Abschluss											
noch: darunter											
Master	Fach- semester	a	10	10	–	–	–	–	–	–	–
		b	12	12	–	–	–	–	–	–	–
		c	22	22	–	–	–	–	–	–	–
	Hochschul- semester	a	10	3	1	2	–	2	1	–	1
		b	12	5	–	–	2	2	2	1	–
		c	22	8	1	2	2	4	3	1	1
Sonstiger Abschluss	Fach- semester	a	3	3	–	–	–	–	–	–	–
		b	16	14	1	1	–	–	–	–	–
		c	19	17	1	1	–	–	–	–	–
	Hochschul- semester	a	3	3	–	–	–	–	–	–	–
		b	16	14	1	1	–	–	–	–	–
		c	19	17	1	1	–	–	–	–	–
<b>Kunst, Kunst- wissenschaft zusammen</b>	Fach- semester	a	<b>1 890</b>	<b>320</b>	<b>254</b>	<b>241</b>	<b>219</b>	<b>230</b>	<b>146</b>	<b>102</b>	<b>378</b>
		b	<b>4 410</b>	<b>861</b>	<b>632</b>	<b>576</b>	<b>561</b>	<b>508</b>	<b>362</b>	<b>237</b>	<b>673</b>
		c	<b>6 300</b>	<b>1 181</b>	<b>886</b>	<b>817</b>	<b>780</b>	<b>738</b>	<b>508</b>	<b>339</b>	<b>1 051</b>
	Hochschul- semester	a	<b>1 890</b>	<b>178</b>	<b>184</b>	<b>188</b>	<b>176</b>	<b>230</b>	<b>175</b>	<b>135</b>	<b>624</b>
		b	<b>4 410</b>	<b>549</b>	<b>455</b>	<b>434</b>	<b>487</b>	<b>554</b>	<b>431</b>	<b>330</b>	<b>1 170</b>
		c	<b>6 300</b>	<b>727</b>	<b>639</b>	<b>622</b>	<b>663</b>	<b>784</b>	<b>606</b>	<b>465</b>	<b>1 794</b>
<b>Hochschulart zusammen</b>	Fach- semester	a	<b>178 465</b>	<b>43 129</b>	<b>29 591</b>	<b>23 619</b>	<b>18 119</b>	<b>16 569</b>	<b>13 067</b>	<b>9 458</b>	<b>24 913</b>
		b	<b>175 006</b>	<b>47 603</b>	<b>32 313</b>	<b>24 834</b>	<b>18 472</b>	<b>16 146</b>	<b>11 928</b>	<b>7 585</b>	<b>16 125</b>
		c	<b>353 471</b>	<b>90 732</b>	<b>61 904</b>	<b>48 453</b>	<b>36 591</b>	<b>32 715</b>	<b>24 995</b>	<b>17 043</b>	<b>41 038</b>
	Hochschul- semester	a	<b>178 465</b>	<b>25 470</b>	<b>20 208</b>	<b>17 708</b>	<b>17 478</b>	<b>18 293</b>	<b>16 687</b>	<b>14 659</b>	<b>47 962</b>
		b	<b>175 006</b>	<b>29 678</b>	<b>22 888</b>	<b>19 732</b>	<b>19 330</b>	<b>19 505</b>	<b>16 763</b>	<b>12 956</b>	<b>34 154</b>
		c	<b>353 471</b>	<b>55 148</b>	<b>43 096</b>	<b>37 440</b>	<b>36 808</b>	<b>37 798</b>	<b>33 450</b>	<b>27 615</b>	<b>82 116</b>
<b>philosophisch-theologische und kirchliche Hochschulen</b>											
Sprach- und Kulturwissenschaften											
Universitärer Abschluss	Fach- semester	a	242	44	44	34	42	24	18	17	19
		b	111	24	17	16	9	14	9	8	14
		c	353	68	61	50	51	38	27	25	33
	Hochschul- semester	a	242	40	34	34	29	21	17	12	55
		b	111	18	16	14	9	6	13	8	27
		c	353	58	50	48	38	27	30	20	82
Promotionen	Fach- semester	a	68	14	11	12	7	8	6	3	7
		b	19	5	2	3	2	3	1	1	2
		c	87	19	13	15	9	11	7	4	9
	Hochschul- semester	a	68	3	2	4	6	3	8	6	36
		b	19	–	–	–	1	–	–	4	14
		c	87	3	2	4	7	3	8	10	50
Sonstiger Abschluss	Fach- semester	a	4	–	1	–	–	–	2	1	–
		b	–	–	–	–	–	–	–	–	–
		c	4	–	1	–	–	–	2	1	–
	Hochschul- semester	a	4	–	1	–	–	–	–	–	3
		b	–	–	–	–	–	–	–	–	–
		c	4	–	1	–	–	–	–	–	3



**Noch: 3. Studierende im Wintersemester 2009/10 nach Hochschularten, Fächergruppen  
und angestrebten Abschlussprüfungen nach Prüfungsgruppen**

Prüfungsgruppe Fach-/Hochschulsemester a = männlich b = weiblich c = Insgesamt			Studierende								
			insgesamt	davon im ... Semester							
				1. und 2.	3. und 4.	5. und 6.	7. und 8.	9. und 10.	11. und 12.	13. und 14.	15. und höherem
<b>noch: philosphisch-theologische und kirchliche Hochschulen</b>											
noch: Sprach- und Kulturwissenschaften											
<b>Sprach- und Kulturwissenschaften zusammen</b>	<b>Fach- semester</b>	a	314	58	56	46	49	32	26	21	26
		b	130	29	19	19	11	17	10	9	16
		c	444	87	75	65	60	49	36	30	42
	<b>Hochschul- semester</b>	a	314	43	37	38	35	24	25	18	94
		b	130	18	16	14	10	6	13	12	41
		c	444	61	53	52	45	30	38	30	135
Rechts-, Wirtschafts- und Sozialwissenschaften											
Universitärer Abschluss	Fach- semester	a	5	5	–	–	–	–	–	–	–
		b	4	4	–	–	–	–	–	–	–
		c	9	9	–	–	–	–	–	–	–
	Hochschul- semester	a	5	3	2	–	–	–	–	–	–
		b	4	–	4	–	–	–	–	–	–
		c	9	3	6	–	–	–	–	–	–
darunter Master	Fach- semester	a	5	5	–	–	–	–	–	–	–
		b	4	4	–	–	–	–	–	–	–
		c	9	9	–	–	–	–	–	–	–
	Hochschul- semester	a	5	3	2	–	–	–	–	–	–
		b	4	–	4	–	–	–	–	–	–
		c	9	3	6	–	–	–	–	–	–
<b>Rechts-, Wirtschafts- und Sozialwissen- schaften zusammen</b>	<b>Fach- semester</b>	a	5	5	–	–	–	–	–	–	–
		b	4	4	–	–	–	–	–	–	–
		c	9	9	–	–	–	–	–	–	–
	<b>Hochschul- semester</b>	a	5	3	2	–	–	–	–	–	–
		b	4	–	4	–	–	–	–	–	–
		c	9	3	6	–	–	–	–	–	–
Kunst, Kunstwissenschaft											
Künstlerischer Abschluss	Fach- semester	a	13	4	4	3	1	1	–	–	–
		b	18	5	6	1	4	2	–	–	–
		c	31	9	10	4	5	3	–	–	–
	Hochschul- semester	a	13	3	–	2	2	1	2	–	3
		b	18	3	3	–	4	1	–	4	3
		c	31	6	3	2	6	2	2	4	6
Sonstiger Abschluss	Fach- semester	a	–	–	–	–	–	–	–	–	–
		b	5	5	–	–	–	–	–	–	–
		c	5	5	–	–	–	–	–	–	–
	Hochschul- semester	a	–	–	–	–	–	–	–	–	–
		b	5	4	–	–	–	–	–	–	1
		c	5	4	–	–	–	–	–	–	1
<b>Kunst, Kunst- wissenschaft zusammen</b>	<b>Fach- semester</b>	a	13	4	4	3	1	1	–	–	–
		b	23	10	6	1	4	2	–	–	–
		c	36	14	10	4	5	3	–	–	–
	<b>Hochschul- semester</b>	a	13	3	–	2	2	1	2	–	3
		b	23	7	3	–	4	1	–	4	4
		c	36	10	3	2	6	2	2	4	7
<b>Hochschulart zusammen</b>	<b>Fach- semester</b>	a	332	67	60	49	50	33	26	21	26
		b	157	43	25	20	15	19	10	9	16
		c	489	110	85	69	65	52	36	30	42
	<b>Hochschul- semester</b>	a	332	49	39	40	37	25	27	18	97
		b	157	25	23	14	14	7	13	16	45
		c	489	74	62	54	51	32	40	34	142

Noch: **3. Studierende im Wintersemester 2009/10 nach Hochschularten, Fächergruppen und angestrebten Abschlussprüfungen nach Prüfungsgruppen**

Prüfungsgruppe Fach-/Hochschulsemester a = männlich b = weiblich c = Insgesamt			Studierende								
			insgesamt	davon im ... Semester							
				1. und 2.	3. und 4.	5. und 6.	7. und 8.	9. und 10.	11. und 12.	13. und 14.	15. und höherem
<b>Kunsthochschulen</b>											
Sprach- und Kulturwissenschaften											
Universitärer Abschluss	Fachsemester	a	13	2	5	5	–	1	–	–	–
		b	26	10	8	8	–	–	–	–	–
		c	39	12	13	13	–	1	–	–	–
	Hochschulsemester	a	13	–	2	5	1	2	–	1	2
		b	26	2	3	8	–	6	2	–	5
		c	39	2	5	13	1	8	2	1	7
darunter Master	Fachsemester	a	13	2	5	5	–	1	–	–	–
		b	26	10	8	8	–	–	–	–	–
		c	39	12	13	13	–	1	–	–	–
	Hochschulsemester	a	13	–	2	5	1	2	–	1	2
		b	26	2	3	8	–	6	2	–	5
		c	39	2	5	13	1	8	2	1	7
<b>Sprach- und Kulturwissenschaften zusammen</b>	<b>Fachsemester</b>	<b>a</b>	<b>13</b>	<b>2</b>	<b>5</b>	<b>5</b>	<b>–</b>	<b>1</b>	<b>–</b>	<b>–</b>	<b>–</b>
		<b>b</b>	<b>26</b>	<b>10</b>	<b>8</b>	<b>8</b>	<b>–</b>	<b>–</b>	<b>–</b>	<b>–</b>	<b>–</b>
		<b>c</b>	<b>39</b>	<b>12</b>	<b>13</b>	<b>13</b>	<b>–</b>	<b>1</b>	<b>–</b>	<b>–</b>	<b>–</b>
	<b>Hochschulsemester</b>	<b>a</b>	<b>13</b>	<b>–</b>	<b>2</b>	<b>5</b>	<b>1</b>	<b>2</b>	<b>–</b>	<b>1</b>	<b>2</b>
		<b>b</b>	<b>26</b>	<b>2</b>	<b>3</b>	<b>8</b>	<b>–</b>	<b>6</b>	<b>2</b>	<b>–</b>	<b>5</b>
		<b>c</b>	<b>39</b>	<b>2</b>	<b>5</b>	<b>13</b>	<b>1</b>	<b>8</b>	<b>2</b>	<b>1</b>	<b>7</b>
Rechts-, Wirtschafts- und Sozialwissenschaften											
Universitärer Abschluss	Fachsemester	a	41	14	16	8	3	–	–	–	–
		b	75	28	23	24	–	–	–	–	–
		c	116	42	39	32	3	–	–	–	–
	Hochschulsemester	a	41	12	12	9	6	–	–	1	1
		b	75	23	22	24	2	3	1	–	–
		c	116	35	34	33	8	3	1	1	1
darunter Bachelor	Fachsemester	a	38	12	15	8	3	–	–	–	–
		b	65	24	17	24	–	–	–	–	–
		c	103	36	32	32	3	–	–	–	–
	Hochschulsemester	a	38	11	12	9	6	–	–	–	–
		b	65	21	19	24	1	–	–	–	–
		c	103	32	31	33	7	–	–	–	–
Master	Fachsemester	a	3	2	1	–	–	–	–	–	–
		b	10	4	6	–	–	–	–	–	–
		c	13	6	7	–	–	–	–	–	–
	Hochschulsemester	a	3	1	–	–	–	–	–	1	1
		b	10	2	3	–	1	3	1	–	–
		c	13	3	3	–	1	3	1	1	1
Künstlerischer Abschluss	Fachsemester	a	9	4	3	1	1	–	–	–	–
		b	27	9	15	3	–	–	–	–	–
		c	36	13	18	4	1	–	–	–	–
	Hochschulsemester	a	9	1	2	–	1	–	2	–	3
		b	27	1	1	–	2	8	2	6	7
		c	36	2	3	–	3	8	4	6	10

**Noch: 3. Studierende im Wintersemester 2009/10 nach Hochschularten, Fächergruppen  
und angestrebten Abschlussprüfungen nach Prüfungsgruppen**

Prüfungsgruppe Fach-/Hochschulsemester a = männlich b = weiblich c = Insgesamt	Studierende									
	insgesamt	davon im ... Semester								
		1. und 2.	3. und 4.	5. und 6.	7. und 8.	9. und 10.	11. und 12.	13. und 14.	15. und höherem	

noch: **Kunsthochschulen**

noch: Rechts-, Wirtschafts- und Sozialwissenschaften

noch: Künstlerischer Abschluss											
darunter											
Master	Fach- semester	a	9	4	3	1	1	–	–	–	–
		b	27	9	15	3	–	–	–	–	–
		c	36	13	18	4	1	–	–	–	–
	Hochschul- semester	a	9	1	2	–	1	–	2	–	3
		b	27	1	1	–	2	8	2	6	7
		c	36	2	3	–	3	8	4	6	10
<b>Rechts-, Wirtschafts- und Sozialwissen- schaften zusammen</b>	<b>Fach- semester</b>	<b>a</b>	<b>50</b>	<b>18</b>	<b>19</b>	<b>9</b>	<b>4</b>	–	–	–	–
		<b>b</b>	<b>102</b>	<b>37</b>	<b>38</b>	<b>27</b>	–	–	–	–	–
		<b>c</b>	<b>152</b>	<b>55</b>	<b>57</b>	<b>36</b>	<b>4</b>	–	–	–	–
	<b>Hochschul- semester</b>	<b>a</b>	<b>50</b>	<b>13</b>	<b>14</b>	<b>9</b>	<b>7</b>	–	<b>2</b>	<b>1</b>	<b>4</b>
		<b>b</b>	<b>102</b>	<b>24</b>	<b>23</b>	<b>24</b>	<b>4</b>	<b>11</b>	<b>3</b>	<b>6</b>	<b>7</b>
		<b>c</b>	<b>152</b>	<b>37</b>	<b>37</b>	<b>33</b>	<b>11</b>	<b>11</b>	<b>5</b>	<b>7</b>	<b>11</b>

Humanmedizin/Gesundheitswissenschaften

Universitärer Abschluss											
darunter Master	Fach- semester	a	–	–	–	–	–	–	–	–	–
		b	10	6	4	–	–	–	–	–	–
		c	10	6	4	–	–	–	–	–	–
	Hochschul- semester	a	–	–	–	–	–	–	–	–	–
		b	10	–	1	–	1	2	1	–	5
		c	10	–	1	–	1	2	1	–	5
Sonstiger Abschluss	Fach- semester	a	–	–	–	–	–	–	–	–	–
		b	2	2	–	–	–	–	–	–	–
		c	2	2	–	–	–	–	–	–	–
	Hochschul- semester	a	–	–	–	–	–	–	–	–	–
		b	2	2	–	–	–	–	–	–	–
		c	2	2	–	–	–	–	–	–	–
<b>Humanmedizin/ Gesundheitswissen- schaften zusammen</b>	<b>Fach- semester</b>	<b>a</b>	<b>–</b>	<b>–</b>	<b>–</b>	<b>–</b>	<b>–</b>	<b>–</b>	<b>–</b>	<b>–</b>	<b>–</b>
		<b>b</b>	<b>12</b>	<b>8</b>	<b>4</b>	<b>–</b>	<b>–</b>	<b>–</b>	<b>–</b>	<b>–</b>	<b>–</b>
		<b>c</b>	<b>12</b>	<b>8</b>	<b>4</b>	<b>–</b>	<b>–</b>	<b>–</b>	<b>–</b>	<b>–</b>	<b>–</b>
	<b>Hochschul- semester</b>	<b>a</b>	<b>–</b>	<b>–</b>	<b>–</b>	<b>–</b>	<b>–</b>	<b>–</b>	<b>–</b>	<b>–</b>	<b>–</b>
		<b>b</b>	<b>12</b>	<b>2</b>	<b>1</b>	<b>–</b>	<b>1</b>	<b>2</b>	<b>1</b>	<b>–</b>	<b>5</b>
		<b>c</b>	<b>12</b>	<b>2</b>	<b>1</b>	<b>–</b>	<b>1</b>	<b>2</b>	<b>1</b>	<b>–</b>	<b>5</b>

Ingenieurwissenschaften

Künstlerischer Abschluss											
Hochschul- semester	Fach- semester	a	33	7	8	6	1	5	4	–	2
		b	18	4	6	3	4	–	1	–	–
		c	51	11	14	9	5	5	5	–	2
	Hochschul- semester	a	33	7	6	4	3	3	5	2	3
		b	18	3	5	3	3	1	–	2	1
		c	51	10	11	7	6	4	5	4	4

Noch: **3. Studierende im Wintersemester 2009/10 nach Hochschularten, Fächergruppen und angestrebten Abschlussprüfungen nach Prüfungsgruppen**

Prüfungsgruppe Fach-/Hochschulsemester a = männlich b = weiblich c = Insgesamt			Studierende								
			insgesamt	davon im ... Semester							
				1. und 2.	3. und 4.	5. und 6.	7. und 8.	9. und 10.	11. und 12.	13. und 14.	15. und höherem
noch: <b>Kunsthochschulen</b>											
noch: Ingenieurwissenschaften											
noch: Künstlerischer Abschluss											
darunter											
Bachelor	Fachsemester	a	17	6	8	3	–	–	–	–	–
		b	12	4	6	2	–	–	–	–	–
		c	29	10	14	5	–	–	–	–	–
	Hochschulsemester	a	17	6	6	4	–	1	–	–	–
		b	12	3	5	3	–	–	–	1	–
		c	29	9	11	7	–	1	–	1	–
Sonstiger Abschluss	Fachsemester	a	13	8	–	2	2	–	1	–	–
		b	11	4	1	1	4	1	–	–	–
		c	24	12	1	3	6	1	1	–	–
	Hochschulsemester	a	13	2	1	–	2	2	1	–	5
		b	11	1	–	–	–	1	1	1	7
		c	24	3	1	–	2	3	2	1	12
<b>Ingenieurwissenschaften zusammen</b>	<b>Fachsemester</b>	<b>a</b>	<b>46</b>	<b>15</b>	<b>8</b>	<b>8</b>	<b>3</b>	<b>5</b>	<b>5</b>	<b>–</b>	<b>2</b>
		<b>b</b>	<b>29</b>	<b>8</b>	<b>7</b>	<b>4</b>	<b>8</b>	<b>1</b>	<b>1</b>	<b>–</b>	<b>–</b>
		<b>c</b>	<b>75</b>	<b>23</b>	<b>15</b>	<b>12</b>	<b>11</b>	<b>6</b>	<b>6</b>	<b>–</b>	<b>2</b>
	<b>Hochschulsemester</b>	<b>a</b>	<b>46</b>	<b>9</b>	<b>7</b>	<b>4</b>	<b>5</b>	<b>5</b>	<b>6</b>	<b>2</b>	<b>8</b>
		<b>b</b>	<b>29</b>	<b>4</b>	<b>5</b>	<b>3</b>	<b>3</b>	<b>2</b>	<b>1</b>	<b>3</b>	<b>8</b>
		<b>c</b>	<b>75</b>	<b>13</b>	<b>12</b>	<b>7</b>	<b>8</b>	<b>7</b>	<b>7</b>	<b>5</b>	<b>16</b>
Kunst, Kunstwissenschaft											
Universitärer Abschluss	Fachsemester	a	154	26	33	22	28	22	9	7	7
		b	256	48	54	53	34	30	24	8	5
		c	410	74	87	75	62	52	33	15	12
	Hochschulsemester	a	154	26	34	19	19	18	12	14	12
		b	256	43	55	48	22	29	20	26	13
		c	410	69	89	67	41	47	32	40	25
darunter											
Bachelor	Fachsemester	a	61	23	15	7	9	3	1	2	1
		b	76	40	15	17	1	3	–	–	–
		c	137	63	30	24	10	6	1	2	1
	Hochschulsemester	a	61	23	16	6	9	2	1	3	1
		b	76	38	16	16	1	4	–	–	1
		c	137	61	32	22	10	6	1	3	2
Master	Fachsemester	a	6	1	4	1	–	–	–	–	–
		b	30	7	17	3	–	2	–	1	–
		c	36	8	21	4	–	2	–	1	–
	Hochschulsemester	a	6	1	3	–	–	–	–	2	–
		b	30	4	14	4	1	2	1	4	–
		c	36	5	17	4	1	2	1	6	–

**Noch: 3. Studierende im Wintersemester 2009/10 nach Hochschularten, Fächergruppen  
und angestrebten Abschlussprüfungen nach Prüfungsgruppen**

Prüfungsgruppe Fach-/Hochschulsemester a = männlich b = weiblich c = Insgesamt			Studierende								
			insgesamt	davon im ... Semester							
				1. und 2.	3. und 4.	5. und 6.	7. und 8.	9. und 10.	11. und 12.	13. und 14.	15. und höherem
<b>noch: Kunsthochschulen</b>											
noch: Kunst, Kunstwissenschaft											
noch: Künstlerischer Abschluss											
Promotionen	Fach- semester	a	40	3	2	6	–	8	5	3	13
		b	42	12	8	4	6	5	3	1	3
		c	82	15	10	10	6	13	8	4	16
	Hochschul- semester	a	40	1	–	–	–	–	4	–	35
		b	42	3	1	–	–	1	4	2	31
		c	82	4	1	–	–	1	8	2	66
Lehramt Grund-/ Primarstufe	Fach- semester	a	3	–	–	–	–	2	–	1	–
		b	44	10	9	11	6	3	2	–	3
		c	47	10	9	11	6	5	2	1	3
	Hochschul- semester	a	3	–	–	–	–	2	–	1	–
		b	44	9	10	11	5	3	3	–	3
		c	47	9	10	11	5	5	3	1	3
Lehramt Sekundarstufe I	Fach- semester	a	6	2	2	1	1	–	–	–	–
		b	13	6	1	2	4	–	–	–	–
		c	19	8	3	3	5	–	–	–	–
	Hochschul- semester	a	6	2	–	2	2	–	–	–	–
		b	13	3	1	3	3	–	2	–	1
		c	19	5	1	5	5	–	2	–	1
Lehramt Sekundarstufe II, allgemeinbildende Schulen	Fach- semester	a	328	52	50	50	53	34	41	22	26
		b	397	60	86	58	58	51	43	26	15
		c	725	112	136	108	111	85	84	48	41
	Hochschul- semester	a	328	38	39	42	39	43	39	36	52
		b	397	45	66	56	53	41	51	37	48
		c	725	83	105	98	92	84	90	73	100
Künstlerischer Abschluss	Fach- semester	a	1 739	465	365	261	312	204	78	28	26
		b	2 040	582	384	379	323	249	72	25	26
		c	3 779	1 047	749	640	635	453	150	53	52
	Hochschul- semester	a	1 739	330	302	237	238	203	153	98	178
		b	2 040	374	333	318	282	210	153	118	252
		c	3 779	704	635	555	520	413	306	216	430
darunter Bachelor	Fach- semester	a	433	238	172	14	9	–	–	–	–
		b	441	243	160	31	6	–	1	–	–
		c	874	481	332	45	15	–	1	–	–
	Hochschul- semester	a	433	216	168	12	7	10	9	6	5
		b	441	219	164	17	12	9	8	7	5
		c	874	435	332	29	19	19	17	13	10
Master	Fach- semester	a	119	78	37	4	–	–	–	–	–
		b	179	127	43	9	–	–	–	–	–
		c	298	205	80	13	–	–	–	–	–
	Hochschul- semester	a	119	24	19	12	6	14	17	8	19
		b	179	40	23	15	7	10	20	23	41
		c	298	64	42	27	13	24	37	31	60
Sonstiger Abschluss	Fach- semester	a	55	37	13	4	1	–	–	–	–
		b	105	59	32	12	1	1	–	–	–
		c	160	96	45	16	2	1	–	–	–
	Hochschul- semester	a	55	21	4	2	3	7	7	1	10
		b	105	29	8	3	5	14	14	8	24
		c	160	50	12	5	8	21	21	9	34

Noch: **3. Studierende im Wintersemester 2009/10 nach Hochschularten, Fächergruppen und angestrebten Abschlussprüfungen nach Prüfungsgruppen**

Prüfungsgruppe Fach-/Hochschulsemester a = männlich b = weiblich c = Insgesamt			Studierende									
			insgesamt	davon im ... Semester								
				1. und 2.	3. und 4.	5. und 6.	7. und 8.	9. und 10.	11. und 12.	13. und 14.	15. und höherem	
noch: <b>Kunsthochschulen</b>												
noch: Kunst, Kunstwissenschaft												
<b>Kunst, Kunst- wissenschaft zusammen</b>	<b>Fach- semester</b>	a	2 325	585	465	344	395	270	133	61	72	
		b	2 897	777	574	519	432	339	144	60	52	
		c	5 222	1 362	1 039	863	827	609	277	121	124	
	<b>Hochschul- semester</b>	a	2 325	418	379	302	301	273	215	150	287	
		b	2 897	506	474	439	370	298	247	191	372	
		c	5 222	924	853	741	671	571	462	341	659	
<b>Hochschulart zusammen</b>	<b>Fach- semester</b>	a	2 434	620	497	366	402	276	138	61	74	
		b	3 066	840	631	558	440	340	145	60	52	
		c	5 500	1 460	1 128	924	842	616	283	121	126	
	<b>Hochschul- semester</b>	a	2 434	440	402	320	314	280	223	154	301	
		b	3 066	538	506	474	378	319	254	200	397	
		c	5 500	978	908	794	692	599	477	354	698	
<b>Fachhochschulen (ohne Verwaltungsfachhochschulen)</b>												
Sprach- und Kulturwissenschaften												
<b>Fachhochschulabschluss</b>	<b>Fach- semester</b>	a	816	308	188	159	73	45	17	8	18	
		b	2 387	815	700	570	180	52	30	19	21	
		c	3 203	1 123	888	729	253	97	47	27	39	
	<b>Hochschul- semester</b>	a	816	218	154	129	110	68	39	24	74	
		b	2 387	677	576	460	264	134	102	49	125	
		c	3 203	895	730	589	374	202	141	73	199	
darunter <b>Bachelor</b>	<b>Fach- semester</b>	a	686	261	169	153	49	33	10	6	5	
		b	2 073	709	633	542	131	21	22	7	8	
		c	2 759	970	802	695	180	54	32	13	13	
	<b>Hochschul- semester</b>	a	686	202	152	127	84	50	24	18	29	
		b	2 073	664	571	456	183	63	59	22	55	
		c	2 759	866	723	583	267	113	83	40	84	
<b>Master</b>	<b>Fach- semester</b>	a	71	45	17	5	4	–	–	–	–	
		b	199	105	64	24	5	–	1	–	–	
		c	270	150	81	29	9	–	1	–	–	
	<b>Hochschul- semester</b>	a	71	16	2	2	13	10	6	3	19	
		b	199	13	4	4	55	39	33	19	32	
		c	270	29	6	6	68	49	39	22	51	
<b>Sonstiger Abschluss</b>	<b>Fach- semester</b>	a	22	–	22	–	–	–	–	–	–	
		b	54	–	53	1	–	–	–	–	–	
		c	76	–	75	1	–	–	–	–	–	
	<b>Hochschul- semester</b>	a	22	22	–	–	–	–	–	–	–	
		b	54	54	–	–	–	–	–	–	–	
		c	76	76	–	–	–	–	–	–	–	
<b>Sprach- und Kultur- wissenschaften zusammen</b>	<b>Fach- semester</b>	a	838	308	210	159	73	45	17	8	18	
		b	2 441	815	753	571	180	52	30	19	21	
		c	3 279	1 123	963	730	253	97	47	27	39	
	<b>Hochschul- semester</b>	a	838	240	154	129	110	68	39	24	74	
		b	2 441	731	576	460	264	134	102	49	125	
		c	3 279	971	730	589	374	202	141	73	199	

**Noch: 3. Studierende im Wintersemester 2009/10 nach Hochschularten, Fächergruppen  
und angestrebten Abschlussprüfungen nach Prüfungsgruppen**

Prüfungsgruppe Fach-/Hochschulsemester a = männlich b = weiblich c = Insgesamt	Studierende									
	insgesamt	davon im ... Semester								
		1. und 2.	3. und 4.	5. und 6.	7. und 8.	9. und 10.	11. und 12.	13. und 14.	15. und höherem	

noch: **Fachhochschulen (ohne Verwaltungsfachhochschulen)**

Rechts-, Wirtschafts- und Sozialwissenschaften

Fachhochschulabschluss	Fach- semester	a	29 311	8 487	7 135	5 795	3 667	2 113	899	471	744
		b	30 311	8 946	7 654	6 188	3 767	2 208	739	356	453
		c	59 622	17 433	14 789	11 983	7 434	4 321	1 638	827	1 197
	Hochschul- semester	a	29 311	6 797	5 972	5 096	3 902	2 464	1 598	1 087	2 395
		b	30 311	7 546	6 898	5 786	4 134	2 442	1 272	777	1 456
		c	59 622	14 343	12 870	10 882	8 036	4 906	2 870	1 864	3 851
darunter Bachelor	Fach- semester	a	21 021	7 447	6 421	4 800	1 488	655	140	47	23
		b	22 177	7 925	6 955	5 111	1 504	587	70	16	9
		c	43 198	15 372	13 376	9 911	2 992	1 242	210	63	32
	Hochschul- semester	a	21 021	6 535	5 700	4 389	2 001	919	557	318	602
		b	22 177	7 241	6 567	4 933	1 908	611	337	199	381
		c	43 198	13 776	12 267	9 322	3 909	1 530	894	517	983
Master	Fach- semester	a	1 712	874	510	203	93	23	5	4	–
		b	1 425	802	428	140	43	11	–	1	–
		c	3 137	1 676	938	343	136	34	5	5	–
	Hochschul- semester	a	1 712	134	111	121	285	307	228	217	309
		b	1 425	129	98	110	331	298	184	130	145
		c	3 137	263	209	231	616	605	412	347	454
Sonstiger Abschluss	Fach- semester	a	52	14	10	25	–	1	–	–	2
		b	75	21	22	32	–	–	–	–	–
		c	127	35	32	57	–	1	–	–	2
	Hochschul- semester	a	52	48	–	–	1	1	–	1	1
		b	75	70	–	2	1	1	–	1	–
		c	127	118	–	2	2	2	–	2	1
<b>Rechts-, Wirtschafts- und Sozialwissen- schaften zusammen</b>	<b>Fach- semester</b>	<b>a</b>	<b>29 363</b>	<b>8 501</b>	<b>7 145</b>	<b>5 820</b>	<b>3 667</b>	<b>2 114</b>	<b>899</b>	<b>471</b>	<b>746</b>
		<b>b</b>	<b>30 386</b>	<b>8 967</b>	<b>7 676</b>	<b>6 220</b>	<b>3 767</b>	<b>2 208</b>	<b>739</b>	<b>356</b>	<b>453</b>
		<b>c</b>	<b>59 749</b>	<b>17 468</b>	<b>14 821</b>	<b>12 040</b>	<b>7 434</b>	<b>4 322</b>	<b>1 638</b>	<b>827</b>	<b>1 199</b>
	<b>Hochschul- semester</b>	<b>a</b>	<b>29 363</b>	<b>6 845</b>	<b>5 972</b>	<b>5 096</b>	<b>3 903</b>	<b>2 465</b>	<b>1 598</b>	<b>1 088</b>	<b>2 396</b>
		<b>b</b>	<b>30 386</b>	<b>7 616</b>	<b>6 898</b>	<b>5 788</b>	<b>4 135</b>	<b>2 443</b>	<b>1 272</b>	<b>778</b>	<b>1 456</b>
		<b>c</b>	<b>59 749</b>	<b>14 461</b>	<b>12 870</b>	<b>10 884</b>	<b>8 038</b>	<b>4 908</b>	<b>2 870</b>	<b>1 866</b>	<b>3 852</b>

Mathematik, Naturwissenschaften

Universitärer Abschluss	Fach- semester	a	10	8	2	–	–	–	–	–	–
		b	7	6	1	–	–	–	–	–	–
		c	17	14	3	–	–	–	–	–	–
	Hochschul- semester	a	10	4	3	–	–	3	–	–	–
		b	7	1	1	1	2	1	1	–	–
		c	17	5	4	1	2	4	1	–	–
darunter Bachelor	Fach- semester	a	10	8	2	–	–	–	–	–	–
		b	7	6	1	–	–	–	–	–	–
		c	17	14	3	–	–	–	–	–	–
	Hochschul- semester	a	10	4	3	–	–	3	–	–	–
		b	7	1	1	1	2	1	1	–	–
		c	17	5	4	1	2	4	1	–	–

Noch: **3. Studierende im Wintersemester 2009/10 nach Hochschularten, Fächergruppen und angestrebten Abschlussprüfungen nach Prüfungsgruppen**

Prüfungsgruppe Fach-/Hochschulsemester a = männlich b = weiblich c = Insgesamt			Studierende									
			insgesamt	davon im ... Semester								
				1. und 2.	3. und 4.	5. und 6.	7. und 8.	9. und 10.	11. und 12.	13. und 14.	15. und höherem	

noch: **Fachhochschulen (ohne Verwaltungsfachhochschulen)**

noch: **Mathematik, Naturwissenschaften**

Fachhochschulabschluss	Fachsemester	a	11 936	3 446	2 868	2 256	1 426	788	448	286	418
		b	3 008	1 000	766	539	336	155	95	52	65
		c	14 944	4 446	3 634	2 795	1 762	943	543	338	483
	Hochschulsemester	a	11 936	2 661	2 269	1 901	1 470	1 132	773	543	1 187
		b	3 008	801	643	469	378	247	162	104	204
		c	14 944	3 462	2 912	2 370	1 848	1 379	935	647	1 391
darunter Bachelor	Fachsemester	a	9 230	3 162	2 584	1 918	972	359	119	53	63
		b	2 469	908	697	497	261	61	23	14	8
		c	11 699	4 070	3 281	2 415	1 233	420	142	67	71
	Hochschulsemester	a	9 230	2 632	2 189	1 730	1 010	619	351	217	482
		b	2 469	793	624	455	279	125	58	48	87
		c	11 699	3 425	2 813	2 185	1 289	744	409	265	569
Master	Fachsemester	a	732	284	238	142	37	11	10	8	2
		b	193	92	64	24	10	2	1	–	–
		c	925	376	302	166	47	13	11	8	2
	Hochschulsemester	a	732	29	48	21	139	144	127	102	122
		b	193	8	14	5	49	51	27	15	24
		c	925	37	62	26	188	195	154	117	146
Sonstiger Abschluss	Fachsemester	a	41	2	–	31	6	2	–	–	–
		b	33	1	2	27	3	–	–	–	–
		c	74	3	2	58	9	2	–	–	–
	Hochschulsemester	a	41	3	–	24	6	5	1	–	2
		b	33	7	–	13	9	2	–	2	–
		c	74	10	–	37	15	7	1	2	2
<b>Mathematik, Naturwissenschaften zusammen</b>	Fachsemester	a	<b>11 987</b>	<b>3 456</b>	<b>2 870</b>	<b>2 287</b>	<b>1 432</b>	<b>790</b>	<b>448</b>	<b>286</b>	<b>418</b>
		b	<b>3 048</b>	<b>1 007</b>	<b>769</b>	<b>566</b>	<b>339</b>	<b>155</b>	<b>95</b>	<b>52</b>	<b>65</b>
		c	<b>15 035</b>	<b>4 463</b>	<b>3 639</b>	<b>2 853</b>	<b>1 771</b>	<b>945</b>	<b>543</b>	<b>338</b>	<b>483</b>
	Hochschulsemester	a	<b>11 987</b>	<b>2 668</b>	<b>2 272</b>	<b>1 925</b>	<b>1 476</b>	<b>1 140</b>	<b>774</b>	<b>543</b>	<b>1 189</b>
		b	<b>3 048</b>	<b>809</b>	<b>644</b>	<b>483</b>	<b>389</b>	<b>250</b>	<b>163</b>	<b>106</b>	<b>204</b>
		c	<b>15 035</b>	<b>3 477</b>	<b>2 916</b>	<b>2 408</b>	<b>1 865</b>	<b>1 390</b>	<b>937</b>	<b>649</b>	<b>1 393</b>

Humanmedizin/Gesundheitswissenschaften

Universitärer Abschluss	Fachsemester	a	9	3	2	4	–	–	–	–	–
		b	40	17	12	10	1	–	–	–	–
		c	49	20	14	14	1	–	–	–	–
	Hochschulsemester	a	9	2	1	3	1	1	–	–	1
		b	40	13	13	7	6	–	1	–	–
		c	49	15	14	10	7	1	1	–	1
darunter Bachelor	Fachsemester	a	9	3	2	4	–	–	–	–	–
		b	40	17	12	10	1	–	–	–	–
		c	49	20	14	14	1	–	–	–	–
	Hochschulsemester	a	9	2	1	3	1	1	–	–	1
		b	40	13	13	7	6	–	1	–	–
		c	49	15	14	10	7	1	1	–	1



**Noch: 3. Studierende im Wintersemester 2009/10 nach Hochschularten, Fächergruppen  
und angestrebten Abschlussprüfungen nach Prüfungsgruppen**

Prüfungsgruppe Fach-/Hochschulsemester a = männlich b = weiblich c = Insgesamt			Studierende								
			insgesamt	davon im ... Semester							
				1. und 2.	3. und 4.	5. und 6.	7. und 8.	9. und 10.	11. und 12.	13. und 14.	15. und höherem
<b>noch: Fachhochschulen (ohne Verwaltungsfachhochschulen)</b>											
noch: Humanmedizin/Gesundheitswissenschaften											
Fachhochschulabschluss	Fachsemester	a	638	165	179	155	53	53	14	12	7
		b	1 581	470	435	371	137	106	31	14	17
		c	2 219	635	614	526	190	159	45	26	24
	Hochschulsemester	a	638	138	131	133	78	52	36	24	46
		b	1 581	438	341	322	223	86	76	33	62
		c	2 219	576	472	455	301	138	112	57	108
darunter Bachelor	Fachsemester	a	458	139	124	128	38	27	2	–	–
		b	1 120	416	275	299	84	41	1	4	–
		c	1 578	555	399	427	122	68	3	4	–
	Hochschulsemester	a	458	135	100	101	55	23	15	6	23
		b	1 120	434	270	237	111	22	19	7	20
		c	1 578	569	370	338	166	45	34	13	43
Master	Fachsemester	a	44	20	24	–	–	–	–	–	–
		b	146	50	92	4	–	–	–	–	–
		c	190	70	116	4	–	–	–	–	–
	Hochschulsemester	a	44	–	7	12	9	6	5	1	4
		b	146	3	13	29	62	13	13	7	6
		c	190	3	20	41	71	19	18	8	10
Humanmedizin/ Gesundheitswissen- schaften zusammen	Fachsemester	a	<b>647</b>	<b>168</b>	<b>181</b>	<b>159</b>	<b>53</b>	<b>53</b>	<b>14</b>	<b>12</b>	<b>7</b>
		b	<b>1 621</b>	<b>487</b>	<b>447</b>	<b>381</b>	<b>138</b>	<b>106</b>	<b>31</b>	<b>14</b>	<b>17</b>
		c	<b>2 268</b>	<b>655</b>	<b>628</b>	<b>540</b>	<b>191</b>	<b>159</b>	<b>45</b>	<b>26</b>	<b>24</b>
	Hochschulsemester	a	<b>647</b>	<b>140</b>	<b>132</b>	<b>136</b>	<b>79</b>	<b>53</b>	<b>36</b>	<b>24</b>	<b>47</b>
		b	<b>1 621</b>	<b>451</b>	<b>354</b>	<b>329</b>	<b>229</b>	<b>86</b>	<b>77</b>	<b>33</b>	<b>62</b>
		c	<b>2 268</b>	<b>591</b>	<b>486</b>	<b>465</b>	<b>308</b>	<b>139</b>	<b>113</b>	<b>57</b>	<b>109</b>
Agrar-, Forst- und Ernährungswissenschaften											
Universitärer Abschluss	Fachsemester	a	18	5	3	7	3	–	–	–	–
		b	75	35	23	13	4	–	–	–	–
		c	93	40	26	20	7	–	–	–	–
	Hochschulsemester	a	18	3	4	3	4	1	1	2	–
		b	75	22	18	9	7	2	3	5	9
		c	93	25	22	12	11	3	4	7	9
darunter Bachelor	Fachsemester	a	18	5	3	7	3	–	–	–	–
		b	75	35	23	13	4	–	–	–	–
		c	93	40	26	20	7	–	–	–	–
	Hochschulsemester	a	18	3	4	3	4	1	1	2	–
		b	75	22	18	9	7	2	3	5	9
		c	93	25	22	12	11	3	4	7	9
Lehramt Sekundarstufe II, berufliche Schulen	Fachsemester	a	6	–	–	–	–	4	1	–	1
		b	29	–	1	–	–	10	11	6	1
		c	35	–	1	–	–	14	12	6	2
	Hochschulsemester	a	6	–	–	–	–	1	1	1	3
		b	29	–	–	–	–	3	5	7	14
		c	35	–	–	–	–	4	6	8	17

**Noch: 3. Studierende im Wintersemester 2009/10 nach Hochschularten, Fächergruppen  
und angestrebten Abschlussprüfungen nach Prüfungsgruppen**

Prüfungsgruppe Fach-/Hochschulsemester a = männlich b = weiblich c = Insgesamt			Studierende								
			insgesamt	davon im ... Semester							
				1. und 2.	3. und 4.	5. und 6.	7. und 8.	9. und 10.	11. und 12.	13. und 14.	15. und höherem
<b>noch: Fachhochschulen (ohne Verwaltungsfachhochschulen)</b>											
noch: Agrar-, Forst- und Ernährungswissenschaften											
Fachhochschulabschluss	Fachsemester	a	970	252	195	200	118	91	38	33	43
		b	1 584	469	381	281	191	153	51	21	37
		c	2 554	721	576	481	309	244	89	54	80
	Hochschulsemester	a	970	216	164	185	118	107	50	54	76
		b	1 584	383	347	283	205	158	89	43	76
		c	2 554	599	511	468	323	265	139	97	152
darunter Bachelor	Fachsemester	a	755	240	178	196	101	34	5	1	–
		b	1 206	429	360	280	118	14	5	–	–
		c	1 961	669	538	476	219	48	10	1	–
	Hochschulsemester	a	755	216	164	184	97	48	14	12	20
		b	1 206	383	346	281	119	34	20	12	11
		c	1 961	599	510	465	216	82	34	24	31
Master	Fachsemester	a	31	12	17	2	–	–	–	–	–
		b	60	39	20	1	–	–	–	–	–
		c	91	51	37	3	–	–	–	–	–
	Hochschulsemester	a	31	–	–	1	8	17	2	3	–
		b	60	–	1	2	27	10	11	3	6
		c	91	–	1	3	35	27	13	6	6
Agrar-, Forst- und Ernährungswissen- schaften	Fachsemester	a	<b>994</b>	<b>257</b>	<b>198</b>	<b>207</b>	<b>121</b>	<b>95</b>	<b>39</b>	<b>33</b>	<b>44</b>
		b	<b>1 688</b>	<b>504</b>	<b>405</b>	<b>294</b>	<b>195</b>	<b>163</b>	<b>62</b>	<b>27</b>	<b>38</b>
		c	<b>2 682</b>	<b>761</b>	<b>603</b>	<b>501</b>	<b>316</b>	<b>258</b>	<b>101</b>	<b>60</b>	<b>82</b>
	Hochschulsemester	a	<b>994</b>	<b>219</b>	<b>168</b>	<b>188</b>	<b>122</b>	<b>109</b>	<b>52</b>	<b>57</b>	<b>79</b>
		b	<b>1 688</b>	<b>405</b>	<b>365</b>	<b>292</b>	<b>212</b>	<b>163</b>	<b>97</b>	<b>55</b>	<b>99</b>
		c	<b>2 682</b>	<b>624</b>	<b>533</b>	<b>480</b>	<b>334</b>	<b>272</b>	<b>149</b>	<b>112</b>	<b>178</b>
Ingenieurwissenschaften											
Universitärer Abschluss	Fachsemester	a	33	15	8	6	4	–	–	–	–
		b	11	4	2	3	1	1	–	–	–
		c	44	19	10	9	5	1	–	–	–
	Hochschulsemester	a	33	4	3	6	8	4	2	2	4
		b	11	3	2	3	2	1	–	–	–
		c	44	7	5	9	10	5	2	2	4
darunter Bachelor	Fachsemester	a	33	15	8	6	4	–	–	–	–
		b	11	4	2	3	1	1	–	–	–
		c	44	19	10	9	5	1	–	–	–
	Hochschulsemester	a	33	4	3	6	8	4	2	2	4
		b	11	3	2	3	2	1	–	–	–
		c	44	7	5	9	10	5	2	2	4
Lehramt Sekundarstufe II, berufliche Schulen	Fachsemester	a	22	–	–	–	–	6	7	4	5
		b	6	–	–	–	–	1	3	–	2
		c	28	–	–	–	–	7	10	4	7
	Hochschulsemester	a	22	–	–	–	–	–	3	4	15
		b	6	–	–	–	–	–	2	1	3
		c	28	–	–	–	–	–	5	5	18

### Noch: 3. Studierende im Wintersemester 2009/10 nach Hochschularten, Fächergruppen und angestrebten Abschlussprüfungen nach Prüfungsgruppen

Prüfungsgruppe Fach-/Hochschulsemester a = männlich b = weiblich c = Insgesamt			Studierende									
			insgesamt	davon im ... Semester								
				1. und 2.	3. und 4.	5. und 6.	7. und 8.	9. und 10.	11. und 12.	13. und 14.	15. und höherem	
noch: <b>Fachhochschulen (ohne Verwaltungsfachhochschulen)</b>												
noch: Ingenieurwissenschaften												
Fachhochschulabschluss	Fachsemester	a	38 026	9 967	8 076	6 799	4 871	3 453	1 864	1 141	1 855	
		b	8 854	2 423	2 153	1 628	1 009	702	379	243	317	
		c	46 880	12 390	10 229	8 427	5 880	4 155	2 243	1 384	2 172	
	Hochschulsemester	a	38 026	8 043	6 539	5 732	4 891	4 311	2 896	1 975	3 639	
		b	8 854	1 924	1 779	1 333	1 158	955	624	427	654	
		c	46 880	9 967	8 318	7 065	6 049	5 266	3 520	2 402	4 293	
darunter Bachelor	Fachsemester	a	26 511	8 986	7 331	6 056	2 960	697	233	149	99	
		b	6 263	2 010	1 875	1 424	721	162	38	23	10	
		c	32 774	10 996	9 206	7 480	3 681	859	859	172	109	
	Hochschulsemester	a	26 511	7 890	6 285	5 309	3 091	1 499	892	621	924	
		b	6 263	1 853	1 702	1 227	775	322	143	99	142	
		c	32 774	9 743	7 987	6 536	3 866	1 821	1 035	720	1 066	
Master	Fachsemester	a	1 951	931	612	293	61	26	12	9	7	
		b	801	401	259	111	16	7	2	4	1	
		c	2 752	1 332	871	404	77	33	14	13	8	
	Hochschulsemester	a	1 951	119	114	62	293	431	352	263	317	
		b	801	62	53	28	177	179	150	68	84	
		c	2 752	181	167	90	470	610	502	321	401	
Sonstiger Abschluss	Fachsemester	a	73	8	28	12	7	6	5	1	6	
		b	65	11	25	8	7	9	1	2	2	
		c	138	19	53	20	14	15	6	3	8	
	Hochschulsemester	a	73	43	1	–	4	2	5	1	17	
		b	65	39	5	–	1	1	5	4	10	
		c	138	82	6	–	5	3	10	5	27	
Ingenieurwissenschaften zusammen	Fachsemester	a	<b>38 154</b>	<b>9 990</b>	<b>8 112</b>	<b>6 817</b>	<b>4 882</b>	<b>3 465</b>	<b>1 876</b>	<b>1 146</b>	<b>1 866</b>	
		b	<b>8 936</b>	<b>2 438</b>	<b>2 180</b>	<b>1 639</b>	<b>1 017</b>	<b>713</b>	<b>383</b>	<b>245</b>	<b>321</b>	
		c	<b>47 090</b>	<b>12 428</b>	<b>10 292</b>	<b>8 456</b>	<b>5 899</b>	<b>4 178</b>	<b>2 259</b>	<b>1 391</b>	<b>2 187</b>	
	Hochschulsemester	a	<b>38 154</b>	<b>8 090</b>	<b>6 543</b>	<b>5 738</b>	<b>4 903</b>	<b>4 317</b>	<b>2 906</b>	<b>1 982</b>	<b>3 675</b>	
		b	<b>8 936</b>	<b>1 966</b>	<b>1 786</b>	<b>1 336</b>	<b>1 161</b>	<b>957</b>	<b>631</b>	<b>432</b>	<b>667</b>	
		c	<b>47 090</b>	<b>10 056</b>	<b>8 329</b>	<b>7 074</b>	<b>6 064</b>	<b>5 274</b>	<b>3 537</b>	<b>2 414</b>	<b>4 342</b>	
Kunst, Kunstwissenschaft												
Universitärer Abschluss	Fachsemester	a	4	1	2	–	1	–	–	–	–	
		b	14	6	3	2	3	–	–	–	–	
		c	18	7	5	2	4	–	–	–	–	
	Hochschulsemester	a	4	–	–	–	–	–	1	1	2	
		b	14	4	2	2	3	2	–	–	1	
		c	18	4	2	2	3	2	1	1	3	
darunter Bachelor	Fachsemester	a	4	1	2	–	1	–	–	–	–	
		b	14	6	3	2	3	–	–	–	–	
		c	18	7	5	2	4	–	–	–	–	
	Hochschulsemester	a	4	–	–	–	–	–	1	1	2	
		b	14	4	2	2	3	2	–	–	1	
		c	18	4	2	2	3	2	1	1	3	

**Noch: 3. Studierende im Wintersemester 2009/10 nach Hochschularten, Fächergruppen  
und angestrebten Abschlussprüfungen nach Prüfungsgruppen**

Prüfungsgruppe Fach-/Hochschulsemester a = männlich b = weiblich c = Insgesamt			Studierende								
			insgesamt	davon im ... Semester							
				1. und 2.	3. und 4.	5. und 6.	7. und 8.	9. und 10.	11. und 12.	13. und 14.	15. und höherem
noch: Fachhochschulen (ohne Verwaltungsfachhochschulen)											
noch: Kunst, Kunstwissenschaft											
Lehramt Sekundarstufe II, berufliche Schulen	Fach- semester	a	5	1	–	–	–	2	–	1	1
		b	3	–	–	–	–	2	1	–	–
		c	8	1	–	–	–	4	1	1	1
	Hochschul- semester	a	5	–	–	–	–	–	2	–	3
		b	3	–	–	–	–	–	1	–	2
		c	8	–	–	–	–	–	3	–	5
Fachhochschulabschluss	Fach- semester	a	2 156	394	461	419	348	234	155	60	85
		b	2 720	546	567	500	438	378	165	75	51
		c	4 876	940	1 028	919	786	612	320	135	136
	Hochschul- semester	a	2 156	369	394	352	312	248	175	115	191
		b	2 720	508	513	435	392	367	212	121	172
		c	4 876	877	907	787	704	615	387	236	363
darunter Bachelor	Fach- semester	a	1 191	374	403	328	58	22	2	3	1
		b	1 502	520	521	391	42	25	2	1	–
		c	2 693	894	924	719	100	47	4	4	1
	Hochschul- semester	a	1 191	360	356	284	98	31	22	15	25
		b	1 502	502	477	366	78	38	13	9	19
		c	2 693	862	833	650	176	69	35	24	44
Master	Fach- semester	a	38	18	11	5	3	–	–	–	1
		b	48	25	12	8	3	–	–	–	–
		c	86	43	23	13	6	–	–	–	1
	Hochschul- semester	a	38	4	3	2	3	9	7	3	7
		b	48	5	7	1	13	5	2	8	7
		c	86	9	10	3	16	14	9	11	14
Sonstiger Abschluss	Fach- semester	a	12	–	11	–	–	1	–	–	–
		b	14	2	10	2	–	–	–	–	–
		c	26	2	21	2	–	1	–	–	–
	Hochschul- semester	a	12	10	–	–	1	–	–	1	–
		b	14	14	–	–	–	–	–	–	–
		c	26	24	–	–	1	–	–	1	–
Kunst, Kunstwissen- schaft zusammen	Fach- semester	a	2 177	396	474	419	349	237	155	61	86
		b	2 751	554	580	504	441	380	166	75	51
		c	4 928	950	1 054	923	790	617	321	136	137
	Hochschul- semester	a	2 177	379	394	352	313	248	178	117	196
		b	2 751	526	515	437	395	369	213	121	175
		c	4 928	905	909	789	708	617	391	238	371
Hochschulart zusammen	Fach- semester	a	84 160	23 076	19 190	15 868	10 577	6 799	3 448	2 017	3 185
		b	50 871	14 772	12 810	10 175	6 077	3 777	1 506	788	966
		c	135 031	37 848	32 000	26 043	16 654	10 576	4 954	2 805	4 151
	Hochschul- semester	a	84 160	18 581	15 635	13 564	10 906	8 400	5 583	3 835	7 656
		b	50 871	12 504	11 138	9 125	6 785	4 402	2 555	1 574	2 788
		c	135 031	31 085	26 773	22 689	17 691	12 802	8 138	5 409	10 444

**Noch: 3. Studierende im Wintersemester 2009/10 nach Hochschularten, Fächergruppen  
und angestrebten Abschlussprüfungen nach Prüfungsgruppen**

Prüfungsgruppe Fach-/Hochschulsemester a = männlich b = weiblich c = Insgesamt			Studierende								
			insgesamt	davon im ... Semester							
				1. und 2.	3. und 4.	5. und 6.	7. und 8.	9. und 10.	11. und 12.	13. und 14.	15. und höherem
<b>Verwaltungsfachhochschulen</b>											
Rechts-, Wirtschafts- und Sozialwissenschaften											
Fachhochschulabschluss	Fach- semester	a	3 847	1 538	1 365	875	64	5	–	–	–
		b	3 941	1 552	1 184	1 134	61	6	2	1	1
		c	7 788	3 090	2 549	2 009	125	11	2	1	1
	Hochschul- semester	a	3 847	1 561	1 370	839	67	5	2	2	1
		b	3 941	1 680	1 189	999	61	7	2	1	2
		c	7 788	3 241	2 559	1 838	128	12	4	3	3
darunter Bachelor	Fach- semester	a	1 573	881	692	–	–	–	–	–	–
		b	1 048	595	452	–	1	–	–	–	–
		c	2 621	1 476	1 144	–	1	–	–	–	–
	Hochschul- semester	a	1 573	881	692	–	–	–	–	–	–
		b	1 048	595	452	–	1	–	–	–	–
		c	2 621	1 476	1 144	–	1	–	–	–	–
Rechts-, Wirtschafts- und Sozialwissen- schaften zusammen	Fach- semester	a	3 847	1 538	1 365	875	64	5	–	–	–
		b	3 941	1 552	1 184	1 134	61	6	2	1	1
		c	7 788	3 090	2 549	2 009	125	11	2	1	1
	Hochschul- semester	a	3 847	1 561	1 370	839	67	5	2	2	1
		b	3 941	1 680	1 189	999	61	7	2	1	2
		c	7 788	3 241	2 559	1 838	128	12	4	3	3
Hochschulart zusammen	Fach- semester	a	3 847	1 538	1 365	875	64	5	–	–	–
		b	3 941	1 552	1 184	1 134	61	6	2	1	1
		c	7 788	3 090	2 549	2 009	125	11	2	1	1
	Hochschul- semester	a	3 847	1 561	1 370	839	67	5	2	2	1
		b	3 941	1 680	1 189	999	61	7	2	1	2
		c	7 788	3 241	2 559	1 838	128	12	4	3	3
<b>Hochschulen insgesamt</b>											
Insgesamt	Fach- semester	a	269 238	68 430	50 703	40 777	29 212	23 682	16 679	11 557	28 198
		b	233 041	64 810	46 963	36 721	25 065	20 288	13 591	8 443	17 160
		c	502 279	133 240	97 666	77 498	54 277	43 970	30 270	20 000	45 358
	Hochschul- semester	a	269 238	46 101	37 654	32 471	28 802	27 003	22 522	18 668	56 017
		b	233 041	44 425	35 744	30 344	26 568	24 240	19 587	14 747	37 386
		c	502 279	90 526	73 398	62 815	55 370	51 243	42 109	33 415	93 403

**4. Studierende im Wintersemester 2009/10 insgesamt  
nach Hochschularten, Hochschul- und Fachsemestern**

Im ... Semester a = männlich b = weiblich c = Insgesamt	Insgesamt		Hochschulart										
			Universitäten, technische Hochschule, Sporthochschule, Fernuniversität		philosophisch- theologische und kirchliche Hochschulen		Kunst- und Musik- hochschulen		Fachhochschulen (ohne Verwaltungs- fachhochschulen)		Verwaltungsfach- hochschulen		
	Hoch- schul- semester	Fach- semester	Hoch- schul- semester	Fach- semester	Hoch- schul- semester	Fach- semester	Hoch- schul- semester	Fach- semester	Hoch- schul- semester	Fach- semester	Hoch- schul- semester	Fach- semester	
1.	a	39 783	56 657	21 886	34 771	28	41	398	556	15 927	19 767	1 544	1 522
	b	37 825	52 788	25 364	38 271	17	23	464	722	10 310	12 230	1 670	1 542
	c	77 608	109 445	47 250	73 042	45	64	862	1 278	26 237	31 997	3 214	3 064
2.	a	6 318	11 773	3 584	8 358	21	26	42	64	2 654	3 309	17	16
	b	6 600	12 022	4 314	9 332	8	20	74	118	2 194	2 542	10	10
	c	12 918	23 795	7 898	17 690	29	46	116	182	4 848	5 851	27	26
3.	a	32 026	41 972	17 237	24 109	19	41	345	415	13 072	16 201	1 353	1 206
	b	30 267	38 875	19 614	26 805	19	17	437	517	9 020	10 483	1 177	1 053
	c	62 293	80 847	36 851	50 914	38	58	782	932	22 092	26 684	2 530	2 259
4.	a	5 628	8 731	2 971	5 482	20	19	57	82	2 563	2 989	17	159
	b	5 477	8 088	3 274	5 508	4	8	69	114	2 118	2 327	12	131
	c	11 105	16 819	6 245	10 990	24	27	126	196	4 681	5 316	29	290
5.	a	27 185	33 169	14 675	18 665	22	27	270	291	11 397	13 506	821	680
	b	25 485	29 356	16 564	19 829	5	11	403	462	7 524	8 297	989	757
	c	52 670	62 525	31 239	38 494	27	38	673	753	18 921	21 803	1 810	1 437
6.	a	5 286	7 608	3 033	4 954	18	22	50	75	2 167	2 362	18	195
	b	4 859	7 365	3 168	5 005	9	9	71	96	1 601	1 878	10	377
	c	10 145	14 973	6 201	9 959	27	31	121	171	3 768	4 240	28	572
7.	a	23 311	23 494	13 863	13 888	26	32	258	314	9 099	9 196	65	64
	b	21 658	19 187	15 783	13 863	7	8	310	332	5 497	4 923	61	61
	c	44 969	42 681	29 646	27 751	33	40	568	646	14 596	14 119	126	125
8.	a	5 491	5 718	3 615	4 231	11	18	56	88	1 807	1 381	2	–
	b	4 910	5 878	3 547	4 609	7	7	68	108	1 288	1 154	–	–
	c	10 401	11 596	7 162	8 840	18	25	124	196	3 095	2 535	2	–
9.	a	21 672	18 583	14 399	12 309	11	22	221	212	7 036	6 035	5	5
	b	19 558	15 206	15 731	11 687	5	12	228	231	3 588	3 270	6	6
	c	41 230	33 789	30 130	23 996	16	34	449	443	10 624	9 305	11	11
10.	a	5 331	5 099	3 894	4 260	14	11	59	64	1 364	764	–	–
	b	4 682	5 082	3 774	4 459	2	7	91	109	814	507	1	–
	c	10 013	10 181	7 668	8 719	16	18	150	173	2 178	1 271	1	–
11.	a	17 894	12 997	13 112	9 887	18	13	183	103	4 581	2 994	–	–
	b	15 538	10 266	13 342	8 919	8	3	181	115	2 005	1 227	2	2
	c	33 432	23 263	26 454	18 806	26	16	364	218	6 586	4 221	2	2
12.	a	4 628	3 682	3 575	3 180	9	13	40	35	1 002	454	2	–
	b	4 049	3 325	3 421	3 009	5	7	73	30	550	279	–	–
	c	8 677	7 007	6 996	6 189	14	20	113	65	1 552	733	2	–
13.	a	14 629	9 185	11 427	7 385	14	12	125	47	3 062	1 741	1	–
	b	11 463	6 375	10 106	5 689	5	5	163	42	1 188	638	1	1
	c	26 092	15 560	21 533	13 074	19	17	288	89	4 250	2 379	2	1

**Noch: 4. Studierende im Wintersemester 2009/10 insgesamt  
nach Hochschularten, Hochschul- und Fachsemestern**

Im ... Semester a = männlich b = weiblich c = Insgesamt	Insgesamt		Hochschulart										
			Universitäten, technische Hochschule, Sporthochschule, Fernuniversität		philosophisch- theologische und kirchliche Hochschulen		Kunst- und Musik- hochschulen		Fachhochschulen (ohne Verwaltungs- fachhochschulen)		Verwaltungsfach- hochschulen		
	Hoch- schul- semester	Fach- semester	Hoch- schul- semester	Fach- semester	Hoch- schul- semester	Fach- semester	Hoch- schul- semester	Fach- semester	Hoch- schul- semester	Fach- semester	Hoch- schul- semester	Fach- semester	
14.	a	4 039	2 372	3 232	2 073	4	9	29	14	773	276	1	–
	b	3 284	2 068	2 850	1 896	11	4	37	18	386	150	–	–
	c	7 323	4 440	6 082	3 969	15	13	66	32	1 159	426	1	–
15.	a	9 926	5 474	7 943	4 450	14	4	83	24	1 886	996	–	–
	b	7 581	3 573	6 736	3 216	8	2	111	24	725	330	1	1
	c	17 507	9 047	14 679	7 666	22	6	194	48	2 611	1 326	1	1
16.	a	3 152	1 639	2 637	1 502	9	3	21	6	485	128	–	–
	b	2 470	1 426	2 179	1 352	4	3	46	5	240	66	1	–
	c	5 622	3 065	4 816	2 854	13	6	67	11	725	194	1	–
17.	a	7 515	3 733	6 250	3 193	10	5	49	9	1 206	526	–	–
	b	5 321	2 379	4 811	2 199	7	2	66	8	437	170	–	–
	c	12 836	6 112	11 061	5 392	17	7	115	17	1 643	696	–	–
18.	a	2 232	1 088	1 913	1 006	11	4	19	6	288	72	1	–
	b	1 809	928	1 640	887	3	4	21	4	145	33	–	–
	c	4 041	2 016	3 553	1 893	14	8	40	10	433	105	1	–
19.	a	5 277	2 631	4 415	2 253	10	2	31	6	821	370	–	–
	b	3 654	1 517	3 329	1 417	3	1	47	4	275	95	–	–
	c	8 931	4 148	7 744	3 670	13	3	78	10	1 096	465	–	–
20.	a	27 915	13 633	24 804	12 509	43	8	98	23	2 970	1 093	–	–
und	b	16 551	7 337	15 459	7 054	20	4	106	7	966	272	–	–
höherem	c	44 466	20 970	40 263	19 563	63	12	204	30	3 936	1 365	–	–
<b>Insgesamt</b>	<b>a</b>	<b>269 238</b>	<b>269 238</b>	<b>178 465</b>	<b>178 465</b>	<b>332</b>	<b>332</b>	<b>2 434</b>	<b>2 434</b>	<b>84 160</b>	<b>84 160</b>	<b>3 847</b>	<b>3 847</b>
	<b>b</b>	<b>233 041</b>	<b>233 041</b>	<b>175 006</b>	<b>175 006</b>	<b>157</b>	<b>157</b>	<b>3 066</b>	<b>3 066</b>	<b>50 871</b>	<b>50 871</b>	<b>3 941</b>	<b>3 941</b>
	<b>c</b>	<b>502 279</b>	<b>502 279</b>	<b>353 471</b>	<b>353 471</b>	<b>489</b>	<b>489</b>	<b>5 500</b>	<b>5 500</b>	<b>135 031</b>	<b>135 031</b>	<b>7 788</b>	<b>7 788</b>

### 5. Ausländische Studierende und Studienanfänger/-innen im Wintersemester 2009/10 nach Hochschularten und Staatsangehörigkeiten

Staatsangehörigkeit	Studierende								
	insgesamt			darunter im ersten					
				Hochschulsemester			Fachsemester		
	insgesamt	männlich	weiblich	zusammen	männlich	weiblich	zusammen	männlich	weiblich
<b>Universitäten, technische Hochschule, Sporthochschule, Fernuniversität</b>									
Europa									
EU-Länder									
Belgien	313	187	126	74	35	39	85	45	40
Bulgarien	1 636	564	1 072	97	37	60	194	76	118
Dänemark	29	16	13	10	6	4	11	6	5
Estland	88	28	60	10	5	5	16	5	11
Finnland	102	38	64	44	21	23	47	22	25
Frankreich	648	254	394	322	120	202	313	116	197
Griechenland	1 253	648	605	182	73	109	250	113	137
Irland	43	16	27	23	6	17	26	7	19
Italien	1 206	560	646	351	133	218	404	160	244
Lettland	131	33	98	28	8	20	33	10	23
Litauen	230	46	184	24	10	14	33	11	22
Luxemburg	588	358	230	134	85	49	162	103	59
Malta	5	2	3	2	–	2	2	–	2
Niederlande	377	229	148	48	27	21	69	37	32
Österreich	2 008	994	1 014	476	210	266	554	256	298
Polen	1 676	386	1 290	316	88	228	380	105	275
Portugal	341	155	186	83	42	41	104	50	54
Rumänien	493	150	343	87	33	54	120	44	76
Schweden	53	27	26	20	11	9	22	12	10
Slowakei	173	45	128	42	10	32	51	12	39
Slowenien	41	18	23	8	2	6	9	2	7
Spanien	801	367	434	402	182	220	426	192	234
Tschechische Republik	165	54	111	69	27	42	76	30	46
Ungarn	401	133	268	99	42	57	112	46	66
Vereinigtes Königreich	307	143	164	138	48	90	137	46	91
Zypern	33	15	18	5	2	3	7	2	5
<b>EU-Länder zusammen</b>	<b>13 141</b>	<b>5 466</b>	<b>7 675</b>	<b>3 094</b>	<b>1 263</b>	<b>1 831</b>	<b>3 643</b>	<b>1 508</b>	<b>2 135</b>
Nicht EU-Länder									
Albanien	181	80	101	33	14	19	44	18	26
Bosnien und Herzegowina	607	263	344	79	31	48	109	45	64
Britisch abhängige Gebiete in Europa	1	–	1	1	–	1	–	–	–
Island	6	2	4	–	–	–	–	–	–
Kosovo	38	23	15	22	9	13	24	11	13
Kroatien	661	298	363	77	23	54	132	48	84
Liechtenstein	14	5	9	1	1	–	2	1	1
Mazedonien	165	86	79	21	10	11	36	19	17
Moldau, Republik	129	38	91	22	5	17	27	6	21
Montenegro	38	15	23	7	2	5	10	3	7
Norwegen	43	14	29	6	3	3	9	4	5
Russische Föderation	2 156	527	1 629	309	78	231	437	108	329
Schweiz	483	260	223	88	43	45	109	55	54
Serbien	411	220	191	57	23	34	78	36	42
Türkei	5 369	2 803	2 566	1 001	456	545	1 237	593	644
Ukraine	1 346	423	923	181	66	115	262	90	172
Weißrussland	345	66	279	52	10	42	70	15	55
<b>Nicht EU-Länder zusammen</b>	<b>11 993</b>	<b>5 123</b>	<b>6 870</b>	<b>1 957</b>	<b>774</b>	<b>1 183</b>	<b>2 586</b>	<b>1 052</b>	<b>1 534</b>
<b>Europa zusammen</b>	<b>25 134</b>	<b>10 589</b>	<b>14 545</b>	<b>5 051</b>	<b>2 037</b>	<b>3 014</b>	<b>6 229</b>	<b>2 560</b>	<b>3 669</b>



**Noch: 5. Ausländische Studierende und Studienanfänger/-innen im Wintersemester 2009/10  
nach Hochschularten und Staatsangehörigkeiten**

Staatsangehörigkeit	Studierende								
	insgesamt			darunter im ersten					
				Hochschulsemester			Fachsemester		
	insgesamt	männlich	weiblich	zusammen	männlich	weiblich	zusammen	männlich	weiblich
noch: <b>Universitäten, technische Hochschule, Sporthochschule, Fernuniversität</b>									
Afrika									
Ägypten	254	193	61	31	24	7	36	29	7
Äthiopien	50	38	12	8	6	2	10	8	2
Algerien	30	22	8	3	3	–	4	4	–
Angola	14	4	10	2	2	–	2	2	–
Benin	19	17	2	2	2	–	2	2	–
Burkina Faso	16	13	3	3	2	1	4	3	1
Burundi	2	–	2	–	–	–	–	–	–
Botsuana	1	1	–	–	–	–	–	–	–
Cote d'Ivoire	38	25	13	2	–	2	4	2	2
Dschibuti	1	1	–	–	–	–	–	–	–
Eritrea	7	5	2	3	2	1	3	2	1
Gabun	25	14	11	3	3	–	5	5	–
Gambia	2	2	–	–	–	–	–	–	–
Ghana	69	51	18	11	8	3	16	13	3
Guinea	33	27	6	5	3	2	8	6	2
Kamerun	732	495	237	69	46	23	126	88	38
Kap Verde	1	–	1	1	–	1	1	–	1
Kenia	99	38	61	22	12	10	28	13	15
Komoren	1	1	–	–	–	–	–	–	–
Kongo, Dem. Republik	13	8	5	1	–	1	2	1	1
Kongo, Republik	35	23	12	7	6	1	9	6	3
Liberia	5	3	2	4	2	2	4	2	2
Libyen	63	45	18	5	2	3	7	3	4
Madagaskar	13	5	8	5	2	3	5	2	3
Malawi	11	5	6	2	1	1	2	1	1
Mali	4	3	1	–	–	–	–	–	–
Marokko	858	690	168	45	29	16	116	92	24
Mauretanien	21	21	–	1	1	–	2	2	–
Mauritius	4	3	1	–	–	–	–	–	–
Mosambik	8	6	2	2	2	–	2	2	–
Namibia	2	1	1	–	–	–	–	–	–
Niger	3	2	1	–	–	–	–	–	–
Nigeria	101	83	18	12	11	1	20	18	2
Ruanda	15	9	6	2	2	–	2	2	–
Sambia	5	4	1	1	1	–	1	1	–
Senegal	27	18	9	3	1	2	4	1	3
Seychellen	1	1	–	–	–	–	–	–	–
Sierra Leone	12	8	4	–	–	–	–	–	–
Simbabwe	17	6	11	8	2	6	9	2	7
Somalia	5	2	3	–	–	–	–	–	–
Südafrika	15	6	9	3	2	1	3	2	1
Sudan	39	33	6	3	2	1	6	4	2
Swasiland	2	1	1	–	–	–	–	–	–
Tansania, Ver. Republik	24	17	7	10	5	5	9	5	4
Togo	62	42	20	6	3	3	13	7	6
Tunesien	417	336	81	24	19	5	50	39	11
Uganda	17	12	5	4	3	1	4	3	1
<b>Afrika zusammen</b>	<b>3 193</b>	<b>2 340</b>	<b>853</b>	<b>313</b>	<b>209</b>	<b>104</b>	<b>519</b>	<b>372</b>	<b>147</b>

**Noch: 5. Ausländische Studierende und Studienanfänger/-innen im Wintersemester 2009/10  
nach Hochschularten und Staatsangehörigkeiten**

Staatsangehörigkeit	Studierende								
	insgesamt			darunter im ersten					
				Hochschulsemester			Fachsemester		
	insgesamt	männlich	weiblich	zusammen	männlich	weiblich	zusammen	männlich	weiblich
noch: <b>Universitäten, technische Hochschule, Sporthochschule, Fernuniversität</b>									
Amerika									
Argentinien	56	33	23	22	14	8	24	16	8
Bahamas	1	–	1	–	–	–	1	–	1
Belize	1	–	1	–	–	–	–	–	–
Bolivien	22	12	10	3	–	3	6	3	3
Brasilien	270	135	135	74	42	32	87	47	40
Chile	99	64	35	35	28	7	39	31	8
Costa Rica	11	6	5	1	1	–	2	1	1
Dominikanische Republik	1	1	–	–	–	–	–	–	–
Ecuador	45	24	21	4	2	2	7	3	4
El Salvador	12	8	4	4	4	–	4	4	–
Guatemala	9	8	1	2	1	1	2	1	1
Guyana	1	–	1	–	–	–	–	–	–
Haiti	2	1	1	–	–	–	–	–	–
Honduras	5	3	2	1	–	1	1	–	1
Jamaika	3	–	3	1	–	1	1	–	1
Kanada	47	22	25	14	6	8	13	6	7
Kolumbien	173	89	84	26	14	12	30	17	13
Kuba	7	2	5	1	–	1	1	–	1
Mexiko	167	105	62	54	33	21	62	42	20
Nicaragua	6	2	4	2	1	1	2	1	1
Panama	9	5	4	2	2	–	2	2	–
Paraguay	13	8	5	1	–	1	1	–	1
Peru	134	54	80	12	3	9	21	8	13
Suriname	2	2	–	1	1	–	–	–	–
Trinidad und Tobago	1	–	1	1	–	1	1	–	1
Uruguay	3	2	1	1	1	–	1	1	–
Venezuela	37	17	20	6	2	4	7	4	3
Vereinigte Staaten	302	128	174	143	55	88	149	53	96
<b>Amerika zusammen</b>	<b>1 439</b>	<b>731</b>	<b>708</b>	<b>411</b>	<b>210</b>	<b>201</b>	<b>464</b>	<b>240</b>	<b>224</b>
Asien									
Afghanistan	151	102	49	33	18	15	36	19	17
Armenien	55	16	39	7	3	4	12	5	7
Aserbaidshjan	117	72	45	15	8	7	22	10	12
Bahrain	1	–	1	–	–	–	–	–	–
Bangladesch	67	55	12	24	17	7	25	17	8
Buthan	1	1	–	–	–	–	–	–	–
Brunei Darussalam	1	1	–	–	–	–	–	–	–
China	4 473	2 356	2 117	697	342	355	935	446	489
Georgien	522	120	402	47	19	28	79	25	54
Indien	799	600	199	236	182	54	252	196	56
Indonesien	352	212	140	34	20	14	54	33	21
Irak	126	76	50	24	14	10	34	20	14
Iran, Islamische Republik	896	468	428	113	60	53	156	77	79
Israel	197	161	36	43	31	12	52	39	13
Japan	293	113	180	76	25	51	90	28	62
Jemen	72	67	5	11	11	–	17	17	–
Jordanien	143	116	27	21	15	6	30	24	6

**Noch: 5. Ausländische Studierende und Studienanfänger/-innen im Wintersemester 2009/10  
nach Hochschularten und Staatsangehörigkeiten**

Staatsangehörigkeit	Studierende								
	insgesamt			darunter im ersten					
				Hochschulsemester			Fachsemester		
	insgesamt	männlich	weiblich	zusammen	männlich	weiblich	zusammen	männlich	weiblich
noch: <b>Universitäten, technische Hochschule, Sporthochschule, Fernuniversität</b>									
Noch: Asien									
Kambodscha	1	1	–	–	–	–	–	–	–
Kasachstan	145	41	104	22	8	14	32	12	20
Katar	1	–	1	–	–	–	–	–	–
Kirgisistan	90	21	69	9	5	4	11	5	6
Korea, Dem. Volksrepublik	20	12	8	2	–	2	3	1	2
Korea, Republik	832	393	439	121	51	70	141	59	82
Kuwait	1	1	–	–	–	–	–	–	–
Laos, Dem. Volksrep.	3	2	1	2	1	1	2	1	1
Libanon	182	158	24	18	13	5	31	26	5
Malaysia	69	41	28	20	12	8	11	5	6
Mongolei	120	29	91	7	1	6	17	3	14
Myanmar	6	4	2	2	1	1	2	1	1
Nepal	65	50	15	9	6	3	13	11	2
Oman	10	10	–	1	1	–	6	6	–
Pakistan	311	277	34	51	44	7	73	63	10
Palästinensische Gebiete	36	34	2	11	10	1	14	13	1
Philippinen	24	7	17	6	1	5	8	1	7
Saudi-Arabien	29	26	3	9	7	2	14	13	1
Singapur	18	14	4	1	1	–	3	3	–
Sri Lanka	55	26	29	7	4	3	10	4	6
Syrien, Arab. Republik	389	333	56	34	26	8	61	54	7
Tadschikistan	10	3	7	1	1	–	2	1	1
Taiwan	231	84	147	74	19	55	78	21	57
Thailand	150	78	72	24	15	9	36	26	10
Turkmenistan	14	5	9	3	2	1	4	2	2
Usbekistan	140	49	91	25	13	12	32	15	17
Vereinigte Arabische Emirate	3	3	–	–	–	–	1	1	–
Vietnam	381	196	185	61	33	28	79	44	35
<b>Asien zusammen</b>	<b>11 602</b>	<b>6 434</b>	<b>5 168</b>	<b>1 901</b>	<b>1 040</b>	<b>861</b>	<b>2 478</b>	<b>1 347</b>	<b>1 131</b>
Australien und Ozeanien									
Australien	51	23	28	33	18	15	31	18	13
Neuseeland	5	2	3	3	1	2	3	1	2
Palau	1	1	–	–	–	–	1	1	–
<b>Australien und Ozeanien zusammen</b>	<b>57</b>	<b>26</b>	<b>31</b>	<b>36</b>	<b>19</b>	<b>17</b>	<b>35</b>	<b>20</b>	<b>15</b>
Staatenlos	82	68	14	4	3	1	8	6	2
Ungeklärt	99	61	38	8	4	4	9	5	4
Ohne Angabe	20	10	10	5	2	3	6	3	3
<b>Hochschulart insgesamt</b>	<b>41 626</b>	<b>20 259</b>	<b>21 367</b>	<b>7 729</b>	<b>3 524</b>	<b>4 205</b>	<b>9 748</b>	<b>4 553</b>	<b>5 195</b>

**Noch: 5. Ausländische Studierende und Studienanfänger/-innen im Wintersemester 2009/10  
nach Hochschularten und Staatsangehörigkeiten**

Staatsangehörigkeit	Studierende								
	insgesamt			darunter im ersten					
				Hochschulsemester			Fachsemester		
	insgesamt	männlich	weiblich	zusammen	männlich	weiblich	zusammen	männlich	weiblich
<b>philosophisch-theologische und kirchliche Hochschulen</b>									
Europa									
EU-Länder									
Frankreich	1	1	–	–	–	–	–	–	–
Italien	1	–	1	–	–	–	–	–	–
Niederlande	4	4	–	–	–	–	–	–	–
Österreich	3	3	–	–	–	–	–	–	–
Polen	13	11	2	–	–	–	–	–	–
Rumänien	2	2	–	1	1	–	1	1	–
Slowakei	1	1	–	–	–	–	–	–	–
Spanien	3	1	2	1	1	–	1	1	–
Ungarn	2	1	1	1	–	1	1	–	1
Zypern	1	1	–	–	–	–	–	–	–
<b>EU-Länder zusammen</b>	<b>31</b>	<b>25</b>	<b>6</b>	<b>3</b>	<b>2</b>	<b>1</b>	<b>3</b>	<b>2</b>	<b>1</b>
Nicht EU-Länder									
Russische Föderation	5	2	3	–	–	–	–	–	–
Schweiz	1	1	–	–	–	–	–	–	–
<b>Nicht EU-Länder zusammen</b>	<b>6</b>	<b>3</b>	<b>3</b>	<b>–</b>	<b>–</b>	<b>–</b>	<b>–</b>	<b>–</b>	<b>–</b>
<b>Europa zusammen</b>	<b>37</b>	<b>28</b>	<b>9</b>	<b>3</b>	<b>2</b>	<b>1</b>	<b>3</b>	<b>2</b>	<b>1</b>
Afrika									
Benin	3	3	–	–	–	–	–	–	–
Ghana	2	2	–	–	–	–	–	–	–
Kamerun	1	–	1	–	–	–	–	–	–
Kenia	1	1	–	–	–	–	–	–	–
Kongo, Dem. Republik	1	1	–	–	–	–	–	–	–
Kongo, Republik	3	3	–	–	–	–	–	–	–
Madagaskar	1	1	–	–	–	–	–	–	–
Nigeria	3	1	2	–	–	–	–	–	–
Sambia	1	1	–	–	–	–	–	–	–
Tansania, Ver. Republik	2	2	–	–	–	–	–	–	–
Uganda	1	1	–	1	1	–	1	1	–
<b>Afrika zusammen</b>	<b>19</b>	<b>16</b>	<b>3</b>	<b>1</b>	<b>1</b>	<b>–</b>	<b>1</b>	<b>1</b>	<b>–</b>
Amerika									
Argentinien	2	–	2	–	–	–	–	–	–
Brasilien	2	2	–	–	–	–	–	–	–
Ecuador	1	1	–	–	–	–	–	–	–
Guatemala	1	1	–	1	1	–	1	1	–
Mexiko	3	3	–	–	–	–	–	–	–
Nicaragua	1	1	–	–	–	–	–	–	–
<b>Amerika zusammen</b>	<b>10</b>	<b>8</b>	<b>2</b>	<b>1</b>	<b>1</b>	<b>–</b>	<b>1</b>	<b>1</b>	<b>–</b>
Asien									
China	28	18	10	1	–	1	2	–	2
Indien	6	6	–	1	1	–	1	1	–
Indonesien	7	7	–	–	–	–	–	–	–
Japan	2	1	1	–	–	–	1	–	1
Korea, Dem.Volksrepublik	1	–	1	–	–	–	–	–	–
Korea, Republik	32	20	12	3	–	3	4	–	4
Philippinen	4	4	–	1	1	–	–	–	–
Vietnam	3	3	–	–	–	–	–	–	–
<b>Asien zusammen</b>	<b>83</b>	<b>59</b>	<b>24</b>	<b>6</b>	<b>2</b>	<b>4</b>	<b>8</b>	<b>1</b>	<b>7</b>
Ohne Angabe	1	1	–	–	–	–	–	–	–
<b>Hochschulart insgesamt</b>	<b>150</b>	<b>112</b>	<b>38</b>	<b>11</b>	<b>6</b>	<b>5</b>	<b>13</b>	<b>5</b>	<b>8</b>

**Noch: 5. Ausländische Studierende und Studienanfänger/-innen im Wintersemester 2009/10  
nach Hochschularten und Staatsangehörigkeiten**

Staatsangehörigkeit	Studierende								
	insgesamt			darunter im ersten					
				Hochschulsemester			Fachsemester		
	insgesamt	männlich	weiblich	zusammen	männlich	weiblich	zusammen	männlich	weiblich
<b>Kunst- und Musikhochschulen</b>									
Europa									
EU-Länder									
Belgien	18	8	10	3	1	2	4	2	2
Bulgarien	54	24	30	6	2	4	12	6	6
Dänemark	3	1	2	1	–	1	1	–	1
Estland	1	–	1	–	–	–	–	–	–
Finnland	8	1	7	2	1	1	2	1	1
Frankreich	56	24	32	19	11	8	22	12	10
Griechenland	27	14	13	8	3	5	8	5	3
Irland	1	–	1	–	–	–	–	–	–
Italien	49	23	26	19	12	7	21	11	10
Lettland	6	3	3	1	1	–	2	2	–
Litauen	4	–	4	–	–	–	1	–	1
Luxemburg	13	6	7	1	–	1	2	–	2
Niederlande	27	10	17	8	3	5	9	3	6
Österreich	40	16	24	8	3	5	13	5	8
Polen	38	20	18	9	5	4	12	6	6
Portugal	8	2	6	6	1	5	6	1	5
Rumänien	18	3	15	3	1	2	5	1	4
Schweden	4	1	3	2	1	1	2	1	1
Slowakei	5	2	3	2	1	1	2	1	1
Slowenien	6	2	4	1	–	1	1	–	1
Spanien	54	25	29	19	13	6	25	14	11
Tschechische Republik	10	7	3	2	2	–	4	3	1
Ungarn	16	8	8	4	–	4	5	–	5
Vereinigtes Königreich	18	6	12	11	3	8	11	3	8
Zypern	2	–	2	1	–	1	1	–	1
<b>EU-Länder zusammen</b>	<b>486</b>	<b>206</b>	<b>280</b>	<b>136</b>	<b>64</b>	<b>72</b>	<b>171</b>	<b>77</b>	<b>94</b>
Nicht EU-Länder									
Albanien	11	4	7	–	–	–	2	–	2
Bosnien und Herzegowina	5	–	5	–	–	–	–	–	–
Island	1	1	–	–	–	–	–	–	–
Kroatien	15	8	7	1	1	–	3	2	1
Kosovo	1	–	1	–	–	–	1	–	1
Mazedonien	9	6	3	–	–	–	1	–	1
Moldau, Republik	5	4	1	–	–	–	–	–	–
Montenegro	6	5	1	–	–	–	1	1	–
Norwegen	4	–	4	2	–	2	2	–	2
Russische Föderation	80	37	43	8	3	5	16	8	8
Schweiz	34	9	25	9	2	7	11	2	9
Serbien	14	7	7	1	1	–	1	1	–
Türkei	48	26	22	9	3	6	16	7	9
Ukraine	43	19	24	5	3	2	6	4	2
Weißrussland	9	4	5	1	–	1	–	–	–
<b>Nicht EU-Länder zusammen</b>	<b>285</b>	<b>130</b>	<b>155</b>	<b>36</b>	<b>13</b>	<b>23</b>	<b>60</b>	<b>25</b>	<b>35</b>
<b>Europa zusammen</b>	<b>771</b>	<b>336</b>	<b>435</b>	<b>172</b>	<b>77</b>	<b>95</b>	<b>231</b>	<b>102</b>	<b>129</b>
Afrika									
Guinea	1	1	–	–	–	–	–	–	–
Niger	1	1	–	1	1	–	1	1	–
Nigeria	3	3	–	2	2	–	2	2	–
Senegal	1	1	–	–	–	–	–	–	–
Tunesien	1	1	–	–	–	–	–	–	–
Uganda	1	1	–	–	–	–	–	–	–
Zentralafr. Republik	1	–	1	–	–	–	–	–	–
<b>Afrika zusammen</b>	<b>9</b>	<b>8</b>	<b>1</b>	<b>3</b>	<b>3</b>	<b>–</b>	<b>3</b>	<b>3</b>	<b>–</b>

**Noch: 5. Ausländische Studierende und Studienanfänger/-innen im Wintersemester 2009/10  
nach Hochschularten und Staatsangehörigkeiten**

Staatsangehörigkeit	Studierende								
	insgesamt			darunter im ersten					
				Hochschulsemester			Fachsemester		
	insgesamt	männlich	weiblich	zusammen	männlich	weiblich	zusammen	männlich	weiblich
noch: <b>Kunst- und Musikhochschulen</b>									
Amerika									
Argentinien	12	7	5	3	2	1	4	3	1
Bolivien	1	1	–	–	–	–	–	–	–
Brasilien	24	12	12	6	3	3	8	4	4
Chile	11	9	2	1	1	–	2	2	–
Costa Rica	1	–	1	1	–	1	1	–	1
Ecuador	1	1	–	–	–	–	–	–	–
El Salvador	1	1	–	–	–	–	–	–	–
Kanada	6	3	3	4	2	2	5	3	2
Kolumbien	19	13	6	6	4	2	5	3	2
Kuba	2	1	1	1	1	–	2	1	1
Mexiko	10	6	4	5	3	2	2	1	1
Nicaragua	1	–	1	–	–	–	–	–	–
Panama	1	–	1	–	–	–	–	–	–
Peru	5	3	2	–	–	–	1	1	–
Uruguay	1	1	–	–	–	–	–	–	–
Venezuela	6	4	2	–	–	–	1	1	–
Vereinigte Staaten	20	11	9	7	5	2	8	5	3
<b>Amerika zusammen</b>	<b>122</b>	<b>73</b>	<b>49</b>	<b>34</b>	<b>21</b>	<b>13</b>	<b>39</b>	<b>24</b>	<b>15</b>
Asien									
Armenien	12	7	5	4	3	1	5	3	2
Aserbaidshan	4	3	1	–	–	–	–	–	–
China	121	52	69	46	21	25	56	25	31
Georgien	20	10	10	4	2	2	5	3	2
Indonesien	2	–	2	–	–	–	–	–	–
Irak	2	2	–	–	–	–	–	–	–
Iran, Islamische Republik	20	9	11	3	2	1	3	2	1
Israel	14	7	7	4	2	2	4	2	2
Japan	114	32	82	21	5	16	29	8	21
Jordanien	1	–	1	–	–	–	–	–	–
Kasachstan	10	2	8	–	–	–	–	–	–
Kirgisistan	1	1	–	1	1	–	1	1	–
Korea, Dem. Volksrep.	4	1	3	–	–	–	–	–	–
Korea, Republik	465	130	335	76	24	52	127	38	89
Libanon	1	1	–	–	–	–	–	–	–
Malaysia	2	1	1	1	1	–	–	–	–
Mongolei	2	1	1	–	–	–	–	–	–
Singapur	4	–	4	–	–	–	–	–	–
Syrien, Arab. Republik	1	1	–	–	–	–	–	–	–
Taiwan	57	16	41	6	4	2	15	6	9
Thailand	2	2	–	–	–	–	–	–	–
Turkmenistan	2	2	–	1	1	–	2	2	–
Usbekistan	3	1	2	–	–	–	–	–	–
<b>Asien zusammen</b>	<b>864</b>	<b>281</b>	<b>583</b>	<b>167</b>	<b>66</b>	<b>101</b>	<b>247</b>	<b>90</b>	<b>157</b>
Australien und Ozeanien									
Australien	5	1	4	2	–	2	3	1	2
Neuseeland	4	2	2	–	–	–	–	–	–
<b>Australien und Ozeanien zusammen</b>	<b>9</b>	<b>3</b>	<b>6</b>	<b>2</b>	<b>–</b>	<b>2</b>	<b>3</b>	<b>1</b>	<b>2</b>
<b>Hochschulart insgesamt</b>	<b>1 775</b>	<b>701</b>	<b>1 074</b>	<b>378</b>	<b>167</b>	<b>211</b>	<b>523</b>	<b>220</b>	<b>303</b>

**Noch: 5. Ausländische Studierende und Studienanfänger/-innen im Wintersemester 2009/10  
nach Hochschularten und Staatsangehörigkeiten**

Staatsangehörigkeit	Studierende								
	insgesamt			darunter im ersten					
				Hochschulsemester			Fachsemester		
	insgesamt	männlich	weiblich	zusammen	männlich	weiblich	zusammen	männlich	weiblich
<b>Fachhochschulen (ohne Verwaltungsfachhochschulen)</b>									
Europa									
EU-Länder									
Belgien	116	75	41	29	14	15	27	15	12
Bulgarien	317	127	190	29	13	16	48	20	28
Dänemark	16	8	8	5	3	2	7	4	3
Estland	21	4	17	2	–	2	4	1	3
Finnland	9	3	6	3	1	2	3	1	2
Frankreich	169	88	81	97	53	44	35	25	10
Griechenland	376	255	121	61	40	21	79	56	23
Irland	13	9	4	8	5	3	2	1	1
Italien	362	227	135	77	46	31	88	57	31
Lettland	32	13	19	3	1	2	6	2	4
Litauen	47	7	40	6	2	4	8	2	6
Luxemburg	94	76	18	21	17	4	28	22	6
Malta	1	–	1	1	–	1	–	–	–
Niederlande	134	88	46	30	19	11	22	13	9
Österreich	89	53	36	14	6	8	19	9	10
Polen	459	168	291	82	32	50	85	38	47
Portugal	144	89	55	25	11	14	25	13	12
Rumänien	118	39	79	34	10	24	21	7	14
Schweden	3	2	1	2	1	1	–	–	–
Slowakei	38	7	31	5	1	4	6	1	5
Slowenien	17	10	7	2	1	1	1	1	–
Spanien	310	160	150	162	73	89	57	23	34
Tschechische Republik	25	6	19	8	2	6	8	3	5
Ungarn	44	18	26	13	6	7	12	5	7
Vereinigtes Königreich	85	55	30	18	12	6	13	9	4
Zypern	4	1	3	1	1	–	1	1	–
<b>EU zusammen</b>	<b>3 043</b>	<b>1 588</b>	<b>1 455</b>	<b>738</b>	<b>370</b>	<b>368</b>	<b>605</b>	<b>329</b>	<b>276</b>
Nicht EU-Länder									
Albanien	51	28	23	10	8	2	14	10	4
Bosnien und Herzegowina	252	167	85	36	24	12	46	30	16
Kosovo	13	11	2	4	2	2	5	3	2
Kroatien	331	198	133	49	27	22	62	33	29
Liechtenstein	1	–	1	–	–	–	–	–	–
Mazedonien	71	41	30	13	5	8	18	7	11
Moldau, Republik	41	15	26	2	–	2	2	–	2
Montenegro	17	6	11	4	–	4	6	1	5
Norwegen	8	6	2	1	–	1	1	–	1
Russische Föderation	575	203	372	112	34	78	134	43	91
Schweiz	35	20	15	6	4	2	8	5	3
Serbien	140	89	51	21	15	6	33	23	10
Türkei	3 062	2 056	1 006	640	398	242	761	501	260
Ukraine	445	166	279	89	33	56	108	39	69
Weißrussland	73	12	61	7	3	4	11	3	8
<b>Nicht EU-Länder zusammen</b>	<b>5 115</b>	<b>3 018</b>	<b>2 097</b>	<b>994</b>	<b>553</b>	<b>441</b>	<b>1 209</b>	<b>698</b>	<b>511</b>
<b>Europa zusammen</b>	<b>8 158</b>	<b>4 606</b>	<b>3 552</b>	<b>1 732</b>	<b>923</b>	<b>809</b>	<b>1 814</b>	<b>1 027</b>	<b>787</b>

**Noch: 5. Ausländische Studierende und Studienanfänger/-innen im Wintersemester 2009/10  
nach Hochschularten und Staatsangehörigkeiten**

Staatsangehörigkeit	Studierende								
	insgesamt			darunter im ersten					
				Hochschulsemester			Fachsemester		
	insgesamt	männlich	weiblich	zusammen	männlich	weiblich	zusammen	männlich	weiblich
noch: <b>Fachhochschulen (ohne Verwaltungsfachhochschulen)</b>									
Afrika									
Ägypten	22	17	5	2	2	–	3	3	–
Äthiopien	17	13	4	6	4	2	7	4	3
Algerien	8	6	2	3	1	2	3	1	2
Angola	15	12	3	6	5	1	6	5	1
Benin	13	11	2	2	1	1	3	2	1
Britisch abhängige Gebiete in Afrika	2	1	1	1	–	1	1	–	1
Burkina Faso	12	8	4	2	–	2	3	1	2
Cote d'Ivoire	16	11	5	1	1	–	3	3	–
Eritrea	10	6	4	1	–	1	2	1	1
Gabun	20	14	6	5	2	3	6	3	3
Ghana	25	18	7	5	2	3	7	4	3
Guinea	25	22	3	3	3	–	4	4	–
Kamerun	510	330	180	27	17	10	63	43	20
Kap Verde	1	1	–	1	1	–	1	1	–
Kenia	48	17	31	9	4	5	12	4	8
Kongo, Dem. Republik	19	16	3	4	3	1	4	3	1
Kongo, Republik	7	6	1	–	–	–	1	1	–
Liberia	2	1	1	–	–	–	1	–	1
Libyen	9	8	1	1	–	1	1	–	1
Madagaskar	7	4	3	–	–	–	1	–	1
Malawi	1	1	–	–	–	–	–	–	–
Mali	4	4	–	–	–	–	1	1	–
Marokko	1 711	1 435	276	115	97	18	266	229	37
Mauretanien	50	49	1	1	1	–	5	5	–
Mauritius	1	1	–	–	–	–	–	–	–
Mosambik	7	6	1	4	4	–	–	–	–
Namibia	7	4	3	2	2	–	–	–	–
Niger	4	4	–	2	2	–	2	2	–
Nigeria	35	25	10	11	4	7	12	6	6
Ruanda	5	2	3	–	–	–	–	–	–
Sambia	1	–	1	–	–	–	–	–	–
Senegal	10	8	2	1	–	1	1	–	1
Sierra Leone	4	4	–	2	2	–	2	2	–
Simbabwe	6	1	5	–	–	–	1	–	1
Somalia	7	5	2	2	1	1	2	1	1
Südafrika	6	4	2	2	–	2	2	–	2
Sudan	10	8	2	1	1	–	1	1	–
Tansania, Ver. Republik	10	8	2	–	–	–	–	–	–
Togo	29	24	5	–	–	–	3	3	–
Tschad	3	3	–	–	–	–	–	–	–
Tunesien	311	272	39	33	27	6	47	40	7
Uganda	8	3	5	–	–	–	1	–	1
<b>Afrika zusammen</b>	<b>3 018</b>	<b>2 393</b>	<b>625</b>	<b>255</b>	<b>187</b>	<b>68</b>	<b>478</b>	<b>373</b>	<b>105</b>
Amerika									
Amerikanisch abhängige Gebiete in Amerika	1	1	–	–	–	–	–	–	–
Antigua und Barbuda	1	–	1	–	–	–	–	–	–
Argentinien	10	2	8	1	–	1	1	–	1
Belize	1	1	–	–	–	–	–	–	–
Bolivien	15	8	7	1	1	–	1	1	–
Brasilien	116	59	57	45	24	21	26	9	17
Britisch abhängige Gebiete in Amerika	383	154	229	268	108	160	264	104	160
Chile	17	7	10	4	2	2	3	1	2
Costa Rica	2	1	1	1	–	1	–	–	–
Dominikanische Republik	7	4	3	1	1	–	2	2	–
Ecuador	35	21	14	3	1	2	5	2	3
El Salvador	7	3	4	2	1	1	2	1	1



**Noch: 5. Ausländische Studierende und Studienanfänger/-innen im Wintersemester 2009/10  
nach Hochschularten und Staatsangehörigkeiten**

Staatsangehörigkeit	Studierende								
	insgesamt			darunter im ersten					
				Hochschulsemester			Fachsemester		
	insgesamt	männlich	weiblich	zusammen	männlich	weiblich	zusammen	männlich	weiblich
<b>noch: Fachhochschulen (ohne Verwaltungsfachhochschulen)</b>									
Noch: Amerika									
Grenada	5	3	2	3	2	1	3	2	1
Guatemala	3	3	–	2	2	–	2	2	–
Haiti	3	2	1	2	1	1	2	1	1
Honduras	2	2	–	1	1	–	–	–	–
Kanada	14	8	6	7	4	3	3	3	–
Kolumbien	124	65	59	23	11	12	23	11	12
Kuba	5	2	3	1	–	1	1	–	1
Mexiko	69	40	29	12	7	5	8	4	4
Nicaragua	5	1	4	1	–	1	1	–	1
Panama	5	4	1	3	2	1	3	2	1
Paraguay	6	3	3	1	–	1	2	1	1
Peru	69	26	43	10	4	6	15	10	5
Trinidad und Tobago	1	–	1	–	–	–	–	–	–
Uruguay	2	–	2	–	–	–	–	–	–
Venezuela	9	6	3	2	2	–	3	2	1
Vereinigte Staaten	64	29	35	27	11	16	19	10	9
<b>Amerika zusammen</b>	<b>981</b>	<b>455</b>	<b>526</b>	<b>421</b>	<b>185</b>	<b>236</b>	<b>389</b>	<b>168</b>	<b>221</b>
Asien									
Afghanistan	60	51	9	11	8	3	11	8	3
Armenien	14	7	7	2	2	–	3	2	1
Aserbaidshjan	42	27	15	7	4	3	8	5	3
Bangladesch	23	20	3	9	7	2	12	10	2
China	1 112	599	513	130	78	52	192	121	71
Georgien	67	15	52	11	2	9	25	6	19
Indien	181	150	31	44	36	8	40	31	9
Indonesien	343	212	131	196	115	81	21	13	8
Irak	54	34	20	15	7	8	17	9	8
Iran, Islamische Republik	375	223	152	60	38	22	82	52	30
Israel	30	21	9	9	6	3	9	7	2
Japan	27	12	15	3	1	2	3	–	3
Jemen	48	46	2	8	8	–	13	13	–
Jordanien	55	41	14	18	9	9	6	6	–
Kambodscha	1	1	–	1	1	–	1	1	–
Kasachstan	85	23	62	7	2	5	13	3	10
Katar	1	1	–	–	–	–	–	–	–
Kirgisistan	31	12	19	7	3	4	9	4	5
Korea, Dem. Volksrep.	6	2	4	1	–	1	1	–	1
Korea, Republik	89	41	48	12	5	7	13	6	7
Kuwait	2	2	–	2	2	–	2	2	–
Laos, Dem. Volksrep.	1	1	–	–	–	–	–	–	–
Libanon	191	177	14	23	19	4	36	32	4
Malaysia	115	86	29	3	3	–	6	6	–
Mongolei	18	4	14	1	–	1	5	–	5
Myanmar	5	2	3	1	–	1	1	–	1
Nepal	43	36	7	14	11	3	18	15	3
Pakistan	83	79	4	17	14	3	20	17	3
Palästinensische Gebiete	62	33	29	4	3	1	7	6	1
Philippinen	13	5	8	2	2	–	1	1	–
Saudi-Arabien	3	3	–	–	–	–	–	–	–
Singapur	4	1	3	3	1	2	–	–	–
Sri Lanka	31	26	5	6	5	1	7	6	1
Syrien, Arab. Republik	56	47	9	7	4	3	11	7	4

**Noch: 5. Ausländische Studierende und Studienanfänger/-innen im Wintersemester 2009/10  
nach Hochschularten und Staatsangehörigkeiten**

Staatsangehörigkeit	Studierende								
	insgesamt			darunter im ersten					
				Hochschulsemester			Fachsemester		
	insgesamt	männlich	weiblich	zusammen	männlich	weiblich	zusammen	männlich	weiblich
<b>noch: Fachhochschulen (ohne Verwaltungsfachhochschulen)</b>									
Noch: Asien									
Tadschikistan	5	2	3	2	1	1	2	1	1
Taiwan	33	19	14	1	1	–	4	2	2
Thailand	41	16	25	8	4	4	6	2	4
Turkmenistan	4	2	2	1	1	–	1	1	–
Usbekistan	50	25	25	6	3	3	8	5	3
Vereinigte Arabische Emirate	15	13	2	10	8	2	10	8	2
Vietnam	161	86	75	23	9	14	31	12	19
<b>Asien zusammen</b>	<b>3 580</b>	<b>2 203</b>	<b>1 377</b>	<b>685</b>	<b>423</b>	<b>262</b>	<b>655</b>	<b>420</b>	<b>235</b>
Australien und Ozeanien									
Australien	8	6	2	–	–	–	–	–	–
Neuseeland	2	2	–	–	–	–	–	–	–
<b>Australien und Ozeanien zusammen</b>	<b>10</b>	<b>8</b>	<b>2</b>	<b>–</b>	<b>–</b>	<b>–</b>	<b>–</b>	<b>–</b>	<b>–</b>
Staatenlos	20	15	5	2	1	1	4	3	1
Ungeklärt	52	27	25	7	4	3	7	4	3
Ohne Angabe	48	32	16	20	13	7	18	12	6
<b>Hochschulart zusammen</b>	<b>15 867</b>	<b>9 739</b>	<b>6 128</b>	<b>3 122</b>	<b>1 736</b>	<b>1 386</b>	<b>3 365</b>	<b>2 007</b>	<b>1 358</b>
<b>Hochschulen insgesamt</b>									
<b>Insgesamt</b>	<b>59 418</b>	<b>30 811</b>	<b>28 607</b>	<b>11 240</b>	<b>5 433</b>	<b>5 807</b>	<b>13 649</b>	<b>6 785</b>	<b>6 864</b>

### 6. Bildungsinländer/-innen im Wintersemester 2009/10 nach Hochschularten und Staatsangehörigkeiten

Staatsangehörigkeit	Bildungsinländer/-innen								
	Insgesamt			darunter im ersten					
				Hochschulsemester			Fachsemester		
	insgesamt	männlich	weiblich	zusammen	männlich	weiblich	zusammen	männlich	weiblich
<b>Universitäten, technische Hochschule, Sporthochschule, Fernuniversität</b>									
Europa									
EU-Länder									
Belgien	51	29	22	7	2	5	10	5	5
Bulgarien	64	21	43	6	3	3	17	6	11
Dänemark	9	3	6	2	1	1	2	1	1
Estland	8	3	5	1	–	1	2	–	2
Finnland	24	10	14	4	2	2	4	2	2
Frankreich	115	65	50	9	6	3	19	9	10
Griechenland	788	372	416	101	40	61	149	63	86
Irland	12	8	4	1	–	1	4	1	3
Italien	686	334	352	112	45	67	151	66	85
Lettland	21	8	13	3	1	2	3	1	2
Litauen	37	17	20	5	2	3	8	4	4
Luxemburg	18	9	9	2	–	2	4	1	3
Malta	1	1	–	–	–	–	–	–	–
Niederlande	213	128	85	11	6	5	30	16	14
Österreich	251	140	111	20	10	10	46	29	17
Polen	404	160	244	47	19	28	65	27	38
Portugal	265	125	140	49	28	21	69	35	34
Rumänien	52	24	28	7	5	2	11	7	4
Schweden	16	8	8	3	1	2	4	2	2
Slowakei	17	7	10	2	1	1	3	1	2
Slowenien	19	11	8	1	–	1	1	–	1
Spanien	256	125	131	34	16	18	49	23	26
Tschechische Republik	17	7	10	1	1	–	1	1	–
Ungarn	44	23	21	4	2	2	8	4	4
Vereinigtes Königreich	135	73	62	13	5	8	22	9	13
Zypern	2	2	–	–	–	–	–	–	–
<b>EU-Länder zusammen</b>	<b>3 525</b>	<b>1 713</b>	<b>1 812</b>	<b>445</b>	<b>196</b>	<b>249</b>	<b>682</b>	<b>313</b>	<b>369</b>
Ausgewählte europäische Länder									
Bosnien und Herzegowina	404	181	223	61	23	38	84	33	51
Kroatien	564	267	297	66	20	46	115	43	72
Mazedonien	98	56	42	14	7	7	22	13	9
Russische Föderation	482	201	281	80	30	50	117	47	70
Schweiz	66	31	35	7	2	5	16	6	10
Serbien	293	163	130	38	16	22	54	26	28
Türkei	3 919	1 871	2 048	738	313	425	904	400	504
Ukraine	445	222	223	99	47	52	132	63	69
<b>Europa zusammen</b>	<b>9 967</b>	<b>4 771</b>	<b>5 196</b>	<b>1 591</b>	<b>672</b>	<b>919</b>	<b>2 180</b>	<b>965</b>	<b>1 215</b>
Afrika	419	272	147	48	32	16	85	59	26
Amerika	140	75	65	15	7	8	32	14	18
Asien	1 464	804	660	184	109	75	292	163	129
Australien und Ozeanien	5	2	3	–	–	–	1	1	–
Staatenlos, ungeklärt, sonstige	82	40	42	3	2	1	3	2	1
Ohne Angaben	8	2	6	–	–	–	–	–	–
<b>Hochschulart insgesamt</b>	<b>12 085</b>	<b>5 966</b>	<b>6 119</b>	<b>1 841</b>	<b>822</b>	<b>1 019</b>	<b>2 593</b>	<b>1 204</b>	<b>1 389</b>

Noch: **6. Bildungsinländer/-innen im Wintersemester 2009/10**  
**nach Hochschularten und Staatsangehörigkeiten**

Staatsangehörigkeit	Bildungsinländer/-innen								
	Insgesamt			darunter im ersten					
				Hochschulsemester			Fachsemester		
	insgesamt	männlich	weiblich	zusammen	männlich	weiblich	zusammen	männlich	weiblich
<b>philosophisch-theologische und kirchliche Hochschulen</b>									
Europa									
EU-Länder									
Italien	1	–	1	–	–	–	–	–	–
Österreich	1	1	–	–	–	–	–	–	–
Polen	7	5	2	–	–	–	–	–	–
Rumänien	1	1	–	–	–	–	–	–	–
Zypern	1	1	–	–	–	–	–	–	–
<b>EU-Länder zusammen</b>	<b>11</b>	<b>8</b>	<b>3</b>	<b>–</b>	<b>–</b>	<b>–</b>	<b>–</b>	<b>–</b>	<b>–</b>
<b>Europa zusammen</b>	<b>13</b>	<b>10</b>	<b>3</b>	<b>–</b>	<b>–</b>	<b>–</b>	<b>–</b>	<b>–</b>	<b>–</b>
Afrika	3	–	3	–	–	–	–	–	–
Amerika	4	2	2	–	–	–	–	–	–
Asien	6	4	2	–	–	–	–	–	–
Ohne Angaben	1	1	–	–	–	–	–	–	–
<b>Hochschulart insgesamt</b>	<b>27</b>	<b>17</b>	<b>10</b>	<b>–</b>	<b>–</b>	<b>–</b>	<b>–</b>	<b>–</b>	<b>–</b>
<b>Kunst- und Musikhochschulen</b>									
Europa									
EU-Länder									
Belgien	4	1	3	–	–	–	–	–	–
Bulgarien	9	5	4	–	–	–	2	1	1
Dänemark	2	1	1	–	–	–	–	–	–
Frankreich	14	8	6	4	3	1	5	4	1
Griechenland	9	4	5	2	1	1	3	2	1
Irland	1	–	1	–	–	–	–	–	–
Italien	7	–	7	1	–	1	2	–	2
Lettland	1	1	–	–	–	–	–	–	–
Litauen	3	–	3	–	–	–	1	–	1
Luxemburg	3	2	1	–	–	–	–	–	–
Niederlande	8	3	5	2	1	1	2	1	1
Österreich	7	1	6	–	–	–	1	–	1
Polen	15	10	5	2	2	–	3	3	–
Portugal	1	–	1	1	–	1	1	–	1
Rumänien	5	–	5	–	–	–	1	–	1
Slowakei	2	–	2	–	–	–	–	–	–
Slowenien	3	1	2	–	–	–	–	–	–
Spanien	5	2	3	–	–	–	–	–	–
Tschechische Republik	2	2	–	–	–	–	1	1	–
Ungarn	7	5	2	1	–	1	1	–	1
Vereinigtes Königreich	6	2	4	2	1	1	2	1	1
<b>EU-Länder zusammen</b>	<b>114</b>	<b>48</b>	<b>66</b>	<b>15</b>	<b>8</b>	<b>7</b>	<b>25</b>	<b>13</b>	<b>12</b>
Ausgewählte europäische Länder									
Russische Föderation	37	18	19	4	1	3	9	3	6
Ukraine	27	12	15	3	2	1	4	3	1
<b>Europa zusammen</b>	<b>218</b>	<b>99</b>	<b>119</b>	<b>26</b>	<b>12</b>	<b>14</b>	<b>44</b>	<b>22</b>	<b>22</b>
Afrika	4	4	–	–	–	–	–	–	–
Amerika	25	15	10	5	3	2	5	3	2
Asien	233	60	173	37	12	25	59	18	41
Australien und Ozeanien									
<b>Hochschulart insgesamt</b>	<b>480</b>	<b>178</b>	<b>302</b>	<b>68</b>	<b>27</b>	<b>41</b>	<b>108</b>	<b>43</b>	<b>65</b>

Noch: **6. Bildungsinländer/-innen im Wintersemester 2009/10**  
**nach Hochschularten und Staatsangehörigkeiten**

Staatsangehörigkeit	Bildungsinländer/-innen								
	Insgesamt			darunter im ersten					
				Hochschulsemester			Fachsemester		
	insgesamt	männlich	weiblich	zusammen	männlich	weiblich	zusammen	männlich	weiblich
<b>Fachhochschulen (ohne Verwaltungsfachhochschulen)</b>									
Europa									
EU-Länder									
Belgien	23	14	9	2	1	1	2	1	1
Bulgarien	27	14	13	3	2	1	6	4	2
Dänemark	11	5	6	5	3	2	7	4	3
Estland	5	1	4	1	–	1	2	–	2
Finnland	2	1	1	1	–	1	1	–	1
Frankreich	53	35	18	24	18	6	26	19	7
Griechenland	330	223	107	52	35	17	74	52	22
Irland	3	3	–	–	–	–	–	–	–
Italien	310	205	105	66	43	23	79	54	25
Lettland	13	7	6	1	1	–	2	1	1
Litauen	8	3	5	–	–	–	2	–	2
Luxemburg	10	9	1	1	1	–	2	1	1
Niederlande	83	53	30	11	7	4	16	10	6
Österreich	51	33	18	4	3	1	7	6	1
Polen	234	122	112	37	17	20	43	22	21
Portugal	129	82	47	19	10	9	21	11	10
Rumänien	25	10	15	5	1	4	5	1	4
Schweden	1	1	–	–	–	–	–	–	–
Slowakei	4	1	3	–	–	–	1	–	1
Slowenien	15	9	6	1	1	–	1	1	–
Spanien	141	83	58	50	23	27	46	21	25
Tschechische Republik	4	1	3	–	–	–	1	1	–
Ungarn	14	6	8	2	1	1	3	1	2
Vereinigtes Königreich	65	42	23	8	6	2	10	6	4
<b>EU-Länder zusammen</b>	<b>1 561</b>	<b>963</b>	<b>598</b>	<b>293</b>	<b>173</b>	<b>120</b>	<b>357</b>	<b>216</b>	<b>141</b>
Ausgewählte europäische Länder									
Kroatien	310	188	122	46	25	21	59	31	28
Türkei	2 658	1 753	905	567	354	213	677	436	241
Russische Föderation	215	109	106	41	17	24	50	24	26
<b>Europa zusammen</b>	<b>5 418</b>	<b>3 431</b>	<b>1 987</b>	<b>1 079</b>	<b>649</b>	<b>430</b>	<b>1 311</b>	<b>814</b>	<b>497</b>
Afrika	376	280	96	53	35	18	71	48	23
Amerika	402	168	234	244	98	146	246	97	149
Asien	781	506	275	114	68	46	146	84	62
Australien und Ozeanien	1	1	–	–	–	–	–	–	–
Staatenlos, ungeklärt, sonstige	54	30	24	6	4	2	7	5	2
Ohne Angaben	44	29	15	19	13	6	18	12	6
<b>Hochschulart insgesamt</b>	<b>7 076</b>	<b>4 445</b>	<b>2 631</b>	<b>1 515</b>	<b>867</b>	<b>648</b>	<b>1 799</b>	<b>1 060</b>	<b>739</b>
<b>Hochschulen insgesamt</b>									
<b>Insgesamt</b>	<b>19 668</b>	<b>10 606</b>	<b>9 062</b>	<b>3 424</b>	<b>1 716</b>	<b>1 708</b>	<b>4 500</b>	<b>2 307</b>	<b>2 193</b>

## **Weitere Veröffentlichungen aus dem Bereich Hochschulen**

### **Hochschulen in Nordrhein-Westfalen – Statistik kompakt**

Inhalt: Diese Broschüre enthält Informationen rund um das Hochschulwesen in NRW. Die Ergebnisse werden in Textform beschrieben und grafisch sowie tabellarisch aufgearbeitet.

Bestell-Nr. Z20

### **Studierende an den Hochschulen in Nordrhein-Westfalen im Wintersemester**

Inhalt: Der Bericht enthält Angaben über Studierende und Abschlussprüfungen an den Hochschulen in NRW als Zeitreihen und als Strukturergebnisse. Die Erscheinungsfolge für diese Publikation ist jährlich.

Bestell-Nr. B30

### **Personal an Hochschulen in Nordrhein-Westfalen**

Inhalt: Der Bericht enthält Angaben über Habilitierte und Personal an Hochschulen als Zeitreihen und als Strukturergebnisse. Die Erscheinungsfolge für diese Publikation ist jährlich.

Bestell-Nr. B32

### **Ausbildungsförderung nach dem Bundesausbildungsförderungsgesetz (BAföG) in Nordrhein-Westfalen**

Inhalt: Die Veröffentlichung beinhaltet Angaben zu Geförderten und finanziellem Aufwand nach Umfang und Art der Förderung, Ausbildungsstätten, Bedarfsatzgruppen und Wohnverhältnissen. Die Erscheinungsfolge für die Publikation ist jährlich.

Bestell-Nr. B29

Weitere Auskünfte zu diesen Themen erhalten Sie unter folgender E-Mail-Adresse:

[hochschulstatistik@it.nrw.de](mailto:hochschulstatistik@it.nrw.de)