

**Studierende an den Hochschulen  
in Nordrhein-Westfalen**

**Sommersemester 2006**

Herausgegeben vom  
Landesamt für Datenverarbeitung und Statistik Nordrhein-Westfalen  
Mauerstraße 51, 40476 Düsseldorf • Postfach 10 11 05, 40002 Düsseldorf  
Telefon 0211 9449-01 • Telefax 0211 442006  
Internet: <http://www.lids.nrw.de>  
E-Mail: [poststelle@lids.nrw.de](mailto:poststelle@lids.nrw.de)

Erschienen im Juni 2007

Preis der gedruckten Ausgabe:  
7,90 EUR (Jahresbezugspreis 15,80 EUR)

Eine kostenlose PDF-Version dieser Ausgabe finden Sie  
zum Download im Webshop des LDS NRW.

© Landesamt für Datenverarbeitung und Statistik NRW, Düsseldorf, 2007  
Vervielfältigung und Verbreitung, auch auszugsweise, mit Quellenangabe  
gestattet.

# Inhalt

	Seite
<b>Vorbemerkung</b> .....	5
<b>Zusammenfassung der Ergebnisse</b> .....	5
<b>Begriffsbestimmungen</b> .....	6
<b>Grafiken</b> .....	9
<b>Hinweise</b> .....	20
 <b>Tabellenteil</b>	
1. Studierende und Studienanfänger/-innen insgesamt nach Hochschularten und Hochschulen .....	22
2. Studierende und Studienanfänger/-innen nach Hochschularten, Hochschulen, Fächergruppen und Studienbereichen .....	31
3. Studierende nach Hochschularten, Fächergruppen und angestrebten Abschlussprüfungen nach Prüfungsgruppen .....	105
4. Studierende insgesamt nach Hochschularten, Hochschul- und Fachsemestern .....	125
5. Ausländische Studierende und Studienanfänger/-innen nach Hochschularten und Staatsangehörigkeiten .....	127
6. Bildungsinländer/-innen nach Hochschularten und Staatsangehörigkeiten .....	138



## Vorbemerkung

### Vorwort

Der vorliegende Bericht enthält Strukturdaten über die Studierenden im Sommersemester 2006 an den Hochschulen in Nordrhein-Westfalen. Diese Ergebnisse werden semesterweise publiziert.

Die Daten dieses Bandes basieren auf der Studierendenstatistik. Gesetzliche Grundlage hierfür ist das seit dem Wintersemester 1992/93 geltende Gesetz über die Statistik für das Hochschulwesen (Hochschulstatistikgesetz) vom 2. November 1990 (BGBl. I S. 2414), zuletzt geändert durch die siebte Zuständigkeitsanpassungs-Verordnung vom 29. 10. 2001. Die in diesem Band veröffentlichten Tabellen umfassen nahezu das gesamte Mindestveröffentlichungsprogramm der statistischen Ämter. Das bedeutet, dass die Tabellen in der gleichen Gliederung und im gleichen Merkmalsumfang auch in den anderen Statistischen Landesämtern vorliegen. Dieser Band enthält außerdem noch zusätzliche Tabellen für Nordrhein-Westfalen, die über das Mindestveröffentlichungsprogramm hinaus gehen.

Allerdings ist bei Vergleichen zwischen den Bundesländern zu beachten, dass die Abgrenzungen zum Teil variieren. Für die Studierendendaten in Nordrhein-Westfalen gelten folgende Festlegungen:

1. Es werden ausschließlich **Hauptörer/-innen** ausgewiesen.
2. Die **Systematik der Studienbereiche** weicht in Nordrhein-Westfalen geringfügig von der Bundes-systematik ab.

Weitere Auskünfte zum Thema „Studierenden- und Prüfungsstatistik“ erhalten Sie bei Frau Gehrcken (Tel.: 0211 9449-2675) oder unter der E-Mail-Adresse: hochschulstatistik@lds.nrw.de

### Zusammenfassung der Ergebnisse

An den Hochschulen in Nordrhein-Westfalen waren im Sommersemester 2006 insgesamt 445 800 Studierende immatrikuliert. Im Vergleich zum Sommersemester 2005 bedeutet das eine Zunahme von + 2,0 % (+8 600). Somit stieg die Zahl der Studierenden weiter an, nachdem es im Sommersemester 2004 durch Einführung der Studienkonten zu einem Einbruch der Studierendenzahlen gekommen war. Jedoch zeigt sich im Zehnjahresvergleich (Sommersemester 1996: 479 300) deutlich, dass der Stand vom Sommersemester 1996 bisher noch nicht wieder erreicht worden ist (-7,0 % bzw. -33 400 Studierende).

Der Studienbereich Wirtschaftswissenschaften war, wie auch in den Semestern zuvor, mit Abstand der beliebteste Studienbereich an den Hochschulen in NRW. Ein Fünftel (19,5 % bzw. 87 000) der Hochschüler und -schülerinnen studierten in diesem Bereich. Auf den weiteren Rangplätzen folgten die Studienbereiche Maschinenbau (33 000), Informatik (24 300), Germanistik (23 800) und Rechtswissenschaft (23 000). Geschlechterspezifisch betrachtet zeigten sich in dieser Rangfolge jedoch deutliche Unterschiede: zwar lag der Bereich Wirtschaftswissenschaften bei beiden Geschlechtern ganz vorn (weiblich: 35 600, männlich: 51 400), die nachfolgenden Plätze unterschieden sich jedoch erheblich. So studierten die Hochschülerinnen bevorzugt in den Bereichen Germanistik (17 800), Rechtswissenschaft (11 300), Sozialwesen (10 100) und Erziehungswissenschaften (9 600) während bei den Hochschülern die Bereiche Maschinenbau (28 200), Informatik (20 700), Elektrotechnik (18 400) und Rechtswissenschaft (11 800) die Plätze zwei bis fünf belegten.

Knapp die Hälfte (204 900 bzw. 46 %) aller Studierenden strebten im Sommersemester 2006 ein Universitäts-Diplom oder eine entsprechende Abschlussprüfung an, 96 900 (21,7 %) entschieden sich für einen Fachhochschulabschluss. Jeder Achte (13 % bzw. 57 800) Studierende in NRW war in einem Bachelorstudiengang eingeschrieben, 8 300 (1,9 %) belegten einen Masterstudiengang (ohne Lehramt Master). Die Umstellung auf Bachelor- und Masterstudiengänge betrifft auch das Lehramtsstudium. Die Modelle in Nordrhein-Westfalen sehen vor, dass die zukünftigen Lehramtsabsolventen sich erst im Masterstudiengang entscheiden müssen, ob sie einen Lehramtsabschluss anstreben. Somit wird der statistische Nachweis der Lehramtsstudierenden zukünftig in der Bachelorphase nicht mehr möglich sein. Es kann nur noch die Zahl der „potenziellen Lehramtsstudierenden“ genannt werden, da auch nur bestimmte Bachelorstudiengänge dazu befähigen, ein späteres Studium auf „Lehramt Master“ aufzunehmen. Im Sommersemester 2006 studierten insgesamt 15 300 Personen in solchen Bachelorstudiengängen. Für 43 000 (9,6 %) Studierende fiel die Entscheidung auf einen klassischen Lehramtsabschluss bzw. auf einen Abschluss im „Lehramt Master“. Im Wintersemester 2005/06 waren erstmals Einschreibungen in diesem neuen Studiengang möglich.

Im Sommersemester 2006 betrug der Frauenanteil 46,2 % (205 900 Studentinnen). Dies bedeutet eine leichte Zunahme von 0,2 Prozentpunkten zum Sommersemester 2005 (46 % bzw. 201 000 Studentinnen). Im 10-Jahresvergleich ist eine deutliche Zunahme des Frauenanteils um 5,5 Prozentpunkte (Sommersemester 1996: 40,7 %) zu verzeichnen.

Die Zahl der Studierenden mit ausländischem Pass betrug im Sommersemester 2006 59 800. Das sind 200 mehr als im Sommersemester 2005. Gemessen an der Gesamtzahl der Hochschulstudierenden sank der Anteil an ausländischen Studierenden jedoch um 0,2 Prozentpunkte auf 13,4 %. Den höchsten Anteil an ausländischen Hochschulstudierenden (39,5 %) hatten die nordrhein-westfälischen Kunsthochschulen gefolgt von den theologischen Hochschulen, die einen Ausländeranteil von 25,6 % aufwiesen.

## Begriffsbestimmungen

### Abschlussprüfung

Abgelegte akademische Abschlussprüfungen, die ein Hochschulstudium abschließen. Abschlüsse von Aufbau-, Ergänzungs-, Zusatz- und Zweitstudiengängen sowie staatliche und kirchliche Prüfungen werden erfasst, sofern sie ein Hochschulstudium abschließen. Nicht erfasst werden hingegen Vor- und Zwischenprüfungen sowie Laufbahnprüfungen, wie die zweite Staatsprüfung als Abschluss der Referendaraus- bildung.

### Bildungsinländer/-innen

Studierende mit ausländischer Staatsangehörigkeit, die ihre Hochschulzugangsberechtigung in Deutschland erworben haben. Nicht als Bildungsinländer/-innen zählen ausländische Studierende, die ihre Hochschulzugangsberechtigung an einem Studienkolleg in Deutschland erworben haben.

### Fächergruppe

Für die Darstellung aggregierter Ergebnisse der Studierenden- und Prüfungsstatistik werden mehrere verwandte, hochschulspezifische Studienfächer zu Studienbereichen und diese zu acht großen Fächergruppen zusammengefasst.

### Fachhochschulen für öffentliche Verwaltung (Verwaltungsfachhochschulen)

Verwaltungsfachhochschulen sind verwaltungsinterne Fachhochschulen, an denen ausschließlich der Beamtennachwuchs für den gehobenen nichttechnischen Dienst ausgebildet wird.

### Fachhochschulen für öffentliche Verwaltung in Nordrhein-Westfalen:

Fachhochschule für Rechtspflege NRW, Bad Münstereifel; Fachhochschule für Finanzen, Nordkirchen; Fachhochschule für öffentliche Verwaltung in Gelsenkirchen mit den Abteilungen in Bielefeld, Duisburg, Hagen, Köln und Münster; Fachhochschule des Bundes für öffentliche Verwaltung mit den Fachbereichen: Auswärtige Angelegenheiten in Bonn, Allgemeine Innere Verwaltung in Brühl, Öffentliche Sicherheit in Swisttal-Heimerzheim und Finanzen in Münster.

### Fachhochschulen (ohne Verwaltungsfachhochschulen)

Fachhochschulen bereiten durch anwendungsbezogene Lehre auf berufliche Tätigkeiten vor, die die Anwendung wissenschaftlicher Erkenntnisse und Methoden oder die Fähigkeit zu künstlerischer Gestaltung erfordern. In diesem Rahmen nehmen Fachhochschulen Forschungs- und Entwicklungsaufgaben und künstlerisch-gestalterische Aufgaben wahr, die zur wissenschaftlichen oder künstlerischen Grundlegung und Weiterentwicklung von Lehre und Studium erforderlich sind.

### Fachhochschulen (ohne Verwaltungsfachhochschulen) in Nordrhein-Westfalen:

Fachhochschule Aachen mit der Abteilung in Jülich, Fachhochschule Bielefeld mit der Abteilung in Minden, Fachhochschule Bochum, Fachhochschule Bonn-Rhein-Sieg in St. Augustin mit der Abteilung in Rheinbach, Fachhochschule Dortmund, Fachhochschule Düsseldorf, Fachhochschule Gelsenkirchen mit den Abteilungen in Bocholt und Recklinghausen, Fachhochschule Köln mit der Abteilung in Gummersbach, Fachhochschule Lippe und Höxter in Lemgo mit den Abteilungen in Detmold und Höxter, Private Fachhochschule Fresenius Idstein in Köln, Fachhochschule Südwestfalen in Iserlohn mit den Abteilungen in Hagen, Meschede und Soest, Fachhochschule Münster mit der Abteilung in Steinfurt, Fachhochschule Niederrhein in Krefeld mit der Abteilung in Mönchengladbach, Internationale Fachhochschule Bad Honnef-Bonn, Fachhochschule des Mittelstandes Bielefeld (FHM), Private Technische Fachhochschule Bochum (DMT), Private International School of Management in Dortmund, Private Fachhochschule für Ökonomie und Management in Essen mit den Abteilungen in Duisburg, Gütersloh, Leverkusen, Neuss und Siegen, Business and Information Technology School (BITS) Iserlohn, Europäische Fachhochschule Rhein/Erft in Brühl, Hochschule der Sparkassen – Finanzgruppe Bonn, Private Rheinische Fachhochschule Köln, Private Hochschule für Logistik und Wirtschaft Hamm, Private Fachhochschule der Wirtschaft Paderborn mit den Abteilungen in Bergisch-Gladbach, Bielefeld und Gütersloh, Evangelische Fachhochschule Rheinland-Westfalen-Lippe Bochum und Katholische Fachhochschule Nordrhein-Westfalen in Köln mit den Abteilungen in Aachen, Münster und Paderborn.

### Fachsemester

In einem Studiengang verbrachte Semester (einschließlich des Berichtsemesters). Soweit von der Hochschule anerkannt, zählen hierzu auch angerechnete Fachsemester aus anderen Studien- oder Ausbildungsgängen im In- und Ausland.

### Gasthörer/-innen

Teilnehmer an einzelnen Kursen oder Lehrveranstaltungen. Eine Hochschulzugangsberechtigung ist nicht erforderlich, ein Fachstudium mit Abschlussprüfung ist für Gasthörer/-innen nicht möglich.

ist für Gasthörer/-innen nicht möglich.

### **Haupt Hörer/-innen**

Studierende, die nur an einer Hochschule eingeschrieben sind. Sofern Studierende im selben oder in weiteren Studiengängen an verschiedenen Hochschulen eingeschrieben sind, zählen sie an derjenigen Hochschule als Haupt Hörer/-innen, an der sie schwerpunktmäßig studieren. In der anderen Hochschule werden sie als Nebenhörer/-innen gemeldet. Anzu merken ist, dass bei den Publikationen des Landesamtes für Datenverarbeitung und Statistik Nordrhein-Westfalen grundsätzlich nur die Haupt Hörer/-innen ausgewiesen werden, wohingegen das Statistische Bundesamt in der Regel Haupt- und Nebenhörer/-innen ausweist.

### **Hochschulsemester**

Gesamtzahl der Semester, in denen ein Studierender an einer Hochschule im Bundesgebiet immatrikuliert war (einschließlich des Berichtsemesters sowie der Urlaubs- und Praxissemester).

### **Kunsthochschulen**

Kunsthochschulen dienen der Pflege der Künste auf den Gebieten der bildenden Kunst, der Musik und der darstellenden Kunst durch Lehre und Studium, Kunstausübung und künstlerische Entwicklungsvorhaben. Im Rahmen der ihnen obliegenden Lehrerbildung und anderer wissenschaftlicher Fächer nehmen sie darüber hinaus die Aufgaben wissenschaftlicher Hochschulen einschließlich der Forschung wahr. Sie bereiten auf künstlerische Berufe und auf Berufe vor, deren Ausübung künstlerische Fähigkeiten erfordern. Sie fördern den künstlerischen Nachwuchs und im Rahmen ihres Auftrages den wissenschaftlichen Nachwuchs.

#### *Kunsthochschulen in Nordrhein-Westfalen:*

Hochschule für Musik Detmold, Kunstakademie Düsseldorf, Robert-Schumann-Hochschule Düsseldorf, Folkwang-Hochschule Essen mit der Abteilung in Bochum, Kunsthochschule für Medien Köln, Hochschule für Musik Köln mit den Abteilungen in Aachen und Wuppertal, Kunstakademie Münster und Alanus Hochschule in Alfter.

### **Nebenhörer/-innen (Zweithörer/-innen)**

Studierende, die zugleich als Haupt Hörer an einer anderen Hochschule eingeschrieben sind. Bei der meldenden Hochschule sind diese Studierenden Nebenhörer/-innen (Zweithörer/-innen), (siehe auch Haupt Hörer/-innen).

### **Prüfung sgruppe**

Zusammenfassung mehrerer Abschlussprüfungen zu einer größeren Einheit.

### **Studienanfänger/-innen**

Studierende im ersten Hochschulsemester (Erstimmatrikulierte) oder im ersten Semester eines bestimm-

ten Studiengangs (erstes Fachsemester). Studienanfänger/-innen im ersten Hochschulsemester sind Studierende, die sich im betrachteten Semester erstmals an einer Hochschule in Deutschland eingeschrieben haben. In den Tabellen dieser Veröffentlichung werden als Studienanfänger/-innen diejenigen Studierenden ausgewiesen, die sich im 1. Hochschulsemester befinden.

### **Studienfach**

Zentrales Erhebungsmerkmal der Studierenden- und Prüfungsstatistik. Ein Studienfach ist eine in den Prüfungsordnungen festgelegte Bezeichnung für eine wissenschaftliche oder künstlerische Disziplin, in der ein Studienabschluss möglich ist (Beispiel: Studienfach Chemie).

### **Studienbereich**

Für die Darstellung von aggregierten Ergebnissen der Studierenden- und Prüfungsstatistik werden mehrere aufeinander bezogene oder verwandte Studienfächer zu Studienbereichen zusammengefasst. Grundlage hierfür ist die Fächersystematik. Sie weicht in Nordrhein-Westfalen auf der Ebene der Studienfächer erheblich, auf der Ebene der Studienbereiche geringfügig von der des Statistischen Bundesamtes ab. In der Systematik NRW gab es 2005 insgesamt 51 Studienbereiche.

### **Studiengang**

Eine in der Studien- und Prüfungsordnung vorgesehene berufsqualifizierende oder berufsbezogene Hochschulausbildung. Für die Studierenden- und Prüfungsstatistik wird der Studiengang als Kombination der angestrebten Abschlussprüfung mit einem oder dem ersten Studienfach gebildet (Beispiel: Masterstudium in Chemie). Beim Lehramtsstudium werden innerhalb eines Studiengangs meist mehrere Studienfächer belegt (Beispiel: Lehramtsstudium Sekundarstufe I in den Fächern Deutsch, Chemie).

### **Studienkolleg**

Das Studienkolleg an wissenschaftlichen Hochschulen und an Fachhochschulen vermittelt ausländischen Studienbewerbern, die nicht unmittelbar zum Hochschulstudium zugelassen werden können, die Kenntnisse und Fähigkeiten, die für ein Fachstudium an einer Hochschule in der Bundesrepublik Deutschland erforderlich sind. Sie zählen nicht als Studierende.

### **Studierende (Studenten/Studentinnen)**

In einem Fachstudium immatrikulierte („eingeschriebene“) männliche und weibliche Personen (ohne Beurlaubte, Besucher/-innen des Studienkollegs, Gast- und Nebenhörer/-innen).

### **Theologische Hochschulen**

Theologische Hochschulen sind kirchliche sowie staatliche philosophisch-theologische und theologische Hochschulen (ohne die theologischen Fakultä-

ten/Fachbereiche an Universitäten).

*Theologische Hochschulen in Nordrhein-Westfalen:*  
Kirchliche Hochschule Bethel, Philosophisch-Theologische Hochschule Münster, Theologische Fakultät Paderborn, Philosophisch-Theologische Hochschule SVD St. Augustin, Kirchliche Hochschule Wuppertal und Kath. Hochschule für Kirchenmusik St. Gregorius Aachen.

### **Universitäten**

Universitäten dienen der Pflege und Entwicklung der Wissenschaften durch Forschung, Lehre und Studium. Sie bereiten auf berufliche Tätigkeiten vor, die die

Anwendung wissenschaftlicher Erkenntnisse und wissenschaftlicher Methoden erfordern. Sie fördern den wissenschaftlichen Nachwuchs.

### *Universitäten in Nordrhein-Westfalen:*

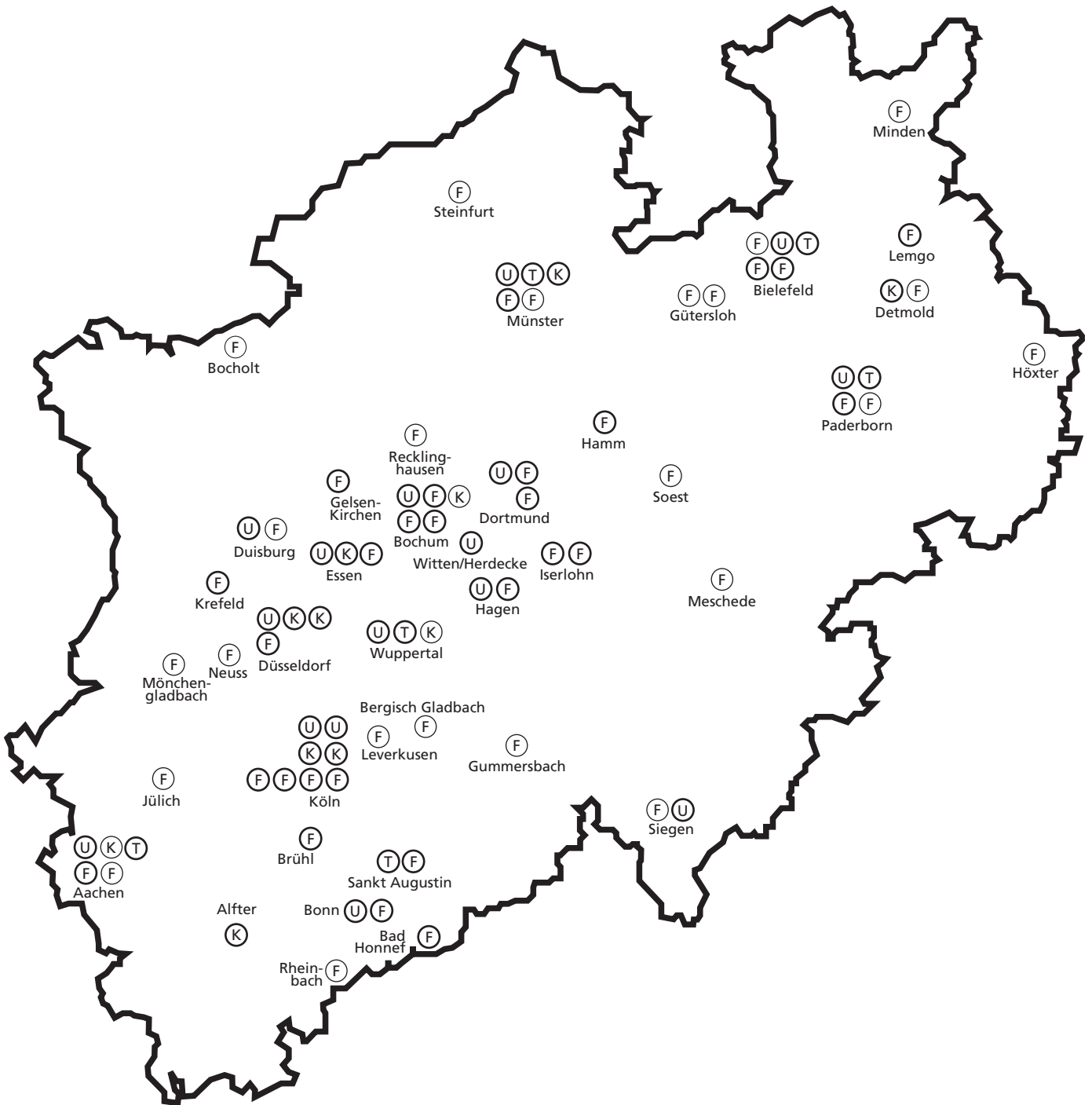
Technische Hochschule Aachen, Universität Bielefeld, Universität Bochum, Universität Bonn, Universität Dortmund, Universität Düsseldorf, Universität Duisburg-Essen, Fernuniversität Hagen, Universität Köln, Deutsche Sporthochschule Köln, Universität Münster, Universität Paderborn, Universität Siegen, Universität Wuppertal und Private Wissenschaftliche Hochschule Witten/Herdecke



**Hochschulstandorte in Nordrhein-Westfalen**  
**Stand: Sommersemester 2006**

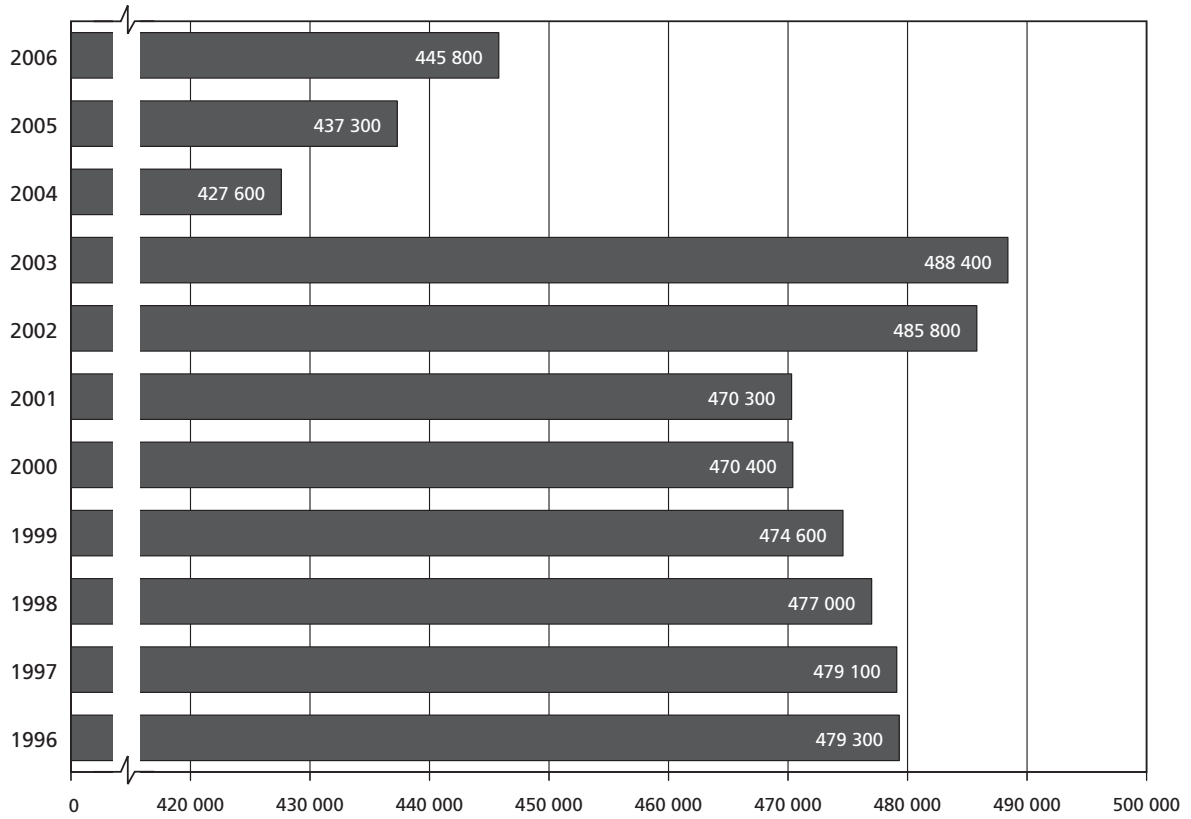
- Hochschule
- Hochschulabteilung

- U Universitäten, einschl. TH Aachen und Dt. Sporthochschule
- T Theologische Hochschulen
- K Kunsthochschulen
- F Fachhochschulen (ohne Verwaltungsfachhochschulen)

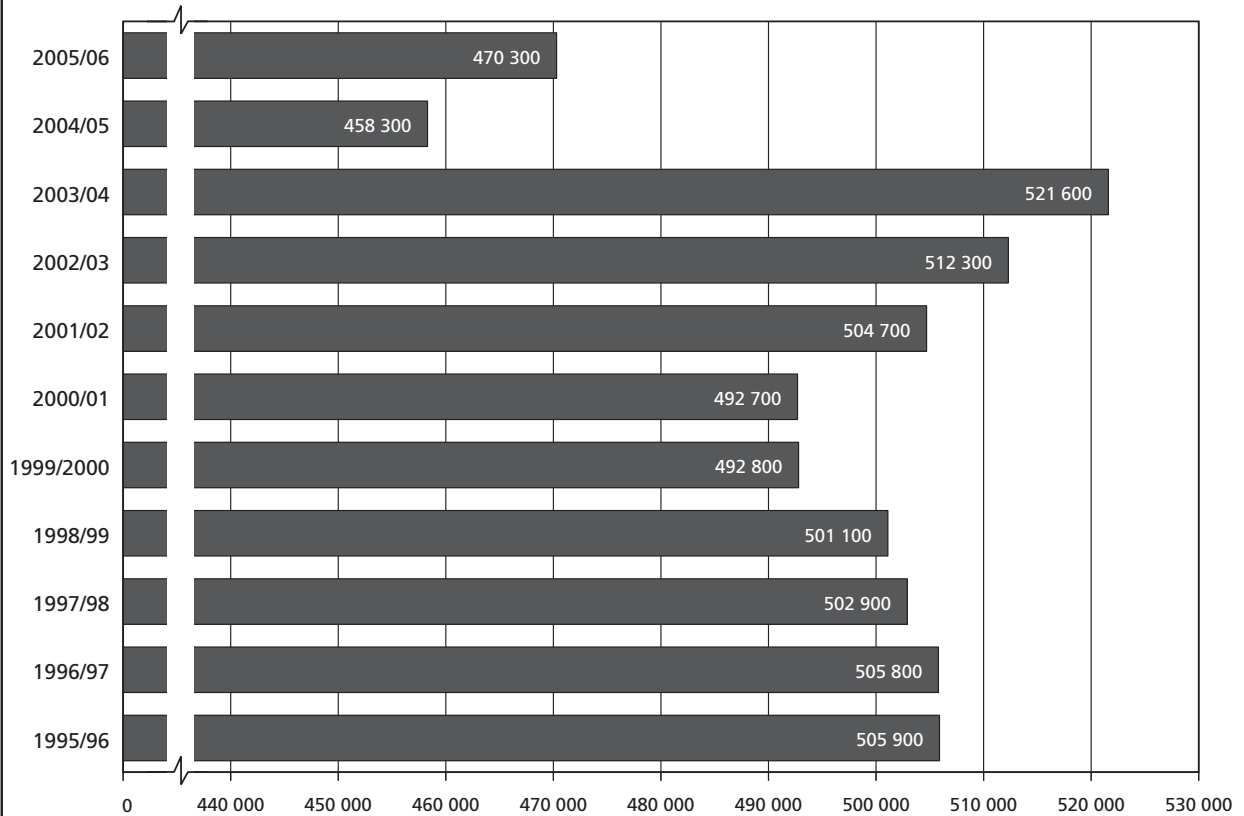


## Studierende 1996 – 2006

### Sommersemester 1996 – 2006

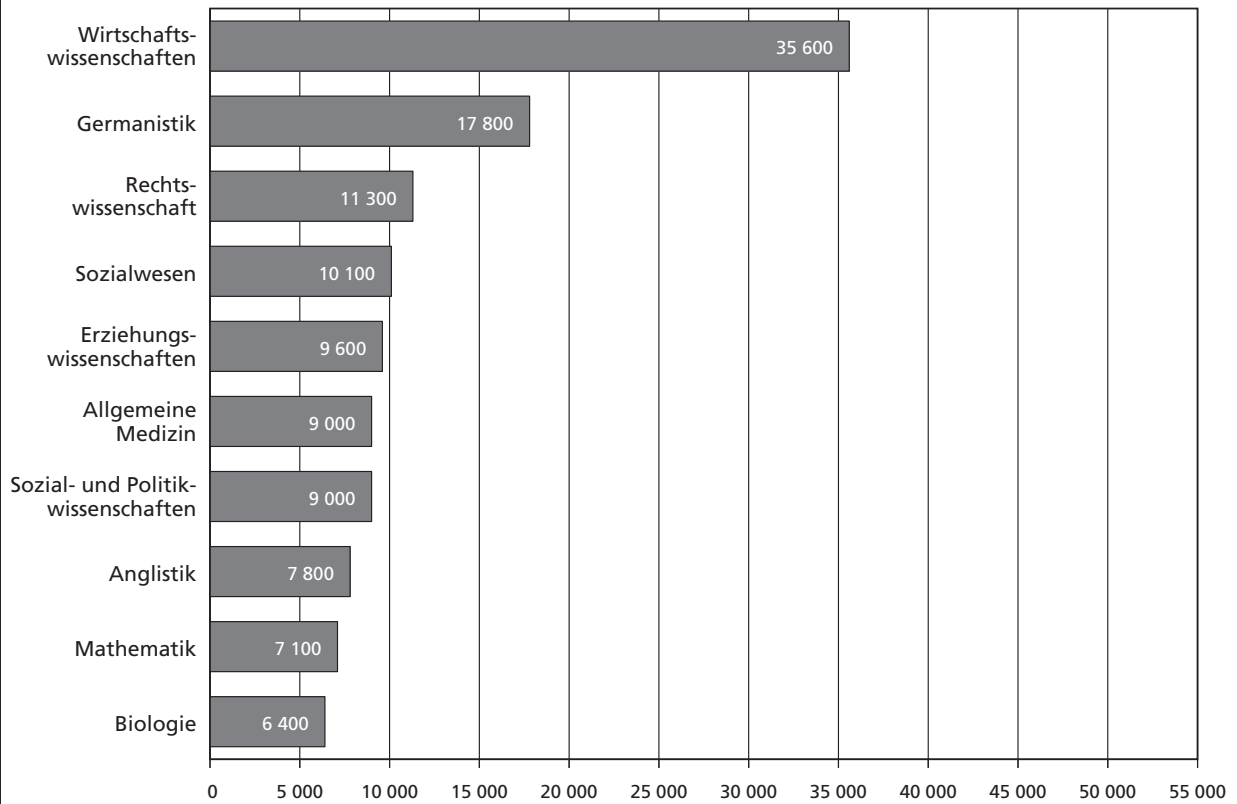


### Wintersemester 1995/96 – 2005/06

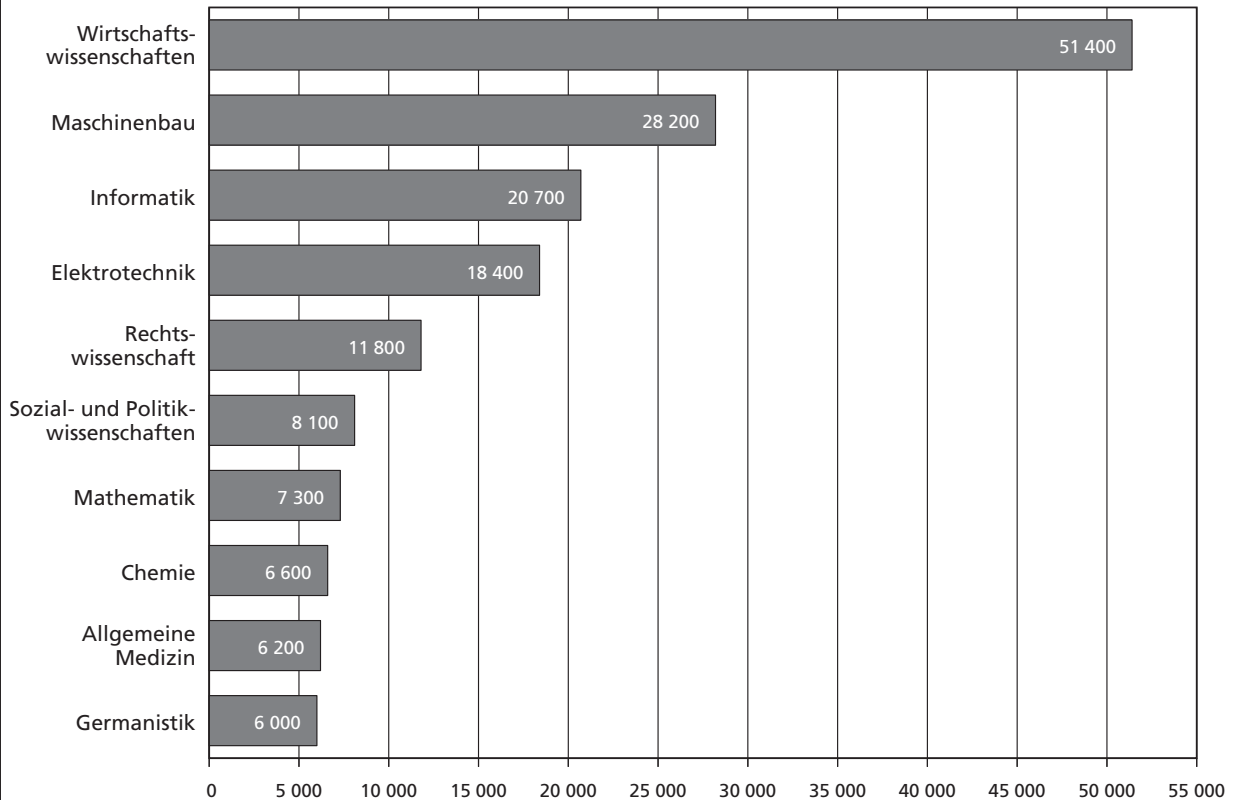


**Top 10 der belegten Fächer im Sommersemester 2006  
nach Studienbereichen**

**Studentinnen**

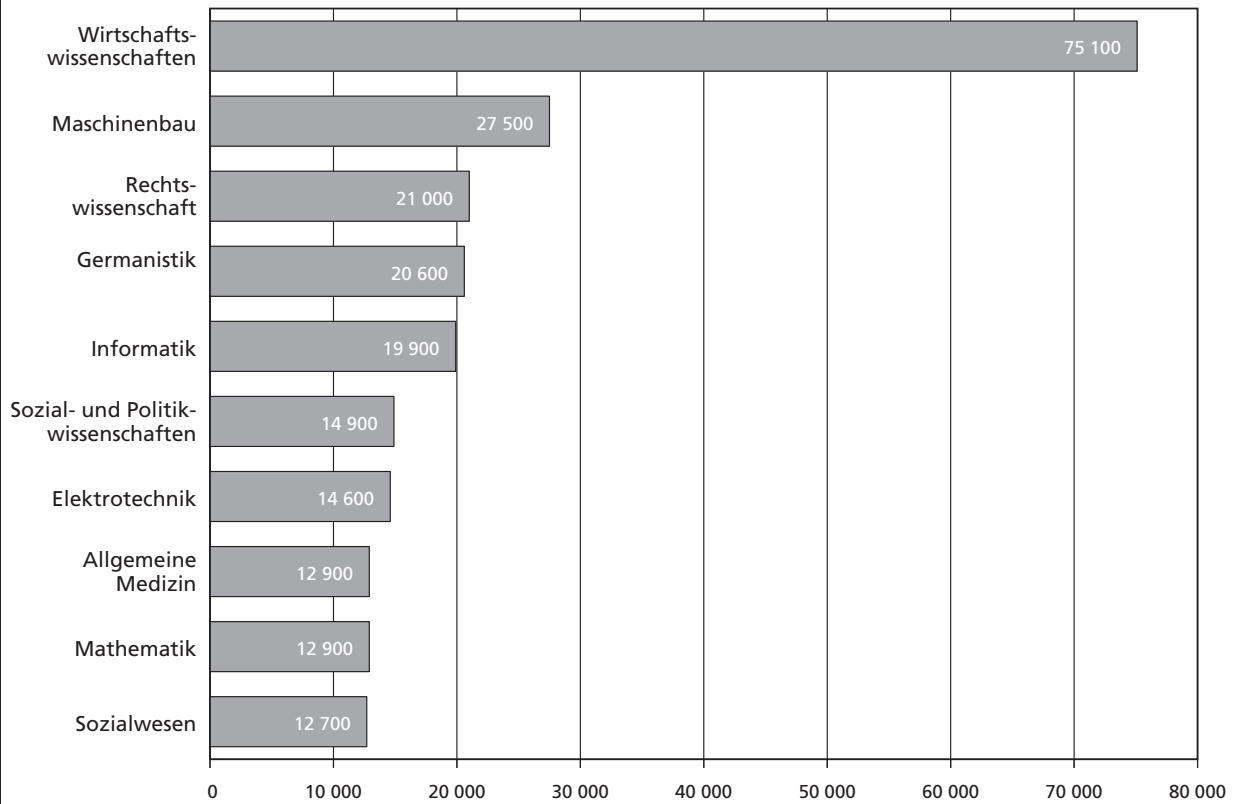


**Studenten**

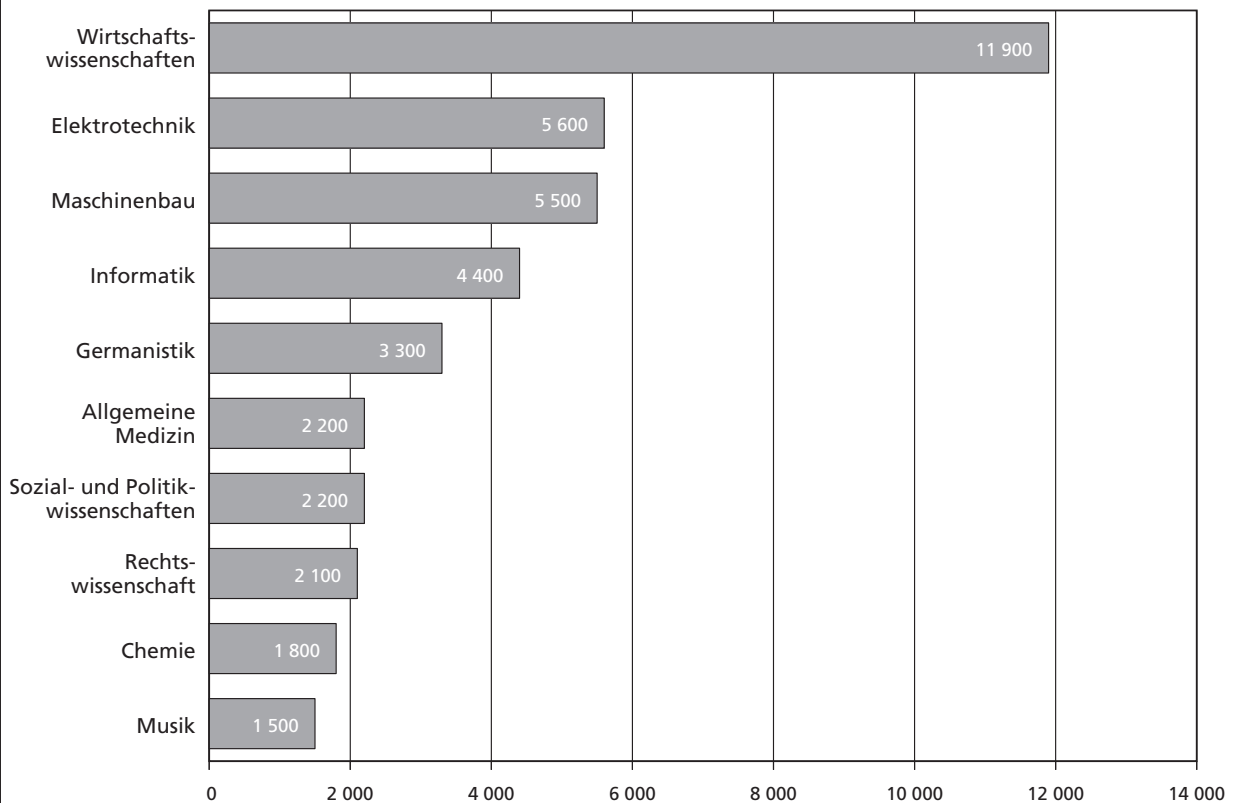


## Top 10 der belegten Fächer im Sommersemester 2006 nach Studienbereichen

### Deutsche Studierende

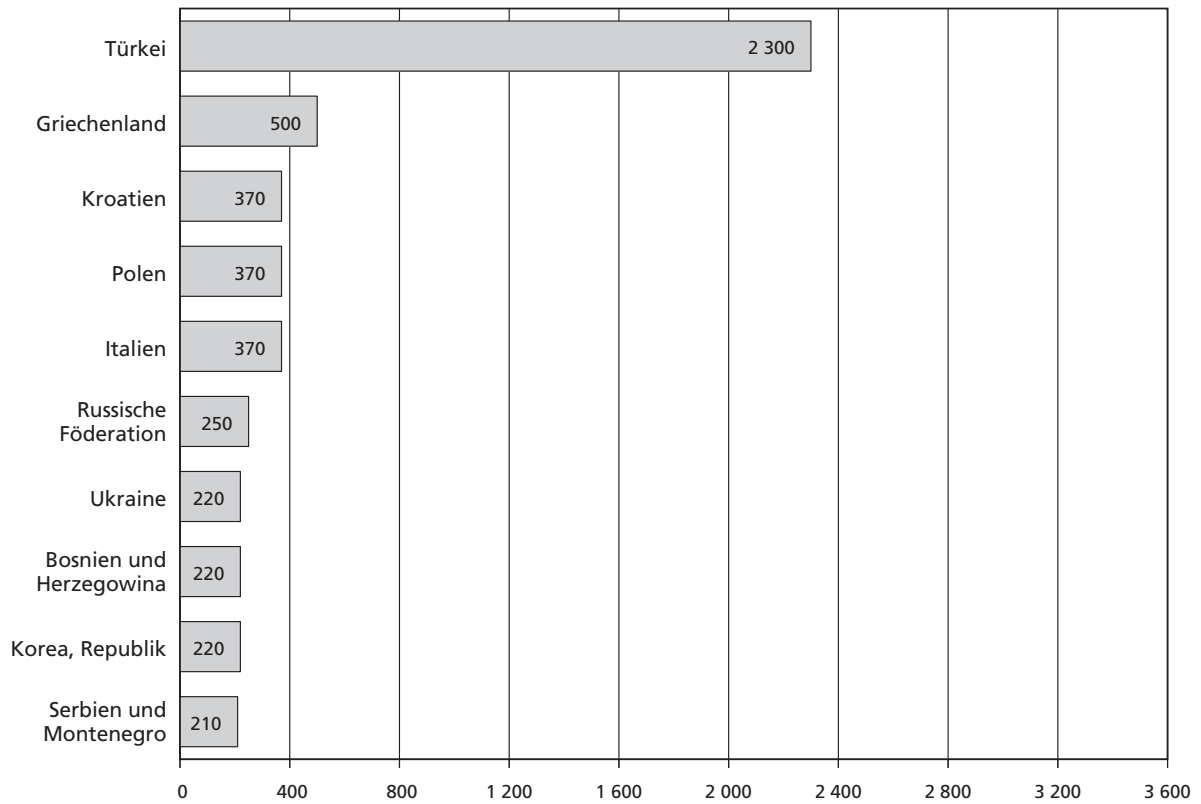


### Ausländische Studierende

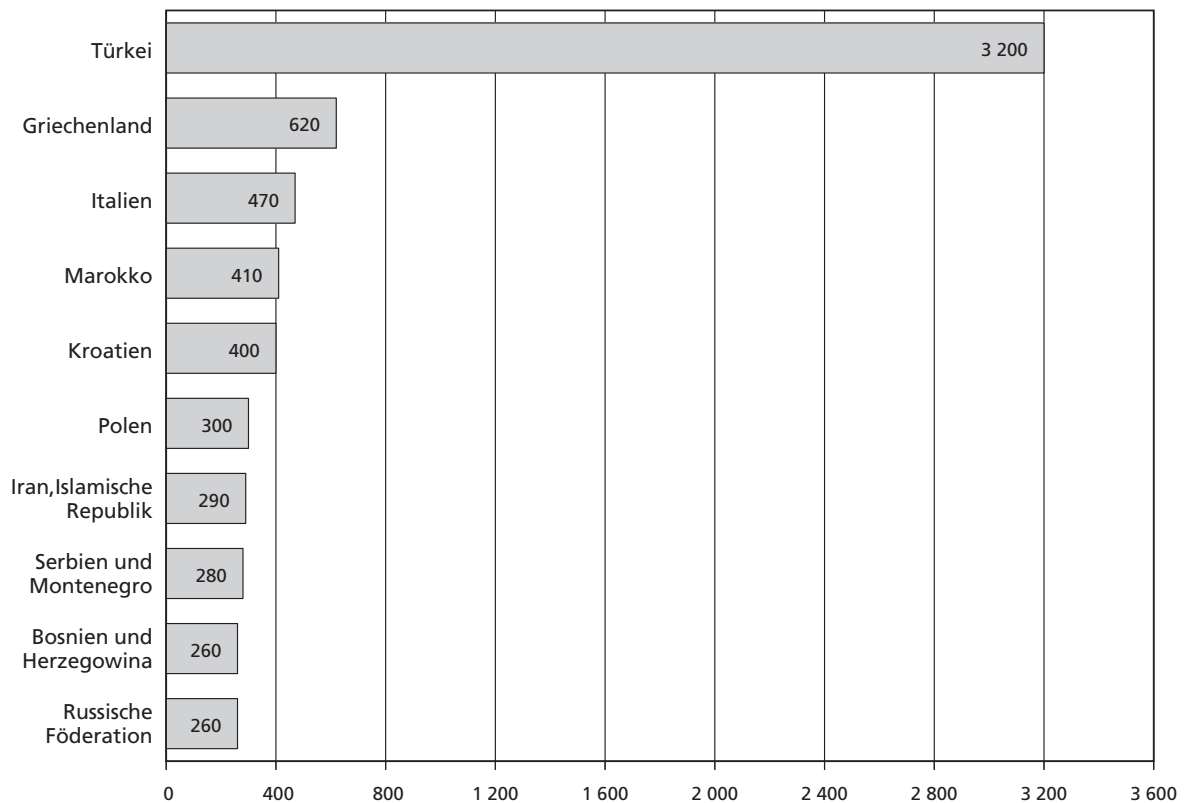


**Bildungsinländer/-innen im Sommersemester 2006  
nach den am häufigsten vertretenen Herkunftsländern**

**Bildungsinländerinnen**

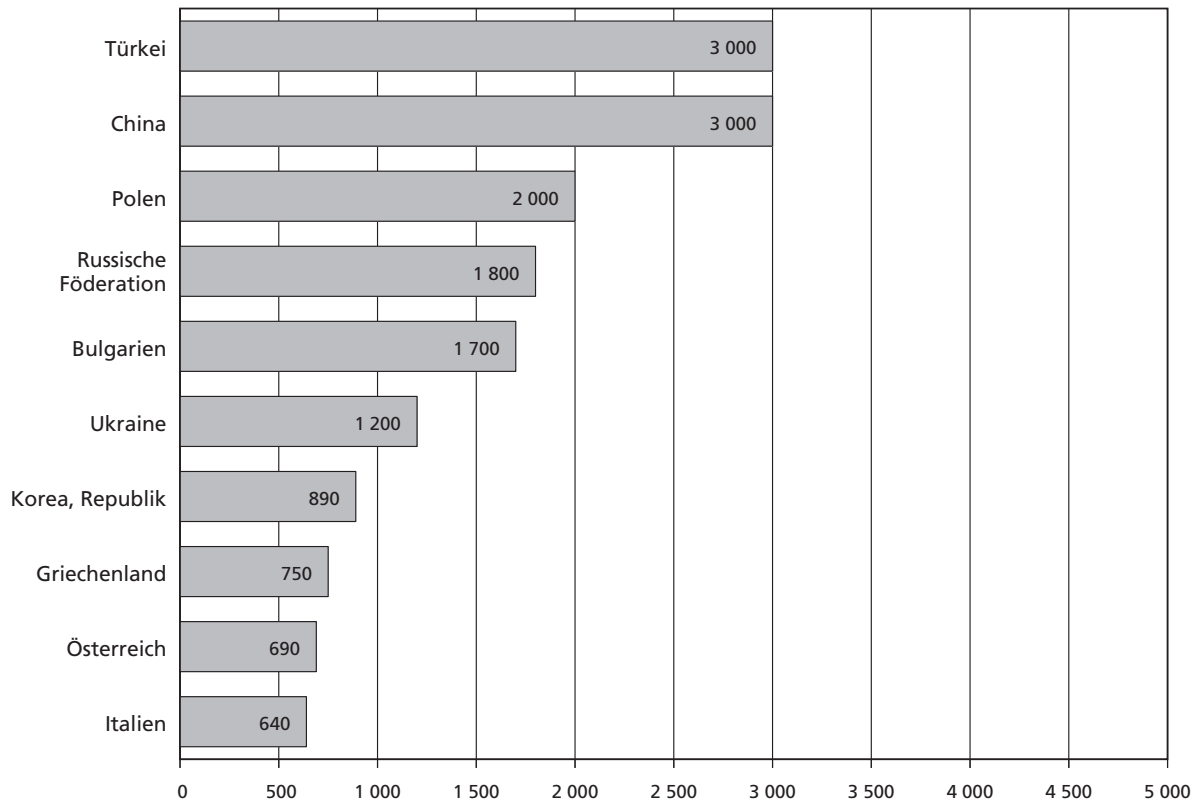


**Bildungsinländer**

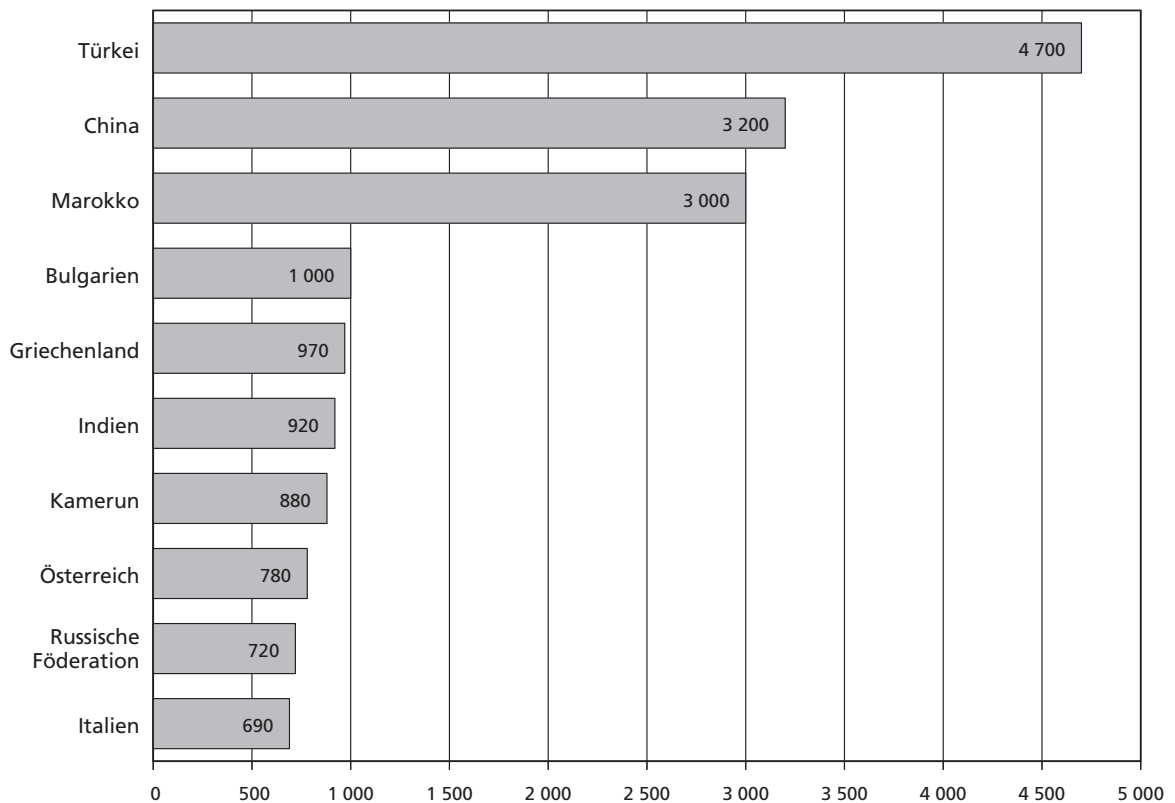


## Ausländische Studierende im Sommersemester 2006 nach den am häufigsten vertretenen Herkunftsländern

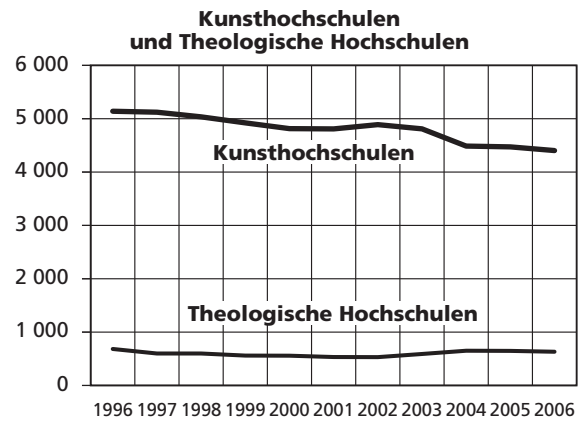
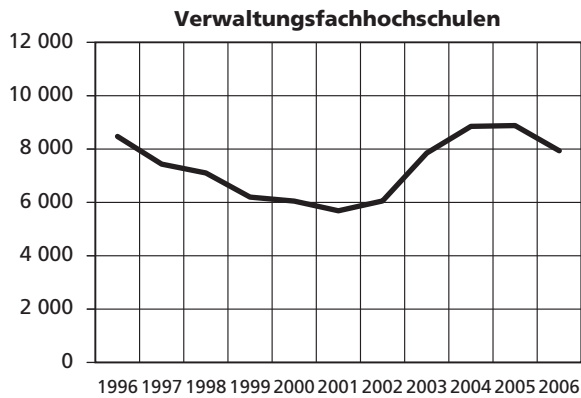
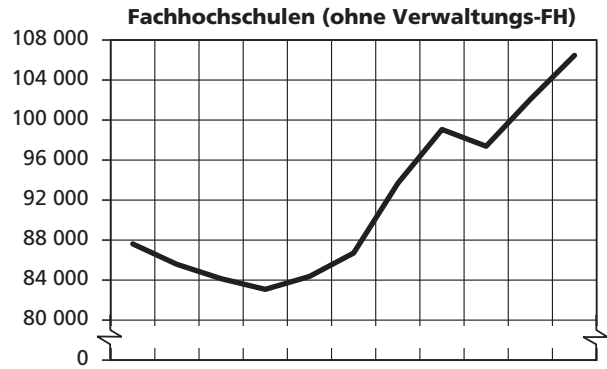
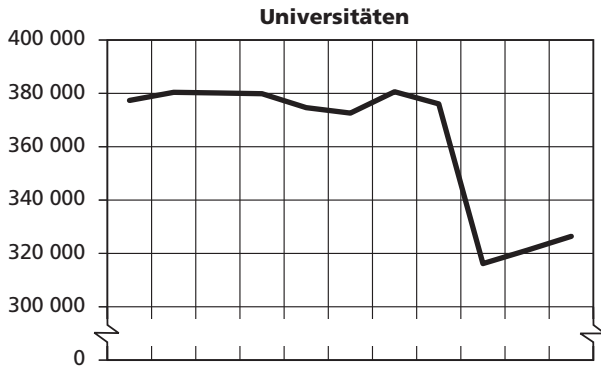
### Studentinnen



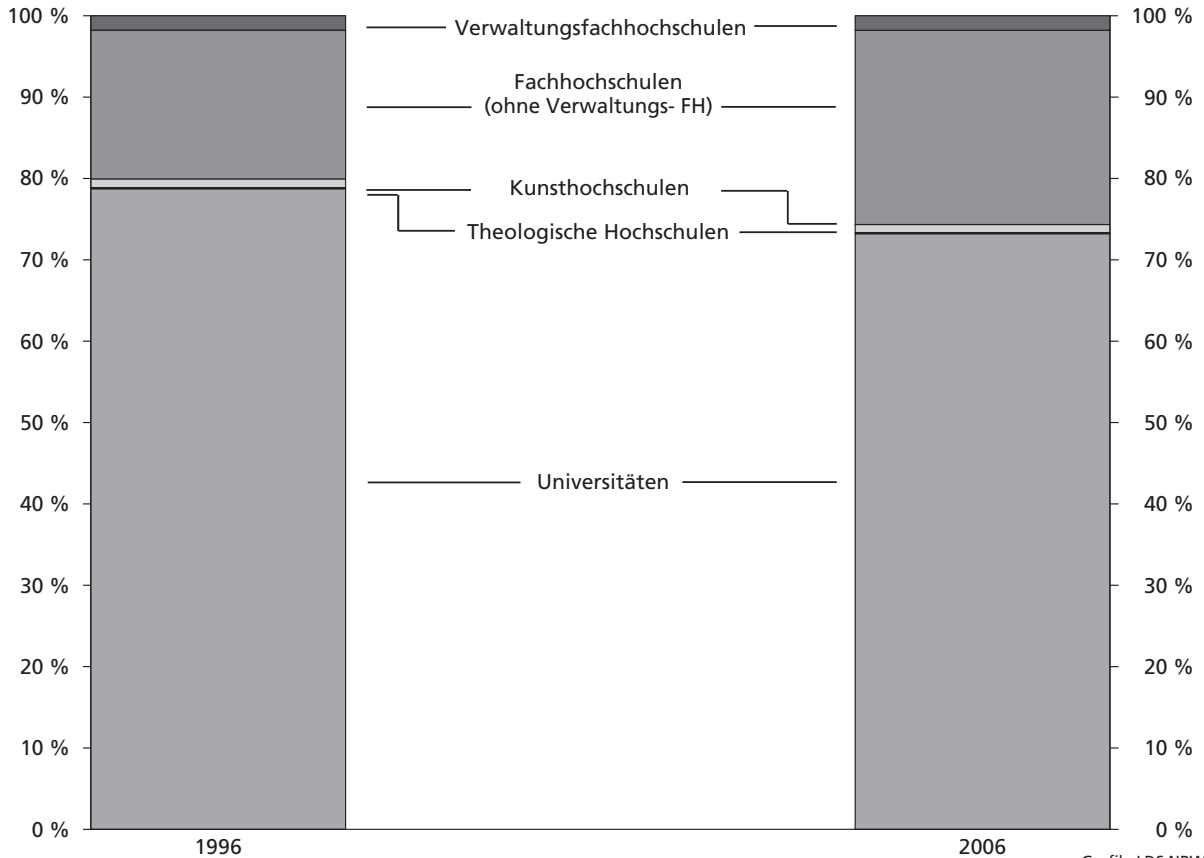
### Studenten



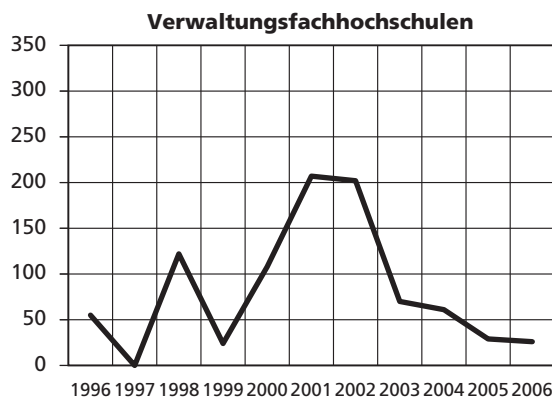
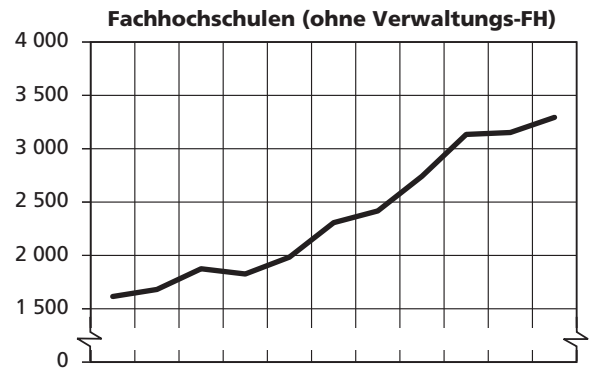
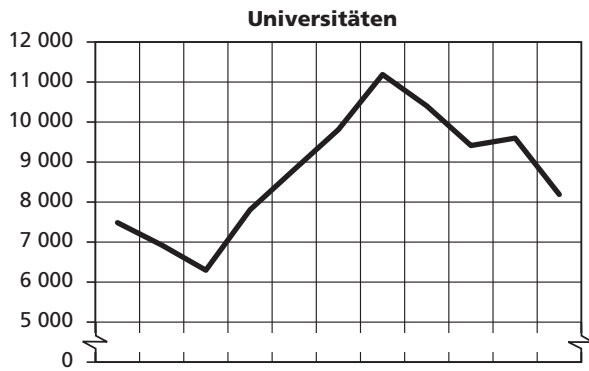
## Studierende in den Sommersemestern 1996 bis 2006 nach Hochschularten



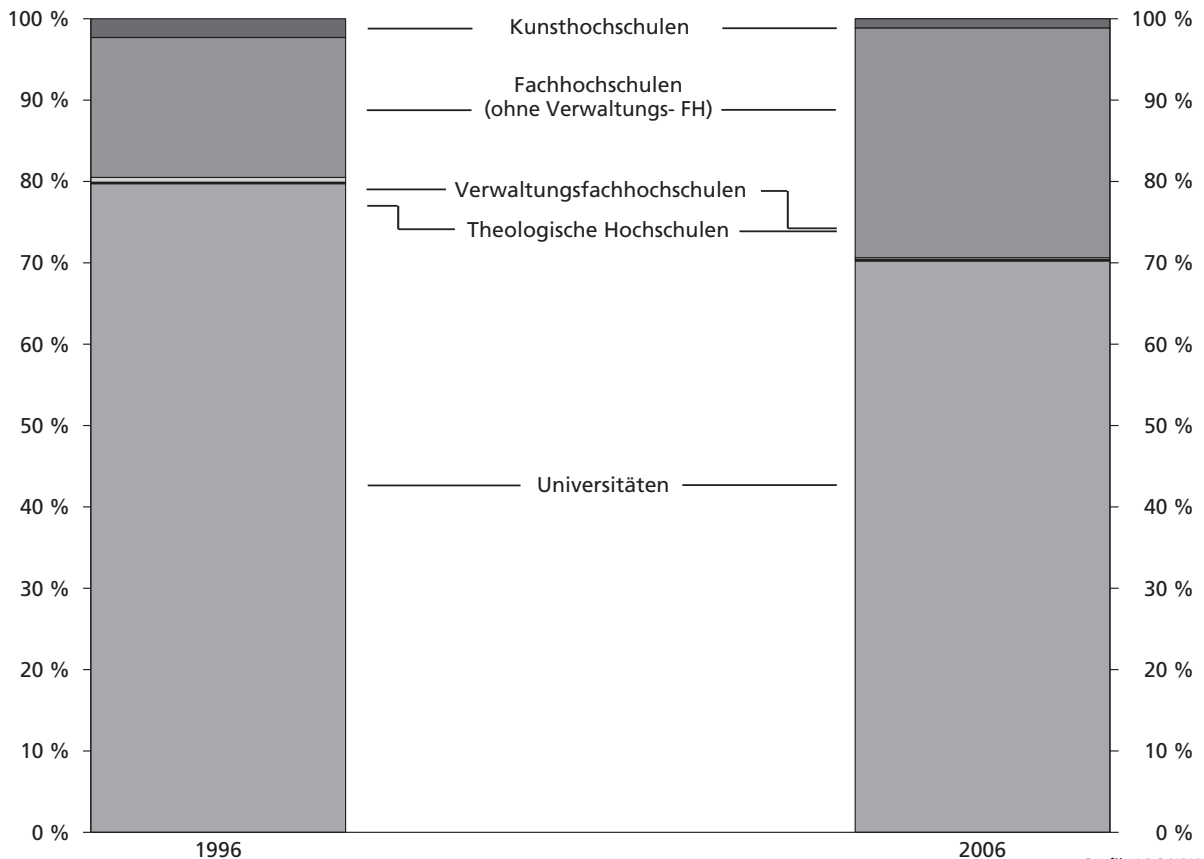
## Studierende nach Hochschularten im 10-Jahresvergleich



## Studienanfänger/-innen in den Sommersemestern 1996 bis 2006 nach Hochschularten

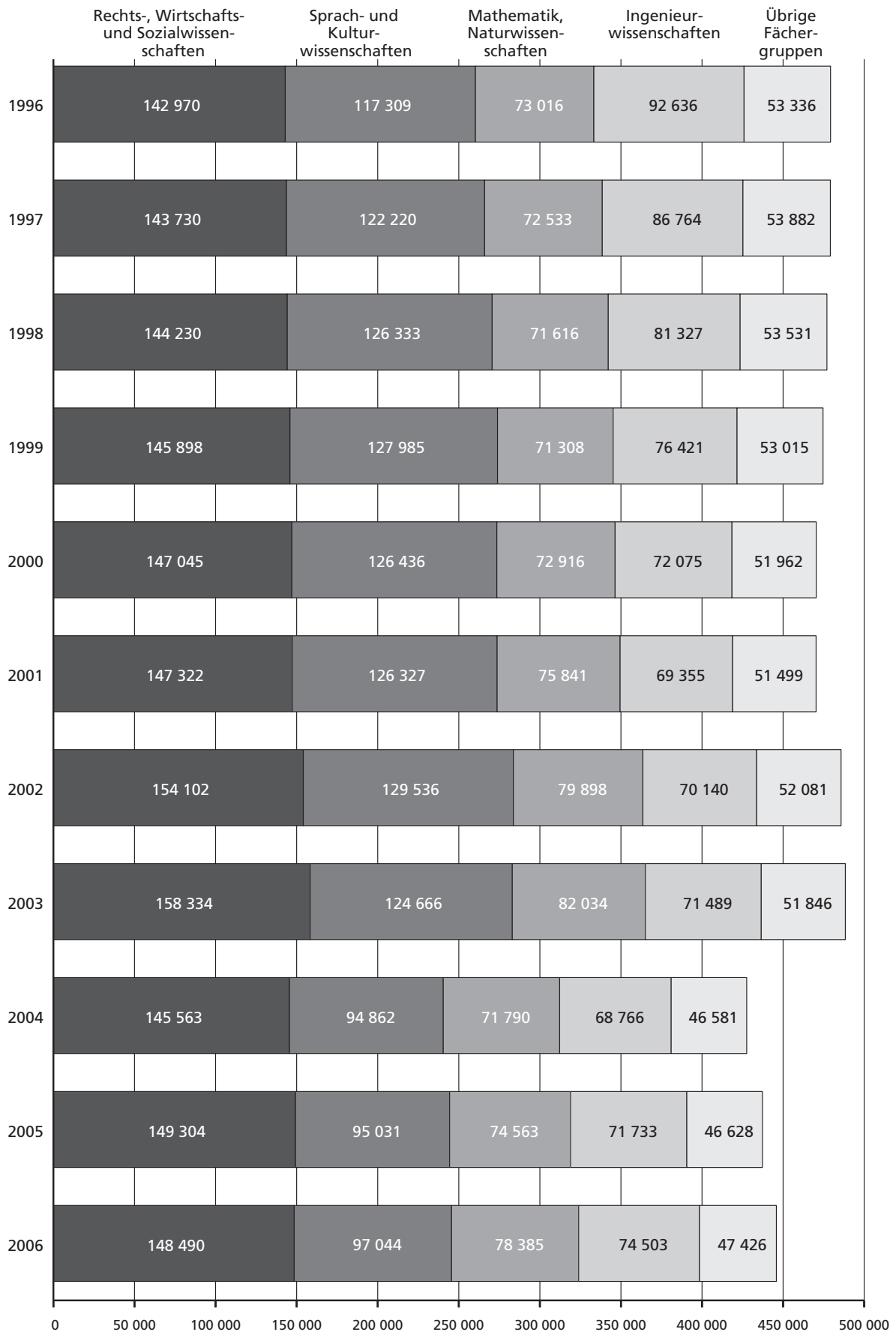


## Studienanfänger/-innen nach Hochschularten im 10-Jahresvergleich



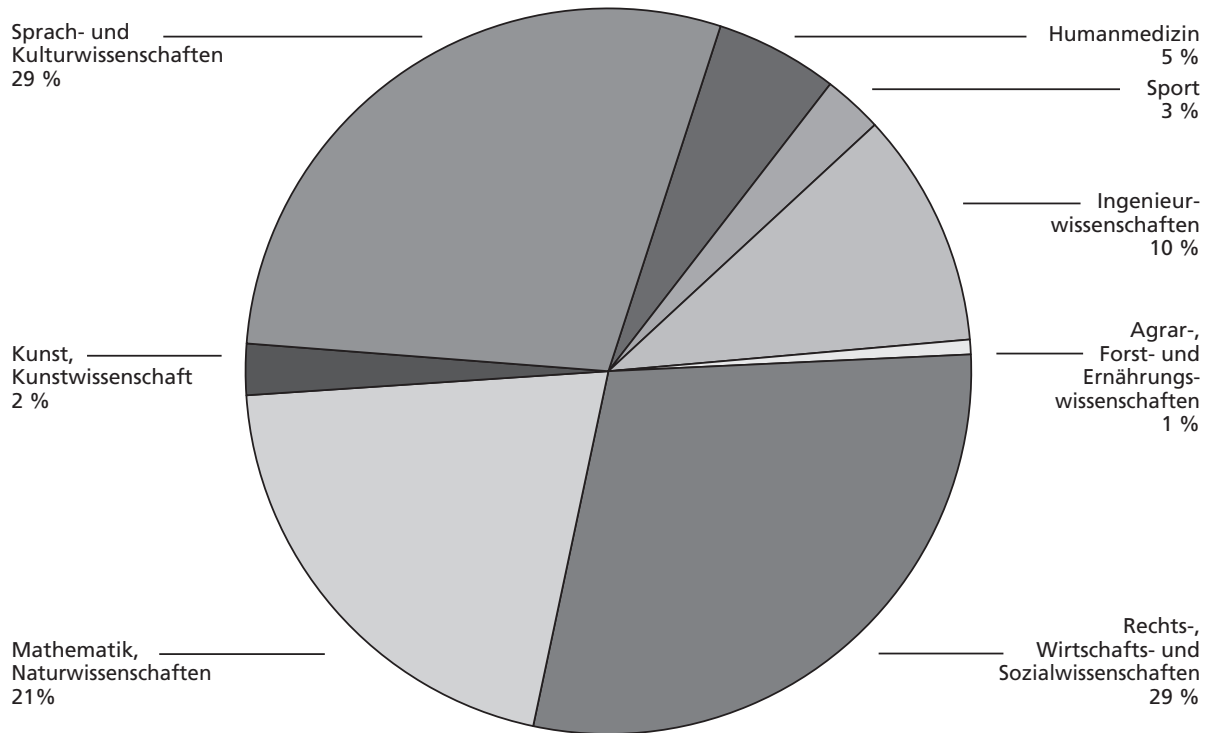


### Studierende im Sommersemester 1996 – 2006 nach Fächergruppen

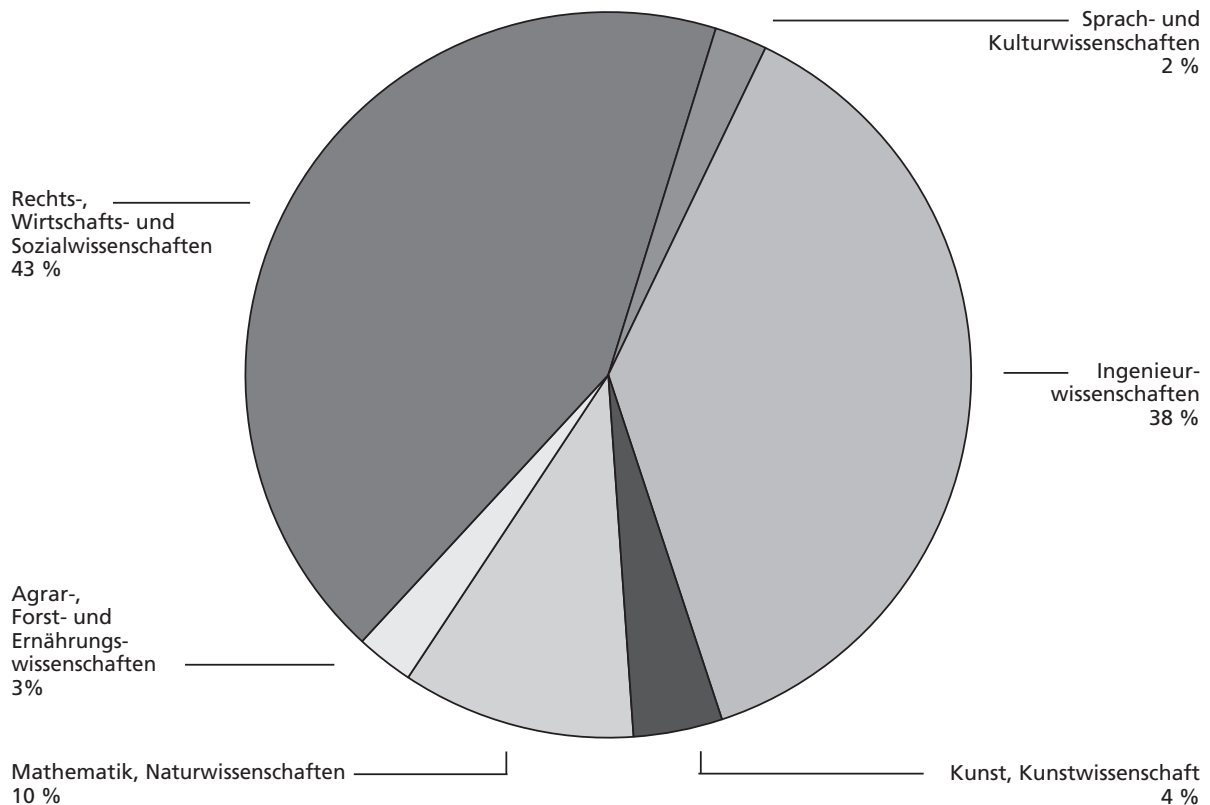


## Studierende nach Fächergruppen im Sommersemester 2006

### Studierende an Universitäten

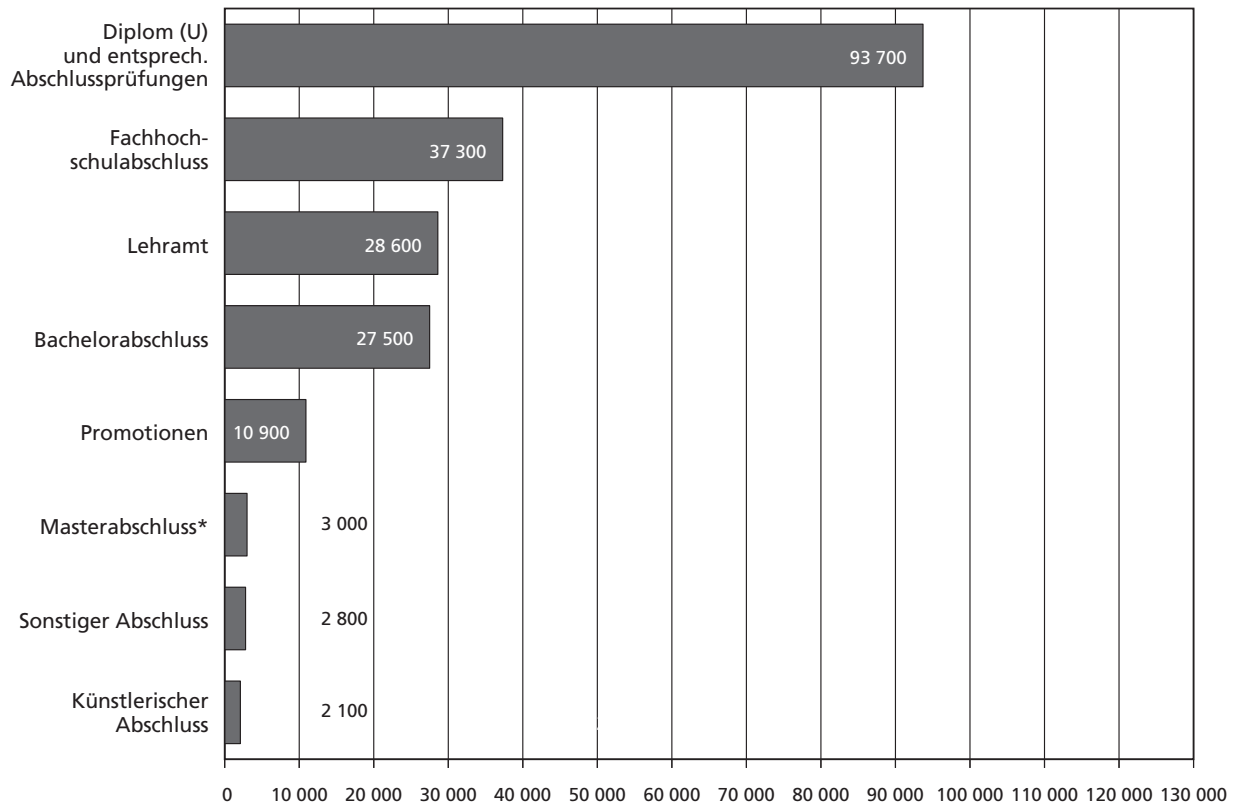


### Studierende an Fachhochschulen (ohne Verwaltungs-FH)

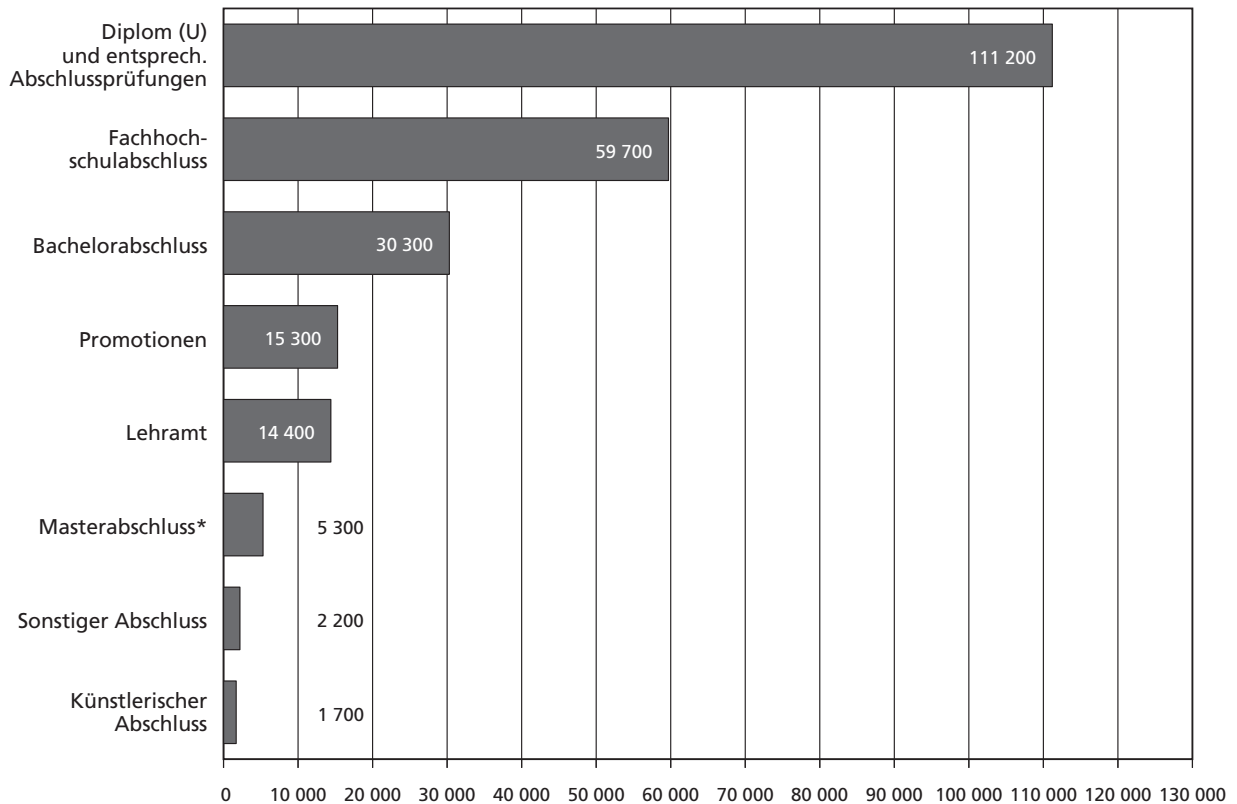


**Studierende im Sommersemester 2006  
nach Art des Studiengangs**

**Studentinnen**



**Studenten**



\*) ohne Lehramt Master

## Hinweise

### Abkürzungen

ev	evangelisch
rk	römisch-katholisch
U	Universität
FH	Fachhochschule
H	Hochschule
KH	Kunsthochschule
FB	Fachbereich
LA	Lehramt

### Zeichenerklärung

(nach DIN 55 301)

0	weniger als die Hälfte von 1 in der letzten besetzten Stelle, jedoch mehr als nichts
–	nichts vorhanden (genau null)

## **Tabellenteil**

### 1. Studierende und Studienanfänger/-innen insgesamt nach Hochschularten und Hochschulen

Hochschule a = männlich b = weiblich c = Insgesamt	Studierende			Deutsche Studierende			Ausländische Studierende			
	insgesamt	darunter im ersten		zusammen	darunter im ersten		zusammen	darunter im ersten		
		Hochschul-	Fach-		Hochschul-	Fach-		Hochschul-	Fach-	
		semester			semester			semester		
<b>Universitäten (U), technische Hochschule, Sporthochschule, Fernuniversität</b>										
TH Aachen	a	18 270	201	348	14 928	93	187	3 342	108	161
	b	9 685	91	176	7 849	24	90	1 836	67	86
	c	27 955	292	524	22 777	117	277	5 178	175	247
U Bielefeld	a	7 429	215	443	6 763	192	393	666	23	50
	b	10 073	302	647	8 989	215	524	1 084	87	123
	c	17 502	517	1 090	15 752	407	917	1 750	110	173
U Bochum	a	15 393	432	827	13 390	347	688	2 003	85	139
	b	14 475	442	926	12 260	286	707	2 215	156	219
	c	29 868	874	1 753	25 650	633	1 395	4 218	241	358
U Duisburg-Essen	a	8 019	149	260	5 898	35	93	2 121	114	167
-in Duisburg	b	5 426	42	89	4 318	5	35	1 108	37	54
	c	13 445	191	349	10 216	40	128	3 229	151	221
-in Essen	a	8 624	169	345	7 431	127	277	1 193	42	68
	b	9 681	334	575	8 185	269	479	1 496	65	96
	c	18 305	503	920	15 616	396	756	2 689	107	164
Zusammen	a	16 643	318	605	13 329	162	370	3 314	156	235
	b	15 107	376	664	12 503	274	514	2 604	102	150
	c	31 750	694	1 269	25 832	436	884	5 918	258	385
U Bonn	a	13 598	397	571	11 660	296	446	1 938	101	125
	b	15 278	424	623	12 614	241	396	2 664	183	227
	c	28 876	821	1 194	24 274	537	842	4 602	284	352
U Dortmund	a	10 799	55	99	8 969	1	79	1 830	54	20
	b	9 429	50	120	8 203	–	97	1 226	50	23
	c	20 228	105	219	17 172	1	176	3 056	104	43
U Düsseldorf	a	6 990	85	183	5 885	35	111	1 105	50	72
	b	9 365	106	215	7 633	45	144	1 732	61	71
	c	16 355	191	398	13 518	80	255	2 837	111	143
Fernuniversität Hagen	a	17 512	453	1 883	16 061	347	1 705	1 451	106	178
	b	12 657	525	1 424	11 281	403	1 247	1 376	122	177
	c	30 169	978	3 307	27 342	750	2 952	2 827	228	355
U Köln	a	18 422	690	1 115	16 582	585	962	1 840	105	153
	b	24 137	904	1 612	20 640	721	1 313	3 497	183	299
	c	42 559	1 594	2 727	37 222	1 306	2 275	5 337	288	452
Deutsche Sport- hochschule Köln	a	3 190	148	198	2 866	112	169	324	36	29
	b	1 584	53	84	1 468	38	70	116	15	14
	c	4 774	201	282	4 334	150	239	440	51	43
U Münster	a	17 606	504	781	16 372	413	670	1 234	91	111
	b	19 604	566	910	17 812	426	740	1 792	140	170
	c	37 210	1 070	1 691	34 184	839	1 410	3 026	231	281

## Noch: 1. Studierende und Studienanfänger/-innen insgesamt nach Hochschularten und Hochschulen

Hochschule a = männlich b = weiblich c = Insgesamt	Studierende			Deutsche Studierende			Ausländische Studierende			
	insgesamt	darunter im ersten		zusammen	darunter im ersten		zusammen	darunter im ersten		
		Hochschul-	Fach-		Hochschul-	Fach-		Hochschul-	Fach-	
		semester			semester			semester		
<b>noch: Universitäten (U), technische Hochschule, Sporthochschule, Fernuniversität</b>										
U Paderborn	a	7 651	109	260	6 877	82	220	774	27	40
	b	5 971	156	363	5 355	128	321	616	28	42
	c	13 622	265	623	12 232	210	541	1 390	55	82
U Siegen	a	6 187	185	346	5 365	141	286	822	44	60
	b	5 690	162	286	5 064	129	238	626	33	48
	c	11 877	347	632	10 429	270	524	1 448	77	108
U Wuppertal	a	6 625	111	233	5 403	70	165	1 222	41	68
	b	6 024	102	217	5 148	67	169	876	35	48
	c	12 649	213	450	10 551	137	334	2 098	76	116
Private wissenschaftliche Hochschule Witten-Herdecke	a	477	13	27	442	13	26	35	–	1
	b	536	15	34	483	12	32	53	3	2
	c	1 013	28	61	925	25	58	88	3	3
<b>Hochschulart insgesamt</b>	a	<b>166 792</b>	<b>3 916</b>	<b>7 919</b>	<b>144 892</b>	<b>2 889</b>	<b>6 477</b>	<b>21 900</b>	<b>1 027</b>	<b>1 442</b>
	b	<b>159 615</b>	<b>4 274</b>	<b>8 301</b>	<b>137 302</b>	<b>3 009</b>	<b>6 602</b>	<b>22 313</b>	<b>1 265</b>	<b>1 699</b>
	c	<b>326 407</b>	<b>8 190</b>	<b>16 220</b>	<b>282 194</b>	<b>5 898</b>	<b>13 079</b>	<b>44 213</b>	<b>2 292</b>	<b>3 141</b>
<b>philosophisch-theologische und kirchliche Hochschulen</b>										
Katholische Hochschule für Kirchenmusik St. Gregorius in Aachen	a	13	–	–	13	–	–	–	–	–
	b	11	–	–	11	–	–	–	–	–
	c	24	–	–	24	–	–	–	–	–
Kirchliche Hochschule Bethel (ev)	a	91	1	3	55	–	1	36	1	2
	b	81	4	7	61	3	5	20	1	2
	c	172	5	10	116	3	6	56	2	4
Phil.-Theol. Hochschule Münster (rk)	a	29	3	1	20	–	–	9	3	1
	b	23	–	1	18	–	1	5	–	–
	c	52	3	2	38	–	1	14	3	1
Theologische Fakultät Paderborn (rk)	a	104	2	7	97	2	7	7	–	–
	b	23	2	2	22	2	2	1	–	–
	c	127	4	9	119	4	9	8	–	–
Phil.-Theol. Hochschule St. Augustin (rk)	a	86	5	4	27	–	–	59	5	4
	b	26	1	1	16	1	1	10	–	–
	c	112	6	5	43	1	1	69	5	4
Kirchliche Hochschule Wuppertal (ev)	a	73	1	4	62	1	3	11	–	1
	b	72	2	5	68	2	5	4	–	–
	c	145	3	9	130	3	8	15	–	1
<b>Hochschulart insgesamt</b>	a	<b>396</b>	<b>12</b>	<b>19</b>	<b>274</b>	<b>3</b>	<b>11</b>	<b>122</b>	<b>9</b>	<b>8</b>
	b	<b>236</b>	<b>9</b>	<b>16</b>	<b>196</b>	<b>8</b>	<b>14</b>	<b>40</b>	<b>1</b>	<b>2</b>
	c	<b>632</b>	<b>21</b>	<b>35</b>	<b>470</b>	<b>11</b>	<b>25</b>	<b>162</b>	<b>10</b>	<b>10</b>

**Noch: 1. Studierende und Studienanfänger/-innen insgesamt nach Hochschularten und Hochschulen**

Hochschule a = männlich b = weiblich c = Insgesamt	Studierende			Deutsche Studierende			Ausländische Studierende			
	insgesamt	darunter im ersten		zusammen	darunter im ersten		zusammen	darunter im ersten		
		Hochschul-	Fach-		Hochschul-	Fach-		Hochschul-	Fach-	
		semester			semester			semester		
<b>Kunst- und Musikhochschulen</b>										
Hochschule für Musik Detmold	a	231	10	15	124	3	7	107	7	8
	b	355	20	32	171	7	16	184	13	16
	c	586	30	47	295	10	23	291	20	24
Kunstakademie Düsseldorf	a	136	–	2	101	–	2	35	–	–
	b	191	–	–	136	–	–	55	–	–
	c	327	–	2	237	–	2	90	–	–
Robert-Schumann- Hochschule Düsseldorf	a	260	6	7	186	2	3	74	4	4
	b	278	12	22	132	3	9	146	9	13
	c	538	18	29	318	5	12	220	13	17
Folkwang-Hochschule Essen										
– in Bochum	a	15	3	4	15	3	4	–	–	–
	b	17	4	4	16	4	4	1	–	–
	c	32	7	8	31	7	8	1	–	–
– in Essen	a	362	10	15	219	9	12	143	1	3
	b	441	10	18	237	8	14	204	2	4
	c	803	20	33	456	17	26	347	3	7
Zusammen	a	377	13	19	234	12	16	143	1	3
	b	458	14	22	253	12	18	205	2	4
	c	835	27	41	487	24	34	348	3	7
Kunsthochschule für Medien Köln	a	150	–	1	126	–	1	24	–	–
	b	117	–	1	82	–	1	35	–	–
	c	267	–	2	208	–	2	59	–	–
Hochschule für Musik Köln										
– in Aachen	a	80	1	5	23	–	1	57	1	4
	b	124	10	12	34	–	1	90	10	11
	c	204	11	17	57	–	2	147	11	15
– in Köln	a	481	20	27	314	8	17	167	12	10
	b	512	23	30	295	2	8	217	21	22
	c	993	43	57	609	10	25	384	33	32
– in Wuppertal	a	76	–	1	31	–	1	45	–	–
	b	122	–	1	56	–	–	66	–	1
	c	198	–	2	87	–	1	111	–	1
Zusammen	a	637	21	33	368	8	19	269	13	14
	b	758	33	43	385	2	9	373	31	34
	c	1 395	54	76	753	10	28	642	44	48
Kunstakademie Münster	a	74	2	2	45	–	–	29	2	2
	b	169	–	–	135	–	–	34	–	–
	c	243	2	2	180	–	–	63	2	2
Alanus Hochschule, Alfter (Private Hoch- schule)	a	65	–	–	56	–	–	9	–	–
	b	147	–	–	130	–	–	17	–	–
	c	212	–	–	186	–	–	26	–	–
<b>Hochschulart insgesamt</b>	<b>a</b>	<b>1 930</b>	<b>52</b>	<b>79</b>	<b>1 240</b>	<b>25</b>	<b>48</b>	<b>690</b>	<b>27</b>	<b>31</b>
	<b>b</b>	<b>2 473</b>	<b>79</b>	<b>120</b>	<b>1 424</b>	<b>24</b>	<b>53</b>	<b>1 049</b>	<b>55</b>	<b>67</b>
	<b>c</b>	<b>4 403</b>	<b>131</b>	<b>199</b>	<b>2 664</b>	<b>49</b>	<b>101</b>	<b>1 739</b>	<b>82</b>	<b>98</b>



**Noch: 1. Studierende und Studienanfänger/-innen insgesamt nach Hochschularten und Hochschulen**

Hochschule a = männlich b = weiblich c = Insgesamt	Studierende			Deutsche Studierende			Ausländische Studierende			
	insgesamt	darunter im ersten		zusammen	darunter im ersten		zusammen	darunter im ersten		
		Hochschul-	Fach-		Hochschul-	Fach-		Hochschul-	Fach-	
		semester			semester			semester		
<b>Fachhochschulen (FH) (ohne Verwaltungsfachhochschulen)</b>										
FH Aachen										
– in Aachen	a	4 233	65	49	3 516	39	42	717	26	7
	b	1 320	62	47	1 084	33	35	236	29	12
	c	5 553	127	96	4 600	72	77	953	55	19
– in Jülich	a	1 382	35	44	889	–	5	493	35	39
	b	533	12	14	386	–	2	147	12	12
	c	1 915	47	58	1 275	–	7	640	47	51
Zusammen	a	5 615	100	93	4 405	39	47	1 210	61	46
	b	1 853	74	61	1 470	33	37	383	41	24
	c	7 468	174	154	5 875	72	84	1 593	102	70
FH Bielefeld										
– in Bielefeld	a	3 126	124	141	2 880	109	128	246	15	13
	b	2 243	150	156	2 058	131	144	185	19	12
	c	5 369	274	297	4 938	240	272	431	34	25
– in Minden	a	360	–	–	342	–	–	18	–	–
	b	212	–	–	199	–	–	13	–	–
	c	572	–	–	541	–	–	31	–	–
Zusammen	a	3 486	124	141	3 222	109	128	264	15	13
	b	2 455	150	156	2 257	131	144	198	19	12
	c	5 941	274	297	5 479	240	272	462	34	25
FH Bochum										
	a	3 059	58	81	2 601	42	64	458	16	17
	b	1 027	39	55	811	29	44	216	10	11
	c	4 086	97	136	3 412	71	108	674	26	28
FH Bonn-Rhein-Sieg										
– in Rheinbach	a	839	38	58	722	34	49	117	4	9
	b	691	33	45	580	30	40	111	3	5
	c	1 530	71	103	1 302	64	89	228	7	14
– in Sankt Augustin	a	2 084	38	51	1 770	26	34	314	12	17
	b	548	19	30	439	14	21	109	5	9
	c	2 632	57	81	2 209	40	55	423	17	26
Zusammen	a	2 923	76	109	2 492	60	83	431	16	26
	b	1 239	52	75	1 019	44	61	220	8	14
	c	4 162	128	184	3 511	104	144	651	24	40
FH Dortmund										
	a	5 100	54	63	4 196	42	51	904	12	12
	b	2 553	45	47	2 160	33	39	393	12	8
	c	7 653	99	110	6 356	75	90	1 297	24	20
FH Düsseldorf										
	a	2 914	66	59	2 374	35	43	540	31	16
	b	2 835	42	38	2 451	25	31	384	17	7
	c	5 749	108	97	4 825	60	74	924	48	23
FH Gelsenkirchen										
– in Bocholt	a	979	7	–	929	1	–	50	6	–
	b	278	1	–	253	–	–	25	1	–
	c	1 257	8	–	1 182	1	–	75	7	–
– in Gelsenkirchen	a	2 480	12	4	2 239	–	1	241	12	3
	b	722	2	1	611	–	–	111	2	1
	c	3 202	14	5	2 850	–	1	352	14	4

### Noch: 1. Studierende und Studienanfänger/-innen insgesamt nach Hochschularten und Hochschulen

Hochschule a = männlich b = weiblich c = Insgesamt	Studierende			Deutsche Studierende			Ausländische Studierende			
	insgesamt	darunter im ersten		zusammen	darunter im ersten		zusammen	darunter im ersten		
		Hochschul-	Fach-		Hochschul-	Fach-		Hochschul-	Fach-	
		semester			semester			semester		
<b>noch: Fachhochschulen (FH) (ohne Verwaltungsfachhochschulen)</b>										
Noch: FH Gelsenkirchen – in Recklinghausen	a	840	3	–	766	–	–	74	3	–
	b	482	2	1	434	–	1	48	2	–
	c	1 322	5	1	1 200	–	1	122	5	–
Zusammen	a	4 299	22	4	3 934	1	1	365	21	3
	b	1 482	5	2	1 298	–	1	184	5	1
	c	5 781	27	6	5 232	1	2	549	26	4
FH Köln – in Gummersbach	a	2 094	83	127	1 708	59	85	386	24	42
	b	340	16	29	222	12	19	118	4	10
	c	2 434	99	156	1 930	71	104	504	28	52
– in Köln	a	7 812	132	130	6 465	68	104	1 347	64	26
	b	5 016	128	127	4 029	68	97	987	60	30
	c	12 828	260	257	10 494	136	201	2 334	124	56
Zusammen	a	9 906	215	257	8 173	127	189	1 733	88	68
	b	5 356	144	156	4 251	80	116	1 105	64	40
	c	15 262	359	413	12 424	207	305	2 838	152	108
FH Lippe und Höxter – in Detmold	a	649	–	17	614	–	15	35	–	2
	b	694	1	11	670	–	10	24	1	1
	c	1 343	1	28	1 284	–	25	59	1	3
– in Lemgo	a	1 777	6	–	1 639	1	–	138	5	–
	b	615	–	1	549	–	1	66	–	–
	c	2 392	6	1	2 188	1	1	204	5	–
– in Höxter	a	385	–	–	380	–	–	5	–	–
	b	199	–	–	193	–	–	6	–	–
	c	584	–	–	573	–	–	11	–	–
Zusammen	a	2 811	6	17	2 633	1	15	178	5	2
	b	1 508	1	12	1 412	–	11	96	1	1
	c	4 319	7	29	4 045	1	26	274	6	3
Private FH Fresenius Idstein in Köln	a	377	39	57	364	39	57	13	–	–
	b	367	43	63	345	39	55	22	4	8
	c	744	82	120	709	78	112	35	4	8
FH Südwestfalen – in Hagen	a	1 114	1	–	1 036	1	–	78	–	–
	b	273	–	–	247	–	–	26	–	–
	c	1 387	1	–	1 283	1	–	104	–	–
– in Iserlohn	a	1 314	–	6	1 255	–	6	59	–	–
	b	172	–	–	161	–	–	11	–	–
	c	1 486	–	6	1 416	–	6	70	–	–
– in Meschede	a	746	–	1	710	–	–	36	–	1
	b	176	–	–	163	–	–	13	–	–
	c	922	–	1	873	–	–	49	–	1
– in Soest	a	1 243	6	2	1 102	–	1	141	6	1
	b	217	–	–	165	–	–	52	–	–
	c	1 460	6	2	1 267	–	1	193	6	1
Zusammen	a	4 417	7	9	4 103	1	7	314	6	2
	b	838	–	–	736	–	–	102	–	–
	c	5 255	7	9	4 839	1	7	416	6	2

**Noch: 1. Studierende und Studienanfänger/-innen insgesamt nach Hochschularten und Hochschulen**

Hochschule a = männlich b = weiblich c = Insgesamt	Studierende			Deutsche Studierende			Ausländische Studierende			
	insgesamt	darunter im ersten		zusammen	darunter im ersten		zusammen	darunter im ersten		
		Hochschul-	Fach-		Hochschul-	Fach-		Hochschul-	Fach-	
		semester			semester			semester		
<b>noch: Fachhochschulen (FH) (ohne Verwaltungsfachhochschulen)</b>										
FH Münster – in Münster	a	2 652	99	99	2 384	69	92	268	30	7
	b	3 143	133	152	2 859	111	140	284	22	12
	c	5 795	232	251	5 243	180	232	552	52	19
– in Steinfurt	a	2 421	5	5	2 202	–	3	219	5	2
	b	333	5	–	270	–	–	63	5	–
	c	2 754	10	5	2 472	–	3	282	10	2
Zusammen	a	5 073	104	104	4 586	69	95	487	35	9
	b	3 476	138	152	3 129	111	140	347	27	12
	c	8 549	242	256	7 715	180	235	834	62	21
FH Niederrhein – in Krefeld	a	2 021	12	10	1 569	–	4	452	12	6
	b	655	4	5	548	–	1	107	4	4
	c	2 676	16	15	2 117	–	5	559	16	10
– in Mönchen- gladbach	a	2 770	86	109	2 244	73	96	526	13	13
	b	3 734	60	82	3 272	44	74	462	16	8
	c	6 504	146	191	5 516	117	170	988	29	21
Zusammen	a	4 791	98	119	3 813	73	100	978	25	19
	b	4 389	64	87	3 820	44	75	569	20	12
	c	9 180	162	206	7 633	117	175	1 547	45	31
Internationale FH (IFH) Bad Honnef – Bonn	a	364	41	50	346	37	46	18	4	4
	b	625	72	82	590	62	73	35	10	9
	c	989	113	132	936	99	119	53	14	13
FH des Mittelstandes Bielefeld (FHM)	a	230	16	16	229	16	16	1	–	–
	b	155	10	9	152	10	9	3	–	–
	c	385	26	25	381	26	25	4	–	–
Private technische FH Bochum (DMT)	a	1 193	69	116	1 035	51	86	158	18	30
	b	152	6	9	119	4	6	33	2	3
	c	1 345	75	125	1 154	55	92	191	20	33
International School of Management, Dortmund (Private FH)	a	344	18	25	336	17	23	8	1	2
	b	390	29	35	382	29	35	8	–	–
	c	734	47	60	718	46	58	16	1	2
Private FH für Ökonomie und Management Essen (H für Berufstätige) – in Duisburg	a	254	25	31	236	23	29	18	2	2
	b	179	27	29	165	25	27	14	2	2
	c	433	52	60	401	48	56	32	4	4
– in Essen	a	3 085	203	343	2 917	184	319	168	19	24
	b	1 844	170	237	1 700	157	215	144	13	22
	c	4 929	373	580	4 617	341	534	312	32	46
– in Leverkusen	a	167	25	28	151	21	24	16	4	4
	b	121	16	21	113	16	20	8	–	1
	c	288	41	49	264	37	44	24	4	5
– in Neuss	a	815	51	65	757	49	62	58	2	3
	b	478	31	34	446	28	31	32	3	3
	c	1 293	82	99	1 203	77	93	90	5	6

### Noch: 1. Studierende und Studienanfänger/-innen insgesamt nach Hochschularten und Hochschulen

Hochschule a = männlich b = weiblich c = Insgesamt	Studierende			Deutsche Studierende			Ausländische Studierende			
	insgesamt	darunter im ersten		zusammen	darunter im ersten		zusammen	darunter im ersten		
		Hochschul-	Fach-		Hochschul-	Fach-		Hochschul-	Fach-	
		semester			semester			semester		
<b>noch: Fachhochschulen (FH) (ohne Verwaltungsfachhochschulen)</b>										
Noch: Private FH für Ökonomie und Management Essen (H für Be- rufstätige) – in Gütersloh	a	21	–	–	21	–	–	–	–	–
	b	22	–	–	20	–	–	2	–	–
	c	43	–	–	41	–	–	2	–	–
– in Siegen	a	128	–	–	126	–	–	2	–	–
	b	60	–	–	57	–	–	3	–	–
	c	188	–	–	183	–	–	5	–	–
Zusammen	a	4 470	304	467	4 208	277	434	262	27	33
	b	2 704	244	321	2 501	226	293	203	18	28
	c	7 174	548	788	6 709	503	727	465	45	61
Business and Information Technology School (BITS) Iserlohn	a	283	24	55	279	24	55	4	–	–
	b	208	11	33	206	11	33	2	–	–
	c	491	35	88	485	35	88	6	–	–
Europäische FH (EUFH) Rhein/Erft (Private FH)	a	245	–	1	233	–	1	12	–	–
	b	195	–	–	190	–	–	5	–	–
	c	440	–	1	423	–	1	17	–	–
FH für Logistik und Wirtschaft Hamm (Priv.)	a	45	8	9	45	8	9	–	–	–
	b	13	3	3	13	3	3	–	–	–
	c	58	11	12	58	11	12	–	–	–
Hochschule der Sparkassen – Finanz- gruppe Bonn	a	425	64	72	420	63	70	5	1	2
	b	140	21	24	140	21	24	–	–	–
	c	565	85	96	560	84	94	5	1	2
Private Rheinische FH Köln	a	2 763	274	364	2 361	233	315	402	41	49
	b	1 280	150	192	1 078	127	162	202	23	30
	c	4 043	424	556	3 439	360	477	604	64	79
Private FH der Wirtschaft Paderborn										
– in Bergisch- Gladbach	a	371	–	–	368	–	–	3	–	–
	b	149	–	–	149	–	–	–	–	–
	c	520	–	–	517	–	–	3	–	–
– in Bielefeld	a	79	6	17	78	6	17	1	–	–
	b	89	3	22	89	3	22	–	–	–
	c	168	9	39	167	9	39	1	–	–
– in Paderborn	a	130	–	–	128	–	–	2	–	–
	b	71	–	–	71	–	–	–	–	–
	c	201	–	–	199	–	–	2	–	–
– in Gütersloh	a	104	–	–	104	–	–	–	–	–
	b	27	–	–	27	–	–	–	–	–
	c	131	–	–	131	–	–	–	–	–
Zusammen	a	684	6	17	678	6	17	6	–	–
	b	336	3	22	336	3	22	–	–	–
	c	1 020	9	39	1 014	9	39	6	–	–
Evangelische FH Rheinland-Westfalen Lippe Bochum	a	404	17	27	394	15	25	10	2	2
	b	1 473	130	156	1 402	126	151	71	4	5
	c	1 877	147	183	1 796	141	176	81	6	7

### Noch: 1. Studierende und Studienanfänger/-innen insgesamt nach Hochschularten und Hochschulen

Hochschule a = männlich b = weiblich c = Insgesamt	Studierende			Deutsche Studierende			Ausländische Studierende			
	insgesamt	darunter im ersten		zusammen	darunter im ersten		zusammen	darunter im ersten		
		Hochschul-	Fach-		Hochschul-	Fach-		Hochschul-	Fach-	
		semester			semester			semester		
<b>noch: Fachhochschulen (FH) (ohne Verwaltungsfachhochschulen)</b>										
Katholische FH NRW										
– in Aachen	a	159	–	153	–	–	6	–	–	
	b	615	–	572	–	–	43	–	–	
	c	774	–	725	–	–	49	–	–	
– in Köln	a	195	1	191	1	–	4	–	–	
	b	840	7	794	7	–	46	–	–	
	c	1 035	8	985	8	–	50	–	–	
– in Münster	a	152	–	150	–	–	2	–	–	
	b	532	–	521	–	–	11	–	–	
	c	684	–	671	–	–	13	–	–	
– in Paderborn	a	137	–	133	–	–	4	–	–	
	b	570	–	555	–	–	15	–	–	
	c	707	–	688	–	–	19	–	–	
Zusammen	a	643	1	627	1	–	16	–	–	
	b	2 557	7	2 442	7	–	115	–	–	
	c	3 200	8	3 069	8	–	131	–	–	
<b>Hochschulart insgesamt</b>	<b>a</b>	<b>66 864</b>	<b>1 811</b>	<b>2 332</b>	<b>58 087</b>	<b>1 386</b>	<b>1 977</b>	<b>8 777</b>	<b>425</b>	<b>355</b>
	<b>b</b>	<b>39 606</b>	<b>1 483</b>	<b>1 790</b>	<b>34 710</b>	<b>1 198</b>	<b>1 565</b>	<b>4 896</b>	<b>285</b>	<b>225</b>
	<b>c</b>	<b>106 470</b>	<b>3 294</b>	<b>4 122</b>	<b>92 797</b>	<b>2 584</b>	<b>3 542</b>	<b>13 673</b>	<b>710</b>	<b>580</b>
<b>Verwaltungsfachhochschulen</b>										
FH für Rechtspflege NRW, Bad Münster-eifel	a	19	–	19	–	–	–	–	–	
	b	64	–	64	–	–	–	–	–	
	c	83	–	83	–	–	–	–	–	
FH für Finanzen NRW, Nordkirchen	a	602	–	602	–	–	–	–	–	
	b	833	–	833	–	–	–	–	–	
	c	1 435	–	1 435	–	–	–	–	–	
FH für öffentliche Verwaltung NRW										
– in Bielefeld	a	237	–	237	–	–	–	–	–	
	b	202	–	202	–	–	–	–	–	
	c	439	–	439	–	–	–	–	–	
– in Duisburg	a	580	–	580	–	–	–	–	–	
	b	527	–	527	–	–	–	–	–	
	c	1 107	–	1 107	–	–	–	–	–	
– in Gelsenkirchen	a	581	–	581	–	–	–	–	–	
	b	435	–	435	–	–	–	–	–	
	c	1 016	–	1 016	–	–	–	–	–	
– in Hagen	a	373	–	373	–	–	–	–	–	
	b	322	–	322	–	–	–	–	–	
	c	695	–	695	–	–	–	–	–	
– in Köln	a	642	–	642	–	–	–	–	–	
	b	720	–	720	–	–	–	–	–	
	c	1 362	–	1 362	–	–	–	–	–	
– in Münster	a	290	–	290	–	3	–	–	–	
	b	305	–	305	–	1	–	–	–	
	c	595	–	595	–	4	–	–	–	

**Noch: 1. Studierende und Studienanfänger/-innen insgesamt nach Hochschularten und Hochschulen**

Hochschule a = männlich b = weiblich c = Insgesamt	Studierende			Deutsche Studierende			Ausländische Studierende			
	insgesamt	darunter im ersten		zusammen	darunter im ersten		zusammen	darunter im ersten		
		Hochschul-	Fach-		Hochschul-	Fach-		Hochschul-	Fach-	
		semester			semester			semester		
<b>noch: Verwaltungsfachhochschulen</b>										
Noch: FH für öffentliche Verwaltung NRW										
Zusammen	a	2 703	–	3	2 703	–	3	–	–	–
	b	2 511	–	1	2 511	–	1	–	–	–
	c	5 214	–	4	5 214	–	4	–	–	–
FH Bund für öffentliche Verwaltung										
– in Brühl Fachbereich	a	137	13	13	137	13	13	–	–	–
Allgemeine	b	166	13	13	166	13	13	–	–	–
innere Verwaltung	c	303	26	26	303	26	26	–	–	–
– in Münster	a	491	–	–	491	–	–	–	–	–
Fachbereich	b	346	–	–	346	–	–	–	–	–
Finanzen	c	837	–	–	837	–	–	–	–	–
– in Swisttal-Heimerzheim	a	44	–	–	44	–	–	–	–	–
Fachbereich Öffentliche Sicherheit	b	20	–	–	20	–	–	–	–	–
Abteilung Verfassungsschutz	c	64	–	–	64	–	–	–	–	–
Zusammen	a	672	13	13	672	13	13	–	–	–
	b	532	13	13	532	13	13	–	–	–
	c	1 204	26	26	1 204	26	26	–	–	–
<b>Hochschulart insgesamt</b>	a	<b>3 996</b>	<b>13</b>	<b>16</b>	<b>3 996</b>	<b>13</b>	<b>16</b>	–	–	–
	b	<b>3 940</b>	<b>13</b>	<b>14</b>	<b>3 940</b>	<b>13</b>	<b>14</b>	–	–	–
	c	<b>7 936</b>	<b>26</b>	<b>30</b>	<b>7 936</b>	<b>26</b>	<b>30</b>	–	–	–
<b>Hochschulen insgesamt</b>										
<b>Insgesamt</b>	a	<b>239 978</b>	<b>5 804</b>	<b>10 365</b>	<b>208 489</b>	<b>4 316</b>	<b>8 529</b>	<b>31 489</b>	<b>1 488</b>	<b>1 836</b>
	b	<b>205 870</b>	<b>5 858</b>	<b>10 241</b>	<b>177 572</b>	<b>4 252</b>	<b>8 248</b>	<b>28 298</b>	<b>1 606</b>	<b>1 993</b>
	c	<b>445 848</b>	<b>11 662</b>	<b>20 606</b>	<b>386 061</b>	<b>8 568</b>	<b>16 777</b>	<b>59 787</b>	<b>3 094</b>	<b>3 829</b>

## 2. Studierende und Studienanfänger/-innen nach Hochschularten, Hochschulen, Fächergruppen und Studienbereichen

Fächergruppe Studienbereich a = männlich b = weiblich c = Insgesamt	Studierende			Deutsche Studierende			Ausländische Studierende			
	insgesamt	darunter im ersten		insgesamt	darunter im ersten		insgesamt	darunter im ersten		
		Hochschul-	Fach-		Hochschul-	Fach-		Hochschul-	Fach-	
		semester			semester			semester		
<b>Universitäten (U), technische Hochschule, Sporthochschule, Fernuniversität</b>										
<b>TH Aachen</b>										
Sprach- und Kulturwissenschaften										
Evangelische Theologie	a	1	-	-	-	-	-	1	-	-
	b	-	-	-	-	-	-	-	-	-
	c	1	-	-	-	-	-	1	-	-
Katholische Theologie	a	18	1	3	16	1	3	2	-	-
	b	20	-	1	20	-	1	-	-	-
	c	38	1	4	36	1	4	2	-	-
Philosophie	a	82	-	-	72	-	-	10	-	-
	b	44	-	-	38	-	-	6	-	-
	c	126	-	-	110	-	-	16	-	-
Psychologie	a	49	-	-	45	-	-	4	-	-
	b	183	-	3	169	-	2	14	-	1
	c	232	-	3	214	-	2	18	-	1
Erziehungswissenschaften	a	42	-	-	39	-	-	3	-	-
	b	99	-	1	87	-	1	12	-	-
	c	141	-	1	126	-	1	15	-	-
Geschichte	a	156	-	-	145	-	-	11	-	-
	b	188	6	6	155	-	-	33	6	6
	c	344	6	6	300	-	-	44	6	6
Allgemeine Philologie	a	289	1	1	274	-	-	15	1	1
	b	417	1	1	362	-	-	55	1	1
	c	706	2	2	636	-	-	70	2	2
Germanistik	a	223	-	-	201	-	-	22	-	-
	b	639	1	2	559	-	1	80	1	1
	c	862	1	2	760	-	1	102	1	1
Anglistik	a	131	-	-	117	-	-	14	-	-
	b	448	-	2	384	-	2	64	-	-
	c	579	-	2	501	-	2	78	-	-
Romanistik	a	47	2	5	38	2	4	9	-	1
	b	220	13	24	175	9	19	45	4	5
	c	267	15	29	213	11	23	54	4	6
<b>Sprach- und Kulturwissenschaften zusammen</b>	<b>a</b>	<b>1 038</b>	<b>4</b>	<b>9</b>	<b>947</b>	<b>3</b>	<b>7</b>	<b>91</b>	<b>1</b>	<b>2</b>
	<b>b</b>	<b>2 258</b>	<b>21</b>	<b>40</b>	<b>1 949</b>	<b>9</b>	<b>26</b>	<b>309</b>	<b>12</b>	<b>14</b>
	<b>c</b>	<b>3 296</b>	<b>25</b>	<b>49</b>	<b>2 896</b>	<b>12</b>	<b>33</b>	<b>400</b>	<b>13</b>	<b>16</b>
Rechts-, Wirtschafts- und Sozialwissenschaften										
Wirtschaftswissenschaften	a	1 019	15	28	883	3	13	136	12	15
	b	829	11	18	641	-	7	188	11	11
	c	1 848	26	46	1 524	3	20	324	23	26
Sozial- und Politikwissenschaften	a	457	-	1	376	-	1	81	-	-
	b	603	4	2	442	1	-	161	3	2
	c	1 060	4	3	818	1	1	242	3	2
<b>Rechts-, Wirtschafts- und Sozialwissenschaften zusammen</b>	<b>a</b>	<b>1 476</b>	<b>15</b>	<b>29</b>	<b>1 259</b>	<b>3</b>	<b>14</b>	<b>217</b>	<b>12</b>	<b>15</b>
	<b>b</b>	<b>1 432</b>	<b>15</b>	<b>20</b>	<b>1 083</b>	<b>1</b>	<b>7</b>	<b>349</b>	<b>14</b>	<b>13</b>
	<b>c</b>	<b>2 908</b>	<b>30</b>	<b>49</b>	<b>2 342</b>	<b>4</b>	<b>21</b>	<b>566</b>	<b>26</b>	<b>28</b>

**Noch: 2. Studierende und Studienanfänger/-innen nach Hochschularten, Hochschulen,  
Fächergruppen und Studienbereichen**

Fächergruppe Studienbereich a = männlich b = weiblich c = Insgesamt	Studierende			Deutsche Studierende			Ausländische Studierende		
	insgesamt	darunter im ersten		insgesamt	darunter im ersten		insgesamt	darunter im ersten	
		Hochschul-	Fach-		Hochschul-	Fach-		Hochschul-	Fach-
		semester			semester			semester	

noch: **Universitäten (U), technische Hochschule, Sporthochschule, Fernuniversität**

noch: **TH Aachen**

Mathematik, Naturwissenschaften

Mathematik	a	440	12	29	392	9	23	48	3	6
	b	299	10	26	263	7	23	36	3	3
	c	739	22	55	655	16	46	84	6	9
Informatik	a	1 956	48	92	1 407	29	51	549	19	41
	b	309	7	14	146	1	5	163	6	9
	c	2 265	55	106	1 553	30	56	712	25	50
Physik	a	911	31	46	834	27	37	77	4	9
	b	160	3	9	133	3	7	27	-	2
	c	1 071	34	55	967	30	44	104	4	11
Chemie	a	462	11	15	358	4	8	104	7	7
	b	282	5	13	203	-	4	79	5	9
	c	744	16	28	561	4	12	183	12	16
Biologie	a	372	2	2	337	1	1	35	1	1
	b	548	2	4	481	-	2	67	2	2
	c	920	4	6	818	1	3	102	3	3
Geographie	a	494	-	-	435	-	-	59	-	-
	b	371	1	1	285	-	-	86	1	1
	c	865	1	1	720	-	-	145	1	1
Geowissenschaften	a	180	10	10	144	-	-	36	10	10
	b	86	2	2	72	-	-	14	2	2
	c	266	12	12	216	-	-	50	12	12
<b>Mathematik, Natur- wissenschaften zusammen</b>	a	<b>4 815</b>	<b>114</b>	<b>194</b>	<b>3 907</b>	<b>70</b>	<b>120</b>	<b>908</b>	<b>44</b>	<b>74</b>
	b	<b>2 055</b>	<b>30</b>	<b>69</b>	<b>1 583</b>	<b>11</b>	<b>41</b>	<b>472</b>	<b>19</b>	<b>28</b>
	c	<b>6 870</b>	<b>144</b>	<b>263</b>	<b>5 490</b>	<b>81</b>	<b>161</b>	<b>1 380</b>	<b>63</b>	<b>102</b>

Humanmedizin, Gesundheitswissenschaften

Gesundheitswissen- schaften	a	3	-	-	3	-	-	-	-	-
	b	89	-	-	89	-	-	-	-	-
	c	92	-	-	92	-	-	-	-	-
Allgemeine Medizin	a	791	5	6	628	-	1	163	5	5
	b	1 281	2	3	1 149	-	2	132	2	1
	c	2 072	7	9	1 777	-	3	295	7	6
Zahnmedizin	a	139	1	-	115	1	-	24	-	-
	b	254	2	2	216	-	-	38	2	2
	c	393	3	2	331	1	-	62	2	2
<b>Humanmedizin, Gesundheits- wissenschaften zusammen</b>	a	<b>933</b>	<b>6</b>	<b>6</b>	<b>746</b>	<b>1</b>	<b>1</b>	<b>187</b>	<b>5</b>	<b>5</b>
	b	<b>1 624</b>	<b>4</b>	<b>5</b>	<b>1 454</b>	<b>-</b>	<b>2</b>	<b>170</b>	<b>4</b>	<b>3</b>
	c	<b>2 557</b>	<b>10</b>	<b>11</b>	<b>2 200</b>	<b>1</b>	<b>3</b>	<b>357</b>	<b>9</b>	<b>8</b>

Ingenieurwissenschaften

Architektur	a	693	1	1	580	-	-	113	1	1
	b	780	1	-	656	-	-	124	1	-
	c	1 473	2	1	1 236	-	-	237	2	1
Bauingenieurwesen	a	713	3	4	604	-	1	109	3	3
	b	264	-	2	233	-	2	31	-	-
	c	977	3	6	837	-	3	140	3	3
Vermessungswesen	a	1	-	-	1	-	-	-	-	-
	b	-	-	-	-	-	-	-	-	-
	c	1	-	-	1	-	-	-	-	-



**Noch: 2. Studierende und Studienanfänger/-innen nach Hochschularten, Hochschulen, Fächergruppen und Studienbereichen**

Fächergruppe Studienbereich a = männlich b = weiblich c = Insgesamt	Studierende			Deutsche Studierende			Ausländische Studierende		
	insgesamt	darunter im ersten		insgesamt	darunter im ersten		insgesamt	darunter im ersten	
		Hochschul-	Fach-		Hochschul-	Fach-		Hochschul-	Fach-
		semester			semester			semester	

noch: **Universitäten (U), technische Hochschule, Sporthochschule, Fernuniversität**

noch: **TH Aachen**

noch: **Ingenieurwissenschaften**

Maschinenbau	a	5 375	28	40	4 520	–	9	855	28	31
	b	616	15	17	485	–	1	131	15	16
	c	5 991	43	57	5 005	–	10	986	43	47
Elektrotechnik	a	2 255	11	15	1 661	–	3	594	11	12
	b	228	1	3	106	–	–	122	1	3
	c	2 483	12	18	1 767	–	3	716	12	15
Bergbau und Hüttenwesen	a	952	19	50	685	16	32	267	3	18
	b	323	4	20	205	3	11	118	1	9
	c	1 275	23	70	890	19	43	385	4	27
<b>Ingenieurwissen- schaften zusammen</b>	<b>a</b>	<b>9 989</b>	<b>62</b>	<b>110</b>	<b>8 051</b>	<b>16</b>	<b>45</b>	<b>1 938</b>	<b>46</b>	<b>65</b>
	<b>b</b>	<b>2 211</b>	<b>21</b>	<b>42</b>	<b>1 685</b>	<b>3</b>	<b>14</b>	<b>526</b>	<b>18</b>	<b>28</b>
	<b>c</b>	<b>12 200</b>	<b>83</b>	<b>152</b>	<b>9 736</b>	<b>19</b>	<b>59</b>	<b>2 464</b>	<b>64</b>	<b>93</b>

Kunst, Kunstwissenschaft

Kunstgeschichte	a	19	–	–	18	–	–	1	–	–
	b	104	–	–	94	–	–	10	–	–
	c	123	–	–	112	–	–	11	–	–
Kunst, Design, Gestaltung	a	–	–	–	–	–	–	–	–	–
	b	1	–	–	1	–	–	–	–	–
	c	1	–	–	1	–	–	–	–	–
<b>Kunst, Kunstwissen- schaft zusammen</b>	<b>a</b>	<b>19</b>	–	–	<b>18</b>	–	–	<b>1</b>	–	–
	<b>b</b>	<b>105</b>	–	–	<b>95</b>	–	–	<b>10</b>	–	–
	<b>c</b>	<b>124</b>	–	–	<b>113</b>	–	–	<b>11</b>	–	–
<b>Hochschule insgesamt</b>	<b>a</b>	<b>18 270</b>	<b>201</b>	<b>348</b>	<b>14 928</b>	<b>93</b>	<b>187</b>	<b>3 342</b>	<b>108</b>	<b>161</b>
	<b>b</b>	<b>9 685</b>	<b>91</b>	<b>176</b>	<b>7 849</b>	<b>24</b>	<b>90</b>	<b>1 836</b>	<b>67</b>	<b>86</b>
	<b>c</b>	<b>27 955</b>	<b>292</b>	<b>524</b>	<b>22 777</b>	<b>117</b>	<b>277</b>	<b>5 178</b>	<b>175</b>	<b>247</b>

**U Bielefeld**

Sprach- und Kulturwissenschaften

Evangelische Theologie	a	35	4	10	34	3	9	1	1	1
	b	124	2	11	124	2	11	–	–	–
	c	159	6	21	158	5	20	1	1	1
Katholische Theologie	a	3	–	–	3	–	–	–	–	–
	b	2	–	–	2	–	–	–	–	–
	c	5	–	–	5	–	–	–	–	–
Philosophie	a	111	14	21	103	14	21	8	–	–
	b	95	7	20	91	7	19	4	–	1
	c	206	21	41	194	21	40	12	–	1
Psychologie	a	196	–	1	189	–	–	7	–	1
	b	588	4	10	550	–	6	38	4	4
	c	784	4	11	739	–	6	45	4	5
Erziehungswissen- schaften	a	469	10	35	440	9	32	29	1	3
	b	1 625	63	137	1 531	54	126	94	9	11
	c	2 094	73	172	1 971	63	158	123	10	14
Sonderpädagogik	a	2	–	1	2	–	1	–	–	–
	b	18	–	6	18	–	6	–	–	–
	c	20	–	7	20	–	7	–	–	–

**Noch: 2. Studierende und Studienanfänger/-innen nach Hochschularten, Hochschulen,  
Fächerguppen und Studienbereichen**

Fächergruppe Studienbereich a = männlich b = weiblich c = Insgesamt	Studierende			Deutsche Studierende			Ausländische Studierende			
	insgesamt	darunter im ersten		insgesamt	darunter im ersten		insgesamt	darunter im ersten		
		Hochschul-	Fach-		Hochschul-	Fach-		Hochschul-	Fach-	
		semester			semester			semester		
noch: <b>Universitäten (U), technische Hochschule, Sporthochschule, Fernuniversität</b>										
noch: <b>U Bielefeld</b>										
noch: Sprach- und Kulturwissenschaften										
Geschichte	a	552	27	62	532	27	62	20	–	–
	b	489	24	71	456	21	68	33	3	3
	c	1 041	51	133	988	48	130	53	3	3
Allgemeine Philologie	a	198	6	15	181	5	13	17	1	2
	b	617	15	62	568	13	58	49	2	4
	c	815	21	77	749	18	71	66	3	6
Alte Sprachen	a	5	–	–	5	–	–	–	–	–
	b	8	–	–	8	–	–	–	–	–
	c	13	–	–	13	–	–	–	–	–
Germanistik	a	329	12	24	276	6	14	53	6	10
	b	1 167	42	84	899	19	49	268	23	35
	c	1 496	54	108	1 175	25	63	321	29	45
Anglistik	a	160	3	7	147	1	5	13	2	2
	b	502	11	15	452	1	3	50	10	12
	c	662	14	22	599	2	8	63	12	14
Romanistik	a	22	–	–	17	–	–	5	–	–
	b	100	2	2	79	–	–	21	2	2
	c	122	2	2	96	–	–	26	2	2
Slawistik	a	2	–	–	1	–	–	1	–	–
	b	16	–	–	11	–	–	5	–	–
	c	18	–	–	12	–	–	6	–	–
<b>Sprach- und Kultur- wissenschaften zusammen</b>	<b>a</b>	<b>2 084</b>	<b>76</b>	<b>176</b>	<b>1 930</b>	<b>65</b>	<b>157</b>	<b>154</b>	<b>11</b>	<b>19</b>
	<b>b</b>	<b>5 351</b>	<b>170</b>	<b>418</b>	<b>4 789</b>	<b>117</b>	<b>346</b>	<b>562</b>	<b>53</b>	<b>72</b>
	<b>c</b>	<b>7 435</b>	<b>246</b>	<b>594</b>	<b>6 719</b>	<b>182</b>	<b>503</b>	<b>716</b>	<b>64</b>	<b>91</b>
Sport										
Sport	a	287	1	2	270	–	1	17	1	1
	b	235	–	–	234	–	–	1	–	–
	c	522	1	2	504	–	1	18	1	1
<b>Sport zusammen</b>	<b>a</b>	<b>287</b>	<b>1</b>	<b>2</b>	<b>270</b>	<b>–</b>	<b>1</b>	<b>17</b>	<b>1</b>	<b>1</b>
	<b>b</b>	<b>235</b>	<b>–</b>	<b>–</b>	<b>234</b>	<b>–</b>	<b>–</b>	<b>1</b>	<b>–</b>	<b>–</b>
	<b>c</b>	<b>522</b>	<b>1</b>	<b>2</b>	<b>504</b>	<b>–</b>	<b>1</b>	<b>18</b>	<b>1</b>	<b>1</b>
Rechts-, Wirtschafts- und Sozialwissenschaften										
Rechtswissenschaft	a	967	49	67	894	45	61	73	4	6
	b	969	44	57	878	42	48	91	2	9
	c	1 936	93	124	1 772	87	109	164	6	15
Wirtschaftswissenschaften	a	834	34	54	713	32	48	121	2	6
	b	547	18	28	400	12	18	147	6	10
	c	1 381	52	82	1 113	44	66	268	8	16
Sozial- und Politikwissenschaften	a	921	–	7	829	–	4	92	–	3
	b	1 097	6	9	996	–	4	101	6	5
	c	2 018	6	16	1 825	–	8	193	6	8
Sozialwesen	a	1	–	–	–	–	–	1	–	–
	b	4	–	–	3	–	–	1	–	–
	c	5	–	–	3	–	–	2	–	–
<b>Rechts-, Wirtschafts- und Sozialwissen- schaften zusammen</b>	<b>a</b>	<b>2 723</b>	<b>83</b>	<b>128</b>	<b>2 436</b>	<b>77</b>	<b>113</b>	<b>287</b>	<b>6</b>	<b>15</b>
	<b>b</b>	<b>2 617</b>	<b>68</b>	<b>94</b>	<b>2 277</b>	<b>54</b>	<b>70</b>	<b>340</b>	<b>14</b>	<b>24</b>
	<b>c</b>	<b>5 340</b>	<b>151</b>	<b>222</b>	<b>4 713</b>	<b>131</b>	<b>183</b>	<b>627</b>	<b>20</b>	<b>39</b>

**Noch: 2. Studierende und Studienanfänger/-innen nach Hochschularten, Hochschulen,  
Fächerguppen und Studienbereichen**

Fächergruppe Studienbereich a = männlich b = weiblich c = Insgesamt	Studierende			Deutsche Studierende			Ausländische Studierende		
	insgesamt	darunter im ersten		insgesamt	darunter im ersten		insgesamt	darunter im ersten	
		Hochschul-	Fach-		Hochschul-	Fach-		Hochschul-	Fach-
		semester			semester			semester	

noch: **Universitäten (U), technische Hochschule, Sporthochschule, Fernuniversität**

noch: **U Bielefeld**

Mathematik, Naturwissenschaften

Mathematik	a	584	42	74	545	38	64	39	4	10
	b	740	54	95	693	42	78	47	12	17
	c	1 324	96	169	1 238	80	142	86	16	27
Informatik	a	728	–	12	651	–	12	77	–	–
	b	253	1	13	211	–	11	42	1	2
	c	981	1	25	862	–	23	119	1	2
Physik	a	297	12	26	273	11	23	24	1	3
	b	63	5	11	49	1	6	14	4	5
	c	360	17	37	322	12	29	38	5	8
Chemie	a	280	1	11	251	1	10	29	–	1
	b	200	1	6	170	–	5	30	1	1
	c	480	2	17	421	1	15	59	1	2
Biologie	a	436	–	14	399	–	13	37	–	1
	b	585	3	10	537	1	8	48	2	2
	c	1 021	3	24	936	1	21	85	2	3
Geographie	a	–	–	–	–	–	–	–	–	–
	b	1	–	–	1	–	–	–	–	–
	c	1	–	–	1	–	–	–	–	–
<b>Mathematik, Natur- wissenschaften zusammen</b>	a	<b>2 325</b>	<b>55</b>	<b>137</b>	<b>2 119</b>	<b>50</b>	<b>122</b>	<b>206</b>	<b>5</b>	<b>15</b>
	b	<b>1 842</b>	<b>64</b>	<b>135</b>	<b>1 661</b>	<b>44</b>	<b>108</b>	<b>181</b>	<b>20</b>	<b>27</b>
	c	<b>4 167</b>	<b>119</b>	<b>272</b>	<b>3 780</b>	<b>94</b>	<b>230</b>	<b>387</b>	<b>25</b>	<b>42</b>

Kunst, Kunstwissenschaft

Kunst, Design, Gestaltung	a	10	–	–	8	–	–	2	–	–
	b	27	–	–	27	–	–	–	–	–
	c	37	–	–	35	–	–	2	–	–
Musik	a	–	–	–	–	–	–	–	–	–
	b	1	–	–	1	–	–	–	–	–
	c	1	–	–	1	–	–	–	–	–
<b>Kunst, Kunstwissen- schaft zusammen</b>	a	<b>10</b>	–	–	<b>8</b>	–	–	<b>2</b>	–	–
	b	<b>28</b>	–	–	<b>28</b>	–	–	–	–	–
	c	<b>38</b>	–	–	<b>36</b>	–	–	<b>2</b>	–	–
<b>Hochschule insgesamt</b>	a	<b>7 429</b>	<b>215</b>	<b>443</b>	<b>6 763</b>	<b>192</b>	<b>393</b>	<b>666</b>	<b>23</b>	<b>50</b>
	b	<b>10 073</b>	<b>302</b>	<b>647</b>	<b>8 989</b>	<b>215</b>	<b>524</b>	<b>1 084</b>	<b>87</b>	<b>123</b>
	c	<b>17 502</b>	<b>517</b>	<b>1 090</b>	<b>15 752</b>	<b>407</b>	<b>917</b>	<b>1 750</b>	<b>110</b>	<b>173</b>

**U Bochum**

Sprach- und Kulturwissenschaften

Evangelische Theologie	a	114	3	8	99	2	7	15	1	1
	b	109	4	7	106	3	6	3	1	1
	c	223	7	15	205	5	13	18	2	2
Katholische Theologie	a	101	6	10	98	5	8	3	1	2
	b	89	2	7	85	2	6	4	–	1
	c	190	8	17	183	7	14	7	1	3

**Noch: 2. Studierende und Studienanfänger/-innen nach Hochschularten, Hochschulen,  
Fächern und Studienbereichen**

Fächergruppe Studienbereich a = männlich b = weiblich c = Insgesamt	Studierende			Deutsche Studierende			Ausländische Studierende			
	insgesamt	darunter im ersten		insgesamt	darunter im ersten		insgesamt	darunter im ersten		
		Hochschul-	Fach-		Hochschul-	Fach-		Hochschul-	Fach-	
		semester			semester			semester		
noch: <b>Universitäten (U), technische Hochschule, Sporthochschule, Fernuniversität</b>										
noch: <b>U Bochum</b>										
noch: Sprach- und Kulturwissenschaften										
Philosophie	a	261	5	16	234	3	13	27	2	3
	b	136	11	19	110	8	14	26	3	5
	c	397	16	35	344	11	27	53	5	8
Psychologie	a	210	1	1	200	1	1	10	–	–
	b	558	2	2	507	1	1	51	1	1
	c	768	3	3	707	2	2	61	1	1
Erziehungswissenschaften	a	189	9	19	173	8	16	16	1	3
	b	616	20	54	556	18	47	60	2	7
	c	805	29	73	729	26	63	76	3	10
Geschichte	a	698	26	62	645	21	52	53	5	10
	b	543	23	55	512	18	48	31	5	7
	c	1 241	49	117	1 157	39	100	84	10	17
Publizistik	a	37	–	–	34	–	–	3	–	–
	b	69	–	–	59	–	–	10	–	–
	c	106	–	–	93	–	–	13	–	–
Allgemeine Philologie	a	321	6	29	290	5	24	31	1	5
	b	809	26	105	621	19	80	188	7	25
	c	1 130	32	134	911	24	104	219	8	30
Alte Sprachen	a	43	2	4	41	2	4	2	–	–
	b	53	2	4	50	2	3	3	–	1
	c	96	4	8	91	4	7	5	–	1
Germanistik	a	544	34	61	481	31	57	63	3	4
	b	1 382	65	139	1 136	40	110	246	25	29
	c	1 926	99	200	1 617	71	167	309	28	33
Anglistik	a	424	25	34	378	21	29	46	4	5
	b	989	41	73	841	26	58	148	15	15
	c	1 413	66	107	1 219	47	87	194	19	20
Romanistik	a	123	5	10	104	5	7	19	–	3
	b	500	15	40	411	13	33	89	2	7
	c	623	20	50	515	18	40	108	2	10
Slawistik	a	26	2	4	20	2	4	6	–	–
	b	163	5	12	113	4	11	50	1	1
	c	189	7	16	133	6	15	56	1	1
Ostasiatische Philologie	a	315	9	26	280	9	26	35	–	–
	b	293	8	22	218	5	15	75	3	7
	c	608	17	48	498	14	41	110	3	7
Sonstige Sprach- und Kulturwissenschaften	a	64	5	5	37	2	2	27	3	3
	b	100	2	8	67	1	7	33	1	1
	c	164	7	13	104	3	9	60	4	4
<b>Sprach- und Kulturwissenschaften zusammen</b>	<b>a</b>	<b>3 470</b>	<b>138</b>	<b>289</b>	<b>3 114</b>	<b>117</b>	<b>250</b>	<b>356</b>	<b>21</b>	<b>39</b>
	<b>b</b>	<b>6 409</b>	<b>226</b>	<b>547</b>	<b>5 392</b>	<b>160</b>	<b>439</b>	<b>1 017</b>	<b>66</b>	<b>108</b>
	<b>c</b>	<b>9 879</b>	<b>364</b>	<b>836</b>	<b>8 506</b>	<b>277</b>	<b>689</b>	<b>1 373</b>	<b>87</b>	<b>147</b>

**Noch: 2. Studierende und Studienanfänger/-innen nach Hochschularten, Hochschulen,  
Fächerguppen und Studienbereichen**

Fächergruppe Studienbereich a = männlich b = weiblich c = Insgesamt	Studierende			Deutsche Studierende			Ausländische Studierende		
	insgesamt	darunter im ersten		insgesamt	darunter im ersten		insgesamt	darunter im ersten	
		Hochschul-	Fach-		Hochschul-	Fach-		Hochschul-	Fach-
		semester			semester			semester	

noch: **Universitäten (U), technische Hochschule, Sporthochschule, Fernuniversität**

noch: **U Bochum**

Sport

Sport	a	719	27	53	679	26	52	40	1	1
	b	240	13	21	232	13	21	8	-	-
	c	959	40	74	911	39	73	48	1	1
<b>Sport zusammen</b>	<b>a</b>	<b>719</b>	<b>27</b>	<b>53</b>	<b>679</b>	<b>26</b>	<b>52</b>	<b>40</b>	<b>1</b>	<b>1</b>
	<b>b</b>	<b>240</b>	<b>13</b>	<b>21</b>	<b>232</b>	<b>13</b>	<b>21</b>	<b>8</b>	<b>-</b>	<b>-</b>
	<b>c</b>	<b>959</b>	<b>40</b>	<b>74</b>	<b>911</b>	<b>39</b>	<b>73</b>	<b>48</b>	<b>1</b>	<b>1</b>

Rechts-, Wirtschafts- und Sozialwissenschaften

Rechtswissenschaft	a	1 619	61	66	1 476	50	59	143	11	7
	b	1 473	79	81	1 277	50	64	196	29	17
	c	3 092	140	147	2 753	100	123	339	40	24
Wirtschaftswissenschaften	a	2 084	85	133	1 817	76	120	267	9	13
	b	1 314	45	87	944	23	56	370	22	31
	c	3 398	130	220	2 761	99	176	637	31	44
Sozial- und Politikwissenschaften	a	890	29	64	819	25	58	71	4	6
	b	875	25	69	774	20	58	101	5	11
	c	1 765	54	133	1 593	45	116	172	9	17
<b>Rechts-, Wirtschafts- und Sozialwissenschaften zusammen</b>	<b>a</b>	<b>4 593</b>	<b>175</b>	<b>263</b>	<b>4 112</b>	<b>151</b>	<b>237</b>	<b>481</b>	<b>24</b>	<b>26</b>
	<b>b</b>	<b>3 662</b>	<b>149</b>	<b>237</b>	<b>2 995</b>	<b>93</b>	<b>178</b>	<b>667</b>	<b>56</b>	<b>59</b>
	<b>c</b>	<b>8 255</b>	<b>324</b>	<b>500</b>	<b>7 107</b>	<b>244</b>	<b>415</b>	<b>1 148</b>	<b>80</b>	<b>85</b>

Mathematik, Naturwissenschaften

Mathematik	a	251	-	-	227	-	-	24	-	-
	b	173	-	1	158	-	1	15	-	-
	c	424	-	1	385	-	1	39	-	-
Informatik	a	291	-	5	255	-	5	36	-	-
	b	45	-	1	32	-	1	13	-	-
	c	336	-	6	287	-	6	49	-	-
Astronomie	a	4	-	-	3	-	-	1	-	-
	b	-	-	-	-	-	-	-	-	-
	c	4	-	-	3	-	-	1	-	-
Physik	a	438	34	57	383	21	36	55	13	21
	b	80	1	4	61	-	1	19	1	3
	c	518	35	61	444	21	37	74	14	24
Chemie	a	516	17	48	435	14	43	81	3	5
	b	404	16	38	317	6	21	87	10	17
	c	920	33	86	752	20	64	168	13	22
Biologie	a	584	4	18	528	-	14	56	4	4
	b	804	7	17	726	2	10	78	5	7
	c	1 388	11	35	1 254	2	24	134	9	11
Geographie	a	579	-	2	561	-	2	18	-	-
	b	330	1	5	320	1	5	10	-	-
	c	909	1	7	881	1	7	28	-	-

**Noch: 2. Studierende und Studienanfänger/-innen nach Hochschularten, Hochschulen,  
Fächerguppen und Studienbereichen**

Fächergruppe Studienbereich a = männlich b = weiblich c = Insgesamt	Studierende			Deutsche Studierende			Ausländische Studierende			
	insgesamt	darunter im ersten		insgesamt	darunter im ersten		insgesamt	darunter im ersten		
		Hochschul-	Fach-		Hochschul-	Fach-		Hochschul-	Fach-	
		semester			semester			semester		
noch: <b>Universitäten (U), technische Hochschule, Sporthochschule, Fernuniversität</b>										
noch: <b>U Bochum</b>										
noch: <b>Mathematik, Naturwissenschaften</b>										
Geowissenschaften	a	167	20	32	143	15	26	24	5	6
	b	132	9	18	121	6	14	11	3	4
	c	299	29	50	264	21	40	35	8	10
<b>Mathematik, Naturwissenschaften zusammen</b>	<b>a</b>	<b>2 830</b>	<b>75</b>	<b>162</b>	<b>2 535</b>	<b>50</b>	<b>126</b>	<b>295</b>	<b>25</b>	<b>36</b>
	<b>b</b>	<b>1 968</b>	<b>34</b>	<b>84</b>	<b>1 735</b>	<b>15</b>	<b>53</b>	<b>233</b>	<b>19</b>	<b>31</b>
	<b>c</b>	<b>4 798</b>	<b>109</b>	<b>246</b>	<b>4 270</b>	<b>65</b>	<b>179</b>	<b>528</b>	<b>44</b>	<b>67</b>
Humanmedizin, Gesundheitswissenschaften										
Allgemeine Medizin	a	737	1	1	629	–	–	108	1	1
	b	1 032	4	4	920	–	–	112	4	4
	c	1 769	5	5	1 549	–	–	220	5	5
<b>Humanmedizin, Gesundheitswissenschaften zusammen</b>	<b>a</b>	<b>737</b>	<b>1</b>	<b>1</b>	<b>629</b>	<b>–</b>	<b>–</b>	<b>108</b>	<b>1</b>	<b>1</b>
	<b>b</b>	<b>1 032</b>	<b>4</b>	<b>4</b>	<b>920</b>	<b>–</b>	<b>–</b>	<b>112</b>	<b>4</b>	<b>4</b>
	<b>c</b>	<b>1 769</b>	<b>5</b>	<b>5</b>	<b>1 549</b>	<b>–</b>	<b>–</b>	<b>220</b>	<b>5</b>	<b>5</b>
Ingenieurwissenschaften										
Raumplanung	a	4	1	1	–	–	–	4	1	1
	b	3	1	1	–	–	–	3	1	1
	c	7	2	2	–	–	–	7	2	2
Bauingenieurwesen	a	463	3	9	268	–	3	195	3	6
	b	145	1	3	114	–	1	31	1	2
	c	608	4	12	382	–	4	226	4	8
Maschinenbau	a	1 376	6	16	1 150	–	4	226	6	12
	b	324	7	11	268	–	2	56	7	9
	c	1 700	13	27	1 418	–	6	282	13	21
Elektrotechnik	a	929	4	25	649	1	9	280	3	16
	b	93	2	3	55	1	–	38	1	3
	c	1 022	6	28	704	2	9	318	4	19
<b>Ingenieurwissenschaften zusammen</b>	<b>a</b>	<b>2 772</b>	<b>14</b>	<b>51</b>	<b>2 067</b>	<b>1</b>	<b>16</b>	<b>705</b>	<b>13</b>	<b>35</b>
	<b>b</b>	<b>565</b>	<b>11</b>	<b>18</b>	<b>437</b>	<b>1</b>	<b>3</b>	<b>128</b>	<b>10</b>	<b>15</b>
	<b>c</b>	<b>3 337</b>	<b>25</b>	<b>69</b>	<b>2 504</b>	<b>2</b>	<b>19</b>	<b>833</b>	<b>23</b>	<b>50</b>
Kunst, Kunstwissenschaft										
Kunstgeschichte	a	86	2	7	80	2	6	6	–	1
	b	331	4	13	305	4	12	26	–	1
	c	417	6	20	385	6	18	32	–	2
Musikwissenschaft	a	24	–	–	21	–	–	3	–	–
	b	21	–	–	19	–	–	2	–	–
	c	45	–	–	40	–	–	5	–	–
Theater, Film, Fernsehen	a	162	–	1	153	–	1	9	–	–
	b	247	1	2	225	–	1	22	1	1
	c	409	1	3	378	–	2	31	1	1

**Noch: 2. Studierende und Studienanfänger/-innen nach Hochschularten, Hochschulen,  
Fächergruppen und Studienbereichen**

Fächergruppe Studienbereich a = männlich b = weiblich c = Insgesamt	Studierende			Deutsche Studierende			Ausländische Studierende		
	insgesamt	darunter im ersten		insgesamt	darunter im ersten		insgesamt	darunter im ersten	
		Hochschul-	Fach-		Hochschul-	Fach-		Hochschul-	Fach-
		semester			semester			semester	

noch: **Universitäten (U), technische Hochschule, Sporthochschule, Fernuniversität**

noch: **U Bochum**

noch: Kunst, Kunstwissenschaft

<b>Kunst, Kunstwissen- schaft zusammen</b>	a	272	2	8	254	2	7	18	–	1
	b	599	5	15	549	4	13	50	1	2
	c	871	7	23	803	6	20	68	1	3
<b>Hochschule insgesamt</b>	a	15 393	432	827	13 390	347	688	2 003	85	139
	b	14 475	442	926	12 260	286	707	2 215	156	219
	c	29 868	874	1 753	25 650	633	1 395	4 218	241	358

**U Duisburg-Essen in Duisburg**

Sprach- und Kulturwissenschaften

Evangelische Theologie	a	7	–	–	6	–	–	1	–	–
	b	3	–	–	3	–	–	–	–	–
	c	10	–	–	9	–	–	1	–	–
Philosophie	a	10	–	–	10	–	–	–	–	–
	b	10	–	–	9	–	–	1	–	–
	c	20	–	–	19	–	–	1	–	–
Psychologie	a	24	–	–	23	–	–	1	–	–
	b	38	–	–	35	–	–	3	–	–
	c	62	–	–	58	–	–	4	–	–
Erziehungswissen- schaften	a	139	1	2	129	–	1	10	1	1
	b	544	1	3	513	1	3	31	–	–
	c	683	2	5	642	1	4	41	1	1
Geschichte	a	59	–	1	55	–	1	4	–	–
	b	26	–	–	24	–	–	2	–	–
	c	85	–	1	79	–	1	6	–	–
Germanistik	a	222	–	3	187	–	3	35	–	–
	b	611	1	2	521	1	1	90	–	1
	c	833	1	5	708	1	4	125	–	1
Anglistik	a	71	–	–	57	–	–	14	–	–
	b	165	–	–	138	–	–	27	–	–
	c	236	–	–	195	–	–	41	–	–
Romanistik	a	18	–	–	13	–	–	5	–	–
	b	65	–	–	50	–	–	15	–	–
	c	83	–	–	63	–	–	20	–	–
Ostasiatische Philologie	a	–	–	–	–	–	–	–	–	–
	b	2	–	–	–	–	–	2	–	–
	c	2	–	–	–	–	–	2	–	–
Sonstige Sprach- und Kulturwissen- schaften	a	3	–	–	2	–	–	1	–	–
	b	5	–	–	5	–	–	–	–	–
	c	8	–	–	7	–	–	1	–	–
<b>Sprach- und Kultur- wissenschaften zusammen</b>	a	553	1	6	482	–	5	71	1	1
	b	1 469	2	5	1 298	2	4	171	–	1
	c	2 022	3	11	1 780	2	9	242	1	2

**Noch: 2. Studierende und Studienanfänger/-innen nach Hochschularten, Hochschulen,  
Fächerguppen und Studienbereichen**

Fächergruppe Studienbereich a = männlich b = weiblich c = Insgesamt	Studierende			Deutsche Studierende			Ausländische Studierende		
	insgesamt	darunter im ersten		insgesamt	darunter im ersten		insgesamt	darunter im ersten	
		Hochschul-	Fach-		Hochschul-	Fach-		Hochschul-	Fach-
	semester			semester			semester		

noch: **Universitäten (U), technische Hochschule, Sporthochschule, Fernuniversität**

noch: **U Duisburg-Essen in Duisburg**

Rechts-, Wirtschafts- und Sozialwissenschaften

Wirtschaftswissenschaften	a	2 287	1	8	1 911	–	6	376	1	2
	b	1 618	7	11	1 287	–	4	331	7	7
	c	3 905	8	19	3 198	–	10	707	8	9
Sozial- und Politikwissenschaften	a	1 128	–	7	1 027	–	7	101	–	–
	b	1 132	–	10	1 028	–	8	104	–	2
	c	2 260	–	17	2 055	–	15	205	–	2
<b>Rechts-, Wirtschafts- und Sozialwissenschaften zusammen</b>	<b>a</b>	<b>3 415</b>	<b>1</b>	<b>15</b>	<b>2 938</b>	<b>–</b>	<b>13</b>	<b>477</b>	<b>1</b>	<b>2</b>
	<b>b</b>	<b>2 750</b>	<b>7</b>	<b>21</b>	<b>2 315</b>	<b>–</b>	<b>12</b>	<b>435</b>	<b>7</b>	<b>9</b>
	<b>c</b>	<b>6 165</b>	<b>8</b>	<b>36</b>	<b>5 253</b>	<b>–</b>	<b>25</b>	<b>912</b>	<b>8</b>	<b>11</b>

Mathematik, Naturwissenschaften

Mathematik	a	336	37	72	251	19	26	85	18	46
	b	181	6	19	142	1	7	39	5	12
	c	517	43	91	393	20	33	124	23	58
Informatik	a	1 232	53	78	731	16	30	501	37	48
	b	438	11	18	258	1	5	180	10	13
	c	1 670	64	96	989	17	35	681	47	61
Physik	a	228	4	7	200	–	3	28	4	4
	b	58	–	1	44	–	1	14	–	–
	c	286	4	8	244	–	4	42	4	4
Chemie	a	208	–	3	179	–	3	29	–	–
	b	164	1	3	126	1	3	38	–	–
	c	372	1	6	305	1	6	67	–	–
Geographie	a	16	–	–	15	–	–	1	–	–
	b	12	–	–	11	–	–	1	–	–
	c	28	–	–	26	–	–	2	–	–
<b>Mathematik, Naturwissenschaften zusammen</b>	<b>a</b>	<b>2 020</b>	<b>94</b>	<b>160</b>	<b>1 376</b>	<b>35</b>	<b>62</b>	<b>644</b>	<b>59</b>	<b>98</b>
	<b>b</b>	<b>853</b>	<b>18</b>	<b>41</b>	<b>581</b>	<b>3</b>	<b>16</b>	<b>272</b>	<b>15</b>	<b>25</b>
	<b>c</b>	<b>2 873</b>	<b>112</b>	<b>201</b>	<b>1 957</b>	<b>38</b>	<b>78</b>	<b>916</b>	<b>74</b>	<b>123</b>

Ingenieurwissenschaften

Ingenieurwissenschaften und Technik (allgemein)	a	3	–	–	3	–	–	–	–	–
	b	–	–	–	–	–	–	–	–	–
	c	3	–	–	3	–	–	–	–	–
Maschinenbau	a	1 059	36	54	592	–	10	467	36	44
	b	219	5	15	88	–	3	131	5	12
	c	1 278	41	69	680	–	13	598	41	56
Elektrotechnik	a	864	17	25	409	–	3	455	17	22
	b	115	10	7	24	–	–	91	10	7
	c	979	27	32	433	–	3	546	27	29
Bergbau und Hüttenwesen	a	105	–	–	98	–	–	7	–	–
	b	20	–	–	12	–	–	8	–	–
	c	125	–	–	110	–	–	15	–	–



**Noch: 2. Studierende und Studienanfänger/-innen nach Hochschularten, Hochschulen,  
Fächerguppen und Studienbereichen**

Fächergruppe Studienbereich a = männlich b = weiblich c = Insgesamt	Studierende			Deutsche Studierende			Ausländische Studierende		
	insgesamt	darunter im ersten		insgesamt	darunter im ersten		insgesamt	darunter im ersten	
		Hochschul-	Fach-		Hochschul-	Fach-		Hochschul-	Fach-
		semester			semester			semester	

noch: **Universitäten (U), technische Hochschule, Sporthochschule, Fernuniversität**

noch: **U Duisburg-Essen in Duisburg**

noch: Ingenieurwissenschaften

<b>Ingenieurwissenschaften zusammen</b>	a	2 031	53	79	1 102	–	13	929	53	66
	b	354	15	22	124	–	3	230	15	19
	c	2 385	68	101	1 226	–	16	1 159	68	85
<b>Hochschule insgesamt</b>	a	8 019	149	260	5 898	35	93	2 121	114	167
	b	5 426	42	89	4 318	5	35	1 108	37	54
	c	13 445	191	349	10 216	40	128	3 229	151	221

**U Duisburg-Essen in Essen**

Sprach- und Kulturwissenschaften

Evangelische Theologie	a	15	1	3	15	1	3	–	–	–
	b	31	1	2	31	1	2	–	–	–
	c	46	2	5	46	2	5	–	–	–
Katholische Theologie	a	14	1	2	14	1	2	–	–	–
	b	61	2	11	59	2	11	2	–	–
	c	75	3	13	73	3	13	2	–	–
Philosophie	a	93	7	9	87	6	8	6	1	1
	b	67	1	3	56	1	3	11	–	–
	c	160	8	12	143	7	11	17	1	1
Erziehungswissenschaften	a	122	2	3	112	2	3	10	–	–
	b	369	3	15	320	3	14	49	–	1
	c	491	5	18	432	5	17	59	–	1
Geschichte	a	407	24	57	369	20	42	38	4	15
	b	433	32	56	381	25	42	52	7	14
	c	840	56	113	750	45	84	90	11	29
Allgemeine Philologie	a	283	5	6	266	5	5	17	–	1
	b	424	6	12	349	4	5	75	2	7
	c	707	11	18	615	9	10	92	2	8
Germanistik	a	428	23	35	378	20	31	50	3	4
	b	1 353	61	92	1 137	46	79	216	15	13
	c	1 781	84	127	1 515	66	110	266	18	17
Anglistik	a	225	16	34	196	14	30	29	2	4
	b	521	39	50	438	33	43	83	6	7
	c	746	55	84	634	47	73	112	8	11
Romanistik	a	46	9	20	28	4	11	18	5	9
	b	212	23	44	172	19	35	40	4	9
	c	258	32	64	200	23	46	58	9	18
Sonstige Sprach- und Kulturwissenschaften	a	34	–	–	10	–	–	24	–	–
	b	68	2	2	30	–	–	38	2	2
	c	102	2	2	40	–	–	62	2	2
<b>Sprach- und Kulturwissenschaften zusammen</b>	a	1 667	88	169	1 475	73	135	192	15	34
	b	3 539	170	287	2 973	134	234	566	36	53
	c	5 206	258	456	4 448	207	369	758	51	87

**Noch: 2. Studierende und Studienanfänger/-innen nach Hochschularten, Hochschulen,  
Fächerguppen und Studienbereichen**

Fächergruppe Studienbereich a = männlich b = weiblich c = Insgesamt	Studierende			Deutsche Studierende			Ausländische Studierende			
	insgesamt	darunter im ersten		insgesamt	darunter im ersten		insgesamt	darunter im ersten		
		Hochschul-	Fach-		Hochschul-	Fach-		Hochschul-	Fach-	
		semester			semester			semester		
noch: <b>Universitäten (U), technische Hochschule, Sporthochschule, Fernuniversität</b>										
noch: <b>U Duisburg-Essen in Essen</b>										
Sport										
Sport	a	270	4	6	259	3	5	11	1	1
	b	155	2	2	151	2	2	4	-	-
	c	425	6	8	410	5	7	15	1	1
<b>Sport zusammen</b>	<b>a</b>	<b>270</b>	<b>4</b>	<b>6</b>	<b>259</b>	<b>3</b>	<b>5</b>	<b>11</b>	<b>1</b>	<b>1</b>
	<b>b</b>	<b>155</b>	<b>2</b>	<b>2</b>	<b>151</b>	<b>2</b>	<b>2</b>	<b>4</b>	<b>-</b>	<b>-</b>
	<b>c</b>	<b>425</b>	<b>6</b>	<b>8</b>	<b>410</b>	<b>5</b>	<b>7</b>	<b>15</b>	<b>1</b>	<b>1</b>
Rechts-, Wirtschafts- und Sozialwissenschaften										
Wirtschaftswissenschaften	a	1 900	4	16	1 553	3	15	347	1	1
	b	1 388	9	19	1 049	8	16	339	1	3
	c	3 288	13	35	2 602	11	31	686	2	4
Sozial- und Politikwissenschaften	a	222	1	2	196	-	-	26	1	2
	b	229	1	1	196	-	-	33	1	1
	c	451	2	3	392	-	-	59	2	3
Sozialwesen	a	289	13	36	280	13	34	9	-	2
	b	712	53	97	635	47	88	77	6	9
	c	1 001	66	133	915	60	122	86	6	11
<b>Rechts-, Wirtschafts- und Sozialwissenschaften zusammen</b>	<b>a</b>	<b>2 411</b>	<b>18</b>	<b>54</b>	<b>2 029</b>	<b>16</b>	<b>49</b>	<b>382</b>	<b>2</b>	<b>5</b>
	<b>b</b>	<b>2 329</b>	<b>63</b>	<b>117</b>	<b>1 880</b>	<b>55</b>	<b>104</b>	<b>449</b>	<b>8</b>	<b>13</b>
	<b>c</b>	<b>4 740</b>	<b>81</b>	<b>171</b>	<b>3 909</b>	<b>71</b>	<b>153</b>	<b>831</b>	<b>10</b>	<b>18</b>
Mathematik, Naturwissenschaften										
Mathematik	a	371	13	28	324	11	25	47	2	3
	b	710	51	88	641	48	79	69	3	9
	c	1 081	64	116	965	59	104	116	5	12
Informatik	a	1 229	2	13	1 060	1	11	169	1	2
	b	170	1	2	112	1	2	58	-	-
	c	1 399	3	15	1 172	2	13	227	1	2
Physik	a	165	-	4	141	-	4	24	-	-
	b	44	1	2	39	1	2	5	-	-
	c	209	1	6	180	1	6	29	-	-
Chemie	a	354	10	19	318	10	19	36	-	-
	b	253	4	16	224	3	13	29	1	3
	c	607	14	35	542	13	32	65	1	3
Biologie	a	256	16	20	238	10	13	18	6	7
	b	483	14	28	457	13	24	26	1	4
	c	739	30	48	695	23	37	44	7	11
Geographie	a	117	2	9	110	2	9	7	-	-
	b	121	9	10	115	9	10	6	-	-
	c	238	11	19	225	11	19	13	-	-
Ökologie	a	60	-	1	58	-	1	2	-	-
	b	48	-	-	46	-	-	2	-	-
	c	108	-	1	104	-	1	4	-	-
<b>Mathematik, Naturwissenschaften zusammen</b>	<b>a</b>	<b>2 552</b>	<b>43</b>	<b>94</b>	<b>2 249</b>	<b>34</b>	<b>82</b>	<b>303</b>	<b>9</b>	<b>12</b>
	<b>b</b>	<b>1 829</b>	<b>80</b>	<b>146</b>	<b>1 634</b>	<b>75</b>	<b>130</b>	<b>195</b>	<b>5</b>	<b>16</b>
	<b>c</b>	<b>4 381</b>	<b>123</b>	<b>240</b>	<b>3 883</b>	<b>109</b>	<b>212</b>	<b>498</b>	<b>14</b>	<b>28</b>

**Noch: 2. Studierende und Studienanfänger/-innen nach Hochschularten, Hochschulen,  
Fächergruppen und Studienbereichen**

Fächergruppe Studienbereich a = männlich b = weiblich c = Insgesamt	Studierende			Deutsche Studierende			Ausländische Studierende			
	insgesamt	darunter im ersten		insgesamt	darunter im ersten		insgesamt	darunter im ersten		
		Hochschul-	Fach-		Hochschul-	Fach-		Hochschul-	Fach-	
		semester			semester			semester		
noch: <b>Universitäten (U), technische Hochschule, Sporthochschule, Fernuniversität</b>										
noch: <b>U Duisburg-Essen in Essen</b>										
Humanmedizin, Gesundheitswissenschaften										
Allgemeine Medizin	a	673	4	3	537	1	–	136	3	3
	b	998	12	10	825	2	2	173	10	8
	c	1 671	16	13	1 362	3	2	309	13	11
<b>Humanmedizin, Gesundheits- wissenschaften zusammen</b>	<b>a</b>	<b>673</b>	<b>4</b>	<b>3</b>	<b>537</b>	<b>1</b>	<b>–</b>	<b>136</b>	<b>3</b>	<b>3</b>
	<b>b</b>	<b>998</b>	<b>12</b>	<b>10</b>	<b>825</b>	<b>2</b>	<b>2</b>	<b>173</b>	<b>10</b>	<b>8</b>
	<b>c</b>	<b>1 671</b>	<b>16</b>	<b>13</b>	<b>1 362</b>	<b>3</b>	<b>2</b>	<b>309</b>	<b>13</b>	<b>11</b>
Ingenieurwissenschaften										
Ingenieurwissen- schaften und Technik (allgemein)	a	39	–	6	38	–	5	1	–	1
	b	13	1	3	13	1	3	–	–	–
	c	52	1	9	51	1	8	1	–	1
Architektur	a	80	–	–	75	–	–	5	–	–
	b	84	–	–	79	–	–	5	–	–
	c	164	–	–	154	–	–	10	–	–
Bauingenieurwesen	a	508	7	7	396	–	–	112	7	7
	b	175	4	6	124	–	2	51	4	4
	c	683	11	13	520	–	2	163	11	11
Vermessungswesen	a	3	–	–	3	–	–	–	–	–
	b	1	–	–	1	–	–	–	–	–
	c	4	–	–	4	–	–	–	–	–
Maschinenbau	a	75	–	–	58	–	–	17	–	–
	b	10	–	–	8	–	–	2	–	–
	c	85	–	–	66	–	–	19	–	–
<b>Ingenieurwissen- schaften zusammen</b>	<b>a</b>	<b>705</b>	<b>7</b>	<b>13</b>	<b>570</b>	<b>–</b>	<b>5</b>	<b>135</b>	<b>7</b>	<b>8</b>
	<b>b</b>	<b>283</b>	<b>5</b>	<b>9</b>	<b>225</b>	<b>1</b>	<b>5</b>	<b>58</b>	<b>4</b>	<b>4</b>
	<b>c</b>	<b>988</b>	<b>12</b>	<b>22</b>	<b>795</b>	<b>1</b>	<b>10</b>	<b>193</b>	<b>11</b>	<b>12</b>
Kunst, Kunstwissenschaft										
Kunst, Design, Gestaltung	a	339	5	6	305	–	1	34	5	5
	b	540	2	4	489	–	2	51	2	2
	c	879	7	10	794	–	3	85	7	7
Musik	a	7	–	–	7	–	–	–	–	–
	b	8	–	–	8	–	–	–	–	–
	c	15	–	–	15	–	–	–	–	–
<b>Kunst, Kunstwissen- schaft zusammen</b>	<b>a</b>	<b>346</b>	<b>5</b>	<b>6</b>	<b>312</b>	<b>–</b>	<b>1</b>	<b>34</b>	<b>5</b>	<b>5</b>
	<b>b</b>	<b>548</b>	<b>2</b>	<b>4</b>	<b>497</b>	<b>–</b>	<b>2</b>	<b>51</b>	<b>2</b>	<b>2</b>
	<b>c</b>	<b>894</b>	<b>7</b>	<b>10</b>	<b>809</b>	<b>–</b>	<b>3</b>	<b>85</b>	<b>7</b>	<b>7</b>
<b>Hochschule insgesamt</b>	<b>a</b>	<b>8 624</b>	<b>169</b>	<b>345</b>	<b>7 431</b>	<b>127</b>	<b>277</b>	<b>1 193</b>	<b>42</b>	<b>68</b>
	<b>b</b>	<b>9 681</b>	<b>334</b>	<b>575</b>	<b>8 185</b>	<b>269</b>	<b>479</b>	<b>1 496</b>	<b>65</b>	<b>96</b>
	<b>c</b>	<b>18 305</b>	<b>503</b>	<b>920</b>	<b>15 616</b>	<b>396</b>	<b>756</b>	<b>2 689</b>	<b>107</b>	<b>164</b>

**Noch: 2. Studierende und Studienanfänger/-innen nach Hochschularten, Hochschulen, Fächergruppen und Studienbereichen**

Fächergruppe Studienbereich a = männlich b = weiblich c = Insgesamt	Studierende			Deutsche Studierende			Ausländische Studierende			
	insgesamt	darunter im ersten		insgesamt	darunter im ersten		insgesamt	darunter im ersten		
		Hochschul-	Fach-		Hochschul-	Fach-		Hochschul-	Fach-	
		semester			semester			semester		
noch: <b>Universitäten (U), technische Hochschule, Sporthochschule, Fernuniversität</b>										
<b>U Bonn</b>										
Sprach- und Kulturwissenschaften										
Evangelische Theologie	a	74	2	4	64	1	3	10	1	1
	b	88	5	7	82	5	6	6	-	1
	c	162	7	11	146	6	9	16	1	2
Katholische Theologie	a	216	9	12	179	6	10	37	3	2
	b	95	2	6	89	2	6	6	-	-
	c	311	11	18	268	8	16	43	3	2
Philosophie	a	311	3	8	278	3	7	33	-	1
	b	185	8	17	160	7	15	25	1	2
	c	496	11	25	438	10	22	58	1	3
Psychologie	a	93	-	-	89	-	-	4	-	-
	b	381	-	-	347	-	-	34	-	-
	c	474	-	-	436	-	-	38	-	-
Erziehungswissenschaften	a	38	-	-	29	-	-	9	-	-
	b	132	-	-	93	-	-	39	-	-
	c	170	-	-	122	-	-	48	-	-
Geschichte	a	630	22	48	591	20	42	39	2	6
	b	506	21	37	447	17	31	59	4	6
	c	1 136	43	85	1 038	37	73	98	6	12
Allgemeine Philologie	a	261	4	5	228	4	5	33	-	-
	b	634	7	13	513	6	13	121	1	-
	c	895	11	18	741	10	18	154	1	-
Alte Sprachen	a	27	-	1	27	-	1	-	-	-
	b	31	-	1	27	-	-	4	-	1
	c	58	-	2	54	-	1	4	-	1
Germanistik	a	405	41	46	314	7	13	91	34	33
	b	1 077	103	107	731	14	21	346	89	86
	c	1 482	144	153	1 045	21	34	437	123	119
Anglistik	a	306	12	15	282	11	14	24	1	1
	b	786	32	48	676	19	33	110	13	15
	c	1 092	44	63	958	30	47	134	14	16
Romanistik	a	89	4	6	72	4	4	17	-	2
	b	419	7	14	332	6	11	87	1	3
	c	508	11	20	404	10	15	104	1	5
Slawistik	a	27	1	3	19	1	2	8	-	1
	b	141	3	5	61	1	2	80	2	3
	c	168	4	8	80	2	4	88	2	4
Ostasiatische Philologie	a	169	1	4	145	1	4	24	-	-
	b	193	1	3	158	-	2	35	1	1
	c	362	2	7	303	1	6	59	1	1
Sonstige Sprach- und Kulturwissenschaften	a	481	6	8	351	6	8	130	-	-
	b	938	7	9	662	6	9	276	1	-
	c	1 419	13	17	1 013	12	17	406	1	-
<b>Sprach- und Kulturwissenschaften zusammen</b>	<b>a</b>	<b>3 127</b>	<b>105</b>	<b>160</b>	<b>2 668</b>	<b>64</b>	<b>113</b>	<b>459</b>	<b>41</b>	<b>47</b>
	<b>b</b>	<b>5 606</b>	<b>196</b>	<b>267</b>	<b>4 378</b>	<b>83</b>	<b>149</b>	<b>1 228</b>	<b>113</b>	<b>118</b>
	<b>c</b>	<b>8 733</b>	<b>301</b>	<b>427</b>	<b>7 046</b>	<b>147</b>	<b>262</b>	<b>1 687</b>	<b>154</b>	<b>165</b>

**Noch: 2. Studierende und Studienanfänger/-innen nach Hochschularten, Hochschulen,  
Fächergruppen und Studienbereichen**

Fächergruppe Studienbereich a = männlich b = weiblich c = Insgesamt	Studierende			Deutsche Studierende			Ausländische Studierende		
	insgesamt	darunter im ersten		insgesamt	darunter im ersten		insgesamt	darunter im ersten	
		Hochschul-	Fach-		Hochschul-	Fach-		Hochschul-	Fach-
		semester			semester			semester	

noch: **Universitäten (U), technische Hochschule, Sporthochschule, Fernuniversität**

noch: **U Bonn**

Sport

Sport	a	26	–	–	25	–	–	1	–	–
	b	35	–	–	32	–	–	3	–	–
	c	61	–	–	57	–	–	4	–	–
<b>Sport zusammen</b>	<b>a</b>	<b>26</b>	–	–	<b>25</b>	–	–	<b>1</b>	–	–
	<b>b</b>	<b>35</b>	–	–	<b>32</b>	–	–	<b>3</b>	–	–
	<b>c</b>	<b>61</b>	–	–	<b>57</b>	–	–	<b>4</b>	–	–

Rechts-, Wirtschafts- und Sozialwissenschaften

Rechtswissenschaft	a	1 990	69	89	1 849	65	80	141	4	9
	b	1 860	45	78	1 636	35	59	224	10	19
	c	3 850	114	167	3 485	100	139	365	14	28
Wirtschaftswissenschaften	a	1 202	57	90	947	51	72	255	6	18
	b	639	20	36	376	10	20	263	10	16
	c	1 841	77	126	1 323	61	92	518	16	34
Sozial- und Politikwissenschaften	a	733	24	35	649	23	34	84	1	1
	b	566	16	27	459	11	20	107	5	7
	c	1 299	40	62	1 108	34	54	191	6	8
<b>Rechts-, Wirtschafts- und Sozialwissenschaften zusammen</b>	<b>a</b>	<b>3 925</b>	<b>150</b>	<b>214</b>	<b>3 445</b>	<b>139</b>	<b>186</b>	<b>480</b>	<b>11</b>	<b>28</b>
	<b>b</b>	<b>3 065</b>	<b>81</b>	<b>141</b>	<b>2 471</b>	<b>56</b>	<b>99</b>	<b>594</b>	<b>25</b>	<b>42</b>
	<b>c</b>	<b>6 990</b>	<b>231</b>	<b>355</b>	<b>5 916</b>	<b>195</b>	<b>285</b>	<b>1 074</b>	<b>36</b>	<b>70</b>

Mathematik, Naturwissenschaften

Pharmazie	a	255	19	26	206	14	20	49	5	6
	b	702	56	70	595	42	54	107	14	16
	c	957	75	96	801	56	74	156	19	22
Mathematik	a	485	4	1	437	2	1	48	2	–
	b	164	1	–	145	–	–	19	1	–
	c	649	5	1	582	2	1	67	3	–
Informatik	a	1 224	3	2	932	–	–	292	3	2
	b	194	1	1	96	–	–	98	1	1
	c	1 418	4	3	1 028	–	–	390	4	3
Astronomie	a	39	–	–	33	–	–	6	–	–
	b	15	–	–	8	–	–	7	–	–
	c	54	–	–	41	–	–	13	–	–
Physik	a	692	21	27	609	12	19	83	9	8
	b	171	6	8	136	2	3	35	4	5
	c	863	27	35	745	14	22	118	13	13
Chemie	a	436	27	41	369	23	28	67	4	13
	b	335	24	38	274	20	23	61	4	15
	c	771	51	79	643	43	51	128	8	28
Biologie	a	603	2	–	550	–	–	53	2	–
	b	827	1	–	769	–	–	58	1	–
	c	1 430	3	–	1 319	–	–	111	3	–
Geographie	a	601	19	34	561	17	29	40	2	5
	b	476	18	38	423	16	29	53	2	9
	c	1 077	37	72	984	33	58	93	4	14

**Noch: 2. Studierende und Studienanfänger/-innen nach Hochschularten, Hochschulen, Fächerguppen und Studienbereichen**

Fächergruppe Studienbereich a = männlich b = weiblich c = Insgesamt	Studierende			Deutsche Studierende			Ausländische Studierende		
	insgesamt	darunter im ersten		insgesamt	darunter im ersten		insgesamt	darunter im ersten	
		Hochschul-	Fach-		Hochschul-	Fach-		Hochschul-	Fach-
		semester			semester			semester	

noch: **Universitäten (U), technische Hochschule, Sporthochschule, Fernuniversität**

noch: **U Bonn**

noch: **Mathematik, Naturwissenschaften**

Geowissenschaften	a	183	–	6	166	–	5	17	–	1
	b	123	1	2	114	1	2	9	–	–
	c	306	1	8	280	1	7	26	–	1
<b>Mathematik, Naturwissenschaften</b>	<b>a</b>	<b>4 518</b>	<b>95</b>	<b>137</b>	<b>3 863</b>	<b>68</b>	<b>102</b>	<b>655</b>	<b>27</b>	<b>35</b>
	<b>b</b>	<b>3 007</b>	<b>108</b>	<b>157</b>	<b>2 560</b>	<b>81</b>	<b>111</b>	<b>447</b>	<b>27</b>	<b>46</b>
<b>zusammen</b>	<b>c</b>	<b>7 525</b>	<b>203</b>	<b>294</b>	<b>6 423</b>	<b>149</b>	<b>213</b>	<b>1 102</b>	<b>54</b>	<b>81</b>

Humanmedizin, Gesundheitswissenschaften

Allgemeine Medizin	a	753	4	–	628	–	–	125	4	–
	b	1 143	1	1	1 004	–	–	139	1	1
	c	1 896	5	1	1 632	–	–	264	5	1
Zahnmedizin	a	193	–	–	166	–	–	27	–	–
	b	296	–	–	248	–	–	48	–	–
	c	489	–	–	414	–	–	75	–	–
<b>Humanmedizin, Gesundheitswissenschaften</b>	<b>a</b>	<b>946</b>	<b>4</b>	<b>–</b>	<b>794</b>	<b>–</b>	<b>–</b>	<b>152</b>	<b>4</b>	<b>–</b>
	<b>b</b>	<b>1 439</b>	<b>1</b>	<b>1</b>	<b>1 252</b>	<b>–</b>	<b>–</b>	<b>187</b>	<b>1</b>	<b>1</b>
<b>zusammen</b>	<b>c</b>	<b>2 385</b>	<b>5</b>	<b>1</b>	<b>2 046</b>	<b>–</b>	<b>–</b>	<b>339</b>	<b>5</b>	<b>1</b>

Agrar-, Forst- und Ernährungswissenschaften

Agrarwissenschaft/ Landbau	a	502	33	47	365	19	34	137	14	13
	b	463	24	37	402	12	24	61	12	13
	c	965	57	84	767	31	58	198	26	26
Haushalts- und Ernährungswissenschaften	a	178	1	–	155	–	–	23	1	–
	b	923	–	–	864	–	–	59	–	–
	c	1 101	1	–	1 019	–	–	82	1	–
<b>Agrar-, Forst- und Ernährungswissenschaften zusammen</b>	<b>a</b>	<b>680</b>	<b>34</b>	<b>47</b>	<b>520</b>	<b>19</b>	<b>34</b>	<b>160</b>	<b>15</b>	<b>13</b>
	<b>b</b>	<b>1 386</b>	<b>24</b>	<b>37</b>	<b>1 266</b>	<b>12</b>	<b>24</b>	<b>120</b>	<b>12</b>	<b>13</b>
	<b>c</b>	<b>2 066</b>	<b>58</b>	<b>84</b>	<b>1 786</b>	<b>31</b>	<b>58</b>	<b>280</b>	<b>27</b>	<b>26</b>

Ingenieurwissenschaften

Vermessungswesen	a	130	1	–	120	–	–	10	1	–
	b	54	–	–	52	–	–	2	–	–
	c	184	1	–	172	–	–	12	1	–
<b>Ingenieurwissenschaften zusammen</b>	<b>a</b>	<b>130</b>	<b>1</b>	<b>–</b>	<b>120</b>	<b>–</b>	<b>–</b>	<b>10</b>	<b>1</b>	<b>–</b>
	<b>b</b>	<b>54</b>	<b>–</b>	<b>–</b>	<b>52</b>	<b>–</b>	<b>–</b>	<b>2</b>	<b>–</b>	<b>–</b>
	<b>c</b>	<b>184</b>	<b>1</b>	<b>–</b>	<b>172</b>	<b>–</b>	<b>–</b>	<b>12</b>	<b>1</b>	<b>–</b>

Kunst, Kunstwissenschaft

Kunstgeschichte	a	109	2	4	98	1	3	11	1	1
	b	562	13	16	507	9	10	55	4	6
	c	671	15	20	605	10	13	66	5	7
Musikwissenschaft	a	137	6	9	127	5	8	10	1	1
	b	124	1	4	96	–	3	28	1	1
	c	261	7	13	223	5	11	38	2	2

**Noch: 2. Studierende und Studienanfänger/-innen nach Hochschularten, Hochschulen,  
Fächergruppen und Studienbereichen**

Fächergruppe Studienbereich a = männlich b = weiblich c = Insgesamt	Studierende			Deutsche Studierende			Ausländische Studierende		
	insgesamt	darunter im ersten		insgesamt	darunter im ersten		insgesamt	darunter im ersten	
		Hochschul-	Fach-		Hochschul-	Fach-		Hochschul-	Fach-
		semester			semester			semester	

noch: **Universitäten (U), technische Hochschule, Sporthochschule, Fernuniversität**

noch: **U Bonn**

noch: Kunst, Kunstwissenschaft

<b>Kunst, Kunstwissen- schaft zusammen</b>	a	246	8	13	225	6	11	21	2	2
	b	686	14	20	603	9	13	83	5	7
	c	932	22	33	828	15	24	104	7	9
<b>Hochschule insgesamt</b>	a	13 598	397	571	11 660	296	446	1 938	101	125
	b	15 278	424	623	12 614	241	396	2 664	183	227
	c	28 876	821	1 194	24 274	537	842	4 602	284	352

**U Dortmund**

Sprach- und Kulturwissenschaften

Evangelische Theologie	a	37	1	1	36	-	1	1	1	-
	b	101	-	-	101	-	-	-	-	-
	c	138	1	1	137	-	1	1	1	-
Katholische Theologie	a	26	-	-	26	-	-	-	-	-
	b	98	-	2	91	-	2	7	-	-
	c	124	-	2	117	-	2	7	-	-
Philosophie	a	35	-	-	31	-	-	4	-	-
	b	34	1	2	31	-	1	3	1	1
	c	69	1	2	62	-	1	7	1	1
Psychologie	a	288	1	33	271	-	28	17	1	5
	b	325	-	64	294	-	49	31	-	15
	c	613	1	97	565	-	77	48	1	20
Erziehungswissen- schaften	a	243	-	2	227	-	2	16	-	-
	b	915	-	13	866	-	13	49	-	-
	c	1 158	-	15	1 093	-	15	65	-	-
Sonderpädagogik	a	300	-	3	295	-	3	5	-	-
	b	1 220	6	7	1 174	-	7	46	6	-
	c	1 520	6	10	1 469	-	10	51	6	-
Geschichte	a	90	1	-	81	-	-	9	1	-
	b	149	1	-	136	-	-	13	1	-
	c	239	2	-	217	-	-	22	2	-
Publizistik	a	176	2	3	158	-	3	18	2	-
	b	219	10	-	193	-	-	26	10	-
	c	395	12	3	351	-	3	44	12	-
Germanistik	a	231	4	-	212	-	-	19	4	-
	b	1 117	5	4	1 060	-	3	57	5	1
	c	1 348	9	4	1 272	-	3	76	9	1
Anglistik	a	191	8	4	160	-	3	31	8	1
	b	394	7	3	353	-	3	41	7	-
	c	585	15	7	513	-	6	72	15	1
<b>Sprach- und Kultur- wissenschaften zusammen</b>	a	1 617	17	46	1 497	-	40	120	17	6
	b	4 572	30	95	4 299	-	78	273	30	17
	c	6 189	47	141	5 796	-	118	393	47	23

**Noch: 2. Studierende und Studienanfänger/-innen nach Hochschularten, Hochschulen,  
Fächern und Studienbereichen**

Fächergruppe Studienbereich a = männlich b = weiblich c = Insgesamt	Studierende			Deutsche Studierende			Ausländische Studierende			
	insgesamt	darunter im ersten		insgesamt	darunter im ersten		insgesamt	darunter im ersten		
		Hochschul-	Fach-		Hochschul-	Fach-		Hochschul-	Fach-	
		semester			semester			semester		
noch: <b>Universitäten (U), technische Hochschule, Sporthochschule, Fernuniversität</b>										
noch: <b>U Dortmund</b>										
Sport										
Sport	a	190	-	-	187	-	-	3	-	-
	b	190	-	-	186	-	-	4	-	-
	c	380	-	-	373	-	-	7	-	-
<b>Sport zusammen</b>	<b>a</b>	<b>190</b>	-	-	<b>187</b>	-	-	<b>3</b>	-	-
	<b>b</b>	<b>190</b>	-	-	<b>186</b>	-	-	<b>4</b>	-	-
	<b>c</b>	<b>380</b>	-	-	<b>373</b>	-	-	<b>7</b>	-	-
Rechts-, Wirtschafts- und Sozialwissenschaften										
Wirtschaftswissenschaften	a	880	1	1	691	-	1	189	1	-
	b	694	-	3	472	-	3	222	-	-
	c	1 574	1	4	1 163	-	4	411	1	-
Sozial- und Politikwissenschaften	a	41	-	-	39	-	-	2	-	-
	b	110	-	-	104	-	-	6	-	-
	c	151	-	-	143	-	-	8	-	-
<b>Rechts-, Wirtschafts- und Sozialwissenschaften zusammen</b>	<b>a</b>	<b>921</b>	<b>1</b>	<b>1</b>	<b>730</b>	-	<b>1</b>	<b>191</b>	<b>1</b>	-
	<b>b</b>	<b>804</b>	-	<b>3</b>	<b>576</b>	-	<b>3</b>	<b>228</b>	-	-
	<b>c</b>	<b>1 725</b>	<b>1</b>	<b>4</b>	<b>1 306</b>	-	<b>4</b>	<b>419</b>	<b>1</b>	-
Mathematik, Naturwissenschaften										
Mathematik	a	865	5	8	705	-	3	160	5	5
	b	1 072	3	4	930	-	3	142	3	1
	c	1 937	8	12	1 635	-	6	302	8	6
Informatik	a	1 772	5	1	1 473	-	1	299	5	-
	b	217	1	-	125	-	-	92	1	-
	c	1 989	6	1	1 598	-	1	391	6	-
Physik	a	388	1	5	366	-	4	22	1	1
	b	79	-	-	69	-	-	10	-	-
	c	467	1	5	435	-	4	32	1	1
Chemie	a	419	4	13	342	1	9	77	3	4
	b	315	-	4	267	-	4	48	-	-
	c	734	4	17	609	1	13	125	3	4
Biologie	a	34	-	-	30	-	-	4	-	-
	b	126	1	2	121	-	1	5	1	1
	c	160	1	2	151	-	1	9	1	1
Geographie	a	12	-	-	11	-	-	1	-	-
	b	4	-	-	4	-	-	-	-	-
	c	16	-	-	15	-	-	1	-	-
<b>Mathematik, Naturwissenschaften zusammen</b>	<b>a</b>	<b>3 490</b>	<b>15</b>	<b>27</b>	<b>2 927</b>	<b>1</b>	<b>17</b>	<b>563</b>	<b>14</b>	<b>10</b>
	<b>b</b>	<b>1 813</b>	<b>5</b>	<b>10</b>	<b>1 516</b>	-	<b>8</b>	<b>297</b>	<b>5</b>	<b>2</b>
	<b>c</b>	<b>5 303</b>	<b>20</b>	<b>37</b>	<b>4 443</b>	<b>1</b>	<b>25</b>	<b>860</b>	<b>19</b>	<b>12</b>
Agrar-, Forst- und Ernährungswissenschaften										
Haushalts- und Ernährungswissenschaften	a	2	-	-	2	-	-	-	-	-
	b	6	-	1	6	-	1	-	-	-
	c	8	-	1	8	-	1	-	-	-
<b>Agrar-, Forst- und Ernährungswissenschaften zusammen</b>	<b>a</b>	<b>2</b>	-	-	<b>2</b>	-	-	-	-	-
	<b>b</b>	<b>6</b>	-	<b>1</b>	<b>6</b>	-	<b>1</b>	-	-	-
	<b>c</b>	<b>8</b>	-	<b>1</b>	<b>8</b>	-	<b>1</b>	-	-	-



**Noch: 2. Studierende und Studienanfänger/-innen nach Hochschularten, Hochschulen, Fächergruppen und Studienbereichen**

Fächergruppe Studienbereich a = männlich b = weiblich c = Insgesamt	Studierende			Deutsche Studierende			Ausländische Studierende		
	insgesamt	darunter im ersten		insgesamt	darunter im ersten		insgesamt	darunter im ersten	
		Hochschul-	Fach-		Hochschul-	Fach-		Hochschul-	Fach-
		semester			semester			semester	

noch: **Universitäten (U), technische Hochschule, Sporthochschule, Fernuniversität**

noch: **U Dortmund**

Ingenieurwissenschaften

Ingenieurwissenschaften und Technik (allgemein)	a	310	1	–	233	–	–	77	1	–
	b	38	–	–	20	–	–	18	–	–
	c	348	1	–	253	–	–	95	1	–
Architektur	a	272	–	–	232	–	–	40	–	–
	b	340	–	1	290	–	1	50	–	–
	c	612	–	1	522	–	1	90	–	–
Raumplanung	a	623	1	2	580	–	2	43	1	–
	b	407	–	4	363	–	2	44	–	2
	c	1 030	1	6	943	–	4	87	1	2
Bauingenieurwesen	a	253	3	–	182	–	–	71	3	–
	b	124	–	–	97	–	–	27	–	–
	c	377	3	–	279	–	–	98	3	–
Maschinenbau	a	2 180	15	16	1 789	–	12	391	15	4
	b	644	15	6	450	–	4	194	15	2
	c	2 824	30	22	2 239	–	16	585	30	6
Elektrotechnik	a	797	1	6	479	–	6	318	1	–
	b	81	–	–	31	–	–	50	–	–
	c	878	1	6	510	–	6	368	1	–
<b>Ingenieurwissenschaften zusammen</b>	<b>a</b>	<b>4 435</b>	<b>21</b>	<b>24</b>	<b>3 495</b>	–	<b>20</b>	<b>940</b>	<b>21</b>	<b>4</b>
	<b>b</b>	<b>1 634</b>	<b>15</b>	<b>11</b>	<b>1 251</b>	–	<b>7</b>	<b>383</b>	<b>15</b>	<b>4</b>
	<b>c</b>	<b>6 069</b>	<b>36</b>	<b>35</b>	<b>4 746</b>	–	<b>27</b>	<b>1 323</b>	<b>36</b>	<b>8</b>

Kunst, Kunstwissenschaft

Kunst, Design, Gestaltung	a	40	1	1	31	–	1	9	1	–
	b	303	–	–	271	–	–	32	–	–
	c	343	1	1	302	–	1	41	1	–
Musik	a	104	–	–	100	–	–	4	–	–
	b	107	–	–	98	–	–	9	–	–
	c	211	–	–	198	–	–	13	–	–
<b>Kunst, Kunstwissenschaft zusammen</b>	<b>a</b>	<b>144</b>	<b>1</b>	<b>1</b>	<b>131</b>	–	<b>1</b>	<b>13</b>	<b>1</b>	–
	<b>b</b>	<b>410</b>	–	–	<b>369</b>	–	–	<b>41</b>	–	–
	<b>c</b>	<b>554</b>	<b>1</b>	<b>1</b>	<b>500</b>	–	<b>1</b>	<b>54</b>	<b>1</b>	–
<b>Hochschule insgesamt</b>	<b>a</b>	<b>10 799</b>	<b>55</b>	<b>99</b>	<b>8 969</b>	<b>1</b>	<b>79</b>	<b>1 830</b>	<b>54</b>	<b>20</b>
	<b>b</b>	<b>9 429</b>	<b>50</b>	<b>120</b>	<b>8 203</b>	–	<b>97</b>	<b>1 226</b>	<b>50</b>	<b>23</b>
	<b>c</b>	<b>20 228</b>	<b>105</b>	<b>219</b>	<b>17 172</b>	<b>1</b>	<b>176</b>	<b>3 056</b>	<b>104</b>	<b>43</b>

**U Düsseldorf**

Sprach- und Kulturwissenschaften

Philosophie	a	169	–	3	154	–	2	15	–	1
	b	124	–	2	106	–	2	18	–	–
	c	293	–	5	260	–	4	33	–	1
Psychologie	a	109	–	4	95	–	3	14	–	1
	b	304	–	4	274	–	4	30	–	–
	c	413	–	8	369	–	7	44	–	1

**Noch: 2. Studierende und Studienanfänger/-innen nach Hochschularten, Hochschulen,  
Fächern und Studienbereichen**

Fächergruppe Studienbereich a = männlich b = weiblich c = Insgesamt	Studierende			Deutsche Studierende			Ausländische Studierende		
	insgesamt	darunter im ersten		insgesamt	darunter im ersten		insgesamt	darunter im ersten	
		Hochschul-	Fach-		Hochschul-	Fach-		Hochschul-	Fach-
		semester			semester			semester	

noch: **Universitäten (U), technische Hochschule, Sporthochschule, Fernuniversität**

noch: **U Düsseldorf**

noch: Sprach- und Kulturwissenschaften

Erziehungswissenschaften	a	61	–	–	51	–	–	10	–	–
	b	183	–	–	164	–	–	19	–	–
	c	244	–	–	215	–	–	29	–	–
Geschichte	a	418	4	4	389	–	3	29	4	1
	b	254	1	2	224	–	2	30	1	–
	c	672	5	6	613	–	5	59	5	1
Allgemeine Philologie	a	259	–	1	227	–	–	32	–	1
	b	396	4	7	320	–	2	76	4	5
	c	655	4	8	547	–	2	108	4	6
Alte Sprachen	a	17	–	–	17	–	–	–	–	–
	b	20	–	–	15	–	–	5	–	–
	c	37	–	–	32	–	–	5	–	–
Germanistik	a	537	2	1	449	–	–	88	2	1
	b	1 390	5	2	1 007	1	–	383	4	2
	c	1 927	7	3	1 456	1	–	471	6	3
Anglistik	a	216	–	–	182	–	–	34	–	–
	b	512	2	1	378	–	–	134	2	1
	c	728	2	1	560	–	–	168	2	1
Romanistik	a	102	–	–	73	–	–	29	–	–
	b	502	1	1	407	–	–	95	1	1
	c	604	1	1	480	–	–	124	1	1
Ostasiatische Philologie	a	97	–	–	92	–	–	5	–	–
	b	129	1	–	102	–	–	27	1	–
	c	226	1	–	194	–	–	32	1	–
Sonstige Sprach- und Kulturwissenschaften	a	7	–	–	5	–	–	2	–	–
	b	28	–	–	23	–	–	5	–	–
	c	35	–	–	28	–	–	7	–	–
<b>Sprach- und Kulturwissenschaften zusammen</b>	<b>a</b>	<b>1 992</b>	<b>6</b>	<b>13</b>	<b>1 734</b>	<b>–</b>	<b>8</b>	<b>258</b>	<b>6</b>	<b>5</b>
	<b>b</b>	<b>3 842</b>	<b>14</b>	<b>19</b>	<b>3 020</b>	<b>1</b>	<b>10</b>	<b>822</b>	<b>13</b>	<b>9</b>
	<b>c</b>	<b>5 834</b>	<b>20</b>	<b>32</b>	<b>4 754</b>	<b>1</b>	<b>18</b>	<b>1 080</b>	<b>19</b>	<b>14</b>

Sport

Sport	a	21	–	–	20	–	–	1	–	–
	b	8	–	–	8	–	–	–	–	–
	c	29	–	–	28	–	–	1	–	–
<b>Sport zusammen</b>	<b>a</b>	<b>21</b>	<b>–</b>	<b>–</b>	<b>20</b>	<b>–</b>	<b>–</b>	<b>1</b>	<b>–</b>	<b>–</b>
	<b>b</b>	<b>8</b>	<b>–</b>	<b>–</b>	<b>8</b>	<b>–</b>	<b>–</b>	<b>–</b>	<b>–</b>	<b>–</b>
	<b>c</b>	<b>29</b>	<b>–</b>	<b>–</b>	<b>28</b>	<b>–</b>	<b>–</b>	<b>1</b>	<b>–</b>	<b>–</b>

Rechts-, Wirtschafts- und Sozialwissenschaften

Rechtswissenschaft	a	712	–	12	656	–	11	56	–	1
	b	759	1	5	662	–	5	97	1	–
	c	1 471	1	17	1 318	–	16	153	1	1
Wirtschaftswissenschaften	a	599	1	2	501	–	1	98	1	1
	b	499	5	6	391	–	1	108	5	5
	c	1 098	6	8	892	–	2	206	6	6

**Noch: 2. Studierende und Studienanfänger/-innen nach Hochschularten, Hochschulen, Fächergruppen und Studienbereichen**

Fächergruppe Studienbereich a = männlich b = weiblich c = Insgesamt	Studierende			Deutsche Studierende			Ausländische Studierende		
	insgesamt	darunter im ersten		insgesamt	darunter im ersten		insgesamt	darunter im ersten	
		Hochschul-	Fach-		Hochschul-	Fach-		Hochschul-	Fach-
		semester			semester			semester	

noch: **Universitäten (U), technische Hochschule, Sporthochschule, Fernuniversität**

noch: **U Düsseldorf**

noch: **Rechts-, Wirtschafts- und Sozialwissenschaften**

Sozial- und Politik- wissenschaften	a	261	3	1	234	1	–	27	2	1
	b	366	6	5	311	1	–	55	5	5
	c	627	9	6	545	2	–	82	7	6
<b>Rechts-, Wirtschafts- und Sozialwissen- schaften zusammen</b>	<b>a</b>	<b>1 572</b>	<b>4</b>	<b>15</b>	<b>1 391</b>	<b>1</b>	<b>12</b>	<b>181</b>	<b>3</b>	<b>3</b>
	<b>b</b>	<b>1 624</b>	<b>12</b>	<b>16</b>	<b>1 364</b>	<b>1</b>	<b>6</b>	<b>260</b>	<b>11</b>	<b>10</b>
	<b>c</b>	<b>3 196</b>	<b>16</b>	<b>31</b>	<b>2 755</b>	<b>2</b>	<b>18</b>	<b>441</b>	<b>14</b>	<b>13</b>

Mathematik, Naturwissenschaften

Pharmazie	a	172	11	12	134	9	8	38	2	4
	b	469	35	49	374	30	42	95	5	7
	c	641	46	61	508	39	50	133	7	11
Mathematik	a	231	13	30	173	3	14	58	10	16
	b	194	12	35	148	4	19	46	8	16
	c	425	25	65	321	7	33	104	18	32
Informatik	a	404	2	16	281	–	8	123	2	8
	b	85	–	5	50	–	2	35	–	3
	c	489	2	21	331	–	10	158	2	11
Physik	a	231	19	31	186	7	18	45	12	13
	b	44	2	6	40	1	5	4	1	1
	c	275	21	37	226	8	23	49	13	14
Chemie	a	466	20	38	390	11	24	76	9	14
	b	359	12	33	285	5	20	74	7	13
	c	825	32	71	675	16	44	150	16	27
Biologie	a	595	1	14	523	–	11	72	1	3
	b	750	2	31	687	–	29	63	2	2
	c	1 345	3	45	1 210	–	40	135	3	5
Geographie	a	48	–	–	41	–	–	7	–	–
	b	33	–	–	28	–	–	5	–	–
	c	81	–	–	69	–	–	12	–	–
<b>Mathematik, Natur- wissenschaften zusammen</b>	<b>a</b>	<b>2 147</b>	<b>66</b>	<b>141</b>	<b>1 728</b>	<b>30</b>	<b>83</b>	<b>419</b>	<b>36</b>	<b>58</b>
	<b>b</b>	<b>1 934</b>	<b>63</b>	<b>159</b>	<b>1 612</b>	<b>40</b>	<b>117</b>	<b>322</b>	<b>23</b>	<b>42</b>
	<b>c</b>	<b>4 081</b>	<b>129</b>	<b>300</b>	<b>3 340</b>	<b>70</b>	<b>200</b>	<b>741</b>	<b>59</b>	<b>100</b>

Humanmedizin, Gesundheitswissenschaften

Gesundheitswissen- schaften allgemein	a	34	–	6	34	–	6	–	–	–
	b	43	2	10	36	–	8	7	2	2
	c	77	2	16	70	–	14	7	2	2
Allgemeine Medizin	a	1 063	8	6	848	4	1	215	4	5
	b	1 492	11	7	1 237	3	1	255	8	6
	c	2 555	19	13	2 085	7	2	470	12	11
Zahnmedizin	a	127	–	1	103	–	1	24	–	–
	b	218	3	4	178	–	2	40	3	2
	c	345	3	5	281	–	3	64	3	2
<b>Humanmedizin, Gesundheits- wissenschaften zusammen</b>	<b>a</b>	<b>1 224</b>	<b>8</b>	<b>13</b>	<b>985</b>	<b>4</b>	<b>8</b>	<b>239</b>	<b>4</b>	<b>5</b>
	<b>b</b>	<b>1 753</b>	<b>16</b>	<b>21</b>	<b>1 451</b>	<b>3</b>	<b>11</b>	<b>302</b>	<b>13</b>	<b>10</b>
	<b>c</b>	<b>2 977</b>	<b>24</b>	<b>34</b>	<b>2 436</b>	<b>7</b>	<b>19</b>	<b>541</b>	<b>17</b>	<b>15</b>

**Noch: 2. Studierende und Studienanfänger/-innen nach Hochschularten, Hochschulen, Fächerguppen und Studienbereichen**

Fächergruppe Studienbereich a = männlich b = weiblich c = Insgesamt	Studierende			Deutsche Studierende			Ausländische Studierende			
	insgesamt	darunter im ersten		insgesamt	darunter im ersten		insgesamt	darunter im ersten		
		Hochschul-	Fach-		Hochschul-	Fach-		Hochschul-	Fach-	
	semester			semester			semester			
<b>noch: Universitäten (U), technische Hochschule, Sporthochschule, Fernuniversität</b>										
<b>noch: U Düsseldorf</b>										
<b>Kunst, Kunstwissenschaft</b>										
Kunstgeschichte	a	34	1	1	27	–	–	7	1	1
	b	204	1	–	178	–	–	26	1	–
	c	238	2	1	205	–	–	33	2	1
<b>Kunst, Kunstwissen- schaft zusammen</b>	a	<b>34</b>	<b>1</b>	<b>1</b>	<b>27</b>	<b>–</b>	<b>–</b>	<b>7</b>	<b>1</b>	<b>1</b>
	b	<b>204</b>	<b>1</b>	<b>–</b>	<b>178</b>	<b>–</b>	<b>–</b>	<b>26</b>	<b>1</b>	<b>–</b>
	c	<b>238</b>	<b>2</b>	<b>1</b>	<b>205</b>	<b>–</b>	<b>–</b>	<b>33</b>	<b>2</b>	<b>1</b>
<b>Hochschule insgesamt</b>	a	<b>6 990</b>	<b>85</b>	<b>183</b>	<b>5 885</b>	<b>35</b>	<b>111</b>	<b>1 105</b>	<b>50</b>	<b>72</b>
	b	<b>9 365</b>	<b>106</b>	<b>215</b>	<b>7 633</b>	<b>45</b>	<b>144</b>	<b>1 732</b>	<b>61</b>	<b>71</b>
	c	<b>16 355</b>	<b>191</b>	<b>398</b>	<b>13 518</b>	<b>80</b>	<b>255</b>	<b>2 837</b>	<b>111</b>	<b>143</b>
<b>Fernuniversität Hagen</b>										
<b>Sprach- und Kulturwissenschaften</b>										
Philosophie	a	234	3	13	203	1	9	31	2	4
	b	112	–	3	100	–	2	12	–	1
	c	346	3	16	303	1	11	43	2	5
Psychologie	a	268	–	1	230	–	1	38	–	–
	b	823	–	2	690	–	2	133	–	–
	c	1 091	–	3	920	–	3	171	–	–
Erziehungswissen- schaften	a	205	–	2	165	–	2	40	–	–
	b	722	1	4	576	–	2	146	1	2
	c	927	1	6	741	–	4	186	1	2
Geschichte	a	271	–	10	246	–	10	25	–	–
	b	224	1	8	205	1	7	19	–	1
	c	495	1	18	451	1	17	44	–	1
Allgemeine Philologie	a	84	–	–	72	–	–	12	–	–
	b	321	–	2	252	–	2	69	–	–
	c	405	–	2	324	–	2	81	–	–
<b>Sprach- und Kultur- wissenschaften zusammen</b>	a	<b>1 062</b>	<b>3</b>	<b>26</b>	<b>916</b>	<b>1</b>	<b>22</b>	<b>146</b>	<b>2</b>	<b>4</b>
	b	<b>2 202</b>	<b>2</b>	<b>19</b>	<b>1 823</b>	<b>1</b>	<b>15</b>	<b>379</b>	<b>1</b>	<b>4</b>
	c	<b>3 264</b>	<b>5</b>	<b>45</b>	<b>2 739</b>	<b>2</b>	<b>37</b>	<b>525</b>	<b>3</b>	<b>8</b>
<b>Rechts-, Wirtschafts- und Sozialwissenschaften</b>										
Rechtswissenschaft	a	1 532	60	327	1 484	56	314	48	4	13
	b	1 438	72	291	1 361	61	269	77	11	22
	c	2 970	132	618	2 845	117	583	125	15	35
Wirtschaftswissen- schaften	a	8 466	227	709	7 813	176	636	653	51	73
	b	5 853	222	490	5 331	178	427	522	44	63
	c	14 319	449	1 199	13 144	354	1 063	1 175	95	136
Sozial- und Politik- wissenschaften	a	1 329	68	303	1 195	53	277	134	15	26
	b	2 089	210	535	1 803	151	463	286	59	72
	c	3 418	278	838	2 998	204	740	420	74	98
<b>Rechts-, Wirtschafts- und Sozialwissen- schaften zusammen</b>	a	<b>11 327</b>	<b>355</b>	<b>1 339</b>	<b>10 492</b>	<b>285</b>	<b>1 227</b>	<b>835</b>	<b>70</b>	<b>112</b>
	b	<b>9 380</b>	<b>504</b>	<b>1 316</b>	<b>8 495</b>	<b>390</b>	<b>1 159</b>	<b>885</b>	<b>114</b>	<b>157</b>
	c	<b>20 707</b>	<b>859</b>	<b>2 655</b>	<b>18 987</b>	<b>675</b>	<b>2 386</b>	<b>1 720</b>	<b>184</b>	<b>269</b>

**Noch: 2. Studierende und Studienanfänger/-innen nach Hochschularten, Hochschulen, Fächergruppen und Studienbereichen**

Fächergruppe Studienbereich a = männlich b = weiblich c = Insgesamt	Studierende			Deutsche Studierende			Ausländische Studierende		
	insgesamt	darunter im ersten		insgesamt	darunter im ersten		insgesamt	darunter im ersten	
		Hochschul-	Fach-		Hochschul-	Fach-		Hochschul-	Fach-
	semester			semester			semester		

noch: **Universitäten (U), technische Hochschule, Sporthochschule, Fernuniversität**

noch: **Fernuniversität Hagen**

Mathematik, Naturwissenschaften

Mathematik	a	766	12	69	667	10	63	99	2	6
	b	236	4	21	216	2	19	20	2	2
	c	1 002	16	90	883	12	82	119	4	8
Informatik	a	3 467	60	322	3 178	38	284	289	22	38
	b	735	10	52	659	7	43	76	3	9
	c	4 202	70	374	3 837	45	327	365	25	47
<b>Mathematik, Naturwissenschaften zusammen</b>	<b>a</b>	<b>4 233</b>	<b>72</b>	<b>391</b>	<b>3 845</b>	<b>48</b>	<b>347</b>	<b>388</b>	<b>24</b>	<b>44</b>
	<b>b</b>	<b>971</b>	<b>14</b>	<b>73</b>	<b>875</b>	<b>9</b>	<b>62</b>	<b>96</b>	<b>5</b>	<b>11</b>
	<b>c</b>	<b>5 204</b>	<b>86</b>	<b>464</b>	<b>4 720</b>	<b>57</b>	<b>409</b>	<b>484</b>	<b>29</b>	<b>55</b>

Ingenieurwissenschaften

Elektrotechnik	a	890	23	127	808	13	109	82	10	18
	b	104	5	16	88	3	11	16	2	5
	c	994	28	143	896	16	120	98	12	23
<b>Ingenieurwissenschaften zusammen</b>	<b>a</b>	<b>890</b>	<b>23</b>	<b>127</b>	<b>808</b>	<b>13</b>	<b>109</b>	<b>82</b>	<b>10</b>	<b>18</b>
	<b>b</b>	<b>104</b>	<b>5</b>	<b>16</b>	<b>88</b>	<b>3</b>	<b>11</b>	<b>16</b>	<b>2</b>	<b>5</b>
	<b>c</b>	<b>994</b>	<b>28</b>	<b>143</b>	<b>896</b>	<b>16</b>	<b>120</b>	<b>98</b>	<b>12</b>	<b>23</b>
<b>Hochschule insgesamt</b>	<b>a</b>	<b>17 512</b>	<b>453</b>	<b>1 883</b>	<b>16 061</b>	<b>347</b>	<b>1 705</b>	<b>1 451</b>	<b>106</b>	<b>178</b>
	<b>b</b>	<b>12 657</b>	<b>525</b>	<b>1 424</b>	<b>11 281</b>	<b>403</b>	<b>1 247</b>	<b>1 376</b>	<b>122</b>	<b>177</b>
	<b>c</b>	<b>30 169</b>	<b>978</b>	<b>3 307</b>	<b>27 342</b>	<b>750</b>	<b>2 952</b>	<b>2 827</b>	<b>228</b>	<b>355</b>

**U Köln**

Sprach- und Kulturwissenschaften

Evangelische Theologie	a	47	1	7	45	1	7	2	-	-
	b	77	-	8	77	-	8	-	-	-
	c	124	1	15	122	1	15	2	-	-
Katholische Theologie	a	58	1	4	58	1	4	-	-	-
	b	129	3	6	125	3	6	4	-	-
	c	187	4	10	183	4	10	4	-	-
Philosophie	a	274	7	10	237	6	8	37	1	2
	b	171	10	17	145	7	14	26	3	3
	c	445	17	27	382	13	22	63	4	5
Psychologie	a	176	-	-	166	-	-	10	-	-
	b	601	1	4	521	-	1	80	1	3
	c	777	1	4	687	-	1	90	1	3
Erziehungswissenschaften	a	405	5	19	363	5	16	42	-	3
	b	1 588	45	96	1 361	37	78	227	8	18
	c	1 993	50	115	1 724	42	94	269	8	21
Sonderpädagogik	a	807	35	42	803	35	42	4	-	-
	b	1 999	112	150	1 966	111	148	33	1	2
	c	2 806	147	192	2 769	146	190	37	1	2
Geschichte	a	911	39	59	845	36	53	66	3	6
	b	873	28	42	779	21	32	94	7	10
	c	1 784	67	101	1 624	57	85	160	10	16

**Noch: 2. Studierende und Studienanfänger/-innen nach Hochschularten, Hochschulen,  
Fächerguppen und Studienbereichen**

Fächergruppe Studienbereich a = männlich b = weiblich c = Insgesamt	Studierende			Deutsche Studierende			Ausländische Studierende		
	insgesamt	darunter im ersten		insgesamt	darunter im ersten		insgesamt	darunter im ersten	
		Hochschul-	Fach-		Hochschul-	Fach-		Hochschul-	Fach-
	semester			semester			semester		

noch: **Universitäten (U), technische Hochschule, Sporthochschule, Fernuniversität**

noch: **U Köln**

noch: Sprach- und Kulturwissenschaften

Allgemeine Philologie	a	128	–	2	106	–	1	22	–	1
	b	196	1	3	149	1	2	47	–	1
	c	324	1	5	255	1	3	69	–	2
Alte Sprachen	a	87	2	4	81	2	4	6	–	–
	b	141	7	13	122	2	8	19	5	5
	c	228	9	17	203	4	12	25	5	5
Germanistik	a	936	37	64	849	31	58	87	6	6
	b	2 628	138	230	2 221	104	179	407	34	51
	c	3 564	175	294	3 070	135	237	494	40	57
Anglistik	a	438	31	55	411	26	50	27	5	5
	b	1 102	55	112	959	42	91	143	13	21
	c	1 540	86	167	1 370	68	141	170	18	26
Romanistik	a	391	24	34	340	23	30	51	1	4
	b	1 131	65	101	978	55	85	153	10	16
	c	1 522	89	135	1 318	78	115	204	11	20
Slawistik	a	46	2	3	30	1	2	16	1	1
	b	176	1	2	80	–	–	96	1	2
	c	222	3	5	110	1	2	112	2	3
Ostasiatische Philologie	a	251	11	16	226	9	14	25	2	2
	b	361	8	18	286	8	17	75	–	1
	c	612	19	34	512	17	31	100	2	3
Sonstige Sprach- und Kulturwissen- schaften	a	193	3	7	161	2	6	32	1	1
	b	401	7	16	354	7	15	47	–	1
	c	594	10	23	515	9	21	79	1	2
<b>Sprach- und Kultur- wissenschaften zusammen</b>	<b>a</b>	<b>5 148</b>	<b>198</b>	<b>326</b>	<b>4 721</b>	<b>178</b>	<b>295</b>	<b>427</b>	<b>20</b>	<b>31</b>
	<b>b</b>	<b>11 574</b>	<b>481</b>	<b>818</b>	<b>10 123</b>	<b>398</b>	<b>684</b>	<b>1 451</b>	<b>83</b>	<b>134</b>
	<b>c</b>	<b>16 722</b>	<b>679</b>	<b>1 144</b>	<b>14 844</b>	<b>576</b>	<b>979</b>	<b>1 878</b>	<b>103</b>	<b>165</b>

Rechts-, Wirtschafts- und Sozialwissenschaften

Rechtswissenschaft	a	2 692	70	90	2 457	63	81	235	7	9
	b	2 672	83	116	2 256	59	85	416	24	31
	c	5 364	153	206	4 713	122	166	651	31	40
Wirtschaftswissen- schaften	a	4 555	200	294	4 081	166	249	474	34	45
	b	3 083	145	209	2 429	109	154	654	36	55
	c	7 638	345	503	6 510	275	403	1 128	70	100
Sozial- und Politik- wissenschaften	a	595	35	56	521	32	49	74	3	7
	b	597	30	60	468	22	45	129	8	15
	c	1 192	65	116	989	54	94	203	11	22
<b>Rechts-, Wirtschafts- und Sozialwissen- schaften zusammen</b>	<b>a</b>	<b>7 842</b>	<b>305</b>	<b>440</b>	<b>7 059</b>	<b>261</b>	<b>379</b>	<b>783</b>	<b>44</b>	<b>61</b>
	<b>b</b>	<b>6 352</b>	<b>258</b>	<b>385</b>	<b>5 153</b>	<b>190</b>	<b>284</b>	<b>1 199</b>	<b>68</b>	<b>101</b>
	<b>c</b>	<b>14 194</b>	<b>563</b>	<b>825</b>	<b>12 212</b>	<b>451</b>	<b>663</b>	<b>1 982</b>	<b>112</b>	<b>162</b>

**Noch: 2. Studierende und Studienanfänger/-innen nach Hochschularten, Hochschulen,  
Fächergruppen und Studienbereichen**

Fächergruppe Studienbereich a = männlich b = weiblich c = Insgesamt	Studierende			Deutsche Studierende			Ausländische Studierende			
	insgesamt	darunter im ersten		insgesamt	darunter im ersten		insgesamt	darunter im ersten		
		Hochschul-	Fach-		Hochschul-	Fach-		Hochschul-	Fach-	
		semester			semester			semester		
noch: <b>Universitäten (U), technische Hochschule, Sporthochschule, Fernuniversität</b>										
noch: <b>U Köln</b>										
Mathematik, Naturwissenschaften										
Mathematik	a	792	32	96	724	32	92	68	–	4
	b	916	36	158	816	34	142	100	2	16
	c	1 708	68	254	1 540	66	234	168	2	20
Informatik	a	6	1	1	4	–	–	2	1	1
	b	1	1	1	–	–	–	1	1	1
	c	7	2	2	4	–	–	3	2	2
Physik	a	555	11	26	516	9	21	39	2	5
	b	141	3	14	123	1	10	18	2	4
	c	696	14	40	639	10	31	57	4	9
Chemie	a	567	14	33	487	13	27	80	1	6
	b	433	12	41	367	11	38	66	1	3
	c	1 000	26	74	854	24	65	146	2	9
Biologie	a	726	22	27	593	3	7	133	19	20
	b	1 027	16	23	901	6	9	126	10	14
	c	1 753	38	50	1 494	9	16	259	29	34
Geographie	a	580	17	30	553	15	27	27	2	3
	b	400	10	24	363	9	22	37	1	2
	c	980	27	54	916	24	49	64	3	5
Geowissenschaften	a	390	11	28	356	8	24	34	3	4
	b	328	16	36	307	16	36	21	–	–
	c	718	27	64	663	24	60	55	3	4
<b>Mathematik, Natur- wissenschaften zusammen</b>	<b>a</b>	<b>3 616</b>	<b>108</b>	<b>241</b>	<b>3 233</b>	<b>80</b>	<b>198</b>	<b>383</b>	<b>28</b>	<b>43</b>
	<b>b</b>	<b>3 246</b>	<b>94</b>	<b>297</b>	<b>2 877</b>	<b>77</b>	<b>257</b>	<b>369</b>	<b>17</b>	<b>40</b>
	<b>c</b>	<b>6 862</b>	<b>202</b>	<b>538</b>	<b>6 110</b>	<b>157</b>	<b>455</b>	<b>752</b>	<b>45</b>	<b>83</b>
Humanmedizin, Gesundheitswissenschaften										
Allgemeine Medizin	a	1 122	69	91	950	58	75	172	11	16
	b	1 647	58	92	1 379	48	75	268	10	17
	c	2 769	127	183	2 329	106	150	440	21	33
Zahnmedizin	a	160	–	–	135	–	–	25	–	–
	b	253	1	1	207	–	–	46	1	1
	c	413	1	1	342	–	–	71	1	1
<b>Humanmedizin, Gesundheits- wissenschaften zusammen</b>	<b>a</b>	<b>1 282</b>	<b>69</b>	<b>91</b>	<b>1 085</b>	<b>58</b>	<b>75</b>	<b>197</b>	<b>11</b>	<b>16</b>
	<b>b</b>	<b>1 900</b>	<b>59</b>	<b>93</b>	<b>1 586</b>	<b>48</b>	<b>75</b>	<b>314</b>	<b>11</b>	<b>18</b>
	<b>c</b>	<b>3 182</b>	<b>128</b>	<b>184</b>	<b>2 671</b>	<b>106</b>	<b>150</b>	<b>511</b>	<b>22</b>	<b>34</b>
Kunst, Kunstwissenschaft										
Kunstgeschichte	a	79	–	–	75	–	–	4	–	–
	b	369	–	1	324	–	–	45	–	1
	c	448	–	1	399	–	–	49	–	1
Kunst, Design, Gestaltung	a	22	–	–	21	–	–	1	–	–
	b	170	5	9	152	4	8	18	1	1
	c	192	5	9	173	4	8	19	1	1
Musikwissenschaft	a	242	10	17	215	8	15	27	2	2
	b	198	7	8	157	4	4	41	3	4
	c	440	17	25	372	12	19	68	5	6

**Noch: 2. Studierende und Studienanfänger/-innen nach Hochschularten, Hochschulen, Fächergruppen und Studienbereichen**

Fächergruppe Studienbereich a = männlich b = weiblich c = Insgesamt	Studierende			Deutsche Studierende			Ausländische Studierende		
	insgesamt	darunter im ersten		insgesamt	darunter im ersten		insgesamt	darunter im ersten	
		Hochschul-	Fach-		Hochschul-	Fach-		Hochschul-	Fach-
		semester			semester			semester	

noch: **Universitäten (U), technische Hochschule, Sporthochschule, Fernuniversität**

noch: **U Köln**

noch: Kunst, Kunstwissenschaft

Musik	a	25	–	–	24	–	–	1	–	–
	b	51	–	–	48	–	–	3	–	–
	c	76	–	–	72	–	–	4	–	–
Theater, Film, Fernsehen	a	166	–	–	149	–	–	17	–	–
	b	277	–	1	220	–	1	57	–	–
	c	443	–	1	369	–	1	74	–	–
<b>Kunst, Kunstwissen- schaft zusammen</b>	a	<b>534</b>	<b>10</b>	<b>17</b>	<b>484</b>	<b>8</b>	<b>15</b>	<b>50</b>	<b>2</b>	<b>2</b>
	b	<b>1 065</b>	<b>12</b>	<b>19</b>	<b>901</b>	<b>8</b>	<b>13</b>	<b>164</b>	<b>4</b>	<b>6</b>
	c	<b>1 599</b>	<b>22</b>	<b>36</b>	<b>1 385</b>	<b>16</b>	<b>28</b>	<b>214</b>	<b>6</b>	<b>8</b>
<b>Hochschule insgesamt</b>	a	<b>18 422</b>	<b>690</b>	<b>1 115</b>	<b>16 582</b>	<b>585</b>	<b>962</b>	<b>1 840</b>	<b>105</b>	<b>153</b>
	b	<b>24 137</b>	<b>904</b>	<b>1 612</b>	<b>20 640</b>	<b>721</b>	<b>1 313</b>	<b>3 497</b>	<b>183</b>	<b>299</b>
	c	<b>42 559</b>	<b>1 594</b>	<b>2 727</b>	<b>37 222</b>	<b>1 306</b>	<b>2 275</b>	<b>5 337</b>	<b>288</b>	<b>452</b>

**Deutsche Sporthochschule Köln**

Sport

Sport	a	3 190	148	198	2 866	112	169	324	36	29
	b	1 584	53	84	1 468	38	70	116	15	14
	c	4 774	201	282	4 334	150	239	440	51	43
<b>Sport zusammen</b>	a	<b>3 190</b>	<b>148</b>	<b>198</b>	<b>2 866</b>	<b>112</b>	<b>169</b>	<b>324</b>	<b>36</b>	<b>29</b>
	b	<b>1 584</b>	<b>53</b>	<b>84</b>	<b>1 468</b>	<b>38</b>	<b>70</b>	<b>116</b>	<b>15</b>	<b>14</b>
	c	<b>4 774</b>	<b>201</b>	<b>282</b>	<b>4 334</b>	<b>150</b>	<b>239</b>	<b>440</b>	<b>51</b>	<b>43</b>
<b>Hochschule insgesamt</b>	a	<b>3 190</b>	<b>148</b>	<b>198</b>	<b>2 866</b>	<b>112</b>	<b>169</b>	<b>324</b>	<b>36</b>	<b>29</b>
	b	<b>1 584</b>	<b>53</b>	<b>84</b>	<b>1 468</b>	<b>38</b>	<b>70</b>	<b>116</b>	<b>15</b>	<b>14</b>
	c	<b>4 774</b>	<b>201</b>	<b>282</b>	<b>4 334</b>	<b>150</b>	<b>239</b>	<b>440</b>	<b>51</b>	<b>43</b>

**U Münster**

Sprach- und Kulturwissenschaften

Evangelische Theologie	a	169	5	11	148	2	8	21	3	3
	b	235	6	18	222	6	18	13	–	–
	c	404	11	29	370	8	26	34	3	3
Katholische Theologie	a	415	21	31	379	17	28	36	4	3
	b	348	10	23	333	10	23	15	–	–
	c	763	31	54	712	27	51	51	4	3
Philosophie	a	222	2	8	201	1	6	21	1	2
	b	130	6	8	108	2	3	22	4	5
	c	352	8	16	309	3	9	43	5	7
Psychologie	a	186	–	4	177	–	3	9	–	1
	b	640	3	11	602	–	7	38	3	4
	c	826	3	15	779	–	10	47	3	5
Erziehungswissen- schaften	a	419	6	24	394	4	20	25	2	4
	b	1 286	44	82	1 201	40	76	85	4	6
	c	1 705	50	106	1 595	44	96	110	6	10



**Noch: 2. Studierende und Studienanfänger/-innen nach Hochschularten, Hochschulen,  
Fächerguppen und Studienbereichen**

Fächergruppe Studienbereich a = männlich b = weiblich c = Insgesamt	Studierende			Deutsche Studierende			Ausländische Studierende		
	insgesamt	darunter im ersten		insgesamt	darunter im ersten		insgesamt	darunter im ersten	
		Hochschul-	Fach-		Hochschul-	Fach-		Hochschul-	Fach-
		semester			semester			semester	

noch: **Universitäten (U), technische Hochschule, Sporthochschule, Fernuniversität**

noch: **U Münster**

noch: Sprach- und Kulturwissenschaften

Geschichte	a	993	31	66	948	26	61	45	5	5
	b	693	27	48	625	17	35	68	10	13
	c	1 686	58	114	1 573	43	96	113	15	18
Allgemeine Philologie	a	325	2	8	300	2	8	25	–	–
	b	645	3	9	579	1	7	66	2	2
	c	970	5	17	879	3	15	91	2	2
Alte Sprachen	a	117	16	18	108	12	14	9	4	4
	b	130	6	12	123	5	11	7	1	1
	c	247	22	30	231	17	25	16	5	5
Germanistik	a	1 008	36	59	934	31	53	74	5	6
	b	2 968	88	129	2 734	74	113	234	14	16
	c	3 976	124	188	3 668	105	166	308	19	22
Anglistik	a	387	12	19	366	11	18	21	1	1
	b	920	24	41	859	16	34	61	8	7
	c	1 307	36	60	1 225	27	52	82	9	8
Romanistik	a	112	5	9	91	5	9	21	–	–
	b	501	22	36	434	18	32	67	4	4
	c	613	27	45	525	23	41	88	4	4
Slawistik	a	11	–	–	8	–	–	3	–	–
	b	45	1	1	22	–	–	23	1	1
	c	56	1	1	30	–	–	26	1	1
Ostasiatische Philologie	a	67	5	10	63	4	9	4	1	1
	b	47	6	9	35	4	7	12	2	2
	c	114	11	19	98	8	16	16	3	3
Sonstige Sprach- und Kulturwissen- schaften	a	143	4	9	103	1	5	40	3	4
	b	261	5	10	215	1	5	46	4	5
	c	404	9	19	318	2	10	86	7	9
<b>Sprach- und Kultur- wissenschaften zusammen</b>	a	<b>4 574</b>	<b>145</b>	<b>276</b>	<b>4 220</b>	<b>116</b>	<b>242</b>	<b>354</b>	<b>29</b>	<b>34</b>
	b	<b>8 849</b>	<b>251</b>	<b>437</b>	<b>8 092</b>	<b>194</b>	<b>371</b>	<b>757</b>	<b>57</b>	<b>66</b>
	c	<b>13 423</b>	<b>396</b>	<b>713</b>	<b>12 312</b>	<b>310</b>	<b>613</b>	<b>1 111</b>	<b>86</b>	<b>100</b>

Sport

Sport	a	440	11	17	427	10	16	13	1	1
	b	314	6	10	309	5	9	5	1	1
	c	754	17	27	736	15	25	18	2	2
<b>Sport zusammen</b>	a	<b>440</b>	<b>11</b>	<b>17</b>	<b>427</b>	<b>10</b>	<b>16</b>	<b>13</b>	<b>1</b>	<b>1</b>
	b	<b>314</b>	<b>6</b>	<b>10</b>	<b>309</b>	<b>5</b>	<b>9</b>	<b>5</b>	<b>1</b>	<b>1</b>
	c	<b>754</b>	<b>17</b>	<b>27</b>	<b>736</b>	<b>15</b>	<b>25</b>	<b>18</b>	<b>2</b>	<b>2</b>

Rechts-, Wirtschafts- und Sozialwissenschaften

Rechtswissenschaft	a	2 261	71	87	2 160	66	77	101	5	10
	b	2 087	48	64	1 934	30	42	153	18	22
	c	4 348	119	151	4 094	96	119	254	23	32
Wirtschaftswissen- schaften	a	2 477	107	143	2 385	104	138	92	3	5
	b	1 209	51	70	1 037	39	53	172	12	17
	c	3 686	158	213	3 422	143	191	264	15	22

**Noch: 2. Studierende und Studienanfänger/-innen nach Hochschularten, Hochschulen,  
Fächerguppen und Studienbereichen**

Fächergruppe Studienbereich a = männlich b = weiblich c = Insgesamt	Studierende			Deutsche Studierende			Ausländische Studierende		
	insgesamt	darunter im ersten		insgesamt	darunter im ersten		insgesamt	darunter im ersten	
		Hochschul-	Fach-		Hochschul-	Fach-		Hochschul-	Fach-
	semester			semester			semester		

noch: **Universitäten (U), technische Hochschule, Sporthochschule, Fernuniversität**

noch: **U Münster**

noch: **Rechts-, Wirtschafts- und Sozialwissenschaften**

Sozial- und Politik- wissenschaften	a	1 073	8	21	950	1	13	123	7	8
	b	858	4	14	691	1	9	167	3	5
	c	1 931	12	35	1 641	2	22	290	10	13
<b>Rechts-, Wirtschafts- und Sozialwissen- schaften zusammen</b>	<b>a</b>	<b>5 811</b>	<b>186</b>	<b>251</b>	<b>5 495</b>	<b>171</b>	<b>228</b>	<b>316</b>	<b>15</b>	<b>23</b>
	<b>b</b>	<b>4 154</b>	<b>103</b>	<b>148</b>	<b>3 662</b>	<b>70</b>	<b>104</b>	<b>492</b>	<b>33</b>	<b>44</b>
	<b>c</b>	<b>9 965</b>	<b>289</b>	<b>399</b>	<b>9 157</b>	<b>241</b>	<b>332</b>	<b>808</b>	<b>48</b>	<b>67</b>

Mathematik, Naturwissenschaften

Pharmazie	a	212	13	20	185	12	16	27	1	4
	b	581	40	55	545	36	49	36	4	6
	c	793	53	75	730	48	65	63	5	10
Mathematik	a	925	5	12	875	3	10	50	2	2
	b	919	11	16	885	10	16	34	1	–
	c	1 844	16	28	1 760	13	26	84	3	2
Informatik	a	992	2	2	923	–	–	69	2	2
	b	101	5	5	67	–	–	34	5	5
	c	1 093	7	7	990	–	–	103	7	7
Astronomie	a	5	–	–	4	–	–	1	–	–
	b	3	–	–	2	–	–	1	–	–
	c	8	–	–	6	–	–	2	–	–
Physik	a	658	27	41	621	18	31	37	9	10
	b	139	5	13	129	1	8	10	4	5
	c	797	32	54	750	19	39	47	13	15
Chemie	a	863	34	51	780	23	38	83	11	13
	b	650	25	49	588	18	40	62	7	9
	c	1 513	59	100	1 368	41	78	145	18	22
Biologie	a	635	6	9	584	–	4	51	6	5
	b	1 023	5	9	971	–	4	52	5	5
	c	1 658	11	18	1 555	–	8	103	11	10
Geographie	a	593	–	2	568	–	2	25	–	–
	b	301	2	3	273	–	–	28	2	3
	c	894	2	5	841	–	2	53	2	3
Geowissenschaften	a	230	7	16	221	6	15	9	1	1
	b	135	4	10	131	4	10	4	–	–
	c	365	11	26	352	10	25	13	1	1
Ökologie	a	198	1	3	191	–	2	7	1	1
	b	217	–	1	203	–	1	14	–	–
	c	415	1	4	394	–	3	21	1	1
<b>Mathematik, Natur- wissenschaften zusammen</b>	<b>a</b>	<b>5 311</b>	<b>95</b>	<b>156</b>	<b>4 952</b>	<b>62</b>	<b>118</b>	<b>359</b>	<b>33</b>	<b>38</b>
	<b>b</b>	<b>4 069</b>	<b>97</b>	<b>161</b>	<b>3 794</b>	<b>69</b>	<b>128</b>	<b>275</b>	<b>28</b>	<b>33</b>
	<b>c</b>	<b>9 380</b>	<b>192</b>	<b>317</b>	<b>8 746</b>	<b>131</b>	<b>246</b>	<b>634</b>	<b>61</b>	<b>71</b>

Humanmedizin, Gesundheitswissenschaften

Allgemeine Medizin	a	920	45	53	806	36	43	114	9	10
	b	1 193	70	94	1 090	54	76	103	16	18
	c	2 113	115	147	1 896	90	119	217	25	28

**Noch: 2. Studierende und Studienanfänger/-innen nach Hochschularten, Hochschulen, Fächerguppen und Studienbereichen**

Fächergruppe Studienbereich a = männlich b = weiblich c = Insgesamt	Studierende			Deutsche Studierende			Ausländische Studierende			
	insgesamt	darunter im ersten		insgesamt	darunter im ersten		insgesamt	darunter im ersten		
		Hochschul-	Fach-		Hochschul-	Fach-		Hochschul-	Fach-	
		semester			semester			semester		
noch: <b>Universitäten (U), technische Hochschule, Sporthochschule, Fernuniversität</b>										
noch: <b>U Münster</b>										
noch: Humanmedizin, Gesundheitswissenschaften										
Zahnmedizin	a	312	17	23	281	15	20	31	2	3
	b	412	25	34	365	21	30	47	4	4
	c	724	42	57	646	36	50	78	6	7
<b>Humanmedizin, Gesundheits- wissenschaften zusammen</b>	<b>a</b>	<b>1 232</b>	<b>62</b>	<b>76</b>	<b>1 087</b>	<b>51</b>	<b>63</b>	<b>145</b>	<b>11</b>	<b>13</b>
	<b>b</b>	<b>1 605</b>	<b>95</b>	<b>128</b>	<b>1 455</b>	<b>75</b>	<b>106</b>	<b>150</b>	<b>20</b>	<b>22</b>
	<b>c</b>	<b>2 837</b>	<b>157</b>	<b>204</b>	<b>2 542</b>	<b>126</b>	<b>169</b>	<b>295</b>	<b>31</b>	<b>35</b>
Agrar-, Forst- und Ernährungswissenschaften										
Haushalts- und Ernährungswissen- schaften	a	3	–	–	3	–	–	–	–	–
	b	33	–	–	32	–	–	1	–	–
	c	36	–	–	35	–	–	1	–	–
<b>Agrar-, Forst- und Ernährungswissen- schaften zusammen</b>	<b>a</b>	<b>3</b>	<b>–</b>	<b>–</b>	<b>3</b>	<b>–</b>	<b>–</b>	<b>–</b>	<b>–</b>	<b>–</b>
	<b>b</b>	<b>33</b>	<b>–</b>	<b>–</b>	<b>32</b>	<b>–</b>	<b>–</b>	<b>1</b>	<b>–</b>	<b>–</b>
	<b>c</b>	<b>36</b>	<b>–</b>	<b>–</b>	<b>35</b>	<b>–</b>	<b>–</b>	<b>1</b>	<b>–</b>	<b>–</b>
Ingenieurwissenschaften										
Ingenieurwissen- schaften und Technik (allgemein)	a	28	1	1	28	1	1	–	–	–
	b	5	–	–	5	–	–	–	–	–
	c	33	1	1	33	1	1	–	–	–
<b>Ingenieurwissen- schaften zusammen</b>	<b>a</b>	<b>28</b>	<b>1</b>	<b>1</b>	<b>28</b>	<b>1</b>	<b>1</b>	<b>–</b>	<b>–</b>	<b>–</b>
	<b>b</b>	<b>5</b>	<b>–</b>	<b>–</b>	<b>5</b>	<b>–</b>	<b>–</b>	<b>–</b>	<b>–</b>	<b>–</b>
	<b>c</b>	<b>33</b>	<b>1</b>	<b>1</b>	<b>33</b>	<b>1</b>	<b>1</b>	<b>–</b>	<b>–</b>	<b>–</b>
Kunst, Kunstwissenschaft										
Kunstgeschichte	a	71	2	2	65	1	1	6	1	1
	b	336	13	23	309	12	20	27	1	3
	c	407	15	25	374	13	21	33	2	4
Kunst, Design, Gestaltung	a	–	–	–	–	–	–	–	–	–
	b	11	–	–	11	–	–	–	–	–
	c	11	–	–	11	–	–	–	–	–
Musikwissenschaft	a	44	–	–	38	–	–	6	–	–
	b	26	–	2	22	–	1	4	–	1
	c	70	–	2	60	–	1	10	–	1
Musik	a	92	2	2	57	1	1	35	1	1
	b	202	1	1	121	1	1	81	–	–
	c	294	3	3	178	2	2	116	1	1
<b>Kunst, Kunstwissen- schaft zusammen</b>	<b>a</b>	<b>207</b>	<b>4</b>	<b>4</b>	<b>160</b>	<b>2</b>	<b>2</b>	<b>47</b>	<b>2</b>	<b>2</b>
	<b>b</b>	<b>575</b>	<b>14</b>	<b>26</b>	<b>463</b>	<b>13</b>	<b>22</b>	<b>112</b>	<b>1</b>	<b>4</b>
	<b>c</b>	<b>782</b>	<b>18</b>	<b>30</b>	<b>623</b>	<b>15</b>	<b>24</b>	<b>159</b>	<b>3</b>	<b>6</b>
<b>Hochschule insgesamt</b>	<b>a</b>	<b>17 606</b>	<b>504</b>	<b>781</b>	<b>16 372</b>	<b>413</b>	<b>670</b>	<b>1 234</b>	<b>91</b>	<b>111</b>
	<b>b</b>	<b>19 604</b>	<b>566</b>	<b>910</b>	<b>17 812</b>	<b>426</b>	<b>740</b>	<b>1 792</b>	<b>140</b>	<b>170</b>
	<b>c</b>	<b>37 210</b>	<b>1 070</b>	<b>1 691</b>	<b>34 184</b>	<b>839</b>	<b>1 410</b>	<b>3 026</b>	<b>231</b>	<b>281</b>

**Noch: 2. Studierende und Studienanfänger/-innen nach Hochschularten, Hochschulen,  
Fächerguppen und Studienbereichen**

Fächergruppe Studienbereich a = männlich b = weiblich c = Insgesamt	Studierende			Deutsche Studierende			Ausländische Studierende			
	insgesamt	darunter im ersten		insgesamt	darunter im ersten		insgesamt	darunter im ersten		
		Hochschul-	Fach-		Hochschul-	Fach-		Hochschul-	Fach-	
		semester			semester			semester		
noch: <b>Universitäten (U), technische Hochschule, Sporthochschule, Fernuniversität</b>										
<b>U Paderborn</b>										
Sprach- und Kulturwissenschaften										
Evangelische Theologie	a	19	–	–	18	–	–	1	–	–
	b	20	–	–	20	–	–	–	–	–
	c	39	–	–	38	–	–	1	–	–
Katholische Theologie	a	29	–	2	28	–	2	1	–	–
	b	58	2	4	58	2	4	–	–	–
	c	87	2	6	86	2	6	1	–	–
Philosophie	a	5	–	–	5	–	–	–	–	–
	b	11	–	2	10	–	2	1	–	–
	c	16	–	2	15	–	2	1	–	–
Erziehungswissenschaften	a	95	3	8	91	2	7	4	1	1
	b	311	1	12	290	1	12	21	–	–
	c	406	4	20	381	3	19	25	1	1
Geschichte	a	129	6	13	122	5	12	7	1	1
	b	140	8	13	133	7	11	7	1	2
	c	269	14	26	255	12	23	14	2	3
Allgemeine Philologie	a	22	–	–	20	–	–	2	–	–
	b	48	–	5	44	–	5	4	–	–
	c	70	–	5	64	–	5	6	–	–
Germanistik	a	515	25	46	476	18	37	39	7	9
	b	1 564	51	91	1 471	48	87	93	3	4
	c	2 079	76	137	1 947	66	124	132	10	13
Anglistik	a	170	15	26	160	14	25	10	1	1
	b	655	33	59	615	28	52	40	5	7
	c	825	48	85	775	42	77	50	6	8
Romanistik	a	37	2	5	30	2	5	7	–	–
	b	197	6	15	177	4	10	20	2	5
	c	234	8	20	207	6	15	27	2	5
<b>Sprach- und Kulturwissenschaften zusammen</b>	<b>a</b>	<b>1 021</b>	<b>51</b>	<b>100</b>	<b>950</b>	<b>41</b>	<b>88</b>	<b>71</b>	<b>10</b>	<b>12</b>
	<b>b</b>	<b>3 004</b>	<b>101</b>	<b>201</b>	<b>2 818</b>	<b>90</b>	<b>183</b>	<b>186</b>	<b>11</b>	<b>18</b>
	<b>c</b>	<b>4 025</b>	<b>152</b>	<b>301</b>	<b>3 768</b>	<b>131</b>	<b>271</b>	<b>257</b>	<b>21</b>	<b>30</b>
Sport										
Sport	a	294	12	16	281	10	14	13	2	2
	b	163	6	9	161	6	9	2	–	–
	c	457	18	25	442	16	23	15	2	2
<b>Sport zusammen</b>	<b>a</b>	<b>294</b>	<b>12</b>	<b>16</b>	<b>281</b>	<b>10</b>	<b>14</b>	<b>13</b>	<b>2</b>	<b>2</b>
	<b>b</b>	<b>163</b>	<b>6</b>	<b>9</b>	<b>161</b>	<b>6</b>	<b>9</b>	<b>2</b>	<b>–</b>	<b>–</b>
	<b>c</b>	<b>457</b>	<b>18</b>	<b>25</b>	<b>442</b>	<b>16</b>	<b>23</b>	<b>15</b>	<b>2</b>	<b>2</b>
Rechts-, Wirtschafts- und Sozialwissenschaften										
Wirtschaftswissenschaften	a	2 056	10	51	1 864	5	42	192	5	9
	b	1 346	9	74	1 146	5	66	200	4	8
	c	3 402	19	125	3 010	10	108	392	9	17
Sozial- und Politikwissenschaften	a	7	–	–	7	–	–	–	–	–
	b	2	–	–	2	–	–	–	–	–
	c	9	–	–	9	–	–	–	–	–

**Noch: 2. Studierende und Studienanfänger/-innen nach Hochschularten, Hochschulen,  
Fächergruppen und Studienbereichen**

Fächergruppe Studienbereich a = männlich b = weiblich c = Insgesamt	Studierende			Deutsche Studierende			Ausländische Studierende		
	insgesamt	darunter im ersten		insgesamt	darunter im ersten		insgesamt	darunter im ersten	
		Hochschul-	Fach-		Hochschul-	Fach-		Hochschul-	Fach-
		semester			semester			semester	

noch: **Universitäten (U), technische Hochschule, Sporthochschule, Fernuniversität**

noch: **U Paderborn**

noch: **Rechts-, Wirtschafts- und Sozialwissenschaften**

<b>Rechts-, Wirtschafts- und Sozialwissen- schaften zusammen</b>	<b>a</b>	<b>2 063</b>	<b>10</b>	<b>51</b>	<b>1 871</b>	<b>5</b>	<b>42</b>	<b>192</b>	<b>5</b>	<b>9</b>
	<b>b</b>	<b>1 348</b>	<b>9</b>	<b>74</b>	<b>1 148</b>	<b>5</b>	<b>66</b>	<b>200</b>	<b>4</b>	<b>8</b>
	<b>c</b>	<b>3 411</b>	<b>19</b>	<b>125</b>	<b>3 019</b>	<b>10</b>	<b>108</b>	<b>392</b>	<b>9</b>	<b>17</b>

Mathematik, Naturwissenschaften

Mathematik	a	326	6	10	310	6	9	16	–	1
	b	467	25	42	440	22	37	27	3	5
	c	793	31	52	750	28	46	43	3	6
Informatik	a	1 477	11	31	1 335	5	25	142	6	6
	b	136	4	6	93	1	3	43	3	3
	c	1 613	15	37	1 428	6	28	185	9	9
Physik	a	149	5	13	132	3	10	17	2	3
	b	37	–	3	34	–	2	3	–	1
	c	186	5	16	166	3	12	20	2	4
Chemie	a	167	7	15	130	6	12	37	1	3
	b	112	3	6	85	1	3	27	2	3
	c	279	10	21	215	7	15	64	3	6
Biologie	a	3	–	–	3	–	–	–	–	–
	b	16	–	–	16	–	–	–	–	–
	c	19	–	–	19	–	–	–	–	–
Geographie	a	67	–	–	56	–	–	11	–	–
	b	139	–	–	120	–	–	19	–	–
	c	206	–	–	176	–	–	30	–	–
<b>Mathematik, Natur- wissenschaften zusammen</b>	<b>a</b>	<b>2 189</b>	<b>29</b>	<b>69</b>	<b>1 966</b>	<b>20</b>	<b>56</b>	<b>223</b>	<b>9</b>	<b>13</b>
	<b>b</b>	<b>907</b>	<b>32</b>	<b>57</b>	<b>788</b>	<b>24</b>	<b>45</b>	<b>119</b>	<b>8</b>	<b>12</b>
	<b>c</b>	<b>3 096</b>	<b>61</b>	<b>126</b>	<b>2 754</b>	<b>44</b>	<b>101</b>	<b>342</b>	<b>17</b>	<b>25</b>

Agrar-, Forst- und Ernährungswissenschaften

Haushalts- und Ernährungswissen- schaften	a	6	–	–	5	–	–	1	–	–
	b	28	1	3	28	1	3	–	–	–
	c	34	1	3	33	1	3	1	–	–
<b>Agrar-, Forst- und Ernährungswissen- schaften zusammen</b>	<b>a</b>	<b>6</b>	<b>–</b>	<b>–</b>	<b>5</b>	<b>–</b>	<b>–</b>	<b>1</b>	<b>–</b>	<b>–</b>
	<b>b</b>	<b>28</b>	<b>1</b>	<b>3</b>	<b>28</b>	<b>1</b>	<b>3</b>	<b>–</b>	<b>–</b>	<b>–</b>
	<b>c</b>	<b>34</b>	<b>1</b>	<b>3</b>	<b>33</b>	<b>1</b>	<b>3</b>	<b>1</b>	<b>–</b>	<b>–</b>

Ingenieurwissenschaften

Maschinenbau	a	1 413	5	14	1 212	4	12	201	1	2
	b	238	2	1	162	–	1	76	2	–
	c	1 651	7	15	1 374	4	13	277	3	2
Elektrotechnik	a	492	–	4	423	–	3	69	–	1
	b	39	–	1	24	–	1	15	–	–
	c	531	–	5	447	–	4	84	–	1
<b>Ingenieurwissen- schaften zusammen</b>	<b>a</b>	<b>1 905</b>	<b>5</b>	<b>18</b>	<b>1 635</b>	<b>4</b>	<b>15</b>	<b>270</b>	<b>1</b>	<b>3</b>
	<b>b</b>	<b>277</b>	<b>2</b>	<b>2</b>	<b>186</b>	<b>–</b>	<b>2</b>	<b>91</b>	<b>2</b>	<b>–</b>
	<b>c</b>	<b>2 182</b>	<b>7</b>	<b>20</b>	<b>1 821</b>	<b>4</b>	<b>17</b>	<b>361</b>	<b>3</b>	<b>3</b>

**Noch: 2. Studierende und Studienanfänger/-innen nach Hochschularten, Hochschulen,  
Fächerguppen und Studienbereichen**

Fächergruppe Studienbereich a = männlich b = weiblich c = Insgesamt	Studierende			Deutsche Studierende			Ausländische Studierende		
	insgesamt	darunter im ersten		insgesamt	darunter im ersten		insgesamt	darunter im ersten	
		Hochschul-	Fach-		Hochschul-	Fach-		Hochschul-	Fach-
		semester			semester			semester	

noch: **Universitäten (U), technische Hochschule, Sporthochschule, Fernuniversität**

noch: **U Paderborn**

Kunst, Kunstwissenschaft

Kunst, Design, Gestaltung	a	24	1	2	24	1	2	–	–	–
	b	139	2	7	131	1	6	8	1	1
	c	163	3	9	155	2	8	8	1	1
Musikwissenschaft	a	137	1	4	133	1	3	4	–	1
	b	78	3	10	68	1	7	10	2	3
	c	215	4	14	201	2	10	14	2	4
Musik	a	12	–	–	12	–	–	–	–	–
	b	27	–	–	27	–	–	–	–	–
	c	39	–	–	39	–	–	–	–	–
<b>Kunst, Kunstwissen- schaft zusammen</b>	a	<b>173</b>	<b>2</b>	<b>6</b>	<b>169</b>	<b>2</b>	<b>5</b>	<b>4</b>	<b>–</b>	<b>1</b>
	b	<b>244</b>	<b>5</b>	<b>17</b>	<b>226</b>	<b>2</b>	<b>13</b>	<b>18</b>	<b>3</b>	<b>4</b>
	c	<b>417</b>	<b>7</b>	<b>23</b>	<b>395</b>	<b>4</b>	<b>18</b>	<b>22</b>	<b>3</b>	<b>5</b>
<b>Hochschule insgesamt</b>	a	<b>7 651</b>	<b>109</b>	<b>260</b>	<b>6 877</b>	<b>82</b>	<b>220</b>	<b>774</b>	<b>27</b>	<b>40</b>
	b	<b>5 971</b>	<b>156</b>	<b>363</b>	<b>5 355</b>	<b>128</b>	<b>321</b>	<b>616</b>	<b>28</b>	<b>42</b>
	c	<b>13 622</b>	<b>265</b>	<b>623</b>	<b>12 232</b>	<b>210</b>	<b>541</b>	<b>1 390</b>	<b>55</b>	<b>82</b>

**U Siegen**

Sprach- und Kulturwissenschaften

Evangelische Theologie	a	10	1	3	10	1	3	–	–	–
	b	27	1	2	27	1	2	–	–	–
	c	37	2	5	37	2	5	–	–	–
Katholische Theologie	a	5	–	–	5	–	–	–	–	–
	b	14	1	4	14	1	4	–	–	–
	c	19	1	4	19	1	4	–	–	–
Philosophie	a	31	1	2	25	1	2	6	–	–
	b	25	2	3	22	1	2	3	1	1
	c	56	3	5	47	2	4	9	1	1
Psychologie	a	2	1	1	1	–	–	1	1	1
	b	3	–	–	3	–	–	–	–	–
	c	5	1	1	4	–	–	1	1	1
Erziehungswissen- schaften	a	329	13	22	315	11	20	14	2	2
	b	933	47	60	886	43	54	47	4	6
	c	1 262	60	82	1 201	54	74	61	6	8
Geschichte	a	139	7	19	132	6	18	7	1	1
	b	138	5	13	130	5	13	8	–	–
	c	277	12	32	262	11	31	15	1	1
Allgemeine Philologie	a	21	–	–	20	–	–	1	–	–
	b	63	–	2	56	–	2	7	–	–
	c	84	–	2	76	–	2	8	–	–
Germanistik	a	394	6	8	362	5	7	32	1	1
	b	917	5	15	823	2	12	94	3	3
	c	1 311	11	23	1 185	7	19	126	4	4
Anglistik	a	96	1	4	90	1	4	6	–	–
	b	337	5	14	317	5	14	20	–	–
	c	433	6	18	407	6	18	26	–	–

**Noch: 2. Studierende und Studienanfänger/-innen nach Hochschularten, Hochschulen, Fächergruppen und Studienbereichen**

Fächergruppe Studienbereich a = männlich b = weiblich c = Insgesamt	Studierende			Deutsche Studierende			Ausländische Studierende		
	insgesamt	darunter im ersten		insgesamt	darunter im ersten		insgesamt	darunter im ersten	
		Hochschul-	Fach-		Hochschul-	Fach-		Hochschul-	Fach-
		semester			semester			semester	

noch: **Universitäten (U), technische Hochschule, Sporthochschule, Fernuniversität**

noch: **U Siegen**

noch: Sprach- und Kulturwissenschaften

Romanistik	a	162	1	1	145	1	1	17	-	-
	b	692	4	10	637	4	10	55	-	-
	c	854	5	11	782	5	11	72	-	-
<b>Sprach- und Kulturwissenschaften zusammen</b>	<b>a</b>	<b>1 189</b>	<b>31</b>	<b>60</b>	<b>1 105</b>	<b>26</b>	<b>55</b>	<b>84</b>	<b>5</b>	<b>5</b>
	<b>b</b>	<b>3 149</b>	<b>70</b>	<b>123</b>	<b>2 915</b>	<b>62</b>	<b>113</b>	<b>234</b>	<b>8</b>	<b>10</b>
	<b>c</b>	<b>4 338</b>	<b>101</b>	<b>183</b>	<b>4 020</b>	<b>88</b>	<b>168</b>	<b>318</b>	<b>13</b>	<b>15</b>

Rechts-, Wirtschafts- und Sozialwissenschaften

Wirtschaftswissenschaften	a	1 796	60	99	1 561	44	80	235	16	19
	b	1 005	47	74	795	28	50	210	19	24
	c	2 801	107	173	2 356	72	130	445	35	43
Sozial- und Politikwissenschaften	a	267	8	14	233	5	10	34	3	4
	b	288	4	6	256	3	5	32	1	1
	c	555	12	20	489	8	15	66	4	5
<b>Rechts-, Wirtschafts- und Sozialwissenschaften zusammen</b>	<b>a</b>	<b>2 063</b>	<b>68</b>	<b>113</b>	<b>1 794</b>	<b>49</b>	<b>90</b>	<b>269</b>	<b>19</b>	<b>23</b>
	<b>b</b>	<b>1 293</b>	<b>51</b>	<b>80</b>	<b>1 051</b>	<b>31</b>	<b>55</b>	<b>242</b>	<b>20</b>	<b>25</b>
	<b>c</b>	<b>3 356</b>	<b>119</b>	<b>193</b>	<b>2 845</b>	<b>80</b>	<b>145</b>	<b>511</b>	<b>39</b>	<b>48</b>

Mathematik, Naturwissenschaften

Mathematik	a	232	17	31	212	16	29	20	1	2
	b	379	23	37	364	23	37	15	-	-
	c	611	40	68	576	39	66	35	1	2
Physik	a	155	9	14	123	7	12	32	2	2
	b	35	-	1	26	-	1	9	-	-
	c	190	9	15	149	7	13	41	2	2
Chemie	a	158	5	10	108	3	8	50	2	2
	b	122	12	18	83	8	11	39	4	7
	c	280	17	28	191	11	19	89	6	9
Biologie	a	31	-	-	31	-	-	-	-	-
	b	124	-	-	121	-	-	3	-	-
	c	155	-	-	152	-	-	3	-	-
<b>Mathematik, Naturwissenschaften zusammen</b>	<b>a</b>	<b>576</b>	<b>31</b>	<b>55</b>	<b>474</b>	<b>26</b>	<b>49</b>	<b>102</b>	<b>5</b>	<b>6</b>
	<b>b</b>	<b>660</b>	<b>35</b>	<b>56</b>	<b>594</b>	<b>31</b>	<b>49</b>	<b>66</b>	<b>4</b>	<b>7</b>
	<b>c</b>	<b>1 236</b>	<b>66</b>	<b>111</b>	<b>1 068</b>	<b>57</b>	<b>98</b>	<b>168</b>	<b>9</b>	<b>13</b>

Ingenieurwissenschaften

Architektur	a	210	1	3	197	-	1	13	1	2
	b	180	1	1	168	-	-	12	1	1
	c	390	2	4	365	-	1	25	2	3
Bauingenieurwesen	a	230	-	6	214	-	4	16	-	2
	b	51	-	3	48	-	2	3	-	1
	c	281	-	9	262	-	6	19	-	3

**Noch: 2. Studierende und Studienanfänger/-innen nach Hochschularten, Hochschulen,  
Fächergruppen und Studienbereichen**

Fächergruppe Studienbereich a = männlich b = weiblich c = Insgesamt	Studierende			Deutsche Studierende			Ausländische Studierende		
	insgesamt	darunter im ersten		insgesamt	darunter im ersten		insgesamt	darunter im ersten	
		Hochschul-	Fach-		Hochschul-	Fach-		Hochschul-	Fach-
		semester			semester			semester	

noch: **Universitäten (U), technische Hochschule, Sporthochschule, Fernuniversität**

noch: **U Siegen**

noch: Ingenieurwissenschaften

Maschinenbau	a	890	14	41	803	6	29	87	8	12
	b	85	–	2	68	–	–	17	–	2
	c	975	14	43	871	6	29	104	8	14
Elektrotechnik	a	966	36	58	718	30	48	248	6	10
	b	96	2	6	50	2	4	46	–	2
	c	1 062	38	64	768	32	52	294	6	12
<b>Ingenieurwissen- schaften zusammen</b>	<b>a</b>	<b>2 296</b>	<b>51</b>	<b>108</b>	<b>1 932</b>	<b>36</b>	<b>82</b>	<b>364</b>	<b>15</b>	<b>26</b>
	<b>b</b>	<b>412</b>	<b>3</b>	<b>12</b>	<b>334</b>	<b>2</b>	<b>6</b>	<b>78</b>	<b>1</b>	<b>6</b>
	<b>c</b>	<b>2 708</b>	<b>54</b>	<b>120</b>	<b>2 266</b>	<b>38</b>	<b>88</b>	<b>442</b>	<b>16</b>	<b>32</b>

Kunst, Kunstwissenschaft

Kunst, Design, Gestaltung	a	30	2	3	27	2	3	3	–	–
	b	111	2	11	107	2	11	4	–	–
	c	141	4	14	134	4	14	7	–	–
Musik	a	33	2	7	33	2	7	–	–	–
	b	65	1	4	63	1	4	2	–	–
	c	98	3	11	96	3	11	2	–	–
<b>Kunst, Kunstwissen- schaft zusammen</b>	<b>a</b>	<b>63</b>	<b>4</b>	<b>10</b>	<b>60</b>	<b>4</b>	<b>10</b>	<b>3</b>	<b>–</b>	<b>–</b>
	<b>b</b>	<b>176</b>	<b>3</b>	<b>15</b>	<b>170</b>	<b>3</b>	<b>15</b>	<b>6</b>	<b>–</b>	<b>–</b>
	<b>c</b>	<b>239</b>	<b>7</b>	<b>25</b>	<b>230</b>	<b>7</b>	<b>25</b>	<b>9</b>	<b>–</b>	<b>–</b>
<b>Hochschule insgesamt</b>	<b>a</b>	<b>6 187</b>	<b>185</b>	<b>346</b>	<b>5 365</b>	<b>141</b>	<b>286</b>	<b>822</b>	<b>44</b>	<b>60</b>
	<b>b</b>	<b>5 690</b>	<b>162</b>	<b>286</b>	<b>5 064</b>	<b>129</b>	<b>238</b>	<b>626</b>	<b>33</b>	<b>48</b>
	<b>c</b>	<b>11 877</b>	<b>347</b>	<b>632</b>	<b>10 429</b>	<b>270</b>	<b>524</b>	<b>1 448</b>	<b>77</b>	<b>108</b>

**U Wuppertal**

Sprach- und Kulturwissenschaften

Evangelische Theologie	a	18	–	1	18	–	1	–	–	–
	b	53	1	4	53	1	4	–	–	–
	c	71	1	5	71	1	5	–	–	–
Katholische Theologie	a	3	–	–	3	–	–	–	–	–
	b	24	–	–	23	–	–	1	–	–
	c	27	–	–	26	–	–	1	–	–
Philosophie	a	94	3	4	65	3	3	29	–	1
	b	58	1	3	45	1	3	13	–	–
	c	152	4	7	110	4	6	42	–	1
Psychologie	a	114	2	3	106	2	3	8	–	–
	b	376	–	2	357	–	2	19	–	–
	c	490	2	5	463	2	5	27	–	–
Erziehungswissen- schaften	a	54	2	4	49	2	4	5	–	–
	b	270	14	25	247	10	21	23	4	4
	c	324	16	29	296	12	25	28	4	4
Geschichte	a	217	7	18	194	6	15	23	1	3
	b	187	7	12	168	7	11	19	–	1
	c	404	14	30	362	13	26	42	1	4



**Noch: 2. Studierende und Studienanfänger/-innen nach Hochschularten, Hochschulen,  
Fächergruppen und Studienbereichen**

Fächergruppe Studienbereich a = männlich b = weiblich c = Insgesamt	Studierende			Deutsche Studierende			Ausländische Studierende			
	insgesamt	darunter im ersten		insgesamt	darunter im ersten		insgesamt	darunter im ersten		
		Hochschul-	Fach-		Hochschul-	Fach-		Hochschul-	Fach-	
		semester			semester			semester		
noch: <b>Universitäten (U), technische Hochschule, Sporthochschule, Fernuniversität</b>										
noch: <b>U Wuppertal</b>										
noch: Sprach- und Kulturwissenschaften										
Allgemeine Philologie	a	24	–	–	16	–	–	8	–	–
	b	62	–	1	48	–	1	14	–	–
	c	86	–	1	64	–	1	22	–	–
Germanistik	a	254	1	1	239	–	–	15	1	1
	b	1 003	1	2	917	–	1	86	1	1
	c	1 257	2	3	1 156	–	1	101	2	2
Anglistik	a	138	1	1	129	–	–	9	1	1
	b	462	–	2	416	–	2	46	–	–
	c	600	1	3	545	–	2	55	1	1
Romanistik	a	27	1	2	19	1	1	8	–	1
	b	94	2	5	76	2	4	18	–	1
	c	121	3	7	95	3	5	26	–	2
<b>Sprach- und Kulturwissenschaften zusammen</b>	<b>a</b>	<b>943</b>	<b>17</b>	<b>34</b>	<b>838</b>	<b>14</b>	<b>27</b>	<b>105</b>	<b>3</b>	<b>7</b>
	<b>b</b>	<b>2 589</b>	<b>26</b>	<b>56</b>	<b>2 350</b>	<b>21</b>	<b>49</b>	<b>239</b>	<b>5</b>	<b>7</b>
	<b>c</b>	<b>3 532</b>	<b>43</b>	<b>90</b>	<b>3 188</b>	<b>35</b>	<b>76</b>	<b>344</b>	<b>8</b>	<b>14</b>
Sport										
Sport	a	179	6	11	173	6	10	6	–	1
	b	117	3	6	113	3	6	4	–	–
	c	296	9	17	286	9	16	10	–	1
<b>Sport zusammen</b>	<b>a</b>	<b>179</b>	<b>6</b>	<b>11</b>	<b>173</b>	<b>6</b>	<b>10</b>	<b>6</b>	<b>–</b>	<b>1</b>
	<b>b</b>	<b>117</b>	<b>3</b>	<b>6</b>	<b>113</b>	<b>3</b>	<b>6</b>	<b>4</b>	<b>–</b>	<b>–</b>
	<b>c</b>	<b>296</b>	<b>9</b>	<b>17</b>	<b>286</b>	<b>9</b>	<b>16</b>	<b>10</b>	<b>–</b>	<b>1</b>
Rechts-, Wirtschafts- und Sozialwissenschaften										
Wirtschaftswissenschaften	a	1 872	15	27	1 421	3	10	451	12	17
	b	1 292	15	27	906	–	7	386	15	20
	c	3 164	30	54	2 327	3	17	837	27	37
Sozial- und Politikwissenschaften	a	155	4	7	140	4	7	15	–	–
	b	147	2	7	132	1	5	15	1	2
	c	302	6	14	272	5	12	30	1	2
<b>Rechts-, Wirtschafts- und Sozialwissenschaften zusammen</b>	<b>a</b>	<b>2 027</b>	<b>19</b>	<b>34</b>	<b>1 561</b>	<b>7</b>	<b>17</b>	<b>466</b>	<b>12</b>	<b>17</b>
	<b>b</b>	<b>1 439</b>	<b>17</b>	<b>34</b>	<b>1 038</b>	<b>1</b>	<b>12</b>	<b>401</b>	<b>16</b>	<b>22</b>
	<b>c</b>	<b>3 466</b>	<b>36</b>	<b>68</b>	<b>2 599</b>	<b>8</b>	<b>29</b>	<b>867</b>	<b>28</b>	<b>39</b>
Mathematik, Naturwissenschaften										
Mathematik	a	322	14	27	281	13	26	41	1	1
	b	496	38	66	448	33	59	48	5	7
	c	818	52	93	729	46	85	89	6	8
Informatik	a	9	–	–	6	–	–	3	–	–
	b	–	–	–	–	–	–	–	–	–
	c	9	–	–	6	–	–	3	–	–
Physik	a	164	13	21	150	12	20	14	1	1
	b	44	1	6	37	1	6	7	–	–
	c	208	14	27	187	13	26	21	1	1
Chemie	a	206	6	14	179	5	13	27	1	1
	b	182	7	16	150	4	13	32	3	3
	c	388	13	30	329	9	26	59	4	4

**Noch: 2. Studierende und Studienanfänger/-innen nach Hochschularten, Hochschulen, Fächerguppen und Studienbereichen**

Fächergruppe Studienbereich a = männlich b = weiblich c = Insgesamt	Studierende			Deutsche Studierende			Ausländische Studierende			
	insgesamt	darunter im ersten		insgesamt	darunter im ersten		insgesamt	darunter im ersten		
		Hochschul-	Fach-		Hochschul-	Fach-		Hochschul-	Fach-	
		semester			semester			semester		
noch: <b>Universitäten (U), technische Hochschule, Sporthochschule, Fernuniversität</b>										
noch: <b>U Wuppertal</b>										
noch: <b>Mathematik, Naturwissenschaften</b>										
Biologie	a	8	–	–	8	–	–	–	–	–
	b	38	1	1	36	–	–	2	1	1
	c	46	1	1	44	–	–	2	1	1
<b>Mathematik, Naturwissenschaften</b>	<b>a</b>	<b>709</b>	<b>33</b>	<b>62</b>	<b>624</b>	<b>30</b>	<b>59</b>	<b>85</b>	<b>3</b>	<b>3</b>
	<b>b</b>	<b>760</b>	<b>47</b>	<b>89</b>	<b>671</b>	<b>38</b>	<b>78</b>	<b>89</b>	<b>9</b>	<b>11</b>
<b>zusammen</b>	<b>c</b>	<b>1 469</b>	<b>80</b>	<b>151</b>	<b>1 295</b>	<b>68</b>	<b>137</b>	<b>174</b>	<b>12</b>	<b>14</b>
<b>Ingenieurwissenschaften</b>										
Ingenieurwissenschaften und Technik (allgemein)	a	484	2	15	452	–	11	32	2	4
	b	67	1	2	59	–	1	8	1	1
	c	551	3	17	511	–	12	40	3	5
Architektur	a	130	–	–	113	–	–	17	–	–
	b	195	–	2	174	–	2	21	–	–
	c	325	–	2	287	–	2	38	–	–
Bauingenieurwesen	a	447	2	3	362	–	1	85	2	2
	b	150	–	2	129	–	2	21	–	–
	c	597	2	5	491	–	3	106	2	2
Maschinenbau	a	188	2	3	158	–	–	30	2	3
	b	16	–	–	14	–	–	2	–	–
	c	204	2	3	172	–	–	32	2	3
Elektrotechnik	a	952	29	63	615	13	33	337	16	30
	b	100	5	16	56	2	11	44	3	5
	c	1 052	34	79	671	15	44	381	19	35
Druckereitechnik	a	276	–	4	244	–	3	32	–	1
	b	138	1	1	130	–	–	8	1	1
	c	414	1	5	374	–	3	40	1	2
<b>Ingenieurwissenschaften zusammen</b>	<b>a</b>	<b>2 477</b>	<b>35</b>	<b>88</b>	<b>1 944</b>	<b>13</b>	<b>48</b>	<b>533</b>	<b>22</b>	<b>40</b>
	<b>b</b>	<b>666</b>	<b>7</b>	<b>23</b>	<b>562</b>	<b>2</b>	<b>16</b>	<b>104</b>	<b>5</b>	<b>7</b>
	<b>c</b>	<b>3 143</b>	<b>42</b>	<b>111</b>	<b>2 506</b>	<b>15</b>	<b>64</b>	<b>637</b>	<b>27</b>	<b>47</b>
<b>Kunst, Kunstwissenschaft</b>										
Kunst, Design, Gestaltung	a	281	1	3	255	–	3	26	1	–
	b	418	–	5	381	–	4	37	–	1
	c	699	1	8	636	–	7	63	1	1
Musik	a	9	–	1	8	–	1	1	–	–
	b	35	2	4	33	2	4	2	–	–
	c	44	2	5	41	2	5	3	–	–
<b>Kunst, Kunstwissenschaft zusammen</b>	<b>a</b>	<b>290</b>	<b>1</b>	<b>4</b>	<b>263</b>	<b>–</b>	<b>4</b>	<b>27</b>	<b>1</b>	<b>–</b>
	<b>b</b>	<b>453</b>	<b>2</b>	<b>9</b>	<b>414</b>	<b>2</b>	<b>8</b>	<b>39</b>	<b>–</b>	<b>1</b>
	<b>c</b>	<b>743</b>	<b>3</b>	<b>13</b>	<b>677</b>	<b>2</b>	<b>12</b>	<b>66</b>	<b>1</b>	<b>1</b>
<b>Hochschule insgesamt</b>	<b>a</b>	<b>6 625</b>	<b>111</b>	<b>233</b>	<b>5 403</b>	<b>70</b>	<b>165</b>	<b>1 222</b>	<b>41</b>	<b>68</b>
	<b>b</b>	<b>6 024</b>	<b>102</b>	<b>217</b>	<b>5 148</b>	<b>67</b>	<b>169</b>	<b>876</b>	<b>35</b>	<b>48</b>
	<b>c</b>	<b>12 649</b>	<b>213</b>	<b>450</b>	<b>10 551</b>	<b>137</b>	<b>334</b>	<b>2 098</b>	<b>76</b>	<b>116</b>

**Noch: 2. Studierende und Studienanfänger/-innen nach Hochschularten, Hochschulen, Fächergruppen und Studienbereichen**

Fächergruppe Studienbereich a = männlich b = weiblich c = Insgesamt	Studierende			Deutsche Studierende			Ausländische Studierende			
	insgesamt	darunter im ersten		insgesamt	darunter im ersten		insgesamt	darunter im ersten		
		Hochschul-	Fach-		Hochschul-	Fach-		Hochschul-	Fach-	
		semester			semester			semester		
noch: <b>Universitäten (U), technische Hochschule, Sporthochschule, Fernuniversität</b>										
<b>Private Wiss. Hochschule Witten-Herdecke</b>										
Sprach- und Kulturwissenschaften										
Philosophie	a	19	–	–	16	–	–	3	–	–
	b	25	–	–	22	–	–	3	–	–
	c	44	–	–	38	–	–	6	–	–
<b>Sprach- und Kulturwissenschaften zusammen</b>	<b>a</b>	<b>19</b>	–	–	<b>16</b>	–	–	<b>3</b>	–	–
	<b>b</b>	<b>25</b>	–	–	<b>22</b>	–	–	<b>3</b>	–	–
	<b>c</b>	<b>44</b>	–	–	<b>38</b>	–	–	<b>6</b>	–	–
Rechts-, Wirtschafts- und Sozialwissenschaften										
Wirtschaftswissenschaften	a	203	–	5	188	–	5	15	–	–
	b	104	2	2	81	1	1	23	1	1
	c	307	2	7	269	1	6	38	1	1
Sozialwesen	a	39	–	–	37	–	–	2	–	–
	b	96	–	3	91	–	3	5	–	–
	c	135	–	3	128	–	3	7	–	–
<b>Rechts-, Wirtschafts- und Sozialwissenschaften zusammen</b>	<b>a</b>	<b>242</b>	–	<b>5</b>	<b>225</b>	–	<b>5</b>	<b>17</b>	–	–
	<b>b</b>	<b>200</b>	<b>2</b>	<b>5</b>	<b>172</b>	<b>1</b>	<b>4</b>	<b>28</b>	<b>1</b>	<b>1</b>
	<b>c</b>	<b>442</b>	<b>2</b>	<b>10</b>	<b>397</b>	<b>1</b>	<b>9</b>	<b>45</b>	<b>1</b>	<b>1</b>
Mathematik, Naturwissenschaften										
Mathematik	a	1	–	–	1	–	–	–	–	–
	b	1	–	–	–	–	–	1	–	–
	c	2	–	–	1	–	–	1	–	–
Chemie	a	26	–	–	25	–	–	1	–	–
	b	25	–	1	22	–	1	3	–	–
	c	51	–	1	47	–	1	4	–	–
<b>Mathematik, Naturwissenschaften zusammen</b>	<b>a</b>	<b>27</b>	–	–	<b>26</b>	–	–	<b>1</b>	–	–
	<b>b</b>	<b>26</b>	–	<b>1</b>	<b>22</b>	–	<b>1</b>	<b>4</b>	–	–
	<b>c</b>	<b>53</b>	–	<b>1</b>	<b>48</b>	–	<b>1</b>	<b>5</b>	–	–
Humanmedizin, Gesundheitswissenschaften										
Allgemeine Medizin	a	115	13	22	107	13	21	8	–	1
	b	193	12	27	184	11	26	9	1	1
	c	308	25	49	291	24	47	17	1	2
Zahnmedizin	a	73	–	–	68	–	–	5	–	–
	b	91	1	1	83	–	1	8	1	–
	c	164	1	1	151	–	1	13	1	–
<b>Humanmedizin, Gesundheitswissenschaften zusammen</b>	<b>a</b>	<b>188</b>	<b>13</b>	<b>22</b>	<b>175</b>	<b>13</b>	<b>21</b>	<b>13</b>	–	<b>1</b>
	<b>b</b>	<b>284</b>	<b>13</b>	<b>28</b>	<b>267</b>	<b>11</b>	<b>27</b>	<b>17</b>	<b>2</b>	<b>1</b>
	<b>c</b>	<b>472</b>	<b>26</b>	<b>50</b>	<b>442</b>	<b>24</b>	<b>48</b>	<b>30</b>	<b>2</b>	<b>2</b>
Kunst, Kunstwissenschaft										
Musik	a	1	–	–	–	–	–	1	–	–
	b	1	–	–	–	–	–	1	–	–
	c	2	–	–	–	–	–	2	–	–

**Noch: 2. Studierende und Studienanfänger/-innen nach Hochschularten, Hochschulen, Fächergruppen und Studienbereichen**

Fächergruppe Studienbereich a = männlich b = weiblich c = Insgesamt	Studierende			Deutsche Studierende			Ausländische Studierende		
	insgesamt	darunter im ersten		insgesamt	darunter im ersten		insgesamt	darunter im ersten	
		Hochschul-	Fach-		Hochschul-	Fach-		Hochschul-	Fach-
		semester			semester			semester	

noch: **Universitäten (U), technische Hochschule, Sporthochschule, Fernuniversität**

noch: **Private Wiss. Hochschule Witten-Herdecke**

noch: Kunst, Kunstwissenschaft

<b>Kunst, Kunstwissen- schaft zusammen</b>	a	1	-	-	-	-	-	1	-	-
	b	1	-	-	-	-	-	1	-	-
	c	2	-	-	-	-	-	2	-	-
<b>Hochschule insgesamt</b>	a	477	13	27	442	13	26	35	-	1
	b	536	15	34	483	12	32	53	3	2
	c	1 013	28	61	925	25	58	88	3	3
<b>Hochschulart insgesamt</b>	a	166 792	3 916	7 919	144 892	2 889	6 477	21 900	1 027	1 442
	b	159 615	4 274	8 301	137 302	3 009	6 602	22 313	1 265	1 699
	c	326 407	8 190	16 220	282 194	5 898	13 079	44 213	2 292	3 141

philosophisch-theologische und kirchliche Hochschulen

**Kath. Hochschule für Kirchenmusik St. Gregorius in Aachen**

Kunst, Kunstwissenschaft

Musik	a	13	-	-	13	-	-	-	-	-
	b	11	-	-	11	-	-	-	-	-
	c	24	-	-	24	-	-	-	-	-
<b>Kunst, Kunstwissen- schaft zusammen</b>	a	13	-	-	13	-	-	-	-	-
	b	11	-	-	11	-	-	-	-	-
	c	24	-	-	24	-	-	-	-	-
<b>Hochschule insgesamt</b>	a	13	-	-	13	-	-	-	-	-
	b	11	-	-	11	-	-	-	-	-
	c	24	-	-	24	-	-	-	-	-

**Kirchliche Hochschule Bethel (ev.)**

Sprach- und Kulturwissenschaften

Evangelische Theologie	a	91	1	3	55	-	1	36	1	2
	b	81	4	7	61	3	5	20	1	2
	c	172	5	10	116	3	6	56	2	4
<b>Sprach- und Kultur- wissenschaften zusammen</b>	a	91	1	3	55	-	1	36	1	2
	b	81	4	7	61	3	5	20	1	2
	c	172	5	10	116	3	6	56	2	4
<b>Hochschule insgesamt</b>	a	91	1	3	55	-	1	36	1	2
	b	81	4	7	61	3	5	20	1	2
	c	172	5	10	116	3	6	56	2	4

**Phil.-Theol. Hochschule Münster (rk.)**

Sprach- und Kulturwissenschaften

Katholische Theologie	a	29	3	1	20	-	-	9	3	1
	b	23	-	1	18	-	1	5	-	-
	c	52	3	2	38	-	1	14	3	1

**Noch: 2. Studierende und Studienanfänger/-innen nach Hochschularten, Hochschulen, Fächergruppen und Studienbereichen**

Fächergruppe Studienbereich a = männlich b = weiblich c = Insgesamt	Studierende			Deutsche Studierende			Ausländische Studierende		
	insgesamt	darunter im ersten		insgesamt	darunter im ersten		insgesamt	darunter im ersten	
		Hochschul-	Fach-		Hochschul-	Fach-		Hochschul-	Fach-
		semester			semester			semester	

noch: **philosophisch-theologische und kirchliche Hochschulen**

noch: **Phil.-Theol. Hochschule Münster (rk.)**

noch: Sprach- und Kulturwissenschaften

<b>Sprach- und Kulturwissenschaften</b>	a	<b>29</b>	<b>3</b>	<b>1</b>	<b>20</b>	–	–	<b>9</b>	<b>3</b>	<b>1</b>
	b	<b>23</b>	–	<b>1</b>	<b>18</b>	–	<b>1</b>	<b>5</b>	–	–
	c	<b>52</b>	<b>3</b>	<b>2</b>	<b>38</b>	–	<b>1</b>	<b>14</b>	<b>3</b>	<b>1</b>
<b>Hochschule insgesamt</b>	a	<b>29</b>	<b>3</b>	<b>1</b>	<b>20</b>	–	–	<b>9</b>	<b>3</b>	<b>1</b>
	b	<b>23</b>	–	<b>1</b>	<b>18</b>	–	<b>1</b>	<b>5</b>	–	–
	c	<b>52</b>	<b>3</b>	<b>2</b>	<b>38</b>	–	<b>1</b>	<b>14</b>	<b>3</b>	<b>1</b>

**Theologische Fakultät Paderborn (rk.)**

Sprach- und Kulturwissenschaften

Katholische Theologie	a	104	2	7	97	2	7	7	–	–
	b	23	2	2	22	2	2	1	–	–
	c	127	4	9	119	4	9	8	–	–
<b>Sprach- und Kulturwissenschaften zusammen</b>	a	<b>104</b>	<b>2</b>	<b>7</b>	<b>97</b>	<b>2</b>	<b>7</b>	<b>7</b>	–	–
	b	<b>23</b>	<b>2</b>	<b>2</b>	<b>22</b>	<b>2</b>	<b>2</b>	<b>1</b>	–	–
	c	<b>127</b>	<b>4</b>	<b>9</b>	<b>119</b>	<b>4</b>	<b>9</b>	<b>8</b>	–	–
<b>Hochschule insgesamt</b>	a	<b>104</b>	<b>2</b>	<b>7</b>	<b>97</b>	<b>2</b>	<b>7</b>	<b>7</b>	–	–
	b	<b>23</b>	<b>2</b>	<b>2</b>	<b>22</b>	<b>2</b>	<b>2</b>	<b>1</b>	–	–
	c	<b>127</b>	<b>4</b>	<b>9</b>	<b>119</b>	<b>4</b>	<b>9</b>	<b>8</b>	–	–

**Phil.-Theol. Hochschule St. Augustin (rk.)**

Sprach- und Kulturwissenschaften

Katholische Theologie	a	86	5	4	27	–	–	59	5	4
	b	26	1	1	16	1	1	10	–	–
	c	112	6	5	43	1	1	69	5	4
<b>Sprach- und Kulturwissenschaften zusammen</b>	a	<b>86</b>	<b>5</b>	<b>4</b>	<b>27</b>	–	–	<b>59</b>	<b>5</b>	<b>4</b>
	b	<b>26</b>	<b>1</b>	<b>1</b>	<b>16</b>	<b>1</b>	<b>1</b>	<b>10</b>	–	–
	c	<b>112</b>	<b>6</b>	<b>5</b>	<b>43</b>	<b>1</b>	<b>1</b>	<b>69</b>	<b>5</b>	<b>4</b>
<b>Hochschule insgesamt</b>	a	<b>86</b>	<b>5</b>	<b>4</b>	<b>27</b>	–	–	<b>59</b>	<b>5</b>	<b>4</b>
	b	<b>26</b>	<b>1</b>	<b>1</b>	<b>16</b>	<b>1</b>	<b>1</b>	<b>10</b>	–	–
	c	<b>112</b>	<b>6</b>	<b>5</b>	<b>43</b>	<b>1</b>	<b>1</b>	<b>69</b>	<b>5</b>	<b>4</b>

**Kirchliche Hochschule Wuppertal (ev.)**

Sprach- und Kulturwissenschaften

Evangelische Theologie	a	73	1	4	62	1	3	11	–	1
	b	72	2	5	68	2	5	4	–	–
	c	145	3	9	130	3	8	15	–	1
<b>Sprach- und Kulturwissenschaften zusammen</b>	a	<b>73</b>	<b>1</b>	<b>4</b>	<b>62</b>	<b>1</b>	<b>3</b>	<b>11</b>	–	<b>1</b>
	b	<b>72</b>	<b>2</b>	<b>5</b>	<b>68</b>	<b>2</b>	<b>5</b>	<b>4</b>	–	–
	c	<b>145</b>	<b>3</b>	<b>9</b>	<b>130</b>	<b>3</b>	<b>8</b>	<b>15</b>	–	<b>1</b>

**Noch: 2. Studierende und Studienanfänger/-innen nach Hochschularten, Hochschulen, Fächergruppen und Studienbereichen**

Fächergruppe Studienbereich a = männlich b = weiblich c = Insgesamt	Studierende			Deutsche Studierende			Ausländische Studierende		
	insgesamt	darunter im ersten		insgesamt	darunter im ersten		insgesamt	darunter im ersten	
		Hochschul-	Fach-		Hochschul-	Fach-		Hochschul-	Fach-
	semester			semester			semester		

noch: **philosophisch-theologische und kirchliche Hochschulen**

noch: **Kirchliche Hochschule Wuppertal (ev.)**

<b>Hochschule insgesamt</b>	a	73	1	4	62	1	3	11	–	1
	b	72	2	5	68	2	5	4	–	–
	c	145	3	9	130	3	8	15	–	1
<b>Hochschulart insgesamt</b>	a	396	12	19	274	3	11	122	9	8
	b	236	9	16	196	8	14	40	1	2
	c	632	21	35	470	11	25	162	10	10

**Kunst- und Musikhochschulen**

**Hochschule für Musik Detmold**

Kunst, Kunstwissenschaft

Musik	a	231	10	15	124	3	7	107	7	8
	b	355	20	32	171	7	16	184	13	16
	c	586	30	47	295	10	23	291	20	24
<b>Kunst, Kunstwissenschaft zusammen</b>	a	231	10	15	124	3	7	107	7	8
	b	355	20	32	171	7	16	184	13	16
	c	586	30	47	295	10	23	291	20	24
<b>Hochschule insgesamt</b>	a	231	10	15	124	3	7	107	7	8
	b	355	20	32	171	7	16	184	13	16
	c	586	30	47	295	10	23	291	20	24

**Kunstakademie Düsseldorf**

Kunst, Kunstwissenschaft

Kunst, Design, Gestaltung	a	136	–	2	101	–	2	35	–	–
	b	191	–	–	136	–	–	55	–	–
	c	327	–	2	237	–	2	90	–	–
<b>Kunst, Kunstwissenschaft zusammen</b>	a	136	–	2	101	–	2	35	–	–
	b	191	–	–	136	–	–	55	–	–
	c	327	–	2	237	–	2	90	–	–
<b>Hochschule insgesamt</b>	a	136	–	2	101	–	2	35	–	–
	b	191	–	–	136	–	–	55	–	–
	c	327	–	2	237	–	2	90	–	–

**Robert-Schumann Hochschule Düsseldorf**

Ingenieurwissenschaften

Elektrotechnik	a	14	–	–	13	–	–	1	–	–
	b	3	–	–	2	–	–	1	–	–
	c	17	–	–	15	–	–	2	–	–
<b>Ingenieurwissenschaften zusammen</b>	a	14	–	–	13	–	–	1	–	–
	b	3	–	–	2	–	–	1	–	–
	c	17	–	–	15	–	–	2	–	–

**Noch: 2. Studierende und Studienanfänger/-innen nach Hochschularten, Hochschulen, Fächergruppen und Studienbereichen**

Fächergruppe Studienbereich a = männlich b = weiblich c = Insgesamt	Studierende			Deutsche Studierende			Ausländische Studierende		
	insgesamt	darunter im ersten		insgesamt	darunter im ersten		insgesamt	darunter im ersten	
		Hochschul-	Fach-		Hochschul-	Fach-		Hochschul-	Fach-
		semester			semester			semester	

noch: **Kunst- und Musikhochschulen**

noch: **Robert-Schumann Hochschule Düsseldorf**

Kunst, Kunstwissenschaft

Musikwissenschaft	a	9	–	–	5	–	–	4	–	–
	b	3	–	2	1	–	1	2	–	1
	c	12	–	2	6	–	1	6	–	1
Musik	a	237	6	7	168	2	3	69	4	4
	b	272	12	20	129	3	8	143	9	12
	c	509	18	27	297	5	11	212	13	16
<b>Kunst, Kunstwissen- schaft zusammen</b>	a	<b>246</b>	<b>6</b>	<b>7</b>	<b>173</b>	<b>2</b>	<b>3</b>	<b>73</b>	<b>4</b>	<b>4</b>
	b	<b>275</b>	<b>12</b>	<b>22</b>	<b>130</b>	<b>3</b>	<b>9</b>	<b>145</b>	<b>9</b>	<b>13</b>
	c	<b>521</b>	<b>18</b>	<b>29</b>	<b>303</b>	<b>5</b>	<b>12</b>	<b>218</b>	<b>13</b>	<b>17</b>
<b>Hochschule insgesamt</b>	a	<b>260</b>	<b>6</b>	<b>7</b>	<b>186</b>	<b>2</b>	<b>3</b>	<b>74</b>	<b>4</b>	<b>4</b>
	b	<b>278</b>	<b>12</b>	<b>22</b>	<b>132</b>	<b>3</b>	<b>9</b>	<b>146</b>	<b>9</b>	<b>13</b>
	c	<b>538</b>	<b>18</b>	<b>29</b>	<b>318</b>	<b>5</b>	<b>12</b>	<b>220</b>	<b>13</b>	<b>17</b>

**Folkwang-Hochschule Essen in Bochum**

Kunst, Kunstwissenschaft

Theater, Film, Fernsehen	a	15	3	4	15	3	4	–	–	–
	b	17	4	4	16	4	4	1	–	–
	c	32	7	8	31	7	8	1	–	–
<b>Kunst, Kunstwissen- schaft zusammen</b>	a	<b>15</b>	<b>3</b>	<b>4</b>	<b>15</b>	<b>3</b>	<b>4</b>	<b>–</b>	<b>–</b>	<b>–</b>
	b	<b>17</b>	<b>4</b>	<b>4</b>	<b>16</b>	<b>4</b>	<b>4</b>	<b>1</b>	<b>–</b>	<b>–</b>
	c	<b>32</b>	<b>7</b>	<b>8</b>	<b>31</b>	<b>7</b>	<b>8</b>	<b>1</b>	<b>–</b>	<b>–</b>
<b>Hochschule insgesamt</b>	a	<b>15</b>	<b>3</b>	<b>4</b>	<b>15</b>	<b>3</b>	<b>4</b>	<b>–</b>	<b>–</b>	<b>–</b>
	b	<b>17</b>	<b>4</b>	<b>4</b>	<b>16</b>	<b>4</b>	<b>4</b>	<b>1</b>	<b>–</b>	<b>–</b>
	c	<b>32</b>	<b>7</b>	<b>8</b>	<b>31</b>	<b>7</b>	<b>8</b>	<b>1</b>	<b>–</b>	<b>–</b>

**Folkwang-Hochschule Essen in Essen**

Kunst, Kunstwissenschaft

Musikwissenschaft	a	13	–	–	11	–	–	2	–	–
	b	12	1	–	10	–	–	2	1	–
	c	25	1	–	21	–	–	4	1	–
Musik	a	284	1	5	166	1	3	118	–	2
	b	333	2	7	180	2	4	153	–	3
	c	617	3	12	346	3	7	271	–	5
Theater, Film, Fernsehen	a	65	9	10	42	8	9	23	1	1
	b	96	7	11	47	6	10	49	1	1
	c	161	16	21	89	14	19	72	2	2
<b>Kunst, Kunstwissen- schaft zusammen</b>	a	<b>362</b>	<b>10</b>	<b>15</b>	<b>219</b>	<b>9</b>	<b>12</b>	<b>143</b>	<b>1</b>	<b>3</b>
	b	<b>441</b>	<b>10</b>	<b>18</b>	<b>237</b>	<b>8</b>	<b>14</b>	<b>204</b>	<b>2</b>	<b>4</b>
	c	<b>803</b>	<b>20</b>	<b>33</b>	<b>456</b>	<b>17</b>	<b>26</b>	<b>347</b>	<b>3</b>	<b>7</b>
<b>Hochschule insgesamt</b>	a	<b>362</b>	<b>10</b>	<b>15</b>	<b>219</b>	<b>9</b>	<b>12</b>	<b>143</b>	<b>1</b>	<b>3</b>
	b	<b>441</b>	<b>10</b>	<b>18</b>	<b>237</b>	<b>8</b>	<b>14</b>	<b>204</b>	<b>2</b>	<b>4</b>
	c	<b>803</b>	<b>20</b>	<b>33</b>	<b>456</b>	<b>17</b>	<b>26</b>	<b>347</b>	<b>3</b>	<b>7</b>

**Noch: 2. Studierende und Studienanfänger/-innen nach Hochschularten, Hochschulen, Fächergruppen und Studienbereichen**

Fächergruppe Studienbereich a = männlich b = weiblich c = Insgesamt	Studierende			Deutsche Studierende			Ausländische Studierende			
	insgesamt	darunter im ersten		insgesamt	darunter im ersten		insgesamt	darunter im ersten		
		Hochschul-	Fach-		Hochschul-	Fach-		Hochschul-	Fach-	
		semester			semester			semester		
noch: <b>Kunst- und Musikhochschulen</b>										
<b>Hochschule für Medien Köln</b>										
Kunst, Kunstwissenschaft										
Kunst, Design, Gestaltung	a	150	–	1	126	–	1	24	–	–
	b	117	–	1	82	–	1	35	–	–
	c	267	–	2	208	–	2	59	–	–
<b>Kunst, Kunstwissen- schaft zusammen</b>	a	<b>150</b>	–	<b>1</b>	<b>126</b>	–	<b>1</b>	<b>24</b>	–	–
	b	<b>117</b>	–	<b>1</b>	<b>82</b>	–	<b>1</b>	<b>35</b>	–	–
	c	<b>267</b>	–	<b>2</b>	<b>208</b>	–	<b>2</b>	<b>59</b>	–	–
<b>Hochschule insgesamt</b>	a	<b>150</b>	–	<b>1</b>	<b>126</b>	–	<b>1</b>	<b>24</b>	–	–
	b	<b>117</b>	–	<b>1</b>	<b>82</b>	–	<b>1</b>	<b>35</b>	–	–
	c	<b>267</b>	–	<b>2</b>	<b>208</b>	–	<b>2</b>	<b>59</b>	–	–
<b>Hochschule für Musik Köln in Aachen</b>										
Kunst, Kunstwissenschaft										
Musik	a	80	1	5	23	–	1	57	1	4
	b	124	10	12	34	–	1	90	10	11
	c	204	11	17	57	–	2	147	11	15
<b>Kunst, Kunstwissen- schaft zusammen</b>	a	<b>80</b>	<b>1</b>	<b>5</b>	<b>23</b>	–	<b>1</b>	<b>57</b>	<b>1</b>	<b>4</b>
	b	<b>124</b>	<b>10</b>	<b>12</b>	<b>34</b>	–	<b>1</b>	<b>90</b>	<b>10</b>	<b>11</b>
	c	<b>204</b>	<b>11</b>	<b>17</b>	<b>57</b>	–	<b>2</b>	<b>147</b>	<b>11</b>	<b>15</b>
<b>Hochschule insgesamt</b>	a	<b>80</b>	<b>1</b>	<b>5</b>	<b>23</b>	–	<b>1</b>	<b>57</b>	<b>1</b>	<b>4</b>
	b	<b>124</b>	<b>10</b>	<b>12</b>	<b>34</b>	–	<b>1</b>	<b>90</b>	<b>10</b>	<b>11</b>
	c	<b>204</b>	<b>11</b>	<b>17</b>	<b>57</b>	–	<b>2</b>	<b>147</b>	<b>11</b>	<b>15</b>
<b>Hochschule für Musik Köln in Köln</b>										
Kunst, Kunstwissenschaft										
Musikwissenschaft	a	7	–	–	7	–	–	–	–	–
	b	6	–	–	6	–	–	–	–	–
	c	13	–	–	13	–	–	–	–	–
Musik	a	465	20	27	303	8	17	162	12	10
	b	447	23	30	250	2	8	197	21	22
	c	912	43	57	553	10	25	359	33	32
Theater, Film, Fernsehen	a	9	–	–	4	–	–	5	–	–
	b	59	–	–	39	–	–	20	–	–
	c	68	–	–	43	–	–	25	–	–
<b>Kunst, Kunstwissen- schaft zusammen</b>	a	<b>481</b>	<b>20</b>	<b>27</b>	<b>314</b>	<b>8</b>	<b>17</b>	<b>167</b>	<b>12</b>	<b>10</b>
	b	<b>512</b>	<b>23</b>	<b>30</b>	<b>295</b>	<b>2</b>	<b>8</b>	<b>217</b>	<b>21</b>	<b>22</b>
	c	<b>993</b>	<b>43</b>	<b>57</b>	<b>609</b>	<b>10</b>	<b>25</b>	<b>384</b>	<b>33</b>	<b>32</b>
<b>Hochschule insgesamt</b>	a	<b>481</b>	<b>20</b>	<b>27</b>	<b>314</b>	<b>8</b>	<b>17</b>	<b>167</b>	<b>12</b>	<b>10</b>
	b	<b>512</b>	<b>23</b>	<b>30</b>	<b>295</b>	<b>2</b>	<b>8</b>	<b>217</b>	<b>21</b>	<b>22</b>
	c	<b>993</b>	<b>43</b>	<b>57</b>	<b>609</b>	<b>10</b>	<b>25</b>	<b>384</b>	<b>33</b>	<b>32</b>



**Noch: 2. Studierende und Studienanfänger/-innen nach Hochschularten, Hochschulen, Fächergruppen und Studienbereichen**

Fächergruppe Studienbereich a = männlich b = weiblich c = Insgesamt	Studierende			Deutsche Studierende			Ausländische Studierende		
	insgesamt	darunter im ersten		insgesamt	darunter im ersten		insgesamt	darunter im ersten	
		Hochschul-	Fach-		Hochschul-	Fach-		Hochschul-	Fach-
		semester			semester			semester	

noch: **Kunst- und Musikhochschulen**

**Hochschule für Musik Köln in Wuppertal**

Kunst, Kunstwissenschaft

Musik	a	76	–	1	31	–	1	45	–	–
	b	120	–	–	56	–	–	64	–	–
	c	196	–	1	87	–	1	109	–	–
Theater, Film, Fernsehen	a	–	–	–	–	–	–	–	–	–
	b	2	–	1	–	–	–	2	–	1
	c	2	–	1	–	–	–	2	–	1
<b>Kunst, Kunstwissen- schaft zusammen</b>	a	<b>76</b>	–	<b>1</b>	<b>31</b>	–	<b>1</b>	<b>45</b>	–	–
	b	<b>122</b>	–	<b>1</b>	<b>56</b>	–	–	<b>66</b>	–	<b>1</b>
	c	<b>198</b>	–	<b>2</b>	<b>87</b>	–	<b>1</b>	<b>111</b>	–	<b>1</b>
<b>Hochschule insgesamt</b>	a	<b>76</b>	–	<b>1</b>	<b>31</b>	–	<b>1</b>	<b>45</b>	–	–
	b	<b>122</b>	–	<b>1</b>	<b>56</b>	–	–	<b>66</b>	–	<b>1</b>
	c	<b>198</b>	–	<b>2</b>	<b>87</b>	–	<b>1</b>	<b>111</b>	–	<b>1</b>

**Kunstakademie Münster**

Kunst, Kunstwissenschaft

Kunst, Design, Gestaltung	a	74	2	2	45	–	–	29	2	2
	b	169	–	–	135	–	–	34	–	–
	c	243	2	2	180	–	–	63	2	2
<b>Kunst, Kunstwissen- schaft zusammen</b>	a	<b>74</b>	<b>2</b>	<b>2</b>	<b>45</b>	–	–	<b>29</b>	<b>2</b>	<b>2</b>
	b	<b>169</b>	–	–	<b>135</b>	–	–	<b>34</b>	–	–
	c	<b>243</b>	<b>2</b>	<b>2</b>	<b>180</b>	–	–	<b>63</b>	<b>2</b>	<b>2</b>
<b>Hochschule insgesamt</b>	a	<b>74</b>	<b>2</b>	<b>2</b>	<b>45</b>	–	–	<b>29</b>	<b>2</b>	<b>2</b>
	b	<b>169</b>	–	–	<b>135</b>	–	–	<b>34</b>	–	–
	c	<b>243</b>	<b>2</b>	<b>2</b>	<b>180</b>	–	–	<b>63</b>	<b>2</b>	<b>2</b>

**Alanus Hochschule, Alfter (Private H)**

Ingenieurwissenschaften

Architektur	a	13	–	–	10	–	–	3	–	–
	b	9	–	–	5	–	–	4	–	–
	c	22	–	–	15	–	–	7	–	–
<b>Ingenieur- wissenschaften zusammen</b>	a	<b>13</b>	–	–	<b>10</b>	–	–	<b>3</b>	–	–
	b	<b>9</b>	–	–	<b>5</b>	–	–	<b>4</b>	–	–
	c	<b>22</b>	–	–	<b>15</b>	–	–	<b>7</b>	–	–

Kunst, Kunstwissenschaft

Kunst, Design, Gestaltung	a	37	–	–	34	–	–	3	–	–
	b	94	–	–	85	–	–	9	–	–
	c	131	–	–	119	–	–	12	–	–
Theater, Film, Fernsehen	a	15	–	–	12	–	–	3	–	–
	b	44	–	–	40	–	–	4	–	–
	c	59	–	–	52	–	–	7	–	–
<b>Kunst, Kunstwissen- schaft zusammen</b>	a	<b>52</b>	–	–	<b>46</b>	–	–	<b>6</b>	–	–
	b	<b>138</b>	–	–	<b>125</b>	–	–	<b>13</b>	–	–
	c	<b>190</b>	–	–	<b>171</b>	–	–	<b>19</b>	–	–

**Noch: 2. Studierende und Studienanfänger/-innen nach Hochschularten, Hochschulen,  
Fächergruppen und Studienbereichen**

Fächergruppe Studienbereich a = männlich b = weiblich c = Insgesamt	Studierende			Deutsche Studierende			Ausländische Studierende		
	insgesamt	darunter im ersten		insgesamt	darunter im ersten		insgesamt	darunter im ersten	
		Hochschul-	Fach-		Hochschul-	Fach-		Hochschul-	Fach-
	semester			semester			semester		

noch: **Kunst- und Musikhochschulen**

noch: **Alanus Hochschule, Alfter (Private H)**

noch: Kunst, Kunstwissenschaft

<b>Hochschule insgesamt</b>	a	65	–	–	56	–	–	9	–	–
	b	147	–	–	130	–	–	17	–	–
	c	212	–	–	186	–	–	26	–	–
<b>Hochschulart insgesamt</b>	a	1 930	52	79	1 240	25	48	690	27	31
	b	2 473	79	120	1 424	24	53	1 049	55	67
	c	4 403	131	199	2 664	49	101	1 739	82	98

**Fachhochschulen (FH) (ohne Verwaltungsfachhochschulen)**

**FH Aachen in Aachen**

Rechts-, Wirtschafts- und Sozialwissenschaften

Wirtschaftswissenschaften	a	558	51	49	467	39	42	91	12	7
	b	519	55	47	415	33	35	104	22	12
	c	1 077	106	96	882	72	77	195	34	19
<b>Rechts-, Wirtschafts- und Sozialwissenschaften zusammen</b>	a	<b>558</b>	<b>51</b>	<b>49</b>	<b>467</b>	<b>39</b>	<b>42</b>	<b>91</b>	<b>12</b>	<b>7</b>
	b	<b>519</b>	<b>55</b>	<b>47</b>	<b>415</b>	<b>33</b>	<b>35</b>	<b>104</b>	<b>22</b>	<b>12</b>
	c	<b>1 077</b>	<b>106</b>	<b>96</b>	<b>882</b>	<b>72</b>	<b>77</b>	<b>195</b>	<b>34</b>	<b>19</b>

Mathematik, Naturwissenschaften

Informatik	a	435	–	–	338	–	–	97	–	–
	b	75	–	–	50	–	–	25	–	–
	c	510	–	–	388	–	–	122	–	–
Chemie	a	36	–	–	22	–	–	14	–	–
	b	8	–	–	5	–	–	3	–	–
	c	44	–	–	27	–	–	17	–	–
<b>Mathematik, Naturwissenschaften zusammen</b>	a	<b>471</b>	–	–	<b>360</b>	–	–	<b>111</b>	–	–
	b	<b>83</b>	–	–	<b>55</b>	–	–	<b>28</b>	–	–
	c	<b>554</b>	–	–	<b>415</b>	–	–	<b>139</b>	–	–

Ingenieurwissenschaften

Architektur	a	301	–	–	262	–	–	39	–	–
	b	241	4	–	212	–	–	29	4	–
	c	542	4	–	474	–	–	68	4	–
Bauingenieurwesen	a	554	–	–	483	–	–	71	–	–
	b	148	–	–	128	–	–	20	–	–
	c	702	–	–	611	–	–	91	–	–
Maschinenbau	a	1 573	9	–	1 336	–	–	237	9	–
	b	88	1	–	69	–	–	19	1	–
	c	1 661	10	–	1 405	–	–	256	10	–
Elektrotechnik	a	631	5	–	472	–	–	159	5	–
	b	37	1	–	18	–	–	19	1	–
	c	668	6	–	490	–	–	178	6	–
<b>Ingenieurwissenschaften zusammen</b>	a	<b>3 059</b>	<b>14</b>	–	<b>2 553</b>	–	–	<b>506</b>	<b>14</b>	–
	b	<b>514</b>	<b>6</b>	–	<b>427</b>	–	–	<b>87</b>	<b>6</b>	–
	c	<b>3 573</b>	<b>20</b>	–	<b>2 980</b>	–	–	<b>593</b>	<b>20</b>	–

**Noch: 2. Studierende und Studienanfänger/-innen nach Hochschularten, Hochschulen, Fächergruppen und Studienbereichen**

Fächergruppe Studienbereich a = männlich b = weiblich c = Insgesamt	Studierende			Deutsche Studierende			Ausländische Studierende		
	insgesamt	darunter im ersten		insgesamt	darunter im ersten		insgesamt	darunter im ersten	
		Hochschul-	Fach-		Hochschul-	Fach-		Hochschul-	Fach-
	semester			semester			semester		

noch: **Fachhochschulen (FH) (ohne Verwaltungsfachhochschulen)**

noch: **FH Aachen in Aachen**

Kunst, Kunstwissenschaft

Kunst, Design, Gestaltung	a	145	–	–	136	–	–	9	–	–
	b	204	1	–	187	–	–	17	1	–
	c	349	1	–	323	–	–	26	1	–
<b>Kunst, Kunstwissen- schaft zusammen</b>	<b>a</b>	<b>145</b>	<b>–</b>	<b>–</b>	<b>136</b>	<b>–</b>	<b>–</b>	<b>9</b>	<b>–</b>	<b>–</b>
	<b>b</b>	<b>204</b>	<b>1</b>	<b>–</b>	<b>187</b>	<b>–</b>	<b>–</b>	<b>17</b>	<b>1</b>	<b>–</b>
	<b>c</b>	<b>349</b>	<b>1</b>	<b>–</b>	<b>323</b>	<b>–</b>	<b>–</b>	<b>26</b>	<b>1</b>	<b>–</b>
<b>Hochschule insgesamt</b>	<b>a</b>	<b>4 233</b>	<b>65</b>	<b>49</b>	<b>3 516</b>	<b>39</b>	<b>42</b>	<b>717</b>	<b>26</b>	<b>7</b>
	<b>b</b>	<b>1 320</b>	<b>62</b>	<b>47</b>	<b>1 084</b>	<b>33</b>	<b>35</b>	<b>236</b>	<b>29</b>	<b>12</b>
	<b>c</b>	<b>5 553</b>	<b>127</b>	<b>96</b>	<b>4 600</b>	<b>72</b>	<b>77</b>	<b>953</b>	<b>55</b>	<b>19</b>

**FH Aachen in Jülich**

Mathematik, Naturwissenschaften

Mathematik	a	241	–	–	225	–	–	16	–	–
	b	102	–	–	95	–	–	7	–	–
	c	343	–	–	320	–	–	23	–	–
Physik	a	286	13	17	151	–	1	135	13	16
	b	119	7	8	56	–	1	63	7	7
	c	405	20	25	207	–	2	198	20	23
Chemie	a	357	8	7	303	–	–	54	8	7
	b	264	4	4	213	–	–	51	4	4
	c	621	12	11	516	–	–	105	12	11
<b>Mathematik, Natur- wissenschaften zusammen</b>	<b>a</b>	<b>884</b>	<b>21</b>	<b>24</b>	<b>679</b>	<b>–</b>	<b>1</b>	<b>205</b>	<b>21</b>	<b>23</b>
	<b>b</b>	<b>485</b>	<b>11</b>	<b>12</b>	<b>364</b>	<b>–</b>	<b>1</b>	<b>121</b>	<b>11</b>	<b>11</b>
	<b>c</b>	<b>1 369</b>	<b>32</b>	<b>36</b>	<b>1 043</b>	<b>–</b>	<b>2</b>	<b>326</b>	<b>32</b>	<b>34</b>

Ingenieurwissenschaften

Maschinenbau	a	362	14	20	155	–	4	207	14	16
	b	36	1	2	21	–	1	15	1	1
	c	398	15	22	176	–	5	222	15	17
Elektrotechnik	a	136	–	–	55	–	–	81	–	–
	b	12	–	–	1	–	–	11	–	–
	c	148	–	–	56	–	–	92	–	–
<b>Ingenieurwissen- schaften zusammen</b>	<b>a</b>	<b>498</b>	<b>14</b>	<b>20</b>	<b>210</b>	<b>–</b>	<b>4</b>	<b>288</b>	<b>14</b>	<b>16</b>
	<b>b</b>	<b>48</b>	<b>1</b>	<b>2</b>	<b>22</b>	<b>–</b>	<b>1</b>	<b>26</b>	<b>1</b>	<b>1</b>
	<b>c</b>	<b>546</b>	<b>15</b>	<b>22</b>	<b>232</b>	<b>–</b>	<b>5</b>	<b>314</b>	<b>15</b>	<b>17</b>
<b>Hochschule insgesamt</b>	<b>a</b>	<b>1 382</b>	<b>35</b>	<b>44</b>	<b>889</b>	<b>–</b>	<b>5</b>	<b>493</b>	<b>35</b>	<b>39</b>
	<b>b</b>	<b>533</b>	<b>12</b>	<b>14</b>	<b>386</b>	<b>–</b>	<b>2</b>	<b>147</b>	<b>12</b>	<b>12</b>
	<b>c</b>	<b>1 915</b>	<b>47</b>	<b>58</b>	<b>1 275</b>	<b>–</b>	<b>7</b>	<b>640</b>	<b>47</b>	<b>51</b>

**Noch: 2. Studierende und Studienanfänger/-innen nach Hochschularten, Hochschulen,  
Fächergruppen und Studienbereichen**

Fächergruppe Studienbereich a = männlich b = weiblich c = Insgesamt	Studierende			Deutsche Studierende			Ausländische Studierende			
	insgesamt	darunter im ersten		insgesamt	darunter im ersten		insgesamt	darunter im ersten		
		Hochschul-	Fach-		Hochschul-	Fach-		Hochschul-	Fach-	
		semester			semester			semester		
noch: <b>Fachhochschulen (FH) (ohne Verwaltungsfachhochschulen)</b>										
<b>FH Bielefeld in Bielefeld</b>										
Rechts-, Wirtschafts- und Sozialwissenschaften										
Wirtschaftswissenschaften	a	1 229	98	115	1 107	85	102	122	13	13
	b	847	62	62	743	48	54	104	14	8
	c	2 076	160	177	1 850	133	156	226	27	21
Sozialwesen	a	314	23	25	306	23	25	8	–	–
	b	914	85	93	876	82	89	38	3	4
	c	1 228	108	118	1 182	105	114	46	3	4
<b>Rechts-, Wirtschafts- und Sozialwissenschaften zusammen</b>	<b>a</b>	<b>1 543</b>	<b>121</b>	<b>140</b>	<b>1 413</b>	<b>108</b>	<b>127</b>	<b>130</b>	<b>13</b>	<b>13</b>
	<b>b</b>	<b>1 761</b>	<b>147</b>	<b>155</b>	<b>1 619</b>	<b>130</b>	<b>143</b>	<b>142</b>	<b>17</b>	<b>12</b>
	<b>c</b>	<b>3 304</b>	<b>268</b>	<b>295</b>	<b>3 032</b>	<b>238</b>	<b>270</b>	<b>272</b>	<b>30</b>	<b>25</b>
Mathematik, Naturwissenschaften										
Mathematik	a	88	–	–	84	–	–	4	–	–
	b	91	–	–	86	–	–	5	–	–
	c	179	–	–	170	–	–	9	–	–
<b>Mathematik, Naturwissenschaften zusammen</b>	<b>a</b>	<b>88</b>	–	–	<b>84</b>	–	–	<b>4</b>	–	–
	<b>b</b>	<b>91</b>	–	–	<b>86</b>	–	–	<b>5</b>	–	–
	<b>c</b>	<b>179</b>	–	–	<b>170</b>	–	–	<b>9</b>	–	–
Ingenieurwissenschaften										
Maschinenbau	a	719	3	1	672	1	1	47	2	–
	b	63	1	1	53	1	1	10	–	–
	c	782	4	2	725	2	2	57	2	–
Elektrotechnik	a	593	–	–	543	–	–	50	–	–
	b	32	–	–	28	–	–	4	–	–
	c	625	–	–	571	–	–	54	–	–
<b>Ingenieurwissenschaften zusammen</b>	<b>a</b>	<b>1 312</b>	<b>3</b>	<b>1</b>	<b>1 215</b>	<b>1</b>	<b>1</b>	<b>97</b>	<b>2</b>	–
	<b>b</b>	<b>95</b>	<b>1</b>	<b>1</b>	<b>81</b>	<b>1</b>	<b>1</b>	<b>14</b>	–	–
	<b>c</b>	<b>1 407</b>	<b>4</b>	<b>2</b>	<b>1 296</b>	<b>2</b>	<b>2</b>	<b>111</b>	<b>2</b>	–
Kunst, Kunstwissenschaft										
Kunst, Design, Gestaltung	a	183	–	–	168	–	–	15	–	–
	b	296	2	–	272	–	–	24	2	–
	c	479	2	–	440	–	–	39	2	–
<b>Kunst, Kunstwissenschaft zusammen</b>	<b>a</b>	<b>183</b>	–	–	<b>168</b>	–	–	<b>15</b>	–	–
	<b>b</b>	<b>296</b>	<b>2</b>	–	<b>272</b>	–	–	<b>24</b>	<b>2</b>	–
	<b>c</b>	<b>479</b>	<b>2</b>	–	<b>440</b>	–	–	<b>39</b>	<b>2</b>	–
<b>Hochschule insgesamt</b>	<b>a</b>	<b>3 126</b>	<b>124</b>	<b>141</b>	<b>2 880</b>	<b>109</b>	<b>128</b>	<b>246</b>	<b>15</b>	<b>13</b>
	<b>b</b>	<b>2 243</b>	<b>150</b>	<b>156</b>	<b>2 058</b>	<b>131</b>	<b>144</b>	<b>185</b>	<b>19</b>	<b>12</b>
	<b>c</b>	<b>5 369</b>	<b>274</b>	<b>297</b>	<b>4 938</b>	<b>240</b>	<b>272</b>	<b>431</b>	<b>34</b>	<b>25</b>

**Noch: 2. Studierende und Studienanfänger/-innen nach Hochschularten, Hochschulen, Fächergruppen und Studienbereichen**

Fächergruppe Studienbereich a = männlich b = weiblich c = Insgesamt	Studierende			Deutsche Studierende			Ausländische Studierende		
	insgesamt	darunter im ersten		insgesamt	darunter im ersten		insgesamt	darunter im ersten	
		Hochschul-	Fach-		Hochschul-	Fach-		Hochschul-	Fach-
		semester			semester			semester	

noch: **Fachhochschulen (FH) (ohne Verwaltungsfachhochschulen)**

**FH Bielefeld in Minden**

Ingenieurwissenschaften

Architektur	a	121	–	–	111	–	–	10	–	–
	b	117	–	–	108	–	–	9	–	–
	c	238	–	–	219	–	–	19	–	–
Bauingenieurwesen	a	239	–	–	231	–	–	8	–	–
	b	95	–	–	91	–	–	4	–	–
	c	334	–	–	322	–	–	12	–	–
<b>Ingenieurwissenschaften zusammen</b>	a	<b>360</b>	–	–	<b>342</b>	–	–	<b>18</b>	–	–
	b	<b>212</b>	–	–	<b>199</b>	–	–	<b>13</b>	–	–
	c	<b>572</b>	–	–	<b>541</b>	–	–	<b>31</b>	–	–
<b>Hochschule insgesamt</b>	a	<b>360</b>	–	–	<b>342</b>	–	–	<b>18</b>	–	–
	b	<b>212</b>	–	–	<b>199</b>	–	–	<b>13</b>	–	–
	c	<b>572</b>	–	–	<b>541</b>	–	–	<b>31</b>	–	–

**FH Bochum**

Rechts-, Wirtschafts- und Sozialwissenschaften

Wirtschaftswissenschaften	a	838	55	80	665	42	63	173	13	17
	b	623	38	55	464	29	44	159	9	11
	c	1 461	93	135	1 129	71	107	332	22	28
<b>Rechts-, Wirtschafts- und Sozialwissenschaften zusammen</b>	a	<b>838</b>	<b>55</b>	<b>80</b>	<b>665</b>	<b>42</b>	<b>63</b>	<b>173</b>	<b>13</b>	<b>17</b>
	b	<b>623</b>	<b>38</b>	<b>55</b>	<b>464</b>	<b>29</b>	<b>44</b>	<b>159</b>	<b>9</b>	<b>11</b>
	c	<b>1 461</b>	<b>93</b>	<b>135</b>	<b>1 129</b>	<b>71</b>	<b>107</b>	<b>332</b>	<b>22</b>	<b>28</b>

Ingenieurwissenschaften

Architektur	a	240	–	–	220	–	–	20	–	–
	b	187	1	–	174	–	–	13	1	–
	c	427	1	–	394	–	–	33	1	–
Bauingenieurwesen	a	457	–	–	381	–	–	76	–	–
	b	97	–	–	71	–	–	26	–	–
	c	554	–	–	452	–	–	102	–	–
Vermessungswesen	a	180	–	–	179	–	–	1	–	–
	b	64	–	–	60	–	–	4	–	–
	c	244	–	–	239	–	–	5	–	–
Maschinenbau	a	933	3	1	814	–	1	119	3	–
	b	41	–	–	32	–	–	9	–	–
	c	974	3	1	846	–	1	128	3	–
Elektrotechnik	a	411	–	–	342	–	–	69	–	–
	b	15	–	–	10	–	–	5	–	–
	c	426	–	–	352	–	–	74	–	–
<b>Ingenieurwissenschaften zusammen</b>	a	<b>2 221</b>	<b>3</b>	<b>1</b>	<b>1 936</b>	–	<b>1</b>	<b>285</b>	<b>3</b>	–
	b	<b>404</b>	<b>1</b>	–	<b>347</b>	–	–	<b>57</b>	<b>1</b>	–
	c	<b>2 625</b>	<b>4</b>	<b>1</b>	<b>2 283</b>	–	<b>1</b>	<b>342</b>	<b>4</b>	–
<b>Hochschule insgesamt</b>	a	<b>3 059</b>	<b>58</b>	<b>81</b>	<b>2 601</b>	<b>42</b>	<b>64</b>	<b>458</b>	<b>16</b>	<b>17</b>
	b	<b>1 027</b>	<b>39</b>	<b>55</b>	<b>811</b>	<b>29</b>	<b>44</b>	<b>216</b>	<b>10</b>	<b>11</b>
	c	<b>4 086</b>	<b>97</b>	<b>136</b>	<b>3 412</b>	<b>71</b>	<b>108</b>	<b>674</b>	<b>26</b>	<b>28</b>

**Noch: 2. Studierende und Studienanfänger/-innen nach Hochschularten, Hochschulen, Fächergruppen und Studienbereichen**

Fächergruppe Studienbereich a = männlich b = weiblich c = Insgesamt	Studierende			Deutsche Studierende			Ausländische Studierende		
	insgesamt	darunter im ersten		insgesamt	darunter im ersten		insgesamt	darunter im ersten	
		Hochschul-	Fach-		Hochschul-	Fach-		Hochschul-	Fach-
	semester			semester			semester		

noch: **Fachhochschulen (FH) (ohne Verwaltungsfachhochschulen)**

**FH Bonn-Rhein-Sieg in Rheinbach**

Rechts-, Wirtschafts- und Sozialwissenschaften

Wirtschaftswissenschaften	a	518	38	58	449	34	49	69	4	9
	b	399	33	45	342	30	40	57	3	5
	c	917	71	103	791	64	89	126	7	14
<b>Rechts-, Wirtschafts- und Sozialwissenschaften zusammen</b>	<b>a</b>	<b>518</b>	<b>38</b>	<b>58</b>	<b>449</b>	<b>34</b>	<b>49</b>	<b>69</b>	<b>4</b>	<b>9</b>
	<b>b</b>	<b>399</b>	<b>33</b>	<b>45</b>	<b>342</b>	<b>30</b>	<b>40</b>	<b>57</b>	<b>3</b>	<b>5</b>
	<b>c</b>	<b>917</b>	<b>71</b>	<b>103</b>	<b>791</b>	<b>64</b>	<b>89</b>	<b>126</b>	<b>7</b>	<b>14</b>

Mathematik, Naturwissenschaften

Chemie	a	321	–	–	273	–	–	48	–	–
	b	292	–	–	238	–	–	54	–	–
	c	613	–	–	511	–	–	102	–	–
<b>Mathematik, Naturwissenschaften zusammen</b>	<b>a</b>	<b>321</b>	–	–	<b>273</b>	–	–	<b>48</b>	–	–
	<b>b</b>	<b>292</b>	–	–	<b>238</b>	–	–	<b>54</b>	–	–
	<b>c</b>	<b>613</b>	–	–	<b>511</b>	–	–	<b>102</b>	–	–
<b>Hochschule insgesamt</b>	<b>a</b>	<b>839</b>	<b>38</b>	<b>58</b>	<b>722</b>	<b>34</b>	<b>49</b>	<b>117</b>	<b>4</b>	<b>9</b>
	<b>b</b>	<b>691</b>	<b>33</b>	<b>45</b>	<b>580</b>	<b>30</b>	<b>40</b>	<b>111</b>	<b>3</b>	<b>5</b>
	<b>c</b>	<b>1 530</b>	<b>71</b>	<b>103</b>	<b>1 302</b>	<b>64</b>	<b>89</b>	<b>228</b>	<b>7</b>	<b>14</b>

**FH Bonn-Rhein-Sieg in Sankt Augustin**

Sprach- und Kulturwissenschaften

Publizistik	a	149	–	–	146	–	–	3	–	–
	b	72	–	–	72	–	–	–	–	–
	c	221	–	–	218	–	–	3	–	–
<b>Sprach- und Kulturwissenschaften zusammen</b>	<b>a</b>	<b>149</b>	–	–	<b>146</b>	–	–	<b>3</b>	–	–
	<b>b</b>	<b>72</b>	–	–	<b>72</b>	–	–	–	–	–
	<b>c</b>	<b>221</b>	–	–	<b>218</b>	–	–	<b>3</b>	–	–

Rechts-, Wirtschafts- und Sozialwissenschaften

Wirtschaftswissenschaften	a	355	30	36	319	26	29	36	4	7
	b	276	19	29	213	14	21	63	5	8
	c	631	49	65	532	40	50	99	9	15
Sozialwesen	a	34	–	–	33	–	–	1	–	–
	b	70	–	–	70	–	–	–	–	–
	c	104	–	–	103	–	–	1	–	–
<b>Rechts-, Wirtschafts- und Sozialwissenschaften zusammen</b>	<b>a</b>	<b>389</b>	<b>30</b>	<b>36</b>	<b>352</b>	<b>26</b>	<b>29</b>	<b>37</b>	<b>4</b>	<b>7</b>
	<b>b</b>	<b>346</b>	<b>19</b>	<b>29</b>	<b>283</b>	<b>14</b>	<b>21</b>	<b>63</b>	<b>5</b>	<b>8</b>
	<b>c</b>	<b>735</b>	<b>49</b>	<b>65</b>	<b>635</b>	<b>40</b>	<b>50</b>	<b>100</b>	<b>9</b>	<b>15</b>

Mathematik, Naturwissenschaften

Informatik	a	725	8	15	583	–	5	142	8	10
	b	80	–	1	47	–	–	33	–	1
	c	805	8	16	630	–	5	175	8	11
<b>Mathematik, Naturwissenschaften zusammen</b>	<b>a</b>	<b>725</b>	<b>8</b>	<b>15</b>	<b>583</b>	–	<b>5</b>	<b>142</b>	<b>8</b>	<b>10</b>
	<b>b</b>	<b>80</b>	–	<b>1</b>	<b>47</b>	–	–	<b>33</b>	–	<b>1</b>
	<b>c</b>	<b>805</b>	<b>8</b>	<b>16</b>	<b>630</b>	–	<b>5</b>	<b>175</b>	<b>8</b>	<b>11</b>

**Noch: 2. Studierende und Studienanfänger/-innen nach Hochschularten, Hochschulen, Fächergruppen und Studienbereichen**

Fächergruppe Studienbereich a = männlich b = weiblich c = Insgesamt	Studierende			Deutsche Studierende			Ausländische Studierende		
	insgesamt	darunter im ersten		insgesamt	darunter im ersten		insgesamt	darunter im ersten	
		Hochschul-	Fach-		Hochschul-	Fach-		Hochschul-	Fach-
	semester			semester			semester		

noch: **Fachhochschulen (FH) (ohne Verwaltungsfachhochschulen)**

noch: **FH Bonn-Rhein-Sieg in Sankt Augustin**

Ingenieurwissenschaften

Maschinenbau	a	421	–	–	370	–	–	51	–	–
	b	34	–	–	34	–	–	–	–	–
	c	455	–	–	404	–	–	51	–	–
Elektrotechnik	a	400	–	–	319	–	–	81	–	–
	b	16	–	–	3	–	–	13	–	–
	c	416	–	–	322	–	–	94	–	–
<b>Ingenieurwissenschaften zusammen</b>	a	<b>821</b>	–	–	<b>689</b>	–	–	<b>132</b>	–	–
	b	<b>50</b>	–	–	<b>37</b>	–	–	<b>13</b>	–	–
	c	<b>871</b>	–	–	<b>726</b>	–	–	<b>145</b>	–	–
<b>Hochschule insgesamt</b>	a	<b>2 084</b>	<b>38</b>	<b>51</b>	<b>1 770</b>	<b>26</b>	<b>34</b>	<b>314</b>	<b>12</b>	<b>17</b>
	b	<b>548</b>	<b>19</b>	<b>30</b>	<b>439</b>	<b>14</b>	<b>21</b>	<b>109</b>	<b>5</b>	<b>9</b>
	c	<b>2 632</b>	<b>57</b>	<b>81</b>	<b>2 209</b>	<b>40</b>	<b>55</b>	<b>423</b>	<b>17</b>	<b>26</b>

**FH Dortmund**

Rechts-, Wirtschafts- und Sozialwissenschaften

Wirtschaftswissenschaften	a	827	48	62	711	41	50	116	7	12
	b	633	40	47	500	33	39	133	7	8
	c	1 460	88	109	1 211	74	89	249	14	20
Sozialwesen	a	308	–	–	290	–	–	18	–	–
	b	755	–	–	709	–	–	46	–	–
	c	1 063	–	–	999	–	–	64	–	–
<b>Rechts-, Wirtschafts- und Sozialwissenschaften zusammen</b>	a	<b>1 135</b>	<b>48</b>	<b>62</b>	<b>1 001</b>	<b>41</b>	<b>50</b>	<b>134</b>	<b>7</b>	<b>12</b>
	b	<b>1 388</b>	<b>40</b>	<b>47</b>	<b>1 209</b>	<b>33</b>	<b>39</b>	<b>179</b>	<b>7</b>	<b>8</b>
	c	<b>2 523</b>	<b>88</b>	<b>109</b>	<b>2 210</b>	<b>74</b>	<b>89</b>	<b>313</b>	<b>14</b>	<b>20</b>

Mathematik, Naturwissenschaften

Informatik	a	1 201	1	1	1 045	1	1	156	–	–
	b	182	–	–	123	–	–	59	–	–
	c	1 383	1	1	1 168	1	1	215	–	–
<b>Mathematik, Naturwissenschaften zusammen</b>	a	<b>1 201</b>	<b>1</b>	<b>1</b>	<b>1 045</b>	<b>1</b>	<b>1</b>	<b>156</b>	–	–
	b	<b>182</b>	–	–	<b>123</b>	–	–	<b>59</b>	–	–
	c	<b>1 383</b>	<b>1</b>	<b>1</b>	<b>1 168</b>	<b>1</b>	<b>1</b>	<b>215</b>	–	–

Ingenieurwissenschaften

Architektur	a	363	1	–	313	–	–	50	1	–
	b	328	–	–	283	–	–	45	–	–
	c	691	1	–	596	–	–	95	1	–
Maschinenbau	a	455	–	–	368	–	–	87	–	–
	b	34	–	–	27	–	–	7	–	–
	c	489	–	–	395	–	–	94	–	–
Elektrotechnik	a	1 520	3	–	1 066	–	–	454	3	–
	b	118	–	–	49	–	–	69	–	–
	c	1 638	3	–	1 115	–	–	523	3	–
<b>Ingenieurwissenschaften zusammen</b>	a	<b>2 338</b>	<b>4</b>	–	<b>1 747</b>	–	–	<b>591</b>	<b>4</b>	–
	b	<b>480</b>	–	–	<b>359</b>	–	–	<b>121</b>	–	–
	c	<b>2 818</b>	<b>4</b>	–	<b>2 106</b>	–	–	<b>712</b>	<b>4</b>	–

**Noch: 2. Studierende und Studienanfänger/-innen nach Hochschularten, Hochschulen, Fächergruppen und Studienbereichen**

Fächergruppe Studienbereich a = männlich b = weiblich c = Insgesamt	Studierende			Deutsche Studierende			Ausländische Studierende			
	insgesamt	darunter im ersten		insgesamt	darunter im ersten		insgesamt	darunter im ersten		
		Hochschul-	Fach-		Hochschul-	Fach-		Hochschul-	Fach-	
		semester			semester			semester		
noch: <b>Fachhochschulen (FH) (ohne Verwaltungsfachhochschulen)</b>										
noch: <b>FH Dortmund</b>										
Kunst, Kunstwissenschaft										
Kunst, Design, Gestaltung	a	345	–	–	328	–	–	17	–	–
	b	474	5	–	441	–	–	33	5	–
	c	819	5	–	769	–	–	50	5	–
Theater, Film, Fernsehen	a	81	1	–	75	–	–	6	1	–
	b	29	–	–	28	–	–	1	–	–
	c	110	1	–	103	–	–	7	1	–
<b>Kunst, Kunstwissen- schaft zusammen</b>	a	<b>426</b>	<b>1</b>	–	<b>403</b>	–	–	<b>23</b>	<b>1</b>	–
	b	<b>503</b>	<b>5</b>	–	<b>469</b>	–	–	<b>34</b>	<b>5</b>	–
	c	<b>929</b>	<b>6</b>	–	<b>872</b>	–	–	<b>57</b>	<b>6</b>	–
<b>Hochschule insgesamt</b>	a	<b>5 100</b>	<b>54</b>	<b>63</b>	<b>4 196</b>	<b>42</b>	<b>51</b>	<b>904</b>	<b>12</b>	<b>12</b>
	b	<b>2 553</b>	<b>45</b>	<b>47</b>	<b>2 160</b>	<b>33</b>	<b>39</b>	<b>393</b>	<b>12</b>	<b>8</b>
	c	<b>7 653</b>	<b>99</b>	<b>110</b>	<b>6 356</b>	<b>75</b>	<b>90</b>	<b>1 297</b>	<b>24</b>	<b>20</b>
<b>FH Düsseldorf</b>										
Rechts-, Wirtschafts- und Sozialwissenschaften										
Wirtschaftswissen- schaften	a	670	56	49	548	34	36	122	22	13
	b	600	36	33	477	25	28	123	11	5
	c	1 270	92	82	1 025	59	64	245	33	18
Sozialwesen	a	415	–	–	401	–	–	14	–	–
	b	1 070	1	–	982	–	–	88	1	–
	c	1 485	1	–	1 383	–	–	102	1	–
<b>Rechts-, Wirtschafts- und Sozialwissen- schaften zusammen</b>	a	<b>1 085</b>	<b>56</b>	<b>49</b>	<b>949</b>	<b>34</b>	<b>36</b>	<b>136</b>	<b>22</b>	<b>13</b>
	b	<b>1 670</b>	<b>37</b>	<b>33</b>	<b>1 459</b>	<b>25</b>	<b>28</b>	<b>211</b>	<b>12</b>	<b>5</b>
	c	<b>2 755</b>	<b>93</b>	<b>82</b>	<b>2 408</b>	<b>59</b>	<b>64</b>	<b>347</b>	<b>34</b>	<b>18</b>
Mathematik, Naturwissenschaften										
Informatik	a	382	–	–	349	–	–	33	–	–
	b	65	–	–	55	–	–	10	–	–
	c	447	–	–	404	–	–	43	–	–
<b>Mathematik, Natur- wissenschaften zusammen</b>	a	<b>382</b>	–	–	<b>349</b>	–	–	<b>33</b>	–	–
	b	<b>65</b>	–	–	<b>55</b>	–	–	<b>10</b>	–	–
	c	<b>447</b>	–	–	<b>404</b>	–	–	<b>43</b>	–	–
Ingenieurwissenschaften										
Architektur	a	195	–	–	172	–	–	23	–	–
	b	533	–	–	476	–	–	57	–	–
	c	728	–	–	648	–	–	80	–	–
Maschinenbau	a	466	4	3	339	–	2	127	4	1
	b	40	1	3	24	–	1	16	1	2
	c	506	5	6	363	–	3	143	5	3
Elektrotechnik	a	533	2	7	344	–	5	189	2	2
	b	38	–	2	15	–	2	23	–	–
	c	571	2	9	359	–	7	212	2	2
<b>Ingenieurwissen- schaften zusammen</b>	a	<b>1 194</b>	<b>6</b>	<b>10</b>	<b>855</b>	–	<b>7</b>	<b>339</b>	<b>6</b>	<b>3</b>
	b	<b>611</b>	<b>1</b>	<b>5</b>	<b>515</b>	–	<b>3</b>	<b>96</b>	<b>1</b>	<b>2</b>
	c	<b>1 805</b>	<b>7</b>	<b>15</b>	<b>1 370</b>	–	<b>10</b>	<b>435</b>	<b>7</b>	<b>5</b>



**Noch: 2. Studierende und Studienanfänger/-innen nach Hochschularten, Hochschulen, Fächergruppen und Studienbereichen**

Fächergruppe Studienbereich a = männlich b = weiblich c = Insgesamt	Studierende			Deutsche Studierende			Ausländische Studierende		
	insgesamt	darunter im ersten		insgesamt	darunter im ersten		insgesamt	darunter im ersten	
		Hochschul-	Fach-		Hochschul-	Fach-		Hochschul-	Fach-
		semester			semester			semester	

noch: **Fachhochschulen (FH) (ohne Verwaltungsfachhochschulen)**

noch: **FH Düsseldorf**

Kunst, Kunstwissenschaft

Kunst, Design, Gestaltung	a	253	4	–	221	1	–	32	3	–
	b	489	4	–	422	–	–	67	4	–
	c	742	8	–	643	1	–	99	7	–
<b>Kunst, Kunstwissen- schaft zusammen</b>	a	<b>253</b>	<b>4</b>	<b>–</b>	<b>221</b>	<b>1</b>	<b>–</b>	<b>32</b>	<b>3</b>	<b>–</b>
	b	<b>489</b>	<b>4</b>	<b>–</b>	<b>422</b>	<b>–</b>	<b>–</b>	<b>67</b>	<b>4</b>	<b>–</b>
	c	<b>742</b>	<b>8</b>	<b>–</b>	<b>643</b>	<b>1</b>	<b>–</b>	<b>99</b>	<b>7</b>	<b>–</b>
<b>Hochschule insgesamt</b>	a	<b>2 914</b>	<b>66</b>	<b>59</b>	<b>2 374</b>	<b>35</b>	<b>43</b>	<b>540</b>	<b>31</b>	<b>16</b>
	b	<b>2 835</b>	<b>42</b>	<b>38</b>	<b>2 451</b>	<b>25</b>	<b>31</b>	<b>384</b>	<b>17</b>	<b>7</b>
	c	<b>5 749</b>	<b>108</b>	<b>97</b>	<b>4 825</b>	<b>60</b>	<b>74</b>	<b>924</b>	<b>48</b>	<b>23</b>

**FH Gelsenkirchen in Bocholt**

Rechts-, Wirtschafts- und Sozialwissenschaften

Wirtschaftswissen- schaften	a	404	4	–	381	1	–	23	3	–
	b	234	1	–	212	–	–	22	1	–
	c	638	5	–	593	1	–	45	4	–
<b>Rechts-, Wirtschafts- und Sozialwissen- schaften zusammen</b>	a	<b>404</b>	<b>4</b>	<b>–</b>	<b>381</b>	<b>1</b>	<b>–</b>	<b>23</b>	<b>3</b>	<b>–</b>
	b	<b>234</b>	<b>1</b>	<b>–</b>	<b>212</b>	<b>–</b>	<b>–</b>	<b>22</b>	<b>1</b>	<b>–</b>
	c	<b>638</b>	<b>5</b>	<b>–</b>	<b>593</b>	<b>1</b>	<b>–</b>	<b>45</b>	<b>4</b>	<b>–</b>

Ingenieurwissenschaften

Maschinenbau	a	400	–	–	380	–	–	20	–	–
	b	40	–	–	37	–	–	3	–	–
	c	440	–	–	417	–	–	23	–	–
Elektrotechnik	a	175	3	–	168	–	–	7	3	–
	b	4	–	–	4	–	–	–	–	–
	c	179	3	–	172	–	–	7	3	–
<b>Ingenieurwissen- schaften zusammen</b>	a	<b>575</b>	<b>3</b>	<b>–</b>	<b>548</b>	<b>–</b>	<b>–</b>	<b>27</b>	<b>3</b>	<b>–</b>
	b	<b>44</b>	<b>–</b>	<b>–</b>	<b>41</b>	<b>–</b>	<b>–</b>	<b>3</b>	<b>–</b>	<b>–</b>
	c	<b>619</b>	<b>3</b>	<b>–</b>	<b>589</b>	<b>–</b>	<b>–</b>	<b>30</b>	<b>3</b>	<b>–</b>
<b>Hochschule insgesamt</b>	a	<b>979</b>	<b>7</b>	<b>–</b>	<b>929</b>	<b>1</b>	<b>–</b>	<b>50</b>	<b>6</b>	<b>–</b>
	b	<b>278</b>	<b>1</b>	<b>–</b>	<b>253</b>	<b>–</b>	<b>–</b>	<b>25</b>	<b>1</b>	<b>–</b>
	c	<b>1 257</b>	<b>8</b>	<b>–</b>	<b>1 182</b>	<b>1</b>	<b>–</b>	<b>75</b>	<b>7</b>	<b>–</b>

**FH Gelsenkirchen in Gelsenkirchen**

Sprach- und Kulturwissenschaften

Publizistik	a	102	–	–	100	–	–	2	–	–
	b	121	–	–	117	–	–	4	–	–
	c	223	–	–	217	–	–	6	–	–
<b>Sprach- und Kultur- wissenschaften zusammen</b>	a	<b>102</b>	<b>–</b>	<b>–</b>	<b>100</b>	<b>–</b>	<b>–</b>	<b>2</b>	<b>–</b>	<b>–</b>
	b	<b>121</b>	<b>–</b>	<b>–</b>	<b>117</b>	<b>–</b>	<b>–</b>	<b>4</b>	<b>–</b>	<b>–</b>
	c	<b>223</b>	<b>–</b>	<b>–</b>	<b>217</b>	<b>–</b>	<b>–</b>	<b>6</b>	<b>–</b>	<b>–</b>

**Noch: 2. Studierende und Studienanfänger/-innen nach Hochschularten, Hochschulen,  
Fächergruppen und Studienbereichen**

Fächergruppe Studienbereich a = männlich b = weiblich c = Insgesamt	Studierende			Deutsche Studierende			Ausländische Studierende		
	insgesamt	darunter im ersten		insgesamt	darunter im ersten		insgesamt	darunter im ersten	
		Hochschul-	Fach-		Hochschul-	Fach-		Hochschul-	Fach-
	semester			semester			semester		

noch: **Fachhochschulen (FH) (ohne Verwaltungsfachhochschulen)**

noch: **FH Gelsenkirchen in Gelsenkirchen**

Rechts-, Wirtschafts- und Sozialwissenschaften

Wirtschaftswissenschaften	a	470	1	–	424	–	–	46	1	–
	b	379	1	–	317	–	–	62	1	–
	c	849	2	–	741	–	–	108	2	–
<b>Rechts-, Wirtschafts- und Sozialwissenschaften zusammen</b>	<b>a</b>	<b>470</b>	<b>1</b>	<b>–</b>	<b>424</b>	<b>–</b>	<b>–</b>	<b>46</b>	<b>1</b>	<b>–</b>
	<b>b</b>	<b>379</b>	<b>1</b>	<b>–</b>	<b>317</b>	<b>–</b>	<b>–</b>	<b>62</b>	<b>1</b>	<b>–</b>
	<b>c</b>	<b>849</b>	<b>2</b>	<b>–</b>	<b>741</b>	<b>–</b>	<b>–</b>	<b>108</b>	<b>2</b>	<b>–</b>

Mathematik, Naturwissenschaften

Informatik	a	574	4	2	515	–	–	59	4	2
	b	67	–	–	53	–	–	14	–	–
	c	641	4	2	568	–	–	73	4	2
Physik	a	270	–	–	241	–	–	29	–	–
	b	69	–	–	58	–	–	11	–	–
	c	339	–	–	299	–	–	40	–	–
<b>Mathematik, Naturwissenschaften zusammen</b>	<b>a</b>	<b>844</b>	<b>4</b>	<b>2</b>	<b>756</b>	<b>–</b>	<b>–</b>	<b>88</b>	<b>4</b>	<b>2</b>
	<b>b</b>	<b>136</b>	<b>–</b>	<b>–</b>	<b>111</b>	<b>–</b>	<b>–</b>	<b>25</b>	<b>–</b>	<b>–</b>
	<b>c</b>	<b>980</b>	<b>4</b>	<b>2</b>	<b>867</b>	<b>–</b>	<b>–</b>	<b>113</b>	<b>4</b>	<b>2</b>

Ingenieurwissenschaften

Maschinenbau	a	696	5	1	638	–	1	58	5	–
	b	66	–	–	57	–	–	9	–	–
	c	762	5	1	695	–	1	67	5	–
Elektrotechnik	a	368	2	1	321	–	–	47	2	1
	b	20	1	1	9	–	–	11	1	1
	c	388	3	2	330	–	–	58	3	2
<b>Ingenieurwissenschaften zusammen</b>	<b>a</b>	<b>1 064</b>	<b>7</b>	<b>2</b>	<b>959</b>	<b>–</b>	<b>1</b>	<b>105</b>	<b>7</b>	<b>1</b>
	<b>b</b>	<b>86</b>	<b>1</b>	<b>1</b>	<b>66</b>	<b>–</b>	<b>–</b>	<b>20</b>	<b>1</b>	<b>1</b>
	<b>c</b>	<b>1 150</b>	<b>8</b>	<b>3</b>	<b>1 025</b>	<b>–</b>	<b>1</b>	<b>125</b>	<b>8</b>	<b>2</b>
<b>Hochschule insgesamt</b>	<b>a</b>	<b>2 480</b>	<b>12</b>	<b>4</b>	<b>2 239</b>	<b>–</b>	<b>1</b>	<b>241</b>	<b>12</b>	<b>3</b>
	<b>b</b>	<b>722</b>	<b>2</b>	<b>1</b>	<b>611</b>	<b>–</b>	<b>–</b>	<b>111</b>	<b>2</b>	<b>1</b>
	<b>c</b>	<b>3 202</b>	<b>14</b>	<b>5</b>	<b>2 850</b>	<b>–</b>	<b>1</b>	<b>352</b>	<b>14</b>	<b>4</b>

**FH Gelsenkirchen in Recklinghausen**

Rechts-, Wirtschafts- und Sozialwissenschaften

Wirtschaftswissenschaften	a	224	–	–	208	–	–	16	–	–
	b	273	–	1	245	–	1	28	–	–
	c	497	–	1	453	–	1	44	–	–
<b>Rechts-, Wirtschafts- und Sozialwissenschaften zusammen</b>	<b>a</b>	<b>224</b>	<b>–</b>	<b>–</b>	<b>208</b>	<b>–</b>	<b>–</b>	<b>16</b>	<b>–</b>	<b>–</b>
	<b>b</b>	<b>273</b>	<b>–</b>	<b>1</b>	<b>245</b>	<b>–</b>	<b>1</b>	<b>28</b>	<b>–</b>	<b>–</b>
	<b>c</b>	<b>497</b>	<b>–</b>	<b>1</b>	<b>453</b>	<b>–</b>	<b>1</b>	<b>44</b>	<b>–</b>	<b>–</b>

**Noch: 2. Studierende und Studienanfänger/-innen nach Hochschularten, Hochschulen, Fächergruppen und Studienbereichen**

Fächergruppe Studienbereich a = männlich b = weiblich c = Insgesamt	Studierende			Deutsche Studierende			Ausländische Studierende		
	insgesamt	darunter im ersten		insgesamt	darunter im ersten		insgesamt	darunter im ersten	
		Hochschul-	Fach-		Hochschul-	Fach-		Hochschul-	Fach-
	semester			semester			semester		

noch: **Fachhochschulen (FH) (ohne Verwaltungsfachhochschulen)**

noch: **FH Gelsenkirchen in Recklinghausen**

Mathematik, Naturwissenschaften

Chemie	a	188	2	–	177	–	–	11	2	–
	b	155	2	–	144	–	–	11	2	–
	c	343	4	–	321	–	–	22	4	–
<b>Mathematik, Naturwissenschaften zusammen</b>	<b>a</b>	<b>188</b>	<b>2</b>	<b>–</b>	<b>177</b>	<b>–</b>	<b>–</b>	<b>11</b>	<b>2</b>	<b>–</b>
	<b>b</b>	<b>155</b>	<b>2</b>	<b>–</b>	<b>144</b>	<b>–</b>	<b>–</b>	<b>11</b>	<b>2</b>	<b>–</b>
	<b>c</b>	<b>343</b>	<b>4</b>	<b>–</b>	<b>321</b>	<b>–</b>	<b>–</b>	<b>22</b>	<b>4</b>	<b>–</b>

Ingenieurwissenschaften

Maschinenbau	a	428	1	–	381	–	–	47	1	–
	b	54	–	–	45	–	–	9	–	–
	c	482	1	–	426	–	–	56	1	–
<b>Ingenieurwissenschaften zusammen</b>	<b>a</b>	<b>428</b>	<b>1</b>	<b>–</b>	<b>381</b>	<b>–</b>	<b>–</b>	<b>47</b>	<b>1</b>	<b>–</b>
	<b>b</b>	<b>54</b>	<b>–</b>	<b>–</b>	<b>45</b>	<b>–</b>	<b>–</b>	<b>9</b>	<b>–</b>	<b>–</b>
	<b>c</b>	<b>482</b>	<b>1</b>	<b>–</b>	<b>426</b>	<b>–</b>	<b>–</b>	<b>56</b>	<b>1</b>	<b>–</b>
<b>Hochschule insgesamt</b>	<b>a</b>	<b>840</b>	<b>3</b>	<b>–</b>	<b>766</b>	<b>–</b>	<b>–</b>	<b>74</b>	<b>3</b>	<b>–</b>
	<b>b</b>	<b>482</b>	<b>2</b>	<b>1</b>	<b>434</b>	<b>–</b>	<b>1</b>	<b>48</b>	<b>2</b>	<b>–</b>
	<b>c</b>	<b>1 322</b>	<b>5</b>	<b>1</b>	<b>1 200</b>	<b>–</b>	<b>1</b>	<b>122</b>	<b>5</b>	<b>–</b>

**FH Köln in Gummersbach**

Rechts-, Wirtschafts- und Sozialwissenschaften

Wirtschaftswissenschaften	a	7	–	–	2	–	–	5	–	–
	b	2	–	–	–	–	–	2	–	–
	c	9	–	–	2	–	–	7	–	–
<b>Rechts-, Wirtschafts- und Sozialwissenschaften zusammen</b>	<b>a</b>	<b>7</b>	<b>–</b>	<b>–</b>	<b>2</b>	<b>–</b>	<b>–</b>	<b>5</b>	<b>–</b>	<b>–</b>
	<b>b</b>	<b>2</b>	<b>–</b>	<b>–</b>	<b>–</b>	<b>–</b>	<b>–</b>	<b>2</b>	<b>–</b>	<b>–</b>
	<b>c</b>	<b>9</b>	<b>–</b>	<b>–</b>	<b>2</b>	<b>–</b>	<b>–</b>	<b>7</b>	<b>–</b>	<b>–</b>

Mathematik, Naturwissenschaften

Informatik	a	1 198	–	6	986	–	5	212	–	1
	b	188	–	1	137	–	1	51	–	–
	c	1 386	–	7	1 123	–	6	263	–	1
<b>Mathematik, Naturwissenschaften zusammen</b>	<b>a</b>	<b>1 198</b>	<b>–</b>	<b>6</b>	<b>986</b>	<b>–</b>	<b>5</b>	<b>212</b>	<b>–</b>	<b>1</b>
	<b>b</b>	<b>188</b>	<b>–</b>	<b>1</b>	<b>137</b>	<b>–</b>	<b>1</b>	<b>51</b>	<b>–</b>	<b>–</b>
	<b>c</b>	<b>1 386</b>	<b>–</b>	<b>7</b>	<b>1 123</b>	<b>–</b>	<b>6</b>	<b>263</b>	<b>–</b>	<b>1</b>

Ingenieurwissenschaften

Ingenieurwissenschaften und Technik (allgemein)	a	308	83	121	244	59	80	64	24	41
	b	69	15	28	46	12	18	23	3	10
	c	377	98	149	290	71	98	87	27	51
Maschinenbau	a	438	–	–	356	–	–	82	–	–
	b	76	1	–	37	–	–	39	1	–
	c	514	1	–	393	–	–	121	1	–
Elektrotechnik	a	143	–	–	120	–	–	23	–	–
	b	5	–	–	2	–	–	3	–	–
	c	148	–	–	122	–	–	26	–	–

**Noch: 2. Studierende und Studienanfänger/-innen nach Hochschularten, Hochschulen, Fächergruppen und Studienbereichen**

Fächergruppe Studienbereich a = männlich b = weiblich c = Insgesamt	Studierende			Deutsche Studierende			Ausländische Studierende			
	insgesamt	darunter im ersten		insgesamt	darunter im ersten		insgesamt	darunter im ersten		
		Hochschul-	Fach-		Hochschul-	Fach-		Hochschul-	Fach-	
		semester			semester			semester		
<b>noch: Fachhochschulen (FH) (ohne Verwaltungsfachhochschulen)</b>										
noch: <b>FH Köln in Gummersbach</b>										
noch: Ingenieurwissenschaften										
<b>Ingenieurwissenschaften zusammen</b>	a	<b>889</b>	<b>83</b>	<b>121</b>	<b>720</b>	<b>59</b>	<b>80</b>	<b>169</b>	<b>24</b>	<b>41</b>
	b	<b>150</b>	<b>16</b>	<b>28</b>	<b>85</b>	<b>12</b>	<b>18</b>	<b>65</b>	<b>4</b>	<b>10</b>
	c	<b>1 039</b>	<b>99</b>	<b>149</b>	<b>805</b>	<b>71</b>	<b>98</b>	<b>234</b>	<b>28</b>	<b>51</b>
<b>Hochschule insgesamt</b>	a	<b>2 094</b>	<b>83</b>	<b>127</b>	<b>1 708</b>	<b>59</b>	<b>85</b>	<b>386</b>	<b>24</b>	<b>42</b>
	b	<b>340</b>	<b>16</b>	<b>29</b>	<b>222</b>	<b>12</b>	<b>19</b>	<b>118</b>	<b>4</b>	<b>10</b>
	c	<b>2 434</b>	<b>99</b>	<b>156</b>	<b>1 930</b>	<b>71</b>	<b>104</b>	<b>504</b>	<b>28</b>	<b>52</b>
<b>FH Köln in Köln</b>										
Sprach- u. Kulturwissenschaften										
Publizistik	a	262	5	23	235	4	23	27	1	–
	b	375	12	27	337	8	24	38	4	3
	c	637	17	50	572	12	47	65	5	3
Sonstige Sprach- und Kulturwissenschaften	a	223	5	–	159	–	–	64	5	–
	b	994	11	–	743	–	–	251	11	–
	c	1 217	16	–	902	–	–	315	16	–
<b>Sprach- und Kulturwissenschaften zusammen</b>	a	<b>485</b>	<b>10</b>	<b>23</b>	<b>394</b>	<b>4</b>	<b>23</b>	<b>91</b>	<b>6</b>	<b>–</b>
	b	<b>1 369</b>	<b>23</b>	<b>27</b>	<b>1 080</b>	<b>8</b>	<b>24</b>	<b>289</b>	<b>15</b>	<b>3</b>
	c	<b>1 854</b>	<b>33</b>	<b>50</b>	<b>1 474</b>	<b>12</b>	<b>47</b>	<b>380</b>	<b>21</b>	<b>3</b>
Rechts-, Wirtschafts- und Sozialwissenschaften										
Wirtschaftswissenschaften	a	1 504	96	97	1 284	64	76	220	32	21
	b	1 165	86	97	882	59	71	283	27	26
	c	2 669	182	194	2 166	123	147	503	59	47
Sozialwesen	a	368	–	–	333	–	–	35	–	–
	b	1 090	1	–	957	–	–	133	1	–
	c	1 458	1	–	1 290	–	–	168	1	–
<b>Rechts-, Wirtschafts- und Sozialwissenschaften zusammen</b>	a	<b>1 872</b>	<b>96</b>	<b>97</b>	<b>1 617</b>	<b>64</b>	<b>76</b>	<b>255</b>	<b>32</b>	<b>21</b>
	b	<b>2 255</b>	<b>87</b>	<b>97</b>	<b>1 839</b>	<b>59</b>	<b>71</b>	<b>416</b>	<b>28</b>	<b>26</b>
	c	<b>4 127</b>	<b>183</b>	<b>194</b>	<b>3 456</b>	<b>123</b>	<b>147</b>	<b>671</b>	<b>60</b>	<b>47</b>
Ingenieurwissenschaften										
Architektur	a	440	2	1	375	–	1	65	2	–
	b	375	1	–	318	–	–	57	1	–
	c	815	3	1	693	–	1	122	3	–
Bauingenieurwesen	a	605	1	–	509	–	–	96	1	–
	b	125	–	–	99	–	–	26	–	–
	c	730	1	–	608	–	–	122	1	–
Maschinenbau	a	2 471	17	3	2 125	–	2	346	17	1
	b	190	7	–	129	–	–	61	7	–
	c	2 661	24	3	2 254	–	2	407	24	1

**Noch: 2. Studierende und Studienanfänger/-innen nach Hochschularten, Hochschulen, Fächergruppen und Studienbereichen**

Fächergruppe Studienbereich a = männlich b = weiblich c = Insgesamt	Studierende			Deutsche Studierende			Ausländische Studierende		
	insgesamt	darunter im ersten		insgesamt	darunter im ersten		insgesamt	darunter im ersten	
		Hochschul-	Fach-		Hochschul-	Fach-		Hochschul-	Fach-
		semester			semester			semester	

noch: **Fachhochschulen (FH) (ohne Verwaltungsfachhochschulen)**

noch: **FH Köln in Köln**

noch: **Ingenieurwissenschaften**

Elektrotechnik	a	1 681	2	6	1 223	–	2	458	2	4
	b	344	–	3	250	–	2	94	–	1
	c	2 025	2	9	1 473	–	4	552	2	5
<b>Ingenieurwissenschaften zusammen</b>	a	<b>5 197</b>	<b>22</b>	<b>10</b>	<b>4 232</b>	<b>–</b>	<b>5</b>	<b>965</b>	<b>22</b>	<b>5</b>
	b	<b>1 034</b>	<b>8</b>	<b>3</b>	<b>796</b>	<b>–</b>	<b>2</b>	<b>238</b>	<b>8</b>	<b>1</b>
	c	<b>6 231</b>	<b>30</b>	<b>13</b>	<b>5 028</b>	<b>–</b>	<b>7</b>	<b>1 203</b>	<b>30</b>	<b>6</b>

Kunst, Kunstwissenschaft

Kunst, Design, Gestaltung	a	258	4	–	222	–	–	36	4	–
	b	358	10	–	314	1	–	44	9	–
	c	616	14	–	536	1	–	80	13	–
<b>Kunst, Kunstwissenschaft zusammen</b>	a	<b>258</b>	<b>4</b>	<b>–</b>	<b>222</b>	<b>–</b>	<b>–</b>	<b>36</b>	<b>4</b>	<b>–</b>
	b	<b>358</b>	<b>10</b>	<b>–</b>	<b>314</b>	<b>1</b>	<b>–</b>	<b>44</b>	<b>9</b>	<b>–</b>
	c	<b>616</b>	<b>14</b>	<b>–</b>	<b>536</b>	<b>1</b>	<b>–</b>	<b>80</b>	<b>13</b>	<b>–</b>
<b>Hochschule insgesamt</b>	a	<b>7 812</b>	<b>132</b>	<b>130</b>	<b>6 465</b>	<b>68</b>	<b>104</b>	<b>1 347</b>	<b>64</b>	<b>26</b>
	b	<b>5 016</b>	<b>128</b>	<b>127</b>	<b>4 029</b>	<b>68</b>	<b>97</b>	<b>987</b>	<b>60</b>	<b>30</b>
	c	<b>12 828</b>	<b>260</b>	<b>257</b>	<b>10 494</b>	<b>136</b>	<b>201</b>	<b>2 334</b>	<b>124</b>	<b>56</b>

**FH Lippe und Höxter in Detmold**

Ingenieurwissenschaften

Architektur	a	260	–	–	251	–	–	9	–	–
	b	584	1	–	569	–	–	15	1	–
	c	844	1	–	820	–	–	24	1	–
Bauingenieurwesen	a	389	–	17	363	–	15	26	–	2
	b	110	–	11	101	–	10	9	–	1
	c	499	–	28	464	–	25	35	–	3
<b>Ingenieurwissenschaften zusammen</b>	a	<b>649</b>	<b>–</b>	<b>17</b>	<b>614</b>	<b>–</b>	<b>15</b>	<b>35</b>	<b>–</b>	<b>2</b>
	b	<b>694</b>	<b>1</b>	<b>11</b>	<b>670</b>	<b>–</b>	<b>10</b>	<b>24</b>	<b>1</b>	<b>1</b>
	c	<b>1 343</b>	<b>1</b>	<b>28</b>	<b>1 284</b>	<b>–</b>	<b>25</b>	<b>59</b>	<b>1</b>	<b>3</b>
<b>Hochschule insgesamt</b>	a	<b>649</b>	<b>–</b>	<b>17</b>	<b>614</b>	<b>–</b>	<b>15</b>	<b>35</b>	<b>–</b>	<b>2</b>
	b	<b>694</b>	<b>1</b>	<b>11</b>	<b>670</b>	<b>–</b>	<b>10</b>	<b>24</b>	<b>1</b>	<b>1</b>
	c	<b>1 343</b>	<b>1</b>	<b>28</b>	<b>1 284</b>	<b>–</b>	<b>25</b>	<b>59</b>	<b>1</b>	<b>3</b>

**FH Lippe und Höxter in Lemgo**

Rechts-, Wirtschafts- und Sozialwissenschaften

Wirtschaftswissenschaften	a	99	1	–	90	–	–	9	1	–
	b	64	–	–	54	–	–	10	–	–
	c	163	1	–	144	–	–	19	1	–
<b>Rechts-, Wirtschafts- und Sozialwissenschaften zusammen</b>	a	<b>99</b>	<b>1</b>	<b>–</b>	<b>90</b>	<b>–</b>	<b>–</b>	<b>9</b>	<b>1</b>	<b>–</b>
	b	<b>64</b>	<b>–</b>	<b>–</b>	<b>54</b>	<b>–</b>	<b>–</b>	<b>10</b>	<b>–</b>	<b>–</b>
	c	<b>163</b>	<b>1</b>	<b>–</b>	<b>144</b>	<b>–</b>	<b>–</b>	<b>19</b>	<b>1</b>	<b>–</b>

**Noch: 2. Studierende und Studienanfänger/-innen nach Hochschularten, Hochschulen,  
Fächergruppen und Studienbereichen**

Fächergruppe Studienbereich a = männlich b = weiblich c = Insgesamt	Studierende			Deutsche Studierende			Ausländische Studierende		
	insgesamt	darunter im ersten		insgesamt	darunter im ersten		insgesamt	darunter im ersten	
		Hochschul-	Fach-		Hochschul-	Fach-		Hochschul-	Fach-
	semester			semester			semester		

noch: **Fachhochschulen (FH) (ohne Verwaltungsfachhochschulen)**

noch: **FH Lippe und Höxter in Lemgo**

Mathematik, Naturwissenschaften

Informatik	a	118	1	–	112	1	–	6	–	–
	b	82	–	–	75	–	–	7	–	–
	c	200	1	–	187	1	–	13	–	–
<b>Mathematik, Natur-</b>	<b>a</b>	<b>118</b>	<b>1</b>	<b>–</b>	<b>112</b>	<b>1</b>	<b>–</b>	<b>6</b>	<b>–</b>	<b>–</b>
<b>wissenschaften</b>	<b>b</b>	<b>82</b>	<b>–</b>	<b>–</b>	<b>75</b>	<b>–</b>	<b>–</b>	<b>7</b>	<b>–</b>	<b>–</b>
<b>zusammen</b>	<b>c</b>	<b>200</b>	<b>1</b>	<b>–</b>	<b>187</b>	<b>1</b>	<b>–</b>	<b>13</b>	<b>–</b>	<b>–</b>

Agrar-, Forst- und Ernährungswissenschaften

Haushalts- und	a	306	–	–	283	–	–	23	–	–
Ernährungswissen-	b	363	–	1	327	–	1	36	–	–
schaften	c	669	–	1	610	–	1	59	–	–
<b>Agrar-, Forst- und</b>	<b>a</b>	<b>306</b>	<b>–</b>	<b>–</b>	<b>283</b>	<b>–</b>	<b>–</b>	<b>23</b>	<b>–</b>	<b>–</b>
<b>Ernährungswissen-</b>	<b>b</b>	<b>363</b>	<b>–</b>	<b>1</b>	<b>327</b>	<b>–</b>	<b>1</b>	<b>36</b>	<b>–</b>	<b>–</b>
<b>schaften zusammen</b>	<b>c</b>	<b>669</b>	<b>–</b>	<b>1</b>	<b>610</b>	<b>–</b>	<b>1</b>	<b>59</b>	<b>–</b>	<b>–</b>

Ingenieurwissenschaften

Maschinenbau	a	931	–	–	899	–	–	32	–	–
	b	99	–	–	91	–	–	8	–	–
	c	1 030	–	–	990	–	–	40	–	–
Elektrotechnik	a	323	4	–	255	–	–	68	4	–
	b	7	–	–	2	–	–	5	–	–
	c	330	4	–	257	–	–	73	4	–
<b>Ingenieurwissen-</b>	<b>a</b>	<b>1 254</b>	<b>4</b>	<b>–</b>	<b>1 154</b>	<b>–</b>	<b>–</b>	<b>100</b>	<b>4</b>	<b>–</b>
<b>schaften zusammen</b>	<b>b</b>	<b>106</b>	<b>–</b>	<b>–</b>	<b>93</b>	<b>–</b>	<b>–</b>	<b>13</b>	<b>–</b>	<b>–</b>
	<b>c</b>	<b>1 360</b>	<b>4</b>	<b>–</b>	<b>1 247</b>	<b>–</b>	<b>–</b>	<b>113</b>	<b>4</b>	<b>–</b>
<b>Hochschule</b>	<b>a</b>	<b>1 777</b>	<b>6</b>	<b>–</b>	<b>1 639</b>	<b>1</b>	<b>–</b>	<b>138</b>	<b>5</b>	<b>–</b>
<b>insgesamt</b>	<b>b</b>	<b>615</b>	<b>–</b>	<b>1</b>	<b>549</b>	<b>–</b>	<b>1</b>	<b>66</b>	<b>–</b>	<b>–</b>
	<b>c</b>	<b>2 392</b>	<b>6</b>	<b>1</b>	<b>2 188</b>	<b>1</b>	<b>1</b>	<b>204</b>	<b>5</b>	<b>–</b>

**FH Lippe und Höxter in Höxter**

Ingenieurwissenschaften

Ingenieurwissen-	a	207	–	–	205	–	–	2	–	–
schaften und	b	51	–	–	46	–	–	5	–	–
Technik (allgemein)	c	258	–	–	251	–	–	7	–	–
Architektur	a	178	–	–	175	–	–	3	–	–
	b	148	–	–	147	–	–	1	–	–
	c	326	–	–	322	–	–	4	–	–
<b>Ingenieurwissen-</b>	<b>a</b>	<b>385</b>	<b>–</b>	<b>–</b>	<b>380</b>	<b>–</b>	<b>–</b>	<b>5</b>	<b>–</b>	<b>–</b>
<b>schaften zusammen</b>	<b>b</b>	<b>199</b>	<b>–</b>	<b>–</b>	<b>193</b>	<b>–</b>	<b>–</b>	<b>6</b>	<b>–</b>	<b>–</b>
	<b>c</b>	<b>584</b>	<b>–</b>	<b>–</b>	<b>573</b>	<b>–</b>	<b>–</b>	<b>11</b>	<b>–</b>	<b>–</b>
<b>Hochschule</b>	<b>a</b>	<b>385</b>	<b>–</b>	<b>–</b>	<b>380</b>	<b>–</b>	<b>–</b>	<b>5</b>	<b>–</b>	<b>–</b>
<b>insgesamt</b>	<b>b</b>	<b>199</b>	<b>–</b>	<b>–</b>	<b>193</b>	<b>–</b>	<b>–</b>	<b>6</b>	<b>–</b>	<b>–</b>
	<b>c</b>	<b>584</b>	<b>–</b>	<b>–</b>	<b>573</b>	<b>–</b>	<b>–</b>	<b>11</b>	<b>–</b>	<b>–</b>

**Noch: 2. Studierende und Studienanfänger/-innen nach Hochschularten, Hochschulen, Fächergruppen und Studienbereichen**

Fächergruppe Studienbereich a = männlich b = weiblich c = Insgesamt	Studierende			Deutsche Studierende			Ausländische Studierende		
	insgesamt	darunter im ersten		insgesamt	darunter im ersten		insgesamt	darunter im ersten	
		Hochschul-	Fach-		Hochschul-	Fach-		Hochschul-	Fach-
	semester			semester			semester		

noch: **Fachhochschulen (FH) (ohne Verwaltungsfachhochschulen)**

**Private FH Fresenius Idstein in Köln**

Rechts-, Wirtschafts- und Sozialwissenschaften

Wirtschaftswissenschaften	a	377	39	57	364	39	57	13	–	–
	b	367	43	63	345	39	55	22	4	8
	c	744	82	120	709	78	112	35	4	8
<b>Rechts-, Wirtschafts- und Sozialwissenschaften zusammen</b>	a	<b>377</b>	<b>39</b>	<b>57</b>	<b>364</b>	<b>39</b>	<b>57</b>	<b>13</b>	<b>–</b>	<b>–</b>
	b	<b>367</b>	<b>43</b>	<b>63</b>	<b>345</b>	<b>39</b>	<b>55</b>	<b>22</b>	<b>4</b>	<b>8</b>
	c	<b>744</b>	<b>82</b>	<b>120</b>	<b>709</b>	<b>78</b>	<b>112</b>	<b>35</b>	<b>4</b>	<b>8</b>
<b>Hochschule insgesamt</b>	a	<b>377</b>	<b>39</b>	<b>57</b>	<b>364</b>	<b>39</b>	<b>57</b>	<b>13</b>	<b>–</b>	<b>–</b>
	b	<b>367</b>	<b>43</b>	<b>63</b>	<b>345</b>	<b>39</b>	<b>55</b>	<b>22</b>	<b>4</b>	<b>8</b>
	c	<b>744</b>	<b>82</b>	<b>120</b>	<b>709</b>	<b>78</b>	<b>112</b>	<b>35</b>	<b>4</b>	<b>8</b>

**FH Südwestfalen in Hagen**

Rechts-, Wirtschafts- und Sozialwissenschaften

Wirtschaftswissenschaften	a	496	–	–	458	–	–	38	–	–
	b	211	–	–	194	–	–	17	–	–
	c	707	–	–	652	–	–	55	–	–
<b>Rechts-, Wirtschafts- und Sozialwissenschaften zusammen</b>	a	<b>496</b>	<b>–</b>	<b>–</b>	<b>458</b>	<b>–</b>	<b>–</b>	<b>38</b>	<b>–</b>	<b>–</b>
	b	<b>211</b>	<b>–</b>	<b>–</b>	<b>194</b>	<b>–</b>	<b>–</b>	<b>17</b>	<b>–</b>	<b>–</b>
	c	<b>707</b>	<b>–</b>	<b>–</b>	<b>652</b>	<b>–</b>	<b>–</b>	<b>55</b>	<b>–</b>	<b>–</b>

Ingenieurwissenschaften

Ingenieurwissenschaften und Technik (allgemein)	a	307	1	–	292	1	–	15	–	–
	b	49	–	–	41	–	–	8	–	–
	c	356	1	–	333	1	–	23	–	–
Elektrotechnik	a	311	–	–	286	–	–	25	–	–
	b	13	–	–	12	–	–	1	–	–
	c	324	–	–	298	–	–	26	–	–
<b>Ingenieurwissenschaften zusammen</b>	a	<b>618</b>	<b>1</b>	<b>–</b>	<b>578</b>	<b>1</b>	<b>–</b>	<b>40</b>	<b>–</b>	<b>–</b>
	b	<b>62</b>	<b>–</b>	<b>–</b>	<b>53</b>	<b>–</b>	<b>–</b>	<b>9</b>	<b>–</b>	<b>–</b>
	c	<b>680</b>	<b>1</b>	<b>–</b>	<b>631</b>	<b>1</b>	<b>–</b>	<b>49</b>	<b>–</b>	<b>–</b>
<b>Hochschule insgesamt</b>	a	<b>1 114</b>	<b>1</b>	<b>–</b>	<b>1 036</b>	<b>1</b>	<b>–</b>	<b>78</b>	<b>–</b>	<b>–</b>
	b	<b>273</b>	<b>–</b>	<b>–</b>	<b>247</b>	<b>–</b>	<b>–</b>	<b>26</b>	<b>–</b>	<b>–</b>
	c	<b>1 387</b>	<b>1</b>	<b>–</b>	<b>1 283</b>	<b>1</b>	<b>–</b>	<b>104</b>	<b>–</b>	<b>–</b>

**FH Südwestfalen in Iserlohn**

Mathematik, Naturwissenschaften

Informatik	a	359	–	6	337	–	6	22	–	–
	b	22	–	–	15	–	–	7	–	–
	c	381	–	6	352	–	6	29	–	–
Physik	a	187	–	–	181	–	–	6	–	–
	b	85	–	–	82	–	–	3	–	–
	c	272	–	–	263	–	–	9	–	–
<b>Mathematik, Naturwissenschaften zusammen</b>	a	<b>546</b>	<b>–</b>	<b>6</b>	<b>518</b>	<b>–</b>	<b>6</b>	<b>28</b>	<b>–</b>	<b>–</b>
	b	<b>107</b>	<b>–</b>	<b>–</b>	<b>97</b>	<b>–</b>	<b>–</b>	<b>10</b>	<b>–</b>	<b>–</b>
	c	<b>653</b>	<b>–</b>	<b>6</b>	<b>615</b>	<b>–</b>	<b>6</b>	<b>38</b>	<b>–</b>	<b>–</b>

**Noch: 2. Studierende und Studienanfänger/-innen nach Hochschularten, Hochschulen, Fächergruppen und Studienbereichen**

Fächergruppe Studienbereich a = männlich b = weiblich c = Insgesamt	Studierende			Deutsche Studierende			Ausländische Studierende		
	insgesamt	darunter im ersten		insgesamt	darunter im ersten		insgesamt	darunter im ersten	
		Hochschul-	Fach-		Hochschul-	Fach-		Hochschul-	Fach-
	semester			semester			semester		

noch: **Fachhochschulen (FH) (ohne Verwaltungsfachhochschulen)**

noch: **FH Südwestfalen in Iserlohn**

Ingenieurwissenschaften

Maschinenbau	a	768	-	-	737	-	-	31	-	-
	b	65	-	-	64	-	-	1	-	-
	c	833	-	-	801	-	-	32	-	-
<b>Ingenieurwissenschaften zusammen</b>	a	<b>768</b>	-	-	<b>737</b>	-	-	<b>31</b>	-	-
	b	<b>65</b>	-	-	<b>64</b>	-	-	<b>1</b>	-	-
	c	<b>833</b>	-	-	<b>801</b>	-	-	<b>32</b>	-	-
<b>Hochschule insgesamt</b>	a	<b>1 314</b>	-	<b>6</b>	<b>1 255</b>	-	<b>6</b>	<b>59</b>	-	-
	b	<b>172</b>	-	-	<b>161</b>	-	-	<b>11</b>	-	-
	c	<b>1 486</b>	-	<b>6</b>	<b>1 416</b>	-	<b>6</b>	<b>70</b>	-	-

**FH Südwestfalen in Meschede**

Rechts-, Wirtschafts- und Sozialwissenschaften

Wirtschaftswissenschaften	a	152	-	1	141	-	-	11	-	1
	b	91	-	-	83	-	-	8	-	-
	c	243	-	1	224	-	-	19	-	1
<b>Rechts-, Wirtschafts- und Sozialwissenschaften zusammen</b>	a	<b>152</b>	-	<b>1</b>	<b>141</b>	-	-	<b>11</b>	-	<b>1</b>
	b	<b>91</b>	-	-	<b>83</b>	-	-	<b>8</b>	-	-
	c	<b>243</b>	-	<b>1</b>	<b>224</b>	-	-	<b>19</b>	-	<b>1</b>

Ingenieurwissenschaften

Maschinenbau	a	460	-	-	442	-	-	18	-	-
	b	80	-	-	76	-	-	4	-	-
	c	540	-	-	518	-	-	22	-	-
Elektrotechnik	a	134	-	-	127	-	-	7	-	-
	b	5	-	-	4	-	-	1	-	-
	c	139	-	-	131	-	-	8	-	-
<b>Ingenieurwissenschaften zusammen</b>	a	<b>594</b>	-	-	<b>569</b>	-	-	<b>25</b>	-	-
	b	<b>85</b>	-	-	<b>80</b>	-	-	<b>5</b>	-	-
	c	<b>679</b>	-	-	<b>649</b>	-	-	<b>30</b>	-	-
<b>Hochschule insgesamt</b>	a	<b>746</b>	-	<b>1</b>	<b>710</b>	-	-	<b>36</b>	-	<b>1</b>
	b	<b>176</b>	-	-	<b>163</b>	-	-	<b>13</b>	-	-
	c	<b>922</b>	-	<b>1</b>	<b>873</b>	-	-	<b>49</b>	-	<b>1</b>

**FH Südwestfalen in Soest**

Agrar-, Forst- und Ernährungswissenschaften

Agrarwissenschaft/ Landbau	a	381	-	-	377	-	-	4	-	-
	b	115	-	-	115	-	-	-	-	-
	c	496	-	-	492	-	-	4	-	-
<b>Agrar-, Forst- und Ernährungswissenschaften zusammen</b>	a	<b>381</b>	-	-	<b>377</b>	-	-	<b>4</b>	-	-
	b	<b>115</b>	-	-	<b>115</b>	-	-	-	-	-
	c	<b>496</b>	-	-	<b>492</b>	-	-	<b>4</b>	-	-



**Noch: 2. Studierende und Studienanfänger/-innen nach Hochschularten, Hochschulen, Fächergruppen und Studienbereichen**

Fächergruppe Studienbereich a = männlich b = weiblich c = Insgesamt	Studierende			Deutsche Studierende			Ausländische Studierende		
	insgesamt	darunter im ersten		insgesamt	darunter im ersten		insgesamt	darunter im ersten	
		Hochschul-	Fach-		Hochschul-	Fach-		Hochschul-	Fach-
		semester			semester			semester	

noch: **Fachhochschulen (FH) (ohne Verwaltungsfachhochschulen)**

noch: **FH Südwestfalen in Soest**

Ingenieurwissenschaften

Maschinenbau	a	314	1	–	304	–	–	10	1	–
	b	19	–	–	19	–	–	–	–	–
	c	333	1	–	323	–	–	10	1	–
Elektrotechnik	a	548	5	2	421	–	1	127	5	1
	b	83	–	–	31	–	–	52	–	–
	c	631	5	2	452	–	1	179	5	1
<b>Ingenieurwissenschaften zusammen</b>	a	<b>862</b>	<b>6</b>	<b>2</b>	<b>725</b>	–	<b>1</b>	<b>137</b>	<b>6</b>	<b>1</b>
	b	<b>102</b>	–	–	<b>50</b>	–	–	<b>52</b>	–	–
	c	<b>964</b>	<b>6</b>	<b>2</b>	<b>775</b>	–	<b>1</b>	<b>189</b>	<b>6</b>	<b>1</b>
<b>Hochschule insgesamt</b>	a	<b>1 243</b>	<b>6</b>	<b>2</b>	<b>1 102</b>	–	<b>1</b>	<b>141</b>	<b>6</b>	<b>1</b>
	b	<b>217</b>	–	–	<b>165</b>	–	–	<b>52</b>	–	–
	c	<b>1 460</b>	<b>6</b>	<b>2</b>	<b>1 267</b>	–	<b>1</b>	<b>193</b>	<b>6</b>	<b>1</b>

**FH Münster in Münster**

Rechts-, Wirtschafts- und Sozialwissenschaften

Wirtschaftswissenschaften	a	917	38	42	765	27	37	152	11	5
	b	759	27	28	623	19	24	136	8	4
	c	1 676	65	70	1 388	46	61	288	19	9
Sozialwesen	a	366	29	43	349	29	41	17	–	2
	b	911	73	94	867	70	90	44	3	4
	c	1 277	102	137	1 216	99	131	61	3	6
<b>Rechts-, Wirtschafts- und Sozialwissenschaften zusammen</b>	a	<b>1 283</b>	<b>67</b>	<b>85</b>	<b>1 114</b>	<b>56</b>	<b>78</b>	<b>169</b>	<b>11</b>	<b>7</b>
	b	<b>1 670</b>	<b>100</b>	<b>122</b>	<b>1 490</b>	<b>89</b>	<b>114</b>	<b>180</b>	<b>11</b>	<b>8</b>
	c	<b>2 953</b>	<b>167</b>	<b>207</b>	<b>2 604</b>	<b>145</b>	<b>192</b>	<b>349</b>	<b>22</b>	<b>15</b>

Agrar-, Forst- und Ernährungswissenschaften

Haushalts- und Ernährungswissenschaften	a	160	9	–	147	–	–	13	9	–
	b	671	3	–	640	–	–	31	3	–
	c	831	12	–	787	–	–	44	12	–
<b>Agrar-, Forst- und Ernährungswissenschaften zusammen</b>	a	<b>160</b>	<b>9</b>	–	<b>147</b>	–	–	<b>13</b>	<b>9</b>	–
	b	<b>671</b>	<b>3</b>	–	<b>640</b>	–	–	<b>31</b>	<b>3</b>	–
	c	<b>831</b>	<b>12</b>	–	<b>787</b>	–	–	<b>44</b>	<b>12</b>	–

Ingenieurwissenschaften

Architektur	a	330	1	–	311	–	–	19	1	–
	b	282	4	–	259	–	–	23	4	–
	c	612	5	–	570	–	–	42	5	–
Bauingenieurwesen	a	654	6	–	613	–	–	41	6	–
	b	144	1	–	132	–	–	12	1	–
	c	798	7	–	745	–	–	53	7	–
<b>Ingenieurwissenschaften zusammen</b>	a	<b>984</b>	<b>7</b>	–	<b>924</b>	–	–	<b>60</b>	<b>7</b>	–
	b	<b>426</b>	<b>5</b>	–	<b>391</b>	–	–	<b>35</b>	<b>5</b>	–
	c	<b>1 410</b>	<b>12</b>	–	<b>1 315</b>	–	–	<b>95</b>	<b>12</b>	–

**Noch: 2. Studierende und Studienanfänger/-innen nach Hochschularten, Hochschulen, Fächergruppen und Studienbereichen**

Fächergruppe Studienbereich a = männlich b = weiblich c = Insgesamt	Studierende			Deutsche Studierende			Ausländische Studierende		
	insgesamt	darunter im ersten		insgesamt	darunter im ersten		insgesamt	darunter im ersten	
		Hochschul-	Fach-		Hochschul-	Fach-		Hochschul-	Fach-
		semester			semester			semester	

noch: **Fachhochschulen (FH) (ohne Verwaltungsfachhochschulen)**

noch: **FH Münster in Münster**

Kunst, Kunstwissenschaft

Kunst, Design, Gestaltung	a	225	16	14	199	13	14	26	3	–
	b	376	25	30	338	22	26	38	3	4
	c	601	41	44	537	35	40	64	6	4
<b>Kunst, Kunstwissen- schaft zusammen</b>	a	<b>225</b>	<b>16</b>	<b>14</b>	<b>199</b>	<b>13</b>	<b>14</b>	<b>26</b>	<b>3</b>	<b>–</b>
	b	<b>376</b>	<b>25</b>	<b>30</b>	<b>338</b>	<b>22</b>	<b>26</b>	<b>38</b>	<b>3</b>	<b>4</b>
	c	<b>601</b>	<b>41</b>	<b>44</b>	<b>537</b>	<b>35</b>	<b>40</b>	<b>64</b>	<b>6</b>	<b>4</b>
<b>Hochschule insgesamt</b>	a	<b>2 652</b>	<b>99</b>	<b>99</b>	<b>2 384</b>	<b>69</b>	<b>92</b>	<b>268</b>	<b>30</b>	<b>7</b>
	b	<b>3 143</b>	<b>133</b>	<b>152</b>	<b>2 859</b>	<b>111</b>	<b>140</b>	<b>284</b>	<b>22</b>	<b>12</b>
	c	<b>5 795</b>	<b>232</b>	<b>251</b>	<b>5 243</b>	<b>180</b>	<b>232</b>	<b>552</b>	<b>52</b>	<b>19</b>

**FH Münster in Steinfurt**

Mathematik, Naturwissenschaften

Physik	a	207	–	–	193	–	–	14	–	–
	b	78	–	–	68	–	–	10	–	–
	c	285	–	–	261	–	–	24	–	–
Chemie	a	249	3	5	194	–	3	55	3	2
	b	106	4	–	80	–	–	26	4	–
	c	355	7	5	274	–	3	81	7	2
<b>Mathematik, Natur- wissenschaften zusammen</b>	a	<b>456</b>	<b>3</b>	<b>5</b>	<b>387</b>	<b>–</b>	<b>3</b>	<b>69</b>	<b>3</b>	<b>2</b>
	b	<b>184</b>	<b>4</b>	<b>–</b>	<b>148</b>	<b>–</b>	<b>–</b>	<b>36</b>	<b>4</b>	<b>–</b>
	c	<b>640</b>	<b>7</b>	<b>5</b>	<b>535</b>	<b>–</b>	<b>3</b>	<b>105</b>	<b>7</b>	<b>2</b>

Ingenieurwissenschaften

Maschinenbau	a	1 408	1	–	1 339	–	–	69	1	–
	b	125	–	–	113	–	–	12	–	–
	c	1 533	1	–	1 452	–	–	81	1	–
Elektrotechnik	a	557	1	–	476	–	–	81	1	–
	b	24	1	–	9	–	–	15	1	–
	c	581	2	–	485	–	–	96	2	–
<b>Ingenieurwissen- schaften zusammen</b>	a	<b>1 965</b>	<b>2</b>	<b>–</b>	<b>1 815</b>	<b>–</b>	<b>–</b>	<b>150</b>	<b>2</b>	<b>–</b>
	b	<b>149</b>	<b>1</b>	<b>–</b>	<b>122</b>	<b>–</b>	<b>–</b>	<b>27</b>	<b>1</b>	<b>–</b>
	c	<b>2 114</b>	<b>3</b>	<b>–</b>	<b>1 937</b>	<b>–</b>	<b>–</b>	<b>177</b>	<b>3</b>	<b>–</b>
<b>Hochschule insgesamt</b>	a	<b>2 421</b>	<b>5</b>	<b>5</b>	<b>2 202</b>	<b>–</b>	<b>3</b>	<b>219</b>	<b>5</b>	<b>2</b>
	b	<b>333</b>	<b>5</b>	<b>–</b>	<b>270</b>	<b>–</b>	<b>–</b>	<b>63</b>	<b>5</b>	<b>–</b>
	c	<b>2 754</b>	<b>10</b>	<b>5</b>	<b>2 472</b>	<b>–</b>	<b>3</b>	<b>282</b>	<b>10</b>	<b>2</b>

**FH Niederrhein in Krefeld**

Mathematik, Naturwissenschaften

Chemie	a	305	–	4	256	–	3	49	–	1
	b	171	1	1	152	–	1	19	1	–
	c	476	1	5	408	–	4	68	1	1
<b>Mathematik, Natur- wissenschaften zusammen</b>	a	<b>305</b>	<b>–</b>	<b>4</b>	<b>256</b>	<b>–</b>	<b>3</b>	<b>49</b>	<b>–</b>	<b>1</b>
	b	<b>171</b>	<b>1</b>	<b>1</b>	<b>152</b>	<b>–</b>	<b>1</b>	<b>19</b>	<b>1</b>	<b>–</b>
	c	<b>476</b>	<b>1</b>	<b>5</b>	<b>408</b>	<b>–</b>	<b>4</b>	<b>68</b>	<b>1</b>	<b>1</b>

**Noch: 2. Studierende und Studienanfänger/-innen nach Hochschularten, Hochschulen, Fächergruppen und Studienbereichen**

Fächergruppe Studienbereich a = männlich b = weiblich c = Insgesamt	Studierende			Deutsche Studierende			Ausländische Studierende		
	insgesamt	darunter im ersten		insgesamt	darunter im ersten		insgesamt	darunter im ersten	
		Hochschul-	Fach-		Hochschul-	Fach-		Hochschul-	Fach-
		semester			semester			semester	

noch: **Fachhochschulen (FH) (ohne Verwaltungsfachhochschulen)**

noch: **FH Niederrhein in Krefeld**

Ingenieurwissenschaften

Maschinenbau	a	613	7	3	501	–	–	112	7	3
	b	70	3	3	52	–	–	18	3	3
	c	683	10	6	553	–	–	130	10	6
Elektrotechnik	a	953	4	3	676	–	1	277	4	2
	b	62	–	1	23	–	–	39	–	1
	c	1 015	4	4	699	–	1	316	4	3
<b>Ingenieurwissenschaften zusammen</b>	a	<b>1 566</b>	<b>11</b>	<b>6</b>	<b>1 177</b>	–	<b>1</b>	<b>389</b>	<b>11</b>	<b>5</b>
	b	<b>132</b>	<b>3</b>	<b>4</b>	<b>75</b>	–	–	<b>57</b>	<b>3</b>	<b>4</b>
	c	<b>1 698</b>	<b>14</b>	<b>10</b>	<b>1 252</b>	–	<b>1</b>	<b>446</b>	<b>14</b>	<b>9</b>

Kunst, Kunstwissenschaft

Kunst, Design, Gestaltung	a	150	1	–	136	–	–	14	1	–
	b	352	–	–	321	–	–	31	–	–
	c	502	1	–	457	–	–	45	1	–
<b>Kunst, Kunstwissenschaft zusammen</b>	a	<b>150</b>	<b>1</b>	–	<b>136</b>	–	–	<b>14</b>	<b>1</b>	–
	b	<b>352</b>	–	–	<b>321</b>	–	–	<b>31</b>	–	–
	c	<b>502</b>	<b>1</b>	–	<b>457</b>	–	–	<b>45</b>	<b>1</b>	–
<b>Hochschule insgesamt</b>	a	<b>2 021</b>	<b>12</b>	<b>10</b>	<b>1 569</b>	–	<b>4</b>	<b>452</b>	<b>12</b>	<b>6</b>
	b	<b>655</b>	<b>4</b>	<b>5</b>	<b>548</b>	–	<b>1</b>	<b>107</b>	<b>4</b>	<b>4</b>
	c	<b>2 676</b>	<b>16</b>	<b>15</b>	<b>2 117</b>	–	<b>5</b>	<b>559</b>	<b>16</b>	<b>10</b>

**FH Niederrhein in Mönchengladbach**

Rechts-, Wirtschafts- und Sozialwissenschaften

Wirtschaftswissenschaften	a	1 953	85	109	1 614	73	96	339	12	13
	b	1 032	52	82	853	44	74	179	8	8
	c	2 985	137	191	2 467	117	170	518	20	21
Sozialwesen	a	255	–	–	238	–	–	17	–	–
	b	579	2	–	541	–	–	38	2	–
	c	834	2	–	779	–	–	55	2	–
<b>Rechts-, Wirtschafts- und Sozialwissenschaften zusammen</b>	a	<b>2 208</b>	<b>85</b>	<b>109</b>	<b>1 852</b>	<b>73</b>	<b>96</b>	<b>356</b>	<b>12</b>	<b>13</b>
	b	<b>1 611</b>	<b>54</b>	<b>82</b>	<b>1 394</b>	<b>44</b>	<b>74</b>	<b>217</b>	<b>10</b>	<b>8</b>
	c	<b>3 819</b>	<b>139</b>	<b>191</b>	<b>3 246</b>	<b>117</b>	<b>170</b>	<b>573</b>	<b>22</b>	<b>21</b>

Agrar-, Forst- und Ernährungswissenschaften

Haushalts- und Ernährungswissenschaften	a	142	–	–	129	–	–	13	–	–
	b	598	3	–	559	–	–	39	3	–
	c	740	3	–	688	–	–	52	3	–
<b>Agrar-, Forst- und Ernährungswissenschaften zusammen</b>	a	<b>142</b>	–	–	<b>129</b>	–	–	<b>13</b>	–	–
	b	<b>598</b>	<b>3</b>	–	<b>559</b>	–	–	<b>39</b>	<b>3</b>	–
	c	<b>740</b>	<b>3</b>	–	<b>688</b>	–	–	<b>52</b>	<b>3</b>	–

Ingenieurwissenschaften

Ingenieurwissenschaften und Technik (allgemein)	a	129	–	–	118	–	–	11	–	–
	b	247	–	–	227	–	–	20	–	–
	c	376	–	–	345	–	–	31	–	–

**Noch: 2. Studierende und Studienanfänger/-innen nach Hochschularten, Hochschulen, Fächergruppen und Studienbereichen**

Fächergruppe Studienbereich a = männlich b = weiblich c = Insgesamt	Studierende			Deutsche Studierende			Ausländische Studierende		
	insgesamt	darunter im ersten		insgesamt	darunter im ersten		insgesamt	darunter im ersten	
		Hochschul-	Fach-		Hochschul-	Fach-		Hochschul-	Fach-
		semester			semester			semester	

noch: **Fachhochschulen (FH) (ohne Verwaltungsfachhochschulen)**

noch: **FH Niederrhein in Mönchengladbach**

noch: **Ingenieurwissenschaften**

Maschinenbau	a	291	1	–	145	–	–	146	1	–
	b	1 278	3	–	1 092	–	–	186	3	–
	c	1 569	4	–	1 237	–	–	332	4	–
<b>Ingenieurwissenschaften zusammen</b>	a	<b>420</b>	<b>1</b>	–	<b>263</b>	–	–	<b>157</b>	<b>1</b>	–
	b	<b>1 525</b>	<b>3</b>	–	<b>1 319</b>	–	–	<b>206</b>	<b>3</b>	–
	c	<b>1 945</b>	<b>4</b>	–	<b>1 582</b>	–	–	<b>363</b>	<b>4</b>	–
<b>Hochschule insgesamt</b>	a	<b>2 770</b>	<b>86</b>	<b>109</b>	<b>2 244</b>	<b>73</b>	<b>96</b>	<b>526</b>	<b>13</b>	<b>13</b>
	b	<b>3 734</b>	<b>60</b>	<b>82</b>	<b>3 272</b>	<b>44</b>	<b>74</b>	<b>462</b>	<b>16</b>	<b>8</b>
	c	<b>6 504</b>	<b>146</b>	<b>191</b>	<b>5 516</b>	<b>117</b>	<b>170</b>	<b>988</b>	<b>29</b>	<b>21</b>

**Internationale Fachhochschule (IFH) Bad Honnef-Bonn**

Rechts-, Wirtschafts- und Sozialwissenschaften

Wirtschaftswissenschaften	a	364	41	50	346	37	46	18	4	4
	b	625	72	82	590	62	73	35	10	9
	c	989	113	132	936	99	119	53	14	13
<b>Rechts-, Wirtschafts- und Sozialwissenschaften zusammen</b>	a	<b>364</b>	<b>41</b>	<b>50</b>	<b>346</b>	<b>37</b>	<b>46</b>	<b>18</b>	<b>4</b>	<b>4</b>
	b	<b>625</b>	<b>72</b>	<b>82</b>	<b>590</b>	<b>62</b>	<b>73</b>	<b>35</b>	<b>10</b>	<b>9</b>
	c	<b>989</b>	<b>113</b>	<b>132</b>	<b>936</b>	<b>99</b>	<b>119</b>	<b>53</b>	<b>14</b>	<b>13</b>
<b>Hochschule insgesamt</b>	a	<b>364</b>	<b>41</b>	<b>50</b>	<b>346</b>	<b>37</b>	<b>46</b>	<b>18</b>	<b>4</b>	<b>4</b>
	b	<b>625</b>	<b>72</b>	<b>82</b>	<b>590</b>	<b>62</b>	<b>73</b>	<b>35</b>	<b>10</b>	<b>9</b>
	c	<b>989</b>	<b>113</b>	<b>132</b>	<b>936</b>	<b>99</b>	<b>119</b>	<b>53</b>	<b>14</b>	<b>13</b>

**FH des Mittelstandes Bielefeld (FHM)**

Rechts-, Wirtschafts- und Sozialwissenschaften

Wirtschaftswissenschaften	a	230	16	16	229	16	16	1	–	–
	b	155	10	9	152	10	9	3	–	–
	c	385	26	25	381	26	25	4	–	–
<b>Rechts-, Wirtschafts- und Sozialwissenschaften zusammen</b>	a	<b>230</b>	<b>16</b>	<b>16</b>	<b>229</b>	<b>16</b>	<b>16</b>	<b>1</b>	–	–
	b	<b>155</b>	<b>10</b>	<b>9</b>	<b>152</b>	<b>10</b>	<b>9</b>	<b>3</b>	–	–
	c	<b>385</b>	<b>26</b>	<b>25</b>	<b>381</b>	<b>26</b>	<b>25</b>	<b>4</b>	–	–
<b>Hochschule insgesamt</b>	a	<b>230</b>	<b>16</b>	<b>16</b>	<b>229</b>	<b>16</b>	<b>16</b>	<b>1</b>	–	–
	b	<b>155</b>	<b>10</b>	<b>9</b>	<b>152</b>	<b>10</b>	<b>9</b>	<b>3</b>	–	–
	c	<b>385</b>	<b>26</b>	<b>25</b>	<b>381</b>	<b>26</b>	<b>25</b>	<b>4</b>	–	–

**Private technische FH Bochum (DMT)**

Ingenieurwissenschaften

Ingenieurwissenschaften und Technik (allgemein)	a	56	3	8	48	1	6	8	2	2
	b	7	–	1	4	–	1	3	–	–
	c	63	3	9	52	1	7	11	2	2
Vermessungswesen	a	62	–	–	59	–	–	3	–	–
	b	26	–	–	23	–	–	3	–	–
	c	88	–	–	82	–	–	6	–	–

**Noch: 2. Studierende und Studienanfänger/-innen nach Hochschularten, Hochschulen, Fächergruppen und Studienbereichen**

Fächergruppe Studienbereich a = männlich b = weiblich c = Insgesamt	Studierende			Deutsche Studierende			Ausländische Studierende		
	insgesamt	darunter im ersten		insgesamt	darunter im ersten		insgesamt	darunter im ersten	
		Hochschul-	Fach-		Hochschul-	Fach-		Hochschul-	Fach-
		semester			semester			semester	

noch: **Fachhochschulen (FH) (ohne Verwaltungsfachhochschulen)**

noch: **Private technische FH Bochum (DMT)**

noch: **Ingenieurwissenschaften**

Maschinenbau	a	463	30	47	410	23	32	53	7	15
	b	70	4	5	61	4	4	9	–	1
	c	533	34	52	471	27	36	62	7	16
Elektrotechnik	a	460	29	52	375	20	39	85	9	13
	b	29	2	2	13	–	–	16	2	2
	c	489	31	54	388	20	39	101	11	15
Bergbau und Hüttenwesen	a	152	7	9	143	7	9	9	–	–
	b	20	–	1	18	–	1	2	–	–
	c	172	7	10	161	7	10	11	–	–
<b>Ingenieurwissen- schaften zusammen</b>	a	<b>1 193</b>	<b>69</b>	<b>116</b>	<b>1 035</b>	<b>51</b>	<b>86</b>	<b>158</b>	<b>18</b>	<b>30</b>
	b	<b>152</b>	<b>6</b>	<b>9</b>	<b>119</b>	<b>4</b>	<b>6</b>	<b>33</b>	<b>2</b>	<b>3</b>
	c	<b>1 345</b>	<b>75</b>	<b>125</b>	<b>1 154</b>	<b>55</b>	<b>92</b>	<b>191</b>	<b>20</b>	<b>33</b>
<b>Hochschule insgesamt</b>	a	<b>1 193</b>	<b>69</b>	<b>116</b>	<b>1 035</b>	<b>51</b>	<b>86</b>	<b>158</b>	<b>18</b>	<b>30</b>
	b	<b>152</b>	<b>6</b>	<b>9</b>	<b>119</b>	<b>4</b>	<b>6</b>	<b>33</b>	<b>2</b>	<b>3</b>
	c	<b>1 345</b>	<b>75</b>	<b>125</b>	<b>1 154</b>	<b>55</b>	<b>92</b>	<b>191</b>	<b>20</b>	<b>33</b>

**International School of Management in Dortmund (private FH)**

Rechts-, Wirtschafts- und Sozialwissenschaften

Wirtschaftswissen- schaften	a	344	18	25	336	17	23	8	1	2
	b	390	29	35	382	29	35	8	–	–
	c	734	47	60	718	46	58	16	1	2
<b>Rechts-, Wirtschafts- und Sozialwissen- schaften zusammen</b>	a	<b>344</b>	<b>18</b>	<b>25</b>	<b>336</b>	<b>17</b>	<b>23</b>	<b>8</b>	<b>1</b>	<b>2</b>
	b	<b>390</b>	<b>29</b>	<b>35</b>	<b>382</b>	<b>29</b>	<b>35</b>	<b>8</b>	<b>–</b>	<b>–</b>
	c	<b>734</b>	<b>47</b>	<b>60</b>	<b>718</b>	<b>46</b>	<b>58</b>	<b>16</b>	<b>1</b>	<b>2</b>
<b>Hochschule insgesamt</b>	a	<b>344</b>	<b>18</b>	<b>25</b>	<b>336</b>	<b>17</b>	<b>23</b>	<b>8</b>	<b>1</b>	<b>2</b>
	b	<b>390</b>	<b>29</b>	<b>35</b>	<b>382</b>	<b>29</b>	<b>35</b>	<b>8</b>	<b>–</b>	<b>–</b>
	c	<b>734</b>	<b>47</b>	<b>60</b>	<b>718</b>	<b>46</b>	<b>58</b>	<b>16</b>	<b>1</b>	<b>2</b>

**Private FH für Ökonomie und Management Essen in Duisburg**

Rechts-, Wirtschafts- und Sozialwissenschaften

Wirtschaftswissen- schaften	a	254	25	31	236	23	29	18	2	2
	b	179	27	29	165	25	27	14	2	2
	c	433	52	60	401	48	56	32	4	4
<b>Rechts-, Wirtschafts- und Sozialwissen- schaften zusammen</b>	a	<b>254</b>	<b>25</b>	<b>31</b>	<b>236</b>	<b>23</b>	<b>29</b>	<b>18</b>	<b>2</b>	<b>2</b>
	b	<b>179</b>	<b>27</b>	<b>29</b>	<b>165</b>	<b>25</b>	<b>27</b>	<b>14</b>	<b>2</b>	<b>2</b>
	c	<b>433</b>	<b>52</b>	<b>60</b>	<b>401</b>	<b>48</b>	<b>56</b>	<b>32</b>	<b>4</b>	<b>4</b>
<b>Hochschule insgesamt</b>	a	<b>254</b>	<b>25</b>	<b>31</b>	<b>236</b>	<b>23</b>	<b>29</b>	<b>18</b>	<b>2</b>	<b>2</b>
	b	<b>179</b>	<b>27</b>	<b>29</b>	<b>165</b>	<b>25</b>	<b>27</b>	<b>14</b>	<b>2</b>	<b>2</b>
	c	<b>433</b>	<b>52</b>	<b>60</b>	<b>401</b>	<b>48</b>	<b>56</b>	<b>32</b>	<b>4</b>	<b>4</b>

**Noch: 2. Studierende und Studienanfänger/-innen nach Hochschularten, Hochschulen, Fächergruppen und Studienbereichen**

Fächergruppe Studienbereich a = männlich b = weiblich c = Insgesamt	Studierende			Deutsche Studierende			Ausländische Studierende		
	insgesamt	darunter im ersten		insgesamt	darunter im ersten		insgesamt	darunter im ersten	
		Hochschul-	Fach-		Hochschul-	Fach-		Hochschul-	Fach-
	semester			semester			semester		

noch: **Fachhochschulen (FH) (ohne Verwaltungsfachhochschulen)**

**Private FH für Ökonomie und Management Essen in Essen**

Rechts-, Wirtschafts- und Sozialwissenschaften

Wirtschaftswissenschaften	a	2 422	152	271	2 284	137	252	138	15	19
	b	1 721	162	224	1 586	150	204	135	12	20
	c	4 143	314	495	3 870	287	456	273	27	39
<b>Rechts-, Wirtschafts- und Sozialwissenschaften zusammen</b>	<b>a</b>	<b>2 422</b>	<b>152</b>	<b>271</b>	<b>2 284</b>	<b>137</b>	<b>252</b>	<b>138</b>	<b>15</b>	<b>19</b>
	<b>b</b>	<b>1 721</b>	<b>162</b>	<b>224</b>	<b>1 586</b>	<b>150</b>	<b>204</b>	<b>135</b>	<b>12</b>	<b>20</b>
	<b>c</b>	<b>4 143</b>	<b>314</b>	<b>495</b>	<b>3 870</b>	<b>287</b>	<b>456</b>	<b>273</b>	<b>27</b>	<b>39</b>

Mathematik, Naturwissenschaften

Informatik	a	663	51	72	633	47	67	30	4	5
	b	123	8	13	114	7	11	9	1	2
	c	786	59	85	747	54	78	39	5	7
<b>Mathematik, Naturwissenschaften zusammen</b>	<b>a</b>	<b>663</b>	<b>51</b>	<b>72</b>	<b>633</b>	<b>47</b>	<b>67</b>	<b>30</b>	<b>4</b>	<b>5</b>
	<b>b</b>	<b>123</b>	<b>8</b>	<b>13</b>	<b>114</b>	<b>7</b>	<b>11</b>	<b>9</b>	<b>1</b>	<b>2</b>
	<b>c</b>	<b>786</b>	<b>59</b>	<b>85</b>	<b>747</b>	<b>54</b>	<b>78</b>	<b>39</b>	<b>5</b>	<b>7</b>
<b>Hochschule insgesamt</b>	<b>a</b>	<b>3 085</b>	<b>203</b>	<b>343</b>	<b>2 917</b>	<b>184</b>	<b>319</b>	<b>168</b>	<b>19</b>	<b>24</b>
	<b>b</b>	<b>1 844</b>	<b>170</b>	<b>237</b>	<b>1 700</b>	<b>157</b>	<b>215</b>	<b>144</b>	<b>13</b>	<b>22</b>
	<b>c</b>	<b>4 929</b>	<b>373</b>	<b>580</b>	<b>4 617</b>	<b>341</b>	<b>534</b>	<b>312</b>	<b>32</b>	<b>46</b>

**Private FH für Ökonomie und Management Essen in Leverkusen**

Rechts-, Wirtschafts- und Sozialwissenschaften

Wirtschaftswissenschaften	a	167	25	28	151	21	24	16	4	4
	b	121	16	21	113	16	20	8	–	1
	c	288	41	49	264	37	44	24	4	5
<b>Rechts-, Wirtschafts- und Sozialwissenschaften zusammen</b>	<b>a</b>	<b>167</b>	<b>25</b>	<b>28</b>	<b>151</b>	<b>21</b>	<b>24</b>	<b>16</b>	<b>4</b>	<b>4</b>
	<b>b</b>	<b>121</b>	<b>16</b>	<b>21</b>	<b>113</b>	<b>16</b>	<b>20</b>	<b>8</b>	<b>–</b>	<b>1</b>
	<b>c</b>	<b>288</b>	<b>41</b>	<b>49</b>	<b>264</b>	<b>37</b>	<b>44</b>	<b>24</b>	<b>4</b>	<b>5</b>
<b>Hochschule insgesamt</b>	<b>a</b>	<b>167</b>	<b>25</b>	<b>28</b>	<b>151</b>	<b>21</b>	<b>24</b>	<b>16</b>	<b>4</b>	<b>4</b>
	<b>b</b>	<b>121</b>	<b>16</b>	<b>21</b>	<b>113</b>	<b>16</b>	<b>20</b>	<b>8</b>	<b>–</b>	<b>1</b>
	<b>c</b>	<b>288</b>	<b>41</b>	<b>49</b>	<b>264</b>	<b>37</b>	<b>44</b>	<b>24</b>	<b>4</b>	<b>5</b>

**Private FH für Ökonomie und Management Essen in Neuss**

Rechts-, Wirtschafts- und Sozialwissenschaften

Wirtschaftswissenschaften	a	576	37	42	533	35	40	43	2	2
	b	442	29	31	414	26	28	28	3	3
	c	1 018	66	73	947	61	68	71	5	5
<b>Rechts-, Wirtschafts- und Sozialwissenschaften zusammen</b>	<b>a</b>	<b>576</b>	<b>37</b>	<b>42</b>	<b>533</b>	<b>35</b>	<b>40</b>	<b>43</b>	<b>2</b>	<b>2</b>
	<b>b</b>	<b>442</b>	<b>29</b>	<b>31</b>	<b>414</b>	<b>26</b>	<b>28</b>	<b>28</b>	<b>3</b>	<b>3</b>
	<b>c</b>	<b>1 018</b>	<b>66</b>	<b>73</b>	<b>947</b>	<b>61</b>	<b>68</b>	<b>71</b>	<b>5</b>	<b>5</b>

**Noch: 2. Studierende und Studienanfänger/-innen nach Hochschularten, Hochschulen, Fächergruppen und Studienbereichen**

Fächergruppe Studienbereich a = männlich b = weiblich c = Insgesamt	Studierende			Deutsche Studierende			Ausländische Studierende		
	insgesamt	darunter im ersten		insgesamt	darunter im ersten		insgesamt	darunter im ersten	
		Hochschul-	Fach-		Hochschul-	Fach-		Hochschul-	Fach-
		semester			semester			semester	

noch: **Fachhochschulen (FH) (ohne Verwaltungsfachhochschulen)**

noch: **Private FH für Ökonomie und Management Essen in Neuss**

Mathematik, Naturwissenschaften

Informatik	a	175	14	23	164	14	22	11	–	1
	b	28	2	3	25	2	3	3	–	–
	c	203	16	26	189	16	25	14	–	1
<b>Mathematik, Naturwissenschaften zusammen</b>	<b>a</b>	<b>175</b>	<b>14</b>	<b>23</b>	<b>164</b>	<b>14</b>	<b>22</b>	<b>11</b>	<b>–</b>	<b>1</b>
	<b>b</b>	<b>28</b>	<b>2</b>	<b>3</b>	<b>25</b>	<b>2</b>	<b>3</b>	<b>3</b>	<b>–</b>	<b>–</b>
	<b>c</b>	<b>203</b>	<b>16</b>	<b>26</b>	<b>189</b>	<b>16</b>	<b>25</b>	<b>14</b>	<b>–</b>	<b>1</b>

Ingenieurwissenschaften

Maschinenbau	a	64	–	–	60	–	–	4	–	–
	b	8	–	–	7	–	–	1	–	–
	c	72	–	–	67	–	–	5	–	–
<b>Ingenieurwissenschaften zusammen</b>	<b>a</b>	<b>64</b>	<b>–</b>	<b>–</b>	<b>60</b>	<b>–</b>	<b>–</b>	<b>4</b>	<b>–</b>	<b>–</b>
	<b>b</b>	<b>8</b>	<b>–</b>	<b>–</b>	<b>7</b>	<b>–</b>	<b>–</b>	<b>1</b>	<b>–</b>	<b>–</b>
	<b>c</b>	<b>72</b>	<b>–</b>	<b>–</b>	<b>67</b>	<b>–</b>	<b>–</b>	<b>5</b>	<b>–</b>	<b>–</b>
<b>Hochschule insgesamt</b>	<b>a</b>	<b>815</b>	<b>51</b>	<b>65</b>	<b>757</b>	<b>49</b>	<b>62</b>	<b>58</b>	<b>2</b>	<b>3</b>
	<b>b</b>	<b>478</b>	<b>31</b>	<b>34</b>	<b>446</b>	<b>28</b>	<b>31</b>	<b>32</b>	<b>3</b>	<b>3</b>
	<b>c</b>	<b>1 293</b>	<b>82</b>	<b>99</b>	<b>1 203</b>	<b>77</b>	<b>93</b>	<b>90</b>	<b>5</b>	<b>6</b>

**Private FH für Ökonomie und Management Essen in Gütersloh**

Rechts-, Wirtschafts- und Sozialwissenschaften

Wirtschaftswissenschaften	a	21	–	–	21	–	–	–	–	–
	b	22	–	–	20	–	–	2	–	–
	c	43	–	–	41	–	–	2	–	–
<b>Rechts-, Wirtschafts- und Sozialwissenschaften zusammen</b>	<b>a</b>	<b>21</b>	<b>–</b>	<b>–</b>	<b>21</b>	<b>–</b>	<b>–</b>	<b>–</b>	<b>–</b>	<b>–</b>
	<b>b</b>	<b>22</b>	<b>–</b>	<b>–</b>	<b>20</b>	<b>–</b>	<b>–</b>	<b>2</b>	<b>–</b>	<b>–</b>
	<b>c</b>	<b>43</b>	<b>–</b>	<b>–</b>	<b>41</b>	<b>–</b>	<b>–</b>	<b>2</b>	<b>–</b>	<b>–</b>
<b>Hochschule insgesamt</b>	<b>a</b>	<b>21</b>	<b>–</b>	<b>–</b>	<b>21</b>	<b>–</b>	<b>–</b>	<b>–</b>	<b>–</b>	<b>–</b>
	<b>b</b>	<b>22</b>	<b>–</b>	<b>–</b>	<b>20</b>	<b>–</b>	<b>–</b>	<b>2</b>	<b>–</b>	<b>–</b>
	<b>c</b>	<b>43</b>	<b>–</b>	<b>–</b>	<b>41</b>	<b>–</b>	<b>–</b>	<b>2</b>	<b>–</b>	<b>–</b>

**Private FH für Ökonomie und Management Essen in Siegen**

Rechts-, Wirtschafts- und Sozialwissenschaften

Wirtschaftswissenschaften	a	91	–	–	89	–	–	2	–	–
	b	59	–	–	56	–	–	3	–	–
	c	150	–	–	145	–	–	5	–	–
<b>Rechts-, Wirtschafts- und Sozialwissenschaften zusammen</b>	<b>a</b>	<b>91</b>	<b>–</b>	<b>–</b>	<b>89</b>	<b>–</b>	<b>–</b>	<b>2</b>	<b>–</b>	<b>–</b>
	<b>b</b>	<b>59</b>	<b>–</b>	<b>–</b>	<b>56</b>	<b>–</b>	<b>–</b>	<b>3</b>	<b>–</b>	<b>–</b>
	<b>c</b>	<b>150</b>	<b>–</b>	<b>–</b>	<b>145</b>	<b>–</b>	<b>–</b>	<b>5</b>	<b>–</b>	<b>–</b>

Mathematik, Naturwissenschaften

Informatik	a	37	–	–	37	–	–	–	–	–
	b	1	–	–	1	–	–	–	–	–
	c	38	–	–	38	–	–	–	–	–

**Noch: 2. Studierende und Studienanfänger/-innen nach Hochschularten, Hochschulen, Fächergruppen und Studienbereichen**

Fächergruppe Studienbereich a = männlich b = weiblich c = Insgesamt	Studierende			Deutsche Studierende			Ausländische Studierende		
	insgesamt	darunter im ersten		insgesamt	darunter im ersten		insgesamt	darunter im ersten	
		Hochschul-	Fach-		Hochschul-	Fach-		Hochschul-	Fach-
		semester			semester			semester	

noch: **Fachhochschulen (FH) (ohne Verwaltungsfachhochschulen)**

noch: **Private FH für Ökonomie und Management Essen in Siegen**

noch: Mathematik, Naturwissenschaften

<b>Mathematik, Naturwissenschaften zusammen</b>	a	37	-	-	37	-	-	-	-	-
	b	1	-	-	1	-	-	-	-	-
	c	38	-	-	38	-	-	-	-	-
<b>Hochschule insgesamt</b>	a	128	-	-	126	-	-	2	-	-
	b	60	-	-	57	-	-	3	-	-
	c	188	-	-	183	-	-	5	-	-

**Business and Information Technology School (BITS) Iserlohn**

Rechts-, Wirtschafts- und Sozialwissenschaften

Wirtschaftswissenschaften	a	277	24	55	273	24	55	4	-	-
	b	208	11	33	206	11	33	2	-	-
	c	485	35	88	479	35	88	6	-	-
<b>Rechts-, Wirtschafts- und Sozialwissenschaften zusammen</b>	a	277	24	55	273	24	55	4	-	-
	b	208	11	33	206	11	33	2	-	-
	c	485	35	88	479	35	88	6	-	-

Mathematik, Naturwissenschaften

Informatik	a	6	-	-	6	-	-	-	-	-
	b	-	-	-	-	-	-	-	-	-
	c	6	-	-	6	-	-	-	-	-
<b>Mathematik, Naturwissenschaften zusammen</b>	a	6	-	-	6	-	-	-	-	-
	b	-	-	-	-	-	-	-	-	-
	c	6	-	-	6	-	-	-	-	-
<b>Hochschule insgesamt</b>	a	283	24	55	279	24	55	4	-	-
	b	208	11	33	206	11	33	2	-	-
	c	491	35	88	485	35	88	6	-	-

**Europäische FH Rhein/Erft in Brühl (private FH)**

Rechts-, Wirtschafts- und Sozialwissenschaften

Wirtschaftswissenschaften	a	245	-	1	233	-	1	12	-	-
	b	195	-	-	190	-	-	5	-	-
	c	440	-	1	423	-	1	17	-	-
<b>Rechts-, Wirtschafts- und Sozialwissenschaften zusammen</b>	a	245	-	1	233	-	1	12	-	-
	b	195	-	-	190	-	-	5	-	-
	c	440	-	1	423	-	1	17	-	-
<b>Hochschule insgesamt</b>	a	245	-	1	233	-	1	12	-	-
	b	195	-	-	190	-	-	5	-	-
	c	440	-	1	423	-	1	17	-	-



**Noch: 2. Studierende und Studienanfänger/-innen nach Hochschularten, Hochschulen, Fächergruppen und Studienbereichen**

Fächergruppe Studienbereich a = männlich b = weiblich c = Insgesamt	Studierende			Deutsche Studierende			Ausländische Studierende		
	insgesamt	darunter im ersten		insgesamt	darunter im ersten		insgesamt	darunter im ersten	
		Hochschul-	Fach-		Hochschul-	Fach-		Hochschul-	Fach-
		semester			semester			semester	

noch: **Fachhochschulen (FH) (ohne Verwaltungsfachhochschulen)**

**FH für Logistik und Wirtschaft Hamm (Priv.)**

Rechts-, Wirtschafts- und Sozialwissenschaften

Wirtschaftswissenschaften	a	45	8	9	45	8	9	–	–	–
	b	13	3	3	13	3	3	–	–	–
	c	58	11	12	58	11	12	–	–	–
<b>Rechts-, Wirtschafts- und Sozialwissenschaften zusammen</b>	<b>a</b>	<b>45</b>	<b>8</b>	<b>9</b>	<b>45</b>	<b>8</b>	<b>9</b>	–	–	–
	<b>b</b>	<b>13</b>	<b>3</b>	<b>3</b>	<b>13</b>	<b>3</b>	<b>3</b>	–	–	–
	<b>c</b>	<b>58</b>	<b>11</b>	<b>12</b>	<b>58</b>	<b>11</b>	<b>12</b>	–	–	–
<b>Hochschule insgesamt</b>	<b>a</b>	<b>45</b>	<b>8</b>	<b>9</b>	<b>45</b>	<b>8</b>	<b>9</b>	–	–	–
	<b>b</b>	<b>13</b>	<b>3</b>	<b>3</b>	<b>13</b>	<b>3</b>	<b>3</b>	–	–	–
	<b>c</b>	<b>58</b>	<b>11</b>	<b>12</b>	<b>58</b>	<b>11</b>	<b>12</b>	–	–	–

**Hochschule der Sparkassen – Finanzgruppe Bonn**

Rechts-, Wirtschafts- und Sozialwissenschaften

Wirtschaftswissenschaften	a	425	64	72	420	63	70	5	1	2
	b	140	21	24	140	21	24	–	–	–
	c	565	85	96	560	84	94	5	1	2
<b>Rechts-, Wirtschafts- und Sozialwissenschaften zusammen</b>	<b>a</b>	<b>425</b>	<b>64</b>	<b>72</b>	<b>420</b>	<b>63</b>	<b>70</b>	<b>5</b>	<b>1</b>	<b>2</b>
	<b>b</b>	<b>140</b>	<b>21</b>	<b>24</b>	<b>140</b>	<b>21</b>	<b>24</b>	–	–	–
	<b>c</b>	<b>565</b>	<b>85</b>	<b>96</b>	<b>560</b>	<b>84</b>	<b>94</b>	<b>5</b>	<b>1</b>	<b>2</b>
<b>Hochschule insgesamt</b>	<b>a</b>	<b>425</b>	<b>64</b>	<b>72</b>	<b>420</b>	<b>63</b>	<b>70</b>	<b>5</b>	<b>1</b>	<b>2</b>
	<b>b</b>	<b>140</b>	<b>21</b>	<b>24</b>	<b>140</b>	<b>21</b>	<b>24</b>	–	–	–
	<b>c</b>	<b>565</b>	<b>85</b>	<b>96</b>	<b>560</b>	<b>84</b>	<b>94</b>	<b>5</b>	<b>1</b>	<b>2</b>

**Private Rheinische FH Köln**

Rechts-, Wirtschafts- und Sozialwissenschaften

Wirtschaftswissenschaften	a	1 438	168	229	1 309	154	210	129	14	19
	b	1 129	138	177	1 000	124	157	129	14	20
	c	2 567	306	406	2 309	278	367	258	28	39
<b>Rechts-, Wirtschafts- und Sozialwissenschaften zusammen</b>	<b>a</b>	<b>1 438</b>	<b>168</b>	<b>229</b>	<b>1 309</b>	<b>154</b>	<b>210</b>	<b>129</b>	<b>14</b>	<b>19</b>
	<b>b</b>	<b>1 129</b>	<b>138</b>	<b>177</b>	<b>1 000</b>	<b>124</b>	<b>157</b>	<b>129</b>	<b>14</b>	<b>20</b>
	<b>c</b>	<b>2 567</b>	<b>306</b>	<b>406</b>	<b>2 309</b>	<b>278</b>	<b>367</b>	<b>258</b>	<b>28</b>	<b>39</b>

Ingenieurwissenschaften

Maschinenbau	a	930	73	98	741	55	77	189	18	21
	b	128	9	12	72	3	5	56	6	7
	c	1 058	82	110	813	58	82	245	24	28
Elektrotechnik	a	395	33	37	311	24	28	84	9	9
	b	23	3	3	6	–	–	17	3	3
	c	418	36	40	317	24	28	101	12	12
<b>Ingenieurwissenschaften zusammen</b>	<b>a</b>	<b>1 325</b>	<b>106</b>	<b>135</b>	<b>1 052</b>	<b>79</b>	<b>105</b>	<b>273</b>	<b>27</b>	<b>30</b>
	<b>b</b>	<b>151</b>	<b>12</b>	<b>15</b>	<b>78</b>	<b>3</b>	<b>5</b>	<b>73</b>	<b>9</b>	<b>10</b>
	<b>c</b>	<b>1 476</b>	<b>118</b>	<b>150</b>	<b>1 130</b>	<b>82</b>	<b>110</b>	<b>346</b>	<b>36</b>	<b>40</b>
<b>Hochschule insgesamt</b>	<b>a</b>	<b>2 763</b>	<b>274</b>	<b>364</b>	<b>2 361</b>	<b>233</b>	<b>315</b>	<b>402</b>	<b>41</b>	<b>49</b>
	<b>b</b>	<b>1 280</b>	<b>150</b>	<b>192</b>	<b>1 078</b>	<b>127</b>	<b>162</b>	<b>202</b>	<b>23</b>	<b>30</b>
	<b>c</b>	<b>4 043</b>	<b>424</b>	<b>556</b>	<b>3 439</b>	<b>360</b>	<b>477</b>	<b>604</b>	<b>64</b>	<b>79</b>

**Noch: 2. Studierende und Studienanfänger/-innen nach Hochschularten, Hochschulen, Fächergruppen und Studienbereichen**

Fächergruppe Studienbereich a = männlich b = weiblich c = Insgesamt	Studierende			Deutsche Studierende			Ausländische Studierende		
	insgesamt	darunter im ersten		insgesamt	darunter im ersten		insgesamt	darunter im ersten	
		Hochschul-	Fach-		Hochschul-	Fach-		Hochschul-	Fach-
		semester			semester			semester	

noch: **Fachhochschulen (FH) (ohne Verwaltungsfachhochschulen)**

**Private FH der Wirtschaft Paderborn in Bergisch-Gladbach**

Rechts-, Wirtschafts- und Sozialwissenschaften

Wirtschaftswissenschaften	a	371	–	–	368	–	–	3	–	–
	b	149	–	–	149	–	–	–	–	–
	c	520	–	–	517	–	–	3	–	–
<b>Rechts-, Wirtschafts- und Sozialwissenschaften zusammen</b>	<b>a</b>	<b>371</b>	–	–	<b>368</b>	–	–	<b>3</b>	–	–
	<b>b</b>	<b>149</b>	–	–	<b>149</b>	–	–	–	–	–
	<b>c</b>	<b>520</b>	–	–	<b>517</b>	–	–	<b>3</b>	–	–
<b>Hochschule insgesamt</b>	<b>a</b>	<b>371</b>	–	–	<b>368</b>	–	–	<b>3</b>	–	–
	<b>b</b>	<b>149</b>	–	–	<b>149</b>	–	–	–	–	–
	<b>c</b>	<b>520</b>	–	–	<b>517</b>	–	–	<b>3</b>	–	–

**Private FH der Wirtschaft Paderborn in Bielefeld**

Rechts-, Wirtschafts- und Sozialwissenschaften

Wirtschaftswissenschaften	a	79	6	17	78	6	17	1	–	–
	b	89	3	22	89	3	22	–	–	–
	c	168	9	39	167	9	39	1	–	–
<b>Rechts-, Wirtschafts- und Sozialwissenschaften zusammen</b>	<b>a</b>	<b>79</b>	<b>6</b>	<b>17</b>	<b>78</b>	<b>6</b>	<b>17</b>	<b>1</b>	–	–
	<b>b</b>	<b>89</b>	<b>3</b>	<b>22</b>	<b>89</b>	<b>3</b>	<b>22</b>	–	–	–
	<b>c</b>	<b>168</b>	<b>9</b>	<b>39</b>	<b>167</b>	<b>9</b>	<b>39</b>	<b>1</b>	–	–
<b>Hochschule insgesamt</b>	<b>a</b>	<b>79</b>	<b>6</b>	<b>17</b>	<b>78</b>	<b>6</b>	<b>17</b>	<b>1</b>	–	–
	<b>b</b>	<b>89</b>	<b>3</b>	<b>22</b>	<b>89</b>	<b>3</b>	<b>22</b>	–	–	–
	<b>c</b>	<b>168</b>	<b>9</b>	<b>39</b>	<b>167</b>	<b>9</b>	<b>39</b>	<b>1</b>	–	–

**Private FH der Wirtschaft Paderborn in Paderborn**

Rechts-, Wirtschafts- und Sozialwissenschaften

Wirtschaftswissenschaften	a	125	–	–	123	–	–	2	–	–
	b	71	–	–	71	–	–	–	–	–
	c	196	–	–	194	–	–	2	–	–
<b>Rechts-, Wirtschafts- und Sozialwissenschaften zusammen</b>	<b>a</b>	<b>125</b>	–	–	<b>123</b>	–	–	<b>2</b>	–	–
	<b>b</b>	<b>71</b>	–	–	<b>71</b>	–	–	–	–	–
	<b>c</b>	<b>196</b>	–	–	<b>194</b>	–	–	<b>2</b>	–	–

Mathematik, Naturwissenschaften

Mathematik, Naturwissenschaften	a	5	–	–	5	–	–	–	–	–
	b	–	–	–	–	–	–	–	–	–
	c	5	–	–	5	–	–	–	–	–
<b>Mathematik, Naturwissenschaften zusammen</b>	<b>a</b>	<b>5</b>	–	–	<b>5</b>	–	–	–	–	–
	<b>b</b>	–	–	–	–	–	–	–	–	–
	<b>c</b>	<b>5</b>	–	–	<b>5</b>	–	–	–	–	–
<b>Hochschule insgesamt</b>	<b>a</b>	<b>130</b>	–	–	<b>128</b>	–	–	<b>2</b>	–	–
	<b>b</b>	<b>71</b>	–	–	<b>71</b>	–	–	–	–	–
	<b>c</b>	<b>201</b>	–	–	<b>199</b>	–	–	<b>2</b>	–	–

**Noch: 2. Studierende und Studienanfänger/-innen nach Hochschularten, Hochschulen, Fächergruppen und Studienbereichen**

Fächergruppe Studienbereich a = männlich b = weiblich c = Insgesamt	Studierende			Deutsche Studierende			Ausländische Studierende		
	insgesamt	darunter im ersten		insgesamt	darunter im ersten		insgesamt	darunter im ersten	
		Hochschul-	Fach-		Hochschul-	Fach-		Hochschul-	Fach-
		semester			semester			semester	

noch: **Fachhochschulen (FH) (ohne Verwaltungsfachhochschulen)**

**Private FH der Wirtschaft Paderborn in Gütersloh**

Rechts-, Wirtschafts- und Sozialwissenschaften

Wirtschaftswissenschaften	a	84	–	–	84	–	–	–	–	–
	b	26	–	–	26	–	–	–	–	–
	c	110	–	–	110	–	–	–	–	–
<b>Rechts-, Wirtschafts- und Sozialwissenschaften zusammen</b>	<b>a</b>	<b>84</b>	–	–	<b>84</b>	–	–	–	–	–
	<b>b</b>	<b>26</b>	–	–	<b>26</b>	–	–	–	–	–
	<b>c</b>	<b>110</b>	–	–	<b>110</b>	–	–	–	–	–

Mathematik, Naturwissenschaften

Informatik	a	20	–	–	20	–	–	–	–	–
	b	1	–	–	1	–	–	–	–	–
	c	21	–	–	21	–	–	–	–	–
<b>Mathematik, Naturwissenschaften zusammen</b>	<b>a</b>	<b>20</b>	–	–	<b>20</b>	–	–	–	–	–
	<b>b</b>	<b>1</b>	–	–	<b>1</b>	–	–	–	–	–
	<b>c</b>	<b>21</b>	–	–	<b>21</b>	–	–	–	–	–
<b>Hochschule insgesamt</b>	<b>a</b>	<b>104</b>	–	–	<b>104</b>	–	–	–	–	–
	<b>b</b>	<b>27</b>	–	–	<b>27</b>	–	–	–	–	–
	<b>c</b>	<b>131</b>	–	–	<b>131</b>	–	–	–	–	–

**Evangelische FH Rheinland-Westfalen-Lippe Bochum**

Sprach- und Kulturwissenschaften

Evangelische Theologie	a	20	–	–	20	–	–	–	–	–
	b	63	–	4	62	–	4	1	–	–
	c	83	–	4	82	–	4	1	–	–
<b>Sprach- und Kulturwissenschaften zusammen</b>	<b>a</b>	<b>20</b>	–	–	<b>20</b>	–	–	–	–	–
	<b>b</b>	<b>63</b>	–	4	<b>62</b>	–	4	<b>1</b>	–	–
	<b>c</b>	<b>83</b>	–	4	<b>82</b>	–	4	<b>1</b>	–	–

Rechts-, Wirtschafts- und Sozialwissenschaften

Sozialwesen	a	384	17	27	374	15	25	10	2	2
	b	1 410	130	152	1 340	126	147	70	4	5
	c	1 794	147	179	1 714	141	172	80	6	7
<b>Rechts-, Wirtschafts- und Sozialwissenschaften zusammen</b>	<b>a</b>	<b>384</b>	<b>17</b>	<b>27</b>	<b>374</b>	<b>15</b>	<b>25</b>	<b>10</b>	<b>2</b>	<b>2</b>
	<b>b</b>	<b>1 410</b>	<b>130</b>	<b>152</b>	<b>1 340</b>	<b>126</b>	<b>147</b>	<b>70</b>	<b>4</b>	<b>5</b>
	<b>c</b>	<b>1 794</b>	<b>147</b>	<b>179</b>	<b>1 714</b>	<b>141</b>	<b>172</b>	<b>80</b>	<b>6</b>	<b>7</b>
<b>Hochschule insgesamt</b>	<b>a</b>	<b>404</b>	<b>17</b>	<b>27</b>	<b>394</b>	<b>15</b>	<b>25</b>	<b>10</b>	<b>2</b>	<b>2</b>
	<b>b</b>	<b>1 473</b>	<b>130</b>	<b>156</b>	<b>1 402</b>	<b>126</b>	<b>151</b>	<b>71</b>	<b>4</b>	<b>5</b>
	<b>c</b>	<b>1 877</b>	<b>147</b>	<b>183</b>	<b>1 796</b>	<b>141</b>	<b>176</b>	<b>81</b>	<b>6</b>	<b>7</b>

**Noch: 2. Studierende und Studienanfänger/-innen nach Hochschularten, Hochschulen, Fächergruppen und Studienbereichen**

Fächergruppe Studienbereich a = männlich b = weiblich c = Insgesamt	Studierende			Deutsche Studierende			Ausländische Studierende		
	insgesamt	darunter im ersten		insgesamt	darunter im ersten		insgesamt	darunter im ersten	
		Hochschul-	Fach-		Hochschul-	Fach-		Hochschul-	Fach-
		semester			semester			semester	

noch: **Fachhochschulen (FH) (ohne Verwaltungsfachhochschulen)**

**Katholische FH Nordrhein-Westfalen in Aachen**

Rechts-, Wirtschafts- und Sozialwissenschaften

Sozialwesen	a	159	–	–	153	–	–	6	–	–
	b	615	–	–	572	–	–	43	–	–
	c	774	–	–	725	–	–	49	–	–
<b>Rechts-, Wirtschafts- und Sozialwissenschaften zusammen</b>	a	<b>159</b>	–	–	<b>153</b>	–	–	<b>6</b>	–	–
	b	<b>615</b>	–	–	<b>572</b>	–	–	<b>43</b>	–	–
	c	<b>774</b>	–	–	<b>725</b>	–	–	<b>49</b>	–	–
<b>Hochschule insgesamt</b>	a	<b>159</b>	–	–	<b>153</b>	–	–	<b>6</b>	–	–
	b	<b>615</b>	–	–	<b>572</b>	–	–	<b>43</b>	–	–
	c	<b>774</b>	–	–	<b>725</b>	–	–	<b>49</b>	–	–

**Katholische FH Nordrhein-Westfalen in Köln**

Rechts-, Wirtschafts- und Sozialwissenschaften

Sozialwesen	a	195	1	–	191	1	–	4	–	–
	b	840	7	–	794	7	–	46	–	–
	c	1 035	8	–	985	8	–	50	–	–
<b>Rechts-, Wirtschafts- und Sozialwissenschaften zusammen</b>	a	<b>195</b>	<b>1</b>	–	<b>191</b>	<b>1</b>	–	<b>4</b>	–	–
	b	<b>840</b>	<b>7</b>	–	<b>794</b>	<b>7</b>	–	<b>46</b>	–	–
	c	<b>1 035</b>	<b>8</b>	–	<b>985</b>	<b>8</b>	–	<b>50</b>	–	–
<b>Hochschule insgesamt</b>	a	<b>195</b>	<b>1</b>	–	<b>191</b>	<b>1</b>	–	<b>4</b>	–	–
	b	<b>840</b>	<b>7</b>	–	<b>794</b>	<b>7</b>	–	<b>46</b>	–	–
	c	<b>1 035</b>	<b>8</b>	–	<b>985</b>	<b>8</b>	–	<b>50</b>	–	–

**Katholische FH Nordrhein-Westfalen in Münster**

Rechts-, Wirtschafts- und Sozialwissenschaften

Sozialwesen	a	152	–	–	150	–	–	2	–	–
	b	532	–	–	521	–	–	11	–	–
	c	684	–	–	671	–	–	13	–	–
<b>Rechts-, Wirtschafts- und Sozialwissenschaften zusammen</b>	a	<b>152</b>	–	–	<b>150</b>	–	–	<b>2</b>	–	–
	b	<b>532</b>	–	–	<b>521</b>	–	–	<b>11</b>	–	–
	c	<b>684</b>	–	–	<b>671</b>	–	–	<b>13</b>	–	–
<b>Hochschule insgesamt</b>	a	<b>152</b>	–	–	<b>150</b>	–	–	<b>2</b>	–	–
	b	<b>532</b>	–	–	<b>521</b>	–	–	<b>11</b>	–	–
	c	<b>684</b>	–	–	<b>671</b>	–	–	<b>13</b>	–	–

**Katholische FH Nordrhein-Westfalen in Paderborn**

Sprach- und Kulturwissenschaften

Katholische Theologie	a	33	–	–	32	–	–	1	–	–
	b	80	–	–	76	–	–	4	–	–
	c	113	–	–	108	–	–	5	–	–
<b>Sprach- und Kulturwissenschaften zusammen</b>	a	<b>33</b>	–	–	<b>32</b>	–	–	<b>1</b>	–	–
	b	<b>80</b>	–	–	<b>76</b>	–	–	<b>4</b>	–	–
	c	<b>113</b>	–	–	<b>108</b>	–	–	<b>5</b>	–	–

**Noch: 2. Studierende und Studienanfänger/-innen nach Hochschularten, Hochschulen, Fächergruppen und Studienbereichen**

Fächergruppe Studienbereich a = männlich b = weiblich c = Insgesamt	Studierende			Deutsche Studierende			Ausländische Studierende		
	insgesamt	darunter im ersten		insgesamt	darunter im ersten		insgesamt	darunter im ersten	
		Hochschul-	Fach-		Hochschul-	Fach-		Hochschul-	Fach-
		semester			semester			semester	

noch: **Fachhochschulen (FH) (ohne Verwaltungsfachhochschulen)**

noch: **Katholische FH Nordrhein-Westfalen in Paderborn**

Rechts-, Wirtschafts- und Sozialwissenschaften

Sozialwesen	a	104	-	-	101	-	-	3	-	-
	b	490	-	-	479	-	-	11	-	-
	c	594	-	-	580	-	-	14	-	-
<b>Rechts-, Wirtschafts- und Sozialwissen- schaften zusammen</b>	a	<b>104</b>	-	-	<b>101</b>	-	-	<b>3</b>	-	-
	b	<b>490</b>	-	-	<b>479</b>	-	-	<b>11</b>	-	-
	c	<b>594</b>	-	-	<b>580</b>	-	-	<b>14</b>	-	-
Hochschule insgesamt	a	137	-	-	133	-	-	4	-	-
	b	570	-	-	555	-	-	15	-	-
	c	707	-	-	688	-	-	19	-	-
Hochschulart insgesamt	a	66 864	1 811	2 332	58 087	1 386	1 977	8 777	425	355
	b	39 606	1 483	1 790	34 710	1 198	1 565	4 896	285	225
	c	106 470	3 294	4 122	92 797	2 584	3 542	13 673	710	580

**Verwaltungsfachhochschulen**

**FH für Rechtspflege NRW, Bad Münstereifel**

Rechts-, Wirtschafts- und Sozialwissenschaften

Verwaltungswesen	a	19	-	-	19	-	-	-	-	-
	b	64	-	-	64	-	-	-	-	-
	c	83	-	-	83	-	-	-	-	-
<b>Rechts-, Wirtschafts- und Sozialwissen- schaften zusammen</b>	a	<b>19</b>	-	-	<b>19</b>	-	-	-	-	-
	b	<b>64</b>	-	-	<b>64</b>	-	-	-	-	-
	c	<b>83</b>	-	-	<b>83</b>	-	-	-	-	-
Hochschule insgesamt	a	19	-	-	19	-	-	-	-	-
	b	64	-	-	64	-	-	-	-	-
	c	83	-	-	83	-	-	-	-	-

**FH für Finanzen NRW, Nordkirchen**

Rechts-, Wirtschafts- und Sozialwissenschaften

Verwaltungswesen	a	602	-	-	602	-	-	-	-	-
	b	833	-	-	833	-	-	-	-	-
	c	1 435	-	-	1 435	-	-	-	-	-
<b>Rechts-, Wirtschafts- und Sozialwissen- schaften zusammen</b>	a	<b>602</b>	-	-	<b>602</b>	-	-	-	-	-
	b	<b>833</b>	-	-	<b>833</b>	-	-	-	-	-
	c	<b>1 435</b>	-	-	<b>1 435</b>	-	-	-	-	-
Hochschule insgesamt	a	602	-	-	602	-	-	-	-	-
	b	833	-	-	833	-	-	-	-	-
	c	1 435	-	-	1 435	-	-	-	-	-

**Noch: 2. Studierende und Studienanfänger/-innen nach Hochschularten, Hochschulen,  
Fächerguppen und Studienbereichen**

Fächergruppe Studienbereich a = männlich b = weiblich c = Insgesamt	Studierende			Deutsche Studierende			Ausländische Studierende		
	insgesamt	darunter im ersten		insgesamt	darunter im ersten		insgesamt	darunter im ersten	
		Hochschul-	Fach-		Hochschul-	Fach-		Hochschul-	Fach-
		semester			semester			semester	

noch: **Verwaltungsfachhochschulen**

**FH für öffentliche Verwaltung NRW in Bielefeld**

Rechts-, Wirtschafts- und Sozialwissenschaften

Verwaltungswesen	a	237	-	-	237	-	-	-	-	-
	b	202	-	-	202	-	-	-	-	-
	c	439	-	-	439	-	-	-	-	-
<b>Rechts-, Wirtschafts- und Sozialwissen- schaften zusammen</b>	<b>a</b>	<b>237</b>	-	-	<b>237</b>	-	-	-	-	-
	<b>b</b>	<b>202</b>	-	-	<b>202</b>	-	-	-	-	-
	<b>c</b>	<b>439</b>	-	-	<b>439</b>	-	-	-	-	-
<b>Hochschule insgesamt</b>	<b>a</b>	<b>237</b>	-	-	<b>237</b>	-	-	-	-	-
	<b>b</b>	<b>202</b>	-	-	<b>202</b>	-	-	-	-	-
	<b>c</b>	<b>439</b>	-	-	<b>439</b>	-	-	-	-	-

**FH für öffentliche Verwaltung NRW in Duisburg**

Rechts-, Wirtschafts- und Sozialwissenschaften

Verwaltungswesen	a	580	-	-	580	-	-	-	-	-
	b	527	-	-	527	-	-	-	-	-
	c	1 107	-	-	1 107	-	-	-	-	-
<b>Rechts-, Wirtschafts- und Sozialwissen- schaften zusammen</b>	<b>a</b>	<b>580</b>	-	-	<b>580</b>	-	-	-	-	-
	<b>b</b>	<b>527</b>	-	-	<b>527</b>	-	-	-	-	-
	<b>c</b>	<b>1 107</b>	-	-	<b>1 107</b>	-	-	-	-	-
<b>Hochschule insgesamt</b>	<b>a</b>	<b>580</b>	-	-	<b>580</b>	-	-	-	-	-
	<b>b</b>	<b>527</b>	-	-	<b>527</b>	-	-	-	-	-
	<b>c</b>	<b>1 107</b>	-	-	<b>1 107</b>	-	-	-	-	-

**FH für öffentliche Verwaltung NRW in Gelsenkirchen**

Rechts-, Wirtschafts- und Sozialwissenschaften

Verwaltungswesen	a	581	-	-	581	-	-	-	-	-
	b	435	-	-	435	-	-	-	-	-
	c	1 016	-	-	1 016	-	-	-	-	-
<b>Rechts-, Wirtschafts- und Sozialwissen- schaften zusammen</b>	<b>a</b>	<b>581</b>	-	-	<b>581</b>	-	-	-	-	-
	<b>b</b>	<b>435</b>	-	-	<b>435</b>	-	-	-	-	-
	<b>c</b>	<b>1 016</b>	-	-	<b>1 016</b>	-	-	-	-	-
<b>Hochschule insgesamt</b>	<b>a</b>	<b>581</b>	-	-	<b>581</b>	-	-	-	-	-
	<b>b</b>	<b>435</b>	-	-	<b>435</b>	-	-	-	-	-
	<b>c</b>	<b>1 016</b>	-	-	<b>1 016</b>	-	-	-	-	-

**FH für öffentliche Verwaltung NRW in Hagen**

Rechts-, Wirtschafts- und Sozialwissenschaften

Verwaltungswesen	a	373	-	-	373	-	-	-	-	-
	b	322	-	-	322	-	-	-	-	-
	c	695	-	-	695	-	-	-	-	-

**Noch: 2. Studierende und Studienanfänger/-innen nach Hochschularten, Hochschulen, Fächergruppen und Studienbereichen**

Fächergruppe Studienbereich a = männlich b = weiblich c = Insgesamt	Studierende			Deutsche Studierende			Ausländische Studierende		
	insgesamt	darunter im ersten		insgesamt	darunter im ersten		insgesamt	darunter im ersten	
		Hochschul-	Fach-		Hochschul-	Fach-		Hochschul-	Fach-
	semester			semester			semester		

noch: **Verwaltungsfachhochschulen**

noch: **FH für öffentliche Verwaltung NRW in Hagen**

noch: Rechts-, Wirtschafts- und Sozialwissenschaften

Rechts-, Wirtschafts- und Sozialwissenschaften zusammen	a	373	-	-	373	-	-	-	-	-
	b	322	-	-	322	-	-	-	-	-
	c	695	-	-	695	-	-	-	-	-
Hochschule insgesamt	a	373	-	-	373	-	-	-	-	-
	b	322	-	-	322	-	-	-	-	-
	c	695	-	-	695	-	-	-	-	-

**FH für öffentliche Verwaltung NRW in Köln**

Rechts-, Wirtschafts- und Sozialwissenschaften

Verwaltungswesen	a	642	-	-	642	-	-	-	-	-
	b	720	-	-	720	-	-	-	-	-
	c	1 362	-	-	1 362	-	-	-	-	-
Rechts-, Wirtschafts- und Sozialwissenschaften zusammen	a	642	-	-	642	-	-	-	-	-
	b	720	-	-	720	-	-	-	-	-
	c	1 362	-	-	1 362	-	-	-	-	-
Hochschule insgesamt	a	642	-	-	642	-	-	-	-	-
	b	720	-	-	720	-	-	-	-	-
	c	1 362	-	-	1 362	-	-	-	-	-

**FH für öffentliche Verwaltung NRW in Münster**

Rechts-, Wirtschafts- und Sozialwissenschaften

Verwaltungswesen	a	290	-	3	290	-	3	-	-	-
	b	305	-	1	305	-	1	-	-	-
	c	595	-	4	595	-	4	-	-	-
Rechts-, Wirtschafts- und Sozialwissenschaften zusammen	a	290	-	3	290	-	3	-	-	-
	b	305	-	1	305	-	1	-	-	-
	c	595	-	4	595	-	4	-	-	-
Hochschule insgesamt	a	290	-	3	290	-	3	-	-	-
	b	305	-	1	305	-	1	-	-	-
	c	595	-	4	595	-	4	-	-	-

**FH Bund, Fachbereich Allgemeine innere Verwaltung, Brühl**

Rechts-, Wirtschafts- und Sozialwissenschaften

Verwaltungswesen	a	137	13	13	137	13	13	-	-	-
	b	166	13	13	166	13	13	-	-	-
	c	303	26	26	303	26	26	-	-	-
Rechts-, Wirtschafts- und Sozialwissenschaften zusammen	a	137	13	13	137	13	13	-	-	-
	b	166	13	13	166	13	13	-	-	-
	c	303	26	26	303	26	26	-	-	-
Hochschule insgesamt	a	137	13	13	137	13	13	-	-	-
	b	166	13	13	166	13	13	-	-	-
	c	303	26	26	303	26	26	-	-	-

**Noch: 2. Studierende und Studienanfänger/-innen nach Hochschularten, Hochschulen,  
Fächergruppen und Studienbereichen**

Fächergruppe Studienbereich a = männlich b = weiblich c = Insgesamt	Studierende			Deutsche Studierende			Ausländische Studierende		
	insgesamt	darunter im ersten		insgesamt	darunter im ersten		insgesamt	darunter im ersten	
		Hochschul-	Fach-		Hochschul-	Fach-		Hochschul-	Fach-
		semester			semester			semester	

noch: **Verwaltungsfachhochschulen**

**FH Bund, Fachbereich Finanzen, Münster**

Rechts-, Wirtschafts- und Sozialwissenschaften

Verwaltungswesen	a	491	-	-	491	-	-	-	-	-
	b	346	-	-	346	-	-	-	-	-
	c	837	-	-	837	-	-	-	-	-
Rechts-, Wirtschafts- und Sozialwissen- schaften zusammen	a	491	-	-	491	-	-	-	-	-
	b	346	-	-	346	-	-	-	-	-
	c	837	-	-	837	-	-	-	-	-
Hochschule insgesamt	a	491	-	-	491	-	-	-	-	-
	b	346	-	-	346	-	-	-	-	-
	c	837	-	-	837	-	-	-	-	-

**FH Bund, Fachbereich Öffentliche Sicherheit in Swisttal-Heimerzheim**

Rechts-, Wirtschafts- und Sozialwissenschaften

Verwaltungswesen	a	44	-	-	44	-	-	-	-	-
	b	20	-	-	20	-	-	-	-	-
	c	64	-	-	64	-	-	-	-	-
Rechts-, Wirtschafts- und Sozialwissen- schaften zusammen	a	44	-	-	44	-	-	-	-	-
	b	20	-	-	20	-	-	-	-	-
	c	64	-	-	64	-	-	-	-	-
Hochschule insgesamt	a	44	-	-	44	-	-	-	-	-
	b	20	-	-	20	-	-	-	-	-
	c	64	-	-	64	-	-	-	-	-
Hochschulart insgesamt	a	3 996	13	16	3 996	13	16	-	-	-
	b	3 940	13	14	3 940	13	14	-	-	-
	c	7 936	26	30	7 936	26	30	-	-	-

**Hochschulen insgesamt**

Insgesamt	a	239 978	5 804	10 365	208 489	4 316	8 529	31 489	1 488	1 836
	b	205 870	5 858	10 241	177 572	4 252	8 248	28 298	1 606	1 993
	c	445 848	11 662	20 606	386 061	8 568	16 777	59 787	3 094	3 829



### 3. Studierende nach Hochschularten, Fächergruppen und angestrebten Abschlussprüfungen nach Prüfungsgruppen

Prüfungsgruppe Fach-/Hochschulsemester a = männlich b = weiblich c = Insgesamt			Studierende								
			insgesamt	davon im ... Semester							
				1. und 2.	3. und 4.	5. und 6.	7. und 8.	9. und 10.	11. und 12.	13. und 14.	15. und höherem
<b>Universitäten, technische Hochschule, Sporthochschule, Fernuniversität</b>											
Sprach- und Kulturwissenschaften											
Diplom (U) und entsprechende Abschlussprüfungen	Fachsemester	a	13 758	1 933	1 750	1 836	1 618	1 868	1 376	988	2 389
		b	30 284	4 380	4 210	4 124	3 967	4 561	3 416	2 064	3 562
		c	44 042	6 313	5 960	5 960	5 585	6 429	4 792	3 052	5 951
	Hochschulsemester	a	13 758	1 473	1 442	1 597	1 465	1 732	1 387	1 186	3 476
		b	30 284	3 655	3 782	3 777	3 628	4 238	3 507	2 295	5 402
		c	44 042	5 128	5 224	5 374	5 093	5 970	4 894	3 481	8 878
Promotionen	Fachsemester	a	3 399	268	229	297	175	129	152	183	1 966
		b	4 232	402	332	355	248	182	216	266	2 231
		c	7 631	670	561	652	423	311	368	449	4 197
	Hochschulsemester	a	3 399	29	37	27	39	64	102	170	2 931
		b	4 232	37	44	24	46	78	162	302	3 539
		c	7 631	66	81	51	85	142	264	472	6 470
Lehramt Grund-/Primarstufe	Fachsemester	a	471	60	129	120	63	45	19	8	27
		b	3 882	512	954	971	777	418	107	57	86
		c	4 353	572	1 083	1 091	840	463	126	65	113
	Hochschulsemester	a	471	41	91	105	65	64	26	23	56
		b	3 882	395	845	891	740	539	175	91	206
		c	4 353	436	936	996	805	603	201	114	262
Lehramt Sekundarstufe I	Fachsemester	a	1 052	209	291	180	149	116	33	18	56
		b	2 873	598	648	568	520	313	100	43	83
		c	3 925	807	939	748	669	429	133	61	139
	Hochschulsemester	a	1 052	134	214	172	141	137	70	31	153
		b	2 873	484	571	515	477	322	173	93	238
		c	3 925	618	785	687	618	459	243	124	391
Lehramt Sekundarstufe II/ Sekundarstufe I (allgemeinbildende Schulen)	Fachsemester	a	4 274	720	769	668	502	538	316	193	568
		b	8 035	1 417	1 487	1 276	1 153	1 145	632	356	569
		c	12 309	2 137	2 256	1 944	1 655	1 683	948	549	1 137
	Hochschulsemester	a	4 274	566	687	619	481	507	368	274	772
		b	8 035	1 184	1 401	1 173	1 060	1 088	747	496	886
		c	12 309	1 750	2 088	1 792	1 541	1 595	1 115	770	1 658
Lehramt Sonderpädagogik/ Sekundarstufe I/ Primarstufe	Fachsemester	a	1 047	147	155	144	201	178	87	48	87
		b	2 703	412	468	440	569	450	195	95	74
		c	3 750	559	623	584	770	628	282	143	161
	Hochschulsemester	a	1 047	120	130	130	181	179	97	52	158
		b	2 703	325	417	403	479	450	236	143	250
		c	3 750	445	547	533	660	629	333	195	408
Lehramt Sekundarstufe II (berufliche Schulen)	Fachsemester	a	221	60	87	27	17	9	12	3	6
		b	545	130	179	111	47	43	23	8	4
		c	766	190	266	138	64	52	35	11	10
	Hochschulsemester	a	221	34	39	20	16	14	14	24	60
		b	545	82	97	74	53	49	45	39	106
		c	766	116	136	94	69	63	59	63	166
LA Master	Fachsemester	a	65	63	2	–	–	–	–	–	–
		b	340	329	9	–	2	–	–	–	–
		c	405	392	11	–	2	–	–	–	–
	Hochschulsemester	a	65	–	1	3	40	11	5	2	3
		b	340	1	–	8	258	40	14	7	12
		c	405	1	1	11	298	51	19	9	15

**Noch: 3. Studierende nach Hochschularten, Fächergruppen und angestrebten  
Abschlussprüfungen nach Prüfungsgruppen**

Prüfungsgruppe Fach-/Hochschulsemester a = männlich b = weiblich c = Insgesamt			Studierende									
			insgesamt	davon im ... Semester								
				1. und 2.	3. und 4.	5. und 6.	7. und 8.	9. und 10.	11. und 12.	13. und 14.	15. und höherem	
noch: <b>Universitäten, technische Hochschule, Sporthochschule, Fernuniversität</b>												
noch: Sprach- und Kulturwissenschaften												
Bachelorabschluss	Fach- semester	a	4 363	1 945	1 018	856	441	97	4	1	1	
		b	9 648	4 499	2 165	1 866	955	152	8	3	-	
		c	14 011	6 444	3 183	2 722	1 396	249	12	4	1	
	Hochschul- semester	a	4 363	1 464	940	890	510	253	119	66	121	
		b	9 648	3 691	2 162	1 858	1 107	427	179	102	122	
		c	14 011	5 155	3 102	2 748	1 617	680	298	168	243	
Masterabschluss	Fach- semester	a	235	141	67	25	-	2	-	-	-	
		b	571	430	112	18	10	1	-	-	-	
		c	806	571	179	43	10	3	-	-	-	
	Hochschul- semester	a	235	19	17	12	47	57	22	13	48	
		b	571	40	30	20	220	148	56	18	39	
		c	806	59	47	32	267	205	78	31	87	
Sonstiger Abschluss	Fach- semester	a	619	331	68	40	14	24	25	24	93	
		b	1 325	897	177	74	48	32	27	18	52	
		c	1 944	1 228	245	114	62	56	52	42	145	
	Hochschul- semester	a	619	187	19	4	4	9	13	28	355	
		b	1 325	561	56	16	20	34	90	93	455	
		c	1 944	748	75	20	24	43	103	121	810	
<b>Sprach- und Kulturwissenschaften zusammen</b>	<b>Fach- semester</b>	<b>a</b>	<b>29 504</b>	<b>5 877</b>	<b>4 565</b>	<b>4 193</b>	<b>3 180</b>	<b>3 006</b>	<b>2 024</b>	<b>1 466</b>	<b>5 193</b>	
		<b>b</b>	<b>64 438</b>	<b>14 006</b>	<b>10 741</b>	<b>9 803</b>	<b>8 296</b>	<b>7 297</b>	<b>4 724</b>	<b>2 910</b>	<b>6 661</b>	
		<b>c</b>	<b>93 942</b>	<b>19 883</b>	<b>15 306</b>	<b>13 996</b>	<b>11 476</b>	<b>10 303</b>	<b>6 748</b>	<b>4 376</b>	<b>11 854</b>	
	<b>Hochschul- semester</b>	<b>a</b>	<b>29 504</b>	<b>4 067</b>	<b>3 617</b>	<b>3 579</b>	<b>2 989</b>	<b>3 027</b>	<b>2 223</b>	<b>1 869</b>	<b>8 133</b>	
		<b>b</b>	<b>64 438</b>	<b>10 455</b>	<b>9 405</b>	<b>8 759</b>	<b>8 088</b>	<b>7 413</b>	<b>5 384</b>	<b>3 679</b>	<b>11 255</b>	
		<b>c</b>	<b>93 942</b>	<b>14 522</b>	<b>13 022</b>	<b>12 338</b>	<b>11 077</b>	<b>10 440</b>	<b>7 607</b>	<b>5 548</b>	<b>19 388</b>	
Sport												
Diplom (U) und entsprechende Abschluss- prüfungen	Fach- semester	a	3 296	469	592	532	465	496	328	157	257	
		b	1 404	198	223	234	218	224	174	57	76	
		c	4 700	667	815	766	683	720	502	214	333	
	Hochschul- semester	a	3 296	392	530	491	448	441	381	216	397	
		b	1 404	181	203	207	206	209	183	91	124	
		c	4 700	573	733	698	654	650	564	307	521	
Promotionen	Fach- semester	a	240	23	31	51	31	12	19	9	64	
		b	172	26	28	36	20	16	7	6	33	
		c	412	49	59	87	51	28	26	15	97	
	Hochschul- semester	a	240	1	2	2	5	5	9	14	202	
		b	172	2	3	4	3	5	8	11	136	
		c	412	3	5	6	8	10	17	25	338	
Lehramt Grund-/Primarstufe	Fach- semester	a	89	1	4	16	24	19	13	4	8	
		b	224	4	15	26	66	64	23	11	15	
		c	313	5	19	42	90	83	36	15	23	
	Hochschul- semester	a	89	-	3	10	21	18	18	6	13	
		b	224	2	12	16	60	67	22	17	28	
		c	313	2	15	26	81	85	40	23	41	
Lehramt Sekundarstufe I	Fach- semester	a	262	24	64	50	48	29	14	8	25	
		b	181	16	41	52	28	22	7	2	13	
		c	443	40	105	102	76	51	21	10	38	
	Hochschul- semester	a	262	16	52	48	50	29	18	14	35	
		b	181	9	38	46	33	24	11	3	17	
		c	443	25	90	94	83	53	29	17	52	

**Noch: 3. Studierende nach Hochschularten, Fächergruppen und angestrebten  
Abschlussprüfungen nach Prüfungsgruppen**

Prüfungsgruppe Fach-/Hochschulsemester a = männlich b = weiblich c = Insgesamt			Studierende									
			insgesamt	davon im ... Semester								
				1. und 2.	3. und 4.	5. und 6.	7. und 8.	9. und 10.	11. und 12.	13. und 14.	15. und höherem	
noch: <b>Universitäten, technische Hochschule, Sporthochschule, Fernuniversität</b>												
noch: Sport												
Lehramt Sekundarstufe II/ Sekundarstufe I (allgemeinbildende Schulen)	Fach- semester	a	1 114	112	189	179	153	161	102	69	149	
		b	632	79	122	108	98	98	47	27	53	
		c	1 746	191	311	287	251	259	149	96	202	
	Hochschul- semester	a	1 114	86	166	160	144	164	128	75	191	
		b	632	72	114	88	82	105	70	31	70	
		c	1 746	158	280	248	226	269	198	106	261	
Lehramt Sonderpädagogik/ Sekundarstufe I/ Primarstufe	Fach- semester	a	14	1	1	–	4	3	2	1	2	
		b	11	1	5	–	3	–	–	2	–	
		c	25	2	6	–	7	3	2	3	2	
	Hochschul- semester	a	14	–	2	–	3	2	1	2	4	
		b	11	–	4	–	3	–	–	1	3	
		c	25	–	6	–	6	2	1	3	7	
Lehramt Sekundarstufe II (berufliche Schulen)	Fach- semester	a	85	11	16	24	18	10	4	–	2	
		b	52	5	13	14	10	8	1	1	–	
		c	137	16	29	38	28	18	5	1	2	
	Hochschul- semester	a	85	8	10	18	12	12	6	3	16	
		b	52	4	5	11	13	8	2	5	4	
		c	137	12	15	29	25	20	8	8	20	
LA Master	Fach- semester	a	7	7	–	–	–	–	–	–	–	
		b	43	43	–	–	–	–	–	–	–	
		c	50	50	–	–	–	–	–	–	–	
	Hochschul- semester	a	7	–	–	–	2	–	4	–	1	
		b	43	–	–	–	39	4	–	–	–	
		c	50	–	–	–	41	4	4	–	1	
Bachelorabschluss	Fach- semester	a	473	264	71	62	71	5	–	–	–	
		b	292	164	56	47	22	3	–	–	–	
		c	765	428	127	109	93	8	–	–	–	
	Hochschul- semester	a	473	201	94	64	70	30	8	1	5	
		b	292	145	54	48	24	15	3	2	1	
		c	765	346	148	112	94	45	11	3	6	
Masterabschluss	Fach- semester	a	9	5	4	–	–	–	–	–	–	
		b	4	4	–	–	–	–	–	–	–	
		c	13	9	4	–	–	–	–	–	–	
	Hochschul- semester	a	9	–	–	–	–	3	3	3	–	
		b	4	–	–	–	–	2	2	–	–	
		c	13	–	–	–	–	5	5	3	–	
Sonstiger Abschluss	Fach- semester	a	27	24	2	1	–	–	–	–	–	
		b	26	25	1	–	–	–	–	–	–	
		c	53	49	3	1	–	–	–	–	–	
	Hochschul- semester	a	27	24	2	1	–	–	–	–	–	
		b	26	25	1	–	–	–	–	–	–	
		c	53	49	3	1	–	–	–	–	–	
<b>Sport zusammen</b>	<b>Fach- semester</b>	<b>a</b>	<b>5 616</b>	<b>941</b>	<b>974</b>	<b>915</b>	<b>814</b>	<b>735</b>	<b>482</b>	<b>248</b>	<b>507</b>	
		<b>b</b>	<b>3 041</b>	<b>565</b>	<b>504</b>	<b>517</b>	<b>465</b>	<b>435</b>	<b>259</b>	<b>106</b>	<b>190</b>	
		<b>c</b>	<b>8 657</b>	<b>1 506</b>	<b>1 478</b>	<b>1 432</b>	<b>1 279</b>	<b>1 170</b>	<b>741</b>	<b>354</b>	<b>697</b>	
		<b>Hochschul- semester</b>	<b>a</b>	<b>5 616</b>	<b>728</b>	<b>861</b>	<b>794</b>	<b>755</b>	<b>704</b>	<b>576</b>	<b>334</b>	<b>864</b>
			<b>b</b>	<b>3 041</b>	<b>440</b>	<b>434</b>	<b>420</b>	<b>463</b>	<b>439</b>	<b>301</b>	<b>161</b>	<b>383</b>
			<b>c</b>	<b>8 657</b>	<b>1 168</b>	<b>1 295</b>	<b>1 214</b>	<b>1 218</b>	<b>1 143</b>	<b>877</b>	<b>495</b>	<b>1 247</b>

**Noch: 3. Studierende nach Hochschularten, Fächergruppen und angestrebten  
Abschlussprüfungen nach Prüfungsgruppen**

Prüfungsgruppe Fach-/Hochschulsemester a = männlich b = weiblich c = Insgesamt			Studierende								
			insgesamt	davon im ... Semester							
				1. und 2.	3. und 4.	5. und 6.	7. und 8.	9. und 10.	11. und 12.	13. und 14.	15. und höherem
noch: <b>Universitäten, technische Hochschule, Sporthochschule, Fernuniversität</b>											
Rechts-, Wirtschafts- und Sozialwissenschaften											
Diplom (U) und entsprechende Abschluss- prüfungen	Fach- semester	a	40 145	5 865	6 172	6 221	5 858	5 252	3 500	2 229	5 048
		b	31 136	4 637	5 064	5 005	4 921	4 429	2 821	1 641	2 618
		c	71 281	10 502	11 236	11 226	10 779	9 681	6 321	3 870	7 666
	Hochschul- semester	a	40 145	4 298	5 004	5 370	5 276	5 394	3 987	2 724	8 092
		b	31 136	3 703	4 346	4 481	4 673	4 466	3 166	2 058	4 243
		c	71 281	8 001	9 350	9 851	9 949	9 860	7 153	4 782	12 335
Promotionen	Fach- semester	a	3 807	294	236	267	138	168	282	399	2 023
		b	2 317	238	183	158	104	90	188	280	1 076
		c	6 124	532	419	425	242	258	470	679	3 099
	Hochschul- semester	a	3 807	37	33	39	32	84	295	387	2 900
		b	2 317	37	39	23	34	64	161	302	1 657
		c	6 124	74	72	62	66	148	456	689	4 557
Lehramt Sekundarstufe I	Fach- semester	a	83	15	14	12	25	11	4	1	1
		b	125	42	31	8	28	15	1	-	-
		c	208	57	45	20	53	26	5	1	1
	Hochschul- semester	a	83	11	10	6	14	16	6	9	11
		b	125	33	30	7	23	16	9	1	6
		c	208	44	40	13	37	32	15	10	17
Lehramt Sekundarstufe II/ Sekundarstufe I (allgemeinbildende Schulen)	Fach- semester	a	325	44	72	53	40	55	31	11	19
		b	217	49	42	28	27	36	13	9	13
		c	542	93	114	81	67	91	44	20	32
	Hochschul- semester	a	325	33	52	56	44	48	32	23	37
		b	217	41	29	28	25	33	18	18	25
		c	542	74	81	84	69	81	50	41	62
Lehramt Sekundarstufe II (berufliche Schulen)	Fach- semester	a	583	125	128	108	67	70	26	6	53
		b	622	165	142	109	76	74	23	13	20
		c	1 205	290	270	217	143	144	49	19	73
	Hochschul- semester	a	583	77	89	65	66	87	47	36	116
		b	622	114	119	94	78	58	42	40	77
		c	1 205	191	208	159	144	145	89	76	193
LA Master	Fach- semester	a	7	5	2	-	-	-	-	-	-
		b	10	9	1	-	-	-	-	-	-
		c	17	14	3	-	-	-	-	-	-
	Hochschul- semester	a	7	-	-	-	3	2	1	-	1
		b	10	-	-	-	7	2	-	-	1
		c	17	-	-	-	10	4	1	-	2
Fachhochschul- abschluss	Fach- semester	a	42	-	-	-	-	20	8	5	9
		b	79	-	-	-	5	36	17	8	13
		c	121	-	-	-	5	56	25	13	22
	Hochschul- semester	a	42	-	-	-	-	18	8	4	12
		b	79	-	-	-	-	35	17	11	16
		c	121	-	-	-	-	53	25	15	28
Bachelorabschluss	Fach- semester	a	6 371	2 955	1 845	1 046	394	97	23	7	4
		b	6 631	3 262	1 797	1 084	372	87	18	5	6
		c	13 002	6 217	3 642	2 130	766	184	41	12	10
	Hochschul- semester	a	6 371	1 688	1 272	1 012	677	456	297	197	772
		b	6 631	1 970	1 379	1 047	705	415	287	168	660
		c	13 002	3 658	2 651	2 059	1 382	871	584	365	1 432

**Noch: 3. Studierende nach Hochschularten, Fächergruppen und angestrebten  
Abschlussprüfungen nach Prüfungsgruppen**

Prüfungsgruppe Fach-/Hochschulsemester a = männlich b = weiblich c = Insgesamt			Studierende								
			insgesamt	davon im ... Semester							
				1. und 2.	3. und 4.	5. und 6.	7. und 8.	9. und 10.	11. und 12.	13. und 14.	15. und höherem
noch: <b>Universitäten, technische Hochschule, Sporthochschule, Fernuniversität</b>											
noch: Rechts-, Wirtschafts- und Sozialwissenschaften											
Masterabschluss	Fach- semester	a	451	192	133	74	23	10	12	3	4
		b	641	289	165	107	41	17	13	3	6
		c	1 092	481	298	181	64	27	25	6	10
	Hochschul- semester	a	451	44	43	53	82	65	62	30	72
		b	641	47	64	65	144	106	79	56	80
		c	1 092	91	107	118	226	171	141	86	152
Sonstiger Abschluss	Fach- semester	a	597	312	112	54	45	24	13	7	30
		b	671	383	92	92	55	24	10	6	9
		c	1 268	695	204	146	100	48	23	13	39
	Hochschul- semester	a	597	175	8	2	11	21	37	48	295
		b	671	256	13	5	10	25	32	58	272
		c	1 268	431	21	7	21	46	69	106	567
<b>Rechts-, Wirtschafts- und Sozialwissen- schaften zusammen</b>	<b>Fach- semester</b>	<b>a</b>	<b>52 411</b>	<b>9 807</b>	<b>8 714</b>	<b>7 835</b>	<b>6 590</b>	<b>5 707</b>	<b>3 899</b>	<b>2 668</b>	<b>7 191</b>
		<b>b</b>	<b>42 449</b>	<b>9 074</b>	<b>7 517</b>	<b>6 591</b>	<b>5 629</b>	<b>4 808</b>	<b>3 104</b>	<b>1 965</b>	<b>3 761</b>
		<b>c</b>	<b>94 860</b>	<b>18 881</b>	<b>16 231</b>	<b>14 426</b>	<b>12 219</b>	<b>10 515</b>	<b>7 003</b>	<b>4 633</b>	<b>10 952</b>
	<b>Hochschul- semester</b>	<b>a</b>	<b>52 411</b>	<b>6 363</b>	<b>6 511</b>	<b>6 603</b>	<b>6 205</b>	<b>6 191</b>	<b>4 772</b>	<b>3 458</b>	<b>12 308</b>
		<b>b</b>	<b>42 449</b>	<b>6 201</b>	<b>6 019</b>	<b>5 750</b>	<b>5 699</b>	<b>5 220</b>	<b>3 811</b>	<b>2 712</b>	<b>7 037</b>
		<b>c</b>	<b>94 860</b>	<b>12 564</b>	<b>12 530</b>	<b>12 353</b>	<b>11 904</b>	<b>11 411</b>	<b>8 583</b>	<b>6 170</b>	<b>19 345</b>
Mathematik, Naturwissenschaften											
Diplom (U) und entsprechende Abschluss- prüfungen	Fach- semester	a	24 709	3 906	3 368	3 668	3 333	3 269	2 515	1 404	3 246
		b	12 262	2 354	1 808	1 829	1 799	1 785	1 220	624	843
		c	36 971	6 260	5 176	5 497	5 132	5 054	3 735	2 028	4 089
	Hochschul- semester	a	24 709	3 117	2 905	3 416	3 160	3 336	2 647	1 621	4 507
		b	12 262	1 907	1 702	1 741	1 744	1 758	1 376	772	1 262
		c	36 971	5 024	4 607	5 157	4 904	5 094	4 023	2 393	5 769
Promotionen	Fach- semester	a	4 438	499	408	503	235	199	254	366	1 974
		b	2 449	320	286	254	133	90	189	234	943
		c	6 887	819	694	757	368	289	443	600	2 917
	Hochschul- semester	a	4 438	128	159	180	121	133	274	475	2 968
		b	2 449	68	101	100	85	77	245	345	1 428
		c	6 887	196	260	280	206	210	519	820	4 396
Lehramt Grund-/Primarstufe	Fach- semester	a	336	73	66	65	69	27	12	6	18
		b	1 889	487	418	355	367	161	56	21	24
		c	2 225	560	484	420	436	188	68	27	42
	Hochschul- semester	a	336	54	61	61	59	36	20	11	34
		b	1 889	431	406	336	359	184	79	34	60
		c	2 225	485	467	397	418	220	99	45	94
Lehramt Sekundarstufe I	Fach- semester	a	830	200	228	125	125	69	24	17	42
		b	1 604	428	443	263	264	124	31	17	34
		c	2 434	628	671	388	389	193	55	34	76
	Hochschul- semester	a	830	128	174	106	106	88	42	48	138
		b	1 604	330	382	274	251	152	61	40	114
		c	2 434	458	556	380	357	240	103	88	252

**Noch: 3. Studierende nach Hochschularten, Fächergruppen und angestrebten  
Abschlussprüfungen nach Prüfungsgruppen**

Prüfungsgruppe Fach-/Hochschulsemester a = männlich b = weiblich c = Insgesamt			Studierende								
			insgesamt	davon im ... Semester							
				1. und 2.	3. und 4.	5. und 6.	7. und 8.	9. und 10.	11. und 12.	13. und 14.	15. und höherem
noch: <b>Universitäten, technische Hochschule, Sporthochschule, Fernuniversität</b>											
noch: Mathematik, Naturwissenschaften											
Lehramt Sekundarstufe II/ Sekundarstufe I (allgemeinbildende Schulen)	Fach- semester	a	2 119	400	377	329	253	295	146	90	229
		b	1 963	365	357	314	263	328	170	73	93
		c	4 082	765	734	643	516	623	316	163	322
	Hochschul- semester	a	2 119	293	316	325	259	288	188	128	322
		b	1 963	303	326	314	248	328	186	110	148
		c	4 082	596	642	639	507	616	374	238	470
Lehramt Sonderpädagogik/ Sekundarstufe I/ Primarstufe	Fach- semester	a	18	1	15	–	–	1	–	–	1
		b	44	5	32	2	2	2	–	1	–
		c	62	6	47	2	2	3	–	1	1
	Hochschul- semester	a	18	–	14	1	–	1	1	–	1
		b	44	–	25	5	2	4	4	1	3
		c	62	–	39	6	2	5	5	1	4
Lehramt Sekundarstufe II (berufliche Schulen)	Fach- semester	a	282	123	105	32	9	4	2	1	6
		b	461	202	180	47	11	16	1	1	3
		c	743	325	285	79	20	20	3	2	9
	Hochschul- semester	a	282	17	13	12	8	11	27	37	157
		b	461	30	24	13	14	37	39	78	226
		c	743	47	37	25	22	48	66	115	383
LA Master	Fach- semester	a	29	29	–	–	–	–	–	–	–
		b	65	65	–	–	–	–	–	–	–
		c	94	94	–	–	–	–	–	–	–
	Hochschul- semester	a	29	–	–	1	18	5	1	2	2
		b	65	1	–	3	54	3	2	2	–
		c	94	1	–	4	72	8	3	4	2
Bachelorabschluss	Fach- semester	a	6 897	3 075	1 665	1 183	517	219	166	66	6
		b	4 335	2 270	989	736	205	65	44	24	2
		c	11 232	5 345	2 654	1 919	722	284	210	90	8
	Hochschul- semester	a	6 897	2 185	1 486	1 141	589	384	258	175	679
		b	4 335	1 905	967	736	281	128	79	56	183
		c	11 232	4 090	2 453	1 877	870	512	337	231	862
Masterabschluss	Fach- semester	a	1 361	656	435	229	31	9	1	–	–
		b	657	359	220	63	8	4	3	–	–
		c	2 018	1 015	655	292	39	13	4	–	–
	Hochschul- semester	a	1 361	168	178	150	201	209	127	98	230
		b	657	111	81	42	176	109	53	25	60
		c	2 018	279	259	192	377	318	180	123	290
Sonstiger Abschluss	Fach- semester	a	339	190	61	30	17	12	8	8	13
		b	211	156	25	11	7	6	4	–	2
		c	550	346	86	41	24	18	12	8	15
	Hochschul- semester	a	339	156	31	12	4	3	6	9	118
		b	211	144	18	7	4	–	2	4	32
		c	550	300	49	19	8	3	8	13	150
<b>Mathematik, Naturwissenschaften zusammen</b>	<b>Fach- semester</b>	<b>a</b>	<b>41 358</b>	<b>9 152</b>	<b>6 728</b>	<b>6 164</b>	<b>4 589</b>	<b>4 104</b>	<b>3 128</b>	<b>1 958</b>	<b>5 535</b>
		<b>b</b>	<b>25 940</b>	<b>7 011</b>	<b>4 758</b>	<b>3 874</b>	<b>3 059</b>	<b>2 581</b>	<b>1 718</b>	<b>995</b>	<b>1 944</b>
		<b>c</b>	<b>67 298</b>	<b>16 163</b>	<b>11 486</b>	<b>10 038</b>	<b>7 648</b>	<b>6 685</b>	<b>4 846</b>	<b>2 953</b>	<b>7 479</b>
	<b>Hochschul- semester</b>	<b>a</b>	<b>41 358</b>	<b>6 246</b>	<b>5 337</b>	<b>5 405</b>	<b>4 525</b>	<b>4 494</b>	<b>3 591</b>	<b>2 604</b>	<b>9 156</b>
		<b>b</b>	<b>25 940</b>	<b>5 230</b>	<b>4 032</b>	<b>3 571</b>	<b>3 218</b>	<b>2 780</b>	<b>2 126</b>	<b>1 467</b>	<b>3 516</b>
		<b>c</b>	<b>67 298</b>	<b>11 476</b>	<b>9 369</b>	<b>8 976</b>	<b>7 743</b>	<b>7 274</b>	<b>5 717</b>	<b>4 071</b>	<b>12 672</b>

**Noch: 3. Studierende nach Hochschularten, Fächergruppen und angestrebten  
Abschlussprüfungen nach Prüfungsgruppen**

Prüfungsgruppe Fach-/Hochschulsemester a = männlich b = weiblich c = Insgesamt	Studierende								
	insgesamt	davon im ... Semester							
		1. und 2.	3. und 4.	5. und 6.	7. und 8.	9. und 10.	11. und 12.	13. und 14.	15. und höherem

noch: **Universitäten, technische Hochschule, Sporthochschule, Fernuniversität**

Humanmedizin, Gesundheitswissenschaften

Diplom (U) und entsprechende Abschluss- prüfungen	Fach- semester	a	6 753	879	872	864	874	818	863	670	913
		b	10 090	1 520	1 416	1 372	1 426	1 353	1 197	943	863
		c	16 843	2 399	2 288	2 236	2 300	2 171	2 060	1 613	1 776
	Hochschul- semester	a	6 753	746	818	768	828	818	829	644	1 302
		b	10 090	1 335	1 329	1 291	1 374	1 303	1 193	950	1 315
		c	16 843	2 081	2 147	2 059	2 202	2 121	2 022	1 594	2 617
Promotionen	Fach- semester	a	357	33	15	20	5	6	9	27	242
		b	406	48	23	26	4	8	23	44	230
		c	763	81	38	46	9	14	32	71	472
	Hochschul- semester	a	357	17	7	7	7	9	8	28	274
		b	406	10	9	9	6	8	25	51	288
		c	763	27	16	16	13	17	33	79	562
Bachelorabschluss	Fach- semester	a	16	8	4	4	-	-	-	-	-
		b	16	8	5	2	1	-	-	-	-
		c	32	16	9	6	1	-	-	-	-
	Hochschul- semester	a	16	1	4	4	2	1	3	-	1
		b	16	6	3	2	2	-	-	1	2
		c	32	7	7	6	4	1	3	1	3
Masterabschluss	Fach- semester	a	26	13	9	3	-	1	-	-	-
		b	18	8	9	1	-	-	-	-	-
		c	44	21	18	4	-	1	-	-	-
	Hochschul- semester	a	26	9	11	3	-	2	-	-	1
		b	18	6	9	-	-	1	2	-	-
		c	44	15	20	3	-	3	2	-	1
Sonstiger Abschluss	Fach- semester	a	63	52	5	5	-	1	-	-	-
		b	105	91	5	3	3	3	-	-	-
		c	168	143	10	8	3	4	-	-	-
	Hochschul- semester	a	63	52	6	5	-	-	-	-	-
		b	105	96	5	3	1	-	-	-	-
		c	168	148	11	8	1	-	-	-	-
<b>Humanmedizin/ Gesundheits- wissenschaften zusammen</b>	<b>Fach- semester</b>	<b>a</b>	<b>7 215</b>	<b>985</b>	<b>905</b>	<b>896</b>	<b>879</b>	<b>826</b>	<b>872</b>	<b>697</b>	<b>1 155</b>
		<b>b</b>	<b>10 635</b>	<b>1 675</b>	<b>1 458</b>	<b>1 404</b>	<b>1 434</b>	<b>1 364</b>	<b>1 220</b>	<b>987</b>	<b>1 093</b>
		<b>c</b>	<b>17 850</b>	<b>2 660</b>	<b>2 363</b>	<b>2 300</b>	<b>2 313</b>	<b>2 190</b>	<b>2 092</b>	<b>1 684</b>	<b>2 248</b>
	<b>Hochschul- semester</b>	<b>a</b>	<b>7 215</b>	<b>825</b>	<b>846</b>	<b>787</b>	<b>837</b>	<b>830</b>	<b>840</b>	<b>672</b>	<b>1 578</b>
		<b>b</b>	<b>10 635</b>	<b>1 453</b>	<b>1 355</b>	<b>1 305</b>	<b>1 383</b>	<b>1 312</b>	<b>1 220</b>	<b>1 002</b>	<b>1 605</b>
		<b>c</b>	<b>17 850</b>	<b>2 278</b>	<b>2 201</b>	<b>2 092</b>	<b>2 220</b>	<b>2 142</b>	<b>2 060</b>	<b>1 674</b>	<b>3 183</b>

Agrar-, Forst- und Ernährungswissenschaften

Diplom (U) und entsprechende Abschluss- prüfungen	Fach- semester	a	558	170	124	76	77	44	29	21	17
		b	1 267	358	249	220	131	160	92	40	17
		c	1 825	528	373	296	208	204	121	61	34
	Hochschul- semester	a	558	142	119	75	73	54	38	21	36
		b	1 267	297	232	194	160	154	124	58	48
		c	1 825	439	351	269	233	208	162	79	84

**Noch: 3. Studierende nach Hochschularten, Fächergruppen und angestrebten  
Abschlussprüfungen nach Prüfungsgruppen**

Prüfungsgruppe Fach-/Hochschulsemester a = männlich b = weiblich c = Insgesamt	Studierende									
	insgesamt	davon im ... Semester								
		1. und 2.	3. und 4.	5. und 6.	7. und 8.	9. und 10.	11. und 12.	13. und 14.	15. und höherem	

noch: **Universitäten, technische Hochschule, Sporthochschule, Fernuniversität**

noch: **Agrar-, Forst- und Ernährungswissenschaften**

Promotionen	Fach- semester	a	118	1	2	3	1	9	29	23	50
		b	110	4	1	6	1	6	4	21	67
		c	228	5	3	9	2	15	33	44	117
	Hochschul- semester	a	118	4	16	12	11	3	8	11	53
		b	110	3	1	3	7	4	5	14	73
		c	228	7	17	15	18	7	13	25	126
Lehramt Sekundarstufe I	Fach- semester	a	9	–	8	–	1	–	–	–	–
		b	59	9	11	18	12	6	2	1	–
		c	68	9	19	18	13	6	2	1	–
	Hochschul- semester	a	9	–	5	1	2	–	1	–	–
		b	59	8	10	14	5	10	7	3	2
		c	68	8	15	15	7	10	8	3	2
Lehramt Sekundarstufe II (berufliche Schulen)	Fach- semester	a	4	–	–	–	–	1	3	–	–
		b	15	–	–	–	–	5	2	4	4
		c	19	–	–	–	–	6	5	4	4
	Hochschul- semester	a	4	–	–	–	–	1	2	1	–
		b	15	–	–	–	–	3	2	3	7
		c	19	–	–	–	–	4	4	4	7
Masterabschluss	Fach- semester	a	2	2	–	–	–	–	–	–	–
		b	2	1	1	–	–	–	–	–	–
		c	4	3	1	–	–	–	–	–	–
	Hochschul- semester	a	2	–	–	1	–	–	–	–	1
		b	2	–	–	1	–	–	–	–	1
		c	4	–	–	2	–	–	–	–	2
<b>Agrar-, Forst- und Ernährungswissen- schaften zusammen</b>	<b>Fach- semester</b>	<b>a</b>	<b>691</b>	<b>173</b>	<b>134</b>	<b>79</b>	<b>79</b>	<b>54</b>	<b>61</b>	<b>44</b>	<b>67</b>
		<b>b</b>	<b>1 453</b>	<b>372</b>	<b>262</b>	<b>244</b>	<b>144</b>	<b>177</b>	<b>100</b>	<b>66</b>	<b>88</b>
		<b>c</b>	<b>2 144</b>	<b>545</b>	<b>396</b>	<b>323</b>	<b>223</b>	<b>231</b>	<b>161</b>	<b>110</b>	<b>155</b>
	<b>Hochschul- semester</b>	<b>a</b>	<b>691</b>	<b>146</b>	<b>140</b>	<b>89</b>	<b>86</b>	<b>58</b>	<b>49</b>	<b>33</b>	<b>90</b>
		<b>b</b>	<b>1 453</b>	<b>308</b>	<b>243</b>	<b>212</b>	<b>172</b>	<b>171</b>	<b>138</b>	<b>78</b>	<b>131</b>
		<b>c</b>	<b>2 144</b>	<b>454</b>	<b>383</b>	<b>301</b>	<b>258</b>	<b>229</b>	<b>187</b>	<b>111</b>	<b>221</b>

Ingenieurwissenschaften

Diplom (U) und entsprechende Abschluss- prüfungen	Fach- semester	a	20 440	4 661	3 554	3 153	2 437	1 998	1 497	907	2 233
		b	4 597	1 033	741	766	641	574	382	200	260
		c	25 037	5 694	4 295	3 919	3 078	2 572	1 879	1 107	2 493
	Hochschul- semester	a	20 440	3 876	3 248	3 035	2 437	2 169	1 712	1 101	2 862
		b	4 597	881	703	729	642	582	442	255	363
		c	25 037	4 757	3 951	3 764	3 079	2 751	2 154	1 356	3 225
Promotionen	Fach- semester	a	2 449	252	202	252	130	110	131	193	1 179
		b	495	71	48	46	31	22	49	42	186
		c	2 944	323	250	298	161	132	180	235	1 365
	Hochschul- semester	a	2 449	44	59	85	81	90	145	232	1 713
		b	495	19	25	20	19	24	41	76	271
		c	2 944	63	84	105	100	114	186	308	1 984



**Noch: 3. Studierende nach Hochschularten, Fächergruppen und angestrebten  
Abschlussprüfungen nach Prüfungsgruppen**

Prüfungsgruppe Fach-/Hochschulsemester a = männlich b = weiblich c = Insgesamt			Studierende								
			insgesamt	davon im ... Semester							
				1. und 2.	3. und 4.	5. und 6.	7. und 8.	9. und 10.	11. und 12.	13. und 14.	15. und höherem
noch: <b>Universitäten, technische Hochschule, Sporthochschule, Fernuniversität</b>											
noch: Ingenieurwissenschaften											
Lehramt Sekundarstufe I	Fach- semester	a	74	9	23	15	13	5	1	–	8
		b	15	4	4	4	2	1	–	–	–
		c	89	13	27	19	15	6	1	–	8
	Hochschul- semester	a	74	2	12	7	12	8	6	4	23
		b	15	2	2	3	4	1	–	1	2
		c	89	4	14	10	16	9	6	5	25
Lehramt Sekundarstufe II/ Sekundarstufe I (allgemeinbildende Schulen)	Fach- semester	a	26	10	5	5	2	1	–	–	3
		b	6	2	1	1	–	1	1	–	–
		c	32	12	6	6	2	2	1	–	3
	Hochschul- semester	a	26	7	6	3	1	2	2	–	5
		b	6	1	1	1	–	–	–	2	1
		c	32	8	7	4	1	2	2	2	6
Lehramt Sonderpädagogik/ Sekundarstufe I/ Primarstufe	Fach- semester	a	1	–	1	–	–	–	–	–	–
		b	–	–	–	–	–	–	–	–	–
		c	1	–	1	–	–	–	–	–	–
	Hochschul- semester	a	1	–	1	–	–	–	–	–	–
		b	–	–	–	–	–	–	–	–	–
		c	1	–	1	–	–	–	–	–	–
Lehramt Sekundarstufe II (berufliche Schulen)	Fach- semester	a	215	39	34	38	22	24	11	15	32
		b	94	17	22	19	13	11	5	3	4
		c	309	56	56	57	35	35	16	18	36
	Hochschul- semester	a	215	21	25	25	17	17	22	21	67
		b	94	15	17	17	15	6	8	5	11
		c	309	36	42	42	32	23	30	26	78
Fachhochschul- abschluss	Fach- semester	a	440	3	26	66	115	68	58	31	73
		b	186	–	4	42	55	46	18	5	16
		c	626	3	30	108	170	114	76	36	89
	Hochschul- semester	a	440	1	25	56	100	74	56	31	97
		b	186	–	3	38	48	38	24	8	27
		c	626	1	28	94	148	112	80	39	124
Bachelorabschluss	Fach- semester	a	2 260	873	580	425	229	98	51	2	2
		b	708	266	175	168	71	22	6	–	–
		c	2 968	1 139	755	593	300	120	57	2	2
	Hochschul- semester	a	2 260	703	555	444	228	135	73	34	88
		b	708	230	198	173	65	18	9	4	11
		c	2 968	933	753	617	293	153	82	38	99
Masterabschluss	Fach- semester	a	1 513	499	421	332	69	47	55	60	30
		b	360	136	117	72	6	10	6	8	5
		c	1 873	635	538	404	75	57	61	68	35
	Hochschul- semester	a	1 513	325	357	295	169	153	93	59	62
		b	360	83	80	78	33	36	26	15	9
		c	1 873	408	437	373	202	189	119	74	71

**Noch: 3. Studierende nach Hochschularten, Fächergruppen und angestrebten  
Abschlussprüfungen nach Prüfungsgruppen**

Prüfungsgruppe Fach-/Hochschulsemester a = männlich b = weiblich c = Insgesamt	Studierende								
	insgesamt	davon im ... Semester							
		1. und 2.	3. und 4.	5. und 6.	7. und 8.	9. und 10.	11. und 12.	13. und 14.	15. und höherem

noch: **Universitäten, technische Hochschule, Sporthochschule, Fernuniversität**

noch: Ingenieurwissenschaften

Sonstiger Abschluss	Fach- semester	a	240	203	23	–	1	1	2	–	10
		b	104	93	8	2	–	–	–	–	1
		c	344	296	31	2	1	1	2	–	11
	Hochschul- semester	a	240	202	23	1	–	1	–	–	13
		b	104	92	9	2	–	–	–	–	1
		c	344	294	32	3	–	1	–	–	14
<b>Ingenieurwissen- schaften zusammen</b>	<b>Fach- semester</b>	<b>a</b>	<b>27 658</b>	<b>6 549</b>	<b>4 869</b>	<b>4 286</b>	<b>3 018</b>	<b>2 352</b>	<b>1 806</b>	<b>1 208</b>	<b>3 570</b>
		<b>b</b>	<b>6 565</b>	<b>1 622</b>	<b>1 120</b>	<b>1 120</b>	<b>819</b>	<b>687</b>	<b>467</b>	<b>258</b>	<b>472</b>
		<b>c</b>	<b>34 223</b>	<b>8 171</b>	<b>5 989</b>	<b>5 406</b>	<b>3 837</b>	<b>3 039</b>	<b>2 273</b>	<b>1 466</b>	<b>4 042</b>
	<b>Hochschul- semester</b>	<b>a</b>	<b>27 658</b>	<b>5 181</b>	<b>4 311</b>	<b>3 951</b>	<b>3 045</b>	<b>2 649</b>	<b>2 109</b>	<b>1 482</b>	<b>4 930</b>
		<b>b</b>	<b>6 565</b>	<b>1 323</b>	<b>1 038</b>	<b>1 061</b>	<b>826</b>	<b>705</b>	<b>550</b>	<b>366</b>	<b>696</b>
		<b>c</b>	<b>34 223</b>	<b>6 504</b>	<b>5 349</b>	<b>5 012</b>	<b>3 871</b>	<b>3 354</b>	<b>2 659</b>	<b>1 848</b>	<b>5 626</b>

Kunst, Kunstwissenschaft

Diplom (U) und entsprechende Abschluss- prüfungen	Fach- semester	a	1 258	254	166	149	137	146	137	73	196
		b	2 477	388	356	354	302	320	307	171	279
		c	3 735	642	522	503	439	466	444	244	475
	Hochschul- semester	a	1 258	190	149	147	119	150	135	86	282
		b	2 477	325	329	309	276	293	308	205	432
		c	3 735	515	478	456	395	443	443	291	714
Promotionen	Fach- semester	a	379	16	10	26	10	14	12	20	271
		b	644	28	20	36	17	27	17	30	469
		c	1 023	44	30	62	27	41	29	50	740
	Hochschul- semester	a	379	3	2	1	4	2	11	12	344
		b	644	1	2	5	6	5	14	23	588
		c	1 023	4	4	6	10	7	25	35	932
Lehramt Grund-/Primarstufe	Fach- semester	a	28	1	2	1	6	7	3	2	6
		b	252	4	11	43	74	72	19	14	15
		c	280	5	13	44	80	79	22	16	21
	Hochschul- semester	a	28	–	2	–	2	4	3	4	13
		b	252	2	9	32	66	66	32	16	29
		c	280	2	11	32	68	70	35	20	42
Lehramt Sekundarstufe I	Fach- semester	a	110	16	29	16	13	17	4	6	9
		b	362	74	77	68	67	43	10	3	20
		c	472	90	106	84	80	60	14	9	29
	Hochschul- semester	a	110	9	22	16	8	14	11	10	20
		b	362	51	73	62	60	43	21	8	44
		c	472	60	95	78	68	57	32	18	64
Lehramt Sekundarstufe II/ Sekundarstufe I (allgemeinbildende Schulen)	Fach- semester	a	166	21	37	42	25	10	13	5	13
		b	421	64	110	89	63	48	19	11	17
		c	587	85	147	131	88	58	32	16	30
	Hochschul- semester	a	166	11	23	33	32	14	17	7	29
		b	421	28	89	71	58	61	38	24	52
		c	587	39	112	104	90	75	55	31	81

**Noch: 3. Studierende nach Hochschularten, Fächergruppen und angestrebten Abschlussprüfungen nach Prüfungsgruppen**

Prüfungsgruppe Fach-/Hochschulsemester a = männlich b = weiblich c = Insgesamt			Studierende								
			insgesamt	davon im ... Semester							
				1. und 2.	3. und 4.	5. und 6.	7. und 8.	9. und 10.	11. und 12.	13. und 14.	15. und höherem
noch: <b>Universitäten, technische Hochschule, Sporthochschule, Fernuniversität</b>											
noch: Kunst, Kunstwissenschaft											
Lehramt Sonderpädagogik/ Sekundarstufe I/ Primarstufe	Fach- semester	a	5	–	3	1	–	–	1	–	–
		b	13	3	4	2	2	–	1	–	1
		c	18	3	7	3	2	–	2	–	1
	Hochschul- semester	a	5	–	1	2	–	–	1	–	1
		b	13	–	6	3	2	–	–	1	1
		c	18	–	7	5	2	–	1	1	2
Lehramt Sekundarstufe II (berufliche Schulen)	Fach- semester	a	130	31	28	12	25	16	4	6	8
		b	336	66	73	68	52	32	20	8	17
		c	466	97	101	80	77	48	24	14	25
	Hochschul- semester	a	130	21	24	12	25	15	10	10	13
		b	336	53	63	62	53	28	26	18	33
		c	466	74	87	74	78	43	36	28	46
Bachelorabschluss	Fach- semester	a	184	66	45	46	25	2	–	–	–
		b	421	190	85	69	59	18	–	–	–
		c	605	256	130	115	84	20	–	–	–
	Hochschul- semester	a	184	50	31	55	25	16	–	2	5
		b	421	158	80	69	54	30	10	6	14
		c	605	208	111	124	79	46	10	8	19
Masterabschluss	Fach- semester	a	18	18	–	–	–	–	–	–	–
		b	44	37	6	1	–	–	–	–	–
		c	62	55	6	1	–	–	–	–	–
	Hochschul- semester	a	18	–	–	–	10	8	–	–	–
		b	44	2	–	3	18	12	5	4	–
		c	62	2	–	3	28	20	5	4	–
Künstlerischer Abschluss	Fach- semester	a	47	–	1	13	16	12	5	–	–
		b	100	–	3	21	30	32	12	2	–
		c	147	–	4	34	46	44	17	2	–
	Hochschul- semester	a	47	4	9	10	11	7	4	1	1
		b	100	2	14	26	17	14	12	5	10
		c	147	6	23	36	28	21	16	6	11
Sonstiger Abschluss	Fach- semester	a	14	12	2	–	–	–	–	–	–
		b	24	21	1	–	1	–	–	–	1
		c	38	33	3	–	1	–	–	–	1
	Hochschul- semester	a	14	12	2	–	–	–	–	–	–
		b	24	21	2	–	–	–	–	–	1
		c	38	33	4	–	–	–	–	–	1
<b>Kunst, Kunst- wissenschaft zusammen</b>	Fach- semester	a	2 339	435	323	306	257	224	179	112	503
		b	5 094	875	746	751	667	592	405	239	819
		c	7 433	1 310	1 069	1 057	924	816	584	351	1 322
	Hochschul- semester	a	2 339	300	265	276	236	230	192	132	708
		b	5 094	643	667	642	610	552	466	310	1 204
		c	7 433	943	932	918	846	782	658	442	1 912
<b>Hochschulart insgesamt</b>	Fach- semester	a	166 792	33 919	27 212	24 674	19 406	17 008	12 451	8 401	23 721
		b	159 615	35 200	27 106	24 304	20 513	17 941	11 997	7 526	15 028
		c	326 407	69 119	54 318	48 978	39 919	34 949	24 448	15 927	38 749
	Hochschul- semester	a	166 792	23 856	21 888	21 484	18 678	18 183	14 352	10 584	37 767
		b	159 615	26 053	23 193	21 720	20 459	18 592	13 996	9 775	25 827
		c	326 407	49 909	45 081	43 204	39 137	36 775	28 348	20 359	63 594

**Noch: 3. Studierende nach Hochschularten, Fächergruppen und angestrebten  
Abschlussprüfungen nach Prüfungsgruppen**

Prüfungsgruppe Fach-/Hochschulsemester a = männlich b = weiblich c = Insgesamt			Studierende								
			insgesamt	davon im ... Semester							
				1. und 2.	3. und 4.	5. und 6.	7. und 8.	9. und 10.	11. und 12.	13. und 14.	15. und höherem
noch: <b>Universitäten, technische Hochschule, Sporthochschule, Fernuniversität</b>											
<b>philosophisch-theologische und kirchliche Hochschulen</b>											
Sprach- und Kulturwissenschaften											
Diplom (U) und entsprechende Abschluss- prüfungen	Fach- semester	a	294	72	55	42	39	29	22	11	24
		b	182	57	47	22	19	9	6	11	11
		c	476	129	102	64	58	38	28	22	35
	Hochschul- semester	a	294	58	40	34	38	20	19	18	67
		b	182	52	37	14	14	10	9	10	36
		c	476	110	77	48	52	30	28	28	103
Promotionen	Fach- semester	a	71	15	15	8	12	12	1	3	5
		b	21	5	3	6	1	1	-	5	-
		c	92	20	18	14	13	13	1	8	5
	Hochschul- semester	a	71	6	8	2	4	8	3	8	32
		b	21	-	1	-	2	-	1	3	14
		c	92	6	9	2	6	8	4	11	46
Lehramt Sekundarstufe II/ Sekundarstufe I (allgemeinbildende Schulen)	Fach- semester	a	3	-	1	-	-	-	-	1	1
		b	2	-	-	-	-	-	1	-	1
		c	5	-	1	-	-	-	1	1	2
	Hochschul- semester	a	3	-	-	-	-	-	-	1	2
		b	2	-	-	-	-	-	-	-	2
		c	5	-	-	-	-	-	-	1	4
LA Master	Fach- semester	a	-	-	-	-	-	-	-	-	-
		b	1	1	-	-	-	-	-	-	-
		c	1	1	-	-	-	-	-	-	-
	Hochschul- semester	a	-	-	-	-	-	-	-	-	-
		b	1	-	-	-	-	-	-	1	-
		c	1	-	-	-	-	-	-	1	-
Bachelorabschluss	Fach- semester	a	12	4	4	2	-	1	-	1	-
		b	17	7	3	2	-	1	1	-	3
		c	29	11	7	4	-	2	1	1	3
	Hochschul- semester	a	12	2	2	-	2	-	-	-	6
		b	17	4	1	5	-	1	1	2	3
		c	29	6	3	5	2	1	1	2	9
Sonstiger Abschluss	Fach- semester	a	3	1	-	2	-	-	-	-	-
		b	2	1	-	-	-	-	-	-	1
		c	5	2	-	2	-	-	-	-	1
	Hochschul- semester	a	3	-	-	-	-	-	2	-	1
		b	2	1	-	-	-	-	-	-	1
		c	5	1	-	-	-	-	2	-	2
<b>Sprach- und Kulturwissenschaften zusammen</b>	<b>Fach- semester</b>	<b>a</b>	<b>383</b>	<b>92</b>	<b>75</b>	<b>54</b>	<b>51</b>	<b>42</b>	<b>23</b>	<b>16</b>	<b>30</b>
		<b>b</b>	<b>225</b>	<b>71</b>	<b>53</b>	<b>30</b>	<b>20</b>	<b>11</b>	<b>8</b>	<b>16</b>	<b>16</b>
		<b>c</b>	<b>608</b>	<b>163</b>	<b>128</b>	<b>84</b>	<b>71</b>	<b>53</b>	<b>31</b>	<b>32</b>	<b>46</b>
	<b>Hochschul- semester</b>	<b>a</b>	<b>383</b>	<b>66</b>	<b>50</b>	<b>36</b>	<b>44</b>	<b>28</b>	<b>24</b>	<b>27</b>	<b>108</b>
		<b>b</b>	<b>225</b>	<b>57</b>	<b>39</b>	<b>19</b>	<b>16</b>	<b>11</b>	<b>11</b>	<b>16</b>	<b>56</b>
		<b>c</b>	<b>608</b>	<b>123</b>	<b>89</b>	<b>55</b>	<b>60</b>	<b>39</b>	<b>35</b>	<b>43</b>	<b>164</b>

**Noch: 3. Studierende nach Hochschularten, Fächergruppen und angestrebten  
Abschlussprüfungen nach Prüfungsgruppen**

Prüfungsgruppe Fach-/Hochschulsemester a = männlich b = weiblich c = Insgesamt			Studierende								
			insgesamt	davon im ... Semester							
				1. und 2.	3. und 4.	5. und 6.	7. und 8.	9. und 10.	11. und 12.	13. und 14.	15. und höherem

noch: **philosophisch-theologische und kirchliche Hochschulen**

Kunst, Kunstwissenschaft

Künstlerischer Abschluss	Fach- semester	a	13	–	1	3	5	3	1	–	–
		b	11	–	3	4	3	1	–	–	–
		c	24	–	4	7	8	4	1	–	–
	Hochschul- semester	a	13	–	1	3	5	2	2	–	–
		b	11	–	3	4	3	1	–	–	–
		c	24	–	4	7	8	3	2	–	–
<b>Kunst, Kunstwissen- schaft zusammen</b>	<b>Fach- semester</b>	<b>a</b>	<b>13</b>	–	<b>1</b>	<b>3</b>	<b>5</b>	<b>3</b>	<b>1</b>	–	–
		<b>b</b>	<b>11</b>	–	<b>3</b>	<b>4</b>	<b>3</b>	<b>1</b>	–	–	–
		<b>c</b>	<b>24</b>	–	<b>4</b>	<b>7</b>	<b>8</b>	<b>4</b>	<b>1</b>	–	–
	<b>Hochschul- semester</b>	<b>a</b>	<b>13</b>	–	<b>1</b>	<b>3</b>	<b>5</b>	<b>2</b>	<b>2</b>	–	–
		<b>b</b>	<b>11</b>	–	<b>3</b>	<b>4</b>	<b>3</b>	<b>1</b>	–	–	–
		<b>c</b>	<b>24</b>	–	<b>4</b>	<b>7</b>	<b>8</b>	<b>3</b>	<b>2</b>	–	–
Hochschulart insgesamt	Fach- semester	a	396	92	76	57	56	45	24	16	30
		b	236	71	56	34	23	12	8	16	16
		c	632	163	132	91	79	57	32	32	46
	Hochschul- semester	a	396	66	51	39	49	30	26	27	108
		b	236	57	42	23	19	12	11	16	56
		c	632	123	93	62	68	42	37	43	164

Kunst- und Musikhochschulen

Ingenieurwissenschaften

Fachhochschul- abschluss	Fach- semester	a	14	14	–	–	–	–	–	–	–
		b	3	3	–	–	–	–	–	–	–
		c	17	17	–	–	–	–	–	–	–
	Hochschul- semester	a	14	5	5	1	2	–	–	–	1
		b	3	1	1	–	1	–	–	–	–
		c	17	6	6	1	3	–	–	–	1
Künstlerischer Abschluss	Fach- semester	a	13	3	5	4	–	–	–	1	–
		b	9	1	2	4	–	1	1	–	–
		c	22	4	7	8	–	1	1	1	–
	Hochschul- semester	a	13	2	4	5	–	–	1	–	1
		b	9	–	2	4	–	1	–	–	2
		c	22	2	6	9	–	1	1	–	3
Ingenieurwissen- schaften zusammen	Fach- semester	<b>a</b>	<b>27</b>	<b>17</b>	<b>5</b>	<b>4</b>	–	–	–	<b>1</b>	–
		<b>b</b>	<b>12</b>	<b>4</b>	<b>2</b>	<b>4</b>	–	<b>1</b>	<b>1</b>	–	–
		<b>c</b>	<b>39</b>	<b>21</b>	<b>7</b>	<b>8</b>	–	<b>1</b>	<b>1</b>	<b>1</b>	–
	Hochschul- semester	<b>a</b>	<b>27</b>	<b>7</b>	<b>9</b>	<b>6</b>	<b>2</b>	–	<b>1</b>	–	<b>2</b>
		<b>b</b>	<b>12</b>	<b>1</b>	<b>3</b>	<b>4</b>	<b>1</b>	<b>1</b>	–	–	<b>2</b>
		<b>c</b>	<b>39</b>	<b>8</b>	<b>12</b>	<b>10</b>	<b>3</b>	<b>1</b>	<b>1</b>	–	<b>4</b>

**Noch: 3. Studierende nach Hochschularten, Fächergruppen und angestrebten  
Abschlussprüfungen nach Prüfungsgruppen**

Prüfungsgruppe Fach-/Hochschulsemester a = männlich b = weiblich c = Insgesamt			Studierende								
			insgesamt	davon im ... Semester							
				1. und 2.	3. und 4.	5. und 6.	7. und 8.	9. und 10.	11. und 12.	13. und 14.	15. und höherem
noch: <b>Kunst- und Musikhochschulen</b>											
Kunst, Kunstwissenschaft											
Promotionen	Fach- semester	a	41	4	9	6	5	2	1	3	11
		b	33	9	9	4	6	1	1	1	2
		c	74	13	18	10	11	3	2	4	13
	Hochschul- semester	a	41	–	1	1	–	–	4	1	34
		b	33	1	1	3	1	3	1	2	21
		c	74	1	2	4	1	3	5	3	55
Lehramt Grund-/Primarstufe	Fach- semester	a	2	1	–	1	–	–	–	–	–
		b	27	5	6	5	6	2	3	–	–
		c	29	6	6	6	6	2	3	–	–
	Hochschul- semester	a	2	–	1	1	–	–	–	–	–
		b	27	4	7	4	6	3	2	1	–
		c	29	4	8	5	6	3	2	1	–
Lehramt Sekundarstufe I	Fach- semester	a	4	–	3	–	1	–	–	–	–
		b	6	2	–	1	1	2	–	–	–
		c	10	2	3	1	2	2	–	–	–
	Hochschul- semester	a	4	–	3	–	1	–	–	–	–
		b	6	2	–	1	1	2	–	–	–
		c	10	2	3	1	2	2	–	–	–
Lehramt Sekundarstufe II/ Sekundarstufe I (allgemeinbildende Schulen)	Fach- semester	a	200	40	37	40	24	19	16	9	15
		b	302	41	68	49	48	33	34	17	12
		c	502	81	105	89	72	52	50	26	27
	Hochschul- semester	a	200	27	31	30	20	26	21	12	33
		b	302	27	39	48	42	40	34	32	40
		c	502	54	70	78	62	66	55	44	73
Künstlerischer Abschluss	Fach- semester	a	1 598	324	349	313	302	205	79	18	8
		b	2 005	377	413	369	439	273	88	29	17
		c	3 603	701	762	682	741	478	167	47	25
	Hochschul- semester	a	1 598	259	318	250	223	200	132	77	139
		b	2 005	327	373	311	298	262	164	116	154
		c	3 603	586	691	561	521	462	296	193	293
Bachelorabschluss	Fach- semester	a	13	–	2	4	6	1	–	–	–
		b	12	3	1	2	6	–	–	–	–
		c	25	3	3	6	12	1	–	–	–
	Hochschul- semester	a	13	–	–	4	8	1	–	–	–
		b	12	2	1	2	4	1	1	1	–
		c	25	2	1	6	12	2	1	1	–
Sonstiger Abschluss	Fach- semester	a	45	25	17	3	–	–	–	–	–
		b	76	42	22	10	2	–	–	–	–
		c	121	67	39	13	2	–	–	–	–
	Hochschul- semester	a	45	12	1	2	4	4	3	4	15
		b	76	15	2	9	7	11	8	6	18
		c	121	27	3	11	11	15	11	10	33

**Noch: 3. Studierende nach Hochschularten, Fächergruppen und angestrebten  
Abschlussprüfungen nach Prüfungsgruppen**

Prüfungsgruppe Fach-/Hochschulsemester a = männlich b = weiblich c = Insgesamt			Studierende								
			insgesamt	davon im ... Semester							
				1. und 2.	3. und 4.	5. und 6.	7. und 8.	9. und 10.	11. und 12.	13. und 14.	15. und höherem
<b>noch: Kunst- und Musikhochschulen</b>											
noch: Kunst, Kunstwissenschaft											
<b>Kunst, Kunstwissen- schaft zusammen</b>	<b>Fach- semester</b>	a	1 903	394	417	367	338	227	96	30	34
		b	2 461	479	519	440	508	311	126	47	31
		c	4 364	873	936	807	846	538	222	77	65
	<b>Hochschul- semester</b>	a	1 903	298	355	288	256	231	160	94	221
		b	2 461	378	423	378	359	322	210	158	233
		c	4 364	676	778	666	615	553	370	252	454
<b>Hochschulart insgesamt</b>	<b>Fach- semester</b>	a	1 930	411	422	371	338	227	96	31	34
		b	2 473	483	521	444	508	312	127	47	31
		c	4 403	894	943	815	846	539	223	78	65
	<b>Hochschul- semester</b>	a	1 930	305	364	294	258	231	161	94	223
		b	2 473	379	426	382	360	323	210	158	235
		c	4 403	684	790	676	618	554	371	252	458
<b>Fachhochschulen (ohne Verwaltungsfachhochschulen)</b>											
Sprach- und Kulturwissenschaften											
<b>Fachhochschul- abschluss</b>	<b>Fach- semester</b>	a	491	101	83	98	95	56	25	13	20
		b	840	112	126	120	210	141	56	33	42
		c	1 331	213	209	218	305	197	81	46	62
	<b>Hochschul- semester</b>	a	491	64	68	87	77	52	45	28	70
		b	840	81	88	100	150	163	90	62	106
		c	1 331	145	156	187	227	215	135	90	176
<b>Bachelorabschluss</b>	<b>Fach- semester</b>	a	262	86	76	80	19	1	-	-	-
		b	770	259	232	244	32	2	1	-	-
		c	1 032	345	308	324	51	3	1	-	-
	<b>Hochschul- semester</b>	a	262	55	74	57	44	17	6	2	7
		b	770	212	179	209	83	35	20	15	17
		c	1 032	267	253	266	127	52	26	17	24
<b>Masterabschluss</b>	<b>Fach- semester</b>	a	21	16	4	1	-	-	-	-	-
		b	47	29	15	2	-	1	-	-	-
		c	68	45	19	3	-	1	-	-	-
	<b>Hochschul- semester</b>	a	21	-	-	-	-	1	1	5	14
		b	47	3	2	-	-	7	2	7	26
		c	68	3	2	-	-	8	3	12	40
<b>Sonstiger Abschluss</b>	<b>Fach- semester</b>	a	15	-	13	2	-	-	-	-	-
		b	48	-	46	2	-	-	-	-	-
		c	63	-	59	4	-	-	-	-	-
	<b>Hochschul- semester</b>	a	15	15	-	-	-	-	-	-	-
		b	48	46	2	-	-	-	-	-	-
		c	63	61	2	-	-	-	-	-	-
<b>Sprach- und Kulturwissenschaften zusammen</b>	<b>Fach- semester</b>	a	789	203	176	181	114	57	25	13	20
		b	1 705	400	419	368	242	144	57	33	42
		c	2 494	603	595	549	356	201	82	46	62
	<b>Hochschul- semester</b>	a	789	134	142	144	121	70	52	35	91
		b	1 705	342	271	309	233	205	112	84	149
		c	2 494	476	413	453	354	275	164	119	240

**Noch: 3. Studierende nach Hochschularten, Fächergruppen und angestrebten  
Abschlussprüfungen nach Prüfungsgruppen**

Prüfungsgruppe Fach-/Hochschulsemester a = männlich b = weiblich c = Insgesamt			Studierende								
			insgesamt	davon im ... Semester							
				1. und 2.	3. und 4.	5. und 6.	7. und 8.	9. und 10.	11. und 12.	13. und 14.	15. und höherem

noch: **Fachhochschulen (ohne Verwaltungsfachhochschulen)**

Rechts-, Wirtschafts- und Sozialwissenschaften

Fachhochschul- abschluss	Fach- semester	a	19 319	4 500	4 376	3 995	3 144	1 497	725	370	712
		b	20 797	4 754	4 596	4 488	4 067	1 666	617	248	361
		c	40 116	9 254	8 972	8 483	7 211	3 163	1 342	618	1 073
	Hochschul- semester	a	19 319	3 752	3 733	3 516	2 907	1 836	1 094	653	1 828
		b	20 797	4 250	4 201	4 097	3 784	1 991	960	481	1 033
		c	40 116	8 002	7 934	7 613	6 691	3 827	2 054	1 134	2 861
Bachelorabschluss	Fach- semester	a	2 384	1 331	523	465	56	6	2	–	1
		b	2 405	1 423	461	445	72	1	3	–	–
		c	4 789	2 754	984	910	128	7	5	–	1
	Hochschul- semester	a	2 384	1 119	532	442	140	62	38	18	33
		b	2 405	1 256	484	421	123	42	35	18	26
		c	4 789	2 375	1 016	863	263	104	73	36	59
Masterabschluss	Fach- semester	a	462	228	155	73	5	1	–	–	–
		b	238	134	73	29	2	–	–	–	–
		c	700	362	228	102	7	1	–	–	–
	Hochschul- semester	a	462	41	30	27	27	68	63	74	132
		b	238	53	34	14	7	27	37	20	46
		c	700	94	64	41	34	95	100	94	178
Sonstiger Abschluss	Fach- semester	a	45	5	30	5	–	1	2	2	–
		b	44	6	25	1	–	3	7	–	2
		c	89	11	55	6	–	4	9	2	2
	Hochschul- semester	a	45	28	4	4	–	1	2	3	3
		b	44	30	2	–	1	3	4	2	2
		c	89	58	6	4	1	4	6	5	5
<b>Rechts-, Wirtschafts- und Sozialwissen- schaften zusammen</b>	<b>Fach- semester</b>	<b>a</b>	<b>22 210</b>	<b>6 064</b>	<b>5 084</b>	<b>4 538</b>	<b>3 205</b>	<b>1 505</b>	<b>729</b>	<b>372</b>	<b>713</b>
		<b>b</b>	<b>23 484</b>	<b>6 317</b>	<b>5 155</b>	<b>4 963</b>	<b>4 141</b>	<b>1 670</b>	<b>627</b>	<b>248</b>	<b>363</b>
		<b>c</b>	<b>45 694</b>	<b>12 381</b>	<b>10 239</b>	<b>9 501</b>	<b>7 346</b>	<b>3 175</b>	<b>1 356</b>	<b>620</b>	<b>1 076</b>
	<b>Hochschul- semester</b>	<b>a</b>	<b>22 210</b>	<b>4 940</b>	<b>4 299</b>	<b>3 989</b>	<b>3 074</b>	<b>1 967</b>	<b>1 197</b>	<b>748</b>	<b>1 996</b>
		<b>b</b>	<b>23 484</b>	<b>5 589</b>	<b>4 721</b>	<b>4 532</b>	<b>3 915</b>	<b>2 063</b>	<b>1 036</b>	<b>521</b>	<b>1 107</b>
		<b>c</b>	<b>45 694</b>	<b>10 529</b>	<b>9 020</b>	<b>8 521</b>	<b>6 989</b>	<b>4 030</b>	<b>2 233</b>	<b>1 269</b>	<b>3 103</b>

Mathematik, Naturwissenschaften

Lehramt Sekundarstufe II (berufliche Schulen)	Fach- semester	a	2	–	1	–	1	–	–	–	–
		b	1	–	1	–	–	–	–	–	–
		c	3	–	2	–	1	–	–	–	–
	Hochschul- semester	a	2	–	–	1	1	–	–	–	–
		b	1	–	–	–	–	–	–	1	–
		c	3	–	–	1	1	–	–	1	–
Fachhochschul- abschluss	Fach- semester	a	5 981	938	1 225	1 151	1 134	675	427	153	278
		b	1 526	269	319	328	325	165	66	25	29
		c	7 507	1 207	1 544	1 479	1 459	840	493	178	307
	Hochschul- semester	a	5 981	743	954	978	1 038	723	531	298	716
		b	1 526	226	269	315	304	187	101	44	80
		c	7 507	969	1 223	1 293	1 342	910	632	342	796



**Noch: 3. Studierende nach Hochschularten, Fächergruppen und angestrebten  
Abschlussprüfungen nach Prüfungsgruppen**

Prüfungsgruppe Fach-/Hochschulsemester a = männlich b = weiblich c = Insgesamt	Studierende									
	insgesamt	davon im ... Semester								
		1. und 2.	3. und 4.	5. und 6.	7. und 8.	9. und 10.	11. und 12.	13. und 14.	15. und höherem	

noch: **Fachhochschulen (ohne Verwaltungsfachhochschulen)**

noch: Mathematik, Naturwissenschaften

Bachelorabschluss	Fach- semester	a	2 245	1 041	555	405	130	60	42	12	–
		b	780	328	188	184	54	21	3	2	–
		c	3 025	1 369	743	589	184	81	45	14	–
	Hochschul- semester	a	2 245	785	529	398	205	118	82	40	88
		b	780	272	177	177	81	32	19	7	15
		c	3 025	1 057	706	575	286	150	101	47	103
Masterabschluss	Fach- semester	a	400	163	129	72	28	8	–	–	–
		b	147	75	42	23	6	1	–	–	–
		c	547	238	171	95	34	9	–	–	–
	Hochschul- semester	a	400	53	48	31	71	72	39	33	53
		b	147	23	16	10	39	26	13	11	9
		c	547	76	64	41	110	98	52	44	62
Sonstiger Abschluss	Fach- semester	a	5	–	3	–	–	–	–	–	2
		b	–	–	–	–	–	–	–	–	–
		c	5	–	3	–	–	–	–	–	2
	Hochschul- semester	a	5	3	–	–	–	–	–	–	2
		b	–	–	–	–	–	–	–	–	–
		c	5	3	–	–	–	–	–	–	2
<b>Mathematik, Naturwissenschaften zusammen</b>	Fach- semester	a	<b>8 633</b>	<b>2 142</b>	<b>1 913</b>	<b>1 628</b>	<b>1 293</b>	<b>743</b>	<b>469</b>	<b>165</b>	<b>280</b>
		b	<b>2 454</b>	<b>672</b>	<b>550</b>	<b>535</b>	<b>385</b>	<b>187</b>	<b>69</b>	<b>27</b>	<b>29</b>
		c	<b>11 087</b>	<b>2 814</b>	<b>2 463</b>	<b>2 163</b>	<b>1 678</b>	<b>930</b>	<b>538</b>	<b>192</b>	<b>309</b>
	Hochschul- semester	a	<b>8 633</b>	<b>1 584</b>	<b>1 531</b>	<b>1 408</b>	<b>1 315</b>	<b>913</b>	<b>652</b>	<b>371</b>	<b>859</b>
		b	<b>2 454</b>	<b>521</b>	<b>462</b>	<b>502</b>	<b>424</b>	<b>245</b>	<b>133</b>	<b>63</b>	<b>104</b>
		c	<b>11 087</b>	<b>2 105</b>	<b>1 993</b>	<b>1 910</b>	<b>1 739</b>	<b>1 158</b>	<b>785</b>	<b>434</b>	<b>963</b>

Agrar-, Forst- und Ernährungswissenschaften

Lehramt Sekundarstufe II (berufliche Schulen)	Fach- semester	a	15	–	9	2	4	–	–	–	–
		b	92	2	34	26	14	8	6	2	–
		c	107	2	43	28	18	8	6	2	–
	Hochschul- semester	a	15	1	2	4	4	–	1	1	2
		b	92	–	17	9	22	11	8	11	14
		c	107	1	19	13	26	11	9	12	16
Fachhochschul- abschluss	Fach- semester	a	642	41	120	174	141	77	26	18	45
		b	1 395	201	255	275	321	175	75	40	53
		c	2 037	242	375	449	462	252	101	58	98
	Hochschul- semester	a	642	34	106	159	135	93	35	20	60
		b	1 395	179	214	272	291	192	90	68	89
		c	2 037	213	320	431	426	285	125	88	149
Bachelorabschluss	Fach- semester	a	327	220	96	8	1	2	–	–	–
		b	250	152	91	6	–	1	–	–	–
		c	577	372	187	14	1	3	–	–	–
	Hochschul- semester	a	327	193	86	24	11	7	5	–	1
		b	250	139	86	15	7	2	1	–	–
		c	577	332	172	39	18	9	6	–	1

**Noch: 3. Studierende nach Hochschularten, Fächergruppen und angestrebten  
Abschlussprüfungen nach Prüfungsgruppen**

Prüfungsgruppe Fach-/Hochschulsemester a = männlich b = weiblich c = Insgesamt			Studierende								
			insgesamt	davon im ... Semester							
				1. und 2.	3. und 4.	5. und 6.	7. und 8.	9. und 10.	11. und 12.	13. und 14.	15. und höherem

noch: **Fachhochschulen (ohne Verwaltungsfachhochschulen)**

noch: Agrar-, Forst- und Ernährungswissenschaften

Masterabschluss	Fach- semester	a	5	3	1	–	1	–	–	–	–
		b	10	4	5	1	–	–	–	–	–
		c	15	7	6	1	1	–	–	–	–
	Hochschul- semester	a	5	–	–	–	3	1	1	–	–
		b	10	1	–	–	1	7	–	–	1
		c	15	1	–	–	4	8	1	–	1
<b>Agrar-, Forst- und Ernährungswissen- schaften zusammen</b>	<b>Fach- semester</b>	<b>a</b>	<b>989</b>	<b>264</b>	<b>226</b>	<b>184</b>	<b>147</b>	<b>79</b>	<b>26</b>	<b>18</b>	<b>45</b>
		<b>b</b>	<b>1 747</b>	<b>359</b>	<b>385</b>	<b>308</b>	<b>335</b>	<b>184</b>	<b>81</b>	<b>42</b>	<b>53</b>
		<b>c</b>	<b>2 736</b>	<b>623</b>	<b>611</b>	<b>492</b>	<b>482</b>	<b>263</b>	<b>107</b>	<b>60</b>	<b>98</b>
	<b>Hochschul- semester</b>	<b>a</b>	<b>989</b>	<b>228</b>	<b>194</b>	<b>187</b>	<b>153</b>	<b>101</b>	<b>42</b>	<b>21</b>	<b>63</b>
		<b>b</b>	<b>1 747</b>	<b>319</b>	<b>317</b>	<b>296</b>	<b>321</b>	<b>212</b>	<b>99</b>	<b>79</b>	<b>104</b>
		<b>c</b>	<b>2 736</b>	<b>547</b>	<b>511</b>	<b>483</b>	<b>474</b>	<b>313</b>	<b>141</b>	<b>100</b>	<b>167</b>

Ingenieurwissenschaften

Lehramt Sekundarstufe II (berufliche Schulen)	Fach- semester	a	67	–	36	15	9	4	3	–	–
		b	24	–	18	4	1	1	–	–	–
		c	91	–	54	19	10	5	3	–	–
	Hochschul- semester	a	67	1	4	7	4	12	12	8	19
		b	24	–	3	3	2	3	4	3	6
		c	91	1	7	10	6	15	16	11	25
Fachhochschul- abschluss	Fach- semester	a	27 145	5 346	5 651	5 518	4 389	2 454	1 438	713	1 636
		b	5 978	939	1 177	1 313	1 066	699	336	161	287
		c	33 123	6 285	6 828	6 831	5 455	3 153	1 774	874	1 923
	Hochschul- semester	a	27 145	4 694	5 005	5 058	4 311	2 732	1 782	966	2 597
		b	5 978	869	1 042	1 183	998	750	425	224	487
		c	33 123	5 563	6 047	6 241	5 309	3 482	2 207	1 190	3 084
Bachelorabschluss	Fach- semester	a	4 461	2 088	1 099	757	382	108	18	5	4
		b	1 245	634	335	178	77	20	1	–	–
		c	5 706	2 722	1 434	935	459	128	19	5	4
	Hochschul- semester	a	4 461	1 714	1 018	771	425	220	101	72	140
		b	1 245	536	320	205	108	42	14	6	14
		c	5 706	2 250	1 338	976	533	262	115	78	154
Masterabschluss	Fach- semester	a	791	325	251	137	41	13	12	4	8
		b	248	114	61	49	17	3	1	1	2
		c	1 039	439	312	186	58	16	13	5	10
	Hochschul- semester	a	791	99	108	74	61	93	97	89	170
		b	248	33	33	22	26	37	34	20	43
		c	1 039	132	141	96	87	130	131	109	213

**Noch: 3. Studierende nach Hochschularten, Fächergruppen und angestrebten  
Abschlussprüfungen nach Prüfungsgruppen**

Prüfungsgruppe Fach-/Hochschulsemester a = männlich b = weiblich c = Insgesamt			Studierende								
			insgesamt	davon im ... Semester							
				1. und 2.	3. und 4.	5. und 6.	7. und 8.	9. und 10.	11. und 12.	13. und 14.	15. und höherem
noch: <b>Fachhochschulen (ohne Verwaltungsfachhochschulen)</b>											
noch: Ingenieurwissenschaften											
Sonstiger Abschluss	Fach- semester	a	139	31	33	24	13	5	6	2	25
		b	143	25	27	23	15	15	15	8	15
		c	282	56	60	47	28	20	21	10	40
	Hochschul- semester	a	139	37	5	–	6	3	12	10	66
		b	143	21	3	–	2	17	20	19	61
		c	282	58	8	–	8	20	32	29	127
<b>Ingenieurwissen- schaften zusammen</b>	<b>Fach- semester</b>	<b>a</b>	<b>32 603</b>	<b>7 790</b>	<b>7 070</b>	<b>6 451</b>	<b>4 834</b>	<b>2 584</b>	<b>1 477</b>	<b>724</b>	<b>1 673</b>
		<b>b</b>	<b>7 638</b>	<b>1 712</b>	<b>1 618</b>	<b>1 567</b>	<b>1 176</b>	<b>738</b>	<b>353</b>	<b>170</b>	<b>304</b>
		<b>c</b>	<b>40 241</b>	<b>9 502</b>	<b>8 688</b>	<b>8 018</b>	<b>6 010</b>	<b>3 322</b>	<b>1 830</b>	<b>894</b>	<b>1 977</b>
	<b>Hochschul- semester</b>	<b>a</b>	<b>32 603</b>	<b>6 545</b>	<b>6 140</b>	<b>5 910</b>	<b>4 807</b>	<b>3 060</b>	<b>2 004</b>	<b>1 145</b>	<b>2 992</b>
		<b>b</b>	<b>7 638</b>	<b>1 459</b>	<b>1 401</b>	<b>1 413</b>	<b>1 136</b>	<b>849</b>	<b>497</b>	<b>272</b>	<b>611</b>
		<b>c</b>	<b>40 241</b>	<b>8 004</b>	<b>7 541</b>	<b>7 323</b>	<b>5 943</b>	<b>3 909</b>	<b>2 501</b>	<b>1 417</b>	<b>3 603</b>
Kunst, Kunstwissenschaft											
Lehramt Sekundarstufe II (berufliche Schulen)	Fach- semester	a	13	–	6	2	1	4	–	–	–
		b	34	–	9	5	7	12	1	–	–
		c	47	–	15	7	8	16	1	–	–
	Hochschul- semester	a	13	–	2	–	1	3	–	–	7
		b	34	–	1	2	–	7	2	13	9
		c	47	–	3	2	1	10	2	13	16
Fachhochschul- abschluss	Fach- semester	a	1 604	288	315	282	287	241	110	30	51
		b	2 512	446	460	491	509	376	152	48	30
		c	4 116	734	775	773	796	617	262	78	81
	Hochschul- semester	a	1 604	233	247	235	257	239	159	77	157
		b	2 512	370	365	426	480	365	236	117	153
		c	4 116	603	612	661	737	604	395	194	310
Bachelorabschluss	Fach- semester	a	8	5	–	1	1	–	–	–	1
		b	10	7	–	3	–	–	–	–	–
		c	18	12	–	4	1	–	–	–	1
	Hochschul- semester	a	8	5	–	1	1	–	–	–	1
		b	10	5	–	2	1	–	2	–	–
		c	18	10	–	3	2	–	2	–	1
Masterabschluss	Fach- semester	a	9	4	–	–	2	3	–	–	–
		b	7	6	–	–	–	1	–	–	–
		c	16	10	–	–	2	4	–	–	–
	Hochschul- semester	a	9	–	–	–	–	3	1	2	3
		b	7	–	–	–	–	1	1	3	2
		c	16	–	–	–	–	4	2	5	5
Sonstiger Abschluss	Fach- semester	a	6	–	6	–	–	–	–	–	–
		b	15	–	14	1	–	–	–	–	–
		c	21	–	20	1	–	–	–	–	–
	Hochschul- semester	a	6	6	–	–	–	–	–	–	–
		b	15	14	1	–	–	–	–	–	–
		c	21	20	1	–	–	–	–	–	–

**Noch: 3. Studierende nach Hochschularten, Fächergruppen und angestrebten  
Abschlussprüfungen nach Prüfungsgruppen**

Prüfungsgruppe Fach-/Hochschulsemester a = männlich b = weiblich c = Insgesamt	Studierende								
	insgesamt	davon im ... Semester							
		1. und 2.	3. und 4.	5. und 6.	7. und 8.	9. und 10.	11. und 12.	13. und 14.	15. und höherem

noch: **Fachhochschulen (ohne Verwaltungsfachhochschulen)**

noch: Kunst, Kunstwissenschaft

<b>Kunst, Kunst- wissenschaft zusammen</b>	<b>Fach- semester</b>	a	1 640	297	327	285	291	248	110	30	52
		b	2 578	459	483	500	516	389	153	48	30
		c	4 218	756	810	785	807	637	263	78	82
	<b>Hochschul- semester</b>	a	1 640	244	249	236	259	245	160	79	168
		b	2 578	389	367	430	481	373	241	133	164
		c	4 218	633	616	666	740	618	401	212	332
<b>Hochschulart insgesamt</b>	<b>Fach- semester</b>	a	66 864	16 760	14 796	13 267	9 884	5 216	2 836	1 322	2 783
		b	39 606	9 919	8 610	8 241	6 795	3 312	1 340	568	821
		c	106 470	26 679	23 406	21 508	16 679	8 528	4 176	1 890	3 604
	<b>Hochschul- semester</b>	a	66 864	13 675	12 555	11 874	9 729	6 356	4 107	2 399	6 169
		b	39 606	8 619	7 539	7 482	6 510	3 947	2 118	1 152	2 239
		c	106 470	22 294	20 094	19 356	16 239	10 303	6 225	3 551	8 408

**Verwaltungsfachhochschulen**

Rechts-, Wirtschafts- und Sozialwissenschaften

<b>Fachhochschul- abschluss</b>	<b>Fach- semester</b>	a	3 996	1 172	1 219	1 444	150	10	–	1	–
		b	3 940	1 220	1 155	1 479	77	7	2	–	–
		c	7 936	2 392	2 374	2 923	227	17	2	1	–
	<b>Hochschul- semester</b>	a	3 996	1 169	1 220	1 436	145	15	1	3	7
		b	3 940	1 219	1 158	1 479	73	8	1	–	2
		c	7 936	2 388	2 378	2 915	218	23	2	3	9
<b>Rechts-, Wirtschafts-/ Sozialwissenschaften zusammen</b>	<b>Fach- semester</b>	a	3 996	1 172	1 219	1 444	150	10	–	1	–
		b	3 940	1 220	1 155	1 479	77	7	2	–	–
		c	7 936	2 392	2 374	2 923	227	17	2	1	–
	<b>Hochschul- semester</b>	a	3 996	1 169	1 220	1 436	145	15	1	3	7
		b	3 940	1 219	1 158	1 479	73	8	1	–	2
		c	7 936	2 388	2 378	2 915	218	23	2	3	9
<b>Hochschulart insgesamt</b>	<b>Fach- semester</b>	a	3 996	1 172	1 219	1 444	150	10	–	1	–
		b	3 940	1 220	1 155	1 479	77	7	2	–	–
		c	7 936	2 392	2 374	2 923	227	17	2	1	–
	<b>Hochschul- semester</b>	a	3 996	1 169	1 220	1 436	145	15	1	3	7
		b	3 940	1 219	1 158	1 479	73	8	1	–	2
		c	7 936	2 388	2 378	2 915	218	23	2	3	9

**Hochschulen insgesamt**

<b>Insgesamt</b>	<b>Fach- semester</b>	a	239 978	52 354	43 725	39 813	29 834	22 506	15 407	9 771	26 568
		b	205 870	46 893	37 448	34 502	27 916	21 584	13 474	8 157	15 896
		c	445 848	99 247	81 173	74 315	57 750	44 090	28 881	17 928	42 464
	<b>Hochschul- semester</b>	a	239 978	39 071	36 078	35 127	28 859	24 815	18 647	13 107	44 274
		b	205 870	36 327	32 358	31 086	27 421	22 882	16 336	11 101	28 359
		c	445 848	75 398	68 436	66 213	56 280	47 697	34 983	24 208	72 633

#### 4. Studierende insgesamt nach Hochschularten, Hochschul- und Fachsemestern

Im ... Semester a = männlich b = weiblich c = Insgesamt	Insgesamt		Hochschulart										
			Universitäten, technische Hochschule, Sporthochschule, Fernuniversität		philosophisch- theologische und kirchliche Hochschulen		Kunst- und Musik- hochschulen		Fachhochschulen (ohne Verwaltungs- fachhochschulen)		Verwaltungsfach- hochschulen		
	Hoch- schul- semester	Fach- semester	Hoch- schul- semester	Fach- semester	Hoch- schul- semester	Fach- semester	Hoch- schul- semester	Fach- semester	Hoch- schul- semester	Fach- semester	Hoch- schul- semester	Fach- semester	
1.	a	5 804	10 365	3 916	7 919	12	19	52	79	1 811	2 332	13	16
	b	5 858	10 241	4 274	8 301	9	16	79	120	1 483	1 790	13	14
	c	11 662	20 606	8 190	16 220	21	35	131	199	3 294	4 122	26	30
2.	a	33 267	41 989	19 940	26 000	54	73	253	332	11 864	14 428	1 156	1 156
	b	30 469	36 652	21 779	26 899	48	55	300	363	7 136	8 129	1 206	1 206
	c	63 736	78 641	41 719	52 899	102	128	553	695	19 000	22 557	2 362	2 362
3.	a	6 182	9 056	4 236	6 671	17	20	85	104	1 830	2 247	14	14
	b	5 882	8 313	4 270	6 485	15	18	124	149	1 456	1 644	17	17
	c	12 064	17 369	8 506	13 156	32	38	209	253	3 286	3 891	31	31
4.	a	29 896	34 669	17 652	20 541	34	56	279	318	10 725	12 549	1 206	1 205
	b	26 476	29 135	18 923	20 621	27	38	302	372	6 083	6 966	1 141	1 138
	c	56 372	63 804	36 575	41 162	61	94	581	690	16 808	19 515	2 347	2 343
5.	a	5 995	8 383	4 037	5 988	8	19	76	117	1 845	2 231	29	28
	b	5 818	7 988	4 198	6 128	11	16	143	171	1 441	1 648	25	25
	c	11 813	16 371	8 235	12 116	19	35	219	288	3 286	3 879	54	53
6.	a	29 132	31 430	17 447	18 686	31	38	218	254	10 029	11 036	1 407	1 416
	b	25 268	26 514	17 522	18 176	12	18	239	273	6 041	6 593	1 454	1 454
	c	54 400	57 944	34 969	36 862	43	56	457	527	16 070	17 629	2 861	2 870
7.	a	5 837	7 053	4 037	5 175	16	14	77	120	1 666	1 705	41	39
	b	5 607	7 464	4 162	5 848	8	12	86	170	1 335	1 418	16	16
	c	11 444	14 517	8 199	11 023	24	26	163	290	3 001	3 123	57	55
8.	a	23 022	22 781	14 641	14 231	33	42	181	218	8 063	8 179	104	111
	b	21 814	20 452	16 297	14 665	11	11	274	338	5 175	5 377	57	61
	c	44 836	43 233	30 938	28 896	44	53	455	556	13 238	13 556	161	172
9.	a	5 113	5 710	3 845	4 700	11	18	67	113	1 190	879	-	-
	b	4 901	6 503	3 889	5 544	6	6	112	158	894	795	-	-
	c	10 014	12 213	7 734	10 244	17	24	179	271	2 084	1 674	-	-
10.	a	19 702	16 796	14 338	12 308	19	27	164	114	5 166	4 337	15	10
	b	17 981	15 081	14 703	12 397	6	6	211	154	3 053	2 517	8	7
	c	37 683	31 877	29 041	24 705	25	33	375	268	8 219	6 854	23	17
11.	a	3 925	3 930	3 030	3 396	9	6	43	48	842	480	1	-
	b	3 792	4 476	3 162	4 052	2	4	66	64	562	356	-	-
	c	7 717	8 406	6 192	7 448	11	10	109	112	1 404	836	1	-
12.	a	14 722	11 477	11 322	9 055	17	18	118	48	3 265	2 356	-	-
	b	12 544	8 998	10 834	7 945	9	4	144	63	1 556	984	1	2
	c	27 266	20 475	22 156	17 000	26	22	262	111	4 821	3 340	1	2
13.	a	3 002	2 635	2 425	2 389	8	4	37	17	531	225	1	-
	b	2 695	2 773	2 347	2 607	5	7	49	20	294	139	-	-
	c	5 697	5 408	4 772	4 996	13	11	86	37	825	364	1	-

**Noch: 4. Studierende insgesamt nach Hochschularten, Hochschul- und Fachsemestern**

Im ... Semester a = männlich b = weiblich c = insgesamt	Insgesamt		Hochschulart										
			Universitäten, technische Hochschule, Sporthochschule, Fernuniversität		philosophisch- theologische und kirchliche Hochschulen		Kunst- und Musik- hochschulen		Fachhochschulen (ohne Verwaltungs- fachhochschulen)		Verwaltungsfach- hochschulen		
	Hoch- schul- semester	Fach- semester	Hoch- schul- semester	Fach- semester	Hoch- schul- semester	Fach- semester	Hoch- schul- semester	Fach- semester	Hoch- schul- semester	Fach- semester	Hoch- schul- semester	Fach- semester	
14.	a	10 105	7 136	8 159	6 012	19	12	57	14	1 868	1 097	2	1
	b	8 406	5 384	7 428	4 919	11	9	109	27	858	429	-	-
	c	18 511	12 520	15 587	10 931	30	21	166	41	2 726	1 526	2	1
15.	a	2 317	1 672	1 841	1 512	9	5	30	6	436	149	1	-
	b	1 889	1 562	1 647	1 475	6	4	25	6	211	77	-	-
	c	4 206	3 234	3 488	2 987	15	9	55	12	647	226	1	-
16.	a	7 084	4 522	5 722	3 819	18	9	57	6	1 285	688	2	-
	b	5 059	2 787	4 484	2 563	7	2	67	8	501	214	-	-
	c	12 143	7 309	10 206	6 382	25	11	124	14	1 786	902	2	-
17.	a	1 851	1 224	1 524	1 116	7	2	15	3	305	103	-	-
	b	1 457	935	1 292	895	9	1	18	2	138	37	-	-
	c	3 308	2 159	2 816	2 011	16	3	33	5	443	140	-	-
18.	a	5 285	3 096	4 443	2 718	16	-	37	4	788	374	1	-
	b	3 659	1 908	3 308	1 767	5	1	36	5	310	135	-	-
	c	8 944	5 004	7 751	4 485	21	1	73	9	1 098	509	1	-
19.	a	1 526	927	1 272	871	5	3	6	2	243	51	-	-
	b	1 046	667	946	635	3	3	11	2	86	27	-	-
	c	2 572	1 594	2 218	1 506	8	6	17	4	329	78	-	-
20.	a	26 211	15 127	22 965	13 685	53	11	78	13	3 112	1 418	3	-
und	b	15 249	8 037	14 150	7 693	26	5	78	8	993	331	2	-
höherem	c	41 460	23 164	37 115	21 378	79	16	156	21	4 105	1 749	5	-

### 5. Ausländische Studierende und Studienanfänger/-innen nach Hochschularten und Staatsangehörigkeiten

Staatsangehörigkeit	Studierende								
	insgesamt			darunter im ersten					
				Hochschulsemester			Fachsemester		
	insgesamt	männlich	weiblich	zusammen	männlich	weiblich	zusammen	männlich	weiblich
<b>Universitäten, technische Hochschule, Sporthochschule, Fernuniversität</b>									
Europa									
EU-Länder									
Belgien	296	165	131	22	8	14	22	10	12
Dänemark	39	16	23	8	2	6	9	2	7
Estland	123	23	100	6	1	5	9	1	8
Finnland	117	32	85	27	5	22	26	5	21
Frankreich	656	237	419	70	25	45	77	28	49
Griechenland	1 335	714	621	57	26	31	77	37	40
Irland	62	25	37	5	1	4	5	–	5
Italien	1 021	498	523	74	27	47	89	36	53
Lettland	175	43	132	10	2	8	15	3	12
Litauen	336	56	280	18	–	18	28	2	26
Luxemburg	420	267	153	9	3	6	13	3	10
Malta	6	4	2	–	–	–	–	–	–
Niederlande	442	291	151	43	21	22	41	22	19
Österreich	1 356	716	640	145	69	76	163	78	85
Polen	2 145	509	1 636	138	37	101	200	49	151
Portugal	319	135	184	17	6	11	21	8	13
Schweden	62	28	34	8	5	3	6	3	3
Slowakei	214	54	160	38	17	21	42	17	25
Slowenien	56	25	31	1	1	–	1	1	–
Spanien	824	371	453	57	18	39	60	20	40
Tschechische Republik	227	85	142	43	14	29	37	12	25
Ungarn	414	126	288	38	11	27	39	15	24
Vereinigtes Königreich	300	144	156	43	17	26	39	14	25
Zypern	30	15	15	2	1	1	4	2	2
<b>EU-Länder zusammen</b>	<b>10 975</b>	<b>4 579</b>	<b>6 396</b>	<b>879</b>	<b>317</b>	<b>562</b>	<b>1 023</b>	<b>368</b>	<b>655</b>
Übriges Europa									
Albanien	138	51	87	7	2	5	8	2	6
Bosnien und Herzegowina	599	283	316	13	5	8	32	16	16
Bulgarien	2 347	819	1 528	47	19	28	104	41	63
Island	8	4	4	–	–	–	–	–	–
Serbien und Montenegro	549	287	262	9	2	7	17	9	8
Kroatien	641	296	345	5	4	1	21	11	10
Liechtenstein	8	5	3	–	–	–	–	–	–
Mazedonien	167	88	79	5	1	4	8	2	6
Moldau, Republik	117	36	81	4	3	1	5	2	3
Norwegen	54	19	35	3	1	2	3	1	2
Rumänien	603	183	420	51	18	33	56	17	39
Russische Föderation	2 010	516	1 494	86	13	73	118	24	94
Schweiz	415	210	205	37	20	17	41	20	21
Türkei	5 492	3 116	2 376	174	96	78	275	150	125
Ukraine	1 414	446	968	50	13	37	73	16	57
Weißrussland	367	77	290	13	2	11	19	3	16
<b>Übriges Europa zusammen</b>	<b>14 929</b>	<b>6 436</b>	<b>8 493</b>	<b>504</b>	<b>199</b>	<b>305</b>	<b>780</b>	<b>314</b>	<b>466</b>
<b>Europa zusammen</b>	<b>25 904</b>	<b>11 015</b>	<b>14 889</b>	<b>1 383</b>	<b>516</b>	<b>867</b>	<b>1 803</b>	<b>682</b>	<b>1 121</b>

**Noch: 5. Ausländische Studierende und Studienanfänger/-innen  
nach Hochschularten und Staatsangehörigkeiten**

Staatsangehörigkeit	Studierende								
	insgesamt			darunter im ersten					
				Hochschulsemester			Fachsemester		
	insgesamt	männlich	weiblich	zusammen	männlich	weiblich	zusammen	männlich	weiblich
noch: <b>Universitäten, technische Hochschule, Sporthochschule, Fernuniversität</b>									
Afrika									
Ägypten	187	154	33	10	8	2	9	7	2
Algerien	43	26	17	1	1	–	2	2	–
Angola	10	4	6	–	–	–	–	–	–
Äquatorialguinea	1	1	–	–	–	–	–	–	–
Äthiopien	48	40	8	9	8	1	9	8	1
Benin	23	23	–	–	–	–	–	–	–
Burkina Faso	13	9	4	–	–	–	–	–	–
Burundi	5	2	3	1	1	–	1	1	–
Cote d'Ivoire	50	31	19	1	1	–	6	4	2
Dschibuti	1	1	–	–	–	–	–	–	–
Eritrea	9	8	1	2	2	–	2	2	–
Gabun	24	15	9	1	1	–	2	2	–
Gambia	1	1	–	–	–	–	–	–	–
Ghana	49	41	8	2	2	–	5	5	–
Guinea	37	31	6	1	1	–	–	–	–
Kamerun	858	584	274	36	24	12	73	45	28
Kenia	79	37	42	6	2	4	9	2	7
Komoren	1	1	–	–	–	–	–	–	–
Kongo, Dem. Republik	37	27	10	1	1	–	2	2	–
Kongo, Republik	20	14	6	–	–	–	–	–	–
Liberia	2	1	1	–	–	–	–	–	–
Libyen	90	65	25	3	2	1	4	3	1
Madagaskar	15	5	10	1	–	1	3	1	2
Malawi	2	2	–	–	–	–	–	–	–
Mali	9	7	2	–	–	–	1	1	–
Marokko	1 600	1 323	277	46	42	4	114	101	13
Mauretanien	41	41	–	4	4	–	7	7	–
Mauritius	4	1	3	–	–	–	–	–	–
Mosambik	2	1	1	–	–	–	–	–	–
Namibia	1	1	–	–	–	–	–	–	–
Niger	6	4	2	–	–	–	–	–	–
Nigeria	94	79	15	6	5	1	7	5	2
Ruanda	13	9	4	–	–	–	–	–	–
Sambia	6	1	5	2	–	2	1	–	1
Senegal	49	39	10	2	2	–	4	3	1
Sierra Leone	16	13	3	–	–	–	–	–	–
Simbabwe	9	5	4	–	–	–	1	1	–
Somalia	5	1	4	2	–	2	3	–	3
Südafrika	9	2	7	–	–	–	–	–	–
Sudan	52	45	7	1	1	–	2	1	1
Swasiland	2	1	1	–	–	–	–	–	–
Tansania, Ver. Republik	17	14	3	1	1	–	2	1	1
Togo	87	62	25	1	1	–	6	4	2
Tschad	2	2	–	–	–	–	–	–	–
Tunesien	449	350	99	27	25	2	42	37	5
Uganda	20	7	13	–	–	–	1	1	–
<b>Afrika zusammen</b>	<b>4 098</b>	<b>3 131</b>	<b>967</b>	<b>167</b>	<b>135</b>	<b>32</b>	<b>318</b>	<b>246</b>	<b>72</b>



Noch: **5. Ausländische Studierende und Studienanfänger/-innen nach Hochschularten und Staatsangehörigkeiten**

Staatsangehörigkeit	Studierende								
	insgesamt			darunter im ersten					
				Hochschulsemester			Fachsemester		
	insgesamt	männlich	weiblich	zusammen	männlich	weiblich	zusammen	männlich	weiblich
noch: <b>Universitäten, technische Hochschule, Sporthochschule, Fernuniversität</b>									
Amerika									
Argentinien	70	32	38	8	3	5	7	3	4
Barbados	1	–	1	–	–	–	–	–	–
Bolivien	29	16	13	4	2	2	3	2	1
Brasilien	257	125	132	30	15	15	38	20	18
Chile	82	52	30	6	6	–	7	7	–
Costa Rica	17	9	8	3	1	2	3	1	2
Dominikanische Republik	6	5	1	1	1	–	1	1	–
Ecuador	57	27	30	1	–	1	9	2	7
El Salvador	13	9	4	2	1	1	2	1	1
Guatemala	5	3	2	–	–	–	–	–	–
Guyana	1	–	1	–	–	–	–	–	–
Haiti	2	1	1	–	–	–	–	–	–
Honduras	5	2	3	–	–	–	–	–	–
Jamaika	2	–	2	–	–	–	–	–	–
Kanada	53	35	18	5	3	2	5	3	2
Kolumbien	127	75	52	3	2	1	10	6	4
Kuba	11	6	5	2	1	1	2	1	1
Mexiko	166	109	57	14	9	5	15	8	7
Nicaragua	4	2	2	–	–	–	–	–	–
Panama	8	4	4	–	–	–	–	–	–
Paraguay	7	3	4	–	–	–	–	–	–
Peru	135	60	75	7	1	6	14	5	9
Suriname	1	1	–	–	–	–	–	–	–
Trinidad und Tobago	6	1	5	2	–	2	1	–	1
Uruguay	7	3	4	–	–	–	1	1	–
Venezuela	47	24	23	2	1	1	1	–	1
Vereinigte Staaten	357	176	181	109	55	54	97	50	47
<b>Amerika zusammen</b>	<b>1 476</b>	<b>780</b>	<b>696</b>	<b>199</b>	<b>101</b>	<b>98</b>	<b>216</b>	<b>111</b>	<b>105</b>
Asien									
Afghanistan	116	80	36	2	1	1	7	6	1
Armenien	52	17	35	–	–	–	1	–	1
Aserbaidshjan	96	54	42	5	2	3	5	2	3
Bahrain	2	2	–	–	–	–	1	1	–
Bangladesch	36	35	1	1	1	–	3	3	–
Bhutan	3	2	1	–	–	–	–	–	–
Brunei Darussalam	1	–	1	–	–	–	–	–	–
China	4 887	2 543	2 344	140	73	67	245	122	123
Georgien	783	197	586	21	4	17	40	10	30
Indien	901	721	180	47	31	16	50	33	17
Indonesien	432	283	149	14	11	3	29	20	9
Irak	114	79	35	4	3	1	7	6	1
Iran, Islamische Republik	860	480	380	17	11	6	40	24	16
Israel	169	143	26	4	4	–	9	7	2
Japan	324	120	204	50	15	35	49	11	38
Jemen	44	42	2	3	3	–	3	3	–
Jordanien	166	148	18	6	5	1	13	11	2

**Noch: 5. Ausländische Studierende und Studienanfänger/-innen  
nach Hochschularten und Staatsangehörigkeiten**

Staatsangehörigkeit	Studierende								
	insgesamt			darunter im ersten					
				Hochschulsemester			Fachsemester		
	insgesamt	männlich	weiblich	zusammen	männlich	weiblich	zusammen	männlich	weiblich
noch: <b>Universitäten, technische Hochschule, Sporthochschule, Fernuniversität</b>									
Noch: Asien									
Kambodscha	1	1	–	–	–	–	1	1	–
Kasachstan	162	53	109	6	–	6	6	1	5
Katar	2	1	1	–	–	–	–	–	–
Kirgisistan	110	34	76	5	2	3	7	3	4
Korea, Dem. Volksrepublik	45	25	20	2	–	2	3	1	2
Korea, Republik	922	439	483	31	16	15	61	24	37
Kuwait	2	2	–	–	–	–	–	–	–
Libanon	153	126	27	11	10	1	17	15	2
Malaysia	68	42	26	29	18	11	16	8	8
Mongolei	178	56	122	5	1	4	9	1	8
Myanmar	5	1	4	–	–	–	–	–	–
Nepal	40	28	12	2	1	1	4	3	1
Oman	4	4	–	–	–	–	1	1	–
Pakistan	238	227	11	15	12	3	15	12	3
Philippinen	33	7	26	2	1	1	2	1	1
Saudi-Arabien	12	10	2	2	1	1	2	1	1
Singapur	19	13	6	5	3	2	5	3	2
Sri Lanka	62	33	29	1	1	–	1	–	1
Syrien, Arab. Republik	282	252	30	14	11	3	30	25	5
Tadschikistan	3	–	3	–	–	–	–	–	–
Taiwan	265	83	182	28	5	23	30	7	23
Thailand	160	78	82	10	5	5	11	5	6
Turkmenistan	11	3	8	–	–	–	–	–	–
Usbekistan	111	41	70	11	2	9	13	3	10
Vereinigte Arabische Emirate	4	4	–	–	–	–	–	–	–
Vietnam	334	183	151	19	8	11	29	8	21
übriges Asien	72	64	8	3	2	1	7	6	1
<b>Asien zusammen</b>	<b>12 284</b>	<b>6 756</b>	<b>5 528</b>	<b>515</b>	<b>263</b>	<b>252</b>	<b>772</b>	<b>388</b>	<b>384</b>
Australien und Ozeanien									
Australien	35	16	19	10	5	5	10	5	5
Fidschi	1	–	1	–	–	–	–	–	–
Kiribati	1	–	1	–	–	–	–	–	–
Neuseeland	9	4	5	2	–	2	2	–	2
Vanuatu	1	–	1	–	–	–	–	–	–
<b>Australien und Ozeanien zusammen</b>	<b>47</b>	<b>20</b>	<b>27</b>	<b>12</b>	<b>5</b>	<b>7</b>	<b>12</b>	<b>5</b>	<b>7</b>
Staatenlos	71	47	24	3	1	2	3	2	1
Ungeklärt	320	142	178	13	6	7	17	8	9
Ohne Angabe	13	9	4	–	–	–	–	–	–
<b>Hochschulart insgesamt</b>	<b>44 213</b>	<b>21 900</b>	<b>22 313</b>	<b>2 292</b>	<b>1 027</b>	<b>1 265</b>	<b>3 141</b>	<b>1 442</b>	<b>1 699</b>

Noch: **5. Ausländische Studierende und Studienanfänger/-innen nach Hochschularten und Staatsangehörigkeiten**

Staatsangehörigkeit	Studierende								
	insgesamt			darunter im ersten					
				Hochschulsemester			Fachsemester		
	insgesamt	männlich	weiblich	zusammen	männlich	weiblich	zusammen	männlich	weiblich
<b>philosophisch-theologische und kirchliche Hochschulen</b>									
Europa									
EU-Länder									
Italien	1	–	1	–	–	–	–	–	–
Litauen	1	–	1	–	–	–	–	–	–
Österreich	3	3	–	–	–	–	–	–	–
Polen	9	7	2	2	2	–	1	1	–
Slowakei	4	3	1	–	–	–	–	–	–
Ungarn	3	2	1	–	–	–	–	–	–
Vereinigtes Königreich	1	1	–	–	–	–	–	–	–
<b>EU-Länder zusammen</b>	<b>22</b>	<b>16</b>	<b>6</b>	<b>2</b>	<b>2</b>	<b>–</b>	<b>1</b>	<b>1</b>	<b>–</b>
Übriges Europa									
Bulgarien	1	1	–	–	–	–	1	1	–
Kroatien	1	1	–	–	–	–	–	–	–
Rumänien	7	3	4	–	–	–	–	–	–
Ukraine	2	2	–	–	–	–	–	–	–
<b>Übriges Europa zusammen</b>	<b>11</b>	<b>7</b>	<b>4</b>	<b>–</b>	<b>–</b>	<b>–</b>	<b>1</b>	<b>1</b>	<b>–</b>
<b>Europa zusammen</b>	<b>33</b>	<b>23</b>	<b>10</b>	<b>2</b>	<b>2</b>	<b>–</b>	<b>2</b>	<b>2</b>	<b>–</b>
Afrika									
Angola	2	2	–	–	–	–	–	–	–
Benin	2	2	–	–	–	–	–	–	–
Ghana	2	2	–	–	–	–	–	–	–
Kenia	1	1	–	–	–	–	–	–	–
Kongo, Republik	2	2	–	–	–	–	–	–	–
Nigeria	7	7	–	3	3	–	1	1	–
Sambia	1	1	–	–	–	–	–	–	–
Sierra Leone	1	–	1	–	–	–	–	–	–
Tansania, Ver. Republik	2	2	–	–	–	–	–	–	–
Uganda	1	1	–	–	–	–	–	–	–
<b>Afrika zusammen</b>	<b>21</b>	<b>20</b>	<b>1</b>	<b>3</b>	<b>3</b>	<b>–</b>	<b>1</b>	<b>1</b>	<b>–</b>
Amerika									
Argentinien	1	1	–	–	–	–	–	–	–
Brasilien	1	–	1	–	–	–	–	–	–
Costa Rica	1	1	–	–	–	–	–	–	–
Dominikanische Republik	1	1	–	–	–	–	–	–	–
Ecuador	1	1	–	–	–	–	–	–	–
Mexiko	1	1	–	–	–	–	–	–	–
<b>Amerika zusammen</b>	<b>6</b>	<b>5</b>	<b>1</b>	<b>–</b>	<b>–</b>	<b>–</b>	<b>–</b>	<b>–</b>	<b>–</b>
Asien									
China	25	16	9	2	2	–	2	2	–
Indien	6	5	1	1	1	–	–	–	–
Indonesien	8	8	–	–	–	–	–	–	–
Japan	1	1	–	–	–	–	–	–	–
Korea, Republik	56	38	18	2	1	1	5	3	2
Philippinen	1	1	–	–	–	–	–	–	–
Syrien, Arab. Republik	1	1	–	–	–	–	–	–	–
Vietnam	3	3	–	–	–	–	–	–	–
<b>Asien zusammen</b>	<b>101</b>	<b>73</b>	<b>28</b>	<b>5</b>	<b>4</b>	<b>1</b>	<b>7</b>	<b>5</b>	<b>2</b>
Australien und Ozeanien									
Papua-Neuguinea	1	1	–	–	–	–	–	–	–
<b>Australien und Ozeanien zusammen</b>	<b>1</b>	<b>1</b>	<b>–</b>	<b>–</b>	<b>–</b>	<b>–</b>	<b>–</b>	<b>–</b>	<b>–</b>
<b>Hochschulart insgesamt</b>	<b>162</b>	<b>122</b>	<b>40</b>	<b>10</b>	<b>9</b>	<b>1</b>	<b>10</b>	<b>8</b>	<b>2</b>

**Noch: 5. Ausländische Studierende und Studienanfänger/-innen  
nach Hochschularten und Staatsangehörigkeiten**

Staatsangehörigkeit	Studierende								
	insgesamt			darunter im ersten					
				Hochschulsemester			Fachsemester		
	insgesamt	männlich	weiblich	zusammen	männlich	weiblich	zusammen	männlich	weiblich
<b>Kunst- und Musikhochschulen</b>									
Europa									
EU-Länder									
Belgien	17	6	11	1	–	1	–	–	–
Dänemark	6	1	5	–	–	–	–	–	–
Estland	5	3	2	–	–	–	1	1	–
Finnland	8	5	3	–	–	–	1	1	–
Frankreich	35	12	23	2	–	2	2	–	2
Griechenland	28	16	12	–	–	–	1	–	1
Italien	22	11	11	1	–	1	1	–	1
Lettland	11	2	9	1	–	1	1	–	1
Litauen	4	–	4	–	–	–	1	–	1
Luxemburg	13	6	7	–	–	–	–	–	–
Niederlande	17	9	8	3	1	2	3	1	2
Österreich	29	14	15	3	2	1	3	2	1
Polen	49	21	28	4	1	3	4	1	3
Portugal	5	1	4	1	–	1	1	–	1
Schweden	2	1	1	–	–	–	–	–	–
Slowakei	6	2	4	1	–	1	1	–	1
Slowenien	8	4	4	–	–	–	–	–	–
Spanien	30	12	18	3	–	3	3	–	3
Tschechische Republik	9	5	4	–	–	–	–	–	–
Ungarn	17	10	7	–	–	–	1	–	1
Vereinigtes Königreich	12	9	3	4	3	1	4	3	1
Zypern	1	–	1	–	–	–	–	–	–
<b>EU-Länder zusammen</b>	<b>334</b>	<b>150</b>	<b>184</b>	<b>24</b>	<b>7</b>	<b>17</b>	<b>28</b>	<b>9</b>	<b>19</b>
Übriges Europa									
Albanien	8	3	5	–	–	–	–	–	–
Bosnien und Herzegowina	3	–	3	–	–	–	–	–	–
Bulgarien	54	30	24	–	–	–	4	1	3
Island	1	1	–	–	–	–	–	–	–
Kroatien	11	5	6	–	–	–	–	–	–
Mazedonien	11	7	4	–	–	–	–	–	–
Moldau, Republik	7	5	2	–	–	–	–	–	–
Norwegen	4	3	1	–	–	–	1	–	1
Rumänien	22	7	15	–	–	–	–	–	–
Russische Föderation	126	56	70	5	2	3	9	5	4
Schweiz	31	16	15	1	–	1	1	–	1
Serbien und Montenegro	27	11	16	–	–	–	–	–	–
Türkei	31	16	15	1	1	–	1	1	–
Ukraine	44	19	25	2	–	2	5	1	4
Weißrussland	17	11	6	–	–	–	–	–	–
<b>Übriges Europa zusammen</b>	<b>397</b>	<b>190</b>	<b>207</b>	<b>9</b>	<b>3</b>	<b>6</b>	<b>21</b>	<b>8</b>	<b>13</b>
<b>Europa zusammen</b>	<b>731</b>	<b>340</b>	<b>391</b>	<b>33</b>	<b>10</b>	<b>23</b>	<b>49</b>	<b>17</b>	<b>32</b>
Afrika									
Botsuana	1	–	1	–	–	–	–	–	–
Ghana	1	1	–	–	–	–	–	–	–
Kamerun	1	1	–	–	–	–	–	–	–
Nigeria	1	1	–	–	–	–	–	–	–
Senegal	1	1	–	–	–	–	–	–	–
Südafrika	2	1	1	–	–	–	2	1	1
Togo	1	1	–	–	–	–	–	–	–
<b>Afrika zusammen</b>	<b>8</b>	<b>6</b>	<b>2</b>	<b>–</b>	<b>–</b>	<b>–</b>	<b>2</b>	<b>1</b>	<b>1</b>

Noch: **5. Ausländische Studierende und Studienanfänger/-innen nach Hochschularten und Staatsangehörigkeiten**

Staatsangehörigkeit	Studierende								
	insgesamt			darunter im ersten					
				Hochschulsemester			Fachsemester		
	insgesamt	männlich	weiblich	zusammen	männlich	weiblich	zusammen	männlich	weiblich
noch: <b>Kunst- und Musikhochschulen</b>									
Amerika									
Argentinien	10	4	6	-	-	-	-	-	-
Bolivien	1	1	-	-	-	-	-	-	-
Brasilien	15	9	6	1	1	-	-	-	-
Chile	8	7	1	-	-	-	1	1	-
Costa Rica	3	-	3	-	-	-	-	-	-
Ecuador	1	-	1	-	-	-	-	-	-
El Salvador	1	1	-	-	-	-	-	-	-
Kanada	8	2	6	1	-	1	-	-	-
Kolumbien	18	9	9	1	1	-	1	1	-
Kuba	2	1	1	-	-	-	-	-	-
Mexiko	4	3	1	-	-	-	-	-	-
Nicaragua	1	-	1	-	-	-	-	-	-
Panama	1	-	1	-	-	-	-	-	-
Peru	5	3	2	1	1	-	1	1	-
Trinidad und Tobago	1	1	-	-	-	-	-	-	-
Uruguay	3	2	1	-	-	-	1	1	-
Venezuela	8	6	2	-	-	-	-	-	-
Vereinigte Staaten	17	9	8	2	-	2	1	-	1
<b>Amerika zusammen</b>	<b>107</b>	<b>58</b>	<b>49</b>	<b>6</b>	<b>3</b>	<b>3</b>	<b>5</b>	<b>4</b>	<b>1</b>
Asien									
Armenien	10	8	2	-	-	-	-	-	-
Aserbaidshan	10	4	6	-	-	-	1	1	-
China	111	41	70	2	-	2	2	-	2
Georgien	17	7	10	-	-	-	-	-	-
Indien	1	1	-	-	-	-	-	-	-
Indonesien	2	-	2	-	-	-	-	-	-
Irak	1	1	-	-	-	-	-	-	-
Iran, Islamische Republik	11	3	8	1	-	1	1	-	1
Israel	11	8	3	2	2	-	2	2	-
Japan	131	32	99	11	6	5	8	3	5
Jordanien	1	-	1	-	-	-	-	-	-
Kasachstan	11	4	7	-	-	-	-	-	-
Kirgisistan	1	1	-	-	-	-	-	-	-
Korea, Dem. Volksrep.	10	1	9	-	-	-	-	-	-
Korea, Republik	490	155	335	24	5	19	26	3	23
Mongolei	1	1	-	-	-	-	-	-	-
Singapur	1	1	-	-	-	-	-	-	-
Taiwan	48	10	38	3	1	2	2	-	2
Thailand	1	-	1	-	-	-	-	-	-
Turkmenistan	3	1	2	-	-	-	-	-	-
Usbekistan	10	4	6	-	-	-	-	-	-
Vietnam	1	-	1	-	-	-	-	-	-
<b>Asien zusammen</b>	<b>883</b>	<b>283</b>	<b>600</b>	<b>43</b>	<b>14</b>	<b>29</b>	<b>42</b>	<b>9</b>	<b>33</b>
Australien und Ozeanien									
Australien	3	2	1	-	-	-	-	-	-
Neuseeland	5	-	5	-	-	-	-	-	-
<b>Australien und Ozeanien zusammen</b>	<b>8</b>	<b>2</b>	<b>6</b>	<b>-</b>	<b>-</b>	<b>-</b>	<b>-</b>	<b>-</b>	<b>-</b>
Staatenlos	1	1	-	-	-	-	-	-	-
Ohne Angabe	1	-	1	-	-	-	-	-	-
<b>Hochschulart insgesamt</b>	<b>1 739</b>	<b>690</b>	<b>1 049</b>	<b>82</b>	<b>27</b>	<b>55</b>	<b>98</b>	<b>31</b>	<b>67</b>

**Noch: 5. Ausländische Studierende und Studienanfänger/-innen  
nach Hochschularten und Staatsangehörigkeiten**

Staatsangehörigkeit	Studierende								
	insgesamt			darunter im ersten					
				Hochschulsemester			Fachsemester		
	insgesamt	männlich	weiblich	zusammen	männlich	weiblich	zusammen	männlich	weiblich
<b>Fachhochschulen (ohne Verwaltungsfachhochschulen)</b>									
Europa									
EU-Länder									
Belgien	99	68	31	6	6	–	1	1	–
Dänemark	20	13	7	4	3	1	–	–	–
Estland	25	6	19	2	–	2	1	–	1
Finnland	28	11	17	19	8	11	8	2	6
Frankreich	225	107	118	41	22	19	4	2	2
Griechenland	362	244	118	16	9	7	15	11	4
Irland	14	6	8	–	–	–	–	–	–
Italien	294	185	109	15	9	6	14	7	7
Lettland	31	14	17	–	–	–	–	–	–
Litauen	53	9	44	6	–	6	4	–	4
Luxemburg	61	47	14	1	–	1	1	–	1
Malta	2	1	1	–	–	–	–	–	–
Niederlande	146	105	41	20	10	10	9	4	5
Österreich	80	50	30	5	3	2	4	2	2
Polen	493	154	339	50	18	32	22	8	14
Portugal	138	88	50	7	3	4	5	2	3
Schweden	19	8	11	–	–	–	–	–	–
Slowakei	38	6	32	2	1	1	3	1	2
Slowenien	16	10	6	1	–	1	1	–	1
Spanien	276	155	121	25	19	6	6	4	2
Tschechische Republik	37	15	22	10	7	3	3	2	1
Ungarn	47	24	23	1	1	–	1	1	–
Vereinigtes Königreich	83	47	36	3	3	–	3	3	–
Zypern	4	3	1	–	–	–	–	–	–
<b>EU zusammen</b>	<b>2 591</b>	<b>1 376</b>	<b>1 215</b>	<b>234</b>	<b>122</b>	<b>112</b>	<b>105</b>	<b>50</b>	<b>55</b>
Übriges Europa									
Albanien	39	16	23	1	–	1	2	–	2
Bosnien und Herzegowina	163	108	55	7	7	–	11	9	2
Bulgarien	349	157	192	8	2	6	19	7	12
Kroatien	266	154	112	9	2	7	13	3	10
Liechtenstein	1	–	1	–	–	–	–	–	–
Mazedonien	77	54	23	4	3	1	5	4	1
Moldau, Republik	34	13	21	1	–	1	3	–	3
Norwegen	5	3	2	–	–	–	–	–	–
Rumänien	118	45	73	12	8	4	8	2	6
Russische Föderation	391	150	241	12	4	8	10	3	7
Schweiz	46	23	23	10	7	3	–	–	–
Serbien und Montenegro	171	111	60	4	3	1	6	5	1
Türkei	2 126	1 540	586	88	55	33	102	67	35
Ukraine	321	121	200	9	5	4	12	6	6
Weißrussland	49	11	38	2	–	2	2	–	2
<b>Übriges Europa zusammen</b>	<b>4 156</b>	<b>2 506</b>	<b>1 650</b>	<b>167</b>	<b>96</b>	<b>71</b>	<b>193</b>	<b>106</b>	<b>87</b>
<b>Europa zusammen</b>	<b>6 747</b>	<b>3 882</b>	<b>2 865</b>	<b>401</b>	<b>218</b>	<b>183</b>	<b>298</b>	<b>156</b>	<b>142</b>

Noch: **5. Ausländische Studierende und Studienanfänger/-innen nach Hochschularten und Staatsangehörigkeiten**

Staatsangehörigkeit	Studierende								
	insgesamt			darunter im ersten					
				Hochschulsemester			Fachsemester		
	insgesamt	männlich	weiblich	zusammen	männlich	weiblich	zusammen	männlich	weiblich
noch: <b>Fachhochschulen (ohne Verwaltungsfachhochschulen)</b>									
Afrika									
Ägypten	14	9	5	1	1	–	1	1	–
Algerien	8	8	–	–	–	–	–	–	–
Angola	7	5	2	–	–	–	1	–	1
Äthiopien	26	18	8	2	1	1	3	1	2
Benin	15	12	3	1	–	1	2	1	1
Burkina Faso	8	6	2	1	1	–	–	–	–
Burundi	5	3	2	–	–	–	1	1	–
Cote d'Ivoire	14	9	5	–	–	–	1	–	1
Eritrea	6	4	2	–	–	–	1	1	–
Gabun	15	11	4	–	–	–	–	–	–
Gambia	1	1	–	–	–	–	–	–	–
Ghana	29	25	4	1	1	–	–	–	–
Guinea	28	20	8	1	–	1	1	–	1
Kamerun	417	290	127	6	2	4	18	10	8
Kap Verde	1	–	1	–	–	–	–	–	–
Kenia	20	12	8	2	1	1	2	1	1
Kongo, Dem. Republik	14	13	1	–	–	–	1	1	–
Kongo, Republik	10	8	2	–	–	–	–	–	–
Libyen	8	8	–	–	–	–	–	–	–
Madagaskar	7	5	2	–	–	–	–	–	–
Malawi	4	3	1	4	3	1	1	1	–
Mali	4	4	–	1	1	–	1	1	–
Marokko	1 997	1 712	285	27	20	7	47	39	8
Mauretanien	71	71	–	4	4	–	5	5	–
Mosambik	2	2	–	–	–	–	–	–	–
Namibia	1	–	1	–	–	–	–	–	–
Niger	1	1	–	–	–	–	–	–	–
Nigeria	25	20	5	1	1	–	1	1	–
Ruanda	6	2	4	–	–	–	–	–	–
Sambia	11	7	4	10	7	3	–	–	–
Senegal	9	5	4	–	–	–	–	–	–
Sierra Leone	2	2	–	–	–	–	–	–	–
Simbabwe	3	3	–	1	1	–	1	1	–
Somalia	5	5	–	–	–	–	–	–	–
Südafrika	5	2	3	–	–	–	–	–	–
Sudan	17	14	3	–	–	–	–	–	–
Tansania, Ver. Republik	18	16	2	–	–	–	–	–	–
Togo	24	21	3	–	–	–	1	1	–
Tschad	2	2	–	–	–	–	–	–	–
Tunesien	195	167	28	12	12	–	16	15	1
Uganda	6	4	2	–	–	–	–	–	–
Übriges Afrika	1	1	–	1	1	–	1	1	–
<b>Afrika zusammen</b>	<b>3 062</b>	<b>2 531</b>	<b>531</b>	<b>76</b>	<b>57</b>	<b>19</b>	<b>106</b>	<b>82</b>	<b>24</b>
Amerika									
Argentinien	13	3	10	–	–	–	1	–	1
Bolivien	14	7	7	–	–	–	–	–	–
Brasilien	72	35	37	23	13	10	3	2	1
Chile	20	13	7	1	1	–	–	–	–
Costa Rica	5	3	2	–	–	–	–	–	–
Dominikanische Republik	6	3	3	–	–	–	–	–	–
Ecuador	30	19	11	1	1	–	1	1	–
El Salvador	5	5	–	–	–	–	–	–	–
Guatemala	8	5	3	–	–	–	–	–	–
Guyana	1	1	–	–	–	–	–	–	–
Haiti	1	–	1	–	–	–	–	–	–
Honduras	2	1	1	–	–	–	–	–	–
Jamaika	1	1	–	–	–	–	–	–	–

**Noch: 5. Ausländische Studierende und Studienanfänger/-innen  
nach Hochschularten und Staatsangehörigkeiten**

Staatsangehörigkeit	Studierende								
	insgesamt			darunter im ersten					
				Hochschulsemester			Fachsemester		
	insgesamt	männlich	weiblich	zusammen	männlich	weiblich	zusammen	männlich	weiblich

noch: **Fachhochschulen (ohne Verwaltungsfachhochschulen)**

Noch: Amerika									
Kanada	20	16	4	3	3	–	1	1	–
Kolumbien	107	61	46	13	7	6	10	6	4
Kuba	7	3	4	–	–	–	–	–	–
Mexiko	64	48	16	14	11	3	2	1	1
Nicaragua	2	1	1	–	–	–	–	–	–
Panama	1	1	–	1	1	–	1	1	–
Paraguay	2	1	1	–	–	–	–	–	–
Peru	71	29	42	–	–	–	1	1	–
Uruguay	2	1	1	–	–	–	–	–	–
Venezuela	15	9	6	1	1	–	1	1	–
Vereinigte Staaten	48	24	24	13	8	5	3	3	–
<b>Amerika zusammen</b>	<b>517</b>	<b>290</b>	<b>227</b>	<b>70</b>	<b>46</b>	<b>24</b>	<b>24</b>	<b>17</b>	<b>7</b>
Asien									
Afghanistan	37	32	5	–	–	–	–	–	–
Armenien	8	6	2	1	–	1	–	–	–
Aserbaidshjan	25	17	8	1	1	–	–	–	–
Bangladesch	18	16	2	1	1	–	1	1	–
China	1 119	573	546	23	12	11	34	19	15
Georgien	51	13	38	2	1	1	4	2	2
Indien	231	196	35	30	25	5	29	24	5
Indonesien	286	176	110	5	2	3	6	2	4
Irak	24	18	6	1	1	–	1	1	–
Iran, Islamische Republik	271	158	113	10	6	4	13	6	7
Israel	23	19	4	2	1	1	–	–	–
Japan	33	12	21	–	–	–	–	–	–
Jemen	18	16	2	1	1	–	1	1	–
Jordanien	48	39	9	1	1	–	1	1	–
Kambodscha	9	7	2	7	5	2	–	–	–
Kasachstan	54	20	34	4	3	1	3	3	–
Katar	1	1	–	–	–	–	–	–	–
Kirgisistan	13	6	7	–	–	–	–	–	–
Korea, Dem. Volksrep.	10	2	8	–	–	–	–	–	–
Korea, Republik	80	31	49	6	2	4	3	3	–
Laos, Dem. Volksrep.	8	7	1	7	6	1	–	–	–
Libanon	197	191	6	7	7	–	15	14	1
Malaysia	84	60	24	1	–	1	–	–	–
Malediven	1	–	1	–	–	–	–	–	–
Mongolei	24	7	17	1	–	1	–	–	–
Myanmar	2	2	–	–	–	–	–	–	–
Nepal	21	16	5	–	–	–	–	–	–
Oman	1	1	–	–	–	–	–	–	–
Pakistan	102	98	4	6	6	–	4	4	–
Philippinen	8	5	3	–	–	–	–	–	–
Saudi-Arabien	2	2	–	–	–	–	–	–	–
Singapur	4	1	3	1	1	–	–	–	–
Sri Lanka	20	13	7	1	–	1	1	–	1
Syrien, Arab. Republik	35	30	5	1	–	1	–	–	–
Tadschikistan	2	1	1	–	–	–	–	–	–
Taiwan	116	67	49	–	–	–	2	1	1
Thailand	33	13	20	2	–	2	1	–	1



Noch: **5. Ausländische Studierende und Studienanfänger/-innen  
nach Hochschularten und Staatsangehörigkeiten**

Staatsangehörigkeit	Studierende								
	insgesamt			darunter im ersten					
				Hochschulsemester			Fachsemester		
	insgesamt	männlich	weiblich	zusammen	männlich	weiblich	zusammen	männlich	weiblich
noch: <b>Fachhochschulen (ohne Verwaltungsfachhochschulen)</b>									
Noch: Asien									
Turkmenistan	2	–	2	–	–	–	–	–	–
Usbekistan	28	14	14	–	–	–	–	–	–
Vereinigte Arabische Emirate	3	3	–	–	–	–	–	–	–
Vietnam	99	58	41	7	4	3	3	3	–
Übriges Asien	125	76	49	24	11	13	24	11	13
<b>Asien zusammen</b>	<b>3 276</b>	<b>2 023</b>	<b>1 253</b>	<b>153</b>	<b>97</b>	<b>56</b>	<b>146</b>	<b>96</b>	<b>50</b>
Australien und Ozeanien									
Australien	9	6	3	5	4	1	–	–	–
Kiribati	1	1	–	–	–	–	–	–	–
Neuseeland	1	1	–	–	–	–	–	–	–
<b>Australien und Ozeanien zusammen</b>	<b>11</b>	<b>8</b>	<b>3</b>	<b>5</b>	<b>4</b>	<b>1</b>	<b>–</b>	<b>–</b>	<b>–</b>
Staatenlos	17	15	2	1	1	–	1	1	–
Ungeklärt	37	23	14	4	2	2	5	3	2
Ohne Angabe	6	5	1	–	–	–	–	–	–
<b>Hochschulart insgesamt</b>	<b>13 673</b>	<b>8 777</b>	<b>4 896</b>	<b>710</b>	<b>425</b>	<b>285</b>	<b>580</b>	<b>355</b>	<b>225</b>
<b>Hochschulen insgesamt</b>									
<b>Insgesamt</b>	<b>59 787</b>	<b>31 489</b>	<b>28 298</b>	<b>3 094</b>	<b>1 488</b>	<b>1 606</b>	<b>3 829</b>	<b>1 836</b>	<b>1 993</b>

## 6. Bildungsinländer/-innen nach Hochschularten und Staatsangehörigkeiten

Staatsangehörigkeit	Bildungsinländer/-innen								
	Insgesamt			darunter im ersten					
				Hochschulsemester			Fachsemester		
	insgesamt	männlich	weiblich	insgesamt	männlich	weiblich	insgesamt	männlich	weiblich
<b>Universitäten, technische Hochschule, Sporthochschule, Fernuniversität</b>									
Europa									
EU-Länder									
Belgien	53	33	20	–	–	–	2	2	–
Dänemark	7	3	4	–	–	–	–	–	–
Estland	5	1	4	–	–	–	–	–	–
Finnland	16	7	9	–	–	–	–	–	–
Frankreich	92	49	43	–	–	–	3	2	1
Griechenland	806	408	398	14	4	10	29	12	17
Irland	13	7	6	–	–	–	1	–	1
Italien	578	309	269	13	7	6	30	17	13
Lettland	30	13	17	–	–	–	–	–	–
Litauen	38	15	23	–	–	–	2	–	2
Luxemburg	24	14	10	–	–	–	–	–	–
Malta	2	1	1	–	–	–	–	–	–
Niederlande	216	138	78	4	–	4	8	3	5
Österreich	208	117	91	1	–	1	5	2	3
Polen	459	200	259	12	2	10	27	8	19
Portugal	247	105	142	5	2	3	9	4	5
Schweden	17	8	9	–	–	–	–	–	–
Slowakei	20	6	14	1	1	–	1	1	–
Slowenien	34	18	16	–	–	–	–	–	–
Spanien	291	164	127	4	–	4	9	5	4
Tschechische Republik	20	9	11	1	–	1	1	–	1
Ungarn	56	27	29	2	–	2	3	1	2
Vereinigtes Königreich	144	77	67	5	3	2	7	4	3
Zypern	1	1	–	–	–	–	–	–	–
<b>EU-Länder zusammen</b>	<b>3 377</b>	<b>1 730</b>	<b>1 647</b>	<b>62</b>	<b>19</b>	<b>43</b>	<b>137</b>	<b>61</b>	<b>76</b>
Ausgewählte europäische Länder									
Bosnien und Herzegowina	348	176	172	9	2	7	18	7	11
Serbien und Montenegro	352	185	167	4	2	2	8	5	3
Kroatien	533	262	271	2	2	–	15	8	7
Mazedonien	97	52	45	–	–	–	2	1	1
Russische Föderation	339	170	169	7	4	3	15	7	8
Schweiz	49	22	27	1	1	–	2	1	1
Türkei	3 813	1 978	1 835	42	16	26	109	49	60
Ukraine	313	160	153	3	1	2	9	2	7
<b>Europa zusammen</b>	<b>9 382</b>	<b>4 794</b>	<b>4 588</b>	<b>132</b>	<b>47</b>	<b>85</b>	<b>318</b>	<b>142</b>	<b>176</b>
Afrika	547	396	151	7	3	4	42	29	13
Amerika	137	70	67	4	1	3	6	4	2
Asien	1 446	815	631	24	10	14	59	28	31
Australien und Ozeanien	6	1	5	–	–	–	–	–	–
Staatenlos, ungeklärt, sonstige	287	124	163	12	5	7	15	7	8
Ohne Angaben	6	2	4	–	–	–	–	–	–
<b>Hochschulart insgesamt</b>	<b>11 811</b>	<b>6 202</b>	<b>5 609</b>	<b>179</b>	<b>66</b>	<b>113</b>	<b>440</b>	<b>210</b>	<b>230</b>

## Noch: 6. Bildungsinländer/-innen nach Hochschularten und Staatsangehörigkeiten

Staatsangehörigkeit	Bildungsinländer/-innen								
	Insgesamt			darunter im ersten					
				Hochschulsemester			Fachsemester		
	insgesamt	männlich	weiblich	insgesamt	männlich	weiblich	insgesamt	männlich	weiblich
<b>philosophisch-theologische und kirchliche Hochschulen</b>									
Europa									
EU-Länder									
Österreich	2	2	–	–	–	–	–	–	–
Polen	2	2	–	–	–	–	–	–	–
Slowakei	1	1	–	–	–	–	–	–	–
<b>EU-Länder zusammen</b>	<b>5</b>	<b>5</b>	<b>–</b>	<b>–</b>	<b>–</b>	<b>–</b>	<b>–</b>	<b>–</b>	<b>–</b>
<b>Europa zusammen</b>	<b>8</b>	<b>6</b>	<b>2</b>	<b>–</b>	<b>–</b>	<b>–</b>	<b>–</b>	<b>–</b>	<b>–</b>
Asien	3	2	1	–	–	–	–	–	–
<b>Hochschulart zusammen</b>	<b>11</b>	<b>8</b>	<b>3</b>	<b>–</b>	<b>–</b>	<b>–</b>	<b>–</b>	<b>–</b>	<b>–</b>
<b>Kunst- und Musikhochschulen</b>									
Europa									
EU-Länder									
Belgien	6	2	4	1	–	1	–	–	–
Dänemark	1	1	–	–	–	–	–	–	–
Estland	2	2	–	–	–	–	1	1	–
Finnland	3	2	1	–	–	–	–	–	–
Frankreich	17	8	9	2	–	2	2	–	2
Griechenland	10	8	2	–	–	–	1	–	1
Italien	9	4	5	1	–	1	1	–	1
Lettland	8	1	7	1	–	1	1	–	1
Litauen	3	–	3	–	–	–	1	–	1
Luxemburg	4	2	2	–	–	–	–	–	–
Niederlande	7	3	4	3	1	2	3	1	2
Österreich	8	3	5	2	1	1	2	1	1
Polen	26	13	13	3	1	2	3	1	2
Portugal	5	1	4	1	–	1	1	–	1
Slowakei	4	1	3	–	–	–	–	–	–
Slowenien	6	3	3	–	–	–	–	–	–
Spanien	9	5	4	–	–	–	–	–	–
Tschechische Republik	4	3	1	–	–	–	–	–	–
Ungarn	6	4	2	–	–	–	–	–	–
Vereinigtes Königreich	10	8	2	4	3	1	4	3	1
Zypern	1	–	1	–	–	–	–	–	–
<b>EU-Länder zusammen</b>	<b>149</b>	<b>74</b>	<b>75</b>	<b>18</b>	<b>6</b>	<b>12</b>	<b>20</b>	<b>7</b>	<b>13</b>
Ausgewählte europäische Länder									
Bulgarien	14	6	8	–	–	–	–	–	–
Russische Föderation	54	24	30	1	1	–	2	2	–
Ukraine	27	12	15	2	–	2	4	–	4
<b>Europa zusammen</b>	<b>315</b>	<b>158</b>	<b>157</b>	<b>21</b>	<b>7</b>	<b>14</b>	<b>26</b>	<b>9</b>	<b>17</b>
Afrika	6	4	2	–	–	–	1	–	1
Amerika	38	21	17	3	2	1	2	1	1
Asien	326	93	233	17	4	13	23	4	19
Australien und Ozeanien	1	1	–	–	–	–	–	–	–
Staatenlos, ungeklärt, sonstige	1	1	–	–	–	–	–	–	–
<b>Hochschulart insgesamt</b>	<b>687</b>	<b>278</b>	<b>409</b>	<b>41</b>	<b>13</b>	<b>28</b>	<b>52</b>	<b>14</b>	<b>38</b>

## Noch: 6. Bildungsinländer/-innen nach Hochschularten und Staatsangehörigkeiten

Staatsangehörigkeit	Bildungsinländer/-innen								
	Insgesamt			darunter im ersten					
				Hochschulsemester			Fachsemester		
	insgesamt	männlich	weiblich	insgesamt	männlich	weiblich	insgesamt	männlich	weiblich
<b>Fachhochschulen (ohne Verwaltungsfachhochschulen)</b>									
Europa									
EU-Länder									
Belgien	22	15	7	1	1	–	1	1	–
Dänemark	4	–	4	–	–	–	–	–	–
Estland	3	1	2	–	–	–	–	–	–
Finnland	3	1	2	–	–	–	–	–	–
Frankreich	31	13	18	–	–	–	–	–	–
Griechenland	298	200	98	10	6	4	11	7	4
Irland	4	1	3	–	–	–	–	–	–
Italien	246	155	91	10	5	5	11	5	6
Lettland	11	6	5	–	–	–	–	–	–
Litauen	6	1	5	2	–	2	2	–	2
Luxemburg	10	9	1	–	–	–	–	–	–
Malta	1	1	–	–	–	–	–	–	–
Niederlande	76	49	27	4	1	3	7	3	4
Österreich	53	33	20	3	2	1	3	2	1
Polen	188	89	99	11	5	6	12	6	6
Portugal	121	79	42	4	2	2	5	2	3
Schweden	8	4	4	–	–	–	–	–	–
Slowakei	8	–	8	–	–	–	1	–	1
Slowenien	14	10	4	1	–	1	1	–	1
Spanien	130	86	44	5	3	2	6	4	2
Tschechische Republik	3	2	1	2	2	–	2	2	–
Ungarn	15	10	5	–	–	–	1	1	–
Vereinigtes Königreich	53	32	21	1	1	–	3	3	–
<b>EU-Länder zusammen</b>	<b>1 308</b>	<b>797</b>	<b>511</b>	<b>54</b>	<b>28</b>	<b>26</b>	<b>66</b>	<b>36</b>	<b>30</b>
Ausgewählte europäische Länder									
Bosnien und Herzegowina	133	88	45	7	7	–	10	8	2
Serbien und Montenegro	134	91	43	4	3	1	5	4	1
Kroatien	237	138	99	9	2	7	13	3	10
Türkei	1 746	1 252	494	63	41	22	88	58	30
<b>Europa zusammen</b>	<b>3 921</b>	<b>2 565</b>	<b>1 356</b>	<b>145</b>	<b>86</b>	<b>59</b>	<b>191</b>	<b>114</b>	<b>77</b>
Afrika	275	213	62	8	5	3	18	13	5
Amerika	60	37	23	2	1	1	3	2	1
Asien	572	376	196	15	10	5	28	17	11
Australien und Ozeanien	3	2	1	–	–	–	–	–	–
Staatenlos, ungeklärt, sonstige	44	29	15	4	2	2	5	3	2
Ohne Angaben	4	3	1	–	–	–	–	–	–
<b>Hochschulart insgesamt</b>	<b>4 879</b>	<b>3 225</b>	<b>1 654</b>	<b>174</b>	<b>104</b>	<b>70</b>	<b>245</b>	<b>149</b>	<b>96</b>
<b>Hochschulen insgesamt</b>									
<b>Insgesamt</b>	<b>17 388</b>	<b>9 713</b>	<b>7 675</b>	<b>394</b>	<b>183</b>	<b>211</b>	<b>737</b>	<b>373</b>	<b>364</b>

## **Weitere Veröffentlichungen aus dem Bereich Hochschulen**

### **Hochschulen in Nordrhein-Westfalen im Wintersemester**

Inhalt: Der Beitrag enthält Angaben über Studierende, Abschlussprüfungen, Habilitierte und Personal an Hochschulen als Zeitreihen und als Strukturergebnisse. Die Erscheinungsfolge für diese Publikation ist jährlich.

Bestell-Nr. B 30 2 2005 00<sup>1)</sup>

Preis: 11,90 EUR

### **Ausbildungsförderung nach dem Bundesausbildungsförderungsgesetz (BAföG) in Nordrhein-Westfalen**

Inhalt: Die Veröffentlichung beinhaltet Angaben zu Geförderten und finanziellem Aufwand nach Umfang und Art der Förderung, Ausbildungsstätten, Bedarfsatzgruppen und Wohnverhältnissen. Die Erscheinungsfolge für die Publikation ist jährlich.

Bestell-Nr. B 29 3 2005 00<sup>1)</sup>

Preis: 1,30 EUR

**Ihre Bestellung richten Sie bitte schriftlich an das Landesamt für Datenverarbeitung und Statistik NRW, Vertrieb, Postfach 10 11 05, 40002 Düsseldorf, Telefax 0211 442006, E-Mail [vertrieb@lds.nrw.de](mailto:vertrieb@lds.nrw.de) .**

Weitere Auskünfte zu diesen Themen erhalten Sie bei Frau Gehrcken unter folgender E-Mail-Adresse:

[hochschulstatistik@lds.nrw.de](mailto:hochschulstatistik@lds.nrw.de)

---

1) Bei Bestellungen bitte das gewünschte Jahr angeben.