

Studierende an den Hochschulen in Nordrhein-Westfalen

Wintersemester 2005/2006

Herausgegeben vom
Landesamt für Datenverarbeitung und Statistik Nordrhein-Westfalen
Mauerstraße 51, 40476 Düsseldorf • Postfach 10 11 05, 40002 Düsseldorf
Telefon 0211 9449-01 • Telefax 0211 442006
Internet: <http://www.lids.nrw.de>
E-Mail: poststelle@lids.nrw.de

Erschienen im September 2006

Preis der gedruckten Ausgabe:
7,90 EUR (Jahresbezugspreis 15,80 EUR)

Eine kostenlose PDF-Version dieser Ausgabe finden Sie
zum Download im Webshop des LDS NRW.

© Landesamt für Datenverarbeitung und Statistik NRW, Düsseldorf, 2006
Vervielfältigung und Verbreitung, auch auszugsweise, mit Quellenangabe
gestattet.

Inhalt

	Seite
Vorbemerkung	4
Zusammenfassung der Ergebnisse	4
Begriffsbestimmungen	5
Grafiken	9
Hinweise	20
 Tabellenteil	
1. Studierende und Studienanfänger/-innen insgesamt nach Hochschularten und Hochschulen	22
2. Studierende und Studienanfänger/-innen nach Hochschularten, Hochschulen, Fächergruppen und Studienbereichen	31
3. Studierende nach Hochschularten, Fächergruppen und angestrebten Abschlussprüfungen nach Prüfungsgruppen	105
4. Studierende insgesamt nach Hochschularten, Hochschul- und Fachsemestern	125
5. Ausländische Studierende und Studienanfänger/-innen nach Hochschularten und Staatsangehörigkeiten	127
6. Bildungsinländer/-innen nach Hochschularten und Staatsangehörigkeiten	138

Vorbemerkung

Vorwort

Der vorliegende Bericht enthält Strukturdaten über die Studierenden im Wintersemester 2005/06 an den Hochschulen in Nordrhein-Westfalen. Diese Ergebnisse werden semesterweise publiziert.

Die Daten dieses Bandes basieren auf der Studierendenstatistik. Gesetzliche Grundlage hierfür ist das seit dem Wintersemester 1992/93 geltende Gesetz über die Statistik für das Hochschulwesen (Hochschulstatistikgesetz) vom 2. November 1990 (BGBl. I S. 2414), zuletzt geändert am 25. 06. 2005. Die in diesem Band veröffentlichten Tabellen umfassen nahezu das gesamte Mindestveröffentlichungsprogramm der statistischen Ämter. Das bedeutet, dass die Tabellen in der gleichen Gliederung und im gleichen Merkmalsumfang auch in den anderen Ämtern vorliegen. Dieser Band enthält außerdem noch zusätzliche Tabellen für Nordrhein-Westfalen, die über das Mindestveröffentlichungsprogramm hinaus gehen.

Allerdings ist bei Vergleichen zwischen den Bundesländern zu beachten, dass die Abgrenzungen zum Teil variieren. Für die Studierendenstatistik in Nordrhein-Westfalen gelten folgende Festlegungen:

1. Es werden ausschließlich **Hauptörer/-innen** ausgewiesen.
2. Die **Systematik der Studienbereiche** weicht in Nordrhein-Westfalen geringfügig von der Bundes-systematik ab.

Weitere Auskünfte zum Thema „Studierenden- und Prüfungsstatistik“ erhalten Sie bei Frau Gehrcken unter der E-Mail-Adresse: hochschulstatistik@lds.nrw.de

Zusammenfassung der Ergebnisse

Im Wintersemester 2005/06 waren an den nordrhein-westfälischen Hochschulen 470 300 Studierende eingeschrieben. Das waren 2,6 Prozent mehr als im Wintersemester 2004/05 (458 300). Der Trend steigender Studierendenzahlen, der durch die Einführung der Studiengebühren unterbrochen wurde, setzt sich weiter fort. Auch bei den Studienanfängern war mit 67 400 Ersteinschreibern ein Zuwachs gegenüber 2004/05 (65 000) von 3,7 Prozent zu verzeichnen.

Auch diejenigen Hochschularten, die von der Einführung der Studienkonten besonders negativ betroffen waren, verzeichneten wieder ein Plus: Die Universitäten verbuchten zwischen dem Wintersemester 2004/05 und 2005/06 ein Zuwachs an Studierenden von +2,3 % (+7 600), die NRW-Fachhochschu-

len von +4,7 % (+5 100). Die Studierendenzahlen an Kunsthochschulen (-0,2 % bzw. -10) und theologischen Hochschulen (+2,9 % bzw. +19) blieben nahezu konstant und die Verwaltungsfachhochschulen hatten ein Rückgang von -8,5 % bzw. -760 Studierenden zu verzeichnen.

Im Wintersemester 2005/06 strebte fast die Hälfte (219 100 bzw. 46,6 %) aller Studierenden ein Universitäts-Diplom oder eine entsprechende Abschlussprüfung an, gefolgt vom Fachhochschulabschluss (104 000 bzw. 22,1 %). Für 44 800 (9,5 %) Studierende fiel die Entscheidung auf einen Lehramtsabschluss. Deutliche Zuwächse verzeichneten weiterhin auch die in Deutschland noch relativ neuen Bachelor- und Masterstudiengänge. 59 200 (12,6 %) belegten einen Bachelor- und 7 700 (1,7 %) einen Masterstudiengang. Im vorangegangenen Wintersemester (2004/05) waren es 38 700 (8,5 %) bzw. 6 300 (1,4 %) in einem Bachelor- bzw. Masterstudiengang. Im aktuellen Wintersemester waren 8 300 Bachelorstudierende im Studienbereich Wirtschaftswissenschaften eingeschrieben (14,1 %), 6 700 in Informatik (11,4 %) und 5 600 (9,5 %) in Sozial- und Politikwissenschaften. Bei den Masterstudiengängen dominierten die technischen Fächer: Knapp jeder Fünfte Studierende studierte Informatik (1 400 bzw. 18,1 %), 1 200 bzw. 15,2 % waren im Bereich Wirtschaftswissenschaften und im Bereich Elektrotechnik waren 1 100 bzw. 14,8 % immatrikuliert.

Der Frauenanteil lag im Wintersemester 2005/06 an den Hochschulen in NRW bei 46,1 % (216 900). Das waren 6 170 mehr als im vorigen Wintersemester 2004/05 (210 800). Bezogen auf die Gesamtzahl der Studierenden hat sich der Frauenanteil jedoch kaum verändert (2004 und 2005: 46 %). Im 10-Jahresvergleich stieg der Frauenanteil von damals 40,4 % (Wintersemester 1995/96) hingegen deutlich an (+5,7 Prozentpunkte). Den höchsten Frauenanteil mit 55,8 % haben die NRW-Kunsthochschulen zu verzeichnen.

Die Zahl der Studierenden mit ausländischem Pass betrug im Wintersemester 2005/06 62 500. Das sind 940 mehr als im vorangegangenen Wintersemester 2005/06 (61 600). Der Ausländeranteil blieb allerdings mit 13,3 % im Jahr 2005 und 13,4 % im Jahr 2004 nahezu konstant. Jeder fünfte Ausländer (20 %) war im Studienbereich Wirtschaftswissenschaften eingeschrieben. Jeder Elfte (9,4 %) studierte im Bereich Elektrotechnik oder im Bereich Maschinenbau (9,0 %). 73,8 % der Ausländer studierten an einer Universität in NRW, 22,9 % an Fachhochschulen, 3 % an Kunsthochschulen sowie ein geringer Anteil von 0,3 % an theologischen Hochschulen. Im Wintersemester 2005/06 waren keine ausländischen

Studierende an einer Verwaltungsfachhochschule eingeschrieben. Das hängt damit zusammen, dass an Verwaltungsfachhochschulen der Beamtennachwuchs für den gehobenen nichttechnischen Dienst ausgebildet wird und ein Beamtenanwärter in Deutschland laut Gesetz die deutsche oder eine EU-Staatsbürgerschaft besitzen muss.

Begriffsbestimmungen

Abschlussprüfung

Abgelegte akademische Abschlussprüfungen, die ein Hochschulstudium abschließen. Abschlüsse von Aufbau-, Ergänzungs-, Zusatz- und Zweitstudiengängen sowie staatliche und kirchliche Prüfungen werden erfasst, sofern sie ein Hochschulstudium abschließen. Nicht erfasst werden hingegen Vor- und Zwischenprüfungen sowie Laufbahnprüfungen, wie die zweite Staatsprüfung als Abschluss der Referendarausbildung.

Bildungsinländer/-innen

Studierende mit ausländischer Staatsangehörigkeit, die ihre Hochschulzugangsberechtigung in Deutschland erworben haben. Nicht als Bildungsinländer/-innen zählen ausländische Studierende, die ihre Hochschulzugangsberechtigung an einem Studienkolleg in Deutschland erworben haben.

Fächergruppe

Für die Darstellung aggregierter Ergebnisse der Studierenden- und Prüfungsstatistik werden mehrere verwandte, hochschulspezifische Studienfächer zu Studienbereichen und diese zu acht großen Fächergruppen zusammengefasst.

Fachhochschulen für öffentliche Verwaltung (Verwaltungsfachhochschulen)

Verwaltungsfachhochschulen sind verwaltungsinterne Fachhochschulen, an denen ausschließlich der Beamtennachwuchs für den gehobenen nichttechnischen Dienst ausgebildet wird.

Fachhochschulen für öffentliche Verwaltung in Nordrhein-Westfalen:

Fachhochschule für Rechtspflege NRW, Bad Münster-eifel; Fachhochschule für Finanzen, Nordkirchen; Fachhochschule für öffentliche Verwaltung in Gelsenkirchen mit den Abteilungen in Bielefeld, Duisburg, Hagen, Köln und Münster; Fachhochschule des Bundes für öffentliche Verwaltung mit den Fachbereichen: Auswärtige Angelegenheiten in Bonn, Allgemeine Innere Verwaltung in Brühl, Öffentliche Sicherheit in Swisttal-Heimerzheim und Finanzen in Münster.

Fachhochschulen (ohne Verwaltungsfachhochschulen)

Fachhochschulen bereiten durch anwendungsbezogene Lehre auf berufliche Tätigkeiten vor, die die Anwendung wissenschaftlicher Erkenntnisse und Methoden oder die Fähigkeit zu künstlerischer Gestaltung erfordern. In diesem Rahmen nehmen Fachhochschulen Forschungs- und Entwicklungsaufgaben und künstlerisch-gestalterische Aufgaben wahr, die zur wissenschaftlichen oder künstlerischen Grundlegung und Weiterentwicklung von Lehre und Studium erforderlich sind.

Fachhochschulen (ohne Verwaltungsfachhochschulen) in Nordrhein-Westfalen:

Fachhochschule Aachen mit der Abteilung in Jülich, Fachhochschule Bielefeld mit der Abteilung in Minden, Fachhochschule Bochum, Fachhochschule Bonn-Rhein-Sieg in St. Augustin mit der Abteilung in Rheinbach, Fachhochschule Dortmund, Fachhochschule Düsseldorf, Fachhochschule Gelsenkirchen mit den Abteilungen in Bocholt und Recklinghausen, Fachhochschule Köln mit der Abteilung in Gummersbach, Fachhochschule Lippe und Höxter in Lemgo mit den Abteilungen in Detmold und Höxter, Private Fachhochschule Fresenius Idstein in Köln, Fachhochschule Südwestfalen in Iserlohn mit den Abteilungen in Hagen, Meschede und Soest, Fachhochschule Münster mit der Abteilung in Steinfurt, Fachhochschule Niederrhein in Krefeld mit der Abteilung in Mönchengladbach, Internationale Fachhochschule Bad Honnef, Fachhochschule des Mittelstandes Bielefeld (FHM), Private Technische Fachhochschule Bochum (DMT), Private International School of Management in Dortmund, Private Fachhochschule für Ökonomie und Management in Essen mit den Abteilungen in Duisburg, Gütersloh, Leverkusen, Neuss und Siegen, Business and Information Technology School (BITS) Iserlohn, Europäische Fachhochschule Rhein/Erft in Brühl, Hochschule der Sparkassen-Finanzgruppe Bonn, Private Rheinische Fachhochschule Köln, Private Hochschule für Logistik und Wirtschaft, Private Fachhochschule der Wirtschaft Paderborn mit den Abteilungen in Bergisch Gladbach, Bielefeld und Gütersloh, Evangelische Fachhochschule Rheinland-Westfalen-Lippe Bochum und Katholische Fachhochschule Nordrhein-Westfalen in Köln mit den Abteilungen in Aachen, Münster und Paderborn

Fachsemester

In einem Studiengang verbrachte Semester (einschließlich des Berichtsemesters). Soweit von der Hochschule anerkannt, zählen hierzu auch angerechnete Fachsemester aus anderen Studien- oder Ausbildungsgängen im In- und Ausland.

Gasthörer/-innen

Teilnehmer an einzelnen Kursen oder Lehrveranstaltungen. Eine Hochschulzugangsberechtigung ist nicht erforderlich, ein Fachstudium mit Abschlussprüfung ist für Gasthörer/-innen nicht möglich.

Haupt Hörer/-innen

Studierende, die nur an einer Hochschule eingeschrieben sind. Sofern Studierende im selben oder in weiteren Studiengängen an verschiedenen Hochschulen eingeschrieben sind, zählen sie an derjenigen Hochschule als Haupt Hörer/-innen, an der sie schwerpunktmäßig studieren. In der anderen Hochschule werden sie als Nebenhörer/-innen gemeldet. Anzu merken ist, dass bei den Publikationen des Landesamtes für Datenverarbeitung und Statistik Nordrhein-Westfalen grundsätzlich nur die Haupt Hörer/-innen ausgewiesen werden, wohingegen das Statistische Bundesamt in der Regel Haupt- und Nebenhörer/-innen ausweist.

Hochschulsemester

Gesamtzahl der Semester, in denen ein Studierender an einer Hochschule im Bundesgebiet immatrikuliert war (einschließlich des Berichtsemesters sowie der Urlaubs- und Praxissemester).

Kunsthochschulen

Kunsthochschulen dienen der Pflege der Künste auf den Gebieten der bildenden Kunst, der Musik und der darstellenden Kunst durch Lehre und Studium, Kunstausübung und künstlerische Entwicklungsvorhaben. Im Rahmen der ihnen obliegenden Lehrerbildung und anderer wissenschaftlicher Fächer nehmen sie darüber hinaus die Aufgaben wissenschaftlicher Hochschulen einschließlich der Forschung wahr. Sie bereiten auf künstlerische Berufe und auf Berufe vor, deren Ausübung künstlerische Fähigkeiten erfordern. Sie fördern den künstlerischen Nachwuchs und im Rahmen ihres Auftrages den wissenschaftlichen Nachwuchs.

Kunsthochschulen in Nordrhein-Westfalen:

Hochschule für Musik Detmold, Kunstakademie Düsseldorf, Robert-Schumann-Hochschule Düsseldorf, Folkwang-Hochschule Essen mit der Abteilung in Bochum, Kunsthochschule für Medien Köln, Hochschule für Musik Köln mit den Abteilungen in Aachen und Wuppertal, Kunstakademie Münster und Alanus Hochschule in Alfter.

Nebenhörer/-innen (Zweithörer/-innen)

Studierende, die zugleich als Haupt Hörer an einer anderen Hochschule eingeschrieben sind. Bei der meldenden Hochschule sind diese Studierenden Nebenhörer/-innen (Zweithörer/-innen), (siehe auch Haupt Hörer/-innen).

Prüfungsgruppe

Zusammenfassung mehrerer Abschlussprüfungen zu einer größeren Einheit.

Studienanfänger/-innen

Studierende im ersten Hochschulsemester (Erstimmatrikulierte) oder im ersten Semester eines bestimmten Studiengangs (erstes Fachsemester). Studienan-

fänger/-innen im ersten Hochschulsemester sind Studierende, die sich im betrachteten Semester erstmals an einer Hochschule in Deutschland eingeschrieben haben. In den Tabellen dieser Veröffentlichung werden als Studienanfänger/-innen diejenigen Studierenden ausgewiesen, die sich im 1. Hochschulsemester befinden.

Studienfach

Zentrales Erhebungsmerkmal der Studierenden- und Prüfungsstatistik. Ein Studienfach ist eine in den Prüfungsordnungen festgelegte Bezeichnung für eine wissenschaftliche oder künstlerische Disziplin, in der ein Studienabschluss möglich ist (Beispiel: Studienfach Chemie).

Studienbereich

Für die Darstellung von aggregierten Ergebnissen der Studierenden- und Prüfungsstatistik werden mehrere aufeinander bezogene oder verwandte Studienfächer zu Studienbereichen zusammengefasst. Grundlage hierfür ist die Fächersystematik. Sie weicht in Nordrhein-Westfalen auf der Ebene der Studienfächer erheblich, auf der Ebene der Studienbereiche geringfügig von der des Statistischen Bundesamtes ab. In der Systematik NRW gab es 2005 insgesamt 51 Studienbereiche.

Studiengang

Eine in der Studien- und Prüfungsordnung vorgesehene berufsqualifizierende oder berufsbezogene Hochschulausbildung. Für die Studierenden- und Prüfungsstatistik wird der Studiengang als Kombination der angestrebten Abschlussprüfung mit einem oder dem ersten Studienfach gebildet (Beispiel: Masterstudium in Chemie). Beim Lehramtsstudium werden innerhalb eines Studiengangs meist mehrere Studienfächer belegt (Beispiel: Lehramtsstudium Sekundarstufe I in den Fächern Deutsch, Chemie).

Studienkolleg

Das Studienkolleg an wissenschaftlichen Hochschulen und an Fachhochschulen vermittelt ausländischen Studienbewerbern, die nicht unmittelbar zum Hochschulstudium zugelassen werden können, die Kenntnisse und Fähigkeiten, die für ein Fachstudium an einer Hochschule in der Bundesrepublik Deutschland erforderlich sind. Sie zählen nicht als Studierende.

Studierende (Studenten/Studentinnen)

In einem Fachstudium immatrikulierte („eingeschriebene“) männliche und weibliche Personen (ohne Beurlaubte, Besucher/-innen des Studienkollegs, Gast- und Nebenhörer/-innen).

Theologische Hochschulen

Theologische Hochschulen sind kirchliche sowie staatliche philosophisch-theologische und theologische Hochschulen (ohne die theologischen Fakultäten/Fachbereiche an Universitäten).

Theologische Hochschulen in Nordrhein-Westfalen:
 Kirchliche Hochschule Bethel, Philosophisch-Theologische Hochschule Münster, Theologische Fakultät Paderborn, Philosophisch-Theologische Hochschule SVD St. Augustin, Kirchliche Hochschule Wuppertal und Kath. Hochschule für Kirchenmusik St. Gregorius Aachen.

Universitäten

Universitäten dienen der Pflege und Entwicklung der Wissenschaften durch Forschung, Lehre und Studium. Sie bereiten auf berufliche Tätigkeiten vor, die die Anwendung wissenschaftlicher Erkenntnisse und wis-

senschaftlicher Methoden erfordern. Sie fördern den wissenschaftlichen Nachwuchs.

Universitäten in Nordrhein-Westfalen:

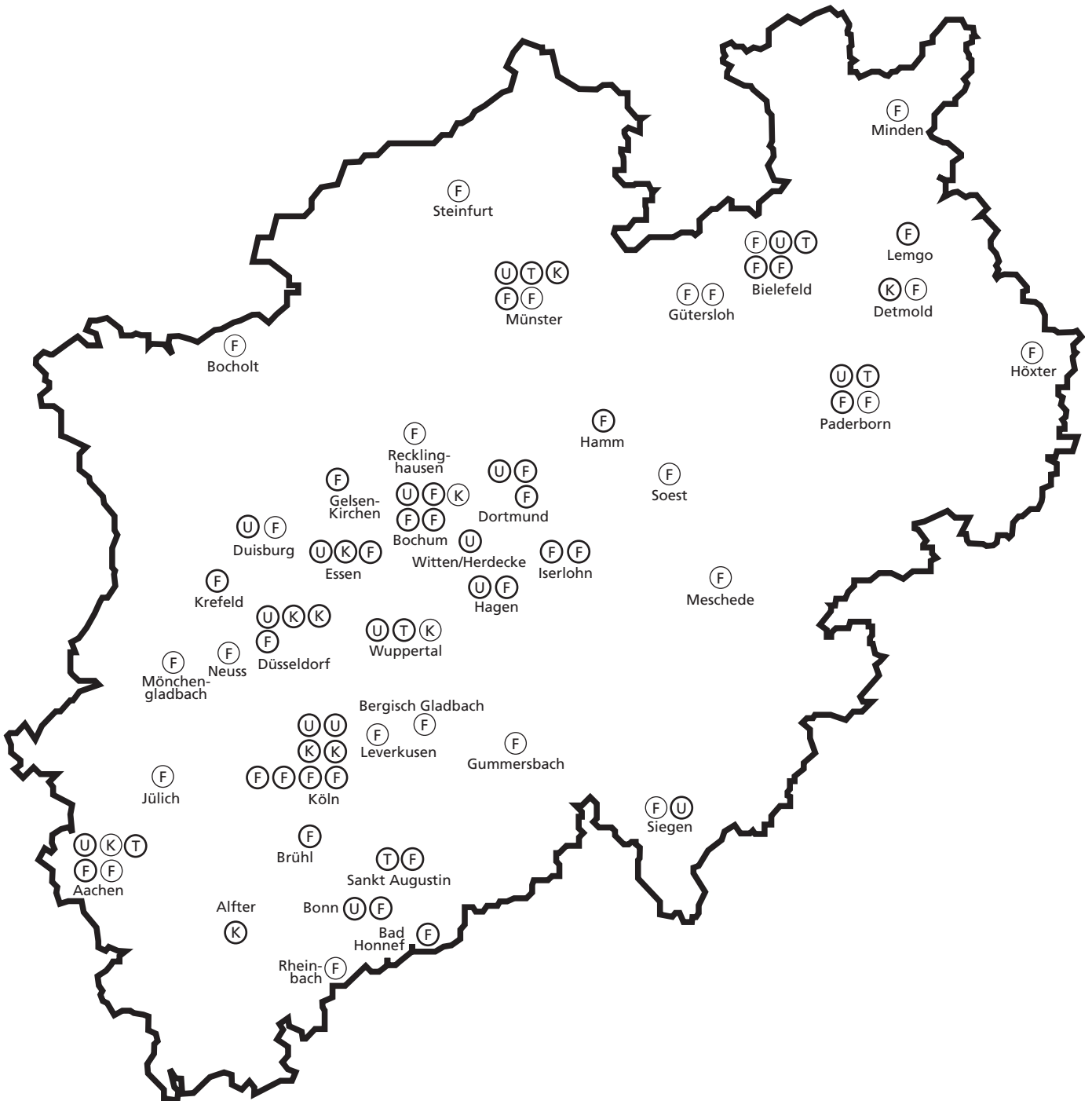
Technische Hochschule Aachen, Universität Bielefeld, Universität Bochum, Universität Bonn, Universität Dortmund, Universität Düsseldorf, Universität Duisburg-Essen, Fernuniversität Hagen, Universität Köln, Deutsche Sporthochschule Köln, Universität Münster, Universität Paderborn, Universität Siegen, Universität Wuppertal und Private Wissenschaftliche Hochschule Witten/Herdecke.

Hochschulstandorte in Nordrhein-Westfalen

Stand: Wintersemester 2005/06

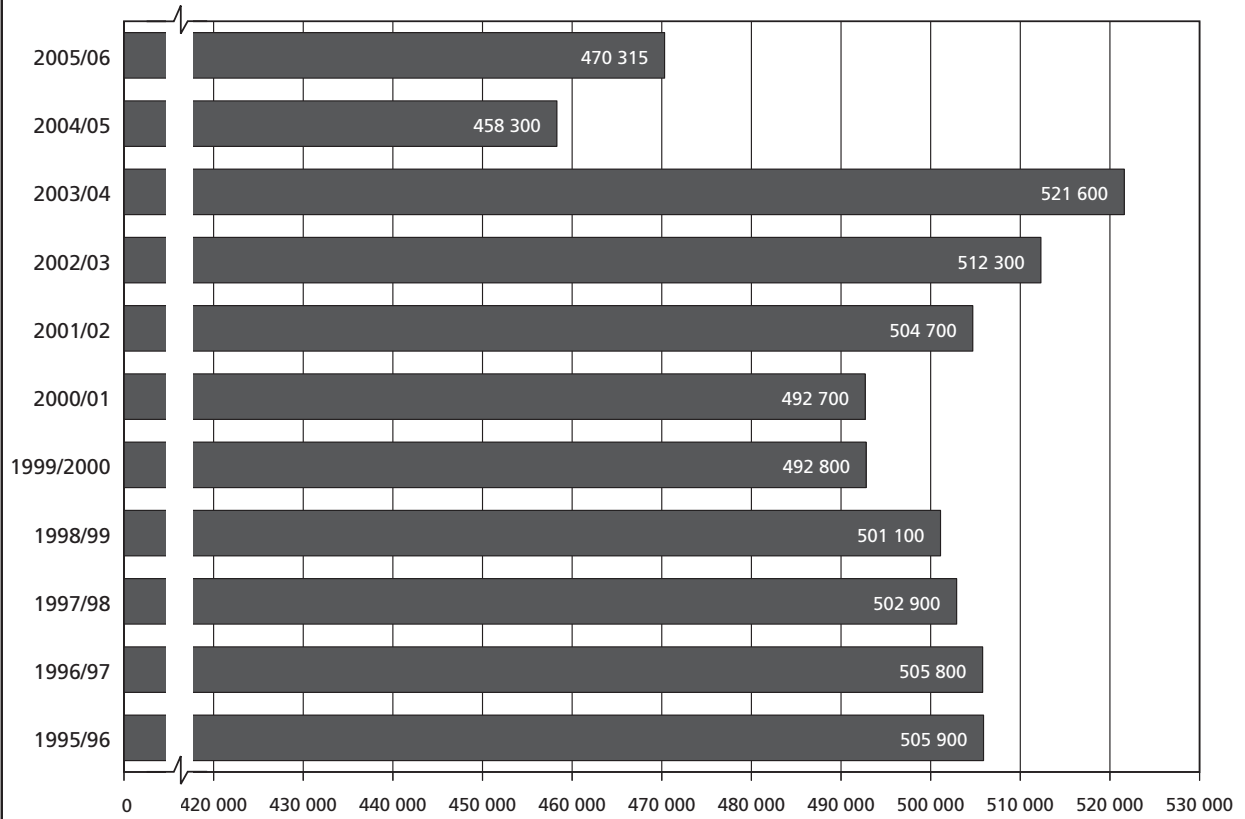
- Hochschule
- Hochschulabteilung

- U Universitäten, einschl. TH Aachen und Dt. Sporthochschule
- T Theologische Hochschulen
- K Kunsthochschulen
- F Fachhochschulen (ohne Verwaltungsfachhochschulen)

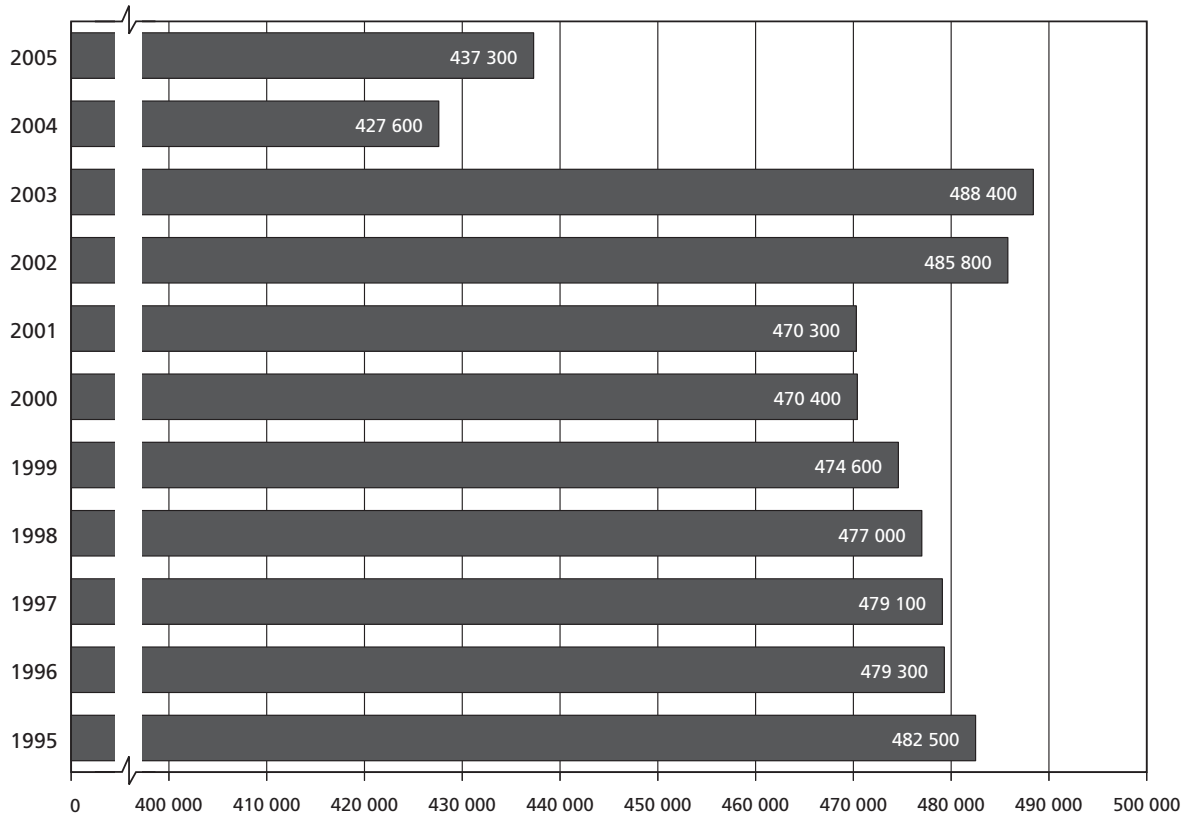


Studierende 1995 – 2005

Wintersemester 1995/96 – 2005/06

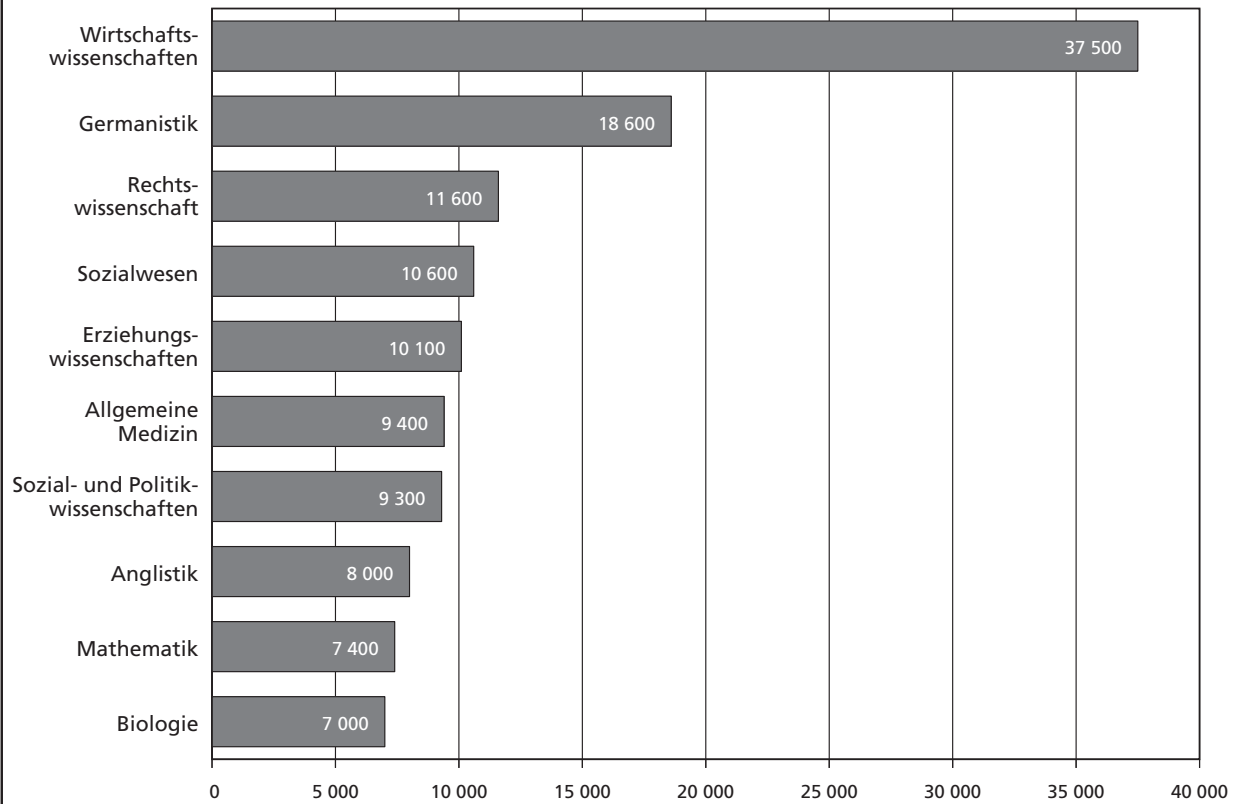


Sommersemester 1995 – 2005

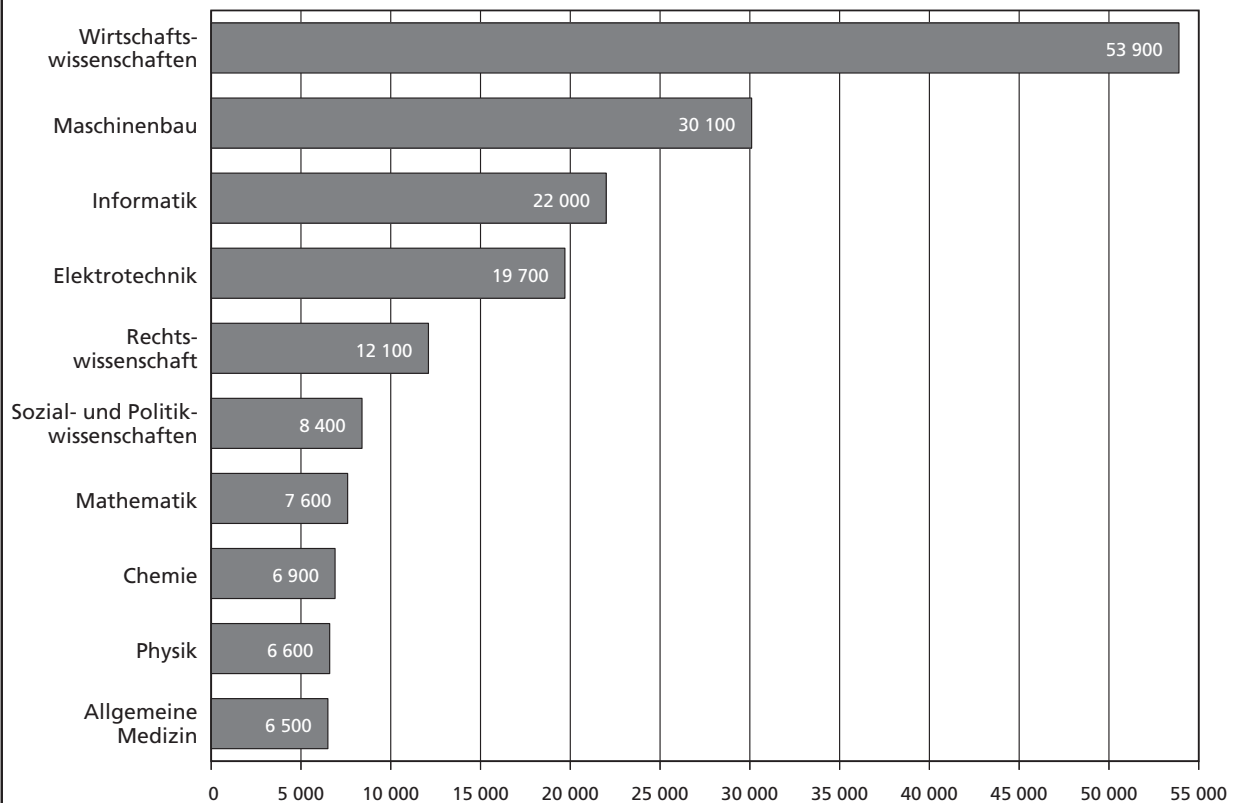


Top 10 der belegten Fächer im Wintersemester 2005/06 nach Studienbereichen

Studentinnen

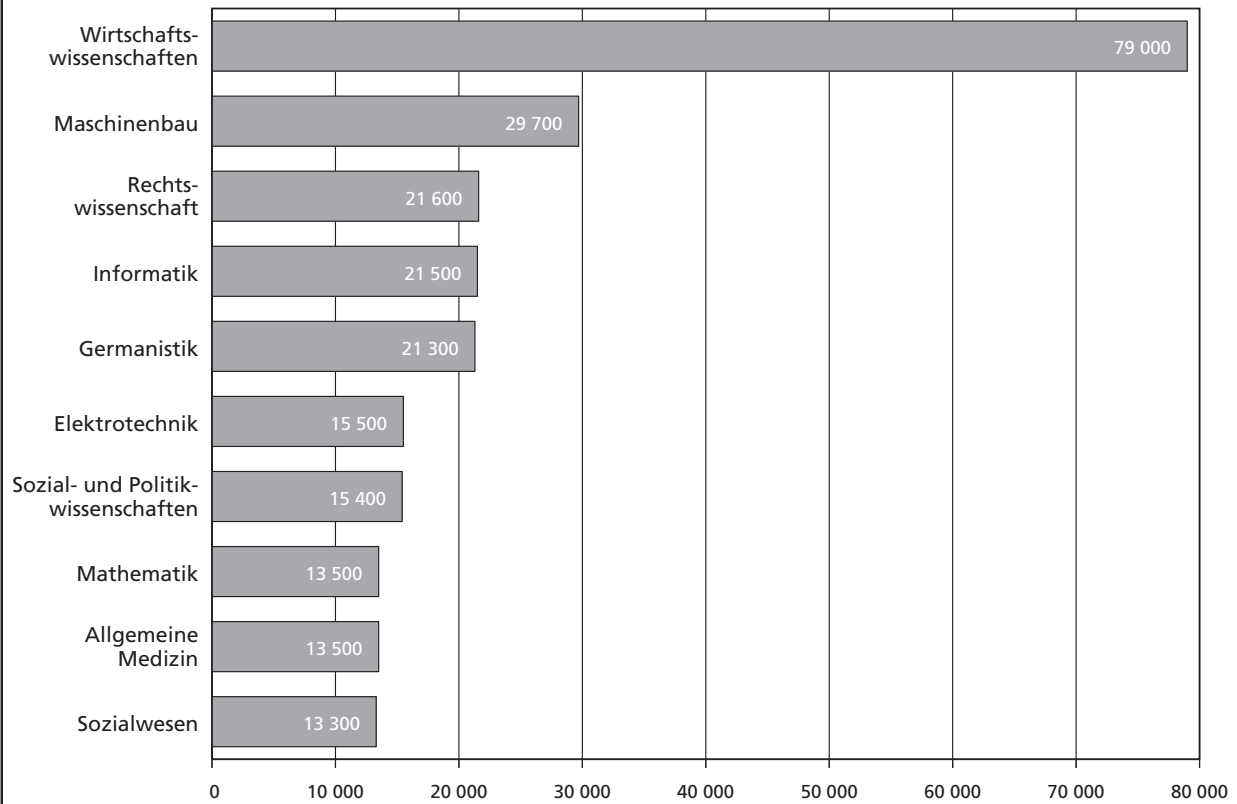


Studenten

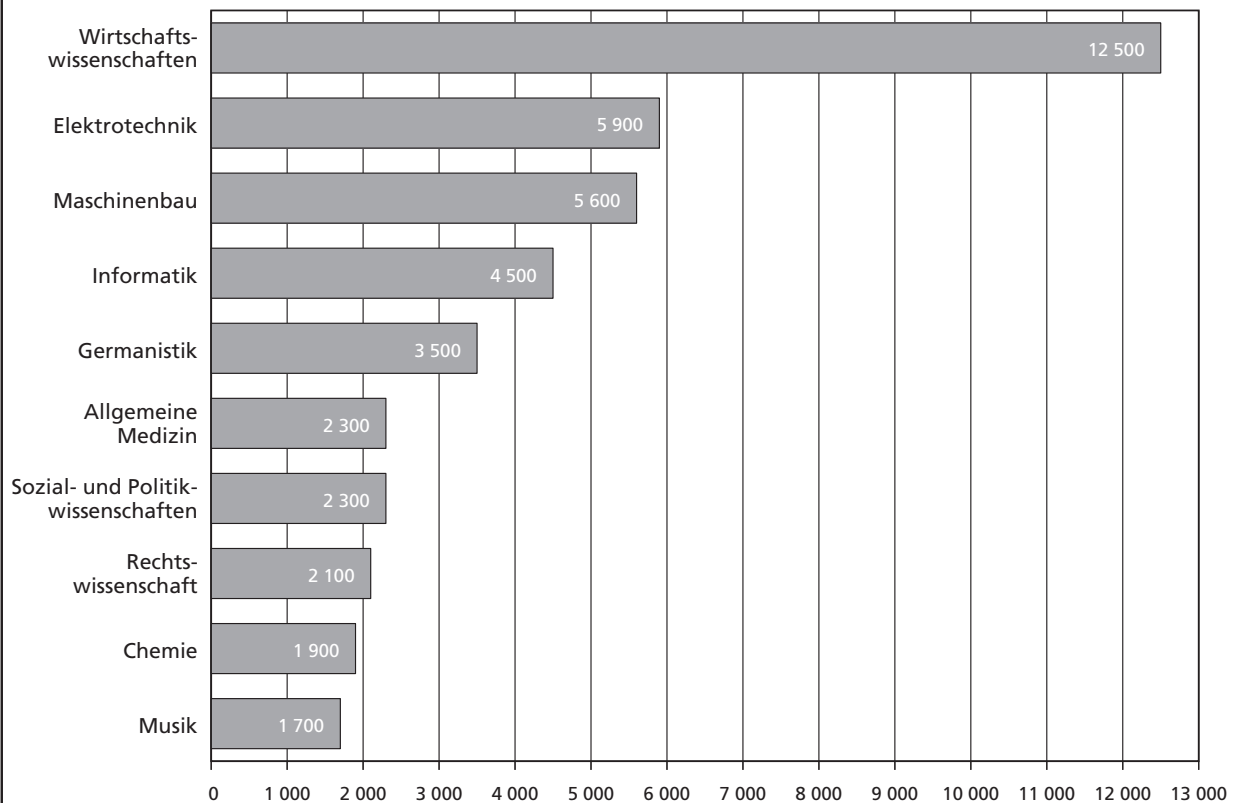


**Top 10 der belegten Fächern im Wintersemester 2005/06
nach Studienbereichen**

Deutsche Studierende

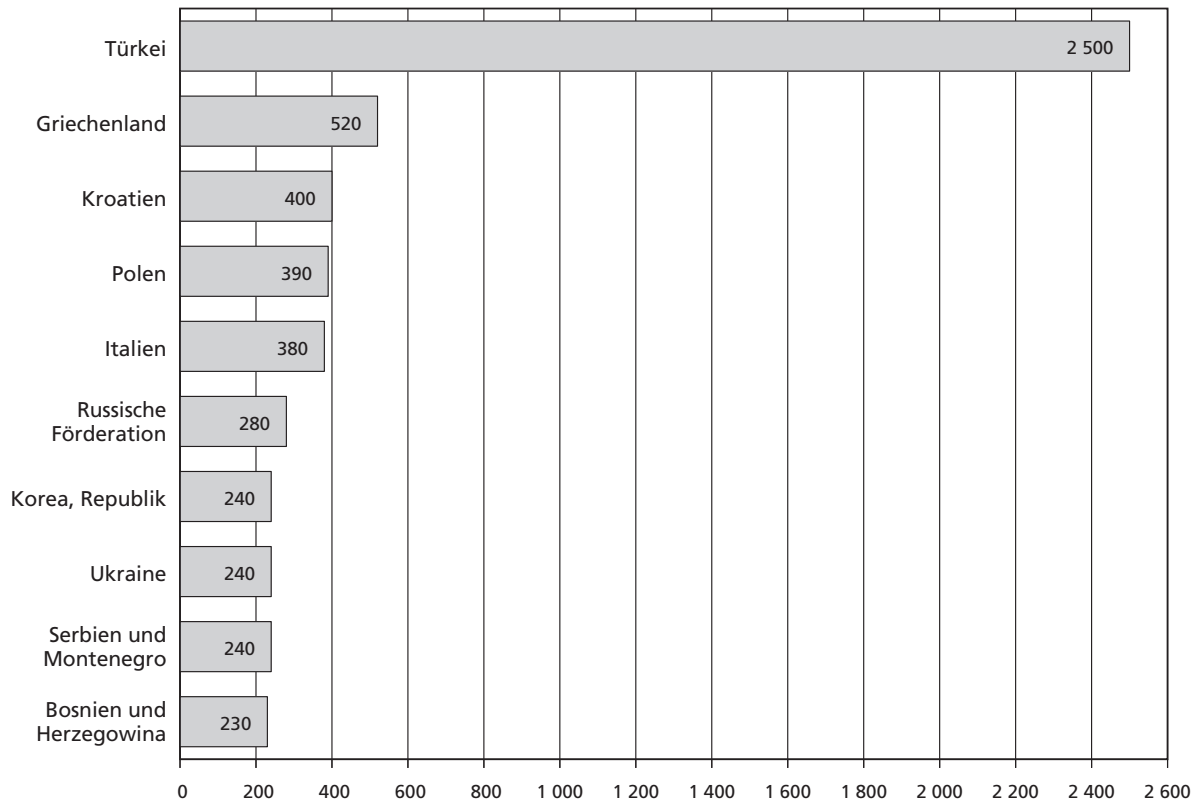


Ausländische Studierende

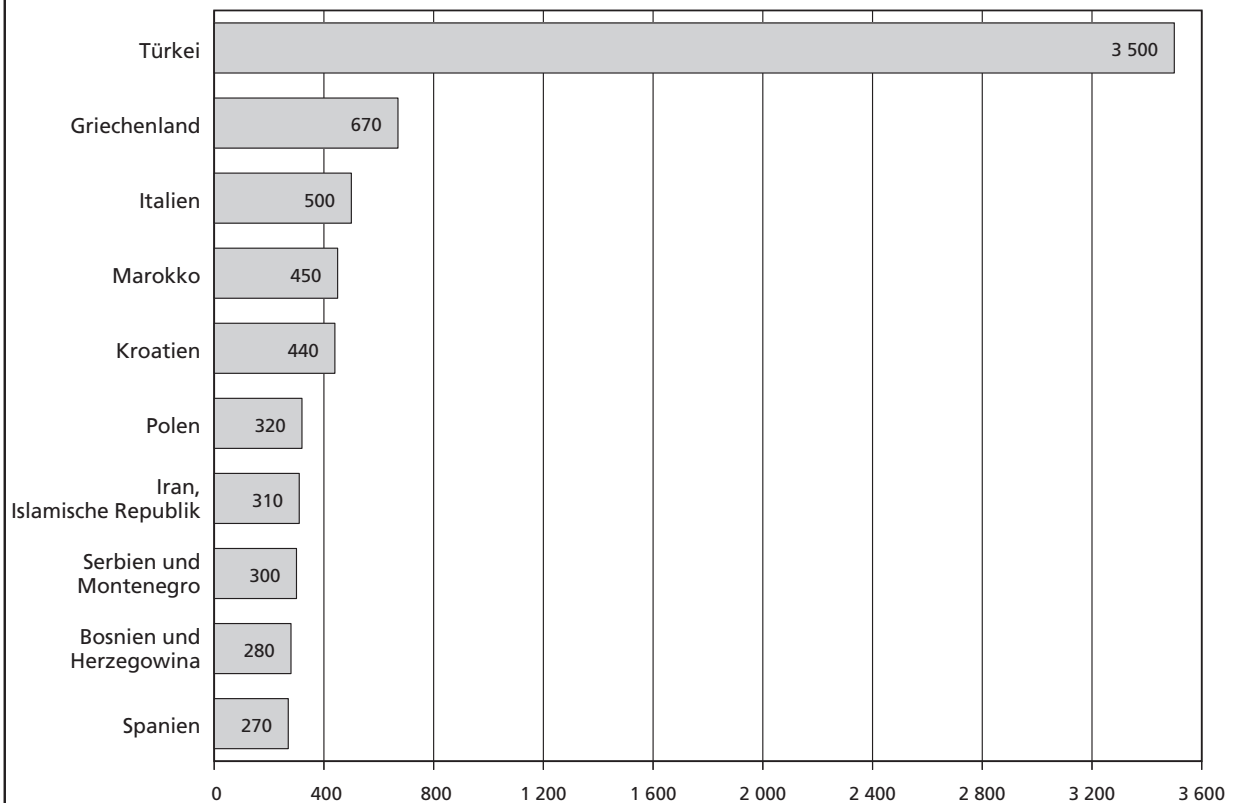


**Bildungsinländer/-innen im Wintersemester 2005/06
nach den am häufigsten vertretenen Herkunftsländern**

Bildungsinländerinnen

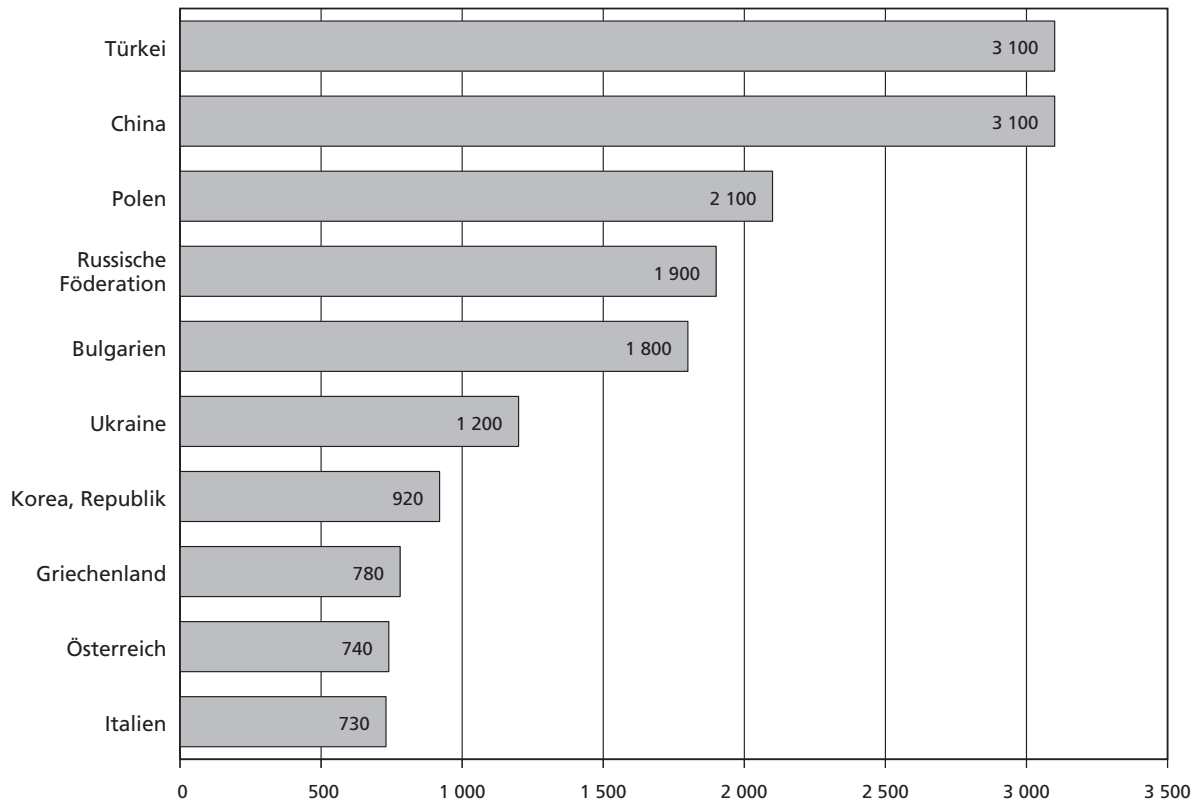


Bildungsinländer

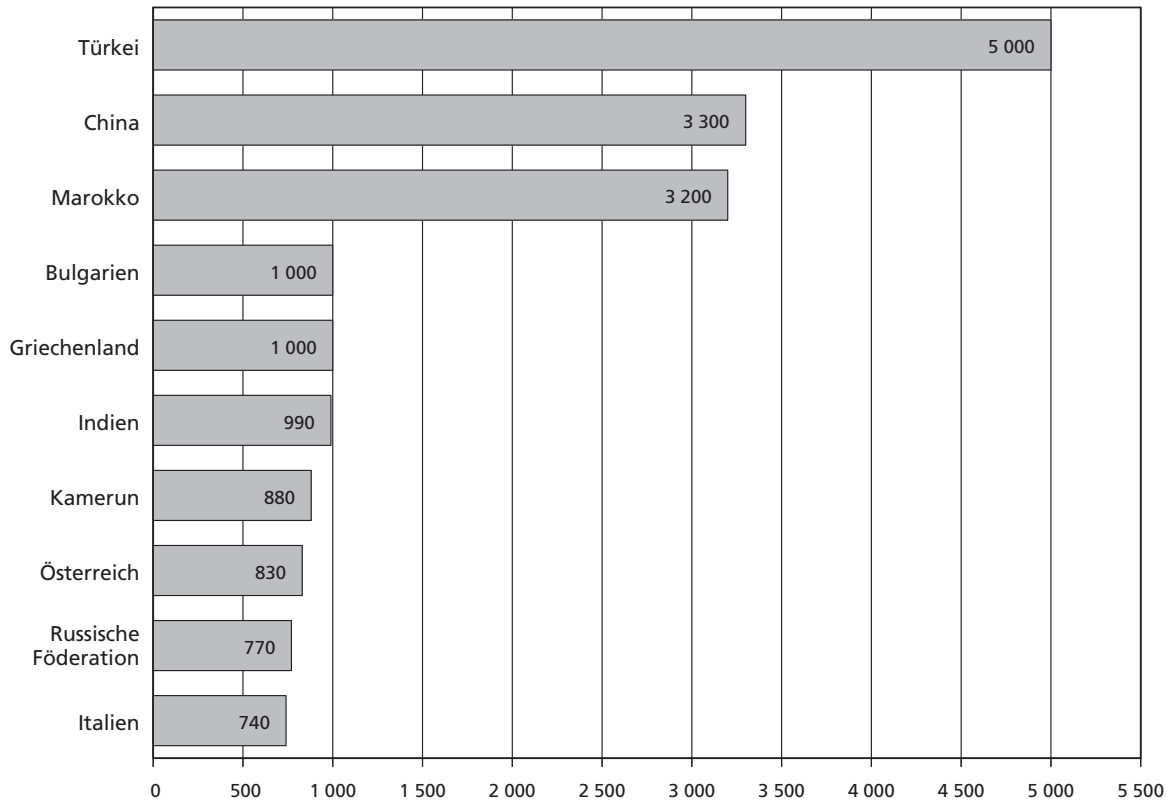


**Ausländische Studierende im Wintersemester 2005/06
nach den am häufigsten vertretenen Herkunftsländern**

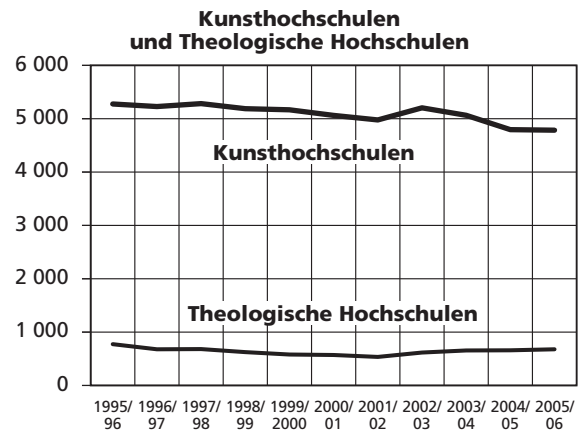
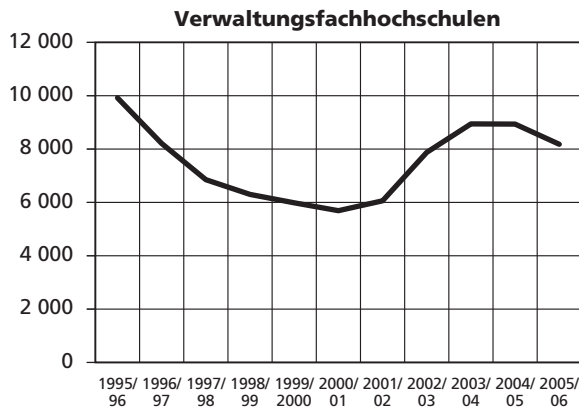
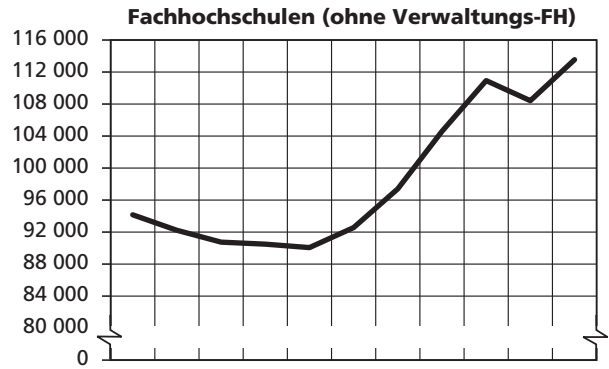
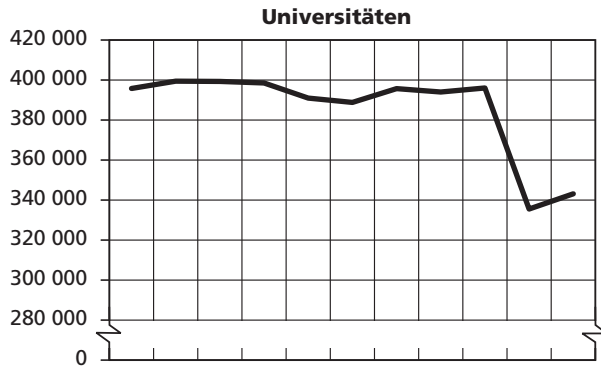
Studentinnen



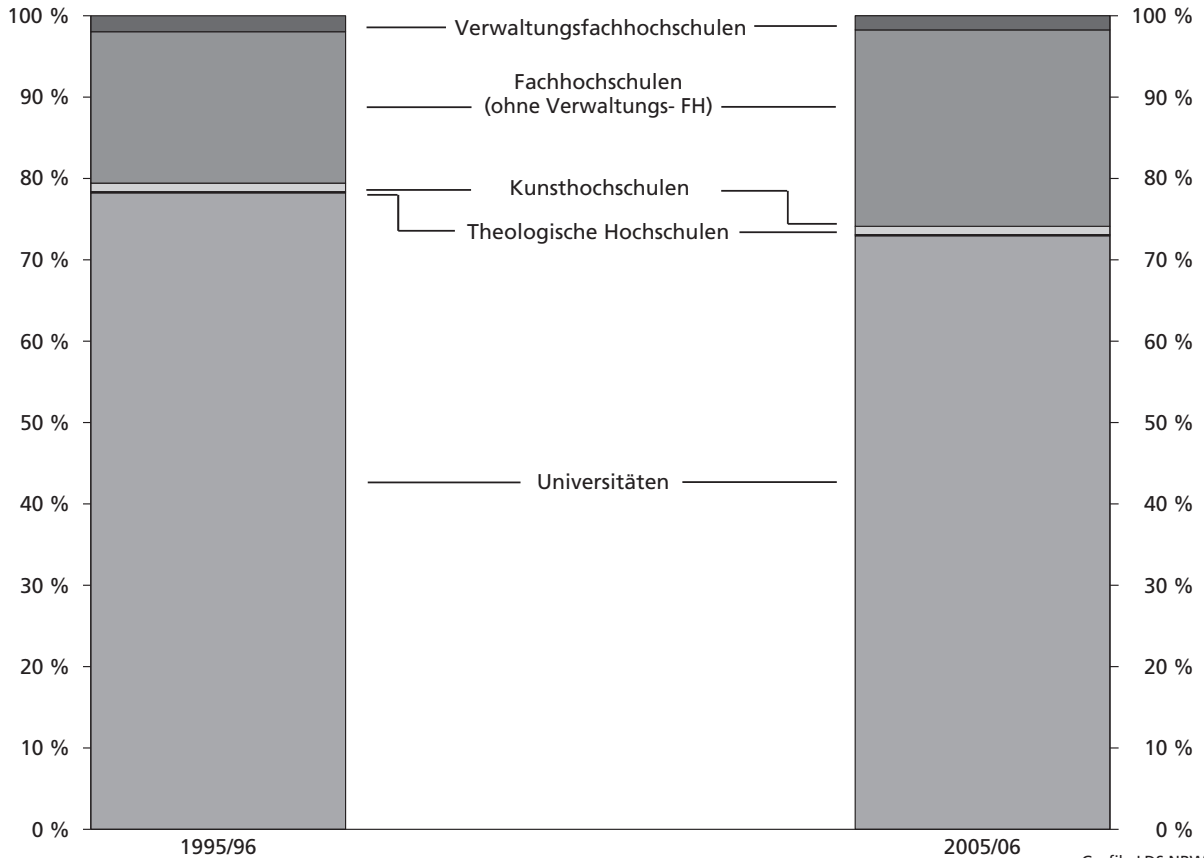
Studenten



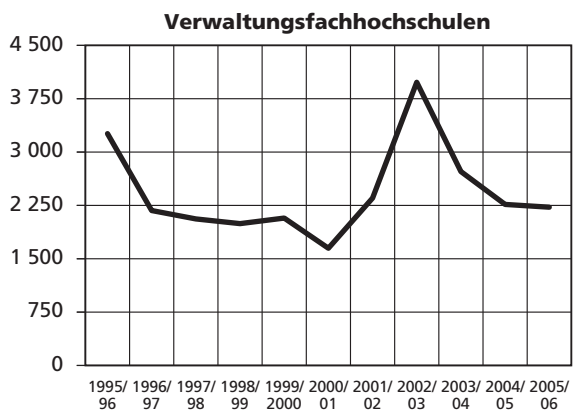
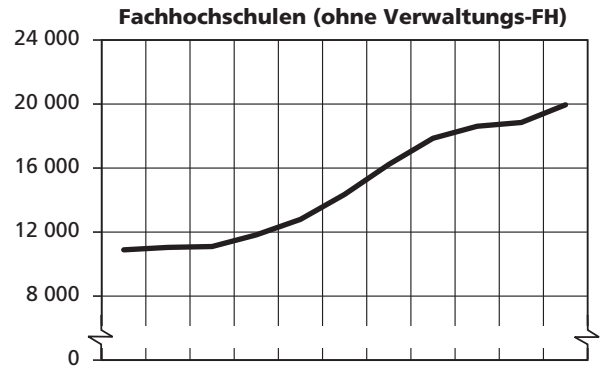
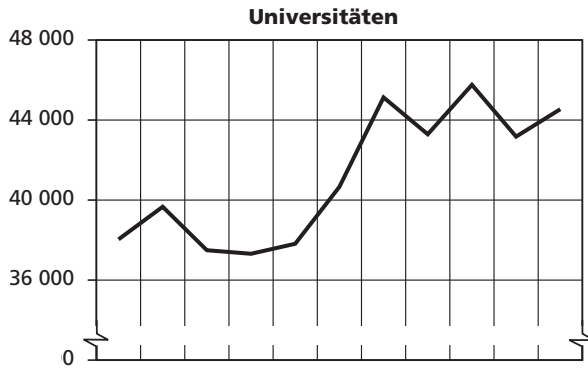
Studierende in den Wintersemestern von 1995/96 bis 2005/06 nach Hochschularten



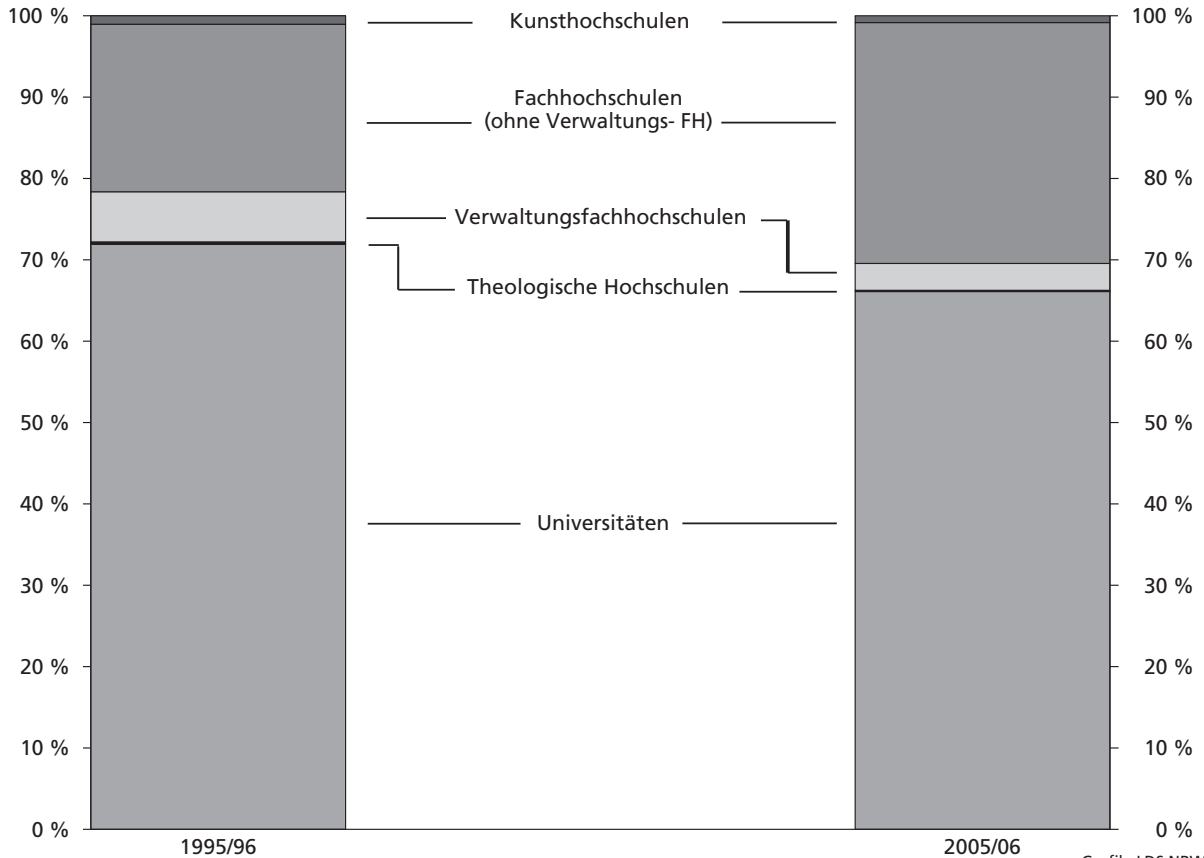
Studierende nach Hochschularten im 10-Jahresvergleich



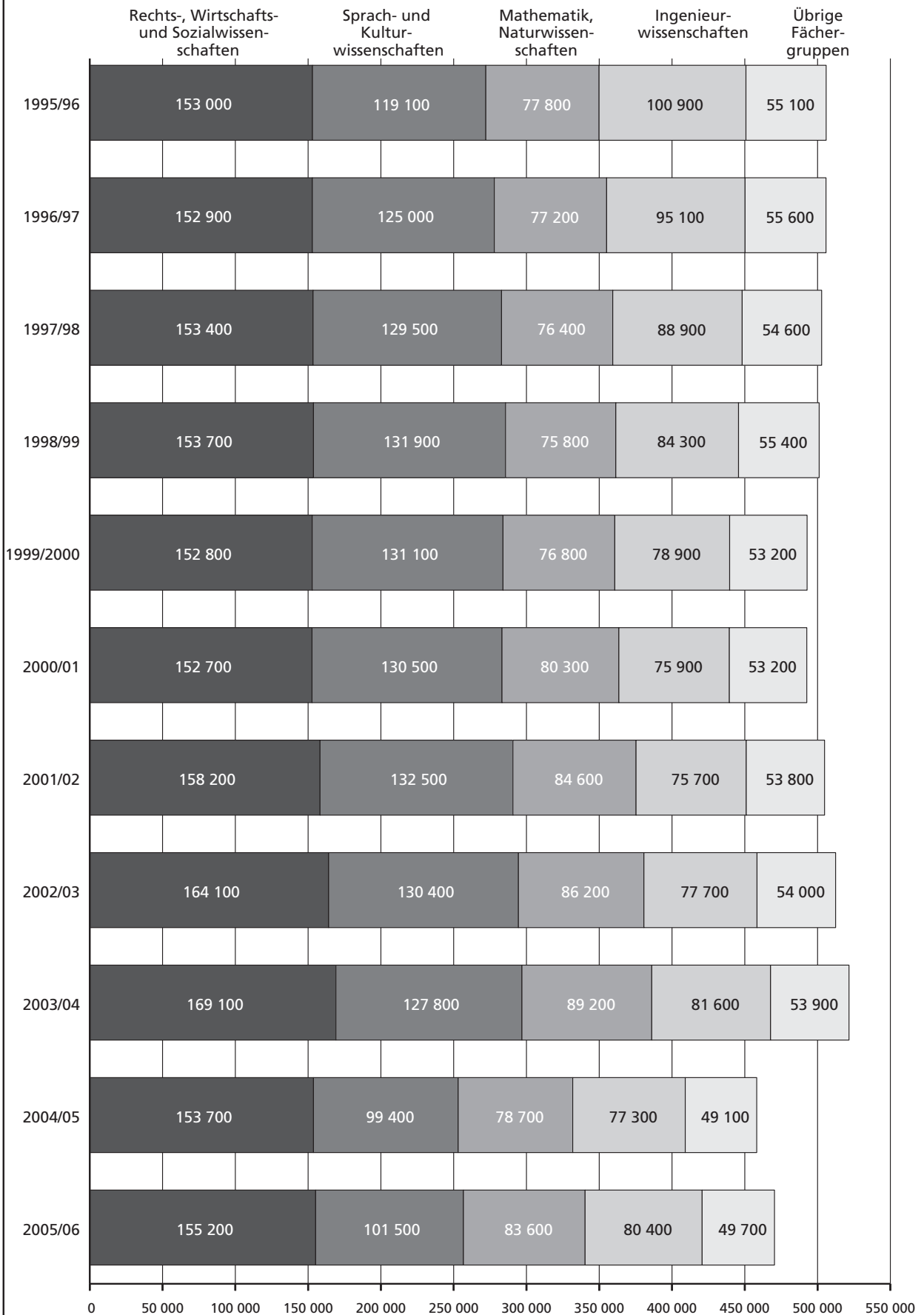
Studienanfänger/-innen in den Wintersemestern von 1995/96 bis 2005/06 nach Hochschularten



Studienanfänger/-innen nach Hochschularten im 10-Jahresvergleich

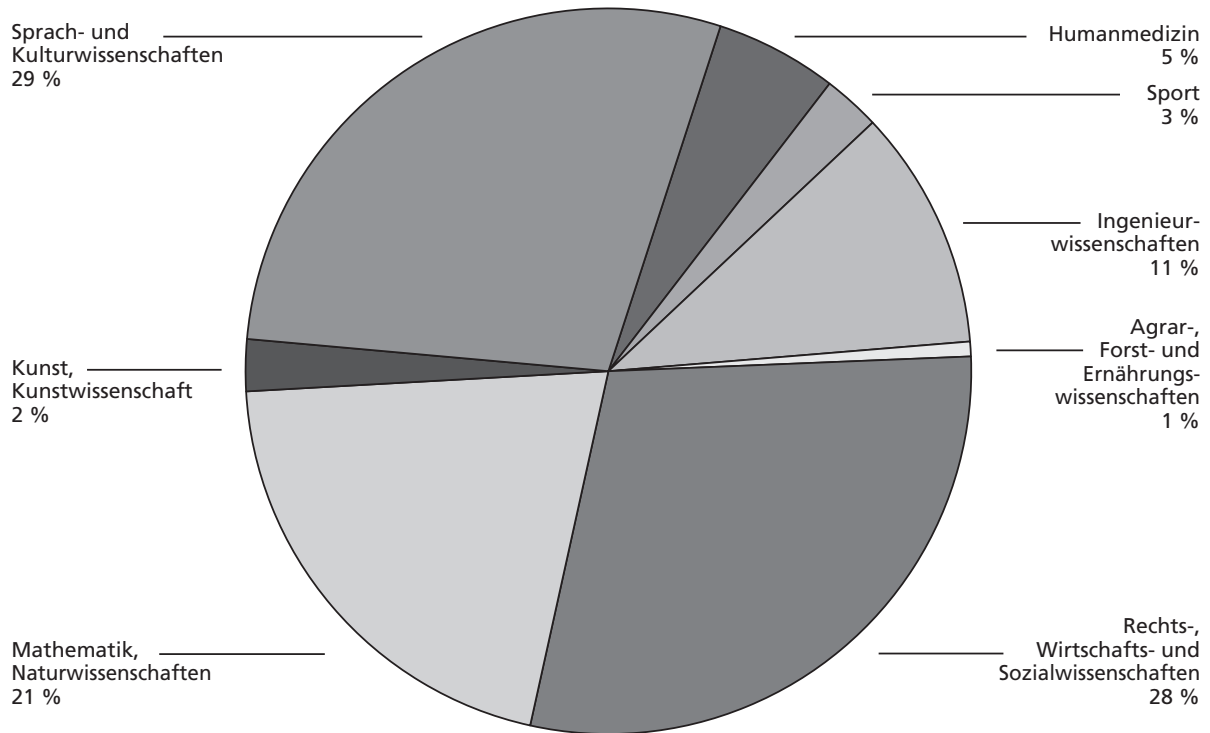


**Studierende im Wintersemester 1995/96 – 2005/06
nach Fächergruppen**

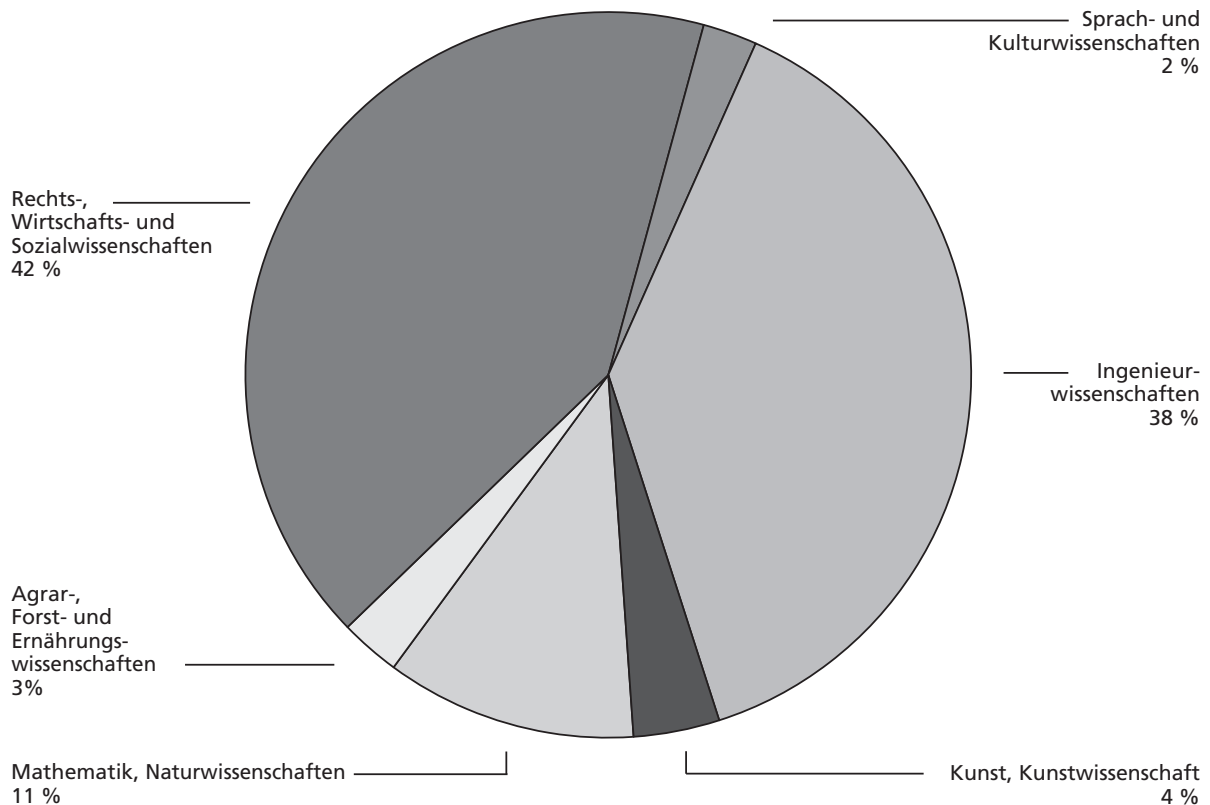


Studierende nach Fächergruppen

Studierende an Universitäten im Wintersemester 2005/06

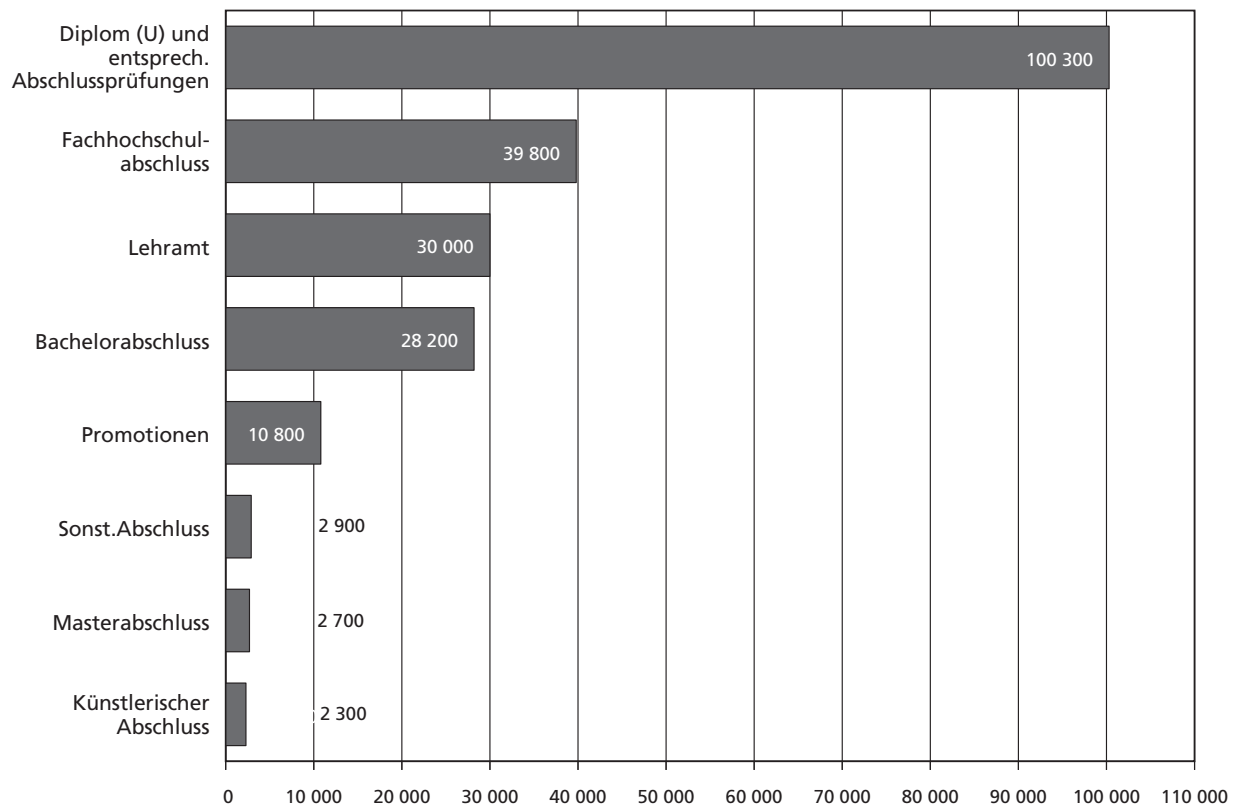


Studierende an Fachhochschulen (ohne Verwaltungs-FH) im Wintersemester 2005/06

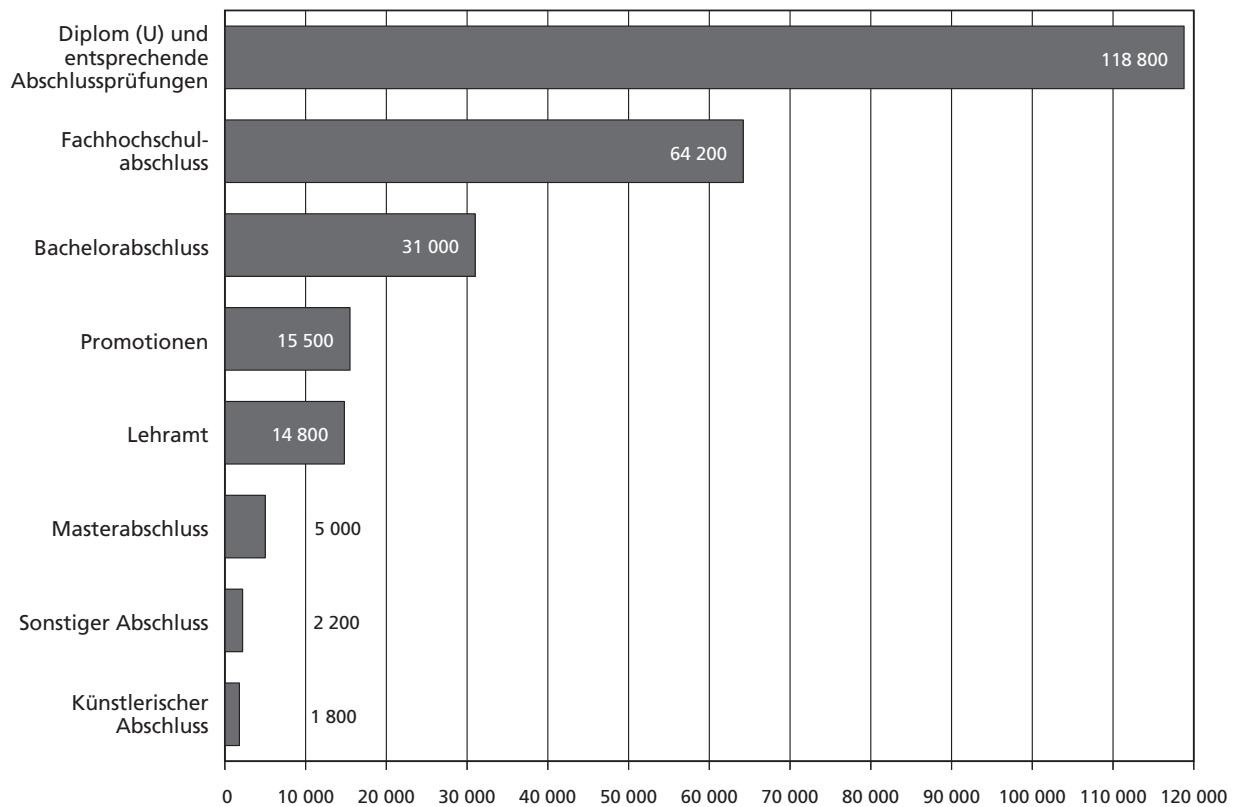


Studierende im Wintersemester 2005/06 nach Art des Studiengangs

Studentinnen



Studenten



Hinweise

Abkürzungen

ev	evangelisch
rk	römisch-katholisch
U	Universität
FH	Fachhochschule
H	Hochschule
KH	Kunsthochschule
FB	Fachbereich
LA	Lehramt

Zeichenerklärung

(nach DIN 55 301)

0	weniger als die Hälfte von 1 in der letzten besetzten Stelle, jedoch mehr als nichts
–	nichts vorhanden (genau null)

Tabellenteil

1. Studierende und Studienanfänger/-innen insgesamt nach Hochschularten und Hochschulen

Hochschule a = männlich b = weiblich c = Insgesamt	Studierende			Deutsche Studierende			Ausländische Studierende			
	insgesamt	darunter im ersten		zusammen	darunter im ersten		zusammen	darunter im ersten		
		Hochschul-	Fach-		Hochschul-	Fach-		Hochschul-	Fach-	
		semester			semester			semester		
Universitäten (U), technische Hochschule, Sporthochschule, Fernuniversität										
TH Aachen	a	19 174	3 079	3 642	15 685	2 486	2 899	3 489	593	743
	b	10 181	1 504	1 816	8 265	1 163	1 401	1 916	341	415
	c	29 355	4 583	5 458	23 950	3 649	4 300	5 405	934	1 158
U Bielefeld	a	7 791	1 086	1 478	7 105	1 000	1 344	686	86	134
	b	10 560	1 628	2 308	9 488	1 469	2 096	1 072	159	212
	c	18 351	2 714	3 786	16 593	2 469	3 440	1 758	245	346
U Bochum	a	15 967	2 008	2 739	13 849	1 717	2 296	2 118	291	443
	b	15 057	2 220	2 945	12 766	1 839	2 455	2 291	381	490
	c	31 024	4 228	5 684	26 615	3 556	4 751	4 409	672	933
U Duisburg-Essen -in Duisburg	a	8 513	1 292	1 681	6 370	1 017	1 272	2 143	275	409
	b	5 869	921	1 174	4 723	755	949	1 146	166	225
	c	14 382	2 213	2 855	11 093	1 772	2 221	3 289	441	634
-in Essen	a	9 226	1 076	1 452	7 932	896	1 206	1 294	180	246
	b	10 085	1 381	1 731	8 433	1 097	1 386	1 652	284	345
	c	19 311	2 457	3 183	16 365	1 993	2 592	2 946	464	591
Zusammen	a	17 739	2 368	3 133	14 302	1 913	2 478	3 437	455	655
	b	15 954	2 302	2 905	13 156	1 852	2 335	2 798	450	570
	c	33 693	4 670	6 038	27 458	3 765	4 813	6 235	905	1 225
U Bonn	a	14 146	1 728	2 092	12 192	1 470	1 786	1 954	258	306
	b	15 928	2 356	2 751	13 227	1 956	2 259	2 701	400	492
	c	30 074	4 084	4 843	25 419	3 426	4 045	4 655	658	798
U Dortmund	a	11 642	1 693	2 152	9 688	1 413	1 785	1 954	280	367
	b	10 281	1 990	2 426	8 988	1 790	2 182	1 293	200	244
	c	21 923	3 683	4 578	18 676	3 203	3 967	3 247	480	611
U Düsseldorf	a	7 415	781	1 133	6 266	639	885	1 149	142	248
	b	9 986	1 149	1 479	8 142	914	1 154	1 844	235	325
	c	17 401	1 930	2 612	14 408	1 553	2 039	2 993	377	573
Fernuniversität Hagen	a	18 844	1 206	3 436	17 276	1 024	3 129	1 568	182	307
	b	13 430	1 028	2 421	11 929	840	2 158	1 501	188	263
	c	32 274	2 234	5 857	29 205	1 864	5 287	3 069	370	570
U Köln	a	19 242	1 988	2 602	17 278	1 707	2 236	1 964	281	366
	b	25 417	3 039	4 042	21 754	2 549	3 321	3 663	490	721
	c	44 659	5 027	6 644	39 032	4 256	5 557	5 627	771	1 087
Deutsche Sport- hochschule Köln	a	3 140	242	306	2 816	216	281	324	26	25
	b	1 573	147	180	1 458	123	154	115	24	26
	c	4 713	389	486	4 274	339	435	439	50	51
U Münster	a	18 082	1 971	2 459	16 809	1 768	2 214	1 273	203	245
	b	20 307	2 667	3 184	18 488	2 356	2 829	1 819	311	355
	c	38 389	4 638	5 643	35 297	4 124	5 043	3 092	514	600

Noch: 1. Studierende und Studienanfänger/-innen insgesamt nach Hochschularten und Hochschulen

Hochschule a = männlich b = weiblich c = Insgesamt	Studierende			Deutsche Studierende			Ausländische Studierende			
	insgesamt	darunter im ersten		zusammen	darunter im ersten		zusammen	darunter im ersten		
		Hochschul-	Fach-		Hochschul-	Fach-		Hochschul-	Fach-	
		semester			semester			semester		
noch: Universitäten (U), technische Hochschule, Sporthochschule, Fernuniversität										
U Paderborn	a	8 065	1 194	1 573	7 257	1 115	1 469	808	79	104
	b	6 327	1 238	1 520	5 696	1 161	1 417	631	77	103
	c	14 392	2 432	3 093	12 953	2 276	2 886	1 439	156	207
U Siegen	a	6 456	924	1 237	5 602	816	1 070	854	108	167
	b	5 981	1 047	1 359	5 324	930	1 189	657	117	170
	c	12 437	1 971	2 596	10 926	1 746	2 259	1 511	225	337
U Wuppertal	a	7 072	957	1 283	5 781	779	1 024	1 291	178	259
	b	6 331	908	1 136	5 422	771	956	909	137	180
	c	13 403	1 865	2 419	11 203	1 550	1 980	2 200	315	439
Private wissenschaftliche Hochschule Witten-Herdecke	a	505	44	67	465	39	59	40	5	8
	b	535	50	69	484	39	61	51	11	8
	c	1 040	94	136	949	78	120	91	16	16
Hochschulart insgesamt	a	175 280	21 269	29 332	152 371	18 102	24 955	22 909	3 167	4 377
	b	167 848	23 273	30 541	144 587	19 752	25 967	23 261	3 521	4 574
	c	343 128	44 542	59 873	296 958	37 854	50 922	46 170	6 688	8 951
philosophisch-theologische und kirchliche Hochschulen										
Katholische Hoch- schule für Kirchen- musik St. Gregorius in Aachen	a	14	–	–	14	–	–	–	–	–
	b	8	–	–	8	–	–	–	–	–
	c	22	–	–	22	–	–	–	–	–
Kirchliche Hochschule Bethel (ev)	a	107	16	24	66	8	14	41	8	10
	b	86	27	28	68	18	19	18	9	9
	c	193	43	52	134	26	33	59	17	19
Phil.-Theol. Hoch- schule Münster (rk)	a	31	1	1	24	1	1	7	–	–
	b	25	1	1	19	1	1	6	–	–
	c	56	2	2	43	2	2	13	–	–
Theologische Fakultät Paderborn (rk)	a	106	11	21	97	8	20	9	3	1
	b	25	–	1	22	–	1	3	–	–
	c	131	11	22	119	8	21	12	3	1
Phil.-Theol. Hoch- schule St. Augustin (rk)	a	93	10	11	35	–	4	58	10	7
	b	27	–	3	17	–	2	10	–	1
	c	120	10	14	52	–	6	68	10	8
Kirchliche Hochschule Wuppertal (ev)	a	84	18	25	72	15	21	12	3	4
	b	72	17	19	67	16	18	5	1	1
	c	156	35	44	139	31	39	17	4	5
Hochschulart insgesamt	a	435	56	82	308	32	60	127	24	22
	b	243	45	52	201	35	41	42	10	11
	c	678	101	134	509	67	101	169	34	33

Noch: 1. Studierende und Studienanfänger/-innen insgesamt nach Hochschularten und Hochschulen

Hochschule a = männlich b = weiblich c = Insgesamt	Studierende			Deutsche Studierende			Ausländische Studierende			
	insgesamt	darunter im ersten		zusammen	darunter im ersten		zusammen	darunter im ersten		
		Hochschul-	Fach-		Hochschul-	Fach-		Hochschul-	Fach-	
		semester			semester			semester		
Kunst- und Musikhochschulen										
Hochschule für Musik Detmold	a	242	30	36	127	13	21	115	17	15
	b	359	34	42	171	11	19	188	23	23
	c	601	64	78	298	24	40	303	40	38
Kunstakademie Düsseldorf	a	147	14	19	108	9	13	39	5	6
	b	205	21	32	149	17	26	56	4	6
	c	352	35	51	257	26	39	95	9	12
Robert-Schumann- Hochschule Düsseldorf	a	323	53	69	232	43	53	91	10	16
	b	290	24	33	143	16	24	147	8	9
	c	613	77	102	375	59	77	238	18	25
Folkwang-Hochschule Essen										
– in Bochum	a	15	–	–	14	–	–	1	–	–
	b	17	–	–	16	–	–	1	–	–
	c	32	–	–	30	–	–	2	–	–
– in Essen	a	390	40	46	233	19	26	157	21	20
	b	488	67	61	256	25	33	232	42	28
	c	878	107	107	489	44	59	389	63	48
Zusammen	a	405	40	46	247	19	26	158	21	20
	b	505	67	61	272	25	33	233	42	28
	c	910	107	107	519	44	59	391	63	48
Kunsthochschule für Medien Köln	a	178	8	36	147	5	30	31	3	6
	b	131	15	36	95	7	23	36	8	13
	c	309	23	72	242	12	53	67	11	19
Hochschule für Musik Köln										
– in Aachen	a	81	10	16	22	2	4	59	8	12
	b	128	16	21	35	7	9	93	9	12
	c	209	26	37	57	9	13	152	17	24
– in Köln	a	501	70	91	323	37	50	178	33	41
	b	550	70	98	302	31	51	248	39	47
	c	1 051	140	189	625	68	101	426	72	88
– in Wuppertal	a	89	12	21	34	5	7	55	7	14
	b	134	10	12	62	4	6	72	6	6
	c	223	22	33	96	9	13	127	13	20
Zusammen	a	671	92	128	379	44	61	292	48	67
	b	812	96	131	399	42	66	413	54	65
	c	1 483	188	259	778	86	127	705	102	132
Kunstakademie Münster	a	79	3	10	51	2	5	28	1	5
	b	192	14	24	154	11	16	38	3	8
	c	271	17	34	205	13	21	66	4	13
Alanus Hochschule, Alfter (Private Hoch- schule)	a	72	14	20	61	11	17	11	3	3
	b	174	38	54	153	35	50	21	3	4
	c	246	52	74	214	46	67	32	6	7
Hochschulart insgesamt	a	2 117	254	364	1 352	146	226	765	108	138
	b	2 668	309	413	1 536	164	257	1 132	145	156
	c	4 785	563	777	2 888	310	483	1 897	253	294

Noch: 1. Studierende und Studienanfänger/-innen insgesamt nach Hochschularten und Hochschulen

Hochschule a = männlich b = weiblich c = Insgesamt	Studierende			Deutsche Studierende			Ausländische Studierende			
	insgesamt	darunter im ersten		zusammen	darunter im ersten		zusammen	darunter im ersten		
		Hochschul-	Fach-		Hochschul-	Fach-		Hochschul-	Fach-	
		semester			semester			semester		
Fachhochschulen (FH) (ohne Verwaltungsfachhochschulen)										
FH Aachen										
– in Aachen	a	4 565	648	753	3 797	549	658	768	99	95
	b	1 427	222	221	1 185	171	190	242	51	31
	c	5 992	870	974	4 982	720	848	1 010	150	126
– in Jülich	a	1 482	259	319	975	211	262	507	48	57
	b	580	99	113	434	77	86	146	22	27
	c	2 062	358	432	1 409	288	348	653	70	84
Zusammen	a	6 047	907	1 072	4 772	760	920	1 275	147	152
	b	2 007	321	334	1 619	248	276	388	73	58
	c	8 054	1 228	1 406	6 391	1 008	1 196	1 663	220	210
FH Bielefeld										
– in Bielefeld	a	3 303	496	577	3 032	454	546	271	42	31
	b	2 355	375	411	2 162	331	384	193	44	27
	c	5 658	871	988	5 194	785	930	464	86	58
– in Minden	a	428	92	106	406	88	102	22	4	4
	b	239	51	56	225	50	54	14	1	2
	c	667	143	162	631	138	156	36	5	6
Zusammen	a	3 731	588	683	3 438	542	648	293	46	35
	b	2 594	426	467	2 387	381	438	207	45	29
	c	6 325	1 014	1 150	5 825	923	1 086	500	91	64
FH Bochum										
	a	3 321	482	568	2 830	416	506	491	66	62
	b	1 102	152	177	873	111	148	229	41	29
	c	4 423	634	745	3 703	527	654	720	107	91
FH Bonn-Rhein-Sieg										
– in Rheinbach	a	870	136	205	747	112	166	123	24	39
	b	721	131	184	599	102	144	122	29	40
	c	1 591	267	389	1 346	214	310	245	53	79
– in Sankt Augustin	a	2 266	383	516	1 948	345	452	318	38	64
	b	596	91	110	480	74	93	116	17	17
	c	2 862	474	626	2 428	419	545	434	55	81
Zusammen	a	3 136	519	721	2 695	457	618	441	62	103
	b	1 317	222	294	1 079	176	237	238	46	57
	c	4 453	741	1 015	3 774	633	855	679	108	160
FH Dortmund										
	a	5 564	763	983	4 592	659	838	972	104	145
	b	2 783	450	516	2 377	377	435	406	73	81
	c	8 347	1 213	1 499	6 969	1 036	1 273	1 378	177	226
FH Düsseldorf										
	a	3 133	487	578	2 574	428	509	559	59	69
	b	3 156	531	588	2 732	447	518	424	84	70
	c	6 289	1 018	1 166	5 306	875	1 027	983	143	139
FH Gelsenkirchen										
– in Bocholt	a	1 083	261	282	1 030	251	271	53	10	11
	b	320	67	73	288	62	69	32	5	4
	c	1 403	328	355	1 318	313	340	85	15	15
– in Gelsenkirchen	a	2 696	602	688	2 450	566	648	246	36	40
	b	795	166	184	671	141	164	124	25	20
	c	3 491	768	872	3 121	707	812	370	61	60

Noch: 1. Studierende und Studienanfänger/-innen insgesamt nach Hochschularten und Hochschulen

Hochschule a = männlich b = weiblich c = Insgesamt	Studierende			Deutsche Studierende			Ausländische Studierende			
	insgesamt	darunter im ersten		zusammen	darunter im ersten		zusammen	darunter im ersten		
		Hochschul-	Fach-		Hochschul-	Fach-		Hochschul-	Fach-	
		semester			semester			semester		
noch: Fachhochschulen (FH) (ohne Verwaltungsfachhochschulen)										
Noch: FH Gelsenkirchen										
– in Recklinghausen	a	924	189	220	850	177	208	74	12	12
	b	557	132	151	504	120	141	53	12	10
	c	1 481	321	371	1 354	297	349	127	24	22
Zusammen	a	4 703	1 052	1 190	4 330	994	1 127	373	58	63
	b	1 672	365	408	1 463	323	374	209	42	34
	c	6 375	1 417	1 598	5 793	1 317	1 501	582	100	97
FH Köln										
– in Gummersbach	a	2 205	347	388	1 819	307	339	386	40	49
	b	372	55	60	252	45	47	120	10	13
	c	2 577	402	448	2 071	352	386	506	50	62
– in Köln	a	8 394	1 253	1 601	6 968	1 060	1 335	1 426	193	266
	b	5 404	844	955	4 395	649	784	1 009	195	171
	c	13 798	2 097	2 556	11 363	1 709	2 119	2 435	388	437
Zusammen	a	10 599	1 600	1 989	8 787	1 367	1 674	1 812	233	315
	b	5 776	899	1 015	4 647	694	831	1 129	205	184
	c	16 375	2 499	3 004	13 434	2 061	2 505	2 941	438	499
FH Lippe und Höxter										
– in Detmold	a	743	104	108	698	95	104	45	9	4
	b	775	129	149	750	128	148	25	1	1
	c	1 518	233	257	1 448	223	252	70	10	5
– in Lemgo	a	1 981	485	547	1 841	450	503	140	35	44
	b	679	169	182	603	156	170	76	13	12
	c	2 660	654	729	2 444	606	673	216	48	56
– in Höxter	a	435	97	107	429	96	106	6	1	1
	b	225	44	51	219	43	49	6	1	2
	c	660	141	158	648	139	155	12	2	3
Zusammen	a	3 159	686	762	2 968	641	713	191	45	49
	b	1 679	342	382	1 572	327	367	107	15	15
	c	4 838	1 028	1 144	4 540	968	1 080	298	60	64
Private FH Fresenius Idstein in Köln	a	329	86	106	315	83	102	14	3	4
	b	316	105	127	301	99	119	15	6	8
	c	645	191	233	616	182	221	29	9	12
FH Südwestfalen										
– in Hagen	a	1 301	379	446	1 204	349	407	97	30	39
	b	321	63	79	289	58	70	32	5	9
	c	1 622	442	525	1 493	407	477	129	35	48
– in Iserlohn	a	1 479	355	418	1 406	337	398	73	18	20
	b	187	37	47	175	35	43	12	2	4
	c	1 666	392	465	1 581	372	441	85	20	24
– in Meschede	a	842	202	237	794	188	218	48	14	19
	b	194	67	76	179	63	71	15	4	5
	c	1 036	269	313	973	251	289	63	18	24
– in Soest	a	1 374	421	373	1 232	320	349	142	101	24
	b	243	98	52	187	45	49	56	53	3
	c	1 617	519	425	1 419	365	398	198	154	27
Zusammen	a	4 996	1 357	1 474	4 636	1 194	1 372	360	163	102
	b	945	265	254	830	201	233	115	64	21
	c	5 941	1 622	1 728	5 466	1 395	1 605	475	227	123

Noch: 1. Studierende und Studienanfänger/-innen insgesamt nach Hochschularten und Hochschulen

Hochschule a = männlich b = weiblich c = Insgesamt	Studierende			Deutsche Studierende			Ausländische Studierende			
	insgesamt	darunter im ersten		zusammen	darunter im ersten		zusammen	darunter im ersten		
		Hochschul-	Fach-		Hochschul-	Fach-		Hochschul-	Fach-	
		semester			semester			semester		
noch: Fachhochschulen (FH) (ohne Verwaltungsfachhochschulen)										
FH Münster – in Münster	a	2 719	371	429	2 456	350	412	263	21	17
	b	3 203	413	482	2 923	392	457	280	21	25
	c	5 922	784	911	5 379	742	869	543	42	42
– in Steinfurt	a	2 708	522	608	2 447	495	567	261	27	41
	b	384	86	96	307	76	90	77	10	6
	c	3 092	608	704	2 754	571	657	338	37	47
Zusammen	a	5 427	893	1 037	4 903	845	979	524	48	58
	b	3 587	499	578	3 230	468	547	357	31	31
	c	9 014	1 392	1 615	8 133	1 313	1 526	881	79	89
FH Niederrhein – in Krefeld	a	2 239	445	523	1 770	376	435	469	69	88
	b	710	126	146	607	107	132	103	19	14
	c	2 949	571	669	2 377	483	567	572	88	102
– in Mönchen- gladbach	a	2 999	469	567	2 444	383	449	555	86	118
	b	4 083	668	787	3 590	585	689	493	83	98
	c	7 082	1 137	1 354	6 034	968	1 138	1 048	169	216
Zusammen	a	5 238	914	1 090	4 214	759	884	1 024	155	206
	b	4 793	794	933	4 197	692	821	596	102	112
	c	10 031	1 708	2 023	8 411	1 451	1 705	1 620	257	318
Internationale FH (IFH) Bad Honnef – Bonn	a	345	70	89	331	64	85	14	6	4
	b	597	132	140	568	124	133	29	8	7
	c	942	202	229	899	188	218	43	14	11
FH des Mittelstandes Bielefeld (FHM)	a	216	55	83	215	55	83	1	–	–
	b	154	42	55	151	41	54	3	1	1
	c	370	97	138	366	96	137	4	1	1
Private technische FH Bochum (DMT)	a	1 222	224	274	1 073	200	244	149	24	30
	b	161	22	28	131	18	22	30	4	6
	c	1 383	246	302	1 204	218	266	179	28	36
International School of Management, Dortmund (Private FH)	a	361	89	85	354	86	82	7	3	3
	b	397	87	89	389	85	86	8	2	3
	c	758	176	174	743	171	168	15	5	6
Private FH für Ökonomie und Management Essen (H für Berufstätige) – in Duisburg	a	243	34	40	225	33	39	18	1	1
	b	153	28	32	143	24	28	10	4	4
	c	396	62	72	368	57	67	28	5	5
– in Essen	a	2 975	408	703	2 816	375	649	159	33	54
	b	1 737	386	509	1 611	350	465	126	36	44
	c	4 712	794	1 212	4 427	725	1 114	285	69	98
– in Leverkusen	a	155	54	66	142	50	59	13	4	7
	b	114	37	42	106	35	40	8	2	2
	c	269	91	108	248	85	99	21	6	9
– in Neuss	a	787	117	150	731	109	138	56	8	12
	b	483	86	102	452	83	99	31	3	3
	c	1 270	203	252	1 183	192	237	87	11	15

Noch: 1. Studierende und Studienanfänger/-innen insgesamt nach Hochschularten und Hochschulen

Hochschule a = männlich b = weiblich c = Insgesamt	Studierende			Deutsche Studierende			Ausländische Studierende			
	insgesamt	darunter im ersten		zusammen	darunter im ersten		zusammen	darunter im ersten		
		Hochschul-	Fach-		Hochschul-	Fach-		Hochschul-	Fach-	
		semester			semester			semester		
noch: Fachhochschulen (FH) (ohne Verwaltungsfachhochschulen)										
Noch: Private FH für Ökonomie und Management Essen (H für Berufstätige)										
– in Gütersloh	a	21	9	11	21	9	11	–	–	–
	b	22	11	11	20	10	10	2	1	1
	c	43	20	22	41	19	21	2	1	1
– in Siegen	a	139	24	32	137	23	31	2	1	1
	b	66	17	19	62	16	18	4	1	1
	c	205	41	51	199	39	49	6	2	2
Zusammen	a	4 320	646	1 002	4 072	599	927	248	47	75
	b	2 575	565	715	2 394	518	660	181	47	55
	c	6 895	1 211	1 717	6 466	1 117	1 587	429	94	130
Business and Information Technology School (BITS) Iserlohn	a	254	53	64	251	53	64	3	–	–
	b	199	55	62	197	54	61	2	1	1
	c	453	108	126	448	107	125	5	1	1
Europäische FH (EUFH) Rhein/Erft (Private FH)	a	316	149	163	301	143	156	15	6	7
	b	261	119	131	249	115	126	12	4	5
	c	577	268	294	550	258	282	27	10	12
FH für Logistik und Wirtschaft Hamm (Priv.)	a	39	37	39	39	37	39	–	–	–
	b	11	10	11	11	10	11	–	–	–
	c	50	47	50	50	47	50	–	–	–
Hochschule der Sparkassen – Finanz- gruppe Bonn	a	376	74	87	372	72	84	4	2	3
	b	127	25	26	127	25	26	–	–	–
	c	503	99	113	499	97	110	4	2	3
Private Rheinische FH Köln	a	2 762	429	516	2 351	380	459	411	49	57
	b	1 284	241	279	1 087	217	253	197	24	26
	c	4 046	670	795	3 438	597	712	608	73	83
Private FH der Wirtschaft Paderborn										
– in Bergisch- Gladbach	a	401	95	106	396	95	106	5	–	–
	b	164	38	44	164	38	44	–	–	–
	c	565	133	150	560	133	150	5	–	–
– in Bielefeld	a	76	12	14	75	12	14	1	–	–
	b	87	24	25	87	24	25	–	–	–
	c	163	36	39	162	36	39	1	–	–
– in Paderborn	a	145	58	61	143	56	59	2	2	2
	b	74	24	25	74	24	25	–	–	–
	c	219	82	86	217	80	84	2	2	2
– in Gütersloh	a	159	46	50	158	46	50	1	–	–
	b	39	6	8	39	6	8	–	–	–
	c	198	52	58	197	52	58	1	–	–
Zusammen	a	781	211	231	772	209	229	9	2	2
	b	364	92	102	364	92	102	–	–	–
	c	1 145	303	333	1 136	301	331	9	2	2
Evangelische FH Rheinland-Westfalen Lippe Bochum	a	421	36	52	412	35	49	9	1	3
	b	1 511	155	211	1 433	149	204	78	6	7
	c	1 932	191	263	1 845	184	253	87	7	10

Noch: 1. Studierende und Studienanfänger/-innen insgesamt nach Hochschularten und Hochschulen

Hochschule a = männlich b = weiblich c = Insgesamt	Studierende			Deutsche Studierende			Ausländische Studierende			
	insgesamt	darunter im ersten		zusammen	darunter im ersten		zusammen	darunter im ersten		
		Hochschul-	Fach-		Hochschul-	Fach-		Hochschul-	Fach-	
		semester			semester			semester		
noch: Fachhochschulen (FH) (ohne Verwaltungsfachhochschulen)										
Katholische FH NRW										
– in Aachen	a	159	27	35	153	25	33	6	2	2
	b	610	90	116	567	82	108	43	8	8
	c	769	117	151	720	107	141	49	10	10
– in Köln	a	210	42	48	205	40	46	5	2	2
	b	889	171	212	835	164	199	54	7	13
	c	1 099	213	260	1 040	204	245	59	9	15
– in Münster	a	167	32	41	165	32	40	2	–	1
	b	569	120	137	558	118	135	11	2	2
	c	736	152	178	723	150	175	13	2	3
– in Paderborn	a	148	22	30	145	22	30	3	–	–
	b	628	125	143	614	123	141	14	2	2
	c	776	147	173	759	145	171	17	2	2
Zusammen	a	684	123	154	668	119	149	16	4	5
	b	2 696	506	608	2 574	487	583	122	19	25
	c	3 380	629	762	3 242	606	732	138	23	30
Hochschulart insgesamt	a	71 480	12 530	15 092	62 265	11 197	13 540	9 215	1 333	1 552
	b	42 064	7 422	8 530	36 982	6 479	7 665	5 082	943	865
	c	113 544	19 952	23 622	99 247	17 676	21 205	14 297	2 276	2 417
Verwaltungsfachhochschulen										
FH für Rechtspflege NRW, Bad Münstereifel	a	40	20	20	40	20	20	–	–	–
	b	109	45	45	109	45	45	–	–	–
	c	149	65	65	149	65	65	–	–	–
FH für Finanzen NRW, Nordkirchen	a	627	234	234	627	234	234	–	–	–
	b	863	348	348	863	348	348	–	–	–
	c	1 490	582	582	1 490	582	582	–	–	–
FH für öffentliche Verwaltung NRW										
– in Bielefeld	a	248	82	82	248	82	82	–	–	–
	b	207	66	67	207	66	67	–	–	–
	c	455	148	149	455	148	149	–	–	–
– in Duisburg	a	539	173	174	539	173	174	–	–	–
	b	517	168	168	517	168	168	–	–	–
	c	1 056	341	342	1 056	341	342	–	–	–
– in Gelsenkirchen	a	596	149	149	596	149	149	–	–	–
	b	426	110	110	426	110	110	–	–	–
	c	1 022	259	259	1 022	259	259	–	–	–
– in Hagen	a	366	70	70	366	70	70	–	–	–
	b	323	74	75	323	74	75	–	–	–
	c	689	144	145	689	144	145	–	–	–
– in Köln	a	639	185	185	639	185	185	–	–	–
	b	716	204	204	716	204	204	–	–	–
	c	1 355	389	389	1 355	389	389	–	–	–
– in Münster	a	294	97	97	294	97	97	–	–	–
	b	307	100	100	307	100	100	–	–	–
	c	601	197	197	601	197	197	–	–	–

Noch: 1. Studierende und Studienanfänger/-innen insgesamt nach Hochschularten und Hochschulen

Hochschule a = männlich b = weiblich c = Insgesamt	Studierende			Deutsche Studierende			Ausländische Studierende			
	insgesamt	darunter im ersten		zusammen	darunter im ersten		zusammen	darunter im ersten		
		Hochschul-	Fach-		Hochschul-	Fach-		Hochschul-	Fach-	
		semester			semester			semester		
noch: Verwaltungsfachhochschulen										
Noch: FH für öffentliche Verwaltung NRW										
Zusammen	a	2 682	756	757	2 682	756	757	-	-	-
	b	2 496	722	724	2 496	722	724	-	-	-
	c	5 178	1 478	1 481	5 178	1 478	1 481	-	-	-
FH Bund für öffentliche Verwaltung										
- in Bonn Fachbereich	a	49	16	16	49	16	16	-	-	-
Auswärtige	b	75	27	27	75	27	27	-	-	-
Angelegenheiten	c	124	43	43	124	43	43	-	-	-
- in Brühl Fachbereich	a	150	25	25	150	25	25	-	-	-
Allgemeine	b	177	23	23	177	23	23	-	-	-
innere Verwaltung	c	327	48	48	327	48	48	-	-	-
- in Münster	a	474	-	-	474	-	-	-	-	-
Fachbereich	b	361	-	-	361	-	-	-	-	-
Finanzen	c	835	-	-	835	-	-	-	-	-
- in Swisttal-Heimerzheim	a	52	5	5	52	5	5	-	-	-
Fachbereich Öffentliche Sicherheit	b	25	4	4	25	4	4	-	-	-
Abteilung	c	77	9	9	77	9	9	-	-	-
Verfassungsschutz										
Zusammen	a	725	46	46	725	46	46	-	-	-
	b	638	54	54	638	54	54	-	-	-
	c	1 363	100	100	1 363	100	100	-	-	-
Hochschulart insgesamt	a	4 074	1 056	1 057	4 074	1 056	1 057	-	-	-
	b	4 106	1 169	1 171	4 106	1 169	1 171	-	-	-
	c	8 180	2 225	2 228	8 180	2 225	2 228	-	-	-
Hochschulen insgesamt										
Insgesamt	a	253 386	35 165	45 927	220 370	30 533	39 838	33 016	4 632	6 089
	b	216 929	32 218	40 707	187 412	27 599	35 101	29 517	4 619	5 606
	c	470 315	67 383	86 634	407 782	58 132	74 939	62 533	9 251	11 695

2. Studierende und Studienanfänger/-innen nach Hochschularten, Hochschulen, Fächergruppen und Studienbereichen

Fächergruppe Studienbereich a = männlich b = weiblich c = Insgesamt	Studierende			Deutsche Studierende			Ausländische Studierende			
	insgesamt	darunter im ersten		insgesamt	darunter im ersten		insgesamt	darunter im ersten		
		Hochschul-	Fach-		Hochschul-	Fach-		Hochschul-	Fach-	
		semester			semester			semester		
Universitäten (U), technische Hochschule, Sporthochschule, Fernuniversität										
TH Aachen										
Sprach- und Kulturwissenschaften										
Evangelische Theologie	a	1	–	–	–	–	–	1	–	–
	b	–	–	–	–	–	–	–	–	–
	c	1	–	–	–	–	–	1	–	–
Katholische Theologie	a	16	1	3	14	1	3	2	–	–
	b	20	2	4	20	2	4	–	–	–
	c	36	3	7	34	3	7	2	–	–
Philosophie	a	92	6	7	79	5	6	13	1	1
	b	47	3	6	41	3	6	6	–	–
	c	139	9	13	120	8	12	19	1	1
Psychologie	a	54	11	15	51	10	14	3	1	1
	b	191	33	42	175	31	41	16	2	1
	c	245	44	57	226	41	55	19	3	2
Erziehungswissenschaften	a	45	–	–	41	–	–	4	–	–
	b	115	–	3	99	–	3	16	–	–
	c	160	–	3	140	–	3	20	–	–
Geschichte	a	169	7	12	152	5	10	17	2	2
	b	184	14	21	158	10	17	26	4	4
	c	353	21	33	310	15	27	43	6	6
Allgemeine Philologie	a	309	20	33	294	20	31	15	–	2
	b	427	31	39	372	22	29	55	9	10
	c	736	51	72	666	42	60	70	9	12
Germanistik	a	242	42	49	219	33	39	23	9	10
	b	691	109	136	603	85	112	88	24	24
	c	933	151	185	822	118	151	111	33	34
Anglistik	a	148	32	37	130	28	33	18	4	4
	b	477	77	94	399	64	78	78	13	16
	c	625	109	131	529	92	111	96	17	20
Romanistik	a	42	2	3	36	2	3	6	–	–
	b	203	32	42	165	28	37	38	4	5
	c	245	34	45	201	30	40	44	4	5
Sprach- und Kulturwissenschaften zusammen	a	1 118	121	159	1 016	104	139	102	17	20
	b	2 355	301	387	2 032	245	327	323	56	60
	c	3 473	422	546	3 048	349	466	425	73	80
Rechts-, Wirtschafts- und Sozialwissenschaften										
Wirtschaftswissenschaften	a	1 091	124	185	951	99	154	140	25	31
	b	892	141	184	694	100	128	198	41	56
	c	1 983	265	369	1 645	199	282	338	66	87
Sozial- und Politikwissenschaften	a	481	38	52	392	31	44	89	7	8
	b	638	59	78	458	44	60	180	15	18
	c	1 119	97	130	850	75	104	269	22	26
Rechts-, Wirtschafts- und Sozialwissenschaften zusammen	a	1 572	162	237	1 343	130	198	229	32	39
	b	1 530	200	262	1 152	144	188	378	56	74
	c	3 102	362	499	2 495	274	386	607	88	113

**Noch: 2. Studierende und Studienanfänger/-innen nach Hochschularten, Hochschulen,
Fächergruppen und Studienbereichen**

Fächergruppe Studienbereich a = männlich b = weiblich c = Insgesamt	Studierende			Deutsche Studierende			Ausländische Studierende			
	insgesamt	darunter im ersten		insgesamt	darunter im ersten		insgesamt	darunter im ersten		
		Hochschul-	Fach-		Hochschul-	Fach-		Hochschul-	Fach-	
		semester			semester			semester		
noch: Universitäten (U), technische Hochschule, Sporthochschule, Fernuniversität										
noch: TH Aachen										
Mathematik, Naturwissenschaften										
Mathematik	a	461	75	97	413	65	85	48	10	12
	b	304	67	81	268	59	71	36	8	10
	c	765	142	178	681	124	156	84	18	22
Informatik	a	1 979	228	269	1 432	157	181	547	71	88
	b	319	50	55	150	15	18	169	35	37
	c	2 298	278	324	1 582	172	199	716	106	125
Physik	a	915	159	167	840	149	157	75	10	10
	b	171	38	46	143	34	42	28	4	4
	c	1 086	197	213	983	183	199	103	14	14
Chemie	a	473	84	107	369	66	79	104	18	28
	b	308	67	81	230	53	62	78	14	19
	c	781	151	188	599	119	141	182	32	47
Biologie	a	393	46	69	354	41	64	39	5	5
	b	563	59	81	497	49	68	66	10	13
	c	956	105	150	851	90	132	105	15	18
Geographie	a	525	57	92	460	57	87	65	–	5
	b	391	38	52	300	32	42	91	6	10
	c	916	95	144	760	89	129	156	6	15
Geowissenschaften	a	201	51	69	160	37	55	41	14	14
	b	94	30	35	78	25	29	16	5	6
	c	295	81	104	238	62	84	57	19	20
Mathematik, Natur- wissenschaften zusammen	a	4 947	700	870	4 028	572	708	919	128	162
	b	2 150	349	431	1 666	267	332	484	82	99
	c	7 097	1 049	1 301	5 694	839	1 040	1 403	210	261
Humanmedizin, Gesundheitswissenschaften										
Gesundheitswissen- schaften	a	4	1	–	4	1	–	–	–	–
	b	90	14	13	90	14	13	–	–	–
	c	94	15	13	94	15	13	–	–	–
Allgemeine Medizin	a	833	89	110	666	65	80	167	24	30
	b	1 370	158	178	1 227	137	152	143	21	26
	c	2 203	247	288	1 893	202	232	310	45	56
Zahnmedizin	a	146	17	18	119	13	14	27	4	4
	b	266	34	38	225	29	32	41	5	6
	c	412	51	56	344	42	46	68	9	10
Humanmedizin, Gesundheits- wissenschaften zusammen	a	983	107	128	789	79	94	194	28	34
	b	1 726	206	229	1 542	180	197	184	26	32
	c	2 709	313	357	2 331	259	291	378	54	66
Ingenieurwissenschaften										
Architektur	a	746	102	118	627	68	82	119	34	36
	b	821	151	168	693	109	122	128	42	46
	c	1 567	253	286	1 320	177	204	247	76	82
Bauingenieurwesen	a	786	132	153	670	102	114	116	30	39
	b	292	53	60	251	44	48	41	9	12
	c	1 078	185	213	921	146	162	157	39	51

Noch: 2. Studierende und Studienanfänger/-innen nach Hochschularten, Hochschulen, Fächergruppen und Studienbereichen

Fächergruppe Studienbereich a = männlich b = weiblich c = Insgesamt	Studierende			Deutsche Studierende			Ausländische Studierende			
	insgesamt	darunter im ersten		insgesamt	darunter im ersten		insgesamt	darunter im ersten		
		Hochschul-	Fach-		Hochschul-	Fach-		Hochschul-	Fach-	
		semester			semester			semester		
noch: Universitäten (U), technische Hochschule, Sporthochschule, Fernuniversität										
noch: TH Aachen										
noch: Ingenieurwissenschaften										
Maschinenbau	a	5 606	1 146	1 219	4 696	963	1 016	910	183	203
	b	613	124	138	498	96	103	115	28	35
	c	6 219	1 270	1 357	5 194	1 059	1 119	1 025	211	238
Elektrotechnik	a	2 432	462	547	1 802	354	394	630	108	153
	b	246	58	66	113	30	30	133	28	36
	c	2 678	520	613	1 915	384	424	763	136	189
Bergbau und Hüttenwesen	a	965	147	211	696	114	154	269	33	57
	b	333	62	75	214	48	54	119	14	21
	c	1 298	209	286	910	162	208	388	47	78
Ingenieurwissen- schaften zusammen	a	10 535	1 989	2 248	8 491	1 601	1 760	2 044	388	488
	b	2 305	448	507	1 769	327	357	536	121	150
	c	12 840	2 437	2 755	10 260	1 928	2 117	2 580	509	638
Kunst, Kunstwissenschaft										
Kunstgeschichte	a	19	–	–	18	–	–	1	–	–
	b	114	–	–	103	–	–	11	–	–
	c	133	–	–	121	–	–	12	–	–
Kunst, Design, Gestaltung	a	–	–	–	–	–	–	–	–	–
	b	1	–	–	1	–	–	–	–	–
	c	1	–	–	1	–	–	–	–	–
Kunst, Kunstwissen- schaft zusammen	a	19	–	–	18	–	–	1	–	–
	b	115	–	–	104	–	–	11	–	–
	c	134	–	–	122	–	–	12	–	–
Hochschule insgesamt	a	19 174	3 079	3 642	15 685	2 486	2 899	3 489	593	743
	b	10 181	1 504	1 816	8 265	1 163	1 401	1 916	341	415
	c	29 355	4 583	5 458	23 950	3 649	4 300	5 405	934	1 158
U Bielefeld										
Sprach- und Kulturwissenschaften										
Evangelische Theologie	a	28	7	10	28	7	10	–	–	–
	b	129	32	64	128	32	64	1	–	–
	c	157	39	74	156	39	74	1	–	–
Katholische Theologie	a	3	–	–	3	–	–	–	–	–
	b	4	–	–	3	–	–	1	–	–
	c	7	–	–	6	–	–	1	–	–
Philosophie	a	111	26	35	101	24	33	10	2	2
	b	90	29	40	85	25	36	5	4	4
	c	201	55	75	186	49	69	15	6	6
Psychologie	a	214	24	31	206	23	28	8	1	3
	b	630	84	113	589	80	107	41	4	6
	c	844	108	144	795	103	135	49	5	9
Erziehungswissen- schaften	a	462	29	52	435	27	49	27	2	3
	b	1 583	161	263	1 496	157	252	87	4	11
	c	2 045	190	315	1 931	184	301	114	6	14
Sonderpädagogik	a	1	–	1	1	–	1	–	–	–
	b	10	–	10	10	–	10	–	–	–
	c	11	–	11	11	–	11	–	–	–

Noch: 2. Studierende und Studienanfänger/-innen nach Hochschularten, Hochschulen, Fächergruppen und Studienbereichen

Fächergruppe Studienbereich a = männlich b = weiblich c = Insgesamt	Studierende			Deutsche Studierende			Ausländische Studierende			
	insgesamt	darunter im ersten		insgesamt	darunter im ersten		insgesamt	darunter im ersten		
		Hochschul-	Fach-		Hochschul-	Fach-		Hochschul-	Fach-	
	semester			semester			semester			
noch: Universitäten (U), technische Hochschule, Sporthochschule, Fernuniversität										
noch: U Bielefeld										
noch: Sprach- und Kulturwissenschaften										
Geschichte	a	550	117	147	528	111	139	22	6	8
	b	489	107	166	451	100	156	38	7	10
	c	1 039	224	313	979	211	295	60	13	18
Allgemeine Philologie	a	201	27	44	185	27	41	16	–	3
	b	636	101	132	588	93	122	48	8	10
	c	837	128	176	773	120	163	64	8	13
Alte Sprachen	a	7	–	–	7	–	–	–	–	–
	b	8	–	–	8	–	–	–	–	–
	c	15	–	–	15	–	–	–	–	–
Germanistik	a	334	33	50	283	25	41	51	8	9
	b	1 253	196	239	991	150	189	262	46	50
	c	1 587	229	289	1 274	175	230	313	54	59
Anglistik	a	169	20	24	157	19	23	12	1	1
	b	524	91	126	481	80	114	43	11	12
	c	693	111	150	638	99	137	55	12	13
Romanistik	a	20	1	1	16	–	–	4	1	1
	b	107	–	1	89	–	–	18	–	1
	c	127	1	2	105	–	–	22	1	2
Slawistik	a	3	–	–	2	–	–	1	–	–
	b	17	–	–	12	–	–	5	–	–
	c	20	–	–	14	–	–	6	–	–
Sprach- und Kultur- wissenschaften zusammen	a	2 103	284	395	1 952	263	365	151	21	30
	b	5 480	801	1 154	4 931	717	1 050	549	84	104
	c	7 583	1 085	1 549	6 883	980	1 415	700	105	134
Sport										
Sport	a	317	40	66	300	37	62	17	3	4
	b	270	33	82	269	32	81	1	1	1
	c	587	73	148	569	69	143	18	4	5
Sport zusammen	a	317	40	66	300	37	62	17	3	4
	b	270	33	82	269	32	81	1	1	1
	c	587	73	148	569	69	143	18	4	5
Rechts-, Wirtschafts- und Sozialwissenschaften										
Rechtswissenschaft	a	1 016	146	175	933	139	166	83	7	9
	b	1 031	138	157	939	126	142	92	12	15
	c	2 047	284	332	1 872	265	308	175	19	24
Wirtschaftswissenschaften	a	861	76	106	739	68	93	122	8	13
	b	573	50	75	426	39	56	147	11	19
	c	1 434	126	181	1 165	107	149	269	19	32
Sozial- und Politikwissenschaften	a	1 003	134	198	903	119	174	100	15	24
	b	1 207	163	260	1 096	154	239	111	9	21
	c	2 210	297	458	1 999	273	413	211	24	45
Sozialwesen	a	2	–	–	1	–	–	1	–	–
	b	6	–	–	5	–	–	1	–	–
	c	8	–	–	6	–	–	2	–	–
Rechts-, Wirtschafts- und Sozialwissen- schaften zusammen	a	2 882	356	479	2 576	326	433	306	30	46
	b	2 817	351	492	2 466	319	437	351	32	55
	c	5 699	707	971	5 042	645	870	657	62	101

**Noch: 2. Studierende und Studienanfänger/-innen nach Hochschularten, Hochschulen,
Fächern und Studienbereichen**

Fächergruppe Studienbereich a = männlich b = weiblich c = Insgesamt	Studierende			Deutsche Studierende			Ausländische Studierende		
	insgesamt	darunter im ersten		insgesamt	darunter im ersten		insgesamt	darunter im ersten	
		Hochschul-	Fach-		Hochschul-	Fach-		Hochschul-	Fach-
	semester			semester			semester		

noch: **Universitäten (U), technische Hochschule, Sporthochschule, Fernuniversität**

noch: **U Bielefeld**

Mathematik, Naturwissenschaften

Mathematik	a	566	110	135	534	105	127	32	5	8
	b	722	228	268	688	215	250	34	13	18
	c	1 288	338	403	1 222	320	377	66	18	26
Informatik	a	815	133	175	732	122	158	83	11	17
	b	278	41	66	231	33	57	47	8	9
	c	1 093	174	241	963	155	215	130	19	26
Physik	a	306	59	74	282	52	65	24	7	9
	b	62	20	27	53	13	20	9	7	7
	c	368	79	101	335	65	85	33	14	16
Chemie	a	306	53	70	274	46	58	32	7	12
	b	238	61	79	207	52	68	31	9	11
	c	544	114	149	481	98	126	63	16	23
Biologie	a	485	51	84	446	49	76	39	2	8
	b	656	93	138	607	88	131	49	5	7
	c	1 141	144	222	1 053	137	207	88	7	15
Geographie	a	–	–	–	–	–	–	–	–	–
	b	2	–	–	2	–	–	–	–	–
	c	2	–	–	2	–	–	–	–	–
Mathematik, Naturwissenschaften zusammen	a	2 478	406	538	2 268	374	484	210	32	54
	b	1 958	443	578	1 788	401	526	170	42	52
	c	4 436	849	1 116	4 056	775	1 010	380	74	106

Kunst, Kunstwissenschaft

Kunst, Design, Gestaltung	a	11	–	–	9	–	–	2	–	–
	b	35	–	2	34	–	2	1	–	–
	c	46	–	2	43	–	2	3	–	–
Kunst, Kunstwissenschaft zusammen	a	11	–	–	9	–	–	2	–	–
	b	35	–	2	34	–	2	1	–	–
	c	46	–	2	43	–	2	3	–	–
Hochschule insgesamt	a	7 791	1 086	1 478	7 105	1 000	1 344	686	86	134
	b	10 560	1 628	2 308	9 488	1 469	2 096	1 072	159	212
	c	18 351	2 714	3 786	16 593	2 469	3 440	1 758	245	346

U Bochum

Sprach- und Kulturwissenschaften

Evangelische Theologie	a	111	10	13	97	9	10	14	1	3
	b	119	13	24	116	13	24	3	–	–
	c	230	23	37	213	22	34	17	1	3
Katholische Theologie	a	98	6	11	96	6	11	2	–	–
	b	85	13	19	81	12	18	4	1	1
	c	183	19	30	177	18	29	6	1	1

**Noch: 2. Studierende und Studienanfänger/-innen nach Hochschularten, Hochschulen,
Fächerguppen und Studienbereichen**

Fächergruppe Studienbereich a = männlich b = weiblich c = Insgesamt	Studierende			Deutsche Studierende			Ausländische Studierende			
	insgesamt	darunter im ersten		insgesamt	darunter im ersten		insgesamt	darunter im ersten		
		Hochschul-	Fach-		Hochschul-	Fach-		Hochschul-	Fach-	
		semester			semester			semester		
noch: Universitäten (U), technische Hochschule, Sporthochschule, Fernuniversität										
noch: U Bochum										
noch: Sprach- und Kulturwissenschaften										
Philosophie	a	255	35	49	227	32	46	28	3	3
	b	122	27	34	102	21	28	20	6	6
	c	377	62	83	329	53	74	48	9	9
Psychologie	a	236	21	37	221	20	32	15	1	5
	b	616	73	126	554	63	109	62	10	17
	c	852	94	163	775	83	141	77	11	22
Erziehungswissenschaften	a	172	17	24	160	17	23	12	–	1
	b	620	53	98	556	51	94	64	2	4
	c	792	70	122	716	68	117	76	2	5
Geschichte	a	715	89	113	666	78	100	49	11	13
	b	547	81	112	522	74	105	25	7	7
	c	1 262	170	225	1 188	152	205	74	18	20
Publizistik	a	45	–	–	41	–	–	4	–	–
	b	78	–	–	69	–	–	9	–	–
	c	123	–	–	110	–	–	13	–	–
Allgemeine Philologie	a	337	39	80	305	33	71	32	6	9
	b	794	109	199	617	85	155	177	24	44
	c	1 131	148	279	922	118	226	209	30	53
Alte Sprachen	a	44	4	6	42	4	6	2	–	–
	b	65	20	21	62	20	21	3	–	–
	c	109	24	27	104	24	27	5	–	–
Germanistik	a	544	61	78	470	48	64	74	13	14
	b	1 394	179	223	1 130	124	163	264	55	60
	c	1 938	240	301	1 600	172	227	338	68	74
Anglistik	a	412	74	90	367	67	81	45	7	9
	b	985	222	275	843	195	242	142	27	33
	c	1 397	296	365	1 210	262	323	187	34	42
Romanistik	a	135	32	40	114	26	33	21	6	7
	b	548	184	209	433	145	165	115	39	44
	c	683	216	249	547	171	198	136	45	51
Slawistik	a	24	1	3	17	–	2	7	1	1
	b	181	25	38	121	16	20	60	9	18
	c	205	26	41	138	16	22	67	10	19
Ostasiatische Philologie	a	321	59	80	279	58	75	42	1	5
	b	308	51	61	233	44	51	75	7	10
	c	629	110	141	512	102	126	117	8	15
Sonstige Sprach- und Kulturwissenschaften	a	61	4	9	37	3	5	24	1	4
	b	94	17	25	62	12	16	32	5	9
	c	155	21	34	99	15	21	56	6	13
Sprach- und Kulturwissenschaften zusammen	a	3 510	452	633	3 139	401	559	371	51	74
	b	6 556	1 067	1 464	5 501	875	1 211	1 055	192	253
	c	10 066	1 519	2 097	8 640	1 276	1 770	1 426	243	327

Noch: 2. Studierende und Studienanfänger/-innen nach Hochschularten, Hochschulen, Fächergruppen und Studienbereichen

Fächergruppe Studienbereich a = männlich b = weiblich c = Insgesamt	Studierende			Deutsche Studierende			Ausländische Studierende			
	insgesamt	darunter im ersten		insgesamt	darunter im ersten		insgesamt	darunter im ersten		
		Hochschul-	Fach-		Hochschul-	Fach-		Hochschul-	Fach-	
		semester			semester			semester		
noch: Universitäten (U), technische Hochschule, Sporthochschule, Fernuniversität										
noch: U Bochum										
Sport										
Sport	a	724	38	55	684	36	49	40	2	6
	b	240	25	33	231	24	32	9	1	1
	c	964	63	88	915	60	81	49	3	7
Sport zusammen	a	724	38	55	684	36	49	40	2	6
	b	240	25	33	231	24	32	9	1	1
	c	964	63	88	915	60	81	49	3	7
Rechts-, Wirtschafts- und Sozialwissenschaften										
Rechtswissenschaft	a	1 715	125	168	1 568	112	149	147	13	19
	b	1 536	134	157	1 334	111	132	202	23	25
	c	3 251	259	325	2 902	223	281	349	36	44
Wirtschaftswissenschaften	a	2 107	241	299	1 816	200	248	291	41	51
	b	1 352	201	238	973	145	173	379	56	65
	c	3 459	442	537	2 789	345	421	670	97	116
Sozial- und Politikwissenschaften	a	885	56	89	815	52	81	70	4	8
	b	892	64	105	790	53	86	102	11	19
	c	1 777	120	194	1 605	105	167	172	15	27
Rechts-, Wirtschafts- und Sozialwissenschaften zusammen	a	4 707	422	556	4 199	364	478	508	58	78
	b	3 780	399	500	3 097	309	391	683	90	109
	c	8 487	821	1 056	7 296	673	869	1 191	148	187
Mathematik, Naturwissenschaften										
Mathematik	a	262	33	48	236	30	42	26	3	6
	b	190	55	60	172	54	58	18	1	2
	c	452	88	108	408	84	100	44	4	8
Informatik	a	292	57	80	256	51	68	36	6	12
	b	42	9	14	29	8	10	13	1	4
	c	334	66	94	285	59	78	49	7	16
Astronomie	a	4	–	–	3	–	–	1	–	–
	b	2	–	–	2	–	–	–	–	–
	c	6	–	–	5	–	–	1	–	–
Physik	a	402	60	68	366	56	64	36	4	4
	b	88	23	26	70	20	23	18	3	3
	c	490	83	94	436	76	87	54	7	7
Chemie	a	536	80	133	449	65	113	87	15	20
	b	417	91	138	336	78	122	81	13	16
	c	953	171	271	785	143	235	168	28	36
Biologie	a	626	66	106	568	61	94	58	5	12
	b	848	124	172	769	108	151	79	16	21
	c	1 474	190	278	1 337	169	245	137	21	33
Geographie	a	620	93	134	599	93	132	21	–	2
	b	358	61	81	348	59	77	10	2	4
	c	978	154	215	947	152	209	31	2	6

**Noch: 2. Studierende und Studienanfänger/-innen nach Hochschularten, Hochschulen,
Fächerguppen und Studienbereichen**

Fächergruppe Studienbereich a = männlich b = weiblich c = Insgesamt	Studierende			Deutsche Studierende			Ausländische Studierende			
	insgesamt	darunter im ersten		insgesamt	darunter im ersten		insgesamt	darunter im ersten		
		Hochschul-	Fach-		Hochschul-	Fach-		Hochschul-	Fach-	
		semester			semester			semester		
noch: Universitäten (U), technische Hochschule, Sporthochschule, Fernuniversität										
noch: U Bochum										
noch: Mathematik, Naturwissenschaften										
Geowissenschaften	a	155	22	31	137	20	29	18	2	2
	b	126	25	35	118	24	34	8	1	1
	c	281	47	66	255	44	63	26	3	3
Mathematik, Naturwissenschaften zusammen	a	2 897	411	600	2 614	376	542	283	35	58
	b	2 071	388	526	1 844	351	475	227	37	51
	c	4 968	799	1 126	4 458	727	1 017	510	72	109
Humanmedizin, Gesundheitswissenschaften										
Allgemeine Medizin	a	812	94	123	697	71	95	115	23	28
	b	1 145	176	199	1 023	145	164	122	31	35
	c	1 957	270	322	1 720	216	259	237	54	63
Humanmedizin, Gesundheitswissenschaften zusammen	a	812	94	123	697	71	95	115	23	28
	b	1 145	176	199	1 023	145	164	122	31	35
	c	1 957	270	322	1 720	216	259	237	54	63
Ingenieurwissenschaften										
Raumplanung	a	15	–	–	2	–	–	13	–	–
	b	9	–	–	2	–	–	7	–	–
	c	24	–	–	4	–	–	20	–	–
Bauingenieurwesen	a	536	85	99	299	42	50	237	43	49
	b	158	20	23	120	17	19	38	3	4
	c	694	105	122	419	59	69	275	46	53
Maschinenbau	a	1 440	312	398	1 210	268	326	230	44	72
	b	347	88	113	292	75	96	55	13	17
	c	1 787	400	511	1 502	343	422	285	57	89
Elektrotechnik	a	1 038	185	259	739	150	182	299	35	77
	b	103	18	27	63	10	14	40	8	13
	c	1 141	203	286	802	160	196	339	43	90
Ingenieurwissenschaften zusammen	a	3 029	582	756	2 250	460	558	779	122	198
	b	617	126	163	477	102	129	140	24	34
	c	3 646	708	919	2 727	562	687	919	146	232
Kunst, Kunstwissenschaft										
Kunstgeschichte	a	83	5	7	76	5	7	7	–	–
	b	360	22	39	328	19	35	32	3	4
	c	443	27	46	404	24	42	39	3	4
Musikwissenschaft	a	27	–	–	24	–	–	3	–	–
	b	24	–	–	22	–	–	2	–	–
	c	51	–	–	46	–	–	5	–	–
Theater, Film, Fernsehen	a	178	4	9	166	4	8	12	–	1
	b	264	17	21	243	14	18	21	3	3
	c	442	21	30	409	18	26	33	3	4

**Noch: 2. Studierende und Studienanfänger/-innen nach Hochschularten, Hochschulen,
Fächergruppen und Studienbereichen**

Fächergruppe Studienbereich a = männlich b = weiblich c = Insgesamt	Studierende			Deutsche Studierende			Ausländische Studierende		
	insgesamt	darunter im ersten		insgesamt	darunter im ersten		insgesamt	darunter im ersten	
		Hochschul-	Fach-		Hochschul-	Fach-		Hochschul-	Fach-
		semester			semester			semester	

noch: **Universitäten (U), technische Hochschule, Sporthochschule, Fernuniversität**

noch: **U Bochum**

noch: Kunst, Kunstwissenschaft

Kunst, Kunstwissen- schaft zusammen	a	288	9	16	266	9	15	22	-	1
	b	648	39	60	593	33	53	55	6	7
	c	936	48	76	859	42	68	77	6	8
Hochschule insgesamt	a	15 967	2 008	2 739	13 849	1 717	2 296	2 118	291	443
	b	15 057	2 220	2 945	12 766	1 839	2 455	2 291	381	490
	c	31 024	4 228	5 684	26 615	3 556	4 751	4 409	672	933

U Duisburg-Essen in Duisburg

Sprach- und Kulturwissenschaften

Evangelische Theologie	a	7	-	-	6	-	-	1	-	-
	b	5	-	-	5	-	-	-	-	-
	c	12	-	-	11	-	-	1	-	-
Philosophie	a	12	-	-	12	-	-	-	-	-
	b	14	-	-	10	-	-	4	-	-
	c	26	-	-	22	-	-	4	-	-
Psychologie	a	29	-	-	28	-	-	1	-	-
	b	46	-	1	43	-	1	3	-	-
	c	75	-	1	71	-	1	4	-	-
Erziehungswissen- schaften	a	158	24	34	148	24	33	10	-	1
	b	591	128	155	557	124	146	34	4	9
	c	749	152	189	705	148	179	44	4	10
Geschichte	a	68	-	-	63	-	-	5	-	-
	b	29	-	-	27	-	-	2	-	-
	c	97	-	-	90	-	-	7	-	-
Germanistik	a	242	18	29	200	17	27	42	1	2
	b	659	85	122	554	77	111	105	8	11
	c	901	103	151	754	94	138	147	9	13
Anglistik	a	77	-	-	62	-	-	15	-	-
	b	184	-	-	157	-	-	27	-	-
	c	261	-	-	219	-	-	42	-	-
Romanistik	a	20	-	-	13	-	-	7	-	-
	b	73	-	1	55	-	1	18	-	-
	c	93	-	1	68	-	1	25	-	-
Ostasiatische Philologie	a	-	-	-	-	-	-	-	-	-
	b	2	-	-	-	-	-	2	-	-
	c	2	-	-	-	-	-	2	-	-
Sonstige Sprach- und Kulturwissen- schaften	a	3	-	-	2	-	-	1	-	-
	b	6	-	-	5	-	-	1	-	-
	c	9	-	-	7	-	-	2	-	-
Sprach- und Kultur- wissenschaften zusammen	a	616	42	63	534	41	60	82	1	3
	b	1 609	213	279	1 413	201	259	196	12	20
	c	2 225	255	342	1 947	242	319	278	13	23

Noch: 2. Studierende und Studienanfänger/-innen nach Hochschularten, Hochschulen, Fächergruppen und Studienbereichen

Fächergruppe Studienbereich a = männlich b = weiblich c = Insgesamt	Studierende			Deutsche Studierende			Ausländische Studierende			
	insgesamt	darunter im ersten		insgesamt	darunter im ersten		insgesamt	darunter im ersten		
		Hochschul-	Fach-		Hochschul-	Fach-		Hochschul-	Fach-	
		semester			semester			semester		
noch: Universitäten (U), technische Hochschule, Sporthochschule, Fernuniversität										
noch: U Duisburg-Essen in Duisburg										
Rechts-, Wirtschafts- und Sozialwissenschaften										
Wirtschaftswissenschaften	a	2 497	387	485	2 080	355	433	417	32	52
	b	1 755	287	343	1 406	233	274	349	54	69
	c	4 252	674	828	3 486	588	707	766	86	121
Sozial- und Politikwissenschaften	a	1 220	143	168	1 103	137	158	117	6	10
	b	1 232	147	166	1 116	137	155	116	10	11
	c	2 452	290	334	2 219	274	313	233	16	21
Rechts-, Wirtschafts- und Sozialwissenschaften zusammen	a	3 717	530	653	3 183	492	591	534	38	62
	b	2 987	434	509	2 522	370	429	465	64	80
	c	6 704	964	1 162	5 705	862	1 020	999	102	142
Mathematik, Naturwissenschaften										
Mathematik	a	283	47	58	239	43	48	44	4	10
	b	185	43	51	154	35	41	31	8	10
	c	468	90	109	393	78	89	75	12	20
Informatik	a	1 253	252	324	762	164	211	491	88	113
	b	469	113	164	289	74	112	180	39	52
	c	1 722	365	488	1 051	238	323	671	127	165
Physik	a	238	31	38	212	29	35	26	2	3
	b	62	17	20	47	14	17	15	3	3
	c	300	48	58	259	43	52	41	5	6
Chemie	a	252	38	74	211	38	67	41	–	7
	b	186	38	69	145	34	60	41	4	9
	c	438	76	143	356	72	127	82	4	16
Geographie	a	18	–	–	17	–	–	1	–	–
	b	17	–	–	16	–	–	1	–	–
	c	35	–	–	33	–	–	2	–	–
Mathematik, Naturwissenschaften zusammen	a	2 044	368	494	1 441	274	361	603	94	133
	b	919	211	304	651	157	230	268	54	74
	c	2 963	579	798	2 092	431	591	871	148	207
Ingenieurwissenschaften										
Ingenieurwissenschaften und Technik (allgemein)	a	3	–	–	3	–	–	–	–	–
	b	–	–	–	–	–	–	–	–	–
	c	3	–	–	3	–	–	–	–	–
Maschinenbau	a	1 076	202	268	639	119	142	437	83	126
	b	213	38	53	92	16	19	121	22	34
	c	1 289	240	321	731	135	161	558	105	160
Elektrotechnik	a	939	121	168	461	64	84	478	57	84
	b	117	18	21	30	7	8	87	11	13
	c	1 056	139	189	491	71	92	565	68	97
Bergbau und Hüttenwesen	a	118	29	35	109	27	34	9	2	1
	b	24	7	8	15	4	4	9	3	4
	c	142	36	43	124	31	38	18	5	5

Noch: 2. Studierende und Studienanfänger/-innen nach Hochschularten, Hochschulen, Fächergruppen und Studienbereichen

Fächergruppe Studienbereich a = männlich b = weiblich c = Insgesamt	Studierende			Deutsche Studierende			Ausländische Studierende		
	insgesamt	darunter im ersten		insgesamt	darunter im ersten		insgesamt	darunter im ersten	
		Hochschul-	Fach-		Hochschul-	Fach-		Hochschul-	Fach-
		semester			semester			semester	

noch: **Universitäten (U), technische Hochschule, Sporthochschule, Fernuniversität**

noch: **U Duisburg-Essen in Duisburg**

noch: **Ingenieurwissenschaften**

Ingenieurwissenschaften zusammen	a	2 136	352	471	1 212	210	260	924	142	211
	b	354	63	82	137	27	31	217	36	51
	c	2 490	415	553	1 349	237	291	1 141	178	262
Hochschule insgesamt	a	8 513	1 292	1 681	6 370	1 017	1 272	2 143	275	409
	b	5 869	921	1 174	4 723	755	949	1 146	166	225
	c	14 382	2 213	2 855	11 093	1 772	2 221	3 289	441	634

U Duisburg-Essen in Essen

Sprach- und Kulturwissenschaften

Evangelische Theologie	a	13	2	3	12	2	3	1	-	-
	b	43	1	2	43	1	2	-	-	-
	c	56	3	5	55	3	5	1	-	-
Katholische Theologie	a	12	-	1	12	-	1	-	-	-
	b	55	7	12	53	5	10	2	2	2
	c	67	7	13	65	5	11	2	2	2
Philosophie	a	101	7	8	95	7	8	6	-	-
	b	76	11	12	64	9	11	12	2	1
	c	177	18	20	159	16	19	18	2	1
Erziehungswissenschaften	a	126	-	1	114	-	1	12	-	-
	b	407	10	17	347	8	13	60	2	4
	c	533	10	18	461	8	14	72	2	4
Geschichte	a	396	58	90	366	53	79	30	5	11
	b	432	81	101	388	76	92	44	5	9
	c	828	139	191	754	129	171	74	10	20
Allgemeine Philologie	a	294	8	9	273	8	9	21	-	-
	b	435	16	21	357	12	15	78	4	6
	c	729	24	30	630	20	24	99	4	6
Germanistik	a	449	82	96	363	36	49	86	46	47
	b	1 424	219	258	1 134	109	147	290	110	111
	c	1 873	301	354	1 497	145	196	376	156	158
Anglistik	a	208	35	47	182	33	43	26	2	4
	b	488	68	83	400	56	70	88	12	13
	c	696	103	130	582	89	113	114	14	17
Romanistik	a	31	12	17	20	6	10	11	6	7
	b	195	108	122	157	89	100	38	19	22
	c	226	120	139	177	95	110	49	25	29
Sonstige Sprach- und Kulturwissenschaften	a	42	3	5	11	2	2	31	1	3
	b	77	8	9	35	5	6	42	3	3
	c	119	11	14	46	7	8	73	4	6
Sprach- und Kulturwissenschaften zusammen	a	1 672	207	277	1 448	147	205	224	60	72
	b	3 632	529	637	2 978	370	466	654	159	171
	c	5 304	736	914	4 426	517	671	878	219	243

Noch: 2. Studierende und Studienanfänger/-innen nach Hochschularten, Hochschulen, Fächergruppen und Studienbereichen

Fächergruppe Studienbereich a = männlich b = weiblich c = Insgesamt	Studierende			Deutsche Studierende			Ausländische Studierende			
	insgesamt	darunter im ersten		insgesamt	darunter im ersten		insgesamt	darunter im ersten		
		Hochschul-	Fach-		Hochschul-	Fach-		Hochschul-	Fach-	
		semester			semester			semester		
noch: Universitäten (U), technische Hochschule, Sporthochschule, Fernuniversität										
noch: U Duisburg-Essen in Essen										
Sport										
Sport	a	277	18	28	267	17	27	10	1	1
	b	178	21	22	174	21	22	4	-	-
	c	455	39	50	441	38	49	14	1	1
Sport zusammen	a	277	18	28	267	17	27	10	1	1
	b	178	21	22	174	21	22	4	-	-
	c	455	39	50	441	38	49	14	1	1
Rechts-, Wirtschafts- und Sozialwissenschaften										
Wirtschaftswissenschaften	a	2 114	196	256	1 736	170	219	378	26	37
	b	1 555	144	196	1 171	115	150	384	29	46
	c	3 669	340	452	2 907	285	369	762	55	83
Sozial- und Politikwissenschaften	a	261	18	22	232	17	21	29	1	1
	b	249	25	34	217	21	30	32	4	4
	c	510	43	56	449	38	51	61	5	5
Sozialwesen	a	291	22	28	283	21	27	8	1	1
	b	707	56	76	629	51	66	78	5	10
	c	998	78	104	912	72	93	86	6	11
Rechts-, Wirtschafts- und Sozialwissenschaften zusammen	a	2 666	236	306	2 251	208	267	415	28	39
	b	2 511	225	306	2 017	187	246	494	38	60
	c	5 177	461	612	4 268	395	513	909	66	99
Mathematik, Naturwissenschaften										
Mathematik	a	389	102	136	337	90	117	52	12	19
	b	663	204	246	602	190	227	61	14	19
	c	1 052	306	382	939	280	344	113	26	38
Informatik	a	1 337	178	239	1 157	167	213	180	11	26
	b	189	18	31	127	15	19	62	3	12
	c	1 526	196	270	1 284	182	232	242	14	38
Physik	a	181	6	10	155	4	8	26	2	2
	b	47	3	7	41	3	7	6	-	-
	c	228	9	17	196	7	15	32	2	2
Chemie	a	373	73	104	329	62	86	44	11	18
	b	265	65	83	228	59	72	37	6	11
	c	638	138	187	557	121	158	81	17	29
Biologie	a	259	26	43	244	23	39	15	3	4
	b	496	75	104	470	68	95	26	7	9
	c	755	101	147	714	91	134	41	10	13
Geographie	a	114	14	20	105	10	16	9	4	4
	b	114	17	18	106	15	16	8	2	2
	c	228	31	38	211	25	32	17	6	6
Ökologie	a	70	-	1	68	-	1	2	-	-
	b	52	-	2	50	-	2	2	-	-
	c	122	-	3	118	-	3	4	-	-
Mathematik, Naturwissenschaften zusammen	a	2 723	399	553	2 395	356	480	328	43	73
	b	1 826	382	491	1 624	350	438	202	32	53
	c	4 549	781	1 044	4 019	706	918	530	75	126

Noch: 2. Studierende und Studienanfänger/-innen nach Hochschularten, Hochschulen, Fächergruppen und Studienbereichen

Fächergruppe Studienbereich a = männlich b = weiblich c = Insgesamt	Studierende			Deutsche Studierende			Ausländische Studierende			
	insgesamt	darunter im ersten		insgesamt	darunter im ersten		insgesamt	darunter im ersten		
		Hochschul-	Fach-		Hochschul-	Fach-		Hochschul-	Fach-	
		semester			semester			semester		
noch: Universitäten (U), technische Hochschule, Sporthochschule, Fernuniversität										
noch: U Duisburg-Essen in Essen										
Humanmedizin, Gesundheitswissenschaften										
Allgemeine Medizin	a	715	59	77	573	45	56	142	14	21
	b	1 031	106	119	860	81	94	171	25	25
	c	1 746	165	196	1 433	126	150	313	39	46
Humanmedizin, Gesundheits- wissenschaften zusammen	a	715	59	77	573	45	56	142	14	21
	b	1 031	106	119	860	81	94	171	25	25
	c	1 746	165	196	1 433	126	150	313	39	46
Ingenieurwissenschaften										
Ingenieurwissen- schaften und Technik (allgemein)	a	39	7	12	39	7	12	–	–	–
	b	9	2	3	9	2	3	–	–	–
	c	48	9	15	48	9	15	–	–	–
Architektur	a	95	–	–	90	–	–	5	–	–
	b	98	–	–	92	–	–	6	–	–
	c	193	–	–	182	–	–	11	–	–
Bauingenieurwesen	a	573	97	124	455	73	95	118	24	29
	b	205	50	61	145	34	39	60	16	22
	c	778	147	185	600	107	134	178	40	51
Vermessungswesen	a	5	–	–	4	–	–	1	–	–
	b	2	–	–	2	–	–	–	–	–
	c	7	–	–	6	–	–	1	–	–
Maschinenbau	a	93	2	6	73	–	3	20	2	3
	b	19	–	3	13	–	2	6	–	1
	c	112	2	9	86	–	5	26	2	4
Ingenieurwissen- schaften zusammen	a	805	106	142	661	80	110	144	26	32
	b	333	52	67	261	36	44	72	16	23
	c	1 138	158	209	922	116	154	216	42	55
Kunst, Kunstwissenschaft										
Kunst, Design, Gestaltung	a	359	51	69	328	43	61	31	8	8
	b	564	66	89	509	52	76	55	14	13
	c	923	117	158	837	95	137	86	22	21
Musik	a	9	–	–	9	–	–	–	–	–
	b	10	–	–	10	–	–	–	–	–
	c	19	–	–	19	–	–	–	–	–
Kunst, Kunstwissen- schaft zusammen	a	368	51	69	337	43	61	31	8	8
	b	574	66	89	519	52	76	55	14	13
	c	942	117	158	856	95	137	86	22	21
Hochschule insgesamt	a	9 226	1 076	1 452	7 932	896	1 206	1 294	180	246
	b	10 085	1 381	1 731	8 433	1 097	1 386	1 652	284	345
	c	19 311	2 457	3 183	16 365	1 993	2 592	2 946	464	591

**Noch: 2. Studierende und Studienanfänger/-innen nach Hochschularten, Hochschulen,
Fächerguppen und Studienbereichen**

Fächergruppe Studienbereich a = männlich b = weiblich c = Insgesamt	Studierende			Deutsche Studierende			Ausländische Studierende			
	insgesamt	darunter im ersten		insgesamt	darunter im ersten		insgesamt	darunter im ersten		
		Hochschul-	Fach-		Hochschul-	Fach-		Hochschul-	Fach-	
		semester			semester			semester		
noch: Universitäten (U), technische Hochschule, Sporthochschule, Fernuniversität										
U Bonn										
Sprach- und Kulturwissenschaften										
Evangelische Theologie	a	69	11	12	60	9	10	9	2	2
	b	82	5	7	75	4	7	7	1	–
	c	151	16	19	135	13	17	16	3	2
Katholische Theologie	a	217	13	28	181	8	23	36	5	5
	b	98	5	5	91	4	4	7	1	1
	c	315	18	33	272	12	27	43	6	6
Philosophie	a	324	43	54	292	40	50	32	3	4
	b	180	26	35	155	20	29	25	6	6
	c	504	69	89	447	60	79	57	9	10
Psychologie	a	109	5	8	103	4	7	6	1	1
	b	411	54	71	374	52	65	37	2	6
	c	520	59	79	477	56	72	43	3	7
Erziehungswissenschaften	a	45	–	–	34	–	–	11	–	–
	b	153	–	–	106	–	–	47	–	–
	c	198	–	–	140	–	–	58	–	–
Geschichte	a	678	106	126	637	103	119	41	3	7
	b	550	95	109	487	84	95	63	11	14
	c	1 228	201	235	1 124	187	214	104	14	21
Allgemeine Philologie	a	288	45	53	246	41	49	42	4	4
	b	666	120	138	537	113	126	129	7	12
	c	954	165	191	783	154	175	171	11	16
Alte Sprachen	a	31	–	1	31	–	1	–	–	–
	b	33	6	7	29	4	5	4	2	2
	c	64	6	8	60	4	6	4	2	2
Germanistik	a	413	72	77	340	41	45	73	31	32
	b	1 093	199	207	793	104	114	300	95	93
	c	1 506	271	284	1 133	145	159	373	126	125
Anglistik	a	323	44	56	297	41	51	26	3	5
	b	828	133	157	723	111	128	105	22	29
	c	1 151	177	213	1 020	152	179	131	25	34
Romanistik	a	93	14	18	78	10	15	15	4	3
	b	468	121	140	375	97	112	93	24	28
	c	561	135	158	453	107	127	108	28	31
Slawistik	a	26	1	1	19	1	1	7	–	–
	b	150	10	13	67	8	9	83	2	4
	c	176	11	14	86	9	10	90	2	4
Ostasiatische Philologie	a	193	30	37	166	25	33	27	5	4
	b	208	34	40	167	32	38	41	2	2
	c	401	64	77	333	57	71	68	7	6
Sonstige Sprach- und Kulturwissenschaften	a	525	89	135	378	83	122	147	6	13
	b	1 014	167	226	706	151	189	308	16	37
	c	1 539	256	361	1 084	234	311	455	22	50
Sprach- und Kulturwissenschaften zusammen	a	3 334	473	606	2 862	406	526	472	67	80
	b	5 934	975	1 155	4 685	784	921	1 249	191	234
	c	9 268	1 448	1 761	7 547	1 190	1 447	1 721	258	314

Noch: 2. Studierende und Studienanfänger/-innen nach Hochschularten, Hochschulen, Fächergruppen und Studienbereichen

Fächergruppe Studienbereich a = männlich b = weiblich c = Insgesamt	Studierende			Deutsche Studierende			Ausländische Studierende			
	insgesamt	darunter im ersten		insgesamt	darunter im ersten		insgesamt	darunter im ersten		
		Hochschul-	Fach-		Hochschul-	Fach-		Hochschul-	Fach-	
	semester			semester			semester			
noch: Universitäten (U), technische Hochschule, Sporthochschule, Fernuniversität										
noch: U Bonn										
Sport										
Sport	a	29	–	–	28	–	–	1	–	–
	b	37	–	–	34	–	–	3	–	–
	c	66	–	–	62	–	–	4	–	–
Sport zusammen	a	29	–	–	28	–	–	1	–	–
	b	37	–	–	34	–	–	3	–	–
	c	66	–	–	62	–	–	4	–	–
Rechts-, Wirtschafts- und Sozialwissenschaften										
Rechtswissenschaft	a	2 050	139	159	1 900	120	138	150	19	21
	b	1 839	201	221	1 615	164	175	224	37	46
	c	3 889	340	380	3 515	284	313	374	56	67
Wirtschaftswissenschaften	a	1 214	188	220	961	164	189	253	24	31
	b	663	83	102	395	66	76	268	17	26
	c	1 877	271	322	1 356	230	265	521	41	57
Sozial- und Politikwissenschaften	a	735	67	83	643	49	64	92	18	19
	b	558	48	59	451	34	41	107	14	18
	c	1 293	115	142	1 094	83	105	199	32	37
Rechts-, Wirtschafts- und Sozialwissenschaften zusammen	a	3 999	394	462	3 504	333	391	495	61	71
	b	3 060	332	382	2 461	264	292	599	68	90
	c	7 059	726	844	5 965	597	683	1 094	129	161
Mathematik, Naturwissenschaften										
Pharmazie	a	249	24	26	201	17	20	48	7	6
	b	699	57	65	598	48	53	101	9	12
	c	948	81	91	799	65	73	149	16	18
Mathematik	a	521	93	106	469	82	95	52	11	11
	b	192	42	45	171	40	44	21	2	1
	c	713	135	151	640	122	139	73	13	12
Informatik	a	1 267	83	120	1 011	70	91	256	13	29
	b	189	26	38	104	13	20	85	13	18
	c	1 456	109	158	1 115	83	111	341	26	47
Astronomie	a	40	2	1	34	–	1	6	2	–
	b	18	5	–	8	–	–	10	5	–
	c	58	7	1	42	–	1	16	7	–
Physik	a	723	118	116	642	96	100	81	22	16
	b	176	31	29	141	20	21	35	11	8
	c	899	149	145	783	116	121	116	33	24
Chemie	a	432	66	80	371	59	68	61	7	12
	b	357	73	86	304	71	76	53	2	10
	c	789	139	166	675	130	144	114	9	22
Biologie	a	640	77	87	584	70	82	56	7	5
	b	886	124	142	821	116	129	65	8	13
	c	1 526	201	229	1 405	186	211	121	15	18
Geographie	a	592	77	98	550	72	93	42	5	5
	b	476	66	79	427	51	61	49	15	18
	c	1 068	143	177	977	123	154	91	20	23

Noch: 2. Studierende und Studienanfänger/-innen nach Hochschularten, Hochschulen, Fächergruppen und Studienbereichen

Fächergruppe Studienbereich a = männlich b = weiblich c = Insgesamt	Studierende			Deutsche Studierende			Ausländische Studierende			
	insgesamt	darunter im ersten		insgesamt	darunter im ersten		insgesamt	darunter im ersten		
		Hochschul-	Fach-		Hochschul-	Fach-		Hochschul-	Fach-	
		semester			semester			semester		
noch: Universitäten (U), technische Hochschule, Sporthochschule, Fernuniversität										
noch: U Bonn										
noch: Mathematik, Naturwissenschaften										
Geowissenschaften	a	205	28	38	184	28	38	21	-	-
	b	133	26	27	123	25	26	10	1	1
	c	338	54	65	307	53	64	31	1	1
Mathematik, Naturwissenschaften	a	4 669	568	672	4 046	494	588	623	74	84
	b	3 126	450	511	2 697	384	430	429	66	81
zusammen	c	7 795	1 018	1 183	6 743	878	1 018	1 052	140	165
Humanmedizin, Gesundheitswissenschaften										
Allgemeine Medizin	a	821	104	125	689	78	90	132	26	35
	b	1 231	170	187	1 078	132	148	153	38	39
	c	2 052	274	312	1 767	210	238	285	64	74
Zahnmedizin	a	199	17	19	172	15	18	27	2	1
	b	320	49	57	268	43	50	52	6	7
	c	519	66	76	440	58	68	79	8	8
Humanmedizin, Gesundheitswissenschaften	a	1 020	121	144	861	93	108	159	28	36
	b	1 551	219	244	1 346	175	198	205	44	46
zusammen	c	2 571	340	388	2 207	268	306	364	72	82
Agrar-, Forst- und Ernährungswissenschaften										
Agrarwissenschaft / Landbau	a	513	82	99	369	60	72	144	22	27
	b	488	89	109	421	77	95	67	12	14
	c	1 001	171	208	790	137	167	211	34	41
Haushalts- und Ernährungswissenschaften	a	197	37	46	171	35	42	26	2	4
	b	981	200	243	917	190	229	64	10	14
	c	1 178	237	289	1 088	225	271	90	12	18
Agrar-, Forst- und Ernährungswissenschaften zusammen	a	710	119	145	540	95	114	170	24	31
	b	1 469	289	352	1 338	267	324	131	22	28
	c	2 179	408	497	1 878	362	438	301	46	59
Ingenieurwissenschaften										
Vermessungswesen	a	135	26	27	125	25	26	10	1	1
	b	56	11	13	54	10	12	2	1	1
	c	191	37	40	179	35	38	12	2	2
Ingenieurwissenschaften zusammen	a	135	26	27	125	25	26	10	1	1
	b	56	11	13	54	10	12	2	1	1
	c	191	37	40	179	35	38	12	2	2
Kunst, Kunstwissenschaft										
Kunstgeschichte	a	111	8	9	98	6	8	13	2	1
	b	558	60	71	505	54	64	53	6	7
	c	669	68	80	603	60	72	66	8	8
Musikwissenschaft	a	139	19	27	128	18	25	11	1	2
	b	137	20	23	107	18	18	30	2	5
	c	276	39	50	235	36	43	41	3	7

Noch: 2. Studierende und Studienanfänger/-innen nach Hochschularten, Hochschulen, Fächergruppen und Studienbereichen

Fächergruppe Studienbereich a = männlich b = weiblich c = Insgesamt	Studierende			Deutsche Studierende			Ausländische Studierende		
	insgesamt	darunter im ersten		insgesamt	darunter im ersten		insgesamt	darunter im ersten	
		Hochschul-	Fach-		Hochschul-	Fach-		Hochschul-	Fach-
		semester			semester			semester	

noch: **Universitäten (U), technische Hochschule, Sporthochschule, Fernuniversität**

noch: **U Bonn**

noch: Kunst, Kunstwissenschaft

Kunst, Kunstwissen- schaft zusammen	a	250	27	36	226	24	33	24	3	3
	b	695	80	94	612	72	82	83	8	12
	c	945	107	130	838	96	115	107	11	15
Hochschule insgesamt	a	14 146	1 728	2 092	12 192	1 470	1 786	1 954	258	306
	b	15 928	2 356	2 751	13 227	1 956	2 259	2 701	400	492
	c	30 074	4 084	4 843	25 419	3 426	4 045	4 655	658	798

U Dortmund

Sprach- und Kulturwissenschaften

Evangelische Theologie	a	36	8	11	36	8	11	–	–	–
	b	126	39	48	125	39	48	1	–	–
	c	162	47	59	161	47	59	1	–	–
Katholische Theologie	a	30	5	8	30	5	8	–	–	–
	b	104	44	48	98	41	45	6	3	3
	c	134	49	56	128	46	53	6	3	3
Philosophie	a	39	7	9	36	5	7	3	2	2
	b	37	10	11	35	10	11	2	–	–
	c	76	17	20	71	15	18	5	2	2
Psychologie	a	274	9	57	260	7	52	14	2	5
	b	287	40	96	270	33	85	17	7	11
	c	561	49	153	530	40	137	31	9	16
Erziehungswissen- schaften	a	261	9	22	245	9	20	16	–	2
	b	1 025	108	136	970	101	127	55	7	9
	c	1 286	117	158	1 215	110	147	71	7	11
Sonderpädagogik	a	343	14	26	337	14	25	6	–	1
	b	1 337	168	220	1 294	162	211	43	6	9
	c	1 680	182	246	1 631	176	236	49	6	10
Geschichte	a	93	3	3	83	–	–	10	3	3
	b	165	1	4	152	–	3	13	1	1
	c	258	4	7	235	–	3	23	4	4
Publizistik	a	183	17	24	166	14	20	17	3	4
	b	226	36	47	203	30	41	23	6	6
	c	409	53	71	369	44	61	40	9	10
Germanistik	a	241	46	59	224	45	58	17	1	1
	b	1 235	271	336	1 175	260	321	60	11	15
	c	1 476	317	395	1 399	305	379	77	12	16
Anglistik	a	197	19	23	170	16	19	27	3	4
	b	424	67	78	376	58	71	48	9	7
	c	621	86	101	546	74	90	75	12	11
Sprach- und Kultur- wissenschaften zusammen	a	1 697	137	242	1 587	123	220	110	14	22
	b	4 966	784	1 024	4 698	734	963	268	50	61
	c	6 663	921	1 266	6 285	857	1 183	378	64	83

**Noch: 2. Studierende und Studienanfänger/-innen nach Hochschularten, Hochschulen,
Fächerguppen und Studienbereichen**

Fächergruppe Studienbereich a = männlich b = weiblich c = Insgesamt	Studierende			Deutsche Studierende			Ausländische Studierende			
	insgesamt	darunter im ersten		insgesamt	darunter im ersten		insgesamt	darunter im ersten		
		Hochschul-	Fach-		Hochschul-	Fach-		Hochschul-	Fach-	
		semester			semester			semester		
noch: Universitäten (U), technische Hochschule, Sporthochschule, Fernuniversität										
noch: U Dortmund										
Sport										
Sport	a	194	39	48	190	38	47	4	1	1
	b	199	43	50	194	43	49	5	–	1
	c	393	82	98	384	81	96	9	1	2
Sport zusammen	a	194	39	48	190	38	47	4	1	1
	b	199	43	50	194	43	49	5	–	1
	c	393	82	98	384	81	96	9	1	2
Rechts-, Wirtschafts- und Sozialwissenschaften										
Wirtschaftswissenschaften	a	975	111	149	765	93	131	210	18	18
	b	774	97	121	519	80	99	255	17	22
	c	1 749	208	270	1 284	173	230	465	35	40
Sozial- und Politikwissenschaften	a	44	30	38	41	29	35	3	1	3
	b	119	95	110	112	90	104	7	5	6
	c	163	125	148	153	119	139	10	6	9
Rechts-, Wirtschafts- und Sozialwissenschaften zusammen	a	1 019	141	187	806	122	166	213	19	21
	b	893	192	231	631	170	203	262	22	28
	c	1 912	333	418	1 437	292	369	475	41	49
Mathematik, Naturwissenschaften										
Mathematik	a	943	195	254	777	160	198	166	35	56
	b	1 187	363	416	1 037	329	372	150	34	44
	c	2 130	558	670	1 814	489	570	316	69	100
Informatik	a	1 896	126	148	1 575	98	117	321	28	31
	b	241	17	20	145	13	13	96	4	7
	c	2 137	143	168	1 720	111	130	417	32	38
Physik	a	414	71	79	394	68	76	20	3	3
	b	86	16	18	73	14	15	13	2	3
	c	500	87	97	467	82	91	33	5	6
Chemie	a	444	75	104	368	63	86	76	12	18
	b	352	80	106	296	75	97	56	5	9
	c	796	155	210	664	138	183	132	17	27
Biologie	a	36	10	12	31	9	11	5	1	1
	b	132	52	55	128	50	53	4	2	2
	c	168	62	67	159	59	64	9	3	3
Geographie	a	15	–	–	14	–	–	1	–	–
	b	4	–	–	4	–	–	–	–	–
	c	19	–	–	18	–	–	1	–	–
Mathematik, Naturwissenschaften zusammen	a	3 748	477	597	3 159	398	488	589	79	109
	b	2 002	528	615	1 683	481	550	319	47	65
	c	5 750	1 005	1 212	4 842	879	1 038	908	126	174
Agrar-, Forst- und Ernährungswissenschaften										
Haushalts- und Ernährungswissenschaften	a	4	–	1	4	–	1	–	–	–
	b	7	–	–	6	–	–	1	–	–
	c	11	–	1	10	–	1	1	–	–
Agrar-, Forst- und Ernährungswissenschaften zusammen	a	4	–	1	4	–	1	–	–	–
	b	7	–	–	6	–	–	1	–	–
	c	11	–	1	10	–	1	1	–	–

Noch: 2. Studierende und Studienanfänger/-innen nach Hochschularten, Hochschulen, Fächergruppen und Studienbereichen

Fächergruppe Studienbereich a = männlich b = weiblich c = Insgesamt	Studierende			Deutsche Studierende			Ausländische Studierende			
	insgesamt	darunter im ersten		insgesamt	darunter im ersten		insgesamt	darunter im ersten		
		Hochschul-	Fach-		Hochschul-	Fach-		Hochschul-	Fach-	
		semester			semester			semester		
noch: Universitäten (U), technische Hochschule, Sporthochschule, Fernuniversität										
noch: U Dortmund										
Ingenieurwissenschaften										
Ingenieurwissen- schaften und Technik (allgemein)	a	355	43	54	267	36	44	88	7	10
	b	45	6	8	25	5	7	20	1	1
	c	400	49	62	292	41	51	108	8	11
Architektur	a	292	45	60	249	40	49	43	5	11
	b	366	80	87	316	67	74	50	13	13
	c	658	125	147	565	107	123	93	18	24
Raumplanung	a	656	118	152	616	102	136	40	16	16
	b	443	77	93	391	55	67	52	22	26
	c	1 099	195	245	1 007	157	203	92	38	42
Bauingenieurwesen	a	295	57	72	222	48	57	73	9	15
	b	142	37	41	115	28	32	27	9	9
	c	437	94	113	337	76	89	100	18	24
Maschinenbau	a	2 346	478	545	1 920	412	461	426	66	84
	b	678	154	170	486	128	142	192	26	28
	c	3 024	632	715	2 406	540	603	618	92	112
Elektrotechnik	a	886	144	177	532	81	99	354	63	78
	b	92	16	19	38	11	13	54	5	6
	c	978	160	196	570	92	112	408	68	84
Ingenieurwissen- schaften zusammen	a	4 830	885	1 060	3 806	719	846	1 024	166	214
	b	1 766	370	418	1 371	294	335	395	76	83
	c	6 596	1 255	1 478	5 177	1 013	1 181	1 419	242	297
Kunst, Kunstwissenschaft										
Kunst, Design, Gestaltung	a	41	–	2	32	–	2	9	–	–
	b	325	53	66	290	50	62	35	3	4
	c	366	53	68	322	50	64	44	3	4
Musik	a	109	14	15	104	13	15	5	1	–
	b	123	20	22	115	18	20	8	2	2
	c	232	34	37	219	31	35	13	3	2
Kunst, Kunstwissen- schaft zusammen	a	150	14	17	136	13	17	14	1	–
	b	448	73	88	405	68	82	43	5	6
	c	598	87	105	541	81	99	57	6	6
Hochschule insgesamt	a	11 642	1 693	2 152	9 688	1 413	1 785	1 954	280	367
	b	10 281	1 990	2 426	8 988	1 790	2 182	1 293	200	244
	c	21 923	3 683	4 578	18 676	3 203	3 967	3 247	480	611
U Düsseldorf										
Sprach- und Kulturwissenschaften										
Philosophie	a	181	9	14	168	8	12	13	1	2
	b	135	10	13	116	9	12	19	1	1
	c	316	19	27	284	17	24	32	2	3
Psychologie	a	109	13	27	95	11	21	14	2	6
	b	320	49	57	287	43	49	33	6	8
	c	429	62	84	382	54	70	47	8	14

**Noch: 2. Studierende und Studienanfänger/-innen nach Hochschularten, Hochschulen,
Fächern und Studienbereichen**

Fächergruppe Studienbereich a = männlich b = weiblich c = Insgesamt	Studierende			Deutsche Studierende			Ausländische Studierende			
	insgesamt	darunter im ersten		insgesamt	darunter im ersten		insgesamt	darunter im ersten		
		Hochschul-	Fach-		Hochschul-	Fach-		Hochschul-	Fach-	
		semester			semester			semester		
noch: Universitäten (U), technische Hochschule, Sporthochschule, Fernuniversität										
noch: U Düsseldorf										
noch: Sprach- und Kulturwissenschaften										
Erziehungswissenschaften	a	71	–	1	61	–	1	10	–	–
	b	210	–	–	183	–	–	27	–	–
	c	281	–	1	244	–	1	37	–	–
Geschichte	a	445	22	36	414	17	31	31	5	5
	b	287	16	26	253	12	19	34	4	7
	c	732	38	62	667	29	50	65	9	12
Allgemeine Philologie	a	262	17	29	231	14	23	31	3	6
	b	397	54	71	325	40	48	72	14	23
	c	659	71	100	556	54	71	103	17	29
Alte Sprachen	a	20	–	–	18	–	–	2	–	–
	b	26	–	–	21	–	–	5	–	–
	c	46	–	–	39	–	–	7	–	–
Germanistik	a	596	37	51	496	25	29	100	12	22
	b	1 531	98	119	1 102	52	66	429	46	53
	c	2 127	135	170	1 598	77	95	529	58	75
Anglistik	a	239	12	17	203	10	14	36	2	3
	b	556	35	47	416	26	35	140	9	12
	c	795	47	64	619	36	49	176	11	15
Romanistik	a	111	14	24	79	9	15	32	5	9
	b	551	73	104	440	59	76	111	14	28
	c	662	87	128	519	68	91	143	19	37
Ostasiatische Philologie	a	105	22	27	99	21	26	6	1	1
	b	141	27	33	116	23	28	25	4	5
	c	246	49	60	215	44	54	31	5	6
Sonstige Sprach- und Kulturwissenschaften	a	5	–	–	3	–	–	2	–	–
	b	31	1	2	25	1	2	6	–	–
	c	36	1	2	28	1	2	8	–	–
Sprach- und Kulturwissenschaften zusammen	a	2 144	146	226	1 867	115	172	277	31	54
	b	4 185	363	472	3 284	265	335	901	98	137
	c	6 329	509	698	5 151	380	507	1 178	129	191
Sport										
Sport	a	26	–	–	25	–	–	1	–	–
	b	10	–	–	10	–	–	–	–	–
	c	36	–	–	35	–	–	1	–	–
Sport zusammen	a	26	–	–	25	–	–	1	–	–
	b	10	–	–	10	–	–	–	–	–
	c	36	–	–	35	–	–	1	–	–
Rechts-, Wirtschafts- und Sozialwissenschaften										
Rechtswissenschaft	a	760	85	116	696	74	100	64	11	16
	b	802	102	131	700	88	112	102	14	19
	c	1 562	187	247	1 396	162	212	166	25	35
Wirtschaftswissenschaften	a	641	90	111	542	77	92	99	13	19
	b	533	99	108	421	79	87	112	20	21
	c	1 174	189	219	963	156	179	211	33	40

Noch: 2. Studierende und Studienanfänger/-innen nach Hochschularten, Hochschulen, Fächergruppen und Studienbereichen

Fächergruppe Studienbereich a = männlich b = weiblich c = Insgesamt	Studierende			Deutsche Studierende			Ausländische Studierende			
	insgesamt	darunter im ersten		insgesamt	darunter im ersten		insgesamt	darunter im ersten		
		Hochschul-	Fach-		Hochschul-	Fach-		Hochschul-	Fach-	
		semester			semester			semester		
noch: Universitäten (U), technische Hochschule, Sporthochschule, Fernuniversität										
noch: U Düsseldorf										
noch: Rechts-, Wirtschafts- und Sozialwissenschaften										
Sozial- und Politikwissenschaften	a	280	21	43	250	18	34	30	3	9
	b	384	34	55	328	26	44	56	8	11
	c	664	55	98	578	44	78	86	11	20
Rechts-, Wirtschafts- und Sozialwissenschaften zusammen	a	1 681	196	270	1 488	169	226	193	27	44
	b	1 719	235	294	1 449	193	243	270	42	51
	c	3 400	431	564	2 937	362	469	463	69	95
Mathematik, Naturwissenschaften										
Pharmazie	a	169	9	17	130	6	11	39	3	6
	b	473	44	58	371	36	44	102	8	14
	c	642	53	75	501	42	55	141	11	20
Mathematik	a	222	38	50	177	31	38	45	7	12
	b	179	37	44	147	28	32	32	9	12
	c	401	75	94	324	59	70	77	16	24
Informatik	a	419	100	168	294	79	114	125	21	54
	b	89	24	38	52	17	24	37	7	14
	c	508	124	206	346	96	138	162	28	68
Physik	a	228	20	33	192	17	25	36	3	8
	b	42	4	7	39	4	6	3	-	1
	c	270	24	40	231	21	31	39	3	9
Chemie	a	474	87	122	400	69	97	74	18	25
	b	357	74	108	289	63	88	68	11	20
	c	831	161	230	689	132	185	142	29	45
Biologie	a	650	59	94	568	54	82	82	5	12
	b	815	97	137	742	89	125	73	8	12
	c	1 465	156	231	1 310	143	207	155	13	24
Geographie	a	55	1	1	48	-	-	7	1	1
	b	42	1	1	32	-	-	10	1	1
	c	97	2	2	80	-	-	17	2	2
Mathematik, Naturwissenschaften zusammen	a	2 217	314	485	1 809	256	367	408	58	118
	b	1 997	281	393	1 672	237	319	325	44	74
	c	4 214	595	878	3 481	493	686	733	102	192
Humanmedizin, Gesundheitswissenschaften										
Gesundheitswissenschaften allgemein	a	30	-	-	28	-	-	2	-	-
	b	42	-	-	34	-	-	8	-	-
	c	72	-	-	62	-	-	10	-	-
Allgemeine Medizin	a	1 138	110	130	904	88	103	234	22	27
	b	1 577	218	244	1 306	178	196	271	40	48
	c	2 715	328	374	2 210	266	299	505	62	75
Zahnmedizin	a	140	15	20	112	11	15	28	4	5
	b	230	32	40	191	26	34	39	6	6
	c	370	47	60	303	37	49	67	10	11
Humanmedizin, Gesundheitswissenschaften zusammen	a	1 308	125	150	1 044	99	118	264	26	32
	b	1 849	250	284	1 531	204	230	318	46	54
	c	3 157	375	434	2 575	303	348	582	72	86

Noch: 2. Studierende und Studienanfänger/-innen nach Hochschularten, Hochschulen, Fächerguppen und Studienbereichen

Fächergruppe Studienbereich a = männlich b = weiblich c = Insgesamt	Studierende			Deutsche Studierende			Ausländische Studierende			
	insgesamt	darunter im ersten		insgesamt	darunter im ersten		insgesamt	darunter im ersten		
		Hochschul-	Fach-		Hochschul-	Fach-		Hochschul-	Fach-	
		semester			semester			semester		
noch: Universitäten (U), technische Hochschule, Sporthochschule, Fernuniversität										
noch: U Düsseldorf										
Kunst, Kunstwissenschaft										
Kunstgeschichte	a	39	–	2	33	–	2	6	–	–
	b	226	20	36	196	15	27	30	5	9
	c	265	20	38	229	15	29	36	5	9
Kunst, Kunstwissen- schaft zusammen	a	39	–	2	33	–	2	6	–	–
	b	226	20	36	196	15	27	30	5	9
	c	265	20	38	229	15	29	36	5	9
Hochschule insgesamt	a	7 415	781	1 133	6 266	639	885	1 149	142	248
	b	9 986	1 149	1 479	8 142	914	1 154	1 844	235	325
	c	17 401	1 930	2 612	14 408	1 553	2 039	2 993	377	573
Fernuniversität Hagen										
Sprach- und Kulturwissenschaften										
Philosophie	a	246	1	22	215	1	18	31	–	4
	b	118	1	12	108	1	11	10	–	1
	c	364	2	34	323	2	29	41	–	5
Psychologie	a	296	–	7	258	–	6	38	–	1
	b	899	–	8	748	–	7	151	–	1
	c	1 195	–	15	1 006	–	13	189	–	2
Erziehungswissen- schaften	a	229	–	3	183	–	2	46	–	1
	b	807	–	4	641	–	4	166	–	–
	c	1 036	–	7	824	–	6	212	–	1
Geschichte	a	291	1	16	265	–	15	26	1	1
	b	249	3	14	227	–	11	22	3	3
	c	540	4	30	492	–	26	48	4	4
Allgemeine Philologie	a	94	–	1	82	–	1	12	–	–
	b	378	–	6	290	–	6	88	–	–
	c	472	–	7	372	–	7	100	–	–
Sprach- und Kultur- wissenschaften zusammen	a	1 156	2	49	1 003	1	42	153	1	7
	b	2 451	4	44	2 014	1	39	437	3	5
	c	3 607	6	93	3 017	2	81	590	4	12
Rechts-, Wirtschafts- und Sozialwissenschaften										
Rechtswissenschaft	a	1 516	87	453	1 468	75	428	48	12	25
	b	1 457	127	431	1 381	111	397	76	16	34
	c	2 973	214	884	2 849	186	825	124	28	59
Wirtschaftswissen- schaften	a	9 132	591	1 269	8 436	505	1 154	696	86	115
	b	6 340	497	916	5 759	438	833	581	59	83
	c	15 472	1 088	2 185	14 195	943	1 987	1 277	145	198
Sozial- und Politik- wissenschaften	a	1 302	96	370	1 150	74	329	152	22	41
	b	1 976	299	760	1 692	212	651	284	87	109
	c	3 278	395	1 130	2 842	286	980	436	109	150
Rechts-, Wirtschafts- und Sozialwissen- schaften zusammen	a	11 950	774	2 092	11 054	654	1 911	896	120	181
	b	9 773	923	2 107	8 832	761	1 881	941	162	226
	c	21 723	1 697	4 199	19 886	1 415	3 792	1 837	282	407

Noch: 2. Studierende und Studienanfänger/-innen nach Hochschularten, Hochschulen, Fächergruppen und Studienbereichen

Fächergruppe Studienbereich a = männlich b = weiblich c = Insgesamt	Studierende			Deutsche Studierende			Ausländische Studierende		
	insgesamt	darunter im ersten		insgesamt	darunter im ersten		insgesamt	darunter im ersten	
		Hochschul-	Fach-		Hochschul-	Fach-		Hochschul-	Fach-
	semester			semester			semester		

noch: **Universitäten (U), technische Hochschule, Sporthochschule, Fernuniversität**

noch: **Fernuniversität Hagen**

Mathematik, Naturwissenschaften

Mathematik	a	903	59	260	785	44	228	118	15	32
	b	269	24	81	247	16	72	22	8	9
	c	1 172	83	341	1 032	60	300	140	23	41
Informatik	a	3 825	268	735	3 516	235	674	309	33	61
	b	826	63	155	739	51	135	87	12	20
	c	4 651	331	890	4 255	286	809	396	45	81
Mathematik, Naturwissenschaften zusammen	a	4 728	327	995	4 301	279	902	427	48	93
	b	1 095	87	236	986	67	207	109	20	29
	c	5 823	414	1 231	5 287	346	1 109	536	68	122

Ingenieurwissenschaften

Elektrotechnik	a	1 010	103	300	918	90	274	92	13	26
	b	111	14	34	97	11	31	14	3	3
	c	1 121	117	334	1 015	101	305	106	16	29
Ingenieurwissenschaften zusammen	a	1 010	103	300	918	90	274	92	13	26
	b	111	14	34	97	11	31	14	3	3
	c	1 121	117	334	1 015	101	305	106	16	29
Hochschule insgesamt	a	18 844	1 206	3 436	17 276	1 024	3 129	1 568	182	307
	b	13 430	1 028	2 421	11 929	840	2 158	1 501	188	263
	c	32 274	2 234	5 857	29 205	1 864	5 287	3 069	370	570

U Köln

Sprach- und Kulturwissenschaften

Evangelische Theologie	a	50	5	13	48	5	13	2	-	-
	b	86	17	24	86	17	24	-	-	-
	c	136	22	37	134	22	37	2	-	-
Katholische Theologie	a	63	11	18	62	11	18	1	-	-
	b	141	28	36	136	27	35	5	1	1
	c	204	39	54	198	38	53	6	1	1
Philosophie	a	307	41	54	267	30	42	40	11	12
	b	188	34	44	164	28	38	24	6	6
	c	495	75	98	431	58	80	64	17	18
Psychologie	a	174	17	19	164	16	17	10	1	2
	b	653	55	91	573	55	79	80	-	12
	c	827	72	110	737	71	96	90	1	14
Erziehungswissenschaften	a	435	22	37	394	21	34	41	1	3
	b	1 718	94	170	1 479	79	135	239	15	35
	c	2 153	116	207	1 873	100	169	280	16	38
Sonderpädagogik	a	871	91	112	866	91	112	5	-	-
	b	2 148	214	273	2 109	213	271	39	1	2
	c	3 019	305	385	2 975	304	383	44	1	2
Geschichte	a	937	109	144	863	90	122	74	19	22
	b	955	106	130	854	94	114	101	12	16
	c	1 892	215	274	1 717	184	236	175	31	38

**Noch: 2. Studierende und Studienanfänger/-innen nach Hochschularten, Hochschulen,
Fächerguppen und Studienbereichen**

Fächergruppe Studienbereich a = männlich b = weiblich c = Insgesamt	Studierende			Deutsche Studierende			Ausländische Studierende			
	insgesamt	darunter im ersten		insgesamt	darunter im ersten		insgesamt	darunter im ersten		
		Hochschul-	Fach-		Hochschul-	Fach-		Hochschul-	Fach-	
		semester			semester			semester		
noch: Universitäten (U), technische Hochschule, Sporthochschule, Fernuniversität										
noch: U Köln										
noch: Sprach- und Kulturwissenschaften										
Allgemeine Philologie	a	136	18	21	113	16	19	23	2	2
	b	215	38	45	165	31	34	50	7	11
	c	351	56	66	278	47	53	73	9	13
Alte Sprachen	a	86	16	18	77	14	15	9	2	3
	b	139	36	40	123	35	39	16	1	1
	c	225	52	58	200	49	54	25	3	4
Germanistik	a	878	116	137	789	88	109	89	28	28
	b	2 557	373	448	2 173	279	339	384	94	109
	c	3 435	489	585	2 962	367	448	473	122	137
Anglistik	a	423	59	71	396	58	68	27	1	3
	b	1 109	167	219	971	145	187	138	22	32
	c	1 532	226	290	1 367	203	255	165	23	35
Romanistik	a	404	60	79	347	57	72	57	3	7
	b	1 156	200	255	1 007	188	234	149	12	21
	c	1 560	260	334	1 354	245	306	206	15	28
Slawistik	a	51	4	5	35	3	3	16	1	2
	b	188	13	20	90	11	12	98	2	8
	c	239	17	25	125	14	15	114	3	10
Ostasiatische Philologie	a	282	42	51	255	38	46	27	4	5
	b	382	49	66	300	42	50	82	7	16
	c	664	91	117	555	80	96	109	11	21
Sonstige Sprach- und Kulturwissenschaften	a	209	13	17	172	12	16	37	1	1
	b	425	59	82	375	55	75	50	4	7
	c	634	72	99	547	67	91	87	5	8
Sprach- und Kulturwissenschaften zusammen	a	5 306	624	796	4 848	550	706	458	74	90
	b	12 060	1 483	1 943	10 605	1 299	1 666	1 455	184	277
	c	17 366	2 107	2 739	15 453	1 849	2 372	1 913	258	367
Rechts-, Wirtschafts- und Sozialwissenschaften										
Rechtswissenschaft	a	2 776	147	181	2 515	115	141	261	32	40
	b	2 790	210	254	2 345	143	172	445	67	82
	c	5 566	357	435	4 860	258	313	706	99	122
Wirtschaftswissenschaften	a	4 789	482	594	4 277	407	494	512	75	100
	b	3 341	374	500	2 608	276	341	733	98	159
	c	8 130	856	1 094	6 885	683	835	1 245	173	259
Sozial- und Politikwissenschaften	a	602	72	101	526	60	88	76	12	13
	b	612	71	94	483	56	73	129	15	21
	c	1 214	143	195	1 009	116	161	205	27	34
Rechts-, Wirtschafts- und Sozialwissenschaften zusammen	a	8 167	701	876	7 318	582	723	849	119	153
	b	6 743	655	848	5 436	475	586	1 307	180	262
	c	14 910	1 356	1 724	12 754	1 057	1 309	2 156	299	415

Noch: 2. Studierende und Studienanfänger/-innen nach Hochschularten, Hochschulen, Fächergruppen und Studienbereichen

Fächergruppe Studienbereich a = männlich b = weiblich c = Insgesamt	Studierende			Deutsche Studierende			Ausländische Studierende			
	insgesamt	darunter im ersten		insgesamt	darunter im ersten		insgesamt	darunter im ersten		
		Hochschul-	Fach-		Hochschul-	Fach-		Hochschul-	Fach-	
		semester			semester			semester		
noch: Universitäten (U), technische Hochschule, Sporthochschule, Fernuniversität										
noch: U Köln										
Mathematik, Naturwissenschaften										
Mathematik	a	856	163	257	777	148	236	79	15	21
	b	959	169	304	864	155	274	95	14	30
	c	1 815	332	561	1 641	303	510	174	29	51
Informatik	a	5	–	–	4	–	–	1	–	–
	b	–	–	–	–	–	–	–	–	–
	c	5	–	–	4	–	–	1	–	–
Physik	a	581	70	98	542	65	92	39	5	6
	b	149	23	37	131	19	30	18	4	7
	c	730	93	135	673	84	122	57	9	13
Chemie	a	602	66	95	517	59	81	85	7	14
	b	475	82	115	402	75	103	73	7	12
	c	1 077	148	210	919	134	184	158	14	26
Biologie	a	817	65	92	678	49	66	139	16	26
	b	1 150	133	159	1 014	118	139	136	15	20
	c	1 967	198	251	1 692	167	205	275	31	46
Geographie	a	597	61	77	569	54	69	28	7	8
	b	401	44	60	359	37	52	42	7	8
	c	998	105	137	928	91	121	70	14	16
Geowissenschaften	a	448	90	111	410	82	102	38	8	9
	b	377	104	136	347	93	123	30	11	13
	c	825	194	247	757	175	225	68	19	22
Mathematik, Naturwissenschaften zusammen	a	3 906	515	730	3 497	457	646	409	58	84
	b	3 511	555	811	3 117	497	721	394	58	90
	c	7 417	1 070	1 541	6 614	954	1 367	803	116	174
Humanmedizin, Gesundheitswissenschaften										
Allgemeine Medizin	a	1 109	55	78	942	36	55	167	19	23
	b	1 663	139	172	1 388	102	127	275	37	45
	c	2 772	194	250	2 330	138	182	442	56	68
Zahnmedizin	a	177	12	15	150	9	11	27	3	4
	b	283	45	63	232	38	51	51	7	12
	c	460	57	78	382	47	62	78	10	16
Humanmedizin, Gesundheitswissenschaften zusammen	a	1 286	67	93	1 092	45	66	194	22	27
	b	1 946	184	235	1 620	140	178	326	44	57
	c	3 232	251	328	2 712	185	244	520	66	84
Kunst, Kunstwissenschaft										
Kunstgeschichte	a	86	8	10	81	8	10	5	–	–
	b	392	48	58	344	44	50	48	4	8
	c	478	56	68	425	52	60	53	4	8
Kunst, Design, Gestaltung	a	23	6	7	21	5	6	2	1	1
	b	177	25	35	157	21	30	20	4	5
	c	200	31	42	178	26	36	22	5	6
Musikwissenschaft	a	258	27	37	231	22	31	27	5	6
	b	224	31	41	179	24	31	45	7	10
	c	482	58	78	410	46	62	72	12	16

Noch: 2. Studierende und Studienanfänger/-innen nach Hochschularten, Hochschulen, Fächergruppen und Studienbereichen

Fächergruppe Studienbereich a = männlich b = weiblich c = Insgesamt	Studierende			Deutsche Studierende			Ausländische Studierende			
	insgesamt	darunter im ersten		insgesamt	darunter im ersten		insgesamt	darunter im ersten		
		Hochschul-	Fach-		Hochschul-	Fach-		Hochschul-	Fach-	
		semester			semester			semester		
noch: Universitäten (U), technische Hochschule, Sporthochschule, Fernuniversität										
noch: U Köln										
noch: Kunst, Kunstwissenschaft										
Musik	a	30	–	1	29	–	–	1	–	1
	b	55	–	1	52	–	1	3	–	–
	c	85	–	2	81	–	1	4	–	1
Theater, Film, Fernsehen	a	180	40	52	161	38	48	19	2	4
	b	309	58	70	244	49	58	65	9	12
	c	489	98	122	405	87	106	84	11	16
Kunst, Kunstwissen- schaft zusammen	a	577	81	107	523	73	95	54	8	12
	b	1 157	162	205	976	138	170	181	24	35
	c	1 734	243	312	1 499	211	265	235	32	47
Hochschule insgesamt	a	19 242	1 988	2 602	17 278	1 707	2 236	1 964	281	366
	b	25 417	3 039	4 042	21 754	2 549	3 321	3 663	490	721
	c	44 659	5 027	6 644	39 032	4 256	5 557	5 627	771	1 087

Deutsche Sporthochschule Köln

Sport

Sport	a	3 140	242	306	2 816	216	281	324	26	25
	b	1 573	147	180	1 458	123	154	115	24	26
	c	4 713	389	486	4 274	339	435	439	50	51
Sport zusammen	a	3 140	242	306	2 816	216	281	324	26	25
	b	1 573	147	180	1 458	123	154	115	24	26
	c	4 713	389	486	4 274	339	435	439	50	51
Hochschule insgesamt	a	3 140	242	306	2 816	216	281	324	26	25
	b	1 573	147	180	1 458	123	154	115	24	26
	c	4 713	389	486	4 274	339	435	439	50	51

U Münster

Sprach- und Kulturwissenschaften

Evangelische Theologie	a	167	12	18	148	11	17	19	1	1
	b	246	29	41	233	27	39	13	2	2
	c	413	41	59	381	38	56	32	3	3
Katholische Theologie	a	410	19	46	374	13	38	36	6	8
	b	355	29	43	339	28	40	16	1	3
	c	765	48	89	713	41	78	52	7	11
Philosophie	a	226	20	30	204	20	30	22	–	–
	b	132	19	25	113	13	19	19	6	6
	c	358	39	55	317	33	49	41	6	6
Psychologie	a	189	16	25	180	16	23	9	–	2
	b	670	85	115	637	79	108	33	6	7
	c	859	101	140	817	95	131	42	6	9
Erziehungswissen- schaften	a	415	35	48	392	31	44	23	4	4
	b	1 296	168	229	1 207	159	217	89	9	12
	c	1 711	203	277	1 599	190	261	112	13	16

Noch: 2. Studierende und Studienanfänger/-innen nach Hochschularten, Hochschulen, Fächergruppen und Studienbereichen

Fächergruppe Studienbereich a = männlich b = weiblich c = Insgesamt	Studierende			Deutsche Studierende			Ausländische Studierende			
	insgesamt	darunter im ersten		insgesamt	darunter im ersten		insgesamt	darunter im ersten		
		Hochschul-	Fach-		Hochschul-	Fach-		Hochschul-	Fach-	
		semester			semester			semester		
noch: Universitäten (U), technische Hochschule, Sporthochschule, Fernuniversität										
noch: U Münster										
noch: Sprach- und Kulturwissenschaften										
Geschichte	a	1 004	98	119	959	86	106	45	12	13
	b	718	85	105	658	77	95	60	8	10
	c	1 722	183	224	1 617	163	201	105	20	23
Allgemeine Philologie	a	348	30	44	324	26	36	24	4	8
	b	668	102	122	603	85	101	65	17	21
	c	1 016	132	166	927	111	137	89	21	29
Alte Sprachen	a	106	17	19	101	16	18	5	1	1
	b	130	28	30	123	25	26	7	3	4
	c	236	45	49	224	41	44	12	4	5
Germanistik	a	1 033	138	183	957	113	151	76	25	32
	b	3 055	443	524	2 800	390	467	255	53	57
	c	4 088	581	707	3 757	503	618	331	78	89
Anglistik	a	381	27	42	359	25	40	22	2	2
	b	903	108	120	845	98	110	58	10	10
	c	1 284	135	162	1 204	123	150	80	12	12
Romanistik	a	115	8	11	91	4	6	24	4	5
	b	499	63	77	435	55	64	64	8	13
	c	614	71	88	526	59	70	88	12	18
Slawistik	a	16	–	1	10	–	1	6	–	–
	b	54	–	–	29	–	–	25	–	–
	c	70	–	1	39	–	1	31	–	–
Ostasiatische Philologie	a	61	17	28	58	17	25	3	–	3
	b	53	22	27	45	20	23	8	2	4
	c	114	39	55	103	37	48	11	2	7
Sonstige Sprach- und Kulturwissenschaften	a	155	23	31	114	20	26	41	3	5
	b	292	43	61	247	38	50	45	5	11
	c	447	66	92	361	58	76	86	8	16
Sprach- und Kulturwissenschaften zusammen	a	4 626	460	645	4 271	398	561	355	62	84
	b	9 071	1 224	1 519	8 314	1 094	1 359	757	130	160
	c	13 697	1 684	2 164	12 585	1 492	1 920	1 112	192	244
Sport										
Sport	a	437	39	50	424	38	49	13	1	1
	b	338	22	29	333	21	27	5	1	2
	c	775	61	79	757	59	76	18	2	3
Sport zusammen	a	437	39	50	424	38	49	13	1	1
	b	338	22	29	333	21	27	5	1	2
	c	775	61	79	757	59	76	18	2	3
Rechts-, Wirtschafts- und Sozialwissenschaften										
Rechtswissenschaft	a	2 292	170	186	2 191	152	164	101	18	22
	b	2 131	228	246	1 977	209	216	154	19	30
	c	4 423	398	432	4 168	361	380	255	37	52
Wirtschaftswissenschaften	a	2 550	296	361	2 440	281	345	110	15	16
	b	1 281	177	209	1 096	140	167	185	37	42
	c	3 831	473	570	3 536	421	512	295	52	58

**Noch: 2. Studierende und Studienanfänger/-innen nach Hochschularten, Hochschulen,
Fächerguppen und Studienbereichen**

Fächergruppe Studienbereich a = männlich b = weiblich c = Insgesamt	Studierende			Deutsche Studierende			Ausländische Studierende			
	insgesamt	darunter im ersten		insgesamt	darunter im ersten		insgesamt	darunter im ersten		
		Hochschul-	Fach-		Hochschul-	Fach-		Hochschul-	Fach-	
		semester			semester			semester		
noch: Universitäten (U), technische Hochschule, Sporthochschule, Fernuniversität										
noch: U Münster										
noch: Rechts-, Wirtschafts- und Sozialwissenschaften										
Sozial- und Politikwissenschaften	a	1 130	99	121	997	74	100	133	25	21
	b	919	119	123	736	75	88	183	44	35
	c	2 049	218	244	1 733	149	188	316	69	56
Rechts-, Wirtschafts- und Sozialwissenschaften zusammen	a	5 972	565	668	5 628	507	609	344	58	59
	b	4 331	524	578	3 809	424	471	522	100	107
	c	10 303	1 089	1 246	9 437	931	1 080	866	158	166
Mathematik, Naturwissenschaften										
Pharmazie	a	206	7	13	184	6	11	22	1	2
	b	577	53	63	544	52	61	33	1	2
	c	783	60	76	728	58	72	55	2	4
Mathematik	a	974	137	161	925	135	158	49	2	3
	b	988	201	226	949	199	223	39	2	3
	c	1 962	338	387	1 874	334	381	88	4	6
Informatik	a	1 052	221	265	981	205	234	71	16	31
	b	110	23	30	77	16	20	33	7	10
	c	1 162	244	295	1 058	221	254	104	23	41
Astronomie	a	5	–	1	4	–	1	1	–	–
	b	3	–	2	2	–	2	1	–	–
	c	8	–	3	6	–	3	2	–	–
Physik	a	660	83	98	630	78	92	30	5	6
	b	140	21	27	133	21	27	7	–	–
	c	800	104	125	763	99	119	37	5	6
Chemie	a	879	151	170	796	139	158	83	12	12
	b	654	140	152	596	127	140	58	13	12
	c	1 533	291	322	1 392	266	298	141	25	24
Biologie	a	684	66	88	629	57	77	55	9	11
	b	1 181	123	161	1 131	117	153	50	6	8
	c	1 865	189	249	1 760	174	230	105	15	19
Geographie	a	641	78	93	602	61	77	39	17	16
	b	314	52	63	283	39	49	31	13	14
	c	955	130	156	885	100	126	70	30	30
Geowissenschaften	a	256	65	84	248	62	81	8	3	3
	b	144	40	57	140	40	57	4	–	–
	c	400	105	141	388	102	138	12	3	3
Ökologie	a	208	24	33	202	23	31	6	1	2
	b	223	28	36	208	25	32	15	3	4
	c	431	52	69	410	48	63	21	4	6
Mathematik, Naturwissenschaften zusammen	a	5 565	832	1 006	5 201	766	920	364	66	86
	b	4 334	681	817	4 063	636	764	271	45	53
	c	9 899	1 513	1 823	9 264	1 402	1 684	635	111	139
Humanmedizin, Gesundheitswissenschaften										
Allgemeine Medizin	a	931	39	45	814	31	37	117	8	8
	b	1 177	92	103	1 082	79	90	95	13	13
	c	2 108	131	148	1 896	110	127	212	21	21

Noch: 2. Studierende und Studienanfänger/-innen nach Hochschularten, Hochschulen, Fächerguppen und Studienbereichen

Fächergruppe Studienbereich a = männlich b = weiblich c = Insgesamt	Studierende			Deutsche Studierende			Ausländische Studierende			
	insgesamt	darunter im ersten		insgesamt	darunter im ersten		insgesamt	darunter im ersten		
		Hochschul-	Fach-		Hochschul-	Fach-		Hochschul-	Fach-	
		semester			semester			semester		
noch: Universitäten (U), technische Hochschule, Sporthochschule, Fernuniversität										
noch: U Münster										
noch: Humanmedizin, Gesundheitswissenschaften										
Zahnmedizin	a	304	16	20	274	14	18	30	2	2
	b	404	37	41	360	33	37	44	4	4
	c	708	53	61	634	47	55	74	6	6
Humanmedizin, Gesundheits- wissenschaften zusammen	a	1 235	55	65	1 088	45	55	147	10	10
	b	1 581	129	144	1 442	112	127	139	17	17
	c	2 816	184	209	2 530	157	182	286	27	27
Agrar-, Forst- und Ernährungswissenschaften										
Haushalts- und Ernährungswissen- schaften	a	3	–	–	3	–	–	–	–	–
	b	31	–	–	30	–	–	1	–	–
	c	34	–	–	33	–	–	1	–	–
Agrar-, Forst- und Ernährungswissen- schaften zusammen	a	3	–	–	3	–	–	–	–	–
	b	31	–	–	30	–	–	1	–	–
	c	34	–	–	33	–	–	1	–	–
Ingenieurwissenschaften										
Ingenieurwissen- schaften und Technik (allgemein)	a	24	2	2	24	2	2	–	–	–
	b	6	1	1	6	1	1	–	–	–
	c	30	3	3	30	3	3	–	–	–
Ingenieurwissen- schaften zusammen	a	24	2	2	24	2	2	–	–	–
	b	6	1	1	6	1	1	–	–	–
	c	30	3	3	30	3	3	–	–	–
Kunst, Kunstwissenschaft										
Kunstgeschichte	a	75	7	10	69	7	9	6	–	1
	b	340	58	65	313	52	59	27	6	6
	c	415	65	75	382	59	68	33	6	7
Kunst, Design, Gestaltung	a	–	–	–	–	–	–	–	–	–
	b	17	–	–	17	–	–	–	–	–
	c	17	–	–	17	–	–	–	–	–
Musikwissenschaft	a	46	–	3	41	–	2	5	–	1
	b	27	–	–	22	–	–	5	–	–
	c	73	–	3	63	–	2	10	–	1
Musik	a	99	11	10	60	5	7	39	6	3
	b	231	28	31	139	16	21	92	12	10
	c	330	39	41	199	21	28	131	18	13
Kunst, Kunstwissen- schaft zusammen	a	220	18	23	170	12	18	50	6	5
	b	615	86	96	491	68	80	124	18	16
	c	835	104	119	661	80	98	174	24	21
Hochschule insgesamt	a	18 082	1 971	2 459	16 809	1 768	2 214	1 273	203	245
	b	20 307	2 667	3 184	18 488	2 356	2 829	1 819	311	355
	c	38 389	4 638	5 643	35 297	4 124	5 043	3 092	514	600

Noch: 2. Studierende und Studienanfänger/-innen nach Hochschularten, Hochschulen, Fächergruppen und Studienbereichen

Fächergruppe Studienbereich a = männlich b = weiblich c = Insgesamt	Studierende			Deutsche Studierende			Ausländische Studierende		
	insgesamt	darunter im ersten		insgesamt	darunter im ersten		insgesamt	darunter im ersten	
		Hochschul-	Fach-		Hochschul-	Fach-		Hochschul-	Fach-
	semester			semester			semester		

noch: **Universitäten (U), technische Hochschule, Sporthochschule, Fernuniversität**

U Paderborn

Sprach- und Kulturwissenschaften

Evangelische Theologie	a	14	1	2	13	1	2	1	-	-
	b	27	5	10	27	5	10	-	-	-
	c	41	6	12	40	6	12	1	-	-
Katholische Theologie	a	27	2	5	27	2	5	-	-	-
	b	63	11	14	63	11	14	-	-	-
	c	90	13	19	90	13	19	-	-	-
Philosophie	a	7	1	3	7	1	3	-	-	-
	b	10	2	5	9	2	5	1	-	-
	c	17	3	8	16	3	8	1	-	-
Erziehungswissen- schaften	a	101	7	15	98	6	14	3	1	1
	b	325	53	62	302	51	59	23	2	3
	c	426	60	77	400	57	73	26	3	4
Geschichte	a	129	18	30	122	17	29	7	1	1
	b	153	26	29	146	25	28	7	1	1
	c	282	44	59	268	42	57	14	2	2
Allgemeine Philologie	a	25	-	2	23	-	2	2	-	-
	b	57	2	5	52	1	3	5	1	2
	c	82	2	7	75	1	5	7	1	2
Germanistik	a	506	95	122	472	88	114	34	7	8
	b	1 634	352	406	1 534	340	389	100	12	17
	c	2 140	447	528	2 006	428	503	134	19	25
Anglistik	a	165	37	41	154	35	38	11	2	3
	b	649	167	191	611	163	185	38	4	6
	c	814	204	232	765	198	223	49	6	9
Romanistik	a	34	11	15	26	8	12	8	3	3
	b	205	65	73	188	62	69	17	3	4
	c	239	76	88	214	70	81	25	6	7
Sprach- und Kultur- wissenschaften zusammen	a	1 008	172	235	942	158	219	66	14	16
	b	3 123	683	795	2 932	660	762	191	23	33
	c	4 131	855	1 030	3 874	818	981	257	37	49

Sport

Sport	a	290	43	54	278	43	54	12	-	-
	b	166	33	39	164	32	38	2	1	1
	c	456	76	93	442	75	92	14	1	1
Sport zusammen	a	290	43	54	278	43	54	12	-	-
	b	166	33	39	164	32	38	2	1	1
	c	456	76	93	442	75	92	14	1	1

Rechts-, Wirtschafts- und Sozialwissenschaften

Wirtschaftswissen- schaften	a	2 246	264	395	2 041	247	361	205	17	34
	b	1 489	242	342	1 280	217	301	209	25	41
	c	3 735	506	737	3 321	464	662	414	42	75
Sozial- und Politik- wissenschaften	a	8	-	-	8	-	-	-	-	-
	b	1	-	-	1	-	-	-	-	-
	c	9	-	-	9	-	-	-	-	-

Noch: 2. Studierende und Studienanfänger/-innen nach Hochschularten, Hochschulen, Fächergruppen und Studienbereichen

Fächergruppe Studienbereich a = männlich b = weiblich c = Insgesamt	Studierende			Deutsche Studierende			Ausländische Studierende			
	insgesamt	darunter im ersten		insgesamt	darunter im ersten		insgesamt	darunter im ersten		
		Hochschul-	Fach-		Hochschul-	Fach-		Hochschul-	Fach-	
		semester			semester			semester		
noch: Universitäten (U), technische Hochschule, Sporthochschule, Fernuniversität										
noch: U Paderborn										
noch: Rechts-, Wirtschafts- und Sozialwissenschaften										
Rechts-, Wirtschafts- und Sozialwissenschaften zusammen	a	2 254	264	395	2 049	247	361	205	17	34
	b	1 490	242	342	1 281	217	301	209	25	41
	c	3 744	506	737	3 330	464	662	414	42	75
Mathematik, Naturwissenschaften										
Mathematik	a	340	71	96	323	69	92	17	2	4
	b	472	128	151	446	122	146	26	6	5
	c	812	199	247	769	191	238	43	8	9
Informatik	a	1 536	167	205	1 390	162	198	146	5	7
	b	151	16	16	110	11	13	41	5	3
	c	1 687	183	221	1 500	173	211	187	10	10
Physik	a	160	16	31	144	16	31	16	-	-
	b	40	7	12	36	7	11	4	-	1
	c	200	23	43	180	23	42	20	-	1
Chemie	a	171	16	29	135	15	26	36	1	3
	b	120	28	33	90	20	23	30	8	10
	c	291	44	62	225	35	49	66	9	13
Biologie	a	3	-	-	3	-	-	-	-	-
	b	17	-	-	17	-	-	-	-	-
	c	20	-	-	20	-	-	-	-	-
Geographie	a	74	-	-	60	-	-	14	-	-
	b	172	-	-	152	-	-	20	-	-
	c	246	-	-	212	-	-	34	-	-
Mathematik, Naturwissenschaften zusammen	a	2 284	270	361	2 055	262	347	229	8	14
	b	972	179	212	851	160	193	121	19	19
	c	3 256	449	573	2 906	422	540	350	27	33
Agrar-, Forst- und Ernährungswissenschaften										
Haushalts- und Ernährungswissenschaften	a	6	-	-	5	-	-	1	-	-
	b	26	7	10	26	7	10	-	-	-
	c	32	7	10	31	7	10	1	-	-
Agrar-, Forst- und Ernährungswissenschaften zusammen	a	6	-	-	5	-	-	1	-	-
	b	26	7	10	26	7	10	-	-	-
	c	32	7	10	31	7	10	1	-	-
Ingenieurwissenschaften										
Maschinenbau	a	1 508	330	376	1 294	299	345	214	31	31
	b	248	52	59	173	47	55	75	5	4
	c	1 756	382	435	1 467	346	400	289	36	35
Elektrotechnik	a	530	88	100	455	82	94	75	6	6
	b	40	7	9	24	7	8	16	-	1
	c	570	95	109	479	89	102	91	6	7
Ingenieurwissenschaften zusammen	a	2 038	418	476	1 749	381	439	289	37	37
	b	288	59	68	197	54	63	91	5	5
	c	2 326	477	544	1 946	435	502	380	42	42

Noch: 2. Studierende und Studienanfänger/-innen nach Hochschularten, Hochschulen, Fächergruppen und Studienbereichen

Fächergruppe Studienbereich a = männlich b = weiblich c = Insgesamt	Studierende			Deutsche Studierende			Ausländische Studierende		
	insgesamt	darunter im ersten		insgesamt	darunter im ersten		insgesamt	darunter im ersten	
		Hochschul-	Fach-		Hochschul-	Fach-		Hochschul-	Fach-
		semester			semester			semester	

noch: **Universitäten (U), technische Hochschule, Sporthochschule, Fernuniversität**

noch: **U Paderborn**

Kunst, Kunstwissenschaft

Kunst, Design, Gestaltung	a	25	2	4	24	1	3	1	1	1
	b	147	14	23	139	12	21	8	2	2
	c	172	16	27	163	13	24	9	3	3
Musikwissenschaft	a	149	24	45	144	22	43	5	2	2
	b	84	19	29	75	17	27	9	2	2
	c	233	43	74	219	39	70	14	4	4
Musik	a	11	1	3	11	1	3	–	–	–
	b	31	2	2	31	2	2	–	–	–
	c	42	3	5	42	3	5	–	–	–
Kunst, Kunstwissen- schaft zusammen	a	185	27	52	179	24	49	6	3	3
	b	262	35	54	245	31	50	17	4	4
	c	447	62	106	424	55	99	23	7	7
Hochschule insgesamt	a	8 065	1 194	1 573	7 257	1 115	1 469	808	79	104
	b	6 327	1 238	1 520	5 696	1 161	1 417	631	77	103
	c	14 392	2 432	3 093	12 953	2 276	2 886	1 439	156	207

U Siegen

Sprach- und Kulturwissenschaften

Evangelische Theologie	a	9	1	1	9	1	1	–	–	–
	b	35	7	7	35	7	7	–	–	–
	c	44	8	8	44	8	8	–	–	–
Katholische Theologie	a	6	1	1	6	1	1	–	–	–
	b	12	4	4	12	4	4	–	–	–
	c	18	5	5	18	5	5	–	–	–
Philosophie	a	30	10	14	24	8	10	6	2	4
	b	25	6	13	23	5	11	2	1	2
	c	55	16	27	47	13	21	8	3	6
Psychologie	a	1	–	–	1	–	–	–	–	–
	b	3	–	1	3	–	1	–	–	–
	c	4	–	1	4	–	1	–	–	–
Erziehungswissen- schaften	a	335	26	44	324	24	43	11	2	1
	b	979	139	196	930	136	188	49	3	8
	c	1 314	165	240	1 254	160	231	60	5	9
Geschichte	a	132	26	40	125	25	39	7	1	1
	b	134	27	38	125	25	35	9	2	3
	c	266	53	78	250	50	74	16	3	4
Allgemeine Philologie	a	23	–	1	22	–	1	1	–	–
	b	64	2	4	58	–	2	6	2	2
	c	87	2	5	80	–	3	7	2	2
Germanistik	a	423	49	67	392	41	58	31	8	9
	b	1 014	101	148	907	75	116	107	26	32
	c	1 437	150	215	1 299	116	174	138	34	41
Anglistik	a	108	16	18	101	16	18	7	–	–
	b	374	49	54	347	44	48	27	5	6
	c	482	65	72	448	60	66	34	5	6

Noch: 2. Studierende und Studienanfänger/-innen nach Hochschularten, Hochschulen, Fächergruppen und Studienbereichen

Fächergruppe Studienbereich a = männlich b = weiblich c = Insgesamt	Studierende			Deutsche Studierende			Ausländische Studierende			
	insgesamt	darunter im ersten		insgesamt	darunter im ersten		insgesamt	darunter im ersten		
		Hochschul-	Fach-		Hochschul-	Fach-		Hochschul-	Fach-	
		semester			semester			semester		
noch: Universitäten (U), technische Hochschule, Sporthochschule, Fernuniversität										
noch: U Siegen										
noch: Sprach- und Kulturwissenschaften										
Romanistik	a	168	31	45	151	29	41	17	2	4
	b	703	178	225	643	169	206	60	9	19
	c	871	209	270	794	198	247	77	11	23
Sprach- und Kulturwissenschaften zusammen	a	1 235	160	231	1 155	145	212	80	15	19
	b	3 343	513	690	3 083	465	618	260	48	72
	c	4 578	673	921	4 238	610	830	340	63	91
Rechts-, Wirtschafts- und Sozialwissenschaften										
Wirtschaftswissenschaften	a	1 887	272	360	1 636	246	312	251	26	48
	b	1 029	191	229	837	156	183	192	35	46
	c	2 916	463	589	2 473	402	495	443	61	94
Sozial- und Politikwissenschaften	a	270	43	72	235	42	62	35	1	10
	b	324	81	107	287	75	98	37	6	9
	c	594	124	179	522	117	160	72	7	19
Rechts-, Wirtschafts- und Sozialwissenschaften zusammen	a	2 157	315	432	1 871	288	374	286	27	58
	b	1 353	272	336	1 124	231	281	229	41	55
	c	3 510	587	768	2 995	519	655	515	68	113
Mathematik, Naturwissenschaften										
Mathematik	a	220	46	61	199	43	56	21	3	5
	b	372	155	179	357	154	177	15	1	2
	c	592	201	240	556	197	233	36	4	7
Physik	a	157	18	33	125	10	22	32	8	11
	b	34	5	8	24	4	7	10	1	1
	c	191	23	41	149	14	29	42	9	12
Chemie	a	145	19	35	93	8	20	52	11	15
	b	82	12	24	41	4	11	41	8	13
	c	227	31	59	134	12	31	93	19	28
Biologie	a	32	–	–	32	–	–	–	–	–
	b	157	1	1	153	1	1	4	–	–
	c	189	1	1	185	1	1	4	–	–
Mathematik, Naturwissenschaften zusammen	a	554	83	129	449	61	98	105	22	31
	b	645	173	212	575	163	196	70	10	16
	c	1 199	256	341	1 024	224	294	175	32	47
Ingenieurwissenschaften										
Architektur	a	239	19	36	225	16	33	14	3	3
	b	204	25	33	186	21	27	18	4	6
	c	443	44	69	411	37	60	32	7	9
Bauingenieurwesen	a	261	30	36	240	27	35	21	3	1
	b	55	6	6	52	6	6	3	–	–
	c	316	36	42	292	33	41	24	3	1

**Noch: 2. Studierende und Studienanfänger/-innen nach Hochschularten, Hochschulen,
Fächern und Studienbereichen**

Fächergruppe Studienbereich a = männlich b = weiblich c = Insgesamt	Studierende			Deutsche Studierende			Ausländische Studierende		
	insgesamt	darunter im ersten		insgesamt	darunter im ersten		insgesamt	darunter im ersten	
		Hochschul-	Fach-		Hochschul-	Fach-		Hochschul-	Fach-
		semester			semester			semester	

noch: **Universitäten (U), technische Hochschule, Sporthochschule, Fernuniversität**

noch: **U Siegen**

noch: **Ingenieurwissenschaften**

Maschinenbau	a	953	192	215	866	177	193	87	15	22
	b	99	22	26	80	19	19	19	3	7
	c	1 052	214	241	946	196	212	106	18	29
Elektrotechnik	a	1 001	121	147	742	98	114	259	23	33
	b	105	20	25	55	10	13	50	10	12
	c	1 106	141	172	797	108	127	309	33	45
Ingenieurwissen- schaften zusammen	a	2 454	362	434	2 073	318	375	381	44	59
	b	463	73	90	373	56	65	90	17	25
	c	2 917	435	524	2 446	374	440	471	61	84

Kunst, Kunstwissenschaft

Kunst, Design, Gestaltung	a	26	1	4	24	1	4	2	-	-
	b	109	11	20	103	10	18	6	1	2
	c	135	12	24	127	11	22	8	1	2
Musik	a	30	3	7	30	3	7	-	-	-
	b	68	5	11	66	5	11	2	-	-
	c	98	8	18	96	8	18	2	-	-
Kunst, Kunstwissen- schaft zusammen	a	56	4	11	54	4	11	2	-	-
	b	177	16	31	169	15	29	8	1	2
	c	233	20	42	223	19	40	10	1	2
Hochschule insgesamt	a	6 456	924	1 237	5 602	816	1 070	854	108	167
	b	5 981	1 047	1 359	5 324	930	1 189	657	117	170
	c	12 437	1 971	2 596	10 926	1 746	2 259	1 511	225	337

U Wuppertal

Sprach- und Kulturwissenschaften

Evangelische Theologie	a	20	2	5	20	2	5	-	-	-
	b	56	10	15	56	10	15	-	-	-
	c	76	12	20	76	12	20	-	-	-
Katholische Theologie	a	3	-	1	3	-	1	-	-	-
	b	24	7	8	23	7	8	1	-	-
	c	27	7	9	26	7	9	1	-	-
Philosophie	a	100	14	16	67	6	7	33	8	9
	b	59	7	11	45	5	8	14	2	3
	c	159	21	27	112	11	15	47	10	12
Psychologie	a	120	8	14	110	7	12	10	1	2
	b	408	41	56	387	40	54	21	1	2
	c	528	49	70	497	47	66	31	2	4
Erziehungswissen- schaften	a	64	8	13	57	6	8	7	2	5
	b	275	71	83	252	62	74	23	9	9
	c	339	79	96	309	68	82	30	11	14
Geschichte	a	219	38	51	197	31	41	22	7	10
	b	203	34	44	181	27	36	22	7	8
	c	422	72	95	378	58	77	44	14	18

**Noch: 2. Studierende und Studienanfänger/-innen nach Hochschularten, Hochschulen,
Fächern und Studienbereichen**

Fächergruppe Studienbereich a = männlich b = weiblich c = Insgesamt	Studierende			Deutsche Studierende			Ausländische Studierende			
	insgesamt	darunter im ersten		insgesamt	darunter im ersten		insgesamt	darunter im ersten		
		Hochschul-	Fach-		Hochschul-	Fach-		Hochschul-	Fach-	
		semester			semester			semester		
noch: Universitäten (U), technische Hochschule, Sporthochschule, Fernuniversität										
noch: U Wuppertal										
noch: Sprach- und Kulturwissenschaften										
Allgemeine Philologie	a	25	1	1	17	–	–	8	1	1
	b	75	6	6	56	–	–	19	6	6
	c	100	7	7	73	–	–	27	7	7
Germanistik	a	270	39	52	255	35	48	15	4	4
	b	1 071	140	165	975	122	145	96	18	20
	c	1 341	179	217	1 230	157	193	111	22	24
Anglistik	a	144	22	31	135	19	27	9	3	4
	b	478	55	69	431	49	62	47	6	7
	c	622	77	100	566	68	89	56	9	11
Romanistik	a	27	6	7	20	3	4	7	3	3
	b	93	24	29	75	20	25	18	4	4
	c	120	30	36	95	23	29	25	7	7
Sprach- und Kulturwissenschaften zusammen	a	992	138	191	881	109	153	111	29	38
	b	2 742	395	486	2 481	342	427	261	53	59
	c	3 734	533	677	3 362	451	580	372	82	97
Sport										
Sport	a	178	19	27	173	19	26	5	–	1
	b	124	10	11	120	9	10	4	1	1
	c	302	29	38	293	28	36	9	1	2
Sport zusammen	a	178	19	27	173	19	26	5	–	1
	b	124	10	11	120	9	10	4	1	1
	c	302	29	38	293	28	36	9	1	2
Rechts-, Wirtschafts- und Sozialwissenschaften										
Wirtschaftswissenschaften	a	1 996	214	259	1 521	149	184	475	65	75
	b	1 359	111	157	971	79	104	388	32	53
	c	3 355	325	416	2 492	228	288	863	97	128
Sozial- und Politikwissenschaften	a	168	30	37	153	27	31	15	3	6
	b	154	35	46	138	28	35	16	7	11
	c	322	65	83	291	55	66	31	10	17
Rechts-, Wirtschafts- und Sozialwissenschaften zusammen	a	2 164	244	296	1 674	176	215	490	68	81
	b	1 513	146	203	1 109	107	139	404	39	64
	c	3 677	390	499	2 783	283	354	894	107	145
Mathematik, Naturwissenschaften										
Mathematik	a	317	58	83	274	49	71	43	9	12
	b	453	139	148	409	125	134	44	14	14
	c	770	197	231	683	174	205	87	23	26
Informatik	a	10	3	5	7	2	3	3	1	2
	b	–	–	–	–	–	–	–	–	–
	c	10	3	5	7	2	3	3	1	2
Physik	a	168	31	38	151	31	36	17	–	2
	b	43	10	16	37	8	14	6	2	2
	c	211	41	54	188	39	50	23	2	4
Chemie	a	207	29	41	179	24	33	28	5	8
	b	184	39	43	150	37	40	34	2	3
	c	391	68	84	329	61	73	62	7	11

Noch: 2. Studierende und Studienanfänger/-innen nach Hochschularten, Hochschulen, Fächergruppen und Studienbereichen

Fächergruppe Studienbereich a = männlich b = weiblich c = Insgesamt	Studierende			Deutsche Studierende			Ausländische Studierende			
	insgesamt	darunter im ersten		insgesamt	darunter im ersten		insgesamt	darunter im ersten		
		Hochschul-	Fach-		Hochschul-	Fach-		Hochschul-	Fach-	
		semester			semester			semester		
noch: Universitäten (U), technische Hochschule, Sporthochschule, Fernuniversität										
noch: U Wuppertal										
noch: Mathematik, Naturwissenschaften										
Biologie	a	8	–	–	8	–	–	–	–	–
	b	55	–	–	54	–	–	1	–	–
	c	63	–	–	62	–	–	1	–	–
Mathematik, Naturwissenschaften zusammen	a	710	121	167	619	106	143	91	15	24
	b	735	188	207	650	170	188	85	18	19
	c	1 445	309	374	1 269	276	331	176	33	43
Ingenieurwissenschaften										
Ingenieurwissenschaften und Technik (allgemein)	a	514	90	113	483	87	105	31	3	8
	b	68	11	14	62	10	13	6	1	1
	c	582	101	127	545	97	118	37	4	9
Architektur	a	171	15	30	144	10	22	27	5	8
	b	234	35	46	207	29	38	27	6	8
	c	405	50	76	351	39	60	54	11	16
Bauingenieurwesen	a	514	61	76	412	51	63	102	10	13
	b	169	25	30	142	18	22	27	7	8
	c	683	86	106	554	69	85	129	17	21
Maschinenbau	a	203	35	43	173	27	32	30	8	11
	b	17	3	5	15	3	5	2	–	–
	c	220	38	48	188	30	37	32	8	11
Elektrotechnik	a	1 000	117	166	661	86	110	339	31	56
	b	99	11	17	56	6	9	43	5	8
	c	1 099	128	183	717	92	119	382	36	64
Druckereitechnik	a	315	76	111	280	70	97	35	6	14
	b	153	31	42	146	29	39	7	2	3
	c	468	107	153	426	99	136	42	8	17
Ingenieurwissenschaften zusammen	a	2 717	394	539	2 153	331	429	564	63	110
	b	740	116	154	628	95	126	112	21	28
	c	3 457	510	693	2 781	426	555	676	84	138
Kunst, Kunstwissenschaft										
Kunst, Design, Gestaltung	a	302	40	62	273	38	58	29	2	4
	b	447	49	69	406	44	60	41	5	9
	c	749	89	131	679	82	118	70	7	13
Musik	a	9	1	1	8	–	–	1	1	1
	b	30	4	6	28	4	6	2	–	–
	c	39	5	7	36	4	6	3	1	1
Kunst, Kunstwissenschaft zusammen	a	311	41	63	281	38	58	30	3	5
	b	477	53	75	434	48	66	43	5	9
	c	788	94	138	715	86	124	73	8	14
Hochschule insgesamt	a	7 072	957	1 283	5 781	779	1 024	1 291	178	259
	b	6 331	908	1 136	5 422	771	956	909	137	180
	c	13 403	1 865	2 419	11 203	1 550	1 980	2 200	315	439

Noch: 2. Studierende und Studienanfänger/-innen nach Hochschularten, Hochschulen, Fächergruppen und Studienbereichen

Fächergruppe Studienbereich a = männlich b = weiblich c = Insgesamt	Studierende			Deutsche Studierende			Ausländische Studierende		
	insgesamt	darunter im ersten		insgesamt	darunter im ersten		insgesamt	darunter im ersten	
		Hochschul-	Fach-		Hochschul-	Fach-		Hochschul-	Fach-
		semester			semester			semester	

noch: **Universitäten (U), technische Hochschule, Sporthochschule, Fernuniversität**

Private Wiss. Hochschule Witten-Herdecke

Sprach- und Kulturwissenschaften

Philosophie	a	19	5	6	15	4	5	4	1	1
	b	28	3	9	26	3	9	2	-	-
	c	47	8	15	41	7	14	6	1	1
Sprach- und Kulturwissenschaften zusammen	a	19	5	6	15	4	5	4	1	1
	b	28	3	9	26	3	9	2	-	-
	c	47	8	15	41	7	14	6	1	1

Rechts-, Wirtschafts- und Sozialwissenschaften

Wirtschaftswissenschaften	a	230	24	35	210	20	29	20	4	6
	b	104	19	24	84	12	20	20	7	4
	c	334	43	59	294	32	49	40	11	10
Sozialwesen	a	41	3	4	39	3	4	2	-	-
	b	95	9	14	89	8	12	6	1	2
	c	136	12	18	128	11	16	8	1	2
Rechts-, Wirtschafts- und Sozialwissenschaften zusammen	a	271	27	39	249	23	33	22	4	6
	b	199	28	38	173	20	32	26	8	6
	c	470	55	77	422	43	65	48	12	12

Mathematik, Naturwissenschaften

Mathematik	a	1	-	-	1	-	-	-	-	-
	b	1	-	-	-	-	-	1	-	-
	c	2	-	-	1	-	-	1	-	-
Chemie	a	29	-	5	28	-	5	1	-	-
	b	25	-	2	22	-	2	3	-	-
	c	54	-	7	50	-	7	4	-	-
Mathematik, Naturwissenschaften zusammen	a	30	-	5	29	-	5	1	-	-
	b	26	-	2	22	-	2	4	-	-
	c	56	-	7	51	-	7	5	-	-

Humanmedizin, Gesundheitswissenschaften

Allgemeine Medizin	a	103	1	2	96	1	2	7	-	-
	b	173	1	2	165	-	1	8	1	1
	c	276	2	4	261	1	3	15	1	1
Zahnmedizin	a	80	11	14	76	11	14	4	-	-
	b	103	18	17	94	16	17	9	2	-
	c	183	29	31	170	27	31	13	2	-
Humanmedizin, Gesundheitswissenschaften zusammen	a	183	12	16	172	12	16	11	-	-
	b	276	19	19	259	16	18	17	3	1
	c	459	31	35	431	28	34	28	3	1

Kunst, Kunstwissenschaft

Musik	a	2	-	1	-	-	-	2	-	1
	b	6	-	1	4	-	-	2	-	1
	c	8	-	2	4	-	-	4	-	2

Noch: 2. Studierende und Studienanfänger/-innen nach Hochschularten, Hochschulen, Fächergruppen und Studienbereichen

Fächergruppe Studienbereich a = männlich b = weiblich c = Insgesamt	Studierende			Deutsche Studierende			Ausländische Studierende		
	insgesamt	darunter im ersten		insgesamt	darunter im ersten		insgesamt	darunter im ersten	
		Hochschul-	Fach-		Hochschul-	Fach-		Hochschul-	Fach-
	semester			semester			semester		

noch: **Universitäten (U), technische Hochschule, Sporthochschule, Fernuniversität**

noch: **Private Wiss. Hochschule Witten-Herdecke**

noch: **Kunst, Kunstwissenschaft**

Kunst, Kunstwissen- schaft zusammen	a	2	–	1	–	–	–	2	–	1
	b	6	–	1	4	–	–	2	–	1
	c	8	–	2	4	–	–	4	–	2
Hochschule insgesamt	a	505	44	67	465	39	59	40	5	8
	b	535	50	69	484	39	61	51	11	8
	c	1 040	94	136	949	78	120	91	16	16
Hochschulart insgesamt	a	175 280	21 269	29 332	152 371	18 102	24 955	22 909	3 167	4 377
	b	167 848	23 273	30 541	144 587	19 752	25 967	23 261	3 521	4 574
	c	343 128	44 542	59 873	296 958	37 854	50 922	46 170	6 688	8 951

philosophisch-theologische und kirchliche Hochschulen

Kath. Hochschule für Kirchenmusik St. Gregorius in Aachen

Kunst, Kunstwissenschaft

Musik	a	14	–	–	14	–	–	–	–	–
	b	8	–	–	8	–	–	–	–	–
	c	22	–	–	22	–	–	–	–	–
Kunst, Kunstwissen- schaft zusammen	a	14	–	–	14	–	–	–	–	–
	b	8	–	–	8	–	–	–	–	–
	c	22	–	–	22	–	–	–	–	–
Hochschule insgesamt	a	14	–	–	14	–	–	–	–	–
	b	8	–	–	8	–	–	–	–	–
	c	22	–	–	22	–	–	–	–	–

Kirchliche Hochschule Bethel (ev.)

Sprach- und Kulturwissenschaften

Evangelische Theologie	a	107	16	24	66	8	14	41	8	10
	b	86	27	28	68	18	19	18	9	9
	c	193	43	52	134	26	33	59	17	19
Sprach- und Kultur- wissenschaften zusammen	a	107	16	24	66	8	14	41	8	10
	b	86	27	28	68	18	19	18	9	9
	c	193	43	52	134	26	33	59	17	19
Hochschule insgesamt	a	107	16	24	66	8	14	41	8	10
	b	86	27	28	68	18	19	18	9	9
	c	193	43	52	134	26	33	59	17	19

Phil.-Theol. Hochschule Münster (rk.)

Sprach- und Kulturwissenschaften

Katholische Theologie	a	31	1	1	24	1	1	7	–	–
	b	25	1	1	19	1	1	6	–	–
	c	56	2	2	43	2	2	13	–	–

Noch: 2. Studierende und Studienanfänger/-innen nach Hochschularten, Hochschulen, Fächergruppen und Studienbereichen

Fächergruppe Studienbereich a = männlich b = weiblich c = Insgesamt	Studierende			Deutsche Studierende			Ausländische Studierende		
	insgesamt	darunter im ersten		insgesamt	darunter im ersten		insgesamt	darunter im ersten	
		Hochschul-	Fach-		Hochschul-	Fach-		Hochschul-	Fach-
		semester			semester			semester	

noch: **philosophisch-theologische und kirchliche Hochschulen**

noch: **Phil.-Theol. Hochschule Münster (rk.)**

noch: Sprach- und Kulturwissenschaften

Sprach- und Kulturwissenschaften	a	31	1	1	24	1	1	7	-	-
	b	25	1	1	19	1	1	6	-	-
	c	56	2	2	43	2	2	13	-	-
Hochschule insgesamt	a	31	1	1	24	1	1	7	-	-
	b	25	1	1	19	1	1	6	-	-
	c	56	2	2	43	2	2	13	-	-

Theologische Fakultät Paderborn (rk.)

Sprach- und Kulturwissenschaften

Katholische Theologie	a	106	11	21	97	8	20	9	3	1
	b	25	-	1	22	-	1	3	-	-
	c	131	11	22	119	8	21	12	3	1
Sprach- und Kulturwissenschaften zusammen	a	106	11	21	97	8	20	9	3	1
	b	25	-	1	22	-	1	3	-	-
	c	131	11	22	119	8	21	12	3	1
Hochschule insgesamt	a	106	11	21	97	8	20	9	3	1
	b	25	-	1	22	-	1	3	-	-
	c	131	11	22	119	8	21	12	3	1

Phil.-Theol. Hochschule St. Augustin (rk.)

Sprach- und Kulturwissenschaften

Katholische Theologie	a	93	10	11	35	-	4	58	10	7
	b	27	-	3	17	-	2	10	-	1
	c	120	10	14	52	-	6	68	10	8
Sprach- und Kulturwissenschaften zusammen	a	93	10	11	35	-	4	58	10	7
	b	27	-	3	17	-	2	10	-	1
	c	120	10	14	52	-	6	68	10	8
Hochschule insgesamt	a	93	10	11	35	-	4	58	10	7
	b	27	-	3	17	-	2	10	-	1
	c	120	10	14	52	-	6	68	10	8

Kirchliche Hochschule Wuppertal (ev.)

Sprach- und Kulturwissenschaften

Evangelische Theologie	a	84	18	25	72	15	21	12	3	4
	b	72	17	19	67	16	18	5	1	1
	c	156	35	44	139	31	39	17	4	5
Sprach- und Kulturwissenschaften zusammen	a	84	18	25	72	15	21	12	3	4
	b	72	17	19	67	16	18	5	1	1
	c	156	35	44	139	31	39	17	4	5

Noch: 2. Studierende und Studienanfänger/-innen nach Hochschularten, Hochschulen, Fächergruppen und Studienbereichen

Fächergruppe Studienbereich a = männlich b = weiblich c = Insgesamt	Studierende			Deutsche Studierende			Ausländische Studierende		
	insgesamt	darunter im ersten		insgesamt	darunter im ersten		insgesamt	darunter im ersten	
		Hochschul-	Fach-		Hochschul-	Fach-		Hochschul-	Fach-
	semester			semester			semester		

noch: **philosophisch-theologische und kirchliche Hochschulen**

noch: **Kirchliche Hochschule Wuppertal (ev.)**

Hochschule insgesamt	a	84	18	25	72	15	21	12	3	4
	b	72	17	19	67	16	18	5	1	1
	c	156	35	44	139	31	39	17	4	5
Hochschulart insgesamt	a	435	56	82	308	32	60	127	24	22
	b	243	45	52	201	35	41	42	10	11
	c	678	101	134	509	67	101	169	34	33

Kunst- und Musikhochschulen

Hochschule für Musik Detmold

Kunst, Kunstwissenschaft

Musik	a	242	30	36	127	13	21	115	17	15
	b	359	34	42	171	11	19	188	23	23
	c	601	64	78	298	24	40	303	40	38
Kunst, Kunstwissenschaft zusammen	a	242	30	36	127	13	21	115	17	15
	b	359	34	42	171	11	19	188	23	23
	c	601	64	78	298	24	40	303	40	38
Hochschule insgesamt	a	242	30	36	127	13	21	115	17	15
	b	359	34	42	171	11	19	188	23	23
	c	601	64	78	298	24	40	303	40	38

Kunstakademie Düsseldorf

Kunst, Kunstwissenschaft

Kunst, Design, Gestaltung	a	147	14	19	108	9	13	39	5	6
	b	205	21	32	149	17	26	56	4	6
	c	352	35	51	257	26	39	95	9	12
Kunst, Kunstwissenschaft zusammen	a	147	14	19	108	9	13	39	5	6
	b	205	21	32	149	17	26	56	4	6
	c	352	35	51	257	26	39	95	9	12
Hochschule insgesamt	a	147	14	19	108	9	13	39	5	6
	b	205	21	32	149	17	26	56	4	6
	c	352	35	51	257	26	39	95	9	12

Robert-Schumann Hochschule Düsseldorf

Ingenieurwissenschaften

Elektrotechnik	a	37	5	14	35	4	13	2	1	1
	b	6	1	3	5	1	2	1	-	1
	c	43	6	17	40	5	15	3	1	2
Ingenieurwissenschaften zusammen	a	37	5	14	35	4	13	2	1	1
	b	6	1	3	5	1	2	1	-	1
	c	43	6	17	40	5	15	3	1	2

Noch: 2. Studierende und Studienanfänger/-innen nach Hochschularten, Hochschulen, Fächergruppen und Studienbereichen

Fächergruppe Studienbereich a = männlich b = weiblich c = Insgesamt	Studierende			Deutsche Studierende			Ausländische Studierende		
	insgesamt	darunter im ersten		insgesamt	darunter im ersten		insgesamt	darunter im ersten	
		Hochschul-	Fach-		Hochschul-	Fach-		Hochschul-	Fach-
		semester			semester			semester	

noch: **Kunst- und Musikhochschulen**

noch: **Robert-Schumann Hochschule Düsseldorf**

Kunst, Kunstwissenschaft

Musikwissenschaft	a	9	–	–	5	–	–	4	–	–
	b	1	–	–	–	–	–	1	–	–
	c	10	–	–	5	–	–	5	–	–
Musik	a	277	48	55	192	39	40	85	9	15
	b	283	23	30	138	15	22	145	8	8
	c	560	71	85	330	54	62	230	17	23
Kunst, Kunstwissen- schaft zusammen	a	286	48	55	197	39	40	89	9	15
	b	284	23	30	138	15	22	146	8	8
	c	570	71	85	335	54	62	235	17	23
Hochschule insgesamt	a	323	53	69	232	43	53	91	10	16
	b	290	24	33	143	16	24	147	8	9
	c	613	77	102	375	59	77	238	18	25

Folkwang-Hochschule Essen in Bochum

Kunst, Kunstwissenschaft

Theater, Film, Fernsehen	a	15	–	–	14	–	–	1	–	–
	b	17	–	–	16	–	–	1	–	–
	c	32	–	–	30	–	–	2	–	–
Kunst, Kunstwissen- schaft zusammen	a	15	–	–	14	–	–	1	–	–
	b	17	–	–	16	–	–	1	–	–
	c	32	–	–	30	–	–	2	–	–
Hochschule insgesamt	a	15	–	–	14	–	–	1	–	–
	b	17	–	–	16	–	–	1	–	–
	c	32	–	–	30	–	–	2	–	–

Folkwang-Hochschule Essen in Essen

Kunst, Kunstwissenschaft

Musikwissenschaft	a	12	–	–	11	–	–	1	–	–
	b	13	1	2	12	1	1	1	–	1
	c	25	1	2	23	1	1	2	–	1
Musik	a	311	31	36	181	17	23	130	14	13
	b	375	48	43	198	22	28	177	26	15
	c	686	79	79	379	39	51	307	40	28
Theater, Film, Fernsehen	a	67	9	10	41	2	3	26	7	7
	b	100	18	16	46	2	4	54	16	12
	c	167	27	26	87	4	7	80	23	19
Kunst, Kunstwissen- schaft zusammen	a	390	40	46	233	19	26	157	21	20
	b	488	67	61	256	25	33	232	42	28
	c	878	107	107	489	44	59	389	63	48
Hochschule insgesamt	a	390	40	46	233	19	26	157	21	20
	b	488	67	61	256	25	33	232	42	28
	c	878	107	107	489	44	59	389	63	48

Noch: 2. Studierende und Studienanfänger/-innen nach Hochschularten, Hochschulen, Fächergruppen und Studienbereichen

Fächergruppe Studienbereich a = männlich b = weiblich c = Insgesamt	Studierende			Deutsche Studierende			Ausländische Studierende			
	insgesamt	darunter im ersten		insgesamt	darunter im ersten		insgesamt	darunter im ersten		
		Hochschul-	Fach-		Hochschul-	Fach-		Hochschul-	Fach-	
		semester			semester			semester		
noch: Kunst- und Musikhochschulen										
Hochschule für Medien Köln										
Kunst, Kunstwissenschaft										
Kunst, Design, Gestaltung	a	178	8	36	147	5	30	31	3	6
	b	131	15	36	95	7	23	36	8	13
	c	309	23	72	242	12	53	67	11	19
Kunst, Kunstwissen- schaft zusammen	a	178	8	36	147	5	30	31	3	6
	b	131	15	36	95	7	23	36	8	13
	c	309	23	72	242	12	53	67	11	19
Hochschule insgesamt	a	178	8	36	147	5	30	31	3	6
	b	131	15	36	95	7	23	36	8	13
	c	309	23	72	242	12	53	67	11	19
Hochschule für Musik Köln in Aachen										
Kunst, Kunstwissenschaft										
Musik	a	81	10	16	22	2	4	59	8	12
	b	128	16	21	35	7	9	93	9	12
	c	209	26	37	57	9	13	152	17	24
Kunst, Kunstwissen- schaft zusammen	a	81	10	16	22	2	4	59	8	12
	b	128	16	21	35	7	9	93	9	12
	c	209	26	37	57	9	13	152	17	24
Hochschule insgesamt	a	81	10	16	22	2	4	59	8	12
	b	128	16	21	35	7	9	93	9	12
	c	209	26	37	57	9	13	152	17	24
Hochschule für Musik Köln in Köln										
Kunst, Kunstwissenschaft										
Musikwissenschaft	a	9	–	–	9	–	–	–	–	–
	b	7	–	–	7	–	–	–	–	–
	c	16	–	–	16	–	–	–	–	–
Musik	a	484	68	89	310	36	49	174	32	40
	b	481	57	81	254	20	36	227	37	45
	c	965	125	170	564	56	85	401	69	85
Theater, Film, Fernsehen	a	8	2	2	4	1	1	4	1	1
	b	62	13	17	41	11	15	21	2	2
	c	70	15	19	45	12	16	25	3	3
Kunst, Kunstwissen- schaft zusammen	a	501	70	91	323	37	50	178	33	41
	b	550	70	98	302	31	51	248	39	47
	c	1 051	140	189	625	68	101	426	72	88
Hochschule insgesamt	a	501	70	91	323	37	50	178	33	41
	b	550	70	98	302	31	51	248	39	47
	c	1 051	140	189	625	68	101	426	72	88

Noch: 2. Studierende und Studienanfänger/-innen nach Hochschularten, Hochschulen, Fächergruppen und Studienbereichen

Fächergruppe Studienbereich a = männlich b = weiblich c = Insgesamt	Studierende			Deutsche Studierende			Ausländische Studierende		
	insgesamt	darunter im ersten		insgesamt	darunter im ersten		insgesamt	darunter im ersten	
		Hochschul-	Fach-		Hochschul-	Fach-		Hochschul-	Fach-
		semester			semester			semester	

noch: **Kunst- und Musikhochschulen**

Hochschule für Musik Köln in Wuppertal

Kunst, Kunstwissenschaft

Musik	a	88	12	21	34	5	7	54	7	14
	b	132	10	12	61	4	6	71	6	6
	c	220	22	33	95	9	13	125	13	20
Theater, Film, Fernsehen	a	1	–	–	–	–	–	1	–	–
	b	2	–	–	1	–	–	1	–	–
	c	3	–	–	1	–	–	2	–	–
Kunst, Kunstwissen- schaft zusammen	a	89	12	21	34	5	7	55	7	14
	b	134	10	12	62	4	6	72	6	6
	c	223	22	33	96	9	13	127	13	20
Hochschule insgesamt	a	89	12	21	34	5	7	55	7	14
	b	134	10	12	62	4	6	72	6	6
	c	223	22	33	96	9	13	127	13	20

Kunstakademie Münster

Kunst, Kunstwissenschaft

Kunst, Design, Gestaltung	a	79	3	10	51	2	5	28	1	5
	b	192	14	24	154	11	16	38	3	8
	c	271	17	34	205	13	21	66	4	13
Kunst, Kunstwissen- schaft zusammen	a	79	3	10	51	2	5	28	1	5
	b	192	14	24	154	11	16	38	3	8
	c	271	17	34	205	13	21	66	4	13
Hochschule insgesamt	a	79	3	10	51	2	5	28	1	5
	b	192	14	24	154	11	16	38	3	8
	c	271	17	34	205	13	21	66	4	13

Alanus Hochschule, Alfter (Private H)

Ingenieurwissenschaften

Architektur	a	13	2	3	11	2	3	2	–	–
	b	8	–	1	4	–	1	4	–	–
	c	21	2	4	15	2	4	6	–	–
Ingenieur- wissenschaften zusammen	a	13	2	3	11	2	3	2	–	–
	b	8	–	1	4	–	1	4	–	–
	c	21	2	4	15	2	4	6	–	–

Kunst, Kunstwissenschaft

Kunst, Design, Gestaltung	a	44	7	11	38	5	9	6	2	2
	b	109	27	35	97	24	31	12	3	4
	c	153	34	46	135	29	40	18	5	6
Theater, Film, Fernsehen	a	15	5	6	12	4	5	3	1	1
	b	57	11	18	52	11	18	5	–	–
	c	72	16	24	64	15	23	8	1	1
Kunst, Kunstwissen- schaft zusammen	a	59	12	17	50	9	14	9	3	3
	b	166	38	53	149	35	49	17	3	4
	c	225	50	70	199	44	63	26	6	7

Noch: 2. Studierende und Studienanfänger/-innen nach Hochschularten, Hochschulen, Fächergruppen und Studienbereichen

Fächergruppe Studienbereich a = männlich b = weiblich c = Insgesamt	Studierende			Deutsche Studierende			Ausländische Studierende		
	insgesamt	darunter im ersten		insgesamt	darunter im ersten		insgesamt	darunter im ersten	
		Hochschul-	Fach-		Hochschul-	Fach-		Hochschul-	Fach-
		semester			semester			semester	

noch: **Kunst- und Musikhochschulen**

noch: **Alanus Hochschule, Alfter (Private H)**

noch: Kunst, Kunstwissenschaft

Hochschule insgesamt	a	72	14	20	61	11	17	11	3	3
	b	174	38	54	153	35	50	21	3	4
	c	246	52	74	214	46	67	32	6	7
Hochschulart insgesamt	a	2 117	254	364	1 352	146	226	765	108	138
	b	2 668	309	413	1 536	164	257	1 132	145	156
	c	4 785	563	777	2 888	310	483	1 897	253	294

Fachhochschulen (FH) (ohne Verwaltungsfachhochschulen)

FH Aachen in Aachen

Rechts-, Wirtschafts- und Sozialwissenschaften

Wirtschaftswissenschaften	a	564	94	76	465	63	70	99	31	6
	b	514	105	84	418	70	72	96	35	12
	c	1 078	199	160	883	133	142	195	66	18
Rechts-, Wirtschafts- und Sozialwissenschaften zusammen	a	564	94	76	465	63	70	99	31	6
	b	514	105	84	418	70	72	96	35	12
	c	1 078	199	160	883	133	142	195	66	18

Mathematik, Naturwissenschaften

Informatik	a	461	65	85	361	59	72	100	6	13
	b	76	8	14	51	7	12	25	1	2
	c	537	73	99	412	66	84	125	7	15
Chemie	a	47	-	-	30	-	-	17	-	-
	b	10	-	-	6	-	-	4	-	-
	c	57	-	-	36	-	-	21	-	-
Mathematik, Naturwissenschaften zusammen	a	508	65	85	391	59	72	117	6	13
	b	86	8	14	57	7	12	29	1	2
	c	594	73	99	448	66	84	146	7	15

Ingenieurwissenschaften

Architektur	a	339	36	43	297	34	41	42	2	2
	b	292	32	29	259	25	25	33	7	4
	c	631	68	72	556	59	66	75	9	6
Bauingenieurwesen	a	634	87	107	559	80	97	75	7	10
	b	166	18	25	143	16	20	23	2	5
	c	800	105	132	702	96	117	98	9	15
Maschinenbau	a	1 683	251	280	1 427	221	246	256	30	34
	b	96	9	12	74	7	9	22	2	3
	c	1 779	260	292	1 501	228	255	278	32	37
Elektrotechnik	a	669	91	130	502	71	101	167	20	29
	b	40	7	8	19	4	5	21	3	3
	c	709	98	138	521	75	106	188	23	32
Ingenieurwissenschaften zusammen	a	3 325	465	560	2 785	406	485	540	59	75
	b	594	66	74	495	52	59	99	14	15
	c	3 919	531	634	3 280	458	544	639	73	90

Noch: 2. Studierende und Studienanfänger/-innen nach Hochschularten, Hochschulen, Fächergruppen und Studienbereichen

Fächergruppe Studienbereich a = männlich b = weiblich c = Insgesamt	Studierende			Deutsche Studierende			Ausländische Studierende		
	insgesamt	darunter im ersten		insgesamt	darunter im ersten		insgesamt	darunter im ersten	
		Hochschul-	Fach-		Hochschul-	Fach-		Hochschul-	Fach-
	semester			semester			semester		

noch: **Fachhochschulen (FH) (ohne Verwaltungsfachhochschulen)**

noch: **FH Aachen in Aachen**

Kunst, Kunstwissenschaft

Kunst, Design, Gestaltung	a	168	24	32	156	21	31	12	3	1
	b	233	43	49	215	42	47	18	1	2
	c	401	67	81	371	63	78	30	4	3
Kunst, Kunstwissen- schaft zusammen	a	168	24	32	156	21	31	12	3	1
	b	233	43	49	215	42	47	18	1	2
	c	401	67	81	371	63	78	30	4	3
Hochschule insgesamt	a	4 565	648	753	3 797	549	658	768	99	95
	b	1 427	222	221	1 185	171	190	242	51	31
	c	5 992	870	974	4 982	720	848	1 010	150	126

FH Aachen in Jülich

Mathematik, Naturwissenschaften

Mathematik	a	253	56	77	237	52	70	16	4	7
	b	117	14	22	109	13	18	8	1	4
	c	370	70	99	346	65	88	24	5	11
Physik	a	305	42	57	166	35	47	139	7	10
	b	124	24	24	66	15	16	58	9	8
	c	429	66	81	232	50	63	197	16	18
Chemie	a	382	74	84	330	67	75	52	7	9
	b	288	53	60	235	42	45	53	11	15
	c	670	127	144	565	109	120	105	18	24
Mathematik, Natur- wissenschaften zusammen	a	940	172	218	733	154	192	207	18	26
	b	529	91	106	410	70	79	119	21	27
	c	1 469	263	324	1 143	224	271	326	39	53

Ingenieurwissenschaften

Maschinenbau	a	388	71	84	179	46	58	209	25	26
	b	39	7	6	23	6	6	16	1	-
	c	427	78	90	202	52	64	225	26	26
Elektrotechnik	a	154	16	17	63	11	12	91	5	5
	b	12	1	1	1	1	1	11	-	-
	c	166	17	18	64	12	13	102	5	5
Ingenieurwissen- schaften zusammen	a	542	87	101	242	57	70	300	30	31
	b	51	8	7	24	7	7	27	1	-
	c	593	95	108	266	64	77	327	31	31
Hochschule insgesamt	a	1 482	259	319	975	211	262	507	48	57
	b	580	99	113	434	77	86	146	22	27
	c	2 062	358	432	1 409	288	348	653	70	84

Noch: 2. Studierende und Studienanfänger/-innen nach Hochschularten, Hochschulen, Fächergruppen und Studienbereichen

Fächergruppe Studienbereich a = männlich b = weiblich c = Insgesamt	Studierende			Deutsche Studierende			Ausländische Studierende			
	insgesamt	darunter im ersten		insgesamt	darunter im ersten		insgesamt	darunter im ersten		
		Hochschul-	Fach-		Hochschul-	Fach-		Hochschul-	Fach-	
		semester			semester			semester		
noch: Fachhochschulen (FH) (ohne Verwaltungsfachhochschulen)										
FH Bielefeld in Bielefeld										
Rechts-, Wirtschafts- und Sozialwissenschaften										
Wirtschaftswissenschaften	a	1 244	128	155	1 115	113	145	129	15	10
	b	890	126	132	783	103	124	107	23	8
	c	2 134	254	287	1 898	216	269	236	38	18
Sozialwesen	a	309	33	40	297	33	40	12	–	–
	b	935	139	147	895	133	142	40	6	5
	c	1 244	172	187	1 192	166	182	52	6	5
Rechts-, Wirtschafts- und Sozialwissenschaften zusammen	a	1 553	161	195	1 412	146	185	141	15	10
	b	1 825	265	279	1 678	236	266	147	29	13
	c	3 378	426	474	3 090	382	451	288	44	23
Mathematik, Naturwissenschaften										
Mathematik	a	95	25	27	91	23	25	4	2	2
	b	104	40	42	97	36	38	7	4	4
	c	199	65	69	188	59	63	11	6	6
Mathematik, Naturwissenschaften zusammen	a	95	25	27	91	23	25	4	2	2
	b	104	40	42	97	36	38	7	4	4
	c	199	65	69	188	59	63	11	6	6
Ingenieurwissenschaften										
Maschinenbau	a	788	171	195	736	158	187	52	13	8
	b	70	25	24	59	19	21	11	6	3
	c	858	196	219	795	177	208	63	19	11
Elektrotechnik	a	655	115	126	601	106	119	54	9	7
	b	37	2	4	32	1	2	5	1	2
	c	692	117	130	633	107	121	59	10	9
Ingenieurwissenschaften zusammen	a	1 443	286	321	1 337	264	306	106	22	15
	b	107	27	28	91	20	23	16	7	5
	c	1 550	313	349	1 428	284	329	122	29	20
Kunst, Kunstwissenschaft										
Kunst, Design, Gestaltung	a	212	24	34	192	21	30	20	3	4
	b	319	43	62	296	39	57	23	4	5
	c	531	67	96	488	60	87	43	7	9
Kunst, Kunstwissenschaft zusammen	a	212	24	34	192	21	30	20	3	4
	b	319	43	62	296	39	57	23	4	5
	c	531	67	96	488	60	87	43	7	9
Hochschule insgesamt	a	3 303	496	577	3 032	454	546	271	42	31
	b	2 355	375	411	2 162	331	384	193	44	27
	c	5 658	871	988	5 194	785	930	464	86	58

Noch: 2. Studierende und Studienanfänger/-innen nach Hochschularten, Hochschulen, Fächergruppen und Studienbereichen

Fächergruppe Studienbereich a = männlich b = weiblich c = Insgesamt	Studierende			Deutsche Studierende			Ausländische Studierende		
	insgesamt	darunter im ersten		insgesamt	darunter im ersten		insgesamt	darunter im ersten	
		Hochschul-	Fach-		Hochschul-	Fach-		Hochschul-	Fach-
		semester			semester			semester	

noch: **Fachhochschulen (FH) (ohne Verwaltungsfachhochschulen)**

FH Bielefeld in Minden

Ingenieurwissenschaften

Architektur	a	131	20	27	122	19	26	9	1	1
	b	123	22	25	114	21	24	9	1	1
	c	254	42	52	236	40	50	18	2	2
Bauingenieurwesen	a	297	72	79	284	69	76	13	3	3
	b	116	29	31	111	29	30	5	–	1
	c	413	101	110	395	98	106	18	3	4
Ingenieurwissenschaften zusammen	a	428	92	106	406	88	102	22	4	4
	b	239	51	56	225	50	54	14	1	2
	c	667	143	162	631	138	156	36	5	6
Hochschule insgesamt	a	428	92	106	406	88	102	22	4	4
	b	239	51	56	225	50	54	14	1	2
	c	667	143	162	631	138	156	36	5	6

FH Bochum

Rechts-, Wirtschafts- und Sozialwissenschaften

Wirtschaftswissenschaften	a	871	91	113	698	65	91	173	26	22
	b	640	81	86	476	50	66	164	31	20
	c	1 511	172	199	1 174	115	157	337	57	42
Rechts-, Wirtschafts- und Sozialwissenschaften zusammen	a	871	91	113	698	65	91	173	26	22
	b	640	81	86	476	50	66	164	31	20
	c	1 511	172	199	1 174	115	157	337	57	42

Ingenieurwissenschaften

Architektur	a	269	30	38	248	26	34	21	4	4
	b	226	34	51	211	31	48	15	3	3
	c	495	64	89	459	57	82	36	7	7
Bauingenieurwesen	a	512	81	97	428	78	91	84	3	6
	b	110	13	17	81	11	14	29	2	3
	c	622	94	114	509	89	105	113	5	9
Vermessungswesen	a	201	29	36	197	28	35	4	1	1
	b	65	15	16	60	14	15	5	1	1
	c	266	44	52	257	42	50	9	2	2
Maschinenbau	a	1 017	176	198	884	153	181	133	23	17
	b	44	8	6	34	5	5	10	3	1
	c	1 061	184	204	918	158	186	143	26	18
Elektrotechnik	a	451	75	86	375	66	74	76	9	12
	b	17	1	1	11	–	–	6	1	1
	c	468	76	87	386	66	74	82	10	13
Ingenieurwissenschaften zusammen	a	2 450	391	455	2 132	351	415	318	40	40
	b	462	71	91	397	61	82	65	10	9
	c	2 912	462	546	2 529	412	497	383	50	49
Hochschule insgesamt	a	3 321	482	568	2 830	416	506	491	66	62
	b	1 102	152	177	873	111	148	229	41	29
	c	4 423	634	745	3 703	527	654	720	107	91

Noch: 2. Studierende und Studienanfänger/-innen nach Hochschularten, Hochschulen, Fächergruppen und Studienbereichen

Fächergruppe Studienbereich a = männlich b = weiblich c = Insgesamt	Studierende			Deutsche Studierende			Ausländische Studierende		
	insgesamt	darunter im ersten		insgesamt	darunter im ersten		insgesamt	darunter im ersten	
		Hochschul-	Fach-		Hochschul-	Fach-		Hochschul-	Fach-
	semester			semester			semester		

noch: **Fachhochschulen (FH) (ohne Verwaltungsfachhochschulen)**

FH Bonn-Rhein-Sieg in Rheinbach

Rechts-, Wirtschafts- und Sozialwissenschaften

Wirtschaftswissenschaften	a	505	46	79	440	38	63	65	8	16
	b	384	36	47	323	25	33	61	11	14
	c	889	82	126	763	63	96	126	19	30
Rechts-, Wirtschafts- und Sozialwissenschaften zusammen	a	505	46	79	440	38	63	65	8	16
	b	384	36	47	323	25	33	61	11	14
	c	889	82	126	763	63	96	126	19	30

Mathematik, Naturwissenschaften

Chemie	a	365	90	126	307	74	103	58	16	23
	b	337	95	137	276	77	111	61	18	26
	c	702	185	263	583	151	214	119	34	49
Mathematik, Naturwissenschaften zusammen	a	365	90	126	307	74	103	58	16	23
	b	337	95	137	276	77	111	61	18	26
	c	702	185	263	583	151	214	119	34	49
Hochschule insgesamt	a	870	136	205	747	112	166	123	24	39
	b	721	131	184	599	102	144	122	29	40
	c	1 591	267	389	1 346	214	310	245	53	79

FH Bonn-Rhein-Sieg in Sankt Augustin

Sprach- und Kulturwissenschaften

Publizistik	a	173	25	40	169	23	38	4	2	2
	b	84	11	15	84	11	15	-	-	-
	c	257	36	55	253	34	53	4	2	2
Sprach- und Kulturwissenschaften zusammen	a	173	25	40	169	23	38	4	2	2
	b	84	11	15	84	11	15	-	-	-
	c	257	36	55	253	34	53	4	2	2

Rechts-, Wirtschafts- und Sozialwissenschaften

Wirtschaftswissenschaften	a	365	29	32	335	25	27	30	4	5
	b	294	33	34	229	25	30	65	8	4
	c	659	62	66	564	50	57	95	12	9
Sozialwesen	a	34	10	12	33	10	12	1	-	-
	b	70	19	21	70	19	21	-	-	-
	c	104	29	33	103	29	33	1	-	-
Rechts-, Wirtschafts- und Sozialwissenschaften zusammen	a	399	39	44	368	35	39	31	4	5
	b	364	52	55	299	44	51	65	8	4
	c	763	91	99	667	79	90	96	12	9

Mathematik, Naturwissenschaften

Informatik	a	801	172	262	657	155	224	144	17	38
	b	91	16	27	55	8	15	36	8	12
	c	892	188	289	712	163	239	180	25	50
Mathematik, Naturwissenschaften zusammen	a	801	172	262	657	155	224	144	17	38
	b	91	16	27	55	8	15	36	8	12
	c	892	188	289	712	163	239	180	25	50

Noch: 2. Studierende und Studienanfänger/-innen nach Hochschularten, Hochschulen, Fächergruppen und Studienbereichen

Fächergruppe Studienbereich a = männlich b = weiblich c = Insgesamt	Studierende			Deutsche Studierende			Ausländische Studierende			
	insgesamt	darunter im ersten		insgesamt	darunter im ersten		insgesamt	darunter im ersten		
		Hochschul-	Fach-		Hochschul-	Fach-		Hochschul-	Fach-	
		semester			semester			semester		
noch: Fachhochschulen (FH) (ohne Verwaltungsfachhochschulen)										
noch: FH Bonn-Rhein-Sieg in Sankt Augustin										
Ingenieurwissenschaften										
Maschinenbau	a	461	74	81	408	66	72	53	8	9
	b	37	11	12	37	11	12	-	-	-
	c	498	85	93	445	77	84	53	8	9
Elektrotechnik	a	432	73	89	346	66	79	86	7	10
	b	20	1	1	5	-	-	15	1	1
	c	452	74	90	351	66	79	101	8	11
Ingenieurwissenschaften zusammen	a	893	147	170	754	132	151	139	15	19
	b	57	12	13	42	11	12	15	1	1
	c	950	159	183	796	143	163	154	16	20
Hochschule insgesamt	a	2 266	383	516	1 948	345	452	318	38	64
	b	596	91	110	480	74	93	116	17	17
	c	2 862	474	626	2 428	419	545	434	55	81
FH Dortmund										
Rechts-, Wirtschafts- und Sozialwissenschaften										
Wirtschaftswissenschaften	a	888	113	135	776	95	120	112	18	15
	b	669	118	118	536	89	98	133	29	20
	c	1 557	231	253	1 312	184	218	245	47	35
Sozialwesen	a	355	62	73	335	59	69	20	3	4
	b	827	162	173	776	150	158	51	12	15
	c	1 182	224	246	1 111	209	227	71	15	19
Rechts-, Wirtschafts- und Sozialwissenschaften zusammen	a	1 243	175	208	1 111	154	189	132	21	19
	b	1 496	280	291	1 312	239	256	184	41	35
	c	2 739	455	499	2 423	393	445	316	62	54
Mathematik, Naturwissenschaften										
Informatik	a	1 306	165	243	1 128	154	219	178	11	24
	b	201	24	37	141	14	23	60	10	14
	c	1 507	189	280	1 269	168	242	238	21	38
Mathematik, Naturwissenschaften zusammen	a	1 306	165	243	1 128	154	219	178	11	24
	b	201	24	37	141	14	23	60	10	14
	c	1 507	189	280	1 269	168	242	238	21	38
Ingenieurwissenschaften										
Architektur	a	392	33	41	337	26	34	55	7	7
	b	352	50	59	305	42	48	47	8	11
	c	744	83	100	642	68	82	102	15	18
Maschinenbau	a	488	80	98	393	66	78	95	14	20
	b	39	10	13	30	9	11	9	1	2
	c	527	90	111	423	75	89	104	15	22
Elektrotechnik	a	1 671	254	318	1 187	207	245	484	47	73
	b	126	19	30	55	12	14	71	7	16
	c	1 797	273	348	1 242	219	259	555	54	89
Ingenieurwissenschaften zusammen	a	2 551	367	457	1 917	299	357	634	68	100
	b	517	79	102	390	63	73	127	16	29
	c	3 068	446	559	2 307	362	430	761	84	129

Noch: 2. Studierende und Studienanfänger/-innen nach Hochschularten, Hochschulen, Fächergruppen und Studienbereichen

Fächergruppe Studienbereich a = männlich b = weiblich c = Insgesamt	Studierende			Deutsche Studierende			Ausländische Studierende			
	insgesamt	darunter im ersten		insgesamt	darunter im ersten		insgesamt	darunter im ersten		
		Hochschul-	Fach-		Hochschul-	Fach-		Hochschul-	Fach-	
	semester			semester			semester			
noch: Fachhochschulen (FH) (ohne Verwaltungsfachhochschulen)										
noch: FH Dortmund										
Kunst, Kunstwissenschaft										
Kunst, Design, Gestaltung	a	375	49	65	352	45	63	23	4	2
	b	537	62	76	503	56	73	34	6	3
	c	912	111	141	855	101	136	57	10	5
Theater, Film, Fernsehen	a	89	7	10	84	7	10	5	–	–
	b	32	5	10	31	5	10	1	–	–
	c	121	12	20	115	12	20	6	–	–
Kunst, Kunstwissen- schaft zusammen	a	464	56	75	436	52	73	28	4	2
	b	569	67	86	534	61	83	35	6	3
	c	1 033	123	161	970	113	156	63	10	5
Hochschule insgesamt	a	5 564	763	983	4 592	659	838	972	104	145
	b	2 783	450	516	2 377	377	435	406	73	81
	c	8 347	1 213	1 499	6 969	1 036	1 273	1 378	177	226
FH Düsseldorf										
Rechts-, Wirtschafts- und Sozialwissenschaften										
Wirtschaftswissen- schaften	a	683	64	70	569	51	59	114	13	11
	b	659	89	82	521	56	66	138	33	16
	c	1 342	153	152	1 090	107	125	252	46	27
Sozialwesen	a	466	71	92	446	70	91	20	1	1
	b	1 198	230	251	1 104	212	228	94	18	23
	c	1 664	301	343	1 550	282	319	114	19	24
Rechts-, Wirtschafts- und Sozialwissen- schaften zusammen	a	1 149	135	162	1 015	121	150	134	14	12
	b	1 857	319	333	1 625	268	294	232	51	39
	c	3 006	454	495	2 640	389	444	366	65	51
Mathematik, Naturwissenschaften										
Informatik	a	398	54	67	366	48	59	32	6	8
	b	66	11	16	56	10	15	10	1	1
	c	464	65	83	422	58	74	42	7	9
Mathematik, Natur- wissenschaften zusammen	a	398	54	67	366	48	59	32	6	8
	b	66	11	16	56	10	15	10	1	1
	c	464	65	83	422	58	74	42	7	9
Ingenieurwissenschaften										
Architektur	a	219	31	34	189	26	31	30	5	3
	b	583	110	131	515	92	117	68	18	14
	c	802	141	165	704	118	148	98	23	17
Maschinenbau	a	503	111	130	374	96	109	129	15	21
	b	50	10	11	33	8	9	17	2	2
	c	553	121	141	407	104	118	146	17	23
Elektrotechnik	a	579	118	135	381	103	114	198	15	21
	b	43	8	10	17	6	6	26	2	4
	c	622	126	145	398	109	120	224	17	25
Ingenieurwissen- schaften zusammen	a	1 301	260	299	944	225	254	357	35	45
	b	676	128	152	565	106	132	111	22	20
	c	1 977	388	451	1 509	331	386	468	57	65

Noch: 2. Studierende und Studienanfänger/-innen nach Hochschularten, Hochschulen, Fächergruppen und Studienbereichen

Fächergruppe Studienbereich a = männlich b = weiblich c = Insgesamt	Studierende			Deutsche Studierende			Ausländische Studierende		
	insgesamt	darunter im ersten		insgesamt	darunter im ersten		insgesamt	darunter im ersten	
		Hochschul-	Fach-		Hochschul-	Fach-		Hochschul-	Fach-
	semester			semester			semester		

noch: **Fachhochschulen (FH) (ohne Verwaltungsfachhochschulen)**

noch: **FH Düsseldorf**

Kunst, Kunstwissenschaft

Kunst, Design, Gestaltung	a	285	38	50	249	34	46	36	4	4
	b	557	73	87	486	63	77	71	10	10
	c	842	111	137	735	97	123	107	14	14
Kunst, Kunstwissen- schaft zusammen	a	285	38	50	249	34	46	36	4	4
	b	557	73	87	486	63	77	71	10	10
	c	842	111	137	735	97	123	107	14	14
Hochschule insgesamt	a	3 133	487	578	2 574	428	509	559	59	69
	b	3 156	531	588	2 732	447	518	424	84	70
	c	6 289	1 018	1 166	5 306	875	1 027	983	143	139

FH Gelsenkirchen in Bocholt

Rechts-, Wirtschafts- und Sozialwissenschaften

Wirtschaftswissen- schaften	a	449	97	109	425	94	106	24	3	3
	b	269	53	59	241	50	56	28	3	3
	c	718	150	168	666	144	162	52	6	6
Rechts-, Wirtschafts- und Sozialwissen- schaften zusammen	a	449	97	109	425	94	106	24	3	3
	b	269	53	59	241	50	56	28	3	3
	c	718	150	168	666	144	162	52	6	6

Ingenieurwissenschaften

Maschinenbau	a	437	119	123	414	112	115	23	7	8
	b	47	14	13	43	12	12	4	2	1
	c	484	133	136	457	124	127	27	9	9
Elektrotechnik	a	197	45	50	191	45	50	6	–	–
	b	4	–	1	4	–	1	–	–	–
	c	201	45	51	195	45	51	6	–	–
Ingenieurwissen- schaften zusammen	a	634	164	173	605	157	165	29	7	8
	b	51	14	14	47	12	13	4	2	1
	c	685	178	187	652	169	178	33	9	9
Hochschule insgesamt	a	1 083	261	282	1 030	251	271	53	10	11
	b	320	67	73	288	62	69	32	5	4
	c	1 403	328	355	1 318	313	340	85	15	15

FH Gelsenkirchen in Gelsenkirchen

Sprach- und Kulturwissenschaften

Publizistik	a	116	21	26	114	20	25	2	1	1
	b	128	35	42	123	34	41	5	1	1
	c	244	56	68	237	54	66	7	2	2
Sprach- und Kultur- wissenschaften zusammen	a	116	21	26	114	20	25	2	1	1
	b	128	35	42	123	34	41	5	1	1
	c	244	56	68	237	54	66	7	2	2

**Noch: 2. Studierende und Studienanfänger/-innen nach Hochschularten, Hochschulen,
Fächergruppen und Studienbereichen**

Fächergruppe Studienbereich a = männlich b = weiblich c = Insgesamt	Studierende			Deutsche Studierende			Ausländische Studierende		
	insgesamt	darunter im ersten		insgesamt	darunter im ersten		insgesamt	darunter im ersten	
		Hochschul-	Fach-		Hochschul-	Fach-		Hochschul-	Fach-
	semester			semester			semester		

noch: **Fachhochschulen (FH) (ohne Verwaltungsfachhochschulen)**

noch: **FH Gelsenkirchen in Gelsenkirchen**

Rechts-, Wirtschafts- und Sozialwissenschaften

Wirtschaftswissenschaften	a	526	98	104	478	85	90	48	13	14
	b	418	75	78	346	60	67	72	15	11
	c	944	173	182	824	145	157	120	28	25
Rechts-, Wirtschafts- und Sozialwissenschaften zusammen	a	526	98	104	478	85	90	48	13	14
	b	418	75	78	346	60	67	72	15	11
	c	944	173	182	824	145	157	120	28	25

Mathematik, Naturwissenschaften

Informatik	a	622	144	175	563	136	165	59	8	10
	b	82	19	23	67	17	21	15	2	2
	c	704	163	198	630	153	186	74	10	12
Physik	a	292	72	79	261	66	73	31	6	6
	b	76	11	14	63	9	12	13	2	2
	c	368	83	93	324	75	85	44	8	8
Mathematik, Naturwissenschaften zusammen	a	914	216	254	824	202	238	90	14	16
	b	158	30	37	130	26	33	28	4	4
	c	1 072	246	291	954	228	271	118	18	20

Ingenieurwissenschaften

Maschinenbau	a	751	198	223	693	194	218	58	4	5
	b	71	20	21	62	18	20	9	2	1
	c	822	218	244	755	212	238	67	6	6
Elektrotechnik	a	389	69	81	341	65	77	48	4	4
	b	20	6	6	10	3	3	10	3	3
	c	409	75	87	351	68	80	58	7	7
Ingenieurwissenschaften zusammen	a	1 140	267	304	1 034	259	295	106	8	9
	b	91	26	27	72	21	23	19	5	4
	c	1 231	293	331	1 106	280	318	125	13	13
Hochschule insgesamt	a	2 696	602	688	2 450	566	648	246	36	40
	b	795	166	184	671	141	164	124	25	20
	c	3 491	768	872	3 121	707	812	370	61	60

FH Gelsenkirchen in Recklinghausen

Rechts-, Wirtschafts- und Sozialwissenschaften

Wirtschaftswissenschaften	a	248	53	59	234	52	58	14	1	1
	b	314	62	70	283	56	64	31	6	6
	c	562	115	129	517	108	122	45	7	7
Rechts-, Wirtschafts- und Sozialwissenschaften zusammen	a	248	53	59	234	52	58	14	1	1
	b	314	62	70	283	56	64	31	6	6
	c	562	115	129	517	108	122	45	7	7

Noch: 2. Studierende und Studienanfänger/-innen nach Hochschularten, Hochschulen, Fächergruppen und Studienbereichen

Fächergruppe Studienbereich a = männlich b = weiblich c = Insgesamt	Studierende			Deutsche Studierende			Ausländische Studierende		
	insgesamt	darunter im ersten		insgesamt	darunter im ersten		insgesamt	darunter im ersten	
		Hochschul-	Fach-		Hochschul-	Fach-		Hochschul-	Fach-
		semester			semester			semester	

noch: **Fachhochschulen (FH) (ohne Verwaltungsfachhochschulen)**

noch: **FH Gelsenkirchen in Recklinghausen**

Mathematik, Naturwissenschaften

Chemie	a	201	42	53	190	40	53	11	2	–
	b	183	54	63	171	51	62	12	3	1
	c	384	96	116	361	91	115	23	5	1
Mathematik, Naturwissenschaften zusammen	a	201	42	53	190	40	53	11	2	–
	b	183	54	63	171	51	62	12	3	1
	c	384	96	116	361	91	115	23	5	1

Ingenieurwissenschaften

Maschinenbau	a	475	94	108	426	85	97	49	9	11
	b	60	16	18	50	13	15	10	3	3
	c	535	110	126	476	98	112	59	12	14
Ingenieurwissenschaften zusammen	a	475	94	108	426	85	97	49	9	11
	b	60	16	18	50	13	15	10	3	3
	c	535	110	126	476	98	112	59	12	14
Hochschule insgesamt	a	924	189	220	850	177	208	74	12	12
	b	557	132	151	504	120	141	53	12	10
	c	1 481	321	371	1 354	297	349	127	24	22

FH Köln in Gummersbach

Rechts-, Wirtschafts- und Sozialwissenschaften

Wirtschaftswissenschaften	a	7	–	–	2	–	–	5	–	–
	b	2	–	–	–	–	–	2	–	–
	c	9	–	–	2	–	–	7	–	–
Rechts-, Wirtschafts- und Sozialwissenschaften zusammen	a	7	–	–	2	–	–	5	–	–
	b	2	–	–	–	–	–	2	–	–
	c	9	–	–	2	–	–	7	–	–

Mathematik, Naturwissenschaften

Informatik	a	1 323	157	194	1 090	142	170	233	15	24
	b	228	25	28	169	23	24	59	2	4
	c	1 551	182	222	1 259	165	194	292	17	28
Mathematik, Naturwissenschaften zusammen	a	1 323	157	194	1 090	142	170	233	15	24
	b	228	25	28	169	23	24	59	2	4
	c	1 551	182	222	1 259	165	194	292	17	28

Ingenieurwissenschaften

Ingenieurwissenschaften und Technik (allgemein)	a	289	189	194	246	165	169	43	24	25
	b	61	30	32	38	22	23	23	8	9
	c	350	219	226	284	187	192	66	32	34
Maschinenbau	a	433	–	–	352	–	–	81	–	–
	b	74	–	–	41	–	–	33	–	–
	c	507	–	–	393	–	–	114	–	–
Elektrotechnik	a	153	1	–	129	–	–	24	1	–
	b	7	–	–	4	–	–	3	–	–
	c	160	1	–	133	–	–	27	1	–

Noch: 2. Studierende und Studienanfänger/-innen nach Hochschularten, Hochschulen, Fächergruppen und Studienbereichen

Fächergruppe Studienbereich a = männlich b = weiblich c = Insgesamt	Studierende			Deutsche Studierende			Ausländische Studierende			
	insgesamt	darunter im ersten		insgesamt	darunter im ersten		insgesamt	darunter im ersten		
		Hochschul-	Fach-		Hochschul-	Fach-		Hochschul-	Fach-	
		semester			semester			semester		
noch: Fachhochschulen (FH) (ohne Verwaltungsfachhochschulen)										
noch: FH Köln in Gummersbach										
noch: Ingenieurwissenschaften										
Ingenieurwissenschaften zusammen	a	875	190	194	727	165	169	148	25	25
	b	142	30	32	83	22	23	59	8	9
	c	1 017	220	226	810	187	192	207	33	34
Hochschule insgesamt	a	2 205	347	388	1 819	307	339	386	40	49
	b	372	55	60	252	45	47	120	10	13
	c	2 577	402	448	2 071	352	386	506	50	62
FH Köln in Köln										
Sprach- u. Kulturwissenschaften										
Publizistik	a	261	33	52	233	28	45	28	5	7
	b	407	55	62	371	52	59	36	3	3
	c	668	88	114	604	80	104	64	8	10
Sonstige Sprach- und Kulturwissenschaften	a	246	50	63	173	24	43	73	26	20
	b	1 099	235	243	822	146	185	277	89	58
	c	1 345	285	306	995	170	228	350	115	78
Sprach- und Kulturwissenschaften zusammen	a	507	83	115	406	52	88	101	31	27
	b	1 506	290	305	1 193	198	244	313	92	61
	c	2 013	373	420	1 599	250	332	414	123	88
Rechts-, Wirtschafts- und Sozialwissenschaften										
Wirtschaftswissenschaften	a	1 542	193	218	1 339	165	195	203	28	23
	b	1 197	165	177	929	127	141	268	38	36
	c	2 739	358	395	2 268	292	336	471	66	59
Sozialwesen	a	421	51	65	382	44	55	39	7	10
	b	1 198	191	221	1 059	179	203	139	12	18
	c	1 619	242	286	1 441	223	258	178	19	28
Rechts-, Wirtschafts- und Sozialwissenschaften zusammen	a	1 963	244	283	1 721	209	250	242	35	33
	b	2 395	356	398	1 988	306	344	407	50	54
	c	4 358	600	681	3 709	515	594	649	85	87
Mathematik, Naturwissenschaften										
Physik	a	419	48	63	393	48	61	26	–	2
	b	243	32	36	219	27	33	24	5	3
	c	662	80	99	612	75	94	50	5	5
Mathematik, Naturwissenschaften zusammen	a	419	48	63	393	48	61	26	–	2
	b	243	32	36	219	27	33	24	5	3
	c	662	80	99	612	75	94	50	5	5
Ingenieurwissenschaften										
Architektur	a	503	64	79	432	54	66	71	10	13
	b	587	62	83	521	49	75	66	13	8
	c	1 090	126	162	953	103	141	137	23	21
Bauingenieurwesen	a	671	98	118	565	88	107	106	10	11
	b	139	18	21	111	14	16	28	4	5
	c	810	116	139	676	102	123	134	14	16
Maschinenbau	a	2 660	452	560	2 301	408	495	359	44	65
	b	218	27	41	153	18	26	65	9	15
	c	2 878	479	601	2 454	426	521	424	53	80

Noch: 2. Studierende und Studienanfänger/-innen nach Hochschularten, Hochschulen, Fächergruppen und Studienbereichen

Fächergruppe Studienbereich a = männlich b = weiblich c = Insgesamt	Studierende			Deutsche Studierende			Ausländische Studierende		
	insgesamt	darunter im ersten		insgesamt	darunter im ersten		insgesamt	darunter im ersten	
		Hochschul-	Fach-		Hochschul-	Fach-		Hochschul-	Fach-
		semester			semester			semester	

noch: **Fachhochschulen (FH) (ohne Verwaltungsfachhochschulen)**

noch: **FH Köln in Köln**

noch: **Ingenieurwissenschaften**

Elektrotechnik	a	1 441	231	350	954	175	241	487	56	109
	b	126	25	34	55	15	19	71	10	15
	c	1 567	256	384	1 009	190	260	558	66	124
Ingenieurwissenschaften zusammen	a	5 275	845	1 107	4 252	725	909	1 023	120	198
	b	1 070	132	179	840	96	136	230	36	43
	c	6 345	977	1 286	5 092	821	1 045	1 253	156	241

Kunst, Kunstwissenschaft

Kunst, Design, Gestaltung	a	230	33	33	196	26	27	34	7	6
	b	190	34	37	155	22	27	35	12	10
	c	420	67	70	351	48	54	69	19	16
Kunst, Kunstwissenschaft zusammen	a	230	33	33	196	26	27	34	7	6
	b	190	34	37	155	22	27	35	12	10
	c	420	67	70	351	48	54	69	19	16
Hochschule insgesamt	a	8 394	1 253	1 601	6 968	1 060	1 335	1 426	193	266
	b	5 404	844	955	4 395	649	784	1 009	195	171
	c	13 798	2 097	2 556	11 363	1 709	2 119	2 435	388	437

FH Lippe und Höxter in Detmold

Ingenieurwissenschaften

Architektur	a	299	37	37	288	32	35	11	5	2
	b	657	117	137	640	116	136	17	1	1
	c	956	154	174	928	148	171	28	6	3
Bauingenieurwesen	a	444	67	71	410	63	69	34	4	2
	b	118	12	12	110	12	12	8	–	–
	c	562	79	83	520	75	81	42	4	2
Ingenieurwissenschaften zusammen	a	743	104	108	698	95	104	45	9	4
	b	775	129	149	750	128	148	25	1	1
	c	1 518	233	257	1 448	223	252	70	10	5
Hochschule insgesamt	a	743	104	108	698	95	104	45	9	4
	b	775	129	149	750	128	148	25	1	1
	c	1 518	233	257	1 448	223	252	70	10	5

FH Lippe und Höxter in Lemgo

Rechts-, Wirtschafts- und Sozialwissenschaften

Wirtschaftswissenschaften	a	106	29	35	98	29	33	8	–	2
	b	71	25	27	59	20	22	12	5	5
	c	177	54	62	157	49	55	20	5	7
Rechts-, Wirtschafts- und Sozialwissenschaften zusammen	a	106	29	35	98	29	33	8	–	2
	b	71	25	27	59	20	22	12	5	5
	c	177	54	62	157	49	55	20	5	7

Noch: 2. Studierende und Studienanfänger/-innen nach Hochschularten, Hochschulen, Fächergruppen und Studienbereichen

Fächergruppe Studienbereich a = männlich b = weiblich c = Insgesamt	Studierende			Deutsche Studierende			Ausländische Studierende		
	insgesamt	darunter im ersten		insgesamt	darunter im ersten		insgesamt	darunter im ersten	
		Hochschul-	Fach-		Hochschul-	Fach-		Hochschul-	Fach-
	semester			semester			semester		

noch: **Fachhochschulen (FH) (ohne Verwaltungsfachhochschulen)**

noch: **FH Lippe und Höxter in Lemgo**

Mathematik, Naturwissenschaften

Informatik	a	120	22	35	116	21	33	4	1	2
	b	86	19	26	79	17	23	7	2	3
	c	206	41	61	195	38	56	11	3	5
Mathematik, Naturwissenschaften zusammen	a	120	22	35	116	21	33	4	1	2
	b	86	19	26	79	17	23	7	2	3
	c	206	41	61	195	38	56	11	3	5

Agrar-, Forst- und Ernährungswissenschaften

Haushalts- und Ernährungswissenschaften	a	350	84	98	322	81	91	28	3	7
	b	404	94	98	360	91	95	44	3	3
	c	754	178	196	682	172	186	72	6	10
Agrar-, Forst- und Ernährungswissenschaften zusammen	a	350	84	98	322	81	91	28	3	7
	b	404	94	98	360	91	95	44	3	3
	c	754	178	196	682	172	186	72	6	10

Ingenieurwissenschaften

Maschinenbau	a	1 037	265	288	1 002	255	279	35	10	9
	b	111	31	31	102	28	30	9	3	1
	c	1 148	296	319	1 104	283	309	44	13	10
Elektrotechnik	a	368	85	91	303	64	67	65	21	24
	b	7	-	-	3	-	-	4	-	-
	c	375	85	91	306	64	67	69	21	24
Ingenieurwissenschaften zusammen	a	1 405	350	379	1 305	319	346	100	31	33
	b	118	31	31	105	28	30	13	3	1
	c	1 523	381	410	1 410	347	376	113	34	34
Hochschule insgesamt	a	1 981	485	547	1 841	450	503	140	35	44
	b	679	169	182	603	156	170	76	13	12
	c	2 660	654	729	2 444	606	673	216	48	56

FH Lippe und Höxter in Höxter

Ingenieurwissenschaften

Ingenieurwissenschaften und Technik (allgemein)	a	229	56	63	226	55	62	3	1	1
	b	55	13	15	50	12	13	5	1	2
	c	284	69	78	276	67	75	8	2	3
Architektur	a	206	41	44	203	41	44	3	-	-
	b	170	31	36	169	31	36	1	-	-
	c	376	72	80	372	72	80	4	-	-
Ingenieurwissenschaften zusammen	a	435	97	107	429	96	106	6	1	1
	b	225	44	51	219	43	49	6	1	2
	c	660	141	158	648	139	155	12	2	3
Hochschule insgesamt	a	435	97	107	429	96	106	6	1	1
	b	225	44	51	219	43	49	6	1	2
	c	660	141	158	648	139	155	12	2	3

Noch: 2. Studierende und Studienanfänger/-innen nach Hochschularten, Hochschulen, Fächergruppen und Studienbereichen

Fächergruppe Studienbereich a = männlich b = weiblich c = Insgesamt	Studierende			Deutsche Studierende			Ausländische Studierende		
	insgesamt	darunter im ersten		insgesamt	darunter im ersten		insgesamt	darunter im ersten	
		Hochschul-	Fach-		Hochschul-	Fach-		Hochschul-	Fach-
		semester			semester			semester	

noch: **Fachhochschulen (FH) (ohne Verwaltungsfachhochschulen)**

Private FH Fresenius Idstein in Köln

Rechts-, Wirtschafts- und Sozialwissenschaften

Wirtschaftswissenschaften	a	329	86	106	315	83	102	14	3	4
	b	316	105	127	301	99	119	15	6	8
	c	645	191	233	616	182	221	29	9	12
Rechts-, Wirtschafts- und Sozialwissenschaften zusammen	a	329	86	106	315	83	102	14	3	4
	b	316	105	127	301	99	119	15	6	8
	c	645	191	233	616	182	221	29	9	12
Hochschule insgesamt	a	329	86	106	315	83	102	14	3	4
	b	316	105	127	301	99	119	15	6	8
	c	645	191	233	616	182	221	29	9	12

FH Südwestfalen in Hagen

Rechts-, Wirtschafts- und Sozialwissenschaften

Wirtschaftswissenschaften	a	586	146	170	542	134	155	44	12	15
	b	251	49	59	232	47	55	19	2	4
	c	837	195	229	774	181	210	63	14	19
Rechts-, Wirtschafts- und Sozialwissenschaften zusammen	a	586	146	170	542	134	155	44	12	15
	b	251	49	59	232	47	55	19	2	4
	c	837	195	229	774	181	210	63	14	19

Ingenieurwissenschaften

Ingenieurwissenschaften und Technik (allgemein)	a	347	112	119	330	107	113	17	5	6
	b	54	9	12	42	6	7	12	3	5
	c	401	121	131	372	113	120	29	8	11
Elektrotechnik	a	368	121	157	332	108	139	36	13	18
	b	16	5	8	15	5	8	1	–	–
	c	384	126	165	347	113	147	37	13	18
Ingenieurwissenschaften zusammen	a	715	233	276	662	215	252	53	18	24
	b	70	14	20	57	11	15	13	3	5
	c	785	247	296	719	226	267	66	21	29
Hochschule insgesamt	a	1 301	379	446	1 204	349	407	97	30	39
	b	321	63	79	289	58	70	32	5	9
	c	1 622	442	525	1 493	407	477	129	35	48

FH Südwestfalen in Iserlohn

Mathematik, Naturwissenschaften

Informatik	a	393	90	101	365	82	93	28	8	8
	b	22	6	9	16	6	8	6	–	1
	c	415	96	110	381	88	101	34	8	9
Physik	a	211	30	45	203	29	44	8	1	1
	b	93	11	17	88	9	14	5	2	3
	c	304	41	62	291	38	58	13	3	4
Mathematik, Naturwissenschaften zusammen	a	604	120	146	568	111	137	36	9	9
	b	115	17	26	104	15	22	11	2	4
	c	719	137	172	672	126	159	47	11	13

Noch: 2. Studierende und Studienanfänger/-innen nach Hochschularten, Hochschulen, Fächergruppen und Studienbereichen

Fächergruppe Studienbereich a = männlich b = weiblich c = Insgesamt	Studierende			Deutsche Studierende			Ausländische Studierende		
	insgesamt	darunter im ersten		insgesamt	darunter im ersten		insgesamt	darunter im ersten	
		Hochschul-	Fach-		Hochschul-	Fach-		Hochschul-	Fach-
		semester			semester			semester	

noch: **Fachhochschulen (FH) (ohne Verwaltungsfachhochschulen)**

noch: **FH Südwestfalen in Iserlohn**

Ingenieurwissenschaften

Maschinenbau	a	875	235	272	838	226	261	37	9	11
	b	72	20	21	71	20	21	1	-	-
	c	947	255	293	909	246	282	38	9	11
Ingenieurwissenschaften zusammen	a	875	235	272	838	226	261	37	9	11
	b	72	20	21	71	20	21	1	-	-
	c	947	255	293	909	246	282	38	9	11
Hochschule insgesamt	a	1 479	355	418	1 406	337	398	73	18	20
	b	187	37	47	175	35	43	12	2	4
	c	1 666	392	465	1 581	372	441	85	20	24

FH Südwestfalen in Meschede

Rechts-, Wirtschafts- und Sozialwissenschaften

Wirtschaftswissenschaften	a	162	32	42	151	32	41	11	-	1
	b	100	30	35	93	29	33	7	1	2
	c	262	62	77	244	61	74	18	1	3
Rechts-, Wirtschafts- und Sozialwissenschaften zusammen	a	162	32	42	151	32	41	11	-	1
	b	100	30	35	93	29	33	7	1	2
	c	262	62	77	244	61	74	18	1	3

Ingenieurwissenschaften

Maschinenbau	a	530	139	158	502	130	148	28	9	10
	b	89	33	37	82	31	35	7	2	2
	c	619	172	195	584	161	183	35	11	12
Elektrotechnik	a	150	31	37	141	26	29	9	5	8
	b	5	4	4	4	3	3	1	1	1
	c	155	35	41	145	29	32	10	6	9
Ingenieurwissenschaften zusammen	a	680	170	195	643	156	177	37	14	18
	b	94	37	41	86	34	38	8	3	3
	c	774	207	236	729	190	215	45	17	21
Hochschule insgesamt	a	842	202	237	794	188	218	48	14	19
	b	194	67	76	179	63	71	15	4	5
	c	1 036	269	313	973	251	289	63	18	24

FH Südwestfalen in Soest

Agrar-, Forst- und Ernährungswissenschaften

Agrarwissenschaft / Landbau	a	432	104	115	429	104	114	3	-	1
	b	131	33	37	131	33	37	-	-	-
	c	563	137	152	560	137	151	3	-	1
Agrar-, Forst- und Ernährungswissenschaften zusammen	a	432	104	115	429	104	114	3	-	1
	b	131	33	37	131	33	37	-	-	-
	c	563	137	152	560	137	151	3	-	1

Noch: 2. Studierende und Studienanfänger/-innen nach Hochschularten, Hochschulen, Fächergruppen und Studienbereichen

Fächergruppe Studienbereich a = männlich b = weiblich c = Insgesamt	Studierende			Deutsche Studierende			Ausländische Studierende		
	insgesamt	darunter im ersten		insgesamt	darunter im ersten		insgesamt	darunter im ersten	
		Hochschul-	Fach-		Hochschul-	Fach-		Hochschul-	Fach-
	semester			semester			semester		

noch: **Fachhochschulen (FH) (ohne Verwaltungsfachhochschulen)**

noch: **FH Südwestfalen in Soest**

Ingenieurwissenschaften

Maschinenbau	a	359	95	101	349	91	99	10	4	2
	b	25	7	6	24	6	6	1	1	-
	c	384	102	107	373	97	105	11	5	2
Elektrotechnik	a	583	222	157	454	125	136	129	97	21
	b	87	58	9	32	6	6	55	52	3
	c	670	280	166	486	131	142	184	149	24
Ingenieurwissenschaften zusammen	a	942	317	258	803	216	235	139	101	23
	b	112	65	15	56	12	12	56	53	3
	c	1 054	382	273	859	228	247	195	154	26
Hochschule insgesamt	a	1 374	421	373	1 232	320	349	142	101	24
	b	243	98	52	187	45	49	56	53	3
	c	1 617	519	425	1 419	365	398	198	154	27

FH Münster in Münster

Rechts-, Wirtschafts- und Sozialwissenschaften

Wirtschaftswissenschaften	a	929	122	127	772	107	119	157	15	8
	b	775	132	146	634	120	138	141	12	8
	c	1 704	254	273	1 406	227	257	298	27	16
Sozialwesen	a	339	36	44	325	36	42	14	-	2
	b	875	100	113	836	99	108	39	1	5
	c	1 214	136	157	1 161	135	150	53	1	7
Rechts-, Wirtschafts- und Sozialwissenschaften zusammen	a	1 268	158	171	1 097	143	161	171	15	10
	b	1 650	232	259	1 470	219	246	180	13	13
	c	2 918	390	430	2 567	362	407	351	28	23

Agrar-, Forst- und Ernährungswissenschaften

Haushalts- und Ernährungswissenschaften	a	165	25	43	157	25	43	8	-	-
	b	722	92	109	693	90	104	29	2	5
	c	887	117	152	850	115	147	37	2	5
Agrar-, Forst- und Ernährungswissenschaften zusammen	a	165	25	43	157	25	43	8	-	-
	b	722	92	109	693	90	104	29	2	5
	c	887	117	152	850	115	147	37	2	5

Ingenieurwissenschaften

Architektur	a	357	54	71	337	52	68	20	2	3
	b	304	50	69	280	48	64	24	2	5
	c	661	104	140	617	100	132	44	4	8
Bauingenieurwesen	a	709	119	126	668	117	124	41	2	2
	b	160	18	22	149	18	22	11	-	-
	c	869	137	148	817	135	146	52	2	2
Ingenieurwissenschaften zusammen	a	1 066	173	197	1 005	169	192	61	4	5
	b	464	68	91	429	66	86	35	2	5
	c	1 530	241	288	1 434	235	278	96	6	10

**Noch: 2. Studierende und Studienanfänger/-innen nach Hochschularten, Hochschulen,
Fächergruppen und Studienbereichen**

Fächergruppe Studienbereich a = männlich b = weiblich c = Insgesamt	Studierende			Deutsche Studierende			Ausländische Studierende		
	insgesamt	darunter im ersten		insgesamt	darunter im ersten		insgesamt	darunter im ersten	
		Hochschul-	Fach-		Hochschul-	Fach-		Hochschul-	Fach-
	semester			semester			semester		

noch: **Fachhochschulen (FH) (ohne Verwaltungsfachhochschulen)**

noch: **FH Münster in Münster**

Kunst, Kunstwissenschaft

Kunst, Design, Gestaltung	a	220	15	18	197	13	16	23	2	2
	b	367	21	23	331	17	21	36	4	2
	c	587	36	41	528	30	37	59	6	4
Kunst, Kunstwissen- schaft zusammen	a	220	15	18	197	13	16	23	2	2
	b	367	21	23	331	17	21	36	4	2
	c	587	36	41	528	30	37	59	6	4
Hochschule insgesamt	a	2 719	371	429	2 456	350	412	263	21	17
	b	3 203	413	482	2 923	392	457	280	21	25
	c	5 922	784	911	5 379	742	869	543	42	42

FH Münster in Steinfurt

Mathematik, Naturwissenschaften

Physik	a	221	37	44	205	37	41	16	–	3
	b	85	13	20	74	13	16	11	–	4
	c	306	50	64	279	50	57	27	–	7
Chemie	a	287	50	57	215	36	44	72	14	13
	b	132	38	33	96	28	31	36	10	2
	c	419	88	90	311	64	75	108	24	15
Mathematik, Natur- wissenschaften zusammen	a	508	87	101	420	73	85	88	14	16
	b	217	51	53	170	41	47	47	10	6
	c	725	138	154	590	114	132	135	24	22

Ingenieurwissenschaften

Maschinenbau	a	1 555	317	365	1 479	309	355	76	8	10
	b	138	29	37	124	29	37	14	–	–
	c	1 693	346	402	1 603	338	392	90	8	10
Elektrotechnik	a	645	118	142	548	113	127	97	5	15
	b	29	6	6	13	6	6	16	–	–
	c	674	124	148	561	119	133	113	5	15
Ingenieurwissen- schaften zusammen	a	2 200	435	507	2 027	422	482	173	13	25
	b	167	35	43	137	35	43	30	–	–
	c	2 367	470	550	2 164	457	525	203	13	25
Hochschule insgesamt	a	2 708	522	608	2 447	495	567	261	27	41
	b	384	86	96	307	76	90	77	10	6
	c	3 092	608	704	2 754	571	657	338	37	47

FH Niederrhein in Krefeld

Mathematik, Naturwissenschaften

Chemie	a	327	71	88	272	66	81	55	5	7
	b	180	49	56	161	44	52	19	5	4
	c	507	120	144	433	110	133	74	10	11
Mathematik, Natur- wissenschaften zusammen	a	327	71	88	272	66	81	55	5	7
	b	180	49	56	161	44	52	19	5	4
	c	507	120	144	433	110	133	74	10	11

Noch: 2. Studierende und Studienanfänger/-innen nach Hochschularten, Hochschulen, Fächergruppen und Studienbereichen

Fächergruppe Studienbereich a = männlich b = weiblich c = Insgesamt	Studierende			Deutsche Studierende			Ausländische Studierende		
	insgesamt	darunter im ersten		insgesamt	darunter im ersten		insgesamt	darunter im ersten	
		Hochschul-	Fach-		Hochschul-	Fach-		Hochschul-	Fach-
		semester			semester			semester	

noch: **Fachhochschulen (FH) (ohne Verwaltungsfachhochschulen)**

noch: **FH Niederrhein in Krefeld**

Ingenieurwissenschaften

Maschinenbau	a	678	169	195	561	134	151	117	35	44
	b	72	20	19	58	16	16	14	4	3
	c	750	189	214	619	150	167	131	39	47
Elektrotechnik	a	1 078	178	206	794	150	170	284	28	36
	b	74	14	13	35	9	10	39	5	3
	c	1 152	192	219	829	159	180	323	33	39
Ingenieurwissenschaften zusammen	a	1 756	347	401	1 355	284	321	401	63	80
	b	146	34	32	93	25	26	53	9	6
	c	1 902	381	433	1 448	309	347	454	72	86

Kunst, Kunstwissenschaft

Kunst, Design, Gestaltung	a	156	27	34	143	26	33	13	1	1
	b	384	43	58	353	38	54	31	5	4
	c	540	70	92	496	64	87	44	6	5
Kunst, Kunstwissenschaft zusammen	a	156	27	34	143	26	33	13	1	1
	b	384	43	58	353	38	54	31	5	4
	c	540	70	92	496	64	87	44	6	5
Hochschule insgesamt	a	2 239	445	523	1 770	376	435	469	69	88
	b	710	126	146	607	107	132	103	19	14
	c	2 949	571	669	2 377	483	567	572	88	102

FH Niederrhein in Mönchengladbach

Rechts-, Wirtschafts- und Sozialwissenschaften

Wirtschaftswissenschaften	a	2 104	302	359	1 755	253	293	349	49	66
	b	1 067	133	156	882	108	125	185	25	31
	c	3 171	435	515	2 637	361	418	534	74	97
Sozialwesen	a	274	52	64	257	51	62	17	1	2
	b	646	123	138	597	113	127	49	10	11
	c	920	175	202	854	164	189	66	11	13
Rechts-, Wirtschafts- und Sozialwissenschaften zusammen	a	2 378	354	423	2 012	304	355	366	50	68
	b	1 713	256	294	1 479	221	252	234	35	42
	c	4 091	610	717	3 491	525	607	600	85	110

Agrar-, Forst- und Ernährungswissenschaften

Haushalts- und Ernährungswissenschaften	a	158	25	32	144	24	30	14	1	2
	b	687	127	141	650	123	137	37	4	4
	c	845	152	173	794	147	167	51	5	6
Agrar-, Forst- und Ernährungswissenschaften zusammen	a	158	25	32	144	24	30	14	1	2
	b	687	127	141	650	123	137	37	4	4
	c	845	152	173	794	147	167	51	5	6

Ingenieurwissenschaften

Ingenieurwissenschaften und Technik (allgemein)	a	142	29	36	131	27	33	11	2	3
	b	280	52	67	262	49	63	18	3	4
	c	422	81	103	393	76	96	29	5	7

Noch: 2. Studierende und Studienanfänger/-innen nach Hochschularten, Hochschulen, Fächergruppen und Studienbereichen

Fächergruppe Studienbereich a = männlich b = weiblich c = Insgesamt	Studierende			Deutsche Studierende			Ausländische Studierende		
	insgesamt	darunter im ersten		insgesamt	darunter im ersten		insgesamt	darunter im ersten	
		Hochschul-	Fach-		Hochschul-	Fach-		Hochschul-	Fach-
		semester			semester			semester	

noch: **Fachhochschulen (FH) (ohne Verwaltungsfachhochschulen)**

noch: **FH Niederrhein in Mönchengladbach**

noch: **Ingenieurwissenschaften**

Maschinenbau	a	321	61	76	157	28	31	164	33	45
	b	1 403	233	285	1 199	192	237	204	41	48
	c	1 724	294	361	1 356	220	268	368	74	93
Ingenieurwissenschaften zusammen	a	463	90	112	288	55	64	175	35	48
	b	1 683	285	352	1 461	241	300	222	44	52
	c	2 146	375	464	1 749	296	364	397	79	100
Hochschule insgesamt	a	2 999	469	567	2 444	383	449	555	86	118
	b	4 083	668	787	3 590	585	689	493	83	98
	c	7 082	1 137	1 354	6 034	968	1 138	1 048	169	216

Internationale Fachhochschule (IFH) Bad Honnef-Bonn

Rechts-, Wirtschafts- und Sozialwissenschaften

Wirtschaftswissenschaften	a	345	70	89	331	64	85	14	6	4
	b	597	132	140	568	124	133	29	8	7
	c	942	202	229	899	188	218	43	14	11
Rechts-, Wirtschafts- und Sozialwissenschaften zusammen	a	345	70	89	331	64	85	14	6	4
	b	597	132	140	568	124	133	29	8	7
	c	942	202	229	899	188	218	43	14	11
Hochschule insgesamt	a	345	70	89	331	64	85	14	6	4
	b	597	132	140	568	124	133	29	8	7
	c	942	202	229	899	188	218	43	14	11

FH des Mittelstandes Bielefeld (FHM)

Rechts-, Wirtschafts- und Sozialwissenschaften

Wirtschaftswissenschaften	a	216	55	83	215	55	83	1	–	–
	b	154	42	55	151	41	54	3	1	1
	c	370	97	138	366	96	137	4	1	1
Rechts-, Wirtschafts- und Sozialwissenschaften zusammen	a	216	55	83	215	55	83	1	–	–
	b	154	42	55	151	41	54	3	1	1
	c	370	97	138	366	96	137	4	1	1
Hochschule insgesamt	a	216	55	83	215	55	83	1	–	–
	b	154	42	55	151	41	54	3	1	1
	c	370	97	138	366	96	137	4	1	1

Private technische FH Bochum (DMT)

Ingenieurwissenschaften

Ingenieurwissenschaften und Technik (allgemein)	a	59	2	15	51	1	14	8	1	1
	b	8	–	3	5	–	2	3	–	1
	c	67	2	18	56	1	16	11	1	2
Vermessungswesen	a	66	2	2	62	2	2	4	–	–
	b	29	2	2	26	2	2	3	–	–
	c	95	4	4	88	4	4	7	–	–

Noch: 2. Studierende und Studienanfänger/-innen nach Hochschularten, Hochschulen, Fächergruppen und Studienbereichen

Fächergruppe Studienbereich a = männlich b = weiblich c = Insgesamt	Studierende			Deutsche Studierende			Ausländische Studierende		
	insgesamt	darunter im ersten		insgesamt	darunter im ersten		insgesamt	darunter im ersten	
		Hochschul-	Fach-		Hochschul-	Fach-		Hochschul-	Fach-
		semester			semester			semester	

noch: **Fachhochschulen (FH) (ohne Verwaltungsfachhochschulen)**

noch: **Private technische FH Bochum (DMT)**

noch: **Ingenieurwissenschaften**

Maschinenbau	a	481	78	97	440	71	89	41	7	8
	b	75	8	10	68	8	10	7	-	-
	c	556	86	107	508	79	99	48	7	8
Elektrotechnik	a	461	91	104	376	76	84	85	15	20
	b	30	5	6	15	2	2	15	3	4
	c	491	96	110	391	78	86	100	18	24
Bergbau und Hüttenwesen	a	155	51	56	144	50	55	11	1	1
	b	19	7	7	17	6	6	2	1	1
	c	174	58	63	161	56	61	13	2	2
Ingenieurwissen- schaften zusammen	a	1 222	224	274	1 073	200	244	149	24	30
	b	161	22	28	131	18	22	30	4	6
	c	1 383	246	302	1 204	218	266	179	28	36
Hochschule insgesamt	a	1 222	224	274	1 073	200	244	149	24	30
	b	161	22	28	131	18	22	30	4	6
	c	1 383	246	302	1 204	218	266	179	28	36

International School of Management in Dortmund (private FH)

Rechts-, Wirtschafts- und Sozialwissenschaften

Wirtschaftswissen- schaften	a	361	89	85	354	86	82	7	3	3
	b	397	87	89	389	85	86	8	2	3
	c	758	176	174	743	171	168	15	5	6
Rechts-, Wirtschafts- und Sozialwissen- schaften zusammen	a	361	89	85	354	86	82	7	3	3
	b	397	87	89	389	85	86	8	2	3
	c	758	176	174	743	171	168	15	5	6
Hochschule insgesamt	a	361	89	85	354	86	82	7	3	3
	b	397	87	89	389	85	86	8	2	3
	c	758	176	174	743	171	168	15	5	6

Private FH für Ökonomie und Management Essen in Duisburg

Rechts-, Wirtschafts- und Sozialwissenschaften

Wirtschaftswissen- schaften	a	243	34	40	225	33	39	18	1	1
	b	153	28	32	143	24	28	10	4	4
	c	396	62	72	368	57	67	28	5	5
Rechts-, Wirtschafts- und Sozialwissen- schaften zusammen	a	243	34	40	225	33	39	18	1	1
	b	153	28	32	143	24	28	10	4	4
	c	396	62	72	368	57	67	28	5	5
Hochschule insgesamt	a	243	34	40	225	33	39	18	1	1
	b	153	28	32	143	24	28	10	4	4
	c	396	62	72	368	57	67	28	5	5

Noch: 2. Studierende und Studienanfänger/-innen nach Hochschularten, Hochschulen, Fächergruppen und Studienbereichen

Fächergruppe Studienbereich a = männlich b = weiblich c = Insgesamt	Studierende			Deutsche Studierende			Ausländische Studierende		
	insgesamt	darunter im ersten		insgesamt	darunter im ersten		insgesamt	darunter im ersten	
		Hochschul-	Fach-		Hochschul-	Fach-		Hochschul-	Fach-
	semester			semester			semester		

noch: **Fachhochschulen (FH) (ohne Verwaltungsfachhochschulen)**

Private FH für Ökonomie und Management Essen in Essen

Rechts-, Wirtschafts- und Sozialwissenschaften

Wirtschaftswissenschaften	a	2 321	317	574	2 189	285	525	132	32	49
	b	1 613	367	482	1 494	331	438	119	36	44
	c	3 934	684	1 056	3 683	616	963	251	68	93
Rechts-, Wirtschafts- und Sozialwissenschaften zusammen	a	2 321	317	574	2 189	285	525	132	32	49
	b	1 613	367	482	1 494	331	438	119	36	44
	c	3 934	684	1 056	3 683	616	963	251	68	93

Mathematik, Naturwissenschaften

Informatik	a	654	91	129	627	90	124	27	1	5
	b	124	19	27	117	19	27	7	–	–
	c	778	110	156	744	109	151	34	1	5
Mathematik, Naturwissenschaften zusammen	a	654	91	129	627	90	124	27	1	5
	b	124	19	27	117	19	27	7	–	–
	c	778	110	156	744	109	151	34	1	5
Hochschule insgesamt	a	2 975	408	703	2 816	375	649	159	33	54
	b	1 737	386	509	1 611	350	465	126	36	44
	c	4 712	794	1 212	4 427	725	1 114	285	69	98

Private FH für Ökonomie und Management Essen in Leverkusen

Rechts-, Wirtschafts- und Sozialwissenschaften

Wirtschaftswissenschaften	a	155	54	66	142	50	59	13	4	7
	b	114	37	42	106	35	40	8	2	2
	c	269	91	108	248	85	99	21	6	9
Rechts-, Wirtschafts- und Sozialwissenschaften zusammen	a	155	54	66	142	50	59	13	4	7
	b	114	37	42	106	35	40	8	2	2
	c	269	91	108	248	85	99	21	6	9
Hochschule insgesamt	a	155	54	66	142	50	59	13	4	7
	b	114	37	42	106	35	40	8	2	2
	c	269	91	108	248	85	99	21	6	9

Private FH für Ökonomie und Management Essen in Neuss

Rechts-, Wirtschafts- und Sozialwissenschaften

Wirtschaftswissenschaften	a	564	87	109	520	81	100	44	6	9
	b	449	82	95	422	79	92	27	3	3
	c	1 013	169	204	942	160	192	71	9	12
Rechts-, Wirtschafts- und Sozialwissenschaften zusammen	a	564	87	109	520	81	100	44	6	9
	b	449	82	95	422	79	92	27	3	3
	c	1 013	169	204	942	160	192	71	9	12

Noch: 2. Studierende und Studienanfänger/-innen nach Hochschularten, Hochschulen, Fächergruppen und Studienbereichen

Fächergruppe Studienbereich a = männlich b = weiblich c = Insgesamt	Studierende			Deutsche Studierende			Ausländische Studierende		
	insgesamt	darunter im ersten		insgesamt	darunter im ersten		insgesamt	darunter im ersten	
		Hochschul-	Fach-		Hochschul-	Fach-		Hochschul-	Fach-
		semester			semester			semester	

noch: **Fachhochschulen (FH) (ohne Verwaltungsfachhochschulen)**

noch: **Private FH für Ökonomie und Management Essen in Neuss**

Mathematik, Naturwissenschaften

Informatik	a	158	19	26	150	17	24	8	2	2
	b	26	2	5	23	2	5	3	–	–
	c	184	21	31	173	19	29	11	2	2
Mathematik, Naturwissenschaften zusammen	a	158	19	26	150	17	24	8	2	2
	b	26	2	5	23	2	5	3	–	–
	c	184	21	31	173	19	29	11	2	2

Ingenieurwissenschaften

Maschinenbau	a	65	11	15	61	11	14	4	–	1
	b	8	2	2	7	2	2	1	–	–
	c	73	13	17	68	13	16	5	–	1
Ingenieurwissenschaften zusammen	a	65	11	15	61	11	14	4	–	1
	b	8	2	2	7	2	2	1	–	–
	c	73	13	17	68	13	16	5	–	1
Hochschule insgesamt	a	787	117	150	731	109	138	56	8	12
	b	483	86	102	452	83	99	31	3	3
	c	1 270	203	252	1 183	192	237	87	11	15

Private FH für Ökonomie und Management Essen in Gütersloh

Rechts-, Wirtschafts- und Sozialwissenschaften

Wirtschaftswissenschaften	a	21	9	11	21	9	11	–	–	–
	b	22	11	11	20	10	10	2	1	1
	c	43	20	22	41	19	21	2	1	1
Rechts-, Wirtschafts- und Sozialwissenschaften zusammen	a	21	9	11	21	9	11	–	–	–
	b	22	11	11	20	10	10	2	1	1
	c	43	20	22	41	19	21	2	1	1
Hochschule insgesamt	a	21	9	11	21	9	11	–	–	–
	b	22	11	11	20	10	10	2	1	1
	c	43	20	22	41	19	21	2	1	1

Private FH für Ökonomie und Management Essen in Siegen

Rechts-, Wirtschafts- und Sozialwissenschaften

Wirtschaftswissenschaften	a	98	17	25	96	16	24	2	1	1
	b	65	17	19	61	16	18	4	1	1
	c	163	34	44	157	32	42	6	2	2
Rechts-, Wirtschafts- und Sozialwissenschaften zusammen	a	98	17	25	96	16	24	2	1	1
	b	65	17	19	61	16	18	4	1	1
	c	163	34	44	157	32	42	6	2	2

Mathematik, Naturwissenschaften

Informatik	a	41	7	7	41	7	7	–	–	–
	b	1	–	–	1	–	–	–	–	–
	c	42	7	7	42	7	7	–	–	–

Noch: 2. Studierende und Studienanfänger/-innen nach Hochschularten, Hochschulen, Fächergruppen und Studienbereichen

Fächergruppe Studienbereich a = männlich b = weiblich c = Insgesamt	Studierende			Deutsche Studierende			Ausländische Studierende		
	insgesamt	darunter im ersten		insgesamt	darunter im ersten		insgesamt	darunter im ersten	
		Hochschul-	Fach-		Hochschul-	Fach-		Hochschul-	Fach-
		semester			semester			semester	

noch: **Fachhochschulen (FH) (ohne Verwaltungsfachhochschulen)**

noch: **Private FH für Ökonomie und Management Essen in Siegen**

noch: **Mathematik, Naturwissenschaften**

Mathematik, Naturwissenschaften zusammen	a	41	7	7	41	7	7	-	-	-
	b	1	-	-	1	-	-	-	-	-
	c	42	7	7	42	7	7	-	-	-
Hochschule insgesamt	a	139	24	32	137	23	31	2	1	1
	b	66	17	19	62	16	18	4	1	1
	c	205	41	51	199	39	49	6	2	2

Business and Information Technology School (BITS) Iserlohn

Rechts-, Wirtschafts- und Sozialwissenschaften

Wirtschaftswissenschaften	a	248	53	64	245	53	64	3	-	-
	b	199	55	62	197	54	61	2	1	1
	c	447	108	126	442	107	125	5	1	1
Rechts-, Wirtschafts- und Sozialwissenschaften zusammen	a	248	53	64	245	53	64	3	-	-
	b	199	55	62	197	54	61	2	1	1
	c	447	108	126	442	107	125	5	1	1

Mathematik, Naturwissenschaften

Informatik	a	6	-	-	6	-	-	-	-	-
	b	-	-	-	-	-	-	-	-	-
	c	6	-	-	6	-	-	-	-	-
Mathematik, Naturwissenschaften zusammen	a	6	-	-	6	-	-	-	-	-
	b	-	-	-	-	-	-	-	-	-
	c	6	-	-	6	-	-	-	-	-
Hochschule insgesamt	a	254	53	64	251	53	64	3	-	-
	b	199	55	62	197	54	61	2	1	1
	c	453	108	126	448	107	125	5	1	1

Europäische FH Rhein/Erft in Brühl (private FH)

Rechts-, Wirtschafts- und Sozialwissenschaften

Wirtschaftswissenschaften	a	316	149	163	301	143	156	15	6	7
	b	261	119	131	249	115	126	12	4	5
	c	577	268	294	550	258	282	27	10	12
Rechts-, Wirtschafts- und Sozialwissenschaften zusammen	a	316	149	163	301	143	156	15	6	7
	b	261	119	131	249	115	126	12	4	5
	c	577	268	294	550	258	282	27	10	12
Hochschule insgesamt	a	316	149	163	301	143	156	15	6	7
	b	261	119	131	249	115	126	12	4	5
	c	577	268	294	550	258	282	27	10	12

Noch: 2. Studierende und Studienanfänger/-innen nach Hochschularten, Hochschulen, Fächergruppen und Studienbereichen

Fächergruppe Studienbereich a = männlich b = weiblich c = Insgesamt	Studierende			Deutsche Studierende			Ausländische Studierende		
	insgesamt	darunter im ersten		insgesamt	darunter im ersten		insgesamt	darunter im ersten	
		Hochschul-	Fach-		Hochschul-	Fach-		Hochschul-	Fach-
	semester			semester			semester		

noch: **Fachhochschulen (FH) (ohne Verwaltungsfachhochschulen)**

FH für Logistik und Wirtschaft Hamm (Priv.)

Rechts-, Wirtschafts- und Sozialwissenschaften

Wirtschaftswissenschaften	a	39	37	39	39	37	39	-	-	-
	b	11	10	11	11	10	11	-	-	-
	c	50	47	50	50	47	50	-	-	-
Rechts-, Wirtschafts- und Sozialwissenschaften zusammen	a	39	37	39	39	37	39	-	-	-
	b	11	10	11	11	10	11	-	-	-
	c	50	47	50	50	47	50	-	-	-
Hochschule insgesamt	a	39	37	39	39	37	39	-	-	-
	b	11	10	11	11	10	11	-	-	-
	c	50	47	50	50	47	50	-	-	-

Hochschule der Sparkassen – Finanzgruppe Bonn

Rechts-, Wirtschafts- und Sozialwissenschaften

Wirtschaftswissenschaften	a	376	74	87	372	72	84	4	2	3
	b	127	25	26	127	25	26	-	-	-
	c	503	99	113	499	97	110	4	2	3
Rechts-, Wirtschafts- und Sozialwissenschaften zusammen	a	376	74	87	372	72	84	4	2	3
	b	127	25	26	127	25	26	-	-	-
	c	503	99	113	499	97	110	4	2	3
Hochschule insgesamt	a	376	74	87	372	72	84	4	2	3
	b	127	25	26	127	25	26	-	-	-
	c	503	99	113	499	97	110	4	2	3

Private Rheinische FH Köln

Rechts-, Wirtschafts- und Sozialwissenschaften

Wirtschaftswissenschaften	a	1 434	259	327	1 294	235	298	140	24	29
	b	1 129	221	258	999	209	245	130	12	13
	c	2 563	480	585	2 293	444	543	270	36	42
Rechts-, Wirtschafts- und Sozialwissenschaften zusammen	a	1 434	259	327	1 294	235	298	140	24	29
	b	1 129	221	258	999	209	245	130	12	13
	c	2 563	480	585	2 293	444	543	270	36	42

Ingenieurwissenschaften

Maschinenbau	a	925	119	137	742	101	116	183	18	21
	b	131	14	15	78	5	5	53	9	10
	c	1 056	133	152	820	106	121	236	27	31
Elektrotechnik	a	403	51	52	315	44	45	88	7	7
	b	24	6	6	10	3	3	14	3	3
	c	427	57	58	325	47	48	102	10	10
Ingenieurwissenschaften zusammen	a	1 328	170	189	1 057	145	161	271	25	28
	b	155	20	21	88	8	8	67	12	13
	c	1 483	190	210	1 145	153	169	338	37	41
Hochschule insgesamt	a	2 762	429	516	2 351	380	459	411	49	57
	b	1 284	241	279	1 087	217	253	197	24	26
	c	4 046	670	795	3 438	597	712	608	73	83

Noch: 2. Studierende und Studienanfänger/-innen nach Hochschularten, Hochschulen, Fächergruppen und Studienbereichen

Fächergruppe Studienbereich a = männlich b = weiblich c = Insgesamt	Studierende			Deutsche Studierende			Ausländische Studierende		
	insgesamt	darunter im ersten		insgesamt	darunter im ersten		insgesamt	darunter im ersten	
		Hochschul-	Fach-		Hochschul-	Fach-		Hochschul-	Fach-
		semester			semester			semester	

noch: **Fachhochschulen (FH) (ohne Verwaltungsfachhochschulen)**

Private FH der Wirtschaft Paderborn in Bergisch-Gladbach

Rechts-, Wirtschafts- und Sozialwissenschaften

Wirtschaftswissenschaften	a	401	95	106	396	95	106	5	-	-
	b	164	38	44	164	38	44	-	-	-
	c	565	133	150	560	133	150	5	-	-
Rechts-, Wirtschafts- und Sozialwissenschaften zusammen	a	401	95	106	396	95	106	5	-	-
	b	164	38	44	164	38	44	-	-	-
	c	565	133	150	560	133	150	5	-	-
Hochschule insgesamt	a	401	95	106	396	95	106	5	-	-
	b	164	38	44	164	38	44	-	-	-
	c	565	133	150	560	133	150	5	-	-

Private FH der Wirtschaft Paderborn in Bielefeld

Rechts-, Wirtschafts- und Sozialwissenschaften

Wirtschaftswissenschaften	a	76	12	14	75	12	14	1	-	-
	b	87	24	25	87	24	25	-	-	-
	c	163	36	39	162	36	39	1	-	-
Rechts-, Wirtschafts- und Sozialwissenschaften zusammen	a	76	12	14	75	12	14	1	-	-
	b	87	24	25	87	24	25	-	-	-
	c	163	36	39	162	36	39	1	-	-
Hochschule insgesamt	a	76	12	14	75	12	14	1	-	-
	b	87	24	25	87	24	25	-	-	-
	c	163	36	39	162	36	39	1	-	-

Private FH der Wirtschaft Paderborn in Paderborn

Rechts-, Wirtschafts- und Sozialwissenschaften

Wirtschaftswissenschaften	a	145	58	61	143	56	59	2	2	2
	b	74	24	25	74	24	25	-	-	-
	c	219	82	86	217	80	84	2	2	2
Rechts-, Wirtschafts- und Sozialwissenschaften zusammen	a	145	58	61	143	56	59	2	2	2
	b	74	24	25	74	24	25	-	-	-
	c	219	82	86	217	80	84	2	2	2
Hochschule insgesamt	a	145	58	61	143	56	59	2	2	2
	b	74	24	25	74	24	25	-	-	-
	c	219	82	86	217	80	84	2	2	2

Private FH der Wirtschaft Paderborn in Gütersloh

Rechts-, Wirtschafts- und Sozialwissenschaften

Wirtschaftswissenschaften	a	120	35	39	119	35	39	1	-	-
	b	35	6	8	35	6	8	-	-	-
	c	155	41	47	154	41	47	1	-	-
Rechts-, Wirtschafts- und Sozialwissenschaften zusammen	a	120	35	39	119	35	39	1	-	-
	b	35	6	8	35	6	8	-	-	-
	c	155	41	47	154	41	47	1	-	-

Noch: 2. Studierende und Studienanfänger/-innen nach Hochschularten, Hochschulen, Fächergruppen und Studienbereichen

Fächergruppe Studienbereich a = männlich b = weiblich c = Insgesamt	Studierende			Deutsche Studierende			Ausländische Studierende		
	insgesamt	darunter im ersten		insgesamt	darunter im ersten		insgesamt	darunter im ersten	
		Hochschul-	Fach-		Hochschul-	Fach-		Hochschul-	Fach-
		semester			semester			semester	

noch: **Fachhochschulen (FH) (ohne Verwaltungsfachhochschulen)**

noch: **Private FH der Wirtschaft Paderborn in Gütersloh**

Mathematik, Naturwissenschaften

Informatik	a	39	11	11	39	11	11	-	-	-
	b	4	-	-	4	-	-	-	-	-
	c	43	11	11	43	11	11	-	-	-
Mathematik, Naturwissenschaften zusammen	a	39	11	11	39	11	11	-	-	-
	b	4	-	-	4	-	-	-	-	-
	c	43	11	11	43	11	11	-	-	-
Hochschule insgesamt	a	159	46	50	158	46	50	1	-	-
	b	39	6	8	39	6	8	-	-	-
	c	198	52	58	197	52	58	1	-	-

Evangelische FH Rheinland-Westfalen-Lippe Bochum

Sprach- und Kulturwissenschaften

Evangelische Theologie	a	26	-	5	26	-	5	-	-	-
	b	73	-	20	72	-	20	1	-	-
	c	99	-	25	98	-	25	1	-	-
Sprach- und Kulturwissenschaften zusammen	a	26	-	5	26	-	5	-	-	-
	b	73	-	20	72	-	20	1	-	-
	c	99	-	25	98	-	25	1	-	-

Rechts-, Wirtschafts- und Sozialwissenschaften

Sozialwesen	a	395	36	47	386	35	44	9	1	3
	b	1 438	155	191	1 361	149	184	77	6	7
	c	1 833	191	238	1 747	184	228	86	7	10
Rechts-, Wirtschafts- und Sozialwissenschaften zusammen	a	395	36	47	386	35	44	9	1	3
	b	1 438	155	191	1 361	149	184	77	6	7
	c	1 833	191	238	1 747	184	228	86	7	10
Hochschule insgesamt	a	421	36	52	412	35	49	9	1	3
	b	1 511	155	211	1 433	149	204	78	6	7
	c	1 932	191	263	1 845	184	253	87	7	10

Katholische FH Nordrhein-Westfalen in Aachen

Rechts-, Wirtschafts- und Sozialwissenschaften

Sozialwesen	a	159	27	35	153	25	33	6	2	2
	b	610	90	116	567	82	108	43	8	8
	c	769	117	151	720	107	141	49	10	10
Rechts-, Wirtschafts- und Sozialwissenschaften zusammen	a	159	27	35	153	25	33	6	2	2
	b	610	90	116	567	82	108	43	8	8
	c	769	117	151	720	107	141	49	10	10
Hochschule insgesamt	a	159	27	35	153	25	33	6	2	2
	b	610	90	116	567	82	108	43	8	8
	c	769	117	151	720	107	141	49	10	10

Noch: 2. Studierende und Studienanfänger/-innen nach Hochschularten, Hochschulen, Fächergruppen und Studienbereichen

Fächergruppe Studienbereich a = männlich b = weiblich c = Insgesamt	Studierende			Deutsche Studierende			Ausländische Studierende		
	insgesamt	darunter im ersten		insgesamt	darunter im ersten		insgesamt	darunter im ersten	
		Hochschul-	Fach-		Hochschul-	Fach-		Hochschul-	Fach-
	semester			semester			semester		

noch: **Fachhochschulen (FH) (ohne Verwaltungsfachhochschulen)**

Katholische FH Nordrhein-Westfalen in Köln

Rechts-, Wirtschafts- und Sozialwissenschaften

Sozialwesen	a	210	42	48	205	40	46	5	2	2
	b	889	171	212	835	164	199	54	7	13
	c	1 099	213	260	1 040	204	245	59	9	15
Rechts-, Wirtschafts- und Sozialwissenschaften zusammen	a	210	42	48	205	40	46	5	2	2
	b	889	171	212	835	164	199	54	7	13
	c	1 099	213	260	1 040	204	245	59	9	15
Hochschule insgesamt	a	210	42	48	205	40	46	5	2	2
	b	889	171	212	835	164	199	54	7	13
	c	1 099	213	260	1 040	204	245	59	9	15

Katholische FH Nordrhein-Westfalen in Münster

Rechts-, Wirtschafts- und Sozialwissenschaften

Sozialwesen	a	167	32	41	165	32	40	2	–	1
	b	569	120	137	558	118	135	11	2	2
	c	736	152	178	723	150	175	13	2	3
Rechts-, Wirtschafts- und Sozialwissenschaften zusammen	a	167	32	41	165	32	40	2	–	1
	b	569	120	137	558	118	135	11	2	2
	c	736	152	178	723	150	175	13	2	3
Hochschule insgesamt	a	167	32	41	165	32	40	2	–	1
	b	569	120	137	558	118	135	11	2	2
	c	736	152	178	723	150	175	13	2	3

Katholische FH Nordrhein-Westfalen in Paderborn

Sprach- und Kulturwissenschaften

Katholische Theologie	a	38	6	9	38	6	9	–	–	–
	b	97	7	19	93	7	19	4	–	–
	c	135	13	28	131	13	28	4	–	–
Sprach- und Kulturwissenschaften zusammen	a	38	6	9	38	6	9	–	–	–
	b	97	7	19	93	7	19	4	–	–
	c	135	13	28	131	13	28	4	–	–

Rechts-, Wirtschafts- und Sozialwissenschaften

Sozialwesen	a	110	16	21	107	16	21	3	–	–
	b	531	118	124	521	116	122	10	2	2
	c	641	134	145	628	132	143	13	2	2

Noch: 2. Studierende und Studienanfänger/-innen nach Hochschularten, Hochschulen, Fächergruppen und Studienbereichen

Fächergruppe Studienbereich a = männlich b = weiblich c = Insgesamt	Studierende			Deutsche Studierende			Ausländische Studierende			
	insgesamt	darunter im ersten		insgesamt	darunter im ersten		insgesamt	darunter im ersten		
		Hochschul-	Fach-		Hochschul-	Fach-		Hochschul-	Fach-	
		semester			semester			semester		
noch: Fachhochschulen (FH) (ohne Verwaltungsfachhochschulen)										
noch: Katholische FH Nordrhein-Westfalen in Paderborn										
noch: Rechts-, Wirtschafts- und Sozialwissenschaften										
Rechts-, Wirtschafts- und Sozialwissen- schaften zusammen	a	110	16	21	107	16	21	3	-	-
	b	531	118	124	521	116	122	10	2	2
	c	641	134	145	628	132	143	13	2	2
Hochschule insgesamt	a	148	22	30	145	22	30	3	-	-
	b	628	125	143	614	123	141	14	2	2
	c	776	147	173	759	145	171	17	2	2
Hochschulart insgesamt	a	71 480	12 530	15 092	62 265	11 197	13 540	9 215	1 333	1 552
	b	42 064	7 422	8 530	36 982	6 479	7 665	5 082	943	865
	c	113 544	19 952	23 622	99 247	17 676	21 205	14 297	2 276	2 417

Verwaltungsfachhochschulen

FH für Rechtspflege NRW, Bad Münstereifel

Rechts-, Wirtschafts- und Sozialwissenschaften

Verwaltungswesen	a	40	20	20	40	20	20	-	-	-
	b	109	45	45	109	45	45	-	-	-
	c	149	65	65	149	65	65	-	-	-
Rechts-, Wirtschafts- und Sozialwissen- schaften zusammen	a	40	20	20	40	20	20	-	-	-
	b	109	45	45	109	45	45	-	-	-
	c	149	65	65	149	65	65	-	-	-
Hochschule insgesamt	a	40	20	20	40	20	20	-	-	-
	b	109	45	45	109	45	45	-	-	-
	c	149	65	65	149	65	65	-	-	-

FH für Finanzen NRW, Nordkirchen

Rechts-, Wirtschafts- und Sozialwissenschaften

Verwaltungswesen	a	627	234	234	627	234	234	-	-	-
	b	863	348	348	863	348	348	-	-	-
	c	1 490	582	582	1 490	582	582	-	-	-
Rechts-, Wirtschafts- und Sozialwissen- schaften zusammen	a	627	234	234	627	234	234	-	-	-
	b	863	348	348	863	348	348	-	-	-
	c	1 490	582	582	1 490	582	582	-	-	-
Hochschule insgesamt	a	627	234	234	627	234	234	-	-	-
	b	863	348	348	863	348	348	-	-	-
	c	1 490	582	582	1 490	582	582	-	-	-

**Noch: 2. Studierende und Studienanfänger/-innen nach Hochschularten, Hochschulen,
Fächergruppen und Studienbereichen**

Fächergruppe Studienbereich a = männlich b = weiblich c = Insgesamt	Studierende			Deutsche Studierende			Ausländische Studierende		
	insgesamt	darunter im ersten		insgesamt	darunter im ersten		insgesamt	darunter im ersten	
		Hochschul-	Fach-		Hochschul-	Fach-		Hochschul-	Fach-
	semester			semester			semester		

noch: **Verwaltungsfachhochschulen**

FH für öffentliche Verwaltung NRW in Bielefeld

Rechts-, Wirtschafts- und Sozialwissenschaften

Verwaltungswesen	a	248	82	82	248	82	82	-	-	-
	b	207	66	67	207	66	67	-	-	-
	c	455	148	149	455	148	149	-	-	-
Rechts-, Wirtschafts- und Sozialwissen- schaften zusammen	a	248	82	82	248	82	82	-	-	-
	b	207	66	67	207	66	67	-	-	-
	c	455	148	149	455	148	149	-	-	-
Hochschule insgesamt	a	248	82	82	248	82	82	-	-	-
	b	207	66	67	207	66	67	-	-	-
	c	455	148	149	455	148	149	-	-	-

FH für öffentliche Verwaltung NRW in Duisburg

Rechts-, Wirtschafts- und Sozialwissenschaften

Verwaltungswesen	a	539	173	174	539	173	174	-	-	-
	b	517	168	168	517	168	168	-	-	-
	c	1 056	341	342	1 056	341	342	-	-	-
Rechts-, Wirtschafts- und Sozialwissen- schaften zusammen	a	539	173	174	539	173	174	-	-	-
	b	517	168	168	517	168	168	-	-	-
	c	1 056	341	342	1 056	341	342	-	-	-
Hochschule insgesamt	a	539	173	174	539	173	174	-	-	-
	b	517	168	168	517	168	168	-	-	-
	c	1 056	341	342	1 056	341	342	-	-	-

FH für öffentliche Verwaltung NRW in Gelsenkirchen

Rechts-, Wirtschafts- und Sozialwissenschaften

Verwaltungswesen	a	596	149	149	596	149	149	-	-	-
	b	426	110	110	426	110	110	-	-	-
	c	1 022	259	259	1 022	259	259	-	-	-
Rechts-, Wirtschafts- und Sozialwissen- schaften zusammen	a	596	149	149	596	149	149	-	-	-
	b	426	110	110	426	110	110	-	-	-
	c	1 022	259	259	1 022	259	259	-	-	-
Hochschule insgesamt	a	596	149	149	596	149	149	-	-	-
	b	426	110	110	426	110	110	-	-	-
	c	1 022	259	259	1 022	259	259	-	-	-

FH für öffentliche Verwaltung NRW in Hagen

Rechts-, Wirtschafts- und Sozialwissenschaften

Verwaltungswesen	a	366	70	70	366	70	70	-	-	-
	b	323	74	75	323	74	75	-	-	-
	c	689	144	145	689	144	145	-	-	-

**Noch: 2. Studierende und Studienanfänger/-innen nach Hochschularten, Hochschulen,
Fächerguppen und Studienbereichen**

Fächergruppe Studienbereich a = männlich b = weiblich c = Insgesamt	Studierende			Deutsche Studierende			Ausländische Studierende		
	insgesamt	darunter im ersten		insgesamt	darunter im ersten		insgesamt	darunter im ersten	
		Hochschul-	Fach-		Hochschul-	Fach-		Hochschul-	Fach-
		semester			semester			semester	

noch: **Verwaltungsfachhochschulen**

noch: **FH für öffentliche Verwaltung NRW in Hagen**

noch: Rechts-, Wirtschafts- und Sozialwissenschaften

Rechts-, Wirtschafts- und Sozialwissenschaften zusammen	a	366	70	70	366	70	70	-	-	-
	b	323	74	75	323	74	75	-	-	-
	c	689	144	145	689	144	145	-	-	-
Hochschule insgesamt	a	366	70	70	366	70	70	-	-	-
	b	323	74	75	323	74	75	-	-	-
	c	689	144	145	689	144	145	-	-	-

FH für öffentliche Verwaltung NRW in Köln

Rechts-, Wirtschafts- und Sozialwissenschaften

Verwaltungswesen	a	639	185	185	639	185	185	-	-	-
	b	716	204	204	716	204	204	-	-	-
	c	1 355	389	389	1 355	389	389	-	-	-
Rechts-, Wirtschafts- und Sozialwissenschaften zusammen	a	639	185	185	639	185	185	-	-	-
	b	716	204	204	716	204	204	-	-	-
	c	1 355	389	389	1 355	389	389	-	-	-
Hochschule insgesamt	a	639	185	185	639	185	185	-	-	-
	b	716	204	204	716	204	204	-	-	-
	c	1 355	389	389	1 355	389	389	-	-	-

FH für öffentliche Verwaltung NRW in Münster

Rechts-, Wirtschafts- und Sozialwissenschaften

Verwaltungswesen	a	294	97	97	294	97	97	-	-	-
	b	307	100	100	307	100	100	-	-	-
	c	601	197	197	601	197	197	-	-	-
Rechts-, Wirtschafts- und Sozialwissenschaften zusammen	a	294	97	97	294	97	97	-	-	-
	b	307	100	100	307	100	100	-	-	-
	c	601	197	197	601	197	197	-	-	-
Hochschule insgesamt	a	294	97	97	294	97	97	-	-	-
	b	307	100	100	307	100	100	-	-	-
	c	601	197	197	601	197	197	-	-	-

FH Bund, Fachbereich Auswärtige Angelegenheiten, Bonn

Rechts-, Wirtschafts- und Sozialwissenschaften

Verwaltungswesen	a	49	16	16	49	16	16	-	-	-
	b	75	27	27	75	27	27	-	-	-
	c	124	43	43	124	43	43	-	-	-
Rechts-, Wirtschafts- und Sozialwissenschaften zusammen	a	49	16	16	49	16	16	-	-	-
	b	75	27	27	75	27	27	-	-	-
	c	124	43	43	124	43	43	-	-	-
Hochschule insgesamt	a	49	16	16	49	16	16	-	-	-
	b	75	27	27	75	27	27	-	-	-
	c	124	43	43	124	43	43	-	-	-

**Noch: 2. Studierende und Studienanfänger/-innen nach Hochschularten, Hochschulen,
Fächergruppen und Studienbereichen**

Fächergruppe Studienbereich a = männlich b = weiblich c = Insgesamt	Studierende			Deutsche Studierende			Ausländische Studierende			
	insgesamt	darunter im ersten		insgesamt	darunter im ersten		insgesamt	darunter im ersten		
		Hochschul-	Fach-		Hochschul-	Fach-		Hochschul-	Fach-	
		semester			semester			semester		
noch: Verwaltungsfachhochschulen										
FH Bund, Fachbereich Allgemeine innere Verwaltung, Brühl										
Rechts-, Wirtschafts- und Sozialwissenschaften										
Verwaltungswesen	a	150	25	25	150	25	25	-	-	-
	b	177	23	23	177	23	23	-	-	-
	c	327	48	48	327	48	48	-	-	-
Rechts-, Wirtschafts- und Sozialwissen- schaften zusammen	a	150	25	25	150	25	25	-	-	-
	b	177	23	23	177	23	23	-	-	-
	c	327	48	48	327	48	48	-	-	-
Hochschule insgesamt	a	150	25	25	150	25	25	-	-	-
	b	177	23	23	177	23	23	-	-	-
	c	327	48	48	327	48	48	-	-	-
FH Bund, Fachbereich Finanzen, Münster										
Rechts-, Wirtschafts- und Sozialwissenschaften										
Verwaltungswesen	a	474	-	-	474	-	-	-	-	-
	b	361	-	-	361	-	-	-	-	-
	c	835	-	-	835	-	-	-	-	-
Rechts-, Wirtschafts- und Sozialwissen- schaften zusammen	a	474	-	-	474	-	-	-	-	-
	b	361	-	-	361	-	-	-	-	-
	c	835	-	-	835	-	-	-	-	-
Hochschule insgesamt	a	474	-	-	474	-	-	-	-	-
	b	361	-	-	361	-	-	-	-	-
	c	835	-	-	835	-	-	-	-	-
FH Bund, Fachbereich Öffentliche Sicherheit in Swisttal-Heimerzheim										
Rechts-, Wirtschafts- und Sozialwissenschaften										
Verwaltungswesen	a	52	5	5	52	5	5	-	-	-
	b	25	4	4	25	4	4	-	-	-
	c	77	9	9	77	9	9	-	-	-
Rechts-, Wirtschafts- und Sozialwissen- schaften zusammen	a	52	5	5	52	5	5	-	-	-
	b	25	4	4	25	4	4	-	-	-
	c	77	9	9	77	9	9	-	-	-
Hochschule insgesamt	a	52	5	5	52	5	5	-	-	-
	b	25	4	4	25	4	4	-	-	-
	c	77	9	9	77	9	9	-	-	-
Hochschulart insgesamt	a	4 074	1 056	1 057	4 074	1 056	1 057	-	-	-
	b	4 106	1 169	1 171	4 106	1 169	1 171	-	-	-
	c	8 180	2 225	2 228	8 180	2 225	2 228	-	-	-
Hochschulen insgesamt										
Insgesamt	a	253 386	35 165	45 927	220 370	30 533	39 838	33 016	4 632	6 089
	b	216 929	32 218	40 707	187 412	27 599	35 101	29 517	4 619	5 606
	c	470 315	67 383	86 634	407 782	58 132	74 939	62 533	9 251	11 695

3. Studierende nach Hochschularten, Fächergruppen und angestrebten Abschlussprüfungen nach Prüfungsgruppen

Prüfungsgruppe Fach-/Hochschulsemester a = männlich b = weiblich c = Insgesamt			Studierende								
			insgesamt	davon im ... Semester							
				1. und 2.	3. und 4.	5. und 6.	7. und 8.	9. und 10.	11. und 12.	13. und 14.	15. und höherem
Universitäten, technische Hochschule, Sporthochschule, Fernuniversität											
Sprach- und Kulturwissenschaften											
Diplom (U) und entsprechende Abschlussprüfungen	Fachsemester	a	14 628	2 065	1 837	1 915	1 825	1 838	1 468	1 073	2 607
		b	32 437	4 839	4 446	4 247	4 414	4 760	3 532	2 251	3 948
		c	47 065	6 904	6 283	6 162	6 239	6 598	5 000	3 324	6 555
	Hochschulsemester	a	14 628	1 556	1 521	1 673	1 553	1 648	1 538	1 287	3 852
		b	32 437	3 984	4 066	3 820	3 852	4 217	3 732	2 627	6 139
		c	47 065	5 540	5 587	5 493	5 405	5 865	5 270	3 914	9 991
Promotionen	Fachsemester	a	3 451	282	311	217	145	135	167	162	2 032
		b	4 262	401	421	267	219	174	208	259	2 313
		c	7 713	683	732	484	364	309	375	421	4 345
	Hochschulsemester	a	3 451	29	33	37	40	50	81	156	3 025
		b	4 262	32	38	35	48	78	126	238	3 667
		c	7 713	61	71	72	88	128	207	394	6 692
Lehramt Grund-/Primarstufe	Fachsemester	a	510	99	120	116	60	54	18	7	36
		b	4 304	667	952	944	820	571	187	59	104
		c	4 814	766	1 072	1 060	880	625	205	66	140
	Hochschulsemester	a	510	60	92	101	70	70	34	21	62
		b	4 304	489	848	870	778	694	279	115	231
		c	4 814	549	940	971	848	764	313	136	293
Lehramt Sekundarstufe I	Fachsemester	a	1 032	263	257	164	138	91	42	19	58
		b	2 982	715	658	554	514	304	95	51	91
		c	4 014	978	915	718	652	395	137	70	149
	Hochschulsemester	a	1 032	152	222	148	130	123	72	31	154
		b	2 982	542	577	504	488	355	180	92	244
		c	4 014	694	799	652	618	478	252	123	398
Lehramt Sekundarstufe II/ Sekundarstufe I (allgemeinbildende Schulen)	Fachsemester	a	4 404	812	775	649	509	489	311	233	626
		b	8 298	1 616	1 489	1 243	1 156	1 030	687	398	679
		c	12 702	2 428	2 264	1 892	1 665	1 519	998	631	1 305
	Hochschulsemester	a	4 404	623	686	595	485	472	365	309	869
		b	8 298	1 306	1 377	1 139	998	1 014	778	593	1 093
		c	12 702	1 929	2 063	1 734	1 483	1 486	1 143	902	1 962
Lehramt Sonderpädagogik/ Sekundarstufe I/ Primarstufe	Fachsemester	a	1 152	177	142	174	184	191	110	71	103
		b	2 956	478	431	466	652	472	250	129	78
		c	4 108	655	573	640	836	663	360	200	181
	Hochschulsemester	a	1 152	125	136	144	160	191	125	81	190
		b	2 956	349	397	401	539	476	325	196	273
		c	4 108	474	533	545	699	667	450	277	463
Lehramt Sekundarstufe II (berufliche Schulen)	Fachsemester	a	220	83	73	20	14	11	9	3	7
		b	581	196	167	86	45	46	24	13	4
		c	801	279	240	106	59	57	33	16	11
	Hochschulsemester	a	220	30	39	16	13	17	15	28	62
		b	581	98	105	72	48	57	42	49	110
		c	801	128	144	88	61	74	57	77	172
LA Master	Fachsemester	a	16	16	–	–	–	–	–	–	–
		b	171	171	–	–	–	–	–	–	–
		c	187	187	–	–	–	–	–	–	–
	Hochschulsemester	a	16	–	–	–	11	2	2	1	–
		b	171	–	–	2	143	13	4	5	4
		c	187	–	–	2	154	15	6	6	4

**Noch: 3. Studierende nach Hochschularten, Fächergruppen und angestrebten
Abschlussprüfungen nach Prüfungsgruppen**

Prüfungsgruppe Fach-/Hochschulsemester a = männlich b = weiblich c = Insgesamt			Studierende									
			insgesamt	davon im ... Semester								
				1. und 2.	3. und 4.	5. und 6.	7. und 8.	9. und 10.	11. und 12.	13. und 14.	15. und höherem	
noch: Universitäten, technische Hochschule, Sporthochschule, Fernuniversität												
noch: Sprach- und Kulturwissenschaften												
Bachelorabschluss	Fachsemester	a	4 304	1 955	1 033	817	417	76	3	1	2	
		b	9 835	4 566	2 241	1 875	1 012	135	5	1	-	
		c	14 139	6 521	3 274	2 692	1 429	211	8	2	2	
	Hochschulsemester	a	4 304	1 468	937	844	495	267	111	61	121	
		b	9 835	3 797	2 138	1 790	1 257	441	187	85	140	
		c	14 139	5 265	3 075	2 634	1 752	708	298	146	261	
Masterabschluss	Fachsemester	a	178	109	59	9	-	1	-	-	-	
		b	411	318	78	10	5	-	-	-	-	
		c	589	427	137	19	5	1	-	-	-	
	Hochschulsemester	a	178	12	15	6	25	43	14	12	51	
		b	411	39	25	15	145	100	39	15	33	
		c	589	51	40	21	170	143	53	27	84	
Sonstiger Abschluss	Fachsemester	a	641	332	85	32	19	31	28	23	91	
		b	1 298	888	170	70	40	41	19	25	45	
		c	1 939	1 220	255	102	59	72	47	48	136	
	Hochschulsemester	a	641	227	20	9	2	8	13	13	349	
		b	1 298	644	54	21	9	19	67	75	409	
		c	1 939	871	74	30	11	27	80	88	758	
Sprach- und Kulturwissenschaften zusammen	Fachsemester	a	30 536	6 193	4 692	4 113	3 311	2 917	2 156	1 592	5 562	
		b	67 535	14 855	11 053	9 762	8 877	7 533	5 007	3 186	7 262	
		c	98 071	21 048	15 745	13 875	12 188	10 450	7 163	4 778	12 824	
	Hochschulsemester	a	30 536	4 282	3 701	3 573	2 984	2 891	2 370	2 000	8 735	
		b	67 535	11 280	9 625	8 669	8 305	7 464	5 759	4 090	12 343	
		c	98 071	15 562	13 326	12 242	11 289	10 355	8 129	6 090	21 078	
Sport												
Diplom (U) und entsprechende Abschlussprüfungen	Fachsemester	a	3 317	554	576	509	474	454	326	164	260	
		b	1 443	227	228	221	230	235	166	58	78	
		c	4 760	781	804	730	704	689	492	222	338	
	Hochschulsemester	a	3 317	456	510	485	391	438	378	235	424	
		b	1 443	197	211	195	198	222	174	103	143	
		c	4 760	653	721	680	589	660	552	338	567	
Promotionen	Fachsemester	a	250	30	40	37	30	20	14	9	70	
		b	166	29	38	29	20	11	4	8	27	
		c	416	59	78	66	50	31	18	17	97	
	Hochschulsemester	a	250	-	2	4	3	7	7	14	213	
		b	166	2	5	3	2	6	5	10	133	
		c	416	2	7	7	5	13	12	24	346	
Lehramt Grund-/Primarstufe	Fachsemester	a	100	-	10	12	26	28	11	2	11	
		b	291	2	13	33	95	81	39	12	16	
		c	391	2	23	45	121	109	50	14	27	
	Hochschulsemester	a	100	-	5	10	22	27	15	6	15	
		b	291	3	5	20	75	93	38	21	36	
		c	391	3	10	30	97	120	53	27	51	
Lehramt Sekundarstufe I	Fachsemester	a	244	38	44	50	41	26	13	2	30	
		b	194	23	51	38	33	18	9	5	17	
		c	438	61	95	88	74	44	22	7	47	
	Hochschulsemester	a	244	20	45	42	46	30	16	8	37	
		b	194	16	40	44	28	20	14	6	26	
		c	438	36	85	86	74	50	30	14	63	

**Noch: 3. Studierende nach Hochschularten, Fächergruppen und angestrebten
Abschlussprüfungen nach Prüfungsgruppen**

Prüfungsgruppe Fach-/Hochschulsemester a = männlich b = weiblich c = Insgesamt			Studierende								
			insgesamt	davon im ... Semester							
				1. und 2.	3. und 4.	5. und 6.	7. und 8.	9. und 10.	11. und 12.	13. und 14.	15. und höherem
noch: Universitäten, technische Hochschule, Sporthochschule, Fernuniversität											
noch: Sport											
Lehramt Sekundarstufe II/ Sekundarstufe I (allgemeinbildende Schulen)	Fach- semester	a	1 142	139	182	182	166	133	98	68	174
		b	626	75	127	107	104	76	50	28	59
		c	1 768	214	309	289	270	209	148	96	233
	Hochschul- semester	a	1 142	97	152	170	149	154	114	89	217
		b	626	66	114	85	86	89	67	41	78
		c	1 768	163	266	255	235	243	181	130	295
Lehramt Sonderpädagogik/ Sekundarstufe I/ Primarstufe	Fach- semester	a	15	1	2	1	6	1	2	–	2
		b	14	2	4	2	1	1	1	3	–
		c	29	3	6	3	7	2	3	3	2
	Hochschul- semester	a	15	–	3	–	3	3	1	1	4
		b	14	–	4	–	3	–	1	3	3
		c	29	–	7	–	6	3	2	4	7
Lehramt Sekundarstufe II (berufliche Schulen)	Fach- semester	a	81	10	16	26	13	9	2	1	4
		b	47	8	7	17	10	4	1	–	–
		c	128	18	23	43	23	13	3	1	4
	Hochschul- semester	a	81	4	12	19	6	12	7	2	19
		b	47	2	6	12	11	5	3	3	5
		c	128	6	18	31	17	17	10	5	24
LA Master	Fach- semester	a	4	4	–	–	–	–	–	–	–
		b	37	37	–	–	–	–	–	–	–
		c	41	41	–	–	–	–	–	–	–
	Hochschul- semester	a	4	–	–	–	1	–	2	–	1
		b	37	–	–	–	36	1	–	–	–
		c	41	–	–	–	37	1	2	–	1
Bachelorabschluss	Fach- semester	a	432	216	71	62	75	3	2	3	–
		b	288	153	55	46	25	3	3	3	–
		c	720	369	126	108	100	6	5	6	–
	Hochschul- semester	a	432	169	86	55	74	27	8	8	5
		b	288	131	50	49	31	14	6	6	1
		c	720	300	136	104	105	41	14	14	6
Masterabschluss	Fach- semester	a	9	4	5	–	–	–	–	–	–
		b	4	4	–	–	–	–	–	–	–
		c	13	8	5	–	–	–	–	–	–
	Hochschul- semester	a	9	–	–	–	–	2	4	2	1
		b	4	–	–	–	1	2	1	–	–
		c	13	–	–	–	1	4	5	2	1
Sonstiger Abschluss	Fach- semester	a	18	16	2	–	–	–	–	–	–
		b	25	25	–	–	–	–	–	–	–
		c	43	41	2	–	–	–	–	–	–
	Hochschul- semester	a	18	15	2	1	–	–	–	–	–
		b	25	25	–	–	–	–	–	–	–
		c	43	40	2	1	–	–	–	–	–
Sport zusammen	Fach- semester	a	5 612	1 012	948	879	831	674	468	249	551
		b	3 135	585	523	493	518	429	273	117	197
		c	8 747	1 597	1 471	1 372	1 349	1 103	741	366	748
	Hochschul- semester	a	5 612	761	817	786	695	700	552	365	936
		b	3 135	442	435	408	471	452	309	193	425
		c	8 747	1 203	1 252	1 194	1 166	1 152	861	558	1 361

**Noch: 3. Studierende nach Hochschularten, Fächergruppen und angestrebten
Abschlussprüfungen nach Prüfungsgruppen**

Prüfungsgruppe Fach-/Hochschulsemester a = männlich b = weiblich c = Insgesamt			Studierende								
			insgesamt	davon im ... Semester							
				1. und 2.	3. und 4.	5. und 6.	7. und 8.	9. und 10.	11. und 12.	13. und 14.	15. und höherem
noch: Universitäten, technische Hochschule, Sporthochschule, Fernuniversität											
Rechts-, Wirtschafts- und Sozialwissenschaften											
Diplom (U) und entsprechende Abschluss- prüfungen	Fach- semester	a	42 748	6 722	6 523	6 534	6 026	5 196	3 758	2 428	5 561
		b	33 331	5 291	5 441	5 324	5 106	4 486	3 022	1 769	2 892
		c	76 079	12 013	11 964	11 858	11 132	9 682	6 780	4 197	8 453
	Hochschul- semester	a	42 748	4 810	5 320	5 544	5 441	5 347	4 325	3 032	8 929
		b	33 331	4 063	4 737	4 744	4 687	4 533	3 496	2 367	4 704
		c	76 079	8 873	10 057	10 288	10 128	9 880	7 821	5 399	13 633
Promotionen	Fach- semester	a	3 841	294	269	191	153	131	271	457	2 075
		b	2 254	222	182	119	95	76	177	277	1 106
		c	6 095	516	451	310	248	207	448	734	3 181
	Hochschul- semester	a	3 841	34	27	29	39	71	221	380	3 040
		b	2 254	24	21	17	33	51	119	273	1 716
		c	6 095	58	48	46	72	122	340	653	4 756
Lehramt Sekundarstufe I	Fach- semester	a	96	24	17	15	25	10	3	1	1
		b	134	45	29	13	32	7	3	2	3
		c	230	69	46	28	57	17	6	3	4
	Hochschul- semester	a	96	14	11	11	17	20	2	9	12
		b	134	38	25	6	26	18	5	3	13
		c	230	52	36	17	43	38	7	12	25
Lehramt Sekundarstufe II/ Sekundarstufe I (allgemeinbildende Schulen)	Fach- semester	a	346	64	70	44	46	49	33	14	26
		b	247	63	35	34	29	29	22	16	19
		c	593	127	105	78	75	78	55	30	45
	Hochschul- semester	a	346	38	55	52	41	43	38	26	53
		b	247	41	32	31	27	31	25	23	37
		c	593	79	87	83	68	74	63	49	90
Lehramt Sekundarstufe II (berufliche Schulen)	Fach- semester	a	598	161	110	98	70	66	24	16	53
		b	642	162	142	107	89	70	32	14	26
		c	1 240	323	252	205	159	136	56	30	79
	Hochschul- semester	a	598	97	73	76	61	80	53	36	122
		b	642	107	117	103	72	55	62	41	85
		c	1 240	204	190	179	133	135	115	77	207
LA Master	Fach- semester	a	1	1	-	-	-	-	-	-	-
		b	7	7	-	-	-	-	-	-	-
		c	8	8	-	-	-	-	-	-	-
	Hochschul- semester	a	1	-	-	-	1	-	-	-	-
		b	7	-	-	-	6	1	-	-	-
		c	8	-	-	-	7	1	-	-	-
Fachhochschul- abschluss	Fach- semester	a	60	-	-	-	11	23	12	5	9
		b	111	-	-	1	32	39	18	7	14
		c	171	-	-	1	43	62	30	12	23
	Hochschul- semester	a	60	-	-	-	7	21	10	8	14
		b	111	-	-	1	20	40	18	11	21
		c	171	-	-	1	27	61	28	19	35
Bachelorabschluss	Fach- semester	a	6 437	3 277	1 611	1 041	376	92	28	7	5
		b	6 688	3 544	1 552	1 094	375	87	22	7	7
		c	13 125	6 821	3 163	2 135	751	179	50	14	12
	Hochschul- semester	a	6 437	1 869	1 275	982	679	437	273	211	711
		b	6 688	2 190	1 320	1 035	722	396	253	172	600
		c	13 125	4 059	2 595	2 017	1 401	833	526	383	1 311

**Noch: 3. Studierende nach Hochschularten, Fächergruppen und angestrebten
Abschlussprüfungen nach Prüfungsgruppen**

Prüfungsgruppe Fach-/Hochschulsemester a = männlich b = weiblich c = Insgesamt			Studierende								
			insgesamt	davon im ... Semester							
				1. und 2.	3. und 4.	5. und 6.	7. und 8.	9. und 10.	11. und 12.	13. und 14.	15. und höherem
noch: Universitäten, technische Hochschule, Sporthochschule, Fernuniversität											
noch: Rechts-, Wirtschafts- und Sozialwissenschaften											
Masterabschluss	Fach- semester	a	435	160	138	84	25	11	10	1	6
		b	599	219	179	123	32	24	13	2	7
		c	1 034	379	317	207	57	35	23	3	13
	Hochschul- semester	a	435	32	64	47	60	51	56	39	86
		b	599	50	80	58	101	74	82	55	99
		c	1 034	82	144	105	161	125	138	94	185
Sonstiger Abschluss	Fach- semester	a	616	327	116	61	42	22	11	10	27
		b	686	399	111	89	39	18	13	7	10
		c	1 302	726	227	150	81	40	24	17	37
	Hochschul- semester	a	616	178	10	4	18	17	47	54	288
		b	686	254	18	6	14	24	49	64	257
		c	1 302	432	28	10	32	41	96	118	545
Rechts-, Wirtschafts- und Sozialwissen- schaften zusammen	Fach- semester	a	55 178	11 030	8 854	8 068	6 774	5 600	4 150	2 939	7 763
		b	44 699	9 952	7 671	6 904	5 829	4 836	3 322	2 101	4 084
		c	99 877	20 982	16 525	14 972	12 603	10 436	7 472	5 040	11 847
	Hochschul- semester	a	55 178	7 072	6 835	6 745	6 364	6 087	5 025	3 795	13 255
		b	44 699	6 767	6 350	6 001	5 708	5 223	4 109	3 009	7 532
		c	99 877	13 839	13 185	12 746	12 072	11 310	9 134	6 804	20 787
Mathematik, Naturwissenschaften											
Diplom (U) und entsprechende Abschluss- prüfungen	Fach- semester	a	26 295	4 298	3 504	3 824	3 360	3 341	2 698	1 609	3 661
		b	13 207	2 566	1 933	1 894	1 886	1 845	1 392	714	977
		c	39 502	6 864	5 437	5 718	5 246	5 186	4 090	2 323	4 638
	Hochschul- semester	a	26 295	3 428	3 090	3 567	3 180	3 322	2 855	1 845	5 008
		b	13 207	2 075	1 877	1 755	1 741	1 845	1 568	929	1 417
		c	39 502	5 503	4 967	5 322	4 921	5 167	4 423	2 774	6 425
Promotionen	Fach- semester	a	4 537	434	552	359	264	192	221	357	2 158
		b	2 419	302	310	188	135	102	137	212	1 033
		c	6 956	736	862	547	399	294	358	569	3 191
	Hochschul- semester	a	4 537	122	188	149	120	122	183	413	3 240
		b	2 419	67	109	97	85	72	169	282	1 538
		c	6 956	189	297	246	205	194	352	695	4 778
Lehramt Grund-/Primarstufe	Fach- semester	a	358	81	65	73	56	42	12	6	23
		b	1 999	429	386	367	395	286	80	19	37
		c	2 357	510	451	440	451	328	92	25	60
	Hochschul- semester	a	358	60	61	61	53	48	22	17	36
		b	1 999	362	374	338	370	321	112	43	79
		c	2 357	422	435	399	423	369	134	60	115
Lehramt Sekundarstufe I	Fach- semester	a	799	202	205	117	113	68	24	15	55
		b	1 589	429	427	279	243	129	28	21	33
		c	2 388	631	632	396	356	197	52	36	88
	Hochschul- semester	a	799	114	160	103	107	81	46	44	144
		b	1 589	329	370	270	239	171	58	43	109
		c	2 388	443	530	373	346	252	104	87	253

**Noch: 3. Studierende nach Hochschularten, Fächergruppen und angestrebten
Abschlussprüfungen nach Prüfungsgruppen**

Prüfungsgruppe Fach-/Hochschulsemester a = männlich b = weiblich c = Insgesamt			Studierende								
			insgesamt	davon im ... Semester							
				1. und 2.	3. und 4.	5. und 6.	7. und 8.	9. und 10.	11. und 12.	13. und 14.	15. und höherem
noch: Universitäten, technische Hochschule, Sporthochschule, Fernuniversität											
noch: Mathematik, Naturwissenschaften											
Lehramt Sekundarstufe II/ Sekundarstufe I (allgemeinbildende Schulen)	Fach- semester	a	2 243	435	408	308	291	268	149	109	275
		b	2 133	423	364	322	272	338	195	104	115
		c	4 376	858	772	630	563	606	344	213	390
	Hochschul- semester	a	2 243	324	315	347	259	286	194	146	372
		b	2 133	366	351	311	225	340	209	149	182
		c	4 376	690	666	658	484	626	403	295	554
Lehramt Sonderpädagogik/ Sekundarstufe I/ Primarstufe	Fach- semester	a	18	2	13	1	–	1	–	–	1
		b	42	6	28	4	1	2	–	1	–
		c	60	8	41	5	1	3	–	1	1
	Hochschul- semester	a	18	2	13	1	–	1	–	–	1
		b	42	5	23	4	1	3	4	1	1
		c	60	7	36	5	1	4	4	1	2
Lehramt Sekundarstufe II (berufliche Schulen)	Fach- semester	a	297	173	87	16	10	2	1	2	6
		b	478	275	157	17	7	15	1	2	4
		c	775	448	244	33	17	17	2	4	10
	Hochschul- semester	a	297	16	14	12	6	17	18	38	176
		b	478	33	23	17	13	37	37	74	244
		c	775	49	37	29	19	54	55	112	420
LA Master	Fach- semester	a	11	11	–	–	–	–	–	–	–
		b	42	42	–	–	–	–	–	–	–
		c	53	53	–	–	–	–	–	–	–
	Hochschul- semester	a	11	–	–	–	9	2	–	–	–
		b	42	1	–	1	36	4	–	–	–
		c	53	1	–	1	45	6	–	–	–
Bachelorabschluss	Fach- semester	a	7 352	3 398	1 726	1 170	568	255	171	54	10
		b	4 648	2 513	1 028	737	220	87	44	17	2
		c	12 000	5 911	2 754	1 907	788	342	215	71	12
	Hochschul- semester	a	7 352	2 526	1 514	1 109	619	416	293	174	701
		b	4 648	2 175	995	728	289	131	68	68	194
		c	12 000	4 701	2 509	1 837	908	547	361	242	895
Masterabschluss	Fach- semester	a	1 234	605	393	174	49	12	1	–	–
		b	616	317	224	57	14	2	2	–	–
		c	1 850	922	617	231	63	14	3	–	–
	Hochschul- semester	a	1 234	164	150	135	184	189	110	89	213
		b	616	85	80	54	152	107	50	29	59
		c	1 850	249	230	189	336	296	160	118	272
Sonstiger Abschluss	Fach- semester	a	356	205	64	31	17	13	7	7	12
		b	194	135	31	6	10	7	3	1	1
		c	550	340	95	37	27	20	10	8	13
	Hochschul- semester	a	356	158	34	9	4	4	5	12	130
		b	194	122	19	6	5	2	3	4	33
		c	550	280	53	15	9	6	8	16	163
Mathematik, Naturwissenschaften zusammen	Fach- semester	a	43 500	9 844	7 017	6 073	4 728	4 194	3 284	2 159	6 201
		b	27 367	7 437	4 888	3 871	3 183	2 813	1 882	1 091	2 202
		c	70 867	17 281	11 905	9 944	7 911	7 007	5 166	3 250	8 403
	Hochschul- semester	a	43 500	6 914	5 539	5 493	4 541	4 488	3 726	2 778	10 021
		b	27 367	5 620	4 221	3 581	3 156	3 033	2 278	1 622	3 856
		c	70 867	12 534	9 760	9 074	7 697	7 521	6 004	4 400	13 877

**Noch: 3. Studierende nach Hochschularten, Fächergruppen und angestrebten
Abschlussprüfungen nach Prüfungsgruppen**

Prüfungsgruppe Fach-/Hochschulsemester a = männlich b = weiblich c = Insgesamt	Studierende									
	insgesamt	davon im ... Semester								
		1. und 2.	3. und 4.	5. und 6.	7. und 8.	9. und 10.	11. und 12.	13. und 14.	15. und höherem	

noch: **Universitäten, technische Hochschule, Sporthochschule, Fernuniversität**

Humanmedizin, Gesundheitswissenschaften

Diplom (U) und entsprechende Abschluss- prüfungen	Fach- semester	a	7 086	914	880	897	862	885	882	745	1 021
		b	10 553	1 580	1 441	1 469	1 445	1 401	1 274	1 038	905
		c	17 639	2 494	2 321	2 366	2 307	2 286	2 156	1 783	1 926
	Hochschul- semester	a	7 086	754	837	812	825	864	804	712	1 478
		b	10 553	1 384	1 354	1 374	1 360	1 376	1 239	1 024	1 442
		c	17 639	2 138	2 191	2 186	2 185	2 240	2 043	1 736	2 920
Promotionen	Fach- semester	a	349	31	29	8	5	2	13	24	237
		b	403	41	35	10	5	10	10	35	257
		c	752	72	64	18	10	12	23	59	494
	Hochschul- semester	a	349	16	9	7	8	4	9	25	271
		b	403	10	7	9	4	9	15	36	313
		c	752	26	16	16	12	13	24	61	584
Bachelorabschluss	Fach- semester	a	21	12	6	3	–	–	–	–	–
		b	24	13	8	3	–	–	–	–	–
		c	45	25	14	6	–	–	–	–	–
	Hochschul- semester	a	21	2	5	6	2	2	3	–	1
		b	24	12	3	2	3	2	–	–	2
		c	45	14	8	8	5	4	3	–	3
Masterabschluss	Fach- semester	a	27	12	9	5	–	1	–	–	–
		b	22	8	9	5	–	–	–	–	–
		c	49	20	18	10	–	1	–	–	–
	Hochschul- semester	a	27	10	9	4	–	2	–	–	2
		b	22	7	8	4	–	2	1	–	–
		c	49	17	17	8	–	4	1	–	2
Sonstiger Abschluss	Fach- semester	a	59	49	7	3	–	–	–	–	–
		b	103	83	13	4	2	1	–	–	–
		c	162	132	20	7	2	1	–	–	–
	Hochschul- semester	a	59	49	8	2	–	–	–	–	–
		b	103	86	12	3	2	–	–	–	–
		c	162	135	20	5	2	–	–	–	–
Humanmedizin/ Gesundheits- wissenschaften zusammen	Fach- semester	a	7 542	1 018	931	916	867	888	895	769	1 258
		b	11 105	1 725	1 506	1 491	1 452	1 412	1 284	1 073	1 162
		c	18 647	2 743	2 437	2 407	2 319	2 300	2 179	1 842	2 420
	Hochschul- semester	a	7 542	831	868	831	835	872	816	737	1 752
		b	11 105	1 499	1 384	1 392	1 369	1 389	1 255	1 060	1 757
		c	18 647	2 330	2 252	2 223	2 204	2 261	2 071	1 797	3 509

Agrar-, Forst- und Ernährungswissenschaften

Diplom (U) und entsprechende Abschluss- prüfungen	Fach- semester	a	581	178	125	81	76	47	31	25	18
		b	1 339	379	260	226	139	171	92	55	17
		c	1 920	557	385	307	215	218	123	80	35
	Hochschul- semester	a	581	155	113	76	74	53	41	27	42
		b	1 339	327	248	199	152	159	120	72	62
		c	1 920	482	361	275	226	212	161	99	104

**Noch: 3. Studierende nach Hochschularten, Fächergruppen und angestrebten
Abschlussprüfungen nach Prüfungsgruppen**

Prüfungsgruppe Fach-/Hochschulsemester a = männlich b = weiblich c = Insgesamt	Studierende									
	insgesamt	davon im ... Semester								
		1. und 2.	3. und 4.	5. und 6.	7. und 8.	9. und 10.	11. und 12.	13. und 14.	15. und höherem	

noch: **Universitäten, technische Hochschule, Sporthochschule, Fernuniversität**

noch: **Agrar-, Forst- und Ernährungswissenschaften**

Promotionen	Fach- semester	a	124	1	3	1	1	9	26	21	62
		b	116	2	6	3	–	2	16	18	69
		c	240	3	9	4	1	11	42	39	131
	Hochschul- semester	a	124	4	9	16	8	4	6	8	69
		b	116	–	2	9	4	3	4	11	83
		c	240	4	11	25	12	7	10	19	152
Lehramt Sekundarstufe I	Fach- semester	a	11	3	5	1	–	1	1	–	–
		b	57	12	14	15	6	6	4	–	–
		c	68	15	19	16	6	7	5	–	–
	Hochschul- semester	a	11	1	4	2	1	1	–	–	2
		b	57	8	10	14	6	7	7	2	3
		c	68	9	14	16	7	8	7	2	5
Lehramt Sonderpädagogik/ Sekundarstufe I/ Primarstufe	Fach- semester	a	1	–	–	–	1	–	–	–	–
		b	1	–	–	–	1	–	–	–	–
		c	1	–	–	–	1	–	–	–	–
	Hochschul- semester	a	1	–	–	–	–	–	–	–	1
		b	1	–	–	–	–	–	–	–	1
		c	1	–	–	–	–	–	–	–	1
Lehramt Sekundarstufe II (berufliche Schulen)	Fach- semester	a	4	–	–	–	–	1	3	–	–
		b	18	–	–	–	3	2	3	5	5
		c	22	–	–	–	3	3	6	5	5
	Hochschul- semester	a	4	–	–	–	–	1	2	1	–
		b	18	–	–	–	1	2	2	5	8
		c	22	–	–	–	1	3	4	6	8
Masterabschluss	Fach- semester	a	3	2	1	–	–	–	–	–	–
		b	2	1	1	–	–	–	–	–	–
		c	5	3	2	–	–	–	–	–	–
	Hochschul- semester	a	3	–	1	–	–	1	–	–	1
		b	2	–	–	1	–	–	–	1	–
		c	5	–	1	1	–	1	–	1	1
Agrar-, Forst- und Ernährungswissen- schaften zusammen	Fach- semester	a	723	184	134	83	77	58	61	46	80
		b	1 533	394	281	244	149	181	115	78	91
		c	2 256	578	415	327	226	239	176	124	171
	Hochschul- semester	a	723	160	127	94	83	60	49	36	114
		b	1 533	335	260	223	163	171	133	91	157
		c	2 256	495	387	317	246	231	182	127	271

Ingenieurwissenschaften

Diplom (U) und entsprechende Abschluss- prüfungen	Fach- semester	a	22 472	5 165	3 769	3 335	2 564	2 126	1 719	1 104	2 690
		b	5 116	1 162	811	800	693	611	447	265	327
		c	27 588	6 327	4 580	4 135	3 257	2 737	2 166	1 369	3 017
	Hochschul- semester	a	22 472	4 387	3 518	3 254	2 499	2 222	1 874	1 321	3 397
		b	5 116	1 012	805	757	626	619	492	346	459
		c	27 588	5 399	4 323	4 011	3 125	2 841	2 366	1 667	3 856

**Noch: 3. Studierende nach Hochschularten, Fächergruppen und angestrebten
Abschlussprüfungen nach Prüfungsgruppen**

Prüfungsgruppe Fach-/Hochschulsemester a = männlich b = weiblich c = Insgesamt			Studierende								
			insgesamt	davon im ... Semester							
				1. und 2.	3. und 4.	5. und 6.	7. und 8.	9. und 10.	11. und 12.	13. und 14.	15. und höherem
noch: Universitäten, technische Hochschule, Sporthochschule, Fernuniversität											
noch: Ingenieurwissenschaften											
Promotionen	Fach- semester	a	2 406	237	255	183	141	87	124	168	1 211
		b	453	61	48	42	23	21	29	42	187
		c	2 859	298	303	225	164	108	153	210	1 398
	Hochschul- semester	a	2 406	54	59	80	82	74	91	186	1 780
		b	453	27	13	19	19	21	19	55	280
		c	2 859	81	72	99	101	95	110	241	2 060
Lehramt Sekundarstufe I	Fach- semester	a	77	18	20	17	8	5	1	–	8
		b	14	4	4	3	2	1	–	–	–
		c	91	22	24	20	10	6	1	–	8
	Hochschul- semester	a	77	6	8	13	7	9	6	5	23
		b	14	2	3	4	1	1	–	2	1
		c	91	8	11	17	8	10	6	7	24
Lehramt Sekundarstufe II/ Sekundarstufe I (allgemeinbildende Schulen)	Fach- semester	a	28	9	10	3	2	–	–	2	2
		b	4	1	2	–	–	1	–	–	–
		c	32	10	12	3	2	1	–	2	2
	Hochschul- semester	a	28	8	5	4	1	1	2	–	7
		b	4	1	1	1	–	–	–	–	1
		c	32	9	6	5	1	1	2	–	8
Lehramt Sonderpädagogik/ Sekundarstufe I/ Primarstufe	Fach- semester	a	2	–	2	–	–	–	–	–	–
		b	–	–	–	–	–	–	–	–	–
		c	2	–	2	–	–	–	–	–	–
	Hochschul- semester	a	2	–	1	–	–	–	1	–	–
		b	–	–	–	–	–	–	–	–	–
		c	2	–	1	–	–	–	1	–	–
Lehramt Sekundarstufe II (berufliche Schulen)	Fach- semester	a	247	43	39	42	21	27	16	22	37
		b	107	15	27	18	14	16	6	5	6
		c	354	58	66	60	35	43	22	27	43
	Hochschul- semester	a	247	24	28	26	16	22	30	18	83
		b	107	13	22	16	14	13	6	8	15
		c	354	37	50	42	30	35	36	26	98
Fachhochschul- abschluss	Fach- semester	a	524	–	25	74	117	86	85	41	96
		b	228	–	4	46	59	60	28	11	20
		c	752	–	29	120	176	146	113	52	116
	Hochschul- semester	a	524	1	24	63	101	90	72	45	128
		b	228	–	6	36	53	48	34	18	33
		c	752	1	30	99	154	138	106	63	161
Bachelorabschluss	Fach- semester	a	2 283	916	568	427	222	100	46	3	1
		b	715	275	178	170	71	16	5	–	–
		c	2 998	1 191	746	597	293	116	51	3	1
	Hochschul- semester	a	2 283	781	528	419	241	122	67	37	88
		b	715	257	183	165	63	22	9	2	14
		c	2 998	1 038	711	584	304	144	76	39	102

**Noch: 3. Studierende nach Hochschularten, Fächergruppen und angestrebten
Abschlussprüfungen nach Prüfungsgruppen**

Prüfungsgruppe Fach-/Hochschulsemester a = männlich b = weiblich c = Insgesamt			Studierende								
			insgesamt	davon im ... Semester							
				1. und 2.	3. und 4.	5. und 6.	7. und 8.	9. und 10.	11. und 12.	13. und 14.	15. und höherem
noch: Universitäten, technische Hochschule, Sporthochschule, Fernuniversität											
noch: Ingenieurwissenschaften											
Masterabschluss	Fach- semester	a	1 432	420	331	338	128	57	69	68	21
		b	301	100	100	55	9	12	13	9	3
		c	1 733	520	431	393	137	69	82	77	24
	Hochschul- semester	a	1 432	281	312	311	179	122	108	55	64
		b	301	65	80	60	21	27	26	11	11
		c	1 733	346	392	371	200	149	134	66	75
Sonstiger Abschluss	Fach- semester	a	242	211	13	3	2	2	1	1	9
		b	101	89	9	2	–	–	–	–	1
		c	343	300	22	5	2	2	1	1	10
	Hochschul- semester	a	242	210	13	2	2	1	1	–	13
		b	101	90	7	3	–	–	–	–	1
		c	343	300	20	5	2	1	1	–	14
Ingenieurwissen- schaften zusammen	Fach- semester	a	29 713	7 019	5 032	4 422	3 205	2 490	2 061	1 409	4 075
		b	7 039	1 707	1 183	1 136	871	738	528	332	544
		c	36 752	8 726	6 215	5 558	4 076	3 228	2 589	1 741	4 619
	Hochschul- semester	a	29 713	5 752	4 496	4 172	3 128	2 663	2 252	1 667	5 583
		b	7 039	1 467	1 120	1 061	797	751	586	442	815
		c	36 752	7 219	5 616	5 233	3 925	3 414	2 838	2 109	6 398
Kunst, Kunstwissenschaft											
Diplom (U) und entsprechende Abschluss- prüfungen	Fach- semester	a	1 353	278	159	160	157	152	138	77	232
		b	2 675	466	357	369	324	357	301	172	329
		c	4 028	744	516	529	481	509	439	249	561
	Hochschul- semester	a	1 353	207	155	143	137	142	144	97	328
		b	2 675	387	330	324	269	318	313	226	508
		c	4 028	594	485	467	406	460	457	323	836
Promotionen	Fach- semester	a	388	13	23	19	12	9	14	21	277
		b	649	22	30	28	19	13	21	33	483
		c	1 037	35	53	47	31	22	35	54	760
	Hochschul- semester	a	388	1	3	3	3	2	10	4	362
		b	649	2	3	5	2	4	9	24	600
		c	1 037	3	6	8	5	6	19	28	962
Lehramt Grund-/Primarstufe	Fach- semester	a	32	2	–	1	8	9	2	4	6
		b	315	6	18	57	85	92	31	9	17
		c	347	8	18	58	93	101	33	13	23
	Hochschul- semester	a	32	1	1	–	2	5	2	7	14
		b	315	4	8	45	65	98	40	15	40
		c	347	5	9	45	67	103	42	22	54
Lehramt Sekundarstufe I	Fach- semester	a	115	30	26	12	12	16	4	6	9
		b	362	88	76	67	67	31	9	5	19
		c	477	118	102	79	79	47	13	11	28
	Hochschul- semester	a	115	18	21	13	8	17	8	8	22
		b	362	59	64	68	55	41	18	11	46
		c	477	77	85	81	63	58	26	19	68

**Noch: 3. Studierende nach Hochschularten, Fächergruppen und angestrebten
Abschlussprüfungen nach Prüfungsgruppen**

Prüfungsgruppe Fach-/Hochschulsemester a = männlich b = weiblich c = Insgesamt			Studierende								
			insgesamt	davon im ... Semester							
				1. und 2.	3. und 4.	5. und 6.	7. und 8.	9. und 10.	11. und 12.	13. und 14.	15. und höherem
noch: Universitäten, technische Hochschule, Sporthochschule, Fernuniversität											
noch: Kunst, Kunstwissenschaft											
Lehramt Sekundarstufe II/ Sekundarstufe I (allgemeinbildende Schulen)	Fach- semester	a	159	23	30	41	21	11	13	5	15
		b	425	89	87	89	55	44	27	13	21
		c	584	112	117	130	76	55	40	18	36
	Hochschul- semester	a	159	8	20	39	23	16	14	10	29
		b	425	49	73	61	51	61	42	28	60
		c	584	57	93	100	74	77	56	38	89
Lehramt Sonderpädagogik/ Sekundarstufe I/ Primarstufe	Fach- semester	a	5	2	1	1	–	–	1	–	–
		b	11	3	5	–	2	–	1	–	–
		c	16	5	6	1	2	–	2	–	–
	Hochschul- semester	a	5	–	2	1	–	–	1	–	1
		b	11	1	5	2	2	–	1	–	–
		c	16	1	7	3	2	–	2	–	1
Lehramt Sekundarstufe II (berufliche Schulen)	Fach- semester	a	145	38	27	20	22	17	3	6	12
		b	358	71	79	72	50	32	27	7	20
		c	503	109	106	92	72	49	30	13	32
	Hochschul- semester	a	145	26	26	15	23	15	10	9	21
		b	358	62	64	64	50	27	34	12	45
		c	503	88	90	79	73	42	44	21	66
Bachelorabschluss	Fach- semester	a	197	66	42	53	34	2	–	–	–
		b	464	209	93	73	77	12	–	–	–
		c	661	275	135	126	111	14	–	–	–
	Hochschul- semester	a	197	47	37	50	35	16	–	4	8
		b	464	176	80	63	78	32	14	5	16
		c	661	223	117	113	113	48	14	9	24
Masterabschluss	Fach- semester	a	17	17	–	–	–	–	–	–	–
		b	36	30	6	–	–	–	–	–	–
		c	53	47	6	–	–	–	–	–	–
	Hochschul- semester	a	17	–	–	–	12	5	–	–	–
		b	36	2	–	3	15	10	5	1	–
		c	53	2	–	3	27	15	5	1	–
Künstlerischer Abschluss	Fach- semester	a	56	–	6	20	17	11	2	–	–
		b	112	2	11	27	34	28	10	–	–
		c	168	2	17	47	51	39	12	–	–
	Hochschul- semester	a	56	10	8	14	12	8	–	2	2
		b	112	9	21	24	13	19	11	4	11
		c	168	19	29	38	25	27	11	6	13
Sonstiger Abschluss	Fach- semester	a	9	8	1	–	–	–	–	–	–
		b	28	26	1	–	1	–	–	–	–
		c	37	34	2	–	1	–	–	–	–
	Hochschul- semester	a	9	8	1	–	–	–	–	–	–
		b	28	27	1	–	–	–	–	–	–
		c	37	35	2	–	–	–	–	–	–
Kunst, Kunst- wissenschaft zusammen	Fach- semester	a	2 476	477	315	327	283	227	177	119	551
		b	5 435	1 012	763	782	714	609	427	239	889
		c	7 911	1 489	1 078	1 109	997	836	604	358	1 440
	Hochschul- semester	a	2 476	326	274	278	255	226	189	141	787
		b	5 435	778	649	659	600	610	487	326	1 326
		c	7 911	1 104	923	937	855	836	676	467	2 113

**Noch: 3. Studierende nach Hochschularten, Fächergruppen und angestrebten
Abschlussprüfungen nach Prüfungsgruppen**

Prüfungsgruppe Fach-/Hochschulsemester a = männlich b = weiblich c = Insgesamt			Studierende								
			insgesamt	davon im ... Semester							
				1. und 2.	3. und 4.	5. und 6.	7. und 8.	9. und 10.	11. und 12.	13. und 14.	15. und höherem
noch: Universitäten, technische Hochschule, Sporthochschule, Fernuniversität											
noch: Kunst, Kunstwissenschaft											
Hochschulart insgesamt	Fach- semester	a	175 280	36 777	27 923	24 881	20 076	17 048	13 252	9 282	26 041
		b	167 848	37 667	27 868	24 683	21 593	18 551	12 838	8 217	16 431
		c	343 128	74 444	55 791	49 564	41 669	35 599	26 090	17 499	42 472
	Hochschul- semester	a	175 280	26 098	22 657	21 972	18 885	17 987	14 979	11 519	41 183
		b	167 848	28 188	24 044	21 994	20 569	19 093	14 916	10 833	28 211
		c	343 128	54 286	46 701	43 966	39 454	37 080	29 895	22 352	69 394
philosophisch-theologische und kirchliche Hochschulen											
Sprach- und Kulturwissenschaften											
Diplom (U) und entsprechende Abschluss- prüfungen	Fach- semester	a	330	81	70	64	37	23	16	17	22
		b	200	63	50	27	13	8	15	9	15
		c	530	144	120	91	50	31	31	26	37
	Hochschul- semester	a	330	62	47	46	34	21	19	26	75
		b	200	53	42	20	12	7	14	11	41
		c	530	115	89	66	46	28	33	37	116
Promotionen	Fach- semester	a	76	20	16	9	15	4	1	4	7
		b	21	5	4	3	–	1	4	1	3
		c	97	25	20	12	15	5	5	5	10
	Hochschul- semester	a	76	8	8	3	7	4	5	6	35
		b	21	2	–	1	–	2	2	1	13
		c	97	10	8	4	7	6	7	7	48
Lehramt Sekundarstufe II/ Sekundarstufe I (allgemeinbildende Schulen)	Fach- semester	a	4	–	1	–	1	–	–	1	1
		b	3	–	1	–	–	1	–	–	1
		c	7	–	2	–	1	1	–	1	2
	Hochschul- semester	a	4	–	–	–	–	–	–	1	3
		b	3	–	1	–	–	–	1	–	1
		c	7	–	1	–	–	–	1	1	4
Bachelorabschluss	Fach- semester	a	3	1	1	–	1	–	–	–	–
		b	6	2	1	2	1	–	–	–	–
		c	9	3	2	2	2	–	–	–	–
	Hochschul- semester	a	3	–	1	–	1	1	–	–	–
		b	6	2	–	2	1	–	–	–	1
		c	9	2	1	2	2	1	–	–	1
Sonstiger Abschluss	Fach- semester	a	8	3	3	1	–	–	1	–	–
		b	5	3	–	–	–	–	–	–	2
		c	13	6	3	1	–	–	1	–	2
	Hochschul- semester	a	8	2	–	–	–	1	1	1	3
		b	5	3	–	–	–	–	–	–	2
		c	13	5	–	–	–	1	1	1	5
Sprach- und Kulturwissenschaften zusammen	Fach- semester	a	421	105	91	74	54	27	18	22	30
		b	235	73	56	32	14	10	19	10	21
		c	656	178	147	106	68	37	37	32	51
	Hochschul- semester	a	421	72	56	49	42	27	25	34	116
		b	235	60	43	23	13	9	17	12	58
		c	656	132	99	72	55	36	42	46	174

**Noch: 3. Studierende nach Hochschularten, Fächergruppen und angestrebten
Abschlussprüfungen nach Prüfungsgruppen**

Prüfungsgruppe Fach-/Hochschulsemester a = männlich b = weiblich c = Insgesamt			Studierende								
			insgesamt	davon im ... Semester							
				1. und 2.	3. und 4.	5. und 6.	7. und 8.	9. und 10.	11. und 12.	13. und 14.	15. und höherem

noch: **philosophisch-theologische und kirchliche Hochschulen**

Kunst, Kunstwissenschaft

Künstlerischer Abschluss	Fach- semester	a	14	–	2	2	5	4	1	–	–
		b	8	–	3	1	3	1	–	–	–
		c	22	–	5	3	8	5	1	–	–
	Hochschul- semester	a	14	–	2	2	4	4	1	1	–
		b	8	–	3	1	3	1	–	–	–
		c	22	–	5	3	7	5	1	1	–
Kunst, Kunstwissen- schaft zusammen	Fach- semester	a	14	–	2	2	5	4	1	–	–
		b	8	–	3	1	3	1	–	–	–
		c	22	–	5	3	8	5	1	–	–
	Hochschul- semester	a	14	–	2	2	4	4	1	1	–
		b	8	–	3	1	3	1	–	–	–
		c	22	–	5	3	7	5	1	1	–
Hochschulart insgesamt	Fach- semester	a	435	105	93	76	59	31	19	22	30
		b	243	73	59	33	17	11	19	10	21
		c	678	178	152	109	76	42	38	32	51
	Hochschul- semester	a	435	72	58	51	46	31	26	35	116
		b	243	60	46	24	16	10	17	12	58
		c	678	132	104	75	62	41	43	47	174

Kunst- und Musikhochschulen

Ingenieurwissenschaften

Fachhochschul- abschluss	Fach- semester	a	37	14	23	–	–	–	–	–	–
		b	6	3	3	–	–	–	–	–	–
		c	43	17	26	–	–	–	–	–	–
	Hochschul- semester	a	37	5	18	6	4	1	1	1	1
		b	6	1	2	3	–	–	–	–	–
		c	43	6	20	9	4	1	1	1	1
Künstlerischer Abschluss	Fach- semester	a	13	4	4	3	–	–	2	–	–
		b	8	1	2	4	–	1	–	–	–
		c	21	5	6	7	–	1	2	–	–
	Hochschul- semester	a	13	2	5	3	–	1	1	–	1
		b	8	–	2	4	–	–	–	–	2
		c	21	2	7	7	–	1	1	–	3
Ingenieurwissen- schaften zusammen	Fach- semester	a	50	18	27	3	–	–	2	–	–
		b	14	4	5	4	–	1	–	–	–
		c	64	22	32	7	–	1	2	–	–
	Hochschul- semester	a	50	7	23	9	4	2	2	1	2
		b	14	1	4	7	–	–	–	–	2
		c	64	8	27	16	4	2	2	1	4

**Noch: 3. Studierende nach Hochschularten, Fächergruppen und angestrebten
Abschlussprüfungen nach Prüfungsgruppen**

Prüfungsgruppe Fach-/Hochschulsemester a = männlich b = weiblich c = Insgesamt			Studierende								
			insgesamt	davon im ... Semester							
				1. und 2.	3. und 4.	5. und 6.	7. und 8.	9. und 10.	11. und 12.	13. und 14.	15. und höherem
noch: Kunst- und Musikhochschulen											
Kunst, Kunstwissenschaft											
Promotionen	Fach- semester	a	42	7	7	6	2	5	1	2	12
		b	31	9	7	4	3	2	3	-	3
		c	73	16	14	10	5	7	4	2	15
	Hochschul- semester	a	42	-	2	-	-	-	2	1	37
		b	31	2	2	2	-	2	-	3	20
		c	73	2	4	2	-	2	2	4	57
Lehramt Grund-/Primarstufe	Fach- semester	a	2	1	-	1	-	-	-	-	-
		b	26	5	9	1	6	4	1	-	-
		c	28	6	9	2	6	4	1	-	-
	Hochschul- semester	a	2	1	-	1	-	-	-	-	-
		b	26	4	10	1	5	3	2	1	-
		c	28	5	10	2	5	3	2	1	-
Lehramt Sekundarstufe I	Fach- semester	a	4	1	2	-	1	-	-	-	-
		b	7	4	-	-	1	1	-	1	-
		c	11	5	2	-	2	1	-	1	-
	Hochschul- semester	a	4	1	2	-	1	-	-	-	-
		b	7	3	-	1	1	1	-	-	1
		c	11	4	2	1	2	1	-	-	1
Lehramt Sekundarstufe II/ Sekundarstufe I (allgemeinbildende Schulen)	Fach- semester	a	193	32	40	34	25	14	18	11	19
		b	279	38	54	44	47	30	36	19	11
		c	472	70	94	78	72	44	54	30	30
	Hochschul- semester	a	193	22	28	32	23	21	17	12	38
		b	279	26	38	41	39	31	35	28	41
		c	472	48	66	73	62	52	52	40	79
Künstlerischer Abschluss	Fach- semester	a	1 761	379	363	353	332	227	85	13	9
		b	2 190	452	440	405	474	263	94	35	27
		c	3 951	831	803	758	806	490	179	48	36
	Hochschul- semester	a	1 761	317	322	256	248	216	152	91	159
		b	2 190	398	403	290	354	243	170	128	204
		c	3 951	715	725	546	602	459	322	219	363
Bachelorabschluss	Fach- semester	a	12	-	2	9	1	-	-	-	-
		b	13	2	1	10	-	-	-	-	-
		c	25	2	3	19	1	-	-	-	-
	Hochschul- semester	a	12	-	-	10	2	-	-	-	-
		b	13	1	2	6	2	-	1	1	-
		c	25	1	2	16	4	-	1	1	-
Sonstiger Abschluss	Fach- semester	a	53	27	16	4	2	2	-	1	1
		b	108	50	44	7	4	2	1	-	-
		c	161	77	60	11	6	4	1	1	1
	Hochschul- semester	a	53	11	4	4	3	5	5	7	14
		b	108	14	6	6	14	13	14	15	26
		c	161	25	10	10	17	18	19	22	40

Noch: 3. Studierende nach Hochschularten, Fächergruppen und angestrebten Abschlussprüfungen nach Prüfungsgruppen

Prüfungsgruppe Fach-/Hochschulsemester a = männlich b = weiblich c = Insgesamt			Studierende									
			insgesamt	davon im ... Semester								
				1. und 2.	3. und 4.	5. und 6.	7. und 8.	9. und 10.	11. und 12.	13. und 14.	15. und höherem	
noch: Kunst- und Musikhochschulen												
noch: Kunst, Kunstwissenschaft												
Kunst, Kunstwissenschaft zusammen	Fachsemester	a	2 067	447	430	407	363	248	104	27	41	
		b	2 654	560	555	471	535	302	135	55	41	
		c	4 721	1 007	985	878	898	550	239	82	82	
	Hochschulsemester	a	2 067	352	358	303	277	242	176	111	248	
		b	2 654	448	461	347	415	293	222	176	292	
		c	4 721	800	819	650	692	535	398	287	540	
Hochschulart insgesamt	Fachsemester	a	2 117	465	457	410	363	248	106	27	41	
		b	2 668	564	560	475	535	303	135	55	41	
		c	4 785	1 029	1 017	885	898	551	241	82	82	
	Hochschulsemester	a	2 117	359	381	312	281	244	178	112	250	
		b	2 668	449	465	354	415	293	222	176	294	
		c	4 785	808	846	666	696	537	400	288	544	
Fachhochschulen (ohne Verwaltungsfachhochschulen)												
Sprach- und Kulturwissenschaften												
Fachhochschulabschluss	Fachsemester	a	555	108	90	101	106	80	34	12	24	
		b	987	130	126	128	240	200	72	47	44	
		c	1 542	238	216	229	346	280	106	59	68	
Hochschulabschluss	Hochschulsemester	a	555	68	77	91	85	68	65	30	71	
		b	987	84	99	100	182	210	117	70	125	
		c	1 542	152	176	191	267	278	182	100	196	
Bachelorabschluss	Fachsemester	a	272	90	75	80	21	5	1	-	-	
		b	787	272	231	245	34	4	1	-	-	
		c	1 059	362	306	325	55	9	2	-	-	
	Hochschulabschluss	Hochschulsemester	a	272	66	72	61	38	15	11	-	9
			b	787	224	202	211	66	43	13	13	15
			c	1 059	290	274	272	104	58	24	13	24
Masterabschluss	Fachsemester	a	12	10	2	-	-	-	-	-	-	
		b	43	33	9	-	1	-	-	-	-	
		c	55	43	11	-	1	-	-	-	-	
	Hochschulabschluss	Hochschulsemester	a	12	-	-	-	1	2	-	1	8
			b	43	4	-	-	1	7	2	7	22
			c	55	4	-	-	2	9	2	8	30
Sonstiger Abschluss	Fachsemester	a	21	6	13	2	-	-	-	-	-	
		b	71	11	55	5	-	-	-	-	-	
		c	92	17	68	7	-	-	-	-	-	
	Hochschulabschluss	Hochschulsemester	a	21	21	-	-	-	-	-	-	-
			b	71	66	5	-	-	-	-	-	-
			c	92	87	5	-	-	-	-	-	-
Sprach- und Kulturwissenschaften zusammen	Fachsemester	a	860	214	180	183	127	85	35	12	24	
		b	1 888	446	421	378	275	204	73	47	44	
		c	2 748	660	601	561	402	289	108	59	68	
	Hochschulsemester	a	860	155	149	152	124	85	76	31	88	
		b	1 888	378	306	311	249	260	132	90	162	
		c	2 748	533	455	463	373	345	208	121	250	

**Noch: 3. Studierende nach Hochschularten, Fächergruppen und angestrebten
Abschlussprüfungen nach Prüfungsgruppen**

Prüfungsgruppe Fach-/Hochschulsemester a = männlich b = weiblich c = Insgesamt			Studierende								
			insgesamt	davon im ... Semester							
				1. und 2.	3. und 4.	5. und 6.	7. und 8.	9. und 10.	11. und 12.	13. und 14.	15. und höherem

noch: **Fachhochschulen (ohne Verwaltungsfachhochschulen)**

Rechts-, Wirtschafts- und Sozialwissenschaften

Fachhochschul- abschluss	Fach- semester	a	20 234	4 736	4 571	4 034	3 130	1 707	857	415	784
		b	21 735	4 918	4 735	4 505	4 125	2 050	692	292	418
		c	41 969	9 654	9 306	8 539	7 255	3 757	1 549	707	1 202
	Hochschul- semester	a	20 234	3 879	3 917	3 604	2 905	1 982	1 241	755	1 951
		b	21 735	4 379	4 319	4 154	3 803	2 352	1 062	540	1 126
		c	41 969	8 258	8 236	7 758	6 708	4 334	2 303	1 295	3 077
Bachelorabschluss	Fach- semester	a	2 102	1 205	417	400	67	10	2	–	1
		b	2 229	1 323	391	414	96	5	–	–	–
		c	4 331	2 528	808	814	163	15	2	–	1
	Hochschul- semester	a	2 102	1 003	442	393	139	54	33	14	24
		b	2 229	1 181	427	379	137	47	25	12	21
		c	4 331	2 184	869	772	276	101	58	26	45
Masterabschluss	Fach- semester	a	428	234	133	58	3	–	–	–	–
		b	228	135	78	12	3	–	–	–	–
		c	656	369	211	70	6	–	–	–	–
	Hochschul- semester	a	428	48	32	23	19	57	73	69	107
		b	228	57	37	9	12	32	28	17	36
		c	656	105	69	32	31	89	101	86	143
Sonstiger Abschluss	Fach- semester	a	62	1	20	35	1	3	2	–	–
		b	75	–	18	39	7	5	5	–	1
		c	137	1	38	74	8	8	7	–	1
	Hochschul- semester	a	62	44	7	4	–	1	2	2	2
		b	75	59	4	3	1	3	4	–	1
		c	137	103	11	7	1	4	6	2	3
Rechts-, Wirtschafts- und Sozialwissen- schaften zusammen	Fach- semester	a	22 826	6 176	5 141	4 527	3 201	1 720	861	415	785
		b	24 267	6 376	5 222	4 970	4 231	2 060	697	292	419
		c	47 093	12 552	10 363	9 497	7 432	3 780	1 558	707	1 204
	Hochschul- semester	a	22 826	4 974	4 398	4 024	3 063	2 094	1 349	840	2 084
		b	24 267	5 676	4 787	4 545	3 953	2 434	1 119	569	1 184
		c	47 093	10 650	9 185	8 569	7 016	4 528	2 468	1 409	3 268

Mathematik, Naturwissenschaften

Lehramt Sekundarstufe II (berufliche Schulen)	Fach- semester	a	2	–	1	–	1	–	–	–	–
		b	2	–	1	–	1	–	–	–	–
		c	4	–	2	–	2	–	–	–	–
	Hochschul- semester	a	2	–	–	–	1	–	–	–	1
		b	2	–	–	–	–	–	–	2	–
		c	4	–	–	–	1	–	–	2	1
Fachhochschul- abschluss	Fach- semester	a	6 844	978	1 295	1 275	1 270	875	564	216	371
		b	1 910	276	389	395	380	253	113	51	53
		c	8 754	1 254	1 684	1 670	1 650	1 128	677	267	424
	Hochschul- semester	a	6 844	793	1 029	1 118	1 139	896	663	364	842
		b	1 910	240	344	368	357	270	139	79	113
		c	8 754	1 033	1 373	1 486	1 496	1 166	802	443	955

**Noch: 3. Studierende nach Hochschularten, Fächergruppen und angestrebten
Abschlussprüfungen nach Prüfungsgruppen**

Prüfungsgruppe Fach-/Hochschulsemester a = männlich b = weiblich c = Insgesamt	Studierende									
	insgesamt	davon im ... Semester								
		1. und 2.	3. und 4.	5. und 6.	7. und 8.	9. und 10.	11. und 12.	13. und 14.	15. und höherem	

noch: **Fachhochschulen (ohne Verwaltungsfachhochschulen)**

noch: Mathematik, Naturwissenschaften

Bachelorabschluss	Fach- semester	a	2 468	1 158	611	400	158	85	43	13	–
		b	901	404	203	185	82	21	4	2	–
		c	3 369	1 562	814	585	240	106	47	15	–
	Hochschul- semester	a	2 468	920	580	411	219	120	88	42	88
		b	901	347	193	186	103	34	13	10	15
		c	3 369	1 267	773	597	322	154	101	52	103
Masterabschluss	Fach- semester	a	403	148	141	70	32	12	–	–	–
		b	161	74	56	22	7	2	–	–	–
		c	564	222	197	92	39	14	–	–	–
	Hochschul- semester	a	403	49	55	30	59	70	44	37	59
		b	161	18	18	8	39	28	23	16	11
		c	564	67	73	38	98	98	67	53	70
Sonstiger Abschluss	Fach- semester	a	10	1	5	–	1	1	–	–	2
		b	5	1	3	1	–	–	–	–	–
		c	15	2	8	1	1	1	–	–	2
	Hochschul- semester	a	10	7	–	–	–	–	–	–	3
		b	5	5	–	–	–	–	–	–	–
		c	15	12	–	–	–	–	–	–	3
Mathematik, Naturwissenschaften zusammen	Fach- semester	a	9 727	2 285	2 053	1 745	1 462	973	607	229	373
		b	2 979	755	652	603	470	276	117	53	53
		c	12 706	3 040	2 705	2 348	1 932	1 249	724	282	426
	Hochschul- semester	a	9 727	1 769	1 664	1 559	1 418	1 086	795	443	993
		b	2 979	610	555	562	499	332	175	107	139
		c	12 706	2 379	2 219	2 121	1 917	1 418	970	550	1 132

Agrar-, Forst- und Ernährungswissenschaften

Lehramt Sekundarstufe II (berufliche Schulen)	Fach- semester	a	12	3	4	2	3	–	–	–	–
		b	91	12	27	20	15	12	3	2	–
		c	103	15	31	22	18	12	3	2	–
	Hochschul- semester	a	12	–	3	2	4	–	1	–	2
		b	91	3	15	10	20	8	6	13	16
		c	103	3	18	12	24	8	7	13	18
Fachhochschul- abschluss	Fach- semester	a	737	55	124	175	174	96	38	24	51
		b	1 574	233	278	287	329	230	106	52	59
		c	2 311	288	402	462	503	326	144	76	110
	Hochschul- semester	a	737	36	118	165	169	106	47	29	67
		b	1 574	205	237	292	305	238	114	85	98
		c	2 311	241	355	457	474	344	161	114	165
Bachelorabschluss	Fach- semester	a	343	235	96	8	2	2	–	–	–
		b	264	159	95	6	3	1	–	–	–
		c	607	394	191	14	5	3	–	–	–
	Hochschul- semester	a	343	213	88	22	10	8	1	–	1
		b	264	149	93	13	6	3	–	–	–
		c	607	362	181	35	16	11	1	–	1

**Noch: 3. Studierende nach Hochschularten, Fächergruppen und angestrebten
Abschlussprüfungen nach Prüfungsgruppen**

Prüfungsgruppe Fach-/Hochschulsemester a = männlich b = weiblich c = Insgesamt			Studierende								
			insgesamt	davon im ... Semester							
				1. und 2.	3. und 4.	5. und 6.	7. und 8.	9. und 10.	11. und 12.	13. und 14.	15. und höherem
noch: Fachhochschulen (ohne Verwaltungsfachhochschulen)											
noch: Agrar-, Forst- und Ernährungswissenschaften											
Masterabschluss	Fach- semester	a	13	7	1	2	3	–	–	–	–
		b	14	4	6	3	1	–	–	–	–
		c	27	11	7	5	4	–	–	–	–
	Hochschul- semester	a	13	–	–	–	6	3	2	–	2
		b	14	1	–	–	3	6	–	2	2
		c	27	1	–	–	9	9	2	2	4
Sonstiger Abschluss	Fach- semester	a	–	–	–	–	–	–	–	–	–
		b	1	–	1	–	–	–	–	–	–
		c	1	–	1	–	–	–	–	–	–
	Hochschul- semester	a	–	–	–	–	–	–	–	–	–
		b	1	1	–	–	–	–	–	–	–
		c	1	1	–	–	–	–	–	–	–
Agrar-, Forst- und Ernährungs- wissenschaften zusammen	Fach- semester	a	1 105	300	225	187	182	98	38	24	51
		b	1 944	408	407	316	348	243	109	54	59
		c	3 049	708	632	503	530	341	147	78	110
	Hochschul- semester	a	1 105	249	209	189	189	117	51	29	72
		b	1 944	359	345	315	334	255	120	100	116
		c	3 049	608	554	504	523	372	171	129	188
Ingenieurwissenschaften											
Lehramt Sekundarstufe II (berufliche Schulen)	Fach- semester	a	74	14	27	12	13	5	3	–	–
		b	29	4	15	7	3	–	–	–	–
		c	103	18	42	19	16	5	3	–	–
	Hochschul- semester	a	74	4	4	9	3	12	11	14	17
		b	29	–	4	3	4	–	3	6	9
		c	103	4	8	12	7	12	14	20	26
Fachhochschul- abschluss	Fach- semester	a	29 424	5 659	5 881	5 573	4 550	3 210	1 770	881	1 900
		b	6 597	1 029	1 219	1 359	1 086	880	486	196	342
		c	36 021	6 688	7 100	6 932	5 636	4 090	2 256	1 077	2 242
	Hochschul- semester	a	29 424	5 068	5 315	5 101	4 461	3 337	2 050	1 120	2 972
		b	6 597	962	1 091	1 239	1 014	877	558	267	589
		c	36 021	6 030	6 406	6 340	5 475	4 214	2 608	1 387	3 561
Bachelorabschluss	Fach- semester	a	4 770	2 147	1 136	890	431	137	17	6	6
		b	1 323	625	346	193	121	35	1	2	–
		c	6 093	2 772	1 482	1 083	552	172	18	8	6
	Hochschul- semester	a	4 770	1 849	1 034	858	467	252	98	70	142
		b	1 323	553	322	215	138	54	18	8	15
		c	6 093	2 402	1 356	1 073	605	306	116	78	157
Masterabschluss	Fach- semester	a	819	273	285	155	67	13	15	1	10
		b	274	91	87	69	17	7	–	1	2
		c	1 093	364	372	224	84	20	15	2	12
	Hochschul- semester	a	819	102	103	71	42	99	120	102	180
		b	274	28	33	32	20	31	44	35	51
		c	1 093	130	136	103	62	130	164	137	231

**Noch: 3. Studierende nach Hochschularten, Fächergruppen und angestrebten
Abschlussprüfungen nach Prüfungsgruppen**

Prüfungsgruppe Fach-/Hochschulsemester a = männlich b = weiblich c = Insgesamt			Studierende								
			insgesamt	davon im ... Semester							
				1. und 2.	3. und 4.	5. und 6.	7. und 8.	9. und 10.	11. und 12.	13. und 14.	15. und höherem
noch: Fachhochschulen (ohne Verwaltungsfachhochschulen)											
noch: Ingenieurwissenschaften											
Sonstiger Abschluss	Fach- semester	a	140	21	27	38	14	6	3	5	26
		b	144	34	37	23	9	7	9	9	16
		c	284	55	64	61	23	13	12	14	42
	Hochschul- semester	a	140	37	4	–	2	–	7	14	76
		b	144	24	4	–	2	4	21	16	73
		c	284	61	8	–	4	4	28	30	149
Ingenieurwissen- schaften zusammen	Fach- semester	a	35 227	8 114	7 356	6 668	5 075	3 371	1 808	893	1 942
		b	8 367	1 783	1 704	1 651	1 236	929	496	208	360
		c	43 594	9 897	9 060	8 319	6 311	4 300	2 304	1 101	2 302
	Hochschul- semester	a	35 227	7 060	6 460	6 039	4 975	3 700	2 286	1 320	3 387
		b	8 367	1 567	1 454	1 489	1 178	966	644	332	737
		c	43 594	8 627	7 914	7 528	6 153	4 666	2 930	1 652	4 124
Kunst, Kunstwissenschaft											
Lehramt Sekundarstufe II (berufliche Schulen)	Fach- semester	a	12	4	3	1	1	3	–	–	–
		b	32	5	2	8	4	12	1	–	–
		c	44	9	5	9	5	15	1	–	–
	Hochschul- semester	a	12	–	3	–	1	2	–	–	6
		b	32	–	2	1	1	6	4	8	10
		c	44	–	5	1	2	8	4	8	16
Fachhochschul- abschluss	Fach- semester	a	1 697	287	295	271	296	250	153	69	76
		b	2 555	416	425	488	478	392	218	78	60
		c	4 252	703	720	759	774	642	371	147	136
	Hochschul- semester	a	1 697	234	243	240	264	250	176	96	194
		b	2 555	339	364	432	434	378	283	141	184
		c	4 252	573	607	672	698	628	459	237	378
Bachelorabschluss	Fach- semester	a	9	6	–	1	1	–	–	–	1
		b	10	7	–	3	–	–	–	–	–
		c	19	13	–	4	1	–	–	–	1
	Hochschul- semester	a	9	5	1	1	1	–	–	–	1
		b	10	5	1	2	–	–	2	–	–
		c	19	10	2	3	1	–	2	–	1
Masterabschluss	Fach- semester	a	8	4	–	–	1	3	–	–	–
		b	8	6	–	–	–	1	1	–	–
		c	16	10	–	–	1	4	1	–	–
	Hochschul- semester	a	8	–	–	–	–	3	1	2	2
		b	8	–	–	–	–	1	4	2	1
		c	16	–	–	–	–	4	5	4	3
Sonstiger Abschluss	Fach- semester	a	9	–	7	2	–	–	–	–	–
		b	14	–	10	4	–	–	–	–	–
		c	23	–	17	6	–	–	–	–	–
	Hochschul- semester	a	9	9	–	–	–	–	–	–	–
		b	14	14	–	–	–	–	–	–	–
		c	23	23	–	–	–	–	–	–	–

**Noch: 3. Studierende nach Hochschularten, Fächergruppen und angestrebten
Abschlussprüfungen nach Prüfungsgruppen**

Prüfungsgruppe Fach-/Hochschulsemester a = männlich b = weiblich c = Insgesamt			Studierende								
			insgesamt	davon im ... Semester							
				1. und 2.	3. und 4.	5. und 6.	7. und 8.	9. und 10.	11. und 12.	13. und 14.	15. und höherem
noch: Fachhochschulen (ohne Verwaltungsfachhochschulen)											
noch: Kunst, Kunstwissenschaft											
Kunst, Kunst- wissenschaft zusammen	Fach- semester	a	1 735	301	305	275	299	256	153	69	77
		b	2 619	434	437	503	482	405	220	78	60
		c	4 354	735	742	778	781	661	373	147	137
	Hochschul- semester	a	1 735	248	247	241	266	255	177	98	203
		b	2 619	358	367	435	435	385	293	151	195
		c	4 354	606	614	676	701	640	470	249	398
Hochschulart insgesamt	Fach- semester	a	71 480	17 390	15 260	13 585	10 346	6 503	3 502	1 642	3 252
		b	42 064	10 202	8 843	8 421	7 042	4 117	1 712	732	995
		c	113 544	27 592	24 103	22 006	17 388	10 620	5 214	2 374	4 247
	Hochschul- semester	a	71 480	14 455	13 127	12 204	10 035	7 337	4 734	2 761	6 827
		b	42 064	8 948	7 814	7 657	6 648	4 632	2 483	1 349	2 533
		c	113 544	23 403	20 941	19 861	16 683	11 969	7 217	4 110	9 360
Verwaltungsfachhochschulen											
Rechts-, Wirtschafts- und Sozialwissenschaften											
Fachhochschul- abschluss	Fach- semester	a	4 074	1 235	1 244	1 477	108	10	–	–	–
		b	4 106	1 333	1 197	1 510	58	7	1	–	–
		c	8 180	2 568	2 441	2 987	166	17	1	–	–
	Hochschul- semester	a	4 074	1 240	1 259	1 446	100	15	1	3	10
		b	4 106	1 340	1 202	1 496	55	7	2	–	4
		c	8 180	2 580	2 461	2 942	155	22	3	3	14
Rechts-, Wirtschafts-/ Sozialwissenschaften zusammen	Fach- semester	a	4 074	1 235	1 244	1 477	108	10	–	–	–
		b	4 106	1 333	1 197	1 510	58	7	1	–	–
		c	8 180	2 568	2 441	2 987	166	17	1	–	–
	Hochschul- semester	a	4 074	1 240	1 259	1 446	100	15	1	3	10
		b	4 106	1 340	1 202	1 496	55	7	2	–	4
		c	8 180	2 580	2 461	2 942	155	22	3	3	14
Hochschulart insgesamt	Fach- semester	a	4 074	1 235	1 244	1 477	108	10	–	–	–
		b	4 106	1 333	1 197	1 510	58	7	1	–	–
		c	8 180	2 568	2 441	2 987	166	17	1	–	–
	Hochschul- semester	a	4 074	1 240	1 259	1 446	100	15	1	3	10
		b	4 106	1 340	1 202	1 496	55	7	2	–	4
		c	8 180	2 580	2 461	2 942	155	22	3	3	14
Hochschulen insgesamt											
Insgesamt	Fach- semester	a	253 386	55 972	44 977	40 429	30 952	23 840	16 879	10 973	29 364
		b	216 929	49 839	38 527	35 122	29 245	22 989	14 705	9 014	17 488
		c	470 315	105 811	83 504	75 551	60 197	46 829	31 584	19 987	46 852
	Hochschul- semester	a	253 386	42 224	37 482	35 985	29 347	25 614	19 918	14 430	48 386
		b	216 929	38 985	33 571	31 525	27 703	24 035	17 640	12 370	31 100
		c	470 315	81 209	71 053	67 510	57 050	49 649	37 558	26 800	79 486

4. Studierende insgesamt nach Hochschularten, Hochschul- und Fachsemestern

Im ... Semester a = männlich b = weiblich c = Insgesamt	Insgesamt		Hochschulart										
			Universitäten, technische Hochschule, Sporthochschule, Fernuniversität		philosophisch- theologische und kirchliche Hochschulen		Kunst- und Musik- hochschulen		Fachhochschulen (ohne Verwaltungs- fachhochschulen)		Verwaltungsfach- hochschulen		
	Hoch- schul- semester	Fach- semester	Hoch- schul- semester	Fach- semester	Hoch- schul- semester	Fach- semester	Hoch- schul- semester	Fach- semester	Hoch- schul- semester	Fach- semester	Hoch- schul- semester	Fach- semester	
1.	a	35 165	45 927	21 269	29 332	56	82	254	364	12 530	15 092	1 056	1 057
	b	32 218	40 707	23 273	30 541	45	52	309	413	7 422	8 530	1 169	1 171
	c	67 383	86 634	44 542	59 873	101	134	563	777	19 952	23 622	2 225	2 228
2.	a	7 059	10 045	4 829	7 445	16	23	105	101	1 925	2 298	184	178
	b	6 767	9 132	4 915	7 126	15	21	140	151	1 526	1 672	171	162
	c	13 826	19 177	9 744	14 571	31	44	245	252	3 451	3 970	355	340
3.	a	30 865	36 269	18 292	21 771	42	59	295	348	11 195	13 051	1 041	1 040
	b	27 158	30 510	19 442	21 787	38	41	308	401	6 322	7 234	1 048	1 047
	c	58 023	66 779	37 734	43 558	80	100	603	749	17 517	20 285	2 089	2 087
4.	a	6 617	8 708	4 365	6 152	16	34	86	109	1 932	2 209	218	204
	b	6 413	8 017	4 602	6 081	8	18	157	159	1 492	1 609	154	150
	c	13 030	16 725	8 967	12 233	24	52	243	268	3 424	3 818	372	354
5.	a	29 738	32 999	17 781	19 632	37	59	231	288	10 418	11 755	1 271	1 265
	b	25 532	27 605	17 654	18 949	14	19	255	294	6 248	6 983	1 361	1 360
	c	55 270	60 604	35 435	38 581	51	78	486	582	16 666	18 738	2 632	2 625
6.	a	6 247	7 430	4 191	5 249	14	17	81	122	1 786	1 830	175	212
	b	5 993	7 517	4 340	5 734	10	14	99	181	1 409	1 438	135	150
	c	12 240	14 947	8 531	10 983	24	31	180	303	3 195	3 268	310	362
7.	a	23 854	24 784	14 840	15 190	35	40	194	238	8 685	9 208	100	108
	b	22 311	22 165	16 385	15 767	11	12	303	354	5 558	5 975	54	57
	c	46 165	46 949	31 225	30 957	46	52	497	592	14 243	15 183	154	165
8.	a	5 493	6 168	4 045	4 886	11	19	87	125	1 350	1 138	–	–
	b	5 392	7 080	4 184	5 826	5	5	112	181	1 090	1 067	1	1
	c	10 885	13 248	8 229	10 712	16	24	199	306	2 440	2 205	1	1
9.	a	21 328	19 342	14 744	13 274	22	25	192	176	6 356	5 857	14	10
	b	19 742	17 719	15 596	13 913	8	6	215	207	3 916	3 586	7	7
	c	41 070	37 061	30 340	27 187	30	31	407	383	10 272	9 443	21	17
10.	a	4 286	4 498	3 243	3 774	9	6	52	72	981	646	1	–
	b	4 293	5 270	3 497	4 638	2	5	78	96	716	531	–	–
	c	8 579	9 768	6 740	8 412	11	11	130	168	1 697	1 177	1	–
11.	a	16 597	13 764	12 342	10 454	16	12	136	79	4 102	3 219	1	–
	b	14 533	11 354	12 271	9 738	8	7	161	101	2 092	1 507	1	1
	c	31 130	25 118	24 613	20 192	24	19	297	180	6 194	4 726	2	1
12.	a	3 321	3 115	2 637	2 798	10	7	42	27	632	283	–	–
	b	3 107	3 351	2 645	3 100	9	12	61	34	391	205	1	–
	c	6 428	6 466	5 282	5 898	19	19	103	61	1 023	488	1	–
13.	a	11 694	8 779	9 325	7 300	23	13	78	22	2 266	1 444	2	–
	b	10 044	6 896	8 805	6 219	8	5	136	46	1 095	626	–	–
	c	21 738	15 675	18 130	13 519	31	18	214	68	3 361	2 070	2	–

Noch: 4. Studierende insgesamt nach Hochschularten, Hochschul- und Fachsemestern

Im ... Semester a = männlich b = weiblich c = Insgesamt	Insgesamt		Hochschulart										
			Universitäten, technische Hochschule, Sporthochschule, Fernuniversität		philosophisch- theologische und kirchliche Hochschulen		Kunst- und Musik- hochschulen		Fachhochschulen (ohne Verwaltungs- fachhochschulen)		Verwaltungsfach- hochschulen		
	Hoch- schul- semester	Fach- semester	Hoch- schul- semester	Fach- semester	Hoch- schul- semester	Fach- semester	Hoch- schul- semester	Fach- semester	Hoch- schul- semester	Fach- semester	Hoch- schul- semester	Fach- semester	
	semester		semester		semester		semester		semester		semester		
14.	a	2 736	2 194	2 194	1 982	12	9	34	5	495	198	1	–
	b	2 326	2 118	2 028	1 998	4	5	40	9	254	106	–	–
	c	5 062	4 312	4 222	3 980	16	14	74	14	749	304	1	–
15.	a	8 404	5 633	6 753	4 733	19	6	71	10	1 561	884	–	–
	b	6 221	3 627	5 495	3 309	11	5	79	12	634	301	2	–
	c	14 625	9 260	12 248	8 042	30	11	150	22	2 195	1 185	2	–
16.	a	2 154	1 424	1 781	1 297	5	2	16	5	350	120	2	–
	b	1 717	1 224	1 496	1 153	5	3	28	4	188	64	–	–
	c	3 871	2 648	3 277	2 450	10	5	44	9	538	184	2	–
17.	a	6 240	3 789	5 189	3 289	19	3	48	6	983	491	1	–
	b	4 369	2 368	3 900	2 180	6	2	59	11	404	175	–	–
	c	10 609	6 157	9 089	5 469	25	5	107	17	1 387	666	1	–
18.	a	1 741	1 087	1 451	1 019	7	4	11	3	271	61	1	–
	b	1 219	796	1 094	752	4	4	19	4	102	36	–	–
	c	2 960	1 883	2 545	1 771	11	8	30	7	373	97	1	–
19.	a	4 810	2 743	4 075	2 407	6	2	21	6	708	328	–	–
	b	3 111	1 583	2 808	1 471	5	2	26	6	271	104	1	–
	c	7 921	4 326	6 883	3 878	11	4	47	12	979	432	1	–
20.	a	25 037	14 688	21 934	13 296	60	13	83	11	2 954	1 368	6	–
und	b	14 463	7 890	13 418	7 566	27	5	83	4	934	315	1	–
höherem	c	39 500	22 578	35 352	20 862	87	18	166	15	3 888	1 683	7	–

5. Ausländische Studierende und Studienanfänger/-innen nach Hochschularten und Staatsangehörigkeiten

Staatsangehörigkeit	Studierende								
	insgesamt			darunter im ersten					
				Hochschulsemester			Fachsemester		
	insgesamt	männlich	weiblich	zusammen	männlich	weiblich	zusammen	männlich	weiblich
Universitäten, technische Hochschule, Sporthochschule, Fernuniversität									
Europa									
Europäische Union (EU)									
Belgien	329	189	140	71	34	37	71	34	37
Dänemark	40	19	21	10	4	6	12	5	7
Estland	132	25	107	15	5	10	22	7	15
Finnland	120	37	83	53	19	34	56	19	37
Frankreich	691	255	436	310	108	202	308	106	202
Griechenland	1 400	752	648	158	68	90	199	92	107
Irland	66	29	37	38	17	21	38	18	20
Italien	1 127	526	601	301	108	193	333	130	203
Lettland	191	45	146	23	5	18	34	10	24
Litauen	353	59	294	37	9	28	53	9	44
Luxemburg	440	284	156	104	65	39	106	68	38
Malta	8	5	3	1	1	–	1	1	–
Niederlande	475	322	153	94	65	29	95	64	31
Österreich	1 436	756	680	213	108	105	256	136	120
Polen	2 247	528	1 719	417	115	302	523	140	383
Portugal	352	152	200	50	23	27	60	31	29
Schweden	70	33	37	22	13	9	21	12	9
Slowakei	201	46	155	42	20	22	53	22	31
Slowenien	63	29	34	16	9	7	19	11	8
Spanien	876	389	487	322	134	188	349	147	202
Tschechische Republik	231	88	143	83	39	44	91	43	48
Ungarn	472	145	327	54	23	31	66	28	38
Vereinigtes Königreich	319	158	161	108	49	59	113	53	60
Zypern	29	16	13	7	5	2	8	6	2
EU zusammen	11 668	4 887	6 781	2 549	1 046	1 503	2 887	1 192	1 695
Übriges Europa									
Albanien	146	60	86	12	7	5	22	10	12
Bosnien und Herzegowina	622	298	324	78	35	43	118	56	62
Bulgarien	2 420	847	1 573	231	91	140	403	150	253
Island	10	4	6	–	–	–	1	–	1
Serbien und Montenegro	702	321	381	82	33	49	111	49	62
Kroatien	10	7	3	3	3	–	4	4	–
Liechtenstein	167	92	75	18	9	9	24	13	11
Mazedonien	118	35	83	18	7	11	24	9	15
Moldau, Republik	61	20	41	17	6	11	18	7	11
Norwegen	586	173	413	108	39	69	136	46	90
Rumänien	2 148	553	1 595	306	95	211	400	123	277
Russische Föderation	444	226	218	79	35	44	92	44	48
Schweiz	596	314	282	66	35	31	88	46	42
Türkei	5 855	3 321	2 534	734	384	350	998	551	447
Ukraine	1 428	466	962	172	67	105	241	97	144
Weißrussland	374	81	293	44	10	34	76	13	63
Übriges Europa zusammen	15 687	6 818	8 869	1 968	856	1 112	2 756	1 218	1 538
Europa zusammen	27 355	11 705	15 650	4 517	1 902	2 615	5 643	2 410	3 233

**Noch: 5. Ausländische Studierende und Studienanfänger/-innen
nach Hochschularten und Staatsangehörigkeiten**

Staatsangehörigkeit	Studierende								
	insgesamt			darunter im ersten					
				Hochschulsemester			Fachsemester		
	insgesamt	männlich	weiblich	zusammen	männlich	weiblich	zusammen	männlich	weiblich
noch: Universitäten, technische Hochschule, Sporthochschule, Fernuniversität									
Afrika									
Ägypten	192	156	36	21	19	2	24	21	3
Algerien	46	31	15	5	2	3	11	7	4
Angola	10	5	5	2	–	2	4	1	3
Äquatorialguinea	1	1	–	–	–	–	1	1	–
Äthiopien	50	40	10	6	5	1	6	5	1
Benin	25	24	1	2	2	–	4	4	–
Burkina Faso	15	12	3	1	1	–	2	2	–
Burundi	3	–	3	–	–	–	–	–	–
Cote d'Ivoire	52	30	22	3	2	1	10	7	3
Dschibuti	1	1	–	–	–	–	–	–	–
Eritrea	7	6	1	–	–	–	1	1	–
Gabun	21	13	8	4	4	–	7	6	1
Gambia	1	1	–	–	–	–	–	–	–
Ghana	58	48	10	5	5	–	7	6	1
Guinea	41	35	6	3	3	–	7	7	–
Kamerun	854	583	271	96	60	36	171	114	57
Kenia	73	35	38	13	7	6	17	9	8
Komoren	1	1	–	–	–	–	–	–	–
Kongo, Dem. Republik	45	33	12	3	2	1	6	4	2
Kongo, Republik	22	16	6	1	–	1	3	1	2
Liberia	3	1	2	–	–	–	–	–	–
Libyen	98	77	21	6	3	3	13	6	7
Madagaskar	15	6	9	2	1	1	5	4	1
Malawi	4	4	–	2	2	–	3	3	–
Mali	9	6	3	1	–	1	1	–	1
Marokko	1 688	1 390	298	122	91	31	272	219	53
Mauretanien	38	38	–	2	2	–	6	6	–
Mauritius	5	2	3	2	1	1	2	1	1
Mosambik	2	1	1	–	–	–	–	–	–
Namibia	1	1	–	–	–	–	–	–	–
Niger	6	4	2	1	–	1	1	–	1
Nigeria	105	88	17	8	6	2	12	10	2
Ruanda	16	10	6	1	1	–	2	2	–
Sambia	3	1	2	2	–	2	3	1	2
Senegal	47	35	12	1	1	–	7	3	4
Sierra Leone	16	14	2	3	2	1	3	2	1
Simbabwe	10	5	5	4	1	3	4	1	3
Somalia	6	4	2	3	3	–	4	3	1
Südafrika	14	3	11	4	–	4	4	–	4
Sudan	55	49	6	3	2	1	6	5	1
Swasiland	2	1	1	1	1	–	1	1	–
Tansania, Ver. Republik	20	15	5	4	3	1	6	5	1
Togo	91	67	24	6	4	2	15	9	6
Tschad	3	3	–	–	–	–	–	–	–
Tunesien	441	340	101	54	48	6	103	87	16
Uganda	22	8	14	2	2	–	3	2	1
Afrika zusammen	4 238	3 244	994	399	286	113	757	566	191

Noch: **5. Ausländische Studierende und Studienanfänger/-innen nach Hochschularten und Staatsangehörigkeiten**

Staatsangehörigkeit	Studierende								
	insgesamt			darunter im ersten					
				Hochschulsemester			Fachsemester		
	insgesamt	männlich	weiblich	zusammen	männlich	weiblich	zusammen	männlich	weiblich
noch: Universitäten, technische Hochschule, Sporthochschule, Fernuniversität									
Amerika									
Argentinien	87	48	39	20	15	5	21	15	6
Barbados	1	–	1	–	–	–	–	–	–
Bolivien	32	17	15	1	1	–	3	2	1
Brasilien	291	136	155	55	27	28	84	42	42
Chile	83	52	31	25	22	3	27	23	4
Costa Rica	16	8	8	4	1	3	5	1	4
Dominikanische Republik	6	4	2	–	–	–	–	–	–
Ecuador	55	29	26	6	3	3	13	7	6
El Salvador	13	10	3	2	1	1	3	2	1
Guatemala	5	3	2	–	–	–	–	–	–
Guyana	1	–	1	–	–	–	–	–	–
Haiti	2	1	1	1	–	1	1	–	1
Honduras	5	2	3	–	–	–	1	–	1
Jamaika	2	–	2	–	–	–	–	–	–
Kanada	56	36	20	18	14	4	19	13	6
Kolumbien	133	80	53	18	10	8	27	17	10
Kuba	10	4	6	3	1	2	1	–	1
Mexiko	171	110	61	41	28	13	53	34	19
Nicaragua	4	1	3	–	–	–	–	–	–
Panama	8	5	3	2	–	2	2	–	2
Paraguay	8	3	5	1	–	1	1	–	1
Peru	132	59	73	13	4	9	22	9	13
Suriname	2	2	–	–	–	–	–	–	–
Trinidad und Tobago	5	1	4	–	–	–	–	–	–
Uruguay	7	2	5	–	–	–	–	–	–
Venezuela	48	25	23	8	5	3	10	6	4
Vereinigte Staaten	285	131	154	118	54	64	129	57	72
Amerika zusammen	1 468	769	699	336	186	150	422	228	194
Asien									
Afghanistan	137	95	42	42	27	15	42	26	16
Armenien	61	20	41	9	4	5	12	7	5
Aserbaidshjan	96	52	44	16	11	5	21	13	8
Bahrain	1	1	–	–	–	–	–	–	–
Bangladesch	35	32	3	12	12	–	14	13	1
Bhutan	3	2	1	1	–	1	1	–	1
Brunei Darussalam	1	–	1	–	–	–	–	–	–
China	5 003	2 608	2 395	358	179	179	622	311	311
Georgien	819	214	605	70	15	55	98	22	76
Indien	962	776	186	142	107	35	162	125	37
Indonesien	432	281	151	68	50	18	102	65	37
Irak	120	77	43	33	23	10	42	28	14
Iran, Islamische Republik	906	502	404	84	50	34	129	68	61
Israel	180	150	30	32	23	9	46	38	8
Japan	345	131	214	62	28	34	72	32	40
Jemen	42	41	1	7	7	–	10	10	–
Jordanien	170	151	19	12	11	1	26	24	2

**Noch: 5. Ausländische Studierende und Studienanfänger/-innen
nach Hochschularten und Staatsangehörigkeiten**

Staatsangehörigkeit	Studierende								
	insgesamt			darunter im ersten					
				Hochschulsemester			Fachsemester		
	insgesamt	männlich	weiblich	zusammen	männlich	weiblich	zusammen	männlich	weiblich
noch: Universitäten, technische Hochschule, Sporthochschule, Fernuniversität									
Noch: Asien									
Kasachstan	174	55	119	24	6	18	36	13	23
Katar	2	1	1	1	1	–	1	1	–
Kirgisistan	112	36	76	18	1	17	26	5	21
Korea, Dem. Volksrepublik	46	26	20	9	7	2	10	7	3
Korea, Republik	953	450	503	64	30	34	120	59	61
Kuwait	2	2	–	–	–	–	–	–	–
Laos, Dem. Volksrepublik	1	1	–	–	–	–	–	–	–
Libanon	154	126	28	18	13	5	40	33	7
Malaysia	41	26	15	8	7	1	8	7	1
Mongolei	192	68	124	16	4	12	31	10	21
Myanmar	7	3	4	–	–	–	–	–	–
Nepal	41	29	12	7	5	2	11	6	5
Oman	4	4	–	–	–	–	–	–	–
Pakistan	235	223	12	36	31	5	44	40	4
Philippinen	35	6	29	6	–	6	11	–	11
Saudi-Arabien	11	10	1	–	–	–	1	1	–
Singapur	16	10	6	4	3	1	4	3	1
Sri Lanka	63	32	31	12	6	6	16	8	8
Syrien, Arab. Republik	266	238	28	29	26	3	54	48	6
Tadschikistan	5	1	4	1	1	–	1	1	–
Taiwan	258	89	169	58	16	42	75	24	51
Thailand	164	81	83	23	13	10	27	15	12
Turkmenistan	14	5	9	–	–	–	–	–	–
Usbekistan	113	45	68	22	13	9	27	13	14
Vereinigte Arabische Emirate	3	3	–	–	–	–	1	1	–
Vietnam	331	195	136	61	31	30	88	47	41
übriges Asien	72	64	8	2	2	–	8	7	1
Asien zusammen	12 628	6 962	5 666	1 367	763	604	2 039	1 131	908
Australien und Ozeanien									
Australien	45	15	30	19	6	13	24	7	17
Fidschi	1	–	1	–	–	–	–	–	–
Kiribati	1	–	1	–	–	–	–	–	–
Neuseeland	7	3	4	3	1	2	3	1	2
Vanuatu	2	–	2	–	–	–	1	–	1
Australien und Ozeanien zusammen	56	18	38	22	7	15	28	8	20
Staatenlos	80	55	25	10	8	2	17	13	4
Ungeklärt	329	145	184	32	14	18	40	20	20
Ohne Angabe	16	11	5	5	1	4	5	1	4
Hochschulart insgesamt	46 170	22 909	23 261	6 688	3 167	3 521	8 951	4 377	4 574

Noch: **5. Ausländische Studierende und Studienanfänger/-innen nach Hochschularten und Staatsangehörigkeiten**

Staatsangehörigkeit	Studierende								
	insgesamt			darunter im ersten					
				Hochschulsemester			Fachsemester		
	insgesamt	männlich	weiblich	zusammen	männlich	weiblich	zusammen	männlich	weiblich
philosophisch-theologische und kirchliche Hochschulen									
Europa									
Europäische Union									
Frankreich	1	1	–	1	1	–	1	1	–
Italien	3	2	1	–	–	–	–	–	–
Litauen	1	–	1	–	–	–	–	–	–
Österreich	3	3	–	2	2	–	1	1	–
Polen	10	7	3	1	1	–	1	–	1
Slowakei	3	3	–	–	–	–	–	–	–
Slowenien	1	–	1	1	–	1	1	–	1
Ungarn	3	2	1	1	1	–	1	1	–
Vereinigtes Königreich	1	1	–	1	1	–	1	1	–
EU zusammen	26	19	7	7	6	1	6	4	2
Übriges Europa									
Kroatien	2	2	–	1	1	–	1	1	–
Rumänien	8	4	4	2	1	1	2	1	1
Russische Föderation	1	–	1	–	–	–	–	–	–
Ukraine	2	2	–	1	1	–	1	1	–
Übriges Europa zusammen	13	8	5	4	3	1	4	3	1
Europa zusammen	39	27	12	11	9	2	10	7	3
Afrika									
Angola	2	2	–	–	–	–	–	–	–
Benin	2	2	–	–	–	–	–	–	–
Ghana	2	2	–	–	–	–	–	–	–
Kenia	1	1	–	–	–	–	–	–	–
Kongo, Republik	2	2	–	2	2	–	–	–	–
Nigeria	4	4	–	3	3	–	3	3	–
Sambia	1	1	–	1	1	–	–	–	–
Sierra Leone	1	–	1	–	–	–	–	–	–
Tansania, Ver. Republik	2	2	–	–	–	–	–	–	–
Uganda	1	1	–	–	–	–	–	–	–
Afrika zusammen	18	17	1	6	6	–	3	3	–
Amerika									
Argentinien	1	1	–	1	1	–	1	1	–
Brasilien	1	–	1	–	–	–	–	–	–
Costa Rica	1	1	–	–	–	–	–	–	–
Dominikanische Republik	1	1	–	–	–	–	–	–	–
Ecuador	1	1	–	–	–	–	–	–	–
Mexiko	1	1	–	–	–	–	–	–	–
Venezuela	1	1	–	1	1	–	1	1	–
Amerika zusammen	7	6	1	2	2	–	2	2	–
Asien									
China	23	15	8	1	–	1	1	–	1
Indien	6	5	1	–	–	–	1	1	–
Indonesien	8	8	–	–	–	–	–	–	–
Korea, Republik	62	43	19	14	7	7	16	9	7
Philippinen	1	1	–	–	–	–	–	–	–
Syrien, Arab. Republik	1	1	–	–	–	–	–	–	–
Vietnam	3	3	–	–	–	–	–	–	–
Asien zusammen	104	76	28	15	7	8	18	10	8
Australien und Ozeanien									
Papua-Neuguinea	1	1	–	–	–	–	–	–	–
Australien und Ozeanien zusammen	1	1	–	–	–	–	–	–	–
Hochschulart insgesamt	169	127	42	34	24	10	33	22	11

**Noch: 5. Ausländische Studierende und Studienanfänger/-innen
nach Hochschularten und Staatsangehörigkeiten**

Staatsangehörigkeit	Studierende								
	insgesamt			darunter im ersten					
				Hochschulsemester			Fachsemester		
	insgesamt	männlich	weiblich	zusammen	männlich	weiblich	zusammen	männlich	weiblich
Kunst- und Musikhochschulen									
Europa									
Europäische Union (EU)									
Belgien	15	6	9	6	3	3	5	4	1
Dänemark	4	1	3	-	-	-	-	-	-
Estland	6	3	3	1	-	1	1	-	1
Finnland	11	7	4	2	1	1	3	1	2
Frankreich	34	12	22	6	2	4	8	3	5
Griechenland	32	17	15	5	-	5	5	-	5
Italien	26	15	11	4	3	1	5	4	1
Lettland	14	3	11	5	2	3	3	1	2
Litauen	5	1	4	1	-	1	3	-	3
Luxemburg	14	6	8	3	2	1	3	2	1
Niederlande	16	9	7	7	3	4	2	-	2
Österreich	32	15	17	4	1	3	11	6	5
Polen	64	23	41	9	4	5	11	5	6
Portugal	5	2	3	2	2	-	2	2	-
Schweden	3	2	1	1	1	-	-	-	-
Slowakei	5	2	3	1	-	1	1	-	1
Slowenien	11	7	4	5	4	1	5	4	1
Spanien	32	14	18	9	5	4	8	5	3
Tschechische Republik	10	6	4	1	-	1	1	-	1
Ungarn	22	13	9	8	5	3	8	5	3
Vereinigtes Königreich	11	9	2	4	3	1	4	4	-
Zypern	2	1	1	-	-	-	-	-	-
EU zusammen	374	174	200	84	41	43	89	46	43
Übriges Europa									
Albanien	10	3	7	1	1	-	1	-	1
Bosnien und Herzegowina	3	-	3	-	-	-	-	-	-
Bulgarien	57	33	24	7	4	3	8	5	3
Island	1	1	-	1	1	-	1	1	-
Kroatien	9	4	5	-	-	-	1	-	1
Mazedonien	11	7	4	2	2	-	1	1	-
Moldau, Republik	8	4	4	-	-	-	1	-	1
Norwegen	6	3	3	2	1	1	2	1	1
Rumänien	26	10	16	5	3	2	5	3	2
Russische Föderation	131	53	78	17	8	9	22	10	12
Schweiz	33	16	17	6	3	3	6	4	2
Serbien und Montenegro	27	12	15	3	1	2	1	1	-
Türkei	32	15	17	3	1	2	3	1	2
Ukraine	52	23	29	3	1	2	3	1	2
Weißrussland	21	15	6	1	1	-	3	2	1
Übriges Europa	1	-	1	-	-	-	-	-	-
Übriges Europa zusammen	428	199	229	51	27	24	58	30	28
Europa zusammen	802	373	429	135	68	67	147	76	71
Afrika									
Botsuana	1	-	1	-	-	-	-	-	-
Ghana	1	1	-	-	-	-	-	-	-
Kamerun	1	1	-	-	-	-	-	-	-
Nigeria	1	1	-	-	-	-	1	1	-
Senegal	1	1	-	1	1	-	1	1	-
Südafrika	4	2	2	-	-	-	-	-	-
Togo	1	1	-	-	-	-	-	-	-
Afrika zusammen	10	7	3	1	1	-	2	2	-

**Noch: 5. Ausländische Studierende und Studienanfänger/-innen
nach Hochschularten und Staatsangehörigkeiten**

Staatsangehörigkeit	Studierende								
	insgesamt			darunter im ersten					
				Hochschulsemester			Fachsemester		
	insgesamt	männlich	weiblich	zusammen	männlich	weiblich	zusammen	männlich	weiblich
noch: Kunst- und Musikhochschulen									
Amerika									
Argentinien	11	5	6	2	–	2	3	1	2
Bolivien	1	1	–	–	–	–	–	–	–
Brasilien	19	11	8	4	2	2	3	3	–
Chile	12	8	4	–	–	–	2	1	1
Costa Rica	3	–	3	–	–	–	–	–	–
Ecuador	1	–	1	–	–	–	–	–	–
El Salvador	1	1	–	–	–	–	–	–	–
Kanada	10	2	8	1	–	1	1	–	1
Kolumbien	25	14	11	5	3	2	6	3	3
Kuba	2	1	1	1	–	1	1	–	1
Mexiko	4	3	1	–	–	–	–	–	–
Nicaragua	1	–	1	–	–	–	–	–	–
Panama	1	–	1	–	–	–	–	–	–
Peru	3	2	1	–	–	–	1	1	–
Trinidad und Tobago	1	1	–	–	–	–	–	–	–
Uruguay	4	3	1	–	–	–	1	1	–
Venezuela	9	5	4	2	–	2	2	1	1
Vereinigte Staaten	19	10	9	3	1	2	3	1	2
Amerika zusammen	127	67	60	18	6	12	23	12	11
Asien									
Armenien	7	6	1	1	1	–	1	1	–
Aserbaidshan	10	5	5	1	1	–	1	1	–
China	120	46	74	8	4	4	10	7	3
Georgien	18	8	10	1	1	–	2	1	1
Indien	1	1	–	–	–	–	1	1	–
Indonesien	2	–	2	–	–	–	–	–	–
Irak	1	1	–	1	1	–	1	1	–
Iran, Islamische Republik	9	3	6	–	–	–	–	–	–
Israel	11	8	3	–	–	–	–	–	–
Japan	137	31	106	14	2	12	18	4	14
Jordanien	2	1	1	–	–	–	1	–	1
Kasachstan	12	4	8	–	–	–	1	1	–
Kirgisistan	1	1	–	–	–	–	–	–	–
Korea, Dem. Volksrep.	13	2	11	2	–	2	1	–	1
Korea, Republik	530	179	351	58	21	37	70	28	42
Mongolei	1	1	–	–	–	–	–	–	–
Singapur	1	1	–	1	1	–	–	–	–
Taiwan	57	12	45	10	1	9	11	3	8
Thailand	1	–	1	–	–	–	–	–	–
Turkmenistan	3	2	1	–	–	–	–	–	–
Usbekistan	10	4	6	1	–	1	1	–	1
Vietnam	1	–	1	–	–	–	–	–	–
Asien zusammen	948	316	632	98	33	65	119	48	71
Australien und Ozeanien									
Australien	3	1	2	–	–	–	1	–	1
Neuseeland	5	–	5	1	–	1	2	–	2
Australien und Ozeanien zusammen	8	1	7	1	–	1	3	–	3
Staatenlos	1	1	–	–	–	–	–	–	–
Ohne Angabe	1	–	1	–	–	–	–	–	–
Hochschulart insgesamt	1 897	765	1 132	253	108	145	294	138	156

**Noch: 5. Ausländische Studierende und Studienanfänger/-innen
nach Hochschularten und Staatsangehörigkeiten**

Staatsangehörigkeit	Studierende								
	insgesamt			darunter im ersten					
				Hochschulsemester			Fachsemester		
	insgesamt	männlich	weiblich	zusammen	männlich	weiblich	zusammen	männlich	weiblich
Fachhochschulen (ohne Verwaltungsfachhochschulen)									
Europa									
Europäische Union									
Belgien	117	75	42	31	16	15	17	11	6
Dänemark	16	9	7	4	3	1	4	3	1
Estland	28	6	22	3	–	3	5	–	5
Finnland	15	4	11	7	2	5	1	1	–
Frankreich	233	104	129	95	38	57	16	7	9
Griechenland	374	261	113	52	34	18	63	44	19
Irland	14	6	8	9	4	5	3	1	2
Italien	310	195	115	63	29	34	57	30	27
Lettland	36	15	21	6	4	2	8	4	4
Litauen	56	11	45	11	3	8	11	2	9
Luxemburg	66	51	15	11	8	3	14	11	3
Malta	2	1	1	–	–	–	–	–	–
Niederlande	146	104	42	41	25	16	22	11	11
Österreich	90	52	38	11	6	5	9	6	3
Polen	519	168	351	111	45	66	80	29	51
Portugal	148	98	50	25	13	12	21	12	9
Schweden	20	8	12	3	1	2	2	1	1
Slowakei	41	7	34	7	3	4	4	1	3
Slowenien	15	10	5	3	3	–	5	4	1
Spanien	297	159	138	124	51	73	25	13	12
Tschechische Republik	35	12	23	9	4	5	3	1	2
Ungarn	61	32	29	19	9	10	5	2	3
Vereinigtes Königreich	90	46	44	30	16	14	20	15	5
Zypern	4	4	–	–	–	–	–	–	–
EU zusammen	2 733	1 438	1 295	675	317	358	395	209	186
Übriges Europa									
Albanien	40	16	24	5	2	3	7	5	2
Bosnien und Herzegowina	174	118	56	18	11	7	21	14	7
Bulgarien	355	159	196	23	6	17	54	22	32
Island	1	1	–	–	–	–	–	–	–
Kroatien	277	166	111	41	28	13	51	34	17
Liechtenstein	1	–	1	1	–	1	1	–	1
Mazedonien	79	56	23	7	4	3	9	6	3
Moldau, Republik	32	13	19	3	1	2	5	1	4
Norwegen	6	4	2	5	4	1	2	2	–
Rumänien	126	44	82	27	9	18	20	6	14
Russische Föderation	416	168	248	82	35	47	91	38	53
Schweiz	46	24	22	16	10	6	10	5	5
Serbien und Montenegro	175	112	63	30	21	9	34	25	9
Türkei	2 232	1 649	583	306	205	101	370	256	114
Ukraine	336	130	206	55	26	29	68	26	42
Weißrussland	54	14	40	8	3	5	11	3	8
Übriges Europa zusammen	4 350	2 674	1 676	627	365	262	754	443	311
Europa zusammen	7 083	4 112	2 971	1 302	682	620	1 149	652	497

Noch: **5. Ausländische Studierende und Studienanfänger/-innen nach Hochschularten und Staatsangehörigkeiten**

Staatsangehörigkeit	Studierende								
	insgesamt			darunter im ersten					
				Hochschulsemester			Fachsemester		
	insgesamt	männlich	weiblich	zusammen	männlich	weiblich	zusammen	männlich	weiblich
noch: Fachhochschulen (ohne Verwaltungsfachhochschulen)									
Afrika									
Ägypten	19	13	6	4	1	3	5	2	3
Algerien	10	10	-	-	-	-	-	-	-
Angola	6	5	1	1	1	-	1	1	-
Äthiopien	27	21	6	2	2	-	5	5	-
Benin	13	11	2	1	1	-	2	2	-
Burkina Faso	7	5	2	1	1	-	2	2	-
Burundi	6	3	3	2	-	2	2	-	2
Cote d'Ivoire	18	12	6	-	-	-	2	1	1
Eritrea	6	4	2	1	1	-	1	1	-
Gabun	16	13	3	2	2	-	3	3	-
Gambia	1	1	-	-	-	-	-	-	-
Ghana	35	29	6	5	3	2	4	3	1
Guinea	29	22	7	1	1	-	3	2	1
Kamerun	447	300	147	56	40	16	117	76	41
Kap Verde	2	-	2	-	-	-	-	-	-
Kenia	20	11	9	1	1	-	4	2	2
Kongo, Dem. Republik	12	11	1	3	3	-	4	4	-
Kongo, Republik	10	7	3	2	1	1	2	1	1
Libyen	7	7	-	-	-	-	1	1	-
Madagaskar	7	5	2	2	1	1	2	1	1
Mali	3	3	-	1	1	-	2	2	-
Marokko	2 116	1 817	299	203	172	31	354	298	56
Mauretanien	67	66	1	9	9	-	19	18	1
Mosambik	2	2	-	-	-	-	-	-	-
Namibia	1	-	1	-	-	-	-	-	-
Niger	1	1	-	-	-	-	-	-	-
Nigeria	28	22	6	6	5	1	6	5	1
Ruanda	7	3	4	1	-	1	2	-	2
Sambia	1	-	1	-	-	-	1	-	1
Senegal	11	6	5	-	-	-	1	1	-
Sierra Leone	4	4	-	1	1	-	1	1	-
Simbabwe	3	3	-	1	1	-	1	1	-
Somalia	5	5	-	-	-	-	-	-	-
Südafrika	5	2	3	-	-	-	-	-	-
Sudan	16	13	3	1	1	-	2	2	-
Tansania, Ver. Republik	20	17	3	4	2	2	6	4	2
Togo	24	20	4	1	1	-	3	3	-
Tschad	2	2	-	-	-	-	-	-	-
Tunesien	191	160	31	38	33	5	58	53	5
Uganda	8	4	4	-	-	-	1	-	1
Afrika zusammen	3 213	2 640	573	350	285	65	617	495	122
Amerika									
Argentinien	13	4	9	1	1	-	2	2	-
Bolivien	15	9	6	1	1	-	6	2	4
Brasilien	56	26	30	14	5	9	10	4	6
Chile	25	17	8	4	1	3	1	-	1
Costa Rica	5	3	2	1	-	1	1	1	-
Dominikanische Republik	5	3	2	1	-	1	1	-	1
Ecuador	31	19	12	1	1	-	7	6	1
El Salvador	5	5	-	2	2	-	2	2	-
Guatemala	8	5	3	-	-	-	-	-	-
Guyana	1	1	-	-	-	-	-	-	-
Haiti	1	-	1	-	-	-	-	-	-
Honduras	1	-	1	-	-	-	-	-	-
Jamaika	1	1	-	-	-	-	-	-	-

**Noch: 5. Ausländische Studierende und Studienanfänger/-innen
nach Hochschularten und Staatsangehörigkeiten**

Staatsangehörigkeit	Studierende								
	insgesamt			darunter im ersten					
				Hochschulsemester			Fachsemester		
	insgesamt	männlich	weiblich	zusammen	männlich	weiblich	zusammen	männlich	weiblich
noch: Fachhochschulen (ohne Verwaltungsfachhochschulen)									
Noch: Amerika									
Kanada	26	18	8	14	9	5	6	5	1
Kolumbien	95	53	42	4	2	2	9	4	5
Kuba	8	4	4	2	2	–	2	1	1
Mexiko	51	39	12	10	6	4	4	3	1
Nicaragua	2	1	1	–	–	–	–	–	–
Paraguay	2	1	1	–	–	–	–	–	–
Peru	71	29	42	6	4	2	11	7	4
Uruguay	3	1	2	–	–	–	–	–	–
Venezuela	15	9	6	1	–	1	1	–	1
Vereinigte Staaten	51	24	27	23	7	16	19	7	12
Amerika zusammen	491	272	219	85	41	44	82	44	38
Asien									
Afghanistan	42	35	7	5	4	1	7	5	2
Armenien	6	6	–	2	2	–	3	3	–
Aserbaidshjan	26	19	7	4	3	1	5	4	1
Bangladesch	23	21	2	6	5	1	10	9	1
China	1 186	612	574	74	36	38	127	61	66
Georgien	50	11	39	8	–	8	5	–	5
Indien	246	211	35	37	28	9	37	29	8
Indonesien	297	185	112	138	86	52	41	31	10
Irak	31	22	9	4	–	4	3	–	3
Iran, Islamische Republik	290	170	120	41	27	14	50	33	17
Israel	24	21	3	2	1	1	3	3	–
Japan	31	11	20	7	–	7	7	–	7
Jemen	20	18	2	4	4	–	7	6	1
Jordanien	52	43	9	5	5	–	6	6	–
Kambodscha	4	4	–	1	1	–	2	2	–
Kasachstan	54	21	33	7	3	4	10	4	6
Kirgisistan	15	5	10	1	1	–	1	1	–
Korea, Dem. Volksrep.	12	4	8	1	1	–	1	–	1
Korea, Republik	85	39	46	11	7	4	15	11	4
Laos, Dem. Volksrep.	1	1	–	–	–	–	–	–	–
Libanon	196	189	7	21	20	1	30	29	1
Malaysia	89	64	25	32	22	10	33	22	11
Malediven	1	–	1	–	–	–	–	–	–
Mongolei	22	7	15	1	–	1	3	1	2
Myanmar	3	2	1	–	–	–	–	–	–
Nepal	23	17	6	6	3	3	12	8	4
Oman	1	1	–	–	–	–	–	–	–
Pakistan	112	106	6	24	22	2	34	33	1
Philippinen	8	5	3	1	1	–	1	1	–
Saudi-Arabien	2	2	–	1	1	–	1	1	–
Singapur	7	2	5	5	2	3	1	–	1
Sri Lanka	20	15	5	3	1	2	4	2	2
Syrien, Arab. Republik	38	33	5	5	4	1	9	8	1
Tadschikistan	2	1	1	1	1	–	1	1	–
Taiwan	117	69	48	4	2	2	3	2	1
Thailand	36	15	21	5	2	3	6	4	2

Noch: **5. Ausländische Studierende und Studienanfänger/-innen nach Hochschularten und Staatsangehörigkeiten**

Staatsangehörigkeit	Studierende								
	insgesamt			darunter im ersten					
				Hochschulsemester			Fachsemester		
	insgesamt	männlich	weiblich	zusammen	männlich	weiblich	zusammen	männlich	weiblich
noch: Fachhochschulen (ohne Verwaltungsfachhochschulen)									
Noch: Asien									
Turkmenistan	3	1	2	–	–	–	1	–	1
Usbekistan	31	16	15	6	3	3	8	3	5
Vereinigte Arabische Emirate	3	3	–	–	–	–	–	–	–
Vietnam	97	59	38	19	8	11	31	14	17
Übriges Asien	109	69	40	27	13	14	31	17	14
Asien zusammen	3 415	2 135	1 280	519	319	200	549	354	195
Australien und Ozeanien									
Australien	5	2	3	1	–	1	–	–	–
Kiribati	1	1	–	–	–	–	–	–	–
Neuseeland	1	1	–	1	1	–	–	–	–
Australien und Ozeanien zusammen	7	4	3	2	1	1	–	–	–
Staatenlos	21	18	3	2	2	–	3	3	–
Ungeklärt	41	20	21	16	3	13	16	3	13
Ohne Angabe	26	14	12	–	–	–	1	1	–
Hochschulart insgesamt	14 297	9 215	5 082	2 276	1 333	943	2 417	1 552	865
Hochschule insgesamt									
Insgesamt	62 533	33 016	29 517	9 251	4 632	4 619	11 695	6 089	5 606

6. Bildungsinländer/-innen nach Hochschularten und Staatsangehörigkeiten

Staatsangehörigkeit	Bildungsinländer/-innen								
	Insgesamt			darunter im ersten					
				Hochschulsemester			Fachsemester		
	insgesamt	männlich	weiblich	insgesamt	männlich	weiblich	insgesamt	männlich	weiblich
Universitäten, technische Hochschule, Sporthochschule, Fernuniversität									
Europa									
EU-Länder									
Belgien	61	37	24	9	6	3	8	6	2
Dänemark	9	5	4	–	–	–	2	1	1
Estland	6	1	5	–	–	–	2	1	1
Finnland	16	7	9	1	–	1	1	–	1
Frankreich	101	54	47	13	6	7	19	8	11
Griechenland	865	447	418	86	32	54	112	47	65
Irland	14	7	7	1	–	1	2	1	1
Italien	605	324	281	72	38	34	100	56	44
Lettland	35	14	21	5	3	2	7	4	3
Litauen	38	15	23	5	5	–	8	5	3
Luxemburg	25	14	11	–	–	–	2	1	1
Malta	2	1	1	–	–	–	–	–	–
Niederlande	227	149	78	24	13	11	33	20	13
Österreich	228	124	104	15	10	5	28	16	12
Polen	479	206	273	68	29	39	98	44	54
Portugal	267	119	148	19	11	8	27	17	10
Schweden	18	8	10	2	–	2	2	–	2
Slowakei	20	5	15	3	–	3	4	1	3
Slowenien	38	20	18	8	4	4	10	6	4
Spanien	302	169	133	19	11	8	34	20	14
Tschechische Republik	19	10	9	4	2	2	5	3	2
Ungarn	56	29	27	2	–	2	2	–	2
Vereinigtes Königreich	168	93	75	21	13	8	25	17	8
Zypern	1	1	–	–	–	–	–	–	–
EU-Länder zusammen	3 600	1 859	1 741	377	183	194	531	274	257
Ausgewählte Europäische Länder									
Bosnien und Herzegowina	361	185	176	56	29	27	77	42	35
Serbien und Montenegro	582	288	294	74	33	41	98	48	50
Kroatien	102	55	47	9	5	4	11	7	4
Mazedonien	357	174	183	84	36	48	95	41	54
Russische Föderation	57	26	31	4	1	3	6	2	4
Schweiz	386	201	185	48	25	23	65	33	32
Türkei	4 168	2 171	1 997	456	209	247	593	291	302
Ukraine	332	169	163	75	38	37	85	44	41
Europa zusammen	10 120	5 193	4 927	1 204	566	638	1 586	791	795
Afrika	585	420	165	62	32	30	113	77	36
Amerika	149	74	75	18	8	10	27	14	13
Asien	1 580	889	691	211	108	103	280	145	135
Australien und Ozeanien	7	1	6	–	–	–	2	1	1
Staatenlos, ungeklärt, sonstige	289	125	164	33	14	19	40	18	22
Ohne Angaben	7	2	5	5	1	4	5	1	4
Hochschulart insgesamt	12 737	6 704	6 033	1 533	729	804	2 053	1 047	1 006

Noch: 6. Bildungsinländer/-innen nach Hochschularten und Staatsangehörigkeiten

Staatsangehörigkeit	Bildungsinländer/-innen								
	Insgesamt			darunter im ersten					
				Hochschulsemester			Fachsemester		
	insgesamt	männlich	weiblich	insgesamt	männlich	weiblich	insgesamt	männlich	weiblich
philosophisch-theologische und kirchliche Hochschulen									
Europa									
EU-Länder									
Italien	2	2	–	–	–	–	–	–	–
Österreich	1	1	–	1	1	–	1	1	–
Polen	2	2	–	1	1	–	–	–	–
Slowakei	1	1	–	–	–	–	–	–	–
EU-Länder zusammen	6	6	–	2	2	–	1	1	–
Europa zusammen	9	7	2	2	2	–	1	1	–
Asien	5	4	1	–	–	–	–	–	–
Hochschulart zusammen	14	11	3	2	2	–	1	1	–
Kunst- und Musikhochschulen									
Europa									
EU-Länder									
Belgien	4	1	3	–	–	–	–	–	–
Estland	3	2	1	–	–	–	–	–	–
Finnland	3	2	1	–	–	–	1	–	1
Frankreich	11	5	6	3	1	2	4	2	2
Griechenland	11	7	4	1	–	1	2	–	2
Italien	12	7	5	2	2	–	3	3	–
Lettland	7	1	6	3	1	2	3	1	2
Litauen	4	1	3	–	–	–	2	–	2
Luxemburg	4	2	2	1	1	–	1	1	–
Niederlande	2	–	2	–	–	–	–	–	–
Österreich	9	4	5	1	–	1	–	–	–
Polen	30	13	17	4	3	1	6	4	2
Portugal	4	2	2	2	2	–	2	2	–
Schweden	1	1	–	–	–	–	–	–	–
Slowakei	4	1	3	1	–	1	1	–	1
Slowenien	8	5	3	4	3	1	4	3	1
Spanien	9	5	4	2	2	–	2	2	–
Tschechische Republik	5	4	1	–	–	–	–	–	–
Ungarn	7	4	3	3	1	2	3	1	2
Vereinigtes Königreich	8	7	1	3	3	–	4	4	–
Zypern	2	1	1	–	–	–	–	–	–
EU-Länder zusammen	148	75	73	30	19	11	38	23	15
Ausgewählte Europäische Länder									
Bulgarien	16	9	7	2	2	–	3	3	–
Russische Föderation	55	22	33	10	5	5	10	5	5
Ukraine	31	14	17	1	–	1	1	–	1
Europa zusammen	328	164	164	54	34	20	66	41	25
Afrika	8	5	3	1	1	–	2	2	–
Amerika	42	21	21	6	3	3	11	7	4
Asien	350	105	245	26	6	20	49	18	31
Australien und Ozeanien	1	–	1	–	–	–	–	–	–
Staatenlos, ungeklärt, sonstige	1	1	–	–	–	–	–	–	–
Hochschulart insgesamt	730	296	434	87	44	43	128	68	60

Noch: 6. Bildungsinländer/-innen nach Hochschularten und Staatsangehörigkeiten

Staatsangehörigkeit	Bildungsinländer/-innen								
	Insgesamt			darunter im ersten					
				Hochschulsemester			Fachsemester		
	insgesamt	männlich	weiblich	insgesamt	männlich	weiblich	insgesamt	männlich	weiblich
Fachhochschulen (ohne Verwaltungsfachhochschulen)									
Europa									
EU-Länder									
Belgien	26	19	7	3	1	2	5	3	2
Dänemark	5	–	5	1	–	1	1	–	1
Estland	4	1	3	1	–	1	1	–	1
Finnland	3	2	1	1	1	–	1	1	–
Frankreich	31	14	17	4	1	3	3	1	2
Griechenland	309	214	95	39	28	11	53	39	14
Irland	4	1	3	1	1	–	2	1	1
Italien	252	163	89	44	22	22	51	27	24
Lettland	12	6	6	4	3	1	4	3	1
Litauen	7	2	5	3	1	2	3	1	2
Luxemburg	11	9	2	1	1	–	1	1	–
Malta	1	1	–	–	–	–	–	–	–
Niederlande	79	52	27	19	10	9	18	9	9
Österreich	57	32	25	5	3	2	8	5	3
Polen	197	100	97	33	17	16	37	17	20
Portugal	131	88	43	18	10	8	20	12	8
Schweden	9	4	5	–	–	–	–	–	–
Slowakei	7	–	7	–	–	–	–	–	–
Slowenien	13	10	3	3	3	–	5	4	1
Spanien	142	96	46	11	6	5	15	9	6
Tschechische Republik	2	1	1	1	–	1	1	–	1
Ungarn	16	10	6	1	1	–	1	1	–
Vereinigtes Königreich	57	31	26	11	8	3	16	11	5
EU-Länder zusammen	1 375	856	519	204	117	87	246	145	101
Ausgewählte Europäische Länder									
Bosnien und Herzegowina	138	92	46	16	10	6	19	13	6
Serbien und Montenegro	246	147	99	34	25	9	44	31	13
Kroatien	140	94	46	25	18	7	29	22	7
Türkei	1 835	1 343	492	247	163	84	305	209	96
Europa zusammen	4 125	2 748	1 377	613	378	235	747	475	272
Afrika	309	238	71	36	26	10	59	47	12
Amerika	55	34	21	6	2	4	13	6	7
Asien	633	429	204	88	56	32	116	76	40
Australien und Ozeanien	3	2	1	–	–	–	–	–	–
Staatenlos, ungeklärt, sonstige	53	30	23	17	4	13	18	5	13
Ohne Angaben	14	8	6	–	–	–	–	–	–
Hochschulart insgesamt	5 192	3 489	1 703	760	466	294	953	609	344
Hochschulen insgesamt									
Insgesamt	18 673	10 500	8 173	2 382	1 241	1 141	3 135	1 725	1 410

Weitere Veröffentlichungen aus dem Bereich Hochschulen

Hochschulen in Nordrhein-Westfalen im Wintersemester

Inhalt: Der Beitrag enthält Angaben über Studierende, Abschlussprüfungen, Habilitierte und Personal an Hochschulen als Zeitreihen und als Strukturergebnisse. Die Erscheinungsfolge für diese Publikation ist jährlich.

Bestell-Nr. B 30 2 2004¹⁾

Preis: 11,80 EUR (für 2003 und 2004 als Doppelband: 16,90 EUR)

Ausbildungsförderung nach dem Bundesausbildungsförderungsgesetz (BAföG) in Nordrhein-Westfalen

Inhalt: Die Veröffentlichung beinhaltet Angaben zu Geförderte und finanziellen Aufwand nach Umfang und Art der Förderung, Ausbildungsstätten, Bedarfsatzgruppen und Wohnverhältnissen. Die Erscheinungsfolge für die Publikation ist jährlich.

Bestell-Nr. B 29 3 2004¹⁾

Preis: 1,30 EUR

Ihre Bestellung richten Sie bitte schriftlich an das Landesamt für Datenverarbeitung und Statistik NRW, Vertrieb, Postfach 10 11 05, 40002 Düsseldorf, Telefax 0211 442006, E-Mail vertrieb@lds.nrw.de .

Weitere Auskünfte zu diesen Themen erhalten Sie bei Frau Gehrcken unter folgender E-Mail-Adresse:

hochschulstatistik@lds.nrw.de

1) Bei Bestellungen bitte das gewünschten Jahr angeben