

# **Studierende an den Hochschulen in Nordrhein-Westfalen**

## **Wintersemester 2004/2005**

Herausgegeben vom  
Landesamt für Datenverarbeitung und Statistik Nordrhein-Westfalen  
Mauerstraße 51, 40476 Düsseldorf • Postfach 10 11 05, 40002 Düsseldorf  
Telefon 0211 9449-01 • Telefax 0211 442006  
Internet: <http://www.lds.nrw.de>  
E-Mail: [poststelle@lds.nrw.de](mailto:poststelle@lds.nrw.de)

Erschienen im September 2005

Preis der gedruckten Ausgabe:  
7,90 EUR (Jahresbezugspreis 15,80 EUR)

Eine kostenlose PDF-Version dieser Ausgabe finden Sie  
zum Download im Webshop des LDS NRW

© Landesamt für Datenverarbeitung und Statistik NRW, Düsseldorf, 2005  
Für nicht gewerbliche Zwecke sind Vervielfältigung und unentgeltliche Verbreitung, auch auszugsweise, mit Quellenangabe gestattet. Die Verbreitung, auch auszugsweise, über elektronische Systeme/Datenträger bedarf der vorherigen Zustimmung. Alle übrigen Rechte bleiben vorbehalten.

# Inhalt

	Seite
<b>Vorbemerkung</b> .....	4
<b>Zusammenfassung der Ergebnisse</b> .....	4
<b>Begriffsbestimmungen</b> .....	5
<b>Grafiken</b> .....	9
<b>Hinweise</b> .....	20
 <b>Tabellenteil</b>	
1. Studierende und Studienanfänger/-innen insgesamt nach Hochschularten und Hochschulen .....	22
2. Studierende und Studienanfänger/-innen nach Hochschularten, Hochschulen, Fächergruppen und Studienbereichen .....	32
3. Studierende nach Hochschularten, Fächergruppen und angestrebten Abschlussprüfungen nach Prüfungsgruppen .....	106
4. Studierende insgesamt nach Hochschularten, Hochschul- und Fachsemestern .....	125
5. Ausländische Studierende und Studienanfänger/-innen nach Hochschularten und Staatsangehörigkeiten .....	126
6. Bildungsinländer/-innen nach Hochschularten und Staatsangehörigkeiten .....	137

## Vorbemerkung

### Vorwort

Der vorliegende Bericht enthält Strukturdaten über die Studierenden im Wintersemester 2004/2005 an den Hochschulen in Nordrhein-Westfalen. Diese Ergebnisse werden semesterweise publiziert.

Die Daten dieses Bandes basieren auf der Studierendenstatistik. Gesetzliche Grundlage hierfür ist das seit dem Wintersemester 1992/1993 geltende Gesetz über die Statistik für das Hochschulwesen (Hochschulstatistikgesetz) vom 2. November 1990 (BGBl. I S. 2414), zuletzt geändert durch die Siebente Zuständigkeitsanpassungs-Verordnung vom 29. 10. 2001. Die in diesem Band veröffentlichten Tabellen umfassen nahezu das gesamte Mindestveröffentlichungsprogramm der statistischen Landesämter. Das bedeutet, dass die Tabellen in der gleichen Gliederung und im gleichen Merkmalsumfang auch in den anderen Ämtern vorliegen. Darüber hinaus enthält der Band noch zusätzliche Tabellen für Nordrhein-Westfalen.

Allerdings ist bei Vergleichen zwischen den Bundesländern zu beachten, dass die Abgrenzungen zum Teil variieren. Für die Studierendendaten in Nordrhein-Westfalen gelten folgende Festlegungen:

Es werden ausschließlich **Haupt Hörer/-innen** ausgewiesen.

Die **Systematik der Studienbereiche** weicht in Nordrhein-Westfalen geringfügig von der Bundessystematik ab.

Weitere Auskünfte zum Thema „Studierenden- und Prüfungsstatistik“ erhalten Sie bei Frau Gehrcken (Tel.: 0211 9449-4329) oder unter der E-Mail-Adresse: hochschulstatistik@lds.nrw.de

### Zusammenfassung der Ergebnisse

An den Hochschulen in Nordrhein-Westfalen waren im Wintersemester 2004/2005 insgesamt 458 300 Studierende immatrikuliert. Das bedeutet eine Abnahme von –12,1 % (–63 300) im Vergleich zum vorangegangenen Wintersemester 2003/2004 und –10 % (–50 700) im Zehnjahresvergleich (Wintersemester 1994/1995). Der Rückgang der Studierendenzahlen ist vor allem auf die Einführung der Studienkonten im Sommersemester 2004 zurückzuführen. Im Rahmen des Studienkontenmodells NRW müssen seitdem bestimmte Studierendengruppen (z. B. Langzeitstudierende oder Studierende in einem Zweitstudium) Studiengebühren in Höhe von 650 Euro pro Semester entrichten.

Von den neuen Regelungen sind die Universitäten des Landes besonders betroffen. Im Wintersemester 2004/2005 waren dort insgesamt 15,3 % Studierende weniger eingeschrieben als noch vor einem Jahr. Deutlich niedriger waren die Schrumpfraten bei den Kunsthochschulen (–5,3 %), den Fachhochschulen (–2,3 %) und den Verwaltungsfachhochschulen (–0,1 %). Die Theologischen Hochschulen konnten einen geringen Zuwachs an Studierenden verzeichnen (+0,5 %).

Im Wintersemester 2004/2005 waren insgesamt 65 000 Studierende erstmalig an einer Hochschule immatrikuliert (Studienanfänger/-innen). Davon waren 30 900 Frauen und 34 100 Männer. Die Zahl der Erstimmatrikulierten hat sich im Vergleich zum vorangegangenen Wintersemester (–2 600 bzw. –3,9 %) etwas verringert, im Zehnjahresvergleich (+9 000 bzw. +16,1 %) dagegen erhöht.

Die Wissenschaftsminister aus 29 europäischen Ländern unterzeichneten im Juni 1999 die so genannte „Bologna-Erklärung“. Kernpunkt dieser Vereinbarung war die Schaffung eines einheitlichen europäischen Hochschulraums. Zukünftig sollen in Europa generell zwei Abschlüsse möglich sein: der Bachelorabschluss (prinzipiell nach drei Jahren) und der Masterabschluss (nach weiteren zwei Jahren). In Nordrhein-Westfalen ist geplant, dass ab dem Wintersemester 2007/2008 Neueinschreibungen nur noch in Bachelor- oder Masterstudiengängen möglich sind.

Im Wintersemester 2004/2005 waren insgesamt 38 700 (=8,5 % aller Studierenden) in einem Bachelorstudiengang, weitere 6 300 (=1,4 %) in einem Masterstudiengang immatrikuliert. Ein Jahr davor (WS 2003/2004) waren es lediglich 29 800 (5,7 %) in einem Bachelor- und 5 200 (1 %) in einem Masterstudiengang. Im Wintersemester 2004/2005 besaßen 13,8 % der Bachelorstudierenden einen ausländischen Paß (ausländische Studierende insgesamt: 13,4 %). Bei Masterstudiengängen waren es noch mehr: Über die Hälfte (56,8 %), der in einem Masterstudiengang eingeschriebenen Hochschüler waren Ausländer.

5 100 Bachelorstudierende waren im Studienbereich Wirtschaftswissenschaften eingeschrieben (13,1 %), 4 900 in Informatik (12,7 %) und 4 200 (10,9 %) in Sozial- und Politikwissenschaften. Bei den Masterstudiengängen dominieren die technischen Fächer: Jeder Fünfte Studierende studierte Maschinenbau (1 200 bzw. 19,2 %), 1 100 waren im Bereich Elektrotechnik immatrikuliert (17,3 %), weitere 1 000 (16,5 %) studierten in Informatikstudiengängen.

Im Wintersemester 2004/2005 waren an den Hochschulen in NRW 210 800 Studierende weiblichen Geschlechts. Das waren 26 700 weniger als noch ein Wintersemester zuvor (2003/2004: 237 500). Allerdings hat sich der Anteil der Frauen an der Gesamtzahl der Studierenden im abgelaufenen Wintersemester kaum verändert. Sowohl im Wintersemester 2003/2004 als auch 2004/2005 betrug dieser knapp 46 %. Im Zehnjahresvergleich (Wintersemester 1994/1995: 39,6 %) stieg der Frauenanteil dagegen um ca. 6 Prozentpunkte an. Den höchsten Anteil an weiblichen Studierenden hatten die Kunsthochschulen mit 56,3 % zu verzeichnen.

Die Zahl der Studierenden mit ausländischem Pass betrug im Wintersemester 2004/2005 insgesamt 61 600. Das sind 3 400 weniger als im vorangegangenen Wintersemester. Allerdings stieg der Ausländeranteil an allen Studierenden jedoch von 12,5 % im Wintersemester 2003/2004 auf 13,4 % im Wintersemester 2004/2005 an. Deutlich beliebt bei den ausländischen Studierenden war im Wintersemester 2004/2005 der Studienbereich Wirtschaftswissenschaften (20,5 %). Auf den Rangplätzen zwei und drei folgten Elektrotechnik (9,3 %) und Maschinenbau (8,5 %).

## **Begriffsbestimmungen**

### **Abschlussprüfung**

Abgelegte akademische Abschlussprüfungen, die ein Hochschulstudium abschließen. Abschlüsse von Aufbau-, Ergänzungs-, Zusatz- und Zweitstudiengängen sowie staatliche und kirchliche Prüfungen werden erfasst, sofern sie ein Hochschulstudium abschließen. Nicht erfasst werden hingegen Vor- und Zwischenprüfungen sowie Laufbahnprüfungen, wie die zweite Staatsprüfung als Abschluss der Referendarausbildung.

### **Bildungsinländer/-innen**

Studierende mit ausländischer Staatsangehörigkeit, die ihre Hochschulzugangsberechtigung in Deutschland erworben haben. Nicht als Bildungsinländer/-innen zählen ausländische Studierende, die ihre Hochschulzugangsberechtigung an einem Studienkolleg in Deutschland erworben haben.

### **Fächergruppe**

Für die Darstellung aggregierter Ergebnisse der Studierenden- und Prüfungsstatistik werden mehrere verwandte, hochschulspezifische Studienfächer zu Studienbereichen und diese zu acht großen Fächergruppen zusammengefasst.

### **Fachhochschulen für öffentliche Verwaltung (Verwaltungsfachhochschulen)**

Verwaltungsfachhochschulen sind verwaltungsinterne Fachhochschulen, an denen ausschließlich der Beamtennachwuchs für den gehobenen nichttechnischen Dienst ausgebildet wird.

### *Fachhochschulen für öffentliche Verwaltung in Nordrhein-Westfalen:*

Fachhochschule für Rechtspflege NRW, Bad Münstereifel; Fachhochschule für Finanzen, Nordkirchen; Fachhochschule für öffentliche Verwaltung in Gelsenkirchen mit den Abteilungen in Bielefeld, Duisburg, Hagen, Köln und Münster; Fachhochschule des Bundes für öffentliche Verwaltung mit den Fachbereichen: Auswärtige Angelegenheiten in Bonn, Allgemeine Innere Verwaltung in Brühl, Öffentliche Sicherheit in Swisttal-Heimerzheim und Finanzen in Münster.

### **Fachhochschulen (ohne Verwaltungsfachhochschulen)**

Fachhochschulen bereiten durch anwendungsbezogene Lehre auf berufliche Tätigkeiten vor, die die Anwendung wissenschaftlicher Erkenntnisse und Methoden oder die Fähigkeit zu künstlerischer Gestaltung erfordern. In diesem Rahmen nehmen Fachhochschulen Forschungs- und Entwicklungsaufgaben und künstlerisch-gestalterische Aufgaben wahr, die zur wissenschaftlichen oder künstlerischen Grundlegung und Weiterentwicklung von Lehre und Studium erforderlich sind.

### *Fachhochschulen (ohne Verwaltungsfachhochschulen) in Nordrhein-Westfalen:*

Fachhochschule Aachen mit der Abteilung in Jülich, Fachhochschule Bielefeld mit der Abteilung in Minden, Fachhochschule Bochum, Fachhochschule Bonn-Rhein-Sieg in St. Augustin mit der Abteilung in Rheinbach, Fachhochschule Dortmund, Fachhochschule Düsseldorf, Fachhochschule Gelsenkirchen mit den Abteilungen in Bocholt und Recklinghausen, Fachhochschule Köln mit der Abteilung in Gummersbach, Fachhochschule Lippe und Höxter in Lemgo mit den Abteilungen in Detmold und Höxter, Private Fachhochschule Fresenius Idstein in Köln, Fachhochschule Südwestfalen in Iserlohn mit den Abteilungen in Hagen, Meschede und Soest, Fachhochschule Münster mit der Abteilung in Steinfurt, Fachhochschule Niederrhein in Krefeld mit der Abteilung in Mönchengladbach, Internationale Fachhochschule Bad Honnef, Fachhochschule des Mittelstandes Bielefeld (FHM), Private Technische Fachhochschule Bochum (DMT), Private International School of Management in Dortmund, Private Fachhochschule für Ökonomie und Management in Essen mit den Abteilungen in Duisburg, Gütersloh, Leverkusen, Neuss und Siegen, Business and Information Technology School (BITS) Iserlohn, Europäische Fachhochschule Rhein/Erft in Brühl, Hochschule der Sparkassen – Finanzgruppe Bonn, Private Rheinische Fachhochschule Köln, Private Fachhochschule der Wirtschaft Paderborn mit den Abteilungen in Bergisch Gladbach, Bielefeld und Gütersloh, Evangelische Fachhochschule Rheinland-Westfalen-Lippe Bochum und Katholische Fachhochschule Nordrhein-Westfalen in Köln mit den Abteilungen in Aachen, Münster und Paderborn.

**Fachsemester**

In einem Studiengang verbrachte Semester (einschließlich des Berichtsemesters). Soweit von der Hochschule anerkannt, zählen hierzu auch angerechnete Fachsemester aus anderen Studien- oder Ausbildungsgängen im In- und Ausland.

**Gasthörer/-innen**

Teilnehmer an einzelnen Kursen oder Lehrveranstaltungen. Eine Hochschulzugangsberechtigung ist nicht erforderlich, ein Fachstudium mit Abschlussprüfung ist für Gasthörer/-innen nicht möglich.

**Haupt Hörer/-innen**

Studierende, die nur an einer Hochschule eingeschrieben sind. Sofern Studierende im selben oder in weiteren Studiengängen an verschiedenen Hochschulen eingeschrieben sind, zählen sie an derjenigen Hochschule als Haupt Hörer/-innen, an der sie schwerpunktmäßig studieren. In der anderen Hochschule werden sie als Nebenhörer/-innen gemeldet. Anzumerken ist, dass bei den Publikationen des Landesamtes für Datenverarbeitung und Statistik Nordrhein-Westfalen grundsätzlich nur die Haupt Hörer/-innen ausgewiesen werden, wohingegen das Statistische Bundesamt in der Regel Haupt- und Nebenhörer/-innen ausweist.

**Hochschulsemester**

Gesamtzahl der Semester, in denen ein Studierender an einer Hochschule im Bundesgebiet immatrikuliert war (einschließlich des Berichtsemesters sowie der Urlaubs- und Praxissemester).

**Kunsthochschulen**

Kunsthochschulen dienen der Pflege der Künste auf den Gebieten der bildenden Kunst, der Musik und der darstellenden Kunst durch Lehre und Studium, Kunstausübung und künstlerische Entwicklungsvorhaben. Im Rahmen der ihnen obliegenden Lehrerausbildung und anderer wissenschaftlicher Fächer nehmen sie darüber hinaus die Aufgaben wissenschaftlicher Hochschulen einschließlich der Forschung wahr. Sie bereiten auf künstlerische Berufe und auf Berufe vor, deren Ausübung künstlerische Fähigkeiten erfordern. Sie fördern den künstlerischen Nachwuchs und im Rahmen ihres Auftrages den wissenschaftlichen Nachwuchs.

*Kunsthochschulen in Nordrhein-Westfalen:*

Hochschule für Musik Detmold, Kunstakademie Düsseldorf, Robert-Schumann-Hochschule Düsseldorf, Folkwang-Hochschule Essen mit der Abteilung in Bochum, Kunsthochschule für Medien Köln, Hochschule für Musik Köln mit den Abteilungen in Aachen und Wuppertal, Kunstakademie Münster und Alanus Hochschule in Alfter.

**Nebenhörer/-innen (Zweithörer/-innen)**

Studierende, die zugleich als Haupt Hörer an einer anderen Hochschule eingeschrieben sind. Bei der meldenden Hochschule sind diese Studierenden Nebenhörer/-innen (Zweithörer/-innen), (siehe auch Haupt Hörer/-innen).

**Prüfungsgruppe**

Zusammenfassung mehrerer Abschlussprüfungen zu einer größeren Einheit.

**Studienanfänger/-innen**

Studierende im ersten Hochschulsemester (Erstimmatrikulierte) oder im ersten Semester eines bestimmten Studiengangs (erstes Fachsemester). Studienanfänger/-innen im ersten Hochschulsemester sind Studierende, die sich im betrachteten Semester erstmals an einer Hochschule in Deutschland eingeschrieben haben. In den Tabellen dieser Veröffentlichung werden als Studienanfänger/-innen diejenigen Studierenden ausgewiesen, die sich im 1. Hochschulsemester befinden.

**Studienfach**

Zentrales Erhebungsmerkmal der Studierenden- und Prüfungsstatistik. Ein Studienfach ist eine in den Prüfungsordnungen festgelegte Bezeichnung für eine wissenschaftliche oder künstlerische Disziplin, in der ein Studienabschluss möglich ist (Beispiel: Studienfach Chemie).

**Studienbereich**

Für die Darstellung von aggregierten Ergebnissen der Studierenden- und Prüfungsstatistik werden mehrere aufeinander bezogene oder verwandte Studienfächer zu Studienbereichen zusammengefasst. Grundlage hierfür ist die Fächersystematik. Sie weicht in Nordrhein-Westfalen auf der Ebene der Studienfächer erheblich, auf der Ebene der Studienbereiche geringfügig von der des Statistischen Bundesamtes ab. In der Systematik NRW gab es 2004 insgesamt 51 Studienbereiche.

**Studiengang**

Eine in der Studien- und Prüfungsordnung vorgesehene berufsqualifizierende oder berufsbezogene Hochschulausbildung. Für die Studierenden- und Prüfungsstatistik wird der Studiengang als Kombination der angestrebten Abschlussprüfung mit einem oder dem ersten Studienfach gebildet (Beispiel: Masterstudium in Chemie). Beim Lehramtsstudium werden innerhalb eines Studiengangs meist mehrere Studienfächer belegt (Beispiel: Lehramtsstudium Sekundarstufe I in den Fächern Deutsch, Chemie).

**Studienkolleg**

Das Studienkolleg an wissenschaftlichen Hochschulen und an Fachhochschulen vermittelt ausländischen Studienbewerbern, die nicht unmittelbar zum Hochschulstudium zugelassen werden können, die Kenntnisse und Fähigkeiten, die für ein Fachstudium an einer Hochschule in der Bundesrepublik Deutschland erforderlich sind. Sie zählen nicht als Studierende.

**Theologische Hochschulen**

Theologische Hochschulen sind kirchliche sowie staatliche philosophisch-theologische und theologische Hochschulen (ohne die theologischen Fakultäten/Fachbereiche an Universitäten).

*Theologische Hochschulen in Nordrhein-Westfalen:*

Kirchliche Hochschule Bethel, Philosophisch-Theologische Hochschule Münster, Theologische Fakultät Paderborn, Philosophisch-Theologische Hochschule SVD St. Augustin, Kirchliche Hochschule Wuppertal und Kath. Hochschule für Kirchenmusik St. Gregorius Aachen.

**Universitäten**

Universitäten dienen der Pflege und Entwicklung der Wissenschaften durch Forschung, Lehre und Studium. Sie bereiten auf berufliche Tätigkeiten vor, die die Anwendung wissenschaftlicher Erkenntnisse und wissenschaftlicher Methoden erfordern. Sie fördern den wissenschaftlichen Nachwuchs.

*Universitäten in Nordrhein-Westfalen:*

Technische Hochschule Aachen, Universität Bielefeld, Universität Bochum, Universität Bonn, Universität Dortmund, Universität Düsseldorf, Universität Duisburg-Essen, Fernuniversität Hagen, Universität Köln, Deutsche Sporthochschule Köln, Universität Münster, Universität Paderborn, Universität Siegen, Universität Wuppertal und Private Wissenschaftliche Hochschule Witten/Herdecke.



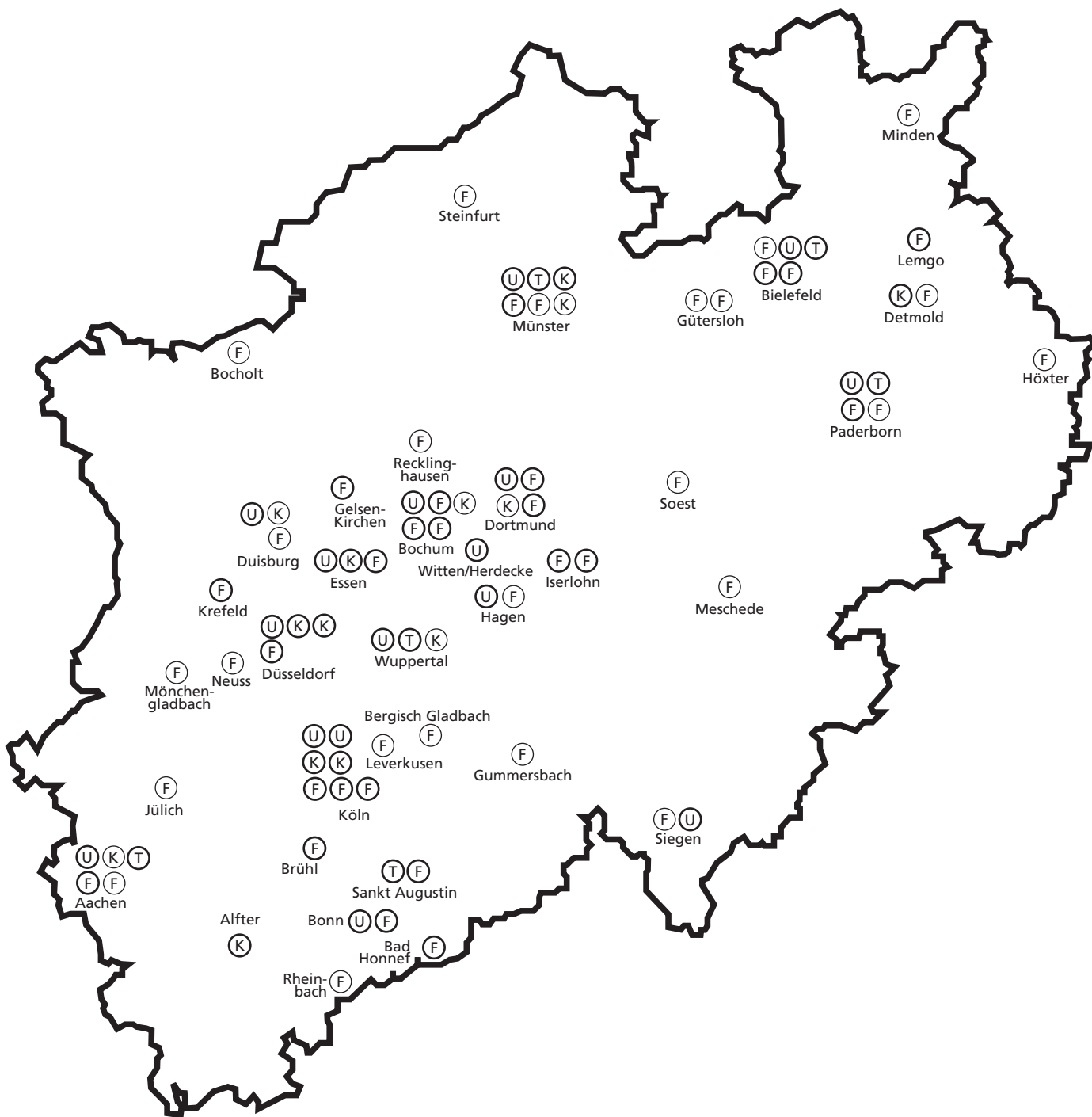


# Hochschulstandorte in Nordrhein-Westfalen

Stand: Wintersemester 2004/05

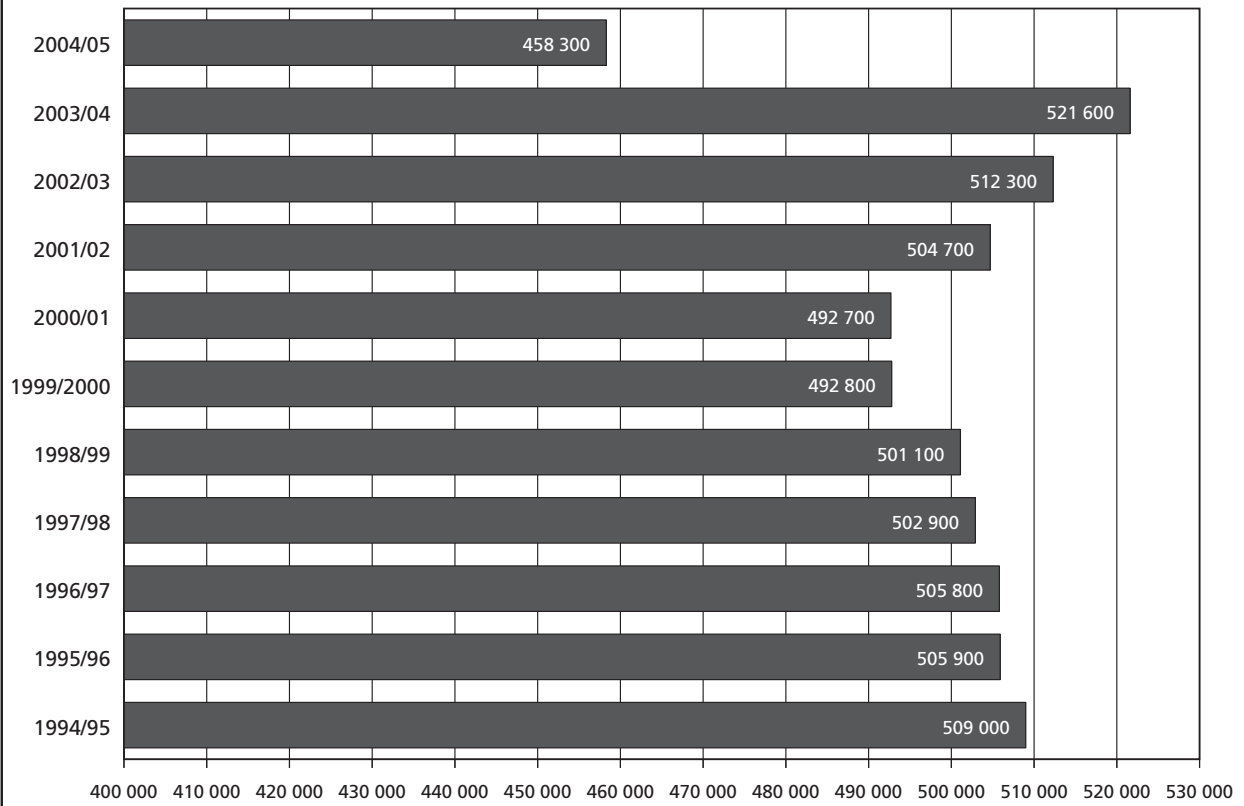
- Hochschule
- Hochschulabteilung

- U Universitäten, einschl. TH Aachen und Dt. Sporthochschule
- T Theologische Hochschulen
- K Kunsthochschulen
- F Fachhochschulen (ohne Verwaltungsfachhochschulen)

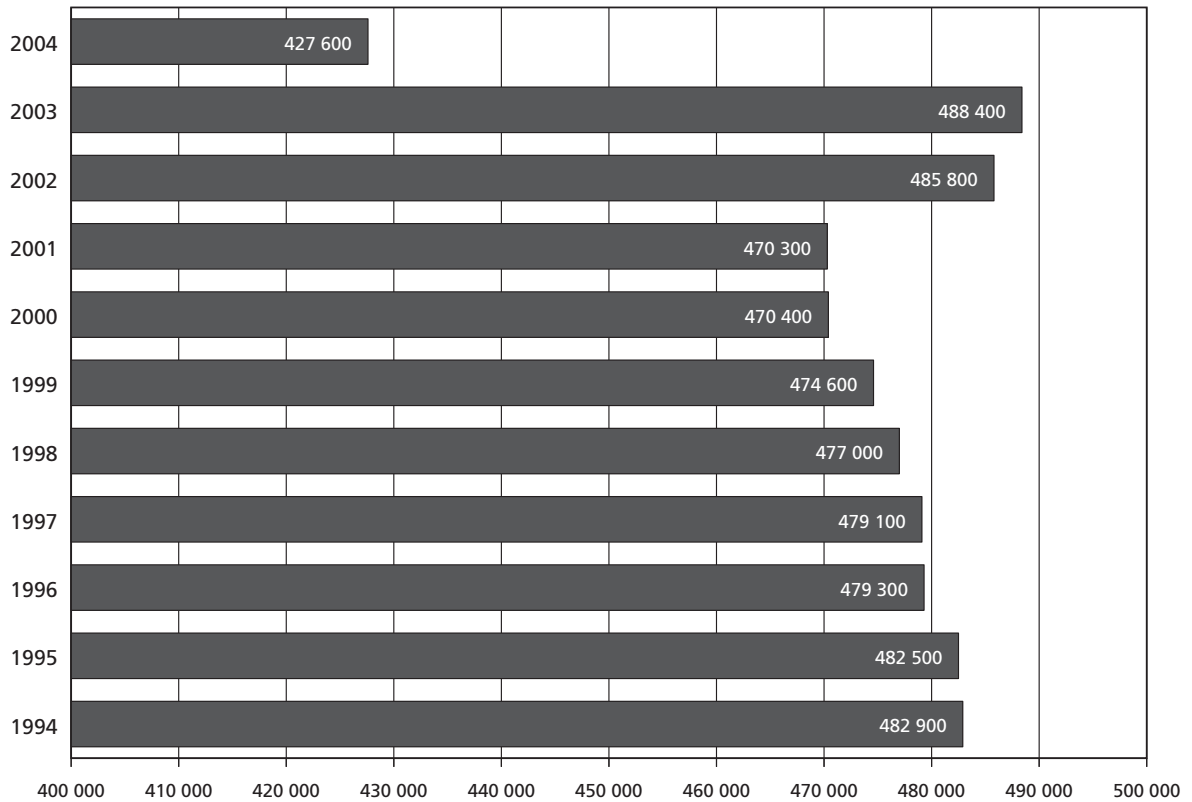


## Studierende 1994 – 2004 in Nordrhein-Westfalen

### Wintersemester 1994/95 – 2004/05

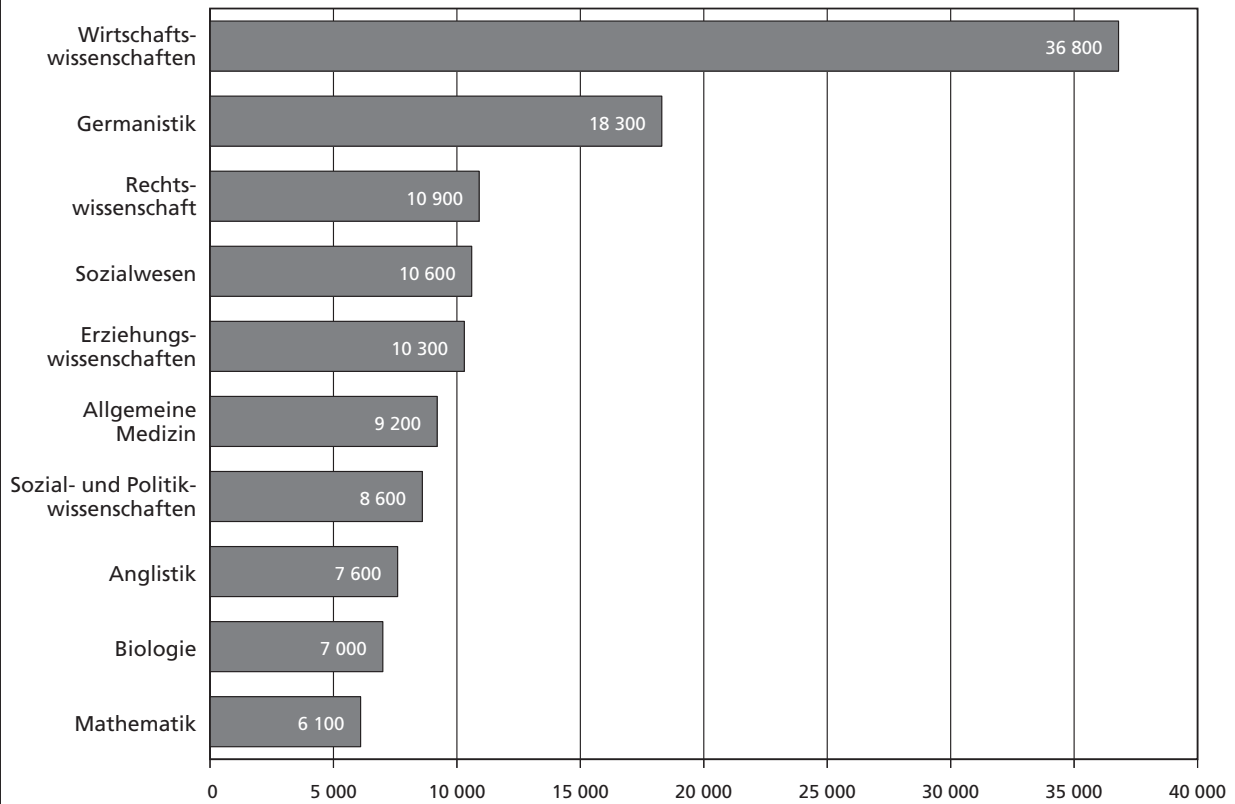


### Sommersemester 1994 – 2004

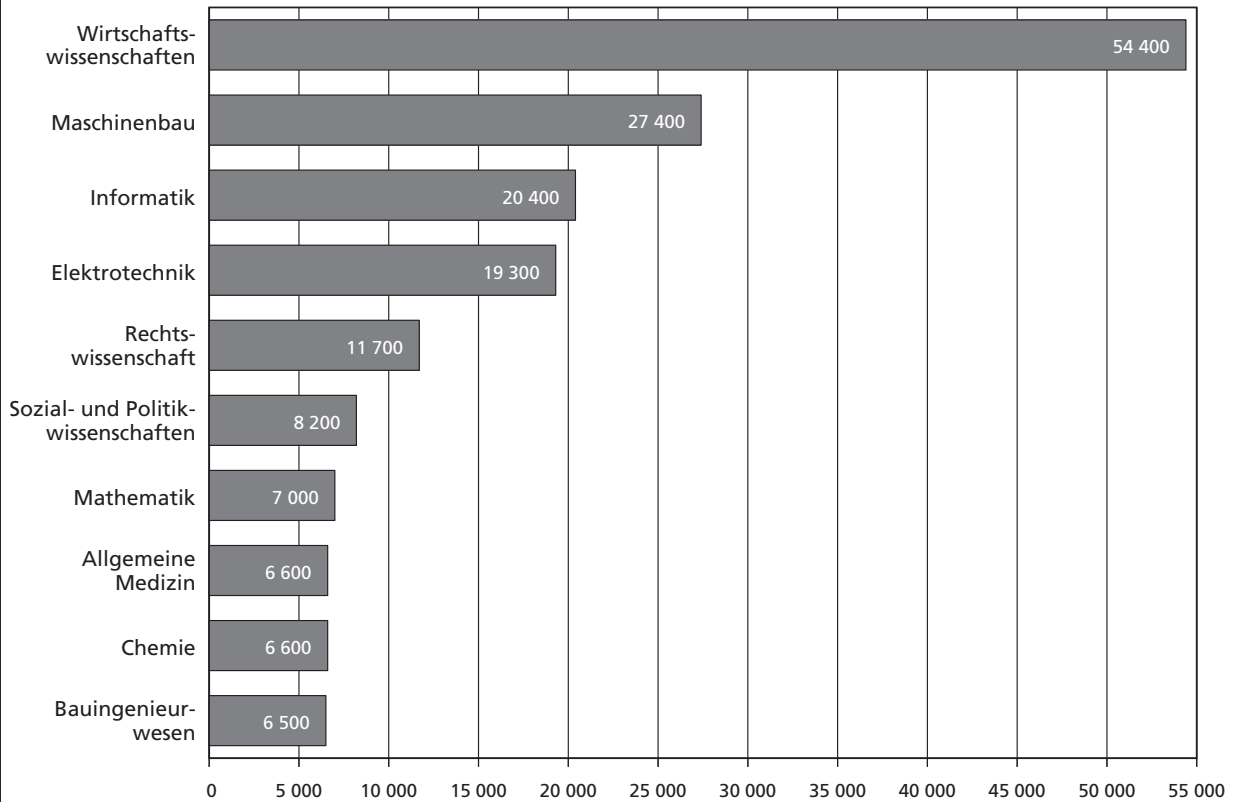


**Top 10 der Studienbereiche in Nordrhein-Westfalen  
im Wintersemester 2004/05 nach Geschlecht**

**Studentinnen**

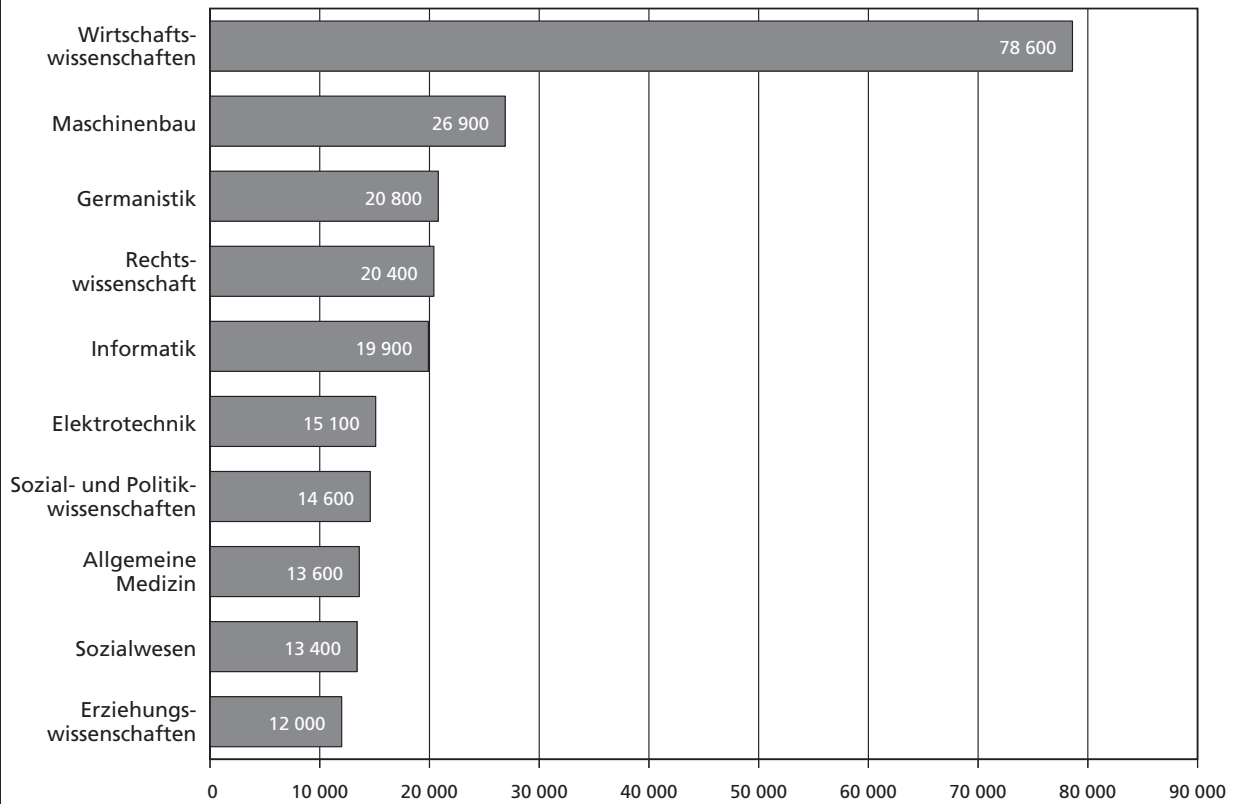


**Studenten**

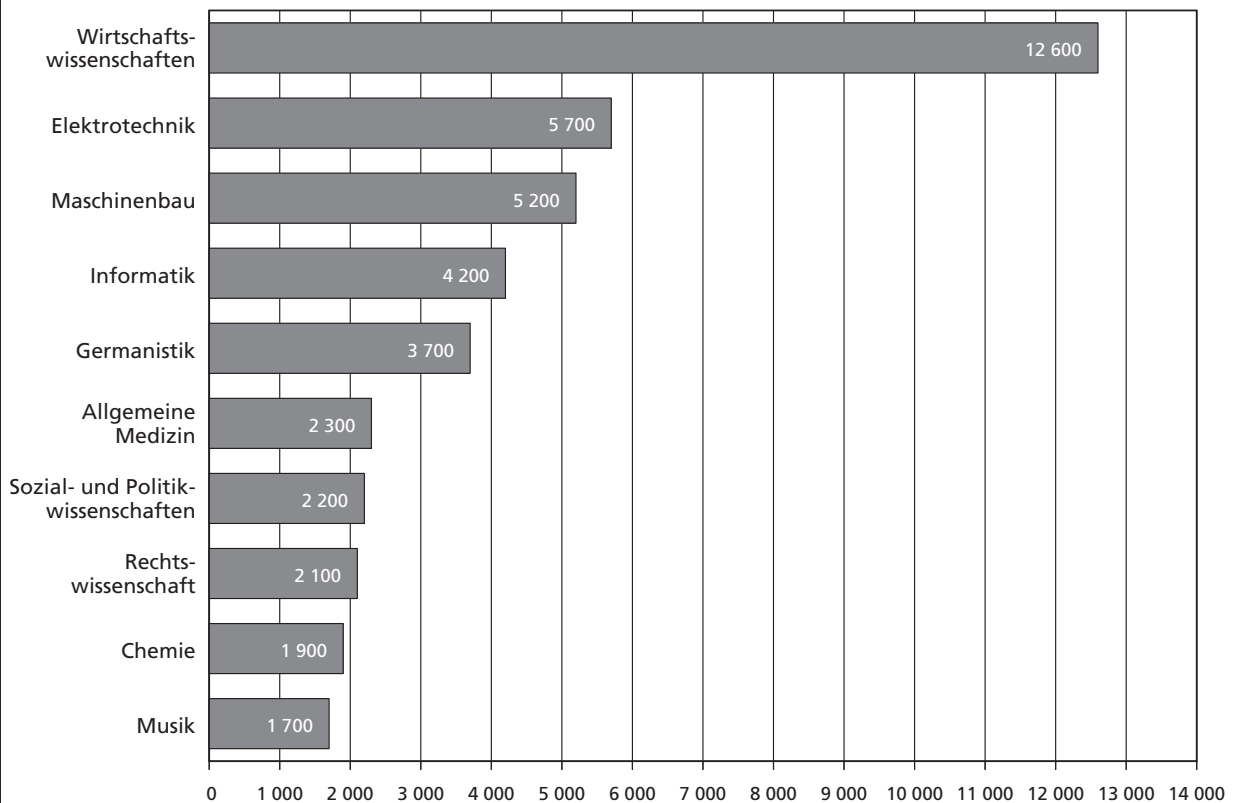


**Top 10 der Studienbereiche deutscher und ausländischer Studierender  
in Nordrhein-Westfalen im Wintersemester 2004/05**

**Deutsche Studierende**

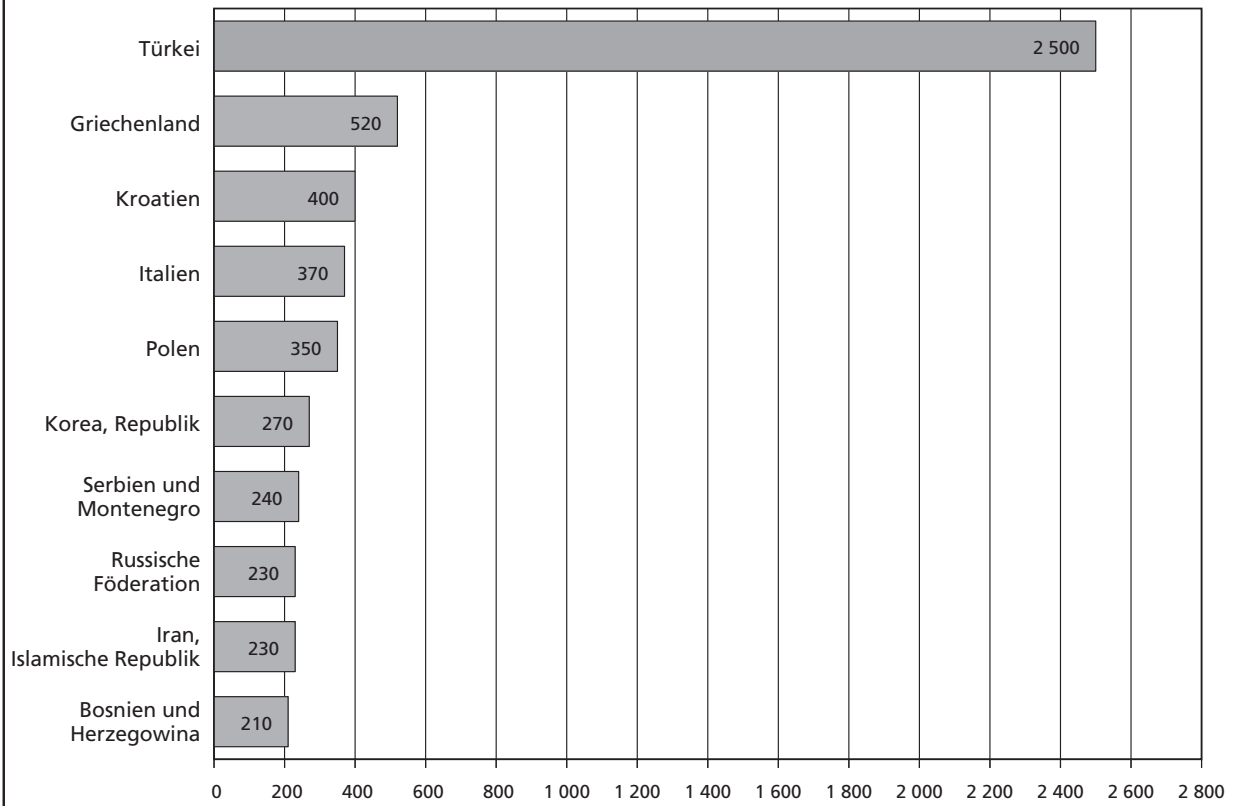


**Ausländische Studierende**

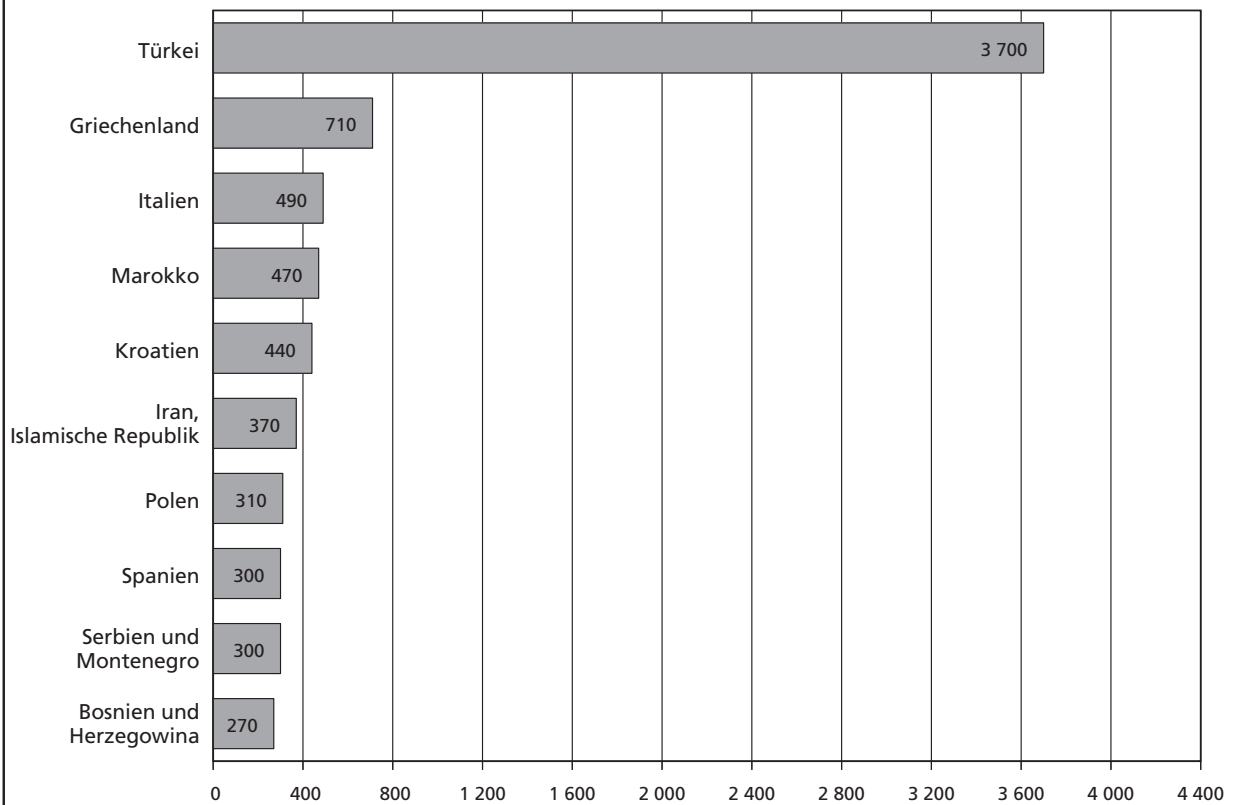


**Bildungsinländer/-innen in Nordrhein-Westfalen  
im Wintersemester 2004/05 nach Staatsangehörigkeit und Geschlecht**

**Bildungsinländerinnen**

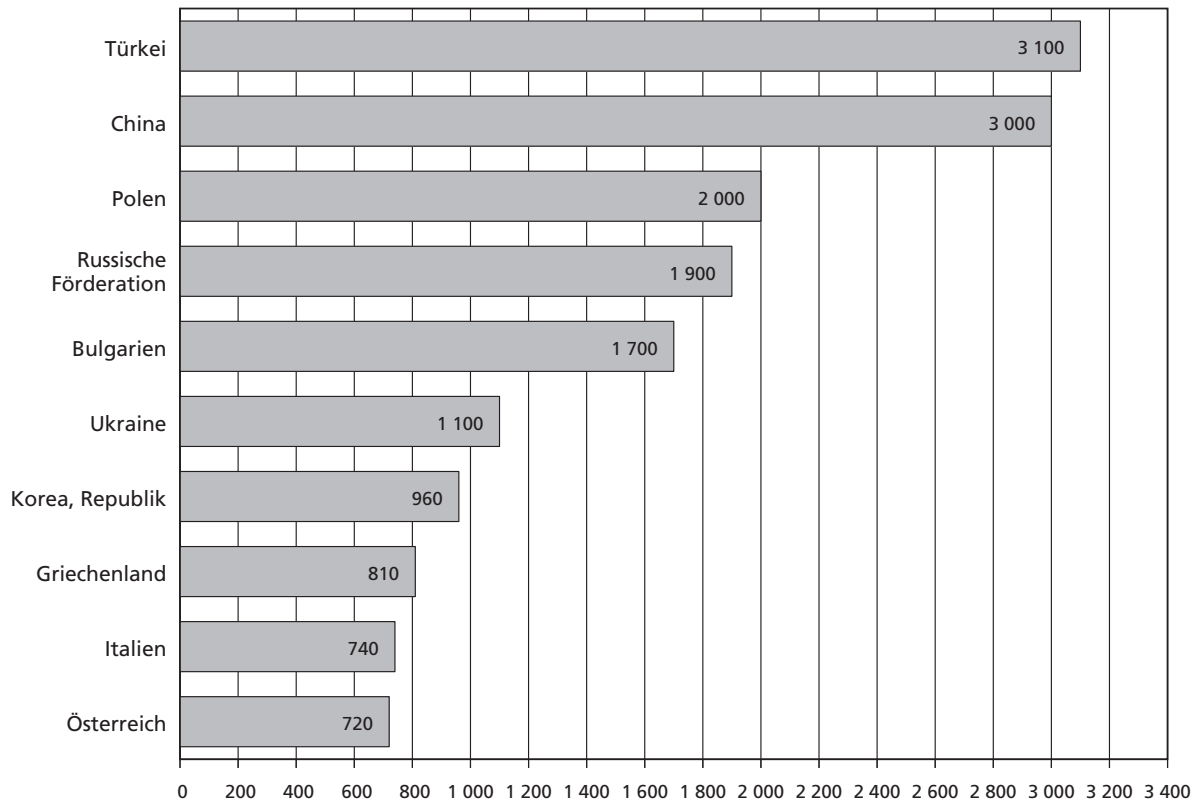


**Bildungsinländer**

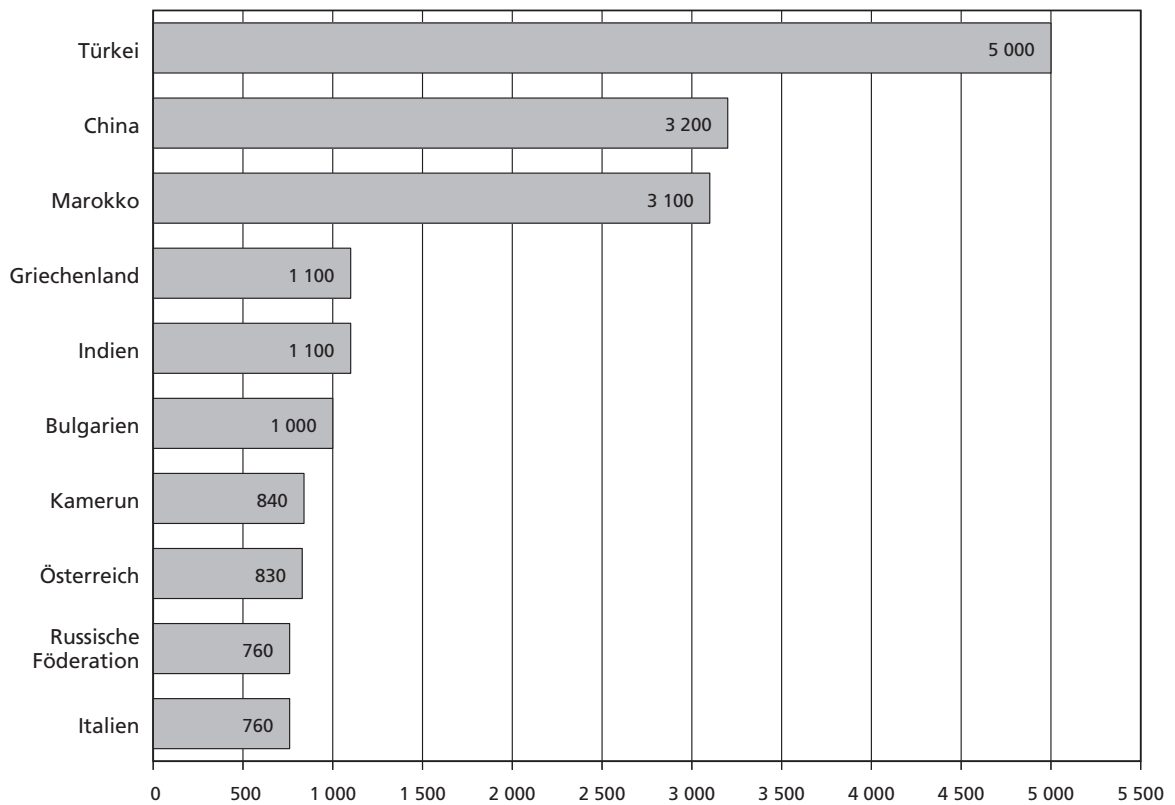


**Top 10 der ausländischen Studierenden in Nordrhein-Westfalen  
im Wintersemester 2004/05 nach Staatsangehörigkeit und Geschlecht**

**Studentinnen**

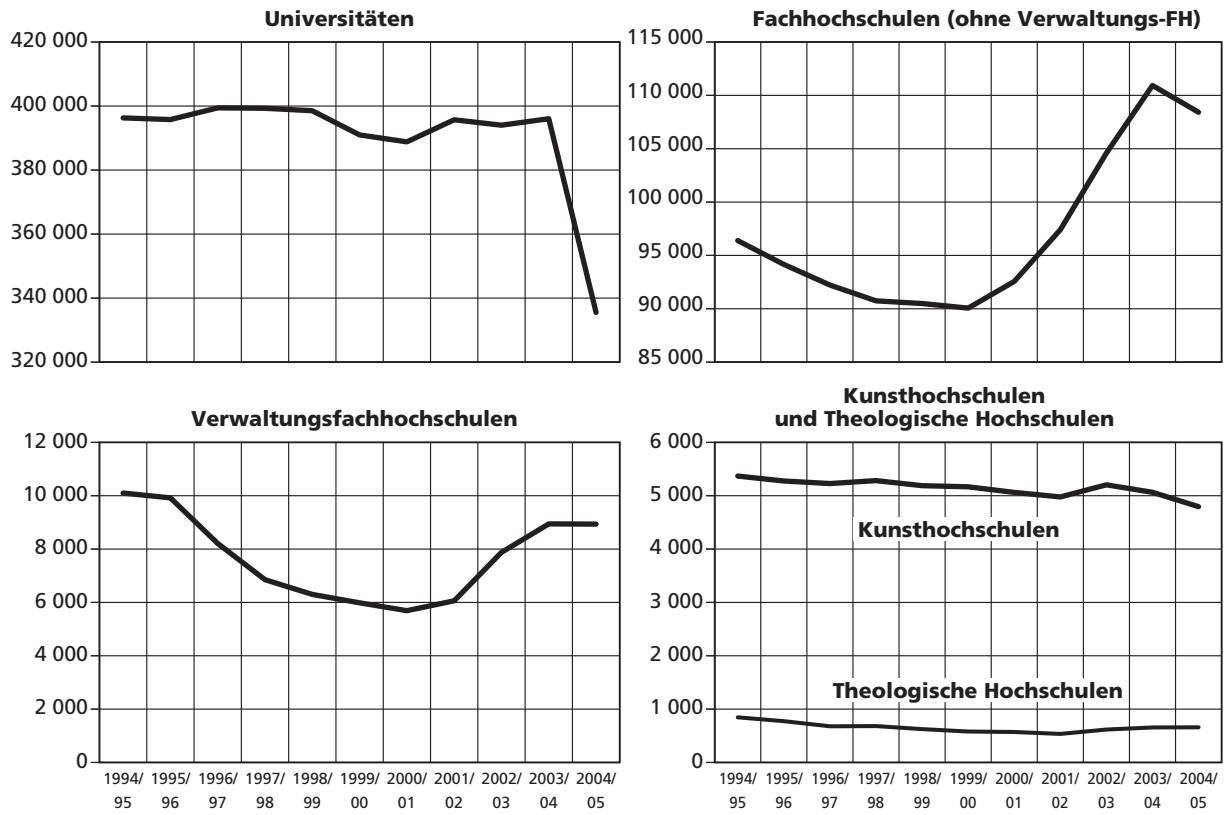


**Studenten**



## Studierende in Nordrhein-Westfalen nach Hochschulart

### Studierende in den Wintersemestern von 1994/95 bis 2004/05

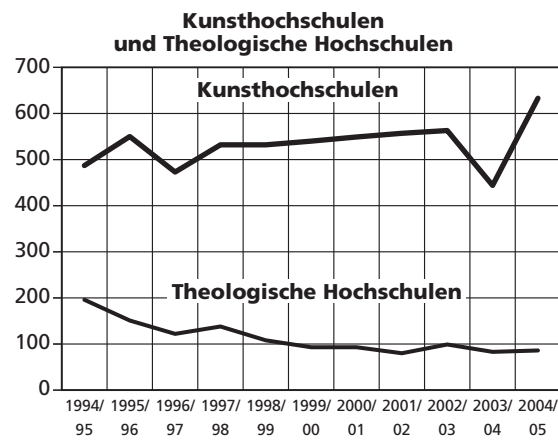
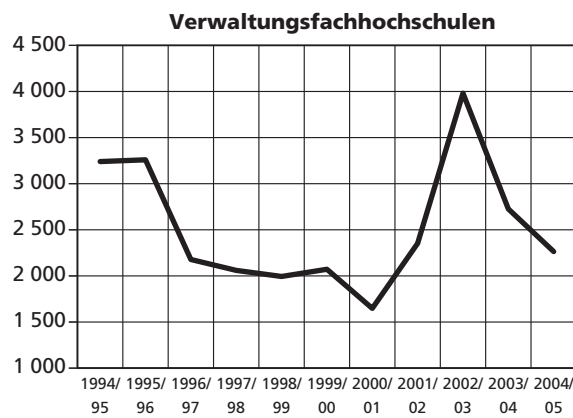
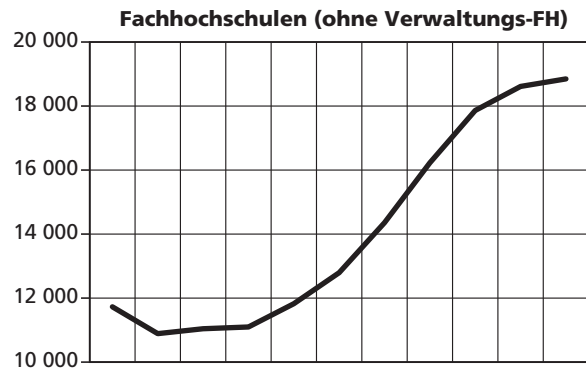
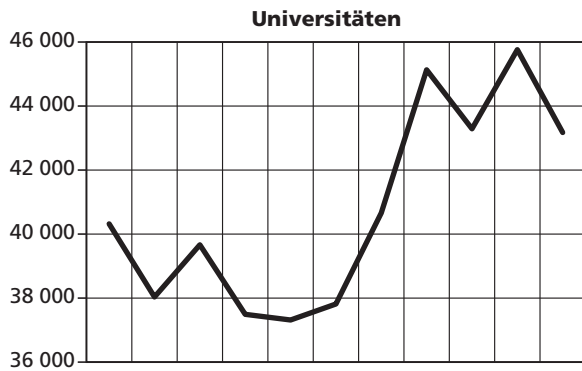


### Studierende nach Hochschularten im 10-Jahresvergleich

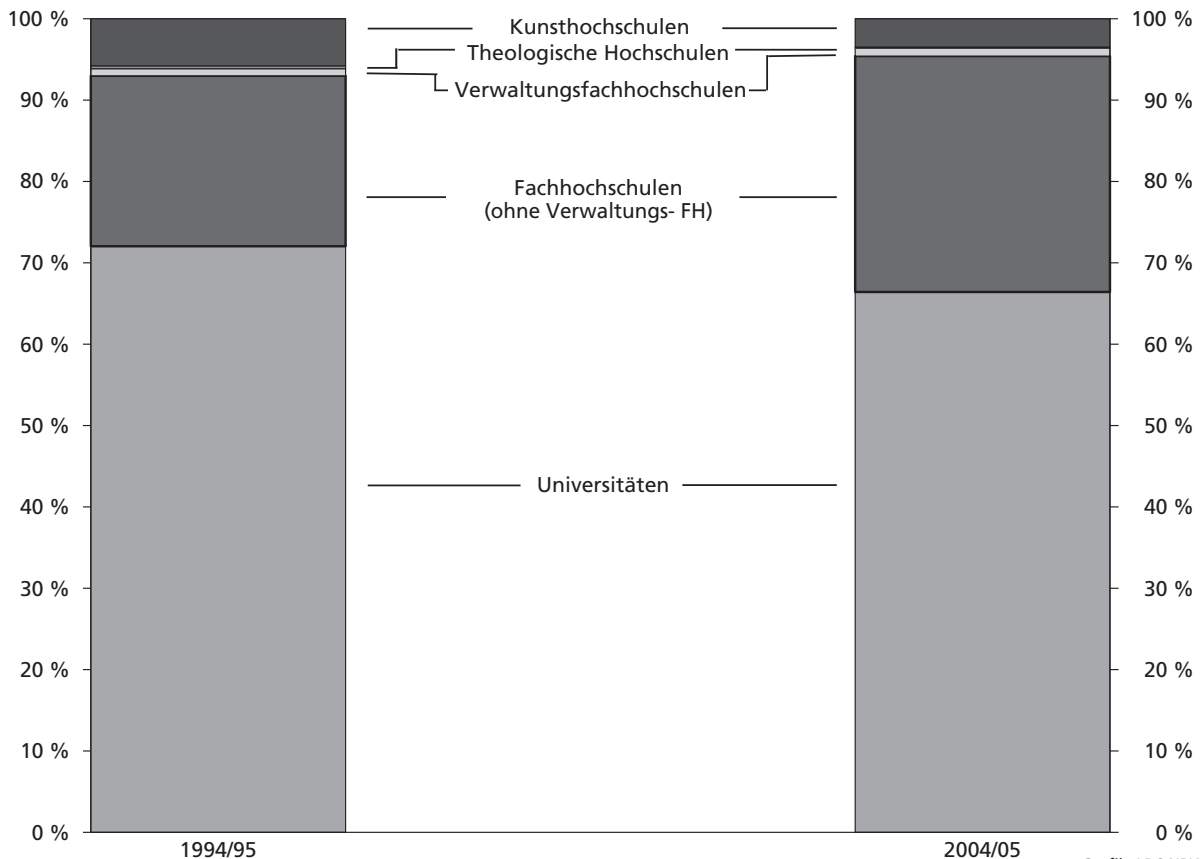


## Studienanfänger/-innen in Nordrhein-Westfalen nach Hochschulart

### Studienanfänger/-innen in den Wintersemestern von 1994/95 bis 2004/05

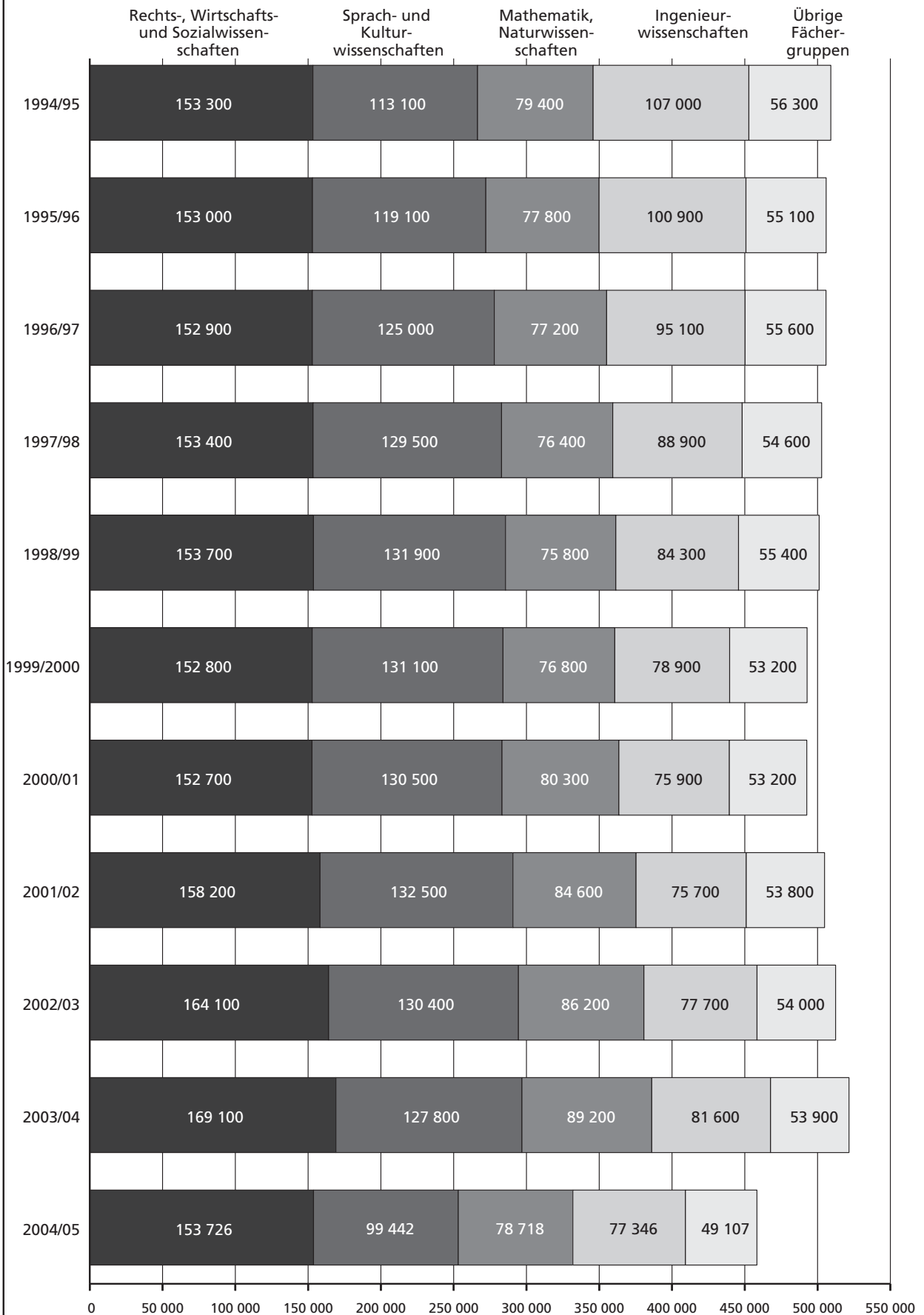


### Studienanfänger/-innen nach Hochschularten im 10-Jahresvergleich



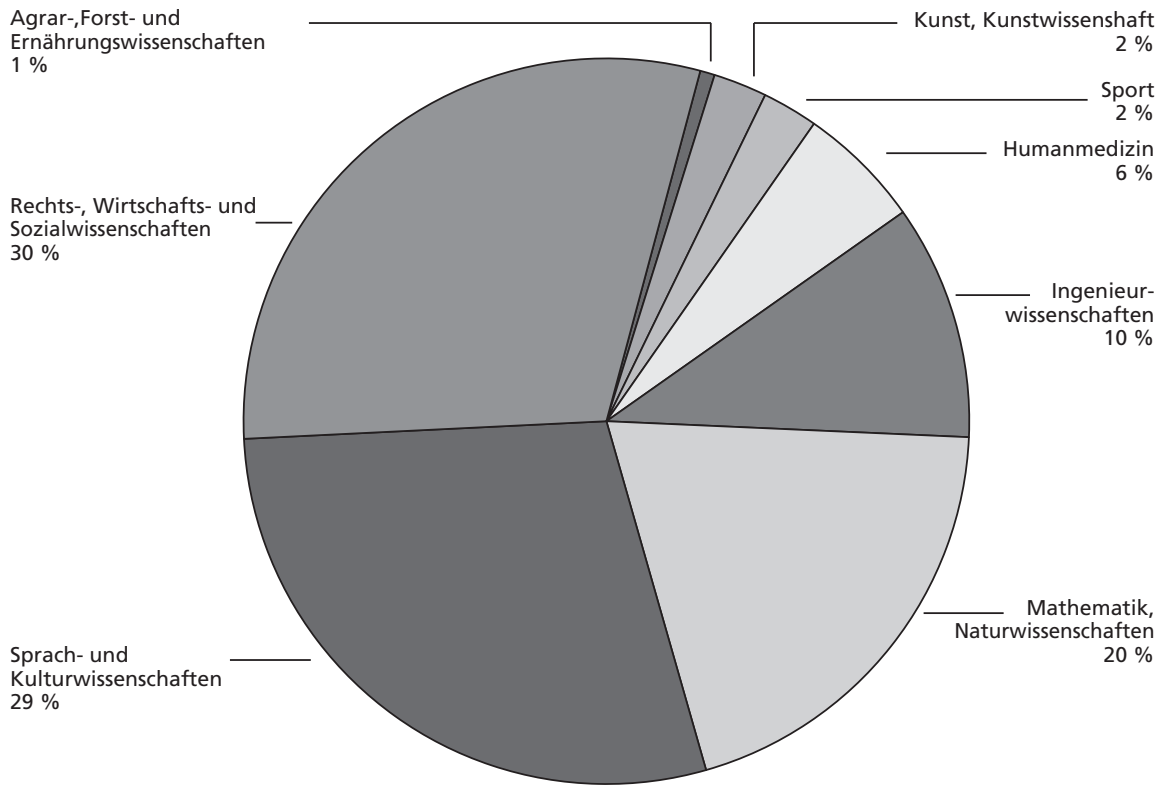


**Studierende nach Fächergruppen in Nordrhein-Westfalen  
Wintersemester 1994/95 – 2004/05**

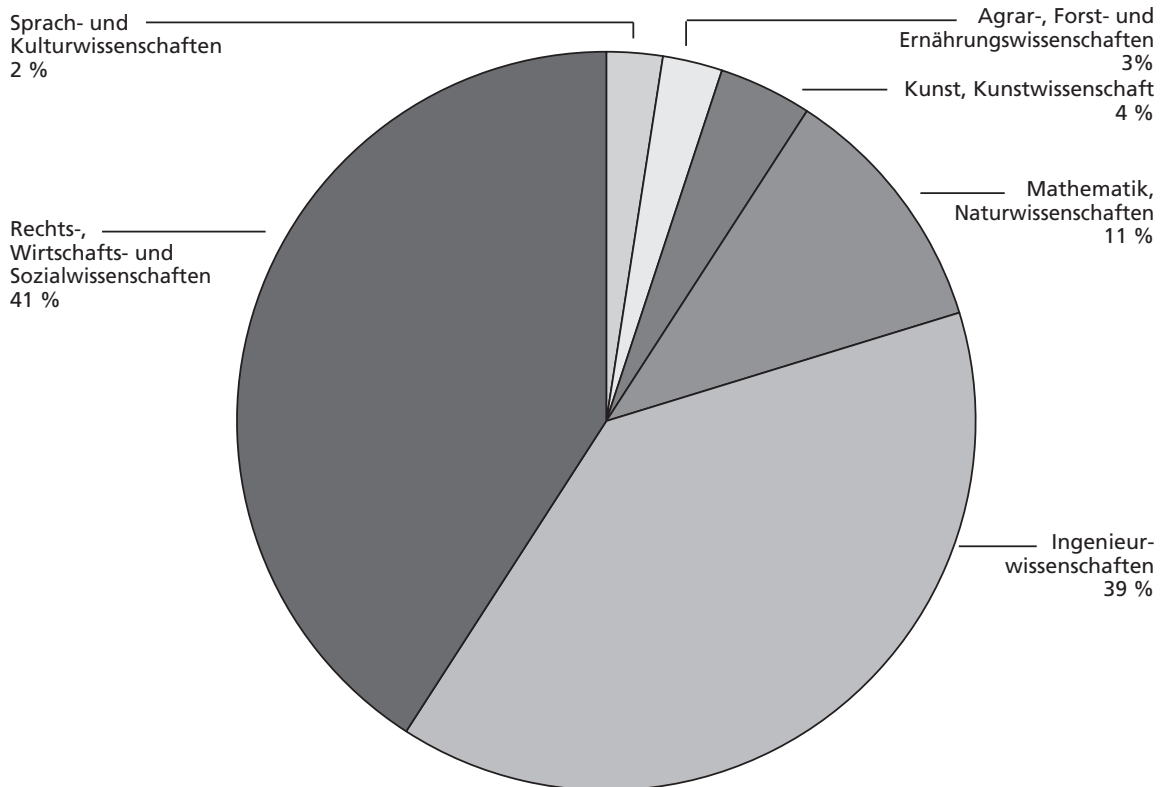


**Studierende in Nordrhein-Westfalen  
nach Fächergruppen**

**Studierende an Universitäten im Wintersemester 2004/05**

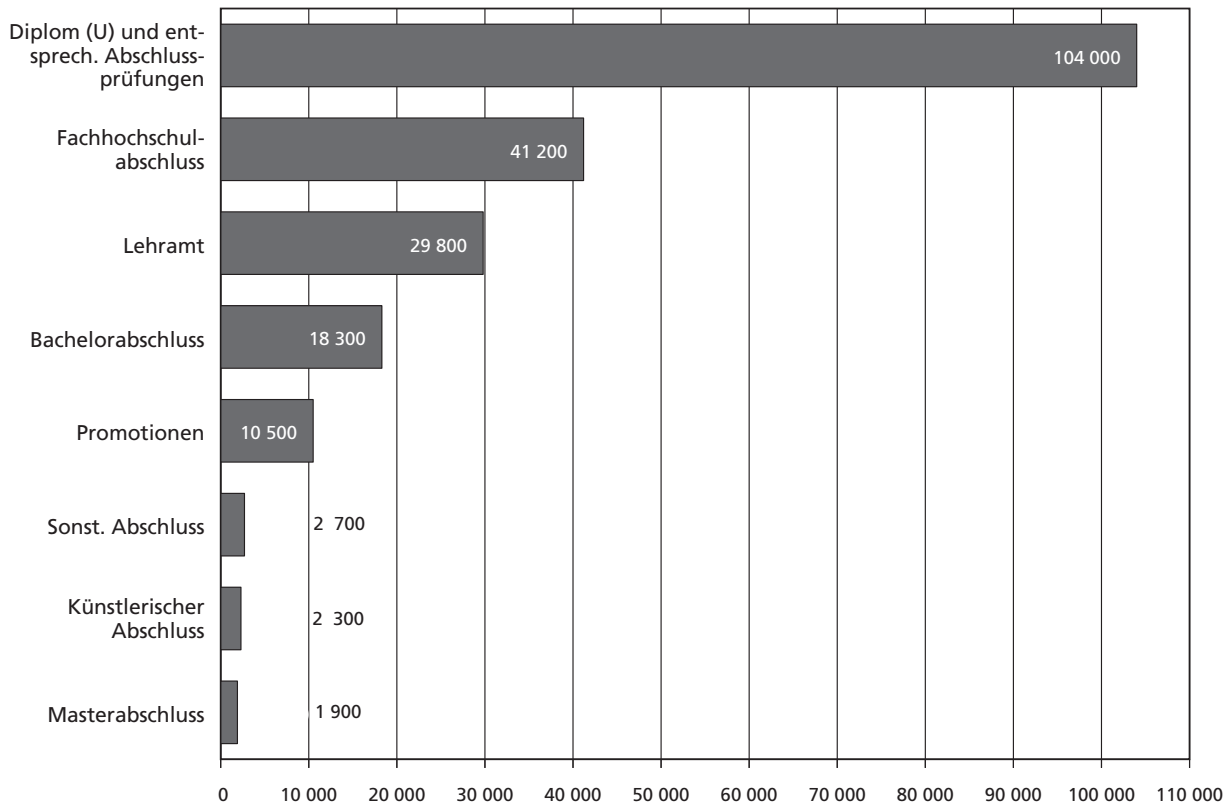


**Studierende an Fachhochschulen (ohne Verwaltungs-FH) im Wintersemester 2004/05**

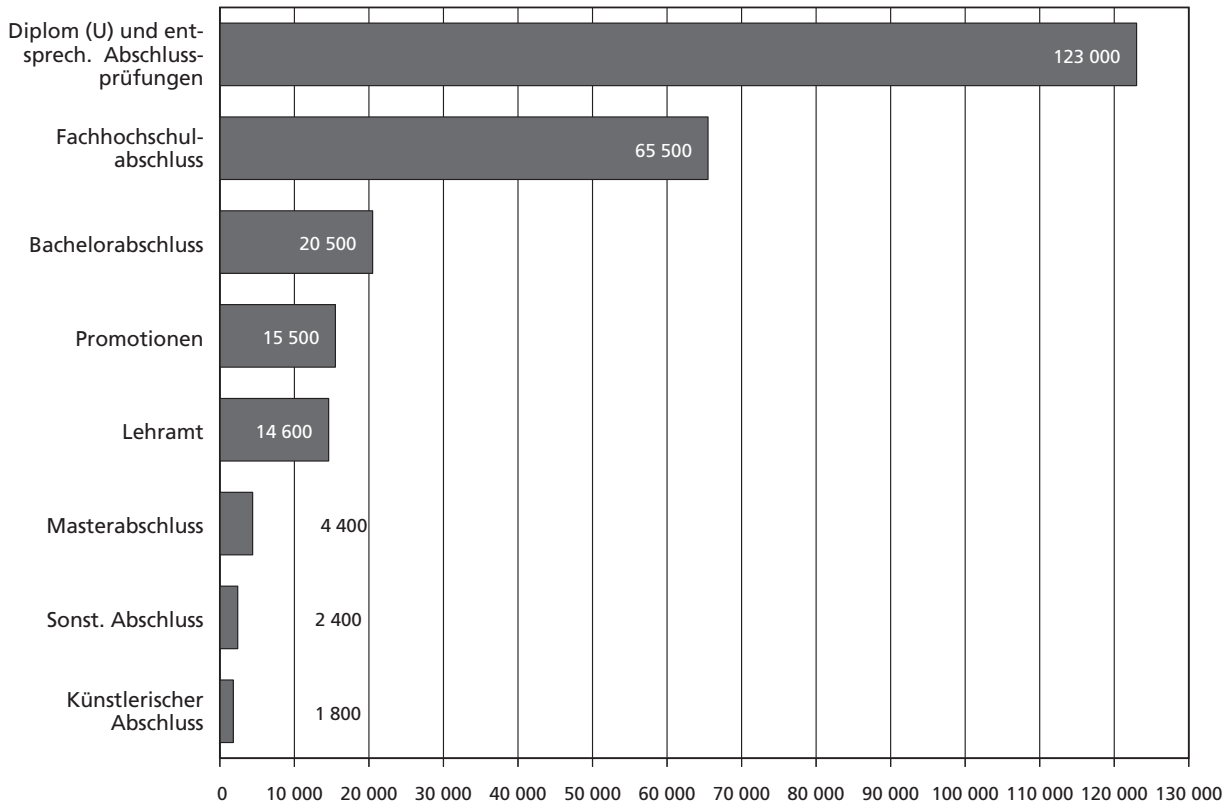


**Angestrebte Abschlussprüfungen der Studierenden in Nordrhein-Westfalen  
im Wintersemester 2004/05 nach Geschlecht**

**Studentinnen**



**Studenten**



## Hinweise

### Abkürzungen

ev	evangelisch
rk	römisch-katholisch
U	Universität
FH	Fachhochschule
H	Hochschule
KH	Kunsthochschule
TH	Technische Hochschule
FB	Fachbereich
LA	Lehramt

### Zeichenerklärung

(nach DIN 55 301)

0	weniger als die Hälfte von 1 in der letzten besetzten Stelle, jedoch mehr als nichts
–	nichts vorhanden (genau null)

## **Tabellenteil**

### 1. Studierende und Studienanfänger/-innen insgesamt nach Hochschularten und Hochschulen

Hochschule a = männlich b = weiblich c = Insgesamt	Studierende			Deutsche Studierende			Ausländische Studierende			
	insgesamt	darunter im ersten		zusammen	darunter im ersten		zusammen	darunter im ersten		
		Hochschul-	Fach-		Hochschul-	Fach-		Hochschul-	Fach-	
		semester			semester			semester		
<b>Universitäten, technische Hochschule, Sporthochschule, Fernuniversität</b>										
TH Aachen	a	18 395	2 693	3 203	14 918	2 126	2 447	3 477	567	756
	b	9 815	1 403	1 739	7 921	1 097	1 312	1 894	306	427
	c	28 210	4 096	4 942	22 839	3 223	3 759	5 371	873	1 183
U Bielefeld	a	7 643	1 117	1 476	6 930	1 016	1 334	713	101	142
	b	10 064	1 634	2 030	9 016	1 475	1 840	1 048	159	190
	c	17 707	2 751	3 506	15 946	2 491	3 174	1 761	260	332
U Bochum	a	15 583	2 136	2 876	13 507	1 801	2 396	2 076	335	480
	b	14 637	2 275	2 864	12 387	1 850	2 339	2 250	425	525
	c	30 220	4 411	5 740	25 894	3 651	4 735	4 326	760	1 005
U Duisburg-Essen -in Duisburg	a	8 302	1 259	1 636	6 361	943	1 190	1 941	316	446
	a	5 893	904	1 142	4 778	735	909	1 115	169	233
	c	14 195	2 163	2 778	11 139	1 678	2 099	3 056	485	679
-in Essen	a	9 015	1 264	1 626	7 772	1 093	1 403	1 243	171	223
	b	9 639	1 778	2 073	8 123	1 518	1 776	1 516	260	297
	c	18 654	3 042	3 699	15 895	2 611	3 179	2 759	431	520
Zusammen	a	17 317	2 523	3 262	14 133	2 036	2 593	3 184	487	669
	b	15 532	2 682	3 215	12 901	2 253	2 685	2 631	429	530
	c	32 849	5 205	6 477	27 034	4 289	5 278	5 815	916	1 199
U Bonn	a	14 151	1 528	1 928	12 129	1 253	1 584	2 022	275	344
	b	15 823	2 173	2 659	13 100	1 753	2 124	2 723	420	535
	c	29 974	3 701	4 587	25 229	3 006	3 708	4 745	695	879
U Dortmund	a	11 590	1 382	2 084	9 554	1 115	1 680	2 036	267	404
	b	9 540	1 354	1 852	8 198	1 188	1 571	1 342	166	281
	c	21 130	2 736	3 936	17 752	2 303	3 251	3 378	433	685
U Düsseldorf	a	7 663	840	1 135	6 536	693	918	1 127	147	217
	b	10 358	1 332	1 718	8 504	1 081	1 366	1 854	251	352
	c	18 021	2 172	2 853	15 040	1 774	2 284	2 981	398	569
Fernuniversität Hagen	a	18 428	1 154	3 728	16 869	974	3 416	1 559	180	312
	b	13 007	1 032	2 436	11 481	861	2 169	1 526	171	267
	c	31 435	2 186	6 164	28 350	1 835	5 585	3 085	351	579
U Köln	a	19 241	1 742	2 316	17 266	1 479	1 970	1 975	263	346
	b	24 999	2 626	3 586	21 467	2 172	2 882	3 532	454	704
	c	44 240	4 368	5 902	38 733	3 651	4 852	5 507	717	1 050
Deutsche Sport- hochschule Köln	a	2 958	244	314	2 656	216	284	302	28	30
	b	1 507	133	171	1 404	113	150	103	20	21
	c	4 465	377	485	4 060	329	434	405	48	51
U Münster	a	18 001	1 887	2 428	16 697	1 733	2 236	1 304	154	192
	b	19 915	2 668	3 162	18 074	2 370	2 823	1 841	298	339
	c	37 916	4 555	5 590	34 771	4 103	5 059	3 145	452	531

## Noch: 1. Studierende und Studienanfänger/-innen insgesamt nach Hochschularten und Hochschulen

Hochschule a = männlich b = weiblich c = Insgesamt	Studierende			Deutsche Studierende			Ausländische Studierende			
	insgesamt	darunter im ersten		zusammen	darunter im ersten		zusammen	darunter im ersten		
		Hochschul-	Fach-		Hochschul-	Fach-		Hochschul-	Fach-	
		semester			semester			semester		
<b>noch: Universitäten, technische Hochschule, Sporthochschule, Fernuniversität</b>										
U Paderborn	a	7 692	1 197	1 445	6 896	1 078	1 340	796	119	105
	b	5 653	1 128	1 382	5 048	1 023	1 262	605	105	120
	c	13 345	2 325	2 827	11 944	2 101	2 602	1 401	224	225
U Siegen	a	6 270	952	1 162	5 388	806	958	882	146	204
	b	5 527	1 007	1 243	4 888	894	1 078	639	113	165
	c	11 797	1 959	2 405	10 276	1 700	2 036	1 521	259	369
U Wuppertal	a	6 957	1 026	1 340	5 755	863	1 102	1 202	163	238
	b	6 206	1 222	1 452	5 323	1 049	1 239	883	173	213
	c	13 163	2 248	2 792	11 078	1 912	2 341	2 085	336	451
Private										
wissenschaftliche	a	520	42	46	474	33	39	46	9	7
Hochschule	b	538	41	50	491	32	43	47	9	7
Witten-Herdecke	c	1 058	83	96	965	65	82	93	18	14
<b>Hochschulart</b>	<b>a</b>	<b>172 409</b>	<b>20 463</b>	<b>28 743</b>	<b>149 708</b>	<b>17 222</b>	<b>24 297</b>	<b>22 701</b>	<b>3 241</b>	<b>4 446</b>
<b>insgesamt</b>	<b>b</b>	<b>163 121</b>	<b>22 710</b>	<b>29 559</b>	<b>140 203</b>	<b>19 211</b>	<b>24 883</b>	<b>22 918</b>	<b>3 499</b>	<b>4 676</b>
	<b>c</b>	<b>335 530</b>	<b>43 173</b>	<b>58 302</b>	<b>289 911</b>	<b>36 433</b>	<b>49 180</b>	<b>45 619</b>	<b>6 740</b>	<b>9 122</b>
<b>philosophisch-theologische und kirchliche Hochschulen</b>										
Katholische Hoch-	a	23	1	3	23	1	3	-	-	-
schule für Kirchen-	b	9	1	2	9	1	2	-	-	-
musik St. Gregorius	c	32	2	5	32	2	5	-	-	-
in Aachen (Privat)										
Kirchliche Hochschule	a	95	17	24	64	9	16	31	8	8
Bethel (ev)	b	72	19	21	56	18	20	16	1	1
	c	167	36	45	120	27	36	47	9	9
Phil.-Theol. Hoch-	a	47	2	2	36	-	1	11	2	1
schule Münster (rk)	b	22	-	-	18	-	-	4	-	-
	c	69	2	2	54	-	1	15	2	1
Theologische Fakultät	a	100	10	17	92	8	16	8	2	1
Paderborn (rk)	b	28	4	4	25	3	3	3	1	1
	c	128	14	21	117	11	19	11	3	2
Phil.-Theol. Hoch-	a	95	9	11	31	-	4	64	9	7
schule St. Augustin	b	30	2	2	17	-	-	13	2	2
(rk)	c	125	11	13	48	-	4	77	11	9
Kirchliche Hochschule	a	77	6	8	67	6	7	10	-	1
Wuppertal (ev)	b	61	15	16	56	14	15	5	1	1
	c	138	21	24	123	20	22	15	1	2
<b>Hochschulart</b>	<b>a</b>	<b>437</b>	<b>45</b>	<b>65</b>	<b>313</b>	<b>24</b>	<b>47</b>	<b>124</b>	<b>21</b>	<b>18</b>
<b>insgesamt</b>	<b>b</b>	<b>222</b>	<b>41</b>	<b>45</b>	<b>181</b>	<b>36</b>	<b>40</b>	<b>41</b>	<b>5</b>	<b>5</b>
	<b>c</b>	<b>659</b>	<b>86</b>	<b>110</b>	<b>494</b>	<b>60</b>	<b>87</b>	<b>165</b>	<b>26</b>	<b>23</b>

**Noch: 1. Studierende und Studienanfänger/-innen insgesamt nach Hochschularten und Hochschulen**

Hochschule a = männlich b = weiblich c = Insgesamt	Studierende			Deutsche Studierende			Ausländische Studierende				
	insgesamt	darunter im ersten		zusammen	darunter im ersten		zusammen	darunter im ersten			
		Hochschul-	Fach-		Hochschul-	Fach-		Hochschul-	Fach-		
		semester			semester			semester			
<b>Kunst- und Musikhochschulen</b>											
Hochschule für Musik Detmold	a	228	31	41	115	19	28	113	12	13	
	b	335	28	52	161	12	31	174	16	21	
	c	563	59	93	276	31	59	287	28	34	
Kunstakademie Düsseldorf	a	150	23	31	108	16	23	42	7	8	
	b	221	25	34	159	13	22	62	12	12	
	c	371	48	65	267	29	45	104	19	20	
Robert-Schumann- Hochschule Düsseldorf	a	323	56	73	227	36	54	96	20	19	
	b	297	43	58	144	13	27	153	30	31	
	c	620	99	131	371	49	81	249	50	50	
Folkwang-Hochschule Essen											
	– in Bochum	a	15	–	–	14	–	–	1	–	–
		b	17	–	–	16	–	–	1	–	–
	c	32	–	–	30	–	–	2	–	–	
– in Essen	a	394	41	47	243	22	27	151	19	20	
	b	497	44	59	275	20	35	222	24	24	
	c	891	85	106	518	42	62	373	43	44	
Zusammen	a	409	41	47	257	22	27	152	19	20	
	b	514	44	59	291	20	35	223	24	24	
	c	923	85	106	548	42	62	375	43	44	
Kunsthochschule für Medien Köln	a	160	22	46	132	13	31	28	9	15	
	b	110	13	31	81	6	21	29	7	10	
	c	270	35	77	213	19	52	57	16	25	
Hochschule für Musik Köln											
	– in Aachen	a	85	14	19	25	1	4	60	13	15
		b	132	16	24	33	3	4	99	13	20
	c	217	30	43	58	4	8	159	26	35	
– in Köln	a	493	78	93	315	35	49	178	43	44	
	b	572	69	104	304	29	56	268	40	48	
	c	1 065	147	197	619	64	105	446	83	92	
– in Wuppertal	a	83	16	17	31	2	3	52	14	14	
	b	145	19	23	72	8	10	73	11	13	
	c	228	35	40	103	10	13	125	25	27	
Zusammen	a	661	108	129	371	38	56	290	70	73	
	b	849	104	151	409	40	70	440	64	81	
	c	1 510	212	280	780	78	126	730	134	154	
Kunstakademie Münster	a	98	11	13	63	6	6	35	5	7	
	b	217	28	34	179	21	22	38	7	12	
	c	315	39	47	242	27	28	73	12	19	



### Noch: 1. Studierende und Studienanfänger/-innen insgesamt nach Hochschularten und Hochschulen

Hochschule a = männlich b = weiblich c = Insgesamt	Studierende			Deutsche Studierende			Ausländische Studierende		
	insgesamt	darunter im ersten		zusammen	darunter im ersten		zusammen	darunter im ersten	
		Hochschul-	Fach-		Hochschul-	Fach-		Hochschul-	Fach-
		semester			semester			semester	

#### noch: Kunst- und Musikhochschulen

Noch: Hochschule für Musik Köln  Alanus Hochschule, Alfter (Private Hoch- schule)	a	66	17	22	57	16	20	9	1	2
	b	157	39	50	137	33	43	20	6	7
	c	223	56	72	194	49	63	29	7	9
<b>Hochschulart insgesamt</b>	<b>a</b>	<b>2 095</b>	<b>309</b>	<b>402</b>	<b>1 330</b>	<b>166</b>	<b>245</b>	<b>765</b>	<b>143</b>	<b>157</b>
	<b>b</b>	<b>2 700</b>	<b>324</b>	<b>469</b>	<b>1 561</b>	<b>158</b>	<b>271</b>	<b>1 139</b>	<b>166</b>	<b>198</b>
	<b>c</b>	<b>4 795</b>	<b>633</b>	<b>871</b>	<b>2 891</b>	<b>324</b>	<b>516</b>	<b>1 904</b>	<b>309</b>	<b>355</b>

#### Fachhochschulen (ohne Verwaltungsfachhochschulen)

FH Aachen – in Aachen	a	4 522	756	922	3 748	628	785	774	128	137
	b	1 512	236	254	1 259	169	216	253	67	38
	c	6 034	992	1 176	5 007	797	1 001	1 027	195	175
– in Jülich	a	1 434	218	260	921	167	202	513	51	58
	b	568	103	123	437	85	100	131	18	23
	c	2 002	321	383	1 358	252	302	644	69	81
Zusammen	a	5 956	974	1 182	4 669	795	987	1 287	179	195
	b	2 080	339	377	1 696	254	316	384	85	61
	c	8 036	1 313	1 559	6 365	1 049	1 303	1 671	264	256
FH Bielefeld – in Bielefeld	a	3 253	490	555	2 984	449	528	269	41	27
	b	2 314	301	337	2 127	269	318	187	32	19
	c	5 567	791	892	5 111	718	846	456	73	46
– in Minden	a	422	75	87	400	72	84	22	3	3
	b	223	48	54	205	46	51	18	2	3
	c	645	123	141	605	118	135	40	5	6
Zusammen	a	3 675	565	642	3 384	521	612	291	44	30
	b	2 537	349	391	2 332	315	369	205	34	22
	c	6 212	914	1 033	5 716	836	981	496	78	52
FH Bochum	a	3 486	654	760	2 960	585	685	526	69	75
	b	1 120	170	197	910	125	163	210	45	34
	c	4 606	824	957	3 870	710	848	736	114	109
FH Bonn-Rhein-Sieg – in Rheinbach	a	927	185	237	803	162	201	124	23	36
	b	692	100	138	586	77	110	106	23	28
	c	1 619	285	375	1 389	239	311	230	46	64
– in Sankt Augustin	a	1 971	423	549	1 695	363	467	276	60	82
	b	566	77	96	468	68	84	98	9	12
	c	2 537	500	645	2 163	431	551	374	69	94
Zusammen	a	2 898	608	786	2 498	525	668	400	83	118
	b	1 258	177	234	1 054	145	194	204	32	40
	c	4 156	785	1 020	3 552	670	862	604	115	158

**Noch: 1. Studierende und Studienanfänger/-innen insgesamt nach Hochschularten und Hochschulen**

Hochschule a = männlich b = weiblich c = Insgesamt	Studierende			Deutsche Studierende			Ausländische Studierende			
	insgesamt	darunter im ersten		zusammen	darunter im ersten		zusammen	darunter im ersten		
		Hochschul-	Fach-		Hochschul-	Fach-		Hochschul-	Fach-	
		semester			semester			semester		
<b>noch: Fachhochschulen (ohne Verwaltungsfachhochschulen)</b>										
FH Dortmund	a	5 701	734	969	4 700	648	836	1 001	86	133
	b	2 910	449	529	2 512	392	464	398	57	65
	c	8 611	1 183	1 498	7 212	1 040	1 300	1 399	143	198
FH Düsseldorf	a	3 242	419	529	2 612	352	436	630	67	93
	b	3 148	443	535	2 737	378	460	411	65	75
	c	6 390	862	1 064	5 349	730	896	1 041	132	168
FH Gelsenkirchen – in Bocholt	a	991	242	259	940	235	252	51	7	7
	b	304	66	74	265	59	69	39	7	5
	c	1 295	308	333	1 205	294	321	90	14	12
– in Gelsenkirchen	a	2 469	563	649	2 206	501	583	263	62	66
	b	758	133	153	639	105	125	119	28	28
	c	3 227	696	802	2 845	606	708	382	90	94
– in Recklinghausen	a	882	188	216	806	170	198	76	18	18
	b	501	121	135	451	110	122	50	11	13
	c	1 383	309	351	1 257	280	320	126	29	31
Zusammen	a	4 342	993	1 124	3 952	906	1 033	390	87	91
	b	1 563	320	362	1 355	274	316	208	46	46
	c	5 905	1 313	1 486	5 307	1 180	1 349	598	133	137
FH Köln – in Gummersbach	a	2 274	345	399	1 859	301	341	415	44	58
	b	391	59	79	260	37	41	131	22	38
	c	2 665	404	478	2 119	338	382	546	66	96
– in Köln	a	8 267	1 265	1 607	6 881	1 079	1 349	1 386	186	258
	b	5 306	714	919	4 381	546	741	925	168	178
	c	13 573	1 979	2 526	11 262	1 625	2 090	2 311	354	436
Zusammen	a	10 541	1 610	2 006	8 740	1 380	1 690	1 801	230	316
	b	5 697	773	998	4 641	583	782	1 056	190	216
	c	16 238	2 383	3 004	13 381	1 963	2 472	2 857	420	532
FH Lippe und Höxter – in Detmold	a	761	125	140	721	120	133	40	5	7
	b	755	129	149	724	123	138	31	6	11
	c	1 516	254	289	1 445	243	271	71	11	18
– in Lemgo	a	1 796	492	549	1 675	452	504	121	40	45
	b	641	161	171	565	141	152	76	20	19
	c	2 437	653	720	2 240	593	656	197	60	64
– in Höxter	a	414	102	122	404	100	119	10	2	3
	b	228	58	66	219	57	65	9	1	1
	c	642	160	188	623	157	184	19	3	4
Zusammen	a	2 971	719	811	2 800	672	756	171	47	55
	b	1 624	348	386	1 508	321	355	116	27	31
	c	4 595	1 067	1 197	4 308	993	1 111	287	74	86
Private FH Fresenius Idstein in Köln	a	182	58	71	177	58	69	5	–	2
	b	172	68	81	166	66	79	6	2	2
	c	354	126	152	343	124	148	11	2	4

**Noch: 1. Studierende und Studienanfänger/-innen insgesamt nach Hochschularten und Hochschulen**

Hochschule a = männlich b = weiblich c = Insgesamt	Studierende			Deutsche Studierende			Ausländische Studierende			
	insgesamt	darunter im ersten		zusammen	darunter im ersten		zusammen	darunter im ersten		
		Hochschul-	Fach-		Hochschul-	Fach-		Hochschul-	Fach-	
		semester			semester			semester		
<b>noch: Fachhochschulen (ohne Verwaltungsfachhochschulen)</b>										
FH Südwestfalen										
– in Hagen	a	1 111	282	334	1 035	262	308	76	20	26
	b	305	65	86	278	60	78	27	5	8
	c	1 416	347	420	1 313	322	386	103	25	34
– in Iserlohn	a	1 304	383	470	1 240	363	445	64	20	25
	b	167	51	60	155	46	53	12	5	7
	c	1 471	434	530	1 395	409	498	76	25	32
– in Meschede	a	728	202	230	696	192	218	32	10	12
	b	157	67	75	148	65	71	9	2	4
	c	885	269	305	844	257	289	41	12	16
– in Soest	a	1 187	405	356	1 053	304	327	134	101	29
	b	188	62	47	160	36	42	28	26	5
	c	1 375	467	403	1 213	340	369	162	127	34
Zusammen	a	4 330	1 272	1 390	4 024	1 121	1 298	306	151	92
	b	817	245	268	741	207	244	76	38	24
	c	5 147	1 517	1 658	4 765	1 328	1 542	382	189	116
FH Münster										
– in Münster	a	2 688	320	379	2 424	284	353	264	36	26
	b	3 112	383	460	2 822	357	432	290	26	28
	c	5 800	703	839	5 246	641	785	554	62	54
– in Steinfurt	a	2 644	533	664	2 388	482	599	256	51	65
	b	367	87	104	292	71	88	75	16	16
	c	3 011	620	768	2 680	553	687	331	67	81
Zusammen	a	5 332	853	1 043	4 812	766	952	520	87	91
	b	3 479	470	564	3 114	428	520	365	42	44
	c	8 811	1 323	1 607	7 926	1 194	1 472	885	129	135
FH Niederrhein										
– in Krefeld	a	2 117	428	482	1 654	353	401	463	75	81
	b	684	122	136	586	103	120	98	19	16
	c	2 801	550	618	2 240	456	521	561	94	97
– in Mönchen- gladbach	a	2 941	424	500	2 396	357	411	545	67	89
	b	3 982	751	870	3 519	699	806	463	52	64
	c	6 923	1 175	1 370	5 915	1 056	1 217	1 008	119	153
Zusammen	a	5 058	852	982	4 050	710	812	1 008	142	170
	b	4 666	873	1 006	4 105	802	926	561	71	80
	c	9 724	1 725	1 988	8 155	1 512	1 738	1 569	213	250
Internationale FH (IFH) Bad Honnef – Bonn	a	240	68	88	225	62	82	15	6	6
	b	420	121	135	398	111	125	22	10	10
	c	660	189	223	623	173	207	37	16	16
FH des Mittelstandes Bielefeld (FHM)	a	181	41	27	179	40	27	2	1	–
	b	143	19	14	140	18	14	3	1	–
	c	324	60	41	319	58	41	5	2	–
Private technische FH Bochum (DMT)	a	1 128	188	236	1 020	178	219	108	10	17
	b	156	19	28	133	14	21	23	5	7
	c	1 284	207	264	1 153	192	240	131	15	24

**Noch: 1. Studierende und Studienanfänger/-innen insgesamt nach Hochschularten und Hochschulen**

Hochschule a = männlich b = weiblich c = Insgesamt	Studierende			Deutsche Studierende			Ausländische Studierende			
	insgesamt	darunter im ersten		zusammen	darunter im ersten		zusammen	darunter im ersten		
		Hochschul-	Fach-		Hochschul-	Fach-		Hochschul-	Fach-	
		semester			semester			semester		
<b>noch: Fachhochschulen (ohne Verwaltungsfachhochschulen)</b>										
International School of Management, Dortmund (Private FH)	a	317	77	78	313	77	78	4	–	–
	b	334	76	78	327	75	75	7	1	3
	c	651	153	156	640	152	153	11	1	3
Private FH für Ökonomie und Management Essen (H für Berufstätige)										
– in Duisburg	a	227	46	55	209	44	53	18	2	2
	b	125	22	25	119	22	24	6	–	1
	c	352	68	80	328	66	77	24	2	3
– in Essen	a	2 372	330	490	2 258	317	468	114	13	22
	b	1 346	204	252	1 250	195	238	96	9	14
	c	3 718	534	742	3 508	512	706	210	22	36
– in Leverkusen	a	116	30	30	112	30	30	4	–	–
	b	88	24	26	80	22	24	8	2	2
	c	204	54	56	192	52	54	12	2	2
– in Neuss	a	678	102	134	637	97	123	41	5	11
	b	392	80	91	364	76	85	28	4	6
	c	1 070	182	225	1 001	173	208	69	9	17
– in Gütersloh	a	18	–	–	18	–	–	–	–	–
	b	23	–	–	21	–	–	2	–	–
	c	41	–	–	39	–	–	2	–	–
– in Siegen	a	123	33	37	122	32	36	1	1	1
	b	56	21	24	53	19	22	3	2	2
	c	179	54	61	175	51	58	4	3	3
Zusammen	a	3 534	541	746	3 356	520	710	178	21	36
	b	2 030	351	418	1 887	334	393	143	17	25
	c	5 564	892	1 164	5 243	854	1 103	321	38	61
Business and Information Technology School (BITS) Iserlohn	a	235	55	76	232	55	74	3	–	2
	b	160	34	43	158	33	41	2	1	2
	c	395	89	119	390	88	115	5	1	4
Europäische FH (EUFH) Rhein/Erft (Private FH)	a	111	27	34	106	24	31	5	3	3
	b	102	39	42	93	36	39	9	3	3
	c	213	66	76	199	60	70	14	6	6
Hochschule der Sparkassen – Finanzgruppe Bonn	a	267	103	110	265	102	109	2	1	1
	b	87	33	35	87	33	35	–	–	–
	c	354	136	145	352	135	144	2	1	1
Private Rheinische FH Köln	a	2 592	381	531	2 183	340	459	409	41	72
	b	1 125	175	246	925	142	198	200	33	48
	c	3 717	556	777	3 108	482	657	609	74	120

### Noch: 1. Studierende und Studienanfänger/-innen insgesamt nach Hochschularten und Hochschulen

Hochschule a = männlich b = weiblich c = Insgesamt	Studierende			Deutsche Studierende			Ausländische Studierende			
	insgesamt	darunter im ersten		zusammen	darunter im ersten		zusammen	darunter im ersten		
		Hochschul-	Fach-		Hochschul-	Fach-		Hochschul-	Fach-	
		semester			semester			semester		
<b>noch: Fachhochschulen (ohne Verwaltungsfachhochschulen)</b>										
Private FH der Wirtschaft Paderborn										
– in Bergisch- Gladbach	a	430	103	118	422	101	115	8	2	3
	b	178	43	49	178	43	49	–	–	–
	c	608	146	167	600	144	164	8	2	3
– in Bielefeld	a	102	30	35	101	29	34	1	1	1
	b	91	34	36	91	34	36	–	–	–
	c	193	64	71	192	63	70	1	1	1
– in Paderborn	a	168	26	31	167	26	31	1	–	–
	b	75	23	28	74	23	28	1	–	–
	c	243	49	59	241	49	59	2	–	–
– in Gütersloh	a	140	47	55	138	46	54	2	1	1
	b	40	13	16	40	13	16	–	–	–
	c	180	60	71	178	59	70	2	1	1
Zusammen	a	840	206	239	828	202	234	12	4	5
	b	384	113	129	383	113	129	1	–	–
	c	1 224	319	368	1 211	315	363	13	4	5
Evangelische FH Rheinland-Westfalen Lippe Bochum	a	444	43	62	431	42	61	13	1	1
	b	1 560	184	234	1 483	174	223	77	10	11
	c	2 004	227	296	1 914	216	284	90	11	12
Katholische FH NRW										
– in Aachen	a	139	24	32	134	24	31	5	–	1
	b	571	111	127	531	104	117	40	7	10
	c	710	135	159	665	128	148	45	7	11
– in Köln	a	202	38	52	197	38	51	5	–	1
	b	868	141	175	815	138	169	53	3	6
	c	1 070	179	227	1 012	176	220	58	3	7
– in Münster	a	149	41	46	147	41	46	2	–	–
	b	557	104	119	549	103	117	8	1	2
	c	706	145	165	696	144	163	10	1	2
– in Paderborn	a	150	26	30	147	25	29	3	1	1
	b	608	134	143	594	132	139	14	2	4
	c	758	160	173	741	157	168	17	3	5
Zusammen	a	640	129	160	625	128	157	15	1	3
	b	2 604	490	564	2 489	477	542	115	13	22
	c	3 244	619	724	3 114	605	699	130	14	25
<b>Hochschulart insgesamt</b>	<b>a</b>	<b>68 243</b>	<b>12 170</b>	<b>14 682</b>	<b>59 141</b>	<b>10 809</b>	<b>13 075</b>	<b>9 102</b>	<b>1 361</b>	<b>1 607</b>
	<b>b</b>	<b>40 176</b>	<b>6 678</b>	<b>7 894</b>	<b>35 374</b>	<b>5 850</b>	<b>7 023</b>	<b>4 802</b>	<b>828</b>	<b>871</b>
	<b>c</b>	<b>108 419</b>	<b>18 848</b>	<b>22 576</b>	<b>94 515</b>	<b>16 659</b>	<b>20 098</b>	<b>13 904</b>	<b>2 189</b>	<b>2 478</b>
<b>Verwaltungsfachhochschulen</b>										
FH für Rechtspflege NRW, Bad Münster- eifel	a	45	16	16	45	16	16	–	–	–
	b	89	57	57	89	57	57	–	–	–
	c	134	73	73	134	73	73	–	–	–

**Noch: 1. Studierende und Studienanfänger/-innen insgesamt nach Hochschularten und Hochschulen**

Hochschule a = männlich b = weiblich c = Insgesamt	Studierende			Deutsche Studierende			Ausländische Studierende				
	insgesamt	darunter im ersten		zusammen	darunter im ersten		zusammen	darunter im ersten			
		Hochschul-	Fach-		Hochschul-	Fach-		Hochschul-	Fach-		
		semester			semester			semester			
<b>noch: Verwaltungshochschulen</b>											
FH für Finanzen NRW, Nordkirchen	a	588	187	187	588	187	187	-	-	-	
	b	852	236	236	852	236	236	-	-	-	
	c	1 440	423	423	1 440	423	423	-	-	-	
FH für öffentliche Verwaltung NRW											
	- in Bielefeld	a	248	66	66	248	66	66	-	-	-
		b	228	56	56	228	56	56	-	-	-
c		476	122	122	476	122	122	-	-	-	
- in Duisburg	a	691	166	166	691	166	166	-	-	-	
	b	630	153	153	630	153	153	-	-	-	
	c	1 321	319	319	1 321	319	319	-	-	-	
- in Gelsenkirchen	a	675	144	144	675	144	144	-	-	-	
	b	512	129	129	512	129	129	-	-	-	
	c	1 187	273	273	1 187	273	273	-	-	-	
- in Hagen	a	374	-	-	374	-	-	-	-	-	
	b	378	-	-	378	-	-	-	-	-	
	c	752	-	-	752	-	-	-	-	-	
- in Köln	a	786	199	199	786	199	199	-	-	-	
	b	873	222	222	873	222	222	-	-	-	
	c	1 659	421	421	1 659	421	421	-	-	-	
- in Münster	a	291	92	92	291	92	92	-	-	-	
	b	330	89	89	330	89	89	-	-	-	
	c	621	181	181	621	181	181	-	-	-	
Zusammen	a	3 065	667	667	3 065	667	667	-	-	-	
	b	2 951	649	649	2 951	649	649	-	-	-	
	c	6 016	1 316	1 316	6 016	1 316	1 316	-	-	-	
FH Bund für öffent- liche Verwaltung											
	- in Bonn Fachbereich Auswärtige Angelegenheiten	a	43	18	18	43	18	18	-	-	-
		b	78	29	29	78	29	29	-	-	-
c		121	47	47	121	47	47	-	-	-	
- in Brühl Fachbereich Allgemeine innere Verwaltung	a	185	27	27	185	27	27	-	-	-	
	b	218	47	47	218	47	47	-	-	-	
	c	403	74	74	403	74	74	-	-	-	
- in Münster Fachbereich Finanzen	a	400	184	184	400	184	184	-	-	-	
	b	326	135	135	326	135	135	-	-	-	
	c	726	319	319	726	319	319	-	-	-	
- in Swisttal- Heimerzheim Fachbereich Öffent- liche Sicherheit Abteilung Verfassungsschutz	a	66	6	6	65	6	6	1	-	-	
	b	30	6	6	30	6	6	-	-	-	
	c	96	12	12	95	12	12	1	-	-	
Zusammen	a	694	235	235	693	235	235	1	-	-	
	b	652	217	217	652	217	217	-	-	-	
	c	1 346	452	452	1 345	452	452	1	-	-	

### Noch: 1. Studierende und Studienanfänger/-innen insgesamt nach Hochschularten und Hochschulen

Hochschule a = männlich b = weiblich c = Insgesamt	Studierende			Deutsche Studierende			Ausländische Studierende		
	insgesamt	darunter im ersten		zusammen	darunter im ersten		zusammen	darunter im ersten	
		Hochschul-	Fach-		Hochschul-	Fach-		Hochschul-	Fach-
		semester			semester			semester	

#### noch: Verwaltungsfachhochschulen

<b>Hochschulart insgesamt</b>	a	4 392	1 105	1 105	4 391	1 105	1 105	1	-	-
	b	4 544	1 159	1 159	4 544	1 159	1 159	-	-	-
	c	8 936	2 264	2 264	8 935	2 264	2 264	1	-	-

#### Hochschulen insgesamt

<b>Insgesamt</b>	a	247 576	34 092	44 997	214 883	29 326	38 769	32 693	4 766	6 228
	b	210 763	30 912	39 126	181 863	26 414	33 376	28 900	4 498	5 750
	c	458 339	65 004	84 123	396 746	55 740	72 145	61 593	9 264	11 978

## 2. Studierende und Studienanfänger/-innen nach Hochschularten, Hochschulen, Fächergruppen und Studienbereichen

Fächergruppe Studienbereich a = männlich b = weiblich c = Insgesamt	Studierende			Deutsche Studierende			Ausländische Studierende			
	insgesamt	darunter im ersten		insgesamt	darunter im ersten		insgesamt	darunter im ersten		
		Hochschul-	Fach-		Hochschul-	Fach-		Hochschul-	Fach-	
		semester			semester			semester		
<b>Universitäten, technische Hochschule, Sporthochschule, Fernuniversität</b>										
<b>TH Aachen</b>										
Sprach- und Kulturwissenschaften										
Evangelische Theologie	a	1	–	–	–	–	–	1	–	–
	b	2	–	–	2	–	–	–	–	–
	c	3	–	–	2	–	–	1	–	–
Katholische Theologie	a	13	3	6	12	3	5	1	–	1
	b	17	7	9	17	7	9	–	–	–
	c	30	10	15	29	10	14	1	–	1
Philosophie	a	93	6	9	83	4	7	10	2	2
	b	58	5	9	49	4	8	9	1	1
	c	151	11	18	132	8	15	19	3	3
Psychologie	a	48	1	–	42	–	–	6	1	–
	b	149	1	–	139	–	–	10	1	–
	c	197	2	–	181	–	–	16	2	–
Erziehungswissenschaften	a	47	–	–	42	–	–	5	–	–
	b	132	–	–	109	–	–	23	–	–
	c	179	–	–	151	–	–	28	–	–
Geschichte	a	185	22	29	161	14	20	24	8	9
	b	188	19	22	157	14	16	31	5	6
	c	373	41	51	318	28	36	55	13	15
Allgemeine Philologie	a	305	41	65	285	32	50	20	9	15
	b	444	98	122	391	91	107	53	7	15
	c	749	139	187	676	123	157	73	16	30
Germanistik	a	221	21	28	203	19	26	18	2	2
	b	648	67	81	547	37	49	101	30	32
	c	869	88	109	750	56	75	119	32	34
Anglistik	a	130	18	18	115	15	15	15	3	3
	b	463	75	92	379	67	80	84	8	12
	c	593	93	110	494	82	95	99	11	15
Romanistik	a	59	15	21	46	11	15	13	4	6
	b	204	52	66	161	45	56	43	7	10
	c	263	67	87	207	56	71	56	11	16
<b>Sprach- und Kulturwissenschaften zusammen</b>	<b>a</b>	<b>1 102</b>	<b>127</b>	<b>176</b>	<b>989</b>	<b>98</b>	<b>138</b>	<b>113</b>	<b>29</b>	<b>38</b>
	<b>b</b>	<b>2 305</b>	<b>324</b>	<b>401</b>	<b>1 951</b>	<b>265</b>	<b>325</b>	<b>354</b>	<b>59</b>	<b>76</b>
	<b>c</b>	<b>3 407</b>	<b>451</b>	<b>577</b>	<b>2 940</b>	<b>363</b>	<b>463</b>	<b>467</b>	<b>88</b>	<b>114</b>
Rechts-, Wirtschafts- und Sozialwissenschaften										
Wirtschaftswissenschaften	a	1 118	122	172	962	105	142	156	17	30
	b	876	117	169	689	95	130	187	22	39
	c	1 994	239	341	1 651	200	272	343	39	69
Sozial- und Politikwissenschaften	a	498	47	60	399	43	52	99	4	8
	b	630	44	72	439	35	52	191	9	20
	c	1 128	91	132	838	78	104	290	13	28
<b>Rechts-, Wirtschafts- und Sozialwissenschaften zusammen</b>	<b>a</b>	<b>1 616</b>	<b>169</b>	<b>232</b>	<b>1 361</b>	<b>148</b>	<b>194</b>	<b>255</b>	<b>21</b>	<b>38</b>
	<b>b</b>	<b>1 506</b>	<b>161</b>	<b>241</b>	<b>1 128</b>	<b>130</b>	<b>182</b>	<b>378</b>	<b>31</b>	<b>59</b>
	<b>c</b>	<b>3 122</b>	<b>330</b>	<b>473</b>	<b>2 489</b>	<b>278</b>	<b>376</b>	<b>633</b>	<b>52</b>	<b>97</b>



**Noch: 2. Studierende und Studienanfänger/-innen nach Hochschularten, Hochschulen, Fächergruppen und Studienbereichen**

Fächergruppe Studienbereich a = männlich b = weiblich c = Insgesamt	Studierende			Deutsche Studierende			Ausländische Studierende		
	insgesamt	darunter im ersten		insgesamt	darunter im ersten		insgesamt	darunter im ersten	
		Hochschul-	Fach-		Hochschul-	Fach-		Hochschul-	Fach-
	semester			semester			semester		

noch: **Universitäten, technische Hochschule, Sporthochschule, Fernuniversität**

noch: **TH Aachen**

Mathematik, Naturwissenschaften

Mathematik	a	427	61	75	388	55	67	39	6	8
	b	282	78	87	245	68	77	37	10	10
	c	709	139	162	633	123	144	76	16	18
Informatik	a	1 930	172	210	1 401	106	121	529	66	89
	b	317	42	48	151	10	11	166	32	37
	c	2 247	214	258	1 552	116	132	695	98	126
Physik	a	831	128	148	756	113	129	75	15	19
	b	139	34	38	111	26	30	28	8	8
	c	970	162	186	867	139	159	103	23	27
Chemie	a	431	65	79	325	44	56	106	21	23
	b	261	60	83	184	41	56	77	19	27
	c	692	125	162	509	85	112	183	40	50
Biologie	a	379	41	52	339	39	47	40	2	5
	b	541	68	78	479	60	66	62	8	12
	c	920	109	130	818	99	113	102	10	17
Geographie	a	525	56	67	453	54	63	72	2	4
	b	414	16	34	309	16	24	105	–	10
	c	939	72	101	762	70	87	177	2	14
Geowissenschaften	a	158	27	31	123	22	24	35	5	7
	b	79	16	19	66	13	16	13	3	3
	c	237	43	50	189	35	40	48	8	10
<b>Mathematik, Naturwissenschaften zusammen</b>	a	<b>4 681</b>	<b>550</b>	<b>662</b>	<b>3 785</b>	<b>433</b>	<b>507</b>	<b>896</b>	<b>117</b>	<b>155</b>
	b	<b>2 033</b>	<b>314</b>	<b>387</b>	<b>1 545</b>	<b>234</b>	<b>280</b>	<b>488</b>	<b>80</b>	<b>107</b>
	c	<b>6 714</b>	<b>864</b>	<b>1 049</b>	<b>5 330</b>	<b>667</b>	<b>787</b>	<b>1 384</b>	<b>197</b>	<b>262</b>

Humanmedizin

Gesundheitswissenschaften allgemein	a	5	1	2	5	1	2	–	–	–
	b	89	17	14	89	17	14	–	–	–
	c	94	18	16	94	18	16	–	–	–
Allgemeine Medizin	a	857	75	92	697	53	65	160	22	27
	b	1 356	164	186	1 215	147	164	141	17	22
	c	2 213	239	278	1 912	200	229	301	39	49
Zahnmedizin	a	143	10	15	116	7	12	27	3	3
	b	245	37	41	209	31	34	36	6	7
	c	388	47	56	325	38	46	63	9	10
<b>Humanmedizin zusammen</b>	a	<b>1 005</b>	<b>86</b>	<b>109</b>	<b>818</b>	<b>61</b>	<b>79</b>	<b>187</b>	<b>25</b>	<b>30</b>
	b	<b>1 690</b>	<b>218</b>	<b>241</b>	<b>1 513</b>	<b>195</b>	<b>212</b>	<b>177</b>	<b>23</b>	<b>29</b>
	c	<b>2 695</b>	<b>304</b>	<b>350</b>	<b>2 331</b>	<b>256</b>	<b>291</b>	<b>364</b>	<b>48</b>	<b>59</b>

Ingenieurwissenschaften

Architektur	a	772	97	115	660	66	81	112	31	34
	b	781	117	133	679	89	100	102	28	33
	c	1 553	214	248	1 339	155	181	214	59	67
Bauingenieurwesen	a	834	123	145	725	99	114	109	24	31
	b	297	55	68	252	46	56	45	9	12
	c	1 131	178	213	977	145	170	154	33	43

**Noch: 2. Studierende und Studienanfänger/-innen nach Hochschularten, Hochschulen,  
Fächerguppen und Studienbereichen**

Fächergruppe Studienbereich a = männlich b = weiblich c = Insgesamt	Studierende			Deutsche Studierende			Ausländische Studierende		
	insgesamt	darunter im ersten		insgesamt	darunter im ersten		insgesamt	darunter im ersten	
		Hochschul-	Fach-		Hochschul-	Fach-		Hochschul-	Fach-
	semester			semester			semester		

noch: **Universitäten, technische Hochschule, Sporthochschule, Fernuniversität**

noch: **TH Aachen**

noch: **Ingenieurwissenschaften**

Maschinenbau	a	5 081	969	1 070	4 190	814	865	891	155	205
	b	544	109	125	437	81	88	107	28	37
	c	5 625	1 078	1 195	4 627	895	953	998	183	242
Elektrotechnik	a	2 372	408	495	1 730	302	338	642	106	157
	b	219	52	65	101	27	30	118	25	35
	c	2 591	460	560	1 831	329	368	760	131	192
Bergbau und Hüttenwesen	a	911	164	199	640	105	131	271	59	68
	b	308	53	78	195	30	39	113	23	39
	c	1 219	217	277	835	135	170	384	82	107
<b>Ingenieurwissen- schaften zusammen</b>	a	<b>9 970</b>	<b>1 761</b>	<b>2 024</b>	<b>7 945</b>	<b>1 386</b>	<b>1 529</b>	<b>2 025</b>	<b>375</b>	<b>495</b>
	b	<b>2 149</b>	<b>386</b>	<b>469</b>	<b>1 664</b>	<b>273</b>	<b>313</b>	<b>485</b>	<b>113</b>	<b>156</b>
	c	<b>12 119</b>	<b>2 147</b>	<b>2 493</b>	<b>9 609</b>	<b>1 659</b>	<b>1 842</b>	<b>2 510</b>	<b>488</b>	<b>651</b>

Kunst, Kunstwissenschaft

Kunstgeschichte	a	21	–	–	20	–	–	1	–	–
	b	131	–	–	119	–	–	12	–	–
	c	152	–	–	139	–	–	13	–	–
Kunst, Design, Gestaltung	a	–	–	–	–	–	–	–	–	–
	b	1	–	–	1	–	–	–	–	–
	c	1	–	–	1	–	–	–	–	–
<b>Kunst, Kunstwissen- schaft zusammen</b>	a	<b>21</b>	–	–	<b>20</b>	–	–	<b>1</b>	–	–
	b	<b>132</b>	–	–	<b>120</b>	–	–	<b>12</b>	–	–
	c	<b>153</b>	–	–	<b>140</b>	–	–	<b>13</b>	–	–
<b>Hochschule insgesamt</b>	a	<b>18 395</b>	<b>2 693</b>	<b>3 203</b>	<b>14 918</b>	<b>2 126</b>	<b>2 447</b>	<b>3 477</b>	<b>567</b>	<b>756</b>
	b	<b>9 815</b>	<b>1 403</b>	<b>1 739</b>	<b>7 921</b>	<b>1 097</b>	<b>1 312</b>	<b>1 894</b>	<b>306</b>	<b>427</b>
	c	<b>28 210</b>	<b>4 096</b>	<b>4 942</b>	<b>22 839</b>	<b>3 223</b>	<b>3 759</b>	<b>5 371</b>	<b>873</b>	<b>1 183</b>

**U Bielefeld**

Sprach- und Kulturwissenschaften

Evangelische Theologie	a	17	7	7	17	7	7	–	–	–
	b	82	24	27	81	24	27	1	–	–
	c	99	31	34	98	31	34	1	–	–
Katholische Theologie	a	3	–	–	3	–	–	–	–	–
	b	7	–	–	6	–	–	1	–	–
	c	10	–	–	9	–	–	1	–	–
Philosophie	a	93	10	15	81	9	13	12	1	2
	b	69	18	22	65	16	20	4	2	2
	c	162	28	37	146	25	33	16	3	4
Psychologie	a	214	24	41	206	24	40	8	–	1
	b	617	71	96	575	65	89	42	6	7
	c	831	95	137	781	89	129	50	6	8
Erziehungswissen- schaften	a	457	34	49	431	32	45	26	2	4
	b	1 429	146	172	1 348	143	167	81	3	5
	c	1 886	180	221	1 779	175	212	107	5	9

**Noch: 2. Studierende und Studienanfänger/-innen nach Hochschularten, Hochschulen,  
Fächerguppen und Studienbereichen**

Fächergruppe Studienbereich a = männlich b = weiblich c = Insgesamt	Studierende			Deutsche Studierende			Ausländische Studierende		
	insgesamt	darunter im ersten		insgesamt	darunter im ersten		insgesamt	darunter im ersten	
		Hochschul-	Fach-		Hochschul-	Fach-		Hochschul-	Fach-
	semester			semester			semester		

noch: **Universitäten, technische Hochschule, Sporthochschule, Fernuniversität**

noch: **U Bielefeld**

noch: Sprach- und Kulturwissenschaften

Geschichte	a	444	77	96	429	74	92	15	3	4
	b	420	63	70	388	57	64	32	6	6
	c	864	140	166	817	131	156	47	9	10
Allgemeine Philologie	a	182	28	43	166	26	39	16	2	4
	b	621	133	174	572	127	167	49	6	7
	c	803	161	217	738	153	206	65	8	11
Alte Sprachen	a	8	–	–	8	–	–	–	–	–
	b	10	–	–	10	–	–	–	–	–
	c	18	–	–	18	–	–	–	–	–
Germanistik	a	328	43	58	277	32	45	51	11	13
	b	1 269	173	205	1 009	128	160	260	45	45
	c	1 597	216	263	1 286	160	205	311	56	58
Anglistik	a	163	24	28	150	22	26	13	2	2
	b	466	74	93	431	69	86	35	5	7
	c	629	98	121	581	91	112	48	7	9
Romanistik	a	24	–	–	20	–	–	4	–	–
	b	116	1	1	98	–	1	18	1	–
	c	140	1	1	118	–	1	22	1	–
Slawistik	a	5	–	–	4	–	–	1	–	–
	b	16	–	–	12	–	–	4	–	–
	c	21	–	–	16	–	–	5	–	–
<b>Sprach- und Kultur- wissenschaften zusammen</b>	<b>a</b>	<b>1 938</b>	<b>247</b>	<b>337</b>	<b>1 792</b>	<b>226</b>	<b>307</b>	<b>146</b>	<b>21</b>	<b>30</b>
	<b>b</b>	<b>5 122</b>	<b>703</b>	<b>860</b>	<b>4 595</b>	<b>629</b>	<b>781</b>	<b>527</b>	<b>74</b>	<b>79</b>
	<b>c</b>	<b>7 060</b>	<b>950</b>	<b>1 197</b>	<b>6 387</b>	<b>855</b>	<b>1 088</b>	<b>673</b>	<b>95</b>	<b>109</b>

Sport

Sport	a	299	34	56	280	32	52	19	2	4
	b	236	40	53	235	39	52	1	1	1
	c	535	74	109	515	71	104	20	3	5
<b>Sport zusammen</b>	<b>a</b>	<b>299</b>	<b>34</b>	<b>56</b>	<b>280</b>	<b>32</b>	<b>52</b>	<b>19</b>	<b>2</b>	<b>4</b>
	<b>b</b>	<b>236</b>	<b>40</b>	<b>53</b>	<b>235</b>	<b>39</b>	<b>52</b>	<b>1</b>	<b>1</b>	<b>1</b>
	<b>c</b>	<b>535</b>	<b>74</b>	<b>109</b>	<b>515</b>	<b>71</b>	<b>104</b>	<b>20</b>	<b>3</b>	<b>5</b>

Rechts-, Wirtschafts- und Sozialwissenschaften

Rechtswissenschaft	a	1 032	144	178	943	137	169	89	7	9
	b	1 035	124	155	935	110	141	100	14	14
	c	2 067	268	333	1 878	247	310	189	21	23
Wirtschaftswissenschaften	a	1 046	189	216	889	168	190	157	21	26
	b	668	125	139	509	100	108	159	25	31
	c	1 714	314	355	1 398	268	298	316	46	57
Sozial- und Politikwissenschaften	a	922	207	303	829	189	271	93	18	32
	b	1 121	264	362	1 017	248	337	104	16	25
	c	2 043	471	665	1 846	437	608	197	34	57
Sozialwesen	a	44	1	5	36	–	3	8	1	2
	b	66	–	5	56	–	4	10	–	1
	c	110	1	10	92	–	7	18	1	3
<b>Rechts-, Wirtschafts- und Sozialwissen- schaften zusammen</b>	<b>a</b>	<b>3 044</b>	<b>541</b>	<b>702</b>	<b>2 697</b>	<b>494</b>	<b>633</b>	<b>347</b>	<b>47</b>	<b>69</b>
	<b>b</b>	<b>2 890</b>	<b>513</b>	<b>661</b>	<b>2 517</b>	<b>458</b>	<b>590</b>	<b>373</b>	<b>55</b>	<b>71</b>
	<b>c</b>	<b>5 934</b>	<b>1 054</b>	<b>1 363</b>	<b>5 214</b>	<b>952</b>	<b>1 223</b>	<b>720</b>	<b>102</b>	<b>140</b>

**Noch: 2. Studierende und Studienanfänger/-innen nach Hochschularten, Hochschulen,  
Fächerguppen und Studienbereichen**

Fächergruppe Studienbereich a = männlich b = weiblich c = Insgesamt	Studierende			Deutsche Studierende			Ausländische Studierende		
	insgesamt	darunter im ersten		insgesamt	darunter im ersten		insgesamt	darunter im ersten	
		Hochschul-	Fach-		Hochschul-	Fach-		Hochschul-	Fach-
	semester			semester			semester		

noch: **Universitäten, technische Hochschule, Sporthochschule, Fernuniversität**

noch: **U Bielefeld**

Mathematik, Naturwissenschaften

Mathematik	a	508	87	101	474	80	93	34	7	8
	b	602	189	206	574	179	192	28	10	14
	c	1 110	276	307	1 048	259	285	62	17	22
Informatik	a	757	72	108	681	64	96	76	8	12
	b	257	42	67	218	36	59	39	6	8
	c	1 014	114	175	899	100	155	115	14	20
Physik	a	271	37	44	250	30	36	21	7	8
	b	52	17	19	48	14	16	4	3	3
	c	323	54	63	298	44	52	25	10	11
Chemie	a	309	40	53	278	34	45	31	6	8
	b	209	49	62	183	44	56	26	5	6
	c	518	89	115	461	78	101	57	11	14
Biologie	a	502	59	75	465	56	72	37	3	3
	b	651	81	102	602	76	94	49	5	8
	c	1 153	140	177	1 067	132	166	86	8	11
Geographie	a	–	–	–	–	–	–	–	–	–
	b	2	–	–	2	–	–	–	–	–
	c	2	–	–	2	–	–	–	–	–
<b>Mathematik, Natur- wissenschaften zusammen</b>	a	<b>2 347</b>	<b>295</b>	<b>381</b>	<b>2 148</b>	<b>264</b>	<b>342</b>	<b>199</b>	<b>31</b>	<b>39</b>
	b	<b>1 773</b>	<b>378</b>	<b>456</b>	<b>1 627</b>	<b>349</b>	<b>417</b>	<b>146</b>	<b>29</b>	<b>39</b>
	c	<b>4 120</b>	<b>673</b>	<b>837</b>	<b>3 775</b>	<b>613</b>	<b>759</b>	<b>345</b>	<b>60</b>	<b>78</b>

Kunst, Kunstwissenschaft

Kunst, Design, Gestaltung	a	14	–	–	12	–	–	2	–	–
	b	42	–	–	41	–	–	1	–	–
	c	56	–	–	53	–	–	3	–	–
Musik	a	1	–	–	1	–	–	–	–	–
	b	1	–	–	1	–	–	–	–	–
	c	2	–	–	2	–	–	–	–	–
<b>Kunst, Kunstwissen- schaft zusammen</b>	a	<b>15</b>	–	–	<b>13</b>	–	–	<b>2</b>	–	–
	b	<b>43</b>	–	–	<b>42</b>	–	–	<b>1</b>	–	–
	c	<b>58</b>	–	–	<b>55</b>	–	–	<b>3</b>	–	–
<b>Hochschule insgesamt</b>	a	<b>7 643</b>	<b>1 117</b>	<b>1 476</b>	<b>6 930</b>	<b>1 016</b>	<b>1 334</b>	<b>713</b>	<b>101</b>	<b>142</b>
	b	<b>10 064</b>	<b>1 634</b>	<b>2 030</b>	<b>9 016</b>	<b>1 475</b>	<b>1 840</b>	<b>1 048</b>	<b>159</b>	<b>190</b>
	c	<b>17 707</b>	<b>2 751</b>	<b>3 506</b>	<b>15 946</b>	<b>2 491</b>	<b>3 174</b>	<b>1 761</b>	<b>260</b>	<b>332</b>

**U Bochum**

Sprach- und Kulturwissenschaften

Evangelische Theologie	a	93	12	16	86	12	16	7	–	–
	b	107	10	13	104	10	13	3	–	–
	c	200	22	29	190	22	29	10	–	–
Katholische Theologie	a	99	7	11	94	7	10	5	–	1
	b	73	17	19	71	16	18	2	1	1
	c	172	24	30	165	23	28	7	1	2

**Noch: 2. Studierende und Studienanfänger/-innen nach Hochschularten, Hochschulen,  
Fächergruppen und Studienbereichen**

Fächergruppe Studienbereich a = männlich b = weiblich c = Insgesamt	Studierende			Deutsche Studierende			Ausländische Studierende			
	insgesamt	darunter im ersten		insgesamt	darunter im ersten		insgesamt	darunter im ersten		
		Hochschul-	Fach-		Hochschul-	Fach-		Hochschul-	Fach-	
		semester			semester			semester		
noch: <b>Universitäten, technische Hochschule, Sporthochschule, Fernuniversität</b>										
noch: <b>U Bochum</b>										
noch: Sprach- und Kulturwissenschaften										
Philosophie	a	230	17	34	205	17	34	25	–	–
	b	121	20	25	104	19	24	17	1	1
	c	351	37	59	309	36	58	42	1	1
Psychologie	a	242	22	37	230	19	32	12	3	5
	b	644	80	106	584	69	91	60	11	15
	c	886	102	143	814	88	123	72	14	20
Erziehungswissenschaften	a	171	24	32	154	24	31	17	–	1
	b	604	92	116	540	88	109	64	4	7
	c	775	116	148	694	112	140	81	4	8
Geschichte	a	695	78	114	650	68	103	45	10	11
	b	554	107	136	512	92	119	42	15	17
	c	1 249	185	250	1 162	160	222	87	25	28
Publizistik	a	62	–	–	55	–	–	7	–	–
	b	95	–	–	85	–	–	10	–	–
	c	157	–	–	140	–	–	17	–	–
Allgemeine Philologie	a	288	41	83	263	36	72	25	5	11
	b	695	139	207	554	105	159	141	34	48
	c	983	180	290	817	141	231	166	39	59
Alte Sprachen	a	49	8	10	43	7	8	6	1	2
	b	59	13	13	51	11	11	8	2	2
	c	108	21	23	94	18	19	14	3	4
Germanistik	a	562	63	78	477	45	57	85	18	21
	b	1 376	223	246	1 094	155	174	282	68	72
	c	1 938	286	324	1 571	200	231	367	86	93
Anglistik	a	381	54	69	340	49	63	41	5	6
	b	851	160	183	725	132	156	126	28	27
	c	1 232	214	252	1 065	181	219	167	33	33
Romanistik	a	115	18	28	92	11	22	23	7	6
	b	450	125	157	329	88	115	121	37	42
	c	565	143	185	421	99	137	144	44	48
Slawistik	a	29	9	12	21	6	9	8	3	3
	b	162	33	43	122	25	30	40	8	13
	c	191	42	55	143	31	39	48	11	16
Ostasiatische Philologie	a	273	72	99	230	69	91	43	3	8
	b	283	79	107	216	70	88	67	9	19
	c	556	151	206	446	139	179	110	12	27
Sonstige Sprach- und Kulturwissenschaften	a	59	4	9	37	3	7	22	1	2
	b	87	19	23	62	17	21	25	2	2
	c	146	23	32	99	20	28	47	3	4
<b>Sprach- und Kulturwissenschaften zusammen</b>	<b>a</b>	<b>3 348</b>	<b>429</b>	<b>632</b>	<b>2 977</b>	<b>373</b>	<b>555</b>	<b>371</b>	<b>56</b>	<b>77</b>
	<b>b</b>	<b>6 161</b>	<b>1 117</b>	<b>1 394</b>	<b>5 153</b>	<b>897</b>	<b>1 128</b>	<b>1 008</b>	<b>220</b>	<b>266</b>
	<b>c</b>	<b>9 509</b>	<b>1 546</b>	<b>2 026</b>	<b>8 130</b>	<b>1 270</b>	<b>1 683</b>	<b>1 379</b>	<b>276</b>	<b>343</b>

**Noch: 2. Studierende und Studienanfänger/-innen nach Hochschularten, Hochschulen,  
Fächergruppen und Studienbereichen**

Fächergruppe Studienbereich a = männlich b = weiblich c = Insgesamt	Studierende			Deutsche Studierende			Ausländische Studierende		
	insgesamt	darunter im ersten		insgesamt	darunter im ersten		insgesamt	darunter im ersten	
		Hochschul-	Fach-		Hochschul-	Fach-		Hochschul-	Fach-
	semester			semester			semester		

noch: **Universitäten, technische Hochschule, Sporthochschule, Fernuniversität**

noch: **U Bochum**

Sport

Sport	a	722	50	67	687	50	65	35	–	2
	b	240	16	19	231	16	19	9	–	–
	c	962	66	86	918	66	84	44	–	2
<b>Sport zusammen</b>	<b>a</b>	<b>722</b>	<b>50</b>	<b>67</b>	<b>687</b>	<b>50</b>	<b>65</b>	<b>35</b>	<b>–</b>	<b>2</b>
	<b>b</b>	<b>240</b>	<b>16</b>	<b>19</b>	<b>231</b>	<b>16</b>	<b>19</b>	<b>9</b>	<b>–</b>	<b>–</b>
	<b>c</b>	<b>962</b>	<b>66</b>	<b>86</b>	<b>918</b>	<b>66</b>	<b>84</b>	<b>44</b>	<b>–</b>	<b>2</b>

Rechts-, Wirtschafts- und Sozialwissenschaften

Rechtswissenschaft	a	1 749	161	192	1 599	149	180	150	12	12
	b	1 544	120	146	1 345	98	123	199	22	23
	c	3 293	281	338	2 944	247	303	349	34	35
Wirtschaftswissenschaften	a	2 124	262	319	1 807	215	258	317	47	61
	b	1 372	174	226	974	122	153	398	52	73
	c	3 496	436	545	2 781	337	411	715	99	134
Sozial- und Politikwissenschaften	a	899	98	131	823	92	121	76	6	10
	b	859	114	144	769	108	136	90	6	8
	c	1 758	212	275	1 592	200	257	166	12	18
<b>Rechts-, Wirtschafts- und Sozialwissenschaften zusammen</b>	<b>a</b>	<b>4 772</b>	<b>521</b>	<b>642</b>	<b>4 229</b>	<b>456</b>	<b>559</b>	<b>543</b>	<b>65</b>	<b>83</b>
	<b>b</b>	<b>3 775</b>	<b>408</b>	<b>516</b>	<b>3 088</b>	<b>328</b>	<b>412</b>	<b>687</b>	<b>80</b>	<b>104</b>
	<b>c</b>	<b>8 547</b>	<b>929</b>	<b>1 158</b>	<b>7 317</b>	<b>784</b>	<b>971</b>	<b>1 230</b>	<b>145</b>	<b>187</b>

Mathematik, Naturwissenschaften

Mathematik	a	271	53	71	246	48	61	25	5	10
	b	191	59	68	164	49	57	27	10	11
	c	462	112	139	410	97	118	52	15	21
Informatik	a	247	97	144	215	90	126	32	7	18
	b	35	12	22	24	9	17	11	3	5
	c	282	109	166	239	99	143	43	10	23
Astronomie	a	4	–	–	3	–	–	1	–	–
	b	2	–	–	2	–	–	–	–	–
	c	6	–	–	5	–	–	1	–	–
Physik	a	404	57	64	371	53	60	33	4	4
	b	79	17	22	65	16	20	14	1	2
	c	483	74	86	436	69	80	47	5	6
Chemie	a	513	67	116	436	56	102	77	11	14
	b	409	93	141	333	76	120	76	17	21
	c	922	160	257	769	132	222	153	28	35
Biologie	a	606	94	124	559	82	111	47	12	13
	b	840	124	149	765	102	126	75	22	23
	c	1 446	218	273	1 324	184	237	122	34	36
Geographie	a	588	70	97	564	69	93	24	1	4
	b	361	37	48	352	36	46	9	1	2
	c	949	107	145	916	105	139	33	2	6

**Noch: 2. Studierende und Studienanfänger/-innen nach Hochschularten, Hochschulen, Fächergruppen und Studienbereichen**

Fächergruppe Studienbereich a = männlich b = weiblich c = Insgesamt	Studierende			Deutsche Studierende			Ausländische Studierende			
	insgesamt	darunter im ersten		insgesamt	darunter im ersten		insgesamt	darunter im ersten		
		Hochschul-	Fach-		Hochschul-	Fach-		Hochschul-	Fach-	
		semester			semester			semester		
noch: <b>Universitäten, technische Hochschule, Sporthochschule, Fernuniversität</b>										
noch: <b>U Bochum</b>										
noch: <b>Mathematik, Naturwissenschaften</b>										
Geowissenschaften	a	142	28	36	129	24	31	13	4	5
	b	107	15	27	96	14	26	11	1	1
	c	249	43	63	225	38	57	24	5	6
<b>Mathematik, Naturwissenschaften zusammen</b>	<b>a</b>	<b>2 775</b>	<b>466</b>	<b>652</b>	<b>2 523</b>	<b>422</b>	<b>584</b>	<b>252</b>	<b>44</b>	<b>68</b>
	<b>b</b>	<b>2 024</b>	<b>357</b>	<b>477</b>	<b>1 801</b>	<b>302</b>	<b>412</b>	<b>223</b>	<b>55</b>	<b>65</b>
	<b>c</b>	<b>4 799</b>	<b>823</b>	<b>1 129</b>	<b>4 324</b>	<b>724</b>	<b>996</b>	<b>475</b>	<b>99</b>	<b>133</b>
Humanmedizin										
Allgemeine Medizin	a	827	98	126	713	82	105	114	16	21
	b	1 143	188	217	1 019	163	186	124	25	31
	c	1 970	286	343	1 732	245	291	238	41	52
<b>Humanmedizin zusammen</b>	<b>a</b>	<b>827</b>	<b>98</b>	<b>126</b>	<b>713</b>	<b>82</b>	<b>105</b>	<b>114</b>	<b>16</b>	<b>21</b>
	<b>b</b>	<b>1 143</b>	<b>188</b>	<b>217</b>	<b>1 019</b>	<b>163</b>	<b>186</b>	<b>124</b>	<b>25</b>	<b>31</b>
	<b>c</b>	<b>1 970</b>	<b>286</b>	<b>343</b>	<b>1 732</b>	<b>245</b>	<b>291</b>	<b>238</b>	<b>41</b>	<b>52</b>
Ingenieurwissenschaften										
Raumplanung	a	17	15	17	1	–	1	16	15	16
	b	9	7	8	2	–	1	7	7	7
	c	26	22	25	3	–	2	23	22	23
Bauingenieurwesen	a	579	98	126	317	39	53	262	59	73
	b	171	39	47	124	25	32	47	14	15
	c	750	137	173	441	64	85	309	73	88
Maschinenbau	a	1 220	282	348	1 031	241	288	189	41	60
	b	290	69	89	238	55	66	52	14	23
	c	1 510	351	437	1 269	296	354	241	55	83
Elektrotechnik	a	991	166	251	722	128	173	269	38	78
	b	100	18	25	64	13	18	36	5	7
	c	1 091	184	276	786	141	191	305	43	85
<b>Ingenieurwissenschaften zusammen</b>	<b>a</b>	<b>2 807</b>	<b>561</b>	<b>742</b>	<b>2 071</b>	<b>408</b>	<b>515</b>	<b>736</b>	<b>153</b>	<b>227</b>
	<b>b</b>	<b>570</b>	<b>133</b>	<b>169</b>	<b>428</b>	<b>93</b>	<b>117</b>	<b>142</b>	<b>40</b>	<b>52</b>
	<b>c</b>	<b>3 377</b>	<b>694</b>	<b>911</b>	<b>2 499</b>	<b>501</b>	<b>632</b>	<b>878</b>	<b>193</b>	<b>279</b>
Kunst, Kunstwissenschaft										
Kunstgeschichte	a	91	5	8	83	4	7	8	1	1
	b	402	36	48	371	33	43	31	3	5
	c	493	41	56	454	37	50	39	4	6
Musikwissenschaft	a	33	–	–	29	–	–	4	–	–
	b	31	–	–	26	–	–	5	–	–
	c	64	–	–	55	–	–	9	–	–
Theater, Film, Fernsehen	a	208	6	7	195	6	6	13	–	1
	b	291	20	24	270	18	22	21	2	2
	c	499	26	31	465	24	28	34	2	3

**Noch: 2. Studierende und Studienanfänger/-innen nach Hochschularten, Hochschulen,  
Fächergruppen und Studienbereichen**

Fächergruppe Studienbereich a = männlich b = weiblich c = Insgesamt	Studierende			Deutsche Studierende			Ausländische Studierende		
	insgesamt	darunter im ersten		insgesamt	darunter im ersten		insgesamt	darunter im ersten	
		Hochschul-	Fach-		Hochschul-	Fach-		Hochschul-	Fach-
	semester			semester			semester		

noch: **Universitäten, technische Hochschule, Sporthochschule, Fernuniversität**

noch: **U Bochum**

noch: Kunst, Kunstwissenschaft

<b>Kunst, Kunstwissen- schaft zusammen</b>	a	332	11	15	307	10	13	25	1	2
	b	724	56	72	667	51	65	57	5	7
	c	1 056	67	87	974	61	78	82	6	9
<b>Hochschule insgesamt</b>	a	15 583	2 136	2 876	13 507	1 801	2 396	2 076	335	480
	b	14 637	2 275	2 864	12 387	1 850	2 339	2 250	425	525
	c	30 220	4 411	5 740	25 894	3 651	4 735	4 326	760	1 005

**U Duisburg-Essen in Duisburg**

Sprach- und Kulturwissenschaften

Evangelische Theologie	a	9	–	–	8	–	–	1	–	–
	b	5	–	–	5	–	–	–	–	–
	c	14	–	–	13	–	–	1	–	–
Philosophie	a	17	–	–	17	–	–	–	–	–
	b	19	–	–	16	–	–	3	–	–
	c	36	–	–	33	–	–	3	–	–
Psychologie	a	29	–	–	26	–	–	3	–	–
	b	52	–	–	49	–	–	3	–	–
	c	81	–	–	75	–	–	6	–	–
Erziehungswissen- schaften	a	146	15	27	136	14	26	10	1	1
	b	538	80	95	498	75	90	40	5	5
	c	684	95	122	634	89	116	50	6	6
Geschichte	a	82	–	–	74	–	–	8	–	–
	b	38	–	–	34	–	–	4	–	–
	c	120	–	–	108	–	–	12	–	–
Germanistik	a	270	30	44	213	21	34	57	9	10
	b	681	113	138	548	91	114	133	22	24
	c	951	143	182	761	112	148	190	31	34
Anglistik	a	94	1	2	77	–	1	17	1	1
	b	253	4	4	207	–	–	46	4	4
	c	347	5	6	284	–	1	63	5	5
Romanistik	a	24	–	–	17	–	–	7	–	–
	b	103	–	–	77	–	–	26	–	–
	c	127	–	–	94	–	–	33	–	–
Ostasiatische Philologie	a	–	–	–	–	–	–	–	–	–
	b	2	–	–	–	–	–	2	–	–
	c	2	–	–	–	–	–	2	–	–
Sonstige Sprach- und Kulturwissen- schaften	a	3	–	–	2	–	–	1	–	–
	b	7	–	–	6	–	–	1	–	–
	c	10	–	–	8	–	–	2	–	–
<b>Sprach- und Kultur- wissenschaften zusammen</b>	a	674	46	73	570	35	61	104	11	12
	b	1 698	197	237	1 440	166	204	258	31	33
	c	2 372	243	310	2 010	201	265	362	42	45



**Noch: 2. Studierende und Studienanfänger/-innen nach Hochschularten, Hochschulen, Fächergruppen und Studienbereichen**

Fächergruppe Studienbereich a = männlich b = weiblich c = Insgesamt	Studierende			Deutsche Studierende			Ausländische Studierende		
	insgesamt	darunter im ersten		insgesamt	darunter im ersten		insgesamt	darunter im ersten	
		Hochschul-	Fach-		Hochschul-	Fach-		Hochschul-	Fach-
		semester			semester			semester	

noch: **Universitäten, technische Hochschule, Sporthochschule, Fernuniversität**

noch: **U Duisburg-Essen in Duisburg**

Rechts-, Wirtschafts- und Sozialwissenschaften

Wirtschaftswissenschaften	a	2 601	451	562	2 149	407	475	452	44	87
	b	1 830	376	455	1 485	331	379	345	45	76
	c	4 431	827	1 017	3 634	738	854	797	89	163
Sozial- und Politikwissenschaften	a	1 236	131	166	1 126	122	151	110	9	15
	b	1 267	112	129	1 146	106	120	121	6	9
	c	2 503	243	295	2 272	228	271	231	15	24
<b>Rechts-, Wirtschafts- und Sozialwissenschaften zusammen</b>	<b>a</b>	<b>3 837</b>	<b>582</b>	<b>728</b>	<b>3 275</b>	<b>529</b>	<b>626</b>	<b>562</b>	<b>53</b>	<b>102</b>
	<b>b</b>	<b>3 097</b>	<b>488</b>	<b>584</b>	<b>2 631</b>	<b>437</b>	<b>499</b>	<b>466</b>	<b>51</b>	<b>85</b>
	<b>c</b>	<b>6 934</b>	<b>1 070</b>	<b>1 312</b>	<b>5 906</b>	<b>966</b>	<b>1 125</b>	<b>1 028</b>	<b>104</b>	<b>187</b>

Mathematik, Naturwissenschaften

Mathematik	a	272	31	37	236	26	32	36	5	5
	b	175	21	23	150	18	19	25	3	4
	c	447	52	60	386	44	51	61	8	9
Informatik	a	975	211	267	619	114	157	356	97	110
	b	370	99	152	236	62	106	134	37	46
	c	1 345	310	419	855	176	263	490	134	156
Physik	a	246	31	38	212	28	35	34	3	3
	b	52	7	10	40	6	8	12	1	2
	c	298	38	48	252	34	43	46	4	5
Chemie	a	269	28	73	219	26	62	50	2	11
	b	176	39	67	134	31	53	42	8	14
	c	445	67	140	353	57	115	92	10	25
Geographie	a	25	–	–	24	–	–	1	–	–
	b	20	–	–	19	–	–	1	–	–
	c	45	–	–	43	–	–	2	–	–
<b>Mathematik, Naturwissenschaften zusammen</b>	<b>a</b>	<b>1 787</b>	<b>301</b>	<b>415</b>	<b>1 310</b>	<b>194</b>	<b>286</b>	<b>477</b>	<b>107</b>	<b>129</b>
	<b>b</b>	<b>793</b>	<b>166</b>	<b>252</b>	<b>579</b>	<b>117</b>	<b>186</b>	<b>214</b>	<b>49</b>	<b>66</b>
	<b>c</b>	<b>2 580</b>	<b>467</b>	<b>667</b>	<b>1 889</b>	<b>311</b>	<b>472</b>	<b>691</b>	<b>156</b>	<b>195</b>

Ingenieurwissenschaften

Ingenieurwissenschaften und Technik (allgemein)	a	4	–	–	4	–	–	–	–	–
	b	–	–	–	–	–	–	–	–	–
	c	4	–	–	4	–	–	–	–	–
Maschinenbau	a	958	198	251	636	113	134	322	85	117
	b	167	37	48	81	13	15	86	24	33
	c	1 125	235	299	717	126	149	408	109	150
Elektrotechnik	a	933	107	140	468	52	59	465	55	81
	b	121	14	18	34	1	3	87	13	15
	c	1 054	121	158	502	53	62	552	68	96
Bergbau und Hüttenwesen	a	109	25	29	98	20	24	11	5	5
	b	17	2	3	13	1	2	4	1	1
	c	126	27	32	111	21	26	15	6	6

**Noch: 2. Studierende und Studienanfänger/-innen nach Hochschularten, Hochschulen, Fächergruppen und Studienbereichen**

Fächergruppe Studienbereich a = männlich b = weiblich c = Insgesamt	Studierende			Deutsche Studierende			Ausländische Studierende		
	insgesamt	darunter im ersten		insgesamt	darunter im ersten		insgesamt	darunter im ersten	
		Hochschul-	Fach-		Hochschul-	Fach-		Hochschul-	Fach-
	semester			semester			semester		

noch: **Universitäten, technische Hochschule, Sporthochschule, Fernuniversität**

noch: **U Duisburg-Essen in Duisburg**

noch: **Ingenieurwissenschaften**

<b>Ingenieurwissenschaften zusammen</b>	a	2 004	330	420	1 206	185	217	798	145	203
	b	305	53	69	128	15	20	177	38	49
	c	2 309	383	489	1 334	200	237	975	183	252
<b>Hochschule insgesamt</b>	a	8 302	1 259	1 636	6 361	943	1 190	1 941	316	446
	b	5 893	904	1 142	4 778	735	909	1 115	169	233
	c	14 195	2 163	2 778	11 139	1 678	2 099	3 056	485	679

**U Duisburg-Essen in Essen**

Sprach- und Kulturwissenschaften

Evangelische Theologie	a	11	2	3	10	2	3	1	-	-
	b	45	5	7	45	5	7	-	-	-
	c	56	7	10	55	7	10	1	-	-
Katholische Theologie	a	11	-	-	11	-	-	-	-	-
	b	57	6	7	57	6	7	-	-	-
	c	68	6	7	68	6	7	-	-	-
Philosophie	a	116	21	29	111	21	29	5	-	-
	b	104	32	38	88	27	33	16	5	5
	c	220	53	67	199	48	62	21	5	5
Psychologie	a	4	-	2	4	-	2	-	-	-
	b	7	-	1	7	-	1	-	-	-
	c	11	-	3	11	-	3	-	-	-
Erziehungswissenschaften	a	163	6	9	150	6	9	13	-	-
	b	514	36	49	432	35	46	82	1	3
	c	677	42	58	582	41	55	95	1	3
Geschichte	a	320	50	73	293	43	65	27	7	8
	b	393	78	85	353	72	78	40	6	7
	c	713	128	158	646	115	143	67	13	15
Allgemeine Philologie	a	309	15	15	284	12	12	25	3	3
	b	429	18	21	362	13	16	67	5	5
	c	738	33	36	646	25	28	92	8	8
Germanistik	a	416	70	86	349	42	60	67	28	26
	b	1 291	235	250	1 047	136	156	244	99	94
	c	1 707	305	336	1 396	178	216	311	127	120
Anglistik	a	174	35	38	152	33	36	22	2	2
	b	424	93	106	343	78	91	81	15	15
	c	598	128	144	495	111	127	103	17	17
Romanistik	a	13	7	13	9	5	9	4	2	4
	b	51	41	48	40	37	39	11	4	9
	c	64	48	61	49	42	48	15	6	13
Sonstige Sprach- und Kulturwissenschaften	a	54	4	10	9	1	1	45	3	9
	b	79	4	10	37	4	9	42	-	1
	c	133	8	20	46	5	10	87	3	10
<b>Sprach- und Kulturwissenschaften zusammen</b>	a	1 591	210	278	1 382	165	226	209	45	52
	b	3 394	548	622	2 811	413	483	583	135	139
	c	4 985	758	900	4 193	578	709	792	180	191

**Noch: 2. Studierende und Studienanfänger/-innen nach Hochschularten, Hochschulen,  
Fächergruppen und Studienbereichen**

Fächergruppe Studienbereich a = männlich b = weiblich c = Insgesamt	Studierende			Deutsche Studierende			Ausländische Studierende			
	insgesamt	darunter im ersten		insgesamt	darunter im ersten		insgesamt	darunter im ersten		
		Hochschul-	Fach-		Hochschul-	Fach-		Hochschul-	Fach-	
	semester			semester			semester			
noch: <b>Universitäten, technische Hochschule, Sporthochschule, Fernuniversität</b>										
noch: <b>U Duisburg-Essen in Essen</b>										
Sport										
Sport	a	272	42	51	258	41	48	14	1	3
	b	177	31	32	173	31	32	4	-	-
	c	449	73	83	431	72	80	18	1	3
<b>Sport zusammen</b>	<b>a</b>	<b>272</b>	<b>42</b>	<b>51</b>	<b>258</b>	<b>41</b>	<b>48</b>	<b>14</b>	<b>1</b>	<b>3</b>
	<b>b</b>	<b>177</b>	<b>31</b>	<b>32</b>	<b>173</b>	<b>31</b>	<b>32</b>	<b>4</b>	<b>-</b>	<b>-</b>
	<b>c</b>	<b>449</b>	<b>73</b>	<b>83</b>	<b>431</b>	<b>72</b>	<b>80</b>	<b>18</b>	<b>1</b>	<b>3</b>
Rechts-, Wirtschafts- und Sozialwissenschaften										
Wirtschaftswissenschaften	a	3 016	453	548	2 528	389	456	488	64	92
	b	1 734	346	422	1 312	303	357	422	43	65
	c	4 750	799	970	3 840	692	813	910	107	157
Sozial- und Politikwissenschaften	a	254	66	88	228	64	83	26	2	5
	b	271	102	117	232	90	103	39	12	14
	c	525	168	205	460	154	186	65	14	19
Sozialwesen	a	298	31	44	289	30	42	9	1	2
	b	733	138	163	664	126	146	69	12	17
	c	1 031	169	207	953	156	188	78	13	19
<b>Rechts-, Wirtschafts- und Sozialwissenschaften zusammen</b>	<b>a</b>	<b>3 568</b>	<b>550</b>	<b>680</b>	<b>3 045</b>	<b>483</b>	<b>581</b>	<b>523</b>	<b>67</b>	<b>99</b>
	<b>b</b>	<b>2 738</b>	<b>586</b>	<b>702</b>	<b>2 208</b>	<b>519</b>	<b>606</b>	<b>530</b>	<b>67</b>	<b>96</b>
	<b>c</b>	<b>6 306</b>	<b>1 136</b>	<b>1 382</b>	<b>5 253</b>	<b>1 002</b>	<b>1 187</b>	<b>1 053</b>	<b>134</b>	<b>195</b>
Mathematik, Naturwissenschaften										
Mathematik	a	301	63	84	270	59	79	31	4	5
	b	462	170	199	410	160	185	52	10	14
	c	763	233	283	680	219	264	83	14	19
Informatik	a	332	51	76	280	43	65	52	8	11
	b	31	4	5	23	3	4	8	1	1
	c	363	55	81	303	46	69	60	9	12
Physik	a	214	15	23	184	13	21	30	2	2
	b	59	5	10	52	5	10	7	-	-
	c	273	20	33	236	18	31	37	2	2
Chemie	a	341	72	87	300	68	76	41	4	11
	b	226	61	73	198	57	68	28	4	5
	c	567	133	160	498	125	144	69	8	16
Biologie	a	234	45	63	221	42	59	13	3	4
	b	445	104	118	434	102	116	11	2	2
	c	679	149	181	655	144	175	24	5	6
Geographie	a	101	38	50	93	36	47	8	2	3
	b	101	42	45	91	38	41	10	4	4
	c	202	80	95	184	74	88	18	6	7
Ökologie	a	83	-	-	81	-	-	2	-	-
	b	84	-	1	82	-	1	2	-	-
	c	167	-	1	163	-	1	4	-	-
<b>Mathematik, Naturwissenschaften zusammen</b>	<b>a</b>	<b>1 606</b>	<b>284</b>	<b>383</b>	<b>1 429</b>	<b>261</b>	<b>347</b>	<b>177</b>	<b>23</b>	<b>36</b>
	<b>b</b>	<b>1 408</b>	<b>386</b>	<b>451</b>	<b>1 290</b>	<b>365</b>	<b>425</b>	<b>118</b>	<b>21</b>	<b>26</b>
	<b>c</b>	<b>3 014</b>	<b>670</b>	<b>834</b>	<b>2 719</b>	<b>626</b>	<b>772</b>	<b>295</b>	<b>44</b>	<b>62</b>

**Noch: 2. Studierende und Studienanfänger/-innen nach Hochschularten, Hochschulen,  
Fächerguppen und Studienbereichen**

Fächergruppe Studienbereich a = männlich b = weiblich c = Insgesamt	Studierende			Deutsche Studierende			Ausländische Studierende			
	insgesamt	darunter im ersten		insgesamt	darunter im ersten		insgesamt	darunter im ersten		
		Hochschul-	Fach-		Hochschul-	Fach-		Hochschul-	Fach-	
		semester			semester			semester		
noch: <b>Universitäten, technische Hochschule, Sporthochschule, Fernuniversität</b>										
noch: <b>U Duisburg-Essen in Essen</b>										
Humanmedizin										
Allgemeine Medizin	a	712	64	68	585	52	59	127	12	9
	b	977	99	108	806	84	96	171	15	12
	c	1 689	163	176	1 391	136	155	298	27	21
<b>Humanmedizin zusammen</b>	<b>a</b>	<b>712</b>	<b>64</b>	<b>68</b>	<b>585</b>	<b>52</b>	<b>59</b>	<b>127</b>	<b>12</b>	<b>9</b>
	<b>b</b>	<b>977</b>	<b>99</b>	<b>108</b>	<b>806</b>	<b>84</b>	<b>96</b>	<b>171</b>	<b>15</b>	<b>12</b>
	<b>c</b>	<b>1 689</b>	<b>163</b>	<b>176</b>	<b>1 391</b>	<b>136</b>	<b>155</b>	<b>298</b>	<b>27</b>	<b>21</b>
Ingenieurwissenschaften										
Ingenieurwissen- schaften und Technik (allgemein)	a	27	2	3	27	2	3	-	-	-
	b	6	1	2	6	1	2	-	-	-
	c	33	3	5	33	3	5	-	-	-
Architektur	a	128	-	-	123	-	-	5	-	-
	b	133	-	-	126	-	-	7	-	-
	c	261	-	-	249	-	-	12	-	-
Bauingenieurwesen	a	601	75	104	482	60	87	119	15	17
	b	208	37	44	161	31	37	47	6	7
	c	809	112	148	643	91	124	166	21	24
Vermessungswesen	a	22	-	-	19	-	-	3	-	-
	b	7	-	-	6	-	-	1	-	-
	c	29	-	-	25	-	-	4	-	-
Maschinenbau	a	129	3	3	96	-	-	33	3	3
	b	23	2	3	13	-	1	10	2	2
	c	152	5	6	109	-	1	43	5	5
<b>Ingenieurwissen- schaften zusammen</b>	<b>a</b>	<b>907</b>	<b>80</b>	<b>110</b>	<b>747</b>	<b>62</b>	<b>90</b>	<b>160</b>	<b>18</b>	<b>20</b>
	<b>b</b>	<b>377</b>	<b>40</b>	<b>49</b>	<b>312</b>	<b>32</b>	<b>40</b>	<b>65</b>	<b>8</b>	<b>9</b>
	<b>c</b>	<b>1 284</b>	<b>120</b>	<b>159</b>	<b>1 059</b>	<b>94</b>	<b>130</b>	<b>225</b>	<b>26</b>	<b>29</b>
Kunst, Kunstwissenschaft										
Kunst, Design, Gestaltung	a	348	34	56	315	29	52	33	5	4
	b	552	88	109	507	74	94	45	14	15
	c	900	122	165	822	103	146	78	19	19
Musik	a	11	-	-	11	-	-	-	-	-
	b	16	-	-	16	-	-	-	-	-
	c	27	-	-	27	-	-	-	-	-
<b>Kunst, Kunstwissen- schaft zusammen</b>	<b>a</b>	<b>359</b>	<b>34</b>	<b>56</b>	<b>326</b>	<b>29</b>	<b>52</b>	<b>33</b>	<b>5</b>	<b>4</b>
	<b>b</b>	<b>568</b>	<b>88</b>	<b>109</b>	<b>523</b>	<b>74</b>	<b>94</b>	<b>45</b>	<b>14</b>	<b>15</b>
	<b>c</b>	<b>927</b>	<b>122</b>	<b>165</b>	<b>849</b>	<b>103</b>	<b>146</b>	<b>78</b>	<b>19</b>	<b>19</b>
<b>Hochschule insgesamt</b>	<b>a</b>	<b>9 015</b>	<b>1 264</b>	<b>1 626</b>	<b>7 772</b>	<b>1 093</b>	<b>1 403</b>	<b>1 243</b>	<b>171</b>	<b>223</b>
	<b>b</b>	<b>9 639</b>	<b>1 778</b>	<b>2 073</b>	<b>8 123</b>	<b>1 518</b>	<b>1 776</b>	<b>1 516</b>	<b>260</b>	<b>297</b>
	<b>c</b>	<b>18 654</b>	<b>3 042</b>	<b>3 699</b>	<b>15 895</b>	<b>2 611</b>	<b>3 179</b>	<b>2 759</b>	<b>431</b>	<b>520</b>

**Noch: 2. Studierende und Studienanfänger/-innen nach Hochschularten, Hochschulen,  
Fächergruppen und Studienbereichen**

Fächergruppe Studienbereich a = männlich b = weiblich c = Insgesamt	Studierende			Deutsche Studierende			Ausländische Studierende			
	insgesamt	darunter im ersten		insgesamt	darunter im ersten		insgesamt	darunter im ersten		
		Hochschul-	Fach-		Hochschul-	Fach-		Hochschul-	Fach-	
		semester			semester			semester		
noch: <b>Universitäten, technische Hochschule, Sporthochschule, Fernuniversität</b>										
<b>U Bonn</b>										
Sprach- und Kulturwissenschaften										
Evangelische Theologie	a	64	3	4	51	–	1	13	3	3
	b	82	15	18	77	15	18	5	–	–
	c	146	18	22	128	15	19	18	3	3
Katholische Theologie	a	234	20	26	196	17	24	38	3	2
	b	121	15	16	113	14	15	8	1	1
	c	355	35	42	309	31	39	46	4	3
Philosophie	a	322	25	34	285	19	26	37	6	8
	b	195	36	42	171	29	34	24	7	8
	c	517	61	76	456	48	60	61	13	16
Psychologie	a	119	6	9	114	5	8	5	1	1
	b	407	50	73	366	43	61	41	7	12
	c	526	56	82	480	48	69	46	8	13
Erziehungswissenschaften	a	51	–	–	39	–	–	12	–	–
	b	206	–	–	149	–	–	57	–	–
	c	257	–	–	188	–	–	69	–	–
Geschichte	a	641	78	98	606	75	91	35	3	7
	b	536	93	121	479	78	96	57	15	25
	c	1 177	171	219	1 085	153	187	92	18	32
Allgemeine Philologie	a	248	21	35	209	20	31	39	1	4
	b	612	90	111	490	81	95	122	9	16
	c	860	111	146	699	101	126	161	10	20
Alte Sprachen	a	39	2	3	39	2	3	–	–	–
	b	33	4	6	30	3	4	3	1	2
	c	72	6	9	69	5	7	3	1	2
Germanistik	a	436	83	99	346	45	58	90	38	41
	b	1 213	253	290	874	142	175	339	111	115
	c	1 649	336	389	1 220	187	233	429	149	156
Anglistik	a	324	45	75	304	41	70	20	4	5
	b	840	148	188	724	120	149	116	28	39
	c	1 164	193	263	1 028	161	219	136	32	44
Romanistik	a	90	17	21	73	14	16	17	3	5
	b	424	88	108	329	66	83	95	22	25
	c	514	105	129	402	80	99	112	25	30
Slawistik	a	24	1	4	16	1	3	8	–	1
	b	147	19	29	68	9	10	79	10	19
	c	171	20	33	84	10	13	87	10	20
Ostasiatische Philologie	a	200	27	43	172	26	38	28	1	5
	b	187	27	36	154	24	31	33	3	5
	c	387	54	79	326	50	69	61	4	10
Sonstige Sprach- und Kulturwissenschaften	a	495	65	118	333	56	103	162	9	15
	b	967	122	185	633	106	157	334	16	28
	c	1 462	187	303	966	162	260	496	25	43
<b>Sprach- und Kulturwissenschaften zusammen</b>	<b>a</b>	<b>3 287</b>	<b>393</b>	<b>569</b>	<b>2 783</b>	<b>321</b>	<b>472</b>	<b>504</b>	<b>72</b>	<b>97</b>
	<b>b</b>	<b>5 970</b>	<b>960</b>	<b>1 223</b>	<b>4 657</b>	<b>730</b>	<b>928</b>	<b>1 313</b>	<b>230</b>	<b>295</b>
	<b>c</b>	<b>9 257</b>	<b>1 353</b>	<b>1 792</b>	<b>7 440</b>	<b>1 051</b>	<b>1 400</b>	<b>1 817</b>	<b>302</b>	<b>392</b>

**Noch: 2. Studierende und Studienanfänger/-innen nach Hochschularten, Hochschulen,  
Fächerguppen und Studienbereichen**

Fächergruppe Studienbereich a = männlich b = weiblich c = Insgesamt	Studierende			Deutsche Studierende			Ausländische Studierende		
	insgesamt	darunter im ersten		insgesamt	darunter im ersten		insgesamt	darunter im ersten	
		Hochschul-	Fach-		Hochschul-	Fach-		Hochschul-	Fach-
	semester			semester			semester		

noch: **Universitäten, technische Hochschule, Sporthochschule, Fernuniversität**

noch: **U Bonn**

Sport

Sport	a	38	–	–	37	–	–	1	–	–
	b	54	–	–	51	–	–	3	–	–
	c	92	–	–	88	–	–	4	–	–
<b>Sport zusammen</b>	<b>a</b>	<b>38</b>	–	–	<b>37</b>	–	–	<b>1</b>	–	–
	<b>b</b>	<b>54</b>	–	–	<b>51</b>	–	–	<b>3</b>	–	–
	<b>c</b>	<b>92</b>	–	–	<b>88</b>	–	–	<b>4</b>	–	–

Rechts-, Wirtschafts- und Sozialwissenschaften

Rechtswissenschaft	a	2 092	155	172	1 943	139	153	149	16	19
	b	1 860	153	177	1 642	125	135	218	28	42
	c	3 952	308	349	3 585	264	288	367	44	61
Wirtschaftswissenschaften	a	1 262	166	186	977	121	137	285	45	49
	b	713	101	111	429	79	86	284	22	25
	c	1 975	267	297	1 406	200	223	569	67	74
Sozial- und Politikwissenschaften	a	717	54	74	630	36	51	87	18	23
	b	597	52	61	498	33	40	99	19	21
	c	1 314	106	135	1 128	69	91	186	37	44
<b>Rechts-, Wirtschafts- und Sozialwissenschaften zusammen</b>	<b>a</b>	<b>4 071</b>	<b>375</b>	<b>432</b>	<b>3 550</b>	<b>296</b>	<b>341</b>	<b>521</b>	<b>79</b>	<b>91</b>
	<b>b</b>	<b>3 170</b>	<b>306</b>	<b>349</b>	<b>2 569</b>	<b>237</b>	<b>261</b>	<b>601</b>	<b>69</b>	<b>88</b>
	<b>c</b>	<b>7 241</b>	<b>681</b>	<b>781</b>	<b>6 119</b>	<b>533</b>	<b>602</b>	<b>1 122</b>	<b>148</b>	<b>179</b>

Mathematik, Naturwissenschaften

Pharmazie	a	244	18	20	198	12	14	46	6	6
	b	713	70	78	608	58	64	105	12	14
	c	957	88	98	806	70	78	151	18	20
Mathematik	a	473	74	79	428	69	74	45	5	5
	b	191	41	42	165	34	35	26	7	7
	c	664	115	121	593	103	109	71	12	12
Informatik	a	1 372	119	162	1 063	103	131	309	16	31
	b	199	18	39	106	5	21	93	13	18
	c	1 571	137	201	1 169	108	152	402	29	49
Astronomie	a	50	–	–	44	–	–	6	–	–
	b	16	–	–	8	–	–	8	–	–
	c	66	–	–	52	–	–	14	–	–
Physik	a	699	103	104	623	82	87	76	21	17
	b	175	40	40	145	31	33	30	9	7
	c	874	143	144	768	113	120	106	30	24
Chemie	a	436	43	55	383	39	49	53	4	6
	b	319	67	73	272	62	66	47	5	7
	c	755	110	128	655	101	115	100	9	13
Biologie	a	625	66	85	575	62	78	50	4	7
	b	827	116	128	771	113	126	56	3	2
	c	1 452	182	213	1 346	175	204	106	7	9
Geographie	a	554	57	79	514	48	66	40	9	13
	b	435	46	64	400	43	55	35	3	9
	c	989	103	143	914	91	121	75	12	22

**Noch: 2. Studierende und Studienanfänger/-innen nach Hochschularten, Hochschulen, Fächergruppen und Studienbereichen**

Fächergruppe Studienbereich a = männlich b = weiblich c = Insgesamt	Studierende			Deutsche Studierende			Ausländische Studierende			
	insgesamt	darunter im ersten		insgesamt	darunter im ersten		insgesamt	darunter im ersten		
		Hochschul-	Fach-		Hochschul-	Fach-		Hochschul-	Fach-	
		semester			semester			semester		
noch: <b>Universitäten, technische Hochschule, Sporthochschule, Fernuniversität</b>										
noch: <b>U Bonn</b>										
noch: <b>Mathematik, Naturwissenschaften</b>										
Geowissenschaften	a	210	25	36	184	21	30	26	4	6
	b	136	16	25	128	15	24	8	1	1
	c	346	41	61	312	36	54	34	5	7
<b>Mathematik, Naturwissenschaften zusammen</b>	<b>a</b>	<b>4 663</b>	<b>505</b>	<b>620</b>	<b>4 012</b>	<b>436</b>	<b>529</b>	<b>651</b>	<b>69</b>	<b>91</b>
	<b>b</b>	<b>3 011</b>	<b>414</b>	<b>489</b>	<b>2 603</b>	<b>361</b>	<b>424</b>	<b>408</b>	<b>53</b>	<b>65</b>
	<b>c</b>	<b>7 674</b>	<b>919</b>	<b>1 109</b>	<b>6 615</b>	<b>797</b>	<b>953</b>	<b>1 059</b>	<b>122</b>	<b>156</b>
Humanmedizin										
Allgemeine Medizin	a	812	70	91	696	50	63	116	20	28
	b	1 210	159	187	1 066	124	146	144	35	41
	c	2 022	229	278	1 762	174	209	260	55	69
Zahnmedizin	a	191	15	18	167	13	16	24	2	2
	b	282	15	20	237	15	19	45	–	1
	c	473	30	38	404	28	35	69	2	3
<b>Humanmedizin zusammen</b>	<b>a</b>	<b>1 003</b>	<b>85</b>	<b>109</b>	<b>863</b>	<b>63</b>	<b>79</b>	<b>140</b>	<b>22</b>	<b>30</b>
	<b>b</b>	<b>1 492</b>	<b>174</b>	<b>207</b>	<b>1 303</b>	<b>139</b>	<b>165</b>	<b>189</b>	<b>35</b>	<b>42</b>
	<b>c</b>	<b>2 495</b>	<b>259</b>	<b>316</b>	<b>2 166</b>	<b>202</b>	<b>244</b>	<b>329</b>	<b>57</b>	<b>72</b>
Agrar-, Forst- und Ernährungswissenschaften										
Agrarwissenschaft / Landbau	a	529	95	104	374	66	75	155	29	29
	b	498	102	119	429	86	101	69	16	18
	c	1 027	197	223	803	152	176	224	45	47
Haushalts- und Ernährungswissenschaften	a	182	24	31	160	22	27	22	2	4
	b	906	143	179	843	135	167	63	8	12
	c	1 088	167	210	1 003	157	194	85	10	16
<b>Agrar-, Forst- und Ernährungswissenschaften zusammen</b>	<b>a</b>	<b>711</b>	<b>119</b>	<b>135</b>	<b>534</b>	<b>88</b>	<b>102</b>	<b>177</b>	<b>31</b>	<b>33</b>
	<b>b</b>	<b>1 404</b>	<b>245</b>	<b>298</b>	<b>1 272</b>	<b>221</b>	<b>268</b>	<b>132</b>	<b>24</b>	<b>30</b>
	<b>c</b>	<b>2 115</b>	<b>364</b>	<b>433</b>	<b>1 806</b>	<b>309</b>	<b>370</b>	<b>309</b>	<b>55</b>	<b>63</b>
Ingenieurwissenschaften										
Vermessungswesen	a	142	22	25	132	21	24	10	1	1
	b	53	9	9	51	9	9	2	–	–
	c	195	31	34	183	30	33	12	1	1
<b>Ingenieurwissenschaften zusammen</b>	<b>a</b>	<b>142</b>	<b>22</b>	<b>25</b>	<b>132</b>	<b>21</b>	<b>24</b>	<b>10</b>	<b>1</b>	<b>1</b>
	<b>b</b>	<b>53</b>	<b>9</b>	<b>9</b>	<b>51</b>	<b>9</b>	<b>9</b>	<b>2</b>	<b>–</b>	<b>–</b>
	<b>c</b>	<b>195</b>	<b>31</b>	<b>34</b>	<b>183</b>	<b>30</b>	<b>33</b>	<b>12</b>	<b>1</b>	<b>1</b>
Kunst, Kunstwissenschaft										
Kunstgeschichte	a	114	7	10	106	7	10	8	–	–
	b	535	44	54	483	36	42	52	8	12
	c	649	51	64	589	43	52	60	8	12
Musikwissenschaft	a	122	22	28	112	21	27	10	1	1
	b	134	21	30	111	20	27	23	1	3
	c	256	43	58	223	41	54	33	2	4

**Noch: 2. Studierende und Studienanfänger/-innen nach Hochschularten, Hochschulen, Fächergruppen und Studienbereichen**

Fächergruppe Studienbereich a = männlich b = weiblich c = Insgesamt	Studierende			Deutsche Studierende			Ausländische Studierende		
	insgesamt	darunter im ersten		insgesamt	darunter im ersten		insgesamt	darunter im ersten	
		Hochschul-	Fach-		Hochschul-	Fach-		Hochschul-	Fach-
		semester			semester			semester	

noch: **Universitäten, technische Hochschule, Sporthochschule, Fernuniversität**

noch: **U Bonn**

noch: Kunst, Kunstwissenschaft

<b>Kunst, Kunstwissen- schaft zusammen</b>	a	<b>236</b>	<b>29</b>	<b>38</b>	<b>218</b>	<b>28</b>	<b>37</b>	<b>18</b>	<b>1</b>	<b>1</b>
	b	<b>669</b>	<b>65</b>	<b>84</b>	<b>594</b>	<b>56</b>	<b>69</b>	<b>75</b>	<b>9</b>	<b>15</b>
	c	<b>905</b>	<b>94</b>	<b>122</b>	<b>812</b>	<b>84</b>	<b>106</b>	<b>93</b>	<b>10</b>	<b>16</b>
<b>Hochschule insgesamt</b>	a	<b>14 151</b>	<b>1 528</b>	<b>1 928</b>	<b>12 129</b>	<b>1 253</b>	<b>1 584</b>	<b>2 022</b>	<b>275</b>	<b>344</b>
	b	<b>15 823</b>	<b>2 173</b>	<b>2 659</b>	<b>13 100</b>	<b>1 753</b>	<b>2 124</b>	<b>2 723</b>	<b>420</b>	<b>535</b>
	c	<b>29 974</b>	<b>3 701</b>	<b>4 587</b>	<b>25 229</b>	<b>3 006</b>	<b>3 708</b>	<b>4 745</b>	<b>695</b>	<b>879</b>

**U Dortmund**

Sprach- und Kulturwissenschaften

Evangelische Theologie	a	27	2	6	27	2	6	–	–	–
	b	87	7	13	86	7	13	1	–	–
	c	114	9	19	113	9	19	1	–	–
Katholische Theologie	a	20	4	7	20	4	7	–	–	–
	b	70	16	25	67	15	24	3	1	1
	c	90	20	32	87	19	31	3	1	1
Philosophie	a	30	4	7	28	4	7	2	–	–
	b	30	6	7	28	5	6	2	1	1
	c	60	10	14	56	9	13	4	1	1
Psychologie	a	245	3	13	238	3	13	7	–	–
	b	202	7	25	198	7	24	4	–	1
	c	447	10	38	436	10	37	11	–	1
Erziehungswissen- schaften	a	296	15	40	275	13	35	21	2	5
	b	1 141	84	116	1 078	79	107	63	5	9
	c	1 437	99	156	1 353	92	142	84	7	14
Sonderpädagogik	a	385	22	31	380	21	28	5	1	3
	b	1 331	123	166	1 293	118	154	38	5	12
	c	1 716	145	197	1 673	139	182	43	6	15
Geschichte	a	87	21	27	81	21	26	6	–	1
	b	156	29	39	139	25	34	17	4	5
	c	243	50	66	220	46	60	23	4	6
Publizistik	a	178	20	30	163	20	28	15	–	2
	b	191	20	33	170	19	30	21	1	3
	c	369	40	63	333	39	58	36	1	5
Germanistik	a	197	37	43	178	31	40	19	6	3
	b	1 055	148	186	981	138	171	74	10	15
	c	1 252	185	229	1 159	169	211	93	16	18
Anglistik	a	182	44	66	153	39	58	29	5	8
	b	438	119	155	391	105	137	47	14	18
	c	620	163	221	544	144	195	76	19	26
<b>Sprach- und Kultur- wissenschaften zusammen</b>	a	<b>1 647</b>	<b>172</b>	<b>270</b>	<b>1 543</b>	<b>158</b>	<b>248</b>	<b>104</b>	<b>14</b>	<b>22</b>
	b	<b>4 701</b>	<b>559</b>	<b>765</b>	<b>4 431</b>	<b>518</b>	<b>700</b>	<b>270</b>	<b>41</b>	<b>65</b>
	c	<b>6 348</b>	<b>731</b>	<b>1 035</b>	<b>5 974</b>	<b>676</b>	<b>948</b>	<b>374</b>	<b>55</b>	<b>87</b>



**Noch: 2. Studierende und Studienanfänger/-innen nach Hochschularten, Hochschulen, Fächergruppen und Studienbereichen**

Fächergruppe Studienbereich a = männlich b = weiblich c = Insgesamt	Studierende			Deutsche Studierende			Ausländische Studierende			
	insgesamt	darunter im ersten		insgesamt	darunter im ersten		insgesamt	darunter im ersten		
		Hochschul-	Fach-		Hochschul-	Fach-		Hochschul-	Fach-	
		semester			semester			semester		
noch: <b>Universitäten, technische Hochschule, Sporthochschule, Fernuniversität</b>										
noch: <b>U Dortmund</b>										
Sport										
Sport	a	169	20	31	166	19	30	3	1	1
	b	171	19	30	165	19	29	6	-	1
	c	340	39	61	331	38	59	9	1	2
<b>Sport zusammen</b>	<b>a</b>	<b>169</b>	<b>20</b>	<b>31</b>	<b>166</b>	<b>19</b>	<b>30</b>	<b>3</b>	<b>1</b>	<b>1</b>
	<b>b</b>	<b>171</b>	<b>19</b>	<b>30</b>	<b>165</b>	<b>19</b>	<b>29</b>	<b>6</b>	<b>-</b>	<b>1</b>
	<b>c</b>	<b>340</b>	<b>39</b>	<b>61</b>	<b>331</b>	<b>38</b>	<b>59</b>	<b>9</b>	<b>1</b>	<b>2</b>
Rechts-, Wirtschafts- und Sozialwissenschaften										
Wirtschaftswissenschaften	a	1 096	82	121	842	73	105	254	9	16
	b	826	58	99	524	52	72	302	6	27
	c	1 922	140	220	1 366	125	177	556	15	43
Sozial- und Politikwissenschaften	a	14	-	-	12	-	-	2	-	-
	b	15	-	-	14	-	-	1	-	-
	c	29	-	-	26	-	-	3	-	-
<b>Rechts-, Wirtschafts- und Sozialwissenschaften zusammen</b>	<b>a</b>	<b>1 110</b>	<b>82</b>	<b>121</b>	<b>854</b>	<b>73</b>	<b>105</b>	<b>256</b>	<b>9</b>	<b>16</b>
	<b>b</b>	<b>841</b>	<b>58</b>	<b>99</b>	<b>538</b>	<b>52</b>	<b>72</b>	<b>303</b>	<b>6</b>	<b>27</b>
	<b>c</b>	<b>1 951</b>	<b>140</b>	<b>220</b>	<b>1 392</b>	<b>125</b>	<b>177</b>	<b>559</b>	<b>15</b>	<b>43</b>
Mathematik, Naturwissenschaften										
Mathematik	a	870	125	235	731	92	180	139	33	55
	b	968	228	309	837	196	253	131	32	56
	c	1 838	353	544	1 568	288	433	270	65	111
Informatik	a	2 111	131	191	1 729	96	147	382	35	44
	b	269	28	37	154	17	20	115	11	17
	c	2 380	159	228	1 883	113	167	497	46	61
Physik	a	384	52	83	363	49	79	21	3	4
	b	72	10	16	63	10	16	9	-	-
	c	456	62	99	426	59	95	30	3	4
Chemie	a	390	77	135	322	61	111	68	16	24
	b	325	87	117	252	73	97	73	14	20
	c	715	164	252	574	134	208	141	30	44
Biologie	a	25	10	16	23	10	14	2	-	2
	b	102	48	60	99	46	57	3	2	3
	c	127	58	76	122	56	71	5	2	5
Geographie	a	21	-	1	20	-	1	1	-	-
	b	9	-	-	9	-	-	-	-	-
	c	30	-	1	29	-	1	1	-	-
<b>Mathematik, Naturwissenschaften zusammen</b>	<b>a</b>	<b>3 801</b>	<b>395</b>	<b>661</b>	<b>3 188</b>	<b>308</b>	<b>532</b>	<b>613</b>	<b>87</b>	<b>129</b>
	<b>b</b>	<b>1 745</b>	<b>401</b>	<b>539</b>	<b>1 414</b>	<b>342</b>	<b>443</b>	<b>331</b>	<b>59</b>	<b>96</b>
	<b>c</b>	<b>5 546</b>	<b>796</b>	<b>1 200</b>	<b>4 602</b>	<b>650</b>	<b>975</b>	<b>944</b>	<b>146</b>	<b>225</b>
Agrar-, Forst- und Ernährungswissenschaften										
Haushalts- und Ernährungswissenschaften	a	4	-	-	4	-	-	-	-	-
	b	13	-	-	11	-	-	2	-	-
	c	17	-	-	15	-	-	2	-	-
<b>Agrar-, Forst- und Ernährungswissenschaften zusammen</b>	<b>a</b>	<b>4</b>	<b>-</b>	<b>-</b>	<b>4</b>	<b>-</b>	<b>-</b>	<b>-</b>	<b>-</b>	<b>-</b>
	<b>b</b>	<b>13</b>	<b>-</b>	<b>-</b>	<b>11</b>	<b>-</b>	<b>-</b>	<b>2</b>	<b>-</b>	<b>-</b>
	<b>c</b>	<b>17</b>	<b>-</b>	<b>-</b>	<b>15</b>	<b>-</b>	<b>-</b>	<b>2</b>	<b>-</b>	<b>-</b>

**Noch: 2. Studierende und Studienanfänger/-innen nach Hochschularten, Hochschulen, Fächergruppen und Studienbereichen**

Fächergruppe Studienbereich a = männlich b = weiblich c = Insgesamt	Studierende			Deutsche Studierende			Ausländische Studierende		
	insgesamt	darunter im ersten		insgesamt	darunter im ersten		insgesamt	darunter im ersten	
		Hochschul-	Fach-		Hochschul-	Fach-		Hochschul-	Fach-
	semester			semester			semester		

noch: **Universitäten, technische Hochschule, Sporthochschule, Fernuniversität**

noch: **U Dortmund**

Ingenieurwissenschaften

Ingenieurwissenschaften und Technik (allgemein)	a	386	29	55	289	24	43	97	5	12
	b	56	8	11	27	7	8	29	1	3
	c	442	37	66	316	31	51	126	6	15
Architektur	a	274	18	32	239	13	22	35	5	10
	b	312	47	57	270	40	47	42	7	10
	c	586	65	89	509	53	69	77	12	20
Raumplanung	a	628	93	122	592	79	105	36	14	17
	b	429	79	89	390	62	70	39	17	19
	c	1 057	172	211	982	141	175	75	31	36
Bauingenieurwesen	a	299	36	57	220	26	40	79	10	17
	b	148	31	35	118	19	26	30	12	9
	c	447	67	92	338	45	66	109	22	26
Maschinenbau	a	2 194	413	531	1 750	348	436	444	65	95
	b	619	111	151	425	96	116	194	15	35
	c	2 813	524	682	2 175	444	552	638	80	130
Elektrotechnik	a	931	115	186	580	59	102	351	56	84
	b	91	9	17	36	4	6	55	5	11
	c	1 022	124	203	616	63	108	406	61	95
<b>Ingenieurwissenschaften zusammen</b>	<b>a</b>	<b>4 712</b>	<b>704</b>	<b>983</b>	<b>3 670</b>	<b>549</b>	<b>748</b>	<b>1 042</b>	<b>155</b>	<b>235</b>
	<b>b</b>	<b>1 655</b>	<b>285</b>	<b>360</b>	<b>1 266</b>	<b>228</b>	<b>273</b>	<b>389</b>	<b>57</b>	<b>87</b>
	<b>c</b>	<b>6 367</b>	<b>989</b>	<b>1 343</b>	<b>4 936</b>	<b>777</b>	<b>1 021</b>	<b>1 431</b>	<b>212</b>	<b>322</b>

Kunst, Kunstwissenschaft

Kunst, Design, Gestaltung	a	48	2	5	36	2	4	12	–	1
	b	299	23	39	265	21	37	34	2	2
	c	347	25	44	301	23	41	46	2	3
Musik	a	99	7	13	93	6	13	6	1	–
	b	115	9	20	108	8	17	7	1	3
	c	214	16	33	201	14	30	13	2	3
<b>Kunst, Kunstwissenschaft zusammen</b>	<b>a</b>	<b>147</b>	<b>9</b>	<b>18</b>	<b>129</b>	<b>8</b>	<b>17</b>	<b>18</b>	<b>1</b>	<b>1</b>
	<b>b</b>	<b>414</b>	<b>32</b>	<b>59</b>	<b>373</b>	<b>29</b>	<b>54</b>	<b>41</b>	<b>3</b>	<b>5</b>
	<b>c</b>	<b>561</b>	<b>41</b>	<b>77</b>	<b>502</b>	<b>37</b>	<b>71</b>	<b>59</b>	<b>4</b>	<b>6</b>
<b>Hochschule insgesamt</b>	<b>a</b>	<b>11 590</b>	<b>1 382</b>	<b>2 084</b>	<b>9 554</b>	<b>1 115</b>	<b>1 680</b>	<b>2 036</b>	<b>267</b>	<b>404</b>
	<b>b</b>	<b>9 540</b>	<b>1 354</b>	<b>1 852</b>	<b>8 198</b>	<b>1 188</b>	<b>1 571</b>	<b>1 342</b>	<b>166</b>	<b>281</b>
	<b>c</b>	<b>21 130</b>	<b>2 736</b>	<b>3 936</b>	<b>17 752</b>	<b>2 303</b>	<b>3 251</b>	<b>3 378</b>	<b>433</b>	<b>685</b>

**U Düsseldorf**

Sprach- und Kulturwissenschaften

Philosophie	a	220	19	25	204	15	21	16	4	4
	b	172	25	30	147	16	21	25	9	9
	c	392	44	55	351	31	42	41	13	13
Psychologie	a	107	8	16	97	6	13	10	2	3
	b	321	42	64	290	40	58	31	2	6
	c	428	50	80	387	46	71	41	4	9

**Noch: 2. Studierende und Studienanfänger/-innen nach Hochschularten, Hochschulen, Fächergruppen und Studienbereichen**

Fächergruppe Studienbereich a = männlich b = weiblich c = Insgesamt	Studierende			Deutsche Studierende			Ausländische Studierende			
	insgesamt	darunter im ersten		insgesamt	darunter im ersten		insgesamt	darunter im ersten		
		Hochschul-	Fach-		Hochschul-	Fach-		Hochschul-	Fach-	
		semester			semester			semester		
noch: <b>Universitäten, technische Hochschule, Sporthochschule, Fernuniversität</b>										
noch: <b>U Düsseldorf</b>										
noch: Sprach- und Kulturwissenschaften										
Erziehungswissenschaften	a	88	–	–	76	–	–	12	–	–
	b	288	–	–	248	–	–	40	–	–
	c	376	–	–	324	–	–	52	–	–
Geschichte	a	490	37	49	453	35	43	37	2	6
	b	337	46	58	297	38	47	40	8	11
	c	827	83	107	750	73	90	77	10	17
Allgemeine Philologie	a	128	16	26	97	8	14	31	8	12
	b	221	41	58	170	38	48	51	3	10
	c	349	57	84	267	46	62	82	11	22
Alte Sprachen	a	17	–	1	16	–	1	1	–	–
	b	19	2	2	17	2	2	2	–	–
	c	36	2	3	33	2	3	3	–	–
Germanistik	a	805	81	109	708	73	97	97	8	12
	b	1 963	275	323	1 476	197	227	487	78	96
	c	2 768	356	432	2 184	270	324	584	86	108
Anglistik	a	286	22	31	235	17	24	51	5	7
	b	653	69	94	495	50	66	158	19	28
	c	939	91	125	730	67	90	209	24	35
Romanistik	a	125	9	16	92	5	9	33	4	7
	b	544	60	89	449	53	76	95	7	13
	c	669	69	105	541	58	85	128	11	20
Ostasiatische Philologie	a	100	23	32	93	20	26	7	3	6
	b	132	31	42	107	28	35	25	3	7
	c	232	54	74	200	48	61	32	6	13
Sonstige Sprach- und Kulturwissenschaften	a	9	4	4	8	3	3	1	1	1
	b	17	3	4	14	2	3	3	1	1
	c	26	7	8	22	5	6	4	2	2
<b>Sprach- und Kulturwissenschaften zusammen</b>	<b>a</b>	<b>2 375</b>	<b>219</b>	<b>309</b>	<b>2 079</b>	<b>182</b>	<b>251</b>	<b>296</b>	<b>37</b>	<b>58</b>
	<b>b</b>	<b>4 667</b>	<b>594</b>	<b>764</b>	<b>3 710</b>	<b>464</b>	<b>583</b>	<b>957</b>	<b>130</b>	<b>181</b>
	<b>c</b>	<b>7 042</b>	<b>813</b>	<b>1 073</b>	<b>5 789</b>	<b>646</b>	<b>834</b>	<b>1 253</b>	<b>167</b>	<b>239</b>
Sport										
Sport	a	41	–	–	40	–	–	1	–	–
	b	19	–	–	19	–	–	–	–	–
	c	60	–	–	59	–	–	1	–	–
<b>Sport zusammen</b>	<b>a</b>	<b>41</b>	–	–	<b>40</b>	–	–	<b>1</b>	–	–
	<b>b</b>	<b>19</b>	–	–	<b>19</b>	–	–	–	–	–
	<b>c</b>	<b>60</b>	–	–	<b>59</b>	–	–	<b>1</b>	–	–
Rechts-, Wirtschafts- und Sozialwissenschaften										
Rechtswissenschaft	a	763	74	97	704	64	84	59	10	13
	b	782	115	137	673	94	108	109	21	29
	c	1 545	189	234	1 377	158	192	168	31	42
Wirtschaftswissenschaften	a	633	102	118	538	88	102	95	14	16
	b	522	91	106	407	72	79	115	19	27
	c	1 155	193	224	945	160	181	210	33	43

**Noch: 2. Studierende und Studienanfänger/-innen nach Hochschularten, Hochschulen, Fächergruppen und Studienbereichen**

Fächergruppe Studienbereich a = männlich b = weiblich c = Insgesamt	Studierende			Deutsche Studierende			Ausländische Studierende		
	insgesamt	darunter im ersten		insgesamt	darunter im ersten		insgesamt	darunter im ersten	
		Hochschul-	Fach-		Hochschul-	Fach-		Hochschul-	Fach-
		semester			semester			semester	

noch: **Universitäten, technische Hochschule, Sporthochschule, Fernuniversität**

noch: **U Düsseldorf**

noch: **Rechts-, Wirtschafts- und Sozialwissenschaften**

Sozial- und Politik- wissenschaften	a	301	26	41	275	24	39	26	2	2
	b	396	52	93	342	46	75	54	6	18
	c	697	78	134	617	70	114	80	8	20
<b>Rechts-, Wirtschafts- und Sozialwissen- schaften zusammen</b>	<b>a</b>	<b>1 697</b>	<b>202</b>	<b>256</b>	<b>1 517</b>	<b>176</b>	<b>225</b>	<b>180</b>	<b>26</b>	<b>31</b>
	<b>b</b>	<b>1 700</b>	<b>258</b>	<b>336</b>	<b>1 422</b>	<b>212</b>	<b>262</b>	<b>278</b>	<b>46</b>	<b>74</b>
	<b>c</b>	<b>3 397</b>	<b>460</b>	<b>592</b>	<b>2 939</b>	<b>388</b>	<b>487</b>	<b>458</b>	<b>72</b>	<b>105</b>

Mathematik, Naturwissenschaften

Pharmazie	a	173	7	13	134	6	9	39	1	4
	b	497	43	54	402	36	43	95	7	11
	c	670	50	67	536	42	52	134	8	15
Mathematik	a	235	30	40	181	24	30	54	6	10
	b	168	21	29	144	17	22	24	4	7
	c	403	51	69	325	41	52	78	10	17
Informatik	a	300	85	118	216	65	81	84	20	37
	b	61	10	14	36	8	10	25	2	4
	c	361	95	132	252	73	91	109	22	41
Physik	a	242	26	41	204	22	32	38	4	9
	b	44	5	7	38	5	7	6	-	-
	c	286	31	48	242	27	39	44	4	9
Chemie	a	436	65	88	378	60	80	58	5	8
	b	310	67	84	251	55	67	59	12	17
	c	746	132	172	629	115	147	117	17	25
Biologie	a	664	62	97	573	50	80	91	12	17
	b	830	113	152	752	102	136	78	11	16
	c	1 494	175	249	1 325	152	216	169	23	33
Geographie	a	78	-	1	71	-	-	7	-	1
	b	48	-	-	41	-	-	7	-	-
	c	126	-	1	112	-	-	14	-	1
<b>Mathematik, Natur- wissenschaften zusammen</b>	<b>a</b>	<b>2 128</b>	<b>275</b>	<b>398</b>	<b>1 757</b>	<b>227</b>	<b>312</b>	<b>371</b>	<b>48</b>	<b>86</b>
	<b>b</b>	<b>1 958</b>	<b>259</b>	<b>340</b>	<b>1 664</b>	<b>223</b>	<b>285</b>	<b>294</b>	<b>36</b>	<b>55</b>
	<b>c</b>	<b>4 086</b>	<b>534</b>	<b>738</b>	<b>3 421</b>	<b>450</b>	<b>597</b>	<b>665</b>	<b>84</b>	<b>141</b>

Humanmedizin

Gesundheitswissen- schaften allgemein	a	38	-	-	37	-	-	1	-	-
	b	45	-	-	37	-	-	8	-	-
	c	83	-	-	74	-	-	9	-	-
Allgemeine Medizin	a	1 207	133	151	957	102	114	250	31	37
	b	1 533	182	215	1 279	147	178	254	35	37
	c	2 740	315	366	2 236	249	292	504	66	74
Zahnmedizin	a	138	9	19	115	4	14	23	5	5
	b	209	21	35	171	19	33	38	2	2
	c	347	30	54	286	23	47	61	7	7
<b>Humanmedizin zusammen</b>	<b>a</b>	<b>1 383</b>	<b>142</b>	<b>170</b>	<b>1 109</b>	<b>106</b>	<b>128</b>	<b>274</b>	<b>36</b>	<b>42</b>
	<b>b</b>	<b>1 787</b>	<b>203</b>	<b>250</b>	<b>1 487</b>	<b>166</b>	<b>211</b>	<b>300</b>	<b>37</b>	<b>39</b>
	<b>c</b>	<b>3 170</b>	<b>345</b>	<b>420</b>	<b>2 596</b>	<b>272</b>	<b>339</b>	<b>574</b>	<b>73</b>	<b>81</b>

**Noch: 2. Studierende und Studienanfänger/-innen nach Hochschularten, Hochschulen, Fächergruppen und Studienbereichen**

Fächergruppe Studienbereich a = männlich b = weiblich c = Insgesamt	Studierende			Deutsche Studierende			Ausländische Studierende		
	insgesamt	darunter im ersten		insgesamt	darunter im ersten		insgesamt	darunter im ersten	
		Hochschul-	Fach-		Hochschul-	Fach-		Hochschul-	Fach-
	semester			semester			semester		

noch: **Universitäten, technische Hochschule, Sporthochschule, Fernuniversität**

noch: **U Düsseldorf**

Kunst, Kunstwissenschaft

Kunstgeschichte	a	39	2	2	34	2	2	5	-	-
	b	227	18	28	202	16	25	25	2	3
	c	266	20	30	236	18	27	30	2	3
<b>Kunst, Kunstwissen- schaft zusammen</b>	<b>a</b>	<b>39</b>	<b>2</b>	<b>2</b>	<b>34</b>	<b>2</b>	<b>2</b>	<b>5</b>	<b>-</b>	<b>-</b>
	<b>b</b>	<b>227</b>	<b>18</b>	<b>28</b>	<b>202</b>	<b>16</b>	<b>25</b>	<b>25</b>	<b>2</b>	<b>3</b>
	<b>c</b>	<b>266</b>	<b>20</b>	<b>30</b>	<b>236</b>	<b>18</b>	<b>27</b>	<b>30</b>	<b>2</b>	<b>3</b>
<b>Hochschule insgesamt</b>	<b>a</b>	<b>7 663</b>	<b>840</b>	<b>1 135</b>	<b>6 536</b>	<b>693</b>	<b>918</b>	<b>1 127</b>	<b>147</b>	<b>217</b>
	<b>b</b>	<b>10 358</b>	<b>1 332</b>	<b>1 718</b>	<b>8 504</b>	<b>1 081</b>	<b>1 366</b>	<b>1 854</b>	<b>251</b>	<b>352</b>
	<b>c</b>	<b>18 021</b>	<b>2 172</b>	<b>2 853</b>	<b>15 040</b>	<b>1 774</b>	<b>2 284</b>	<b>2 981</b>	<b>398</b>	<b>569</b>

**Fernuniversität Hagen**

Sprach- und Kulturwissenschaften

Philosophie	a	260	-	11	229	-	11	31	-	-
	b	118	-	3	107	-	2	11	-	1
	c	378	-	14	336	-	13	42	-	1
Psychologie	a	345	-	-	297	-	-	48	-	-
	b	1 058	-	-	883	-	-	175	-	-
	c	1 403	-	-	1 180	-	-	223	-	-
Erziehungswissen- schaften	a	254	-	1	200	-	1	54	-	-
	b	936	-	-	736	-	-	200	-	-
	c	1 190	-	1	936	-	1	254	-	-
Geschichte	a	337	1	4	306	1	3	31	-	1
	b	303	1	2	276	-	1	27	1	1
	c	640	2	6	582	1	4	58	1	2
Allgemeine Philologie	a	126	-	-	111	-	-	15	-	-
	b	445	-	-	327	-	-	118	-	-
	c	571	-	-	438	-	-	133	-	-
<b>Sprach- und Kultur- wissenschaften zusammen</b>	<b>a</b>	<b>1 322</b>	<b>1</b>	<b>16</b>	<b>1 143</b>	<b>1</b>	<b>15</b>	<b>179</b>	<b>-</b>	<b>1</b>
	<b>b</b>	<b>2 860</b>	<b>1</b>	<b>5</b>	<b>2 329</b>	<b>-</b>	<b>3</b>	<b>531</b>	<b>1</b>	<b>2</b>
	<b>c</b>	<b>4 182</b>	<b>2</b>	<b>21</b>	<b>3 472</b>	<b>1</b>	<b>18</b>	<b>710</b>	<b>1</b>	<b>3</b>

Rechts-, Wirtschafts- und Sozialwissenschaften

Rechtswissenschaft	a	932	71	517	912	69	504	20	2	13
	b	803	77	430	774	72	414	29	5	16
	c	1 735	148	947	1 686	141	918	49	7	29
Wirtschaftswissen- schaften	a	9 463	558	1 487	8 783	479	1 372	680	79	115
	b	6 587	606	1 107	5 970	522	988	617	84	119
	c	16 050	1 164	2 594	14 753	1 001	2 360	1 297	163	234
Sozial- und Politik- wissenschaften	a	1 193	109	409	1 063	85	363	130	24	46
	b	1 571	248	634	1 330	182	529	241	66	105
	c	2 764	357	1 043	2 393	267	892	371	90	151
<b>Rechts-, Wirtschafts- und Sozialwissen- schaften zusammen</b>	<b>a</b>	<b>11 588</b>	<b>738</b>	<b>2 413</b>	<b>10 758</b>	<b>633</b>	<b>2 239</b>	<b>830</b>	<b>105</b>	<b>174</b>
	<b>b</b>	<b>8 961</b>	<b>931</b>	<b>2 171</b>	<b>8 074</b>	<b>776</b>	<b>1 931</b>	<b>887</b>	<b>155</b>	<b>240</b>
	<b>c</b>	<b>20 549</b>	<b>1 669</b>	<b>4 584</b>	<b>18 832</b>	<b>1 409</b>	<b>4 170</b>	<b>1 717</b>	<b>260</b>	<b>414</b>

**Noch: 2. Studierende und Studienanfänger/-innen nach Hochschularten, Hochschulen, Fächergruppen und Studienbereichen**

Fächergruppe Studienbereich a = männlich b = weiblich c = Insgesamt	Studierende			Deutsche Studierende			Ausländische Studierende		
	insgesamt	darunter im ersten		insgesamt	darunter im ersten		insgesamt	darunter im ersten	
		Hochschul-	Fach-		Hochschul-	Fach-		Hochschul-	Fach-
	semester			semester			semester		

noch: **Universitäten, technische Hochschule, Sporthochschule, Fernuniversität**

noch: **Fernuniversität Hagen**

Mathematik, Naturwissenschaften

Mathematik	a	831	60	235	718	44	204	113	16	31
	b	234	25	67	217	19	59	17	6	8
	c	1 065	85	302	935	63	263	130	22	39
Informatik	a	3 774	265	807	3 432	220	722	342	45	85
	b	856	61	163	775	52	147	81	9	16
	c	4 630	326	970	4 207	272	869	423	54	101
<b>Mathematik, Naturwissenschaften zusammen</b>	<b>a</b>	<b>4 605</b>	<b>325</b>	<b>1 042</b>	<b>4 150</b>	<b>264</b>	<b>926</b>	<b>455</b>	<b>61</b>	<b>116</b>
	<b>b</b>	<b>1 090</b>	<b>86</b>	<b>230</b>	<b>992</b>	<b>71</b>	<b>206</b>	<b>98</b>	<b>15</b>	<b>24</b>
	<b>c</b>	<b>5 695</b>	<b>411</b>	<b>1 272</b>	<b>5 142</b>	<b>335</b>	<b>1 132</b>	<b>553</b>	<b>76</b>	<b>140</b>

Ingenieurwissenschaften

Elektrotechnik	a	913	90	257	818	76	236	95	14	21
	b	96	14	30	86	14	29	10	–	1
	c	1 009	104	287	904	90	265	105	14	22
<b>Ingenieurwissenschaften zusammen</b>	<b>a</b>	<b>913</b>	<b>90</b>	<b>257</b>	<b>818</b>	<b>76</b>	<b>236</b>	<b>95</b>	<b>14</b>	<b>21</b>
	<b>b</b>	<b>96</b>	<b>14</b>	<b>30</b>	<b>86</b>	<b>14</b>	<b>29</b>	<b>10</b>	<b>–</b>	<b>1</b>
	<b>c</b>	<b>1 009</b>	<b>104</b>	<b>287</b>	<b>904</b>	<b>90</b>	<b>265</b>	<b>105</b>	<b>14</b>	<b>22</b>
<b>Hochschule insgesamt</b>	<b>a</b>	<b>18 428</b>	<b>1 154</b>	<b>3 728</b>	<b>16 869</b>	<b>974</b>	<b>3 416</b>	<b>1 559</b>	<b>180</b>	<b>312</b>
	<b>b</b>	<b>13 007</b>	<b>1 032</b>	<b>2 436</b>	<b>11 481</b>	<b>861</b>	<b>2 169</b>	<b>1 526</b>	<b>171</b>	<b>267</b>
	<b>c</b>	<b>31 435</b>	<b>2 186</b>	<b>6 164</b>	<b>28 350</b>	<b>1 835</b>	<b>5 585</b>	<b>3 085</b>	<b>351</b>	<b>579</b>

**U Köln**

Sprach- und Kulturwissenschaften

Evangelische Theologie	a	31	4	8	29	3	7	2	1	1
	b	86	14	23	86	14	23	–	–	–
	c	117	18	31	115	17	30	2	1	1
Katholische Theologie	a	58	12	15	56	12	14	2	–	1
	b	120	15	23	116	15	22	4	–	1
	c	178	27	38	172	27	36	6	–	2
Philosophie	a	329	26	31	288	16	20	41	10	11
	b	230	33	47	191	25	35	39	8	12
	c	559	59	78	479	41	55	80	18	23
Psychologie	a	179	15	19	171	15	18	8	–	1
	b	626	47	83	547	44	68	79	3	15
	c	805	62	102	718	59	86	87	3	16
Erziehungswissenschaften	a	470	15	36	424	13	28	46	2	8
	b	1 861	97	187	1 638	81	148	223	16	39
	c	2 331	112	223	2 062	94	176	269	18	47
Sonderpädagogik	a	872	74	85	866	74	85	6	–	–
	b	2 281	186	231	2 235	184	227	46	2	4
	c	3 153	260	316	3 101	258	312	52	2	4
Geschichte	a	932	78	115	866	69	103	66	9	12
	b	944	58	80	843	48	68	101	10	12
	c	1 876	136	195	1 709	117	171	167	19	24

**Noch: 2. Studierende und Studienanfänger/-innen nach Hochschularten, Hochschulen,  
Fächerguppen und Studienbereichen**

Fächergruppe Studienbereich a = männlich b = weiblich c = Insgesamt	Studierende			Deutsche Studierende			Ausländische Studierende		
	insgesamt	darunter im ersten		insgesamt	darunter im ersten		insgesamt	darunter im ersten	
		Hochschul-	Fach-		Hochschul-	Fach-		Hochschul-	Fach-
		semester			semester			semester	

noch: **Universitäten, technische Hochschule, Sporthochschule, Fernuniversität**

noch: **U Köln**

noch: Sprach- und Kulturwissenschaften

Publizistik	a	-	-	-	-	-	-	-	-	-
	b	2	-	-	2	-	-	-	-	-
	c	2	-	-	2	-	-	-	-	-
Allgemeine Philologie	a	152	12	15	124	10	11	28	2	4
	b	225	32	37	183	30	34	42	2	3
	c	377	44	52	307	40	45	70	4	7
Alte Sprachen	a	82	8	9	74	6	7	8	2	2
	b	122	20	29	102	16	22	20	4	7
	c	204	28	38	176	22	29	28	6	9
Germanistik	a	879	84	109	778	54	76	101	30	33
	b	2 545	313	393	2 141	215	271	404	98	122
	c	3 424	397	502	2 919	269	347	505	128	155
Anglistik	a	400	50	66	369	42	58	31	8	8
	b	994	108	150	847	90	118	147	18	32
	c	1 394	158	216	1 216	132	176	178	26	40
Romanistik	a	389	41	57	327	32	44	62	9	13
	b	1 063	140	185	904	127	160	159	13	25
	c	1 452	181	242	1 231	159	204	221	22	38
Slawistik	a	54	1	3	37	1	2	17	-	1
	b	187	15	25	85	10	13	102	5	12
	c	241	16	28	122	11	15	119	5	13
Ostasiatische Philologie	a	279	31	46	250	27	42	29	4	4
	b	384	39	55	314	38	46	70	1	9
	c	663	70	101	564	65	88	99	5	13
Sonstige Sprach- und Kulturwissen- schaften	a	230	10	20	192	8	15	38	2	5
	b	442	31	47	386	24	37	56	7	10
	c	672	41	67	578	32	52	94	9	15
<b>Sprach- und Kultur- wissenschaften zusammen</b>	<b>a</b>	<b>5 336</b>	<b>461</b>	<b>634</b>	<b>4 851</b>	<b>382</b>	<b>530</b>	<b>485</b>	<b>79</b>	<b>104</b>
	<b>b</b>	<b>12 112</b>	<b>1 148</b>	<b>1 595</b>	<b>10 620</b>	<b>961</b>	<b>1 292</b>	<b>1 492</b>	<b>187</b>	<b>303</b>
	<b>c</b>	<b>17 448</b>	<b>1 609</b>	<b>2 229</b>	<b>15 471</b>	<b>1 343</b>	<b>1 822</b>	<b>1 977</b>	<b>266</b>	<b>407</b>

Rechts-, Wirtschafts- und Sozialwissenschaften

Rechtswissenschaft	a	2 814	168	204	2 530	128	160	284	40	44
	b	2 731	209	241	2 285	144	166	446	65	75
	c	5 545	377	445	4 815	272	326	730	105	119
Wirtschaftswissen- schaften	a	4 722	408	505	4 220	344	424	502	64	81
	b	3 128	340	432	2 504	261	309	624	79	123
	c	7 850	748	937	6 724	605	733	1 126	143	204
Sozial- und Politik- wissenschaften	a	579	55	68	508	47	60	71	8	8
	b	568	40	66	447	24	42	121	16	24
	c	1 147	95	134	955	71	102	192	24	32
<b>Rechts-, Wirtschafts- und Sozialwissen- schaften zusammen</b>	<b>a</b>	<b>8 115</b>	<b>631</b>	<b>777</b>	<b>7 258</b>	<b>519</b>	<b>644</b>	<b>857</b>	<b>112</b>	<b>133</b>
	<b>b</b>	<b>6 427</b>	<b>589</b>	<b>739</b>	<b>5 236</b>	<b>429</b>	<b>517</b>	<b>1 191</b>	<b>160</b>	<b>222</b>
	<b>c</b>	<b>14 542</b>	<b>1 220</b>	<b>1 516</b>	<b>12 494</b>	<b>948</b>	<b>1 161</b>	<b>2 048</b>	<b>272</b>	<b>355</b>

**Noch: 2. Studierende und Studienanfänger/-innen nach Hochschularten, Hochschulen,  
Fächerguppen und Studienbereichen**

Fächergruppe Studienbereich a = männlich b = weiblich c = Insgesamt	Studierende			Deutsche Studierende			Ausländische Studierende			
	insgesamt	darunter im ersten		insgesamt	darunter im ersten		insgesamt	darunter im ersten		
		Hochschul-	Fach-		Hochschul-	Fach-		Hochschul-	Fach-	
		semester			semester			semester		
noch: <b>Universitäten, technische Hochschule, Sporthochschule, Fernuniversität</b>										
noch: <b>U Köln</b>										
Mathematik, Naturwissenschaften										
Mathematik	a	768	123	213	693	113	190	75	10	23
	b	873	184	318	787	167	287	86	17	31
	c	1 641	307	531	1 480	280	477	161	27	54
Informatik	a	5	–	–	3	–	–	2	–	–
	b	–	–	–	–	–	–	–	–	–
	c	5	–	–	3	–	–	2	–	–
Physik	a	569	67	83	528	62	77	41	5	6
	b	157	34	46	140	31	42	17	3	4
	c	726	101	129	668	93	119	58	8	10
Chemie	a	600	78	109	507	64	90	93	14	19
	b	401	73	107	330	62	88	71	11	19
	c	1 001	151	216	837	126	178	164	25	38
Biologie	a	866	85	113	737	69	88	129	16	25
	b	1 208	117	172	1 067	105	140	141	12	32
	c	2 074	202	285	1 804	174	228	270	28	57
Geographie	a	550	43	56	524	37	50	26	6	6
	b	407	28	37	361	24	30	46	4	7
	c	957	71	93	885	61	80	72	10	13
Geowissenschaften	a	544	150	191	510	144	183	34	6	8
	b	430	169	199	409	164	191	21	5	8
	c	974	319	390	919	308	374	55	11	16
<b>Mathematik, Natur- wissenschaften zusammen</b>	<b>a</b>	<b>3 902</b>	<b>546</b>	<b>765</b>	<b>3 502</b>	<b>489</b>	<b>678</b>	<b>400</b>	<b>57</b>	<b>87</b>
	<b>b</b>	<b>3 476</b>	<b>605</b>	<b>879</b>	<b>3 094</b>	<b>553</b>	<b>778</b>	<b>382</b>	<b>52</b>	<b>101</b>
	<b>c</b>	<b>7 378</b>	<b>1 151</b>	<b>1 644</b>	<b>6 596</b>	<b>1 042</b>	<b>1 456</b>	<b>782</b>	<b>109</b>	<b>188</b>
Humanmedizin										
Allgemeine Medizin	a	1 114	38	45	961	30	34	153	8	11
	b	1 597	129	161	1 338	98	123	259	31	38
	c	2 711	167	206	2 299	128	157	412	39	49
Zahnmedizin	a	173	12	18	146	10	16	27	2	2
	b	250	30	46	204	25	36	46	5	10
	c	423	42	64	350	35	52	73	7	12
<b>Humanmedizin zusammen</b>	<b>a</b>	<b>1 287</b>	<b>50</b>	<b>63</b>	<b>1 107</b>	<b>40</b>	<b>50</b>	<b>180</b>	<b>10</b>	<b>13</b>
	<b>b</b>	<b>1 847</b>	<b>159</b>	<b>207</b>	<b>1 542</b>	<b>123</b>	<b>159</b>	<b>305</b>	<b>36</b>	<b>48</b>
	<b>c</b>	<b>3 134</b>	<b>209</b>	<b>270</b>	<b>2 649</b>	<b>163</b>	<b>209</b>	<b>485</b>	<b>46</b>	<b>61</b>
Kunst, Kunstwissenschaft										
Kunstgeschichte	a	92	7	12	84	7	12	8	–	–
	b	395	42	57	348	33	47	47	9	10
	c	487	49	69	432	40	59	55	9	10
Kunst, Design, Gestaltung	a	17	–	4	16	–	4	1	–	–
	b	169	21	28	150	19	26	19	2	2
	c	186	21	32	166	19	30	20	2	2
Musikwissenschaft	a	296	22	26	268	21	23	28	1	3
	b	210	19	21	171	14	14	39	5	7
	c	506	41	47	439	35	37	67	6	10



**Noch: 2. Studierende und Studienanfänger/-innen nach Hochschularten, Hochschulen, Fächergruppen und Studienbereichen**

Fächergruppe Studienbereich a = männlich b = weiblich c = Insgesamt	Studierende			Deutsche Studierende			Ausländische Studierende		
	insgesamt	darunter im ersten		insgesamt	darunter im ersten		insgesamt	darunter im ersten	
		Hochschul-	Fach-		Hochschul-	Fach-		Hochschul-	Fach-
		semester			semester			semester	

noch: **Universitäten, technische Hochschule, Sporthochschule, Fernuniversität**

noch: **U Köln**

noch: Kunst, Kunstwissenschaft

Musik	a	38	2	5	37	2	5	1	-	-
	b	63	3	3	61	3	3	2	-	-
	c	101	5	8	98	5	8	3	-	-
Theater, Film, Fernsehen	a	158	23	30	143	19	24	15	4	6
	b	300	40	57	245	37	46	55	3	11
	c	458	63	87	388	56	70	70	7	17
<b>Kunst, Kunstwissen- schaft zusammen</b>	a	<b>601</b>	<b>54</b>	<b>77</b>	<b>548</b>	<b>49</b>	<b>68</b>	<b>53</b>	<b>5</b>	<b>9</b>
	b	<b>1 137</b>	<b>125</b>	<b>166</b>	<b>975</b>	<b>106</b>	<b>136</b>	<b>162</b>	<b>19</b>	<b>30</b>
	c	<b>1 738</b>	<b>179</b>	<b>243</b>	<b>1 523</b>	<b>155</b>	<b>204</b>	<b>215</b>	<b>24</b>	<b>39</b>
<b>Hochschule insgesamt</b>	a	<b>19 241</b>	<b>1 742</b>	<b>2 316</b>	<b>17 266</b>	<b>1 479</b>	<b>1 970</b>	<b>1 975</b>	<b>263</b>	<b>346</b>
	b	<b>24 999</b>	<b>2 626</b>	<b>3 586</b>	<b>21 467</b>	<b>2 172</b>	<b>2 882</b>	<b>3 532</b>	<b>454</b>	<b>704</b>
	c	<b>44 240</b>	<b>4 368</b>	<b>5 902</b>	<b>38 733</b>	<b>3 651</b>	<b>4 852</b>	<b>5 507</b>	<b>717</b>	<b>1 050</b>

**Deutsche Sporthochschule Köln**

Sport

Sport	a	2 958	244	314	2 656	216	284	302	28	30
	b	1 507	133	171	1 404	113	150	103	20	21
	c	4 465	377	485	4 060	329	434	405	48	51
<b>Sport zusammen</b>	a	<b>2 958</b>	<b>244</b>	<b>314</b>	<b>2 656</b>	<b>216</b>	<b>284</b>	<b>302</b>	<b>28</b>	<b>30</b>
	b	<b>1 507</b>	<b>133</b>	<b>171</b>	<b>1 404</b>	<b>113</b>	<b>150</b>	<b>103</b>	<b>20</b>	<b>21</b>
	c	<b>4 465</b>	<b>377</b>	<b>485</b>	<b>4 060</b>	<b>329</b>	<b>434</b>	<b>405</b>	<b>48</b>	<b>51</b>
<b>Hochschule insgesamt</b>	a	<b>2 958</b>	<b>244</b>	<b>314</b>	<b>2 656</b>	<b>216</b>	<b>284</b>	<b>302</b>	<b>28</b>	<b>30</b>
	b	<b>1 507</b>	<b>133</b>	<b>171</b>	<b>1 404</b>	<b>113</b>	<b>150</b>	<b>103</b>	<b>20</b>	<b>21</b>
	c	<b>4 465</b>	<b>377</b>	<b>485</b>	<b>4 060</b>	<b>329</b>	<b>434</b>	<b>405</b>	<b>48</b>	<b>51</b>

**U Münster**

Sprach- und Kulturwissenschaften

Evangelische Theologie	a	172	17	19	151	16	18	21	1	1
	b	232	27	38	218	24	35	14	3	3
	c	404	44	57	369	40	53	35	4	4
Katholische Theologie	a	433	25	45	401	21	40	32	4	5
	b	388	40	66	372	39	65	16	1	1
	c	821	65	111	773	60	105	48	5	6
Philosophie	a	221	21	24	193	14	17	28	7	7
	b	137	21	29	113	17	25	24	4	4
	c	358	42	53	306	31	42	52	11	11
Psychologie	a	186	16	26	178	16	26	8	-	-
	b	631	80	110	591	78	105	40	2	5
	c	817	96	136	769	94	131	48	2	5
Erziehungswissen- schaften	a	421	17	38	397	15	34	24	2	4
	b	1 212	89	131	1 121	83	124	91	6	7
	c	1 633	106	169	1 518	98	158	115	8	11

**Noch: 2. Studierende und Studienanfänger/-innen nach Hochschularten, Hochschulen, Fächergruppen und Studienbereichen**

Fächergruppe Studienbereich a = männlich b = weiblich c = Insgesamt	Studierende			Deutsche Studierende			Ausländische Studierende		
	insgesamt	darunter im ersten		insgesamt	darunter im ersten		insgesamt	darunter im ersten	
		Hochschul-	Fach-		Hochschul-	Fach-		Hochschul-	Fach-
		semester			semester			semester	

noch: **Universitäten, technische Hochschule, Sporthochschule, Fernuniversität**

noch: **U Münster**

noch: Sprach- und Kulturwissenschaften

Geschichte	a	1 009	95	127	964	92	122	45	3	5
	b	711	105	131	655	97	122	56	8	9
	c	1 720	200	258	1 619	189	244	101	11	14
Allgemeine Philologie	a	364	22	39	342	21	38	22	1	1
	b	640	94	112	594	86	100	46	8	12
	c	1 004	116	151	936	107	138	68	9	13
Alte Sprachen	a	100	15	19	95	15	19	5	–	–
	b	114	26	31	106	24	29	8	2	2
	c	214	41	50	201	39	48	13	2	2
Germanistik	a	940	142	175	869	131	160	71	11	15
	b	2 878	500	566	2 596	433	492	282	67	74
	c	3 818	642	741	3 465	564	652	353	78	89
Anglistik	a	368	29	48	342	27	45	26	2	3
	b	877	113	134	819	105	125	58	8	9
	c	1 245	142	182	1 161	132	170	84	10	12
Romanistik	a	125	15	25	102	12	19	23	3	6
	b	501	68	78	437	63	73	64	5	5
	c	626	83	103	539	75	92	87	8	11
Slawistik	a	18	2	2	10	–	–	8	2	2
	b	67	1	1	39	–	–	28	1	1
	c	85	3	3	49	–	–	36	3	3
Ostasiatische Philologie	a	43	12	15	42	12	15	1	–	–
	b	39	11	14	30	8	11	9	3	3
	c	82	23	29	72	20	26	10	3	3
Sonstige Sprach- und Kulturwissen- schaften	a	158	21	35	122	17	26	36	4	9
	b	296	69	86	256	61	75	40	8	11
	c	454	90	121	378	78	101	76	12	20
<b>Sprach- und Kultur- wissenschaften zusammen</b>	<b>a</b>	<b>4 558</b>	<b>449</b>	<b>637</b>	<b>4 208</b>	<b>409</b>	<b>579</b>	<b>350</b>	<b>40</b>	<b>58</b>
	<b>b</b>	<b>8 723</b>	<b>1 244</b>	<b>1 527</b>	<b>7 947</b>	<b>1 118</b>	<b>1 381</b>	<b>776</b>	<b>126</b>	<b>146</b>
	<b>c</b>	<b>13 281</b>	<b>1 693</b>	<b>2 164</b>	<b>12 155</b>	<b>1 527</b>	<b>1 960</b>	<b>1 126</b>	<b>166</b>	<b>204</b>

Sport

Sport	a	446	37	49	430	36	47	16	1	2
	b	350	34	37	346	34	37	4	–	–
	c	796	71	86	776	70	84	20	1	2
<b>Sport zusammen</b>	<b>a</b>	<b>446</b>	<b>37</b>	<b>49</b>	<b>430</b>	<b>36</b>	<b>47</b>	<b>16</b>	<b>1</b>	<b>2</b>
	<b>b</b>	<b>350</b>	<b>34</b>	<b>37</b>	<b>346</b>	<b>34</b>	<b>37</b>	<b>4</b>	<b>–</b>	<b>–</b>
	<b>c</b>	<b>796</b>	<b>71</b>	<b>86</b>	<b>776</b>	<b>70</b>	<b>84</b>	<b>20</b>	<b>1</b>	<b>2</b>

Rechts-, Wirtschafts- und Sozialwissenschaften

Rechtswissenschaft	a	2 303	140	158	2 200	129	145	103	11	13
	b	2 111	214	224	1 947	177	181	164	37	43
	c	4 414	354	382	4 147	306	326	267	48	56
Wirtschaftswissen- schaften	a	2 651	348	438	2 523	337	420	128	11	18
	b	1 326	219	267	1 149	190	228	177	29	39
	c	3 977	567	705	3 672	527	648	305	40	57

**Noch: 2. Studierende und Studienanfänger/-innen nach Hochschularten, Hochschulen, Fächergruppen und Studienbereichen**

Fächergruppe Studienbereich a = männlich b = weiblich c = Insgesamt	Studierende			Deutsche Studierende			Ausländische Studierende		
	insgesamt	darunter im ersten		insgesamt	darunter im ersten		insgesamt	darunter im ersten	
		Hochschul-	Fach-		Hochschul-	Fach-		Hochschul-	Fach-
	semester			semester			semester		

noch: **Universitäten, technische Hochschule, Sporthochschule, Fernuniversität**

noch: **U Münster**

noch: **Rechts-, Wirtschafts- und Sozialwissenschaften**

Sozial- und Politik- wissenschaften	a	1 189	65	98	1 032	44	81	157	21	17
	b	933	98	106	758	68	79	175	30	27
	c	2 122	163	204	1 790	112	160	332	51	44
<b>Rechts-, Wirtschafts- und Sozialwissen- schaften zusammen</b>	<b>a</b>	<b>6 143</b>	<b>553</b>	<b>694</b>	<b>5 755</b>	<b>510</b>	<b>646</b>	<b>388</b>	<b>43</b>	<b>48</b>
	<b>b</b>	<b>4 370</b>	<b>531</b>	<b>597</b>	<b>3 854</b>	<b>435</b>	<b>488</b>	<b>516</b>	<b>96</b>	<b>109</b>
	<b>c</b>	<b>10 513</b>	<b>1 084</b>	<b>1 291</b>	<b>9 609</b>	<b>945</b>	<b>1 134</b>	<b>904</b>	<b>139</b>	<b>157</b>

Mathematik, Naturwissenschaften

Pharmazie	a	196	22	27	176	20	25	20	2	2
	b	562	48	55	526	41	49	36	7	6
	c	758	70	82	702	61	74	56	9	8
Mathematik	a	969	194	251	904	186	237	65	8	14
	b	887	189	223	848	182	213	39	7	10
	c	1 856	383	474	1 752	368	450	104	15	24
Informatik	a	949	140	163	896	130	149	53	10	14
	b	105	21	22	74	16	16	31	5	6
	c	1 054	161	185	970	146	165	84	15	20
Astronomie	a	4	–	–	3	–	–	1	–	–
	b	2	–	1	1	–	–	1	–	1
	c	6	–	1	4	–	–	2	–	1
Physik	a	607	75	101	575	70	95	32	5	6
	b	126	23	35	118	22	32	8	1	3
	c	733	98	136	693	92	127	40	6	9
Chemie	a	817	128	150	725	114	131	92	14	19
	b	597	137	169	540	124	154	57	13	15
	c	1 414	265	319	1 265	238	285	149	27	34
Biologie	a	700	63	77	651	54	69	49	9	8
	b	1 241	135	154	1 190	127	144	51	8	10
	c	1 941	198	231	1 841	181	213	100	17	18
Geographie	a	619	54	74	592	52	72	27	2	2
	b	267	33	34	247	27	29	20	6	5
	c	886	87	108	839	79	101	47	8	7
Geowissenschaften	a	217	48	63	209	44	59	8	4	4
	b	117	37	43	112	36	42	5	1	1
	c	334	85	106	321	80	101	13	5	5
Ökologie	a	223	25	38	220	25	38	3	–	–
	b	236	34	44	223	33	42	13	1	2
	c	459	59	82	443	58	80	16	1	2
<b>Mathematik, Natur- wissenschaften zusammen</b>	<b>a</b>	<b>5 301</b>	<b>749</b>	<b>944</b>	<b>4 951</b>	<b>695</b>	<b>875</b>	<b>350</b>	<b>54</b>	<b>69</b>
	<b>b</b>	<b>4 140</b>	<b>657</b>	<b>780</b>	<b>3 879</b>	<b>608</b>	<b>721</b>	<b>261</b>	<b>49</b>	<b>59</b>
	<b>c</b>	<b>9 441</b>	<b>1 406</b>	<b>1 724</b>	<b>8 830</b>	<b>1 303</b>	<b>1 596</b>	<b>611</b>	<b>103</b>	<b>128</b>

Humanmedizin

Allgemeine Medizin	a	999	61	63	871	54	55	128	7	8
	b	1 242	86	91	1 133	76	81	109	10	10
	c	2 241	147	154	2 004	130	136	237	17	18

**Noch: 2. Studierende und Studienanfänger/-innen nach Hochschularten, Hochschulen,  
Fächerguppen und Studienbereichen**

Fächergruppe Studienbereich a = männlich b = weiblich c = Insgesamt	Studierende			Deutsche Studierende			Ausländische Studierende			
	insgesamt	darunter im ersten		insgesamt	darunter im ersten		insgesamt	darunter im ersten		
		Hochschul-	Fach-		Hochschul-	Fach-		Hochschul-	Fach-	
		semester			semester			semester		
noch: <b>Universitäten, technische Hochschule, Sporthochschule, Fernuniversität</b>										
noch: <b>U Münster</b>										
noch: Humanmedizin										
Zahnmedizin	a	306	17	18	278	15	17	28	2	1
	b	386	37	39	343	34	35	43	3	4
	c	692	54	57	621	49	52	71	5	5
<b>Humanmedizin zusammen</b>	<b>a</b>	<b>1 305</b>	<b>78</b>	<b>81</b>	<b>1 149</b>	<b>69</b>	<b>72</b>	<b>156</b>	<b>9</b>	<b>9</b>
	<b>b</b>	<b>1 628</b>	<b>123</b>	<b>130</b>	<b>1 476</b>	<b>110</b>	<b>116</b>	<b>152</b>	<b>13</b>	<b>14</b>
	<b>c</b>	<b>2 933</b>	<b>201</b>	<b>211</b>	<b>2 625</b>	<b>179</b>	<b>188</b>	<b>308</b>	<b>22</b>	<b>23</b>
Agrar-, Forst- und Ernährungswissenschaften										
Haushalts- und Ernährungswissen- schaften	a	1	–	–	1	–	–	–	–	–
	b	37	–	–	35	–	–	2	–	–
	c	38	–	–	36	–	–	2	–	–
<b>Agrar-, Forst- und Ernährungswissen- schaften zusammen</b>	<b>a</b>	<b>1</b>	<b>–</b>	<b>–</b>	<b>1</b>	<b>–</b>	<b>–</b>	<b>–</b>	<b>–</b>	<b>–</b>
	<b>b</b>	<b>37</b>	<b>–</b>	<b>–</b>	<b>35</b>	<b>–</b>	<b>–</b>	<b>2</b>	<b>–</b>	<b>–</b>
	<b>c</b>	<b>38</b>	<b>–</b>	<b>–</b>	<b>36</b>	<b>–</b>	<b>–</b>	<b>2</b>	<b>–</b>	<b>–</b>
Ingenieurwissenschaften										
Ingenieurwissen- schaften und Technik (allgemein)	a	23	2	4	23	2	4	–	–	–
	b	8	–	1	8	–	1	–	–	–
	c	31	2	5	31	2	5	–	–	–
<b>Ingenieurwissen- schaften zusammen</b>	<b>a</b>	<b>23</b>	<b>2</b>	<b>4</b>	<b>23</b>	<b>2</b>	<b>4</b>	<b>–</b>	<b>–</b>	<b>–</b>
	<b>b</b>	<b>8</b>	<b>–</b>	<b>1</b>	<b>8</b>	<b>–</b>	<b>1</b>	<b>–</b>	<b>–</b>	<b>–</b>
	<b>c</b>	<b>31</b>	<b>2</b>	<b>5</b>	<b>31</b>	<b>2</b>	<b>5</b>	<b>–</b>	<b>–</b>	<b>–</b>
Kunst, Kunstwissenschaft										
Kunstgeschichte	a	73	5	7	67	4	5	6	1	2
	b	346	60	71	317	58	67	29	2	4
	c	419	65	78	384	62	72	35	3	6
Kunst, Design, Gestaltung	a	–	–	–	–	–	–	–	–	–
	b	28	–	1	28	–	1	–	–	–
	c	28	–	1	28	–	1	–	–	–
Musikwissenschaft	a	53	–	–	46	–	–	7	–	–
	b	34	–	–	27	–	–	7	–	–
	c	87	–	–	73	–	–	14	–	–
Musik	a	98	14	12	67	8	8	31	6	4
	b	251	19	18	157	7	11	94	12	7
	c	349	33	30	224	15	19	125	18	11
<b>Kunst, Kunstwissen- schaft zusammen</b>	<b>a</b>	<b>224</b>	<b>19</b>	<b>19</b>	<b>180</b>	<b>12</b>	<b>13</b>	<b>44</b>	<b>7</b>	<b>6</b>
	<b>b</b>	<b>659</b>	<b>79</b>	<b>90</b>	<b>529</b>	<b>65</b>	<b>79</b>	<b>130</b>	<b>14</b>	<b>11</b>
	<b>c</b>	<b>883</b>	<b>98</b>	<b>109</b>	<b>709</b>	<b>77</b>	<b>92</b>	<b>174</b>	<b>21</b>	<b>17</b>
<b>Hochschule insgesamt</b>	<b>a</b>	<b>18 001</b>	<b>1 887</b>	<b>2 428</b>	<b>16 697</b>	<b>1 733</b>	<b>2 236</b>	<b>1 304</b>	<b>154</b>	<b>192</b>
	<b>b</b>	<b>19 915</b>	<b>2 668</b>	<b>3 162</b>	<b>18 074</b>	<b>2 370</b>	<b>2 823</b>	<b>1 841</b>	<b>298</b>	<b>339</b>
	<b>c</b>	<b>37 916</b>	<b>4 555</b>	<b>5 590</b>	<b>34 771</b>	<b>4 103</b>	<b>5 059</b>	<b>3 145</b>	<b>452</b>	<b>531</b>

**Noch: 2. Studierende und Studienanfänger/-innen nach Hochschularten, Hochschulen, Fächergruppen und Studienbereichen**

Fächergruppe Studienbereich a = männlich b = weiblich c = Insgesamt	Studierende			Deutsche Studierende			Ausländische Studierende		
	insgesamt	darunter im ersten		insgesamt	darunter im ersten		insgesamt	darunter im ersten	
		Hochschul-	Fach-		Hochschul-	Fach-		Hochschul-	Fach-
		semester			semester			semester	

noch: **Universitäten, technische Hochschule, Sporthochschule, Fernuniversität**

**U Paderborn**

Sprach- und Kulturwissenschaften

Evangelische Theologie	a	11	2	3	10	2	3	1	-	-
	b	17	1	2	17	1	2	-	-	-
	c	28	3	5	27	3	5	1	-	-
Katholische Theologie	a	23	1	1	22	1	1	1	-	-
	b	47	4	7	47	4	7	-	-	-
	c	70	5	8	69	5	8	1	-	-
Philosophie	a	10	-	1	9	-	-	1	-	1
	b	15	-	-	13	-	-	2	-	-
	c	25	-	1	22	-	-	3	-	1
Erziehungswissen- schaften	a	101	9	17	96	9	17	5	-	-
	b	309	48	61	284	44	57	25	4	4
	c	410	57	78	380	53	74	30	4	4
Geschichte	a	104	15	16	98	13	14	6	2	2
	b	136	14	17	133	14	17	3	-	-
	c	240	29	33	231	27	31	9	2	2
Allgemeine Philologie	a	30	-	-	28	-	-	2	-	-
	b	65	-	-	61	-	-	4	-	-
	c	95	-	-	89	-	-	6	-	-
Germanistik	a	425	62	90	396	58	85	29	4	5
	b	1 361	380	438	1 266	364	415	95	16	23
	c	1 786	442	528	1 662	422	500	124	20	28
Anglistik	a	132	26	31	124	25	30	8	1	1
	b	530	137	161	491	125	148	39	12	13
	c	662	163	192	615	150	178	47	13	14
Romanistik	a	22	5	8	16	4	6	6	1	2
	b	132	38	49	119	35	45	13	3	4
	c	154	43	57	135	39	51	19	4	6
<b>Sprach- und Kultur- wissenschaften zusammen</b>	a	<b>858</b>	<b>120</b>	<b>167</b>	<b>799</b>	<b>112</b>	<b>156</b>	<b>59</b>	<b>8</b>	<b>11</b>
	b	<b>2 612</b>	<b>622</b>	<b>735</b>	<b>2 431</b>	<b>587</b>	<b>691</b>	<b>181</b>	<b>35</b>	<b>44</b>
	c	<b>3 470</b>	<b>742</b>	<b>902</b>	<b>3 230</b>	<b>699</b>	<b>847</b>	<b>240</b>	<b>43</b>	<b>55</b>

Sport

Sport	a	238	35	55	227	34	54	11	1	1
	b	138	21	24	137	21	24	1	-	-
	c	376	56	79	364	55	78	12	1	1
<b>Sport zusammen</b>	a	<b>238</b>	<b>35</b>	<b>55</b>	<b>227</b>	<b>34</b>	<b>54</b>	<b>11</b>	<b>1</b>	<b>1</b>
	b	<b>138</b>	<b>21</b>	<b>24</b>	<b>137</b>	<b>21</b>	<b>24</b>	<b>1</b>	<b>-</b>	<b>-</b>
	c	<b>376</b>	<b>56</b>	<b>79</b>	<b>364</b>	<b>55</b>	<b>78</b>	<b>12</b>	<b>1</b>	<b>1</b>

Rechts-, Wirtschafts- und Sozialwissenschaften

Wirtschaftswissen- schaften	a	2 320	265	365	2 103	251	335	217	14	30
	b	1 493	240	336	1 283	213	293	210	27	43
	c	3 813	505	701	3 386	464	628	427	41	73
Sozial- und Politik- wissenschaften	a	12	-	-	11	-	-	1	-	-
	b	1	-	-	1	-	-	-	-	-
	c	13	-	-	12	-	-	1	-	-

**Noch: 2. Studierende und Studienanfänger/-innen nach Hochschularten, Hochschulen,  
Fächerguppen und Studienbereichen**

Fächergruppe Studienbereich a = männlich b = weiblich c = Insgesamt	Studierende			Deutsche Studierende			Ausländische Studierende		
	insgesamt	darunter im ersten		insgesamt	darunter im ersten		insgesamt	darunter im ersten	
		Hochschul-	Fach-		Hochschul-	Fach-		Hochschul-	Fach-
	semester			semester			semester		

noch: **Universitäten, technische Hochschule, Sporthochschule, Fernuniversität**

noch: **U Paderborn**

noch: **Rechts-, Wirtschafts- und Sozialwissenschaften**

<b>Rechts-, Wirtschafts- und Sozialwissenschaften zusammen</b>	<b>a</b>	<b>2 332</b>	<b>265</b>	<b>365</b>	<b>2 114</b>	<b>251</b>	<b>335</b>	<b>218</b>	<b>14</b>	<b>30</b>
	<b>b</b>	<b>1 494</b>	<b>240</b>	<b>336</b>	<b>1 284</b>	<b>213</b>	<b>293</b>	<b>210</b>	<b>27</b>	<b>43</b>
	<b>c</b>	<b>3 826</b>	<b>505</b>	<b>701</b>	<b>3 398</b>	<b>464</b>	<b>628</b>	<b>428</b>	<b>41</b>	<b>73</b>

Mathematik, Naturwissenschaften

Mathematik	a	277	55	69	265	55	67	12	–	2
	b	345	93	107	327	86	100	18	7	7
	c	622	148	176	592	141	167	30	7	9
Informatik	a	1 565	219	247	1 403	206	233	162	13	14
	b	165	13	20	127	9	14	38	4	6
	c	1 730	232	267	1 530	215	247	200	17	20
Physik	a	156	12	27	140	12	27	16	–	–
	b	36	5	13	31	5	11	5	–	2
	c	192	17	40	171	17	38	21	–	2
Chemie	a	187	27	34	146	22	28	41	5	6
	b	104	19	28	76	17	24	28	2	4
	c	291	46	62	222	39	52	69	7	10
Biologie	a	3	–	–	3	–	–	–	–	–
	b	30	1	4	30	1	4	–	–	–
	c	33	1	4	33	1	4	–	–	–
Geographie	a	85	–	1	70	–	1	15	–	–
	b	218	–	–	188	–	–	30	–	–
	c	303	–	1	258	–	1	45	–	–
<b>Mathematik, Naturwissenschaften zusammen</b>	<b>a</b>	<b>2 273</b>	<b>313</b>	<b>378</b>	<b>2 027</b>	<b>295</b>	<b>356</b>	<b>246</b>	<b>18</b>	<b>22</b>
	<b>b</b>	<b>898</b>	<b>131</b>	<b>172</b>	<b>779</b>	<b>118</b>	<b>153</b>	<b>119</b>	<b>13</b>	<b>19</b>
	<b>c</b>	<b>3 171</b>	<b>444</b>	<b>550</b>	<b>2 806</b>	<b>413</b>	<b>509</b>	<b>365</b>	<b>31</b>	<b>41</b>

Agrar-, Forst- und Ernährungswissenschaften

Haushalts- und Ernährungswissenschaften	a	2	2	2	2	2	2	–	–	–
	b	20	10	13	20	10	13	–	–	–
	c	22	12	15	22	12	15	–	–	–
<b>Agrar-, Forst- und Ernährungswissenschaften zusammen</b>	<b>a</b>	<b>2</b>	<b>2</b>	<b>2</b>	<b>2</b>	<b>2</b>	<b>2</b>	<b>–</b>	<b>–</b>	<b>–</b>
	<b>b</b>	<b>20</b>	<b>10</b>	<b>13</b>	<b>20</b>	<b>10</b>	<b>13</b>	<b>–</b>	<b>–</b>	<b>–</b>
	<b>c</b>	<b>22</b>	<b>12</b>	<b>15</b>	<b>22</b>	<b>12</b>	<b>15</b>	<b>–</b>	<b>–</b>	<b>–</b>

Ingenieurwissenschaften

Maschinenbau	a	1 308	329	316	1 130	262	289	178	67	27
	b	194	62	47	132	34	36	62	28	11
	c	1 502	391	363	1 262	296	325	240	95	38
Elektrotechnik	a	510	103	115	428	92	101	82	11	14
	b	34	5	5	18	5	5	16	–	–
	c	544	108	120	446	97	106	98	11	14
<b>Ingenieurwissenschaften zusammen</b>	<b>a</b>	<b>1 818</b>	<b>432</b>	<b>431</b>	<b>1 558</b>	<b>354</b>	<b>390</b>	<b>260</b>	<b>78</b>	<b>41</b>
	<b>b</b>	<b>228</b>	<b>67</b>	<b>52</b>	<b>150</b>	<b>39</b>	<b>41</b>	<b>78</b>	<b>28</b>	<b>11</b>
	<b>c</b>	<b>2 046</b>	<b>499</b>	<b>483</b>	<b>1 708</b>	<b>393</b>	<b>431</b>	<b>338</b>	<b>106</b>	<b>52</b>

**Noch: 2. Studierende und Studienanfänger/-innen nach Hochschularten, Hochschulen,  
Fächergruppen und Studienbereichen**

Fächergruppe Studienbereich a = männlich b = weiblich c = Insgesamt	Studierende			Deutsche Studierende			Ausländische Studierende		
	insgesamt	darunter im ersten		insgesamt	darunter im ersten		insgesamt	darunter im ersten	
		Hochschul-	Fach-		Hochschul-	Fach-		Hochschul-	Fach-
		semester			semester			semester	

noch: **Universitäten, technische Hochschule, Sporthochschule, Fernuniversität**

noch: **U Paderborn**

Kunst, Kunstwissenschaft

Kunst, Design, Gestaltung	a	22	5	5	22	5	5	–	–	–
	b	148	18	26	140	17	25	8	1	1
	c	170	23	31	162	22	30	8	1	1
Musikwissenschaft	a	141	23	40	139	23	40	2	–	–
	b	76	12	16	68	11	14	8	1	2
	c	217	35	56	207	34	54	10	1	2
Musik	a	8	2	2	8	2	2	–	–	–
	b	39	7	8	39	7	8	–	–	–
	c	47	9	10	47	9	10	–	–	–
<b>Kunst, Kunstwissen- schaft zusammen</b>	<b>a</b>	<b>171</b>	<b>30</b>	<b>47</b>	<b>169</b>	<b>30</b>	<b>47</b>	<b>2</b>	<b>–</b>	<b>–</b>
	<b>b</b>	<b>263</b>	<b>37</b>	<b>50</b>	<b>247</b>	<b>35</b>	<b>47</b>	<b>16</b>	<b>2</b>	<b>3</b>
	<b>c</b>	<b>434</b>	<b>67</b>	<b>97</b>	<b>416</b>	<b>65</b>	<b>94</b>	<b>18</b>	<b>2</b>	<b>3</b>
<b>Hochschule insgesamt</b>	<b>a</b>	<b>7 692</b>	<b>1 197</b>	<b>1 445</b>	<b>6 896</b>	<b>1 078</b>	<b>1 340</b>	<b>796</b>	<b>119</b>	<b>105</b>
	<b>b</b>	<b>5 653</b>	<b>1 128</b>	<b>1 382</b>	<b>5 048</b>	<b>1 023</b>	<b>1 262</b>	<b>605</b>	<b>105</b>	<b>120</b>
	<b>c</b>	<b>13 345</b>	<b>2 325</b>	<b>2 827</b>	<b>11 944</b>	<b>2 101</b>	<b>2 602</b>	<b>1 401</b>	<b>224</b>	<b>225</b>

**U Siegen**

Sprach- und Kulturwissenschaften

Evangelische Theologie	a	6	–	–	6	–	–	–	–	–
	b	42	4	4	42	4	4	–	–	–
	c	48	4	4	48	4	4	–	–	–
Katholische Theologie	a	7	1	1	7	1	1	–	–	–
	b	12	4	6	12	4	6	–	–	–
	c	19	5	7	19	5	7	–	–	–
Philosophie	a	28	12	13	25	11	12	3	1	1
	b	16	3	4	15	2	3	1	1	1
	c	44	15	17	40	13	15	4	2	2
Psychologie	a	1	–	–	1	–	–	–	–	–
	b	2	–	–	2	–	–	–	–	–
	c	3	–	–	3	–	–	–	–	–
Erziehungswissen- schaften	a	329	18	35	317	15	32	12	3	3
	b	888	78	131	841	77	128	47	1	3
	c	1 217	96	166	1 158	92	160	59	4	6
Geschichte	a	99	14	21	90	14	21	9	–	–
	b	61	6	9	58	5	8	3	1	1
	c	160	20	30	148	19	29	12	1	1
Allgemeine Philologie	a	27	1	2	26	1	2	1	–	–
	b	59	5	5	53	3	3	6	2	2
	c	86	6	7	79	4	5	7	2	2
Germanistik	a	424	69	86	383	56	71	41	13	15
	b	1 049	229	264	927	183	211	122	46	53
	c	1 473	298	350	1 310	239	282	163	59	68
Anglistik	a	97	9	12	90	9	11	7	–	1
	b	356	57	69	325	52	62	31	5	7
	c	453	66	81	415	61	73	38	5	8

**Noch: 2. Studierende und Studienanfänger/-innen nach Hochschularten, Hochschulen,  
Fächerguppen und Studienbereichen**

Fächergruppe Studienbereich a = männlich b = weiblich c = Insgesamt	Studierende			Deutsche Studierende			Ausländische Studierende		
	insgesamt	darunter im ersten		insgesamt	darunter im ersten		insgesamt	darunter im ersten	
		Hochschul-	Fach-		Hochschul-	Fach-		Hochschul-	Fach-
	semester			semester			semester		

noch: **Universitäten, technische Hochschule, Sporthochschule, Fernuniversität**

noch: **U Siegen**

Sprach- und Kulturwissenschaften

Romanistik	a	145	39	49	128	35	40	17	4	9
	b	596	146	174	553	141	162	43	5	12
	c	741	185	223	681	176	202	60	9	21
<b>Sprach- und Kultur-</b>	<b>a</b>	<b>1 163</b>	<b>163</b>	<b>219</b>	<b>1 073</b>	<b>142</b>	<b>190</b>	<b>90</b>	<b>21</b>	<b>29</b>
<b>wissenschaften</b>	<b>b</b>	<b>3 081</b>	<b>532</b>	<b>666</b>	<b>2 828</b>	<b>471</b>	<b>587</b>	<b>253</b>	<b>61</b>	<b>79</b>
<b>zusammen</b>	<b>c</b>	<b>4 244</b>	<b>695</b>	<b>885</b>	<b>3 901</b>	<b>613</b>	<b>777</b>	<b>343</b>	<b>82</b>	<b>108</b>

Rechts-, Wirtschafts- und Sozialwissenschaften

Wirtschaftswissen-	a	1 854	275	338	1 607	241	280	247	34	58
schaften	b	990	205	237	806	182	201	184	23	36
	c	2 844	480	575	2 413	423	481	431	57	94
Sozial- und Politik-	a	219	43	55	188	38	46	31	5	9
wissenschaften	b	240	65	87	209	60	75	31	5	12
	c	459	108	142	397	98	121	62	10	21
<b>Rechts-, Wirtschafts-</b>	<b>a</b>	<b>2 073</b>	<b>318</b>	<b>393</b>	<b>1 795</b>	<b>279</b>	<b>326</b>	<b>278</b>	<b>39</b>	<b>67</b>
<b>und Sozialwissen-</b>	<b>b</b>	<b>1 230</b>	<b>270</b>	<b>324</b>	<b>1 015</b>	<b>242</b>	<b>276</b>	<b>215</b>	<b>28</b>	<b>48</b>
<b>schaften zusammen</b>	<b>c</b>	<b>3 303</b>	<b>588</b>	<b>717</b>	<b>2 810</b>	<b>521</b>	<b>602</b>	<b>493</b>	<b>67</b>	<b>115</b>

Mathematik, Naturwissenschaften

Mathematik	a	181	31	33	162	31	32	19	–	1
	b	230	81	91	216	80	88	14	1	3
	c	411	112	124	378	111	120	33	1	4
Physik	a	156	21	23	120	10	12	36	11	11
	b	32	5	7	19	4	5	13	1	2
	c	188	26	30	139	14	17	49	12	13
Chemie	a	165	26	32	101	11	14	64	15	18
	b	87	17	23	46	10	13	41	7	10
	c	252	43	55	147	21	27	105	22	28
Biologie	a	41	1	1	41	1	1	–	–	–
	b	239	7	12	232	7	10	7	–	2
	c	280	8	13	273	8	11	7	–	2
<b>Mathematik, Natur-</b>	<b>a</b>	<b>543</b>	<b>79</b>	<b>89</b>	<b>424</b>	<b>53</b>	<b>59</b>	<b>119</b>	<b>26</b>	<b>30</b>
<b>wissenschaften</b>	<b>b</b>	<b>588</b>	<b>110</b>	<b>133</b>	<b>513</b>	<b>101</b>	<b>116</b>	<b>75</b>	<b>9</b>	<b>17</b>
<b>zusammen</b>	<b>c</b>	<b>1 131</b>	<b>189</b>	<b>222</b>	<b>937</b>	<b>154</b>	<b>175</b>	<b>194</b>	<b>35</b>	<b>47</b>

Ingenieurwissenschaften

Architektur	a	274	21	36	258	18	32	16	3	4
	b	224	28	38	202	26	35	22	2	3
	c	498	49	74	460	44	67	38	5	7
Bauingenieurwesen	a	291	59	64	267	54	58	24	5	6
	b	66	13	16	62	12	15	4	1	1
	c	357	72	80	329	66	73	28	6	7



**Noch: 2. Studierende und Studienanfänger/-innen nach Hochschularten, Hochschulen,  
Fächergruppen und Studienbereichen**

Fächergruppe Studienbereich a = männlich b = weiblich c = Insgesamt	Studierende			Deutsche Studierende			Ausländische Studierende		
	insgesamt	darunter im ersten		insgesamt	darunter im ersten		insgesamt	darunter im ersten	
		Hochschul-	Fach-		Hochschul-	Fach-		Hochschul-	Fach-
		semester			semester			semester	

noch: **Universitäten, technische Hochschule, Sporthochschule, Fernuniversität**

noch: **U Siegen**

noch: Ingenieurwissenschaften

Maschinenbau	a	854	182	195	781	167	177	73	15	18
	b	99	27	28	79	20	20	20	7	8
	c	953	209	223	860	187	197	93	22	26
Elektrotechnik	a	1 021	128	159	741	91	110	280	37	49
	b	90	13	18	49	8	9	41	5	9
	c	1 111	141	177	790	99	119	321	42	58
<b>Ingenieurwissen- schaften zusammen</b>	<b>a</b>	<b>2 440</b>	<b>390</b>	<b>454</b>	<b>2 047</b>	<b>330</b>	<b>377</b>	<b>393</b>	<b>60</b>	<b>77</b>
	<b>b</b>	<b>479</b>	<b>81</b>	<b>100</b>	<b>392</b>	<b>66</b>	<b>79</b>	<b>87</b>	<b>15</b>	<b>21</b>
	<b>c</b>	<b>2 919</b>	<b>471</b>	<b>554</b>	<b>2 439</b>	<b>396</b>	<b>456</b>	<b>480</b>	<b>75</b>	<b>98</b>

Kunst, Kunstwissenschaft

Kunst, Design, Gestaltung	a	24	1	5	22	1	4	2	–	1
	b	87	4	8	81	4	8	6	–	–
	c	111	5	13	103	5	12	8	–	1
Musik	a	27	1	2	27	1	2	–	–	–
	b	62	10	12	59	10	12	3	–	–
	c	89	11	14	86	11	14	3	–	–
<b>Kunst, Kunstwissen- schaft zusammen</b>	<b>a</b>	<b>51</b>	<b>2</b>	<b>7</b>	<b>49</b>	<b>2</b>	<b>6</b>	<b>2</b>	<b>–</b>	<b>1</b>
	<b>b</b>	<b>149</b>	<b>14</b>	<b>20</b>	<b>140</b>	<b>14</b>	<b>20</b>	<b>9</b>	<b>–</b>	<b>–</b>
	<b>c</b>	<b>200</b>	<b>16</b>	<b>27</b>	<b>189</b>	<b>16</b>	<b>26</b>	<b>11</b>	<b>–</b>	<b>1</b>
<b>Hochschule insgesamt</b>	<b>a</b>	<b>6 270</b>	<b>952</b>	<b>1 162</b>	<b>5 388</b>	<b>806</b>	<b>958</b>	<b>882</b>	<b>146</b>	<b>204</b>
	<b>b</b>	<b>5 527</b>	<b>1 007</b>	<b>1 243</b>	<b>4 888</b>	<b>894</b>	<b>1 078</b>	<b>639</b>	<b>113</b>	<b>165</b>
	<b>c</b>	<b>11 797</b>	<b>1 959</b>	<b>2 405</b>	<b>10 276</b>	<b>1 700</b>	<b>2 036</b>	<b>1 521</b>	<b>259</b>	<b>369</b>

**U Wuppertal**

Sprach- und Kulturwissenschaften

Evangelische Theologie	a	15	2	2	15	2	2	–	–	–
	b	41	4	6	41	4	6	–	–	–
	c	56	6	8	56	6	8	–	–	–
Katholische Theologie	a	2	–	–	2	–	–	–	–	–
	b	15	–	–	14	–	–	1	–	–
	c	17	–	–	16	–	–	1	–	–
Philosophie	a	90	12	14	66	6	8	24	6	6
	b	58	10	12	43	7	9	15	3	3
	c	148	22	26	109	13	17	39	9	9
Psychologie	a	131	6	19	124	6	19	7	–	–
	b	402	42	54	383	40	51	19	2	3
	c	533	48	73	507	46	70	26	2	3
Erziehungswissen- schaften	a	58	6	8	54	6	8	4	–	–
	b	237	28	32	219	26	30	18	2	2
	c	295	34	40	273	32	38	22	2	2
Geschichte	a	165	34	45	149	30	39	16	4	6
	b	172	18	22	155	14	18	17	4	4
	c	337	52	67	304	44	57	33	8	10

**Noch: 2. Studierende und Studienanfänger/-innen nach Hochschularten, Hochschulen, Fächergruppen und Studienbereichen**

Fächergruppe Studienbereich a = männlich b = weiblich c = Insgesamt	Studierende			Deutsche Studierende			Ausländische Studierende			
	insgesamt	darunter im ersten		insgesamt	darunter im ersten		insgesamt	darunter im ersten		
		Hochschul-	Fach-		Hochschul-	Fach-		Hochschul-	Fach-	
		semester			semester			semester		
noch: <b>Universitäten, technische Hochschule, Sporthochschule, Fernuniversität</b>										
noch: <b>U Wuppertal</b>										
noch: Sprach- und Kulturwissenschaften										
Allgemeine Philologie	a	28	6	6	20	3	3	8	3	3
	b	75	19	20	64	15	16	11	4	4
	c	103	25	26	84	18	19	19	7	7
Germanistik	a	261	73	91	239	67	85	22	6	6
	b	1 013	293	339	914	261	304	99	32	35
	c	1 274	366	430	1 153	328	389	121	38	41
Anglistik	a	142	38	47	131	34	42	11	4	5
	b	500	95	111	452	87	101	48	8	10
	c	642	133	158	583	121	143	59	12	15
Romanistik	a	19	3	5	16	3	5	3	–	–
	b	90	31	36	71	21	25	19	10	11
	c	109	34	41	87	24	30	22	10	11
<b>Sprach- und Kulturwissenschaften zusammen</b>	<b>a</b>	<b>911</b>	<b>180</b>	<b>237</b>	<b>816</b>	<b>157</b>	<b>211</b>	<b>95</b>	<b>23</b>	<b>26</b>
	<b>b</b>	<b>2 603</b>	<b>540</b>	<b>632</b>	<b>2 356</b>	<b>475</b>	<b>560</b>	<b>247</b>	<b>65</b>	<b>72</b>
	<b>c</b>	<b>3 514</b>	<b>720</b>	<b>869</b>	<b>3 172</b>	<b>632</b>	<b>771</b>	<b>342</b>	<b>88</b>	<b>98</b>
Sport										
Sport	a	137	14	25	133	13	23	4	1	2
	b	136	18	25	133	18	25	3	–	–
	c	273	32	50	266	31	48	7	1	2
<b>Sport zusammen</b>	<b>a</b>	<b>137</b>	<b>14</b>	<b>25</b>	<b>133</b>	<b>13</b>	<b>23</b>	<b>4</b>	<b>1</b>	<b>2</b>
	<b>b</b>	<b>136</b>	<b>18</b>	<b>25</b>	<b>133</b>	<b>18</b>	<b>25</b>	<b>3</b>	<b>–</b>	<b>–</b>
	<b>c</b>	<b>273</b>	<b>32</b>	<b>50</b>	<b>266</b>	<b>31</b>	<b>48</b>	<b>7</b>	<b>1</b>	<b>2</b>
Rechts-, Wirtschafts- und Sozialwissenschaften										
Wirtschaftswissenschaften	a	2 062	305	369	1 601	240	279	461	65	90
	b	1 434	263	297	1 043	193	214	391	70	83
	c	3 496	568	666	2 644	433	493	852	135	173
Sozial- und Politikwissenschaften	a	179	14	19	164	13	18	15	1	1
	b	151	15	19	143	13	17	8	2	2
	c	330	29	38	307	26	35	23	3	3
<b>Rechts-, Wirtschafts- und Sozialwissenschaften zusammen</b>	<b>a</b>	<b>2 241</b>	<b>319</b>	<b>388</b>	<b>1 765</b>	<b>253</b>	<b>297</b>	<b>476</b>	<b>66</b>	<b>91</b>
	<b>b</b>	<b>1 585</b>	<b>278</b>	<b>316</b>	<b>1 186</b>	<b>206</b>	<b>231</b>	<b>399</b>	<b>72</b>	<b>85</b>
	<b>c</b>	<b>3 826</b>	<b>597</b>	<b>704</b>	<b>2 951</b>	<b>459</b>	<b>528</b>	<b>875</b>	<b>138</b>	<b>176</b>
Mathematik, Naturwissenschaften										
Mathematik	a	259	61	81	222	53	69	37	8	12
	b	341	150	167	302	136	151	39	14	16
	c	600	211	248	524	189	220	76	22	28
Informatik	a	7	2	7	7	2	7	–	–	–
	b	1	1	1	1	1	1	–	–	–
	c	8	3	8	8	3	8	–	–	–
Physik	a	147	25	29	128	23	25	19	2	4
	b	38	13	14	32	12	13	6	1	1
	c	185	38	43	160	35	38	25	3	5
Chemie	a	201	29	41	177	26	35	24	3	6
	b	159	35	37	126	32	33	33	3	4
	c	360	64	78	303	58	68	57	6	10

**Noch: 2. Studierende und Studienanfänger/-innen nach Hochschularten, Hochschulen, Fächergruppen und Studienbereichen**

Fächergruppe Studienbereich a = männlich b = weiblich c = Insgesamt	Studierende			Deutsche Studierende			Ausländische Studierende			
	insgesamt	darunter im ersten		insgesamt	darunter im ersten		insgesamt	darunter im ersten		
		Hochschul-	Fach-		Hochschul-	Fach-		Hochschul-	Fach-	
		semester			semester			semester		
noch: <b>Universitäten, technische Hochschule, Sporthochschule, Fernuniversität</b>										
noch: <b>U Wuppertal</b>										
noch: <b>Mathematik, Naturwissenschaften</b>										
Biologie	a	11	–	–	11	–	–	–	–	–
	b	77	–	–	76	–	–	1	–	–
	c	88	–	–	87	–	–	1	–	–
<b>Mathematik, Naturwissenschaften zusammen</b>	a	<b>625</b>	<b>117</b>	<b>158</b>	<b>545</b>	<b>104</b>	<b>136</b>	<b>80</b>	<b>13</b>	<b>22</b>
	b	<b>616</b>	<b>199</b>	<b>219</b>	<b>537</b>	<b>181</b>	<b>198</b>	<b>79</b>	<b>18</b>	<b>21</b>
	c	<b>1 241</b>	<b>316</b>	<b>377</b>	<b>1 082</b>	<b>285</b>	<b>334</b>	<b>159</b>	<b>31</b>	<b>43</b>
Ingenieurwissenschaften										
Ingenieurwissenschaften und Technik (allgemein)	a	478	70	88	447	66	81	31	4	7
	b	65	9	13	57	8	11	8	1	2
	c	543	79	101	504	74	92	39	5	9
Architektur	a	229	10	32	196	6	26	33	4	6
	b	266	31	52	236	28	45	30	3	7
	c	495	41	84	432	34	71	63	7	13
Bauingenieurwesen	a	555	63	83	448	57	75	107	6	8
	b	175	23	28	154	21	25	21	2	3
	c	730	86	111	602	78	100	128	8	11
Maschinenbau	a	206	11	16	185	9	12	21	2	4
	b	15	1	2	12	1	2	3	–	–
	c	221	12	18	197	10	14	24	2	4
Elektrotechnik	a	958	133	174	668	95	112	290	38	62
	b	103	17	24	59	12	14	44	5	10
	c	1 061	150	198	727	107	126	334	43	72
Druckereitechnik	a	292	72	80	261	67	74	31	5	6
	b	141	33	37	134	32	36	7	1	1
	c	433	105	117	395	99	110	38	6	7
<b>Ingenieurwissenschaften zusammen</b>	a	<b>2 718</b>	<b>359</b>	<b>473</b>	<b>2 205</b>	<b>300</b>	<b>380</b>	<b>513</b>	<b>59</b>	<b>93</b>
	b	<b>765</b>	<b>114</b>	<b>156</b>	<b>652</b>	<b>102</b>	<b>133</b>	<b>113</b>	<b>12</b>	<b>23</b>
	c	<b>3 483</b>	<b>473</b>	<b>629</b>	<b>2 857</b>	<b>402</b>	<b>513</b>	<b>626</b>	<b>71</b>	<b>116</b>
Kunst, Kunstwissenschaft										
Kunst, Design, Gestaltung	a	318	36	57	284	35	53	34	1	4
	b	463	68	99	424	64	89	39	4	10
	c	781	104	156	708	99	142	73	5	14
Musik	a	7	1	2	7	1	2	–	–	–
	b	38	5	5	35	3	3	3	2	2
	c	45	6	7	42	4	5	3	2	2
<b>Kunst, Kunstwissenschaft zusammen</b>	a	<b>325</b>	<b>37</b>	<b>59</b>	<b>291</b>	<b>36</b>	<b>55</b>	<b>34</b>	<b>1</b>	<b>4</b>
	b	<b>501</b>	<b>73</b>	<b>104</b>	<b>459</b>	<b>67</b>	<b>92</b>	<b>42</b>	<b>6</b>	<b>12</b>
	c	<b>826</b>	<b>110</b>	<b>163</b>	<b>750</b>	<b>103</b>	<b>147</b>	<b>76</b>	<b>7</b>	<b>16</b>
<b>Hochschule insgesamt</b>	a	<b>6 957</b>	<b>1 026</b>	<b>1 340</b>	<b>5 755</b>	<b>863</b>	<b>1 102</b>	<b>1 202</b>	<b>163</b>	<b>238</b>
	b	<b>6 206</b>	<b>1 222</b>	<b>1 452</b>	<b>5 323</b>	<b>1 049</b>	<b>1 239</b>	<b>883</b>	<b>173</b>	<b>213</b>
	c	<b>13 163</b>	<b>2 248</b>	<b>2 792</b>	<b>11 078</b>	<b>1 912</b>	<b>2 341</b>	<b>2 085</b>	<b>336</b>	<b>451</b>

**Noch: 2. Studierende und Studienanfänger/-innen nach Hochschularten, Hochschulen, Fächergruppen und Studienbereichen**

Fächergruppe Studienbereich a = männlich b = weiblich c = Insgesamt	Studierende			Deutsche Studierende			Ausländische Studierende		
	insgesamt	darunter im ersten		insgesamt	darunter im ersten		insgesamt	darunter im ersten	
		Hochschul-	Fach-		Hochschul-	Fach-		Hochschul-	Fach-
	semester			semester			semester		

noch: **Universitäten, technische Hochschule, Sporthochschule, Fernuniversität**

**Private wiss. Hochschule Witten-Herdecke**

Sprach- und Kulturwissenschaften

Philosophie	a	15	1	2	12	1	2	3	–	–
	b	18	2	4	17	2	3	1	–	1
	c	33	3	6	29	3	5	4	–	1
<b>Sprach- und Kulturwissenschaften zusammen</b>	<b>a</b>	<b>15</b>	<b>1</b>	<b>2</b>	<b>12</b>	<b>1</b>	<b>2</b>	<b>3</b>	<b>–</b>	<b>–</b>
	<b>b</b>	<b>18</b>	<b>2</b>	<b>4</b>	<b>17</b>	<b>2</b>	<b>3</b>	<b>1</b>	<b>–</b>	<b>1</b>
	<b>c</b>	<b>33</b>	<b>3</b>	<b>6</b>	<b>29</b>	<b>3</b>	<b>5</b>	<b>4</b>	<b>–</b>	<b>1</b>

Rechts-, Wirtschafts- und Sozialwissenschaften

Wirtschaftswissenschaften	a	229	16	19	215	12	15	14	4	4
	b	95	11	12	76	8	10	19	3	2
	c	324	27	31	291	20	25	33	7	6
Sozialwesen	a	46	6	8	43	5	7	3	1	1
	b	100	10	12	95	9	11	5	1	1
	c	146	16	20	138	14	18	8	2	2
<b>Rechts-, Wirtschafts- und Sozialwissenschaften zusammen</b>	<b>a</b>	<b>275</b>	<b>22</b>	<b>27</b>	<b>258</b>	<b>17</b>	<b>22</b>	<b>17</b>	<b>5</b>	<b>5</b>
	<b>b</b>	<b>195</b>	<b>21</b>	<b>24</b>	<b>171</b>	<b>17</b>	<b>21</b>	<b>24</b>	<b>4</b>	<b>3</b>
	<b>c</b>	<b>470</b>	<b>43</b>	<b>51</b>	<b>429</b>	<b>34</b>	<b>43</b>	<b>41</b>	<b>9</b>	<b>8</b>

Mathematik, Naturwissenschaften

Mathematik	a	1	–	–	1	–	–	–	–	–
	b	–	–	–	–	–	–	–	–	–
	c	1	–	–	1	–	–	–	–	–
Chemie	a	40	1	–	37	1	–	3	–	–
	b	32	1	5	27	–	4	5	1	1
	c	72	2	5	64	1	4	8	1	1
<b>Mathematik, Naturwissenschaften zusammen</b>	<b>a</b>	<b>41</b>	<b>1</b>	<b>–</b>	<b>38</b>	<b>1</b>	<b>–</b>	<b>3</b>	<b>–</b>	<b>–</b>
	<b>b</b>	<b>32</b>	<b>1</b>	<b>5</b>	<b>27</b>	<b>–</b>	<b>4</b>	<b>5</b>	<b>1</b>	<b>1</b>
	<b>c</b>	<b>73</b>	<b>2</b>	<b>5</b>	<b>65</b>	<b>1</b>	<b>4</b>	<b>8</b>	<b>1</b>	<b>1</b>

Humanmedizin

Allgemeine Medizin	a	102	1	–	90	–	–	12	1	–
	b	182	1	2	175	–	2	7	1	–
	c	284	2	2	265	–	2	19	2	–
Zahnmedizin	a	86	17	17	76	14	15	10	3	2
	b	103	16	15	95	13	13	8	3	2
	c	189	33	32	171	27	28	18	6	4
<b>Humanmedizin zusammen</b>	<b>a</b>	<b>188</b>	<b>18</b>	<b>17</b>	<b>166</b>	<b>14</b>	<b>15</b>	<b>22</b>	<b>4</b>	<b>2</b>
	<b>b</b>	<b>285</b>	<b>17</b>	<b>17</b>	<b>270</b>	<b>13</b>	<b>15</b>	<b>15</b>	<b>4</b>	<b>2</b>
	<b>c</b>	<b>473</b>	<b>35</b>	<b>34</b>	<b>436</b>	<b>27</b>	<b>30</b>	<b>37</b>	<b>8</b>	<b>4</b>

Kunst, Kunstwissenschaft

Musik	a	1	–	–	–	–	–	1	–	–
	b	8	–	–	6	–	–	2	–	–
	c	9	–	–	6	–	–	3	–	–

**Noch: 2. Studierende und Studienanfänger/-innen nach Hochschularten, Hochschulen, Fächergruppen und Studienbereichen**

Fächergruppe Studienbereich a = männlich b = weiblich c = Insgesamt	Studierende			Deutsche Studierende			Ausländische Studierende		
	insgesamt	darunter im ersten		insgesamt	darunter im ersten		insgesamt	darunter im ersten	
		Hochschul-	Fach-		Hochschul-	Fach-		Hochschul-	Fach-
		semester			semester			semester	

noch: **Universitäten, technische Hochschule, Sporthochschule, Fernuniversität**

noch: **Private wiss. Hochschule Witten-Herdecke**

noch: Kunst, Kunstwissenschaft

<b>Kunst, Kunstwissenschaft zusammen</b>	a	1	-	-	-	-	-	1	-	-
	b	8	-	-	6	-	-	2	-	-
	c	9	-	-	6	-	-	3	-	-
<b>Hochschule insgesamt</b>	a	520	42	46	474	33	39	46	9	7
	b	538	41	50	491	32	43	47	9	7
	c	1 058	83	96	965	65	82	93	18	14
<b>Hochschulart insgesamt</b>	a	172 409	20 463	28 743	149 708	17 222	24 297	22 701	3 241	4 446
	b	163 121	22 710	29 559	140 203	19 211	24 883	22 918	3 499	4 676
	c	335 530	43 173	58 302	289 911	36 433	49 180	45 619	6 740	9 122

philosophisch-theologische und kirchliche Hochschulen

**Kath. Hochschule für Kirchenmusik St. Gregorius in Aachen (privat)**

Kunst, Kunstwissenschaft

Musik	a	23	1	3	23	1	3	-	-	-
	b	9	1	2	9	1	2	-	-	-
	c	32	2	5	32	2	5	-	-	-
<b>Kunst, Kunstwissenschaft zusammen</b>	a	23	1	3	23	1	3	-	-	-
	b	9	1	2	9	1	2	-	-	-
	c	32	2	5	32	2	5	-	-	-
<b>Hochschule insgesamt</b>	a	23	1	3	23	1	3	-	-	-
	b	9	1	2	9	1	2	-	-	-
	c	32	2	5	32	2	5	-	-	-

**Kirchliche Hochschule Bethel (ev.)**

Sprach- und Kulturwissenschaften

Evangelische Theologie	a	95	17	24	64	9	16	31	8	8
	b	72	19	21	56	18	20	16	1	1
	c	167	36	45	120	27	36	47	9	9
<b>Sprach- und Kulturwissenschaften zusammen</b>	a	95	17	24	64	9	16	31	8	8
	b	72	19	21	56	18	20	16	1	1
	c	167	36	45	120	27	36	47	9	9
<b>Hochschule insgesamt</b>	a	95	17	24	64	9	16	31	8	8
	b	72	19	21	56	18	20	16	1	1
	c	167	36	45	120	27	36	47	9	9

**Phil.-Theol. Hochschule Münster (rk.)**

Sprach- und Kulturwissenschaften

Katholische Theologie	a	47	2	2	36	-	1	11	2	1
	b	22	-	-	18	-	-	4	-	-
	c	69	2	2	54	-	1	15	2	1

**Noch: 2. Studierende und Studienanfänger/-innen nach Hochschularten, Hochschulen, Fächergruppen und Studienbereichen**

Fächergruppe Studienbereich a = männlich b = weiblich c = Insgesamt	Studierende			Deutsche Studierende			Ausländische Studierende		
	insgesamt	darunter im ersten		insgesamt	darunter im ersten		insgesamt	darunter im ersten	
		Hochschul-	Fach-		Hochschul-	Fach-		Hochschul-	Fach-
	semester			semester			semester		

noch: **philosophisch-theologische und kirchliche Hochschulen**

noch: **Phil.-Theol. Hochschule Münster (rk.)**

noch: Sprach- und Kulturwissenschaften

<b>Sprach- und Kulturwissenschaften</b>	a	47	2	2	36	–	1	11	2	1
	b	22	–	–	18	–	–	4	–	–
	c	69	2	2	54	–	1	15	2	1
<b>Hochschule insgesamt</b>	a	47	2	2	36	–	1	11	2	1
	b	22	–	–	18	–	–	4	–	–
	c	69	2	2	54	–	1	15	2	1

**Theologische Fakultät Paderborn (rk.)**

Sprach- und Kulturwissenschaften

Katholische Theologie	a	100	10	17	92	8	16	8	2	1
	b	28	4	4	25	3	3	3	1	1
	c	128	14	21	117	11	19	11	3	2
<b>Sprach- und Kulturwissenschaften zusammen</b>	a	100	10	17	92	8	16	8	2	1
	b	28	4	4	25	3	3	3	1	1
	c	128	14	21	117	11	19	11	3	2
<b>Hochschule insgesamt</b>	a	100	10	17	92	8	16	8	2	1
	b	28	4	4	25	3	3	3	1	1
	c	128	14	21	117	11	19	11	3	2

**Phil.-Theol. Hochschule St. Augustin (rk.)**

Sprach- und Kulturwissenschaften

Katholische Theologie	a	95	9	11	31	–	4	64	9	7
	b	30	2	2	17	–	–	13	2	2
	c	125	11	13	48	–	4	77	11	9
<b>Sprach- und Kulturwissenschaften zusammen</b>	a	95	9	11	31	–	4	64	9	7
	b	30	2	2	17	–	–	13	2	2
	c	125	11	13	48	–	4	77	11	9
<b>Hochschule insgesamt</b>	a	95	9	11	31	–	4	64	9	7
	b	30	2	2	17	–	–	13	2	2
	c	125	11	13	48	–	4	77	11	9

**Kirchliche Hochschule Wuppertal (ev.)**

Sprach- und Kulturwissenschaften

Evangelische Theologie	a	77	6	8	67	6	7	10	–	1
	b	61	15	16	56	14	15	5	1	1
	c	138	21	24	123	20	22	15	1	2
<b>Sprach- und Kulturwissenschaften zusammen</b>	a	77	6	8	67	6	7	10	–	1
	b	61	15	16	56	14	15	5	1	1
	c	138	21	24	123	20	22	15	1	2

**Noch: 2. Studierende und Studienanfänger/-innen nach Hochschularten, Hochschulen, Fächergruppen und Studienbereichen**

Fächergruppe Studienbereich a = männlich b = weiblich c = Insgesamt	Studierende			Deutsche Studierende			Ausländische Studierende		
	insgesamt	darunter im ersten		insgesamt	darunter im ersten		insgesamt	darunter im ersten	
		Hochschul-	Fach-		Hochschul-	Fach-		Hochschul-	Fach-
	semester			semester			semester		

noch: **philosophisch-theologische und kirchliche Hochschulen**

noch: **Kirchliche Hochschule Wuppertal (ev.)**

noch: Sprach- und Kulturwissenschaften

<b>Hochschule insgesamt</b>	a	77	6	8	67	6	7	10	–	1
	b	61	15	16	56	14	15	5	1	1
	c	138	21	24	123	20	22	15	1	2
<b>Hochschulart insgesamt</b>	a	437	45	65	313	24	47	124	21	18
	b	222	41	45	181	36	40	41	5	5
	c	659	86	110	494	60	87	165	26	23

**Kunst- und Musikhochschulen**

**Hochschule für Musik Detmold**

Kunst, Kunstwissenschaft

Musik	a	228	31	41	115	19	28	113	12	13
	b	335	28	52	161	12	31	174	16	21
	c	563	59	93	276	31	59	287	28	34
<b>Kunst, Kunstwissenschaft zusammen</b>	a	228	31	41	115	19	28	113	12	13
	b	335	28	52	161	12	31	174	16	21
	c	563	59	93	276	31	59	287	28	34
<b>Hochschule insgesamt</b>	a	228	31	41	115	19	28	113	12	13
	b	335	28	52	161	12	31	174	16	21
	c	563	59	93	276	31	59	287	28	34

**Kunstakademie Düsseldorf**

Kunst, Kunstwissenschaft

Kunst, Design, Gestaltung	a	150	23	31	108	16	23	42	7	8
	b	221	25	34	159	13	22	62	12	12
	c	371	48	65	267	29	45	104	19	20
<b>Kunst, Kunstwissenschaft zusammen</b>	a	150	23	31	108	16	23	42	7	8
	b	221	25	34	159	13	22	62	12	12
	c	371	48	65	267	29	45	104	19	20
<b>Hochschule insgesamt</b>	a	150	23	31	108	16	23	42	7	8
	b	221	25	34	159	13	22	62	12	12
	c	371	48	65	267	29	45	104	19	20

**Noch: 2. Studierende und Studienanfänger/-innen nach Hochschularten, Hochschulen, Fächergruppen und Studienbereichen**

Fächergruppe Studienbereich a = männlich b = weiblich c = Insgesamt	Studierende			Deutsche Studierende			Ausländische Studierende		
	insgesamt	darunter im ersten		insgesamt	darunter im ersten		insgesamt	darunter im ersten	
		Hochschul-	Fach-		Hochschul-	Fach-		Hochschul-	Fach-
		semester			semester			semester	

noch: **Kunst- und Musikhochschulen**

**Robert-Schumann Hochschule Düsseldorf**

Ingenieurwissenschaften

Elektrotechnik	a	44	12	24	41	12	22	3	–	2
	b	9	1	3	8	1	3	1	–	–
	c	53	13	27	49	13	25	4	–	2
<b>Ingenieurwissenschaften zusammen</b>	<b>a</b>	<b>44</b>	<b>12</b>	<b>24</b>	<b>41</b>	<b>12</b>	<b>22</b>	<b>3</b>	<b>–</b>	<b>2</b>
	<b>b</b>	<b>9</b>	<b>1</b>	<b>3</b>	<b>8</b>	<b>1</b>	<b>3</b>	<b>1</b>	<b>–</b>	<b>–</b>
	<b>c</b>	<b>53</b>	<b>13</b>	<b>27</b>	<b>49</b>	<b>13</b>	<b>25</b>	<b>4</b>	<b>–</b>	<b>2</b>

Kunst, Kunstwissenschaft

Musikwissenschaft	a	11	1	2	7	–	1	4	1	1
	b	2	–	1	1	–	–	1	–	1
	c	13	1	3	8	–	1	5	1	2
Musik	a	268	43	47	179	24	31	89	19	16
	b	286	42	54	135	12	24	151	30	30
	c	554	85	101	314	36	55	240	49	46
<b>Kunst, Kunstwissenschaft zusammen</b>	<b>a</b>	<b>279</b>	<b>44</b>	<b>49</b>	<b>186</b>	<b>24</b>	<b>32</b>	<b>93</b>	<b>20</b>	<b>17</b>
	<b>b</b>	<b>288</b>	<b>42</b>	<b>55</b>	<b>136</b>	<b>12</b>	<b>24</b>	<b>152</b>	<b>30</b>	<b>31</b>
	<b>c</b>	<b>567</b>	<b>86</b>	<b>104</b>	<b>322</b>	<b>36</b>	<b>56</b>	<b>245</b>	<b>50</b>	<b>48</b>
<b>Hochschule insgesamt</b>	<b>a</b>	<b>323</b>	<b>56</b>	<b>73</b>	<b>227</b>	<b>36</b>	<b>54</b>	<b>96</b>	<b>20</b>	<b>19</b>
	<b>b</b>	<b>297</b>	<b>43</b>	<b>58</b>	<b>144</b>	<b>13</b>	<b>27</b>	<b>153</b>	<b>30</b>	<b>31</b>
	<b>c</b>	<b>620</b>	<b>99</b>	<b>131</b>	<b>371</b>	<b>49</b>	<b>81</b>	<b>249</b>	<b>50</b>	<b>50</b>

**Folkwang-Hochschule Essen in Bochum**

Kunst, Kunstwissenschaft

Theater, Film, Fernsehen	a	15	–	–	14	–	–	1	–	–
	b	17	–	–	16	–	–	1	–	–
	c	32	–	–	30	–	–	2	–	–
<b>Kunst, Kunstwissenschaft zusammen</b>	<b>a</b>	<b>15</b>	<b>–</b>	<b>–</b>	<b>14</b>	<b>–</b>	<b>–</b>	<b>1</b>	<b>–</b>	<b>–</b>
	<b>b</b>	<b>17</b>	<b>–</b>	<b>–</b>	<b>16</b>	<b>–</b>	<b>–</b>	<b>1</b>	<b>–</b>	<b>–</b>
	<b>c</b>	<b>32</b>	<b>–</b>	<b>–</b>	<b>30</b>	<b>–</b>	<b>–</b>	<b>2</b>	<b>–</b>	<b>–</b>
<b>Hochschule insgesamt</b>	<b>a</b>	<b>15</b>	<b>–</b>	<b>–</b>	<b>14</b>	<b>–</b>	<b>–</b>	<b>1</b>	<b>–</b>	<b>–</b>
	<b>b</b>	<b>17</b>	<b>–</b>	<b>–</b>	<b>16</b>	<b>–</b>	<b>–</b>	<b>1</b>	<b>–</b>	<b>–</b>
	<b>c</b>	<b>32</b>	<b>–</b>	<b>–</b>	<b>30</b>	<b>–</b>	<b>–</b>	<b>2</b>	<b>–</b>	<b>–</b>



**Noch: 2. Studierende und Studienanfänger/-innen nach Hochschularten, Hochschulen, Fächergruppen und Studienbereichen**

Fächergruppe Studienbereich a = männlich b = weiblich c = Insgesamt	Studierende			Deutsche Studierende			Ausländische Studierende		
	insgesamt	darunter im ersten		insgesamt	darunter im ersten		insgesamt	darunter im ersten	
		Hochschul-	Fach-		Hochschul-	Fach-		Hochschul-	Fach-
		semester			semester			semester	

noch: **Kunst- und Musikhochschulen**

**Folkwang-Hochschule Essen in Essen**

Kunst, Kunstwissenschaft

Musikwissenschaft	a	11	-	-	10	-	-	1	-	-
	b	10	-	-	10	-	-	-	-	-
	c	21	-	-	20	-	-	1	-	-
Musik	a	317	32	39	190	19	24	127	13	15
	b	385	29	39	216	18	30	169	11	9
	c	702	61	78	406	37	54	296	24	24
Theater, Film, Fernsehen	a	66	9	8	43	3	3	23	6	5
	b	102	15	20	49	2	5	53	13	15
	c	168	24	28	92	5	8	76	19	20
<b>Kunst, Kunstwissen- schaft zusammen</b>	a	<b>394</b>	<b>41</b>	<b>47</b>	<b>243</b>	<b>22</b>	<b>27</b>	<b>151</b>	<b>19</b>	<b>20</b>
	b	<b>497</b>	<b>44</b>	<b>59</b>	<b>275</b>	<b>20</b>	<b>35</b>	<b>222</b>	<b>24</b>	<b>24</b>
	c	<b>891</b>	<b>85</b>	<b>106</b>	<b>518</b>	<b>42</b>	<b>62</b>	<b>373</b>	<b>43</b>	<b>44</b>
<b>Hochschule insgesamt</b>	a	<b>394</b>	<b>41</b>	<b>47</b>	<b>243</b>	<b>22</b>	<b>27</b>	<b>151</b>	<b>19</b>	<b>20</b>
	b	<b>497</b>	<b>44</b>	<b>59</b>	<b>275</b>	<b>20</b>	<b>35</b>	<b>222</b>	<b>24</b>	<b>24</b>
	c	<b>891</b>	<b>85</b>	<b>106</b>	<b>518</b>	<b>42</b>	<b>62</b>	<b>373</b>	<b>43</b>	<b>44</b>

**Hochschule für Medien Köln**

Kunst, Kunstwissenschaft

Kunst, Design, Gestaltung	a	160	22	46	132	13	31	28	9	15
	b	110	13	31	81	6	21	29	7	10
	c	270	35	77	213	19	52	57	16	25
<b>Kunst, Kunstwissen- schaft zusammen</b>	a	<b>160</b>	<b>22</b>	<b>46</b>	<b>132</b>	<b>13</b>	<b>31</b>	<b>28</b>	<b>9</b>	<b>15</b>
	b	<b>110</b>	<b>13</b>	<b>31</b>	<b>81</b>	<b>6</b>	<b>21</b>	<b>29</b>	<b>7</b>	<b>10</b>
	c	<b>270</b>	<b>35</b>	<b>77</b>	<b>213</b>	<b>19</b>	<b>52</b>	<b>57</b>	<b>16</b>	<b>25</b>
<b>Hochschule insgesamt</b>	a	<b>160</b>	<b>22</b>	<b>46</b>	<b>132</b>	<b>13</b>	<b>31</b>	<b>28</b>	<b>9</b>	<b>15</b>
	b	<b>110</b>	<b>13</b>	<b>31</b>	<b>81</b>	<b>6</b>	<b>21</b>	<b>29</b>	<b>7</b>	<b>10</b>
	c	<b>270</b>	<b>35</b>	<b>77</b>	<b>213</b>	<b>19</b>	<b>52</b>	<b>57</b>	<b>16</b>	<b>25</b>

**Hochschule für Musik Köln in Aachen**

Kunst, Kunstwissenschaft

Musik	a	85	14	19	25	1	4	60	13	15
	b	132	16	24	33	3	4	99	13	20
	c	217	30	43	58	4	8	159	26	35
<b>Kunst, Kunstwissen- schaft zusammen</b>	a	<b>85</b>	<b>14</b>	<b>19</b>	<b>25</b>	<b>1</b>	<b>4</b>	<b>60</b>	<b>13</b>	<b>15</b>
	b	<b>132</b>	<b>16</b>	<b>24</b>	<b>33</b>	<b>3</b>	<b>4</b>	<b>99</b>	<b>13</b>	<b>20</b>
	c	<b>217</b>	<b>30</b>	<b>43</b>	<b>58</b>	<b>4</b>	<b>8</b>	<b>159</b>	<b>26</b>	<b>35</b>
<b>Hochschule insgesamt</b>	a	<b>85</b>	<b>14</b>	<b>19</b>	<b>25</b>	<b>1</b>	<b>4</b>	<b>60</b>	<b>13</b>	<b>15</b>
	b	<b>132</b>	<b>16</b>	<b>24</b>	<b>33</b>	<b>3</b>	<b>4</b>	<b>99</b>	<b>13</b>	<b>20</b>
	c	<b>217</b>	<b>30</b>	<b>43</b>	<b>58</b>	<b>4</b>	<b>8</b>	<b>159</b>	<b>26</b>	<b>35</b>

**Noch: 2. Studierende und Studienanfänger/-innen nach Hochschularten, Hochschulen, Fächergruppen und Studienbereichen**

Fächergruppe Studienbereich a = männlich b = weiblich c = Insgesamt	Studierende			Deutsche Studierende			Ausländische Studierende			
	insgesamt	darunter im ersten		insgesamt	darunter im ersten		insgesamt	darunter im ersten		
		Hochschul-	Fach-		Hochschul-	Fach-		Hochschul-	Fach-	
		semester			semester			semester		
<b>noch: Kunst- und Musikhochschulen</b>										
<b>Hochschule für Musik Köln in Köln</b>										
Kunst, Kunstwissenschaft										
Musikwissenschaft	a	9	–	2	9	–	2	–	–	–
	b	9	–	1	9	–	1	–	–	–
	c	18	–	3	18	–	3	–	–	–
Musik	a	476	76	89	301	34	46	175	42	43
	b	506	51	80	259	18	40	247	33	40
	c	982	127	169	560	52	86	422	75	83
Theater, Film, Fernsehen	a	8	2	2	5	1	1	3	1	1
	b	57	18	23	36	11	15	21	7	8
	c	65	20	25	41	12	16	24	8	9
<b>Kunst, Kunstwissen- schaft zusammen</b>	a	<b>493</b>	<b>78</b>	<b>93</b>	<b>315</b>	<b>35</b>	<b>49</b>	<b>178</b>	<b>43</b>	<b>44</b>
	b	<b>572</b>	<b>69</b>	<b>104</b>	<b>304</b>	<b>29</b>	<b>56</b>	<b>268</b>	<b>40</b>	<b>48</b>
	c	<b>1 065</b>	<b>147</b>	<b>197</b>	<b>619</b>	<b>64</b>	<b>105</b>	<b>446</b>	<b>83</b>	<b>92</b>
<b>Hochschule insgesamt</b>	a	<b>493</b>	<b>78</b>	<b>93</b>	<b>315</b>	<b>35</b>	<b>49</b>	<b>178</b>	<b>43</b>	<b>44</b>
	b	<b>572</b>	<b>69</b>	<b>104</b>	<b>304</b>	<b>29</b>	<b>56</b>	<b>268</b>	<b>40</b>	<b>48</b>
	c	<b>1 065</b>	<b>147</b>	<b>197</b>	<b>619</b>	<b>64</b>	<b>105</b>	<b>446</b>	<b>83</b>	<b>92</b>
<b>Hochschule für Musik Köln in Wuppertal</b>										
Kunst, Kunstwissenschaft										
Musik	a	82	16	17	31	2	3	51	14	14
	b	144	19	23	71	8	10	73	11	13
	c	226	35	40	102	10	13	124	25	27
Theater, Film, Fernsehen	a	1	–	–	–	–	–	1	–	–
	b	1	–	–	1	–	–	–	–	–
	c	2	–	–	1	–	–	1	–	–
<b>Kunst, Kunstwissen- schaft zusammen</b>	a	<b>83</b>	<b>16</b>	<b>17</b>	<b>31</b>	<b>2</b>	<b>3</b>	<b>52</b>	<b>14</b>	<b>14</b>
	b	<b>145</b>	<b>19</b>	<b>23</b>	<b>72</b>	<b>8</b>	<b>10</b>	<b>73</b>	<b>11</b>	<b>13</b>
	c	<b>228</b>	<b>35</b>	<b>40</b>	<b>103</b>	<b>10</b>	<b>13</b>	<b>125</b>	<b>25</b>	<b>27</b>
<b>Hochschule insgesamt</b>	a	<b>83</b>	<b>16</b>	<b>17</b>	<b>31</b>	<b>2</b>	<b>3</b>	<b>52</b>	<b>14</b>	<b>14</b>
	b	<b>145</b>	<b>19</b>	<b>23</b>	<b>72</b>	<b>8</b>	<b>10</b>	<b>73</b>	<b>11</b>	<b>13</b>
	c	<b>228</b>	<b>35</b>	<b>40</b>	<b>103</b>	<b>10</b>	<b>13</b>	<b>125</b>	<b>25</b>	<b>27</b>
<b>Kunstakademie Münster</b>										
Kunst, Kunstwissenschaft										
Kunst, Design, Gestaltung	a	98	11	13	63	6	6	35	5	7
	b	217	28	34	179	21	22	38	7	12
	c	315	39	47	242	27	28	73	12	19
<b>Kunst, Kunstwissen- schaft zusammen</b>	a	<b>98</b>	<b>11</b>	<b>13</b>	<b>63</b>	<b>6</b>	<b>6</b>	<b>35</b>	<b>5</b>	<b>7</b>
	b	<b>217</b>	<b>28</b>	<b>34</b>	<b>179</b>	<b>21</b>	<b>22</b>	<b>38</b>	<b>7</b>	<b>12</b>
	c	<b>315</b>	<b>39</b>	<b>47</b>	<b>242</b>	<b>27</b>	<b>28</b>	<b>73</b>	<b>12</b>	<b>19</b>
<b>Hochschule insgesamt</b>	a	<b>98</b>	<b>11</b>	<b>13</b>	<b>63</b>	<b>6</b>	<b>6</b>	<b>35</b>	<b>5</b>	<b>7</b>
	b	<b>217</b>	<b>28</b>	<b>34</b>	<b>179</b>	<b>21</b>	<b>22</b>	<b>38</b>	<b>7</b>	<b>12</b>
	c	<b>315</b>	<b>39</b>	<b>47</b>	<b>242</b>	<b>27</b>	<b>28</b>	<b>73</b>	<b>12</b>	<b>19</b>

**Noch: 2. Studierende und Studienanfänger/-innen nach Hochschularten, Hochschulen, Fächergruppen und Studienbereichen**

Fächergruppe Studienbereich a = männlich b = weiblich c = Insgesamt	Studierende			Deutsche Studierende			Ausländische Studierende		
	insgesamt	darunter im ersten		insgesamt	darunter im ersten		insgesamt	darunter im ersten	
		Hochschul-	Fach-		Hochschul-	Fach-		Hochschul-	Fach-
		semester			semester			semester	

noch: **Kunst- und Musikhochschulen**

**Alanus Hochschule, Alfter (Private H)**

Ingenieurwissenschaften

Architektur	a	19	4	4	15	4	4	4	-	-
	b	11	3	4	7	3	4	4	-	-
	c	30	7	8	22	7	8	8	-	-
<b>Ingenieurwissenschaften zusammen</b>	a	<b>19</b>	<b>4</b>	<b>4</b>	<b>15</b>	<b>4</b>	<b>4</b>	<b>4</b>	-	-
	b	<b>11</b>	<b>3</b>	<b>4</b>	<b>7</b>	<b>3</b>	<b>4</b>	<b>4</b>	-	-
	c	<b>30</b>	<b>7</b>	<b>8</b>	<b>22</b>	<b>7</b>	<b>8</b>	<b>8</b>	-	-

Kunst, Kunstwissenschaft

Kunst, Design, Gestaltung	a	33	8	10	30	8	10	3	-	-
	b	100	22	30	88	18	25	12	4	5
	c	133	30	40	118	26	35	15	4	5
Theater, Film, Fernsehen	a	14	5	8	12	4	6	2	1	2
	b	46	14	16	42	12	14	4	2	2
	c	60	19	24	54	16	20	6	3	4
<b>Kunst, Kunstwissenschaft zusammen</b>	a	<b>47</b>	<b>13</b>	<b>18</b>	<b>42</b>	<b>12</b>	<b>16</b>	<b>5</b>	<b>1</b>	<b>2</b>
	b	<b>146</b>	<b>36</b>	<b>46</b>	<b>130</b>	<b>30</b>	<b>39</b>	<b>16</b>	<b>6</b>	<b>7</b>
	c	<b>193</b>	<b>49</b>	<b>64</b>	<b>172</b>	<b>42</b>	<b>55</b>	<b>21</b>	<b>7</b>	<b>9</b>
<b>Hochschule insgesamt</b>	a	<b>66</b>	<b>17</b>	<b>22</b>	<b>57</b>	<b>16</b>	<b>20</b>	<b>9</b>	<b>1</b>	<b>2</b>
	b	<b>157</b>	<b>39</b>	<b>50</b>	<b>137</b>	<b>33</b>	<b>43</b>	<b>20</b>	<b>6</b>	<b>7</b>
	c	<b>223</b>	<b>56</b>	<b>72</b>	<b>194</b>	<b>49</b>	<b>63</b>	<b>29</b>	<b>7</b>	<b>9</b>
<b>Hochschulart insgesamt</b>	a	<b>2 095</b>	<b>309</b>	<b>402</b>	<b>1 330</b>	<b>166</b>	<b>245</b>	<b>765</b>	<b>143</b>	<b>157</b>
	b	<b>2 700</b>	<b>324</b>	<b>469</b>	<b>1 561</b>	<b>158</b>	<b>271</b>	<b>1 139</b>	<b>166</b>	<b>198</b>
	c	<b>4 795</b>	<b>633</b>	<b>871</b>	<b>2 891</b>	<b>324</b>	<b>516</b>	<b>1 904</b>	<b>309</b>	<b>355</b>

**Fachhochschulen (ohne Verwaltungsfachhochschulen)**

**FH Aachen in Aachen**

Rechts-, Wirtschafts- und Sozialwissenschaften

Wirtschaftswissenschaften	a	560	70	65	470	55	58	90	15	7
	b	534	96	73	426	58	62	108	38	11
	c	1 094	166	138	896	113	120	198	53	18
<b>Rechts-, Wirtschafts- und Sozialwissenschaften zusammen</b>	a	<b>560</b>	<b>70</b>	<b>65</b>	<b>470</b>	<b>55</b>	<b>58</b>	<b>90</b>	<b>15</b>	<b>7</b>
	b	<b>534</b>	<b>96</b>	<b>73</b>	<b>426</b>	<b>58</b>	<b>62</b>	<b>108</b>	<b>38</b>	<b>11</b>
	c	<b>1 094</b>	<b>166</b>	<b>138</b>	<b>896</b>	<b>113</b>	<b>120</b>	<b>198</b>	<b>53</b>	<b>18</b>

Mathematik, Naturwissenschaften

Informatik	a	389	52	70	293	47	60	96	5	10
	b	44	3	7	19	2	5	25	1	2
	c	433	55	77	312	49	65	121	6	12
Chemie	a	64	-	-	44	-	-	20	-	-
	b	18	-	-	12	-	-	6	-	-
	c	82	-	-	56	-	-	26	-	-
<b>Mathematik, Naturwissenschaften zusammen</b>	a	<b>453</b>	<b>52</b>	<b>70</b>	<b>337</b>	<b>47</b>	<b>60</b>	<b>116</b>	<b>5</b>	<b>10</b>
	b	<b>62</b>	<b>3</b>	<b>7</b>	<b>31</b>	<b>2</b>	<b>5</b>	<b>31</b>	<b>1</b>	<b>2</b>
	c	<b>515</b>	<b>55</b>	<b>77</b>	<b>368</b>	<b>49</b>	<b>65</b>	<b>147</b>	<b>6</b>	<b>12</b>

**Noch: 2. Studierende und Studienanfänger/-innen nach Hochschularten, Hochschulen, Fächergruppen und Studienbereichen**

Fächergruppe Studienbereich a = männlich b = weiblich c = Insgesamt	Studierende			Deutsche Studierende			Ausländische Studierende		
	insgesamt	darunter im ersten		insgesamt	darunter im ersten		insgesamt	darunter im ersten	
		Hochschul-	Fach-		Hochschul-	Fach-		Hochschul-	Fach-
	semester			semester			semester		

noch: **Fachhochschulen (ohne Verwaltungsfachhochschulen)**

noch: **FH Aachen in Aachen**

Ingenieurwissenschaften

Architektur	a	372	46	61	321	39	54	51	7	7
	b	336	41	50	306	35	45	30	6	5
	c	708	87	111	627	74	99	81	13	12
Bauingenieurwesen	a	673	79	112	592	71	103	81	8	9
	b	178	19	33	157	16	29	21	3	4
	c	851	98	145	749	87	132	102	11	13
Maschinenbau	a	1 619	363	428	1 355	299	360	264	64	68
	b	92	21	22	72	13	15	20	8	7
	c	1 711	384	450	1 427	312	375	284	72	75
Elektrotechnik	a	670	114	146	510	87	114	160	27	32
	b	64	18	21	46	14	18	18	4	3
	c	734	132	167	556	101	132	178	31	35
<b>Ingenieurwissen- schaften zusammen</b>	a	<b>3 334</b>	<b>602</b>	<b>747</b>	<b>2 778</b>	<b>496</b>	<b>631</b>	<b>556</b>	<b>106</b>	<b>116</b>
	b	<b>670</b>	<b>99</b>	<b>126</b>	<b>581</b>	<b>78</b>	<b>107</b>	<b>89</b>	<b>21</b>	<b>19</b>
	c	<b>4 004</b>	<b>701</b>	<b>873</b>	<b>3 359</b>	<b>574</b>	<b>738</b>	<b>645</b>	<b>127</b>	<b>135</b>

Kunst, Kunstwissenschaft

Kunst, Design, Gestaltung	a	175	32	40	163	30	36	12	2	4
	b	246	38	48	221	31	42	25	7	6
	c	421	70	88	384	61	78	37	9	10
<b>Kunst, Kunstwissen- schaft zusammen</b>	a	<b>175</b>	<b>32</b>	<b>40</b>	<b>163</b>	<b>30</b>	<b>36</b>	<b>12</b>	<b>2</b>	<b>4</b>
	b	<b>246</b>	<b>38</b>	<b>48</b>	<b>221</b>	<b>31</b>	<b>42</b>	<b>25</b>	<b>7</b>	<b>6</b>
	c	<b>421</b>	<b>70</b>	<b>88</b>	<b>384</b>	<b>61</b>	<b>78</b>	<b>37</b>	<b>9</b>	<b>10</b>
<b>Hochschule insgesamt</b>	a	<b>4 522</b>	<b>756</b>	<b>922</b>	<b>3 748</b>	<b>628</b>	<b>785</b>	<b>774</b>	<b>128</b>	<b>137</b>
	b	<b>1 512</b>	<b>236</b>	<b>254</b>	<b>1 259</b>	<b>169</b>	<b>216</b>	<b>253</b>	<b>67</b>	<b>38</b>
	c	<b>6 034</b>	<b>992</b>	<b>1 176</b>	<b>5 007</b>	<b>797</b>	<b>1 001</b>	<b>1 027</b>	<b>195</b>	<b>175</b>

**FH Aachen in Jülich**

Mathematik, Naturwissenschaften

Mathematik	a	222	37	50	214	35	48	8	2	2
	b	121	20	27	116	19	26	5	1	1
	c	343	57	77	330	54	74	13	3	3
Physik	a	296	32	40	148	21	27	148	11	13
	b	112	19	21	57	10	11	55	9	10
	c	408	51	61	205	31	38	203	20	23
Chemie	a	351	74	86	309	70	80	42	4	6
	b	276	52	63	240	49	56	36	3	7
	c	627	126	149	549	119	136	78	7	13
<b>Mathematik, Natur- wissenschaften zusammen</b>	a	<b>869</b>	<b>143</b>	<b>176</b>	<b>671</b>	<b>126</b>	<b>155</b>	<b>198</b>	<b>17</b>	<b>21</b>
	b	<b>509</b>	<b>91</b>	<b>111</b>	<b>413</b>	<b>78</b>	<b>93</b>	<b>96</b>	<b>13</b>	<b>18</b>
	c	<b>1 378</b>	<b>234</b>	<b>287</b>	<b>1 084</b>	<b>204</b>	<b>248</b>	<b>294</b>	<b>30</b>	<b>39</b>

Ingenieurwissenschaften

Maschinenbau	a	366	55	60	166	30	34	200	25	26
	b	42	10	10	22	7	7	20	3	3
	c	408	65	70	188	37	41	220	28	29

**Noch: 2. Studierende und Studienanfänger/-innen nach Hochschularten, Hochschulen, Fächergruppen und Studienbereichen**

Fächergruppe Studienbereich a = männlich b = weiblich c = Insgesamt	Studierende			Deutsche Studierende			Ausländische Studierende		
	insgesamt	darunter im ersten		insgesamt	darunter im ersten		insgesamt	darunter im ersten	
		Hochschul-	Fach-		Hochschul-	Fach-		Hochschul-	Fach-
		semester			semester			semester	

noch: **Fachhochschulen (ohne Verwaltungsfachhochschulen)**

noch: **FH Aachen in Jülich**

noch: **Ingenieurwissenschaften**

Elektrotechnik	a	199	20	24	84	11	13	115	9	11
	b	17	2	2	2	–	–	15	2	2
	c	216	22	26	86	11	13	130	11	13
Ingenieurwissenschaften zusammen	a	565	75	84	250	41	47	315	34	37
	b	59	12	12	24	7	7	35	5	5
	c	624	87	96	274	48	54	350	39	42
Hochschule insgesamt	a	1 434	218	260	921	167	202	513	51	58
	b	568	103	123	437	85	100	131	18	23
	c	2 002	321	383	1 358	252	302	644	69	81

**FH Bielefeld in Bielefeld**

Rechts-, Wirtschafts- und Sozialwissenschaften

Wirtschaftswissenschaften	a	1 230	124	131	1 100	104	126	130	20	5
	b	866	106	109	757	87	102	109	19	7
	c	2 096	230	240	1 857	191	228	239	39	12
Sozialwesen	a	315	32	39	298	31	39	17	1	–
	b	935	127	140	903	125	137	32	2	3
	c	1 250	159	179	1 201	156	176	49	3	3
Rechts-, Wirtschafts- und Sozialwissenschaften zusammen	a	1 545	156	170	1 398	135	165	147	21	5
	b	1 801	233	249	1 660	212	239	141	21	10
	c	3 346	389	419	3 058	347	404	288	42	15

Mathematik, Naturwissenschaften

Mathematik	a	91	21	26	85	20	25	6	1	1
	b	77	20	23	73	17	19	4	3	4
	c	168	41	49	158	37	44	10	4	5
Mathematik, Naturwissenschaften zusammen	a	91	21	26	85	20	25	6	1	1
	b	77	20	23	73	17	19	4	3	4
	c	168	41	49	158	37	44	10	4	5

Ingenieurwissenschaften

Ingenieurwissenschaften und Technik (allgemein)	a	283	68	75	267	63	70	16	5	5
	b	21	5	5	19	5	5	2	–	–
	c	304	73	80	286	68	75	18	5	5
Maschinenbau	a	447	106	117	418	97	107	29	9	10
	b	29	8	9	23	6	8	6	2	1
	c	476	114	126	441	103	115	35	11	11
Elektrotechnik	a	661	109	124	608	106	119	53	3	5
	b	43	5	5	39	4	4	4	1	1
	c	704	114	129	647	110	123	57	4	6
Ingenieurwissenschaften zusammen	a	1 391	283	316	1 293	266	296	98	17	20
	b	93	18	19	81	15	17	12	3	2
	c	1 484	301	335	1 374	281	313	110	20	22

**Noch: 2. Studierende und Studienanfänger/-innen nach Hochschularten, Hochschulen, Fächergruppen und Studienbereichen**

Fächergruppe Studienbereich a = männlich b = weiblich c = Insgesamt	Studierende			Deutsche Studierende			Ausländische Studierende		
	insgesamt	darunter im ersten		insgesamt	darunter im ersten		insgesamt	darunter im ersten	
		Hochschul-	Fach-		Hochschul-	Fach-		Hochschul-	Fach-
	semester			semester			semester		

noch: **Fachhochschulen (ohne Verwaltungsfachhochschulen)**

noch: **FH Bielefeld in Bielefeld**

Kunst, Kunstwissenschaft

Kunst, Design, Gestaltung	a	226	30	43	208	28	42	18	2	1
	b	343	30	46	313	25	43	30	5	3
	c	569	60	89	521	53	85	48	7	4
<b>Kunst, Kunstwissen- schaft zusammen</b>	<b>a</b>	<b>226</b>	<b>30</b>	<b>43</b>	<b>208</b>	<b>28</b>	<b>42</b>	<b>18</b>	<b>2</b>	<b>1</b>
	<b>b</b>	<b>343</b>	<b>30</b>	<b>46</b>	<b>313</b>	<b>25</b>	<b>43</b>	<b>30</b>	<b>5</b>	<b>3</b>
	<b>c</b>	<b>569</b>	<b>60</b>	<b>89</b>	<b>521</b>	<b>53</b>	<b>85</b>	<b>48</b>	<b>7</b>	<b>4</b>
<b>Hochschule insgesamt</b>	<b>a</b>	<b>3 253</b>	<b>490</b>	<b>555</b>	<b>2 984</b>	<b>449</b>	<b>528</b>	<b>269</b>	<b>41</b>	<b>27</b>
	<b>b</b>	<b>2 314</b>	<b>301</b>	<b>337</b>	<b>2 127</b>	<b>269</b>	<b>318</b>	<b>187</b>	<b>32</b>	<b>19</b>
	<b>c</b>	<b>5 567</b>	<b>791</b>	<b>892</b>	<b>5 111</b>	<b>718</b>	<b>846</b>	<b>456</b>	<b>73</b>	<b>46</b>

**FH Bielefeld in Minden**

Ingenieurwissenschaften

Architektur	a	132	16	19	122	16	19	10	–	–
	b	113	29	30	100	27	28	13	2	2
	c	245	45	49	222	43	47	23	2	2
Bauingenieurwesen	a	290	59	68	278	56	65	12	3	3
	b	110	19	24	105	19	23	5	–	1
	c	400	78	92	383	75	88	17	3	4
<b>Ingenieurwissen- schaften zusammen</b>	<b>a</b>	<b>422</b>	<b>75</b>	<b>87</b>	<b>400</b>	<b>72</b>	<b>84</b>	<b>22</b>	<b>3</b>	<b>3</b>
	<b>b</b>	<b>223</b>	<b>48</b>	<b>54</b>	<b>205</b>	<b>46</b>	<b>51</b>	<b>18</b>	<b>2</b>	<b>3</b>
	<b>c</b>	<b>645</b>	<b>123</b>	<b>141</b>	<b>605</b>	<b>118</b>	<b>135</b>	<b>40</b>	<b>5</b>	<b>6</b>
<b>Hochschule insgesamt</b>	<b>a</b>	<b>422</b>	<b>75</b>	<b>87</b>	<b>400</b>	<b>72</b>	<b>84</b>	<b>22</b>	<b>3</b>	<b>3</b>
	<b>b</b>	<b>223</b>	<b>48</b>	<b>54</b>	<b>205</b>	<b>46</b>	<b>51</b>	<b>18</b>	<b>2</b>	<b>3</b>
	<b>c</b>	<b>645</b>	<b>123</b>	<b>141</b>	<b>605</b>	<b>118</b>	<b>135</b>	<b>40</b>	<b>5</b>	<b>6</b>

**FH Bochum**

Rechts-, Wirtschafts- und Sozialwissenschaften

Wirtschaftswissen- schaften	a	960	95	134	774	73	111	186	22	23
	b	638	99	101	488	65	79	150	34	22
	c	1 598	194	235	1 262	138	190	336	56	45
<b>Rechts-, Wirtschafts- und Sozialwissen- schaften zusammen</b>	<b>a</b>	<b>960</b>	<b>95</b>	<b>134</b>	<b>774</b>	<b>73</b>	<b>111</b>	<b>186</b>	<b>22</b>	<b>23</b>
	<b>b</b>	<b>638</b>	<b>99</b>	<b>101</b>	<b>488</b>	<b>65</b>	<b>79</b>	<b>150</b>	<b>34</b>	<b>22</b>
	<b>c</b>	<b>1 598</b>	<b>194</b>	<b>235</b>	<b>1 262</b>	<b>138</b>	<b>190</b>	<b>336</b>	<b>56</b>	<b>45</b>

Ingenieurwissenschaften

Architektur	a	300	32	46	280	32	46	20	–	–
	b	239	30	50	224	27	47	15	3	3
	c	539	62	96	504	59	93	35	3	3
Bauingenieurwesen	a	531	66	84	432	64	78	99	2	6
	b	116	14	14	87	9	9	29	5	5
	c	647	80	98	519	73	87	128	7	11
Vermessungswesen	a	210	47	54	205	47	54	5	–	–
	b	61	11	14	58	11	13	3	–	1
	c	271	58	68	263	58	67	8	–	1

**Noch: 2. Studierende und Studienanfänger/-innen nach Hochschularten, Hochschulen, Fächergruppen und Studienbereichen**

Fächergruppe Studienbereich a = männlich b = weiblich c = Insgesamt	Studierende			Deutsche Studierende			Ausländische Studierende		
	insgesamt	darunter im ersten		insgesamt	darunter im ersten		insgesamt	darunter im ersten	
		Hochschul-	Fach-		Hochschul-	Fach-		Hochschul-	Fach-
		semester			semester			semester	

noch: **Fachhochschulen (ohne Verwaltungsfachhochschulen)**

noch: **FH Bochum**

noch: **Ingenieurwissenschaften**

Maschinenbau	a	998	305	323	864	273	292	134	32	31
	b	47	12	13	39	9	10	8	3	3
	c	1 045	317	336	903	282	302	142	35	34
Elektrotechnik	a	487	109	119	405	96	104	82	13	15
	b	19	4	5	14	4	5	5	-	-
	c	506	113	124	419	100	109	87	13	15
<b>Ingenieurwissenschaften zusammen</b>	a	<b>2 526</b>	<b>559</b>	<b>626</b>	<b>2 186</b>	<b>512</b>	<b>574</b>	<b>340</b>	<b>47</b>	<b>52</b>
	b	<b>482</b>	<b>71</b>	<b>96</b>	<b>422</b>	<b>60</b>	<b>84</b>	<b>60</b>	<b>11</b>	<b>12</b>
	c	<b>3 008</b>	<b>630</b>	<b>722</b>	<b>2 608</b>	<b>572</b>	<b>658</b>	<b>400</b>	<b>58</b>	<b>64</b>
<b>Hochschule insgesamt</b>	a	<b>3 486</b>	<b>654</b>	<b>760</b>	<b>2 960</b>	<b>585</b>	<b>685</b>	<b>526</b>	<b>69</b>	<b>75</b>
	b	<b>1 120</b>	<b>170</b>	<b>197</b>	<b>910</b>	<b>125</b>	<b>163</b>	<b>210</b>	<b>45</b>	<b>34</b>
	c	<b>4 606</b>	<b>824</b>	<b>957</b>	<b>3 870</b>	<b>710</b>	<b>848</b>	<b>736</b>	<b>114</b>	<b>109</b>

**FH Bonn-Rhein-Sieg in Rheinbach**

Rechts-, Wirtschafts- und Sozialwissenschaften

Wirtschaftswissenschaften	a	493	49	65	441	45	57	52	4	8
	b	390	24	33	339	17	22	51	7	11
	c	883	73	98	780	62	79	103	11	19
<b>Rechts-, Wirtschafts- und Sozialwissenschaften zusammen</b>	a	<b>493</b>	<b>49</b>	<b>65</b>	<b>441</b>	<b>45</b>	<b>57</b>	<b>52</b>	<b>4</b>	<b>8</b>
	b	<b>390</b>	<b>24</b>	<b>33</b>	<b>339</b>	<b>17</b>	<b>22</b>	<b>51</b>	<b>7</b>	<b>11</b>
	c	<b>883</b>	<b>73</b>	<b>98</b>	<b>780</b>	<b>62</b>	<b>79</b>	<b>103</b>	<b>11</b>	<b>19</b>

Mathematik, Naturwissenschaften

Informatik	a	123	57	74	103	51	64	20	6	10
	b	20	11	14	14	7	9	6	4	5
	c	143	68	88	117	58	73	26	10	15
Chemie	a	311	79	98	259	66	80	52	13	18
	b	282	65	91	233	53	79	49	12	12
	c	593	144	189	492	119	159	101	25	30
<b>Mathematik, Naturwissenschaften zusammen</b>	a	<b>434</b>	<b>136</b>	<b>172</b>	<b>362</b>	<b>117</b>	<b>144</b>	<b>72</b>	<b>19</b>	<b>28</b>
	b	<b>302</b>	<b>76</b>	<b>105</b>	<b>247</b>	<b>60</b>	<b>88</b>	<b>55</b>	<b>16</b>	<b>17</b>
	c	<b>736</b>	<b>212</b>	<b>277</b>	<b>609</b>	<b>177</b>	<b>232</b>	<b>127</b>	<b>35</b>	<b>45</b>
<b>Hochschule insgesamt</b>	a	<b>927</b>	<b>185</b>	<b>237</b>	<b>803</b>	<b>162</b>	<b>201</b>	<b>124</b>	<b>23</b>	<b>36</b>
	b	<b>692</b>	<b>100</b>	<b>138</b>	<b>586</b>	<b>77</b>	<b>110</b>	<b>106</b>	<b>23</b>	<b>28</b>
	c	<b>1 619</b>	<b>285</b>	<b>375</b>	<b>1 389</b>	<b>239</b>	<b>311</b>	<b>230</b>	<b>46</b>	<b>64</b>

**FH Bonn-Rhein-Sieg in Sankt Augustin**

Sprach- und Kulturwissenschaften

Publizistik	a	167	29	43	166	28	42	1	1	1
	b	84	9	12	83	9	12	1	-	-
	c	251	38	55	249	37	54	2	1	1
<b>Sprach- und Kulturwissenschaften zusammen</b>	a	<b>167</b>	<b>29</b>	<b>43</b>	<b>166</b>	<b>28</b>	<b>42</b>	<b>1</b>	<b>1</b>	<b>1</b>
	b	<b>84</b>	<b>9</b>	<b>12</b>	<b>83</b>	<b>9</b>	<b>12</b>	<b>1</b>	<b>-</b>	<b>-</b>
	c	<b>251</b>	<b>38</b>	<b>55</b>	<b>249</b>	<b>37</b>	<b>54</b>	<b>2</b>	<b>1</b>	<b>1</b>

**Noch: 2. Studierende und Studienanfänger/-innen nach Hochschularten, Hochschulen,  
Fächergruppen und Studienbereichen**

Fächergruppe Studienbereich a = männlich b = weiblich c = Insgesamt	Studierende			Deutsche Studierende			Ausländische Studierende		
	insgesamt	darunter im ersten		insgesamt	darunter im ersten		insgesamt	darunter im ersten	
		Hochschul-	Fach-		Hochschul-	Fach-		Hochschul-	Fach-
	semester			semester			semester		

noch: **Fachhochschulen (ohne Verwaltungsfachhochschulen)**

noch: **FH Bonn-Rhein-Sieg in Sankt Augustin**

Rechts-, Wirtschafts- und Sozialwissenschaften

Wirtschaftswissenschaften	a	366	38	46	334	34	40	32	4	6
	b	314	28	33	253	24	27	61	4	6
	c	680	66	79	587	58	67	93	8	12
Sozialwesen	a	22	9	11	21	8	10	1	1	1
	b	49	16	20	49	16	20	–	–	–
	c	71	25	31	70	24	30	1	1	1
<b>Rechts-, Wirtschafts- und Sozialwissenschaften zusammen</b>	<b>a</b>	<b>388</b>	<b>47</b>	<b>57</b>	<b>355</b>	<b>42</b>	<b>50</b>	<b>33</b>	<b>5</b>	<b>7</b>
	<b>b</b>	<b>363</b>	<b>44</b>	<b>53</b>	<b>302</b>	<b>40</b>	<b>47</b>	<b>61</b>	<b>4</b>	<b>6</b>
	<b>c</b>	<b>751</b>	<b>91</b>	<b>110</b>	<b>657</b>	<b>82</b>	<b>97</b>	<b>94</b>	<b>9</b>	<b>13</b>

Mathematik, Naturwissenschaften

Informatik	a	578	129	190	473	111	162	105	18	28
	b	71	14	19	49	10	15	22	4	4
	c	649	143	209	522	121	177	127	22	32
<b>Mathematik, Naturwissenschaften zusammen</b>	<b>a</b>	<b>578</b>	<b>129</b>	<b>190</b>	<b>473</b>	<b>111</b>	<b>162</b>	<b>105</b>	<b>18</b>	<b>28</b>
	<b>b</b>	<b>71</b>	<b>14</b>	<b>19</b>	<b>49</b>	<b>10</b>	<b>15</b>	<b>22</b>	<b>4</b>	<b>4</b>
	<b>c</b>	<b>649</b>	<b>143</b>	<b>209</b>	<b>522</b>	<b>121</b>	<b>177</b>	<b>127</b>	<b>22</b>	<b>32</b>

Ingenieurwissenschaften

Maschinenbau	a	440	112	133	390	99	119	50	13	14
	b	25	7	8	25	7	8	–	–	–
	c	465	119	141	415	106	127	50	13	14
Elektrotechnik	a	398	106	126	311	83	94	87	23	32
	b	23	3	4	9	2	2	14	1	2
	c	421	109	130	320	85	96	101	24	34
<b>Ingenieurwissenschaften zusammen</b>	<b>a</b>	<b>838</b>	<b>218</b>	<b>259</b>	<b>701</b>	<b>182</b>	<b>213</b>	<b>137</b>	<b>36</b>	<b>46</b>
	<b>b</b>	<b>48</b>	<b>10</b>	<b>12</b>	<b>34</b>	<b>9</b>	<b>10</b>	<b>14</b>	<b>1</b>	<b>2</b>
	<b>c</b>	<b>886</b>	<b>228</b>	<b>271</b>	<b>735</b>	<b>191</b>	<b>223</b>	<b>151</b>	<b>37</b>	<b>48</b>
<b>Hochschule insgesamt</b>	<b>a</b>	<b>1 971</b>	<b>423</b>	<b>549</b>	<b>1 695</b>	<b>363</b>	<b>467</b>	<b>276</b>	<b>60</b>	<b>82</b>
	<b>b</b>	<b>566</b>	<b>77</b>	<b>96</b>	<b>468</b>	<b>68</b>	<b>84</b>	<b>98</b>	<b>9</b>	<b>12</b>
	<b>c</b>	<b>2 537</b>	<b>500</b>	<b>645</b>	<b>2 163</b>	<b>431</b>	<b>551</b>	<b>374</b>	<b>69</b>	<b>94</b>

**FH Dortmund**

Rechts-, Wirtschafts- und Sozialwissenschaften

Wirtschaftswissenschaften	a	952	104	134	816	88	118	136	16	16
	b	701	126	127	578	99	109	123	27	18
	c	1 653	230	261	1 394	187	227	259	43	34
Sozialwesen	a	372	39	63	353	36	54	19	3	9
	b	911	175	193	857	169	185	54	6	8
	c	1 283	214	256	1 210	205	239	73	9	17
<b>Rechts-, Wirtschafts- und Sozialwissenschaften zusammen</b>	<b>a</b>	<b>1 324</b>	<b>143</b>	<b>197</b>	<b>1 169</b>	<b>124</b>	<b>172</b>	<b>155</b>	<b>19</b>	<b>25</b>
	<b>b</b>	<b>1 612</b>	<b>301</b>	<b>320</b>	<b>1 435</b>	<b>268</b>	<b>294</b>	<b>177</b>	<b>33</b>	<b>26</b>
	<b>c</b>	<b>2 936</b>	<b>444</b>	<b>517</b>	<b>2 604</b>	<b>392</b>	<b>466</b>	<b>332</b>	<b>52</b>	<b>51</b>



**Noch: 2. Studierende und Studienanfänger/-innen nach Hochschularten, Hochschulen, Fächergruppen und Studienbereichen**

Fächergruppe Studienbereich a = männlich b = weiblich c = Insgesamt	Studierende			Deutsche Studierende			Ausländische Studierende		
	insgesamt	darunter im ersten		insgesamt	darunter im ersten		insgesamt	darunter im ersten	
		Hochschul-	Fach-		Hochschul-	Fach-		Hochschul-	Fach-
		semester			semester			semester	

noch: **Fachhochschulen (ohne Verwaltungsfachhochschulen)**

noch: **FH Dortmund**

Mathematik, Naturwissenschaften

Informatik	a	1 349	175	224	1 177	164	207	172	11	17
	b	223	28	47	161	18	29	62	10	18
	c	1 572	203	271	1 338	182	236	234	21	35
<b>Mathematik, Naturwissenschaften zusammen</b>	<b>a</b>	<b>1 349</b>	<b>175</b>	<b>224</b>	<b>1 177</b>	<b>164</b>	<b>207</b>	<b>172</b>	<b>11</b>	<b>17</b>
	<b>b</b>	<b>223</b>	<b>28</b>	<b>47</b>	<b>161</b>	<b>18</b>	<b>29</b>	<b>62</b>	<b>10</b>	<b>18</b>
	<b>c</b>	<b>1 572</b>	<b>203</b>	<b>271</b>	<b>1 338</b>	<b>182</b>	<b>236</b>	<b>234</b>	<b>21</b>	<b>35</b>

Ingenieurwissenschaften

Architektur	a	426	46	59	370	41	53	56	5	6
	b	346	45	49	305	41	45	41	4	4
	c	772	91	108	675	82	98	97	9	10
Maschinenbau	a	452	59	80	363	51	63	89	8	17
	b	31	3	5	24	3	4	7	–	1
	c	483	62	85	387	54	67	96	8	18
Elektrotechnik	a	1 684	262	337	1 188	223	271	496	39	66
	b	134	16	25	56	11	15	78	5	10
	c	1 818	278	362	1 244	234	286	574	44	76
<b>Ingenieurwissenschaften zusammen</b>	<b>a</b>	<b>2 562</b>	<b>367</b>	<b>476</b>	<b>1 921</b>	<b>315</b>	<b>387</b>	<b>641</b>	<b>52</b>	<b>89</b>
	<b>b</b>	<b>511</b>	<b>64</b>	<b>79</b>	<b>385</b>	<b>55</b>	<b>64</b>	<b>126</b>	<b>9</b>	<b>15</b>
	<b>c</b>	<b>3 073</b>	<b>431</b>	<b>555</b>	<b>2 306</b>	<b>370</b>	<b>451</b>	<b>767</b>	<b>61</b>	<b>104</b>

Kunst, Kunstwissenschaft

Kunst, Design, Gestaltung	a	379	43	60	353	39	58	26	4	2
	b	538	52	78	507	47	72	31	5	6
	c	917	95	138	860	86	130	57	9	8
Theater, Film, Fernsehen	a	87	6	12	80	6	12	7	–	–
	b	26	4	5	24	4	5	2	–	–
	c	113	10	17	104	10	17	9	–	–
<b>Kunst, Kunstwissenschaft zusammen</b>	<b>a</b>	<b>466</b>	<b>49</b>	<b>72</b>	<b>433</b>	<b>45</b>	<b>70</b>	<b>33</b>	<b>4</b>	<b>2</b>
	<b>b</b>	<b>564</b>	<b>56</b>	<b>83</b>	<b>531</b>	<b>51</b>	<b>77</b>	<b>33</b>	<b>5</b>	<b>6</b>
	<b>c</b>	<b>1 030</b>	<b>105</b>	<b>155</b>	<b>964</b>	<b>96</b>	<b>147</b>	<b>66</b>	<b>9</b>	<b>8</b>
<b>Hochschule insgesamt</b>	<b>a</b>	<b>5 701</b>	<b>734</b>	<b>969</b>	<b>4 700</b>	<b>648</b>	<b>836</b>	<b>1 001</b>	<b>86</b>	<b>133</b>
	<b>b</b>	<b>2 910</b>	<b>449</b>	<b>529</b>	<b>2 512</b>	<b>392</b>	<b>464</b>	<b>398</b>	<b>57</b>	<b>65</b>
	<b>c</b>	<b>8 611</b>	<b>1 183</b>	<b>1 498</b>	<b>7 212</b>	<b>1 040</b>	<b>1 300</b>	<b>1 399</b>	<b>143</b>	<b>198</b>

**FH Düsseldorf**

Rechts-, Wirtschafts- und Sozialwissenschaften

Wirtschaftswissenschaften	a	727	66	68	600	47	56	127	19	12
	b	685	66	81	555	46	59	130	20	22
	c	1 412	132	149	1 155	93	115	257	39	34
Sozialwesen	a	485	50	78	462	47	73	23	3	5
	b	1 188	214	243	1 096	199	229	92	15	14
	c	1 673	264	321	1 558	246	302	115	18	19
<b>Rechts-, Wirtschafts- und Sozialwissenschaften zusammen</b>	<b>a</b>	<b>1 212</b>	<b>116</b>	<b>146</b>	<b>1 062</b>	<b>94</b>	<b>129</b>	<b>150</b>	<b>22</b>	<b>17</b>
	<b>b</b>	<b>1 873</b>	<b>280</b>	<b>324</b>	<b>1 651</b>	<b>245</b>	<b>288</b>	<b>222</b>	<b>35</b>	<b>36</b>
	<b>c</b>	<b>3 085</b>	<b>396</b>	<b>470</b>	<b>2 713</b>	<b>339</b>	<b>417</b>	<b>372</b>	<b>57</b>	<b>53</b>

**Noch: 2. Studierende und Studienanfänger/-innen nach Hochschularten, Hochschulen, Fächergruppen und Studienbereichen**

Fächergruppe Studienbereich a = männlich b = weiblich c = Insgesamt	Studierende			Deutsche Studierende			Ausländische Studierende			
	insgesamt	darunter im ersten		insgesamt	darunter im ersten		insgesamt	darunter im ersten		
		Hochschul-	Fach-		Hochschul-	Fach-		Hochschul-	Fach-	
		semester			semester			semester		
noch: <b>Fachhochschulen (ohne Verwaltungsfachhochschulen)</b>										
noch: <b>FH Düsseldorf</b>										
Mathematik, Naturwissenschaften										
Informatik	a	363	47	72	334	41	63	29	6	9
	b	55	8	12	48	8	10	7	-	2
	c	418	55	84	382	49	73	36	6	11
<b>Mathematik, Naturwissenschaften zusammen</b>	<b>a</b>	<b>363</b>	<b>47</b>	<b>72</b>	<b>334</b>	<b>41</b>	<b>63</b>	<b>29</b>	<b>6</b>	<b>9</b>
	<b>b</b>	<b>55</b>	<b>8</b>	<b>12</b>	<b>48</b>	<b>8</b>	<b>10</b>	<b>7</b>	<b>-</b>	<b>2</b>
	<b>c</b>	<b>418</b>	<b>55</b>	<b>84</b>	<b>382</b>	<b>49</b>	<b>73</b>	<b>36</b>	<b>6</b>	<b>11</b>
Ingenieurwissenschaften										
Architektur	a	267	18	19	234	13	17	33	5	2
	b	584	74	98	518	63	86	66	11	12
	c	851	92	117	752	76	103	99	16	14
Maschinenbau	a	473	105	122	351	98	109	122	7	13
	b	42	6	8	25	2	2	17	4	6
	c	515	111	130	376	100	111	139	11	19
Elektrotechnik	a	651	95	122	394	73	78	257	22	44
	b	46	9	9	15	1	1	31	8	8
	c	697	104	131	409	74	79	288	30	52
<b>Ingenieurwissenschaften zusammen</b>	<b>a</b>	<b>1 391</b>	<b>218</b>	<b>263</b>	<b>979</b>	<b>184</b>	<b>204</b>	<b>412</b>	<b>34</b>	<b>59</b>
	<b>b</b>	<b>672</b>	<b>89</b>	<b>115</b>	<b>558</b>	<b>66</b>	<b>89</b>	<b>114</b>	<b>23</b>	<b>26</b>
	<b>c</b>	<b>2 063</b>	<b>307</b>	<b>378</b>	<b>1 537</b>	<b>250</b>	<b>293</b>	<b>526</b>	<b>57</b>	<b>85</b>
Kunst, Kunstwissenschaft										
Kunst, Design, Gestaltung	a	276	38	48	237	33	40	39	5	8
	b	548	66	84	480	59	73	68	7	11
	c	824	104	132	717	92	113	107	12	19
<b>Kunst, Kunstwissenschaft zusammen</b>	<b>a</b>	<b>276</b>	<b>38</b>	<b>48</b>	<b>237</b>	<b>33</b>	<b>40</b>	<b>39</b>	<b>5</b>	<b>8</b>
	<b>b</b>	<b>548</b>	<b>66</b>	<b>84</b>	<b>480</b>	<b>59</b>	<b>73</b>	<b>68</b>	<b>7</b>	<b>11</b>
	<b>c</b>	<b>824</b>	<b>104</b>	<b>132</b>	<b>717</b>	<b>92</b>	<b>113</b>	<b>107</b>	<b>12</b>	<b>19</b>
<b>Hochschule insgesamt</b>	<b>a</b>	<b>3 242</b>	<b>419</b>	<b>529</b>	<b>2 612</b>	<b>352</b>	<b>436</b>	<b>630</b>	<b>67</b>	<b>93</b>
	<b>b</b>	<b>3 148</b>	<b>443</b>	<b>535</b>	<b>2 737</b>	<b>378</b>	<b>460</b>	<b>411</b>	<b>65</b>	<b>75</b>
	<b>c</b>	<b>6 390</b>	<b>862</b>	<b>1 064</b>	<b>5 349</b>	<b>730</b>	<b>896</b>	<b>1 041</b>	<b>132</b>	<b>168</b>
<b>FH Gelsenkirchen in Bocholt</b>										
Rechts-, Wirtschafts- und Sozialwissenschaften										
Wirtschaftswissenschaften	a	430	93	102	405	90	99	25	3	3
	b	260	56	60	224	51	57	36	5	3
	c	690	149	162	629	141	156	61	8	6
<b>Rechts-, Wirtschafts- und Sozialwissenschaften zusammen</b>	<b>a</b>	<b>430</b>	<b>93</b>	<b>102</b>	<b>405</b>	<b>90</b>	<b>99</b>	<b>25</b>	<b>3</b>	<b>3</b>
	<b>b</b>	<b>260</b>	<b>56</b>	<b>60</b>	<b>224</b>	<b>51</b>	<b>57</b>	<b>36</b>	<b>5</b>	<b>3</b>
	<b>c</b>	<b>690</b>	<b>149</b>	<b>162</b>	<b>629</b>	<b>141</b>	<b>156</b>	<b>61</b>	<b>8</b>	<b>6</b>
Ingenieurwissenschaften										
Maschinenbau	a	379	99	104	362	97	102	17	2	2
	b	41	10	13	38	8	11	3	2	2
	c	420	109	117	400	105	113	20	4	4

**Noch: 2. Studierende und Studienanfänger/-innen nach Hochschularten, Hochschulen, Fächergruppen und Studienbereichen**

Fächergruppe Studienbereich a = männlich b = weiblich c = Insgesamt	Studierende			Deutsche Studierende			Ausländische Studierende			
	insgesamt	darunter im ersten		insgesamt	darunter im ersten		insgesamt	darunter im ersten		
		Hochschul-	Fach-		Hochschul-	Fach-		Hochschul-	Fach-	
		semester			semester			semester		
noch: <b>Fachhochschulen (ohne Verwaltungsfachhochschulen)</b>										
noch: <b>FH Gelsenkirchen in Bocholt</b>										
noch: Ingenieurwissenschaften										
Elektrotechnik	a	182	50	53	173	48	51	9	2	2
	b	3	–	1	3	–	1	–	–	–
	c	185	50	54	176	48	52	9	2	2
<b>Ingenieurwissenschaften zusammen</b>	<b>a</b>	<b>561</b>	<b>149</b>	<b>157</b>	<b>535</b>	<b>145</b>	<b>153</b>	<b>26</b>	<b>4</b>	<b>4</b>
	<b>b</b>	<b>44</b>	<b>10</b>	<b>14</b>	<b>41</b>	<b>8</b>	<b>12</b>	<b>3</b>	<b>2</b>	<b>2</b>
	<b>c</b>	<b>605</b>	<b>159</b>	<b>171</b>	<b>576</b>	<b>153</b>	<b>165</b>	<b>29</b>	<b>6</b>	<b>6</b>
<b>Hochschule insgesamt</b>	<b>a</b>	<b>991</b>	<b>242</b>	<b>259</b>	<b>940</b>	<b>235</b>	<b>252</b>	<b>51</b>	<b>7</b>	<b>7</b>
	<b>b</b>	<b>304</b>	<b>66</b>	<b>74</b>	<b>265</b>	<b>59</b>	<b>69</b>	<b>39</b>	<b>7</b>	<b>5</b>
	<b>c</b>	<b>1 295</b>	<b>308</b>	<b>333</b>	<b>1 205</b>	<b>294</b>	<b>321</b>	<b>90</b>	<b>14</b>	<b>12</b>
<b>FH Gelsenkirchen in Gelsenkirchen</b>										
Sprach- und Kulturwissenschaften										
Publizistik	a	101	24	30	99	24	30	2	–	–
	b	107	24	30	103	22	28	4	2	2
	c	208	48	60	202	46	58	6	2	2
<b>Sprach- und Kulturwissenschaften zusammen</b>	<b>a</b>	<b>101</b>	<b>24</b>	<b>30</b>	<b>99</b>	<b>24</b>	<b>30</b>	<b>2</b>	<b>–</b>	<b>–</b>
	<b>b</b>	<b>107</b>	<b>24</b>	<b>30</b>	<b>103</b>	<b>22</b>	<b>28</b>	<b>4</b>	<b>2</b>	<b>2</b>
	<b>c</b>	<b>208</b>	<b>48</b>	<b>60</b>	<b>202</b>	<b>46</b>	<b>58</b>	<b>6</b>	<b>2</b>	<b>2</b>
Rechts-, Wirtschafts- und Sozialwissenschaften										
Wirtschaftswissenschaften	a	512	93	110	467	78	95	45	15	15
	b	415	72	78	349	57	64	66	15	14
	c	927	165	188	816	135	159	111	30	29
<b>Rechts-, Wirtschafts- und Sozialwissenschaften zusammen</b>	<b>a</b>	<b>512</b>	<b>93</b>	<b>110</b>	<b>467</b>	<b>78</b>	<b>95</b>	<b>45</b>	<b>15</b>	<b>15</b>
	<b>b</b>	<b>415</b>	<b>72</b>	<b>78</b>	<b>349</b>	<b>57</b>	<b>64</b>	<b>66</b>	<b>15</b>	<b>14</b>
	<b>c</b>	<b>927</b>	<b>165</b>	<b>188</b>	<b>816</b>	<b>135</b>	<b>159</b>	<b>111</b>	<b>30</b>	<b>29</b>
Mathematik, Naturwissenschaften										
Informatik	a	556	131	151	492	119	138	64	12	13
	b	88	15	18	72	9	11	16	6	7
	c	644	146	169	564	128	149	80	18	20
Physik	a	240	57	66	207	51	58	33	6	8
	b	74	16	18	59	13	15	15	3	3
	c	314	73	84	266	64	73	48	9	11
<b>Mathematik, Naturwissenschaften zusammen</b>	<b>a</b>	<b>796</b>	<b>188</b>	<b>217</b>	<b>699</b>	<b>170</b>	<b>196</b>	<b>97</b>	<b>18</b>	<b>21</b>
	<b>b</b>	<b>162</b>	<b>31</b>	<b>36</b>	<b>131</b>	<b>22</b>	<b>26</b>	<b>31</b>	<b>9</b>	<b>10</b>
	<b>c</b>	<b>958</b>	<b>219</b>	<b>253</b>	<b>830</b>	<b>192</b>	<b>222</b>	<b>128</b>	<b>27</b>	<b>31</b>
Ingenieurwissenschaften										
Maschinenbau	a	665	173	195	602	152	173	63	21	22
	b	59	4	7	50	4	7	9	–	–
	c	724	177	202	652	156	180	72	21	22

**Noch: 2. Studierende und Studienanfänger/-innen nach Hochschularten, Hochschulen, Fächergruppen und Studienbereichen**

Fächergruppe Studienbereich a = männlich b = weiblich c = Insgesamt	Studierende			Deutsche Studierende			Ausländische Studierende		
	insgesamt	darunter im ersten		insgesamt	darunter im ersten		insgesamt	darunter im ersten	
		Hochschul-	Fach-		Hochschul-	Fach-		Hochschul-	Fach-
		semester			semester			semester	

noch: **Fachhochschulen (ohne Verwaltungsfachhochschulen)**

noch: **FH Gelsenkirchen in Gelsenkirchen**

noch: **Ingenieurwissenschaften**

Elektrotechnik	a	395	85	97	339	77	89	56	8	8
	b	15	2	2	6	–	–	9	2	2
	c	410	87	99	345	77	89	65	10	10
<b>Ingenieurwissenschaften zusammen</b>	a	<b>1 060</b>	<b>258</b>	<b>292</b>	<b>941</b>	<b>229</b>	<b>262</b>	<b>119</b>	<b>29</b>	<b>30</b>
	b	<b>74</b>	<b>6</b>	<b>9</b>	<b>56</b>	<b>4</b>	<b>7</b>	<b>18</b>	<b>2</b>	<b>2</b>
	c	<b>1 134</b>	<b>264</b>	<b>301</b>	<b>997</b>	<b>233</b>	<b>269</b>	<b>137</b>	<b>31</b>	<b>32</b>
<b>Hochschule insgesamt</b>	a	<b>2 469</b>	<b>563</b>	<b>649</b>	<b>2 206</b>	<b>501</b>	<b>583</b>	<b>263</b>	<b>62</b>	<b>66</b>
	b	<b>758</b>	<b>133</b>	<b>153</b>	<b>639</b>	<b>105</b>	<b>125</b>	<b>119</b>	<b>28</b>	<b>28</b>
	c	<b>3 227</b>	<b>696</b>	<b>802</b>	<b>2 845</b>	<b>606</b>	<b>708</b>	<b>382</b>	<b>90</b>	<b>94</b>

**FH Gelsenkirchen in Recklinghausen**

Rechts-, Wirtschafts- und Sozialwissenschaften

Wirtschaftswissenschaften	a	248	45	54	230	40	49	18	5	5
	b	287	67	73	259	61	66	28	6	7
	c	535	112	127	489	101	115	46	11	12
<b>Rechts-, Wirtschafts- und Sozialwissenschaften zusammen</b>	a	<b>248</b>	<b>45</b>	<b>54</b>	<b>230</b>	<b>40</b>	<b>49</b>	<b>18</b>	<b>5</b>	<b>5</b>
	b	<b>287</b>	<b>67</b>	<b>73</b>	<b>259</b>	<b>61</b>	<b>66</b>	<b>28</b>	<b>6</b>	<b>7</b>
	c	<b>535</b>	<b>112</b>	<b>127</b>	<b>489</b>	<b>101</b>	<b>115</b>	<b>46</b>	<b>11</b>	<b>12</b>

Mathematik, Naturwissenschaften

Chemie	a	177	39	45	166	38	45	11	1	–
	b	156	40	48	144	37	44	12	3	4
	c	333	79	93	310	75	89	23	4	4
<b>Mathematik, Naturwissenschaften zusammen</b>	a	<b>177</b>	<b>39</b>	<b>45</b>	<b>166</b>	<b>38</b>	<b>45</b>	<b>11</b>	<b>1</b>	<b>–</b>
	b	<b>156</b>	<b>40</b>	<b>48</b>	<b>144</b>	<b>37</b>	<b>44</b>	<b>12</b>	<b>3</b>	<b>4</b>
	c	<b>333</b>	<b>79</b>	<b>93</b>	<b>310</b>	<b>75</b>	<b>89</b>	<b>23</b>	<b>4</b>	<b>4</b>

Ingenieurwissenschaften

Maschinenbau	a	457	104	117	410	92	104	47	12	13
	b	58	14	14	48	12	12	10	2	2
	c	515	118	131	458	104	116	57	14	15
<b>Ingenieurwissenschaften zusammen</b>	a	<b>457</b>	<b>104</b>	<b>117</b>	<b>410</b>	<b>92</b>	<b>104</b>	<b>47</b>	<b>12</b>	<b>13</b>
	b	<b>58</b>	<b>14</b>	<b>14</b>	<b>48</b>	<b>12</b>	<b>12</b>	<b>10</b>	<b>2</b>	<b>2</b>
	c	<b>515</b>	<b>118</b>	<b>131</b>	<b>458</b>	<b>104</b>	<b>116</b>	<b>57</b>	<b>14</b>	<b>15</b>
<b>Hochschule insgesamt</b>	a	<b>882</b>	<b>188</b>	<b>216</b>	<b>806</b>	<b>170</b>	<b>198</b>	<b>76</b>	<b>18</b>	<b>18</b>
	b	<b>501</b>	<b>121</b>	<b>135</b>	<b>451</b>	<b>110</b>	<b>122</b>	<b>50</b>	<b>11</b>	<b>13</b>
	c	<b>1 383</b>	<b>309</b>	<b>351</b>	<b>1 257</b>	<b>280</b>	<b>320</b>	<b>126</b>	<b>29</b>	<b>31</b>

**FH Köln in Gummersbach**

Rechts-, Wirtschafts- und Sozialwissenschaften

Wirtschaftswissenschaften	a	8	2	3	3	1	1	5	1	2
	b	7	2	2	–	–	–	7	2	2
	c	15	4	5	3	1	1	12	3	4
<b>Rechts-, Wirtschafts- und Sozialwissenschaften zusammen</b>	a	<b>8</b>	<b>2</b>	<b>3</b>	<b>3</b>	<b>1</b>	<b>1</b>	<b>5</b>	<b>1</b>	<b>2</b>
	b	<b>7</b>	<b>2</b>	<b>2</b>	<b>–</b>	<b>–</b>	<b>–</b>	<b>7</b>	<b>2</b>	<b>2</b>
	c	<b>15</b>	<b>4</b>	<b>5</b>	<b>3</b>	<b>1</b>	<b>1</b>	<b>12</b>	<b>3</b>	<b>4</b>

**Noch: 2. Studierende und Studienanfänger/-innen nach Hochschularten, Hochschulen, Fächergruppen und Studienbereichen**

Fächergruppe Studienbereich a = männlich b = weiblich c = Insgesamt	Studierende			Deutsche Studierende			Ausländische Studierende		
	insgesamt	darunter im ersten		insgesamt	darunter im ersten		insgesamt	darunter im ersten	
		Hochschul-	Fach-		Hochschul-	Fach-		Hochschul-	Fach-
		semester			semester			semester	

noch: **Fachhochschulen (ohne Verwaltungsfachhochschulen)**

noch: **FH Köln in Gummersbach**

Mathematik, Naturwissenschaften

Informatik	a	1 459	192	237	1 189	173	209	270	19	28
	b	266	28	40	195	24	28	71	4	12
	c	1 725	220	277	1 384	197	237	341	23	40
<b>Mathematik, Naturwissenschaften zusammen</b>	<b>a</b>	<b>1 459</b>	<b>192</b>	<b>237</b>	<b>1 189</b>	<b>173</b>	<b>209</b>	<b>270</b>	<b>19</b>	<b>28</b>
	<b>b</b>	<b>266</b>	<b>28</b>	<b>40</b>	<b>195</b>	<b>24</b>	<b>28</b>	<b>71</b>	<b>4</b>	<b>12</b>
	<b>c</b>	<b>1 725</b>	<b>220</b>	<b>277</b>	<b>1 384</b>	<b>197</b>	<b>237</b>	<b>341</b>	<b>23</b>	<b>40</b>

Ingenieurwissenschaften

Ingenieurwissenschaften und Technik (allgemein)	a	269	151	159	213	127	131	56	24	28
	b	60	29	37	28	13	13	32	16	24
	c	329	180	196	241	140	144	88	40	52
Maschinenbau	a	374	–	–	309	–	–	65	–	–
	b	53	–	–	32	–	–	21	–	–
	c	427	–	–	341	–	–	86	–	–
Elektrotechnik	a	164	–	–	145	–	–	19	–	–
	b	5	–	–	5	–	–	–	–	–
	c	169	–	–	150	–	–	19	–	–
<b>Ingenieurwissenschaften zusammen</b>	<b>a</b>	<b>807</b>	<b>151</b>	<b>159</b>	<b>667</b>	<b>127</b>	<b>131</b>	<b>140</b>	<b>24</b>	<b>28</b>
	<b>b</b>	<b>118</b>	<b>29</b>	<b>37</b>	<b>65</b>	<b>13</b>	<b>13</b>	<b>53</b>	<b>16</b>	<b>24</b>
	<b>c</b>	<b>925</b>	<b>180</b>	<b>196</b>	<b>732</b>	<b>140</b>	<b>144</b>	<b>193</b>	<b>40</b>	<b>52</b>
<b>Hochschule insgesamt</b>	<b>a</b>	<b>2 274</b>	<b>345</b>	<b>399</b>	<b>1 859</b>	<b>301</b>	<b>341</b>	<b>415</b>	<b>44</b>	<b>58</b>
	<b>b</b>	<b>391</b>	<b>59</b>	<b>79</b>	<b>260</b>	<b>37</b>	<b>41</b>	<b>131</b>	<b>22</b>	<b>38</b>
	<b>c</b>	<b>2 665</b>	<b>404</b>	<b>478</b>	<b>2 119</b>	<b>338</b>	<b>382</b>	<b>546</b>	<b>66</b>	<b>96</b>

**FH Köln in Köln**

Sprach- u. Kulturwissenschaften

Publizistik	a	255	29	49	231	26	45	24	3	4
	b	391	55	75	361	51	67	30	4	8
	c	646	84	124	592	77	112	54	7	12
Sonstige Sprach- und Kulturwissenschaften	a	229	38	39	163	19	27	66	19	12
	b	1 082	195	221	832	113	170	250	82	51
	c	1 311	233	260	995	132	197	316	101	63
<b>Sprach- und Kulturwissenschaften zusammen</b>	<b>a</b>	<b>484</b>	<b>67</b>	<b>88</b>	<b>394</b>	<b>45</b>	<b>72</b>	<b>90</b>	<b>22</b>	<b>16</b>
	<b>b</b>	<b>1 473</b>	<b>250</b>	<b>296</b>	<b>1 193</b>	<b>164</b>	<b>237</b>	<b>280</b>	<b>86</b>	<b>59</b>
	<b>c</b>	<b>1 957</b>	<b>317</b>	<b>384</b>	<b>1 587</b>	<b>209</b>	<b>309</b>	<b>370</b>	<b>108</b>	<b>75</b>

Rechts-, Wirtschafts- und Sozialwissenschaften

Wirtschaftswissenschaften	a	1 598	193	244	1 391	166	218	207	27	26
	b	1 204	145	186	946	122	153	258	23	33
	c	2 802	338	430	2 337	288	371	465	50	59
Sozialwesen	a	414	34	41	382	28	37	32	6	4
	b	1 142	104	137	1 018	90	115	124	14	22
	c	1 556	138	178	1 400	118	152	156	20	26
<b>Rechts-, Wirtschafts- und Sozialwissenschaften zusammen</b>	<b>a</b>	<b>2 012</b>	<b>227</b>	<b>285</b>	<b>1 773</b>	<b>194</b>	<b>255</b>	<b>239</b>	<b>33</b>	<b>30</b>
	<b>b</b>	<b>2 346</b>	<b>249</b>	<b>323</b>	<b>1 964</b>	<b>212</b>	<b>268</b>	<b>382</b>	<b>37</b>	<b>55</b>
	<b>c</b>	<b>4 358</b>	<b>476</b>	<b>608</b>	<b>3 737</b>	<b>406</b>	<b>523</b>	<b>621</b>	<b>70</b>	<b>85</b>

**Noch: 2. Studierende und Studienanfänger/-innen nach Hochschularten, Hochschulen, Fächergruppen und Studienbereichen**

Fächergruppe Studienbereich a = männlich b = weiblich c = Insgesamt	Studierende			Deutsche Studierende			Ausländische Studierende		
	insgesamt	darunter im ersten		insgesamt	darunter im ersten		insgesamt	darunter im ersten	
		Hochschul-	Fach-		Hochschul-	Fach-		Hochschul-	Fach-
		semester			semester			semester	

noch: **Fachhochschulen (ohne Verwaltungsfachhochschulen)**

noch: **FH Köln in Köln**

Mathematik, Naturwissenschaften

Physik	a	437	56	82	408	54	79	29	2	3
	b	248	43	55	226	39	45	22	4	10
	c	685	99	137	634	93	124	51	6	13
<b>Mathematik, Naturwissenschaften zusammen</b>	<b>a</b>	<b>437</b>	<b>56</b>	<b>82</b>	<b>408</b>	<b>54</b>	<b>79</b>	<b>29</b>	<b>2</b>	<b>3</b>
	<b>b</b>	<b>248</b>	<b>43</b>	<b>55</b>	<b>226</b>	<b>39</b>	<b>45</b>	<b>22</b>	<b>4</b>	<b>10</b>
	<b>c</b>	<b>685</b>	<b>99</b>	<b>137</b>	<b>634</b>	<b>93</b>	<b>124</b>	<b>51</b>	<b>6</b>	<b>13</b>

Ingenieurwissenschaften

Architektur	a	506	67	75	438	54	68	68	13	7
	b	593	72	106	526	60	93	67	12	13
	c	1 099	139	181	964	114	161	135	25	20
Bauingenieurwesen	a	671	91	115	567	83	98	104	8	17
	b	147	18	19	121	16	17	26	2	2
	c	818	109	134	688	99	115	130	10	19
Maschinenbau	a	2 597	521	641	2 233	463	543	364	58	98
	b	214	40	59	154	31	41	60	9	18
	c	2 811	561	700	2 387	494	584	424	67	116
Elektrotechnik	a	1 326	212	290	872	172	206	454	40	84
	b	104	13	26	43	8	10	61	5	16
	c	1 430	225	316	915	180	216	515	45	100
<b>Ingenieurwissenschaften zusammen</b>	<b>a</b>	<b>5 100</b>	<b>891</b>	<b>1 121</b>	<b>4 110</b>	<b>772</b>	<b>915</b>	<b>990</b>	<b>119</b>	<b>206</b>
	<b>b</b>	<b>1 058</b>	<b>143</b>	<b>210</b>	<b>844</b>	<b>115</b>	<b>161</b>	<b>214</b>	<b>28</b>	<b>49</b>
	<b>c</b>	<b>6 158</b>	<b>1 034</b>	<b>1 331</b>	<b>4 954</b>	<b>887</b>	<b>1 076</b>	<b>1 204</b>	<b>147</b>	<b>255</b>

Kunst, Kunstwissenschaft

Kunst, Design, Gestaltung	a	234	24	31	196	14	28	38	10	3
	b	181	29	35	154	16	30	27	13	5
	c	415	53	66	350	30	58	65	23	8
<b>Kunst, Kunstwissenschaft zusammen</b>	<b>a</b>	<b>234</b>	<b>24</b>	<b>31</b>	<b>196</b>	<b>14</b>	<b>28</b>	<b>38</b>	<b>10</b>	<b>3</b>
	<b>b</b>	<b>181</b>	<b>29</b>	<b>35</b>	<b>154</b>	<b>16</b>	<b>30</b>	<b>27</b>	<b>13</b>	<b>5</b>
	<b>c</b>	<b>415</b>	<b>53</b>	<b>66</b>	<b>350</b>	<b>30</b>	<b>58</b>	<b>65</b>	<b>23</b>	<b>8</b>
<b>Hochschule insgesamt</b>	<b>a</b>	<b>8 267</b>	<b>1 265</b>	<b>1 607</b>	<b>6 881</b>	<b>1 079</b>	<b>1 349</b>	<b>1 386</b>	<b>186</b>	<b>258</b>
	<b>b</b>	<b>5 306</b>	<b>714</b>	<b>919</b>	<b>4 381</b>	<b>546</b>	<b>741</b>	<b>925</b>	<b>168</b>	<b>178</b>
	<b>c</b>	<b>13 573</b>	<b>1 979</b>	<b>2 526</b>	<b>11 262</b>	<b>1 625</b>	<b>2 090</b>	<b>2 311</b>	<b>354</b>	<b>436</b>

**FH Lippe und Höxter in Detmold**

Ingenieurwissenschaften

Architektur	a	307	36	46	296	34	42	11	2	4
	b	650	108	127	629	104	119	21	4	8
	c	957	144	173	925	138	161	32	6	12
Bauingenieurwesen	a	454	89	94	425	86	91	29	3	3
	b	105	21	22	95	19	19	10	2	3
	c	559	110	116	520	105	110	39	5	6

**Noch: 2. Studierende und Studienanfänger/-innen nach Hochschularten, Hochschulen, Fächergruppen und Studienbereichen**

Fächergruppe Studienbereich a = männlich b = weiblich c = Insgesamt	Studierende			Deutsche Studierende			Ausländische Studierende			
	insgesamt	darunter im ersten		insgesamt	darunter im ersten		insgesamt	darunter im ersten		
		Hochschul-	Fach-		Hochschul-	Fach-		Hochschul-	Fach-	
		semester			semester			semester		
noch: <b>Fachhochschulen (ohne Verwaltungsfachhochschulen)</b>										
noch: <b>FH Lippe und Höxter in Detmold</b>										
noch: <b>Ingenieurwissenschaften</b>										
<b>Ingenieurwissenschaften zusammen</b>	a	761	125	140	721	120	133	40	5	7
	b	755	129	149	724	123	138	31	6	11
	c	1 516	254	289	1 445	243	271	71	11	18
<b>Hochschule insgesamt</b>	a	761	125	140	721	120	133	40	5	7
	b	755	129	149	724	123	138	31	6	11
	c	1 516	254	289	1 445	243	271	71	11	18
<b>FH Lippe und Höxter in Lemgo</b>										
Rechts-, Wirtschafts- und Sozialwissenschaften										
Wirtschaftswissenschaften	a	105	47	55	98	42	50	7	5	5
	b	58	20	22	49	18	19	9	2	3
	c	163	67	77	147	60	69	16	7	8
<b>Rechts-, Wirtschafts- und Sozialwissenschaften zusammen</b>	a	105	47	55	98	42	50	7	5	5
	b	58	20	22	49	18	19	9	2	3
	c	163	67	77	147	60	69	16	7	8
Mathematik, Naturwissenschaften										
Informatik	a	117	28	43	114	26	41	3	2	2
	b	81	20	24	77	18	22	4	2	2
	c	198	48	67	191	44	63	7	4	4
<b>Mathematik, Naturwissenschaften zusammen</b>	a	117	28	43	114	26	41	3	2	2
	b	81	20	24	77	18	22	4	2	2
	c	198	48	67	191	44	63	7	4	4
Agrar-, Forst- und Ernährungswissenschaften										
Haushalts- und Ernährungswissenschaften	a	298	76	84	274	73	78	24	3	6
	b	385	94	101	343	88	94	42	6	7
	c	683	170	185	617	161	172	66	9	13
<b>Agrar-, Forst- und Ernährungswissenschaften zusammen</b>	a	298	76	84	274	73	78	24	3	6
	b	385	94	101	343	88	94	42	6	7
	c	683	170	185	617	161	172	66	9	13
Ingenieurwissenschaften										
Maschinenbau	a	915	250	271	876	240	261	39	10	10
	b	106	23	21	91	17	17	15	6	4
	c	1 021	273	292	967	257	278	54	16	14
Elektrotechnik	a	361	91	96	313	71	74	48	20	22
	b	11	4	3	5	-	-	6	4	3
	c	372	95	99	318	71	74	54	24	25
<b>Ingenieurwissenschaften zusammen</b>	a	1 276	341	367	1 189	311	335	87	30	32
	b	117	27	24	96	17	17	21	10	7
	c	1 393	368	391	1 285	328	352	108	40	39
<b>Hochschule insgesamt</b>	a	1 796	492	549	1 675	452	504	121	40	45
	b	641	161	171	565	141	152	76	20	19
	c	2 437	653	720	2 240	593	656	197	60	64

**Noch: 2. Studierende und Studienanfänger/-innen nach Hochschularten, Hochschulen, Fächergruppen und Studienbereichen**

Fächergruppe Studienbereich a = männlich b = weiblich c = Insgesamt	Studierende			Deutsche Studierende			Ausländische Studierende		
	insgesamt	darunter im ersten		insgesamt	darunter im ersten		insgesamt	darunter im ersten	
		Hochschul-	Fach-		Hochschul-	Fach-		Hochschul-	Fach-
	semester			semester			semester		

noch: **Fachhochschulen (ohne Verwaltungsfachhochschulen)**

**FH Lippe und Höxter in Höxter**

Ingenieurwissenschaften

Ingenieurwissenschaften und Technik (allgemein)	a	203	56	66	198	55	64	5	1	2
	b	60	12	14	53	11	13	7	1	1
	c	263	68	80	251	66	77	12	2	3
Architektur	a	211	46	56	206	45	55	5	1	1
	b	168	46	52	166	46	52	2	–	–
	c	379	92	108	372	91	107	7	1	1
<b>Ingenieurwissenschaften zusammen</b>	a	<b>414</b>	<b>102</b>	<b>122</b>	<b>404</b>	<b>100</b>	<b>119</b>	<b>10</b>	<b>2</b>	<b>3</b>
	b	<b>228</b>	<b>58</b>	<b>66</b>	<b>219</b>	<b>57</b>	<b>65</b>	<b>9</b>	<b>1</b>	<b>1</b>
	c	<b>642</b>	<b>160</b>	<b>188</b>	<b>623</b>	<b>157</b>	<b>184</b>	<b>19</b>	<b>3</b>	<b>4</b>
<b>Hochschule insgesamt</b>	a	<b>414</b>	<b>102</b>	<b>122</b>	<b>404</b>	<b>100</b>	<b>119</b>	<b>10</b>	<b>2</b>	<b>3</b>
	b	<b>228</b>	<b>58</b>	<b>66</b>	<b>219</b>	<b>57</b>	<b>65</b>	<b>9</b>	<b>1</b>	<b>1</b>
	c	<b>642</b>	<b>160</b>	<b>188</b>	<b>623</b>	<b>157</b>	<b>184</b>	<b>19</b>	<b>3</b>	<b>4</b>

**Private FH Fresenius Idstein in Köln**

Rechts-, Wirtschafts- und Sozialwissenschaften

Wirtschaftswissenschaften	a	182	58	71	177	58	69	5	–	2
	b	172	68	81	166	66	79	6	2	2
	c	354	126	152	343	124	148	11	2	4
<b>Rechts-, Wirtschafts- und Sozialwissenschaften zusammen</b>	a	<b>182</b>	<b>58</b>	<b>71</b>	<b>177</b>	<b>58</b>	<b>69</b>	<b>5</b>	<b>–</b>	<b>2</b>
	b	<b>172</b>	<b>68</b>	<b>81</b>	<b>166</b>	<b>66</b>	<b>79</b>	<b>6</b>	<b>2</b>	<b>2</b>
	c	<b>354</b>	<b>126</b>	<b>152</b>	<b>343</b>	<b>124</b>	<b>148</b>	<b>11</b>	<b>2</b>	<b>4</b>
<b>Hochschule insgesamt</b>	a	<b>182</b>	<b>58</b>	<b>71</b>	<b>177</b>	<b>58</b>	<b>69</b>	<b>5</b>	<b>–</b>	<b>2</b>
	b	<b>172</b>	<b>68</b>	<b>81</b>	<b>166</b>	<b>66</b>	<b>79</b>	<b>6</b>	<b>2</b>	<b>2</b>
	c	<b>354</b>	<b>126</b>	<b>152</b>	<b>343</b>	<b>124</b>	<b>148</b>	<b>11</b>	<b>2</b>	<b>4</b>

**FH Südwestfalen in Hagen**

Rechts-, Wirtschafts- und Sozialwissenschaften

Wirtschaftswissenschaften	a	534	145	170	497	135	155	37	10	15
	b	241	50	68	225	47	63	16	3	5
	c	775	195	238	722	182	218	53	13	20
<b>Rechts-, Wirtschafts- und Sozialwissenschaften zusammen</b>	a	<b>534</b>	<b>145</b>	<b>170</b>	<b>497</b>	<b>135</b>	<b>155</b>	<b>37</b>	<b>10</b>	<b>15</b>
	b	<b>241</b>	<b>50</b>	<b>68</b>	<b>225</b>	<b>47</b>	<b>63</b>	<b>16</b>	<b>3</b>	<b>5</b>
	c	<b>775</b>	<b>195</b>	<b>238</b>	<b>722</b>	<b>182</b>	<b>218</b>	<b>53</b>	<b>13</b>	<b>20</b>

Ingenieurwissenschaften

Ingenieurwissenschaften und Technik (allgemein)	a	296	65	78	281	62	75	15	3	3
	b	52	9	11	42	8	9	10	1	2
	c	348	74	89	323	70	84	25	4	5
Elektrotechnik	a	281	72	86	257	65	78	24	7	8
	b	12	6	7	11	5	6	1	1	1
	c	293	78	93	268	70	84	25	8	9



**Noch: 2. Studierende und Studienanfänger/-innen nach Hochschularten, Hochschulen, Fächergruppen und Studienbereichen**

Fächergruppe Studienbereich a = männlich b = weiblich c = Insgesamt	Studierende			Deutsche Studierende			Ausländische Studierende		
	insgesamt	darunter im ersten		insgesamt	darunter im ersten		insgesamt	darunter im ersten	
		Hochschul-	Fach-		Hochschul-	Fach-		Hochschul-	Fach-
		semester			semester			semester	

noch: **Fachhochschulen (ohne Verwaltungsfachhochschulen)**

noch: **FH Südwestfalen in Hagen**

noch: **Ingenieurwissenschaften**

<b>Ingenieurwissenschaften zusammen</b>	a	577	137	164	538	127	153	39	10	11
	b	64	15	18	53	13	15	11	2	3
	c	641	152	182	591	140	168	50	12	14
<b>Hochschule insgesamt</b>	a	1 111	282	334	1 035	262	308	76	20	26
	b	305	65	86	278	60	78	27	5	8
	c	1 416	347	420	1 313	322	386	103	25	34

**FH Südwestfalen in Iserlohn**

Mathematik, Naturwissenschaften

Informatik	a	357	92	112	332	83	102	25	9	10
	b	20	5	8	13	3	4	7	2	4
	c	377	97	120	345	86	106	32	11	14
Physik	a	195	70	89	185	67	85	10	3	4
	b	90	29	32	87	27	30	3	2	2
	c	285	99	121	272	94	115	13	5	6
<b>Mathematik, Naturwissenschaften zusammen</b>	a	552	162	201	517	150	187	35	12	14
	b	110	34	40	100	30	34	10	4	6
	c	662	196	241	617	180	221	45	16	20

Ingenieurwissenschaften

Maschinenbau	a	752	221	269	723	213	258	29	8	11
	b	57	17	20	55	16	19	2	1	1
	c	809	238	289	778	229	277	31	9	12
<b>Ingenieurwissenschaften zusammen</b>	a	752	221	269	723	213	258	29	8	11
	b	57	17	20	55	16	19	2	1	1
	c	809	238	289	778	229	277	31	9	12
<b>Hochschule insgesamt</b>	a	1 304	383	470	1 240	363	445	64	20	25
	b	167	51	60	155	46	53	12	5	7
	c	1 471	434	530	1 395	409	498	76	25	32

**FH Südwestfalen in Meschede**

Rechts-, Wirtschafts- und Sozialwissenschaften

Wirtschaftswissenschaften	a	119	39	42	111	37	40	8	2	2
	b	67	31	33	64	30	32	3	1	1
	c	186	70	75	175	67	72	11	3	3
<b>Rechts-, Wirtschafts- und Sozialwissenschaften zusammen</b>	a	119	39	42	111	37	40	8	2	2
	b	67	31	33	64	30	32	3	1	1
	c	186	70	75	175	67	72	11	3	3

Ingenieurwissenschaften

Maschinenbau	a	462	124	144	439	116	134	23	8	10
	b	87	35	40	81	34	37	6	1	3
	c	549	159	184	520	150	171	29	9	13

**Noch: 2. Studierende und Studienanfänger/-innen nach Hochschularten, Hochschulen, Fächergruppen und Studienbereichen**

Fächergruppe Studienbereich a = männlich b = weiblich c = Insgesamt	Studierende			Deutsche Studierende			Ausländische Studierende		
	insgesamt	darunter im ersten		insgesamt	darunter im ersten		insgesamt	darunter im ersten	
		Hochschul-	Fach-		Hochschul-	Fach-		Hochschul-	Fach-
	semester			semester			semester		

noch: **Fachhochschulen (ohne Verwaltungsfachhochschulen)**

noch: **FH Südwestfalen in Meschede**

noch: **Ingenieurwissenschaften**

Elektrotechnik	a	147	39	44	146	39	44	1	–	–
	b	3	1	2	3	1	2	–	–	–
	c	150	40	46	149	40	46	1	–	–
<b>Ingenieurwissenschaften zusammen</b>	a	<b>609</b>	<b>163</b>	<b>188</b>	<b>585</b>	<b>155</b>	<b>178</b>	<b>24</b>	<b>8</b>	<b>10</b>
	b	<b>90</b>	<b>36</b>	<b>42</b>	<b>84</b>	<b>35</b>	<b>39</b>	<b>6</b>	<b>1</b>	<b>3</b>
	c	<b>699</b>	<b>199</b>	<b>230</b>	<b>669</b>	<b>190</b>	<b>217</b>	<b>30</b>	<b>9</b>	<b>13</b>
<b>Hochschule insgesamt</b>	a	<b>728</b>	<b>202</b>	<b>230</b>	<b>696</b>	<b>192</b>	<b>218</b>	<b>32</b>	<b>10</b>	<b>12</b>
	b	<b>157</b>	<b>67</b>	<b>75</b>	<b>148</b>	<b>65</b>	<b>71</b>	<b>9</b>	<b>2</b>	<b>4</b>
	c	<b>885</b>	<b>269</b>	<b>305</b>	<b>844</b>	<b>257</b>	<b>289</b>	<b>41</b>	<b>12</b>	<b>16</b>

**FH Südwestfalen in Soest**

Agrar-, Forst- und Ernährungswissenschaften

Agrarwissenschaft / Landbau	a	367	82	90	364	80	87	3	2	3
	b	112	25	27	112	25	27	–	–	–
	c	479	107	117	476	105	114	3	2	3
<b>Agrar-, Forst- und Ernährungswissenschaften zusammen</b>	a	<b>367</b>	<b>82</b>	<b>90</b>	<b>364</b>	<b>80</b>	<b>87</b>	<b>3</b>	<b>2</b>	<b>3</b>
	b	<b>112</b>	<b>25</b>	<b>27</b>	<b>112</b>	<b>25</b>	<b>27</b>	<b>–</b>	<b>–</b>	<b>–</b>
	c	<b>479</b>	<b>107</b>	<b>117</b>	<b>476</b>	<b>105</b>	<b>114</b>	<b>3</b>	<b>2</b>	<b>3</b>

Ingenieurwissenschaften

Maschinenbau	a	328	105	106	318	99	102	10	6	4
	b	22	4	5	22	4	5	–	–	–
	c	350	109	111	340	103	107	10	6	4
Elektrotechnik	a	492	218	160	371	125	138	121	93	22
	b	54	33	15	26	7	10	28	26	5
	c	546	251	175	397	132	148	149	119	27
<b>Ingenieurwissenschaften zusammen</b>	a	<b>820</b>	<b>323</b>	<b>266</b>	<b>689</b>	<b>224</b>	<b>240</b>	<b>131</b>	<b>99</b>	<b>26</b>
	b	<b>76</b>	<b>37</b>	<b>20</b>	<b>48</b>	<b>11</b>	<b>15</b>	<b>28</b>	<b>26</b>	<b>5</b>
	c	<b>896</b>	<b>360</b>	<b>286</b>	<b>737</b>	<b>235</b>	<b>255</b>	<b>159</b>	<b>125</b>	<b>31</b>
<b>Hochschule insgesamt</b>	a	<b>1 187</b>	<b>405</b>	<b>356</b>	<b>1 053</b>	<b>304</b>	<b>327</b>	<b>134</b>	<b>101</b>	<b>29</b>
	b	<b>188</b>	<b>62</b>	<b>47</b>	<b>160</b>	<b>36</b>	<b>42</b>	<b>28</b>	<b>26</b>	<b>5</b>
	c	<b>1 375</b>	<b>467</b>	<b>403</b>	<b>1 213</b>	<b>340</b>	<b>369</b>	<b>162</b>	<b>127</b>	<b>34</b>

**FH Münster in Münster**

Rechts-, Wirtschafts- und Sozialwissenschaften

Wirtschaftswissenschaften	a	907	97	105	753	65	86	154	32	19
	b	711	72	79	566	60	69	145	12	10
	c	1 618	169	184	1 319	125	155	299	44	29

**Noch: 2. Studierende und Studienanfänger/-innen nach Hochschularten, Hochschulen, Fächergruppen und Studienbereichen**

Fächergruppe Studienbereich a = männlich b = weiblich c = Insgesamt	Studierende			Deutsche Studierende			Ausländische Studierende		
	insgesamt	darunter im ersten		insgesamt	darunter im ersten		insgesamt	darunter im ersten	
		Hochschul-	Fach-		Hochschul-	Fach-		Hochschul-	Fach-
	semester			semester			semester		

noch: **Fachhochschulen (ohne Verwaltungsfachhochschulen)**

noch: **FH Münster in Münster**

noch: Rechts-, Wirtschafts- und Sozialwissenschaften

Sozialwesen	a	339	37	43	328	37	43	11	–	–
	b	864	108	111	823	106	107	41	2	4
	c	1 203	145	154	1 151	143	150	52	2	4
<b>Rechts-, Wirtschafts- und Sozialwissenschaften zusammen</b>	<b>a</b>	<b>1 246</b>	<b>134</b>	<b>148</b>	<b>1 081</b>	<b>102</b>	<b>129</b>	<b>165</b>	<b>32</b>	<b>19</b>
	<b>b</b>	<b>1 575</b>	<b>180</b>	<b>190</b>	<b>1 389</b>	<b>166</b>	<b>176</b>	<b>186</b>	<b>14</b>	<b>14</b>
	<b>c</b>	<b>2 821</b>	<b>314</b>	<b>338</b>	<b>2 470</b>	<b>268</b>	<b>305</b>	<b>351</b>	<b>46</b>	<b>33</b>

Agrar-, Forst- und Ernährungswissenschaften

Haushalts- und Ernährungswissenschaften	a	154	23	36	144	23	35	10	–	1
	b	706	114	149	672	110	140	34	4	9
	c	860	137	185	816	133	175	44	4	10
<b>Agrar-, Forst- und Ernährungswissenschaften zusammen</b>	<b>a</b>	<b>154</b>	<b>23</b>	<b>36</b>	<b>144</b>	<b>23</b>	<b>35</b>	<b>10</b>	<b>–</b>	<b>1</b>
	<b>b</b>	<b>706</b>	<b>114</b>	<b>149</b>	<b>672</b>	<b>110</b>	<b>140</b>	<b>34</b>	<b>4</b>	<b>9</b>
	<b>c</b>	<b>860</b>	<b>137</b>	<b>185</b>	<b>816</b>	<b>133</b>	<b>175</b>	<b>44</b>	<b>4</b>	<b>10</b>

Ingenieurwissenschaften

Architektur	a	363	38	47	339	34	43	24	4	4
	b	299	43	53	277	39	50	22	4	3
	c	662	81	100	616	73	93	46	8	7
Bauingenieurwesen	a	705	111	131	660	111	130	45	–	1
	b	161	22	35	148	22	35	13	–	–
	c	866	133	166	808	133	165	58	–	1
<b>Ingenieurwissenschaften zusammen</b>	<b>a</b>	<b>1 068</b>	<b>149</b>	<b>178</b>	<b>999</b>	<b>145</b>	<b>173</b>	<b>69</b>	<b>4</b>	<b>5</b>
	<b>b</b>	<b>460</b>	<b>65</b>	<b>88</b>	<b>425</b>	<b>61</b>	<b>85</b>	<b>35</b>	<b>4</b>	<b>3</b>
	<b>c</b>	<b>1 528</b>	<b>214</b>	<b>266</b>	<b>1 424</b>	<b>206</b>	<b>258</b>	<b>104</b>	<b>8</b>	<b>8</b>

Kunst, Kunstwissenschaft

Kunst, Design, Gestaltung	a	220	14	17	200	14	16	20	–	1
	b	371	24	33	336	20	31	35	4	2
	c	591	38	50	536	34	47	55	4	3
<b>Kunst, Kunstwissenschaft zusammen</b>	<b>a</b>	<b>220</b>	<b>14</b>	<b>17</b>	<b>200</b>	<b>14</b>	<b>16</b>	<b>20</b>	<b>–</b>	<b>1</b>
	<b>b</b>	<b>371</b>	<b>24</b>	<b>33</b>	<b>336</b>	<b>20</b>	<b>31</b>	<b>35</b>	<b>4</b>	<b>2</b>
	<b>c</b>	<b>591</b>	<b>38</b>	<b>50</b>	<b>536</b>	<b>34</b>	<b>47</b>	<b>55</b>	<b>4</b>	<b>3</b>
<b>Hochschule insgesamt</b>	<b>a</b>	<b>2 688</b>	<b>320</b>	<b>379</b>	<b>2 424</b>	<b>284</b>	<b>353</b>	<b>264</b>	<b>36</b>	<b>26</b>
	<b>b</b>	<b>3 112</b>	<b>383</b>	<b>460</b>	<b>2 822</b>	<b>357</b>	<b>432</b>	<b>290</b>	<b>26</b>	<b>28</b>
	<b>c</b>	<b>5 800</b>	<b>703</b>	<b>839</b>	<b>5 246</b>	<b>641</b>	<b>785</b>	<b>554</b>	<b>62</b>	<b>54</b>

**FH Münster in Steinfurt**

Mathematik, Naturwissenschaften

Physik	a	238	59	85	221	58	81	17	1	4
	b	79	30	36	71	28	33	8	2	3
	c	317	89	121	292	86	114	25	3	7

**Noch: 2. Studierende und Studienanfänger/-innen nach Hochschularten, Hochschulen, Fächergruppen und Studienbereichen**

Fächergruppe Studienbereich a = männlich b = weiblich c = Insgesamt	Studierende			Deutsche Studierende			Ausländische Studierende			
	insgesamt	darunter im ersten		insgesamt	darunter im ersten		insgesamt	darunter im ersten		
		Hochschul-	Fach-		Hochschul-	Fach-		Hochschul-	Fach-	
	semester			semester			semester			
noch: <b>Fachhochschulen (ohne Verwaltungsfachhochschulen)</b>										
noch: <b>FH Münster in Steinfurt</b>										
noch: <b>Mathematik, Naturwissenschaften</b>										
Chemie	a	273	50	65	201	33	48	72	17	17
	b	124	24	25	89	16	19	35	8	6
	c	397	74	90	290	49	67	107	25	23
<b>Mathematik, Naturwissenschaften zusammen</b>	<b>a</b>	<b>511</b>	<b>109</b>	<b>150</b>	<b>422</b>	<b>91</b>	<b>129</b>	<b>89</b>	<b>18</b>	<b>21</b>
	<b>b</b>	<b>203</b>	<b>54</b>	<b>61</b>	<b>160</b>	<b>44</b>	<b>52</b>	<b>43</b>	<b>10</b>	<b>9</b>
	<b>c</b>	<b>714</b>	<b>163</b>	<b>211</b>	<b>582</b>	<b>135</b>	<b>181</b>	<b>132</b>	<b>28</b>	<b>30</b>
Ingenieurwissenschaften										
Maschinenbau	a	1 474	313	377	1 395	290	347	79	23	30
	b	136	31	40	120	26	34	16	5	6
	c	1 610	344	417	1 515	316	381	95	28	36
Elektrotechnik	a	659	111	137	571	101	123	88	10	14
	b	28	2	3	12	1	2	16	1	1
	c	687	113	140	583	102	125	104	11	15
<b>Ingenieurwissenschaften zusammen</b>	<b>a</b>	<b>2 133</b>	<b>424</b>	<b>514</b>	<b>1 966</b>	<b>391</b>	<b>470</b>	<b>167</b>	<b>33</b>	<b>44</b>
	<b>b</b>	<b>164</b>	<b>33</b>	<b>43</b>	<b>132</b>	<b>27</b>	<b>36</b>	<b>32</b>	<b>6</b>	<b>7</b>
	<b>c</b>	<b>2 297</b>	<b>457</b>	<b>557</b>	<b>2 098</b>	<b>418</b>	<b>506</b>	<b>199</b>	<b>39</b>	<b>51</b>
<b>Hochschule insgesamt</b>	<b>a</b>	<b>2 644</b>	<b>533</b>	<b>664</b>	<b>2 388</b>	<b>482</b>	<b>599</b>	<b>256</b>	<b>51</b>	<b>65</b>
	<b>b</b>	<b>367</b>	<b>87</b>	<b>104</b>	<b>292</b>	<b>71</b>	<b>88</b>	<b>75</b>	<b>16</b>	<b>16</b>
	<b>c</b>	<b>3 011</b>	<b>620</b>	<b>768</b>	<b>2 680</b>	<b>553</b>	<b>687</b>	<b>331</b>	<b>67</b>	<b>81</b>
<b>FH Niederrhein in Krefeld</b>										
Mathematik, Naturwissenschaften										
Chemie	a	313	65	70	257	54	60	56	11	10
	b	154	38	38	133	34	36	21	4	2
	c	467	103	108	390	88	96	77	15	12
<b>Mathematik, Naturwissenschaften zusammen</b>	<b>a</b>	<b>313</b>	<b>65</b>	<b>70</b>	<b>257</b>	<b>54</b>	<b>60</b>	<b>56</b>	<b>11</b>	<b>10</b>
	<b>b</b>	<b>154</b>	<b>38</b>	<b>38</b>	<b>133</b>	<b>34</b>	<b>36</b>	<b>21</b>	<b>4</b>	<b>2</b>
	<b>c</b>	<b>467</b>	<b>103</b>	<b>108</b>	<b>390</b>	<b>88</b>	<b>96</b>	<b>77</b>	<b>15</b>	<b>12</b>
Ingenieurwissenschaften										
Maschinenbau	a	579	153	175	492	132	149	87	21	26
	b	60	17	19	50	13	14	10	4	5
	c	639	170	194	542	145	163	97	25	31
Elektrotechnik	a	1 068	192	211	762	151	169	306	41	42
	b	64	13	12	31	8	8	33	5	4
	c	1 132	205	223	793	159	177	339	46	46
<b>Ingenieurwissenschaften zusammen</b>	<b>a</b>	<b>1 647</b>	<b>345</b>	<b>386</b>	<b>1 254</b>	<b>283</b>	<b>318</b>	<b>393</b>	<b>62</b>	<b>68</b>
	<b>b</b>	<b>124</b>	<b>30</b>	<b>31</b>	<b>81</b>	<b>21</b>	<b>22</b>	<b>43</b>	<b>9</b>	<b>9</b>
	<b>c</b>	<b>1 771</b>	<b>375</b>	<b>417</b>	<b>1 335</b>	<b>304</b>	<b>340</b>	<b>436</b>	<b>71</b>	<b>77</b>
Kunst, Kunstwissenschaft										
Kunst, Design, Gestaltung	a	157	18	26	143	16	23	14	2	3
	b	406	54	67	372	48	62	34	6	5
	c	563	72	93	515	64	85	48	8	8

**Noch: 2. Studierende und Studienanfänger/-innen nach Hochschularten, Hochschulen, Fächergruppen und Studienbereichen**

Fächergruppe Studienbereich a = männlich b = weiblich c = Insgesamt	Studierende			Deutsche Studierende			Ausländische Studierende		
	insgesamt	darunter im ersten		insgesamt	darunter im ersten		insgesamt	darunter im ersten	
		Hochschul-	Fach-		Hochschul-	Fach-		Hochschul-	Fach-
		semester			semester			semester	

noch: **Fachhochschulen (ohne Verwaltungsfachhochschulen)**

noch: **FH Niederrhein in Krefeld**

noch: **Kunst, Kunstwissenschaft**

<b>Kunst, Kunstwissenschaft zusammen</b>	a	157	18	26	143	16	23	14	2	3
	b	406	54	67	372	48	62	34	6	5
	c	563	72	93	515	64	85	48	8	8
<b>Hochschule insgesamt</b>	a	2 117	428	482	1 654	353	401	463	75	81
	b	684	122	136	586	103	120	98	19	16
	c	2 801	550	618	2 240	456	521	561	94	97

**FH Niederrhein in Mönchengladbach**

Rechts-, Wirtschafts- und Sozialwissenschaften

Wirtschaftswissenschaften	a	2 097	267	320	1 751	228	268	346	39	52
	b	1 111	129	157	931	112	136	180	17	21
	c	3 208	396	477	2 682	340	404	526	56	73
Sozialwesen	a	262	48	57	245	45	53	17	3	4
	b	621	125	136	576	118	127	45	7	9
	c	883	173	193	821	163	180	62	10	13
<b>Rechts-, Wirtschafts- und Sozialwissenschaften zusammen</b>	a	2 359	315	377	1 996	273	321	363	42	56
	b	1 732	254	293	1 507	230	263	225	24	30
	c	4 091	569	670	3 503	503	584	588	66	86

Agrar-, Forst- und Ernährungswissenschaften

Haushalts- und Ernährungswissenschaften	a	151	21	23	137	20	21	14	1	2
	b	662	105	128	625	103	122	37	2	6
	c	813	126	151	762	123	143	51	3	8
<b>Agrar-, Forst- und Ernährungswissenschaften zusammen</b>	a	151	21	23	137	20	21	14	1	2
	b	662	105	128	625	103	122	37	2	6
	c	813	126	151	762	123	143	51	3	8

Ingenieurwissenschaften

Ingenieurwissenschaften und Technik (allgemein)	a	125	22	26	116	21	24	9	1	2
	b	252	69	78	236	66	74	16	3	4
	c	377	91	104	352	87	98	25	4	6
Maschinenbau	a	306	66	74	147	43	45	159	23	29
	b	1 336	323	371	1 151	300	347	185	23	24
	c	1 642	389	445	1 298	343	392	344	46	53
<b>Ingenieurwissenschaften zusammen</b>	a	431	88	100	263	64	69	168	24	31
	b	1 588	392	449	1 387	366	421	201	26	28
	c	2 019	480	549	1 650	430	490	369	50	59
<b>Hochschule insgesamt</b>	a	2 941	424	500	2 396	357	411	545	67	89
	b	3 982	751	870	3 519	699	806	463	52	64
	c	6 923	1 175	1 370	5 915	1 056	1 217	1 008	119	153

**Internationale Fachhochschule (IFH) Bad Honnef-Bonn**

Rechts-, Wirtschafts- und Sozialwissenschaften

Wirtschaftswissenschaften	a	240	68	88	225	62	82	15	6	6
	b	420	121	135	398	111	125	22	10	10
	c	660	189	223	623	173	207	37	16	16

**Noch: 2. Studierende und Studienanfänger/-innen nach Hochschularten, Hochschulen, Fächergruppen und Studienbereichen**

Fächergruppe Studienbereich a = männlich b = weiblich c = Insgesamt	Studierende			Deutsche Studierende			Ausländische Studierende		
	insgesamt	darunter im ersten		insgesamt	darunter im ersten		insgesamt	darunter im ersten	
		Hochschul-	Fach-		Hochschul-	Fach-		Hochschul-	Fach-
		semester			semester			semester	

noch: **Fachhochschulen (ohne Verwaltungsfachhochschulen)**

noch: **Internationale Fachhochschule (IFH) Bad Honnef-Bonn**

noch: Rechts-, Wirtschafts- und Sozialwissenschaften

<b>Rechts-, Wirtschafts- und Sozialwissenschaften zusammen</b>	a	240	68	88	225	62	82	15	6	6
	b	420	121	135	398	111	125	22	10	10
	c	660	189	223	623	173	207	37	16	16
<b>Hochschule insgesamt</b>	a	240	68	88	225	62	82	15	6	6
	b	420	121	135	398	111	125	22	10	10
	c	660	189	223	623	173	207	37	16	16

**FH des Mittelstandes Bielefeld (FHM)**

Rechts-, Wirtschafts- und Sozialwissenschaften

Wirtschaftswissenschaften	a	181	41	27	179	40	27	2	1	–
	b	143	19	14	140	18	14	3	1	–
	c	324	60	41	319	58	41	5	2	–
<b>Rechts-, Wirtschafts- und Sozialwissenschaften zusammen</b>	a	181	41	27	179	40	27	2	1	–
	b	143	19	14	140	18	14	3	1	–
	c	324	60	41	319	58	41	5	2	–
<b>Hochschule insgesamt</b>	a	181	41	27	179	40	27	2	1	–
	b	143	19	14	140	18	14	3	1	–
	c	324	60	41	319	58	41	5	2	–

**Private technische FH Bochum (DMT)**

Ingenieurwissenschaften

Ingenieurwissenschaften und Technik (allgemein)	a	64	1	13	52	–	12	12	1	1
	b	6	–	1	4	–	1	2	–	–
	c	70	1	14	56	–	13	14	1	1
Vermessungswesen	a	78	10	11	76	10	11	2	–	–
	b	31	3	3	27	1	1	4	2	2
	c	109	13	14	103	11	12	6	2	2
Maschinenbau	a	463	80	104	433	78	96	30	2	8
	b	80	11	15	72	9	13	8	2	2
	c	543	91	119	505	87	109	38	4	10
Elektrotechnik	a	408	68	78	353	61	70	55	7	8
	b	24	4	6	16	3	3	8	1	3
	c	432	72	84	369	64	73	63	8	11
Bergbau und Hüttenwesen	a	115	29	30	106	29	30	9	–	–
	b	15	1	3	14	1	3	1	–	–
	c	130	30	33	120	30	33	10	–	–
<b>Ingenieurwissenschaften zusammen</b>	a	1 128	188	236	1 020	178	219	108	10	17
	b	156	19	28	133	14	21	23	5	7
	c	1 284	207	264	1 153	192	240	131	15	24
<b>Hochschule insgesamt</b>	a	1 128	188	236	1 020	178	219	108	10	17
	b	156	19	28	133	14	21	23	5	7
	c	1 284	207	264	1 153	192	240	131	15	24

**Noch: 2. Studierende und Studienanfänger/-innen nach Hochschularten, Hochschulen, Fächergruppen und Studienbereichen**

Fächergruppe Studienbereich a = männlich b = weiblich c = Insgesamt	Studierende			Deutsche Studierende			Ausländische Studierende			
	insgesamt	darunter im ersten		insgesamt	darunter im ersten		insgesamt	darunter im ersten		
		Hochschul-	Fach-		Hochschul-	Fach-		Hochschul-	Fach-	
		semester			semester			semester		
noch: <b>Fachhochschulen (ohne Verwaltungsfachhochschulen)</b>										
<b>International School of Management in Dortmund (private FH)</b>										
Rechts-, Wirtschafts- und Sozialwissenschaften										
Wirtschaftswissenschaften	a	317	77	78	313	77	78	4	–	–
	b	334	76	78	327	75	75	7	1	3
	c	651	153	156	640	152	153	11	1	3
<b>Rechts-, Wirtschafts- und Sozialwissenschaften zusammen</b>	<b>a</b>	<b>317</b>	<b>77</b>	<b>78</b>	<b>313</b>	<b>77</b>	<b>78</b>	<b>4</b>	<b>–</b>	<b>–</b>
	<b>b</b>	<b>334</b>	<b>76</b>	<b>78</b>	<b>327</b>	<b>75</b>	<b>75</b>	<b>7</b>	<b>1</b>	<b>3</b>
	<b>c</b>	<b>651</b>	<b>153</b>	<b>156</b>	<b>640</b>	<b>152</b>	<b>153</b>	<b>11</b>	<b>1</b>	<b>3</b>
<b>Hochschule insgesamt</b>	<b>a</b>	<b>317</b>	<b>77</b>	<b>78</b>	<b>313</b>	<b>77</b>	<b>78</b>	<b>4</b>	<b>–</b>	<b>–</b>
	<b>b</b>	<b>334</b>	<b>76</b>	<b>78</b>	<b>327</b>	<b>75</b>	<b>75</b>	<b>7</b>	<b>1</b>	<b>3</b>
	<b>c</b>	<b>651</b>	<b>153</b>	<b>156</b>	<b>640</b>	<b>152</b>	<b>153</b>	<b>11</b>	<b>1</b>	<b>3</b>
<b>Private FH für Ökonomie und Management Essen in Duisburg</b>										
Rechts-, Wirtschafts- und Sozialwissenschaften										
Wirtschaftswissenschaften	a	227	46	55	209	44	53	18	2	2
	b	125	22	25	119	22	24	6	–	1
	c	352	68	80	328	66	77	24	2	3
<b>Rechts-, Wirtschafts- und Sozialwissenschaften zusammen</b>	<b>a</b>	<b>227</b>	<b>46</b>	<b>55</b>	<b>209</b>	<b>44</b>	<b>53</b>	<b>18</b>	<b>2</b>	<b>2</b>
	<b>b</b>	<b>125</b>	<b>22</b>	<b>25</b>	<b>119</b>	<b>22</b>	<b>24</b>	<b>6</b>	<b>–</b>	<b>1</b>
	<b>c</b>	<b>352</b>	<b>68</b>	<b>80</b>	<b>328</b>	<b>66</b>	<b>77</b>	<b>24</b>	<b>2</b>	<b>3</b>
<b>Hochschule insgesamt</b>	<b>a</b>	<b>227</b>	<b>46</b>	<b>55</b>	<b>209</b>	<b>44</b>	<b>53</b>	<b>18</b>	<b>2</b>	<b>2</b>
	<b>b</b>	<b>125</b>	<b>22</b>	<b>25</b>	<b>119</b>	<b>22</b>	<b>24</b>	<b>6</b>	<b>–</b>	<b>1</b>
	<b>c</b>	<b>352</b>	<b>68</b>	<b>80</b>	<b>328</b>	<b>66</b>	<b>77</b>	<b>24</b>	<b>2</b>	<b>3</b>
<b>Private FH für Ökonomie und Management Essen in Essen</b>										
Rechts-, Wirtschafts- und Sozialwissenschaften										
Wirtschaftswissenschaften	a	1 849	280	402	1 759	271	386	90	9	16
	b	1 248	194	241	1 159	185	227	89	9	14
	c	3 097	474	643	2 918	456	613	179	18	30
<b>Rechts-, Wirtschafts- und Sozialwissenschaften zusammen</b>	<b>a</b>	<b>1 849</b>	<b>280</b>	<b>402</b>	<b>1 759</b>	<b>271</b>	<b>386</b>	<b>90</b>	<b>9</b>	<b>16</b>
	<b>b</b>	<b>1 248</b>	<b>194</b>	<b>241</b>	<b>1 159</b>	<b>185</b>	<b>227</b>	<b>89</b>	<b>9</b>	<b>14</b>
	<b>c</b>	<b>3 097</b>	<b>474</b>	<b>643</b>	<b>2 918</b>	<b>456</b>	<b>613</b>	<b>179</b>	<b>18</b>	<b>30</b>
Mathematik, Naturwissenschaften										
Informatik	a	523	50	88	499	46	82	24	4	6
	b	98	10	11	91	10	11	7	–	–
	c	621	60	99	590	56	93	31	4	6
<b>Mathematik, Naturwissenschaften zusammen</b>	<b>a</b>	<b>523</b>	<b>50</b>	<b>88</b>	<b>499</b>	<b>46</b>	<b>82</b>	<b>24</b>	<b>4</b>	<b>6</b>
	<b>b</b>	<b>98</b>	<b>10</b>	<b>11</b>	<b>91</b>	<b>10</b>	<b>11</b>	<b>7</b>	<b>–</b>	<b>–</b>
	<b>c</b>	<b>621</b>	<b>60</b>	<b>99</b>	<b>590</b>	<b>56</b>	<b>93</b>	<b>31</b>	<b>4</b>	<b>6</b>
<b>Hochschule insgesamt</b>	<b>a</b>	<b>2 372</b>	<b>330</b>	<b>490</b>	<b>2 258</b>	<b>317</b>	<b>468</b>	<b>114</b>	<b>13</b>	<b>22</b>
	<b>b</b>	<b>1 346</b>	<b>204</b>	<b>252</b>	<b>1 250</b>	<b>195</b>	<b>238</b>	<b>96</b>	<b>9</b>	<b>14</b>
	<b>c</b>	<b>3 718</b>	<b>534</b>	<b>742</b>	<b>3 508</b>	<b>512</b>	<b>706</b>	<b>210</b>	<b>22</b>	<b>36</b>

**Noch: 2. Studierende und Studienanfänger/-innen nach Hochschularten, Hochschulen, Fächergruppen und Studienbereichen**

Fächergruppe Studienbereich a = männlich b = weiblich c = Insgesamt	Studierende			Deutsche Studierende			Ausländische Studierende		
	insgesamt	darunter im ersten		insgesamt	darunter im ersten		insgesamt	darunter im ersten	
		Hochschul-	Fach-		Hochschul-	Fach-		Hochschul-	Fach-
		semester			semester			semester	

noch: **Fachhochschulen (ohne Verwaltungsfachhochschulen)**

**Private FH für Ökonomie und Management Essen in Leverkusen**

Rechts-, Wirtschafts- und Sozialwissenschaften

Wirtschaftswissenschaften	a	116	30	30	112	30	30	4	–	–
	b	88	24	26	80	22	24	8	2	2
	c	204	54	56	192	52	54	12	2	2
<b>Rechts-, Wirtschafts- und Sozialwissenschaften zusammen</b>	<b>a</b>	<b>116</b>	<b>30</b>	<b>30</b>	<b>112</b>	<b>30</b>	<b>30</b>	<b>4</b>	<b>–</b>	<b>–</b>
	<b>b</b>	<b>88</b>	<b>24</b>	<b>26</b>	<b>80</b>	<b>22</b>	<b>24</b>	<b>8</b>	<b>2</b>	<b>2</b>
	<b>c</b>	<b>204</b>	<b>54</b>	<b>56</b>	<b>192</b>	<b>52</b>	<b>54</b>	<b>12</b>	<b>2</b>	<b>2</b>
<b>Hochschule insgesamt</b>	<b>a</b>	<b>116</b>	<b>30</b>	<b>30</b>	<b>112</b>	<b>30</b>	<b>30</b>	<b>4</b>	<b>–</b>	<b>–</b>
	<b>b</b>	<b>88</b>	<b>24</b>	<b>26</b>	<b>80</b>	<b>22</b>	<b>24</b>	<b>8</b>	<b>2</b>	<b>2</b>
	<b>c</b>	<b>204</b>	<b>54</b>	<b>56</b>	<b>192</b>	<b>52</b>	<b>54</b>	<b>12</b>	<b>2</b>	<b>2</b>

**Private FH für Ökonomie und Management Essen in Neuss**

Rechts-, Wirtschafts- und Sozialwissenschaften

Wirtschaftswissenschaften	a	481	78	96	451	74	87	30	4	9
	b	363	73	82	339	71	78	24	2	4
	c	844	151	178	790	145	165	54	6	13
<b>Rechts-, Wirtschafts- und Sozialwissenschaften zusammen</b>	<b>a</b>	<b>481</b>	<b>78</b>	<b>96</b>	<b>451</b>	<b>74</b>	<b>87</b>	<b>30</b>	<b>4</b>	<b>9</b>
	<b>b</b>	<b>363</b>	<b>73</b>	<b>82</b>	<b>339</b>	<b>71</b>	<b>78</b>	<b>24</b>	<b>2</b>	<b>4</b>
	<b>c</b>	<b>844</b>	<b>151</b>	<b>178</b>	<b>790</b>	<b>145</b>	<b>165</b>	<b>54</b>	<b>6</b>	<b>13</b>

Mathematik, Naturwissenschaften

Informatik	a	143	16	24	135	15	23	8	1	1
	b	23	3	4	20	2	3	3	1	1
	c	166	19	28	155	17	26	11	2	2
<b>Mathematik, Naturwissenschaften zusammen</b>	<b>a</b>	<b>143</b>	<b>16</b>	<b>24</b>	<b>135</b>	<b>15</b>	<b>23</b>	<b>8</b>	<b>1</b>	<b>1</b>
	<b>b</b>	<b>23</b>	<b>3</b>	<b>4</b>	<b>20</b>	<b>2</b>	<b>3</b>	<b>3</b>	<b>1</b>	<b>1</b>
	<b>c</b>	<b>166</b>	<b>19</b>	<b>28</b>	<b>155</b>	<b>17</b>	<b>26</b>	<b>11</b>	<b>2</b>	<b>2</b>

Ingenieurwissenschaften

Maschinenbau	a	54	8	14	51	8	13	3	–	1
	b	6	4	5	5	3	4	1	1	1
	c	60	12	19	56	11	17	4	1	2
<b>Ingenieurwissenschaften zusammen</b>	<b>a</b>	<b>54</b>	<b>8</b>	<b>14</b>	<b>51</b>	<b>8</b>	<b>13</b>	<b>3</b>	<b>–</b>	<b>1</b>
	<b>b</b>	<b>6</b>	<b>4</b>	<b>5</b>	<b>5</b>	<b>3</b>	<b>4</b>	<b>1</b>	<b>1</b>	<b>1</b>
	<b>c</b>	<b>60</b>	<b>12</b>	<b>19</b>	<b>56</b>	<b>11</b>	<b>17</b>	<b>4</b>	<b>1</b>	<b>2</b>
<b>Hochschule insgesamt</b>	<b>a</b>	<b>678</b>	<b>102</b>	<b>134</b>	<b>637</b>	<b>97</b>	<b>123</b>	<b>41</b>	<b>5</b>	<b>11</b>
	<b>b</b>	<b>392</b>	<b>80</b>	<b>91</b>	<b>364</b>	<b>76</b>	<b>85</b>	<b>28</b>	<b>4</b>	<b>6</b>
	<b>c</b>	<b>1 070</b>	<b>182</b>	<b>225</b>	<b>1 001</b>	<b>173</b>	<b>208</b>	<b>69</b>	<b>9</b>	<b>17</b>

**Private FH für Ökonomie und Management Essen in Gütersloh**

Rechts-, Wirtschafts- und Sozialwissenschaften

Wirtschaftswissenschaften	a	18	–	–	18	–	–	–	–	–
	b	23	–	–	21	–	–	2	–	–
	c	41	–	–	39	–	–	2	–	–



**Noch: 2. Studierende und Studienanfänger/-innen nach Hochschularten, Hochschulen, Fächergruppen und Studienbereichen**

Fächergruppe Studienbereich a = männlich b = weiblich c = Insgesamt	Studierende			Deutsche Studierende			Ausländische Studierende		
	insgesamt	darunter im ersten		insgesamt	darunter im ersten		insgesamt	darunter im ersten	
		Hochschul-	Fach-		Hochschul-	Fach-		Hochschul-	Fach-
		semester			semester			semester	

noch: **Fachhochschulen (ohne Verwaltungsfachhochschulen)**

noch: **Private FH für Ökonomie und Management Essen in Gütersloh**

noch: **Rechts-, Wirtschafts- und Sozialwissenschaften**

<b>Rechts-, Wirtschafts- und Sozialwissenschaften zusammen</b>	a	<b>18</b>	–	–	<b>18</b>	–	–	–	–	–
	b	<b>23</b>	–	–	<b>21</b>	–	–	<b>2</b>	–	–
	c	<b>41</b>	–	–	<b>39</b>	–	–	<b>2</b>	–	–
<b>Hochschule insgesamt</b>	a	<b>18</b>	–	–	<b>18</b>	–	–	–	–	–
	b	<b>23</b>	–	–	<b>21</b>	–	–	<b>2</b>	–	–
	c	<b>41</b>	–	–	<b>39</b>	–	–	<b>2</b>	–	–

**Private FH für Ökonomie und Management Essen in Siegen**

Rechts-, Wirtschafts- und Sozialwissenschaften

Wirtschaftswissenschaften	a	81	24	27	80	23	26	1	1	1
	b	53	20	23	50	18	21	3	2	2
	c	134	44	50	130	41	47	4	3	3
<b>Rechts-, Wirtschafts- und Sozialwissenschaften zusammen</b>	a	<b>81</b>	<b>24</b>	<b>27</b>	<b>80</b>	<b>23</b>	<b>26</b>	<b>1</b>	<b>1</b>	<b>1</b>
	b	<b>53</b>	<b>20</b>	<b>23</b>	<b>50</b>	<b>18</b>	<b>21</b>	<b>3</b>	<b>2</b>	<b>2</b>
	c	<b>134</b>	<b>44</b>	<b>50</b>	<b>130</b>	<b>41</b>	<b>47</b>	<b>4</b>	<b>3</b>	<b>3</b>

Mathematik, Naturwissenschaften

Informatik	a	42	9	10	42	9	10	–	–	–
	b	3	1	1	3	1	1	–	–	–
	c	45	10	11	45	10	11	–	–	–
<b>Mathematik, Naturwissenschaften zusammen</b>	a	<b>42</b>	<b>9</b>	<b>10</b>	<b>42</b>	<b>9</b>	<b>10</b>	–	–	–
	b	<b>3</b>	<b>1</b>	<b>1</b>	<b>3</b>	<b>1</b>	<b>1</b>	–	–	–
	c	<b>45</b>	<b>10</b>	<b>11</b>	<b>45</b>	<b>10</b>	<b>11</b>	–	–	–
<b>Hochschule insgesamt</b>	a	<b>123</b>	<b>33</b>	<b>37</b>	<b>122</b>	<b>32</b>	<b>36</b>	<b>1</b>	<b>1</b>	<b>1</b>
	b	<b>56</b>	<b>21</b>	<b>24</b>	<b>53</b>	<b>19</b>	<b>22</b>	<b>3</b>	<b>2</b>	<b>2</b>
	c	<b>179</b>	<b>54</b>	<b>61</b>	<b>175</b>	<b>51</b>	<b>58</b>	<b>4</b>	<b>3</b>	<b>3</b>

**Business and Information Technology School (BITS) Iserlohn**

Rechts-, Wirtschafts- und Sozialwissenschaften

Wirtschaftswissenschaften	a	222	55	76	219	55	74	3	–	2
	b	160	34	43	158	33	41	2	1	2
	c	382	89	119	377	88	115	5	1	4
<b>Rechts-, Wirtschafts- und Sozialwissenschaften zusammen</b>	a	<b>222</b>	<b>55</b>	<b>76</b>	<b>219</b>	<b>55</b>	<b>74</b>	<b>3</b>	–	<b>2</b>
	b	<b>160</b>	<b>34</b>	<b>43</b>	<b>158</b>	<b>33</b>	<b>41</b>	<b>2</b>	<b>1</b>	<b>2</b>
	c	<b>382</b>	<b>89</b>	<b>119</b>	<b>377</b>	<b>88</b>	<b>115</b>	<b>5</b>	<b>1</b>	<b>4</b>

Mathematik, Naturwissenschaften

Informatik	a	13	–	–	13	–	–	–	–	–
	b	–	–	–	–	–	–	–	–	–
	c	13	–	–	13	–	–	–	–	–
<b>Mathematik, Naturwissenschaften zusammen</b>	a	<b>13</b>	–	–	<b>13</b>	–	–	–	–	–
	b	–	–	–	–	–	–	–	–	–
	c	<b>13</b>	–	–	<b>13</b>	–	–	–	–	–
<b>Hochschule insgesamt</b>	a	<b>235</b>	<b>55</b>	<b>76</b>	<b>232</b>	<b>55</b>	<b>74</b>	<b>3</b>	–	<b>2</b>
	b	<b>160</b>	<b>34</b>	<b>43</b>	<b>158</b>	<b>33</b>	<b>41</b>	<b>2</b>	<b>1</b>	<b>2</b>
	c	<b>395</b>	<b>89</b>	<b>119</b>	<b>390</b>	<b>88</b>	<b>115</b>	<b>5</b>	<b>1</b>	<b>4</b>

**Noch: 2. Studierende und Studienanfänger/-innen nach Hochschularten, Hochschulen, Fächergruppen und Studienbereichen**

Fächergruppe Studienbereich a = männlich b = weiblich c = Insgesamt	Studierende			Deutsche Studierende			Ausländische Studierende		
	insgesamt	darunter im ersten		insgesamt	darunter im ersten		insgesamt	darunter im ersten	
		Hochschul-	Fach-		Hochschul-	Fach-		Hochschul-	Fach-
		semester			semester			semester	

noch: **Fachhochschulen (ohne Verwaltungsfachhochschulen)**

**Europäische FH Rhein/Erft in Brühl (private FH)**

Rechts-, Wirtschafts- und Sozialwissenschaften

Wirtschaftswissenschaften	a	111	27	34	106	24	31	5	3	3
	b	102	39	42	93	36	39	9	3	3
	c	213	66	76	199	60	70	14	6	6
<b>Rechts-, Wirtschafts- und Sozialwissenschaften zusammen</b>	<b>a</b>	<b>111</b>	<b>27</b>	<b>34</b>	<b>106</b>	<b>24</b>	<b>31</b>	<b>5</b>	<b>3</b>	<b>3</b>
	<b>b</b>	<b>102</b>	<b>39</b>	<b>42</b>	<b>93</b>	<b>36</b>	<b>39</b>	<b>9</b>	<b>3</b>	<b>3</b>
	<b>c</b>	<b>213</b>	<b>66</b>	<b>76</b>	<b>199</b>	<b>60</b>	<b>70</b>	<b>14</b>	<b>6</b>	<b>6</b>
<b>Hochschule insgesamt</b>	<b>a</b>	<b>111</b>	<b>27</b>	<b>34</b>	<b>106</b>	<b>24</b>	<b>31</b>	<b>5</b>	<b>3</b>	<b>3</b>
	<b>b</b>	<b>102</b>	<b>39</b>	<b>42</b>	<b>93</b>	<b>36</b>	<b>39</b>	<b>9</b>	<b>3</b>	<b>3</b>
	<b>c</b>	<b>213</b>	<b>66</b>	<b>76</b>	<b>199</b>	<b>60</b>	<b>70</b>	<b>14</b>	<b>6</b>	<b>6</b>

**Hochschule der Sparkassen – Finanzgruppe Bonn**

Rechts-, Wirtschafts- und Sozialwissenschaften

Wirtschaftswissenschaften	a	267	103	110	265	102	109	2	1	1
	b	87	33	35	87	33	35	–	–	–
	c	354	136	145	352	135	144	2	1	1
<b>Rechts-, Wirtschafts- und Sozialwissenschaften zusammen</b>	<b>a</b>	<b>267</b>	<b>103</b>	<b>110</b>	<b>265</b>	<b>102</b>	<b>109</b>	<b>2</b>	<b>1</b>	<b>1</b>
	<b>b</b>	<b>87</b>	<b>33</b>	<b>35</b>	<b>87</b>	<b>33</b>	<b>35</b>	<b>–</b>	<b>–</b>	<b>–</b>
	<b>c</b>	<b>354</b>	<b>136</b>	<b>145</b>	<b>352</b>	<b>135</b>	<b>144</b>	<b>2</b>	<b>1</b>	<b>1</b>
<b>Hochschule insgesamt</b>	<b>a</b>	<b>267</b>	<b>103</b>	<b>110</b>	<b>265</b>	<b>102</b>	<b>109</b>	<b>2</b>	<b>1</b>	<b>1</b>
	<b>b</b>	<b>87</b>	<b>33</b>	<b>35</b>	<b>87</b>	<b>33</b>	<b>35</b>	<b>–</b>	<b>–</b>	<b>–</b>
	<b>c</b>	<b>354</b>	<b>136</b>	<b>145</b>	<b>352</b>	<b>135</b>	<b>144</b>	<b>2</b>	<b>1</b>	<b>1</b>

**Private Rheinische FH Köln**

Rechts-, Wirtschafts- und Sozialwissenschaften

Wirtschaftswissenschaften	a	1 291	207	323	1 142	184	278	149	23	45
	b	981	157	224	837	127	180	144	30	44
	c	2 272	364	547	1 979	311	458	293	53	89
<b>Rechts-, Wirtschafts- und Sozialwissenschaften zusammen</b>	<b>a</b>	<b>1 291</b>	<b>207</b>	<b>323</b>	<b>1 142</b>	<b>184</b>	<b>278</b>	<b>149</b>	<b>23</b>	<b>45</b>
	<b>b</b>	<b>981</b>	<b>157</b>	<b>224</b>	<b>837</b>	<b>127</b>	<b>180</b>	<b>144</b>	<b>30</b>	<b>44</b>
	<b>c</b>	<b>2 272</b>	<b>364</b>	<b>547</b>	<b>1 979</b>	<b>311</b>	<b>458</b>	<b>293</b>	<b>53</b>	<b>89</b>

Ingenieurwissenschaften

Maschinenbau	a	895	121	147	719	113	130	176	8	17
	b	123	17	20	79	15	18	44	2	2
	c	1 018	138	167	798	128	148	220	10	19
Elektrotechnik	a	406	53	61	322	43	51	84	10	10
	b	21	1	2	9	–	–	12	1	2
	c	427	54	63	331	43	51	96	11	12
<b>Ingenieurwissenschaften zusammen</b>	<b>a</b>	<b>1 301</b>	<b>174</b>	<b>208</b>	<b>1 041</b>	<b>156</b>	<b>181</b>	<b>260</b>	<b>18</b>	<b>27</b>
	<b>b</b>	<b>144</b>	<b>18</b>	<b>22</b>	<b>88</b>	<b>15</b>	<b>18</b>	<b>56</b>	<b>3</b>	<b>4</b>
	<b>c</b>	<b>1 445</b>	<b>192</b>	<b>230</b>	<b>1 129</b>	<b>171</b>	<b>199</b>	<b>316</b>	<b>21</b>	<b>31</b>
<b>Hochschule insgesamt</b>	<b>a</b>	<b>2 592</b>	<b>381</b>	<b>531</b>	<b>2 183</b>	<b>340</b>	<b>459</b>	<b>409</b>	<b>41</b>	<b>72</b>
	<b>b</b>	<b>1 125</b>	<b>175</b>	<b>246</b>	<b>925</b>	<b>142</b>	<b>198</b>	<b>200</b>	<b>33</b>	<b>48</b>
	<b>c</b>	<b>3 717</b>	<b>556</b>	<b>777</b>	<b>3 108</b>	<b>482</b>	<b>657</b>	<b>609</b>	<b>74</b>	<b>120</b>

**Noch: 2. Studierende und Studienanfänger/-innen nach Hochschularten, Hochschulen, Fächergruppen und Studienbereichen**

Fächergruppe Studienbereich a = männlich b = weiblich c = Insgesamt	Studierende			Deutsche Studierende			Ausländische Studierende		
	insgesamt	darunter im ersten		insgesamt	darunter im ersten		insgesamt	darunter im ersten	
		Hochschul-	Fach-		Hochschul-	Fach-		Hochschul-	Fach-
	semester			semester			semester		

noch: Fachhochschulen (ohne Verwaltungsfachhochschulen)

**Private FH der Wirtschaft Paderborn in Bergisch-Gladbach**

Rechts-, Wirtschafts- und Sozialwissenschaften

Wirtschaftswissenschaften	a	430	103	118	422	101	115	8	2	3
	b	178	43	49	178	43	49	–	–	–
	c	608	146	167	600	144	164	8	2	3
Rechts-, Wirtschafts- und Sozialwissenschaften zusammen	a	430	103	118	422	101	115	8	2	3
	b	178	43	49	178	43	49	–	–	–
	c	608	146	167	600	144	164	8	2	3
Hochschule insgesamt	a	430	103	118	422	101	115	8	2	3
	b	178	43	49	178	43	49	–	–	–
	c	608	146	167	600	144	164	8	2	3

**Private FH der Wirtschaft Paderborn in Bielefeld**

Rechts-, Wirtschafts- und Sozialwissenschaften

Wirtschaftswissenschaften	a	102	30	35	101	29	34	1	1	1
	b	91	34	36	91	34	36	–	–	–
	c	193	64	71	192	63	70	1	1	1
Rechts-, Wirtschafts- und Sozialwissenschaften zusammen	a	102	30	35	101	29	34	1	1	1
	b	91	34	36	91	34	36	–	–	–
	c	193	64	71	192	63	70	1	1	1
Hochschule insgesamt	a	102	30	35	101	29	34	1	1	1
	b	91	34	36	91	34	36	–	–	–
	c	193	64	71	192	63	70	1	1	1

**Private FH der Wirtschaft Paderborn in Paderborn**

Rechts-, Wirtschafts- und Sozialwissenschaften

Wirtschaftswissenschaften	a	168	26	31	167	26	31	1	–	–
	b	75	23	28	74	23	28	1	–	–
	c	243	49	59	241	49	59	2	–	–
Rechts-, Wirtschafts- und Sozialwissenschaften zusammen	a	168	26	31	167	26	31	1	–	–
	b	75	23	28	74	23	28	1	–	–
	c	243	49	59	241	49	59	2	–	–
Hochschule insgesamt	a	168	26	31	167	26	31	1	–	–
	b	75	23	28	74	23	28	1	–	–
	c	243	49	59	241	49	59	2	–	–

**Noch: 2. Studierende und Studienanfänger/-innen nach Hochschularten, Hochschulen, Fächergruppen und Studienbereichen**

Fächergruppe Studienbereich a = männlich b = weiblich c = Insgesamt	Studierende			Deutsche Studierende			Ausländische Studierende		
	insgesamt	darunter im ersten		insgesamt	darunter im ersten		insgesamt	darunter im ersten	
		Hochschul-	Fach-		Hochschul-	Fach-		Hochschul-	Fach-
	semester			semester			semester		

noch: **Fachhochschulen (ohne Verwaltungsfachhochschulen)**

**Private FH der Wirtschaft Paderborn in Gütersloh**

Rechts-, Wirtschafts- und Sozialwissenschaften

Wirtschaftswissenschaften	a	112	35	42	110	34	41	2	1	1
	b	36	13	15	36	13	15	-	-	-
	c	148	48	57	146	47	56	2	1	1
<b>Rechts-, Wirtschafts- und Sozialwissenschaften zusammen</b>	<b>a</b>	<b>112</b>	<b>35</b>	<b>42</b>	<b>110</b>	<b>34</b>	<b>41</b>	<b>2</b>	<b>1</b>	<b>1</b>
	<b>b</b>	<b>36</b>	<b>13</b>	<b>15</b>	<b>36</b>	<b>13</b>	<b>15</b>	<b>-</b>	<b>-</b>	<b>-</b>
	<b>c</b>	<b>148</b>	<b>48</b>	<b>57</b>	<b>146</b>	<b>47</b>	<b>56</b>	<b>2</b>	<b>1</b>	<b>1</b>

Mathematik, Naturwissenschaften

Informatik	a	28	12	13	28	12	13	-	-	-
	b	4	-	1	4	-	1	-	-	-
	c	32	12	14	32	12	14	-	-	-
<b>Mathematik, Naturwissenschaften zusammen</b>	<b>a</b>	<b>28</b>	<b>12</b>	<b>13</b>	<b>28</b>	<b>12</b>	<b>13</b>	<b>-</b>	<b>-</b>	<b>-</b>
	<b>b</b>	<b>4</b>	<b>-</b>	<b>1</b>	<b>4</b>	<b>-</b>	<b>1</b>	<b>-</b>	<b>-</b>	<b>-</b>
	<b>c</b>	<b>32</b>	<b>12</b>	<b>14</b>	<b>32</b>	<b>12</b>	<b>14</b>	<b>-</b>	<b>-</b>	<b>-</b>
<b>Hochschule insgesamt</b>	<b>a</b>	<b>140</b>	<b>47</b>	<b>55</b>	<b>138</b>	<b>46</b>	<b>54</b>	<b>2</b>	<b>1</b>	<b>1</b>
	<b>b</b>	<b>40</b>	<b>13</b>	<b>16</b>	<b>40</b>	<b>13</b>	<b>16</b>	<b>-</b>	<b>-</b>	<b>-</b>
	<b>c</b>	<b>180</b>	<b>60</b>	<b>71</b>	<b>178</b>	<b>59</b>	<b>70</b>	<b>2</b>	<b>1</b>	<b>1</b>

**Evangelische FH Rheinland-Westfalen-Lippe Bochum**

Sprach- und Kulturwissenschaften

Evangelische Theologie	a	23	-	4	23	-	4	-	-	-
	b	59	-	12	59	-	12	-	-	-
	c	82	-	16	82	-	16	-	-	-
<b>Sprach- und Kulturwissenschaften zusammen</b>	<b>a</b>	<b>23</b>	<b>-</b>	<b>4</b>	<b>23</b>	<b>-</b>	<b>4</b>	<b>-</b>	<b>-</b>	<b>-</b>
	<b>b</b>	<b>59</b>	<b>-</b>	<b>12</b>	<b>59</b>	<b>-</b>	<b>12</b>	<b>-</b>	<b>-</b>	<b>-</b>
	<b>c</b>	<b>82</b>	<b>-</b>	<b>16</b>	<b>82</b>	<b>-</b>	<b>16</b>	<b>-</b>	<b>-</b>	<b>-</b>

Rechts-, Wirtschafts- und Sozialwissenschaften

Sozialwesen	a	421	43	58	408	42	57	13	1	1
	b	1 501	184	222	1 424	174	211	77	10	11
	c	1 922	227	280	1 832	216	268	90	11	12
<b>Rechts-, Wirtschafts- und Sozialwissenschaften zusammen</b>	<b>a</b>	<b>421</b>	<b>43</b>	<b>58</b>	<b>408</b>	<b>42</b>	<b>57</b>	<b>13</b>	<b>1</b>	<b>1</b>
	<b>b</b>	<b>1 501</b>	<b>184</b>	<b>222</b>	<b>1 424</b>	<b>174</b>	<b>211</b>	<b>77</b>	<b>10</b>	<b>11</b>
	<b>c</b>	<b>1 922</b>	<b>227</b>	<b>280</b>	<b>1 832</b>	<b>216</b>	<b>268</b>	<b>90</b>	<b>11</b>	<b>12</b>
<b>Hochschule insgesamt</b>	<b>a</b>	<b>444</b>	<b>43</b>	<b>62</b>	<b>431</b>	<b>42</b>	<b>61</b>	<b>13</b>	<b>1</b>	<b>1</b>
	<b>b</b>	<b>1 560</b>	<b>184</b>	<b>234</b>	<b>1 483</b>	<b>174</b>	<b>223</b>	<b>77</b>	<b>10</b>	<b>11</b>
	<b>c</b>	<b>2 004</b>	<b>227</b>	<b>296</b>	<b>1 914</b>	<b>216</b>	<b>284</b>	<b>90</b>	<b>11</b>	<b>12</b>

**Katholische FH Nordrhein-Westfalen in Aachen**

Rechts-, Wirtschafts- und Sozialwissenschaften

Sozialwesen	a	139	24	32	134	24	31	5	-	1
	b	571	111	127	531	104	117	40	7	10
	c	710	135	159	665	128	148	45	7	11

**Noch: 2. Studierende und Studienanfänger/-innen nach Hochschularten, Hochschulen, Fächergruppen und Studienbereichen**

Fächergruppe Studienbereich a = männlich b = weiblich c = Insgesamt	Studierende			Deutsche Studierende			Ausländische Studierende		
	insgesamt	darunter im ersten		insgesamt	darunter im ersten		insgesamt	darunter im ersten	
		Hochschul-	Fach-		Hochschul-	Fach-		Hochschul-	Fach-
	semester			semester			semester		

**Fachhochschulen (ohne Verwaltungsfachhochschulen)**

noch: **Katholische FH Nordrhein-Westfalen in Aachen**

noch: Rechts-, Wirtschafts- und Sozialwissenschaften

<b>Rechts-, Wirtschafts- und Sozialwissenschaften zusammen</b>	a	139	24	32	134	24	31	5	–	1
	b	571	111	127	531	104	117	40	7	10
	c	710	135	159	665	128	148	45	7	11
<b>Hochschule insgesamt</b>	a	139	24	32	134	24	31	5	–	1
	b	571	111	127	531	104	117	40	7	10
	c	710	135	159	665	128	148	45	7	11

**Katholische FH Nordrhein-Westfalen in Köln**

Rechts-, Wirtschafts- und Sozialwissenschaften

Sozialwesen	a	202	38	52	197	38	51	5	–	1
	b	868	141	175	815	138	169	53	3	6
	c	1 070	179	227	1 012	176	220	58	3	7
<b>Rechts-, Wirtschafts- und Sozialwissenschaften zusammen</b>	a	202	38	52	197	38	51	5	–	1
	b	868	141	175	815	138	169	53	3	6
	c	1 070	179	227	1 012	176	220	58	3	7
<b>Hochschule insgesamt</b>	a	202	38	52	197	38	51	5	–	1
	b	868	141	175	815	138	169	53	3	6
	c	1 070	179	227	1 012	176	220	58	3	7

**Katholische FH Nordrhein-Westfalen in Münster**

Rechts-, Wirtschafts- und Sozialwissenschaften

Sozialwesen	a	149	41	46	147	41	46	2	–	–
	b	557	104	119	549	103	117	8	1	2
	c	706	145	165	696	144	163	10	1	2
<b>Rechts-, Wirtschafts- und Sozialwissenschaften zusammen</b>	a	149	41	46	147	41	46	2	–	–
	b	557	104	119	549	103	117	8	1	2
	c	706	145	165	696	144	163	10	1	2
<b>Hochschule insgesamt</b>	a	149	41	46	147	41	46	2	–	–
	b	557	104	119	549	103	117	8	1	2
	c	706	145	165	696	144	163	10	1	2

**Katholische FH Nordrhein-Westfalen in Paderborn**

Sprach- und Kulturwissenschaften

Katholische Theologie	a	42	7	7	42	7	7	–	–	–
	b	123	28	32	119	27	29	4	1	3
	c	165	35	39	161	34	36	4	1	3
<b>Sprach- und Kulturwissenschaften zusammen</b>	a	42	7	7	42	7	7	–	–	–
	b	123	28	32	119	27	29	4	1	3
	c	165	35	39	161	34	36	4	1	3

**Noch: 2. Studierende und Studienanfänger/-innen nach Hochschularten, Hochschulen, Fächergruppen und Studienbereichen**

Fächergruppe Studienbereich a = männlich b = weiblich c = Insgesamt	Studierende			Deutsche Studierende			Ausländische Studierende		
	insgesamt	darunter im ersten		insgesamt	darunter im ersten		insgesamt	darunter im ersten	
		Hochschul-	Fach-		Hochschul-	Fach-		Hochschul-	Fach-
	semester			semester			semester		

noch: **Fachhochschulen (ohne Verwaltungsfachhochschulen)**

noch: **Katholische FH Nordrhein-Westfalen in Paderborn**

Rechts-, Wirtschafts- und Sozialwissenschaften

Sozialwesen	a	108	19	23	105	18	22	3	1	1
	b	485	106	111	475	105	110	10	1	1
	c	593	125	134	580	123	132	13	2	2
<b>Rechts-, Wirtschafts- und Sozialwissenschaften zusammen</b>	<b>a</b>	<b>108</b>	<b>19</b>	<b>23</b>	<b>105</b>	<b>18</b>	<b>22</b>	<b>3</b>	<b>1</b>	<b>1</b>
	<b>b</b>	<b>485</b>	<b>106</b>	<b>111</b>	<b>475</b>	<b>105</b>	<b>110</b>	<b>10</b>	<b>1</b>	<b>1</b>
	<b>c</b>	<b>593</b>	<b>125</b>	<b>134</b>	<b>580</b>	<b>123</b>	<b>132</b>	<b>13</b>	<b>2</b>	<b>2</b>
Hochschule insgesamt	a	150	26	30	147	25	29	3	1	1
	b	608	134	143	594	132	139	14	2	4
	c	758	160	173	741	157	168	17	3	5
Hochschulart insgesamt	a	68 243	12 170	14 682	59 141	10 809	13 075	9 102	1 361	1 607
	b	40 176	6 678	7 894	35 374	5 850	7 023	4 802	828	871
	c	108 419	18 848	22 576	94 515	16 659	20 098	13 904	2 189	2 478

**Verwaltungsfachhochschulen**

**FH für Rechtspflege NRW, Bad Münstereifel**

Rechts-, Wirtschafts- und Sozialwissenschaften

Verwaltungswesen	a	45	16	16	45	16	16	-	-	-
	b	89	57	57	89	57	57	-	-	-
	c	134	73	73	134	73	73	-	-	-
<b>Rechts-, Wirtschafts- und Sozialwissenschaften zusammen</b>	<b>a</b>	<b>45</b>	<b>16</b>	<b>16</b>	<b>45</b>	<b>16</b>	<b>16</b>	<b>-</b>	<b>-</b>	<b>-</b>
	<b>b</b>	<b>89</b>	<b>57</b>	<b>57</b>	<b>89</b>	<b>57</b>	<b>57</b>	<b>-</b>	<b>-</b>	<b>-</b>
	<b>c</b>	<b>134</b>	<b>73</b>	<b>73</b>	<b>134</b>	<b>73</b>	<b>73</b>	<b>-</b>	<b>-</b>	<b>-</b>
Hochschule insgesamt	a	45	16	16	45	16	16	-	-	-
	b	89	57	57	89	57	57	-	-	-
	c	134	73	73	134	73	73	-	-	-

**FH für Finanzen NRW, Nordkirchen**

Rechts-, Wirtschafts- und Sozialwissenschaften

Verwaltungswesen	a	588	187	187	588	187	187	-	-	-
	b	852	236	236	852	236	236	-	-	-
	c	1 440	423	423	1 440	423	423	-	-	-
<b>Rechts-, Wirtschafts- und Sozialwissenschaften zusammen</b>	<b>a</b>	<b>588</b>	<b>187</b>	<b>187</b>	<b>588</b>	<b>187</b>	<b>187</b>	<b>-</b>	<b>-</b>	<b>-</b>
	<b>b</b>	<b>852</b>	<b>236</b>	<b>236</b>	<b>852</b>	<b>236</b>	<b>236</b>	<b>-</b>	<b>-</b>	<b>-</b>
	<b>c</b>	<b>1 440</b>	<b>423</b>	<b>423</b>	<b>1 440</b>	<b>423</b>	<b>423</b>	<b>-</b>	<b>-</b>	<b>-</b>
Hochschule insgesamt	a	588	187	187	588	187	187	-	-	-
	b	852	236	236	852	236	236	-	-	-
	c	1 440	423	423	1 440	423	423	-	-	-

**Noch: 2. Studierende und Studienanfänger/-innen nach Hochschularten, Hochschulen, Fächergruppen und Studienbereichen**

Fächergruppe Studienbereich a = männlich b = weiblich c = Insgesamt	Studierende			Deutsche Studierende			Ausländische Studierende		
	insgesamt	darunter im ersten		insgesamt	darunter im ersten		insgesamt	darunter im ersten	
		Hochschul-	Fach-		Hochschul-	Fach-		Hochschul-	Fach-
	semester			semester			semester		

noch: **Verwaltungsfachhochschulen**

**FH für öffentliche Verwaltung NRW in Bielefeld**

Rechts-, Wirtschafts- und Sozialwissenschaften

Verwaltungswesen	a	248	66	66	248	66	66	-	-	-
	b	228	56	56	228	56	56	-	-	-
	c	476	122	122	476	122	122	-	-	-
<b>Rechts-, Wirtschafts- und Sozialwissenschaften zusammen</b>	<b>a</b>	<b>248</b>	<b>66</b>	<b>66</b>	<b>248</b>	<b>66</b>	<b>66</b>	-	-	-
	<b>b</b>	<b>228</b>	<b>56</b>	<b>56</b>	<b>228</b>	<b>56</b>	<b>56</b>	-	-	-
	<b>c</b>	<b>476</b>	<b>122</b>	<b>122</b>	<b>476</b>	<b>122</b>	<b>122</b>	-	-	-
<b>Hochschule insgesamt</b>	<b>a</b>	<b>248</b>	<b>66</b>	<b>66</b>	<b>248</b>	<b>66</b>	<b>66</b>	-	-	-
	<b>b</b>	<b>228</b>	<b>56</b>	<b>56</b>	<b>228</b>	<b>56</b>	<b>56</b>	-	-	-
	<b>c</b>	<b>476</b>	<b>122</b>	<b>122</b>	<b>476</b>	<b>122</b>	<b>122</b>	-	-	-

**FH für öffentliche Verwaltung NRW in Duisburg**

Rechts-, Wirtschafts- und Sozialwissenschaften

Verwaltungswesen	a	691	166	166	691	166	166	-	-	-
	b	630	153	153	630	153	153	-	-	-
	c	1 321	319	319	1 321	319	319	-	-	-
<b>Rechts-, Wirtschafts- und Sozialwissenschaften zusammen</b>	<b>a</b>	<b>691</b>	<b>166</b>	<b>166</b>	<b>691</b>	<b>166</b>	<b>166</b>	-	-	-
	<b>b</b>	<b>630</b>	<b>153</b>	<b>153</b>	<b>630</b>	<b>153</b>	<b>153</b>	-	-	-
	<b>c</b>	<b>1 321</b>	<b>319</b>	<b>319</b>	<b>1 321</b>	<b>319</b>	<b>319</b>	-	-	-
<b>Hochschule insgesamt</b>	<b>a</b>	<b>691</b>	<b>166</b>	<b>166</b>	<b>691</b>	<b>166</b>	<b>166</b>	-	-	-
	<b>b</b>	<b>630</b>	<b>153</b>	<b>153</b>	<b>630</b>	<b>153</b>	<b>153</b>	-	-	-
	<b>c</b>	<b>1 321</b>	<b>319</b>	<b>319</b>	<b>1 321</b>	<b>319</b>	<b>319</b>	-	-	-

**FH für öffentliche Verwaltung NRW in Gelsenkirchen**

Rechts-, Wirtschafts- und Sozialwissenschaften

Verwaltungswesen	a	675	144	144	675	144	144	-	-	-
	b	512	129	129	512	129	129	-	-	-
	c	1 187	273	273	1 187	273	273	-	-	-
<b>Rechts-, Wirtschafts- und Sozialwissenschaften zusammen</b>	<b>a</b>	<b>675</b>	<b>144</b>	<b>144</b>	<b>675</b>	<b>144</b>	<b>144</b>	-	-	-
	<b>b</b>	<b>512</b>	<b>129</b>	<b>129</b>	<b>512</b>	<b>129</b>	<b>129</b>	-	-	-
	<b>c</b>	<b>1 187</b>	<b>273</b>	<b>273</b>	<b>1 187</b>	<b>273</b>	<b>273</b>	-	-	-
<b>Hochschule insgesamt</b>	<b>a</b>	<b>675</b>	<b>144</b>	<b>144</b>	<b>675</b>	<b>144</b>	<b>144</b>	-	-	-
	<b>b</b>	<b>512</b>	<b>129</b>	<b>129</b>	<b>512</b>	<b>129</b>	<b>129</b>	-	-	-
	<b>c</b>	<b>1 187</b>	<b>273</b>	<b>273</b>	<b>1 187</b>	<b>273</b>	<b>273</b>	-	-	-

**FH für öffentliche Verwaltung NRW in Hagen**

Rechts-, Wirtschafts- und Sozialwissenschaften

Verwaltungswesen	a	374	-	-	374	-	-	-	-	-
	b	378	-	-	378	-	-	-	-	-
	c	752	-	-	752	-	-	-	-	-

**Noch: 2. Studierende und Studienanfänger/-innen nach Hochschularten, Hochschulen, Fächergruppen und Studienbereichen**

Fächergruppe Studienbereich a = männlich b = weiblich c = Insgesamt	Studierende			Deutsche Studierende			Ausländische Studierende		
	insgesamt	darunter im ersten		insgesamt	darunter im ersten		insgesamt	darunter im ersten	
		Hochschul-	Fach-		Hochschul-	Fach-		Hochschul-	Fach-
		semester			semester			semester	

noch: **Verwaltungsfachhochschulen**

noch: **FH für öffentliche Verwaltung NRW in Hagen**

noch: Rechts-, Wirtschafts- und Sozialwissenschaften

<b>Rechts-, Wirtschafts- und Sozialwissenschaften zusammen</b>	a	374	-	-	374	-	-	-	-	-
	b	378	-	-	378	-	-	-	-	-
	c	752	-	-	752	-	-	-	-	-
<b>Hochschule insgesamt</b>	a	374	-	-	374	-	-	-	-	-
	b	378	-	-	378	-	-	-	-	-
	c	752	-	-	752	-	-	-	-	-

**FH für öffentliche Verwaltung NRW in Köln**

Rechts-, Wirtschafts- und Sozialwissenschaften

Verwaltungswesen	a	786	199	199	786	199	199	-	-	-
	b	873	222	222	873	222	222	-	-	-
	c	1 659	421	421	1 659	421	421	-	-	-
<b>Rechts-, Wirtschafts- und Sozialwissenschaften zusammen</b>	a	786	199	199	786	199	199	-	-	-
	b	873	222	222	873	222	222	-	-	-
	c	1 659	421	421	1 659	421	421	-	-	-
<b>Hochschule insgesamt</b>	a	786	199	199	786	199	199	-	-	-
	b	873	222	222	873	222	222	-	-	-
	c	1 659	421	421	1 659	421	421	-	-	-

**FH für öffentliche Verwaltung NRW in Münster**

Rechts-, Wirtschafts- und Sozialwissenschaften

Verwaltungswesen	a	291	92	92	291	92	92	-	-	-
	b	330	89	89	330	89	89	-	-	-
	c	621	181	181	621	181	181	-	-	-
<b>Rechts-, Wirtschafts- und Sozialwissenschaften zusammen</b>	a	291	92	92	291	92	92	-	-	-
	b	330	89	89	330	89	89	-	-	-
	c	621	181	181	621	181	181	-	-	-
<b>Hochschule insgesamt</b>	a	291	92	92	291	92	92	-	-	-
	b	330	89	89	330	89	89	-	-	-
	c	621	181	181	621	181	181	-	-	-

**FH Bund, Fachbereich Auswärtige Angelegenheiten, Bonn**

Rechts-, Wirtschafts- und Sozialwissenschaften

Verwaltungswesen	a	43	18	18	43	18	18	-	-	-
	b	78	29	29	78	29	29	-	-	-
	c	121	47	47	121	47	47	-	-	-
<b>Rechts-, Wirtschafts- und Sozialwissenschaften zusammen</b>	a	43	18	18	43	18	18	-	-	-
	b	78	29	29	78	29	29	-	-	-
	c	121	47	47	121	47	47	-	-	-
<b>Hochschule insgesamt</b>	a	43	18	18	43	18	18	-	-	-
	b	78	29	29	78	29	29	-	-	-
	c	121	47	47	121	47	47	-	-	-



**Noch: 2. Studierende und Studienanfänger/-innen nach Hochschularten, Hochschulen, Fächergruppen und Studienbereichen**

Fächergruppe Studienbereich a = männlich b = weiblich c = Insgesamt	Studierende			Deutsche Studierende			Ausländische Studierende			
	insgesamt	darunter im ersten		insgesamt	darunter im ersten		insgesamt	darunter im ersten		
		Hochschul-	Fach-		Hochschul-	Fach-		Hochschul-	Fach-	
		semester			semester			semester		
noch: <b>Verwaltungsfachhochschulen</b>										
<b>FH Bund, Fachbereich Allgemeine innere Verwaltung, Brühl</b>										
Rechts-, Wirtschafts- und Sozialwissenschaften										
Verwaltungswesen	a	185	27	27	185	27	27	-	-	-
	b	218	47	47	218	47	47	-	-	-
	c	403	74	74	403	74	74	-	-	-
<b>Rechts-, Wirtschafts- und Sozialwissenschaften zusammen</b>	<b>a</b>	<b>185</b>	<b>27</b>	<b>27</b>	<b>185</b>	<b>27</b>	<b>27</b>	-	-	-
	<b>b</b>	<b>218</b>	<b>47</b>	<b>47</b>	<b>218</b>	<b>47</b>	<b>47</b>	-	-	-
	<b>c</b>	<b>403</b>	<b>74</b>	<b>74</b>	<b>403</b>	<b>74</b>	<b>74</b>	-	-	-
<b>Hochschule insgesamt</b>	<b>a</b>	<b>185</b>	<b>27</b>	<b>27</b>	<b>185</b>	<b>27</b>	<b>27</b>	-	-	-
	<b>b</b>	<b>218</b>	<b>47</b>	<b>47</b>	<b>218</b>	<b>47</b>	<b>47</b>	-	-	-
	<b>c</b>	<b>403</b>	<b>74</b>	<b>74</b>	<b>403</b>	<b>74</b>	<b>74</b>	-	-	-
<b>FH Bund, Fachbereich Finanzen, Münster</b>										
Rechts-, Wirtschafts- und Sozialwissenschaften										
Verwaltungswesen	a	400	184	184	400	184	184	-	-	-
	b	326	135	135	326	135	135	-	-	-
	c	726	319	319	726	319	319	-	-	-
<b>Rechts-, Wirtschafts- und Sozialwissenschaften zusammen</b>	<b>a</b>	<b>400</b>	<b>184</b>	<b>184</b>	<b>400</b>	<b>184</b>	<b>184</b>	-	-	-
	<b>b</b>	<b>326</b>	<b>135</b>	<b>135</b>	<b>326</b>	<b>135</b>	<b>135</b>	-	-	-
	<b>c</b>	<b>726</b>	<b>319</b>	<b>319</b>	<b>726</b>	<b>319</b>	<b>319</b>	-	-	-
<b>Hochschule insgesamt</b>	<b>a</b>	<b>400</b>	<b>184</b>	<b>184</b>	<b>400</b>	<b>184</b>	<b>184</b>	-	-	-
	<b>b</b>	<b>326</b>	<b>135</b>	<b>135</b>	<b>326</b>	<b>135</b>	<b>135</b>	-	-	-
	<b>c</b>	<b>726</b>	<b>319</b>	<b>319</b>	<b>726</b>	<b>319</b>	<b>319</b>	-	-	-
<b>FH Bund, Fachbereich Öffentliche Sicherheit in Swisttal-Heimerzheim</b>										
Rechts-, Wirtschafts- und Sozialwissenschaften										
Verwaltungswesen	a	66	6	6	65	6	6	1	-	-
	b	30	6	6	30	6	6	-	-	-
	c	96	12	12	95	12	12	1	-	-
<b>Rechts-, Wirtschafts- und Sozialwissenschaften zusammen</b>	<b>a</b>	<b>66</b>	<b>6</b>	<b>6</b>	<b>65</b>	<b>6</b>	<b>6</b>	<b>1</b>	-	-
	<b>b</b>	<b>30</b>	<b>6</b>	<b>6</b>	<b>30</b>	<b>6</b>	<b>6</b>	-	-	-
	<b>c</b>	<b>96</b>	<b>12</b>	<b>12</b>	<b>95</b>	<b>12</b>	<b>12</b>	<b>1</b>	-	-
<b>Hochschule insgesamt</b>	<b>a</b>	<b>66</b>	<b>6</b>	<b>6</b>	<b>65</b>	<b>6</b>	<b>6</b>	<b>1</b>	-	-
	<b>b</b>	<b>30</b>	<b>6</b>	<b>6</b>	<b>30</b>	<b>6</b>	<b>6</b>	-	-	-
	<b>c</b>	<b>96</b>	<b>12</b>	<b>12</b>	<b>95</b>	<b>12</b>	<b>12</b>	<b>1</b>	-	-
<b>Hochschulart insgesamt</b>	<b>a</b>	<b>4 392</b>	<b>1 105</b>	<b>1 105</b>	<b>4 391</b>	<b>1 105</b>	<b>1 105</b>	<b>1</b>	-	-
	<b>b</b>	<b>4 544</b>	<b>1 159</b>	<b>1 159</b>	<b>4 544</b>	<b>1 159</b>	<b>1 159</b>	-	-	-
	<b>c</b>	<b>8 936</b>	<b>2 264</b>	<b>2 264</b>	<b>8 935</b>	<b>2 264</b>	<b>2 264</b>	<b>1</b>	-	-
<b>Hochschulen insgesamt</b>										
<b>Insgesamt</b>	<b>a</b>	<b>247 576</b>	<b>34 092</b>	<b>44 997</b>	<b>214 883</b>	<b>29 326</b>	<b>38 769</b>	<b>32 693</b>	<b>4 766</b>	<b>6 228</b>
	<b>b</b>	<b>210 763</b>	<b>30 912</b>	<b>39 126</b>	<b>181 863</b>	<b>26 414</b>	<b>33 376</b>	<b>28 900</b>	<b>4 498</b>	<b>5 750</b>
	<b>c</b>	<b>458 339</b>	<b>65 004</b>	<b>84 123</b>	<b>396 746</b>	<b>55 740</b>	<b>72 145</b>	<b>61 593</b>	<b>9 264</b>	<b>11 978</b>

### 3. Studierende nach Hochschularten, Fächergruppen und angestrebten Abschlussprüfungen nach Prüfungsgruppen

Prüfungsgruppe Fach-/Hochschulsemester a = männlich b = weiblich c = Insgesamt			Studierende								
			insgesamt	davon im ... Semester							
				1. und 2.	3. und 4.	5. und 6.	7. und 8.	9. und 10.	11. und 12.	13. und 14.	15. und höherem
<b>Universitäten, technische Hochschule, Sporthochschule, Fernuniversität</b>											
Sprach- und Kulturwissenschaften											
Diplom (U) und entsprechende Abschlussprüfungen	Fachsemester	a	15 904	2 490	2 243	2 044	2 125	1 814	1 499	988	2 701
		b	34 471	5 932	4 649	4 831	5 392	4 354	3 256	2 196	3 861
		c	50 375	8 422	6 892	6 875	7 517	6 168	4 755	3 184	6 562
	Hochschulsemester	a	15 904	1 744	1 944	1 695	1 801	1 714	1 586	1 270	4 150
		b	34 471	4 786	4 266	4 177	4 541	4 228	3 463	2 761	6 249
		c	50 375	6 530	6 210	5 872	6 342	5 942	5 049	4 031	10 399
Promotionen	Fachsemester	a	3 490	339	249	185	118	151	150	183	2 115
		b	4 247	480	313	272	139	174	225	286	2 358
		c	7 737	819	562	457	257	325	375	469	4 473
	Hochschulsemester	a	3 490	28	35	36	35	33	69	140	3 114
		b	4 247	30	33	45	48	54	119	250	3 668
		c	7 737	58	68	81	83	87	188	390	6 782
Staatliche Lehramtsprüfung – LA Grund-/Primarstufe	Fachsemester	a	475	127	125	62	60	37	15	12	37
		b	4 388	958	947	843	785	512	169	65	109
		c	4 863	1 085	1 072	905	845	549	184	77	146
	Hochschulsemester	a	475	83	99	67	73	50	26	12	65
		b	4 388	741	843	796	791	610	267	106	234
		c	4 863	824	942	863	864	660	293	118	299
– LA Sekundarstufe I	Fachsemester	a	919	310	183	135	111	53	28	28	71
		b	2 818	886	607	549	369	165	84	53	105
		c	3 737	1 196	790	684	480	218	112	81	176
	Hochschulsemester	a	919	223	148	120	128	77	36	34	153
		b	2 818	670	554	509	363	249	135	75	263
		c	3 737	893	702	629	491	326	171	109	416
– LA Sekundarstufe II/ Sekundarstufe I (allgemein bildende Schulen)	Fachsemester	a	4 361	949	713	553	528	354	304	288	672
		b	8 215	1 863	1 343	1 210	1 129	803	656	438	773
		c	12 576	2 812	2 056	1 763	1 657	1 157	960	726	1 445
	Hochschulsemester	a	4 361	730	624	527	488	375	342	332	943
		b	8 215	1 494	1 252	1 094	997	827	710	581	1 260
		c	12 576	2 224	1 876	1 621	1 485	1 202	1 052	913	2 203
– LA Sonderpädagogik/ Sekundarstufe I/ Primarstufe	Fachsemester	a	1 204	165	191	206	206	145	114	73	104
		b	3 253	495	527	705	517	487	306	111	105
		c	4 457	660	718	911	723	632	420	184	209
	Hochschulsemester	a	1 204	132	146	169	191	146	122	98	200
		b	3 253	370	430	551	487	487	382	195	351
		c	4 457	502	576	720	678	633	504	293	551
– LA Sekundarstufe II (berufliche Schulen)	Fachsemester	a	165	90	22	10	13	13	6	4	7
		b	491	233	89	49	40	37	26	10	7
		c	656	323	111	59	53	50	32	14	14
	Hochschulsemester	a	165	33	19	10	11	14	21	14	43
		b	491	112	64	41	48	40	43	56	87
		c	656	145	83	51	59	54	64	70	130
Bachelorabschluss	Fachsemester	a	2 785	1 217	888	549	115	12	4	–	–
		b	6 640	2 746	2 038	1 577	248	27	4	–	–
		c	9 425	3 963	2 926	2 126	363	39	8	–	–
	Hochschulsemester	a	2 785	843	840	527	286	126	65	29	69
		b	6 640	2 182	1 887	1 578	535	215	94	52	97
		c	9 425	3 025	2 727	2 105	821	341	159	81	166

**Noch: 3. Studierende nach Hochschularten, Fächergruppen und angestrebten  
Abschlussprüfungen nach Prüfungsgruppen**

Prüfungsgruppe Fach-/Hochschulsemester a = männlich b = weiblich c = Insgesamt			Studierende								
			insgesamt	davon im ... Semester							
				1. und 2.	3. und 4.	5. und 6.	7. und 8.	9. und 10.	11. und 12.	13. und 14.	15. und höherem
noch: <b>Universitäten, technische Hochschule, Sporthochschule, Fernuniversität</b>											
noch: Sprach- und Kulturwissenschaften											
Masterabschluss	Fach- semester	a	231	159	64	6	2	–	–	–	–
		b	232	161	48	22	1	–	–	–	–
		c	463	320	112	28	3	–	–	–	–
	Hochschul- semester	a	231	80	56	18	27	14	4	5	27
		b	232	78	43	24	35	23	12	5	12
		c	463	158	99	42	62	37	16	10	39
Sonstiger Abschluss	Fach- semester	a	591	293	62	29	43	37	24	23	80
		b	1 272	870	168	66	58	26	29	19	36
		c	1 863	1 163	230	95	101	63	53	42	116
	Hochschul- semester	a	591	208	30	4	4	4	6	15	320
		b	1 272	667	59	18	8	16	50	44	410
		c	1 863	875	89	22	12	20	56	59	730
<b>Sprach- und Kulturwissenschaften zusammen</b>	<b>Fach- semester</b>	<b>a</b>	<b>30 125</b>	<b>6 139</b>	<b>4 740</b>	<b>3 779</b>	<b>3 321</b>	<b>2 616</b>	<b>2 144</b>	<b>1 599</b>	<b>5 787</b>
		<b>b</b>	<b>66 027</b>	<b>14 624</b>	<b>10 729</b>	<b>10 124</b>	<b>8 678</b>	<b>6 585</b>	<b>4 755</b>	<b>3 178</b>	<b>7 354</b>
		<b>c</b>	<b>96 152</b>	<b>20 763</b>	<b>15 469</b>	<b>13 903</b>	<b>11 999</b>	<b>9 201</b>	<b>6 899</b>	<b>4 777</b>	<b>13 141</b>
	<b>Hochschul- semester</b>	<b>a</b>	<b>30 125</b>	<b>4 104</b>	<b>3 941</b>	<b>3 173</b>	<b>3 044</b>	<b>2 553</b>	<b>2 277</b>	<b>1 949</b>	<b>9 084</b>
		<b>b</b>	<b>66 027</b>	<b>11 130</b>	<b>9 431</b>	<b>8 833</b>	<b>7 853</b>	<b>6 749</b>	<b>5 275</b>	<b>4 125</b>	<b>12 631</b>
		<b>c</b>	<b>96 152</b>	<b>15 234</b>	<b>13 372</b>	<b>12 006</b>	<b>10 897</b>	<b>9 302</b>	<b>7 552</b>	<b>6 074</b>	<b>21 715</b>
Sport											
Diplom (U) und entsprechende Abschluss- prüfungen	Fach- semester	a	3 134	582	496	487	473	388	309	118	281
		b	1 428	224	213	222	251	215	162	49	92
		c	4 562	806	709	709	724	603	471	167	373
	Hochschul- semester	a	3 134	444	477	409	450	403	336	196	419
		b	1 428	181	198	201	218	200	173	94	163
		c	4 562	625	675	610	668	603	509	290	582
Promotionen	Fach- semester	a	255	40	42	35	22	21	10	19	66
		b	157	37	36	24	11	7	10	7	25
		c	412	77	78	59	33	28	20	26	91
	Hochschul- semester	a	255	2	4	1	4	4	5	24	211
		b	157	5	3	4	2	2	5	23	113
		c	412	7	7	5	6	6	10	47	324
Staatliche Lehramtsprüfung – LA Grund-/Primarstufe	Fach- semester	a	113	6	10	28	33	12	7	5	12
		b	359	9	24	99	102	74	30	8	13
		c	472	15	34	127	135	86	37	13	25
	Hochschul- semester	a	113	3	7	24	30	14	10	3	22
		b	359	5	15	71	106	73	43	20	26
		c	472	8	22	95	136	87	53	23	48
– LA Sekundarstufe I	Fach- semester	a	247	49	44	46	37	18	12	9	32
		b	177	41	45	28	21	15	4	7	16
		c	424	90	89	74	58	33	16	16	48
	Hochschul- semester	a	247	30	42	43	36	19	17	9	51
		b	177	28	47	25	20	18	8	8	23
		c	424	58	89	68	56	37	25	17	74

**Noch: 3. Studierende nach Hochschularten, Fächergruppen und angestrebten  
Abschlussprüfungen nach Prüfungsgruppen**

Prüfungsgruppe Fach-/Hochschulsemester a = männlich b = weiblich c = Insgesamt			Studierende								
			insgesamt	davon im ... Semester							
				1. und 2.	3. und 4.	5. und 6.	7. und 8.	9. und 10.	11. und 12.	13. und 14.	15. und höherem
noch: <b>Universitäten, technische Hochschule, Sporthochschule, Fernuniversität</b>											
noch: Sport											
Noch: Staatliche Lehramtsprüfung – LA	Fach- semester	a	1 210	197	197	174	150	117	94	86	195
		b	690	137	118	103	86	68	59	49	70
		c	1 900	334	315	277	236	185	153	135	265
Sekundarstufe II/ Sekundarstufe I (allgemein bildende Schulen)	Hochschul- semester	a	1 210	144	176	158	161	125	105	97	244
		b	690	118	102	90	88	74	59	61	98
		c	1 900	262	278	248	249	199	164	158	342
– LA Sonderpädagogik/ Sekundarstufe I/ Primarstufe	Fach- semester	a	11	1	1	3	1	2	–	–	3
		b	14	3	3	1	1	3	2	–	1
		c	25	4	4	4	2	5	2	–	4
	Hochschul- semester	a	11	1	–	1	2	1	1	1	4
		b	14	2	–	3	–	3	2	2	2
		c	25	3	–	4	2	4	3	3	6
– LA Sekundarstufe II (berufliche Schulen)	Fach- semester	a	82	19	31	14	11	2	2	1	2
		b	36	9	15	9	2	1	–	–	–
		c	118	28	46	23	13	3	2	1	2
	Hochschul- semester	a	82	12	20	6	13	7	3	6	15
		b	36	5	10	10	4	2	1	3	1
		c	118	17	30	16	17	9	4	9	16
Bachelor- abschluss	Fach- semester	a	256	89	73	87	6	1	–	–	–
		b	154	64	52	33	4	1	–	–	–
		c	410	153	125	120	10	2	–	–	–
	Hochschul- semester	a	256	68	60	75	35	8	7	2	1
		b	154	51	48	36	12	5	1	1	–
		c	410	119	108	111	47	13	8	3	1
Masterabschluss	Fach- semester	a	4	4	–	–	–	–	–	–	–
		b	–	–	–	–	–	–	–	–	–
		c	4	4	–	–	–	–	–	–	–
	Hochschul- semester	a	4	–	–	–	1	2	–	1	–
		b	–	–	–	–	–	–	–	–	–
		c	4	–	–	–	1	2	–	1	–
Sonstiger Abschluss	Fach- semester	a	8	8	–	–	–	–	–	–	–
		b	13	13	–	–	–	–	–	–	–
		c	21	21	–	–	–	–	–	–	–
	Hochschul- semester	a	8	8	–	–	–	–	–	–	–
		b	13	13	–	–	–	–	–	–	–
		c	21	21	–	–	–	–	–	–	–
<b>Sport zusammen</b>	<b>Fach- semester</b>	<b>a</b>	<b>5 320</b>	<b>995</b>	<b>894</b>	<b>874</b>	<b>733</b>	<b>561</b>	<b>434</b>	<b>238</b>	<b>591</b>
		<b>b</b>	<b>3 028</b>	<b>537</b>	<b>506</b>	<b>519</b>	<b>478</b>	<b>384</b>	<b>267</b>	<b>120</b>	<b>217</b>
		<b>c</b>	<b>8 348</b>	<b>1 532</b>	<b>1 400</b>	<b>1 393</b>	<b>1 211</b>	<b>945</b>	<b>701</b>	<b>358</b>	<b>808</b>
	<b>Hochschul- semester</b>	<b>a</b>	<b>5 320</b>	<b>712</b>	<b>786</b>	<b>717</b>	<b>732</b>	<b>583</b>	<b>484</b>	<b>339</b>	<b>967</b>
		<b>b</b>	<b>3 028</b>	<b>408</b>	<b>423</b>	<b>440</b>	<b>450</b>	<b>377</b>	<b>292</b>	<b>212</b>	<b>426</b>
		<b>c</b>	<b>8 348</b>	<b>1 120</b>	<b>1 209</b>	<b>1 157</b>	<b>1 182</b>	<b>960</b>	<b>776</b>	<b>551</b>	<b>1 393</b>
Rechts-, Wirtschafts- und Sozialwissenschaften											
Diplom (U) und entsprechende Abschluss- prüfungen	Fach- semester	a	46 220	8 429	7 488	6 930	6 108	5 000	3 790	2 530	5 945
		b	34 935	6 898	6 005	5 698	5 058	3 949	2 814	1 593	2 920
		c	81 155	15 327	13 493	12 628	11 166	8 949	6 604	4 123	8 865
	Hochschul- semester	a	46 220	6 041	6 168	6 019	5 858	5 184	4 210	3 160	9 580
		b	34 935	5 436	5 230	5 053	4 811	4 077	3 346	2 231	4 751
		c	81 155	11 477	11 398	11 072	10 669	9 261	7 556	5 391	14 331

**Noch: 3. Studierende nach Hochschularten, Fächergruppen und angestrebten  
Abschlussprüfungen nach Prüfungsgruppen**

Prüfungsgruppe Fach-/Hochschulsemester a = männlich b = weiblich c = Insgesamt			Studierende								
			insgesamt	davon im ... Semester							
				1. und 2.	3. und 4.	5. und 6.	7. und 8.	9. und 10.	11. und 12.	13. und 14.	15. und höherem
noch: <b>Universitäten, technische Hochschule, Sporthochschule, Fernuniversität</b>											
noch: Rechts-, Wirtschafts- und Sozialwissenschaften											
Promotionen	Fach- semester	a	3 799	321	245	191	129	151	346	442	1 974
		b	2 179	222	164	119	69	101	198	260	1 046
		c	5 978	543	409	310	198	252	544	702	3 020
	Hochschul- semester	a	3 799	28	25	44	40	66	221	432	2 943
		b	2 179	33	15	24	32	45	133	249	1 648
		c	5 978	61	40	68	72	111	354	681	4 591
Staatliche Lehramtsprüfung – LA Sekundarstufe I	Fach- semester	a	92	15	20	32	12	8	2	–	3
		b	121	36	16	31	18	6	3	5	6
		c	213	51	36	63	30	14	5	5	9
	Hochschul- semester	a	92	8	13	20	23	4	11	4	9
		b	121	30	10	23	25	8	6	2	17
		c	213	38	23	43	48	12	17	6	26
– LA Sekundarstufe II/ Sekundarstufe I (allgemein bildende Schulen)	Fach- semester	a	339	83	50	44	49	37	22	23	31
		b	236	52	34	34	34	31	24	8	19
		c	575	135	84	78	83	68	46	31	50
	Hochschul- semester	a	339	50	50	43	41	32	35	28	60
		b	236	37	31	27	28	22	31	13	47
		c	575	87	81	70	69	54	66	41	107
– LA Sekundarstufe II (berufliche Schulen)	Fach- semester	a	575	160	108	81	77	35	26	28	60
		b	617	191	121	97	80	49	27	19	33
		c	1 192	351	229	178	157	84	53	47	93
	Hochschul- semester	a	575	94	80	66	73	53	40	45	124
		b	617	126	114	79	56	64	52	44	82
		c	1 192	220	194	145	129	117	92	89	206
Fachhochschul- abschluss	Fach- semester	a	110	–	–	16	47	24	8	1	14
		b	235	–	–	49	93	52	22	7	12
		c	345	–	–	65	140	76	30	8	26
	Hochschul- semester	a	110	–	–	13	42	24	11	2	18
		b	235	–	1	31	84	56	28	8	27
		c	345	–	1	44	126	80	39	10	45
Bachelor- abschluss	Fach- semester	a	4 407	2 338	1 330	518	153	50	11	1	6
		b	4 533	2 319	1 406	589	147	48	12	5	7
		c	8 940	4 657	2 736	1 107	300	98	23	6	13
	Hochschul- semester	a	4 407	1 364	1 043	620	419	258	150	119	434
		b	4 533	1 478	1 124	687	400	252	140	106	346
		c	8 940	2 842	2 167	1 307	819	510	290	225	780
Masterabschluss	Fach- semester	a	341	148	122	42	11	9	2	4	3
		b	486	199	165	54	38	14	3	7	6
		c	827	347	287	96	49	23	5	11	9
	Hochschul- semester	a	341	59	49	30	29	40	42	25	67
		b	486	69	68	51	42	71	76	42	67
		c	827	128	117	81	71	111	118	67	134
Sonstiger Abschluss	Fach- semester	a	599	339	97	61	24	21	26	12	19
		b	637	395	116	52	29	13	21	3	8
		c	1 236	734	213	113	53	34	47	15	27
	Hochschul- semester	a	599	157	14	12	27	28	47	67	247
		b	637	224	18	4	24	25	59	74	209
		c	1 236	381	32	16	51	53	106	141	456

**Noch: 3. Studierende nach Hochschularten, Fächergruppen und angestrebten  
Abschlussprüfungen nach Prüfungsgruppen**

Prüfungsgruppe Fach-/Hochschulsemester a = männlich b = weiblich c = Insgesamt			Studierende								
			insgesamt	davon im ... Semester							
				1. und 2.	3. und 4.	5. und 6.	7. und 8.	9. und 10.	11. und 12.	13. und 14.	15. und höherem
noch: <b>Universitäten, technische Hochschule, Sporthochschule, Fernuniversität</b>											
noch: Rechts-, Wirtschafts- und Sozialwissenschaften											
<b>Rechts-, Wirtschafts- und Sozialwissen- schaften zusammen</b>	<b>Fach- semester</b>	a	<b>56 482</b>	<b>11 833</b>	<b>9 460</b>	<b>7 915</b>	<b>6 610</b>	<b>5 335</b>	<b>4 233</b>	<b>3 041</b>	<b>8 055</b>
		b	<b>43 979</b>	<b>10 312</b>	<b>8 027</b>	<b>6 723</b>	<b>5 566</b>	<b>4 263</b>	<b>3 124</b>	<b>1 907</b>	<b>4 057</b>
		c	<b>100 461</b>	<b>22 145</b>	<b>17 487</b>	<b>14 638</b>	<b>12 176</b>	<b>9 598</b>	<b>7 357</b>	<b>4 948</b>	<b>12 112</b>
	<b>Hochschul- semester</b>	a	<b>56 482</b>	<b>7 801</b>	<b>7 442</b>	<b>6 867</b>	<b>6 552</b>	<b>5 689</b>	<b>4 767</b>	<b>3 882</b>	<b>13 482</b>
		b	<b>43 979</b>	<b>7 433</b>	<b>6 611</b>	<b>5 979</b>	<b>5 502</b>	<b>4 620</b>	<b>3 871</b>	<b>2 769</b>	<b>7 194</b>
		c	<b>100 461</b>	<b>15 234</b>	<b>14 053</b>	<b>12 846</b>	<b>12 054</b>	<b>10 309</b>	<b>8 638</b>	<b>6 651</b>	<b>20 676</b>
Mathematik, Naturwissenschaften											
Diplom (U) und entsprechende Abschluss- prüfungen	Fach- semester	a	26 616	4 700	4 273	3 573	3 585	3 141	2 210	1 508	3 626
		b	13 739	2 978	2 118	2 042	2 041	1 757	1 197	640	966
		c	40 355	7 678	6 391	5 615	5 626	4 898	3 407	2 148	4 592
	Hochschul- semester	a	26 616	3 699	3 862	3 299	3 424	3 093	2 390	1 774	5 075
		b	13 739	2 520	1 984	1 863	1 925	1 822	1 385	797	1 443
		c	40 355	6 219	5 846	5 162	5 349	4 915	3 775	2 571	6 518
Promotionen	Fach- semester	a	4 544	550	394	360	253	156	247	385	2 199
		b	2 322	343	211	200	136	81	148	227	976
		c	6 866	893	605	560	389	237	395	612	3 175
	Hochschul- semester	a	4 544	160	153	140	139	66	182	385	3 319
		b	2 322	98	94	111	94	57	131	254	1 483
		c	6 866	258	247	251	233	123	313	639	4 802
Staatliche Lehramtsprüfung – LA Grund-/Primarstufe	Fach- semester	a	325	72	76	61	49	25	12	9	21
		b	1 975	401	395	403	425	218	64	31	38
		c	2 300	473	471	464	474	243	76	40	59
	Hochschul- semester	a	325	57	55	55	54	35	22	9	38
		b	1 975	325	352	387	432	256	93	43	87
		c	2 300	382	407	442	486	291	115	52	125
– LA Sekundarstufe I	Fach- semester	a	711	229	134	121	77	41	28	23	58
		b	1 462	586	302	260	156	61	38	15	44
		c	2 173	815	436	381	233	102	66	38	102
	Hochschul- semester	a	711	151	111	98	84	52	43	35	137
		b	1 462	481	290	257	177	73	52	36	96
		c	2 173	632	401	355	261	125	95	71	233
– LA Sekundarstufe II/ Sekundarstufe I (allgemein bildende Schulen)	Fach- semester	a	2 331	562	349	310	298	186	155	154	317
		b	2 219	555	366	277	361	245	186	96	133
		c	4 550	1 117	715	587	659	431	341	250	450
	Hochschul- semester	a	2 331	400	352	278	296	213	189	172	431
		b	2 219	478	359	254	336	236	223	131	202
		c	4 550	878	711	532	632	449	412	303	633
– LA Sonderpädagogik/ Sekundarstufe I/ Primarstufe	Fach- semester	a	16	13	1	–	1	–	–	1	–
		b	46	35	3	3	2	1	2	–	–
		c	62	48	4	3	3	1	2	1	–
	Hochschul- semester	a	16	12	1	–	1	1	–	–	1
		b	46	29	3	2	3	4	2	1	2
		c	62	41	4	2	4	5	2	1	3
– LA Sekundarstufe II (berufliche Schulen)	Fach- semester	a	217	168	24	11	4	1	3	3	3
		b	351	291	26	13	13	2	4	1	1
		c	568	459	50	24	17	3	7	4	4
	Hochschul- semester	a	217	21	15	6	3	11	21	30	110
		b	351	48	16	14	15	14	35	55	154
		c	568	69	31	20	18	25	56	85	264

**Noch: 3. Studierende nach Hochschularten, Fächergruppen und angestrebten  
Abschlussprüfungen nach Prüfungsgruppen**

Prüfungsgruppe Fach-/Hochschulsemester a = männlich b = weiblich c = Insgesamt			Studierende									
			insgesamt	davon im ... Semester								
				1. und 2.	3. und 4.	5. und 6.	7. und 8.	9. und 10.	11. und 12.	13. und 14.	15. und höherem	
noch: <b>Universitäten, technische Hochschule, Sporthochschule, Fernuniversität</b>												
noch: <b>Mathematik, Naturwissenschaften</b>												
Bachelorabschluss	Fachsemester	a	4 925	2 155	1 275	815	364	242	67	3	4	
		b	2 905	1 372	808	502	140	58	22	2	1	
		c	7 830	3 527	2 083	1 317	504	300	89	5	5	
	Hochschulsemester	a	4 925	1 514	1 037	725	457	321	176	146	549	
		b	2 905	1 136	754	494	173	78	72	40	158	
		c	7 830	2 650	1 791	1 219	630	399	248	186	707	
Masterabschluss	Fachsemester	a	837	474	245	86	31	1	–	–	–	
		b	361	237	82	35	6	1	–	–	–	
		c	1 198	711	327	121	37	2	–	–	–	
	Hochschulsemester	a	837	169	171	83	104	72	72	43	123	
		b	361	72	62	34	75	39	22	17	40	
		c	1 198	241	233	117	179	111	94	60	163	
Sonstiger Abschluss	Fachsemester	a	556	319	121	66	19	9	8	7	7	
		b	205	125	38	21	11	5	3	2	–	
		c	761	444	159	87	30	14	11	9	7	
	Hochschulsemester	a	556	241	100	40	21	15	9	21	109	
		b	205	101	35	13	3	3	5	8	37	
		c	761	342	135	53	24	18	14	29	146	
<b>Mathematik, Naturwissenschaften zusammen</b>	<b>Fachsemester</b>	a	<b>41 078</b>	<b>9 242</b>	<b>6 892</b>	<b>5 403</b>	<b>4 681</b>	<b>3 802</b>	<b>2 730</b>	<b>2 093</b>	<b>6 235</b>	
		b	<b>25 585</b>	<b>6 923</b>	<b>4 349</b>	<b>3 756</b>	<b>3 291</b>	<b>2 429</b>	<b>1 664</b>	<b>1 014</b>	<b>2 159</b>	
		c	<b>66 663</b>	<b>16 165</b>	<b>11 241</b>	<b>9 159</b>	<b>7 972</b>	<b>6 231</b>	<b>4 394</b>	<b>3 107</b>	<b>8 394</b>	
	<b>Hochschulsemester</b>	a	<b>41 078</b>	<b>6 424</b>	<b>5 857</b>	<b>4 724</b>	<b>4 583</b>	<b>3 879</b>	<b>3 104</b>	<b>2 615</b>	<b>9 892</b>	
		b	<b>25 585</b>	<b>5 288</b>	<b>3 949</b>	<b>3 429</b>	<b>3 233</b>	<b>2 582</b>	<b>2 020</b>	<b>1 382</b>	<b>3 702</b>	
		c	<b>66 663</b>	<b>11 712</b>	<b>9 806</b>	<b>8 153</b>	<b>7 816</b>	<b>6 461</b>	<b>5 124</b>	<b>3 997</b>	<b>13 594</b>	
Humanmedizin												
Diplom (U) und entsprechende Abschlussprüfungen	Fachsemester	a	7 302	895	888	875	920	903	900	782	1 139	
		b	10 371	1 525	1 441	1 452	1 453	1 286	1 254	987	973	
		c	17 673	2 420	2 329	2 327	2 373	2 189	2 154	1 769	2 112	
	Hochschulsemester	a	7 302	750	828	815	864	827	797	810	1 611	
		b	10 371	1 316	1 357	1 347	1 408	1 244	1 185	952	1 562	
		c	17 673	2 066	2 185	2 162	2 272	2 071	1 982	1 762	3 173	
Promotionen	Fachsemester	a	335	40	12	10	4	13	6	22	228	
		b	356	48	13	6	13	8	10	34	224	
		c	691	88	25	16	17	21	16	56	452	
	Hochschulsemester	a	335	10	5	12	4	9	7	19	269	
		b	356	5	3	2	12	8	8	31	287	
		c	691	15	8	14	16	17	15	50	556	
Bachelorabschluss	Fachsemester	a	9	5	4	–	–	–	–	–	–	
		b	13	8	5	–	–	–	–	–	–	
		c	22	13	9	–	–	–	–	–	–	
	Hochschulsemester	a	9	3	2	1	–	2	1	–	–	
		b	13	2	4	3	2	–	–	–	2	
		c	22	5	6	4	2	2	1	–	2	
Masterabschluss	Fachsemester	a	16	10	6	–	–	–	–	–	–	
		b	15	10	5	–	–	–	–	–	–	
		c	31	20	11	–	–	–	–	–	–	
	Hochschulsemester	a	16	10	4	–	–	–	–	1	1	
		b	15	9	4	–	1	1	–	–	–	
		c	31	19	8	–	1	1	–	1	1	

**Noch: 3. Studierende nach Hochschularten, Fächergruppen und angestrebten  
Abschlussprüfungen nach Prüfungsgruppen**

Prüfungsgruppe Fach-/Hochschulsemester a = männlich b = weiblich c = Insgesamt			Studierende								
			insgesamt	davon im ... Semester							
				1. und 2.	3. und 4.	5. und 6.	7. und 8.	9. und 10.	11. und 12.	13. und 14.	15. und höherem
<b>noch: Universitäten, technische Hochschule, Sporthochschule, Fernuniversität</b>											
noch: Humanmedizin											
Sonstiger Abschluss	Fachsemester	a	48	30	15	1	1	–	–	1	–
		b	94	68	20	4	2	–	–	–	–
		c	142	98	35	5	3	–	–	1	–
	Hochschulsemester	a	48	32	14	2	–	–	–	–	–
		b	94	71	18	4	1	–	–	–	–
		c	142	103	32	6	1	–	–	–	–
<b>Humanmedizin zusammen</b>	<b>Fachsemester</b>	a	<b>7 710</b>	<b>980</b>	<b>925</b>	<b>886</b>	<b>925</b>	<b>916</b>	<b>906</b>	<b>805</b>	<b>1 367</b>
		b	<b>10 849</b>	<b>1 659</b>	<b>1 484</b>	<b>1 462</b>	<b>1 468</b>	<b>1 294</b>	<b>1 264</b>	<b>1 021</b>	<b>1 197</b>
		c	<b>18 559</b>	<b>2 639</b>	<b>2 409</b>	<b>2 348</b>	<b>2 393</b>	<b>2 210</b>	<b>2 170</b>	<b>1 826</b>	<b>2 564</b>
	<b>Hochschulsemester</b>	a	<b>7 710</b>	<b>805</b>	<b>853</b>	<b>830</b>	<b>868</b>	<b>838</b>	<b>805</b>	<b>830</b>	<b>1 881</b>
		b	<b>10 849</b>	<b>1 403</b>	<b>1 386</b>	<b>1 356</b>	<b>1 424</b>	<b>1 253</b>	<b>1 193</b>	<b>983</b>	<b>1 851</b>
		c	<b>18 559</b>	<b>2 208</b>	<b>2 239</b>	<b>2 186</b>	<b>2 292</b>	<b>2 091</b>	<b>1 998</b>	<b>1 813</b>	<b>3 732</b>
Agrar-, Forst- und Ernährungswissenschaften											
Diplom (U) und entsprechende Abschlussprüfungen	Fachsemester	a	570	163	117	99	55	43	52	20	21
		b	1 252	329	274	162	176	115	115	56	25
		c	1 822	492	391	261	231	158	167	76	46
	Hochschulsemester	a	570	143	100	97	58	52	49	28	43
		b	1 252	284	243	166	172	129	107	95	56
		c	1 822	427	343	263	230	181	156	123	99
Promotionen	Fachsemester	a	137	3	2	1	1	9	23	38	60
		b	132	5	2	–	1	8	19	25	72
		c	269	8	4	1	2	17	42	63	132
	Hochschulsemester	a	137	3	9	15	9	5	9	16	71
		b	132	1	7	6	5	3	6	15	89
		c	269	4	16	21	14	8	15	31	160
Staatliche Lehramtsprüfung – LA Sekundarstufe I	Fachsemester	a	6	2	1	–	1	2	–	–	–
		b	63	17	19	6	8	5	4	3	1
		c	69	19	20	6	9	7	4	3	1
	Hochschulsemester	a	6	2	–	1	–	–	1	1	1
		b	63	11	15	6	8	8	5	4	6
		c	69	13	15	7	8	8	6	5	7
– LA Sonderpädagogik/ Sekundarstufe I/ Primarstufe	Fachsemester	a	–	–	–	–	–	–	–	–	–
		b	1	–	–	1	–	–	–	–	–
		c	1	–	–	1	–	–	–	–	–
	Hochschulsemester	a	–	–	–	–	–	–	–	–	–
		b	1	–	–	–	–	–	–	–	1
		c	1	–	–	–	–	–	–	–	1
– LA Sekundarstufe II (berufliche Schulen)	Fachsemester	a	5	–	–	–	2	3	–	–	–
		b	25	–	–	3	3	3	6	3	7
		c	30	–	–	3	5	6	6	3	7
	Hochschulsemester	a	5	–	–	–	2	2	1	–	–
		b	25	–	–	1	3	2	5	4	10
		c	30	–	–	1	5	4	6	4	10
Sonstiger Abschluss	Fachsemester	a	–	–	–	–	–	–	–	–	–
		b	1	–	1	–	–	–	–	–	–
		c	1	–	1	–	–	–	–	–	–
	Hochschulsemester	a	–	–	–	–	–	–	–	–	–
		b	1	–	1	–	–	–	–	–	–
		c	1	–	1	–	–	–	–	–	–



**Noch: 3. Studierende nach Hochschularten, Fächergruppen und angestrebten Abschlussprüfungen nach Prüfungsgruppen**

Prüfungsgruppe Fach-/Hochschulsemester a = männlich b = weiblich c = Insgesamt	Studierende								
	insgesamt	davon im ... Semester							
		1. und 2.	3. und 4.	5. und 6.	7. und 8.	9. und 10.	11. und 12.	13. und 14.	15. und höherem

noch: **Universitäten, technische Hochschule, Sporthochschule, Fernuniversität**

noch: **Agrar-, Forst- und Ernährungswissenschaften**

<b>Agrar-, Forst- und Ernährungswissenschaften zusammen</b>	<b>Fachsemester</b>	a	<b>718</b>	<b>168</b>	<b>120</b>	<b>100</b>	<b>59</b>	<b>57</b>	<b>75</b>	<b>58</b>	<b>81</b>
		b	<b>1 474</b>	<b>351</b>	<b>296</b>	<b>172</b>	<b>188</b>	<b>131</b>	<b>144</b>	<b>87</b>	<b>105</b>
		c	<b>2 192</b>	<b>519</b>	<b>416</b>	<b>272</b>	<b>247</b>	<b>188</b>	<b>219</b>	<b>145</b>	<b>186</b>
	<b>Hochschulsemester</b>	a	<b>718</b>	<b>148</b>	<b>109</b>	<b>113</b>	<b>69</b>	<b>59</b>	<b>60</b>	<b>45</b>	<b>115</b>
		b	<b>1 474</b>	<b>296</b>	<b>266</b>	<b>179</b>	<b>188</b>	<b>142</b>	<b>123</b>	<b>118</b>	<b>162</b>
		c	<b>2 192</b>	<b>444</b>	<b>375</b>	<b>292</b>	<b>257</b>	<b>201</b>	<b>183</b>	<b>163</b>	<b>277</b>

Ingenieurwissenschaften

Diplom (U) und entsprechende Abschlussprüfungen	Fachsemester	a	21 459	4 703	3 873	2 870	2 366	2 038	1 549	1 159	2 901
		b	4 879	1 035	895	743	678	542	428	212	346
		c	26 338	5 738	4 768	3 613	3 044	2 580	1 977	1 371	3 247
	Hochschulsemester	a	21 459	4 006	3 679	2 788	2 355	2 051	1 686	1 386	3 508
		b	4 879	918	847	699	637	538	477	277	486
		c	26 338	4 924	4 526	3 487	2 992	2 589	2 163	1 663	3 994
Promotionen	Fachsemester	a	2 400	273	195	185	128	107	129	211	1 172
		b	428	55	47	26	25	14	33	53	175
		c	2 828	328	242	211	153	121	162	264	1 347
	Hochschulsemester	a	2 400	47	65	86	66	59	88	222	1 767
		b	428	16	17	17	24	14	17	48	275
		c	2 828	63	82	103	90	73	105	270	2 042
Staatliche Lehramtsprüfung – LA Sekundarstufe I	Fachsemester	a	81	22	28	9	7	2	3	3	7
		b	17	6	3	1	3	1	1	1	1
		c	98	28	31	10	10	3	4	4	8
	Hochschulsemester	a	81	8	9	9	9	8	7	4	27
		b	17	2	3	2	1	2	3	2	2
		c	98	10	12	11	10	10	10	6	29
– LA Sekundarstufe II/ Sekundarstufe I (allgemein bildende Schulen)	Fachsemester	a	21	11	4	2	–	–	2	–	2
		b	4	2	–	1	1	–	–	–	–
		c	25	13	4	3	1	–	2	–	2
	Hochschulsemester	a	21	6	5	1	1	2	–	3	3
		b	4	2	–	1	–	–	–	1	–
		c	25	8	5	2	1	2	–	4	3
– LA Sonderpädagogik/ Sekundarstufe I/ Primarstufe	Fachsemester	a	3	3	–	–	–	–	–	–	–
		b	2	1	–	1	–	–	–	–	–
		c	5	4	–	1	–	–	–	–	–
	Hochschulsemester	a	3	1	–	–	–	2	–	–	–
		b	2	–	–	–	–	–	1	1	–
		c	5	1	–	–	–	2	1	1	–
– LA Sekundarstufe II (berufliche Schulen)	Fachsemester	a	274	54	46	30	35	27	25	10	47
		b	109	34	19	13	17	11	7	–	8
		c	383	88	65	43	52	38	32	10	55
	Hochschulsemester	a	274	33	30	19	24	23	26	21	98
		b	109	24	16	15	12	10	8	6	18
		c	383	57	46	34	36	33	34	27	116
Fachhochschulabschluss	Fachsemester	a	745	28	87	130	129	144	76	46	105
		b	329	5	52	59	71	65	34	13	30
		c	1 074	33	139	189	200	209	110	59	135
	Hochschulsemester	a	745	28	77	110	130	120	81	49	150
		b	329	3	46	54	60	65	37	22	42
		c	1 074	31	123	164	190	185	118	71	192

**Noch: 3. Studierende nach Hochschularten, Fächergruppen und angestrebten  
Abschlussprüfungen nach Prüfungsgruppen**

Prüfungsgruppe Fach-/Hochschulsemester a = männlich b = weiblich c = Insgesamt			Studierende									
			insgesamt	davon im ... Semester								
				1. und 2.	3. und 4.	5. und 6.	7. und 8.	9. und 10.	11. und 12.	13. und 14.	15. und höherem	
noch: <b>Universitäten, technische Hochschule, Sporthochschule, Fernuniversität</b>												
noch: Ingenieurwissenschaften												
Bachelor- abschluss	Fach- semester	a	1 663	678	451	280	178	72	4	–	–	
		b	504	214	162	70	45	13	–	–	–	
		c	2 167	892	613	350	223	85	4	–	–	
	Hochschul- semester	a	1 663	583	452	265	137	79	38	28	81	
		b	504	211	166	68	27	14	5	2	11	
		c	2 167	794	618	333	164	93	43	30	92	
Masterabschluss	Fach- semester	a	1 512	463	406	285	124	94	102	33	5	
		b	301	136	73	31	19	20	18	4	–	
		c	1 813	599	479	316	143	114	120	37	5	
	Hochschul- semester	a	1 512	392	354	315	166	131	71	43	40	
		b	301	94	64	46	30	27	20	8	12	
		c	1 813	486	418	361	196	158	91	51	52	
Sonstiger Abschluss	Fach- semester	a	296	246	26	5	4	2	1	5	7	
		b	112	92	12	2	4	1	–	–	1	
		c	408	338	38	7	8	3	1	5	8	
	Hochschul- semester	a	296	249	26	4	1	–	–	–	16	
		b	112	93	16	2	–	–	–	–	1	
		c	408	342	42	6	1	–	–	–	17	
<b>Ingenieurwissen- schaften zusammen</b>	<b>Fach- semester</b>	<b>a</b>	<b>28 454</b>	<b>6 481</b>	<b>5 116</b>	<b>3 796</b>	<b>2 971</b>	<b>2 486</b>	<b>1 891</b>	<b>1 467</b>	<b>4 246</b>	
		<b>b</b>	<b>6 685</b>	<b>1 580</b>	<b>1 263</b>	<b>947</b>	<b>863</b>	<b>667</b>	<b>521</b>	<b>283</b>	<b>561</b>	
		<b>c</b>	<b>35 139</b>	<b>8 061</b>	<b>6 379</b>	<b>4 743</b>	<b>3 834</b>	<b>3 153</b>	<b>2 412</b>	<b>1 750</b>	<b>4 807</b>	
	<b>Hochschul- semester</b>	<b>a</b>	<b>28 454</b>	<b>5 353</b>	<b>4 697</b>	<b>3 597</b>	<b>2 889</b>	<b>2 475</b>	<b>1 997</b>	<b>1 756</b>	<b>5 690</b>	
		<b>b</b>	<b>6 685</b>	<b>1 363</b>	<b>1 175</b>	<b>904</b>	<b>791</b>	<b>670</b>	<b>568</b>	<b>367</b>	<b>847</b>	
		<b>c</b>	<b>35 139</b>	<b>6 716</b>	<b>5 872</b>	<b>4 501</b>	<b>3 680</b>	<b>3 145</b>	<b>2 565</b>	<b>2 123</b>	<b>6 537</b>	
Kunst, Kunstwissenschaft												
Diplom (U) und entsprechende Abschluss- prüfungen	Fach- semester	a	1 444	213	198	182	180	172	131	119	249	
		b	2 776	472	429	353	372	362	267	171	350	
		c	4 220	685	627	535	552	534	398	290	599	
	Hochschul- semester	a	1 444	153	158	154	160	163	137	152	367	
		b	2 776	367	356	297	337	325	308	236	550	
		c	4 220	520	514	451	497	488	445	388	917	
Promotionen	Fach- semester	a	392	20	19	15	8	13	19	18	280	
		b	678	33	31	24	10	19	25	34	502	
		c	1 070	53	50	39	18	32	44	52	782	
	Hochschul- semester	a	392	2	3	3	4	5	3	9	363	
		b	678	3	5	3	3	5	10	27	622	
		c	1 070	5	8	6	7	10	13	36	985	
Staatliche Lehramtsprüfung – LA Grund-/Primarstufe	Fach- semester	a	40	2	–	8	11	5	4	1	9	
		b	399	18	59	95	109	63	24	6	25	
		c	439	20	59	103	120	68	28	7	34	
	Hochschul- semester	a	40	–	–	3	5	4	9	4	15	
		b	399	8	43	65	113	77	34	12	47	
		c	439	8	43	68	118	81	43	16	62	
– LA Sekundarstufe I	Fach- semester	a	111	32	17	11	21	4	9	4	13	
		b	353	96	80	75	39	21	16	7	19	
		c	464	128	97	86	60	25	25	11	32	
	Hochschul- semester	a	111	19	17	9	18	9	8	8	23	
		b	353	72	66	63	42	21	20	16	53	
		c	464	91	83	72	60	30	28	24	76	

**Noch: 3. Studierende nach Hochschularten, Fächergruppen und angestrebten  
Abschlussprüfungen nach Prüfungsgruppen**

Prüfungsgruppe Fach-/Hochschulsemester a = männlich b = weiblich c = Insgesamt			Studierende								
			insgesamt	davon im ... Semester							
				1. und 2.	3. und 4.	5. und 6.	7. und 8.	9. und 10.	11. und 12.	13. und 14.	15. und höherem
noch: <b>Universitäten, technische Hochschule, Sporthochschule, Fernuniversität</b>											
noch: Kunst, Kunstwissenschaft											
Noch: Staatliche Lehramtsprüfung	Fach- semester	a	157	35	42	18	11	17	9	13	12
		b	389	97	89	53	47	38	24	17	24
- LA		c	546	132	131	71	58	55	33	30	36
Sekundarstufe II/ Sekundarstufe I (allgemein bildende Schulen)	Hochschul- semester	a	157	18	36	22	12	15	14	16	24
		b	389	59	61	55	59	37	36	25	57
		c	546	77	97	77	71	52	50	41	81
- LA Sonderpädagogik/ Sekundarstufe I/ Primarstufe	Fach- semester	a	4	1	2	-	-	1	-	-	-
		b	8	6	-	2	-	-	-	-	-
		c	12	7	2	2	-	1	-	-	-
	Hochschul- semester	a	4	1	1	-	-	1	-	-	1
		b	8	4	2	2	-	-	-	-	-
		c	12	5	3	2	-	1	-	-	1
- LA Sekundarstufe II (berufliche Schulen)	Fach- semester	a	130	39	21	23	17	6	8	4	12
		b	373	104	85	59	37	37	19	10	22
		c	503	143	106	82	54	43	27	14	34
	Hochschul- semester	a	130	29	17	22	17	11	11	7	16
		b	373	84	75	57	30	36	21	23	47
		c	503	113	92	79	47	47	32	30	63
Masterabschluss	Fach- semester	a	-	-	-	-	-	-	-	-	-
		b	5	4	1	-	-	-	-	-	-
		c	5	4	1	-	-	-	-	-	-
	Hochschul- semester	a	-	-	-	-	-	-	-	-	-
		b	5	-	2	1	1	1	-	-	-
		c	5	-	2	1	1	1	-	-	-
Bachelor- abschluss	Fach- semester	a	174	52	49	69	4	-	-	-	-
		b	356	122	79	126	29	-	-	-	-
		c	530	174	128	195	33	-	-	-	-
	Hochschul- semester	a	174	36	51	53	19	3	3	1	8
		b	356	84	68	114	48	22	4	5	11
		c	530	120	119	167	67	25	7	6	19
Künstlerischer Abschluss	Fach- semester	a	61	8	10	16	18	8	1	-	-
		b	132	11	16	37	39	27	2	-	-
		c	193	19	26	53	57	35	3	-	-
	Hochschul- semester	a	61	9	13	16	8	3	4	2	6
		b	132	23	28	20	20	15	8	6	12
		c	193	32	41	36	28	18	12	8	18
Sonstiger Abschluss	Fach- semester	a	9	8	1	-	-	-	-	-	-
		b	25	24	-	-	-	-	-	-	1
		c	34	32	1	-	-	-	-	-	1
	Hochschul- semester	a	9	8	-	-	-	-	-	1	-
		b	25	24	-	-	-	-	-	-	1
		c	34	32	-	-	-	-	-	1	1
<b>Kunst, Kunst- wissenschaft zusammen</b>	<b>Fach- semester</b>	<b>a</b>	<b>2 522</b>	<b>410</b>	<b>359</b>	<b>342</b>	<b>270</b>	<b>226</b>	<b>181</b>	<b>159</b>	<b>575</b>
		<b>b</b>	<b>5 494</b>	<b>987</b>	<b>869</b>	<b>824</b>	<b>682</b>	<b>567</b>	<b>377</b>	<b>245</b>	<b>943</b>
		<b>c</b>	<b>8 016</b>	<b>1 397</b>	<b>1 228</b>	<b>1 166</b>	<b>952</b>	<b>793</b>	<b>558</b>	<b>404</b>	<b>1 518</b>
	<b>Hochschul- semester</b>	<b>a</b>	<b>2 522</b>	<b>275</b>	<b>296</b>	<b>282</b>	<b>243</b>	<b>214</b>	<b>189</b>	<b>200</b>	<b>823</b>
		<b>b</b>	<b>5 494</b>	<b>728</b>	<b>706</b>	<b>677</b>	<b>653</b>	<b>539</b>	<b>441</b>	<b>350</b>	<b>1 400</b>
		<b>c</b>	<b>8 016</b>	<b>1 003</b>	<b>1 002</b>	<b>959</b>	<b>896</b>	<b>753</b>	<b>630</b>	<b>550</b>	<b>2 223</b>

**Noch: 3. Studierende nach Hochschularten, Fächergruppen und angestrebten  
Abschlussprüfungen nach Prüfungsgruppen**

Prüfungsgruppe Fach-/Hochschulsemester a = männlich b = weiblich c = Insgesamt	Studierende								
	insgesamt	davon im ... Semester							
		1. und 2.	3. und 4.	5. und 6.	7. und 8.	9. und 10.	11. und 12.	13. und 14.	15. und höherem

noch: **Universitäten, technische Hochschule, Sporthochschule, Fernuniversität**

noch: Kunst, Kunstwissenschaft

<b>Hochschulart insgesamt</b>	<b>Fach- semester</b>	a	172 409	36 248	28 506	23 095	19 570	15 999	12 594	9 460	26 937
		b	163 121	36 973	27 523	24 527	21 214	16 320	12 116	7 855	16 593
		c	335 530	73 221	56 029	47 622	40 784	32 319	24 710	17 315	43 530
	<b>Hochschul- semester</b>	a	172 409	25 622	23 981	20 303	18 980	16 290	13 683	11 616	41 934
		b	163 121	28 049	23 947	21 797	20 094	16 932	13 783	10 306	28 213
		c	335 530	53 671	47 928	42 100	39 074	33 222	27 466	21 922	70 147

**philosophisch-theologische und kirchliche Hochschulen**

Sprach- und Kulturwissenschaften

Diplom (U) und entsprechende Abschluss- prüfungen	Fach- semester	a	331	77	79	40	27	37	32	12	27
		b	185	59	38	28	8	18	15	7	12
		c	516	136	117	68	35	55	47	19	39
	Hochschul- semester	a	331	58	49	39	30	23	29	28	75
		b	185	54	31	23	8	10	12	10	37
		c	516	112	80	62	38	33	41	38	112
Promotionen	Fach- semester	a	76	16	13	16	10	6	3	6	6
		b	17	3	3	2	2	4	1	-	2
		c	93	19	16	18	12	10	4	6	8
	Hochschul- semester	a	76	4	4	8	5	6	5	11	33
		b	17	-	1	1	1	-	1	1	12
		c	93	4	5	9	6	6	6	12	45
Staatliche Lehramtsprüfung - LA Sekundarstufe II/ Sekundarstufe I (allgemein bildende Schulen)	Fach- semester	a	3	1	-	-	1	-	-	1	-
		b	5	-	1	-	1	-	-	1	2
		c	8	1	1	-	2	-	-	2	2
	Hochschul- semester	a	3	-	-	-	-	-	-	-	3
		b	5	-	-	-	-	-	-	1	4
		c	8	-	-	-	-	-	-	1	7
Bachelorabschluss	Fach- semester	a	1	1	-	-	-	-	-	-	-
		b	5	2	1	-	-	1	1	-	-
		c	6	3	1	-	-	1	1	-	-
	Hochschul- semester	a	1	-	-	-	-	-	-	-	1
		b	5	1	1	-	-	1	1	-	1
		c	6	1	1	-	-	1	1	-	2
Sonstiger Abschluss	Fach- semester	a	3	3	-	-	-	-	-	-	-
		b	1	-	1	-	-	-	-	-	-
		c	4	3	1	-	-	-	-	-	-
	Hochschul- semester	a	3	-	-	-	1	1	-	-	1
		b	1	-	1	-	-	-	-	-	-
		c	4	-	1	-	1	1	-	-	1
<b>Sprach- und Kulturwissenschaften zusammen</b>	<b>Fach- semester</b>	a	414	98	92	56	38	43	35	19	33
		b	213	64	44	30	11	23	17	8	16
		c	627	162	136	86	49	66	52	27	49
	<b>Hochschul- semester</b>	a	414	62	53	47	36	30	34	39	113
		b	213	55	34	24	9	11	14	12	54
		c	627	117	87	71	45	41	48	51	167



**Noch: 3. Studierende nach Hochschularten, Fächergruppen und angestrebten  
Abschlussprüfungen nach Prüfungsgruppen**

Prüfungsgruppe Fach-/Hochschulsemester a = männlich b = weiblich c = Insgesamt			Studierende								
			insgesamt	davon im ... Semester							
				1. und 2.	3. und 4.	5. und 6.	7. und 8.	9. und 10.	11. und 12.	13. und 14.	15. und höherem
noch: <b>Kunst- und Musikhochschulen</b>											
noch: Kunst, Kunstwissenschaft											
Promotionen	Fach- semester	a	39	7	8	3	6	1	2	1	11
		b	27	8	5	2	2	4	1	1	4
		c	66	15	13	5	8	5	3	2	15
	Hochschul- semester	a	39	2	–	–	–	2	–	3	32
		b	27	3	2	–	1	–	2	1	18
		c	66	5	2	–	1	2	2	4	50
Staatliche Lehramtsprüfung – LA Grund-/Primarstufe	Fach- semester	a	1	–	1	–	–	–	–	–	–
		b	28	9	–	6	5	3	1	2	2
		c	29	9	1	6	5	3	1	2	2
	Hochschul- semester	a	1	–	1	–	–	–	–	–	–
		b	28	9	–	5	5	3	3	1	2
		c	29	9	1	5	5	3	3	1	2
– LA Sekundarstufe I	Fach- semester	a	6	3	1	1	–	–	–	1	–
		b	8	1	1	2	2	–	–	–	2
		c	14	4	2	3	2	–	–	1	2
	Hochschul- semester	a	6	3	1	1	–	–	–	1	–
		b	8	1	1	2	2	–	–	–	2
		c	14	4	2	3	2	–	–	1	2
– LA Sekundarstufe II/ Sekundarstufe I (allgemein bildende Schulen)	Fach- semester	a	212	50	34	28	21	25	13	20	21
		b	348	78	50	56	34	47	37	14	32
		c	560	128	84	84	55	72	50	34	53
	Hochschul- semester	a	212	30	38	22	21	18	16	20	47
		b	348	42	47	49	37	48	37	30	58
		c	560	72	85	71	58	66	53	50	105
Künstlerischer Abschluss	Fach- semester	a	1 698	388	313	352	300	229	72	21	23
		b	2 164	476	328	498	429	260	100	28	45
		c	3 862	864	641	850	729	489	172	49	68
	Hochschul- semester	a	1 698	345	256	268	245	196	134	94	160
		b	2 164	434	290	389	339	213	175	117	207
		c	3 862	779	546	657	584	409	309	211	367
Bachelorabschluss	Fach- semester	a	11	1	9	1	–	–	–	–	–
		b	10	1	9	–	–	–	–	–	–
		c	21	2	18	1	–	–	–	–	–
	Hochschul- semester	a	11	–	10	1	–	–	–	–	–
		b	10	1	6	2	–	1	–	–	–
		c	21	1	16	3	–	1	–	–	–
Sonstiger Abschluss	Fach- semester	a	64	39	14	6	3	–	1	–	1
		b	95	50	32	9	3	1	–	–	–
		c	159	89	46	15	6	1	1	–	1
	Hochschul- semester	a	64	19	4	5	6	1	10	7	12
		b	95	14	8	12	5	13	9	10	24
		c	159	33	12	17	11	14	19	17	36
<b>Kunst, Kunstwissen- schaft zusammen</b>	Fach- semester	a	<b>2 032</b>	<b>489</b>	<b>380</b>	<b>391</b>	<b>330</b>	<b>255</b>	<b>88</b>	<b>43</b>	<b>56</b>
		b	<b>2 680</b>	<b>623</b>	<b>425</b>	<b>573</b>	<b>475</b>	<b>315</b>	<b>139</b>	<b>45</b>	<b>85</b>
		c	<b>4 712</b>	<b>1 112</b>	<b>805</b>	<b>964</b>	<b>805</b>	<b>570</b>	<b>227</b>	<b>88</b>	<b>141</b>
	Hochschul- semester	a	<b>2 032</b>	<b>399</b>	<b>310</b>	<b>297</b>	<b>272</b>	<b>217</b>	<b>160</b>	<b>125</b>	<b>252</b>
		b	<b>2 680</b>	<b>504</b>	<b>354</b>	<b>459</b>	<b>389</b>	<b>278</b>	<b>226</b>	<b>159</b>	<b>311</b>
		c	<b>4 712</b>	<b>903</b>	<b>664</b>	<b>756</b>	<b>661</b>	<b>495</b>	<b>386</b>	<b>284</b>	<b>563</b>
<b>Hochschulart insgesamt</b>	Fach- semester	a	<b>2 095</b>	<b>517</b>	<b>402</b>	<b>397</b>	<b>331</b>	<b>258</b>	<b>89</b>	<b>45</b>	<b>56</b>
		b	<b>2 700</b>	<b>630</b>	<b>435</b>	<b>574</b>	<b>476</b>	<b>316</b>	<b>139</b>	<b>45</b>	<b>85</b>
		c	<b>4 795</b>	<b>1 147</b>	<b>837</b>	<b>971</b>	<b>807</b>	<b>574</b>	<b>228</b>	<b>90</b>	<b>141</b>
	Hochschul- semester	a	<b>2 095</b>	<b>416</b>	<b>328</b>	<b>313</b>	<b>276</b>	<b>219</b>	<b>163</b>	<b>127</b>	<b>253</b>
		b	<b>2 700</b>	<b>508</b>	<b>364</b>	<b>461</b>	<b>390</b>	<b>279</b>	<b>227</b>	<b>159</b>	<b>312</b>
		c	<b>4 795</b>	<b>924</b>	<b>692</b>	<b>774</b>	<b>666</b>	<b>498</b>	<b>390</b>	<b>286</b>	<b>565</b>

**Noch: 3. Studierende nach Hochschularten, Fächergruppen und angestrebten  
Abschlussprüfungen nach Prüfungsgruppen**

Prüfungsgruppe Fach-/Hochschulsemester a = männlich b = weiblich c = Insgesamt			Studierende								
			insgesamt	davon im ... Semester							
				1. und 2.	3. und 4.	5. und 6.	7. und 8.	9. und 10.	11. und 12.	13. und 14.	15. und höherem
<b>Fachhochschulen (ohne Verwaltungsfachhochschulen)</b>											
Sprach- und Kulturwissenschaften											
Fachhochschul- abschluss	Fach- semester	a	596	107	104	130	115	66	35	22	17
		b	1 198	145	137	266	285	177	102	37	49
		c	1 794	252	241	396	400	243	137	59	66
	Hochschul- semester	a	596	69	90	96	88	101	55	30	67
		b	1 198	98	110	202	251	196	142	76	123
		c	1 794	167	200	298	339	297	197	106	190
Bachelor- abschluss	Fach- semester	a	206	77	85	29	14	1	–	–	–
		b	607	257	286	50	12	2	–	–	–
		c	813	334	371	79	26	3	–	–	–
	Hochschul- semester	a	206	66	62	34	23	12	–	2	7
		b	607	251	213	67	35	20	8	5	8
		c	813	317	275	101	58	32	8	7	15
Masterabschluss	Fach- semester	a	15	12	2	1	–	–	–	–	–
		b	36	27	7	2	–	–	–	–	–
		c	51	39	9	3	–	–	–	–	–
	Hochschul- semester	a	15	5	–	–	–	–	1	–	9
		b	36	9	–	–	1	1	5	4	16
		c	51	14	–	–	1	1	6	4	25
Sonstiger Abschluss	Fach- semester	a	–	–	–	–	–	–	–	–	–
		b	5	–	1	–	4	–	–	–	–
		c	5	–	1	–	4	–	–	–	–
	Hochschul- semester	a	–	–	–	–	–	–	–	–	–
		b	5	1	3	1	–	–	–	–	–
		c	5	1	3	1	–	–	–	–	–
<b>Sprach- und Kulturwissenschaften zusammen</b>	<b>Fach- semester</b>	<b>a</b>	<b>817</b>	<b>196</b>	<b>191</b>	<b>160</b>	<b>129</b>	<b>67</b>	<b>35</b>	<b>22</b>	<b>17</b>
		<b>b</b>	<b>1 846</b>	<b>429</b>	<b>431</b>	<b>318</b>	<b>301</b>	<b>179</b>	<b>102</b>	<b>37</b>	<b>49</b>
		<b>c</b>	<b>2 663</b>	<b>625</b>	<b>622</b>	<b>478</b>	<b>430</b>	<b>246</b>	<b>137</b>	<b>59</b>	<b>66</b>
	<b>Hochschul- semester</b>	<b>a</b>	<b>817</b>	<b>140</b>	<b>152</b>	<b>130</b>	<b>111</b>	<b>113</b>	<b>56</b>	<b>32</b>	<b>83</b>
		<b>b</b>	<b>1 846</b>	<b>359</b>	<b>326</b>	<b>270</b>	<b>287</b>	<b>217</b>	<b>155</b>	<b>85</b>	<b>147</b>
		<b>c</b>	<b>2 663</b>	<b>499</b>	<b>478</b>	<b>400</b>	<b>398</b>	<b>330</b>	<b>211</b>	<b>117</b>	<b>230</b>
Rechts-, Wirtschafts- und Sozialwissenschaften											
Fachhochschul- abschluss	Fach- semester	a	20 130	5 046	4 594	3 798	2 937	1 704	829	432	790
		b	21 669	5 170	4 930	4 501	3 855	1 738	731	293	451
		c	41 799	10 216	9 524	8 299	6 792	3 442	1 560	725	1 241
	Hochschul- semester	a	20 130	4 211	3 843	3 350	2 878	1 851	1 237	775	1 985
		b	21 669	4 583	4 406	4 202	3 763	2 004	1 010	535	1 166
		c	41 799	8 794	8 249	7 552	6 641	3 855	2 247	1 310	3 151
Bachelor- abschluss	Fach- semester	a	1 007	434	435	86	45	4	–	2	1
		b	1 005	409	427	121	47	1	–	–	–
		c	2 012	843	862	207	92	5	–	2	1
	Hochschul- semester	a	1 007	381	381	108	65	33	13	8	18
		b	1 005	356	387	138	78	21	10	8	7
		c	2 012	737	768	246	143	54	23	16	25
Masterabschluss	Fach- semester	a	274	138	92	44	–	–	–	–	–
		b	111	64	30	17	–	–	–	–	–
		c	385	202	122	61	–	–	–	–	–
	Hochschul- semester	a	274	31	21	15	10	30	53	43	71
		b	111	21	8	10	12	15	15	11	19
		c	385	52	29	25	22	45	68	54	90

**Noch: 3. Studierende nach Hochschularten, Fächergruppen und angestrebten  
Abschlussprüfungen nach Prüfungsgruppen**

Prüfungsgruppe Fach-/Hochschulsemester a = männlich b = weiblich c = Insgesamt			Studierende								
			insgesamt	davon im ... Semester							
				1. und 2.	3. und 4.	5. und 6.	7. und 8.	9. und 10.	11. und 12.	13. und 14.	15. und höherem
noch: <b>Fachhochschulen (ohne Verwaltungsfachhochschulen)</b>											
noch: Rechts-, Wirtschafts- und Sozialwissenschaften											
Sonstiger Abschluss	Fachsemester	a	58	11	14	25	5	2	-	-	1
		b	75	5	9	39	14	6	2	-	-
		c	133	16	23	64	19	8	2	-	1
	Hochschulsemester	a	58	46	5	-	1	1	2	-	3
		b	75	60	6	-	1	4	4	-	-
		c	133	106	11	-	2	5	6	-	3
<b>Rechts-, Wirtschafts- und Sozialwissen- schaften zusammen</b>	<b>Fachsemester</b>	a	<b>21 469</b>	<b>5 629</b>	<b>5 135</b>	<b>3 953</b>	<b>2 987</b>	<b>1 710</b>	<b>829</b>	<b>434</b>	<b>792</b>
		b	<b>22 860</b>	<b>5 648</b>	<b>5 396</b>	<b>4 678</b>	<b>3 916</b>	<b>1 745</b>	<b>733</b>	<b>293</b>	<b>451</b>
		c	<b>44 329</b>	<b>11 277</b>	<b>10 531</b>	<b>8 631</b>	<b>6 903</b>	<b>3 455</b>	<b>1 562</b>	<b>727</b>	<b>1 243</b>
	<b>Hochschulsemester</b>	a	<b>21 469</b>	<b>4 669</b>	<b>4 250</b>	<b>3 473</b>	<b>2 954</b>	<b>1 915</b>	<b>1 305</b>	<b>826</b>	<b>2 077</b>
		b	<b>22 860</b>	<b>5 020</b>	<b>4 807</b>	<b>4 350</b>	<b>3 854</b>	<b>2 044</b>	<b>1 039</b>	<b>554</b>	<b>1 192</b>
		c	<b>44 329</b>	<b>9 689</b>	<b>9 057</b>	<b>7 823</b>	<b>6 808</b>	<b>3 959</b>	<b>2 344</b>	<b>1 380</b>	<b>3 269</b>
Mathematik, Naturwissenschaften											
Staatliche Lehramtsprüfung - LA Sekundarstufe II (berufliche Schulen)	Fachsemester	a	-	-	-	-	-	-	-	-	-
		b	3	2	-	1	-	-	-	-	-
		c	3	2	-	1	-	-	-	-	-
	Hochschulsemester	a	-	-	-	-	-	-	-	-	-
		b	3	-	-	1	-	-	1	1	-
		c	3	-	-	1	-	-	1	1	-
Fachhochschul- abschluss	Fachsemester	a	7 264	1 417	1 354	1 406	1 138	932	409	212	396
		b	2 057	455	419	404	340	230	105	44	60
		c	9 321	1 872	1 773	1 810	1 478	1 162	514	256	456
	Hochschulsemester	a	7 264	1 132	1 167	1 219	1 082	951	554	324	835
		b	2 057	391	390	382	333	236	140	63	122
		c	9 321	1 523	1 557	1 601	1 415	1 187	694	387	957
Bachelor- abschluss	Fachsemester	a	1 641	717	442	243	143	74	21	1	-
		b	642	223	193	159	50	13	4	-	-
		c	2 283	940	635	402	193	87	25	1	-
	Hochschulsemester	a	1 641	591	403	262	155	106	36	25	63
		b	642	186	185	156	64	24	9	11	7
		c	2 283	777	588	418	219	130	45	36	70
Masterabschluss	Fachsemester	a	336	149	96	67	22	1	1	-	-
		b	103	44	31	23	2	2	-	1	-
		c	439	193	127	90	24	3	1	1	-
	Hochschulsemester	a	336	63	39	34	36	34	49	30	51
		b	103	16	10	13	13	16	14	5	16
		c	439	79	49	47	49	50	63	35	67
Sonstiger Abschluss	Fachsemester	a	7	-	1	4	-	-	-	-	2
		b	2	-	2	-	-	-	-	-	-
		c	9	-	3	4	-	-	-	-	2
	Hochschulsemester	a	7	5	-	-	-	-	-	-	2
		b	2	2	-	-	-	-	-	-	-
		c	9	7	-	-	-	-	-	-	2
<b>Mathematik, Naturwissenschaften zusammen</b>	<b>Fachsemester</b>	a	<b>9 248</b>	<b>2 283</b>	<b>1 893</b>	<b>1 720</b>	<b>1 303</b>	<b>1 007</b>	<b>431</b>	<b>213</b>	<b>398</b>
		b	<b>2 807</b>	<b>724</b>	<b>645</b>	<b>587</b>	<b>392</b>	<b>245</b>	<b>109</b>	<b>45</b>	<b>60</b>
		c	<b>12 055</b>	<b>3 007</b>	<b>2 538</b>	<b>2 307</b>	<b>1 695</b>	<b>1 252</b>	<b>540</b>	<b>258</b>	<b>458</b>
	<b>Hochschulsemester</b>	a	<b>9 248</b>	<b>1 791</b>	<b>1 609</b>	<b>1 515</b>	<b>1 273</b>	<b>1 091</b>	<b>639</b>	<b>379</b>	<b>951</b>
		b	<b>2 807</b>	<b>595</b>	<b>585</b>	<b>552</b>	<b>410</b>	<b>276</b>	<b>164</b>	<b>80</b>	<b>145</b>
		c	<b>12 055</b>	<b>2 386</b>	<b>2 194</b>	<b>2 067</b>	<b>1 683</b>	<b>1 367</b>	<b>803</b>	<b>459</b>	<b>1 096</b>



**Noch: 3. Studierende nach Hochschularten, Fächergruppen und angestrebten  
Abschlussprüfungen nach Prüfungsgruppen**

Prüfungsgruppe Fach-/Hochschulsemester a = männlich b = weiblich c = Insgesamt	Studierende									
	insgesamt	davon im ... Semester								
		1. und 2.	3. und 4.	5. und 6.	7. und 8.	9. und 10.	11. und 12.	13. und 14.	15. und höherem	

noch: **Fachhochschulen (ohne Verwaltungsfachhochschulen)**

Agrar-, Forst- und Ernährungswissenschaften

Staatliche Lehramtsprüfung – LA Sekundarstufe II (berufliche Schulen)	Fach- semester	a	15	5	6	3	–	1	–	–	–
		b	85	26	21	15	15	6	2	–	–
		c	100	31	27	18	15	7	2	–	–
	Hochschul- semester	a	15	2	3	5	–	2	–	–	3
		b	85	15	9	19	6	5	11	9	11
		c	100	17	12	24	6	7	11	9	14
Fachhochschul- abschluss	Fach- semester	a	823	142	183	185	133	69	38	24	49
		b	1 641	300	309	340	300	193	104	47	48
		c	2 464	442	492	525	433	262	142	71	97
	Hochschul- semester	a	823	125	172	177	139	70	43	34	63
		b	1 641	248	308	317	300	201	126	60	81
		c	2 464	373	480	494	439	271	169	94	144
Bachelor- abschluss	Fach- semester	a	121	99	8	11	3	–	–	–	–
		b	124	110	6	6	1	1	–	–	–
		c	245	209	14	17	4	1	–	–	–
	Hochschul- semester	a	121	88	12	13	6	1	–	–	1
		b	124	102	11	6	3	2	–	–	–
		c	245	190	23	19	9	3	–	–	1
Masterabschluss	Fach- semester	a	10	2	3	5	–	–	–	–	–
		b	15	8	3	3	1	–	–	–	–
		c	25	10	6	8	1	–	–	–	–
	Hochschul- semester	a	10	–	–	4	1	3	–	1	1
		b	15	–	–	4	6	–	2	–	3
		c	25	–	–	8	7	3	2	1	4
Sonstiger Abschluss	Fach- semester	a	1	1	–	–	–	–	–	–	–
		b	–	–	–	–	–	–	–	–	–
		c	1	1	–	–	–	–	–	–	–
	Hochschul- semester	a	1	1	–	–	–	–	–	–	–
		b	–	–	–	–	–	–	–	–	–
		c	1	1	–	–	–	–	–	–	–
<b>Agrar-, Forst- und Ernährungs- wissenschaften zusammen</b>	<b>Fach- semester</b>	<b>a</b>	<b>970</b>	<b>249</b>	<b>200</b>	<b>204</b>	<b>136</b>	<b>70</b>	<b>38</b>	<b>24</b>	<b>49</b>
		<b>b</b>	<b>1 865</b>	<b>444</b>	<b>339</b>	<b>364</b>	<b>317</b>	<b>200</b>	<b>106</b>	<b>47</b>	<b>48</b>
		<b>c</b>	<b>2 835</b>	<b>693</b>	<b>539</b>	<b>568</b>	<b>453</b>	<b>270</b>	<b>144</b>	<b>71</b>	<b>97</b>
	<b>Hochschul- semester</b>	<b>a</b>	<b>970</b>	<b>216</b>	<b>187</b>	<b>199</b>	<b>146</b>	<b>76</b>	<b>43</b>	<b>35</b>	<b>68</b>
		<b>b</b>	<b>1 865</b>	<b>365</b>	<b>328</b>	<b>346</b>	<b>315</b>	<b>208</b>	<b>139</b>	<b>69</b>	<b>95</b>
		<b>c</b>	<b>2 835</b>	<b>581</b>	<b>515</b>	<b>545</b>	<b>461</b>	<b>284</b>	<b>182</b>	<b>104</b>	<b>163</b>

Ingenieurwissenschaften

Staatliche Lehramtsprüfung – LA Sekundarstufe II (berufliche Schulen)	Fach- semester	a	76	28	18	14	12	3	1	–	–
		b	28	15	11	2	–	–	–	–	–
		c	104	43	29	16	12	3	1	–	–
	Hochschul- semester	a	76	8	9	3	6	8	14	10	18
		b	28	4	4	2	–	3	3	6	6
		c	104	12	13	5	6	11	17	16	24

**Noch: 3. Studierende nach Hochschularten, Fächergruppen und angestrebten  
Abschlussprüfungen nach Prüfungsgruppen**

Prüfungsgruppe Fach-/Hochschulsemester a = männlich b = weiblich c = Insgesamt			Studierende								
			insgesamt	davon im ... Semester							
				1. und 2.	3. und 4.	5. und 6.	7. und 8.	9. und 10.	11. und 12.	13. und 14.	15. und höherem

noch: **Fachhochschulen (ohne Verwaltungsfachhochschulen)**

noch: Ingenieurwissenschaften

Fachhochschul- abschluss	Fach- semester	a	29 690	6 619	6 048	5 064	4 270	3 120	1 625	847	2 097
		b	6 946	1 439	1 395	1 179	1 066	836	421	216	394
		c	36 636	8 058	7 443	6 243	5 336	3 956	2 046	1 063	2 491
	Hochschul- semester	a	29 690	5 928	5 485	4 714	4 117	3 151	1 889	1 149	3 257
		b	6 946	1 275	1 304	1 070	1 016	834	486	323	638
		c	36 636	7 203	6 789	5 784	5 133	3 985	2 375	1 472	3 895
Bachelor- abschluss	Fach- semester	a	3 266	1 363	1 045	609	213	24	8	4	–
		b	768	312	230	161	60	4	1	–	–
		c	4 034	1 675	1 275	770	273	28	9	4	–
	Hochschul- semester	a	3 266	1 175	947	575	294	104	57	37	77
		b	768	280	229	160	71	18	2	3	5
		c	4 034	1 455	1 176	735	365	122	59	40	82
Masterabschluss	Fach- semester	a	803	293	242	188	39	23	3	3	12
		b	253	82	109	45	14	–	1	1	1
		c	1 056	375	351	233	53	23	4	4	13
	Hochschul- semester	a	803	104	88	65	37	89	115	118	187
		b	253	32	40	21	7	34	41	34	44
		c	1 056	136	128	86	44	123	156	152	231
Sonstiger Abschluss	Fach- semester	a	150	31	33	27	12	7	7	6	27
		b	144	39	27	13	15	13	11	14	12
		c	294	70	60	40	27	20	18	20	39
	Hochschul- semester	a	150	36	3	1	–	4	20	17	69
		b	144	20	6	1	1	10	16	30	60
		c	294	56	9	2	1	14	36	47	129
<b>Ingenieurwissen- schaften zusammen</b>	<b>Fach- semester</b>	<b>a</b>	<b>33 985</b>	<b>8 334</b>	<b>7 386</b>	<b>5 902</b>	<b>4 546</b>	<b>3 177</b>	<b>1 644</b>	<b>860</b>	<b>2 136</b>
		<b>b</b>	<b>8 139</b>	<b>1 887</b>	<b>1 772</b>	<b>1 400</b>	<b>1 155</b>	<b>853</b>	<b>434</b>	<b>231</b>	<b>407</b>
		<b>c</b>	<b>42 124</b>	<b>10 221</b>	<b>9 158</b>	<b>7 302</b>	<b>5 701</b>	<b>4 030</b>	<b>2 078</b>	<b>1 091</b>	<b>2 543</b>
	<b>Hochschul- semester</b>	<b>a</b>	<b>33 985</b>	<b>7 251</b>	<b>6 532</b>	<b>5 358</b>	<b>4 454</b>	<b>3 356</b>	<b>2 095</b>	<b>1 331</b>	<b>3 608</b>
		<b>b</b>	<b>8 139</b>	<b>1 611</b>	<b>1 583</b>	<b>1 254</b>	<b>1 095</b>	<b>899</b>	<b>548</b>	<b>396</b>	<b>753</b>
		<b>c</b>	<b>42 124</b>	<b>8 862</b>	<b>8 115</b>	<b>6 612</b>	<b>5 549</b>	<b>4 255</b>	<b>2 643</b>	<b>1 727</b>	<b>4 361</b>

Kunst, Kunstwissenschaft

Staatliche Lehramtsprüfung – LA Sekundarstufe II (berufliche Schulen)	Fach- semester	a	16	3	5	3	5	–	–	–	–
		b	30	2	11	4	12	1	–	–	–
		c	46	5	16	7	17	1	–	–	–
	Hochschul- semester	a	16	2	–	1	1	–	2	5	5
		b	30	2	2	1	7	2	3	7	6
		c	46	4	2	2	8	2	5	12	11
Fachhochschul- abschluss	Fach- semester	a	1 721	293	269	302	303	232	146	67	109
		b	2 611	420	488	483	465	389	222	80	64
		c	4 332	713	757	785	768	621	368	147	173
	Hochschul- semester	a	1 721	231	237	265	273	220	164	106	225
		b	2 611	328	425	442	402	395	283	137	199
		c	4 332	559	662	707	675	615	447	243	424

**Noch: 3. Studierende nach Hochschularten, Fächergruppen und angestrebten  
Abschlussprüfungen nach Prüfungsgruppen**

Prüfungsgruppe Fach-/Hochschulsemester a = männlich b = weiblich c = Insgesamt			Studierende						
			insgesamt	davon im ... Semester					
				1. und 2.	3. und 4.	5. und 6.	7. und 8.	9. und 10.	11. und 12.

noch: **Fachhochschulen (ohne Verwaltungsfachhochschulen)**

noch: Kunst, Kunstwissenschaft

Bachelor- abschluss	Fach- semester	a	3	–	–	2	–	–	–	–	1
		b	–	–	–	–	–	–	–	–	–
		c	3	–	–	2	–	–	–	–	1
	Hochschul- semester	a	3	–	–	–	–	–	1	–	2
		b	–	–	–	–	–	–	–	–	–
		c	3	–	–	–	–	–	1	–	2
Masterabschluss	Fach- semester	a	5	–	–	–	3	–	2	–	–
		b	2	–	–	–	1	1	–	–	–
		c	7	–	–	–	4	1	2	–	–
	Hochschul- semester	a	5	–	–	–	2	–	3	–	–
		b	2	–	–	–	–	1	1	–	–
		c	7	–	–	–	2	1	4	–	–
Sonstiger Abschluss	Fach- semester	a	9	–	8	1	–	–	–	–	–
		b	16	–	9	6	1	–	–	–	–
		c	25	–	17	7	1	–	–	–	–
	Hochschul- semester	a	9	9	–	–	–	–	–	–	–
		b	16	15	1	–	–	–	–	–	–
		c	25	24	1	–	–	–	–	–	–
<b>Kunst, Kunst- wissenschaft zusammen</b>	<b>Fach- semester</b>	a	<b>1 754</b>	<b>296</b>	<b>282</b>	<b>308</b>	<b>311</b>	<b>232</b>	<b>148</b>	<b>67</b>	<b>110</b>
		b	<b>2 659</b>	<b>422</b>	<b>508</b>	<b>493</b>	<b>479</b>	<b>391</b>	<b>222</b>	<b>80</b>	<b>64</b>
		c	<b>4 413</b>	<b>718</b>	<b>790</b>	<b>801</b>	<b>790</b>	<b>623</b>	<b>370</b>	<b>147</b>	<b>174</b>
	<b>Hochschul- semester</b>	a	<b>1 754</b>	<b>242</b>	<b>237</b>	<b>266</b>	<b>276</b>	<b>220</b>	<b>170</b>	<b>111</b>	<b>232</b>
		b	<b>2 659</b>	<b>345</b>	<b>428</b>	<b>443</b>	<b>409</b>	<b>398</b>	<b>287</b>	<b>144</b>	<b>205</b>
		c	<b>4 413</b>	<b>587</b>	<b>665</b>	<b>709</b>	<b>685</b>	<b>618</b>	<b>457</b>	<b>255</b>	<b>437</b>
<b>Hochschulart insgesamt</b>	<b>Fach- semester</b>	a	<b>68 243</b>	<b>16 987</b>	<b>15 087</b>	<b>12 247</b>	<b>9 412</b>	<b>6 263</b>	<b>3 125</b>	<b>1 620</b>	<b>3 502</b>
		b	<b>40 176</b>	<b>9 554</b>	<b>9 091</b>	<b>7 840</b>	<b>6 560</b>	<b>3 613</b>	<b>1 706</b>	<b>733</b>	<b>1 079</b>
		c	<b>108 419</b>	<b>26 541</b>	<b>24 178</b>	<b>20 087</b>	<b>15 972</b>	<b>9 876</b>	<b>4 831</b>	<b>2 353</b>	<b>4 581</b>
	<b>Hochschul- semester</b>	a	<b>68 243</b>	<b>14 309</b>	<b>12 967</b>	<b>10 941</b>	<b>9 214</b>	<b>6 771</b>	<b>4 308</b>	<b>2 714</b>	<b>7 019</b>
		b	<b>40 176</b>	<b>8 295</b>	<b>8 057</b>	<b>7 215</b>	<b>6 370</b>	<b>4 042</b>	<b>2 332</b>	<b>1 328</b>	<b>2 537</b>
		c	<b>108 419</b>	<b>22 604</b>	<b>21 024</b>	<b>18 156</b>	<b>15 584</b>	<b>10 813</b>	<b>6 640</b>	<b>4 042</b>	<b>9 556</b>

**Verwaltungsfachhochschulen**

Rechts-, Wirtschafts- und Sozialwissenschaften

Fachhochschul- abschluss	Fach- semester	a	4 392	1 269	1 436	1 559	119	9	–	–	–
		b	4 544	1 318	1 431	1 720	69	5	1	–	–
		c	8 936	2 587	2 867	3 279	188	14	1	–	–
	Hochschul- semester	a	4 392	1 618	1 205	1 423	122	11	1	4	8
		b	4 544	1 651	1 144	1 668	67	7	2	–	5
		c	8 936	3 269	2 349	3 091	189	18	3	4	13

**Noch: 3. Studierende nach Hochschularten, Fächergruppen und angestrebten  
Abschlussprüfungen nach Prüfungsgruppen**

Prüfungsgruppe Fach-/Hochschulsemester a = männlich b = weiblich c = Insgesamt			Studierende								
			insgesamt	davon im ... Semester							
				1. und 2.	3. und 4.	5. und 6.	7. und 8.	9. und 10.	11. und 12.	13. und 14.	15. und höherem
noch: <b>Verwaltungsfachhochschulen</b>											
noch: Rechts-, Wirtschafts- und Sozialwissenschaften											
Rechts-, Wirtschafts-/ Sozialwissenschaften zusammen	Fach- semester	a	4 392	1 269	1 436	1 559	119	9	-	-	-
		b	4 544	1 318	1 431	1 720	69	5	1	-	-
		c	8 936	2 587	2 867	3 279	188	14	1	-	-
	Hochschul- semester	a	4 392	1 618	1 205	1 423	122	11	1	4	8
		b	4 544	1 651	1 144	1 668	67	7	2	-	5
		c	8 936	3 269	2 349	3 091	189	18	3	4	13
Hochschulart insgesamt	Fach- semester	a	4 392	1 269	1 436	1 559	119	9	-	-	-
		b	4 544	1 318	1 431	1 720	69	5	1	-	-
		c	8 936	2 587	2 867	3 279	188	14	1	-	-
	Hochschul- semester	a	4 392	1 618	1 205	1 423	122	11	1	4	8
		b	4 544	1 651	1 144	1 668	67	7	2	-	5
		c	8 936	3 269	2 349	3 091	189	18	3	4	13
<b>Hochschulen insgesamt</b>											
Insgesamt	Fach- semester	a	247 576	55 124	45 525	37 358	29 474	22 579	15 844	11 144	30 528
		b	210 763	48 542	38 526	34 692	28 331	20 279	13 979	8 641	17 773
		c	458 339	103 666	84 051	72 050	57 805	42 858	29 823	19 785	48 301
	Hochschul- semester	a	247 576	42 028	38 538	33 034	28 631	23 326	18 190	14 502	49 327
		b	210 763	38 560	33 548	31 168	26 931	21 272	16 358	11 805	31 121
		c	458 339	80 588	72 086	64 202	55 562	44 598	34 548	26 307	80 448

#### 4. Studierende insgesamt nach Hochschularten, Hochschul- und Fachsemestern

Im ... Semester	Insgesamt		Hochschulart									
			Universitäten, technische Hochschule, Sporthochschule, Fernuniversität		philosophisch- theologische und kirchliche Hochschulen		Kunst- und Musik- hochschulen		Fachhochschulen (ohne Verwaltungs- fachhochschulen)		Verwaltungsfach- hochschulen	
	Hoch- schul- semester	Fach- semester	Hoch- schul- semester	Fach- semester	Hoch- schul- semester	Fach- semester	Hoch- schul- semester	Fach- semester	Hoch- schul- semester	Fach- semester	Hoch- schul- semester	Fach- semester
1.	65 004	84 123	43 173	58 302	86	110	633	871	18 848	22 576	2 264	2 264
2.	15 584	19 543	10 498	14 919	34	60	291	276	3 756	3 965	1 005	323
3.	59 209	67 513	38 908	44 268	67	98	501	602	17 708	20 522	2 025	2 023
4.	12 877	16 538	9 020	11 761	26	42	191	235	3 316	3 656	324	844
5.	52 243	57 143	33 582	36 136	56	61	539	641	15 435	17 533	2 631	2 772
6.	11 959	14 907	8 518	11 486	25	30	235	330	2 721	2 554	460	507
7.	46 095	45 996	32 061	31 324	42	44	480	508	13 345	13 952	167	168
8.	9 467	11 809	7 013	9 460	7	10	186	299	2 239	2 020	22	20
9.	37 181	34 159	27 448	24 839	36	46	377	394	9 306	8 868	14	12
10.	7 417	8 699	5 774	7 480	11	29	121	180	1 507	1 008	4	2
11.	28 422	23 580	22 501	19 077	31	28	297	188	5 591	4 286	2	1
12.	6 126	6 243	4 965	5 633	18	25	93	40	1 049	545	1	–
13.	21 153	15 529	17 590	13 372	35	18	222	67	3 303	2 072	3	–
14.	5 154	4 256	4 332	3 943	18	9	64	23	739	281	1	–
15.	15 051	9 430	12 740	8 192	27	8	160	33	2 121	1 197	3	–
16.	3 746	2 715	3 184	2 526	14	7	47	14	500	168	1	–
17.	10 967	6 401	9 423	5 668	16	9	102	27	1 425	697	1	–
18.	2 830	1 981	2 456	1 844	8	3	36	11	329	123	1	–
19.	8 010	4 512	6 886	3 962	18	2	64	23	1 041	525	1	–
20. und höherem	39 844	23 262	35 458	21 338	84	20	156	33	4 140	1 871	6	–

### 5. Ausländische Studierende und Studienanfänger/-innen nach Hochschularten und Staatsangehörigkeiten

Staatsangehörigkeit	Studierende								
	insgesamt			darunter im ersten					
				Hochschulsemester			Fachsemester		
	insgesamt	männlich	weiblich	zusammen	männlich	weiblich	zusammen	männlich	weiblich
<b>Universitäten, technische Hochschule, Sporthochschule, Fernuniversität</b>									
Europa									
Europäische Union (EU)									
Belgien	336	190	146	70	34	36	78	40	38
Dänemark	39	20	19	10	5	5	12	5	7
Estland	128	22	106	18	4	14	28	7	21
Finnland	125	43	82	51	21	30	54	23	31
Frankreich	730	238	492	290	82	208	290	78	212
Griechenland	1 484	797	687	166	81	85	211	107	104
Irland	66	23	43	37	13	24	37	13	24
Lettland	207	49	158	23	6	17	39	7	32
Litauen	355	55	300	41	13	28	64	17	47
Italien	1 166	541	625	329	116	213	369	141	228
Luxemburg	408	272	136	93	58	35	95	60	35
Malta	5	3	2	–	–	–	–	–	–
Niederlande	511	336	175	81	53	28	85	54	31
Österreich	1 427	756	671	186	106	80	231	137	94
Polen	2 115	523	1 592	400	117	283	501	132	369
Portugal	366	155	211	66	29	37	78	35	43
Schweden	69	29	40	18	9	9	19	9	10
Slowakei	190	50	140	33	20	13	37	19	18
Slowenien	63	26	37	13	4	9	15	4	11
Spanien	934	400	534	350	141	209	365	147	218
Tschechische Republik	223	89	134	84	48	36	90	49	41
Ungarn	540	154	386	67	24	43	83	29	54
Vereinigtes Königreich	322	154	168	95	42	53	109	47	62
Zypern	27	12	15	6	3	3	7	4	3
<b>EU zusammen</b>	<b>11 836</b>	<b>4 937</b>	<b>6 899</b>	<b>2 527</b>	<b>1 029</b>	<b>1 498</b>	<b>2 897</b>	<b>1 164</b>	<b>1 733</b>
Übriges Europa									
Albanien	133	58	75	9	–	9	23	5	18
Bosnien und Herzegowina	580	285	295	63	31	32	84	40	44
Bulgarien	2 311	854	1 457	298	119	179	486	176	310
Island	12	6	6	1	–	1	1	–	1
Serbien und Montenegro	604	303	301	72	35	37	95	51	44
Kroatien	713	338	375	73	32	41	111	53	58
Liechtenstein	6	3	3	1	1	–	1	1	–
Mazedonien	168	87	81	20	9	11	29	17	12
Moldau, Republik	116	38	78	12	4	8	29	8	21
Norwegen	67	26	41	30	15	15	33	16	17
Rumänien	568	170	398	100	37	63	122	44	78
Russische Föderation	2 120	560	1 560	298	85	213	402	102	300
Schweiz	434	222	212	85	41	44	108	53	55
Türkei	5 885	3 371	2 514	589	338	251	812	487	325
Ukraine	1 333	416	917	168	64	104	261	90	171
Weißrussland	315	73	242	34	6	28	63	9	54
<b>Übriges Europa zusammen</b>	<b>15 365</b>	<b>6 810</b>	<b>8 555</b>	<b>1 853</b>	<b>817</b>	<b>1 036</b>	<b>2 660</b>	<b>1 152</b>	<b>1 508</b>
<b>Europa zusammen</b>	<b>27 201</b>	<b>11 747</b>	<b>15 454</b>	<b>4 380</b>	<b>1 846</b>	<b>2 534</b>	<b>5 557</b>	<b>2 316</b>	<b>3 241</b>

Noch: **5. Ausländische Studierende und Studienanfänger/-innen nach Hochschularten und Staatsangehörigkeiten**

Staatsangehörigkeit	Studierende								
	insgesamt			darunter im ersten					
				Hochschulsemester			Fachsemester		
	insgesamt	männlich	weiblich	zusammen	männlich	weiblich	zusammen	männlich	weiblich
noch: <b>Universitäten, technische Hochschule, Sporthochschule, Fernuniversität</b>									
Afrika									
Ägypten	221	175	46	40	31	9	24	13	11
Äthiopien	57	45	12	8	7	1	13	10	3
Algerien	41	28	13	3	1	2	4	2	2
Angola	6	4	2	1	–	1	2	–	2
Benin	32	29	3	2	2	–	7	7	–
Botswana	2	–	2	1	–	1	1	–	1
Burkina Faso	15	10	5	1	–	1	3	2	1
Burundi	4	1	3	–	–	–	–	–	–
Cote d'Ivoire	50	29	21	3	–	3	8	4	4
Dschibuti	1	1	–	–	–	–	1	1	–
Eritrea	7	6	1	3	2	1	3	2	1
Gabun	19	12	7	5	1	4	10	4	6
Gambia	2	1	1	1	–	1	1	–	1
Ghana	80	65	15	5	2	3	8	5	3
Guinea	46	38	8	1	1	–	7	7	–
Kamerun	838	575	263	78	58	20	186	129	57
Kenia	67	33	34	13	8	5	19	9	10
Komoren	1	1	–	–	–	–	–	–	–
Kongo, Dem. Republik	40	31	9	2	1	1	5	3	2
Kongo, Republik	25	19	6	2	1	1	2	1	1
Liberia	3	1	2	–	–	–	–	–	–
Libyen	93	77	16	23	16	7	22	15	7
Madagaskar	14	5	9	2	1	1	3	2	1
Malawi	3	3	–	–	–	–	–	–	–
Mali	12	8	4	–	–	–	1	1	–
Marokko	1 647	1 347	300	149	120	29	343	287	56
Mauretanien	33	33	–	6	6	–	11	11	–
Mauritius	2	1	1	–	–	–	2	1	1
Mosambik	3	1	2	–	–	–	–	–	–
Namibia	3	1	2	1	–	1	1	–	1
Niger	6	5	1	–	–	–	–	–	–
Nigeria	108	88	20	5	4	1	10	6	4
Ruanda	18	13	5	–	–	–	1	1	–
Sambia	2	2	–	–	–	–	–	–	–
Senegal	43	35	8	2	1	1	7	5	2
Sierra Leone	21	17	4	3	2	1	4	3	1
Simbabwe	7	5	2	1	1	–	1	1	–
Somalia	2	1	1	1	–	1	1	–	1
Sudan	57	50	7	2	2	–	5	4	1
Südafrika	13	5	8	2	1	1	5	1	4
Tansania, Ver. Republik	24	19	5	7	6	1	7	6	1
Togo	92	67	25	4	4	–	22	20	2
Tschad	3	3	–	–	–	–	2	2	–
Tunesien	364	269	95	41	33	8	95	75	20
Uganda	17	5	12	3	–	3	3	–	3
<b>Afrika zusammen</b>	<b>4 144</b>	<b>3 164</b>	<b>980</b>	<b>421</b>	<b>312</b>	<b>109</b>	<b>850</b>	<b>640</b>	<b>210</b>

**Noch: 5. Ausländische Studierende und Studienanfänger/-innen  
nach Hochschularten und Staatsangehörigkeiten**

Staatsangehörigkeit	Studierende								
	insgesamt			darunter im ersten					
				Hochschulsemester			Fachsemester		
	insgesamt	männlich	weiblich	zusammen	männlich	weiblich	zusammen	männlich	weiblich
noch: <b>Universitäten, technische Hochschule, Sporthochschule, Fernuniversität</b>									
Amerika									
Argentinien	80	40	40	15	10	5	22	12	10
Barbados	1	–	1	–	–	–	–	–	–
Bolivien	32	16	16	8	4	4	13	7	6
Brasilien	266	132	134	34	22	12	49	26	23
Chile	86	54	32	28	21	7	31	24	7
Costa Rica	15	11	4	1	–	1	1	–	1
Dominikanische Republik	8	6	2	2	1	1	2	1	1
Ecuador	47	24	23	3	2	1	4	3	1
El Salvador	15	13	2	3	3	–	4	4	–
Guatemala	8	5	3	2	2	–	1	1	–
Guyana	1	–	1	–	–	–	–	–	–
Haiti	3	2	1	–	–	–	–	–	–
Honduras	4	2	2	2	2	–	3	2	1
Jamaika	2	–	2	1	–	1	1	–	1
Kanada	58	30	28	18	8	10	17	8	9
Kolumbien	115	71	44	14	13	1	26	22	4
Kuba	6	2	4	–	–	–	–	–	–
Mexiko	149	96	53	39	29	10	43	30	13
Nicaragua	4	1	3	–	–	–	–	–	–
Panama	6	5	1	–	–	–	–	–	–
Paraguay	6	2	4	–	–	–	1	–	1
Peru	117	56	61	14	11	3	28	15	13
Suriname	2	2	–	–	–	–	–	–	–
Trinidad und Tobago	6	1	5	1	–	1	1	–	1
Uruguay	7	4	3	1	1	–	1	1	–
Venezuela	47	21	26	5	2	3	6	2	4
Vereinigte Staaten	292	139	153	106	50	56	108	49	59
<b>Amerika zusammen</b>	<b>1 383</b>	<b>735</b>	<b>648</b>	<b>297</b>	<b>181</b>	<b>116</b>	<b>362</b>	<b>207</b>	<b>155</b>
Asien									
Afghanistan	111	76	35	19	15	4	20	16	4
Armenien	60	17	43	7	4	3	12	6	6
Aserbaidshjan	91	46	45	13	5	8	18	10	8
Bahrain	3	3	–	1	1	–	1	1	–
Bangladesch	32	28	4	7	5	2	8	6	2
Bhutan	1	1	–	–	–	–	–	–	–
Brunei Darussalam	1	–	1	1	–	1	1	–	1
China	4 911	2 544	2 367	510	241	269	821	397	424
Georgien	777	227	550	73	16	57	111	23	88
Indien	1 040	851	189	194	165	29	213	180	33
Indonesien	389	248	141	57	36	21	84	56	28
Irak	109	65	44	29	20	9	32	23	9
Iran, Islamische Republik	917	503	414	83	44	39	133	70	63
Israel	162	135	27	22	20	2	41	35	6
Japan	364	136	228	55	27	28	70	33	37
Jemen	34	32	2	7	6	1	9	8	1
Jordanien	166	145	21	15	11	4	22	18	4



Noch: **5. Ausländische Studierende und Studienanfänger/-innen nach Hochschularten und Staatsangehörigkeiten**

Staatsangehörigkeit	Studierende								
	insgesamt			darunter im ersten					
				Hochschulsemester			Fachsemester		
	insgesamt	männlich	weiblich	zusammen	männlich	weiblich	zusammen	männlich	weiblich
noch: <b>Universitäten, technische Hochschule, Sporthochschule, Fernuniversität</b>									
Noch: Asien									
Kambodscha	1	1	–	–	–	–	–	–	–
Kasachstan	155	52	103	19	5	14	30	9	21
Katar	2	1	1	–	–	–	–	–	–
Kirgisistan	92	35	57	15	6	9	24	9	15
Korea, Dem. Volksrepublik	44	21	23	6	2	4	9	3	6
Korea, Republik	1 009	464	545	103	45	58	137	63	74
Kuwait	2	2	–	1	1	–	–	–	–
Laos, Dem. Volksrepublik	1	1	–	–	–	–	–	–	–
Libanon	135	110	25	24	19	5	36	30	6
Malaysia	43	25	18	7	4	3	8	4	4
Mongolei	186	72	114	18	8	10	31	10	21
Myanmar	9	4	5	2	2	–	2	2	–
Nepal	39	29	10	4	2	2	9	7	2
Oman	4	4	–	1	1	–	1	1	–
Pakistan	233	225	8	46	46	–	56	55	1
Philippinen	36	7	29	11	3	8	12	3	9
Saudi-Arabien	11	10	1	1	1	–	1	1	–
Singapur	15	9	6	3	1	2	4	2	2
Sri Lanka	58	33	25	13	11	2	12	10	2
Syrien, Arab. Republik	227	201	26	31	25	6	49	40	9
Tadschikistan	7	1	6	2	–	2	3	1	2
Taiwan	267	86	181	58	13	45	72	19	53
Thailand	171	85	86	32	17	15	39	20	19
Turkmenistan	11	4	7	–	–	–	–	–	–
Usbekistan	111	40	71	25	8	17	41	12	29
Vereinigte Arabische Emirate	5	5	–	–	–	–	–	–	–
Vietnam	276	171	105	56	31	25	86	50	36
übriges Asien	72	65	7	9	7	2	13	11	2
<b>Asien zusammen</b>	<b>12 390</b>	<b>6 820</b>	<b>5 570</b>	<b>1 580</b>	<b>874</b>	<b>706</b>	<b>2 271</b>	<b>1 244</b>	<b>1 027</b>
Australien und Ozeanien									
Australien	33	13	20	13	6	7	13	5	8
Fidschi	1	–	1	–	–	–	–	–	–
Kiribati	2	1	1	–	–	–	–	–	–
Neuseeland	9	6	3	2	2	–	2	2	–
Vanuatu	1	–	1	–	–	–	–	–	–
<b>Australien und Ozeanien zusammen</b>	<b>46</b>	<b>20</b>	<b>26</b>	<b>15</b>	<b>8</b>	<b>7</b>	<b>15</b>	<b>7</b>	<b>8</b>
Staatenlos	65	39	26	7	5	2	10	6	4
Ungeklärt	378	164	214	40	15	25	57	26	31
Ohne Angabe	12	12	–	–	–	–	–	–	–
<b>Hochschulart insgesamt</b>	<b>45 619</b>	<b>22 701</b>	<b>22 918</b>	<b>6 740</b>	<b>3 241</b>	<b>3 499</b>	<b>9 122</b>	<b>4 446</b>	<b>4 676</b>

**Noch: 5. Ausländische Studierende und Studienanfänger/-innen  
nach Hochschularten und Staatsangehörigkeiten**

Staatsangehörigkeit	Studierende								
	insgesamt			darunter im ersten					
				Hochschulsemester			Fachsemester		
	insgesamt	männlich	weiblich	zusammen	männlich	weiblich	zusammen	männlich	weiblich
<b>philosophisch-theologische und kirchliche Hochschulen</b>									
Europa									
Europäische Union (EU)									
Italien	1	1	–	–	–	–	–	–	–
Litauen	1	–	1	–	–	–	–	–	–
Polen	11	9	2	1	1	–	–	–	–
Slowakei	4	4	–	–	–	–	–	–	–
Spanien	1	–	1	–	–	–	–	–	–
Ungarn	3	1	2	1	–	1	1	–	1
<b>EU zusammen</b>	<b>21</b>	<b>15</b>	<b>6</b>	<b>2</b>	<b>1</b>	<b>1</b>	<b>1</b>	<b>–</b>	<b>1</b>
Übriges Europa									
Bulgarien	1	1	–	–	–	–	–	–	–
Kroatien	1	1	–	–	–	–	–	–	–
Rumänien	7	4	3	2	–	2	3	1	2
Russische Föderation	1	–	1	–	–	–	–	–	–
Schweiz	2	1	1	–	–	–	–	–	–
Ukraine	1	1	–	1	1	–	1	1	–
<b>Übriges Europa zusammen</b>	<b>13</b>	<b>8</b>	<b>5</b>	<b>3</b>	<b>1</b>	<b>2</b>	<b>4</b>	<b>2</b>	<b>2</b>
<b>Europa zusammen</b>	<b>34</b>	<b>23</b>	<b>11</b>	<b>5</b>	<b>2</b>	<b>3</b>	<b>5</b>	<b>2</b>	<b>3</b>
Afrika									
Angola	2	2	–	–	–	–	–	–	–
Benin	1	1	–	–	–	–	–	–	–
Ghana	2	2	–	–	–	–	–	–	–
Kenia	1	1	–	–	–	–	1	1	–
Nigeria	5	5	–	2	2	–	1	1	–
Sierra Leone	1	–	1	–	–	–	–	–	–
Tansania, Ver. Republik	2	2	–	2	2	–	2	2	–
Togo	2	2	–	–	–	–	–	–	–
<b>Afrika zusammen</b>	<b>16</b>	<b>15</b>	<b>1</b>	<b>4</b>	<b>4</b>	<b>–</b>	<b>4</b>	<b>4</b>	<b>–</b>
Amerika									
Costa Rica	1	1	–	–	–	–	–	–	–
Dominikanische Republik	1	1	–	1	1	–	1	1	–
Ecuador	1	1	–	1	1	–	1	1	–
Mexiko	1	1	–	–	–	–	–	–	–
Vereinigte Staaten	1	1	–	–	–	–	–	–	–
<b>Amerika zusammen</b>	<b>5</b>	<b>5</b>	<b>–</b>	<b>2</b>	<b>2</b>	<b>–</b>	<b>2</b>	<b>2</b>	<b>–</b>
Asien									
China	28	20	8	5	4	1	4	3	1
Georgien	2	–	2	1	–	1	1	–	1
Indien	4	3	1	1	1	–	–	–	–
Indonesien	15	15	–	2	2	–	–	–	–
Japan	2	1	1	–	–	–	1	1	–
Korea, Republik	51	34	17	6	6	–	6	6	–
Philippinen	3	3	–	–	–	–	–	–	–
Syrien, Arab. Republik	1	1	–	–	–	–	–	–	–
Vietnam	2	2	–	–	–	–	–	–	–
<b>Asien zusammen</b>	<b>108</b>	<b>79</b>	<b>29</b>	<b>15</b>	<b>13</b>	<b>2</b>	<b>12</b>	<b>10</b>	<b>2</b>
Australien und Ozeanien									
Papua-Neuguinea	2	2	–	–	–	–	–	–	–
<b>Australien und Ozeanien zusammen</b>	<b>2</b>	<b>2</b>	<b>–</b>	<b>–</b>	<b>–</b>	<b>–</b>	<b>–</b>	<b>–</b>	<b>–</b>
<b>Hochschulart insgesamt</b>	<b>165</b>	<b>124</b>	<b>41</b>	<b>26</b>	<b>21</b>	<b>5</b>	<b>23</b>	<b>18</b>	<b>5</b>



**Noch: 5. Ausländische Studierende und Studienanfänger/-innen  
nach Hochschularten und Staatsangehörigkeiten**

Staatsangehörigkeit	Studierende								
	insgesamt			darunter im ersten					
				Hochschulsemester			Fachsemester		
	insgesamt	männlich	weiblich	zusammen	männlich	weiblich	zusammen	männlich	weiblich
noch: Kunst- und Musikhochschulen									
Amerika									
Argentinien	9	3	6	1	–	1	2	–	2
Bolivien	2	2	–	1	1	–	1	1	–
Brasilien	13	8	5	4	2	2	5	2	3
Chile	15	9	6	1	1	–	2	1	1
Costa Rica	8	3	5	2	–	2	1	–	1
El Salvador	1	1	–	–	–	–	–	–	–
Haiti	1	–	1	–	–	–	–	–	–
Kanada	12	2	10	3	1	2	2	2	–
Kolumbien	23	14	9	4	3	1	8	4	4
Kuba	1	1	–	–	–	–	–	–	–
Mexiko	5	3	2	1	1	–	–	–	–
Nicaragua	1	–	1	1	–	1	1	–	1
Peru	3	3	–	–	–	–	–	–	–
Trinidad und Tobago	1	1	–	–	–	–	–	–	–
Uruguay	4	3	1	1	1	–	1	1	–
Venezuela	9	6	3	3	3	–	3	3	–
Vereinigte Staaten	22	10	12	4	1	3	5	1	4
Abhäng. Gebiete (Brit.)	1	1	–	–	–	–	1	1	–
<b>Amerika zusammen</b>	<b>131</b>	<b>70</b>	<b>61</b>	<b>26</b>	<b>14</b>	<b>12</b>	<b>32</b>	<b>16</b>	<b>16</b>
Asien									
Armenien	8	7	1	2	2	–	2	2	–
Aserbaidshjan	7	3	4	–	–	–	–	–	–
China	113	39	74	15	9	6	18	10	8
Georgien	19	9	10	3	1	2	4	2	2
Indien	1	1	–	–	–	–	–	–	–
Indonesien	2	–	2	–	–	–	–	–	–
Iran, Islamische Republik	9	3	6	2	–	2	2	–	2
Israel	12	8	4	2	1	1	3	2	1
Japan	154	33	121	19	10	9	30	9	21
Jordanien	1	1	–	–	–	–	–	–	–
Kasachstan	12	4	8	3	1	2	3	1	2
Kirgistan	1	1	–	–	–	–	–	–	–
Korea, Dem. Volksrep.	12	2	10	–	–	–	–	–	–
Korea, Republik	523	174	349	81	28	53	92	38	54
Malaysia	1	1	–	–	–	–	–	–	–
Mongolei	2	1	1	–	–	–	–	–	–
Taiwan	45	6	39	7	1	6	7	2	5
Thailand	1	–	1	–	–	–	–	–	–
Turkmenistan	2	1	1	1	1	–	1	1	–
Usbekistan	11	4	7	2	1	1	2	1	1
Vietnam	2	–	2	2	–	2	2	–	2
<b>Asien zusammen</b>	<b>938</b>	<b>298</b>	<b>640</b>	<b>139</b>	<b>55</b>	<b>84</b>	<b>166</b>	<b>68</b>	<b>98</b>
Australien und Ozeanien									
Australien	9	4	5	5	2	3	5	2	3
Neuseeland	6	–	6	–	–	–	1	–	1
<b>Australien und Ozeanien zusammen</b>	<b>15</b>	<b>4</b>	<b>11</b>	<b>5</b>	<b>2</b>	<b>3</b>	<b>6</b>	<b>2</b>	<b>4</b>
Staatenlos	1	1	–	–	–	–	–	–	–
<b>Hochschulart insgesamt</b>	<b>1 904</b>	<b>765</b>	<b>1 139</b>	<b>309</b>	<b>143</b>	<b>166</b>	<b>355</b>	<b>157</b>	<b>198</b>

Noch: **5. Ausländische Studierende und Studienanfänger/-innen nach Hochschularten und Staatsangehörigkeiten**

Staatsangehörigkeit	Studierende								
	insgesamt			darunter im ersten					
				Hochschulsemester			Fachsemester		
	insgesamt	männlich	weiblich	zusammen	männlich	weiblich	zusammen	männlich	weiblich
<b>Fachhochschulen (ohne Verwaltungsfachhochschulen)</b>									
Europa									
Europäische Union (EU)									
Belgien	130	84	46	38	17	21	30	21	9
Dänemark	16	8	8	–	–	–	–	–	–
Estland	29	8	21	1	1	–	4	3	1
Finnland	21	6	15	11	3	8	–	–	–
Frankreich	266	120	146	84	32	52	14	4	10
Griechenland	366	257	109	53	35	18	62	41	21
Irland	15	4	11	10	2	8	2	1	1
Italien	306	200	106	58	30	28	56	29	27
Luxemburg	65	47	18	14	11	3	16	12	4
Lettland	33	12	21	3	–	3	6	1	5
Litauen	51	12	39	5	3	2	7	3	4
Niederlande	173	130	43	54	39	15	25	19	6
Malta	2	1	1	–	–	–	–	–	–
Österreich	96	61	35	18	9	9	16	11	5
Polen	488	169	319	98	39	59	82	27	55
Portugal	164	113	51	24	17	7	18	12	6
Schweden	18	6	12	3	2	1	5	2	3
Slowakei	47	7	40	5	2	3	6	1	5
Slowenien	11	6	5	3	2	1	3	2	1
Spanien	293	167	126	103	53	50	32	22	10
Tschechische Republik	34	11	23	7	3	4	6	2	4
Ungarn	62	30	32	21	12	9	8	5	3
Vereinigtes Königreich	88	43	45	25	8	17	6	4	2
Zypern	3	3	–	1	1	–	1	1	–
<b>EU zusammen</b>	<b>2 777</b>	<b>1 505</b>	<b>1 272</b>	<b>639</b>	<b>321</b>	<b>318</b>	<b>405</b>	<b>223</b>	<b>182</b>
Übriges Europa									
Albanien	39	17	22	7	4	3	8	4	4
Bosnien und Herzegowina	175	121	54	29	20	9	38	26	12
Bulgarien	339	160	179	47	20	27	84	38	46
Island	2	2	–	1	1	–	1	1	–
Serbien und Montenegro	174	113	61	13	8	5	25	14	11
Kroatien	276	160	116	38	21	17	53	29	24
Mazedonien	78	56	22	13	8	5	16	11	5
Moldau, Republik	35	15	20	6	2	4	8	2	6
Norwegen	6	3	3	3	2	1	1	–	1
Rumänien	125	46	79	23	7	16	20	5	15
Russische Föderation	385	150	235	75	28	47	77	27	50
Schweiz	46	28	18	18	14	4	8	5	3
Türkei	2 206	1 644	562	258	186	72	348	262	86
Ukraine	302	124	178	52	23	29	63	28	35
Weißrussland	54	18	36	6	2	4	9	4	5
<b>Übriges Europa zusammen</b>	<b>4 242</b>	<b>2 657</b>	<b>1 585</b>	<b>589</b>	<b>346</b>	<b>243</b>	<b>759</b>	<b>456</b>	<b>303</b>
<b>Europa zusammen</b>	<b>7 019</b>	<b>4 162</b>	<b>2 857</b>	<b>1 228</b>	<b>667</b>	<b>561</b>	<b>1 164</b>	<b>679</b>	<b>485</b>

**Noch: 5. Ausländische Studierende und Studienanfänger/-innen  
nach Hochschularten und Staatsangehörigkeiten**

Staatsangehörigkeit	Studierende								
	insgesamt			darunter im ersten					
				Hochschulsemester			Fachsemester		
	insgesamt	männlich	weiblich	zusammen	männlich	weiblich	zusammen	männlich	weiblich
noch: <b>Fachhochschulen (ohne Verwaltungsfachhochschulen)</b>									
Afrika									
Ägypten	16	13	3	–	–	–	1	1	–
Äthiopien	30	21	9	1	1	–	7	3	4
Algerien	14	12	2	–	–	–	1	1	–
Angola	7	5	2	–	–	–	–	–	–
Benin	15	13	2	1	1	–	2	2	–
Burkina Faso	8	6	2	1	–	1	3	1	2
Burundi	4	3	1	1	1	–	1	1	–
Cote d'Ivoire	20	15	5	–	–	–	3	3	–
Eritrea	7	4	3	–	–	–	1	1	–
Gabun	17	13	4	2	2	–	3	3	–
Gambia	1	1	–	–	–	–	–	–	–
Ghana	36	31	5	1	1	–	2	2	–
Guinea	27	22	5	1	1	–	6	4	2
Kamerun	388	259	129	37	26	11	91	66	25
Kap Verde	2	–	2	–	–	–	–	–	–
Kenia	19	8	11	2	2	–	4	4	–
Komoren	1	1	–	–	–	–	–	–	–
Kongo, Dem. Republik	11	10	1	1	1	–	3	2	1
Kongo, Republik	11	9	2	1	1	–	3	2	1
Libyen	8	8	–	1	1	–	2	2	–
Madagaskar	8	6	2	1	1	–	1	1	–
Mali	2	2	–	–	–	–	–	–	–
Marokko	2 040	1 773	267	215	177	38	343	285	58
Mauretanien	66	66	–	10	10	–	19	19	–
Mosambik	3	3	–	1	1	–	1	1	–
Namibia	1	–	1	–	–	–	–	–	–
Niger	1	1	–	–	–	–	–	–	–
Nigeria	29	23	6	–	–	–	2	1	1
Ruanda	8	3	5	–	–	–	1	–	1
Sambia	1	–	1	1	–	1	1	–	1
Senegal	16	11	5	1	1	–	3	1	2
Sierra Leone	4	3	1	–	–	–	1	1	–
Simbabwe	3	3	–	1	1	–	1	1	–
Somalia	7	6	1	2	2	–	2	2	–
Sudan	24	20	4	–	–	–	1	–	1
Südafrika	6	2	4	1	–	1	2	1	1
Tansania, Ver. Republik	18	17	1	4	4	–	4	4	–
Togo	26	22	4	1	1	–	5	3	2
Tschad	3	3	–	–	–	–	–	–	–
Tunesien	154	128	26	25	19	6	37	29	8
Uganda	8	4	4	1	1	–	2	1	1
Zentralafrika Republik	1	1	–	–	–	–	–	–	–
<b>Afrika zusammen</b>	<b>3 071</b>	<b>2 551</b>	<b>520</b>	<b>314</b>	<b>256</b>	<b>58</b>	<b>559</b>	<b>448</b>	<b>111</b>
Amerika									
Argentinien	11	2	9	2	1	1	4	–	4
Bolivien	14	10	4	2	1	1	5	3	2
Brasilien	53	27	26	5	1	4	11	2	9
Chile	24	16	8	6	4	2	3	2	1
Costa Rica	4	3	1	–	–	–	1	1	–
Dominikanische Republik	5	3	2	3	1	2	4	2	2
Ecuador	31	19	12	4	3	1	7	4	3
El Salvador	4	4	–	1	1	–	2	2	–
Guatemala	9	6	3	3	2	1	3	2	1
Guyana	1	1	–	–	–	–	–	–	–
Haiti	1	–	1	–	–	–	–	–	–
Honduras	2	1	1	–	–	–	–	–	–
Kanada	23	15	8	11	8	3	5	3	2
Kolumbien	90	50	40	20	15	5	22	15	7
Kuba	6	3	3	1	–	1	2	1	1

**Noch: 5. Ausländische Studierende und Studienanfänger/-innen  
nach Hochschularten und Staatsangehörigkeiten**

Staatsangehörigkeit	Studierende								
	insgesamt			darunter im ersten					
				Hochschulsemester			Fachsemester		
	insgesamt	männlich	weiblich	zusammen	männlich	weiblich	zusammen	männlich	weiblich
noch: <b>Fachhochschulen (ohne Verwaltungsfachhochschulen)</b>									
noch: Amerika									
Mexiko	60	36	24	17	12	5	11	8	3
Nicaragua	2	1	1	1	–	1	1	–	1
Paraguay	1	–	1	1	–	1	1	–	1
Peru	70	26	44	6	1	5	17	7	10
Uruguay	5	3	2	–	–	–	–	–	–
Venezuela	16	11	5	4	3	1	6	2	4
Vereinigte Staaten	37	19	18	17	9	8	14	9	5
<b>Amerika zusammen</b>	<b>469</b>	<b>256</b>	<b>213</b>	<b>104</b>	<b>62</b>	<b>42</b>	<b>119</b>	<b>63</b>	<b>56</b>
Asien									
Afghanistan	41	34	7	9	8	1	9	8	1
Armenien	4	4	–	1	1	–	1	1	–
Aserbaidshjan	19	14	5	5	4	1	7	5	2
Bangladesch	19	18	1	1	1	–	5	5	–
China	1 202	620	582	140	86	54	216	127	89
Georgien	43	12	31	2	–	2	8	2	6
Indien	252	221	31	26	22	4	36	31	5
Indonesien	275	188	87	116	85	31	45	30	15
Irak	32	27	5	6	4	2	7	4	3
Iran, Islamische Republik	299	182	117	46	25	21	68	37	31
Israel	28	24	4	5	3	2	5	4	1
Japan	32	12	20	3	1	2	7	2	5
Jemen	13	12	1	2	1	1	4	3	1
Jordanien	59	46	13	2	1	1	3	1	2
Kambodscha	3	3	–	–	–	–	–	–	–
Kasachstan	44	18	26	7	4	3	10	5	5
Katar	1	1	–	–	–	–	–	–	–
Kirgisistan	16	4	12	6	3	3	7	3	4
Korea, Dem. Volksrepublik	12	3	9	1	–	1	1	–	1
Korea, Republik	83	35	48	12	6	6	19	9	10
Laos, Dem. Volksrepublik	1	1	–	–	–	–	–	–	–
Libanon	193	184	9	38	36	2	45	44	1
Malaysia	59	45	14	25	21	4	24	21	3
Malediven	1	–	1	1	–	1	1	–	1
Mongolei	18	6	12	–	–	–	3	1	2
Myanmar	4	2	2	–	–	–	–	–	–
Nepal	15	13	2	2	1	1	2	1	1
Pakistan	90	88	2	12	12	–	16	16	–
Philippinen	9	5	4	1	1	–	3	2	1
Saudi-Arabien	1	1	–	–	–	–	–	–	–
Singapur	6	2	4	4	2	2	–	–	–
Sri Lanka	15	12	3	4	3	1	4	3	1
Syrien, Arab. Republik	35	31	4	1	–	1	3	2	1
Tadschikistan	1	–	1	–	–	–	–	–	–
Taiwan	129	71	58	10	6	4	14	8	6
Thailand	27	13	14	6	5	1	5	3	2
Turkmenistan	3	2	1	1	–	1	1	–	1
Usbekistan	21	12	9	6	3	3	6	3	3
Vereinigte Arabische Emirate	4	4	–	–	–	–	–	–	–
Vietnam	85	57	28	22	14	8	26	14	12
übriges Asien	79	56	23	6	5	1	8	7	1
<b>Asien zusammen</b>	<b>3 273</b>	<b>2 083</b>	<b>1 190</b>	<b>529</b>	<b>364</b>	<b>165</b>	<b>619</b>	<b>402</b>	<b>217</b>

**Noch: 5. Ausländische Studierende und Studienanfänger/-innen  
nach Hochschularten und Staatsangehörigkeiten**

Staatsangehörigkeit	Studierende								
	insgesamt			darunter im ersten					
				Hochschulsemester			Fachsemester		
	insgesamt	männlich	weiblich	zusammen	männlich	weiblich	zusammen	männlich	weiblich
<b>noch: Fachhochschulen (ohne Verwaltungsfachhochschulen)</b>									
Australien und Ozeanien									
Australien	11	7	4	3	2	1	1	–	1
Kiribati	2	1	1	–	–	–	–	–	–
Neuseeland	1	1	–	–	–	–	–	–	–
Vanuatu	1	1	–	–	–	–	1	1	–
<b>Australien und Ozeanien zusammen</b>	<b>15</b>	<b>10</b>	<b>5</b>	<b>3</b>	<b>2</b>	<b>1</b>	<b>2</b>	<b>1</b>	<b>1</b>
Staatenlos	21	17	4	5	5	–	7	7	–
Ungeklärt	31	20	11	4	4	–	5	5	–
Ohne Angabe	5	3	2	2	1	1	3	2	1
<b>Hochschulart insgesamt</b>	<b>13 904</b>	<b>9 102</b>	<b>4 802</b>	<b>2 189</b>	<b>1 361</b>	<b>828</b>	<b>2 478</b>	<b>1 607</b>	<b>871</b>
<b>Verwaltungsfachhochschulen</b>									
Europa									
Europäische Union (EU)									
Polen	1	1	–	–	–	–	–	–	–
<b>EU zusammen</b>	<b>1</b>	<b>1</b>	<b>–</b>	<b>–</b>	<b>–</b>	<b>–</b>	<b>–</b>	<b>–</b>	<b>–</b>
<b>Hochschulart insgesamt</b>	<b>1</b>	<b>1</b>	<b>–</b>	<b>–</b>	<b>–</b>	<b>–</b>	<b>–</b>	<b>–</b>	<b>–</b>
<b>Hochschulen insgesamt</b>									
<b>Insgesamt</b>	<b>61 593</b>	<b>32 693</b>	<b>28 900</b>	<b>9 264</b>	<b>4 766</b>	<b>4 498</b>	<b>11 978</b>	<b>6 228</b>	<b>5 750</b>



## 6. Bildungsinländer/-innen nach Hochschularten und Staatsangehörigkeiten

Staatsangehörigkeit	Bildungsinländer/-innen								
	Insgesamt			darunter im ersten					
				Hochschulsemester			Fachsemester		
	insgesamt	männlich	weiblich	insgesamt	männlich	weiblich	insgesamt	männlich	weiblich
<b>Universitäten, technische Hochschule, Sporthochschule, Fernuniversität</b>									
Europa									
EU-Länder									
Belgien	57	34	23	4	2	2	7	4	3
Dänemark	9	5	4	–	–	–	1	–	1
Estland	6	1	5	–	–	–	–	–	–
Finnland	16	7	9	4	1	3	6	2	4
Frankreich	100	51	49	11	5	6	12	8	4
Griechenland	909	483	426	82	42	40	116	63	53
Irland	13	7	6	–	–	–	–	–	–
Italien	614	322	292	87	36	51	113	55	58
Lettland	39	15	24	2	2	–	7	2	5
Litauen	36	11	25	9	2	7	9	2	7
Luxemburg	22	13	9	1	1	–	1	1	–
Malta	1	–	1	–	–	–	–	–	–
Niederlande	244	155	89	17	7	10	20	9	11
Österreich	225	127	98	10	4	6	20	11	9
Polen	442	198	244	81	31	50	97	39	58
Portugal	277	123	154	33	18	15	41	23	18
Schweden	16	8	8	–	–	–	–	–	–
Slowakei	22	8	14	3	2	1	5	2	3
Slowenien	34	17	17	4	2	2	5	2	3
Spanien	329	190	139	30	18	12	33	20	13
Tschechische Republik	23	10	13	3	2	1	5	2	3
Ungarn	60	33	27	4	2	2	10	7	3
Vereinigtes Königreich	168	90	78	12	5	7	20	9	11
Zypern	1	1	–	–	–	–	–	–	–
<b>EU-Länder zusammen</b>	<b>3 663</b>	<b>1 909</b>	<b>1 754</b>	<b>397</b>	<b>182</b>	<b>215</b>	<b>528</b>	<b>261</b>	<b>267</b>
Ausgewählte									
Europäische Länder									
Bosnien und Herzegowina	347	181	166	44	23	21	56	29	27
Serbien und Montenegro	383	197	186	52	28	24	67	41	26
Kroatien	587	298	289	64	30	34	95	50	45
Mazedonien	112	58	54	15	6	9	20	11	9
Russische Föderation	302	155	147	48	17	31	55	20	35
Schweiz	61	32	29	2	2	–	6	5	1
Türkei	4 406	2 338	2 068	408	208	200	548	305	243
Ukraine	281	139	142	71	38	33	86	46	40
<b>Europa zusammen</b>	<b>10 317</b>	<b>5 376</b>	<b>4 941</b>	<b>1 134</b>	<b>543</b>	<b>591</b>	<b>1 500</b>	<b>778</b>	<b>722</b>
Afrika	573	417	156	55	35	20	111	81	30
Amerika	158	84	74	11	7	4	21	12	9
Asien	1 607	910	697	195	106	89	272	157	115
Australien und Ozeanien	6	–	6	1	–	1	1	–	1
Staatenlos, ungeklärt, sonstige	310	129	181	39	14	25	49	18	31
<b>Hochschulart insgesamt</b>	<b>12 971</b>	<b>6 916</b>	<b>6 055</b>	<b>1 435</b>	<b>705</b>	<b>730</b>	<b>1 954</b>	<b>1 046</b>	<b>908</b>

## Noch: 6. Bildungsinländer/-innen nach Hochschularten und Staatsangehörigkeiten

Staatsangehörigkeit	Bildungsinländer/-innen								
	Insgesamt			darunter im ersten					
				Hochschulsemester			Fachsemester		
	insgesamt	männlich	weiblich	insgesamt	männlich	weiblich	insgesamt	männlich	weiblich
<b>philosophisch-theologische und kirchliche Hochschulen</b>									
Europa									
EU-Länder	4	4	–	1	1	–	–	–	–
Europa zusammen	9	6	3	2	1	1	2	1	1
Asien	6	5	1	1	1	–	–	–	–
<b>Hochschulart insgesamt</b>	<b>15</b>	<b>11</b>	<b>4</b>	<b>3</b>	<b>2</b>	<b>1</b>	<b>2</b>	<b>1</b>	<b>1</b>
<b>Kunst- und Musikhochschulen</b>									
Europa									
EU-Länder									
Belgien	8	2	6	5	1	4	3	–	3
Dänemark	1	1	–	–	–	–	–	–	–
Estland	3	2	1	1	1	–	1	1	–
Finnland	7	4	3	1	1	–	2	2	–
Frankreich	17	7	10	4	2	2	5	3	2
Griechenland	13	10	3	1	1	–	1	1	–
Irland	1	–	1	–	–	–	–	–	–
Italien	10	7	3	2	1	1	2	1	1
Lettland	8	2	6	5	2	3	5	2	3
Litauen	4	2	2	–	–	–	–	–	–
Luxemburg	4	1	3	1	–	1	1	–	1
Niederlande	2	–	2	1	–	1	1	–	1
Österreich	14	6	8	–	–	–	1	1	–
Polen	30	13	17	7	4	3	8	3	5
Portugal	3	1	2	1	–	1	1	–	1
Schweden	2	2	–	2	2	–	2	2	–
Slowakei	4	2	2	–	–	–	1	–	1
Slowenien	6	3	3	1	1	–	2	1	1
Spanien	14	6	8	2	1	1	1	–	1
Tschechische Republik	4	2	2	1	1	–	1	1	–
Ungarn	8	4	4	3	–	3	3	1	2
Vereinigtes Königreich	9	7	2	2	2	–	2	2	–
Zypern	1	–	1	–	–	–	–	–	–
<b>EU-Länder zusammen</b>	<b>173</b>	<b>84</b>	<b>89</b>	<b>40</b>	<b>20</b>	<b>20</b>	<b>43</b>	<b>21</b>	<b>22</b>
Ausgewählte Europäische Länder									
Bulgarien	19	9	10	4	3	1	6	3	3
Rumänien	21	8	13	2	–	2	4	–	4
Russische Föderation	53	20	33	4	3	1	4	3	1
Ukraine	29	16	13	5	4	1	4	3	1
<b>Europa zusammen</b>	<b>357</b>	<b>170</b>	<b>187</b>	<b>71</b>	<b>40</b>	<b>31</b>	<b>76</b>	<b>40</b>	<b>36</b>
Afrika	6	3	3	–	–	–	–	–	–
Amerika	45	22	23	7	3	4	10	5	5
Asien	366	109	257	53	21	32	74	26	48
Australien und Ozeanien	8	2	6	4	1	3	4	1	3
Staatenlos, ungeklärt, sonstige	1	1	–	–	–	–	–	–	–
<b>Hochschulart insgesamt</b>	<b>783</b>	<b>307</b>	<b>476</b>	<b>135</b>	<b>65</b>	<b>70</b>	<b>164</b>	<b>72</b>	<b>92</b>

## Noch: 6. Bildungsinländer/-innen nach Hochschularten und Staatsangehörigkeiten

Staatsangehörigkeit	Bildungsinländer/-innen								
	Insgesamt			darunter im ersten					
				Hochschulsemester			Fachsemester		
	insgesamt	männlich	weiblich	insgesamt	männlich	weiblich	insgesamt	männlich	weiblich
<b>Fachhochschulen (ohne Verwaltungsfachhochschulen)</b>									
Europa									
EU-Länder									
Belgien	27	20	7	2	–	2	5	2	3
Dänemark	5	–	5	–	–	–	–	–	–
Estland	4	2	2	–	–	–	–	–	–
Finnland	2	1	1	–	–	–	–	–	–
Frankreich	30	15	15	5	2	3	5	2	3
Griechenland	307	215	92	43	29	14	54	36	18
Irland	5	2	3	2	1	1	2	1	1
Italien	240	161	79	37	22	15	46	26	20
Lettland	10	4	6	2	–	2	2	–	2
Litauen	4	1	3	–	–	–	–	–	–
Luxemburg	14	9	5	1	1	–	2	2	–
Malta	1	1	–	–	–	–	–	–	–
Niederlande	77	56	21	17	13	4	20	15	5
Österreich	60	39	21	7	3	4	10	6	4
Polen	187	95	92	31	13	18	37	17	20
Portugal	142	99	43	14	10	4	16	12	4
Schweden	10	3	7	1	1	–	3	1	2
Slowakei	11	1	10	–	–	–	–	–	–
Slowenien	9	6	3	2	2	–	2	2	–
Spanien	159	107	52	19	14	5	21	16	5
Tschechische Republik	3	2	1	–	–	–	–	–	–
Ungarn	16	9	7	–	–	–	1	–	1
Vereinigtes Königreich	49	27	22	4	2	2	5	3	2
<b>EU-Länder zusammen</b>	<b>1 372</b>	<b>875</b>	<b>497</b>	<b>187</b>	<b>113</b>	<b>74</b>	<b>231</b>	<b>141</b>	<b>90</b>
Ausgewählte Europäische Länder									
Bosnien und Herzegowina	132	91	41	24	16	8	31	22	9
Serbien und Montenegro	136	91	45	12	8	4	19	13	6
Kroatien	245	139	106	33	18	15	44	24	20
Türkei	1 803	1 329	474	212	154	58	282	214	68
<b>Europa zusammen</b>	<b>4 045</b>	<b>2 727</b>	<b>1 318</b>	<b>537</b>	<b>354</b>	<b>183</b>	<b>689</b>	<b>469</b>	<b>220</b>
Afrika	356	281	75	39	28	11	71	51	20
Amerika	70	49	21	16	9	7	20	12	8
Asien	862	618	244	119	80	39	145	96	49
Australien und Ozeanien	5	3	2	–	–	–	1	1	–
Staatenlos, ungeklärt, sonstige	51	35	16	11	10	1	14	13	1
<b>Hochschulart insgesamt</b>	<b>5 389</b>	<b>3 713</b>	<b>1 676</b>	<b>722</b>	<b>481</b>	<b>241</b>	<b>940</b>	<b>642</b>	<b>298</b>
<b>Verwaltungsfachhochschulen</b>									
EU-Länder									
Polen	1	1	–	–	–	–	–	–	–
<b>EU-Länder zusammen</b>	<b>1</b>	<b>1</b>	<b>–</b>	<b>–</b>	<b>–</b>	<b>–</b>	<b>–</b>	<b>–</b>	<b>–</b>
<b>Europa zusammen</b>	<b>1</b>	<b>1</b>	<b>–</b>	<b>–</b>	<b>–</b>	<b>–</b>	<b>–</b>	<b>–</b>	<b>–</b>
Hochschulart insgesamt	1	1	–	–	–	–	–	–	–
<b>Hochschulen insgesamt</b>									
<b>Insgesamt</b>	<b>19 159</b>	<b>10 948</b>	<b>8 211</b>	<b>2 295</b>	<b>1 253</b>	<b>1 042</b>	<b>3 060</b>	<b>1 761</b>	<b>1 299</b>

## **Weitere Veröffentlichungen aus dem Bereich Hochschulen**

### **Hochschulen in Nordrhein-Westfalen im Wintersemester**

Inhalt: Der Beitrag enthält Angaben über Studierende, Abschlussprüfungen, Habilitierte, Personal an Hochschulen und Geförderte nach dem Bundesausbildungsförderungsgesetz (BAföG); Zeitreihen und Ergebnisse nach kreisfreien Städten und Kreisen. Die Erscheinungsfolge für diese Publikation ist jährlich.

Bestell-Nr. B 30 2

Preis: 20,00 EUR

**Ihre Bestellung richten Sie bitte schriftlich an das Landesamt für Datenverarbeitung und Statistik NRW, Vertrieb, Postfach 10 11 05, 40002 Düsseldorf, Telefax 0211 442006, E-Mail [vertrieb@lds.nrw.de](mailto:vertrieb@lds.nrw.de) .**

Weitere Auskünfte zu diesem Thema erteilt Ihnen

Anja Gehrcken

Tel.-Nr. : 0211 9449-4329