

Studierende an den Hochschulen in Nordrhein-Westfalen

Sommersemester 2004

Herausgegeben vom
Landesamt für Datenverarbeitung und Statistik Nordrhein-Westfalen
Mauerstraße 51, 40476 Düsseldorf • Postfach 10 11 05, 40002 Düsseldorf
Telefon 0211 9449-01 • Telefax 0211 442006
Internet: <http://www.lds.nrw.de>
E-Mail: poststelle@lds.nrw.de

Erschienen im April 2005

Preis dieser Ausgabe:
7,90 EUR (Jahresbezugspreis 15,80 EUR)

© Landesamt für Datenverarbeitung und Statistik NRW, Düsseldorf, 2005
Für nicht gewerbliche Zwecke sind Vervielfältigung und unentgeltliche Verbreitung, auch auszugsweise, mit Quellenangabe gestattet. Die Verbreitung, auch auszugsweise, über elektronische Systeme/Datenträger bedarf der vorherigen Zustimmung. Alle übrigen Rechte bleiben vorbehalten.

Inhalt

	Seite
Vorbemerkung	4
Zusammenfassung der Ergebnisse	4
Begriffsbestimmungen	5
Grafiken	9
Hinweise	20
 Tabellenteil	
1. Studierende und Studienanfänger/-innen insgesamt nach Hochschularten und Hochschulen	22
2. Studierende und Studienanfänger/-innen nach Hochschularten, Hochschulen, Fächergruppen und Studienbereichen	32
3. Studierende nach Hochschularten, Fächergruppen und angestrebten Abschlussprüfungen nach Prüfungsgruppen	106
4. Studierende insgesamt nach Hochschularten, Hochschul- und Fachsemestern	125
5. Ausländische Studierende und Studienanfänger/-innen nach Hochschularten und Staatsangehörigkeiten	126
6. Bildungsinländer/-innen nach Hochschularten und Staatsangehörigkeiten	137

Vorbemerkung

Vorwort

Der vorliegende Bericht enthält Strukturdaten über die Studierenden im Sommersemester 2004 an den Hochschulen in Nordrhein-Westfalen. Diese Ergebnisse werden semesterweise publiziert.

Die Daten dieses Bandes basieren auf der Studierendenstatistik. Gesetzliche Grundlage hierfür ist das seit dem Wintersemester 1992/93 geltende Gesetz über die Statistik für das Hochschulwesen (Hochschulstatistikgesetz) vom 2. November 1990 (BGBl. I S. 2414), zuletzt geändert durch die Siebente Zuständigkeitsanpassungs-Verordnung vom 29. 10. 2001. Die in diesem Band veröffentlichten Tabellen umfassen nahezu das gesamte Mindestveröffentlichungsprogramm der statistischen Landesämter. Das bedeutet, dass die Tabellen in der gleichen Gliederung und im gleichen Merkmalsumfang auch in den anderen Ämtern vorliegen. Darüber hinaus enthält der Band noch zusätzliche Tabellen für Nordrhein-Westfalen.

Allerdings ist bei Vergleichen zwischen den Bundesländern zu beachten, dass die Abgrenzungen zum Teil variieren. Für die Studierendendaten in Nordrhein-Westfalen gelten folgende Festlegungen:

1. Es werden ausschließlich **Hauptörer/-innen** ausgewiesen.
2. Die **Systematik der Studienbereiche** weicht in Nordrhein-Westfalen geringfügig von der Bundes-systematik ab.

Weitere Auskünfte zum Thema „Studierende und Prüfungsstatistik“ erhalten Sie bei Frau Gehrcken (Tel.: 0211 9449-4329) oder unter der E-Mail-Adresse: hochschulstatistik@lds.nrw.de

Zusammenfassung der Ergebnisse

An den Hochschulen in Nordrhein-Westfalen waren im Sommersemester 2004 insgesamt 427 600 Studierende immatrikuliert. Das bedeutet eine Abnahme von -12,5 % (-60 800) im Vergleich zum vorangegangenen Sommersemester 2003 und -11,5 % (-55 300) im Zehnjahresvergleich (Sommersemester 1994). Der Rückgang der Studierendenzahlen ist vor allem auf die Einführung der Studienkonten zum Sommersemester 2004 zurückzuführen. Im Rahmen des Studienkontenmodells NRW müssen seitdem bestimmte Studierendengruppen (z. B. Langzeitstudierende oder Studierende in einem Zweitstudium) Studiengebühren in Höhe von 650 Euro pro Semester entrichten.

Von den neuen Regelungen sind die Universitäten des Landes besonders betroffen. Im Sommersemester 2004 sind dort insgesamt 15,9 % weniger Studierende eingeschrieben als noch vor einem Jahr. Bei den anderen Hochschularten waren die Schrumpfraten deutlich niedriger (Kunsthochschulen: -6,7 %; Fachhochschulen: -1,7 %). Die Theologischen Hochschulen sowie die Verwaltungsfachhochschulen konnten sogar einen Zuwachs von 10,3 % bzw. 12,8 % verzeichnen.

Ein Fünftel der Hochschul/-innen war im Sommersemester 2004 im Studienbereich Wirtschaftswissenschaften eingeschrieben (86 500 Studierende). Auf den weiteren Rangplätzen folgten Maschinenbau (27 200), Germanistik (22 800), Informatik (22 300), Rechtswissenschaften (21 300), Elektrotechnik (18 800), Sozial- und Politikwissenschaften (15 400), Allgemeine Medizin (15 200) und Sozialwesen (13 600). Allerdings sind bei der Wahl der Studienbereiche sehr deutliche geschlechtsspezifische Unterschiede vorhanden: Wirtschaftswissenschaften liegt zwar bei beiden Geschlechtern auf Platz eins, die folgenden Rangplätze indes unterscheiden sich erheblich. Bei Männern liegen die Bereiche Maschinenbau, Informatik, Elektrotechnik und Rechtswissenschaften weit oben in der Gunst, bei Frauen hingegen sind es Germanistik, Erziehungswissenschaften, Rechtswissenschaften und Sozialwesen (siehe Grafiken).

Drei Viertel (74 %) der Hochschul/-innen studierten im Sommersemester 2004 an Universitäten und gut ein Fünftel (22,8 %) an Fachhochschulen (ohne Verwaltungsfachhochschulen).

Über die Hälfte der Studierenden strebt ein Diplom (U) oder eine entsprechende Abschlussprüfung an (221 200 bzw. 51,7 %), gefolgt vom Fachhochschulabschluss (99 300 bzw. 23,2 %). Für ein Lehramt entschieden sich 40 400 Studenten/-innen (9,4 %). Die neueren Bachelor- und Masterstudiengänge belegen bereits 27 800 (6,5 %) bzw. 4 700 (1,1 %) der Studierenden.

Im Sommersemester 2004 waren insgesamt 12 900 Studierende erstmalig an einer Hochschule immatrikuliert (Studienanfänger/-innen). Davon waren 6 400 Frauen und 6 500 Männer. Die Zahl der Erstimmatrikulierten hat sich im Vergleich zum vorigen Sommersemester (-570 bzw. -4,3 %) etwas verringert, im Zehnjahresvergleich (+4 200 bzw. +47,9 %) dagegen deutlich erhöht.

Begriffsbestimmungen

Abschlussprüfung

Abgelegte akademische Abschlussprüfungen, die ein Hochschulstudium abschließen. Abschlüsse von Aufbau-, Ergänzungs-, Zusatz- und Zweitstudiengängen sowie staatliche und kirchliche Prüfungen werden erfasst, sofern sie ein Hochschulstudium abschließen. Nicht erfasst werden hingegen Vor- und Zwischenprüfungen sowie Laufbahnprüfungen, wie die zweite Staatsprüfung als Abschluss der Referendarausbildung.

Bildungsinländer/-innen

Studierende mit ausländischer Staatsangehörigkeit, die ihre Hochschulzugangsberechtigung in Deutschland erworben haben. Nicht als Bildungsinländer/-innen zählen ausländische Studierende, die ihre Hochschulzugangsberechtigung an einem Studienkolleg in Deutschland erworben haben.

Fächergruppe

Für die Darstellung aggregierter Ergebnisse der Studierenden- und Prüfungsstatistik werden mehrere verwandte, hochschulspezifische Studienfächer zu Studienbereichen und diese zu neun großen Fächergruppen zusammengefasst.

Fachhochschulen für öffentliche Verwaltung (Verwaltungsfachhochschulen)

Verwaltungsfachhochschulen sind verwaltungsinterne Fachhochschulen, an denen ausschließlich der Beamtennachwuchs für den gehobenen nichttechnischen Dienst ausgebildet wird.

Fachhochschulen für öffentliche Verwaltung in Nordrhein-Westfalen:

Fachhochschule für Rechtspflege NRW, Bad Münstereifel; Fachhochschule für Finanzen, Nordkirchen; Fachhochschule für öffentliche Verwaltung in Gelsenkirchen mit den Abteilungen in Bielefeld, Duisburg, Hagen, Köln und Münster; Fachhochschule des Bundes für öffentliche Verwaltung mit den Fachbereichen: Auswärtige Angelegenheiten in Bonn, Allgemeine Innere Verwaltung in Brühl, Öffentliche Sicherheit in Swisttal-Heimerzheim und Finanzen in Münster.

Fachhochschulen (ohne Verwaltungsfachhochschulen)

Fachhochschulen bereiten durch anwendungsbezogene Lehre auf berufliche Tätigkeiten vor, die die Anwendung wissenschaftlicher Erkenntnisse und Methoden oder die Fähigkeit zu künstlerischer Gestaltung erfordern. In diesem Rahmen nehmen Fachhochschulen Forschungs- und Entwicklungsaufgaben und künstlerisch-gestalterische Aufgaben wahr, die zur wissenschaftlichen oder künstlerischen Grundlegung und Weiterentwicklung von Lehre und Studium erforderlich sind.

Fachhochschulen (ohne Verwaltungsfachhochschulen) in Nordrhein-Westfalen:

Fachhochschule Aachen mit der Abteilung in Jülich, Fachhochschule Bielefeld mit der Abteilung in Minden, Fachhochschule Bochum, Fachhochschule Bonn-Rhein-Sieg in St. Augustin mit der Abteilung in Rheinbach, Fachhochschule Dortmund, Fachhochschule Düsseldorf, Fachhochschule Gelsenkirchen mit den Abteilungen in Bocholt und Recklinghausen, Fachhochschule Köln mit der Abteilung in Gummersbach, Fachhochschule Lippe und Höxter in Lemgo mit den Abteilungen in Detmold und Höxter, Private Fachhochschule Fresenius Idstein in Köln, Fachhochschule Südwestfalen in Iserlohn mit den Abteilungen in Hagen, Meschede und Soest, Fachhochschule Münster mit der Abteilung in Steinfurt, Fachhochschule Niederrhein in Krefeld mit der Abteilung in Mönchengladbach, Internationale Fachhochschule Bad Honnef, Fachhochschule des Mittelstandes Bielefeld (FHM), Private Technische Fachhochschule Bochum (DMT), Private International School of Management in Dortmund, Private Fachhochschule für Ökonomie und Management in Essen mit den Abteilungen in Duisburg, Gütersloh, Leverkusen, Neuss und Siegen, Business and Information Technology School (BITS) Iserlohn, Europäische Fachhochschule Rhein/Erft in Brühl, Hochschule der Sparkassen – Finanzgruppe Bonn, Private Rheinische Fachhochschule Köln, Private Fachhochschule der Wirtschaft Paderborn mit den Abteilungen in Bergisch Gladbach, Bielefeld und Gütersloh, Evangelische Fachhochschule Rheinland-Westfalen-Lippe Bochum und Katholische Fachhochschule Nordrhein-Westfalen in Köln mit den Abteilungen in Aachen, Münster und Paderborn.

Fachsemester

In einem Studiengang verbrachte Semester (einschließlich des Berichtsemesters). Soweit von der Hochschule anerkannt, zählen hierzu auch angerechnete Fachsemester aus anderen Studien- oder Ausbildungsgängen im In- und Ausland.

Gasthörer/-innen

Teilnehmer an einzelnen Kursen oder Lehrveranstaltungen. Eine Hochschulzugangsberechtigung ist nicht erforderlich, ein Fachstudium mit Abschlussprüfung ist für Gasthörer/-innen nicht möglich.

Haupthörer/-innen

Studierende, die nur an einer Hochschule eingeschrieben sind. Sofern Studierende im selben oder in weiteren Studiengängen an verschiedenen Hochschulen eingeschrieben sind, zählen sie an derjenigen Hochschule als Haupthörer/-innen, an der sie schwerpunktmäßig studieren. In der anderen Hochschule werden sie als Nebenhörer/-innen gemeldet. Anzumerken ist, dass bei den Publikationen des Landesamtes für Datenverarbeitung und Statistik Nordrhein-Westfalen grundsätzlich nur die Haupthörer/-innen ausgewiesen werden, wohingegen das Statistische Bundesamt in der Regel Haupt- und Nebenhörer/-innen ausweist.

Hochschulsemester

Gesamtzahl der Semester, in denen ein Studierender an einer Hochschule im Bundesgebiet immatrikuliert war (einschließlich des Berichtsemesters sowie der Urlaubs- und Praxissemester).

Kunsthochschulen

Kunsthochschulen dienen der Pflege der Künste auf den Gebieten der bildenden Kunst, der Musik und der darstellenden Kunst durch Lehre und Studium, Kunstausübung und künstlerische Entwicklungsvorhaben. Im Rahmen der ihnen obliegenden Lehrerbildung und anderer wissenschaftlicher Fächer nehmen sie darüber hinaus die Aufgaben wissenschaftlicher Hochschulen einschließlich der Forschung wahr. Sie bereiten auf künstlerische Berufe und auf Berufe vor, deren Ausübung künstlerische Fähigkeiten erfordern. Sie fördern den künstlerischen Nachwuchs und im Rahmen ihres Auftrages den wissenschaftlichen Nachwuchs.

Kunsthochschulen in Nordrhein-Westfalen:

Hochschule für Musik Detmold, Kunstakademie Düsseldorf, Robert-Schumann-Hochschule Düsseldorf, Folkwang-Hochschule Essen mit den Abteilungen in Bochum Dortmund und Duisburg, Kunsthochschule für Medien Köln, Hochschule für Musik Köln mit den Abteilungen in Aachen und Wuppertal, Kunstakademie Münster und Alanus Hochschule in Alfter.

Nebenhörer/-innen (Zweithörer/-innen)

Studierende, die zugleich als Haupthörer an einer anderen Hochschule eingeschrieben sind. Bei der meldenden Hochschule sind diese Studierenden Nebenhörer/-innen (Zweithörer/-innen), (siehe auch Haupthörer/-innen).

Prüfungsrunde

Zusammenfassung mehrerer Abschlussprüfungen zu einer größeren Einheit.

Studienanfänger/-innen

Studierende im ersten Hochschulsemester (Erstimmatrikulierte) oder im ersten Semester eines bestimmten Studiengangs (erstes Fachsemester). Studienanfänger/-innen im ersten Hochschulsemester sind Studierende, die sich im betrachteten Semester erstmals an einer Hochschule in Deutschland eingeschrieben haben. In den Tabellen dieser Veröffentlichung werden als Studienanfänger/-innen diejenigen Studierenden ausgewiesen, die sich im 1. Hochschulsemester befinden.

Studienfach

Zentrales Erhebungsmerkmal der Studierenden- und Prüfungsstatistik. Ein Studienfach ist eine in den Prüfungsordnungen festgelegte Bezeichnung für eine wissenschaftliche oder künstlerische Disziplin, in der ein Studienabschluss möglich ist (Beispiel: Studienfach Chemie).

Studienbereich

Für die Darstellung von aggregierten Ergebnissen der Studierenden- und Prüfungsstatistik werden mehrere aufeinander bezogene oder verwandte Studienfächer zu Studienbereichen zusammengefasst. Grundlage hierfür ist die Fächersystematik. Sie weicht in Nordrhein-Westfalen auf der Ebene der Studienfächer erheblich, auf der Ebene der Studienbereiche geringfügig von der des Statistischen Bundesamtes ab. In der Systematik NRW gab es 2004 insgesamt 51 Studienbereiche.

Studiengang

Eine in der Studien- und Prüfungsordnung vorgesehene berufsqualifizierende oder berufsbezogene Hochschulausbildung. Für die Studierenden- und Prüfungsstatistik wird der Studiengang als Kombination der angestrebten Abschlussprüfung mit einem oder dem ersten Studienfach gebildet (Beispiel: Masterstudium in Chemie). Beim Lehramtsstudium werden innerhalb eines Studiengangs meist mehrere Studienfächer belegt (Beispiel: Lehramtsstudium Sekundarstufe I in den Fächern Deutsch, Chemie).

Studienkolleg

Das Studienkolleg an wissenschaftlichen Hochschulen und an Fachhochschulen vermittelt ausländischen Studienbewerbern, die nicht unmittelbar zum Hochschulstudium zugelassen werden können, die Kenntnisse und Fähigkeiten, die für ein Fachstudium an einer Hochschule in der Bundesrepublik Deutschland erforderlich sind. Sie zählen nicht als Studierende.

Studierende (Studenten/Studentinnen)

In einem Fachstudium immatrikulierte („eingeschriebene“) männliche und weibliche Personen (ohne Beurlaubte, Besucher/-innen des Studienkollegs, Gast- und Nebenhörer/-innen).

Theologische Hochschulen

Theologische Hochschulen sind kirchliche sowie staatliche philosophisch-theologische und theologische Hochschulen (ohne die theologischen Fakultäten/Fachbereiche an Universitäten).

Theologische Hochschulen in Nordrhein-Westfalen:

Kirchliche Hochschule Bethel, Philosophisch-Theologische Hochschule Münster, Theologische Fakultät Paderborn, Philosophisch-Theologische Hochschule SVD St. Augustin, Kirchliche Hochschule Wuppertal und Kath. Hochschule für Kirchenmusik St. Gregorius Aachen.

Universitäten

Universitäten dienen der Pflege und Entwicklung der Wissenschaften durch Forschung, Lehre und Studium. Sie bereiten auf berufliche Tätigkeiten vor, die die Anwendung wissenschaftlicher Erkenntnisse und wissenschaftlicher Methoden erfordern. Sie fördern den wissenschaftlichen Nachwuchs.

Universitäten in Nordrhein-Westfalen:

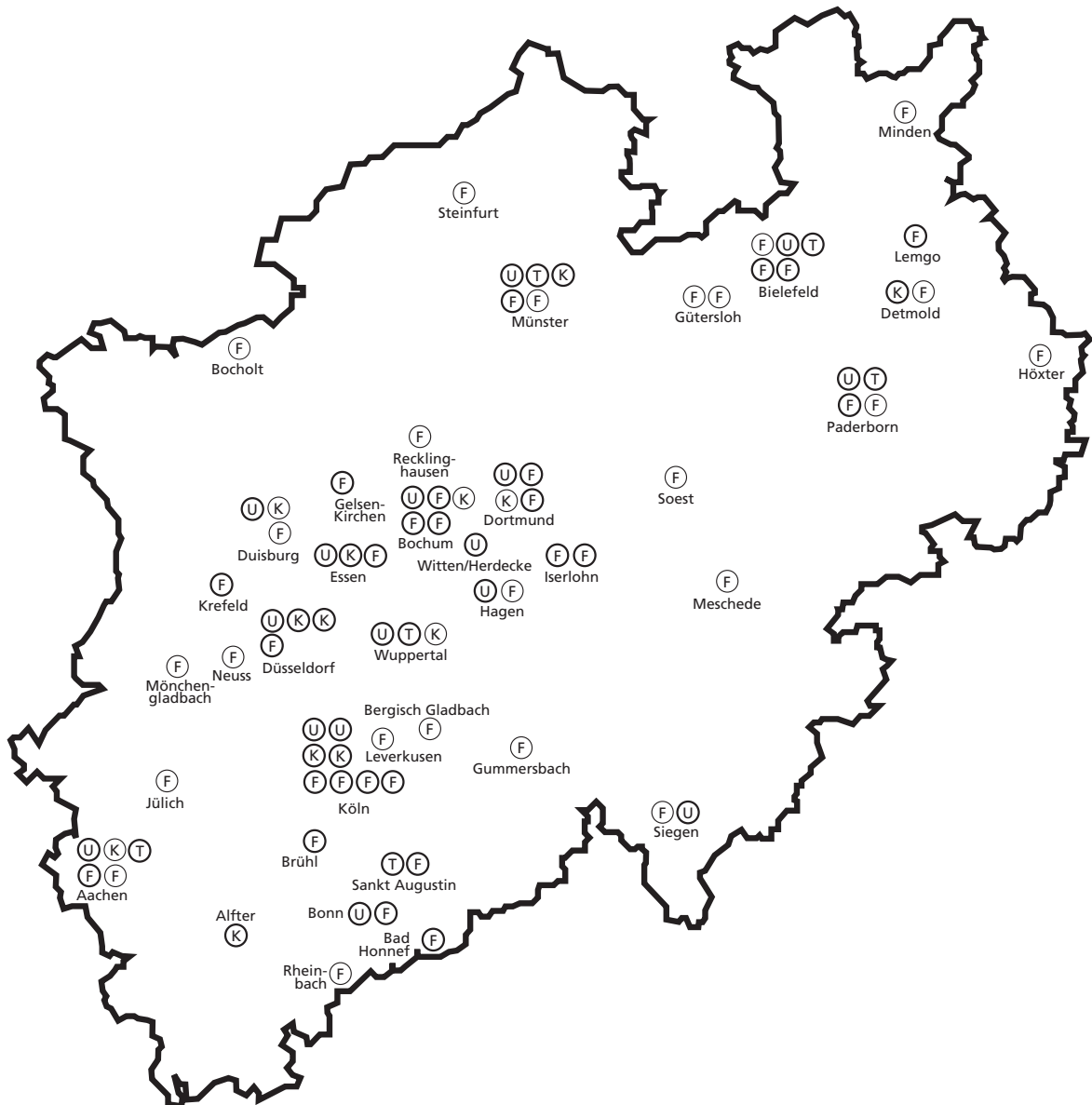
Technische Hochschule Aachen, Universität Bielefeld, Universität Bochum, Universität Bonn, Universität Dortmund, Universität Düsseldorf, Universität Duisburg-Essen, Fernuniversität Hagen, Universität Köln,

Deutsche Sporthochschule Köln, Universität Münster, Universität Paderborn, Universität Siegen, Universität Wuppertal und Private Wissenschaftliche Hochschule Witten/Herdecke.

Hochschulstandorte in Nordrhein-Westfalen
Stand: Sommersemester 2004

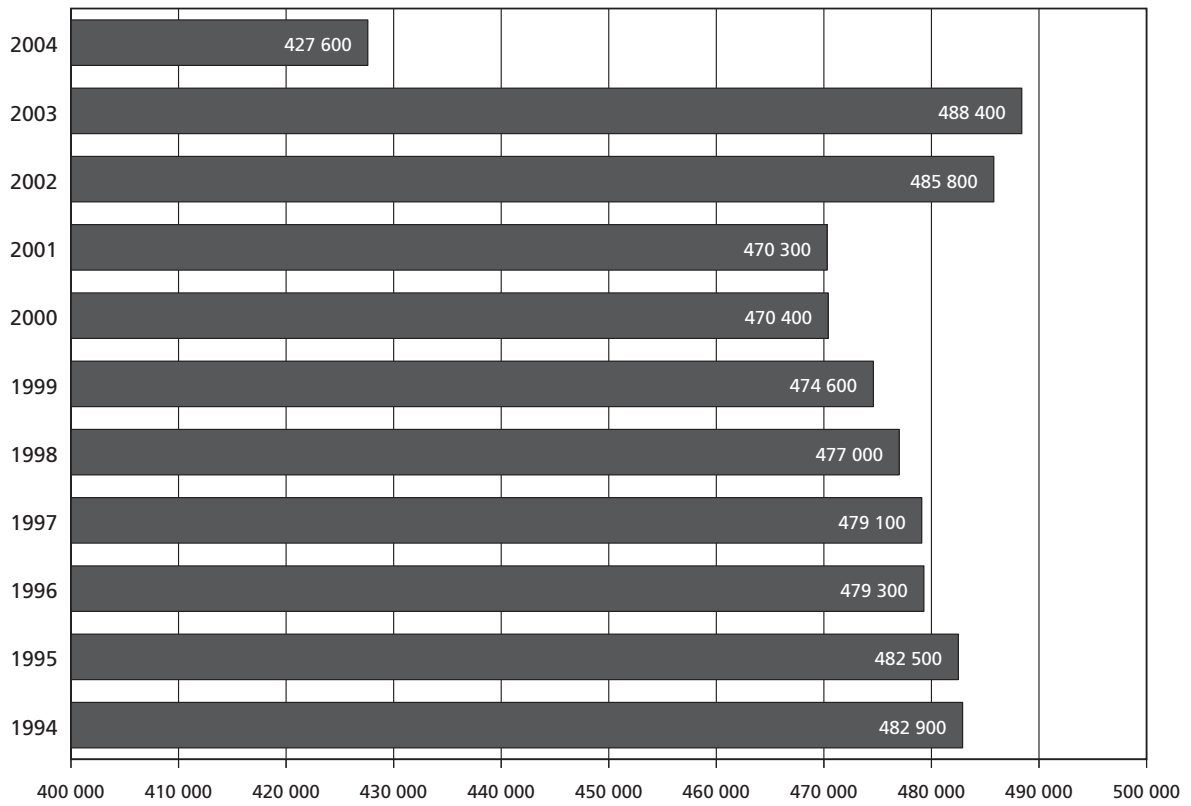
- Hochschule
- Hochschulabteilung

- U Universitäten, einschl. TH Aachen und Dt. Sporthochschule
- T Theologische Hochschulen
- K Kunsthochschulen
- F Fachhochschulen (ohne Verwaltungsfachhochschulen)

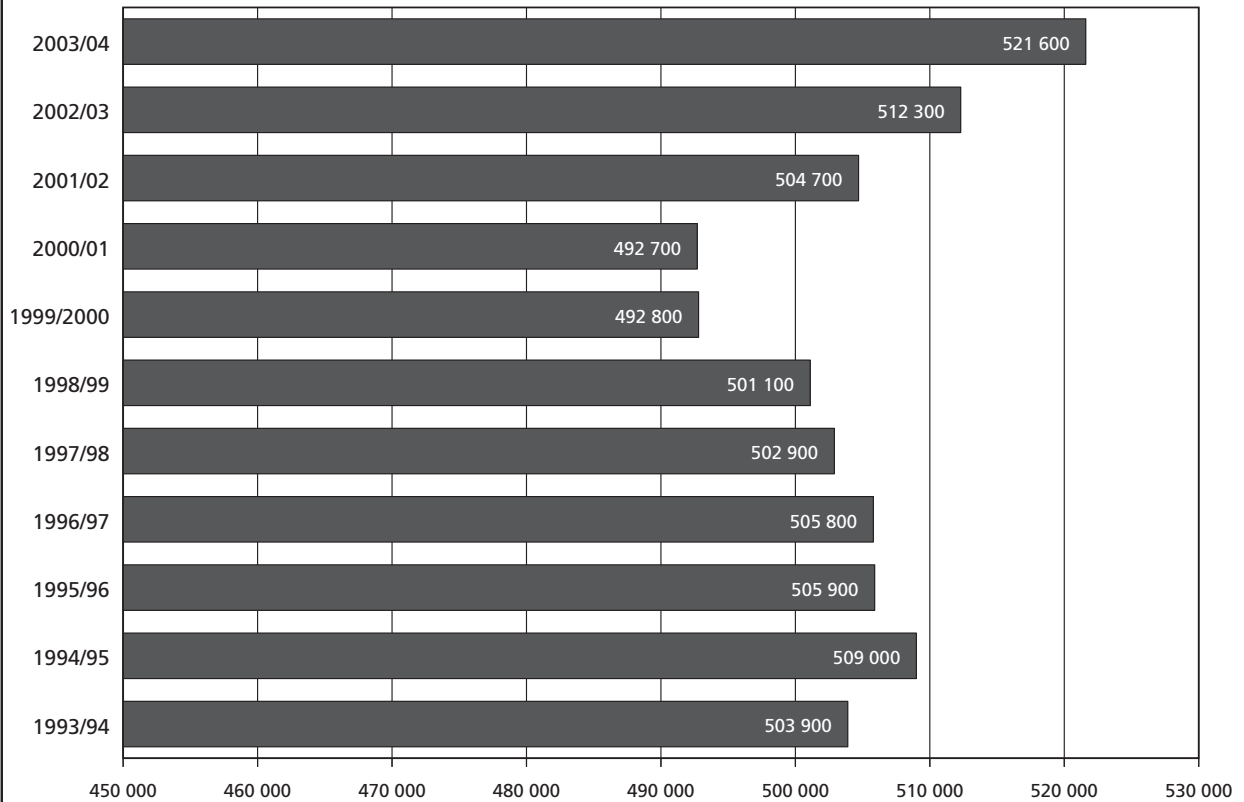


Studierende 1994 – 2004 in Nordrhein-Westfalen

Sommersemester 1994 – 2004

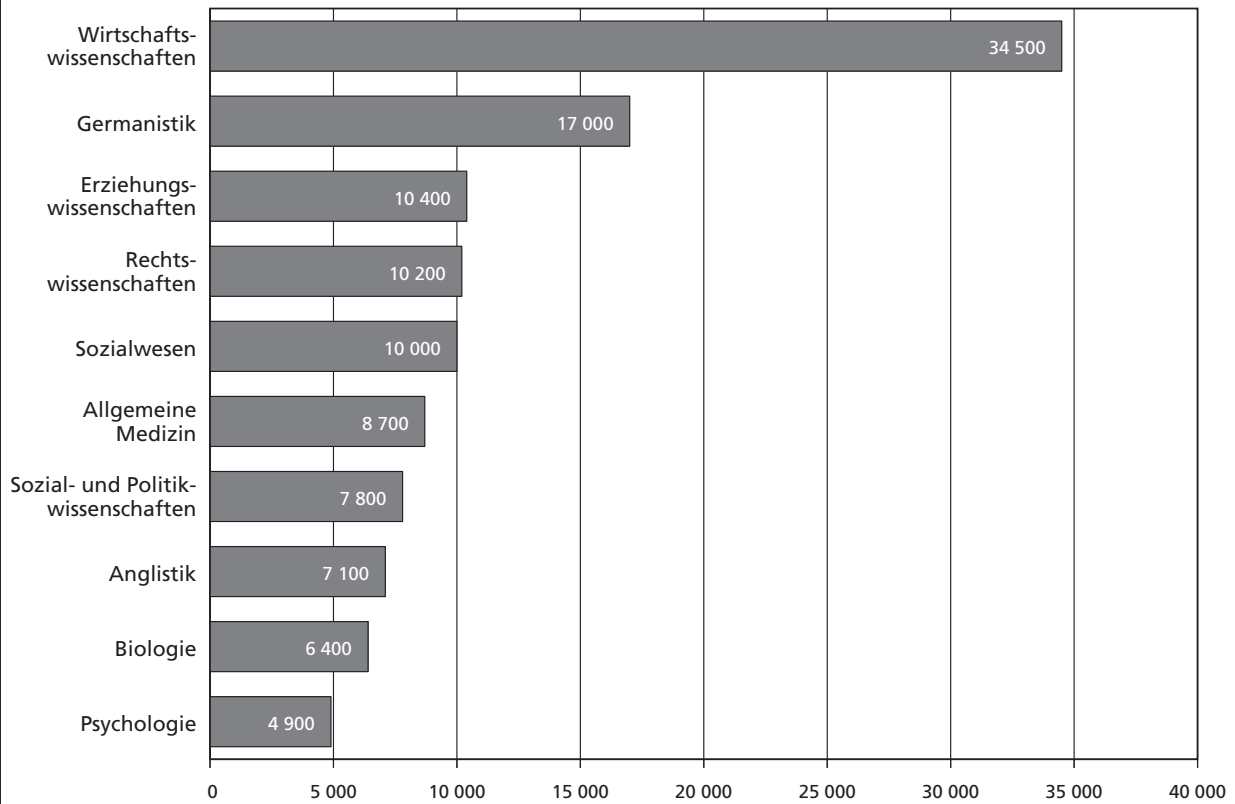


Wintersemester 1993/94 – 2003/04

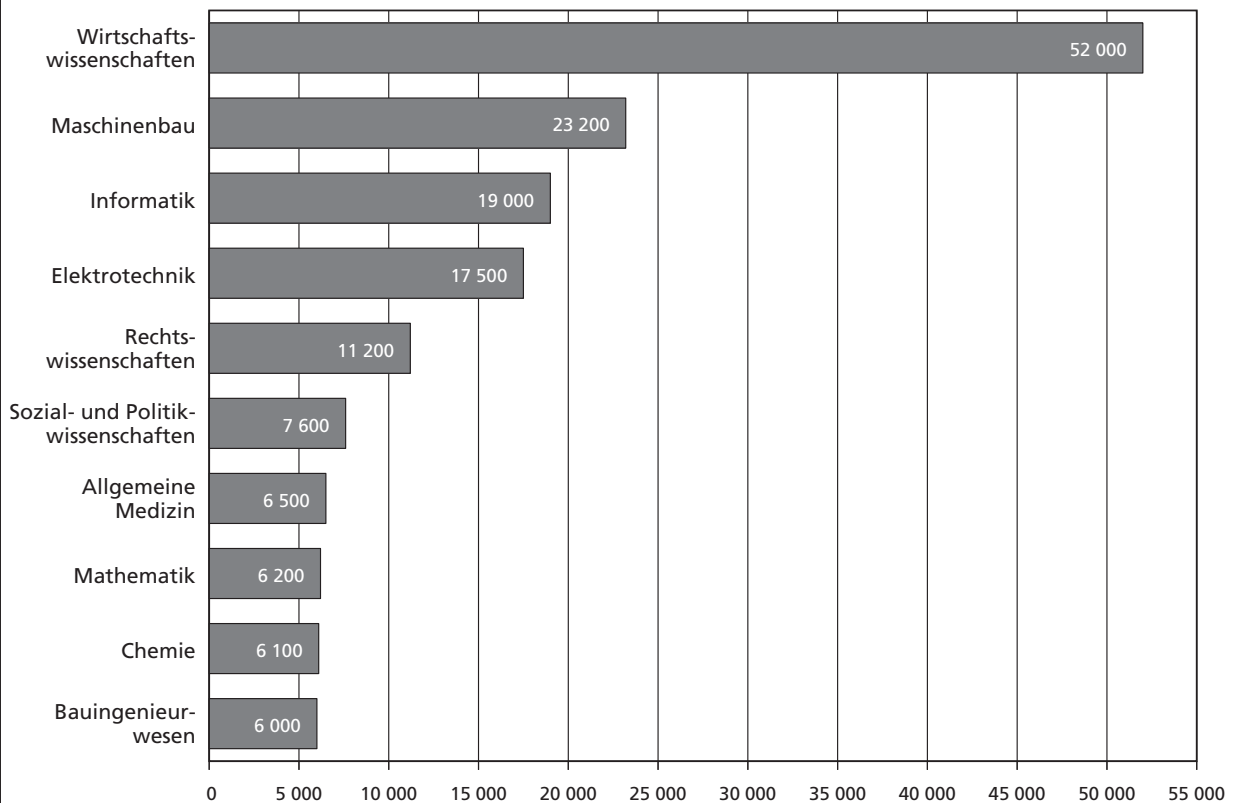


**Top 10 der Studienbereiche in Nordrhein-Westfalen
im Sommersemester 2004**

Studentinnen

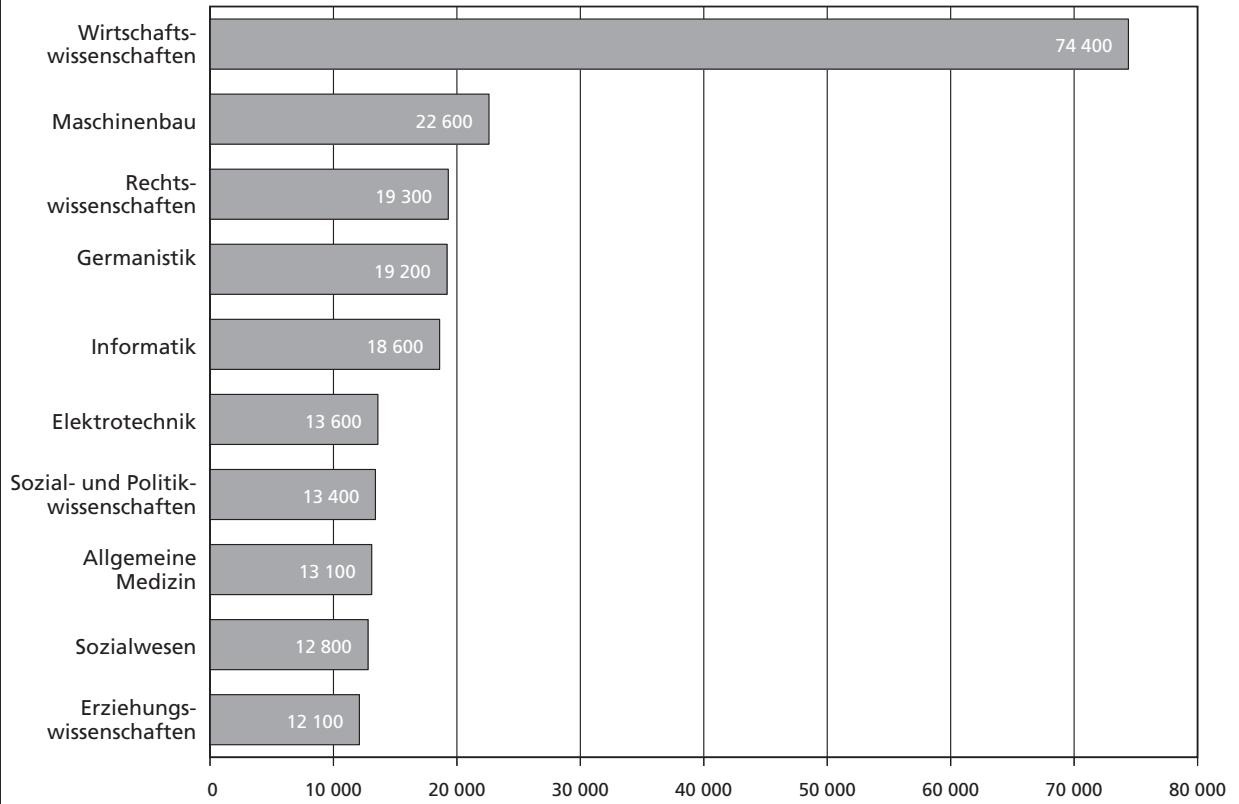


Studenten

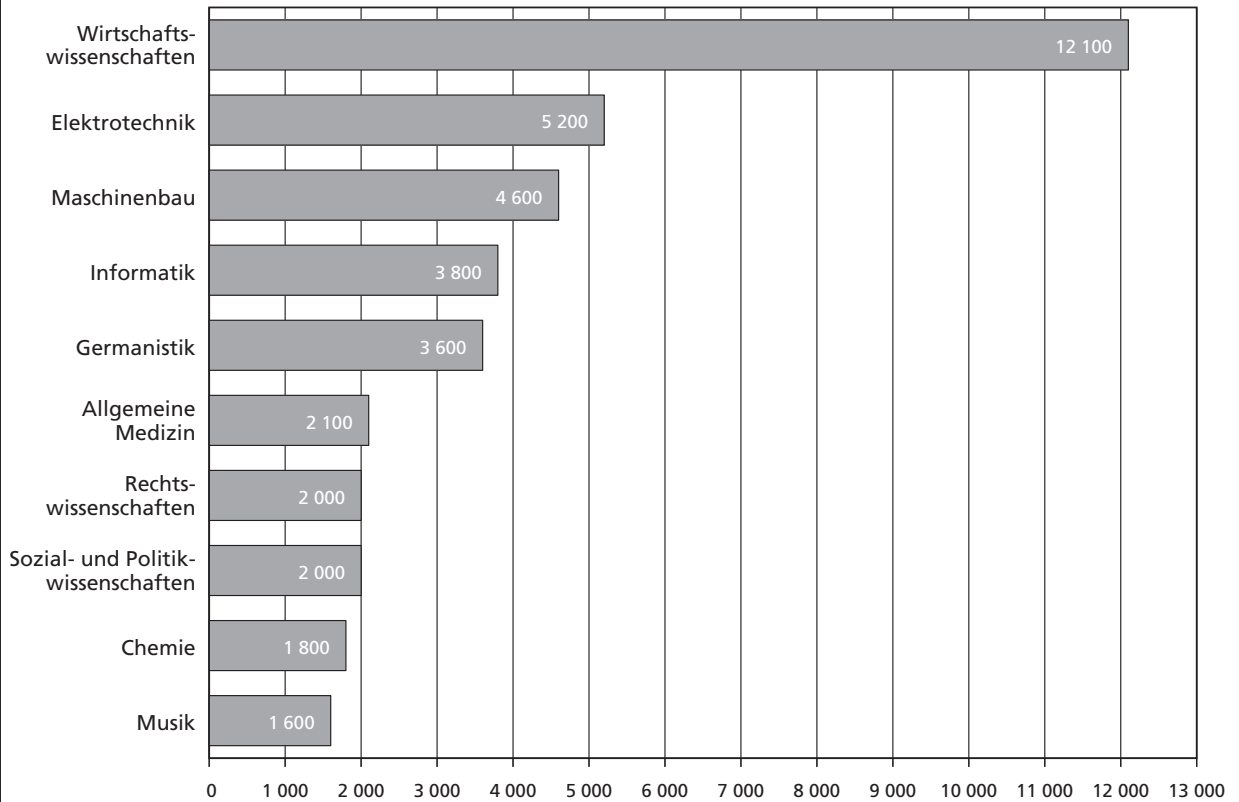


**Top 10 der Studienbereiche in Nordrhein-Westfalen
im Sommersemester 2004**

Deutsche Studierende

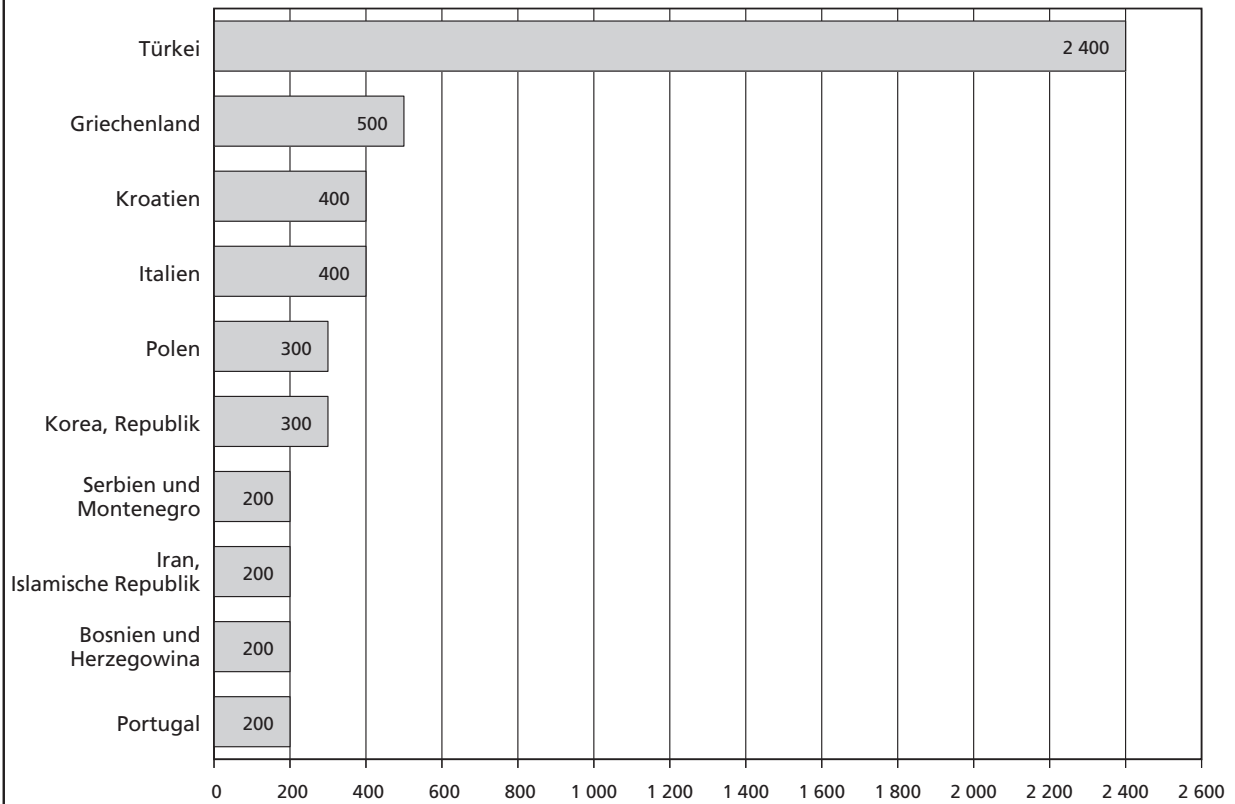


Ausländische Studierende

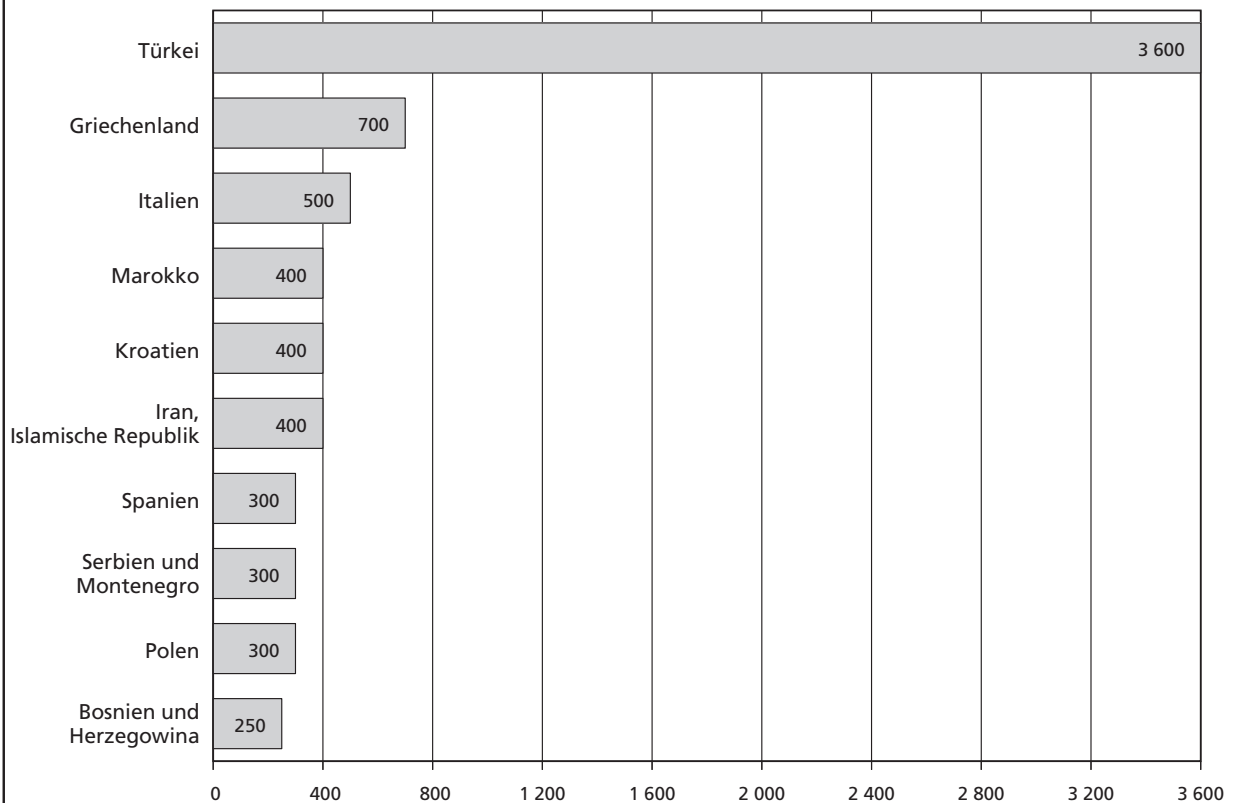


Bildungsinländer/-innen nach Staatsangehörigkeit in Nordrhein-Westfalen im Sommersemester 2004

Bildungsinländerinnen

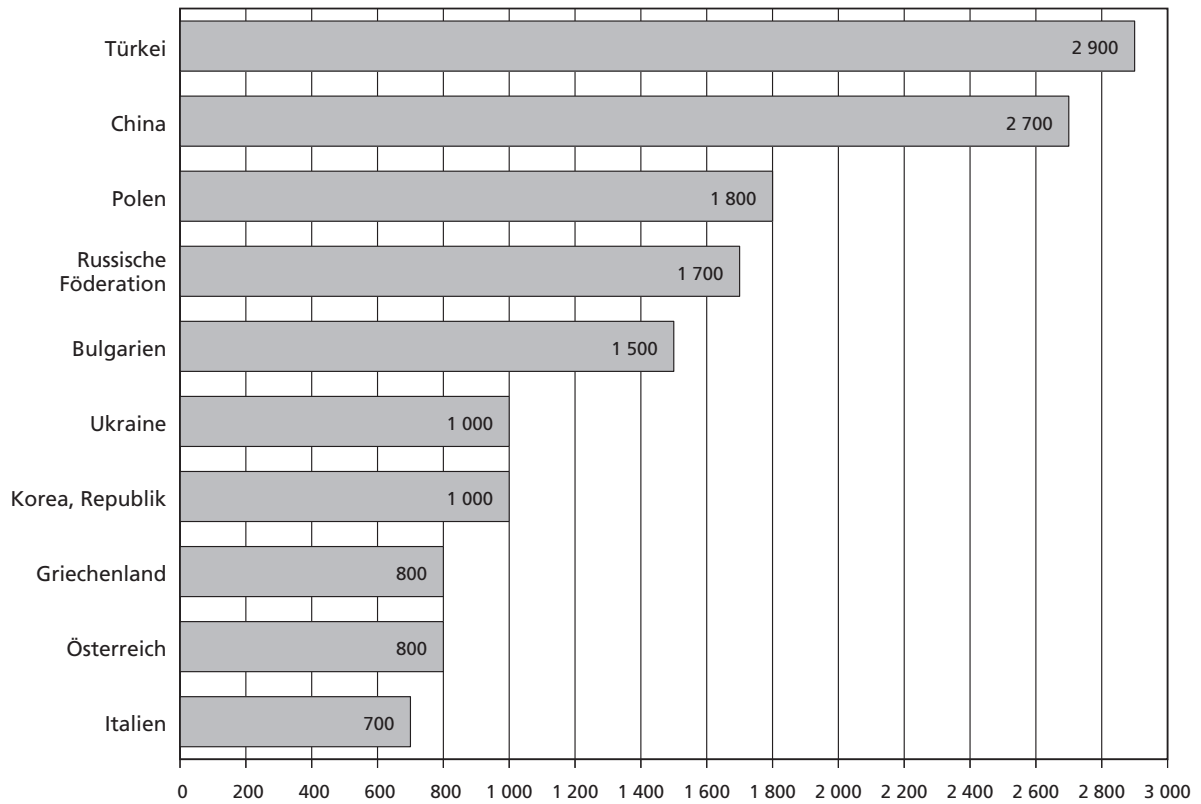


Bildungsinländer

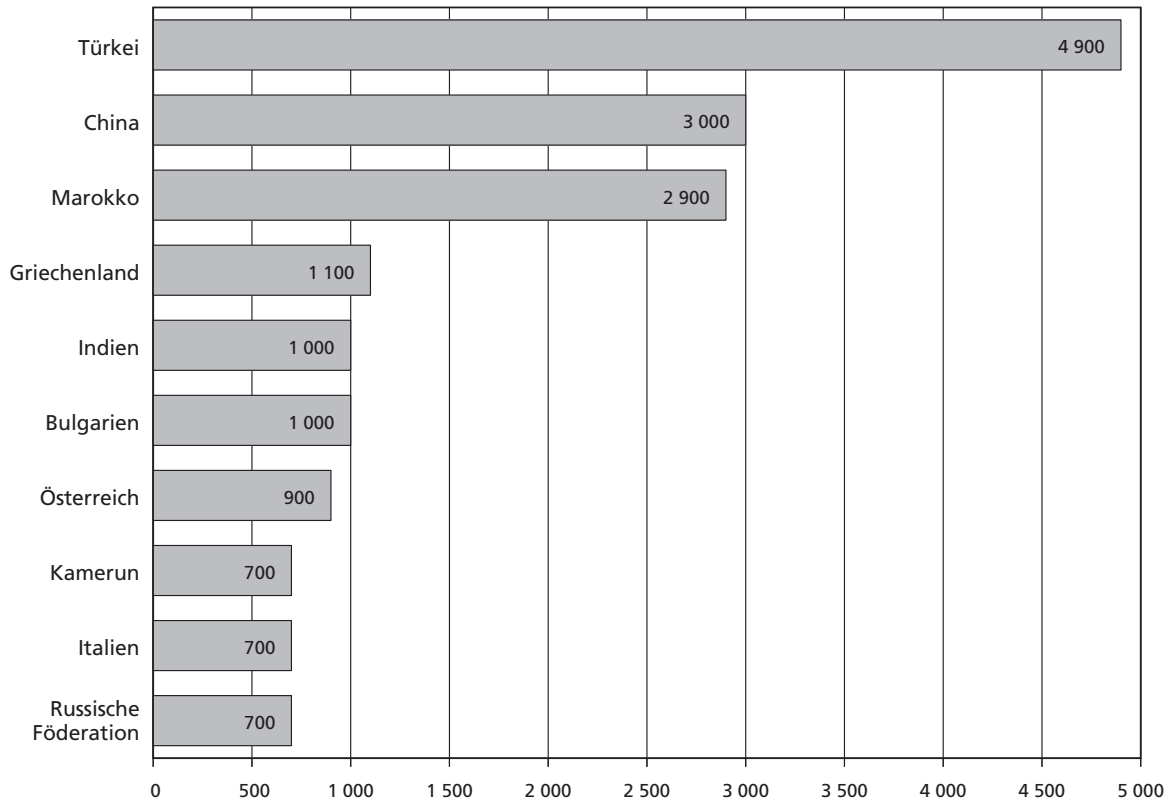


Top 10 der ausländischen Studierenden nach Staatsangehörigkeit in Nordrhein-Westfalen im Sommersemester 2004

Studentinnen

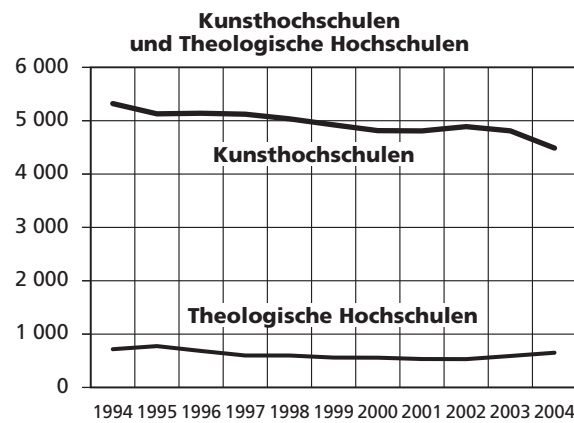
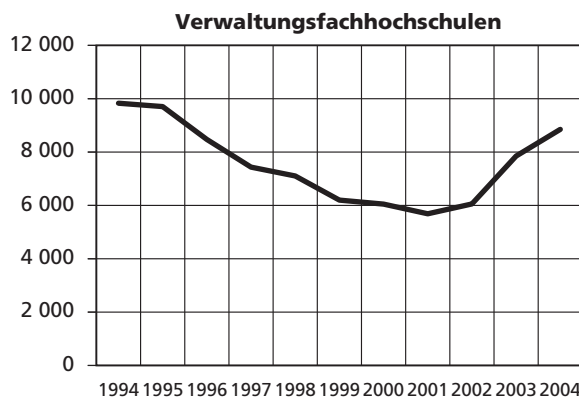
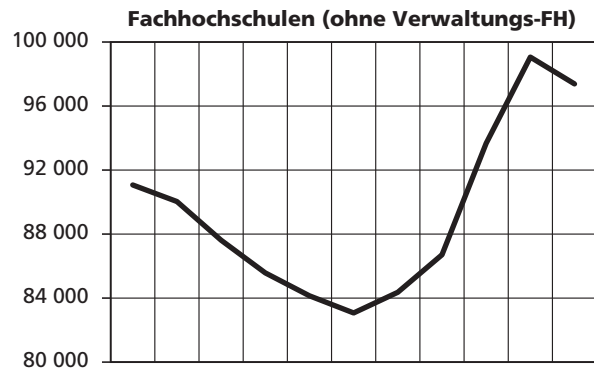
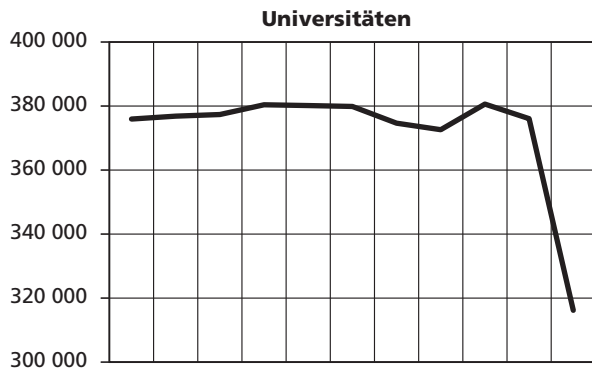


Studenten



Studierende in Nordrhein-Westfalen nach Hochschulart

Studierende in den Sommersemestern von 1994 bis 2004

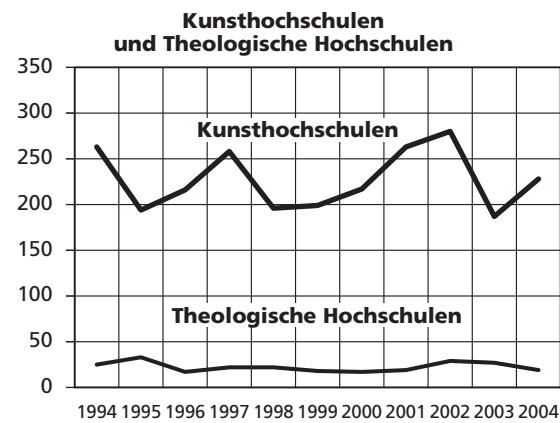
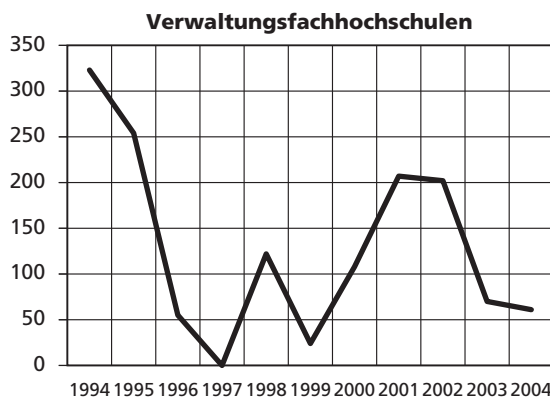
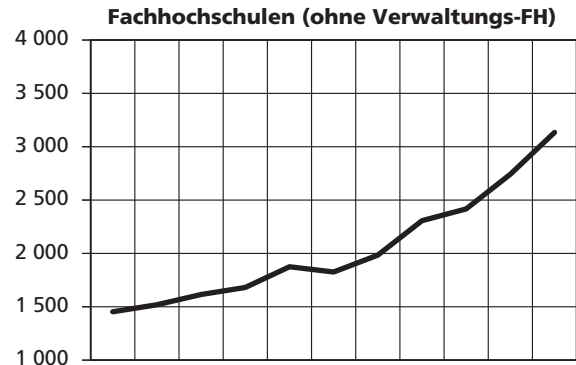
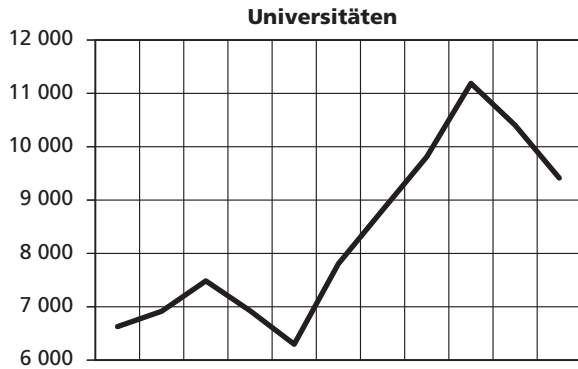


Studierende nach Hochschularten im 10-Jahresvergleich

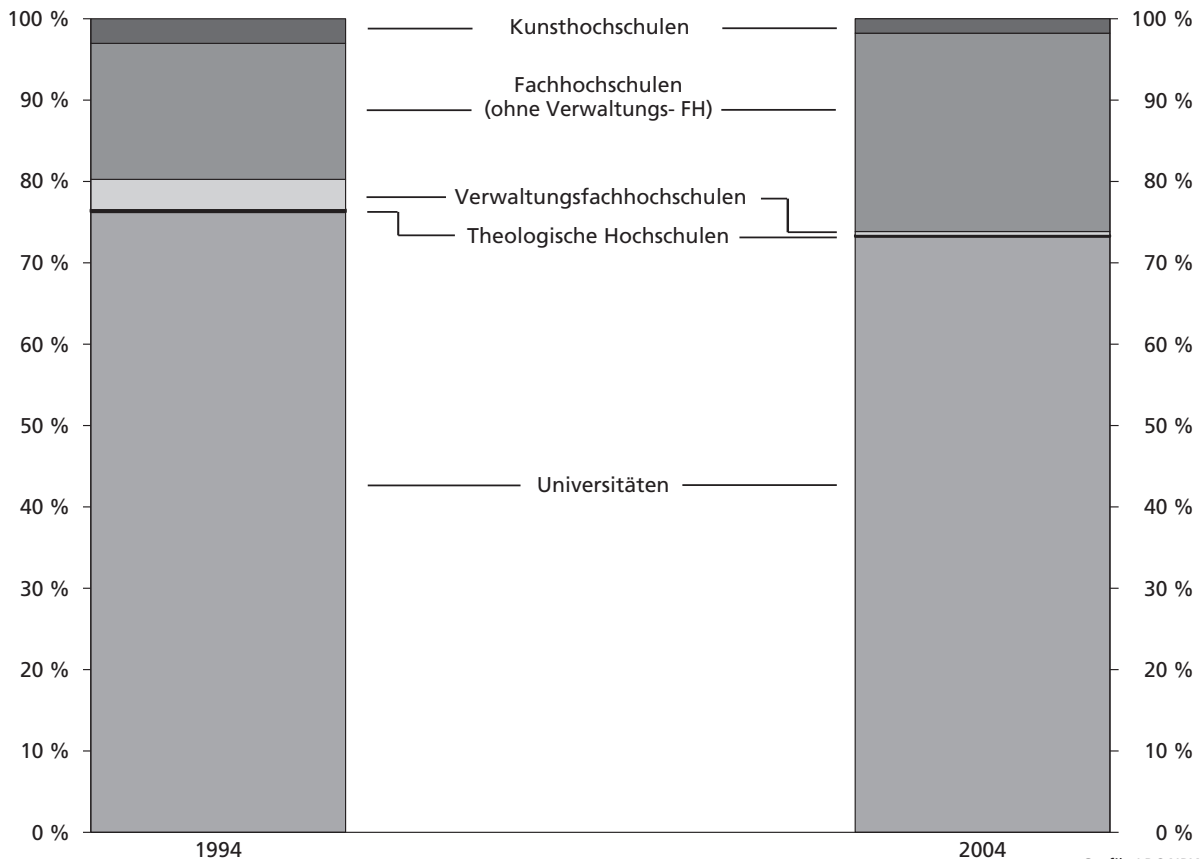


Studienanfänger/-innen in Nordrhein-Westfalen nach Hochschulart


Studienanfänger/-innen in den Sommersemestern von 1994 bis 2004



Studienanfänger/-innen nach Hochschularten im 10-Jahresvergleich

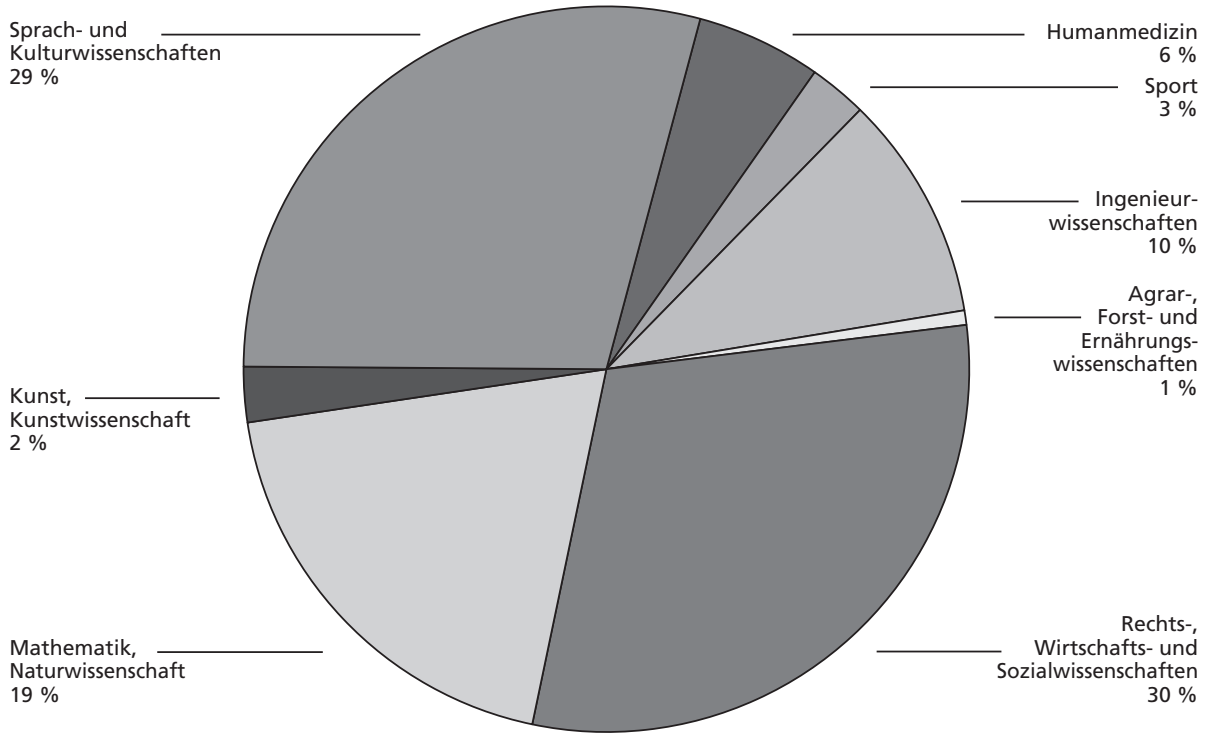


**Studierende nach Fächergruppen in Nordrhein-Westfalen
Sommersemester 1994 - 2004**

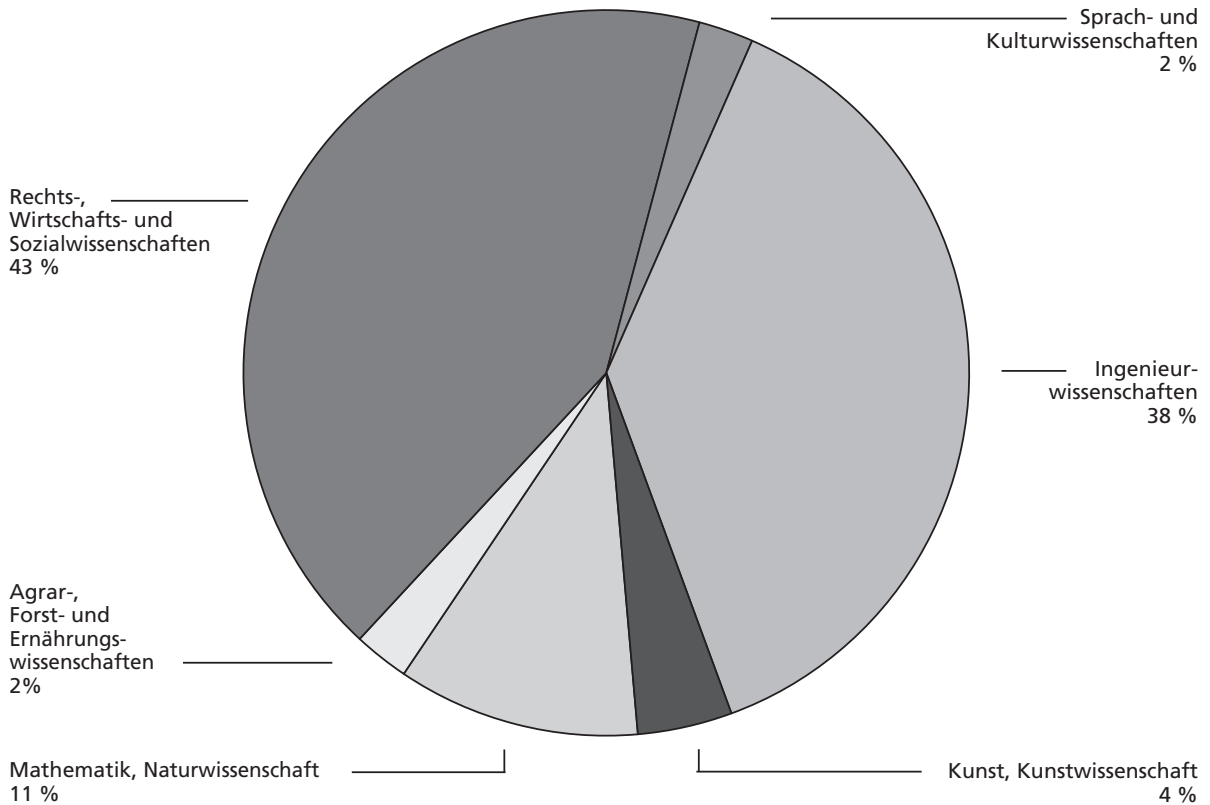


**Studierende in Nordrhein-Westfalen
nach Fächergruppen**

Studierende an Universitäten im Sommersemester 2004

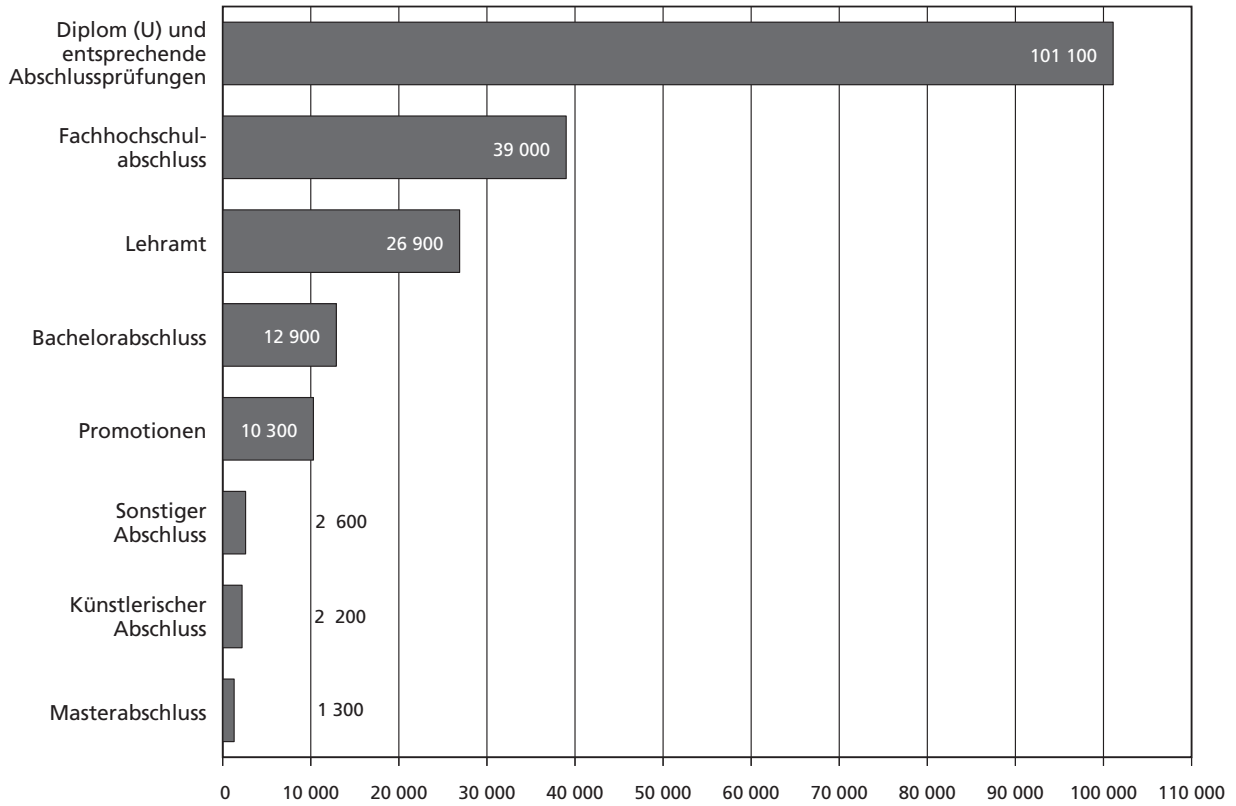


Studierende an Fachhochschulen (ohne Verwaltungs-FH) im Sommersemester 2004

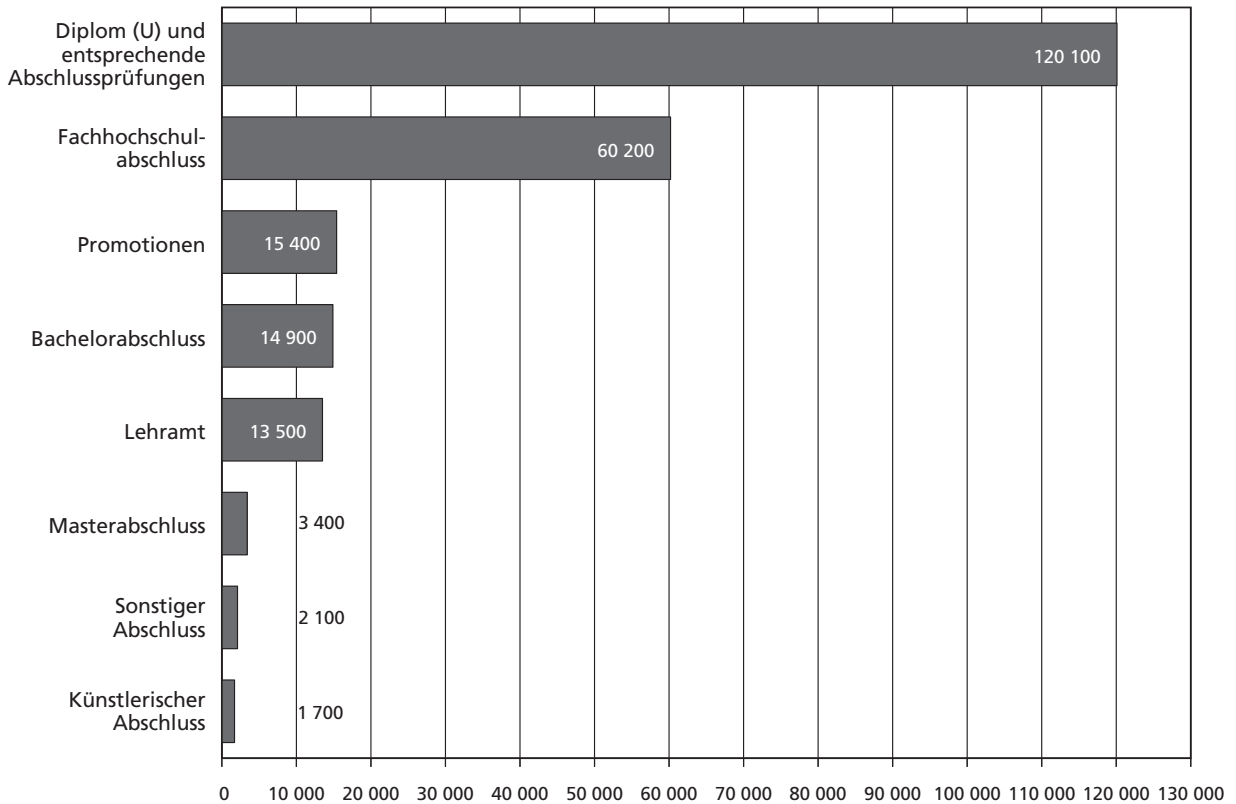


**Angestrebte Abschlussprüfungen der Studierenden in Nordrhein-Westfalen
im Sommersemester 2004**

Studentinnen



Studenten



Hinweise

Abkürzungen

ev	evangelisch
rk	römisch-katholisch
U	Universität
FH	Fachhochschule
H	Hochschule
KH	Kunsthochschule
FB	Fachbereich
LA	Lehramt

Zeichenerklärung

(nach DIN 55 301)

- 0 weniger als die Hälfte von 1 in der letzten besetzten Stelle, jedoch mehr als nichts
- nichts vorhanden (genau null)

Tabellenteil

1. Studierende und Studienanfänger/-innen insgesamt nach Hochschularten und Hochschulen

Hochschule a = männlich b = weiblich c = Insgesamt	Studierende			Deutsche Studierende			Ausländische Studierende			
	insgesamt	darunter im ersten		zusammen	darunter im ersten		zusammen	darunter im ersten		
		Hochschul-	Fach-		Hochschul-	Fach-		Hochschul-	Fach-	
		semester			semester			semester		
Universitäten (U), technische Hochschule, Sporthochschule, Fernuniversität										
TH Aachen	a	17 147	240	383	13 839	70	160	3 308	170	223
	b	9 220	180	305	7 383	60	124	1 837	120	181
	c	26 367	420	688	21 222	130	284	5 145	290	404
U Bielefeld	a	7 045	244	494	6 371	214	417	674	30	77
	b	9 086	282	579	8 040	213	440	1 046	69	139
	c	16 131	526	1 073	14 411	427	857	1 720	99	216
U Bochum	a	13 987	366	733	12 186	268	565	1 801	98	168
	b	13 187	351	688	11 250	238	536	1 937	113	152
	c	27 174	717	1 421	23 436	506	1 101	3 738	211	320
U Duisburg-Essen -in Duisburg	a	7 593	138	247	5 927	60	111	1 666	78	136
	b	5 415	107	173	4 400	34	83	1 015	73	90
	c	13 008	245	420	10 327	94	194	2 681	151	226
-in Essen	a	8 301	379	674	7 135	296	564	1 166	83	110
	b	8 515	400	640	7 152	280	507	1 363	120	133
	c	16 816	779	1 314	14 287	576	1 071	2 529	203	243
Zusammen	a	15 894	517	921	13 062	356	675	2 832	161	246
	b	13 930	507	813	11 552	314	590	2 378	193	223
	c	29 824	1 024	1 734	24 614	670	1 265	5 210	354	469
U Bonn	a	13 854	417	647	11 887	294	474	1 967	123	173
	b	15 190	453	735	12 573	263	479	2 617	190	256
	c	29 044	870	1 382	24 460	557	953	4 584	313	429
U Dortmund	a	11 059	127	316	9 105	48	235	1 954	79	81
	b	8 864	206	425	7 579	126	350	1 285	80	75
	c	19 923	333	741	16 684	174	585	3 239	159	156
U Düsseldorf	a	7 435	119	302	6 353	55	215	1 082	64	87
	b	9 962	218	475	8 168	118	303	1 794	100	172
	c	17 397	337	777	14 521	173	518	2 876	164	259
Fernuniversität Hagen	a	18 412	757	2 365	16 787	640	2 161	1 625	117	204
	b	12 782	602	1 428	11 218	487	1 252	1 564	115	176
	c	31 194	1 359	3 793	28 005	1 127	3 413	3 189	232	380
U Köln	a	18 972	620	1 265	17 093	501	1 071	1 879	119	194
	b	24 329	861	1 882	20 983	667	1 448	3 346	194	434
	c	43 301	1 481	3 147	38 076	1 168	2 519	5 225	313	628
Deutsche Sport- hochschule Köln	a	3 063	159	245	2 721	121	201	342	38	44
	b	1 547	60	111	1 434	39	92	113	21	19
	c	4 610	219	356	4 155	160	293	455	59	63
U Münster	a	17 255	488	872	15 933	406	756	1 322	82	116
	b	18 575	544	985	16 792	409	824	1 783	135	161
	c	35 830	1 032	1 857	32 725	815	1 580	3 105	217	277

Noch: 1. Studierende und Studienanfänger/-innen insgesamt nach Hochschularten und Hochschulen

Hochschule a = männlich b = weiblich c = Insgesamt	Studierende			Deutsche Studierende			Ausländische Studierende			
	insgesamt	darunter im ersten		zusammen	darunter im ersten		zusammen	darunter im ersten		
		Hochschul-	Fach-		Hochschul-	Fach-		Hochschul-	Fach-	
		semester			semester			semester		
noch: Universitäten (U), technische Hochschule, Sporthochschule, Fernuniversität										
U Paderborn	a	7 039	122	258	6 310	73	202	729	49	56
	b	4 927	134	270	4 386	102	234	541	32	36
	c	11 966	256	528	10 696	175	436	1 270	81	92
U Siegen	a	5 772	165	358	4 961	122	284	811	43	74
	b	4 897	192	306	4 274	149	237	623	43	69
	c	10 669	357	664	9 235	271	521	1 434	86	143
U Wuppertal	a	6 379	223	442	5 269	165	336	1 110	58	106
	b	5 324	232	413	4 547	175	314	777	57	99
	c	11 703	455	855	9 816	340	650	1 887	115	205
Private wissenschaftliche Hochschule Witten-Herdecke	a	536	14	23	490	9	21	46	5	2
	b	521	13	37	480	12	34	41	1	3
	c	1 057	27	60	970	21	55	87	6	5
Hochschulart insgesamt	a	163 849	4 578	9 624	142 367	3 342	7 773	21 482	1 236	1 851
	b	152 341	4 835	9 452	130 659	3 372	7 257	21 682	1 463	2 195
	c	316 190	9 413	19 076	273 026	6 714	15 030	43 164	2 699	4 046
philosophisch-theologische und kirchliche Hochschulen										
Katholische Hoch- schule für Kirchen- musik St. Gregorius in Aachen (Privat)	a	22	–	–	22	–	–	–	–	–
	b	7	–	–	7	–	–	–	–	–
	c	29	–	–	29	–	–	–	–	–
Kirchliche Hochschule Bethel (ev)	a	89	3	8	62	2	7	27	1	1
	b	67	4	6	49	1	2	18	3	4
	c	156	7	14	111	3	9	45	4	5
Phil.-Theol. Hoch- schule Münster (rk)	a	49	–	1	40	–	1	9	–	–
	b	26	–	1	20	–	–	6	–	1
	c	75	–	2	60	–	1	15	–	1
Theologische Fakultät Paderborn (rk)	a	116	2	5	107	–	3	9	2	2
	b	28	–	1	25	–	1	3	–	–
	c	144	2	6	132	–	4	12	2	2
Phil.-Theol. Hoch- schule St. Augustin (rk)	a	90	4	9	28	–	6	62	4	3
	b	30	3	4	18	–	1	12	3	3
	c	120	7	13	46	–	7	74	7	6
Kirchliche Hochschule Wuppertal (ev)	a	71	1	12	61	1	11	10	–	1
	b	56	2	9	51	2	9	5	–	–
	c	127	3	21	112	3	20	15	–	1
Hochschulart insgesamt	a	437	10	35	320	3	28	117	7	7
	b	214	9	21	170	3	13	44	6	8
	c	651	19	56	490	6	41	161	13	15

Noch: 1. Studierende und Studienanfänger/-innen insgesamt nach Hochschularten und Hochschulen

Hochschule a = männlich b = weiblich c = Insgesamt	Studierende			Deutsche Studierende			Ausländische Studierende				
	insgesamt	darunter im ersten		zusammen	darunter im ersten		zusammen	darunter im ersten			
		Hochschul-	Fach-		Hochschul-	Fach-		Hochschul-	Fach-		
		semester			semester			semester			
Kunst- und Musikhochschulen											
Hochschule für Musik Detmold	a	210	12	14	104	2	7	106	10	7	
	b	332	26	38	163	8	14	169	18	24	
	c	542	38	52	267	10	21	275	28	31	
Kunstakademie Düsseldorf	a	146	1	2	102	–	1	44	1	1	
	b	211	2	4	153	1	3	58	1	1	
	c	357	3	6	255	1	4	102	2	2	
Robert-Schumann- Hochschule Düsseldorf	a	268	10	7	189	4	5	79	6	2	
	b	268	16	13	133	4	8	135	12	5	
	c	536	26	20	322	8	13	214	18	7	
Folkwang-Hochschule Essen	– in Bochum	a	8	–	–	7	–	–	1	–	–
		b	8	–	–	7	–	–	1	–	–
		c	16	–	–	14	–	–	2	–	–
– in Essen	a	371	31	38	228	14	21	143	17	17	
	b	476	38	42	258	19	27	218	19	15	
	c	847	69	80	486	33	48	361	36	32	
Zusammen	a	379	31	38	235	14	21	144	17	17	
	b	484	38	42	265	19	27	219	19	15	
	c	863	69	80	500	33	48	363	36	32	
Kunsthochschule für Medien Köln	a	135	–	–	115	–	–	20	–	–	
	b	90	–	–	73	–	–	17	–	–	
	c	225	–	–	188	–	–	37	–	–	
Hochschule für Musik Köln	– in Aachen	a	76	6	7	21	–	–	55	6	7
		b	140	13	22	40	–	5	100	13	17
		c	216	19	29	61	–	5	155	19	24
– in Köln	a	460	15	39	292	6	19	168	9	20	
	b	568	22	40	300	7	19	268	15	21	
	c	1 028	37	79	592	13	38	436	24	41	

Noch: 1. Studierende und Studienanfänger/-innen insgesamt nach Hochschularten und Hochschulen

Hochschule a = männlich b = weiblich c = Insgesamt	Studierende			Deutsche Studierende			Ausländische Studierende			
	insgesamt	darunter im ersten		zusammen	darunter im ersten		zusammen	darunter im ersten		
		Hochschul-	Fach-		Hochschul-	Fach-		Hochschul-	Fach-	
		semester			semester			semester		
noch: Kunst- und Musikhochschulen										
Noch: Hochschule für Musik Köln – in Wuppertal	a	74	9	8	32	–	1	42	9	7
	b	148	23	20	76	2	3	72	21	17
	c	222	32	28	108	2	4	114	30	24
Zusammen	a	610	30	54	345	6	20	265	24	34
	b	856	58	82	416	9	27	440	49	55
	c	1 466	88	136	761	15	47	705	73	89
Kunstakademie Münster	a	94	1	7	61	–	5	33	1	2
	b	203	3	13	166	–	10	37	3	3
	c	297	4	20	227	–	15	70	4	5
Alanus Hochschule, Alfter (Private Hoch- schule	a	84	–	–	64	–	–	20	–	–
	b	117	–	–	96	–	–	21	–	–
	c	201	–	–	160	–	–	41	–	–
Hochschulart insgesamt	a	1 926	85	122	1 215	26	59	711	59	63
	b	2 561	143	192	1 465	41	89	1 096	102	103
	c	4 487	228	314	2 680	67	148	1 807	161	166

Fachhochschulen (FH) (ohne Verwaltungsfachhochschulen)

FH Aachen – in Aachen	a	4 063	63	50	3 345	31	40	718	32	10
	b	1 450	57	40	1 219	33	35	231	24	5
	c	5 513	120	90	4 564	64	75	949	56	15
– in Jülich	a	1 334	64	67	799	–	4	535	64	63
	b	501	9	12	381	–	1	120	9	11
	c	1 835	73	79	1 180	–	5	655	73	74
Zusammen	a	5 397	127	117	4 144	31	44	1 253	96	73
	b	1 951	66	52	1 600	33	36	351	33	16
	c	7 348	193	169	5 744	64	80	1 604	129	89
FH Bielefeld – in Bielefeld	a	3 047	112	146	2 782	86	134	265	26	12
	b	2 252	143	163	2 072	117	142	180	26	21
	c	5 299	255	309	4 854	203	276	445	52	33
– in Minden	a	383	1	–	362	1	–	21	–	–
	b	204	–	–	186	–	–	18	–	–
	c	587	1	–	548	1	–	39	–	–
Zusammen	a	3 430	113	146	3 144	87	134	286	26	12
	b	2 456	143	163	2 258	117	142	198	26	21
	c	5 886	256	309	5 402	204	276	484	52	33
FH Bochum	a	3 125	55	73	2 622	34	60	503	21	13
	b	1 055	44	46	851	27	37	204	17	9
	c	4 180	99	119	3 473	61	97	707	38	22

Noch: 1. Studierende und Studienanfänger/-innen insgesamt nach Hochschularten und Hochschulen

Hochschule a = männlich b = weiblich c = Insgesamt	Studierende			Deutsche Studierende			Ausländische Studierende			
	insgesamt	darunter im ersten		zusammen	darunter im ersten		zusammen	darunter im ersten		
		Hochschul-	Fach-		Hochschul-	Fach-		Hochschul-	Fach-	
		semester			semester			semester		
noch: Fachhochschulen (FH) (ohne Verwaltungsfachhochschulen)										
FH Bonn-Rhein-Sieg – in Rheinbach	a	802	1	–	703	–	–	99	1	–
	b	643	7	–	550	–	–	93	7	–
	c	1 445	8	–	1 253	–	–	192	8	–
– in Sankt Augustin	a	1 567	38	48	1 362	24	37	205	14	11
	b	473	21	24	389	14	19	84	7	5
	c	2 040	59	72	1 751	38	56	289	21	16
Zusammen	a	2 369	39	48	2 065	24	37	304	15	11
	b	1 116	28	24	939	14	19	177	14	5
	c	3 485	67	72	3 004	38	56	481	29	16
FH Dortmund	a	5 384	59	69	4 430	40	56	954	19	13
	b	2 678	46	49	2 332	29	38	346	17	11
	c	8 062	105	118	6 762	69	94	1 300	36	24
FH Düsseldorf	a	3 141	69	57	2 502	51	52	639	18	5
	b	2 951	42	31	2 589	26	25	362	16	6
	c	6 092	111	88	5 091	77	77	1 001	34	11
FH Gelsenkirchen – in Bocholt	a	835	2	1	780	–	–	55	2	1
	b	279	1	–	244	–	–	35	1	–
	c	1 114	3	1	1 024	–	–	90	3	1
– in Gelsenkirchen	a	2 070	10	4	1 836	2	2	234	8	2
	b	683	4	1	579	–	–	104	4	1
	c	2 753	14	5	2 415	2	2	338	12	3
– in Recklinghausen	a	757	3	–	686	–	–	71	3	–
	b	431	1	–	383	–	–	48	1	–
	c	1 188	4	–	1 069	–	–	119	4	–
Zusammen	a	3 662	15	5	3 302	2	2	360	13	3
	b	1 393	6	1	1 206	–	–	187	6	1
	c	5 055	21	6	4 508	2	2	547	19	4
FH Köln – in Gummersbach	a	2 066	89	143	1 670	66	97	396	23	46
	b	371	18	30	256	10	18	115	8	12
	c	2 437	107	173	1 926	76	115	511	31	58
– in Köln	a	7 393	144	192	6 194	122	170	1 199	22	22
	b	4 952	202	258	4 135	161	215	817	41	43
	c	12 345	346	450	10 329	283	385	2 016	63	65
Zusammen	a	9 459	233	335	7 864	188	267	1 595	45	68
	b	5 323	220	288	4 391	171	233	932	49	55
	c	14 782	453	623	12 255	359	500	2 527	94	123

Noch: 1. Studierende und Studienanfänger/-innen insgesamt nach Hochschularten und Hochschulen

Hochschule a = männlich b = weiblich c = Insgesamt	Studierende			Deutsche Studierende			Ausländische Studierende			
	insgesamt	darunter im ersten		zusammen	darunter im ersten		zusammen	darunter im ersten		
		Hochschul-	Fach-		Hochschul-	Fach-		Hochschul-	Fach-	
		semester			semester			semester		
noch: Fachhochschulen (FH) (ohne Verwaltungsfachhochschulen)										
FH Lippe und Höxter – in Detmold	a	673	1	23	639	–	20	34	1	3
	b	690	–	26	665	–	23	25	–	3
	c	1 363	1	49	1 304	–	43	59	1	6
– in Lemgo	a	1 400	16	16	1 315	7	13	85	9	3
	b	522	18	18	466	14	15	56	4	3
	c	1 922	34	34	1 781	21	28	141	13	6
– in Höxter	a	318	2	2	310	1	2	8	1	–
	b	181	1	3	172	1	2	9	–	1
	c	499	3	5	482	2	4	17	1	1
Zusammen	a	2 391	19	41	2 264	8	35	127	11	6
	b	1 393	19	47	1 303	15	40	90	4	7
	c	3 784	38	88	3 567	23	75	217	15	13
Private FH Fresenius Idstein in Köln	a	116	37	54	111	36	52	5	1	2
	b	91	25	33	87	23	31	4	2	2
	c	207	62	87	198	59	83	9	3	4
FH Südwestfalen – in Hagen	a	886	–	–	831	–	–	55	–	–
	b	248	–	–	226	–	–	22	–	–
	c	1 134	–	–	1 057	–	–	77	–	–
– in Iserlohn	a	967	1	3	920	–	3	47	1	–
	b	119	–	–	113	–	–	6	–	–
	c	1 086	1	3	1 033	–	3	53	1	–
– in Meschede	a	576	–	2	550	–	2	26	–	–
	b	87	–	–	83	–	–	4	–	–
	c	663	–	2	633	–	2	30	–	–
– in Soest	a	933	1	1	814	–	–	119	1	1
	b	146	–	–	129	–	–	17	–	–
	c	1 079	1	1	943	–	–	136	1	1
Zusammen	a	3 362	2	6	3 115	–	5	247	2	1
	b	600	–	–	551	–	–	49	–	–
	c	3 962	2	6	3 666	–	5	296	2	1
FH Münster – in Münster	a	2 615	108	111	2 351	93	102	264	15	9
	b	2 995	131	155	2 707	112	139	288	19	16
	c	5 610	239	266	5 058	205	241	552	34	25
– in Steinfurt	a	2 274	5	1	2 065	2	–	209	3	1
	b	311	6	–	241	–	–	70	6	–
	c	2 585	11	1	2 306	2	–	279	9	1
Zusammen	a	4 889	113	112	4 416	95	102	473	18	10
	b	3 306	137	155	2 948	112	139	358	25	16
	c	8 195	250	267	7 364	207	241	831	43	26

Noch: 1. Studierende und Studienanfänger/-innen insgesamt nach Hochschularten und Hochschulen

Hochschule a = männlich b = weiblich c = Insgesamt	Studierende			Deutsche Studierende			Ausländische Studierende			
	insgesamt	darunter im ersten		zusammen	darunter im ersten		zusammen	darunter im ersten		
		Hochschul-	Fach-		Hochschul-	Fach-		Hochschul-	Fach-	
		semester			semester			semester		
noch: Fachhochschulen (FH) (ohne Verwaltungsfachhochschulen)										
FH Niederrhein										
– in Krefeld	a	1 834	1	9	1 401	–	5	433	1	4
	b	596	2	1	499	–	–	97	2	1
	c	2 430	3	10	1 900	–	5	530	3	5
– in Mönchen- gladbach	a	2 735	90	115	2 222	82	103	513	8	12
	b	3 545	66	84	3 106	56	73	439	10	11
	c	6 280	156	199	5 328	138	176	952	18	23
Zusammen	a	4 569	91	124	3 623	82	108	946	9	16
	b	4 141	68	85	3 605	56	73	536	12	12
	c	8 710	159	209	7 228	138	181	1 482	21	28
Internationale FH (IFH) Bad Honnef – Bonn	a	172	29	38	160	26	34	12	3	4
	b	316	30	46	301	26	42	15	4	4
	c	488	59	84	461	52	76	27	7	8
FH des Mittelstandes Bielefeld (FHM)	a	173	4	–	172	4	–	1	–	–
	b	147	7	1	144	7	1	3	–	–
	c	320	11	1	316	11	1	4	–	–
Private technische FH Bochum (DMT)	a	1 034	95	126	923	73	99	111	22	27
	b	152	9	14	132	6	10	20	3	4
	c	1 186	104	140	1 055	79	109	131	25	31
International School of Management, Dortmund (Private FH)	a	317	23	24	310	22	23	7	1	1
	b	317	23	26	313	23	25	4	–	1
	c	634	46	50	623	45	48	11	1	2
Private FH für Ökonomie und Management Essen (H für Berufstätige)										
– in Duisburg	a	191	26	33	174	23	28	17	3	5
	b	114	19	24	109	19	24	5	–	–
	c	305	45	57	283	42	52	22	3	5
– in Essen	a	2 057	191	306	1 957	177	290	100	14	16
	b	1 212	111	158	1 131	95	141	81	16	17
	c	3 269	302	464	3 088	272	431	181	30	33
– in Leverkusen	a	93	–	–	89	–	–	4	–	–
	b	72	–	–	66	–	–	6	–	–
	c	165	–	–	155	–	–	10	–	–
– in Neuss	a	581	39	46	550	39	46	31	–	–
	b	313	22	22	293	21	21	20	1	1
	c	894	61	68	843	60	67	51	1	1
– in Gütersloh	a	18	–	–	18	–	–	–	–	–
	b	23	–	–	21	–	–	2	–	–
	c	41	–	–	39	–	–	2	–	–

Noch: 1. Studierende und Studienanfänger/-innen insgesamt nach Hochschularten und Hochschulen

Hochschule a = männlich b = weiblich c = Insgesamt	Studierende			Deutsche Studierende			Ausländische Studierende			
	insgesamt	darunter im ersten		zusammen	darunter im ersten		zusammen	darunter im ersten		
		Hochschul-	Fach-		Hochschul-	Fach-		Hochschul-	Fach-	
		semester			semester			semester		
noch: Fachhochschulen (FH) (ohne Verwaltungsfachhochschulen)										
Noch: Private FH für Ökonomie und Management Essen (H für Berufstätige)										
– in Siegen	a	90	–	–	90	–	–	–	–	
	b	31	–	–	30	–	–	1	–	
	c	121	–	–	120	–	–	1	–	
Zusammen	a	3 030	256	385	2 878	239	364	152	17	21
	b	1 765	152	204	1 650	135	186	115	17	18
	c	4 795	408	589	4 528	374	550	267	34	39
Business and Information Technology School (BITS) Iserlohn	a	173	5	8	172	5	8	1	–	–
	b	119	9	9	119	9	9	–	–	–
	c	292	14	17	291	14	17	1	–	–
Europäische FH (EUFH) Rhein/Erft (Private FH)	a	75	–	–	74	–	–	1	–	–
	b	60	–	–	54	–	–	6	–	–
	c	135	–	–	128	–	–	7	–	–
Hochschule der Sparkassen – Finanz- gruppe Bonn	a	161	63	69	160	62	68	1	1	1
	b	53	18	20	53	18	20	–	–	–
	c	214	81	89	213	80	88	1	1	1
Private Rheinische FH Köln	a	2 463	270	383	2 038	223	320	425	47	63
	b	1 002	159	219	813	125	177	189	34	42
	c	3 465	429	602	2 851	348	497	614	81	105
Private FH der Wirtschaft Paderborn										
– in Bergisch- Gladbach	a	413	18	27	406	18	27	7	–	–
	b	176	7	8	174	7	8	2	–	–
	c	589	25	35	580	25	35	9	–	–
– in Bielefeld	a	79	–	–	79	–	–	–	–	–
	b	63	–	–	63	–	–	–	–	–
	c	142	–	–	142	–	–	–	–	–
– in Paderborn	a	196	–	–	194	–	–	2	–	–
	b	79	–	–	77	–	–	2	–	–
	c	275	–	–	271	–	–	4	–	–
– in Gütersloh	a	104	–	–	102	–	–	2	–	–
	b	28	–	–	28	–	–	–	–	–
	c	132	–	–	130	–	–	2	–	–
Zusammen	a	792	18	27	781	18	27	11	–	–
	b	346	7	8	342	7	8	4	–	–
	c	1 138	25	35	1 123	25	35	15	–	–
Evangelische FH Rheinland-Westfalen Lippe Bochum	a	426	28	53	410	25	50	16	3	3
	b	1 508	110	160	1 436	102	152	72	8	8
	c	1 934	138	213	1 846	127	202	88	11	11
Katholische FH NRW										
– in Aachen	a	130	–	–	125	–	–	5	–	–
	b	523	–	1	489	–	1	34	–	–
	c	653	–	1	614	–	1	39	–	–

Noch: 1. Studierende und Studienanfänger/-innen insgesamt nach Hochschularten und Hochschulen

Hochschule a = männlich b = weiblich c = Insgesamt	Studierende			Deutsche Studierende			Ausländische Studierende		
	insgesamt	darunter im ersten		zusammen	darunter im ersten		zusammen	darunter im ersten	
		Hochschul-	Fach-		Hochschul-	Fach-		Hochschul-	Fach-
		semester			semester			semester	

noch: Fachhochschulen (FH) (ohne Verwaltungsfachhochschulen)

Noch: Katholische FH NRW										
– in Köln	a	181	1	–	177	1	–	4	–	–
	b	814	2	2	755	2	2	59	–	–
	c	995	3	2	932	3	2	63	–	–
– in Münster	a	139	–	–	137	–	–	2	–	–
	b	563	–	–	553	–	–	10	–	–
	c	702	–	–	690	–	–	12	–	–
– in Paderborn	a	141	–	2	139	–	2	2	–	–
	b	543	–	3	527	–	3	16	–	–
	c	684	–	5	666	–	5	18	–	–
Zusammen	a	591	1	2	578	1	2	13	–	–
	b	2 443	2	6	2 324	2	6	119	–	–
	c	3 034	3	8	2 902	3	8	132	–	–
Hochschulart insgesamt	a	60 701	1 764	2 302	52 258	1 376	1 949	8 443	388	353
	b	36 682	1 370	1 687	32 341	1 083	1 449	4 341	287	238
	c	97 383	3 134	3 989	84 599	2 459	3 398	12 784	675	591

Verwaltungsfachhochschulen

FH für Rechtspflege NRW, Bad Münstereifel	a	44	–	–	44	–	–	–	–	–
	b	102	–	–	102	–	–	–	–	–
	c	146	–	–	146	–	–	–	–	–
FH für Finanzen NRW, Nordkirchen	a	522	–	–	522	–	–	–	–	–
	b	773	–	–	773	–	–	–	–	–
	c	1 295	–	–	1 295	–	–	–	–	–
FH für öffentliche Verwaltung NRW										
– in Bielefeld	a	270	–	1	270	–	1	–	–	–
	b	279	–	1	279	–	1	–	–	–
	c	549	–	2	549	–	2	–	–	–
– in Duisburg	a	676	–	–	676	–	–	–	–	–
	b	630	–	–	630	–	–	–	–	–
	c	1 306	–	–	1 306	–	–	–	–	–
– in Gelsenkirchen	a	707	5	6	707	5	6	–	–	–
	b	525	3	4	525	3	4	–	–	–
	c	1 232	8	10	1 232	8	10	–	–	–
– in Hagen	a	374	–	–	374	–	–	–	–	–
	b	378	–	–	378	–	–	–	–	–
	c	752	–	–	752	–	–	–	–	–
– in Köln	a	823	–	9	823	–	9	–	–	–
	b	938	–	15	938	–	15	–	–	–
	c	1 761	–	24	1 761	–	24	–	–	–
– in Münster	a	281	–	1	281	–	1	–	–	–
	b	313	–	–	313	–	–	–	–	–
	c	594	–	1	594	–	1	–	–	–

Noch: 1. Studierende und Studienanfänger/-innen insgesamt nach Hochschularten und Hochschulen

Hochschule a = männlich b = weiblich c = Insgesamt	Studierende			Deutsche Studierende			Ausländische Studierende			
	insgesamt	darunter im ersten		zusammen	darunter im ersten		zusammen	darunter im ersten		
		Hochschul-	Fach-		Hochschul-	Fach-		Hochschul-	Fach-	
		semester			semester			semester		
noch: Verwaltungsfachhochschulen										
Noch: FH für öffentliche Verwaltung NRW										
Zusammen	a	3 131	5	17	3 131	5	17	–	–	–
	b	3 063	3	20	3 063	3	20	–	–	–
	c	6 194	8	37	6 194	8	37	–	–	–
FH Bund für öffentliche Verwaltung										
– in Bonn Fachbereich Auswärtige Angelegenheiten	a	35	–	–	35	–	–	–	–	–
	b	75	–	–	75	–	–	–	–	–
	c	110	–	–	110	–	–	–	–	–
– in Brühl Fachbereich Allgemeine innere Verwaltung	a	196	25	25	196	25	25	–	–	–
	b	213	25	25	213	25	25	–	–	–
	c	409	50	50	409	50	50	–	–	–
– in Münster Fachbereich Finanzen	a	321	–	–	321	–	–	–	–	–
	b	275	–	–	275	–	–	–	–	–
	c	596	–	–	596	–	–	–	–	–
– in Swisttal-Heimerzheim Fachbereich Öffentliche Sicherheit Abteilung Verfassungsschutz	a	72	3	–	72	3	–	–	–	–
	b	29	–	–	29	–	–	–	–	–
	c	101	3	–	101	3	–	–	–	–
Zusammen	a	624	28	25	624	28	25	–	–	–
	b	592	25	25	592	25	25	–	–	–
	c	1 216	53	50	1 216	53	50	–	–	–
Hochschulart insgesamt	a	4 321	33	42	4 321	33	42	–	–	–
	b	4 530	28	45	4 530	28	45	–	–	–
	c	8 851	61	87	8 851	61	87	–	–	–
Hochschulen insgesamt										
Insgesamt	a	231 234	6 470	12 125	200 481	4 780	9 851	30 753	1 690	2 274
	b	196 328	6 385	11 397	169 165	4 527	8 853	27 163	1 858	2 544
	c	427 562	12 855	23 522	369 646	9 307	18 704	57 916	3 548	4 818

2. Studierende und Studienanfänger/-innen nach Hochschularten, Hochschulen, Fächerguppen und Studienbereichen

Fächergruppe Studienbereich a = männlich b = weiblich c = Insgesamt	Studierende			Deutsche Studierende			Ausländische Studierende			
	insgesamt	darunter im ersten		insgesamt	darunter im ersten		insgesamt	darunter im ersten		
		Hochschul-	Fach-		Hochschul-	Fach-		Hochschul-	Fach-	
		semester			semester			semester		
Universitäten (U), technische Hochschule, Sporthochschule, Fernuniversität										
TH Aachen										
Sprach- und Kulturwissenschaften										
Evangelische Theologie	a	1	–	–	–	–	–	1	–	–
	b	3	–	–	3	–	–	–	–	–
	c	4	–	–	3	–	–	1	–	–
Katholische Theologie	a	10	2	2	9	2	2	1	–	–
	b	8	–	1	8	–	1	–	–	–
	c	18	2	3	17	2	3	1	–	–
Philosophie	a	97	–	1	87	–	1	10	–	–
	b	59	1	2	47	–	1	12	1	1
	c	156	1	3	134	–	2	22	1	1
Psychologie	a	52	1	–	47	1	–	5	–	–
	b	148	1	2	138	1	1	10	–	1
	c	200	2	2	185	2	1	15	–	1
Erziehungswissenschaften	a	54	–	1	49	–	1	5	–	–
	b	144	–	–	119	–	–	25	–	–
	c	198	–	1	168	–	1	30	–	–
Geschichte	a	184	10	27	160	7	22	24	3	5
	b	198	16	24	163	8	13	35	8	11
	c	382	26	51	323	15	35	59	11	16
Allgemeine Philologie	a	259	–	–	252	–	–	7	–	–
	b	360	–	–	319	–	–	41	–	–
	c	619	–	–	571	–	–	48	–	–
Germanistik	a	220	1	1	200	–	–	20	1	1
	b	648	5	9	546	–	4	102	5	5
	c	868	6	10	746	–	4	122	6	6
Anglistik	a	134	9	12	119	8	11	15	1	1
	b	446	31	55	359	16	35	87	15	20
	c	580	40	67	478	24	46	102	16	21
Romanistik	a	44	4	8	33	1	4	11	3	4
	b	185	11	18	139	8	13	46	3	5
	c	229	15	26	172	9	17	57	6	9
Sprach- und Kulturwissenschaften zusammen	a	1 055	27	52	956	19	41	99	8	11
	b	2 199	65	111	1 841	33	68	358	32	43
	c	3 254	92	163	2 797	52	109	457	40	54
Rechts-, Wirtschafts- und Sozialwissenschaften										
Wirtschaftswissenschaften	a	1 068	13	30	909	4	17	159	9	13
	b	801	8	18	622	3	7	179	5	11
	c	1 869	21	48	1 531	7	24	338	14	24
Sozial- und Politikwissenschaften	a	476	3	4	370	–	1	106	3	3
	b	620	5	4	426	1	–	194	4	4
	c	1 096	8	8	796	1	1	300	7	7
Rechts-, Wirtschafts- und Sozialwissenschaften zusammen	a	1 544	16	34	1 279	4	18	265	12	16
	b	1 421	13	22	1 048	4	7	373	9	15
	c	2 965	29	56	2 327	8	25	638	21	31

**Noch: 2. Studierende und Studienanfänger/-innen nach Hochschularten, Hochschulen,
Fächergruppen und Studienbereichen**

Fächergruppe Studienbereich a = männlich b = weiblich c = Insgesamt	Studierende			Deutsche Studierende			Ausländische Studierende		
	insgesamt	darunter im ersten		insgesamt	darunter im ersten		insgesamt	darunter im ersten	
		Hochschul-	Fach-		Hochschul-	Fach-		Hochschul-	Fach-
		semester			semester			semester	

noch: **Universitäten (U), technische Hochschule, Sporthochschule, Fernuniversität**

noch: **TH Aachen**

Mathematik, Naturwissenschaften

Mathematik	a	443	31	71	362	13	25	81	18	46
	b	266	13	29	219	5	11	47	8	18
	c	709	44	100	581	18	36	128	26	64
Informatik	a	1 880	11	10	1 382	2	3	498	9	7
	b	307	2	2	155	–	–	152	2	2
	c	2 187	13	12	1 537	2	3	650	11	9
Physik	a	779	24	40	694	16	25	85	8	15
	b	116	5	12	92	1	4	24	4	8
	c	895	29	52	786	17	29	109	12	23
Chemie	a	420	13	28	315	4	12	105	9	16
	b	239	14	30	162	6	14	77	8	16
	c	659	27	58	477	10	26	182	17	32
Biologie	a	350	4	6	308	–	1	42	4	5
	b	483	2	5	429	1	2	54	1	3
	c	833	6	11	737	1	3	96	5	8
Geographie	a	505	8	16	422	–	2	83	8	14
	b	433	9	25	322	1	3	111	8	22
	c	938	17	41	744	1	5	194	16	36
Geowissenschaften	a	144	6	7	114	3	3	30	3	4
	b	63	6	8	53	4	6	10	2	2
	c	207	12	15	167	7	9	40	5	6
Mathematik, Natur- wissenschaften zusammen	a	4 521	97	178	3 597	38	71	924	59	107
	b	1 907	51	111	1 432	18	40	475	33	71
	c	6 428	148	289	5 029	56	111	1 399	92	178

Humanmedizin

Allgemeine Medizin	a	839	3	2	690	–	–	149	3	2
	b	1 313	4	3	1 179	–	–	134	4	3
	c	2 152	7	5	1 869	–	–	283	7	5
Zahnmedizin	a	142	1	1	114	–	–	28	1	1
	b	223	–	–	190	–	–	33	–	–
	c	365	1	1	304	–	–	61	1	1
Humanmedizin zusammen	a	981	4	3	804	–	–	177	4	3
	b	1 536	4	3	1 369	–	–	167	4	3
	c	2 517	8	6	2 173	–	–	344	8	6

Ingenieurwissenschaften

Architektur	a	759	1	–	655	–	–	104	1	–
	b	783	3	3	680	–	–	103	3	3
	c	1 542	4	3	1 335	–	–	207	4	3
Bauingenieurwesen	a	814	3	–	695	–	–	119	3	–
	b	271	–	1	231	–	1	40	–	–
	c	1 085	3	1	926	–	1	159	3	–
Vermessungswesen	a	1	–	–	1	–	–	–	–	–
	b	–	–	–	–	–	–	–	–	–
	c	1	–	–	1	–	–	–	–	–

Noch: 2. Studierende und Studienanfänger/-innen nach Hochschularten, Hochschulen, Fächergruppen und Studienbereichen

Fächergruppe Studienbereich a = männlich b = weiblich c = Insgesamt	Studierende			Deutsche Studierende			Ausländische Studierende		
	insgesamt	darunter im ersten		insgesamt	darunter im ersten		insgesamt	darunter im ersten	
		Hochschul-	Fach-		Hochschul-	Fach-		Hochschul-	Fach-
		semester			semester			semester	

noch: **Universitäten (U), technische Hochschule, Sporthochschule, Fernuniversität**

noch: **TH Aachen**

noch: **Ingenieurwissenschaften**

Maschinenbau	a	4 469	54	60	3 657	–	6	812	54	54
	b	500	22	21	388	–	–	112	22	21
	c	4 969	76	81	4 045	–	6	924	76	75
Elektrotechnik	a	2 160	12	7	1 578	–	1	582	12	6
	b	195	8	7	85	–	–	110	8	7
	c	2 355	20	14	1 663	–	1	692	20	13
Bergbau und Hüttenwesen	a	814	26	49	589	9	23	225	17	26
	b	257	13	25	171	5	7	86	8	18
	c	1 071	39	74	760	14	30	311	25	44
Ingenieurwissen- schaften zusammen	a	9 017	96	116	7 175	9	30	1 842	87	86
	b	2 006	46	57	1 555	5	8	451	41	49
	c	11 023	142	173	8 730	14	38	2 293	128	135

Kunst, Kunstwissenschaft

Kunstgeschichte	a	29	–	–	28	–	–	1	–	–
	b	150	1	1	137	–	1	13	1	–
	c	179	1	1	165	–	1	14	1	–
Kunst, Design, Gestaltung	a	–	–	–	–	–	–	–	–	–
	b	1	–	–	1	–	–	–	–	–
	c	1	–	–	1	–	–	–	–	–
Kunst, Kunstwissen- schaft zusammen	a	29	–	–	28	–	–	1	–	–
	b	151	1	1	138	–	1	13	1	–
	c	180	1	1	166	–	1	14	1	–
Hochschule insgesamt	a	17 147	240	383	13 839	70	160	3 308	170	223
	b	9 220	180	305	7 383	60	124	1 837	120	181
	c	26 367	420	688	21 222	130	284	5 145	290	404

U Bielefeld

Sprach- und Kulturwissenschaften

Evangelische Theologie	a	15	1	2	15	1	2	–	–	–
	b	66	8	12	64	8	12	2	–	–
	c	81	9	14	79	9	14	2	–	–
Katholische Theologie	a	3	–	1	3	–	1	–	–	–
	b	9	–	–	8	–	–	1	–	–
	c	12	–	1	11	–	1	1	–	–
Philosophie	a	91	1	6	80	–	5	11	1	1
	b	64	3	6	58	3	6	6	–	–
	c	155	4	12	138	3	11	17	1	1
Psychologie	a	190	–	2	180	–	2	10	–	–
	b	576	–	11	537	–	10	39	–	1
	c	766	–	13	717	–	12	49	–	1
Erziehungswissen- schaften	a	460	12	30	437	12	28	23	–	2
	b	1 372	56	94	1 281	47	82	91	9	12
	c	1 832	68	124	1 718	59	110	114	9	14

Noch: 2. Studierende und Studienanfänger/-innen nach Hochschularten, Hochschulen, Fächergruppen und Studienbereichen

Fächergruppe Studienbereich a = männlich b = weiblich c = Insgesamt	Studierende			Deutsche Studierende			Ausländische Studierende			
	insgesamt	darunter im ersten		insgesamt	darunter im ersten		insgesamt	darunter im ersten		
		Hochschul-	Fach-		Hochschul-	Fach-		Hochschul-	Fach-	
		semester			semester			semester		
noch: Universitäten (U), technische Hochschule, Sporthochschule, Fernuniversität										
noch: U Bielefeld										
noch: Sprach- und Kulturwissenschaften										
Geschichte	a	388	16	35	369	16	34	19	–	1
	b	386	9	26	348	8	25	38	1	1
	c	774	25	61	717	24	59	57	1	2
Allgemeine Philologie	a	155	6	9	143	5	8	12	1	1
	b	483	17	36	436	15	32	47	2	4
	c	638	23	45	579	20	40	59	3	5
Alte Sprachen	a	8	–	–	8	–	–	–	–	–
	b	12	–	2	12	–	2	–	–	–
	c	20	–	2	20	–	2	–	–	–
Germanistik	a	322	10	33	272	6	19	50	4	14
	b	1 196	35	91	926	12	45	270	23	46
	c	1 518	45	124	1 198	18	64	320	27	60
Anglistik	a	164	8	12	151	8	11	13	–	1
	b	418	16	33	378	12	26	40	4	7
	c	582	24	45	529	20	37	53	4	8
Romanistik	a	32	–	1	27	–	1	5	–	–
	b	140	4	3	114	–	–	26	4	3
	c	172	4	4	141	–	1	31	4	3
Slawistik	a	6	–	–	4	–	–	2	–	–
	b	21	2	2	16	–	–	5	2	2
	c	27	2	2	20	–	–	7	2	2
Sprach- und Kultur- wissenschaften zusammen	a	1 834	54	131	1 689	48	111	145	6	20
	b	4 743	150	316	4 178	105	240	565	45	76
	c	6 577	204	447	5 867	153	351	710	51	96
Sport										
Sport	a	263	–	3	250	–	3	13	–	–
	b	203	–	3	203	–	3	–	–	–
	c	466	–	6	453	–	6	13	–	–
Sport zusammen	a	263	–	3	250	–	3	13	–	–
	b	203	–	3	203	–	3	–	–	–
	c	466	–	6	453	–	6	13	–	–
Rechts-, Wirtschafts- und Sozialwissenschaften										
Rechtswissenschaft	a	977	23	60	879	23	58	98	–	2
	b	989	15	36	891	12	31	98	3	5
	c	1 966	38	96	1 770	35	89	196	3	7
Wirtschaftswissenschaften	a	977	66	101	825	60	82	152	6	19
	b	631	34	73	480	23	44	151	11	29
	c	1 608	100	174	1 305	83	126	303	17	48
Sozial- und Politikwissenschaften	a	746	33	58	666	29	48	80	4	10
	b	935	46	64	834	43	52	101	3	12
	c	1 681	79	122	1 500	72	100	181	7	22
Sozialwesen	a	22	–	–	21	–	–	1	–	–
	b	43	–	–	39	–	–	4	–	–
	c	65	–	–	60	–	–	5	–	–
Rechts-, Wirtschafts- und Sozialwissen- schaften zusammen	a	2 722	122	219	2 391	112	188	331	10	31
	b	2 598	95	173	2 244	78	127	354	17	46
	c	5 320	217	392	4 635	190	315	685	27	77

**Noch: 2. Studierende und Studienanfänger/-innen nach Hochschularten, Hochschulen,
Fächerguppen und Studienbereichen**

Fächergruppe Studienbereich a = männlich b = weiblich c = Insgesamt	Studierende			Deutsche Studierende			Ausländische Studierende		
	insgesamt	darunter im ersten		insgesamt	darunter im ersten		insgesamt	darunter im ersten	
		Hochschul-	Fach-		Hochschul-	Fach-		Hochschul-	Fach-
	semester			semester			semester		

noch: **Universitäten (U), technische Hochschule, Sporthochschule, Fernuniversität**

noch: **U Bielefeld**

Mathematik, Naturwissenschaften

Mathematik	a	463	26	42	430	23	38	33	3	4
	b	445	28	48	424	25	43	21	3	5
	c	908	54	90	854	48	81	54	6	9
Informatik	a	726	25	46	656	20	33	70	5	13
	b	217	3	11	182	2	7	35	1	4
	c	943	28	57	838	22	40	105	6	17
Physik	a	259	13	27	243	10	23	16	3	4
	b	38	–	3	37	–	2	1	–	1
	c	297	13	30	280	10	25	17	3	5
Chemie	a	297	2	13	267	1	9	30	1	4
	b	170	5	9	146	3	6	24	2	3
	c	467	7	22	413	4	15	54	3	7
Biologie	a	466	2	13	432	–	12	34	2	1
	b	622	1	16	577	–	12	45	1	4
	c	1 088	3	29	1 009	–	24	79	3	5
Geographie	a	–	–	–	–	–	–	–	–	–
	b	2	–	–	2	–	–	–	–	–
	c	2	–	–	2	–	–	–	–	–
Mathematik, Natur- wissenschaften zusammen	a	2 211	68	141	2 028	54	115	183	14	26
	b	1 494	37	87	1 368	30	70	126	7	17
	c	3 705	105	228	3 396	84	185	309	21	43

Kunst, Kunstwissenschaft

Kunst, Design, Gestaltung	a	14	–	–	12	–	–	2	–	–
	b	47	–	–	46	–	–	1	–	–
	c	61	–	–	58	–	–	3	–	–
Musik	a	1	–	–	1	–	–	–	–	–
	b	1	–	–	1	–	–	–	–	–
	c	2	–	–	2	–	–	–	–	–
Kunst, Kunstwissen- schaft zusammen	a	15	–	–	13	–	–	2	–	–
	b	48	–	–	47	–	–	1	–	–
	c	63	–	–	60	–	–	3	–	–
Hochschule insgesamt	a	7 045	244	494	6 371	214	417	674	30	77
	b	9 086	282	579	8 040	213	440	1 046	69	139
	c	16 131	526	1 073	14 411	427	857	1 720	99	216

U Bochum

Sprach- und Kulturwissenschaften

Evangelische Theologie	a	85	4	5	77	3	4	8	1	1
	b	102	1	4	100	1	4	2	–	–
	c	187	5	9	177	4	8	10	1	1
Katholische Theologie	a	99	7	11	93	7	11	6	–	–
	b	63	4	6	62	4	6	1	–	–
	c	162	11	17	155	11	17	7	–	–

**Noch: 2. Studierende und Studienanfänger/-innen nach Hochschularten, Hochschulen,
Fächerguppen und Studienbereichen**

Fächergruppe Studienbereich a = männlich b = weiblich c = Insgesamt	Studierende			Deutsche Studierende			Ausländische Studierende			
	insgesamt	darunter im ersten		insgesamt	darunter im ersten		insgesamt	darunter im ersten		
		Hochschul-	Fach-		Hochschul-	Fach-		Hochschul-	Fach-	
		semester			semester			semester		
noch: Universitäten (U), technische Hochschule, Sporthochschule, Fernuniversität										
noch: U Bochum										
noch: Sprach- und Kulturwissenschaften										
Philosophie	a	206	6	16	181	4	14	25	2	2
	b	110	5	11	94	3	8	16	2	3
	c	316	11	27	275	7	22	41	4	5
Psychologie	a	212	–	–	205	–	–	7	–	–
	b	589	2	–	544	1	–	45	1	–
	c	801	2	–	749	1	–	52	1	–
Erziehungswissenschaften	a	144	7	9	127	7	9	17	–	–
	b	519	22	42	454	20	36	65	2	6
	c	663	29	51	581	27	45	82	2	6
Geschichte	a	647	16	45	609	14	41	38	2	4
	b	471	12	30	442	9	27	29	3	3
	c	1 118	28	75	1 051	23	68	67	5	7
Publizistik	a	72	–	–	61	–	–	11	–	–
	b	119	–	–	104	–	–	15	–	–
	c	191	–	–	165	–	–	26	–	–
Allgemeine Philologie	a	252	7	25	230	6	23	22	1	2
	b	583	15	86	481	13	76	102	2	10
	c	835	22	111	711	19	99	124	3	12
Alte Sprachen	a	44	1	2	40	–	1	4	1	1
	b	49	3	5	42	3	4	7	–	1
	c	93	4	7	82	3	5	11	1	2
Germanistik	a	533	26	49	454	15	34	79	11	15
	b	1 290	51	84	1 033	28	60	257	23	24
	c	1 823	77	133	1 487	43	94	336	34	39
Anglistik	a	352	11	24	316	9	21	36	2	3
	b	795	24	42	676	15	30	119	9	12
	c	1 147	35	66	992	24	51	155	11	15
Romanistik	a	108	9	11	90	4	6	18	5	5
	b	348	16	34	267	10	25	81	6	9
	c	456	25	45	357	14	31	99	11	14
Slawistik	a	27	1	2	19	1	2	8	–	–
	b	135	1	5	100	–	2	35	1	3
	c	162	2	7	119	1	4	43	1	3
Ostasiatische Philologie	a	196	11	38	156	8	24	40	3	14
	b	198	11	25	143	7	18	55	4	7
	c	394	22	63	299	15	42	95	7	21
Sonstige Sprach- und Kulturwissenschaften	a	51	4	5	29	3	3	22	1	2
	b	70	3	10	48	2	9	22	1	1
	c	121	7	15	77	5	12	44	2	3
Sprach- und Kulturwissenschaften zusammen	a	3 028	110	242	2 687	81	193	341	29	49
	b	5 441	170	384	4 590	116	305	851	54	79
	c	8 469	280	626	7 277	197	498	1 192	83	128

**Noch: 2. Studierende und Studienanfänger/-innen nach Hochschularten, Hochschulen,
Fächergruppen und Studienbereichen**

Fächergruppe Studienbereich a = männlich b = weiblich c = Insgesamt	Studierende			Deutsche Studierende			Ausländische Studierende		
	insgesamt	darunter im ersten		insgesamt	darunter im ersten		insgesamt	darunter im ersten	
		Hochschul-	Fach-		Hochschul-	Fach-		Hochschul-	Fach-
		semester			semester			semester	

noch: **Universitäten (U), technische Hochschule, Sporthochschule, Fernuniversität**

noch: **U Bochum**

Sport

Sport	a	698	24	50	663	23	47	35	1	3
	b	235	12	17	224	12	16	11	–	1
	c	933	36	67	887	35	63	46	1	4
Sport zusammen	a	698	24	50	663	23	47	35	1	3
	b	235	12	17	224	12	16	11	–	1
	c	933	36	67	887	35	63	46	1	4

Rechts-, Wirtschafts- und Sozialwissenschaften

Rechtswissenschaft	a	1 671	55	77	1 524	45	63	147	10	14
	b	1 500	54	73	1 314	39	61	186	15	12
	c	3 171	109	150	2 838	84	124	333	25	26
Wirtschaftswissenschaften	a	1 984	81	135	1 679	64	106	305	17	29
	b	1 285	54	73	919	28	41	366	26	32
	c	3 269	135	208	2 598	92	147	671	43	61
Sozial- und Politikwissenschaften	a	833	34	71	762	28	60	71	6	11
	b	779	31	67	689	27	57	90	4	10
	c	1 612	65	138	1 451	55	117	161	10	21
Rechts-, Wirtschafts- und Sozialwissenschaften zusammen	a	4 488	170	283	3 965	137	229	523	33	54
	b	3 564	139	213	2 922	94	159	642	45	54
	c	8 052	309	496	6 887	231	388	1 165	78	108

Mathematik, Naturwissenschaften

Mathematik	a	213	2	–	198	1	–	15	1	–
	b	135	–	–	118	–	–	17	–	–
	c	348	2	–	316	1	–	32	1	–
Informatik	a	119	–	–	105	–	–	14	–	–
	b	13	–	–	7	–	–	6	–	–
	c	132	–	–	112	–	–	20	–	–
Astronomie	a	4	–	1	3	–	1	1	–	–
	b	3	–	–	3	–	–	–	–	–
	c	7	–	1	6	–	1	1	–	–
Physik	a	385	26	34	345	16	21	40	10	13
	b	71	4	10	57	2	8	14	2	2
	c	456	30	44	402	18	29	54	12	15
Chemie	a	483	16	32	415	7	19	68	9	13
	b	340	14	27	274	9	16	66	5	11
	c	823	30	59	689	16	35	134	14	24
Biologie	a	514	1	10	480	–	9	34	1	1
	b	746	–	3	693	–	3	53	–	–
	c	1 260	1	13	1 173	–	12	87	1	1
Geographie	a	542	2	5	520	1	4	22	1	1
	b	363	–	6	356	–	6	7	–	–
	c	905	2	11	876	1	10	29	1	1

**Noch: 2. Studierende und Studienanfänger/-innen nach Hochschularten, Hochschulen,
Fächergruppen und Studienbereichen**

Fächergruppe Studienbereich a = männlich b = weiblich c = Insgesamt	Studierende			Deutsche Studierende			Ausländische Studierende		
	insgesamt	darunter im ersten		insgesamt	darunter im ersten		insgesamt	darunter im ersten	
		Hochschul-	Fach-		Hochschul-	Fach-		Hochschul-	Fach-
		semester			semester			semester	

noch: **Universitäten (U), technische Hochschule, Sporthochschule, Fernuniversität**

noch: **U Bochum**

noch: **Mathematik, Naturwissenschaften**

Geowissenschaften	a	118	–	3	110	–	1	8	–	2
	b	84	–	1	76	–	1	8	–	–
	c	202	–	4	186	–	2	16	–	2
Mathematik, Naturwissenschaften zusammen	a	2 378	47	85	2 176	25	55	202	22	30
	b	1 755	18	47	1 584	11	34	171	7	13
	c	4 133	65	132	3 760	36	89	373	29	43

Humanmedizin

Allgemeine Medizin	a	746	–	–	645	–	–	101	–	–
	b	999	1	1	894	–	–	105	1	1
	c	1 745	1	1	1 539	–	–	206	1	1
Humanmedizin zusammen	a	746	–	–	645	–	–	101	–	–
	b	999	1	1	894	–	–	105	1	1
	c	1 745	1	1	1 539	–	–	206	1	1

Ingenieurwissenschaften

Raumplanung	a	–	–	–	–	–	–	–	–	–
	b	1	–	–	1	–	–	–	–	–
	c	1	–	–	1	–	–	–	–	–
Bauingenieurwesen	a	522	8	17	306	–	6	216	8	11
	b	157	3	1	113	–	–	44	3	1
	c	679	11	18	419	–	6	260	11	12
Maschinenbau	a	973	1	16	818	–	9	155	1	7
	b	223	–	3	193	–	2	30	–	1
	c	1 196	1	19	1 011	–	11	185	1	8
Elektrotechnik	a	807	3	34	604	–	21	203	3	13
	b	84	1	–	54	–	–	30	1	–
	c	891	4	34	658	–	21	233	4	13
Ingenieurwissenschaften zusammen	a	2 302	12	67	1 728	–	36	574	12	31
	b	465	4	4	361	–	2	104	4	2
	c	2 767	16	71	2 089	–	38	678	16	33

Kunst, Kunstwissenschaft

Kunstgeschichte	a	95	2	5	89	2	5	6	–	–
	b	404	7	18	378	5	16	26	2	2
	c	499	9	23	467	7	21	32	2	2
Musikwissenschaft	a	40	–	–	36	–	–	4	–	–
	b	32	–	–	26	–	–	6	–	–
	c	72	–	–	62	–	–	10	–	–
Theater, Film, Fernsehen	a	212	1	1	197	–	–	15	1	1
	b	292	–	4	271	–	4	21	–	–
	c	504	1	5	468	–	4	36	1	1

**Noch: 2. Studierende und Studienanfänger/-innen nach Hochschularten, Hochschulen,
Fächergruppen und Studienbereichen**

Fächergruppe Studienbereich a = männlich b = weiblich c = Insgesamt	Studierende			Deutsche Studierende			Ausländische Studierende		
	insgesamt	darunter im ersten		insgesamt	darunter im ersten		insgesamt	darunter im ersten	
		Hochschul-	Fach-		Hochschul-	Fach-		Hochschul-	Fach-
		semester			semester			semester	

noch: **Universitäten (U), technische Hochschule, Sporthochschule, Fernuniversität**

noch: **U Bochum**

noch: Kunst, Kunstwissenschaft

Kunst, Kunstwissen- schaft zusammen	a	347	3	6	322	2	5	25	1	1
	b	728	7	22	675	5	20	53	2	2
	c	1 075	10	28	997	7	25	78	3	3
Hochschule insgesamt	a	13 987	366	733	12 186	268	565	1 801	98	168
	b	13 187	351	688	11 250	238	536	1 937	113	152
	c	27 174	717	1 421	23 436	506	1 101	3 738	211	320

U Duisburg-Essen in Duisburg

Sprach- und Kulturwissenschaften

Evangelische Theologie	a	10	–	–	9	–	–	1	–	–
	b	5	–	1	5	–	1	–	–	–
	c	15	–	1	14	–	1	1	–	–
Philosophie	a	22	–	–	22	–	–	–	–	–
	b	22	–	–	18	–	–	4	–	–
	c	44	–	–	40	–	–	4	–	–
Psychologie	a	36	–	–	33	–	–	3	–	–
	b	58	–	–	54	–	–	4	–	–
	c	94	–	–	87	–	–	7	–	–
Erziehungswissen- schaften	a	130	–	7	118	–	7	12	–	–
	b	486	–	5	451	–	5	35	–	–
	c	616	–	12	569	–	12	47	–	–
Geschichte	a	87	–	–	79	–	–	8	–	–
	b	43	–	–	38	–	–	5	–	–
	c	130	–	–	117	–	–	13	–	–
Germanistik	a	264	8	8	214	2	2	50	6	6
	b	646	33	38	490	5	13	156	28	25
	c	910	41	46	704	7	15	206	34	31
Anglistik	a	109	6	7	91	6	7	18	–	–
	b	281	6	10	232	4	7	49	2	3
	c	390	12	17	323	10	14	67	2	3
Romanistik	a	35	4	10	22	2	4	13	2	6
	b	126	11	20	92	5	11	34	6	9
	c	161	15	30	114	7	15	47	8	15
Ostasiatische Philologie	a	–	–	–	–	–	–	–	–	–
	b	2	–	–	–	–	–	2	–	–
	c	2	–	–	–	–	–	2	–	–
Sonstige Sprach- und Kulturwissen- schaften	a	4	–	–	3	–	–	1	–	–
	b	7	–	–	6	–	–	1	–	–
	c	11	–	–	9	–	–	2	–	–
Sprach- und Kultur- wissenschaften zusammen	a	697	18	32	591	10	20	106	8	12
	b	1 676	50	74	1 386	14	37	290	36	37
	c	2 373	68	106	1 977	24	57	396	44	49

Noch: 2. Studierende und Studienanfänger/-innen nach Hochschularten, Hochschulen, Fächergruppen und Studienbereichen

Fächergruppe Studienbereich a = männlich b = weiblich c = Insgesamt	Studierende			Deutsche Studierende			Ausländische Studierende		
	insgesamt	darunter im ersten		insgesamt	darunter im ersten		insgesamt	darunter im ersten	
		Hochschul-	Fach-		Hochschul-	Fach-		Hochschul-	Fach-
	semester			semester			semester		

noch: **Universitäten (U), technische Hochschule, Sporthochschule, Fernuniversität**

noch: **U Duisburg-Essen in Duisburg**

Rechts-, Wirtschafts- und Sozialwissenschaften

Wirtschaftswissenschaften	a	2 327	5	6	1 918	1	1	409	4	5
	b	1 568	7	10	1 263	1	2	305	6	8
	c	3 895	12	16	3 181	2	3	714	10	13
Sozial- und Politikwissenschaften	a	1 186	1	5	1 089	–	4	97	1	1
	b	1 264	2	5	1 142	1	3	122	1	2
	c	2 450	3	10	2 231	1	7	219	2	3
Rechts-, Wirtschafts- und Sozialwissenschaften zusammen	a	3 513	6	11	3 007	1	5	506	5	6
	b	2 832	9	15	2 405	2	5	427	7	10
	c	6 345	15	26	5 412	3	10	933	12	16

Mathematik, Naturwissenschaften

Mathematik	a	269	14	26	233	12	20	36	2	6
	b	178	11	22	154	10	19	24	1	3
	c	447	25	48	387	22	39	60	3	9
Informatik	a	770	51	85	516	27	42	254	24	43
	b	266	23	33	168	5	13	98	18	20
	c	1 036	74	118	684	32	55	352	42	63
Physik	a	235	9	18	200	8	11	35	1	7
	b	51	3	6	41	3	5	10	–	1
	c	286	12	24	241	11	16	45	1	8
Chemie	a	237	3	6	192	1	4	45	2	2
	b	138	1	5	106	–	1	32	1	4
	c	375	4	11	298	1	5	77	3	6
Geographie	a	28	–	–	27	–	–	1	–	–
	b	22	–	–	21	–	–	1	–	–
	c	50	–	–	48	–	–	2	–	–
Mathematik, Naturwissenschaften zusammen	a	1 539	77	135	1 168	48	77	371	29	58
	b	655	38	66	490	18	38	165	20	28
	c	2 194	115	201	1 658	66	115	536	49	86

Ingenieurwissenschaften

Ingenieurwissenschaften und Technik (allgemein)	a	8	–	1	8	–	1	–	–	–
	b	–	–	–	–	–	–	–	–	–
	c	8	–	1	8	–	1	–	–	–
Maschinenbau	a	780	20	43	558	–	6	222	20	37
	b	125	7	11	72	–	2	53	7	9
	c	905	27	54	630	–	8	275	27	46
Elektrotechnik	a	956	17	24	505	1	2	451	16	22
	b	110	3	7	33	–	1	77	3	6
	c	1 066	20	31	538	1	3	528	19	28
Bergbau und Hüttenwesen	a	100	–	1	90	–	–	10	–	1
	b	17	–	–	14	–	–	3	–	–
	c	117	–	1	104	–	–	13	–	1

**Noch: 2. Studierende und Studienanfänger/-innen nach Hochschularten, Hochschulen,
Fächerguppen und Studienbereichen**

Fächergruppe Studienbereich a = männlich b = weiblich c = Insgesamt	Studierende			Deutsche Studierende			Ausländische Studierende		
	insgesamt	darunter im ersten		insgesamt	darunter im ersten		insgesamt	darunter im ersten	
		Hochschul-	Fach-		Hochschul-	Fach-		Hochschul-	Fach-
		semester			semester			semester	

noch: **Universitäten (U), technische Hochschule, Sporthochschule, Fernuniversität**

noch: **U Duisburg-Essen in Duisburg**

noch: **Ingenieurwissenschaften**

Ingenieurwissenschaften zusammen	a	1 844	37	69	1 161	1	9	683	36	60
	b	252	10	18	119	–	3	133	10	15
	c	2 096	47	87	1 280	1	12	816	46	75
Hochschule insgesamt	a	7 593	138	247	5 927	60	111	1 666	78	136
	b	5 415	107	173	4 400	34	83	1 015	73	90
	c	13 008	245	420	10 327	94	194	2 681	151	226

U Duisburg-Essen in Essen

Sprach- und Kulturwissenschaften

Evangelische Theologie	a	9	–	1	8	–	1	1	–	–
	b	40	1	3	40	1	3	–	–	–
	c	49	1	4	48	1	4	1	–	–
Katholische Theologie	a	15	–	–	15	–	–	–	–	–
	b	52	–	2	52	–	2	–	–	–
	c	67	–	2	67	–	2	–	–	–
Philosophie	a	109	6	11	102	6	10	7	–	1
	b	89	10	20	78	9	19	11	1	1
	c	198	16	31	180	15	29	18	1	2
Psychologie	a	2	–	1	2	–	1	–	–	–
	b	5	–	4	5	–	4	–	–	–
	c	7	–	5	7	–	5	–	–	–
Erziehungswissenschaften	a	174	7	18	160	6	17	14	1	1
	b	576	13	28	486	11	26	90	2	2
	c	750	20	46	646	17	43	104	3	3
Geschichte	a	269	17	39	248	15	36	21	2	3
	b	356	10	25	323	6	20	33	4	5
	c	625	27	64	571	21	56	54	6	8
Allgemeine Philologie	a	301	2	11	278	2	10	23	–	1
	b	402	7	11	343	4	9	59	3	2
	c	703	9	22	621	6	19	82	3	3
Germanistik	a	372	11	22	319	6	17	53	5	5
	b	1 175	66	105	973	36	80	202	30	25
	c	1 547	77	127	1 292	42	97	255	35	30
Anglistik	a	144	6	13	121	5	11	23	1	2
	b	339	28	34	267	19	27	72	9	7
	c	483	34	47	388	24	38	95	10	9
Sonstige Sprach- und Kulturwissenschaften	a	45	–	–	9	–	–	36	–	–
	b	72	–	–	27	–	–	45	–	–
	c	117	–	–	36	–	–	81	–	–
Sprach- und Kulturwissenschaften zusammen	a	1 440	49	116	1 262	40	103	178	9	13
	b	3 106	135	232	2 594	86	190	512	49	42
	c	4 546	184	348	3 856	126	293	690	58	55

Noch: 2. Studierende und Studienanfänger/-innen nach Hochschularten, Hochschulen, Fächergruppen und Studienbereichen

Fächergruppe Studienbereich a = männlich b = weiblich c = Insgesamt	Studierende			Deutsche Studierende			Ausländische Studierende			
	insgesamt	darunter im ersten		insgesamt	darunter im ersten		insgesamt	darunter im ersten		
		Hochschul-	Fach-		Hochschul-	Fach-		Hochschul-	Fach-	
		semester			semester			semester		
noch: Universitäten (U), technische Hochschule, Sporthochschule, Fernuniversität										
noch: U Duisburg-Essen in Essen										
Sport										
Sport	a	216	–	11	205	–	9	11	–	2
	b	154	1	4	149	1	4	5	–	–
	c	370	1	15	354	1	13	16	–	2
Sport zusammen	a	216	–	11	205	–	9	11	–	2
	b	154	1	4	149	1	4	5	–	–
	c	370	1	15	354	1	13	16	–	2
Rechts-, Wirtschafts- und Sozialwissenschaften										
Wirtschaftswissenschaften	a	2 848	247	348	2 390	204	290	458	43	58
	b	1 546	148	211	1 142	109	159	404	39	52
	c	4 394	395	559	3 532	313	449	862	82	110
Sozial- und Politikwissenschaften	a	175	11	27	155	10	22	20	1	5
	b	182	19	28	153	10	18	29	9	10
	c	357	30	55	308	20	40	49	10	15
Sozialwesen	a	296	12	22	288	11	21	8	1	1
	b	671	40	57	615	36	50	56	4	7
	c	967	52	79	903	47	71	64	5	8
Rechts-, Wirtschafts- und Sozialwissenschaften zusammen	a	3 319	270	397	2 833	225	333	486	45	64
	b	2 399	207	296	1 910	155	227	489	52	69
	c	5 718	477	693	4 743	380	560	975	97	133
Mathematik, Naturwissenschaften										
Mathematik	a	271	10	24	229	3	13	42	7	11
	b	288	18	25	249	13	20	39	5	5
	c	559	28	49	478	16	33	81	12	16
Informatik	a	239	–	–	202	–	–	37	–	–
	b	24	–	–	17	–	–	7	–	–
	c	263	–	–	219	–	–	44	–	–
Physik	a	221	11	25	186	7	18	35	4	7
	b	62	8	11	54	8	9	8	–	2
	c	283	19	36	240	15	27	43	4	9
Chemie	a	269	7	21	236	4	17	33	3	4
	b	154	–	6	129	–	6	25	–	–
	c	423	7	27	365	4	23	58	3	4
Biologie	a	202	10	21	193	10	20	9	–	1
	b	377	15	40	360	11	34	17	4	6
	c	579	25	61	553	21	54	26	4	7
Geographie	a	58	7	20	52	7	20	6	–	–
	b	54	5	9	52	5	7	2	–	2
	c	112	12	29	104	12	27	8	–	2
Ökologie	a	97	–	4	95	–	4	2	–	–
	b	91	–	2	89	–	1	2	–	1
	c	188	–	6	184	–	5	4	–	1
Mathematik, Naturwissenschaften zusammen	a	1 357	45	115	1 193	31	92	164	14	23
	b	1 050	46	93	950	37	77	100	9	16
	c	2 407	91	208	2 143	68	169	264	23	39

**Noch: 2. Studierende und Studienanfänger/-innen nach Hochschularten, Hochschulen,
Fächerguppen und Studienbereichen**

Fächergruppe Studienbereich a = männlich b = weiblich c = Insgesamt	Studierende			Deutsche Studierende			Ausländische Studierende		
	insgesamt	darunter im ersten		insgesamt	darunter im ersten		insgesamt	darunter im ersten	
		Hochschul-	Fach-		Hochschul-	Fach-		Hochschul-	Fach-
		semester			semester			semester	

noch: **Universitäten (U), technische Hochschule, Sporthochschule, Fernuniversität**

noch: **U Duisburg-Essen in Essen**

Humanmedizin

Allgemeine Medizin	a	701	8	13	569	–	9	132	8	4
	b	904	5	9	746	–	6	158	5	3
	c	1 605	13	22	1 315	–	15	290	13	7
Humanmedizin zusammen	a	701	8	13	569	–	9	132	8	4
	b	904	5	9	746	–	6	158	5	3
	c	1 605	13	22	1 315	–	15	290	13	7

Ingenieurwissenschaften

Ingenieurwissenschaften und Technik (allgemein)	a	24	–	4	24	–	4	–	–	–
	b	5	1	1	5	1	1	–	–	–
	c	29	1	5	29	1	5	–	–	–
Architektur	a	163	–	–	158	–	–	5	–	–
	b	157	–	–	147	–	–	10	–	–
	c	320	–	–	305	–	–	15	–	–
Bauingenieurwesen	a	577	4	9	461	–	7	116	4	2
	b	184	–	2	141	–	2	43	–	–
	c	761	4	11	602	–	9	159	4	2
Vermessungswesen	a	29	–	–	25	–	–	4	–	–
	b	11	–	–	10	–	–	1	–	–
	c	40	–	–	35	–	–	5	–	–
Maschinenbau	a	150	–	6	111	–	6	39	–	–
	b	24	2	1	14	–	–	10	2	1
	c	174	2	7	125	–	6	49	2	1
Ingenieurwissenschaften zusammen	a	943	4	19	779	–	17	164	4	2
	b	381	3	4	317	1	3	64	2	1
	c	1 324	7	23	1 096	1	20	228	6	3

Kunst, Kunstwissenschaft

Kunst, Design, Gestaltung	a	314	3	3	283	–	1	31	3	2
	b	497	3	2	462	–	–	35	3	2
	c	811	6	5	745	–	1	66	6	4
Musik	a	11	–	–	11	–	–	–	–	–
	b	24	–	–	24	–	–	–	–	–
	c	35	–	–	35	–	–	–	–	–
Kunst, Kunstwissenschaft zusammen	a	325	3	3	294	–	1	31	3	2
	b	521	3	2	486	–	–	35	3	2
	c	846	6	5	780	–	1	66	6	4
Hochschule insgesamt	a	8 301	379	674	7 135	296	564	1 166	83	110
	b	8 515	400	640	7 152	280	507	1 363	120	133
	c	16 816	779	1 314	14 287	576	1 071	2 529	203	243

Noch: 2. Studierende und Studienanfänger/-innen nach Hochschularten, Hochschulen, Fächergruppen und Studienbereichen

Fächergruppe Studienbereich a = männlich b = weiblich c = Insgesamt	Studierende			Deutsche Studierende			Ausländische Studierende			
	insgesamt	darunter im ersten		insgesamt	darunter im ersten		insgesamt	darunter im ersten		
		Hochschul-	Fach-		Hochschul-	Fach-		Hochschul-	Fach-	
		semester			semester			semester		
noch: Universitäten (U), technische Hochschule, Sporthochschule, Fernuniversität										
U Bonn										
Sprach- und Kulturwissenschaften										
Evangelische Theologie	a	75	1	2	62	–	1	13	1	1
	b	75	4	7	68	3	6	7	1	1
	c	150	5	9	130	3	7	20	2	2
Katholische Theologie	a	245	6	11	206	5	10	39	1	1
	b	116	5	9	110	5	9	6	–	–
	c	361	11	20	316	10	19	45	1	1
Philosophie	a	321	9	17	287	7	12	34	2	5
	b	197	13	22	175	11	19	22	2	3
	c	518	22	39	462	18	31	56	4	8
Psychologie	a	126	–	–	121	–	–	5	–	–
	b	364	–	–	333	–	–	31	–	–
	c	490	–	–	454	–	–	36	–	–
Erziehungswissenschaften	a	62	–	–	48	–	–	14	–	–
	b	236	1	–	175	–	–	61	1	–
	c	298	1	–	223	–	–	75	1	–
Geschichte	a	625	24	54	590	22	50	35	2	4
	b	503	24	50	446	14	32	57	10	18
	c	1 128	48	104	1 036	36	82	92	12	22
Allgemeine Philologie	a	230	2	8	192	1	7	38	1	1
	b	538	5	9	429	4	8	109	1	1
	c	768	7	17	621	5	15	147	2	2
Alte Sprachen	a	43	1	3	41	1	3	2	–	–
	b	34	1	1	30	–	–	4	1	1
	c	77	2	4	71	1	3	6	1	1
Germanistik	a	439	34	41	329	7	12	110	27	29
	b	1 174	95	117	819	27	45	355	68	72
	c	1 613	129	158	1 148	34	57	465	95	101
Anglistik	a	301	8	16	280	6	12	21	2	4
	b	840	31	55	730	16	39	110	15	16
	c	1 141	39	71	1 010	22	51	131	17	20
Romanistik	a	91	4	6	72	2	3	19	2	3
	b	428	15	30	335	8	16	93	7	14
	c	519	19	36	407	10	19	112	9	17
Slawistik	a	21	–	–	14	–	–	7	–	–
	b	131	5	11	68	2	7	63	3	4
	c	152	5	11	82	2	7	70	3	4
Ostasiatische Philologie	a	190	4	9	166	3	8	24	1	1
	b	174	2	6	140	1	4	34	1	2
	c	364	6	15	306	4	12	58	2	3
Sonstige Sprach- und Kulturwissenschaften	a	447	19	40	283	9	19	164	10	21
	b	931	21	52	597	8	29	334	13	23
	c	1 378	40	92	880	17	48	498	23	44
Sprach- und Kulturwissenschaften zusammen	a	3 216	112	207	2 691	63	137	525	49	70
	b	5 741	222	369	4 455	99	214	1 286	123	155
	c	8 957	334	576	7 146	162	351	1 811	172	225

Noch: 2. Studierende und Studienanfänger/-innen nach Hochschularten, Hochschulen, Fächergruppen und Studienbereichen

Fächergruppe Studienbereich a = männlich b = weiblich c = Insgesamt	Studierende			Deutsche Studierende			Ausländische Studierende			
	insgesamt	darunter im ersten		insgesamt	darunter im ersten		insgesamt	darunter im ersten		
		Hochschul-	Fach-		Hochschul-	Fach-		Hochschul-	Fach-	
		semester			semester			semester		
noch: Universitäten (U), technische Hochschule, Sporthochschule, Fernuniversität										
noch: U Bonn										
Sport										
Sport	a	53	–	–	50	–	–	3	–	–
	b	63	–	–	58	–	–	5	–	–
	c	116	–	–	108	–	–	8	–	–
Sport zusammen	a	53	–	–	50	–	–	3	–	–
	b	63	–	–	58	–	–	5	–	–
	c	116	–	–	108	–	–	8	–	–
Rechts-, Wirtschafts- und Sozialwissenschaften										
Rechtswissenschaft	a	2 115	80	109	1 950	68	87	165	12	22
	b	1 828	40	68	1 628	35	52	200	5	16
	c	3 943	120	177	3 578	103	139	365	17	38
Wirtschaftswissenschaften	a	1 286	57	80	990	46	61	296	11	19
	b	725	35	51	435	22	29	290	13	22
	c	2 011	92	131	1 425	68	90	586	24	41
Sozial- und Politikwissenschaften	a	701	19	46	632	17	40	69	2	6
	b	593	7	18	505	4	13	88	3	5
	c	1 294	26	64	1 137	21	53	157	5	11
Rechts-, Wirtschafts- und Sozialwissenschaften zusammen	a	4 102	156	235	3 572	131	188	530	25	47
	b	3 146	82	137	2 568	61	94	578	21	43
	c	7 248	238	372	6 140	192	282	1 108	46	90
Mathematik, Naturwissenschaften										
Pharmazie	a	245	13	19	199	12	17	46	1	2
	b	717	41	69	620	34	59	97	7	10
	c	962	54	88	819	46	76	143	8	12
Mathematik	a	429	2	–	388	1	–	41	1	–
	b	169	1	–	148	–	–	21	1	–
	c	598	3	–	536	1	–	62	2	–
Informatik	a	1 309	–	–	1 037	–	–	272	–	–
	b	172	1	–	96	1	–	76	–	–
	c	1 481	1	–	1 133	1	–	348	–	–
Astronomie	a	54	2	1	46	–	1	8	2	–
	b	17	–	1	8	–	1	9	–	–
	c	71	2	2	54	–	2	17	2	–
Physik	a	672	34	40	596	24	27	76	10	13
	b	166	5	5	133	1	2	33	4	3
	c	838	39	45	729	25	29	109	14	16
Chemie	a	425	21	31	369	16	18	56	5	13
	b	282	18	26	229	14	16	53	4	10
	c	707	39	57	598	30	34	109	9	23
Biologie	a	573	5	1	533	–	1	40	5	–
	b	747	1	1	692	–	1	55	1	–
	c	1 320	6	2	1 225	–	2	95	6	–
Geographie	a	548	23	46	518	23	42	30	–	4
	b	432	13	25	397	8	19	35	5	6
	c	980	36	71	915	31	61	65	5	10

**Noch: 2. Studierende und Studienanfänger/-innen nach Hochschularten, Hochschulen,
Fächerguppen und Studienbereichen**

Fächergruppe Studienbereich a = männlich b = weiblich c = Insgesamt	Studierende			Deutsche Studierende			Ausländische Studierende			
	insgesamt	darunter im ersten		insgesamt	darunter im ersten		insgesamt	darunter im ersten		
		Hochschul-	Fach-		Hochschul-	Fach-		Hochschul-	Fach-	
		semester			semester			semester		
noch: Universitäten (U), technische Hochschule, Sporthochschule, Fernuniversität										
noch: U Bonn										
noch: Mathematik, Naturwissenschaften										
Geowissenschaften	a	195	3	4	176	1	2	19	2	2
	b	133	2	5	125	2	3	8	-	2
	c	328	5	9	301	3	5	27	2	4
Mathematik, Naturwissenschaften zusammen	a	4 450	103	142	3 862	77	108	588	26	34
	b	2 835	82	132	2 448	60	101	387	22	31
	c	7 285	185	274	6 310	137	209	975	48	65
Humanmedizin										
Allgemeine Medizin	a	793	2	-	691	-	-	102	2	-
	b	1 126	3	2	1 001	-	-	125	3	2
	c	1 919	5	2	1 692	-	-	227	5	2
Zahnmedizin	a	186	10	14	164	10	14	22	-	-
	b	274	13	18	233	12	16	41	1	2
	c	460	23	32	397	22	30	63	1	2
Humanmedizin zusammen	a	979	12	14	855	10	14	124	2	-
	b	1 400	16	20	1 234	12	16	166	4	4
	c	2 379	28	34	2 089	22	30	290	6	4
Agrar-, Forst- und Ernährungswissenschaften										
Agrarwissenschaft / Landbau	a	499	27	39	358	8	18	141	19	21
	b	450	27	37	385	16	26	65	11	11
	c	949	54	76	743	24	44	206	30	32
Haushalts- und Ernährungswissenschaften	a	176	-	-	153	-	-	23	-	-
	b	847	2	1	793	1	1	54	1	-
	c	1 023	2	1	946	1	1	77	1	-
Agrar-, Forst- und Ernährungswissenschaften zusammen	a	675	27	39	511	8	18	164	19	21
	b	1 297	29	38	1 178	17	27	119	12	11
	c	1 972	56	77	1 689	25	45	283	31	32
Ingenieurwissenschaften										
Vermessungswesen	a	145	1	-	136	-	-	9	1	-
	b	51	-	-	49	-	-	2	-	-
	c	196	1	-	185	-	-	11	1	-
Ingenieurwissenschaften zusammen	a	145	1	-	136	-	-	9	1	-
	b	51	-	-	49	-	-	2	-	-
	c	196	1	-	185	-	-	11	1	-
Kunst, Kunstwissenschaft										
Kunstgeschichte	a	121	4	5	106	3	4	15	1	1
	b	539	16	30	490	13	24	49	3	6
	c	660	20	35	596	16	28	64	4	7
Musikwissenschaft	a	113	2	5	104	2	5	9	-	-
	b	118	6	9	93	1	3	25	5	6
	c	231	8	14	197	3	8	34	5	6

**Noch: 2. Studierende und Studienanfänger/-innen nach Hochschularten, Hochschulen,
Fächerguppen und Studienbereichen**

Fächergruppe Studienbereich a = männlich b = weiblich c = Insgesamt	Studierende			Deutsche Studierende			Ausländische Studierende		
	insgesamt	darunter im ersten		insgesamt	darunter im ersten		insgesamt	darunter im ersten	
		Hochschul-	Fach-		Hochschul-	Fach-		Hochschul-	Fach-
		semester			semester			semester	

noch: **Universitäten (U), technische Hochschule, Sporthochschule, Fernuniversität**

noch: **U Bonn**

noch: Kunst, Kunstwissenschaft

Kunst, Kunstwissen- schaft zusammen	a	234	6	10	210	5	9	24	1	1
	b	657	22	39	583	14	27	74	8	12
	c	891	28	49	793	19	36	98	9	13
Hochschule insgesamt	a	13 854	417	647	11 887	294	474	1 967	123	173
	b	15 190	453	735	12 573	263	479	2 617	190	256
	c	29 044	870	1 382	24 460	557	953	4 584	313	429

U Dortmund

Sprach- und Kulturwissenschaften

Evangelische Theologie	a	24	1	3	24	1	3	–	–	–
	b	84	5	11	83	5	11	1	–	–
	c	108	6	14	107	6	14	1	–	–
Katholische Theologie	a	14	–	1	14	–	1	–	–	–
	b	51	1	5	49	–	4	2	1	1
	c	65	1	6	63	–	5	2	1	1
Philosophie	a	35	5	8	32	5	7	3	–	1
	b	30	5	6	26	2	2	4	3	4
	c	65	10	14	58	7	9	7	3	5
Psychologie	a	257	2	7	245	2	6	12	–	1
	b	199	–	12	193	–	12	6	–	–
	c	456	2	19	438	2	18	18	–	1
Erziehungswissen- schaften	a	299	–	15	281	–	14	18	–	1
	b	1 241	6	27	1 170	1	27	71	5	–
	c	1 540	6	42	1 451	1	41	89	5	1
Sonderpädagogik	a	388	5	13	385	5	13	3	–	–
	b	1 270	26	50	1 236	21	49	34	5	1
	c	1 658	31	63	1 621	26	62	37	5	1
Geschichte	a	72	6	15	66	5	13	6	1	2
	b	128	8	17	112	7	14	16	1	3
	c	200	14	32	178	12	27	22	2	5
Publizistik	a	186	2	2	171	–	2	15	2	–
	b	199	6	1	177	–	–	22	6	1
	c	385	8	3	348	–	2	37	8	1
Germanistik	a	179	13	15	156	6	13	23	7	2
	b	948	45	69	877	31	62	71	14	7
	c	1 127	58	84	1 033	37	75	94	21	9
Anglistik	a	158	26	40	119	10	22	39	16	18
	b	377	38	97	316	24	74	61	14	23
	c	535	64	137	435	34	96	100	30	41
Sprach- und Kultur- wissenschaften zusammen	a	1 612	60	119	1 493	34	94	119	26	25
	b	4 527	140	295	4 239	91	255	288	49	40
	c	6 139	200	414	5 732	125	349	407	75	65

Noch: 2. Studierende und Studienanfänger/-innen nach Hochschularten, Hochschulen, Fächergruppen und Studienbereichen

Fächergruppe Studienbereich a = männlich b = weiblich c = Insgesamt	Studierende			Deutsche Studierende			Ausländische Studierende			
	insgesamt	darunter im ersten		insgesamt	darunter im ersten		insgesamt	darunter im ersten		
		Hochschul-	Fach-		Hochschul-	Fach-		Hochschul-	Fach-	
		semester			semester			semester		
noch: Universitäten (U), technische Hochschule, Sporthochschule, Fernuniversität										
noch: U Dortmund										
Sport										
Sport	a	158	7	16	153	6	15	5	1	1
	b	151	6	13	145	4	11	6	2	2
	c	309	13	29	298	10	26	11	3	3
Sport zusammen	a	158	7	16	153	6	15	5	1	1
	b	151	6	13	145	4	11	6	2	2
	c	309	13	29	298	10	26	11	3	3
Rechts-, Wirtschafts- und Sozialwissenschaften										
Wirtschaftswissenschaften	a	1 144	–	6	882	–	5	262	–	1
	b	827	1	–	524	–	–	303	1	–
	c	1 971	1	6	1 406	–	5	565	1	1
Sozial- und Politikwissenschaften	a	14	–	1	12	–	1	2	–	–
	b	16	–	1	15	–	1	1	–	–
	c	30	–	2	27	–	2	3	–	–
Rechts-, Wirtschafts- und Sozialwissenschaften zusammen	a	1 158	–	7	894	–	6	264	–	1
	b	843	1	1	539	–	1	304	1	–
	c	2 001	1	8	1 433	–	7	568	1	1
Mathematik, Naturwissenschaften										
Mathematik	a	751	6	18	648	2	16	103	4	2
	b	768	10	26	671	6	20	97	4	6
	c	1 519	16	44	1 319	8	36	200	8	8
Informatik	a	2 180	8	13	1 795	–	10	385	8	3
	b	276	4	3	154	–	1	122	4	2
	c	2 456	12	16	1 949	–	11	507	12	5
Physik	a	351	8	30	315	1	16	36	7	14
	b	63	1	6	50	1	2	13	–	4
	c	414	9	36	365	2	18	49	7	18
Chemie	a	323	15	27	260	2	14	63	13	13
	b	241	8	13	178	3	7	63	5	6
	c	564	23	40	438	5	21	126	18	19
Biologie	a	13	–	1	13	–	1	–	–	–
	b	47	–	–	47	–	–	–	–	–
	c	60	–	1	60	–	1	–	–	–
Geographie	a	24	–	–	22	–	–	2	–	–
	b	10	–	–	10	–	–	–	–	–
	c	34	–	–	32	–	–	2	–	–
Mathematik, Naturwissenschaften zusammen	a	3 642	37	89	3 053	5	57	589	32	32
	b	1 405	23	48	1 110	10	30	295	13	18
	c	5 047	60	137	4 163	15	87	884	45	50
Agrar-, Forst- und Ernährungswissenschaften										
Haushalts- und Ernährungswissenschaften	a	4	–	1	4	–	1	–	–	–
	b	12	–	2	11	–	2	1	–	–
	c	16	–	3	15	–	3	1	–	–
Agrar-, Forst- und Ernährungswissenschaften zusammen	a	4	–	1	4	–	1	–	–	–
	b	12	–	2	11	–	2	1	–	–
	c	16	–	3	15	–	3	1	–	–

**Noch: 2. Studierende und Studienanfänger/-innen nach Hochschularten, Hochschulen,
Fächerguppen und Studienbereichen**

Fächergruppe Studienbereich a = männlich b = weiblich c = Insgesamt	Studierende			Deutsche Studierende			Ausländische Studierende		
	insgesamt	darunter im ersten		insgesamt	darunter im ersten		insgesamt	darunter im ersten	
		Hochschul-	Fach-		Hochschul-	Fach-		Hochschul-	Fach-
		semester			semester			semester	

noch: **Universitäten (U), technische Hochschule, Sporthochschule, Fernuniversität**

noch: **U Dortmund**

Ingenieurwissenschaften

Ingenieurwissen- schaften und Technik (allgemein)	a	388	4	14	277	1	6	111	3	8
	b	57	2	5	26	1	2	31	1	3
	c	445	6	19	303	2	8	142	4	11
Architektur	a	266	1	3	238	–	3	28	1	–
	b	300	–	1	266	–	1	34	–	–
	c	566	1	4	504	–	4	62	1	–
Raumplanung	a	610	1	6	566	–	5	44	1	1
	b	387	–	3	358	–	3	29	–	–
	c	997	1	9	924	–	8	73	1	1
Bauingenieurwesen	a	284	1	3	212	–	2	72	1	1
	b	127	1	–	103	–	–	24	1	–
	c	411	2	3	315	–	2	96	2	1
Maschinenbau	a	1 905	6	29	1 500	–	22	405	6	7
	b	546	5	5	367	1	2	179	4	3
	c	2 451	11	34	1 867	1	24	584	10	10
Elektrotechnik	a	881	5	15	581	–	14	300	5	1
	b	86	2	–	38	–	–	48	2	–
	c	967	7	15	619	–	14	348	7	1
Ingenieurwissen- schaften zusammen	a	4 334	18	70	3 374	1	52	960	17	18
	b	1 503	10	14	1 158	2	8	345	8	6
	c	5 837	28	84	4 532	3	60	1 305	25	24

Kunst, Kunstwissenschaft

Kunst, Design, Gestaltung	a	54	4	8	41	1	4	13	3	4
	b	317	26	46	277	19	37	40	7	9
	c	371	30	54	318	20	41	53	10	13
Musik	a	97	1	6	93	1	6	4	–	–
	b	106	–	6	100	–	6	6	–	–
	c	203	1	12	193	1	12	10	–	–
Kunst, Kunstwissen- schaft zusammen	a	151	5	14	134	2	10	17	3	4
	b	423	26	52	377	19	43	46	7	9
	c	574	31	66	511	21	53	63	10	13
Hochschule insgesamt	a	11 059	127	316	9 105	48	235	1 954	79	81
	b	8 864	206	425	7 579	126	350	1 285	80	75
	c	19 923	333	741	16 684	174	585	3 239	159	156

U Düsseldorf

Sprach- und Kulturwissenschaften

Philosophie	a	230	3	7	215	3	6	15	–	1
	b	176	7	12	153	5	8	23	2	4
	c	406	10	19	368	8	14	38	2	5
Psychologie	a	99	–	2	89	–	2	10	–	–
	b	286	–	4	259	–	4	27	–	–
	c	385	–	6	348	–	6	37	–	–

Noch: 2. Studierende und Studienanfänger/-innen nach Hochschularten, Hochschulen, Fächergruppen und Studienbereichen

Fächergruppe Studienbereich a = männlich b = weiblich c = Insgesamt	Studierende			Deutsche Studierende			Ausländische Studierende			
	insgesamt	darunter im ersten		insgesamt	darunter im ersten		insgesamt	darunter im ersten		
		Hochschul-	Fach-		Hochschul-	Fach-		Hochschul-	Fach-	
		semester			semester			semester		
noch: Universitäten (U), technische Hochschule, Sporthochschule, Fernuniversität										
noch: U Düsseldorf										
noch: Sprach- und Kulturwissenschaften										
Erziehungswissenschaften	a	103	–	–	89	–	–	14	–	–
	b	323	–	3	276	–	3	47	–	–
	c	426	–	3	365	–	3	61	–	–
Geschichte	a	522	11	32	479	6	23	43	5	9
	b	323	14	30	285	5	19	38	9	11
	c	845	25	62	764	11	42	81	14	20
Allgemeine Philologie	a	125	3	8	103	3	7	22	–	1
	b	216	14	31	166	10	18	50	4	13
	c	341	17	39	269	13	25	72	4	14
Alte Sprachen	a	16	–	1	14	–	1	2	–	–
	b	23	2	2	21	2	2	2	–	–
	c	39	2	3	35	2	3	4	–	–
Germanistik	a	804	21	36	701	14	23	103	7	13
	b	2 040	57	97	1 557	27	43	483	30	54
	c	2 844	78	133	2 258	41	66	586	37	67
Anglistik	a	316	9	20	259	5	11	57	4	9
	b	701	27	53	542	16	33	159	11	20
	c	1 017	36	73	801	21	44	216	15	29
Romanistik	a	114	2	8	85	1	4	29	1	4
	b	419	8	38	312	4	20	107	4	18
	c	533	10	46	397	5	24	136	5	22
Ostasiatische Philologie	a	80	4	8	77	4	8	3	–	–
	b	110	3	9	85	2	6	25	1	3
	c	190	7	17	162	6	14	28	1	3
Sonstige Sprach- und Kulturwissenschaften	a	5	–	–	5	–	–	–	–	–
	b	19	1	2	16	1	2	3	–	–
	c	24	1	2	21	1	2	3	–	–
Sprach- und Kulturwissenschaften zusammen	a	2 414	53	122	2 116	36	85	298	17	37
	b	4 636	133	281	3 672	72	158	964	61	123
	c	7 050	186	403	5 788	108	243	1 262	78	160
Sport										
Sport	a	47	–	–	44	–	–	3	–	–
	b	21	–	1	21	–	1	–	–	–
	c	68	–	1	65	–	1	3	–	–
Sport zusammen	a	47	–	–	44	–	–	3	–	–
	b	21	–	1	21	–	1	–	–	–
	c	68	–	1	65	–	1	3	–	–
Rechts-, Wirtschafts- und Sozialwissenschaften										
Rechtswissenschaft	a	744	1	19	688	–	18	56	1	1
	b	718	–	15	628	–	13	90	–	2
	c	1 462	1	34	1 316	–	31	146	1	3
Wirtschaftswissenschaften	a	576	4	3	484	–	3	92	4	–
	b	466	3	1	367	–	1	99	3	–
	c	1 042	7	4	851	–	4	191	7	–

**Noch: 2. Studierende und Studienanfänger/-innen nach Hochschularten, Hochschulen,
Fächerguppen und Studienbereichen**

Fächergruppe Studienbereich a = männlich b = weiblich c = Insgesamt	Studierende			Deutsche Studierende			Ausländische Studierende			
	insgesamt	darunter im ersten		insgesamt	darunter im ersten		insgesamt	darunter im ersten		
		Hochschul-	Fach-		Hochschul-	Fach-		Hochschul-	Fach-	
		semester			semester			semester		
noch: Universitäten (U), technische Hochschule, Sporthochschule, Fernuniversität										
noch: U Düsseldorf										
noch: Rechts-, Wirtschafts- und Sozialwissenschaften										
Sozial- und Politikwissenschaften	a	291	–	3	268	–	3	23	–	–
	b	385	1	1	338	1	–	47	–	1
	c	676	1	4	606	1	3	70	–	1
Rechts-, Wirtschafts- und Sozialwissenschaften zusammen	a	1 611	5	25	1 440	–	24	171	5	1
	b	1 569	4	17	1 333	1	14	236	3	3
	c	3 180	9	42	2 773	1	38	407	8	4
Mathematik, Naturwissenschaften										
Pharmazie	a	182	10	19	144	7	15	38	3	4
	b	512	39	51	419	29	38	93	10	13
	c	694	49	70	563	36	53	131	13	17
Mathematik	a	258	15	26	197	4	12	61	11	14
	b	186	6	17	153	4	8	33	2	9
	c	444	21	43	350	8	20	94	13	23
Informatik	a	205	–	1	148	–	1	57	–	–
	b	46	–	1	27	–	1	19	–	–
	c	251	–	2	175	–	2	76	–	–
Physik	a	241	8	20	206	1	12	35	7	8
	b	41	2	4	33	–	2	8	2	2
	c	282	10	24	239	1	14	43	9	10
Chemie	a	402	14	34	341	7	21	61	7	13
	b	268	11	21	214	4	10	54	7	11
	c	670	25	55	555	11	31	115	14	24
Biologie	a	632	3	27	546	–	23	86	3	4
	b	743	5	36	675	–	31	68	5	5
	c	1 375	8	63	1 221	–	54	154	8	9
Geographie	a	91	–	1	82	–	1	9	–	–
	b	60	–	–	53	–	–	7	–	–
	c	151	–	1	135	–	1	16	–	–
Mathematik, Naturwissenschaften zusammen	a	2 011	50	128	1 664	19	85	347	31	43
	b	1 856	63	130	1 574	37	90	282	26	40
	c	3 867	113	258	3 238	56	175	629	57	83
Humanmedizin										
Allgemeine Medizin	a	1 174	8	22	938	–	18	236	8	4
	b	1 470	9	23	1 218	1	21	252	8	2
	c	2 644	17	45	2 156	1	39	488	16	6
Zahnmedizin	a	130	3	4	108	–	2	22	3	2
	b	184	–	8	150	–	6	34	–	2
	c	314	3	12	258	–	8	56	3	4
Humanmedizin zusammen	a	1 304	11	26	1 046	–	20	258	11	6
	b	1 654	9	31	1 368	1	27	286	8	4
	c	2 958	20	57	2 414	1	47	544	19	10
Kunst, Kunstwissenschaft										
Kunstgeschichte	a	48	–	1	43	–	1	5	–	–
	b	226	9	15	200	7	13	26	2	2
	c	274	9	16	243	7	14	31	2	2

**Noch: 2. Studierende und Studienanfänger/-innen nach Hochschularten, Hochschulen,
Fächerguppen und Studienbereichen**

Fächergruppe Studienbereich a = männlich b = weiblich c = Insgesamt	Studierende			Deutsche Studierende			Ausländische Studierende		
	insgesamt	darunter im ersten		insgesamt	darunter im ersten		insgesamt	darunter im ersten	
		Hochschul-	Fach-		Hochschul-	Fach-		Hochschul-	Fach-
		semester			semester			semester	

noch: **Universitäten (U), technische Hochschule, Sporthochschule, Fernuniversität**

noch: **U Düsseldorf**

noch: Kunst, Kunstwissenschaft

Kunst, Kunstwissen- schaft zusammen	a	48	–	1	43	–	1	5	–	–
	b	226	9	15	200	7	13	26	2	2
	c	274	9	16	243	7	14	31	2	2
Hochschule insgesamt	a	7 435	119	302	6 353	55	215	1 082	64	87
	b	9 962	218	475	8 168	118	303	1 794	100	172
	c	17 397	337	777	14 521	173	518	2 876	164	259

Fernuniversität Hagen

Sprach- und Kulturwissenschaften

Philosophie	a	301	1	10	260	–	7	41	1	3
	b	125	–	2	114	–	2	11	–	–
	c	426	1	12	374	–	9	52	1	3
Psychologie	a	423	–	–	371	–	–	52	–	–
	b	1 203	–	–	1 004	–	–	199	–	–
	c	1 626	–	–	1 375	–	–	251	–	–
Erziehungswissen- schaften	a	301	–	–	239	–	–	62	–	–
	b	1 053	–	–	819	–	–	234	–	–
	c	1 354	–	–	1 058	–	–	296	–	–
Geschichte	a	391	1	9	352	1	9	39	–	–
	b	339	6	14	310	2	10	29	4	4
	c	730	7	23	662	3	19	68	4	4
Allgemeine Philologie	a	142	–	–	123	–	–	19	–	–
	b	504	–	–	379	–	–	125	–	–
	c	646	–	–	502	–	–	144	–	–
Sprach- und Kultur- wissenschaften zusammen	a	1 558	2	19	1 345	1	16	213	1	3
	b	3 224	6	16	2 626	2	12	598	4	4
	c	4 782	8	35	3 971	3	28	811	5	7

Rechts-, Wirtschafts- und Sozialwissenschaften

Rechtswissenschaft	a	548	29	270	536	28	265	12	1	5
	b	472	28	217	454	27	211	18	1	6
	c	1 020	57	487	990	55	476	30	2	11
Wirtschaftswissen- schaften	a	9 875	469	1 232	9 109	388	1 106	766	81	126
	b	6 746	501	1 002	6 064	399	853	682	102	149
	c	16 621	970	2 234	15 173	787	1 959	1 448	183	275
Sozial- und Politik- wissenschaften	a	994	–	2	885	–	2	109	–	–
	b	1 170	1	3	1 008	1	3	162	–	–
	c	2 164	1	5	1 893	1	5	271	–	–
Rechts-, Wirtschafts- und Sozialwissen- schaften zusammen	a	11 417	498	1 504	10 530	416	1 373	887	82	131
	b	8 388	530	1 222	7 526	427	1 067	862	103	155
	c	19 805	1 028	2 726	18 056	843	2 440	1 749	185	286

Noch: 2. Studierende und Studienanfänger/-innen nach Hochschularten, Hochschulen, Fächergruppen und Studienbereichen

Fächergruppe Studienbereich a = männlich b = weiblich c = Insgesamt	Studierende			Deutsche Studierende			Ausländische Studierende		
	insgesamt	darunter im ersten		insgesamt	darunter im ersten		insgesamt	darunter im ersten	
		Hochschul-	Fach-		Hochschul-	Fach-		Hochschul-	Fach-
		semester			semester			semester	

noch: **Universitäten (U), technische Hochschule, Sporthochschule, Fernuniversität**

noch: **Fernuniversität Hagen**

Mathematik, Naturwissenschaften

Mathematik	a	745	23	118	651	18	108	94	5	10
	b	214	9	37	199	7	33	15	2	4
	c	959	32	155	850	25	141	109	7	14
Informatik	a	3 832	200	637	3 493	173	580	339	27	57
	b	877	54	145	798	49	133	79	5	12
	c	4 709	254	782	4 291	222	713	418	32	69
Mathematik, Naturwissenschaften zusammen	a	4 577	223	755	4 144	191	688	433	32	67
	b	1 091	63	182	997	56	166	94	7	16
	c	5 668	286	937	5 141	247	854	527	39	83

Ingenieurwissenschaften

Elektrotechnik	a	860	34	87	768	32	84	92	2	3
	b	79	3	8	69	2	7	10	1	1
	c	939	37	95	837	34	91	102	3	4
Ingenieurwissenschaften zusammen	a	860	34	87	768	32	84	92	2	3
	b	79	3	8	69	2	7	10	1	1
	c	939	37	95	837	34	91	102	3	4
Hochschule insgesamt	a	18 412	757	2 365	16 787	640	2 161	1 625	117	204
	b	12 782	602	1 428	11 218	487	1 252	1 564	115	176
	c	31 194	1 359	3 793	28 005	1 127	3 413	3 189	232	380

U Köln

Sprach- und Kulturwissenschaften

Evangelische Theologie	a	23	–	3	22	–	2	1	–	1
	b	72	5	19	72	5	19	–	–	–
	c	95	5	22	94	5	21	1	–	1
Katholische Theologie	a	52	1	9	49	1	9	3	–	–
	b	114	7	14	110	7	14	4	–	–
	c	166	8	23	159	8	23	7	–	–
Philosophie	a	343	9	16	303	6	12	40	3	4
	b	210	6	13	178	4	9	32	2	4
	c	553	15	29	481	10	21	72	5	8
Psychologie	a	162	–	2	154	–	2	8	–	–
	b	537	–	1	471	–	1	66	–	–
	c	699	–	3	625	–	3	74	–	–
Erziehungswissenschaften	a	464	9	28	424	7	24	40	2	4
	b	1 905	39	113	1 690	27	81	215	12	32
	c	2 369	48	141	2 114	34	105	255	14	36
Sonderpädagogik	a	867	28	47	860	28	47	7	–	–
	b	2 236	78	129	2 183	75	122	53	3	7
	c	3 103	106	176	3 043	103	169	60	3	7
Geschichte	a	905	24	64	844	22	58	61	2	6
	b	1 015	31	87	901	19	68	114	12	19
	c	1 920	55	151	1 745	41	126	175	14	25

**Noch: 2. Studierende und Studienanfänger/-innen nach Hochschularten, Hochschulen,
Fächerguppen und Studienbereichen**

Fächergruppe Studienbereich a = männlich b = weiblich c = Insgesamt	Studierende			Deutsche Studierende			Ausländische Studierende		
	insgesamt	darunter im ersten		insgesamt	darunter im ersten		insgesamt	darunter im ersten	
		Hochschul-	Fach-		Hochschul-	Fach-		Hochschul-	Fach-
	semester			semester			semester		

noch: **Universitäten (U), technische Hochschule, Sporthochschule, Fernuniversität**

noch: **U Köln**

noch: Sprach- und Kulturwissenschaften

Allgemeine Philologie	a	206	6	13	173	5	10	33	1	3
	b	311	12	18	242	9	13	69	3	5
	c	517	18	31	415	14	23	102	4	8
Alte Sprachen	a	85	6	13	75	6	12	10	–	1
	b	126	8	15	107	7	13	19	1	2
	c	211	14	28	182	13	25	29	1	3
Germanistik	a	877	32	60	789	23	51	88	9	9
	b	2 506	136	247	2 130	107	201	376	29	46
	c	3 383	168	307	2 919	130	252	464	38	55
Anglistik	a	405	13	35	371	13	30	34	–	5
	b	985	33	88	842	22	65	143	11	23
	c	1 390	46	123	1 213	35	95	177	11	28
Romanistik	a	385	18	34	326	15	28	59	3	6
	b	1 030	51	100	879	42	81	151	9	19
	c	1 415	69	134	1 205	57	109	210	12	25
Slawistik	a	56	3	5	39	3	4	17	–	1
	b	189	9	27	88	4	9	101	5	18
	c	245	12	32	127	7	13	118	5	19
Ostasiatische Philologie	a	303	18	36	279	16	32	24	2	4
	b	419	15	46	347	12	30	72	3	16
	c	722	33	82	626	28	62	96	5	20
Sonstige Sprach- und Kulturwissen- schaften	a	241	6	14	209	6	12	32	–	2
	b	483	23	37	422	21	32	61	2	5
	c	724	29	51	631	27	44	93	2	7
Sprach- und Kultur- wissenschaften zusammen	a	5 374	173	379	4 917	151	333	457	22	46
	b	12 138	453	954	10 662	361	758	1 476	92	196
	c	17 512	626	1 333	15 579	512	1 091	1 933	114	242

Rechts-, Wirtschafts- und Sozialwissenschaften

Rechtswissenschaft	a	2 783	74	129	2 515	63	109	268	11	20
	b	2 663	63	111	2 262	50	83	401	13	28
	c	5 446	137	240	4 777	113	192	669	24	48
Wirtschaftswissen- schaften	a	4 621	139	240	4 150	115	211	471	24	29
	b	2 924	120	242	2 364	82	160	560	38	82
	c	7 545	259	482	6 514	197	371	1 031	62	111
Sozial- und Politik- wissenschaften	a	586	18	44	511	13	36	75	5	8
	b	571	20	56	451	13	33	120	7	23
	c	1 157	38	100	962	26	69	195	12	31
Rechts-, Wirtschafts- und Sozialwissen- schaften zusammen	a	7 990	231	413	7 176	191	356	814	40	57
	b	6 158	203	409	5 077	145	276	1 081	58	133
	c	14 148	434	822	12 253	336	632	1 895	98	190

**Noch: 2. Studierende und Studienanfänger/-innen nach Hochschularten, Hochschulen,
Fächern und Studienbereichen**

Fächergruppe Studienbereich a = männlich b = weiblich c = Insgesamt	Studierende			Deutsche Studierende			Ausländische Studierende			
	insgesamt	darunter im ersten		insgesamt	darunter im ersten		insgesamt	darunter im ersten		
		Hochschul-	Fach-		Hochschul-	Fach-		Hochschul-	Fach-	
		semester			semester			semester		
noch: Universitäten (U), technische Hochschule, Sporthochschule, Fernuniversität										
noch: U Köln										
Mathematik, Naturwissenschaften										
Mathematik	a	689	29	122	622	24	106	67	5	16
	b	722	36	174	637	28	149	85	8	25
	c	1 411	65	296	1 259	52	255	152	13	41
Informatik	a	6	–	1	4	–	–	2	–	1
	b	–	–	–	–	–	–	–	–	–
	c	6	–	1	4	–	–	2	–	1
Physik	a	555	10	37	516	7	34	39	3	3
	b	129	4	13	112	3	9	17	1	4
	c	684	14	50	628	10	43	56	4	7
Chemie	a	561	24	53	478	12	38	83	12	15
	b	377	14	43	303	11	30	74	3	13
	c	938	38	96	781	23	68	157	15	28
Biologie	a	822	21	38	696	4	13	126	17	25
	b	1 130	23	44	1 001	14	33	129	9	11
	c	1 952	44	82	1 697	18	46	255	26	36
Geographie	a	570	16	46	545	16	43	25	–	3
	b	460	19	52	417	17	43	43	2	9
	c	1 030	35	98	962	33	86	68	2	12
Geowissenschaften	a	483	40	58	450	38	54	33	2	4
	b	353	38	54	331	37	52	22	1	2
	c	836	78	112	781	75	106	55	3	6
Mathematik, Naturwissenschaften zusammen	a	3 686	140	355	3 311	101	288	375	39	67
	b	3 171	134	380	2 801	110	316	370	24	64
	c	6 857	274	735	6 112	211	604	745	63	131
Humanmedizin										
Allgemeine Medizin	a	1 155	58	91	991	43	70	164	15	21
	b	1 506	52	98	1 275	39	70	231	13	28
	c	2 661	110	189	2 266	82	140	395	28	49
Zahnmedizin	a	169	2	1	143	1	1	26	1	–
	b	222	–	1	184	–	–	38	–	1
	c	391	2	2	327	1	1	64	1	1
Humanmedizin zusammen	a	1 324	60	92	1 134	44	71	190	16	21
	b	1 728	52	99	1 459	39	70	269	13	29
	c	3 052	112	191	2 593	83	141	459	29	50
Kunst, Kunstwissenschaft										
Kunstgeschichte	a	93	–	–	85	–	–	8	–	–
	b	374	3	4	334	–	1	40	3	3
	c	467	3	4	419	–	1	48	3	3
Kunst, Design, Gestaltung	a	15	–	1	14	–	1	1	–	–
	b	163	4	15	144	4	12	19	–	3
	c	178	4	16	158	4	13	20	–	3
Musikwissenschaft	a	315	13	18	291	12	16	24	1	2
	b	242	9	16	205	7	12	37	2	4
	c	557	22	34	496	19	28	61	3	6

Noch: 2. Studierende und Studienanfänger/-innen nach Hochschularten, Hochschulen, Fächerguppen und Studienbereichen

Fächergruppe Studienbereich a = männlich b = weiblich c = Insgesamt	Studierende			Deutsche Studierende			Ausländische Studierende		
	insgesamt	darunter im ersten		insgesamt	darunter im ersten		insgesamt	darunter im ersten	
		Hochschul-	Fach-		Hochschul-	Fach-		Hochschul-	Fach-
		semester			semester			semester	

noch: **Universitäten (U), technische Hochschule, Sporthochschule, Fernuniversität**

noch: **U Köln**

noch: Kunst, Kunstwissenschaft

Musik	a	43	2	6	43	2	6	-	-	-
	b	74	1	3	72	1	3	2	-	-
	c	117	3	9	115	3	9	2	-	-
Theater, Film, Fernsehen	a	132	1	1	122	-	-	10	1	1
	b	281	2	2	229	-	-	52	2	2
	c	413	3	3	351	-	-	62	3	3
Kunst, Kunstwissen- schaft zusammen	a	598	16	26	555	14	23	43	2	3
	b	1 134	19	40	984	12	28	150	7	12
	c	1 732	35	66	1 539	26	51	193	9	15
Hochschule insgesamt	a	18 972	620	1 265	17 093	501	1 071	1 879	119	194
	b	24 329	861	1 882	20 983	667	1 448	3 346	194	434
	c	43 301	1 481	3 147	38 076	1 168	2 519	5 225	313	628

Deutsche Sporthochschule Köln

Sport

Sport	a	3 063	159	245	2 721	121	201	342	38	44
	b	1 547	60	111	1 434	39	92	113	21	19
	c	4 610	219	356	4 155	160	293	455	59	63
Sport zusammen	a	3 063	159	245	2 721	121	201	342	38	44
	b	1 547	60	111	1 434	39	92	113	21	19
	c	4 610	219	356	4 155	160	293	455	59	63
Hochschule insgesamt	a	3 063	159	245	2 721	121	201	342	38	44
	b	1 547	60	111	1 434	39	92	113	21	19
	c	4 610	219	356	4 155	160	293	455	59	63

U Münster

Sprach- und Kulturwissenschaften

Evangelische Theologie	a	162	6	9	137	4	7	25	2	2
	b	207	7	17	197	6	16	10	1	1
	c	369	13	26	334	10	23	35	3	3
Katholische Theologie	a	400	16	44	370	15	41	30	1	3
	b	338	9	30	324	8	28	14	1	2
	c	738	25	74	694	23	69	44	2	5
Philosophie	a	209	11	29	185	9	26	24	2	3
	b	120	9	16	95	4	11	25	5	5
	c	329	20	45	280	13	37	49	7	8
Psychologie	a	179	-	10	171	-	10	8	-	-
	b	583	-	19	545	-	19	38	-	-
	c	762	-	29	716	-	29	46	-	-
Erziehungswissen- schaften	a	410	4	48	386	2	43	24	2	5
	b	1 163	15	59	1 076	14	53	87	1	6
	c	1 573	19	107	1 462	16	96	111	3	11

**Noch: 2. Studierende und Studienanfänger/-innen nach Hochschularten, Hochschulen,
Fächergruppen und Studienbereichen**

Fächergruppe Studienbereich a = männlich b = weiblich c = Insgesamt	Studierende			Deutsche Studierende			Ausländische Studierende			
	insgesamt	darunter im ersten		insgesamt	darunter im ersten		insgesamt	darunter im ersten		
		Hochschul-	Fach-		Hochschul-	Fach-		Hochschul-	Fach-	
		semester			semester			semester		
noch: Universitäten (U), technische Hochschule, Sporthochschule, Fernuniversität										
noch: U Münster										
noch: Sprach- und Kulturwissenschaften										
Geschichte	a	977	50	84	931	45	79	46	5	5
	b	649	22	46	591	17	38	58	5	8
	c	1 626	72	130	1 522	62	117	104	10	13
Allgemeine Philologie	a	342	1	6	321	1	5	21	–	1
	b	596	7	21	551	4	16	45	3	5
	c	938	8	27	872	5	21	66	3	6
Alte Sprachen	a	90	5	8	84	4	7	6	1	1
	b	99	3	6	91	1	4	8	2	2
	c	189	8	14	175	5	11	14	3	3
Germanistik	a	862	26	42	792	21	36	70	5	6
	b	2 595	86	129	2 309	61	109	286	25	20
	c	3 457	112	171	3 101	82	145	356	30	26
Anglistik	a	377	15	27	351	14	25	26	1	2
	b	839	33	46	788	26	40	51	7	6
	c	1 216	48	73	1 139	40	65	77	8	8
Romanistik	a	140	13	30	113	10	24	27	3	6
	b	555	44	91	474	36	76	81	8	15
	c	695	57	121	587	46	100	108	11	21
Slawistik	a	18	–	–	10	–	–	8	–	–
	b	73	1	1	43	–	–	30	1	1
	c	91	1	1	53	–	–	38	1	1
Ostasiatische Philologie	a	32	1	3	30	1	3	2	–	–
	b	29	2	3	22	1	2	7	1	1
	c	61	3	6	52	2	5	9	1	1
Sonstige Sprach- und Kulturwissen- schaften	a	129	7	10	97	4	7	32	3	3
	b	230	5	16	199	4	16	31	1	–
	c	359	12	26	296	8	23	63	4	3
Sprach- und Kultur- wissenschaften zusammen	a	4 327	155	350	3 978	130	313	349	25	37
	b	8 076	243	500	7 305	182	428	771	61	72
	c	12 403	398	850	11 283	312	741	1 120	86	109
Sport										
Sport	a	422	10	19	406	8	17	16	2	2
	b	337	5	9	333	5	9	4	–	–
	c	759	15	28	739	13	26	20	2	2
Sport zusammen	a	422	10	19	406	8	17	16	2	2
	b	337	5	9	333	5	9	4	–	–
	c	759	15	28	739	13	26	20	2	2
Rechts-, Wirtschafts- und Sozialwissenschaften										
Rechtswissenschaft	a	2 316	54	66	2 197	49	54	119	5	12
	b	2 019	32	45	1 858	19	30	161	13	15
	c	4 335	86	111	4 055	68	84	280	18	27
Wirtschaftswissen- schaften	a	2 580	98	158	2 438	89	145	142	9	13
	b	1 279	51	86	1 102	45	77	177	6	9
	c	3 859	149	244	3 540	134	222	319	15	22

Noch: 2. Studierende und Studienanfänger/-innen nach Hochschularten, Hochschulen, Fächergruppen und Studienbereichen

Fächergruppe Studienbereich a = männlich b = weiblich c = Insgesamt	Studierende			Deutsche Studierende			Ausländische Studierende		
	insgesamt	darunter im ersten		insgesamt	darunter im ersten		insgesamt	darunter im ersten	
		Hochschul-	Fach-		Hochschul-	Fach-		Hochschul-	Fach-
	semester			semester			semester		

noch: **Universitäten (U), technische Hochschule, Sporthochschule, Fernuniversität**

noch: **U Münster**

noch: **Rechts-, Wirtschafts- und Sozialwissenschaften**

Sozial- und Politik- wissenschaften	a	1 187	30	66	1 042	25	56	145	5	10
	b	903	21	47	754	12	33	149	9	14
	c	2 090	51	113	1 796	37	89	294	14	24
Rechts-, Wirtschafts- und Sozialwissen- schaften zusammen	a	6 083	182	290	5 677	163	255	406	19	35
	b	4 201	104	178	3 714	76	140	487	28	38
	c	10 284	286	468	9 391	239	395	893	47	73

Mathematik, Naturwissenschaften

Pharmazie	a	187	9	10	170	9	10	17	–	–
	b	564	43	58	533	38	52	31	5	6
	c	751	52	68	703	47	62	48	5	6
Mathematik	a	785	8	10	730	7	9	55	1	1
	b	729	14	25	697	11	23	32	3	2
	c	1 514	22	35	1 427	18	32	87	4	3
Informatik	a	871	5	3	816	1	–	55	4	3
	b	91	3	2	59	1	–	32	2	2
	c	962	8	5	875	2	–	87	6	5
Astronomie	a	4	–	–	3	–	–	1	–	–
	b	1	–	–	1	–	–	–	–	–
	c	5	–	–	4	–	–	1	–	–
Physik	a	575	20	46	536	11	31	39	9	15
	b	103	4	17	98	4	16	5	–	1
	c	678	24	63	634	15	47	44	9	16
Chemie	a	765	21	35	675	15	27	90	6	8
	b	501	19	33	449	17	30	52	2	3
	c	1 266	40	68	1 124	32	57	142	8	11
Biologie	a	672	2	1	630	–	–	42	2	1
	b	1 146	4	9	1 095	–	3	51	4	6
	c	1 818	6	10	1 725	–	3	93	6	7
Geographie	a	590	7	8	564	4	6	26	3	2
	b	252	5	9	234	2	5	18	3	4
	c	842	12	17	798	6	11	44	6	6
Geowissenschaften	a	200	4	5	195	4	5	5	–	–
	b	100	2	3	94	2	3	6	–	–
	c	300	6	8	289	6	8	11	–	–
Ökologie	a	204	–	–	198	–	–	6	–	–
	b	223	1	–	211	–	–	12	1	–
	c	427	1	–	409	–	–	18	1	–
Mathematik, Natur- wissenschaften zusammen	a	4 853	76	118	4 517	51	88	336	25	30
	b	3 710	95	156	3 471	75	132	239	20	24
	c	8 563	171	274	7 988	126	220	575	45	54

Humanmedizin

Allgemeine Medizin	a	1 000	41	57	868	34	51	132	7	6
	b	1 219	49	73	1 119	42	63	100	7	10
	c	2 219	90	130	1 987	76	114	232	14	16

**Noch: 2. Studierende und Studienanfänger/-innen nach Hochschularten, Hochschulen,
Fächerguppen und Studienbereichen**

Fächergruppe Studienbereich a = männlich b = weiblich c = Insgesamt	Studierende			Deutsche Studierende			Ausländische Studierende			
	insgesamt	darunter im ersten		insgesamt	darunter im ersten		insgesamt	darunter im ersten		
		Hochschul-	Fach-		Hochschul-	Fach-		Hochschul-	Fach-	
		semester			semester			semester		
noch: Universitäten (U), technische Hochschule, Sporthochschule, Fernuniversität										
noch: U Münster										
noch: Humanmedizin										
Zahnmedizin	a	304	18	26	275	16	24	29	2	2
	b	367	15	25	324	15	24	43	–	1
	c	671	33	51	599	31	48	72	2	3
Humanmedizin zusammen	a	1 304	59	83	1 143	50	75	161	9	8
	b	1 586	64	98	1 443	57	87	143	7	11
	c	2 890	123	181	2 586	107	162	304	16	19
Agrar-, Forst- und Ernährungswissenschaften										
Haushalts- und Ernährungswissenschaften	a	2	–	1	2	–	1	–	–	–
	b	43	2	4	40	1	3	3	1	1
	c	45	2	5	42	1	4	3	1	1
Agrar-, Forst- und Ernährungswissenschaften zusammen	a	2	–	1	2	–	1	–	–	–
	b	43	2	4	40	1	3	3	1	1
	c	45	2	5	42	1	4	3	1	1
Ingenieurwissenschaften										
Ingenieurwissenschaften und Technik (allgemein)	a	19	–	1	19	–	1	–	–	–
	b	7	1	2	7	1	2	–	–	–
	c	26	1	3	26	1	3	–	–	–
Ingenieurwissenschaften zusammen	a	19	–	1	19	–	1	–	–	–
	b	7	1	2	7	1	2	–	–	–
	c	26	1	3	26	1	3	–	–	–
Kunst, Kunstwissenschaft										
Kunstgeschichte	a	75	1	2	71	1	1	4	–	1
	b	306	15	23	275	12	20	31	3	3
	c	381	16	25	346	13	21	35	3	4
Kunst, Design, Gestaltung	a									
	b	26	–	–	26	–	–	–	–	–
	c	26	–	–	26	–	–	–	–	–
Musikwissenschaft	a	64	–	–	56	–	–	8	–	–
	b	34	1	1	26	–	–	8	1	1
	c	98	1	1	82	–	–	16	1	1
Musik	a	106	5	8	64	3	5	42	2	3
	b	249	14	14	152	–	3	97	14	11
	c	355	19	22	216	3	8	139	16	14
Kunst, Kunstwissenschaft zusammen	a	245	6	10	191	4	6	54	2	4
	b	615	30	38	479	12	23	136	18	15
	c	860	36	48	670	16	29	190	20	19
Hochschule insgesamt	a	17 255	488	872	15 933	406	756	1 322	82	116
	b	18 575	544	985	16 792	409	824	1 783	135	161
	c	35 830	1 032	1 857	32 725	815	1 580	3 105	217	277

**Noch: 2. Studierende und Studienanfänger/-innen nach Hochschularten, Hochschulen,
Fächergruppen und Studienbereichen**

Fächergruppe Studienbereich a = männlich b = weiblich c = Insgesamt	Studierende			Deutsche Studierende			Ausländische Studierende		
	insgesamt	darunter im ersten		insgesamt	darunter im ersten		insgesamt	darunter im ersten	
		Hochschul-	Fach-		Hochschul-	Fach-		Hochschul-	Fach-
		semester			semester			semester	

noch: **Universitäten (U), technische Hochschule, Sporthochschule, Fernuniversität**

U Paderborn

Sprach- und Kulturwissenschaften

Evangelische Theologie	a	9	–	–	8	–	–	1	–	–
	b	22	–	1	22	–	1	–	–	–
	c	31	–	1	30	–	1	1	–	–
Katholische Theologie	a	25	–	1	24	–	1	1	–	–
	b	46	–	5	46	–	5	–	–	–
	c	71	–	6	70	–	6	1	–	–
Philosophie	a	10	–	1	9	–	1	1	–	–
	b	15	–	1	13	–	1	2	–	–
	c	25	–	2	22	–	2	3	–	–
Erziehungswissen- schaften	a	102	1	11	97	1	11	5	–	–
	b	282	1	10	261	1	10	21	–	–
	c	384	2	21	358	2	21	26	–	–
Geschichte	a	105	5	10	101	5	10	4	–	–
	b	135	4	10	131	3	9	4	1	1
	c	240	9	20	232	8	19	8	1	1
Allgemeine Philologie	a	36	–	–	34	–	–	2	–	–
	b	76	–	2	71	–	2	5	–	–
	c	112	–	2	105	–	2	7	–	–
Germanistik	a	384	28	45	351	23	39	33	5	6
	b	1 041	53	91	954	43	78	87	10	13
	c	1 425	81	136	1 305	66	117	120	15	19
Anglistik	a	118	4	8	111	3	7	7	1	1
	b	401	21	37	373	20	33	28	1	4
	c	519	25	45	484	23	40	35	2	5
Romanistik	a	17	–	2	12	–	2	5	–	–
	b	110	5	6	100	5	6	10	–	–
	c	127	5	8	112	5	8	15	–	–
Sprach- und Kultur- wissenschaften zusammen	a	806	38	78	747	32	71	59	6	7
	b	2 128	84	163	1 971	72	145	157	12	18
	c	2 934	122	241	2 718	104	216	216	18	25

Sport

Sport	a	204	8	13	192	7	12	12	1	1
	b	115	2	2	114	1	1	1	1	1
	c	319	10	15	306	8	13	13	2	2
Sport zusammen	a	204	8	13	192	7	12	12	1	1
	b	115	2	2	114	1	1	1	1	1
	c	319	10	15	306	8	13	13	2	2

Rechts-, Wirtschafts- und Sozialwissenschaften

Wirtschaftswissen- schaften	a	2 210	6	27	2 001	5	23	209	1	4
	b	1 396	4	31	1 199	3	28	197	1	3
	c	3 606	10	58	3 200	8	51	406	2	7
Sozial- und Politik- wissenschaften	a	11	–	1	10	–	1	1	–	–
	b	1	–	–	1	–	–	–	–	–
	c	12	–	1	11	–	1	1	–	–

Noch: 2. Studierende und Studienanfänger/-innen nach Hochschularten, Hochschulen, Fächerguppen und Studienbereichen

Fächergruppe Studienbereich a = männlich b = weiblich c = Insgesamt	Studierende			Deutsche Studierende			Ausländische Studierende		
	insgesamt	darunter im ersten		insgesamt	darunter im ersten		insgesamt	darunter im ersten	
		Hochschul-	Fach-		Hochschul-	Fach-		Hochschul-	Fach-
	semester			semester			semester		

noch: **Universitäten (U), technische Hochschule, Sporthochschule, Fernuniversität**

noch: **U Paderborn**

noch: **Rechts-, Wirtschafts- und Sozialwissenschaften**

Rechts-, Wirtschafts- und Sozialwissenschaften zusammen	a	2 221	6	28	2 011	5	24	210	1	4
	b	1 397	4	31	1 200	3	28	197	1	3
	c	3 618	10	59	3 211	8	52	407	2	7

Mathematik, Naturwissenschaften

Mathematik	a	236	6	14	226	4	14	10	2	-
	b	290	12	24	276	11	22	14	1	2
	c	526	18	38	502	15	36	24	3	2
Informatik	a	1 480	7	21	1 319	2	16	161	5	5
	b	168	2	5	131	-	5	37	2	-
	c	1 648	9	26	1 450	2	21	198	7	5
Physik	a	173	18	30	153	10	20	20	8	10
	b	33	4	3	27	2	2	6	2	1
	c	206	22	33	180	12	22	26	10	11
Chemie	a	177	17	26	138	8	16	39	9	10
	b	101	10	13	73	5	8	28	5	5
	c	278	27	39	211	13	24	67	14	15
Biologie	a	5	-	-	5	-	-	-	-	-
	b	37	-	-	37	-	-	-	-	-
	c	42	-	-	42	-	-	-	-	-
Geographie	a	91	-	-	70	-	-	21	-	-
	b	233	-	-	202	-	-	31	-	-
	c	324	-	-	272	-	-	52	-	-
Mathematik, Naturwissenschaften zusammen	a	2 162	48	91	1 911	24	66	251	24	25
	b	862	28	45	746	18	37	116	10	8
	c	3 024	76	136	2 657	42	103	367	34	33

Agrar-, Forst- und Ernährungswissenschaften

Haushalts- und Ernährungswissenschaften	a	1	-	-	1	-	-	-	-	-
	b	8	-	1	8	-	1	-	-	-
	c	9	-	1	9	-	1	-	-	-
Agrar-, Forst- und Ernährungswissenschaften zusammen	a	1	-	-	1	-	-	-	-	-
	b	8	-	1	8	-	1	-	-	-
	c	9	-	1	9	-	1	-	-	-

Ingenieurwissenschaften

Maschinenbau	a	1 056	13	28	939	2	16	117	11	12
	b	144	7	7	107	1	2	37	6	5
	c	1 200	20	35	1 046	3	18	154	17	17
Elektrotechnik	a	448	6	16	371	-	9	77	6	7
	b	33	1	-	14	-	-	19	1	-
	c	481	7	16	385	-	9	96	7	7
Ingenieurwissenschaften zusammen	a	1 504	19	44	1 310	2	25	194	17	19
	b	177	8	7	121	1	2	56	7	5
	c	1 681	27	51	1 431	3	27	250	24	24

**Noch: 2. Studierende und Studienanfänger/-innen nach Hochschularten, Hochschulen,
Fächerguppen und Studienbereichen**

Fächergruppe Studienbereich a = männlich b = weiblich c = Insgesamt	Studierende			Deutsche Studierende			Ausländische Studierende		
	insgesamt	darunter im ersten		insgesamt	darunter im ersten		insgesamt	darunter im ersten	
		Hochschul-	Fach-		Hochschul-	Fach-		Hochschul-	Fach-
		semester			semester			semester	

noch: **Universitäten (U), technische Hochschule, Sporthochschule, Fernuniversität**

noch: **U Paderborn**

Kunst, Kunstwissenschaft

Kunst, Design, Gestaltung	a	18	3	4	18	3	4	–	–	–
	b	137	4	15	129	4	15	8	–	–
	c	155	7	19	147	7	19	8	–	–
Musikwissenschaft	a	115	–	–	112	–	–	3	–	–
	b	68	4	5	62	3	4	6	1	1
	c	183	4	5	174	3	4	9	1	1
Musik	a	8	–	–	8	–	–	–	–	–
	b	35	–	1	35	–	1	–	–	–
	c	43	–	1	43	–	1	–	–	–
Kunst, Kunstwissen- schaft zusammen	a	141	3	4	138	3	4	3	–	–
	b	240	8	21	226	7	20	14	1	1
	c	381	11	25	364	10	24	17	1	1
Hochschule insgesamt	a	7 039	122	258	6 310	73	202	729	49	56
	b	4 927	134	270	4 386	102	234	541	32	36
	c	11 966	256	528	10 696	175	436	1 270	81	92

U Siegen

Sprach- und Kulturwissenschaften

Evangelische Theologie	a	7	–	–	7	–	–	–	–	–
	b	40	–	–	40	–	–	–	–	–
	c	47	–	–	47	–	–	–	–	–
Katholische Theologie	a	9	–	–	9	–	–	–	–	–
	b	10	–	1	10	–	1	–	–	–
	c	19	–	1	19	–	1	–	–	–
Philosophie	a	18	2	4	15	2	4	3	–	–
	b	20	2	6	17	1	3	3	1	3
	c	38	4	10	32	3	7	6	1	3
Psychologie	a	2	–	–	2	–	–	–	–	–
	b	3	–	–	3	–	–	–	–	–
	c	5	–	–	5	–	–	–	–	–
Erziehungswissen- schaften	a	351	19	31	341	18	30	10	1	1
	b	842	47	61	791	47	56	51	–	5
	c	1 193	66	92	1 132	65	86	61	1	6
Geschichte	a	94	8	16	83	7	15	11	1	1
	b	62	4	5	59	3	4	3	1	1
	c	156	12	21	142	10	19	14	2	2
Allgemeine Philologie	a	24	–	2	23	–	2	1	–	–
	b	64	4	7	55	2	5	9	2	2
	c	88	4	9	78	2	7	10	2	2
Germanistik	a	391	14	29	353	12	26	38	2	3
	b	946	37	61	822	20	40	124	17	21
	c	1 337	51	90	1 175	32	66	162	19	24
Anglistik	a	97	2	8	86	2	6	11	–	2
	b	301	17	32	274	13	24	27	4	8
	c	398	19	40	360	15	30	38	4	10

**Noch: 2. Studierende und Studienanfänger/-innen nach Hochschularten, Hochschulen,
Fächerguppen und Studienbereichen**

Fächergruppe Studienbereich a = männlich b = weiblich c = Insgesamt	Studierende			Deutsche Studierende			Ausländische Studierende		
	insgesamt	darunter im ersten		insgesamt	darunter im ersten		insgesamt	darunter im ersten	
		Hochschul-	Fach-		Hochschul-	Fach-		Hochschul-	Fach-
		semester			semester			semester	

noch: **Universitäten (U), technische Hochschule, Sporthochschule, Fernuniversität**

noch: **U Siegen**

Sprach- und Kulturwissenschaften

Romanistik	a	112	1	2	98	1	2	14	–	–
	b	483	3	14	445	3	13	38	–	1
	c	595	4	16	543	4	15	52	–	1
Sprach- und Kulturwissenschaften zusammen	a	1 105	46	92	1 017	42	85	88	4	7
	b	2 771	114	187	2 516	89	146	255	25	41
	c	3 876	160	279	3 533	131	231	343	29	48

Rechts-, Wirtschafts- und Sozialwissenschaften

Wirtschaftswissenschaften	a	1 668	71	111	1 452	56	90	216	15	21
	b	882	49	65	691	35	45	191	14	20
	c	2 550	120	176	2 143	91	135	407	29	41
Sozial- und Politikwissenschaften	a	191	2	13	165	2	12	26	–	1
	b	177	1	6	157	1	5	20	–	1
	c	368	3	19	322	3	17	46	–	2
Rechts-, Wirtschafts- und Sozialwissenschaften zusammen	a	1 859	73	124	1 617	58	102	242	15	22
	b	1 059	50	71	848	36	50	211	14	21
	c	2 918	123	195	2 465	94	152	453	29	43

Mathematik, Naturwissenschaften

Mathematik	a	161	7	14	141	5	12	20	2	2
	b	173	14	21	159	12	18	14	2	3
	c	334	21	35	300	17	30	34	4	5
Physik	a	153	5	9	121	3	6	32	2	3
	b	31	–	1	17	–	1	14	–	–
	c	184	5	10	138	3	7	46	2	3
Chemie	a	155	9	22	100	2	14	55	7	8
	b	78	9	14	41	7	11	37	2	3
	c	233	18	36	141	9	25	92	9	11
Biologie	a	38	–	–	38	–	–	–	–	–
	b	206	–	–	201	–	–	5	–	–
	c	244	–	–	239	–	–	5	–	–
Mathematik, Naturwissenschaften zusammen	a	507	21	45	400	10	32	107	11	13
	b	488	23	36	418	19	30	70	4	6
	c	995	44	81	818	29	62	177	15	19

Ingenieurwissenschaften

Architektur	a	261	–	1	245	–	–	16	–	1
	b	210	–	1	190	–	–	20	–	1
	c	471	–	2	435	–	–	36	–	2
Bauingenieurwesen	a	262	–	–	243	–	–	19	–	–
	b	61	–	–	58	–	–	3	–	–
	c	323	–	–	301	–	–	22	–	–

**Noch: 2. Studierende und Studienanfänger/-innen nach Hochschularten, Hochschulen,
Fächerguppen und Studienbereichen**

Fächergruppe Studienbereich a = männlich b = weiblich c = Insgesamt	Studierende			Deutsche Studierende			Ausländische Studierende		
	insgesamt	darunter im ersten		insgesamt	darunter im ersten		insgesamt	darunter im ersten	
		Hochschul-	Fach-		Hochschul-	Fach-		Hochschul-	Fach-
		semester			semester			semester	

noch: **Universitäten (U), technische Hochschule, Sporthochschule, Fernuniversität**

noch: **U Siegen**

noch: **Ingenieurwissenschaften**

Maschinenbau	a	758	7	24	682	5	21	76	2	3
	b	78	–	2	65	–	2	13	–	–
	c	836	7	26	747	5	23	89	2	3
Elektrotechnik	a	974	16	68	714	5	40	260	11	28
	b	92	2	3	50	2	3	42	–	–
	c	1 066	18	71	764	7	43	302	11	28
Ingenieurwissen- schaften zusammen	a	2 255	23	93	1 884	10	61	371	13	32
	b	441	2	6	363	2	5	78	–	1
	c	2 696	25	99	2 247	12	66	449	13	33

Kunst, Kunstwissenschaft

Kunst, Design, Gestaltung	a	20	1	1	17	1	1	3	–	–
	b	84	3	5	78	3	5	6	–	–
	c	104	4	6	95	4	6	9	–	–
Musik	a	26	1	3	26	1	3	–	–	–
	b	54	–	1	51	–	1	3	–	–
	c	80	1	4	77	1	4	3	–	–
Kunst, Kunstwissen- schaft zusammen	a	46	2	4	43	2	4	3	–	–
	b	138	3	6	129	3	6	9	–	–
	c	184	5	10	172	5	10	12	–	–
Hochschule insgesamt	a	5 772	165	358	4 961	122	284	811	43	74
	b	4 897	192	306	4 274	149	237	623	43	69
	c	10 669	357	664	9 235	271	521	1 434	86	143

U Wuppertal

Sprach- und Kulturwissenschaften

Evangelische Theologie	a	13	1	2	13	1	2	–	–	–
	b	38	–	2	37	–	2	1	–	–
	c	51	1	4	50	1	4	1	–	–
Katholische Theologie	a	2	–	–	2	–	–	–	–	–
	b	14	–	–	14	–	–	–	–	–
	c	16	–	–	16	–	–	–	–	–
Philosophie	a	94	–	7	68	–	7	26	–	–
	b	57	3	9	42	2	7	15	1	2
	c	151	3	16	110	2	14	41	1	2
Psychologie	a	123	–	–	116	–	–	7	–	–
	b	375	–	3	357	–	2	18	–	1
	c	498	–	3	473	–	2	25	–	1
Erziehungswissen- schaften	a	54	1	5	50	1	5	4	–	–
	b	242	5	13	225	4	12	17	1	1
	c	296	6	18	275	5	17	21	1	1
Geschichte	a	138	5	18	127	4	17	11	1	1
	b	168	5	7	151	2	5	17	3	2
	c	306	10	25	278	6	22	28	4	3

**Noch: 2. Studierende und Studienanfänger/-innen nach Hochschularten, Hochschulen,
Fächerguppen und Studienbereichen**

Fächergruppe Studienbereich a = männlich b = weiblich c = Insgesamt	Studierende			Deutsche Studierende			Ausländische Studierende		
	insgesamt	darunter im ersten		insgesamt	darunter im ersten		insgesamt	darunter im ersten	
		Hochschul-	Fach-		Hochschul-	Fach-		Hochschul-	Fach-
		semester			semester			semester	

noch: **Universitäten (U), technische Hochschule, Sporthochschule, Fernuniversität**

noch: **U Wuppertal**

noch: Sprach- und Kulturwissenschaften

Allgemeine Philologie	a	27	1	4	19	–	2	8	1	2
	b	69	6	11	49	5	6	20	1	5
	c	96	7	15	68	5	8	28	2	7
Germanistik	a	188	28	47	166	21	40	22	7	7
	b	760	74	113	677	64	98	83	10	15
	c	948	102	160	843	85	138	105	17	22
Anglistik	a	107	7	15	100	5	13	7	2	2
	b	414	27	44	370	22	36	44	5	8
	c	521	34	59	470	27	49	51	7	10
Romanistik	a	14	–	–	11	–	–	3	–	–
	b	63	3	6	51	2	5	12	1	1
	c	77	3	6	62	2	5	15	1	1
Sprach- und Kultur- wissenschaften zusammen	a	760	43	98	672	32	86	88	11	12
	b	2 200	123	208	1 973	101	173	227	22	35
	c	2 960	166	306	2 645	133	259	315	33	47

Sport

Sport	a	121	7	14	118	6	13	3	1	1
	b	120	6	9	117	5	9	3	1	–
	c	241	13	23	235	11	22	6	2	1
Sport zusammen	a	121	7	14	118	6	13	3	1	1
	b	120	6	9	117	5	9	3	1	–
	c	241	13	23	235	11	22	6	2	1

Rechts-, Wirtschafts- und Sozialwissenschaften

Wirtschaftswissen- schaften	a	1 869	99	144	1 464	77	112	405	22	32
	b	1 254	69	106	919	48	71	335	21	35
	c	3 123	168	250	2 383	125	183	740	43	67
Sozial- und Politik- wissenschaften	a	195	3	15	178	3	14	17	–	1
	b	169	2	5	159	2	5	10	–	–
	c	364	5	20	337	5	19	27	–	1
Rechts-, Wirtschafts- und Sozialwissen- schaften zusammen	a	2 064	102	159	1 642	80	126	422	22	33
	b	1 423	71	111	1 078	50	76	345	21	35
	c	3 487	173	270	2 720	130	202	767	43	68

Mathematik, Naturwissenschaften

Mathematik	a	211	14	30	183	11	24	28	3	6
	b	189	12	27	164	11	22	25	1	5
	c	400	26	57	347	22	46	53	4	11
Physik	a	144	8	15	127	6	10	17	2	5
	b	31	–	3	26	–	2	5	–	1
	c	175	8	18	153	6	12	22	2	6
Chemie	a	194	7	17	166	5	12	28	2	5
	b	146	8	18	114	6	14	32	2	4
	c	340	15	35	280	11	26	60	4	9

**Noch: 2. Studierende und Studienanfänger/-innen nach Hochschularten, Hochschulen,
Fächergruppen und Studienbereichen**

Fächergruppe Studienbereich a = männlich b = weiblich c = Insgesamt	Studierende			Deutsche Studierende			Ausländische Studierende			
	insgesamt	darunter im ersten		insgesamt	darunter im ersten		insgesamt	darunter im ersten		
		Hochschul-	Fach-		Hochschul-	Fach-		Hochschul-	Fach-	
		semester			semester			semester		
noch: Universitäten (U), technische Hochschule, Sporthochschule, Fernuniversität										
noch: U Wuppertal										
noch: Mathematik, Naturwissenschaften										
Biologie	a	13	–	–	13	–	–	–	–	–
	b	83	1	1	81	–	–	2	1	1
	c	96	1	1	94	–	–	2	1	1
Mathematik, Naturwissenschaften zusammen	a	562	29	62	489	22	46	73	7	16
	b	449	21	49	385	17	38	64	4	11
	c	1 011	50	111	874	39	84	137	11	27
Ingenieurwissenschaften										
Ingenieurwissenschaften und Technik (allgemein)	a	440	–	10	415	–	8	25	–	2
	b	59	–	–	51	–	–	8	–	–
	c	499	–	10	466	–	8	33	–	2
Architektur	a	232	1	1	202	–	1	30	1	–
	b	263	–	–	235	–	–	28	–	–
	c	495	1	1	437	–	1	58	1	–
Bauingenieurwesen	a	543	–	10	426	–	10	117	–	–
	b	166	–	3	146	–	3	20	–	–
	c	709	–	13	572	–	13	137	–	–
Maschinenbau	a	213	–	–	194	–	–	19	–	–
	b	15	–	–	13	–	–	2	–	–
	c	228	–	–	207	–	–	21	–	–
Elektrotechnik	a	912	39	77	640	24	38	272	15	39
	b	87	5	13	47	–	1	40	5	12
	c	999	44	90	687	24	39	312	20	51
Druckereitechnik	a	229	1	2	201	–	1	28	1	1
	b	120	1	1	112	–	–	8	1	1
	c	349	2	3	313	–	1	36	2	2
Ingenieurwissenschaften zusammen	a	2 569	41	100	2 078	24	58	491	17	42
	b	710	6	17	604	–	4	106	6	13
	c	3 279	47	117	2 682	24	62	597	23	55
Kunst, Kunstwissenschaft										
Kunst, Design, Gestaltung	a	294	–	8	261	–	6	33	–	2
	b	387	5	18	356	2	13	31	3	5
	c	681	5	26	617	2	19	64	3	7
Musik	a	9	1	1	9	1	1	–	–	–
	b	35	–	1	34	–	1	1	–	–
	c	44	1	2	43	1	2	1	–	–
Kunst, Kunstwissenschaft zusammen	a	303	1	9	270	1	7	33	–	2
	b	422	5	19	390	2	14	32	3	5
	c	725	6	28	660	3	21	65	3	7
Hochschule insgesamt	a	6 379	223	442	5 269	165	336	1 110	58	106
	b	5 324	232	413	4 547	175	314	777	57	99
	c	11 703	455	855	9 816	340	650	1 887	115	205

Noch: 2. Studierende und Studienanfänger/-innen nach Hochschularten, Hochschulen, Fächerguppen und Studienbereichen

Fächergruppe Studienbereich a = männlich b = weiblich c = Insgesamt	Studierende			Deutsche Studierende			Ausländische Studierende		
	insgesamt	darunter im ersten		insgesamt	darunter im ersten		insgesamt	darunter im ersten	
		Hochschul-	Fach-		Hochschul-	Fach-		Hochschul-	Fach-
		semester			semester			semester	

noch: **Universitäten (U), technische Hochschule, Sporthochschule, Fernuniversität**

Private Wiss. Hochschule Witten-Herdecke

Sprach- und Kulturwissenschaften

Philosophie	a	11	–	–	9	–	–	2	–	–
	b	13	–	–	13	–	–	–	–	–
	c	24	–	–	22	–	–	2	–	–
Sprach- und Kulturwissenschaften	a	11	–	–	9	–	–	2	–	–
	b	13	–	–	13	–	–	–	–	–
zusammen	c	24	–	–	22	–	–	2	–	–

Rechts-, Wirtschafts- und Sozialwissenschaften

Wirtschaftswissenschaften	a	245	4	3	228	–	3	17	4	–
	b	93	1	1	78	–	–	15	1	1
	c	338	5	4	306	–	3	32	5	1
Sozialwesen	a	53	–	–	48	–	–	5	–	–
	b	98	–	–	93	–	–	5	–	–
	c	151	–	–	141	–	–	10	–	–
Rechts-, Wirtschafts- und Sozialwissenschaften zusammen	a	298	4	3	276	–	3	22	4	–
	b	191	1	1	171	–	–	20	1	1
	c	489	5	4	447	–	3	42	5	1

Mathematik, Naturwissenschaften

Mathematik	a	1	–	–	1	–	–	–	–	–
	b	–	–	–	–	–	–	–	–	–
	c	1	–	–	1	–	–	–	–	–
Chemie	a	46	–	2	42	–	2	4	–	–
	b	26	–	3	22	–	3	4	–	–
	c	72	–	5	64	–	5	8	–	–
Mathematik, Naturwissenschaften zusammen	a	47	–	2	43	–	2	4	–	–
	b	26	–	3	22	–	3	4	–	–
	c	73	–	5	65	–	5	8	–	–

Humanmedizin

Allgemeine Medizin	a	109	9	17	100	9	16	9	–	1
	b	194	12	27	184	12	26	10	–	1
	c	303	21	44	284	21	42	19	–	2
Zahnmedizin	a	68	–	–	60	–	–	8	–	–
	b	88	–	–	83	–	–	5	–	–
	c	156	–	–	143	–	–	13	–	–
Humanmedizin zusammen	a	177	9	17	160	9	16	17	–	1
	b	282	12	27	267	12	26	15	–	1
	c	459	21	44	427	21	42	32	–	2

Kunst, Kunstwissenschaft

Musik	a	3	1	1	2	–	–	1	1	1
	b	9	–	6	7	–	5	2	–	1
	c	12	1	7	9	–	5	3	1	2

Noch: 2. Studierende und Studienanfänger/-innen nach Hochschularten, Hochschulen, Fächergruppen und Studienbereichen

Fächergruppe Studienbereich a = männlich b = weiblich c = Insgesamt	Studierende			Deutsche Studierende			Ausländische Studierende		
	insgesamt	darunter im ersten		insgesamt	darunter im ersten		insgesamt	darunter im ersten	
		Hochschul-	Fach-		Hochschul-	Fach-		Hochschul-	Fach-
		semester			semester			semester	

noch: **Universitäten (U), technische Hochschule, Sporthochschule, Fernuniversität**

noch: **Private Wiss. Hochschule Witten-Herdecke**

noch: Kunst, Kunstwissenschaft

Kunst, Kunstwissen- schaft zusammen	a	3	1	1	2	-	-	1	1	1
	b	9	-	6	7	-	5	2	-	1
	c	12	1	7	9	-	5	3	1	2
Hochschule insgesamt	a	536	14	23	490	9	21	46	5	2
	b	521	13	37	480	12	34	41	1	3
	c	1 057	27	60	970	21	55	87	6	5
Hochschulart insgesamt	a	163 849	4 578	9 624	142 367	3 342	7 773	21 482	1 236	1 851
	b	152 341	4 835	9 452	130 659	3 372	7 257	21 682	1 463	2 195
	c	316 190	9 413	19 076	273 026	6 714	15 030	43 164	2 699	4 046

philosophisch-theologische und kirchliche Hochschulen

Kath. Hochschule für Kirchenmusik St. Gregorius in Aachen (privat)

Kunst, Kunstwissenschaft

Musik	a	22	-	-	22	-	-	-	-	-
	b	7	-	-	7	-	-	-	-	-
	c	29	-	-	29	-	-	-	-	-
Kunst, Kunstwissen- schaft zusammen	a	22	-	-	22	-	-	-	-	-
	b	7	-	-	7	-	-	-	-	-
	c	29	-	-	29	-	-	-	-	-
Hochschule insgesamt	a	22	-	-	22	-	-	-	-	-
	b	7	-	-	7	-	-	-	-	-
	c	29	-	-	29	-	-	-	-	-

Kirchliche Hochschule Bethel (ev.)

Sprach- und Kulturwissenschaften

Evangelische Theologie	a	89	3	8	62	2	7	27	1	1
	b	67	4	6	49	1	2	18	3	4
	c	156	7	14	111	3	9	45	4	5
Sprach- und Kultur- wissenschaften zusammen	a	89	3	8	62	2	7	27	1	1
	b	67	4	6	49	1	2	18	3	4
	c	156	7	14	111	3	9	45	4	5
Hochschule insgesamt	a	89	3	8	62	2	7	27	1	1
	b	67	4	6	49	1	2	18	3	4
	c	156	7	14	111	3	9	45	4	5

Phil.-Theol. Hochschule Münster (rk.)

Sprach- und Kulturwissenschaften

Katholische Theologie	a	49	-	1	40	-	1	9	-	-
	b	26	-	1	20	-	-	6	-	1
	c	75	-	2	60	-	1	15	-	1

Noch: 2. Studierende und Studienanfänger/-innen nach Hochschularten, Hochschulen, Fächergruppen und Studienbereichen

Fächergruppe Studienbereich a = männlich b = weiblich c = Insgesamt	Studierende			Deutsche Studierende			Ausländische Studierende		
	insgesamt	darunter im ersten		insgesamt	darunter im ersten		insgesamt	darunter im ersten	
		Hochschul-	Fach-		Hochschul-	Fach-		Hochschul-	Fach-
		semester			semester			semester	

noch: **philosophisch-theologische und kirchliche Hochschulen**

noch: **Phil.-Theol. Hochschule Münster (rk.)**

noch: Sprach- und Kulturwissenschaften

Sprach- und Kulturwissenschaften	a	49	–	1	40	–	1	9	–	–
	b	26	–	1	20	–	–	6	–	1
	c	75	–	2	60	–	1	15	–	1
Hochschule insgesamt	a	49	–	1	40	–	1	9	–	–
	b	26	–	1	20	–	–	6	–	1
	c	75	–	2	60	–	1	15	–	1

Theologische Fakultät Paderborn (rk.)

Sprach- und Kulturwissenschaften

Katholische Theologie	a	116	2	5	107	–	3	9	2	2
	b	28	–	1	25	–	1	3	–	–
	c	144	2	6	132	–	4	12	2	2
Sprach- und Kulturwissenschaften zusammen	a	116	2	5	107	–	3	9	2	2
	b	28	–	1	25	–	1	3	–	–
	c	144	2	6	132	–	4	12	2	2
Hochschule insgesamt	a	116	2	5	107	–	3	9	2	2
	b	28	–	1	25	–	1	3	–	–
	c	144	2	6	132	–	4	12	2	2

Phil.-Theol. Hochschule St. Augustin (rk.)

Sprach- und Kulturwissenschaften

Katholische Theologie	a	90	4	9	28	–	6	62	4	3
	b	30	3	4	18	–	1	12	3	3
	c	120	7	13	46	–	7	74	7	6
Sprach- und Kulturwissenschaften zusammen	a	90	4	9	28	–	6	62	4	3
	b	30	3	4	18	–	1	12	3	3
	c	120	7	13	46	–	7	74	7	6
Hochschule insgesamt	a	90	4	9	28	–	6	62	4	3
	b	30	3	4	18	–	1	12	3	3
	c	120	7	13	46	–	7	74	7	6

Kirchliche Hochschule Wuppertal (ev.)

Sprach- und Kulturwissenschaften

Evangelische Theologie	a	71	1	12	61	1	11	10	–	1
	b	56	2	9	51	2	9	5	–	–
	c	127	3	21	112	3	20	15	–	1
Sprach- und Kulturwissenschaften zusammen	a	71	1	12	61	1	11	10	–	1
	b	56	2	9	51	2	9	5	–	–
	c	127	3	21	112	3	20	15	–	1

Noch: 2. Studierende und Studienanfänger/-innen nach Hochschularten, Hochschulen, Fächergruppen und Studienbereichen

Fächergruppe Studienbereich a = männlich b = weiblich c = Insgesamt	Studierende			Deutsche Studierende			Ausländische Studierende		
	insgesamt	darunter im ersten		insgesamt	darunter im ersten		insgesamt	darunter im ersten	
		Hochschul-	Fach-		Hochschul-	Fach-		Hochschul-	Fach-
		semester			semester			semester	

noch: **philosophisch-theologische und kirchliche Hochschulen**

noch: **Kirchliche Hochschule Wuppertal (ev.)**

noch: Sprach- und Kulturwissenschaften

Hochschule insgesamt	a	71	1	12	61	1	11	10	-	1
	b	56	2	9	51	2	9	5	-	-
	c	127	3	21	112	3	20	15	-	1
Hochschulart insgesamt	a	437	10	35	320	3	28	117	7	7
	b	214	9	21	170	3	13	44	6	8
	c	651	19	56	490	6	41	161	13	15

Kunst- und Musikhochschulen

Hochschule für Musik Detmold

Kunst, Kunstwissenschaft

Musik	a	210	12	14	104	2	7	106	10	7
	b	332	26	38	163	8	14	169	18	24
	c	542	38	52	267	10	21	275	28	31
Kunst, Kunstwissenschaft zusammen	a	210	12	14	104	2	7	106	10	7
	b	332	26	38	163	8	14	169	18	24
	c	542	38	52	267	10	21	275	28	31
Hochschule insgesamt	a	210	12	14	104	2	7	106	10	7
	b	332	26	38	163	8	14	169	18	24
	c	542	38	52	267	10	21	275	28	31

Kunstakademie Düsseldorf

Kunst, Kunstwissenschaft

Kunst, Design, Gestaltung	a	146	1	2	102	-	1	44	1	1
	b	211	2	4	153	1	3	58	1	1
	c	357	3	6	255	1	4	102	2	2
Kunst, Kunstwissenschaft zusammen	a	146	1	2	102	-	1	44	1	1
	b	211	2	4	153	1	3	58	1	1
	c	357	3	6	255	1	4	102	2	2
Hochschule insgesamt	a	146	1	2	102	-	1	44	1	1
	b	211	2	4	153	1	3	58	1	1
	c	357	3	6	255	1	4	102	2	2

Noch: 2. Studierende und Studienanfänger/-innen nach Hochschularten, Hochschulen, Fächergruppen und Studienbereichen

Fächergruppe Studienbereich a = männlich b = weiblich c = Insgesamt	Studierende			Deutsche Studierende			Ausländische Studierende		
	insgesamt	darunter im ersten		insgesamt	darunter im ersten		insgesamt	darunter im ersten	
		Hochschul-	Fach-		Hochschul-	Fach-		Hochschul-	Fach-
		semester			semester			semester	

noch: **Kunst- und Musikhochschulen**

Robert-Schumann Hochschule Düsseldorf

Ingenieurwissenschaften

Elektrotechnik	a	23	–	–	21	–	–	2	–	–
	b	5	–	–	4	–	–	1	–	–
	c	28	–	–	25	–	–	3	–	–
Ingenieurwissenschaften zusammen	a	23	–	–	21	–	–	2	–	–
	b	5	–	–	4	–	–	1	–	–
	c	28	–	–	25	–	–	3	–	–

Kunst, Kunstwissenschaft

Musikwissenschaft	a	8	1	2	5	–	–	3	1	2
	b	1	–	–	1	–	–	–	–	–
	c	9	1	2	6	–	–	3	1	2
Musik	a	237	9	5	163	4	5	74	5	–
	b	261	16	13	128	4	8	133	12	5
	c	498	25	18	291	8	13	207	17	5
Theater, Film, Fernsehen	a	–	–	–	–	–	–	–	–	–
	b	1	–	–	–	–	–	1	–	–
	c	1	–	–	–	–	–	1	–	–
Kunst, Kunstwissenschaft zusammen	a	245	10	7	168	4	5	77	6	2
	b	263	16	13	129	4	8	134	12	5
	c	508	26	20	297	8	13	211	18	7
Hochschule insgesamt	a	268	10	7	189	4	5	79	6	2
	b	268	16	13	133	4	8	135	12	5
	c	536	26	20	322	8	13	214	18	7

Folkwang-Hochschule Essen in Bochum

Kunst, Kunstwissenschaft

Theater, Film, Fernsehen	a	8	–	–	7	–	–	1	–	–
	b	8	–	–	7	–	–	1	–	–
	c	16	–	–	14	–	–	2	–	–
Kunst, Kunstwissenschaft zusammen	a	8	–	–	7	–	–	1	–	–
	b	8	–	–	7	–	–	1	–	–
	c	16	–	–	14	–	–	2	–	–
Hochschule insgesamt	a	8	–	–	7	–	–	1	–	–
	b	8	–	–	7	–	–	1	–	–
	c	16	–	–	14	–	–	2	–	–

Noch: **2. Studierende und Studienanfänger/-innen nach Hochschularten, Hochschulen, Fächergruppen und Studienbereichen**

Fächergruppe Studienbereich a = männlich b = weiblich c = Insgesamt	Studierende			Deutsche Studierende			Ausländische Studierende		
	insgesamt	darunter im ersten		insgesamt	darunter im ersten		insgesamt	darunter im ersten	
		Hochschul-	Fach-		Hochschul-	Fach-		Hochschul-	Fach-
		semester			semester			semester	

noch: **Kunst- und Musikhochschulen**

Folkwang-Hochschule Essen in Essen

Kunst, Kunstwissenschaft

Musik	a	296	21	26	177	6	12	119	15	14
	b	375	28	26	203	9	12	172	19	14
	c	671	49	52	380	15	24	291	34	28
Theater, Film, Fernsehen	a	75	10	12	51	8	9	24	2	3
	b	101	10	16	55	10	15	46	–	1
	c	176	20	28	106	18	24	70	2	4
Kunst, Kunstwissen- schaft zusammen	a	371	31	38	228	14	21	143	17	17
	b	476	38	42	258	19	27	218	19	15
	c	847	69	80	486	33	48	361	36	32
Hochschule insgesamt	a	371	31	38	228	14	21	143	17	17
	b	476	38	42	258	19	27	218	19	15
	c	847	69	80	486	33	48	361	36	32

Hochschule für Medien Köln

Kunst, Kunstwissenschaft

Kunst, Design, Gestaltung	a	135	–	–	115	–	–	20	–	–
	b	90	–	–	73	–	–	17	–	–
	c	225	–	–	188	–	–	37	–	–
Kunst, Kunstwissen- schaft zusammen	a	135	–	–	115	–	–	20	–	–
	b	90	–	–	73	–	–	17	–	–
	c	225	–	–	188	–	–	37	–	–
Hochschule insgesamt	a	135	–	–	115	–	–	20	–	–
	b	90	–	–	73	–	–	17	–	–
	c	225	–	–	188	–	–	37	–	–

Hochschule für Musik Köln in Aachen

Kunst, Kunstwissenschaft

Musik	a	76	6	7	21	–	–	55	6	7
	b	140	13	22	40	–	5	100	13	17
	c	216	19	29	61	–	5	155	19	24
Kunst, Kunstwissen- schaft zusammen	a	76	6	7	21	–	–	55	6	7
	b	140	13	22	40	–	5	100	13	17
	c	216	19	29	61	–	5	155	19	24
Hochschule insgesamt	a	76	6	7	21	–	–	55	6	7
	b	140	13	22	40	–	5	100	13	17
	c	216	19	29	61	–	5	155	19	24

Noch: 2. Studierende und Studienanfänger/-innen nach Hochschularten, Hochschulen, Fächergruppen und Studienbereichen

Fächergruppe Studienbereich a = männlich b = weiblich c = Insgesamt	Studierende			Deutsche Studierende			Ausländische Studierende		
	insgesamt	darunter im ersten		insgesamt	darunter im ersten		insgesamt	darunter im ersten	
		Hochschul-	Fach-		Hochschul-	Fach-		Hochschul-	Fach-
		semester			semester			semester	

noch: **Kunst- und Musikhochschulen**

Hochschule für Musik Köln in Köln

Kunst, Kunstwissenschaft

Musikwissenschaft	a	8	–	–	8	–	–	–	–	–
	b	8	–	2	8	–	2	–	–	–
	c	16	–	2	16	–	2	–	–	–
Musik	a	445	15	39	280	6	19	165	9	20
	b	513	22	36	264	7	17	249	15	19
	c	958	37	75	544	13	36	414	24	39
Theater, Film, Fernsehen	a	7	–	–	4	–	–	3	–	–
	b	47	–	2	28	–	–	19	–	2
	c	54	–	2	32	–	–	22	–	2
Kunst, Kunstwissen- schaft zusammen	a	460	15	39	292	6	19	168	9	20
	b	568	22	40	300	7	19	268	15	21
	c	1 028	37	79	592	13	38	436	24	41
Hochschule insgesamt	a	460	15	39	292	6	19	168	9	20
	b	568	22	40	300	7	19	268	15	21
	c	1 028	37	79	592	13	38	436	24	41

Hochschule für Musik Köln in Wuppertal

Kunst, Kunstwissenschaft

Musik	a	74	9	8	32	–	1	42	9	7
	b	148	23	20	76	2	3	72	21	17
	c	222	32	28	108	2	4	114	30	24
Kunst, Kunstwissen- schaft zusammen	a	74	9	8	32	–	1	42	9	7
	b	148	23	20	76	2	3	72	21	17
	c	222	32	28	108	2	4	114	30	24
Hochschule insgesamt	a	74	9	8	32	–	1	42	9	7
	b	148	23	20	76	2	3	72	21	17
	c	222	32	28	108	2	4	114	30	24

Kunstakademie Münster

Kunst, Kunstwissenschaft

Kunst, Design, Gestaltung	a	94	1	7	61	–	5	33	1	2
	b	203	3	13	166	–	10	37	3	3
	c	297	4	20	227	–	15	70	4	5
Kunst, Kunstwissen- schaft zusammen	a	94	1	7	61	–	5	33	1	2
	b	203	3	13	166	–	10	37	3	3
	c	297	4	20	227	–	15	70	4	5
Hochschule insgesamt	a	94	1	7	61	–	5	33	1	2
	b	203	3	13	166	–	10	37	3	3
	c	297	4	20	227	–	15	70	4	5

Noch: 2. Studierende und Studienanfänger/-innen nach Hochschularten, Hochschulen, Fächergruppen und Studienbereichen

Fächergruppe Studienbereich a = männlich b = weiblich c = Insgesamt	Studierende			Deutsche Studierende			Ausländische Studierende		
	insgesamt	darunter im ersten		insgesamt	darunter im ersten		insgesamt	darunter im ersten	
		Hochschul-	Fach-		Hochschul-	Fach-		Hochschul-	Fach-
		semester			semester			semester	

noch: **Kunst- und Musikhochschulen**

Alanus Hochschule, Alfter (Private H)

Ingenieurwissenschaften

Architektur	a	42	-	-	28	-	-	14	-	-
	b	10	-	-	5	-	-	5	-	-
	c	52	-	-	33	-	-	19	-	-
Ingenieur- wissenschaften zusammen	a	42	-	-	28	-	-	14	-	-
	b	10	-	-	5	-	-	5	-	-
	c	52	-	-	33	-	-	19	-	-

Kunst, Kunstwissenschaft

Kunst, Design, Gestaltung	a	31	-	-	27	-	-	4	-	-
	b	77	-	-	67	-	-	10	-	-
	c	108	-	-	94	-	-	14	-	-
Theater, Film, Fernsehen	a	11	-	-	9	-	-	2	-	-
	b	30	-	-	24	-	-	6	-	-
	c	41	-	-	33	-	-	8	-	-
Kunst, Kunstwissen- schaft zusammen	a	42	-	-	36	-	-	6	-	-
	b	107	-	-	91	-	-	16	-	-
	c	149	-	-	127	-	-	22	-	-
Hochschule insgesamt	a	84	-	-	64	-	-	20	-	-
	b	117	-	-	96	-	-	21	-	-
	c	201	-	-	160	-	-	41	-	-
Hochschulart insgesamt	a	1 926	85	122	1 215	26	59	711	59	63
	b	2 561	143	192	1 465	41	89	1 096	102	103
	c	4 487	228	314	2 680	67	148	1 807	161	166

Fachhochschulen (FH) (ohne Verwaltungsfachhochschulen)

FH Aachen in Aachen

Rechts-, Wirtschafts- und Sozialwissenschaften

Wirtschaftswissen- schaften	a	571	51	48	468	31	38	103	20	10
	b	550	50	40	449	31	35	101	19	5
	c	1 121	101	88	917	62	73	204	39	15
Rechts-, Wirtschafts- und Sozialwissen- schaften zusammen	a	571	51	48	468	31	38	103	20	10
	b	550	50	40	449	31	35	101	19	5
	c	1 121	101	88	917	62	73	204	39	15

Mathematik, Naturwissenschaften

Informatik	a	359	-	-	262	-	-	97	-	-
	b	50	-	-	21	-	-	29	-	-
	c	409	-	-	283	-	-	126	-	-
Chemie	a	75	1	-	53	-	-	22	1	-
	b	27	1	-	18	-	-	9	1	-
	c	102	2	-	71	-	-	31	2	-
Mathematik, Natur- wissenschaften zusammen	a	434	1	-	315	-	-	119	1	-
	b	77	1	-	39	-	-	38	1	-
	c	511	2	-	354	-	-	157	2	-

Noch: 2. Studierende und Studienanfänger/-innen nach Hochschularten, Hochschulen, Fächergruppen und Studienbereichen

Fächergruppe Studienbereich a = männlich b = weiblich c = Insgesamt	Studierende			Deutsche Studierende			Ausländische Studierende			
	insgesamt	darunter im ersten		insgesamt	darunter im ersten		insgesamt	darunter im ersten		
		Hochschul-	Fach-		Hochschul-	Fach-		Hochschul-	Fach-	
		semester			semester			semester		
noch: Fachhochschulen (FH) (ohne Verwaltungsfachhochschulen)										
noch: FH Aachen in Aachen										
Ingenieurwissenschaften										
Architektur	a	348	3	–	297	–	–	51	3	–
	b	317	3	–	285	–	–	32	3	–
	c	665	6	–	582	–	–	83	6	–
Bauingenieurwesen	a	629	2	–	548	–	–	81	2	–
	b	162	1	–	144	–	–	18	1	–
	c	791	3	–	692	–	–	99	3	–
Maschinenbau	a	1 318	3	2	1 106	–	2	212	3	–
	b	81	–	–	69	–	–	12	–	–
	c	1 399	3	2	1 175	–	2	224	3	–
Elektrotechnik	a	593	3	–	452	–	–	141	3	–
	b	42	1	–	29	1	–	13	–	–
	c	635	4	–	481	1	–	154	3	–
Ingenieurwissen- schaften zusammen	a	2 888	11	2	2 403	–	2	485	11	–
	b	602	5	–	527	1	–	75	4	–
	c	3 490	16	2	2 930	1	2	560	15	–
Kunst, Kunstwissenschaft										
Kunst, Design, Gestaltung	a	170	–	–	159	–	–	11	–	–
	b	221	1	–	204	1	–	17	–	–
	c	391	1	–	363	1	–	28	–	–
Kunst, Kunstwissen- schaft zusammen	a	170	–	–	159	–	–	11	–	–
	b	221	1	–	204	1	–	17	–	–
	c	391	1	–	363	1	–	28	–	–
Hochschule insgesamt	a	4 063	63	50	3 345	31	40	718	32	10
	b	1 450	57	40	1 219	33	35	231	24	5
	c	5 513	120	90	4 564	64	75	949	56	15
FH Aachen in Jülich										
Mathematik, Naturwissenschaften										
Mathematik	a	188	–	–	181	–	–	7	–	–
	b	106	–	–	102	–	–	4	–	–
	c	294	–	–	283	–	–	11	–	–
Physik	a	287	27	33	135	–	2	152	27	31
	b	104	5	9	52	–	1	52	5	8
	c	391	32	42	187	–	3	204	32	39
Chemie	a	291	–	1	252	–	1	39	–	–
	b	238	2	1	206	–	–	32	2	1
	c	529	2	2	458	–	1	71	2	1
Mathematik, Natur- wissenschaften zusammen	a	766	27	34	568	–	3	198	27	31
	b	448	7	10	360	–	1	88	7	9
	c	1 214	34	44	928	–	4	286	34	40
Ingenieurwissenschaften										
Maschinenbau	a	371	35	33	148	–	1	223	35	32
	b	38	2	2	19	–	–	19	2	2
	c	409	37	35	167	–	1	242	37	34

Noch: 2. Studierende und Studienanfänger/-innen nach Hochschularten, Hochschulen, Fächergruppen und Studienbereichen

Fächergruppe Studienbereich a = männlich b = weiblich c = Insgesamt	Studierende			Deutsche Studierende			Ausländische Studierende		
	insgesamt	darunter im ersten		insgesamt	darunter im ersten		insgesamt	darunter im ersten	
		Hochschul-	Fach-		Hochschul-	Fach-		Hochschul-	Fach-
		semester			semester			semester	

noch: **Fachhochschulen (FH) (ohne Verwaltungsfachhochschulen)**

noch: **FH Aachen in Jülich**

noch: **Ingenieurwissenschaften**

Elektrotechnik	a	197	2	–	83	–	–	114	2	–
	b	15	–	–	2	–	–	13	–	–
	c	212	2	–	85	–	–	127	2	–
Ingenieurwissenschaften zusammen	a	568	37	33	231	–	1	337	37	32
	b	53	2	2	21	–	–	32	2	2
	c	621	39	35	252	–	1	369	39	34
Hochschule insgesamt	a	1 334	64	67	799	–	4	535	64	63
	b	501	9	12	381	–	1	120	9	11
	c	1 835	73	79	1 180	–	5	655	73	74

FH Bielefeld in Bielefeld

Rechts-, Wirtschafts- und Sozialwissenschaften

Wirtschaftswissenschaften	a	1 216	83	109	1 081	64	98	135	19	11
	b	834	76	87	721	57	73	113	19	14
	c	2 050	159	196	1 802	121	171	248	38	25
Sozialwesen	a	337	23	37	320	22	36	17	1	1
	b	936	63	76	906	60	69	30	3	7
	c	1 273	86	113	1 226	82	105	47	4	8
Rechts-, Wirtschafts- und Sozialwissenschaften zusammen	a	1 553	106	146	1 401	86	134	152	20	12
	b	1 770	139	163	1 627	117	142	143	22	21
	c	3 323	245	309	3 028	203	276	295	42	33

Mathematik, Naturwissenschaften

Mathematik	a	76	–	–	69	–	–	7	–	–
	b	63	–	–	63	–	–	–	–	–
	c	139	–	–	132	–	–	7	–	–
Mathematik, Naturwissenschaften zusammen	a	76	–	–	69	–	–	7	–	–
	b	63	–	–	63	–	–	–	–	–
	c	139	–	–	132	–	–	7	–	–

Ingenieurwissenschaften

Ingenieurwissenschaften und Technik (allgemein)	a	238	3	–	221	–	–	17	3	–
	b	19	1	–	16	–	–	3	1	–
	c	257	4	–	237	–	–	20	4	–
Maschinenbau	a	377	2	–	354	–	–	23	2	–
	b	23	1	–	17	–	–	6	1	–
	c	400	3	–	371	–	–	29	3	–
Elektrotechnik	a	592	–	–	542	–	–	50	–	–
	b	47	–	–	44	–	–	3	–	–
	c	639	–	–	586	–	–	53	–	–
Ingenieurwissenschaften zusammen	a	1 207	5	–	1 117	–	–	90	5	–
	b	89	2	–	77	–	–	12	2	–
	c	1 296	7	–	1 194	–	–	102	7	–

Noch: 2. Studierende und Studienanfänger/-innen nach Hochschularten, Hochschulen, Fächergruppen und Studienbereichen

Fächergruppe Studienbereich a = männlich b = weiblich c = Insgesamt	Studierende			Deutsche Studierende			Ausländische Studierende		
	insgesamt	darunter im ersten		insgesamt	darunter im ersten		insgesamt	darunter im ersten	
		Hochschul-	Fach-		Hochschul-	Fach-		Hochschul-	Fach-
		semester			semester			semester	

noch: **Fachhochschulen (FH) (ohne Verwaltungsfachhochschulen)**

noch: **FH Bielefeld in Bielefeld**

Kunst, Kunstwissenschaft

Kunst, Design, Gestaltung	a	211	1	–	195	–	–	16	1	–
	b	330	2	–	305	–	–	25	2	–
	c	541	3	–	500	–	–	41	3	–
Kunst, Kunstwissen- schaft zusammen	a	211	1	–	195	–	–	16	1	–
	b	330	2	–	305	–	–	25	2	–
	c	541	3	–	500	–	–	41	3	–
Hochschule insgesamt	a	3 047	112	146	2 782	86	134	265	26	12
	b	2 252	143	163	2 072	117	142	180	26	21
	c	5 299	255	309	4 854	203	276	445	52	33

FH Bielefeld in Minden

Ingenieurwissenschaften

Architektur	a	128	1	–	116	1	–	12	–	–
	b	106	–	–	94	–	–	12	–	–
	c	234	1	–	210	1	–	24	–	–
Bauingenieurwesen	a	255	–	–	246	–	–	9	–	–
	b	98	–	–	92	–	–	6	–	–
	c	353	–	–	338	–	–	15	–	–
Ingenieurwissen- schaften zusammen	a	383	1	–	362	1	–	21	–	–
	b	204	–	–	186	–	–	18	–	–
	c	587	1	–	548	1	–	39	–	–
Hochschule insgesamt	a	383	1	–	362	1	–	21	–	–
	b	204	–	–	186	–	–	18	–	–
	c	587	1	–	548	1	–	39	–	–

FH Bochum

Rechts-, Wirtschafts- und Sozialwissenschaften

Wirtschaftswissen- schaften	a	948	42	72	775	34	59	173	8	13
	b	622	38	46	481	27	37	141	11	9
	c	1 570	80	118	1 256	61	96	314	19	22
Rechts-, Wirtschafts- und Sozialwissen- schaften zusammen	a	948	42	72	775	34	59	173	8	13
	b	622	38	46	481	27	37	141	11	9
	c	1 570	80	118	1 256	61	96	314	19	22

Ingenieurwissenschaften

Architektur	a	277	–	1	258	–	1	19	–	–
	b	201	–	–	185	–	–	16	–	–
	c	478	–	1	443	–	1	35	–	–
Bauingenieurwesen	a	509	–	–	395	–	–	114	–	–
	b	119	–	–	89	–	–	30	–	–
	c	628	–	–	484	–	–	144	–	–
Vermessungswesen	a	184	–	–	178	–	–	6	–	–
	b	53	2	–	49	–	–	4	2	–
	c	237	2	–	227	–	–	10	2	–

Noch: 2. Studierende und Studienanfänger/-innen nach Hochschularten, Hochschulen, Fächergruppen und Studienbereichen

Fächergruppe Studienbereich a = männlich b = weiblich c = Insgesamt	Studierende			Deutsche Studierende			Ausländische Studierende		
	insgesamt	darunter im ersten		insgesamt	darunter im ersten		insgesamt	darunter im ersten	
		Hochschul-	Fach-		Hochschul-	Fach-		Hochschul-	Fach-
		semester			semester			semester	

noch: **Fachhochschulen (FH) (ohne Verwaltungsfachhochschulen)**

noch: **FH Bochum**

noch: **Ingenieurwissenschaften**

Maschinenbau	a	781	13	–	663	–	–	118	13	–
	b	44	4	–	36	–	–	8	4	–
	c	825	17	–	699	–	–	126	17	–
Elektrotechnik	a	426	–	–	353	–	–	73	–	–
	b	16	–	–	11	–	–	5	–	–
	c	442	–	–	364	–	–	78	–	–
Ingenieurwissenschaften zusammen	a	2 177	13	1	1 847	–	1	330	13	–
	b	433	6	–	370	–	–	63	6	–
	c	2 610	19	1	2 217	–	1	393	19	–
Hochschule insgesamt	a	3 125	55	73	2 622	34	60	503	21	13
	b	1 055	44	46	851	27	37	204	17	9
	c	4 180	99	119	3 473	61	97	707	38	22

FH Bonn-Rhein-Sieg in Rheinbach

Rechts-, Wirtschafts- und Sozialwissenschaften

Wirtschaftswissenschaften	a	485	–	–	437	–	–	48	–	–
	b	403	5	–	354	–	–	49	5	–
	c	888	5	–	791	–	–	97	5	–
Rechts-, Wirtschafts- und Sozialwissenschaften zusammen	a	485	–	–	437	–	–	48	–	–
	b	403	5	–	354	–	–	49	5	–
	c	888	5	–	791	–	–	97	5	–

Mathematik, Naturwissenschaften

Informatik	a	55	–	–	45	–	–	10	–	–
	b	5	–	–	4	–	–	1	–	–
	c	60	–	–	49	–	–	11	–	–
Chemie	a	262	1	–	221	–	–	41	1	–
	b	235	2	–	192	–	–	43	2	–
	c	497	3	–	413	–	–	84	3	–
Mathematik, Naturwissenschaften zusammen	a	317	1	–	266	–	–	51	1	–
	b	240	2	–	196	–	–	44	2	–
	c	557	3	–	462	–	–	95	3	–
Hochschule insgesamt	a	802	1	–	703	–	–	99	1	–
	b	643	7	–	550	–	–	93	7	–
	c	1 445	8	–	1 253	–	–	192	8	–

FH Bonn-Rhein-Sieg in Sankt Augustin

Sprach- und Kulturwissenschaften

Publizistik	a	135	–	–	135	–	–	–	–	–
	b	81	1	–	80	1	–	1	–	–
	c	216	1	–	215	1	–	1	–	–
Sprach- und Kulturwissenschaften zusammen	a	135	–	–	135	–	–	–	–	–
	b	81	1	–	80	1	–	1	–	–
	c	216	1	–	215	1	–	1	–	–

Noch: 2. Studierende und Studienanfänger/-innen nach Hochschularten, Hochschulen, Fächergruppen und Studienbereichen

Fächergruppe Studienbereich a = männlich b = weiblich c = Insgesamt	Studierende			Deutsche Studierende			Ausländische Studierende		
	insgesamt	darunter im ersten		insgesamt	darunter im ersten		insgesamt	darunter im ersten	
		Hochschul-	Fach-		Hochschul-	Fach-		Hochschul-	Fach-
		semester			semester			semester	

noch: **Fachhochschulen (FH) (ohne Verwaltungsfachhochschulen)**

noch: **FH Bonn-Rhein-Sieg in Sankt Augustin**

Rechts-, Wirtschafts- und Sozialwissenschaften

Wirtschaftswissenschaften	a	321	25	34	294	24	33	27	1	1
	b	262	18	23	210	13	18	52	5	5
	c	583	43	57	504	37	51	79	6	6
Sozialwesen	a	11	–	–	11	–	–	–	–	–
	b	29	–	–	29	–	–	–	–	–
	c	40	–	–	40	–	–	–	–	–
Rechts-, Wirtschafts- und Sozialwissenschaften zusammen	a	332	25	34	305	24	33	27	1	1
	b	291	18	23	239	13	18	52	5	5
	c	623	43	57	544	37	51	79	6	6

Mathematik, Naturwissenschaften

Informatik	a	464	13	14	379	–	4	85	13	10
	b	65	–	1	45	–	1	20	–	–
	c	529	13	15	424	–	5	105	13	10
Mathematik, Naturwissenschaften zusammen	a	464	13	14	379	–	4	85	13	10
	b	65	–	1	45	–	1	20	–	–
	c	529	13	15	424	–	5	105	13	10

Ingenieurwissenschaften

Maschinenbau	a	340	–	–	303	–	–	37	–	–
	b	17	–	–	17	–	–	–	–	–
	c	357	–	–	320	–	–	37	–	–
Elektrotechnik	a	296	–	–	240	–	–	56	–	–
	b	19	2	–	8	–	–	11	2	–
	c	315	2	–	248	–	–	67	2	–
Ingenieurwissenschaften zusammen	a	636	–	–	543	–	–	93	–	–
	b	36	2	–	25	–	–	11	2	–
	c	672	2	–	568	–	–	104	2	–
Hochschule insgesamt	a	1 567	38	48	1 362	24	37	205	14	11
	b	473	21	24	389	14	19	84	7	5
	c	2 040	59	72	1 751	38	56	289	21	16

FH Dortmund

Rechts-, Wirtschafts- und Sozialwissenschaften

Wirtschaftswissenschaften	a	935	50	62	806	39	50	129	11	12
	b	635	40	48	533	29	37	102	11	11
	c	1 570	90	110	1 339	68	87	231	22	23
Sozialwesen	a	357	–	–	344	–	–	13	–	–
	b	815	1	–	766	–	–	49	1	–
	c	1 172	1	–	1 110	–	–	62	1	–
Rechts-, Wirtschafts- und Sozialwissenschaften zusammen	a	1 292	50	62	1 150	39	50	142	11	12
	b	1 450	41	48	1 299	29	37	151	12	11
	c	2 742	91	110	2 449	68	87	293	23	23

Noch: 2. Studierende und Studienanfänger/-innen nach Hochschularten, Hochschulen, Fächergruppen und Studienbereichen

Fächergruppe Studienbereich a = männlich b = weiblich c = Insgesamt	Studierende			Deutsche Studierende			Ausländische Studierende		
	insgesamt	darunter im ersten		insgesamt	darunter im ersten		insgesamt	darunter im ersten	
		Hochschul-	Fach-		Hochschul-	Fach-		Hochschul-	Fach-
		semester			semester			semester	

noch: **Fachhochschulen (FH) (ohne Verwaltungsfachhochschulen)**

noch: **FH Dortmund**

Mathematik, Naturwissenschaften

Informatik	a	1 263	1	6	1 098	1	6	165	–	–
	b	204	1	1	158	–	1	46	1	–
	c	1 467	2	7	1 256	1	7	211	1	–
Mathematik, Naturwissenschaften zusammen	a	1 263	1	6	1 098	1	6	165	–	–
	b	204	1	1	158	–	1	46	1	–
	c	1 467	2	7	1 256	1	7	211	1	–

Ingenieurwissenschaften

Architektur	a	407	1	–	351	–	–	56	1	–
	b	339	2	–	300	–	–	39	2	–
	c	746	3	–	651	–	–	95	3	–
Maschinenbau	a	434	4	1	355	–	–	79	4	1
	b	37	–	–	30	–	–	7	–	–
	c	471	4	1	385	–	–	86	4	1
Elektrotechnik	a	1 560	–	–	1 078	–	–	482	–	–
	b	122	–	–	49	–	–	73	–	–
	c	1 682	–	–	1 127	–	–	555	–	–
Ingenieurwissenschaften zusammen	a	2 401	5	1	1 784	–	–	617	5	1
	b	498	2	–	379	–	–	119	2	–
	c	2 899	7	1	2 163	–	–	736	7	1

Kunst, Kunstwissenschaft

Kunst, Design, Gestaltung	a	348	2	–	323	–	–	25	2	–
	b	502	2	–	475	–	–	27	2	–
	c	850	4	–	798	–	–	52	4	–
Theater, Film, Fernsehen	a	80	1	–	75	–	–	5	1	–
	b	24	–	–	21	–	–	3	–	–
	c	104	1	–	96	–	–	8	1	–
Kunst, Kunstwissenschaft zusammen	a	428	3	–	398	–	–	30	3	–
	b	526	2	–	496	–	–	30	2	–
	c	954	5	–	894	–	–	60	5	–
Hochschule insgesamt	a	5 384	59	69	4 430	40	56	954	19	13
	b	2 678	46	49	2 332	29	38	346	17	11
	c	8 062	105	118	6 762	69	94	1 300	36	24

FH Düsseldorf

Rechts-, Wirtschafts- und Sozialwissenschaften

Wirtschaftswissenschaften	a	738	60	56	614	50	52	124	10	4
	b	685	35	31	569	24	25	116	11	6
	c	1 423	95	87	1 183	74	77	240	21	10
Sozialwesen	a	477	–	–	455	–	–	22	–	–
	b	1 079	2	–	999	2	–	80	–	–
	c	1 556	2	–	1 454	2	–	102	–	–
Rechts-, Wirtschafts- und Sozialwissenschaften zusammen	a	1 215	60	56	1 069	50	52	146	10	4
	b	1 764	37	31	1 568	26	25	196	11	6
	c	2 979	97	87	2 637	76	77	342	21	10

Noch: 2. Studierende und Studienanfänger/-innen nach Hochschularten, Hochschulen, Fächergruppen und Studienbereichen

Fächergruppe Studienbereich a = männlich b = weiblich c = Insgesamt	Studierende			Deutsche Studierende			Ausländische Studierende		
	insgesamt	darunter im ersten		insgesamt	darunter im ersten		insgesamt	darunter im ersten	
		Hochschul-	Fach-		Hochschul-	Fach-		Hochschul-	Fach-
		semester			semester			semester	

noch: **Fachhochschulen (FH) (ohne Verwaltungsfachhochschulen)**

noch: **FH Düsseldorf**

Mathematik, Naturwissenschaften

Informatik	a	343	–	–	316	–	–	27	–	–
	b	49	–	–	45	–	–	4	–	–
	c	392	–	–	361	–	–	31	–	–
Mathematik, Naturwissenschaften zusammen	a	343	–	–	316	–	–	27	–	–
	b	49	–	–	45	–	–	4	–	–
	c	392	–	–	361	–	–	31	–	–

Ingenieurwissenschaften

Architektur	a	295	1	1	261	–	–	34	1	1
	b	563	3	–	503	–	–	60	3	–
	c	858	4	1	764	–	–	94	4	1
Maschinenbau	a	422	4	–	282	1	–	140	3	–
	b	42	–	–	26	–	–	16	–	–
	c	464	4	–	308	1	–	156	3	–
Elektrotechnik	a	607	2	–	354	–	–	253	2	–
	b	43	1	–	15	–	–	28	1	–
	c	650	3	–	369	–	–	281	3	–
Ingenieurwissenschaften zusammen	a	1 324	7	1	897	1	–	427	6	1
	b	648	4	–	544	–	–	104	4	–
	c	1 972	11	1	1 441	1	–	531	10	1

Kunst, Kunstwissenschaft

Kunst, Design, Gestaltung	a	259	2	–	220	–	–	39	2	–
	b	490	1	–	432	–	–	58	1	–
	c	749	3	–	652	–	–	97	3	–
Kunst, Kunstwissenschaft zusammen	a	259	2	–	220	–	–	39	2	–
	b	490	1	–	432	–	–	58	1	–
	c	749	3	–	652	–	–	97	3	–
Hochschule insgesamt	a	3 141	69	57	2 502	51	52	639	18	5
	b	2 951	42	31	2 589	26	25	362	16	6
	c	6 092	111	88	5 091	77	77	1 001	34	11

FH Gelsenkirchen in Bocholt

Rechts-, Wirtschafts- und Sozialwissenschaften

Wirtschaftswissenschaften	a	375	1	–	345	–	–	30	1	–
	b	240	1	–	206	–	–	34	1	–
	c	615	2	–	551	–	–	64	2	–
Rechts-, Wirtschafts- und Sozialwissenschaften zusammen	a	375	1	–	345	–	–	30	1	–
	b	240	1	–	206	–	–	34	1	–
	c	615	2	–	551	–	–	64	2	–

Ingenieurwissenschaften

Maschinenbau	a	311	1	1	294	–	–	17	1	1
	b	35	–	–	34	–	–	1	–	–
	c	346	1	1	328	–	–	18	1	1

Noch: 2. Studierende und Studienanfänger/-innen nach Hochschularten, Hochschulen, Fächergruppen und Studienbereichen

Fächergruppe Studienbereich a = männlich b = weiblich c = Insgesamt	Studierende			Deutsche Studierende			Ausländische Studierende		
	insgesamt	darunter im ersten		insgesamt	darunter im ersten		insgesamt	darunter im ersten	
		Hochschul-	Fach-		Hochschul-	Fach-		Hochschul-	Fach-
		semester			semester			semester	

noch: **Fachhochschulen (FH) (ohne Verwaltungsfachhochschulen)**

noch: **FH Gelsenkirchen in Bocholt**

noch: **Ingenieurwissenschaften**

Elektrotechnik	a	149	–	–	141	–	–	8	–	–
	b	4	–	–	4	–	–	–	–	–
	c	153	–	–	145	–	–	8	–	–
Ingenieurwissenschaften zusammen	a	460	1	1	435	–	–	25	1	1
	b	39	–	–	38	–	–	1	–	–
	c	499	1	1	473	–	–	26	1	1
Hochschule insgesamt	a	835	2	1	780	–	–	55	2	1
	b	279	1	–	244	–	–	35	1	–
	c	1 114	3	1	1 024	–	–	90	3	1

FH Gelsenkirchen in Gelsenkirchen

Sprach- und Kulturwissenschaften

Publizistik	a	82	–	–	80	–	–	2	–	–
	b	95	–	–	93	–	–	2	–	–
	c	177	–	–	173	–	–	4	–	–
Sprach- und Kulturwissenschaften zusammen	a	82	–	–	80	–	–	2	–	–
	b	95	–	–	93	–	–	2	–	–
	c	177	–	–	173	–	–	4	–	–

Rechts-, Wirtschafts- und Sozialwissenschaften

Wirtschaftswissenschaften	a	449	2	1	410	–	1	39	2	–
	b	377	2	–	318	–	–	59	2	–
	c	826	4	1	728	–	1	98	4	–
Rechts-, Wirtschafts- und Sozialwissenschaften zusammen	a	449	2	1	410	–	1	39	2	–
	b	377	2	–	318	–	–	59	2	–
	c	826	4	1	728	–	1	98	4	–

Mathematik, Naturwissenschaften

Informatik	a	461	2	3	401	1	1	60	1	2
	b	77	–	1	64	–	–	13	–	1
	c	538	2	4	465	1	1	73	1	3
Physik	a	201	1	–	174	–	–	27	1	–
	b	59	–	–	47	–	–	12	–	–
	c	260	1	–	221	–	–	39	1	–
Mathematik, Naturwissenschaften zusammen	a	662	3	3	575	1	1	87	2	2
	b	136	–	1	111	–	–	25	–	1
	c	798	3	4	686	1	1	112	2	3

Ingenieurwissenschaften

Maschinenbau	a	532	4	–	482	1	–	50	3	–
	b	61	2	–	50	–	–	11	2	–
	c	593	6	–	532	1	–	61	5	–

Noch: 2. Studierende und Studienanfänger/-innen nach Hochschularten, Hochschulen, Fächergruppen und Studienbereichen

Fächergruppe Studienbereich a = männlich b = weiblich c = Insgesamt	Studierende			Deutsche Studierende			Ausländische Studierende		
	insgesamt	darunter im ersten		insgesamt	darunter im ersten		insgesamt	darunter im ersten	
		Hochschul-	Fach-		Hochschul-	Fach-		Hochschul-	Fach-
		semester			semester			semester	

noch: **Fachhochschulen (FH) (ohne Verwaltungsfachhochschulen)**

noch: **FH Gelsenkirchen in Gelsenkirchen**

noch: **Ingenieurwissenschaften**

Elektrotechnik	a	345	1	–	289	–	–	56	1	–
	b	14	–	–	7	–	–	7	–	–
	c	359	1	–	296	–	–	63	1	–
Ingenieurwissenschaften zusammen	a	877	5	–	771	1	–	106	4	–
	b	75	2	–	57	–	–	18	2	–
	c	952	7	–	828	1	–	124	6	–
Hochschule insgesamt	a	2 070	10	4	1 836	2	2	234	8	2
	b	683	4	1	579	–	–	104	4	1
	c	2 753	14	5	2 415	2	2	338	12	3

FH Gelsenkirchen in Recklinghausen

Rechts-, Wirtschafts- und Sozialwissenschaften

Wirtschaftswissenschaften	a	241	1	–	224	–	–	17	1	–
	b	247	–	–	224	–	–	23	–	–
	c	488	1	–	448	–	–	40	1	–
Rechts-, Wirtschafts- und Sozialwissenschaften zusammen	a	241	1	–	224	–	–	17	1	–
	b	247	–	–	224	–	–	23	–	–
	c	488	1	–	448	–	–	40	1	–

Mathematik, Naturwissenschaften

Chemie	a	156	2	–	136	–	–	20	2	–
	b	136	1	–	123	–	–	13	1	–
	c	292	3	–	259	–	–	33	3	–
Mathematik, Naturwissenschaften zusammen	a	156	2	–	136	–	–	20	2	–
	b	136	1	–	123	–	–	13	1	–
	c	292	3	–	259	–	–	33	3	–

Ingenieurwissenschaften

Maschinenbau	a	360	–	–	326	–	–	34	–	–
	b	48	–	–	36	–	–	12	–	–
	c	408	–	–	362	–	–	46	–	–
Ingenieurwissenschaften zusammen	a	360	–	–	326	–	–	34	–	–
	b	48	–	–	36	–	–	12	–	–
	c	408	–	–	362	–	–	46	–	–
Hochschule insgesamt	a	757	3	–	686	–	–	71	3	–
	b	431	1	–	383	–	–	48	1	–
	c	1 188	4	–	1 069	–	–	119	4	–

FH Köln in Gummersbach

Rechts-, Wirtschafts- und Sozialwissenschaften

Wirtschaftswissenschaften	a	4	–	–	2	–	–	2	–	–
	b	5	–	–	–	–	–	5	–	–
	c	9	–	–	2	–	–	7	–	–
Rechts-, Wirtschafts- und Sozialwissenschaften zusammen	a	4	–	–	2	–	–	2	–	–
	b	5	–	–	–	–	–	5	–	–
	c	9	–	–	2	–	–	7	–	–

Noch: 2. Studierende und Studienanfänger/-innen nach Hochschularten, Hochschulen, Fächergruppen und Studienbereichen

Fächergruppe Studienbereich a = männlich b = weiblich c = Insgesamt	Studierende			Deutsche Studierende			Ausländische Studierende			
	insgesamt	darunter im ersten		insgesamt	darunter im ersten		insgesamt	darunter im ersten		
		Hochschul-	Fach-		Hochschul-	Fach-		Hochschul-	Fach-	
		semester			semester			semester		
noch: Fachhochschulen (FH) (ohne Verwaltungsfachhochschulen)										
noch: FH Köln in Gummersbach										
Mathematik, Naturwissenschaften										
Informatik	a	1 299	7	19	1 045	5	18	254	2	1
	b	252	3	3	183	3	2	69	-	1
	c	1 551	10	22	1 228	8	20	323	2	2
Mathematik, Naturwissenschaften zusammen	a	1 299	7	19	1 045	5	18	254	2	1
	b	252	3	3	183	3	2	69	-	1
	c	1 551	10	22	1 228	8	20	323	2	2
Ingenieurwissenschaften										
Ingenieurwissenschaften und Technik (allgemein)	a	333	82	124	255	61	79	78	21	45
	b	67	15	27	41	7	16	26	8	11
	c	400	97	151	296	68	95	104	29	56
Maschinenbau	a	301	-	-	257	-	-	44	-	-
	b	42	-	-	28	-	-	14	-	-
	c	343	-	-	285	-	-	58	-	-
Elektrotechnik	a	129	-	-	111	-	-	18	-	-
	b	5	-	-	4	-	-	1	-	-
	c	134	-	-	115	-	-	19	-	-
Ingenieurwissenschaften zusammen	a	763	82	124	623	61	79	140	21	45
	b	114	15	27	73	7	16	41	8	11
	c	877	97	151	696	68	95	181	29	56
Hochschule insgesamt	a	2 066	89	143	1 670	66	97	396	23	46
	b	371	18	30	256	10	18	115	8	12
	c	2 437	107	173	1 926	76	115	511	31	58
FH Köln in Köln										
Sprach- u. Kulturwissenschaften										
Publizistik	a	226	5	21	204	4	19	22	1	2
	b	363	13	30	338	11	26	25	2	4
	c	589	18	51	542	15	45	47	3	6
Sonstige Sprach- und Kulturwissenschaften	a	217	1	1	153	1	1	64	-	-
	b	974	8	1	747	-	-	227	8	1
	c	1 191	9	2	900	1	1	291	8	1
Sprach- und Kulturwissenschaften zusammen	a	443	6	22	357	5	20	86	1	2
	b	1 337	21	31	1 085	11	26	252	10	5
	c	1 780	27	53	1 442	16	46	338	11	7
Rechts-, Wirtschafts- und Sozialwissenschaften										
Wirtschaftswissenschaften	a	1 507	97	118	1 314	83	103	193	14	15
	b	1 147	73	91	904	55	73	243	18	18
	c	2 654	170	209	2 218	138	176	436	32	33
Sozialwesen	a	432	34	45	400	32	42	32	2	3
	b	1 159	103	133	1 043	93	114	116	10	19
	c	1 591	137	178	1 443	125	156	148	12	22
Rechts-, Wirtschafts- und Sozialwissenschaften zusammen	a	1 939	131	163	1 714	115	145	225	16	18
	b	2 306	176	224	1 947	148	187	359	28	37
	c	4 245	307	387	3 661	263	332	584	44	55

**Noch: 2. Studierende und Studienanfänger/-innen nach Hochschularten, Hochschulen,
Fächergruppen und Studienbereichen**

Fächergruppe Studienbereich a = männlich b = weiblich c = Insgesamt	Studierende			Deutsche Studierende			Ausländische Studierende		
	insgesamt	darunter im ersten		insgesamt	darunter im ersten		insgesamt	darunter im ersten	
		Hochschul-	Fach-		Hochschul-	Fach-		Hochschul-	Fach-
		semester			semester			semester	

noch: **Fachhochschulen (FH) (ohne Verwaltungsfachhochschulen)**

noch: **FH Köln in Köln**

Mathematik, Naturwissenschaften

Physik	a	390	–	–	366	–	–	24	–	–
	b	210	–	–	197	–	–	13	–	–
	c	600	–	–	563	–	–	37	–	–
Mathematik, Naturwissenschaften zusammen	a	390	–	–	366	–	–	24	–	–
	b	210	–	–	197	–	–	13	–	–
	c	600	–	–	563	–	–	37	–	–

Ingenieurwissenschaften

Architektur	a	477	–	–	421	–	–	56	–	–
	b	532	–	–	474	–	–	58	–	–
	c	1 009	–	–	895	–	–	114	–	–
Bauingenieurwesen	a	595	–	–	501	–	–	94	–	–
	b	131	1	1	109	1	1	22	–	–
	c	726	1	1	610	1	1	116	–	–
Maschinenbau	a	2 206	5	5	1 912	2	4	294	3	1
	b	180	1	2	133	1	1	47	–	1
	c	2 386	6	7	2 045	3	5	341	3	2
Elektrotechnik	a	1 133	1	2	741	–	1	392	1	1
	b	86	–	–	40	–	–	46	–	–
	c	1 219	1	2	781	–	1	438	1	1
Ingenieurwissenschaften zusammen	a	4 411	6	7	3 575	2	5	836	4	2
	b	929	2	3	756	2	2	173	–	1
	c	5 340	8	10	4 331	4	7	1 009	4	3

Kunst, Kunstwissenschaft

Kunst, Design, Gestaltung	a	210	1	–	182	–	–	28	1	–
	b	170	3	–	150	–	–	20	3	–
	c	380	4	–	332	–	–	48	4	–
Kunst, Kunstwissenschaft zusammen	a	210	1	–	182	–	–	28	1	–
	b	170	3	–	150	–	–	20	3	–
	c	380	4	–	332	–	–	48	4	–
Hochschule insgesamt	a	7 393	144	192	6 194	122	170	1 199	22	22
	b	4 952	202	258	4 135	161	215	817	41	43
	c	12 345	346	450	10 329	283	385	2 016	63	65

FH Lippe und Höxter in Detmold

Ingenieurwissenschaften

Architektur	a	288	–	1	278	–	1	10	–	–
	b	594	–	1	578	–	1	16	–	–
	c	882	–	2	856	–	2	26	–	–
Bauingenieurwesen	a	385	1	22	361	–	19	24	1	3
	b	96	–	25	87	–	22	9	–	3
	c	481	1	47	448	–	41	33	1	6

Noch: 2. Studierende und Studienanfänger/-innen nach Hochschularten, Hochschulen, Fächergruppen und Studienbereichen

Fächergruppe Studienbereich a = männlich b = weiblich c = Insgesamt	Studierende			Deutsche Studierende			Ausländische Studierende		
	insgesamt	darunter im ersten		insgesamt	darunter im ersten		insgesamt	darunter im ersten	
		Hochschul-	Fach-		Hochschul-	Fach-		Hochschul-	Fach-
		semester			semester			semester	

noch: **Fachhochschulen (FH) (ohne Verwaltungsfachhochschulen)**

noch: **FH Lippe und Höxter in Detmold**

noch: **Ingenieurwissenschaften**

Ingenieurwissenschaften zusammen	a	673	1	23	639	–	20	34	1	3
	b	690	–	26	665	–	23	25	–	3
	c	1 363	1	49	1 304	–	43	59	1	6
Hochschule insgesamt	a	673	1	23	639	–	20	34	1	3
	b	690	–	26	665	–	23	25	–	3
	c	1 363	1	49	1 304	–	43	59	1	6

FH Lippe und Höxter in Lemgo

Rechts-, Wirtschafts- und Sozialwissenschaften

Wirtschaftswissenschaften	a	56	–	1	54	–	1	2	–	–
	b	37	–	–	31	–	–	6	–	–
	c	93	–	1	85	–	1	8	–	–
Rechts-, Wirtschafts- und Sozialwissenschaften zusammen	a	56	–	1	54	–	1	2	–	–
	b	37	–	–	31	–	–	6	–	–
	c	93	–	1	85	–	1	8	–	–

Mathematik, Naturwissenschaften

Informatik	a	99	–	–	97	–	–	2	–	–
	b	69	–	–	67	–	–	2	–	–
	c	168	–	–	164	–	–	4	–	–
Mathematik, Naturwissenschaften zusammen	a	99	–	–	97	–	–	2	–	–
	b	69	–	–	67	–	–	2	–	–
	c	168	–	–	164	–	–	4	–	–

Agrar-, Forst- und Ernährungswissenschaften

Haushalts- und Ernährungswissenschaften	a	230	10	13	206	6	11	24	4	2
	b	314	18	18	277	14	15	37	4	3
	c	544	28	31	483	20	26	61	8	5
Agrar-, Forst- und Ernährungswissenschaften zusammen	a	230	10	13	206	6	11	24	4	2
	b	314	18	18	277	14	15	37	4	3
	c	544	28	31	483	20	26	61	8	5

Ingenieurwissenschaften

Maschinenbau	a	719	4	2	691	1	1	28	3	1
	b	96	–	–	86	–	–	10	–	–
	c	815	4	2	777	1	1	38	3	1
Elektrotechnik	a	296	2	–	267	–	–	29	2	–
	b	6	–	–	5	–	–	1	–	–
	c	302	2	–	272	–	–	30	2	–
Ingenieurwissenschaften zusammen	a	1 015	6	2	958	1	1	57	5	1
	b	102	–	–	91	–	–	11	–	–
	c	1 117	6	2	1 049	1	1	68	5	1
Hochschule insgesamt	a	1 400	16	16	1 315	7	13	85	9	3
	b	522	18	18	466	14	15	56	4	3
	c	1 922	34	34	1 781	21	28	141	13	6

Noch: 2. Studierende und Studienanfänger/-innen nach Hochschularten, Hochschulen, Fächergruppen und Studienbereichen

Fächergruppe Studienbereich a = männlich b = weiblich c = Insgesamt	Studierende			Deutsche Studierende			Ausländische Studierende		
	insgesamt	darunter im ersten		insgesamt	darunter im ersten		insgesamt	darunter im ersten	
		Hochschul-	Fach-		Hochschul-	Fach-		Hochschul-	Fach-
		semester			semester			semester	

noch: **Fachhochschulen (FH) (ohne Verwaltungsfachhochschulen)**

FH Lippe und Höxter in Höxter

Ingenieurwissenschaften

Ingenieurwissenschaften und Technik (allgemein)	a	154	2	2	151	1	2	3	1	-
	b	53	1	3	47	1	2	6	-	1
	c	207	3	5	198	2	4	9	1	1
Architektur	a	164	-	-	159	-	-	5	-	-
	b	128	-	-	125	-	-	3	-	-
	c	292	-	-	284	-	-	8	-	-
Ingenieurwissenschaften zusammen	a	318	2	2	310	1	2	8	1	-
	b	181	1	3	172	1	2	9	-	1
	c	499	3	5	482	2	4	17	1	1
Hochschule insgesamt	a	318	2	2	310	1	2	8	1	-
	b	181	1	3	172	1	2	9	-	1
	c	499	3	5	482	2	4	17	1	1

Private FH Fresenius Idstein in Köln

Rechts-, Wirtschafts- und Sozialwissenschaften

Wirtschaftswissenschaften	a	116	37	54	111	36	52	5	1	2
	b	91	25	33	87	23	31	4	2	2
	c	207	62	87	198	59	83	9	3	4
Rechts-, Wirtschafts- und Sozialwissenschaften zusammen	a	116	37	54	111	36	52	5	1	2
	b	91	25	33	87	23	31	4	2	2
	c	207	62	87	198	59	83	9	3	4
Hochschule insgesamt	a	116	37	54	111	36	52	5	1	2
	b	91	25	33	87	23	31	4	2	2
	c	207	62	87	198	59	83	9	3	4

FH Südwestfalen in Hagen

Rechts-, Wirtschafts- und Sozialwissenschaften

Wirtschaftswissenschaften	a	417	-	-	394	-	-	23	-	-
	b	198	-	-	184	-	-	14	-	-
	c	615	-	-	578	-	-	37	-	-
Rechts-, Wirtschafts- und Sozialwissenschaften zusammen	a	417	-	-	394	-	-	23	-	-
	b	198	-	-	184	-	-	14	-	-
	c	615	-	-	578	-	-	37	-	-

Ingenieurwissenschaften

Ingenieurwissenschaften und Technik (allgemein)	a	257	-	-	243	-	-	14	-	-
	b	44	-	-	36	-	-	8	-	-
	c	301	-	-	279	-	-	22	-	-
Elektrotechnik	a	212	-	-	194	-	-	18	-	-
	b	6	-	-	6	-	-	-	-	-
	c	218	-	-	200	-	-	18	-	-

Noch: 2. Studierende und Studienanfänger/-innen nach Hochschularten, Hochschulen, Fächergruppen und Studienbereichen

Fächergruppe Studienbereich a = männlich b = weiblich c = Insgesamt	Studierende			Deutsche Studierende			Ausländische Studierende		
	insgesamt	darunter im ersten		insgesamt	darunter im ersten		insgesamt	darunter im ersten	
		Hochschul-	Fach-		Hochschul-	Fach-		Hochschul-	Fach-
		semester			semester			semester	

noch: **Fachhochschulen (FH) (ohne Verwaltungsfachhochschulen)**

noch: **FH Südwestfalen in Hagen**

noch: **Ingenieurwissenschaften**

Ingenieurwissenschaften zusammen	a	469	-	-	437	-	-	32	-	-
	b	50	-	-	42	-	-	8	-	-
	c	519	-	-	479	-	-	40	-	-
Hochschule insgesamt	a	886	-	-	831	-	-	55	-	-
	b	248	-	-	226	-	-	22	-	-
	c	1 134	-	-	1 057	-	-	77	-	-

FH Südwestfalen in Iserlohn

Mathematik, Naturwissenschaften

Informatik	a	295	1	1	279	-	1	16	1	-
	b	15	-	-	11	-	-	4	-	-
	c	310	1	1	290	-	1	20	1	-
Physik	a	127	-	1	120	-	1	7	-	-
	b	62	-	-	61	-	-	1	-	-
	c	189	-	1	181	-	1	8	-	-
Mathematik, Naturwissenschaften zusammen	a	422	1	2	399	-	2	23	1	-
	b	77	-	-	72	-	-	5	-	-
	c	499	1	2	471	-	2	28	1	-

Ingenieurwissenschaften

Maschinenbau	a	545	-	1	521	-	1	24	-	-
	b	42	-	-	41	-	-	1	-	-
	c	587	-	1	562	-	1	25	-	-
Ingenieurwissenschaften zusammen	a	545	-	1	521	-	1	24	-	-
	b	42	-	-	41	-	-	1	-	-
	c	587	-	1	562	-	1	25	-	-
Hochschule insgesamt	a	967	1	3	920	-	3	47	1	-
	b	119	-	-	113	-	-	6	-	-
	c	1 086	1	3	1 033	-	3	53	1	-

FH Südwestfalen in Meschede

Rechts-, Wirtschafts- und Sozialwissenschaften

Wirtschaftswissenschaften	a	79	-	-	72	-	-	7	-	-
	b	35	-	-	34	-	-	1	-	-
	c	114	-	-	106	-	-	8	-	-
Rechts-, Wirtschafts- und Sozialwissenschaften zusammen	a	79	-	-	72	-	-	7	-	-
	b	35	-	-	34	-	-	1	-	-
	c	114	-	-	106	-	-	8	-	-

Ingenieurwissenschaften

Maschinenbau	a	371	-	2	354	-	2	17	-	-
	b	51	-	-	48	-	-	3	-	-
	c	422	-	2	402	-	2	20	-	-

Noch: 2. Studierende und Studienanfänger/-innen nach Hochschularten, Hochschulen, Fächergruppen und Studienbereichen

Fächergruppe Studienbereich a = männlich b = weiblich c = Insgesamt	Studierende			Deutsche Studierende			Ausländische Studierende		
	insgesamt	darunter im ersten		insgesamt	darunter im ersten		insgesamt	darunter im ersten	
		Hochschul-	Fach-		Hochschul-	Fach-		Hochschul-	Fach-
		semester			semester			semester	

noch: **Fachhochschulen (FH) (ohne Verwaltungsfachhochschulen)**

noch: **FH Südwestfalen in Meschede**

noch: **Ingenieurwissenschaften**

Elektrotechnik	a	126	–	–	124	–	–	2	–	–
	b	1	–	–	1	–	–	–	–	–
	c	127	–	–	125	–	–	2	–	–
Ingenieurwissenschaften zusammen	a	497	–	2	478	–	2	19	–	–
	b	52	–	–	49	–	–	3	–	–
	c	549	–	2	527	–	2	22	–	–
Hochschule insgesamt	a	576	–	2	550	–	2	26	–	–
	b	87	–	–	83	–	–	4	–	–
	c	663	–	2	633	–	2	30	–	–

FH Südwestfalen in Soest

Agrar-, Forst- und Ernährungswissenschaften

Agrarwissenschaft / Landbau	a	303	–	–	303	–	–	–	–	–
	b	92	–	–	92	–	–	–	–	–
	c	395	–	–	395	–	–	–	–	–
Agrar-, Forst- und Ernährungswissenschaften zusammen	a	303	–	–	303	–	–	–	–	–
	b	92	–	–	92	–	–	–	–	–
	c	395	–	–	395	–	–	–	–	–

Ingenieurwissenschaften

Maschinenbau	a	265	1	1	240	–	–	25	1	1
	b	23	–	–	21	–	–	2	–	–
	c	288	1	1	261	–	–	27	1	1
Elektrotechnik	a	365	–	–	271	–	–	94	–	–
	b	31	–	–	16	–	–	15	–	–
	c	396	–	–	287	–	–	109	–	–
Ingenieurwissenschaften zusammen	a	630	1	1	511	–	–	119	1	1
	b	54	–	–	37	–	–	17	–	–
	c	684	1	1	548	–	–	136	1	1
Hochschule insgesamt	a	933	1	1	814	–	–	119	1	1
	b	146	–	–	129	–	–	17	–	–
	c	1 079	1	1	943	–	–	136	1	1

FH Münster in Münster

Rechts-, Wirtschafts- und Sozialwissenschaften

Wirtschaftswissenschaften	a	932	67	62	780	58	58	152	9	4
	b	716	33	35	560	24	29	156	9	6
	c	1 648	100	97	1 340	82	87	308	18	10

Noch: 2. Studierende und Studienanfänger/-innen nach Hochschularten, Hochschulen, Fächergruppen und Studienbereichen

Fächergruppe Studienbereich a = männlich b = weiblich c = Insgesamt	Studierende			Deutsche Studierende			Ausländische Studierende		
	insgesamt	darunter im ersten		insgesamt	darunter im ersten		insgesamt	darunter im ersten	
		Hochschul-	Fach-		Hochschul-	Fach-		Hochschul-	Fach-
		semester			semester			semester	

noch: **Fachhochschulen (FH) (ohne Verwaltungsfachhochschulen)**

noch: **FH Münster in Münster**

noch: **Rechts-, Wirtschafts- und Sozialwissenschaften**

Sozialwesen	a	335	21	35	324	21	32	11	–	3
	b	849	70	95	809	66	87	40	4	8
	c	1 184	91	130	1 133	87	119	51	4	11
Rechts-, Wirtschafts- und Sozialwissenschaften zusammen	a	1 267	88	97	1 104	79	90	163	9	7
	b	1 565	103	130	1 369	90	116	196	13	14
	c	2 832	191	227	2 473	169	206	359	22	21

Agrar-, Forst- und Ernährungswissenschaften

Haushalts- und Ernährungswissenschaften	a	137	3	–	124	–	–	13	3	–
	b	605	2	–	577	–	–	28	2	–
	c	742	5	–	701	–	–	41	5	–
Agrar-, Forst- und Ernährungswissenschaften zusammen	a	137	3	–	124	–	–	13	3	–
	b	605	2	–	577	–	–	28	2	–
	c	742	5	–	701	–	–	41	5	–

Ingenieurwissenschaften

Architektur	a	353	1	–	333	–	–	20	1	–
	b	313	1	1	292	–	1	21	1	–
	c	666	2	1	625	–	1	41	2	–
Bauingenieurwesen	a	647	1	–	598	–	–	49	1	–
	b	139	2	–	124	–	–	15	2	–
	c	786	3	–	722	–	–	64	3	–
Ingenieurwissenschaften zusammen	a	1 000	2	–	931	–	–	69	2	–
	b	452	3	1	416	–	1	36	3	–
	c	1 452	5	1	1 347	–	1	105	5	–

Kunst, Kunstwissenschaft

Kunst, Design, Gestaltung	a	211	15	14	192	14	12	19	1	2
	b	373	23	24	345	22	22	28	1	2
	c	584	38	38	537	36	34	47	2	4
Kunst, Kunstwissenschaft zusammen	a	211	15	14	192	14	12	19	1	2
	b	373	23	24	345	22	22	28	1	2
	c	584	38	38	537	36	34	47	2	4
Hochschule insgesamt	a	2 615	108	111	2 351	93	102	264	15	9
	b	2 995	131	155	2 707	112	139	288	19	16
	c	5 610	239	266	5 058	205	241	552	34	25

FH Münster in Steinfurt

Mathematik, Naturwissenschaften

Physik	a	173	–	–	157	–	–	16	–	–
	b	55	1	–	48	–	–	7	1	–
	c	228	1	–	205	–	–	23	1	–

Noch: 2. Studierende und Studienanfänger/-innen nach Hochschularten, Hochschulen, Fächergruppen und Studienbereichen

Fächergruppe Studienbereich a = männlich b = weiblich c = Insgesamt	Studierende			Deutsche Studierende			Ausländische Studierende		
	insgesamt	darunter im ersten		insgesamt	darunter im ersten		insgesamt	darunter im ersten	
		Hochschul-	Fach-		Hochschul-	Fach-		Hochschul-	Fach-
		semester			semester			semester	

noch: **Fachhochschulen (FH) (ohne Verwaltungsfachhochschulen)**

noch: **FH Münster in Steinfurt**

noch: **Mathematik, Naturwissenschaften**

Chemie	a	242	3	1	175	1	–	67	2	1
	b	110	4	–	76	–	–	34	4	–
	c	352	7	1	251	1	–	101	6	1
Mathematik, Naturwissenschaften zusammen	a	415	3	1	332	1	–	83	2	1
	b	165	5	–	124	–	–	41	5	–
	c	580	8	1	456	1	–	124	7	1

Ingenieurwissenschaften

Maschinenbau	a	1 232	2	–	1 178	1	–	54	1	–
	b	117	–	–	106	–	–	11	–	–
	c	1 349	2	–	1 284	1	–	65	1	–
Elektrotechnik	a	627	–	–	555	–	–	72	–	–
	b	29	1	–	11	–	–	18	1	–
	c	656	1	–	566	–	–	90	1	–
Ingenieurwissenschaften zusammen	a	1 859	2	–	1 733	1	–	126	1	–
	b	146	1	–	117	–	–	29	1	–
	c	2 005	3	–	1 850	1	–	155	2	–
Hochschule insgesamt	a	2 274	5	1	2 065	2	–	209	3	1
	b	311	6	–	241	–	–	70	6	–
	c	2 585	11	1	2 306	2	–	279	9	1

FH Niederrhein in Krefeld

Mathematik, Naturwissenschaften

Chemie	a	270	–	–	224	–	–	46	–	–
	b	132	2	–	109	–	–	23	2	–
	c	402	2	–	333	–	–	69	2	–
Mathematik, Naturwissenschaften zusammen	a	270	–	–	224	–	–	46	–	–
	b	132	2	–	109	–	–	23	2	–
	c	402	2	–	333	–	–	69	2	–

Ingenieurwissenschaften

Maschinenbau	a	448	–	–	380	–	–	68	–	–
	b	45	–	1	38	–	–	7	–	1
	c	493	–	1	418	–	–	75	–	1
Elektrotechnik	a	972	1	9	665	–	5	307	1	4
	b	57	–	–	22	–	–	35	–	–
	c	1 029	1	9	687	–	5	342	1	4
Ingenieurwissenschaften zusammen	a	1 420	1	9	1 045	–	5	375	1	4
	b	102	–	1	60	–	–	42	–	1
	c	1 522	1	10	1 105	–	5	417	1	5

Kunst, Kunstwissenschaft

Kunst, Design, Gestaltung	a	144	–	–	132	–	–	12	–	–
	b	362	–	–	330	–	–	32	–	–
	c	506	–	–	462	–	–	44	–	–

Noch: 2. Studierende und Studienanfänger/-innen nach Hochschularten, Hochschulen, Fächergruppen und Studienbereichen

Fächergruppe Studienbereich a = männlich b = weiblich c = Insgesamt	Studierende			Deutsche Studierende			Ausländische Studierende		
	insgesamt	darunter im ersten		insgesamt	darunter im ersten		insgesamt	darunter im ersten	
		Hochschul-	Fach-		Hochschul-	Fach-		Hochschul-	Fach-
		semester			semester			semester	

noch: **Fachhochschulen (FH) (ohne Verwaltungsfachhochschulen)**

noch: **FH Niederrhein in Krefeld**

noch: Kunst, Kunstwissenschaft

Kunst, Kunstwissen- schaft zusammen	a	144	–	–	132	–	–	12	–	–
	b	362	–	–	330	–	–	32	–	–
	c	506	–	–	462	–	–	44	–	–
Hochschule insgesamt	a	1 834	1	9	1 401	–	5	433	1	4
	b	596	2	1	499	–	–	97	2	1
	c	2 430	3	10	1 900	–	5	530	3	5

FH Niederrhein in Mönchengladbach

Rechts-, Wirtschafts- und Sozialwissenschaften

Wirtschaftswissen- schaften	a	1 997	88	115	1 673	82	103	324	6	12
	b	1 112	63	82	947	55	71	165	8	11
	c	3 109	151	197	2 620	137	174	489	14	23
Sozialwesen	a	234	–	–	218	–	–	16	–	–
	b	567	–	–	528	–	–	39	–	–
	c	801	–	–	746	–	–	55	–	–
Rechts-, Wirtschafts- und Sozialwissen- schaften zusammen	a	2 231	88	115	1 891	82	103	340	6	12
	b	1 679	63	82	1 475	55	71	204	8	11
	c	3 910	151	197	3 366	137	174	544	14	23

Agrar-, Forst- und Ernährungswissenschaften

Haushalts- und Ernährungswissen- schaften	a	139	–	–	126	–	–	13	–	–
	b	585	1	–	548	–	–	37	1	–
	c	724	1	–	674	–	–	50	1	–
Agrar-, Forst- und Ernährungswissen- schaften zusammen	a	139	–	–	126	–	–	13	–	–
	b	585	1	–	548	–	–	37	1	–
	c	724	1	–	674	–	–	50	1	–

Ingenieurwissenschaften

Ingenieurwissen- schaften und Technik (allgemein)	a	106	1	–	97	–	–	9	1	–
	b	193	–	2	178	–	2	15	–	–
	c	299	1	2	275	–	2	24	1	–
Maschinenbau	a	259	1	–	108	–	–	151	1	–
	b	1 088	2	–	905	1	–	183	1	–
	c	1 347	3	–	1 013	1	–	334	2	–
Ingenieurwissen- schaften zusammen	a	365	2	–	205	–	–	160	2	–
	b	1 281	2	2	1 083	1	2	198	1	–
	c	1 646	4	2	1 288	1	2	358	3	–
Hochschule insgesamt	a	2 735	90	115	2 222	82	103	513	8	12
	b	3 545	66	84	3 106	56	73	439	10	11
	c	6 280	156	199	5 328	138	176	952	18	23

Internationale Fachhochschule (IFH) Bad Honnef-Bonn

Rechts-, Wirtschafts- und Sozialwissenschaften

Wirtschaftswissen- schaften	a	172	29	38	160	26	34	12	3	4
	b	316	30	46	301	26	42	15	4	4
	c	488	59	84	461	52	76	27	7	8

Noch: 2. Studierende und Studienanfänger/-innen nach Hochschularten, Hochschulen, Fächergruppen und Studienbereichen

Fächergruppe Studienbereich a = männlich b = weiblich c = Insgesamt	Studierende			Deutsche Studierende			Ausländische Studierende		
	insgesamt	darunter im ersten		insgesamt	darunter im ersten		insgesamt	darunter im ersten	
		Hochschul-	Fach-		Hochschul-	Fach-		Hochschul-	Fach-
		semester			semester			semester	

noch: **Fachhochschulen (FH) (ohne Verwaltungsfachhochschulen)**

noch: **Internationale Fachhochschule (IFH) Bad Honnef-Bonn**

noch: Rechts-, Wirtschafts- und Sozialwissenschaften

Rechts-, Wirtschafts- und Sozialwissenschaften zusammen	a	172	29	38	160	26	34	12	3	4
	b	316	30	46	301	26	42	15	4	4
	c	488	59	84	461	52	76	27	7	8
Hochschule insgesamt	a	172	29	38	160	26	34	12	3	4
	b	316	30	46	301	26	42	15	4	4
	c	488	59	84	461	52	76	27	7	8

FH des Mittelstandes Bielefeld (FHM)

Rechts-, Wirtschafts- und Sozialwissenschaften

Wirtschaftswissenschaften	a	173	4	–	172	4	–	1	–	–
	b	147	7	1	144	7	1	3	–	–
	c	320	11	1	316	11	1	4	–	–
Rechts-, Wirtschafts- und Sozialwissenschaften zusammen	a	173	4	–	172	4	–	1	–	–
	b	147	7	1	144	7	1	3	–	–
	c	320	11	1	316	11	1	4	–	–
Hochschule insgesamt	a	173	4	–	172	4	–	1	–	–
	b	147	7	1	144	7	1	3	–	–
	c	320	11	1	316	11	1	4	–	–

Private technische FH Bochum (DMT)

Ingenieurwissenschaften

Ingenieurwissenschaften und Technik (allgemein)	a	56	1	8	43	1	6	13	–	2
	b	4	–	–	2	–	–	2	–	–
	c	60	1	8	45	1	6	15	–	2
Vermessungswesen	a	72	3	7	70	3	7	2	–	–
	b	30	1	3	28	1	3	2	–	–
	c	102	4	10	98	4	10	4	–	–
Maschinenbau	a	431	39	52	400	34	47	31	5	5
	b	80	6	6	73	4	4	7	2	2
	c	511	45	58	473	38	51	38	7	7
Elektrotechnik	a	372	43	49	319	27	30	53	16	19
	b	22	–	2	15	–	1	7	–	1
	c	394	43	51	334	27	31	60	16	20
Bergbau und Hüttenwesen	a	103	9	10	91	8	9	12	1	1
	b	16	2	3	14	1	2	2	1	1
	c	119	11	13	105	9	11	14	2	2
Ingenieurwissenschaften zusammen	a	1 034	95	126	923	73	99	111	22	27
	b	152	9	14	132	6	10	20	3	4
	c	1 186	104	140	1 055	79	109	131	25	31
Hochschule insgesamt	a	1 034	95	126	923	73	99	111	22	27
	b	152	9	14	132	6	10	20	3	4
	c	1 186	104	140	1 055	79	109	131	25	31

Noch: 2. Studierende und Studienanfänger/-innen nach Hochschularten, Hochschulen, Fächergruppen und Studienbereichen

Fächergruppe Studienbereich a = männlich b = weiblich c = Insgesamt	Studierende			Deutsche Studierende			Ausländische Studierende		
	insgesamt	darunter im ersten		insgesamt	darunter im ersten		insgesamt	darunter im ersten	
		Hochschul-	Fach-		Hochschul-	Fach-		Hochschul-	Fach-
		semester			semester			semester	

noch: **Fachhochschulen (FH) (ohne Verwaltungsfachhochschulen)**

International School of Management in Dortmund (private FH)

Rechts-, Wirtschafts- und Sozialwissenschaften

Wirtschaftswissenschaften	a	317	23	24	310	22	23	7	1	1
	b	317	23	26	313	23	25	4	-	1
	c	634	46	50	623	45	48	11	1	2
Rechts-, Wirtschafts- und Sozialwissenschaften zusammen	a	317	23	24	310	22	23	7	1	1
	b	317	23	26	313	23	25	4	-	1
	c	634	46	50	623	45	48	11	1	2
Hochschule insgesamt	a	317	23	24	310	22	23	7	1	1
	b	317	23	26	313	23	25	4	-	1
	c	634	46	50	623	45	48	11	1	2

Private FH für Ökonomie und Management Essen in Duisburg

Rechts-, Wirtschafts- und Sozialwissenschaften

Wirtschaftswissenschaften	a	191	26	33	174	23	28	17	3	5
	b	114	19	24	109	19	24	5	-	-
	c	305	45	57	283	42	52	22	3	5
Rechts-, Wirtschafts- und Sozialwissenschaften zusammen	a	191	26	33	174	23	28	17	3	5
	b	114	19	24	109	19	24	5	-	-
	c	305	45	57	283	42	52	22	3	5
Hochschule insgesamt	a	191	26	33	174	23	28	17	3	5
	b	114	19	24	109	19	24	5	-	-
	c	305	45	57	283	42	52	22	3	5

Private FH für Ökonomie und Management Essen in Essen

Rechts-, Wirtschafts- und Sozialwissenschaften

Wirtschaftswissenschaften	a	1 568	152	241	1 488	140	228	80	12	13
	b	1 118	98	139	1 045	84	125	73	14	14
	c	2 686	250	380	2 533	224	353	153	26	27
Rechts-, Wirtschafts- und Sozialwissenschaften zusammen	a	1 568	152	241	1 488	140	228	80	12	13
	b	1 118	98	139	1 045	84	125	73	14	14
	c	2 686	250	380	2 533	224	353	153	26	27

Mathematik, Naturwissenschaften

Informatik	a	489	39	65	469	37	62	20	2	3
	b	94	13	19	86	11	16	8	2	3
	c	583	52	84	555	48	78	28	4	6
Mathematik, Naturwissenschaften zusammen	a	489	39	65	469	37	62	20	2	3
	b	94	13	19	86	11	16	8	2	3
	c	583	52	84	555	48	78	28	4	6
Hochschule insgesamt	a	2 057	191	306	1 957	177	290	100	14	16
	b	1 212	111	158	1 131	95	141	81	16	17
	c	3 269	302	464	3 088	272	431	181	30	33

Noch: 2. Studierende und Studienanfänger/-innen nach Hochschularten, Hochschulen, Fächergruppen und Studienbereichen

Fächergruppe Studienbereich a = männlich b = weiblich c = Insgesamt	Studierende			Deutsche Studierende			Ausländische Studierende		
	insgesamt	darunter im ersten		insgesamt	darunter im ersten		insgesamt	darunter im ersten	
		Hochschul-	Fach-		Hochschul-	Fach-		Hochschul-	Fach-
		semester			semester			semester	

noch: **Fachhochschulen (FH) (ohne Verwaltungsfachhochschulen)**

Private FH für Ökonomie und Management Essen in Leverkusen

Rechts-, Wirtschafts- und Sozialwissenschaften

Wirtschaftswissenschaften	a	93	–	–	89	–	–	4	–	–
	b	72	–	–	66	–	–	6	–	–
	c	165	–	–	155	–	–	10	–	–
Rechts-, Wirtschafts- und Sozialwissenschaften zusammen	a	93	–	–	89	–	–	4	–	–
	b	72	–	–	66	–	–	6	–	–
	c	165	–	–	155	–	–	10	–	–
Hochschule insgesamt	a	93	–	–	89	–	–	4	–	–
	b	72	–	–	66	–	–	6	–	–
	c	165	–	–	155	–	–	10	–	–

Private FH für Ökonomie und Management Essen in Neuss

Rechts-, Wirtschafts- und Sozialwissenschaften

Wirtschaftswissenschaften	a	412	30	33	391	30	33	21	–	–
	b	289	21	21	271	20	20	18	1	1
	c	701	51	54	662	50	53	39	1	1
Rechts-, Wirtschafts- und Sozialwissenschaften zusammen	a	412	30	33	391	30	33	21	–	–
	b	289	21	21	271	20	20	18	1	1
	c	701	51	54	662	50	53	39	1	1

Mathematik, Naturwissenschaften

Informatik	a	129	9	13	121	9	13	8	–	–
	b	23	1	1	21	1	1	2	–	–
	c	152	10	14	142	10	14	10	–	–
Mathematik, Naturwissenschaften zusammen	a	129	9	13	121	9	13	8	–	–
	b	23	1	1	21	1	1	2	–	–
	c	152	10	14	142	10	14	10	–	–

Ingenieurwissenschaften

Maschinenbau	a	40	–	–	38	–	–	2	–	–
	b	1	–	–	1	–	–	–	–	–
	c	41	–	–	39	–	–	2	–	–
Ingenieurwissenschaften zusammen	a	40	–	–	38	–	–	2	–	–
	b	1	–	–	1	–	–	–	–	–
	c	41	–	–	39	–	–	2	–	–
Hochschule insgesamt	a	581	39	46	550	39	46	31	–	–
	b	313	22	22	293	21	21	20	1	1
	c	894	61	68	843	60	67	51	1	1

Private FH für Ökonomie und Management Essen in Gütersloh

Rechts-, Wirtschafts- und Sozialwissenschaften

Wirtschaftswissenschaften	a	18	–	–	18	–	–	–	–	–
	b	23	–	–	21	–	–	2	–	–
	c	41	–	–	39	–	–	2	–	–

Noch: 2. Studierende und Studienanfänger/-innen nach Hochschularten, Hochschulen, Fächergruppen und Studienbereichen

Fächergruppe Studienbereich a = männlich b = weiblich c = Insgesamt	Studierende			Deutsche Studierende			Ausländische Studierende		
	insgesamt	darunter im ersten		insgesamt	darunter im ersten		insgesamt	darunter im ersten	
		Hochschul-	Fach-		Hochschul-	Fach-		Hochschul-	Fach-
		semester			semester			semester	

noch: **Fachhochschulen (FH) (ohne Verwaltungsfachhochschulen)**

noch: **Private FH für Ökonomie und Management Essen in Gütersloh**

noch: Rechts-, Wirtschafts- und Sozialwissenschaften

Rechts-, Wirtschafts- und Sozialwissenschaften zusammen	a	18	-	-	18	-	-	-	-	-
	b	23	-	-	21	-	-	2	-	-
	c	41	-	-	39	-	-	2	-	-
Hochschule insgesamt	a	18	-	-	18	-	-	-	-	-
	b	23	-	-	21	-	-	2	-	-
	c	41	-	-	39	-	-	2	-	-

Private FH für Ökonomie und Management Essen in Siegen

Rechts-, Wirtschafts- und Sozialwissenschaften

Wirtschaftswissenschaften	a	56	-	-	56	-	-	-	-	-
	b	29	-	-	28	-	-	1	-	-
	c	85	-	-	84	-	-	1	-	-
Rechts-, Wirtschafts- und Sozialwissenschaften zusammen	a	56	-	-	56	-	-	-	-	-
	b	29	-	-	28	-	-	1	-	-
	c	85	-	-	84	-	-	1	-	-

Mathematik, Naturwissenschaften

Informatik	a	34	-	-	34	-	-	-	-	-
	b	2	-	-	2	-	-	-	-	-
	c	36	-	-	36	-	-	-	-	-
Mathematik, Naturwissenschaften zusammen	a	34	-	-	34	-	-	-	-	-
	b	2	-	-	2	-	-	-	-	-
	c	36	-	-	36	-	-	-	-	-
Hochschule insgesamt	a	90	-	-	90	-	-	-	-	-
	b	31	-	-	30	-	-	1	-	-
	c	121	-	-	120	-	-	1	-	-

Business and Information Technology School (BITS) Iserlohn

Rechts-, Wirtschafts- und Sozialwissenschaften

Wirtschaftswissenschaften	a	155	3	5	154	3	5	1	-	-
	b	111	5	5	111	5	5	-	-	-
	c	266	8	10	265	8	10	1	-	-
Rechts-, Wirtschafts- und Sozialwissenschaften zusammen	a	155	3	5	154	3	5	1	-	-
	b	111	5	5	111	5	5	-	-	-
	c	266	8	10	265	8	10	1	-	-

Mathematik, Naturwissenschaften

Informatik	a	18	2	3	18	2	3	-	-	-
	b	8	4	4	8	4	4	-	-	-
	c	26	6	7	26	6	7	-	-	-
Mathematik, Naturwissenschaften zusammen	a	18	2	3	18	2	3	-	-	-
	b	8	4	4	8	4	4	-	-	-
	c	26	6	7	26	6	7	-	-	-
Hochschule insgesamt	a	173	5	8	172	5	8	1	-	-
	b	119	9	9	119	9	9	-	-	-
	c	292	14	17	291	14	17	1	-	-

Noch: 2. Studierende und Studienanfänger/-innen nach Hochschularten, Hochschulen, Fächergruppen und Studienbereichen

Fächergruppe Studienbereich a = männlich b = weiblich c = Insgesamt	Studierende			Deutsche Studierende			Ausländische Studierende		
	insgesamt	darunter im ersten		insgesamt	darunter im ersten		insgesamt	darunter im ersten	
		Hochschul-	Fach-		Hochschul-	Fach-		Hochschul-	Fach-
		semester			semester			semester	

noch: **Fachhochschulen (FH) (ohne Verwaltungsfachhochschulen)**

Europäische FH Rhein/Erft in Brühl (private FH)

Rechts-, Wirtschafts- und Sozialwissenschaften

Wirtschaftswissenschaften	a	75	-	-	74	-	-	1	-	-
	b	60	-	-	54	-	-	6	-	-
	c	135	-	-	128	-	-	7	-	-
Rechts-, Wirtschafts- und Sozialwissenschaften zusammen	a	75	-	-	74	-	-	1	-	-
	b	60	-	-	54	-	-	6	-	-
	c	135	-	-	128	-	-	7	-	-
Hochschule insgesamt	a	75	-	-	74	-	-	1	-	-
	b	60	-	-	54	-	-	6	-	-
	c	135	-	-	128	-	-	7	-	-

Hochschule der Sparkassen – Finanzgruppe Bonn

Rechts-, Wirtschafts- und Sozialwissenschaften

Wirtschaftswissenschaften	a	161	63	69	160	62	68	1	1	1
	b	53	18	20	53	18	20	-	-	-
	c	214	81	89	213	80	88	1	1	1
Rechts-, Wirtschafts- und Sozialwissenschaften zusammen	a	161	63	69	160	62	68	1	1	1
	b	53	18	20	53	18	20	-	-	-
	c	214	81	89	213	80	88	1	1	1
Hochschule insgesamt	a	161	63	69	160	62	68	1	1	1
	b	53	18	20	53	18	20	-	-	-
	c	214	81	89	213	80	88	1	1	1

Private Rheinische FH Köln

Rechts-, Wirtschafts- und Sozialwissenschaften

Wirtschaftswissenschaften	a	1 171	159	236	1 025	134	199	146	25	37
	b	865	147	200	731	118	166	134	29	34
	c	2 036	306	436	1 756	252	365	280	54	71
Rechts-, Wirtschafts- und Sozialwissenschaften zusammen	a	1 171	159	236	1 025	134	199	146	25	37
	b	865	147	200	731	118	166	134	29	34
	c	2 036	306	436	1 756	252	365	280	54	71

Ingenieurwissenschaften

Maschinenbau	a	860	75	103	679	59	83	181	16	20
	b	114	9	15	72	7	11	42	2	4
	c	974	84	118	751	66	94	223	18	24
Elektrotechnik	a	432	36	44	334	30	38	98	6	6
	b	23	3	4	10	-	-	13	3	4
	c	455	39	48	344	30	38	111	9	10
Ingenieurwissenschaften zusammen	a	1 292	111	147	1 013	89	121	279	22	26
	b	137	12	19	82	7	11	55	5	8
	c	1 429	123	166	1 095	96	132	334	27	34
Hochschule insgesamt	a	2 463	270	383	2 038	223	320	425	47	63
	b	1 002	159	219	813	125	177	189	34	42
	c	3 465	429	602	2 851	348	497	614	81	105

Noch: 2. Studierende und Studienanfänger/-innen nach Hochschularten, Hochschulen, Fächergruppen und Studienbereichen

Fächergruppe Studienbereich a = männlich b = weiblich c = Insgesamt	Studierende			Deutsche Studierende			Ausländische Studierende		
	insgesamt	darunter im ersten		insgesamt	darunter im ersten		insgesamt	darunter im ersten	
		Hochschul-	Fach-		Hochschul-	Fach-		Hochschul-	Fach-
		semester			semester			semester	

noch: **Fachhochschulen (FH) (ohne Verwaltungsfachhochschulen)**

Private FH der Wirtschaft Paderborn in Bergisch-Gladbach

Rechts-, Wirtschafts- und Sozialwissenschaften

Wirtschaftswissenschaften	a	413	18	27	406	18	27	7	-	-
	b	176	7	8	174	7	8	2	-	-
	c	589	25	35	580	25	35	9	-	-
Rechts-, Wirtschafts- und Sozialwissenschaften zusammen	a	413	18	27	406	18	27	7	-	-
	b	176	7	8	174	7	8	2	-	-
	c	589	25	35	580	25	35	9	-	-
Hochschule insgesamt	a	413	18	27	406	18	27	7	-	-
	b	176	7	8	174	7	8	2	-	-
	c	589	25	35	580	25	35	9	-	-

Private FH der Wirtschaft Paderborn in Bielefeld

Rechts-, Wirtschafts- und Sozialwissenschaften

Wirtschaftswissenschaften	a	79	-	-	79	-	-	-	-	-
	b	63	-	-	63	-	-	-	-	-
	c	142	-	-	142	-	-	-	-	-
Rechts-, Wirtschafts- und Sozialwissenschaften zusammen	a	79	-	-	79	-	-	-	-	-
	b	63	-	-	63	-	-	-	-	-
	c	142	-	-	142	-	-	-	-	-
Hochschule insgesamt	a	79	-	-	79	-	-	-	-	-
	b	63	-	-	63	-	-	-	-	-
	c	142	-	-	142	-	-	-	-	-

Private FH der Wirtschaft Paderborn in Paderborn

Rechts-, Wirtschafts- und Sozialwissenschaften

Wirtschaftswissenschaften	a	191	-	-	189	-	-	2	-	-
	b	79	-	-	77	-	-	2	-	-
	c	270	-	-	266	-	-	4	-	-
Rechts-, Wirtschafts- und Sozialwissenschaften zusammen	a	191	-	-	189	-	-	2	-	-
	b	79	-	-	77	-	-	2	-	-
	c	270	-	-	266	-	-	4	-	-

Mathematik, Naturwissenschaften

Informatik	a	5	-	-	5	-	-	-	-	-
	b	-	-	-	-	-	-	-	-	-
	c	5	-	-	5	-	-	-	-	-
Mathematik, Naturwissenschaften zusammen	a	5	-	-	5	-	-	-	-	-
	b	-	-	-	-	-	-	-	-	-
	c	5	-	-	5	-	-	-	-	-
Hochschule insgesamt	a	196	-	-	194	-	-	2	-	-
	b	79	-	-	77	-	-	2	-	-
	c	275	-	-	271	-	-	4	-	-

Noch: 2. Studierende und Studienanfänger/-innen nach Hochschularten, Hochschulen, Fächergruppen und Studienbereichen

Fächergruppe Studienbereich a = männlich b = weiblich c = Insgesamt	Studierende			Deutsche Studierende			Ausländische Studierende		
	insgesamt	darunter im ersten		insgesamt	darunter im ersten		insgesamt	darunter im ersten	
		Hochschul-	Fach-		Hochschul-	Fach-		Hochschul-	Fach-
		semester			semester			semester	

noch: **Fachhochschulen (FH) (ohne Verwaltungsfachhochschulen)**

Private FH der Wirtschaft Paderborn in Gütersloh

Rechts-, Wirtschafts- und Sozialwissenschaften

Wirtschaftswissenschaften	a	78	-	-	77	-	-	1	-	-
	b	22	-	-	22	-	-	-	-	-
	c	100	-	-	99	-	-	1	-	-
Rechts-, Wirtschafts- und Sozialwissenschaften zusammen	a	78	-	-	77	-	-	1	-	-
	b	22	-	-	22	-	-	-	-	-
	c	100	-	-	99	-	-	1	-	-

Mathematik, Naturwissenschaften

Informatik	a	26	-	-	25	-	-	1	-	-
	b	6	-	-	6	-	-	-	-	-
	c	32	-	-	31	-	-	1	-	-
Mathematik, Naturwissenschaften zusammen	a	26	-	-	25	-	-	1	-	-
	b	6	-	-	6	-	-	-	-	-
	c	32	-	-	31	-	-	1	-	-
Hochschule insgesamt	a	104	-	-	102	-	-	2	-	-
	b	28	-	-	28	-	-	-	-	-
	c	132	-	-	130	-	-	2	-	-

Evangelische FH Rheinland-Westfalen-Lippe Bochum

Sprach- und Kulturwissenschaften

Evangelische Theologie	a	21	-	4	21	-	4	-	-	-
	b	59	-	15	59	-	15	-	-	-
	c	80	-	19	80	-	19	-	-	-
Sprach- und Kulturwissenschaften zusammen	a	21	-	4	21	-	4	-	-	-
	b	59	-	15	59	-	15	-	-	-
	c	80	-	19	80	-	19	-	-	-

Rechts-, Wirtschafts- und Sozialwissenschaften

Sozialwesen	a	405	28	49	389	25	46	16	3	3
	b	1 449	110	145	1 377	102	137	72	8	8
	c	1 854	138	194	1 766	127	183	88	11	11
Rechts-, Wirtschafts- und Sozialwissenschaften zusammen	a	405	28	49	389	25	46	16	3	3
	b	1 449	110	145	1 377	102	137	72	8	8
	c	1 854	138	194	1 766	127	183	88	11	11
Hochschule insgesamt	a	426	28	53	410	25	50	16	3	3
	b	1 508	110	160	1 436	102	152	72	8	8
	c	1 934	138	213	1 846	127	202	88	11	11

Katholische FH Nordrhein-Westfalen in Aachen

Rechts-, Wirtschafts- und Sozialwissenschaften

Sozialwesen	a	130	-	-	125	-	-	5	-	-
	b	523	-	1	489	-	1	34	-	-
	c	653	-	1	614	-	1	39	-	-

Noch: 2. Studierende und Studienanfänger/-innen nach Hochschularten, Hochschulen, Fächergruppen und Studienbereichen

Fächergruppe Studienbereich a = männlich b = weiblich c = Insgesamt	Studierende			Deutsche Studierende			Ausländische Studierende		
	insgesamt	darunter im ersten		insgesamt	darunter im ersten		insgesamt	darunter im ersten	
		Hochschul-	Fach-		Hochschul-	Fach-		Hochschul-	Fach-
		semester			semester			semester	

Fachhochschulen (FH) (ohne Verwaltungsfachhochschulen)

noch: **Katholische FH Nordrhein-Westfalen in Aachen**

noch: Rechts-, Wirtschafts- und Sozialwissenschaften

Rechts-, Wirtschafts- und Sozialwissenschaften zusammen	a	130	–	–	125	–	–	5	–	–
	b	523	–	1	489	–	1	34	–	–
	c	653	–	1	614	–	1	39	–	–
Hochschule insgesamt	a	130	–	–	125	–	–	5	–	–
	b	523	–	1	489	–	1	34	–	–
	c	653	–	1	614	–	1	39	–	–

Katholische FH Nordrhein-Westfalen in Köln

Rechts-, Wirtschafts- und Sozialwissenschaften

Sozialwesen	a	181	1	–	177	1	–	4	–	–
	b	814	2	2	755	2	2	59	–	–
	c	995	3	2	932	3	2	63	–	–
Rechts-, Wirtschafts- und Sozialwissenschaften zusammen	a	181	1	–	177	1	–	4	–	–
	b	814	2	2	755	2	2	59	–	–
	c	995	3	2	932	3	2	63	–	–
Hochschule insgesamt	a	181	1	–	177	1	–	4	–	–
	b	814	2	2	755	2	2	59	–	–
	c	995	3	2	932	3	2	63	–	–

Katholische FH Nordrhein-Westfalen in Münster

Rechts-, Wirtschafts- und Sozialwissenschaften

Sozialwesen	a	139	–	–	137	–	–	2	–	–
	b	563	–	–	553	–	–	10	–	–
	c	702	–	–	690	–	–	12	–	–
Rechts-, Wirtschafts- und Sozialwissenschaften zusammen	a	139	–	–	137	–	–	2	–	–
	b	563	–	–	553	–	–	10	–	–
	c	702	–	–	690	–	–	12	–	–
Hochschule insgesamt	a	139	–	–	137	–	–	2	–	–
	b	563	–	–	553	–	–	10	–	–
	c	702	–	–	690	–	–	12	–	–

Katholische FH Nordrhein-Westfalen in Paderborn

Sprach- und Kulturwissenschaften

Katholische Theologie	a	35	–	–	35	–	–	–	–	–
	b	96	–	–	93	–	–	3	–	–
	c	131	–	–	128	–	–	3	–	–
Sprach- und Kulturwissenschaften zusammen	a	35	–	–	35	–	–	–	–	–
	b	96	–	–	93	–	–	3	–	–
	c	131	–	–	128	–	–	3	–	–

Noch: 2. Studierende und Studienanfänger/-innen nach Hochschularten, Hochschulen, Fächergruppen und Studienbereichen

Fächergruppe Studienbereich a = männlich b = weiblich c = Insgesamt	Studierende			Deutsche Studierende			Ausländische Studierende		
	insgesamt	darunter im ersten		insgesamt	darunter im ersten		insgesamt	darunter im ersten	
		Hochschul-	Fach-		Hochschul-	Fach-		Hochschul-	Fach-
		semester			semester			semester	

noch: **Fachhochschulen (FH) (ohne Verwaltungsfachhochschulen)**

noch: **Katholische FH Nordrhein-Westfalen in Paderborn**

Rechts-, Wirtschafts- und Sozialwissenschaften

Sozialwesen	a	106	–	2	104	–	2	2	–	–
	b	447	–	3	434	–	3	13	–	–
	c	553	–	5	538	–	5	15	–	–
Rechts-, Wirtschafts- und Sozialwissenschaften zusammen	a	106	–	2	104	–	2	2	–	–
	b	447	–	3	434	–	3	13	–	–
	c	553	–	5	538	–	5	15	–	–
Hochschule insgesamt	a	141	–	2	139	–	2	2	–	–
	b	543	–	3	527	–	3	16	–	–
	c	684	–	5	666	–	5	18	–	–
Hochschulart insgesamt	a	60 701	1 764	2 302	52 258	1 376	1 949	8 443	388	353
	b	36 682	1 370	1 687	32 341	1 083	1 449	4 341	287	238
	c	97 383	3 134	3 989	84 599	2 459	3 398	12 784	675	591

Verwaltungsfachhochschulen

FH für Rechtspflege NRW, Bad Münstereifel

Rechts-, Wirtschafts- und Sozialwissenschaften

Verwaltungswesen	a	44	–	–	44	–	–	–	–	–
	b	102	–	–	102	–	–	–	–	–
	c	146	–	–	146	–	–	–	–	–
Rechts-, Wirtschafts- und Sozialwissenschaften zusammen	a	44	–	–	44	–	–	–	–	–
	b	102	–	–	102	–	–	–	–	–
	c	146	–	–	146	–	–	–	–	–
Hochschule insgesamt	a	44	–	–	44	–	–	–	–	–
	b	102	–	–	102	–	–	–	–	–
	c	146	–	–	146	–	–	–	–	–

FH für Finanzen NRW, Nordkirchen

Rechts-, Wirtschafts- und Sozialwissenschaften

Verwaltungswesen	a	522	–	–	522	–	–	–	–	–
	b	773	–	–	773	–	–	–	–	–
	c	1 295	–	–	1 295	–	–	–	–	–
Rechts-, Wirtschafts- und Sozialwissenschaften zusammen	a	522	–	–	522	–	–	–	–	–
	b	773	–	–	773	–	–	–	–	–
	c	1 295	–	–	1 295	–	–	–	–	–
Hochschule insgesamt	a	522	–	–	522	–	–	–	–	–
	b	773	–	–	773	–	–	–	–	–
	c	1 295	–	–	1 295	–	–	–	–	–

Noch: 2. Studierende und Studienanfänger/-innen nach Hochschularten, Hochschulen, Fächergruppen und Studienbereichen

Fächergruppe Studienbereich a = männlich b = weiblich c = Insgesamt	Studierende			Deutsche Studierende			Ausländische Studierende		
	insgesamt	darunter im ersten		insgesamt	darunter im ersten		insgesamt	darunter im ersten	
		Hochschul-	Fach-		Hochschul-	Fach-		Hochschul-	Fach-
		semester			semester			semester	

noch: **Verwaltungsfachhochschulen**

FH für öffentliche Verwaltung NRW in Bielefeld

Rechts-, Wirtschafts- und Sozialwissenschaften

Verwaltungswesen	a	270	–	1	270	–	1	–	–	–
	b	279	–	1	279	–	1	–	–	–
	c	549	–	2	549	–	2	–	–	–
Rechts-, Wirtschafts- und Sozialwissenschaften zusammen	a	270	–	1	270	–	1	–	–	–
	b	279	–	1	279	–	1	–	–	–
	c	549	–	2	549	–	2	–	–	–
Hochschule insgesamt	a	270	–	1	270	–	1	–	–	–
	b	279	–	1	279	–	1	–	–	–
	c	549	–	2	549	–	2	–	–	–

FH für öffentliche Verwaltung NRW in Duisburg

Rechts-, Wirtschafts- und Sozialwissenschaften

Verwaltungswesen	a	676	–	–	676	–	–	–	–	–
	b	630	–	–	630	–	–	–	–	–
	c	1 306	–	–	1 306	–	–	–	–	–
Rechts-, Wirtschafts- und Sozialwissenschaften zusammen	a	676	–	–	676	–	–	–	–	–
	b	630	–	–	630	–	–	–	–	–
	c	1 306	–	–	1 306	–	–	–	–	–
Hochschule insgesamt	a	676	–	–	676	–	–	–	–	–
	b	630	–	–	630	–	–	–	–	–
	c	1 306	–	–	1 306	–	–	–	–	–

FH für öffentliche Verwaltung NRW in Gelsenkirchen

Rechts-, Wirtschafts- und Sozialwissenschaften

Verwaltungswesen	a	707	5	6	707	5	6	–	–	–
	b	525	3	4	525	3	4	–	–	–
	c	1 232	8	10	1 232	8	10	–	–	–
Rechts-, Wirtschafts- und Sozialwissenschaften zusammen	a	707	5	6	707	5	6	–	–	–
	b	525	3	4	525	3	4	–	–	–
	c	1 232	8	10	1 232	8	10	–	–	–
Hochschule insgesamt	a	707	5	6	707	5	6	–	–	–
	b	525	3	4	525	3	4	–	–	–
	c	1 232	8	10	1 232	8	10	–	–	–

FH für öffentliche Verwaltung NRW in Hagen

Rechts-, Wirtschafts- und Sozialwissenschaften

Verwaltungswesen	a	374	–	–	374	–	–	–	–	–
	b	378	–	–	378	–	–	–	–	–
	c	752	–	–	752	–	–	–	–	–

Noch: 2. Studierende und Studienanfänger/-innen nach Hochschularten, Hochschulen, Fächergruppen und Studienbereichen

Fächergruppe Studienbereich a = männlich b = weiblich c = Insgesamt	Studierende			Deutsche Studierende			Ausländische Studierende		
	insgesamt	darunter im ersten		insgesamt	darunter im ersten		insgesamt	darunter im ersten	
		Hochschul-	Fach-		Hochschul-	Fach-		Hochschul-	Fach-
		semester			semester			semester	

noch: **Verwaltungsfachhochschulen**

noch: **FH für öffentliche Verwaltung NRW in Hagen**

noch: Rechts-, Wirtschafts- und Sozialwissenschaften

Rechts-, Wirtschafts- und Sozialwissenschaften zusammen	a	374	-	-	374	-	-	-	-	-
	b	378	-	-	378	-	-	-	-	-
	c	752	-	-	752	-	-	-	-	-
Hochschule insgesamt	a	374	-	-	374	-	-	-	-	-
	b	378	-	-	378	-	-	-	-	-
	c	752	-	-	752	-	-	-	-	-

FH für öffentliche Verwaltung NRW in Köln

Rechts-, Wirtschafts- und Sozialwissenschaften

Verwaltungswesen	a	823	-	9	823	-	9	-	-	-
	b	938	-	15	938	-	15	-	-	-
	c	1 761	-	24	1 761	-	24	-	-	-
Rechts-, Wirtschafts- und Sozialwissenschaften zusammen	a	823	-	9	823	-	9	-	-	-
	b	938	-	15	938	-	15	-	-	-
	c	1 761	-	24	1 761	-	24	-	-	-
Hochschule insgesamt	a	823	-	9	823	-	9	-	-	-
	b	938	-	15	938	-	15	-	-	-
	c	1 761	-	24	1 761	-	24	-	-	-

FH für öffentliche Verwaltung NRW in Münster

Rechts-, Wirtschafts- und Sozialwissenschaften

Verwaltungswesen	a	281	-	1	281	-	1	-	-	-
	b	313	-	-	313	-	-	-	-	-
	c	594	-	1	594	-	1	-	-	-
Rechts-, Wirtschafts- und Sozialwissenschaften zusammen	a	281	-	1	281	-	1	-	-	-
	b	313	-	-	313	-	-	-	-	-
	c	594	-	1	594	-	1	-	-	-
Hochschule insgesamt	a	281	-	1	281	-	1	-	-	-
	b	313	-	-	313	-	-	-	-	-
	c	594	-	1	594	-	1	-	-	-

FH Bund, Fachbereich Auswärtige Angelegenheiten, Bonn

Rechts-, Wirtschafts- und Sozialwissenschaften

Verwaltungswesen	a	35	-	-	35	-	-	-	-	-
	b	75	-	-	75	-	-	-	-	-
	c	110	-	-	110	-	-	-	-	-
Rechts-, Wirtschafts- und Sozialwissenschaften zusammen	a	35	-	-	35	-	-	-	-	-
	b	75	-	-	75	-	-	-	-	-
	c	110	-	-	110	-	-	-	-	-
Hochschule insgesamt	a	35	-	-	35	-	-	-	-	-
	b	75	-	-	75	-	-	-	-	-
	c	110	-	-	110	-	-	-	-	-

Noch: 2. Studierende und Studienanfänger/-innen nach Hochschularten, Hochschulen, Fächergruppen und Studienbereichen

Fächergruppe Studienbereich a = männlich b = weiblich c = Insgesamt	Studierende			Deutsche Studierende			Ausländische Studierende		
	insgesamt	darunter im ersten		insgesamt	darunter im ersten		insgesamt	darunter im ersten	
		Hochschul-	Fach-		Hochschul-	Fach-		Hochschul-	Fach-
		semester			semester			semester	

noch: **Verwaltungsfachhochschulen**

FH Bund, Fachbereich Allgemeine innere Verwaltung, Brühl

Rechts-, Wirtschafts- und Sozialwissenschaften

Verwaltungswesen	a	196	25	25	196	25	25	-	-	-
	b	213	25	25	213	25	25	-	-	-
	c	409	50	50	409	50	50	-	-	-
Rechts-, Wirtschafts- und Sozialwissenschaften zusammen	a	196	25	25	196	25	25	-	-	-
	b	213	25	25	213	25	25	-	-	-
	c	409	50	50	409	50	50	-	-	-
Hochschule insgesamt	a	196	25	25	196	25	25	-	-	-
	b	213	25	25	213	25	25	-	-	-
	c	409	50	50	409	50	50	-	-	-

FH Bund, Fachbereich Finanzen, Münster

Rechts-, Wirtschafts- und Sozialwissenschaften

Verwaltungswesen	a	321	-	-	321	-	-	-	-	-
	b	275	-	-	275	-	-	-	-	-
	c	596	-	-	596	-	-	-	-	-
Rechts-, Wirtschafts- und Sozialwissenschaften zusammen	a	321	-	-	321	-	-	-	-	-
	b	275	-	-	275	-	-	-	-	-
	c	596	-	-	596	-	-	-	-	-
Hochschule insgesamt	a	321	-	-	321	-	-	-	-	-
	b	275	-	-	275	-	-	-	-	-
	c	596	-	-	596	-	-	-	-	-

FH Bund, Fachbereich Öffentliche Sicherheit in Swisttal-Heimerzheim

Rechts-, Wirtschafts- und Sozialwissenschaften

Verwaltungswesen	a	72	3	-	72	3	-	-	-	-
	b	29	-	-	29	-	-	-	-	-
	c	101	3	-	101	3	-	-	-	-
Rechts-, Wirtschafts- und Sozialwissenschaften zusammen	a	72	3	-	72	3	-	-	-	-
	b	29	-	-	29	-	-	-	-	-
	c	101	3	-	101	3	-	-	-	-
Hochschule insgesamt	a	72	3	-	72	3	-	-	-	-
	b	29	-	-	29	-	-	-	-	-
	c	101	3	-	101	3	-	-	-	-
Hochschulart insgesamt	a	4 321	33	42	4 321	33	42	-	-	-
	b	4 530	28	45	4 530	28	45	-	-	-
	c	8 851	61	87	8 851	61	87	-	-	-

Hochschulen insgesamt

Insgesamt	a	231 234	6 470	12 125	200 481	4 780	9 851	30 753	1 690	2 274
	b	196 328	6 385	11 397	169 165	4 527	8 853	27 163	1 858	2 544
	c	427 562	12 855	23 522	369 646	9 307	18 704	57 916	3 548	4 818

3. Studierende nach Hochschularten, Fächergruppen und angestrebten Abschlussprüfungen nach Prüfungsgruppen

Prüfungsgruppe Fach-/Hochschulsemester a = männlich b = weiblich c = Insgesamt			Studierende								
			insgesamt	davon im ... Semester							
				1. und 2.	3. und 4.	5. und 6.	7. und 8.	9. und 10.	11. und 12.	13. und 14.	15. und höherem
Universitäten, technische Hochschule, Sporthochschule, Fernuniversität											
Sprach- und Kulturwissenschaften											
Diplom (U) und entsprechende Abschluss- prüfungen	Fach- semester	a	16 313	2 891	2 074	2 566	2 046	1 792	1 382	942	2 620
		b	34 480	6 080	4 688	5 913	5 168	4 085	3 079	1 820	3 647
		c	50 793	8 971	6 762	8 479	7 214	5 877	4 461	2 762	6 267
	Hochschul- semester	a	16 313	2 103	1 774	2 098	1 776	1 693	1 542	1 256	4 071
		b	34 480	4 870	4 296	5 069	4 611	3 907	3 318	2 556	5 853
		c	50 793	6 973	6 070	7 167	6 387	5 600	4 860	3 812	9 924
Promotionen	Fach- semester	a	3 465	368	231	137	114	179	166	182	2 088
		b	4 179	502	347	174	131	212	214	287	2 312
		c	7 644	870	578	311	245	391	380	469	4 400
	Hochschul- semester	a	3 465	31	30	39	31	44	87	169	3 034
		b	4 179	28	47	47	42	82	153	301	3 479
		c	7 644	59	77	86	73	126	240	470	6 513
Staatliche Lehramtsprüfung – LA Grund-/Primarstufe	Fach- semester	a	426	135	81	71	47	27	16	10	39
		b	4 078	1 040	856	890	717	299	99	65	112
		c	4 504	1 175	937	961	764	326	115	75	151
	Hochschul- semester	a	426	100	67	75	54	38	17	16	59
		b	4 078	844	788	868	742	353	159	107	217
		c	4 504	944	855	943	796	391	176	123	276
– LA Sekundarstufe I	Fach- semester	a	798	230	179	148	74	37	32	39	59
		b	2 401	753	599	460	225	131	68	69	96
		c	3 199	983	778	608	299	168	100	108	155
	Hochschul- semester	a	798	157	143	144	83	49	42	43	137
		b	2 401	624	515	417	236	184	96	94	235
		c	3 199	781	658	561	319	233	138	137	372
– LA Sekundarstufe II/ Sekundarstufe I (allgemein bildende Schulen)	Fach- semester	a	4 187	894	590	657	426	348	350	271	651
		b	7 668	1 662	1 274	1 377	882	742	595	434	702
		c	11 855	2 556	1 864	2 034	1 308	1 090	945	705	1 353
	Hochschul- semester	a	4 187	697	546	591	419	355	373	333	873
		b	7 668	1 400	1 188	1 190	878	736	627	568	1 081
		c	11 855	2 097	1 734	1 781	1 297	1 091	1 000	901	1 954
– LA Sonderpädagogik/ Sekundarstufe I/ Primarstufe	Fach- semester	a	1 193	177	225	228	161	142	94	63	103
		b	3 166	513	614	625	587	452	186	71	118
		c	4 359	690	839	853	748	594	280	134	221
	Hochschul- semester	a	1 193	127	196	199	147	137	109	93	185
		b	3 166	411	496	545	525	459	259	150	321
		c	4 359	538	692	744	672	596	368	243	506
– LA Sekundarstufe II (berufliche Schulen)	Fach- semester	a	132	62	19	14	14	9	5	4	5
		b	378	176	56	44	42	29	17	9	5
		c	510	238	75	58	56	38	22	13	10
	Hochschul- semester	a	132	17	17	9	7	17	14	10	41
		b	378	73	50	35	30	38	50	43	59
		c	510	90	67	44	37	55	64	53	100
Bachelorabschluss	Fach- semester	a	2 140	1 187	717	206	22	5	2	–	1
		b	4 996	2 492	1 996	438	59	8	3	–	–
		c	7 136	3 679	2 713	644	81	13	5	–	1
	Hochschul- semester	a	2 140	880	608	343	129	71	29	21	59
		b	4 996	2 009	1 773	696	250	99	64	36	69
		c	7 136	2 889	2 381	1 039	379	170	93	57	128

**Noch: 3. Studierende nach Hochschularten, Fächergruppen und angestrebten
Abschlussprüfungen nach Prüfungsgruppen**

Prüfungsgruppe Fach-/Hochschulsemester a = männlich b = weiblich c = Insgesamt			Studierende								
			insgesamt	davon im ... Semester							
				1. und 2.	3. und 4.	5. und 6.	7. und 8.	9. und 10.	11. und 12.	13. und 14.	15. und höherem
noch: Universitäten, technische Hochschule, Sporthochschule, Fernuniversität											
noch: Sprach- und Kulturwissenschaften											
Masterabschluss	Fach- semester	a	40	39	–	–	–	–	–	–	1
		b	51	37	12	1	–	1	–	–	–
		c	91	76	12	1	–	1	–	–	1
	Hochschul- semester	a	40	5	1	1	5	2	–	4	22
		b	51	15	1	3	6	10	6	4	6
		c	91	20	2	4	11	12	6	8	28
Sonstiger Abschluss	Fach- semester	a	543	233	46	57	50	27	34	15	81
		b	1 222	788	147	102	64	37	29	14	41
		c	1 765	1 021	193	159	114	64	63	29	122
	Hochschul- semester	a	543	181	21	4	1	4	3	17	312
		b	1 222	612	61	13	8	36	36	80	376
		c	1 765	793	82	17	9	40	39	97	688
Sprach- und Kulturwissenschaften zusammen	Fach- semester	a	29 237	6 216	4 162	4 084	2 954	2 566	2 081	1 526	5 648
		b	62 619	14 043	10 589	10 024	7 875	5 996	4 290	2 769	7 033
		c	91 856	20 259	14 751	14 108	10 829	8 562	6 371	4 295	12 681
	Hochschul- semester	a	29 237	4 298	3 403	3 503	2 652	2 410	2 216	1 962	8 793
		b	62 619	10 886	9 215	8 883	7 328	5 904	4 768	3 939	11 696
		c	91 856	15 184	12 618	12 386	9 980	8 314	6 984	5 901	20 489
Sport											
Diplom (U) und entsprechende Abschluss- prüfungen	Fach- semester	a	3 203	518	461	537	454	413	283	131	406
		b	1 502	219	198	262	262	222	138	57	144
		c	4 705	737	659	799	716	635	421	188	550
	Hochschul- semester	a	3 203	410	442	453	456	394	313	176	559
		b	1 502	174	202	221	239	206	177	75	208
		c	4 705	584	644	674	695	600	490	251	767
Promotionen	Fach- semester	a	246	43	40	22	26	18	13	13	71
		b	136	35	27	18	8	6	9	10	23
		c	382	78	67	40	34	24	22	23	94
	Hochschul- semester	a	246	2	2	3	1	4	9	26	199
		b	136	2	4	3	1	1	11	11	103
		c	382	4	6	6	2	5	20	37	302
Staatliche Lehramtsprüfung – LA Grund-/Primarstufe	Fach- semester	a	126	10	28	29	23	10	5	8	13
		b	382	14	71	132	87	46	12	6	14
		c	508	24	99	161	110	56	17	14	27
	Hochschul- semester	a	126	6	23	25	25	14	4	9	20
		b	382	9	57	122	76	59	19	16	24
		c	508	15	80	147	101	73	23	25	44
– LA Sekundarstufe I	Fach- semester	a	222	48	44	32	26	21	10	12	29
		b	158	49	29	26	16	9	6	11	12
		c	380	97	73	58	42	30	16	23	41
	Hochschul- semester	a	222	38	42	30	25	20	15	10	42
		b	158	39	27	27	18	9	6	14	18
		c	380	77	69	57	43	29	21	24	60

**Noch: 3. Studierende nach Hochschularten, Fächergruppen und angestrebten
Abschlussprüfungen nach Prüfungsgruppen**

Prüfungsgruppe Fach-/Hochschulsemester a = männlich b = weiblich c = Insgesamt			Studierende								
			insgesamt	davon im ... Semester							
				1. und 2.	3. und 4.	5. und 6.	7. und 8.	9. und 10.	11. und 12.	13. und 14.	15. und höherem
noch: Universitäten, technische Hochschule, Sporthochschule, Fernuniversität											
noch: Sport											
Noch: Staatliche Lehramtsprüfung – LA	Fach- semester	a	1 115	224	167	201	108	92	82	83	158
		b	602	133	97	106	59	50	57	41	59
		c	1 717	357	264	307	167	142	139	124	217
Sekundarstufe II/ Sekundarstufe I (allgemein bildende Schulen)	Hochschul- semester	a	1 115	166	147	185	124	96	95	98	204
		b	602	103	90	102	62	50	60	52	83
		c	1 717	269	237	287	186	146	155	150	287
– LA Sonderpädagogik/ Sekundarstufe I/ Primarstufe	Fach- semester	a	16	1	2	4	3	1	–	1	4
		b	16	1	2	2	3	4	–	–	4
		c	32	2	4	6	6	5	–	1	8
	Hochschul- semester	a	16	–	1	1	1	2	1	–	10
		b	16	–	1	–	2	2	2	–	9
		c	32	–	2	1	3	4	3	–	19
– LA Sekundarstufe II (berufliche Schulen)	Fach- semester	a	76	26	23	15	3	2	2	2	3
		b	27	13	6	7	–	1	–	–	–
		c	103	39	29	22	3	3	2	2	3
	Hochschul- semester	a	76	17	13	13	3	3	7	6	14
		b	27	6	8	6	2	1	2	–	2
		c	103	23	21	19	5	4	9	6	16
Bachelor- abschluss	Fach- semester	a	183	78	93	9	3	–	–	–	–
		b	96	55	36	4	1	–	–	–	–
		c	279	133	129	13	4	–	–	–	–
	Hochschul- semester	a	183	52	71	40	13	6	–	1	–
		b	96	44	32	15	3	1	1	–	–
		c	279	96	103	55	16	7	1	1	–
Sonstiger Abschluss	Fach- semester	a	58	55	3	–	–	–	–	–	–
		b	27	27	–	–	–	–	–	–	–
		c	85	82	3	–	–	–	–	–	–
	Hochschul- semester	a	58	55	3	–	–	–	–	–	–
		b	27	26	1	–	–	–	–	–	–
		c	85	81	4	–	–	–	–	–	–
Sport zusammen	Fach- semester	a	5 245	1 003	861	849	646	557	395	250	684
		b	2 946	546	466	557	436	338	222	125	256
		c	8 191	1 549	1 327	1 406	1 082	895	617	375	940
	Hochschul- semester	a	5 245	746	744	750	648	539	444	326	1 048
		b	2 946	403	422	496	403	329	278	168	447
		c	8 191	1 149	1 166	1 246	1 051	868	722	494	1 495
Rechts-, Wirtschafts- und Sozialwissenschaften											
Diplom (U) und entsprechende Abschluss- prüfungen	Fach- semester	a	45 639	9 002	7 682	7 121	5 678	4 837	3 411	2 228	5 680
		b	33 764	7 216	6 210	5 718	4 506	3 757	2 383	1 286	2 688
		c	79 403	16 218	13 892	12 839	10 184	8 594	5 794	3 514	8 368
	Hochschul- semester	a	45 639	6 573	6 377	6 441	5 474	4 789	3 761	3 104	9 120
		b	33 764	5 618	5 528	5 298	4 422	3 876	2 787	1 852	4 383
		c	79 403	12 191	11 905	11 739	9 896	8 665	6 548	4 956	13 503
Promotionen	Fach- semester	a	3 853	363	226	172	109	178	417	428	1 960
		b	2 179	231	147	85	70	111	236	293	1 006
		c	6 032	594	373	257	179	289	653	721	2 966
	Hochschul- semester	a	3 853	18	28	43	43	84	315	485	2 837
		b	2 179	21	13	25	24	53	192	294	1 557
		c	6 032	39	41	68	67	137	507	779	4 394

**Noch: 3. Studierende nach Hochschularten, Fächergruppen und angestrebten
Abschlussprüfungen nach Prüfungsgruppen**

Prüfungsgruppe Fach-/Hochschulsemester a = männlich b = weiblich c = Insgesamt			Studierende								
			insgesamt	davon im ... Semester							
				1. und 2.	3. und 4.	5. und 6.	7. und 8.	9. und 10.	11. und 12.	13. und 14.	15. und höherem
noch: Universitäten, technische Hochschule, Sporthochschule, Fernuniversität											
noch: Rechts-, Wirtschafts- und Sozialwissenschaften											
Staatliche Lehramtsprüfung – LA Sekundarstufe I	Fach- semester	a	92	17	30	22	9	9	–	1	4
		b	110	13	38	24	14	8	2	7	4
		c	202	30	68	46	23	17	2	8	8
	Hochschul- semester	a	92	8	26	22	9	12	5	–	10
		b	110	10	24	22	18	11	6	8	11
		c	202	18	50	44	27	23	11	8	21
– LA Sekundarstufe II/ Sekundarstufe I (allgemein bildende Schulen)	Fach- semester	a	319	60	52	62	40	28	29	21	27
		b	216	48	27	35	34	33	12	10	17
		c	535	108	79	97	74	61	41	31	44
	Hochschul- semester	a	319	43	41	54	34	36	32	21	58
		b	216	37	26	28	25	31	20	10	39
		c	535	80	67	82	59	67	52	31	97
– LA Sekundarstufe II (berufliche Schulen)	Fach- semester	a	528	151	95	93	48	29	32	22	58
		b	524	158	102	91	62	39	26	17	29
		c	1 052	309	197	184	110	68	58	39	87
	Hochschul- semester	a	528	75	88	66	51	36	51	35	126
		b	524	109	97	66	53	57	49	24	69
		c	1 052	184	185	132	104	93	100	59	195
Fachhochschul- abschluss	Fach- semester	a	152	–	2	54	36	29	10	2	19
		b	321	–	4	114	108	54	12	10	19
		c	473	–	6	168	144	83	22	12	38
	Hochschul- semester	a	152	1	–	45	30	29	13	3	31
		b	321	–	1	98	92	58	20	10	42
		c	473	1	1	143	122	87	33	13	73
Bachelor- abschluss	Fach- semester	a	2 988	1 911	691	248	96	23	8	3	8
		b	3 085	1 892	769	295	84	24	11	3	7
		c	6 073	3 803	1 460	543	180	47	19	6	15
	Hochschul- semester	a	2 988	1 125	699	345	250	144	100	96	229
		b	3 085	1 159	783	372	276	130	88	69	208
		c	6 073	2 284	1 482	717	526	274	188	165	437
Masterabschluss	Fach- semester	a	278	148	80	30	9	3	3	3	2
		b	396	177	110	61	29	4	5	8	2
		c	674	325	190	91	38	7	8	11	4
	Hochschul- semester	a	278	44	37	14	30	41	23	25	64
		b	396	61	52	31	33	68	48	29	74
		c	674	105	89	45	63	109	71	54	138
Sonstiger Abschluss	Fach- semester	a	540	308	98	52	25	15	18	11	13
		b	594	390	100	45	21	18	10	4	6
		c	1 134	698	198	97	46	33	28	15	19
	Hochschul- semester	a	540	159	14	5	10	27	43	65	217
		b	594	223	21	6	11	28	63	56	186
		c	1 134	382	35	11	21	55	106	121	403

**Noch: 3. Studierende nach Hochschularten, Fächergruppen und angestrebten
Abschlussprüfungen nach Prüfungsgruppen**

Prüfungsgruppe Fach-/Hochschulsemester a = männlich b = weiblich c = Insgesamt			Studierende								
			insgesamt	davon im ... Semester							
				1. und 2.	3. und 4.	5. und 6.	7. und 8.	9. und 10.	11. und 12.	13. und 14.	15. und höherem
noch: Universitäten, technische Hochschule, Sporthochschule, Fernuniversität											
noch: Rechts-, Wirtschafts- und Sozialwissenschaften											
Rechts-, Wirtschafts- und Sozialwissen- schaften zusammen	Fach- semester	a	54 389	11 960	8 956	7 854	6 050	5 151	3 928	2 719	7 771
		b	41 189	10 125	7 507	6 468	4 928	4 048	2 697	1 638	3 778
		c	95 578	22 085	16 463	14 322	10 978	9 199	6 625	4 357	11 549
	Hochschul- semester	a	54 389	8 046	7 310	7 035	5 931	5 198	4 343	3 834	12 692
		b	41 189	7 238	6 545	5 946	4 954	4 312	3 273	2 352	6 569
		c	95 578	15 284	13 855	12 981	10 885	9 510	7 616	6 186	19 261
Mathematik, Naturwissenschaften											
Diplom (U) und entsprechende Abschluss- prüfungen	Fach- semester	a	26 016	5 420	4 059	3 903	3 485	2 603	1 927	1 219	3 400
		b	13 161	2 973	2 254	2 135	1 945	1 510	953	517	874
		c	39 177	8 393	6 313	6 038	5 430	4 113	2 880	1 736	4 274
	Hochschul- semester	a	26 016	4 299	3 651	3 696	3 311	2 632	2 120	1 554	4 753
		b	13 161	2 452	2 109	2 000	1 934	1 566	1 113	685	1 302
		c	39 177	6 751	5 760	5 696	5 245	4 198	3 233	2 239	6 055
Promotionen	Fach- semester	a	4 520	573	387	352	220	175	305	417	2 091
		b	2 191	319	213	183	92	94	165	249	876
		c	6 711	892	600	535	312	269	470	666	2 967
	Hochschul- semester	a	4 520	151	142	161	90	80	244	463	3 189
		b	2 191	85	91	109	65	62	171	285	1 323
		c	6 711	236	233	270	155	142	415	748	4 512
Staatliche Lehramtsprüfung – LA Grund-/Primarstufe	Fach- semester	a	304	77	78	49	36	19	9	13	23
		b	1 783	385	415	444	329	111	44	18	37
		c	2 087	462	493	493	365	130	53	31	60
	Hochschul- semester	a	304	58	61	54	41	22	16	17	35
		b	1 783	319	389	446	328	133	61	32	75
		c	2 087	377	450	500	369	155	77	49	110
– LA Sekundarstufe I	Fach- semester	a	654	186	152	87	62	39	35	29	64
		b	1 129	376	315	205	72	63	31	27	40
		c	1 783	562	467	292	134	102	66	56	104
	Hochschul- semester	a	654	115	113	89	61	47	50	34	145
		b	1 129	309	289	205	78	75	48	33	92
		c	1 783	424	402	294	139	122	98	67	237
– LA Sekundarstufe II/ Sekundarstufe I (allgemein bildende Schulen)	Fach- semester	a	2 121	461	308	355	204	184	180	151	278
		b	1 944	450	272	392	265	217	139	91	118
		c	4 065	911	580	747	469	401	319	242	396
	Hochschul- semester	a	2 121	354	275	313	232	208	188	180	371
		b	1 944	387	261	355	257	225	162	113	184
		c	4 065	741	536	668	489	433	350	293	555
– LA Sonderpädagogik/ Sekundarstufe I/ Primarstufe	Fach- semester	a	6	2	1	1	1	–	1	–	–
		b	17	3	2	5	4	2	–	1	–
		c	23	5	3	6	5	2	1	1	–
	Hochschul- semester	a	6	1	–	1	–	1	–	1	2
		b	17	1	2	2	1	1	–	4	6
		c	23	2	2	3	1	2	–	5	8
– LA Sekundarstufe II (berufliche Schulen)	Fach- semester	a	144	118	11	7	1	1	3	1	2
		b	199	155	17	13	2	6	2	2	2
		c	343	273	28	20	3	7	5	3	4
	Hochschul- semester	a	144	16	4	4	3	8	16	20	73
		b	199	19	11	13	3	11	16	29	97
		c	343	35	15	17	6	19	32	49	170

**Noch: 3. Studierende nach Hochschularten, Fächergruppen und angestrebten
Abschlussprüfungen nach Prüfungsgruppen**

Prüfungsgruppe Fach-/Hochschulsemester a = männlich b = weiblich c = Insgesamt			Studierende								
			insgesamt	davon im ... Semester							
				1. und 2.	3. und 4.	5. und 6.	7. und 8.	9. und 10.	11. und 12.	13. und 14.	15. und höherem
noch: Universitäten, technische Hochschule, Sporthochschule, Fernuniversität											
noch: Mathematik, Naturwissenschaften											
Bachelorabschluss	Fachsemester	a	3 880	1 883	1 019	519	326	121	5	1	6
		b	1 980	1 040	568	246	86	37	2	-	1
		c	5 860	2 923	1 587	765	412	158	7	1	7
	Hochschulsemester	a	3 880	1 212	779	556	351	184	166	121	511
		b	1 980	811	533	256	104	69	40	31	136
		c	5 860	2 023	1 312	812	455	253	206	152	647
Masterabschluss	Fachsemester	a	544	391	103	49	1	-	-	-	-
		b	182	130	40	10	2	-	-	-	-
		c	726	521	143	59	3	-	-	-	-
	Hochschulsemester	a	544	156	88	61	27	56	38	42	76
		b	182	57	40	13	15	14	8	6	29
		c	726	213	128	74	42	70	46	48	105
Sonstiger Abschluss	Fachsemester	a	314	175	69	27	13	13	8	3	6
		b	168	106	35	14	8	2	3	-	-
		c	482	281	104	41	21	15	11	3	6
	Hochschulsemester	a	314	146	40	9	1	3	8	16	91
		b	168	98	31	1	2	2	3	4	27
		c	482	244	71	10	3	5	11	20	118
Mathematik, Naturwissenschaften zusammen	Fachsemester	a	38 503	9 286	6 187	5 349	4 349	3 155	2 473	1 834	5 870
		b	22 754	5 937	4 131	3 647	2 805	2 042	1 339	905	1 948
		c	61 257	15 223	10 318	8 996	7 154	5 197	3 812	2 739	7 818
	Hochschulsemester	a	38 503	6 508	5 153	4 944	4 117	3 241	2 846	2 448	9 246
		b	22 754	4 538	3 756	3 400	2 787	2 158	1 622	1 222	3 271
		c	61 257	11 046	8 909	8 344	6 904	5 399	4 468	3 670	12 517
Humanmedizin											
Diplom (U) und entsprechende Abschlussprüfungen	Fachsemester	a	7 104	845	858	855	931	908	888	831	988
		b	9 651	1 404	1 416	1 384	1 273	1 232	1 158	927	857
		c	16 755	2 249	2 274	2 239	2 204	2 140	2 046	1 758	1 845
	Hochschulsemester	a	7 104	704	813	824	853	829	825	847	1 409
		b	9 651	1 238	1 358	1 281	1 241	1 177	1 043	968	1 345
		c	16 755	1 942	2 171	2 105	2 094	2 006	1 868	1 815	2 754
Promotionen	Fachsemester	a	330	46	11	12	6	7	6	30	212
		b	350	49	7	13	8	6	11	36	220
		c	680	95	18	25	14	13	17	66	432
	Hochschulsemester	a	330	6	10	8	8	6	6	27	259
		b	350	6	2	8	6	3	13	46	266
		c	680	12	12	16	14	9	19	73	525
Bachelorabschluss	Fachsemester	a	4	4	-	-	-	-	-	-	-
		b	6	5	1	-	-	-	-	-	-
		c	10	9	1	-	-	-	-	-	-
	Hochschulsemester	a	4	2	1	-	1	-	-	-	-
		b	6	3	1	-	-	-	-	-	2
		c	10	5	2	-	1	-	-	-	2
Masterabschluss	Fachsemester	a	6	6	-	-	-	-	-	-	-
		b	5	5	-	-	-	-	-	-	-
		c	11	11	-	-	-	-	-	-	-
	Hochschulsemester	a	6	4	-	-	-	-	1	-	1
		b	5	3	1	-	1	-	-	-	-
		c	11	7	1	-	1	-	1	-	1

**Noch: 3. Studierende nach Hochschularten, Fächergruppen und angestrebten
Abschlussprüfungen nach Prüfungsgruppen**

Prüfungsgruppe Fach-/Hochschulsemester a = männlich b = weiblich c = Insgesamt			Studierende								
			insgesamt	davon im ... Semester							
				1. und 2.	3. und 4.	5. und 6.	7. und 8.	9. und 10.	11. und 12.	13. und 14.	15. und höherem
noch: Universitäten, technische Hochschule, Sporthochschule, Fernuniversität											
noch: Humanmedizin											
Sonstiger Abschluss	Fachsemester	a	72	57	10	1	–	–	3	1	–
		b	77	63	6	7	–	–	–	–	1
		c	149	120	16	8	–	–	3	1	1
	Hochschulsemester	a	72	58	13	1	–	–	–	–	–
		b	77	63	6	8	–	–	–	–	–
		c	149	121	19	9	–	–	–	–	–
Humanmedizin zusammen	Fachsemester	a	7 516	958	879	868	937	915	897	862	1 200
		b	10 089	1 526	1 430	1 404	1 281	1 238	1 169	963	1 078
		c	17 605	2 484	2 309	2 272	2 218	2 153	2 066	1 825	2 278
	Hochschulsemester	a	7 516	774	837	833	862	835	832	874	1 669
		b	10 089	1 313	1 368	1 297	1 248	1 180	1 056	1 014	1 613
		c	17 605	2 087	2 205	2 130	2 110	2 015	1 888	1 888	3 282
Agrar-, Forst- und Ernährungswissenschaften											
Diplom (U) und entsprechende Abschlussprüfungen	Fachsemester	a	526	145	116	66	64	62	36	17	20
		b	1 132	325	186	182	134	143	103	36	23
		c	1 658	470	302	248	198	205	139	53	43
	Hochschulsemester	a	526	114	103	70	66	60	48	29	36
		b	1 132	251	201	173	152	123	130	54	48
		c	1 658	365	304	243	218	183	178	83	84
Promotionen	Fachsemester	a	142	4	1	2	–	12	33	33	57
		b	133	4	2	–	2	11	21	22	71
		c	275	8	3	2	2	23	54	55	128
	Hochschulsemester	a	142	4	14	15	9	8	8	17	67
		b	133	4	9	7	4	2	7	7	93
		c	275	8	23	22	13	10	15	24	160
Staatliche Lehramtsprüfung – LA Sekundarstufe I	Fachsemester	a	6	1	1	–	1	2	1	–	–
		b	57	21	10	7	5	7	2	3	2
		c	63	22	11	7	6	9	3	3	2
	Hochschulsemester	a	6	–	2	–	–	1	2	–	1
		b	57	17	6	8	7	5	4	5	5
		c	63	17	8	8	7	6	6	5	6
– LA Sonderpädagogik/ Sekundarstufe I/ Primarstufe	Fachsemester	a	–	–	–	–	–	–	–	–	–
		b	1	–	1	–	–	–	–	–	–
		c	1	–	1	–	–	–	–	–	–
	Hochschulsemester	a	–	–	–	–	–	–	–	–	–
		b	1	–	–	–	–	–	–	–	1
		c	1	–	–	–	–	–	–	–	1
– LA Sekundarstufe II (berufliche Schulen)	Fachsemester	a	8	–	–	3	2	2	–	1	–
		b	36	–	–	9	4	10	4	3	6
		c	44	–	–	12	6	12	4	4	6
	Hochschulsemester	a	8	–	–	3	2	1	–	2	–
		b	36	–	–	6	3	8	5	7	7
		c	44	–	–	9	5	9	5	9	7
Sonstiger Abschluss	Fachsemester	a	–	–	–	–	–	–	–	–	–
		b	1	–	1	–	–	–	–	–	–
		c	1	–	1	–	–	–	–	–	–
	Hochschulsemester	a	–	–	–	–	–	–	–	–	–
		b	1	–	1	–	–	–	–	–	–
		c	1	–	1	–	–	–	–	–	–

**Noch: 3. Studierende nach Hochschularten, Fächergruppen und angestrebten
Abschlussprüfungen nach Prüfungsgruppen**

Prüfungsgruppe Fach-/Hochschulsemester a = männlich b = weiblich c = Insgesamt			Studierende								
			insgesamt	davon im ... Semester							
				1. und 2.	3. und 4.	5. und 6.	7. und 8.	9. und 10.	11. und 12.	13. und 14.	15. und höherem
noch: Universitäten, technische Hochschule, Sporthochschule, Fernuniversität											
noch: Agrar-, Forst- und Ernährungswissenschaften											
Agrar-, Forst- und Ernährungswissen- schaften zusammen	Fach- semester	a	682	150	118	71	67	78	70	51	77
		b	1 360	350	200	198	145	171	130	64	102
		c	2 042	500	318	269	212	249	200	115	179
	Hochschul- semester	a	682	118	119	88	77	70	58	48	104
		b	1 360	272	217	194	166	138	146	73	154
		c	2 042	390	336	282	243	208	204	121	258
Ingenieurwissenschaften											
Diplom (U) und entsprechende Abschluss- prüfungen	Fach- semester	a	19 519	4 613	3 111	2 567	2 239	1 791	1 516	980	2 702
		b	4 493	1 048	800	726	591	504	318	191	315
		c	24 012	5 661	3 911	3 293	2 830	2 295	1 834	1 171	3 017
	Hochschul- semester	a	19 519	3 878	3 017	2 546	2 183	1 839	1 678	1 137	3 241
		b	4 493	882	779	699	575	505	369	242	442
		c	24 012	4 760	3 796	3 245	2 758	2 344	2 047	1 379	3 683
Promotionen	Fach- semester	a	2 276	287	181	162	118	103	143	214	1 068
		b	382	49	42	28	18	16	34	51	144
		c	2 658	336	223	190	136	119	177	265	1 212
	Hochschul- semester	a	2 276	50	61	65	54	55	131	233	1 627
		b	382	9	17	23	13	12	15	53	240
		c	2 658	59	78	88	67	67	146	286	1 867
Staatliche Lehramtsprüfung – LA Sekundarstufe I	Fach- semester	a	73	34	16	7	3	3	2	2	6
		b	21	10	2	3	2	2	–	1	1
		c	94	44	18	10	5	5	2	3	7
	Hochschul- semester	a	73	13	9	9	7	8	3	2	22
		b	21	6	4	1	1	3	1	1	4
		c	94	19	13	10	8	11	4	3	26
– LA Sekundarstufe II/ Sekundarstufe I (allgemein bildende Schulen)	Fach- semester	a	15	7	2	1	–	–	2	2	1
		b	3	1	1	1	–	–	–	–	–
		c	18	8	3	2	–	–	2	2	1
	Hochschul- semester	a	15	3	1	2	2	–	3	1	3
		b	3	1	1	–	–	–	1	–	–
		c	18	4	2	2	2	–	4	1	3
– LA Sonderpädagogik/ Sekundarstufe I/ Primarstufe	Fach- semester	a	–	–	–	–	–	–	–	–	–
		b	1	–	–	1	–	–	–	–	–
		c	1	–	–	1	–	–	–	–	–
	Hochschul- semester	a	–	–	–	–	–	–	–	–	–
		b	1	–	–	–	–	–	–	1	–
		c	1	–	–	–	–	–	–	1	–
– LA Sekundarstufe II (berufliche Schulen)	Fach- semester	a	254	55	33	27	38	26	16	22	37
		b	94	28	13	16	14	11	2	3	7
		c	348	83	46	43	52	37	18	25	44
	Hochschul- semester	a	254	26	16	22	19	30	20	20	101
		b	94	20	12	10	14	9	5	4	20
		c	348	46	28	32	33	39	25	24	121
Fachhochschul- abschluss	Fach- semester	a	855	94	140	135	173	108	72	35	98
		b	386	54	68	75	74	50	26	16	23
		c	1 241	148	208	210	247	158	98	51	121
	Hochschul- semester	a	855	80	119	136	150	108	76	45	141
		b	386	49	56	64	80	48	37	13	39
		c	1 241	129	175	200	230	156	113	58	180

**Noch: 3. Studierende nach Hochschularten, Fächergruppen und angestrebten
Abschlussprüfungen nach Prüfungsgruppen**

Prüfungsgruppe Fach-/Hochschulsemester a = männlich b = weiblich c = Insgesamt			Studierende								
			insgesamt	davon im ... Semester							
				1. und 2.	3. und 4.	5. und 6.	7. und 8.	9. und 10.	11. und 12.	13. und 14.	15. und höherem
noch: Universitäten, technische Hochschule, Sporthochschule, Fernuniversität											
noch: Ingenieurwissenschaften											
Bachelor- abschluss	Fach- semester	a	1 204	543	315	225	117	3	1	–	–
		b	325	198	56	49	22	–	–	–	–
		c	1 529	741	371	274	139	3	1	–	–
	Hochschul- semester	a	1 204	437	321	175	99	34	34	21	83
		b	325	167	88	28	20	8	2	4	8
		c	1 529	604	409	203	119	42	36	25	91
Masterabschluss	Fach- semester	a	1 281	486	305	192	99	120	66	11	2
		b	235	117	39	23	19	27	9	1	–
		c	1 516	603	344	215	118	147	75	12	2
	Hochschul- semester	a	1 281	378	288	284	142	91	50	22	26
		b	235	72	40	46	23	27	12	7	8
		c	1 516	450	328	330	165	118	62	29	34
Sonstiger Abschluss	Fach- semester	a	315	251	33	11	4	1	4	3	8
		b	132	112	12	7	–	–	–	–	1
		c	447	363	45	18	4	1	4	3	9
	Hochschul- semester	a	315	255	34	8	1	–	–	–	17
		b	132	120	10	1	–	–	–	–	1
		c	447	375	44	9	1	–	–	–	18
Ingenieurwissen- schaften zusammen	Fach- semester	a	25 792	6 370	4 136	3 327	2 791	2 155	1 822	1 269	3 922
		b	6 072	1 617	1 033	929	740	610	389	263	491
		c	31 864	7 987	5 169	4 256	3 531	2 765	2 211	1 532	4 413
	Hochschul- semester	a	25 792	5 120	3 866	3 247	2 657	2 165	1 995	1 481	5 261
		b	6 072	1 326	1 007	872	726	612	442	325	762
		c	31 864	6 446	4 873	4 119	3 383	2 777	2 437	1 806	6 023
Kunst, Kunstwissenschaft											
Diplom (U) und entsprechende Abschluss- prüfungen	Fach- semester	a	1 443	224	194	203	198	141	142	99	242
		b	2 756	551	375	373	421	299	252	168	317
		c	4 199	775	569	576	619	440	394	267	559
	Hochschul- semester	a	1 443	160	148	178	172	147	150	133	355
		b	2 756	410	320	347	369	319	277	212	502
		c	4 199	570	468	525	541	466	427	345	857
Promotionen	Fach- semester	a	397	27	14	14	7	17	14	22	282
		b	697	46	24	15	13	18	27	39	515
		c	1 094	73	38	29	20	35	41	61	797
	Hochschul- semester	a	397	1	4	3	3	5	6	13	362
		b	697	3	5	5	4	6	19	34	621
		c	1 094	4	9	8	7	11	25	47	983
Staatliche Lehramtsprüfung – LA Grund-/Primarstufe	Fach- semester	a	48	6	7	8	8	6	3	1	9
		b	427	38	84	119	89	49	10	9	29
		c	475	44	91	127	97	55	13	10	38
	Hochschul- semester	a	48	1	4	4	7	9	4	2	17
		b	427	27	65	107	98	52	15	13	50
		c	475	28	69	111	105	61	19	15	67
– LA Sekundarstufe I	Fach- semester	a	108	27	13	19	8	15	4	3	19
		b	333	83	89	62	32	23	10	11	23
		c	441	110	102	81	40	38	14	14	42
	Hochschul- semester	a	108	16	10	17	11	10	9	1	34
		b	333	58	71	50	30	29	22	17	56
		c	441	74	81	67	41	39	31	18	90

**Noch: 3. Studierende nach Hochschularten, Fächergruppen und angestrebten
Abschlussprüfungen nach Prüfungsgruppen**

Prüfungsgruppe Fach-/Hochschulsemester a = männlich b = weiblich c = Insgesamt			Studierende								
			insgesamt	davon im ... Semester							
				1. und 2.	3. und 4.	5. und 6.	7. und 8.	9. und 10.	11. und 12.	13. und 14.	15. und höherem
noch: Universitäten, technische Hochschule, Sporthochschule, Fernuniversität											
noch: Kunst, Kunstwissenschaft											
Noch: Staatliche Lehramtsprüfung – LA	Fach- semester	a	144	41	21	11	18	14	17	13	9
		b	340	97	60	56	33	41	18	20	15
		c	484	138	81	67	51	55	35	33	24
Sekundarstufe II/ Sekundarstufe I (allgemein bildende Schulen)	Hochschul- semester	a	144	24	25	12	16	12	19	17	19
		b	340	59	57	55	38	38	28	20	45
		c	484	83	82	67	54	50	47	37	64
– LA Sonderpädagogik/ Sekundarstufe I/ Primarstufe	Fach- semester	a	3	1	1	–	1	–	–	–	–
		b	4	1	3	–	–	–	–	–	–
		c	7	2	4	–	1	–	–	–	–
	Hochschul- semester	a	3	1	–	–	1	–	–	1	–
		b	4	1	2	–	–	–	–	–	1
		c	7	2	2	–	1	–	–	1	1
– LA Sekundarstufe II (berufliche Schulen)	Fach- semester	a	108	25	26	20	7	9	7	5	9
		b	293	87	62	46	30	25	16	7	20
		c	401	112	88	66	37	34	23	12	29
	Hochschul- semester	a	108	19	22	18	10	8	5	6	20
		b	293	62	59	37	28	27	20	17	43
		c	401	81	81	55	38	35	25	23	63
Masterabschluss	Fach- semester	a	1	1	–	–	–	–	–	–	–
		b	2	1	1	–	–	–	–	–	–
		c	3	2	1	–	–	–	–	–	–
	Hochschul- semester	a	1	–	1	–	–	–	–	–	–
		b	2	–	–	2	–	–	–	–	–
		c	3	–	1	2	–	–	–	–	–
Bachelor- abschluss	Fach- semester	a	147	51	86	8	2	–	–	–	–
		b	289	94	125	69	1	–	–	–	–
		c	436	145	211	77	3	–	–	–	–
	Hochschul- semester	a	147	42	57	28	4	4	3	3	6
		b	289	66	100	73	22	11	4	2	11
		c	436	108	157	101	26	15	7	5	17
Künstlerischer Abschluss	Fach- semester	a	76	12	12	19	22	6	4	1	–
		b	146	17	19	43	46	18	3	–	–
		c	222	29	31	62	68	24	7	1	–
	Hochschul- semester	a	76	15	16	13	8	6	3	6	9
		b	146	33	26	21	23	14	12	11	6
		c	222	48	42	34	31	20	15	17	15
Sonstiger Abschluss	Fach- semester	a	10	8	2	–	–	–	–	–	–
		b	25	23	–	1	–	–	–	–	1
		c	35	31	2	1	–	–	–	–	1
	Hochschul- semester	a	10	7	2	–	–	–	1	–	–
		b	25	22	1	–	–	–	1	–	1
		c	35	29	3	–	–	–	2	–	1
Kunst, Kunst- wissenschaft zusammen	Fach- semester	a	2 485	423	376	302	271	208	191	144	570
		b	5 312	1 038	842	784	665	473	336	254	920
		c	7 797	1 461	1 218	1 086	936	681	527	398	1 490
	Hochschul- semester	a	2 485	286	289	273	232	201	200	182	822
		b	5 312	741	706	697	612	496	398	326	1 336
		c	7 797	1 027	995	970	844	697	598	508	2 158

**Noch: 3. Studierende nach Hochschularten, Fächergruppen und angestrebten
Abschlussprüfungen nach Prüfungsgruppen**

Prüfungsgruppe Fach-/Hochschulsemester a = männlich b = weiblich c = Insgesamt	Studierende								
	insgesamt	davon im ... Semester							
		1. und 2.	3. und 4.	5. und 6.	7. und 8.	9. und 10.	11. und 12.	13. und 14.	15. und höherem

noch: **Universitäten, technische Hochschule, Sporthochschule, Fernuniversität**

noch: Kunst, Kunstwissenschaft

Hochschulart insgesamt	Fach- semester	a	163 849	36 366	25 675	22 704	18 065	14 785	11 857	8 655	25 742
		b	152 341	35 182	26 198	24 011	18 875	14 916	10 572	6 981	15 606
		c	316 190	71 548	51 873	46 715	36 940	29 701	22 429	15 636	41 348
	Hochschul- semester	a	163 849	25 896	21 721	20 673	17 176	14 659	12 934	11 155	39 635
		b	152 341	26 717	23 236	21 785	18 224	15 129	11 983	9 419	25 848
		c	316 190	52 613	44 957	42 458	35 400	29 788	24 917	20 574	65 483

philosophisch-theologische und kirchliche Hochschulen

Sprach- und Kulturwissenschaften

Diplom (U) und entsprechende Abschluss- prüfungen	Fach- semester	a	321	78	80	36	31	35	30	10	21
		b	179	47	43	22	8	15	16	10	18
		c	500	125	123	58	39	50	46	20	39
	Hochschul- semester	a	321	59	59	37	25	29	26	26	60
		b	179	33	47	16	11	13	14	11	34
		c	500	92	106	53	36	42	40	37	94
Promotionen	Fach- semester	a	84	19	15	17	10	9	5	1	8
		b	17	4	2	1	1	4	1	2	2
		c	101	23	17	18	11	13	6	3	10
	Hochschul- semester	a	84	4	5	5	6	10	9	13	32
		b	17	1	1	1	1	–	1	–	12
		c	101	5	6	6	7	10	10	13	44
Staatliche Lehramtsprüfung – LA Sekundarstufe II/ Sekundarstufe I (allgemein bildende Schulen)	Fach- semester	a	6	1	–	1	2	1	–	1	–
		b	9	3	2	–	1	1	2	–	–
		c	15	4	2	1	3	2	2	1	–
	Hochschul- semester	a	6	–	–	–	1	1	–	2	2
		b	9	2	2	–	–	1	2	1	1
		c	15	2	2	–	1	2	2	3	3
Sonstiger Abschluss	Fach- semester	a	4	4	–	–	–	–	–	–	–
		b	2	2	–	–	–	–	–	–	–
		c	6	6	–	–	–	–	–	–	–
	Hochschul- semester	a	4	1	–	–	1	1	–	–	1
		b	2	2	–	–	–	–	–	–	–
		c	6	3	–	–	1	1	–	–	1
Sprach- und Kulturwissenschaften zusammen	Fach- semester	a	415	102	95	54	43	45	35	12	29
		b	207	56	47	23	10	20	19	12	20
		c	622	158	142	77	53	65	54	24	49
	Hochschul- semester	a	415	64	64	42	33	41	35	41	95
		b	207	38	50	17	12	14	17	12	47
		c	622	102	114	59	45	55	52	53	142

Kunst, Kunstwissenschaft

Künstlerischer Abschluss	Fach- semester	a	22	3	4	5	6	3	1	–	–
		b	7	2	3	1	–	1	–	–	–
		c	29	5	7	6	6	4	1	–	–
	Hochschul- semester	a	22	3	4	7	6	1	1	–	–
		b	7	2	3	1	–	1	–	–	–
		c	29	5	7	8	6	2	1	–	–

Noch: 3. Studierende nach Hochschularten, Fächergruppen und angestrebten Abschlussprüfungen nach Prüfungsgruppen

Prüfungsgruppe Fach-/Hochschulsemester a = männlich b = weiblich c = Insgesamt	Studierende									
	insgesamt	davon im ... Semester								
		1. und 2.	3. und 4.	5. und 6.	7. und 8.	9. und 10.	11. und 12.	13. und 14.	15. und höherem	

noch: **philosophisch-theologische und kirchliche Hochschulen**

noch: Kunst, Kunstwissenschaft

Kunst, Kunstwissenschaft zusammen	Fachsemester	a	22	3	4	5	6	3	1	-	-
		b	7	2	3	1	-	1	-	-	-
		c	29	5	7	6	6	4	1	-	-
	Hochschulsemester	a	22	3	4	7	6	1	1	-	-
		b	7	2	3	1	-	1	-	-	-
		c	29	5	7	8	6	2	1	-	-
Hochschulart insgesamt	Fachsemester	a	437	105	99	59	49	48	36	12	29
		b	214	58	50	24	10	21	19	12	20
		c	651	163	149	83	59	69	55	24	49
	Hochschulsemester	a	437	67	68	49	39	42	36	41	95
		b	214	40	53	18	12	15	17	12	47
		c	651	107	121	67	51	57	53	53	142

Kunst- und Musikhochschulen

Ingenieurwissenschaften

Fachhochschulabschluss	Fachsemester	a	23	23	-	-	-	-	-	-	-
		b	5	5	-	-	-	-	-	-	-
		c	28	28	-	-	-	-	-	-	-
	Hochschulsemester	a	23	11	7	4	1	-	-	-	-
		b	5	3	-	2	-	-	-	-	-
		c	28	14	7	6	1	-	-	-	-
Künstlerischer Abschluss	Fachsemester	a	42	6	7	-	2	5	22	-	-
		b	10	5	1	-	-	1	3	-	-
		c	52	11	8	-	2	6	25	-	-
	Hochschulsemester	a	42	6	8	-	2	3	16	2	5
		b	10	5	1	-	-	1	2	-	1
		c	52	11	9	-	2	4	18	2	6
Ingenieurwissenschaften zusammen	Fachsemester	a	65	29	7	-	2	5	22	-	-
		b	15	10	1	-	-	1	3	-	-
		c	80	39	8	-	2	6	25	-	-
	Hochschulsemester	a	65	17	15	4	3	3	16	2	5
		b	15	8	1	2	-	1	2	-	1
		c	80	25	16	6	3	4	18	2	6

Kunst, Kunstwissenschaft

Promotionen	Fachsemester	a	39	9	7	3	4	3	1	1	11
		b	27	7	6	1	4	2	1	1	5
		c	66	16	13	4	8	5	2	2	16
	Hochschulsemester	a	39	1	-	-	2	-	4	2	30
		b	27	1	1	1	-	2	-	3	19
		c	66	2	1	1	2	2	4	5	49
Staatliche Lehramtsprüfung - LA Grund-/Primarstufe	Fachsemester	a	1	1	-	-	-	-	-	-	-
		b	27	6	5	3	7	3	1	1	1
		c	28	7	5	3	7	3	1	1	1
	Hochschulsemester	a	1	1	-	-	-	-	-	-	-
		b	27	5	5	3	4	6	1	2	1
		c	28	6	5	3	4	6	1	2	1

**Noch: 3. Studierende nach Hochschularten, Fächergruppen und angestrebten
Abschlussprüfungen nach Prüfungsgruppen**

Prüfungsgruppe Fach-/Hochschulsemester a = männlich b = weiblich c = Insgesamt	Studierende									
	insgesamt	davon im ... Semester								
		1. und 2.	3. und 4.	5. und 6.	7. und 8.	9. und 10.	11. und 12.	13. und 14.	15. und höherem	

noch: **Kunst- und Musikhochschulen**

noch: Kunst, Kunstwissenschaft

noch: Staatliche Lehramtsprüfung – LA Sekundarstufe I	Fach- semester	a	4	–	2	1	–	–	1	–	–
		b	10	–	3	5	–	1	–	1	–
		c	14	–	5	6	–	1	1	1	–
	Hochschul- semester	a	4	–	2	1	–	–	1	–	–
		b	10	–	3	4	–	1	–	1	1
		c	14	–	5	5	–	1	1	1	1
– LA Sekundarstufe II/ Sekundarstufe I (allgemein bildende Schulen)	Fach- semester	a	190	37	28	27	23	17	20	19	19
		b	316	55	68	40	50	50	21	18	14
		c	506	92	96	67	73	67	41	37	33
	Hochschul- semester	a	190	27	20	23	22	19	20	23	36
		b	316	38	45	41	39	45	28	26	54
		c	506	65	65	64	61	64	48	49	90
Künstlerischer Abschluss	Fach- semester	a	1 569	338	292	319	286	226	68	19	21
		b	2 061	379	385	453	431	311	62	22	18
		c	3 630	717	677	772	717	537	130	41	39
	Hochschul- semester	a	1 569	279	261	287	215	170	128	88	141
		b	2 061	356	353	365	319	210	148	103	207
		c	3 630	635	614	652	534	380	276	191	348
Sonstiger Abschluss	Fach- semester	a	58	37	9	5	5	1	–	–	1
		b	105	54	34	14	2	1	–	–	–
		c	163	91	43	19	7	2	–	–	1
	Hochschul- semester	a	58	13	4	4	6	8	2	12	9
		b	105	14	12	7	9	13	13	11	26
		c	163	27	16	11	15	21	15	23	35
Kunst, Kunstwissen- schaft zusammen	Fach- semester	a	1 861	422	338	355	318	247	90	39	52
		b	2 546	501	501	516	494	368	85	43	38
		c	4 407	923	839	871	812	615	175	82	90
	Hochschul- semester	a	1 861	321	287	315	245	197	155	125	216
		b	2 546	414	419	421	371	277	190	146	308
		c	4 407	735	706	736	616	474	345	271	524
Hochschulart insgesamt	Fach- semester	a	1 926	451	345	355	320	252	112	39	52
		b	2 561	511	502	516	494	369	88	43	38
		c	4 487	962	847	871	814	621	200	82	90
	Hochschul- semester	a	1 926	338	302	319	248	200	171	127	221
		b	2 561	422	420	423	371	278	192	146	309
		c	4 487	760	722	742	619	478	363	273	530

Fachhochschulen (ohne Verwaltungsfachhochschulen)

Sprach- und Kulturwissenschaften

Fachhochschul- abschluss	Fach- semester	a	545	106	134	118	88	47	32	8	12
		b	1 239	143	290	289	233	152	66	26	40
		c	1 784	249	424	407	321	199	98	34	52
	Hochschul- semester	a	545	77	87	84	107	67	41	24	58
		b	1 239	103	202	250	216	175	108	68	117
		c	1 784	180	289	334	323	242	149	92	175

Noch: 3. Studierende nach Hochschularten, Fächergruppen und angestrebten Abschlussprüfungen nach Prüfungsgruppen

Prüfungsgruppe Fach-/Hochschulsemester a = männlich b = weiblich c = Insgesamt			Studierende								
			insgesamt	davon im ... Semester							
				1. und 2.	3. und 4.	5. und 6.	7. und 8.	9. und 10.	11. und 12.	13. und 14.	15. und höherem

noch: **Fachhochschulen (ohne Verwaltungsfachhochschulen)**

noch: Sprach- und Kulturwissenschaften

Bachelorabschluss	Fachsemester	a	146	86	36	21	3	-	-	-	-
		b	351	259	64	24	4	-	-	-	-
		c	497	345	100	45	7	-	-	-	-
	Hochschulsemester	a	146	54	38	27	13	2	2	5	5
		b	351	184	80	38	23	12	5	3	6
		c	497	238	118	65	36	14	7	8	11
Masterabschluss	Fachsemester	a	11	8	2	1	-	-	-	-	-
		b	36	19	16	1	-	-	-	-	-
		c	47	27	18	2	-	-	-	-	-
	Hochschulsemester	a	11	-	-	-	-	1	1	-	9
		b	36	-	1	-	-	4	3	3	25
		c	47	-	1	-	-	5	4	3	34
Sonstiger Abschluss	Fachsemester	a	14	-	6	7	-	1	-	-	-
		b	42	1	20	20	-	1	-	-	-
		c	56	1	26	27	-	2	-	-	-
	Hochschulsemester	a	14	12	1	1	-	-	-	-	-
		b	42	39	2	1	-	-	-	-	-
		c	56	51	3	2	-	-	-	-	-
Sprach- und Kulturwissenschaften zusammen	Fachsemester	a	716	200	178	147	91	48	32	8	12
		b	1 668	422	390	334	237	153	66	26	40
		c	2 384	622	568	481	328	201	98	34	52
	Hochschulsemester	a	716	143	126	112	120	70	44	29	72
		b	1 668	326	285	289	239	191	116	74	148
		c	2 384	469	411	401	359	261	160	103	220

Rechts-, Wirtschafts- und Sozialwissenschaften

Fachhochschulabschluss	Fachsemester	a	18 890	4 774	4 229	3 635	2 786	1 560	735	393	778
		b	20 436	5 063	4 828	4 316	3 398	1 573	550	277	431
		c	39 326	9 837	9 057	7 951	6 184	3 133	1 285	670	1 209
	Hochschulsemester	a	18 890	3 929	3 649	3 332	2 615	1 686	1 086	677	1 916
		b	20 436	4 441	4 449	4 132	3 342	1 636	830	492	1 114
		c	39 326	8 370	8 098	7 464	5 957	3 322	1 916	1 169	3 030
Bachelorabschluss	Fachsemester	a	715	553	89	54	16	-	1	1	1
		b	698	502	130	53	11	1	1	-	-
		c	1 413	1 055	219	107	27	1	2	1	1
	Hochschulsemester	a	715	452	112	68	37	19	7	9	11
		b	698	420	144	75	30	14	7	4	4
		c	1 413	872	256	143	67	33	14	13	15
Masterabschluss	Fachsemester	a	200	123	65	12	-	-	-	-	-
		b	83	46	33	4	-	-	-	-	-
		c	283	169	98	16	-	-	-	-	-
	Hochschulsemester	a	200	21	16	4	9	28	45	25	52
		b	83	11	10	8	6	17	10	9	12
		c	283	32	26	12	15	45	55	34	64
Sonstiger Abschluss	Fachsemester	a	49	10	6	31	-	-	-	-	2
		b	63	5	18	37	1	1	-	1	-
		c	112	15	24	68	1	1	-	1	2
	Hochschulsemester	a	49	45	-	-	1	1	-	-	2
		b	63	61	-	-	-	1	-	-	1
		c	112	106	-	-	1	2	-	-	3

**Noch: 3. Studierende nach Hochschularten, Fächergruppen und angestrebten
Abschlussprüfungen nach Prüfungsgruppen**

Prüfungsgruppe Fach-/Hochschulsemester a = männlich b = weiblich c = Insgesamt	Studierende								
	insgesamt	davon im ... Semester							
		1. und 2.	3. und 4.	5. und 6.	7. und 8.	9. und 10.	11. und 12.	13. und 14.	15. und höherem

noch: **Fachhochschulen (ohne Verwaltungsfachhochschulen)**

noch: Rechts-, Wirtschafts- und Sozialwissenschaften

Rechts-, Wirtschafts- und Sozialwissen- schaften zusammen	Fach- semester	a	19 854	5 460	4 389	3 732	2 802	1 560	736	394	781
		b	21 280	5 616	5 009	4 410	3 410	1 575	551	278	431
		c	41 134	11 076	9 398	8 142	6 212	3 135	1 287	672	1 212
	Hochschul- semester	a	19 854	4 447	3 777	3 404	2 662	1 734	1 138	711	1 981
		b	21 280	4 933	4 603	4 215	3 378	1 668	847	505	1 131
		c	41 134	9 380	8 380	7 619	6 040	3 402	1 985	1 216	3 112

Mathematik, Naturwissenschaften

Staatliche Lehramtsprüfung – LA Sekundarstufe II (berufliche Schulen)	Fach- semester	a	–	–	–	–	–	–	–	–	–
		b	1	–	–	1	–	–	–	–	–
		c	1	–	–	1	–	–	–	–	–
	Hochschul- semester	a	–	–	–	–	–	–	–	–	–
		b	1	–	–	–	–	–	1	–	–
		c	1	–	–	–	–	–	1	–	–
Fachhochschul- abschluss	Fach- semester	a	6 715	1 477	1 499	1 234	1 155	554	307	161	328
		b	1 872	466	439	367	306	147	61	44	42
		c	8 587	1 943	1 938	1 601	1 461	701	368	205	370
	Hochschul- semester	a	6 715	1 164	1 243	1 090	1 109	670	420	274	745
		b	1 872	407	386	356	300	186	80	60	97
		c	8 587	1 571	1 629	1 446	1 409	856	500	334	842
Bachelor- abschluss	Fach- semester	a	1 073	486	262	205	94	26	–	–	–
		b	501	209	177	83	27	4	1	–	–
		c	1 574	695	439	288	121	30	1	–	–
	Hochschul- semester	a	1 073	370	244	204	117	44	23	24	47
		b	501	179	165	90	33	13	10	5	6
		c	1 574	549	409	294	150	57	33	29	53
Masterabschluss	Fach- semester	a	280	126	102	49	2	1	–	–	–
		b	79	33	37	6	2	–	1	–	–
		c	359	159	139	55	4	1	1	–	–
	Hochschul- semester	a	280	60	52	37	22	30	23	21	35
		b	79	14	17	6	11	12	5	5	9
		c	359	74	69	43	33	42	28	26	44
Sonstiger Abschluss	Fach- semester	a	9	–	5	2	–	–	–	1	1
		b	3	1	1	1	–	–	–	–	–
		c	12	1	6	3	–	–	–	1	1
	Hochschul- semester	a	9	7	–	–	–	–	–	–	2
		b	3	3	–	–	–	–	–	–	–
		c	12	10	–	–	–	–	–	–	2
Mathematik, Naturwissenschaften zusammen	Fach- semester	a	8 077	2 089	1 868	1 490	1 251	581	307	162	329
		b	2 456	709	654	458	335	151	63	44	42
		c	10 533	2 798	2 522	1 948	1 586	732	370	206	371
	Hochschul- semester	a	8 077	1 601	1 539	1 331	1 248	744	466	319	829
		b	2 456	603	568	452	344	211	96	70	112
		c	10 533	2 204	2 107	1 783	1 592	955	562	389	941

**Noch: 3. Studierende nach Hochschularten, Fächergruppen und angestrebten
Abschlussprüfungen nach Prüfungsgruppen**

Prüfungsgruppe Fach-/Hochschulsemester a = männlich b = weiblich c = Insgesamt	Studierende								
	insgesamt	davon im ... Semester							
		1. und 2.	3. und 4.	5. und 6.	7. und 8.	9. und 10.	11. und 12.	13. und 14.	15. und höherem

noch: **Fachhochschulen (ohne Verwaltungsfachhochschulen)**

Agrar-, Forst- und Ernährungswissenschaften

Staatliche Lehramtsprüfung – LA Sekundarstufe II (berufliche Schulen)	Fach- semester	a	10	5	5	–	–	–	–	–	–
		b	57	18	16	8	11	4	–	–	–
		c	67	23	21	8	11	4	–	–	–
	Hochschul- semester	a	10	3	3	–	1	–	–	–	3
		b	57	8	18	5	2	8	7	3	6
		c	67	11	21	5	3	8	7	3	9
Fachhochschul- abschluss	Fach- semester	a	762	194	188	139	94	52	34	20	41
		b	1 504	318	344	300	250	142	66	30	54
		c	2 266	512	532	439	344	194	100	50	95
	Hochschul- semester	a	762	178	169	150	93	50	46	22	54
		b	1 504	284	307	301	239	164	83	41	85
		c	2 266	462	476	451	332	214	129	63	139
Bachelor- abschluss	Fach- semester	a	28	9	11	7	1	–	–	–	–
		b	26	6	5	11	4	–	–	–	–
		c	54	15	16	18	5	–	–	–	–
	Hochschul- semester	a	28	6	11	7	1	1	–	–	2
		b	26	7	5	9	4	1	–	–	–
		c	54	13	16	16	5	2	–	–	2
Masterabschluss	Fach- semester	a	9	3	6	–	–	–	–	–	–
		b	8	3	4	1	–	–	–	–	–
		c	17	6	10	1	–	–	–	–	–
	Hochschul- semester	a	9	–	–	4	3	–	1	1	–
		b	8	–	–	4	–	1	–	1	2
		c	17	–	–	8	3	1	1	2	2
Sonstiger Abschluss	Fach- semester	a	–	–	–	–	–	–	–	–	–
		b	1	–	1	–	–	–	–	–	–
		c	1	–	1	–	–	–	–	–	–
	Hochschul- semester	a	–	–	–	–	–	–	–	–	–
		b	1	1	–	–	–	–	–	–	–
		c	1	1	–	–	–	–	–	–	–
Agrar-, Forst- und Ernährungs- wissenschaften zusammen	Fach- semester	a	809	211	210	146	95	52	34	20	41
		b	1 596	345	370	320	265	146	66	30	54
		c	2 405	556	580	466	360	198	100	50	95
	Hochschul- semester	a	809	187	183	161	98	51	47	23	59
		b	1 596	300	330	319	245	174	90	45	93
		c	2 405	487	513	480	343	225	137	68	152

Ingenieurwissenschaften

Staatliche Lehramtsprüfung – LA Sekundarstufe II (berufliche Schulen)	Fach- semester	a	56	22	12	18	3	1	–	–	–
		b	16	12	2	2	–	–	–	–	–
		c	72	34	14	20	3	1	–	–	–
	Hochschul- semester	a	56	7	4	5	1	5	11	7	16
		b	16	5	3	–	1	–	1	1	5
		c	72	12	7	5	2	5	12	8	21

**Noch: 3. Studierende nach Hochschularten, Fächergruppen und angestrebten
Abschlussprüfungen nach Prüfungsgruppen**

Prüfungsgruppe Fach-/Hochschulsemester a = männlich b = weiblich c = Insgesamt			Studierende								
			insgesamt	davon im ... Semester							
				1. und 2.	3. und 4.	5. und 6.	7. und 8.	9. und 10.	11. und 12.	13. und 14.	15. und höherem
noch: Fachhochschulen (ohne Verwaltungsfachhochschulen)											
noch: Ingenieurwissenschaften											
Fachhochschul- abschluss	Fach- semester	a	26 351	6 508	5 390	4 460	3 972	2 150	1 207	691	1 973
		b	6 325	1 509	1 201	1 113	997	606	349	162	388
		c	32 676	8 017	6 591	5 573	4 969	2 756	1 556	853	2 361
	Hochschul- semester	a	26 351	5 688	4 842	4 168	3 727	2 333	1 565	975	3 053
		b	6 325	1 293	1 075	1 055	924	627	460	284	607
		c	32 676	6 981	5 917	5 223	4 651	2 960	2 025	1 259	3 660
Bachelor- abschluss	Fach- semester	a	2 348	1 135	750	410	37	12	4	–	–
		b	543	262	180	88	11	2	–	–	–
		c	2 891	1 397	930	498	48	14	4	–	–
	Hochschul- semester	a	2 348	975	637	451	114	70	30	29	42
		b	543	242	167	95	26	6	2	1	4
		c	2 891	1 217	804	546	140	76	32	30	46
Masterabschluss	Fach- semester	a	713	287	254	107	33	11	2	6	13
		b	207	104	70	29	1	1	1	–	1
		c	920	391	324	136	34	12	3	6	14
	Hochschul- semester	a	713	104	87	58	26	75	98	93	172
		b	207	30	38	8	22	18	33	23	35
		c	920	134	125	66	48	93	131	116	207
Sonstiger Abschluss	Fach- semester	a	144	37	32	23	7	6	8	2	29
		b	119	43	16	20	7	8	10	4	11
		c	263	80	48	43	14	14	18	6	40
	Hochschul- semester	a	144	29	2	2	2	9	22	10	68
		b	119	16	1	1	3	9	22	21	46
		c	263	45	3	3	5	18	44	31	114
Ingenieurwissen- schaften zusammen	Fach- semester	a	29 612	7 989	6 438	5 018	4 052	2 180	1 221	699	2 015
		b	7 210	1 930	1 469	1 252	1 016	617	360	166	400
		c	36 822	9 919	7 907	6 270	5 068	2 797	1 581	865	2 415
	Hochschul- semester	a	29 612	6 803	5 572	4 684	3 870	2 492	1 726	1 114	3 351
		b	7 210	1 586	1 284	1 159	976	660	518	330	697
		c	36 822	8 389	6 856	5 843	4 846	3 152	2 244	1 444	4 048
Kunst, Kunstwissenschaft											
Staatliche Lehramtsprüfung – LA Sekundarstufe II (berufliche Schulen)	Fach- semester	a	12	1	5	4	2	–	–	–	–
		b	34	6	10	16	2	–	–	–	–
		c	46	7	15	20	4	–	–	–	–
	Hochschul- semester	a	12	–	1	1	–	1	4	2	3
		b	34	3	–	6	2	4	6	8	5
		c	46	3	1	7	2	5	10	10	8
Fachhochschul- abschluss	Fach- semester	a	1 612	254	293	323	259	195	132	69	87
		b	2 429	450	488	488	427	305	153	55	63
		c	4 041	704	781	811	686	500	285	124	150
	Hochschul- semester	a	1 612	194	243	259	239	208	163	93	213
		b	2 429	339	441	402	399	336	205	111	196
		c	4 041	533	684	661	638	544	368	204	409

Noch: 3. Studierende nach Hochschularten, Fächergruppen und angestrebten Abschlussprüfungen nach Prüfungsgruppen

Prüfungsgruppe Fach-/Hochschulsemester a = männlich b = weiblich c = Insgesamt			Studierende								
			insgesamt	davon im ... Semester							
				1. und 2.	3. und 4.	5. und 6.	7. und 8.	9. und 10.	11. und 12.	13. und 14.	15. und höherem

noch: **Fachhochschulen (ohne Verwaltungsfachhochschulen)**

noch: Kunst, Kunstwissenschaft

Bachelorabschluss	Fachsemester	a	1	-	-	-	-	-	-	1	-	
		b	-	-	-	-	-	-	-	-	-	
		c	1	-	-	-	-	-	-	-	1	-
	Hochschulsemester	a	1	-	-	-	-	-	-	-	-	1
		b	-	-	-	-	-	-	-	-	-	-
		c	1	-	-	-	-	-	-	-	-	1
Masterabschluss	Fachsemester	a	3	-	-	-	1	2	-	-	-	
		b	3	-	-	-	1	1	1	-	-	
		c	6	-	-	-	2	3	1	-	-	
	Hochschulsemester	a	3	-	-	-	-	2	-	-	-	1
		b	3	-	-	-	1	1	1	-	-	
		c	6	-	-	-	1	3	1	-	-	1
Sonstiger Abschluss	Fachsemester	a	5	1	2	-	1	1	-	-	-	
		b	6	-	4	2	-	-	-	-	-	
		c	11	1	6	2	1	1	-	-	-	
	Hochschulsemester	a	5	3	1	-	1	-	-	-	-	
		b	6	6	-	-	-	-	-	-	-	
		c	11	9	1	-	1	-	-	-	-	
Kunst, Kunstwissenschaft zusammen	Fachsemester	a	1 633	256	300	327	263	198	132	70	87	
		b	2 472	456	502	506	430	306	154	55	63	
		c	4 105	712	802	833	693	504	286	125	150	
	Hochschulsemester	a	1 633	197	245	260	240	211	167	95	218	
		b	2 472	348	441	408	402	341	212	119	201	
		c	4 105	545	686	668	642	552	379	214	419	
Hochschulart insgesamt	Fachsemester	a	60 701	16 205	13 383	10 860	8 554	4 619	2 462	1 353	3 265	
		b	36 682	9 478	8 394	7 280	5 693	2 948	1 260	599	1 030	
		c	97 383	25 683	21 777	18 140	14 247	7 567	3 722	1 952	4 295	
	Hochschulsemester	a	60 701	13 378	11 442	9 952	8 238	5 302	3 588	2 291	6 510	
		b	36 682	8 096	7 511	6 842	5 584	3 245	1 879	1 143	2 382	
		c	97 383	21 474	18 953	16 794	13 822	8 547	5 467	3 434	8 892	

Verwaltungsfachhochschulen

Rechts-, Wirtschafts- und Sozialwissenschaften

Fachhochschulabschluss	Fachsemester	a	4 321	1 344	1 596	1 287	94	-	-	-	-
		b	4 530	1 443	1 668	1 352	61	4	2	-	-
		c	8 851	2 787	3 264	2 639	155	4	2	-	-
	Hochschulsemester	a	4 321	1 465	1 653	1 089	96	4	2	4	8
		b	4 530	1 477	1 752	1 224	64	6	3	1	3
		c	8 851	2 942	3 405	2 313	160	10	5	5	11

**Noch: 3. Studierende nach Hochschularten, Fächergruppen und angestrebten
Abschlussprüfungen nach Prüfungsgruppen**

Prüfungsgruppe Fach-/Hochschulsemester a = männlich b = weiblich c = Insgesamt			Studierende								
			insgesamt	davon im ... Semester							
				1. und 2.	3. und 4.	5. und 6.	7. und 8.	9. und 10.	11. und 12.	13. und 14.	15. und höherem
noch: Verwaltungsfachhochschulen											
noch: Rechts-, Wirtschafts- und Sozialwissenschaften											
Rechts-, Wirtschafts-/ Sozialwissenschaften zusammen	Fach- semester	a	4 321	1 344	1 596	1 287	94	–	–	–	–
		b	4 530	1 443	1 668	1 352	61	4	2	–	–
		c	8 851	2 787	3 264	2 639	155	4	2	–	–
	Hochschul- semester	a	4 321	1 465	1 653	1 089	96	4	2	4	8
		b	4 530	1 477	1 752	1 224	64	6	3	1	3
		c	8 851	2 942	3 405	2 313	160	10	5	5	11
Hochschulart insgesamt	Fach- semester	a	4 321	1 344	1 596	1 287	94	–	–	–	–
		b	4 530	1 443	1 668	1 352	61	4	2	–	–
		c	8 851	2 787	3 264	2 639	155	4	2	–	–
	Hochschul- semester	a	4 321	1 465	1 653	1 089	96	4	2	4	8
		b	4 530	1 477	1 752	1 224	64	6	3	1	3
		c	8 851	2 942	3 405	2 313	160	10	5	5	11
Hochschulen insgesamt											
Insgesamt	Fach- semester	a	231 234	54 471	41 098	35 265	27 082	19 704	14 467	10 059	29 088
		b	196 328	46 672	36 812	33 183	25 133	18 258	11 941	7 635	16 694
		c	427 562	101 143	77 910	68 448	52 215	37 962	26 408	17 694	45 782
	Hochschul- semester	a	231 234	41 144	35 186	32 082	25 797	20 207	16 731	13 618	46 469
		b	196 328	36 752	32 972	30 292	24 255	18 673	14 074	10 721	28 589
		c	427 562	77 896	68 158	62 374	50 052	38 880	30 805	24 339	75 058

4. Studierende insgesamt nach Hochschularten, Hochschul- und Fachsemestern

Im ... Semester	Insgesamt		Hochschulart									
			Universitäten, technische Hoch- schule,Sport- hochschule		theologische und kirchliche Hochschulen		Kunst- und Musik- hochschulen		Fachhochschulen (ohne Verwaltungs- fachhochschulen)		Verwaltungsfach- hochschulen	
	Hoch- schul- semester	Fach- semester	Hoch- schul- semester	Fach- semester	Hoch- schul- semester	Fach- semester	Hochschul- semester	Fach- semester	Hochschul- semester	Fach- semester	Hochschul- semester	Fach- semester
1.	12 855	23 522	9 413	19 076	19	56	228	314	3 134	3 989	61	87
2.	65 041	77 621	43 200	52 472	88	107	532	648	18 340	21 694	2 881	2 700
3.	12 952	16 702	9 407	13 020	26	35	173	215	3 025	3 374	321	58
4.	55 206	61 208	35 550	38 853	95	114	549	632	15 928	18 403	3 084	3 206
5.	12 248	15 682	8 904	12 418	25	35	243	333	2 814	2 817	262	79
6.	50 126	52 766	33 554	34 297	42	48	499	538	13 980	15 323	2 051	2 560
7.	9 855	12 859	7 207	10 034	9	13	190	295	2 420	2 487	29	30
8.	40 197	39 356	28 193	26 906	42	46	429	519	11 402	11 760	131	125
9.	7 722	10 046	5 903	8 102	8	16	121	290	1 688	1 638	2	-
10.	31 158	27 916	23 885	21 599	49	53	357	331	6 859	5 929	8	4
11.	6 530	7 260	5 189	6 447	18	10	82	72	1 240	731	1	-
12.	24 275	19 148	19 728	15 982	35	45	281	128	4 227	2 991	4	2
13.	5 572	5 089	4 657	4 677	16	8	80	45	816	359	3	-
14.	18 767	12 605	15 917	10 959	37	16	193	37	2 618	1 593	2	-
15.	4 144	3 258	3 509	3 016	12	5	56	16	565	221	2	-
16.	12 841	7 844	10 957	6 884	16	11	121	22	1 745	927	2	-
17.	3 164	2 314	2 730	2 146	15	6	39	7	380	155	-	-
18.	9 402	5 462	8 029	4 768	10	3	96	17	1 266	674	1	-
19.	2 503	1 650	2 158	1 554	10	4	30	4	305	88	-	-
20. und höherem	43 004	25 254	38 100	22 980	79	20	188	24	4 631	2 230	6	-

5. Ausländische Studierende und Studienanfänger/-innen nach Hochschularten und Staatsangehörigkeiten

Staatsangehörigkeit	Studierende								
	insgesamt			darunter im ersten					
				Hochschulsemester			Fachsemester		
	insgesamt	männlich	weiblich	zusammen	männlich	weiblich	zusammen	männlich	weiblich
Universitäten, technische Hochschule, Sportschule, Fernuniversität									
Europa									
Europäische Union (EU)									
Belgien	330	189	141	25	14	11	28	17	11
Dänemark	42	20	22	8	4	4	10	5	5
Finnland	145	42	103	44	12	32	45	12	33
Frankreich	733	253	480	79	30	49	79	26	53
Griechenland	1 460	783	677	44	16	28	72	32	40
Irland	58	16	42	3	–	3	2	–	2
Italien	1 103	533	570	76	37	39	96	49	47
Luxemburg	369	243	126	10	4	6	16	7	9
Niederlande	489	309	180	41	14	27	41	16	25
Österreich	1 482	775	707	94	56	38	119	73	46
Portugal	383	157	226	24	13	11	24	14	10
Schweden	77	36	41	13	6	7	11	5	6
Spanien	868	367	501	62	21	41	70	27	43
Vereinigtes Königreich	354	168	186	42	18	24	44	17	27
EU zusammen	7 893	3 891	4 002	565	245	320	657	300	357
Übriges Europa									
Albanien	127	60	67	4	3	1	13	5	8
Bosnien und Herzegowina	552	270	282	20	5	15	37	13	24
Bulgarien	2 139	801	1 338	124	47	77	249	84	165
Estland	113	17	96	7	1	6	15	3	12
Island	14	6	8	–	–	–	1	1	–
Serbien und Montenegro	575	292	283	16	7	9	25	6	19
Kroatien	677	322	355	18	6	12	36	15	21
Lettland	214	49	165	9	–	9	19	3	16
Liechtenstein	5	2	3	–	–	–	–	–	–
Litauen	331	43	288	23	2	21	45	3	42
Malta	4	2	2	–	–	–	–	–	–
Mazedonien	157	86	71	7	6	1	10	7	3
Moldau, Republik	101	37	64	9	1	8	13	2	11
Norwegen	60	26	34	6	3	3	7	3	4
Polen	1 920	459	1 461	132	26	106	210	34	176
Rumänien	545	161	384	43	21	22	59	21	38
Russische Föderation	1 989	519	1 470	189	40	149	263	54	209
Schweiz	395	207	188	25	17	8	24	17	7
Slowakei	201	48	153	30	12	18	33	10	23
Slowenien	58	27	31	10	7	3	9	4	5
Tschechische Republik	206	67	139	32	8	24	27	6	21
Türkei	5 712	3 304	2 408	157	105	52	300	189	111
Ukraine	1 190	367	823	76	21	55	115	29	86
Ungarn	636	197	439	43	17	26	60	25	35
Weißrussland	296	77	219	33	9	24	45	5	40
Zypern	24	11	13	1	1	–	1	1	–
Übriges Europa zusammen	18 241	7 457	10 784	1 014	365	649	1 616	540	1 076
Europa zusammen	26 134	11 348	14 786	1 579	610	969	2 273	840	1 433

Noch: **5. Ausländische Studierende und Studienanfänger/-innen nach Hochschularten und Staatsangehörigkeiten**

Staatsangehörigkeit	Studierende								
	insgesamt			darunter im ersten					
				Hochschulsemester			Fachsemester		
	insgesamt	männlich	weiblich	zusammen	männlich	weiblich	zusammen	männlich	weiblich
noch: Universitäten, technische Hochschule, Sportschule, Fernuniversität									
Afrika									
Ägypten	214	171	43	8	7	1	13	12	1
Äthiopien	53	42	11	6	3	3	7	4	3
Algerien	38	27	11	3	2	1	5	4	1
Angola	6	5	1	1	1	–	1	1	–
Benin	34	28	6	1	1	–	1	1	–
Botswana	1	–	1	–	–	–	–	–	–
Burkina Faso	14	9	5	–	–	–	–	–	–
Burundi	5	2	3	–	–	–	–	–	–
Cote d'Ivoire	47	28	19	1	1	–	2	1	1
Eritrea	4	4	–	–	–	–	–	–	–
Gabun	15	11	4	1	1	–	4	2	2
Gambia	1	1	–	–	–	–	1	1	–
Ghana	79	67	12	4	3	1	3	2	1
Guinea	40	31	9	–	–	–	4	2	2
Kamerun	784	531	253	41	27	14	85	56	29
Kenia	58	31	27	5	3	2	9	5	4
Komoren	1	1	–	–	–	–	–	–	–
Kongo, Dem. Republik	42	33	9	1	1	–	1	1	–
Kongo, Republik	23	19	4	–	–	–	1	1	–
Liberia	4	3	1	–	–	–	–	–	–
Libyen	79	70	9	16	12	4	14	10	4
Madagaskar	15	7	8	–	–	–	–	–	–
Malawi	4	4	–	–	–	–	–	–	–
Mali	11	6	5	1	–	1	1	–	1
Marokko	1 491	1 213	278	71	57	14	189	156	33
Mauretanien	32	32	–	4	4	–	5	5	–
Mosambik	1	1	–	–	–	–	–	–	–
Mauritius	4	1	3	–	–	–	–	–	–
Namibia	2	1	1	–	–	–	–	–	–
Niger	7	6	1	–	–	–	–	–	–
Nigeria	113	92	21	1	1	–	4	2	2
Ruanda	22	16	6	–	–	–	1	1	–
Sambia	1	1	–	–	–	–	–	–	–
Senegal	43	33	10	2	2	–	7	4	3
Sierra Leone	18	15	3	1	–	1	4	3	1
Simbabwe	7	5	2	–	–	–	–	–	–
Somalia	1	1	–	–	–	–	–	–	–
Sudan	61	56	5	2	2	–	4	4	–
Südafrika	13	6	7	–	–	–	–	–	–
Swasiland	1	–	1	–	–	–	–	–	–
Tansania, Ver. Republik	19	16	3	–	–	–	1	1	–
Togo	91	68	23	8	5	3	17	11	6
Tunesien	330	240	90	22	17	5	41	31	10
Uganda	17	7	10	1	1	–	2	1	1
Afrika zusammen	3 846	2 941	905	201	151	50	427	322	105

**Noch: 5. Ausländische Studierende und Studienanfänger/-innen
nach Hochschularten und Staatsangehörigkeiten**

Staatsangehörigkeit	Studierende								
	insgesamt			darunter im ersten					
				Hochschulsemester			Fachsemester		
	insgesamt	männlich	weiblich	zusammen	männlich	weiblich	zusammen	männlich	weiblich
noch: Universitäten, technische Hochschule, Sportschule, Fernuniversität									
Amerika									
Argentinien	64	32	32	11	6	5	14	9	5
Bolivien	27	13	14	2	–	2	3	1	2
Brasilien	260	115	145	37	18	19	41	19	22
Chile	85	52	33	5	2	3	5	2	3
Costa Rica	20	15	5	1	1	–	1	1	–
Dominikanische Republik	7	5	2	–	–	–	1	1	–
Ecuador	45	25	20	–	–	–	3	–	3
El Salvador	10	8	2	–	–	–	1	1	–
Guatemala	9	4	5	2	1	1	2	1	1
Guyana	1	–	1	–	–	–	–	–	–
Haiti	3	2	1	–	–	–	–	–	–
Honduras	1	–	1	–	–	–	–	–	–
Jamaika	1	–	1	–	–	–	–	–	–
Kanada	49	22	27	8	–	8	8	–	8
Kolumbien	111	58	53	4	1	3	12	3	9
Kuba	9	5	4	3	2	1	3	2	1
Mexiko	118	74	44	11	9	2	15	10	5
Nicaragua	4	1	3	1	–	1	1	–	1
Panama	6	5	1	–	–	–	–	–	–
Paraguay	6	3	3	–	–	–	1	–	1
Peru	114	48	66	6	2	4	8	3	5
Suriname	1	1	–	–	–	–	–	–	–
Trinidad und Tobago	5	1	4	–	–	–	–	–	–
Uruguay	7	3	4	–	–	–	–	–	–
Venezuela	44	20	24	4	4	–	7	5	2
Vereinigte Staaten	334	164	170	75	39	36	68	36	32
Amerika zusammen	1 341	676	665	170	85	85	194	94	100
Asien									
Afghanistan	100	65	35	2	1	1	4	1	3
Armenien	55	15	40	3	1	2	6	1	5
Aserbaidshjan	80	45	35	5	5	–	5	5	–
Bahrain	2	2	–	–	–	–	–	–	–
Bangladesch	34	31	3	3	2	1	2	2	–
Bhutan	1	1	–	–	–	–	–	–	–
China	4 496	2 372	2 124	236	130	106	405	211	194
Georgien	722	221	501	91	30	61	109	41	68
Indien	927	761	166	44	34	10	56	44	12
Indonesien	353	219	134	15	8	7	36	19	17
Irak	83	48	35	6	6	–	6	5	1
Iran, Islamische Republik	888	497	391	34	20	14	55	29	26
Israel	138	112	26	9	8	1	19	17	2
Japan	368	131	237	55	20	35	63	23	40
Jemen	27	26	1	4	4	–	6	6	–
Jordanien	159	142	17	7	7	–	11	10	1

Noch: **5. Ausländische Studierende und Studienanfänger/-innen nach Hochschularten und Staatsangehörigkeiten**

Staatsangehörigkeit	Studierende								
	insgesamt			darunter im ersten					
				Hochschulsemester			Fachsemester		
	insgesamt	männlich	weiblich	zusammen	männlich	weiblich	zusammen	männlich	weiblich
noch: Universitäten, technische Hochschule, Sportschule, Fernuniversität									
Noch: Asien									
Kambodscha	1	1	–	–	–	–	–	–	–
Kasachstan	135	47	88	5	–	5	15	6	9
Katar	3	2	1	–	–	–	–	–	–
Kirgisistan	84	28	56	4	1	3	10	1	9
Korea, Dem. Volksrepublik	42	23	19	2	1	1	2	2	–
Korea, Republik	1 058	487	571	79	26	53	115	40	75
Kuwait	1	1	–	–	–	–	–	–	–
Laos, Dem. Volksrepublik	1	1	–	–	–	–	–	–	–
Libanon	117	96	21	2	1	1	8	7	1
Malaysia	38	22	16	5	1	4	3	1	2
Mongolei	164	57	107	13	9	4	24	10	14
Myanmar	7	2	5	–	–	–	–	–	–
Nepal	31	23	8	3	3	–	5	5	–
Oman	3	3	–	–	–	–	–	–	–
Pakistan	194	181	13	9	7	2	15	13	2
Philippinen	33	7	26	3	1	2	3	2	1
Saudi-Arabien	10	9	1	–	–	–	–	–	–
Singapur	20	13	7	5	3	2	7	3	4
Sri Lanka	46	24	22	2	–	2	6	2	4
Syrien, Arab. Republik	209	186	23	24	19	5	28	22	6
Tadschikistan	5	1	4	–	–	–	–	–	–
Taiwan	259	86	173	11	4	7	24	9	15
Thailand	141	75	66	2	–	2	11	6	5
Turkmenistan	14	4	10	1	–	1	4	1	3
Usbekistan	79	33	46	9	2	7	12	3	9
Vereinigte Arabische Emirate	7	7	–	1	1	–	1	1	–
Vietnam	222	145	77	23	18	5	28	20	8
übriges Asien	61	55	6	4	4	–	7	7	–
Asien zusammen	11 418	6 307	5 111	721	377	344	1 111	575	536
Australien und Ozeanien									
Australien	32	14	18	10	6	4	10	5	5
Fidschi	1	–	1	–	–	–	–	–	–
Kiribati	2	1	1	–	–	–	–	–	–
Neuseeland	12	6	6	4	2	2	4	2	2
Vanuatu	1	–	1	–	–	–	–	–	–
Australien und Ozeanien zusammen	48	21	27	14	8	6	14	7	7
Staatenlos	68	43	25	3	1	2	6	3	3
Ungeklärt	296	137	159	10	3	7	20	9	11
Ohne Angabe	13	9	4	1	1	–	1	1	–
Hochschulart insgesamt	43 164	21 482	21 682	2 699	1 236	1 463	4 046	1 851	2 195

**Noch: 5. Ausländische Studierende und Studienanfänger/-innen
nach Hochschularten und Staatsangehörigkeiten**

Staatsangehörigkeit	Studierende								
	insgesamt			darunter im ersten					
				Hochschulsemester			Fachsemester		
	insgesamt	männlich	weiblich	zusammen	männlich	weiblich	zusammen	männlich	weiblich
philosophische-theologische und kirchliche Hochschulen									
Europa									
Europäische Union (EU)									
Italien	1	1	–	–	–	–	–	–	–
Spanien	1	–	1	–	–	–	–	–	–
EU zusammen	2	1	1	–	–	–	–	–	–
Übriges Europa									
Bulgarien	1	1	–	–	–	–	–	–	–
Estland	1	–	1	–	–	–	1	–	1
Kroatien	1	1	–	–	–	–	–	–	–
Litauen	1	–	1	–	–	–	–	–	–
Polen	15	12	3	1	1	–	1	1	–
Rumänien	6	5	1	–	–	–	–	–	–
Russische Föderation	1	–	1	–	–	–	–	–	–
Schweiz	2	1	1	–	–	–	–	–	–
Slowakei	1	1	–	–	–	–	–	–	–
Slowenien	2	2	–	–	–	–	–	–	–
Ukraine	1	1	–	–	–	–	–	–	–
Ungarn	5	2	3	1	–	1	1	–	1
Übriges Europa zusammen	37	26	11	2	1	1	3	1	2
Europa zusammen	39	27	12	2	1	1	3	1	2
Afrika									
Angola	2	2	–	–	–	–	–	–	–
Benin	1	1	–	–	–	–	–	–	–
Ghana	2	2	–	–	–	–	–	–	–
Guinea	2	2	–	2	2	–	–	–	–
Nigeria	3	2	1	–	–	–	–	–	–
Sierra Leone	1	–	1	–	–	–	–	–	–
Togo	2	2	–	–	–	–	–	–	–
Afrika zusammen	13	11	2	2	2	–	–	–	–
Amerika									
Brasilien	1	1	–	–	–	–	–	–	–
Costa Rica	1	1	–	–	–	–	–	–	–
Mexiko	1	1	–	–	–	–	–	–	–
Vereinigte Staaten	2	2	–	–	–	–	1	1	–
Amerika zusammen	5	5	–	–	–	–	1	1	–
Asien									
China	27	19	8	4	2	2	5	3	2
Georgien	1	–	1	1	–	1	1	–	1
Indien	5	5	–	1	1	–	1	1	–
Indonesien	13	12	1	–	–	–	–	–	–
Japan	1	–	1	–	–	–	–	–	–
Korea, Republik	48	30	18	3	1	2	4	1	3
Philippinen	4	4	–	–	–	–	–	–	–
Syrien, Arab. Republik	1	1	–	–	–	–	–	–	–
Taiwan	1	–	1	–	–	–	–	–	–
Vietnam	3	3	–	–	–	–	–	–	–
Asien zusammen	104	74	30	9	4	5	11	5	6
Hochschulart insgesamt	161	117	44	13	7	6	15	7	8

**Noch: 5. Ausländische Studierende und Studienanfänger/-innen
nach Hochschularten und Staatsangehörigkeiten**

Staatsangehörigkeit	Studierende								
	insgesamt			darunter im ersten					
				Hochschulsemester			Fachsemester		
	insgesamt	männlich	weiblich	zusammen	männlich	weiblich	zusammen	männlich	weiblich
noch: Kunst- und Musikhochschulen									
Amerika									
Argentinien	10	5	5	–	–	–	1	1	–
Bolivien	1	1	–	–	–	–	–	–	–
Brasilien	11	7	4	3	2	1	1	1	–
Chile	18	9	9	2	1	1	4	3	1
Costa Rica	8	4	4	–	–	–	–	–	–
El Salvador	2	2	–	–	–	–	–	–	–
Haiti	1	–	1	–	–	–	–	–	–
Kanada	10	1	9	3	–	3	3	–	3
Kolumbien	24	9	15	1	1	–	2	1	1
Kuba	2	2	–	–	–	–	–	–	–
Mexiko	6	3	3	1	1	–	–	–	–
Panama	1	–	1	–	–	–	–	–	–
Peru	3	2	1	–	–	–	–	–	–
Trinidad und Tobago	1	1	–	–	–	–	1	1	–
Uruguay	2	1	1	–	–	–	–	–	–
Venezuela	7	4	3	1	1	–	1	1	–
Vereinigte Staaten	19	9	10	–	–	–	–	–	–
Amerika zusammen	126	60	66	11	6	5	13	8	5
Asien									
Armenien	7	4	3	1	–	1	1	–	1
Aserbaidshjan	9	4	5	4	–	4	1	–	1
China	109	36	73	11	4	7	13	6	7
Georgien	12	5	7	1	–	1	1	–	1
Indien	1	1	–	–	–	–	–	–	–
Indonesien	2	–	2	–	–	–	–	–	–
Iran, Islamische Republik	8	4	4	2	1	1	2	1	1
Israel	9	6	3	3	2	1	3	2	1
Japan	145	28	117	10	2	8	17	3	14
Jordanien	2	1	1	–	–	–	–	–	–
Kasachstan	11	5	6	1	–	1	1	–	1
Kirgistan	1	1	–	–	–	–	–	–	–
Korea, Dem. Volksrep.	14	3	11	2	–	2	1	–	1
Korea, Republik	503	161	342	54	17	37	47	13	34
Malaysia	2	2	–	–	–	–	1	1	–
Mongolei	2	1	1	–	–	–	–	–	–
Tadschikistan	1	–	1	–	–	–	–	–	–
Taiwan	38	4	34	4	1	3	7	1	6
Thailand	1	–	1	–	–	–	–	–	–
Usbekistan	10	4	6	–	–	–	–	–	–
Vietnam	1	–	1	–	–	–	–	–	–
Asien zusammen	888	270	618	93	27	66	95	27	68
Australien und Ozeanien									
Australien	7	4	3	–	–	–	–	–	–
Neuseeland	5	–	5	1	–	1	–	–	–
Australien und Ozeanien zusammen	12	4	8	1	–	1	–	–	–
Staatenlos	1	1	–	–	–	–	1	1	–
Hochschulart insgesamt	1 807	711	1 096	161	59	102	166	63	103

Noch: **5. Ausländische Studierende und Studienanfänger/-innen nach Hochschularten und Staatsangehörigkeiten**

Staatsangehörigkeit	Studierende								
	insgesamt			darunter im ersten					
				Hochschulsemester			Fachsemester		
	insgesamt	männlich	weiblich	zusammen	männlich	weiblich	zusammen	männlich	weiblich
Fachhochschulen (ohne Verwaltungsfachhochschulen)									
Europa									
Europäische Union (EU)									
Belgien	111	80	31	9	8	1	3	2	1
Dänemark	18	9	9	2	–	2	–	–	–
Finnland	24	6	18	8	5	3	1	1	–
Frankreich	309	147	162	33	18	15	6	4	2
Griechenland	352	243	109	19	8	11	16	9	7
Irland	13	4	9	1	1	–	1	1	–
Italien	298	195	103	18	12	6	8	5	3
Luxemburg	53	37	16	1	–	1	2	1	1
Niederlande	163	118	45	18	12	6	5	3	2
Österreich	97	63	34	9	5	4	10	6	4
Portugal	148	103	45	7	4	3	5	3	2
Schweden	15	7	8	1	–	1	1	–	1
Spanien	280	152	128	20	5	15	12	4	8
Vereinigtes Königreich	101	52	49	19	6	13	19	8	11
EU zusammen	1 982	1 216	766	165	84	81	89	47	42
Übriges Europa									
Albanien	34	17	17	1	–	1	1	–	1
Bosnien und Herzegowina	153	103	50	6	3	3	7	4	3
Bulgarien	270	132	138	10	4	6	16	8	8
Estland	27	7	20	2	1	1	3	–	3
Island	1	1	–	–	–	–	–	–	–
Serbien und Montenegro	174	119	55	6	3	3	7	4	3
Kroatien	258	148	110	7	5	2	11	8	3
Lettland	33	14	19	1	–	1	1	1	–
Litauen	50	9	41	4	–	4	2	–	2
Malta	1	1	–	–	–	–	–	–	–
Mazedonien	67	47	20	1	1	–	1	1	–
Moldau, Republik	28	14	14	2	1	1	2	1	1
Norwegen	5	3	2	1	1	–	–	–	–
Polen	456	155	301	50	19	31	22	6	16
Rumänien	117	48	69	10	5	5	5	1	4
Russische Föderation	316	129	187	18	8	10	16	5	11
Schweiz	34	15	19	6	2	4	2	1	1
Slowakei	45	5	40	3	–	3	2	–	2
Slowenien	8	5	3	–	–	–	–	–	–
Tschechische Republik	34	13	21	8	4	4	3	–	3
Türkei	2 066	1 546	520	59	41	18	80	57	23
Ukraine	258	105	153	7	3	4	13	3	10
Ungarn	54	25	29	7	2	5	3	1	2
Weißrussland	50	17	33	3	1	2	4	1	3
Zypern	2	2	–	–	–	–	–	–	–
Übriges Europa zusammen	4 541	2 680	1 861	212	104	108	201	102	99
Europa zusammen	6 523	3 896	2 627	377	188	189	290	149	141

**Noch: 5. Ausländische Studierende und Studienanfänger/-innen
nach Hochschularten und Staatsangehörigkeiten**

Staatsangehörigkeit	Studierende								
	insgesamt			darunter im ersten					
				Hochschulsemester			Fachsemester		
	insgesamt	männlich	weiblich	zusammen	männlich	weiblich	zusammen	männlich	weiblich
noch: Fachhochschulen (ohne Verwaltungsfachhochschulen)									
Afrika									
Ägypten	16	13	3	1	1	–	2	2	–
Äthiopien	28	23	5	–	–	–	–	–	–
Algerien	16	14	2	2	1	1	2	1	1
Angola	7	5	2	–	–	–	–	–	–
Benin	15	13	2	–	–	–	–	–	–
Burkina Faso	5	4	1	–	–	–	–	–	–
Burundi	5	2	3	–	–	–	–	–	–
Cote d'Ivoire	24	17	7	2	2	–	4	4	–
Eritrea	8	5	3	–	–	–	–	–	–
Gabun	17	13	4	–	–	–	–	–	–
Gambia	1	1	–	–	–	–	–	–	–
Ghana	44	39	5	1	1	–	1	1	–
Guinea	26	23	3	1	1	–	2	2	–
Kamerun	321	215	106	2	1	1	8	7	1
Kap Verde	2	–	2	–	–	–	–	–	–
Kenia	18	7	11	–	–	–	–	–	–
Komoren	1	1	–	–	–	–	–	–	–
Kongo, Dem. Republik	11	10	1	1	1	–	1	1	–
Kongo, Republik	10	9	1	–	–	–	1	1	–
Libyen	7	7	–	–	–	–	–	–	–
Madagaskar	7	5	2	–	–	–	–	–	–
Mali	2	2	–	–	–	–	–	–	–
Marokko	1 909	1 672	237	36	32	4	49	45	4
Mauretanien	62	61	1	5	5	–	6	6	–
Mosambik	2	2	–	–	–	–	–	–	–
Namibia	1	–	1	–	–	–	–	–	–
Niger	1	1	–	–	–	–	–	–	–
Nigeria	24	19	5	1	1	–	2	1	1
Ruanda	8	3	5	–	–	–	–	–	–
Senegal	14	11	3	–	–	–	–	–	–
Sierra Leone	3	2	1	–	–	–	–	–	–
Simbabwe	2	2	–	–	–	–	–	–	–
Somalia	5	4	1	–	–	–	–	–	–
Sudan	24	21	3	–	–	–	–	–	–
Südafrika	7	3	4	1	1	–	1	–	1
Tansania, Ver. Republik	16	14	2	–	–	–	–	–	–
Togo	28	25	3	–	–	–	–	–	–
Tschad	3	2	1	–	–	–	–	–	–
Tunesien	125	106	19	4	4	–	7	6	1
Uganda	8	4	4	–	–	–	–	–	–
Zentralafrika Republik	1	1	–	–	–	–	–	–	–
Afrika zusammen	2 834	2 381	453	57	51	6	86	77	9
Amerika									
Argentinien	10	1	9	1	–	1	1	–	1
Bahamas	1	1	–	–	–	–	–	–	–
Bolivien	11	7	4	–	–	–	–	–	–
Brasilien	50	27	23	12	7	5	–	–	–
Britisch abhängige Republik	1	–	1	–	–	–	1	–	1
Chile	20	14	6	5	4	1	2	1	1
Costa Rica	3	2	1	1	1	–	1	1	–
Dominikanische Republik	1	1	–	–	–	–	–	–	–
Ecuador	26	16	10	2	2	–	2	1	1
El Salvador	2	2	–	–	–	–	–	–	–
Guatemala	7	4	3	2	2	–	2	2	–
Guyana	1	1	–	–	–	–	–	–	–
Haiti	1	–	1	–	–	–	–	–	–
Honduras	2	1	1	–	–	–	–	–	–
Kanada	14	8	6	3	–	3	–	–	–
Kolumbien	63	29	34	3	–	3	2	1	1
Kuba	6	4	2	–	–	–	–	–	–

**Noch: 5. Ausländische Studierende und Studienanfänger/-innen
nach Hochschularten und Staatsangehörigkeiten**

Staatsangehörigkeit	Studierende								
	insgesamt			darunter im ersten					
				Hochschulsemester			Fachsemester		
	insgesamt	männlich	weiblich	zusammen	männlich	weiblich	zusammen	männlich	weiblich
noch: Fachhochschulen (ohne Verwaltungsfachhochschulen)									
Noch: Amerika									
Mexiko	47	29	18	15	8	7	4	3	1
Nicaragua	1	1	–	–	–	–	–	–	–
Paraguay	1	1	–	1	1	–	–	–	–
Peru	61	23	38	1	1	–	3	2	1
Uruguay	6	4	2	–	–	–	–	–	–
Venezuela	10	8	2	–	–	–	–	–	–
Vereinigte Staaten	37	17	20	9	5	4	1	–	1
Amerika zusammen	382	201	181	55	31	24	19	11	8
Asien									
Afghanistan	33	27	6	2	2	–	2	2	–
Armenien	4	4	–	–	–	–	–	–	–
Aserbaidshjan	14	10	4	5	4	1	5	4	1
Bangladesch	15	14	1	1	1	–	1	1	–
China	1 075	548	527	48	18	30	54	20	34
Georgien	41	14	27	4	–	4	6	1	5
Indien	261	231	30	38	34	4	37	34	3
Indonesien	221	155	66	2	2	–	2	1	1
Irak	32	30	2	2	2	–	1	1	–
Iran, Islamische Republik	273	175	98	8	5	3	19	10	9
Israel	27	24	3	2	1	1	–	–	–
Japan	28	12	16	3	–	3	–	–	–
Jemen	9	9	–	–	–	–	–	–	–
Jordanien	65	52	13	2	2	–	5	2	3
Kambodscha	3	3	–	–	–	–	–	–	–
Kasachstan	39	15	24	3	1	2	5	1	4
Katar	1	1	–	–	–	–	–	–	–
Kirgisistan	9	1	8	–	–	–	–	–	–
Korea, Dem. Volksrepublik	15	5	10	1	1	–	1	1	–
Korea, Republik	71	27	44	2	1	1	1	–	1
Laos, Dem. Volksrepublik	1	1	–	–	–	–	–	–	–
Libanon	164	156	8	1	1	–	5	5	–
Malaysia	37	26	11	5	4	1	3	3	–
Mongolei	18	4	14	–	–	–	1	–	1
Myanmar	4	2	2	–	–	–	–	–	–
Nepal	16	15	1	–	–	–	–	–	–
Oman	1	1	–	–	–	–	–	–	–
Pakistan	88	85	3	7	7	–	7	7	–
Philippinen	6	3	3	–	–	–	–	–	–
Saudi-Arabien	1	1	–	–	–	–	–	–	–
Singapur	12	5	7	9	4	5	2	–	2
Sri Lanka	12	9	3	2	2	–	1	1	–
Syrien, Arab. Republik	37	34	3	1	–	1	1	–	1
Tadschikistan	1	–	1	–	–	–	–	–	–
Taiwan	138	78	60	7	3	4	11	5	6
Thailand	27	12	15	1	1	–	5	2	3
Turkmenistan	2	2	–	–	–	–	–	–	–
Usbekistan	15	9	6	1	–	1	1	–	1
Vereinigte Arabische Emirate	25	25	–	1	1	–	1	1	–
Vietnam	69	49	20	2	1	1	1	1	–
übriges Asien	72	49	23	16	13	3	16	13	3
Asien zusammen	2 982	1 923	1 059	176	111	65	194	116	78

Noch: **5. Ausländische Studierende und Studienanfänger/-innen nach Hochschularten und Staatsangehörigkeiten**

Staatsangehörigkeit	Studierende								
	insgesamt			darunter im ersten					
				Hochschulsemester			Fachsemester		
	insgesamt	männlich	weiblich	zusammen	männlich	weiblich	zusammen	männlich	weiblich
noch: Fachhochschulen (ohne Verwaltungsfachhochschulen)									
Australien und Ozeanien									
Australien	13	10	3	8	7	1	–	–	–
Kiribati	2	1	1	–	–	–	–	–	–
Neuseeland	1	1	–	–	–	–	–	–	–
Australien und Ozeanien zusammen	16	12	4	8	7	1	–	–	–
Staatenlos	15	11	4	–	–	–	–	–	–
Ungeklärt	30	18	12	2	–	2	2	–	2
Ohne Angabe	2	1	1	–	–	–	–	–	–
Hochschulart insgesamt	12 784	8 443	4 341	675	388	287	591	353	238
Verwaltungsfachhochschulen									
Hochschulart insgesamt	–	–	–	–	–	–	–	–	–
Hochschulen insgesamt									
Insgesamt	57 916	30 753	27 163	3 548	1 690	1 858	4 818	2 274	2 544

6. Bildungsinländer/-innen nach Hochschularten und Staatsangehörigkeiten

Staatsangehörigkeit	Bildungsinländer/-innen								
	Insgesamt			darunter im ersten					
				Hochschulsemester			Fachsemester		
	insgesamt	männlich	weiblich	insgesamt	männlich	weiblich	insgesamt	männlich	weiblich
Universitäten, technische Hochschule, Sporthochschule, Fernuniversität									
EU-Länder									
Belgien	58	33	25	1	1	–	3	2	1
Dänemark	11	6	5	–	–	–	1	1	–
Finnland	15	6	9	1	1	–	1	1	–
Frankreich	98	49	49	3	1	2	6	2	4
Griechenland	891	468	423	11	5	6	31	16	15
Irland	14	7	7	–	–	–	–	–	–
Italien	573	306	267	20	11	9	28	17	11
Luxemburg	28	15	13	–	–	–	–	–	–
Niederlande	254	161	93	3	1	2	6	3	3
Österreich	253	141	112	3	1	2	15	10	5
Portugal	269	118	151	4	3	1	7	5	2
Schweden	14	8	6	–	–	–	–	–	–
Spanien	331	188	143	5	3	2	13	10	3
Vereinigtes Königreich	173	96	77	5	2	3	13	5	8
EU-Länder zusammen	2 982	1 602	1 380	56	29	27	124	72	52
Ausgewählte Europäische Länder									
Bosnien und Herzegowina	324	165	159	6	2	4	18	8	10
Serbien und Montenegro	356	188	168	6	2	4	11	2	9
Kroatien	557	283	274	14	6	8	29	14	15
Mazedonien	380	175	205	7	2	5	16	6	10
Polen	98	53	45	5	4	1	6	4	2
Russische Föderation	279	146	133	5	3	2	9	6	3
Schweiz	62	31	31	2	–	2	1	–	1
Türkei	4 334	2 346	1 988	63	34	29	157	89	68
Ukraine	223	109	114	7	2	5	14	5	9
Europa zusammen	9 968	5 255	4 713	178	86	92	402	212	190
Afrika	550	402	148	7	4	3	36	28	8
Amerika	155	81	74	6	1	5	14	9	5
Asien	1 524	882	642	25	11	14	62	34	28
Australien und Ozeanien	6	–	6	–	–	–	–	–	–
Staatenlos, ungeklärt, sonstige	295	128	167	11	3	8	21	9	12
Hochschulart insgesamt	12 498	6 748	5 750	227	105	122	535	292	243

Noch: **6. Bildungsinländer/-innen nach Hochschularten und Staatsangehörigkeiten**

Staatsangehörigkeit	Bildungsinländer/-innen								
	Insgesamt			darunter im ersten					
				Hochschulsemester			Fachsemester		
	insgesamt	männlich	weiblich	insgesamt	männlich	weiblich	insgesamt	männlich	weiblich
philosophisch-theologische und kirchliche Hochschulen									
EU-Länder	1	1	–	–	–	–	–	–	–
Europa zusammen	11	6	5	1	1	–	1	1	–
Afrika	1	–	1	–	–	–	–	–	–
Asien	7	6	1	1	1	–	2	1	1
Hochschulart insgesamt	19	12	7	2	2	–	3	2	1
Kunst- und Musikhochschulen									
EU-Länder									
Belgien	5	3	2	–	–	–	–	–	–
Dänemark	2	1	1	–	–	–	–	–	–
Finnland	11	5	6	–	–	–	1	1	–
Frankreich	18	5	13	–	–	–	1	1	–
Griechenland	15	12	3	–	–	–	–	–	–
Irland	2	1	1	–	–	–	–	–	–
Italien	12	6	6	1	–	1	2	1	1
Luxemburg	3	1	2	–	–	–	–	–	–
Niederlande	5	2	3	–	–	–	–	–	–
Österreich	18	7	11	2	1	1	3	1	2
Portugal	3	2	1	–	–	–	–	–	–
Schweden	2	2	–	–	–	–	–	–	–
Spanien	11	4	7	1	1	–	2	2	–
Vereinigtes Königreich	7	4	3	–	–	–	–	–	–
EU-Länder zusammen	114	55	59	4	2	2	9	6	3
Ausgewählte Europäische Länder									
Bulgarien	15	5	10	1	–	1	1	–	1
Polen	31	13	18	–	–	–	–	–	–
Russische Föderation	62	27	35	1	–	1	2	–	2
Ukraine	23	12	11	2	1	1	3	2	1
Europa zusammen	348	163	185	13	6	7	21	11	10
Afrika	5	2	3	–	–	–	–	–	–
Amerika	40	18	22	1	–	1	4	2	2
Asien	358	102	256	40	11	29	43	13	30
Australien und Ozeanien	5	2	3	–	–	–	–	–	–
Staatenlos, ungeklärt, sonstige	1	1	–	–	–	–	1	1	–
Hochschulart insgesamt	757	288	469	54	17	37	69	27	42

Noch: 6. Bildungsinländer/-innen nach Hochschularten und Staatsangehörigkeiten

Staatsangehörigkeit	Bildungsinländer/-innen								
	Insgesamt			darunter im ersten					
				Hochschulsemester			Fachsemester		
	insgesamt	männlich	weiblich	insgesamt	männlich	weiblich	insgesamt	männlich	weiblich
Fachhochschulen (ohne Verwaltungsfachhochschulen)									
EU-Länder									
Belgien	23	17	6	1	1	–	1	1	–
Dänemark	6	1	5	–	–	–	–	–	–
Finnland	2	1	1	–	–	–	–	–	–
Frankreich	33	16	17	1	1	–	2	1	1
Griechenland	287	199	88	10	7	3	11	8	3
Irland	4	2	2	–	–	–	–	–	–
Italien	233	156	77	8	5	3	8	5	3
Luxemburg	14	9	5	–	–	–	1	1	–
Niederlande	67	48	19	1	1	–	2	1	1
Österreich	63	41	22	6	3	3	7	4	3
Portugal	130	90	40	4	2	2	4	2	2
Schweden	8	3	5	–	–	–	–	–	–
Spanien	154	99	55	7	2	5	10	4	6
Vereinigtes Königreich	56	32	24	16	5	11	19	8	11
EU-Länder zusammen	1 080	714	366	54	27	27	65	35	30
Ausgewählte Europäische Länder									
Bosnien und Herzegowina	117	80	37	5	2	3	6	3	3
Serbien und Montenegro	140	95	45	5	3	2	6	4	2
Kroatien	234	132	102	7	5	2	11	8	3
Polen	163	81	82	6	2	4	6	2	4
Türkei	1 678	1 239	439	44	29	15	56	37	19
Europa zusammen	3 784	2 535	1 249	130	71	59	160	93	67
Afrika	340	277	63	4	3	1	11	9	2
Amerika	55	37	18	4	4	–	6	4	2
Asien	801	579	222	65	52	13	83	64	19
Australien und Ozeanien	4	2	2	–	–	–	–	–	–
Staatenlos, ungeklärt, sonstige	41	25	16	2	–	2	2	–	2
Hochschulart insgesamt	5 025	3 455	1 570	205	130	75	262	170	92
Verwaltungsfachhochschulen									
Hochschule insgesamt	–	–	–	–	–	–	–	–	–
Hochschulen insgesamt									
Insgesamt	18 299	10 503	7 796	488	254	234	869	491	378