



Studierende an den Hochschulen in Nordrhein-Westfalen

Wintersemester 2002/2003

Korrigierte Fassung

Hinweis

Sehr geehrte Damen und Herren,
in der ersten Ausgabe dieser Veröffentlichung hatte sich leider der Fehler teufel eingeschlichen: Die Tabelle 6 „Bildungsinländer/-innen nach Hochschularten und Staatsangehörigkeiten“ enthielt falsche Werte.

Wir bitten das Versehen zu entschuldigen.

Herausgegeben vom
Landesamt für Datenverarbeitung und Statistik Nordrhein-Westfalen
Mauerstr. 51, 40476 Düsseldorf • Postfach 10 11 05, 40002 Düsseldorf
Telefon 0211 9449-01 • Telefax 0211 442006
Internet: <http://www.lds.nrw.de>
E-Mail: poststelle@lds.nrw.de

Erschienen im August 2003

Preis dieser Ausgabe:
7,90 EUR (Jahresbezugspreis 15,80 EUR)

© Landesamt für Datenverarbeitung und Statistik NRW, Düsseldorf, 2003
Für nicht gewerbliche Zwecke sind Vervielfältigung und unentgeltliche Verbreitung, auch auszugsweise, mit Quellenangabe gestattet. Die Verbreitung, auch auszugsweise, über elektronische Systeme/Datenträger bedarf der vorherigen Zustimmung. Alle übrigen Rechte bleiben vorbehalten.

Inhalt

	Seite
Vorbemerkung	4
Zusammenfassung der Ergebnisse	4
Begriffsbestimmungen	5
Grafiken	7
Hinweise	15
 Tabellenteil	
1. Studierende und Studienanfänger/-innen insgesamt nach Hochschularten und Hochschulen	18
2. Studierende und Studienanfänger/-innen nach Hochschularten, Hochschulen, Fächergruppen und Studienbereichen	28
3. Studierende nach Hochschularten, Fächer- und Prüfungsgruppen sowie nach Fach- und Hochschulse mestern	102
4. Studierende insgesamt nach Hochschularten, Hochschul- und Fachsemestern	121
5. Ausländische Studierende und Studienanfänger/-innen nach Hochschularten und Staatsangehörigkeiten	122
6. Bildungsinländer/-innen nach Hochschularten und Staatsangehörigkeiten	133

Vorbemerkung

Vorwort

Der vorliegende Bericht enthält Strukturdaten über die Studierenden im Wintersemester 2002/03 an den Hochschulen in Nordrhein-Westfalen. Diese Ergebnisse werden semesterweise publiziert.

Die Daten dieses Bandes basieren auf der Studienendstatistik. Gesetzliche Grundlage hierfür ist das seit dem Wintersemester 1992/93 geltende Gesetz über die Statistik für das Hochschulwesen (Hochschulstatistikgesetz) vom 2. November 1990 (BGBl. I S. 2414), in der zuletzt gültigen Fassung. Die in diesem Band veröffentlichten Tabellen umfassen nahezu das gesamte Mindestveröffentlichungsprogramm der Länder. Das bedeutet, dass die Tabellen in gleicher Gliederung und im gleichen Merkmalsumfang auch in den anderen Statistischen Landesämtern vorliegen. Darüber hinaus enthält der Band noch zusätzliche Tabellen für Nordrhein-Westfalen.

Allerdings ist bei Vergleichen zwischen den Bundesländern zu beachten, dass die Abgrenzungen zum Teil variieren. Für die Studierendendaten in Nordrhein-Westfalen gelten folgende Festlegungen:

1. Es werden ausschließlich Haupthörer/-innen ausgewiesen.
2. Die Systematik der Studienbereiche weicht in Nordrhein-Westfalen geringfügig von der Bundes-systematik ab.

Weitere Auskünfte zum Thema „Studierende und Prüfungsstatistik“ erteilt Ihnen gerne Herr Heinrichs, Tel. 0211 9449-3707, E-Mail: hochschulstatistik@lds.nrw.de

Zusammenfassung der Ergebnisse

In Nordrhein-Westfalen waren im Wintersemester (WS) 2002/03 insgesamt 512 300 Studierende immatrikuliert. Das bedeutet eine Zunahme von +1,5 % (+7 600) im Vergleich zum vorangegangenen Wintersemester (2001/02) und +2,6 % (+13 100) im Zehnjahresvergleich (WS 1992/93). Damit wurde der Trend abnehmender Hörerzahlen an den Hochschulen, der in der zweiten Hälfte des letzten Jahrzehnts festzustellen war, zu Gunsten einer deutlichen Expansion gebrochen. Gleichzeitig wurde in Hinblick auf die Studierendenzahl ein historischer Höchststand erreicht.

Das Plus im Zehnjahresvergleich ging ausschließlich auf das Konto der Studentinnen: Ihre Zahl erhöhte sich um immerhin 22,0 % (+42 200). Im selben Zeitraum verzeichneten ihre männlichen Kommilitonen ein Minus von -9,5 % (-29 300). Der Frauenanteil erhöhte sich von 38,4 % im WS 1992/93 auf 45,6 % im WS 2002/03.

Die meisten Hochschüler/-innen waren – wie auch schon die Jahre davor – im Studienfach Wirtschaftswissenschaften eingeschrieben (33 500 Studierende = 6,5 % aller Studierender). Danach folgten die Rechtswissenschaften (23 600; 4,6 %), allgemeine Medizin (17 000; 3,3 %), Pädagogik (16 600; 3,2 %) und Informatik (16 400; 3,2 %). Deutliche geschlechtsspezifische Unterschiede bei den Präferenzen gibt es einerseits bei den Fächern Pädagogik, Germanistik, Deutsch und Biologie – diese liegen bei den weiblichen, nicht jedoch bei den männlichen Studierenden unter den „Top 10“ der Studienfächer. Andererseits stehen in der Hitliste der männlichen Hochschüler die Fächer Informatik, Maschinenbau, Elektrotechnik und Bauingenieurwesen auf den ersten zehn Plätzen, ohne dass diese bei Frauen auch nur annähernd die gleiche Bedeutung im Ranking haben. Hervorzuheben ist, dass Mathematik – entgegen einer gängigen Annahme – sowohl bei Frauen, als auch bei Männern bei der Studienfachwahl in der Gunst weit oben steht (5 200 Studentinnen = Platz 9 bzw. 7 400 Studenten = Platz 8).

Gut drei Viertel (76,9 %) der Jungakademiker/-innen studierte im WS 2002/03 an Universitäten und ein Fünftel (20,4 %) an Fachhochschulen (ohne Verwaltungsfachhochschulen). Ein Zeitreihenvergleich nach Hochschultypen wird aufgrund zweier Veränderungen im Zusammenhang mit der Umwandlung der Gesamthochschulen erschwert. Zum einen wurden aus der Gesamthochschule Paderborn im Jahr 2002 die Abteilungen Höxter, Meschede und Soest ausgegliedert und in Fachhochschulen umgewandelt (Studierende an den drei Standorten insgesamt im WS 01/02: 2 100). Zum anderen wurden alle Gesamthochschulen in Nordrhein-Westfalen in Universitäten umbenannt, sodass ab dem Wintersemester 2002/03 der Hochschultyp „Gesamthochschule“ in der Hochschulstatistik nicht mehr vorhanden ist.

Im Wintersemester 2002/03 waren insgesamt 65 800 Studierende erstmalig an einer Hochschule immatrikuliert (Studienanfänger). Davon waren 32 100 Frauen und 33 700 Männer. Die Zahl der Erstimmatrikulierten hat sich sowohl im Vergleich zum Vorjahr (+1 500 bzw. +2,2 %), als auch im Zehnjahresvergleich (+4 400 bzw. +7,2%) deutlich erhöht.

Begriffsbestimmungen

Abschlussprüfung

Erfasst werden Hochschulprüfungen ohne Vor- und Zwischenprüfungen, aber einschließlich der Abschlüsse von Aufbau-, Ergänzungs-, Zusatz- und Zweitstudiengängen sowie staatliche und kirchliche Prüfungen, soweit sie ein Hochschulstudium abschließen (nicht dagegen Laufbahnprüfungen wie die zweite Staatsprüfung als Abschluss der Referendarausbildung).

Bildungsinländer/-innen

Studierende mit ausländischer Staatsangehörigkeit, die ihre Hochschulzugangsberechtigung in Deutschland erworben haben (nicht jedoch an einem Studienkolleg).

Fächergruppe

Die insgesamt 51 Studienbereiche werden zu neun Fächergruppen zusammengefasst.

Fachhochschulen für öffentliche Verwaltung (Verwaltungsfachhochschulen)

Verwaltungsfachhochschulen sind verwaltungsinterne Fachhochschulen, an denen ausschließlich der Beamtennachwuchs für den gehobenen nichttechnischen Dienst ausgebildet wird.

Fachhochschulen für öffentliche Verwaltung in Nordrhein-Westfalen:

Fachhochschule für Rechtspflege NRW, Bad Münstereifel; Fachhochschule für Finanzen, Nordkirchen; Fachhochschule für öffentliche Verwaltung in Gelsenkirchen mit den Abteilungen in Bielefeld, Duisburg, Hagen, Köln und Münster; Fachhochschule des Bundes für öffentliche Verwaltung mit den Fachbereichen: Auswärtige Angelegenheiten in Bonn, Allgemeine Innere Verwaltung in Brühl, Öffentliche Sicherheit in Swisttal-Heimerzheim und Finanzen in Münster.

Fachhochschulen (ohne Verwaltungsfachhochschulen)

Fachhochschulen bereiten durch anwendungsbezogene Lehre auf berufliche Tätigkeiten vor, die die Anwendung wissenschaftlicher Erkenntnisse und Methoden oder die Fähigkeit zu künstlerischer Gestaltung erfordern. In diesem Rahmen nehmen Fachhochschulen Forschungs- und Entwicklungsaufgaben und künstlerisch-gestalterische Aufgaben wahr, die zur wissenschaftlichen oder künstlerischen Grundlegung und Weiterentwicklung von Lehre und Studium erforderlich sind.

Fachhochschulen (ohne Verwaltungsfachhochschulen) in Nordrhein-Westfalen:

Fachhochschule Aachen mit der Abteilung in Jülich, Fachhochschule Bielefeld mit der Abteilung in Minden, Fachhochschule Bochum, Fachhochschule Bonn-Rhein-Sieg in St. Augustin mit der Abteilung in Rheinbach,

Fachhochschule Dortmund, Fachhochschule Düsseldorf, Fachhochschule Gelsenkirchen mit den Abteilungen in Bocholt und Recklinghausen, Fachhochschule Köln mit der Abteilung in Gummersbach, Fachhochschule Lippe und Höxter in Lemgo mit den Abteilungen in Detmold und Höxter, Fachhochschule Südwestfalen in Iserlohn mit den Abteilungen in Hagen, Meschede und Soest, Fachhochschule Münster mit der Abteilung in Steinfurt, Fachhochschule Niederrhein in Krefeld mit der Abteilung in Mönchengladbach, Internationale Fachhochschule für Touristik und Hotelmanagement Bad Honnef, Fachhochschule des Mittelstandes Bielefeld (FHM), Private Technische Fachhochschule Bochum (DMT), Private Fachhochschule für das öffentliche Bibliothekswesen Bonn, Private International School of Management in Dortmund, Private Fachhochschule für Ökonomie und Management in Essen mit den Abteilungen in Duisburg, Gütersloh, Leverkusen, Neuss und Siegen, Business and Information Technology School (BITS) Iserlohn, Europäische Fachhochschule Rhein/Erft in Brühl, Private Rheinische Fachhochschule Köln, Private Fachhochschule der Wirtschaft Paderborn mit den Abteilungen in Bergisch Gladbach, Bielefeld und Gütersloh, Evangelische Fachhochschule Rheinland-Westfalen-Lippe Bochum und Katholische Fachhochschule Nordrhein-Westfalen in Köln mit den Abteilungen in Aachen, Münster und Paderborn.

Fachsemester

In einem Studiengang verbrachte Semester (einschließlich des Berichtsemesters). Soweit von der Hochschule anerkannt, zählen hierzu auch angerechnete Fachsemester aus anderen Studien- oder Ausbildungsgängen im In- und Ausland.

Haupt Hörer/-innen

Studierende, die nur an einer Hochschule eingeschrieben oder – bei Mehrfacheinschreibung im selben Studiengang – derjenigen Hochschule als Haupt Hörer/-in zugeordnet sind, an der sie schwerpunktmäßig studieren.

Hochschulsemester

Gesamtzahl der Semester, in denen ein Studierender an einer Hochschule im Bundesgebiet immatrikuliert war (einschließlich des Berichtsemesters sowie der Urlaubs- und Praxissemester).

Kunsthochschulen

Kunsthochschulen dienen der Pflege der Künste auf den Gebieten der bildenden Kunst, der Musik und der darstellenden Kunst durch Lehre und Studium, Kunstausübung und künstlerische Entwicklungsvorhaben. Im Rahmen der ihnen obliegenden Lehrerausbildung und anderer wissenschaftlicher Fächer nehmen sie darüber hinaus die Aufgaben wissenschaftlicher Hochschulen einschließlich der Forschung wahr. Sie bereiten auf künstlerische Berufe und auf Berufe vor, deren Ausübung künstlerische Fähigkeiten erfordern. Sie fördern den künstlerischen Nachwuchs und im Rahmen

ihres Auftrages den wissenschaftlichen Nachwuchs.
Kunsthochschulen in Nordrhein-Westfalen:
Hochschule für Musik Detmold mit den Abteilungen in Dortmund und Münster, Kunstakademie Düsseldorf, Robert-Schumann-Hochschule Düsseldorf, Folkwang-Hochschule Essen mit den Abteilungen in Bochum und Duisburg, Kunsthochschule für Medien Köln, Hochschule für Musik Köln mit den Abteilungen in Aachen und Wuppertal und Kunstakademie Münster.

Nebenhörer/-innen (Zweithörer/-innen)

Studierende, die als Haupthörer/-innen an einer anderen Hochschule und zusätzlich an einer meldenden Hochschule eingeschrieben sind, die sie als „Nebenhörer/-in (Zweithörer/-in)“ meldet.

Prüfungsgruppe

Zusammenfassung mehrerer Abschlussprüfungen zu einer größeren Einheit.

Semester

Teil des Studienjahres sowie Maß für die Dauer und zeitliche Gliederung des Studiums.

Studienanfänger/-innen

Studierende im ersten Hochschulsesemester (Erstimmatrikulierte).

Studienfach

In Prüfungsordnungen festgelegte Bezeichnung für eine wissenschaftliche oder künstlerische Disziplin, in der ein Studienabschluss möglich ist.

Studienbereich

Eine Gruppe aufeinander bezogener oder verwandter Studienfächer, in denen aufgrund geltender Prüfungsordnungen ein durch Prüfungen abgeschlossenes Studium möglich ist, wird zu einem Studienbereich zusammengefasst. Insgesamt gibt es derzeit 51 Studienbereiche.

Studiengang

Kombination von angestrebter Abschlussprüfung und (erstem) Studienfach (bei Lehramtsprüfungen meist mit mehreren Studienfächern).

Studienjahr

Für das Studium maßgeblicher jährlicher Turnus, der aus zwei Semestern besteht. Für Angaben über *Studierende* werden als Jahreszahlen die Ergebnisse des jeweiligen Wintersemesters verwendet. Jahresergebnisse für *Studienanfänger (Erstimmatrikulierte)* ergeben sich aus der Summe eines Sommersemesters und des darauf folgenden Wintersemesters. Beispiel: Studienjahr 2002 = SS 2002 + WS 2002/03.

Jahresergebnisse für die *Abschlussprüfungen (Prüfungsjahr)* setzen sich hingegen aus einem Sommersemester und dem vorgehenden Wintersemester zusammen. Beispiel: Prüfungsjahr 2002 = SS 2002 + WS 2001/2002.

Studienkolleg

Besucher/-innen von Studienkollegs und sonstigen Vorstudieneinrichtungen für Studienbewerber/-innen aus dem Ausland (z. B. Teilnehmer/-innen am Deutschkurs) werden z. T. als Schüler/-innen, z. T. als Studierende mit besonderem Hörerstatus erfasst. Sie erwerben erst mit dem Abschluss am Studienkolleg eine deutsche Hochschulzugangsberechtigung und können erst danach das Fachstudium beginnen. Vorher zählen sie nicht als Haupt- oder Nebenhörer/-innen und sind in den Angaben über Studierende nicht enthalten.

Studierende (Studenten/Studentinnen)

In einem Fachstudium immatrikulierte („eingeschriebene“) männliche und weibliche Personen (ohne Beurlaubte, Besucher/-innen des Studienkollegs, Gast- und Nebenhörer/-innen).

Theologische Hochschulen

Theologische Hochschulen sind kirchliche sowie staatliche philosophisch-theologische und theologische Hochschulen (ohne die theologischen Fakultäten/Fachbereiche an Universitäten/Universitäten-Gesamthochschulen).

Theologische Hochschulen in Nordrhein-Westfalen:

Kirchliche Hochschule Bethel, Philosophisch-Theologische Hochschule der Franziskaner und Kapuziner Münster, Theologische Fakultät Paderborn, Philosophisch-Theologische Hochschule SVD St. Augustin und Kirchliche Hochschule Wuppertal und Kath. Hochschule für Kirchenmusik St. Gregorius Aachen.

Universitäten

Universitäten dienen der Pflege und Entwicklung der Wissenschaften durch Forschung, Lehre und Studium. Sie bereiten auf berufliche Tätigkeiten vor, die die Anwendung wissenschaftlicher Erkenntnisse und wissenschaftlicher Methoden erfordern. Sie fördern den wissenschaftlichen Nachwuchs.

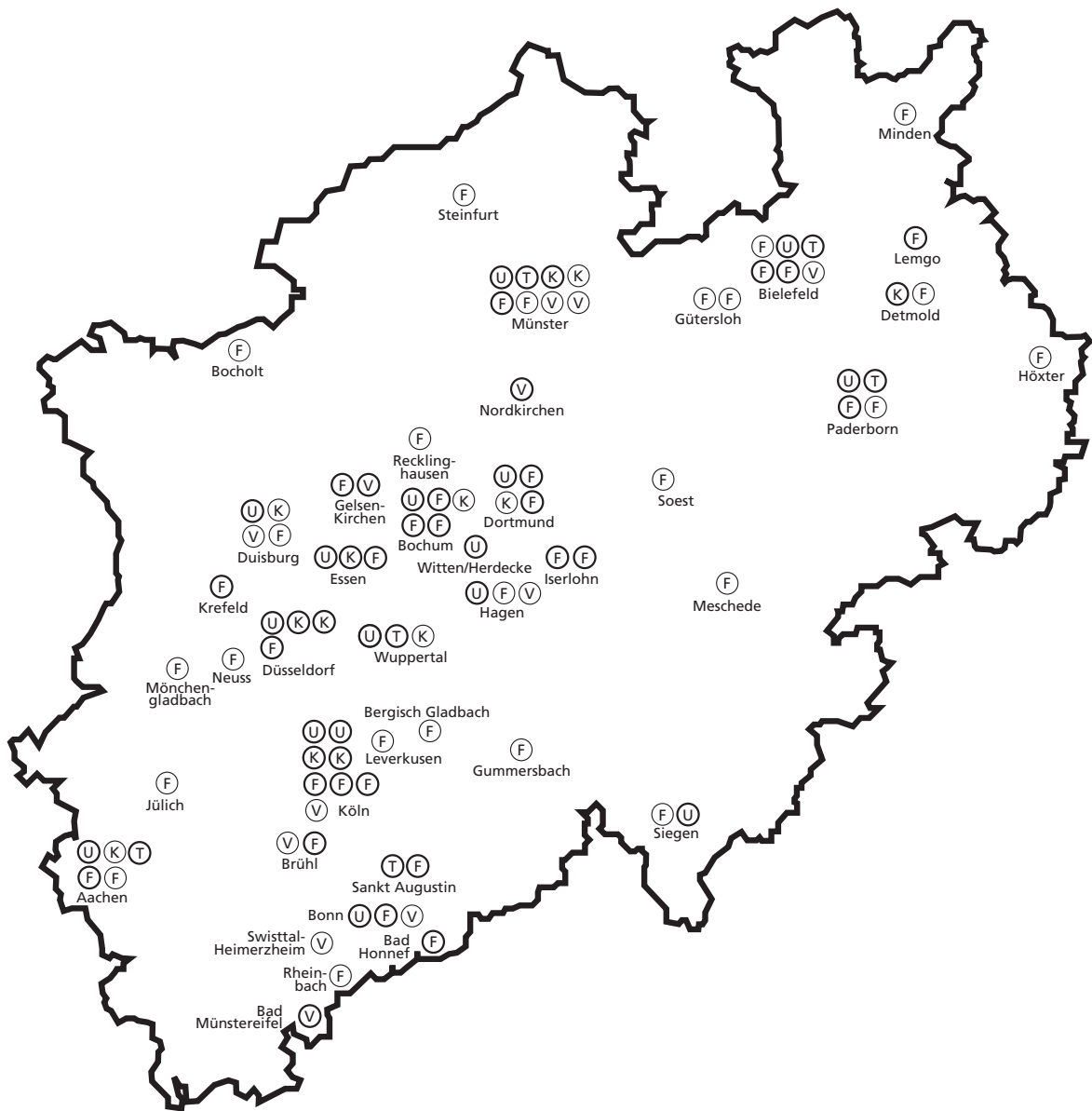
Universitäten in Nordrhein-Westfalen:

Technische Hochschule Aachen, Universität Bielefeld, Universität Bochum, Universität Bonn, Universität Dortmund, Universität Düsseldorf, Universität Duisburg, Universität Essen, Fernuniversität Hagen, Universität Köln, Deutsche Sporthochschule Köln, Universität Münster, Universität Paderborn, Universität Siegen, Universität Wuppertal und Private Wissenschaftliche Hochschule Witten/Herdecke.

Hochschulstandorte in Nordrhein-Westfalen
Stand: Wintersemester 2002/03

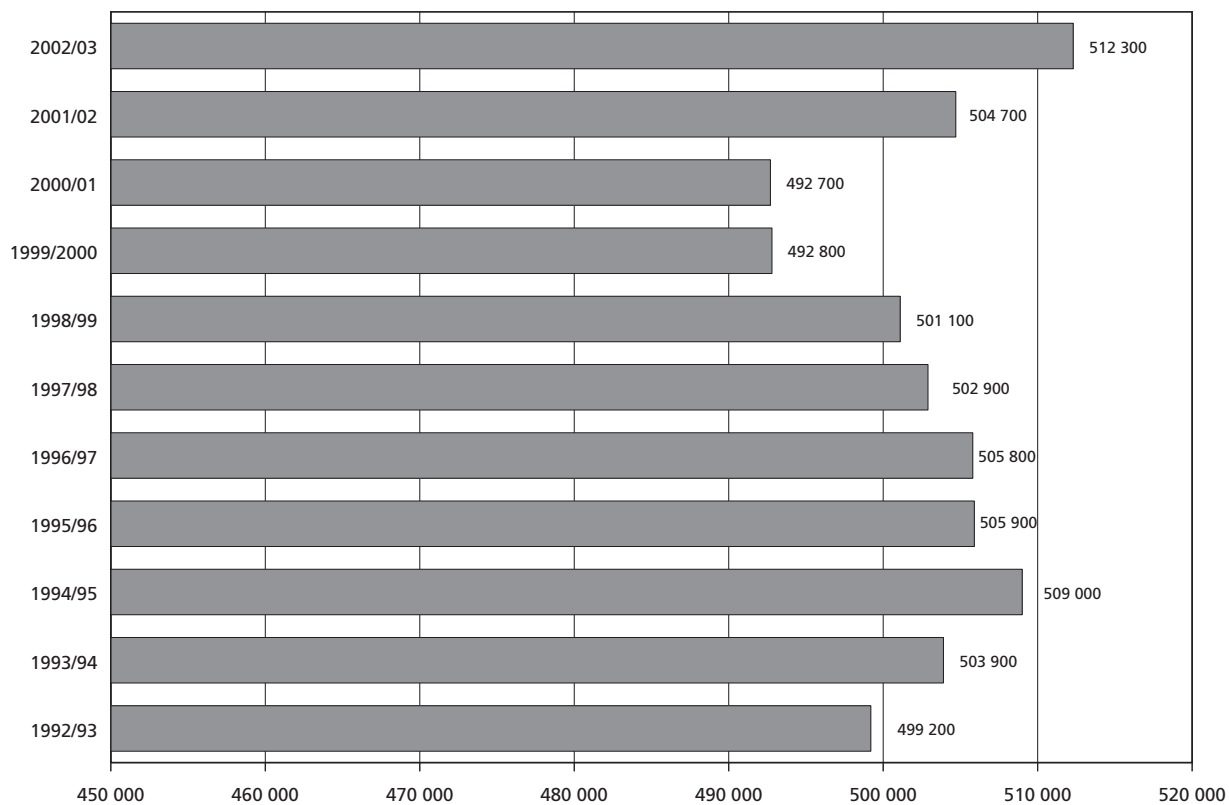
- Hochschule
- Hochschulabteilung

- U Universitäten, einschl. TH Aachen und Dt. Sporthochschule
- T Theologische Hochschulen
- K Kunsthochschulen
- F Fachhochschulen
- V Verwaltungsfachhochschulen

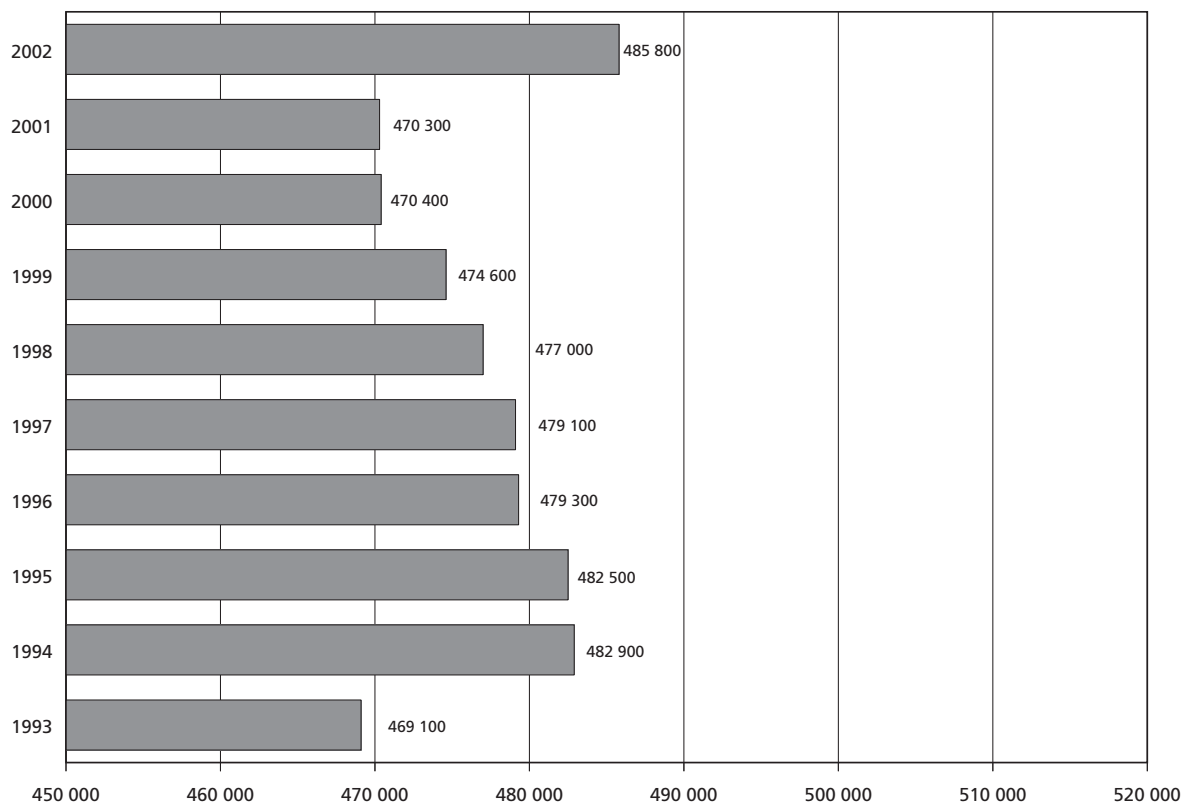


Studierende 1992 – 2002 in Nordrhein-Westfalen

Wintersemester 1992/93 – 2002/03

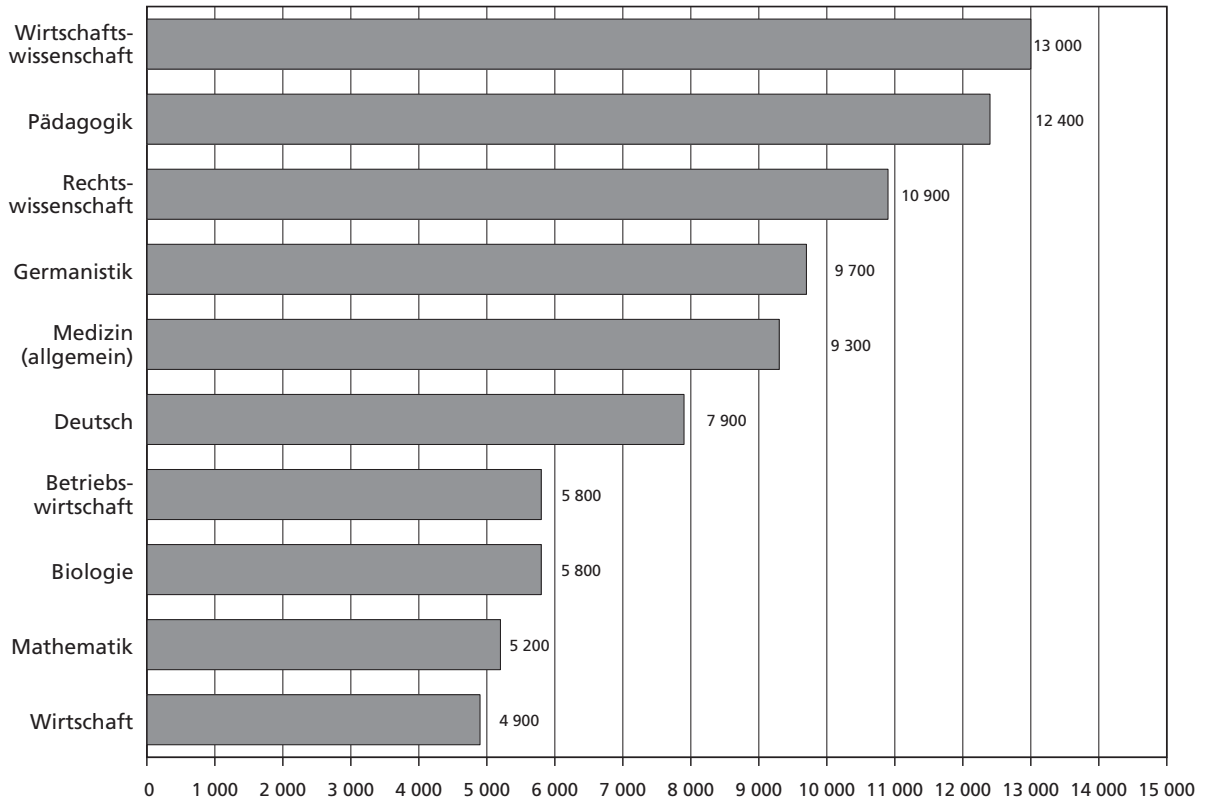


Sommerssemester 1993 – 2002

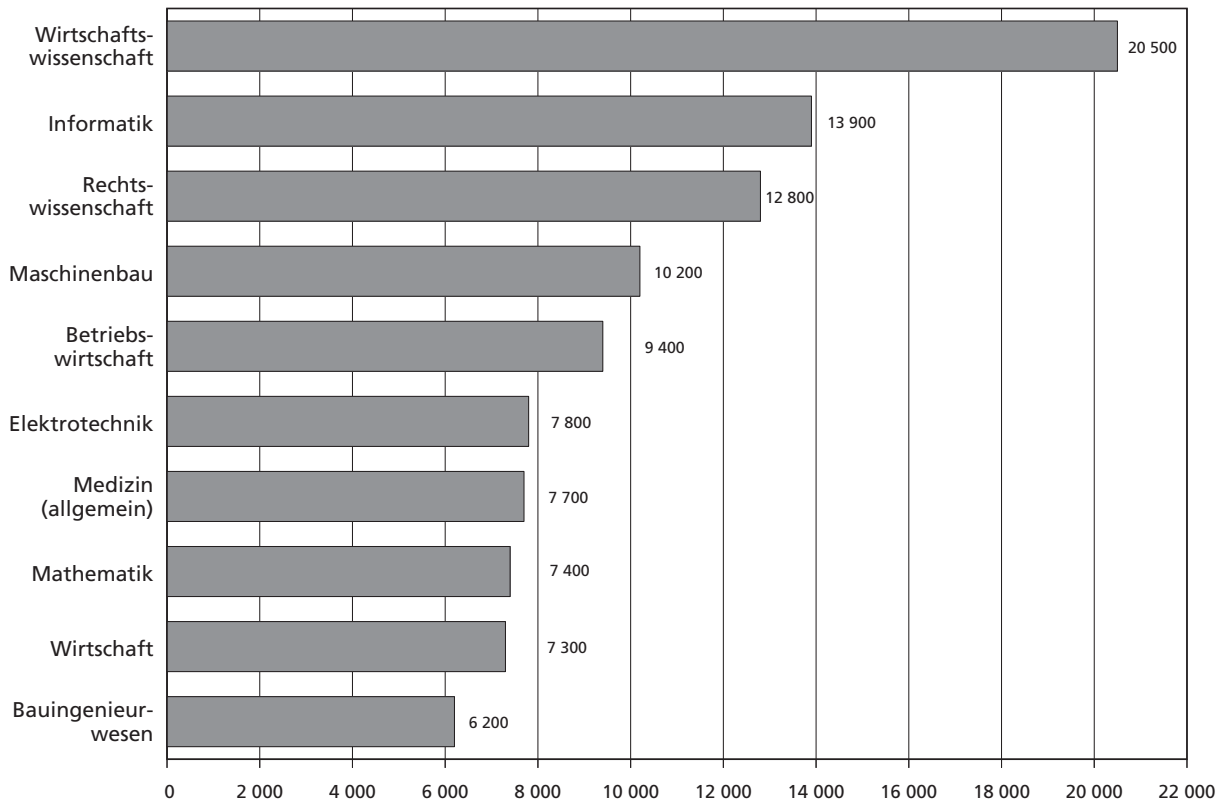


**Top 10 der Studienfächer in Nordrhein-Westfalen
im Wintersemester 2002/03**

Studentinnen

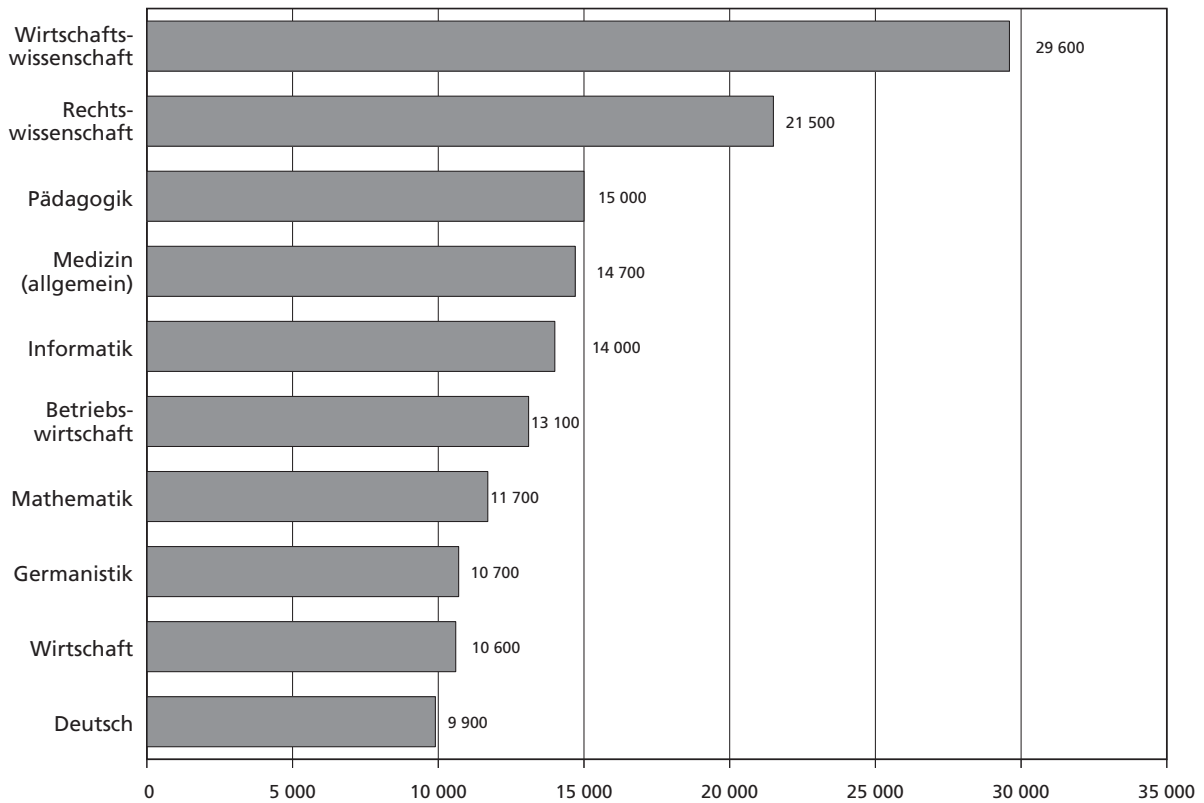


Studenten

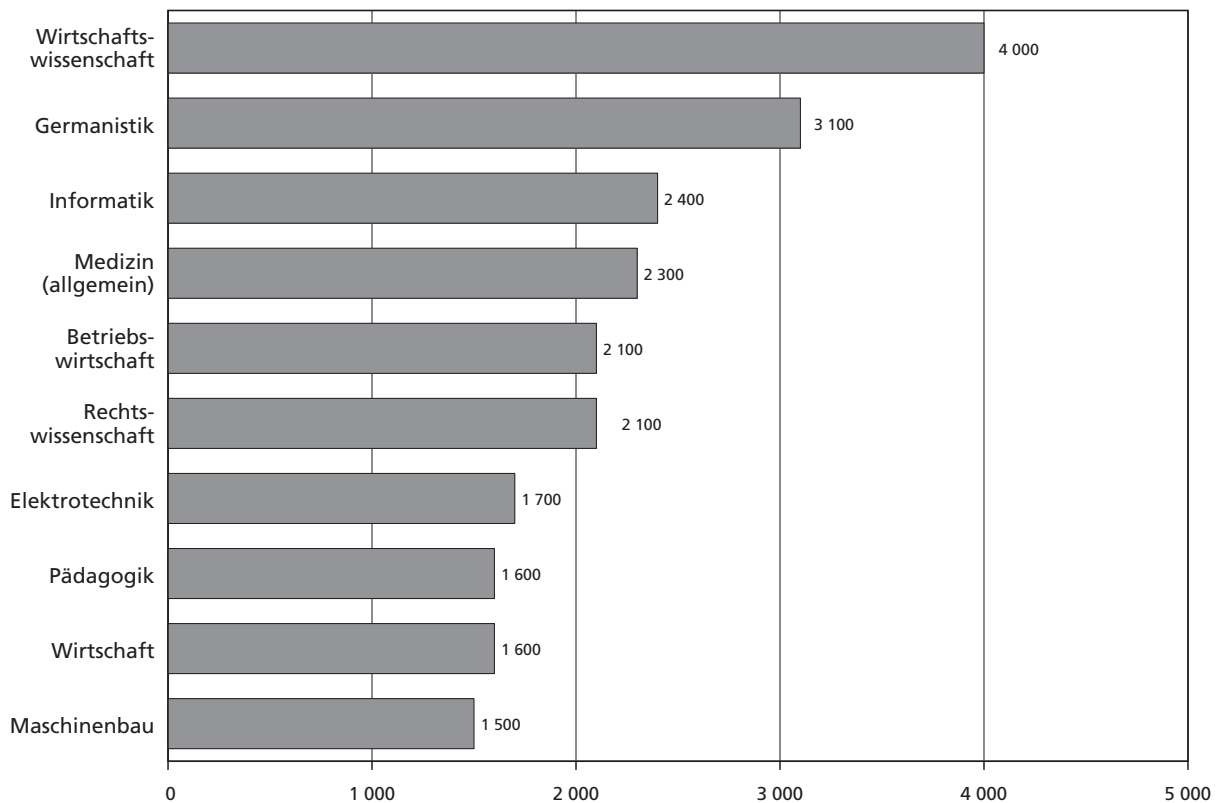


Top 10 der Studienfächer in Nordrhein-Westfalen im Wintersemester 2002/03

Deutsche Studierende

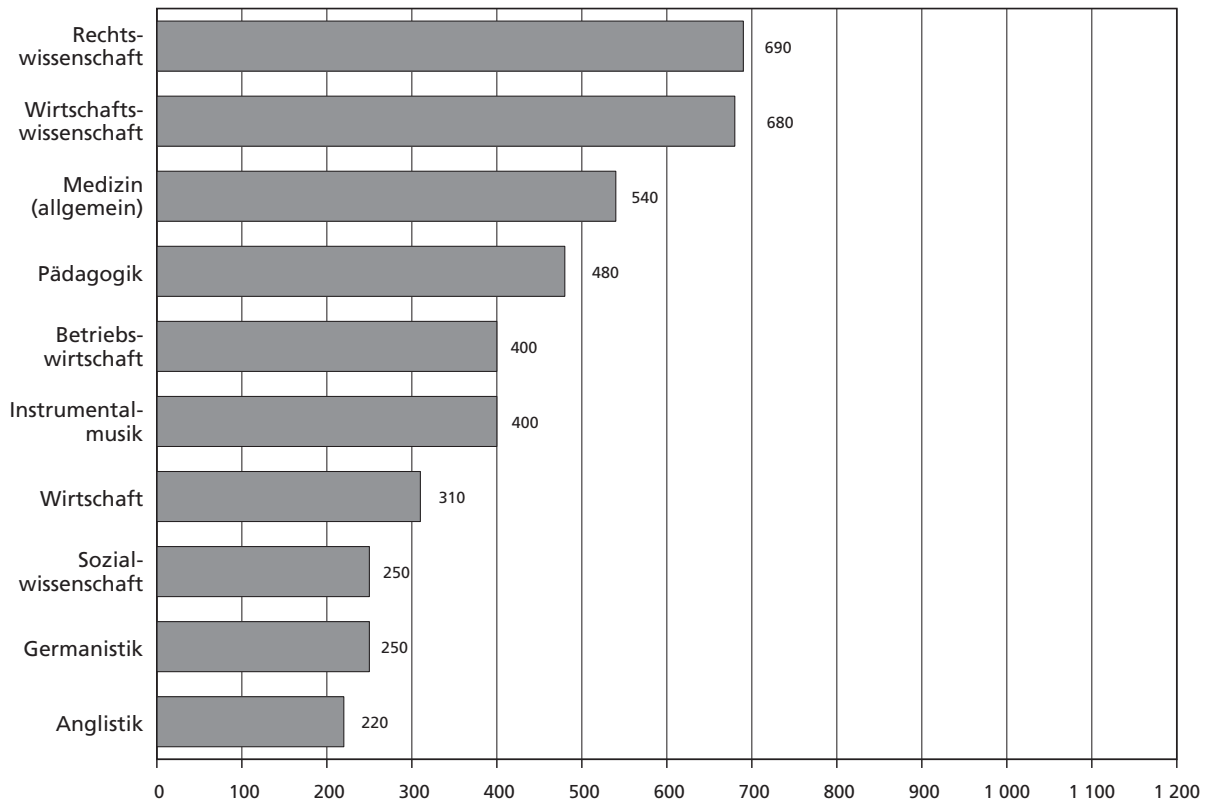


Ausländische Studierende

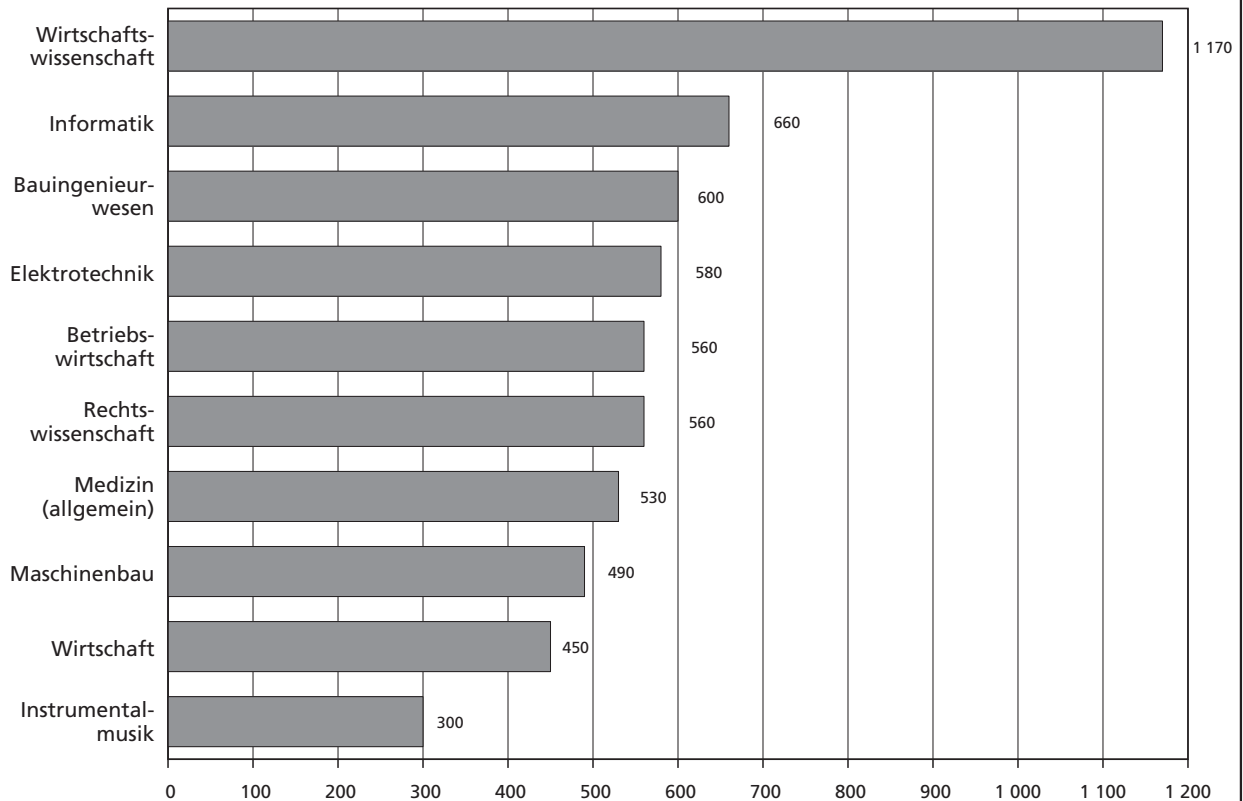


**Top 10 der Studienfächer in Nordrhein-Westfalen
im Wintersemester 2002/03**

Bildungsinländerinnen

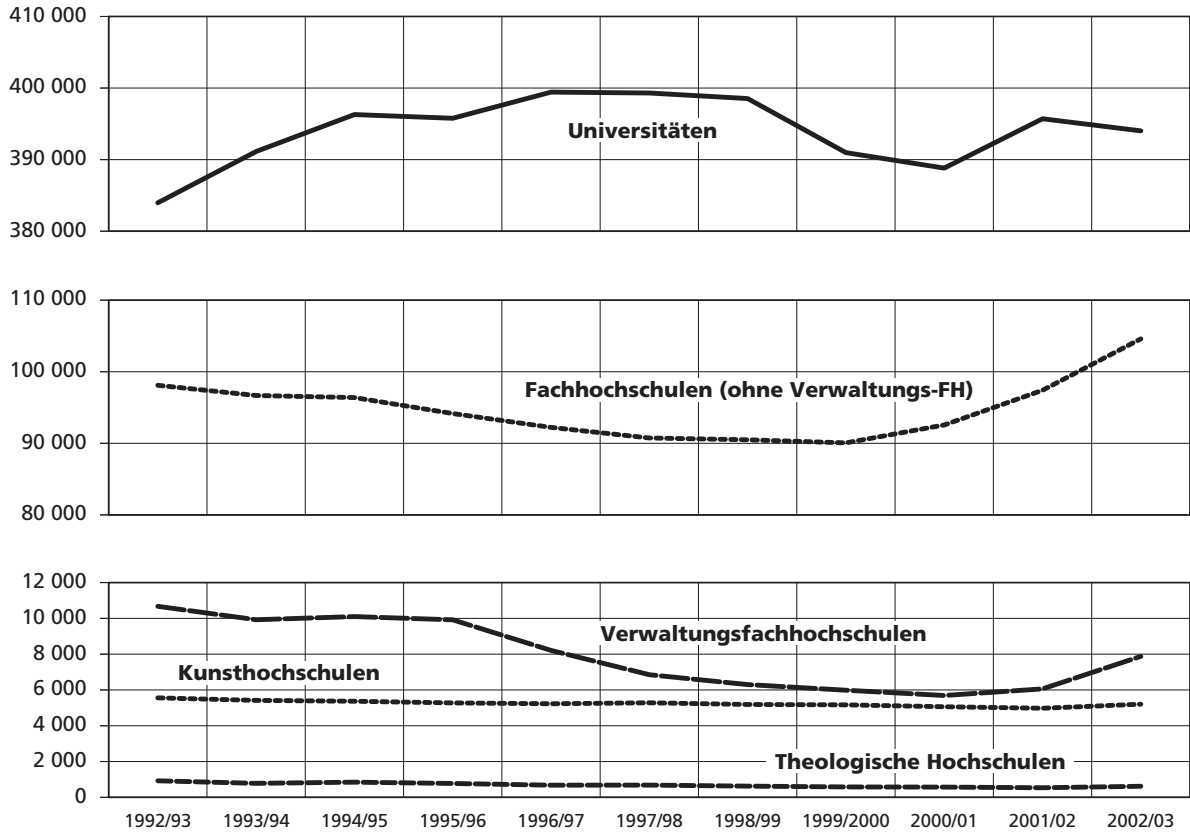


Bildungsinländer

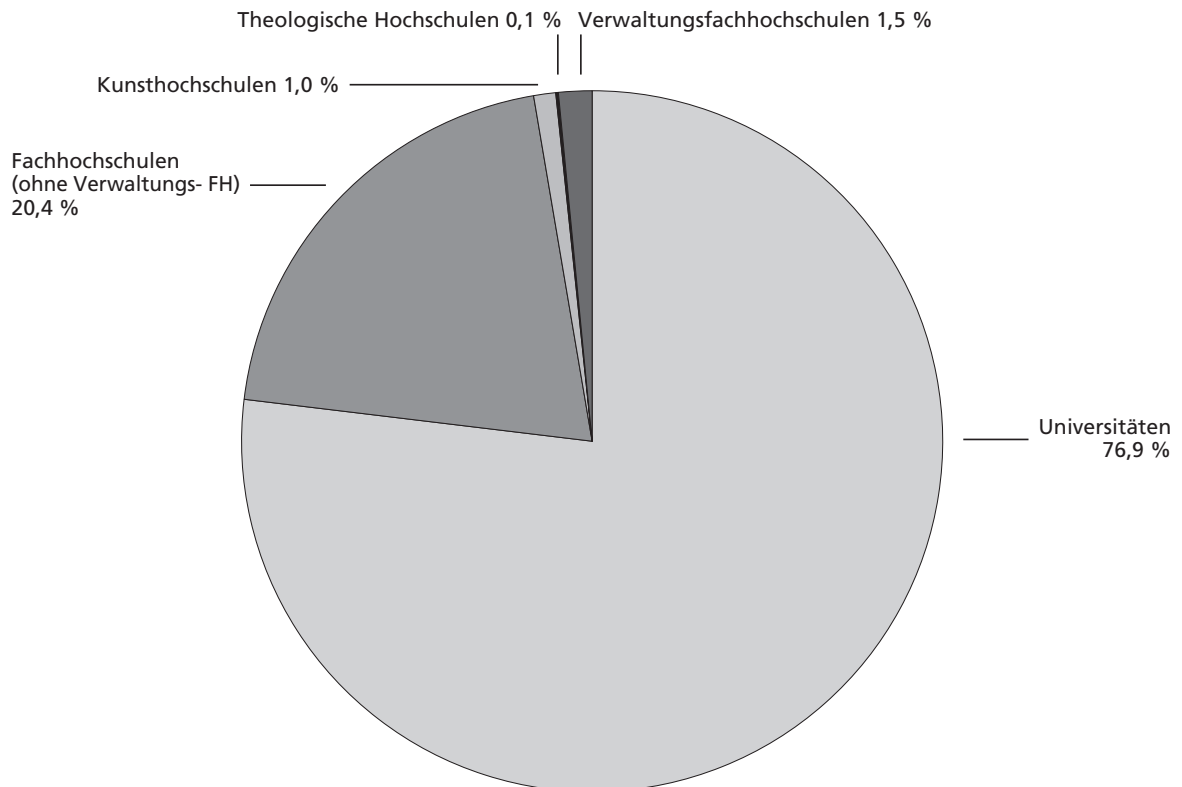


Studierende in Nordrhein-Westfalen nach Hochschulart

Studierende in den Wintersemestern von 1992/93 bis 2002/03

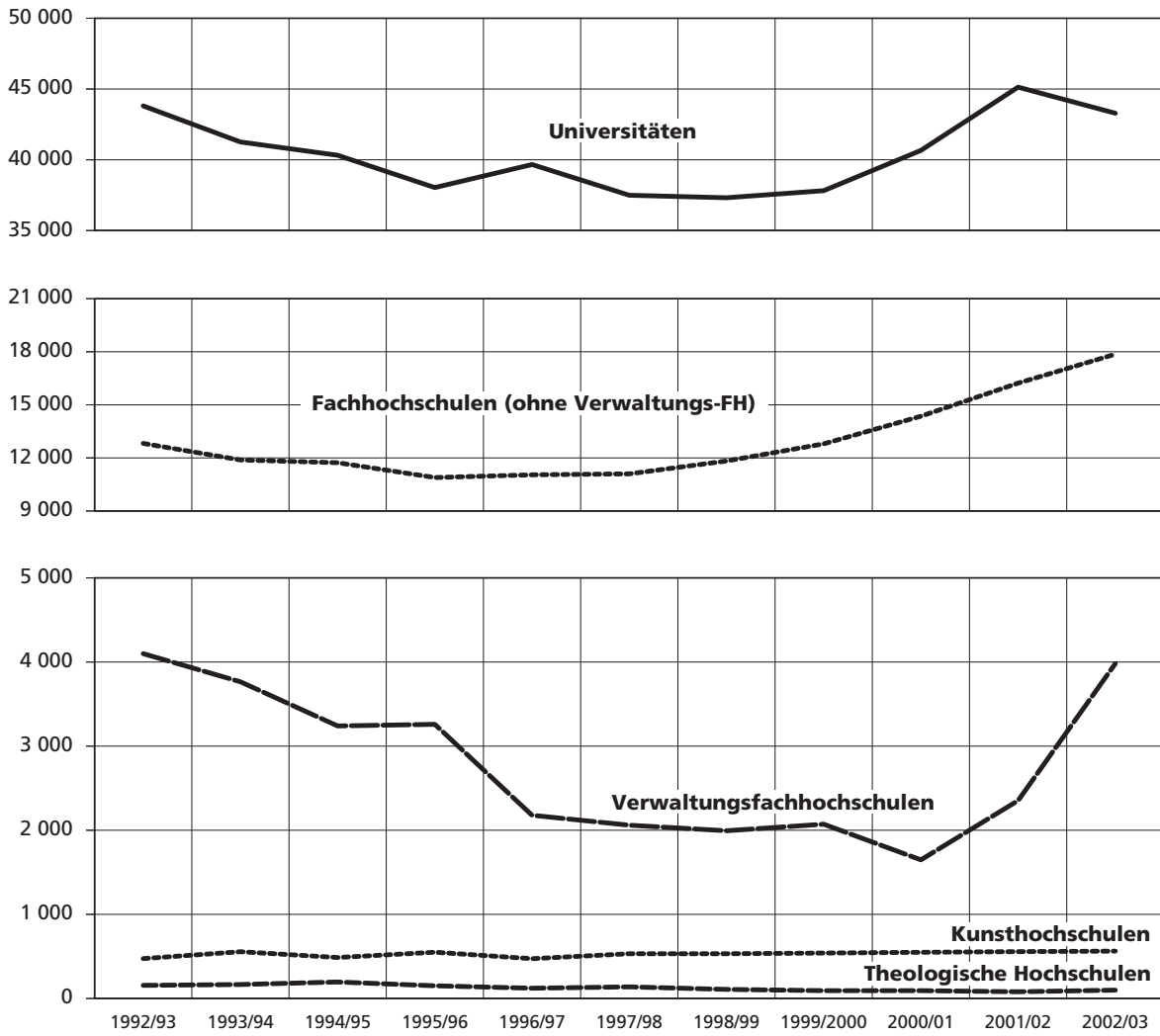


Studierende in den Wintersemestern von 1992/93 bis 2002/03

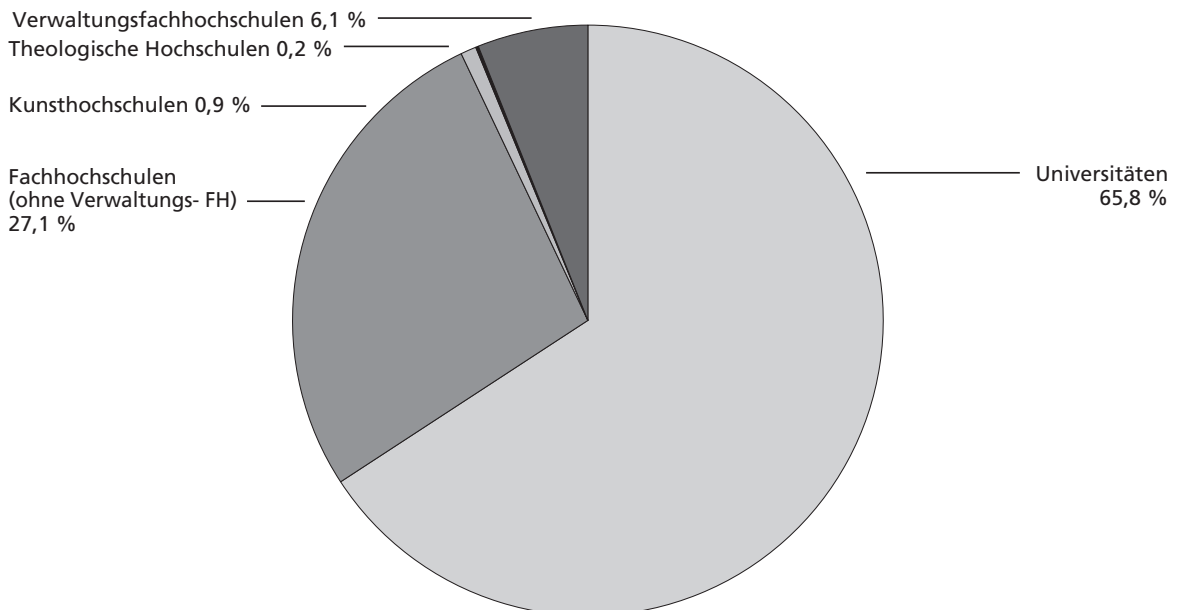


Studierende in Nordrhein-Westfalen nach Hochschulart

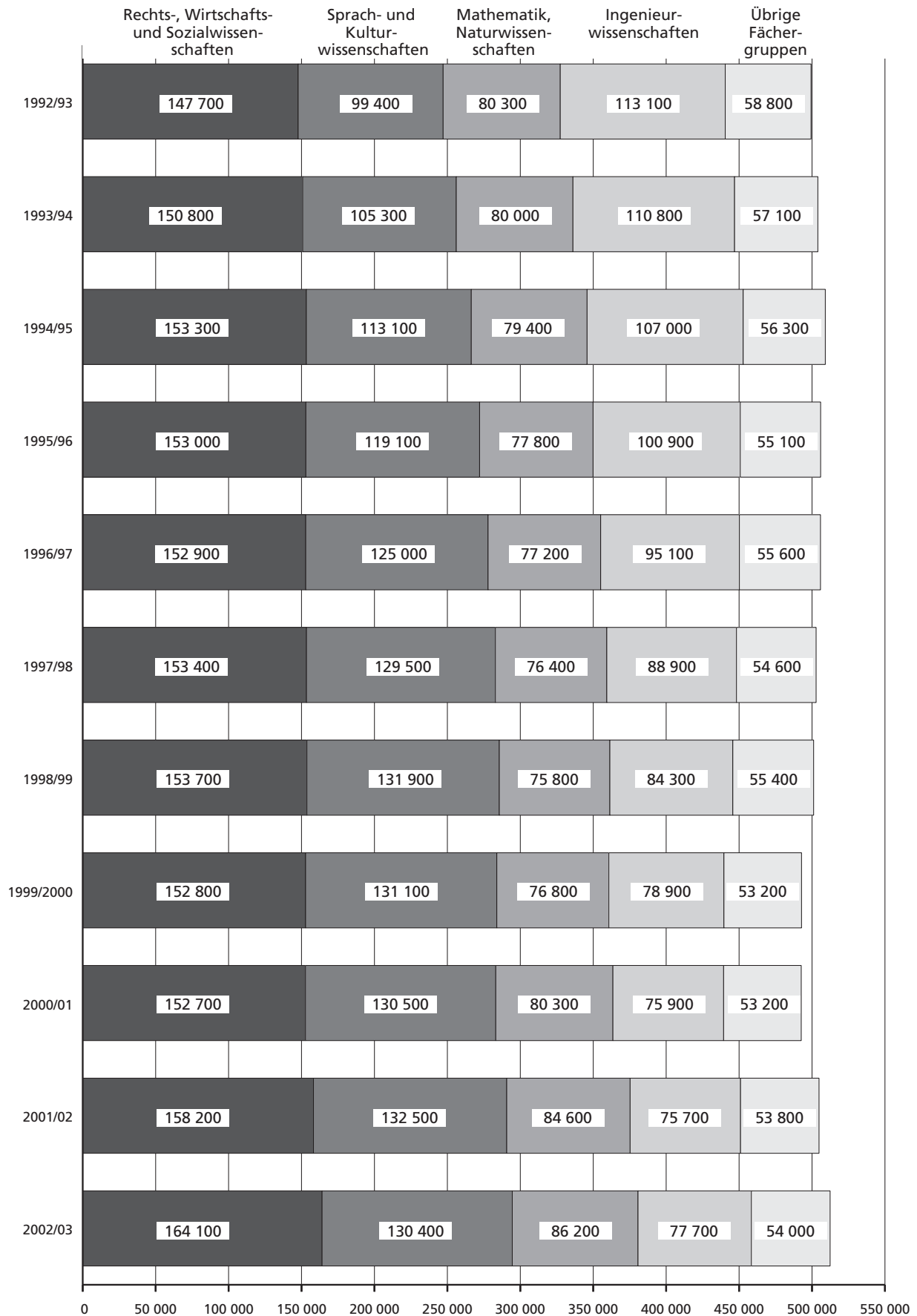
Studienanfänger/-innen in den Wintersemestern von 1992/93 bis 2002/03



Studienanfänger/-innen in den Wintersemestern von 1992/93 bis 2002/03



**Studierende nach Fächergruppen in Nordrhein-Westfalen
Wintersemester 1992/93 bis 2002/03**



Hinweise

Abkürzungen

ev	evangelisch
rk	römisch-katholisch
U	Universität
FH	Fachhochschule
H	Hochschule
KH	Kunsthochschule
FB	Fachbereich
LA	Lehramt

Zeichenerklärung

(nach DIN 55 301)

0	weniger als die Hälfte von 1 in der letzten besetzten Stelle, jedoch mehr als nichts
–	nichts vorhanden (genau null)

Tabellenteil

1. Studierende und Studienanfänger/-innen insgesamt nach Hochschularten und Hochschulen

Hochschule a = männlich b = weiblich c = Insgesamt	Studierende			Deutsche Studierende			Ausländische Studierende			
	insgesamt	darunter im ersten		zusammen	darunter im ersten		zusammen	darunter im ersten		
		Hochschul-	Fach-		Hochschul-	Fach-		Hochschul-	Fach-	
		semester			semester			semester		
Universitäten (U), technische Hochschule, Sporthochschule, Fernuniversität										
TH Aachen	a	19 035	2 466	3 117	15 754	1 911	2 378	3 281	555	739
	b	10 341	1 563	2 012	8 573	1 238	1 582	1 768	325	430
	c	29 376	4 029	5 129	24 327	3 149	3 960	5 049	880	1 169
U Bielefeld	a	8 785	908	1 240	8 042	820	1 122	743	88	118
	b	10 584	1 616	1 982	9 570	1 440	1 778	1 014	176	204
	c	19 369	2 524	3 222	17 612	2 260	2 900	1 757	264	322
U Bochum	a	18 020	1 755	2 458	15 936	1 485	2 088	2 084	270	370
	b	16 123	2 224	2 850	13 914	1 842	2 398	2 209	382	452
	c	34 143	3 979	5 308	29 850	3 327	4 486	4 293	652	822
U Bonn	a	18 036	1 590	2 128	15 973	1 300	1 751	2 063	290	377
	b	19 257	2 058	2 730	16 479	1 555	2 105	2 778	503	625
	c	37 293	3 648	4 858	32 452	2 855	3 856	4 841	793	1 002
U Dortmund	a	13 460	1 798	2 225	11 631	1 448	1 829	1 829	350	396
	b	10 818	1 395	1 793	9 633	1 151	1 510	1 185	244	283
	c	24 278	3 193	4 018	21 264	2 599	3 339	3 014	594	679
U Düsseldorf	a	10 989	822	1 398	9 813	707	1 219	1 176	115	179
	b	13 846	1 384	2 106	11 980	1 179	1 808	1 866	205	298
	c	24 835	2 206	3 504	21 793	1 886	3 027	3 042	320	477
U Duisburg	a	8 914	1 300	1 679	7 423	1 073	1 373	1 491	227	306
	b	6 000	1 093	1 368	5 073	914	1 126	927	179	242
	c	14 914	2 393	3 047	12 496	1 987	2 499	2 418	406	548
U Essen	a	10 374	1 046	1 401	8 927	844	1 190	1 447	202	211
	b	10 288	1 413	1 778	8 758	1 112	1 457	1 530	301	321
	c	20 662	2 459	3 179	17 685	1 956	2 647	2 977	503	532
Fernuniversität Hagen	a	25 679	1 866	4 503	23 656	1 587	4 108	2 023	279	395
	b	16 980	1 207	2 473	15 002	1 042	2 239	1 978	165	234
	c	42 659	3 073	6 976	38 658	2 629	6 347	4 001	444	629
U Köln	a	26 185	1 915	2 823	23 853	1 689	2 514	2 332	226	309
	b	32 627	3 148	4 496	29 086	2 664	3 802	3 541	484	694
	c	58 812	5 063	7 319	52 939	4 353	6 316	5 873	710	1 003
Deutsche Sport- hochschule Köln	a	3 392	211	303	3 082	169	254	310	42	49
	b	1 875	110	180	1 754	84	151	121	26	29
	c	5 267	321	483	4 836	253	405	431	68	78
U Münster	a	20 649	1 896	2 454	19 194	1 696	2 217	1 455	200	237
	b	21 862	2 851	3 448	20 072	2 465	3 050	1 790	386	398
	c	42 511	4 747	5 902	39 266	4 161	5 267	3 245	586	635

Noch: 1. Studierende und Studienanfänger/-innen insgesamt nach Hochschularten und Hochschulen

Hochschule a = männlich b = weiblich c = Insgesamt	Studierende			Deutsche Studierende			Ausländische Studierende			
	insgesamt	darunter im ersten		zusammen	darunter im ersten		zusammen	darunter im ersten		
		Hochschul-	Fach-		Hochschul-	Fach-		Hochschul-	Fach-	
		semester			semester			semester		
noch: Universitäten (U), technische Hochschule, Sporthochschule, Fernuniversität										
U Paderborn	a	7 924	1 152	1 365	7 200	1 054	1 257	724	98	108
	b	5 529	829	1 023	4 994	749	930	535	80	93
	c	13 453	1 981	2 388	12 194	1 803	2 187	1 259	178	201
U Siegen	a	6 344	898	1 175	5 543	744	957	801	154	218
	b	4 799	1 041	1 269	4 223	899	1 088	576	142	181
	c	11 143	1 939	2 444	9 766	1 643	2 045	1 377	296	399
U Wuppertal	a	8 005	835	1 153	6 763	705	960	1 242	130	193
	b	6 200	800	1 031	5 427	669	874	773	131	157
	c	14 205	1 635	2 184	12 190	1 374	1 834	2 015	261	350
Private										
wissenschaftliche Hochschule Witten-Herdecke	a	576	54	69	529	41	61	47	13	8
	b	523	45	64	480	36	55	43	9	9
	c	1 099	99	133	1 009	77	116	90	22	17
Hochschulart zusammen	a	206 367	20 512	29 491	183 319	17 273	25 278	23 048	3 239	4 213
	b	187 652	22 777	30 603	165 018	19 039	25 953	22 634	3 738	4 650
	c	394 019	43 289	60 094	348 337	36 312	51 231	45 682	6 977	8 863
philosophisch-theologische und kirchliche Hochschulen										
Katholische Hochschule für Kirchenmusik St. Gregorius in Aachen (Privat)	a	24	3	3	23	3	3	1	–	–
	b	7	3	3	6	3	3	1	–	–
	c	31	6	6	29	6	6	2	–	–
Kirchliche Hochschule Bethel (ev)	a	84	9	14	52	8	10	32	1	4
	b	66	22	27	46	18	22	20	4	5
	c	150	31	41	98	26	32	52	5	9
Phil.-Theol. Hochschule Münster (rk)	a	36	4	4	24	2	2	12	2	2
	b	16	3	3	12	2	2	4	1	1
	c	52	7	7	36	4	4	16	3	3
Theologische Fakultät Paderborn (rk)	a	112	14	34	106	12	32	6	2	2
	b	29	5	8	26	4	7	3	1	1
	c	141	19	42	132	16	39	9	3	3
Phil.-Theol. Hochschule St. Augustin (rk)	a	92	14	12	27	1	3	65	13	9
	b	27	3	4	18	1	2	9	2	2
	c	119	17	16	45	2	5	74	15	11
Kirchliche Hochschule Wuppertal (ev)	a	71	10	14	63	7	10	8	3	4
	b	53	9	12	49	9	12	4	–	–
	c	124	19	26	112	16	22	12	3	4
Hochschulart zusammen	a	419	54	81	295	33	60	124	21	21
	b	198	45	57	157	37	48	41	8	9
	c	617	99	138	452	70	108	165	29	30

Noch: 1. Studierende und Studienanfänger/-innen insgesamt nach Hochschularten und Hochschulen

Hochschule a = männlich b = weiblich c = Insgesamt	Studierende			Deutsche Studierende			Ausländische Studierende			
	insgesamt	darunter im ersten		zusammen	darunter im ersten		zusammen	darunter im ersten		
		Hochschul-	Fach-		Hochschul-	Fach-		Hochschul-	Fach-	
		semester			semester			semester		
Kunst- und Musikhochschulen										
Hochschule für Musik Detmold										
– in Detmold	a	231	27	15	119	12	10	112	15	5
	b	340	39	34	181	20	23	159	19	11
	c	571	66	49	300	32	33	271	34	16
– in Dortmund	a	110	11	16	54	3	6	56	8	10
	b	124	14	16	65	5	9	59	9	7
	c	234	25	32	119	8	15	115	17	17
– in Münster	a	76	15	11	37	3	3	39	12	8
	b	124	12	13	60	4	4	64	8	9
	c	200	27	24	97	7	7	103	20	17
Zusammen	a	417	53	42	210	18	19	207	35	23
	b	588	65	63	306	29	36	282	36	27
	c	1 005	118	105	516	47	55	489	71	50
Kunstakademie Düsseldorf	a	186	14	26	133	10	20	53	4	6
	b	247	15	25	169	8	17	78	7	8
	c	433	29	51	302	18	37	131	11	14
Robert-Schumann- Hochschule Düsseldorf	a	349	47	64	254	32	49	95	15	15
	b	271	33	33	156	16	19	115	17	14
	c	620	80	97	410	48	68	210	32	29
Folkwang-Hochschule Essen										
– in Bochum	a	15	–	–	15	–	–	–	–	–
	b	12	–	–	12	–	–	–	–	–
	c	27	–	–	27	–	–	–	–	–
– in Duisburg	a	20	–	1	6	–	–	14	–	1
	b	48	–	–	24	–	–	24	–	–
	c	68	–	1	30	–	–	38	–	1
– in Essen	a	319	35	41	201	18	27	118	17	14
	b	411	58	64	242	31	39	169	27	25
	c	730	93	105	443	49	66	287	44	39
Zusammen	a	354	35	42	222	18	27	132	17	15
	b	471	58	64	278	31	39	193	27	25
	c	825	93	106	500	49	66	325	44	40
Kunsthochschule für Medien Köln	a	151	13	40	123	9	30	28	4	10
	b	96	6	19	75	2	12	21	4	7
	c	247	19	59	198	11	42	49	8	17
Hochschule für Musik Köln										
– in Aachen	a	95	14	22	32	3	7	63	11	15
	b	166	22	35	64	3	9	102	19	26
	c	261	36	57	96	6	16	165	30	41
– in Köln	a	562	51	72	359	22	46	203	29	26
	b	709	84	105	352	35	48	357	49	57
	c	1 271	135	177	711	57	94	560	78	83

Noch: 1. Studierende und Studienanfänger/-innen insgesamt nach Hochschularten und Hochschulen

Hochschule a = männlich b = weiblich c = Insgesamt	Studierende			Deutsche Studierende			Ausländische Studierende			
	insgesamt	darunter im ersten		zusammen	darunter im ersten		zusammen	darunter im ersten		
		Hochschul-	Fach-		Hochschul-	Fach-		Hochschul-	Fach-	
		semester			semester			semester		
noch: Kunst- und Musikhochschulen										
Noch: Hochschule für Musik Köln – in Wuppertal	a	79	6	6	38	3	3	41	3	3
	b	150	15	15	83	5	7	67	10	8
	c	229	21	21	121	8	10	108	13	11
Zusammen	a	736	71	100	429	28	56	307	43	44
	b	1 025	121	155	499	43	64	526	78	91
	c	1 761	192	255	928	71	120	833	121	135
Kunstakademie Münster	a	98	11	23	66	5	10	32	6	13
	b	215	21	49	182	14	38	33	7	11
	c	313	32	72	248	19	48	65	13	24
Hochschulart zusammen	a	2 291	244	337	1 437	120	211	854	124	126
	b	2 913	319	408	1 665	143	225	1 248	176	183
	c	5 204	563	745	3 102	263	436	2 102	300	309
Fachhochschulen (FH) (ohne Verwaltungsfachhochschulen)										
FH Aachen – in Aachen	a	4 579	723	879	3 797	570	720	782	153	159
	b	1 693	225	257	1 446	168	217	247	57	40
	c	6 272	948	1 136	5 243	738	937	1 029	210	199
– in Jülich	a	1 418	258	309	953	142	166	465	116	143
	b	470	114	143	393	90	103	77	24	40
	c	1 888	372	452	1 346	232	269	542	140	183
Zusammen	a	5 997	981	1 188	4 750	712	886	1 247	269	302
	b	2 163	339	400	1 839	258	320	324	81	80
	c	8 160	1 320	1 588	6 589	970	1 206	1 571	350	382
FH Bielefeld – in Bielefeld	a	3 403	460	552	3 133	421	511	270	39	41
	b	2 529	339	383	2 360	306	360	169	33	23
	c	5 932	799	935	5 493	727	871	439	72	64
– in Minden	a	555	67	80	521	62	75	34	5	5
	b	261	34	37	240	30	33	21	4	4
	c	816	101	117	761	92	108	55	9	9
Zusammen	a	3 958	527	632	3 654	483	586	304	44	46
	b	2 790	373	420	2 600	336	393	190	37	27
	c	6 748	900	1 052	6 254	819	979	494	81	73
FH Bochum	a	3 524	498	661	2 975	449	580	549	49	81
	b	1 159	173	217	977	139	186	182	34	31
	c	4 683	671	878	3 952	588	766	731	83	112

Noch: 1. Studierende und Studienanfänger/-innen insgesamt nach Hochschularten und Hochschulen

Hochschule a = männlich b = weiblich c = Insgesamt	Studierende			Deutsche Studierende			Ausländische Studierende			
	insgesamt	darunter im ersten		zusammen	darunter im ersten		zusammen	darunter im ersten		
		Hochschul-	Fach-		Hochschul-	Fach-		Hochschul-	Fach-	
		semester			semester			semester		
noch: Fachhochschulen (FH) (ohne Verwaltungsfachhochschulen)										
FH Bonn-Rhein-Sieg										
– in Rheinbach	a	552	123	148	499	107	127	53	16	21
	b	430	111	123	367	84	97	63	27	26
	c	982	234	271	866	191	224	116	43	47
– in Sankt Augustin	a	1 398	313	405	1 245	277	344	153	36	61
	b	415	63	91	347	47	68	68	16	23
	c	1 813	376	496	1 592	324	412	221	52	84
Zusammen	a	1 950	436	553	1 744	384	471	206	52	82
	b	845	174	214	714	131	165	131	43	49
	c	2 795	610	767	2 458	515	636	337	95	131
FH Dortmund	a	6 173	806	1 048	5 237	655	857	936	151	191
	b	3 056	502	603	2 684	433	533	372	69	70
	c	9 229	1 308	1 651	7 921	1 088	1 390	1 308	220	261
FH Düsseldorf	a	3 979	423	545	3 341	331	440	638	92	105
	b	3 735	462	584	3 344	405	515	391	57	69
	c	7 714	885	1 129	6 685	736	955	1 029	149	174
FH Gelsenkirchen										
– in Bocholt	a	837	237	254	796	226	244	41	11	10
	b	307	72	76	274	64	69	33	8	7
	c	1 144	309	330	1 070	290	313	74	19	17
– in Gelsenkirchen	a	2 175	490	577	1 949	412	490	226	78	87
	b	757	184	223	634	139	176	123	45	47
	c	2 932	674	800	2 583	551	666	349	123	134
– in Recklinghausen	a	726	175	225	667	156	200	59	19	25
	b	417	125	144	386	120	137	31	5	7
	c	1 143	300	369	1 053	276	337	90	24	32
Zusammen	a	3 738	902	1 056	3 412	794	934	326	108	122
	b	1 481	381	443	1 294	323	382	187	58	61
	c	5 219	1 283	1 499	4 706	1 117	1 316	513	166	183
FH Köln										
– in Gummersbach	a	2 092	358	428	1 732	315	363	360	43	65
	b	343	72	95	256	62	78	87	10	17
	c	2 435	430	523	1 988	377	441	447	53	82
– in Köln	a	9 170	1 271	1 740	7 694	1 025	1 405	1 476	246	335
	b	5 918	797	999	5 009	610	831	909	187	168
	c	15 088	2 068	2 739	12 703	1 635	2 236	2 385	433	503
Zusammen	a	11 262	1 629	2 168	9 426	1 340	1 768	1 836	289	400
	b	6 261	869	1 094	5 265	672	909	996	197	185
	c	17 523	2 498	3 262	14 691	2 012	2 677	2 832	486	585

Noch: 1. Studierende und Studienanfänger/-innen insgesamt nach Hochschularten und Hochschulen

Hochschule a = männlich b = weiblich c = Insgesamt	Studierende			Deutsche Studierende			Ausländische Studierende			
	insgesamt	darunter im ersten		zusammen	darunter im ersten		zusammen	darunter im ersten		
		Hochschul-	Fach-		Hochschul-	Fach-		Hochschul-	Fach-	
		semester			semester			semester		
noch: Fachhochschulen (FH) (ohne Verwaltungsfachhochschulen)										
FH Lippe und Höxter										
– in Detmold	a	910	106	127	863	102	121	47	4	6
	b	833	96	120	804	90	113	29	6	7
	c	1 743	202	247	1 667	192	234	76	10	13
– in Lemgo	a	1 413	297	322	1 354	284	311	59	13	11
	b	509	108	126	465	100	116	44	8	10
	c	1 922	405	448	1 819	384	427	103	21	21
– in Höxter	a	381	44	53	375	42	51	6	2	2
	b	235	25	32	227	24	31	8	1	1
	c	616	69	85	602	66	82	14	3	3
Zusammen	a	2 704	447	502	2 592	428	483	112	19	19
	b	1 577	229	278	1 496	214	260	81	15	18
	c	4 281	676	780	4 088	642	743	193	34	37
FH Südwestfalen										
– in Hagen	a	1 137	212	266	1 076	196	247	61	16	19
	b	304	63	83	287	59	77	17	4	6
	c	1 441	275	349	1 363	255	324	78	20	25
– in Iserlohn	a	1 086	287	347	1 024	273	334	62	14	13
	b	92	30	40	88	29	39	4	1	1
	c	1 178	317	387	1 112	302	373	66	15	14
– in Meschede	a	618	143	175	587	132	164	31	11	11
	b	69	37	42	66	34	39	3	3	3
	c	687	180	217	653	166	203	34	14	14
– in Soest	a	924	273	269	852	221	245	72	52	24
	b	114	35	32	103	25	30	11	10	2
	c	1 038	308	301	955	246	275	83	62	26
Zusammen	a	3 765	915	1 057	3 539	822	990	226	93	67
	b	579	165	197	544	147	185	35	18	12
	c	4 344	1 080	1 254	4 083	969	1 175	261	111	79
FH Münster										
– in Münster	a	3 286	322	384	2 979	299	352	307	23	32
	b	3 422	440	499	3 173	411	466	249	29	33
	c	6 708	762	883	6 152	710	818	556	52	65
– in Steinfurt	a	2 387	529	673	2 181	491	627	206	38	46
	b	284	73	92	244	61	78	40	12	14
	c	2 671	602	765	2 425	552	705	246	50	60
Zusammen	a	5 673	851	1 057	5 160	790	979	513	61	78
	b	3 706	513	591	3 417	472	544	289	41	47
	c	9 379	1 364	1 648	8 577	1 262	1 523	802	102	125

Noch: 1. Studierende und Studienanfänger/-innen insgesamt nach Hochschularten und Hochschulen

Hochschule a = männlich b = weiblich c = Insgesamt	Studierende			Deutsche Studierende			Ausländische Studierende			
	insgesamt	darunter im ersten		zusammen	darunter im ersten		zusammen	darunter im ersten		
		Hochschul-	Fach-		Hochschul-	Fach-		Hochschul-	Fach-	
		semester			semester			semester		
noch: Fachhochschulen (FH) (ohne Verwaltungsfachhochschulen)										
FH Niederrhein										
– in Krefeld	a	2 033	520	562	1 505	326	373	528	194	189
	b	679	175	191	555	130	148	124	45	43
	c	2 712	695	753	2 060	456	521	652	239	232
– in Mönchengladbach	a	3 252	559	686	2 625	395	489	627	164	197
	b	3 773	809	950	3 323	697	824	450	112	126
	c	7 025	1 368	1 636	5 948	1 092	1 313	1 077	276	323
Zusammen	a	5 285	1 079	1 248	4 130	721	862	1 155	358	386
	b	4 452	984	1 141	3 878	827	972	574	157	169
	c	9 737	2 063	2 389	8 008	1 548	1 834	1 729	515	555
Internationale FH für Touristik und Hotelmanagement Bad Honnef	a	87	25	28	83	23	26	4	2	2
	b	172	71	81	165	68	77	7	3	4
	c	259	96	109	248	91	103	11	5	6
FH des Mittelstandes Bielefeld (FHM)	a	150	44	56	150	44	56	–	–	–
	b	104	36	43	101	35	41	3	1	2
	c	254	80	99	251	79	97	3	1	2
Private technische FH Bochum (DMT)	a	1 236	150	230	1 137	139	208	99	11	22
	b	179	27	32	165	22	29	14	5	3
	c	1 415	177	262	1 302	161	237	113	16	25
Private FH für das öffentliche Biblio- thekswesen Bonn	a	3	–	–	2	–	–	1	–	–
	b	15	–	–	15	–	–	–	–	–
	c	18	–	–	17	–	–	1	–	–
International School of Management, Dortmund (Private FH)	a	336	81	94	329	81	94	7	–	–
	b	343	59	61	338	59	61	5	–	–
	c	679	140	155	667	140	155	12	–	–
Private FH für Ökonomie und Management Essen (H für Berufstätige)										
– in Duisburg	a	143	33	39	131	31	37	12	2	2
	b	80	23	23	78	23	23	2	–	–
	c	223	56	62	209	54	60	14	2	2
– in Essen	a	1 473	334	448	1 402	317	426	71	17	22
	b	857	248	279	806	235	259	51	13	20
	c	2 330	582	727	2 208	552	685	122	30	42
– in Leverkusen	a	111	30	31	106	29	30	5	1	1
	b	78	27	29	74	26	28	4	1	1
	c	189	57	60	180	55	58	9	2	2
– in Neuss	a	420	117	143	392	106	131	28	11	12
	b	230	77	84	217	72	79	13	5	5
	c	650	194	227	609	178	210	41	16	17
– in Gütersloh	a	7	–	–	7	–	–	–	–	–
	b	12	–	–	11	–	–	1	–	–
	c	19	–	–	18	–	–	1	–	–

Noch: 1. Studierende und Studienanfänger/-innen insgesamt nach Hochschularten und Hochschulen

Hochschule a = männlich b = weiblich c = Insgesamt	Studierende			Deutsche Studierende			Ausländische Studierende			
	insgesamt	darunter im ersten		zusammen	darunter im ersten		zusammen	darunter im ersten		
		Hochschul-	Fach-		Hochschul-	Fach-		Hochschul-	Fach-	
		semester			semester			semester		
noch: Fachhochschulen (FH) (ohne Verwaltungsfachhochschulen)										
Noch: Private FH für Ökonomie und Management Essen (H für Berufstätige)										
– in Siegen	a	57	36	40	54	33	37	3	3	3
	b	23	15	15	21	14	14	2	1	1
	c	80	51	55	75	47	51	5	4	4
Zusammen	a	2 211	550	701	2 092	516	661	119	34	40
	b	1 280	390	430	1 207	370	403	73	20	27
	c	3 491	940	1 131	3 299	886	1 064	192	54	67
Business and Information Technology School (BITS) Iserlohn	a	131	31	39	129	29	37	2	2	2
	b	80	33	37	79	32	36	1	1	1
	c	211	64	76	208	61	73	3	3	3
Europäische FH (EUFH) Rhein/Erft (Private FH)	a	34	23	27	33	23	27	1	–	–
	b	30	22	27	27	19	24	3	3	3
	c	64	45	54	60	42	51	4	3	3
Private Rheinische FH Köln	a	1 682	305	378	1 368	254	317	314	51	61
	b	464	138	177	378	116	152	86	22	25
	c	2 146	443	555	1 746	370	469	400	73	86
Private FH der Wirtschaft Paderborn										
– in Bergisch- Gladbach	a	320	80	91	314	79	90	6	1	1
	b	180	47	54	177	47	54	3	–	–
	c	500	127	145	491	126	144	9	1	1
– in Bielefeld	a	62	42	51	62	42	51	–	–	–
	b	41	29	30	40	29	30	1	–	–
	c	103	71	81	102	71	81	1	–	–
– in Paderborn	a	242	44	53	235	44	53	7	–	–
	b	107	15	18	103	15	18	4	–	–
	c	349	59	71	338	59	71	11	–	–
– in Gütersloh	a	100	44	49	98	43	48	2	1	1
	b	33	12	12	33	12	12	–	–	–
	c	133	56	61	131	55	60	2	1	1
Zusammen	a	724	210	244	709	208	242	15	2	2
	b	361	103	114	353	103	114	8	–	–
	c	1 085	313	358	1 062	311	356	23	2	2
Evangelische FH Rheinland-Westfalen Lippe Bochum	a	451	25	44	436	25	43	15	–	1
	b	1 518	151	199	1 445	146	191	73	5	8
	c	1 969	176	243	1 881	171	234	88	5	9
Katholische FH NRW										
– in Aachen	a	127	30	32	121	28	30	6	2	2
	b	564	140	142	533	130	132	31	10	10
	c	691	170	174	654	158	162	37	12	12

Noch: 1. Studierende und Studienanfänger/-innen insgesamt nach Hochschularten und Hochschulen

Hochschule a = männlich b = weiblich c = Insgesamt	Studierende			Deutsche Studierende			Ausländische Studierende				
	insgesamt	darunter im ersten		zusammen	darunter im ersten		zusammen	darunter im ersten			
		Hochschul-	Fach-		Hochschul-	Fach-		Hochschul-	Fach-		
		semester			semester			semester			
noch: Fachhochschulen (FH) (ohne Verwaltungsfachhochschulen)											
Noch: Katholische FH NRW											
	– in Köln	a	202	39	38	196	39	38	6	–	–
		b	868	204	199	819	193	190	49	11	9
	c	1 070	243	237	1 015	232	228	55	11	9	
– in Münster	a	134	29	30	129	27	28	5	2	2	
	b	561	124	142	550	123	140	11	1	2	
	c	695	153	172	679	150	168	16	3	4	
– in Paderborn	a	157	32	36	154	31	35	3	1	1	
	b	577	132	145	562	129	142	15	3	3	
	c	734	164	181	716	160	177	18	4	4	
Zusammen	a	620	130	136	600	125	131	20	5	5	
	b	2 570	600	628	2 464	575	604	106	25	24	
	c	3 190	730	764	3 064	700	735	126	30	29	
Hochschulart zusammen	a	65 673	11 068	13 692	57 028	9 376	11 678	8 645	1 692	2 014	
	b	38 920	6 794	8 011	34 789	5 902	7 096	4 131	892	915	
	c	104 593	17 862	21 703	91 817	15 278	18 774	12 776	2 584	2 929	

Verwaltungsfachhochschulen

FH für Rechtspflege NRW, Bad Münster- eifel	a	52	29	29	52	29	29	–	–	–	
	b	63	35	35	63	35	35	–	–	–	
	c	115	64	64	115	64	64	–	–	–	
FH für Finanzen NRW, Nordkirchen	a	401	200	200	401	200	200	–	–	–	
	b	608	353	354	608	353	354	–	–	–	
	c	1 009	553	554	1 009	553	554	–	–	–	
FH für öffentliche Verwaltung NRW											
	– in Bielefeld	a	248	108	108	248	108	108	–	–	–
		b	260	105	105	260	105	105	–	–	–
	c	508	213	213	508	213	213	–	–	–	
– in Duisburg	a	555	215	216	555	215	216	–	–	–	
	b	537	236	236	537	236	236	–	–	–	
	c	1 092	451	452	1 092	451	452	–	–	–	
– in Gelsenkirchen	a	303	136	136	303	136	136	–	–	–	
	b	255	102	102	255	102	102	–	–	–	
	c	558	238	238	558	238	238	–	–	–	
– in Hagen	a	538	237	237	538	237	237	–	–	–	
	b	506	220	220	505	220	220	1	–	–	
	c	1 044	457	457	1 043	457	457	1	–	–	
– in Köln	a	775	582	582	775	582	582	–	–	–	
	b	993	731	731	993	731	731	–	–	–	
	c	1 768	1 313	1 313	1 768	1 313	1 313	–	–	–	
– in Münster	a	250	104	104	250	104	104	–	–	–	
	b	300	122	122	300	122	122	–	–	–	
	c	550	226	226	550	226	226	–	–	–	

Noch: 1. Studierende und Studienanfänger/-innen insgesamt nach Hochschularten und Hochschulen

Hochschule a = männlich b = weiblich c = Insgesamt	Studierende			Deutsche Studierende			Ausländische Studierende			
	insgesamt	darunter im ersten		zusammen	darunter im ersten		zusammen	darunter im ersten		
		Hochschul-	Fach-		Hochschul-	Fach-		Hochschul-	Fach-	
		semester			semester			semester		
noch: Verwaltungshochschulen										
Noch: FH für öffentliche Verwaltung NRW										
Zusammen	a	2 669	1 382	1 383	2 669	1 382	1 383	–	–	–
	b	2 851	1 516	1 516	2 850	1 516	1 516	1	–	–
	c	5 520	2 898	2 899	5 519	2 898	2 899	1	–	–
FH Bund für öffentliche Verwaltung										
– in Bonn Fachbereich	a	33	33	32	33	33	32	–	–	–
Auswärtige	b	90	90	90	90	90	90	–	–	–
Angelegenheiten	c	123	123	122	123	123	122	–	–	–
– in Brühl Fachbereich	a	202	41	41	202	41	41	–	–	–
Allgemeine	b	232	59	59	232	59	59	–	–	–
innere Verwaltung	c	434	100	100	434	100	100	–	–	–
– in Münster	a	309	116	116	309	116	116	–	–	–
Fachbereich	b	291	117	117	291	117	117	–	–	–
Finanzen	c	600	233	233	600	233	233	–	–	–
– in Swisttal-	a	50	5	1	50	5	1	–	–	–
Heimerzheim	b	25	5	–	25	5	–	–	–	–
Fachbereich Öffent-	c	75	10	1	75	10	1	–	–	–
liche Sicherheit										
Abteilung										
Verfassungsschutz										
Zusammen	a	594	195	190	594	195	190	–	–	–
	b	638	271	266	638	271	266	–	–	–
	c	1 232	466	456	1 232	466	456	–	–	–
Hochschulart	a	3 716	1 806	1 802	3 716	1 806	1 802	–	–	–
zusammen	b	4 160	2 175	2 171	4 159	2 175	2 171	1	–	–
	c	7 876	3 981	3 973	7 875	3 981	3 973	1	–	–
Hochschulen insgesamt										
Insgesamt	a	278 466	33 684	45 403	245 795	28 608	39 029	32 671	5 076	6 374
	b	233 843	32 110	41 250	205 788	27 296	35 493	28 055	4 814	5 757
	c	512 309	65 794	86 653	451 583	55 904	74 522	60 726	9 890	12 131

2. Studierende und Studienanfänger/-innen nach Hochschularten, Hochschulen, Fächergruppen und Studienbereichen

Fächergruppe Studienbereich a = männlich b = weiblich c = Insgesamt	Studierende			Deutsche Studierende			Ausländische Studierende			
	insgesamt	darunter im ersten		zusammen	darunter im ersten		zusammen	darunter im ersten		
		Hochschul-	Fach-		Hochschul-	Fach-		Hochschul-	Fach-	
		semester			semester			semester		
Universitäten (U), technische Hochschule, Sporthochschule, Fernuniversität										
TH Aachen										
Sprach- und Kulturwissenschaften										
Evangelische Theologie	a	1	–	–	–	–	–	1	–	–
	b	5	–	–	5	–	–	–	–	–
	c	6	–	–	5	–	–	1	–	–
Katholische Theologie	a	10	1	1	9	1	1	1	–	–
	b	17	2	5	17	2	5	–	–	–
	c	27	3	6	26	3	6	1	–	–
Philosophie	a	197	5	16	178	4	12	19	1	4
	b	163	16	24	150	15	23	13	1	1
	c	360	21	40	328	19	35	32	2	5
Psychologie	a	54	–	–	50	–	–	4	–	–
	b	143	4	–	132	2	–	11	2	–
	c	197	4	–	182	2	–	15	2	–
Erziehungswissenschaften	a	78	–	–	70	–	–	8	–	–
	b	182	–	–	156	–	–	26	–	–
	c	260	–	–	226	–	–	34	–	–
Geschichte	a	211	32	47	182	21	35	29	11	12
	b	175	32	49	152	25	41	23	7	8
	c	386	64	96	334	46	76	52	18	20
Allgemeine Philologie	a	255	48	67	249	46	65	6	2	2
	b	340	81	99	304	75	91	36	6	8
	c	595	129	166	553	121	156	42	8	10
Germanistik	a	261	31	39	238	28	36	23	3	3
	b	825	142	177	691	93	123	134	49	54
	c	1 086	173	216	929	121	159	157	52	57
Anglistik	a	153	15	24	139	13	22	14	2	2
	b	441	79	102	382	68	87	59	11	15
	c	594	94	126	521	81	109	73	13	17
Romanistik	a	67	8	12	56	6	8	11	2	4
	b	219	29	43	179	28	40	40	1	3
	c	286	37	55	235	34	48	51	3	7
Sprach- und Kulturwissenschaften zusammen	a	1 287	140	206	1 171	119	179	116	21	27
	b	2 510	385	499	2 168	308	410	342	77	89
	c	3 797	525	705	3 339	427	589	458	98	116
Rechts-, Wirtschafts- und Sozialwissenschaften										
Wirtschaftswissenschaften	a	1 604	146	235	1 348	118	193	256	28	42
	b	982	148	215	770	114	161	212	34	54
	c	2 586	294	450	2 118	232	354	468	62	96
Sozial- und Politikwissenschaften	a	629	80	116	488	65	92	141	15	24
	b	861	147	208	627	112	158	234	35	50
	c	1 490	227	324	1 115	177	250	375	50	74
Rechts-, Wirtschafts- und Sozialwissenschaften zusammen	a	2 233	226	351	1 836	183	285	397	43	66
	b	1 843	295	423	1 397	226	319	446	69	104
	c	4 076	521	774	3 233	409	604	843	112	170

Noch: 2. Studierende und Studienanfänger/-innen nach Hochschularten, Hochschulen, Fächergruppen und Studienbereichen

Fächergruppe Studienbereich a = männlich b = weiblich c = Insgesamt	Studierende			Deutsche Studierende			Ausländische Studierende		
	insgesamt	darunter im ersten		zusammen	darunter im ersten		zusammen	darunter im ersten	
		Hochschul-	Fach-		Hochschul-	Fach-		Hochschul-	Fach-
		semester			semester			semester	

noch: **Universitäten (U), technische Hochschule, Sporthochschule, Fernuniversität**

noch: **TH Aachen**

Mathematik, Naturwissenschaften

Mathematik	a	455	49	88	408	41	75	47	8	13
	b	309	57	73	273	50	62	36	7	11
	c	764	106	161	681	91	137	83	15	24
Informatik	a	2 115	283	358	1 631	211	256	484	72	102
	b	370	60	84	224	29	43	146	31	41
	c	2 485	343	442	1 855	240	299	630	103	143
Physik	a	832	88	102	738	77	90	94	11	12
	b	139	23	32	116	15	23	23	8	9
	c	971	111	134	854	92	113	117	19	21
Chemie	a	475	75	95	374	61	77	101	14	18
	b	307	51	66	234	42	52	73	9	14
	c	782	126	161	608	103	129	174	23	32
Biologie	a	347	40	50	314	35	43	33	5	7
	b	507	70	84	444	61	75	63	9	9
	c	854	110	134	758	96	118	96	14	16
Geographie	a	501	55	88	425	48	71	76	7	17
	b	455	52	79	362	48	60	93	4	19
	c	956	107	167	787	96	131	169	11	36
Geowissenschaften	a	193	7	20	164	6	15	29	1	5
	b	89	8	13	78	5	10	11	3	3
	c	282	15	33	242	11	25	40	4	8
Mathematik, Naturwissenschaften zusammen	a	4 918	597	801	4 054	479	627	864	118	174
	b	2 176	321	431	1 731	250	325	445	71	106
	c	7 094	918	1 232	5 785	729	952	1 309	189	280

Humanmedizin

Allgemeine Medizin	a	946	79	87	789	60	65	157	19	22
	b	1 360	186	200	1 234	170	184	126	16	16
	c	2 306	265	287	2 023	230	249	283	35	38
Zahnmedizin	a	172	16	18	135	13	15	37	3	3
	b	221	29	32	188	26	28	33	3	4
	c	393	45	50	323	39	43	70	6	7
Humanmedizin zusammen	a	1 118	95	105	924	73	80	194	22	25
	b	1 581	215	232	1 422	196	212	159	19	20
	c	2 699	310	337	2 346	269	292	353	41	45

Ingenieurwissenschaften

Architektur	a	887	96	123	782	80	104	105	16	19
	b	821	109	134	731	88	106	90	21	28
	c	1 708	205	257	1 513	168	210	195	37	47
Bauingenieurwesen	a	1 048	101	122	895	70	86	153	31	36
	b	366	34	49	309	28	41	57	6	8
	c	1 414	135	171	1 204	98	127	210	37	44
Vermessungswesen	a	2	–	–	2	–	–	–	–	–
	b	–	–	–	–	–	–	–	–	–
	c	2	–	–	2	–	–	–	–	–

**Noch: 2. Studierende und Studienanfänger/-innen nach Hochschularten, Hochschulen,
Fächergruppen und Studienbereichen**

Fächergruppe Studienbereich a = männlich b = weiblich c = Insgesamt	Studierende			Deutsche Studierende			Ausländische Studierende		
	insgesamt	darunter im ersten		zusammen	darunter im ersten		zusammen	darunter im ersten	
		Hochschul-	Fach-		Hochschul-	Fach-		Hochschul-	Fach-
		semester			semester			semester	

noch: **Universitäten (U), technische Hochschule, Sporthochschule, Fernuniversität**

noch: **TH Aachen**

noch: **Ingenieurwissenschaften**

Maschinenbau	a	4 425	758	854	3 665	598	659	760	160	195
	b	462	105	118	369	79	87	93	26	31
	c	4 887	863	972	4 034	677	746	853	186	226
Elektrotechnik	a	2 210	371	437	1 724	259	278	486	112	159
	b	142	40	47	86	22	25	56	18	22
	c	2 352	411	484	1 810	281	303	542	130	181
Bergbau und Hüttenwesen	a	874	80	114	671	48	76	203	32	38
	b	272	41	53	205	23	33	67	18	20
	c	1 146	121	167	876	71	109	270	50	58
Ingenieurwissen- schaften zusammen	a	9 446	1 406	1 650	7 739	1 055	1 203	1 707	351	447
	b	2 063	329	401	1 700	240	292	363	89	109
	c	11 509	1 735	2 051	9 439	1 295	1 495	2 070	440	556

Kunst, Kunstwissenschaft

Kunstgeschichte	a	33	2	4	30	2	4	3	–	–
	b	167	18	26	154	18	24	13	–	2
	c	200	20	30	184	20	28	16	–	2
Kunst, Design, Gestaltung	a	–	–	–	–	–	–	–	–	–
	b	1	–	–	1	–	–	–	–	–
	c	1	–	–	1	–	–	–	–	–
Kunst, Kunstwissen- schaft zusammen	a	33	2	4	30	2	4	3	–	–
	b	168	18	26	155	18	24	13	–	2
	c	201	20	30	185	20	28	16	–	2
Hochschule zusammen	a	19 035	2 466	3 117	15 754	1 911	2 378	3 281	555	739
	b	10 341	1 563	2 012	8 573	1 238	1 582	1 768	325	430
	c	29 376	4 029	5 129	24 327	3 149	3 960	5 049	880	1 169

U Bielefeld

Sprach- und Kulturwissenschaften

Evangelische Theologie	a	31	1	2	31	1	2	–	–	–
	b	86	6	11	85	5	10	1	1	1
	c	117	7	13	116	6	12	1	1	1
Katholische Theologie	a	9	–	–	9	–	–	–	–	–
	b	27	–	1	26	–	1	1	–	–
	c	36	–	1	35	–	1	1	–	–
Philosophie	a	200	7	11	190	7	10	10	–	1
	b	141	11	12	133	11	12	8	–	–
	c	341	18	23	323	18	22	18	–	1
Psychologie	a	255	20	24	237	20	23	18	–	1
	b	629	71	85	597	66	78	32	5	7
	c	884	91	109	834	86	101	50	5	8
Erziehungswissen- schaften	a	630	31	41	600	29	38	30	2	3
	b	1 606	175	214	1 517	167	203	89	8	11
	c	2 236	206	255	2 117	196	241	119	10	14

**Noch: 2. Studierende und Studienanfänger/-innen nach Hochschularten, Hochschulen,
Fächergruppen und Studienbereichen**

Fächergruppe Studienbereich a = männlich b = weiblich c = Insgesamt	Studierende			Deutsche Studierende			Ausländische Studierende		
	insgesamt	darunter im ersten		zusammen	darunter im ersten		zusammen	darunter im ersten	
		Hochschul-	Fach-		Hochschul-	Fach-		Hochschul-	Fach-
		semester			semester			semester	

noch: **Universitäten (U), technische Hochschule, Sporthochschule, Fernuniversität**

noch: **U Bielefeld**

noch: Sprach- und Kulturwissenschaften

Geschichte	a	494	42	47	471	37	41	23	5	6
	b	512	57	69	471	48	60	41	9	9
	c	1 006	99	116	942	85	101	64	14	15
Allgemeine Philologie	a	213	13	23	194	13	23	19	–	–
	b	591	67	88	533	57	76	58	10	12
	c	804	80	111	727	70	99	77	10	12
Alte Sprachen	a	16	–	–	16	–	–	–	–	–
	b	19	–	–	19	–	–	–	–	–
	c	35	–	–	35	–	–	–	–	–
Germanistik	a	353	53	78	300	46	69	53	7	9
	b	1 226	351	408	989	294	347	237	57	61
	c	1 579	404	486	1 289	340	416	290	64	70
Anglistik	a	218	34	42	201	31	39	17	3	3
	b	454	78	93	415	72	86	39	6	7
	c	672	112	135	616	103	125	56	9	10
Romanistik	a	53	7	9	48	5	7	5	2	2
	b	168	32	34	151	28	30	17	4	4
	c	221	39	43	199	33	37	22	6	6
Slawistik	a	13	–	–	11	–	–	2	–	–
	b	38	2	1	31	–	–	7	2	1
	c	51	2	1	42	–	–	9	2	1
Sprach- und Kultur- wissenschaften zusammen	a	2 485	208	277	2 308	189	252	177	19	25
	b	5 497	850	1 016	4 967	748	903	530	102	113
	c	7 982	1 058	1 293	7 275	937	1 155	707	121	138

Sport

Sport	a	325	40	56	305	39	55	20	1	1
	b	265	19	28	264	19	28	1	–	–
	c	590	59	84	569	58	83	21	1	1
Sport zusammen	a	325	40	56	305	39	55	20	1	1
	b	265	19	28	264	19	28	1	–	–
	c	590	59	84	569	58	83	21	1	1

Rechts-, Wirtschafts- und Sozialwissenschaften

Rechtswissenschaft	a	1 293	123	165	1 164	115	156	129	8	9
	b	1 183	127	153	1 075	117	142	108	10	11
	c	2 476	250	318	2 239	232	298	237	18	20
Wirtschaftswissenschaften	a	1 191	135	189	1 050	110	156	141	25	33
	b	727	138	176	608	120	148	119	18	28
	c	1 918	273	365	1 658	230	304	260	43	61
Sozial- und Politikwissenschaften	a	897	123	172	814	117	158	83	6	14
	b	1 098	231	287	990	212	268	108	19	19
	c	1 995	354	459	1 804	329	426	191	25	33

Noch: 2. Studierende und Studienanfänger/-innen nach Hochschularten, Hochschulen, Fächergruppen und Studienbereichen

Fächergruppe Studienbereich a = männlich b = weiblich c = Insgesamt	Studierende			Deutsche Studierende			Ausländische Studierende			
	insgesamt	darunter im ersten		zusammen	darunter im ersten		zusammen	darunter im ersten		
		Hochschul-	Fach-		Hochschul-	Fach-		Hochschul-	Fach-	
		semester			semester			semester		
noch: Universitäten (U), technische Hochschule, Sporthochschule, Fernuniversität										
noch: U Bielefeld										
noch: Rechts-, Wirtschafts- und Sozialwissenschaften										
Sozialwesen	a	79	–	–	68	–	–	11	–	–
	b	117	1	1	104	–	–	13	1	1
	c	196	1	1	172	–	–	24	1	1
Rechts-, Wirtschafts- und Sozialwissenschaften zusammen	a	3 460	381	526	3 096	342	470	364	39	56
	b	3 125	497	617	2 777	449	558	348	48	59
	c	6 585	878	1 143	5 873	791	1 028	712	87	115
Mathematik, Naturwissenschaften										
Mathematik	a	522	61	84	493	54	76	29	7	8
	b	403	104	126	383	97	118	20	7	8
	c	925	165	210	876	151	194	49	14	16
Informatik	a	761	100	136	694	89	123	67	11	13
	b	203	45	60	171	38	51	32	7	9
	c	964	145	196	865	127	174	99	18	22
Physik	a	310	23	36	293	22	33	17	1	3
	b	57	9	14	51	8	13	6	1	1
	c	367	32	50	344	30	46	23	2	4
Chemie	a	348	49	64	317	43	57	31	6	7
	b	180	35	43	155	28	34	25	7	9
	c	528	84	107	472	71	91	56	13	16
Biologie	a	550	46	61	514	42	56	36	4	5
	b	766	57	78	715	53	73	51	4	5
	c	1 316	103	139	1 229	95	129	87	8	10
Geographie	a	–	–	–	–	–	–	–	–	–
	b	2	–	–	2	–	–	–	–	–
	c	2	–	–	2	–	–	–	–	–
Mathematik, Naturwissenschaften zusammen	a	2 491	279	381	2 311	250	345	180	29	36
	b	1 611	250	321	1 477	224	289	134	26	32
	c	4 102	529	702	3 788	474	634	314	55	68
Kunst, Kunstwissenschaft										
Kunst, Design, Gestaltung	a	23	–	–	21	–	–	2	–	–
	b	83	–	–	82	–	–	1	–	–
	c	106	–	–	103	–	–	3	–	–
Musik	a	1	–	–	1	–	–	–	–	–
	b	3	–	–	3	–	–	–	–	–
	c	4	–	–	4	–	–	–	–	–
Kunst, Kunstwissenschaft zusammen	a	24	–	–	22	–	–	2	–	–
	b	86	–	–	85	–	–	1	–	–
	c	110	–	–	107	–	–	3	–	–
Hochschule zusammen	a	8 785	908	1 240	8 042	820	1 122	743	88	118
	b	10 584	1 616	1 982	9 570	1 440	1 778	1 014	176	204
	c	19 369	2 524	3 222	17 612	2 260	2 900	1 757	264	322

**Noch: 2. Studierende und Studienanfänger/-innen nach Hochschularten, Hochschulen,
Fächergruppen und Studienbereichen**

Fächergruppe Studienbereich a = männlich b = weiblich c = Insgesamt	Studierende			Deutsche Studierende			Ausländische Studierende			
	insgesamt	darunter im ersten		zusammen	darunter im ersten		zusammen	darunter im ersten		
		Hochschul-	Fach-		Hochschul-	Fach-		Hochschul-	Fach-	
		semester			semester			semester		
noch: Universitäten (U), technische Hochschule, Sporthochschule, Fernuniversität										
U Bochum										
Sprach- und Kulturwissenschaften										
Evangelische Theologie	a	159	4	6	144	3	5	15	1	1
	b	156	6	12	153	6	11	3	–	1
	c	315	10	18	297	9	16	18	1	2
Katholische Theologie	a	127	10	13	116	8	11	11	2	2
	b	82	14	15	79	13	14	3	1	1
	c	209	24	28	195	21	25	14	3	3
Philosophie	a	393	17	30	364	15	26	29	2	4
	b	211	15	26	190	13	24	21	2	2
	c	604	32	56	554	28	50	50	4	6
Psychologie	a	286	14	26	276	14	25	10	–	1
	b	726	66	102	671	60	92	55	6	10
	c	1 012	80	128	947	74	117	65	6	11
Erziehungswissen- schaften	a	193	19	26	171	17	22	22	2	4
	b	548	115	131	480	109	123	68	6	8
	c	741	134	157	651	126	145	90	8	12
Geschichte	a	850	63	89	798	58	82	52	5	7
	b	581	69	89	546	61	80	35	8	9
	c	1 431	132	178	1 344	119	162	87	13	16
Publizistik	a	181	26	40	165	23	33	16	3	7
	b	250	31	30	219	22	27	31	9	3
	c	431	57	70	384	45	60	47	12	10
Allgemeine Philologie	a	120	21	26	109	20	25	11	1	1
	b	290	59	83	232	48	69	58	11	14
	c	410	80	109	341	68	94	69	12	15
Alte Sprachen	a	67	4	7	65	4	7	2	–	–
	b	69	4	7	61	4	7	8	–	–
	c	136	8	14	126	8	14	10	–	–
Germanistik	a	696	52	83	600	37	70	96	15	13
	b	1 635	232	288	1 310	163	211	325	69	77
	c	2 331	284	371	1 910	200	281	421	84	90
Anglistik	a	446	48	71	393	43	61	53	5	10
	b	913	177	213	798	153	182	115	24	31
	c	1 359	225	284	1 191	196	243	168	29	41
Romanistik	a	188	12	25	172	12	23	16	–	2
	b	457	48	72	365	37	56	92	11	16
	c	645	60	97	537	49	79	108	11	18
Slawistik	a	61	3	9	52	1	7	9	2	2
	b	194	17	26	140	13	18	54	4	8
	c	255	20	35	192	14	25	63	6	10
Ostasiatische Philologie	a	152	19	26	133	16	22	19	3	4
	b	195	28	40	160	23	30	35	5	10
	c	347	47	66	293	39	52	54	8	14
Sonstige Sprach- und Kulturwissen- schaften	a	62	7	10	35	4	5	27	3	5
	b	88	12	17	55	9	13	33	3	4
	c	150	19	27	90	13	18	60	6	9

Noch: 2. Studierende und Studienanfänger/-innen nach Hochschularten, Hochschulen, Fächergruppen und Studienbereichen

Fächergruppe Studienbereich a = männlich b = weiblich c = Insgesamt	Studierende			Deutsche Studierende			Ausländische Studierende		
	insgesamt	darunter im ersten		zusammen	darunter im ersten		zusammen	darunter im ersten	
		Hochschul-	Fach-		Hochschul-	Fach-		Hochschul-	Fach-
		semester			semester			semester	

noch: **Universitäten (U), technische Hochschule, Sporthochschule, Fernuniversität**

noch: **U Bochum**

noch: Sprach- und Kulturwissenschaften

Sprach- und Kulturwissenschaften	a	3 981	319	487	3 593	275	424	388	44	63
	b	6 395	893	1 151	5 459	734	957	936	159	194
zusammen	c	10 376	1 212	1 638	9 052	1 009	1 381	1 324	203	257

Sport

Sport	a	803	65	98	766	64	95	37	1	3
	b	321	29	39	312	29	39	9	-	-
	c	1 124	94	137	1 078	93	134	46	1	3
Sport zusammen	a	803	65	98	766	64	95	37	1	3
	b	321	29	39	312	29	39	9	-	-
	c	1 124	94	137	1 078	93	134	46	1	3

Rechts-, Wirtschafts- und Sozialwissenschaften

Rechtswissenschaft	a	2 105	158	208	1 914	144	189	191	14	19
	b	1 799	148	183	1 582	129	159	217	19	24
	c	3 904	306	391	3 496	273	348	408	33	43
Wirtschaftswissenschaften	a	2 846	241	289	2 431	191	247	415	50	42
	b	1 676	212	251	1 283	141	180	393	71	71
	c	4 522	453	540	3 714	332	427	808	121	113
Sozial- und Politikwissenschaften	a	1 165	148	262	1 083	132	234	82	16	28
	b	1 165	262	378	1 044	226	330	121	36	48
	c	2 330	410	640	2 127	358	564	203	52	76
Rechts-, Wirtschafts- und Sozialwissenschaften zusammen	a	6 116	547	759	5 428	467	670	688	80	89
	b	4 640	622	812	3 909	496	669	731	126	143
	c	10 756	1 169	1 571	9 337	963	1 339	1 419	206	232

Mathematik, Naturwissenschaften

Mathematik	a	345	36	50	322	32	44	23	4	6
	b	176	33	40	159	29	36	17	4	4
	c	521	69	90	481	61	80	40	8	10
Informatik	a	4	-	-	4	-	-	-	-	-
	b	1	-	-	1	-	-	-	-	-
	c	5	-	-	5	-	-	-	-	-
Astronomie	a	4	-	-	4	-	-	-	-	-
	b	2	-	-	2	-	-	-	-	-
	c	6	-	-	6	-	-	-	-	-
Physik	a	536	49	62	490	45	58	46	4	4
	b	119	11	18	103	6	13	16	5	5
	c	655	60	80	593	51	71	62	9	9
Chemie	a	593	74	101	522	60	81	71	14	20
	b	380	77	102	314	64	84	66	13	18
	c	973	151	203	836	124	165	137	27	38
Biologie	a	611	89	114	579	80	103	32	9	11
	b	768	128	142	718	122	134	50	6	8
	c	1 379	217	256	1 297	202	237	82	15	19

Noch: 2. Studierende und Studienanfänger/-innen nach Hochschularten, Hochschulen, Fächergruppen und Studienbereichen

Fächergruppe Studienbereich a = männlich b = weiblich c = Insgesamt	Studierende			Deutsche Studierende			Ausländische Studierende		
	insgesamt	darunter im ersten		zusammen	darunter im ersten		zusammen	darunter im ersten	
		Hochschul-	Fach-		Hochschul-	Fach-		Hochschul-	Fach-
		semester			semester			semester	

noch: **Universitäten (U), technische Hochschule, Sporthochschule, Fernuniversität**

noch: **U Bochum**

noch: **Mathematik, Naturwissenschaften**

Geographie	a	714	51	84	685	50	81	29	1	3
	b	459	40	60	439	38	58	20	2	2
	c	1 173	91	144	1 124	88	139	49	3	5
Geowissenschaften	a	211	14	25	198	13	23	13	1	2
	b	112	15	23	104	14	19	8	1	4
	c	323	29	48	302	27	42	21	2	6
Mathematik, Naturwissenschaften zusammen	a	3 018	313	436	2 804	280	390	214	33	46
	b	2 017	304	385	1 840	273	344	177	31	41
	c	5 035	617	821	4 644	553	734	391	64	87

Humanmedizin

Allgemeine Medizin	a	976	109	127	834	90	105	142	19	22
	b	1 199	186	219	1 056	169	200	143	17	19
	c	2 175	295	346	1 890	259	305	285	36	41
Humanmedizin zusammen	a	976	109	127	834	90	105	142	19	22
	b	1 199	186	219	1 056	169	200	143	17	19
	c	2 175	295	346	1 890	259	305	285	36	41

Ingenieurwissenschaften

Raumplanung	a	5	5	5	–	–	–	5	5	5
	b	18	13	18	3	–	3	15	13	15
	c	23	18	23	3	–	3	20	18	20
Bauingenieurwesen	a	633	69	83	435	21	31	198	48	52
	b	202	24	32	146	12	20	56	12	12
	c	835	93	115	581	33	51	254	60	64
Maschinenbau	a	914	168	209	778	154	184	136	14	25
	b	190	61	77	163	50	65	27	11	12
	c	1 104	229	286	941	204	249	163	25	37
Elektrotechnik	a	980	142	229	743	120	167	237	22	62
	b	124	27	39	84	20	28	40	7	11
	c	1 104	169	268	827	140	195	277	29	73
Ingenieurwissenschaften zusammen	a	2 532	384	526	1 956	295	382	576	89	144
	b	534	125	166	396	82	116	138	43	50
	c	3 066	509	692	2 352	377	498	714	132	194

Kunst, Kunstwissenschaft

Kunstgeschichte	a	146	4	5	136	2	3	10	2	2
	b	522	36	49	492	33	44	30	3	5
	c	668	40	54	628	35	47	40	5	7
Musikwissenschaft	a	81	–	–	74	–	–	7	–	–
	b	63	–	–	51	–	–	12	–	–
	c	144	–	–	125	–	–	19	–	–
Theater, Film, Fernsehen	a	367	14	20	345	12	19	22	2	1
	b	432	29	29	399	26	29	33	3	–
	c	799	43	49	744	38	48	55	5	1

Noch: 2. Studierende und Studienanfänger/-innen nach Hochschularten, Hochschulen, Fächergruppen und Studienbereichen

Fächergruppe Studienbereich a = männlich b = weiblich c = Insgesamt	Studierende			Deutsche Studierende			Ausländische Studierende		
	insgesamt	darunter im ersten		zusammen	darunter im ersten		zusammen	darunter im ersten	
		Hochschul-	Fach-		Hochschul-	Fach-		Hochschul-	Fach-
	semester		semester		semester		semester		

noch: **Universitäten (U), technische Hochschule, Sporthochschule, Fernuniversität**

noch: **U Bochum**

noch: **Kunst, Kunstwissenschaft**

Kunst, Kunstwissenschaft zusammen	a	594	18	25	555	14	22	39	4	3
	b	1 017	65	78	942	59	73	75	6	5
	c	1 611	83	103	1 497	73	95	114	10	8
Hochschulen zusammen	a	18 020	1 755	2 458	15 936	1 485	2 088	2 084	270	370
	b	16 123	2 224	2 850	13 914	1 842	2 398	2 209	382	452
	c	34 143	3 979	5 308	29 850	3 327	4 486	4 293	652	822

U Bonn

Sprach- und Kulturwissenschaften

Evangelische Theologie	a	152	5	7	135	4	5	17	1	2
	b	134	7	11	125	4	7	9	3	4
	c	286	12	18	260	8	12	26	4	6
Katholische Theologie	a	351	21	26	301	13	19	50	8	7
	b	197	15	24	190	15	24	7	–	–
	c	548	36	50	491	28	43	57	8	7
Philosophie	a	609	30	64	565	24	53	44	6	11
	b	467	37	62	427	32	53	40	5	9
	c	1 076	67	126	992	56	106	84	11	20
Psychologie	a	178	17	20	164	15	18	14	2	2
	b	466	39	60	428	35	53	38	4	7
	c	644	56	80	592	50	71	52	6	9
Erziehungswissenschaften	a	160	1	–	145	–	–	15	1	–
	b	476	–	–	390	–	–	86	–	–
	c	636	1	–	535	–	–	101	1	–
Geschichte	a	1 005	71	112	967	62	102	38	9	10
	b	763	76	115	716	69	103	47	7	12
	c	1 768	147	227	1 683	131	205	85	16	22
Allgemeine Philologie	a	289	43	70	247	40	61	42	3	9
	b	684	130	188	536	101	142	148	29	46
	c	973	173	258	783	141	203	190	32	55
Alte Sprachen	a	81	1	2	73	1	1	8	–	1
	b	73	2	2	67	2	2	6	–	–
	c	154	3	4	140	3	3	14	–	1
Germanistik	a	698	74	80	570	22	26	128	52	54
	b	1 664	193	206	1 290	64	77	374	129	129
	c	2 362	267	286	1 860	86	103	502	181	183
Anglistik	a	473	30	54	441	24	47	32	6	7
	b	1 170	127	185	1 062	95	147	108	32	38
	c	1 643	157	239	1 503	119	194	140	38	45
Romanistik	a	355	11	26	326	5	17	29	6	9
	b	934	60	101	810	46	83	124	14	18
	c	1 289	71	127	1 136	51	100	153	20	27
Slawistik	a	49	1	2	44	1	2	5	–	–
	b	162	17	31	114	10	19	48	7	12
	c	211	18	33	158	11	21	53	7	12

Noch: 2. Studierende und Studienanfänger/-innen nach Hochschularten, Hochschulen, Fächergruppen und Studienbereichen

Fächergruppe Studienbereich a = männlich b = weiblich c = Insgesamt	Studierende			Deutsche Studierende			Ausländische Studierende		
	insgesamt	darunter im ersten		zusammen	darunter im ersten		zusammen	darunter im ersten	
		Hochschul-	Fach-		Hochschul-	Fach-		Hochschul-	Fach-
		semester			semester			semester	

noch: **Universitäten (U), technische Hochschule, Sporthochschule, Fernuniversität**

noch: **U Bonn**

noch: Sprach- und Kulturwissenschaften

Ostasiatische Philologie	a	185	23	36	165	20	32	20	3	4
	b	228	25	35	186	19	29	42	6	6
	c	413	48	71	351	39	61	62	9	10
Sonstige Sprach- und Kulturwissen- schaften	a	502	32	75	362	21	50	140	11	25
	b	1 023	116	195	708	84	133	315	32	62
	c	1 525	148	270	1 070	105	183	455	43	87
Sprach- und Kultur- wissenschaften zusammen	a	5 087	360	574	4 505	252	433	582	108	141
	b	8 441	844	1 215	7 049	576	872	1 392	268	343
	c	13 528	1 204	1 789	11 554	828	1 305	1 974	376	484

Sport

Sport	a	71	–	–	68	–	–	3	–	–
	b	100	1	–	93	1	–	7	–	–
	c	171	1	–	161	1	–	10	–	–
Sport zusammen	a	71	–	–	68	–	–	3	–	–
	b	100	1	–	93	1	–	7	–	–
	c	171	1	–	161	1	–	10	–	–

Rechts-, Wirtschafts- und Sozialwissenschaften

Rechtswissenschaft	a	2 419	188	213	2 258	168	190	161	20	23
	b	1 952	174	191	1 710	128	139	242	46	52
	c	4 371	362	404	3 968	296	329	403	66	75
Wirtschaftswissen- schaften	a	1 653	305	409	1 373	259	338	280	46	71
	b	1 068	223	295	761	174	227	307	49	68
	c	2 721	528	704	2 134	433	565	587	95	139
Sozial- und Politik- wissenschaften	a	842	57	72	746	47	59	96	10	13
	b	670	47	55	576	32	37	94	15	18
	c	1 512	104	127	1 322	79	96	190	25	31
Rechts-, Wirtschafts- und Sozialwissen- schaften zusammen	a	4 914	550	694	4 377	474	587	537	76	107
	b	3 690	444	541	3 047	334	403	643	110	138
	c	8 604	994	1 235	7 424	808	990	1 180	186	245

Mathematik, Naturwissenschaften

Pharmazie	a	303	22	23	240	16	17	63	6	6
	b	754	62	74	659	51	62	95	11	12
	c	1 057	84	97	899	67	79	158	17	18
Mathematik	a	600	56	69	561	47	61	39	9	8
	b	247	30	46	229	29	41	18	1	5
	c	847	86	115	790	76	102	57	10	13
Informatik	a	1 526	102	146	1 234	91	115	292	11	31
	b	213	20	26	129	11	14	84	9	12
	c	1 739	122	172	1 363	102	129	376	20	43
Astronomie	a	66	1	2	58	1	2	8	–	–
	b	20	1	2	15	1	1	5	–	1
	c	86	2	4	73	2	3	13	–	1

**Noch: 2. Studierende und Studienanfänger/-innen nach Hochschularten, Hochschulen,
Fächergruppen und Studienbereichen**

Fächergruppe Studienbereich a = männlich b = weiblich c = Insgesamt	Studierende			Deutsche Studierende			Ausländische Studierende		
	insgesamt	darunter im ersten		zusammen	darunter im ersten		zusammen	darunter im ersten	
		Hochschul-	Fach-		Hochschul-	Fach-		Hochschul-	Fach-
		semester			semester			semester	

noch: **Universitäten (U), technische Hochschule, Sporthochschule, Fernuniversität**

noch: **U Bonn**

noch: **Mathematik, Naturwissenschaften**

Physik	a	824	111	129	761	94	116	63	17	13
	b	210	43	48	189	33	40	21	10	8
	c	1 034	154	177	950	127	156	84	27	21
Chemie	a	557	48	62	511	40	53	46	8	9
	b	323	42	56	278	31	46	45	11	10
	c	880	90	118	789	71	99	91	19	19
Biologie	a	670	54	67	620	50	62	50	4	5
	b	861	105	126	807	98	119	54	7	7
	c	1 531	159	193	1 427	148	181	104	11	12
Geographie	a	675	54	73	646	46	64	29	8	9
	b	490	41	59	463	33	48	27	8	11
	c	1 165	95	132	1 109	79	112	56	16	20
Geowissenschaften	a	325	23	38	311	22	37	14	1	1
	b	214	27	39	206	25	37	8	2	2
	c	539	50	77	517	47	74	22	3	3
Mathematik, Natur- wissenschaften zusammen	a	5 546	471	609	4 942	407	527	604	64	82
	b	3 332	371	476	2 975	312	408	357	59	68
	c	8 878	842	1 085	7 917	719	935	961	123	150

Humanmedizin

Allgemeine Medizin	a	976	54	60	856	35	41	120	19	19
	b	1 166	105	116	1 034	79	92	132	26	24
	c	2 142	159	176	1 890	114	133	252	45	43
Zahnmedizin	a	194	5	7	163	3	4	31	2	3
	b	269	21	26	225	19	22	44	2	4
	c	463	26	33	388	22	26	75	4	7
Humanmedizin zusammen	a	1 170	59	67	1 019	38	45	151	21	22
	b	1 435	126	142	1 259	98	114	176	28	28
	c	2 605	185	209	2 278	136	159	327	49	50

Agrar-, Forst- und Ernährungswissenschaften

Agrarwissenschaft / Landbau	a	516	74	94	395	61	79	121	13	15
	b	459	69	105	397	53	89	62	16	16
	c	975	143	199	792	114	168	183	29	31
Haushalts- und Ernährungswissen- schaften	a	214	31	34	185	28	31	29	3	3
	b	956	118	143	894	112	133	62	6	10
	c	1 170	149	177	1 079	140	164	91	9	13
Agrar-, Forst- und Ernährungswissen- schaften zusammen	a	730	105	128	580	89	110	150	16	18
	b	1 415	187	248	1 291	165	222	124	22	26
	c	2 145	292	376	1 871	254	332	274	38	44

Ingenieurwissenschaften

Vermessungswesen	a	190	18	22	179	17	20	11	1	2
	b	61	8	10	57	8	9	4	-	1
	c	251	26	32	236	25	29	15	1	3

Noch: 2. Studierende und Studienanfänger/-innen nach Hochschularten, Hochschulen, Fächergruppen und Studienbereichen

Fächergruppe Studienbereich a = männlich b = weiblich c = Insgesamt	Studierende			Deutsche Studierende			Ausländische Studierende		
	insgesamt	darunter im ersten		zusammen	darunter im ersten		zusammen	darunter im ersten	
		Hochschul-	Fach-		Hochschul-	Fach-		Hochschul-	Fach-
		semester			semester			semester	

noch: **Universitäten (U), technische Hochschule, Sporthochschule, Fernuniversität**

noch: **U Bonn**

noch: Ingenieurwissenschaften

Ingenieurwissenschaften zusammen	a	190	18	22	179	17	20	11	1	2
	b	61	8	10	57	8	9	4	–	1
	c	251	26	32	236	25	29	15	1	3

Kunst, Kunstwissenschaft

Kunstgeschichte	a	161	6	5	148	4	3	13	2	2
	b	637	49	62	586	40	52	51	9	10
	c	798	55	67	734	44	55	64	11	12
Musikwissenschaft	a	167	21	29	155	19	26	12	2	3
	b	146	28	36	122	21	25	24	7	11
	c	313	49	65	277	40	51	36	9	14
Kunst, Kunstwissenschaft zusammen	a	328	27	34	303	23	29	25	4	5
	b	783	77	98	708	61	77	75	16	21
	c	1 111	104	132	1 011	84	106	100	20	26
Hochschule zusammen	a	18 036	1 590	2 128	15 973	1 300	1 751	2 063	290	377
	b	19 257	2 058	2 730	16 479	1 555	2 105	2 778	503	625
	c	37 293	3 648	4 858	32 452	2 855	3 856	4 841	793	1 002

U Dortmund

Sprach- und Kulturwissenschaften

Evangelische Theologie	a	42	2	3	41	2	3	1	–	–
	b	138	7	11	138	7	11	–	–	–
	c	180	9	14	179	9	14	1	–	–
Katholische Theologie	a	26	–	6	25	–	6	1	–	–
	b	99	6	10	99	6	10	–	–	–
	c	125	6	16	124	6	16	1	–	–
Philosophie	a	75	3	6	72	1	5	3	2	1
	b	83	5	7	80	5	7	3	–	–
	c	158	8	13	152	6	12	6	2	1
Psychologie	a	428	1	10	406	1	10	22	–	–
	b	309	9	21	295	8	19	14	1	2
	c	737	10	31	701	9	29	36	1	2
Erziehungswissenschaften	a	540	15	28	514	13	26	26	2	2
	b	1 889	110	137	1 793	105	130	96	5	7
	c	2 429	125	165	2 307	118	156	122	7	9
Sonderpädagogik	a	558	53	72	555	53	69	3	–	3
	b	1 361	166	220	1 335	161	214	26	5	6
	c	1 919	219	292	1 890	214	283	29	5	9
Geschichte	a	98	8	15	93	7	14	5	1	1
	b	232	18	37	214	14	31	18	4	6
	c	330	26	52	307	21	45	23	5	7
Publizistik	a	250	22	30	235	22	29	15	–	1
	b	228	22	29	212	21	29	16	1	–
	c	478	44	59	447	43	58	31	1	1

Noch: 2. Studierende und Studienanfänger/-innen nach Hochschularten, Hochschulen, Fächergruppen und Studienbereichen

Fächergruppe Studienbereich a = männlich b = weiblich c = Insgesamt	Studierende			Deutsche Studierende			Ausländische Studierende			
	insgesamt	darunter im ersten		zusammen	darunter im ersten		zusammen	darunter im ersten		
		Hochschul-	Fach-		Hochschul-	Fach-		Hochschul-	Fach-	
		semester			semester			semester		
noch: Universitäten (U), technische Hochschule, Sporthochschule, Fernuniversität										
noch: U Dortmund										
noch: Sprach- und Kulturwissenschaften										
Germanistik	a	250	28	27	228	18	24	22	10	3
	b	1 096	157	173	1 011	133	155	85	24	18
	c	1 346	185	200	1 239	151	179	107	34	21
Anglistik	a	154	22	21	136	17	19	18	5	2
	b	304	55	74	271	41	58	33	14	16
	c	458	77	95	407	58	77	51	19	18
Sprach- und Kulturwissenschaften zusammen	a	2 421	154	218	2 305	134	205	116	20	13
	b	5 739	555	719	5 448	501	664	291	54	55
	c	8 160	709	937	7 753	635	869	407	74	68
Sport										
Sport	a	145	20	25	135	19	25	10	1	–
	b	169	22	30	163	22	29	6	–	1
	c	314	42	55	298	41	54	16	1	1
Sport zusammen	a	145	20	25	135	19	25	10	1	–
	b	169	22	30	163	22	29	6	–	1
	c	314	42	55	298	41	54	16	1	1
Rechts-, Wirtschafts- und Sozialwissenschaften										
Wirtschaftswissenschaften	a	1 655	159	164	1 318	132	156	337	27	8
	b	1 111	97	108	763	59	72	348	38	36
	c	2 766	256	272	2 081	191	228	685	65	44
Sozial- und Politikwissenschaften	a	13	–	1	11	–	1	2	–	–
	b	19	–	4	19	–	4	–	–	–
	c	32	–	5	30	–	5	2	–	–
Rechts-, Wirtschafts- und Sozialwissenschaften zusammen	a	1 668	159	165	1 329	132	157	339	27	8
	b	1 130	97	112	782	59	76	348	38	36
	c	2 798	256	277	2 111	191	233	687	65	44
Mathematik, Naturwissenschaften										
Mathematik	a	997	132	188	914	123	166	83	9	22
	b	917	202	261	852	181	231	65	21	30
	c	1 914	334	449	1 766	304	397	148	30	52
Informatik	a	2 575	315	367	2 179	251	286	396	64	81
	b	334	70	89	219	39	52	115	31	37
	c	2 909	385	456	2 398	290	338	511	95	118
Physik	a	419	55	71	389	53	70	30	2	1
	b	90	12	19	81	12	19	9	–	–
	c	509	67	90	470	65	89	39	2	1
Chemie	a	396	36	60	355	26	46	41	10	14
	b	209	40	50	159	27	30	50	13	20
	c	605	76	110	514	53	76	91	23	34
Biologie	a	22	–	–	22	–	–	–	–	–
	b	102	8	12	102	8	12	–	–	–
	c	124	8	12	124	8	12	–	–	–

Noch: 2. Studierende und Studienanfänger/-innen nach Hochschularten, Hochschulen, Fächergruppen und Studienbereichen

Fächergruppe Studienbereich a = männlich b = weiblich c = Insgesamt	Studierende			Deutsche Studierende			Ausländische Studierende		
	insgesamt	darunter im ersten		zusammen	darunter im ersten		zusammen	darunter im ersten	
		Hochschul-	Fach-		Hochschul-	Fach-		Hochschul-	Fach-
		semester			semester			semester	

noch: **Universitäten (U), technische Hochschule, Sporthochschule, Fernuniversität**

noch: **U Dortmund**

noch: **Mathematik, Naturwissenschaften**

Geographie	a	58	–	–	54	–	–	4	–	–
	b	34	–	–	33	–	–	1	–	–
	c	92	–	–	87	–	–	5	–	–
Mathematik, Naturwissenschaften	a	4 467	538	686	3 913	453	568	554	85	118
	b	1 686	332	431	1 446	267	344	240	65	87
zusammen	c	6 153	870	1 117	5 359	720	912	794	150	205

Agrar-, Forst- und Ernährungswissenschaften

Haushalts- und Ernährungswissenschaften	a	8	–	–	8	–	–	–	–	–
	b	36	–	1	31	–	1	5	–	–
	c	44	–	1	39	–	1	5	–	–
Agrar-, Forst- und Ernährungswissenschaften zusammen	a	8	–	–	8	–	–	–	–	–
	b	36	–	1	31	–	1	5	–	–
	c	44	–	1	39	–	1	5	–	–

Ingenieurwissenschaften

Ingenieurwissenschaften und Technik (allgemein)	a	520	57	75	387	47	60	133	10	15
	b	67	6	10	40	4	5	27	2	5
	c	587	63	85	427	51	65	160	12	20
Architektur	a	334	29	35	297	24	30	37	5	5
	b	338	39	46	291	32	41	47	7	5
	c	672	68	81	588	56	71	84	12	10
Raumplanung	a	717	101	121	665	77	97	52	24	24
	b	423	72	83	388	54	67	35	18	16
	c	1 140	173	204	1 053	131	164	87	42	40
Bauingenieurwesen	a	451	34	58	371	27	48	80	7	10
	b	182	34	41	156	29	37	26	5	4
	c	633	68	99	527	56	85	106	12	14
Maschinenbau	a	1 553	491	599	1 308	403	484	245	88	115
	b	444	183	232	342	137	172	102	46	60
	c	1 997	674	831	1 650	540	656	347	134	175
Elektrotechnik	a	971	202	221	716	120	136	255	82	85
	b	80	11	14	52	5	5	28	6	9
	c	1 051	213	235	768	125	141	283	88	94
Ingenieurwissenschaften zusammen	a	4 546	914	1 109	3 744	698	855	802	216	254
	b	1 534	345	426	1 269	261	327	265	84	99
	c	6 080	1 259	1 535	5 013	959	1 182	1 067	300	353

Kunst, Kunstwissenschaft

Kunst, Design, Gestaltung	a	90	4	9	85	4	8	5	–	1
	b	398	35	62	373	32	57	25	3	5
	c	488	39	71	458	36	65	30	3	6
Musik	a	115	9	13	112	8	11	3	1	2
	b	126	9	12	121	9	12	5	–	–
	c	241	18	25	233	17	23	8	1	2

Noch: 2. Studierende und Studienanfänger/-innen nach Hochschularten, Hochschulen, Fächergruppen und Studienbereichen

Fächergruppe Studienbereich a = männlich b = weiblich c = Insgesamt	Studierende			Deutsche Studierende			Ausländische Studierende		
	insgesamt	darunter im ersten		zusammen	darunter im ersten		zusammen	darunter im ersten	
		Hochschul-	Fach-		Hochschul-	Fach-		Hochschul-	Fach-
		semester			semester			semester	

noch: **Universitäten (U), technische Hochschule, Sporthochschule, Fernuniversität**

noch: **U Dortmund**

noch: **Kunst, Kunstwissenschaft**

Kunst, Kunstwissenschaft zusammen	a	205	13	22	197	12	19	8	1	3
	b	524	44	74	494	41	69	30	3	5
	c	729	57	96	691	53	88	38	4	8
Hochschule zusammen	a	13 460	1 798	2 225	11 631	1 448	1 829	1 829	350	396
	b	10 818	1 395	1 793	9 633	1 151	1 510	1 185	244	283
	c	24 278	3 193	4 018	21 264	2 599	3 339	3 014	594	679

U Düsseldorf

Sprach- und Kulturwissenschaften

Philosophie	a	755	9	17	715	6	13	40	3	4
	b	570	5	20	537	5	17	33	–	3
	c	1 325	14	37	1 252	11	30	73	3	7
Psychologie	a	128	3	11	113	3	11	15	–	–
	b	324	36	55	297	35	50	27	1	5
	c	452	39	66	410	38	61	42	1	5
Erziehungswissenschaften	a	234	–	2	207	–	1	27	–	1
	b	645	–	2	553	–	2	92	–	–
	c	879	–	4	760	–	3	119	–	1
Geschichte	a	994	36	103	943	32	95	51	4	8
	b	638	53	104	592	51	95	46	2	9
	c	1 632	89	207	1 535	83	190	97	6	17
Allgemeine Philologie	a	251	11	38	228	11	38	23	–	–
	b	332	43	84	298	38	77	34	5	7
	c	583	54	122	526	49	115	57	5	7
Alte Sprachen	a	56	1	5	53	1	5	3	–	–
	b	63	1	5	58	1	4	5	–	1
	c	119	2	10	111	2	9	8	–	1
Germanistik	a	1 200	94	176	1 089	84	161	111	10	15
	b	2 824	360	550	2 332	296	467	492	64	83
	c	4 024	454	726	3 421	380	628	603	74	98
Anglistik	a	674	35	83	600	31	75	74	4	8
	b	1 260	88	179	1 087	75	156	173	13	23
	c	1 934	123	262	1 687	106	231	247	17	31
Romanistik	a	303	4	27	266	3	22	37	1	5
	b	816	38	73	711	29	58	105	9	15
	c	1 119	42	100	977	32	80	142	10	20
Ostasiatische Philologie	a	1	–	–	1	–	–	–	–	–
	b	–	–	–	–	–	–	–	–	–
	c	1	–	–	1	–	–	–	–	–
Sonstige Sprach- und Kulturwissenschaften	a	119	17	30	116	17	30	3	–	–
	b	137	21	47	118	17	42	19	4	5
	c	256	38	77	234	34	72	22	4	5
Sprach- und Kulturwissenschaften zusammen	a	4 715	210	492	4 331	188	451	384	22	41
	b	7 609	645	1 119	6 583	547	968	1 026	98	151
	c	12 324	855	1 611	10 914	735	1 419	1 410	120	192

Noch: 2. Studierende und Studienanfänger/-innen nach Hochschularten, Hochschulen, Fächergruppen und Studienbereichen

Fächergruppe Studienbereich a = männlich b = weiblich c = Insgesamt	Studierende			Deutsche Studierende			Ausländische Studierende		
	insgesamt	darunter im ersten		zusammen	darunter im ersten		zusammen	darunter im ersten	
		Hochschul-	Fach-		Hochschul-	Fach-		Hochschul-	Fach-
		semester			semester			semester	

noch: **Universitäten (U), technische Hochschule, Sporthochschule, Fernuniversität**

noch: **U Düsseldorf**

Sport

Sport	a	83	-	-	77	-	-	6	-	-
	b	42	-	-	42	-	-	-	-	-
	c	125	-	-	119	-	-	6	-	-
Sport zusammen	a	83	-	-	77	-	-	6	-	-
	b	42	-	-	42	-	-	-	-	-
	c	125	-	-	119	-	-	6	-	-

Rechts-, Wirtschafts- und Sozialwissenschaften

Rechtswissenschaft	a	775	99	140	721	87	124	54	12	16
	b	819	103	135	722	85	108	97	18	27
	c	1 594	202	275	1 443	172	232	151	30	43
Wirtschaftswissenschaften	a	643	71	93	546	61	81	97	10	12
	b	501	100	112	386	73	81	115	27	31
	c	1 144	171	205	932	134	162	212	37	43
Sozial- und Politikwissenschaften	a	414	36	55	383	35	53	31	1	2
	b	487	48	81	436	48	77	51	-	4
	c	901	84	136	819	83	130	82	1	6
Rechts-, Wirtschafts- und Sozialwissenschaften zusammen	a	1 832	206	288	1 650	183	258	182	23	30
	b	1 807	251	328	1 544	206	266	263	45	62
	c	3 639	457	616	3 194	389	524	445	68	92

Mathematik, Naturwissenschaften

Pharmazie	a	200	8	16	157	7	12	43	1	4
	b	542	38	44	453	35	40	89	3	4
	c	742	46	60	610	42	52	132	4	8
Mathematik	a	566	25	71	512	20	63	54	5	8
	b	338	35	66	311	32	60	27	3	6
	c	904	60	137	823	52	123	81	8	14
Informatik	a	117	66	117	89	56	89	28	10	28
	b	30	19	30	24	16	24	6	3	6
	c	147	85	147	113	72	113	34	13	34
Physik	a	430	36	62	393	32	56	37	4	6
	b	133	5	21	122	5	20	11	-	1
	c	563	41	83	515	37	76	48	4	7
Chemie	a	476	61	83	426	56	74	50	5	9
	b	302	64	94	263	59	85	39	5	9
	c	778	125	177	689	115	159	89	10	18
Biologie	a	707	71	99	620	64	90	87	7	9
	b	803	91	125	736	83	114	67	8	11
	c	1 510	162	224	1 356	147	204	154	15	20
Geographie	a	212	1	1	199	-	-	13	1	1
	b	123	1	-	114	-	-	9	1	-
	c	335	2	1	313	-	-	22	2	1
Mathematik, Naturwissenschaften zusammen	a	2 708	268	449	2 396	235	384	312	33	65
	b	2 271	253	380	2 023	230	343	248	23	37
	c	4 979	521	829	4 419	465	727	560	56	102

Noch: 2. Studierende und Studienanfänger/-innen nach Hochschularten, Hochschulen, Fächergruppen und Studienbereichen

Fächergruppe Studienbereich a = männlich b = weiblich c = Insgesamt	Studierende			Deutsche Studierende			Ausländische Studierende		
	insgesamt	darunter im ersten		zusammen	darunter im ersten		zusammen	darunter im ersten	
		Hochschul-	Fach-		Hochschul-	Fach-		Hochschul-	Fach-
		semester			semester			semester	

noch: **Universitäten (U), technische Hochschule, Sporthochschule, Fernuniversität**

noch: **U Düsseldorf**

Humanmedizin

Allgemeine Medizin	a	1 408	122	148	1 141	89	109	267	33	39
	b	1 604	188	216	1 342	155	177	262	33	39
	c	3 012	310	364	2 483	244	286	529	66	78
Zahnmedizin	a	148	10	15	128	6	11	20	4	4
	b	210	28	37	172	23	30	38	5	7
	c	358	38	52	300	29	41	58	9	11
Humanmedizin zusammen	a	1 556	132	163	1 269	95	120	287	37	43
	b	1 814	216	253	1 514	178	207	300	38	46
	c	3 370	348	416	2 783	273	327	587	75	89

Kunst, Kunstwissenschaft

Kunstgeschichte	a	94	6	6	89	6	6	5	–	–
	b	303	19	26	274	18	24	29	1	2
	c	397	25	32	363	24	30	34	1	2
Musikwissenschaft	a	1	–	–	1	–	–	–	–	–
	b	–	–	–	–	–	–	–	–	–
	c	1	–	–	1	–	–	–	–	–
Kunst, Kunstwissenschaft zusammen	a	95	6	6	90	6	6	5	–	–
	b	303	19	26	274	18	24	29	1	2
	c	398	25	32	364	24	30	34	1	2
Hochschule zusammen	a	10 989	822	1 398	9 813	707	1 219	1 176	115	179
	b	13 846	1 384	2 106	11 980	1 179	1 808	1 866	205	298
	c	24 835	2 206	3 504	21 793	1 886	3 027	3 042	320	477

U Duisburg

Sprach- und Kulturwissenschaften

Evangelische Theologie	a	19	1	1	18	–	–	1	1	1
	b	16	–	–	16	–	–	–	–	–
	c	35	1	1	34	–	–	1	1	1
Philosophie	a	125	–	–	120	–	–	5	–	–
	b	79	–	–	73	–	–	6	–	–
	c	204	–	–	193	–	–	11	–	–
Psychologie	a	70	–	–	66	–	–	4	–	–
	b	108	–	–	100	–	–	8	–	–
	c	178	–	–	166	–	–	12	–	–
Erziehungswissenschaften	a	231	18	25	217	15	22	14	3	3
	b	604	114	133	563	108	124	41	6	9
	c	835	132	158	780	123	146	55	9	12
Geschichte	a	178	–	–	169	–	–	9	–	–
	b	97	–	–	91	–	–	6	–	–
	c	275	–	–	260	–	–	15	–	–
Germanistik	a	350	35	46	293	14	23	57	21	23
	b	622	98	118	478	45	57	144	53	61
	c	972	133	164	771	59	80	201	74	84

Noch: 2. Studierende und Studienanfänger/-innen nach Hochschularten, Hochschulen, Fächergruppen und Studienbereichen

Fächergruppe Studienbereich a = männlich b = weiblich c = Insgesamt	Studierende			Deutsche Studierende			Ausländische Studierende			
	insgesamt	darunter im ersten		zusammen	darunter im ersten		zusammen	darunter im ersten		
		Hochschul-	Fach-		Hochschul-	Fach-		Hochschul-	Fach-	
		semester			semester			semester		
noch: Universitäten (U), technische Hochschule, Sporthochschule, Fernuniversität										
noch: U Duisburg										
noch: Sprach- und Kulturwissenschaften										
Anglistik	a	251	36	61	223	31	53	28	5	8
	b	464	93	137	397	77	112	67	16	25
	c	715	129	198	620	108	165	95	21	33
Romanistik	a	66	1	1	57	1	1	9	–	–
	b	190	12	21	154	9	15	36	3	6
	c	256	13	22	211	10	16	45	3	6
Sonstige Sprach- und Kulturwissenschaften	a	13	–	–	11	–	–	2	–	–
	b	25	–	–	22	–	–	3	–	–
	c	38	–	–	33	–	–	5	–	–
Sprach- und Kulturwissenschaften zusammen	a	1 303	91	134	1 174	61	99	129	30	35
	b	2 205	317	409	1 894	239	308	311	78	101
	c	3 508	408	543	3 068	300	407	440	108	136
Rechts-, Wirtschafts- und Sozialwissenschaften										
Wirtschaftswissenschaften	a	2 484	495	613	2 095	416	515	389	79	98
	b	1 531	349	414	1 257	304	347	274	45	67
	c	4 015	844	1 027	3 352	720	862	663	124	165
Sozial- und Politikwissenschaften	a	1 405	175	241	1 291	168	227	114	7	14
	b	1 334	249	324	1 196	235	306	138	14	18
	c	2 739	424	565	2 487	403	533	252	21	32
Rechts-, Wirtschafts- und Sozialwissenschaften zusammen	a	3 889	670	854	3 386	584	742	503	86	112
	b	2 865	598	738	2 453	539	653	412	59	85
	c	6 754	1 268	1 592	5 839	1 123	1 395	915	145	197
Mathematik, Naturwissenschaften										
Mathematik	a	400	36	45	369	29	36	31	7	9
	b	220	31	32	195	27	28	25	4	4
	c	620	67	77	564	56	64	56	11	13
Informatik	a	507	164	226	394	110	144	113	54	82
	b	183	71	92	136	46	57	47	25	35
	c	690	235	318	530	156	201	160	79	117
Physik	a	299	25	29	264	21	23	35	4	6
	b	60	5	6	52	4	4	8	1	2
	c	359	30	35	316	25	27	43	5	8
Chemie	a	300	52	73	269	42	63	31	10	10
	b	150	38	50	129	34	44	21	4	6
	c	450	90	123	398	76	107	52	14	16
Geographie	a	52	–	–	51	–	–	1	–	–
	b	49	–	–	47	–	–	2	–	–
	c	101	–	–	98	–	–	3	–	–
Mathematik, Naturwissenschaften zusammen	a	1 558	277	373	1 347	202	266	211	75	107
	b	662	145	180	559	111	133	103	34	47
	c	2 220	422	553	1 906	313	399	314	109	154
Ingenieurwissenschaften										
Ingenieurwissenschaften und Technik (allgemein)	a	11	–	–	11	–	–	–	–	–
	b	5	–	–	5	–	–	–	–	–
	c	16	–	–	16	–	–	–	–	–

Noch: 2. Studierende und Studienanfänger/-innen nach Hochschularten, Hochschulen, Fächergruppen und Studienbereichen

Fächergruppe Studienbereich a = männlich b = weiblich c = Insgesamt	Studierende			Deutsche Studierende			Ausländische Studierende			
	insgesamt	darunter im ersten		zusammen	darunter im ersten		zusammen	darunter im ersten		
		Hochschul-	Fach-		Hochschul-	Fach-		Hochschul-	Fach-	
		semester			semester			semester		
noch: Universitäten (U), technische Hochschule, Sporthochschule, Fernuniversität										
noch: U Duisburg										
noch: Ingenieurwissenschaften										
Maschinenbau	a	796	147	174	661	124	145	135	23	29
	b	101	23	26	80	18	20	21	5	6
	c	897	170	200	741	142	165	156	28	35
Elektrotechnik	a	1 221	90	113	720	79	92	501	11	21
	b	141	5	8	61	2	5	80	3	3
	c	1 362	95	121	781	81	97	581	14	24
Bergbau und Hüttenwesen	a	136	25	31	124	23	29	12	2	2
	b	21	5	7	21	5	7	-	-	-
	c	157	30	38	145	28	36	12	2	2
Ingenieurwissen- schaften zusammen	a	2 164	262	318	1 516	226	266	648	36	52
	b	268	33	41	167	25	32	101	8	9
	c	2 432	295	359	1 683	251	298	749	44	61
Hochschule zusammen	a	8 914	1 300	1 679	7 423	1 073	1 373	1 491	227	306
	b	6 000	1 093	1 368	5 073	914	1 126	927	179	242
	c	14 914	2 393	3 047	12 496	1 987	2 499	2 418	406	548

U Essen

Sprach- und Kulturwissenschaften

Evangelische Theologie	a	19	3	3	18	3	3	1	-	-
	b	61	7	10	61	7	10	-	-	-
	c	80	10	13	79	10	13	1	-	-
Katholische Theologie	a	24	-	1	24	-	1	-	-	-
	b	92	7	9	92	7	9	-	-	-
	c	116	7	10	116	7	10	-	-	-
Philosophie	a	211	11	24	201	9	22	10	2	2
	b	153	13	22	146	12	21	7	1	1
	c	364	24	46	347	21	43	17	3	3
Psychologie	a	1	-	-	1	-	-	-	-	-
	b	3	-	1	3	-	1	-	-	-
	c	4	-	1	4	-	1	-	-	-
Erziehungswissen- schaften	a	430	5	14	411	4	12	19	1	2
	b	1 046	20	37	911	15	30	135	5	7
	c	1 476	25	51	1 322	19	42	154	6	9
Geschichte	a	263	30	37	243	27	34	20	3	3
	b	442	53	78	400	50	74	42	3	4
	c	705	83	115	643	77	108	62	6	7
Allgemeine Philologie	a	411	9	16	376	7	15	35	2	1
	b	493	20	27	434	16	22	59	4	5
	c	904	29	43	810	23	37	94	6	6
Germanistik	a	477	84	106	398	52	75	79	32	31
	b	1 362	320	376	1 096	194	249	266	126	127
	c	1 839	404	482	1 494	246	324	345	158	158
Anglistik	a	187	26	35	161	24	32	26	2	3
	b	480	89	120	413	71	101	67	18	19
	c	667	115	155	574	95	133	93	20	22

Noch: 2. Studierende und Studienanfänger/-innen nach Hochschularten, Hochschulen, Fächergruppen und Studienbereichen

Fächergruppe Studienbereich a = männlich b = weiblich c = Insgesamt	Studierende			Deutsche Studierende			Ausländische Studierende		
	insgesamt	darunter im ersten		zusammen	darunter im ersten		zusammen	darunter im ersten	
		Hochschul-	Fach-		Hochschul-	Fach-		Hochschul-	Fach-
		semester			semester			semester	

noch: **Universitäten (U), technische Hochschule, Sporthochschule, Fernuniversität**

noch: **U Essen**

noch: Sprach- und Kulturwissenschaften

Sonstige Sprach- und Kulturwissenschaften	a	81	2	4	24	1	3	57	1	1
	b	127	7	11	36	3	5	91	4	6
	c	208	9	15	60	4	8	148	5	7
Sprach- und Kulturwissenschaften zusammen	a	2 104	170	240	1 857	127	197	247	43	43
	b	4 259	536	691	3 592	375	522	667	161	169
	c	6 363	706	931	5 449	502	719	914	204	212

Sport

Sport	a	216	26	33	204	26	33	12	–	–
	b	179	21	27	172	20	26	7	1	1
	c	395	47	60	376	46	59	19	1	1
Sport zusammen	a	216	26	33	204	26	33	12	–	–
	b	179	21	27	172	20	26	7	1	1
	c	395	47	60	376	46	59	19	1	1

Rechts-, Wirtschafts- und Sozialwissenschaften

Wirtschaftswissenschaften	a	3 161	360	440	2 659	301	376	502	59	64
	b	1 607	222	261	1 221	169	206	386	53	55
	c	4 768	582	701	3 880	470	582	888	112	119
Sozial- und Politikwissenschaften	a	157	31	49	141	26	43	16	5	6
	b	183	45	58	156	34	46	27	11	12
	c	340	76	107	297	60	89	43	16	18
Sozialwesen	a	342	44	68	330	41	64	12	3	4
	b	715	118	150	664	109	138	51	9	12
	c	1 057	162	218	994	150	202	63	12	16
Rechts-, Wirtschafts- und Sozialwissenschaften zusammen	a	3 660	435	557	3 130	368	483	530	67	74
	b	2 505	385	469	2 041	312	390	464	73	79
	c	6 165	820	1 026	5 171	680	873	994	140	153

Mathematik, Naturwissenschaften

Mathematik	a	347	49	70	307	40	61	40	9	9
	b	250	63	68	221	58	63	29	5	5
	c	597	112	138	528	98	124	69	14	14
Informatik	a	242	54	81	198	45	65	44	9	16
	b	31	9	10	23	8	8	8	1	2
	c	273	63	91	221	53	73	52	10	18
Physik	a	380	40	63	329	32	54	51	8	9
	b	124	11	17	106	8	13	18	3	4
	c	504	51	80	435	40	67	69	11	13
Chemie	a	300	33	51	268	29	46	32	4	5
	b	216	44	62	183	35	49	33	9	13
	c	516	77	113	451	64	95	65	13	18
Biologie	a	220	30	42	207	29	41	13	1	1
	b	453	83	98	432	76	91	21	7	7
	c	673	113	140	639	105	132	34	8	8

Noch: 2. Studierende und Studienanfänger/-innen nach Hochschularten, Hochschulen, Fächergruppen und Studienbereichen

Fächergruppe Studienbereich a = männlich b = weiblich c = Insgesamt	Studierende			Deutsche Studierende			Ausländische Studierende		
	insgesamt	darunter im ersten		zusammen	darunter im ersten		zusammen	darunter im ersten	
		Hochschul-	Fach-		Hochschul-	Fach-		Hochschul-	Fach-
		semester			semester			semester	

noch: **Universitäten (U), technische Hochschule, Sporthochschule, Fernuniversität**

noch: **U Essen**

noch: **Mathematik, Naturwissenschaften**

Geographie	a	34	–	3	28	–	1	6	–	2
	b	35	5	11	35	5	11	–	–	–
	c	69	5	14	63	5	12	6	–	2
Ökologie	a	179	–	2	171	–	2	8	–	–
	b	179	–	3	170	–	3	9	–	–
	c	358	–	5	341	–	5	17	–	–
Mathematik, Naturwissenschaften zusammen	a	1 702	206	312	1 508	175	270	194	31	42
	b	1 288	215	269	1 170	190	238	118	25	31
	c	2 990	421	581	2 678	365	508	312	56	73

Humanmedizin

Allgemeine Medizin	a	791	66	61	633	42	44	158	24	17
	b	979	110	117	831	88	100	148	22	17
	c	1 770	176	178	1 464	130	144	306	46	34
Humanmedizin zusammen	a	791	66	61	633	42	44	158	24	17
	b	979	110	117	831	88	100	148	22	17
	c	1 770	176	178	1 464	130	144	306	46	34

Ingenieurwissenschaften

Ingenieurwissenschaften und Technik (allgemein)	a	44	1	2	44	1	2	–	–	–
	b	8	2	3	8	2	3	–	–	–
	c	52	3	5	52	3	5	–	–	–
Architektur	a	206	28	36	202	27	35	4	1	1
	b	188	29	39	176	29	37	12	–	2
	c	394	57	75	378	56	72	16	1	3
Bauingenieurwesen	a	823	65	90	650	50	75	173	15	15
	b	255	40	47	194	30	37	61	10	10
	c	1 078	105	137	844	80	112	234	25	25
Vermessungswesen	a	76	–	–	71	–	–	5	–	–
	b	23	–	–	22	–	–	1	–	–
	c	99	–	–	93	–	–	6	–	–
Maschinenbau	a	341	8	11	258	–	3	83	8	8
	b	47	3	3	31	–	–	16	3	3
	c	388	11	14	289	–	3	99	11	11
Ingenieurwissenschaften zusammen	a	1 490	102	139	1 225	78	115	265	24	24
	b	521	74	92	431	61	77	90	13	15
	c	2 011	176	231	1 656	139	192	355	37	39

Kunst, Kunstwissenschaft

Kunstgeschichte	a	–	–	–	–	–	–	–	–	–
	b	1	–	–	1	–	–	–	–	–
	c	1	–	–	1	–	–	–	–	–
Kunst, Design, Gestaltung	a	391	41	59	350	28	48	41	13	11
	b	503	72	113	468	66	104	35	6	9
	c	894	113	172	818	94	152	76	19	20

Noch: 2. Studierende und Studienanfänger/-innen nach Hochschularten, Hochschulen, Fächergruppen und Studienbereichen

Fächergruppe Studienbereich a = männlich b = weiblich c = Insgesamt	Studierende			Deutsche Studierende			Ausländische Studierende		
	insgesamt	darunter im ersten		zusammen	darunter im ersten		zusammen	darunter im ersten	
		Hochschul-	Fach-		Hochschul-	Fach-		Hochschul-	Fach-
		semester			semester			semester	

noch: **Universitäten (U), technische Hochschule, Sporthochschule, Fernuniversität**

noch: **U Essen**

noch: **Kunst, Kunstwissenschaft**

Musik	a	20	–	–	20	–	–	–	–	–
	b	53	–	–	52	–	–	1	–	–
	c	73	–	–	72	–	–	1	–	–
Kunst, Kunstwissen- schaft zusammen	a	411	41	59	370	28	48	41	13	11
	b	557	72	113	521	66	104	36	6	9
	c	968	113	172	891	94	152	77	19	20
Hochschule zusammen	a	10 374	1 046	1 401	8 927	844	1 190	1 447	202	211
	b	10 288	1 413	1 778	8 758	1 112	1 457	1 530	301	321
	c	20 662	2 459	3 179	17 685	1 956	2 647	2 977	503	532

Fernuniversität Hagen

Sprach- und Kulturwissenschaften

Philosophie	a	610	–	–	546	–	–	64	–	–
	b	255	–	–	234	–	–	21	–	–
	c	865	–	–	780	–	–	85	–	–
Psychologie	a	809	–	1	720	–	1	89	–	–
	b	2 150	–	–	1 819	–	–	331	–	–
	c	2 959	–	1	2 539	–	1	420	–	–
Erziehungswissen- schaften	a	626	–	–	527	–	–	99	–	–
	b	1 898	–	–	1 514	–	–	384	–	–
	c	2 524	–	–	2 041	–	–	483	–	–
Geschichte	a	750	–	1	690	–	1	60	–	–
	b	582	–	1	534	–	1	48	–	–
	c	1 332	–	2	1 224	–	2	108	–	–
Allgemeine Philologie	a	274	–	–	246	–	–	28	–	–
	b	882	–	–	697	–	–	185	–	–
	c	1 156	–	–	943	–	–	213	–	–
Sprach- und Kultur- wissenschaften zusammen	a	3 069	–	2	2 729	–	2	340	–	–
	b	5 767	–	1	4 798	–	1	969	–	–
	c	8 836	–	3	7 527	–	3	1 309	–	–

Rechts-, Wirtschafts- und Sozialwissenschaften

Rechtswissenschaft	a	330	10	101	325	9	98	5	1	3
	b	236	8	96	231	8	93	5	–	3
	c	566	18	197	556	17	191	10	1	6
Wirtschaftswissen- schaften	a	13 470	1 081	2 505	12 580	934	2 317	890	147	188
	b	8 147	987	1 877	7 452	851	1 692	695	136	185
	c	21 617	2 068	4 382	20 032	1 785	4 009	1 585	283	373
Sozial- und Politik- wissenschaften	a	1 215	–	–	1 092	–	–	123	–	–
	b	1 032	–	1	869	–	1	163	–	–
	c	2 247	–	1	1 961	–	1	286	–	–
Rechts-, Wirtschafts- und Sozialwissen- schaften zusammen	a	15 015	1 091	2 606	13 997	943	2 415	1 018	148	191
	b	9 415	995	1 974	8 552	859	1 786	863	136	188
	c	24 430	2 086	4 580	22 549	1 802	4 201	1 881	284	379

Noch: 2. Studierende und Studienanfänger/-innen nach Hochschularten, Hochschulen, Fächergruppen und Studienbereichen

Fächergruppe Studienbereich a = männlich b = weiblich c = Insgesamt	Studierende			Deutsche Studierende			Ausländische Studierende		
	insgesamt	darunter im ersten		zusammen	darunter im ersten		zusammen	darunter im ersten	
		Hochschul-	Fach-		Hochschul-	Fach-		Hochschul-	Fach-
		semester			semester			semester	

noch: **Universitäten (U), technische Hochschule, Sporthochschule, Fernuniversität**

noch: **Fernuniversität Hagen**

Mathematik, Naturwissenschaften

Mathematik	a	1 019	105	291	906	79	253	113	26	38
	b	325	48	131	300	41	123	25	7	8
	c	1 344	153	422	1 206	120	376	138	33	46
Informatik	a	5 299	511	1 256	4 882	435	1 135	417	76	121
	b	1 347	148	329	1 238	129	296	109	19	33
	c	6 646	659	1 585	6 120	564	1 431	526	95	154
Mathematik, Naturwissenschaften zusammen	a	6 318	616	1 547	5 788	514	1 388	530	102	159
	b	1 672	196	460	1 538	170	419	134	26	41
	c	7 990	812	2 007	7 326	684	1 807	664	128	200

Ingenieurwissenschaften

Elektrotechnik	a	1 277	159	348	1 142	130	303	135	29	45
	b	126	16	38	114	13	33	12	3	5
	c	1 403	175	386	1 256	143	336	147	32	50
Ingenieurwissenschaften zusammen	a	1 277	159	348	1 142	130	303	135	29	45
	b	126	16	38	114	13	33	12	3	5
	c	1 403	175	386	1 256	143	336	147	32	50
Hochschule zusammen	a	25 679	1 866	4 503	23 656	1 587	4 108	2 023	279	395
	b	16 980	1 207	2 473	15 002	1 042	2 239	1 978	165	234
	c	42 659	3 073	6 976	38 658	2 629	6 347	4 001	444	629

U Köln

Sprach- und Kulturwissenschaften

Evangelische Theologie	a	36	1	2	36	1	2	–	–	–
	b	124	12	20	124	12	20	–	–	–
	c	160	13	22	160	13	22	–	–	–
Katholische Theologie	a	78	7	8	74	6	7	4	1	1
	b	216	18	34	209	17	30	7	1	4
	c	294	25	42	283	23	37	11	2	5
Philosophie	a	716	59	114	655	52	100	61	7	14
	b	631	64	137	584	54	123	47	10	14
	c	1 347	123	251	1 239	106	223	108	17	28
Psychologie	a	241	4	11	229	3	10	12	1	1
	b	696	32	70	635	29	57	61	3	13
	c	937	36	81	864	32	67	73	4	14
Erziehungswissenschaften	a	836	7	20	776	5	18	60	2	2
	b	2 893	87	169	2 675	72	141	218	15	28
	c	3 729	94	189	3 451	77	159	278	17	30
Sonderpädagogik	a	1 081	107	127	1 069	107	127	12	–	–
	b	2 734	268	330	2 688	263	324	46	5	6
	c	3 815	375	457	3 757	370	451	58	5	6
Geschichte	a	1 424	107	149	1 339	99	134	85	8	15
	b	1 585	155	208	1 462	140	188	123	15	20
	c	3 009	262	357	2 801	239	322	208	23	35

**Noch: 2. Studierende und Studienanfänger/-innen nach Hochschularten, Hochschulen,
Fächergruppen und Studienbereichen**

Fächergruppe Studienbereich a = männlich b = weiblich c = Insgesamt	Studierende			Deutsche Studierende			Ausländische Studierende			
	insgesamt	darunter im ersten		zusammen	darunter im ersten		zusammen	darunter im ersten		
		Hochschul-	Fach-		Hochschul-	Fach-		Hochschul-	Fach-	
		semester			semester			semester		
noch: Universitäten (U), technische Hochschule, Sporthochschule, Fernuniversität										
noch: U Köln										
noch: Sprach- und Kulturwissenschaften										
Publizistik	a	1	–	–	1	–	–	–	–	–
	b	–	–	–	–	–	–	–	–	–
	c	1	–	–	1	–	–	–	–	–
Allgemeine Philologie	a	242	30	56	201	27	50	41	3	6
	b	374	98	155	306	88	134	68	10	21
	c	616	128	211	507	115	184	109	13	27
Alte Sprachen	a	172	9	14	163	8	13	9	1	1
	b	220	20	35	198	17	31	22	3	4
	c	392	29	49	361	25	44	31	4	5
Germanistik	a	1 392	100	124	1 270	77	99	122	23	25
	b	3 300	346	431	2 858	245	318	442	101	113
	c	4 692	446	555	4 128	322	417	564	124	138
Anglistik	a	700	67	93	645	63	87	55	4	6
	b	1 569	198	267	1 397	169	229	172	29	38
	c	2 269	265	360	2 042	232	316	227	33	44
Romanistik	a	624	40	51	537	33	43	87	7	8
	b	1 528	140	182	1 317	123	155	211	17	27
	c	2 152	180	233	1 854	156	198	298	24	35
Slawistik	a	98	7	13	83	7	13	15	–	–
	b	245	19	33	156	12	21	89	7	12
	c	343	26	46	239	19	34	104	7	12
Ostasiatische Philologie	a	501	66	122	469	62	114	32	4	8
	b	685	82	151	603	73	132	82	9	19
	c	1 186	148	273	1 072	135	246	114	13	27
Sonstige Sprach- und Kulturwissen- schaften	a	497	14	56	444	13	50	53	1	6
	b	951	68	129	880	59	117	71	9	12
	c	1 448	82	185	1 324	72	167	124	10	18
Sprach- und Kultur- wissenschaften zusammen	a	8 639	625	960	7 991	563	867	648	62	93
	b	17 751	1 607	2 351	16 092	1 373	2 020	1 659	234	331
	c	26 390	2 232	3 311	24 083	1 936	2 887	2 307	296	424
Rechts-, Wirtschafts- und Sozialwissenschaften										
Rechtswissenschaft	a	3 343	189	246	3 003	157	201	340	32	45
	b	2 898	214	263	2 470	157	191	428	57	72
	c	6 241	403	509	5 473	314	392	768	89	117
Wirtschaftswissen- schaften	a	5 561	400	525	5 022	340	447	539	60	78
	b	3 154	329	443	2 645	256	328	509	73	115
	c	8 715	729	968	7 667	596	775	1 048	133	193
Sozial- und Politik- wissenschaften	a	739	49	79	646	41	71	93	8	8
	b	746	83	127	628	73	110	118	10	17
	c	1 485	132	206	1 274	114	181	211	18	25
Rechts-, Wirtschafts- und Sozialwissen- schaften zusammen	a	9 643	638	850	8 671	538	719	972	100	131
	b	6 798	626	833	5 743	486	629	1 055	140	204
	c	16 441	1 264	1 683	14 414	1 024	1 348	2 027	240	335

Noch: 2. Studierende und Studienanfänger/-innen nach Hochschularten, Hochschulen, Fächergruppen und Studienbereichen

Fächergruppe Studienbereich a = männlich b = weiblich c = Insgesamt	Studierende			Deutsche Studierende			Ausländische Studierende		
	insgesamt	darunter im ersten		zusammen	darunter im ersten		zusammen	darunter im ersten	
		Hochschul-	Fach-		Hochschul-	Fach-		Hochschul-	Fach-
		semester			semester			semester	

noch: **Universitäten (U), technische Hochschule, Sporthochschule, Fernuniversität**

noch: **U Köln**

Mathematik, Naturwissenschaften

Mathematik	a	1 215	104	205	1 124	99	195	91	5	10
	b	1 085	188	271	984	161	229	101	27	42
	c	2 300	292	476	2 108	260	424	192	32	52
Informatik	a	2	–	–	1	–	–	1	–	–
	b	–	–	–	–	–	–	–	–	–
	c	2	–	–	1	–	–	1	–	–
Physik	a	747	47	80	698	46	77	49	1	3
	b	247	19	36	231	16	33	16	3	3
	c	994	66	116	929	62	110	65	4	6
Chemie	a	859	82	138	765	72	125	94	10	13
	b	615	61	105	541	59	99	74	2	6
	c	1 474	143	243	1 306	131	224	168	12	19
Biologie	a	984	101	127	866	83	106	118	18	21
	b	1 359	207	256	1 240	189	236	119	18	20
	c	2 343	308	383	2 106	272	342	237	36	41
Geographie	a	717	70	100	691	69	98	26	1	2
	b	594	68	106	553	60	95	41	8	11
	c	1 311	138	206	1 244	129	193	67	9	13
Geowissenschaften	a	874	91	156	833	87	148	41	4	8
	b	701	96	160	675	92	154	26	4	6
	c	1 575	187	316	1 508	179	302	67	8	14
Mathematik, Natur- wissenschaften zusammen	a	5 398	495	806	4 978	456	749	420	39	57
	b	4 601	639	934	4 224	577	846	377	62	88
	c	9 999	1 134	1 740	9 202	1 033	1 595	797	101	145

Humanmedizin

Allgemeine Medizin	a	1 392	50	63	1 205	37	51	187	13	12
	b	1 663	101	124	1 446	76	93	217	25	31
	c	3 055	151	187	2 651	113	144	404	38	43
Zahnmedizin	a	220	20	27	185	19	25	35	1	2
	b	251	28	34	205	23	26	46	5	8
	c	471	48	61	390	42	51	81	6	10
Humanmedizin zusammen	a	1 612	70	90	1 390	56	76	222	14	14
	b	1 914	129	158	1 651	99	119	263	30	39
	c	3 526	199	248	3 041	155	195	485	44	53

Kunst, Kunstwissenschaft

Kunstgeschichte	a	132	4	5	121	4	5	11	–	–
	b	489	37	57	433	33	47	56	4	10
	c	621	41	62	554	37	52	67	4	10
Kunst, Design, Gestaltung	a	37	4	5	31	2	2	6	2	3
	b	261	34	55	239	33	52	22	1	3
	c	298	38	60	270	35	54	28	3	6
Musikwissenschaft	a	490	56	76	452	52	70	38	4	6
	b	354	46	65	301	41	57	53	5	8
	c	844	102	141	753	93	127	91	9	14

Noch: 2. Studierende und Studienanfänger/-innen nach Hochschularten, Hochschulen, Fächergruppen und Studienbereichen

Fächergruppe Studienbereich a = männlich b = weiblich c = Insgesamt	Studierende			Deutsche Studierende			Ausländische Studierende		
	insgesamt	darunter im ersten		zusammen	darunter im ersten		zusammen	darunter im ersten	
		Hochschul-	Fach-		Hochschul-	Fach-		Hochschul-	Fach-
		semester			semester			semester	

noch: **Universitäten (U), technische Hochschule, Sporthochschule, Fernuniversität**

noch: **U Köln**

noch: Kunst, Kunstwissenschaft

Musik	a	53	2	2	53	2	2	-	-	-
	b	105	3	5	103	2	4	2	1	1
	c	158	5	7	156	4	6	2	1	1
Theater, Film, Fernsehen	a	181	21	29	166	16	24	15	5	5
	b	354	27	38	300	20	28	54	7	10
	c	535	48	67	466	36	52	69	12	15
Kunst, Kunstwissen- schaft zusammen	a	893	87	117	823	76	103	70	11	14
	b	1 563	147	220	1 376	129	188	187	18	32
	c	2 456	234	337	2 199	205	291	257	29	46
Hochschule zusammen	a	26 185	1 915	2 823	23 853	1 689	2 514	2 332	226	309
	b	32 627	3 148	4 496	29 086	2 664	3 802	3 541	484	694
	c	58 812	5 063	7 319	52 939	4 353	6 316	5 873	710	1 003

Deutsche Sporthochschule Köln

Sport

Sport	a	3 392	211	303	3 082	169	254	310	42	49
	b	1 875	110	180	1 754	84	151	121	26	29
	c	5 267	321	483	4 836	253	405	431	68	78
Sport zusammen	a	3 392	211	303	3 082	169	254	310	42	49
	b	1 875	110	180	1 754	84	151	121	26	29
	c	5 267	321	483	4 836	253	405	431	68	78
Hochschule zusammren	a	3 392	211	303	3 082	169	254	310	42	49
	b	1 875	110	180	1 754	84	151	121	26	29
	c	5 267	321	483	4 836	253	405	431	68	78

U Münster

Sprach- und Kulturwissenschaften

Evangelische Theologie	a	229	10	12	197	7	8	32	3	4
	b	258	13	24	241	13	22	17	-	2
	c	487	23	36	438	20	30	49	3	6
Katholische Theologie	a	509	23	40	471	19	36	38	4	4
	b	502	38	60	487	34	56	15	4	4
	c	1 011	61	100	958	53	92	53	8	8
Philosophie	a	330	21	36	309	20	33	21	1	3
	b	204	26	43	183	21	38	21	5	5
	c	534	47	79	492	41	71	42	6	8
Psychologie	a	207	14	22	195	14	21	12	-	1
	b	661	67	95	621	62	91	40	5	4
	c	868	81	117	816	76	112	52	5	5
Erziehungswissen- schaften	a	588	17	33	558	14	28	30	3	5
	b	1 467	91	139	1 364	85	131	103	6	8
	c	2 055	108	172	1 922	99	159	133	9	13

Noch: 2. Studierende und Studienanfänger/-innen nach Hochschularten, Hochschulen, Fächergruppen und Studienbereichen

Fächergruppe Studienbereich a = männlich b = weiblich c = Insgesamt	Studierende			Deutsche Studierende			Ausländische Studierende		
	insgesamt	darunter im ersten		zusammen	darunter im ersten		zusammen	darunter im ersten	
		Hochschul-	Fach-		Hochschul-	Fach-		Hochschul-	Fach-
		semester			semester			semester	

noch: **Universitäten (U), technische Hochschule, Sporthochschule, Fernuniversität**

noch: **U Münster**

noch: Sprach- und Kulturwissenschaften

Geschichte	a	1 187	90	135	1 141	83	127	46	7	8
	b	893	96	148	835	82	129	58	14	19
	c	2 080	186	283	1 976	165	256	104	21	27
Allgemeine Philologie	a	387	36	50	361	34	48	26	2	2
	b	656	85	111	611	81	106	45	4	5
	c	1 043	121	161	972	115	154	71	6	7
Alte Sprachen	a	105	7	9	100	5	7	5	2	2
	b	144	20	23	135	19	21	9	1	2
	c	249	27	32	235	24	28	14	3	4
Germanistik	a	1 009	135	176	908	108	144	101	27	32
	b	2 852	502	579	2 572	398	479	280	104	100
	c	3 861	637	755	3 480	506	623	381	131	132
Anglistik	a	482	54	63	452	52	61	30	2	2
	b	1 134	186	221	1 071	175	212	63	11	9
	c	1 616	240	284	1 523	227	273	93	13	11
Romanistik	a	167	14	32	147	9	27	20	5	5
	b	611	89	117	531	79	104	80	10	13
	c	778	103	149	678	88	131	100	15	18
Slawistik	a	28	–	–	21	–	–	7	–	–
	b	105	3	4	73	–	3	32	3	1
	c	133	3	4	94	–	3	39	3	1
Ostasiatische Philologie	a	29	3	4	28	3	4	1	–	–
	b	27	5	5	24	5	5	3	–	–
	c	56	8	9	52	8	9	4	–	–
Sonstige Sprach- und Kulturwissen- schaften	a	153	12	21	120	12	18	33	–	3
	b	262	29	44	222	27	39	40	2	5
	c	415	41	65	342	39	57	73	2	8
Sprach- und Kultur- wissenschaften zusammen	a	5 410	436	633	5 008	380	562	402	56	71
	b	9 776	1 250	1 613	8 970	1 081	1 436	806	169	177
	c	15 186	1 686	2 246	13 978	1 461	1 998	1 208	225	248

Sport

Sport	a	403	48	60	399	48	60	4	–	–
	b	385	46	55	378	44	53	7	2	2
	c	788	94	115	777	92	113	11	2	2
Sport zusammen	a	403	48	60	399	48	60	4	–	–
	b	385	46	55	378	44	53	7	2	2
	c	788	94	115	777	92	113	11	2	2

Rechts-, Wirtschafts- und Sozialwissenschaften

Rechtswissenschaft	a	2 944	193	226	2 788	169	196	156	24	30
	b	2 372	284	310	2 188	233	254	184	51	56
	c	5 316	477	536	4 976	402	450	340	75	86

Noch: 2. Studierende und Studienanfänger/-innen nach Hochschularten, Hochschulen, Fächergruppen und Studienbereichen

Fächergruppe Studienbereich a = männlich b = weiblich c = Insgesamt	Studierende			Deutsche Studierende			Ausländische Studierende		
	insgesamt	darunter im ersten		zusammen	darunter im ersten		zusammen	darunter im ersten	
		Hochschul-	Fach-		Hochschul-	Fach-		Hochschul-	Fach-
		semester			semester			semester	

noch: **Universitäten (U), technische Hochschule, Sporthochschule, Fernuniversität**

noch: **U Münster**

noch: **Rechts-, Wirtschafts- und Sozialwissenschaften**

Wirtschaftswissenschaften	a	2 990	279	365	2 810	256	338	180	23	27
	b	1 481	219	258	1 284	178	209	197	41	49
	c	4 471	498	623	4 094	434	547	377	64	76
Sozial- und Politikwissenschaften	a	1 353	102	141	1 203	84	124	150	18	17
	b	992	138	155	838	93	125	154	45	30
	c	2 345	240	296	2 041	177	249	304	63	47
Rechts-, Wirtschafts- und Sozialwissenschaften zusammen	a	7 287	574	732	6 801	509	658	486	65	74
	b	4 845	641	723	4 310	504	588	535	137	135
	c	12 132	1 215	1 455	11 111	1 013	1 246	1 021	202	209

Mathematik, Naturwissenschaften

Pharmazie	a	210	12	13	189	9	9	21	3	4
	b	612	54	61	581	52	59	31	2	2
	c	822	66	74	770	61	68	52	5	6
Mathematik	a	1 054	142	190	982	125	171	72	17	19
	b	884	158	185	856	147	173	28	11	12
	c	1 938	300	375	1 838	272	344	100	28	31
Informatik	a	933	156	185	872	151	175	61	5	10
	b	102	22	28	75	16	19	27	6	9
	c	1 035	178	213	947	167	194	88	11	19
Astronomie	a	9	1	1	8	-	-	1	1	1
	b	1	-	-	1	-	-	-	-	-
	c	10	1	1	9	-	-	1	1	1
Physik	a	651	79	96	626	76	93	25	3	3
	b	130	21	30	125	21	28	5	-	2
	c	781	100	126	751	97	121	30	3	5
Chemie	a	777	114	135	700	96	115	77	18	20
	b	534	115	129	478	99	113	56	16	16
	c	1 311	229	264	1 178	195	228	133	34	36
Biologie	a	843	94	113	793	90	108	50	4	5
	b	1 449	241	275	1 397	232	264	52	9	11
	c	2 292	335	388	2 190	322	372	102	13	16
Geographie	a	685	74	96	661	67	88	24	7	8
	b	332	25	33	320	22	28	12	3	5
	c	1 017	99	129	981	89	116	36	10	13
Geowissenschaften	a	260	21	32	246	20	31	14	1	1
	b	140	22	27	131	21	26	9	1	1
	c	400	43	59	377	41	57	23	2	2
Ökologie	a	267	39	52	259	37	48	8	2	4
	b	253	62	71	243	60	68	10	2	3
	c	520	101	123	502	97	116	18	4	7
Mathematik, Naturwissenschaften zusammen	a	5 689	732	913	5 336	671	838	353	61	75
	b	4 437	720	839	4 207	670	778	230	50	61
	c	10 126	1 452	1 752	9 543	1 341	1 616	583	111	136

Noch: 2. Studierende und Studienanfänger/-innen nach Hochschularten, Hochschulen, Fächergruppen und Studienbereichen

Fächergruppe Studienbereich a = männlich b = weiblich c = Insgesamt	Studierende			Deutsche Studierende			Ausländische Studierende			
	insgesamt	darunter im ersten		zusammen	darunter im ersten		zusammen	darunter im ersten		
		Hochschul-	Fach-		Hochschul-	Fach-		Hochschul-	Fach-	
		semester			semester			semester		
noch: Universitäten (U), technische Hochschule, Sporthochschule, Fernuniversität										
noch: U Münster										
Humanmedizin										
Allgemeine Medizin	a	1 194	70	74	1 045	55	59	149	15	15
	b	1 288	83	85	1 183	71	77	105	12	8
	c	2 482	153	159	2 228	126	136	254	27	23
Zahnmedizin	a	358	17	16	315	15	16	43	2	–
	b	382	38	39	341	34	35	41	4	4
	c	740	55	55	656	49	51	84	6	4
Humanmedizin zusammen	a	1 552	87	90	1 360	70	75	192	17	15
	b	1 670	121	124	1 524	105	112	146	16	12
	c	3 222	208	214	2 884	175	187	338	33	27
Agrar-, Forst- und Ernährungswissenschaften										
Haushalts- und Ernährungswissenschaften	a	3	–	–	3	–	–	–	–	–
	b	32	2	3	31	2	3	1	–	–
	c	35	2	3	34	2	3	1	–	–
Agrar-, Forst- und Ernährungswissenschaften zusammen	a	3	–	–	3	–	–	–	–	–
	b	32	2	3	31	2	3	1	–	–
	c	35	2	3	34	2	3	1	–	–
Ingenieurwissenschaften										
Ingenieurwissenschaften und Technik (allgemein)	a	42	3	6	41	3	6	1	–	–
	b	20	1	1	20	1	1	–	–	–
	c	62	4	7	61	4	7	1	–	–
Ingenieurwissenschaften zusammen	a	42	3	6	41	3	6	1	–	–
	b	20	1	1	20	1	1	–	–	–
	c	62	4	7	61	4	7	1	–	–
Kunst, Kunstwissenschaft										
Kunstgeschichte	a	96	14	17	91	13	15	5	1	2
	b	374	54	66	340	46	58	34	8	8
	c	470	68	83	431	59	73	39	9	10
Kunst, Design, Gestaltung	a	1	–	–	1	–	–	–	–	–
	b	74	–	–	72	–	–	2	–	–
	c	75	–	–	73	–	–	2	–	–
Musikwissenschaft	a	99	1	–	90	1	–	9	–	–
	b	80	2	–	65	–	–	15	2	–
	c	179	3	–	155	1	–	24	2	–
Musik	a	67	1	3	64	1	3	3	–	–
	b	169	14	24	155	12	21	14	2	3
	c	236	15	27	219	13	24	17	2	3
Kunst, Kunstwissenschaft zusammen	a	263	16	20	246	15	18	17	1	2
	b	697	70	90	632	58	79	65	12	11
	c	960	86	110	878	73	97	82	13	13
Hochschule zusammen	a	20 649	1 896	2 454	19 194	1 696	2 217	1 455	200	237
	b	21 862	2 851	3 448	20 072	2 465	3 050	1 790	386	398
	c	42 511	4 747	5 902	39 266	4 161	5 267	3 245	586	635

Noch: 2. Studierende und Studienanfänger/-innen nach Hochschularten, Hochschulen, Fächergruppen und Studienbereichen

Fächergruppe Studienbereich a = männlich b = weiblich c = Insgesamt	Studierende			Deutsche Studierende			Ausländische Studierende		
	insgesamt	darunter im ersten		zusammen	darunter im ersten		zusammen	darunter im ersten	
		Hochschul-	Fach-		Hochschul-	Fach-		Hochschul-	Fach-
		semester			semester			semester	

noch: **Universitäten (U), technische Hochschule, Sporthochschule, Fernuniversität**

U Paderborn

Sprach- und Kulturwissenschaften

Evangelische Theologie	a	12	1	1	12	1	1	-	-	-
	b	35	6	8	35	6	8	-	-	-
	c	47	7	9	47	7	9	-	-	-
Katholische Theologie	a	26	2	2	25	2	2	1	-	-
	b	90	8	13	89	8	13	1	-	-
	c	116	10	15	114	10	15	2	-	-
Philosophie	a	31	-	-	30	-	-	1	-	-
	b	31	-	1	28	-	1	3	-	-
	c	62	-	1	58	-	1	4	-	-
Erziehungswissen- schaften	a	143	6	10	136	5	8	7	1	2
	b	381	38	54	353	36	51	28	2	3
	c	524	44	64	489	41	59	35	3	5
Geschichte	a	141	8	17	136	8	15	5	-	2
	b	175	27	33	172	27	33	3	-	-
	c	316	35	50	308	35	48	8	-	2
Allgemeine Philologie	a	47	-	-	45	-	-	2	-	-
	b	108	1	10	101	-	8	7	1	2
	c	155	1	10	146	-	8	9	1	2
Germanistik	a	349	52	70	328	46	64	21	6	6
	b	986	184	213	911	165	194	75	19	19
	c	1 335	236	283	1 239	211	258	96	25	25
Anglistik	a	143	17	19	136	16	18	7	1	1
	b	434	61	77	411	56	72	23	5	5
	c	577	78	96	547	72	90	30	6	6
Romanistik	a	28	-	-	21	-	-	7	-	-
	b	124	9	16	102	7	14	22	2	2
	c	152	9	16	123	7	14	29	2	2
Sprach- und Kultur- wissenschaften zusammen	a	920	86	119	869	78	108	51	8	11
	b	2 364	334	425	2 202	305	394	162	29	31
	c	3 284	420	544	3 071	383	502	213	37	42

Sport

Sport	a	197	25	32	184	23	30	13	2	2
	b	127	19	23	126	18	22	1	1	1
	c	324	44	55	310	41	52	14	3	3
Sport zusammen	a	197	25	32	184	23	30	13	2	2
	b	127	19	23	126	18	22	1	1	1
	c	324	44	55	310	41	52	14	3	3

Rechts-, Wirtschafts- und Sozialwissenschaften

Wirtschaftswissen- schaften	a	2 570	373	425	2 336	349	397	234	24	28
	b	1 581	245	286	1 370	218	253	211	27	33
	c	4 151	618	711	3 706	567	650	445	51	61
Sozial- und Politik- wissenschaften	a	15	-	-	14	-	-	1	-	-
	b	6	-	-	6	-	-	-	-	-
	c	21	-	-	20	-	-	1	-	-

Noch: 2. Studierende und Studienanfänger/-innen nach Hochschularten, Hochschulen, Fächergruppen und Studienbereichen

Fächergruppe Studienbereich a = männlich b = weiblich c = Insgesamt	Studierende			Deutsche Studierende			Ausländische Studierende		
	insgesamt	darunter im ersten		zusammen	darunter im ersten		zusammen	darunter im ersten	
		Hochschul-	Fach-		Hochschul-	Fach-		Hochschul-	Fach-
		semester			semester			semester	

noch: **Universitäten (U), technische Hochschule, Sporthochschule, Fernuniversität**

noch: **U Paderborn**

noch: Rechts-, Wirtschafts- und Sozialwissenschaften

Rechts-, Wirtschafts- und Sozialwissenschaften zusammen	a	2 585	373	425	2 350	349	397	235	24	28
	b	1 587	245	286	1 376	218	253	211	27	33
	c	4 172	618	711	3 726	567	650	446	51	61

Mathematik, Naturwissenschaften

Mathematik	a	258	35	46	250	33	44	8	2	2
	b	257	59	66	248	58	65	9	1	1
	c	515	94	112	498	91	109	17	3	3
Informatik	a	1 597	244	276	1 442	221	249	155	23	27
	b	195	33	47	154	23	32	41	10	15
	c	1 792	277	323	1 596	244	281	196	33	42
Physik	a	195	19	28	182	18	27	13	1	1
	b	43	6	9	38	5	8	5	1	1
	c	238	25	37	220	23	35	18	2	2
Chemie	a	220	20	22	183	16	20	37	4	2
	b	108	12	14	84	9	13	24	3	1
	c	328	32	36	267	25	33	61	7	3
Biologie	a	12	1	2	12	1	2	–	–	–
	b	53	7	9	53	7	9	–	–	–
	c	65	8	11	65	8	11	–	–	–
Geographie	a	157	1	–	126	–	–	31	1	–
	b	341	–	–	297	–	–	44	–	–
	c	498	1	–	423	–	–	75	1	–
Mathematik, Naturwissenschaften zusammen	a	2 439	320	374	2 195	289	342	244	31	32
	b	997	117	145	874	102	127	123	15	18
	c	3 436	437	519	3 069	391	469	367	46	50

Agrar-, Forst- und Ernährungswissenschaften

Haushalts- und Ernährungswissenschaften	a	3	–	–	3	–	–	–	–	–
	b	12	–	1	12	–	1	–	–	–
	c	15	–	1	15	–	1	–	–	–
Agrar-, Forst- und Ernährungswissenschaften zusammen	a	3	–	–	3	–	–	–	–	–
	b	12	–	1	12	–	1	–	–	–
	c	15	–	1	15	–	1	–	–	–

Ingenieurwissenschaften

Maschinenbau	a	1 082	200	228	987	180	208	95	20	20
	b	127	47	53	111	41	47	16	6	6
	c	1 209	247	281	1 098	221	255	111	26	26
Elektrotechnik	a	548	84	95	469	73	82	79	11	13
	b	31	1	2	17	–	–	14	1	2
	c	579	85	97	486	73	82	93	12	15
Ingenieurwissenschaften zusammen	a	1 630	284	323	1 456	253	290	174	31	33
	b	158	48	55	128	41	47	30	7	8
	c	1 788	332	378	1 584	294	337	204	38	41

Noch: 2. Studierende und Studienanfänger/-innen nach Hochschularten, Hochschulen, Fächergruppen und Studienbereichen

Fächergruppe Studienbereich a = männlich b = weiblich c = Insgesamt	Studierende			Deutsche Studierende			Ausländische Studierende		
	insgesamt	darunter im ersten		zusammen	darunter im ersten		zusammen	darunter im ersten	
		Hochschul-	Fach-		Hochschul-	Fach-		Hochschul-	Fach-
		semester			semester			semester	

noch: **Universitäten (U), technische Hochschule, Sporthochschule, Fernuniversität**

noch: **U Paderborn**

Kunst, Kunstwissenschaft

Kunst, Design, Gestaltung	a	23	4	4	23	4	4	-	-	-
	b	158	20	26	155	20	25	3	-	1
	c	181	24	30	178	24	29	3	-	1
Musikwissenschaft	a	117	60	88	110	58	86	7	2	2
	b	87	45	61	82	44	60	5	1	1
	c	204	105	149	192	102	146	12	3	3
Musik	a	10	-	-	10	-	-	-	-	-
	b	39	1	1	39	1	1	-	-	-
	c	49	1	1	49	1	1	-	-	-
Kunst, Kunstwissen- schaft zusammen	a	150	64	92	143	62	90	7	2	2
	b	284	66	88	276	65	86	8	1	2
	c	434	130	180	419	127	176	15	3	4
Hochschule zusammen	a	7 924	1 152	1 365	7 200	1 054	1 257	724	98	108
	b	5 529	829	1 023	4 994	749	930	535	80	93
	c	13 453	1 981	2 388	12 194	1 803	2 187	1 259	178	201

U Siegen

Sprach- und Kulturwissenschaften

Evangelische Theologie	a	21	1	3	21	1	3	-	-	-
	b	51	7	10	51	7	10	-	-	-
	c	72	8	13	72	8	13	-	-	-
Katholische Theologie	a	16	1	2	16	1	2	-	-	-
	b	24	3	5	24	3	5	-	-	-
	c	40	4	7	40	4	7	-	-	-
Philosophie	a	33	3	5	27	1	3	6	2	2
	b	27	7	11	23	5	8	4	2	3
	c	60	10	16	50	6	11	10	4	5
Psychologie	a	3	-	-	3	-	-	-	-	-
	b	1	-	-	1	-	-	-	-	-
	c	4	-	-	4	-	-	-	-	-
Erziehungswissen- schaften	a	398	18	34	387	17	32	11	1	2
	b	851	82	108	807	79	104	44	3	4
	c	1 249	100	142	1 194	96	136	55	4	6
Geschichte	a	92	15	20	85	12	17	7	3	3
	b	70	9	16	65	8	14	5	1	2
	c	162	24	36	150	20	31	12	4	5
Allgemeine Philologie	a	38	4	4	37	4	4	1	-	-
	b	78	6	10	72	6	8	6	-	2
	c	116	10	14	109	10	12	7	-	2
Germanistik	a	436	71	98	389	56	79	47	15	19
	b	1 011	294	356	884	240	296	127	54	60
	c	1 447	365	454	1 273	296	375	174	69	79
Anglistik	a	109	15	28	99	13	23	10	2	5
	b	350	113	143	319	105	129	31	8	14
	c	459	128	171	418	118	152	41	10	19

Noch: 2. Studierende und Studienanfänger/-innen nach Hochschularten, Hochschulen, Fächergruppen und Studienbereichen

Fächergruppe Studienbereich a = männlich b = weiblich c = Insgesamt	Studierende			Deutsche Studierende			Ausländische Studierende		
	insgesamt	darunter im ersten		zusammen	darunter im ersten		zusammen	darunter im ersten	
		Hochschul-	Fach-		Hochschul-	Fach-		Hochschul-	Fach-
		semester			semester			semester	

noch: **Universitäten (U), technische Hochschule, Sporthochschule, Fernuniversität**

noch: **U Siegen**

noch: Sprach- und Kulturwissenschaften

Romanistik	a	19	1	1	16	1	1	3	–	–
	b	65	6	7	56	6	7	9	–	–
	c	84	7	8	72	7	8	12	–	–
Sprach- und Kulturwissenschaften	a	1 165	129	195	1 080	106	164	85	23	31
	b	2 528	527	666	2 302	459	581	226	68	85
zusammen	c	3 693	656	861	3 382	565	745	311	91	116

Rechts-, Wirtschafts- und Sozialwissenschaften

Wirtschaftswissenschaften	a	1 738	311	378	1 507	273	321	231	38	57
	b	894	250	280	715	204	223	179	46	57
	c	2 632	561	658	2 222	477	544	410	84	114
Sozial- und Politikwissenschaften	a	218	22	45	184	21	42	34	1	3
	b	191	33	48	164	29	43	27	4	5
	c	409	55	93	348	50	85	61	5	8
Rechts-, Wirtschafts- und Sozialwissenschaften zusammen	a	1 956	333	423	1 691	294	363	265	39	60
	b	1 085	283	328	879	233	266	206	50	62
	c	3 041	616	751	2 570	527	629	471	89	122

Mathematik, Naturwissenschaften

Mathematik	a	185	18	28	178	17	27	7	1	1
	b	154	37	44	147	35	41	7	2	3
	c	339	55	72	325	52	68	14	3	4
Informatik	a	1	–	1	1	–	1	–	–	–
	b	1	–	1	–	–	–	1	–	1
	c	2	–	2	1	–	1	1	–	1
Physik	a	208	28	39	157	14	23	51	14	16
	b	39	7	8	25	3	4	14	4	4
	c	247	35	47	182	17	27	65	18	20
Chemie	a	165	23	34	121	8	16	44	15	18
	b	80	22	26	42	12	14	38	10	12
	c	245	45	60	163	20	30	82	25	30
Biologie	a	47	8	12	47	8	12	–	–	–
	b	297	68	75	289	66	73	8	2	2
	c	344	76	87	336	74	85	8	2	2
Mathematik, Naturwissenschaften zusammen	a	606	77	114	504	47	79	102	30	35
	b	571	134	154	503	116	132	68	18	22
	c	1 177	211	268	1 007	163	211	170	48	57

Ingenieurwissenschaften

Architektur	a	365	40	53	343	37	50	22	3	3
	b	240	35	40	216	32	36	24	3	4
	c	605	75	93	559	69	86	46	6	7
Bauingenieurwesen	a	355	47	55	323	41	46	32	6	9
	b	81	12	15	78	12	15	3	–	–
	c	436	59	70	401	53	61	35	6	9

Noch: 2. Studierende und Studienanfänger/-innen nach Hochschularten, Hochschulen, Fächergruppen und Studienbereichen

Fächergruppe Studienbereich a = männlich b = weiblich c = Insgesamt	Studierende			Deutsche Studierende			Ausländische Studierende		
	insgesamt	darunter im ersten		zusammen	darunter im ersten		zusammen	darunter im ersten	
		Hochschul-	Fach-		Hochschul-	Fach-		Hochschul-	Fach-
		semester			semester			semester	

noch: **Universitäten (U), technische Hochschule, Sporthochschule, Fernuniversität**

noch: **U Siegen**

noch: **Ingenieurwissenschaften**

Maschinenbau	a	849	134	150	772	123	138	77	11	12
	b	79	23	26	70	21	23	9	2	3
	c	928	157	176	842	144	161	86	13	15
Elektrotechnik	a	1 003	136	182	790	95	115	213	41	67
	b	79	7	12	50	6	8	29	1	4
	c	1 082	143	194	840	101	123	242	42	71
Ingenieurwissenschaften zusammen	a	2 572	357	440	2 228	296	349	344	61	91
	b	479	77	93	414	71	82	65	6	11
	c	3 051	434	533	2 642	367	431	409	67	102

Kunst, Kunstwissenschaft

Kunst, Design, Gestaltung	a	22	2	3	19	1	2	3	1	1
	b	84	13	20	77	13	19	7	–	1
	c	106	15	23	96	14	21	10	1	2
Musik	a	23	–	–	21	–	–	2	–	–
	b	52	7	8	48	7	8	4	–	–
	c	75	7	8	69	7	8	6	–	–
Kunst, Kunstwissenschaft zusammen	a	45	2	3	40	1	2	5	1	1
	b	136	20	28	125	20	27	11	–	1
	c	181	22	31	165	21	29	16	1	2
Hochschule zusammen	a	6 344	898	1 175	5 543	744	957	801	154	218
	b	4 799	1 041	1 269	4 223	899	1 088	576	142	181
	c	11 143	1 939	2 444	9 766	1 643	2 045	1 377	296	399

U Wuppertal

Sprach- und Kulturwissenschaften

Evangelische Theologie	a	22	–	–	22	–	–	–	–	–
	b	82	4	6	81	4	6	1	–	–
	c	104	4	6	103	4	6	1	–	–
Katholische Theologie	a	5	–	–	5	–	–	–	–	–
	b	45	2	2	45	2	2	–	–	–
	c	50	2	2	50	2	2	–	–	–
Philosophie	a	151	11	16	122	8	12	29	3	4
	b	126	7	9	114	6	8	12	1	1
	c	277	18	25	236	14	20	41	4	5
Psychologie	a	154	10	17	147	9	16	7	1	1
	b	438	47	56	415	43	53	23	4	3
	c	592	57	73	562	52	69	30	5	4
Erziehungswissenschaften	a	111	1	4	106	1	4	5	–	–
	b	340	9	16	317	9	16	23	–	–
	c	451	10	20	423	10	20	28	–	–
Geschichte	a	165	9	16	156	9	16	9	–	–
	b	231	13	24	216	12	23	15	1	1
	c	396	22	40	372	21	39	24	1	1

Noch: 2. Studierende und Studienanfänger/-innen nach Hochschularten, Hochschulen, Fächergruppen und Studienbereichen

Fächergruppe Studienbereich a = männlich b = weiblich c = Insgesamt	Studierende			Deutsche Studierende			Ausländische Studierende		
	insgesamt	darunter im ersten		zusammen	darunter im ersten		zusammen	darunter im ersten	
		Hochschul-	Fach-		Hochschul-	Fach-		Hochschul-	Fach-
		semester			semester			semester	

noch: **Universitäten (U), technische Hochschule, Sporthochschule, Fernuniversität**

noch: **U Wuppertal**

noch: Sprach- und Kulturwissenschaften

Allgemeine Philologie	a	31	1	3	25	1	3	6	–	–
	b	86	18	19	61	3	3	25	15	16
	c	117	19	22	86	4	6	31	15	16
Germanistik	a	180	15	25	162	13	22	18	2	3
	b	686	100	119	603	85	105	83	15	14
	c	866	115	144	765	98	127	101	17	17
Anglistik	a	122	7	16	113	7	16	9	–	–
	b	440	95	127	402	84	115	38	11	12
	c	562	102	143	515	91	131	47	11	12
Romanistik	a	33	2	2	27	2	2	6	–	–
	b	98	8	12	87	7	11	11	1	1
	c	131	10	14	114	9	13	17	1	1
Sprach- und Kulturwissenschaften zusammen	a	974	56	99	885	50	91	89	6	8
	b	2 572	303	390	2 341	255	342	231	48	48
	c	3 546	359	489	3 226	305	433	320	54	56

Sport

Sport	a	108	12	15	107	12	15	1	–	–
	b	132	10	12	132	10	12	–	–	–
	c	240	22	27	239	22	27	1	–	–
Sport zusammen	a	108	12	15	107	12	15	1	–	–
	b	132	10	12	132	10	12	–	–	–
	c	240	22	27	239	22	27	1	–	–

Rechts-, Wirtschafts- und Sozialwissenschaften

Wirtschaftswissenschaften	a	1 976	284	350	1 604	218	269	372	66	81
	b	1 245	221	267	949	181	211	296	40	56
	c	3 221	505	617	2 553	399	480	668	106	137
Sozial- und Politikwissenschaften	a	489	5	7	442	5	6	47	–	1
	b	419	5	6	374	4	5	45	1	1
	c	908	10	13	816	9	11	92	1	2
Rechts-, Wirtschafts- und Sozialwissenschaften zusammen	a	2 465	289	357	2 046	223	275	419	66	82
	b	1 664	226	273	1 323	185	216	341	41	57
	c	4 129	515	630	3 369	408	491	760	107	139

Mathematik, Naturwissenschaften

Mathematik	a	294	25	36	271	25	34	23	–	2
	b	185	32	38	167	27	31	18	5	7
	c	479	57	74	438	52	65	41	5	9
Informatik	a	–	–	–	–	–	–	–	–	–
	b	1	–	–	1	–	–	–	–	–
	c	1	–	–	1	–	–	–	–	–
Physik	a	224	13	20	204	10	17	20	3	3
	b	61	5	9	57	5	9	4	–	–
	c	285	18	29	261	15	26	24	3	3

Noch: 2. Studierende und Studienanfänger/-innen nach Hochschularten, Hochschulen, Fächergruppen und Studienbereichen

Fächergruppe Studienbereich a = männlich b = weiblich c = Insgesamt	Studierende			Deutsche Studierende			Ausländische Studierende			
	insgesamt	darunter im ersten		zusammen	darunter im ersten		zusammen	darunter im ersten		
		Hochschul-	Fach-		Hochschul-	Fach-		Hochschul-	Fach-	
		semester			semester			semester		
noch: Universitäten (U), technische Hochschule, Sporthochschule, Fernuniversität										
noch: U Wuppertal										
noch: Mathematik, Naturwissenschaften										
Chemie	a	202	29	37	173	28	33	29	1	4
	b	134	25	32	102	19	23	32	6	9
	c	336	54	69	275	47	56	61	7	13
Biologie	a	16	2	3	15	2	3	1	–	–
	b	126	16	19	125	16	19	1	–	–
	c	142	18	22	140	18	22	2	–	–
Geographie	a	1	–	–	1	–	–	–	–	–
	b	–	–	–	–	–	–	–	–	–
	c	1	–	–	1	–	–	–	–	–
Mathematik, Naturwissenschaften zusammen	a	737	69	96	664	65	87	73	4	9
	b	507	78	98	452	67	82	55	11	16
	c	1 244	147	194	1 116	132	169	128	15	25
Ingenieurwissenschaften										
Ingenieurwissenschaften und Technik (allgemein)	a	621	89	119	562	83	107	59	6	12
	b	85	11	15	73	8	12	12	3	3
	c	706	100	134	635	91	119	71	9	15
Architektur	a	327	28	61	291	26	56	36	2	5
	b	301	36	64	273	29	55	28	7	9
	c	628	64	125	564	55	111	64	9	14
Bauingenieurwesen	a	749	24	40	577	19	33	172	5	7
	b	242	33	41	210	27	35	32	6	6
	c	991	57	81	787	46	68	204	11	13
Maschinenbau	a	304	40	46	275	38	43	29	2	3
	b	19	–	–	16	–	–	3	–	–
	c	323	40	46	291	38	43	32	2	3
Elektrotechnik	a	1 063	155	202	776	125	153	287	30	49
	b	102	18	24	65	9	13	37	9	11
	c	1 165	173	226	841	134	166	324	39	60
Druckereitechnik	a	283	48	65	246	42	54	37	6	11
	b	120	32	32	116	30	31	4	2	1
	c	403	80	97	362	72	85	41	8	12
Ingenieurwissenschaften zusammen	a	3 347	384	533	2 727	333	446	620	51	87
	b	869	130	176	753	103	146	116	27	30
	c	4 216	514	709	3 480	436	592	736	78	117
Kunst, Kunstwissenschaft										
Kunst, Design, Gestaltung	a	361	23	51	323	22	46	38	1	5
	b	410	51	78	381	47	72	29	4	6
	c	771	74	129	704	69	118	67	5	11
Musik	a	13	2	2	11	–	–	2	2	2
	b	46	2	4	45	2	4	1	–	–
	c	59	4	6	56	2	4	3	2	2
Kunst, Kunstwissenschaft zusammen	a	374	25	53	334	22	46	40	3	7
	b	456	53	82	426	49	76	30	4	6
	c	830	78	135	760	71	122	70	7	13

Noch: 2. Studierende und Studienanfänger/-innen nach Hochschularten, Hochschulen, Fächergruppen und Studienbereichen

Fächergruppe Studienbereich a = männlich b = weiblich c = Insgesamt	Studierende			Deutsche Studierende			Ausländische Studierende		
	insgesamt	darunter im ersten		zusammen	darunter im ersten		zusammen	darunter im ersten	
		Hochschul-	Fach-		Hochschul-	Fach-		Hochschul-	Fach-
		semester			semester			semester	

noch: **Universitäten (U), technische Hochschule, Sporthochschule, Fernuniversität**

noch: **U Wuppertal**

noch: **Kunst, Kunstwissenschaft**

Hochschule	a	8 005	835	1 153	6 763	705	960	1 242	130	193
zusammen	b	6 200	800	1 031	5 427	669	874	773	131	157
	c	14 205	1 635	2 184	12 190	1 374	1 834	2 015	261	350

Private wiss. Hochschule Witten-Herdecke

Sprach- und Kulturwissenschaften

Philosophie	a	12	–	7	11	–	6	1	–	1
	b	14	3	7	14	3	7	–	–	–
	c	26	3	14	25	3	13	1	–	1
Sprach- und Kultur-	a	12	–	7	11	–	6	1	–	1
wissenschaften	b	14	3	7	14	3	7	–	–	–
zusammen	c	26	3	14	25	3	13	1	–	1

Rechts-, Wirtschafts- und Sozialwissenschaften

Wirtschaftswissen-	a	280	30	36	258	22	33	22	8	3
schaften	b	96	14	23	80	7	15	16	7	8
	c	376	44	59	338	29	48	38	15	11
Sozialwesen	a	47	8	9	44	7	8	3	1	1
	b	96	14	16	89	14	16	7	–	–
	c	143	22	25	133	21	24	10	1	1
Rechts-, Wirtschafts-	a	327	38	45	302	29	41	25	9	4
und Sozialwissen-	b	192	28	39	169	21	31	23	7	8
schaften zusammen	c	519	66	84	471	50	72	48	16	12

Mathematik, Naturwissenschaften

Mathematik	a	2	–	–	2	–	–	–	–	–
	b	–	–	–	–	–	–	–	–	–
	c	2	–	–	2	–	–	–	–	–
Chemie	a	43	1	1	41	1	1	2	–	–
	b	31	1	2	27	–	2	4	1	–
	c	74	2	3	68	1	3	6	1	–
Mathematik, Natur-	a	45	1	1	43	1	1	2	–	–
wissenschaften	b	31	1	2	27	–	2	4	1	–
zusammen	c	76	2	3	70	1	3	6	1	–

Humanmedizin

Allgemeine Medizin	a	106	1	1	97	–	1	9	1	–
	b	178	–	1	172	–	1	6	–	–
	c	284	1	2	269	–	2	15	1	–
Zahnmedizin	a	84	14	15	74	11	12	10	3	3
	b	100	13	15	93	12	14	7	1	1
	c	184	27	30	167	23	26	17	4	4
Humanmedizin	a	190	15	16	171	11	13	19	4	3
zusammen	b	278	13	16	265	12	15	13	1	1
	c	468	28	32	436	23	28	32	5	4

Noch: 2. Studierende und Studienanfänger/-innen nach Hochschularten, Hochschulen, Fächergruppen und Studienbereichen

Fächergruppe Studienbereich a = männlich b = weiblich c = Insgesamt	Studierende			Deutsche Studierende			Ausländische Studierende			
	insgesamt	darunter im ersten		zusammen	darunter im ersten		zusammen	darunter im ersten		
		Hochschul-	Fach-		Hochschul-	Fach-		Hochschul-	Fach-	
		semester			semester			semester		
noch: Universitäten (U), technische Hochschule, Sporthochschule, Fernuniversität										
noch: Private wiss. Hochschule Witten-Herdecke										
Kunst, Kunstwissenschaft										
Musik	a	2	–	–	2	–	–	–	–	–
	b	8	–	–	5	–	–	3	–	–
	c	10	–	–	7	–	–	3	–	–
Kunst, Kunstwissen- schaft zusammen	a	2	–	–	2	–	–	–	–	–
	b	8	–	–	5	–	–	3	–	–
	c	10	–	–	7	–	–	3	–	–
Hochschule zusammen	a	576	54	69	529	41	61	47	13	8
	b	523	45	64	480	36	55	43	9	9
	c	1 099	99	133	1 009	77	116	90	22	17
Hochschulart insgesamt	a	206 367	20 512	29 491	183 319	17 273	25 278	23 048	3 239	4 213
	b	187 652	22 777	30 603	165 018	19 039	25 953	22 634	3 738	4 650
	c	394 019	43 289	60 094	348 337	36 312	51 231	45 682	6 977	8 863

philosophisch-theologische und kirchliche Hochschulen

Kath. Hochschule für Kirchenmusik St. Gregorius in Aachen (Privat)

Kunst, Kunstwissenschaft

Musik	a	24	3	3	23	3	3	1	–	–
	b	7	3	3	6	3	3	1	–	–
	c	31	6	6	29	6	6	2	–	–
Kunst, Kunstwissen- schaft zusammen	a	24	3	3	23	3	3	1	–	–
	b	7	3	3	6	3	3	1	–	–
	c	31	6	6	29	6	6	2	–	–
Hochschule zusammen	a	24	3	3	23	3	3	1	–	–
	b	7	3	3	6	3	3	1	–	–
	c	31	6	6	29	6	6	2	–	–

Kirchliche Hochschule Bethel (ev)

Sprach- und Kulturwissenschaften

Evangelische Theologie	a	84	9	14	52	8	10	32	1	4
	b	66	22	27	46	18	22	20	4	5
	c	150	31	41	98	26	32	52	5	9
Sprach- und Kultur- wissenschaften zusammen	a	84	9	14	52	8	10	32	1	4
	b	66	22	27	46	18	22	20	4	5
	c	150	31	41	98	26	32	52	5	9
Hochschule zusammen	a	84	9	14	52	8	10	32	1	4
	b	66	22	27	46	18	22	20	4	5
	c	150	31	41	98	26	32	52	5	9

Noch: 2. Studierende und Studienanfänger/-innen nach Hochschularten, Hochschulen, Fächergruppen und Studienbereichen

Fächergruppe Studienbereich a = männlich b = weiblich c = Insgesamt	Studierende			Deutsche Studierende			Ausländische Studierende		
	insgesamt	darunter im ersten		zusammen	darunter im ersten		zusammen	darunter im ersten	
		Hochschul-	Fach-		Hochschul-	Fach-		Hochschul-	Fach-
		semester			semester			semester	

noch: **philosophisch-theologische und kirchliche Hochschulen**

Phil.-Theol. Hochschule Münster (rk)

Sprach- und Kulturwissenschaften

Katholische Theologie	a	36	4	4	24	2	2	12	2	2
	b	16	3	3	12	2	2	4	1	1
	c	52	7	7	36	4	4	16	3	3
Sprach- und Kulturwissenschaften zusammen	a	36	4	4	24	2	2	12	2	2
	b	16	3	3	12	2	2	4	1	1
	c	52	7	7	36	4	4	16	3	3
Hochschule zusammen	a	36	4	4	24	2	2	12	2	2
	b	16	3	3	12	2	2	4	1	1
	c	52	7	7	36	4	4	16	3	3

Theologische Fakultät Paderborn (rk)

Sprach- und Kulturwissenschaften

Katholische Theologie	a	112	14	34	106	12	32	6	2	2
	b	29	5	8	26	4	7	3	1	1
	c	141	19	42	132	16	39	9	3	3
Sprach- und Kulturwissenschaften zusammen	a	112	14	34	106	12	32	6	2	2
	b	29	5	8	26	4	7	3	1	1
	c	141	19	42	132	16	39	9	3	3
Hochschule zusammen	a	112	14	34	106	12	32	6	2	2
	b	29	5	8	26	4	7	3	1	1
	c	141	19	42	132	16	39	9	3	3

Phil.-Theol. Hochschule St. Augustin (rk)

Sprach- und Kulturwissenschaften

Katholische Theologie	a	92	14	12	27	1	3	65	13	9
	b	27	3	4	18	1	2	9	2	2
	c	119	17	16	45	2	5	74	15	11
Sprach- und Kulturwissenschaften zusammen	a	92	14	12	27	1	3	65	13	9
	b	27	3	4	18	1	2	9	2	2
	c	119	17	16	45	2	5	74	15	11
Hochschule zusammen	a	92	14	12	27	1	3	65	13	9
	b	27	3	4	18	1	2	9	2	2
	c	119	17	16	45	2	5	74	15	11

Kirchliche Hochschule Wuppertal (ev)

Sprach- und Kulturwissenschaften

Evangelische Theologie	a	71	10	14	63	7	10	8	3	4
	b	53	9	12	49	9	12	4	-	-
	c	124	19	26	112	16	22	12	3	4
Sprach- und Kulturwissenschaften zusammen	a	71	10	14	63	7	10	8	3	4
	b	53	9	12	49	9	12	4	-	-
	c	124	19	26	112	16	22	12	3	4

Noch: 2. Studierende und Studienanfänger/-innen nach Hochschularten, Hochschulen, Fächergruppen und Studienbereichen

Fächergruppe Studienbereich a = männlich b = weiblich c = Insgesamt	Studierende			Deutsche Studierende			Ausländische Studierende		
	insgesamt	darunter im ersten		zusammen	darunter im ersten		zusammen	darunter im ersten	
		Hochschul-	Fach-		Hochschul-	Fach-		Hochschul-	Fach-
		semester			semester			semester	

noch: **philosophisch-theologische und kirchliche Hochschulen**

noch: **Kirchliche Hochschule Wuppertal (ev)**

Hochschule zusammen	a	71	10	14	63	7	10	8	3	4
	b	53	9	12	49	9	12	4	–	–
	c	124	19	26	112	16	22	12	3	4
Hochschulart insgesamt	a	419	54	81	295	33	60	124	21	21
	b	198	45	57	157	37	48	41	8	9
	c	617	99	138	452	70	108	165	29	30

Kunst- und Musikhochschulen

Hochschule für Musik Detmold in Detmold

Kunst, Kunstwissenschaft

Musik	a	231	27	15	119	12	10	112	15	5
	b	340	39	34	181	20	23	159	19	11
	c	571	66	49	300	32	33	271	34	16
Kunst, Kunstwissen- schaft zusammen	a	231	27	15	119	12	10	112	15	5
	b	340	39	34	181	20	23	159	19	11
	c	571	66	49	300	32	33	271	34	16
Hochschule zusammen	a	231	27	15	119	12	10	112	15	5
	b	340	39	34	181	20	23	159	19	11
	c	571	66	49	300	32	33	271	34	16

Hochschule für Musik Detmold in Dortmund

Kunst, Kunstwissenschaft

Musik	a	110	11	16	54	3	6	56	8	10
	b	124	14	16	65	5	9	59	9	7
	c	234	25	32	119	8	15	115	17	17
Kunst, Kunstwissen- schaft zusammen	a	110	11	16	54	3	6	56	8	10
	b	124	14	16	65	5	9	59	9	7
	c	234	25	32	119	8	15	115	17	17
Hochschule zusammen	a	110	11	16	54	3	6	56	8	10
	b	124	14	16	65	5	9	59	9	7
	c	234	25	32	119	8	15	115	17	17

Hochschule für Musik Detmold in Münster

Kunst, Kunstwissenschaft

Musik	a	76	15	11	37	3	3	39	12	8
	b	124	12	13	60	4	4	64	8	9
	c	200	27	24	97	7	7	103	20	17
Kunst, Kunstwissen- schaft zusammen	a	76	15	11	37	3	3	39	12	8
	b	124	12	13	60	4	4	64	8	9
	c	200	27	24	97	7	7	103	20	17
Hochschule zusammen	a	76	15	11	37	3	3	39	12	8
	b	124	12	13	60	4	4	64	8	9
	c	200	27	24	97	7	7	103	20	17

Noch: 2. Studierende und Studienanfänger/-innen nach Hochschularten, Hochschulen, Fächergruppen und Studienbereichen

Fächergruppe Studienbereich a = männlich b = weiblich c = Insgesamt	Studierende			Deutsche Studierende			Ausländische Studierende		
	insgesamt	darunter im ersten		zusammen	darunter im ersten		zusammen	darunter im ersten	
		Hochschul-	Fach-		Hochschul-	Fach-		Hochschul-	Fach-
		semester			semester			semester	

noch: **Kunst- und Musikhochschulen**

Kunstakademie Düsseldorf

Kunst, Kunstwissenschaft

Kunst, Design, Gestaltung	a	186	14	26	133	10	20	53	4	6
	b	247	15	25	169	8	17	78	7	8
	c	433	29	51	302	18	37	131	11	14
Kunst, Kunstwissen- schaft zusammen	a	186	14	26	133	10	20	53	4	6
	b	247	15	25	169	8	17	78	7	8
	c	433	29	51	302	18	37	131	11	14
Hochschule zusammen	a	186	14	26	133	10	20	53	4	6
	b	247	15	25	169	8	17	78	7	8
	c	433	29	51	302	18	37	131	11	14

Robert-Schumann-Hochschule Düsseldorf

Ingenieurwissenschaften

Elektrotechnik	a	39	5	11	39	5	11	-	-	-
	b	3	1	2	3	1	2	-	-	-
	c	42	6	13	42	6	13	-	-	-
Ingenieurwissen- schaften zusammen	a	39	5	11	39	5	11	-	-	-
	b	3	1	2	3	1	2	-	-	-
	c	42	6	13	42	6	13	-	-	-

Kunst, Kunstwissenschaft

Musikwissenschaft	a	10	-	2	9	-	2	1	-	-
	b	1	-	-	1	-	-	-	-	-
	c	11	-	2	10	-	2	1	-	-
Musik	a	299	42	51	205	27	36	94	15	15
	b	267	32	31	152	15	17	115	17	14
	c	566	74	82	357	42	53	209	32	29
Theater, Film, Fernsehen	a	1	-	-	1	-	-	-	-	-
	b	-	-	-	-	-	-	-	-	-
	c	1	-	-	1	-	-	-	-	-
Kunst, Kunstwissen- schaft zusammen	a	310	42	53	215	27	38	95	15	15
	b	268	32	31	153	15	17	115	17	14
	c	578	74	84	368	42	55	210	32	29
Hochschule zusammen	a	349	47	64	254	32	49	95	15	15
	b	271	33	33	156	16	19	115	17	14
	c	620	80	97	410	48	68	210	32	29

Folkwang-Hochschule Essen in Bochum

Kunst, Kunstwissenschaft

Fernsehen	a	15	-	-	15	-	-	-	-	-
	b	12	-	-	12	-	-	-	-	-
	c	27	-	-	27	-	-	-	-	-
Kunst, Kunstwissen- schaft zusammen	a	15	-	-	15	-	-	-	-	-
	b	12	-	-	12	-	-	-	-	-
	c	27	-	-	27	-	-	-	-	-

Noch: 2. Studierende und Studienanfänger/-innen nach Hochschularten, Hochschulen, Fächergruppen und Studienbereichen

Fächergruppe Studienbereich a = männlich b = weiblich c = Insgesamt	Studierende			Deutsche Studierende			Ausländische Studierende		
	insgesamt	darunter im ersten		zusammen	darunter im ersten		zusammen	darunter im ersten	
		Hochschul-	Fach-		Hochschul-	Fach-		Hochschul-	Fach-
		semester			semester			semester	

noch: **Kunst- und Musikhochschulen**

noch: **Folkwang-Hochschule Essen in Bochum**

Hochschule zusammen	a	15	–	–	15	–	–	–	–	–
	b	12	–	–	12	–	–	–	–	–
	c	27	–	–	27	–	–	–	–	–

Folkwang-Hochschule Essen in Duisburg

Kunst, Kunstwissenschaft

Musik	a	20	–	1	6	–	–	14	–	1
	b	48	–	–	24	–	–	24	–	–
	c	68	–	1	30	–	–	38	–	1
Kunst, Kunstwissen- schaft zusammen	a	20	–	1	6	–	–	14	–	1
	b	48	–	–	24	–	–	24	–	–
	c	68	–	1	30	–	–	38	–	1
Hochschule zusammen	a	20	–	1	6	–	–	14	–	1
	b	48	–	–	24	–	–	24	–	–
	c	68	–	1	30	–	–	38	–	1

Folkwang-Hochschule Essen in Essen

Kunst, Kunstwissenschaft

Musik	a	255	26	29	166	13	19	89	13	10
	b	311	39	47	189	25	32	122	14	15
	c	566	65	76	355	38	51	211	27	25
Theater, Film, Fernsehen	a	64	9	12	35	5	8	29	4	4
	b	100	19	17	53	6	7	47	13	10
	c	164	28	29	88	11	15	76	17	14
Kunst, Kunstwissen- schaft zusammen	a	319	35	41	201	18	27	118	17	14
	b	411	58	64	242	31	39	169	27	25
	c	730	93	105	443	49	66	287	44	39
Hochschule zusammen	a	319	35	41	201	18	27	118	17	14
	b	411	58	64	242	31	39	169	27	25
	c	730	93	105	443	49	66	287	44	39

Kunsthochschule für Medien Köln

Kunst, Kunstwissenschaft

Kunst, Design, Gestaltung	a	151	13	40	123	9	30	28	4	10
	b	96	6	19	75	2	12	21	4	7
	c	247	19	59	198	11	42	49	8	17
Kunst, Kunstwissen- schaft zusammen	a	151	13	40	123	9	30	28	4	10
	b	96	6	19	75	2	12	21	4	7
	c	247	19	59	198	11	42	49	8	17
Hochschule zusammen	a	151	13	40	123	9	30	28	4	10
	b	96	6	19	75	2	12	21	4	7
	c	247	19	59	198	11	42	49	8	17

Noch: 2. Studierende und Studienanfänger/-innen nach Hochschularten, Hochschulen, Fächergruppen und Studienbereichen

Fächergruppe Studienbereich a = männlich b = weiblich c = Insgesamt	Studierende			Deutsche Studierende			Ausländische Studierende		
	insgesamt	darunter im ersten		zusammen	darunter im ersten		zusammen	darunter im ersten	
		Hochschul-	Fach-		Hochschul-	Fach-		Hochschul-	Fach-
	semester		semester		semester		semester		

noch: **Kunst- und Musikhochschulen**

Hochschule für Musik Köln in Aachen

Kunst, Kunstwissenschaft

Musik	a	95	14	22	32	3	7	63	11	15
	b	166	22	35	64	3	9	102	19	26
	c	261	36	57	96	6	16	165	30	41
Kunst, Kunstwissen- schaft zusammen	a	95	14	22	32	3	7	63	11	15
	b	166	22	35	64	3	9	102	19	26
	c	261	36	57	96	6	16	165	30	41
Hochschule zusammen	a	95	14	22	32	3	7	63	11	15
	b	166	22	35	64	3	9	102	19	26
	c	261	36	57	96	6	16	165	30	41

Hochschule für Musik Köln in Köln

Kunst, Kunstwissenschaft

Musikwissenschaft	a	6	–	–	6	–	–	–	–	–
	b	6	–	–	6	–	–	–	–	–
	c	12	–	–	12	–	–	–	–	–
Musik	a	540	46	65	346	19	43	194	27	22
	b	643	66	85	305	23	36	338	43	49
	c	1 183	112	150	651	42	79	532	70	71
Theater, Film, Fernsehen	a	16	5	7	7	3	3	9	2	4
	b	60	18	20	41	12	12	19	6	8
	c	76	23	27	48	15	15	28	8	12
Kunst, Kunstwissen- schaft zusammen	a	562	51	72	359	22	46	203	29	26
	b	709	84	105	352	35	48	357	49	57
	c	1 271	135	177	711	57	94	560	78	83
Hochschule zusammen	a	562	51	72	359	22	46	203	29	26
	b	709	84	105	352	35	48	357	49	57
	c	1 271	135	177	711	57	94	560	78	83

Hochschule für Musik Köln in Wuppertal

Kunst, Kunstwissenschaft

Musik	a	79	6	6	38	3	3	41	3	3
	b	150	15	15	83	5	7	67	10	8
	c	229	21	21	121	8	10	108	13	11
Kunst, Kunstwissen- schaft zusammen	a	79	6	6	38	3	3	41	3	3
	b	150	15	15	83	5	7	67	10	8
	c	229	21	21	121	8	10	108	13	11
Hochschule zusammen	a	79	6	6	38	3	3	41	3	3
	b	150	15	15	83	5	7	67	10	8
	c	229	21	21	121	8	10	108	13	11

Noch: 2. Studierende und Studienanfänger/-innen nach Hochschularten, Hochschulen, Fächergruppen und Studienbereichen

Fächergruppe Studienbereich a = männlich b = weiblich c = Insgesamt	Studierende			Deutsche Studierende			Ausländische Studierende		
	insgesamt	darunter im ersten		zusammen	darunter im ersten		zusammen	darunter im ersten	
		Hochschul-	Fach-		Hochschul-	Fach-		Hochschul-	Fach-
		semester			semester			semester	

noch: **Kunst- und Musikhochschulen**

Kunstakademie Münster

Kunst, Kunstwissenschaft

Kunst, Design, Gestaltung	a	98	11	23	66	5	10	32	6	13
	b	215	21	49	182	14	38	33	7	11
	c	313	32	72	248	19	48	65	13	24
Kunst, Kunstwissen- schaft zusammen	a	98	11	23	66	5	10	32	6	13
	b	215	21	49	182	14	38	33	7	11
	c	313	32	72	248	19	48	65	13	24
Hochschule zusammen	a	98	11	23	66	5	10	32	6	13
	b	215	21	49	182	14	38	33	7	11
	c	313	32	72	248	19	48	65	13	24
Hochschulart insgesamt	a	2 291	244	337	1 437	120	211	854	124	126
	b	2 913	319	408	1 665	143	225	1 248	176	183
	c	5 204	563	745	3 102	263	436	2 102	300	309

Fachhochschulen (FH) (ohne Verwaltungsfachhochschulen)

FH Aachen in Aachen

Rechts-, Wirtschafts- und Sozialwissenschaften

Wirtschaftswissen- schaften	a	617	98	79	520	60	70	97	38	9
	b	537	75	61	443	43	52	94	32	9
	c	1 154	173	140	963	103	122	191	70	18
Rechts-, Wirtschafts- und Sozialwissen- schaften zusammen	a	617	98	79	520	60	70	97	38	9
	b	537	75	61	443	43	52	94	32	9
	c	1 154	173	140	963	103	122	191	70	18

Mathematik, Naturwissenschaften

Informatik	a	336	98	156	233	76	108	103	22	48
	b	60	19	33	26	9	12	34	10	21
	c	396	117	189	259	85	120	137	32	69
Chemie	a	115	–	–	86	–	–	29	–	–
	b	47	–	–	33	–	–	14	–	–
	c	162	–	–	119	–	–	43	–	–
Mathematik, Natur- wissenschaften zusammen	a	451	98	156	319	76	108	132	22	48
	b	107	19	33	59	9	12	48	10	21
	c	558	117	189	378	85	120	180	32	69

Ingenieurwissenschaften

Architektur	a	497	55	64	418	43	50	79	12	14
	b	436	55	62	393	46	58	43	9	4
	c	933	110	126	811	89	108	122	21	18
Bauingenieurwesen	a	836	88	118	743	82	108	93	6	10
	b	206	16	26	189	15	24	17	1	2
	c	1 042	104	144	932	97	132	110	7	12

Noch: 2. Studierende und Studienanfänger/-innen nach Hochschularten, Hochschulen, Fächergruppen und Studienbereichen

Fächergruppe Studienbereich a = männlich b = weiblich c = Insgesamt	Studierende			Deutsche Studierende			Ausländische Studierende		
	insgesamt	darunter im ersten		zusammen	darunter im ersten		zusammen	darunter im ersten	
		Hochschul-	Fach-		Hochschul-	Fach-		Hochschul-	Fach-
		semester			semester			semester	

noch: **Fachhochschulen (FH) (ohne Verwaltungsfachhochschulen)**

noch: **FH Aachen in Aachen**

noch: **Ingenieurwissenschaften**

Maschinenbau	a	1 409	279	324	1 189	218	272	220	61	52
	b	84	22	23	74	19	21	10	3	2
	c	1 493	301	347	1 263	237	293	230	64	54
Elektrotechnik	a	568	77	102	423	63	79	145	14	23
	b	28	1	3	14	1	3	14	–	–
	c	596	78	105	437	64	82	159	14	23
Ingenieurwissenschaften zusammen	a	3 310	499	608	2 773	406	509	537	93	99
	b	754	94	114	670	81	106	84	13	8
	c	4 064	593	722	3 443	487	615	621	106	107

Kunst, Kunstwissenschaft

Kunst, Design, Gestaltung	a	201	28	36	185	28	33	16	–	3
	b	295	37	49	274	35	47	21	2	2
	c	496	65	85	459	63	80	37	2	5
Kunst, Kunstwissenschaft zusammen	a	201	28	36	185	28	33	16	–	3
	b	295	37	49	274	35	47	21	2	2
	c	496	65	85	459	63	80	37	2	5
Hochschule zusammen	a	4 579	723	879	3 797	570	720	782	153	159
	b	1 693	225	257	1 446	168	217	247	57	40
	c	6 272	948	1 136	5 243	738	937	1 029	210	199

FH Aachen in Jülich

Mathematik, Naturwissenschaften

Mathematik	a	174	45	61	168	45	58	6	–	3
	b	108	23	27	105	22	26	3	1	1
	c	282	68	88	273	67	84	9	1	4
Physik	a	302	48	58	181	18	22	121	30	36
	b	89	21	35	60	13	17	29	8	18
	c	391	69	93	241	31	39	150	38	54
Chemie	a	299	70	77	262	64	69	37	6	8
	b	224	61	67	204	53	58	20	8	9
	c	523	131	144	466	117	127	57	14	17
Mathematik, Naturwissenschaften zusammen	a	775	163	196	611	127	149	164	36	47
	b	421	105	129	369	88	101	52	17	28
	c	1 196	268	325	980	215	250	216	53	75

Ingenieurwissenschaften

Maschinenbau	a	369	57	62	197	11	13	172	46	49
	b	36	5	5	21	2	2	15	3	3
	c	405	62	67	218	13	15	187	49	52
Elektrotechnik	a	274	38	51	145	4	4	129	34	47
	b	13	4	9	3	–	–	10	4	9
	c	287	42	60	148	4	4	139	38	56

Noch: 2. Studierende und Studienanfänger/-innen nach Hochschularten, Hochschulen, Fächergruppen und Studienbereichen

Fächergruppe Studienbereich a = männlich b = weiblich c = Insgesamt	Studierende			Deutsche Studierende			Ausländische Studierende		
	insgesamt	darunter im ersten		zusammen	darunter im ersten		zusammen	darunter im ersten	
		Hochschul-	Fach-		Hochschul-	Fach-		Hochschul-	Fach-
		semester			semester			semester	

noch: **Fachhochschulen (FH) (ohne Verwaltungsfachhochschulen)**

noch: **FH Aachen in Jülich**

noch: Ingenieurwissenschaften

Ingenieurwissenschaften zusammen	a	643	95	113	342	15	17	301	80	96
	b	49	9	14	24	2	2	25	7	12
	c	692	104	127	366	17	19	326	87	108
Hochschule zusammen	a	1 418	258	309	953	142	166	465	116	143
	b	470	114	143	393	90	103	77	24	40
	c	1 888	372	452	1 346	232	269	542	140	183

FH Bielefeld in Bielefeld

Rechts-, Wirtschafts- und Sozialwissenschaften

Wirtschaftswissenschaften	a	1 381	96	128	1 257	85	115	124	11	13
	b	822	104	119	725	85	108	97	19	11
	c	2 203	200	247	1 982	170	223	221	30	24
Sozialwesen	a	418	37	46	404	37	46	14	–	–
	b	1 101	148	161	1 075	146	158	26	2	3
	c	1 519	185	207	1 479	183	204	40	2	3
Rechts-, Wirtschafts- und Sozialwissenschaften zusammen	a	1 799	133	174	1 661	122	161	138	11	13
	b	1 923	252	280	1 800	231	266	123	21	14
	c	3 722	385	454	3 461	353	427	261	32	27

Mathematik, Naturwissenschaften

Mathematik	a	81	15	17	74	14	16	7	1	1
	b	68	18	19	63	16	17	5	2	2
	c	149	33	36	137	30	33	12	3	3
Mathematik, Naturwissenschaften zusammen	a	81	15	17	74	14	16	7	1	1
	b	68	18	19	63	16	17	5	2	2
	c	149	33	36	137	30	33	12	3	3

Ingenieurwissenschaften

Ingenieurwissenschaften und Technik (allgemein)	a	235	49	55	222	47	52	13	2	3
	b	28	9	7	25	6	6	3	3	1
	c	263	58	62	247	53	58	16	5	4
Maschinenbau	a	418	119	131	385	111	125	33	8	6
	b	22	8	8	14	5	6	8	3	2
	c	440	127	139	399	116	131	41	11	8
Elektrotechnik	a	596	122	141	535	107	125	61	15	16
	b	65	10	12	61	10	11	4	–	1
	c	661	132	153	596	117	136	65	15	17
Ingenieurwissenschaften zusammen	a	1 249	290	327	1 142	265	302	107	25	25
	b	115	27	27	100	21	23	15	6	4
	c	1 364	317	354	1 242	286	325	122	31	29

Kunst, Kunstwissenschaft

Kunst, Design, Gestaltung	a	274	22	34	256	20	32	18	2	2
	b	423	42	57	397	38	54	26	4	3
	c	697	64	91	653	58	86	44	6	5

Noch: 2. Studierende und Studienanfänger/-innen nach Hochschularten, Hochschulen, Fächergruppen und Studienbereichen

Fächergruppe Studienbereich a = männlich b = weiblich c = Insgesamt	Studierende			Deutsche Studierende			Ausländische Studierende		
	insgesamt	darunter im ersten		zusammen	darunter im ersten		zusammen	darunter im ersten	
		Hochschul-	Fach-		Hochschul-	Fach-		Hochschul-	Fach-
	semester		semester		semester		semester		

noch: **Fachhochschulen (FH) (ohne Verwaltungsfachhochschulen)**

noch: **FH Bielefeld in Bielefeld**

noch: Kunst, Kunstwissenschaft

Kunst, Kunstwissen- schaft zusammen	a	274	22	34	256	20	32	18	2	2
	b	423	42	57	397	38	54	26	4	3
	c	697	64	91	653	58	86	44	6	5
Hochschule zusammen	a	3 403	460	552	3 133	421	511	270	39	41
	b	2 529	339	383	2 360	306	360	169	33	23
	c	5 932	799	935	5 493	727	871	439	72	64

FH Bielefeld in Minden

Ingenieurwissenschaften

Architektur	a	227	26	30	209	23	27	18	3	3
	b	155	19	21	143	15	17	12	4	4
	c	382	45	51	352	38	44	30	7	7
Bauingenieurwesen	a	328	41	50	312	39	48	16	2	2
	b	106	15	16	97	15	16	9	-	-
	c	434	56	66	409	54	64	25	2	2
Ingenieurwissen- schaften zusammen	a	555	67	80	521	62	75	34	5	5
	b	261	34	37	240	30	33	21	4	4
	c	816	101	117	761	92	108	55	9	9
Hochschule zusammen	a	555	67	80	521	62	75	34	5	5
	b	261	34	37	240	30	33	21	4	4
	c	816	101	117	761	92	108	55	9	9

FH Bochum

Rechts-, Wirtschafts- und Sozialwissenschaften

Wirtschaftswissen- schaften	a	1 059	75	148	881	60	119	178	15	29
	b	642	93	103	516	62	83	126	31	20
	c	1 701	168	251	1 397	122	202	304	46	49
Rechts-, Wirtschafts- und Sozialwissen- schaften zusammen	a	1 059	75	148	881	60	119	178	15	29
	b	642	93	103	516	62	83	126	31	20
	c	1 701	168	251	1 397	122	202	304	46	49

Ingenieurwissenschaften

Architektur	a	326	26	42	302	25	40	24	1	2
	b	247	32	46	233	32	45	14	-	1
	c	573	58	88	535	57	85	38	1	3
Bauingenieurwesen	a	653	64	97	505	59	80	148	5	17
	b	153	16	26	122	15	20	31	1	6
	c	806	80	123	627	74	100	179	6	23
Vermessungswesen	a	210	48	58	202	46	56	8	2	2
	b	61	19	24	58	18	22	3	1	2
	c	271	67	82	260	64	78	11	3	4
Maschinenbau	a	571	121	136	474	109	121	97	12	15
	b	27	6	9	24	5	7	3	1	2
	c	598	127	145	498	114	128	100	13	17

Noch: 2. Studierende und Studienanfänger/-innen nach Hochschularten, Hochschulen, Fächergruppen und Studienbereichen

Fächergruppe Studienbereich a = männlich b = weiblich c = Insgesamt	Studierende			Deutsche Studierende			Ausländische Studierende		
	insgesamt	darunter im ersten		zusammen	darunter im ersten		zusammen	darunter im ersten	
		Hochschul-	Fach-		Hochschul-	Fach-		Hochschul-	Fach-
		semester			semester			semester	

noch: **Fachhochschulen (FH) (ohne Verwaltungsfachhochschulen)**

noch: **FH Bochum**

noch: **Ingenieurwissenschaften**

Elektrotechnik	a	705	164	180	611	150	164	94	14	16
	b	29	7	9	24	7	9	5	-	-
	c	734	171	189	635	157	173	99	14	16
Ingenieurwissenschaften zusammen	a	2 465	423	513	2 094	389	461	371	34	52
	b	517	80	114	461	77	103	56	3	11
	c	2 982	503	627	2 555	466	564	427	37	63
Hochschule zusammen	a	3 524	498	661	2 975	449	580	549	49	81
	b	1 159	173	217	977	139	186	182	34	31
	c	4 683	671	878	3 952	588	766	731	83	112

FH Bonn-Rhein-Sieg in Rheinbach

Rechts-, Wirtschafts- und Sozialwissenschaften

Wirtschaftswissenschaften	a	313	32	35	294	30	32	19	2	3
	b	238	26	30	208	22	25	30	4	5
	c	551	58	65	502	52	57	49	6	8
Rechts-, Wirtschafts- und Sozialwissenschaften zusammen	a	313	32	35	294	30	32	19	2	3
	b	238	26	30	208	22	25	30	4	5
	c	551	58	65	502	52	57	49	6	8

Mathematik, Naturwissenschaften

Chemie	a	239	91	113	205	77	95	34	14	18
	b	192	85	93	159	62	72	33	23	21
	c	431	176	206	364	139	167	67	37	39
Mathematik, Naturwissenschaften zusammen	a	239	91	113	205	77	95	34	14	18
	b	192	85	93	159	62	72	33	23	21
	c	431	176	206	364	139	167	67	37	39
Hochschule zusammen	a	552	123	148	499	107	127	53	16	21
	b	430	111	123	367	84	97	63	27	26
	c	982	234	271	866	191	224	116	43	47

FH Bonn-Rhein-Sieg in Sankt Augustin

Sprach- u. Kulturwissenschaften

Publizistik	a	119	24	38	118	23	37	1	1	1
	b	65	16	27	64	16	27	1	-	-
	c	184	40	65	182	39	64	2	1	1
Sprach- und Kulturwissenschaften zusammen	a	119	24	38	118	23	37	1	1	1
	b	65	16	27	64	16	27	1	-	-
	c	184	40	65	182	39	64	2	1	1

Noch: 2. Studierende und Studienanfänger/-innen nach Hochschularten, Hochschulen, Fächergruppen und Studienbereichen

Fächergruppe Studienbereich a = männlich b = weiblich c = Insgesamt	Studierende			Deutsche Studierende			Ausländische Studierende		
	insgesamt	darunter im ersten		zusammen	darunter im ersten		zusammen	darunter im ersten	
		Hochschul-	Fach-		Hochschul-	Fach-		Hochschul-	Fach-
		semester			semester			semester	

noch: **Fachhochschulen (FH) (ohne Verwaltungsfachhochschulen)**

noch: **FH Bonn-Rhein-Sieg in Sankt Augustin**

Rechts-, Wirtschafts- und Sozialwissenschaften

Wirtschaftswissenschaften	a	300	29	36	277	27	34	23	2	2
	b	251	23	29	214	19	23	37	4	6
	c	551	52	65	491	46	57	60	6	8
Rechts-, Wirtschafts- und Sozialwissenschaften zusammen	a	300	29	36	277	27	34	23	2	2
	b	251	23	29	214	19	23	37	4	6
	c	551	52	65	491	46	57	60	6	8

Mathematik, Naturwissenschaften

Informatik	a	455	93	135	395	82	111	60	11	24
	b	69	15	23	50	9	14	19	6	9
	c	524	108	158	445	91	125	79	17	33
Mathematik, Naturwissenschaften zusammen	a	455	93	135	395	82	111	60	11	24
	b	69	15	23	50	9	14	19	6	9
	c	524	108	158	445	91	125	79	17	33

Ingenieurwissenschaften

Maschinenbau	a	253	92	99	232	85	88	21	7	11
	b	11	3	5	9	2	3	2	1	2
	c	264	95	104	241	87	91	23	8	13
Elektrotechnik	a	271	75	97	223	60	74	48	15	23
	b	19	6	7	10	1	1	9	5	6
	c	290	81	104	233	61	75	57	20	29
Ingenieurwissenschaften zusammen	a	524	167	196	455	145	162	69	22	34
	b	30	9	12	19	3	4	11	6	8
	c	554	176	208	474	148	166	80	28	42
Hochschule zusammen	a	1 398	313	405	1 245	277	344	153	36	61
	b	415	63	91	347	47	68	68	16	23
	c	1 813	376	496	1 592	324	412	221	52	84

FH Dortmund

Rechts-, Wirtschafts- und Sozialwissenschaften

Wirtschaftswissenschaften	a	1 201	118	171	1 083	95	156	118	23	15
	b	638	124	129	537	101	116	101	23	13
	c	1 839	242	300	1 620	196	272	219	46	28
Sozialwesen	a	509	56	74	493	54	72	16	2	2
	b	1 064	201	237	995	189	219	69	12	18
	c	1 573	257	311	1 488	243	291	85	14	20
Rechts-, Wirtschafts- und Sozialwissenschaften zusammen	a	1 710	174	245	1 576	149	228	134	25	17
	b	1 702	325	366	1 532	290	335	170	35	31
	c	3 412	499	611	3 108	439	563	304	60	48

Noch: 2. Studierende und Studienanfänger/-innen nach Hochschularten, Hochschulen, Fächergruppen und Studienbereichen

Fächergruppe Studienbereich a = männlich b = weiblich c = Insgesamt	Studierende			Deutsche Studierende			Ausländische Studierende		
	insgesamt	darunter im ersten		zusammen	darunter im ersten		zusammen	darunter im ersten	
		Hochschul-	Fach-		Hochschul-	Fach-		Hochschul-	Fach-
		semester			semester			semester	

noch: **Fachhochschulen (FH) (ohne Verwaltungsfachhochschulen)**

noch: **FH Dortmund**

Mathematik, Naturwissenschaften

Informatik	a	1 341	132	180	1 167	109	147	174	23	33
	b	223	25	38	167	18	28	56	7	10
	c	1 564	157	218	1 334	127	175	230	30	43
Mathematik, Naturwissenschaften zusammen	a	1 341	132	180	1 167	109	147	174	23	33
	b	223	25	38	167	18	28	56	7	10
	c	1 564	157	218	1 334	127	175	230	30	43

Ingenieurwissenschaften

Architektur	a	487	57	66	416	49	54	71	8	12
	b	378	63	65	327	52	55	51	11	10
	c	865	120	131	743	101	109	122	19	22
Maschinenbau	a	463	95	114	397	81	96	66	14	18
	b	50	9	12	42	6	9	8	3	3
	c	513	104	126	439	87	105	74	17	21
Elektrotechnik	a	1 618	305	371	1 152	231	269	466	74	102
	b	114	16	24	59	8	14	55	8	10
	c	1 732	321	395	1 211	239	283	521	82	112
Ingenieurwissenschaften zusammen	a	2 568	457	551	1 965	361	419	603	96	132
	b	542	88	101	428	66	78	114	22	23
	c	3 110	545	652	2 393	427	497	717	118	155

Kunst, Kunstwissenschaft

Kunst, Design, Gestaltung	a	468	34	55	446	28	48	22	6	7
	b	565	62	93	536	57	87	29	5	6
	c	1 033	96	148	982	85	135	51	11	13
Theater, Film, Fernsehen	a	86	9	17	83	8	15	3	1	2
	b	24	2	5	21	2	5	3	-	-
	c	110	11	22	104	10	20	6	1	2
Kunst, Kunstwissenschaft zusammen	a	554	43	72	529	36	63	25	7	9
	b	589	64	98	557	59	92	32	5	6
	c	1 143	107	170	1 086	95	155	57	12	15
Hochschule zusammen	a	6 173	806	1 048	5 237	655	857	936	151	191
	b	3 056	502	603	2 684	433	533	372	69	70
	c	9 229	1 308	1 651	7 921	1 088	1 390	1 308	220	261

FH Düsseldorf

Rechts-, Wirtschafts- und Sozialwissenschaften

Wirtschaftswissenschaften	a	819	63	71	693	50	62	126	13	9
	b	733	72	89	616	59	74	117	13	15
	c	1 552	135	160	1 309	109	136	243	26	24

Noch: 2. Studierende und Studienanfänger/-innen nach Hochschularten, Hochschulen, Fächergruppen und Studienbereichen

Fächergruppe Studienbereich a = männlich b = weiblich c = Insgesamt	Studierende			Deutsche Studierende			Ausländische Studierende		
	insgesamt	darunter im ersten		zusammen	darunter im ersten		zusammen	darunter im ersten	
		Hochschul-	Fach-		Hochschul-	Fach-		Hochschul-	Fach-
		semester			semester			semester	

noch: **Fachhochschulen (FH) (ohne Verwaltungsfachhochschulen)**

noch: **FH Düsseldorf**

noch: **Rechts-, Wirtschafts- und Sozialwissenschaften**

Sozialwesen	a	709	59	92	688	59	91	21	–	1
	b	1 459	214	268	1 367	202	251	92	12	17
	c	2 168	273	360	2 055	261	342	113	12	18
Rechts-, Wirtschafts- und Sozialwissenschaften zusammen	a	1 528	122	163	1 381	109	153	147	13	10
	b	2 192	286	357	1 983	261	325	209	25	32
	c	3 720	408	520	3 364	370	478	356	38	42

Mathematik, Naturwissenschaften

Informatik	a	335	38	48	308	33	41	27	5	7
	b	49	11	12	42	9	10	7	2	2
	c	384	49	60	350	42	51	34	7	9
Mathematik, Naturwissenschaften zusammen	a	335	38	48	308	33	41	27	5	7
	b	49	11	12	42	9	10	7	2	2
	c	384	49	60	350	42	51	34	7	9

Ingenieurwissenschaften

Architektur	a	503	24	36	445	20	30	58	4	6
	b	877	75	98	790	64	85	87	11	13
	c	1 380	99	134	1 235	84	115	145	15	19
Maschinenbau	a	539	57	86	400	33	60	139	24	26
	b	33	6	8	21	3	5	12	3	3
	c	572	63	94	421	36	65	151	27	29
Elektrotechnik	a	782	144	169	557	105	121	225	39	48
	b	43	13	18	25	11	12	18	2	6
	c	825	157	187	582	116	133	243	41	54
Ingenieurwissenschaften zusammen	a	1 824	225	291	1 402	158	211	422	67	80
	b	953	94	124	836	78	102	117	16	22
	c	2 777	319	415	2 238	236	313	539	83	102

Kunst, Kunstwissenschaft

Kunst, Design, Gestaltung	a	292	38	43	250	31	35	42	7	8
	b	541	71	91	483	57	78	58	14	13
	c	833	109	134	733	88	113	100	21	21
Kunst, Kunstwissenschaft zusammen	a	292	38	43	250	31	35	42	7	8
	b	541	71	91	483	57	78	58	14	13
	c	833	109	134	733	88	113	100	21	21
Hochschule zusammen	a	3 979	423	545	3 341	331	440	638	92	105
	b	3 735	462	584	3 344	405	515	391	57	69
	c	7 714	885	1 129	6 685	736	955	1 029	149	174

FH Gelsenkirchen in Bocholt

Rechts-, Wirtschafts- und Sozialwissenschaften

Wirtschaftswissenschaften	a	369	99	106	344	88	96	25	11	10
	b	270	61	65	240	55	60	30	6	5
	c	639	160	171	584	143	156	55	17	15

Noch: 2. Studierende und Studienanfänger/-innen nach Hochschularten, Hochschulen, Fächergruppen und Studienbereichen

Fächergruppe Studienbereich a = männlich b = weiblich c = Insgesamt	Studierende			Deutsche Studierende			Ausländische Studierende		
	insgesamt	darunter im ersten		zusammen	darunter im ersten		zusammen	darunter im ersten	
		Hochschul-	Fach-		Hochschul-	Fach-		Hochschul-	Fach-
		semester			semester			semester	

noch: **Fachhochschulen (FH) (ohne Verwaltungsfachhochschulen)**

noch: **FH Gelsenkirchen in Bocholt**

noch: Rechts-, Wirtschafts- und Sozialwissenschaften

Rechts-, Wirtschafts- und Sozialwissenschaften zusammen	a	369	99	106	344	88	96	25	11	10
	b	270	61	65	240	55	60	30	6	5
	c	639	160	171	584	143	156	55	17	15

Ingenieurwissenschaften

Maschinenbau	a	298	91	99	285	91	99	13	–	–
	b	31	8	8	29	7	7	2	1	1
	c	329	99	107	314	98	106	15	1	1
Elektrotechnik	a	170	47	49	167	47	49	3	–	–
	b	6	3	3	5	2	2	1	1	1
	c	176	50	52	172	49	51	4	1	1
Ingenieurwissenschaften zusammen	a	468	138	148	452	138	148	16	–	–
	b	37	11	11	34	9	9	3	2	2
	c	505	149	159	486	147	157	19	2	2
Hochschule zusammen	a	837	237	254	796	226	244	41	11	10
	b	307	72	76	274	64	69	33	8	7
	c	1 144	309	330	1 070	290	313	74	19	17

FH Gelsenkirchen in Gelsenkirchen

Sprach- und Kulturwissenschaften

Publizistik	a	63	17	28	61	17	26	2	–	2
	b	81	19	34	79	19	33	2	–	1
	c	144	36	62	140	36	59	4	–	3
Sprach- und Kulturwissenschaften zusammen	a	63	17	28	61	17	26	2	–	2
	b	81	19	34	79	19	33	2	–	1
	c	144	36	62	140	36	59	4	–	3

Rechts-, Wirtschafts- und Sozialwissenschaften

Wirtschaftswissenschaften	a	499	72	80	463	65	77	36	7	3
	b	431	91	98	365	76	86	66	15	12
	c	930	163	178	828	141	163	102	22	15
Rechts-, Wirtschafts- und Sozialwissenschaften zusammen	a	499	72	80	463	65	77	36	7	3
	b	431	91	98	365	76	86	66	15	12
	c	930	163	178	828	141	163	102	22	15

Mathematik, Naturwissenschaften

Informatik	a	444	121	153	397	101	128	47	20	25
	b	90	21	29	75	13	17	15	8	12
	c	534	142	182	472	114	145	62	28	37
Physik	a	196	51	60	168	45	53	28	6	7
	b	60	25	29	45	16	20	15	9	9
	c	256	76	89	213	61	73	43	15	16
Mathematik, Naturwissenschaften zusammen	a	640	172	213	565	146	181	75	26	32
	b	150	46	58	120	29	37	30	17	21
	c	790	218	271	685	175	218	105	43	53

Noch: 2. Studierende und Studienanfänger/-innen nach Hochschularten, Hochschulen, Fächergruppen und Studienbereichen

Fächergruppe Studienbereich a = männlich b = weiblich c = Insgesamt	Studierende			Deutsche Studierende			Ausländische Studierende		
	insgesamt	darunter im ersten		zusammen	darunter im ersten		zusammen	darunter im ersten	
		Hochschul-	Fach-		Hochschul-	Fach-		Hochschul-	Fach-
		semester			semester			semester	

noch: **Fachhochschulen (FH) (ohne Verwaltungsfachhochschulen)**

noch: **FH Gelsenkirchen in Gelsenkirchen**

Ingenieurwissenschaften

Maschinenbau	a	543	141	155	496	125	138	47	16	17
	b	77	22	26	62	15	19	15	7	7
	c	620	163	181	558	140	157	62	23	24
Elektrotechnik	a	430	88	101	364	59	68	66	29	33
	b	18	6	7	8	–	1	10	6	6
	c	448	94	108	372	59	69	76	35	39
Ingenieurwissenschaften zusammen	a	973	229	256	860	184	206	113	45	50
	b	95	28	33	70	15	20	25	13	13
	c	1 068	257	289	930	199	226	138	58	63
Hochschule zusammen	a	2 175	490	577	1 949	412	490	226	78	87
	b	757	184	223	634	139	176	123	45	47
	c	2 932	674	800	2 583	551	666	349	123	134

FH Gelsenkirchen in Recklinghausen

Rechts-, Wirtschafts- und Sozialwissenschaften

Wirtschaftswissenschaften	a	257	48	62	243	42	55	14	6	7
	b	270	69	81	248	66	76	22	3	5
	c	527	117	143	491	108	131	36	9	12
Rechts-, Wirtschafts- und Sozialwissenschaften zusammen	a	257	48	62	243	42	55	14	6	7
	b	270	69	81	248	66	76	22	3	5
	c	527	117	143	491	108	131	36	9	12

Mathematik, Naturwissenschaften

Chemie	a	134	43	62	121	39	56	13	4	6
	b	102	44	49	101	44	49	1	–	–
	c	236	87	111	222	83	105	14	4	6
Mathematik, Naturwissenschaften zusammen	a	134	43	62	121	39	56	13	4	6
	b	102	44	49	101	44	49	1	–	–
	c	236	87	111	222	83	105	14	4	6

Ingenieurwissenschaften

Maschinenbau	a	335	84	101	303	75	89	32	9	12
	b	45	12	14	37	10	12	8	2	2
	c	380	96	115	340	85	101	40	11	14
Ingenieurwissenschaften zusammen	a	335	84	101	303	75	89	32	9	12
	b	45	12	14	37	10	12	8	2	2
	c	380	96	115	340	85	101	40	11	14
Hochschule zusammen	a	726	175	225	667	156	200	59	19	25
	b	417	125	144	386	120	137	31	5	7
	c	1 143	300	369	1 053	276	337	90	24	32

Noch: 2. Studierende und Studienanfänger/-innen nach Hochschularten, Hochschulen, Fächergruppen und Studienbereichen

Fächergruppe Studienbereich a = männlich b = weiblich c = Insgesamt	Studierende			Deutsche Studierende			Ausländische Studierende		
	insgesamt	darunter im ersten		zusammen	darunter im ersten		zusammen	darunter im ersten	
		Hochschul-	Fach-		Hochschul-	Fach-		Hochschul-	Fach-
		semester			semester			semester	

noch: **Fachhochschulen (FH) (ohne Verwaltungsfachhochschulen)**

FH Köln in Gummersbach

Rechts-, Wirtschafts- und Sozialwissenschaften

Wirtschaftswissenschaften	a	44	–	3	40	–	3	4	–	–
	b	6	–	–	5	–	–	1	–	–
	c	50	–	3	45	–	3	5	–	–
Rechts-, Wirtschafts- und Sozialwissenschaften zusammen	a	44	–	3	40	–	3	4	–	–
	b	6	–	–	5	–	–	1	–	–
	c	50	–	3	45	–	3	5	–	–

Mathematik, Naturwissenschaften

Informatik	a	1 445	212	265	1 155	187	224	290	25	41
	b	277	54	70	202	45	56	75	9	14
	c	1 722	266	335	1 357	232	280	365	34	55
Mathematik, Naturwissenschaften zusammen	a	1 445	212	265	1 155	187	224	290	25	41
	b	277	54	70	202	45	56	75	9	14
	c	1 722	266	335	1 357	232	280	365	34	55

Ingenieurwissenschaften

Ingenieurwissenschaften und Technik (allgemein)	a	339	146	160	293	128	136	46	18	24
	b	46	18	25	39	17	22	7	1	3
	c	385	164	185	332	145	158	53	19	27
Maschinenbau	a	180	–	–	167	–	–	13	–	–
	b	13	–	–	9	–	–	4	–	–
	c	193	–	–	176	–	–	17	–	–
Elektrotechnik	a	84	–	–	77	–	–	7	–	–
	b	1	–	–	1	–	–	–	–	–
	c	85	–	–	78	–	–	7	–	–
Ingenieurwissenschaften zusammen	a	603	146	160	537	128	136	66	18	24
	b	60	18	25	49	17	22	11	1	3
	c	663	164	185	586	145	158	77	19	27
Hochschule zusammen	a	2 092	358	428	1 732	315	363	360	43	65
	b	343	72	95	256	62	78	87	10	17
	c	2 435	430	523	1 988	377	441	447	53	82

FH Köln in Köln

Sprach- und Kulturwissenschaften

Publizistik	a	195	30	40	181	26	35	14	4	5
	b	326	52	69	310	49	65	16	3	4
	c	521	82	109	491	75	100	30	7	9
Sonstige Sprach- und Kulturwissenschaften	a	305	49	53	211	21	37	94	28	16
	b	1 380	221	219	1 085	136	182	295	85	37
	c	1 685	270	272	1 296	157	219	389	113	53
Sprach- und Kulturwissenschaften zusammen	a	500	79	93	392	47	72	108	32	21
	b	1 706	273	288	1 395	185	247	311	88	41
	c	2 206	352	381	1 787	232	319	419	120	62

**Noch: 2. Studierende und Studienanfänger/-innen nach Hochschularten, Hochschulen,
Fächergruppen und Studienbereichen**

Fächergruppe Studienbereich a = männlich b = weiblich c = Insgesamt	Studierende			Deutsche Studierende			Ausländische Studierende			
	insgesamt	darunter im ersten		zusammen	darunter im ersten		zusammen	darunter im ersten		
		Hochschul-	Fach-		Hochschul-	Fach-		Hochschul-	Fach-	
		semester			semester			semester		
noch: Fachhochschulen (FH) (ohne Verwaltungsfachhochschulen)										
noch: FH Köln in Köln										
Rechts-, Wirtschafts- und Sozialwissenschaften										
Wirtschaftswissenschaften	a	1 744	193	271	1 515	161	230	229	32	41
	b	1 194	139	188	959	101	144	235	38	44
	c	2 938	332	459	2 474	262	374	464	70	85
Sozialwesen	a	587	55	73	547	47	65	40	8	8
	b	1 378	177	218	1 256	166	196	122	11	22
	c	1 965	232	291	1 803	213	261	162	19	30
Rechts-, Wirtschafts- und Sozialwissenschaften zusammen	a	2 331	248	344	2 062	208	295	269	40	49
	b	2 572	316	406	2 215	267	340	357	49	66
	c	4 903	564	750	4 277	475	635	626	89	115
Mathematik, Naturwissenschaften										
Physik	a	505	67	99	475	63	94	30	4	5
	b	258	45	63	238	42	58	20	3	5
	c	763	112	162	713	105	152	50	7	10
Mathematik, Naturwissenschaften zusammen	a	505	67	99	475	63	94	30	4	5
	b	258	45	63	238	42	58	20	3	5
	c	763	112	162	713	105	152	50	7	10
Ingenieurwissenschaften										
Architektur	a	682	75	108	599	61	89	83	14	19
	b	726	71	108	652	56	93	74	15	15
	c	1 408	146	216	1 251	117	182	157	29	34
Bauingenieurwesen	a	735	92	130	605	83	108	130	9	22
	b	145	20	27	115	13	19	30	7	8
	c	880	112	157	720	96	127	160	16	30
Maschinenbau	a	2 734	447	568	2 354	398	490	380	49	78
	b	231	25	49	187	19	32	44	6	17
	c	2 965	472	617	2 541	417	522	424	55	95
Elektrotechnik	a	1 473	234	363	1 024	143	225	449	91	138
	b	83	13	26	38	7	13	45	6	13
	c	1 556	247	389	1 062	150	238	494	97	151
Ingenieurwissenschaften zusammen	a	5 624	848	1 169	4 582	685	912	1 042	163	257
	b	1 185	129	210	992	95	157	193	34	53
	c	6 809	977	1 379	5 574	780	1 069	1 235	197	310
Kunst, Kunstwissenschaft										
Kunst, Design, Gestaltung	a	210	29	35	183	22	32	27	7	3
	b	197	34	32	169	21	29	28	13	3
	c	407	63	67	352	43	61	55	20	6
Kunst, Kunstwissenschaft zusammen	a	210	29	35	183	22	32	27	7	3
	b	197	34	32	169	21	29	28	13	3
	c	407	63	67	352	43	61	55	20	6
Hochschule zusammen	a	9 170	1 271	1 740	7 694	1 025	1 405	1 476	246	335
	b	5 918	797	999	5 009	610	831	909	187	168
	c	15 088	2 068	2 739	12 703	1 635	2 236	2 385	433	503

Noch: 2. Studierende und Studienanfänger/-innen nach Hochschularten, Hochschulen, Fächergruppen und Studienbereichen

Fächergruppe Studienbereich a = männlich b = weiblich c = Insgesamt	Studierende			Deutsche Studierende			Ausländische Studierende		
	insgesamt	darunter im ersten		zusammen	darunter im ersten		zusammen	darunter im ersten	
		Hochschul-	Fach-		Hochschul-	Fach-		Hochschul-	Fach-
		semester			semester			semester	

noch: Fachhochschulen (FH) (ohne Verwaltungsfachhochschulen)

FH Lippe und Höxter in Detmold

Ingenieurwissenschaften

Architektur	a	415	40	50	401	39	49	14	1	1
	b	725	90	111	703	84	104	22	6	7
	c	1 140	130	161	1 104	123	153	36	7	8
Bauingenieurwesen	a	495	66	77	462	63	72	33	3	5
	b	108	6	9	101	6	9	7	–	–
	c	603	72	86	563	69	81	40	3	5
Ingenieurwissenschaften zusammen	a	910	106	127	863	102	121	47	4	6
	b	833	96	120	804	90	113	29	6	7
	c	1 743	202	247	1 667	192	234	76	10	13
Hochschule zusammen	a	910	106	127	863	102	121	47	4	6
	b	833	96	120	804	90	113	29	6	7
	c	1 743	202	247	1 667	192	234	76	10	13

FH Lippe und Höxter in Lemgo

Rechts-, Wirtschafts- und Sozialwissenschaften

Wirtschaftswissenschaften	a	31	29	31	31	29	31	–	–	–
	b	14	12	14	13	11	13	1	1	1
	c	45	41	45	44	40	44	1	1	1
Rechts-, Wirtschafts- und Sozialwissenschaften zusammen	a	31	29	31	31	29	31	–	–	–
	b	14	12	14	13	11	13	1	1	1
	c	45	41	45	44	40	44	1	1	1

Mathematik, Naturwissenschaften

Informatik	a	90	13	18	89	13	18	1	–	–
	b	68	16	20	67	16	19	1	–	1
	c	158	29	38	156	29	37	2	–	1
Mathematik, Naturwissenschaften zusammen	a	90	13	18	89	13	18	1	–	–
	b	68	16	20	67	16	19	1	–	1
	c	158	29	38	156	29	37	2	–	1

Agrar-, Forst- und Ernährungswissenschaften

Haushalts- und Ernährungswissenschaften	a	259	43	43	240	39	41	19	4	2
	b	325	48	54	291	44	49	34	4	5
	c	584	91	97	531	83	90	53	8	7
Agrar-, Forst- und Ernährungswissenschaften zusammen	a	259	43	43	240	39	41	19	4	2
	b	325	48	54	291	44	49	34	4	5
	c	584	91	97	531	83	90	53	8	7

Ingenieurwissenschaften

Maschinenbau	a	731	149	164	703	143	158	28	6	6
	b	99	32	38	91	29	35	8	3	3
	c	830	181	202	794	172	193	36	9	9
Elektrotechnik	a	302	63	66	291	60	63	11	3	3
	b	3	–	–	3	–	–	–	–	–
	c	305	63	66	294	60	63	11	3	3

Noch: 2. Studierende und Studienanfänger/-innen nach Hochschularten, Hochschulen, Fächergruppen und Studienbereichen

Fächergruppe Studienbereich a = männlich b = weiblich c = Insgesamt	Studierende			Deutsche Studierende			Ausländische Studierende		
	insgesamt	darunter im ersten		zusammen	darunter im ersten		zusammen	darunter im ersten	
		Hochschul-	Fach-		Hochschul-	Fach-		Hochschul-	Fach-
		semester			semester			semester	

noch: Fachhochschulen (FH) (ohne Verwaltungsfachhochschulen)

noch: FH Lippe und Höxter in Lemgo

noch: Ingenieurwissenschaften

Ingenieurwissenschaften zusammen	a	1 033	212	230	994	203	221	39	9	9
	b	102	32	38	94	29	35	8	3	3
	c	1 135	244	268	1 088	232	256	47	12	12
Hochschule zusammen	a	1 413	297	322	1 354	284	311	59	13	11
	b	509	108	126	465	100	116	44	8	10
	c	1 922	405	448	1 819	384	427	103	21	21

FH Lippe und Höxter in Höxter

Ingenieurwissenschaften

Ingenieurwissenschaften und Technik (allgemein)	a	162	20	27	160	20	27	2	–	–
	b	65	11	13	61	10	12	4	1	1
	c	227	31	40	221	30	39	6	1	1
Architektur	a	219	24	26	215	22	24	4	2	2
	b	170	14	19	166	14	19	4	–	–
	c	389	38	45	381	36	43	8	2	2
Ingenieurwissenschaften zusammen	a	381	44	53	375	42	51	6	2	2
	b	235	25	32	227	24	31	8	1	1
	c	616	69	85	602	66	82	14	3	3
Hochschule zusammen	a	381	44	53	375	42	51	6	2	2
	b	235	25	32	227	24	31	8	1	1
	c	616	69	85	602	66	82	14	3	3

FH Südwestfalen in Hagen

Rechts-, Wirtschafts- und Sozialwissenschaften

Wirtschaftswissenschaften	a	546	97	128	522	86	114	24	11	14
	b	255	50	69	246	48	65	9	2	4
	c	801	147	197	768	134	179	33	13	18
Rechts-, Wirtschafts- und Sozialwissenschaften zusammen	a	546	97	128	522	86	114	24	11	14
	b	255	50	69	246	48	65	9	2	4
	c	801	147	197	768	134	179	33	13	18

Ingenieurwissenschaften

Ingenieurwissenschaften und Technik (allgemein)	a	318	47	56	300	44	53	18	3	3
	b	39	9	10	32	8	8	7	1	2
	c	357	56	66	332	52	61	25	4	5
Elektrotechnik	a	273	68	82	254	66	80	19	2	2
	b	10	4	4	9	3	4	1	1	–
	c	283	72	86	263	69	84	20	3	2
Ingenieurwissenschaften zusammen	a	591	115	138	554	110	133	37	5	5
	b	49	13	14	41	11	12	8	2	2
	c	640	128	152	595	121	145	45	7	7
Hochschule zusammen	a	1 137	212	266	1 076	196	247	61	16	19
	b	304	63	83	287	59	77	17	4	6
	c	1 441	275	349	1 363	255	324	78	20	25

Noch: 2. Studierende und Studienanfänger/-innen nach Hochschularten, Hochschulen, Fächergruppen und Studienbereichen

Fächergruppe Studienbereich a = männlich b = weiblich c = Insgesamt	Studierende			Deutsche Studierende			Ausländische Studierende		
	insgesamt	darunter im ersten		zusammen	darunter im ersten		zusammen	darunter im ersten	
		Hochschul-	Fach-		Hochschul-	Fach-		Hochschul-	Fach-
		semester			semester			semester	

noch: **Fachhochschulen (FH) (ohne Verwaltungsfachhochschulen)**

FH Südwestfalen in Iserlohn

Mathematik, Naturwissenschaften

Informatik	a	291	69	82	276	65	79	15	4	3
	b	14	3	3	12	3	3	2	–	–
	c	305	72	85	288	68	82	17	4	3
Physik	a	181	39	57	169	37	53	12	2	4
	b	39	13	19	38	12	18	1	1	1
	c	220	52	76	207	49	71	13	3	5
Mathematik, Naturwissenschaften zusammen	a	472	108	139	445	102	132	27	6	7
	b	53	16	22	50	15	21	3	1	1
	c	525	124	161	495	117	153	30	7	8

Ingenieurwissenschaften

Maschinenbau	a	614	179	208	579	171	202	35	8	6
	b	39	14	18	38	14	18	1	–	–
	c	653	193	226	617	185	220	36	8	6
Ingenieurwissenschaften zusammen	a	614	179	208	579	171	202	35	8	6
	b	39	14	18	38	14	18	1	–	–
	c	653	193	226	617	185	220	36	8	6
Hochschule zusammen	a	1 086	287	347	1 024	273	334	62	14	13
	b	92	30	40	88	29	39	4	1	1
	c	1 178	317	387	1 112	302	373	66	15	14

FH Südwestfalen in Meschede

Rechts-, Wirtschafts- und Sozialwissenschaften

Wirtschaftswissenschaften	a	43	34	43	38	29	38	5	5	5
	b	22	21	22	20	19	20	2	2	2
	c	65	55	65	58	48	58	7	7	7
Rechts-, Wirtschafts- und Sozialwissenschaften zusammen	a	43	34	43	38	29	38	5	5	5
	b	22	21	22	20	19	20	2	2	2
	c	65	55	65	58	48	58	7	7	7

Ingenieurwissenschaften

Maschinenbau	a	403	82	101	380	77	96	23	5	5
	b	43	15	18	42	14	17	1	1	1
	c	446	97	119	422	91	113	24	6	6
Elektrotechnik	a	172	27	31	169	26	30	3	1	1
	b	4	1	2	4	1	2	–	–	–
	c	176	28	33	173	27	32	3	1	1
Ingenieurwissenschaften zusammen	a	575	109	132	549	103	126	26	6	6
	b	47	16	20	46	15	19	1	1	1
	c	622	125	152	595	118	145	27	7	7
Hochschule zusammen	a	618	143	175	587	132	164	31	11	11
	b	69	37	42	66	34	39	3	3	3
	c	687	180	217	653	166	203	34	14	14

Noch: 2. Studierende und Studienanfänger/-innen nach Hochschularten, Hochschulen, Fächergruppen und Studienbereichen

Fächergruppe Studienbereich a = männlich b = weiblich c = Insgesamt	Studierende			Deutsche Studierende			Ausländische Studierende		
	insgesamt	darunter im ersten		zusammen	darunter im ersten		zusammen	darunter im ersten	
		Hochschul-	Fach-		Hochschul-	Fach-		Hochschul-	Fach-
		semester			semester			semester	

noch: **Fachhochschulen (FH) (ohne Verwaltungsfachhochschulen)**

FH Südwestfalen in Soest

Agrar-, Forst- und Ernährungswissenschaften

Agrarwissenschaft / Landbau	a	319	76	79	315	76	79	4	–	–
	b	79	19	24	78	18	23	1	1	1
	c	398	95	103	393	94	102	5	1	1
Agrar-, Forst- und Ernährungswissen- schaften zusammen	a	319	76	79	315	76	79	4	–	–
	b	79	19	24	78	18	23	1	1	1
	c	398	95	103	393	94	102	5	1	1

Ingenieurwissenschaften

Maschinenbau	a	315	91	102	309	90	101	6	1	1
	b	19	6	6	19	6	6	–	–	–
	c	334	97	108	328	96	107	6	1	1
Elektrotechnik	a	290	106	88	228	55	65	62	51	23
	b	16	10	2	6	1	1	10	9	1
	c	306	116	90	234	56	66	72	60	24
Ingenieurwissen- schaften zusammen	a	605	197	190	537	145	166	68	52	24
	b	35	16	8	25	7	7	10	9	1
	c	640	213	198	562	152	173	78	61	25
Hochschule zusammen	a	924	273	269	852	221	245	72	52	24
	b	114	35	32	103	25	30	11	10	2
	c	1 038	308	301	955	246	275	83	62	26

FH Münster in Münster

Rechts-, Wirtschafts- und Sozialwissenschaften

Wirtschaftswissen- schaften	a	1 109	107	114	950	93	104	159	14	10
	b	706	107	110	575	90	96	131	17	14
	c	1 815	214	224	1 525	183	200	290	31	24
Sozialwesen	a	419	29	38	410	27	36	9	2	2
	b	1 027	136	149	994	131	141	33	5	8
	c	1 446	165	187	1 404	158	177	42	7	10
Rechts-, Wirtschafts- und Sozialwissen- schaften zusammen	a	1 528	136	152	1 360	120	140	168	16	12
	b	1 733	243	259	1 569	221	237	164	22	22
	c	3 261	379	411	2 929	341	377	332	38	34

Agrar-, Forst- und Ernährungswissenschaften

Haushalts- und Ernährungswissen- schaften	a	163	23	35	151	23	30	12	–	5
	b	671	102	130	644	101	125	27	1	5
	c	834	125	165	795	124	155	39	1	10
Agrar-, Forst- und Ernährungswissen- schaften zusammen	a	163	23	35	151	23	30	12	–	5
	b	671	102	130	644	101	125	27	1	5
	c	834	125	165	795	124	155	39	1	10

Noch: 2. Studierende und Studienanfänger/-innen nach Hochschularten, Hochschulen, Fächergruppen und Studienbereichen

Fächergruppe Studienbereich a = männlich b = weiblich c = Insgesamt	Studierende			Deutsche Studierende			Ausländische Studierende			
	insgesamt	darunter im ersten		zusammen	darunter im ersten		zusammen	darunter im ersten		
		Hochschul-	Fach-		Hochschul-	Fach-		Hochschul-	Fach-	
		semester			semester			semester		
noch: Fachhochschulen (FH) (ohne Verwaltungsfachhochschulen)										
noch: FH Münster in Münster										
Ingenieurwissenschaften										
Architektur	a	474	38	46	443	35	41	31	3	5
	b	383	42	51	364	39	48	19	3	3
	c	857	80	97	807	74	89	50	6	8
Bauingenieurwesen	a	851	112	130	768	109	121	83	3	9
	b	183	27	27	170	26	26	13	1	1
	c	1 034	139	157	938	135	147	96	4	10
Ingenieurwissen- schaften zusammen	a	1 325	150	176	1 211	144	162	114	6	14
	b	566	69	78	534	65	74	32	4	4
	c	1 891	219	254	1 745	209	236	146	10	18
Kunst, Kunstwissenschaft										
Kunst, Design, Gestaltung	a	270	13	21	257	12	20	13	1	1
	b	452	26	32	426	24	30	26	2	2
	c	722	39	53	683	36	50	39	3	3
Kunst, Kunstwissen- schaft zusammen	a	270	13	21	257	12	20	13	1	1
	b	452	26	32	426	24	30	26	2	2
	c	722	39	53	683	36	50	39	3	3
Hochschule zusammen	a	3 286	322	384	2 979	299	352	307	23	32
	b	3 422	440	499	3 173	411	466	249	29	33
	c	6 708	762	883	6 152	710	818	556	52	65
FH Münster in Steinfurt										
Mathematik, Naturwissenschaften										
Physik	a	180	34	50	165	32	47	15	2	3
	b	37	18	21	33	14	17	4	4	4
	c	217	52	71	198	46	64	19	6	7
Chemie	a	265	53	52	195	35	37	70	18	15
	b	104	31	30	78	23	25	26	8	5
	c	369	84	82	273	58	62	96	26	20
Mathematik, Natur- wissenschaften zusammen	a	445	87	102	360	67	84	85	20	18
	b	141	49	51	111	37	42	30	12	9
	c	586	136	153	471	104	126	115	32	27
Ingenieurwissenschaften										
Maschinenbau	a	1 241	280	386	1 194	274	374	47	6	12
	b	117	20	30	113	20	30	4	-	-
	c	1 358	300	416	1 307	294	404	51	6	12
Elektrotechnik	a	701	162	185	627	150	169	74	12	16
	b	26	4	11	20	4	6	6	-	5
	c	727	166	196	647	154	175	80	12	21
Ingenieurwissen- schaften zusammen	a	1 942	442	571	1 821	424	543	121	18	28
	b	143	24	41	133	24	36	10	-	5
	c	2 085	466	612	1 954	448	579	131	18	33
Hochschule zusammen	a	2 387	529	673	2 181	491	627	206	38	46
	b	284	73	92	244	61	78	40	12	14
	c	2 671	602	765	2 425	552	705	246	50	60

Noch: 2. Studierende und Studienanfänger/-innen nach Hochschularten, Hochschulen, Fächergruppen und Studienbereichen

Fächergruppe Studienbereich a = männlich b = weiblich c = Insgesamt	Studierende			Deutsche Studierende			Ausländische Studierende		
	insgesamt	darunter im ersten		zusammen	darunter im ersten		zusammen	darunter im ersten	
		Hochschul-	Fach-		Hochschul-	Fach-		Hochschul-	Fach-
		semester			semester			semester	

noch: **Fachhochschulen (FH) (ohne Verwaltungsfachhochschulen)**

FH Niederrhein in Krefeld

Mathematik, Naturwissenschaften

Chemie	a	306	80	87	246	64	68	60	16	19
	b	153	47	50	124	36	40	29	11	10
	c	459	127	137	370	100	108	89	27	29
Mathematik, Naturwissenschaften zusammen	a	306	80	87	246	64	68	60	16	19
	b	153	47	50	124	36	40	29	11	10
	c	459	127	137	370	100	108	89	27	29

Ingenieurwissenschaften

Maschinenbau	a	505	113	123	420	81	92	85	32	31
	b	56	14	16	45	8	11	11	6	5
	c	561	127	139	465	89	103	96	38	36
Elektrotechnik	a	1 044	298	313	677	156	178	367	142	135
	b	69	23	22	23	5	5	46	18	17
	c	1 113	321	335	700	161	183	413	160	152
Ingenieurwissenschaften zusammen	a	1 549	411	436	1 097	237	270	452	174	166
	b	125	37	38	68	13	16	57	24	22
	c	1 674	448	474	1 165	250	286	509	198	188

Kunst, Kunstwissenschaft

Kunst, Design, Gestaltung	a	178	29	39	162	25	35	16	4	4
	b	401	91	103	363	81	92	38	10	11
	c	579	120	142	525	106	127	54	14	15
Kunst, Kunstwissenschaft zusammen	a	178	29	39	162	25	35	16	4	4
	b	401	91	103	363	81	92	38	10	11
	c	579	120	142	525	106	127	54	14	15
Hochschule zusammen	a	2 033	520	562	1 505	326	373	528	194	189
	b	679	175	191	555	130	148	124	45	43
	c	2 712	695	753	2 060	456	521	652	239	232

FH Niederrhein in Mönchengladbach

Rechts-, Wirtschafts- und Sozialwissenschaften

Wirtschaftswissenschaften	a	2 439	366	465	1 986	263	332	453	103	133
	b	1 318	215	255	1 124	170	203	194	45	52
	c	3 757	581	720	3 110	433	535	647	148	185
Sozialwesen	a	340	58	69	314	46	56	26	12	13
	b	763	154	190	707	140	172	56	14	18
	c	1 103	212	259	1 021	186	228	82	26	31
Rechts-, Wirtschafts- und Sozialwissenschaften zusammen	a	2 779	424	534	2 300	309	388	479	115	146
	b	2 081	369	445	1 831	310	375	250	59	70
	c	4 860	793	979	4 131	619	763	729	174	216

Agrar-, Forst- und Ernährungswissenschaften

Haushalts- und Ernährungswissenschaften	a	124	36	48	112	32	42	12	4	6
	b	558	134	159	532	128	153	26	6	6
	c	682	170	207	644	160	195	38	10	12

Noch: 2. Studierende und Studienanfänger/-innen nach Hochschularten, Hochschulen, Fächergruppen und Studienbereichen

Fächergruppe Studienbereich a = männlich b = weiblich c = Insgesamt	Studierende			Deutsche Studierende			Ausländische Studierende		
	insgesamt	darunter im ersten		zusammen	darunter im ersten		zusammen	darunter im ersten	
		Hochschul-	Fach-		Hochschul-	Fach-		Hochschul-	Fach-
		semester			semester			semester	

noch: **Fachhochschulen (FH) (ohne Verwaltungsfachhochschulen)**

noch: **FH Niederrhein in Mönchengladbach**

noch: **Agrar-, Forst- und Ernährungswissenschaften**

Agrar-, Forst- und Ernährungswissenschaften zusammen	a	124	36	48	112	32	42	12	4	6
	b	558	134	159	532	128	153	26	6	6
	c	682	170	207	644	160	195	38	10	12

Ingenieurwissenschaften

Ingenieurwissenschaften und Technik (allgemein)	a	106	33	38	95	28	32	11	5	6
	b	174	61	71	155	55	64	19	6	7
	c	280	94	109	250	83	96	30	11	13
Maschinenbau	a	243	66	66	118	26	27	125	40	39
	b	960	245	275	805	204	232	155	41	43
	c	1 203	311	341	923	230	259	280	81	82
Ingenieurwissenschaften zusammen	a	349	99	104	213	54	59	136	45	45
	b	1 134	306	346	960	259	296	174	47	50
	c	1 483	405	450	1 173	313	355	310	92	95
Hochschule zusammen	a	3 252	559	686	2 625	395	489	627	164	197
	b	3 773	809	950	3 323	697	824	450	112	126
	c	7 025	1 368	1 636	5 948	1 092	1 313	1 077	276	323

Internationale FH für Touristik und Hotelmanagement Bad Honnef

Rechts-, Wirtschafts- und Sozialwissenschaften

Wirtschaftswissenschaften	a	87	25	28	83	23	26	4	2	2
	b	172	71	81	165	68	77	7	3	4
	c	259	96	109	248	91	103	11	5	6
Rechts-, Wirtschafts- und Sozialwissenschaften zusammen	a	87	25	28	83	23	26	4	2	2
	b	172	71	81	165	68	77	7	3	4
	c	259	96	109	248	91	103	11	5	6
Hochschule zusammen	a	87	25	28	83	23	26	4	2	2
	b	172	71	81	165	68	77	7	3	4
	c	259	96	109	248	91	103	11	5	6

FH des Mittelstandes Bielefeld (FHM)

Rechts-, Wirtschafts- und Sozialwissenschaften

Wirtschaftswissenschaften	a	150	44	56	150	44	56	–	–	–
	b	104	36	43	101	35	41	3	1	2
	c	254	80	99	251	79	97	3	1	2
Rechts-, Wirtschafts- und Sozialwissenschaften zusammen	a	150	44	56	150	44	56	–	–	–
	b	104	36	43	101	35	41	3	1	2
	c	254	80	99	251	79	97	3	1	2
Hochschule zusammen	a	150	44	56	150	44	56	–	–	–
	b	104	36	43	101	35	41	3	1	2
	c	254	80	99	251	79	97	3	1	2

Noch: 2. Studierende und Studienanfänger/-innen nach Hochschularten, Hochschulen, Fächergruppen und Studienbereichen

Fächergruppe Studienbereich a = männlich b = weiblich c = Insgesamt	Studierende			Deutsche Studierende			Ausländische Studierende		
	insgesamt	darunter im ersten		zusammen	darunter im ersten		zusammen	darunter im ersten	
		Hochschul-	Fach-		Hochschul-	Fach-		Hochschul-	Fach-
		semester			semester			semester	

noch: **Fachhochschulen (FH) (ohne Verwaltungsfachhochschulen)**

Private technische FH Bochum (DMT)

Ingenieurwissenschaften

Ingenieurwissenschaften und Technik (allgemein)	a	120	–	32	109	–	28	11	–	4
	b	12	–	2	10	–	2	2	–	–
	c	132	–	34	119	–	30	13	–	4
Vermessungswesen	a	65	4	8	63	4	8	2	–	–
	b	25	5	6	24	5	6	1	–	–
	c	90	9	14	87	9	14	3	–	–
Maschinenbau	a	592	67	90	552	64	84	40	3	6
	b	105	13	16	101	12	15	4	1	1
	c	697	80	106	653	76	99	44	4	7
Elektrotechnik	a	328	63	80	296	56	70	32	7	10
	b	15	5	5	13	4	4	2	1	1
	c	343	68	85	309	60	74	34	8	11
Bergbau und Hüttenwesen	a	131	16	20	117	15	18	14	1	2
	b	22	4	3	17	1	2	5	3	1
	c	153	20	23	134	16	20	19	4	3
Ingenieurwissenschaften zusammen	a	1 236	150	230	1 137	139	208	99	11	22
	b	179	27	32	165	22	29	14	5	3
	c	1 415	177	262	1 302	161	237	113	16	25
Hochschule zusammen	a	1 236	150	230	1 137	139	208	99	11	22
	b	179	27	32	165	22	29	14	5	3
	c	1 415	177	262	1 302	161	237	113	16	25

Private FH für das öffentliche Bibliothekswesen Bonn

Sprach- und Kulturwissenschaften

Publizistik	a	3	–	–	2	–	–	1	–	–
	b	15	–	–	15	–	–	–	–	–
	c	18	–	–	17	–	–	1	–	–
Sprach- und Kulturwissenschaften zusammen	a	3	–	–	2	–	–	1	–	–
	b	15	–	–	15	–	–	–	–	–
	c	18	–	–	17	–	–	1	–	–
Hochschule zusammen	a	3	–	–	2	–	–	1	–	–
	b	15	–	–	15	–	–	–	–	–
	c	18	–	–	17	–	–	1	–	–

Internationale School of Management, Dortmund (Private FH)

Rechts-, Wirtschafts- und Sozialwissenschaften

Wirtschaftswissenschaften	a	336	81	94	329	81	94	7	–	–
	b	343	59	61	338	59	61	5	–	–
	c	679	140	155	667	140	155	12	–	–
Rechts-, Wirtschafts- und Sozialwissenschaften zusammen	a	336	81	94	329	81	94	7	–	–
	b	343	59	61	338	59	61	5	–	–
	c	679	140	155	667	140	155	12	–	–
Hochschule zusammen	a	336	81	94	329	81	94	7	–	–
	b	343	59	61	338	59	61	5	–	–
	c	679	140	155	667	140	155	12	–	–

Noch: 2. Studierende und Studienanfänger/-innen nach Hochschularten, Hochschulen, Fächergruppen und Studienbereichen

Fächergruppe Studienbereich a = männlich b = weiblich c = Insgesamt	Studierende			Deutsche Studierende			Ausländische Studierende		
	insgesamt	darunter im ersten		zusammen	darunter im ersten		zusammen	darunter im ersten	
		Hochschul-	Fach-		Hochschul-	Fach-		Hochschul-	Fach-
		semester			semester			semester	

noch: **Fachhochschulen (FH) (ohne Verwaltungsfachhochschulen)**

Private FH für Ökonomie und Management Essen in Duisburg

Rechts-, Wirtschafts- und Sozialwissenschaften

Wirtschaftswissenschaften	a	143	33	39	131	31	37	12	2	2
	b	80	23	23	78	23	23	2	-	-
	c	223	56	62	209	54	60	14	2	2
Rechts-, Wirtschafts- und Sozialwissenschaften zusammen	a	143	33	39	131	31	37	12	2	2
	b	80	23	23	78	23	23	2	-	-
	c	223	56	62	209	54	60	14	2	2
Hochschule zusammen	a	143	33	39	131	31	37	12	2	2
	b	80	23	23	78	23	23	2	-	-
	c	223	56	62	209	54	60	14	2	2

Private FH für Ökonomie und Management Essen in Essen

Rechts-, Wirtschafts- und Sozialwissenschaften

Wirtschaftswissenschaften	a	1 112	248	343	1 054	234	325	58	14	18
	b	788	228	261	742	215	241	46	13	20
	c	1 900	476	604	1 796	449	566	104	27	38
Rechts-, Wirtschafts- und Sozialwissenschaften zusammen	a	1 112	248	343	1 054	234	325	58	14	18
	b	788	228	261	742	215	241	46	13	20
	c	1 900	476	604	1 796	449	566	104	27	38

Mathematik, Naturwissenschaften

Informatik	a	361	86	105	348	83	101	13	3	4
	b	69	20	18	64	20	18	5	-	-
	c	430	106	123	412	103	119	18	3	4
Mathematik, Naturwissenschaften zusammen	a	361	86	105	348	83	101	13	3	4
	b	69	20	18	64	20	18	5	-	-
	c	430	106	123	412	103	119	18	3	4
Hochschule zusammen	a	1 473	334	448	1 402	317	426	71	17	22
	b	857	248	279	806	235	259	51	13	20
	c	2 330	582	727	2 208	552	685	122	30	42

Private FH für Ökonomie und Management Essen in Leverkusen

Rechts-, Wirtschafts- und Sozialwissenschaften

Wirtschaftswissenschaften	a	111	30	31	106	29	30	5	1	1
	b	78	27	29	74	26	28	4	1	1
	c	189	57	60	180	55	58	9	2	2
Rechts-, Wirtschafts- und Sozialwissenschaften zusammen	a	111	30	31	106	29	30	5	1	1
	b	78	27	29	74	26	28	4	1	1
	c	189	57	60	180	55	58	9	2	2
Hochschule zusammen	a	111	30	31	106	29	30	5	1	1
	b	78	27	29	74	26	28	4	1	1
	c	189	57	60	180	55	58	9	2	2

Noch: 2. Studierende und Studienanfänger/-innen nach Hochschularten, Hochschulen, Fächergruppen und Studienbereichen

Fächergruppe Studienbereich a = männlich b = weiblich c = Insgesamt	Studierende			Deutsche Studierende			Ausländische Studierende		
	insgesamt	darunter im ersten		zusammen	darunter im ersten		zusammen	darunter im ersten	
		Hochschul-	Fach-		Hochschul-	Fach-		Hochschul-	Fach-
		semester			semester			semester	

noch: **Fachhochschulen (FH) (ohne Verwaltungsfachhochschulen)**

Private FH für Ökonomie und Management Essen in Neuss

Rechts-, Wirtschafts- und Sozialwissenschaften

Wirtschaftswissenschaften	a	282	85	100	266	78	92	16	7	8
	b	212	74	80	200	70	76	12	4	4
	c	494	159	180	466	148	168	28	11	12
Rechts-, Wirtschafts- und Sozialwissenschaften zusammen	a	282	85	100	266	78	92	16	7	8
	b	212	74	80	200	70	76	12	4	4
	c	494	159	180	466	148	168	28	11	12

Mathematik, Naturwissenschaften

Informatik	a	119	19	24	108	16	21	11	3	3
	b	17	3	3	16	2	2	1	1	1
	c	136	22	27	124	18	23	12	4	4
Mathematik, Naturwissenschaften zusammen	a	119	19	24	108	16	21	11	3	3
	b	17	3	3	16	2	2	1	1	1
	c	136	22	27	124	18	23	12	4	4

Ingenieurwissenschaften

Maschinenbau	a	19	13	19	18	12	18	1	1	1
	b	1	-	1	1	-	1	-	-	-
	c	20	13	20	19	12	19	1	1	1
Ingenieurwissenschaften zusammen	a	19	13	19	18	12	18	1	1	1
	b	1	-	1	1	-	1	-	-	-
	c	20	13	20	19	12	19	1	1	1
Hochschule zusammen	a	420	117	143	392	106	131	28	11	12
	b	230	77	84	217	72	79	13	5	5
	c	650	194	227	609	178	210	41	16	17

Private FH für Ökonomie und Management Essen in Gütersloh

Rechts-, Wirtschafts- und Sozialwissenschaften

Wirtschaftswissenschaften	a	7	-	-	7	-	-	-	-	-
	b	12	-	-	11	-	-	1	-	-
	c	19	-	-	18	-	-	1	-	-
Rechts-, Wirtschafts- und Sozialwissenschaften zusammen	a	7	-	-	7	-	-	-	-	-
	b	12	-	-	11	-	-	1	-	-
	c	19	-	-	18	-	-	1	-	-
Hochschule zusammen	a	7	-	-	7	-	-	-	-	-
	b	12	-	-	11	-	-	1	-	-
	c	19	-	-	18	-	-	1	-	-

Private FH für Ökonomie und Management Essen in Siegen

Rechts-, Wirtschafts- und Sozialwissenschaften

Wirtschaftswissenschaften	a	31	20	22	28	17	19	3	3	3
	b	22	15	15	20	14	14	2	1	1
	c	53	35	37	48	31	33	5	4	4

Noch: 2. Studierende und Studienanfänger/-innen nach Hochschularten, Hochschulen, Fächergruppen und Studienbereichen

Fächergruppe Studienbereich a = männlich b = weiblich c = Insgesamt	Studierende			Deutsche Studierende			Ausländische Studierende		
	insgesamt	darunter im ersten		zusammen	darunter im ersten		zusammen	darunter im ersten	
		Hochschul-	Fach-		Hochschul-	Fach-		Hochschul-	Fach-
		semester			semester			semester	

noch: **Fachhochschulen (FH) (ohne Verwaltungsfachhochschulen)**

noch: **Private FH für Ökonomie und Management Essen in Siegen**

noch: Rechts-, Wirtschafts- und Sozialwissenschaften

Rechts-, Wirtschafts- und Sozialwissenschaften zusammen	a	31	20	22	28	17	19	3	3	3
	b	22	15	15	20	14	14	2	1	1
	c	53	35	37	48	31	33	5	4	4

Mathematik, Naturwissenschaften

Informatik	a	26	16	18	26	16	18	–	–	–
	b	1	–	–	1	–	–	–	–	–
	c	27	16	18	27	16	18	–	–	–
Mathematik, Naturwissenschaften zusammen	a	26	16	18	26	16	18	–	–	–
	b	1	–	–	1	–	–	–	–	–
	c	27	16	18	27	16	18	–	–	–
Hochschule zusammen	a	57	36	40	54	33	37	3	3	3
	b	23	15	15	21	14	14	2	1	1
	c	80	51	55	75	47	51	5	4	4

Business and Information Technology School (BITS) Iserlohn

Rechts-, Wirtschafts- und Sozialwissenschaften

Wirtschaftswissenschaften	a	116	26	32	115	25	31	1	1	1
	b	80	33	37	79	32	36	1	1	1
	c	196	59	69	194	57	67	2	2	2
Rechts-, Wirtschafts- und Sozialwissenschaften zusammen	a	116	26	32	115	25	31	1	1	1
	b	80	33	37	79	32	36	1	1	1
	c	196	59	69	194	57	67	2	2	2

Mathematik, Naturwissenschaften

Informatik	a	15	5	7	14	4	6	1	1	1
	b	–	–	–	–	–	–	–	–	–
	c	15	5	7	14	4	6	1	1	1
Mathematik, Naturwissenschaften zusammen	a	15	5	7	14	4	6	1	1	1
	b	–	–	–	–	–	–	–	–	–
	c	15	5	7	14	4	6	1	1	1
Hochschule zusammen	a	131	31	39	129	29	37	2	2	2
	b	80	33	37	79	32	36	1	1	1
	c	211	64	76	208	61	73	3	3	3

Europäische FH Rhein/Erft in Brühl (Private FH)

Rechts-, Wirtschafts- und Sozialwissenschaften

Wirtschaftswissenschaften	a	34	23	27	33	23	27	1	–	–
	b	30	22	27	27	19	24	3	3	3
	c	64	45	54	60	42	51	4	3	3

Noch: 2. Studierende und Studienanfänger/-innen nach Hochschularten, Hochschulen, Fächergruppen und Studienbereichen

Fächergruppe Studienbereich a = männlich b = weiblich c = Insgesamt	Studierende			Deutsche Studierende			Ausländische Studierende		
	insgesamt	darunter im ersten		zusammen	darunter im ersten		zusammen	darunter im ersten	
		Hochschul-	Fach-		Hochschul-	Fach-		Hochschul-	Fach-
		semester			semester			semester	

noch: **Fachhochschulen (FH) (ohne Verwaltungsfachhochschulen)**

noch: **Europäische FH Rhein/Erft in Brühl (Private FH)**

noch: Rechts-, Wirtschafts- und Sozialwissenschaften

Rechts-, Wirtschafts- und Sozialwissenschaften zusammen	a	34	23	27	33	23	27	1	–	–
	b	30	22	27	27	19	24	3	3	3
	c	64	45	54	60	42	51	4	3	3
Hochschule zusammen	a	34	23	27	33	23	27	1	–	–
	b	30	22	27	27	19	24	3	3	3
	c	64	45	54	60	42	51	4	3	3

Private Rheinische FH Köln

Rechts-, Wirtschafts- und Sozialwissenschaften

Wirtschaftswissenschaften	a	459	141	201	412	124	176	47	17	25
	b	345	116	154	306	100	135	39	16	19
	c	804	257	355	718	224	311	86	33	44
Rechts-, Wirtschafts- und Sozialwissenschaften zusammen	a	459	141	201	412	124	176	47	17	25
	b	345	116	154	306	100	135	39	16	19
	c	804	257	355	718	224	311	86	33	44

Ingenieurwissenschaften

Maschinenbau	a	788	107	116	622	81	89	166	26	27
	b	98	21	22	59	15	16	39	6	6
	c	886	128	138	681	96	105	205	32	33
Elektrotechnik	a	435	57	61	334	49	52	101	8	9
	b	21	1	1	13	1	1	8	–	–
	c	456	58	62	347	50	53	109	8	9
Ingenieurwissenschaften zusammen	a	1 223	164	177	956	130	141	267	34	36
	b	119	22	23	72	16	17	47	6	6
	c	1 342	186	200	1 028	146	158	314	40	42
Hochschule zusammen	a	1 682	305	378	1 368	254	317	314	51	61
	b	464	138	177	378	116	152	86	22	25
	c	2 146	443	555	1 746	370	469	400	73	86

Private FH der Wirtschaft Paderborn in Bergisch-Gladbach

Rechts-, Wirtschafts- und Sozialwissenschaften

Wirtschaftswissenschaften	a	320	80	91	314	79	90	6	1	1
	b	180	47	54	177	47	54	3	–	–
	c	500	127	145	491	126	144	9	1	1
Rechts-, Wirtschafts- und Sozialwissenschaften zusammen	a	320	80	91	314	79	90	6	1	1
	b	180	47	54	177	47	54	3	–	–
	c	500	127	145	491	126	144	9	1	1
Hochschule zusammen	a	320	80	91	314	79	90	6	1	1
	b	180	47	54	177	47	54	3	–	–
	c	500	127	145	491	126	144	9	1	1

Noch: 2. Studierende und Studienanfänger/-innen nach Hochschularten, Hochschulen, Fächergruppen und Studienbereichen

Fächergruppe Studienbereich a = männlich b = weiblich c = Insgesamt	Studierende			Deutsche Studierende			Ausländische Studierende		
	insgesamt	darunter im ersten		zusammen	darunter im ersten		zusammen	darunter im ersten	
		Hochschul-	Fach-		Hochschul-	Fach-		Hochschul-	Fach-
		semester			semester			semester	

noch: **Fachhochschulen (FH) (ohne Verwaltungsfachhochschulen)**

Private FH der Wirtschaft Paderborn in Bielefeld

Rechts-, Wirtschafts- und Sozialwissenschaften

Wirtschaftswissenschaften	a	62	42	51	62	42	51	-	-	-
	b	41	29	30	40	29	30	1	-	-
	c	103	71	81	102	71	81	1	-	-
Rechts-, Wirtschafts- und Sozialwissenschaften zusammen	a	62	42	51	62	42	51	-	-	-
	b	41	29	30	40	29	30	1	-	-
	c	103	71	81	102	71	81	1	-	-
Hochschule zusammen	a	62	42	51	62	42	51	-	-	-
	b	41	29	30	40	29	30	1	-	-
	c	103	71	81	102	71	81	1	-	-

Private FH der Wirtschaft Paderborn in Paderborn

Rechts-, Wirtschafts- und Sozialwissenschaften

Wirtschaftswissenschaften	a	232	44	53	225	44	53	7	-	-
	b	107	15	18	103	15	18	4	-	-
	c	339	59	71	328	59	71	11	-	-
Rechts-, Wirtschafts- und Sozialwissenschaften zusammen	a	232	44	53	225	44	53	7	-	-
	b	107	15	18	103	15	18	4	-	-
	c	339	59	71	328	59	71	11	-	-

Mathematik, Naturwissenschaften

Informatik	a	10	-	-	10	-	-	-	-	-
	b	-	-	-	-	-	-	-	-	-
	c	10	-	-	10	-	-	-	-	-
Mathematik, Naturwissenschaften zusammen	a	10	-	-	10	-	-	-	-	-
	b	-	-	-	-	-	-	-	-	-
	c	10	-	-	10	-	-	-	-	-
Hochschule zusammen	a	242	44	53	235	44	53	7	-	-
	b	107	15	18	103	15	18	4	-	-
	c	349	59	71	338	59	71	11	-	-

Private FH der Wirtschaft Paderborn in Gütersloh

Rechts-, Wirtschafts- und Sozialwissenschaften

Wirtschaftswissenschaften	a	75	30	34	74	29	33	1	1	1
	b	25	8	8	25	8	8	-	-	-
	c	100	38	42	99	37	41	1	1	1
Rechts-, Wirtschafts- und Sozialwissenschaften zusammen	a	75	30	34	74	29	33	1	1	1
	b	25	8	8	25	8	8	-	-	-
	c	100	38	42	99	37	41	1	1	1

Mathematik, Naturwissenschaften

Informatik	a	25	14	15	24	14	15	1	-	-
	b	8	4	4	8	4	4	-	-	-
	c	33	18	19	32	18	19	1	-	-

Noch: 2. Studierende und Studienanfänger/-innen nach Hochschularten, Hochschulen, Fächergruppen und Studienbereichen

Fächergruppe Studienbereich a = männlich b = weiblich c = Insgesamt	Studierende			Deutsche Studierende			Ausländische Studierende		
	insgesamt	darunter im ersten		zusammen	darunter im ersten		zusammen	darunter im ersten	
		Hochschul-	Fach-		Hochschul-	Fach-		Hochschul-	Fach-
		semester			semester			semester	

noch: **Fachhochschulen (FH) (ohne Verwaltungsfachhochschulen)**

noch: **Private FH der Wirtschaft Paderborn in Gütersloh**

noch: Mathematik, Naturwissenschaften

Mathematik, Naturwissenschaften	a	25	14	15	24	14	15	1	–	–
	b	8	4	4	8	4	4	–	–	–
	zusammen	33	18	19	32	18	19	1	–	–
Hochschule	a	100	44	49	98	43	48	2	1	1
	b	33	12	12	33	12	12	–	–	–
	zusammen	133	56	61	131	55	60	2	1	1

Evangelische FH Rheinland-Westfalen-Lippe Bochum

Sprach- und Kulturwissenschaften

Evangelische Theologie	a	17	–	3	17	–	3	–	–	–
	b	52	1	11	51	1	10	1	–	1
	c	69	1	14	68	1	13	1	–	1
Sprach- und Kulturwissenschaften	a	17	–	3	17	–	3	–	–	–
	b	52	1	11	51	1	10	1	–	1
	zusammen	69	1	14	68	1	13	1	–	1

Rechts-, Wirtschafts- und Sozialwissenschaften

Sozialwesen	a	434	25	41	419	25	40	15	–	1
	b	1 466	150	188	1 394	145	181	72	5	7
	c	1 900	175	229	1 813	170	221	87	5	8
Rechts-, Wirtschafts- und Sozialwissenschaften zusammen	a	434	25	41	419	25	40	15	–	1
	b	1 466	150	188	1 394	145	181	72	5	7
	c	1 900	175	229	1 813	170	221	87	5	8
Hochschule	a	451	25	44	436	25	43	15	–	1
	b	1 518	151	199	1 445	146	191	73	5	8
	c	1 969	176	243	1 881	171	234	88	5	9

Katholische FH Nordrhein-Westfalen in Aachen

Rechts-, Wirtschafts- und Sozialwissenschaften

Sozialwesen	a	127	30	32	121	28	30	6	2	2
	b	564	140	142	533	130	132	31	10	10
	c	691	170	174	654	158	162	37	12	12
Rechts-, Wirtschafts- und Sozialwissenschaften zusammen	a	127	30	32	121	28	30	6	2	2
	b	564	140	142	533	130	132	31	10	10
	c	691	170	174	654	158	162	37	12	12
Hochschule	a	127	30	32	121	28	30	6	2	2
	b	564	140	142	533	130	132	31	10	10
	c	691	170	174	654	158	162	37	12	12

Noch: 2. Studierende und Studienanfänger/-innen nach Hochschularten, Hochschulen, Fächergruppen und Studienbereichen

Fächergruppe Studienbereich a = männlich b = weiblich c = Insgesamt	Studierende			Deutsche Studierende			Ausländische Studierende			
	insgesamt	darunter im ersten		zusammen	darunter im ersten		zusammen	darunter im ersten		
		Hochschul-	Fach-		Hochschul-	Fach-		Hochschul-	Fach-	
		semester			semester			semester		
noch: Fachhochschulen (FH) (ohne Verwaltungsfachhochschulen)										
Katholische FH Nordrhein-Westfalen in Köln										
Rechts-, Wirtschafts- und Sozialwissenschaften										
Sozialwesen	a	202	39	38	196	39	38	6	–	–
	b	868	204	199	819	193	190	49	11	9
	c	1 070	243	237	1 015	232	228	55	11	9
Rechts-, Wirtschafts- und Sozialwissenschaften zusammen	a	202	39	38	196	39	38	6	–	–
	b	868	204	199	819	193	190	49	11	9
	c	1 070	243	237	1 015	232	228	55	11	9
Hochschule zusammen	a	202	39	38	196	39	38	6	–	–
	b	868	204	199	819	193	190	49	11	9
	c	1 070	243	237	1 015	232	228	55	11	9
Katholische FH Nordrhein-Westfalen in Münster										
Rechts-, Wirtschafts- und Sozialwissenschaften										
Sozialwesen	a	134	29	30	129	27	28	5	2	2
	b	561	124	142	550	123	140	11	1	2
	c	695	153	172	679	150	168	16	3	4
Rechts-, Wirtschafts- und Sozialwissenschaften zusammen	a	134	29	30	129	27	28	5	2	2
	b	561	124	142	550	123	140	11	1	2
	c	695	153	172	679	150	168	16	3	4
Hochschule zusammen	a	134	29	30	129	27	28	5	2	2
	b	561	124	142	550	123	140	11	1	2
	c	695	153	172	679	150	168	16	3	4
Katholische FH Nordrhein-Westfalen in Paderborn										
Sprach- und Kulturwissenschaften										
Katholische Theologie	a	42	9	12	42	9	12	–	–	–
	b	133	25	30	132	24	29	1	1	1
	c	175	34	42	174	33	41	1	1	1
Sprach- und Kulturwissenschaften zusammen	a	42	9	12	42	9	12	–	–	–
	b	133	25	30	132	24	29	1	1	1
	c	175	34	42	174	33	41	1	1	1
Rechts-, Wirtschafts- und Sozialwissenschaften										
Sozialwesen	a	115	23	24	112	22	23	3	1	1
	b	444	107	115	430	105	113	14	2	2
	c	559	130	139	542	127	136	17	3	3
Rechts-, Wirtschafts- und Sozialwissenschaften zusammen	a	115	23	24	112	22	23	3	1	1
	b	444	107	115	430	105	113	14	2	2
	c	559	130	139	542	127	136	17	3	3
Hochschule zusammen	a	157	32	36	154	31	35	3	1	1
	b	577	132	145	562	129	142	15	3	3
	c	734	164	181	716	160	177	18	4	4
Hochschulart insgesamt	a	65 673	11 068	13 692	57 028	9 376	11 678	8 645	1 692	2 014
	b	38 920	6 794	8 011	34 789	5 902	7 096	4 131	892	915
	c	104 593	17 862	21 703	91 817	15 278	18 774	12 776	2 584	2 929

Noch: 2. Studierende und Studienanfänger/-innen nach Hochschularten, Hochschulen, Fächergruppen und Studienbereichen

Fächergruppe Studienbereich a = männlich b = weiblich c = Insgesamt	Studierende			Deutsche Studierende			Ausländische Studierende			
	insgesamt	darunter im ersten		zusammen	darunter im ersten		zusammen	darunter im ersten		
		Hochschul-	Fach-		Hochschul-	Fach-		Hochschul-	Fach-	
		semester			semester			semester		
Verwaltungsfachhochschulen										
FH für Rechtspflege NRW, Bad Münstereifel										
Rechts-, Wirtschafts- und Sozialwissenschaften										
Verwaltungswesen	a	52	29	29	52	29	29	-	-	-
	b	63	35	35	63	35	35	-	-	-
	c	115	64	64	115	64	64	-	-	-
Rechts-, Wirtschafts- und Sozialwissenschaften zusammen	a	52	29	29	52	29	29	-	-	-
	b	63	35	35	63	35	35	-	-	-
	c	115	64	64	115	64	64	-	-	-
Hochschule zusammen	a	52	29	29	52	29	29	-	-	-
	b	63	35	35	63	35	35	-	-	-
	c	115	64	64	115	64	64	-	-	-
FH für Finanzen NRW, Nordkirchen										
Rechts-, Wirtschafts- und Sozialwissenschaften										
Verwaltungswesen	a	401	200	200	401	200	200	-	-	-
	b	608	353	354	608	353	354	-	-	-
	c	1 009	553	554	1 009	553	554	-	-	-
Rechts-, Wirtschafts- und Sozialwissenschaften zusammen	a	401	200	200	401	200	200	-	-	-
	b	608	353	354	608	353	354	-	-	-
	c	1 009	553	554	1 009	553	554	-	-	-
Hochschule zusammen	a	401	200	200	401	200	200	-	-	-
	b	608	353	354	608	353	354	-	-	-
	c	1 009	553	554	1 009	553	554	-	-	-
FH für öffentliche Verwaltung NRW in Bielefeld										
Rechts-, Wirtschafts- und Sozialwissenschaften										
Verwaltungswesen	a	248	108	108	248	108	108	-	-	-
	b	260	105	105	260	105	105	-	-	-
	c	508	213	213	508	213	213	-	-	-
Rechts-, Wirtschafts- und Sozialwissenschaften zusammen	a	248	108	108	248	108	108	-	-	-
	b	260	105	105	260	105	105	-	-	-
	c	508	213	213	508	213	213	-	-	-
Hochschule zusammen	a	248	108	108	248	108	108	-	-	-
	b	260	105	105	260	105	105	-	-	-
	c	508	213	213	508	213	213	-	-	-
FH für öffentliche Verwaltung NRW in Duisburg										
Rechts-, Wirtschafts- und Sozialwissenschaften										
Verwaltungswesen	a	555	215	216	555	215	216	-	-	-
	b	537	236	236	537	236	236	-	-	-
	c	1 092	451	452	1 092	451	452	-	-	-
Rechts-, Wirtschafts- und Sozialwissenschaften zusammen	a	555	215	216	555	215	216	-	-	-
	b	537	236	236	537	236	236	-	-	-
	c	1 092	451	452	1 092	451	452	-	-	-

Noch: 2. Studierende und Studienanfänger/-innen nach Hochschularten, Hochschulen, Fächergruppen und Studienbereichen

Fächergruppe Studienbereich a = männlich b = weiblich c = Insgesamt	Studierende			Deutsche Studierende			Ausländische Studierende		
	insgesamt	darunter im ersten		zusammen	darunter im ersten		zusammen	darunter im ersten	
		Hochschul-	Fach-		Hochschul-	Fach-		Hochschul-	Fach-
		semester			semester			semester	

noch: **Verwaltungsfachhochschulen**

noch: **FH für öffentliche Verwaltung NRW in Duisburg**

noch: Rechts-, Wirtschafts- und Sozialwissenschaften

Hochschule zusammen	a	555	215	216	555	215	216	-	-	-
	b	537	236	236	537	236	236	-	-	-
	c	1 092	451	452	1 092	451	452	-	-	-

FH für öffentliche Verwaltung NRW in Gelsenkirchen

Rechts-, Wirtschafts- und Sozialwissenschaften

Verwaltungswesen	a	303	136	136	303	136	136	-	-	-
	b	255	102	102	255	102	102	-	-	-
	c	558	238	238	558	238	238	-	-	-
Rechts-, Wirtschafts- und Sozialwissen- schaften zusammen	a	303	136	136	303	136	136	-	-	-
	b	255	102	102	255	102	102	-	-	-
	c	558	238	238	558	238	238	-	-	-
Hochschule zusammen	a	303	136	136	303	136	136	-	-	-
	b	255	102	102	255	102	102	-	-	-
	c	558	238	238	558	238	238	-	-	-

FH für öffentliche Verwaltung NRW in Hagen

Rechts-, Wirtschafts- und Sozialwissenschaften

Verwaltungswesen	a	538	237	237	538	237	237	-	-	-
	b	506	220	220	505	220	220	1	-	-
	c	1 044	457	457	1 043	457	457	1	-	-
Rechts-, Wirtschafts- und Sozialwissen- schaften zusammen	a	538	237	237	538	237	237	-	-	-
	b	506	220	220	505	220	220	1	-	-
	c	1 044	457	457	1 043	457	457	1	-	-
Hochschule zusammen	a	538	237	237	538	237	237	-	-	-
	b	506	220	220	505	220	220	1	-	-
	c	1 044	457	457	1 043	457	457	1	-	-

FH für öffentliche Verwaltung NRW in Köln

Rechts-, Wirtschafts- und Sozialwissenschaften

Verwaltungswesen	a	775	582	582	775	582	582	-	-	-
	b	993	731	731	993	731	731	-	-	-
	c	1 768	1 313	1 313	1 768	1 313	1 313	-	-	-
Rechts-, Wirtschafts- und Sozialwissen- schaften zusammen	a	775	582	582	775	582	582	-	-	-
	b	993	731	731	993	731	731	-	-	-
	c	1 768	1 313	1 313	1 768	1 313	1 313	-	-	-
Hochschule zusammen	a	775	582	582	775	582	582	-	-	-
	b	993	731	731	993	731	731	-	-	-
	c	1 768	1 313	1 313	1 768	1 313	1 313	-	-	-

Noch: 2. Studierende und Studienanfänger/-innen nach Hochschularten, Hochschulen, Fächergruppen und Studienbereichen

Fächergruppe Studienbereich a = männlich b = weiblich c = Insgesamt	Studierende			Deutsche Studierende			Ausländische Studierende		
	insgesamt	darunter im ersten		zusammen	darunter im ersten		zusammen	darunter im ersten	
		Hochschul-	Fach-		Hochschul-	Fach-		Hochschul-	Fach-
		semester			semester			semester	

noch: **Verwaltungsfachhochschulen**

FH für öffentliche Verwaltung NRW in Münster

Rechts-, Wirtschafts- und Sozialwissenschaften

Verwaltungswesen	a	250	104	104	250	104	104	-	-	-
	b	300	122	122	300	122	122	-	-	-
	c	550	226	226	550	226	226	-	-	-
Rechts-, Wirtschafts- und Sozialwissenschaften zusammen	a	250	104	104	250	104	104	-	-	-
	b	300	122	122	300	122	122	-	-	-
	c	550	226	226	550	226	226	-	-	-
Hochschule zusammen	a	250	104	104	250	104	104	-	-	-
	b	300	122	122	300	122	122	-	-	-
	c	550	226	226	550	226	226	-	-	-

FH Bund, Fachbereich Auswärtige Angelenheiten, Bonn

Rechts-, Wirtschafts- und Sozialwissenschaften

Verwaltungswesen	a	33	33	32	33	33	32	-	-	-
	b	90	90	90	90	90	90	-	-	-
	c	123	123	122	123	123	122	-	-	-
Rechts-, Wirtschafts- und Sozialwissenschaften zusammen	a	33	33	32	33	33	32	-	-	-
	b	90	90	90	90	90	90	-	-	-
	c	123	123	122	123	123	122	-	-	-
Hochschule zusammen	a	33	33	32	33	33	32	-	-	-
	b	90	90	90	90	90	90	-	-	-
	c	123	123	122	123	123	122	-	-	-

FH Bund, Fachbereich Allgemeine innere Verwaltung, Brühl

Rechts-, Wirtschafts- und Sozialwissenschaften

Verwaltungswesen	a	202	41	41	202	41	41	-	-	-
	b	232	59	59	232	59	59	-	-	-
	c	434	100	100	434	100	100	-	-	-
Rechts-, Wirtschafts- und Sozialwissenschaften zusammen	a	202	41	41	202	41	41	-	-	-
	b	232	59	59	232	59	59	-	-	-
	c	434	100	100	434	100	100	-	-	-
Hochschule zusammen	a	202	41	41	202	41	41	-	-	-
	b	232	59	59	232	59	59	-	-	-
	c	434	100	100	434	100	100	-	-	-

FH Bund, Fachbereich Finanzen, Münster

Rechts-, Wirtschafts- und Sozialwissenschaften

Verwaltungswesen	a	309	116	116	309	116	116	-	-	-
	b	291	117	117	291	117	117	-	-	-
	c	600	233	233	600	233	233	-	-	-
Rechts-, Wirtschafts- und Sozialwissenschaften zusammen	a	309	116	116	309	116	116	-	-	-
	b	291	117	117	291	117	117	-	-	-
	c	600	233	233	600	233	233	-	-	-

Noch: 2. Studierende und Studienanfänger/-innen nach Hochschularten, Hochschulen, Fächergruppen und Studienbereichen

Fächergruppe Studienbereich a = männlich b = weiblich c = Insgesamt	Studierende			Deutsche Studierende			Ausländische Studierende		
	insgesamt	darunter im ersten		zusammen	darunter im ersten		zusammen	darunter im ersten	
		Hochschul-	Fach-		Hochschul-	Fach-		Hochschul-	Fach-
		semester			semester			semester	

noch: **Verwaltungsfachhochschulen**

noch: **FH Bund, Fachbereich Finanzen, Münster**

noch: Rechts-, Wirtschafts- und Sozialwissenschaften

Hochschule zusammen	a	309	116	116	309	116	116	-	-	-
	b	291	117	117	291	117	117	-	-	-
	c	600	233	233	600	233	233	-	-	-

FH Bund, Fachbereich Öffentliche Sicherheit in Swisttal-Heimerzheim

Rechts-, Wirtschafts- und Sozialwissenschaften

Verwaltungswesen	a	50	5	1	50	5	1	-	-	-
	b	25	5	-	25	5	-	-	-	-
	c	75	10	1	75	10	1	-	-	-
Rechts-, Wirtschafts- und Sozialwissen- schaften zusammen	a	50	5	1	50	5	1	-	-	-
	b	25	5	-	25	5	-	-	-	-
	c	75	10	1	75	10	1	-	-	-
Hochschule zusammen	a	50	5	1	50	5	1	-	-	-
	b	25	5	-	25	5	-	-	-	-
	c	75	10	1	75	10	1	-	-	-
Hochschulart insgesamt	a	3 716	1 806	1 802	3 716	1 806	1 802	-	-	-
	b	4 160	2 175	2 171	4 159	2 175	2 171	1	-	-
	c	7 876	3 981	3 973	7 875	3 981	3 973	1	-	-

Hochschulen insgesamt

Insgesamt	a	278 466	33 684	45 403	245 795	28 608	39 029	32 671	5 076	6 374
	b	233 843	32 110	41 250	205 788	27 296	35 493	28 055	4 814	5 757
	c	512 309	65 794	86 653	451 583	55 904	74 522	60 726	9 890	12 131

3. Studierende nach Hochschularten, Fächer- und Prüfungsgruppen sowie nach Fach- und Hochschulsesemestern

Prüfungsgruppe Fach-/Hochschulsemester a = männlich b = weiblich c = Insgesamt			Studierende								
			insgesamt	davon im ... Semester							
				1. und 2.	3. und 4.	5. und 6.	7. und 8.	9. und 10.	11. und 12.	13. und 14.	15. und höherem
Universitäten, technische Hochschule, Sporthochschule, Fernuniversität											
Sprach- und Kulturwissenschaften											
Diplom (U) und entsprechende Abschlussprüfungen	Fachsemester	a	28 230	4 355	4 221	3 392	2 956	2 507	2 116	1 769	6 914
		b	50 945	9 285	8 674	6 846	5 831	5 046	3 834	2 911	8 518
		c	79 175	13 640	12 895	10 238	8 787	7 553	5 950	4 680	15 432
	Hochschulsemester	a	28 230	2 289	2 313	2 091	1 967	1 994	2 025	2 120	13 431
		b	50 945	5 950	5 928	5 094	4 411	4 431	4 239	3 857	17 035
		c	79 175	8 239	8 241	7 185	6 378	6 425	6 264	5 977	30 466
Promotionen	Fachsemester	a	3 334	199	130	122	111	130	153	212	2 277
		b	3 992	319	183	155	139	154	190	228	2 624
		c	7 326	518	313	277	250	284	343	440	4 901
	Hochschulsemester	a	3 334	26	32	32	36	28	77	155	2 948
		b	3 992	27	36	39	37	41	123	182	3 507
		c	7 326	53	68	71	73	69	200	337	6 455
Staatliche Lehramtsprüfung – LA Grund-/Primarstufe	Fachsemester	a	538	91	90	71	50	58	53	39	86
		b	5 006	1 065	962	896	638	608	326	169	342
		c	5 544	1 156	1 052	967	688	666	379	208	428
	Hochschulsemester	a	538	57	71	57	32	53	51	49	168
		b	5 006	753	823	715	571	571	471	318	784
		c	5 544	810	894	772	603	624	522	367	952
– LA Sekundarstufe I	Fachsemester	a	1 210	289	212	124	90	109	96	68	222
		b	3 232	950	643	431	274	267	253	124	290
		c	4 442	1 239	855	555	364	376	349	192	512
	Hochschulsemester	a	1 210	161	127	83	48	70	100	83	538
		b	3 232	571	405	235	181	221	352	310	957
		c	4 442	732	532	318	229	291	452	393	1 495
– LA Sekundarstufe II/ Sekundarstufe I (allgemein bildende Schulen)	Fachsemester	a	6 367	940	888	594	519	607	601	501	1 717
		b	11 076	2 103	1 879	1 218	1 006	1 028	1 044	811	1 987
		c	17 443	3 043	2 767	1 812	1 525	1 635	1 645	1 312	3 704
	Hochschulsemester	a	6 367	568	625	428	364	426	511	551	2 894
		b	11 076	1 376	1 336	934	703	759	1 001	973	3 994
		c	17 443	1 944	1 961	1 362	1 067	1 185	1 512	1 524	6 888
– LA Sonderpädagogik/ Sekundarstufe I/ Primarstufe	Fachsemester	a	1 578	231	229	176	172	170	174	135	291
		b	3 905	672	588	608	608	488	281	246	414
		c	5 483	903	817	784	780	658	455	381	705
	Hochschulsemester	a	1 578	170	205	160	147	154	171	140	431
		b	3 905	515	499	502	543	469	312	304	761
		c	5 483	685	704	662	690	623	483	444	1 192
– LA Sekundarstufe II (berufliche Schulen)	Fachsemester	a	132	23	19	14	15	9	11	8	33
		b	329	64	53	44	44	38	32	19	35
		c	461	87	72	58	59	47	43	27	68
	Hochschulsemester	a	132	18	11	8	9	9	9	11	57
		b	329	42	40	21	28	38	38	21	101
		c	461	60	51	29	37	47	47	32	158
Bachelorabschluss	Fachsemester	a	1 138	874	243	20	–	1	–	–	–
		b	2 587	2 133	417	35	1	–	–	–	1
		c	3 725	3 007	660	55	1	1	–	–	1
	Hochschulsemester	a	1 138	530	215	71	24	29	42	55	172
		b	2 587	1 641	457	137	50	56	52	52	142
		c	3 725	2 171	672	208	74	85	94	107	314

**Noch: 3. Studierende nach Hochschularten, Fächer- und Prüfungsgruppen
sowie nach Fach- und Hochschulsemestern**

Prüfungsgruppe Fach-/Hochschulsemester a = männlich b = weiblich c = Insgesamt			Studierende								
			insgesamt	davon im ... Semester							
				1. und 2.	3. und 4.	5. und 6.	7. und 8.	9. und 10.	11. und 12.	13. und 14.	15. und höherem
noch: Universitäten, technische Hochschule, Sporthochschule, Fernuniversität											
noch: Sprach- und Kulturwissenschaften											
Masterabschluss	Fach- semester	a	9	8	1	–	–	–	–	–	–
		b	14	13	1	–	–	–	–	–	–
		c	23	21	2	–	–	–	–	–	–
	Hochschul- semester	a	9	2	4	–	–	–	–	1	2
		b	14	3	–	3	2	2	1	1	2
		c	23	5	4	3	2	2	1	2	4
Sonstiger Abschluss	Fach- semester	a	1 036	366	168	122	89	76	52	42	121
		b	2 341	1 187	409	234	179	91	69	43	129
		c	3 377	1 553	577	356	268	167	121	85	250
	Hochschul- semester	a	1 036	256	59	34	19	16	13	40	599
		b	2 341	919	191	81	50	58	78	102	862
		c	3 377	1 175	250	115	69	74	91	142	1 461
Sprach- und Kulturwissenschaften zusammen	Fach- semester	a	43 572	7 376	6 201	4 635	4 002	3 667	3 256	2 774	11 661
		b	83 427	17 791	13 809	10 467	8 720	7 720	6 029	4 551	14 340
		c	126 999	25 167	20 010	15 102	12 722	11 387	9 285	7 325	26 001
	Hochschul- semester	a	43 572	4 077	3 662	2 964	2 646	2 779	2 999	3 205	21 240
		b	83 427	11 797	9 715	7 761	6 576	6 646	6 667	6 120	28 145
		c	126 999	15 874	13 377	10 725	9 222	9 425	9 666	9 325	49 385
Sport											
Diplom (U) und entsprechende Abschluss- prüfungen	Fach- semester	a	3 585	553	523	479	450	407	316	254	603
		b	1 949	288	276	274	269	263	168	139	272
		c	5 534	841	799	753	719	670	484	393	875
	Hochschul- semester	a	3 585	357	446	437	394	392	318	292	949
		b	1 949	187	224	215	211	231	211	175	495
		c	5 534	544	670	652	605	623	529	467	1 444
Promotionen	Fach- semester	a	226	38	26	28	17	19	17	17	64
		b	116	30	19	9	13	13	8	4	20
		c	342	68	45	37	30	32	25	21	84
	Hochschul- semester	a	226	2	3	3	1	8	10	16	183
		b	116	5	1	2	1	1	6	9	91
		c	342	7	4	5	2	9	16	25	274
Staatliche Lehramtsprüfung – LA Grund-/Primarstufe	Fach- semester	a	173	27	36	15	18	20	24	14	19
		b	561	93	104	87	78	86	50	21	42
		c	734	120	140	102	96	106	74	35	61
	Hochschul- semester	a	173	18	30	16	19	16	25	16	33
		b	561	52	106	82	80	94	52	27	68
		c	734	70	136	98	99	110	77	43	101
– LA Sekundarstufe I	Fach- semester	a	251	37	41	24	29	25	23	18	54
		b	171	28	24	17	13	26	24	11	28
		c	422	65	65	41	42	51	47	29	82
	Hochschul- semester	a	251	29	33	17	24	20	25	20	83
		b	171	20	21	16	9	18	31	11	45
		c	422	49	54	33	33	38	56	31	128

**Noch: 3. Studierende nach Hochschularten, Fächer- und Prüfungsgruppen
sowie nach Fach- und Hochschulsesemestern**

Prüfungsgruppe Fach-/Hochschulsemester a = männlich b = weiblich c = Insgesamt			Studierende								
			insgesamt	davon im ... Semester							
				1. und 2.	3. und 4.	5. und 6.	7. und 8.	9. und 10.	11. und 12.	13. und 14.	15. und höherem
noch: Universitäten, technische Hochschule, Sporthochschule, Fernuniversität											
noch: Sport											
Noch: Staatliche Lehramtsprüfung – LA	Fach- semester	a	1 319	197	194	127	98	109	124	137	333
		b	707	112	97	66	57	77	88	79	131
		c	2 026	309	291	193	155	186	212	216	464
Sekundarstufe II/ Sekundarstufe I (allgemein bildende Schulen)	Hochschul- semester	a	1 319	145	178	131	106	97	117	133	412
		b	707	87	85	66	56	68	81	86	178
		c	2 026	232	263	197	162	165	198	219	590
– LA Sonderpädagogik/ Sekundarstufe I/ Primarstufe	Fach- semester	a	18	3	1	3	–	–	2	2	7
		b	18	2	1	3	3	2	1	3	3
		c	36	5	2	6	3	2	3	5	10
	Hochschul- semester	a	18	1	2	1	1	1	1	4	7
		b	18	1	–	3	–	2	4	2	6
		c	36	2	2	4	1	3	5	6	13
– LA Sekundarstufe II (berufliche Schulen)	Fach- semester	a	43	12	14	2	–	4	7	2	2
		b	20	10	4	2	–	–	1	1	2
		c	63	22	18	4	–	4	8	3	4
	Hochschul- semester	a	43	3	14	3	2	6	5	1	9
		b	20	9	3	1	–	–	–	1	6
		c	63	12	17	4	2	6	5	2	15
Bachelor- abschluss	Fach- semester	a	126	115	8	3	–	–	–	–	–
		b	52	46	5	1	–	–	–	–	–
		c	178	161	13	4	–	–	–	–	–
	Hochschul- semester	a	126	83	28	8	6	1	–	–	–
		b	52	37	10	3	2	–	–	–	–
		c	178	120	38	11	8	1	–	–	–
Sonstiger Abschluss	Fach- semester	a	2	1	–	1	–	–	–	–	–
		b	1	–	–	–	–	–	–	–	1
		c	3	1	–	1	–	–	–	–	1
	Hochschul- semester	a	2	2	–	–	–	–	–	–	–
		b	1	–	–	–	–	–	–	–	1
		c	3	2	–	–	–	–	–	–	1
Sport zusammen	Fach- semester	a	5 743	983	843	682	612	584	513	444	1 082
		b	3 595	609	530	459	433	467	340	258	499
		c	9 338	1 592	1 373	1 141	1 045	1 051	853	702	1 581
	Hochschul- semester	a	5 743	640	734	616	553	541	501	482	1 676
		b	3 595	398	450	388	359	414	385	311	890
		c	9 338	1 038	1 184	1 004	912	955	886	793	2 566
Rechts-, Wirtschafts- und Sozialwissenschaften											
Diplom (U) und entsprechende Abschluss- prüfungen	Fach- semester	a	59 436	11 637	8 837	7 365	6 374	5 543	4 445	3 354	11 881
		b	40 848	9 416	7 296	5 643	4 709	3 849	2 840	1 960	5 135
		c	100 284	21 053	16 133	13 008	11 083	9 392	7 285	5 314	17 016
	Hochschul- semester	a	59 436	7 651	6 877	5 889	5 256	5 082	4 823	4 151	19 707
		b	40 848	6 684	6 060	4 730	4 270	3 830	3 262	2 655	9 357
		c	100 284	14 335	12 937	10 619	9 526	8 912	8 085	6 806	29 064
Promotionen	Fach- semester	a	3 529	238	188	146	111	144	269	372	2 061
		b	1 829	143	100	78	55	70	158	197	1 028
		c	5 358	381	288	224	166	214	427	569	3 089
	Hochschul- semester	a	3 529	21	35	28	28	65	209	345	2 798
		b	1 829	12	20	20	13	30	91	198	1 445
		c	5 358	33	55	48	41	95	300	543	4 243

**Noch: 3. Studierende nach Hochschularten, Fächer- und Prüfungsgruppen
sowie nach Fach- und Hochschulsesemestern**

Prüfungsgruppe Fach-/Hochschulsemester a = männlich b = weiblich c = Insgesamt			Studierende								
			insgesamt	davon im ... Semester							
				1. und 2.	3. und 4.	5. und 6.	7. und 8.	9. und 10.	11. und 12.	13. und 14.	15. und höherem
noch: Universitäten, technische Hochschule, Sporthochschule, Fernuniversität											
Rechts-, Wirtschafts- und Sozialwissenschaften											
Staatliche Lehramtsprüfung – LA Sekundarstufe I	Fach- semester	a	178	49	33	30	17	9	11	7	22
		b	271	88	47	39	23	27	17	14	16
		c	449	137	80	69	40	36	28	21	38
	Hochschul- semester	a	178	23	23	8	10	8	9	18	79
		b	271	42	36	20	14	18	20	25	96
		c	449	65	59	28	24	26	29	43	175
– LA Sekundarstufe II/ Sekundarstufe I (allgemein bildende Schulen)	Fach- semester	a	437	73	66	46	31	37	47	37	100
		b	297	45	52	41	35	29	31	17	47
		c	734	118	118	87	66	66	78	54	147
	Hochschul- semester	a	437	35	51	35	37	27	43	31	178
		b	297	31	30	28	28	22	29	23	106
		c	734	66	81	63	65	49	72	54	284
– LA Sonderpädagogik/ Sekundarstufe I/ Primarstufe	Fach- semester	a	1	1	–	–	–	–	–	–	–
		b	2	–	–	1	1	–	–	–	–
		c	3	1	–	1	1	–	–	–	–
	Hochschul- semester	a	1	–	–	–	–	–	1	–	–
		b	2	–	–	–	–	–	–	–	2
		c	3	–	–	–	–	–	1	–	2
– LA Sekundarstufe II (berufliche Schulen)	Fach- semester	a	698	134	97	60	52	62	46	52	195
		b	626	182	91	71	53	47	46	33	103
		c	1 324	316	188	131	105	109	92	85	298
	Hochschul- semester	a	698	81	70	42	30	44	36	44	351
		b	626	142	69	58	43	36	43	34	201
		c	1 324	223	139	100	73	80	79	78	552
Fachhochschul- abschluss	Fach- semester	a	274	22	62	45	46	29	10	10	50
		b	565	53	125	125	130	56	26	13	37
		c	839	75	187	170	176	85	36	23	87
	Hochschul- semester	a	274	14	55	40	37	24	15	15	74
		b	565	44	108	110	102	54	39	24	84
		c	839	58	163	150	139	78	54	39	158
Bachelor- abschluss	Fach- semester	a	1 513	907	321	203	57	10	4	7	4
		b	1 673	1 043	314	239	52	15	4	3	3
		c	3 186	1 950	635	442	109	25	8	10	7
	Hochschul- semester	a	1 513	645	292	158	97	56	50	54	161
		b	1 673	830	309	185	89	57	34	56	113
		c	3 186	1 475	601	343	186	113	84	110	274
Masterabschluss	Fach- semester	a	169	95	49	10	3	3	5	4	–
		b	284	122	104	24	9	4	13	8	–
		c	453	217	153	34	12	7	18	12	–
	Hochschul- semester	a	169	23	11	10	12	15	25	21	52
		b	284	39	44	26	27	19	41	31	57
		c	453	62	55	36	39	34	66	52	109
Sonstiger Abschluss	Fach- semester	a	815	429	136	68	52	37	34	9	50
		b	796	473	130	64	37	44	10	11	27
		c	1 611	902	266	132	89	81	44	20	77
	Hochschul- semester	a	815	190	31	11	20	44	68	87	364
		b	796	278	29	17	25	39	62	93	253
		c	1 611	468	60	28	45	83	130	180	617

**Noch: 3. Studierende nach Hochschularten, Fächer- und Prüfungsgruppen
sowie nach Fach- und Hochschulsesemestern**

Prüfungsgruppe Fach-/Hochschulsemester a = männlich b = weiblich c = Insgesamt			Studierende								
			insgesamt	davon im ... Semester							
				1. und 2.	3. und 4.	5. und 6.	7. und 8.	9. und 10.	11. und 12.	13. und 14.	15. und höherem
noch: Universitäten, technische Hochschule, Sporthochschule, Fernuniversität											
noch: Rechts-, Wirtschafts- und Sozialwissenschaften											
Rechts-, Wirtschafts- und Sozialwissen- schaften zusammen	Fach- semester	a	67 050	13 585	9 789	7 973	6 743	5 874	4 871	3 852	14 363
		b	47 191	11 565	8 259	6 325	5 104	4 141	3 145	2 256	6 396
		c	114 241	25 150	18 048	14 298	11 847	10 015	8 016	6 108	20 759
	Hochschul- semester	a	67 050	8 683	7 445	6 221	5 527	5 365	5 279	4 766	23 764
		b	47 191	8 102	6 705	5 194	4 611	4 105	3 621	3 139	11 714
		c	114 241	16 785	14 150	11 415	10 138	9 470	8 900	7 905	35 478
Mathematik, Naturwissenschaften											
Diplom (U) und entsprechende Abschluss- prüfungen	Fach- semester	a	35 028	6 555	5 623	4 842	3 618	2 999	2 335	1 778	7 278
		b	17 695	4 061	3 156	2 737	2 062	1 595	1 190	773	2 121
		c	52 723	10 616	8 779	7 579	5 680	4 594	3 525	2 551	9 399
	Hochschul- semester	a	35 028	4 578	4 249	3 666	2 942	2 759	2 525	2 235	12 074
		b	17 695	2 854	2 457	2 173	1 811	1 494	1 369	1 133	4 404
		c	52 723	7 432	6 706	5 839	4 753	4 253	3 894	3 368	16 478
Promotionen	Fach- semester	a	3 984	383	362	261	211	166	200	311	2 090
		b	1 796	218	188	127	88	69	103	184	819
		c	5 780	601	550	388	299	235	303	495	2 909
	Hochschul- semester	a	3 984	96	141	84	49	43	121	334	3 116
		b	1 796	76	97	64	27	33	75	182	1 242
		c	5 780	172	238	148	76	76	196	516	4 358
Staatliche Lehrsprüfung – LA Grund-/Primarstufe	Fach- semester	a	355	82	64	37	34	41	31	32	34
		b	2 150	517	477	317	289	245	118	60	127
		c	2 505	599	541	354	323	286	149	92	161
	Hochschul- semester	a	355	56	55	36	42	39	33	28	66
		b	2 150	429	435	315	263	256	148	89	215
		c	2 505	485	490	351	305	295	181	117	281
– LA Sekundarstufe I	Fach- semester	a	994	219	152	85	81	93	86	82	196
		b	1 563	524	287	159	138	113	118	67	157
		c	2 557	743	439	244	219	206	204	149	353
	Hochschul- semester	a	994	102	88	56	53	62	76	86	471
		b	1 563	355	223	108	94	111	124	128	420
		c	2 557	457	311	164	147	173	200	214	891
– LA Sekundarstufe II/ Sekundarstufe I (allgemein bildende Schulen)	Fach- semester	a	3 211	496	438	277	242	291	344	286	837
		b	2 748	434	517	338	279	261	279	226	414
		c	5 959	930	955	615	521	552	623	512	1 251
	Hochschul- semester	a	3 211	317	320	218	217	246	306	295	1 292
		b	2 748	328	405	262	231	241	273	263	745
		c	5 959	645	725	480	448	487	579	558	2 037
– LA Sonderpädagogik/ Sekundarstufe I/ Primarstufe	Fach- semester	a	16	3	3	3	2	4	1	–	–
		b	53	10	8	10	14	2	6	–	3
		c	69	13	11	13	16	6	7	–	3
	Hochschul- semester	a	16	–	1	–	–	–	1	2	12
		b	53	2	2	–	–	1	7	9	32
		c	69	2	3	–	–	1	8	11	44
– LA Sekundarstufe II (berufliche Schulen)	Fach- semester	a	69	28	4	3	3	10	7	3	11
		b	84	24	15	7	11	8	5	5	9
		c	153	52	19	10	14	18	12	8	20
	Hochschul- semester	a	69	6	3	1	2	10	6	10	31
		b	84	13	14	3	9	11	5	7	22
		c	153	19	17	4	11	21	11	17	53

**Noch: 3. Studierende nach Hochschularten, Fächer- und Prüfungsgruppen
sowie nach Fach- und Hochschulsesternern**

Prüfungsgruppe Fach-/Hochschulsesternern a = männlich b = weiblich c = Insgesamt			Studierende								
			insgesamt	davon im ... Semester							
				1. und 2.	3. und 4.	5. und 6.	7. und 8.	9. und 10.	11. und 12.	13. und 14.	15. und höherem
noch: Universitäten, technische Hochschule, Sporthochschule, Fernuniversität											
noch: Mathematik, Naturwissenschaften											
Bachelor- abschluss	Fach- semester	a	3 326	1 707	851	535	209	9	–	1	14
		b	1 452	883	357	154	54	2	–	–	2
		c	4 778	2 590	1 208	689	263	11	–	1	16
	Hochschul- semester	a	3 326	969	552	329	219	178	170	168	741
		b	1 452	623	279	107	81	46	43	47	226
		c	4 778	1 592	831	436	300	224	213	215	967
Masterabschluss	Fach- semester	a	212	132	66	9	3	2	–	–	–
		b	76	60	12	4	–	–	–	–	–
		c	288	192	78	13	3	2	–	–	–
	Hochschul- semester	a	212	82	61	12	2	3	10	9	33
		b	76	31	15	6	2	1	2	2	17
		c	288	113	76	18	4	4	12	11	50
Sonstiger Abschluss	Fach- semester	a	445	205	87	48	41	30	10	10	14
		b	242	133	48	28	14	8	7	3	1
		c	687	338	135	76	55	38	17	13	15
	Hochschul- semester	a	445	143	50	14	11	19	11	24	173
		b	242	113	27	11	5	5	7	6	68
		c	687	256	77	25	16	24	18	30	241
Mathematik, Naturwissenschaften zusammen	Fach- semester	a	47 640	9 810	7 650	6 100	4 444	3 645	3 014	2 503	10 474
		b	27 859	6 864	5 065	3 881	2 949	2 303	1 826	1 318	3 653
		c	75 499	16 674	12 715	9 981	7 393	5 948	4 840	3 821	14 127
	Hochschul- semester	a	47 640	6 349	5 520	4 416	3 537	3 359	3 259	3 191	18 009
		b	27 859	4 824	3 954	3 049	2 523	2 199	2 053	1 866	7 391
		c	75 499	11 173	9 474	7 465	6 060	5 558	5 312	5 057	25 400
Humanmedizin											
Diplom (U) und entsprechende Abschluss- prüfungen	Fach- semester	a	8 610	895	918	988	929	957	1 095	928	1 900
		b	10 531	1 557	1 505	1 329	1 312	1 197	1 151	967	1 513
		c	19 141	2 452	2 423	2 317	2 241	2 154	2 246	1 895	3 413
	Hochschul- semester	a	8 610	789	855	856	817	893	1 023	941	2 436
		b	10 531	1 295	1 434	1 261	1 184	1 079	1 112	1 043	2 123
		c	19 141	2 084	2 289	2 117	2 001	1 972	2 135	1 984	4 559
Promotionen	Fach- semester	a	292	25	10	16	7	7	11	20	196
		b	275	18	20	10	3	7	11	29	177
		c	567	43	30	26	10	14	22	49	373
	Hochschul- semester	a	292	12	7	9	6	3	6	14	235
		b	275	3	8	6	3	2	9	24	220
		c	567	15	15	15	9	5	15	38	455
Sonstiger Abschluss	Fach- semester	a	63	47	8	4	2	–	1	1	–
		b	64	47	10	3	2	–	1	1	–
		c	127	94	18	7	4	–	2	2	–
	Hochschul- semester	a	63	52	7	3	–	–	–	1	–
		b	64	49	11	3	–	1	–	–	–
		c	127	101	18	6	–	1	–	1	–

**Noch: 3. Studierende nach Hochschularten, Fächer- und Prüfungsgruppen
sowie nach Fach- und Hochschulsemestern**

Prüfungsgruppe Fach-/Hochschulsemester a = männlich b = weiblich c = Insgesamt			Studierende								
			insgesamt	davon im ... Semester							
				1. und 2.	3. und 4.	5. und 6.	7. und 8.	9. und 10.	11. und 12.	13. und 14.	15. und höherem
noch: Universitäten, technische Hochschule, Sporthochschule, Fernuniversität											
noch: Humanmedizin											
Humanmedizin zusammen	Fach- semester	a	8 965	967	936	1 008	938	964	1 107	949	2 096
		b	10 870	1 622	1 535	1 342	1 317	1 204	1 163	997	1 690
		c	19 835	2 589	2 471	2 350	2 255	2 168	2 270	1 946	3 786
	Hochschul- semester	a	8 965	853	869	868	823	896	1 029	956	2 671
		b	10 870	1 347	1 453	1 270	1 187	1 082	1 121	1 067	2 343
		c	19 835	2 200	2 322	2 138	2 010	1 978	2 150	2 023	5 014
Agrar-, Forst- und Ernährungswissenschaften											
Diplom (U) und entsprechende Abschluss- prüfungen	Fach- semester	a	598	164	87	71	83	63	54	23	53
		b	1 237	272	244	153	168	147	129	61	63
		c	1 835	436	331	224	251	210	183	84	116
	Hochschul- semester	a	598	133	79	65	63	59	54	41	104
		b	1 237	213	211	147	125	162	150	86	143
		c	1 835	346	290	212	188	221	204	127	247
Promotionen	Fach- semester	a	119	1	–	1	1	16	23	24	53
		b	114	–	1	3	2	8	19	19	62
		c	233	1	1	4	3	24	42	43	115
	Hochschul- semester	a	119	5	13	12	6	5	9	8	61
		b	114	3	4	4	2	4	4	14	79
		c	233	8	17	16	8	9	13	22	140
Staatliche Lehramtsprüfung – LA Sekundarstufe I	Fach- semester	a	13	–	3	3	–	–	1	2	4
		b	74	8	10	12	10	12	8	3	11
		c	87	8	13	15	10	12	9	5	15
	Hochschul- semester	a	13	–	–	–	1	2	–	3	7
		b	74	3	4	7	7	10	11	11	21
		c	87	3	4	7	8	12	11	14	28
– LA Sonderpädagogik/ Sekundarstufe I/ Primarstufe	Fach- semester	a	–	–	–	–	–	–	–	–	–
		b	2	1	–	–	–	–	1	–	–
		c	2	1	–	–	–	–	1	–	–
	Hochschul- semester	a	–	–	–	–	–	–	–	–	–
		b	2	–	–	–	–	–	–	–	2
		c	2	–	–	–	–	–	–	–	2
– LA Sekundarstufe II (berufliche Schulen)	Fach- semester	a	14	–	4	2	4	–	1	2	1
		b	68	3	10	3	12	6	11	5	18
		c	82	3	14	5	16	6	12	7	19
	Hochschul- semester	a	14	–	3	2	2	1	1	2	3
		b	68	1	10	3	10	6	10	4	24
		c	82	1	13	5	12	7	11	6	27
Agrar-, Forst- und Ernährungswissen- schaften zusammen	Fach- semester	a	744	165	94	77	88	79	79	51	111
		b	1 495	284	265	171	192	173	168	88	154
		c	2 239	449	359	248	280	252	247	139	265
	Hochschul- semester	a	744	138	95	79	72	67	64	54	175
		b	1 495	220	229	161	144	182	175	115	269
		c	2 239	358	324	240	216	249	239	169	444

**Noch: 3. Studierende nach Hochschularten, Fächer- und Prüfungsgruppen
sowie nach Fach- und Hochschulsesemestern**

Prüfungsgruppe Fach-/Hochschulsemester a = männlich b = weiblich c = Insgesamt			Studierende								
			insgesamt	davon im ... Semester							
				1. und 2.	3. und 4.	5. und 6.	7. und 8.	9. und 10.	11. und 12.	13. und 14.	15. und höherem
noch: Universitäten, technische Hochschule, Sporthochschule, Fernuniversität											
Ingenieurwissenschaften											
Diplom (U) und entsprechende Abschluss- prüfungen	Fach- semester	a	22 971	4 350	3 180	2 750	2 276	2 186	1 811	1 347	5 071
		b	5 140	1 192	892	719	622	463	369	283	600
		c	28 111	5 542	4 072	3 469	2 898	2 649	2 180	1 630	5 671
	Hochschul- semester	a	22 971	3 660	2 899	2 434	2 015	2 171	1 888	1 527	6 377
		b	5 140	962	792	647	530	452	431	345	981
		c	28 111	4 622	3 691	3 081	2 545	2 623	2 319	1 872	7 358
Promotionen	Fach- semester	a	2 022	192	152	132	107	70	80	129	1 160
		b	280	31	30	22	16	14	9	14	144
		c	2 302	223	182	154	123	84	89	143	1 304
	Hochschul- semester	a	2 022	54	49	36	44	36	61	150	1 592
		b	280	12	10	9	7	7	9	15	211
		c	2 302	66	59	45	51	43	70	165	1 803
Staatliche Lehramtsprüfung – LA Sekundarstufe I	Fach- semester	a	111	25	13	10	14	14	8	6	21
		b	45	4	8	11	5	4	3	2	8
		c	156	29	21	21	19	18	11	8	29
	Hochschul- semester	a	111	7	7	2	7	5	8	8	67
		b	45	3	2	1	1	1	2	1	34
		c	156	10	9	3	8	6	10	9	101
– LA Sekundarstufe II/ Sekundarstufe I (allgemein bildende Schulen)	Fach- semester	a	26	1	–	3	3	2	1	2	14
		b	5	2	–	–	–	1	–	1	1
		c	31	3	–	3	3	3	1	3	15
	Hochschul- semester	a	26	–	–	1	–	2	1	1	21
		b	5	2	–	–	–	–	–	–	3
		c	31	2	–	1	–	2	1	1	24
– LA Sonderpädagogik/ Sekundarstufe I/ Primarstufe	Fach- semester	a	2	–	–	–	1	1	–	–	–
		b	3	1	1	1	–	–	–	–	–
		c	5	1	1	1	1	1	–	–	–
	Hochschul- semester	a	2	–	–	–	–	–	–	1	1
		b	3	–	–	–	–	1	1	1	–
		c	5	–	–	–	–	1	1	2	1
– LA Sekundarstufe II (berufliche Schulen)	Fach- semester	a	418	50	47	38	47	38	51	32	115
		b	118	20	18	18	16	4	14	7	21
		c	536	70	65	56	63	42	65	39	136
	Hochschul- semester	a	418	25	26	20	17	26	40	33	231
		b	118	14	12	12	10	5	13	12	40
		c	536	39	38	32	27	31	53	45	271
Fachhochschul- abschluss	Fach- semester	a	1 362	173	163	213	201	158	96	87	271
		b	559	90	85	90	86	67	49	29	63
		c	1 921	263	248	303	287	225	145	116	334
	Hochschul- semester	a	1 362	144	160	182	186	159	104	82	345
		b	559	75	72	87	80	67	52	32	94
		c	1 921	219	232	269	266	226	156	114	439
Bachelor- abschluss	Fach- semester	a	910	453	275	174	6	1	1	–	–
		b	155	77	40	37	–	1	–	–	–
		c	1 065	530	315	211	6	2	1	–	–
	Hochschul- semester	a	910	350	175	98	53	44	41	19	130
		b	155	65	29	23	3	4	7	7	17
		c	1 065	415	204	121	56	48	48	26	147

**Noch: 3. Studierende nach Hochschularten, Fächer- und Prüfungsgruppen
sowie nach Fach- und Hochschulsesemestern**

Prüfungsgruppe Fach-/Hochschulsemester a = männlich b = weiblich c = Insgesamt			Studierende								
			insgesamt	davon im ... Semester							
				1. und 2.	3. und 4.	5. und 6.	7. und 8.	9. und 10.	11. und 12.	13. und 14.	15. und höherem
noch: Universitäten, technische Hochschule, Sporthochschule, Fernuniversität											
noch: Ingenieurwissenschaften											
Masterabschluss	Fach- semester	a	995	320	257	159	169	72	13	1	4
		b	173	52	41	32	32	13	2	1	-
		c	1 168	372	298	191	201	85	15	2	4
	Hochschul- semester	a	995	321	304	178	88	52	17	19	16
		b	173	48	51	34	24	8	4	-	4
		c	1 168	369	355	212	112	60	21	19	20
Sonstiger Abschluss	Fach- semester	a	419	319	36	19	11	15	7	6	6
		b	155	101	29	8	4	3	4	3	3
		c	574	420	65	27	15	18	11	9	9
	Hochschul- semester	a	419	297	46	16	7	10	7	1	35
		b	155	106	30	9	1	1	2	1	5
		c	574	403	76	25	8	11	9	2	40
Ingenieurwissen- schaften zusammen	Fach- semester	a	29 236	5 883	4 123	3 498	2 835	2 557	2 068	1 610	6 662
		b	6 633	1 570	1 144	938	781	570	450	340	840
		c	35 869	7 453	5 267	4 436	3 616	3 127	2 518	1 950	7 502
	Hochschul- semester	a	29 236	4 858	3 666	2 967	2 417	2 505	2 167	1 841	8 815
		b	6 633	1 287	998	822	656	546	521	414	1 389
		c	35 869	6 145	4 664	3 789	3 073	3 051	2 688	2 255	10 204
Kunst, Kunstwissenschaft											
Diplom (U) und entsprechende Abschluss- prüfungen	Fach- semester	a	2 275	330	273	246	206	236	180	160	644
		b	3 737	587	549	490	404	359	324	241	783
		c	6 012	917	822	736	610	595	504	401	1 427
	Hochschul- semester	a	2 275	213	192	191	154	208	193	186	938
		b	3 737	407	438	390	353	331	340	272	1 206
		c	6 012	620	630	581	507	539	533	458	2 144
Promotionen	Fach- semester	a	406	19	11	9	10	11	14	15	317
		b	742	25	14	16	10	15	30	35	597
		c	1 148	44	25	25	20	26	44	50	914
	Hochschul- semester	a	406	4	5	2	-	1	4	10	380
		b	742	2	5	5	4	6	11	21	688
		c	1 148	6	10	7	4	7	15	31	1 068
Staatliche Lehramtsprüfung - LA Grund-/Primarstufe	Fach- semester	a	89	6	9	9	12	17	8	11	17
		b	719	98	126	111	104	103	57	38	82
		c	808	104	135	120	116	120	65	49	99
	Hochschul- semester	a	89	2	3	5	9	9	7	12	42
		b	719	58	109	93	89	94	63	65	148
		c	808	60	112	98	98	103	70	77	190
- LA Sekundarstufe I	Fach- semester	a	168	18	24	14	19	14	12	6	61
		b	443	110	64	47	41	34	35	23	89
		c	611	128	88	61	60	48	47	29	150
	Hochschul- semester	a	168	12	17	13	9	11	7	6	93
		b	443	68	46	36	35	36	29	30	163
		c	611	80	63	49	44	47	36	36	256

**Noch: 3. Studierende nach Hochschularten, Fächer- und Prüfungsgruppen
sowie nach Fach- und Hochschulsesemestern**

Prüfungsgruppe Fach-/Hochschulsemester a = männlich b = weiblich c = Insgesamt			Studierende								
			insgesamt	davon im ... Semester							
				1. und 2.	3. und 4.	5. und 6.	7. und 8.	9. und 10.	11. und 12.	13. und 14.	15. und höherem
noch: Universitäten, technische Hochschule, Sporthochschule, Fernuniversität											
noch: Kunst, Kunstwissenschaft											
noch: Staatliche Lehramtsprüfung – LA	Fach- semester	a	170	25	19	20	13	22	24	14	33
		b	342	70	50	42	33	40	45	26	36
		c	512	95	69	62	46	62	69	40	69
Sekundarstufe II/ Sekundarstufe I (allgemein bildende Schulen)	Hochschul- semester	a	170	18	13	14	15	22	23	10	55
		b	342	34	53	36	33	30	43	31	82
		c	512	52	66	50	48	52	66	41	137
– LA Sonderpädagogik/ Sekundarstufe I/ Primarstufe	Fach- semester	a	3	–	–	1	1	1	–	–	–
		b	22	4	3	4	2	2	2	2	3
		c	25	4	3	5	3	3	2	2	3
	Hochschul- semester	a	3	–	–	1	–	–	–	1	1
		b	22	1	–	–	–	–	3	8	10
		c	25	1	–	1	–	–	3	9	11
– LA Sekundarstufe II (berufliche Schulen)	Fach- semester	a	135	37	28	11	11	13	9	5	21
		b	277	99	48	32	26	25	15	11	21
		c	412	136	76	43	37	38	24	16	42
	Hochschul- semester	a	135	24	22	9	11	11	8	8	42
		b	277	71	44	32	19	27	19	17	48
		c	412	95	66	41	30	38	27	25	90
Bachelor- abschluss	Fach- semester	a	154	138	16	–	–	–	–	–	–
		b	272	216	56	–	–	–	–	–	–
		c	426	354	72	–	–	–	–	–	–
	Hochschul- semester	a	154	89	23	5	5	5	3	3	21
		b	272	135	51	24	7	6	10	16	23
		c	426	224	74	29	12	11	13	19	44
Sonstiger Abschluss	Fach- semester	a	17	14	2	–	–	–	–	–	1
		b	28	18	4	–	1	1	1	1	2
		c	45	32	6	–	1	1	1	1	3
	Hochschul- semester	a	17	15	1	–	–	–	–	–	1
		b	28	20	2	1	–	1	–	1	3
		c	45	35	3	1	–	1	–	1	4
Kunst, Kunst- wissenschaften zusammen	Fach- semester	a	3 417	587	382	310	272	314	247	211	1 094
		b	6 582	1 227	914	742	621	579	509	377	1 613
		c	9 999	1 814	1 296	1 052	893	893	756	588	2 707
	Hochschul- semester	a	3 417	377	276	240	203	267	245	236	1 573
		b	6 582	796	748	617	540	531	518	461	2 371
		c	9 999	1 173	1 024	857	743	798	763	697	3 944
Hochschulart insgesamt	Fach- semester	a	206 367	39 356	30 018	24 283	19 934	17 684	15 155	12 394	47 543
		b	187 652	41 532	31 521	24 325	20 117	17 157	13 630	10 185	29 185
		c	394 019	80 888	61 539	48 608	40 051	34 841	28 785	22 579	76 728
	Hochschul- semester	a	206 367	25 975	22 267	18 371	15 778	15 779	15 543	14 731	77 923
		b	187 652	28 771	24 252	19 262	16 596	15 705	15 061	13 493	54 512
		c	394 019	54 746	46 519	37 633	32 374	31 484	30 604	28 224	132 435

**Noch: 3. Studierende nach Hochschularten, Fächer- und Prüfungsgruppen
sowie nach Fach- und Hochschulsesemestern**

Prüfungsgruppe Fach-/Hochschulsemester a = männlich b = weiblich c = Insgesamt			Studierende								
			insgesamt	davon im ... Semester							
				1. und 2.	3. und 4.	5. und 6.	7. und 8.	9. und 10.	11. und 12.	13. und 14.	15. und höherem
philosophisch-theologische und kirchliche Hochschulen											
Sprach- und Kulturwissenschaften											
Diplom (U) und entsprechende Abschluss- prüfungen	Fach- semester	a	314	83	71	40	27	36	26	8	23
		b	167	70	31	15	13	9	12	9	8
		c	481	153	102	55	40	45	38	17	31
	Hochschul- semester	a	314	57	56	35	26	31	25	27	57
		b	167	64	24	14	12	10	10	12	21
		c	481	121	80	49	38	41	35	39	78
Promotionen	Fach- semester	a	72	18	17	8	7	10	3	4	5
		b	21	4	6	5	1	1	1	2	1
		c	93	22	23	13	8	11	4	6	6
	Hochschul- semester	a	72	5	4	5	5	8	7	10	28
		b	21	–	2	1	–	–	1	4	13
		c	93	5	6	6	5	8	8	14	41
Staatliche Lehramtsprüfung – LA Sekundarstufe II/ Sekundarstufe I (allgemein bildende Schulen)	Fach- semester	a	3	1	–	–	1	1	–	–	–
		b	2	–	–	–	1	–	–	1	–
		c	5	1	–	–	2	1	–	1	–
	Hochschul- semester	a	3	–	–	1	–	–	1	–	1
		b	2	–	–	–	–	1	–	–	1
		c	5	–	–	1	–	1	1	–	2
Sonstiger Abschluss	Fach- semester	a	6	5	1	–	–	–	–	–	–
		b	1	–	–	1	–	–	–	–	–
		c	7	5	1	1	–	–	–	–	–
	Hochschul- semester	a	6	5	1	–	–	–	–	–	–
		b	1	–	–	–	–	1	–	–	–
		c	7	5	1	–	–	1	–	–	–
Sprach- und Kulturwissenschaften zusammen	Fach- semester	a	395	107	89	48	35	47	29	12	28
		b	191	74	37	21	15	10	13	12	9
		c	586	181	126	69	50	57	42	24	37
	Hochschul- semester	a	395	67	61	41	31	39	33	37	86
		b	191	64	26	15	12	12	11	16	35
		c	586	131	87	56	43	51	44	53	121
Kunst, Kunstwissenschaft											
Künstlerischer Abschluss	Fach- semester	a	24	5	7	7	3	2	–	–	–
		b	7	3	3	–	–	1	–	–	–
		c	31	8	10	7	3	3	–	–	–
	Hochschul- semester	a	24	5	7	7	3	2	–	–	–
		b	7	3	3	–	–	1	–	–	–
		c	31	8	10	7	3	3	–	–	–
Kunst, Kunstwissen- schaften zusammen	Fach- semester	a	24	5	7	7	3	2	–	–	–
		b	7	3	3	–	–	1	–	–	–
		c	31	8	10	7	3	3	–	–	–
	Hochschul- semester	a	24	5	7	7	3	2	–	–	–
		b	7	3	3	–	–	1	–	–	–
		c	31	8	10	7	3	3	–	–	–

**Noch: 3. Studierende nach Hochschularten, Fächer- und Prüfungsgruppen
sowie nach Fach- und Hochschulsesemestern**

Prüfungsgruppe Fach-/Hochschulsemester a = männlich b = weiblich c = Insgesamt			Studierende								
			insgesamt	davon im ... Semester							
				1. und 2.	3. und 4.	5. und 6.	7. und 8.	9. und 10.	11. und 12.	13. und 14.	15. und höherem
noch: philosophisch-theologische und kirchliche Hochschulen											
Hochschulart insgesamt	Fach- semester	a	419	112	96	55	38	49	29	12	28
		b	198	77	40	21	15	11	13	12	9
		c	617	189	136	76	53	60	42	24	37
	Hochschul- semester	a	419	72	68	48	34	41	33	37	86
		b	198	67	29	15	12	13	11	16	35
		c	617	139	97	63	46	54	44	53	121
Kunst- und Musikhochschulen											
Ingenieurwissenschaften											
Fachhochschul- abschluss	Fach- semester	a	39	11	28	–	–	–	–	–	–
		b	3	2	1	–	–	–	–	–	–
		c	42	13	29	–	–	–	–	–	–
	Hochschul- semester	a	39	5	24	4	4	–	–	–	2
		b	3	2	–	1	–	–	–	–	–
		c	42	7	24	5	4	–	–	–	2
Ingenieurwissen- schaften zusammen	Fach- semester	a	39	11	28	–	–	–	–	–	–
		b	3	2	1	–	–	–	–	–	–
		c	42	13	29	–	–	–	–	–	–
	Hochschul- semester	a	39	5	24	4	4	–	–	–	2
		b	3	2	–	1	–	–	–	–	–
		c	42	7	24	5	4	–	–	–	2
Kunst, Kunstwissenschaft											
Diplom (U) und entsprechende Abschluss- prüfungen	Fach- semester	a	1	1	–	–	–	–	–	–	–
		b	–	–	–	–	–	–	–	–	–
		c	1	1	–	–	–	–	–	–	–
	Hochschul- semester	a	1	–	1	–	–	–	–	–	–
		b	–	–	–	–	–	–	–	–	–
		c	1	–	1	–	–	–	–	–	–
Promotionen	Fach- semester	a	29	5	6	2	2	4	3	3	4
		b	21	1	3	9	–	2	–	1	5
		c	50	6	9	11	2	6	3	4	9
	Hochschul- semester	a	29	–	–	–	–	1	–	3	25
		b	21	–	–	–	–	–	1	–	20
		c	50	–	–	–	–	1	1	3	45
Staatliche Lehramtsprüfung – LA Grund-/Primarstufe	Fach- semester	a	6	–	1	4	1	–	–	–	–
		b	35	9	2	13	6	3	1	1	–
		c	41	9	3	17	7	3	1	1	–
	Hochschul- semester	a	6	–	1	2	–	1	–	1	1
		b	35	7	3	6	7	4	3	4	1
		c	41	7	4	8	7	5	3	5	2
– LA Sekundarstufe I	Fach- semester	a	2	1	–	–	–	1	–	–	–
		b	15	2	3	3	5	2	–	–	–
		c	17	3	3	3	5	3	–	–	–
	Hochschul- semester	a	2	1	–	–	–	1	–	–	–
		b	15	2	2	3	1	2	–	3	2
		c	17	3	2	3	1	3	–	3	2

**Noch: 3. Studierende nach Hochschularten, Fächer- und Prüfungsgruppen
sowie nach Fach- und Hochschulsesemestern**

Prüfungsgruppe Fach-/Hochschulsemester a = männlich b = weiblich c = Insgesamt			Studierende								
			insgesamt	davon im ... Semester							
				1. und 2.	3. und 4.	5. und 6.	7. und 8.	9. und 10.	11. und 12.	13. und 14.	15. und höherem
noch: Kunst- und Musikhochschulen											
noch: Kunst, Kunstwissenschaft											
noch: Staatliche Lehramtsprüfung – LA Sekundarstufe II/ Sekundarstufe I (allgemein bildende Schulen)	Fach- semester	a	191	31	23	24	42	26	13	14	18
		b	301	54	33	55	70	33	25	12	19
		c	492	85	56	79	112	59	38	26	37
	Hochschul- semester	a	191	17	23	22	18	30	23	14	44
		b	301	31	35	41	38	31	36	40	49
		c	492	48	58	63	56	61	59	54	93
Künstlerischer Abschluss	Fach- semester	a	1 934	387	334	341	446	274	81	30	41
		b	2 380	482	437	465	511	339	80	30	36
		c	4 314	869	771	806	957	613	161	60	77
	Hochschul- semester	a	1 934	343	330	270	262	208	154	110	257
		b	2 380	433	419	350	314	228	195	161	280
		c	4 314	776	749	620	576	436	349	271	537
Sonstiger Abschluss	Fach- semester	a	89	29	32	14	8	4	1	–	1
		b	158	52	57	25	16	8	–	–	–
		c	247	81	89	39	24	12	1	–	1
	Hochschul- semester	a	89	16	9	11	2	10	6	9	26
		b	158	30	17	14	5	11	17	21	43
		c	247	46	26	25	7	21	23	30	69
Kunst, Kunstwissen- schaften zusammen	Fach- semester	a	2 252	454	396	385	499	309	98	47	64
		b	2 910	600	535	570	608	387	106	44	60
		c	5 162	1 054	931	955	1 107	696	204	91	124
	Hochschul- semester	a	2 252	377	364	305	282	251	183	137	353
		b	2 910	503	476	414	365	276	252	229	395
		c	5 162	880	840	719	647	527	435	366	748
Hochschulart insgesamt	Fach- semester	a	2 291	465	424	385	499	309	98	47	64
		b	2 913	602	536	570	608	387	106	44	60
		c	5 204	1 067	960	955	1 107	696	204	91	124
	Hochschul- semester	a	2 291	382	388	309	286	251	183	137	355
		b	2 913	505	476	415	365	276	252	229	395
		c	5 204	887	864	724	651	527	435	366	750
Fachhochschulen (ohne Verwaltungsfachhochschulen)											
Sprach- und Kulturwissenschaften											
Fachhochschul- abschluss	Fach- semester	a	658	149	136	114	80	73	29	20	57
		b	1 899	366	333	292	318	205	104	79	202
		c	2 557	515	469	406	398	278	133	99	259
	Hochschul- semester	a	658	108	90	118	86	62	46	40	108
		b	1 899	275	291	251	291	212	141	118	320
		c	2 557	383	381	369	377	274	187	158	428
Bachelor- abschluss	Fach- semester	a	63	28	22	13	–	–	–	–	–
		b	81	34	27	20	–	–	–	–	–
		c	144	62	49	33	–	–	–	–	–
	Hochschul- semester	a	63	20	18	13	2	2	4	2	2
		b	81	21	20	26	5	4	2	–	3
		c	144	41	38	39	7	6	6	2	5

**Noch: 3. Studierende nach Hochschularten, Fächer- und Prüfungsgruppen
sowie nach Fach- und Hochschulsesemestern**

Prüfungsgruppe Fach-/Hochschulsemester a = männlich b = weiblich c = Insgesamt			Studierende								
			insgesamt	davon im ... Semester							
				1. und 2.	3. und 4.	5. und 6.	7. und 8.	9. und 10.	11. und 12.	13. und 14.	15. und höherem

noch: **Fachhochschulen (ohne Verwaltungsfachhochschulen)**

noch: Sprach- und Kulturwissenschaften

Masterabschluss	Fach- semester	a	7	7	-	-	-	-	-	-	-
		b	8	8	-	-	-	-	-	-	-
		c	15	15	-	-	-	-	-	-	-
	Hochschul- semester	a	7	1	-	-	-	-	-	1	5
		b	8	-	-	-	-	1	-	1	6
		c	15	1	-	-	-	1	-	2	11
Sonstiger Abschluss	Fach- semester	a	16	-	9	6	1	-	-	-	-
		b	64	1	43	14	4	-	-	-	2
		c	80	1	52	20	5	-	-	-	2
	Hochschul- semester	a	16	15	1	-	-	-	-	-	-
		b	64	57	4	1	-	-	-	-	2
		c	80	72	5	1	-	-	-	-	2
Sprach- und Kulturwissenschaften zusammen	Fach- semester	a	744	184	167	133	81	73	29	20	57
		b	2 052	409	403	326	322	205	104	79	204
		c	2 796	593	570	459	403	278	133	99	261
	Hochschul- semester	a	744	144	109	131	88	64	50	43	115
		b	2 052	353	315	278	296	217	143	119	331
		c	2 796	497	424	409	384	281	193	162	446

Rechts-, Wirtschafts- und Sozialwissenschaften

Fachhochschul- abschluss	Fach- semester	a	20 068	4 821	4 012	3 502	2 732	1 604	1 007	637	1 753
		b	21 433	5 360	4 738	4 105	3 354	1 730	853	423	870
		c	41 501	10 181	8 750	7 607	6 086	3 334	1 860	1 060	2 623
	Hochschul- semester	a	20 068	3 914	3 392	2 776	2 412	1 697	1 220	994	3 663
		b	21 433	4 813	4 375	3 620	3 060	1 889	1 064	685	1 927
		c	41 501	8 727	7 767	6 396	5 472	3 586	2 284	1 679	5 590
Bachelor- abschluss	Fach- semester	a	204	132	72	-	-	-	-	-	-
		b	188	128	60	-	-	-	-	-	-
		c	392	260	132	-	-	-	-	-	-
	Hochschul- semester	a	204	73	53	13	10	14	16	10	15
		b	188	102	61	11	4	1	3	2	4
		c	392	175	114	24	14	15	19	12	19
Masterabschluss	Fach- semester	a	18	18	-	-	-	-	-	-	-
		b	9	9	-	-	-	-	-	-	-
		c	27	27	-	-	-	-	-	-	-
	Hochschul- semester	a	18	1	-	1	2	2	2	1	9
		b	9	2	-	-	1	-	3	-	3
		c	27	3	-	1	3	2	5	1	12
Sonstiger Abschluss	Fach- semester	a	32	-	2	6	2	1	5	3	13
		b	31	1	-	5	2	4	4	8	7
		c	63	1	2	11	4	5	9	11	20
	Hochschul- semester	a	32	8	2	-	-	1	5	3	13
		b	31	6	2	-	-	3	3	9	8
		c	63	14	4	-	-	4	8	12	21

**Noch: 3. Studierende nach Hochschularten, Fächer- und Prüfungsgruppen
sowie nach Fach- und Hochschulsesemestern**

Prüfungsgruppe Fach-/Hochschulsemester a = männlich b = weiblich c = Insgesamt	Studierende								
	insgesamt	davon im ... Semester							
		1. und 2.	3. und 4.	5. und 6.	7. und 8.	9. und 10.	11. und 12.	13. und 14.	15. und höherem

noch: **Fachhochschulen (ohne Verwaltungsfachhochschulen)**

noch: Rechts-, Wirtschafts- und Sozialwissenschaften

Rechts-, Wirtschafts- und Sozialwissen- schaften zusammen	Fach- semester	a	20 322	4 971	4 086	3 508	2 734	1 605	1 012	640	1 766
		b	21 661	5 498	4 798	4 110	3 356	1 734	857	431	877
		c	41 983	10 469	8 884	7 618	6 090	3 339	1 869	1 071	2 643
	Hochschul- semester	a	20 322	3 996	3 447	2 790	2 424	1 714	1 243	1 008	3 700
		b	21 661	4 923	4 438	3 631	3 065	1 893	1 073	696	1 942
		c	41 983	8 919	7 885	6 421	5 489	3 607	2 316	1 704	5 642

Mathematik, Naturwissenschaften

Staatliche Lehramtsprüfung – LA Sekundarstufe II (berufliche Schulen)	Fach- semester	a	2	–	–	1	1	–	–	–	–
		b	1	–	–	–	1	–	–	–	–
		c	3	–	–	1	2	–	–	–	–
	Hochschul- semester	a	2	–	–	–	–	–	1	–	1
		b	1	–	–	–	–	–	–	–	1
		c	3	–	–	–	–	–	1	–	2
Fachhochschul- abschluss	Fach- semester	a	7 258	1 627	1 419	1 330	986	664	374	234	624
		b	1 994	542	428	383	275	168	75	41	82
		c	9 252	2 169	1 847	1 713	1 261	832	449	275	706
	Hochschul- semester	a	7 258	1 326	1 210	1 184	937	678	451	317	1 155
		b	1 994	478	389	339	279	181	104	63	161
		c	9 252	1 804	1 599	1 523	1 216	859	555	380	1 316
Bachelor- abschluss	Fach- semester	a	826	352	242	179	53	–	–	–	–
		b	389	207	96	76	10	–	–	–	–
		c	1 215	559	338	255	63	–	–	–	–
	Hochschul- semester	a	826	278	219	163	64	29	28	11	34
		b	389	177	96	73	14	14	6	1	8
		c	1 215	455	315	236	78	43	34	12	42
Masterabschluss	Fach- semester	a	178	104	65	6	3	–	–	–	–
		b	42	31	8	2	–	1	–	–	–
		c	220	135	73	8	3	1	–	–	–
	Hochschul- semester	a	178	56	33	3	6	21	22	7	30
		b	42	16	4	–	2	4	4	5	7
		c	220	72	37	3	8	25	26	12	37
Sonstiger Abschluss	Fach- semester	a	6	–	–	–	1	–	1	1	3
		b	–	–	–	–	–	–	–	–	–
		c	6	–	–	–	1	–	1	1	3
	Hochschul- semester	a	6	–	–	–	–	–	1	1	4
		b	–	–	–	–	–	–	–	–	–
		c	6	–	–	–	–	–	1	1	4
Mathematik, Naturwissenschaften zusammen	Fach- semester	a	8 270	2 083	1 726	1 516	1 044	664	375	235	627
		b	2 426	780	532	461	286	169	75	41	82
		c	10 696	2 863	2 258	1 977	1 330	833	450	276	709
	Hochschul- semester	a	8 270	1 660	1 462	1 350	1 007	728	503	336	1 224
		b	2 426	671	489	412	295	199	114	69	177
		c	10 696	2 331	1 951	1 762	1 302	927	617	405	1 401

**Noch: 3. Studierende nach Hochschularten, Fächer- und Prüfungsgruppen
sowie nach Fach- und Hochschulsesemestern**

Prüfungsgruppe Fach-/Hochschulsemester a = männlich b = weiblich c = Insgesamt			Studierende								
			insgesamt	davon im ... Semester							
				1. und 2.	3. und 4.	5. und 6.	7. und 8.	9. und 10.	11. und 12.	13. und 14.	15. und höherem

noch: **Fachhochschulen (ohne Verwaltungsfachhochschulen)**

Agrar-, Forst- und Ernährungswissenschaften

Staatliche Lehramtsprüfung – LA Sekundarstufe II (berufliche Schulen)	Fach- semester	a	5	3	–	2	–	–	–	–	–
		b	27	17	9	1	–	–	–	–	–
		c	32	20	9	3	–	–	–	–	–
	Hochschul- semester	a	5	3	–	–	–	–	–	–	2
		b	27	12	5	1	2	2	–	2	3
		c	32	15	5	1	2	2	–	2	5
Fachhochschul- abschluss	Fach- semester	a	821	206	145	111	126	66	46	21	100
		b	1 577	365	318	237	236	163	91	35	132
		c	2 398	571	463	348	362	229	137	56	232
	Hochschul- semester	a	821	185	147	102	117	72	56	23	119
		b	1 577	310	310	230	248	171	98	45	165
		c	2 398	495	457	332	365	243	154	68	284
Bachelor- abschluss	Fach- semester	a	32	14	12	6	–	–	–	–	–
		b	22	4	11	7	–	–	–	–	–
		c	54	18	23	13	–	–	–	–	–
	Hochschul- semester	a	32	10	13	4	2	1	–	1	1
		b	22	3	11	6	1	–	–	–	1
		c	54	13	24	10	3	1	–	1	2
Masterabschluss	Fach- semester	a	7	5	2	–	–	–	–	–	–
		b	6	3	3	–	–	–	–	–	–
		c	13	8	5	–	–	–	–	–	–
	Hochschul- semester	a	7	–	3	1	–	–	2	–	1
		b	6	–	3	–	–	1	–	–	2
		c	13	–	6	1	–	1	2	–	3
Sonstiger Abschluss	Fach- semester	a	–	–	–	–	–	–	–	–	–
		b	1	–	–	–	1	–	–	–	–
		c	1	–	–	–	1	–	–	–	–
	Hochschul- semester	a	–	–	–	–	–	–	–	–	–
		b	1	1	–	–	–	–	–	–	–
		c	1	1	–	–	–	–	–	–	–
Agrar-, Forst- und Ernährungs- wissenschaften zusammen	Fach- semester	a	865	228	159	119	126	66	46	21	100
		b	1 633	389	341	245	237	163	91	35	132
		c	2 498	617	500	364	363	229	137	56	232
	Hochschul- semester	a	865	198	163	107	119	73	58	24	123
		b	1 633	326	329	237	251	174	98	47	171
		c	2 498	524	492	344	370	247	156	71	294

Ingenieurwissenschaften

Staatliche Lehramtsprüfung – LA Sekundarstufe II (berufliche Schulen)	Fach- semester	a	42	25	16	–	1	–	–	–	–
		b	8	5	3	–	–	–	–	–	–
		c	50	30	19	–	1	–	–	–	–
	Hochschul- semester	a	42	8	5	2	2	7	3	6	9
		b	8	2	–	–	–	2	–	2	2
		c	50	10	5	2	2	9	3	8	11

**Noch: 3. Studierende nach Hochschularten, Fächer- und Prüfungsgruppen
sowie nach Fach- und Hochschulsesternern**

Prüfungsgruppe Fach-/Hochschulsesternern a = männlich b = weiblich c = Insgesamt			Studierende								
			insgesamt	davon im ... Semester							
				1. und 2.	3. und 4.	5. und 6.	7. und 8.	9. und 10.	11. und 12.	13. und 14.	15. und höherem
noch: Fachhochschulen (ohne Verwaltungsfachhochschulen)											
noch: Ingenieurwissenschaften											
Fachhochschul- abschluss	Fach- semester	a	30 936	6 368	5 278	4 800	3 931	2 993	1 719	1 220	4 627
		b	7 530	1 420	1 247	1 210	1 032	936	558	345	782
		c	38 466	7 788	6 525	6 010	4 963	3 929	2 277	1 565	5 409
	Hochschul- semester	a	30 936	5 686	4 636	4 122	3 567	2 940	1 950	1 484	6 551
		b	7 530	1 246	1 111	1 011	883	878	660	464	1 277
		c	38 466	6 932	5 747	5 133	4 450	3 818	2 610	1 948	7 828
Bachelor- abschluss	Fach- semester	a	1 471	876	519	55	13	7	1	–	–
		b	355	222	102	25	6	–	–	–	–
		c	1 826	1 098	621	80	19	7	1	–	–
	Hochschul- semester	a	1 471	717	487	109	47	22	31	12	46
		b	355	180	112	34	10	3	6	3	7
		c	1 826	897	599	143	57	25	37	15	53
Masterabschluss	Fach- semester	a	833	378	182	111	31	20	28	21	62
		b	132	44	36	15	11	6	6	3	11
		c	965	422	218	126	42	26	34	24	73
	Hochschul- semester	a	833	102	50	11	24	68	89	81	408
		b	132	25	12	1	2	8	8	6	70
		c	965	127	62	12	26	76	97	87	478
Sonstiger Abschluss	Fach- semester	a	211	37	10	12	13	12	18	19	90
		b	225	30	19	15	18	7	10	32	94
		c	436	67	29	27	31	19	28	51	184
	Hochschul- semester	a	211	14	3	4	3	3	18	24	142
		b	225	5	2	3	4	4	16	43	148
		c	436	19	5	7	7	7	34	67	290
Ingenieurwissen- schaften zusammen	Fach- semester	a	33 493	7 684	6 005	4 978	3 989	3 032	1 766	1 260	4 779
		b	8 250	1 721	1 407	1 265	1 067	949	574	380	887
		c	41 743	9 405	7 412	6 243	5 056	3 981	2 340	1 640	5 666
	Hochschul- semester	a	33 493	6 527	5 181	4 248	3 643	3 040	2 091	1 607	7 156
		b	8 250	1 458	1 237	1 049	899	895	690	518	1 504
		c	41 743	7 985	6 418	5 297	4 542	3 935	2 781	2 125	8 660
Kunst, Kunstwissenschaft											
Staatliche Lehramtsprüfung – LA Sekundarstufe II (berufliche Schulen)	Fach- semester	a	8	3	5	–	–	–	–	–	–
		b	12	2	9	1	–	–	–	–	–
		c	20	5	14	1	–	–	–	–	–
	Hochschul- semester	a	8	2	2	–	–	1	–	2	1
		b	12	–	6	2	2	–	1	1	–
		c	20	2	8	2	2	1	1	3	1
Fachhochschul- abschluss	Fach- semester	a	1 958	297	364	323	291	250	167	78	188
		b	2 868	491	508	517	465	403	218	93	173
		c	4 826	788	872	840	756	653	385	171	361
	Hochschul- semester	a	1 958	218	265	250	229	240	185	120	451
		b	2 868	401	389	438	424	380	261	155	420
		c	4 826	619	654	688	653	620	446	275	871

**Noch: 3. Studierende nach Hochschularten, Fächer- und Prüfungsgruppen
sowie nach Fach- und Hochschulsesemestern**

Prüfungsgruppe Fach-/Hochschulsemester a = männlich b = weiblich c = Insgesamt			Studierende								
			insgesamt	davon im ... Semester							
				1. und 2.	3. und 4.	5. und 6.	7. und 8.	9. und 10.	11. und 12.	13. und 14.	15. und höherem
noch: Fachhochschulen (ohne Verwaltungsfachhochschulen)											
noch: Kunst, Kunstwissenschaft											
Bachelorabschluss	Fachsemester	a	3	-	-	-	-	2	1	-	-
		b	1	-	-	1	-	-	-	-	-
		c	4	-	-	1	-	2	1	-	-
	Hochschulsemester	a	3	-	-	-	-	1	-	-	2
		b	1	-	-	1	-	-	-	-	-
		c	4	-	-	1	-	1	-	-	2
Masterabschluss	Fachsemester	a	2	-	-	-	2	-	-	-	-
		b	2	-	-	-	1	1	-	-	-
		c	4	-	-	-	3	1	-	-	-
	Hochschulsemester	a	2	-	-	-	2	-	-	-	-
		b	2	-	-	-	1	1	-	-	-
		c	4	-	-	-	3	1	-	-	-
Sonstiger Abschluss	Fachsemester	a	8	-	1	5	2	-	-	-	-
		b	15	-	3	11	1	-	-	-	-
		c	23	-	4	16	3	-	-	-	-
	Hochschulsemester	a	8	5	2	1	-	-	-	-	-
		b	15	14	1	-	-	-	-	-	-
		c	23	19	3	1	-	-	-	-	-
Kunst, Kunstwissenschaften zusammen	Fachsemester	a	1 979	300	370	328	295	252	168	78	188
		b	2 898	493	520	530	467	404	218	93	173
		c	4 877	793	890	858	762	656	386	171	361
	Hochschulsemester	a	1 979	225	269	251	231	242	185	122	454
		b	2 898	415	396	441	427	381	262	156	420
		c	4 877	640	665	692	658	623	447	278	874
Hochschulart insgesamt	Fachsemester	a	65 673	15 450	12 513	10 582	8 269	5 692	3 396	2 254	7 517
		b	38 920	9 290	8 001	6 937	5 735	3 624	1 919	1 059	2 355
		c	104 593	24 740	20 514	17 519	14 004	9 316	5 315	3 313	9 872
	Hochschulsemester	a	65 673	12 750	10 631	8 877	7 512	5 861	4 130	3 140	12 772
		b	38 920	8 146	7 204	6 048	5 233	3 759	2 380	1 605	4 545
		c	104 593	20 896	17 835	14 925	12 745	9 620	6 510	4 745	17 317

Verwaltungsfachhochschulen

Rechts-, Wirtschafts- und Sozialwissenschaften

Fachhochschulabschluss	Fachsemester	a	3 716	1 852	1 086	730	41	6	1	-	-
		b	4 160	2 201	1 106	818	32	3	-	-	-
		c	7 876	4 053	2 192	1 548	73	9	1	-	-
	Hochschulsemester	a	3 716	1 867	1 095	695	42	8	1	1	7
		b	4 160	2 210	1 111	798	34	2	-	2	3
		c	7 876	4 077	2 206	1 493	76	10	1	3	10

**Noch: 3. Studierende nach Hochschularten, Fächer- und Prüfungsgruppen
sowie nach Fach- und Hochschulsesemestern**

Prüfungsgruppe Fach-/Hochschulsemester a = männlich b = weiblich c = Insgesamt			Studierende								
			insgesamt	davon im ... Semester							
				1. und 2.	3. und 4.	5. und 6.	7. und 8.	9. und 10.	11. und 12.	13. und 14.	15. und höherem
noch: Verwaltungsfachhochschulen											
noch: Rechts-, Wirtschafts- und Sozialwissenschaften											
Rechts-, Wirtschafts-/ Sozialwissenschaften zusammen	Fach- semester	a	3 716	1 852	1 086	730	41	6	1	–	–
		b	4 160	2 201	1 106	818	32	3	–	–	–
		c	7 876	4 053	2 192	1 548	73	9	1	–	–
	Hochschul- semester	a	3 716	1 867	1 095	695	42	8	1	1	7
		b	4 160	2 210	1 111	798	34	2	–	2	3
		c	7 876	4 077	2 206	1 493	76	10	1	3	10
Hochschulart insgesamt	Fach- semester	a	3 716	1 852	1 086	730	41	6	1	–	–
		b	4 160	2 201	1 106	818	32	3	–	–	–
		c	7 876	4 053	2 192	1 548	73	9	1	–	–
	Hochschul- semester	a	3 716	1 867	1 095	695	42	8	1	1	7
		b	4 160	2 210	1 111	798	34	2	–	2	3
		c	7 876	4 077	2 206	1 493	76	10	1	3	10
Hochschulen insgesamt											
Insgesamt	Fach- semester	a	278 466	57 235	44 137	36 035	28 781	23 740	18 679	14 707	55 152
		b	233 843	53 702	41 204	32 671	26 507	21 182	15 668	11 300	31 609
		c	512 309	110 937	85 341	68 706	55 288	44 922	34 347	26 007	86 761
	Hochschul- semester	a	278 466	41 046	34 449	28 300	23 652	21 940	19 890	18 046	91 143
		b	233 843	39 699	33 072	26 538	22 240	19 755	17 704	15 345	59 490
		c	512 309	80 745	67 521	54 838	45 892	41 695	37 594	33 391	150 633

4. Studierende insgesamt nach Hochschularten, Hochschul- und Fachsemestern

Im ... Semester	Insgesamt		Hochschulart									
			Universitäten, technische Hochschule, Sporthochschule		theologische und kirchliche Hochschulen		Kunst- und Musik- hochschulen		Fachhochschulen (ohne Verwaltungsfachhochschulen)		Verwaltungsfachhochschulen	
	Hochschul-	Fach-	Hochschul-	Fach-	Hochschul-	Fach-	Hochschul-	Fach-	Hochschul-	Fach-	Hochschul-	Fach-
	semester		semester		semester		semester		semester		semester	
1.	65 794	86 653	43 289	60 094	99	138	563	745	17 862	21 703	3 981	3 973
2.	14 951	24 284	11 457	20 794	40	51	324	322	3 034	3 037	96	80
3.	56 464	67 238	38 331	46 646	76	91	593	561	15 328	17 818	2 136	2 122
4.	11 057	18 103	8 188	14 893	21	45	271	399	2 507	2 696	70	70
5.	45 854	54 193	31 113	36 890	49	57	513	583	12 751	15 252	1 428	1 411
6.	8 984	14 513	6 520	11 718	14	19	211	372	2 174	2 267	65	137
7.	37 834	42 650	26 378	29 835	35	42	469	566	10 877	12 134	75	73
8.	8 058	12 638	5 996	10 216	11	11	182	541	1 868	1 870	1	–
9.	33 856	34 892	25 278	26 156	37	44	385	494	8 146	8 190	10	8
10.	7 839	10 030	6 206	8 685	17	16	142	202	1 474	1 126	–	1
11.	29 494	26 385	23 786	21 655	34	28	310	151	5 363	4 550	1	1
12.	8 100	7 962	6 818	7 130	10	14	125	53	1 147	765	–	–
13.	26 073	19 838	21 856	16 952	38	20	272	63	3 905	2 803	2	–
14.	7 318	6 169	6 368	5 627	15	4	94	28	840	510	1	–
15.	21 285	14 249	18 077	12 199	10	3	192	44	3 006	2 003	–	–
16.	6 495	4 606	5 679	4 258	9	4	82	11	725	333	–	–
17.	16 929	10 613	14 625	9 247	19	10	121	21	2 161	1 335	3	–
18.	5 359	3 448	4 760	3 190	8	4	36	11	554	243	1	–
19.	13 989	8 647	12 047	7 554	12	2	79	13	1 849	1 078	2	–
20. und höherem	86 576	45 198	77 247	40 280	63	14	240	24	9 022	4 880	4	–

5. Ausländische Studierende und Studienanfänger/-innen nach Hochschularten und Staatsangehörigkeiten

Staatsangehörigkeit	Studierende								
	insgesamt			darunter im ersten					
				Hochschulsemester			Fachsemester		
	insgesamt	männlich	weiblich	zusammen	männlich	weiblich	zusammen	männlich	weiblich
Universitäten, technische Hochschule, Sportschule, Fernuniversität									
Europa									
Europäische Union (EU)									
Belgien	381	212	169	81	38	43	89	45	44
Dänemark	67	30	37	16	7	9	15	6	9
Finnland	130	37	93	42	17	25	41	17	24
Frankreich	927	275	652	343	106	237	336	94	242
Griechenland	2 001	1 061	940	176	76	100	242	120	122
Irland	103	40	63	62	23	39	61	19	42
Italien	1 356	619	737	350	129	221	375	149	226
Luxemburg	389	262	127	67	49	18	71	55	16
Niederlande	623	396	227	78	44	34	98	56	42
Österreich	2 131	1 106	1 025	252	157	95	293	190	103
Portugal	465	196	269	78	31	47	92	36	56
Schweden	100	44	56	32	19	13	31	17	14
Spanien	1 138	480	658	332	134	198	347	133	214
Vereinigtes Königreich	436	211	225	130	47	83	139	52	87
EU zusammen	10 247	4 969	5 278	2 039	877	1 162	2 230	989	1 241
Übriges Europa									
Albanien	121	59	62	10	4	6	17	7	10
Bosnien und Herzegowina	537	278	259	69	32	37	81	39	42
Bulgarien	1 707	636	1 071	335	133	202	484	182	302
Estland	100	20	80	13	4	9	24	8	16
Island	18	8	10	2	1	1	6	2	4
Jugoslawien (Serbien/ Montenegro)	728	379	349	53	25	28	81	40	41
Kroatien	815	385	430	79	39	40	108	54	54
Lettland	224	49	175	30	8	22	44	13	31
Lichtenstein	3	2	1	–	–	–	–	–	–
Litauen	293	40	253	37	5	32	55	8	47
Malta	8	7	1	–	–	–	–	–	–
Mazedonien	167	93	74	19	7	12	21	7	14
Moldau, Republik	85	38	47	15	5	10	19	8	11
Norwegen	78	31	47	19	11	8	18	10	8
Polen	1 887	466	1 421	364	93	271	440	109	331
Rumänien	480	145	335	104	26	78	113	27	86
Russische Föderation	1 776	534	1 242	304	89	215	366	103	263
San Marino	1	1	–	1	1	–	1	1	–
Schweiz	488	243	245	55	34	21	64	42	22
Slowakei	176	42	134	36	16	20	42	15	27
Slowenien	71	37	34	14	7	7	13	6	7
Tschechische Republik	245	88	157	68	25	43	76	29	47
Türkei	7 039	3 964	3 075	657	342	315	874	464	410
Ukraine	988	319	669	166	57	109	223	71	152
Ungarn	752	218	534	123	53	70	141	60	81
Weißrussland	222	72	150	41	12	29	48	14	34
Zypern	36	16	20	5	2	3	7	3	4
Übriges Europa zusammen	19 045	8 170	10 875	2 619	1 031	1 588	3 366	1 322	2 044
Europa zusammen	29 292	13 139	16 153	4 658	1 908	2 750	5 596	2 311	3 285

Noch: **5. Ausländische Studierende und Studienanfänger/-innen nach Hochschularten und Staatsangehörigkeiten**

Staatsangehörigkeit	Studierende								
	insgesamt			darunter im ersten					
				Hochschulsemester			Fachsemester		
	insgesamt	männlich	weiblich	zusammen	männlich	weiblich	zusammen	männlich	weiblich
noch: Universitäten, technische Hochschule, Sportschule, Fernuniversität									
Afrika									
Ägypten	285	222	63	33	25	8	41	32	9
Äthiopien	66	52	14	14	11	3	14	11	3
Algerien	53	42	11	2	2	–	2	2	–
Angola	10	10	–	1	1	–	2	2	–
Benin	37	29	8	7	6	1	8	6	2
Burkina Faso	12	11	1	1	1	–	3	2	1
Burundi	8	4	4	–	–	–	–	–	–
Cote d'Ivoire	55	39	16	3	2	1	5	3	2
Eritrea	8	8	–	1	1	–	1	1	–
Gabun	16	13	3	1	1	–	2	2	–
Gambia	1	1	–	–	–	–	–	–	–
Ghana	110	98	12	19	15	4	28	24	4
Guinea	41	36	5	4	4	–	9	8	1
Guinea-Bissau	1	1	–	–	–	–	–	–	–
Kamerun	762	524	238	73	53	20	138	96	42
Kenia	63	38	25	8	3	5	14	5	9
Komoren	1	1	–	–	–	–	1	1	–
Kongo, Dem. Republik	60	47	13	3	3	–	5	5	–
Kongo, Republik	33	26	7	3	3	–	5	5	–
Liberia	4	3	1	1	–	1	1	–	1
Libyen	59	53	6	16	16	–	17	17	–
Madagaskar	24	12	12	1	–	1	2	1	1
Malawi	5	5	–	3	3	–	3	3	–
Mali	12	9	3	1	1	–	1	1	–
Marokko	1 538	1 258	280	101	81	20	224	187	37
Mauretanien	27	27	–	7	7	–	12	12	–
Mauritius	3	1	2	–	–	–	–	–	–
Mosambik	2	2	–	–	–	–	1	1	–
Namibia	1	1	–	–	–	–	–	–	–
Niger	5	4	1	–	–	–	–	–	–
Nigeria	149	127	22	8	6	2	11	8	3
Ruanda	24	16	8	2	2	–	2	2	–
Sambia	3	3	–	1	1	–	1	1	–
Senegal	54	44	10	2	1	1	6	5	1
Seychellen	1	1	–	–	–	–	–	–	–
Sierra Leone	21	17	4	2	2	–	3	3	–
Simbabwe	10	8	2	4	3	1	4	3	1
Somalia	8	7	1	1	–	1	1	–	1
Sudan	90	81	9	5	4	1	9	8	1
Südafrika	37	15	22	12	3	9	11	3	8
Swasiland	1	–	1	–	–	–	–	–	–
Tansania, Ver. Republik	21	18	3	4	3	1	4	3	1
Togo	80	64	16	9	7	2	17	13	4
Tschad	4	4	–	–	–	–	–	–	–
Tunesien	287	216	71	39	30	9	60	46	14
Uganda	17	9	8	1	1	–	2	1	1
übriges Afrika	1	1	–	–	–	–	–	–	–
Afrika zusammen	4 110	3 208	902	393	302	91	670	523	147

**Noch: 5. Ausländische Studierende und Studienanfänger/-innen
nach Hochschularten und Staatsangehörigkeiten**

Staatsangehörigkeit	Studierende								
	insgesamt			darunter im ersten					
				Hochschulsemester			Fachsemester		
	insgesamt	männlich	weiblich	zusammen	männlich	weiblich	zusammen	männlich	weiblich
noch: Universitäten, technische Hochschule, Sportschule, Fernuniversität									
Amerika									
Argentinien	90	46	44	18	13	5	19	13	6
Belize	2	2	–	–	–	–	–	–	–
Bolivien	35	21	14	2	2	–	6	4	2
Brasilien	258	117	141	42	27	15	58	31	27
Chile	91	56	35	24	17	7	24	17	7
Costa Rica	22	14	8	2	1	1	4	3	1
Dominikanische Republik	8	5	3	2	1	1	2	1	1
Ecuador	56	27	29	6	4	2	11	7	4
El Salvador	10	7	3	–	–	–	2	2	–
Guatemala	9	6	3	2	1	1	3	2	1
Guyana	1	–	1	–	–	–	–	–	–
Haiti	4	3	1	–	–	–	1	1	–
Honduras	5	–	5	–	–	–	–	–	–
Jamaika	2	–	2	–	–	–	–	–	–
Kanada	57	30	27	16	8	8	16	8	8
Kolumbien	92	49	43	14	5	9	14	7	7
Kuba	11	4	7	2	1	1	2	1	1
Mexiko	99	51	48	22	15	7	28	19	9
Nicaragua	6	2	4	–	–	–	1	1	–
Panama	4	3	1	–	–	–	–	–	–
Paraguay	6	4	2	–	–	–	–	–	–
Peru	133	63	70	19	10	9	32	16	16
Suriname	2	2	–	1	1	–	1	1	–
Trinidad und Tobago	4	–	4	–	–	–	–	–	–
Uruguay	12	6	6	1	–	1	–	–	–
Venezuela	57	28	29	3	1	2	2	1	1
Vereinigte Staaten	381	192	189	125	66	59	117	58	59
übriges Amerika	1	–	1	–	–	–	–	–	–
Amerika zusammen	1 458	738	720	301	173	128	343	193	150
Asien									
Afghanistan	130	91	39	14	12	2	17	15	2
Armenien	57	17	40	12	4	8	10	4	6
Aserbaidshjan	79	41	38	17	6	11	22	9	13
Bahrain	2	2	–	–	–	–	1	1	–
Bangladesch	40	30	10	12	11	1	14	12	2
Bhutan	1	1	–	–	–	–	–	–	–
China	3 374	1 702	1 672	574	286	288	852	426	426
Georgien	505	164	341	107	41	66	131	41	90
Indien	706	568	138	193	164	29	235	202	33
Indonesien	334	213	121	30	14	16	58	31	27
Irak	84	50	34	12	5	7	16	9	7
Iran, Islamische Republik	1 319	792	527	87	42	45	135	74	61
Israel	135	107	28	6	6	–	12	11	1
Japan	387	135	252	52	20	32	64	21	43
Jemen	24	23	1	5	5	–	8	8	–
Jordanien	183	167	16	11	11	–	16	15	1

Noch: **5. Ausländische Studierende und Studienanfänger/-innen nach Hochschularten und Staatsangehörigkeiten**

Staatsangehörigkeit	Studierende								
	insgesamt			darunter im ersten					
				Hochschulsemester			Fachsemester		
	insgesamt	männlich	weiblich	zusammen	männlich	weiblich	zusammen	männlich	weiblich
noch: Universitäten, technische Hochschule, Sportschule, Fernuniversität									
Noch: Asien									
Kambodscha	4	4	–	–	–	–	–	–	–
Kasachstan	114	37	77	28	7	21	34	7	27
Katar	2	1	1	–	–	–	–	–	–
Kirgisistan	52	18	34	9	6	3	9	5	4
Korea, Dem. Volksrep.	44	23	21	3	3	–	6	5	1
Korea, Dem. Republik	1 189	590	599	98	35	63	151	60	91
Kuwait	2	2	–	–	–	–	–	–	–
Laos, Dem. Volksrep.	3	3	–	–	–	–	–	–	–
Libanon	112	92	20	22	18	4	28	24	4
Malaysia	22	14	8	3	3	–	4	3	1
Mongolei	127	47	80	13	6	7	27	10	17
Myanmar	8	4	4	1	–	1	1	–	1
Nepal	18	12	6	4	3	1	7	4	3
Oman	3	3	–	–	–	–	–	–	–
Pakistan	141	125	16	28	23	5	29	24	5
Philippinen	46	9	37	9	4	5	11	4	7
Saudi-Arabien	8	7	1	–	–	–	–	–	–
Singapur	14	9	5	1	–	1	–	–	–
Sri Lanka	40	24	16	10	6	4	10	6	4
Syrien, Arab. Republik	203	176	27	21	16	5	31	27	4
Tadschikistan	6	–	6	2	–	2	3	–	3
Taiwan	278	100	178	59	13	46	79	20	59
Thailand	140	74	66	30	14	16	38	18	20
Turkmenistan	7	2	5	1	1	–	1	1	–
Usbekistan	68	34	34	18	8	10	17	6	11
Vereinigte Arabische Emirate	4	3	1	–	–	–	–	–	–
Vietnam	222	140	82	34	17	17	49	24	25
übriges Asien	42	40	2	1	1	–	5	4	1
Asien zusammen	10 279	5 696	4 583	1 527	811	716	2 131	1 131	1 000
Australien und Ozeanien									
Australien	47	18	29	26	10	16	27	10	17
Fidschi	1	–	1	–	–	–	–	–	–
Kiribati	1	1	–	1	1	–	1	1	–
Neuseeland	11	4	7	3	–	3	3	–	3
Vanuatu	2	–	2	1	–	1	1	–	1
Australien und Ozeanien zusammen	62	23	39	31	11	20	32	11	21
Staatenlos	101	74	27	9	6	3	15	12	3
Ungeklärt	347	148	199	58	28	30	75	31	44
Ohne Angabe	33	22	11	–	–	–	1	1	–
Hochschulart insgesamt	45 682	23 048	22 634	6 977	3 239	3 738	8 863	4 213	4 650

Noch: **5. Ausländische Studierende und Studienanfänger/-innen nach Hochschularten und Staatsangehörigkeiten**

Staatsangehörigkeit	Studierende								
	insgesamt			darunter im ersten					
				Hochschulsemester			Fachsemester		
	insgesamt	männlich	weiblich	zusammen	männlich	weiblich	zusammen	männlich	weiblich
philosophische-theologische und kirchliche Hochschulen									
Europa									
Europäische Union (EU)									
Italien	1	1	–	–	–	–	1	1	–
Österreich	2	–	2	1	–	1	1	–	1
Portugal	1	1	–	–	–	–	–	–	–
Spanien	1	1	–	1	1	–	1	1	–
EU zusammen	5	3	2	2	1	1	3	2	1
Übriges Europa									
Bulgarien	1	1	–	–	–	–	–	–	–
Kroatien	1	1	–	–	–	–	–	–	–
Litauen	1	–	1	–	–	–	–	–	–
Polen	13	12	1	4	4	–	2	2	–
Rumänien	8	5	3	3	3	–	3	3	–
Schweiz	1	1	–	–	–	–	–	–	–
Slowakei	2	2	–	–	–	–	–	–	–
Tschechische Republik	2	1	1	–	–	–	–	–	–
Türkei	1	1	–	–	–	–	–	–	–
Ukraine	1	1	–	–	–	–	–	–	–
Ungarn	3	–	3	2	–	2	2	–	2
Übriges Europa zusammen	34	25	9	9	7	2	7	5	2
Europa zusammen	39	28	11	11	8	3	10	7	3
Afrika									
Ghana	1	1	–	–	–	–	–	–	–
Kenia	1	1	–	–	–	–	–	–	–
Nigeria	5	4	1	–	–	–	–	–	–
Swasiland	1	1	–	–	–	–	–	–	–
Tansania, Ver. Republik	1	1	–	–	–	–	–	–	–
Togo	2	2	–	–	–	–	–	–	–
Afrika zusammen	11	10	1	–	–	–	–	–	–
Amerika									
Brasilien	2	1	1	1	–	1	1	–	1
Dominikanische Republik	1	1	–	–	–	–	–	–	–
Ecuador	1	1	–	–	–	–	–	–	–
Amerika zusammen	4	3	1	1	–	1	1	–	1
Asien									
China	28	20	8	6	4	2	7	5	2
Indien	8	8	–	1	1	–	2	2	–
Indonesien	14	14	–	3	3	–	1	1	–
Japan	1	–	1	–	–	–	–	–	–
Korea, Dem. Republik	53	35	18	6	4	2	9	6	3
Philippinen	6	6	–	1	1	–	–	–	–
Taiwan	1	–	1	–	–	–	–	–	–
Asien zusammen	111	83	28	17	13	4	19	14	5
Hochschulart insgesamt	165	124	41	29	21	8	30	21	9

**Noch: 5. Ausländische Studierende und Studienanfänger/-innen
nach Hochschularten und Staatsangehörigkeiten**

Staatsangehörigkeit	Studierende								
	insgesamt			darunter im ersten					
				Hochschulsemester			Fachsemester		
	insgesamt	männlich	weiblich	zusammen	männlich	weiblich	zusammen	männlich	weiblich
noch: Kunst- und Musikhochschulen									
Amerika									
Argentinien	9	4	5	1	1	–	1	–	1
Bolivien	1	1	–	–	–	–	–	–	–
Brasilien	18	10	8	4	2	2	3	2	1
Chile	18	11	7	1	1	–	1	1	–
Costa Rica	6	3	3	1	–	1	1	–	1
Ecuador	1	–	1	–	–	–	–	–	–
El Salvador	1	1	–	–	–	–	–	–	–
Haiti	1	–	1	–	–	–	–	–	–
Kanada	9	2	7	2	–	2	2	–	2
Kolumbien	23	11	12	3	1	2	2	1	1
Kuba	2	2	–	–	–	–	–	–	–
Mexiko	4	1	3	1	–	1	–	–	–
Nicaragua	2	2	–	1	1	–	1	1	–
Panama	1	–	1	–	–	–	–	–	–
Peru	2	2	–	–	–	–	–	–	–
Uruguay	1	1	–	–	–	–	–	–	–
Venezuela	8	6	2	–	–	–	–	–	–
Vereinigte Staaten	29	15	14	8	4	4	7	4	3
Amerika zusammen	136	72	64	22	10	12	18	9	9
Asien									
Armenien	5	3	2	2	1	1	2	1	1
Aserbaidshon	4	2	2	1	1	–	–	–	–
China	81	34	47	16	7	9	14	7	7
Georgien	15	5	10	1	1	–	2	1	1
Indien	1	–	1	–	–	–	–	–	–
Indonesien	3	–	3	1	–	1	2	–	2
Irak	1	1	–	–	–	–	–	–	–
Iran, Islamische Republik	5	2	3	1	1	–	–	–	–
Israel	10	6	4	5	3	2	5	3	2
Japan	196	39	157	22	6	16	24	7	17
Jordanien	1	1	–	–	–	–	–	–	–
Kasachstan	2	1	1	–	–	–	–	–	–
Korea, Dem. Volksrep.	2	1	1	–	–	–	–	–	–
Korea, Dem. Republik	628	216	412	62	22	40	58	19	39
Malaysia	3	2	1	–	–	–	–	–	–
Mongolei	1	1	–	–	–	–	–	–	–
Taiwan	66	15	51	8	3	5	7	1	6
Thailand	1	–	1	–	–	–	–	–	–
Usbekistan	9	3	6	3	1	2	3	1	2
Vietnam	2	–	2	1	–	1	1	–	1
übriges Asien	1	1	–	–	–	–	–	–	–
Asien zusammen	1 037	333	704	123	46	77	118	40	78
Australien und Ozeanien									
Australien	7	4	3	2	2	–	1	1	–
Neuseeland	6	–	6	–	–	–	1	–	1
Australien und Ozeanien zusammen	13	4	9	2	2	–	2	1	1
Hochschulart insgesamt	2 102	854	1 248	300	124	176	309	126	183

Noch: **5. Ausländische Studierende und Studienanfänger/-innen nach Hochschularten und Staatsangehörigkeiten**

Staatsangehörigkeit	Studierende								
	insgesamt			darunter im ersten					
				Hochschulsemester			Fachsemester		
	insgesamt	männlich	weiblich	zusammen	männlich	weiblich	zusammen	männlich	weiblich
Fachhochschulen (ohne Verwaltungsfachhochschulen)									
Europa									
Europäische Union (EU)									
Belgien	119	80	39	50	28	22	39	27	12
Dänemark	11	5	6	5	3	2	4	3	1
Finnland	26	4	22	12	2	10	2	–	2
Frankreich	313	154	159	91	44	47	15	6	9
Griechenland	383	263	120	64	42	22	75	48	27
Irland	19	7	12	13	4	9	2	1	1
Italien	334	211	123	63	41	22	63	49	14
Luxemburg	63	46	17	10	8	2	15	11	4
Niederlande	202	156	46	55	44	11	20	14	6
Österreich	114	72	42	21	12	9	18	14	4
Portugal	164	110	54	27	16	11	28	17	11
Schweden	15	6	9	2	2	–	2	1	1
Spanien	304	163	141	105	52	53	39	28	11
Vereinigtes Königreich	78	38	40	23	9	14	10	7	3
EU zusammen	2 145	1 315	830	541	307	234	332	226	106
Übriges Europa									
Albanien	23	14	9	1	–	1	1	–	1
Andorra	1	–	1	–	–	–	–	–	–
Bosnien und Herzegowina	162	107	55	21	16	5	23	17	6
Bulgarien	182	83	99	56	26	30	80	38	42
Estland	28	5	23	6	3	3	4	1	3
Island	5	3	2	1	–	1	–	–	–
Jugoslawien (Serbien/ Montenegro)	181	124	57	34	21	13	38	25	13
Kroatien	242	152	90	31	16	15	43	23	20
Lettland	31	12	19	7	2	5	9	3	6
Litauen	44	8	36	5	1	4	11	2	9
Malta	1	1	–	–	–	–	–	–	–
Mazedonien	67	48	19	12	9	3	16	11	5
Moldau, Republik	25	10	15	6	3	3	7	4	3
Norwegen	4	1	3	–	–	–	1	–	1
Polen	415	144	271	96	44	52	75	24	51
Rumänien	109	43	66	27	12	15	24	9	15
Russische Föderation	270	115	155	54	23	31	65	27	38
Schweiz	32	16	16	8	5	3	5	1	4
Slowakei	39	6	33	7	–	7	7	–	7
Slowenien	11	5	6	3	1	2	3	1	2
Tschechische Republik	24	7	17	5	1	4	3	1	2
Türkei	2 408	1 781	627	327	241	86	432	323	109
Ukraine	217	95	122	51	21	30	67	26	41
Ungarn	63	22	41	19	6	13	13	6	7
Vatikanstadt	1	–	1	–	–	–	–	–	–
Weißrussland	41	18	23	7	2	5	7	2	5
Zypern	4	4	–	1	1	–	1	1	–
Übriges Europa zusammen	4 630	2 824	1 806	785	454	331	935	545	390
Europa zusammen	6 775	4 139	2 636	1 326	761	565	1 267	771	496

**Noch: 5. Ausländische Studierende und Studienanfänger/-innen
nach Hochschularten und Staatsangehörigkeiten**

Staatsangehörigkeit	Studierende								
	insgesamt			darunter im ersten					
				Hochschulsemester			Fachsemester		
	insgesamt	männlich	weiblich	zusammen	männlich	weiblich	zusammen	männlich	weiblich
noch: Fachhochschulen (ohne Verwaltungsfachhochschulen)									
Afrika									
Ägypten	16	15	1	2	2	–	2	2	–
Äthiopien	30	26	4	3	2	1	3	2	1
Algerien	21	19	2	2	2	–	3	3	–
Angola	5	4	1	2	2	–	3	3	–
Benin	14	12	2	2	2	–	2	2	–
Burkina Faso	7	6	1	1	1	–	1	1	–
Burundi	7	4	3	–	–	–	1	1	–
Cote d'Ivoire	23	16	7	3	1	2	5	2	3
Eritrea	6	4	2	2	1	1	3	2	1
Gabun	19	15	4	3	3	–	5	5	–
Gambia	2	2	–	1	1	–	1	1	–
Ghana	59	53	6	20	18	2	24	22	2
Guinea	23	19	4	4	3	1	5	4	1
Kamerun	343	228	115	26	18	8	74	50	24
Kap Verde	1	–	1	–	–	–	–	–	–
Kenia	14	8	6	5	3	2	8	4	4
Komoren	1	1	–	–	–	–	–	–	–
Kongo, Dem. Republik	22	20	2	2	2	–	5	5	–
Kongo, Republik	8	6	2	1	–	1	2	1	1
Liberia	1	1	–	–	–	–	–	–	–
Libyen	12	12	–	2	2	–	3	3	–
Madagaskar	9	5	4	–	–	–	2	1	1
Mali	3	2	1	–	–	–	–	–	–
Marokko	2 005	1 771	234	352	306	46	498	434	64
Mauretanien	51	50	1	18	18	–	28	28	–
Mosambik	3	3	–	–	–	–	–	–	–
Namibia	1	–	1	1	–	1	1	–	1
Niger	2	2	–	–	–	–	–	–	–
Nigeria	35	31	4	8	6	2	11	9	2
Ruanda	13	9	4	–	–	–	2	–	2
Senegal	17	13	4	3	1	2	3	1	2
Sierra Leone	3	2	1	–	–	–	–	–	–
Simbabwe	2	2	–	–	–	–	–	–	–
Somalia	4	3	1	1	–	1	1	–	1
Sudan	28	26	2	3	3	–	6	6	–
Südafrika	18	9	9	4	3	1	2	2	–
Tansania, Ver. Republik	19	16	3	7	7	–	7	7	–
Togo	27	24	3	3	2	1	7	5	2
Tschad	9	8	1	–	–	–	4	4	–
Tunesien	113	95	18	34	28	6	45	38	7
Uganda	8	3	5	1	1	–	1	1	–
Afrika zusammen	3 004	2 545	459	516	438	78	768	649	119
Amerika									
Argentinien	11	4	7	–	–	–	–	–	–
Bahamas	1	1	–	–	–	–	–	–	–
Bolivien	11	6	5	2	1	1	2	1	1
Brasilien	50	24	26	8	4	4	3	3	–
Chile	13	5	8	3	1	2	–	–	–
Costa Rica	3	2	1	–	–	–	–	–	–
Dominikanische Republik	2	1	1	–	–	–	–	–	–
Ecuador	21	14	7	3	3	–	6	4	2
El Salvador	2	2	–	–	–	–	–	–	–
Guatemala	3	1	2	1	–	1	1	–	1
Guyana	1	1	–	–	–	–	–	–	–
Honduras	2	2	–	–	–	–	–	–	–
Kanada	10	6	4	4	3	1	3	3	–
Kolumbien	53	27	26	18	9	9	15	4	11
Kuba	8	4	4	1	1	–	1	–	1

Noch: **5. Ausländische Studierende und Studienanfänger/-innen nach Hochschularten und Staatsangehörigkeiten**

Staatsangehörigkeit	Studierende								
	insgesamt			darunter im ersten					
				Hochschulsemester			Fachsemester		
	insgesamt	männlich	weiblich	zusammen	männlich	weiblich	zusammen	männlich	weiblich
noch: Fachhochschulen (ohne Verwaltungsfachhochschulen)									
Noch: Amerika									
Mexiko	30	20	10	14	7	7	7	5	2
Nicaragua	2	1	1	–	–	–	–	–	–
Peru	64	26	38	10	5	5	14	6	8
St. Lucia	1	–	1	–	–	–	–	–	–
Uruguay	6	5	1	1	1	–	1	1	–
Venezuela	8	5	3	1	1	–	1	1	–
Vereinigte Staaten	42	22	20	12	7	5	5	1	4
britisch abhängige Gebiete	2	2	–	–	–	–	1	1	–
Amerika zusammen	346	181	165	78	43	35	60	30	30
Asien									
Afghanistan	47	39	8	11	6	5	13	8	5
Armenien	3	3	–	–	–	–	–	–	–
Aserbaidshan	7	3	4	3	1	2	2	–	2
Bangladesch	15	15	–	1	1	–	2	2	–
China	785	411	374	255	155	100	355	210	145
Georgien	26	12	14	9	2	7	10	4	6
Indien	167	149	18	59	51	8	67	58	9
Indonesien	198	129	69	47	35	12	36	25	11
Irak	33	31	2	4	3	1	9	8	1
Iran, Islamische Republik	447	317	130	46	25	21	67	40	27
Israel	30	26	4	9	7	2	8	8	–
Japan	21	8	13	7	4	3	8	5	3
Jemen	2	2	–	1	1	–	1	1	–
Jordanien	70	61	9	6	5	1	10	8	2
Kambodscha	3	3	–	–	–	–	–	–	–
Kasachstan	31	13	18	14	6	8	10	3	7
Katar	1	1	–	–	–	–	–	–	–
Kirgisistan	9	1	8	1	–	1	2	–	2
Korea, Dem. Volksrep.	13	4	9	6	2	4	7	3	4
Korea, Dem. Republik	81	34	47	14	5	9	20	7	13
Kuwait	1	1	–	–	–	–	–	–	–
Laos, Dem. Volksrep.	1	1	–	–	–	–	–	–	–
Libanon	137	132	5	43	42	1	55	54	1
Malaysia	10	7	3	4	3	1	4	3	1
Mongolei	14	7	7	–	–	–	6	4	2
Myanmar	2	1	1	–	–	–	1	–	1
Nepal	13	12	1	4	4	–	6	6	–
Oman	1	1	–	1	1	–	1	1	–
Pakistan	84	78	6	31	27	4	39	35	4
Philippinen	3	2	1	1	–	1	1	–	1
Saudi-Arabien	5	3	2	1	1	–	2	2	–
Singapur	3	3	–	3	3	–	3	3	–
Sri Lanka	9	6	3	1	–	1	2	1	1
Syrien, Arab. Republik	37	34	3	5	4	1	7	6	1
Tadschikistan	1	1	–	–	–	–	–	–	–
Taiwan	91	45	46	32	21	11	33	21	12
Thailand	26	15	11	6	5	1	4	4	–
Turkmenistan	2	2	–	1	1	–	1	1	–
Usbekistan	13	8	5	4	1	3	5	2	3
Vereinigte Arabische Emirate	14	14	–	–	–	–	1	1	–
Vietnam	88	73	15	11	8	3	13	10	3
übriges Asien	17	16	1	4	4	–	6	6	–
Asien zusammen	2 561	1 724	837	645	434	211	817	550	267

Noch: **5. Ausländische Studierende und Studienanfänger/-innen nach Hochschularten und Staatsangehörigkeiten**

Staatsangehörigkeit	Studierende								
	insgesamt			darunter im ersten					
				Hochschulsemester			Fachsemester		
	insgesamt	männlich	weiblich	zusammen	männlich	weiblich	zusammen	männlich	weiblich
noch: Fachhochschulen (ohne Verwaltungsfachhochschulen)									
Australien und Ozeanien									
Australien	9	8	1	4	4	–	1	1	–
Kiribati	1	–	1	–	–	–	–	–	–
Neuseeland	1	1	–	1	1	–	1	1	–
Australien und Ozeanien zusammen	11	9	2	5	5	–	2	2	–
Staatenlos	20	11	9	3	1	2	4	2	2
Ungeklärt	54	33	21	11	10	1	11	10	1
Ohne Angabe	5	3	2	–	–	–	–	–	–
Hochschulart insgesamt	12 776	8 645	4 131	2 584	1 692	892	2 929	2 014	915
Verwaltungsfachhochschulen									
Übriges Europa									
Kroatien	1	–	1	–	–	–	–	–	–
Übriges Europa zusammen	1	–	1	–	–	–	–	–	–
Europa zusammen	1	–	1	–	–	–	–	–	–
Hochschulart insgesamt	1	–	1	–	–	–	–	–	–
Hochschulen insgesamt									
Insgesamt	60 726	32 671	28 055	9 890	5 076	4 814	12 131	6 374	5 757

6. Bildungsinländer/-innen nach Hochschularten und Staatsangehörigkeiten

Staatsangehörigkeit	Bildungsinländer/-innen								
	Insgesamt			darunter im ersten					
				Hochschulsemester			Fachsemester		
	insgesamt	männlich	weiblich	insgesamt	männlich	weiblich	insgesamt	männlich	weiblich
Universitäten, technische Hochschule, Sporthochschule, Fernuniversität									
EU-Länder									
Belgien	79	39	40	4	1	3	6	1	5
Dänemark	16	8	8	–	–	–	–	–	–
Finnland	20	7	13	2	1	1	2	1	1
Frankreich	114	54	60	14	9	5	20	9	11
Griechenland	1 210	629	581	98	46	52	134	70	64
Irland	19	7	12	5	1	4	6	1	5
Italien	698	377	321	77	37	40	101	55	46
Luxemburg	42	24	18	4	2	2	7	5	2
Niederlande	366	231	135	25	12	13	42	24	18
Österreich	392	223	169	24	10	14	41	23	18
Portugal	352	160	192	37	18	19	46	22	24
Schweden	24	11	13	–	–	–	1	–	1
Spanien	473	248	225	35	16	19	50	24	26
Vereinigtes Königreich	219	126	93	15	7	8	26	14	12
EU-Länder zusammen	4 024	2 144	1 880	340	160	180	482	249	233
Ausgewählte Europäische Länder									
Bosnien und Herzegowina	331	173	158	38	20	18	47	25	22
Jugoslawien (Serbien/ Montenegro)	493	265	228	25	14	11	47	27	20
Kroatien	671	331	340	65	34	31	90	47	43
Mazedonien	107	60	47	9	4	5	13	5	8
Polen	425	193	232	60	25	35	81	35	46
Russische Föderation	270	135	135	50	26	24	58	30	28
Schweiz	104	57	47	2	2	–	6	5	1
Türkei	5 683	3 017	2 666	513	244	269	684	336	348
Ukraine	189	96	93	48	26	22	53	30	23
Europa zusammen	12 748	6 669	6 079	1 195	572	623	1 629	814	815
Afrika	668	495	173	67	49	18	115	86	29
Amerika	237	131	106	22	14	8	40	24	16
Asien	1 939	1 171	768	209	108	101	300	163	137
Australien und Ozeanien	9	2	7	2	–	2	2	–	2
Staatenlos, ungeklärt, sonstige	318	151	167	55	26	29	70	34	36
Hochschulart zusammen	15 919	8 619	7 300	1 550	769	781	2 156	1 121	1 035

Noch: **6. Bildungsinländer/-innen nach Hochschularten und Staatsangehörigkeiten**

Staatsangehörigkeit	Bildungsinländer/-innen								
	Insgesamt			darunter im ersten					
				Hochschulsemester			Fachsemester		
	insgesamt	männlich	weiblich	insgesamt	männlich	weiblich	insgesamt	männlich	weiblich
philosophisch-theologische und kirchliche Hochschulen									
EU-Länder	2	2	–	–	–	–	1	1	–
Europa zusammen	3	3	–	–	–	–	1	1	–
Afrika	1	–	1	–	–	–	–	–	–
Asien	1	1	–	1	1	–	1	1	–
Hochschulart zusammen	5	4	1	1	1	–	2	2	–
Kunst- und Musikhochschulen									
EU-Länder									
Belgien	8	4	4	3	3	–	2	2	–
Dänemark	3	3	–	–	–	–	–	–	–
Finnland	13	6	7	2	1	1	2	1	1
Frankreich	17	4	13	3	1	2	5	2	3
Griechenland	32	22	10	6	5	1	6	4	2
Irland	1	–	1	–	–	–	–	–	–
Italien	18	10	8	1	–	1	2	–	2
Luxemburg	3	1	2	1	–	1	1	–	1
Niederlande	14	4	10	2	1	1	2	–	2
Österreich	13	7	6	1	–	1	–	–	–
Portugal	9	6	3	3	1	2	5	2	3
Schweden	4	2	2	1	1	–	1	1	–
Spanien	25	8	17	7	1	6	8	2	6
Vereinigtes Königreich	18	11	7	4	2	2	3	2	1
EU-Länder zusammen	178	88	90	34	16	18	37	16	21
Ausgewählte Europäische Länder									
Bulgarien	33	18	15	2	–	2	2	1	1
Polen	41	25	16	8	5	3	8	6	2
Russische Föderation	109	54	55	19	7	12	24	11	13
Ukraine	34	18	16	4	1	3	4	1	3
Europa zusammen	569	297	272	94	44	50	101	48	53
Afrika	9	5	4	–	–	–	–	–	–
Amerika	65	37	28	10	6	4	8	5	3
Asien	631	183	448	69	27	42	56	16	40
Australien und Ozeanien	9	4	5	2	2	–	1	1	–
Hochschulart zusammen	1 283	526	757	175	79	96	166	70	96

Noch: 6. Bildungsinländer/-innen nach Hochschularten und Staatsangehörigkeiten

Staatsangehörigkeit	Bildungsinländer/-innen								
	Insgesamt			darunter im ersten					
				Hochschulsemester			Fachsemester		
	insgesamt	männlich	weiblich	insgesamt	männlich	weiblich	insgesamt	männlich	weiblich
Fachhochschulen (ohne Verwaltungsfachhochschulen)									
EU-Länder									
Belgien	25	17	8	9	5	4	9	5	4
Dänemark	6	4	2	3	2	1	3	2	1
Finnland	2	1	1	1	–	1	1	–	1
Frankreich	45	23	22	7	3	4	9	4	5
Griechenland	301	202	99	50	33	17	62	41	21
Irland	7	3	4	4	1	3	1	1	–
Italien	261	174	87	43	34	9	52	41	11
Luxemburg	14	7	7	2	–	2	2	–	2
Niederlande	92	68	24	9	7	2	10	8	2
Österreich	78	51	27	9	6	3	10	7	3
Portugal	148	99	49	23	14	9	25	15	10
Schweden	8	2	6	–	–	–	1	–	1
Spanien	166	111	55	29	23	6	31	24	7
Vereinigtes Königreich	44	27	17	4	3	1	6	5	1
EU-Länder zusammen	1 197	789	408	193	131	62	222	153	69
Ausgewählte Europäische Länder									
Bosnien und Herzegowina	118	79	39	17	13	4	19	14	5
Jugoslawien (Serbien/ Montenegro)	146	99	47	29	18	11	33	22	11
Kroatien	208	129	79	29	15	14	40	21	19
Polen	142	72	70	31	14	17	35	15	20
Türkei	2 030	1 491	539	261	194	67	350	264	86
Europa zusammen	4 193	2 835	1 358	632	417	215	792	531	261
Afrika	507	437	70	57	44	13	108	90	18
Amerika	57	35	22	5	2	3	8	2	6
Asien	682	488	194	98	51	47	146	89	57
Australien und Ozeanien	2	1	1	–	–	–	1	1	–
Staatenlos, ungeklärt, sonstige	64	34	30	11	9	2	11	9	2
Hochschulart zusammen	5 505	3 830	1 675	803	523	280	1 066	722	344
Verwaltungsfachhochschulen									
EU-Länder	1	–	1	–	–	–	–	–	–
Europa zusammen	1	–	1	–	–	–	–	–	–
Hochschulart zusammen	1	–	1	–	–	–	–	–	–
Hochschulen insgesamt									
Insgesamt	22 713	12 979	9 734	2 529	1 372	1 157	3 390	1 915	1 475

Weitere Veröffentlichungen aus dem Bereich Hochschulen

Hochschulen in Nordrhein-Westfalen im Wintersemester

Inhalt: Der Beitrag enthält Angaben über Studierende, Abschlussprüfungen, Habilitierte, Personal an Hochschulen und Geförderte nach dem Bundesausbildungsförderungsgesetz (BAföG); Zeitreihen und Ergebnisse nach kreisfreien Städten und Kreisen. Die Erscheinungsfolge für diese Publikation ist jährlich.

Bestell-Nr. B 30 2

Preis: 19,90 EUR

Ihre Bestellung richten Sie bitte schriftlich an das Landesamt für Datenverarbeitung und Statistik NRW, Vertrieb, Postfach 10 11 05, 40002 Düsseldorf, Telefax 0211 442006, E-Mail vertrieb@lds.nrw.de .

Weitere Auskünfte zu diesem Thema erteilen Ihnen

Hans-Dieter Heinrichs Tel.-Nr. : 0211 9449-3707 oder

Eduard Hartmann Tel.-Nr. : 0211 9449-2707