



## Statistische Berichte

### Diagnosestatistik in Nordrhein-Westfalen 2007



# Diagnosestatistik in Nordrhein-Westfalen

**2007**

Das bisherige Landesamt für Datenverarbeitung und Statistik ist ab dem 01.01.2009 mit dem Namen „Information und Technik Nordrhein-Westfalen“ (IT.NRW) weiter in der Funktion als statistisches Landesamt für Nordrhein-Westfalen tätig.

Herausgegeben von  
Information und Technik Nordrhein-Westfalen, Geschäftsbereich Statistik  
Mauerstraße 51, 40476 Düsseldorf • Postfach 10 11 05, 40002 Düsseldorf  
Telefon 0211 9449-01 • Telefax 0211 442006  
Internet: <http://www.it.nrw.de>  
E-Mail: [poststelle@it.nrw.de](mailto:poststelle@it.nrw.de)

Erschienen im März 2009

Alle Statistischen Berichte finden Sie als PDF-Datei zum kostenlosen  
Download in unserer Internet-Rubrik „Publikationsservice“.

© Information und Technik NRW, Düsseldorf, 2009  
Vervielfältigung und Verbreitung, auch auszugsweise, mit Quellenangabe  
gestattet.

# Inhalt

	Seite
<b>Vorbemerkungen</b> .....	5
<b>Begriffsbestimmungen</b> .....	5
<b>Hinweise zur Darstellung der Ergebnisse</b> .....	7
<b>Ergebnisse</b> .....	7
<b>Schlussbemerkung</b> .....	11
<b>Zuordnungen der kreisfreien Städte und Kreise des Landes Nordrhein-Westfalen zu den Versorgungsgebieten</b> .....	14
 <b>Grafiken</b>	
Aus Krankenhäusern entlassene vollstationäre Patientinnen und Patienten (einschl. Stundenfällen) je 1 000 Einwohner 2007 nach Altersgruppen und Geschlecht .....	16
Durchschnittliche Verweildauer der vollstationären Patientinnen und Patienten (ohne Stundenfälle) in Krankenhäusern 2007 nach Geschlecht und Diagnosen .....	17
Aus Krankenhäusern entlassene oder verstorbene vollstationäre Patientinnen und Patienten (einschl. Stundenfällen) 2007 nach Diagnosen und Operationen .....	18
 <b>Tabellenteil</b>	
1. Entlassene oder verstorbene vollstationäre Patientinnen und Patienten (einschl. Stundenfällen) 2007 nach Altersgruppen und Diagnosen	
1.1 Aus Krankenhäusern .....	20
1.2 Aus Vorsorge- oder Rehabilitationseinrichtungen .....	32
2. Entlassene oder verstorbene vollstationäre Patientinnen und Patienten (ohne Stundenfälle) 2007 nach Altersgruppen, Verweildauer und Fachabteilungen	
2.1 Aus Krankenhäusern nach Diagnosen .....	44
2.2 Aus Vorsorge- oder Rehabilitationseinrichtungen .....	88
3. Vollstationär behandelte Kranke (ohne Stundenfälle) 2007 nach Einzugsgebieten	
3.1 In Krankenhäusern .....	90
3.2 In Vorsorge- oder Rehabilitationseinrichtungen .....	96
4. Entlassene oder verstorbene vollstationäre Patientinnen und Patienten (einschl. Stundenfällen) 2007 nach dem Wohnort sowie nach Altersgruppen, Geschlecht und Diagnosen	
4.1 Aus Krankenhäusern .....	97
4.2 Aus Vorsorge- oder Rehabilitationseinrichtungen .....	173

## **Zeichenerklärung**

(nach DIN 55 301)

- 0 weniger als die Hälfte von 1 in der letzten besetzten Stelle, jedoch mehr als nichts
- nichts vorhanden (genau null)
- ... Angabe fällt später an
- ( ) Aussagewert eingeschränkt, da der Wert Fehler aufweisen kann
- / keine Angabe, da Zahlenwert nicht sicher genug
- . Zahlenwert unbekannt oder geheim zu halten
- x Tabellenfach gesperrt, weil Aussage nicht sinnvoll
  
- p vorläufige Zahl
- r berichtigte Zahl
- s geschätzte Zahl

## Vorbemerkungen

Ab dem Berichtsjahr 1993 wurde die Krankenhausstatistik um einen Diagnoseteil erweitert, der Ergebnisse für jede(n) aus vollstationärer Behandlung entlassene(n) oder verstorbene(n) Patientin bzw. Patienten umfasst.

Rechtsgrundlage für die Erhebung der Diagnosedaten ist die Krankenhausstatistik-Verordnung (KHStatV) in der für das Berichtsjahr gültigen Fassung. Sie gilt in Verbindung mit dem Bundesstatistikgesetz (BStatG).

Die Änderungen der KHStatV durch die Verordnung vom 13. August 2001 (BGBl. I S. 2135) sind, soweit sie die Diagnosedaten der Krankenhauspatientinnen und -patienten betreffen, am 1. Januar 2003 in Kraft getreten. Damit umfasst die Diagnosestatistik seitdem auch die Daten der Vorsorge- oder Rehabilitationseinrichtungen mit mehr als 100 Betten.

Grundlage für die Erhebung der Diagnosedaten sind die Angaben zu § 3 Nr. 14 KHStatV. Die Auskunftspflicht ergibt sich aus § 6 KHStatV in Verbindung mit § 15 BStatG. Danach sind die Träger der Krankenhäuser, und ab 2003 auch die Träger der Vorsorge- oder Rehabilitationseinrichtungen hinsichtlich der Angaben zur Diagnosestatistik auskunftspflichtig.

Bei den Diagnosedaten der Patientinnen und Patienten in Vorsorge- oder Rehabilitationseinrichtungen handelt es sich um eine jährliche Teilerhebung. Befragt werden alle Vorsorge- oder Rehabilitationseinrichtungen mit mehr als 100 Betten. Diese machen Angaben über alle Patienten und Patientinnen, die im Berichtsjahr aus der vollstationären Behandlung der Einrichtung entlassen wurden. Durch die Begrenzung der Erhebung auf Einrichtungen mit mehr als 100 Betten soll der zusätzliche Erhebungsaufwand durch die Novellierung der Krankenhausstatistik begrenzt werden, da hierdurch auf die aufwendige Einbeziehung sehr kleiner Einrichtungen verzichtet wird [Begründung zur Ersten Verordnung zur Änderung der Krankenhausstatistik-Verordnung vom 13. August 2001, BR-Drucks. Nr. 270/01 vom 6. April 2001].

Die Diagnosestatistik der Krankenhäuser enthält allein in Nordrhein-Westfalen jährlich Informationen von gut 4 Millionen Patientinnen und Patienten zur Hauptdiagnose, zum Geschlecht, zum Alter, zur Verweildauer, zur Fachabteilung, zu Operationen und zum Wohn- bzw. Behandlungsort sowie zu Sterbefällen.

Die Diagnosestatistik der Vorsorge- oder Rehabilitationseinrichtungen umfasst in Nordrhein-Westfalen jährlich Informationen von gut 200 Tausend Patientinnen und Patienten zur Hauptdiagnose, zum Ge-

schlecht, zum Alter, zur Verweildauer, zur Fachabteilung, zum Wohn- bzw. Behandlungsort sowie zu Sterbefällen.

Aus der Kombination dieser Merkmale ergeben sich in Verbindung mit den Grund- und Kostendaten Informationen über die Struktur der stationären Versorgung, krankheitsbezogene Kostenentwicklungen und andere für die Krankenhausplanung wichtige Aspekte. Unter diesem Blickwinkel, der in diesem Bericht nicht weiter verfolgt wird, liefert die Diagnosestatistik eine Basis für gesundheitspolitische Entscheidungen.

Die Bedeutung der auf die Wohnorte der Patientinnen und Patienten bezogenen Auswertungsdimension wird deutlich, wenn man den Informationsstand zur Gesundheit der Bevölkerung, der sich aus der Diagnosestatistik ergibt, mit dem früheren System der Gesundheitsstatistiken vergleicht. Dieses lieferte zwar detaillierte Angaben zur Mortalität, beschränkte sich aber im Bereich der Morbidität auf wenige Informationen aus der Statistik der meldepflichtigen Krankheiten und Geschäftsstatistiken der Gesundheitsämter. Obwohl nachstationäre, teilstationäre und ambulante Behandlungen in der Diagnosestatistik nicht nachgewiesen werden, liefert sie doch einen umfassenden Einblick über den Gesundheitszustand der Bevölkerung.

## Begriffsbestimmungen

### Krankenhaus

In die Erhebung sind alle Krankenhäuser mit Ausnahme der reinen Tages- bzw. Nachtkliniken, der Krankenhäuser im Straf- und Maßregelvollzug sowie der Polizeikrankenhäuser einbezogen.

Krankenhäuser im Sinne dieser Erhebung sind Einrichtungen, die gemäß § 107 Abs. 1 Sozialgesetzbuch V. Buch (SGB V)

- der Krankenhausbehandlung oder Geburtshilfe dienen,
- fachlich-medizinisch unter ständiger ärztlicher Leitung stehen, über ausreichende, ihrem Versorgungsauftrag entsprechende diagnostische und therapeutische Möglichkeiten verfügen und nach wissenschaftlich anerkannten Methoden arbeiten,
- mit Hilfe von jederzeit verfügbarem ärztlichen Pflege-, Funktions- und medizinisch-technischem Personal darauf eingerichtet sind, vorwiegend durch ärztliche und pflegerische Hilfeleistung Krankheiten der Patientinnen und Patienten zu erkennen, zu heilen, ihre Verschlimmerung zu verhindern, Krankheitsbeschwerden zu lindern oder Geburtshilfe zu leisten,

und in denen

- die Patientinnen und Patienten untergebracht und gepflegt werden können.

### **Vorsorge – oder Rehabilitationseinrichtung**

Vorsorge- oder Rehabilitationseinrichtungen im Sinne dieser Erhebung sind die Krankenhäuser nach § 2 Nr. 1 des Krankenhausfinanzierungsgesetzes (KHG) einschließlich der in den §§ 3 und 5 des KHG genannten Krankenhäuser und Einrichtungen, soweit sie zu den Vorsorge- oder Rehabilitationseinrichtungen nach § 107 Abs. 2 SGB V gehören. Nach dem umfassenden Krankenhausbegriff des § 2 Nr. 1 KHG handelt es sich demnach um Einrichtungen,

- in denen durch ärztliche und pflegerische Hilfeleistung der Gesundheitszustand der Patientinnen und Patienten nach einem ärztlichen Behandlungsplan vorwiegend durch Anwendung von Heilmitteln einschließlich Krankengymnastik, Bewegungstherapie, Sprachtherapie oder Arbeits- und Beschäftigungstherapie, ferner durch andere geeignete Hilfen, auch durch geistige und seelische Einwirkungen, verbessert und den Patienten bei der Entwicklung eigener Abwehr- und Heilungskräfte geholfen werden soll und
- in denen die zu versorgenden Personen untergebracht und gepflegt werden können.

Maßgeblich für die statistische Erfassung einer Einrichtung ist die Wirtschaftseinheit. Hierunter wird jede organisatorische Einheit verstanden, die unter einheitlicher Verwaltung steht und für die auf Grundlage der kaufmännischen Buchführung ein Jahresabschluss erstellt wird. Eine Vorsorge- oder Rehabilitationseinrichtung kann mehrere selbständig geleitete Fachabteilungen oder Fachkliniken umfassen.

**Die Erhebung erstreckt sich nur auf die Diagnosen der Patientinnen und Patienten in Vorsorge- oder Rehabilitationseinrichtungen mit mehr als 100 Betten.**

### **Patientinnen und Patienten**

Die Ergebnisse beinhalten Angaben für jede(n) aus vollstationärer Behandlung entlassene(n) Patientin bzw. Patienten. Die Angaben betreffen auch im Krankenhaus oder in einer Vorsorge- oder Rehabilitationseinrichtung verstorbene Personen. Nicht enthalten sind jedoch teilstationäre oder ambulant behandelte Patientinnen und Patienten. Mehrfach im Jahr vollstationär behandelte Patientinnen und Patienten werden mehrfach gezählt. Dies gilt auch für solche mit Urlaubsunterbrechungen, wenn für die Urlaubszeit keine Pflegesätze berechnet wurden. Verlegungen innerhalb eines Krankenhauses bleiben dagegen unberücksichtigt.

### **Hauptdiagnose**

Als Hauptdiagnose ist die zum Zeitpunkt der Entlassung bekannte Diagnose angegeben, die hauptsächlich die Dauer der vollstationären Behandlung beeinflusst bzw. den größten Anteil an medizinischen Leistungen verursacht hat. Sie ist entsprechend der dreistelligen ICD-Klassifikation (10. Revision) codiert.

### **Alter**

Das Alter der Patientinnen und Patienten wird in Verbindung mit Geburtsmonat und -jahr zum Zeitpunkt des Beginns der Krankenhausbehandlung bestimmt.

### **Operation im Zusammenhang mit der Hauptdiagnose**

Als Operation wird ein selbstständiger ärztlicher therapeutischer und/oder diagnostischer Eingriff verstanden, der im OP-Saal oder unter OP-Bedingungen vorgenommen wurde. Bei den Vorsorge- oder Rehabilitationseinrichtungen wird kein OP-Merkmal erfasst.

### **Sterbefälle**

Verstorbene Patientinnen und Patienten werden nur dann nachgewiesen, wenn sie noch während des Krankenhausaufenthaltes verstorben sind.

### **Stundenfälle**

Als Stundenfälle bezeichnet man Patientinnen und Patienten, die bereits am Aufnahmetag entweder wieder aus dem Krankenhaus entlassen oder in ein anderes Krankenhaus verlegt wurden bzw., die am Aufnahmetag verstarben.

### **Wohnort**

Als Wohnort wird die Gemeinde bezeichnet, in der die Patientin bzw. der Patient seinen ständigen Wohnsitz hat.

### **Verweildauer**

Die Verweildauer einzelner Patientinnen und Patienten wird aus der Differenz zwischen Aufnahme- und Entlassungstag einschließlich der genannten Tage in vollen Tagen errechnet. Die mittlere Verweildauer einer Gruppe von Patientinnen und Patienten ist das arithmetische Mittel der einzelnen Verweildauern.

## Hinweise zur Darstellung der Ergebnisse

In den Texttabellen auf S. 10 und S. 12 f. werden die Ergebnisse in der Umrechnung auf je 1 000 Einwohner der merkmalsgleichen Bevölkerungsgruppe dargestellt, da die im Tabellenteil enthaltenen Fallzahlen in der Gliederung nach Alter oder nach dem Wohnort der Patientinnen und Patienten in hohem Maße von den jeweiligen Bevölkerungszahlen abhängig sind. Außerdem ist bei der Betrachtung von Häufigkeitsverteilungen auf die einzelnen Hauptdiagnosen zu beachten, dass einzelne Hauptdiagnosen eng umrissene Krankheitsbilder beinhalten, während sich hinter anderen ICD-Schlüsseln mehrere und zum Teil sehr unterschiedliche Erkrankungen verbergen. Dies gilt vor allem für Positionen, in denen aus einer Gruppe von Erkrankungen alle sonstigen zusammengefasst sind.

Im Tabellenteil enthalten die Tabellen 1.1 und 1.2 die Anzahl aller in Krankenhäusern sowie in Vorsorge- oder Rehabilitationseinrichtungen behandelten Patientinnen und Patienten einschließlich der Stunden- und Sterbefälle. Grundlage für die Darstellung bildet die Gesamtheit aller Krankenhäuser bzw. jener Vorsorge- oder Rehabilitationseinrichtungen mit mehr als 100 Betten in Nordrhein-Westfalen. Die Aggregation der Einzeldaten erfolgt nach ICD-Kapiteln und ICD-Gruppen. Sämtliche Tabellen können wahlweise behandlungsort- oder wohnortbezogen zur Verfügung gestellt werden.

Tabelle 2.1 wird ab dem Jahr 2000 nach Fachabteilungen und ICD-Kapiteln sowie nach Altersgruppen ausgewiesen. Da hier das Merkmal „Verweildauer“ enthalten ist, wurden die 97 820 Stundenfälle hier nicht berücksichtigt, die 94 669 Sterbefälle sind jedoch enthalten. Grundlage für die Darstellung ist die Gesamtheit aller Krankenhäuser in NRW. Die Tabelle kann auf Wunsch auch wohnortbezogen erstellt werden. Die in dieser Tabelle enthaltenen Angaben zur Verweildauer enthalten hinsichtlich der Diagnosen eine hauptgruppenübergreifende, thematische Zusammenfassung. Wegen der nicht nachgewiesenen Standardabweichungen bleibt die starke Beeinflussung der Verweildauer durch einzelne Patientinnen und Patienten mit ungewöhnlich langen Aufenthalten unsichtbar. Bei der Interpretation der Ergebnisse ist grundsätzlich davon auszugehen, dass für die Mehrzahl der Patientenfälle bestimmter Gruppen eine deutlich kürzere Verweildauer anzunehmen ist. Hinsichtlich der Altersstruktur der Patientinnen und Patienten ist in vielen Diagnosegruppen erkennbar, dass abgesehen von den Säuglingen unter einem Jahr die mittlere Verweildauer mit wachsendem Alter stetig zunimmt.

Tabelle 2.2 ist nach Fachabteilungen und Altersgruppen ausgewiesen. Da auch hier das Merkmal „Verweildauer“ enthalten ist, wurden die 186 Stundenfälle hier nicht berücksichtigt, die 456 Sterbefälle sind jedoch enthalten. Grundlage für die Darstellung sind die Vorsorge- oder Rehabilitationseinrichtungen mit mehr als 100 Betten.

Tabelle 3.1 stellt die Einzugsgebiete innerhalb und außerhalb der Grenzen Nordrhein-Westfalens sowie die Wanderungsbewegungen dar. Auch hier sind keine Stundenfälle ausgewiesen. Folgende Aggregationsebenen werden unterschieden: die kreisfreien Städte, die Kreise, die Regierungsbezirke, das Land NRW sowie angrenzende Bundesländer, das übrige Bundesgebiet und das Ausland.

Bei der Tabelle 3.2 wird aus Gründen des Datenschutzes lediglich bis auf die Regierungsbezirksebene veröffentlicht.

Tabelle 4.1 ist als einzige Anhangtabelle standardmäßig wohnortbezogen dargestellt. Folgende Aggregationsebenen werden unterschieden: die kreisfreien Städte, die Kreise, die Regierungsbezirke, die Ebene der Versorgungsgebiete sowie das Land NRW. Hier wurden alle in Nordrhein-Westfalen wohnenden Patientinnen und Patienten einschließlich der Stunden- und Sterbefälle zur Darstellung der Ergebnisse herangezogen. Die Differenzierung erfolgt nach Geschlecht und Altersgruppen.

Bei der Tabelle 4.2 wird aus Gründen des Datenschutzes auf die Darstellung der Ergebnisse für kreisfreie Städte und Kreise verzichtet.

## Ergebnisse

### Bestimmte infektiöse und parasitäre Krankheiten (ICD A00 – B99)

Die insgesamt 112 227 Patientinnen und Patienten dieser Hauptgruppe entsprechen einem Anteil von gut 2,7 % an der Gesamtheit aller Fälle. Am stärksten vertreten ist die Gruppe der infektiösen Darmkrankheiten (ICD A00 – A09) mit 59 852 Fällen.

### Neubildungen (ICD C00 – D48)

Die insgesamt 431 004 Patientinnen und Patienten dieser Hauptgruppe entsprechen einem Anteil von rund 10,6 % an der Gesamtheit aller Fälle. Am stärksten vertreten ist die Gruppe der Patientinnen und Patienten mit bösartigen Neubildungen der Verdauungsorgane (ICD C15 – C26) mit 80 008 Fällen.



Top Ten der häufigsten Diagnosen bei Patientinnen im Alter von unter 20 Jahren im Jahr 2007		
ICD-10	Diagnose <sup>1)</sup>	Anzahl
J35	Chronische Krankheiten der Gaumen- und Rachenmandeln	11 456
S06	Intrakranielle Verletzung	8 022
A09	Diarrhoe und Gastroenteritis, vermutlich infektiösen Ursprungs	7 210
P07	Störungen im Zusammenhang mit kurzer Schwangerschaftsdauer und niedrigem Geburtsgewicht, anderenorts nicht klassifiziert	5 996
K35	Akute Appendizitis	5 941
R10	Bauch- und Beckenschmerzen	5 135
A08	Virusbedingte und sonstige näher bezeichnete Darminfektionen	4 665
J18	Pneumonie, Erreger nicht näher bezeichnet	4 649
G40	Epilepsie	3 512
J20	Akute Bronchitis	3 303

1) ohne Lebendgeborene (ICD-Z38)

Top Ten der häufigsten Diagnosen bei Patienten im Alter von unter 20 Jahren im Jahr 2007		
ICD-10	Diagnose <sup>1)</sup>	Anzahl
S06	Intrakranielle Verletzung	10 426
J35	Chronische Krankheiten der Gaumen- und Rachenmandeln	10 273
A09	Diarrhoe und Gastroenteritis, vermutlich infektiösen Ursprungs	7 557
P07	Störungen im Zusammenhang mit kurzer Schwangerschaftsdauer und niedrigem Geburtsgewicht, anderenorts nicht klassifiziert	6 186
J18	Pneumonie, Erreger nicht näher bezeichnet	5 875
J20	Akute Bronchitis	5 809
A08	Virusbedingte und sonstige näher bezeichnete Darminfektionen	5 347
K35	Akute Appendizitis	5 068
G40	Epilepsie	4 142
S52	Fraktur des Unterarmes	3 816

1) ohne Lebendgeborene (ICD-Z38)

Top Ten der häufigsten Diagnosen bei Patientinnen im Alter von 20 bis 60 Jahren im Jahr 2007		
ICD-10	Diagnose <sup>1)</sup>	Anzahl
D25	Leiomyom des Uterus	18 348
K80	Cholelithiasis	15 787
C50	Bösartige Neubildung der Brustdrüse (Mamma)	15 212
F10	Psychische und Verhaltensstörungen durch Alkohol	14 513
M51	Sonstige Bandscheibenschäden	10 207
F32	Depressive Episode	9 885
N83	Nichtentzündliche Krankheiten des Ovars, der Tuba uterina und des Lig. latum uteri	9 224
E04	Sonstige nichttoxische Struma	8 924
F33	Rezidivierende depressive Störung	8 410
I83	Varizen der unteren Extremitäten	8 055

1) ohne Schwangerschaft, Geburt und Wochenbett (ICD O00 – O99)

Top Ten der häufigsten Diagnosen bei Patienten im Alter von 20 bis 60 Jahren im Jahr 2007		
ICD-10	Diagnose	Anzahl
F10	Psychische und Verhaltensstörungen durch Alkohol	43 695
G47	Schlafstörungen	17 366
K40	Hernia inguinalis	14 513
I20	Angina pectoris	14 328
N20	Nieren- und Ureterstein	13 437
F20	Schizophrenie	13 006
M51	Sonstige Bandscheibenschäden	12 454
I25	Chronische ischämische Herzkrankheit	10 821
I21	Akuter Myokardinfarkt	9 962
F11	Psychische und Verhaltensstörungen durch Opioide	9 212

Top Ten der häufigsten Diagnosen bei Patientinnen im Alter von über 60 Jahren im Jahr 2007		
ICD-10	Diagnose	Anzahl
I50	Herzinsuffizienz	37 062
M17	Gonarthrose (Arthrose des Kniegelenkes)	23 197
I10	Essentielle (primäre) Hypertonie	23 092
S72	Fraktur des Femurs	22 332
I20	Angina pectoris	22 291
I48	Vorhofflattern und Vorhofflimmern	21 871
I63	Hirnfarkt	20 719
C50	Bösartige Neubildung der Brustdrüse (Mamma)	20 308
M16	Koxarthrose (Arthrose des Hüftgelenkes)	17 959
J44	Sonstige chronische obstruktive Lungenerkrankung	15 724

Top Ten der häufigsten Diagnosen bei Patienten im Alter von über 60 Jahren im Jahr 2007		
ICD-10	Diagnose	Anzahl
I20	Angina pectoris	31 455
I50	Herzinsuffizienz	30 713
I25	Chronische ischämische Herzkrankheit	30 202
C34	Bösartige Neubildung der Bronchien und der Lunge	24 466
J44	Sonstige chronische obstruktive Lungenerkrankung	20 901
I21	Akuter Myokardinfarkt	20 393
I48	Vorhofflattern und Vorhofflimmern	19 144
C61	Bösartige Neubildung der Prostata	18 171
I70	Atherosklerose	17 429
I63	Hirnfarkt	17 352

### **Krankheiten des Blutes und der blutbildenden Organe sowie bestimmte Störungen mit Beteiligung des Immunsystems (ICD D50 – D90)**

Die insgesamt 26 684 Patientinnen und Patienten dieser Hauptgruppe entsprechen einem Anteil von rund 0,7 % an der Gesamtheit aller Fälle. Am stärksten vertreten ist die Gruppe der Patientinnen und Patienten mit alimentären Anämien (ICD D50 – D53) mit 9 455 Fällen.

### **Endokrine, Ernährungs- und Stoffwechselkrankheiten (ICD E00 – E90)**

Die insgesamt 107 030 Patientinnen und Patienten dieser Hauptgruppe entsprechen einem Anteil von rund 2,6 % an der Gesamtheit aller Fälle. Am stärksten vertreten ist die Gruppe der Diabetiker (ICD E10 – E14) mit 47 254 Fällen.

### **Psychische und Verhaltensstörungen (ICD F00 – F99)**

Die insgesamt 259 472 Patientinnen und Patienten dieser Hauptgruppe entsprechen einem Anteil von rund 6,4 % an der Gesamtheit aller Fälle. Am stärksten vertreten ist die Gruppe „Psychische und Verhaltensstörungen durch psychotrope Substanzen“ (ICD F10 – F19) mit 98 786 Fällen.

### **Krankheiten des Nervensystems (ICD G00 – G99)**

Die insgesamt 171 070 Patientinnen und Patienten dieser Hauptgruppe entsprechen einem Anteil von rund 4,2 % an der Gesamtheit aller Fälle. Am stärksten vertreten ist die Gruppe der Patientinnen und Patienten mit episodischen und paroxysmalen Krankheiten des Nervensystems (ICD G40 – G47) mit 105 936 Fällen.

### **Krankheiten des Auges und der Augenanhangsgebilde (H00 – H59)**

Die insgesamt 70 578 Patientinnen und Patienten dieser Hauptgruppe entsprechen einem Anteil von rund 1,7 % an der Gesamtheit aller Fälle. Am stärksten vertreten ist die Gruppe der Patientinnen und Patienten mit Affektionen der Linse (ICD H25 – H28) mit 28 135 Fällen.

### **Krankheiten des Ohres und des Warzenfortsatzes (ICD H60 – H95)**

Die insgesamt 33 373 Patientinnen und Patienten dieser Hauptgruppe entsprechen einem Anteil von rund 0,8 % an der Gesamtheit aller Fälle.

### **Krankheiten des Kreislaufsystems (ICD I00 – I99)**

Die insgesamt 624 310 Patientinnen und Patienten dieser Hauptgruppe entsprechen einem Anteil von knapp 15,3 % an der Gesamtheit aller Fälle. Am stärksten vertreten ist die Gruppe der Patientinnen und Patienten mit sonstigen Formen von Herzkrankheiten (ICD I30 – I52) mit 183 568 Fällen.

### **Krankheiten des Atmungssystems (ICD J00 – J99)**

Die insgesamt 258 293 Patientinnen und Patienten dieser Hauptgruppe entsprechen einem Anteil von knapp 6,3 % an der Gesamtheit aller Fälle. Am stärksten vertreten sind die sonstigen Krankheiten der oberen Atemwege (ICD J30 – J39) mit 73 463 Fällen.

### **Krankheiten des Verdauungssystems (ICD K00 – K93)**

Die insgesamt 414 120 Patientinnen und Patienten dieser Hauptgruppe entsprechen einem Anteil von rund 10,1 % an der Gesamtheit aller Fälle. Am stärksten vertreten ist die Gruppe der sonstigen Krankheiten des Darmes (ICD K55 – K63) mit 102 577 Fällen.

### **Krankheiten der Haut und der Unterhaut (ICD L00 – L99)**

Die insgesamt 57 379 Patientinnen und Patienten dieser Hauptgruppe entsprechen einem Anteil von 1,4 % an der Gesamtheit aller Fälle. Am stärksten vertreten sind Infektionen der Haut und der Unterhaut (ICD L00 – L08) mit 29 300 Fällen.

### **Krankheiten des Muskel-Skelett-Systems und des Bindegewebes (ICD M00 – M99)**

Die insgesamt 361 409 Patientinnen und Patienten dieser Hauptgruppe entsprechen einem Anteil von rund 8,9 % an der Gesamtheit aller Fälle. Am stärksten vertreten ist die Gruppe der Arthropathien (ICD M00 – M25) mit 159 776 Fällen.

### **Krankheiten des Urogenitalsystems (ICD N00 – N99)**

Die insgesamt 221 919 Patientinnen und Patienten dieser Hauptgruppe entsprechen einem Anteil von gut 5,4 % an der Gesamtheit aller Fälle. Am stärksten vertreten ist die Gruppe der nichtentzündlichen Krankheiten des weiblichen Genitaltraktes (ICD N80 – N98) mit 48 842 Fällen.

**Aus Krankenhäusern entlassene oder verstorbene vollstationäre Patient(inn)en\* je 1 000 Einwohner\*\*) 2007 nach Altersgruppen, Geschlecht und Diagnosen**

Krankheitsart (Positionsnummer) <sup>1)2)</sup> a = männlich b = weiblich	Patientinnen und Patienten je 1 000 Einwohner												
	ins- gesamt	davon im Alter von ... bis unter ... Jahr(en)											
		unter 1 <sup>3)</sup>	1 – 5	5 – 15	15 – 25	25 – 35	35 – 40	40 – 45	45 – 55	55 – 65	65 – 75	75 und mehr	
Bestimmte infektiöse und parasitäre Krank- heiten (A00 – B99)	a	6,0	53,7	23,9	5,3	3,3	3,0	2,7	2,8	3,1	4,6	8,0	16,7
	b	6,4	47,2	22,3	5,1	4,3	3,1	2,5	2,2	2,9	4,1	7,2	17,4
Neubildungen (C00 – D48)	a	23,7	5,6	4,3	2,5	2,4	3,2	4,5	6,6	16,0	44,0	78,5	91,4
	b	23,4	11,0	3,4	2,2	2,9	5,8	11,9	18,9	27,9	39,3	50,8	48,3
Krankheiten des Blutes und der blutbildenden Organe sowie bestimmte Störungen mit Beteiligung des Immunsystems (D50 – D90)	a	1,2	2,0	1,5	0,8	0,4	0,4	0,4	0,5	0,6	1,2	2,6	6,2
	b	1,7	1,3	1,0	0,7	0,7	0,6	0,5	0,7	1,0	1,3	2,6	7,3
Endokrine, Ernährungs- und Stoffwechselkrankheiten (E00 – E90)	a	4,8	3,6	1,6	2,0	1,4	1,4	1,8	2,4	3,8	7,1	11,3	18,9
	b	6,9	3,4	1,7	2,2	2,0	2,6	3,8	4,2	5,6	7,8	10,8	23,7
Psychische und Verhaltensstörungen (F00 – F99)	a	16,0	1,9	2,6	5,9	16,1	21,9	21,7	22,4	22,5	13,8	9,5	14,9
	b	13,0	1,5	1,6	4,6	15,0	13,5	14,2	15,9	16,6	11,8	10,8	18,4
Krankheiten des Nervensystems (G00 – G99)	a	10,4	8,4	4,5	3,7	3,4	4,4	6,3	8,1	11,6	16,2	21,0	27,3
	b	8,5	5,8	3,6	3,6	4,2	4,5	5,0	5,9	7,8	9,8	13,4	22,4
Krankheiten des Auges und der Augenanhangsgebilde (H00 – H59)	a	3,3	1,6	1,0	1,0	0,6	0,7	0,9	1,1	2,0	4,5	9,1	16,9
	b	4,4	1,4	0,8	1,0	0,7	0,7	0,8	1,0	1,8	4,1	10,3	18,8
Krankheiten des Ohres und des Warzenfort- satzes (H60 – H95)	a	1,8	3,5	2,6	1,2	0,9	1,0	1,2	1,5	2,0	2,7	2,8	2,8
	b	1,9	2,3	1,9	1,0	0,9	1,1	1,5	1,6	2,0	2,8	3,1	2,9
Krankheiten des Kreislaufsystems (I00 – I99)	a	37,7	2,6	0,7	1,4	2,7	4,4	8,2	12,9	29,1	63,3	114,7	174,6
	b	31,9	2,0	0,6	1,5	2,7	3,8	6,1	8,7	16,4	35,4	70,6	142,0
Krankheiten des Atmungssystems (J00 – J99)	a	16,0	86,7	46,5	11,2	8,0	7,7	7,4	6,9	8,1	14,7	26,8	54,5
	b	12,7	59,0	33,2	10,4	11,0	7,2	5,9	5,2	6,8	10,5	14,6	31,4
Krankheiten des Verdauungssystems (K00 – K93)	a	22,7	30,3	6,4	8,3	10,7	12,0	14,3	17,1	22,3	31,7	44,7	65,8
	b	23,2	13,8	4,8	8,8	16,9	13,0	13,2	14,3	19,1	26,2	36,8	61,3
Krankheiten der Haut und der Unterhaut (L00 – L99)	a	3,5	5,9	3,1	1,8	4,0	3,9	3,4	3,0	3,2	3,3	4,0	5,4
	b	3,0	3,8	2,5	1,5	3,0	2,5	2,3	2,3	2,6	2,9	3,4	5,8
Krankheiten des Muskel-Skelett-Systems und des Bindegewebes (M00 – M99)	a	17,2	0,6	1,7	2,7	5,6	8,2	12,9	15,4	20,9	29,6	36,3	37,0
	b	22,8	0,6	1,5	2,9	5,6	7,0	10,8	14,2	22,2	36,7	54,1	50,5
Krankheiten des Urogenitalsystems (N00 – N99)	a	10,6	11,0	3,3	2,4	3,4	5,0	6,0	6,7	8,2	14,2	25,4	39,5
	b	13,8	9,0	3,6	2,6	11,6	12,6	13,7	14,7	14,4	13,4	17,7	25,4
Schwangerschaft, Geburt und Wochenbett (O00 – O99)	b	23,1	–	–	0,1	46,9	116,6	53,4	9,9	0,2	–	–	–
Bestimmte Zustände, die ihren Ursprung in der Perinatalperiode haben (P00 – P96)	a	2,4	272,7	0,1	0	0	0	0	–	0	–	0	–
	b	1,9	239,0	0	0	0	–	–	–	0	0	–	0
Angeborene Fehlbildungen, Deformitäten und Chromosomenanomalien (Q00 – Q99)	a	1,5	48,6	9,1	3,0	1,0	0,5	0,4	0,4	0,4	0,4	0,4	0,3
	b	1,2	40,9	4,2	2,1	1,4	0,8	0,7	0,6	0,6	0,5	0,4	0,2
Symptome und abnorme klinische und Labor- befunde, die anderorts nicht klassifiziert sind (R00 – R99)	a	7,7	21,2	6,3	5,5	4,5	4,2	4,5	5,0	6,0	8,3	12,9	24,8
	b	9,0	20,7	5,7	6,7	8,6	5,3	4,8	5,1	6,0	7,7	11,3	24,3
Verletzungen, Vergiftungen und bestimmte andere Folgen äußerer Ursachen (S00 – T98)	a	20,1	28,8	20,9	16,8	23,3	16,6	15,3	15,8	16,7	18,5	23,6	43,1
	b	20,9	25,2	17,2	11,7	12,0	7,8	8,1	9,2	12,0	18,7	30,4	74,5
Faktoren, die den Gesundheitszustand beeinflussen und zur Inanspruchnahme des Gesundheitswesens führen (Z00 – Z99)	a	7,9	716,5	2,2	0,7	0,5	0,7	0,8	1,0	1,3	2,2	3,4	5,2
	b	7,4	742,1	1,8	0,5	0,7	1,1	1,0	1,0	1,3	1,8	2,3	3,4
<b>Insgesamt</b>	<b>a</b>	<b>214,6</b>	<b>1 305,1</b>	<b>142,2</b>	<b>76,3</b>	<b>92,1</b>	<b>99,1</b>	<b>112,9</b>	<b>129,4</b>	<b>177,8</b>	<b>280,4</b>	<b>435,1</b>	<b>645,1</b>
	<b>b</b>	<b>237,1</b>	<b>1 230,0</b>	<b>111,4</b>	<b>69,3</b>	<b>151,2</b>	<b>209,5</b>	<b>160,1</b>	<b>135,6</b>	<b>167,1</b>	<b>234,7</b>	<b>350,7</b>	<b>577,8</b>

\*) einschl. Stundenfällen jedoch ohne Patientinnen und Patienten mit unbekannter Krankenhaus-Verweildauer – \*\*) mittlere Bevölkerung des Jahres 2007 der entsprechenden Altersgruppe – 1) Internationale statistische Klassifikation der Krankheiten und verwandter Gesundheitsprobleme 10. Revision (ICD-10) – 2) Die Krankheitsart U50 – U51 (Funktionseinschränkungen) kann wegen Geringfügigkeit (28 Patient(inn)en) vernachlässigt werden. – 3) einschl. der Lebendgeborenen

### **Schwangerschaft, Geburts- und Wochenbett (ICD O00 – O99)**

Die insgesamt 214 281 Patientinnen dieser Hauptgruppe entsprechen einem Anteil von 5,2 % an der Gesamtheit aller Fälle. Am stärksten vertreten ist die Gruppe der Komplikationen bei Wehentätigkeit und Entbindung (ICD O60 – O75) mit 86 508 Fällen.

### **Bestimmte Zustände, die ihren Ursprung in der Perinatalperiode haben (ICD P00 – P96)**

Die insgesamt 39 124 Patientinnen und Patienten dieser Hauptgruppe entsprechen einem Anteil von knapp 1 % an der Gesamtheit aller Fälle. Am stärksten vertreten sind die Störungen im Zusammenhang mit Schwangerschaftsdauer und dem fetalen Wachstum (ICD P05 – P08) mit 16 195 Fällen.

### **Angeborene Fehlbildungen, Deformitäten und Chromosomenanomalien (ICD Q00 – Q99)**

Die insgesamt 25 394 Patientinnen und Patienten dieser Hauptgruppe entsprechen einem Anteil von gut 0,6 % an der Gesamtheit aller Fälle.

### **Symptome und abnorme klinische und Laborbefunde, die anderenorts nicht klassifiziert sind (ICD R00 – R99)**

Die insgesamt 149 957 Patientinnen und Patienten dieser Hauptgruppe entsprechen einem Anteil von 3,7 % an der Gesamtheit aller Fälle. Am stärksten vertreten sind Allgemeinsymptome (ICD R50 – R69) mit 53 535 Fällen.

### **Verletzungen, Vergiftungen und bestimmte andere Folgen äußerer Ursachen (ICD S00 – T98)**

Die insgesamt 368 085 Patientinnen und Patienten dieser Hauptgruppe entsprechen einem Anteil von gut 9 % an der Gesamtheit aller Fälle. Am stärksten vertreten sind die Verletzungen des Kopfes (ICD S00 – S09) mit 65 766 Fällen.

### **Funktionseinschränkungen (ICD U50 – U51)**

Die insgesamt 27 Patientinnen und Patienten dieser ab dem Berichtsjahr 2006 eingeführten Hauptgruppe können in der Relation zur Gesamtheit der Fälle vernachlässigt werden.

### **Faktoren, die den Gesundheitszustand beeinflussen und zur Inanspruchnahme des Gesundheitswesens führen (ICD Z00 – Z99)**

Die insgesamt 137 145 Patientinnen und Patienten dieser Hauptgruppe entsprechen einem Anteil von knapp 3,4 % an der Gesamtheit aller Fälle. Am stärksten vertreten ist die Gruppe der Personen, die das Gesundheitswesen im Zusammenhang mit Problemen der Reproduktion in Anspruch nehmen (ICD Z30 – Z39) mit 108 251 Fällen.

### **Einzugsgebiete und Wohnorte**

Im Jahr 2007 wurden 3 985 062 Patientinnen und Patienten (ohne Stundenfälle) in Krankenhäusern Nordrhein-Westfalens behandelt. Den größten Anteil bildeten mit 3 856 911 behandelten Kranken die Einwohnerinnen und Einwohner NRWs. Aus dem übrigen Deutschland ließen sich 115 750 Personen in NRW behandeln.

Zum Vergleich wurden im selben Jahr 121 814 in NRW wohnende Patientinnen und Patienten in den anderen Bundesländern behandelt. Das bedeutet, dass die Zahl der Abwanderungen um etwa 5 % höher liegt als die Zahl der Zuwanderungen aus den übrigen Bundesländern.

Die Anzahl der ausländischen Patientinnen und Patienten, die in NRW stationär versorgt wurden, betrug 12 401. Die Zahl der in NRW Wohnenden, die sich im Ausland behandeln ließen, steht nicht zur Verfügung, da kein Datenaustausch jenseits der Landesgrenze vorgesehen ist.

## **Schlussbemerkung**

In der Diagnosestatistik der Krankenhäuser wird aufgrund des Umfangs der Statistik und nur beschränkt möglicher Rückfragen bezüglich einzelner Patientinnen und Patienten eine vollautomatische Plausibilitätsprüfung durchgeführt, die noch nicht alle kritischen Abhängigkeiten der Merkmale untereinander berücksichtigt. Es werden jedoch ständig weitere Qualitätsverbesserungen vorgenommen.

Um dabei nicht alle seltenen, aber real vorkommenden Merkmalskombinationen aus den Ergebnissen zu eliminieren, sind bei allen Sachverhalten, die nicht auf logische Widersprüche zurückzuführen sind, vor der Einführung weiterer maschineller Korrekturen Begutachtungen aus medizinischer Sicht erforderlich. In diesem Punkt ist die Statistik auf Rückmeldungen von medizinisch geschulten Konsumenten angewiesen.

<b>Aus Krankenhäusern entlassene oder verstorbene vollstationäre Patient(inn)en (einschl. Stundenfällen) je 1 000 Einwohner*) 2007 nach Altersgruppen, Geschlecht und Verwaltungsbezirken</b>								
Verwaltungsbezirk a = männlich b = weiblich		Patientinnen und Patienten je 1 000 Einwohner						
		insgesamt	davon im Alter von ... bis unter ... Jahren					
			unter 15	15 – 25	25 – 40	40 – 65	65 – 75	75 und mehr
<b>Kreisfreie Städte</b>								
Düsseldorf	a	208,2	177,7	80,1	86,2	190,7	432,7	689,1
	b	225,6	159,1	134,0	162,1	169,3	335,7	573,1
Duisburg	a	235,7	196,0	99,0	118,0	215,6	455,0	643,0
	b	255,6	171,1	173,5	192,7	193,3	358,7	588,5
Essen	a	237,7	163,2	86,8	103,1	217,0	480,5	718,2
	b	258,2	151,0	149,5	184,3	194,1	378,7	608,9
Krefeld	a	204,7	169,4	89,7	110,1	178,3	382,8	591,6
	b	230,8	147,8	154,3	186,7	163,6	327,0	575,0
Mönchengladbach	a	217,1	187,1	97,3	115,7	201,0	409,8	608,4
	b	239,0	173,2	169,2	197,5	181,3	324,5	556,6
Mülheim an der Ruhr	a	245,6	155,9	101,3	114,9	218,1	465,5	666,6
	b	261,5	148,9	149,1	196,4	194,2	366,5	609,5
Oberhausen	a	249,9	176,6	99,1	121,0	233,5	517,9	714,8
	b	267,1	163,3	177,2	206,4	207,9	380,8	627,2
Remscheid	a	242,9	153,6	103,2	123,2	237,0	471,6	690,6
	b	271,9	145,9	189,1	229,5	216,8	393,8	599,3
Solingen	a	214,2	165,4	87,1	98,1	193,9	431,5	617,3
	b	233,2	140,4	144,7	185,3	173,9	343,8	552,8
Wuppertal	a	192,6	149,1	80,6	92,9	176,0	378,2	574,4
	b	220,3	129,5	144,2	173,6	168,3	309,7	519,2
<b>Kreise</b>								
Kleve	a	221,5	169,9	98,5	111,7	208,4	466,0	641,2
	b	231,8	145,2	157,4	199,6	179,0	352,0	559,4
Mettmann	a	220,3	153,1	91,7	96,6	196,3	439,9	649,3
	b	240,5	138,8	152,1	192,8	180,7	351,5	597,9
Rhein-Kreis Neuss	a	201,1	162,1	81,8	90,6	175,6	403,2	631,7
	b	216,7	151,1	125,5	183,2	160,4	319,1	553,2
Viersen	a	200,9	156,3	94,5	101,8	175,3	389,2	637,7
	b	231,0	145,0	158,9	188,2	173,6	337,0	589,2
Wesel	a	228,8	168,7	96,3	113,8	202,7	467,0	665,2
	b	239,9	151,9	154,9	191,0	185,0	363,0	577,9
<b>Reg.-Bez. Düsseldorf</b>	<b>a</b>	<b>220,1</b>	<b>168,0</b>	<b>91,2</b>	<b>103,5</b>	<b>199,2</b>	<b>439,2</b>	<b>653,7</b>
	<b>b</b>	<b>239,5</b>	<b>151,4</b>	<b>152,9</b>	<b>186,5</b>	<b>180,7</b>	<b>348,3</b>	<b>579,5</b>
<b>Kreisfreie Städte</b>								
Aachen	a	164,5	163,8	66,8	87,8	144,3	387,6	540,1
	b	208,4	143,9	125,3	178,3	155,0	321,3	502,9
Bonn	a	183,5	175,5	88,8	94,0	161,0	377,7	548,3
	b	211,1	156,1	130,2	176,1	147,3	322,4	521,3
Köln	a	195,0	185,1	81,6	96,3	180,0	396,8	604,9
	b	216,9	161,4	131,8	166,7	166,7	328,4	561,2
Leverkusen	a	202,8	156,7	74,4	93,0	177,7	391,4	608,8
	b	229,2	155,1	148,2	194,8	168,0	325,9	530,9
<b>Kreise</b>								
Aachen	a	198,6	138,5	95,9	105,1	184,3	383,8	583,9
	b	222,5	127,5	158,7	192,6	175,9	326,7	511,8
Düren	a	212,5	170,5	97,0	102,8	197,3	441,0	625,5
	b	234,2	150,0	155,7	191,3	180,7	356,3	573,7
Rhein-Erft-Kreis	a	198,3	155,4	81,6	93,7	178,5	396,7	631,1
	b	222,1	137,5	138,2	178,2	171,8	343,3	580,1
Euskirchen	a	213,0	147,6	99,1	109,5	202,2	428,0	611,8
	b	227,2	131,2	162,9	203,3	177,6	334,4	530,3
Heinsberg	a	194,8	142,4	88,8	98,2	179,8	409,9	589,0
	b	213,3	134,0	147,8	181,2	166,2	323,4	522,6
Oberbergischer Kreis	a	206,8	149,2	92,5	103,7	196,3	408,8	631,5
	b	224,4	129,0	148,6	186,9	175,8	326,2	555,2
Rhein.-Berg. Kreis	a	200,2	130,1	84,5	98,7	173,4	389,0	612,1
	b	223,9	121,4	127,6	206,7	163,2	331,2	568,7
Rhein-Sieg-Kreis	a	177,8	140,9	87,9	82,9	158,6	364,4	545,3
	b	197,8	128,6	125,5	174,0	152,5	299,5	500,7
<b>Reg.-Bez. Köln</b>	<b>a</b>	<b>193,8</b>	<b>157,5</b>	<b>85,8</b>	<b>95,6</b>	<b>176,3</b>	<b>394,5</b>	<b>593,4</b>
	<b>b</b>	<b>217,0</b>	<b>141,1</b>	<b>138,2</b>	<b>179,7</b>	<b>165,6</b>	<b>326,8</b>	<b>541,2</b>
<b>Kreisfreie Städte</b>								
Bottrop	a	235,4	186,0	94,5	118,1	214,7	474,0	670,9
	b	254,1	178,6	158,7	202,1	195,8	346,8	586,0
Gelsenkirchen	a	267,6	209,3	107,1	133,8	249,9	537,0	756,5
	b	296,1	179,9	195,8	226,4	231,5	420,4	653,5
Münster	a	196,9	173,2	85,8	97,2	178,9	423,0	677,2
	b	216,7	157,4	125,9	161,3	156,5	330,6	607,4

\*) mittlere Bevölkerung des Jahres 2007 der entsprechenden Altersgruppe

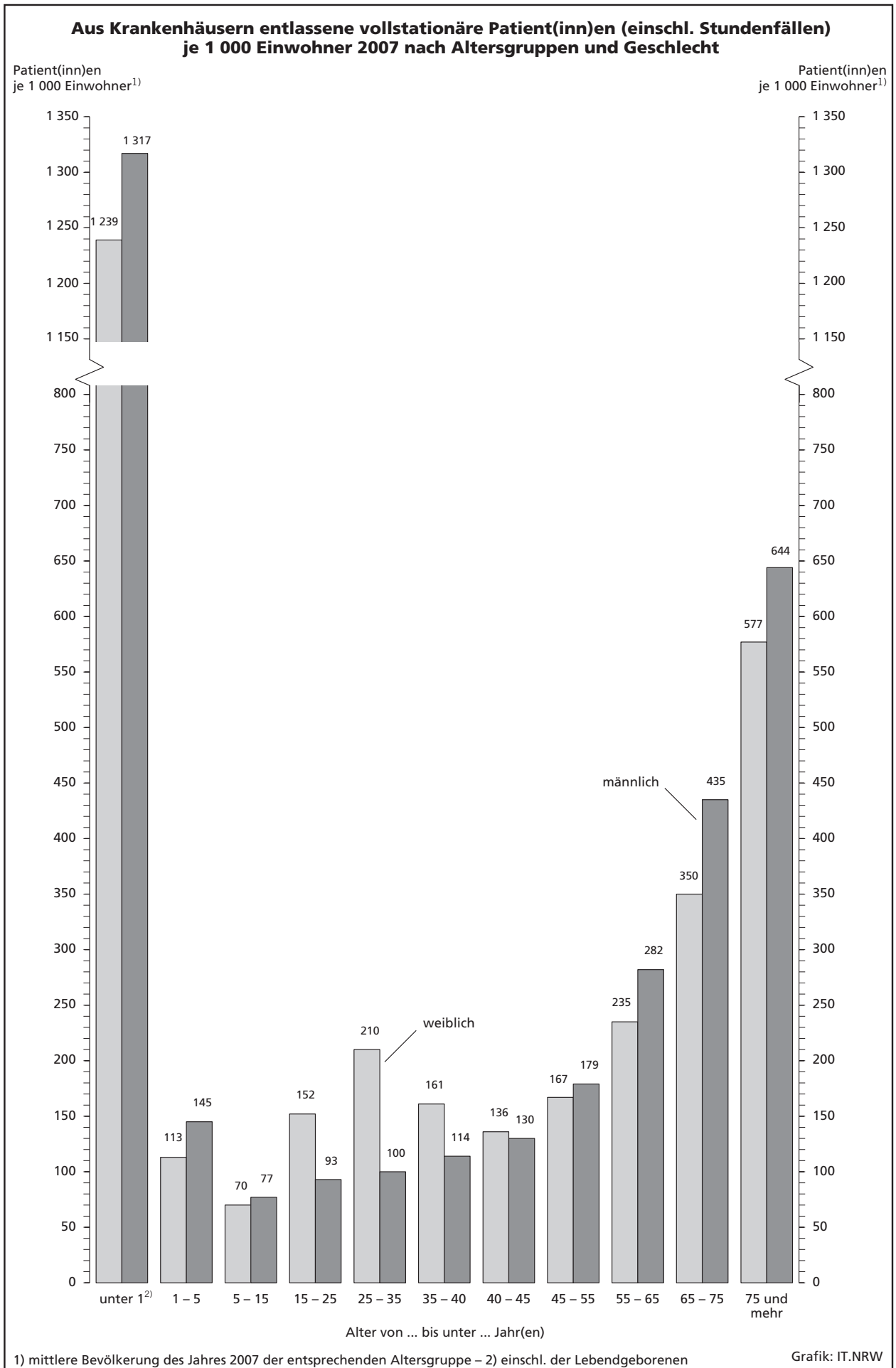
Noch: <b>Aus Krankenhäusern entlassene oder verstorbene vollstationäre Patient(inn)en (einschl. Stundenfällen) je 1 000 Einwohner*) 2007 nach Altersgruppen, Geschlecht und Verwaltungsbezirken</b>								
Verwaltungsbezirk a = männlich b = weiblich	Patientinnen und Patienten je 1 000 Einwohner							
	insgesamt	davon im Alter von ... bis unter ... Jahren						
		unter 15	15 – 25	25 – 40	40 – 65	65 – 75	75 und mehr	
<b>Kreise</b>								
Borken	a	198,9	153,5	89,6	93,4	193,1	444,8	658,8
	b	226,9	137,4	138,1	201,9	175,5	361,6	611,1
Coesfeld	a	203,7	148,3	83,4	95,0	193,8	462,5	685,6
	b	226,0	133,0	127,0	194,5	177,6	360,7	599,9
Recklinghausen	a	250,1	165,5	102,1	123,6	238,8	487,5	725,1
	b	272,8	151,7	176,4	204,8	211,2	403,2	664,6
Steinfurt	a	200,8	148,2	90,0	101,9	185,8	436,8	656,9
	b	227,4	137,4	159,5	199,0	170,2	339,9	584,6
Warendorf	a	217,4	140,9	93,4	103,7	203,6	487,6	714,0
	b	238,1	122,2	148,4	205,1	182,9	375,5	613,3
<b>Reg.-Bez. Münster</b>	<b>a</b>	<b>222,5</b>	<b>161,5</b>	<b>94,0</b>	<b>108,6</b>	<b>210,1</b>	<b>469,9</b>	<b>698,5</b>
	<b>b</b>	<b>246,6</b>	<b>145,8</b>	<b>155,7</b>	<b>198,8</b>	<b>189,5</b>	<b>373,1</b>	<b>624,3</b>
<b>Kreisfreie Stadt</b>								
Bielefeld	a	212,9	136,5	82,5	112,6	210,2	423,2	621,2
	b	235,2	123,3	146,1	199,3	188,6	328,6	548,5
<b>Kreise</b>								
Gütersloh	a	197,2	139,3	92,8	101,3	190,5	414,5	616,2
	b	216,5	124,9	132,1	189,5	168,0	320,5	569,0
Herford	a	203,3	147,6	90,6	99,6	191,9	391,3	572,6
	b	231,0	136,3	168,2	205,2	178,6	310,9	501,1
Höxter	a	228,9	173,0	103,8	107,6	213,0	471,0	661,5
	b	240,9	156,6	152,8	190,3	180,3	349,4	566,8
Lippe	a	199,4	158,7	84,3	93,7	180,0	392,7	566,8
	b	212,8	144,3	144,9	188,2	157,8	292,2	465,6
Minden-Lübbecke	a	202,0	155,4	94,7	107,6	188,9	385,1	545,5
	b	221,0	135,0	164,6	193,9	172,4	309,6	462,2
Paderborn	a	218,2	172,2	112,3	120,8	203,9	477,1	730,2
	b	237,6	160,2	158,8	211,8	183,0	372,9	585,1
<b>Reg.-Bez. Detmold</b>	<b>a</b>	<b>206,9</b>	<b>153,2</b>	<b>93,7</b>	<b>106,4</b>	<b>195,2</b>	<b>416,3</b>	<b>606,4</b>
	<b>b</b>	<b>226,1</b>	<b>138,7</b>	<b>151,4</b>	<b>197,1</b>	<b>174,4</b>	<b>322,2</b>	<b>520,8</b>
<b>Kreisfreie Städte</b>								
Bochum	a	223,8	168,4	91,1	101,8	203,3	450,7	692,9
	b	258,2	145,9	145,5	181,1	194,3	385,5	640,3
Dortmund	a	219,2	168,8	90,5	107,7	202,6	431,3	654,2
	b	254,2	151,7	155,5	191,1	190,7	375,8	623,9
Hagen	a	244,4	183,5	95,4	125,7	228,3	453,7	690,1
	b	259,9	165,5	165,2	187,9	202,5	366,3	589,4
Hamm	a	238,1	156,0	100,9	118,2	226,5	505,5	750,8
	b	262,8	139,5	171,2	198,1	211,5	396,2	656,0
Herne	a	245,5	174,4	106,9	119,6	235,5	472,6	691,1
	b	279,4	148,2	167,6	222,7	224,2	399,8	615,2
<b>Kreise</b>								
Ennepe-Ruhr-Kreis	a	234,6	166,8	99,2	110,4	206,5	464,3	680,3
	b	256,7	149,5	145,5	185,8	190,4	381,9	637,7
Hochsauerlandkreis	a	241,8	158,8	111,3	126,4	229,2	489,3	681,6
	b	265,7	141,9	179,2	219,7	209,0	385,3	620,0
Märkischer Kreis	a	236,1	176,0	99,6	119,3	225,3	469,8	675,7
	b	264,0	154,0	181,0	214,7	213,5	379,5	616,6
Olpe	a	219,2	145,6	107,1	113,3	226,7	450,6	626,8
	b	241,6	127,1	169,4	218,9	197,7	368,5	553,9
Siegen-Wittgenstein	a	217,0	157,6	96,8	104,4	206,8	445,7	609,2
	b	231,4	142,0	150,7	191,0	187,8	348,0	504,1
Soest	a	232,4	179,4	104,0	113,2	214,2	481,8	703,0
	b	259,2	162,5	159,1	203,0	199,8	389,7	643,6
Unna	a	229,0	153,0	95,8	116,7	210,7	475,1	679,8
	b	252,6	131,5	157,2	193,8	200,9	394,6	615,6
<b>Reg.-Bez. Arnsberg</b>	<b>a</b>	<b>230,2</b>	<b>166,3</b>	<b>98,5</b>	<b>113,3</b>	<b>214,7</b>	<b>462,7</b>	<b>675,9</b>
	<b>b</b>	<b>256,7</b>	<b>147,3</b>	<b>160,9</b>	<b>198,2</b>	<b>200,1</b>	<b>380,8</b>	<b>614,4</b>
<b>Nordrhein-Westfalen</b>								
	<b>a</b>	<b>214,6</b>	<b>162,3</b>	<b>92,1</b>	<b>104,6</b>	<b>198,0</b>	<b>435,1</b>	<b>645,1</b>
	<b>b</b>	<b>237,1</b>	<b>145,6</b>	<b>151,2</b>	<b>190,0</b>	<b>181,6</b>	<b>350,7</b>	<b>577,9</b>

**Zuordnungen der kreisfreien Städte und Kreise  
des Landes Nordrhein-Westfalen zu den Versorgungsgebieten**

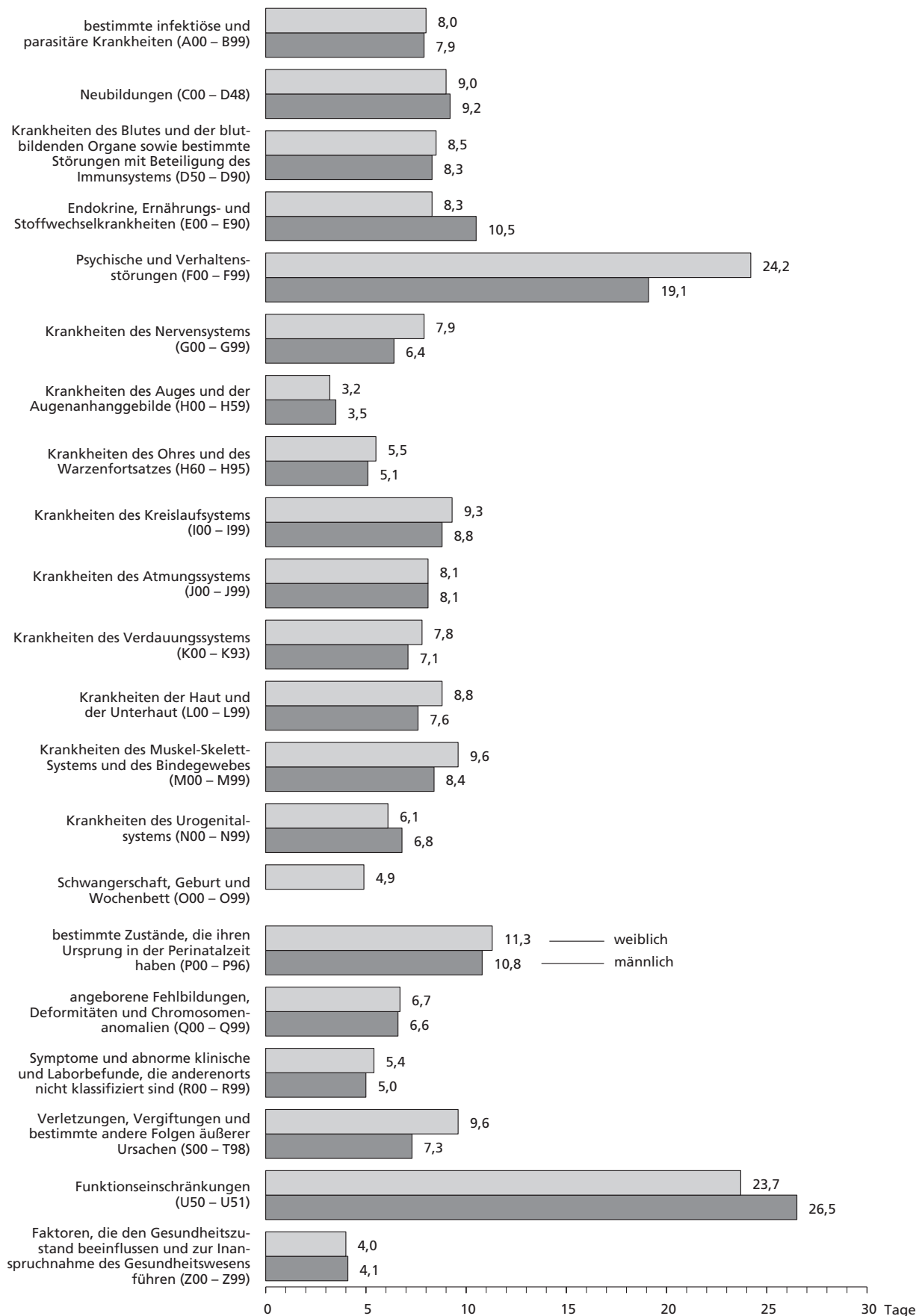
Versorgungsgebiet 01	Kreisfreie Stadt Düsseldorf, Kreisfreie Stadt Remscheid, Kreisfreie Stadt Solingen, Kreisfreie Stadt Wuppertal, Kreis Mettmann
Versorgungsgebiet 02	Kreisfreie Stadt Essen, Kreisfreie Stadt Mülheim an der Ruhr, Kreisfreie Stadt Oberhausen
Versorgungsgebiet 03	Kreisfreie Stadt Duisburg, Kreis Kleve, Kreis Wesel
Versorgungsgebiet 04	Kreisfreie Stadt Krefeld, Kreisfreie Stadt Mönchengladbach, Rhein-Kreis Neuss, Kreis Viersen
Versorgungsgebiet 05	Kreisfreie Stadt Köln, Kreisfreie Stadt Leverkusen, Rhein-Erft-Kreis, Oberbergischer Kreis, Rheinisch-Bergischer Kreis
Versorgungsgebiet 06	Kreisfreie Stadt Bonn, Kreis Euskirchen, Rhein-Sieg-Kreis
Versorgungsgebiet 07	Kreisfreie Stadt Aachen, Kreis Aachen, Kreis Düren, Kreis Heinsberg
Versorgungsgebiet 08	Kreisfreie Stadt Bottrop, Kreisfreie Stadt Gelsenkirchen, Kreis Recklinghausen
Versorgungsgebiet 09	Kreisfreie Stadt Münster, Kreis Borken, Kreis Coesfeld, Kreis Steinfurt, Kreis Warendorf
Versorgungsgebiet 10	Kreisfreie Stadt Bielefeld, Kreis Gütersloh, Kreis Herford, Kreis Lippe, Kreis Minden-Lübbecke
Versorgungsgebiet 11	Kreis Höxter, Kreis Paderborn
Versorgungsgebiet 12	Kreisfreie Stadt Hamm, Kreis Soest, Kreis Unna
Versorgungsgebiet 13	Kreisfreie Stadt Bochum, Kreisfreie Stadt Dortmund, Kreisfreie Stadt Herne
Versorgungsgebiet 14	Kreisfreie Stadt Hagen, Ennepe-Ruhr-Kreis, Märkischer Kreis
Versorgungsgebiet 15	Hochsauerlandkreis
Versorgungsgebiet 16	Kreis Olpe, Kreis Siegen-Wittgenstein

## **Grafiken**

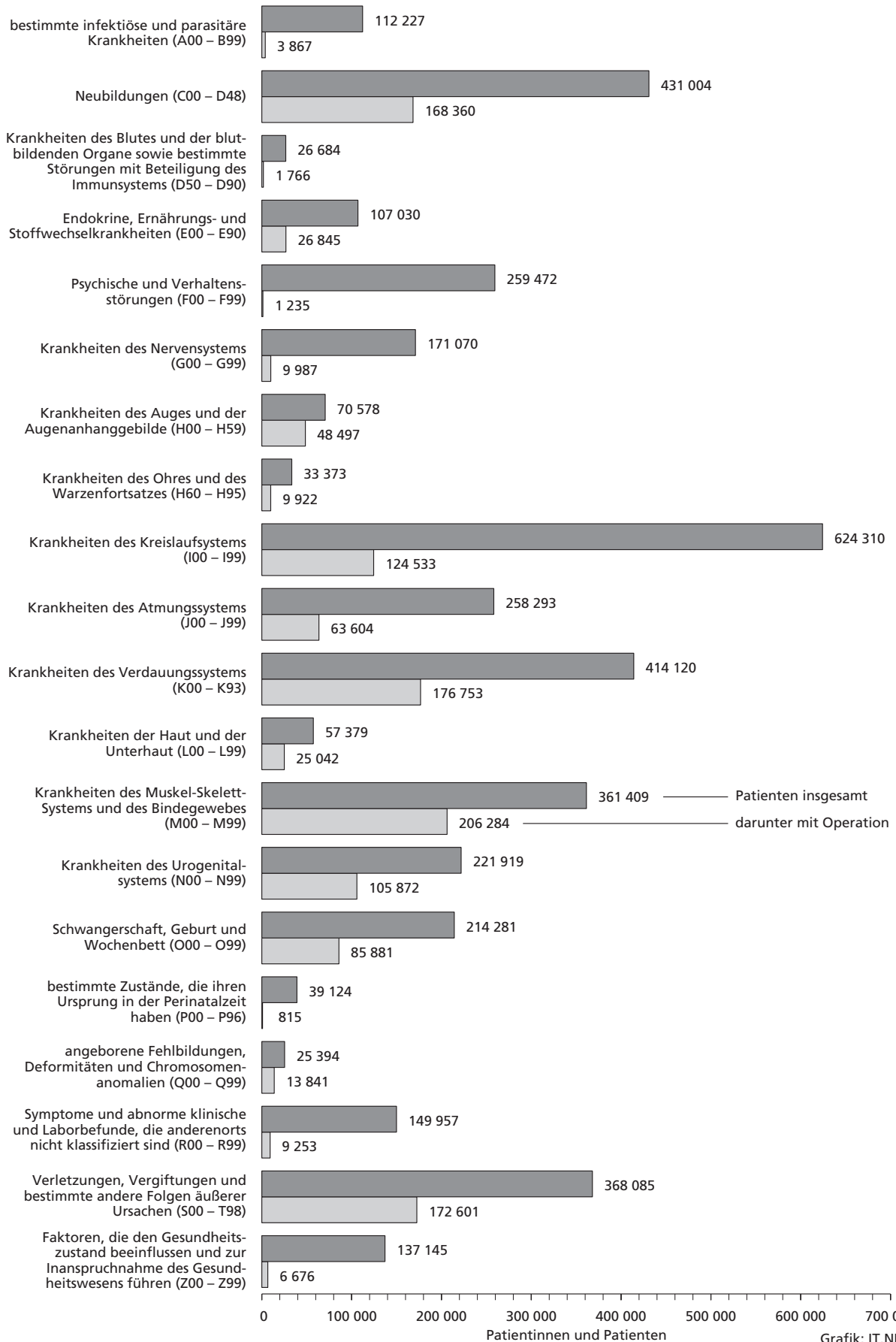




### Durchschnittliche Verweildauer der vollstationären Patient(inn)en (ohne Stundenfälle) in Krankenhäusern 2007 nach Geschlecht und Diagnosen



**Aus Krankenhäusern entlassene oder verstorbene vollstationäre Patient(inn)en (einschl. Stundenfällen) 2007 nach Diagnosen und Operationen**



## **Tabellenteil**

**1. Entlassene oder verstorbene vollstationäre Patientinnen und Patienten**  
**1.1 Aus Kranken**

Postitionsnummer <sup>1)</sup>	Krankheitsart				
		insgesamt	unter 1	1 – 5	5 – 15
<b>A00 – B99</b>	<b>Bestimmte infektiöse und parasitäre Krankheiten</b>	<b>112 227</b>	<b>7 719</b>	<b>14 708</b>	<b>9 763</b>
A00 – A09	Infektiöse Darmkrankheiten	59 852	6 155	11 881	6 684
A15 – A19	Tuberkulose	1 554	8	51	51
A20 – A28	Bestimmte bakterielle Zoonosen	170	1	10	34
A30 – A49	Sonstige bakterielle Krankheiten	28 071	532	617	690
A50 – A64	Infektionen, die vorwiegend durch Geschlechtsverkehr übertragen werden	528	5	3	4
A65 – A69	Sonstige Spirochätenkrankheiten	1 290	–	31	312
A70 – A74	Sonstige Krankheiten durch Chlamydien	26	1	–	2
A75 – A79	Rickettsiosen	10	–	–	–
A80 – A89	Virusinfektion des Zentralnervensystems	958	14	57	161
A90 – A99	Durch Arthropoden übertragene Viruskrankheiten und virale hämorrhagische Fieber	141	1	–	4
B00 – B09	Virusinfektionen, die durch Haut- und Schleimhautläsionen gekennzeichnet sind	6 645	314	797	424
B15 – B19	Virushepatitis	1 884	–	7	55
B20 – B24	HIV-Krankheit (Humane Immundefizienz-Viruskrankheit)	503	4	–	2
B25 – B34	Sonstige Viruskrankheiten	4 289	366	825	843
B35 – B49	Mykosen	1 807	66	32	53
B50 – B64	Protozoenkrankheiten	425	4	12	17
B65 – B83	Helminthosen	407	1	14	162
B85 – B89	Pedikulose (Läusebefall), Akarose (Milbenbefall) und sonstiger Parasitenbefall der Haut	259	25	44	27
B90 – B94	Folgezustände von infektiösen und parasitären Krankheiten	2	–	–	–
B99	Sonstige und nicht näher bezeichnete Infektionskrankheiten	3 406	222	327	238
<b>C00 – D48</b>	<b>Neubildungen</b>	<b>431 004</b>	<b>1 279</b>	<b>2 664</b>	<b>4 566</b>
C00 – C75	Bösartige Neubildungen an genau bezeichneten Lokalisationen, als primär festgestellt oder vermutet, ausgenommen lymphatisches, blutbildendes und verwandtes Gewebe	289 148	245	1 049	1 681
C00 – C14	Lippe, Mundhöhle und Pharynx	10 665	–	8	15
C15 – C26	Verdauungsorgane	80 008	7	16	45
C30 – C39	Atmungsorgane und sonstiger intrathorakaler Organe	52 668	–	10	1
C40 – C41	Knochen und Gelenkknorpel	2 097	2	43	592
C43 – C44	Haut	16 998	–	–	15
C45 – C49	mesotheliales Gewebe und Weichteilgewebe	5 784	33	301	248
C50	Brustdrüse	35 631	–	–	–
C51 – C58	weibliche Genitalorgane	17 158	–	5	25
C60 – C63	männliche Genitalorgane	24 128	1	3	8
C64 – C68	Harnorgane	31 756	33	180	160
C69 – C72	Auge, Gehirn und sonstige Teile des Zentralnervensystems	6 881	152	350	491
C73 – C75	Schilddrüse und sonstige endokrine Drüsen	5 374	17	133	81
C76 – C80	Bösartige Neubildungen ungenau bezeichneter, sekundärer und nicht näher bezeichneter Lokalisationen	28 815	2	16	35
C81 – C96	Bösartige Neubildungen des lymphatischen, blutbildenden und verwandten Gewebes, als primär festgestellt oder vermutet	31 325	45	1 087	1 686
D00 – D09	In-situ-Neubildungen	5 023	–	–	1
D10 – D36	Gutartige Neubildungen	54 168	911	420	770
D37 – D48	Neubildungen unsicheren oder unbekanntes Verhaltens	22 525	76	92	393

1) Internationale statistische Klassifikation der Krankheiten und verwandter Gesundheitsprobleme (ICD-10)

**(einschl. Stundenfällen) 2007 nach Altersgruppen und Diagnosen  
häusern**

Entlassene oder verstorbene vollstationäre Patientinnen und Patienten								Positionsn nummer <sup>1)</sup>
davon im Alter von ... bis unter ... Jahr(en)								
15 – 25	25 – 35	35 – 40	40 – 45	45 – 55	55 – 65	65 – 75	75 und mehr	
<b>7 904</b>	<b>6 336</b>	<b>3 632</b>	<b>3 918</b>	<b>7 956</b>	<b>8 790</b>	<b>15 416</b>	<b>26 085</b>	<b>A00 – B99</b>
4 711	3 561	1 713	1 623	3 005	3 006	5 544	11 969	A00 – A09
114	196	119	115	236	220	212	232	A15 – A19
23	22	8	9	16	12	15	20	A20 – A28
646	815	690	1 037	2 595	3 499	6 604	10 346	A30 – A49
174	105	41	48	65	36	29	18	A50 – A64
68	71	72	89	166	172	216	93	A65 – A69
5	4	1	2	3	4	3	1	A70 – A74
1	2	–	–	2	2	3	–	A75 – A79
112	136	90	76	93	66	81	72	A80 – A89
21	22	15	24	32	15	5	2	A90 – A99
392	264	177	212	415	730	1 230	1 690	B00 – B09
153	322	209	208	419	233	195	83	B15 – B19
18	65	88	122	136	45	21	2	B20 – B24
1 077	340	155	121	194	120	141	107	B25 – B34
54	71	61	58	190	248	437	537	B35 – B49
34	81	56	48	70	42	49	12	B50 – B64
69	49	13	16	29	25	17	12	B65 – B83
19	13	3	7	18	25	34	44	B85 – B89
–	–	1	–	–	–	–	1	B90 – B94
213	197	120	103	272	290	580	844	B99
<b>5 837</b>	<b>9 572</b>	<b>11 411</b>	<b>20 158</b>	<b>59 750</b>	<b>85 517</b>	<b>132 068</b>	<b>98 182</b>	<b>C00 – D48</b>
1 924	3 806	4 847	8 845	34 727	61 776	98 300	71 948	C00 – C75
31	75	122	335	2 375	3 537	2 947	1 220	C00 – C14
50	385	698	1 448	7 449	16 062	29 499	24 349	C15 – C26
26	96	285	975	7 039	14 261	19 549	10 426	C30 – C39
465	150	91	105	194	106	203	146	C40 – C41
84	284	330	500	1 465	2 348	5 182	6 790	C43 – C44
173	190	182	207	625	1 070	1 678	1 077	C45 – C49
17	482	1 115	2 371	7 024	8 898	10 361	5 363	C50
108	333	515	821	2 974	3 365	5 120	3 892	C51 – C58
505	886	619	625	1 321	4 480	10 316	5 364	C60 – C63
25	94	173	482	2 200	5 394	11 047	11 968	C64 – C68
227	362	318	421	962	1 265	1 493	840	C69 – C72
213	469	399	555	1 099	990	905	513	C73 – C75
139	294	442	849	3 603	6 535	9 764	7 136	C76 – C80
1 147	878	676	985	3 157	5 295	8 901	7 468	C81 – C96
60	379	390	505	1 039	917	1 118	614	D00 – D09
2 036	3 414	4 336	7 920	14 349	7 171	8 017	4 824	D10 – D36
531	801	720	1 054	2 875	3 823	5 968	6 192	D37 – D48

Noch: **1. Entlassene oder verstorbene vollstationäre Patientinnen und Patienten**  
Noch: **1.1 Aus Kranken**

Postitionsnummer <sup>1)</sup>	Krankheitsart				
		insgesamt	unter 1	1 – 5	5 – 15
<b>D50 – D90</b>	<b>Krankheiten des Blutes und der blutbildenden Organe sowie bestimmte Störungen mit Beteiligung des Immunsystems</b>	<b>26 684</b>	<b>247</b>	<b>775</b>	<b>1 431</b>
D50 – D53	Alimentäre Anämien	9 455	24	47	70
D55 – D59	Hämolytische Anämien	1 838	58	145	427
D60 – D64	Aplastische und sonstige Anämien	5 938	41	140	221
D65 – D69	Koagulopathien, Purpura und sonstige hämorrhagische Diathesen	5 226	74	364	587
D70 – D77	Sonstige Krankheiten des Blutes und der blutbildenden Organe	2 402	31	53	82
D80 – D90	Bestimmte Störungen mit Beteiligung des Immunsystems	1 825	19	26	44
<b>E00 – E90</b>	<b>Endokrine, Ernährungs- und Stoffwechselkrankheiten</b>	<b>107 030</b>	<b>512</b>	<b>1 001</b>	<b>3 994</b>
E00 – E07	Krankheiten der Schilddrüse	30 823	34	9	86
E10 – E14	Diabetes mellitus	47 254	10	238	2 078
E15 – E16	Sonstige Störungen der Blutglukose-Regulation und der inneren Sekretion des Pankreas	1 100	44	50	41
E20 – E35	Krankheiten sonstiger endokriner Drüsen	2 856	59	137	550
E40 – E46	Mangelernährung	591	59	51	36
E50 – E64	Sonstige alimentäre Mangelzustände	417	9	8	11
E65 – E68	Adipositas und sonstige Überernährung	1 520	1	8	118
E70 – E90	Stoffwechselstörungen	22 469	296	500	1 074
<b>F00 – F99</b>	<b>Psychische und Verhaltensstörungen</b>	<b>259 472</b>	<b>287</b>	<b>1 455</b>	<b>9 846</b>
F00 – F09	Organische, einschließlich symptomatischer psychischer Störungen	22 532	–	3	34
F10 – F19	Psychische und Verhaltensstörungen durch psychotrope Substanzen	98 786	5	5	1 002
F20 – F29	Schizophrenie, schizotype und wahnhafte Störungen	34 660	–	–	56
F30 – F39	Affektive Störungen	53 903	21	16	516
F40 – F48	Neurotische, Belastungs- und somatoforme Störungen	28 823	19	40	2 034
F50 – F59	Verhaltensauffälligkeiten mit körperlichen Störungen und Faktoren	2 994	20	136	522
F60 – F69	Persönlichkeits- und Verhaltensstörungen	7 458	–	5	67
F70 – F79	Intelligenzstörung	1 269	2	52	253
F80 – F89	Entwicklungsstörungen	1 890	62	806	843
F90 – F98	Verhaltens- und emotionale Störungen mit Beginn in der Kindheit und Jugend	7 126	158	391	4 513
F99	Psychische Störungen ohne nähere Angabe	31	–	1	6
<b>G00 – G99</b>	<b>Krankheiten des Nervensystems</b>	<b>171 070</b>	<b>1 152</b>	<b>2 711</b>	<b>7 234</b>
G00 – G09	Entzündliche Krankheiten des Zentralnervensystems	2 952	93	141	283
G10 – G13	Systematrophien, die vorwiegend das Zentralnervensystem betreffen	1 786	11	24	39
G20 – G26	Extrapyramidale Krankheiten und Bewegungsstörungen	10 909	70	29	96
G30 – G32	Sonstige degenerative Krankheiten des Nervensystems	6 122	22	20	34
G35 – G37	Demyelinisierende Krankheiten des Zentralnervensystems	13 609	1	4	66
G40 – G47	Episodische und paroxysmale Krankheiten des Nervensystems	105 936	689	2 006	5 321
G50 – G59	Krankheiten von Nerven, Nervenwurzeln und Nervenplexus	14 600	16	80	504
G60 – G64	Polyneuropathien und sonstige Krankheiten des peripheren Nervensystems	4 295	–	17	37
G70 – G73	Krankheiten im Bereich der neuromuskulären Synapse und des Muskels	1 732	33	39	129
G80 – G83	Zerebrale Lähmung und sonstige Lähmungssyndrome	3 265	28	179	441
G90 – G99	Sonstige Krankheiten des Nervensystems	5 864	189	172	284

**(einschl. Stundenfällen) 2007 nach Altersgruppen und Diagnosen häusern**

Entlassene oder verstorbene vollstationäre Patientinnen und Patienten								Positionsn nummer <sup>1)</sup>
davon im Alter von ... bis unter ... Jahr(en)								
15 – 25	25 – 35	35 – 40	40 – 45	45 – 55	55 – 65	65 – 75	75 und mehr	
<b>1 147</b>	<b>989</b>	<b>646</b>	<b>956</b>	<b>2 125</b>	<b>2 510</b>	<b>5 295</b>	<b>10 563</b>	<b>D50 – D90</b>
270	247	198	367	727	714	1 744	5 047	D50 – D53
347	167	39	46	79	86	174	270	D55 – D59
137	94	50	107	330	521	1 312	2 985	D60 – D64
196	161	98	100	337	445	1 125	1 739	D65 – D69
97	72	92	105	326	466	667	411	D70 – D77
100	248	169	231	326	278	273	111	D80 – D90
<b>3 510</b>	<b>4 075</b>	<b>3 875</b>	<b>5 252</b>	<b>12 785</b>	<b>15 407</b>	<b>22 921</b>	<b>33 698</b>	<b>E00 – E90</b>
530	1 867	2 282	3 116	6 760	6 381	6 366	3 392	E00 – E07
1 683	1 208	960	1 353	4 314	7 070	12 653	15 687	E10 – E14
81	76	35	53	116	109	151	344	E15 – E16
215	173	118	161	279	374	479	311	E20 – E35
22	11	8	15	30	38	84	237	E40 – E46
6	10	12	34	69	72	92	94	E50 – E64
108	175	149	190	336	223	164	48	E65 – E68
865	555	311	330	881	1 140	2 932	13 585	E70 – E90
<b>32 565</b>	<b>36 658</b>	<b>24 585</b>	<b>29 870</b>	<b>51 783</b>	<b>25 521</b>	<b>20 683</b>	<b>26 219</b>	<b>F00 – F99</b>
145	223	187	258	793	1 236	4 193	15 460	F00 – F09
12 653	16 963	11 751	14 730	25 802	10 259	4 468	1 148	F10 – F19
3 800	7 055	4 273	4 698	7 541	3 554	2 473	1 210	F20 – F29
4 881	5 389	4 465	5 891	11 656	7 525	7 234	6 309	F30 – F39
5 461	4 279	2 713	3 167	4 842	2 548	2 033	1 687	F40 – F48
857	318	167	151	235	151	131	306	F50 – F59
2 556	2 089	903	828	692	160	87	71	F60 – F69
271	192	94	91	194	74	40	6	F70 – F79
111	42	2	14	3	1	6	–	F80 – F89
1 824	107	30	40	23	11	12	17	F90 – F98
6	1	–	2	2	2	6	5	F99
<b>8 251</b>	<b>9 412</b>	<b>7 933</b>	<b>11 142</b>	<b>26 187</b>	<b>26 126</b>	<b>34 134</b>	<b>36 788</b>	<b>G00 – G99</b>
270	326	203	276	425	314	414	207	G00 – G09
55	61	66	108	246	366	531	279	G10 – G13
152	89	110	197	585	1 179	3 458	4 944	G20 – G26
12	10	11	35	120	297	1 146	4 415	G30 – G32
694	1 678	1 546	2 212	4 119	2 154	988	147	G35 – G37
5 450	5 492	4 596	6 510	16 511	17 594	21 363	20 404	G40 – G47
842	1 062	812	1 057	2 346	2 149	2 713	3 019	G50 – G59
62	96	102	179	606	828	1 298	1 070	G60 – G64
150	109	103	91	218	233	350	277	G70 – G73
215	160	123	175	387	381	612	564	G80 – G83
349	329	261	302	624	631	1 261	1 462	G90 – G99



Noch: **1. Entlassene oder verstorbene vollstationäre Patientinnen und Patienten**  
Noch: **1.1 Aus Kranken**

Postitionsnummer <sup>1)</sup>	Krankheitsart				
		insgesamt	unter 1	1 – 5	5 – 15
<b>H00 – H59</b>	<b>Krankheiten des Auges und der Augenanhangsgebilde</b>	<b>70 578</b>	<b>239</b>	<b>568</b>	<b>1 867</b>
H00 – H06	Affektionen des Augenlides, des Tränenapparates und der Orbita	4 619	72	296	252
H10 – H13	Affektionen der Konjunktiva	627	30	14	24
H15 – H22	Affektionen der Sklera, der Hornhaut, der Iris und des Ziliarkörpers	3 017	5	11	81
H25 – H28	Affektionen der Linse	28 135	22	20	57
H30 – H36	Affektionen der Aderhaut und der Netzhaut	15 956	38	23	92
H40 – H42	Glaukom	9 393	11	8	68
H43 – H45	Affektionen des Glaskörpers und des Augapfels	2 334	6	8	18
H46 – H48	Affektionen des Nervus opticus und der Sehbahn	1 574	2	10	67
H49 – H52	Affektionen der Augenmuskeln, Störungen der Blickbewegungen sowie Akkommodationsstörungen und Refraktionsfehler	3 509	12	153	1 063
H53 – H54	Sehstörungen und Blindheit	1 001	7	5	94
H55 – H59	Sonstige Affektionen des Auges und der Augenanhangsgebilde	413	34	20	51
<b>H60 – H95</b>	<b>Krankheiten des Ohres und des Warzenfortsatzes</b>	<b>33 373</b>	<b>417</b>	<b>1 353</b>	<b>2 013</b>
H60 – H62	Krankheiten des äußeren Ohres	1 720	11	49	123
H65 – H75	Krankheiten des Mittelohres und des Warzenfortsatzes	10 240	367	1 114	1 577
H80 – H83	Krankheiten des Innenohres	15 655	2	4	78
H90 – H95	Sonstige Krankheiten des Ohres	5 758	37	186	235
<b>I00 – I99</b>	<b>Krankheiten des Kreislaufsystems</b>	<b>624 310</b>	<b>364</b>	<b>426</b>	<b>2 757</b>
I00 – I02	Akutes rheumatisches Fieber	165	–	4	8
I05 – I09	Chronische rheumatische Herzkrankheiten	1 549	1	1	6
I10 – I15	Hypertonie (Hochdruckkrankheit)	59 836	5	17	127
I20 – I25	Ischämische Herzkrankheiten	180 361	3	5	13
I26 – I28	Pulmonale Herzkrankheit und Krankheiten des Lungenkreislaufes	10 701	18	29	21
I30 – I52	Sonstige Formen der Herzkrankheit	180 568	267	154	484
I60 – I69	Zerebrovaskuläre Krankheiten	74 754	37	25	65
I70 – I79	Krankheiten der Arterien, Arteriolen und Kapillaren	50 558	13	12	61
I80 – I89	Krankheiten der Venen, der Lymphgefäße und der Lymphknoten, anderenorts nicht klassifiziert	55 037	13	163	1 285
I95 – I99	Sonstige und nicht näher bezeichnete Krankheiten des Kreislaufsystems	10 781	7	16	687
<b>J00 – J99</b>	<b>Krankheiten des Atmungssystems</b>	<b>258 293</b>	<b>11 139</b>	<b>25 391</b>	<b>20 160</b>
J00 – J06	Akute Infektionen der oberen Atemwege	15 319	2 073	4 995	2 456
J10 – J18	Grippe und Pneumonie	60 396	2 950	7 072	3 108
J20 – J22	Sonstige akute Infektionen der unteren Atemwege	21 929	5 254	4 003	939
J30 – J39	Sonstige Krankheiten der oberen Atemwege	73 463	410	8 058	11 295
J40 – J47	Chronische Krankheiten der unteren Atemwege	59 412	248	932	2 065
J60 – J70	Lungenkrankheiten durch exogene Substanzen	6 975	42	87	66
J80 – J84	Sonstige Krankheiten der Atmungsorgane, die hauptsächlich das Interstitium betreffen	3 764	16	41	59
J85 – J86	Purulente und nekrotisierende Krankheitszustände der unteren Atemwege	1 807	1	23	8
J90 – J94	Sonstige Krankheiten der Pleura	5 824	10	7	40
J95 – J99	Sonstige Krankheiten des Atmungssystems	9 404	135	173	124
<b>K00 – K93</b>	<b>Krankheiten des Verdauungssystems</b>	<b>414 120</b>	<b>3 416</b>	<b>3 626</b>	<b>15 893</b>
K00 – K14	Krankheiten der Mundhöhle, der Speicheldrüsen und der Kiefer	14 728	60	495	857
K20 – K31	Krankheiten des Ösophagus, des Magens und des Duodenums	70 072	607	307	1 238
K35 – K38	Krankheiten des Appendix	30 696	3	187	7 235
K40 – K46	Hernien	59 297	1 717	654	578
K50 – K52	Nichtinfektiöse Enteritis und Kolitis	31 090	238	460	1 959

**(einschl. Stundenfällen) 2007 nach Altersgruppen und Diagnosen  
häusern**

Entlassene oder verstorbene vollstationäre Patientinnen und Patienten								Positionsn nummer <sup>1)</sup>
davon im Alter von ... bis unter ... Jahr(en)								
15 – 25	25 – 35	35 – 40	40 – 45	45 – 55	55 – 65	65 – 75	75 und mehr	
<b>1 363</b>	<b>1 594</b>	<b>1 256</b>	<b>1 749</b>	<b>5 139</b>	<b>8 811</b>	<b>20 211</b>	<b>27 781</b>	<b>H00 – H59</b>
143	150	131	190	500	644	1 099	1 142	H00 – H06
13	47	40	51	113	105	130	60	H10 – H13
153	210	152	195	416	336	624	834	H15 – H22
69	105	117	194	848	2 336	8 393	15 974	H25 – H28
205	299	253	392	1 467	2 742	5 212	5 233	H30 – H36
88	159	125	252	788	1 497	3 195	3 202	H40 – H42
34	55	57	84	244	452	711	665	H43 – H45
154	200	115	114	228	191	265	228	H46 – H48
398	267	185	186	344	304	364	233	H49 – H52
86	73	58	67	136	148	170	157	H53 – H54
20	29	23	24	55	56	48	53	H55 – H59
<b>1 871</b>	<b>2 144</b>	<b>1 877</b>	<b>2 456</b>	<b>5 353</b>	<b>5 544</b>	<b>6 034</b>	<b>4 311</b>	<b>H60 – H95</b>
121	123	122	144	276	247	286	218	H60 – H62
963	811	563	648	1 363	1 358	1 053	423	H65 – H75
401	798	849	1 170	2 687	2 948	3 651	3 067	H80 – H83
386	412	343	494	1 027	991	1 044	603	H90 – H95
<b>5 645</b>	<b>8 532</b>	<b>9 875</b>	<b>17 060</b>	<b>61 211</b>	<b>99 384</b>	<b>185 274</b>	<b>233 782</b>	<b>I00 – I99</b>
14	17	9	14	18	23	23	35	I00 – I02
8	33	26	33	114	184	510	633	I05 – I09
433	803	1 030	1 802	6 628	10 021	16 688	22 282	I10 – I15
115	725	1 891	4 691	21 972	36 172	61 817	52 957	I20 – I25
164	305	248	352	891	1 328	3 135	4 210	I26 – I28
1 799	2 322	2 178	3 405	11 372	21 488	51 165	85 934	I30 – I52
225	558	755	1 397	5 521	9 448	20 617	36 106	I60 – I69
108	246	319	750	4 734	9 640	17 012	17 663	I70 – I79
1 741	3 059	3 126	4 268	9 116	10 081	12 276	9 909	I80 – I89
1 038	464	293	348	845	999	2 031	4 053	I95 – I99
<b>19 950</b>	<b>15 620</b>	<b>9 131</b>	<b>9 616</b>	<b>20 025</b>	<b>25 527</b>	<b>41 459</b>	<b>60 275</b>	<b>J00 – J99</b>
1 532	1 160	524	418	585	487	562	527	J00 – J06
1 103	1 298	1 089	1 270	3 130	4 857	10 907	23 612	J10 – J18
552	623	373	421	958	1 126	2 292	5 388	J20 – J22
14 362	10 350	5 596	5 307	7 756	5 304	3 743	1 282	J30 – J39
1 322	1 201	922	1 322	5 157	9 551	16 843	19 849	J40 – J47
104	114	87	118	346	545	1 393	4 073	J60 – J70
36	47	65	112	316	605	1 214	1 253	J80 – J84
25	81	79	108	282	362	470	368	J85 – J86
715	571	239	265	567	786	1 170	1 454	J90 – J94
199	175	157	275	928	1 904	2 865	2 469	J95 – J99
<b>28 754</b>	<b>26 031</b>	<b>18 942</b>	<b>24 712</b>	<b>55 641</b>	<b>58 551</b>	<b>82 554</b>	<b>96 000</b>	<b>K00 – K93</b>
1 880	1 277	731	826	1 828	1 878	2 481	2 415	K00 – K14
3 165	3 672	2 666	3 548	8 591	9 372	14 580	22 326	K20 – K31
10 121	3 847	1 794	1 576	2 233	1 435	1 343	922	K35 – K38
1 774	3 007	2 729	4 097	9 388	10 956	14 145	10 252	K40 – K46
4 681	3 468	1 765	1 906	3 225	2 980	4 127	6 281	K50 – K52

Noch: **1. Entlassene oder verstorbene vollstationäre Patientinnen und Patienten**  
Noch: **1.1 Aus Kranken**

Postitions- nummer <sup>1)</sup>	Krankheitsart	insgesamt			
			unter 1	1 – 5	5 – 15
	<b>Noch: Krankheiten des Verdauungssystems</b>				
K55 – K63	Sonstige Krankheiten des Darmes	102 577	591	1 224	3 111
K65 – K67	Krankheiten des Peritoneums	7 285	5	11	97
K70 – K77	Krankheiten der Leber	17 005	27	24	114
K80 – K87	Krankheiten der Gallenblase, der Gallenwege und des Pankreas	69 085	19	36	263
K90 – K93	Sonstige Krankheiten des Verdauungssystems	12 285	149	228	441
<b>L00 – L99</b>	<b>Krankheiten der Haut und der Unterhaut</b>	<b>57 379</b>	<b>734</b>	<b>1 733</b>	<b>3 046</b>
L00 – L08	Infektionen der Haut und der Unterhaut	29 300	450	1 092	1 833
L10 – L14	Bullöse Dermatosen	798	2	3	7
L20 – L30	Dermatitis und Ekzem	6 815	193	227	278
L40 – L45	Papulosquamöse Hautkrankheiten	3 814	1	4	64
L50 – L54	Urtikaria und Erythem	3 328	50	315	464
L55 – L59	Krankheiten der Haut und der Unterhaut durch Strahlen- einwirkung	605	–	3	15
L60 – L75	Krankheiten der Hautanhangsgebilde	3 705	24	37	140
L80 – L99	Sonstige Krankheiten der Haut und der Unterhaut	9 014	14	52	245
<b>M00 – M99</b>	<b>Krankheiten des Muskel-Skelett-Systems und des Bindegewebes</b>	<b>361 409</b>	<b>86</b>	<b>1 013</b>	<b>5 199</b>
M00 – M25	Arthropathien	159 776	14	608	2 619
M30 – M36	Systemkrankheiten des Bindegewebes	7 184	13	87	206
M40 – M54	Krankheiten der Wirbelsäule und des Rückens	118 525	10	59	407
M60 – M79	Krankheiten der Weichteilgewebe	48 282	28	148	671
M80 – M94	Osteopathien und Chondropathien	22 355	16	110	1 272
M95 – M99	Sonstige Krankheiten des Muskel-Skelett-Systems und des Bindegewebes	5 287	5	1	24
<b>N00 – N99</b>	<b>Krankheiten des Urogenitalsystems</b>	<b>221 919</b>	<b>1 517</b>	<b>2 209</b>	<b>4 754</b>
N00 – N08	Glomeruläre Krankheiten	1 762	5	154	207
N10 – N16	Tubulointerstitielle Nierenkrankheiten	28 608	761	839	933
N17 – N19	Niereninsuffizienz	17 592	21	24	69
N20 – N23	Urolithiasis	30 462	5	31	125
N25 – N29	Sonstige Krankheiten der Niere und des Ureters	1 217	48	23	25
N30 – N39	Sonstige Krankheiten des Harnsystems	46 130	423	539	1 224
N40 – N51	Krankheiten der männlichen Genitalorgane	29 022	223	534	1 479
N60 – N64	Krankheiten der Mamma (Brustdrüse)	6 608	10	5	83
N70 – N77	Entzündliche Krankheiten der weiblichen Beckenorgane	8 805	3	22	55
N80 – N98	Nichtentzündliche Krankheiten des weiblichen Genital- traktes	48 842	17	15	500
N99	Krankheiten des Urogenitalsystems nach medizinischen Maßnahmen, anderenorts nicht klassifiziert	2 871	1	23	54
<b>O00 – O99</b>	<b>Schwangerschaft, Geburt und Wochenbett</b>	<b>214 281</b>	<b>–</b>	<b>–</b>	<b>100</b>
O00 – O08	Schwangerschaft mit abortivem Ausgang	11 456	–	–	13
O10 – O16	Ödeme, Proteinurie und Hypertonie während der Schwangerschaft, der Geburt und des Wochenbettes	5 471	–	–	2
O20 – O29	Sonstige Krankheiten der Mutter, die vorwiegend mit der Schwangerschaft verbunden sind	23 731	–	–	21
O30 – O48	Betreuung der Mutter im Hinblick auf den Feten und die Amnionhöhle sowie mögliche Entbindungskomplikationen	56 619	–	–	16
O60 – O75	Komplikationen bei Wehentätigkeit und Entbindung	86 508	–	–	29
O80 – O84	Entbindung	20 470	–	–	9
O85 – O92	Komplikationen, die vorwiegend im Wochenbett auftreten	2 556	–	–	2
O94 – O99	Sonstige Krankheitszustände während der Gestations- periode, die andernorts nicht klassifiziert sind	7 470	–	–	8

**(einschl. Stundenfällen) 2007 nach Altersgruppen und Diagnosen  
häusern**

Entlassene oder verstorbene vollstationäre Patientinnen und Patienten								Positionsn nummer <sup>1)</sup>
davon im Alter von ... bis unter ... Jahr(en)								
15 – 25	25 – 35	35 – 40	40 – 45	45 – 55	55 – 65	65 – 75	75 und mehr	
3 518	4 385	3 793	5 249	12 368	14 248	22 871	31 219	K55 – K63
501	680	574	751	1 382	1 030	1 318	936	K65 – K67
270	511	614	1 103	3 817	3 906	4 163	2 456	K70 – K77
2 379	4 735	3 974	5 209	11 657	11 302	15 023	14 488	K80 – K87
465	449	302	447	1 152	1 444	2 503	4 705	K90 – K93
<b>7 320</b>	<b>6 600</b>	<b>3 885</b>	<b>4 127</b>	<b>7 611</b>	<b>6 119</b>	<b>7 494</b>	<b>8 710</b>	<b>L00 – L99</b>
5 156	4 404	2 344	2 258	3 662	2 496	2 710	2 895	L00 – L08
10	8	8	14	90	107	140	409	L10 – L14
570	519	372	441	801	788	1 143	1 483	L20 – L30
187	283	244	315	855	785	692	384	L40 – L45
449	361	231	249	438	284	278	209	L50 – L54
33	18	14	12	40	68	178	224	L55 – L59
454	454	328	370	636	443	477	342	L60 – L75
461	553	344	468	1 089	1 148	1 876	2 764	L80 – L99
<b>11 761</b>	<b>15 950</b>	<b>16 411</b>	<b>23 348</b>	<b>57 990</b>	<b>67 404</b>	<b>92 782</b>	<b>69 465</b>	<b>M00 – M99</b>
5 709	4 931	4 650	6 881	20 769	32 243	49 039	32 313	M00 – M25
343	383	335	451	970	1 160	1 907	1 329	M30 – M36
2 229	6 928	7 711	10 339	21 727	19 985	26 908	22 222	M40 – M54
1 466	2 107	2 505	4 115	11 190	10 723	10 148	5 181	M60 – M79
1 522	1 153	906	1 239	2 695	2 749	3 943	6 750	M80 – M94
492	448	304	323	639	544	837	1 670	M95 – M99
<b>15 616</b>	<b>18 449</b>	<b>13 568</b>	<b>16 841</b>	<b>30 415</b>	<b>28 078</b>	<b>43 843</b>	<b>46 629</b>	<b>N00 – N99</b>
144	130	88	116	237	240	276	165	N00 – N08
2 760	2 544	1 629	1 963	3 754	3 521	5 032	4 872	N10 – N16
226	310	319	451	1 162	1 960	4 538	8 512	N17 – N19
1 674	3 508	2 780	3 579	6 615	5 269	4 655	2 221	N20 – N23
39	68	56	81	189	211	277	200	N25 – N29
2 179	1 334	1 010	1 439	3 692	5 241	10 817	18 232	N30 – N39
1 406	1 110	750	871	2 183	4 639	9 289	6 538	N40 – N51
642	600	546	767	1 629	1 118	856	352	N60 – N64
1 887	1 970	1 137	1 157	1 430	465	380	299	N70 – N77
4 605	6 769	5 148	6 289	9 223	4 998	6 722	4 556	N80 – N98
54	106	105	128	301	416	1 001	682	N99
<b>48 305</b>	<b>121 514</b>	<b>36 367</b>	<b>7 677</b>	<b>318</b>	–	–	–	<b>O00 – O99</b>
2 377	5 601	2 531	873	61	–	–	–	O00 – O08
1 055	3 150	1 015	237	12	–	–	–	O10 – O16
6 995	12 785	3 199	689	42	–	–	–	O20 – O29
12 246	32 008	10 137	2 133	79	–	–	–	O30 – O48
18 585	50 549	14 546	2 721	78	–	–	–	O60 – O75
4 293	11 869	3 540	729	30	–	–	–	O80 – O84
556	1 453	439	100	6	–	–	–	O85 – O92
2 198	4 099	960	195	10	–	–	–	O94 – O99

Noch: **1. Entlassene oder verstorbene vollstationäre Patientinnen und Patienten**  
Noch: **1.1 Aus Kranken**

Postitionsnummer <sup>1)</sup>	Krankheitsart				
		insgesamt	unter 1	1 – 5	5 – 15
<b>P00 – P96</b>	<b>Bestimmte Zustände, die ihren Ursprung in der Perinatalzeit haben</b>	<b>39 124</b>	<b>39 056</b>	<b>40</b>	<b>18</b>
P00 – P04	Schädigung des Feten und Neugeborenen durch mütterliche Faktoren und durch Komplikationen bei Schwangerschaft, Wehentätigkeit und Entbindung	1 468	1 468	–	–
P05 – P08	Störungen im Zusammenhang mit der Schwangerschaftsdauer und dem fetalen Wachstum	16 195	16 195	–	–
P10 – P15	Geburtstrauma	466	446	7	11
P20 – P29	Krankheiten des Atmungs- und Herz-Kreislaufsystems, die für die Perinatalperiode spezifisch sind	6 492	6 481	11	–
P35 – P39	Infektionen, die für die Perinatalperiode spezifisch sind	2 854	2 852	1	–
P50 – P61	Hämorrhagische und hämatologische Krankheiten beim Feten und Neugeborenen	5 535	5 534	–	–
P70 – P74	Transitorische endokrine und Stoffwechselstörungen, die für den Feten und das Neugeborene spezifisch sind	3 011	3 011	–	–
P75 – P78	Krankheiten des Verdauungssystems beim Feten und Neugeborenen	207	205	2	–
P80 – P83	Krankheitszustände mit Beteiligung der Haut und der Temperaturregulation beim Feten und Neugeborenen	414	398	10	4
P90 – P96	Sonstige Störungen, die ihren Ursprung in der Perinatalperiode haben	2 482	2 466	9	3
<b>Q00 – Q99</b>	<b>Angeborene Fehlbildungen, Deformitäten und Chromosomenanomalien</b>	<b>25 394</b>	<b>7 021</b>	<b>4 426</b>	<b>4 913</b>
Q00 – Q07	Angeborene Fehlbildungen des Nervensystems	651	245	130	117
Q10 – Q18	Angeborene Fehlbildungen des Auges, des Ohres, des Gesichtes und des Halses	2 858	242	372	1 112
Q20 – Q28	Angeborene Fehlbildungen des Kreislaufsystems	5 362	1 723	704	678
Q30 – Q34	Angeborene Fehlbildungen des Atmungssystems	632	221	85	29
Q35 – Q37	Lippen-, Kiefer- und Gaumenspalte	1 062	470	170	250
Q38 – Q45	Sonstige angeborene Fehlbildungen des Verdauungssystems	1 639	877	131	107
Q50 – Q56	Angeborene Fehlbildungen der Genitalorgane	3 778	310	1 651	966
Q60 – Q64	Angeborene Fehlbildungen des Harnsystems	2 362	794	515	414
Q65 – Q79	Angeborene Fehlbildungen und Deformitäten des Muskel-Skelett-Systems	5 449	1 856	570	1 080
Q80 – Q89	Sonstige angeborene Fehlbildungen	1 382	120	85	141
Q90 – Q99	Chromosomenanomalien, anderenorts nicht klassifiziert	219	163	13	19
<b>R00 – R99</b>	<b>Symptome und abnorme klinische und Laborbefunde, die anderenorts nicht klassifiziert sind</b>	<b>149 957</b>	<b>3 190</b>	<b>3 838</b>	<b>11 461</b>
R00 – R09	Symptome, die das Kreislaufsystem und das Atmungssystem betreffen	35 134	863	326	1 065
R10 – R19	Symptome, die das Verdauungssystem und das Abdomen betreffen	33 090	571	981	5 454
R20 – R23	Symptome, die die Haut und das Unterhautgewebe betreffen	3 281	180	88	153
R25 – R29	Symptome, die das Nervensystem und das Muskel-Skelett-System betreffen	5 809	72	152	152
R30 – R39	Symptome, die das Harnsystem betreffen	5 107	20	56	325
R40 – R46	Symptome, die das Erkennungs- und Wahrnehmungsvermögen, die Stimmung und das Verhalten betreffen	9 141	160	88	339
R47 – R49	Symptome, die die Sprache und die Stimme betreffen	493	–	6	26
R50 – R69	Allgemeinsymptome	53 535	1 185	2 029	3 601
R70 – R79	Abnorme Blutuntersuchungsbefunde ohne Vorliegen einer Diagnose	1 418	101	26	96
R80 – R82	Abnorme Urinuntersuchungsbefunde ohne Vorliegen einer Diagnose	144	5	22	48
R83 – R89	Abnorme Befunde ohne Vorliegen einer Diagnose bei der Untersuchung anderer Körperflüssigkeiten, Substanzen und Gewebe	656	2	–	–
R90 – R94	Abnorme Befunde ohne Vorliegen einer Diagnose bei bildgebender Diagnostik und Funktionsprüfungen	2 117	11	62	202
R95 – R99	Ungenau bezeichnete und unbekanntete Todesursachen	32	20	2	–

**(einschl. Stundenfällen) 2007 nach Altersgruppen und Diagnosen  
häusern**

Entlassene oder verstorbene vollstationäre Patientinnen und Patienten								Positionsn nummer <sup>1)</sup>
davon im Alter von ... bis unter ... Jahr(en)								
15 – 25	25 – 35	35 – 40	40 – 45	45 – 55	55 – 65	65 – 75	75 und mehr	
<b>3</b>	<b>1</b>	<b>1</b>	<b>–</b>	<b>2</b>	<b>1</b>	<b>1</b>	<b>1</b>	<b>P00 – P96</b>
–	–	–	–	–	–	–	–	P00 – P04
–	–	–	–	–	–	–	–	P05 – P08
1	–	–	–	–	–	1	–	P10 – P15
–	–	–	–	–	–	–	–	P20 – P29
1	–	–	–	–	–	–	–	P35 – P39
–	–	–	–	–	–	–	1	P50 – P61
–	–	–	–	–	–	–	–	P70 – P74
–	–	–	–	–	–	–	–	P75 – P78
1	1	–	–	–	–	–	–	P80 – P83
–	–	1	–	2	1	–	–	P90 – P96
<b>2 547</b>	<b>1 365</b>	<b>778</b>	<b>805</b>	<b>1 362</b>	<b>951</b>	<b>840</b>	<b>386</b>	<b>Q00 – Q99</b>
43	18	10	15	26	23	18	6	Q00 – Q07
346	186	108	105	180	91	88	28	Q10 – Q18
391	221	195	247	472	337	277	117	Q20 – Q28
95	58	21	23	43	23	25	9	Q30 – Q34
107	30	5	8	10	6	4	2	Q35 – Q37
62	23	29	34	80	102	120	74	Q38 – Q45
260	197	84	62	104	57	64	23	Q50 – Q56
106	69	38	42	105	121	94	64	Q60 – Q64
788	398	189	157	189	100	84	38	Q65 – Q79
339	162	95	110	151	89	65	25	Q80 – Q89
10	3	4	2	2	2	1	–	Q90 – Q99
<b>13 570</b>	<b>9 925</b>	<b>6 384</b>	<b>7 876</b>	<b>16 209</b>	<b>16 067</b>	<b>24 280</b>	<b>37 157</b>	<b>R00 – R99</b>
2 063	2 487	1 958	2 631	5 724	5 314	6 427	6 276	R00 – R09
6 011	3 309	1 576	1 712	2 816	2 553	3 622	4 485	R10 – R19
335	494	317	331	536	274	306	267	R20 – R23
112	116	96	123	260	319	906	3 501	R25 – R29
114	101	78	126	304	548	1 186	2 249	R30 – R39
550	519	367	507	1 005	1 065	1 701	2 840	R40 – R46
12	9	29	37	75	78	102	119	R47 – R49
4 188	2 552	1 717	2 109	4 743	5 237	9 245	16 929	R50 – R69
85	96	68	76	233	208	238	191	R70 – R79
13	8	4	7	9	12	7	9	R80 – R82
48	159	100	88	124	27	66	42	R83 – R89
39	75	74	129	380	431	469	245	R90 – R94
–	–	–	–	–	1	5	4	R95 – R99

Noch: **1. Entlassene oder verstorbene vollstationäre Patientinnen und Patienten**  
Noch: **1.1 Aus Kranken**

Postitions- nummer <sup>1)</sup>	Krankheitsart				
		insgesamt	unter 1	1 – 5	5 – 15
<b>S00 – T98</b>	<b>Verletzungen, Vergiftungen und bestimmte andere Folgen äußerer Ursachen</b>	<b>368 085</b>	<b>4 126</b>	<b>12 135</b>	<b>26 468</b>
S00 – S09	Verletzungen des Kopfes	65 766	3 155	6 930	9 795
S10 – S19	Verletzungen des Halses	4 036	4	46	254
S20 – S29	Verletzungen des Thorax	16 207	8	35	493
S30 – S39	Verletzungen des Abdomens, der Lumbosakralgegend, der Lendenwirbelsäule und des Beckens	26 504	42	263	1 740
S40 – S49	Verletzungen der Schulter und des Oberarmes	28 615	41	373	1 928
S50 – S59	Verletzungen des Ellenbogens und des Unterarmes	29 855	9	423	4 542
S60 – S69	Verletzungen des Handgelenkes und der Hand	13 768	10	271	877
S70 – S79	Verletzungen der Hüfte und des Oberschenkels	39 206	60	281	638
S80 – S89	Verletzungen des Knies und des Unterschenkels	48 582	9	202	2 494
S90 – S99	Verletzungen der Knöchelregion und des Fußes	7 997	6	74	464
T00 – T07	Verletzungen mit Beteiligung mehrerer Körperregionen	453	5	11	34
T08 – T14	Verletzungen nicht näher bezeichneter Teile des Rumpfes, der Extremitäten oder anderer Körperregionen	1 392	15	41	132
T15 – T19	Folgen des Eindringens eines Fremdkörpers durch eine natürliche Körperöffnung	3 036	127	451	304
T20 – T25	Verbrennungen oder Verätzungen der äußeren Körperoberfläche, Lokalisation bezeichnet	2 645	200	692	258
T26 – T28	Verbrennungen oder Verätzungen, die auf das Auge und auf innere Organe begrenzt sind	536	2	43	18
T29 – T32	Verbrennungen und Verätzungen mehrerer und nicht näher bezeichneter Körperregionen	177	14	42	22
T33 – T35	Erfrierungen	17	–	–	1
T36 – T50	Vergiftungen durch Arzneimittel, Drogen und biologisch aktive Substanzen	11 054	44	483	314
T51 – T65	Toxische Wirkungen von vorwiegend nicht medizinisch verwendeten Substanzen	5 722	126	444	549
T66 – T78	Sonstige und nicht näher bezeichnete Schäden durch äußere Ursachen	7 153	114	542	493
T79	Bestimmte Frühkomplikationen eines Traumas, anderenorts nicht klassifiziert	1 500	6	25	77
T80 – T88	Komplikationen bei chirurgischen Eingriffen und medizinischer Behandlung, anderenorts nicht klassifiziert	53 500	128	454	1 021
T89	Sonstige Komplikationen eines Traumas, anderenorts nicht klassifiziert	312	1	9	19
T90 – T98	Folgen von Verletzungen, Vergiftungen und sonstigen Auswirkungen äußerer Ursachen	52	–	–	1
<b>U50 – U51</b>	<b>Funktionseinschränkungen</b>	<b>27</b>	<b>–</b>	<b>–</b>	<b>–</b>
<b>Z00 – Z99</b>	<b>Faktoren, die den Gesundheitszustand beeinflussen und zur Inanspruchnahme des Gesundheitswesens führen</b>	<b>137 145</b>	<b>109 733</b>	<b>1 263</b>	<b>1 070</b>
Z00 – Z13	Personen, die das Gesundheitswesen zur Untersuchung und Abklärung in Anspruch nehmen	17 397	1 620	1 086	816
Z20 – Z29	Personen mit potenziellen Gesundheitsrisiken hinsichtlich übertragbarer Krankheiten	337	192	10	8
Z30 – Z39	Personen, die das Gesundheitswesen im Zusammenhang mit Problemen der Reproduktion in Anspruch nehmen	108 251	107 589	–	1
Z40 – Z54	Personen, die das Gesundheitswesen zum Zwecke spezifischer Maßnahmen und zur medizinischen Betreuung in Anspruch nehmen	10 322	54	156	225
Z55 – Z65	Personen mit potenziellen Gesundheitsrisiken aufgrund sozioökonomischer oder psychosozialer Umstände	30	2	2	7
Z70 – Z76	Personen, die das Gesundheitswesen aus sonstigen Gründen in Anspruch nehmen	318	71	5	10
Z80 – Z99	Personen mit potenziellen Gesundheitsrisiken aufgrund der Familien- oder Eigenanamnese und bestimmte Zustände, die den Gesundheitszustand beeinflussen	490	205	4	3
	<b>Ohne Diagnoseangabe</b>	<b>–</b>	<b>–</b>	<b>–</b>	<b>–</b>
<b>A00 – Z99</b>	<b>Insgesamt</b>	<b>4 082 881</b>	<b>192 234</b>	<b>81 335</b>	<b>136 553</b>

**(einschl. Stundenfällen) 2007 nach Altersgruppen und Diagnosen  
häusern**

Entlassene oder verstorbene vollstationäre Patientinnen und Patienten								Positionsn nummer <sup>1)</sup>
davon im Alter von ... bis unter ... Jahr(en)								
15 – 25	25 – 35	35 – 40	40 – 45	45 – 55	55 – 65	65 – 75	75 und mehr	
<b>37 090</b>	<b>25 605</b>	<b>16 173</b>	<b>19 658</b>	<b>38 556</b>	<b>37 399</b>	<b>54 619</b>	<b>96 256</b>	<b>S00 – T98</b>
10 911	5 143	2 566	2 831	5 040	3 787	5 135	10 473	S00 – S09
800	542	258	311	452	330	356	683	S10 – S19
944	864	631	893	1 983	1 834	2 702	5 820	S20 – S29
2 150	1 335	797	919	1 834	2 006	3 914	11 504	S30 – S39
1 861	1 556	1 122	1 504	3 256	3 394	5 087	8 493	S40 – S49
1 836	1 479	1 082	1 380	3 095	3 749	5 198	7 062	S50 – S59
2 821	2 048	1 152	1 364	2 109	1 312	1 019	785	S60 – S69
879	551	442	641	1 769	2 504	5 808	25 633	S70 – S79
6 902	5 177	3 629	4 166	7 514	6 140	6 525	5 824	S80 – S89
1 086	920	631	771	1 375	1 056	926	688	S90 – S99
51	38	19	22	44	29	50	150	T00 – T07
148	124	49	84	131	105	192	371	T08 – T14
173	155	111	141	303	301	377	593	T15 – T19
287	239	138	172	238	145	118	158	T20 – T25
75	83	68	84	90	28	30	15	T26 – T28
27	7	9	11	14	14	4	13	T29 – T32
2	1	2	1	5	1	2	2	T33 – T35
2 041	1 423	845	964	1 563	818	903	1 656	T36 – T50
1 096	682	416	413	754	475	381	386	T51 – T65
939	821	440	508	857	762	849	828	T66 – T78
188	151	74	110	227	152	217	273	T79
1 839	2 233	1 667	2 343	5 841	8 415	14 766	14 793	T80 – T88
30	26	19	19	47	39	56	47	T89
4	7	6	6	15	3	4	6	T90 – T98
–	–	–	–	–	<b>3</b>	<b>3</b>	<b>21</b>	<b>U50 – U51</b>
<b>1 236</b>	<b>1 737</b>	<b>1 196</b>	<b>1 493</b>	<b>3 518</b>	<b>4 085</b>	<b>5 729</b>	<b>6 085</b>	<b>Z00 – Z99</b>
819	989	728	958	2 307	2 622	3 161	2 291	Z00 – Z13
7	8	6	7	16	9	19	55	Z20 – Z29
122	351	135	37	14	2	–	–	Z30 – Z39
249	347	298	453	1 105	1 390	2 465	3 580	Z40 – Z54
6	2	2	–	1	4	2	2	Z55 – Z65
13	17	12	17	40	17	30	86	Z70 – Z76
20	23	15	21	35	41	52	71	Z80 – Z99
–	–	–	–	–	–	–	–	
<b>254 245</b>	<b>322 109</b>	<b>187 926</b>	<b>208 714</b>	<b>463 936</b>	<b>521 795</b>	<b>795 640</b>	<b>918 394</b>	<b>A00 – Z99</b>



**Noch: 1. Entlassene oder verstorbene vollstationäre Patientinnen und Patienten**  
**1.2 Aus Vorsorge- oder**

Postitionsnummer <sup>1)</sup>	Krankheitsart				
		insgesamt	unter 1	1 – 5	5 – 15
<b>A00 – B99</b>	<b>Bestimmte infektiöse und parasitäre Krankheiten</b>	<b>542</b>	<b>1</b>	<b>6</b>	<b>5</b>
A00 – A09	Infektiöse Darmkrankheiten	41	–	–	–
A15 – A19	Tuberkulose	53	–	1	1
A30 – A49	Sonstige bakterielle Krankheiten	154	–	4	1
A50 – A64	Infektionen, die vorwiegend durch Geschlechtsverkehr übertragen werden	5	–	–	–
A65 – A69	Sonstige Spirochätenkrankheiten	31	–	–	–
A70 – A74	Sonstige Krankheiten durch Chlamydien	1	–	–	–
A75 – A79	Rickettsiosen	1	–	–	–
A80 – A89	Virusinfektion des Zentralnervensystems	34	–	–	–
A90 – A99	Durch Arthropoden übertragene Viruskrankheiten und virale hämorrhagische Fieber	2	–	–	–
B00 – B09	Virusinfektionen, die durch Haut- und Schleimhautläsionen gekennzeichnet sind	56	1	–	2
B15 – B19	Virushepatitis	33	–	–	–
B20 – B24	HIV-Krankheit (Humane Immundefizienz-Viruskrankheit)	27	–	–	–
B25 – B34	Sonstige Viruskrankheiten	8	–	–	1
B35 – B49	Mykosen	19	–	–	–
B50 – B64	Protozoenkrankheiten	5	–	–	–
B65 – B83	Helminthosen	5	–	–	–
B85 – B89	Pedikulose (Läusebefall), Akarinoase (Milbenbefall) und sonstiger Parasitenbefall der Haut	1	–	–	–
B90 – B94	Folgezustände von infektiösen und parasitären Krankheiten	41	–	1	–
B99	Sonstige und nicht näher bezeichnete Infektionskrankheiten	25	–	–	–
<b>C00 – D48</b>	<b>Neubildungen</b>	<b>23 309</b>	<b>3</b>	<b>69</b>	<b>196</b>
C00 – C75	Bösartige Neubildungen an genau bezeichneten Lokalisationen, als primär festgestellt oder vermutet, ausgenommen lymphatisches, blutbildendes und verwandtes Gewebe	19 936	1	28	83
C00 – C14	Lippe, Mundhöhle und Pharynx	701	–	–	1
C15 – C26	Verdauungsorgane	5 844	–	1	1
C30 – C39	Atmungsorgane und sonstiger intrathorakaler Organe	2 304	–	–	–
C40 – C41	Knochen und Gelenkknorpel	83	–	–	12
C43 – C44	Haut	64	–	–	–
C45 – C49	mesotheliales Gewebe und Weichteilgewebe	241	–	3	8
C50	Brustdrüse	5 010	–	1	–
C51 – C58	weibliche Genitalorgane	1 566	–	–	–
C60 – C63	männliche Genitalorgane	2 015	–	–	–
C64 – C68	Harnorgane	1 104	–	9	8
C69 – C72	Auge, Gehirn und sonstige Teile des Zentralnervensystems	839	1	11	49
C73 – C75	Schilddrüse und sonstige endokrine Drüsen	165	–	3	4
C76 – C80	Bösartige Neubildungen ungenau bezeichneter, sekundärer und nicht näher bezeichneter Lokalisationen	371	–	2	–
C81 – C96	Bösartige Neubildungen des lymphatischen, blutbildenden und verwandten Gewebes, als primär festgestellt oder vermutet	1 391	–	33	76
D00 – D09	In-situ-Neubildungen	185	–	–	–
D10 – D36	Gutartige Neubildungen	1 161	2	3	8
D37 – D48	Neubildungen unsicheren oder unbekanntem Verhaltens	265	–	3	29

**(einschl. Stundenfällen) 2007 nach Altersgruppen und Diagnosen  
Rehabilitationseinrichtungen**

Entlassene oder verstorbene vollstationäre Patientinnen und Patienten								Positionsn nummer <sup>1)</sup>
davon im Alter von ... bis unter ... Jahr(en)								
15 – 25	25 – 35	35 – 40	40 – 45	45 – 55	55 – 65	65 – 75	75 und mehr	
<b>12</b>	<b>23</b>	<b>30</b>	<b>35</b>	<b>83</b>	<b>80</b>	<b>127</b>	<b>140</b>	<b>A00 – B99</b>
1	1	1	–	3	6	11	18	A00 – A09
–	–	2	4	6	5	5	29	A15 – A19
1	2	4	4	21	20	52	45	A30 – A49
–	–	1	1	1	–	2	–	A50 – A64
–	3	2	3	4	9	4	6	A65 – A69
–	–	–	–	1	–	–	–	A70 – A74
–	–	–	–	–	–	–	1	A75 – A79
2	2	1	4	6	7	7	5	A80 – A89
–	–	–	–	–	1	1	–	A90 – A99
1	–	5	2	9	6	15	15	B00 – B09
2	4	4	3	11	7	1	1	B15 – B19
2	4	6	7	5	–	2	1	B20 – B24
1	3	–	1	–	1	1	–	B25 – B34
–	–	1	2	3	5	6	2	B35 – B49
–	–	–	1	1	1	2	–	B50 – B64
–	1	–	–	1	1	1	1	B65 – B83
–	–	–	–	1	–	–	–	B85 – B89
–	–	1	1	7	7	12	12	B90 – B94
2	3	2	2	3	4	5	4	B99
<b>175</b>	<b>417</b>	<b>566</b>	<b>949</b>	<b>3 439</b>	<b>5 303</b>	<b>7 682</b>	<b>4 510</b>	<b>C00 – D48</b>
80	268	438	715	2 820	4 648	6 793	4 062	C00 – C75
2	2	15	22	168	258	175	58	C00 – C14
4	29	52	119	580	1 134	2 028	1 896	C15 – C26
–	6	12	42	379	686	819	360	C30 – C39
8	6	2	6	14	7	19	9	C40 – C41
–	1	4	2	5	11	20	21	C43 – C44
2	6	14	16	38	57	63	34	C45 – C49
1	83	188	310	928	1 180	1 520	799	C50
12	35	63	84	312	372	437	251	C51 – C58
16	35	17	21	114	537	1 080	195	C60 – C63
–	6	11	20	113	207	401	329	C64 – C68
33	49	52	59	130	163	199	93	C69 – C72
2	10	8	14	39	36	32	17	C73 – C75
1	2	4	15	54	97	134	62	C76 – C80
59	75	50	73	235	256	363	171	C81 – C96
–	2	5	12	37	54	53	22	D00 – D09
25	59	50	109	261	214	286	144	D10 – D36
10	11	19	25	32	34	53	49	D37 – D48

Noch: **1. Entlassene oder verstorbene vollstationäre Patientinnen und Patienten**  
 Noch: **1.2 Aus Vorsorge- oder**

Postitionsnummer <sup>1)</sup>	Krankheitsart				
		insgesamt	unter 1	1 – 5	5 – 15
<b>D50 – D90</b>	<b>Krankheiten des Blutes und der blutbildenden Organe sowie bestimmte Störungen mit Beteiligung des Immunsystems</b>	<b>119</b>	<b>1</b>	<b>5</b>	<b>10</b>
D50 – D53	Alimentäre Anämien	13	1	1	–
D55 – D59	Hämolytische Anämien	1	–	–	–
D60 – D64	Aplastische und sonstige Anämien	27	–	1	4
D65 – D69	Koagulopathien, Purpura und sonstige hämorrhagische Diathesen	26	–	–	1
D70 – D77	Sonstige Krankheiten des Blutes und der blutbildenden Organe	22	–	2	5
D80 – D90	Bestimmte Störungen mit Beteiligung des Immunsystems	30	–	1	–
<b>E00 – E90</b>	<b>Endokrine, Ernährungs- und Stoffwechselkrankheiten</b>	<b>2 763</b>	<b>–</b>	<b>1</b>	<b>146</b>
E00 – E07	Krankheiten der Schilddrüse	34	–	–	–
E10 – E14	Diabetes mellitus	1 736	–	–	–
E15 – E16	Sonstige Störungen der Blutglukose-Regulation und der inneren Sekretion des Pankreas	1	–	–	–
E20 – E35	Krankheiten sonstiger endokriner Drüsen	25	–	–	–
E40 – E46	Mangelernährung	2	–	–	1
E50 – E64	Sonstige alimentäre Mangelzustände	49	–	–	–
E65 – E68	Adipositas und sonstige Überernährung	736	–	1	139
E70 – E90	Stoffwechselstörungen	180	–	–	6
<b>F00 – F99</b>	<b>Psychische und Verhaltensstörungen</b>	<b>17 546</b>	<b>3</b>	<b>17</b>	<b>67</b>
F00 – F09	Organische, einschließlich symptomatischer psychischer Störungen	401	–	–	1
F10 – F19	Psychische und Verhaltensstörungen durch psychotrope Substanzen	2 737	1	–	–
F20 – F29	Schizophrenie, schizotype und wahnhafte Störungen	302	–	–	–
F30 – F39	Affektive Störungen	6 251	1	–	–
F40 – F48	Neurotische, Belastungs- und somatoforme Störungen	6 540	–	13	44
F50 – F59	Verhaltensauffälligkeiten mit körperlichen Störungen und Faktoren	709	–	–	4
F60 – F69	Persönlichkeits- und Verhaltensstörungen	545	–	–	–
F70 – F79	Intelligenzstörung	16	–	–	–
F80 – F89	Entwicklungsstörungen	10	1	3	4
F90 – F98	Verhaltens- und emotionale Störungen mit Beginn in der Kindheit und Jugend	29	–	1	14
F99	Psychische Störungen ohne nähere Angabe	6	–	–	–
<b>G00 – G99</b>	<b>Krankheiten des Nervensystems</b>	<b>7 184</b>	<b>8</b>	<b>44</b>	<b>207</b>
G00 – G09	Entzündliche Krankheiten des Zentralnervensystems	375	1	7	6
G10 – G13	Systematrophien, die vorwiegend das Zentralnervensystem betreffen	259	–	–	17
G20 – G26	Extrapyramidale Krankheiten und Bewegungsstörungen	803	–	–	1
G30 – G32	Sonstige degenerative Krankheiten des Nervensystems	89	–	1	–
G35 – G37	Demyelinisierende Krankheiten des Zentralnervensystems	1 486	–	1	8
G40 – G47	Episodische und paroxysmale Krankheiten des Nervensystems	485	2	6	6
G50 – G59	Krankheiten von Nerven, Nervenwurzeln und Nervenplexus	340	–	–	–
G60 – G64	Polyneuropathien und sonstige Krankheiten des peripheren Nervensystems	1 111	–	–	5
G70 – G73	Krankheiten im Bereich der neuromuskulären Synapse und des Muskels	369	–	1	59
G80 – G83	Zerebrale Lähmung und sonstige Lähmungssyndrome	817	2	23	94
G90 – G99	Sonstige Krankheiten des Nervensystems	1 050	3	5	11

**(einschl. Stundenfällen) 2007 nach Altersgruppen und Diagnosen  
Rehabilitationseinrichtungen**

Entlassene oder verstorbene vollstationäre Patientinnen und Patienten								Postitions- nummer <sup>1)</sup>
davon im Alter von ... bis unter ... Jahr(en)								
15 – 25	25 – 35	35 – 40	40 – 45	45 – 55	55 – 65	65 – 75	75 und mehr	
<b>6</b>	<b>5</b>	<b>1</b>	<b>9</b>	<b>17</b>	<b>23</b>	<b>19</b>	<b>23</b>	<b>D50 – D90</b>
–	–	1	1	6	2	–	1	D50 – D53
–	–	–	–	–	1	–	–	D55 – D59
3	2	–	–	2	1	5	9	D60 – D64
–	1	–	1	5	7	3	8	D65 – D69
2	–	–	1	2	3	5	2	D70 – D77
1	2	–	6	2	9	6	3	D80 – D90
<b>95</b>	<b>109</b>	<b>118</b>	<b>208</b>	<b>620</b>	<b>693</b>	<b>539</b>	<b>234</b>	<b>E00 – E90</b>
–	1	2	1	7	9	9	5	E00 – E07
13	36	51	105	352	538	464	177	E10 – E14
–	–	1	–	–	–	–	–	E15 – E16
1	–	1	4	–	7	5	7	E20 – E35
–	–	–	–	–	–	–	1	E40 – E46
–	1	2	3	14	8	11	10	E50 – E64
77	61	53	78	194	89	31	13	E65 – E68
4	10	8	17	53	42	19	21	E70 – E90
<b>643</b>	<b>1 876</b>	<b>1 907</b>	<b>2 973</b>	<b>6 312</b>	<b>3 046</b>	<b>510</b>	<b>192</b>	<b>F00 – F99</b>
18	26	23	35	97	80	58	63	F00 – F09
217	438	345	472	851	305	103	5	F10 – F19
18	60	47	63	84	23	4	3	F20 – F29
85	426	599	990	2 543	1 392	159	56	F30 – F39
184	683	726	1 187	2 388	1 107	153	55	F40 – F48
63	114	77	107	219	97	21	7	F50 – F59
49	124	86	111	126	40	8	1	F60 – F69
2	4	–	4	2	–	2	2	F70 – F79
–	–	–	1	–	–	1	–	F80 – F89
7	1	4	–	1	1	–	–	F90 – F98
–	–	–	3	1	1	1	–	F99
<b>224</b>	<b>342</b>	<b>402</b>	<b>599</b>	<b>1 480</b>	<b>1 206</b>	<b>1 660</b>	<b>1 012</b>	<b>G00 – G99</b>
16	25	23	34	74	66	92	31	G00 – G09
11	12	12	13	61	53	64	16	G10 – G13
3	5	7	19	76	112	351	229	G20 – G26
3	5	3	2	10	22	18	25	G30 – G32
28	122	181	233	510	235	131	37	G35 – G37
10	16	25	63	113	80	77	87	G40 – G47
8	14	22	40	69	61	47	79	G50 – G59
16	28	29	43	177	213	385	215	G60 – G64
43	24	21	29	60	47	64	21	G70 – G73
58	51	40	60	107	119	155	108	G80 – G83
28	40	39	63	223	198	276	164	G90 – G99

Noch: **1. Entlassene oder verstorbene vollstationäre Patientinnen und Patienten**  
Noch: **1.2 Aus Vorsorge- oder**

Postitions- nummer <sup>1)</sup>	Krankheitsart				
		insgesamt	unter 1	1 – 5	5 – 15
<b>H00 – H54</b>	<b>Krankheiten des Auges und der Augenanhangsgebilde</b>	<b>57</b>	–	–	<b>1</b>
H00 – H06	Affektionen des Augenlides, des Tränenapparates und der Orbita	2	–	–	–
H15 – H22	Affektionen der Sklera, der Hornhaut, der Iris und des Ziliarkörpers	2	–	–	–
H25 – H28	Affektionen der Linse	2	–	–	–
H30 – H36	Affektionen der Aderhaut und der Netzhaut	7	–	–	–
H40 – H42	Glaukom	1	–	–	–
H43 – H45	Affektionen des Glaskörpers und des Augapfels	2	–	–	–
H46 – H48	Affektionen des N. opticus und der Sehbahn	6	–	–	–
H49 – H52	Affektionen der Augenmuskeln, Störungen der Blickbewegungen sowie Akkommodationsstörungen und Refraktionsfehler	12	–	–	–
H53 – H54	Sehstörungen und Blindheit	23	–	–	1
<b>H60 – H95</b>	<b>Krankheiten des Ohres und des Warzenfortsatzes</b>	<b>698</b>	–	<b>2</b>	<b>1</b>
H60 – H62	Krankheiten des äußeren Ohres	2	–	–	–
H65 – H75	Krankheiten des Mittelohres und des Warzenfortsatzes	4	–	2	–
H80 – H83	Krankheiten des Innenohres	150	–	–	1
H90 – H95	Sonstige Krankheiten des Ohres	542	–	–	–
<b>I00 – I99</b>	<b>Krankheiten des Kreislaufsystems</b>	<b>44 141</b>	<b>1</b>	<b>14</b>	<b>30</b>
I00 – I02	Akutes rheumatisches Fieber	5	–	–	1
I05 – I09	Chronische rheumatische Herzkrankheiten	144	–	–	–
I10 – I15	Hypertonie (Hochdruckkrankheit)	1 150	–	–	–
I20 – I25	Ischämische Herzkrankheiten	16 323	–	–	1
I26 – I28	Pulmonale Herzkrankheit und Krankheiten des Lungenkreislaufes	447	–	–	–
I30 – I52	Sonstige Formen der Herzkrankheit	4 530	–	5	8
I60 – I69	Zerebrovaskuläre Krankheiten	19 040	1	9	20
I70 – I79	Krankheiten der Arterien, Arteriolen und Kapillaren	2 239	–	–	–
I80 – I89	Krankheiten der Venen, der Lymphgefäße und der Lymphknoten, anderenorts nicht klassifiziert	205	–	–	–
I95 – I99	Sonstige und nicht näher bezeichnete Krankheiten des Kreislaufsystems	58	–	–	–
<b>J00 – J99</b>	<b>Krankheiten des Atmungssystems</b>	<b>2 697</b>	<b>3</b>	<b>131</b>	<b>174</b>
J00 – J06	Akute Infektionen der oberen Atemwege	4	–	–	–
J10 – J18	Grippe und Pneumonie	384	–	–	–
J20 – J22	Sonstige akute Infektionen der unteren Atemwege	13	–	2	1
J30 – J39	Sonstige Krankheiten der oberen Atemwege	44	–	2	–
J40 – J47	Chronische Krankheiten der unteren Atemwege	1 900	3	126	172
J60 – J70	Lungenkrankheiten durch exogene Substanzen	47	–	–	–
J80 – J84	Sonstige Krankheiten der Atmungsorgane, die hauptsächlich das Interstitium betreffen	76	–	–	–
J85 – J86	Purulente und nekrotisierende Krankheitszustände der unteren Atemwege	59	–	–	–
J90 – J94	Sonstige Krankheiten der Pleura	92	–	–	–
J95 – J99	Sonstige Krankheiten des Atmungssystems	78	–	1	1
<b>K00 – K93</b>	<b>Krankheiten des Verdauungssystems</b>	<b>2 248</b>	–	–	–
K00 – K14	Krankheiten der Mundhöhle, der Speicheldrüsen und der Kiefer	1	–	–	–
K20 – K31	Krankheiten des Ösophagus, des Magens und des Duodenums	241	–	–	–
K35 – K38	Krankheiten des Appendix	42	–	–	–
K40 – K46	Hernien	72	–	–	–
K50 – K52	Nichtinfektiöse Enteritis und Kolitis	314	–	–	–

**(einschl. Stundenfällen) 2007 nach Altersgruppen und Diagnosen  
Rehabilitationseinrichtungen**

Entlassene oder verstorbene vollstationäre Patientinnen und Patienten								Positionsn nummer <sup>1)</sup>
davon im Alter von ... bis unter ... Jahr(en)								
15 – 25	25 – 35	35 – 40	40 – 45	45 – 55	55 – 65	65 – 75	75 und mehr	
<b>2</b>	<b>2</b>	<b>4</b>	<b>3</b>	<b>7</b>	<b>4</b>	<b>12</b>	<b>22</b>	<b>H00 – H54</b>
–	–	–	1	–	–	–	1	H00 – H06
–	–	–	–	–	–	1	1	H15 – H22
–	–	–	–	–	–	–	2	H25 – H28
1	1	1	–	–	–	1	3	H30 – H36
–	–	–	–	–	–	–	1	H40 – H42
–	–	–	–	–	1	1	–	H43 – H45
–	1	1	–	1	–	–	3	H46 – H48
–	–	–	–	2	2	5	3	H49 – H52
1	–	2	2	4	1	4	8	H53 – H54
<b>6</b>	<b>40</b>	<b>44</b>	<b>81</b>	<b>266</b>	<b>164</b>	<b>54</b>	<b>40</b>	<b>H60 – H95</b>
–	–	–	–	–	–	–	2	H60 – H62
–	–	–	–	1	1	–	–	H65 – H75
1	8	4	16	48	40	14	18	H80 – H83
5	32	40	65	217	123	40	20	H90 – H95
<b>109</b>	<b>374</b>	<b>700</b>	<b>1 565</b>	<b>6 632</b>	<b>8 802</b>	<b>13 408</b>	<b>12 506</b>	<b>I00 – I99</b>
–	–	–	1	–	2	1	–	I00 – I02
–	3	1	10	26	32	40	32	I05 – I09
2	18	37	78	331	311	181	192	I10 – I15
14	86	277	664	3 076	3 772	4 968	3 465	I20 – I25
3	14	13	25	65	67	143	117	I26 – I28
20	54	86	146	555	778	1 436	1 442	I30 – I52
66	180	254	547	2 152	3 236	5 906	6 669	I60 – I69
1	10	19	70	375	547	684	533	I70 – I79
3	6	13	20	43	49	29	42	I80 – I89
–	3	–	4	9	8	20	14	I95 – I99
<b>42</b>	<b>51</b>	<b>61</b>	<b>126</b>	<b>375</b>	<b>548</b>	<b>742</b>	<b>444</b>	<b>J00 – J99</b>
–	–	–	2	–	1	–	1	J00 – J06
2	8	13	16	41	58	113	133	J10 – J18
1	–	–	1	5	1	1	1	J20 – J22
3	5	3	8	6	8	6	3	J30 – J39
28	25	35	77	265	418	520	231	J40 – J47
–	–	–	4	13	11	9	10	J60 – J70
1	1	4	2	5	13	32	18	J80 – J84
–	2	3	8	14	13	12	7	J85 – J86
6	9	3	6	16	12	20	20	J90 – J94
1	1	–	2	10	13	29	20	J95 – J99
<b>38</b>	<b>67</b>	<b>82</b>	<b>146</b>	<b>416</b>	<b>419</b>	<b>531</b>	<b>549</b>	<b>K00 – K93</b>
–	–	–	–	–	–	–	1	K00 – K14
3	2	13	14	50	36	43	80	K20 – K31
1	–	3	2	5	12	9	10	K35 – K38
–	–	1	1	14	13	18	25	K40 – K46
23	43	31	42	66	41	42	26	K50 – K52

Noch: **1. Entlassene oder verstorbene vollstationäre Patientinnen und Patienten**  
 Noch: **1.2 Aus Vorsorge- oder**

Postitions- nummer <sup>1)</sup>	Krankheitsart				
		insgesamt	unter 1	1 – 5	5 – 15
	<b>Noch: Krankheiten des Verdauungssystems</b>				
K55 – K63	Sonstige Krankheiten des Darmes	956	–	–	–
K65 – K67	Krankheiten des Peritoneums	51	–	–	–
K70 – K77	Krankheiten der Leber	158	–	–	–
K80 – K87	Krankheiten der Gallenblase, der Gallenwege und des Pankreas	330	–	–	–
K90 – K93	Sonstige Krankheiten des Verdauungssystems	83	–	–	–
<b>L00 – L99</b>	<b>Krankheiten der Haut und der Unterhaut</b>	<b>255</b>	<b>2</b>	<b>33</b>	<b>29</b>
L00 – L08	Infektionen der Haut und der Unterhaut	31	–	–	–
L10 – L14	Bullöse Dermatosen	3	–	–	–
L20 – L30	Dermatitis und Ekzem	93	2	33	28
L40 – L45	Papulosquamöse Hautkrankheiten	76	–	–	–
L50 – L54	Urtikaria und Erythem	5	–	–	–
L60 – L75	Krankheiten der Hautanhangsgebilde	9	–	–	–
L80 – L99	Sonstige Krankheiten der Haut und der Unterhaut	38	–	–	1
<b>M00 – M99</b>	<b>Krankheiten des Muskel-Skelett-Systems und des Bindegewebes</b>	<b>64 684</b>	<b>4</b>	<b>–</b>	<b>10</b>
M00 – M25	Arthropathien	34 690	2	–	2
M30 – M36	Systemkrankheiten des Bindegewebes	166	–	–	1
M40 – M54	Krankheiten der Wirbelsäule und des Rückens	26 583	–	–	3
M60 – M79	Krankheiten der Weichteilgewebe	1 638	1	–	1
M80 – M94	Osteopathien und Chondropathien	927	1	–	3
M95 – M99	Sonstige Krankheiten des Muskel-Skelett-Systems und des Bindegewebes	680	–	–	–
<b>N00 – N99</b>	<b>Krankheiten des Urogenitalsystems</b>	<b>451</b>	<b>–</b>	<b>–</b>	<b>–</b>
N00 – N08	Glomeruläre Krankheiten	9	–	–	–
N10 – N16	Tubulointerstitielle Nierenkrankheiten	19	–	–	–
N17 – N19	Niereninsuffizienz	106	–	–	–
N20 – N23	Urolithiasis	5	–	–	–
N25 – N29	Sonstige Krankheiten der Niere und des Ureters	4	–	–	–
N30 – N39	Sonstige Krankheiten des Harnsystems	32	–	–	–
N40 – N51	Krankheiten der männlichen Genitalorgane	20	–	–	–
N60 – N64	Krankheiten der Mamma (Brustdrüse)	2	–	–	–
N70 – N77	Entzündliche Krankheiten der weiblichen Beckenorgane	19	–	–	–
N80 – N98	Nichtentzündliche Krankheiten des weiblichen Genitaltraktes	231	–	–	–
N99	Krankheiten des Urogenitalsystems nach medizinischen Maßnahmen, anderenorts nicht klassifiziert	4	–	–	–
<b>O00 – O92</b>	<b>Schwangerschaft, Geburt und Wochenbett</b>	<b>6</b>	<b>–</b>	<b>–</b>	<b>–</b>
O00 – O08	Schwangerschaft mit abortivem Ausgang	1	–	–	–
O10 – O16	Ödeme, Proteinurie und Hypertonie während der Schwangerschaft, der Geburt und des Wochenbettes	3	–	–	–

**(einschl. Stundenfällen) 2007 nach Altersgruppen und Diagnosen  
Rehabilitationseinrichtungen**

Entlassene oder verstorbene vollstationäre Patientinnen und Patienten								Positionsn nummer <sup>1)</sup>
davon im Alter von ... bis unter ... Jahr(en)								
15 – 25	25 – 35	35 – 40	40 – 45	45 – 55	55 – 65	65 – 75	75 und mehr	
4	13	12	35	137	177	287	291	K55 – K63
1	–	1	4	14	6	16	9	K65 – K67
2	2	9	15	37	53	25	15	K70 – K77
3	5	12	27	78	68	71	66	K80 – K87
1	2	–	6	15	13	20	26	K90 – K93
<b>11</b>	<b>15</b>	<b>16</b>	<b>19</b>	<b>44</b>	<b>31</b>	<b>32</b>	<b>23</b>	<b>L00 – L99</b>
–	2	2	1	6	7	7	6	L00 – L08
–	–	–	–	1	–	–	2	L10 – L14
5	10	3	2	6	1	1	2	L20 – L30
3	1	8	12	23	17	9	3	L40 – L45
–	–	–	1	1	–	–	3	L50 – L54
2	2	2	2	1	–	–	–	L60 – L75
1	–	1	1	6	6	15	7	L80 – L99
<b>263</b>	<b>1 489</b>	<b>2 267</b>	<b>3 948</b>	<b>12 488</b>	<b>13 968</b>	<b>16 667</b>	<b>13 580</b>	<b>M00 – M99</b>
55	194	277	618	3 182	6 445	12 991	10 924	M00 – M25
4	8	10	9	38	35	41	20	M30 – M36
187	1 199	1 850	3 063	8 414	6 658	3 114	2 095	M40 – M54
9	35	70	159	585	519	146	113	M60 – M79
6	32	32	52	139	169	209	284	M80 – M94
2	21	28	47	130	142	166	144	M95 – M99
<b>2</b>	<b>47</b>	<b>60</b>	<b>55</b>	<b>73</b>	<b>46</b>	<b>65</b>	<b>103</b>	<b>N00 – N99</b>
–	–	1	1	1	1	1	4	N00 – N08
–	–	–	1	2	1	4	11	N10 – N16
–	1	1	2	5	18	34	45	N17 – N19
–	–	–	–	–	1	2	2	N20 – N23
–	–	–	–	–	–	3	1	N25 – N29
–	1	–	1	3	5	8	14	N30 – N39
–	1	–	–	4	2	3	10	N40 – N51
–	–	–	1	1	–	–	–	N60 – N64
–	3	3	1	7	1	2	2	N70 – N77
2	41	55	47	50	17	8	11	N80 – N98
–	–	–	1	–	–	–	3	N99
<b>3</b>	<b>–</b>	<b>1</b>	<b>1</b>	<b>1</b>	<b>–</b>	<b>–</b>	<b>–</b>	<b>O00 – O92</b>
1	–	–	–	–	–	–	–	O00 – O08
1	–	–	1	1	–	–	–	O10 – O16



Noch: **1. Entlassene oder verstorbene vollstationäre Patientinnen und Patienten**  
 Noch: **1.2 Aus Vorsorge- oder**

Postitionsnummer <sup>1)</sup>	Krankheitsart				
		insgesamt	unter 1	1 – 5	5 – 15
	<b>Noch: Schwangerschaft, Geburt und Wochenbett</b>				
O20 – O29	Sonstige Krankheiten der Mutter, die vorwiegend mit der Schwangerschaft verbunden sind	1	–	–	–
O85 – O92	Komplikationen, die vorwiegend im Wochenbett auftreten	1	–	–	–
<b>P00 – P96</b>	<b>Bestimmte Zustände, die ihren Ursprung in der Perinatalzeit haben</b>	<b>19</b>	<b>3</b>	<b>3</b>	<b>2</b>
P05 – P08	Störungen im Zusammenhang mit der Schwangerschaftsdauer und dem fetalen Wachstum	3	2	1	–
P20 – P29	Krankheiten des Atmungs- und Herz-Kreislaufsystems, die für die Perinatalperiode spezifisch sind	4	1	2	1
P35 – P39	Infektionen, die für die Perinatalperiode spezifisch sind	1	–	–	1
P90 – P96	Sonstige Störungen, die ihren Ursprung in der Perinatalperiode haben	11	–	–	–
<b>Q00 – Q99</b>	<b>Angeborene Fehlbildungen, Deformitäten und Chromosomenanomalien</b>	<b>406</b>	<b>3</b>	<b>45</b>	<b>77</b>
Q00 – Q07	Angeborene Fehlbildungen des Nervensystems	48	–	1	13
Q10 – Q18	Angeborene Fehlbildungen des Auges, des Ohres, des Gesichtes und des Halses	1	–	–	–
Q20 – Q28	Angeborene Fehlbildungen des Kreislaufsystems	176	1	39	55
Q38 – Q45	Sonstige angeborene Fehlbildungen des Verdauungssystems	7	–	1	–
Q50 – Q56	Angeborene Fehlbildungen der Genitalorgane	1	–	–	1
Q60 – Q64	Angeborene Fehlbildungen des Harnsystems	3	–	–	–
Q65 – Q79	Angeborene Fehlbildungen und Deformitäten des Muskel-Skelett-Systems	141	2	2	4
Q80 – Q89	Sonstige angeborene Fehlbildungen	26	–	1	4
Q90 – Q99	Chromosomenanomalien, anderenorts nicht klassifiziert	3	–	1	–
<b>R00 – R99</b>	<b>Symptome und abnorme klinische und Laborbefunde, die anderenorts nicht klassifiziert sind</b>	<b>1 030</b>	<b>–</b>	<b>3</b>	<b>6</b>
R00 – R09	Symptome, die das Kreislaufsystem und das Atmungssystem betreffen	55	–	1	–
R10 – R19	Symptome, die das Verdauungssystem und das Abdomen betreffen	88	–	–	1
R20 – R23	Symptome, die die Haut und das Unterhautgewebe betreffen	9	–	–	–
R25 – R29	Symptome, die das Nervensystem und das Muskel-Skelett-System betreffen	124	–	2	2
R30 – R39	Symptome, die das Harnsystem betreffen	10	–	–	1
R40 – R46	Symptome, die das Erkennungs- und Wahrnehmungsvermögen, die Stimmung und das Verhalten betreffen	68	–	–	1
R47 – R49	Symptome, die die Sprache und die Stimme betreffen	214	–	–	–
R50 – R69	Allgemeinsymptome	405	–	–	–
R70 – R79	Abnorme Blutuntersuchungsbefunde ohne Vorliegen einer Diagnose	6	–	–	–
R83 – R89	Abnorme Befunde ohne Vorliegen einer Diagnose bei der Untersuchung anderer Körperflüssigkeiten, Substanzen und Gewebe	3	–	–	–
R90 – R94	Abnorme Befunde ohne Vorliegen einer Diagnose bei bildgebender Diagnostik und Funktionsprüfungen	27	–	–	1
R95 – R99	Ungenau bezeichnete und unbekannte Todesursachen	21	–	–	–

**(einschl. Stundenfällen) 2007 nach Altersgruppen und Diagnosen  
Rehabilitationseinrichtungen**

Entlassene oder verstorbene vollstationäre Patientinnen und Patienten								Postitions- nummer <sup>1)</sup>
davon im Alter von ... bis unter ... Jahr(en)								
15 – 25	25 – 35	35 – 40	40 – 45	45 – 55	55 – 65	65 – 75	75 und mehr	
–	–	1	–	–	–	–	–	O20 – O29
1	–	–	–	–	–	–	–	O85 – O92
<b>1</b>	<b>–</b>	<b>–</b>	<b>2</b>	<b>4</b>	<b>1</b>	<b>3</b>	<b>–</b>	<b>P00 – P96</b>
–	–	–	–	–	–	–	–	P05 – P08
–	–	–	–	–	–	–	–	P20 – P29
–	–	–	–	–	–	–	–	P35 – P39
1	–	–	2	4	1	3	–	P90 – P96
<b>33</b>	<b>44</b>	<b>28</b>	<b>32</b>	<b>62</b>	<b>41</b>	<b>25</b>	<b>16</b>	<b>Q00 – Q99</b>
4	5	3	4	6	6	4	2	Q00 – Q07
–	–	–	–	–	–	1	–	Q10 – Q18
13	9	3	5	20	16	12	3	Q20 – Q28
–	1	1	1	1	1	–	1	Q38 – Q45
–	–	–	–	–	–	–	–	Q50 – Q56
–	–	–	1	–	–	–	2	Q60 – Q64
14	26	17	17	32	16	7	4	Q65 – Q79
2	3	3	4	3	2	1	3	Q80 – Q89
–	–	1	–	–	–	–	1	Q90 – Q99
<b>14</b>	<b>42</b>	<b>54</b>	<b>95</b>	<b>209</b>	<b>188</b>	<b>163</b>	<b>256</b>	<b>R00 – R99</b>
3	–	4	1	6	13	10	17	R00 – R09
1	2	5	14	19	11	15	20	R10 – R19
–	1	–	1	2	1	1	3	R20 – R23
–	2	5	5	12	13	30	53	R25 – R29
–	–	–	2	2	1	2	2	R30 – R39
1	2	4	4	16	17	10	13	R40 – R46
4	18	18	29	61	55	16	13	R47 – R49
4	17	17	35	86	68	64	114	R50 – R69
1	–	–	–	1	–	3	1	R70 – R79
–	–	–	–	–	–	–	3	R83 – R89
–	–	1	4	3	6	5	7	R90 – R94
–	–	–	–	1	3	7	10	R95 – R99

Noch: **1. Entlassene oder verstorbene vollstationäre Patientinnen und Patienten**Noch: **1.2 Aus Vorsorge- oder**

Postitionsnummer <sup>1)</sup>	Krankheitsart				
		insgesamt	unter 1	1 – 5	5 – 15
<b>S00 – T98</b>	<b>Verletzungen, Vergiftungen und bestimmte andere Folgen äußerer Ursachen</b>	<b>17 343</b>	<b>14</b>	<b>15</b>	<b>49</b>
S00 – S09	Verletzungen des Kopfes	1 722	5	14	34
S10 – S19	Verletzungen des Halses	164	–	–	–
S20 – S29	Verletzungen des Thorax	440	–	–	1
S30 – S39	Verletzungen des Abdomens, der Lumbosakralgegend, der Lendenwirbelsäule und des Beckens	1 390	–	–	–
S40 – S49	Verletzungen der Schulter und des Oberarmes	901	–	–	–
S50 – S59	Verletzungen des Ellenbogens und des Unterarmes	156	–	–	–
S60 – S69	Verletzungen des Handgelenkes und der Hand	60	–	–	–
S70 – S79	Verletzungen der Hüfte und des Oberschenkels	6 981	2	–	–
S80 – S89	Verletzungen des Knies und des Unterschenkels	1 108	–	–	–
S90 – S99	Verletzungen der Knöchelregion und des Fußes	164	–	–	–
T00 – T07	Verletzungen mit Beteiligung mehrerer Körperregionen	263	–	–	11
T08 – T14	Verletzungen nicht näher bezeichneter Teile des Rumpfes, der Extremitäten oder anderer Körperregionen	217	–	–	–
T15 – T19	Folgen des Eindringens eines Fremdkörpers durch eine natürliche Körperöffnung	1	–	–	–
T20 – T25	Verbrennungen oder Verätzungen der äußeren Körperoberfläche, Lokalisation bezeichnet	13	–	–	1
T26 – T28	Verbrennungen oder Verätzungen, die auf das Auge und auf innere Organe begrenzt sind	4	–	–	–
T29 – T32	Verbrennungen und Verätzungen mehrerer und nicht näher bezeichneter Körperregionen	30	–	1	–
T33 – T35	Erfrierungen	4	–	–	–
T36 – T50	Vergiftungen durch Arzneimittel, Drogen und biologisch aktive Substanzen	10	–	–	–
T51 – T65	Toxische Wirkungen von vorwiegend nicht medizinisch verwendeten Substanzen	8	–	–	–
T66 – T78	Sonstige und nicht näher bezeichnete Schäden durch äußere Ursachen	28	6	–	2
T79	Bestimmte Frühkomplikationen eines Traumas, anderenorts nicht klassifiziert	30	–	–	–
T80 – T88	Komplikationen bei chirurgischen Eingriffen und medizinischer Behandlung, anderenorts nicht klassifiziert	3 373	1	–	–
T89	Sonstige Komplikationen eines Traumas, anderenorts nicht klassifiziert	5	–	–	–
T90 – T98	Folgen von Verletzungen, Vergiftungen und sonstigen Auswirkungen äußerer Ursachen	271	–	–	–
<b>Z00 – Z99</b>	<b>Faktoren, die den Gesundheitszustand beeinflussen und zur Inanspruchnahme des Gesundheitswesens führen</b>	<b>16 048</b>	<b>20</b>	<b>1</b>	<b>7</b>
Z00 – Z13	Personen, die das Gesundheitswesen zur Untersuchung und Abklärung in Anspruch nehmen	14	–	–	–
Z20 – Z29	Personen mit potenziellen Gesundheitsrisiken hinsichtlich übertragbarer Krankheiten	4	–	–	–
Z30 – Z39	Personen, die das Gesundheitswesen im Zusammenhang mit Problemen der Reproduktion in Anspruch nehmen	1	–	–	–
Z40 – Z54	Personen, die das Gesundheitswesen zum Zwecke spezifischer Maßnahmen und zur medizinischen Betreuung in Anspruch nehmen	40	–	–	–
Z55 – Z65	Personen mit potenziellen Gesundheitsrisiken aufgrund sozioökonomischer oder psychosozialer Umstände	16	–	–	1
Z70 – Z76	Personen, die das Gesundheitswesen aus sonstigen Gründen in Anspruch nehmen	891	20	–	2
Z80 – Z99	Personen mit potenziellen Gesundheitsrisiken aufgrund der Familien- oder Eigenanamnese und bestimmte Zustände, die den Gesundheitszustand beeinflussen	15 082	–	1	4
	<b>Ohne Diagnoseangabe</b>	<b>–</b>	<b>–</b>	<b>–</b>	<b>–</b>
<b>A00 – Z99</b>	<b>Insgesamt</b>	<b>201 546</b>	<b>66</b>	<b>389</b>	<b>1 017</b>

**(einschl. Stundenfällen) 2007 nach Altersgruppen und Diagnosen  
Rehabilitationseinrichtungen**

Entlassene oder verstorbene vollstationäre Patientinnen und Patienten								Positionsn nummer <sup>1)</sup>
davon im Alter von ... bis unter ... Jahr(en)								
15 – 25	25 – 35	35 – 40	40 – 45	45 – 55	55 – 65	65 – 75	75 und mehr	
<b>345</b>	<b>449</b>	<b>387</b>	<b>544</b>	<b>1 532</b>	<b>1 903</b>	<b>3 939</b>	<b>8 166</b>	<b>S00 – T98</b>
153	121	101	121	267	242	328	336	S00 – S09
8	14	10	12	36	22	23	39	S10 – S19
18	27	17	38	81	67	74	117	S20 – S29
35	45	47	71	153	175	273	591	S30 – S39
4	20	18	25	82	131	191	430	S40 – S49
4	5	8	11	31	21	23	53	S50 – S59
1	6	7	4	15	7	9	11	S60 – S69
24	37	37	65	291	502	1 367	4 656	S70 – S79
36	73	64	87	211	174	192	271	S80 – S89
5	10	13	19	43	29	25	20	S90 – S99
32	47	24	28	52	24	26	19	T00 – T07
4	9	5	12	23	29	50	85	T08 – T14
–	–	–	–	1	–	–	–	T15 – T19
–	–	3	1	3	1	3	1	T20 – T25
–	–	–	–	1	1	2	–	T26 – T28
7	6	1	3	6	2	2	2	T29 – T32
–	–	–	–	–	1	1	2	T33 – T35
–	1	–	–	–	2	2	5	T36 – T50
–	1	1	–	–	–	3	3	T51 – T65
3	2	2	–	5	3	3	2	T66 – T78
–	1	–	3	9	5	4	8	T79
6	16	21	31	189	432	1 299	1 378	T80 – T88
–	–	–	–	1	3	–	1	T89
5	8	8	13	32	30	39	136	T90 – T98
<b>50</b>	<b>131</b>	<b>231</b>	<b>407</b>	<b>1 839</b>	<b>3 296</b>	<b>5 347</b>	<b>4 719</b>	<b>Z00 – Z99</b>
–	–	–	2	–	3	7	2	Z00 – Z13
–	–	1	–	1	1	1	–	Z20 – Z29
–	1	–	–	–	–	–	–	Z30 – Z39
–	1	3	2	9	6	14	5	Z40 – Z54
–	2	4	2	2	1	3	1	Z55 – Z65
–	6	7	12	40	72	275	457	Z70 – Z76
50	121	216	389	1 787	3 213	5 047	4 254	Z80 – Z99
–	–	–	–	–	–	–	–	
<b>2 074</b>	<b>5 523</b>	<b>6 959</b>	<b>11 797</b>	<b>35 899</b>	<b>39 762</b>	<b>51 525</b>	<b>46 535</b>	<b>A00 – Z99</b>

## 2. Entlassene oder verstorbene vollstationäre Patientinnen und Patienten

### 2.1 Aus Krankenhäusern

Lfd. Nr.	Krankheitsart (Positionsnummer) <sup>1)</sup>	insgesamt		unter 1	
		Patient(inn)en	Verweildauer in Tagen	Patient(inn)en	Verweildauer in Tagen
<b>120 Augen</b>					
1	Bestimmte infektiöse und parasitäre Krankheiten (A00 – B99)	343	7,3	–	–
2	Neubildungen (C00 – D48)	2 137	5,0	96	8,2
3	Krankheiten des Blutes und der blutbildenden Organe sowie bestimmte Störungen mit Beteiligung des Immunsystems (D50 – D90)	5	5,4	–	–
4	Endokrine, Ernährungs- und Stoffwechselkrankheiten (E00 – E90)	1 953	2,9	–	–
5	Psychische und Verhaltensstörungen (F00 – F99)	–	–	–	–
6	Krankheiten des Nervensystems (G00 – G99)	95	4,5	–	–
7	Krankheiten des Auges und der Augenanhangsgebilde (H00 – H59)	64 414	3,2	44	1,7
8	Krankheiten des Ohres und des Warzenfortsatzes (H60 – H95)	3	3,7	–	–
9	Krankheiten des Kreislaufsystems (I00 – I99)	46	9,1	–	–
10	Krankheiten des Atmungssystems (J00 – J99)	6	4,7	–	–
11	Krankheiten des Verdauungssystems (K00 – K93)	10	5,3	–	–
12	Krankheiten der Haut und der Unterhaut (L00 – L99)	46	3,5	–	–
13	Krankheiten des Muskel-Skelett-Systems und des Bindegewebes (M00 – M99)	218	6,3	–	–
14	Krankheiten des Urogenitalsystems (N00 – N99)	2	7,5	–	–
15	Schwangerschaft, Geburt und Wochenbett (O00 – O99)	–	–	–	–
16	Bestimmte Zustände, die ihren Ursprung in der Perinatalperiode haben (P00 – P96)	1	84,0	1	84,0
17	Angeborene Fehlbildungen, Deformitäten und Chromosomenanomalien (Q00 – Q99)	629	2,6	114	1,9
18	Symptome und abnorme klinische Laborbefunde, die anderenorts nicht klassifiziert sind (R00 – R99)	11	4,4	–	–
19	Verletzungen, Vergiftungen und bestimmte andere Folgen äußerer Ursachen (S00 – T98)	2 241	4,6	–	–
20	Funktionseinschränkungen (U50 – U51)	–	–	–	–
21	Faktoren, die den Gesundheitszustand beeinflussen und zur Inanspruchnahme des Gesundheitswesens führen (Z00 – Z99)	112	1,8	2	1,0
22	Ohne Diagnoseangabe	–	–	–	–
<b>150</b>					
1	Bestimmte infektiöse und parasitäre Krankheiten (A00 – B99)	8 894	8,3	3	7,3
2	Neubildungen (C00 – D48)	54 237	14,4	93	3,9
3	Krankheiten des Blutes und der blutbildenden Organe sowie bestimmte Störungen mit Beteiligung des Immunsystems (D50 – D90)	1 363	12,0	1	1,0
4	Endokrine, Ernährungs- und Stoffwechselkrankheiten (E00 – E90)	28 791	9,3	–	–
5	Psychische und Verhaltensstörungen (F00 – F99)	1 140	6,3	–	–
6	Krankheiten des Nervensystems (G00 – G99)	6 012	6,1	6	6,3
7	Krankheiten des Auges und der Augenanhangsgebilde (H00 – H59)	106	5,7	1	1,0
8	Krankheiten des Ohres und des Warzenfortsatzes (H60 – H95)	99	5,8	–	–
9	Krankheiten des Kreislaufsystems (I00 – I99)	91 851	9,8	1	1,0
10	Krankheiten des Atmungssystems (J00 – J99)	5 769	13,5	7	8,4
11	Krankheiten des Verdauungssystems (K00 – K93)	198 057	7,5	364	3,0
12	Krankheiten der Haut und der Unterhaut (L00 – L99)	29 217	7,8	19	2,9
13	Krankheiten des Muskel-Skelett-Systems und des Bindegewebes (M00 – M99)	129 237	8,2	3	5,3
14	Krankheiten des Urogenitalsystems (N00 – N99)	11 628	6,2	39	4,1
15	Schwangerschaft, Geburt und Wochenbett (O00 – O99)	127	4,1	–	–
16	Bestimmte Zustände, die ihren Ursprung in der Perinatalperiode haben (P00 – P96)	54	6,7	35	8,3
17	Angeborene Fehlbildungen, Deformitäten und Chromosomenanomalien (Q00 – Q99)	1 836	7,3	186	8,5
18	Symptome und abnorme klinische Laborbefunde, die anderenorts nicht klassifiziert sind (R00 – R99)	12 808	4,7	4	2,3
19	Verletzungen, Vergiftungen und bestimmte andere Folgen äußerer Ursachen (S00 – T98)	237 823	8,6	151	2,8
20	Funktionseinschränkungen (U50 – U51)	2	48,5	–	–
21	Faktoren, die den Gesundheitszustand beeinflussen und zur Inanspruchnahme des Gesundheitswesens führen (Z00 – Z99)	3 516	4,6	6	7,5
22	Ohne Diagnoseangabe	–	–	–	–

1) Internationale statistische Klassifikation der Krankheiten und verwandter Gesundheitsprobleme (ICD-10) – 2) neu ab Berichtsjahr 2006



**Noch: 2. Entlassene oder verstorbene vollstationäre Patientinnen und Patienten**  
**Noch: 2.1 Aus Krankenhäusern**

Lfd. Nr.	Krankheitsart (Positionsnummer) <sup>1)</sup>	35 – 40		40 – 45	
		Patient(inn)en	Verweildauer in Tagen	Patient(inn)en	Verweildauer in Tagen
		<b>noch: 120 Augen</b>			
1	Bestimmte infektiöse und parasitäre Krankheiten (A00 – B99)	13	6,9	21	8,0
2	Neubildungen (C00 – D48)	42	4,5	71	5,0
3	Krankheiten des Blutes und der blutbildenden Organe sowie bestimmte Störungen mit Beteiligung des Immunsystems (D50 – D90)	1	4,0	–	–
4	Endokrine, Ernährungs- und Stoffwechselkrankheiten (E00 – E90)	53	3,9	65	3,3
5	Psychische und Verhaltensstörungen (F00 – F99)	–	–	–	–
6	Krankheiten des Nervensystems (G00 – G99)	4	10,3	7	3,7
7	Krankheiten des Auges und der Augenanhangsgebilde (H00 – H59)	1 043	3,5	1 464	3,8
8	Krankheiten des Ohres und des Warzenfortsatzes (H60 – H95)	–	–	–	–
9	Krankheiten des Kreislaufsystems (I00 – I99)	–	–	1	1,0
10	Krankheiten des Atmungssystems (J00 – J99)	1	1,0	–	–
11	Krankheiten des Verdauungssystems (K00 – K93)	–	–	1	1,0
12	Krankheiten der Haut und der Unterhaut (L00 – L99)	3	4,0	2	2,5
13	Krankheiten des Muskel-Skelett-Systems und des Bindegewebes (M00 – M99)	22	5,3	18	5,8
14	Krankheiten des Urogenitalsystems (N00 – N99)	–	–	–	–
15	Schwangerschaft, Geburt und Wochenbett (O00 – O99)	–	–	–	–
16	Bestimmte Zustände, die ihren Ursprung in der Perinatalperiode haben (P00 – P96)	–	–	–	–
17	Angeborene Fehlbildungen, Deformitäten und Chromosomenanomalien (Q00 – Q99)	19	5,1	20	3,2
18	Symptome und abnorme klinische Laborbefunde, die anderenorts nicht klassifiziert sind (R00 – R99)	–	–	1	1,0
19	Verletzungen, Vergiftungen und bestimmte andere Folgen äußerer Ursachen (S00 – T98)	157	4,3	218	4,4
20	Funktionseinschränkungen (U50 – U51)	–	–	–	–
21	Faktoren, die den Gesundheitszustand beeinflussen und zur Inanspruchnahme des Gesundheitswesens führen (Z00 – Z99)	3	1,3	–	–
22	Ohne Diagnoseangabe	–	–	–	–
<b>noch: 150</b>					
1	Bestimmte infektiöse und parasitäre Krankheiten (A00 – B99)	405	6,4	505	6,7
2	Neubildungen (C00 – D48)	1 167	8,1	1 812	9,2
3	Krankheiten des Blutes und der blutbildenden Organe sowie bestimmte Störungen mit Beteiligung des Immunsystems (D50 – D90)	51	9,4	53	7,0
4	Endokrine, Ernährungs- und Stoffwechselkrankheiten (E00 – E90)	1 942	4,8	2 633	5,1
5	Psychische und Verhaltensstörungen (F00 – F99)	71	4,6	100	4,7
6	Krankheiten des Nervensystems (G00 – G99)	266	4,6	378	5,5
7	Krankheiten des Auges und der Augenanhangsgebilde (H00 – H59)	4	2,3	6	1,7
8	Krankheiten des Ohres und des Warzenfortsatzes (H60 – H95)	10	3,4	6	4,5
9	Krankheiten des Kreislaufsystems (I00 – I99)	2 762	4,4	4 191	4,7
10	Krankheiten des Atmungssystems (J00 – J99)	259	10,6	323	12,8
11	Krankheiten des Verdauungssystems (K00 – K93)	11 139	5,6	14 272	6,0
12	Krankheiten der Haut und der Unterhaut (L00 – L99)	2 328	5,1	2 349	6,1
13	Krankheiten des Muskel-Skelett-Systems und des Bindegewebes (M00 – M99)	5 972	5,5	8 557	5,6
14	Krankheiten des Urogenitalsystems (N00 – N99)	701	5,1	843	5,8
15	Schwangerschaft, Geburt und Wochenbett (O00 – O99)	23	3,1	6	4,5
16	Bestimmte Zustände, die ihren Ursprung in der Perinatalperiode haben (P00 – P96)	–	–	–	–
17	Angeborene Fehlbildungen, Deformitäten und Chromosomenanomalien (Q00 – Q99)	89	9,1	80	7,8
18	Symptome und abnorme klinische Laborbefunde, die anderenorts nicht klassifiziert sind (R00 – R99)	656	4,4	686	4,7
19	Verletzungen, Vergiftungen und bestimmte andere Folgen äußerer Ursachen (S00 – T98)	10 861	6,0	13 321	6,5
20	Funktionseinschränkungen (U50 – U51)	–	–	–	–
21	Faktoren, die den Gesundheitszustand beeinflussen und zur Inanspruchnahme des Gesundheitswesens führen (Z00 – Z99)	133	5,5	185	5,0
22	Ohne Diagnoseangabe	–	–	–	–





**Noch: 2. Entlassene oder verstorbene vollstationäre Patientinnen und Patienten**  
**Noch: 2.1 Aus Krankenhäusern**

Lfd. Nr.	Krankheitsart (Positionsnummer) <sup>1)</sup>	insgesamt		unter 1	
		Patient(inn)en	Verweildauer in Tagen	Patient(inn)en	Verweildauer in Tagen
		<b>190 Frauenheilkunde</b>			
1	Bestimmte infektiöse und parasitäre Krankheiten (A00 – B99)	811	5,6	9	4,9
2	Neubildungen (C00 – D48)	71 907	7,7	14	3,4
3	Krankheiten des Blutes und der blutbildenden Organe sowie bestimmte Störungen mit Beteiligung des Immunsystems (D50 – D90)	649	5,9	6	3,5
4	Endokrine, Ernährungs- und Stoffwechselkrankheiten (E00 – E90)	232	5,9	12	5,0
5	Psychische und Verhaltensstörungen (F00 – F99)	169	5,2	4	5,3
6	Krankheiten des Nervensystems (G00 – G99)	106	4,6	7	4,6
7	Krankheiten des Auges und der Augenanhangsgebilde (H00 – H59)	11	3,7	7	4,6
8	Krankheiten des Ohres und des Warzenfortsatzes (H60 – H95)	25	6,6	3	4,0
9	Krankheiten des Kreislaufsystems (I00 – I99)	1 547	13,9	9	4,2
10	Krankheiten des Atmungssystems (J00 – J99)	326	6,9	2	4,0
11	Krankheiten des Verdauungssystems (K00 – K93)	2 771	5,3	14	3,9
12	Krankheiten der Haut und der Unterhaut (L00 – L99)	757	5,5	27	5,4
13	Krankheiten des Muskel-Skelett-Systems und des Bindegewebes (M00 – M99)	205	6,5	1	6,0
14	Krankheiten des Urogenitalsystems (N00 – N99)	63 658	5,1	24	5,0
15	Schwangerschaft, Geburt und Wochenbett (O00 – O99)	206 527	4,9	–	–
16	Bestimmte Zustände, die ihren Ursprung in der Perinatalperiode haben (P00 – P96)	13 068	4,9	13 067	4,9
17	Angeborene Fehlbildungen, Deformitäten und Chromosomenanomalien (Q00 – Q99)	2 150	4,4	1 260	4,7
18	Symptome und abnorme klinische Laborbefunde, die anderenorts nicht klassifiziert sind (R00 – R99)	4 619	3,1	101	4,1
19	Verletzungen, Vergiftungen und bestimmte andere Folgen äußerer Ursachen (S00 – T98)	3 323	6,1	14	5,1
20	Funktionseinschränkungen (U50 – U51)	–	–	–	–
21	Faktoren, die den Gesundheitszustand beeinflussen und zur Inanspruchnahme des Gesundheitswesens führen (Z00 – Z99)	1 858	3,9	631	4,1
22	Ohne Diagnoseangabe	–	–	–	–
<b>198 Gesunde</b>					
1	Lebendgeborene (Z38)	103 404	4,0	103 404	4,0
<b>220 Hals-Nasen-</b>					
1	Bestimmte infektiöse und parasitäre Krankheiten (A00 – B99)	1 218	5,5	–	–
2	Neubildungen (C00 – D48)	14 047	6,9	–	–
3	Krankheiten des Blutes und der blutbildenden Organe sowie bestimmte Störungen mit Beteiligung des Immunsystems (D50 – D90)	208	4,6	–	–
4	Endokrine, Ernährungs- und Stoffwechselkrankheiten (E00 – E90)	336	5,2	–	–
5	Psychische und Verhaltensstörungen (F00 – F99)	209	2,5	–	–
6	Krankheiten des Nervensystems (G00 – G99)	1 630	4,9	–	–
7	Krankheiten des Auges und der Augenanhangsgebilde (H00 – H59)	351	4,0	–	–
8	Krankheiten des Ohres und des Warzenfortsatzes (H60 – H95)	19 250	5,1	25	3,2
9	Krankheiten des Kreislaufsystems (I00 – I99)	418	5,1	–	–
10	Krankheiten des Atmungssystems (J00 – J99)	69 895	4,3	59	1,5
11	Krankheiten des Verdauungssystems (K00 – K93)	2 516	5,0	1	2,0
12	Krankheiten der Haut und der Unterhaut (L00 – L99)	1 094	5,0	3	7,0
13	Krankheiten des Muskel-Skelett-Systems und des Bindegewebes (M00 – M99)	1 158	4,9	–	–
14	Krankheiten des Urogenitalsystems (N00 – N99)	11	5,9	–	–
15	Schwangerschaft, Geburt und Wochenbett (O00 – O99)	7	4,7	–	–
16	Bestimmte Zustände, die ihren Ursprung in der Perinatalperiode haben (P00 – P96)	–	–	–	–
17	Angeborene Fehlbildungen, Deformitäten und Chromosomenanomalien (Q00 – Q99)	2 073	4,0	6	2,5
18	Symptome und abnorme klinische Laborbefunde, die anderenorts nicht klassifiziert sind (R00 – R99)	3 828	4,0	–	–
19	Verletzungen, Vergiftungen und bestimmte andere Folgen äußerer Ursachen (S00 – T98)	4 746	3,4	5	2,2
20	Funktionseinschränkungen (U50 – U51)	–	–	–	–
21	Faktoren, die den Gesundheitszustand beeinflussen und zur Inanspruchnahme des Gesundheitswesens führen (Z00 – Z99)	1 359	2,7	1	5,0
22	Ohne Diagnoseangabe	–	–	–	–



**Noch: 2. Entlassene oder verstorbene vollstationäre Patientinnen und Patienten**  
**Noch: 2.1 Aus Krankenhäusern**

Lfd. Nr.	Krankheitsart (Positionsnummer) <sup>1)</sup>	35 – 40		40 – 45	
		Patient(inn)en	Verweildauer in Tagen	Patient(inn)en	Verweildauer in Tagen
		<b>noch: 190 Frauenheilkunde</b>			
1	Bestimmte infektiöse und parasitäre Krankheiten (A00 – B99)	49	4,1	38	5,0
2	Neubildungen (C00 – D48)	4 970	6,0	9 341	6,5
3	Krankheiten des Blutes und der blutbildenden Organe sowie bestimmte Störungen mit Beteiligung des Immunsystems (D50 – D90)	28	4,1	43	6,2
4	Endokrine, Ernährungs- und Stoffwechselkrankheiten (E00 – E90)	18	6,9	19	7,1
5	Psychische und Verhaltensstörungen (F00 – F99)	18	5,0	15	4,9
6	Krankheiten des Nervensystems (G00 – G99)	12	2,0	2	1,5
7	Krankheiten des Auges und der Augenanhangsgebilde (H00 – H59)	1	4,0	–	–
8	Krankheiten des Ohres und des Warzenfortsatzes (H60 – H95)	3	7,0	2	5,5
9	Krankheiten des Kreislaufsystems (I00 – I99)	55	6,7	48	9,1
10	Krankheiten des Atmungssystems (J00 – J99)	29	4,6	13	6,4
11	Krankheiten des Verdauungssystems (K00 – K93)	355	4,5	382	5,2
12	Krankheiten der Haut und der Unterhaut (L00 – L99)	58	4,2	72	5,2
13	Krankheiten des Muskel-Skelett-Systems und des Bindegewebes (M00 – M99)	19	5,1	14	7,9
14	Krankheiten des Urogenitalsystems (N00 – N99)	6 606	4,4	8 053	4,9
15	Schwangerschaft, Geburt und Wochenbett (O00 – O99)	34 945	5,2	7 355	5,3
16	Bestimmte Zustände, die ihren Ursprung in der Perinatalperiode haben (P00 – P96)	–	–	–	–
17	Angeborene Fehlbildungen, Deformitäten und Chromosomenanomalien (Q00 – Q99)	97	3,0	78	3,6
18	Symptome und abnorme klinische Laborbefunde, die anderenorts nicht klassifiziert sind (R00 – R99)	460	2,8	392	3,0
19	Verletzungen, Vergiftungen und bestimmte andere Folgen äußerer Ursachen (S00 – T98)	307	4,9	339	5,1
20	Funktionseinschränkungen (U50 – U51)	–	–	–	–
21	Faktoren, die den Gesundheitszustand beeinflussen und zur Inanspruchnahme des Gesundheitswesens führen (Z00 – Z99)	176	4,0	85	3,3
22	Ohne Diagnoseangabe	–	–	–	–
<b>noch: 198 Gesunde</b>					
1	Lebendgeborene (Z38)	–	–	–	–
<b>noch: 220 Hals-Nasen-</b>					
1	Bestimmte infektiöse und parasitäre Krankheiten (A00 – B99)	60	5,0	66	5,0
2	Neubildungen (C00 – D48)	324	5,2	645	5,6
3	Krankheiten des Blutes und der blutbildenden Organe sowie bestimmte Störungen mit Beteiligung des Immunsystems (D50 – D90)	–	–	6	1,8
4	Endokrine, Ernährungs- und Stoffwechselkrankheiten (E00 – E90)	28	3,2	40	4,3
5	Psychische und Verhaltensstörungen (F00 – F99)	18	2,4	22	2,2
6	Krankheiten des Nervensystems (G00 – G99)	162	4,9	204	4,2
7	Krankheiten des Auges und der Augenanhangsgebilde (H00 – H59)	11	3,7	24	4,1
8	Krankheiten des Ohres und des Warzenfortsatzes (H60 – H95)	1 345	4,8	1 719	5,0
9	Krankheiten des Kreislaufsystems (I00 – I99)	32	4,1	32	4,1
10	Krankheiten des Atmungssystems (J00 – J99)	5 595	4,4	5 323	4,2
11	Krankheiten des Verdauungssystems (K00 – K93)	147	3,8	218	4,5
12	Krankheiten der Haut und der Unterhaut (L00 – L99)	104	5,4	93	4,8
13	Krankheiten des Muskel-Skelett-Systems und des Bindegewebes (M00 – M99)	120	4,8	126	5,2
14	Krankheiten des Urogenitalsystems (N00 – N99)	–	–	1	14,0
15	Schwangerschaft, Geburt und Wochenbett (O00 – O99)	2	8,0	–	–
16	Bestimmte Zustände, die ihren Ursprung in der Perinatalperiode haben (P00 – P96)	–	–	–	–
17	Angeborene Fehlbildungen, Deformitäten und Chromosomenanomalien (Q00 – Q99)	115	5,2	120	5,0
18	Symptome und abnorme klinische Laborbefunde, die anderenorts nicht klassifiziert sind (R00 – R99)	135	3,8	224	3,9
19	Verletzungen, Vergiftungen und bestimmte andere Folgen äußerer Ursachen (S00 – T98)	279	3,5	292	3,3
20	Funktionseinschränkungen (U50 – U51)	–	–	–	–
21	Faktoren, die den Gesundheitszustand beeinflussen und zur Inanspruchnahme des Gesundheitswesens führen (Z00 – Z99)	19	1,7	48	3,4
22	Ohne Diagnoseangabe	–	–	–	–



**Noch: 2. Entlassene oder verstorbene vollstationäre Patientinnen und Patienten**  
**Noch: 2.1 Aus Krankenhäusern**

Lfd. Nr.	Krankheitsart (Positionsnummer) <sup>1)</sup>	insgesamt		unter 1	
		Patient(inn)en	Verweildauer in Tagen	Patient(inn)en	Verweildauer in Tagen
		<b>250 Haut- und Geschlechts</b>			
1	Bestimmte infektiöse und parasitäre Krankheiten (A00 – B99)	3 667	8,3	3	3,3
2	Neubildungen (C00 – D48)	12 166	6,3	11	2,0
3	Krankheiten des Blutes und der blutbildenden Organe sowie bestimmte Störungen mit Beteiligung des Immunsystems (D50 – D90)	342	10,7	–	–
4	Endokrine, Ernährungs- und Stoffwechselkrankheiten (E00 – E90)	133	13,7	–	–
5	Psychische und Verhaltensstörungen (F00 – F99)	24	8,9	–	–
6	Krankheiten des Nervensystems (G00 – G99)	16	6,7	–	–
7	Krankheiten des Auges und der Augenanhangsgebilde (H00 – H59)	19	5,7	–	–
8	Krankheiten des Ohres und des Warzenfortsatzes (H60 – H95)	26	4,0	–	–
9	Krankheiten des Kreislaufsystems (I00 – I99)	1 784	11,5	–	–
10	Krankheiten des Atmungssystems (J00 – J99)	28	8,7	–	–
11	Krankheiten des Verdauungssystems (K00 – K93)	361	3,5	–	–
12	Krankheiten der Haut und der Unterhaut (L00 – L99)	13 173	9,4	21	4,3
13	Krankheiten des Muskel-Skelett-Systems und des Bindegewebes (M00 – M99)	1 032	7,5	–	–
14	Krankheiten des Urogenitalsystems (N00 – N99)	368	2,6	–	–
15	Schwangerschaft, Geburt und Wochenbett (O00 – O99)	15	4,3	–	–
16	Bestimmte Zustände, die ihren Ursprung in der Perinatalperiode haben (P00 – P96)	–	–	–	–
17	Angeborene Fehlbildungen, Deformitäten und Chromosomenanomalien (Q00 – Q99)	236	5,3	8	2,0
18	Symptome und abnorme klinische Laborbefunde, die anderenorts nicht klassifiziert sind (R00 – R99)	165	5,6	–	–
19	Verletzungen, Vergiftungen und bestimmte andere Folgen äußerer Ursachen (S00 – T98)	1 502	3,8	–	–
20	Funktionseinschränkungen (U50 – U51)	–	–	–	–
21	Faktoren, die den Gesundheitszustand beeinflussen und zur Inanspruchnahme des Gesundheitswesens führen (Z00 – Z99)	2 176	3,6	–	–
22	Ohne Diagnoseangabe	–	–	–	–
<b>260 Herz</b>					
1	Bestimmte infektiöse und parasitäre Krankheiten (A00 – B99)	23	18,3	1	9,0
2	Neubildungen (C00 – D48)	372	14,4	–	–
3	Krankheiten des Blutes und der blutbildenden Organe sowie bestimmte Störungen mit Beteiligung des Immunsystems (D50 – D90)	12	15,4	–	–
4	Endokrine, Ernährungs- und Stoffwechselkrankheiten (E00 – E90)	5	12,8	–	–
5	Psychische und Verhaltensstörungen (F00 – F99)	2	7,5	–	–
6	Krankheiten des Nervensystems (G00 – G99)	11	4,1	–	–
7	Krankheiten des Auges und der Augenanhangsgebilde (H00 – H59)	2	3,5	–	–
8	Krankheiten des Ohres und des Warzenfortsatzes (H60 – H95)	–	–	–	–
9	Krankheiten des Kreislaufsystems (I00 – I99)	10 784	13,6	3	20,0
10	Krankheiten des Atmungssystems (J00 – J99)	190	17,1	1	19,0
11	Krankheiten des Verdauungssystems (K00 – K93)	11	5,3	–	–
12	Krankheiten der Haut und der Unterhaut (L00 – L99)	6	7,2	–	–
13	Krankheiten des Muskel-Skelett-Systems und des Bindegewebes (M00 – M99)	37	35,5	–	–
14	Krankheiten des Urogenitalsystems (N00 – N99)	13	4,2	–	–
15	Schwangerschaft, Geburt und Wochenbett (O00 – O99)	–	–	–	–
16	Bestimmte Zustände, die ihren Ursprung in der Perinatalperiode haben (P00 – P96)	1	5,0	1	5,0
17	Angeborene Fehlbildungen, Deformitäten und Chromosomenanomalien (Q00 – Q99)	502	17,7	213	22,0
18	Symptome und abnorme klinische Laborbefunde, die anderenorts nicht klassifiziert sind (R00 – R99)	118	7,4	–	–
19	Verletzungen, Vergiftungen und bestimmte andere Folgen äußerer Ursachen (S00 – T98)	530	13,8	2	43,5
20	Funktionseinschränkungen (U50 – U51)	–	–	–	–
21	Faktoren, die den Gesundheitszustand beeinflussen und zur Inanspruchnahme des Gesundheitswesens führen (Z00 – Z99)	319	3,6	–	–
22	Ohne Diagnoseangabe	–	–	–	–



**Noch: 2. Entlassene oder verstorbene vollstationäre Patientinnen und Patienten**  
**Noch: 2.1 Aus Krankenhäusern**

Lfd. Nr.	Krankheitsart (Positionsnummer) <sup>1)</sup>	35 – 40		40 – 45	
		Patient(inn)en	Verweildauer in Tagen	Patient(inn)en	Verweildauer in Tagen
		<b>noch: 250 Haut- und Geschlechts</b>			
1	Bestimmte infektiöse und parasitäre Krankheiten (A00 – B99)	186	6,8	235	8,4
2	Neubildungen (C00 – D48)	302	4,5	439	4,8
3	Krankheiten des Blutes und der blutbildenden Organe sowie bestimmte Störungen mit Beteiligung des Immunsystems (D50 – D90)	21	8,9	10	9,3
4	Endokrine, Ernährungs- und Stoffwechselkrankheiten (E00 – E90)	2	16,0	3	6,0
5	Psychische und Verhaltensstörungen (F00 – F99)	1	3,0	4	6,3
6	Krankheiten des Nervensystems (G00 – G99)	1	1,0	1	4,0
7	Krankheiten des Auges und der Augenanhangsgebilde (H00 – H59)	2	4,0	3	5,7
8	Krankheiten des Ohres und des Warzenfortsatzes (H60 – H95)	–	–	2	4,0
9	Krankheiten des Kreislaufsystems (I00 – I99)	56	6,9	90	5,4
10	Krankheiten des Atmungssystems (J00 – J99)	1	5,0	7	6,9
11	Krankheiten des Verdauungssystems (K00 – K93)	52	2,9	40	2,7
12	Krankheiten der Haut und der Unterhaut (L00 – L99)	834	7,9	961	8,0
13	Krankheiten des Muskel-Skelett-Systems und des Bindegewebes (M00 – M99)	51	6,4	103	5,4
14	Krankheiten des Urogenitalsystems (N00 – N99)	57	2,4	49	2,4
15	Schwangerschaft, Geburt und Wochenbett (O00 – O99)	2	4,0	–	–
16	Bestimmte Zustände, die ihren Ursprung in der Perinatalperiode haben (P00 – P96)	–	–	–	–
17	Angeborene Fehlbildungen, Deformitäten und Chromosomenanomalien (Q00 – Q99)	18	4,4	25	6,8
18	Symptome und abnorme klinische Laborbefunde, die anderenorts nicht klassifiziert sind (R00 – R99)	14	4,1	10	4,2
19	Verletzungen, Vergiftungen und bestimmte andere Folgen äußerer Ursachen (S00 – T98)	82	3,4	207	2,5
20	Funktionseinschränkungen (U50 – U51)	–	–	–	–
21	Faktoren, die den Gesundheitszustand beeinflussen und zur Inanspruchnahme des Gesundheitswesens führen (Z00 – Z99)	193	3,4	268	3,3
22	Ohne Diagnoseangabe	–	–	–	–
<b>noch: 260 Herz</b>					
1	Bestimmte infektiöse und parasitäre Krankheiten (A00 – B99)	1	2,0	1	10,0
2	Neubildungen (C00 – D48)	–	–	15	13,5
3	Krankheiten des Blutes und der blutbildenden Organe sowie bestimmte Störungen mit Beteiligung des Immunsystems (D50 – D90)	–	–	–	–
4	Endokrine, Ernährungs- und Stoffwechselkrankheiten (E00 – E90)	–	–	–	–
5	Psychische und Verhaltensstörungen (F00 – F99)	–	–	–	–
6	Krankheiten des Nervensystems (G00 – G99)	–	–	–	–
7	Krankheiten des Auges und der Augenanhangsgebilde (H00 – H59)	–	–	–	–
8	Krankheiten des Ohres und des Warzenfortsatzes (H60 – H95)	–	–	–	–
9	Krankheiten des Kreislaufsystems (I00 – I99)	88	18,0	203	13,0
10	Krankheiten des Atmungssystems (J00 – J99)	8	19,1	6	9,7
11	Krankheiten des Verdauungssystems (K00 – K93)	1	9,0	–	–
12	Krankheiten der Haut und der Unterhaut (L00 – L99)	–	–	–	–
13	Krankheiten des Muskel-Skelett-Systems und des Bindegewebes (M00 – M99)	–	–	–	–
14	Krankheiten des Urogenitalsystems (N00 – N99)	–	–	–	–
15	Schwangerschaft, Geburt und Wochenbett (O00 – O99)	–	–	–	–
16	Bestimmte Zustände, die ihren Ursprung in der Perinatalperiode haben (P00 – P96)	–	–	–	–
17	Angeborene Fehlbildungen, Deformitäten und Chromosomenanomalien (Q00 – Q99)	11	17,3	9	9,8
18	Symptome und abnorme klinische Laborbefunde, die anderenorts nicht klassifiziert sind (R00 – R99)	4	4,8	4	23,5
19	Verletzungen, Vergiftungen und bestimmte andere Folgen äußerer Ursachen (S00 – T98)	18	21,5	20	8,6
20	Funktionseinschränkungen (U50 – U51)	–	–	–	–
21	Faktoren, die den Gesundheitszustand beeinflussen und zur Inanspruchnahme des Gesundheitswesens führen (Z00 – Z99)	4	3,5	9	3,7
22	Ohne Diagnoseangabe	–	–	–	–





**Noch: 2. Entlassene oder verstorbene vollstationäre Patientinnen und Patienten**  
**Noch: 2.1 Aus Krankenhäusern**

Lfd. Nr.	Krankheitsart (Positionsnummer) <sup>1)</sup>	insgesamt		unter 1	
		Patient(inn)en	Verweildauer in Tagen	Patient(inn)en	Verweildauer in Tagen
		<b>310 Innere</b>			
1	Bestimmte infektiöse und parasitäre Krankheiten (A00 – B99)	58 073	9,7	13	10,9
2	Neubildungen (C00 – D48)	163 782	8,4	70	8,0
3	Krankheiten des Blutes und der blutbildenden Organe sowie bestimmte Störungen mit Beteiligung des Immunsystems (D50 – D90)	19 628	8,5	23	14,9
4	Endokrine, Ernährungs- und Stoffwechselkrankheiten (E00 – E90)	53 470	10,2	–	–
5	Psychische und Verhaltensstörungen (F00 – F99)	35 137	5,6	1	2,0
6	Krankheiten des Nervensystems (G00 – G99)	60 819	4,3	1	1,0
7	Krankheiten des Auges und der Augenanhangsgebilde (H00 – H59)	701	8,5	–	–
8	Krankheiten des Ohres und des Warzenfortsatzes (H60 – H95)	6 988	6,3	–	–
9	Krankheiten des Kreislaufsystems (I00 – I99)	438 650	8,1	10	10,7
10	Krankheiten des Atmungssystems (J00 – J99)	130 034	10,6	5	3,8
11	Krankheiten des Verdauungssystems (K00 – K93)	174 405	7,9	29	2,4
12	Krankheiten der Haut und der Unterhaut (L00 – L99)	4 886	10,4	1	6,0
13	Krankheiten des Muskel-Skelett-Systems und des Bindegewebes (M00 – M99)	38 837	11,1	–	–
14	Krankheiten des Urogenitalsystems (N00 – N99)	37 310	10,0	2	24,0
15	Schwangerschaft, Geburt und Wochenbett (O00 – O99)	358	5,5	–	–
16	Bestimmte Zustände, die ihren Ursprung in der Perinatalperiode haben (P00 – P96)	12	17,8	9	21,2
17	Angeborene Fehlbildungen, Deformitäten und Chromosomenanomalien (Q00 – Q99)	1 689	6,4	110	16,9
18	Symptome und abnorme klinische Laborbefunde, die anderenorts nicht klassifiziert sind (R00 – R99)	83 507	5,3	8	5,5
19	Verletzungen, Vergiftungen und bestimmte andere Folgen äußerer Ursachen (S00 – T98)	32 789	6,7	2	1,5
20	Funktionseinschränkungen (U50 – U51)	–	–	–	–
21	Faktoren, die den Gesundheitszustand beeinflussen und zur Inanspruchnahme des Gesundheitswesens führen (Z00 – Z99)	13 192	5,0	2	4,5
22	Ohne Diagnoseangabe	–	–	–	–
<b>340</b>					
1	Bestimmte infektiöse und parasitäre Krankheiten (A00 – B99)	2 172	15,8	–	–
2	Neubildungen (C00 – D48)	2 551	17,2	–	–
3	Krankheiten des Blutes und der blutbildenden Organe sowie bestimmte Störungen mit Beteiligung des Immunsystems (D50 – D90)	488	12,0	–	–
4	Endokrine, Ernährungs- und Stoffwechselkrankheiten (E00 – E90)	3 334	14,1	–	–
5	Psychische und Verhaltensstörungen (F00 – F99)	4 991	15,4	–	–
6	Krankheiten des Nervensystems (G00 – G99)	5 200	16,0	–	–
7	Krankheiten des Auges und der Augenanhangsgebilde (H00 – H59)	23	9,4	–	–
8	Krankheiten des Ohres und des Warzenfortsatzes (H60 – H95)	164	11,5	–	–
9	Krankheiten des Kreislaufsystems (I00 – I99)	17 128	18,7	–	–
10	Krankheiten des Atmungssystems (J00 – J99)	5 678	15,6	–	–
11	Krankheiten des Verdauungssystems (K00 – K93)	3 955	15,4	–	–
12	Krankheiten der Haut und der Unterhaut (L00 – L99)	150	16,8	–	–
13	Krankheiten des Muskel-Skelett-Systems und des Bindegewebes (M00 – M99)	6 243	20,9	–	–
14	Krankheiten des Urogenitalsystems (N00 – N99)	1 724	14,4	–	–
15	Schwangerschaft, Geburt und Wochenbett (O00 – O99)	–	–	–	–
16	Bestimmte Zustände, die ihren Ursprung in der Perinatalperiode haben (P00 – P96)	–	–	–	–
17	Angeborene Fehlbildungen, Deformitäten und Chromosomenanomalien (Q00 – Q99)	6	17,2	–	–
18	Symptome und abnorme klinische Laborbefunde, die anderenorts nicht klassifiziert sind (R00 – R99)	4 794	16,1	–	–
19	Verletzungen, Vergiftungen und bestimmte andere Folgen äußerer Ursachen (S00 – T98)	9 536	23,8	–	–
20	Funktionseinschränkungen (U50 – U51)	22	22,3	–	–
21	Faktoren, die den Gesundheitszustand beeinflussen und zur Inanspruchnahme des Gesundheitswesens führen (Z00 – Z99)	154	14,2	–	–
22	Ohne Diagnoseangabe	–	–	–	–



Noch: **2. Entlassene oder verstorbene vollstationäre Patientinnen und Patienten**  
Noch: **2.1 Aus Krankenhäusern**

Lfd. Nr.	Krankheitsart (Positionsnummer) <sup>1)</sup>	35 – 40		40 – 45	
		Patient(inn)en	Verweildauer in Tagen	Patient(inn)en	Verweildauer in Tagen
		<b>noch: 310 Innere</b>			
1	Bestimmte infektiöse und parasitäre Krankheiten (A00 – B99)	2 561	7,1	2 706	7,7
2	Neubildungen (C00 – D48)	2 160	8,8	4 018	8,2
3	Krankheiten des Blutes und der blutbildenden Organe sowie bestimmte Störungen mit Beteiligung des Immunsystems (D50 – D90)	499	6,7	795	6,5
4	Endokrine, Ernährungs- und Stoffwechselkrankheiten (E00 – E90)	1 310	7,5	1 690	8,1
5	Psychische und Verhaltensstörungen (F00 – F99)	2 852	4,8	3 961	5,2
6	Krankheiten des Nervensystems (G00 – G99)	2 444	2,8	3 862	2,9
7	Krankheiten des Auges und der Augenanhangsgebilde (H00 – H59)	10	8,0	20	4,4
8	Krankheiten des Ohres und des Warzenfortsatzes (H60 – H95)	253	4,6	377	5,0
9	Krankheiten des Kreislaufsystems (I00 – I99)	5 703	5,4	10 582	5,5
10	Krankheiten des Atmungssystems (J00 – J99)	2 915	6,8	3 640	7,3
11	Krankheiten des Verdauungssystems (K00 – K93)	6 277	6,1	8 773	6,8
12	Krankheiten der Haut und der Unterhaut (L00 – L99)	244	7,4	314	8,0
13	Krankheiten des Muskel-Skelett-Systems und des Bindegewebes (M00 – M99)	1 637	8,8	2 400	9,5
14	Krankheiten des Urogenitalsystems (N00 – N99)	1 050	6,1	1 357	6,2
15	Schwangerschaft, Geburt und Wochenbett (O00 – O99)	64	4,7	15	6,4
16	Bestimmte Zustände, die ihren Ursprung in der Perinatalperiode haben (P00 – P96)	1	7,0	–	–
17	Angeborene Fehlbildungen, Deformitäten und Chromosomenanomalien (Q00 – Q99)	121	4,4	130	4,3
18	Symptome und abnorme klinische Laborbefunde, die anderenorts nicht klassifiziert sind (R00 – R99)	3 686	3,3	4 870	3,5
19	Verletzungen, Vergiftungen und bestimmte andere Folgen äußerer Ursachen (S00 – T98)	1 700	2,7	2 042	3,3
20	Funktionseinschränkungen (U50 – U51)	–	–	–	–
21	Faktoren, die den Gesundheitszustand beeinflussen und zur Inanspruchnahme des Gesundheitswesens führen (Z00 – Z99)	430	3,1	621	3,8
22	Ohne Diagnoseangabe	–	–	–	–
<b>noch: 340</b>					
1	Bestimmte infektiöse und parasitäre Krankheiten (A00 – B99)	4	4,5	10	5,1
2	Neubildungen (C00 – D48)	2	4,0	4	9,3
3	Krankheiten des Blutes und der blutbildenden Organe sowie bestimmte Störungen mit Beteiligung des Immunsystems (D50 – D90)	2	5,0	1	6,0
4	Endokrine, Ernährungs- und Stoffwechselkrankheiten (E00 – E90)	6	7,0	8	6,0
5	Psychische und Verhaltensstörungen (F00 – F99)	22	5,1	22	4,2
6	Krankheiten des Nervensystems (G00 – G99)	14	5,4	18	6,6
7	Krankheiten des Auges und der Augenanhangsgebilde (H00 – H59)	1	3,0	–	–
8	Krankheiten des Ohres und des Warzenfortsatzes (H60 – H95)	–	–	2	5,5
9	Krankheiten des Kreislaufsystems (I00 – I99)	10	7,8	11	11,8
10	Krankheiten des Atmungssystems (J00 – J99)	4	3,8	4	5,3
11	Krankheiten des Verdauungssystems (K00 – K93)	20	5,1	30	6,9
12	Krankheiten der Haut und der Unterhaut (L00 – L99)	–	–	1	2,0
13	Krankheiten des Muskel-Skelett-Systems und des Bindegewebes (M00 – M99)	7	3,7	22	11,2
14	Krankheiten des Urogenitalsystems (N00 – N99)	1	3,0	–	–
15	Schwangerschaft, Geburt und Wochenbett (O00 – O99)	–	–	–	–
16	Bestimmte Zustände, die ihren Ursprung in der Perinatalperiode haben (P00 – P96)	–	–	–	–
17	Angeborene Fehlbildungen, Deformitäten und Chromosomenanomalien (Q00 – Q99)	–	–	–	–
18	Symptome und abnorme klinische Laborbefunde, die anderenorts nicht klassifiziert sind (R00 – R99)	9	2,8	14	7,8
19	Verletzungen, Vergiftungen und bestimmte andere Folgen äußerer Ursachen (S00 – T98)	3	2,0	9	5,3
20	Funktionseinschränkungen (U50 – U51)	–	–	–	–
21	Faktoren, die den Gesundheitszustand beeinflussen und zur Inanspruchnahme des Gesundheitswesens führen (Z00 – Z99)	–	–	–	–
22	Ohne Diagnoseangabe	–	–	–	–



**Noch: 2. Entlassene oder verstorbene vollstationäre Patientinnen und Patienten**  
**Noch: 2.1 Aus Krankenhäusern**

Lfd. Nr.	Krankheitsart (Positionsnummer) <sup>1)</sup>	insgesamt		unter 1	
		Patient(inn)en	Verweildauer in Tagen	Patient(inn)en	Verweildauer in Tagen
		<b>350 Kinder</b>			
1	Bestimmte infektiöse und parasitäre Krankheiten (A00 – B99)	479	3,2	20	6,7
2	Neubildungen (C00 – D48)	1 076	3,1	666	2,6
3	Krankheiten des Blutes und der blutbildenden Organe sowie bestimmte Störungen mit Beteiligung des Immunsystems (D50 – D90)	28	7,0	5	9,6
4	Endokrine, Ernährungs- und Stoffwechselkrankheiten (E00 – E90)	37	8,6	10	19,9
5	Psychische und Verhaltensstörungen (F00 – F99)	24	2,7	–	–
6	Krankheiten des Nervensystems (G00 – G99)	70	11,2	11	15,3
7	Krankheiten des Auges und der Augenanhangsgebilde (H00 – H59)	94	2,4	13	4,5
8	Krankheiten des Ohres und des Warzenfortsatzes (H60 – H95)	39	3,6	10	3,9
9	Krankheiten des Kreislaufsystems (I00 – I99)	443	2,3	5	4,0
10	Krankheiten des Atmungssystems (J00 – J99)	398	4,7	32	7,5
11	Krankheiten des Verdauungssystems (K00 – K93)	3 522	4,7	1 010	4,0
12	Krankheiten der Haut und der Unterhaut (L00 – L99)	688	4,5	96	3,4
13	Krankheiten des Muskel-Skelett-Systems und des Bindegewebes (M00 – M99)	347	5,8	10	7,3
14	Krankheiten des Urogenitalsystems (N00 – N99)	974	4,4	133	5,5
15	Schwangerschaft, Geburt und Wochenbett (O00 – O99)	–	–	–	–
16	Bestimmte Zustände, die ihren Ursprung in der Perinatalperiode haben (P00 – P96)	102	14,5	93	15,2
17	Angeborene Fehlbildungen, Deformitäten und Chromosomenanomalien (Q00 – Q99)	2 808	7,2	937	10,9
18	Symptome und abnorme klinische Laborbefunde, die anderenorts nicht klassifiziert sind (R00 – R99)	399	3,0	24	4,1
19	Verletzungen, Vergiftungen und bestimmte andere Folgen äußerer Ursachen (S00 – T98)	6 952	3,5	475	4,2
20	Funktionseinschränkungen (U50 – U51)	–	–	–	–
21	Faktoren, die den Gesundheitszustand beeinflussen und zur Inanspruchnahme des Gesundheitswesens führen (Z00 – Z99)	175	2,8	50	2,0
22	Ohne Diagnoseangabe	–	–	–	–
<b>360 Kinder</b>					
1	Bestimmte infektiöse und parasitäre Krankheiten (A00 – B99)	30 877	3,9	7 601	4,3
2	Neubildungen (C00 – D48)	4 770	6,1	284	8,3
3	Krankheiten des Blutes und der blutbildenden Organe sowie bestimmte Störungen mit Beteiligung des Immunsystems (D50 – D90)	2 076	5,6	200	6,3
4	Endokrine, Ernährungs- und Stoffwechselkrankheiten (E00 – E90)	6 181	6,2	475	10,3
5	Psychische und Verhaltensstörungen (F00 – F99)	7 266	6,6	270	6,3
6	Krankheiten des Nervensystems (G00 – G99)	10 799	5,3	1 037	9,7
7	Krankheiten des Auges und der Augenanhangsgebilde (H00 – H59)	973	3,8	164	4,0
8	Krankheiten des Ohres und des Warzenfortsatzes (H60 – H95)	1 655	4,2	364	4,4
9	Krankheiten des Kreislaufsystems (I00 – I99)	3 091	4,9	316	9,8
10	Krankheiten des Atmungssystems (J00 – J99)	39 985	4,7	10 904	5,5
11	Krankheiten des Verdauungssystems (K00 – K93)	10 644	4,1	1 929	4,5
12	Krankheiten der Haut und der Unterhaut (L00 – L99)	3 429	4,6	551	5,7
13	Krankheiten des Muskel-Skelett-Systems und des Bindegewebes (M00 – M99)	3 453	6,7	67	9,0
14	Krankheiten des Urogenitalsystems (N00 – N99)	5 347	5,8	1 270	7,0
15	Schwangerschaft, Geburt und Wochenbett (O00 – O99)	13	4,4	–	–
16	Bestimmte Zustände, die ihren Ursprung in der Perinatalperiode haben (P00 – P96)	22 878	14,6	22 854	14,6
17	Angeborene Fehlbildungen, Deformitäten und Chromosomenanomalien (Q00 – Q99)	5 852	7,8	3 115	10,6
18	Symptome und abnorme klinische Laborbefunde, die anderenorts nicht klassifiziert sind (R00 – R99)	17 391	2,8	2 945	3,5
19	Verletzungen, Vergiftungen und bestimmte andere Folgen äußerer Ursachen (S00 – T98)	16 878	2,4	3 325	2,4
20	Funktionseinschränkungen (U50 – U51)	–	–	–	–
21	Faktoren, die den Gesundheitszustand beeinflussen und zur Inanspruchnahme des Gesundheitswesens führen (Z00 – Z99)	3 216	2,2	1 379	2,7
22	Ohne Diagnoseangabe	–	–	–	–



**Noch: 2. Entlassene oder verstorbene vollstationäre Patientinnen und Patienten**  
**Noch: 2.1 Aus Krankenhäusern**

Lfd. Nr.	Krankheitsart (Positionsnummer) <sup>1)</sup>	35 – 40		40 – 45	
		Patient(inn)en	Verweildauer in Tagen	Patient(inn)en	Verweildauer in Tagen
		<b>noch: 350 Kinder</b>			
1	Bestimmte infektiöse und parasitäre Krankheiten (A00 – B99)	–	–	–	–
2	Neubildungen (C00 – D48)	–	–	–	–
3	Krankheiten des Blutes und der blutbildenden Organe sowie bestimmte Störungen mit Beteiligung des Immunsystems (D50 – D90)	1	2,0	–	–
4	Endokrine, Ernährungs- und Stoffwechselkrankheiten (E00 – E90)	–	–	–	–
5	Psychische und Verhaltensstörungen (F00 – F99)	–	–	–	–
6	Krankheiten des Nervensystems (G00 – G99)	–	–	–	–
7	Krankheiten des Auges und der Augenanhangsgebilde (H00 – H59)	–	–	–	–
8	Krankheiten des Ohres und des Warzenfortsatzes (H60 – H95)	–	–	–	–
9	Krankheiten des Kreislaufsystems (I00 – I99)	–	–	–	–
10	Krankheiten des Atmungssystems (J00 – J99)	–	–	–	–
11	Krankheiten des Verdauungssystems (K00 – K93)	–	–	–	–
12	Krankheiten der Haut und der Unterhaut (L00 – L99)	–	–	–	–
13	Krankheiten des Muskel-Skelett-Systems und des Bindegewebes (M00 – M99)	–	–	–	–
14	Krankheiten des Urogenitalsystems (N00 – N99)	–	–	–	–
15	Schwangerschaft, Geburt und Wochenbett (O00 – O99)	–	–	–	–
16	Bestimmte Zustände, die ihren Ursprung in der Perinatalperiode haben (P00 – P96)	–	–	–	–
17	Angeborene Fehlbildungen, Deformitäten und Chromosomenanomalien (Q00 – Q99)	1	14,0	2	2,5
18	Symptome und abnorme klinische Laborbefunde, die anderenorts nicht klassifiziert sind (R00 – R99)	–	–	–	–
19	Verletzungen, Vergiftungen und bestimmte andere Folgen äußerer Ursachen (S00 – T98)	–	–	–	–
20	Funktionseinschränkungen (U50 – U51)	–	–	–	–
21	Faktoren, die den Gesundheitszustand beeinflussen und zur Inanspruchnahme des Gesundheitswesens führen (Z00 – Z99)	–	–	–	–
22	Ohne Diagnoseangabe	–	–	–	–
<b>noch: 360 Kinder</b>					
1	Bestimmte infektiöse und parasitäre Krankheiten (A00 – B99)	5	1,8	2	1,5
2	Neubildungen (C00 – D48)	2	1,5	–	–
3	Krankheiten des Blutes und der blutbildenden Organe sowie bestimmte Störungen mit Beteiligung des Immunsystems (D50 – D90)	–	1,0	–	–
4	Endokrine, Ernährungs- und Stoffwechselkrankheiten (E00 – E90)	11	9,7	8	11,3
5	Psychische und Verhaltensstörungen (F00 – F99)	1	13,0	2	23,5
6	Krankheiten des Nervensystems (G00 – G99)	–	–	1	4,0
7	Krankheiten des Auges und der Augenanhangsgebilde (H00 – H59)	–	–	–	–
8	Krankheiten des Ohres und des Warzenfortsatzes (H60 – H95)	–	–	–	–
9	Krankheiten des Kreislaufsystems (I00 – I99)	2	4,0	1	2,0
10	Krankheiten des Atmungssystems (J00 – J99)	7	9,3	1	16,0
11	Krankheiten des Verdauungssystems (K00 – K93)	3	11,7	–	–
12	Krankheiten der Haut und der Unterhaut (L00 – L99)	–	–	–	–
13	Krankheiten des Muskel-Skelett-Systems und des Bindegewebes (M00 – M99)	–	–	–	–
14	Krankheiten des Urogenitalsystems (N00 – N99)	–	–	–	–
15	Schwangerschaft, Geburt und Wochenbett (O00 – O99)	–	–	–	–
16	Bestimmte Zustände, die ihren Ursprung in der Perinatalperiode haben (P00 – P96)	–	–	–	–
17	Angeborene Fehlbildungen, Deformitäten und Chromosomenanomalien (Q00 – Q99)	6	6,2	8	7,3
18	Symptome und abnorme klinische Laborbefunde, die anderenorts nicht klassifiziert sind (R00 – R99)	2	1,5	1	20,0
19	Verletzungen, Vergiftungen und bestimmte andere Folgen äußerer Ursachen (S00 – T98)	–	–	–	–
20	Funktionseinschränkungen (U50 – U51)	–	–	–	–
21	Faktoren, die den Gesundheitszustand beeinflussen und zur Inanspruchnahme des Gesundheitswesens führen (Z00 – Z99)	1	3,0	–	–
22	Ohne Diagnoseangabe	–	–	–	–





Noch: **2. Entlassene oder verstorbene vollstationäre Patientinnen und Patienten**  
Noch: **2.1 Aus Krankenhäusern**

Lfd. Nr.	Krankheitsart (Positionsnummer) <sup>1)</sup>	insgesamt		unter 1	
		Patient(inn)en	Verweildauer in Tagen	Patient(inn)en	Verweildauer in Tagen
		<b>390 Kinder- und Jugend</b>			
1	Bestimmte infektiöse und parasitäre Krankheiten (A00 – B99)	–	–	–	–
2	Neubildungen (C00 – D48)	1	9,0	–	–
3	Krankheiten des Blutes und der blutbildenden Organe sowie bestimmte Störungen mit Beteiligung des Immunsystems (D50 – D90)	–	–	–	–
4	Endokrine, Ernährungs- und Stoffwechselkrankheiten (E00 – E90)	2	13,5	–	–
5	Psychische und Verhaltensstörungen (F00 – F99)	10 059	37,4	–	–
6	Krankheiten des Nervensystems (G00 – G99)	3	31,0	–	–
7	Krankheiten des Auges und der Augenanhangsgebilde (H00 – H59)	–	–	–	–
8	Krankheiten des Ohres und des Warzenfortsatzes (H60 – H95)	–	–	–	–
9	Krankheiten des Kreislaufsystems (I00 – I99)	–	–	–	–
10	Krankheiten des Atmungssystems (J00 – J99)	–	–	–	–
11	Krankheiten des Verdauungssystems (K00 – K93)	1	37,0	–	–
12	Krankheiten der Haut und der Unterhaut (L00 – L99)	1	100,0	–	–
13	Krankheiten des Muskel-Skelett-Systems und des Bindegewebes (M00 – M99)	–	–	–	–
14	Krankheiten des Urogenitalsystems (N00 – N99)	–	–	–	–
15	Schwangerschaft, Geburt und Wochenbett (O00 – O99)	–	–	–	–
16	Bestimmte Zustände, die ihren Ursprung in der Perinatalperiode haben (P00 – P96)	–	–	–	–
17	Angeborene Fehlbildungen, Deformitäten und Chromosomenanomalien (Q00 – Q99)	–	–	–	–
18	Symptome und abnorme klinische Laborbefunde, die anderenorts nicht klassifiziert sind (R00 – R99)	5	29,0	–	–
19	Verletzungen, Vergiftungen und bestimmte andere Folgen äußerer Ursachen (S00 – T98)	3	14,7	–	–
20	Funktionseinschränkungen (U50 – U51)	–	–	–	–
21	Faktoren, die den Gesundheitszustand beeinflussen und zur Inanspruchnahme des Gesundheitswesens führen (Z00 – Z99)	–	–	–	–
22	Ohne Diagnoseangabe	–	–	–	–
<b>510 Mund-Kiefer-</b>					
1	Bestimmte infektiöse und parasitäre Krankheiten (A00 – B99)	79	6,9	–	–
2	Neubildungen (C00 – D48)	5 267	9,7	6	4,2
3	Krankheiten des Blutes und der blutbildenden Organe sowie bestimmte Störungen mit Beteiligung des Immunsystems (D50 – D90)	55	4,8	–	–
4	Endokrine, Ernährungs- und Stoffwechselkrankheiten (E00 – E90)	42	9,7	–	–
5	Psychische und Verhaltensstörungen (F00 – F99)	16	2,9	–	–
6	Krankheiten des Nervensystems (G00 – G99)	61	6,5	–	–
7	Krankheiten des Auges und der Augenanhangsgebilde (H00 – H59)	103	4,7	–	–
8	Krankheiten des Ohres und des Warzenfortsatzes (H60 – H95)	10	3,8	1	4,0
9	Krankheiten des Kreislaufsystems (I00 – I99)	33	7,4	–	–
10	Krankheiten des Atmungssystems (J00 – J99)	546	5,8	–	–
11	Krankheiten des Verdauungssystems (K00 – K93)	10 871	4,7	2	1,5
12	Krankheiten der Haut und der Unterhaut (L00 – L99)	366	5,4	1	1,0
13	Krankheiten des Muskel-Skelett-Systems und des Bindegewebes (M00 – M99)	256	10,0	–	–
14	Krankheiten des Urogenitalsystems (N00 – N99)	1	3	–	–
15	Schwangerschaft, Geburt und Wochenbett (O00 – O99)	–	–	–	–
16	Bestimmte Zustände, die ihren Ursprung in der Perinatalperiode haben (P00 – P96)	–	–	–	–
17	Angeborene Fehlbildungen, Deformitäten und Chromosomenanomalien (Q00 – Q99)	773	6,2	164	8,3
18	Symptome und abnorme klinische Laborbefunde, die anderenorts nicht klassifiziert sind (R00 – R99)	86	4,7	–	–
19	Verletzungen, Vergiftungen und bestimmte andere Folgen äußerer Ursachen (S00 – T98)	5 603	5,7	3	2,3
20	Funktionseinschränkungen (U50 – U51)	–	–	–	–
21	Faktoren, die den Gesundheitszustand beeinflussen und zur Inanspruchnahme des Gesundheitswesens führen (Z00 – Z99)	30	3,3	–	–
22	Ohne Diagnoseangabe	–	–	–	–



**Noch: 2. Entlassene oder verstorbene vollstationäre Patientinnen und Patienten**  
**Noch: 2.1 Aus Krankenhäusern**

Lfd. Nr.	Krankheitsart (Positionsnummer) <sup>1)</sup>	35 – 40		40 – 45	
		Patient(inn)en	Verweildauer in Tagen	Patient(inn)en	Verweildauer in Tagen
		<b>noch: 390 Kinder- und Jugend</b>			
1	Bestimmte infektiöse und parasitäre Krankheiten (A00 – B99)	–	–	–	–
2	Neubildungen (C00 – D48)	–	–	–	–
3	Krankheiten des Blutes und der blutbildenden Organe sowie bestimmte Störungen mit Beteiligung des Immunsystems (D50 – D90)	–	–	–	–
4	Endokrine, Ernährungs- und Stoffwechselkrankheiten (E00 – E90)	–	–	–	–
5	Psychische und Verhaltensstörungen (F00 – F99)	–	–	–	–
6	Krankheiten des Nervensystems (G00 – G99)	–	–	–	–
7	Krankheiten des Auges und der Augenanhangsgebilde (H00 – H59)	–	–	–	–
8	Krankheiten des Ohres und des Warzenfortsatzes (H60 – H95)	–	–	–	–
9	Krankheiten des Kreislaufsystems (I00 – I99)	–	–	–	–
10	Krankheiten des Atmungssystems (J00 – J99)	–	–	–	–
11	Krankheiten des Verdauungssystems (K00 – K93)	–	–	–	–
12	Krankheiten der Haut und der Unterhaut (L00 – L99)	–	–	–	–
13	Krankheiten des Muskel-Skelett-Systems und des Bindegewebes (M00 – M99)	–	–	–	–
14	Krankheiten des Urogenitalsystems (N00 – N99)	–	–	–	–
15	Schwangerschaft, Geburt und Wochenbett (O00 – O99)	–	–	–	–
16	Bestimmte Zustände, die ihren Ursprung in der Perinatalperiode haben (P00 – P96)	–	–	–	–
17	Angeborene Fehlbildungen, Deformitäten und Chromosomenanomalien (Q00 – Q99)	–	–	–	–
18	Symptome und abnorme klinische Laborbefunde, die anderenorts nicht klassifiziert sind (R00 – R99)	–	–	–	–
19	Verletzungen, Vergiftungen und bestimmte andere Folgen äußerer Ursachen (S00 – T98)	–	–	–	–
20	Funktionseinschränkungen (U50 – U51)	–	–	–	–
21	Faktoren, die den Gesundheitszustand beeinflussen und zur Inanspruchnahme des Gesundheitswesens führen (Z00 – Z99)	–	–	–	–
22	Ohne Diagnoseangabe	–	–	–	–
<b>noch: 510 Mund-Kiefer-</b>					
1	Bestimmte infektiöse und parasitäre Krankheiten (A00 – B99)	3	6,7	5	4,0
2	Neubildungen (C00 – D48)	83	7,8	198	8,4
3	Krankheiten des Blutes und der blutbildenden Organe sowie bestimmte Störungen mit Beteiligung des Immunsystems (D50 – D90)	1	7,0	2	2,5
4	Endokrine, Ernährungs- und Stoffwechselkrankheiten (E00 – E90)	4	10,5	12	10,4
5	Psychische und Verhaltensstörungen (F00 – F99)	–	–	3	1,7
6	Krankheiten des Nervensystems (G00 – G99)	2	8,0	3	6,3
7	Krankheiten des Auges und der Augenanhangsgebilde (H00 – H59)	3	4,3	8	6,8
8	Krankheiten des Ohres und des Warzenfortsatzes (H60 – H95)	–	–	1	8,0
9	Krankheiten des Kreislaufsystems (I00 – I99)	1	2,0	–	–
10	Krankheiten des Atmungssystems (J00 – J99)	49	5,4	54	5,9
11	Krankheiten des Verdauungssystems (K00 – K93)	540	5,3	554	5,3
12	Krankheiten der Haut und der Unterhaut (L00 – L99)	35	4,3	25	5,5
13	Krankheiten des Muskel-Skelett-Systems und des Bindegewebes (M00 – M99)	13	7,8	15	6,7
14	Krankheiten des Urogenitalsystems (N00 – N99)	–	–	–	–
15	Schwangerschaft, Geburt und Wochenbett (O00 – O99)	–	–	–	–
16	Bestimmte Zustände, die ihren Ursprung in der Perinatalperiode haben (P00 – P96)	–	–	–	–
17	Angeborene Fehlbildungen, Deformitäten und Chromosomenanomalien (Q00 – Q99)	8	5,0	14	5,1
18	Symptome und abnorme klinische Laborbefunde, die anderenorts nicht klassifiziert sind (R00 – R99)	1	7,0	5	2,6
19	Verletzungen, Vergiftungen und bestimmte andere Folgen äußerer Ursachen (S00 – T98)	387	5,4	406	6,0
20	Funktionseinschränkungen (U50 – U51)	–	–	–	–
21	Faktoren, die den Gesundheitszustand beeinflussen und zur Inanspruchnahme des Gesundheitswesens führen (Z00 – Z99)	3	2,0	1	2,0
22	Ohne Diagnoseangabe	–	–	–	–



Noch: **2. Entlassene oder verstorbene vollstationäre Patientinnen und Patienten**  
Noch: **2.1 Aus Krankenhäusern**

Lfd. Nr.	Krankheitsart (Positionsnummer) <sup>1)</sup>	insgesamt		unter 1	
		Patient(inn)en	Verweildauer in Tagen	Patient(inn)en	Verweildauer in Tagen
					<b>540 Neuro</b>
1	Bestimmte infektiöse und parasitäre Krankheiten (A00 – B99)	45	13,8	–	–
2	Neubildungen (C00 – D48)	6 262	13,6	3	13,0
3	Krankheiten des Blutes und der blutbildenden Organe sowie bestimmte Störungen mit Beteiligung des Immunsystems (D50 – D90)	14	10,4	–	–
4	Endokrine, Ernährungs- und Stoffwechselkrankheiten (E00 – E90)	42	9,8	–	–
5	Psychische und Verhaltensstörungen (F00 – F99)	65	6,4	–	–
6	Krankheiten des Nervensystems (G00 – G99)	3 146	10,4	51	10,3
7	Krankheiten des Auges und der Augenanhangsgebilde (H00 – H59)	9	4,1	–	–
8	Krankheiten des Ohres und des Warzenfortsatzes (H60 – H95)	10	10,8	–	–
9	Krankheiten des Kreislaufsystems (I00 – I99)	4 143	14,4	5	17,4
10	Krankheiten des Atmungssystems (J00 – J99)	27	18,3	–	–
11	Krankheiten des Verdauungssystems (K00 – K93)	57	6,5	–	–
12	Krankheiten der Haut und der Unterhaut (L00 – L99)	38	9,6	3	11,0
13	Krankheiten des Muskel-Skelett-Systems und des Bindegewebes (M00 – M99)	21 642	8,8	–	–
14	Krankheiten des Urogenitalsystems (N00 – N99)	21	10,7	–	–
15	Schwangerschaft, Geburt und Wochenbett (O00 – O99)	3	22	–	–
16	Bestimmte Zustände, die ihren Ursprung in der Perinatalperiode haben (P00 – P96)	4	32,5	3	43,0
17	Angeborene Fehlbildungen, Deformitäten und Chromosomenanomalien (Q00 – Q99)	361	9,6	37	9,6
18	Symptome und abnorme klinische Laborbefunde, die anderenorts nicht klassifiziert sind (R00 – R99)	276	6,0	–	–
19	Verletzungen, Vergiftungen und bestimmte andere Folgen äußerer Ursachen (S00 – T98)	4 473	11,8	19	9,5
20	Funktionseinschränkungen (U50 – U51)	1	2	–	–
21	Faktoren, die den Gesundheitszustand beeinflussen und zur Inanspruchnahme des Gesundheitswesens führen (Z00 – Z99)	125	3,0	–	–
22	Ohne Diagnoseangabe	–	–	–	–
					<b>570 Neuro</b>
1	Bestimmte infektiöse und parasitäre Krankheiten (A00 – B99)	2 455	10,9	–	–
2	Neubildungen (C00 – D48)	3 494	10,5	–	–
3	Krankheiten des Blutes und der blutbildenden Organe sowie bestimmte Störungen mit Beteiligung des Immunsystems (D50 – D90)	132	11,5	–	–
4	Endokrine, Ernährungs- und Stoffwechselkrankheiten (E00 – E90)	1 615	9,3	–	–
5	Psychische und Verhaltensstörungen (F00 – F99)	8 746	9,3	1	27,0
6	Krankheiten des Nervensystems (G00 – G99)	73 730	8,0	11	34,7
7	Krankheiten des Auges und der Augenanhangsgebilde (H00 – H59)	1 766	6,3	–	–
8	Krankheiten des Ohres und des Warzenfortsatzes (H60 – H95)	4 515	5,2	–	–
9	Krankheiten des Kreislaufsystems (I00 – I99)	34 749	11,9	–	–
10	Krankheiten des Atmungssystems (J00 – J99)	673	9,1	–	–
11	Krankheiten des Verdauungssystems (K00 – K93)	251	13,7	–	–
12	Krankheiten der Haut und der Unterhaut (L00 – L99)	67	11,0	–	–
13	Krankheiten des Muskel-Skelett-Systems und des Bindegewebes (M00 – M99)	8 856	9,2	–	–
14	Krankheiten des Urogenitalsystems (N00 – N99)	429	9,3	–	–
15	Schwangerschaft, Geburt und Wochenbett (O00 – O99)	21	7,9	–	–
16	Bestimmte Zustände, die ihren Ursprung in der Perinatalperiode haben (P00 – P96)	3	11,0	–	–
17	Angeborene Fehlbildungen, Deformitäten und Chromosomenanomalien (Q00 – Q99)	147	7,7	–	–
18	Symptome und abnorme klinische Laborbefunde, die anderenorts nicht klassifiziert sind (R00 – R99)	9 143	5,7	2	7,0
19	Verletzungen, Vergiftungen und bestimmte andere Folgen äußerer Ursachen (S00 – T98)	1 953	11,9	–	–
20	Funktionseinschränkungen (U50 – U51)	–	–	–	–
21	Faktoren, die den Gesundheitszustand beeinflussen und zur Inanspruchnahme des Gesundheitswesens führen (Z00 – Z99)	388	3,8	–	–
22	Ohne Diagnoseangabe	–	–	–	–



**Noch: 2. Entlassene oder verstorbene vollstationäre Patientinnen und Patienten**  
**Noch: 2.1 Aus Krankenhäusern**

Lfd. Nr.	Krankheitsart (Positionsnummer) <sup>1)</sup>	35 – 40		40 – 45	
		Patient(inn)en	Verweildauer in Tagen	Patient(inn)en	Verweildauer in Tagen
		<b>noch: 540 Neuro</b>			
1	Bestimmte infektiöse und parasitäre Krankheiten (A00 – B99)	1	17,0	5	3,0
2	Neubildungen (C00 – D48)	318	12,2	493	11,7
3	Krankheiten des Blutes und der blutbildenden Organe sowie bestimmte Störungen mit Beteiligung des Immunsystems (D50 – D90)	1	17,0	1	27,0
4	Endokrine, Ernährungs- und Stoffwechselkrankheiten (E00 – E90)	7	10,4	4	11,0
5	Psychische und Verhaltensstörungen (F00 – F99)	7	6,0	6	5,0
6	Krankheiten des Nervensystems (G00 – G99)	187	8,2	242	9,2
7	Krankheiten des Auges und der Augenanhangsgebilde (H00 – H59)	–	–	1	1,0
8	Krankheiten des Ohres und des Warzenfortsatzes (H60 – H95)	2	7,0	2	5,5
9	Krankheiten des Kreislaufsystems (I00 – I99)	164	13,5	290	15,3
10	Krankheiten des Atmungssystems (J00 – J99)	1	5,0	1	6,0
11	Krankheiten des Verdauungssystems (K00 – K93)	2	3,0	4	2,5
12	Krankheiten der Haut und der Unterhaut (L00 – L99)	1	4,0	2	9,5
13	Krankheiten des Muskel-Skelett-Systems und des Bindegewebes (M00 – M99)	1 681	7,2	2 279	7,4
14	Krankheiten des Urogenitalsystems (N00 – N99)	1	15,0	–	–
15	Schwangerschaft, Geburt und Wochenbett (O00 – O99)	3	22,0	–	–
16	Bestimmte Zustände, die ihren Ursprung in der Perinatalperiode haben (P00 – P96)	–	–	–	–
17	Angeborene Fehlbildungen, Deformitäten und Chromosomenanomalien (Q00 – Q99)	34	9,4	37	8,5
18	Symptome und abnorme klinische Laborbefunde, die anderenorts nicht klassifiziert sind (R00 – R99)	10	6,4	25	6,4
19	Verletzungen, Vergiftungen und bestimmte andere Folgen äußerer Ursachen (S00 – T98)	210	11,1	234	10,9
20	Funktionseinschränkungen (U50 – U51)	–	–	–	–
21	Faktoren, die den Gesundheitszustand beeinflussen und zur Inanspruchnahme des Gesundheitswesens führen (Z00 – Z99)	5	2,6	23	4,6
22	Ohne Diagnoseangabe	–	–	–	–
<b>noch: 570 Neuro</b>					
1	Bestimmte infektiöse und parasitäre Krankheiten (A00 – B99)	199	9,9	191	8,1
2	Neubildungen (C00 – D48)	164	6,3	187	7,0
3	Krankheiten des Blutes und der blutbildenden Organe sowie bestimmte Störungen mit Beteiligung des Immunsystems (D50 – D90)	9	5,9	10	9,7
4	Endokrine, Ernährungs- und Stoffwechselkrankheiten (E00 – E90)	29	7,7	56	7,6
5	Psychische und Verhaltensstörungen (F00 – F99)	576	5,6	699	6,3
6	Krankheiten des Nervensystems (G00 – G99)	4 420	6,9	5 875	7,1
7	Krankheiten des Auges und der Augenanhangsgebilde (H00 – H59)	143	6,0	165	5,8
8	Krankheiten des Ohres und des Warzenfortsatzes (H60 – H95)	225	4,2	313	4,1
9	Krankheiten des Kreislaufsystems (I00 – I99)	451	10,7	820	11,1
10	Krankheiten des Atmungssystems (J00 – J99)	40	4,8	36	4,2
11	Krankheiten des Verdauungssystems (K00 – K93)	11	7,1	12	11,4
12	Krankheiten der Haut und der Unterhaut (L00 – L99)	10	9,2	4	9,5
13	Krankheiten des Muskel-Skelett-Systems und des Bindegewebes (M00 – M99)	621	6,6	767	7,4
14	Krankheiten des Urogenitalsystems (N00 – N99)	12	6,5	17	7,6
15	Schwangerschaft, Geburt und Wochenbett (O00 – O99)	3	12,0	–	–
16	Bestimmte Zustände, die ihren Ursprung in der Perinatalperiode haben (P00 – P96)	–	–	–	–
17	Angeborene Fehlbildungen, Deformitäten und Chromosomenanomalien (Q00 – Q99)	15	8,5	22	7,0
18	Symptome und abnorme klinische Laborbefunde, die anderenorts nicht klassifiziert sind (R00 – R99)	722	5,2	810	5,5
19	Verletzungen, Vergiftungen und bestimmte andere Folgen äußerer Ursachen (S00 – T98)	60	6,6	93	7,2
20	Funktionseinschränkungen (U50 – U51)	–	–	–	–
21	Faktoren, die den Gesundheitszustand beeinflussen und zur Inanspruchnahme des Gesundheitswesens führen (Z00 – Z99)	41	3,0	31	3,6
22	Ohne Diagnoseangabe	–	–	–	–





**Noch: 2. Entlassene oder verstorbene vollstationäre Patientinnen und Patienten**  
**Noch: 2.1 Aus Krankenhäusern**

Lfd. Nr.	Krankheitsart (Positionsnummer) <sup>1)</sup>	insgesamt		unter 1	
		Patient(inn)en	Verweildauer in Tagen	Patient(inn)en	Verweildauer in Tagen
		<b>630 Nuklear</b>			
1	Bestimmte infektiöse und parasitäre Krankheiten (A00 – B99)	–	–	–	–
2	Neubildungen (C00 – D48)	3 164	3,7	–	–
3	Krankheiten des Blutes und der blutbildenden Organe sowie bestimmte Störungen mit Beteiligung des Immunsystems (D50 – D90)	5	2,4	–	–
4	Endokrine, Ernährungs- und Stoffwechselkrankheiten (E00 – E90)	8 164	3,9	–	–
5	Psychische und Verhaltensstörungen (F00 – F99)	–	–	–	–
6	Krankheiten des Nervensystems (G00 – G99)	1	1,0	–	–
7	Krankheiten des Auges und der Augenanhangsgebilde (H00 – H59)	–	–	–	–
8	Krankheiten des Ohres und des Warzenfortsatzes (H60 – H95)	–	–	–	–
9	Krankheiten des Kreislaufsystems (I00 – I99)	18	4,0	–	–
10	Krankheiten des Atmungssystems (J00 – J99)	1	21,0	–	–
11	Krankheiten des Verdauungssystems (K00 – K93)	–	–	–	–
12	Krankheiten der Haut und der Unterhaut (L00 – L99)	1	2,0	–	–
13	Krankheiten des Muskel-Skelett-Systems und des Bindegewebes (M00 – M99)	40	2,7	–	–
14	Krankheiten des Urogenitalsystems (N00 – N99)	1	5,0	–	–
15	Schwangerschaft, Geburt und Wochenbett (O00 – O99)	–	–	–	–
16	Bestimmte Zustände, die ihren Ursprung in der Perinatalperiode haben (P00 – P96)	–	–	–	–
17	Angeborene Fehlbildungen, Deformitäten und Chromosomenanomalien (Q00 – Q99)	–	–	–	–
18	Symptome und abnorme klinische Laborbefunde, die anderenorts nicht klassifiziert sind (R00 – R99)	–	–	–	–
19	Verletzungen, Vergiftungen und bestimmte andere Folgen äußerer Ursachen (S00 – T98)	–	–	–	–
20	Funktionseinschränkungen (U50 – U51)	–	–	–	–
21	Faktoren, die den Gesundheitszustand beeinflussen und zur Inanspruchnahme des Gesundheitswesens führen (Z00 – Z99)	560	2,6	–	–
22	Ohne Diagnoseangabe	–	–	–	–
<b>690 Ortho</b>					
1	Bestimmte infektiöse und parasitäre Krankheiten (A00 – B99)	135	13,6	–	–
2	Neubildungen (C00 – D48)	2 057	9,9	2	2,5
3	Krankheiten des Blutes und der blutbildenden Organe sowie bestimmte Störungen mit Beteiligung des Immunsystems (D50 – D90)	56	12,6	–	–
4	Endokrine, Ernährungs- und Stoffwechselkrankheiten (E00 – E90)	219	22,0	–	–
5	Psychische und Verhaltensstörungen (F00 – F99)	32	7,5	–	–
6	Krankheiten des Nervensystems (G00 – G99)	824	6,7	2	1,0
7	Krankheiten des Auges und der Augenanhangsgebilde (H00 – H59)	1	15,0	–	–
8	Krankheiten des Ohres und des Warzenfortsatzes (H60 – H95)	3	5,0	–	–
9	Krankheiten des Kreislaufsystems (I00 – I99)	205	14,3	–	–
10	Krankheiten des Atmungssystems (J00 – J99)	44	18,7	–	–
11	Krankheiten des Verdauungssystems (K00 – K93)	56	17,9	–	–
12	Krankheiten der Haut und der Unterhaut (L00 – L99)	384	10,2	1	4,0
13	Krankheiten des Muskel-Skelett-Systems und des Bindegewebes (M00 – M99)	137 642	9,1	2	5,0
14	Krankheiten des Urogenitalsystems (N00 – N99)	45	10,7	–	–
15	Schwangerschaft, Geburt und Wochenbett (O00 – O99)	2	14,5	–	–
16	Bestimmte Zustände, die ihren Ursprung in der Perinatalperiode haben (P00 – P96)	–	–	–	–
17	Angeborene Fehlbildungen, Deformitäten und Chromosomenanomalien (Q00 – Q99)	2 635	7,6	435	6,3
18	Symptome und abnorme klinische Laborbefunde, die anderenorts nicht klassifiziert sind (R00 – R99)	117	8,1	–	–
19	Verletzungen, Vergiftungen und bestimmte andere Folgen äußerer Ursachen (S00 – T98)	20 157	11,6	3	1,7
20	Funktionseinschränkungen (U50 – U51)	–	–	–	–
21	Faktoren, die den Gesundheitszustand beeinflussen und zur Inanspruchnahme des Gesundheitswesens führen (Z00 – Z99)	247	15,3	–	–
22	Ohne Diagnoseangabe	–	–	–	–



**Noch: 2. Entlassene oder verstorbene vollstationäre Patientinnen und Patienten**  
**Noch: 2.1 Aus Krankenhäusern**

Lfd. Nr.	Krankheitsart (Positionsnummer) <sup>1)</sup>	35 – 40		40 – 45	
		Patient(inn)en	Verweildauer in Tagen	Patient(inn)en	Verweildauer in Tagen
		<b>noch: 630 Nuklear</b>			
1	Bestimmte infektiöse und parasitäre Krankheiten (A00 – B99)	–	–	–	–
2	Neubildungen (C00 – D48)	224	3,2	315	3,2
3	Krankheiten des Blutes und der blutbildenden Organe sowie bestimmte Störungen mit Beteiligung des Immunsystems (D50 – D90)	1	2,0	1	2,0
4	Endokrine, Ernährungs- und Stoffwechselkrankheiten (E00 – E90)	319	3,6	526	3,8
5	Psychische und Verhaltensstörungen (F00 – F99)	–	–	–	–
6	Krankheiten des Nervensystems (G00 – G99)	–	–	1	1,0
7	Krankheiten des Auges und der Augenanhangsgebilde (H00 – H59)	–	–	–	–
8	Krankheiten des Ohres und des Warzenfortsatzes (H60 – H95)	–	–	–	–
9	Krankheiten des Kreislaufsystems (I00 – I99)	–	–	–	–
10	Krankheiten des Atmungssystems (J00 – J99)	–	–	–	–
11	Krankheiten des Verdauungssystems (K00 – K93)	–	–	–	–
12	Krankheiten der Haut und der Unterhaut (L00 – L99)	–	–	–	–
13	Krankheiten des Muskel-Skelett-Systems und des Bindegewebes (M00 – M99)	1	3,0	2	3,0
14	Krankheiten des Urogenitalsystems (N00 – N99)	–	–	–	–
15	Schwangerschaft, Geburt und Wochenbett (O00 – O99)	–	–	–	–
16	Bestimmte Zustände, die ihren Ursprung in der Perinatalperiode haben (P00 – P96)	–	–	–	–
17	Angeborene Fehlbildungen, Deformitäten und Chromosomenanomalien (Q00 – Q99)	–	–	–	–
18	Symptome und abnorme klinische Laborbefunde, die anderenorts nicht klassifiziert sind (R00 – R99)	–	–	–	–
19	Verletzungen, Vergiftungen und bestimmte andere Folgen äußerer Ursachen (S00 – T98)	–	–	–	–
20	Funktionseinschränkungen (U50 – U51)	–	–	–	–
21	Faktoren, die den Gesundheitszustand beeinflussen und zur Inanspruchnahme des Gesundheitswesens führen (Z00 – Z99)	54	2,8	55	2,6
22	Ohne Diagnoseangabe	–	–	–	–
<b>noch: 690 Ortho</b>					
1	Bestimmte infektiöse und parasitäre Krankheiten (A00 – B99)	5	8,4	6	10,8
2	Neubildungen (C00 – D48)	101	8,7	144	8,4
3	Krankheiten des Blutes und der blutbildenden Organe sowie bestimmte Störungen mit Beteiligung des Immunsystems (D50 – D90)	–	–	5	6,0
4	Endokrine, Ernährungs- und Stoffwechselkrankheiten (E00 – E90)	3	12,0	11	13,7
5	Psychische und Verhaltensstörungen (F00 – F99)	1	3,0	4	3,0
6	Krankheiten des Nervensystems (G00 – G99)	40	5,6	58	5,8
7	Krankheiten des Auges und der Augenanhangsgebilde (H00 – H59)	–	–	–	–
8	Krankheiten des Ohres und des Warzenfortsatzes (H60 – H95)	–	–	–	–
9	Krankheiten des Kreislaufsystems (I00 – I99)	4	5,5	5	11,0
10	Krankheiten des Atmungssystems (J00 – J99)	1	2,0	5	5,8
11	Krankheiten des Verdauungssystems (K00 – K93)	3	7,3	5	13,6
12	Krankheiten der Haut und der Unterhaut (L00 – L99)	19	9,3	33	6,8
13	Krankheiten des Muskel-Skelett-Systems und des Bindegewebes (M00 – M99)	5 617	6,7	8 179	6,6
14	Krankheiten des Urogenitalsystems (N00 – N99)	3	16,0	3	3,0
15	Schwangerschaft, Geburt und Wochenbett (O00 – O99)	–	–	–	–
16	Bestimmte Zustände, die ihren Ursprung in der Perinatalperiode haben (P00 – P96)	–	–	–	–
17	Angeborene Fehlbildungen, Deformitäten und Chromosomenanomalien (Q00 – Q99)	133	9,8	107	9,0
18	Symptome und abnorme klinische Laborbefunde, die anderenorts nicht klassifiziert sind (R00 – R99)	4	9,8	9	4,3
19	Verletzungen, Vergiftungen und bestimmte andere Folgen äußerer Ursachen (S00 – T98)	726	6,2	907	6,7
20	Funktionseinschränkungen (U50 – U51)	–	–	–	–
21	Faktoren, die den Gesundheitszustand beeinflussen und zur Inanspruchnahme des Gesundheitswesens führen (Z00 – Z99)	18	8,2	11	8,8
22	Ohne Diagnoseangabe	–	–	–	–



Noch: **2. Entlassene oder verstorbene vollstationäre Patientinnen und Patienten**  
Noch: **2.1 Aus Krankenhäusern**

Lfd. Nr.	Krankheitsart (Positionsnummer) <sup>1)</sup>	insgesamt		unter 1	
		Patient(inn)en	Verweildauer in Tagen	Patient(inn)en	Verweildauer in Tagen
<b>800 Plastische</b>					
1	Bestimmte infektiöse und parasitäre Krankheiten (A00 – B99)	26	12,0	–	–
2	Neubildungen (C00 – D48)	2 978	8,2	4	2,5
3	Krankheiten des Blutes und der blutbildenden Organe sowie bestimmte Störungen mit Beteiligung des Immunsystems (D50 – D90)	6	9,7	–	–
4	Endokrine, Ernährungs- und Stoffwechselkrankheiten (E00 – E90)	312	10,8	–	–
5	Psychische und Verhaltensstörungen (F00 – F99)	19	7,8	–	–
6	Krankheiten des Nervensystems (G00 – G99)	1 179	4,0	–	–
7	Krankheiten des Auges und der Augenanhangsgebilde (H00 – H59)	171	4,4	–	–
8	Krankheiten des Ohres und des Warzenfortsatzes (H60 – H95)	6	3,0	–	–
9	Krankheiten des Kreislaufsystems (I00 – I99)	96	25,1	–	–
10	Krankheiten des Atmungssystems (J00 – J99)	238	4,4	–	–
11	Krankheiten des Verdauungssystems (K00 – K93)	108	8,8	–	–
12	Krankheiten der Haut und der Unterhaut (L00 – L99)	1 824	10,0	1	2,0
13	Krankheiten des Muskel-Skelett-Systems und des Bindegewebes (M00 – M99)	4 635	6,1	–	–
14	Krankheiten des Urogenitalsystems (N00 – N99)	337	5,2	–	–
15	Schwangerschaft, Geburt und Wochenbett (O00 – O99)	1	2,0	–	–
16	Bestimmte Zustände, die ihren Ursprung in der Perinatalperiode haben (P00 – P96)	2	1,5	–	–
17	Angeborene Fehlbildungen, Deformitäten und Chromosomenanomalien (Q00 – Q99)	290	4,0	1	3,0
18	Symptome und abnorme klinische Laborbefunde, die anderenorts nicht klassifiziert sind (R00 – R99)	67	5,0	–	–
19	Verletzungen, Vergiftungen und bestimmte andere Folgen äußerer Ursachen (S00 – T98)	4 997	6,7	–	–
20	Funktionseinschränkungen (U50 – U51)	–	–	–	–
21	Faktoren, die den Gesundheitszustand beeinflussen und zur Inanspruchnahme des Gesundheitswesens führen (Z00 – Z99)	42	9,4	–	–
22	Ohne Diagnoseangabe	–	–	–	–
<b>820 Psychiatrie und</b>					
1	Bestimmte infektiöse und parasitäre Krankheiten (A00 – B99)	80	13,9	–	–
2	Neubildungen (C00 – D48)	25	11,2	–	–
3	Krankheiten des Blutes und der blutbildenden Organe sowie bestimmte Störungen mit Beteiligung des Immunsystems (D50 – D90)	17	18,7	–	–
4	Endokrine, Ernährungs- und Stoffwechselkrankheiten (E00 – E90)	67	20,3	–	–
5	Psychische und Verhaltensstörungen (F00 – F99)	174 468	24,8	–	–
6	Krankheiten des Nervensystems (G00 – G99)	3 001	30,8	–	–
7	Krankheiten des Auges und der Augenanhangsgebilde (H00 – H59)	1	3,0	–	–
8	Krankheiten des Ohres und des Warzenfortsatzes (H60 – H95)	1	10,0	–	–
9	Krankheiten des Kreislaufsystems (I00 – I99)	141	16,6	–	–
10	Krankheiten des Atmungssystems (J00 – J99)	124	13,5	–	–
11	Krankheiten des Verdauungssystems (K00 – K93)	93	11,5	–	–
12	Krankheiten der Haut und der Unterhaut (L00 – L99)	3	3,0	–	–
13	Krankheiten des Muskel-Skelett-Systems und des Bindegewebes (M00 – M99)	16	32,1	–	–
14	Krankheiten des Urogenitalsystems (N00 – N99)	22	26,1	–	–
15	Schwangerschaft, Geburt und Wochenbett (O00 – O99)	2	7,0	–	–
16	Bestimmte Zustände, die ihren Ursprung in der Perinatalperiode haben (P00 – P96)	1	36,0	–	–
17	Angeborene Fehlbildungen, Deformitäten und Chromosomenanomalien (Q00 – Q99)	7	7,3	–	–
18	Symptome und abnorme klinische Laborbefunde, die anderenorts nicht klassifiziert sind (R00 – R99)	169	14,1	–	–
19	Verletzungen, Vergiftungen und bestimmte andere Folgen äußerer Ursachen (S00 – T98)	95	8,9	–	–
20	Funktionseinschränkungen (U50 – U51)	2	30,5	–	–
21	Faktoren, die den Gesundheitszustand beeinflussen und zur Inanspruchnahme des Gesundheitswesens führen (Z00 – Z99)	88	15,9	–	–
22	Ohne Diagnoseangabe	–	–	–	–



**Noch: 2. Entlassene oder verstorbene vollstationäre Patientinnen und Patienten**  
**Noch: 2.1 Aus Krankenhäusern**

Lfd. Nr.	Krankheitsart (Positionsnummer) <sup>1)</sup>	35 – 40		40 – 45	
		Patient(inn)en	Verweildauer in Tagen	Patient(inn)en	Verweildauer in Tagen
		<b>noch: 800 Plastische</b>			
1	Bestimmte infektiöse und parasitäre Krankheiten (A00 – B99)	2	24,5	2	5,5
2	Neubildungen (C00 – D48)	142	6,7	175	6,9
3	Krankheiten des Blutes und der blutbildenden Organe sowie bestimmte Störungen mit Beteiligung des Immunsystems (D50 – D90)	–	–	–	–
4	Endokrine, Ernährungs- und Stoffwechselkrankheiten (E00 – E90)	46	9,0	45	8,8
5	Psychische und Verhaltensstörungen (F00 – F99)	5	5,6	4	6,8
6	Krankheiten des Nervensystems (G00 – G99)	48	3,9	80	3,8
7	Krankheiten des Auges und der Augenanhangsgebilde (H00 – H59)	9	5,7	20	4,6
8	Krankheiten des Ohres und des Warzenfortsatzes (H60 – H95)	–	–	1	3,0
9	Krankheiten des Kreislaufsystems (I00 – I99)	–	–	2	12,5
10	Krankheiten des Atmungssystems (J00 – J99)	24	3,8	11	3,7
11	Krankheiten des Verdauungssystems (K00 – K93)	11	8,0	12	6,7
12	Krankheiten der Haut und der Unterhaut (L00 – L99)	144	8,7	157	7,3
13	Krankheiten des Muskel-Skelett-Systems und des Bindegewebes (M00 – M99)	232	5,3	279	6,7
14	Krankheiten des Urogenitalsystems (N00 – N99)	40	4,9	34	4,9
15	Schwangerschaft, Geburt und Wochenbett (O00 – O99)	–	–	–	–
16	Bestimmte Zustände, die ihren Ursprung in der Perinatalperiode haben (P00 – P96)	–	–	–	–
17	Angeborene Fehlbildungen, Deformitäten und Chromosomenanomalien (Q00 – Q99)	10	4,3	14	5,0
18	Symptome und abnorme klinische Laborbefunde, die anderenorts nicht klassifiziert sind (R00 – R99)	6	8,7	6	5,7
19	Verletzungen, Vergiftungen und bestimmte andere Folgen äußerer Ursachen (S00 – T98)	449	6,1	545	5,9
20	Funktionseinschränkungen (U50 – U51)	–	–	–	–
21	Faktoren, die den Gesundheitszustand beeinflussen und zur Inanspruchnahme des Gesundheitswesens führen (Z00 – Z99)	2	6,5	6	11,3
22	Ohne Diagnoseangabe	–	–	–	–
<b>noch: 820 Psychiatrie und</b>					
1	Bestimmte infektiöse und parasitäre Krankheiten (A00 – B99)	18	13,6	8	12,5
2	Neubildungen (C00 – D48)	2	7,0	1	16,0
3	Krankheiten des Blutes und der blutbildenden Organe sowie bestimmte Störungen mit Beteiligung des Immunsystems (D50 – D90)	1	11,0	1	21,0
4	Endokrine, Ernährungs- und Stoffwechselkrankheiten (E00 – E90)	7	12,4	10	17,3
5	Psychische und Verhaltensstörungen (F00 – F99)	19 504	22,8	23 259	23,0
6	Krankheiten des Nervensystems (G00 – G99)	17	66,4	24	142,8
7	Krankheiten des Auges und der Augenanhangsgebilde (H00 – H59)	–	–	–	–
8	Krankheiten des Ohres und des Warzenfortsatzes (H60 – H95)	–	–	–	–
9	Krankheiten des Kreislaufsystems (I00 – I99)	5	11,6	3	9,7
10	Krankheiten des Atmungssystems (J00 – J99)	7	9,7	4	10,8
11	Krankheiten des Verdauungssystems (K00 – K93)	10	11,1	19	13,3
12	Krankheiten der Haut und der Unterhaut (L00 – L99)	–	–	–	–
13	Krankheiten des Muskel-Skelett-Systems und des Bindegewebes (M00 – M99)	2	18,0	–	–
14	Krankheiten des Urogenitalsystems (N00 – N99)	1	222,0	–	–
15	Schwangerschaft, Geburt und Wochenbett (O00 – O99)	–	–	–	–
16	Bestimmte Zustände, die ihren Ursprung in der Perinatalperiode haben (P00 – P96)	–	–	–	–
17	Angeborene Fehlbildungen, Deformitäten und Chromosomenanomalien (Q00 – Q99)	4	5,3	1	2,0
18	Symptome und abnorme klinische Laborbefunde, die anderenorts nicht klassifiziert sind (R00 – R99)	5	2,4	8	8,9
19	Verletzungen, Vergiftungen und bestimmte andere Folgen äußerer Ursachen (S00 – T98)	12	10,8	7	12,9
20	Funktionseinschränkungen (U50 – U51)	–	–	–	–
21	Faktoren, die den Gesundheitszustand beeinflussen und zur Inanspruchnahme des Gesundheitswesens führen (Z00 – Z99)	5	4,8	13	15,8
22	Ohne Diagnoseangabe	–	–	–	–





Noch: **2. Entlassene oder verstorbene vollstationäre Patientinnen und Patienten**  
Noch: **2.1 Aus Krankenhäusern**

Lfd. Nr.	Krankheitsart (Positionsnummer) <sup>1)</sup>	insgesamt		unter 1	
		Patient(inn)en	Verweildauer in Tagen	Patient(inn)en	Verweildauer in Tagen
<b>830 Psychotherapeutische</b>					
1	Bestimmte infektiöse und parasitäre Krankheiten (A00 – B99)	2	31,5	–	–
2	Neubildungen (C00 – D48)	–	–	–	–
3	Krankheiten des Blutes und der blutbildenden Organe sowie bestimmte Störungen mit Beteiligung des Immunsystems (D50 – D90)	–	–	–	–
4	Endokrine, Ernährungs- und Stoffwechselkrankheiten (E00 – E90)	–	–	–	–
5	Psychische und Verhaltensstörungen (F00 – F99)	2 507	53,0	–	–
6	Krankheiten des Nervensystems (G00 – G99)	1	28,0	–	–
7	Krankheiten des Auges und der Augenanhangsgebilde (H00 – H59)	–	–	–	–
8	Krankheiten des Ohres und des Warzenfortsatzes (H60 – H95)	–	–	–	–
9	Krankheiten des Kreislaufsystems (I00 – I99)	1	68,0	–	–
10	Krankheiten des Atmungssystems (J00 – J99)	–	–	–	–
11	Krankheiten des Verdauungssystems (K00 – K93)	–	–	–	–
12	Krankheiten der Haut und der Unterhaut (L00 – L99)	1	4,0	–	–
13	Krankheiten des Muskel-Skelett-Systems und des Bindegewebes (M00 – M99)	–	–	–	–
14	Krankheiten des Urogenitalsystems (N00 – N99)	–	–	–	–
15	Schwangerschaft, Geburt und Wochenbett (O00 – O99)	–	–	–	–
16	Bestimmte Zustände, die ihren Ursprung in der Perinatalperiode haben (P00 – P96)	–	–	–	–
17	Angeborene Fehlbildungen, Deformitäten und Chromosomenanomalien (Q00 – Q99)	–	–	–	–
18	Symptome und abnorme klinische Laborbefunde, die anderenorts nicht klassifiziert sind (R00 – R99)	1	28,0	–	–
19	Verletzungen, Vergiftungen und bestimmte andere Folgen äußerer Ursachen (S00 – T98)	–	–	–	–
20	Funktionseinschränkungen (U50 – U51)	–	–	–	–
21	Faktoren, die den Gesundheitszustand beeinflussen und zur Inanspruchnahme des Gesundheitswesens führen (Z00 – Z99)	10	45,9	–	–
22	Ohne Diagnoseangabe	–	–	–	–
<b>870 Strahlen</b>					
1	Bestimmte infektiöse und parasitäre Krankheiten (A00 – B99)	53	9,6	–	–
2	Neubildungen (C00 – D48)	16 692	10,5	–	–
3	Krankheiten des Blutes und der blutbildenden Organe sowie bestimmte Störungen mit Beteiligung des Immunsystems (D50 – D90)	27	8,4	–	–
4	Endokrine, Ernährungs- und Stoffwechselkrankheiten (E00 – E90)	147	4,9	–	–
5	Psychische und Verhaltensstörungen (F00 – F99)	3	4,7	–	–
6	Krankheiten des Nervensystems (G00 – G99)	33	9,7	–	–
7	Krankheiten des Auges und der Augenanhangsgebilde (H00 – H59)	–	–	–	–
8	Krankheiten des Ohres und des Warzenfortsatzes (H60 – H95)	8	5,8	–	–
9	Krankheiten des Kreislaufsystems (I00 – I99)	887	3,7	–	–
10	Krankheiten des Atmungssystems (J00 – J99)	78	10,9	–	–
11	Krankheiten des Verdauungssystems (K00 – K93)	77	8,4	–	–
12	Krankheiten der Haut und der Unterhaut (L00 – L99)	24	12,5	–	–
13	Krankheiten des Muskel-Skelett-Systems und des Bindegewebes (M00 – M99)	1 189	3,7	–	–
14	Krankheiten des Urogenitalsystems (N00 – N99)	22	10,2	–	–
15	Schwangerschaft, Geburt und Wochenbett (O00 – O99)	–	–	–	–
16	Bestimmte Zustände, die ihren Ursprung in der Perinatalperiode haben (P00 – P96)	–	–	–	–
17	Angeborene Fehlbildungen, Deformitäten und Chromosomenanomalien (Q00 – Q99)	62	4,0	–	–
18	Symptome und abnorme klinische Laborbefunde, die anderenorts nicht klassifiziert sind (R00 – R99)	59	7,4	–	–
19	Verletzungen, Vergiftungen und bestimmte andere Folgen äußerer Ursachen (S00 – T98)	44	12,7	–	–
20	Funktionseinschränkungen (U50 – U51)	–	–	–	–
21	Faktoren, die den Gesundheitszustand beeinflussen und zur Inanspruchnahme des Gesundheitswesens führen (Z00 – Z99)	155	3,6	–	–
22	Ohne Diagnoseangabe	–	–	–	–



**Noch: 2. Entlassene oder verstorbene vollstationäre Patientinnen und Patienten**  
**Noch: 2.1 Aus Krankenhäusern**

Lfd. Nr.	Krankheitsart (Positionsnummer) <sup>1)</sup>	35 – 40		40 – 45	
		Patient(inn)en	Verweildauer in Tagen	Patient(inn)en	Verweildauer in Tagen
		<b>noch: 830 Psychotherapeutische</b>			
1	Bestimmte infektiöse und parasitäre Krankheiten (A00 – B99)	–	–	–	–
2	Neubildungen (C00 – D48)	–	–	–	–
3	Krankheiten des Blutes und der blutbildenden Organe sowie bestimmte Störungen mit Beteiligung des Immunsystems (D50 – D90)	–	–	–	–
4	Endokrine, Ernährungs- und Stoffwechselkrankheiten (E00 – E90)	–	–	–	–
5	Psychische und Verhaltensstörungen (F00 – F99)	272	56,3	337	53,8
6	Krankheiten des Nervensystems (G00 – G99)	–	–	1	28,0
7	Krankheiten des Auges und der Augenanhangsgebilde (H00 – H59)	–	–	–	–
8	Krankheiten des Ohres und des Warzenfortsatzes (H60 – H95)	–	–	–	–
9	Krankheiten des Kreislaufsystems (I00 – I99)	–	–	–	–
10	Krankheiten des Atmungssystems (J00 – J99)	–	–	–	–
11	Krankheiten des Verdauungssystems (K00 – K93)	–	–	–	–
12	Krankheiten der Haut und der Unterhaut (L00 – L99)	–	–	–	–
13	Krankheiten des Muskel-Skelett-Systems und des Bindegewebes (M00 – M99)	–	–	–	–
14	Krankheiten des Urogenitalsystems (N00 – N99)	–	–	–	–
15	Schwangerschaft, Geburt und Wochenbett (O00 – O99)	–	–	–	–
16	Bestimmte Zustände, die ihren Ursprung in der Perinatalperiode haben (P00 – P96)	–	–	–	–
17	Angeborene Fehlbildungen, Deformitäten und Chromosomenanomalien (Q00 – Q99)	–	–	–	–
18	Symptome und abnorme klinische Laborbefunde, die anderenorts nicht klassifiziert sind (R00 – R99)	–	–	–	–
19	Verletzungen, Vergiftungen und bestimmte andere Folgen äußerer Ursachen (S00 – T98)	–	–	–	–
20	Funktionseinschränkungen (U50 – U51)	–	–	–	–
21	Faktoren, die den Gesundheitszustand beeinflussen und zur Inanspruchnahme des Gesundheitswesens führen (Z00 – Z99)	1	39,0	3	47,7
22	Ohne Diagnoseangabe	–	–	–	–
<b>noch: 870 Strahlen</b>					
1	Bestimmte infektiöse und parasitäre Krankheiten (A00 – B99)	2	9,0	3	5,3
2	Neubildungen (C00 – D48)	281	6,4	583	7,6
3	Krankheiten des Blutes und der blutbildenden Organe sowie bestimmte Störungen mit Beteiligung des Immunsystems (D50 – D90)	1	16,0	–	–
4	Endokrine, Ernährungs- und Stoffwechselkrankheiten (E00 – E90)	6	4,2	7	7,3
5	Psychische und Verhaltensstörungen (F00 – F99)	–	–	–	–
6	Krankheiten des Nervensystems (G00 – G99)	–	–	1	2,0
7	Krankheiten des Auges und der Augenanhangsgebilde (H00 – H59)	–	–	–	–
8	Krankheiten des Ohres und des Warzenfortsatzes (H60 – H95)	–	–	–	–
9	Krankheiten des Kreislaufsystems (I00 – I99)	8	4,6	22	3,1
10	Krankheiten des Atmungssystems (J00 – J99)	–	–	4	6,0
11	Krankheiten des Verdauungssystems (K00 – K93)	2	12,0	–	–
12	Krankheiten der Haut und der Unterhaut (L00 – L99)	–	–	3	5,7
13	Krankheiten des Muskel-Skelett-Systems und des Bindegewebes (M00 – M99)	56	3,0	75	2,8
14	Krankheiten des Urogenitalsystems (N00 – N99)	–	–	–	–
15	Schwangerschaft, Geburt und Wochenbett (O00 – O99)	–	–	–	–
16	Bestimmte Zustände, die ihren Ursprung in der Perinatalperiode haben (P00 – P96)	–	–	–	–
17	Angeborene Fehlbildungen, Deformitäten und Chromosomenanomalien (Q00 – Q99)	5	1,2	12	4,0
18	Symptome und abnorme klinische Laborbefunde, die anderenorts nicht klassifiziert sind (R00 – R99)	–	–	6	4,2
19	Verletzungen, Vergiftungen und bestimmte andere Folgen äußerer Ursachen (S00 – T98)	–	–	2	3,5
20	Funktionseinschränkungen (U50 – U51)	–	–	–	–
21	Faktoren, die den Gesundheitszustand beeinflussen und zur Inanspruchnahme des Gesundheitswesens führen (Z00 – Z99)	6	4,0	11	1,9
22	Ohne Diagnoseangabe	–	–	–	–



**Noch: 2. Entlassene oder verstorbene vollstationäre Patientinnen und Patienten**  
**Noch: 2.1 Aus Krankenhäusern**

Lfd. Nr.	Krankheitsart (Positionsnummer) <sup>1)</sup>	insgesamt		unter 1	
		Patient(inn)en	Verweildauer in Tagen	Patient(inn)en	Verweildauer in Tagen
		<b>900 Uro</b>			
1	Bestimmte infektiöse und parasitäre Krankheiten (A00 – B99)	915	11,9	–	–
2	Neubildungen (C00 – D48)	51 470	8,3	1	5,0
3	Krankheiten des Blutes und der blutbildenden Organe sowie bestimmte Störungen mit Beteiligung des Immunsystems (D50 – D90)	469	6,5	–	–
4	Endokrine, Ernährungs- und Stoffwechselkrankheiten (E00 – E90)	124	8,1	3	12,0
5	Psychische und Verhaltensstörungen (F00 – F99)	183	9,8	–	–
6	Krankheiten des Nervensystems (G00 – G99)	107	8,3	–	–
7	Krankheiten des Auges und der Augenanhangsgebilde (H00 – H59)	8	8,9	–	–
8	Krankheiten des Ohres und des Warzenfortsatzes (H60 – H95)	2	13,5	–	–
9	Krankheiten des Kreislaufsystems (I00 – I99)	979	6,7	–	–
10	Krankheiten des Atmungssystems (J00 – J99)	86	9,7	–	–
11	Krankheiten des Verdauungssystems (K00 – K93)	1 128	7,5	7	1,7
12	Krankheiten der Haut und der Unterhaut (L00 – L99)	319	6,2	–	–
13	Krankheiten des Muskel-Skelett-Systems und des Bindegewebes (M00 – M99)	446	5,6	–	–
14	Krankheiten des Urogenitalsystems (N00 – N99)	96 179	5,9	22	4,7
15	Schwangerschaft, Geburt und Wochenbett (O00 – O99)	83	3,7	–	–
16	Bestimmte Zustände, die ihren Ursprung in der Perinatalperiode haben (P00 – P96)	5	2,0	1	3,0
17	Angeborene Fehlbildungen, Deformitäten und Chromosomenanomalien (Q00 – Q99)	2 081	4,7	49	5,6
18	Symptome und abnorme klinische Laborbefunde, die anderenorts nicht klassifiziert sind (R00 – R99)	3 908	4,9	–	–
19	Verletzungen, Vergiftungen und bestimmte andere Folgen äußerer Ursachen (S00 – T98)	2 745	6,5	1	4,0
20	Funktionseinschränkungen (U50 – U51)	–	–	–	–
21	Faktoren, die den Gesundheitszustand beeinflussen und zur Inanspruchnahme des Gesundheitswesens führen (Z00 – Z99)	461	3,9	–	–
22	Ohne Diagnoseangabe	–	–	–	–
<b>930 Sonstige Fachbereiche/Allgemeinmedizin bzw.</b>					
1	Bestimmte infektiöse und parasitäre Krankheiten (A00 – B99)	167	13,8	–	–
2	Neubildungen (C00 – D48)	2 021	12,1	1	4,0
3	Krankheiten des Blutes und der blutbildenden Organe sowie bestimmte Störungen mit Beteiligung des Immunsystems (D50 – D90)	46	15,4	–	–
4	Endokrine, Ernährungs- und Stoffwechselkrankheiten (E00 – E90)	385	6,8	5	5,2
5	Psychische und Verhaltensstörungen (F00 – F99)	762	20,3	–	–
6	Krankheiten des Nervensystems (G00 – G99)	1 664	8,9	8	4,0
7	Krankheiten des Auges und der Augenanhangsgebilde (H00 – H59)	9	2,7	–	–
8	Krankheiten des Ohres und des Warzenfortsatzes (H60 – H95)	39	6,2	–	–
9	Krankheiten des Kreislaufsystems (I00 – I99)	2 894	11,0	–	–
10	Krankheiten des Atmungssystems (J00 – J99)	548	8,4	–	–
11	Krankheiten des Verdauungssystems (K00 – K93)	437	9,5	–	–
12	Krankheiten der Haut und der Unterhaut (L00 – L99)	81	11,7	–	–
13	Krankheiten des Muskel-Skelett-Systems und des Bindegewebes (M00 – M99)	3 509	12,6	–	–
14	Krankheiten des Urogenitalsystems (N00 – N99)	95	8,1	1	3,0
15	Schwangerschaft, Geburt und Wochenbett (O00 – O99)	1	1,0	–	–
16	Bestimmte Zustände, die ihren Ursprung in der Perinatalperiode haben (P00 – P96)	683	6,8	683	6,8
17	Angeborene Fehlbildungen, Deformitäten und Chromosomenanomalien (Q00 – Q99)	529	4,9	53	3,9
18	Symptome und abnorme klinische Laborbefunde, die anderenorts nicht klassifiziert sind (R00 – R99)	473	8,7	3	4,3
19	Verletzungen, Vergiftungen und bestimmte andere Folgen äußerer Ursachen (S00 – T98)	631	15,1	1	2,0
20	Funktionseinschränkungen (U50 – U51)	–	–	–	–
21	Faktoren, die den Gesundheitszustand beeinflussen und zur Inanspruchnahme des Gesundheitswesens führen (Z00 – Z99)	67	7,2	20	4,7
22	Ohne Diagnoseangabe	–	–	–	–



**Noch: 2. Entlassene oder verstorbene vollstationäre Patientinnen und Patienten**  
**Noch: 2.1 Aus Krankenhäusern**

Lfd. Nr.	Krankheitsart (Positionsnummer) <sup>1)</sup>	35 – 40		40 – 45	
		Patient(inn)en	Verweildauer in Tagen	Patient(inn)en	Verweildauer in Tagen
		<b>noch: 900 Uro</b>			
1	Bestimmte infektiöse und parasitäre Krankheiten (A00 – B99)	16	8,6	28	8,2
2	Neubildungen (C00 – D48)	763	5,8	1 065	6,2
3	Krankheiten des Blutes und der blutbildenden Organe sowie bestimmte Störungen mit Beteiligung des Immunsystems (D50 – D90)	7	6,1	6	3,7
4	Endokrine, Ernährungs- und Stoffwechselkrankheiten (E00 – E90)	4	8,8	3	4,3
5	Psychische und Verhaltensstörungen (F00 – F99)	22	11,0	27	10,9
6	Krankheiten des Nervensystems (G00 – G99)	2	3,5	11	5,2
7	Krankheiten des Auges und der Augenanhangsgebilde (H00 – H59)	–	–	2	8,5
8	Krankheiten des Ohres und des Warzenfortsatzes (H60 – H95)	–	–	–	–
9	Krankheiten des Kreislaufsystems (I00 – I99)	46	3,2	24	5,2
10	Krankheiten des Atmungssystems (J00 – J99)	2	4,5	2	8,5
11	Krankheiten des Verdauungssystems (K00 – K93)	34	4,9	43	6,7
12	Krankheiten der Haut und der Unterhaut (L00 – L99)	17	5,3	35	4,2
13	Krankheiten des Muskel-Skelett-Systems und des Bindegewebes (M00 – M99)	32	3,8	33	3,4
14	Krankheiten des Urogenitalsystems (N00 – N99)	4 766	4,5	6 118	4,7
15	Schwangerschaft, Geburt und Wochenbett (O00 – O99)	11	5,0	2	6,0
16	Bestimmte Zustände, die ihren Ursprung in der Perinatalperiode haben (P00 – P96)	–	–	–	–
17	Angeborene Fehlbildungen, Deformitäten und Chromosomenanomalien (Q00 – Q99)	58	6,8	58	5,8
18	Symptome und abnorme klinische Laborbefunde, die anderenorts nicht klassifiziert sind (R00 – R99)	82	4,3	107	3,7
19	Verletzungen, Vergiftungen und bestimmte andere Folgen äußerer Ursachen (S00 – T98)	118	6,9	142	6,0
20	Funktionseinschränkungen (U50 – U51)	–	–	–	–
21	Faktoren, die den Gesundheitszustand beeinflussen und zur Inanspruchnahme des Gesundheitswesens führen (Z00 – Z99)	14	1,7	19	2,1
22	Ohne Diagnoseangabe	–	–	–	–
<b>noch: 930 Sonstige Fachbereiche/Allgemeinmedizin bzw.</b>					
1	Bestimmte infektiöse und parasitäre Krankheiten (A00 – B99)	2	19,0	5	8,6
2	Neubildungen (C00 – D48)	32	14,1	74	14,5
3	Krankheiten des Blutes und der blutbildenden Organe sowie bestimmte Störungen mit Beteiligung des Immunsystems (D50 – D90)	2	16,0	2	12,0
4	Endokrine, Ernährungs- und Stoffwechselkrankheiten (E00 – E90)	16	4,4	25	5,2
5	Psychische und Verhaltensstörungen (F00 – F99)	58	17,3	66	22,5
6	Krankheiten des Nervensystems (G00 – G99)	114	9,9	126	8,3
7	Krankheiten des Auges und der Augenanhangsgebilde (H00 – H59)	–	–	–	–
8	Krankheiten des Ohres und des Warzenfortsatzes (H60 – H95)	1	3,0	–	–
9	Krankheiten des Kreislaufsystems (I00 – I99)	54	8,0	77	10,4
10	Krankheiten des Atmungssystems (J00 – J99)	48	3,7	35	5,7
11	Krankheiten des Verdauungssystems (K00 – K93)	19	5,6	18	6,2
12	Krankheiten der Haut und der Unterhaut (L00 – L99)	6	10,7	12	9,6
13	Krankheiten des Muskel-Skelett-Systems und des Bindegewebes (M00 – M99)	146	11,9	252	11,6
14	Krankheiten des Urogenitalsystems (N00 – N99)	3	2,3	8	7,0
15	Schwangerschaft, Geburt und Wochenbett (O00 – O99)	–	–	–	–
16	Bestimmte Zustände, die ihren Ursprung in der Perinatalperiode haben (P00 – P96)	–	–	–	–
17	Angeborene Fehlbildungen, Deformitäten und Chromosomenanomalien (Q00 – Q99)	28	5,5	64	4,9
18	Symptome und abnorme klinische Laborbefunde, die anderenorts nicht klassifiziert sind (R00 – R99)	25	8,6	30	8,7
19	Verletzungen, Vergiftungen und bestimmte andere Folgen äußerer Ursachen (S00 – T98)	33	17,9	48	14,2
20	Funktionseinschränkungen (U50 – U51)	–	–	–	–
21	Faktoren, die den Gesundheitszustand beeinflussen und zur Inanspruchnahme des Gesundheitswesens führen (Z00 – Z99)	2	5,5	2	7,0
22	Ohne Diagnoseangabe	–	–	–	–





Noch: **2. Entlassene oder verstorbene vollstationäre Patientinnen und Patienten**  
**2.2 Aus Vorsorge- oder**

Lfd. Nr.	Fachabteilung	insgesamt		unter 1	
		Patient(inn)en	Verweildauer in Tagen	Patient(inn)en	Verweildauer in Tagen
1	190 Frauenheilkunde und Geburtshilfe	851	25,4	–	–
2	250 Haut- und Geschlechtskrankheiten	2	28,0	–	–
3	310 Innere Medizin	63 069	22,7	7	24,3
4	340 Geriatrie	8 845	23,5	1	20,0
5	360 Kinderheilkunde	548	51,4	31	59,2
6	570 Neurologie	29 434	35,6	–	–
7	690 Orthopädie	80 009	22,4	25	17,6
8	820 Psychiatrie und Psychotherapie	6 203	59,7	2	90,0
9	830 Psychotherapeutische Medizin	9 550	38,4	–	–
10	930 Sonstige Fachbereiche/Allgemeinmedizin bzw. Krankenhaus ohne Fachabteilung	2 849	28,9	–	–

Lfd. Nr.	Fachabteilung	35 – 40		40 – 45	
		Patient(inn)en	Verweildauer in Tagen	Patient(inn)en	Verweildauer in Tagen
1	190 Frauenheilkunde und Geburtshilfe	85	25,8	112	26,1
2	250 Haut- und Geschlechtskrankheiten	–	–	–	–
3	310 Innere Medizin	1 552	23,7	2 915	23,7
4	340 Geriatrie	–	–	2	20,0
5	360 Kinderheilkunde	1	27,0	1	60,0
6	570 Neurologie	989	36,7	1 595	36,0
7	690 Orthopädie	2 423	24,6	4 181	24,7
8	820 Psychiatrie und Psychotherapie	705	62,7	1 038	61,3
9	830 Psychotherapeutische Medizin	1 052	39,1	1 720	38,8
10	930 Sonstige Fachbereiche/Allgemeinmedizin bzw. Krankenhaus ohne Fachabteilung	143	29,6	225	30,0

**(ohne Stundenfälle) 2007 nach Altersgruppen, Verweildauer und Fachabteilungen  
Rehabilitationseinrichtungen**

Entlassene oder verstorbene vollstationäre Patientinnen und Patienten								Lfd. Nr.
davon im Alter von ... bis unter ... Jahr(en)								
1 – 5		5 – 15		15 – 25		25 – 35		
Patient(inn)en	Verweildauer in Tagen	Patient(inn)en	Verweildauer in Tagen	Patient(inn)en	Verweildauer in Tagen	Patient(inn)en	Verweildauer in Tagen	
–	–	–	–	5	26,6	57	25,0	1
–	–	–	–	–	–	–	–	2
296	25,9	620	28,7	422	25,3	968	23,4	3
–	–	–	–	–	–	–	–	4
89	54,0	287	50,0	78	51,6	2	60,0	5
1	27,0	82	29,2	502	45,6	927	39,3	6
–	–	6	24,0	410	25,3	1 649	24,9	7
–	–	–	–	321	74,7	826	64,5	8
3	37,3	21	29,7	282	39,5	941	41,1	9
–	–	–	–	51	32,5	144	31,8	10

Entlassene oder verstorbene vollstationäre Patientinnen und Patienten								Lfd. Nr.
davon im Alter von ... bis unter ... Jahr(en)								
45 – 55		55 – 65		65 – 75		75 und mehr		
Patient(inn)en	Verweildauer in Tagen	Patient(inn)en	Verweildauer in Tagen	Patient(inn)en	Verweildauer in Tagen	Patient(inn)en	Verweildauer	
237	26,0	174	25,4	134	24,6	47	23,6	1
1	35,0	–	–	–	–	1	21,0	2
11 088	23,8	14 679	23,1	18 709	21,7	11 813	22,0	3
35	22,0	219	23,6	1 570	23,6	7 018	23,5	4
3	133,3	17	43,2	17	47,2	22	44,3	5
4 752	36,3	5 388	36,2	8 297	35,6	6 901	33,3	6
13 415	24,4	16 149	23,2	22 034	20,9	19 717	21,1	7
2 128	57,3	952	53,3	200	58,2	31	31,2	8
3 594	38,5	1 736	36,8	174	28,9	27	29,0	9
593	30,5	425	27,9	366	26,5	902	28,2	10

### 3. Vollstationär behandelte Kranke 3.1 In Kranken

Lfd. Nr.	Behandlungsort Wohnort		Verwaltungsbezirk							
			Düsseldorf	Duisburg	Essen	Krefeld	Mönchengladbach	Mülheim an der Ruhr	Oberhausen	
1	Krfr. St.	Düsseldorf	107 044	1 858	1 561	573	239	99	50	46
2		Duisburg	2 316	93 407	2 176	2 220	65	824	1 469	11
3		Essen	555	880	123 963	65	30	1 451	1 553	27
4		Krefeld	1 391	1 171	591	41 993	226	101	24	22
5		Mönchengladbach	1 570	255	424	1 503	47 606	19	9	9
6	Krfr. St.	Mülheim an der Ruhr	393	3 432	5 867	80	16	25 487	4 005	3
7		Oberhausen	274	6 328	2 929	65	24	1 110	38 593	2
8		Remscheid	382	54	277	14	9	7	7	18 937
9		Solingen	1 142	145	428	24	21	4	4	537
10		Wuppertal	1 039	108	1 205	44	35	23	26	3 338
11	Kreis	Kleve	928	2 892	1 107	2 596	169	108	106	4
12		Mettmann	21 139	1 357	10 098	223	112	599	54	133
13		Rhein-Kreis Neuss	13 279	563	853	3 682	6 750	34	22	11
14		Viersen	2 340	731	597	8 906	9 700	63	25	6
15		Wesel	1 169	13 524	2 670	2 080	74	495	1 098	10
16	<b>Reg.-Bez.</b>	<b>Düsseldorf</b>	<b>154 961</b>	<b>126 705</b>	<b>154 746</b>	<b>64 068</b>	<b>65 076</b>	<b>30 424</b>	<b>47 045</b>	<b>23 096</b>
17	Krfr. St.	Aachen	187	53	133	28	45	4	3	5
18		Bonn	114	33	119	17	15	8	4	6
19		Köln	695	224	526	122	101	15	18	56
20		Leverkusen	575	52	229	15	23	4	5	98
21	Kreis	Aachen	268	50	116	43	136	4	2	3
22	Kreis	Düren	543	62	239	30	499	1	5	7
23		Rhein-Erft-Kreis	517	106	294	55	364	6	3	16
24		Euskirchen	147	51	88	13	19	2	4	5
25		Heinsberg	817	156	208	439	6 689	2	3	2
26	Kreis	Oberbergischer Kreis	237	56	287	13	7	9	5	1 874
27		Rhein.-Berg. Kreis	518	54	281	33	19	7	4	1 976
28		Rhein-Sieg-Kreis	242	98	217	28	33	8	11	21
29	<b>Reg.-Bez.</b>	<b>Köln</b>	<b>4 860</b>	<b>995</b>	<b>2 737</b>	<b>836</b>	<b>7 950</b>	<b>70</b>	<b>67</b>	<b>4 069</b>
30	Krfr. St.	Bottrop	94	721	1 881	16	4	75	1 748	–
31		Gelsenkirchen	134	304	3 416	21	16	169	279	3
32		Münster	50	35	126	8	5	–	5	1
33	Kreis	Borken	375	566	1 514	27	17	21	123	3
34		Coesfeld	40	46	297	9	2	2	3	2
35	Kreis	Recklinghausen	292	659	4 026	49	28	89	393	14
36		Steinfurt	52	65	228	16	3	4	12	3
37		Warendorf	49	16	165	6	3	1	5	2
38	<b>Reg.-Bez.</b>	<b>Münster</b>	<b>1 086</b>	<b>2 412</b>	<b>11 653</b>	<b>152</b>	<b>78</b>	<b>361</b>	<b>2 568</b>	<b>28</b>
39	Krfr. St.	Bielefeld	44	12	99	7	7	1	2	–
40	Kreis	Gütersloh	76	11	123	17	9	1	4	1
41		Herford	23	11	92	2	1	1	–	6
42		Höxter	40	9	77	1	6	–	4	–
43	Kreis	Lippe	55	8	115	2	7	1	3	1
44		Minden-Lübbecke	27	15	66	7	4	–	3	–
45		Paderborn	73	18	131	8	7	2	–	5
46	<b>Reg.-Bez.</b>	<b>Detmold</b>	<b>338</b>	<b>84</b>	<b>703</b>	<b>44</b>	<b>41</b>	<b>6</b>	<b>16</b>	<b>13</b>
47	Krfr. St.	Bochum	175	133	2 669	19	12	75	49	12
48		Dortmund	189	132	1 328	25	14	23	37	28
49		Hagen	173	34	418	13	7	8	8	11
50		Hamm	44	39	142	3	2	2	4	–
51		Herne	52	73	658	10	9	7	21	4
52	Kreis	Ennepe-Ruhr-Kreis	259	103	4 658	24	8	27	33	79
53		Hochsauerlandkreis	149	58	399	27	14	48	6	1
54		Märkischer Kreis	268	105	817	23	11	13	11	48
55		Olpe	65	34	131	5	4	3	2	5
56	Kreis	Siegen-Wittgenstein	111	31	128	7	1	4	8	7
57		Soest	65	50	399	20	10	6	9	6
58		Unna	101	68	962	7	13	9	17	6
59	<b>Reg.-Bez.</b>	<b>Arnsberg</b>	<b>1 651</b>	<b>860</b>	<b>12 709</b>	<b>183</b>	<b>105</b>	<b>225</b>	<b>205</b>	<b>207</b>
60	<b>Nordrhein-Westfalen</b>		<b>162 896</b>	<b>131 056</b>	<b>182 548</b>	<b>65 283</b>	<b>73 250</b>	<b>31 086</b>	<b>49 901</b>	<b>27 413</b>
61	Niedersachsen		444	192	968	85	77	21	60	49
62	Hessen		368	131	473	52	48	25	67	74
63	Rheinland-Pfalz		500	207	523	86	96	33	21	34
64	Übriges Bundesgebiet		987	421	1 212	236	158	94	102	63
65	Ausland		387	209	625	126	159	124	55	15
66	<b>Insgesamt</b>		<b>165 582</b>	<b>132 216</b>	<b>186 349</b>	<b>65 868</b>	<b>73 788</b>	<b>31 383</b>	<b>50 206</b>	<b>27 648</b>

**(ohne Stundenfälle) 2007 nach Einzugsgebieten  
häusern**

Verwaltungsbezirk													Lfd. Nr.
Solingen	Wuppertal	Kleve	Mettmann	Rhein-Kreis Neuss	Viersen	Wesel	Reg.-Bez. Düsseldorf	Aachen, Stadt	Bonn	Köln	Leverkusen		
649	372	66	3 004	1 970	242	102	<b>117 875</b>	127	198	562	194	1	
27	46	276	826	190	142	12 508	<b>116 503</b>	41	109	198	19	2	
20	143	44	1 094	74	49	144	<b>130 092</b>	34	95	188	28	3	
7	24	114	76	843	1 807	644	<b>49 034</b>	75	77	172	41	4	
22	31	72	77	941	2 712	26	<b>55 276</b>	575	158	302	21	5	
15	31	53	495	36	55	131	<b>40 099</b>	22	32	65	13	6	
6	29	96	90	34	72	636	<b>50 288</b>	5	29	54	3	7	
819	2 821	5	406	20	4	5	<b>23 767</b>	16	136	437	258	8	
26 375	2 003	9	2 508	74	18	18	<b>33 310</b>	30	113	544	323	9	
1 103	54 491	15	3 413	95	21	18	<b>64 974</b>	36	91	315	107	10	
11	21	47 976	46	180	2 076	6 169	<b>64 389</b>	89	118	199	37	11	
6 820	5 823	35	57 185	486	99	63	<b>104 226</b>	87	495	1 045	2 956	12	
149	92	63	381	57 699	1 120	89	<b>84 787</b>	360	190	2 396	140	13	
18	40	230	111	923	37 591	316	<b>61 597</b>	316	109	282	34	14	
14	35	3 057	205	303	178	75 918	<b>100 830</b>	79	98	191	40	15	
<b>36 055</b>	<b>66 002</b>	<b>52 111</b>	<b>69 917</b>	<b>63 868</b>	<b>46 186</b>	<b>96 787</b>	<b>1 097 047</b>	<b>1 892</b>	<b>2 048</b>	<b>6 950</b>	<b>4 214</b>	<b>16</b>	
11	13	14	23	57	37	13	<b>626</b>	39 961	119	160	17	17	
15	14	22	18	30	16	14	<b>445</b>	66	53 638	1 240	39	18	
100	107	28	631	1 266	68	32	<b>3 989</b>	340	2 339	175 542	2 402	19	
634	67	7	1 867	34	8	4	<b>3 622</b>	35	269	3 425	24 988	20	
5	20	6	9	100	69	14	<b>845</b>	16 055	134	355	12	21	
10	19	10	20	270	58	9	<b>1 782</b>	5 116	358	1 370	42	22	
46	28	19	67	2 959	145	8	<b>4 633</b>	669	4 171	27 576	415	23	
72	10	17	20	50	13	7	<b>518</b>	455	4 242	2 398	47	24	
9	22	44	52	565	995	22	<b>10 025</b>	5 149	172	286	19	25	
265	1 065	6	181	45	8	11	<b>4 069</b>	51	1 014	3 570	219	26	
1 567	485	7	893	64	11	10	<b>5 929</b>	63	496	8 884	6 660	27	
30	34	14	225	62	25	14	<b>1 062</b>	139	43 271	6 081	200	28	
<b>2 764</b>	<b>1 884</b>	<b>194</b>	<b>4 006</b>	<b>5 502</b>	<b>1 453</b>	<b>158</b>	<b>37 545</b>	<b>68 099</b>	<b>110 223</b>	<b>230 887</b>	<b>35 060</b>	<b>29</b>	
2	15	16	19	16	6	74	<b>4 687</b>	9	20	33	6	30	
6	61	13	28	19	8	44	<b>4 521</b>	8	29	60	6	31	
1	6	9	8	7	4	27	<b>292</b>	13	28	47	4	32	
7	23	871	17	21	14	909	<b>4 508</b>	24	53	102	15	33	
1	13	8	4	15	3	16	<b>461</b>	8	9	38	6	34	
26	75	37	52	60	10	143	<b>5 953</b>	49	76	119	23	35	
3	13	3	1	16	6	13	<b>438</b>	16	30	55	6	36	
1	22	7	6	10	—	10	<b>303</b>	8	56	53	3	37	
<b>47</b>	<b>228</b>	<b>964</b>	<b>135</b>	<b>164</b>	<b>51</b>	<b>1 236</b>	<b>21 163</b>	<b>135</b>	<b>301</b>	<b>507</b>	<b>69</b>	<b>38</b>	
1	13	6	3	4	1	7	<b>207</b>	9	27	56	5	39	
—	7	3	1	5	—	5	<b>263</b>	8	18	48	3	40	
—	7	—	6	3	—	7	<b>159</b>	16	8	42	2	41	
1	4	2	3	2	2	3	<b>154</b>	3	24	27	1	42	
4	7	6	2	7	5	6	<b>229</b>	7	30	60	3	43	
2	9	1	5	15	3	3	<b>160</b>	8	20	46	3	44	
3	8	4	4	10	3	7	<b>283</b>	19	29	76	7	45	
<b>11</b>	<b>55</b>	<b>22</b>	<b>24</b>	<b>46</b>	<b>14</b>	<b>38</b>	<b>1 455</b>	<b>70</b>	<b>156</b>	<b>355</b>	<b>24</b>	<b>46</b>	
5	111	19	45	20	6	42	<b>3 392</b>	18	47	91	19	47	
20	99	15	68	32	11	35	<b>2 056</b>	34	68	182	35	48	
4	492	2	110	24	1	8	<b>1 313</b>	12	56	133	24	49	
—	12	2	3	6	2	6	<b>267</b>	8	16	41	—	50	
12	24	8	11	10	5	15	<b>919</b>	5	18	50	—	51	
59	3 553	11	402	32	10	17	<b>9 275</b>	42	94	218	27	52	
6	49	1	27	12	4	9	<b>810</b>	18	88	160	23	53	
12	230	15	201	43	7	16	<b>1 820</b>	32	180	347	45	54	
3	26	31	6	11	3	3	<b>332</b>	29	117	390	27	55	
2	31	2	22	9	4	8	<b>375</b>	24	288	285	10	56	
4	36	4	15	11	3	5	<b>643</b>	13	32	72	14	57	
6	62	8	48	13	3	20	<b>1 343</b>	16	40	113	5	58	
<b>133</b>	<b>4 725</b>	<b>118</b>	<b>958</b>	<b>223</b>	<b>59</b>	<b>184</b>	<b>22 545</b>	<b>251</b>	<b>1 044</b>	<b>2 082</b>	<b>229</b>	<b>59</b>	
<b>39 010</b>	<b>72 894</b>	<b>53 409</b>	<b>75 040</b>	<b>69 803</b>	<b>47 763</b>	<b>98 403</b>	<b>1 179 755</b>	<b>70 447</b>	<b>113 772</b>	<b>240 781</b>	<b>39 596</b>	<b>60</b>	
49	98	61	105	78	43	96	<b>2 426</b>	150	320	621	60	61	
25	56	38	56	59	25	43	<b>1 540</b>	181	415	612	54	62	
51	69	44	72	117	43	43	<b>1 939</b>	457	12 888	2 793	149	63	
97	202	134	223	257	107	196	<b>4 489</b>	617	1 120	1 753	224	64	
31	103	308	104	108	221	115	<b>2 690</b>	3 860	545	735	19	65	
<b>39 263</b>	<b>73 422</b>	<b>53 994</b>	<b>75 600</b>	<b>70 422</b>	<b>48 202</b>	<b>98 896</b>	<b>1 192 839</b>	<b>75 712</b>	<b>129 060</b>	<b>247 295</b>	<b>40 102</b>	<b>66</b>	

Noch: **3. Vollstationär behandelte Kranke**  
Noch: **3.1 In Kranken**

Lfd. Nr.	Behandlungsort Wohnort		Verwaltungsbezirk							
			Kreis Aachen	Düren	Rhein-Erft-Kreis	Euskirchen	Heinsberg	Oberbergischer Kreis	Rhein.-Berg. Kreis	Rhein-Sieg-Kreis
1	Krfr. St.	Düsseldorf	59	44	28	31	28	32	62	102
2		Duisburg	18	18	16	7	13	9	25	43
3		Essen	12	6	13	9	7	31	34	49
4		Krefeld	14	21	7	7	8	10	8	28
5		Mönchengladbach	66	89	21	13	294	11	13	24
6	Krfr. St.	Mülheim an der Ruhr	6	4	6	6	6	8	3	14
7		Oberhausen	8	3	7	2	2	6	6	16
8		Remscheid	3	4	12	3	4	1 310	1 564	13
9		Solingen	2	9	10	9	1	31	108	27
10		Wuppertal	9	15	12	9	6	268	61	21
11	Kreis	Kleve	8	10	9	10	9	13	17	31
12		Mettmann	17	10	31	26	12	36	127	113
13		Rhein-Kreis Neuss	63	61	129	29	195	26	32	88
14		Viersen	42	29	13	13	187	10	13	27
15		Wesel	17	12	14	11	14	10	19	29
16	<b>Reg.-Bez.</b>	<b>Düsseldorf</b>	<b>344</b>	<b>335</b>	<b>328</b>	<b>185</b>	<b>786</b>	<b>1 811</b>	<b>2 092</b>	<b>625</b>
17	Krfr. St.	Aachen	3 662	311	15	31	90	14	26	28
18		Bonn	11	43	100	70	3	47	50	1 963
19		Köln	68	451	2 041	267	21	369	3 363	1 798
20		Leverkusen	6	5	24	27	—	71	637	132
21	Kreis	Aachen	41 035	2 389	35	210	1 068	8	16	39
22	Kreis	Düren	4 268	43 145	217	708	503	14	14	61
23		Rhein-Erft-Kreis	331	5 902	44 740	2 230	323	69	233	888
24		Euskirchen	356	792	631	29 283	11	84	35	238
25		Heinsberg	2 897	2 099	30	41	29 473	6	11	17
26	Kreis	Oberbergischer Kreis	5	30	34	10	4	42 478	2 247	517
27		Rhein.-Berg. Kreis	22	40	61	35	2	2 002	31 060	405
28		Rhein-Sieg-Kreis	30	62	1 440	1 501	12	4 002	744	44 573
29	<b>Reg.-Bez.</b>	<b>Köln</b>	<b>52 691</b>	<b>55 269</b>	<b>49 368</b>	<b>34 413</b>	<b>31 510</b>	<b>49 164</b>	<b>38 436</b>	<b>50 659</b>
30	Krfr. St.	Bottrop	4	1	—	2	—	1	1	10
31		Gelsenkirchen	3	2	7	3	1	8	2	19
32		Münster	1	5	1	1	—	6	8	6
33	Kreis	Borken	6	1	4	5	—	5	2	18
34		Coesfeld	2	5	1	3	—	2	1	11
35	Kreis	Recklinghausen	16	4	11	6	2	12	7	103
36		Steinfurt	4	6	2	3	1	1	5	6
37		Warendorf	1	—	2	—	—	1	—	8
38	<b>Reg.-Bez.</b>	<b>Münster</b>	<b>37</b>	<b>24</b>	<b>28</b>	<b>23</b>	<b>4</b>	<b>36</b>	<b>26</b>	<b>181</b>
39	Krfr. St.	Bielefeld	2	4	4	2	2	2	6	3
40	Kreis	Gütersloh	4	3	2	1	4	—	1	3
41		Herford	—	1	2	—	—	4	2	4
42		Höxter	—	—	—	2	—	—	—	3
43	Kreis	Lippe	—	1	4	—	4	8	2	7
44		Minden-Lübbecke	—	1	3	2	—	3	1	2
45		Paderborn	4	1	2	2	5	2	1	12
46	<b>Reg.-Bez.</b>	<b>Detmold</b>	<b>10</b>	<b>11</b>	<b>17</b>	<b>9</b>	<b>15</b>	<b>19</b>	<b>13</b>	<b>34</b>
47	Krfr. St.	Bochum	6	5	3	5	3	9	4	25
48		Dortmund	6	2	4	8	4	12	3	37
49		Hagen	7	—	5	2	1	17	3	51
50		Hamm	2	2	2	1	—	5	4	6
51		Herne	1	1	2	2	—	1	1	19
52	Kreis	Ennepe-Ruhr-Kreis	7	3	7	4	—	55	11	43
53		Hochsauerlandkreis	3	5	1	3	—	14	22	9
54		Märkischer Kreis	3	6	7	8	1	2 539	59	52
55		Olpe	3	2	4	7	—	485	190	27
56	Kreis	Siegen-Wittgenstein	2	5	5	1	—	295	40	45
57		Soest	2	2	10	3	2	2	6	9
58		Unna	6	4	5	4	4	7	4	20
59	<b>Reg.-Bez.</b>	<b>Arnsberg</b>	<b>48</b>	<b>37</b>	<b>55</b>	<b>48</b>	<b>15</b>	<b>3 441</b>	<b>347</b>	<b>343</b>
60	<b>Nordrhein-Westfalen</b>		<b>53 130</b>	<b>55 676</b>	<b>49 796</b>	<b>34 678</b>	<b>32 330</b>	<b>54 471</b>	<b>40 914</b>	<b>51 842</b>
61	Niedersachsen		36	35	40	26	19	45	44	63
62	Hessen		16	22	34	20	14	47	61	129
63	Rheinland-Pfalz		96	81	105	996	17	1 375	86	4 114
64	Übriges Bundesgebiet		129	115	182	81	58	138	140	285
65	Ausland		570	126	131	114	178	53	29	80
66	<b>Insgesamt</b>		<b>53 977</b>	<b>56 055</b>	<b>50 288</b>	<b>35 915</b>	<b>32 616</b>	<b>56 129</b>	<b>41 274</b>	<b>56 513</b>

**(ohne Stundenfälle) 2007 nach Einzugsgebieten  
häusern**

Reg.-Bez. Köln	Verwaltungsbezirk											Lfd. Nr.
	Botrop	Gelsenkirchen	Münster	Borken	Coesfeld	Recklinghausen	Steinfurt	Warendorf	Reg.-Bez. Münster	Bielefeld	Gütersloh	
1 467	19	69	126	75	11	121	29	48	498	23	7	1
516	136	106	123	144	5	147	30	32	723	21	6	2
506	806	2 277	191	82	28	605	41	54	4 084	41	12	3
468	3	19	44	20	1	25	8	32	152	14	1	4
1 587	5	19	41	8	–	24	7	25	129	12	6	5
185	90	64	66	22	6	84	13	10	355	12	14	6
141	2 542	166	71	59	4	185	9	29	3 065	8	10	7
3 760	3	4	74	10	3	35	5	18	152	7	1	8
1 207	4	5	21	8	–	29	12	7	86	7	2	9
950	12	42	103	31	2	56	21	23	290	18	6	10
550	27	48	274	1 054	6	141	11	62	1 623	15	–	11
4 955	24	188	106	48	7	155	15	42	585	27	8	12
3 709	8	17	77	29	4	61	14	36	246	9	8	13
1 075	16	28	138	51	3	26	10	22	294	13	3	14
534	313	210	401	1 634	17	1 889	44	83	4 591	39	12	15
21 610	4 008	3 262	1 856	3 275	97	3 583	269	523	16 873	266	96	16
44 434	1	8	27	4	2	19	2	9	72	9	4	17
57 270	5	19	71	12	3	18	10	17	155	9	7	18
189 001	15	22	128	32	9	93	54	53	406	22	13	19
29 619	–	2	25	12	1	15	3	5	63	4	–	20
61 356	1	7	31	10	5	29	5	13	101	2	2	21
55 816	–	6	31	13	3	19	4	24	100	5	1	22
87 547	3	17	42	7	3	26	7	45	150	5	5	23
38 572	–	7	17	8	2	12	10	7	63	6	2	24
40 200	–	7	29	23	–	14	10	21	104	10	2	25
50 179	5	13	54	18	2	21	4	50	167	12	1	26
49 730	5	17	70	8	2	39	7	9	157	8	2	27
102 055	10	17	63	23	2	33	19	18	185	12	3	28
805 779	45	142	588	170	34	338	135	271	1 723	104	42	29
87	19 215	1 413	106	49	5	1 495	20	42	22 345	7	9	30
148	714	52 650	259	75	26	8 185	37	56	62 002	36	8	31
120	4	33	50 228	150	160	109	593	828	52 105	59	43	32
235	123	236	5 129	54 783	5 561	1 474	1 238	205	68 749	40	14	33
86	33	96	14 306	950	22 374	3 329	280	500	41 868	21	17	34
428	3 523	8 778	1 783	651	646	121 263	183	465	137 292	68	38	35
135	4	34	12 785	2 333	283	109	61 569	593	77 710	95	51	36
132	9	13	12 451	77	45	88	530	36 142	49 355	311	1 190	37
1 371	23 625	63 253	97 047	59 068	29 100	136 052	64 450	38 831	511 426	637	1 370	38
122	1	9	651	6	3	31	46	203	950	63 255	1 178	39
95	1	9	1 560	21	7	52	76	1 966	3 692	13 081	44 220	40
81	–	12	638	14	1	32	95	121	913	4 272	238	41
60	1	16	171	5	1	37	8	97	336	244	35	42
126	4	15	579	17	12	57	29	310	1 023	7 886	358	43
89	–	4	471	21	–	26	86	104	712	731	108	44
160	3	11	967	11	1	78	18	237	1 326	1 813	808	45
733	10	76	5 037	95	25	313	358	3 038	8 952	91 282	46 945	46
235	57	3 499	236	54	20	1 438	38	61	5 403	29	14	47
395	138	117	699	64	35	4 663	57	259	6 032	68	31	48
311	5	28	204	8	3	124	10	41	423	13	8	49
87	4	20	1 495	21	9	93	39	645	2 326	31	36	50
100	22	1 334	123	19	17	2 325	19	33	3 892	9	17	51
511	38	88	202	32	11	538	24	48	981	17	11	52
346	8	30	923	14	9	143	15	253	1 395	131	18	53
3 279	25	51	843	32	7	182	16	328	1 484	37	11	54
1 281	1	7	85	4	2	25	5	60	189	12	3	55
1 000	3	13	93	2	2	32	8	52	205	21	3	56
167	8	34	1 774	24	4	130	38	1 185	3 197	383	226	57
228	48	79	2 088	69	1 350	2 431	67	670	6 802	60	38	58
7 940	357	5 300	8 765	343	1 469	12 124	336	3 635	32 329	811	416	59
837 433	28 045	72 033	113 293	62 951	30 725	152 410	65 548	46 298	571 303	93 100	48 869	60
1 459	46	132	7 420	1 205	58	339	5 056	1 144	15 400	1 348	352	61
1 605	14	73	338	44	15	152	38	176	850	205	30	62
23 157	20	75	219	46	10	128	38	68	604	76	9	63
4 842	120	319	1 015	202	73	475	261	213	2 678	757	145	64
6 440	59	82	292	465	48	301	107	59	1 413	67	71	65
874 936	28 304	72 714	122 577	64 913	30 929	153 805	71 048	47 958	592 248	95 553	49 476	66

Noch: **3. Vollstationär behandelte Kranke**  
Noch: **3.1 In Kranken**

Lfd. Nr.	Behandlungsort Wohnort		Verwaltungsbezirk							Dortmund
			Herford	Höxter	Lippe	Minden-Lübbecke	Paderborn	Reg.-Bez. Detmold	Bochum	
1	Krfr. St.	Düsseldorf	4	20	35	124	19	232	205	72
2		Duisburg	6	15	10	46	12	116	273	81
3		Essen	14	30	13	148	29	287	1 689	200
4		Krefeld	7	8	6	47	2	85	113	25
5		Mönchengladbach	2	9	2	93	13	137	77	26
6	Krfr. St.	Mülheim an der Ruhr	5	5	14	33	14	97	188	47
7		Oberhausen	1	7	7	29	6	68	185	57
8		Remscheid	5	4	4	40	5	66	134	32
9		Solingen	4	4	7	27	3	54	123	20
10		Wuppertal	7	18	13	92	17	171	388	154
11	Kreis	Kleve	3	12	2	99	4	135	179	58
12		Mettmann	15	18	17	152	14	251	445	78
13		Rhein-Kreis Neuss	7	13	10	114	13	174	108	45
14		Viersen	3	8	3	75	5	110	92	22
15		Wesel	8	8	16	112	16	211	296	67
16	Reg.-Bez.	Düsseldorf	91	179	159	1 231	172	2 194	4 495	984
17	Krfr. St.	Aachen	1	8	8	43	8	81	33	43
18		Bonn	3	6	11	15	6	57	49	18
19		Köln	7	12	29	82	40	205	132	62
20		Leverkusen	1	7	4	21	10	47	24	23
21	Kreis	Aachen	3	6	5	59	4	81	43	18
22	Kreis	Düren	3	4	-	16	1	30	41	23
23		Rhein-Erft-Kreis	1	11	16	37	4	79	65	20
24		Euskirchen	1	2	4	27	3	45	15	11
25		Heinsberg	2	6	2	36	16	74	73	11
26	Kreis	Oberbergischer Kreis	5	7	2	82	9	118	174	54
27		Rhein.-Berg. Kreis	3	7	5	81	9	115	95	22
28		Rhein-Sieg-Kreis	2	3	22	55	18	115	92	50
29	Reg.-Bez.	Köln	32	79	108	554	128	1 047	836	355
30	Krfr. St.	Bottrop	4	7	1	39	5	72	210	32
31		Gelsenkirchen	10	21	14	128	13	230	1 776	180
32		Münster	12	24	20	96	31	285	82	94
33	Kreis	Borken	16	13	20	228	20	351	305	180
34		Coesfeld	3	11	10	148	15	225	239	308
35	Kreis	Recklinghausen	28	34	43	346	38	595	3 637	2 963
36		Steinfurt	28	18	33	747	46	1 018	147	112
37		Warendorf	14	29	32	297	91	1 964	177	404
38	Reg.-Bez.	Münster	115	157	173	2 029	259	4 740	6 573	4 273
39	Krfr. St.	Bielefeld	863	68	450	864	281	66 959	99	100
40	Kreis	Gütersloh	190	54	184	1 179	908	59 816	107	143
41		Herford	34 494	23	811	9 034	388	49 260	79	49
42		Höxter	17	22 316	819	296	3 323	27 050	44	25
43	Kreis	Lippe	6 360	2 986	40 565	2 313	3 493	63 961	74	46
44		Minden-Lübbecke	2 471	20	415	52 566	175	56 486	30	59
45		Paderborn	45	703	258	772	54 310	58 709	152	125
46	Reg.-Bez.	Detmold	44 440	26 170	43 502	67 024	62 878	382 241	585	547
47	Krfr. St.	Bochum	16	15	19	131	23	247	64 029	1 114
48		Dortmund	27	46	35	263	40	510	3 150	104 532
49		Hagen	5	11	12	136	10	195	663	1 047
50		Hamm	10	11	15	170	42	315	189	473
51		Herne	5	9	8	148	6	202	3 697	408
52	Kreis	Ennepe-Ruhr-Kreis	5	13	26	129	20	221	7 881	1 971
53		Hochsauerlandkreis	11	207	11	288	1 884	2 550	536	2 374
54		Märkischer Kreis	6	29	29	287	35	434	771	3 123
55		Olpe	-	2	4	29	11	61	213	112
56	Kreis	Siegen-Wittgenstein	5	7	23	92	19	170	109	102
57		Soest	30	79	40	366	2 062	3 186	463	2 156
58		Unna	21	29	19	193	105	465	1 058	13 296
59	Reg.-Bez.	Arnsberg	141	458	241	2 232	4 257	8 556	82 759	130 708
60	Nordrhein-Westfalen		44 819	27 043	44 183	73 070	67 694	398 778	95 248	136 867
61	Niedersachsen		550	3 658	1 049	15 478	773	23 208	579	330
62	Hessen		45	1 892	92	356	388	3 008	267	143
63	Rheinland-Pfalz		10	17	33	137	38	320	206	125
64	Übriges Bundesgebiet		193	174	257	676	280	2 482	457	440
65	Ausland		57	48	72	150	274	739	123	147
66	Insgesamt		45 674	32 832	45 686	89 867	69 447	428 535	96 880	138 052

**(ohne Stundenfälle) 2007 nach Einzugsgebieten  
häusern**

Verwaltungsbezirk													Lfd. Nr.
Hagen	Hamm	Herne	Ennepe-Ruhr-Kreis	Hochsauerlandkreis	Märkischer Kreis	Olpe	Siegen-Wittgenstein	Soest	Unna	Reg.-Bez. Arnsberg	Nordrhein-Westfalen		
55	33	117	130	111	60	5	39	115	18	960	121 032	1	
18	23	215	73	62	41	3	28	99	21	937	118 795	2	
56	80	962	365	89	108	6	30	124	64	3 773	138 742	3	
9	11	34	42	60	36	2	14	20	7	373	50 112	4	
28	19	5	32	54	58	6	16	36	15	372	57 501	5	
5	10	108	45	32	9	–	14	32	11	501	41 237	6	
22	19	319	39	38	34	–	7	68	21	809	54 371	7	
56	15	18	264	41	97	1	12	21	12	703	28 448	8	
17	15	86	116	14	37	3	12	7	6	456	35 113	9	
242	47	208	3 331	106	158	14	40	119	15	4 822	71 207	10	
4	28	228	36	64	78	–	22	24	12	733	67 430	11	
65	29	136	758	76	64	12	34	62	36	1 795	111 812	12	
45	14	37	65	104	81	3	34	46	14	596	89 512	13	
3	9	32	55	51	23	1	13	27	7	335	63 411	14	
28	49	441	72	91	81	10	21	47	26	1 229	107 395	15	
653	401	2 946	5 423	993	965	66	336	847	285	18 394	1 156 118	16	
9	15	6	9	23	13	1	15	33	3	203	45 416	17	
18	7	7	23	81	30	1	25	6	10	275	58 202	18	
35	31	29	110	174	98	24	138	62	58	953	194 554	19	
17	18	18	35	26	34	4	27	13	15	254	33 605	20	
4	10	2	12	48	22	4	9	5	3	180	62 563	21	
11	15	9	11	57	16	1	21	11	13	229	57 957	22	
9	23	21	41	126	47	18	48	16	22	456	92 865	23	
5	9	7	14	26	15	3	22	10	5	142	39 340	24	
9	12	10	10	38	16	2	43	34	3	261	50 664	25	
102	28	35	489	178	1 560	749	1 110	27	24	4 530	59 063	26	
33	22	22	107	75	149	13	32	13	31	614	56 545	27	
48	17	26	30	220	77	33	191	13	11	808	104 225	28	
300	207	192	891	1 072	2 077	853	1 681	243	198	8 905	854 999	29	
34	16	508	34	48	28	–	4	108	21	1 043	28 234	30	
38	37	3 427	159	72	41	7	8	81	67	5 893	72 794	31	
87	122	35	45	160	75	5	26	42	41	814	53 616	32	
44	110	147	38	66	178	1	45	24	42	1 180	75 023	33	
43	383	257	49	89	89	2	21	49	1 328	2 857	45 497	34	
169	134	8 742	354	228	384	14	78	130	1 096	17 929	162 197	35	
62	158	41	37	117	127	6	54	24	47	932	80 233	36	
43	6 124	127	55	186	183	2	29	1 905	118	9 353	61 107	37	
520	7 084	13 284	771	966	1 105	37	265	2 363	2 760	40 001	578 701	38	
12	59	28	31	85	33	1	22	48	13	531	68 769	39	
20	299	27	29	193	52	1	25	2 089	43	3 028	66 894	40	
5	35	11	15	139	38	2	10	47	15	445	50 858	41	
7	23	12	12	386	79	1	3	60	10	662	28 262	42	
9	65	22	27	165	119	2	12	127	12	680	66 019	43	
6	34	19	5	179	40	–	9	108	11	500	57 947	44	
25	152	28	46	1 340	77	3	17	1 651	26	3 642	64 120	45	
84	667	147	165	2 487	438	10	98	4 130	130	9 488	402 869	46	
128	42	8 519	4 951	121	142	10	32	146	97	79 331	88 608	47	
788	334	1 425	2 382	334	1 571	16	101	306	8 212	123 151	132 144	48	
38 245	47	332	2 386	98	1 820	31	34	189	342	45 234	47 476	49	
57	39 376	57	55	172	183	2	39	346	442	41 391	44 386	50	
57	54	33 477	170	49	47	7	16	45	21	38 048	43 161	51	
9 531	66	1 353	47 141	169	1 179	12	44	72	169	69 588	80 576	52	
165	1 087	175	127	47 375	1 912	1 013	642	3 184	379	58 969	64 070	53	
5 746	492	407	1 182	1 315	79 892	2 594	698	1 144	2 467	99 831	106 848	54	
203	20	74	35	1 139	2 126	20 474	4 274	86	9	28 765	30 628	55	
130	35	14	40	928	951	853	51 538	92	17	54 809	56 559	56	
179	3 858	132	110	2 729	675	8	53	53 329	1 659	65 351	72 544	57	
819	5 925	720	650	380	2 647	16	72	1 294	61 509	88 386	97 224	58	
56 048	51 336	46 685	59 229	54 809	93 145	25 036	57 543	60 233	75 323	792 854	864 224	59	
57 605	59 695	63 254	66 479	60 327	97 730	26 002	59 923	67 816	78 696	869 642	3 856 911	60	
111	384	138	245	625	317	15	163	139	123	3 169	45 662	61	
75	174	50	180	2 843	551	43	4 708	120	68	9 222	16 225	62	
122	50	53	113	242	711	176	7 783	49	29	9 659	35 679	63	
140	283	165	317	677	335	59	381	243	196	3 693	18 184	64	
56	73	52	47	254	88	53	97	66	63	1 119	12 401	65	
58 109	60 659	63 712	67 381	64 968	99 732	26 348	73 055	68 433	79 175	896 504	3 985 062	66	



**Noch: 3. Vollstationär behandelte Kranke (ohne Stundenfälle) 2007 nach Einzugsgebieten**  
**3.2 In Vorsorge- oder Rehabilitationseinrichtungen**

Behandlungsort  Wohnort		Regierungsbezirk					Nordrhein-Westfalen
		Düsseldorf	Köln	Münster	Detmold	Arnsberg	
Krfr. St.	Düsseldorf	1 671	811	33	1 049	751	4 315
	Duisburg	1 575	650	41	1 304	832	4 402
	Essen	1 546	501	38	1 730	1 755	5 570
	Krefeld	547	358	20	506	245	1 676
	Mönchengladbach	953	529	16	421	224	2 143
Krfr. St.	Mülheim an der Ruhr	439	196	14	560	477	1 686
	Oberhausen	355	286	17	704	424	1 786
	Remscheid	141	258	9	357	376	1 141
	Solingen	214	360	8	351	255	1 188
	Wuppertal	471	458	21	978	1 286	3 214
Kreis	Kleve	509	536	16	820	461	2 342
	Mettmann	1 440	742	33	1 236	906	4 357
	Rhein-Kreis Neuss	1 286	1 119	35	767	485	3 692
	Viersen	754	463	17	491	330	2 055
	Wesel	754	626	34	1 461	920	3 795
<b>Reg.-Bez.</b>	<b>Düsseldorf</b>	<b>12 655</b>	<b>7 893</b>	<b>352</b>	<b>12 735</b>	<b>9 727</b>	<b>43 362</b>
Krfr. St.	Aachen	88	1 191	6	259	128	1 672
	Bonn	68	1 281	5	257	216	1 827
	Köln	438	3 738	63	1 007	1 082	6 328
	Leverkusen	199	627	10	283	303	1 422
Kreis	Aachen	164	1 278	10	380	263	2 095
Kreis	Düren	124	1 227	11	339	217	1 918
	Rhein-Erft-Kreis	222	1 861	30	568	382	3 063
	Euskirchen	58	1 309	8	176	118	1 669
	Heinsberg	352	885	11	351	223	1 822
Kreis	Oberbergischer Kreis	93	1 643	13	358	473	2 580
	Rhein.-Berg. Kreis	144	959	7	383	417	1 910
	Rhein-Sieg-Kreis	132	2 379	13	630	600	3 754
<b>Reg.-Bez.</b>	<b>Köln</b>	<b>2 082</b>	<b>18 378</b>	<b>187</b>	<b>4 991</b>	<b>4 422</b>	<b>30 060</b>
Krfr. St.	Bottrop	87	17	9	599	369	1 081
	Gelsenkirchen	184	42	30	1 228	1 060	2 544
	Münster	23	17	712	1 092	356	2 200
Kreis	Borken	116	34	148	1 933	634	2 865
	Coesfeld	31	17	230	1 198	546	2 022
Kreis	Recklinghausen	326	102	89	3 437	2 326	6 280
	Steinfurt	46	27	820	2 567	489	3 949
	Warendorf	19	31	557	1 619	1 169	3 395
<b>Reg.-Bez.</b>	<b>Münster</b>	<b>832</b>	<b>287</b>	<b>2 595</b>	<b>13 673</b>	<b>6 949</b>	<b>24 336</b>
Krfr. St.	Bielefeld	20	19	34	3 202	247	3 522
Kreis	Gütersloh	21	10	68	2 648	866	3 613
	Herford	17	10	24	2 679	178	2 908
	Höxter	7	10	11	1 741	112	1 881
Kreis	Lippe	17	17	35	4 332	215	4 616
	Minden-Lübbecke	16	9	38	4 207	250	4 520
	Paderborn	9	15	19	2 912	489	3 444
<b>Reg.-Bez.</b>	<b>Detmold</b>	<b>107</b>	<b>90</b>	<b>229</b>	<b>21 721</b>	<b>2 357</b>	<b>24 504</b>
Krfr. St.	Bochum	253	75	59	1 691	1 815	3 893
	Dortmund	258	81	92	2 895	3 146	6 472
	Hagen	72	29	14	955	1 171	2 241
	Hamm	36	19	103	935	636	1 729
	Herne	68	35	24	819	593	1 539
Kreis	Ennepe-Ruhr-Kreis	225	77	27	1 573	1 946	3 848
	Hochsauerlandkreis	34	44	27	1 241	2 258	3 604
	Märkischer Kreis	80	141	34	1 558	2 232	4 045
	Olpe	23	143	10	339	969	1 484
Kreis	Siegen-Wittgenstein	24	249	19	532	2 908	3 732
	Soest	27	27	40	1 524	2 601	4 219
	Unna	111	58	86	2 192	2 111	4 558
<b>Reg.-Bez.</b>	<b>Arnsberg</b>	<b>1 211</b>	<b>978</b>	<b>535</b>	<b>16 254</b>	<b>22 386</b>	<b>41 364</b>
<b>Nordrhein-Westfalen</b>		<b>16 887</b>	<b>27 626</b>	<b>3 898</b>	<b>69 374</b>	<b>45 841</b>	<b>163 626</b>
	Niedersachsen	149	78	1 030	15 041	1 399	17 697
	Hessen	43	133	14	2 359	1 385	3 934
	Rheinland-Pfalz	80	745	17	1 341	1 143	3 326
Übriges Bundesgebiet		215	223	127	9 225	2 262	12 052
Ausland		38	417	3	187	80	725
Unbekannt		–	–	–	–	–	–
<b>Insgesamt</b>		<b>17 412</b>	<b>29 222</b>	<b>5 089</b>	<b>97 527</b>	<b>52 110</b>	<b>201 360</b>

#### 4. Entlassene oder verstorbene vollstationäre Patient(inn)en (einschl. Stundenfällen) 2007 nach dem Wohnort sowie nach Altersgruppen, Geschlecht und Diagnosen

##### 4.1 Aus Krankenhäusern

Krankheitsart (Positionsnummer) <sup>1)</sup> a = männlich b = weiblich	Entlassene oder verstorbene vollstationäre Patientinnen und Patienten							
	insgesamt	davon im Alter von ... bis unter ... Jahren						
		unter 15	15 – 25	25 – 40	40 – 65	65 – 75	75 und mehr	
<b>kreisfreie Stadt Düsseldorf</b>								
Bestimmte infektiöse und parasitäre Krankheiten (A00 – B99)	a	1 515	408	84	172	340	215	296
	b	1 688	367	107	182	288	218	526
Neubildungen (C00 – D48)	a	7 770	69	47	266	2 669	2 862	1 857
	b	7 849	116	84	585	3 135	2 084	1 845
Krankheiten des Blutes und der blutbildenden Organe sowie bestimmte Störungen mit Beteiligung des Immunsystems (D50 – D90)	a	303	32	9	20	80	63	99
	b	444	22	11	21	77	87	226
Endokrine, Ernährungs- und Stoffwechselkrankheiten (E00 – E90)	a	1 153	57	23	73	408	323	269
	b	1 748	48	35	128	471	355	711
Psychische und Verhaltensstörungen (F00 – F99)	a	4 191	149	398	1 262	1 851	279	252
	b	4 041	87	399	847	1 676	391	641
Krankheiten des Nervensystems (G00 – G99)	a	2 608	162	72	243	1 025	621	485
	b	2 244	135	82	193	651	445	738
Krankheiten des Auges und der Augenanhangsgebilde (H00 – H59)	a	875	36	27	58	268	263	223
	b	1 226	26	14	55	241	307	583
Krankheiten des Ohres und des Warzenfortsatzes (H60 – H95)	a	430	64	26	62	159	60	59
	b	513	49	25	65	194	104	76
Krankheiten des Kreislaufsystems (I00 – I99)	a	10 773	33	46	307	3 566	3 678	3 143
	b	9 104	30	52	246	1 964	2 423	4 389
Krankheiten des Atmungssystems (J00 – J99)	a	4 226	941	238	530	943	743	831
	b	3 953	750	362	501	827	507	1 006
Krankheiten des Verdauungssystems (K00 – K93)	a	5 937	270	260	716	2 401	1 247	1 043
	b	6 383	177	329	672	1 864	1 364	1 977
Krankheiten der Haut und der Unterhaut (L00 – L99)	a	942	90	100	224	311	119	98
	b	851	70	108	162	229	100	182
Krankheiten des Muskel-Skelett-Systems und des Bindegewebes (M00 – M99)	a	3 276	69	125	427	1 430	740	485
	b	5 079	72	154	330	1 770	1 462	1 291
Krankheiten des Urogenitalsystems (N00 – N99)	a	2 835	130	88	328	865	726	698
	b	3 834	152	276	666	1 273	614	853
Schwangerschaft, Geburt und Wochenbett (O00 – O99)	b	7 561	4	1 325	5 832	400	–	–
Bestimmte Zustände, die ihren Ursprung in der Perinatalperiode haben (P00 – P96)	a	689	689	–	–	–	–	–
	b	512	512	–	–	–	–	–
Angeborene Fehlbildungen, Deformitäten und Chromosomenanomalien (Q00 – Q99)	a	371	265	32	31	30	12	1
	b	297	131	42	49	56	13	6
Symptome und abnorme klinische und Laborbefunde, die anderenorts nicht klassifiziert sind (R00 – R99)	a	1 658	204	66	184	479	332	393
	b	2 228	222	158	195	506	368	779
Verletzungen, Vergiftungen und bestimmte andere Folgen äußerer Ursachen (S00 – T98)	a	5 209	673	518	890	1 641	734	753
	b	6 331	488	286	483	1 443	1 120	2 511
Funktionseinschränkungen (U50 – U51)	a	–	–	–	–	–	–	–
	b	1	–	–	–	–	1	–
Faktoren, die den Gesundheitszustand beeinflussen und zur Inanspruchnahme des Gesundheitswesens führen (Z00 – Z99)	a	2 566	2 211	8	28	130	99	90
	b	2 622	2 183	19	69	146	96	109
<b>Insgesamt</b>	<b>a</b>	<b>57 327</b>	<b>6 552</b>	<b>2 167</b>	<b>5 821</b>	<b>18 596</b>	<b>13 116</b>	<b>11 075</b>
	<b>b</b>	<b>68 509</b>	<b>5 641</b>	<b>3 868</b>	<b>11 281</b>	<b>17 211</b>	<b>12 059</b>	<b>18 449</b>

1) Internationale statistische Klassifikation der Krankheiten und verwandter Gesundheitsprobleme (ICD-10)

Noch: 4. Entlassene oder verstorbene vollstationäre Patient(inn)en (einschl. Stundenfällen) 2007  
nach dem Wohnort sowie nach Altersgruppen, Geschlecht und Diagnosen

Noch: 4.1 Aus Krankenhäusern

Krankheitsart (Positionsnummer) <sup>1)</sup> a = männlich b = weiblich	Entlassene oder verstorbene vollstationäre Patientinnen und Patienten							
	insgesamt	davon im Alter von ... bis unter ... Jahren						
		unter 15	15 – 25	25 – 40	40 – 65	65 – 75	75 und mehr	
<b>kreisfreie Stadt Duisburg</b>								
Bestimmte infektiöse und parasitäre Krankheiten (A00 – B99)	a	1 589	552	95	149	327	216	250
	b	1 866	527	110	122	332	237	538
Neubildungen (C00 – D48)	a	6 355	94	94	202	2 073	2 428	1 464
	b	6 339	70	69	368	2 578	1 688	1 566
Krankheiten des Blutes und der blutbildenden Organe sowie bestimmte Störungen mit Beteiligung des Immunsystems (D50 – D90)	a	348	66	13	17	74	79	99
	b	487	28	12	47	86	89	225
Endokrine, Ernährungs- und Stoffwechselkrankheiten (E00 – E90)	a	1 142	86	43	87	339	283	304
	b	1 687	54	48	141	432	287	725
Psychische und Verhaltensstörungen (F00 – F99)	a	4 223	155	455	1 186	1 927	251	249
	b	3 386	136	419	705	1 293	281	552
Krankheiten des Nervensystems (G00 – G99)	a	3 116	191	101	323	1 291	680	530
	b	2 658	130	124	269	806	509	820
Krankheiten des Auges und der Augenanhangsgebilde (H00 – H59)	a	693	34	24	47	193	179	216
	b	1 105	37	26	42	224	283	493
Krankheiten des Ohres und des Warzenfortsatzes (H60 – H95)	a	547	86	33	80	202	101	45
	b	542	47	34	71	196	101	93
Krankheiten des Kreislaufsystems (I00 – I99)	a	9 971	68	71	334	3 403	3 344	2 751
	b	9 080	66	81	229	2 095	2 354	4 255
Krankheiten des Atmungssystems (J00 – J99)	a	4 567	1 253	288	385	906	826	909
	b	3 839	837	322	361	819	532	968
Krankheiten des Verdauungssystems (K00 – K93)	a	5 912	305	323	709	2 240	1 269	1 066
	b	6 517	297	550	640	1 877	1 247	1 906
Krankheiten der Haut und der Unterhaut (L00 – L99)	a	1 108	124	145	247	355	144	93
	b	956	96	101	143	257	145	214
Krankheiten des Muskel-Skelett-Systems und des Bindegewebes (M00 – M99)	a	4 027	93	150	475	1 855	863	591
	b	6 041	76	143	405	2 176	1 716	1 525
Krankheiten des Urogenitalsystems (N00 – N99)	a	3 000	152	107	320	891	757	773
	b	3 254	143	321	571	1 016	533	670
Schwangerschaft, Geburt und Wochenbett (O00 – O99)	b	5 943	3	1 684	4 063	193	–	–
Bestimmte Zustände, die ihren Ursprung in der Perinatalperiode haben (P00 – P96)	a	609	609	–	–	–	–	–
	b	461	461	–	–	–	–	–
Angeborene Fehlbildungen, Deformitäten und Chromosomenanomalien (Q00 – Q99)	a	406	286	26	32	42	14	6
	b	304	175	40	36	42	8	3
Symptome und abnorme klinische und Laborbefunde, die anderenorts nicht klassifiziert sind (R00 – R99)	a	2 244	325	158	252	667	408	434
	b	2 875	370	347	277	600	402	879
Verletzungen, Vergiftungen und bestimmte andere Folgen äußerer Ursachen (S00 – T98)	a	5 502	876	676	891	1 659	692	708
	b	5 660	595	373	396	1 165	939	2 192
Funktionseinschränkungen (U50 – U51)	a	–	–	–	–	–	–	–
	b	–	–	–	–	–	–	–
Faktoren, die den Gesundheitszustand beeinflussen und zur Inanspruchnahme des Gesundheitswesens führen (Z00 – Z99)	a	2 029	1 691	9	30	124	107	68
	b	1 983	1 635	16	49	120	66	97
<b>Insgesamt</b>	<b>a</b>	<b>57 388</b>	<b>7 046</b>	<b>2 811</b>	<b>5 766</b>	<b>18 568</b>	<b>12 641</b>	<b>10 556</b>
	<b>b</b>	<b>64 983</b>	<b>5 783</b>	<b>4 820</b>	<b>8 935</b>	<b>16 307</b>	<b>11 417</b>	<b>17 721</b>

Noch: **4. Entlassene oder verstorbene vollstationäre Patient(inn)en (einschl. Stundenfällen) 2007 nach dem Wohnort sowie nach Altersgruppen, Geschlecht und Diagnosen**

Noch: **4.1 Aus Krankenhäusern**

Krankheitsart (Positionsnummer) <sup>1)</sup> a = männlich b = weiblich	Entlassene oder verstorbene vollstationäre Patientinnen und Patienten							
	insgesamt	davon im Alter von ... bis unter ... Jahren						
		unter 15	15 – 25	25 – 40	40 – 65	65 – 75	75 und mehr	
<b>kreisfreie Stadt Essen</b>								
Bestimmte infektiöse und parasitäre Krankheiten (A00 – B99)	a	1 652	425	102	170	348	257	350
	b	2 003	359	136	170	360	291	687
Neubildungen (C00 – D48)	a	9 092	118	77	208	2 961	3 268	2 460
	b	9 210	119	91	500	3 728	2 559	2 213
Krankheiten des Blutes und der blutbildenden Organe sowie bestimmte Störungen mit Beteiligung des Immunsystems (D50 – D90)	a	372	23	18	15	82	93	141
	b	585	25	13	36	111	113	287
Endokrine, Ernährungs- und Stoffwechselkrankheiten (E00 – E90)	a	1 187	71	37	89	408	297	285
	b	1 970	79	53	132	535	364	807
Psychische und Verhaltensstörungen (F00 – F99)	a	4 442	163	507	1 241	1 947	270	314
	b	3 953	132	454	866	1 347	400	754
Krankheiten des Nervensystems (G00 – G99)	a	3 758	143	134	350	1 798	767	566
	b	3 113	134	169	267	1 043	642	858
Krankheiten des Auges und der Augenanhangsgebilde (H00 – H59)	a	1 097	30	25	45	294	309	394
	b	1 705	47	33	33	252	419	921
Krankheiten des Ohres und des Warzenfortsatzes (H60 – H95)	a	510	73	32	62	213	74	56
	b	565	44	32	65	207	115	102
Krankheiten des Kreislaufsystems (I00 – I99)	a	13 123	32	93	358	4 337	4 467	3 836
	b	11 201	40	65	244	2 334	2 960	5 558
Krankheiten des Atmungssystems (J00 – J99)	a	4 704	910	268	456	1 087	893	1 090
	b	4 152	673	384	377	872	571	1 275
Krankheiten des Verdauungssystems (K00 – K93)	a	6 966	332	295	719	2 649	1 568	1 403
	b	7 805	262	522	759	2 255	1 555	2 452
Krankheiten der Haut und der Unterhaut (L00 – L99)	a	1 054	81	123	203	373	137	137
	b	986	65	100	150	299	127	245
Krankheiten des Muskel-Skelett-Systems und des Bindegewebes (M00 – M99)	a	4 453	70	132	490	1 902	1 137	722
	b	7 286	51	158	425	2 539	2 179	1 934
Krankheiten des Urogenitalsystems (N00 – N99)	a	3 329	131	140	299	1 019	832	908
	b	4 362	95	334	661	1 500	658	1 114
Schwangerschaft, Geburt und Wochenbett (O00 – O99)	b	6 642	1	1 614	4 765	262	–	–
Bestimmte Zustände, die ihren Ursprung in der Perinatalperiode haben (P00 – P96)	a	544	543	–	–	1	–	–
	b	471	471	–	–	–	–	–
Angeborene Fehlbildungen, Deformitäten und Chromosomenanomalien (Q00 – Q99)	a	403	291	22	33	46	7	4
	b	372	185	59	43	62	15	8
Symptome und abnorme klinische und Laborbefunde, die anderenorts nicht klassifiziert sind (R00 – R99)	a	2 353	258	159	273	674	456	533
	b	2 906	316	256	256	675	442	961
Verletzungen, Vergiftungen und bestimmte andere Folgen äußerer Ursachen (S00 – T98)	a	5 015	660	575	758	1 551	674	797
	b	6 510	436	315	398	1 266	1 142	2 953
Funktionseinschränkungen (U50 – U51)	a	–	–	–	–	–	–	–
	b	–	–	–	–	–	–	–
Faktoren, die den Gesundheitszustand beeinflussen und zur Inanspruchnahme des Gesundheitswesens führen (Z00 – Z99)	a	2 395	1 922	25	42	159	109	138
	b	2 493	2 005	28	75	157	85	143
<b>Insgesamt</b>	<b>a</b>	<b>66 449</b>	<b>6 276</b>	<b>2 764</b>	<b>5 811</b>	<b>21 849</b>	<b>15 615</b>	<b>14 134</b>
	<b>b</b>	<b>78 290</b>	<b>5 539</b>	<b>4 816</b>	<b>10 222</b>	<b>19 804</b>	<b>14 637</b>	<b>23 272</b>

**Noch: 4. Entlassene oder verstorbene vollstationäre Patient(inn)en (einschl. Stundenfällen) 2007  
nach dem Wohnort sowie nach Altersgruppen, Geschlecht und Diagnosen**

**Noch: 4.1 Aus Krankenhäusern**

Krankheitsart (Positionsnummer) <sup>1)</sup> a = männlich b = weiblich	Entlassene oder verstorbene vollstationäre Patientinnen und Patienten							
	insgesamt	davon im Alter von ... bis unter ... Jahren						
		unter 15	15 – 25	25 – 40	40 – 65	65 – 75	75 und mehr	
<b>kreisfreie Stadt Krefeld</b>								
Bestimmte infektiöse und parasitäre Krankheiten (A00 – B99)	a	730	267	49	63	144	92	115
	b	843	209	65	68	120	120	261
Neubildungen (C00 – D48)	a	2 310	25	18	71	811	841	544
	b	2 341	44	21	138	964	645	529
Krankheiten des Blutes und der blutbildenden Organe sowie bestimmte Störungen mit Beteiligung des Immunsystems (D50 – D90)	a	142	28	4	9	18	29	54
	b	233	4	18	16	39	43	113
Endokrine, Ernährungs- und Stoffwechselkrankheiten (E00 – E90)	a	481	26	19	31	156	126	123
	b	833	30	27	72	237	155	312
Psychische und Verhaltensstörungen (F00 – F99)	a	2 097	93	232	559	913	165	135
	b	1 810	58	173	405	672	193	309
Krankheiten des Nervensystems (G00 – G99)	a	905	60	39	98	351	215	142
	b	940	47	65	110	296	185	237
Krankheiten des Auges und der Augenanhangsgebilde (H00 – H59)	a	375	10	12	20	114	99	120
	b	518	14	12	16	103	127	246
Krankheiten des Ohres und des Warzenfortsatzes (H60 – H95)	a	205	29	11	28	72	50	15
	b	263	25	9	34	92	56	47
Krankheiten des Kreislaufsystems (I00 – I99)	a	3 849	16	26	84	1 311	1 317	1 095
	b	3 710	24	49	82	700	924	1 931
Krankheiten des Atmungssystems (J00 – J99)	a	1 894	368	127	190	450	368	391
	b	1 702	276	161	172	366	235	492
Krankheiten des Verdauungssystems (K00 – K93)	a	2 404	159	124	274	871	501	475
	b	2 686	141	200	269	757	527	792
Krankheiten der Haut und der Unterhaut (L00 – L99)	a	350	33	48	85	111	42	31
	b	347	30	37	59	108	39	74
Krankheiten des Muskel-Skelett-Systems und des Bindegewebes (M00 – M99)	a	1 733	33	76	213	759	391	261
	b	2 534	58	56	161	964	684	611
Krankheiten des Urogenitalsystems (N00 – N99)	a	1 270	52	36	129	387	368	298
	b	1 537	52	161	219	505	247	353
Schwangerschaft, Geburt und Wochenbett (O00 – O99)	b	2 628	3	633	1 870	122	–	–
Bestimmte Zustände, die ihren Ursprung in der Perinatalperiode haben (P00 – P96)	a	362	362	–	–	–	–	–
	b	289	289	–	–	–	–	–
Angeborene Fehlbildungen, Deformitäten und Chromosomenanomalien (Q00 – Q99)	a	199	164	14	5	12	1	3
	b	172	112	19	14	23	2	2
Symptome und abnorme klinische und Laborbefunde, die anderenorts nicht klassifiziert sind (R00 – R99)	a	998	147	60	114	289	188	200
	b	1 332	125	123	135	305	218	426
Verletzungen, Vergiftungen und bestimmte andere Folgen äußerer Ursachen (S00 – T98)	a	2 472	370	294	380	744	341	343
	b	2 724	259	176	183	582	461	1 063
Funktionseinschränkungen (U50 – U51)	a	–	–	–	–	–	–	–
	b	–	–	–	–	–	–	–
Faktoren, die den Gesundheitszustand beeinflussen und zur Inanspruchnahme des Gesundheitswesens führen (Z00 – Z99)	a	715	579	2	12	59	25	38
	b	709	544	4	16	52	32	61
<b>Insgesamt</b>	<b>a</b>	<b>23 491</b>	<b>2 821</b>	<b>1 191</b>	<b>2 365</b>	<b>7 572</b>	<b>5 159</b>	<b>4 383</b>
	<b>b</b>	<b>28 151</b>	<b>2 344</b>	<b>2 009</b>	<b>4 039</b>	<b>7 007</b>	<b>4 893</b>	<b>7 859</b>

Noch: 4. Entlassene oder verstorbene vollstationäre Patient(inn)en (einschl. Stundenfällen) 2007  
nach dem Wohnort sowie nach Altersgruppen, Geschlecht und Diagnosen

Noch: 4.1 Aus Krankenhäusern

Krankheitsart (Positionsnummer) <sup>1)</sup> a = männlich b = weiblich	Entlassene oder verstorbene vollstationäre Patientinnen und Patienten							
	insgesamt	davon im Alter von ... bis unter ... Jahren						
		unter 15	15 – 25	25 – 40	40 – 65	65 – 75	75 und mehr	
<b>kreisfreie Stadt Mönchengladbach</b>								
Bestimmte infektiöse und parasitäre Krankheiten (A00 – B99)	a	789	308	58	61	139	109	114
	b	989	344	69	63	143	116	254
Neubildungen (C00 – D48)	a	2 869	65	38	132	977	1 050	607
	b	2 852	50	33	190	1 228	688	663
Krankheiten des Blutes und der blutbildenden Organe sowie bestimmte Störungen mit Beteiligung des Immunsystems (D50 – D90)	a	156	20	7	11	26	42	50
	b	226	15	8	10	55	45	93
Endokrine, Ernährungs- und Stoffwechselkrankheiten (E00 – E90)	a	695	46	19	43	239	199	149
	b	1 107	51	45	85	300	219	407
Psychische und Verhaltensstörungen (F00 – F99)	a	2 497	112	299	739	1 106	130	111
	b	1 955	69	247	439	796	179	225
Krankheiten des Nervensystems (G00 – G99)	a	1 315	105	80	126	577	248	179
	b	995	79	50	97	312	207	250
Krankheiten des Auges und der Augenanhangsgebilde (H00 – H59)	a	387	22	21	23	115	106	100
	b	419	16	13	26	101	111	152
Krankheiten des Ohres und des Warzenfortsatzes (H60 – H95)	a	203	38	8	25	80	30	22
	b	251	31	13	34	100	38	35
Krankheiten des Kreislaufsystems (I00 – I99)	a	4 285	36	40	121	1 467	1 396	1 225
	b	4 331	32	46	119	891	1 115	2 128
Krankheiten des Atmungssystems (J00 – J99)	a	2 246	604	141	208	496	385	412
	b	2 024	469	210	184	408	271	482
Krankheiten des Verdauungssystems (K00 – K93)	a	2 989	237	156	346	1 132	611	507
	b	3 334	209	287	344	1 034	590	870
Krankheiten der Haut und der Unterhaut (L00 – L99)	a	429	45	78	78	152	48	28
	b	313	30	37	60	105	33	48
Krankheiten des Muskel-Skelett-Systems und des Bindegewebes (M00 – M99)	a	1 903	38	76	203	938	420	228
	b	2 697	58	70	198	1 039	685	647
Krankheiten des Urogenitalsystems (N00 – N99)	a	1 806	102	50	176	613	477	388
	b	2 224	91	227	368	780	331	427
Schwangerschaft, Geburt und Wochenbett (O00 – O99)	b	3 158	3	876	2 166	113	–	–
Bestimmte Zustände, die ihren Ursprung in der Perinatalperiode haben (P00 – P96)	a	315	315	–	–	–	–	–
	b	276	276	–	–	–	–	–
Angeborene Fehlbildungen, Deformitäten und Chromosomenanomalien (Q00 – Q99)	a	179	130	18	4	21	3	3
	b	135	69	15	20	23	8	–
Symptome und abnorme klinische und Laborbefunde, die anderenorts nicht klassifiziert sind (R00 – R99)	a	867	144	59	105	273	151	135
	b	1 144	163	139	99	288	159	296
Verletzungen, Vergiftungen und bestimmte andere Folgen äußerer Ursachen (S00 – T98)	a	2 459	384	351	406	712	296	310
	b	2 674	302	192	202	591	461	926
Funktionseinschränkungen (U50 – U51)	a	–	–	–	–	–	–	–
	b	–	–	–	–	–	–	–
Faktoren, die den Gesundheitszustand beeinflussen und zur Inanspruchnahme des Gesundheitswesens führen (Z00 – Z99)	a	984	860	9	14	52	33	16
	b	1 009	828	11	28	60	34	48
<b>Insgesamt</b>	<b>a</b>	<b>27 373</b>	<b>3 611</b>	<b>1 508</b>	<b>2 821</b>	<b>9 115</b>	<b>5 734</b>	<b>4 584</b>
	<b>b</b>	<b>32 113</b>	<b>3 185</b>	<b>2 588</b>	<b>4 732</b>	<b>8 367</b>	<b>5 290</b>	<b>7 951</b>

### Noch: 4. Entlassene oder verstorbene vollstationäre Patient(inn)en (einschl. Stundenfällen) 2007 nach dem Wohnort sowie nach Altersgruppen, Geschlecht und Diagnosen

#### Noch: 4.1 Aus Krankenhäusern

Krankheitsart (Positionsnummer) <sup>1)</sup> a = männlich b = weiblich	Entlassene oder verstorbene vollstationäre Patientinnen und Patienten							
	insgesamt	davon im Alter von ... bis unter ... Jahren						
		unter 15	15 – 25	25 – 40	40 – 65	65 – 75	75 und mehr	
<b>kreisfreie Stadt Mülheim an der Ruhr</b>								
Bestimmte infektiöse und parasitäre Krankheiten (A00 – B99)	a	491	96	35	47	103	80	130
	b	613	105	40	55	106	98	209
Neubildungen (C00 – D48)	a	2 517	29	29	64	854	884	657
	b	2 783	40	50	139	1 046	722	786
Krankheiten des Blutes und der blutbildenden Organe sowie bestimmte Störungen mit Beteiligung des Immunsystems (D50 – D90)	a	125	10	7	1	35	27	45
	b	151	2	8	15	33	30	63
Endokrine, Ernährungs- und Stoffwechselkrankheiten (E00 – E90)	a	378	19	12	26	121	88	112
	b	617	23	15	54	166	112	247
Psychische und Verhaltensstörungen (F00 – F99)	a	1 343	36	141	320	636	113	97
	b	1 127	33	97	198	491	137	171
Krankheiten des Nervensystems (G00 – G99)	a	998	24	31	92	440	227	184
	b	809	27	50	58	241	164	269
Krankheiten des Auges und der Augenanhangsgebilde (H00 – H59)	a	369	12	4	12	92	115	134
	b	599	6	5	7	75	187	319
Krankheiten des Ohres und des Warzenfortsatzes (H60 – H95)	a	147	16	8	13	56	39	15
	b	173	13	9	21	60	44	26
Krankheiten des Kreislaufsystems (I00 – I99)	a	3 951	19	27	85	1 266	1 359	1 195
	b	3 261	26	14	73	692	835	1 621
Krankheiten des Atmungssystems (J00 – J99)	a	1 288	244	87	127	307	227	296
	b	1 191	168	91	129	286	172	345
Krankheiten des Verdauungssystems (K00 – K93)	a	2 174	96	124	221	796	503	434
	b	2 534	91	187	258	740	530	728
Krankheiten der Haut und der Unterhaut (L00 – L99)	a	308	28	39	60	107	43	31
	b	301	30	38	42	94	50	47
Krankheiten des Muskel-Skelett-Systems und des Bindegewebes (M00 – M99)	a	1 472	37	47	170	592	386	240
	b	2 192	28	41	160	724	634	605
Krankheiten des Urogenitalsystems (N00 – N99)	a	914	29	39	96	289	241	220
	b	1 247	25	100	224	468	172	258
Schwangerschaft, Geburt und Wochenbett (O00 – O99)	b	1 632	–	307	1 246	79	–	–
Bestimmte Zustände, die ihren Ursprung in der Perinatalperiode haben (P00 – P96)	a	167	167	–	–	–	–	–
	b	152	152	–	–	–	–	–
Angeborene Fehlbildungen, Deformitäten und Chromosomenanomalien (Q00 – Q99)	a	116	72	9	7	23	2	3
	b	110	74	8	12	5	7	4
Symptome und abnorme klinische und Laborbefunde, die anderenorts nicht klassifiziert sind (R00 – R99)	a	866	109	55	72	254	194	182
	b	1 010	95	90	83	276	174	292
Verletzungen, Vergiftungen und bestimmte andere Folgen äußerer Ursachen (S00 – T98)	a	1 675	240	178	247	512	223	275
	b	1 960	177	81	98	425	377	802
Funktionseinschränkungen (U50 – U51)	a	–	–	–	–	–	–	–
	b	–	–	–	–	–	–	–
Faktoren, die den Gesundheitszustand beeinflussen und zur Inanspruchnahme des Gesundheitswesens führen (Z00 – Z99)	a	566	436	10	5	52	40	23
	b	621	468	7	19	44	36	47
<b>Insgesamt</b>	<b>a</b>	<b>19 865</b>	<b>1 719</b>	<b>882</b>	<b>1 665</b>	<b>6 535</b>	<b>4 791</b>	<b>4 273</b>
	<b>b</b>	<b>23 083</b>	<b>1 583</b>	<b>1 238</b>	<b>2 891</b>	<b>6 051</b>	<b>4 481</b>	<b>6 839</b>

Noch: 4. Entlassene oder verstorbene vollstationäre Patient(inn)en (einschl. Stundenfällen) 2007  
nach dem Wohnort sowie nach Altersgruppen, Geschlecht und Diagnosen

Noch: 4.1 Aus Krankenhäusern

Krankheitsart (Positionsnummer) <sup>1)</sup> a = männlich b = weiblich	Entlassene oder verstorbene vollstationäre Patientinnen und Patienten							
	insgesamt	davon im Alter von ... bis unter ... Jahren						
		unter 15	15 – 25	25 – 40	40 – 65	65 – 75	75 und mehr	
<b>kreisfreie Stadt Oberhausen</b>								
Bestimmte infektiöse und parasitäre Krankheiten (A00 – B99)	a	712	218	44	68	164	108	110
	b	878	214	87	76	147	106	248
Neubildungen (C00 – D48)	a	3 651	33	30	91	1 217	1 468	812
	b	3 260	46	31	197	1 313	894	779
Krankheiten des Blutes und der blutbildenden Organe sowie bestimmte Störungen mit Beteiligung des Immunsystems (D50 – D90)	a	138	16	1	6	44	35	36
	b	253	9	10	14	71	45	104
Endokrine, Ernährungs- und Stoffwechselkrankheiten (E00 – E90)	a	558	31	19	40	189	135	144
	b	912	37	34	66	265	159	351
Psychische und Verhaltensstörungen (F00 – F99)	a	1 915	67	226	476	912	135	99
	b	1 443	32	187	236	611	145	232
Krankheiten des Nervensystems (G00 – G99)	a	1 229	73	35	125	539	274	183
	b	1 039	43	51	106	372	171	296
Krankheiten des Auges und der Augenanhangsgebilde (H00 – H59)	a	312	22	6	17	95	101	71
	b	442	23	12	21	76	105	205
Krankheiten des Ohres und des Warzenfortsatzes (H60 – H95)	a	175	29	13	13	69	35	16
	b	199	16	11	24	70	37	41
Krankheiten des Kreislaufsystems (I00 – I99)	a	5 178	43	31	158	1 825	1 688	1 433
	b	4 368	50	47	127	988	1 152	2 004
Krankheiten des Atmungssystems (J00 – J99)	a	1 837	404	108	143	454	344	384
	b	1 553	316	117	132	346	225	417
Krankheiten des Verdauungssystems (K00 – K93)	a	2 742	121	143	335	1 101	590	452
	b	3 122	125	234	321	1 014	548	880
Krankheiten der Haut und der Unterhaut (L00 – L99)	a	467	56	62	105	138	55	51
	b	462	59	61	54	136	53	99
Krankheiten des Muskel-Skelett-Systems und des Bindegewebes (M00 – M99)	a	2 012	96	94	245	900	437	240
	b	2 938	54	79	243	1 141	788	633
Krankheiten des Urogenitalsystems (N00 – N99)	a	1 166	54	48	130	370	307	257
	b	1 760	50	202	330	594	243	341
Schwangerschaft, Geburt und Wochenbett (O00 – O99)	b	2 651	3	685	1 885	78	–	–
Bestimmte Zustände, die ihren Ursprung in der Perinatalperiode haben (P00 – P96)	a	348	348	–	–	–	–	–
	b	308	308	–	–	–	–	–
Angeborene Fehlbildungen, Deformitäten und Chromosomenanomalien (Q00 – Q99)	a	151	113	16	6	10	3	3
	b	129	68	22	7	22	8	2
Symptome und abnorme klinische und Laborbefunde, die anderenorts nicht klassifiziert sind (R00 – R99)	a	911	104	70	102	285	164	186
	b	1 107	96	105	104	281	159	362
Verletzungen, Vergiftungen und bestimmte andere Folgen äußerer Ursachen (S00 – T98)	a	2 218	374	273	385	698	257	231
	b	2 336	258	148	166	506	410	848
Funktionseinschränkungen (U50 – U51)	a	–	–	–	–	–	–	–
	b	–	–	–	–	–	–	–
Faktoren, die den Gesundheitszustand beeinflussen und zur Inanspruchnahme des Gesundheitswesens führen (Z00 – Z99)	a	706	569	5	15	50	37	30
	b	739	569	7	19	54	35	55
<b>Insgesamt</b>	<b>a</b>	<b>26 426</b>	<b>2 771</b>	<b>1 224</b>	<b>2 460</b>	<b>9 060</b>	<b>6 173</b>	<b>4 738</b>
	<b>b</b>	<b>29 899</b>	<b>2 376</b>	<b>2 130</b>	<b>4 128</b>	<b>8 085</b>	<b>5 283</b>	<b>7 897</b>



Noch: 4. Entlassene oder verstorbene vollstationäre Patient(inn)en (einschl. Stundenfällen) 2007  
nach dem Wohnort sowie nach Altersgruppen, Geschlecht und Diagnosen

Noch: 4.1 Aus Krankenhäusern

Krankheitsart (Positionsnummer) <sup>1)</sup> a = männlich b = weiblich	Entlassene oder verstorbene vollstationäre Patientinnen und Patienten							
	insgesamt	davon im Alter von ... bis unter ... Jahren						
		unter 15	15 – 25	25 – 40	40 – 65	65 – 75	75 und mehr	
<b>kreisfreie Stadt Remscheid</b>								
Bestimmte infektiöse und parasitäre Krankheiten (A00 – B99)	a	407	107	36	50	84	55	75
	b	486	104	61	37	86	61	137
Neubildungen (C00 – D48)	a	1 652	37	30	32	555	558	440
	b	1 687	40	23	83	675	488	378
Krankheiten des Blutes und der blutbildenden Organe sowie bestimmte Störungen mit Beteiligung des Immunsystems (D50 – D90)	a	75	7	2	4	18	19	25
	b	115	3	7	5	25	24	51
Endokrine, Ernährungs- und Stoffwechselkrankheiten (E00 – E90)	a	256	11	12	23	81	71	58
	b	394	13	16	29	103	90	143
Psychische und Verhaltensstörungen (F00 – F99)	a	1 190	23	123	303	579	81	81
	b	1 000	33	125	169	394	134	145
Krankheiten des Nervensystems (G00 – G99)	a	570	29	26	45	214	154	102
	b	557	27	23	58	165	95	189
Krankheiten des Auges und der Augenanhangsgebilde (H00 – H59)	a	168	9	2	6	60	52	39
	b	226	8	6	5	52	63	92
Krankheiten des Ohres und des Warzenfortsatzes (H60 – H95)	a	86	8	5	6	42	17	8
	b	115	6	9	11	46	26	17
Krankheiten des Kreislaufsystems (I00 – I99)	a	2 455	8	26	87	903	826	605
	b	2 181	8	24	70	591	590	898
Krankheiten des Atmungssystems (J00 – J99)	a	1 028	195	60	93	256	230	194
	b	838	150	101	77	161	124	225
Krankheiten des Verdauungssystems (K00 – K93)	a	1 525	87	91	180	598	321	248
	b	1 586	68	145	154	501	304	414
Krankheiten der Haut und der Unterhaut (L00 – L99)	a	276	16	46	65	97	27	25
	b	259	11	20	35	90	43	60
Krankheiten des Muskel-Skelett-Systems und des Bindegewebes (M00 – M99)	a	1 117	18	30	90	544	298	137
	b	1 675	27	47	117	659	454	371
Krankheiten des Urogenitalsystems (N00 – N99)	a	519	20	21	73	156	145	104
	b	818	30	98	162	259	116	153
Schwangerschaft, Geburt und Wochenbett (O00 – O99)	b	1 554	1	416	1 086	51	–	–
Bestimmte Zustände, die ihren Ursprung in der Perinatalperiode haben (P00 – P96)	a	189	189	–	–	–	–	–
	b	157	157	–	–	–	–	–
Angeborene Fehlbildungen, Deformitäten und Chromosomenanomalien (Q00 – Q99)	a	93	65	13	7	5	3	–
	b	83	39	7	10	22	2	3
Symptome und abnorme klinische und Laborbefunde, die anderenorts nicht klassifiziert sind (R00 – R99)	a	494	42	56	60	139	87	110
	b	663	52	73	79	144	105	210
Verletzungen, Vergiftungen und bestimmte andere Folgen äußerer Ursachen (S00 – T98)	a	987	135	123	134	293	150	152
	b	1 215	94	64	63	254	223	517
Funktionseinschränkungen (U50 – U51)	a	–	–	–	–	–	–	–
	b	–	–	–	–	–	–	–
Faktoren, die den Gesundheitszustand beeinflussen und zur Inanspruchnahme des Gesundheitswesens führen (Z00 – Z99)	a	385	326	2	5	27	17	8
	b	425	338	3	18	31	13	22
<b>Insgesamt</b>	<b>a</b>	<b>13 472</b>	<b>1 332</b>	<b>704</b>	<b>1 263</b>	<b>4 651</b>	<b>3 111</b>	<b>2 411</b>
	<b>b</b>	<b>16 034</b>	<b>1 209</b>	<b>1 268</b>	<b>2 268</b>	<b>4 309</b>	<b>2 955</b>	<b>4 025</b>

Noch: 4. Entlassene oder verstorbene vollstationäre Patient(inn)en (einschl. Stundenfällen) 2007  
nach dem Wohnort sowie nach Altersgruppen, Geschlecht und Diagnosen

Noch: 4.1 Aus Krankenhäusern

Krankheitsart (Positionsnummer) <sup>1)</sup> a = männlich b = weiblich	Entlassene oder verstorbene vollstationäre Patientinnen und Patienten							
	insgesamt	davon im Alter von ... bis unter ... Jahren						
		unter 15	15 – 25	25 – 40	40 – 65	65 – 75	75 und mehr	
<b>kreisfreie Stadt Solingen</b>								
Bestimmte infektiöse und parasitäre Krankheiten (A00 – B99)	a	507	160	33	51	97	77	89
	b	588	134	46	49	96	79	184
Neubildungen (C00 – D48)	a	2 048	19	21	51	732	767	458
	b	2 189	52	24	155	862	599	497
Krankheiten des Blutes und der blutbildenden Organe sowie bestimmte Störungen mit Beteiligung des Immunsystems (D50 – D90)	a	86	7	7	4	31	17	20
	b	134	6	3	4	31	24	66
Endokrine, Ernährungs- und Stoffwechselkrankheiten (E00 – E90)	a	397	26	13	16	152	100	90
	b	578	24	22	52	150	148	182
Psychische und Verhaltensstörungen (F00 – F99)	a	1 050	65	141	227	480	80	57
	b	917	36	114	157	362	92	156
Krankheiten des Nervensystems (G00 – G99)	a	1 005	65	36	93	449	240	122
	b	825	52	45	66	260	179	223
Krankheiten des Auges und der Augenanhangsgebilde (H00 – H59)	a	240	13	4	15	67	79	62
	b	322	12	12	11	62	82	143
Krankheiten des Ohres und des Warzenfortsatzes (H60 – H95)	a	158	39	6	18	54	26	15
	b	163	19	11	22	52	28	31
Krankheiten des Kreislaufsystems (I00 – I99)	a	2 952	11	26	103	1 014	999	799
	b	2 708	8	19	80	616	756	1 229
Krankheiten des Atmungssystems (J00 – J99)	a	1 242	302	63	96	269	270	242
	b	1 021	223	90	93	172	139	304
Krankheiten des Verdauungssystems (K00 – K93)	a	1 865	113	83	201	700	417	351
	b	1 939	62	116	190	601	400	570
Krankheiten der Haut und der Unterhaut (L00 – L99)	a	361	37	60	70	109	49	36
	b	335	28	40	53	99	47	68
Krankheiten des Muskel-Skelett-Systems und des Bindegewebes (M00 – M99)	a	1 037	25	41	98	432	279	162
	b	1 569	21	37	91	542	470	408
Krankheiten des Urogenitalsystems (N00 – N99)	a	779	38	18	92	237	203	191
	b	1 111	23	86	201	427	155	219
Schwangerschaft, Geburt und Wochenbett (O00 – O99)	b	1 780	3	424	1 282	71	–	–
Bestimmte Zustände, die ihren Ursprung in der Perinatalperiode haben (P00 – P96)	a	156	156	–	–	–	–	–
	b	132	132	–	–	–	–	–
Angeborene Fehlbildungen, Deformitäten und Chromosomenanomalien (Q00 – Q99)	a	121	85	12	8	11	2	3
	b	131	71	14	15	20	3	8
Symptome und abnorme klinische und Laborbefunde, die anderenorts nicht klassifiziert sind (R00 – R99)	a	669	60	37	69	198	146	159
	b	803	54	69	87	166	125	302
Verletzungen, Vergiftungen und bestimmte andere Folgen äußerer Ursachen (S00 – T98)	a	1 419	237	188	204	397	192	201
	b	1 693	132	117	109	336	274	725
Funktionseinschränkungen (U50 – U51)	a	–	–	–	–	–	–	–
	b	–	–	–	–	–	–	–
Faktoren, die den Gesundheitszustand beeinflussen und zur Inanspruchnahme des Gesundheitswesens führen (Z00 – Z99)	a	741	550	7	26	74	42	42
	b	677	515	7	27	57	35	36
<b>Insgesamt</b>	<b>a</b>	<b>16 833</b>	<b>2 008</b>	<b>796</b>	<b>1 442</b>	<b>5 503</b>	<b>3 985</b>	<b>3 099</b>
	<b>b</b>	<b>19 615</b>	<b>1 607</b>	<b>1 296</b>	<b>2 744</b>	<b>4 982</b>	<b>3 635</b>	<b>5 351</b>

Noch: 4. Entlassene oder verstorbene vollstationäre Patient(inn)en (einschl. Stundenfällen) 2007  
nach dem Wohnort sowie nach Altersgruppen, Geschlecht und Diagnosen

Noch: 4.1 Aus Krankenhäusern

Krankheitsart (Positionsnummer) <sup>1)</sup> a = männlich b = weiblich	Entlassene oder verstorbene vollstationäre Patientinnen und Patienten							
	insgesamt	davon im Alter von ... bis unter ... Jahren						
		unter 15	15 – 25	25 – 40	40 – 65	65 – 75	75 und mehr	
<b>kreisfreie Stadt Wuppertal</b>								
Bestimmte infektiöse und parasitäre Krankheiten (A00 – B99)	a	934	306	57	70	190	128	183
	b	1 132	306	64	69	201	131	361
Neubildungen (C00 – D48)	a	3 818	70	47	87	1 250	1 424	940
	b	4 284	68	60	242	1 775	1 184	955
Krankheiten des Blutes und der blutbildenden Organe sowie bestimmte Störungen mit Beteiligung des Immunsystems (D50 – D90)	a	208	43	5	10	39	48	63
	b	353	19	11	12	72	51	188
Endokrine, Ernährungs- und Stoffwechselkrankheiten (E00 – E90)	a	629	33	17	35	213	196	135
	b	972	35	36	90	278	204	329
Psychische und Verhaltensstörungen (F00 – F99)	a	2 908	138	338	731	1 389	154	158
	b	2 439	105	371	474	908	206	375
Krankheiten des Nervensystems (G00 – G99)	a	1 555	93	68	129	597	357	311
	b	1 535	101	75	150	471	336	402
Krankheiten des Auges und der Augenanhangsgebilde (H00 – H59)	a	470	22	15	26	126	143	138
	b	628	19	15	28	133	163	270
Krankheiten des Ohres und des Warzenfortsatzes (H60 – H95)	a	300	43	12	34	133	45	33
	b	373	27	19	45	137	66	79
Krankheiten des Kreislaufsystems (I00 – I99)	a	5 275	36	45	147	1 744	1 746	1 557
	b	5 016	27	48	131	1 083	1 150	2 577
Krankheiten des Atmungssystems (J00 – J99)	a	2 851	581	192	298	673	538	569
	b	2 447	430	245	213	538	359	662
Krankheiten des Verdauungssystems (K00 – K93)	a	3 627	178	162	404	1 352	815	716
	b	3 807	129	215	337	1 119	712	1 295
Krankheiten der Haut und der Unterhaut (L00 – L99)	a	609	78	78	136	184	81	52
	b	627	49	75	96	191	95	121
Krankheiten des Muskel-Skelett-Systems und des Bindegewebes (M00 – M99)	a	2 743	54	87	281	1 244	710	367
	b	4 151	44	111	259	1 505	1 185	1 047
Krankheiten des Urogenitalsystems (N00 – N99)	a	1 423	77	57	192	415	348	334
	b	2 160	79	185	381	731	313	471
Schwangerschaft, Geburt und Wochenbett (O00 – O99)	b	4 067	–	1 048	2 902	117	–	–
Bestimmte Zustände, die ihren Ursprung in der Perinatalperiode haben (P00 – P96)	a	342	342	–	–	–	–	–
	b	274	274	–	–	–	–	–
Angeborene Fehlbildungen, Deformitäten und Chromosomenanomalien (Q00 – Q99)	a	208	168	12	8	14	5	1
	b	172	71	26	21	45	5	4
Symptome und abnorme klinische und Laborbefunde, die anderenorts nicht klassifiziert sind (R00 – R99)	a	1 107	151	67	84	327	202	276
	b	1 607	180	145	119	357	231	575
Verletzungen, Vergiftungen und bestimmte andere Folgen äußerer Ursachen (S00 – T98)	a	3 011	431	398	477	875	392	438
	b	3 709	314	193	242	786	635	1 539
Funktionseinschränkungen (U50 – U51)	a	–	–	–	–	–	–	–
	b	–	–	–	–	–	–	–
Faktoren, die den Gesundheitszustand beeinflussen und zur Inanspruchnahme des Gesundheitswesens führen (Z00 – Z99)	a	1 133	896	12	16	105	69	35
	b	1 061	816	27	25	81	40	72
<b>Insgesamt</b>	<b>a</b>	<b>33 151</b>	<b>3 740</b>	<b>1 669</b>	<b>3 165</b>	<b>10 870</b>	<b>7 401</b>	<b>6 306</b>
	<b>b</b>	<b>40 814</b>	<b>3 093</b>	<b>2 969</b>	<b>5 836</b>	<b>10 528</b>	<b>7 066</b>	<b>11 322</b>

Noch: **4. Entlassene oder verstorbene vollstationäre Patient(inn)en (einschl. Stundenfällen) 2007 nach dem Wohnort sowie nach Altersgruppen, Geschlecht und Diagnosen**

Noch: **4.1 Aus Krankenhäusern**

Krankheitsart (Positionsnummer) <sup>1)</sup> a = männlich b = weiblich	Entlassene oder verstorbene vollstationäre Patientinnen und Patienten							
	insgesamt	davon im Alter von ... bis unter ... Jahren						
		unter 15	15 – 25	25 – 40	40 – 65	65 – 75	75 und mehr	
<b>Kreis Kleve</b>								
Bestimmte infektiöse und parasitäre Krankheiten (A00 – B99)	a	968	313	66	86	204	157	142
	b	962	243	69	79	157	138	276
Neubildungen (C00 – D48)	a	3 802	79	31	132	1 416	1 313	831
	b	3 303	46	61	235	1 464	757	740
Krankheiten des Blutes und der blutbildenden Organe sowie bestimmte Störungen mit Beteiligung des Immunsystems (D50 – D90)	a	215	26	4	3	53	57	72
	b	298	13	12	23	49	49	152
Endokrine, Ernährungs- und Stoffwechselkrankheiten (E00 – E90)	a	611	50	29	31	214	155	132
	b	885	51	37	94	281	166	256
Psychische und Verhaltensstörungen (F00 – F99)	a	2 369	175	290	536	1 043	184	141
	b	2 065	96	253	340	800	235	341
Krankheiten des Nervensystems (G00 – G99)	a	1 875	92	89	188	820	407	279
	b	1 514	82	91	188	498	278	377
Krankheiten des Auges und der Augenanhangsgebilde (H00 – H59)	a	351	18	15	17	103	113	85
	b	412	11	10	17	88	122	164
Krankheiten des Ohres und des Warzenfortsatzes (H60 – H95)	a	278	52	16	24	110	62	14
	b	279	16	17	32	113	53	48
Krankheiten des Kreislaufsystems (I00 – I99)	a	5 761	30	63	198	2 072	1 895	1 503
	b	4 767	28	59	166	1 104	1 223	2 187
Krankheiten des Atmungssystems (J00 – J99)	a	2 712	762	166	265	610	486	423
	b	2 088	542	231	215	426	219	455
Krankheiten des Verdauungssystems (K00 – K93)	a	3 300	232	217	388	1 273	663	527
	b	3 334	220	332	394	986	551	851
Krankheiten der Haut und der Unterhaut (L00 – L99)	a	667	85	93	143	223	66	57
	b	440	53	58	60	127	65	77
Krankheiten des Muskel-Skelett-Systems und des Bindegewebes (M00 – M99)	a	2 660	46	98	334	1 293	594	295
	b	3 427	62	99	272	1 332	936	726
Krankheiten des Urogenitalsystems (N00 – N99)	a	1 994	82	70	177	718	527	420
	b	2 561	65	234	465	897	396	504
Schwangerschaft, Geburt und Wochenbett (O00 – O99)	b	3 382	–	802	2 467	113	–	–
Bestimmte Zustände, die ihren Ursprung in der Perinatalperiode haben (P00 – P96)	a	294	294	–	–	–	–	–
	b	253	253	–	–	–	–	–
Angeborene Fehlbildungen, Deformitäten und Chromosomenanomalien (Q00 – Q99)	a	184	137	14	6	20	5	2
	b	169	89	22	17	34	3	4
Symptome und abnorme klinische und Laborbefunde, die anderenorts nicht klassifiziert sind (R00 – R99)	a	1 369	213	101	159	468	224	204
	b	1 719	224	195	180	460	274	386
Verletzungen, Vergiftungen und bestimmte andere Folgen äußerer Ursachen (S00 – T98)	a	3 194	503	508	459	976	381	367
	b	3 106	351	267	213	691	504	1 080
Funktionseinschränkungen (U50 – U51)	a	–	–	–	–	–	–	–
	b	–	–	–	–	–	–	–
Faktoren, die den Gesundheitszustand beeinflussen und zur Inanspruchnahme des Gesundheitswesens führen (Z00 – Z99)	a	1 194	1 000	8	23	85	41	37
	b	1 219	978	13	39	74	44	71
<b>Insgesamt</b>	<b>a</b>	<b>33 798</b>	<b>4 189</b>	<b>1 878</b>	<b>3 169</b>	<b>11 701</b>	<b>7 330</b>	<b>5 531</b>
	<b>b</b>	<b>36 183</b>	<b>3 423</b>	<b>2 862</b>	<b>5 496</b>	<b>9 694</b>	<b>6 013</b>	<b>8 695</b>

Noch: 4. Entlassene oder verstorbene vollstationäre Patient(inn)en (einschl. Stundenfällen) 2007  
nach dem Wohnort sowie nach Altersgruppen, Geschlecht und Diagnosen

Noch: 4.1 Aus Krankenhäusern

Krankheitsart (Positionsnummer) <sup>1)</sup> a = männlich b = weiblich	Entlassene oder verstorbene vollstationäre Patientinnen und Patienten							
	insgesamt	davon im Alter von ... bis unter ... Jahren						
		unter 15	15 – 25	25 – 40	40 – 65	65 – 75	75 und mehr	
<b>Kreis Mettmann</b>								
Bestimmte infektiöse und parasitäre Krankheiten (A00 – B99)	a	1 518	410	90	125	307	263	323
	b	1 683	370	120	116	292	254	531
Neubildungen (C00 – D48)	a	6 258	107	111	152	2 048	2 339	1 501
	b	5 923	91	85	313	2 576	1 689	1 169
Krankheiten des Blutes und der blutbildenden Organe sowie bestimmte Störungen mit Beteiligung des Immunsystems (D50 – D90)	a	276	25	4	10	60	87	90
	b	440	30	15	30	67	100	198
Endokrine, Ernährungs- und Stoffwechselkrankheiten (E00 – E90)	a	1 183	47	41	57	387	357	294
	b	1 869	58	52	124	536	359	740
Psychische und Verhaltensstörungen (F00 – F99)	a	3 324	154	377	762	1 549	256	226
	b	3 491	107	416	574	1 464	376	554
Krankheiten des Nervensystems (G00 – G99)	a	2 915	158	108	239	1 252	754	404
	b	2 239	145	106	166	787	470	565
Krankheiten des Auges und der Augenanhangsgebilde (H00 – H59)	a	1 060	43	13	37	254	368	345
	b	1 615	46	27	43	264	466	769
Krankheiten des Ohres und des Warzenfortsatzes (H60 – H95)	a	555	64	24	66	244	107	50
	b	661	42	33	90	273	138	85
Krankheiten des Kreislaufsystems (I00 – I99)	a	10 463	53	52	288	3 518	3 742	2 810
	b	8 689	39	62	215	2 076	2 517	3 780
Krankheiten des Atmungssystems (J00 – J99)	a	3 742	763	228	354	879	744	774
	b	3 353	595	328	322	702	488	918
Krankheiten des Verdauungssystems (K00 – K93)	a	5 908	275	313	601	2 252	1 434	1 033
	b	6 568	287	502	572	2 041	1 416	1 750
Krankheiten der Haut und der Unterhaut (L00 – L99)	a	901	61	151	188	280	128	93
	b	776	60	77	102	278	94	165
Krankheiten des Muskel-Skelett-Systems und des Bindegewebes (M00 – M99)	a	3 653	79	125	334	1 595	1 002	518
	b	5 601	59	114	338	1 990	1 725	1 375
Krankheiten des Urogenitalsystems (N00 – N99)	a	2 449	90	58	176	832	742	551
	b	3 423	89	265	583	1 313	491	682
Schwangerschaft, Geburt und Wochenbett (O00 – O99)	b	5 736	3	1 145	4 382	206	–	–
Bestimmte Zustände, die ihren Ursprung in der Perinatalperiode haben (P00 – P96)	a	429	429	–	–	–	–	–
	b	383	382	–	–	–	–	1
Angeborene Fehlbildungen, Deformitäten und Chromosomenanomalien (Q00 – Q99)	a	330	230	22	20	36	18	4
	b	299	146	44	21	55	21	12
Symptome und abnorme klinische und Laborbefunde, die anderenorts nicht klassifiziert sind (R00 – R99)	a	1 919	239	141	164	543	434	398
	b	2 221	211	222	197	541	356	694
Verletzungen, Vergiftungen und bestimmte andere Folgen äußerer Ursachen (S00 – T98)	a	4 668	645	621	641	1 392	723	646
	b	5 500	432	330	320	1 252	1 059	2 107
Funktionseinschränkungen (U50 – U51)	a	–	–	–	–	–	–	–
	b	1	–	–	–	–	–	1
Faktoren, die den Gesundheitszustand beeinflussen und zur Inanspruchnahme des Gesundheitswesens führen (Z00 – Z99)	a	2 033	1 635	12	26	156	112	92
	b	1 967	1 585	20	40	148	67	107
<b>Insgesamt</b>	<b>a</b>	<b>53 584</b>	<b>5 507</b>	<b>2 491</b>	<b>4 240</b>	<b>17 584</b>	<b>13 610</b>	<b>10 152</b>
	<b>b</b>	<b>62 438</b>	<b>4 777</b>	<b>3 963</b>	<b>8 548</b>	<b>16 861</b>	<b>12 086</b>	<b>16 203</b>

Noch: 4. Entlassene oder verstorbene vollstationäre Patient(inn)en (einschl. Stundenfällen) 2007  
nach dem Wohnort sowie nach Altersgruppen, Geschlecht und Diagnosen

Noch: 4.1 Aus Krankenhäusern

Krankheitsart (Positionsnummer) <sup>1)</sup> a = männlich b = weiblich	Entlassene oder verstorbene vollstationäre Patientinnen und Patienten							
	insgesamt	davon im Alter von ... bis unter ... Jahren						
		unter 15	15 – 25	25 – 40	40 – 65	65 – 75	75 und mehr	
<b>Rhein-Kreis Neuss</b>								
Bestimmte infektiöse und parasitäre Krankheiten (A00 – B99)	a	1 245	462	78	101	230	170	204
	b	1 335	384	91	104	194	192	370
Neubildungen (C00 – D48)	a	4 593	72	48	154	1 481	1 699	1 139
	b	4 660	93	39	354	2 075	1 171	928
Krankheiten des Blutes und der blutbildenden Organe sowie bestimmte Störungen mit Beteiligung des Immunsystems (D50 – D90)	a	200	18	2	13	42	54	71
	b	336	19	12	19	65	69	152
Endokrine, Ernährungs- und Stoffwechselkrankheiten (E00 – E90)	a	897	65	38	52	311	226	205
	b	1 271	56	40	131	404	225	415
Psychische und Verhaltensstörungen (F00 – F99)	a	3 274	129	354	822	1 506	248	215
	b	2 804	104	368	519	1 091	280	442
Krankheiten des Nervensystems (G00 – G99)	a	1 930	131	58	164	832	451	294
	b	1 594	103	67	168	551	312	393
Krankheiten des Auges und der Augenanhangsgebilde (H00 – H59)	a	676	48	15	32	203	189	189
	b	780	34	13	32	168	229	304
Krankheiten des Ohres und des Warzenfortsatzes (H60 – H95)	a	363	54	14	30	145	81	39
	b	392	46	22	39	145	75	65
Krankheiten des Kreislaufsystems (I00 – I99)	a	8 396	35	40	203	2 768	2 972	2 378
	b	6 885	45	57	207	1 568	1 937	3 071
Krankheiten des Atmungssystems (J00 – J99)	a	3 349	935	225	290	685	612	602
	b	2 728	705	254	276	537	361	595
Krankheiten des Verdauungssystems (K00 – K93)	a	4 669	261	260	442	1 717	1 100	889
	b	5 275	296	348	547	1 589	1 063	1 432
Krankheiten der Haut und der Unterhaut (L00 – L99)	a	612	73	78	123	204	79	55
	b	591	74	54	79	172	95	117
Krankheiten des Muskel-Skelett-Systems und des Bindegewebes (M00 – M99)	a	2 898	82	103	278	1 271	751	413
	b	4 229	68	117	261	1 534	1 272	977
Krankheiten des Urogenitalsystems (N00 – N99)	a	2 493	130	85	190	826	716	546
	b	3 110	140	209	499	1 144	500	618
Schwangerschaft, Geburt und Wochenbett (O00 – O99)	b	4 681	–	815	3 665	201	–	–
Bestimmte Zustände, die ihren Ursprung in der Perinatalperiode haben (P00 – P96)	a	452	452	–	–	–	–	–
	b	416	416	–	–	–	–	–
Angeborene Fehlbildungen, Deformitäten und Chromosomenanomalien (Q00 – Q99)	a	311	216	21	13	43	13	5
	b	290	147	36	38	49	14	6
Symptome und abnorme klinische und Laborbefunde, die anderenorts nicht klassifiziert sind (R00 – R99)	a	1 323	147	75	126	404	284	287
	b	1 779	169	174	161	469	310	496
Verletzungen, Vergiftungen und bestimmte andere Folgen äußerer Ursachen (S00 – T98)	a	3 982	606	491	573	1 209	559	544
	b	4 359	405	224	310	1 018	802	1 600
Funktionseinschränkungen (U50 – U51)	a	–	–	–	–	–	–	–
	b	–	–	–	–	–	–	–
Faktoren, die den Gesundheitszustand beeinflussen und zur Inanspruchnahme des Gesundheitswesens führen (Z00 – Z99)	a	1 944	1 534	19	43	160	117	71
	b	1 884	1 512	31	53	144	74	70
<b>Insgesamt</b>	<b>a</b>	<b>43 607</b>	<b>5 450</b>	<b>2 004</b>	<b>3 649</b>	<b>14 037</b>	<b>10 321</b>	<b>8 146</b>
	<b>b</b>	<b>49 399</b>	<b>4 816</b>	<b>2 971</b>	<b>7 462</b>	<b>13 118</b>	<b>8 981</b>	<b>12 051</b>

Noch: 4. Entlassene oder verstorbene vollstationäre Patient(inn)en (einschl. Stundenfällen) 2007  
nach dem Wohnort sowie nach Altersgruppen, Geschlecht und Diagnosen

Noch: 4.1 Aus Krankenhäusern

Krankheitsart (Positionsnummer) <sup>1)</sup> a = männlich b = weiblich	Entlassene oder verstorbene vollstationäre Patientinnen und Patienten							
	insgesamt	davon im Alter von ... bis unter ... Jahren						
		unter 15	15 – 25	25 – 40	40 – 65	65 – 75	75 und mehr	
<b>Kreis Viersen</b>								
Bestimmte infektiöse und parasitäre Krankheiten (A00 – B99)	a	899	318	54	65	180	126	156
	b	1 051	274	89	81	175	141	291
Neubildungen (C00 – D48)	a	2 846	99	37	70	949	967	724
	b	3 130	114	45	157	1 415	746	653
Krankheiten des Blutes und der blutbildenden Organe sowie bestimmte Störungen mit Beteiligung des Immunsystems (D50 – D90)	a	162	19	4	7	39	42	51
	b	225	18	7	6	59	45	90
Endokrine, Ernährungs- und Stoffwechselkrankheiten (E00 – E90)	a	646	35	24	32	214	184	157
	b	981	49	27	88	278	176	363
Psychische und Verhaltensstörungen (F00 – F99)	a	1 997	131	292	525	767	146	136
	b	1 838	87	266	327	701	203	254
Krankheiten des Nervensystems (G00 – G99)	a	1 303	113	57	108	530	270	225
	b	1 236	73	72	131	383	207	370
Krankheiten des Auges und der Augenanhangsgebilde (H00 – H59)	a	389	32	9	18	108	121	101
	b	451	22	17	14	83	131	184
Krankheiten des Ohres und des Warzenfortsatzes (H60 – H95)	a	257	29	14	18	117	53	26
	b	316	27	12	51	116	55	55
Krankheiten des Kreislaufsystems (I00 – I99)	a	5 300	28	47	154	1 747	1 794	1 530
	b	5 199	34	56	125	1 127	1 350	2 507
Krankheiten des Atmungssystems (J00 – J99)	a	2 219	563	157	206	483	384	426
	b	2 044	475	222	198	432	258	459
Krankheiten des Verdauungssystems (K00 – K93)	a	3 369	264	199	344	1 271	706	585
	b	3 833	221	372	360	1 194	721	965
Krankheiten der Haut und der Unterhaut (L00 – L99)	a	491	56	70	93	160	56	56
	b	439	33	48	70	142	62	84
Krankheiten des Muskel-Skelett-Systems und des Bindegewebes (M00 – M99)	a	2 497	51	106	291	1 207	546	296
	b	3 567	39	115	273	1 389	971	780
Krankheiten des Urogenitalsystems (N00 – N99)	a	1 683	52	46	148	610	426	401
	b	2 022	55	159	314	735	354	405
Schwangerschaft, Geburt und Wochenbett (O00 – O99)	b	3 341	4	764	2 422	151	–	–
Bestimmte Zustände, die ihren Ursprung in der Perinatalperiode haben (P00 – P96)	a	311	311	–	–	–	–	–
	b	275	275	–	–	–	–	–
Angeborene Fehlbildungen, Deformitäten und Chromosomenanomalien (Q00 – Q99)	a	202	147	15	6	25	6	3
	b	184	115	22	13	22	8	4
Symptome und abnorme klinische und Laborbefunde, die anderenorts nicht klassifiziert sind (R00 – R99)	a	1 116	126	81	128	350	218	213
	b	1 511	175	139	165	416	212	404
Verletzungen, Vergiftungen und bestimmte andere Folgen äußerer Ursachen (S00 – T98)	a	3 012	490	434	397	918	381	392
	b	3 287	353	205	231	757	539	1 202
Funktionseinschränkungen (U50 – U51)	a	–	–	–	–	–	–	–
	b	–	–	–	–	–	–	–
Faktoren, die den Gesundheitszustand beeinflussen und zur Inanspruchnahme des Gesundheitswesens führen (Z00 – Z99)	a	988	838	8	14	63	37	28
	b	1 048	869	10	20	73	30	46
<b>Insgesamt</b>	<b>a</b>	<b>29 687</b>	<b>3 702</b>	<b>1 654</b>	<b>2 624</b>	<b>9 738</b>	<b>6 463</b>	<b>5 506</b>
	<b>b</b>	<b>35 978</b>	<b>3 312</b>	<b>2 647</b>	<b>5 046</b>	<b>9 648</b>	<b>6 209</b>	<b>9 116</b>

Noch: 4. Entlassene oder verstorbene vollstationäre Patient(inn)en (einschl. Stundenfällen) 2007  
nach dem Wohnort sowie nach Altersgruppen, Geschlecht und Diagnosen

Noch: 4.1 Aus Krankenhäusern

Krankheitsart (Positionsnummer) <sup>1)</sup> a = männlich b = weiblich	Entlassene oder verstorbene vollstationäre Patientinnen und Patienten							
	insgesamt	davon im Alter von ... bis unter ... Jahren						
		unter 15	15 – 25	25 – 40	40 – 65	65 – 75	75 und mehr	
<b>Kreis Wesel</b>								
Bestimmte infektiöse und parasitäre Krankheiten (A00 – B99)	a	1 583	584	111	128	298	227	235
	b	1 755	483	143	131	283	231	484
Neubildungen (C00 – D48)	a	6 367	71	60	189	2 087	2 430	1 530
	b	5 881	90	86	372	2 474	1 577	1 282
Krankheiten des Blutes und der blutbildenden Organe sowie bestimmte Störungen mit Beteiligung des Immunsystems (D50 – D90)	a	234	17	4	13	60	74	66
	b	396	38	12	19	102	67	158
Endokrine, Ernährungs- und Stoffwechselkrankheiten (E00 – E90)	a	1 030	75	39	55	324	285	252
	b	1 623	80	54	139	503	294	553
Psychische und Verhaltensstörungen (F00 – F99)	a	3 193	177	435	834	1 290	272	185
	b	2 960	145	405	534	1 104	321	451
Krankheiten des Nervensystems (G00 – G99)	a	3 031	129	138	292	1 356	688	428
	b	2 294	119	145	248	785	475	522
Krankheiten des Auges und der Augenanhangsgebilde (H00 – H59)	a	677	33	17	34	221	193	179
	b	917	20	22	41	214	263	357
Krankheiten des Ohres und des Warzenfortsatzes (H60 – H95)	a	469	76	32	47	187	79	48
	b	509	51	15	50	199	92	102
Krankheiten des Kreislaufsystems (I00 – I99)	a	9 302	39	91	309	3 192	3 115	2 556
	b	7 907	61	119	206	1 908	2 106	3 507
Krankheiten des Atmungssystems (J00 – J99)	a	4 121	965	227	382	939	737	871
	b	3 342	765	316	281	723	453	804
Krankheiten des Verdauungssystems (K00 – K93)	a	5 518	312	307	592	2 054	1 201	1 052
	b	5 921	268	452	547	1 959	1 156	1 539
Krankheiten der Haut und der Unterhaut (L00 – L99)	a	813	83	102	128	274	133	93
	b	820	67	88	122	252	118	173
Krankheiten des Muskel-Skelett-Systems und des Bindegewebes (M00 – M99)	a	4 439	113	156	492	2 041	1 032	605
	b	6 261	106	192	439	2 381	1 726	1 417
Krankheiten des Urogenitalsystems (N00 – N99)	a	2 759	121	123	220	900	756	639
	b	3 563	106	357	566	1 320	568	646
Schwangerschaft, Geburt und Wochenbett (O00 – O99)	b	4 870	1	1 076	3 630	163	–	–
Bestimmte Zustände, die ihren Ursprung in der Perinatalperiode haben (P00 – P96)	a	512	512	–	–	–	–	–
	b	407	407	–	–	–	–	–
Angeborene Fehlbildungen, Deformitäten und Chromosomenanomalien (Q00 – Q99)	a	420	321	25	21	39	8	6
	b	320	177	43	42	44	7	7
Symptome und abnorme klinische und Laborbefunde, die anderenorts nicht klassifiziert sind (R00 – R99)	a	1 914	200	133	208	649	367	357
	b	2 138	235	230	216	553	325	579
Verletzungen, Vergiftungen und bestimmte andere Folgen äußerer Ursachen (S00 – T98)	a	4 867	696	701	640	1 482	666	682
	b	5 102	504	342	377	1 252	868	1 759
Funktionseinschränkungen (U50 – U51)	a	–	–	–	–	–	–	–
	b	–	–	–	–	–	–	–
Faktoren, die den Gesundheitszustand beeinflussen und zur Inanspruchnahme des Gesundheitswesens führen (Z00 – Z99)	a	1 591	1 308	12	28	120	68	55
	b	1 544	1 266	15	57	98	48	60
<b>Insgesamt</b>	<b>a</b>	<b>52 840</b>	<b>5 832</b>	<b>2 713</b>	<b>4 612</b>	<b>17 513</b>	<b>12 331</b>	<b>9 839</b>
	<b>b</b>	<b>58 530</b>	<b>4 989</b>	<b>4 112</b>	<b>8 017</b>	<b>16 317</b>	<b>10 695</b>	<b>14 400</b>



Noch: 4. Entlassene oder verstorbene vollstationäre Patient(inn)en (einschl. Stundenfällen) 2007  
nach dem Wohnort sowie nach Altersgruppen, Geschlecht und Diagnosen

Noch: 4.1 Aus Krankenhäusern

Krankheitsart (Positionsnummer) <sup>1)</sup> a = männlich b = weiblich	Entlassene oder verstorbene vollstationäre Patientinnen und Patienten							
	insgesamt	davon im Alter von ... bis unter ... Jahren						
		unter 15	15 – 25	25 – 40	40 – 65	65 – 75	75 und mehr	
<b>Regierungsbezirk Düsseldorf</b>								
Bestimmte infektiöse und parasitäre Krankheiten (A00 – B99)	a	15 539	4 934	992	1 406	3 155	2 280	2 772
	b	17 872	4 423	1 297	1 402	2 980	2 413	5 357
Neubildungen (C00 – D48)	a	65 948	987	718	1 901	22 080	24 298	15 964
	b	65 691	1 079	802	4 028	27 308	17 491	14 983
Krankheiten des Blutes und der blutbildenden Organe sowie bestimmte Störungen mit Beteiligung des Immunsystems (D50 – D90)	a	3 040	357	91	143	701	766	982
	b	4 676	251	159	277	942	881	2 166
Endokrine, Ernährungs- und Stoffwechselerkrankungen (E00 – E90)	a	11 243	678	385	690	3 756	3 025	2 709
	b	17 447	688	541	1 425	4 939	3 313	6 541
Psychische und Verhaltensstörungen (F00 – F99)	a	40 013	1 767	4 608	10 523	17 895	2 764	2 456
	b	35 229	1 260	4 294	6 790	13 710	3 573	5 602
Krankheiten des Nervensystems (G00 – G99)	a	28 113	1 568	1 072	2 615	12 071	6 353	4 434
	b	23 592	1 297	1 215	2 275	7 621	4 675	6 509
Krankheiten des Auges und der Augenanhangsgebilde (H00 – H59)	a	8 139	384	209	407	2 313	2 430	2 396
	b	11 365	341	237	391	2 136	3 058	5 202
Krankheiten des Ohres und des Warzenfortsatzes (H60 – H95)	a	4 683	700	254	526	1 883	859	461
	b	5 314	459	271	654	2 000	1 028	902
Krankheiten des Kreislaufsystems (I00 – I99)	a	101 034	487	724	2 936	34 133	34 338	28 416
	b	88 407	518	798	2 320	19 737	23 392	41 642
Krankheiten des Atmungssystems (J00 – J99)	a	42 026	9 790	2 575	4 023	9 437	7 787	8 414
	b	36 275	7 374	3 434	3 531	7 615	4 914	9 407
Krankheiten des Verdauungssystems (K00 – K93)	a	58 905	3 242	3 057	6 472	22 407	12 946	10 781
	b	64 644	2 853	4 791	6 364	19 531	12 684	18 421
Krankheiten der Haut und der Unterhaut (L00 – L99)	a	9 388	946	1 273	1 948	3 078	1 207	936
	b	8 503	755	942	1 287	2 579	1 166	1 774
Krankheiten des Muskel-Skelett-Systems und des Bindegewebes (M00 – M99)	a	39 920	904	1 446	4 421	18 003	9 586	5 560
	b	59 247	823	1 533	3 972	21 685	16 887	14 347
Krankheiten des Urogenitalsystems (N00 – N99)	a	28 419	1 260	986	2 746	9 128	7 571	6 728
	b	36 986	1 195	3 214	6 210	12 962	5 691	7 714
Schwangerschaft, Geburt und Wochenbett (O00 – O99)	b	59 626	29	13 614	43 663	2 320	–	–
Bestimmte Zustände, die ihren Ursprung in der Perinatalperiode haben (P00 – P96)	a	5 719	5 718	–	–	1	–	–
	b	4 766	4 765	–	–	–	–	1
Angeborene Fehlbildungen, Deformitäten und Chromosomenanomalien (Q00 – Q99)	a	3 694	2 690	271	207	377	102	47
	b	3 167	1 669	419	358	524	124	73
Symptome und abnorme klinische und Laborbefunde, die anderenorts nicht klassifiziert sind (R00 – R99)	a	19 808	2 469	1 318	2 100	5 999	3 855	4 067
	b	25 043	2 687	2 465	2 353	6 037	3 860	7 641
Verletzungen, Vergiftungen und bestimmte andere Folgen äußerer Ursachen (S00 – T98)	a	49 690	7 320	6 329	7 482	15 059	6 661	6 839
	b	56 166	5 100	3 313	3 791	12 324	9 814	21 824
Funktionseinschränkungen (U50 – U51)	a	–	–	–	–	–	–	–
	b	2	–	–	–	–	1	1
Faktoren, die den Gesundheitszustand beeinflussen und zur Inanspruchnahme des Gesundheitswesens führen (Z00 – Z99)	a	19 970	16 355	148	327	1 416	953	771
	b	20 001	16 111	218	554	1 339	735	1 044
<b>Insgesamt</b>	<b>a</b>	<b>555 291</b>	<b>62 556</b>	<b>26 456</b>	<b>50 873</b>	<b>182 892</b>	<b>127 781</b>	<b>104 733</b>
	<b>b</b>	<b>644 019</b>	<b>53 677</b>	<b>43 557</b>	<b>91 645</b>	<b>168 289</b>	<b>115 700</b>	<b>171 151</b>

Noch: 4. Entlassene oder verstorbene vollstationäre Patient(inn)en (einschl. Stundenfällen) 2007  
nach dem Wohnort sowie nach Altersgruppen, Geschlecht und Diagnosen

Noch: 4.1 Aus Krankenhäusern

Krankheitsart (Positionsnummer) <sup>1)</sup> a = männlich b = weiblich	Entlassene oder verstorbene vollstationäre Patientinnen und Patienten							
	insgesamt	davon im Alter von ... bis unter ... Jahren						
		unter 15	15 – 25	25 – 40	40 – 65	65 – 75	75 und mehr	
<b>kreisfreie Stadt Aachen</b>								
Bestimmte infektiöse und parasitäre Krankheiten (A00 – B99)	a	605	189	42	77	129	90	78
	b	654	151	65	69	105	79	185
Neubildungen (C00 – D48)	a	2 221	45	39	107	736	808	486
	b	2 847	32	67	218	1 227	754	549
Krankheiten des Blutes und der blutbildenden Organe sowie bestimmte Störungen mit Beteiligung des Immunsystems (D50 – D90)	a	125	13	10	13	22	22	45
	b	203	9	17	31	35	28	83
Endokrine, Ernährungs- und Stoffwechselkrankheiten (E00 – E90)	a	464	18	16	45	143	125	117
	b	636	23	16	56	206	113	222
Psychische und Verhaltensstörungen (F00 – F99)	a	2 143	31	286	737	888	120	81
	b	1 638	46	239	404	606	146	197
Krankheiten des Nervensystems (G00 – G99)	a	807	53	34	103	285	159	173
	b	850	51	43	99	212	163	282
Krankheiten des Auges und der Augenanhangsgebilde (H00 – H59)	a	382	24	6	26	87	110	129
	b	474	15	10	13	88	137	211
Krankheiten des Ohres und des Warzenfortsatzes (H60 – H95)	a	144	24	8	24	59	20	9
	b	179	14	15	24	64	28	34
Krankheiten des Kreislaufsystems (I00 – I99)	a	3 705	16	30	143	1 203	1 218	1 095
	b	3 477	16	23	107	756	900	1 675
Krankheiten des Atmungssystems (J00 – J99)	a	1 555	360	120	180	319	263	313
	b	1 393	235	156	149	276	208	369
Krankheiten des Verdauungssystems (K00 – K93)	a	2 462	131	204	305	845	531	446
	b	2 495	117	237	321	639	431	750
Krankheiten der Haut und der Unterhaut (L00 – L99)	a	369	32	63	104	112	33	25
	b	310	24	34	60	100	37	55
Krankheiten des Muskel-Skelett-Systems und des Bindegewebes (M00 – M99)	a	1 380	28	59	180	581	309	223
	b	1 856	22	52	140	661	521	460
Krankheiten des Urogenitalsystems (N00 – N99)	a	946	27	44	109	319	241	206
	b	1 361	38	150	296	454	186	237
Schwangerschaft, Geburt und Wochenbett (O00 – O99)	b	3 104	2	609	2 360	133	–	–
Bestimmte Zustände, die ihren Ursprung in der Perinatalperiode haben (P00 – P96)	a	291	291	–	–	–	–	–
	b	216	215	1	–	–	–	–
Angeborene Fehlbildungen, Deformitäten und Chromosomenanomalien (Q00 – Q99)	a	117	77	12	9	12	7	–
	b	162	89	23	20	21	5	4
Symptome und abnorme klinische und Laborbefunde, die anderenorts nicht klassifiziert sind (R00 – R99)	a	882	67	70	134	276	174	161
	b	1 127	84	147	168	255	164	309
Verletzungen, Vergiftungen und bestimmte andere Folgen äußerer Ursachen (S00 – T98)	a	2 144	280	296	434	610	258	266
	b	2 309	202	156	211	486	389	865
Funktionseinschränkungen (U50 – U51)	a	–	–	–	–	–	–	–
	b	–	–	–	–	–	–	–
Faktoren, die den Gesundheitszustand beeinflussen und zur Inanspruchnahme des Gesundheitswesens führen (Z00 – Z99)	a	1 008	851	2	22	55	40	38
	b	974	785	7	26	70	39	47
<b>Insgesamt</b>	<b>a</b>	<b>21 750</b>	<b>2 557</b>	<b>1 341</b>	<b>2 752</b>	<b>6 681</b>	<b>4 528</b>	<b>3 891</b>
	<b>b</b>	<b>26 265</b>	<b>2 170</b>	<b>2 067</b>	<b>4 772</b>	<b>6 394</b>	<b>4 328</b>	<b>6 534</b>

Noch: 4. Entlassene oder verstorbene vollstationäre Patient(inn)en (einschl. Stundenfällen) 2007  
nach dem Wohnort sowie nach Altersgruppen, Geschlecht und Diagnosen

Noch: 4.1 Aus Krankenhäusern

Krankheitsart (Positionsnummer) <sup>1)</sup> a = männlich b = weiblich	Entlassene oder verstorbene vollstationäre Patientinnen und Patienten							
	insgesamt	davon im Alter von ... bis unter ... Jahren						
		unter 15	15 – 25	25 – 40	40 – 65	65 – 75	75 und mehr	
<b>kreisfreie Stadt Bonn</b>								
Bestimmte infektiöse und parasitäre Krankheiten (A00 – B99)	a	845	285	48	96	173	102	141
	b	958	222	74	102	153	95	312
Neubildungen (C00 – D48)	a	2 650	87	34	112	962	838	617
	b	3 477	95	53	300	1 486	883	660
Krankheiten des Blutes und der blutbildenden Organe sowie bestimmte Störungen mit Beteiligung des Immunsystems (D50 – D90)	a	175	21	29	17	28	36	44
	b	206	14	8	19	32	23	110
Endokrine, Ernährungs- und Stoffwechselkrankheiten (E00 – E90)	a	570	62	22	33	196	109	148
	b	812	68	27	70	233	127	287
Psychische und Verhaltensstörungen (F00 – F99)	a	2 554	70	312	762	1 150	132	128
	b	2 138	48	289	541	764	215	281
Krankheiten des Nervensystems (G00 – G99)	a	1 122	60	46	145	423	231	217
	b	1 138	57	91	147	361	184	298
Krankheiten des Auges und der Augenanhangsgebilde (H00 – H59)	a	572	18	14	14	151	149	226
	b	1 008	19	8	26	131	261	563
Krankheiten des Ohres und des Warzenfortsatzes (H60 – H95)	a	229	39	15	30	79	40	26
	b	288	30	18	44	110	51	35
Krankheiten des Kreislaufsystems (I00 – I99)	a	4 538	17	36	171	1 456	1 485	1 373
	b	4 350	18	29	151	836	1 018	2 298
Krankheiten des Atmungssystems (J00 – J99)	a	2 009	556	135	232	427	299	360
	b	1 822	415	195	220	299	216	477
Krankheiten des Verdauungssystems (K00 – K93)	a	2 969	192	157	441	1 059	567	553
	b	2 950	115	228	396	848	555	808
Krankheiten der Haut und der Unterhaut (L00 – L99)	a	404	60	53	103	112	40	36
	b	367	44	50	69	104	31	69
Krankheiten des Muskel-Skelett-Systems und des Bindegewebes (M00 – M99)	a	1 882	61	77	233	778	433	300
	b	2 945	49	87	226	967	744	872
Krankheiten des Urogenitalsystems (N00 – N99)	a	1 231	69	69	153	402	278	260
	b	1 557	66	151	321	471	226	322
Schwangerschaft, Geburt und Wochenbett (O00 – O99)	b	4 055	1	696	3 131	227	–	–
Bestimmte Zustände, die ihren Ursprung in der Perinatalperiode haben (P00 – P96)	a	302	302	–	–	–	–	–
	b	224	224	–	–	–	–	–
Angeborene Fehlbildungen, Deformitäten und Chromosomenanomalien (Q00 – Q99)	a	221	159	21	9	23	3	6
	b	218	123	25	26	30	9	5
Symptome und abnorme klinische und Laborbefunde, die anderenorts nicht klassifiziert sind (R00 – R99)	a	1 057	130	51	146	315	183	232
	b	1 259	124	105	156	292	185	397
Verletzungen, Vergiftungen und bestimmte andere Folgen äußerer Ursachen (S00 – T98)	a	2 784	401	404	522	783	278	396
	b	3 398	297	221	286	662	512	1 420
Funktionseinschränkungen (U50 – U51)	a	–	–	–	–	–	–	–
	b	–	–	–	–	–	–	–
Faktoren, die den Gesundheitszustand beeinflussen und zur Inanspruchnahme des Gesundheitswesens führen (Z00 – Z99)	a	1 586	1 415	7	21	63	28	52
	b	1 475	1 304	8	26	48	31	58
<b>Insgesamt</b>	<b>a</b>	<b>27 700</b>	<b>4 004</b>	<b>1 530</b>	<b>3 240</b>	<b>8 580</b>	<b>5 231</b>	<b>5 115</b>
	<b>b</b>	<b>34 645</b>	<b>3 333</b>	<b>2 363</b>	<b>6 257</b>	<b>8 054</b>	<b>5 366</b>	<b>9 272</b>

Noch: 4. Entlassene oder verstorbene vollstationäre Patient(inn)en (einschl. Stundenfällen) 2007  
nach dem Wohnort sowie nach Altersgruppen, Geschlecht und Diagnosen

Noch: 4.1 Aus Krankenhäusern

Krankheitsart (Positionsnummer) <sup>1)</sup> a = männlich b = weiblich	Entlassene oder verstorbene vollstationäre Patientinnen und Patienten							
	insgesamt	davon im Alter von ... bis unter ... Jahren						
		unter 15	15 – 25	25 – 40	40 – 65	65 – 75	75 und mehr	
<b>kreisfreie Stadt Köln</b>								
Bestimmte infektiöse und parasitäre Krankheiten (A00 – B99)	a	2 692	805	120	315	604	386	462
	b	2 829	614	191	277	506	386	855
Neubildungen (C00 – D48)	a	8 789	186	75	422	2 868	3 235	2 003
	b	9 993	153	172	860	4 391	2 440	1 977
Krankheiten des Blutes und der blutbildenden Organe sowie bestimmte Störungen mit Beteiligung des Immunsystems (D50 – D90)	a	516	104	29	37	87	122	137
	b	672	59	29	47	141	132	264
Endokrine, Ernährungs- und Stoffwechselkrankheiten (E00 – E90)	a	2 018	112	88	166	706	505	441
	b	3 152	127	76	335	1 028	580	1 006
Psychische und Verhaltensstörungen (F00 – F99)	a	8 329	194	769	2 916	3 585	493	372
	b	6 296	180	794	1 653	2 385	561	723
Krankheiten des Nervensystems (G00 – G99)	a	4 263	268	146	465	1 771	986	627
	b	3 561	205	181	500	1 102	691	882
Krankheiten des Auges und der Augenanhangsgebilde (H00 – H59)	a	1 695	91	32	89	453	503	527
	b	2 358	83	46	100	448	586	1 095
Krankheiten des Ohres und des Warzenfortsatzes (H60 – H95)	a	718	101	43	112	276	112	74
	b	815	74	43	130	308	146	114
Krankheiten des Kreislaufsystems (I00 – I99)	a	15 057	131	130	546	5 068	4 979	4 203
	b	13 103	104	97	344	2 796	3 370	6 392
Krankheiten des Atmungssystems (J00 – J99)	a	7 475	1 861	453	897	1 693	1 295	1 276
	b	6 703	1 384	659	754	1 399	883	1 624
Krankheiten des Verdauungssystems (K00 – K93)	a	9 900	545	521	1 397	3 769	2 083	1 585
	b	9 991	361	771	1 223	2 986	1 883	2 767
Krankheiten der Haut und der Unterhaut (L00 – L99)	a	1 369	150	165	347	420	167	120
	b	1 213	111	137	267	330	125	243
Krankheiten des Muskel-Skelett-Systems und des Bindegewebes (M00 – M99)	a	5 869	156	201	773	2 563	1 384	792
	b	8 941	166	214	679	3 315	2 431	2 136
Krankheiten des Urogenitalsystems (N00 – N99)	a	5 193	278	190	591	1 657	1 382	1 095
	b	6 903	173	612	1 454	2 231	1 044	1 389
Schwangerschaft, Geburt und Wochenbett (O00 – O99)	b	13 306	4	2 486	10 123	693	–	–
Bestimmte Zustände, die ihren Ursprung in der Perinatalperiode haben (P00 – P96)	a	1 601	1 600	–	1	–	–	–
	b	1 271	1 270	–	–	1	–	–
Angeborene Fehlbildungen, Deformitäten und Chromosomenanomalien (Q00 – Q99)	a	815	619	43	56	69	22	6
	b	586	329	57	80	85	22	13
Symptome und abnorme klinische und Laborbefunde, die anderenorts nicht klassifiziert sind (R00 – R99)	a	3 989	506	187	437	1 147	796	916
	b	4 938	540	390	531	1 087	738	1 652
Verletzungen, Vergiftungen und bestimmte andere Folgen äußerer Ursachen (S00 – T98)	a	9 110	1 112	1 103	1 846	2 701	1 159	1 189
	b	10 439	722	562	929	2 388	1 707	4 131
Funktionseinschränkungen (U50 – U51)	a	–	–	–	–	–	–	–
	b	–	–	–	–	–	–	–
Faktoren, die den Gesundheitszustand beeinflussen und zur Inanspruchnahme des Gesundheitswesens führen (Z00 – Z99)	a	4 064	3 517	17	49	205	142	134
	b	4 109	3 533	25	87	163	115	186
<b>Insgesamt</b>	<b>a</b>	<b>93 462</b>	<b>12 336</b>	<b>4 312</b>	<b>11 462</b>	<b>29 642</b>	<b>19 751</b>	<b>15 959</b>
	<b>b</b>	<b>111 179</b>	<b>10 192</b>	<b>7 542</b>	<b>20 373</b>	<b>27 783</b>	<b>17 840</b>	<b>27 449</b>

Noch: 4. Entlassene oder verstorbene vollstationäre Patient(inn)en (einschl. Stundenfällen) 2007  
nach dem Wohnort sowie nach Altersgruppen, Geschlecht und Diagnosen

Noch: 4.1 Aus Krankenhäusern

Krankheitsart (Positionsnummer) <sup>1)</sup> a = männlich b = weiblich	Entlassene oder verstorbene vollstationäre Patientinnen und Patienten							
	insgesamt	davon im Alter von ... bis unter ... Jahren						
		unter 15	15 – 25	25 – 40	40 – 65	65 – 75	75 und mehr	
<b>kreisfreie Stadt Leverkusen</b>								
Bestimmte infektiöse und parasitäre Krankheiten (A00 – B99)	a	418	125	23	34	85	76	75
	b	500	146	35	48	72	73	126
Neubildungen (C00 – D48)	a	1 867	28	18	76	545	755	445
	b	2 056	36	18	138	865	556	443
Krankheiten des Blutes und der blutbildenden Organe sowie bestimmte Störungen mit Beteiligung des Immunsystems (D50 – D90)	a	79	12	5	7	14	20	21
	b	92	8	–	7	29	19	29
Endokrine, Ernährungs- und Stoffwechselkrankheiten (E00 – E90)	a	350	17	11	29	119	94	80
	b	590	25	25	51	194	128	167
Psychische und Verhaltensstörungen (F00 – F99)	a	1 143	61	115	280	520	88	79
	b	889	28	76	179	339	97	170
Krankheiten des Nervensystems (G00 – G99)	a	682	46	15	75	289	158	99
	b	611	51	43	59	203	118	137
Krankheiten des Auges und der Augenanhangsgebilde (H00 – H59)	a	248	13	3	13	76	67	76
	b	380	9	4	16	92	121	138
Krankheiten des Ohres und des Warzenfortsatzes (H60 – H95)	a	129	14	8	18	39	27	23
	b	165	17	5	23	62	31	27
Krankheiten des Kreislaufsystems (I00 – I99)	a	3 233	9	15	81	965	1 101	1 062
	b	3 009	13	22	56	635	865	1 418
Krankheiten des Atmungssystems (J00 – J99)	a	1 060	207	47	113	208	245	240
	b	895	179	104	85	190	130	207
Krankheiten des Verdauungssystems (K00 – K93)	a	1 879	68	67	188	730	475	351
	b	1 758	59	114	175	573	371	466
Krankheiten der Haut und der Unterhaut (L00 – L99)	a	247	28	52	48	66	28	25
	b	195	16	16	35	63	30	35
Krankheiten des Muskel-Skelett-Systems und des Bindegewebes (M00 – M99)	a	1 074	18	43	134	459	260	160
	b	1 544	24	35	89	501	505	390
Krankheiten des Urogenitalsystems (N00 – N99)	a	707	30	29	64	212	208	164
	b	983	41	85	184	311	167	195
Schwangerschaft, Geburt und Wochenbett (O00 – O99)	b	2 189	–	527	1 561	101	–	–
Bestimmte Zustände, die ihren Ursprung in der Perinatalperiode haben (P00 – P96)	a	218	218	–	–	–	–	–
	b	184	184	–	–	–	–	–
Angeborene Fehlbildungen, Deformitäten und Chromosomenanomalien (Q00 – Q99)	a	104	63	8	13	16	3	1
	b	88	55	4	11	16	1	1
Symptome und abnorme klinische und Laborbefunde, die anderenorts nicht klassifiziert sind (R00 – R99)	a	445	113	35	36	80	85	96
	b	623	129	91	65	102	81	155
Verletzungen, Vergiftungen und bestimmte andere Folgen äußerer Ursachen (S00 – T98)	a	1 415	219	169	189	429	198	211
	b	1 651	161	91	113	354	319	613
Funktionseinschränkungen (U50 – U51)	a	–	–	–	–	–	–	–
	b	–	–	–	–	–	–	–
Faktoren, die den Gesundheitszustand beeinflussen und zur Inanspruchnahme des Gesundheitswesens führen (Z00 – Z99)	a	607	540	1	5	27	16	18
	b	607	527	8	7	32	18	15
<b>Insgesamt</b>	<b>a</b>	<b>15 905</b>	<b>1 829</b>	<b>664</b>	<b>1 403</b>	<b>4 879</b>	<b>3 904</b>	<b>3 226</b>
	<b>b</b>	<b>19 009</b>	<b>1 708</b>	<b>1 303</b>	<b>2 902</b>	<b>4 734</b>	<b>3 630</b>	<b>4 732</b>

Noch: 4. Entlassene oder verstorbene vollstationäre Patient(inn)en (einschl. Stundenfällen) 2007  
nach dem Wohnort sowie nach Altersgruppen, Geschlecht und Diagnosen

Noch: 4.1 Aus Krankenhäusern

Krankheitsart (Positionsnummer) <sup>1)</sup> a = männlich b = weiblich	Entlassene oder verstorbene vollstationäre Patientinnen und Patienten							
	insgesamt	davon im Alter von ... bis unter ... Jahren						
		unter 15	15 – 25	25 – 40	40 – 65	65 – 75	75 und mehr	
<b>Kreis Aachen</b>								
Bestimmte infektiöse und parasitäre Krankheiten (A00 – B99)	a	971	310	54	86	195	147	179
	b	1 067	293	76	93	176	143	286
Neubildungen (C00 – D48)	a	3 014	88	33	101	1 075	1 068	649
	b	3 202	34	44	306	1 482	735	601
Krankheiten des Blutes und der blutbildenden Organe sowie bestimmte Störungen mit Beteiligung des Immunsystems (D50 – D90)	a	174	27	9	13	31	44	50
	b	225	22	8	10	45	40	100
Endokrine, Ernährungs- und Stoffwechselkrankheiten (E00 – E90)	a	617	37	23	51	185	144	177
	b	933	23	31	82	273	148	376
Psychische und Verhaltensstörungen (F00 – F99)	a	1 902	62	316	547	721	118	138
	b	1 664	65	243	350	632	159	215
Krankheiten des Nervensystems (G00 – G99)	a	1 182	68	84	119	459	241	211
	b	1 148	105	66	128	324	202	323
Krankheiten des Auges und der Augenanhangsgebilde (H00 – H59)	a	457	25	16	30	126	134	126
	b	481	28	6	19	111	150	167
Krankheiten des Ohres und des Warzenfortsatzes (H60 – H95)	a	249	26	11	26	120	47	19
	b	288	37	15	42	91	55	48
Krankheiten des Kreislaufsystems (I00 – I99)	a	5 590	21	42	177	2 001	1 721	1 628
	b	4 992	19	57	139	1 196	1 349	2 232
Krankheiten des Atmungssystems (J00 – J99)	a	2 357	547	126	197	471	441	575
	b	1 921	406	173	159	422	270	491
Krankheiten des Verdauungssystems (K00 – K93)	a	3 317	199	197	377	1 277	689	578
	b	3 515	173	310	380	1 110	666	876
Krankheiten der Haut und der Unterhaut (L00 – L99)	a	439	66	60	100	114	63	36
	b	394	37	47	53	122	52	83
Krankheiten des Muskel-Skelett-Systems und des Bindegewebes (M00 – M99)	a	2 747	47	124	316	1 327	633	300
	b	3 472	48	96	264	1 370	947	747
Krankheiten des Urogenitalsystems (N00 – N99)	a	1 514	72	55	161	545	390	291
	b	2 279	80	211	437	849	340	362
Schwangerschaft, Geburt und Wochenbett (O00 – O99)	b	3 556	–	904	2 531	121	–	–
Bestimmte Zustände, die ihren Ursprung in der Perinatalperiode haben (P00 – P96)	a	396	396	–	–	–	–	–
	b	305	305	–	–	–	–	–
Angeborene Fehlbildungen, Deformitäten und Chromosomenanomalien (Q00 – Q99)	a	199	157	13	7	16	4	2
	b	209	124	19	28	26	8	4
Symptome und abnorme klinische und Laborbefunde, die anderenorts nicht klassifiziert sind (R00 – R99)	a	1 151	115	86	152	391	195	212
	b	1 459	143	194	191	367	180	384
Verletzungen, Vergiftungen und bestimmte andere Folgen äußerer Ursachen (S00 – T98)	a	2 993	405	503	470	956	317	342
	b	3 145	304	209	206	791	551	1 084
Funktionseinschränkungen (U50 – U51)	a	–	–	–	–	–	–	–
	b	–	–	–	–	–	–	–
Faktoren, die den Gesundheitszustand beeinflussen und zur Inanspruchnahme des Gesundheitswesens führen (Z00 – Z99)	a	900	711	11	20	87	31	40
	b	939	720	15	35	82	46	41
<b>Insgesamt</b>	<b>a</b>	<b>30 169</b>	<b>3 379</b>	<b>1 763</b>	<b>2 950</b>	<b>10 097</b>	<b>6 427</b>	<b>5 553</b>
	<b>b</b>	<b>35 194</b>	<b>2 966</b>	<b>2 724</b>	<b>5 453</b>	<b>9 590</b>	<b>6 041</b>	<b>8 420</b>

Noch: 4. Entlassene oder verstorbene vollstationäre Patient(inn)en (einschl. Stundenfällen) 2007  
nach dem Wohnort sowie nach Altersgruppen, Geschlecht und Diagnosen

Noch: 4.1 Aus Krankenhäusern

Krankheitsart (Positionsnummer) <sup>1)</sup> a = männlich b = weiblich	Entlassene oder verstorbene vollstationäre Patientinnen und Patienten							
	insgesamt	davon im Alter von ... bis unter ... Jahren						
		unter 15	15 – 25	25 – 40	40 – 65	65 – 75	75 und mehr	
<b>Kreis Düren</b>								
Bestimmte infektiöse und parasitäre Krankheiten (A00 – B99)	a	948	367	64	87	179	132	119
	b	1 055	283	82	86	182	159	263
Neubildungen (C00 – D48)	a	3 209	100	57	113	1 162	1 118	659
	b	3 298	74	48	243	1 424	850	659
Krankheiten des Blutes und der blutbildenden Organe sowie bestimmte Störungen mit Beteiligung des Immunsystems (D50 – D90)	a	147	29	4	16	21	39	38
	b	265	16	4	23	47	40	135
Endokrine, Ernährungs- und Stoffwechselkrankheiten (E00 – E90)	a	630	49	23	33	223	154	148
	b	876	33	36	72	269	151	315
Psychische und Verhaltensstörungen (F00 – F99)	a	2 131	56	287	618	888	155	127
	b	1 739	52	266	349	689	158	225
Krankheiten des Nervensystems (G00 – G99)	a	1 068	91	65	122	371	239	180
	b	1 010	63	73	111	331	172	260
Krankheiten des Auges und der Augenanhangsgebilde (H00 – H59)	a	413	31	12	16	127	124	103
	b	468	26	3	18	112	132	177
Krankheiten des Ohres und des Warzenfortsatzes (H60 – H95)	a	246	46	9	26	110	34	21
	b	277	43	12	30	106	51	35
Krankheiten des Kreislaufsystems (I00 – I99)	a	4 908	29	44	132	1 804	1 615	1 284
	b	4 270	26	41	96	994	1 111	2 002
Krankheiten des Atmungssystems (J00 – J99)	a	2 019	503	113	135	424	406	438
	b	1 649	423	140	140	333	192	421
Krankheiten des Verdauungssystems (K00 – K93)	a	3 000	179	172	329	1 176	631	513
	b	3 141	148	256	331	954	613	839
Krankheiten der Haut und der Unterhaut (L00 – L99)	a	391	48	57	64	127	50	45
	b	308	40	30	54	95	37	52
Krankheiten des Muskel-Skelett-Systems und des Bindegewebes (M00 – M99)	a	2 224	55	86	243	1 059	496	285
	b	2 755	42	78	224	1 035	779	597
Krankheiten des Urogenitalsystems (N00 – N99)	a	1 429	81	64	172	556	311	245
	b	1 877	73	191	317	704	280	312
Schwangerschaft, Geburt und Wochenbett (O00 – O99)	b	3 006	1	746	2 166	93	–	–
Bestimmte Zustände, die ihren Ursprung in der Perinatalperiode haben (P00 – P96)	a	333	332	–	–	–	1	–
	b	273	273	–	–	–	–	–
Angeborene Fehlbildungen, Deformitäten und Chromosomenanomalien (Q00 – Q99)	a	185	131	20	7	17	8	2
	b	153	82	14	18	32	3	4
Symptome und abnorme klinische und Laborbefunde, die anderenorts nicht klassifiziert sind (R00 – R99)	a	1 416	226	109	132	469	248	232
	b	1 589	228	182	160	436	245	338
Verletzungen, Vergiftungen und bestimmte andere Folgen äußerer Ursachen (S00 – T98)	a	2 906	440	414	407	893	409	343
	b	2 915	318	182	195	676	478	1 066
Funktionseinschränkungen (U50 – U51)	a	–	–	–	–	–	–	–
	b	–	–	–	–	–	–	–
Faktoren, die den Gesundheitszustand beeinflussen und zur Inanspruchnahme des Gesundheitswesens führen (Z00 – Z99)	a	1 034	832	9	18	91	48	36
	b	938	753	10	23	59	40	53
<b>Insgesamt</b>	<b>a</b>	<b>28 637</b>	<b>3 625</b>	<b>1 609</b>	<b>2 670</b>	<b>9 697</b>	<b>6 218</b>	<b>4 818</b>
	<b>b</b>	<b>31 862</b>	<b>2 997</b>	<b>2 394</b>	<b>4 656</b>	<b>8 571</b>	<b>5 491</b>	<b>7 753</b>

Noch: 4. Entlassene oder verstorbene vollstationäre Patient(inn)en (einschl. Stundenfällen) 2007  
nach dem Wohnort sowie nach Altersgruppen, Geschlecht und Diagnosen

Noch: 4.1 Aus Krankenhäusern

Krankheitsart (Positionsnummer) <sup>1)</sup> a = männlich b = weiblich	Entlassene oder verstorbene vollstationäre Patientinnen und Patienten							
	insgesamt	davon im Alter von ... bis unter ... Jahren						
		unter 15	15 – 25	25 – 40	40 – 65	65 – 75	75 und mehr	
<b>Rhein-Erft-Kreis</b>								
Bestimmte infektiöse und parasitäre Krankheiten (A00 – B99)	a	1 197	376	71	102	251	183	214
	b	1 281	343	79	113	231	172	343
Neubildungen (C00 – D48)	a	4 065	96	71	138	1 443	1 386	931
	b	4 495	114	51	312	2 122	1 083	813
Krankheiten des Blutes und der blutbildenden Organe sowie bestimmte Störungen mit Beteiligung des Immunsystems (D50 – D90)	a	251	42	8	13	59	61	68
	b	423	31	24	14	73	84	197
Endokrine, Ernährungs- und Stoffwechselkrankheiten (E00 – E90)	a	1 059	46	25	51	385	258	294
	b	1 581	39	51	130	487	247	627
Psychische und Verhaltensstörungen (F00 – F99)	a	2 564	102	304	677	1 147	178	156
	b	2 508	87	350	471	1 039	240	321
Krankheiten des Nervensystems (G00 – G99)	a	2 066	79	78	175	904	479	351
	b	1 700	90	68	185	604	329	424
Krankheiten des Auges und der Augenanhangsgebilde (H00 – H59)	a	828	45	20	33	222	249	259
	b	1 034	34	12	28	209	338	413
Krankheiten des Ohres und des Warzenfortsatzes (H60 – H95)	a	436	50	20	48	186	78	54
	b	447	35	23	50	189	80	70
Krankheiten des Kreislaufsystems (I00 – I99)	a	8 512	45	77	257	2 999	2 848	2 286
	b	7 589	30	54	195	1 985	2 033	3 292
Krankheiten des Atmungssystems (J00 – J99)	a	3 589	947	205	342	828	582	685
	b	2 806	658	279	264	579	391	635
Krankheiten des Verdauungssystems (K00 – K93)	a	4 953	273	241	519	1 974	1 070	876
	b	5 348	234	415	535	1 764	997	1 403
Krankheiten der Haut und der Unterhaut (L00 – L99)	a	649	70	82	142	212	82	61
	b	561	59	74	72	173	75	108
Krankheiten des Muskel-Skelett-Systems und des Bindegewebes (M00 – M99)	a	3 361	101	136	374	1 480	814	456
	b	4 711	89	111	306	1 856	1 372	977
Krankheiten des Urogenitalsystems (N00 – N99)	a	2 447	113	82	225	882	647	498
	b	2 890	89	252	467	1 050	509	523
Schwangerschaft, Geburt und Wochenbett (O00 – O99)	b	5 250	2	1 087	3 919	242	–	–
Bestimmte Zustände, die ihren Ursprung in der Perinatalperiode haben (P00 – P96)	a	534	534	–	–	–	–	–
	b	437	437	–	–	–	–	–
Angeborene Fehlbildungen, Deformitäten und Chromosomenanomalien (Q00 – Q99)	a	339	248	30	15	32	13	1
	b	274	134	27	42	50	14	7
Symptome und abnorme klinische und Laborbefunde, die anderenorts nicht klassifiziert sind (R00 – R99)	a	2 140	235	118	235	678	444	430
	b	2 623	260	231	282	666	432	752
Verletzungen, Vergiftungen und bestimmte andere Folgen äußerer Ursachen (S00 – T98)	a	4 321	567	544	635	1 369	610	596
	b	4 813	392	279	329	1 202	923	1 688
Funktionseinschränkungen (U50 – U51)	a	–	–	–	–	–	–	–
	b	–	–	–	–	–	–	–
Faktoren, die den Gesundheitszustand beeinflussen und zur Inanspruchnahme des Gesundheitswesens führen (Z00 – Z99)	a	1 743	1 410	14	48	139	74	58
	b	1 764	1 417	22	54	124	64	83
<b>Insgesamt</b>	<b>a</b>	<b>45 054</b>	<b>5 379</b>	<b>2 126</b>	<b>4 029</b>	<b>15 190</b>	<b>10 056</b>	<b>8 274</b>
	<b>b</b>	<b>52 535</b>	<b>4 574</b>	<b>3 489</b>	<b>7 768</b>	<b>14 645</b>	<b>9 383</b>	<b>12 676</b>



Noch: 4. Entlassene oder verstorbene vollstationäre Patient(inn)en (einschl. Stundenfällen) 2007  
nach dem Wohnort sowie nach Altersgruppen, Geschlecht und Diagnosen

Noch: 4.1 Aus Krankenhäusern

Krankheitsart (Positionsnummer) <sup>1)</sup> a = männlich b = weiblich	Entlassene oder verstorbene vollstationäre Patientinnen und Patienten							
	insgesamt	davon im Alter von ... bis unter ... Jahren						
		unter 15	15 – 25	25 – 40	40 – 65	65 – 75	75 und mehr	
<b>Kreis Euskirchen</b>								
Bestimmte infektiöse und parasitäre Krankheiten (A00 – B99)	a	721	286	47	43	126	107	112
	b	719	238	47	52	98	111	173
Neubildungen (C00 – D48)	a	1 891	45	26	72	663	666	419
	b	1 943	60	38	169	896	421	359
Krankheiten des Blutes und der blutbildenden Organe sowie bestimmte Störungen mit Beteiligung des Immunsystems (D50 – D90)	a	112	18	1	6	39	20	28
	b	137	12	2	8	31	20	64
Endokrine, Ernährungs- und Stoffwechselkrankheiten (E00 – E90)	a	432	27	25	20	149	99	112
	b	576	26	26	48	168	113	195
Psychische und Verhaltensstörungen (F00 – F99)	a	1 833	48	202	426	940	128	89
	b	1 313	26	187	245	503	124	228
Krankheiten des Nervensystems (G00 – G99)	a	947	56	41	75	443	180	152
	b	894	47	47	91	320	141	248
Krankheiten des Auges und der Augenanhangsgebilde (H00 – H59)	a	356	16	6	10	75	99	150
	b	464	21	4	6	78	128	227
Krankheiten des Ohres und des Warzenfortsatzes (H60 – H95)	a	169	28	14	8	72	26	21
	b	196	24	13	19	76	32	32
Krankheiten des Kreislaufsystems (I00 – I99)	a	3 637	15	33	115	1 290	1 189	995
	b	3 104	14	21	112	832	797	1 328
Krankheiten des Atmungssystems (J00 – J99)	a	1 600	439	109	130	374	290	258
	b	1 200	286	141	110	271	159	233
Krankheiten des Verdauungssystems (K00 – K93)	a	2 080	134	122	199	844	424	357
	b	2 048	126	186	212	617	357	550
Krankheiten der Haut und der Unterhaut (L00 – L99)	a	371	28	52	84	124	53	30
	b	245	12	37	36	86	26	48
Krankheiten des Muskel-Skelett-Systems und des Bindegewebes (M00 – M99)	a	1 636	37	61	159	810	377	192
	b	2 098	34	48	157	821	605	433
Krankheiten des Urogenitalsystems (N00 – N99)	a	1 011	63	37	106	299	287	219
	b	1 399	52	124	242	478	230	273
Schwangerschaft, Geburt und Wochenbett (O00 – O99)	b	2 211	4	510	1 592	105	–	–
Bestimmte Zustände, die ihren Ursprung in der Perinatalperiode haben (P00 – P96)	a	173	173	–	–	–	–	–
	b	162	162	–	–	–	–	–
Angeborene Fehlbildungen, Deformitäten und Chromosomenanomalien (Q00 – Q99)	a	121	89	11	8	11	2	–
	b	102	56	10	15	16	5	–
Symptome und abnorme klinische und Laborbefunde, die anderenorts nicht klassifiziert sind (R00 – R99)	a	743	105	68	96	224	131	119
	b	962	113	130	123	235	111	250
Verletzungen, Vergiftungen und bestimmte andere Folgen äußerer Ursachen (S00 – T98)	a	1 954	305	290	295	601	237	226
	b	1 920	216	172	149	468	292	623
Funktionseinschränkungen (U50 – U51)	a	–	–	–	–	–	–	–
	b	–	–	–	–	–	–	–
Faktoren, die den Gesundheitszustand beeinflussen und zur Inanspruchnahme des Gesundheitswesens führen (Z00 – Z99)	a	488	353	6	14	49	31	35
	b	523	386	16	19	53	14	35
<b>Insgesamt</b>	<b>a</b>	<b>20 275</b>	<b>2 265</b>	<b>1 151</b>	<b>1 866</b>	<b>7 133</b>	<b>4 346</b>	<b>3 514</b>
	<b>b</b>	<b>22 216</b>	<b>1 915</b>	<b>1 759</b>	<b>3 405</b>	<b>6 152</b>	<b>3 686</b>	<b>5 299</b>

Noch: 4. Entlassene oder verstorbene vollstationäre Patient(inn)en (einschl. Stundenfällen) 2007  
nach dem Wohnort sowie nach Altersgruppen, Geschlecht und Diagnosen

Noch: 4.1 Aus Krankenhäusern

Krankheitsart (Positionsnummer) <sup>1)</sup> a = männlich b = weiblich	Entlassene oder verstorbene vollstationäre Patientinnen und Patienten							
	insgesamt	davon im Alter von ... bis unter ... Jahren						
		unter 15	15 – 25	25 – 40	40 – 65	65 – 75	75 und mehr	
<b>Kreis Heinsberg</b>								
Bestimmte infektiöse und parasitäre Krankheiten (A00 – B99)	a	699	208	53	55	145	104	134
	b	808	198	47	73	148	113	229
Neubildungen (C00 – D48)	a	2 503	26	38	61	954	910	514
	b	2 393	85	40	166	1 061	544	497
Krankheiten des Blutes und der blutbildenden Organe sowie bestimmte Störungen mit Beteiligung des Immunsystems (D50 – D90)	a	129	26	8	6	23	31	35
	b	231	21	5	12	43	50	100
Endokrine, Ernährungs- und Stoffwechselkrankheiten (E00 – E90)	a	526	36	20	38	181	123	128
	b	795	34	32	80	255	152	242
Psychische und Verhaltensstörungen (F00 – F99)	a	1 503	84	224	410	618	97	70
	b	1 379	57	170	273	595	115	169
Krankheiten des Nervensystems (G00 – G99)	a	1 090	79	51	104	445	222	189
	b	971	93	61	89	267	165	296
Krankheiten des Auges und der Augenanhangsgebilde (H00 – H59)	a	250	31	5	11	68	75	60
	b	340	20	14	14	74	84	134
Krankheiten des Ohres und des Warzenfortsatzes (H60 – H95)	a	224	36	13	26	96	35	18
	b	198	28	9	35	79	27	20
Krankheiten des Kreislaufsystems (I00 – I99)	a	4 441	38	67	130	1 568	1 433	1 205
	b	3 819	29	55	98	888	1 022	1 727
Krankheiten des Atmungssystems (J00 – J99)	a	2 021	493	125	190	435	352	426
	b	1 558	340	178	147	330	176	387
Krankheiten des Verdauungssystems (K00 – K93)	a	2 909	212	174	292	1 132	565	534
	b	3 123	208	295	345	1 018	536	721
Krankheiten der Haut und der Unterhaut (L00 – L99)	a	330	39	47	66	109	44	25
	b	290	34	52	29	76	38	61
Krankheiten des Muskel-Skelett-Systems und des Bindegewebes (M00 – M99)	a	2 040	45	70	232	975	458	260
	b	2 534	44	89	177	941	734	549
Krankheiten des Urogenitalsystems (N00 – N99)	a	1 466	72	67	138	549	356	284
	b	1 807	62	155	329	718	240	303
Schwangerschaft, Geburt und Wochenbett (O00 – O99)	b	2 769	2	685	1 987	95	–	–
Bestimmte Zustände, die ihren Ursprung in der Perinatalperiode haben (P00 – P96)	a	168	168	–	–	–	–	–
	b	144	144	–	–	–	–	–
Angeborene Fehlbildungen, Deformitäten und Chromosomenanomalien (Q00 – Q99)	a	161	112	18	7	18	3	3
	b	132	60	29	11	19	9	4
Symptome und abnorme klinische und Laborbefunde, die anderenorts nicht klassifiziert sind (R00 – R99)	a	912	90	62	106	295	179	180
	b	1 085	120	130	119	268	162	286
Verletzungen, Vergiftungen und bestimmte andere Folgen äußerer Ursachen (S00 – T98)	a	2 290	314	400	350	668	277	281
	b	2 353	255	198	178	548	408	766
Funktionseinschränkungen (U50 – U51)	a	–	–	–	–	–	–	–
	b	–	–	–	–	–	–	–
Faktoren, die den Gesundheitszustand beeinflussen und zur Inanspruchnahme des Gesundheitswesens führen (Z00 – Z99)	a	1 044	860	5	22	63	52	42
	b	1 046	823	18	40	81	38	46
<b>Insgesamt</b>	<b>a</b>	<b>24 706</b>	<b>2 969</b>	<b>1 447</b>	<b>2 244</b>	<b>8 342</b>	<b>5 316</b>	<b>4 388</b>
	<b>b</b>	<b>27 775</b>	<b>2 657</b>	<b>2 262</b>	<b>4 202</b>	<b>7 504</b>	<b>4 613</b>	<b>6 537</b>

Noch: 4. Entlassene oder verstorbene vollstationäre Patient(inn)en (einschl. Stundenfällen) 2007  
nach dem Wohnort sowie nach Altersgruppen, Geschlecht und Diagnosen

Noch: 4.1 Aus Krankenhäusern

Krankheitsart (Positionsnummer) <sup>1)</sup> a = männlich b = weiblich	Entlassene oder verstorbene vollstationäre Patientinnen und Patienten							
	insgesamt	davon im Alter von ... bis unter ... Jahren						
		unter 15	15 – 25	25 – 40	40 – 65	65 – 75	75 und mehr	
<b>Oberbergischer Kreis</b>								
Bestimmte infektiöse und parasitäre Krankheiten (A00 – B99)	a	688	219	46	55	160	91	117
	b	761	177	73	65	131	101	214
Neubildungen (C00 – D48)	a	2 812	130	46	71	992	937	636
	b	2 855	27	36	188	1 198	638	768
Krankheiten des Blutes und der blutbildenden Organe sowie bestimmte Störungen mit Beteiligung des Immunsystems (D50 – D90)	a	164	23	3	6	47	47	38
	b	204	6	12	9	36	36	105
Endokrine, Ernährungs- und Stoffwechselkrankheiten (E00 – E90)	a	599	62	28	26	189	134	160
	b	994	57	20	79	305	184	349
Psychische und Verhaltensstörungen (F00 – F99)	a	2 105	67	249	575	922	156	136
	b	1 885	59	200	355	760	197	314
Krankheiten des Nervensystems (G00 – G99)	a	1 368	89	55	105	623	298	198
	b	1 117	91	80	104	338	197	307
Krankheiten des Auges und der Augenanhangsgebilde (H00 – H59)	a	432	21	8	24	119	140	120
	b	484	27	14	29	94	139	181
Krankheiten des Ohres und des Warzenfortsatzes (H60 – H95)	a	202	22	13	23	104	25	15
	b	261	25	19	32	96	46	43
Krankheiten des Kreislaufsystems (I00 – I99)	a	5 541	24	55	162	1 859	1 812	1 629
	b	4 763	19	51	119	1 100	1 267	2 207
Krankheiten des Atmungssystems (J00 – J99)	a	2 120	462	150	192	492	397	427
	b	1 798	366	206	178	344	228	476
Krankheiten des Verdauungssystems (K00 – K93)	a	2 982	184	214	333	1 082	612	557
	b	3 189	150	313	346	931	569	880
Krankheiten der Haut und der Unterhaut (L00 – L99)	a	461	34	64	108	144	60	51
	b	480	33	53	64	125	79	126
Krankheiten des Muskel-Skelett-Systems und des Bindegewebes (M00 – M99)	a	2 462	65	126	304	1 127	541	299
	b	3 280	60	97	231	1 295	863	734
Krankheiten des Urogenitalsystems (N00 – N99)	a	1 486	78	70	136	498	377	327
	b	1 927	61	223	292	679	266	406
Schwangerschaft, Geburt und Wochenbett (O00 – O99)	b	3 330	5	777	2 440	108	–	–
Bestimmte Zustände, die ihren Ursprung in der Perinatalperiode haben (P00 – P96)	a	371	371	–	–	–	–	–
	b	314	314	–	–	–	–	–
Angeborene Fehlbildungen, Deformitäten und Chromosomenanomalien (Q00 – Q99)	a	237	177	14	15	20	8	3
	b	164	113	15	7	25	3	1
Symptome und abnorme klinische und Laborbefunde, die anderenorts nicht klassifiziert sind (R00 – R99)	a	1 056	160	72	120	322	186	196
	b	1 270	173	121	137	324	210	305
Verletzungen, Vergiftungen und bestimmte andere Folgen äußerer Ursachen (S00 – T98)	a	2 903	424	468	428	853	333	397
	b	2 890	277	227	197	607	479	1 103
Funktionseinschränkungen (U50 – U51)	a	–	–	–	–	–	–	–
	b	–	–	–	–	–	–	–
Faktoren, die den Gesundheitszustand beeinflussen und zur Inanspruchnahme des Gesundheitswesens führen (Z00 – Z99)	a	1 092	897	13	21	83	55	23
	b	1 046	888	12	22	69	29	26
<b>Insgesamt</b>	<b>a</b>	<b>29 081</b>	<b>3 509</b>	<b>1 694</b>	<b>2 704</b>	<b>9 636</b>	<b>6 209</b>	<b>5 329</b>
	<b>b</b>	<b>33 012</b>	<b>2 928</b>	<b>2 549</b>	<b>4 894</b>	<b>8 565</b>	<b>5 531</b>	<b>8 545</b>

Noch: 4. Entlassene oder verstorbene vollstationäre Patient(inn)en (einschl. Stundenfällen) 2007  
nach dem Wohnort sowie nach Altersgruppen, Geschlecht und Diagnosen

Noch: 4.1 Aus Krankenhäusern

Krankheitsart (Positionsnummer) <sup>1)</sup> a = männlich b = weiblich	Entlassene oder verstorbene vollstationäre Patientinnen und Patienten							
	insgesamt	davon im Alter von ... bis unter ... Jahren						
		unter 15	15 – 25	25 – 40	40 – 65	65 – 75	75 und mehr	
<b>Rheinisch-Bergischer Kreis</b>								
Bestimmte infektiöse und parasitäre Krankheiten (A00 – B99)	a	670	155	46	59	140	118	152
	b	710	141	48	56	138	104	223
Neubildungen (C00 – D48)	a	2 989	79	37	68	855	1 155	795
	b	3 009	55	46	254	1 304	734	616
Krankheiten des Blutes und der blutbildenden Organe sowie bestimmte Störungen mit Beteiligung des Immunsystems (D50 – D90)	a	135	2	–	8	36	35	54
	b	208	19	7	12	33	34	103
Endokrine, Ernährungs- und Stoffwechselkrankheiten (E00 – E90)	a	580	36	16	35	179	164	150
	b	935	28	31	90	261	182	343
Psychische und Verhaltensstörungen (F00 – F99)	a	1 572	65	170	446	695	96	100
	b	1 587	69	171	315	639	182	211
Krankheiten des Nervensystems (G00 – G99)	a	1 411	51	45	103	594	344	274
	b	1 231	63	79	98	375	261	355
Krankheiten des Auges und der Augenanhangsgebilde (H00 – H59)	a	518	24	9	25	127	178	155
	b	666	27	13	28	127	191	280
Krankheiten des Ohres und des Warzenfortsatzes (H60 – H95)	a	222	27	16	20	109	37	13
	b	238	19	4	38	97	49	31
Krankheiten des Kreislaufsystems (I00 – I99)	a	4 906	24	34	138	1 530	1 655	1 525
	b	4 374	23	25	137	907	1 243	2 039
Krankheiten des Atmungssystems (J00 – J99)	a	1 827	382	121	157	425	338	404
	b	1 631	273	136	147	371	254	450
Krankheiten des Verdauungssystems (K00 – K93)	a	3 225	183	148	295	1 235	775	589
	b	3 073	134	223	300	1 016	585	815
Krankheiten der Haut und der Unterhaut (L00 – L99)	a	415	39	68	93	114	62	39
	b	343	34	51	59	92	41	66
Krankheiten des Muskel-Skelett-Systems und des Bindegewebes (M00 – M99)	a	1 979	44	71	192	875	498	299
	b	3 040	38	76	181	1 066	941	738
Krankheiten des Urogenitalsystems (N00 – N99)	a	1 450	51	68	97	465	435	334
	b	1 889	40	150	303	662	336	398
Schwangerschaft, Geburt und Wochenbett (O00 – O99)	b	3 129	1	477	2 484	167	–	–
Bestimmte Zustände, die ihren Ursprung in der Perinatalperiode haben (P00 – P96)	a	260	260	–	–	–	–	–
	b	233	233	–	–	–	–	–
Angeborene Fehlbildungen, Deformitäten und Chromosomenanomalien (Q00 – Q99)	a	162	108	23	11	16	4	–
	b	166	81	21	22	20	16	6
Symptome und abnorme klinische und Laborbefunde, die anderenorts nicht klassifiziert sind (R00 – R99)	a	1 027	100	58	110	333	176	250
	b	1 281	133	84	145	338	203	378
Verletzungen, Vergiftungen und bestimmte andere Folgen äußerer Ursachen (S00 – T98)	a	2 667	337	355	365	786	411	413
	b	3 290	245	190	192	761	576	1 326
Funktionseinschränkungen (U50 – U51)	a	–	–	–	–	–	–	–
	b	–	–	–	–	–	–	–
Faktoren, die den Gesundheitszustand beeinflussen und zur Inanspruchnahme des Gesundheitswesens führen (Z00 – Z99)	a	1 091	901	8	8	72	50	52
	b	1 041	854	10	21	63	35	58
<b>Insgesamt</b>	<b>a</b>	<b>27 106</b>	<b>2 868</b>	<b>1 293</b>	<b>2 230</b>	<b>8 586</b>	<b>6 531</b>	<b>5 598</b>
	<b>b</b>	<b>32 074</b>	<b>2 510</b>	<b>1 842</b>	<b>4 882</b>	<b>8 437</b>	<b>5 967</b>	<b>8 436</b>

Noch: 4. Entlassene oder verstorbene vollstationäre Patient(inn)en (einschl. Stundenfällen) 2007  
nach dem Wohnort sowie nach Altersgruppen, Geschlecht und Diagnosen

Noch: 4.1 Aus Krankenhäusern

Krankheitsart (Positionsnummer) <sup>1)</sup> a = männlich b = weiblich	Entlassene oder verstorbene vollstationäre Patientinnen und Patienten							
	insgesamt	davon im Alter von ... bis unter ... Jahren						
		unter 15	15 – 25	25 – 40	40 – 65	65 – 75	75 und mehr	
<b>Rhein-Sieg-Kreis</b>								
Bestimmte infektiöse und parasitäre Krankheiten (A00 – B99)	a	1 346	465	82	118	282	183	216
	b	1 452	449	100	121	234	167	381
Neubildungen (C00 – D48)	a	5 409	109	156	195	1 818	1 963	1 168
	b	5 658	108	80	417	2 614	1 398	1 041
Krankheiten des Blutes und der blutbildenden Organe sowie bestimmte Störungen mit Beteiligung des Immunsystems (D50 – D90)	a	259	38	4	31	48	54	84
	b	376	17	9	16	89	59	186
Endokrine, Ernährungs- und Stoffwechselkrankheiten (E00 – E90)	a	1 069	94	50	51	370	273	231
	b	1 661	87	48	182	521	278	545
Psychische und Verhaltensstörungen (F00 – F99)	a	2 894	134	412	681	1 306	189	172
	b	3 104	137	409	568	1 328	297	365
Krankheiten des Nervensystems (G00 – G99)	a	2 335	154	92	210	1 011	523	345
	b	2 012	107	118	174	760	349	504
Krankheiten des Auges und der Augenanhangsgebilde (H00 – H59)	a	887	41	16	37	238	276	279
	b	1 288	57	24	43	236	363	565
Krankheiten des Ohres und des Warzenfortsatzes (H60 – H95)	a	503	68	45	64	209	89	28
	b	493	54	20	62	195	102	60
Krankheiten des Kreislaufsystems (I00 – I99)	a	9 647	50	101	298	3 298	3 291	2 609
	b	8 136	42	68	248	2 000	2 139	3 639
Krankheiten des Atmungssystems (J00 – J99)	a	3 613	841	263	347	830	612	720
	b	3 171	650	368	359	625	427	742
Krankheiten des Verdauungssystems (K00 – K93)	a	5 649	365	385	571	2 177	1 249	902
	b	5 728	322	555	645	1 794	992	1 420
Krankheiten der Haut und der Unterhaut (L00 – L99)	a	850	116	148	171	253	84	78
	b	677	80	77	98	207	85	130
Krankheiten des Muskel-Skelett-Systems und des Bindegewebes (M00 – M99)	a	4 074	117	174	410	1 897	1 001	475
	b	5 603	121	151	398	2 190	1 627	1 116
Krankheiten des Urogenitalsystems (N00 – N99)	a	2 676	124	117	231	884	735	585
	b	3 348	89	310	609	1 329	502	509
Schwangerschaft, Geburt und Wochenbett (O00 – O99)	b	6 459	4	1 198	4 984	273	–	–
Bestimmte Zustände, die ihren Ursprung in der Perinatalperiode haben (P00 – P96)	a	533	533	–	–	–	–	–
	b	452	451	–	–	1	–	–
Angeborene Fehlbildungen, Deformitäten und Chromosomenanomalien (Q00 – Q99)	a	435	297	46	24	52	11	5
	b	364	209	56	28	48	18	5
Symptome und abnorme klinische und Laborbefunde, die anderenorts nicht klassifiziert sind (R00 – R99)	a	2 045	214	135	209	684	410	393
	b	2 522	227	216	262	699	423	695
Verletzungen, Vergiftungen und bestimmte andere Folgen äußerer Ursachen (S00 – T98)	a	5 601	935	875	765	1 581	735	710
	b	5 539	667	380	396	1 338	951	1 807
Funktionseinschränkungen (U50 – U51)	a	–	–	–	–	–	–	–
	b	–	–	–	–	–	–	–
Faktoren, die den Gesundheitszustand beeinflussen und zur Inanspruchnahme des Gesundheitswesens führen (Z00 – Z99)	a	2 442	2 113	12	37	128	92	60
	b	2 296	1 974	14	43	123	65	77
<b>Insgesamt</b>	<b>a</b>	<b>52 267</b>	<b>6 808</b>	<b>3 113</b>	<b>4 450</b>	<b>17 066</b>	<b>11 770</b>	<b>9 060</b>
	<b>b</b>	<b>60 339</b>	<b>5 852</b>	<b>4 201</b>	<b>9 653</b>	<b>16 604</b>	<b>10 242</b>	<b>13 787</b>

Noch: 4. Entlassene oder verstorbene vollstationäre Patient(inn)en (einschl. Stundenfällen) 2007  
nach dem Wohnort sowie nach Altersgruppen, Geschlecht und Diagnosen

Noch: 4.1 Aus Krankenhäusern

Krankheitsart (Positionsnummer) <sup>1)</sup> a = männlich b = weiblich	Entlassene oder verstorbene vollstationäre Patientinnen und Patienten							
	insgesamt	davon im Alter von ... bis unter ... Jahren						
		unter 15	15 – 25	25 – 40	40 – 65	65 – 75	75 und mehr	
<b>Regierungsbezirk Köln</b>								
Bestimmte infektiöse und parasitäre Krankheiten (A00 – B99)	a	11 800	3 790	696	1 127	2 469	1 719	1 999
	b	12 794	3 255	917	1 155	2 174	1 703	3 590
Neubildungen (C00 – D48)	a	41 419	1 019	630	1 536	14 073	14 839	9 322
	b	45 226	873	693	3 571	20 070	11 036	8 983
Krankheiten des Blutes und der blutbildenden Organe sowie bestimmte Störungen mit Beteiligung des Immunsystems (D50 – D90)	a	2 266	355	110	173	455	531	642
	b	3 242	234	125	208	634	565	1 476
Endokrine, Ernährungs- und Stoffwechselkrankheiten (E00 – E90)	a	8 914	596	347	578	3 025	2 182	2 186
	b	13 541	570	419	1 275	4 200	2 403	4 674
Psychische und Verhaltensstörungen (F00 – F99)	a	30 673	974	3 646	9 075	13 380	1 950	1 648
	b	26 140	854	3 394	5 703	10 279	2 491	3 419
Krankheiten des Nervensystems (G00 – G99)	a	18 341	1 094	752	1 801	7 618	4 060	3 016
	b	16 243	1 023	950	1 785	5 197	2 972	4 316
Krankheiten des Auges und der Augenanhangsgebilde (H00 – H59)	a	7 038	380	147	328	1 869	2 104	2 210
	b	9 445	366	158	340	1 800	2 630	4 151
Krankheiten des Ohres und des Warzenfortsatzes (H60 – H95)	a	3 471	481	215	425	1 459	570	321
	b	3 845	400	196	529	1 473	698	549
Krankheiten des Kreislaufsystems (I00 – I99)	a	73 715	419	664	2 350	25 041	24 347	20 894
	b	64 986	353	543	1 802	14 925	17 114	30 249
Krankheiten des Atmungssystems (J00 – J99)	a	31 245	7 598	1 967	3 112	6 926	5 520	6 122
	b	26 547	5 615	2 735	2 712	5 439	3 534	6 512
Krankheiten des Verdauungssystems (K00 – K93)	a	45 325	2 665	2 602	5 246	17 300	9 671	7 841
	b	46 359	2 147	3 903	5 209	14 250	8 555	12 295
Krankheiten der Haut und der Unterhaut (L00 – L99)	a	6 295	710	911	1 430	1 907	766	571
	b	5 383	524	658	896	1 573	656	1 076
Krankheiten des Muskel-Skelett-Systems und des Bindegewebes (M00 – M99)	a	30 728	774	1 228	3 550	13 931	7 204	4 041
	b	42 779	737	1 134	3 072	16 018	12 069	9 749
Krankheiten des Urogenitalsystems (N00 – N99)	a	21 556	1 058	892	2 183	7 268	5 647	4 508
	b	28 220	864	2 614	5 251	9 936	4 326	5 229
Schwangerschaft, Geburt und Wochenbett (O00 – O99)	b	52 364	26	10 702	39 278	2 358	–	–
Bestimmte Zustände, die ihren Ursprung in der Perinatalperiode haben (P00 – P96)	a	5 180	5 178	–	1	–	1	–
	b	4 215	4 212	1	–	2	–	–
Angeborene Fehlbildungen, Deformitäten und Chromosomenanomalien (Q00 – Q99)	a	3 096	2 237	259	181	302	88	29
	b	2 618	1 455	300	308	388	113	54
Symptome und abnorme klinische und Laborbefunde, die anderenorts nicht klassifiziert sind (R00 – R99)	a	16 863	2 061	1 051	1 913	5 214	3 207	3 417
	b	20 738	2 274	2 021	2 339	5 069	3 134	5 901
Verletzungen, Vergiftungen und bestimmte andere Folgen äußerer Ursachen (S00 – T98)	a	41 088	5 739	5 821	6 706	12 230	5 222	5 370
	b	44 662	4 056	2 867	3 381	10 281	7 585	16 492
Funktionseinschränkungen (U50 – U51)	a	–	–	–	–	–	–	–
	b	–	–	–	–	–	–	–
Faktoren, die den Gesundheitszustand beeinflussen und zur Inanspruchnahme des Gesundheitswesens führen (Z00 – Z99)	a	17 099	14 400	105	285	1 062	659	588
	b	16 758	13 964	165	403	967	534	725
<b>Insgesamt</b>	<b>a</b>	<b>416 112</b>	<b>51 528</b>	<b>22 043</b>	<b>42 000</b>	<b>135 529</b>	<b>90 287</b>	<b>74 725</b>
	<b>b</b>	<b>486 105</b>	<b>43 802</b>	<b>34 495</b>	<b>79 217</b>	<b>127 033</b>	<b>82 118</b>	<b>119 440</b>

### Noch: 4. Entlassene oder verstorbene vollstationäre Patient(inn)en (einschl. Stundenfällen) 2007 nach dem Wohnort sowie nach Altersgruppen, Geschlecht und Diagnosen

#### Noch: 4.1 Aus Krankenhäusern

Krankheitsart (Positionsnummer) <sup>1)</sup> a = männlich b = weiblich	Entlassene oder verstorbene vollstationäre Patientinnen und Patienten							
	insgesamt	davon im Alter von ... bis unter ... Jahren						
		unter 15	15 – 25	25 – 40	40 – 65	65 – 75	75 und mehr	
<b>kreisfreie Stadt Bottrop</b>								
Bestimmte infektiöse und parasitäre Krankheiten (A00 – B99)	a	281	102	9	27	52	39	52
	b	299	97	12	24	54	39	73
Neubildungen (C00 – D48)	a	1 527	14	7	56	500	580	370
	b	1 288	26	30	62	560	274	336
Krankheiten des Blutes und der blutbildenden Organe sowie bestimmte Störungen mit Beteiligung des Immunsystems (D50 – D90)	a	60	1	2	4	25	13	15
	b	106	5	3	7	24	12	55
Endokrine, Ernährungs- und Stoffwechselkrankheiten (E00 – E90)	a	316	58	13	11	86	81	67
	b	498	77	14	31	126	62	188
Psychische und Verhaltensstörungen (F00 – F99)	a	940	51	123	221	419	56	70
	b	787	39	116	119	290	73	150
Krankheiten des Nervensystems (G00 – G99)	a	846	54	22	99	366	187	118
	b	679	65	37	66	246	106	159
Krankheiten des Auges und der Augenanhangsgebilde (H00 – H59)	a	157	6	2	12	44	34	59
	b	245	5	3	4	52	59	122
Krankheiten des Ohres und des Warzenfortsatzes (H60 – H95)	a	105	17	9	11	41	16	11
	b	141	7	6	21	51	33	23
Krankheiten des Kreislaufsystems (I00 – I99)	a	2 329	13	19	58	781	763	695
	b	2 290	25	25	59	529	549	1 103
Krankheiten des Atmungssystems (J00 – J99)	a	1 008	283	45	87	239	155	199
	b	745	168	48	85	178	74	192
Krankheiten des Verdauungssystems (K00 – K93)	a	1 524	110	87	182	573	307	265
	b	1 786	100	150	193	551	334	458
Krankheiten der Haut und der Unterhaut (L00 – L99)	a	260	25	35	55	88	34	23
	b	255	26	22	35	74	45	53
Krankheiten des Muskel-Skelett-Systems und des Bindegewebes (M00 – M99)	a	1 271	28	49	159	601	279	155
	b	1 845	27	53	145	716	474	430
Krankheiten des Urogenitalsystems (N00 – N99)	a	794	29	28	96	249	213	179
	b	955	27	91	167	329	128	213
Schwangerschaft, Geburt und Wochenbett (O00 – O99)	b	1 324	3	316	972	33	–	–
Bestimmte Zustände, die ihren Ursprung in der Perinatalperiode haben (P00 – P96)	a	147	147	–	–	–	–	–
	b	142	142	–	–	–	–	–
Angeborene Fehlbildungen, Deformitäten und Chromosomenanomalien (Q00 – Q99)	a	83	62	11	2	4	3	1
	b	69	36	9	7	14	2	1
Symptome und abnorme klinische und Laborbefunde, die anderenorts nicht klassifiziert sind (R00 – R99)	a	315	53	24	43	93	44	58
	b	412	60	38	57	89	65	103
Verletzungen, Vergiftungen und bestimmte andere Folgen äußerer Ursachen (S00 – T98)	a	1 146	198	164	161	351	118	154
	b	1 289	124	70	82	301	220	492
Funktionseinschränkungen (U50 – U51)	a	–	–	–	–	–	–	–
	b	–	–	–	–	–	–	–
Faktoren, die den Gesundheitszustand beeinflussen und zur Inanspruchnahme des Gesundheitswesens führen (Z00 – Z99)	a	411	328	3	6	34	21	19
	b	441	368	3	3	32	14	21
<b>Insgesamt</b>	<b>a</b>	<b>13 520</b>	<b>1 579</b>	<b>652</b>	<b>1 290</b>	<b>4 546</b>	<b>2 943</b>	<b>2 510</b>
	<b>b</b>	<b>15 596</b>	<b>1 427</b>	<b>1 046</b>	<b>2 139</b>	<b>4 249</b>	<b>2 563</b>	<b>4 172</b>

Noch: **4. Entlassene oder verstorbene vollstationäre Patient(inn)en (einschl. Stundenfällen) 2007 nach dem Wohnort sowie nach Altersgruppen, Geschlecht und Diagnosen**

Noch: **4.1 Aus Krankenhäusern**

Krankheitsart (Positionsnummer) <sup>1)</sup> a = männlich b = weiblich	Entlassene oder verstorbene vollstationäre Patientinnen und Patienten							
	insgesamt	davon im Alter von ... bis unter ... Jahren						
		unter 15	15 – 25	25 – 40	40 – 65	65 – 75	75 und mehr	
<b>kreisfreie Stadt Gelsenkirchen</b>								
Bestimmte infektiöse und parasitäre Krankheiten (A00 – B99)	a	913	354	54	50	197	113	145
	b	933	290	60	56	156	103	268
Neubildungen (C00 – D48)	a	4 261	64	44	105	1 432	1 559	1 057
	b	4 157	86	58	260	1 684	1 062	1 007
Krankheiten des Blutes und der blutbildenden Organe sowie bestimmte Störungen mit Beteiligung des Immunsystems (D50 – D90)	a	208	13	1	12	33	60	89
	b	304	19	11	24	51	44	155
Endokrine, Ernährungs- und Stoffwechselkrankheiten (E00 – E90)	a	771	56	33	45	251	202	184
	b	1 168	56	50	81	331	195	455
Psychische und Verhaltensstörungen (F00 – F99)	a	2 760	171	281	773	1 182	195	158
	b	2 159	95	233	396	831	189	415
Krankheiten des Nervensystems (G00 – G99)	a	1 593	89	61	178	671	324	270
	b	1 454	80	71	124	507	239	433
Krankheiten des Auges und der Augenanhangsgebilde (H00 – H59)	a	491	28	11	28	134	137	153
	b	890	15	8	18	119	220	510
Krankheiten des Ohres und des Warzenfortsatzes (H60 – H95)	a	244	40	6	29	102	37	30
	b	260	25	11	29	99	43	53
Krankheiten des Kreislaufsystems (I00 – I99)	a	5 991	38	55	181	2 091	1 835	1 791
	b	5 697	25	42	155	1 269	1 493	2 713
Krankheiten des Atmungssystems (J00 – J99)	a	2 508	688	122	174	488	447	589
	b	2 034	417	129	165	452	242	629
Krankheiten des Verdauungssystems (K00 – K93)	a	3 687	253	227	451	1 378	728	650
	b	4 529	253	397	482	1 337	754	1 306
Krankheiten der Haut und der Unterhaut (L00 – L99)	a	686	69	93	144	222	88	70
	b	610	40	61	106	182	72	149
Krankheiten des Muskel-Skelett-Systems und des Bindegewebes (M00 – M99)	a	3 116	35	97	372	1 548	623	441
	b	4 271	42	107	294	1 596	1 112	1 120
Krankheiten des Urogenitalsystems (N00 – N99)	a	1 505	73	71	184	476	376	325
	b	2 347	103	216	439	788	338	463
Schwangerschaft, Geburt und Wochenbett (O00 – O99)	b	3 658	–	1 082	2 493	83	–	–
Bestimmte Zustände, die ihren Ursprung in der Perinatalperiode haben (P00 – P96)	a	297	297	–	–	–	–	–
	b	261	261	–	–	–	–	–
Angeborene Fehlbildungen, Deformitäten und Chromosomenanomalien (Q00 – Q99)	a	230	142	34	22	25	6	1
	b	208	79	27	42	40	12	8
Symptome und abnorme klinische und Laborbefunde, die anderenorts nicht klassifiziert sind (R00 – R99)	a	1 206	277	93	106	337	186	207
	b	1 442	286	191	146	299	178	342
Verletzungen, Vergiftungen und bestimmte andere Folgen äußerer Ursachen (S00 – T98)	a	2 963	435	417	535	880	329	367
	b	3 236	286	185	243	617	557	1 348
Funktionseinschränkungen (U50 – U51)	a	–	–	–	–	–	–	–
	b	1	–	–	–	–	–	1
Faktoren, die den Gesundheitszustand beeinflussen und zur Inanspruchnahme des Gesundheitswesens führen (Z00 – Z99)	a	1 037	893	5	14	58	31	36
	b	990	823	11	21	59	34	42
<b>Insgesamt</b>	<b>a</b>	<b>34 467</b>	<b>4 015</b>	<b>1 705</b>	<b>3 403</b>	<b>11 505</b>	<b>7 276</b>	<b>6 563</b>
	<b>b</b>	<b>40 609</b>	<b>3 281</b>	<b>2 950</b>	<b>5 574</b>	<b>10 500</b>	<b>6 887</b>	<b>11 417</b>



### Noch: 4. Entlassene oder verstorbene vollstationäre Patient(inn)en (einschl. Stundenfällen) 2007 nach dem Wohnort sowie nach Altersgruppen, Geschlecht und Diagnosen

#### Noch: 4.1 Aus Krankenhäusern

Krankheitsart (Positionsnummer) <sup>1)</sup> a = männlich b = weiblich	Entlassene oder verstorbene vollstationäre Patientinnen und Patienten							
	insgesamt	davon im Alter von ... bis unter ... Jahren						
		unter 15	15 – 25	25 – 40	40 – 65	65 – 75	75 und mehr	
<b>kreisfreie Stadt Münster</b>								
Bestimmte infektiöse und parasitäre Krankheiten (A00 – B99)	a	892	265	62	120	196	103	146
	b	974	229	86	103	140	100	316
Neubildungen (C00 – D48)	a	2 435	49	80	126	791	699	690
	b	2 975	63	30	189	1 300	640	753
Krankheiten des Blutes und der blutbildenden Organe sowie bestimmte Störungen mit Beteiligung des Immunsystems (D50 – D90)	a	101	8	4	11	21	17	40
	b	189	14	8	6	32	28	101
Endokrine, Ernährungs- und Stoffwechselkrankheiten (E00 – E90)	a	480	36	14	42	161	112	115
	b	723	30	28	54	215	106	290
Psychische und Verhaltensstörungen (F00 – F99)	a	2 849	73	301	848	1 309	141	177
	b	2 600	67	378	556	982	240	377
Krankheiten des Nervensystems (G00 – G99)	a	1 421	57	41	191	541	290	301
	b	1 294	52	90	152	366	237	397
Krankheiten des Auges und der Augenanhangsgebilde (H00 – H59)	a	415	8	17	28	69	160	133
	b	568	12	11	17	83	155	290
Krankheiten des Ohres und des Warzenfortsatzes (H60 – H95)	a	204	37	11	34	83	28	11
	b	212	19	13	29	82	35	34
Krankheiten des Kreislaufsystems (I00 – I99)	a	3 853	20	35	122	1 155	1 269	1 252
	b	3 541	27	41	86	593	769	2 025
Krankheiten des Atmungssystems (J00 – J99)	a	1 916	449	118	237	369	306	437
	b	1 705	344	165	231	285	224	456
Krankheiten des Verdauungssystems (K00 – K93)	a	2 542	150	127	352	888	553	472
	b	2 717	100	219	318	696	523	861
Krankheiten der Haut und der Unterhaut (L00 – L99)	a	287	45	35	65	84	26	32
	b	283	29	28	49	80	35	62
Krankheiten des Muskel-Skelett-Systems und des Bindegewebes (M00 – M99)	a	1 804	46	112	210	700	424	312
	b	2 720	49	70	226	814	772	789
Krankheiten des Urogenitalsystems (N00 – N99)	a	1 110	53	42	108	313	280	314
	b	1 613	58	179	304	450	253	369
Schwangerschaft, Geburt und Wochenbett (O00 – O99)	b	3 423	–	616	2 622	185	–	–
Bestimmte Zustände, die ihren Ursprung in der Perinatalperiode haben (P00 – P96)	a	320	319	1	–	–	–	–
	b	269	269	–	–	–	–	–
Angeborene Fehlbildungen, Deformitäten und Chromosomenanomalien (Q00 – Q99)	a	196	148	13	19	10	6	–
	b	152	81	11	18	34	5	3
Symptome und abnorme klinische und Laborbefunde, die anderenorts nicht klassifiziert sind (R00 – R99)	a	694	94	48	88	184	122	158
	b	1 009	92	127	117	192	142	339
Verletzungen, Vergiftungen und bestimmte andere Folgen äußerer Ursachen (S00 – T98)	a	2 451	406	328	406	693	289	329
	b	3 227	322	209	258	604	523	1 311
Funktionseinschränkungen (U50 – U51)	a	–	–	–	–	–	–	–
	b	–	–	–	–	–	–	–
Faktoren, die den Gesundheitszustand beeinflussen und zur Inanspruchnahme des Gesundheitswesens führen (Z00 – Z99)	a	1 132	920	11	28	68	46	59
	b	1 166	938	19	43	64	41	61
<b>Insgesamt</b>	<b>a</b>	<b>25 102</b>	<b>3 183</b>	<b>1 400</b>	<b>3 035</b>	<b>7 635</b>	<b>4 871</b>	<b>4 978</b>
	<b>b</b>	<b>31 360</b>	<b>2 795</b>	<b>2 328</b>	<b>5 378</b>	<b>7 197</b>	<b>4 828</b>	<b>8 834</b>

Noch: 4. Entlassene oder verstorbene vollstationäre Patient(inn)en (einschl. Stundenfällen) 2007  
nach dem Wohnort sowie nach Altersgruppen, Geschlecht und Diagnosen

Noch: 4.1 Aus Krankenhäusern

Krankheitsart (Positionsnummer) <sup>1)</sup> a = männlich b = weiblich	Entlassene oder verstorbene vollstationäre Patientinnen und Patienten							
	insgesamt	davon im Alter von ... bis unter ... Jahren						
		unter 15	15 – 25	25 – 40	40 – 65	65 – 75	75 und mehr	
<b>Kreis Borken</b>								
Bestimmte infektiöse und parasitäre Krankheiten (A00 – B99)	a	1 110	389	79	92	227	177	146
	b	1 209	350	107	100	187	154	311
Neubildungen (C00 – D48)	a	3 259	98	38	145	1 097	1 183	698
	b	3 485	67	86	207	1 567	887	671
Krankheiten des Blutes und der blutbildenden Organe sowie bestimmte Störungen mit Beteiligung des Immunsystems (D50 – D90)	a	216	18	11	11	54	59	63
	b	349	19	8	21	104	43	154
Endokrine, Ernährungs- und Stoffwechselkrankheiten (E00 – E90)	a	756	65	50	57	254	182	148
	b	1 002	53	46	88	297	200	318
Psychische und Verhaltensstörungen (F00 – F99)	a	2 372	110	376	479	1 078	167	162
	b	2 373	99	304	460	959	227	324
Krankheiten des Nervensystems (G00 – G99)	a	1 921	107	70	211	806	461	266
	b	1 622	82	89	164	491	311	485
Krankheiten des Auges und der Augenanhangsgebilde (H00 – H59)	a	404	26	13	27	124	114	100
	b	508	21	11	20	121	134	201
Krankheiten des Ohres und des Warzenfortsatzes (H60 – H95)	a	293	47	20	33	115	52	26
	b	338	40	25	34	119	57	63
Krankheiten des Kreislaufsystems (I00 – I99)	a	6 529	40	76	195	2 358	2 129	1 731
	b	5 478	25	76	152	1 218	1 448	2 559
Krankheiten des Atmungssystems (J00 – J99)	a	2 723	655	137	199	580	468	684
	b	2 217	556	178	207	400	291	585
Krankheiten des Verdauungssystems (K00 – K93)	a	3 953	394	288	480	1 406	807	578
	b	3 925	286	383	406	1 102	710	1 038
Krankheiten der Haut und der Unterhaut (L00 – L99)	a	558	65	85	123	176	70	39
	b	509	52	71	88	161	60	77
Krankheiten des Muskel-Skelett-Systems und des Bindegewebes (M00 – M99)	a	3 224	75	160	384	1 596	682	327
	b	4 070	72	130	278	1 523	1 194	873
Krankheiten des Urogenitalsystems (N00 – N99)	a	1 841	82	66	178	628	471	416
	b	2 468	123	215	401	884	351	494
Schwangerschaft, Geburt und Wochenbett (O00 – O99)	b	4 835	2	959	3 740	134	–	–
Bestimmte Zustände, die ihren Ursprung in der Perinatalperiode haben (P00 – P96)	a	548	548	–	–	–	–	–
	b	421	421	–	–	–	–	–
Angeborene Fehlbildungen, Deformitäten und Chromosomenanomalien (Q00 – Q99)	a	366	296	23	16	20	8	3
	b	262	157	33	29	32	9	2
Symptome und abnorme klinische und Laborbefunde, die anderenorts nicht klassifiziert sind (R00 – R99)	a	1 393	244	127	167	413	248	194
	b	1 501	221	204	158	335	207	376
Verletzungen, Vergiftungen und bestimmte andere Folgen äußerer Ursachen (S00 – T98)	a	3 802	595	623	598	1 117	458	411
	b	3 916	445	293	320	813	650	1 395
Funktionseinschränkungen (U50 – U51)	a	–	–	–	–	–	–	–
	b	–	–	–	–	–	–	–
Faktoren, die den Gesundheitszustand beeinflussen und zur Inanspruchnahme des Gesundheitswesens führen (Z00 – Z99)	a	1 524	1 302	9	39	79	61	34
	b	1 483	1 266	21	56	68	31	41
<b>Insgesamt</b>	<b>a</b>	<b>36 792</b>	<b>5 156</b>	<b>2 251</b>	<b>3 434</b>	<b>12 128</b>	<b>7 797</b>	<b>6 026</b>
	<b>b</b>	<b>41 971</b>	<b>4 357</b>	<b>3 239</b>	<b>6 929</b>	<b>10 515</b>	<b>6 964</b>	<b>9 967</b>

Noch: 4. Entlassene oder verstorbene vollstationäre Patient(inn)en (einschl. Stundenfällen) 2007  
nach dem Wohnort sowie nach Altersgruppen, Geschlecht und Diagnosen

Noch: 4.1 Aus Krankenhäusern

Krankheitsart (Positionsnummer) <sup>1)</sup> a = männlich b = weiblich	Entlassene oder verstorbene vollstationäre Patientinnen und Patienten							
	insgesamt	davon im Alter von ... bis unter ... Jahren						
		unter 15	15 – 25	25 – 40	40 – 65	65 – 75	75 und mehr	
<b>Kreis Coesfeld</b>								
Bestimmte infektiöse und parasitäre Krankheiten (A00 – B99)	a	778	275	53	72	168	110	100
	b	870	259	75	78	134	94	230
Neubildungen (C00 – D48)	a	2 241	68	36	86	774	836	441
	b	2 322	43	29	122	1 104	552	472
Krankheiten des Blutes und der blutbildenden Organe sowie bestimmte Störungen mit Beteiligung des Immunsystems (D50 – D90)	a	113	14	–	10	30	22	37
	b	196	23	9	8	46	34	76
Endokrine, Ernährungs- und Stoffwechselkrankheiten (E00 – E90)	a	521	44	20	23	170	122	142
	b	754	44	27	56	229	136	262
Psychische und Verhaltensstörungen (F00 – F99)	a	1 469	122	205	259	634	122	127
	b	1 525	86	211	264	568	135	261
Krankheiten des Nervensystems (G00 – G99)	a	1 167	66	31	108	524	270	168
	b	942	60	52	96	321	163	250
Krankheiten des Auges und der Augenanhangsgebilde (H00 – H59)	a	338	18	8	21	82	103	106
	b	386	18	5	10	70	100	183
Krankheiten des Ohres und des Warzenfortsatzes (H60 – H95)	a	182	20	9	26	79	39	9
	b	240	24	13	27	98	43	35
Krankheiten des Kreislaufsystems (I00 – I99)	a	3 591	20	29	117	1 258	1 178	989
	b	3 220	19	38	96	689	754	1 624
Krankheiten des Atmungssystems (J00 – J99)	a	1 660	383	103	139	375	275	385
	b	1 348	269	139	105	267	188	380
Krankheiten des Verdauungssystems (K00 – K93)	a	2 306	151	145	252	889	460	409
	b	2 380	139	208	235	781	416	601
Krankheiten der Haut und der Unterhaut (L00 – L99)	a	358	41	42	76	133	43	23
	b	267	29	23	32	89	40	54
Krankheiten des Muskel-Skelett-Systems und des Bindegewebes (M00 – M99)	a	1 961	39	82	222	965	435	218
	b	2 592	41	67	188	971	734	591
Krankheiten des Urogenitalsystems (N00 – N99)	a	972	54	42	70	359	248	199
	b	1 437	46	111	274	522	209	275
Schwangerschaft, Geburt und Wochenbett (O00 – O99)	b	2 461	–	387	1 994	80	–	–
Bestimmte Zustände, die ihren Ursprung in der Perinatalperiode haben (P00 – P96)	a	262	262	–	–	–	–	–
	b	257	257	–	–	–	–	–
Angeborene Fehlbildungen, Deformitäten und Chromosomenanomalien (Q00 – Q99)	a	178	120	14	17	17	9	1
	b	141	87	25	11	14	3	1
Symptome und abnorme klinische und Laborbefunde, die anderenorts nicht klassifiziert sind (R00 – R99)	a	906	135	82	96	268	149	176
	b	1 118	123	118	122	322	143	290
Verletzungen, Vergiftungen und bestimmte andere Folgen äußerer Ursachen (S00 – T98)	a	2 252	307	300	305	742	292	306
	b	2 262	215	162	144	549	387	805
Funktionseinschränkungen (U50 – U51)	a	–	–	–	–	–	–	–
	b	–	–	–	–	–	–	–
Faktoren, die den Gesundheitszustand beeinflussen und zur Inanspruchnahme des Gesundheitswesens führen (Z00 – Z99)	a	871	692	10	15	67	54	33
	b	790	664	3	20	49	26	28
<b>Insgesamt</b>	<b>a</b>	<b>22 126</b>	<b>2 831</b>	<b>1 211</b>	<b>1 914</b>	<b>7 534</b>	<b>4 767</b>	<b>3 869</b>
	<b>b</b>	<b>25 508</b>	<b>2 446</b>	<b>1 702</b>	<b>3 882</b>	<b>6 903</b>	<b>4 157</b>	<b>6 418</b>

Noch: 4. Entlassene oder verstorbene vollstationäre Patient(inn)en (einschl. Stundenfällen) 2007  
nach dem Wohnort sowie nach Altersgruppen, Geschlecht und Diagnosen

Noch: 4.1 Aus Krankenhäusern

Krankheitsart (Positionsnummer) <sup>1)</sup> a = männlich b = weiblich	Entlassene oder verstorbene vollstationäre Patientinnen und Patienten							
	insgesamt	davon im Alter von ... bis unter ... Jahren						
		unter 15	15 – 25	25 – 40	40 – 65	65 – 75	75 und mehr	
<b>Kreis Recklinghausen</b>								
Bestimmte infektiöse und parasitäre Krankheiten (A00 – B99)	a	1 946	535	145	185	424	263	394
	b	2 147	478	163	155	338	310	703
Neubildungen (C00 – D48)	a	8 763	216	103	242	3 017	3 025	2 160
	b	9 000	178	119	577	3 760	2 113	2 253
Krankheiten des Blutes und der blutbildenden Organe sowie bestimmte Störungen mit Beteiligung des Immunsystems (D50 – D90)	a	455	62	11	13	115	81	173
	b	807	56	67	40	130	169	345
Endokrine, Ernährungs- und Stoffwechselkrankheiten (E00 – E90)	a	1 729	136	57	120	587	415	414
	b	2 630	115	85	178	753	464	1 035
Psychische und Verhaltensstörungen (F00 – F99)	a	5 191	386	598	1 217	2 324	309	357
	b	4 527	255	535	719	1 787	445	786
Krankheiten des Nervensystems (G00 – G99)	a	4 849	221	144	430	2 185	1 080	789
	b	3 929	187	168	301	1 392	773	1 108
Krankheiten des Auges und der Augenanhangsgebilde (H00 – H59)	a	1 120	56	18	51	278	344	373
	b	1 543	30	22	46	252	488	705
Krankheiten des Ohres und des Warzenfortsatzes (H60 – H95)	a	750	93	44	93	313	135	72
	b	864	66	60	100	324	166	148
Krankheiten des Kreislaufsystems (I00 – I99)	a	13 807	95	129	423	4 815	4 275	4 070
	b	12 599	91	135	313	2 756	3 211	6 093
Krankheiten des Atmungssystems (J00 – J99)	a	5 461	1 022	321	492	1 296	1 052	1 278
	b	4 477	807	497	416	926	611	1 220
Krankheiten des Verdauungssystems (K00 – K93)	a	8 127	430	478	877	3 244	1 569	1 529
	b	9 283	426	721	889	2 755	1 706	2 786
Krankheiten der Haut und der Unterhaut (L00 – L99)	a	1 267	106	141	265	425	183	147
	b	1 095	75	115	150	337	160	258
Krankheiten des Muskel-Skelett-Systems und des Bindegewebes (M00 – M99)	a	7 705	106	247	826	3 777	1 674	1 075
	b	10 238	104	236	681	4 060	2 672	2 485
Krankheiten des Urogenitalsystems (N00 – N99)	a	4 133	168	189	459	1 375	994	948
	b	5 659	130	576	1 040	2 025	828	1 060
Schwangerschaft, Geburt und Wochenbett (O00 – O99)	b	7 529	3	1 949	5 340	237	–	–
Bestimmte Zustände, die ihren Ursprung in der Perinatalperiode haben (P00 – P96)	a	903	903	–	–	–	–	–
	b	714	714	–	–	–	–	–
Angeborene Fehlbildungen, Deformitäten und Chromosomenanomalien (Q00 – Q99)	a	510	344	64	28	60	8	6
	b	425	224	55	45	77	15	9
Symptome und abnorme klinische und Laborbefunde, die anderenorts nicht klassifiziert sind (R00 – R99)	a	2 398	339	181	268	750	378	482
	b	3 057	343	335	313	717	451	898
Verletzungen, Vergiftungen und bestimmte andere Folgen äußerer Ursachen (S00 – T98)	a	6 701	864	987	1 083	2 102	775	890
	b	7 378	668	457	471	1 645	1 241	2 896
Funktionseinschränkungen (U50 – U51)	a	–	–	–	–	–	–	–
	b	–	–	–	–	–	–	–
Faktoren, die den Gesundheitszustand beeinflussen und zur Inanspruchnahme des Gesundheitswesens führen (Z00 – Z99)	a	2 141	1 665	9	33	184	143	107
	b	2 108	1 699	17	56	144	89	103
<b>Insgesamt</b>	<b>a</b>	<b>77 956</b>	<b>7 747</b>	<b>3 866</b>	<b>7 105</b>	<b>27 271</b>	<b>16 703</b>	<b>15 264</b>
	<b>b</b>	<b>90 009</b>	<b>6 649</b>	<b>6 312</b>	<b>11 830</b>	<b>24 415</b>	<b>15 912</b>	<b>24 891</b>

### Noch: 4. Entlassene oder verstorbene vollstationäre Patient(inn)en (einschl. Stundenfällen) 2007 nach dem Wohnort sowie nach Altersgruppen, Geschlecht und Diagnosen

#### Noch: 4.1 Aus Krankenhäusern

Krankheitsart (Positionsnummer) <sup>1)</sup> a = männlich b = weiblich	Entlassene oder verstorbene vollstationäre Patientinnen und Patienten							
	insgesamt	davon im Alter von ... bis unter ... Jahren						
		unter 15	15 – 25	25 – 40	40 – 65	65 – 75	75 und mehr	
<b>Kreis Steinfurt</b>								
Bestimmte infektiöse und parasitäre Krankheiten (A00 – B99)	a	1 416	484	89	126	303	202	212
	b	1 552	415	149	142	264	172	410
Neubildungen (C00 – D48)	a	4 200	84	51	188	1 536	1 383	958
	b	4 118	52	46	277	1 807	1 021	915
Krankheiten des Blutes und der blutbildenden Organe sowie bestimmte Störungen mit Beteiligung des Immunsystems (D50 – D90)	a	260	41	6	24	65	51	73
	b	329	26	6	24	56	54	163
Endokrine, Ernährungs- und Stoffwechselkrankheiten (E00 – E90)	a	1 059	59	38	67	350	297	248
	b	1 501	89	72	136	398	257	549
Psychische und Verhaltensstörungen (F00 – F99)	a	3 165	119	478	784	1 403	207	174
	b	2 888	97	488	512	1 115	265	411
Krankheiten des Nervensystems (G00 – G99)	a	1 970	143	81	197	713	455	381
	b	1 798	139	104	182	507	275	591
Krankheiten des Auges und der Augenanhangsgebilde (H00 – H59)	a	621	40	14	35	189	167	176
	b	675	24	13	29	130	181	298
Krankheiten des Ohres und des Warzenfortsatzes (H60 – H95)	a	387	68	23	51	143	69	33
	b	394	55	21	40	140	83	55
Krankheiten des Kreislaufsystems (I00 – I99)	a	7 879	35	76	253	2 646	2 712	2 157
	b	7 072	52	73	234	1 578	1 887	3 248
Krankheiten des Atmungssystems (J00 – J99)	a	3 570	871	252	349	713	675	710
	b	2 934	721	314	314	538	300	747
Krankheiten des Verdauungssystems (K00 – K93)	a	4 725	360	315	467	1 771	1 053	759
	b	5 150	348	552	543	1 449	906	1 352
Krankheiten der Haut und der Unterhaut (L00 – L99)	a	622	77	109	141	180	57	58
	b	567	50	97	93	172	72	83
Krankheiten des Muskel-Skelett-Systems und des Bindegewebes (M00 – M99)	a	3 461	99	130	423	1 586	789	434
	b	4 493	76	164	322	1 540	1 291	1 100
Krankheiten des Urogenitalsystems (N00 – N99)	a	1 887	104	80	168	594	508	433
	b	2 923	119	295	483	1 082	401	543
Schwangerschaft, Geburt und Wochenbett (O00 – O99)	b	5 383	2	1 162	4 070	149	–	–
Bestimmte Zustände, die ihren Ursprung in der Perinatalperiode haben (P00 – P96)	a	593	593	–	–	–	–	–
	b	427	427	–	–	–	–	–
Angeborene Fehlbildungen, Deformitäten und Chromosomenanomalien (Q00 – Q99)	a	343	234	34	34	25	13	3
	b	329	162	55	37	54	13	8
Symptome und abnorme klinische und Laborbefunde, die anderenorts nicht klassifiziert sind (R00 – R99)	a	1 769	254	139	222	560	287	307
	b	2 088	228	268	263	513	302	514
Verletzungen, Vergiftungen und bestimmte andere Folgen äußerer Ursachen (S00 – T98)	a	4 542	641	674	706	1 382	554	585
	b	4 616	463	376	358	1 019	794	1 606
Funktionseinschränkungen (U50 – U51)	a	–	–	–	–	–	–	–
	b	–	–	–	–	–	–	–
Faktoren, die den Gesundheitszustand beeinflussen und zur Inanspruchnahme des Gesundheitswesens führen (Z00 – Z99)	a	1 758	1 477	11	39	93	70	68
	b	1 783	1 460	21	68	105	53	76
<b>Insgesamt</b>	<b>a</b>	<b>44 227</b>	<b>5 783</b>	<b>2 600</b>	<b>4 274</b>	<b>14 252</b>	<b>9 549</b>	<b>7 769</b>
	<b>b</b>	<b>51 020</b>	<b>5 005</b>	<b>4 276</b>	<b>8 127</b>	<b>12 616</b>	<b>8 327</b>	<b>12 669</b>

Noch: 4. Entlassene oder verstorbene vollstationäre Patient(inn)en (einschl. Stundenfällen) 2007  
nach dem Wohnort sowie nach Altersgruppen, Geschlecht und Diagnosen

Noch: 4.1 Aus Krankenhäusern

Krankheitsart (Positionsnummer) <sup>1)</sup> a = männlich b = weiblich	Entlassene oder verstorbene vollstationäre Patientinnen und Patienten							
	insgesamt	davon im Alter von ... bis unter ... Jahren						
		unter 15	15 – 25	25 – 40	40 – 65	65 – 75	75 und mehr	
<b>Kreis Warendorf</b>								
Bestimmte infektiöse und parasitäre Krankheiten (A00 – B99)	a	888	276	69	111	173	118	141
	b	921	244	67	75	151	130	254
Neubildungen (C00 – D48)	a	3 273	44	48	70	1 111	1 217	783
	b	3 255	49	41	247	1 402	829	687
Krankheiten des Blutes und der blutbildenden Organe sowie bestimmte Störungen mit Beteiligung des Immunsystems (D50 – D90)	a	218	35	2	31	45	45	60
	b	237	10	9	10	60	37	111
Endokrine, Ernährungs- und Stoffwechselkrankheiten (E00 – E90)	a	724	44	30	53	276	170	151
	b	1 089	85	39	84	315	192	374
Psychische und Verhaltensstörungen (F00 – F99)	a	2 024	91	321	498	812	153	149
	b	1 756	74	231	301	633	169	348
Krankheiten des Nervensystems (G00 – G99)	a	1 343	107	70	135	550	275	206
	b	1 259	60	94	181	339	232	353
Krankheiten des Auges und der Augenanhangsgebilde (H00 – H59)	a	315	15	3	13	96	88	100
	b	433	14	12	8	89	111	199
Krankheiten des Ohres und des Warzenfortsatzes (H60 – H95)	a	257	39	12	34	106	39	27
	b	290	36	18	26	114	59	37
Krankheiten des Kreislaufsystems (I00 – I99)	a	5 647	40	44	162	1 923	1 901	1 577
	b	4 533	37	53	137	945	1 185	2 176
Krankheiten des Atmungssystems (J00 – J99)	a	2 345	502	153	199	516	436	539
	b	1 869	300	178	235	329	258	569
Krankheiten des Verdauungssystems (K00 – K93)	a	2 872	182	193	333	998	620	546
	b	3 210	181	276	302	959	592	900
Krankheiten der Haut und der Unterhaut (L00 – L99)	a	472	53	69	85	171	60	34
	b	387	32	40	54	135	49	77
Krankheiten des Muskel-Skelett-Systems und des Bindegewebes (M00 – M99)	a	2 774	47	98	311	1 226	696	396
	b	3 674	49	102	210	1 262	1 077	974
Krankheiten des Urogenitalsystems (N00 – N99)	a	1 623	53	71	151	534	442	372
	b	2 198	68	206	339	797	335	453
Schwangerschaft, Geburt und Wochenbett (O00 – O99)	b	3 507	–	707	2 682	118	–	–
Bestimmte Zustände, die ihren Ursprung in der Perinatalperiode haben (P00 – P96)	a	237	237	–	–	–	–	–
	b	225	225	–	–	–	–	–
Angeborene Fehlbildungen, Deformitäten und Chromosomenanomalien (Q00 – Q99)	a	230	186	11	6	22	5	–
	b	198	113	30	19	30	5	1
Symptome und abnorme klinische und Laborbefunde, die anderenorts nicht klassifiziert sind (R00 – R99)	a	1 065	127	82	110	337	171	238
	b	1 283	107	152	144	325	184	371
Verletzungen, Vergiftungen und bestimmte andere Folgen äußerer Ursachen (S00 – T98)	a	2 803	411	391	444	874	340	343
	b	2 810	302	213	185	613	481	1 016
Funktionseinschränkungen (U50 – U51)	a	–	–	–	–	–	–	–
	b	–	–	–	–	–	–	–
Faktoren, die den Gesundheitszustand beeinflussen und zur Inanspruchnahme des Gesundheitswesens führen (Z00 – Z99)	a	1 038	873	10	16	56	48	35
	b	1 041	837	11	26	91	32	44
<b>Insgesamt</b>	<b>a</b>	<b>30 148</b>	<b>3 362</b>	<b>1 677</b>	<b>2 762</b>	<b>9 826</b>	<b>6 824</b>	<b>5 697</b>
	<b>b</b>	<b>34 175</b>	<b>2 823</b>	<b>2 479</b>	<b>5 265</b>	<b>8 707</b>	<b>5 957</b>	<b>8 944</b>

### Noch: 4. Entlassene oder verstorbene vollstationäre Patient(inn)en (einschl. Stundenfällen) 2007 nach dem Wohnort sowie nach Altersgruppen, Geschlecht und Diagnosen

#### Noch: 4.1 Aus Krankenhäusern

Krankheitsart (Positionsnummer) <sup>1)</sup> a = männlich b = weiblich	Entlassene oder verstorbene vollstationäre Patientinnen und Patienten							
	insgesamt	davon im Alter von ... bis unter ... Jahren						
		unter 15	15 – 25	25 – 40	40 – 65	65 – 75	75 und mehr	
<b>Regierungsbezirk Münster</b>								
Bestimmte infektiöse und parasitäre Krankheiten (A00 – B99)	a	8 224	2 680	560	783	1 740	1 125	1 336
	b	8 905	2 362	719	733	1 424	1 102	2 565
Neubildungen (C00 – D48)	a	29 959	637	407	1 018	10 258	10 482	7 157
	b	30 600	564	439	1 941	13 184	7 378	7 094
Krankheiten des Blutes und der blutbildenden Organe sowie bestimmte Störungen mit Beteiligung des Immunsystems (D50 – D90)	a	1 631	192	37	116	388	348	550
	b	2 517	172	121	140	503	421	1 160
Endokrine, Ernährungs- und Stoffwechselkrankheiten (E00 – E90)	a	6 356	498	255	418	2 135	1 581	1 469
	b	9 365	549	361	708	2 664	1 612	3 471
Psychische und Verhaltensstörungen (F00 – F99)	a	20 770	1 123	2 683	5 079	9 161	1 350	1 374
	b	18 615	812	2 496	3 327	7 165	1 743	3 072
Krankheiten des Nervensystems (G00 – G99)	a	15 110	844	520	1 549	6 356	3 342	2 499
	b	12 977	725	705	1 266	4 169	2 336	3 776
Krankheiten des Auges und der Augenanhangsgebilde (H00 – H59)	a	3 861	197	86	215	1 016	1 147	1 200
	b	5 248	139	85	152	916	1 448	2 508
Krankheiten des Ohres und des Warzenfortsatzes (H60 – H95)	a	2 422	361	134	311	982	415	219
	b	2 739	272	167	306	1 027	519	448
Krankheiten des Kreislaufsystems (I00 – I99)	a	49 626	301	463	1 511	17 027	16 062	14 262
	b	44 430	301	483	1 232	9 577	11 296	21 541
Krankheiten des Atmungssystems (J00 – J99)	a	21 191	4 853	1 251	1 876	4 576	3 814	4 821
	b	17 329	3 582	1 648	1 758	3 375	2 188	4 778
Krankheiten des Verdauungssystems (K00 – K93)	a	29 736	2 030	1 860	3 394	11 147	6 097	5 208
	b	32 980	1 833	2 906	3 368	9 630	5 941	9 302
Krankheiten der Haut und der Unterhaut (L00 – L99)	a	4 510	481	609	954	1 479	561	426
	b	3 973	333	457	607	1 230	533	813
Krankheiten des Muskel-Skelett-Systems und des Bindegewebes (M00 – M99)	a	25 316	475	975	2 907	11 999	5 602	3 358
	b	33 903	460	929	2 344	12 482	9 326	8 362
Krankheiten des Urogenitalsystems (N00 – N99)	a	13 865	616	589	1 414	4 528	3 532	3 186
	b	19 600	674	1 889	3 447	6 877	2 843	3 870
Schwangerschaft, Geburt und Wochenbett (O00 – O99)	b	32 120	10	7 178	23 913	1 019	–	–
Bestimmte Zustände, die ihren Ursprung in der Perinatalperiode haben (P00 – P96)	a	3 307	3 306	1	–	–	–	–
	b	2 716	2 716	–	–	–	–	–
Angeborene Fehlbildungen, Deformitäten und Chromosomenanomalien (Q00 – Q99)	a	2 136	1 532	204	144	183	58	15
	b	1 784	939	245	208	295	64	33
Symptome und abnorme klinische und Laborbefunde, die anderenorts nicht klassifiziert sind (R00 – R99)	a	9 746	1 523	776	1 100	2 942	1 585	1 820
	b	11 910	1 460	1 433	1 320	2 792	1 672	3 233
Verletzungen, Vergiftungen und bestimmte andere Folgen äußerer Ursachen (S00 – T98)	a	26 660	3 857	3 884	4 238	8 141	3 155	3 385
	b	28 734	2 825	1 965	2 061	6 161	4 853	10 869
Funktionseinschränkungen (U50 – U51)	a	–	–	–	–	–	–	–
	b	1	–	–	–	–	–	1
Faktoren, die den Gesundheitszustand beeinflussen und zur Inanspruchnahme des Gesundheitswesens führen (Z00 – Z99)	a	9 912	8 150	68	190	639	474	391
	b	9 802	8 055	106	293	612	320	416
<b>Insgesamt</b>	<b>a</b>	<b>284 338</b>	<b>33 656</b>	<b>15 362</b>	<b>27 217</b>	<b>94 697</b>	<b>60 730</b>	<b>52 676</b>
	<b>b</b>	<b>330 248</b>	<b>28 783</b>	<b>24 332</b>	<b>49 124</b>	<b>85 102</b>	<b>55 595</b>	<b>87 312</b>

Noch: **4. Entlassene oder verstorbene vollstationäre Patient(inn)en (einschl. Stundenfällen) 2007 nach dem Wohnort sowie nach Altersgruppen, Geschlecht und Diagnosen**

Noch: **4.1 Aus Krankenhäusern**

Krankheitsart (Positionsnummer) <sup>1)</sup> a = männlich b = weiblich	Entlassene oder verstorbene vollstationäre Patientinnen und Patienten							
	insgesamt	davon im Alter von ... bis unter ... Jahren						
		unter 15	15 – 25	25 – 40	40 – 65	65 – 75	75 und mehr	
<b>kreisfreie Stadt Bielefeld</b>								
Bestimmte infektiöse und parasitäre Krankheiten (A00 – B99)	a	957	317	57	107	220	116	140
	b	1 032	282	76	85	153	140	296
Neubildungen (C00 – D48)	a	4 454	115	24	147	1 411	1 542	1 215
	b	4 779	55	60	303	2 036	1 294	1 031
Krankheiten des Blutes und der blutbildenden Organe sowie bestimmte Störungen mit Beteiligung des Immunsystems (D50 – D90)	a	213	22	10	18	42	55	66
	b	295	18	23	20	64	42	128
Endokrine, Ernährungs- und Stoffwechselkrankheiten (E00 – E90)	a	728	42	27	59	230	197	173
	b	1 121	36	43	86	346	179	431
Psychische und Verhaltensstörungen (F00 – F99)	a	3 895	51	349	1 186	1 917	225	167
	b	2 983	45	359	804	1 174	224	377
Krankheiten des Nervensystems (G00 – G99)	a	1 505	83	71	233	543	292	283
	b	1 500	65	105	233	462	227	408
Krankheiten des Auges und der Augenanhangsgebilde (H00 – H59)	a	621	25	7	24	138	177	250
	b	981	18	10	23	112	290	528
Krankheiten des Ohres und des Warzenfortsatzes (H60 – H95)	a	206	28	19	26	86	32	15
	b	236	17	10	28	83	53	45
Krankheiten des Kreislaufsystems (I00 – I99)	a	4 674	22	36	131	1 503	1 535	1 447
	b	4 423	14	38	95	861	1 002	2 413
Krankheiten des Atmungssystems (J00 – J99)	a	2 144	365	123	212	452	417	575
	b	1 873	276	175	202	347	286	587
Krankheiten des Verdauungssystems (K00 – K93)	a	3 030	158	168	349	1 098	643	614
	b	3 413	137	260	420	974	589	1 033
Krankheiten der Haut und der Unterhaut (L00 – L99)	a	549	58	67	129	151	72	72
	b	515	27	58	83	158	78	111
Krankheiten des Muskel-Skelett-Systems und des Bindegewebes (M00 – M99)	a	2 244	48	96	276	934	557	333
	b	3 465	45	105	233	1 177	875	1 030
Krankheiten des Urogenitalsystems (N00 – N99)	a	1 644	65	57	155	459	469	439
	b	2 196	64	228	433	653	333	485
Schwangerschaft, Geburt und Wochenbett (O00 – O99)	b	4 337	2	1 015	3 169	151	–	–
Bestimmte Zustände, die ihren Ursprung in der Perinatalperiode haben (P00 – P96)	a	309	309	–	–	–	–	–
	b	272	272	–	–	–	–	–
Angeborene Fehlbildungen, Deformitäten und Chromosomenanomalien (Q00 – Q99)	a	209	132	24	22	16	8	7
	b	232	96	34	37	43	12	10
Symptome und abnorme klinische und Laborbefunde, die anderenorts nicht klassifiziert sind (R00 – R99)	a	1 212	137	73	158	370	205	269
	b	1 620	163	176	192	361	234	494
Verletzungen, Vergiftungen und bestimmte andere Folgen äußerer Ursachen (S00 – T98)	a	3 099	373	343	528	968	436	451
	b	3 440	276	204	269	743	571	1 377
Funktionseinschränkungen (U50 – U51)	a	4	–	–	–	–	–	4
	b	13	–	–	–	1	1	11
Faktoren, die den Gesundheitszustand beeinflussen und zur Inanspruchnahme des Gesundheitswesens führen (Z00 – Z99)	a	1 329	924	26	50	155	96	78
	b	1 260	907	16	41	120	77	99
<b>Insgesamt</b>	<b>a</b>	<b>33 026</b>	<b>3 274</b>	<b>1 577</b>	<b>3 810</b>	<b>10 693</b>	<b>7 074</b>	<b>6 598</b>
	<b>b</b>	<b>39 986</b>	<b>2 815</b>	<b>2 995</b>	<b>6 756</b>	<b>10 019</b>	<b>6 507</b>	<b>10 894</b>



Noch: 4. Entlassene oder verstorbene vollstationäre Patient(inn)en (einschl. Stundenfällen) 2007  
nach dem Wohnort sowie nach Altersgruppen, Geschlecht und Diagnosen

Noch: 4.1 Aus Krankenhäusern

Krankheitsart (Positionsnummer) <sup>1)</sup> a = männlich b = weiblich	Entlassene oder verstorbene vollstationäre Patientinnen und Patienten							
	insgesamt	davon im Alter von ... bis unter ... Jahren						
		unter 15	15 – 25	25 – 40	40 – 65	65 – 75	75 und mehr	
<b>Kreis Gütersloh</b>								
Bestimmte infektiöse und parasitäre Krankheiten (A00 – B99)	a	971	328	85	85	199	142	132
	b	1 042	337	72	90	142	105	296
Neubildungen (C00 – D48)	a	3 297	142	43	94	1 145	1 126	747
	b	3 605	91	62	249	1 612	742	849
Krankheiten des Blutes und der blutbildenden Organe sowie bestimmte Störungen mit Beteiligung des Immunsystems (D50 – D90)	a	204	25	3	7	56	51	62
	b	286	16	8	18	52	63	129
Endokrine, Ernährungs- und Stoffwechselkrankheiten (E00 – E90)	a	800	67	28	72	258	202	173
	b	1 233	70	36	97	418	223	389
Psychische und Verhaltensstörungen (F00 – F99)	a	2 884	64	363	737	1 339	210	171
	b	2 196	69	232	459	868	210	358
Krankheiten des Nervensystems (G00 – G99)	a	1 553	131	63	163	635	339	222
	b	1 358	107	74	173	416	223	365
Krankheiten des Auges und der Augenanhangsgebilde (H00 – H59)	a	574	18	15	19	135	194	193
	b	771	17	10	18	125	210	391
Krankheiten des Ohres und des Warzenfortsatzes (H60 – H95)	a	285	52	14	30	116	49	24
	b	354	31	15	34	139	67	68
Krankheiten des Kreislaufsystems (I00 – I99)	a	5 719	20	43	174	2 018	1 897	1 567
	b	4 956	21	50	146	1 058	1 302	2 379
Krankheiten des Atmungssystems (J00 – J99)	a	2 408	482	156	211	543	494	522
	b	1 853	306	158	203	404	271	511
Krankheiten des Verdauungssystems (K00 – K93)	a	3 597	268	212	431	1 365	742	579
	b	3 662	213	336	425	1 033	653	1 002
Krankheiten der Haut und der Unterhaut (L00 – L99)	a	653	45	93	147	227	83	58
	b	580	42	62	91	185	84	116
Krankheiten des Muskel-Skelett-Systems und des Bindegewebes (M00 – M99)	a	2 800	76	141	298	1 292	606	387
	b	3 635	70	114	226	1 299	981	945
Krankheiten des Urogenitalsystems (N00 – N99)	a	1 570	70	44	151	529	411	365
	b	2 083	77	172	375	766	274	419
Schwangerschaft, Geburt und Wochenbett (O00 – O99)	b	4 267	2	824	3 277	164	–	–
Bestimmte Zustände, die ihren Ursprung in der Perinatalperiode haben (P00 – P96)	a	546	545	–	1	–	–	–
	b	461	461	–	–	–	–	–
Angeborene Fehlbildungen, Deformitäten und Chromosomenanomalien (Q00 – Q99)	a	248	178	17	14	29	7	3
	b	236	131	38	23	32	10	2
Symptome und abnorme klinische und Laborbefunde, die anderenorts nicht klassifiziert sind (R00 – R99)	a	1 075	159	83	115	295	215	208
	b	1 305	187	148	139	313	159	359
Verletzungen, Vergiftungen und bestimmte andere Folgen äußerer Ursachen (S00 – T98)	a	3 896	535	652	704	1 145	479	381
	b	3 635	367	287	276	831	616	1 258
Funktionseinschränkungen (U50 – U51)	a	–	–	–	–	–	–	–
	b	5	–	–	–	1	1	3
Faktoren, die den Gesundheitszustand beeinflussen und zur Inanspruchnahme des Gesundheitswesens führen (Z00 – Z99)	a	1 410	1 033	28	51	159	64	75
	b	1 295	1 003	17	44	103	51	77
<b>Insgesamt</b>	<b>a</b>	<b>34 490</b>	<b>4 238</b>	<b>2 083</b>	<b>3 504</b>	<b>11 485</b>	<b>7 311</b>	<b>5 869</b>
	<b>b</b>	<b>38 818</b>	<b>3 618</b>	<b>2 715</b>	<b>6 363</b>	<b>9 961</b>	<b>6 245</b>	<b>9 916</b>

Noch: 4. Entlassene oder verstorbene vollstationäre Patient(inn)en (einschl. Stundenfällen) 2007  
nach dem Wohnort sowie nach Altersgruppen, Geschlecht und Diagnosen

Noch: 4.1 Aus Krankenhäusern

Krankheitsart (Positionsnummer) <sup>1)</sup> a = männlich b = weiblich	Entlassene oder verstorbene vollstationäre Patientinnen und Patienten							
	insgesamt	davon im Alter von ... bis unter ... Jahren						
		unter 15	15 – 25	25 – 40	40 – 65	65 – 75	75 und mehr	
<b>Kreis Herford</b>								
Bestimmte infektiöse und parasitäre Krankheiten (A00 – B99)	a	734	268	53	61	153	95	104
	b	722	230	43	57	129	84	179
Neubildungen (C00 – D48)	a	3 174	49	52	100	1 098	1 111	764
	b	3 463	69	58	233	1 503	808	792
Krankheiten des Blutes und der blutbildenden Organe sowie bestimmte Störungen mit Beteiligung des Immunsystems (D50 – D90)	a	164	14	11	11	35	30	63
	b	212	8	9	12	55	30	98
Endokrine, Ernährungs- und Stoffwechselkrankheiten (E00 – E90)	a	693	38	19	45	246	173	172
	b	1 211	46	49	102	390	251	373
Psychische und Verhaltensstörungen (F00 – F99)	a	1 723	65	202	447	833	102	74
	b	1 440	53	197	282	558	144	206
Krankheiten des Nervensystems (G00 – G99)	a	1 053	94	53	93	394	229	190
	b	958	57	49	103	297	162	290
Krankheiten des Auges und der Augenanhangsgebilde (H00 – H59)	a	358	24	7	16	115	94	102
	b	420	18	3	19	96	113	171
Krankheiten des Ohres und des Warzenfortsatzes (H60 – H95)	a	172	22	16	9	82	25	18
	b	172	15	15	16	62	33	31
Krankheiten des Kreislaufsystems (I00 – I99)	a	4 401	26	60	126	1 477	1 340	1 372
	b	4 252	17	51	163	908	1 038	2 075
Krankheiten des Atmungssystems (J00 – J99)	a	1 679	384	110	163	333	298	391
	b	1 346	279	134	144	229	181	379
Krankheiten des Verdauungssystems (K00 – K93)	a	2 746	212	151	306	1 026	543	508
	b	2 755	183	231	257	765	478	841
Krankheiten der Haut und der Unterhaut (L00 – L99)	a	419	44	73	79	149	51	23
	b	428	40	65	65	128	46	84
Krankheiten des Muskel-Skelett-Systems und des Bindegewebes (M00 – M99)	a	1 838	36	62	197	823	436	284
	b	2 553	70	66	147	931	730	609
Krankheiten des Urogenitalsystems (N00 – N99)	a	1 235	75	57	134	403	288	278
	b	1 999	64	274	390	652	277	342
Schwangerschaft, Geburt und Wochenbett (O00 – O99)	b	3 271	1	824	2 339	107	–	–
Bestimmte Zustände, die ihren Ursprung in der Perinatalperiode haben (P00 – P96)	a	346	346	–	–	–	–	–
	b	295	295	–	–	–	–	–
Angeborene Fehlbildungen, Deformitäten und Chromosomenanomalien (Q00 – Q99)	a	169	126	16	4	15	6	2
	b	168	102	16	13	20	5	12
Symptome und abnorme klinische und Laborbefunde, die anderenorts nicht klassifiziert sind (R00 – R99)	a	875	167	69	92	254	135	158
	b	1 113	191	140	127	232	134	289
Verletzungen, Vergiftungen und bestimmte andere Folgen äußerer Ursachen (S00 – T98)	a	2 399	366	354	349	724	298	308
	b	2 738	294	190	172	548	402	1 132
Funktionseinschränkungen (U50 – U51)	a	–	–	–	–	–	–	–
	b	–	–	–	–	–	–	–
Faktoren, die den Gesundheitszustand beeinflussen und zur Inanspruchnahme des Gesundheitswesens führen (Z00 – Z99)	a	734	598	8	19	56	24	29
	b	728	575	4	18	61	31	39
<b>Insgesamt</b>	<b>a</b>	<b>24 912</b>	<b>2 954</b>	<b>1 373</b>	<b>2 251</b>	<b>8 216</b>	<b>5 278</b>	<b>4 840</b>
	<b>b</b>	<b>30 244</b>	<b>2 607</b>	<b>2 418</b>	<b>4 659</b>	<b>7 671</b>	<b>4 947</b>	<b>7 942</b>

Noch: **4. Entlassene oder verstorbene vollstationäre Patient(inn)en (einschl. Stundenfällen) 2007 nach dem Wohnort sowie nach Altersgruppen, Geschlecht und Diagnosen**

Noch: **4.1 Aus Krankenhäusern**

Krankheitsart (Positionsnummer) <sup>1)</sup> a = männlich b = weiblich	Entlassene oder verstorbene vollstationäre Patientinnen und Patienten							
	insgesamt	davon im Alter von ... bis unter ... Jahren						
		unter 15	15 – 25	25 – 40	40 – 65	65 – 75	75 und mehr	
<b>Kreis Höxter</b>								
Bestimmte infektiöse und parasitäre Krankheiten (A00 – B99)	a	545	219	40	33	94	67	92
	b	655	214	55	39	93	79	175
Neubildungen (C00 – D48)	a	1 758	31	23	68	604	668	364
	b	1 670	54	28	102	695	434	357
Krankheiten des Blutes und der blutbildenden Organe sowie bestimmte Störungen mit Beteiligung des Immunsystems (D50 – D90)	a	96	12	1	7	18	27	31
	b	140	15	4	10	27	24	60
Endokrine, Ernährungs- und Stoffwechselkrankheiten (E00 – E90)	a	416	41	20	16	141	108	90
	b	563	44	20	38	162	111	188
Psychische und Verhaltensstörungen (F00 – F99)	a	904	46	154	179	389	68	68
	b	802	31	93	131	288	83	176
Krankheiten des Nervensystems (G00 – G99)	a	847	69	39	87	342	181	129
	b	647	43	38	64	202	118	182
Krankheiten des Auges und der Augenanhangsgebilde (H00 – H59)	a	176	18	5	8	53	46	46
	b	263	13	10	9	40	66	125
Krankheiten des Ohres und des Warzenfortsatzes (H60 – H95)	a	180	23	12	14	82	35	14
	b	177	11	7	21	75	36	27
Krankheiten des Kreislaufsystems (I00 – I99)	a	2 935	22	47	126	936	968	836
	b	2 490	19	33	75	495	595	1 273
Krankheiten des Atmungssystems (J00 – J99)	a	1 446	377	78	116	317	263	295
	b	1 122	248	106	98	195	163	312
Krankheiten des Verdauungssystems (K00 – K93)	a	1 792	123	98	223	632	387	329
	b	1 762	94	183	150	490	318	527
Krankheiten der Haut und der Unterhaut (L00 – L99)	a	266	16	33	51	100	33	33
	b	207	17	25	28	65	26	46
Krankheiten des Muskel-Skelett-Systems und des Bindegewebes (M00 – M99)	a	1 615	34	68	151	802	361	199
	b	1 967	41	47	116	743	536	484
Krankheiten des Urogenitalsystems (N00 – N99)	a	859	37	29	59	284	233	217
	b	1 063	39	91	153	335	170	275
Schwangerschaft, Geburt und Wochenbett (O00 – O99)	b	1 624	–	380	1 201	43	–	–
Bestimmte Zustände, die ihren Ursprung in der Perinatalperiode haben (P00 – P96)	a	207	207	–	–	–	–	–
	b	169	169	–	–	–	–	–
Angeborene Fehlbildungen, Deformitäten und Chromosomenanomalien (Q00 – Q99)	a	99	64	6	6	17	4	2
	b	75	30	11	13	15	5	1
Symptome und abnorme klinische und Laborbefunde, die anderenorts nicht klassifiziert sind (R00 – R99)	a	802	85	80	90	232	149	166
	b	898	93	110	98	174	144	279
Verletzungen, Vergiftungen und bestimmte andere Folgen äußerer Ursachen (S00 – T98)	a	1 696	254	288	242	508	193	211
	b	1 641	201	123	101	325	246	645
Funktionseinschränkungen (U50 – U51)	a	–	–	–	–	–	–	–
	b	–	–	–	–	–	–	–
Faktoren, die den Gesundheitszustand beeinflussen und zur Inanspruchnahme des Gesundheitswesens führen (Z00 – Z99)	a	554	440	12	7	45	27	23
	b	579	473	9	22	37	10	28
<b>Insgesamt</b>	<b>a</b>	<b>17 193</b>	<b>2 118</b>	<b>1 033</b>	<b>1 483</b>	<b>5 596</b>	<b>3 818</b>	<b>3 145</b>
	<b>b</b>	<b>18 514</b>	<b>1 849</b>	<b>1 373</b>	<b>2 469</b>	<b>4 499</b>	<b>3 164</b>	<b>5 160</b>

Noch: 4. Entlassene oder verstorbene vollstationäre Patient(inn)en (einschl. Stundenfällen) 2007  
nach dem Wohnort sowie nach Altersgruppen, Geschlecht und Diagnosen

Noch: 4.1 Aus Krankenhäusern

Krankheitsart (Positionsnummer) <sup>1)</sup> a = männlich b = weiblich	Entlassene oder verstorbene vollstationäre Patientinnen und Patienten							
	insgesamt	davon im Alter von ... bis unter ... Jahren						
		unter 15	15 – 25	25 – 40	40 – 65	65 – 75	75 und mehr	
<b>Kreis Lippe</b>								
Bestimmte infektiöse und parasitäre Krankheiten (A00 – B99)	a	966	413	59	72	164	114	144
	b	1 002	401	64	58	133	122	224
Neubildungen (C00 – D48)	a	3 909	180	66	92	1 227	1 448	896
	b	3 999	120	57	212	1 616	1 033	961
Krankheiten des Blutes und der blutbildenden Organe sowie bestimmte Störungen mit Beteiligung des Immunsystems (D50 – D90)	a	210	45	15	6	51	36	57
	b	186	26	1	8	36	34	81
Endokrine, Ernährungs- und Stoffwechselkrankheiten (E00 – E90)	a	899	83	24	46	303	205	238
	b	1 324	87	33	94	364	261	485
Psychische und Verhaltensstörungen (F00 – F99)	a	2 277	83	321	579	1 001	175	118
	b	1 897	79	266	300	764	203	285
Krankheiten des Nervensystems (G00 – G99)	a	1 527	129	80	148	541	344	285
	b	1 313	72	62	124	407	224	424
Krankheiten des Auges und der Augenanhangsgebilde (H00 – H59)	a	403	26	11	21	129	93	123
	b	505	22	21	17	102	140	203
Krankheiten des Ohres und des Warzenfortsatzes (H60 – H95)	a	268	39	17	35	103	49	25
	b	313	32	9	40	108	69	55
Krankheiten des Kreislaufsystems (I00 – I99)	a	5 916	50	54	155	1 819	1 966	1 872
	b	5 052	53	74	111	977	1 336	2 501
Krankheiten des Atmungssystems (J00 – J99)	a	2 550	669	131	222	496	458	574
	b	1 978	480	199	197	384	222	496
Krankheiten des Verdauungssystems (K00 – K93)	a	3 560	270	214	346	1 284	773	673
	b	3 492	217	334	355	975	572	1 039
Krankheiten der Haut und der Unterhaut (L00 – L99)	a	531	75	73	86	164	70	63
	b	468	50	54	66	133	66	99
Krankheiten des Muskel-Skelett-Systems und des Bindegewebes (M00 – M99)	a	2 906	67	111	304	1 343	659	422
	b	3 769	66	116	286	1 291	1 021	989
Krankheiten des Urogenitalsystems (N00 – N99)	a	2 019	95	66	158	625	522	553
	b	2 372	99	201	395	784	385	508
Schwangerschaft, Geburt und Wochenbett (O00 – O99)	b	4 411	3	1 126	3 111	171	–	–
Bestimmte Zustände, die ihren Ursprung in der Perinatalperiode haben (P00 – P96)	a	399	399	–	–	–	–	–
	b	351	351	–	–	–	–	–
Angeborene Fehlbildungen, Deformitäten und Chromosomenanomalien (Q00 – Q99)	a	224	149	25	11	29	7	3
	b	190	106	24	27	22	5	6
Symptome und abnorme klinische und Laborbefunde, die anderenorts nicht klassifiziert sind (R00 – R99)	a	1 241	188	107	128	340	232	246
	b	1 648	205	193	174	359	207	510
Verletzungen, Vergiftungen und bestimmte andere Folgen äußerer Ursachen (S00 – T98)	a	3 357	480	495	457	1 008	435	482
	b	3 650	339	208	283	743	626	1 451
Funktionseinschränkungen (U50 – U51)	a	–	–	–	–	–	–	–
	b	1	–	–	–	–	–	1
Faktoren, die den Gesundheitszustand beeinflussen und zur Inanspruchnahme des Gesundheitswesens führen (Z00 – Z99)	a	1 428	1 198	14	25	87	43	61
	b	1 443	1 232	21	22	83	29	56
<b>Insgesamt</b>	<b>a</b>	<b>34 590</b>	<b>4 638</b>	<b>1 883</b>	<b>2 891</b>	<b>10 714</b>	<b>7 629</b>	<b>6 835</b>
	<b>b</b>	<b>39 364</b>	<b>4 040</b>	<b>3 063</b>	<b>5 880</b>	<b>9 452</b>	<b>6 555</b>	<b>10 374</b>

Noch: **4. Entlassene oder verstorbene vollstationäre Patient(inn)en (einschl. Stundenfällen) 2007 nach dem Wohnort sowie nach Altersgruppen, Geschlecht und Diagnosen**

Noch: **4.1 Aus Krankenhäusern**

Krankheitsart (Positionsnummer) <sup>1)</sup> a = männlich b = weiblich	Entlassene oder verstorbene vollstationäre Patientinnen und Patienten							
	insgesamt	davon im Alter von ... bis unter ... Jahren						
		unter 15	15 – 25	25 – 40	40 – 65	65 – 75	75 und mehr	
<b>Kreis Minden-Lübbecke</b>								
Bestimmte infektiöse und parasitäre Krankheiten (A00 – B99)	a	896	300	73	62	176	125	160
	b	935	262	69	74	174	105	251
Neubildungen (C00 – D48)	a	3 021	92	43	83	1 027	1 041	735
	b	3 142	77	47	185	1 262	774	797
Krankheiten des Blutes und der blutbildenden Organe sowie bestimmte Störungen mit Beteiligung des Immunsystems (D50 – D90)	a	143	22	12	5	29	31	44
	b	238	10	26	12	40	33	117
Endokrine, Ernährungs- und Stoffwechselkrankheiten (E00 – E90)	a	882	32	30	72	308	238	202
	b	1 207	52	42	95	388	238	392
Psychische und Verhaltensstörungen (F00 – F99)	a	2 423	78	322	684	1 083	157	99
	b	1 712	76	250	286	688	169	243
Krankheiten des Nervensystems (G00 – G99)	a	1 004	79	57	108	377	209	174
	b	906	62	67	89	270	160	258
Krankheiten des Auges und der Augenanhangsgebilde (H00 – H59)	a	424	15	17	31	135	101	125
	b	509	18	12	7	105	150	217
Krankheiten des Ohres und des Warzenfortsatzes (H60 – H95)	a	307	44	16	33	120	63	31
	b	320	29	17	39	126	61	48
Krankheiten des Kreislaufsystems (I00 – I99)	a	5 699	23	59	206	1 913	1 791	1 707
	b	5 140	18	52	210	1 216	1 296	2 348
Krankheiten des Atmungssystems (J00 – J99)	a	2 232	556	145	213	485	397	436
	b	1 689	352	187	152	329	213	456
Krankheiten des Verdauungssystems (K00 – K93)	a	3 475	270	237	377	1 223	704	664
	b	3 332	193	292	329	912	574	1 032
Krankheiten der Haut und der Unterhaut (L00 – L99)	a	590	52	95	116	217	60	50
	b	501	32	67	68	168	83	83
Krankheiten des Muskel-Skelett-Systems und des Bindegewebes (M00 – M99)	a	2 616	41	110	298	1 189	634	344
	b	3 872	55	97	261	1 501	1 085	873
Krankheiten des Urogenitalsystems (N00 – N99)	a	1 517	78	60	156	476	373	374
	b	2 068	67	243	347	695	311	405
Schwangerschaft, Geburt und Wochenbett (O00 – O99)	b	4 120	6	1 071	2 909	134	–	–
Bestimmte Zustände, die ihren Ursprung in der Perinatalperiode haben (P00 – P96)	a	423	423	–	–	–	–	–
	b	340	340	–	–	–	–	–
Angeborene Fehlbildungen, Deformitäten und Chromosomenanomalien (Q00 – Q99)	a	250	175	24	18	23	5	5
	b	212	129	18	19	29	13	4
Symptome und abnorme klinische und Laborbefunde, die anderenorts nicht klassifiziert sind (R00 – R99)	a	1 068	181	78	110	313	194	192
	b	1 310	172	211	145	314	150	318
Verletzungen, Vergiftungen und bestimmte andere Folgen äußerer Ursachen (S00 – T98)	a	3 304	494	502	500	1 009	396	403
	b	3 369	357	244	210	729	553	1 276
Funktionseinschränkungen (U50 – U51)	a	–	–	–	–	–	–	–
	b	1	–	–	–	–	–	1
Faktoren, die den Gesundheitszustand beeinflussen und zur Inanspruchnahme des Gesundheitswesens führen (Z00 – Z99)	a	1 295	1 084	9	18	80	56	48
	b	1 303	1 035	11	36	92	68	61
<b>Insgesamt</b>	<b>a</b>	<b>31 569</b>	<b>4 039</b>	<b>1 889</b>	<b>3 090</b>	<b>10 183</b>	<b>6 575</b>	<b>5 793</b>
	<b>b</b>	<b>36 226</b>	<b>3 342</b>	<b>3 023</b>	<b>5 473</b>	<b>9 172</b>	<b>6 036</b>	<b>9 180</b>

Noch: **4. Entlassene oder verstorbene vollstationäre Patient(inn)en (einschl. Stundenfällen) 2007 nach dem Wohnort sowie nach Altersgruppen, Geschlecht und Diagnosen**

Noch: **4.1 Aus Krankenhäusern**

Krankheitsart (Positionsnummer) <sup>1)</sup> a = männlich b = weiblich	Entlassene oder verstorbene vollstationäre Patientinnen und Patienten							
	insgesamt	davon im Alter von ... bis unter ... Jahren						
		unter 15	15 – 25	25 – 40	40 – 65	65 – 75	75 und mehr	
<b>Kreis Paderborn</b>								
Bestimmte infektiöse und parasitäre Krankheiten (A00 – B99)	a	1 039	416	73	102	167	111	170
	b	1 081	382	97	98	141	119	244
Neubildungen (C00 – D48)	a	3 089	68	37	120	1 044	1 131	689
	b	3 244	107	51	284	1 356	764	682
Krankheiten des Blutes und der blutbildenden Organe sowie bestimmte Störungen mit Beteiligung des Immunsystems (D50 – D90)	a	152	26	5	12	36	28	45
	b	275	27	23	16	50	41	118
Endokrine, Ernährungs- und Stoffwechselkrankheiten (E00 – E90)	a	712	46	29	61	212	190	174
	b	1 035	50	41	107	320	208	309
Psychische und Verhaltensstörungen (F00 – F99)	a	2 738	114	367	881	1 132	136	108
	b	2 098	115	326	454	768	195	240
Krankheiten des Nervensystems (G00 – G99)	a	1 326	95	79	122	587	255	188
	b	1 188	98	78	139	384	202	287
Krankheiten des Auges und der Augenanhangsgebilde (H00 – H59)	a	361	35	8	21	107	114	76
	b	439	22	26	26	104	109	152
Krankheiten des Ohres und des Warzenfortsatzes (H60 – H95)	a	272	27	18	40	124	39	24
	b	342	36	22	38	122	69	55
Krankheiten des Kreislaufsystems (I00 – I99)	a	5 287	24	57	206	1 791	1 658	1 551
	b	4 648	12	56	142	1 067	1 224	2 147
Krankheiten des Atmungssystems (J00 – J99)	a	2 517	617	150	274	557	407	512
	b	2 065	436	247	232	401	272	477
Krankheiten des Verdauungssystems (K00 – K93)	a	3 253	247	252	366	1 179	674	535
	b	3 261	183	306	458	934	549	831
Krankheiten der Haut und der Unterhaut (L00 – L99)	a	557	51	97	141	163	66	39
	b	425	44	60	64	120	52	85
Krankheiten des Muskel-Skelett-Systems und des Bindegewebes (M00 – M99)	a	2 523	67	148	382	1 162	511	253
	b	2 909	61	96	263	1 110	731	648
Krankheiten des Urogenitalsystems (N00 – N99)	a	1 472	72	88	177	510	348	277
	b	2 010	85	219	349	703	284	370
Schwangerschaft, Geburt und Wochenbett (O00 – O99)	b	4 260	1	896	3 229	134	–	–
Bestimmte Zustände, die ihren Ursprung in der Perinatalperiode haben (P00 – P96)	a	304	304	–	–	–	–	–
	b	299	299	–	–	–	–	–
Angeborene Fehlbildungen, Deformitäten und Chromosomenanomalien (Q00 – Q99)	a	220	156	21	18	20	4	1
	b	190	104	30	18	28	9	1
Symptome und abnorme klinische und Laborbefunde, die anderenorts nicht klassifiziert sind (R00 – R99)	a	1 243	161	135	175	359	194	219
	b	1 440	166	193	198	347	196	340
Verletzungen, Vergiftungen und bestimmte andere Folgen äußerer Ursachen (S00 – T98)	a	3 741	600	664	673	1 068	357	379
	b	3 256	420	262	259	760	494	1 061
Funktionseinschränkungen (U50 – U51)	a	–	–	–	–	–	–	–
	b	–	–	–	–	–	–	–
Faktoren, die den Gesundheitszustand beeinflussen und zur Inanspruchnahme des Gesundheitswesens führen (Z00 – Z99)	a	1 478	1 257	28	54	66	41	32
	b	1 436	1 206	37	50	57	39	47
<b>Insgesamt</b>	<b>a</b>	<b>32 284</b>	<b>4 383</b>	<b>2 256</b>	<b>3 825</b>	<b>10 284</b>	<b>6 264</b>	<b>5 272</b>
	<b>b</b>	<b>35 901</b>	<b>3 854</b>	<b>3 066</b>	<b>6 424</b>	<b>8 906</b>	<b>5 557</b>	<b>8 094</b>

### Noch: 4. Entlassene oder verstorbene vollstationäre Patient(inn)en (einschl. Stundenfällen) 2007 nach dem Wohnort sowie nach Altersgruppen, Geschlecht und Diagnosen

#### Noch: 4.1 Aus Krankenhäusern

Krankheitsart (Positionsnummer) <sup>1)</sup> a = männlich b = weiblich	Entlassene oder verstorbene vollstationäre Patientinnen und Patienten							
	insgesamt	davon im Alter von ... bis unter ... Jahren						
		unter 15	15 – 25	25 – 40	40 – 65	65 – 75	75 und mehr	
<b>Regierungsbezirk Detmold</b>								
Bestimmte infektiöse und parasitäre Krankheiten (A00 – B99)	a	6 108	2 261	440	522	1 173	770	942
	b	6 469	2 108	476	501	965	754	1 665
Neubildungen (C00 – D48)	a	22 702	677	288	704	7 556	8 067	5 410
	b	23 902	573	363	1 568	10 080	5 849	5 469
Krankheiten des Blutes und der blutbildenden Organe sowie bestimmte Störungen mit Beteiligung des Immunsystems (D50 – D90)	a	1 182	166	57	66	267	258	368
	b	1 632	120	94	96	324	267	731
Endokrine, Ernährungs- und Stoffwechselkrankheiten (E00 – E90)	a	5 130	349	177	371	1 698	1 313	1 222
	b	7 694	385	264	619	2 388	1 471	2 567
Psychische und Verhaltensstörungen (F00 – F99)	a	16 844	501	2 078	4 693	7 694	1 073	805
	b	13 128	468	1 723	2 716	5 108	1 228	1 885
Krankheiten des Nervensystems (G00 – G99)	a	8 815	680	442	954	3 419	1 849	1 471
	b	7 870	504	473	925	2 438	1 316	2 214
Krankheiten des Auges und der Augenanhangsgebilde (H00 – H59)	a	2 917	161	70	140	812	819	915
	b	3 888	128	92	119	684	1 078	1 787
Krankheiten des Ohres und des Warzenfortsatzes (H60 – H95)	a	1 690	235	112	187	713	292	151
	b	1 914	171	95	216	715	388	329
Krankheiten des Kreislaufsystems (I00 – I99)	a	34 631	187	356	1 124	11 457	11 155	10 352
	b	30 961	154	354	942	6 582	7 793	15 136
Krankheiten des Atmungssystems (J00 – J99)	a	14 976	3 450	893	1 411	3 183	2 734	3 305
	b	11 926	2 377	1 206	1 228	2 289	1 608	3 218
Krankheiten des Verdauungssystems (K00 – K93)	a	21 453	1 548	1 332	2 398	7 807	4 466	3 902
	b	21 677	1 220	1 942	2 394	6 083	3 733	6 305
Krankheiten der Haut und der Unterhaut (L00 – L99)	a	3 565	341	531	749	1 171	435	338
	b	3 124	252	391	465	957	435	624
Krankheiten des Muskel-Skelett-Systems und des Bindegewebes (M00 – M99)	a	16 542	369	736	1 906	7 545	3 764	2 222
	b	22 170	408	641	1 532	8 052	5 959	5 578
Krankheiten des Urogenitalsystems (N00 – N99)	a	10 316	492	401	990	3 286	2 644	2 503
	b	13 791	495	1 428	2 442	4 588	2 034	2 804
Schwangerschaft, Geburt und Wochenbett (O00 – O99)	b	26 290	15	6 136	19 235	904	–	–
Bestimmte Zustände, die ihren Ursprung in der Perinatalperiode haben (P00 – P96)	a	2 534	2 533	–	1	–	–	–
	b	2 187	2 187	–	–	–	–	–
Angeborene Fehlbildungen, Deformitäten und Chromosomenanomalien (Q00 – Q99)	a	1 419	980	133	93	149	41	23
	b	1 303	698	171	150	189	59	36
Symptome und abnorme klinische und Laborbefunde, die anderenorts nicht klassifiziert sind (R00 – R99)	a	7 516	1 078	625	868	2 163	1 324	1 458
	b	9 334	1 177	1 171	1 073	2 100	1 224	2 589
Verletzungen, Vergiftungen und bestimmte andere Folgen äußerer Ursachen (S00 – T98)	a	21 492	3 102	3 298	3 453	6 430	2 594	2 615
	b	21 729	2 254	1 518	1 570	4 679	3 508	8 200
Funktionseinschränkungen (U50 – U51)	a	4	–	–	–	–	–	4
	b	20	–	–	–	2	2	16
Faktoren, die den Gesundheitszustand beeinflussen und zur Inanspruchnahme des Gesundheitswesens führen (Z00 – Z99)	a	8 228	6 534	125	224	648	351	346
	b	8 044	6 431	115	233	553	305	407
<b>Insgesamt</b>	<b>a</b>	<b>208 064</b>	<b>25 644</b>	<b>12 094</b>	<b>20 854</b>	<b>67 171</b>	<b>43 949</b>	<b>38 352</b>
	<b>b</b>	<b>239 053</b>	<b>22 125</b>	<b>18 653</b>	<b>38 024</b>	<b>59 680</b>	<b>39 011</b>	<b>61 560</b>

Noch: 4. Entlassene oder verstorbene vollstationäre Patient(inn)en (einschl. Stundenfällen) 2007  
nach dem Wohnort sowie nach Altersgruppen, Geschlecht und Diagnosen

Noch: 4.1 Aus Krankenhäusern

Krankheitsart (Positionsnummer) <sup>1)</sup> a = männlich b = weiblich	Entlassene oder verstorbene vollstationäre Patientinnen und Patienten							
	insgesamt	davon im Alter von ... bis unter ... Jahren						
		unter 15	15 – 25	25 – 40	40 – 65	65 – 75	75 und mehr	
<b>kreisfreie Stadt Bochum</b>								
Bestimmte infektiöse und parasitäre Krankheiten (A00 – B99)	a	1 163	224	107	153	251	193	235
	b	1 433	205	127	153	222	207	519
Neubildungen (C00 – D48)	a	4 793	56	36	140	1 697	1 681	1 183
	b	4 758	80	49	220	1 950	1 324	1 135
Krankheiten des Blutes und der blutbildenden Organe sowie bestimmte Störungen mit Beteiligung des Immunsystems (D50 – D90)	a	266	25	22	7	66	61	85
	b	394	11	24	26	79	58	196
Endokrine, Ernährungs- und Stoffwechselkrankheiten (E00 – E90)	a	931	42	29	51	355	216	238
	b	1 521	47	44	130	363	257	680
Psychische und Verhaltensstörungen (F00 – F99)	a	3 263	293	334	800	1 441	186	209
	b	2 823	172	312	519	1 083	273	464
Krankheiten des Nervensystems (G00 – G99)	a	2 085	115	73	201	844	486	366
	b	1 955	87	80	197	601	374	616
Krankheiten des Auges und der Augenanhangsgebilde (H00 – H59)	a	1 027	29	13	41	238	317	389
	b	1 810	25	14	34	250	483	1 004
Krankheiten des Ohres und des Warzenfortsatzes (H60 – H95)	a	348	42	16	48	146	62	34
	b	421	39	21	37	181	73	70
Krankheiten des Kreislaufsystems (I00 – I99)	a	6 772	34	52	211	2 301	2 102	2 072
	b	6 856	25	39	165	1 360	1 702	3 565
Krankheiten des Atmungssystems (J00 – J99)	a	2 893	513	174	268	685	520	733
	b	2 435	319	246	230	520	354	766
Krankheiten des Verdauungssystems (K00 – K93)	a	4 664	204	221	522	1 792	1 031	894
	b	5 263	188	387	522	1 519	1 013	1 634
Krankheiten der Haut und der Unterhaut (L00 – L99)	a	658	61	77	148	217	80	75
	b	716	43	71	111	205	104	182
Krankheiten des Muskel-Skelett-Systems und des Bindegewebes (M00 – M99)	a	3 799	58	148	447	1 795	833	518
	b	5 596	47	124	369	2 155	1 541	1 360
Krankheiten des Urogenitalsystems (N00 – N99)	a	2 073	84	74	228	647	529	511
	b	2 882	72	277	527	929	426	651
Schwangerschaft, Geburt und Wochenbett (O00 – O99)	b	4 151	2	961	3 022	166	–	–
Bestimmte Zustände, die ihren Ursprung in der Perinatalperiode haben (P00 – P96)	a	346	346	–	–	–	–	–
	b	243	243	–	–	–	–	–
Angeborene Fehlbildungen, Deformitäten und Chromosomenanomalien (Q00 – Q99)	a	255	174	24	21	32	3	1
	b	194	82	26	26	39	13	8
Symptome und abnorme klinische und Laborbefunde, die anderenorts nicht klassifiziert sind (R00 – R99)	a	1 340	122	97	154	420	263	284
	b	1 698	138	160	182	415	256	547
Verletzungen, Vergiftungen und bestimmte andere Folgen äußerer Ursachen (S00 – T98)	a	3 286	360	441	511	987	457	530
	b	3 952	232	202	285	819	678	1 736
Funktionseinschränkungen (U50 – U51)	a	–	–	–	–	–	–	–
	b	–	–	–	–	–	–	–
Faktoren, die den Gesundheitszustand beeinflussen und zur Inanspruchnahme des Gesundheitswesens führen (Z00 – Z99)	a	1 669	1 195	11	37	174	128	124
	b	1 590	1 208	16	32	132	96	106
<b>Insgesamt</b>	<b>a</b>	<b>41 631</b>	<b>3 977</b>	<b>1 949</b>	<b>3 988</b>	<b>14 088</b>	<b>9 148</b>	<b>8 481</b>
	<b>b</b>	<b>50 691</b>	<b>3 265</b>	<b>3 180</b>	<b>6 787</b>	<b>12 988</b>	<b>9 232</b>	<b>15 239</b>



Noch: **4. Entlassene oder verstorbene vollstationäre Patient(inn)en (einschl. Stundenfällen) 2007 nach dem Wohnort sowie nach Altersgruppen, Geschlecht und Diagnosen**

Noch: **4.1 Aus Krankenhäusern**

Krankheitsart (Positionsnummer) <sup>1)</sup> a = männlich b = weiblich	Entlassene oder verstorbene vollstationäre Patientinnen und Patienten							
	insgesamt	davon im Alter von ... bis unter ... Jahren						
		unter 15	15 – 25	25 – 40	40 – 65	65 – 75	75 und mehr	
<b>kreisfreie Stadt Dortmund</b>								
Bestimmte infektiöse und parasitäre Krankheiten (A00 – B99)	a	1 512	313	114	173	368	243	301
	b	1 826	287	135	177	312	285	630
Neubildungen (C00 – D48)	a	7 363	171	76	233	2 382	2 596	1 905
	b	8 601	134	130	476	3 542	2 452	1 867
Krankheiten des Blutes und der blutbildenden Organe sowie bestimmte Störungen mit Beteiligung des Immunsystems (D50 – D90)	a	490	44	16	24	120	122	164
	b	655	30	26	52	126	162	259
Endokrine, Ernährungs- und Stoffwechselkrankheiten (E00 – E90)	a	1 737	60	40	96	568	488	485
	b	2 745	65	56	186	704	511	1 223
Psychische und Verhaltensstörungen (F00 – F99)	a	6 390	316	703	1 790	2 934	328	319
	b	4 810	223	668	978	1 796	445	700
Krankheiten des Nervensystems (G00 – G99)	a	2 894	166	99	306	1 203	662	458
	b	2 489	115	118	219	819	478	740
Krankheiten des Auges und der Augenanhangsgebilde (H00 – H59)	a	1 240	31	15	33	353	388	420
	b	1 865	33	16	48	298	527	943
Krankheiten des Ohres und des Warzenfortsatzes (H60 – H95)	a	501	77	31	45	201	83	64
	b	462	68	20	49	158	84	83
Krankheiten des Kreislaufsystems (I00 – I99)	a	10 217	54	80	336	3 411	3 333	3 003
	b	9 729	42	75	278	2 041	2 412	4 881
Krankheiten des Atmungssystems (J00 – J99)	a	4 656	1 063	251	415	1 040	819	1 068
	b	4 084	777	343	352	780	615	1 217
Krankheiten des Verdauungssystems (K00 – K93)	a	6 801	485	361	798	2 483	1 421	1 253
	b	7 829	422	502	796	2 147	1 454	2 508
Krankheiten der Haut und der Unterhaut (L00 – L99)	a	859	100	94	175	270	120	100
	b	819	79	74	112	239	109	206
Krankheiten des Muskel-Skelett-Systems und des Bindegewebes (M00 – M99)	a	4 682	90	170	556	2 095	1 086	685
	b	6 880	75	163	459	2 456	2 018	1 709
Krankheiten des Urogenitalsystems (N00 – N99)	a	3 051	111	142	369	998	755	676
	b	4 381	156	438	787	1 376	683	941
Schwangerschaft, Geburt und Wochenbett (O00 – O99)	b	6 967	2	1 780	5 004	181	–	–
Bestimmte Zustände, die ihren Ursprung in der Perinatalperiode haben (P00 – P96)	a	723	723	–	–	–	–	–
	b	659	659	–	–	–	–	–
Angeborene Fehlbildungen, Deformitäten und Chromosomenanomalien (Q00 – Q99)	a	413	300	30	26	42	10	5
	b	382	236	38	38	51	15	4
Symptome und abnorme klinische und Laborbefunde, die anderenorts nicht klassifiziert sind (R00 – R99)	a	2 132	310	137	234	575	383	493
	b	2 788	301	291	269	618	392	917
Verletzungen, Vergiftungen und bestimmte andere Folgen äußerer Ursachen (S00 – T98)	a	5 109	667	696	845	1 547	646	708
	b	6 011	421	341	436	1 272	1 050	2 491
Funktionseinschränkungen (U50 – U51)	a	–	–	–	–	–	–	–
	b	–	–	–	–	–	–	–
Faktoren, die den Gesundheitszustand beeinflussen und zur Inanspruchnahme des Gesundheitswesens führen (Z00 – Z99)	a	2 204	1 797	14	26	147	109	111
	b	2 224	1 752	26	55	147	100	144
<b>Insgesamt</b>	<b>a</b>	<b>62 974</b>	<b>6 878</b>	<b>3 069</b>	<b>6 480</b>	<b>20 737</b>	<b>13 592</b>	<b>12 218</b>
	<b>b</b>	<b>76 206</b>	<b>5 877</b>	<b>5 240</b>	<b>10 771</b>	<b>19 063</b>	<b>13 792</b>	<b>21 463</b>

Noch: 4. Entlassene oder verstorbene vollstationäre Patient(inn)en (einschl. Stundenfällen) 2007  
nach dem Wohnort sowie nach Altersgruppen, Geschlecht und Diagnosen

Noch: 4.1 Aus Krankenhäusern

Krankheitsart (Positionsnummer) <sup>1)</sup> a = männlich b = weiblich	Entlassene oder verstorbene vollstationäre Patientinnen und Patienten							
	insgesamt	davon im Alter von ... bis unter ... Jahren						
		unter 15	15 – 25	25 – 40	40 – 65	65 – 75	75 und mehr	
<b>kreisfreie Stadt Hagen</b>								
Bestimmte infektiöse und parasitäre Krankheiten (A00 – B99)	a	631	274	27	45	95	84	106
	b	655	219	53	40	86	71	186
Neubildungen (C00 – D48)	a	2 802	27	62	45	976	988	704
	b	3 126	43	63	150	1 355	834	681
Krankheiten des Blutes und der blutbildenden Organe sowie bestimmte Störungen mit Beteiligung des Immunsystems (D50 – D90)	a	173	43	32	5	30	23	40
	b	244	47	26	12	26	40	93
Endokrine, Ernährungs- und Stoffwechselkrankheiten (E00 – E90)	a	506	44	21	26	139	115	161
	b	755	40	29	49	192	136	309
Psychische und Verhaltensstörungen (F00 – F99)	a	2 019	113	217	638	827	129	95
	b	1 405	80	203	220	499	148	255
Krankheiten des Nervensystems (G00 – G99)	a	1 050	141	41	88	374	182	224
	b	1 111	105	68	96	308	176	358
Krankheiten des Auges und der Augenanhangsgebilde (H00 – H59)	a	534	19	7	34	124	170	180
	b	721	22	9	19	114	205	352
Krankheiten des Ohres und des Warzenfortsatzes (H60 – H95)	a	186	34	12	20	86	25	9
	b	192	19	6	19	81	42	25
Krankheiten des Kreislaufsystems (I00 – I99)	a	4 035	26	28	112	1 380	1 365	1 124
	b	3 536	23	38	84	780	939	1 672
Krankheiten des Atmungssystems (J00 – J99)	a	1 565	410	70	104	340	319	322
	b	1 263	314	91	80	223	161	394
Krankheiten des Verdauungssystems (K00 – K93)	a	2 289	122	124	241	907	490	405
	b	2 417	85	158	250	661	476	787
Krankheiten der Haut und der Unterhaut (L00 – L99)	a	357	44	44	73	103	44	49
	b	326	39	35	35	112	43	62
Krankheiten des Muskel-Skelett-Systems und des Bindegewebes (M00 – M99)	a	2 040	31	66	245	955	435	308
	b	2 900	41	74	185	1 075	804	721
Krankheiten des Urogenitalsystems (N00 – N99)	a	847	46	21	92	239	219	230
	b	1 346	61	102	233	476	211	263
Schwangerschaft, Geburt und Wochenbett (O00 – O99)	b	2 209	–	633	1 509	67	–	–
Bestimmte Zustände, die ihren Ursprung in der Perinatalperiode haben (P00 – P96)	a	226	226	–	–	–	–	–
	b	209	209	–	–	–	–	–
Angeborene Fehlbildungen, Deformitäten und Chromosomenanomalien (Q00 – Q99)	a	132	90	15	8	16	3	–
	b	104	62	18	6	10	6	2
Symptome und abnorme klinische und Laborbefunde, die anderenorts nicht klassifiziert sind (R00 – R99)	a	717	78	52	92	230	105	160
	b	841	105	88	90	203	120	235
Verletzungen, Vergiftungen und bestimmte andere Folgen äußerer Ursachen (S00 – T98)	a	2 089	272	240	338	632	293	314
	b	2 273	207	131	143	455	395	942
Funktionseinschränkungen (U50 – U51)	a	–	–	–	–	–	–	–
	b	–	–	–	–	–	–	–
Faktoren, die den Gesundheitszustand beeinflussen und zur Inanspruchnahme des Gesundheitswesens führen (Z00 – Z99)	a	681	591	4	6	36	28	16
	b	666	568	7	19	37	19	16
<b>Insgesamt</b>	<b>a</b>	<b>22 879</b>	<b>2 631</b>	<b>1 083</b>	<b>2 212</b>	<b>7 489</b>	<b>5 017</b>	<b>4 447</b>
	<b>b</b>	<b>26 299</b>	<b>2 289</b>	<b>1 832</b>	<b>3 239</b>	<b>6 760</b>	<b>4 826</b>	<b>7 353</b>

Noch: 4. Entlassene oder verstorbene vollstationäre Patient(inn)en (einschl. Stundenfällen) 2007  
nach dem Wohnort sowie nach Altersgruppen, Geschlecht und Diagnosen

Noch: 4.1 Aus Krankenhäusern

Krankheitsart (Positionsnummer) <sup>1)</sup> a = männlich b = weiblich	Entlassene oder verstorbene vollstationäre Patientinnen und Patienten							
	insgesamt	davon im Alter von ... bis unter ... Jahren						
		unter 15	15 – 25	25 – 40	40 – 65	65 – 75	75 und mehr	
<b>kreisfreie Stadt Hamm</b>								
Bestimmte infektiöse und parasitäre Krankheiten (A00 – B99)	a	571	146	32	66	118	92	117
	b	664	116	41	55	120	111	221
Neubildungen (C00 – D48)	a	3 201	39	26	57	1 102	1 175	802
	b	2 788	40	32	130	1 298	658	630
Krankheiten des Blutes und der blutbildenden Organe sowie bestimmte Störungen mit Beteiligung des Immunsystems (D50 – D90)	a	141	36	4	6	21	30	44
	b	211	10	6	11	36	37	111
Endokrine, Ernährungs- und Stoffwechselkrankheiten (E00 – E90)	a	566	42	30	42	148	149	155
	b	795	39	27	65	215	124	325
Psychische und Verhaltensstörungen (F00 – F99)	a	1 717	75	225	585	641	111	80
	b	1 302	69	215	258	457	118	185
Krankheiten des Nervensystems (G00 – G99)	a	999	63	41	116	432	181	166
	b	802	49	34	75	274	166	204
Krankheiten des Auges und der Augenanhangsgebilde (H00 – H59)	a	268	10	2	10	85	75	86
	b	416	12	8	14	55	117	210
Krankheiten des Ohres und des Warzenfortsatzes (H60 – H95)	a	166	23	9	20	73	30	11
	b	206	22	11	18	88	35	32
Krankheiten des Kreislaufsystems (I00 – I99)	a	3 620	12	29	107	1 245	1 176	1 051
	b	3 137	10	29	75	691	867	1 465
Krankheiten des Atmungssystems (J00 – J99)	a	1 570	330	105	183	345	272	335
	b	1 327	229	127	124	293	182	372
Krankheiten des Verdauungssystems (K00 – K93)	a	2 092	99	119	239	806	437	392
	b	2 319	115	191	247	634	427	705
Krankheiten der Haut und der Unterhaut (L00 – L99)	a	375	34	62	84	150	27	18
	b	280	19	36	47	88	35	55
Krankheiten des Muskel-Skelett-Systems und des Bindegewebes (M00 – M99)	a	1 588	37	64	183	725	345	234
	b	2 348	28	73	179	913	613	542
Krankheiten des Urogenitalsystems (N00 – N99)	a	951	42	29	122	307	239	212
	b	1 400	38	132	244	525	207	254
Schwangerschaft, Geburt und Wochenbett (O00 – O99)	b	2 147	1	565	1 535	46	–	–
Bestimmte Zustände, die ihren Ursprung in der Perinatalperiode haben (P00 – P96)	a	231	231	–	–	–	–	–
	b	164	163	1	–	–	–	–
Angeborene Fehlbildungen, Deformitäten und Chromosomenanomalien (Q00 – Q99)	a	132	109	12	3	4	4	–
	b	147	92	14	15	19	5	2
Symptome und abnorme klinische und Laborbefunde, die anderenorts nicht klassifiziert sind (R00 – R99)	a	898	105	65	124	255	153	196
	b	1 083	105	99	98	277	164	340
Verletzungen, Vergiftungen und bestimmte andere Folgen äußerer Ursachen (S00 – T98)	a	1 857	252	258	309	586	219	233
	b	2 022	152	142	161	446	325	796
Funktionseinschränkungen (U50 – U51)	a	–	–	–	–	–	–	–
	b	–	–	–	–	–	–	–
Faktoren, die den Gesundheitszustand beeinflussen und zur Inanspruchnahme des Gesundheitswesens führen (Z00 – Z99)	a	714	572	3	9	45	47	38
	b	726	598	5	11	38	24	50
<b>Insgesamt</b>	<b>a</b>	<b>21 657</b>	<b>2 257</b>	<b>1 115</b>	<b>2 265</b>	<b>7 088</b>	<b>4 762</b>	<b>4 170</b>
	<b>b</b>	<b>24 284</b>	<b>1 907</b>	<b>1 788</b>	<b>3 362</b>	<b>6 513</b>	<b>4 215</b>	<b>6 499</b>

Noch: 4. Entlassene oder verstorbene vollstationäre Patient(inn)en (einschl. Stundenfällen) 2007  
nach dem Wohnort sowie nach Altersgruppen, Geschlecht und Diagnosen

Noch: 4.1 Aus Krankenhäusern

Krankheitsart (Positionsnummer) <sup>1)</sup> a = männlich b = weiblich	Entlassene oder verstorbene vollstationäre Patientinnen und Patienten							
	insgesamt	davon im Alter von ... bis unter ... Jahren						
		unter 15	15 – 25	25 – 40	40 – 65	65 – 75	75 und mehr	
<b>kreisfreie Stadt Herne</b>								
Bestimmte infektiöse und parasitäre Krankheiten (A00 – B99)	a	503	124	34	45	129	79	92
	b	629	98	53	51	113	115	199
Neubildungen (C00 – D48)	a	2 122	26	16	54	849	682	495
	b	2 420	44	33	168	1 018	533	624
Krankheiten des Blutes und der blutbildenden Organe sowie bestimmte Störungen mit Beteiligung des Immunsystems (D50 – D90)	a	143	6	14	25	22	32	44
	b	176	12	4	27	26	15	92
Endokrine, Ernährungs- und Stoffwechselkrankheiten (E00 – E90)	a	451	31	21	21	156	107	115
	b	700	21	17	54	193	120	295
Psychische und Verhaltensstörungen (F00 – F99)	a	1 660	98	212	376	780	80	114
	b	1 357	64	138	232	541	126	256
Krankheiten des Nervensystems (G00 – G99)	a	1 242	55	34	109	508	307	229
	b	990	57	36	121	281	203	292
Krankheiten des Auges und der Augenanhangsgebilde (H00 – H59)	a	371	13	6	16	117	101	118
	b	483	14	8	7	90	121	243
Krankheiten des Ohres und des Warzenfortsatzes (H60 – H95)	a	133	25	6	22	42	26	12
	b	176	24	12	22	52	28	38
Krankheiten des Kreislaufsystems (I00 – I99)	a	3 423	22	44	106	1 192	1 090	969
	b	3 140	18	22	91	665	794	1 550
Krankheiten des Atmungssystems (J00 – J99)	a	1 438	232	78	129	328	310	361
	b	1 095	174	79	99	242	126	375
Krankheiten des Verdauungssystems (K00 – K93)	a	1 916	113	114	216	738	357	378
	b	2 274	94	140	252	722	408	658
Krankheiten der Haut und der Unterhaut (L00 – L99)	a	338	27	39	54	138	40	40
	b	325	20	35	48	86	41	95
Krankheiten des Muskel-Skelett-Systems und des Bindegewebes (M00 – M99)	a	2 273	30	82	314	1 156	403	288
	b	3 128	35	81	223	1 222	830	737
Krankheiten des Urogenitalsystems (N00 – N99)	a	1 033	34	41	138	317	251	252
	b	1 614	45	113	345	587	237	287
Schwangerschaft, Geburt und Wochenbett (O00 – O99)	b	2 095	3	535	1 515	42	–	–
Bestimmte Zustände, die ihren Ursprung in der Perinatalperiode haben (P00 – P96)	a	210	210	–	–	–	–	–
	b	148	148	–	–	–	–	–
Angeborene Fehlbildungen, Deformitäten und Chromosomenanomalien (Q00 – Q99)	a	133	89	16	10	10	5	3
	b	121	69	17	14	16	1	4
Symptome und abnorme klinische und Laborbefunde, die anderenorts nicht klassifiziert sind (R00 – R99)	a	687	83	49	94	213	112	136
	b	781	75	71	93	207	109	226
Verletzungen, Vergiftungen und bestimmte andere Folgen äußerer Ursachen (S00 – T98)	a	1 553	216	203	245	491	177	221
	b	1 859	150	114	130	363	308	794
Funktionseinschränkungen (U50 – U51)	a	–	–	–	–	–	–	–
	b	1	–	–	–	–	–	1
Faktoren, die den Gesundheitszustand beeinflussen und zur Inanspruchnahme des Gesundheitswesens führen (Z00 – Z99)	a	731	570	4	19	58	37	43
	b	618	479	10	19	41	28	41
<b>Insgesamt</b>	<b>a</b>	<b>20 360</b>	<b>2 004</b>	<b>1 013</b>	<b>1 993</b>	<b>7 244</b>	<b>4 196</b>	<b>3 910</b>
	<b>b</b>	<b>24 130</b>	<b>1 644</b>	<b>1 518</b>	<b>3 511</b>	<b>6 507</b>	<b>4 143</b>	<b>6 807</b>

Noch: 4. Entlassene oder verstorbene vollstationäre Patient(inn)en (einschl. Stundenfällen) 2007  
nach dem Wohnort sowie nach Altersgruppen, Geschlecht und Diagnosen

Noch: 4.1 Aus Krankenhäusern

Krankheitsart (Positionsnummer) <sup>1)</sup> a = männlich b = weiblich	Entlassene oder verstorbene vollstationäre Patientinnen und Patienten							
	insgesamt	davon im Alter von ... bis unter ... Jahren						
		unter 15	15 – 25	25 – 40	40 – 65	65 – 75	75 und mehr	
<b>Ennepe-Ruhr-Kreis</b>								
Bestimmte infektiöse und parasitäre Krankheiten (A00 – B99)	a	1 096	330	59	86	212	185	224
	b	1 269	321	72	80	197	181	418
Neubildungen (C00 – D48)	a	4 629	99	57	124	1 471	1 724	1 154
	b	4 494	49	43	242	1 801	1 310	1 049
Krankheiten des Blutes und der blutbildenden Organe sowie bestimmte Störungen mit Beteiligung des Immunsystems (D50 – D90)	a	205	23	5	11	48	56	62
	b	310	30	12	18	50	44	156
Endokrine, Ernährungs- und Stoffwechselkrankheiten (E00 – E90)	a	798	61	19	41	262	183	232
	b	1 233	61	34	89	327	175	547
Psychische und Verhaltensstörungen (F00 – F99)	a	2 546	180	387	642	994	196	147
	b	2 336	115	273	401	899	254	394
Krankheiten des Nervensystems (G00 – G99)	a	1 660	117	58	153	666	355	311
	b	1 706	85	67	173	570	297	514
Krankheiten des Auges und der Augenanhangsgebilde (H00 – H59)	a	806	36	9	29	211	252	269
	b	1 267	29	18	49	217	386	568
Krankheiten des Ohres und des Warzenfortsatzes (H60 – H95)	a	293	42	15	50	111	53	22
	b	301	17	12	32	116	76	48
Krankheiten des Kreislaufsystems (I00 – I99)	a	7 287	23	49	227	2 474	2 403	2 111
	b	6 544	27	48	150	1 432	1 690	3 197
Krankheiten des Atmungssystems (J00 – J99)	a	2 671	565	174	202	576	537	617
	b	2 305	401	189	211	419	353	732
Krankheiten des Verdauungssystems (K00 – K93)	a	4 165	196	230	405	1 611	973	750
	b	4 527	176	342	424	1 281	882	1 422
Krankheiten der Haut und der Unterhaut (L00 – L99)	a	599	43	80	122	189	103	62
	b	600	35	59	77	201	84	144
Krankheiten des Muskel-Skelett-Systems und des Bindegewebes (M00 – M99)	a	3 509	65	120	369	1 598	884	473
	b	5 358	49	126	330	2 024	1 522	1 307
Krankheiten des Urogenitalsystems (N00 – N99)	a	1 780	64	58	158	562	505	433
	b	2 608	67	221	362	932	455	571
Schwangerschaft, Geburt und Wochenbett (O00 – O99)	b	3 428	1	728	2 570	129	–	–
Bestimmte Zustände, die ihren Ursprung in der Perinatalperiode haben (P00 – P96)	a	387	387	–	–	–	–	–
	b	355	355	–	–	–	–	–
Angeborene Fehlbildungen, Deformitäten und Chromosomenanomalien (Q00 – Q99)	a	250	185	18	17	18	7	5
	b	227	139	13	23	40	9	3
Symptome und abnorme klinische und Laborbefunde, die anderenorts nicht klassifiziert sind (R00 – R99)	a	1 233	135	97	125	388	238	250
	b	1 394	127	132	135	340	216	444
Verletzungen, Vergiftungen und bestimmte andere Folgen äußerer Ursachen (S00 – T98)	a	3 275	493	415	473	1 034	451	409
	b	3 857	326	228	221	887	608	1 587
Funktionseinschränkungen (U50 – U51)	a	–	–	–	–	–	–	–
	b	–	–	–	–	–	–	–
Faktoren, die den Gesundheitszustand beeinflussen und zur Inanspruchnahme des Gesundheitswesens führen (Z00 – Z99)	a	1 128	867	10	26	111	73	41
	b	1 098	899	8	17	74	48	52
<b>Insgesamt</b>	<b>a</b>	<b>38 317</b>	<b>3 911</b>	<b>1 860</b>	<b>3 260</b>	<b>12 536</b>	<b>9 178</b>	<b>7 572</b>
	<b>b</b>	<b>45 217</b>	<b>3 309</b>	<b>2 625</b>	<b>5 604</b>	<b>11 936</b>	<b>8 590</b>	<b>13 153</b>

Noch: 4. Entlassene oder verstorbene vollstationäre Patient(inn)en (einschl. Stundenfällen) 2007  
nach dem Wohnort sowie nach Altersgruppen, Geschlecht und Diagnosen

Noch: 4.1 Aus Krankenhäusern

Krankheitsart (Positionsnummer) <sup>1)</sup> a = männlich b = weiblich	Entlassene oder verstorbene vollstationäre Patientinnen und Patienten							
	insgesamt	davon im Alter von ... bis unter ... Jahren						
		unter 15	15 – 25	25 – 40	40 – 65	65 – 75	75 und mehr	
<b>Hochsauerlandkreis</b>								
Bestimmte infektiöse und parasitäre Krankheiten (A00 – B99)	a	929	312	59	89	198	129	142
	b	1 008	261	75	72	165	138	297
Neubildungen (C00 – D48)	a	3 434	21	42	101	1 088	1 328	854
	b	3 562	44	34	227	1 508	927	822
Krankheiten des Blutes und der blutbildenden Organe sowie bestimmte Störungen mit Beteiligung des Immunsystems (D50 – D90)	a	185	13	7	21	37	40	67
	b	247	7	8	7	51	44	130
Endokrine, Ernährungs- und Stoffwechselkrankheiten (E00 – E90)	a	747	48	17	45	246	198	193
	b	1 110	47	23	83	325	229	403
Psychische und Verhaltensstörungen (F00 – F99)	a	2 060	190	312	494	767	162	135
	b	2 019	101	307	421	668	205	317
Krankheiten des Nervensystems (G00 – G99)	a	1 777	83	89	191	789	348	277
	b	1 723	73	125	162	572	272	519
Krankheiten des Auges und der Augenanhangsgebilde (H00 – H59)	a	438	24	10	17	114	153	120
	b	491	12	9	27	93	141	209
Krankheiten des Ohres und des Warzenfortsatzes (H60 – H95)	a	250	30	18	28	109	41	24
	b	291	13	12	27	121	59	59
Krankheiten des Kreislaufsystems (I00 – I99)	a	5 410	27	61	182	1 800	1 747	1 593
	b	4 976	18	60	129	945	1 222	2 602
Krankheiten des Atmungssystems (J00 – J99)	a	2 463	507	133	230	529	546	518
	b	2 014	391	208	182	410	308	515
Krankheiten des Verdauungssystems (K00 – K93)	a	3 507	282	243	398	1 240	716	628
	b	3 734	272	374	378	1 029	675	1 006
Krankheiten der Haut und der Unterhaut (L00 – L99)	a	575	50	86	114	179	88	58
	b	494	44	54	61	171	69	95
Krankheiten des Muskel-Skelett-Systems und des Bindegewebes (M00 – M99)	a	3 550	71	142	431	1 721	762	423
	b	4 136	54	146	293	1 600	1 125	918
Krankheiten des Urogenitalsystems (N00 – N99)	a	1 369	46	44	109	481	333	356
	b	2 073	59	219	344	689	326	436
Schwangerschaft, Geburt und Wochenbett (O00 – O99)	b	3 284	–	702	2 481	101	–	–
Bestimmte Zustände, die ihren Ursprung in der Perinatalperiode haben (P00 – P96)	a	245	245	–	–	–	–	–
	b	199	199	–	–	–	–	–
Angeborene Fehlbildungen, Deformitäten und Chromosomenanomalien (Q00 – Q99)	a	233	164	23	12	22	7	5
	b	195	101	22	31	29	10	2
Symptome und abnorme klinische und Laborbefunde, die anderenorts nicht klassifiziert sind (R00 – R99)	a	961	118	81	113	303	185	161
	b	1 025	121	172	122	225	132	253
Verletzungen, Vergiftungen und bestimmte andere Folgen äußerer Ursachen (S00 – T98)	a	3 432	397	543	554	1 048	446	444
	b	3 329	273	247	231	760	590	1 228
Funktionseinschränkungen (U50 – U51)	a	–	–	–	–	–	–	–
	b	–	–	–	–	–	–	–
Faktoren, die den Gesundheitszustand beeinflussen und zur Inanspruchnahme des Gesundheitswesens führen (Z00 – Z99)	a	1 183	946	9	29	86	62	51
	b	1 093	882	16	40	77	38	40
<b>Insgesamt</b>	<b>a</b>	<b>32 748</b>	<b>3 574</b>	<b>1 919</b>	<b>3 158</b>	<b>10 757</b>	<b>7 291</b>	<b>6 049</b>
	<b>b</b>	<b>37 003</b>	<b>2 972</b>	<b>2 813</b>	<b>5 318</b>	<b>9 539</b>	<b>6 510</b>	<b>9 851</b>

Noch: 4. Entlassene oder verstorbene vollstationäre Patient(inn)en (einschl. Stundenfällen) 2007  
nach dem Wohnort sowie nach Altersgruppen, Geschlecht und Diagnosen

Noch: 4.1 Aus Krankenhäusern

Krankheitsart (Positionsnummer) <sup>1)</sup> a = männlich b = weiblich	Entlassene oder verstorbene vollstationäre Patientinnen und Patienten							
	insgesamt	davon im Alter von ... bis unter ... Jahren						
		unter 15	15 – 25	25 – 40	40 – 65	65 – 75	75 und mehr	
<b>Märkischer Kreis</b>								
Bestimmte infektiöse und parasitäre Krankheiten (A00 – B99)	a	1 447	462	109	134	290	236	216
	b	1 603	364	137	139	280	210	473
Neubildungen (C00 – D48)	a	5 947	74	58	123	2 168	2 228	1 296
	b	6 383	97	101	368	2 851	1 685	1 281
Krankheiten des Blutes und der blutbildenden Organe sowie bestimmte Störungen mit Beteiligung des Immunsystems (D50 – D90)	a	281	44	7	12	72	61	85
	b	426	35	43	17	93	68	170
Endokrine, Ernährungs- und Stoffwechselkrankheiten (E00 – E90)	a	1 198	72	38	72	421	318	277
	b	1 823	58	58	129	577	363	638
Psychische und Verhaltensstörungen (F00 – F99)	a	3 839	358	469	1 008	1 635	183	186
	b	3 400	219	412	619	1 370	315	465
Krankheiten des Nervensystems (G00 – G99)	a	2 706	308	129	224	1 090	594	361
	b	2 263	271	170	246	679	330	567
Krankheiten des Auges und der Augenanhangsgebilde (H00 – H59)	a	916	51	19	49	252	265	280
	b	1 064	37	30	48	194	333	422
Krankheiten des Ohres und des Warzenfortsatzes (H60 – H95)	a	530	54	28	77	239	79	53
	b	635	33	46	73	245	129	109
Krankheiten des Kreislaufsystems (I00 – I99)	a	8 958	70	74	279	3 226	3 039	2 270
	b	7 974	66	90	236	1 869	2 162	3 551
Krankheiten des Atmungssystems (J00 – J99)	a	3 775	956	264	339	843	657	716
	b	3 069	721	286	282	669	349	762
Krankheiten des Verdauungssystems (K00 – K93)	a	5 072	367	331	580	1 808	1 126	860
	b	5 535	268	480	579	1 613	1 039	1 556
Krankheiten der Haut und der Unterhaut (L00 – L99)	a	764	90	97	152	273	96	56
	b	709	65	70	89	194	115	176
Krankheiten des Muskel-Skelett-Systems und des Bindegewebes (M00 – M99)	a	4 898	79	193	590	2 384	1 096	556
	b	6 210	98	184	443	2 455	1 724	1 306
Krankheiten des Urogenitalsystems (N00 – N99)	a	2 357	100	108	220	800	586	543
	b	3 897	142	449	706	1 453	529	618
Schwangerschaft, Geburt und Wochenbett (O00 – O99)	b	5 548	5	1 584	3 772	187	–	–
Bestimmte Zustände, die ihren Ursprung in der Perinatalperiode haben (P00 – P96)	a	605	605	–	–	–	–	–
	b	462	462	–	–	–	–	–
Angeborene Fehlbildungen, Deformitäten und Chromosomenanomalien (Q00 – Q99)	a	350	259	36	16	29	9	1
	b	321	186	44	22	54	9	6
Symptome und abnorme klinische und Laborbefunde, die anderenorts nicht klassifiziert sind (R00 – R99)	a	1 385	297	91	152	406	240	199
	b	1 635	291	178	155	412	201	398
Verletzungen, Vergiftungen und bestimmte andere Folgen äußerer Ursachen (S00 – T98)	a	4 938	697	704	738	1 490	656	653
	b	5 163	488	307	343	1 098	878	2 049
Funktionseinschränkungen (U50 – U51)	a	–	–	–	–	–	–	–
	b	–	–	–	–	–	–	–
Faktoren, die den Gesundheitszustand beeinflussen und zur Inanspruchnahme des Gesundheitswesens führen (Z00 – Z99)	a	1 470	1 141	11	29	103	109	77
	b	1 467	1 159	18	42	112	61	75
<b>Insgesamt</b>	<b>a</b>	<b>51 436</b>	<b>6 084</b>	<b>2 766</b>	<b>4 794</b>	<b>17 529</b>	<b>11 578</b>	<b>8 685</b>
	<b>b</b>	<b>59 587</b>	<b>5 065</b>	<b>4 687</b>	<b>8 308</b>	<b>16 405</b>	<b>10 500</b>	<b>14 622</b>

Noch: 4. Entlassene oder verstorbene vollstationäre Patient(inn)en (einschl. Stundenfällen) 2007  
nach dem Wohnort sowie nach Altersgruppen, Geschlecht und Diagnosen

Noch: 4.1 Aus Krankenhäusern

Krankheitsart (Positionsnummer) <sup>1)</sup> a = männlich b = weiblich	Entlassene oder verstorbene vollstationäre Patientinnen und Patienten							
	insgesamt	davon im Alter von ... bis unter ... Jahren						
		unter 15	15 – 25	25 – 40	40 – 65	65 – 75	75 und mehr	
<b>Kreis Olpe</b>								
Bestimmte infektiöse und parasitäre Krankheiten (A00 – B99)	a	399	107	28	49	102	51	62
	b	373	90	30	37	58	53	105
Neubildungen (C00 – D48)	a	1 448	19	47	74	655	406	247
	b	1 655	24	28	189	726	387	301
Krankheiten des Blutes und der blutbildenden Organe sowie bestimmte Störungen mit Beteiligung des Immunsystems (D50 – D90)	a	105	12	1	8	33	20	31
	b	139	4	5	7	42	36	45
Endokrine, Ernährungs- und Stoffwechselkrankheiten (E00 – E90)	a	455	23	14	26	169	146	77
	b	605	16	20	61	235	115	158
Psychische und Verhaltensstörungen (F00 – F99)	a	775	51	105	175	353	52	39
	b	807	38	130	160	303	67	109
Krankheiten des Nervensystems (G00 – G99)	a	763	56	29	73	358	155	92
	b	549	43	30	55	164	95	162
Krankheiten des Auges und der Augenanhangsgebilde (H00 – H59)	a	242	14	3	12	75	62	76
	b	278	15	9	7	54	81	112
Krankheiten des Ohres und des Warzenfortsatzes (H60 – H95)	a	143	13	15	14	64	24	13
	b	148	9	5	17	65	27	25
Krankheiten des Kreislaufsystems (I00 – I99)	a	2 582	15	30	124	906	846	661
	b	2 317	12	27	82	527	577	1 092
Krankheiten des Atmungssystems (J00 – J99)	a	1 198	233	90	154	307	213	201
	b	910	172	104	94	202	137	201
Krankheiten des Verdauungssystems (K00 – K93)	a	1 494	115	92	174	547	298	268
	b	1 564	96	182	201	448	248	389
Krankheiten der Haut und der Unterhaut (L00 – L99)	a	293	21	42	58	117	27	28
	b	221	21	28	32	67	22	51
Krankheiten des Muskel-Skelett-Systems und des Bindegewebes (M00 – M99)	a	1 801	22	92	227	945	343	172
	b	2 054	28	77	200	827	534	388
Krankheiten des Urogenitalsystems (N00 – N99)	a	667	18	20	53	249	186	141
	b	928	22	116	179	339	121	151
Schwangerschaft, Geburt und Wochenbett (O00 – O99)	a							
	b	1 845	–	429	1 353	63	–	–
Bestimmte Zustände, die ihren Ursprung in der Perinatalperiode haben (P00 – P96)	a	141	141	–	–	–	–	–
	b	124	124	–	–	–	–	–
Angeborene Fehlbildungen, Deformitäten und Chromosomenanomalien (Q00 – Q99)	a	139	110	15	3	8	3	–
	b	100	70	11	8	10	1	–
Symptome und abnorme klinische und Laborbefunde, die anderenorts nicht klassifiziert sind (R00 – R99)	a	532	61	50	73	181	77	90
	b	510	40	77	84	113	67	129
Verletzungen, Vergiftungen und bestimmte andere Folgen äußerer Ursachen (S00 – T98)	a	1 673	193	284	283	528	188	197
	b	1 410	127	130	117	306	244	486
Funktionseinschränkungen (U50 – U51)	a	–	–	–	–	–	–	–
	b	–	–	–	–	–	–	–
Faktoren, die den Gesundheitszustand beeinflussen und zur Inanspruchnahme des Gesundheitswesens führen (Z00 – Z99)	a	600	489	10	9	42	30	20
	b	543	452	5	15	24	18	29
<b>Insgesamt</b>	<b>a</b>	<b>15 450</b>	<b>1 713</b>	<b>967</b>	<b>1 589</b>	<b>5 639</b>	<b>3 127</b>	<b>2 415</b>
	<b>b</b>	<b>17 080</b>	<b>1 403</b>	<b>1 443</b>	<b>2 898</b>	<b>4 573</b>	<b>2 830</b>	<b>3 933</b>



Noch: 4. Entlassene oder verstorbene vollstationäre Patient(inn)en (einschl. Stundenfällen) 2007  
nach dem Wohnort sowie nach Altersgruppen, Geschlecht und Diagnosen

Noch: 4.1 Aus Krankenhäusern

Krankheitsart (Positionsnummer) <sup>1)</sup> a = männlich b = weiblich	Entlassene oder verstorbene vollstationäre Patientinnen und Patienten							
	insgesamt	davon im Alter von ... bis unter ... Jahren						
		unter 15	15 – 25	25 – 40	40 – 65	65 – 75	75 und mehr	
<b>Kreis Siegen-Wittgenstein</b>								
Bestimmte infektiöse und parasitäre Krankheiten (A00 – B99)	a	817	224	62	83	195	110	143
	b	892	179	82	93	163	144	231
Neubildungen (C00 – D48)	a	3 920	67	33	122	1 325	1 455	918
	b	3 688	55	52	189	1 582	943	867
Krankheiten des Blutes und der blutbildenden Organe sowie bestimmte Störungen mit Beteiligung des Immunsystems (D50 – D90)	a	162	17	9	7	45	37	47
	b	236	10	23	15	41	38	109
Endokrine, Ernährungs- und Stoffwechselkrankheiten (E00 – E90)	a	728	33	31	50	275	173	166
	b	1 181	28	33	106	405	239	370
Psychische und Verhaltensstörungen (F00 – F99)	a	2 002	86	272	490	949	113	92
	b	1 871	60	280	371	792	167	201
Krankheiten des Nervensystems (G00 – G99)	a	1 526	83	48	137	665	327	266
	b	1 109	66	66	92	301	235	349
Krankheiten des Auges und der Augenanhangsgebilde (H00 – H59)	a	371	23	12	23	130	109	74
	b	414	23	5	20	102	115	149
Krankheiten des Ohres und des Warzenfortsatzes (H60 – H95)	a	242	20	13	26	123	37	23
	b	242	11	13	35	89	58	36
Krankheiten des Kreislaufsystems (I00 – I99)	a	5 425	55	47	140	1 756	1 861	1 566
	b	4 437	62	57	112	949	1 182	2 075
Krankheiten des Atmungssystems (J00 – J99)	a	2 208	551	167	234	512	378	366
	b	1 708	436	214	180	349	207	322
Krankheiten des Verdauungssystems (K00 – K93)	a	3 078	176	185	327	1 200	702	488
	b	3 115	139	268	337	998	565	808
Krankheiten der Haut und der Unterhaut (L00 – L99)	a	619	42	103	128	209	88	49
	b	520	37	58	70	153	93	109
Krankheiten des Muskel-Skelett-Systems und des Bindegewebes (M00 – M99)	a	2 790	37	162	362	1 283	645	301
	b	3 621	50	107	241	1 451	1 018	754
Krankheiten des Urogenitalsystems (N00 – N99)	a	1 301	34	48	126	444	358	291
	b	1 801	56	169	335	672	261	308
Schwangerschaft, Geburt und Wochenbett (O00 – O99)	b	3 279	4	787	2 392	96	–	–
Bestimmte Zustände, die ihren Ursprung in der Perinatalperiode haben (P00 – P96)	a	379	379	–	–	–	–	–
	b	367	367	–	–	–	–	–
Angeborene Fehlbildungen, Deformitäten und Chromosomenanomalien (Q00 – Q99)	a	211	160	17	16	11	6	1
	b	225	108	24	32	48	11	2
Symptome und abnorme klinische und Laborbefunde, die anderenorts nicht klassifiziert sind (R00 – R99)	a	1 008	103	82	107	340	174	202
	b	1 104	101	162	130	263	184	264
Verletzungen, Vergiftungen und bestimmte andere Folgen äußerer Ursachen (S00 – T98)	a	3 078	365	489	474	949	409	392
	b	3 068	262	206	195	710	614	1 081
Funktionseinschränkungen (U50 – U51)	a	–	–	–	–	–	–	–
	b	–	–	–	–	–	–	–
Faktoren, die den Gesundheitszustand beeinflussen und zur Inanspruchnahme des Gesundheitswesens führen (Z00 – Z99)	a	1 114	915	9	19	86	40	45
	b	986	824	23	15	66	23	35
<b>Insgesamt</b>	<b>a</b>	<b>30 979</b>	<b>3 370</b>	<b>1 789</b>	<b>2 871</b>	<b>10 497</b>	<b>7 022</b>	<b>5 430</b>
	<b>b</b>	<b>33 864</b>	<b>2 878</b>	<b>2 629</b>	<b>4 960</b>	<b>9 230</b>	<b>6 097</b>	<b>8 070</b>

Noch: 4. Entlassene oder verstorbene vollstationäre Patient(inn)en (einschl. Stundenfällen) 2007  
nach dem Wohnort sowie nach Altersgruppen, Geschlecht und Diagnosen

Noch: 4.1 Aus Krankenhäusern

Krankheitsart (Positionsnummer) <sup>1)</sup> a = männlich b = weiblich	Entlassene oder verstorbene vollstationäre Patientinnen und Patienten							
	insgesamt	davon im Alter von ... bis unter ... Jahren						
		unter 15	15 – 25	25 – 40	40 – 65	65 – 75	75 und mehr	
<b>Kreis Soest</b>								
Bestimmte infektiöse und parasitäre Krankheiten (A00 – B99)	a	1 061	425	73	92	222	113	136
	b	1 109	379	86	84	178	124	258
Neubildungen (C00 – D48)	a	3 271	78	53	89	1 036	1 199	816
	b	3 681	76	77	248	1 587	876	817
Krankheiten des Blutes und der blutbildenden Organe sowie bestimmte Störungen mit Beteiligung des Immunsystems (D50 – D90)	a	213	29	6	18	53	43	64
	b	289	19	9	9	62	44	146
Endokrine, Ernährungs- und Stoffwechselkrankheiten (E00 – E90)	a	966	81	29	62	311	254	229
	b	1 525	87	47	127	441	331	492
Psychische und Verhaltensstörungen (F00 – F99)	a	2 610	175	372	554	1 129	207	173
	b	2 205	98	270	382	755	293	407
Krankheiten des Nervensystems (G00 – G99)	a	1 841	118	89	194	742	409	289
	b	1 685	125	97	160	487	259	557
Krankheiten des Auges und der Augenanhangsgebilde (H00 – H59)	a	547	25	10	36	154	150	172
	b	775	35	11	21	157	211	340
Krankheiten des Ohres und des Warzenfortsatzes (H60 – H95)	a	247	46	11	22	101	37	30
	b	290	27	16	29	111	63	44
Krankheiten des Kreislaufsystems (I00 – I99)	a	6 306	37	70	212	2 143	2 129	1 715
	b	5 699	33	62	146	1 216	1 456	2 786
Krankheiten des Atmungssystems (J00 – J99)	a	2 659	669	143	196	524	492	635
	b	2 143	522	143	147	363	297	671
Krankheiten des Verdauungssystems (K00 – K93)	a	3 840	310	227	418	1 372	856	657
	b	4 323	283	371	476	1 222	760	1 211
Krankheiten der Haut und der Unterhaut (L00 – L99)	a	540	66	78	96	192	68	40
	b	506	44	52	67	159	70	114
Krankheiten des Muskel-Skelett-Systems und des Bindegewebes (M00 – M99)	a	3 294	52	136	434	1 602	734	336
	b	4 111	70	137	322	1 602	1 091	889
Krankheiten des Urogenitalsystems (N00 – N99)	a	1 443	63	51	124	469	418	318
	b	2 280	78	214	399	836	377	376
Schwangerschaft, Geburt und Wochenbett (O00 – O99)	b	3 595	–	793	2 688	114	–	–
Bestimmte Zustände, die ihren Ursprung in der Perinatalperiode haben (P00 – P96)	a	375	375	–	–	–	–	–
	b	337	337	–	–	–	–	–
Angeborene Fehlbildungen, Deformitäten und Chromosomenanomalien (Q00 – Q99)	a	281	210	16	15	30	7	3
	b	254	146	32	25	37	8	6
Symptome und abnorme klinische und Laborbefunde, die anderenorts nicht klassifiziert sind (R00 – R99)	a	916	139	62	121	292	155	147
	b	1 134	148	140	142	273	151	280
Verletzungen, Vergiftungen und bestimmte andere Folgen äußerer Ursachen (S00 – T98)	a	3 517	515	550	560	1 055	437	400
	b	3 561	388	268	245	806	575	1 279
Funktionseinschränkungen (U50 – U51)	a	–	–	–	–	–	–	–
	b	–	–	–	–	–	–	–
Faktoren, die den Gesundheitszustand beeinflussen und zur Inanspruchnahme des Gesundheitswesens führen (Z00 – Z99)	a	1 153	970	13	18	67	43	42
	b	1 086	924	11	24	53	26	48
<b>Insgesamt</b>	<b>a</b>	<b>35 080</b>	<b>4 383</b>	<b>1 989</b>	<b>3 261</b>	<b>11 494</b>	<b>7 751</b>	<b>6 202</b>
	<b>b</b>	<b>40 588</b>	<b>3 819</b>	<b>2 836</b>	<b>5 741</b>	<b>10 459</b>	<b>7 012</b>	<b>10 721</b>

Noch: 4. Entlassene oder verstorbene vollstationäre Patient(inn)en (einschl. Stundenfällen) 2007  
nach dem Wohnort sowie nach Altersgruppen, Geschlecht und Diagnosen

Noch: 4.1 Aus Krankenhäusern

Krankheitsart (Positionsnummer) <sup>1)</sup> a = männlich b = weiblich	Entlassene oder verstorbene vollstationäre Patientinnen und Patienten							
	insgesamt	davon im Alter von ... bis unter ... Jahren						
		unter 15	15 – 25	25 – 40	40 – 65	65 – 75	75 und mehr	
<b>Kreis Unna</b>								
Bestimmte infektiöse und parasitäre Krankheiten (A00 – B99)	a	1 310	305	108	153	288	238	218
	b	1 451	247	131	122	277	221	453
Neubildungen (C00 – D48)	a	5 364	229	55	144	1 783	1 979	1 174
	b	5 474	80	72	360	2 386	1 434	1 142
Krankheiten des Blutes und der blutbildenden Organe sowie bestimmte Störungen mit Beteiligung des Immunsystems (D50 – D90)	a	275	61	5	16	57	56	80
	b	515	26	26	31	118	96	218
Endokrine, Ernährungs- und Stoffwechselkrankheiten (E00 – E90)	a	1 268	54	39	55	465	359	296
	b	1 913	50	61	150	570	361	721
Psychische und Verhaltensstörungen (F00 – F99)	a	3 381	326	450	865	1 346	208	186
	b	2 741	149	349	472	1 061	280	430
Krankheiten des Nervensystems (G00 – G99)	a	2 236	154	100	215	974	479	314
	b	1 827	141	103	185	607	319	472
Krankheiten des Auges und der Augenanhangsgebilde (H00 – H59)	a	691	27	11	27	191	204	231
	b	872	15	11	26	177	247	396
Krankheiten des Ohres und des Warzenfortsatzes (H60 – H95)	a	409	50	22	47	162	75	53
	b	447	43	27	45	185	89	58
Krankheiten des Kreislaufsystems (I00 – I99)	a	8 289	33	70	267	2 851	2 712	2 356
	b	7 400	37	58	184	1 768	1 981	3 372
Krankheiten des Atmungssystems (J00 – J99)	a	3 693	610	212	310	879	750	932
	b	2 943	446	261	266	688	479	803
Krankheiten des Verdauungssystems (K00 – K93)	a	5 051	307	254	577	1 910	1 130	873
	b	5 655	258	474	589	1 693	1 072	1 569
Krankheiten der Haut und der Unterhaut (L00 – L99)	a	797	66	108	147	297	97	82
	b	756	64	69	97	250	104	172
Krankheiten des Muskel-Skelett-Systems und des Bindegewebes (M00 – M99)	a	4 352	60	156	500	2 126	991	519
	b	5 834	102	175	387	2 322	1 603	1 245
Krankheiten des Urogenitalsystems (N00 – N99)	a	2 116	67	95	238	708	534	474
	b	3 215	87	286	561	1 167	497	617
Schwangerschaft, Geburt und Wochenbett (O00 – O99)	b	4 421	2	1 091	3 189	139	–	–
Bestimmte Zustände, die ihren Ursprung in der Perinatalperiode haben (P00 – P96)	a	456	456	–	–	–	–	–
	b	370	370	–	–	–	–	–
Angeborene Fehlbildungen, Deformitäten und Chromosomenanomalien (Q00 – Q99)	a	272	199	20	14	27	6	6
	b	268	151	33	34	36	9	5
Symptome und abnorme klinische und Laborbefunde, die anderenorts nicht klassifiziert sind (R00 – R99)	a	1 637	239	117	168	468	294	351
	b	2 034	195	202	186	518	314	619
Verletzungen, Vergiftungen und bestimmte andere Folgen äußerer Ursachen (S00 – T98)	a	4 155	513	616	657	1 230	555	584
	b	4 706	391	314	319	1 037	881	1 764
Funktionseinschränkungen (U50 – U51)	a	–	–	–	–	–	–	–
	b	–	–	–	–	–	–	–
Faktoren, die den Gesundheitszustand beeinflussen und zur Inanspruchnahme des Gesundheitswesens führen (Z00 – Z99)	a	1 412	1 078	11	19	102	115	87
	b	1 366	1 043	17	34	117	66	89
<b>Insgesamt</b>	<b>a</b>	<b>47 164</b>	<b>4 834</b>	<b>2 449</b>	<b>4 419</b>	<b>15 864</b>	<b>10 782</b>	<b>8 816</b>
	<b>b</b>	<b>54 208</b>	<b>3 897</b>	<b>3 760</b>	<b>7 237</b>	<b>15 116</b>	<b>10 053</b>	<b>14 145</b>

Noch: 4. Entlassene oder verstorbene vollstationäre Patient(inn)en (einschl. Stundenfällen) 2007  
nach dem Wohnort sowie nach Altersgruppen, Geschlecht und Diagnosen

Noch: 4.1 Aus Krankenhäusern

Krankheitsart (Positionsnummer) <sup>1)</sup> a = männlich b = weiblich	Entlassene oder verstorbene vollstationäre Patientinnen und Patienten							
	insgesamt	davon im Alter von ... bis unter ... Jahren						
		unter 15	15 – 25	25 – 40	40 – 65	65 – 75	75 und mehr	
<b>Regierungsbezirk Arnsberg</b>								
Bestimmte infektiöse und parasitäre Krankheiten (A00 – B99)	a	11 439	3 246	812	1 168	2 468	1 753	1 992
	b	12 912	2 766	1 022	1 103	2 171	1 860	3 990
Neubildungen (C00 – D48)	a	48 294	906	561	1 306	16 532	17 441	11 548
	b	50 630	766	714	2 967	21 604	13 363	11 216
Krankheiten des Blutes und der blutbildenden Organe sowie bestimmte Störungen mit Beteiligung des Immunsystems (D50 – D90)	a	2 639	353	128	160	604	581	813
	b	3 842	241	212	232	750	682	1 725
Endokrine, Ernährungs- und Stoffwechselkrankheiten (E00 – E90)	a	10 351	591	328	587	3 515	2 706	2 624
	b	15 906	559	449	1 229	4 547	2 961	6 161
Psychische und Verhaltensstörungen (F00 – F99)	a	32 262	2 261	4 058	8 417	13 796	1 955	1 775
	b	27 076	1 388	3 557	5 033	10 224	2 691	4 183
Krankheiten des Nervensystems (G00 – G99)	a	20 779	1 459	830	2 007	8 645	4 485	3 353
	b	18 209	1 217	994	1 781	5 663	3 204	5 350
Krankheiten des Auges und der Augenanhangsgebilde (H00 – H59)	a	7 451	302	117	327	2 044	2 246	2 415
	b	10 456	272	148	320	1 801	2 967	4 948
Krankheiten des Ohres und des Warzenfortsatzes (H60 – H95)	a	3 448	456	196	419	1 457	572	348
	b	3 811	325	201	403	1 492	763	627
Krankheiten des Kreislaufsystems (I00 – I99)	a	72 324	408	634	2 303	24 685	23 803	20 491
	b	65 745	373	605	1 732	14 243	16 984	31 808
Krankheiten des Atmungssystems (J00 – J99)	a	30 789	6 639	1 861	2 764	6 908	5 813	6 804
	b	25 296	4 902	2 291	2 247	5 158	3 568	7 130
Krankheiten des Verdauungssystems (K00 – K93)	a	43 969	2 776	2 501	4 895	16 414	9 537	7 846
	b	48 555	2 396	3 869	5 051	13 967	9 019	14 253
Krankheiten der Haut und der Unterhaut (L00 – L99)	a	6 774	644	910	1 351	2 334	878	657
	b	6 272	510	641	846	1 925	889	1 461
Krankheiten des Muskel-Skelett-Systems und des Bindegewebes (M00 – M99)	a	38 576	632	1 531	4 658	18 385	8 557	4 813
	b	52 176	677	1 467	3 631	20 102	14 423	11 876
Krankheiten des Urogenitalsystems (N00 – N99)	a	18 988	709	731	1 977	6 221	4 913	4 437
	b	28 425	883	2 736	5 022	9 981	4 330	5 473
Schwangerschaft, Geburt und Wochenbett (O00 – O99)	b	42 969	20	10 588	31 030	1 331	–	–
Bestimmte Zustände, die ihren Ursprung in der Perinatalperiode haben (P00 – P96)	a	4 324	4 324	–	–	–	–	–
	b	3 637	3 636	1	–	–	–	–
Angeborene Fehlbildungen, Deformitäten und Chromosomenanomalien (Q00 – Q99)	a	2 801	2 049	242	161	249	70	30
	b	2 538	1 442	292	274	389	97	44
Symptome und abnorme klinische und Laborbefunde, die anderenorts nicht klassifiziert sind (R00 – R99)	a	13 446	1 790	980	1 557	4 071	2 379	2 669
	b	16 027	1 747	1 772	1 686	3 864	2 306	4 652
Verletzungen, Vergiftungen und bestimmte andere Folgen äußerer Ursachen (S00 – T98)	a	37 962	4 940	5 439	5 987	11 577	4 934	5 085
	b	41 211	3 417	2 630	2 826	8 959	7 146	16 233
Funktionseinschränkungen (U50 – U51)	a	–	–	–	–	–	–	–
	b	1	–	–	–	–	–	1
Faktoren, die den Gesundheitszustand beeinflussen und zur Inanspruchnahme des Gesundheitswesens führen (Z00 – Z99)	a	14 059	11 131	109	246	1 057	821	695
	b	13 463	10 788	162	323	918	547	725
<b>Insgesamt</b>	<b>a</b>	<b>420 675</b>	<b>45 616</b>	<b>21 968</b>	<b>40 290</b>	<b>140 962</b>	<b>93 444</b>	<b>78 395</b>
	<b>b</b>	<b>489 157</b>	<b>38 325</b>	<b>34 351</b>	<b>67 736</b>	<b>129 089</b>	<b>87 800</b>	<b>131 856</b>

### Noch: 4. Entlassene oder verstorbene vollstationäre Patient(inn)en (einschl. Stundenfällen) 2007 nach dem Wohnort sowie nach Altersgruppen, Geschlecht und Diagnosen

#### Noch: 4.1 Aus Krankenhäusern

Krankheitsart (Positionsnummer) <sup>1)</sup> a = männlich b = weiblich	Entlassene oder verstorbene vollstationäre Patientinnen und Patienten							
	insgesamt	davon im Alter von ... bis unter ... Jahren						
		unter 15	15 – 25	25 – 40	40 – 65	65 – 75	75 und mehr	
<b>Land Nordrhein-Westfalen</b>								
Bestimmte infektiöse und parasitäre Krankheiten (A00 – B99)	a	53 110	16 911	3 500	5 006	11 005	7 647	9 041
	b	58 952	14 914	4 431	4 894	9 714	7 832	17 167
Neubildungen (C00 – D48)	a	208 322	4 226	2 604	6 465	70 499	75 127	49 401
	b	216 049	3 855	3 011	14 075	92 246	55 117	47 745
Krankheiten des Blutes und der blutbildenden Organe sowie bestimmte Störungen mit Beteiligung des Immunsystems (D50 – D90)	a	10 758	1 423	423	658	2 415	2 484	3 355
	b	15 909	1 018	711	953	3 153	2 816	7 258
Endokrine, Ernährungs- und Stoffwechselkrankheiten (E00 – E90)	a	41 994	2 712	1 492	2 644	14 129	10 807	10 210
	b	63 953	2 751	2 034	5 256	18 738	11 760	23 414
Psychische und Verhaltensstörungen (F00 – F99)	a	140 562	6 626	17 073	37 787	61 926	9 092	8 058
	b	120 188	4 782	15 464	23 569	46 486	11 726	18 161
Krankheiten des Nervensystems (G00 – G99)	a	91 158	5 645	3 616	8 926	38 109	20 089	14 773
	b	78 891	4 766	4 337	8 032	25 088	14 503	22 165
Krankheiten des Auges und der Augenanhangsgebilde (H00 – H59)	a	29 406	1 424	629	1 417	8 054	8 746	9 136
	b	40 402	1 246	720	1 322	7 337	11 181	18 596
Krankheiten des Ohres und des Warzenfortsatzes (H60 – H95)	a	15 714	2 233	911	1 868	6 494	2 708	1 500
	b	17 623	1 627	930	2 108	6 707	3 396	2 855
Krankheiten des Kreislaufsystems (I00 – I99)	a	331 330	1 802	2 841	10 224	112 343	109 705	94 415
	b	294 529	1 699	2 783	8 028	65 064	76 579	140 376
Krankheiten des Atmungssystems (J00 – J99)	a	140 227	32 330	8 547	13 186	31 030	25 668	29 466
	b	117 373	23 850	11 314	11 476	23 876	15 812	31 045
Krankheiten des Verdauungssystems (K00 – K93)	a	199 388	12 261	11 352	22 405	75 075	42 717	35 578
	b	214 215	10 449	17 411	22 386	63 461	39 932	60 576
Krankheiten der Haut und der Unterhaut (L00 – L99)	a	30 532	3 122	4 234	6 432	9 969	3 847	2 928
	b	27 255	2 374	3 089	4 101	8 264	3 679	5 748
Krankheiten des Muskel-Skelett-Systems und des Bindegewebes (M00 – M99)	a	151 082	3 154	5 916	17 442	69 863	34 713	19 994
	b	210 275	3 105	5 704	14 551	78 339	58 664	49 912
Krankheiten des Urogenitalsystems (N00 – N99)	a	93 144	4 135	3 599	9 310	30 431	24 307	21 362
	b	127 022	4 111	11 881	22 372	44 344	19 224	25 090
Schwangerschaft, Geburt und Wochenbett (O00 – O99)	a							
	b	213 369	100	48 218	157 119	7 932	–	–
Bestimmte Zustände, die ihren Ursprung in der Perinatalperiode haben (P00 – P96)	a	21 064	21 059	1	2	1	1	–
	b	17 521	17 516	2	–	2	–	1
Angeborene Fehlbildungen, Deformitäten und Chromosomenanomalien (Q00 – Q99)	a	13 146	9 488	1 109	786	1 260	359	144
	b	11 410	6 203	1 427	1 298	1 785	457	240
Symptome und abnorme klinische und Laborbefunde, die anderenorts nicht klassifiziert sind (R00 – R99)	a	67 379	8 921	4 750	7 538	20 389	12 350	13 431
	b	83 052	9 345	8 862	8 771	19 862	12 196	24 016
Verletzungen, Vergiftungen und bestimmte andere Folgen äußerer Ursachen (S00 – T98)	a	176 892	24 958	24 771	27 866	53 437	22 566	23 294
	b	192 502	17 652	12 293	13 629	42 404	32 906	73 618
Funktionseinschränkungen (U50 – U51)	a	4	–	–	–	–	–	4
	b	24	–	–	–	2	3	19
Faktoren, die den Gesundheitszustand beeinflussen und zur Inanspruchnahme des Gesundheitswesens führen (Z00 – Z99)	a	69 268	56 570	555	1 272	4 822	3 258	2 791
	b	68 068	55 349	766	1 806	4 389	2 441	3 317
<b>Insgesamt</b>	<b>a</b>	<b>1 884 480</b>	<b>219 000</b>	<b>97 923</b>	<b>181 234</b>	<b>621 251</b>	<b>416 191</b>	<b>348 881</b>
	<b>b</b>	<b>2 188 582</b>	<b>186 712</b>	<b>155 388</b>	<b>325 746</b>	<b>569 193</b>	<b>380 224</b>	<b>571 319</b>

Noch: 4. Entlassene oder verstorbene vollstationäre Patient(inn)en (einschl. Stundenfällen) 2007  
nach dem Wohnort sowie nach Altersgruppen, Geschlecht und Diagnosen

Noch: 4.1 Aus Krankenhäusern

Krankheitsart (Positionsnummer) <sup>1)</sup> a = männlich b = weiblich	Entlassene oder verstorbene vollstationäre Patientinnen und Patienten							
	insgesamt	davon im Alter von ... bis unter ... Jahren						
		unter 15	15 – 25	25 – 40	40 – 65	65 – 75	75 und mehr	
<b>Versorgungsgebiet 01</b>								
Bestimmte infektiöse und parasitäre Krankheiten (A00 – B99)	a	4 881	1 391	300	468	1 018	738	966
	b	5 577	1 281	398	453	963	743	1 739
Neubildungen (C00 – D48)	a	21 546	302	256	588	7 254	7 950	5 196
	b	21 932	367	276	1 378	9 023	6 044	4 844
Krankheiten des Blutes und der blutbildenden Organe sowie bestimmte Störungen mit Beteiligung des Immunsystems (D50 – D90)	a	948	114	27	48	228	234	297
	b	1 486	80	47	72	272	286	729
Endokrine, Ernährungs- und Stoffwechselkrankheiten (E00 – E90)	a	3 618	174	106	204	1 241	1 047	846
	b	5 561	178	161	423	1 538	1 156	2 105
Psychische und Verhaltensstörungen (F00 – F99)	a	12 663	529	1 377	3 285	5 848	850	774
	b	11 888	368	1 425	2 221	4 804	1 199	1 871
Krankheiten des Nervensystems (G00 – G99)	a	8 653	507	310	749	3 537	2 126	1 424
	b	7 400	460	331	633	2 334	1 525	2 117
Krankheiten des Auges und der Augenanhangsgebilde (H00 – H59)	a	2 813	123	61	142	775	905	807
	b	4 017	111	74	142	752	1 081	1 857
Krankheiten des Ohres und des Warzenfortsatzes (H60 – H95)	a	1 529	218	73	186	632	255	165
	b	1 825	143	97	233	702	362	288
Krankheiten des Kreislaufsystems (I00 – I99)	a	31 918	141	195	932	10 745	10 991	8 914
	b	27 698	112	205	742	6 330	7 436	12 873
Krankheiten des Atmungssystems (J00 – J99)	a	13 089	2 782	781	1 371	3 020	2 525	2 610
	b	11 612	2 148	1 126	1 206	2 400	1 617	3 115
Krankheiten des Verdauungssystems (K00 – K93)	a	18 862	923	909	2 102	7 303	4 234	3 391
	b	20 283	723	1 307	1 925	6 126	4 196	6 006
Krankheiten der Haut und der Unterhaut (L00 – L99)	a	3 089	282	435	683	981	404	304
	b	2 848	218	320	448	887	379	596
Krankheiten des Muskel-Skelett-Systems und des Bindegewebes (M00 – M99)	a	11 826	245	408	1 230	5 245	3 029	1 669
	b	18 075	223	463	1 135	6 466	5 296	4 492
Krankheiten des Urogenitalsystems (N00 – N99)	a	8 005	355	242	861	2 505	2 164	1 878
	b	11 346	373	910	1 993	4 003	1 689	2 378
Schwangerschaft, Geburt und Wochenbett (O00 – O99)	b	20 698	11	4 358	15 484	845	–	–
Bestimmte Zustände, die ihren Ursprung in der Perinatalperiode haben (P00 – P96)	a	1 805	1 805	–	–	–	–	–
	b	1 458	1 457	–	–	–	–	1
Angeborene Fehlbildungen, Deformitäten und Chromosomenanomalien (Q00 – Q99)	a	1 123	813	91	74	96	40	9
	b	982	458	133	116	198	44	33
Symptome und abnorme klinische und Laborbefunde, die anderenorts nicht klassifiziert sind (R00 – R99)	a	5 847	696	367	561	1 686	1 201	1 336
	b	7 522	719	667	677	1 714	1 185	2 560
Verletzungen, Vergiftungen und bestimmte andere Folgen äußerer Ursachen (S00 – T98)	a	15 294	2 121	1 848	2 346	4 598	2 191	2 190
	b	18 448	1 460	990	1 217	4 071	3 311	7 399
Funktionseinschränkungen (U50 – U51)	a	–	–	–	–	–	–	–
	b	2	–	–	–	–	1	1
Faktoren, die den Gesundheitszustand beeinflussen und zur Inanspruchnahme des Gesundheitswesens führen (Z00 – Z99)	a	6 858	5 618	41	101	492	339	267
	b	6 752	5 437	76	179	463	251	346
<b>Insgesamt</b>	<b>a</b>	<b>174 367</b>	<b>19 139</b>	<b>7 827</b>	<b>15 931</b>	<b>57 204</b>	<b>41 223</b>	<b>33 043</b>
	<b>b</b>	<b>207 410</b>	<b>16 327</b>	<b>13 364</b>	<b>30 677</b>	<b>53 891</b>	<b>37 801</b>	<b>55 350</b>

Noch: 4. Entlassene oder verstorbene vollstationäre Patient(inn)en (einschl. Stundenfällen) 2007  
nach dem Wohnort sowie nach Altersgruppen, Geschlecht und Diagnosen

Noch: 4.1 Aus Krankenhäusern

Krankheitsart (Positionsnummer) <sup>1)</sup> a = männlich b = weiblich	Entlassene oder verstorbene vollstationäre Patientinnen und Patienten							
	insgesamt	davon im Alter von ... bis unter ... Jahren						
		unter 15	15 – 25	25 – 40	40 – 65	65 – 75	75 und mehr	
<b>Versorgungsgebiet 02</b>								
Bestimmte infektiöse und parasitäre Krankheiten (A00 – B99)	a	2 855	739	181	285	615	445	590
	b	3 494	678	263	301	613	495	1 144
Neubildungen (C00 – D48)	a	15 260	180	136	363	5 032	5 620	3 929
	b	15 253	205	172	836	6 087	4 175	3 778
Krankheiten des Blutes und der blutbildenden Organe sowie bestimmte Störungen mit Beteiligung des Immunsystems (D50 – D90)	a	635	49	26	22	161	155	222
	b	989	36	31	65	215	188	454
Endokrine, Ernährungs- und Stoffwechselkrankheiten (E00 – E90)	a	2 123	121	68	155	718	520	541
	b	3 499	139	102	252	966	635	1 405
Psychische und Verhaltensstörungen (F00 – F99)	a	7 700	266	874	2 037	3 495	518	510
	b	6 523	197	738	1 300	2 449	682	1 157
Krankheiten des Nervensystems (G00 – G99)	a	5 985	240	200	567	2 777	1 268	933
	b	4 961	204	270	431	1 656	977	1 423
Krankheiten des Auges und der Augenanhangsgebilde (H00 – H59)	a	1 778	64	35	74	481	525	599
	b	2 746	76	50	61	403	711	1 445
Krankheiten des Ohres und des Warzenfortsatzes (H60 – H95)	a	832	118	53	88	338	148	87
	b	937	73	52	110	337	196	169
Krankheiten des Kreislaufsystems (I00 – I99)	a	22 252	94	151	601	7 428	7 514	6 464
	b	18 830	116	126	444	4 014	4 947	9 183
Krankheiten des Atmungssystems (J00 – J99)	a	7 829	1 558	463	726	1 848	1 464	1 770
	b	6 896	1 157	592	638	1 504	968	2 037
Krankheiten des Verdauungssystems (K00 – K93)	a	11 882	549	562	1 275	4 546	2 661	2 289
	b	13 461	478	943	1 338	4 009	2 633	4 060
Krankheiten der Haut und der Unterhaut (L00 – L99)	a	1 829	165	224	368	618	235	219
	b	1 749	154	199	246	529	230	391
Krankheiten des Muskel-Skelett-Systems und des Bindegewebes (M00 – M99)	a	7 937	203	273	905	3 394	1 960	1 202
	b	12 416	133	278	828	4 404	3 601	3 172
Krankheiten des Urogenitalsystems (N00 – N99)	a	5 409	214	227	525	1 678	1 380	1 385
	b	7 369	170	636	1 215	2 562	1 073	1 713
Schwangerschaft, Geburt und Wochenbett (O00 – O99)	b	10 925	4	2 606	7 896	419	–	–
Bestimmte Zustände, die ihren Ursprung in der Perinatalperiode haben (P00 – P96)	a	1 059	1 058	–	–	1	–	–
	b	931	931	–	–	–	–	–
Angeborene Fehlbildungen, Deformitäten und Chromosomenanomalien (Q00 – Q99)	a	670	476	47	46	79	12	10
	b	611	327	89	62	89	30	14
Symptome und abnorme klinische und Laborbefunde, die anderenorts nicht klassifiziert sind (R00 – R99)	a	4 130	471	284	447	1 213	814	901
	b	5 023	507	451	443	1 232	775	1 615
Verletzungen, Vergiftungen und bestimmte andere Folgen äußerer Ursachen (S00 – T98)	a	8 908	1 274	1 026	1 390	2 761	1 154	1 303
	b	10 806	871	544	662	2 197	1 929	4 603
Funktionseinschränkungen (U50 – U51)	a	–	–	–	–	–	–	–
	b	–	–	–	–	–	–	–
Faktoren, die den Gesundheitszustand beeinflussen und zur Inanspruchnahme des Gesundheitswesens führen (Z00 – Z99)	a	3 667	2 927	40	62	261	186	191
	b	3 853	3 042	42	113	255	156	245
<b>Insgesamt</b>	<b>a</b>	<b>112 740</b>	<b>10 766</b>	<b>4 870</b>	<b>9 936</b>	<b>37 444</b>	<b>26 579</b>	<b>23 145</b>
	<b>b</b>	<b>131 272</b>	<b>9 498</b>	<b>8 184</b>	<b>17 241</b>	<b>33 940</b>	<b>24 401</b>	<b>38 008</b>

Noch: 4. Entlassene oder verstorbene vollstationäre Patient(inn)en (einschl. Stundenfällen) 2007  
nach dem Wohnort sowie nach Altersgruppen, Geschlecht und Diagnosen

Noch: 4.1 Aus Krankenhäusern

Krankheitsart (Positionsnummer) <sup>1)</sup> a = männlich b = weiblich	Entlassene oder verstorbene vollstationäre Patientinnen und Patienten							
	insgesamt	davon im Alter von ... bis unter ... Jahren						
		unter 15	15 – 25	25 – 40	40 – 65	65 – 75	75 und mehr	
<b>Versorgungsgebiet 03</b>								
Bestimmte infektiöse und parasitäre Krankheiten (A00 – B99)	a	4 140	1 449	272	363	829	600	627
	b	4 583	1 253	322	332	772	606	1 298
Neubildungen (C00 – D48)	a	16 524	244	185	523	5 576	6 171	3 825
	b	15 523	206	216	975	6 516	4 022	3 588
Krankheiten des Blutes und der blutbildenden Organe sowie bestimmte Störungen mit Beteiligung des Immunsystems (D50 – D90)	a	797	109	21	33	187	210	237
	b	1 181	79	36	89	237	205	535
Endokrine, Ernährungs- und Stoffwechselkrankheiten (E00 – E90)	a	2 783	211	111	173	877	723	688
	b	4 195	185	139	374	1 216	747	1 534
Psychische und Verhaltensstörungen (F00 – F99)	a	9 785	507	1 180	2 556	4 260	707	575
	b	8 411	377	1 077	1 579	3 197	837	1 344
Krankheiten des Nervensystems (G00 – G99)	a	8 022	412	328	803	3 467	1 775	1 237
	b	6 466	331	360	705	2 089	1 262	1 719
Krankheiten des Auges und der Augenanhangsgebilde (H00 – H59)	a	1 721	85	56	98	517	485	480
	b	2 434	68	58	100	526	668	1 014
Krankheiten des Ohres und des Warzenfortsatzes (H60 – H95)	a	1 294	214	81	151	499	242	107
	b	1 330	114	66	153	508	246	243
Krankheiten des Kreislaufsystems (I00 – I99)	a	25 034	137	225	841	8 667	8 354	6 810
	b	21 754	155	259	601	5 107	5 683	9 949
Krankheiten des Atmungssystems (J00 – J99)	a	11 400	2 980	681	1 032	2 455	2 049	2 203
	b	9 269	2 144	869	857	1 968	1 204	2 227
Krankheiten des Verdauungssystems (K00 – K93)	a	14 730	849	847	1 689	5 567	3 133	2 645
	b	15 772	785	1 334	1 581	4 822	2 954	4 296
Krankheiten der Haut und der Unterhaut (L00 – L99)	a	2 588	292	340	518	852	343	243
	b	2 216	216	247	325	636	328	464
Krankheiten des Muskel-Skelett-Systems und des Bindegewebes (M00 – M99)	a	11 126	252	404	1 301	5 189	2 489	1 491
	b	15 729	244	434	1 116	5 889	4 378	3 668
Krankheiten des Urogenitalsystems (N00 – N99)	a	7 753	355	300	717	2 509	2 040	1 832
	b	9 378	314	912	1 602	3 233	1 497	1 820
Schwangerschaft, Geburt und Wochenbett (O00 – O99)	b	14 195	4	3 562	10 160	469	–	–
Bestimmte Zustände, die ihren Ursprung in der Perinatalperiode haben (P00 – P96)	a	1 415	1 415	–	–	–	–	–
	b	1 121	1 121	–	–	–	–	–
Angeborene Fehlbildungen, Deformitäten und Chromosomenanomalien (Q00 – Q99)	a	1 010	744	65	59	101	27	14
	b	793	441	105	95	120	18	14
Symptome und abnorme klinische und Laborbefunde, die anderenorts nicht klassifiziert sind (R00 – R99)	a	5 527	738	392	619	1 784	999	995
	b	6 732	829	772	673	1 613	1 001	1 844
Verletzungen, Vergiftungen und bestimmte andere Folgen äußerer Ursachen (S00 – T98)	a	13 563	2 075	1 885	1 990	4 117	1 739	1 757
	b	13 868	1 450	982	986	3 108	2 311	5 031
Funktionseinschränkungen (U50 – U51)	a	–	–	–	–	–	–	–
	b	–	–	–	–	–	–	–
Faktoren, die den Gesundheitszustand beeinflussen und zur Inanspruchnahme des Gesundheitswesens führen (Z00 – Z99)	a	4 814	3 999	29	81	329	216	160
	b	4 746	3 879	44	145	292	158	228
<b>Insgesamt</b>	<b>a</b>	<b>144 026</b>	<b>17 067</b>	<b>7 402</b>	<b>13 547</b>	<b>47 782</b>	<b>32 302</b>	<b>25 926</b>
	<b>b</b>	<b>159 696</b>	<b>14 195</b>	<b>11 794</b>	<b>22 448</b>	<b>42 318</b>	<b>28 125</b>	<b>40 816</b>



Noch: 4. Entlassene oder verstorbene vollstationäre Patient(inn)en (einschl. Stundenfällen) 2007  
nach dem Wohnort sowie nach Altersgruppen, Geschlecht und Diagnosen

Noch: 4.1 Aus Krankenhäusern

Krankheitsart (Positionsnummer) <sup>1)</sup> a = männlich b = weiblich	Entlassene oder verstorbene vollstationäre Patientinnen und Patienten							
	insgesamt	davon im Alter von ... bis unter ... Jahren						
		unter 15	15 – 25	25 – 40	40 – 65	65 – 75	75 und mehr	
<b>Versorgungsgebiet 04</b>								
Bestimmte infektiöse und parasitäre Krankheiten (A00 – B99)	a	3 663	1 355	239	290	693	497	589
	b	4 218	1 211	314	316	632	569	1 176
Neubildungen (C00 – D48)	a	12 618	261	141	427	4 218	4 557	3 014
	b	12 983	301	138	839	5 682	3 250	2 773
Krankheiten des Blutes und der blutbildenden Organe sowie bestimmte Störungen mit Beteiligung des Immunsystems (D50 – D90)	a	660	85	17	40	125	167	226
	b	1 020	56	45	51	218	202	448
Endokrine, Ernährungs- und Stoffwechselkrankheiten (E00 – E90)	a	2 719	172	100	158	920	735	634
	b	4 192	186	139	376	1 219	775	1 497
Psychische und Verhaltensstörungen (F00 – F99)	a	9 865	465	1 177	2 645	4 292	689	597
	b	8 407	318	1 054	1 690	3 260	855	1 230
Krankheiten des Nervensystems (G00 – G99)	a	5 453	409	234	496	2 290	1 184	840
	b	4 765	302	254	506	1 542	911	1 250
Krankheiten des Auges und der Augenanhangsgebilde (H00 – H59)	a	1 827	112	57	93	540	515	510
	b	2 168	86	55	88	455	598	886
Krankheiten des Ohres und des Warzenfortsatzes (H60 – H95)	a	1 028	150	47	101	414	214	102
	b	1 222	129	56	158	453	224	202
Krankheiten des Kreislaufsystems (I00 – I99)	a	21 830	115	153	562	7 293	7 479	6 228
	b	20 125	135	208	533	4 286	5 326	9 637
Krankheiten des Atmungssystems (J00 – J99)	a	9 708	2 470	650	894	2 114	1 749	1 831
	b	8 498	1 925	847	830	1 743	1 125	2 028
Krankheiten des Verdauungssystems (K00 – K93)	a	13 431	921	739	1 406	4 991	2 918	2 456
	b	15 128	867	1 207	1 520	4 574	2 901	4 059
Krankheiten der Haut und der Unterhaut (L00 – L99)	a	1 882	207	274	379	627	225	170
	b	1 690	167	176	268	527	229	323
Krankheiten des Muskel-Skelett-Systems und des Bindegewebes (M00 – M99)	a	9 031	204	361	985	4 175	2 108	1 198
	b	13 027	223	358	893	4 926	3 612	3 015
Krankheiten des Urogenitalsystems (N00 – N99)	a	7 252	336	217	643	2 436	1 987	1 633
	b	8 893	338	756	1 400	3 164	1 432	1 803
Schwangerschaft, Geburt und Wochenbett (O00 – O99)	b	13 808	10	3 088	10 123	587	–	–
Bestimmte Zustände, die ihren Ursprung in der Perinatalperiode haben (P00 – P96)	a	1 440	1 440	–	–	–	–	–
	b	1 256	1 256	–	–	–	–	–
Angeborene Fehlbildungen, Deformitäten und Chromosomenanomalien (Q00 – Q99)	a	891	657	68	28	101	23	14
	b	781	443	92	85	117	32	12
Symptome und abnorme klinische und Laborbefunde, die anderenorts nicht klassifiziert sind (R00 – R99)	a	4 304	564	275	473	1 316	841	835
	b	5 766	632	575	560	1 478	899	1 622
Verletzungen, Vergiftungen und bestimmte andere Folgen äußerer Ursachen (S00 – T98)	a	11 925	1 850	1 570	1 756	3 583	1 577	1 589
	b	13 044	1 319	797	926	2 948	2 263	4 791
Funktionseinschränkungen (U50 – U51)	a	–	–	–	–	–	–	–
	b	–	–	–	–	–	–	–
Faktoren, die den Gesundheitszustand beeinflussen und zur Inanspruchnahme des Gesundheitswesens führen (Z00 – Z99)	a	4 631	3 811	38	83	334	212	153
	b	4 650	3 753	56	117	329	170	225
<b>Insgesamt</b>	<b>a</b>	<b>124 158</b>	<b>15 584</b>	<b>6 357</b>	<b>11 459</b>	<b>40 462</b>	<b>27 677</b>	<b>22 619</b>
	<b>b</b>	<b>145 641</b>	<b>13 657</b>	<b>10 215</b>	<b>21 279</b>	<b>38 140</b>	<b>25 373</b>	<b>36 977</b>

Noch: 4. Entlassene oder verstorbene vollstationäre Patient(inn)en (einschl. Stundenfällen) 2007  
nach dem Wohnort sowie nach Altersgruppen, Geschlecht und Diagnosen

Noch: 4.1 Aus Krankenhäusern

Krankheitsart (Positionsnummer) <sup>1)</sup> a = männlich b = weiblich	Entlassene oder verstorbene vollstationäre Patientinnen und Patienten							
	insgesamt	davon im Alter von ... bis unter ... Jahren						
		unter 15	15 – 25	25 – 40	40 – 65	65 – 75	75 und mehr	
<b>Versorgungsgebiet 05</b>								
Bestimmte infektiöse und parasitäre Krankheiten (A00 – B99)	a	5 665	1 680	306	565	1 240	854	1 020
	b	6 081	1 421	426	559	1 078	836	1 761
Neubildungen (C00 – D48)	a	20 522	519	247	775	6 703	7 468	4 810
	b	22 408	385	323	1 752	9 880	5 451	4 617
Krankheiten des Blutes und der blutbildenden Organe sowie bestimmte Störungen mit Beteiligung des Immunsystems (D50 – D90)	a	1 145	183	45	71	243	285	318
	b	1 599	123	72	89	312	305	698
Endokrine, Ernährungs- und Stoffwechselkrankheiten (E00 – E90)	a	4 606	273	168	307	1 578	1 155	1 125
	b	7 252	276	203	685	2 275	1 321	2 492
Psychische und Verhaltensstörungen (F00 – F99)	a	15 713	489	1 607	4 894	6 869	1 011	843
	b	13 165	423	1 591	2 973	5 162	1 277	1 739
Krankheiten des Nervensystems (G00 – G99)	a	9 790	533	339	923	4 181	2 265	1 549
	b	8 220	500	451	946	2 622	1 596	2 105
Krankheiten des Auges und der Augenanhangsgebilde (H00 – H59)	a	3 721	194	72	184	997	1 137	1 137
	b	4 922	180	89	201	970	1 375	2 107
Krankheiten des Ohres und des Warzenfortsatzes (H60 – H95)	a	1 707	214	100	221	714	279	179
	b	1 926	170	94	273	752	352	285
Krankheiten des Kreislaufsystems (I00 – I99)	a	37 249	233	311	1 184	12 421	12 395	10 705
	b	32 838	189	249	851	7 423	8 778	15 348
Krankheiten des Atmungssystems (J00 – J99)	a	16 071	3 859	976	1 701	3 646	2 857	3 032
	b	13 833	2 860	1 384	1 428	2 883	1 886	3 392
Krankheiten des Verdauungssystems (K00 – K93)	a	22 939	1 253	1 191	2 732	8 790	5 015	3 958
	b	23 359	938	1 836	2 579	7 270	4 405	6 331
Krankheiten der Haut und der Unterhaut (L00 – L99)	a	3 141	321	431	738	956	399	296
	b	2 792	253	331	497	783	350	578
Krankheiten des Muskel-Skelett-Systems und des Bindegewebes (M00 – M99)	a	14 745	384	577	1 777	6 504	3 497	2 006
	b	21 516	377	533	1 486	8 033	6 112	4 975
Krankheiten des Urogenitalsystems (N00 – N99)	a	11 283	550	439	1 113	3 714	3 049	2 418
	b	14 592	404	1 322	2 700	4 933	2 322	2 911
Schwangerschaft, Geburt und Wochenbett (O00 – O99)	b	27 204	12	5 354	20 527	1 311	–	–
Bestimmte Zustände, die ihren Ursprung in der Perinatalperiode haben (P00 – P96)	a	2 984	2 983	–	1	–	–	–
	b	2 439	2 438	–	–	1	–	–
Angeborene Fehlbildungen, Deformitäten und Chromosomenanomalien (Q00 – Q99)	a	1 657	1 215	118	110	153	50	11
	b	1 278	712	124	162	196	56	28
Symptome und abnorme klinische und Laborbefunde, die anderenorts nicht klassifiziert sind (R00 – R99)	a	8 657	1 114	470	938	2 560	1 687	1 888
	b	10 735	1 235	917	1 160	2 517	1 664	3 242
Verletzungen, Vergiftungen und bestimmte andere Folgen äußerer Ursachen (S00 – T98)	a	20 416	2 659	2 639	3 463	6 138	2 711	2 806
	b	23 083	1 797	1 349	1 760	5 312	4 004	8 861
Funktionseinschränkungen (U50 – U51)	a	–	–	–	–	–	–	–
	b	–	–	–	–	–	–	–
Faktoren, die den Gesundheitszustand beeinflussen und zur Inanspruchnahme des Gesundheitswesens führen (Z00 – Z99)	a	8 597	7 265	53	131	526	337	285
	b	8 567	7 219	77	191	451	261	368
<b>Insgesamt</b>	<b>a</b>	<b>210 608</b>	<b>25 921</b>	<b>10 089</b>	<b>21 828</b>	<b>67 933</b>	<b>46 451</b>	<b>38 386</b>
	<b>b</b>	<b>247 809</b>	<b>21 912</b>	<b>16 725</b>	<b>40 819</b>	<b>64 164</b>	<b>42 351</b>	<b>61 838</b>

Noch: 4. Entlassene oder verstorbene vollstationäre Patient(inn)en (einschl. Stundenfällen) 2007  
nach dem Wohnort sowie nach Altersgruppen, Geschlecht und Diagnosen

Noch: 4.1 Aus Krankenhäusern

Krankheitsart (Positionsnummer) <sup>1)</sup> a = männlich b = weiblich	Entlassene oder verstorbene vollstationäre Patientinnen und Patienten							
	insgesamt	davon im Alter von ... bis unter ... Jahren						
		unter 15	15 – 25	25 – 40	40 – 65	65 – 75	75 und mehr	
<b>Versorgungsgebiet 06</b>								
Bestimmte infektiöse und parasitäre Krankheiten (A00 – B99)	a	2 912	1 036	177	257	581	392	469
	b	3 129	909	221	275	485	373	866
Neubildungen (C00 – D48)	a	9 950	241	216	379	3 443	3 467	2 204
	b	11 078	263	171	886	4 996	2 702	2 060
Krankheiten des Blutes und der blutbildenden Organe sowie bestimmte Störungen mit Beteiligung des Immunsystems (D50 – D90)	a	546	77	34	54	115	110	156
	b	719	43	19	43	152	102	360
Endokrine, Ernährungs- und Stoffwechselkrankheiten (E00 – E90)	a	2 071	183	97	104	715	481	491
	b	3 049	181	101	300	922	518	1 027
Psychische und Verhaltensstörungen (F00 – F99)	a	7 281	252	926	1 869	3 396	449	389
	b	6 555	211	885	1 354	2 595	636	874
Krankheiten des Nervensystems (G00 – G99)	a	4 404	270	179	430	1 877	934	714
	b	4 044	211	256	412	1 441	674	1 050
Krankheiten des Auges und der Augenanhangsgebilde (H00 – H59)	a	1 815	75	36	61	464	524	655
	b	2 760	97	36	75	445	752	1 355
Krankheiten des Ohres und des Warzenfortsatzes (H60 – H95)	a	901	135	74	102	360	155	75
	b	977	108	51	125	381	185	127
Krankheiten des Kreislaufsystems (I00 – I99)	a	17 822	82	170	584	6 044	5 965	4 977
	b	15 590	74	118	511	3 668	3 954	7 265
Krankheiten des Atmungssystems (J00 – J99)	a	7 222	1 836	507	709	1 631	1 201	1 338
	b	6 193	1 351	704	689	1 195	802	1 452
Krankheiten des Verdauungssystems (K00 – K93)	a	10 698	691	664	1 211	4 080	2 240	1 812
	b	10 726	563	969	1 253	3 259	1 904	2 778
Krankheiten der Haut und der Unterhaut (L00 – L99)	a	1 625	204	253	358	489	177	144
	b	1 289	136	164	203	397	142	247
Krankheiten des Muskel-Skelett-Systems und des Bindegewebes (M00 – M99)	a	7 592	215	312	802	3 485	1 811	967
	b	10 646	204	286	781	3 978	2 976	2 421
Krankheiten des Urogenitalsystems (N00 – N99)	a	4 918	256	223	490	1 585	1 300	1 064
	b	6 304	207	585	1 172	2 278	958	1 104
Schwangerschaft, Geburt und Wochenbett (O00 – O99)	b	12 725	9	2 404	9 707	605	–	–
Bestimmte Zustände, die ihren Ursprung in der Perinatalperiode haben (P00 – P96)	a	1 008	1 008	–	–	–	–	–
	b	838	837	–	–	1	–	–
Angeborene Fehlbildungen, Deformitäten und Chromosomenanomalien (Q00 – Q99)	a	777	545	78	41	86	16	11
	b	684	388	91	69	94	32	10
Symptome und abnorme klinische und Laborbefunde, die anderenorts nicht klassifiziert sind (R00 – R99)	a	3 845	449	254	451	1 223	724	744
	b	4 743	464	451	541	1 226	719	1 342
Verletzungen, Vergiftungen und bestimmte andere Folgen äußerer Ursachen (S00 – T98)	a	10 339	1 641	1 569	1 582	2 965	1 250	1 332
	b	10 857	1 180	773	831	2 468	1 755	3 850
Funktionseinschränkungen (U50 – U51)	a	–	–	–	–	–	–	–
	b	–	–	–	–	–	–	–
Faktoren, die den Gesundheitszustand beeinflussen und zur Inanspruchnahme des Gesundheitswesens führen (Z00 – Z99)	a	4 516	3 881	25	72	240	151	147
	b	4 294	3 664	38	88	224	110	170
<b>Insgesamt</b>	<b>a</b>	<b>100 242</b>	<b>13 077</b>	<b>5 794</b>	<b>9 556</b>	<b>32 779</b>	<b>21 347</b>	<b>17 689</b>
	<b>b</b>	<b>117 200</b>	<b>11 100</b>	<b>8 323</b>	<b>19 315</b>	<b>30 810</b>	<b>19 294</b>	<b>28 358</b>

Noch: 4. Entlassene oder verstorbene vollstationäre Patient(inn)en (einschl. Stundenfällen) 2007  
nach dem Wohnort sowie nach Altersgruppen, Geschlecht und Diagnosen

Noch: 4.1 Aus Krankenhäusern

Krankheitsart (Positionsnummer) <sup>1)</sup> a = männlich b = weiblich	Entlassene oder verstorbene vollstationäre Patientinnen und Patienten							
	insgesamt	davon im Alter von ... bis unter ... Jahren						
		unter 15	15 – 25	25 – 40	40 – 65	65 – 75	75 und mehr	
<b>Versorgungsgebiet 07</b>								
Bestimmte infektiöse und parasitäre Krankheiten (A00 – B99)	a	3 223	1 074	213	305	648	473	510
	b	3 584	925	270	321	611	494	963
Neubildungen (C00 – D48)	a	10 947	259	167	382	3 927	3 904	2 308
	b	11 740	225	199	933	5 194	2 883	2 306
Krankheiten des Blutes und der blutbildenden Organe sowie bestimmte Störungen mit Beteiligung des Immunsystems (D50 – D90)	a	575	95	31	48	97	136	168
	b	924	68	34	76	170	158	418
Endokrine, Ernährungs- und Stoffwechselkrankheiten (E00 – E90)	a	2 237	140	82	167	732	546	570
	b	3 240	113	115	290	1 003	564	1 155
Psychische und Verhaltensstörungen (F00 – F99)	a	7 679	233	1 113	2 312	3 115	490	416
	b	6 420	220	918	1 376	2 522	578	806
Krankheiten des Nervensystems (G00 – G99)	a	4 147	291	234	448	1 560	861	753
	b	3 979	312	243	427	1 134	702	1 161
Krankheiten des Auges und der Augenanhangsgebilde (H00 – H59)	a	1 502	111	39	83	408	443	418
	b	1 763	89	33	64	385	503	689
Krankheiten des Ohres und des Warzenfortsatzes (H60 – H95)	a	863	132	41	102	385	136	67
	b	942	122	51	131	340	161	137
Krankheiten des Kreislaufsystems (I00 – I99)	a	18 644	104	183	582	6 576	5 987	5 212
	b	16 558	90	176	440	3 834	4 382	7 636
Krankheiten des Atmungssystems (J00 – J99)	a	7 952	1 903	484	702	1 649	1 462	1 752
	b	6 521	1 404	647	595	1 361	846	1 668
Krankheiten des Verdauungssystems (K00 – K93)	a	11 688	721	747	1 303	4 430	2 416	2 071
	b	12 274	646	1 098	1 377	3 721	2 246	3 186
Krankheiten der Haut und der Unterhaut (L00 – L99)	a	1 529	185	227	334	462	190	131
	b	1 302	135	163	196	393	164	251
Krankheiten des Muskel-Skelett-Systems und des Bindegewebes (M00 – M99)	a	8 391	175	339	971	3 942	1 896	1 068
	b	10 617	156	315	805	4 007	2 981	2 353
Krankheiten des Urogenitalsystems (N00 – N99)	a	5 355	252	230	580	1 969	1 298	1 026
	b	7 324	253	707	1 379	2 725	1 046	1 214
Schwangerschaft, Geburt und Wochenbett (O00 – O99)	b	12 435	5	2 944	9 044	442	–	–
Bestimmte Zustände, die ihren Ursprung in der Perinatalperiode haben (P00 – P96)	a	1 188	1 187	–	–	–	1	–
	b	938	937	1	–	–	–	–
Angeborene Fehlbildungen, Deformitäten und Chromosomenanomalien (Q00 – Q99)	a	662	477	63	30	63	22	7
	b	656	355	85	77	98	25	16
Symptome und abnorme klinische und Laborbefunde, die anderenorts nicht klassifiziert sind (R00 – R99)	a	4 361	498	327	524	1 431	796	785
	b	5 260	575	653	638	1 326	751	1 317
Verletzungen, Vergiftungen und bestimmte andere Folgen äußerer Ursachen (S00 – T98)	a	10 333	1 439	1 613	1 661	3 127	1 261	1 232
	b	10 722	1 079	745	790	2 501	1 826	3 781
Funktionseinschränkungen (U50 – U51)	a	–	–	–	–	–	–	–
	b	–	–	–	–	–	–	–
Faktoren, die den Gesundheitszustand beeinflussen und zur Inanspruchnahme des Gesundheitswesens führen (Z00 – Z99)	a	3 986	3 254	27	82	296	171	156
	b	3 897	3 081	50	124	292	163	187
<b>Insgesamt</b>	<b>a</b>	<b>105 262</b>	<b>12 530</b>	<b>6 160</b>	<b>10 616</b>	<b>34 817</b>	<b>22 489</b>	<b>18 650</b>
	<b>b</b>	<b>121 096</b>	<b>10 790</b>	<b>9 447</b>	<b>19 083</b>	<b>32 059</b>	<b>20 473</b>	<b>29 244</b>

**Noch: 4. Entlassene oder verstorbene vollstationäre Patient(inn)en (einschl. Stundenfällen) 2007  
nach dem Wohnort sowie nach Altersgruppen, Geschlecht und Diagnosen**

**Noch: 4.1 Aus Krankenhäusern**

Krankheitsart (Positionsnummer) <sup>1)</sup> a = männlich b = weiblich	Entlassene oder verstorbene vollstationäre Patientinnen und Patienten							
	insgesamt	davon im Alter von ... bis unter ... Jahren						
		unter 15	15 – 25	25 – 40	40 – 65	65 – 75	75 und mehr	
<b>Versorgungsgebiet 08</b>								
Bestimmte infektiöse und parasitäre Krankheiten (A00 – B99)	a	3 140	991	208	262	673	415	591
	b	3 379	865	235	235	548	452	1 044
Neubildungen (C00 – D48)	a	14 551	294	154	403	4 949	5 164	3 587
	b	14 445	290	207	899	6 004	3 449	3 596
Krankheiten des Blutes und der blutbildenden Organe sowie bestimmte Störungen mit Beteiligung des Immunsystems (D50 – D90)	a	723	76	14	29	173	154	277
	b	1 217	80	81	71	205	225	555
Endokrine, Ernährungs- und Stoffwechselkrankheiten (E00 – E90)	a	2 816	250	103	176	924	698	665
	b	4 296	248	149	290	1 210	721	1 678
Psychische und Verhaltensstörungen (F00 – F99)	a	8 891	608	1 002	2 211	3 925	560	585
	b	7 473	389	884	1 234	2 908	707	1 351
Krankheiten des Nervensystems (G00 – G99)	a	7 288	364	227	707	3 222	1 591	1 177
	b	6 062	332	276	491	2 145	1 118	1 700
Krankheiten des Auges und der Augenanhangsgebilde (H00 – H59)	a	1 768	90	31	91	456	515	585
	b	2 678	50	33	68	423	767	1 337
Krankheiten des Ohres und des Warzenfortsatzes (H60 – H95)	a	1 099	150	59	133	456	188	113
	b	1 265	98	77	150	474	242	224
Krankheiten des Kreislaufsystems (I00 – I99)	a	22 127	146	203	662	7 687	6 873	6 556
	b	20 586	141	202	527	4 554	5 253	9 909
Krankheiten des Atmungssystems (J00 – J99)	a	8 977	1 993	488	753	2 023	1 654	2 066
	b	7 256	1 392	674	666	1 556	927	2 041
Krankheiten des Verdauungssystems (K00 – K93)	a	13 338	793	792	1 510	5 195	2 604	2 444
	b	15 598	779	1 268	1 564	4 643	2 794	4 550
Krankheiten der Haut und der Unterhaut (L00 – L99)	a	2 213	200	269	464	735	305	240
	b	1 960	141	198	291	593	277	460
Krankheiten des Muskel-Skelett-Systems und des Bindegewebes (M00 – M99)	a	12 092	169	393	1 357	5 926	2 576	1 671
	b	16 354	173	396	1 120	6 372	4 258	4 035
Krankheiten des Urogenitalsystems (N00 – N99)	a	6 432	270	288	739	2 100	1 583	1 452
	b	8 961	260	883	1 646	3 142	1 294	1 736
Schwangerschaft, Geburt und Wochenbett (O00 – O99)	b	12 511	6	3 347	8 805	353	–	–
Bestimmte Zustände, die ihren Ursprung in der Perinatalperiode haben (P00 – P96)	a	1 347	1 347	–	–	–	–	–
	b	1 117	1 117	–	–	–	–	–
Angeborene Fehlbildungen, Deformitäten und Chromosomenanomalien (Q00 – Q99)	a	823	548	109	52	89	17	8
	b	702	339	91	94	131	29	18
Symptome und abnorme klinische und Laborbefunde, die anderenorts nicht klassifiziert sind (R00 – R99)	a	3 919	669	298	417	1 180	608	747
	b	4 911	689	564	516	1 105	694	1 343
Verletzungen, Vergiftungen und bestimmte andere Folgen äußerer Ursachen (S00 – T98)	a	10 810	1 497	1 568	1 779	3 333	1 222	1 411
	b	11 903	1 078	712	796	2 563	2 018	4 736
Funktionseinschränkungen (U50 – U51)	a	–	–	–	–	–	–	–
	b	1	–	–	–	–	–	1
Faktoren, die den Gesundheitszustand beeinflussen und zur Inanspruchnahme des Gesundheitswesens führen (Z00 – Z99)	a	3 589	2 886	17	53	276	195	162
	b	3 539	2 890	31	80	235	137	166
<b>Insgesamt</b>	<b>a</b>	<b>125 943</b>	<b>13 341</b>	<b>6 223</b>	<b>11 798</b>	<b>43 322</b>	<b>26 922</b>	<b>24 337</b>
	<b>b</b>	<b>146 214</b>	<b>11 357</b>	<b>10 308</b>	<b>19 543</b>	<b>39 164</b>	<b>25 362</b>	<b>40 480</b>

Noch: 4. Entlassene oder verstorbene vollstationäre Patient(inn)en (einschl. Stundenfällen) 2007  
nach dem Wohnort sowie nach Altersgruppen, Geschlecht und Diagnosen

Noch: 4.1 Aus Krankenhäusern

Krankheitsart (Positionsnummer) <sup>1)</sup> a = männlich b = weiblich	Entlassene oder verstorbene vollstationäre Patientinnen und Patienten							
	insgesamt	davon im Alter von ... bis unter ... Jahren						
		unter 15	15 – 25	25 – 40	40 – 65	65 – 75	75 und mehr	
<b>Versorgungsgebiet 09</b>								
Bestimmte infektiöse und parasitäre Krankheiten (A00 – B99)	a	5 084	1 689	352	521	1 067	710	745
	b	5 526	1 497	484	498	876	650	1 521
Neubildungen (C00 – D48)	a	15 408	343	253	615	5 309	5 318	3 570
	b	16 155	274	232	1 042	7 180	3 929	3 498
Krankheiten des Blutes und der blutbildenden Organe sowie bestimmte Störungen mit Beteiligung des Immunsystems (D50 – D90)	a	908	116	23	87	215	194	273
	b	1 300	92	40	69	298	196	605
Endokrine, Ernährungs- und Stoffwechselkrankheiten (E00 – E90)	a	3 540	248	152	242	1 211	883	804
	b	5 069	301	212	418	1 454	891	1 793
Psychische und Verhaltensstörungen (F00 – F99)	a	11 879	515	1 681	2 868	5 236	790	789
	b	11 142	423	1 612	2 093	4 257	1 036	1 721
Krankheiten des Nervensystems (G00 – G99)	a	7 822	480	293	842	3 134	1 751	1 322
	b	6 915	393	429	775	2 024	1 218	2 076
Krankheiten des Auges und der Augenanhangsgebilde (H00 – H59)	a	2 093	107	55	124	560	632	615
	b	2 570	89	52	84	493	681	1 171
Krankheiten des Ohres und des Warzenfortsatzes (H60 – H95)	a	1 323	211	75	178	526	227	106
	b	1 474	174	90	156	553	277	224
Krankheiten des Kreislaufsystems (I00 – I99)	a	27 499	155	260	849	9 340	9 189	7 706
	b	23 844	160	281	705	5 023	6 043	11 632
Krankheiten des Atmungssystems (J00 – J99)	a	12 214	2 860	763	1 123	2 553	2 160	2 755
	b	10 073	2 190	974	1 092	1 819	1 261	2 737
Krankheiten des Verdauungssystems (K00 – K93)	a	16 398	1 237	1 068	1 884	5 952	3 493	2 764
	b	17 382	1 054	1 638	1 804	4 987	3 147	4 752
Krankheiten der Haut und der Unterhaut (L00 – L99)	a	2 297	281	340	490	744	256	186
	b	2 013	192	259	316	637	256	353
Krankheiten des Muskel-Skelett-Systems und des Bindegewebes (M00 – M99)	a	13 224	306	582	1 550	6 073	3 026	1 687
	b	17 549	287	533	1 224	6 110	5 068	4 327
Krankheiten des Urogenitalsystems (N00 – N99)	a	7 433	346	301	675	2 428	1 949	1 734
	b	10 639	414	1 006	1 801	3 735	1 549	2 134
Schwangerschaft, Geburt und Wochenbett (O00 – O99)	b	19 609	4	3 831	15 108	666	–	–
Bestimmte Zustände, die ihren Ursprung in der Perinatalperiode haben (P00 – P96)	a	1 960	1 959	1	–	–	–	–
	b	1 599	1 599	–	–	–	–	–
Angeborene Fehlbildungen, Deformitäten und Chromosomenanomalien (Q00 – Q99)	a	1 313	984	95	92	94	41	7
	b	1 082	600	154	114	164	35	15
Symptome und abnorme klinische und Laborbefunde, die anderenorts nicht klassifiziert sind (R00 – R99)	a	5 827	854	478	683	1 762	977	1 073
	b	6 999	771	869	804	1 687	978	1 890
Verletzungen, Vergiftungen und bestimmte andere Folgen äußerer Ursachen (S00 – T98)	a	15 850	2 360	2 316	2 459	4 808	1 933	1 974
	b	16 831	1 747	1 253	1 265	3 598	2 835	6 133
Funktionseinschränkungen (U50 – U51)	a	–	–	–	–	–	–	–
	b	–	–	–	–	–	–	–
Faktoren, die den Gesundheitszustand beeinflussen und zur Inanspruchnahme des Gesundheitswesens führen (Z00 – Z99)	a	6 323	5 264	51	137	363	279	229
	b	6 263	5 165	75	213	377	183	250
<b>Insgesamt</b>	<b>a</b>	<b>158 395</b>	<b>20 315</b>	<b>9 139</b>	<b>15 419</b>	<b>51 375</b>	<b>33 808</b>	<b>28 339</b>
	<b>b</b>	<b>184 034</b>	<b>17 426</b>	<b>14 024</b>	<b>29 581</b>	<b>45 938</b>	<b>30 233</b>	<b>46 832</b>

**Noch: 4. Entlassene oder verstorbene vollstationäre Patient(inn)en (einschl. Stundenfällen) 2007  
nach dem Wohnort sowie nach Altersgruppen, Geschlecht und Diagnosen**

**Noch: 4.1 Aus Krankenhäusern**

Krankheitsart (Positionsnummer) <sup>1)</sup> a = männlich b = weiblich	Entlassene oder verstorbene vollstationäre Patientinnen und Patienten							
	insgesamt	davon im Alter von ... bis unter ... Jahren						
		unter 15	15 – 25	25 – 40	40 – 65	65 – 75	75 und mehr	
<b>Versorgungsgebiet 10</b>								
Bestimmte infektiöse und parasitäre Krankheiten (A00 – B99)	a	4 524	1 626	327	387	912	592	680
	b	4 733	1 512	324	364	731	556	1 246
Neubildungen (C00 – D48)	a	17 855	578	228	516	5 908	6 268	4 357
	b	18 988	412	284	1 182	8 029	4 651	4 430
Krankheiten des Blutes und der blutbildenden Organe sowie bestimmte Störungen mit Beteiligung des Immunsystems (D50 – D90)	a	934	128	51	47	213	203	292
	b	1 217	78	67	70	247	202	553
Endokrine, Ernährungs- und Stoffwechselkrankheiten (E00 – E90)	a	4 002	262	128	294	1 345	1 015	958
	b	6 096	291	203	474	1 906	1 152	2 070
Psychische und Verhaltensstörungen (F00 – F99)	a	13 202	341	1 557	3 633	6 173	869	629
	b	10 228	322	1 304	2 131	4 052	950	1 469
Krankheiten des Nervensystems (G00 – G99)	a	6 642	516	324	745	2 490	1 413	1 154
	b	6 035	363	357	722	1 852	996	1 745
Krankheiten des Auges und der Augenanhangsgebilde (H00 – H59)	a	2 380	108	57	111	652	659	793
	b	3 186	93	56	84	540	903	1 510
Krankheiten des Ohres und des Warzenfortsatzes (H60 – H95)	a	1 238	185	82	133	507	218	113
	b	1 395	124	66	157	518	283	247
Krankheiten des Kreislaufsystems (I00 – I99)	a	26 409	141	252	792	8 730	8 529	7 965
	b	23 823	123	265	725	5 020	5 974	11 716
Krankheiten des Atmungssystems (J00 – J99)	a	11 013	2 456	665	1 021	2 309	2 064	2 498
	b	8 739	1 693	853	898	1 693	1 173	2 429
Krankheiten des Verdauungssystems (K00 – K93)	a	16 408	1 178	982	1 809	5 996	3 405	3 038
	b	16 654	943	1 453	1 786	4 659	2 866	4 947
Krankheiten der Haut und der Unterhaut (L00 – L99)	a	2 742	274	401	557	908	336	266
	b	2 492	191	306	373	772	357	493
Krankheiten des Muskel-Skelett-Systems und des Bindegewebes (M00 – M99)	a	12 404	268	520	1 373	5 581	2 892	1 770
	b	17 294	306	498	1 153	6 199	4 692	4 446
Krankheiten des Urogenitalsystems (N00 – N99)	a	7 985	383	284	754	2 492	2 063	2 009
	b	10 718	371	1 118	1 940	3 550	1 580	2 159
Schwangerschaft, Geburt und Wochenbett (O00 – O99)	b	20 406	14	4 860	14 805	727	–	–
Bestimmte Zustände, die ihren Ursprung in der Perinatalperiode haben (P00 – P96)	a	2 023	2 022	–	1	–	–	–
	b	1 719	1 719	–	–	–	–	–
Angeborene Fehlbildungen, Deformitäten und Chromosomenanomalien (Q00 – Q99)	a	1 100	760	106	69	112	33	20
	b	1 038	564	130	119	146	45	34
Symptome und abnorme klinische und Laborbefunde, die anderenorts nicht klassifiziert sind (R00 – R99)	a	5 471	832	410	603	1 572	981	1 073
	b	6 996	918	868	777	1 579	884	1 970
Verletzungen, Vergiftungen und bestimmte andere Folgen äußerer Ursachen (S00 – T98)	a	16 055	2 248	2 346	2 538	4 854	2 044	2 025
	b	16 832	1 633	1 133	1 210	3 594	2 768	6 494
Funktionseinschränkungen (U50 – U51)	a	4	–	–	–	–	–	4
	b	20	–	–	–	2	2	16
Faktoren, die den Gesundheitszustand beeinflussen und zur Inanspruchnahme des Gesundheitswesens führen (Z00 – Z99)	a	6 196	4 837	85	163	537	283	291
	b	6 029	4 752	69	161	459	256	332
<b>Insgesamt</b>	<b>a</b>	<b>158 587</b>	<b>19 143</b>	<b>8 805</b>	<b>15 546</b>	<b>51 291</b>	<b>33 867</b>	<b>29 935</b>
	<b>b</b>	<b>184 638</b>	<b>16 422</b>	<b>14 214</b>	<b>29 131</b>	<b>46 275</b>	<b>30 290</b>	<b>48 306</b>

Noch: 4. Entlassene oder verstorbene vollstationäre Patient(inn)en (einschl. Stundenfällen) 2007  
nach dem Wohnort sowie nach Altersgruppen, Geschlecht und Diagnosen

Noch: 4.1 Aus Krankenhäusern

Krankheitsart (Positionsnummer) <sup>1)</sup> a = männlich b = weiblich	Entlassene oder verstorbene vollstationäre Patientinnen und Patienten							
	insgesamt	davon im Alter von ... bis unter ... Jahren						
		unter 15	15 – 25	25 – 40	40 – 65	65 – 75	75 und mehr	
<b>Versorgungsgebiet 11</b>								
Bestimmte infektiöse und parasitäre Krankheiten (A00 – B99)	a	1 584	635	113	135	261	178	262
	b	1 736	596	152	137	234	198	419
Neubildungen (C00 – D48)	a	4 847	99	60	188	1 648	1 799	1 053
	b	4 914	161	79	386	2 051	1 198	1 039
Krankheiten des Blutes und der blutbildenden Organe sowie bestimmte Störungen mit Beteiligung des Immunsystems (D50 – D90)	a	248	38	6	19	54	55	76
	b	415	42	27	26	77	65	178
Endokrine, Ernährungs- und Stoffwechselkrankheiten (E00 – E90)	a	1 128	87	49	77	353	298	264
	b	1 598	94	61	145	482	319	497
Psychische und Verhaltensstörungen (F00 – F99)	a	3 642	160	521	1 060	1 521	204	176
	b	2 900	146	419	585	1 056	278	416
Krankheiten des Nervensystems (G00 – G99)	a	2 173	164	118	209	929	436	317
	b	1 835	141	116	203	586	320	469
Krankheiten des Auges und der Augenanhangsgebilde (H00 – H59)	a	537	53	13	29	160	160	122
	b	702	35	36	35	144	175	277
Krankheiten des Ohres und des Warzenfortsatzes (H60 – H95)	a	452	50	30	54	206	74	38
	b	519	47	29	59	197	105	82
Krankheiten des Kreislaufsystems (I00 – I99)	a	8 222	46	104	332	2 727	2 626	2 387
	b	7 138	31	89	217	1 562	1 819	3 420
Krankheiten des Atmungssystems (J00 – J99)	a	3 963	994	228	390	874	670	807
	b	3 187	684	353	330	596	435	789
Krankheiten des Verdauungssystems (K00 – K93)	a	5 045	370	350	589	1 811	1 061	864
	b	5 023	277	489	608	1 424	867	1 358
Krankheiten der Haut und der Unterhaut (L00 – L99)	a	823	67	130	192	263	99	72
	b	632	61	85	92	185	78	131
Krankheiten des Muskel-Skelett-Systems und des Bindegewebes (M00 – M99)	a	4 138	101	216	533	1 964	872	452
	b	4 876	102	143	379	1 853	1 267	1 132
Krankheiten des Urogenitalsystems (N00 – N99)	a	2 331	109	117	236	794	581	494
	b	3 073	124	310	502	1 038	454	645
Schwangerschaft, Geburt und Wochenbett (O00 – O99)	b	5 884	1	1 276	4 430	177	–	–
Bestimmte Zustände, die ihren Ursprung in der Perinatalperiode haben (P00 – P96)	a	511	511	–	–	–	–	–
	b	468	468	–	–	–	–	–
Angeborene Fehlbildungen, Deformitäten und Chromosomenanomalien (Q00 – Q99)	a	319	220	27	24	37	8	3
	b	265	134	41	31	43	14	2
Symptome und abnorme klinische und Laborbefunde, die anderenorts nicht klassifiziert sind (R00 – R99)	a	2 045	246	215	265	591	343	385
	b	2 338	259	303	296	521	340	619
Verletzungen, Vergiftungen und bestimmte andere Folgen äußerer Ursachen (S00 – T98)	a	5 437	854	952	915	1 576	550	590
	b	4 897	621	385	360	1 085	740	1 706
Funktionseinschränkungen (U50 – U51)	a	–	–	–	–	–	–	–
	b	–	–	–	–	–	–	–
Faktoren, die den Gesundheitszustand beeinflussen und zur Inanspruchnahme des Gesundheitswesens führen (Z00 – Z99)	a	2 032	1 697	40	61	111	68	55
	b	2 015	1 679	46	72	94	49	75
<b>Insgesamt</b>	<b>a</b>	<b>49 477</b>	<b>6 501</b>	<b>3 289</b>	<b>5 308</b>	<b>15 880</b>	<b>10 082</b>	<b>8 417</b>
	<b>b</b>	<b>54 415</b>	<b>5 703</b>	<b>4 439</b>	<b>8 893</b>	<b>13 405</b>	<b>8 721</b>	<b>13 254</b>



Noch: 4. Entlassene oder verstorbene vollstationäre Patient(inn)en (einschl. Stundenfällen) 2007  
nach dem Wohnort sowie nach Altersgruppen, Geschlecht und Diagnosen

Noch: 4.1 Aus Krankenhäusern

Krankheitsart (Positionsnummer) <sup>1)</sup> a = männlich b = weiblich	Entlassene oder verstorbene vollstationäre Patientinnen und Patienten							
	insgesamt	davon im Alter von ... bis unter ... Jahren						
		unter 15	15 – 25	25 – 40	40 – 65	65 – 75	75 und mehr	
<b>Versorgungsgebiet 12</b>								
Bestimmte infektiöse und parasitäre Krankheiten (A00 – B99)	a	2 942	876	213	311	628	443	471
	b	3 224	742	258	261	575	456	932
Neubildungen (C00 – D48)	a	11 836	346	134	290	3 921	4 353	2 792
	b	11 943	196	181	738	5 271	2 968	2 589
Krankheiten des Blutes und der blutbildenden Organe sowie bestimmte Störungen mit Beteiligung des Immunsystems (D50 – D90)	a	629	126	15	40	131	129	188
	b	1 015	55	41	51	216	177	475
Endokrine, Ernährungs- und Stoffwechselkrankheiten (E00 – E90)	a	2 800	177	98	159	924	762	680
	b	4 233	176	135	342	1 226	816	1 538
Psychische und Verhaltensstörungen (F00 – F99)	a	7 708	576	1 047	2 004	3 116	526	439
	b	6 248	316	834	1 112	2 273	691	1 022
Krankheiten des Nervensystems (G00 – G99)	a	5 076	335	230	525	2 148	1 069	769
	b	4 314	315	234	420	1 368	744	1 233
Krankheiten des Auges und der Augenanhangsgebilde (H00 – H59)	a	1 506	62	23	73	430	429	489
	b	2 063	62	30	61	389	575	946
Krankheiten des Ohres und des Warzenfortsatzes (H60 – H95)	a	822	119	42	89	336	142	94
	b	943	92	54	92	384	187	134
Krankheiten des Kreislaufsystems (I00 – I99)	a	18 215	82	169	586	6 239	6 017	5 122
	b	16 236	80	149	405	3 675	4 304	7 623
Krankheiten des Atmungssystems (J00 – J99)	a	7 922	1 609	460	689	1 748	1 514	1 902
	b	6 413	1 197	531	537	1 344	958	1 846
Krankheiten des Verdauungssystems (K00 – K93)	a	10 983	716	600	1 234	4 088	2 423	1 922
	b	12 297	656	1 036	1 312	3 549	2 259	3 485
Krankheiten der Haut und der Unterhaut (L00 – L99)	a	1 712	166	248	327	639	192	140
	b	1 542	127	157	211	497	209	341
Krankheiten des Muskel-Skelett-Systems und des Bindegewebes (M00 – M99)	a	9 234	149	356	1 117	4 453	2 070	1 089
	b	12 293	200	385	888	4 837	3 307	2 676
Krankheiten des Urogenitalsystems (N00 – N99)	a	4 510	172	175	484	1 484	1 191	1 004
	b	6 895	203	632	1 204	2 528	1 081	1 247
Schwangerschaft, Geburt und Wochenbett (O00 – O99)	b	10 163	3	2 449	7 412	299	–	–
Bestimmte Zustände, die ihren Ursprung in der Perinatalperiode haben (P00 – P96)	a	1 062	1 062	–	–	–	–	–
	b	871	870	1	–	–	–	–
Angeborene Fehlbildungen, Deformitäten und Chromosomenanomalien (Q00 – Q99)	a	685	518	48	32	61	17	9
	b	669	389	79	74	92	22	13
Symptome und abnorme klinische und Laborbefunde, die anderenorts nicht klassifiziert sind (R00 – R99)	a	3 451	483	244	413	1 015	602	694
	b	4 251	448	441	426	1 068	629	1 239
Verletzungen, Vergiftungen und bestimmte andere Folgen äußerer Ursachen (S00 – T98)	a	9 529	1 280	1 424	1 526	2 871	1 211	1 217
	b	10 289	931	724	725	2 289	1 781	3 839
Funktionseinschränkungen (U50 – U51)	a	–	–	–	–	–	–	–
	b	–	–	–	–	–	–	–
Faktoren, die den Gesundheitszustand beeinflussen und zur Inanspruchnahme des Gesundheitswesens führen (Z00 – Z99)	a	3 279	2 620	27	46	214	205	167
	b	3 178	2 565	33	69	208	116	187
<b>Insgesamt</b>	<b>a</b>	<b>103 901</b>	<b>11 474</b>	<b>5 553</b>	<b>9 945</b>	<b>34 446</b>	<b>23 295</b>	<b>19 188</b>
	<b>b</b>	<b>119 080</b>	<b>9 623</b>	<b>8 384</b>	<b>16 340</b>	<b>32 088</b>	<b>21 280</b>	<b>31 365</b>

Noch: 4. Entlassene oder verstorbene vollstationäre Patient(inn)en (einschl. Stundenfällen) 2007  
nach dem Wohnort sowie nach Altersgruppen, Geschlecht und Diagnosen

Noch: 4.1 Aus Krankenhäusern

Krankheitsart (Positionsnummer) <sup>1)</sup> a = männlich b = weiblich	Entlassene oder verstorbene vollstationäre Patientinnen und Patienten							
	insgesamt	davon im Alter von ... bis unter ... Jahren						
		unter 15	15 – 25	25 – 40	40 – 65	65 – 75	75 und mehr	
<b>Versorgungsgebiet 13</b>								
Bestimmte infektiöse und parasitäre Krankheiten (A00 – B99)	a	3 178	661	255	371	748	515	628
	b	3 888	590	315	381	647	607	1 348
Neubildungen (C00 – D48)	a	14 278	253	128	427	4 928	4 959	3 583
	b	15 779	258	212	864	6 510	4 309	3 626
Krankheiten des Blutes und der blutbildenden Organe sowie bestimmte Störungen mit Beteiligung des Immunsystems (D50 – D90)	a	899	75	52	56	208	215	293
	b	1 225	53	54	105	231	235	547
Endokrine, Ernährungs- und Stoffwechselkrankheiten (E00 – E90)	a	3 119	133	90	168	1 079	811	838
	b	4 966	133	117	370	1 260	888	2 198
Psychische und Verhaltensstörungen (F00 – F99)	a	11 313	707	1 249	2 966	5 155	594	642
	b	8 990	459	1 118	1 729	3 420	844	1 420
Krankheiten des Nervensystems (G00 – G99)	a	6 221	336	206	616	2 555	1 455	1 053
	b	5 434	259	234	537	1 701	1 055	1 648
Krankheiten des Auges und der Augenanhangsgebilde (H00 – H59)	a	2 638	73	34	90	708	806	927
	b	4 158	72	38	89	638	1 131	2 190
Krankheiten des Ohres und des Warzenfortsatzes (H60 – H95)	a	982	144	53	115	389	171	110
	b	1 059	131	53	108	391	185	191
Krankheiten des Kreislaufsystems (I00 – I99)	a	20 412	110	176	653	6 904	6 525	6 044
	b	19 725	85	136	534	4 066	4 908	9 996
Krankheiten des Atmungssystems (J00 – J99)	a	8 987	1 808	503	812	2 053	1 649	2 162
	b	7 614	1 270	668	681	1 542	1 095	2 358
Krankheiten des Verdauungssystems (K00 – K93)	a	13 381	802	696	1 536	5 013	2 809	2 525
	b	15 366	704	1 029	1 570	4 388	2 875	4 800
Krankheiten der Haut und der Unterhaut (L00 – L99)	a	1 855	188	210	377	625	240	215
	b	1 860	142	180	271	530	254	483
Krankheiten des Muskel-Skelett-Systems und des Bindegewebes (M00 – M99)	a	10 754	178	400	1 317	5 046	2 322	1 491
	b	15 604	157	368	1 051	5 833	4 389	3 806
Krankheiten des Urogenitalsystems (N00 – N99)	a	6 157	229	257	735	1 962	1 535	1 439
	b	8 877	273	828	1 659	2 892	1 346	1 879
Schwangerschaft, Geburt und Wochenbett (O00 – O99)	a							
	b	13 213	7	3 276	9 541	389	–	–
Bestimmte Zustände, die ihren Ursprung in der Perinatalperiode haben (P00 – P96)	a	1 279	1 279	–	–	–	–	–
	b	1 050	1 050	–	–	–	–	–
Angeborene Fehlbildungen, Deformitäten und Chromosomenanomalien (Q00 – Q99)	a	801	563	70	57	84	18	9
	b	697	387	81	78	106	29	16
Symptome und abnorme klinische und Laborbefunde, die anderenorts nicht klassifiziert sind (R00 – R99)	a	4 159	515	283	482	1 208	758	913
	b	5 267	514	522	544	1 240	757	1 690
Verletzungen, Vergiftungen und bestimmte andere Folgen äußerer Ursachen (S00 – T98)	a	9 948	1 243	1 340	1 601	3 025	1 280	1 459
	b	11 822	803	657	851	2 454	2 036	5 021
Funktionseinschränkungen (U50 – U51)	a	–	–	–	–	–	–	–
	b	1	–	–	–	–	–	1
Faktoren, die den Gesundheitszustand beeinflussen und zur Inanspruchnahme des Gesundheitswesens führen (Z00 – Z99)	a	4 604	3 562	29	82	379	274	278
	b	4 432	3 439	52	106	320	224	291
<b>Insgesamt</b>	<b>a</b>	<b>124 965</b>	<b>12 859</b>	<b>6 031</b>	<b>12 461</b>	<b>42 069</b>	<b>26 936</b>	<b>24 609</b>
	<b>b</b>	<b>151 027</b>	<b>10 786</b>	<b>9 938</b>	<b>21 069</b>	<b>38 558</b>	<b>27 167</b>	<b>43 509</b>

Noch: 4. Entlassene oder verstorbene vollstationäre Patient(inn)en (einschl. Stundenfällen) 2007  
nach dem Wohnort sowie nach Altersgruppen, Geschlecht und Diagnosen

Noch: 4.1 Aus Krankenhäusern

Krankheitsart (Positionsnummer) <sup>1)</sup> a = männlich b = weiblich	Entlassene oder verstorbene vollstationäre Patientinnen und Patienten							
	insgesamt	davon im Alter von ... bis unter ... Jahren						
		unter 15	15 – 25	25 – 40	40 – 65	65 – 75	75 und mehr	
<b>Versorgungsgebiet 14</b>								
Bestimmte infektiöse und parasitäre Krankheiten (A00 – B99)	a	3 174	1 066	195	265	597	505	546
	b	3 527	904	262	259	563	462	1 077
Neubildungen (C00 – D48)	a	13 378	200	177	292	4 615	4 940	3 154
	b	14 003	189	207	760	6 007	3 829	3 011
Krankheiten des Blutes und der blutbildenden Organe sowie bestimmte Störungen mit Beteiligung des Immunsystems (D50 – D90)	a	659	110	44	28	150	140	187
	b	980	112	81	47	169	152	419
Endokrine, Ernährungs- und Stoffwechselkrankheiten (E00 – E90)	a	2 502	177	78	139	822	616	670
	b	3 811	159	121	267	1 096	674	1 494
Psychische und Verhaltensstörungen (F00 – F99)	a	8 404	651	1 073	2 288	3 456	508	428
	b	7 141	414	888	1 240	2 768	717	1 114
Krankheiten des Nervensystems (G00 – G99)	a	5 416	566	228	465	2 130	1 131	896
	b	5 080	461	305	515	1 557	803	1 439
Krankheiten des Auges und der Augenanhangsgebilde (H00 – H59)	a	2 256	106	35	112	587	687	729
	b	3 052	88	57	116	525	924	1 342
Krankheiten des Ohres und des Warzenfortsatzes (H60 – H95)	a	1 009	130	55	147	436	157	84
	b	1 128	69	64	124	442	247	182
Krankheiten des Kreislaufsystems (I00 – I99)	a	20 280	119	151	618	7 080	6 807	5 505
	b	18 054	116	176	470	4 081	4 791	8 420
Krankheiten des Atmungssystems (J00 – J99)	a	8 011	1 931	508	645	1 759	1 513	1 655
	b	6 637	1 436	566	573	1 311	863	1 888
Krankheiten des Verdauungssystems (K00 – K93)	a	11 526	685	685	1 226	4 326	2 589	2 015
	b	12 479	529	980	1 253	3 555	2 397	3 765
Krankheiten der Haut und der Unterhaut (L00 – L99)	a	1 720	177	221	347	565	243	167
	b	1 635	139	164	201	507	242	382
Krankheiten des Muskel-Skelett-Systems und des Bindegewebes (M00 – M99)	a	10 447	175	379	1 204	4 937	2 415	1 337
	b	14 468	188	384	958	5 554	4 050	3 334
Krankheiten des Urogenitalsystems (N00 – N99)	a	4 984	210	187	470	1 601	1 310	1 206
	b	7 851	270	772	1 301	2 861	1 195	1 452
Schwangerschaft, Geburt und Wochenbett (O00 – O99)	b	11 185	6	2 945	7 851	383	–	–
Bestimmte Zustände, die ihren Ursprung in der Perinatalperiode haben (P00 – P96)	a	1 218	1 218	–	–	–	–	–
	b	1 026	1 026	–	–	–	–	–
Angeborene Fehlbildungen, Deformitäten und Chromosomenanomalien (Q00 – Q99)	a	732	534	69	41	63	19	6
	b	652	387	75	51	104	24	11
Symptome und abnorme klinische und Laborbefunde, die anderenorts nicht klassifiziert sind (R00 – R99)	a	3 335	510	240	369	1 024	583	609
	b	3 870	523	398	380	955	537	1 077
Verletzungen, Vergiftungen und bestimmte andere Folgen äußerer Ursachen (S00 – T98)	a	10 302	1 462	1 359	1 549	3 156	1 400	1 376
	b	11 293	1 021	666	707	2 440	1 881	4 578
Funktionseinschränkungen (U50 – U51)	a	–	–	–	–	–	–	–
	b	–	–	–	–	–	–	–
Faktoren, die den Gesundheitszustand beeinflussen und zur Inanspruchnahme des Gesundheitswesens führen (Z00 – Z99)	a	3 279	2 599	25	61	250	210	134
	b	3 231	2 626	33	78	223	128	143
<b>Insgesamt</b>	<b>a</b>	<b>112 632</b>	<b>12 626</b>	<b>5 709</b>	<b>10 266</b>	<b>37 554</b>	<b>25 773</b>	<b>20 704</b>
	<b>b</b>	<b>131 103</b>	<b>10 663</b>	<b>9 144</b>	<b>17 151</b>	<b>35 101</b>	<b>23 916</b>	<b>35 128</b>

Noch: 4. Entlassene oder verstorbene vollstationäre Patient(inn)en (einschl. Stundenfällen) 2007  
nach dem Wohnort sowie nach Altersgruppen, Geschlecht und Diagnosen

Noch: 4.1 Aus Krankenhäusern

Krankheitsart (Positionsnummer) <sup>1)</sup> a = männlich b = weiblich	Entlassene oder verstorbene vollstationäre Patientinnen und Patienten							
	insgesamt	davon im Alter von ... bis unter ... Jahren						
		unter 15	15 – 25	25 – 40	40 – 65	65 – 75	75 und mehr	
<b>Versorgungsgebiet 15</b>								
Bestimmte infektiöse und parasitäre Krankheiten (A00 – B99)	a	929	312	59	89	198	129	142
	b	1 008	261	75	72	165	138	297
Neubildungen (C00 – D48)	a	3 434	21	42	101	1 088	1 328	854
	b	3 562	44	34	227	1 508	927	822
Krankheiten des Blutes und der blutbildenden Organe sowie bestimmte Störungen mit Beteiligung des Immunsystems (D50 – D90)	a	185	13	7	21	37	40	67
	b	247	7	8	7	51	44	130
Endokrine, Ernährungs- und Stoffwechselkrankheiten (E00 – E90)	a	747	48	17	45	246	198	193
	b	1 110	47	23	83	325	229	403
Psychische und Verhaltensstörungen (F00 – F99)	a	2 060	190	312	494	767	162	135
	b	2 019	101	307	421	668	205	317
Krankheiten des Nervensystems (G00 – G99)	a	1 777	83	89	191	789	348	277
	b	1 723	73	125	162	572	272	519
Krankheiten des Auges und der Augenanhangsgebilde (H00 – H59)	a	438	24	10	17	114	153	120
	b	491	12	9	27	93	141	209
Krankheiten des Ohres und des Warzenfortsatzes (H60 – H95)	a	250	30	18	28	109	41	24
	b	291	13	12	27	121	59	59
Krankheiten des Kreislaufsystems (I00 – I99)	a	5 410	27	61	182	1 800	1 747	1 593
	b	4 976	18	60	129	945	1 222	2 602
Krankheiten des Atmungssystems (J00 – J99)	a	2 463	507	133	230	529	546	518
	b	2 014	391	208	182	410	308	515
Krankheiten des Verdauungssystems (K00 – K93)	a	3 507	282	243	398	1 240	716	628
	b	3 734	272	374	378	1 029	675	1 006
Krankheiten der Haut und der Unterhaut (L00 – L99)	a	575	50	86	114	179	88	58
	b	494	44	54	61	171	69	95
Krankheiten des Muskel-Skelett-Systems und des Bindegewebes (M00 – M99)	a	3 550	71	142	431	1 721	762	423
	b	4 136	54	146	293	1 600	1 125	918
Krankheiten des Urogenitalsystems (N00 – N99)	a	1 369	46	44	109	481	333	356
	b	2 073	59	219	344	689	326	436
Schwangerschaft, Geburt und Wochenbett (O00 – O99)	a							
	b	3 284	–	702	2 481	101	–	–
Bestimmte Zustände, die ihren Ursprung in der Perinatalperiode haben (P00 – P96)	a	245	245	–	–	–	–	–
	b	199	199	–	–	–	–	–
Angeborene Fehlbildungen, Deformitäten und Chromosomenanomalien (Q00 – Q99)	a	233	164	23	12	22	7	5
	b	195	101	22	31	29	10	2
Symptome und abnorme klinische und Laborbefunde, die anderenorts nicht klassifiziert sind (R00 – R99)	a	961	118	81	113	303	185	161
	b	1 025	121	172	122	225	132	253
Verletzungen, Vergiftungen und bestimmte andere Folgen äußerer Ursachen (S00 – T98)	a	3 432	397	543	554	1 048	446	444
	b	3 329	273	247	231	760	590	1 228
Funktionseinschränkungen (U50 – U51)	a	–	–	–	–	–	–	–
	b	–	–	–	–	–	–	–
Faktoren, die den Gesundheitszustand beeinflussen und zur Inanspruchnahme des Gesundheitswesens führen (Z00 – Z99)	a	1 183	946	9	29	86	62	51
	b	1 093	882	16	40	77	38	40
<b>Insgesamt</b>	<b>a</b>	<b>32 748</b>	<b>3 574</b>	<b>1 919</b>	<b>3 158</b>	<b>10 757</b>	<b>7 291</b>	<b>6 049</b>
	<b>b</b>	<b>37 003</b>	<b>2 972</b>	<b>2 813</b>	<b>5 318</b>	<b>9 539</b>	<b>6 510</b>	<b>9 851</b>

Noch: 4. Entlassene oder verstorbene vollstationäre Patient(inn)en (einschl. Stundenfällen) 2007  
nach dem Wohnort sowie nach Altersgruppen, Geschlecht und Diagnosen

Noch: 4.1 Aus Krankenhäusern

Krankheitsart (Positionsnummer) <sup>1)</sup> a = männlich b = weiblich	Entlassene oder verstorbene vollstationäre Patientinnen und Patienten							
	insgesamt	davon im Alter von ... bis unter ... Jahren						
		unter 15	15 – 25	25 – 40	40 – 65	65 – 75	75 und mehr	
<b>Versorgungsgebiet 16</b>								
Bestimmte infektiöse und parasitäre Krankheiten (A00 – B99)	a	1 216	331	90	132	297	161	205
	b	1 265	269	112	130	221	197	336
Neubildungen (C00 – D48)	a	5 368	86	80	196	1 980	1 861	1 165
	b	5 343	79	80	378	2 308	1 330	1 168
Krankheiten des Blutes und der blutbildenden Organe sowie bestimmte Störungen mit Beteiligung des Immunsystems (D50 – D90)	a	267	29	10	15	78	57	78
	b	375	14	28	22	83	74	154
Endokrine, Ernährungs- und Stoffwechselkrankheiten (E00 – E90)	a	1 183	56	45	76	444	319	243
	b	1 786	44	53	167	640	354	528
Psychische und Verhaltensstörungen (F00 – F99)	a	2 777	137	377	665	1 302	165	131
	b	2 678	98	410	531	1 095	234	310
Krankheiten des Nervensystems (G00 – G99)	a	2 289	139	77	210	1 023	482	358
	b	1 658	109	96	147	465	330	511
Krankheiten des Auges und der Augenanhangsgebilde (H00 – H59)	a	613	37	15	35	205	171	150
	b	692	38	14	27	156	196	261
Krankheiten des Ohres und des Warzenfortsatzes (H60 – H95)	a	385	33	28	40	187	61	36
	b	390	20	18	52	154	85	61
Krankheiten des Kreislaufsystems (I00 – I99)	a	8 007	70	77	264	2 662	2 707	2 227
	b	6 754	74	84	194	1 476	1 759	3 167
Krankheiten des Atmungssystems (J00 – J99)	a	3 406	784	257	388	819	591	567
	b	2 618	608	318	274	551	344	523
Krankheiten des Verdauungssystems (K00 – K93)	a	4 572	291	277	501	1 747	1 000	756
	b	4 679	235	450	538	1 446	813	1 197
Krankheiten der Haut und der Unterhaut (L00 – L99)	a	912	63	145	186	326	115	77
	b	741	58	86	102	220	115	160
Krankheiten des Muskel-Skelett-Systems und des Bindegewebes (M00 – M99)	a	4 591	59	254	589	2 228	988	473
	b	5 675	78	184	441	2 278	1 552	1 142
Krankheiten des Urogenitalsystems (N00 – N99)	a	1 968	52	68	179	693	544	432
	b	2 729	78	285	514	1 011	382	459
Schwangerschaft, Geburt und Wochenbett (O00 – O99)	a							
	b	5 124	4	1 216	3 745	159	–	–
Bestimmte Zustände, die ihren Ursprung in der Perinatalperiode haben (P00 – P96)	a	520	520	–	–	–	–	–
	b	491	491	–	–	–	–	–
Angeborene Fehlbildungen, Deformitäten und Chromosomenanomalien (Q00 – Q99)	a	350	270	32	19	19	9	1
	b	325	178	35	40	58	12	2
Symptome und abnorme klinische und Laborbefunde, die anderenorts nicht klassifiziert sind (R00 – R99)	a	1 540	164	132	180	521	251	292
	b	1 614	141	239	214	376	251	393
Verletzungen, Vergiftungen und bestimmte andere Folgen äußerer Ursachen (S00 – T98)	a	4 751	558	773	757	1 477	597	589
	b	4 478	389	336	312	1 016	858	1 567
Funktionseinschränkungen (U50 – U51)	a	–	–	–	–	–	–	–
	b	–	–	–	–	–	–	–
Faktoren, die den Gesundheitszustand beeinflussen und zur Inanspruchnahme des Gesundheitswesens führen (Z00 – Z99)	a	1 714	1 404	19	28	128	70	65
	b	1 529	1 276	28	30	90	41	64
<b>Insgesamt</b>	<b>a</b>	<b>46 429</b>	<b>5 083</b>	<b>2 756</b>	<b>4 460</b>	<b>16 136</b>	<b>10 149</b>	<b>7 845</b>
	<b>b</b>	<b>50 944</b>	<b>4 281</b>	<b>4 072</b>	<b>7 858</b>	<b>13 803</b>	<b>8 927</b>	<b>12 003</b>

Noch: **4. Entlassene oder verstorbene vollstationäre Patient(inn)en (einschl. Stundenfällen) 2007 nach dem Wohnort sowie nach Altersgruppen, Geschlecht und Diagnosen**  
**4.2 Aus Vorsorge- oder Rehabilitationseinrichtungen**

Krankheitsart (Positionsnummer) <sup>1)</sup> a = männlich b = weiblich c = Geschlecht unbekannt	Entlassene oder verstorbene vollstationäre Patientinnen und Patienten							
	insgesamt	davon im Alter von ... bis unter ... Jahren						
		unter 15	15 – 25	25 – 40	40 – 65	65 – 75	75 und mehr	
<b>Regierungsbezirk Düsseldorf</b>								
Bestimmte infektiöse und parasitäre Krankheiten (A00 – B99)	a	254	24	2	18	114	63	33
	b	362	17	2	29	163	97	54
Neubildungen (C00 – D48)	a	4 901	44	17	113	1 997	2 069	661
	b	5 849	25	22	233	2 779	1 780	1 010
Krankheiten des Blutes und der blutbildenden Organe sowie bestimmte Störungen mit Beteiligung des Immunsystems (D50 – D90)	a	173	135	1	7	23	3	4
	b	227	155	3	18	32	9	10
Endokrine, Ernährungs- und Stoffwechselkrankheiten (E00 – E90)	a	979	186	47	77	582	63	24
	b	981	216	99	143	406	75	42
Psychische und Verhaltensstörungen (F00 – F99)	a	3 322	426	84	574	2 140	67	31
	b	6 328	307	187	1 907	3 697	152	78
Krankheiten des Nervensystems (G00 – G99)	a	1 169	88	39	112	568	238	124
	b	1 107	42	32	151	534	206	142
Krankheiten des Auges und der Augenanhangsgebilde (H00 – H59)	a	30	9	1	1	14	1	4
	b	20	5	–	3	8	3	1
Krankheiten des Ohres und des Warzenfortsatzes (H60 – H95)	a	115	12	1	14	78	6	4
	b	76	5	1	13	46	5	6
Krankheiten des Kreislaufsystems (I00 – I99)	a	7 871	11	13	210	3 713	2 337	1 587
	b	4 935	13	20	119	1 556	1 464	1 763
Krankheiten des Atmungssystems (J00 – J99)	a	2 374	952	32	95	873	282	140
	b	1 949	624	54	193	793	194	91
Krankheiten des Verdauungssystems (K00 – K93)	a	435	5	7	51	276	55	41
	b	627	14	19	80	292	109	113
Krankheiten der Haut und der Unterhaut (L00 – L99)	a	429	147	11	46	204	18	3
	b	525	152	30	88	218	24	13
Krankheiten des Muskel-Skelett-Systems und des Bindegewebes (M00 – M99)	a	8 736	19	56	693	5 289	1 578	1 101
	b	13 706	75	87	752	5 933	3 690	3 169
Krankheiten des Urogenitalsystems (N00 – N99)	a	79	3	–	4	44	17	11
	b	140	5	1	19	63	23	29
Schwangerschaft, Geburt und Wochenbett (O00 – O99)	b	2	–	–	1	1	–	–
Bestimmte Zustände, die ihren Ursprung in der Perinatalperiode haben (P00 – P96)	a	5	5	–	–	–	–	–
	b	13	10	–	1	2	–	–
Angeborene Fehlbildungen, Deformitäten und Chromosomenanomalien (Q00 – Q99)	a	80	44	3	7	23	–	3
	b	99	36	9	20	29	5	–
Symptome und abnorme klinische und Laborbefunde, die anderenorts nicht klassifiziert sind (R00 – R99)	a	190	47	2	9	86	13	33
	b	387	51	3	80	146	46	61
Verletzungen, Vergiftungen und bestimmte andere Folgen äußerer Ursachen (S00 – T98)	a	1 748	19	42	121	593	435	538
	b	3 314	19	25	74	571	776	1 849
Funktionseinschränkungen (U50 – U51)	a	–	–	–	–	–	–	–
	b	–	–	–	–	–	–	–
Faktoren, die den Gesundheitszustand beeinflussen und zur Inanspruchnahme des Gesundheitswesens führen (Z00 – Z99)	a	3 061	430	15	75	1 129	861	551
	b	3 370	469	18	160	816	980	927
<b>Insgesamt</b>	<b>a</b>	<b>35 951</b>	<b>2 606</b>	<b>373</b>	<b>2 227</b>	<b>17 746</b>	<b>8 106</b>	<b>4 893</b>
	<b>b</b>	<b>44 017</b>	<b>2 240</b>	<b>612</b>	<b>4 084</b>	<b>18 085</b>	<b>9 638</b>	<b>9 358</b>
	<b>c</b>	<b>4</b>	<b>1</b>	<b>–</b>	<b>2</b>	<b>1</b>	<b>–</b>	<b>–</b>

Noch: 4. Entlassene oder verstorbene vollstationäre Patient(inn)en (einschl. Stundenfällen) 2007  
nach dem Wohnort sowie nach Altersgruppen, Geschlecht und Diagnosen

Noch: 4.2 Aus Vorsorge- oder Rehabilitationseinrichtungen

Krankheitsart (Positionsnummer) <sup>1)</sup> a = männlich b = weiblich c = Geschlecht unbekannt	Entlassene oder verstorbene vollstationäre Patientinnen und Patienten							
	insgesamt	davon im Alter von ... bis unter ... Jahren						
		unter 15	15 – 25	25 – 40	40 – 65	65 – 75	75 und mehr	
<b>Regierungsbezirk Köln</b>								
Bestimmte infektiöse und parasitäre Krankheiten (A00 – B99)	a	173	19	4	20	89	25	16
	b	201	13	2	25	105	37	19
Neubildungen (C00 – D48)	a	4 085	22	14	125	1 744	1 728	452
	b	4 552	19	15	215	2 447	1 269	587
Krankheiten des Blutes und der blutbildenden Organe sowie bestimmte Störungen mit Beteiligung des Immunsystems (D50 – D90)	a	138	110	1	2	21	3	1
	b	174	126	2	13	24	3	6
Endokrine, Ernährungs- und Stoffwechselkrankheiten (E00 – E90)	a	879	158	41	77	494	86	23
	b	842	160	74	117	377	80	34
Psychische und Verhaltensstörungen (F00 – F99)	a	3 324	430	78	563	2 183	56	14
	b	5 821	297	152	1 776	3 408	151	37
Krankheiten des Nervensystems (G00 – G99)	a	933	68	26	83	438	208	110
	b	965	59	29	154	478	147	98
Krankheiten des Auges und der Augenanhangsgebilde (H00 – H59)	a	24	12	1	1	6	1	3
	b	23	3	2	7	7	1	3
Krankheiten des Ohres und des Warzenfortsatzes (H60 – H95)	a	141	12	–	11	109	5	4
	b	82	9	–	11	52	5	5
Krankheiten des Kreislaufsystems (I00 – I99)	a	5 718	10	12	164	2 792	1 718	1 022
	b	3 472	9	23	118	1 211	1 037	1 074
Krankheiten des Atmungssystems (J00 – J99)	a	1 979	844	32	75	679	239	110
	b	1 635	590	33	152	616	164	80
Krankheiten des Verdauungssystems (K00 – K93)	a	343	6	15	47	212	39	24
	b	408	7	7	54	219	68	53
Krankheiten der Haut und der Unterhaut (L00 – L99)	a	403	161	10	38	167	18	9
	b	382	150	21	55	126	23	7
Krankheiten des Muskel-Skelett-Systems und des Bindegewebes (M00 – M99)	a	7 544	17	47	629	4 584	1 366	901
	b	10 916	55	71	647	5 080	2 833	2 230
Krankheiten des Urogenitalsystems (N00 – N99)	a	95	3	1	4	57	19	11
	b	106	3	–	12	61	15	15
Schwangerschaft, Geburt und Wochenbett (O00 – O99)	b	4	–	–	3	1	–	–
Bestimmte Zustände, die ihren Ursprung in der Perinatalperiode haben (P00 – P96)	a	11	11	–	–	–	–	–
	b	10	9	–	1	–	–	–
Angeborene Fehlbildungen, Deformitäten und Chromosomenanomalien (Q00 – Q99)	a	77	41	9	9	12	2	4
	b	90	41	5	13	28	2	1
Symptome und abnorme klinische und Laborbefunde, die anderenorts nicht klassifiziert sind (R00 – R99)	a	166	46	1	7	72	22	18
	b	325	44	2	67	149	34	29
Verletzungen, Vergiftungen und bestimmte andere Folgen äußerer Ursachen (S00 – T98)	a	1 515	26	79	155	546	355	354
	b	2 152	16	32	91	511	533	969
Funktionseinschränkungen (U50 – U51)	a	–	–	–	–	–	–	–
	b	–	–	–	–	–	–	–
Faktoren, die den Gesundheitszustand beeinflussen und zur Inanspruchnahme des Gesundheitswesens führen (Z00 – Z99)	a	2 922	379	6	77	1 173	787	500
	b	2 367	397	8	154	610	566	632
<b>Insgesamt</b>	<b>a</b>	<b>30 470</b>	<b>2 375</b>	<b>377</b>	<b>2 087</b>	<b>15 378</b>	<b>6 677</b>	<b>3 576</b>
	<b>b</b>	<b>34 527</b>	<b>2 007</b>	<b>478</b>	<b>3 685</b>	<b>15 510</b>	<b>6 968</b>	<b>5 879</b>
	<b>c</b>	<b>4</b>	<b>2</b>	<b>–</b>	<b>–</b>	<b>1</b>	<b>–</b>	<b>1</b>

Noch: 4. Entlassene oder verstorbene vollstationäre Patient(inn)en (einschl. Stundenfällen) 2007  
nach dem Wohnort sowie nach Altersgruppen, Geschlecht und Diagnosen

Noch: 4.2 Aus Vorsorge- oder Rehabilitationseinrichtungen

Krankheitsart (Positionsnummer) <sup>1)</sup> a = männlich b = weiblich c = Geschlecht unbekannt	Entlassene oder verstorbene vollstationäre Patientinnen und Patienten							
	insgesamt	davon im Alter von ... bis unter ... Jahren						
		unter 15	15 – 25	25 – 40	40 – 65	65 – 75	75 und mehr	
<b>Regierungsbezirk Münster</b>								
Bestimmte infektiöse und parasitäre Krankheiten (A00 – B99)	a	142	10	3	12	57	36	24
	b	173	6	1	11	75	41	39
Neubildungen (C00 – D48)	a	2 946	17	13	78	1 241	1 195	402
	b	3 138	14	16	129	1 540	890	549
Krankheiten des Blutes und der blutbildenden Organe sowie bestimmte Störungen mit Beteiligung des Immunsystems (D50 – D90)	a	134	114	4	3	11	1	1
	b	143	115	–	7	16	3	2
Endokrine, Ernährungs- und Stoffwechselkrankheiten (E00 – E90)	a	535	88	29	49	298	46	25
	b	539	115	51	93	213	41	26
Psychische und Verhaltensstörungen (F00 – F99)	a	2 092	235	56	345	1 396	48	12
	b	3 816	153	101	1 397	2 037	104	24
Krankheiten des Nervensystems (G00 – G99)	a	650	34	23	64	300	141	88
	b	596	28	14	94	272	107	81
Krankheiten des Auges und der Augenanhangsgebilde (H00 – H59)	a	11	4	–	2	2	1	2
	b	11	4	1	1	2	–	3
Krankheiten des Ohres und des Warzenfortsatzes (H60 – H95)	a	61	6	–	5	46	1	3
	b	60	7	–	8	38	6	1
Krankheiten des Kreislaufsystems (I00 – I99)	a	4 734	4	11	113	2 230	1 373	1 003
	b	3 123	7	9	68	874	855	1 310
Krankheiten des Atmungssystems (J00 – J99)	a	1 708	751	14	59	515	251	118
	b	1 291	587	35	134	384	100	51
Krankheiten des Verdauungssystems (K00 – K93)	a	272	6	5	27	160	41	33
	b	417	8	8	39	180	81	101
Krankheiten der Haut und der Unterhaut (L00 – L99)	a	355	125	14	38	159	17	2
	b	393	119	17	63	162	20	12
Krankheiten des Muskel-Skelett-Systems und des Bindegewebes (M00 – M99)	a	6 504	19	37	634	4 094	1 037	683
	b	8 810	27	51	707	3 946	2 231	1 848
Krankheiten des Urogenitalsystems (N00 – N99)	a	57	5	–	3	25	10	14
	b	88	3	2	17	39	11	16
Schwangerschaft, Geburt und Wochenbett (O00 – O99)	b	1	–	–	1	–	–	–
Bestimmte Zustände, die ihren Ursprung in der Perinatalperiode haben (P00 – P96)	a	10	10	–	–	–	–	–
	b	4	4	–	–	–	–	–
Angeborene Fehlbildungen, Deformitäten und Chromosomenanomalien (Q00 – Q99)	a	57	25	5	11	15	–	1
	b	68	27	4	11	21	4	1
Symptome und abnorme klinische und Laborbefunde, die anderenorts nicht klassifiziert sind (R00 – R99)	a	145	42	2	10	53	19	19
	b	228	27	3	62	89	20	27
Verletzungen, Vergiftungen und bestimmte andere Folgen äußerer Ursachen (S00 – T98)	a	1 215	18	34	122	444	236	361
	b	2 076	17	15	38	303	478	1 225
Funktionseinschränkungen (U50 – U51)	a	–	–	–	–	–	–	–
	b	1	–	–	–	–	–	1
Faktoren, die den Gesundheitszustand beeinflussen und zur Inanspruchnahme des Gesundheitswesens führen (Z00 – Z99)	a	1 377	284	5	43	421	382	242
	b	1 762	283	6	114	489	471	399
<b>Insgesamt</b>	<b>a</b>	<b>23 005</b>	<b>1 797</b>	<b>255</b>	<b>1 618</b>	<b>11 467</b>	<b>4 835</b>	<b>3 033</b>
	<b>b</b>	<b>26 738</b>	<b>1 551</b>	<b>334</b>	<b>2 994</b>	<b>10 680</b>	<b>5 463</b>	<b>5 716</b>
	<b>c</b>	<b>5</b>	<b>3</b>	<b>–</b>	<b>1</b>	<b>–</b>	<b>1</b>	<b>–</b>



### Noch: 4. Entlassene oder verstorbene vollstationäre Patient(inn)en (einschl. Stundenfällen) 2007 nach dem Wohnort sowie nach Altersgruppen, Geschlecht und Diagnosen

#### Noch: 4.2 Aus Vorsorge- oder Rehabilitationseinrichtungen

Krankheitsart (Positionsnummer) <sup>1)</sup> a = männlich b = weiblich c = Geschlecht unbekannt	Entlassene oder verstorbene vollstationäre Patientinnen und Patienten							
	insgesamt	davon im Alter von ... bis unter ... Jahren						
		unter 15	15 – 25	25 – 40	40 – 65	65 – 75	75 und mehr	
<b>Regierungsbezirk Detmold</b>								
Bestimmte infektiöse und parasitäre Krankheiten (A00 – B99)	a	109	12	–	5	48	27	17
	b	140	15	–	14	69	26	16
Neubildungen (C00 – D48)	a	2 384	11	16	75	940	1 029	313
	b	2 611	4	16	104	1 267	780	440
Krankheiten des Blutes und der blutbildenden Organe sowie bestimmte Störungen mit Beteiligung des Immunsystems (D50 – D90)	a	151	136	2	2	10	1	–
	b	178	140	2	13	17	6	–
Endokrine, Ernährungs- und Stoffwechselkrankheiten (E00 – E90)	a	488	97	21	58	242	44	26
	b	474	114	40	87	185	34	14
Psychische und Verhaltensstörungen (F00 – F99)	a	2 124	264	59	375	1 370	43	13
	b	4 269	197	142	1 653	2 173	82	22
Krankheiten des Nervensystems (G00 – G99)	a	561	40	13	61	280	103	64
	b	532	19	11	95	277	77	53
Krankheiten des Auges und der Augenanhangsgebilde (H00 – H59)	a	15	7	1	1	4	1	1
	b	15	7	–	4	2	2	–
Krankheiten des Ohres und des Warzenfortsatzes (H60 – H95)	a	55	8	–	8	37	2	–
	b	53	10	–	9	30	3	1
Krankheiten des Kreislaufsystems (I00 – I99)	a	4 561	3	13	98	2 076	1 409	962
	b	2 530	–	7	52	686	714	1 071
Krankheiten des Atmungssystems (J00 – J99)	a	1 425	812	14	54	371	115	59
	b	1 294	687	21	128	345	73	40
Krankheiten des Verdauungssystems (K00 – K93)	a	190	10	6	22	114	19	19
	b	209	3	7	20	100	48	31
Krankheiten der Haut und der Unterhaut (L00 – L99)	a	329	146	9	29	122	19	4
	b	340	154	13	51	100	16	6
Krankheiten des Muskel-Skelett-Systems und des Bindegewebes (M00 – M99)	a	6 438	24	36	626	3 970	1 113	669
	b	8 252	48	69	711	3 918	1 916	1 590
Krankheiten des Urogenitalsystems (N00 – N99)	a	56	1	1	7	29	6	12
	b	72	1	–	13	48	4	6
Schwangerschaft, Geburt und Wochenbett (O00 – O99)	b	4	–	2	2	–	–	–
Bestimmte Zustände, die ihren Ursprung in der Perinatalperiode haben (P00 – P96)	a	8	8	–	–	–	–	–
	b	9	7	–	1	1	–	–
Angeborene Fehlbildungen, Deformitäten und Chromosomenanomalien (Q00 – Q99)	a	51	21	5	8	14	3	–
	b	64	20	4	14	22	3	1
Symptome und abnorme klinische und Laborbefunde, die anderenorts nicht klassifiziert sind (R00 – R99)	a	118	31	1	9	46	13	18
	b	256	33	7	87	97	16	16
Verletzungen, Vergiftungen und bestimmte andere Folgen äußerer Ursachen (S00 – T98)	a	1 137	24	51	107	446	240	269
	b	1 453	14	16	52	289	369	713
Funktionseinschränkungen (U50 – U51)	a	–	–	–	–	–	–	–
	b	–	–	–	–	–	–	–
Faktoren, die den Gesundheitszustand beeinflussen und zur Inanspruchnahme des Gesundheitswesens führen (Z00 – Z99)	a	1 052	313	7	24	268	240	200
	b	1 273	341	8	124	265	268	267
<b>Insgesamt</b>	<b>a</b>	<b>21 252</b>	<b>1 968</b>	<b>255</b>	<b>1 569</b>	<b>10 387</b>	<b>4 427</b>	<b>2 646</b>
	<b>b</b>	<b>24 028</b>	<b>1 814</b>	<b>365</b>	<b>3 234</b>	<b>9 891</b>	<b>4 437</b>	<b>4 287</b>
	<b>c</b>	<b>2</b>	<b>1</b>	<b>–</b>	<b>–</b>	<b>1</b>	<b>–</b>	<b>–</b>

Noch: 4. Entlassene oder verstorbene vollstationäre Patient(inn)en (einschl. Stundenfällen) 2007  
nach dem Wohnort sowie nach Altersgruppen, Geschlecht und Diagnosen

Noch: 4.2 Aus Vorsorge- oder Rehabilitationseinrichtungen

Krankheitsart (Positionsnummer) <sup>1)</sup> a = männlich b = weiblich c = Geschlecht unbekannt	Entlassene oder verstorbene vollstationäre Patientinnen und Patienten							
	insgesamt	davon im Alter von ... bis unter ... Jahren						
		unter 15	15 – 25	25 – 40	40 – 65	65 – 75	75 und mehr	
<b>Regierungsbezirk Arnberg</b>								
Bestimmte infektiöse und parasitäre Krankheiten (A00 – B99)	a	198	17	2	17	100	38	24
	b	221	15	1	13	101	47	44
Neubildungen (C00 – D48)	a	4 305	13	23	125	1 758	1 816	570
	b	4 524	10	17	153	2 280	1 324	740
Krankheiten des Blutes und der blutbildenden Organe sowie bestimmte Störungen mit Beteiligung des Immunsystems (D50 – D90)	a	237	212	–	3	15	6	1
	b	245	204	2	17	19	1	2
Endokrine, Ernährungs- und Stoffwechselkrankheiten (E00 – E90)	a	777	151	44	63	427	65	27
	b	800	201	70	141	286	76	26
Psychische und Verhaltensstörungen (F00 – F99)	a	3 197	431	86	586	1 995	71	28
	b	6 005	249	159	2 191	3 222	153	31
Krankheiten des Nervensystems (G00 – G99)	a	969	58	18	82	445	240	126
	b	915	44	25	171	396	161	118
Krankheiten des Auges und der Augenanhangsgebilde (H00 – H59)	a	24	6	–	2	12	2	2
	b	32	7	1	8	15	1	–
Krankheiten des Ohres und des Warzenfortsatzes (H60 – H95)	a	103	10	–	8	77	5	3
	b	88	10	3	10	58	5	2
Krankheiten des Kreislaufsystems (I00 – I99)	a	6 482	11	19	191	3 161	1 851	1 249
	b	4 092	11	8	106	1 263	1 161	1 543
Krankheiten des Atmungssystems (J00 – J99)	a	2 220	1 080	20	84	695	237	104
	b	1 808	821	40	204	546	137	60
Krankheiten des Verdauungssystems (K00 – K93)	a	334	9	7	45	206	36	31
	b	420	5	17	52	205	65	76
Krankheiten der Haut und der Unterhaut (L00 – L99)	a	466	182	11	64	180	27	2
	b	500	168	23	70	199	27	13
Krankheiten des Muskel-Skelett-Systems und des Bindegewebes (M00 – M99)	a	8 980	33	53	784	5 777	1 410	923
	b	12 291	37	77	850	5 691	2 960	2 676
Krankheiten des Urogenitalsystems (N00 – N99)	a	81	1	1	7	41	19	12
	b	90	8	1	19	41	15	6
Schwangerschaft, Geburt und Wochenbett (O00 – O99)	b	3	–	–	2	1	–	–
Bestimmte Zustände, die ihren Ursprung in der Perinatalperiode haben (P00 – P96)	a	19	14	1	–	2	2	–
	b	16	13	–	–	2	1	–
Angeborene Fehlbildungen, Deformitäten und Chromosomenanomalien (Q00 – Q99)	a	78	35	7	12	21	1	2
	b	101	35	11	13	32	6	4
Symptome und abnorme klinische und Laborbefunde, die anderenorts nicht klassifiziert sind (R00 – R99)	a	205	72	–	13	81	20	19
	b	380	56	9	108	145	34	28
Verletzungen, Vergiftungen und bestimmte andere Folgen äußerer Ursachen (S00 – T98)	a	1 567	29	55	153	563	320	447
	b	2 601	19	22	54	408	643	1 455
Funktionseinschränkungen (U50 – U51)	a	–	–	–	–	–	–	–
	b	–	–	–	–	–	–	–
Faktoren, die den Gesundheitszustand beeinflussen und zur Inanspruchnahme des Gesundheitswesens führen (Z00 – Z99)	a	2 716	423	9	87	951	742	504
	b	3 422	492	12	208	846	925	939
<b>Insgesamt</b>	<b>a</b>	<b>32 958</b>	<b>2 787</b>	<b>356</b>	<b>2 326</b>	<b>16 507</b>	<b>6 908</b>	<b>4 074</b>
	<b>b</b>	<b>38 554</b>	<b>2 405</b>	<b>498</b>	<b>4 390</b>	<b>15 756</b>	<b>7 742</b>	<b>7 763</b>
	<b>c</b>	<b>13</b>	<b>6</b>	<b>–</b>	<b>2</b>	<b>3</b>	<b>–</b>	<b>2</b>

### Noch: 4. Entlassene oder verstorbene vollstationäre Patient(inn)en (einschl. Stundenfällen) 2007 nach dem Wohnort sowie nach Altersgruppen, Geschlecht und Diagnosen

#### Noch: 4.2 Aus Vorsorge- oder Rehabilitationseinrichtungen

Krankheitsart (Positionsnummer) <sup>1)</sup> a = männlich b = weiblich c = Geschlecht unbekannt	Entlassene oder verstorbene vollstationäre Patientinnen und Patienten							
	insgesamt	davon im Alter von ... bis unter ... Jahren						
		unter 15	15 – 25	25 – 40	40 – 65	65 – 75	75 und mehr	
<b>Land Nordrhein-Westfalen</b>								
Bestimmte infektiöse und parasitäre Krankheiten (A00 – B99)	a	876	82	11	72	408	189	114
	b	1 097	66	6	92	513	248	172
Neubildungen (C00 – D48)	a	18 621	107	83	516	7 680	7 837	2 398
	b	20 674	72	86	834	10 313	6 043	3 326
Krankheiten des Blutes und der blutbildenden Organe sowie bestimmte Störungen mit Beteiligung des Immunsystems (D50 – D90)	a	833	707	8	17	80	14	7
	b	967	740	9	68	108	22	20
Endokrine, Ernährungs- und Stoffwechselkrankheiten (E00 – E90)	a	3 658	680	182	324	2 043	304	125
	b	3 636	806	334	581	1 467	306	142
Psychische und Verhaltensstörungen (F00 – F99)	a	14 059	1 786	363	2 443	9 084	285	98
	b	26 239	1 203	741	8 924	14 537	642	192
Krankheiten des Nervensystems (G00 – G99)	a	4 282	288	119	402	2 031	930	512
	b	4 115	192	111	665	1 957	698	492
Krankheiten des Auges und der Augenanhangsgebilde (H00 – H59)	a	104	38	3	7	38	6	12
	b	101	26	4	23	34	7	7
Krankheiten des Ohres und des Warzenfortsatzes (H60 – H95)	a	475	48	1	46	347	19	14
	b	359	41	4	51	224	24	15
Krankheiten des Kreislaufsystems (I00 – I99)	a	29 366	39	68	776	13 972	8 688	5 823
	b	18 152	40	67	463	5 590	5 231	6 761
Krankheiten des Atmungssystems (J00 – J99)	a	9 706	4 439	112	367	3 133	1 124	531
	b	7 977	3 309	183	811	2 684	668	322
Krankheiten des Verdauungssystems (K00 – K93)	a	1 574	36	40	192	968	190	148
	b	2 081	37	58	245	996	371	374
Krankheiten der Haut und der Unterhaut (L00 – L99)	a	1 982	761	55	215	832	99	20
	b	2 140	743	104	327	805	110	51
Krankheiten des Muskel-Skelett-Systems und des Bindegewebes (M00 – M99)	a	38 202	112	229	3 366	23 714	6 504	4 277
	b	53 975	242	355	3 667	24 568	13 630	11 513
Krankheiten des Urogenitalsystems (N00 – N99)	a	368	13	3	25	196	71	60
	b	496	20	4	80	252	68	72
Schwangerschaft, Geburt und Wochenbett (O00 – O99)	b	14	–	2	9	3	–	–
Bestimmte Zustände, die ihren Ursprung in der Perinatalperiode haben (P00 – P96)	a	53	48	1	–	2	2	–
	b	52	43	–	3	5	1	–
Angeborene Fehlbildungen, Deformitäten und Chromosomenanomalien (Q00 – Q99)	a	343	166	29	47	85	6	10
	b	422	159	33	71	132	20	7
Symptome und abnorme klinische und Laborbefunde, die anderenorts nicht klassifiziert sind (R00 – R99)	a	824	238	6	48	338	87	107
	b	1 576	211	24	404	626	150	161
Verletzungen, Vergiftungen und bestimmte andere Folgen äußerer Ursachen (S00 – T98)	a	7 182	116	261	658	2 592	1 586	1 969
	b	11 596	85	110	309	2 082	2 799	6 211
Funktionseinschränkungen (U50 – U51)	a	–	–	–	–	–	–	–
	b	1	–	–	–	–	–	1
Faktoren, die den Gesundheitszustand beeinflussen und zur Inanspruchnahme des Gesundheitswesens führen (Z00 – Z99)	a	11 128	1 829	42	306	3 942	3 012	1 997
	b	12 194	1 982	52	760	3 026	3 210	3 164
<b>Insgesamt</b>	<b>a</b>	<b>143 636</b>	<b>11 533</b>	<b>1 616</b>	<b>9 827</b>	<b>71 485</b>	<b>30 953</b>	<b>18 222</b>
	<b>b</b>	<b>167 864</b>	<b>10 017</b>	<b>2 287</b>	<b>18 387</b>	<b>69 922</b>	<b>34 248</b>	<b>33 003</b>
	<b>c</b>	<b>28</b>	<b>13</b>	<b>–</b>	<b>5</b>	<b>6</b>	<b>1</b>	<b>3</b>

Noch: 4. Entlassene oder verstorbene vollstationäre Patient(inn)en (einschl. Stundenfällen) 2007  
nach dem Wohnort sowie nach Altersgruppen, Geschlecht und Diagnosen

Noch: 4.2 Aus Vorsorge- oder Rehabilitationseinrichtungen

Krankheitsart (Positionsnummer) <sup>1)</sup> a = männlich b = weiblich c = Geschlecht unbekannt	Entlassene oder verstorbene vollstationäre Patientinnen und Patienten							
	insgesamt	davon im Alter von ... bis unter ... Jahren						
		unter 15	15 – 25	25 – 40	40 – 65	65 – 75	75 und mehr	
<b>Versorgungsgebiet 01</b>								
Bestimmte infektiöse und parasitäre Krankheiten (A00 – B99)	a	100	12	1	6	40	26	15
	b	167	6	–	13	71	51	26
Neubildungen (C00 – D48)	a	1 532	10	4	34	626	673	185
	b	2 033	6	9	70	998	603	347
Krankheiten des Blutes und der blutbildenden Organe sowie bestimmte Störungen mit Beteiligung des Immunsystems (D50 – D90)	a	56	44	–	3	7	2	–
	b	78	51	–	7	12	4	4
Endokrine, Ernährungs- und Stoffwechselkrankheiten (E00 – E90)	a	313	63	9	21	183	27	10
	b	309	64	38	43	124	25	15
Psychische und Verhaltensstörungen (F00 – F99)	a	915	134	32	153	562	26	8
	b	2 006	104	51	597	1 170	52	32
Krankheiten des Nervensystems (G00 – G99)	a	399	26	15	38	183	92	45
	b	376	10	15	47	192	63	49
Krankheiten des Auges und der Augenanhangsgebilde (H00 – H59)	a	9	2	–	–	6	–	1
	b	6	2	–	–	3	1	–
Krankheiten des Ohres und des Warzenfortsatzes (H60 – H95)	a	46	6	–	2	36	–	2
	b	30	2	–	4	21	2	1
Krankheiten des Kreislaufsystems (I00 – I99)	a	2 566	3	5	74	1 116	792	576
	b	1 661	3	3	34	510	530	581
Krankheiten des Atmungssystems (J00 – J99)	a	643	234	8	24	248	88	41
	b	660	190	22	64	282	70	32
Krankheiten des Verdauungssystems (K00 – K93)	a	121	2	3	13	77	16	10
	b	181	4	4	23	91	30	29
Krankheiten der Haut und der Unterhaut (L00 – L99)	a	124	51	3	13	51	5	1
	b	156	60	9	22	56	7	2
Krankheiten des Muskel-Skelett-Systems und des Bindegewebes (M00 – M99)	a	2 431	6	15	178	1 416	471	345
	b	4 052	21	19	231	1 691	1 136	954
Krankheiten des Urogenitalsystems (N00 – N99)	a	21	–	–	1	16	3	1
	b	34	2	–	6	12	6	8
Schwangerschaft, Geburt und Wochenbett (O00 – O99)	b	1	–	–	1	–	–	–
Bestimmte Zustände, die ihren Ursprung in der Perinatalperiode haben (P00 – P96)	a	1	1	–	–	–	–	–
	b	6	5	–	1	–	–	–
Angeborene Fehlbildungen, Deformitäten und Chromosomenanomalien (Q00 – Q99)	a	21	13	1	–	6	–	1
	b	28	10	2	7	6	3	–
Symptome und abnorme klinische und Laborbefunde, die anderenorts nicht klassifiziert sind (R00 – R99)	a	68	12	1	5	29	8	13
	b	133	24	2	15	50	17	25
Verletzungen, Vergiftungen und bestimmte andere Folgen äußerer Ursachen (S00 – T98)	a	558	5	16	43	190	146	158
	b	1 035	6	8	26	170	248	577
Funktionseinschränkungen (U50 – U51)	a	–	–	–	–	–	–	–
	b	–	–	–	–	–	–	–
Faktoren, die den Gesundheitszustand beeinflussen und zur Inanspruchnahme des Gesundheitswesens führen (Z00 – Z99)	a	1 113	164	5	30	403	306	205
	b	1 209	142	8	50	277	364	368
<b>Insgesamt</b>	<b>a</b>	<b>11 037</b>	<b>788</b>	<b>118</b>	<b>638</b>	<b>5 195</b>	<b>2 681</b>	<b>1 617</b>
	<b>b</b>	<b>14 161</b>	<b>712</b>	<b>190</b>	<b>1 261</b>	<b>5 736</b>	<b>3 212</b>	<b>3 050</b>
	<b>c</b>	<b>1</b>	<b>1</b>	<b>–</b>	<b>–</b>	<b>–</b>	<b>–</b>	<b>–</b>

Noch: 4. Entlassene oder verstorbene vollstationäre Patient(inn)en (einschl. Stundenfällen) 2007  
nach dem Wohnort sowie nach Altersgruppen, Geschlecht und Diagnosen

Noch: 4.2 Aus Vorsorge- oder Rehabilitationseinrichtungen

Krankheitsart (Positionsnummer) <sup>1)</sup> a = männlich b = weiblich c = Geschlecht unbekannt	Entlassene oder verstorbene vollstationäre Patientinnen und Patienten							
	insgesamt	davon im Alter von ... bis unter ... Jahren						
		unter 15	15 – 25	25 – 40	40 – 65	65 – 75	75 und mehr	
<b>Versorgungsgebiet 02</b>								
Bestimmte infektiöse und parasitäre Krankheiten (A00 – B99)	a	30	1	–	4	14	7	4
	b	51	2	1	3	23	13	9
Neubildungen (C00 – D48)	a	954	13	4	19	352	403	163
	b	1 147	5	2	54	507	354	225
Krankheiten des Blutes und der blutbildenden Organe sowie bestimmte Störungen mit Beteiligung des Immunsystems (D50 – D90)	a	36	30	–	–	6	–	–
	b	36	27	1	3	2	1	2
Endokrine, Ernährungs- und Stoffwechselkrankheiten (E00 – E90)	a	158	28	8	15	89	15	3
	b	198	34	16	28	88	21	11
Psychische und Verhaltensstörungen (F00 – F99)	a	544	73	13	86	357	10	5
	b	1 077	42	32	307	645	40	11
Krankheiten des Nervensystems (G00 – G99)	a	206	7	6	24	108	36	25
	b	228	5	7	24	97	55	40
Krankheiten des Auges und der Augenanhangsgebilde (H00 – H59)	a	10	4	–	1	5	–	–
	b	6	1	–	1	4	–	–
Krankheiten des Ohres und des Warzenfortsatzes (H60 – H95)	a	27	2	1	7	13	4	–
	b	15	2	–	3	7	1	2
Krankheiten des Kreislaufsystems (I00 – I99)	a	1 623	4	1	39	706	482	391
	b	1 142	3	5	24	325	312	473
Krankheiten des Atmungssystems (J00 – J99)	a	483	195	8	12	173	55	40
	b	407	110	8	42	179	43	25
Krankheiten des Verdauungssystems (K00 – K93)	a	77	–	–	5	54	10	8
	b	132	1	2	15	55	23	36
Krankheiten der Haut und der Unterhaut (L00 – L99)	a	80	19	5	9	42	4	1
	b	95	22	3	13	51	3	3
Krankheiten des Muskel-Skelett-Systems und des Bindegewebes (M00 – M99)	a	1 709	4	9	125	1 023	310	238
	b	2 890	16	21	132	1 233	748	740
Krankheiten des Urogenitalsystems (N00 – N99)	a	18	–	–	2	7	6	3
	b	25	–	–	2	12	4	7
Schwangerschaft, Geburt und Wochenbett (O00 – O99)	b	–	–	–	–	–	–	–
Bestimmte Zustände, die ihren Ursprung in der Perinatalperiode haben (P00 – P96)	a	1	1	–	–	–	–	–
	b	2	1	–	–	1	–	–
Angeborene Fehlbildungen, Deformitäten und Chromosomenanomalien (Q00 – Q99)	a	12	8	–	–	3	–	1
	b	20	8	2	4	6	–	–
Symptome und abnorme klinische und Laborbefunde, die anderenorts nicht klassifiziert sind (R00 – R99)	a	34	10	–	1	17	2	4
	b	78	4	1	22	31	8	12
Verletzungen, Vergiftungen und bestimmte andere Folgen äußerer Ursachen (S00 – T98)	a	388	7	5	23	117	99	137
	b	813	6	–	19	118	181	489
Funktionseinschränkungen (U50 – U51)	a	–	–	–	–	–	–	–
	b	–	–	–	–	–	–	–
Faktoren, die den Gesundheitszustand beeinflussen und zur Inanspruchnahme des Gesundheitswesens führen (Z00 – Z99)	a	533	61	4	10	188	148	122
	b	713	91	2	34	159	202	225
<b>Insgesamt</b>	<b>a</b>	<b>6 923</b>	<b>467</b>	<b>64</b>	<b>382</b>	<b>3 274</b>	<b>1 591</b>	<b>1 145</b>
	<b>b</b>	<b>9 075</b>	<b>380</b>	<b>103</b>	<b>730</b>	<b>3 543</b>	<b>2 009</b>	<b>2 310</b>
	<b>c</b>	<b>3</b>	<b>–</b>	<b>–</b>	<b>2</b>	<b>1</b>	<b>–</b>	<b>–</b>

Noch: **4. Entlassene oder verstorbene vollstationäre Patient(inn)en (einschl. Stundenfällen) 2007 nach dem Wohnort sowie nach Altersgruppen, Geschlecht und Diagnosen**

Noch: **4.2 Aus Vorsorge- oder Rehabilitationseinrichtungen**

Krankheitsart (Positionsnummer) <sup>1)</sup> a = männlich b = weiblich c = Geschlecht unbekannt	Entlassene oder verstorbene vollstationäre Patientinnen und Patienten							
	insgesamt	davon im Alter von ... bis unter ... Jahren						
		unter 15	15 – 25	25 – 40	40 – 65	65 – 75	75 und mehr	
<b>Versorgungsgebiet 03</b>								
Bestimmte infektiöse und parasitäre Krankheiten (A00 – B99)	a	66	6	–	6	34	12	8
	b	83	6	–	7	39	20	11
Neubildungen (C00 – D48)	a	1 357	16	3	37	563	575	163
	b	1 331	4	8	50	671	377	221
Krankheiten des Blutes und der blutbildenden Organe sowie bestimmte Störungen mit Beteiligung des Immunsystems (D50 – D90)	a	39	32	–	2	3	–	2
	b	46	36	1	2	5	1	1
Endokrine, Ernährungs- und Stoffwechselkrankheiten (E00 – E90)	a	259	48	17	23	157	7	7
	b	232	53	25	41	93	11	9
Psychische und Verhaltensstörungen (F00 – F99)	a	928	87	18	176	623	14	10
	b	1 563	70	57	478	909	29	20
Krankheiten des Nervensystems (G00 – G99)	a	290	20	9	35	147	53	26
	b	248	10	4	40	116	47	31
Krankheiten des Auges und der Augenanhangsgebilde (H00 – H59)	a	4	1	–	–	1	1	1
	b	5	2	–	1	1	1	–
Krankheiten des Ohres und des Warzenfortsatzes (H60 – H95)	a	20	–	–	2	16	1	1
	b	14	1	–	4	5	1	3
Krankheiten des Kreislaufsystems (I00 – I99)	a	2 018	4	1	54	1 063	572	324
	b	1 159	3	8	34	413	343	358
Krankheiten des Atmungssystems (J00 – J99)	a	650	253	12	26	248	73	38
	b	425	160	12	39	167	35	12
Krankheiten des Verdauungssystems (K00 – K93)	a	138	2	2	18	83	20	13
	b	171	6	7	18	77	33	30
Krankheiten der Haut und der Unterhaut (L00 – L99)	a	119	38	3	17	56	5	–
	b	134	35	10	22	53	9	5
Krankheiten des Muskel-Skelett-Systems und des Bindegewebes (M00 – M99)	a	2 649	5	17	253	1 733	375	266
	b	3 544	19	32	235	1 684	878	696
Krankheiten des Urogenitalsystems (N00 – N99)	a	19	–	–	–	12	4	3
	b	54	–	–	8	26	10	10
Schwangerschaft, Geburt und Wochenbett (O00 – O99)	b	–	–	–	–	–	–	–
Bestimmte Zustände, die ihren Ursprung in der Perinatalperiode haben (P00 – P96)	a	1	1	–	–	–	–	–
	b	4	3	–	–	1	–	–
Angeborene Fehlbildungen, Deformitäten und Chromosomenanomalien (Q00 – Q99)	a	23	13	1	2	7	–	–
	b	27	9	3	6	8	1	–
Symptome und abnorme klinische und Laborbefunde, die anderenorts nicht klassifiziert sind (R00 – R99)	a	49	13	–	1	25	2	8
	b	85	8	–	19	32	7	19
Verletzungen, Vergiftungen und bestimmte andere Folgen äußerer Ursachen (S00 – T98)	a	431	2	10	36	165	94	124
	b	735	2	11	14	153	169	386
Funktionseinschränkungen (U50 – U51)	a	–	–	–	–	–	–	–
	b	–	–	–	–	–	–	–
Faktoren, die den Gesundheitszustand beeinflussen und zur Inanspruchnahme des Gesundheitswesens führen (Z00 – Z99)	a	731	112	5	22	274	195	123
	b	816	141	6	40	213	222	194
<b>Insgesamt</b>	<b>a</b>	<b>9 791</b>	<b>653</b>	<b>98</b>	<b>710</b>	<b>5 210</b>	<b>2 003</b>	<b>1 117</b>
	<b>b</b>	<b>10 676</b>	<b>568</b>	<b>184</b>	<b>1 058</b>	<b>4 666</b>	<b>2 194</b>	<b>2 006</b>
	<b>c</b>	<b>–</b>	<b>–</b>	<b>–</b>	<b>–</b>	<b>–</b>	<b>–</b>	<b>–</b>

### Noch: 4. Entlassene oder verstorbene vollstationäre Patient(inn)en (einschl. Stundenfällen) 2007 nach dem Wohnort sowie nach Altersgruppen, Geschlecht und Diagnosen

#### Noch: 4.2 Aus Vorsorge- oder Rehabilitationseinrichtungen

Krankheitsart (Positionsnummer) <sup>1)</sup> a = männlich b = weiblich c = Geschlecht unbekannt	Entlassene oder verstorbene vollstationäre Patientinnen und Patienten							
	insgesamt	davon im Alter von ... bis unter ... Jahren						
		unter 15	15 – 25	25 – 40	40 – 65	65 – 75	75 und mehr	
<b>Versorgungsgebiet 04</b>								
Bestimmte infektiöse und parasitäre Krankheiten (A00 – B99)	a	58	5	1	2	26	18	6
	b	61	3	1	6	30	13	8
Neubildungen (C00 – D48)	a	1 058	5	6	23	456	418	150
	b	1 338	10	3	59	603	446	217
Krankheiten des Blutes und der blutbildenden Organe sowie bestimmte Störungen mit Beteiligung des Immunsystems (D50 – D90)	a	42	29	1	2	7	1	2
	b	67	41	1	6	13	3	3
Endokrine, Ernährungs- und Stoffwechselkrankheiten (E00 – E90)	a	249	47	13	18	153	14	4
	b	242	65	20	31	101	18	7
Psychische und Verhaltensstörungen (F00 – F99)	a	935	132	21	159	598	17	8
	b	1 682	91	47	525	973	31	15
Krankheiten des Nervensystems (G00 – G99)	a	274	35	9	15	130	57	28
	b	255	17	6	40	129	41	22
Krankheiten des Auges und der Augenanhangsgebilde (H00 – H59)	a	7	2	1	–	2	–	2
	b	3	–	–	1	–	1	1
Krankheiten des Ohres und des Warzenfortsatzes (H60 – H95)	a	22	4	–	3	13	1	1
	b	17	–	1	2	13	1	–
Krankheiten des Kreislaufsystems (I00 – I99)	a	1 664	–	6	43	828	491	296
	b	973	4	4	27	308	279	351
Krankheiten des Atmungssystems (J00 – J99)	a	598	270	4	33	204	66	21
	b	457	164	12	48	165	46	22
Krankheiten des Verdauungssystems (K00 – K93)	a	99	1	2	15	62	9	10
	b	143	3	6	24	69	23	18
Krankheiten der Haut und der Unterhaut (L00 – L99)	a	106	39	–	7	55	4	1
	b	140	35	8	31	58	5	3
Krankheiten des Muskel-Skelett-Systems und des Bindegewebes (M00 – M99)	a	1 947	4	15	137	1 117	422	252
	b	3 220	19	15	154	1 325	928	779
Krankheiten des Urogenitalsystems (N00 – N99)	a	21	3	–	1	9	4	4
	b	27	3	1	3	13	3	4
Schwangerschaft, Geburt und Wochenbett (O00 – O99)	b	1	–	–	–	1	–	–
Bestimmte Zustände, die ihren Ursprung in der Perinatalperiode haben (P00 – P96)	a	2	2	–	–	–	–	–
	b	1	1	–	–	–	–	–
Angeborene Fehlbildungen, Deformitäten und Chromosomenanomalien (Q00 – Q99)	a	24	10	1	5	7	–	1
	b	24	9	2	3	9	1	–
Symptome und abnorme klinische und Laborbefunde, die anderenorts nicht klassifiziert sind (R00 – R99)	a	39	12	1	2	15	1	8
	b	91	15	–	24	33	14	5
Verletzungen, Vergiftungen und bestimmte andere Folgen äußerer Ursachen (S00 – T98)	a	371	5	11	19	121	96	119
	b	731	5	6	15	130	178	397
Funktionseinschränkungen (U50 – U51)	a	–	–	–	–	–	–	–
	b	–	–	–	–	–	–	–
Faktoren, die den Gesundheitszustand beeinflussen und zur Inanspruchnahme des Gesundheitswesens führen (Z00 – Z99)	a	684	93	1	13	264	212	101
	b	632	95	2	36	167	192	140
<b>Insgesamt</b>	<b>a</b>	<b>8 200</b>	<b>698</b>	<b>93</b>	<b>497</b>	<b>4 067</b>	<b>1 831</b>	<b>1 014</b>
	<b>b</b>	<b>10 105</b>	<b>580</b>	<b>135</b>	<b>1 035</b>	<b>4 140</b>	<b>2 223</b>	<b>1 992</b>
	<b>c</b>	<b>–</b>	<b>–</b>	<b>–</b>	<b>–</b>	<b>–</b>	<b>–</b>	<b>–</b>

Noch: **4. Entlassene oder verstorbene vollstationäre Patient(inn)en (einschl. Stundenfällen) 2007 nach dem Wohnort sowie nach Altersgruppen, Geschlecht und Diagnosen**

Noch: **4.2 Aus Vorsorge- oder Rehabilitationseinrichtungen**

Krankheitsart (Positionsnummer) <sup>1)</sup> a = männlich b = weiblich c = Geschlecht unbekannt	Entlassene oder verstorbene vollstationäre Patientinnen und Patienten							
	insgesamt	davon im Alter von ... bis unter ... Jahren						
		unter 15	15 – 25	25 – 40	40 – 65	65 – 75	75 und mehr	
<b>Versorgungsgebiet 05</b>								
Bestimmte infektiöse und parasitäre Krankheiten (A00 – B99)	a	79	9	2	10	39	12	7
	b	97	5	–	9	54	19	10
Neubildungen (C00 – D48)	a	2 110	7	5	65	852	919	262
	b	2 421	11	6	101	1 287	701	315
Krankheiten des Blutes und der blutbildenden Organe sowie bestimmte Störungen mit Beteiligung des Immunsystems (D50 – D90)	a	67	52	1	1	11	2	–
	b	73	49	–	7	13	2	2
Endokrine, Ernährungs- und Stoffwechselkrankheiten (E00 – E90)	a	435	75	17	42	247	40	14
	b	398	64	31	65	190	36	12
Psychische und Verhaltensstörungen (F00 – F99)	a	1 580	199	35	271	1 040	29	6
	b	2 751	147	72	858	1 578	78	18
Krankheiten des Nervensystems (G00 – G99)	a	479	32	10	40	219	120	58
	b	512	24	13	77	249	87	62
Krankheiten des Auges und der Augenanhangsgebilde (H00 – H59)	a	13	6	1	–	2	1	3
	b	13	2	–	5	4	1	1
Krankheiten des Ohres und des Warzenfortsatzes (H60 – H95)	a	53	8	–	7	34	2	2
	b	41	5	–	5	26	1	4
Krankheiten des Kreislaufsystems (I00 – I99)	a	2 929	5	6	82	1 349	914	573
	b	1 860	3	13	57	564	583	640
Krankheiten des Atmungssystems (J00 – J99)	a	909	376	10	32	333	108	50
	b	856	312	16	81	309	97	41
Krankheiten des Verdauungssystems (K00 – K93)	a	154	3	7	22	87	20	15
	b	192	5	1	24	110	31	21
Krankheiten der Haut und der Unterhaut (L00 – L99)	a	188	71	6	13	82	10	6
	b	176	67	11	28	58	10	2
Krankheiten des Muskel-Skelett-Systems und des Bindegewebes (M00 – M99)	a	3 465	9	20	308	2 129	584	415
	b	5 107	38	30	345	2 513	1 222	959
Krankheiten des Urogenitalsystems (N00 – N99)	a	50	2	1	3	29	12	3
	b	47	1	–	6	26	8	6
Schwangerschaft, Geburt und Wochenbett (O00 – O99)	b	2	–	–	2	–	–	–
Bestimmte Zustände, die ihren Ursprung in der Perinatalperiode haben (P00 – P96)	a	7	7	–	–	–	–	–
	b	6	5	–	1	–	–	–
Angeborene Fehlbildungen, Deformitäten und Chromosomenanomalien (Q00 – Q99)	a	36	20	6	4	3	2	1
	b	47	23	3	7	11	2	1
Symptome und abnorme klinische und Laborbefunde, die anderenorts nicht klassifiziert sind (R00 – R99)	a	81	23	1	1	32	13	11
	b	173	24	–	30	91	15	13
Verletzungen, Vergiftungen und bestimmte andere Folgen äußerer Ursachen (S00 – T98)	a	722	15	38	76	266	168	159
	b	1 009	6	16	52	257	255	423
Funktionseinschränkungen (U50 – U51)	a	–	–	–	–	–	–	–
	b	–	–	–	–	–	–	–
Faktoren, die den Gesundheitszustand beeinflussen und zur Inanspruchnahme des Gesundheitswesens führen (Z00 – Z99)	a	1 556	159	3	34	598	459	303
	b	1 288	203	1	68	304	344	368
<b>Insgesamt</b>	<b>a</b>	<b>14 913</b>	<b>1 078</b>	<b>169</b>	<b>1 011</b>	<b>7 352</b>	<b>3 415</b>	<b>1 888</b>
	<b>b</b>	<b>17 069</b>	<b>994</b>	<b>213</b>	<b>1 828</b>	<b>7 644</b>	<b>3 492</b>	<b>2 898</b>
	<b>c</b>	<b>2</b>	<b>1</b>	<b>–</b>	<b>–</b>	<b>–</b>	<b>–</b>	<b>1</b>



### Noch: 4. Entlassene oder verstorbene vollstationäre Patient(inn)en (einschl. Stundenfällen) 2007 nach dem Wohnort sowie nach Altersgruppen, Geschlecht und Diagnosen

#### Noch: 4.2 Aus Vorsorge- oder Rehabilitationseinrichtungen

Krankheitsart (Positionsnummer) <sup>1)</sup> a = männlich b = weiblich c = Geschlecht unbekannt	Entlassene oder verstorbene vollstationäre Patientinnen und Patienten							
	insgesamt	davon im Alter von ... bis unter ... Jahren						
		unter 15	15 – 25	25 – 40	40 – 65	65 – 75	75 und mehr	
<b>Versorgungsgebiet 06</b>								
Bestimmte infektiöse und parasitäre Krankheiten (A00 – B99)	a	46	5	–	2	28	7	4
	b	52	6	1	6	24	9	6
Neubildungen (C00 – D48)	a	1 041	10	5	31	464	430	101
	b	1 139	4	6	71	610	285	163
Krankheiten des Blutes und der blutbildenden Organe sowie bestimmte Störungen mit Beteiligung des Immunsystems (D50 – D90)	a	33	24	–	1	6	1	1
	b	55	39	2	4	6	–	4
Endokrine, Ernährungs- und Stoffwechselkrankheiten (E00 – E90)	a	231	43	15	18	121	30	4
	b	219	47	24	24	92	22	10
Psychische und Verhaltensstörungen (F00 – F99)	a	783	101	11	133	522	12	4
	b	1 447	70	34	423	867	38	15
Krankheiten des Nervensystems (G00 – G99)	a	263	17	8	23	123	53	39
	b	245	15	10	42	121	35	22
Krankheiten des Auges und der Augenanhangsgebilde (H00 – H59)	a	7	3	–	–	4	–	–
	b	4	–	–	–	2	–	2
Krankheiten des Ohres und des Warzenfortsatzes (H60 – H95)	a	48	2	–	3	42	1	–
	b	23	3	–	5	11	3	1
Krankheiten des Kreislaufsystems (I00 – I99)	a	1 406	3	2	42	719	396	244
	b	876	3	6	29	344	229	265
Krankheiten des Atmungssystems (J00 – J99)	a	476	246	9	20	148	35	18
	b	423	145	9	42	171	34	22
Krankheiten des Verdauungssystems (K00 – K93)	a	93	–	7	16	60	7	3
	b	110	2	3	19	49	19	18
Krankheiten der Haut und der Unterhaut (L00 – L99)	a	111	50	1	11	45	3	1
	b	106	43	3	13	36	6	5
Krankheiten des Muskel-Skelett-Systems und des Bindegewebes (M00 – M99)	a	2 174	7	16	173	1 238	454	286
	b	2 997	13	24	153	1 362	810	635
Krankheiten des Urogenitalsystems (N00 – N99)	a	23	1	–	1	13	5	3
	b	39	2	–	3	23	4	7
Schwangerschaft, Geburt und Wochenbett (O00 – O99)	b	–	–	–	–	–	–	–
Bestimmte Zustände, die ihren Ursprung in der Perinatalperiode haben (P00 – P96)	a	4	4	–	–	–	–	–
	b	2	2	–	–	–	–	–
Angeborene Fehlbildungen, Deformitäten und Chromosomenanomalien (Q00 – Q99)	a	22	8	2	2	7	–	3
	b	26	13	–	4	9	–	–
Symptome und abnorme klinische und Laborbefunde, die anderenorts nicht klassifiziert sind (R00 – R99)	a	51	14	–	3	25	4	5
	b	93	11	–	25	37	11	9
Verletzungen, Vergiftungen und bestimmte andere Folgen äußerer Ursachen (S00 – T98)	a	462	5	26	47	150	111	123
	b	595	6	8	20	143	139	279
Funktionseinschränkungen (U50 – U51)	a	–	–	–	–	–	–	–
	b	–	–	–	–	–	–	–
Faktoren, die den Gesundheitszustand beeinflussen und zur Inanspruchnahme des Gesundheitswesens führen (Z00 – Z99)	a	799	115	1	17	291	240	135
	b	650	97	3	49	154	146	201
<b>Insgesamt</b>	<b>a</b>	<b>8 073</b>	<b>658</b>	<b>103</b>	<b>543</b>	<b>4 006</b>	<b>1 789</b>	<b>974</b>
	<b>b</b>	<b>9 101</b>	<b>521</b>	<b>133</b>	<b>932</b>	<b>4 061</b>	<b>1 790</b>	<b>1 664</b>
	<b>c</b>	<b>1</b>	<b>–</b>	<b>–</b>	<b>–</b>	<b>1</b>	<b>–</b>	<b>–</b>

Noch: 4. Entlassene oder verstorbene vollstationäre Patient(inn)en (einschl. Stundenfällen) 2007  
nach dem Wohnort sowie nach Altersgruppen, Geschlecht und Diagnosen

Noch: 4.2 Aus Vorsorge- oder Rehabilitationseinrichtungen

Krankheitsart (Positionsnummer) <sup>1)</sup> a = männlich b = weiblich c = Geschlecht unbekannt	Entlassene oder verstorbene vollstationäre Patientinnen und Patienten							
	insgesamt	davon im Alter von ... bis unter ... Jahren						
		unter 15	15 – 25	25 – 40	40 – 65	65 – 75	75 und mehr	
<b>Versorgungsgebiet 07</b>								
Bestimmte infektiöse und parasitäre Krankheiten (A00 – B99)	a	48	5	2	8	22	6	5
	b	52	2	1	10	27	9	3
Neubildungen (C00 – D48)	a	934	5	4	29	428	379	89
	b	992	4	3	43	550	283	109
Krankheiten des Blutes und der blutbildenden Organe sowie bestimmte Störungen mit Beteiligung des Immunsystems (D50 – D90)	a	38	34	–	–	4	–	–
	b	46	38	–	2	5	1	–
Endokrine, Ernährungs- und Stoffwechselkrankheiten (E00 – E90)	a	213	40	9	17	126	16	5
	b	225	49	19	28	95	22	12
Psychische und Verhaltensstörungen (F00 – F99)	a	961	130	32	159	621	15	4
	b	1 623	80	46	495	963	35	4
Krankheiten des Nervensystems (G00 – G99)	a	191	19	8	20	96	35	13
	b	208	20	6	35	108	25	14
Krankheiten des Auges und der Augenanhangsgebilde (H00 – H59)	a	4	3	–	1	–	–	–
	b	6	1	2	2	1	–	–
Krankheiten des Ohres und des Warzenfortsatzes (H60 – H95)	a	40	2	–	1	33	2	2
	b	18	1	–	1	15	1	–
Krankheiten des Kreislaufsystems (I00 – I99)	a	1 383	2	4	40	724	408	205
	b	736	3	4	32	303	225	169
Krankheiten des Atmungssystems (J00 – J99)	a	594	222	13	23	198	96	42
	b	356	133	8	29	136	33	17
Krankheiten des Verdauungssystems (K00 – K93)	a	96	3	1	9	65	12	6
	b	106	–	3	11	60	18	14
Krankheiten der Haut und der Unterhaut (L00 – L99)	a	104	40	3	14	40	5	2
	b	100	40	7	14	32	7	–
Krankheiten des Muskel-Skelett-Systems und des Bindegewebes (M00 – M99)	a	1 905	1	11	148	1 217	328	200
	b	2 812	4	17	149	1 205	801	636
Krankheiten des Urogenitalsystems (N00 – N99)	a	22	–	–	–	15	2	5
	b	20	–	–	3	12	3	2
Schwangerschaft, Geburt und Wochenbett (O00 – O99)	b	2	–	–	1	1	–	–
Bestimmte Zustände, die ihren Ursprung in der Perinatalperiode haben (P00 – P96)	a	–	–	–	–	–	–	–
	b	2	2	–	–	–	–	–
Angeborene Fehlbildungen, Deformitäten und Chromosomenanomalien (Q00 – Q99)	a	19	13	1	3	2	–	–
	b	17	5	2	2	8	–	–
Symptome und abnorme klinische und Laborbefunde, die anderenorts nicht klassifiziert sind (R00 – R99)	a	34	9	–	3	15	5	2
	b	59	9	2	12	21	8	7
Verletzungen, Vergiftungen und bestimmte andere Folgen äußerer Ursachen (S00 – T98)	a	331	6	15	32	130	76	72
	b	548	4	8	19	111	139	267
Funktionseinschränkungen (U50 – U51)	a	–	–	–	–	–	–	–
	b	–	–	–	–	–	–	–
Faktoren, die den Gesundheitszustand beeinflussen und zur Inanspruchnahme des Gesundheitswesens führen (Z00 – Z99)	a	567	105	2	26	284	88	62
	b	429	97	4	37	152	76	63
<b>Insgesamt</b>	<b>a</b>	<b>7 484</b>	<b>639</b>	<b>105</b>	<b>533</b>	<b>4 020</b>	<b>1 473</b>	<b>714</b>
	<b>b</b>	<b>8 357</b>	<b>492</b>	<b>132</b>	<b>925</b>	<b>3 805</b>	<b>1 686</b>	<b>1 317</b>
	<b>c</b>	<b>1</b>	<b>1</b>	<b>–</b>	<b>–</b>	<b>–</b>	<b>–</b>	<b>–</b>

### Noch: 4. Entlassene oder verstorbene vollstationäre Patient(inn)en (einschl. Stundenfällen) 2007 nach dem Wohnort sowie nach Altersgruppen, Geschlecht und Diagnosen

#### Noch: 4.2 Aus Vorsorge- oder Rehabilitationseinrichtungen

Krankheitsart (Positionsnummer) <sup>1)</sup> a = männlich b = weiblich c = Geschlecht unbekannt	Entlassene oder verstorbene vollstationäre Patientinnen und Patienten							
	insgesamt	davon im Alter von ... bis unter ... Jahren						
		unter 15	15 – 25	25 – 40	40 – 65	65 – 75	75 und mehr	
<b>Versorgungsgebiet 08</b>								
Bestimmte infektiöse und parasitäre Krankheiten (A00 – B99)	a	52	3	2	4	23	12	8
	b	55	1	–	4	32	9	9
Neubildungen (C00 – D48)	a	1 234	3	4	26	492	532	177
	b	1 233	6	5	46	577	352	247
Krankheiten des Blutes und der blutbildenden Organe sowie bestimmte Störungen mit Beteiligung des Immunsystems (D50 – D90)	a	52	44	2	–	4	1	1
	b	48	41	–	3	3	1	–
Endokrine, Ernährungs- und Stoffwechselkrankheiten (E00 – E90)	a	205	24	11	23	119	18	10
	b	228	49	22	36	97	13	11
Psychische und Verhaltensstörungen (F00 – F99)	a	834	101	17	138	559	16	3
	b	1 477	54	35	539	789	50	10
Krankheiten des Nervensystems (G00 – G99)	a	281	19	10	24	124	69	35
	b	219	13	9	31	101	39	26
Krankheiten des Auges und der Augenanhangsgebilde (H00 – H59)	a	5	2	–	1	1	1	–
	b	8	3	1	1	2	–	1
Krankheiten des Ohres und des Warzenfortsatzes (H60 – H95)	a	19	2	–	4	11	–	2
	b	21	2	–	1	16	2	–
Krankheiten des Kreislaufsystems (I00 – I99)	a	1 863	–	4	42	885	549	383
	b	1 229	3	5	21	368	370	462
Krankheiten des Atmungssystems (J00 – J99)	a	710	248	4	28	221	151	58
	b	483	204	8	55	173	29	14
Krankheiten des Verdauungssystems (K00 – K93)	a	90	–	–	9	63	10	8
	b	163	3	2	17	74	38	29
Krankheiten der Haut und der Unterhaut (L00 – L99)	a	124	37	3	12	67	5	–
	b	160	49	10	18	77	4	2
Krankheiten des Muskel-Skelett-Systems und des Bindegewebes (M00 – M99)	a	2 370	10	6	200	1 515	362	277
	b	3 331	5	13	226	1 480	897	710
Krankheiten des Urogenitalsystems (N00 – N99)	a	22	3	–	2	8	5	4
	b	32	–	2	8	14	1	7
Schwangerschaft, Geburt und Wochenbett (O00 – O99)	b	–	–	–	–	–	–	–
Bestimmte Zustände, die ihren Ursprung in der Perinatalperiode haben (P00 – P96)	a	3	3	–	–	–	–	–
	b	2	2	–	–	–	–	–
Angeborene Fehlbildungen, Deformitäten und Chromosomenanomalien (Q00 – Q99)	a	14	6	1	2	5	–	–
	b	19	7	–	3	6	3	–
Symptome und abnorme klinische und Laborbefunde, die anderenorts nicht klassifiziert sind (R00 – R99)	a	45	13	–	3	17	6	6
	b	73	9	–	17	37	4	6
Verletzungen, Vergiftungen und bestimmte andere Folgen äußerer Ursachen (S00 – T98)	a	386	8	10	39	138	82	109
	b	701	7	8	8	98	191	389
Funktionseinschränkungen (U50 – U51)	a	–	–	–	–	–	–	–
	b	–	–	–	–	–	–	–
Faktoren, die den Gesundheitszustand beeinflussen und zur Inanspruchnahme des Gesundheitswesens führen (Z00 – Z99)	a	427	103	1	7	121	112	83
	b	629	104	2	42	171	161	149
<b>Insgesamt</b>	<b>a</b>	<b>8 736</b>	<b>629</b>	<b>75</b>	<b>564</b>	<b>4 373</b>	<b>1 931</b>	<b>1 164</b>
	<b>b</b>	<b>10 111</b>	<b>562</b>	<b>122</b>	<b>1 076</b>	<b>4 115</b>	<b>2 164</b>	<b>2 072</b>
	<b>c</b>	<b>4</b>	<b>3</b>	<b>–</b>	<b>1</b>	<b>–</b>	<b>–</b>	<b>–</b>

Noch: 4. Entlassene oder verstorbene vollstationäre Patient(inn)en (einschl. Stundenfällen) 2007  
nach dem Wohnort sowie nach Altersgruppen, Geschlecht und Diagnosen

Noch: 4.2 Aus Vorsorge- oder Rehabilitationseinrichtungen

Krankheitsart (Positionsnummer) <sup>1)</sup> a = männlich b = weiblich c = Geschlecht unbekannt	Entlassene oder verstorbene vollstationäre Patientinnen und Patienten							
	insgesamt	davon im Alter von ... bis unter ... Jahren						
		unter 15	15 – 25	25 – 40	40 – 65	65 – 75	75 und mehr	
<b>Versorgungsgebiet 09</b>								
Bestimmte infektiöse und parasitäre Krankheiten (A00 – B99)	a	90	7	1	8	34	24	16
	b	118	5	1	7	43	32	30
Neubildungen (C00 – D48)	a	1 712	14	9	52	749	663	225
	b	1 905	8	11	83	963	538	302
Krankheiten des Blutes und der blutbildenden Organe sowie bestimmte Störungen mit Beteiligung des Immunsystems (D50 – D90)	a	82	70	2	3	7	–	–
	b	95	74	–	4	13	2	2
Endokrine, Ernährungs- und Stoffwechselkrankheiten (E00 – E90)	a	330	64	18	26	179	28	15
	b	311	66	29	57	116	28	15
Psychische und Verhaltensstörungen (F00 – F99)	a	1 258	134	39	207	837	32	9
	b	2 339	99	66	858	1 248	54	14
Krankheiten des Nervensystems (G00 – G99)	a	369	15	13	40	176	72	53
	b	377	15	5	63	171	68	55
Krankheiten des Auges und der Augenanhangsgebilde (H00 – H59)	a	6	2	–	1	1	–	2
	b	3	1	–	–	–	–	2
Krankheiten des Ohres und des Warzenfortsatzes (H60 – H95)	a	42	4	–	1	35	1	1
	b	39	5	–	7	22	4	1
Krankheiten des Kreislaufsystems (I00 – I99)	a	2 871	4	7	71	1 345	824	620
	b	1 894	4	4	47	506	485	848
Krankheiten des Atmungssystems (J00 – J99)	a	998	503	10	31	294	100	60
	b	808	383	27	79	211	71	37
Krankheiten des Verdauungssystems (K00 – K93)	a	182	6	5	18	97	31	25
	b	254	5	6	22	106	43	72
Krankheiten der Haut und der Unterhaut (L00 – L99)	a	231	88	11	26	92	12	2
	b	233	70	7	45	85	16	10
Krankheiten des Muskel-Skelett-Systems und des Bindegewebes (M00 – M99)	a	4 134	9	31	434	2 579	675	406
	b	5 479	22	38	481	2 466	1 334	1 138
Krankheiten des Urogenitalsystems (N00 – N99)	a	35	2	–	1	17	5	10
	b	56	3	–	9	25	10	9
Schwangerschaft, Geburt und Wochenbett (O00 – O99)	b	1	–	–	1	–	–	–
Bestimmte Zustände, die ihren Ursprung in der Perinatalperiode haben (P00 – P96)	a	7	7	–	–	–	–	–
	b	2	2	–	–	–	–	–
Angeborene Fehlbildungen, Deformitäten und Chromosomenanomalien (Q00 – Q99)	a	43	19	4	9	10	–	1
	b	49	20	4	8	15	1	1
Symptome und abnorme klinische und Laborbefunde, die anderenorts nicht klassifiziert sind (R00 – R99)	a	100	29	2	7	36	13	13
	b	155	18	3	45	52	16	21
Verletzungen, Vergiftungen und bestimmte andere Folgen äußerer Ursachen (S00 – T98)	a	829	10	24	83	306	154	252
	b	1 375	10	7	30	205	287	836
Funktionseinschränkungen (U50 – U51)	a	–	–	–	–	–	–	–
	b	1	–	–	–	–	–	1
Faktoren, die den Gesundheitszustand beeinflussen und zur Inanspruchnahme des Gesundheitswesens führen (Z00 – Z99)	a	950	181	4	36	300	270	159
	b	1 133	179	4	72	318	310	250
<b>Insgesamt</b>	<b>a</b>	<b>14 269</b>	<b>1 168</b>	<b>180</b>	<b>1 054</b>	<b>7 094</b>	<b>2 904</b>	<b>1 869</b>
	<b>b</b>	<b>16 627</b>	<b>989</b>	<b>212</b>	<b>1 918</b>	<b>6 565</b>	<b>3 299</b>	<b>3 644</b>
	<b>c</b>	<b>1</b>	<b>–</b>	<b>–</b>	<b>–</b>	<b>–</b>	<b>1</b>	<b>–</b>

Noch: 4. Entlassene oder verstorbene vollstationäre Patient(inn)en (einschl. Stundenfällen) 2007  
nach dem Wohnort sowie nach Altersgruppen, Geschlecht und Diagnosen

Noch: 4.2 Aus Vorsorge- oder Rehabilitationseinrichtungen

Krankheitsart (Positionsnummer) <sup>1)</sup> a = männlich b = weiblich c = Geschlecht unbekannt	Entlassene oder verstorbene vollstationäre Patientinnen und Patienten							
	insgesamt	davon im Alter von ... bis unter ... Jahren						
		unter 15	15 – 25	25 – 40	40 – 65	65 – 75	75 und mehr	
<b>Versorgungsgebiet 10</b>								
Bestimmte infektiöse und parasitäre Krankheiten (A00 – B99)	a	84	9	–	5	34	23	13
	b	113	12	–	8	55	25	13
Neubildungen (C00 – D48)	a	1 841	10	12	49	717	804	249
	b	2 046	4	11	77	975	624	355
Krankheiten des Blutes und der blutbildenden Organe sowie bestimmte Störungen mit Beteiligung des Immunsystems (D50 – D90)	a	114	103	1	1	9	–	–
	b	140	107	2	11	16	4	–
Endokrine, Ernährungs- und Stoffwechselkrankheiten (E00 – E90)	a	361	71	14	41	182	34	19
	b	349	83	31	66	135	24	10
Psychische und Verhaltensstörungen (F00 – F99)	a	1 659	200	46	296	1 070	37	10
	b	3 370	142	107	1 280	1 759	66	16
Krankheiten des Nervensystems (G00 – G99)	a	419	22	12	51	206	81	47
	b	416	12	10	72	223	60	39
Krankheiten des Auges und der Augenanhangsgebilde (H00 – H59)	a	9	5	1	–	2	1	–
	b	11	5	–	3	1	2	–
Krankheiten des Ohres und des Warzenfortsatzes (H60 – H95)	a	42	7	–	6	27	2	–
	b	41	8	–	8	22	2	1
Krankheiten des Kreislaufsystems (I00 – I99)	a	3 651	1	5	73	1 653	1 140	779
	b	2 056	–	6	37	557	577	879
Krankheiten des Atmungssystems (J00 – J99)	a	1 051	588	13	38	278	94	40
	b	965	499	19	99	269	51	28
Krankheiten des Verdauungssystems (K00 – K93)	a	142	8	4	9	88	18	15
	b	143	2	6	12	68	31	24
Krankheiten der Haut und der Unterhaut (L00 – L99)	a	252	114	8	20	88	18	4
	b	271	117	10	42	88	9	5
Krankheiten des Muskel-Skelett-Systems und des Bindegewebes (M00 – M99)	a	4 927	16	31	459	2 955	904	562
	b	6 518	38	51	539	3 002	1 584	1 304
Krankheiten des Urogenitalsystems (N00 – N99)	a	50	1	1	7	25	5	11
	b	60	1	–	13	36	4	6
Schwangerschaft, Geburt und Wochenbett (O00 – O99)	b	4	–	2	2	–	–	–
Bestimmte Zustände, die ihren Ursprung in der Perinatalperiode haben (P00 – P96)	a	7	7	–	–	–	–	–
	b	8	7	–	1	–	–	–
Angeborene Fehlbildungen, Deformitäten und Chromosomenanomalien (Q00 – Q99)	a	39	17	3	7	10	2	–
	b	47	15	2	9	19	2	–
Symptome und abnorme klinische und Laborbefunde, die anderenorts nicht klassifiziert sind (R00 – R99)	a	92	24	1	8	35	10	14
	b	195	19	5	71	75	12	13
Verletzungen, Vergiftungen und bestimmte andere Folgen äußerer Ursachen (S00 – T98)	a	880	20	39	78	344	194	205
	b	1 133	12	10	43	211	289	568
Funktionseinschränkungen (U50 – U51)	a	–	–	–	–	–	–	–
	b	–	–	–	–	–	–	–
Faktoren, die den Gesundheitszustand beeinflussen und zur Inanspruchnahme des Gesundheitswesens führen (Z00 – Z99)	a	808	243	2	17	206	180	160
	b	920	256	7	91	194	192	180
<b>Insgesamt</b>	<b>a</b>	<b>16 428</b>	<b>1 466</b>	<b>193</b>	<b>1 165</b>	<b>7 929</b>	<b>3 547</b>	<b>2 128</b>
	<b>b</b>	<b>18 806</b>	<b>1 339</b>	<b>279</b>	<b>2 484</b>	<b>7 705</b>	<b>3 558</b>	<b>3 441</b>
	<b>c</b>	<b>2</b>	<b>1</b>	<b>–</b>	<b>–</b>	<b>1</b>	<b>–</b>	<b>–</b>

Noch: **4. Entlassene oder verstorbene vollstationäre Patient(inn)en (einschl. Stundenfällen) 2007 nach dem Wohnort sowie nach Altersgruppen, Geschlecht und Diagnosen**

Noch: **4.2 Aus Vorsorge- oder Rehabilitationseinrichtungen**

Krankheitsart (Positionsnummer) <sup>1)</sup> a = männlich b = weiblich c = Geschlecht unbekannt	Entlassene oder verstorbene vollstationäre Patientinnen und Patienten							
	insgesamt	davon im Alter von ... bis unter ... Jahren						
		unter 15	15 – 25	25 – 40	40 – 65	65 – 75	75 und mehr	
<b>Versorgungsgebiet 11</b>								
Bestimmte infektiöse und parasitäre Krankheiten (A00 – B99)	a	25	3	–	–	14	4	4
	b	27	3	–	6	14	1	3
Neubildungen (C00 – D48)	a	543	1	4	26	223	225	64
	b	565	–	5	27	292	156	85
Krankheiten des Blutes und der blutbildenden Organe sowie bestimmte Störungen mit Beteiligung des Immunsystems (D50 – D90)	a	37	33	1	1	1	1	–
	b	38	33	–	2	1	2	–
Endokrine, Ernährungs- und Stoffwechselkrankheiten (E00 – E90)	a	127	26	7	17	60	10	7
	b	125	31	9	21	50	10	4
Psychische und Verhaltensstörungen (F00 – F99)	a	465	64	13	79	300	6	3
	b	899	55	35	373	414	16	6
Krankheiten des Nervensystems (G00 – G99)	a	142	18	1	10	74	22	17
	b	116	7	1	23	54	17	14
Krankheiten des Auges und der Augenanhangsgebilde (H00 – H59)	a	6	2	–	1	2	–	1
	b	4	2	–	1	1	–	–
Krankheiten des Ohres und des Warzenfortsatzes (H60 – H95)	a	13	1	–	2	10	–	–
	b	12	2	–	1	8	1	–
Krankheiten des Kreislaufsystems (I00 – I99)	a	910	2	8	25	423	269	183
	b	474	–	1	15	129	137	192
Krankheiten des Atmungssystems (J00 – J99)	a	374	224	1	16	93	21	19
	b	329	188	2	29	76	22	12
Krankheiten des Verdauungssystems (K00 – K93)	a	48	2	2	13	26	1	4
	b	66	1	1	8	32	17	7
Krankheiten der Haut und der Unterhaut (L00 – L99)	a	77	32	1	9	34	1	–
	b	69	37	3	9	12	7	1
Krankheiten des Muskel-Skelett-Systems und des Bindegewebes (M00 – M99)	a	1 511	8	5	167	1 015	209	107
	b	1 734	10	18	172	916	332	286
Krankheiten des Urogenitalsystems (N00 – N99)	a	6	–	–	–	4	1	1
	b	12	–	–	–	12	–	–
Schwangerschaft, Geburt und Wochenbett (O00 – O99)	b	–	–	–	–	–	–	–
Bestimmte Zustände, die ihren Ursprung in der Perinatalperiode haben (P00 – P96)	a	1	1	–	–	–	–	–
	b	1	–	–	–	1	–	–
Angeborene Fehlbildungen, Deformitäten und Chromosomenanomalien (Q00 – Q99)	a	12	4	2	1	4	1	–
	b	17	5	2	5	3	1	1
Symptome und abnorme klinische und Laborbefunde, die anderenorts nicht klassifiziert sind (R00 – R99)	a	26	7	–	1	11	3	4
	b	61	14	2	16	22	4	3
Verletzungen, Vergiftungen und bestimmte andere Folgen äußerer Ursachen (S00 – T98)	a	257	4	12	29	102	46	64
	b	320	2	6	9	78	80	145
Funktionseinschränkungen (U50 – U51)	a	–	–	–	–	–	–	–
	b	–	–	–	–	–	–	–
Faktoren, die den Gesundheitszustand beeinflussen und zur Inanspruchnahme des Gesundheitswesens führen (Z00 – Z99)	a	244	70	5	7	62	60	40
	b	353	85	1	33	71	76	87
<b>Insgesamt</b>	<b>a</b>	<b>4 824</b>	<b>502</b>	<b>62</b>	<b>404</b>	<b>2 458</b>	<b>880</b>	<b>518</b>
	<b>b</b>	<b>5 222</b>	<b>475</b>	<b>86</b>	<b>750</b>	<b>2 186</b>	<b>879</b>	<b>846</b>
	<b>c</b>	<b>–</b>	<b>–</b>	<b>–</b>	<b>–</b>	<b>–</b>	<b>–</b>	<b>–</b>

Noch: **4. Entlassene oder verstorbene vollstationäre Patient(inn)en (einschl. Stundenfällen) 2007 nach dem Wohnort sowie nach Altersgruppen, Geschlecht und Diagnosen**

Noch: **4.2 Aus Vorsorge- oder Rehabilitationseinrichtungen**

Krankheitsart (Positionsnummer) <sup>1)</sup> a = männlich b = weiblich c = Geschlecht unbekannt	Entlassene oder verstorbene vollstationäre Patientinnen und Patienten							
	insgesamt	davon im Alter von ... bis unter ... Jahren						
		unter 15	15 – 25	25 – 40	40 – 65	65 – 75	75 und mehr	
<b>Versorgungsgebiet 12</b>								
Bestimmte infektiöse und parasitäre Krankheiten (A00 – B99)	a	46	6	–	3	24	8	5
	b	51	1	–	6	30	8	6
Neubildungen (C00 – D48)	a	1 085	3	7	36	444	460	135
	b	1 126	4	6	52	559	317	188
Krankheiten des Blutes und der blutbildenden Organe sowie bestimmte Störungen mit Beteiligung des Immunsystems (D50 – D90)	a	57	50	–	–	5	2	–
	b	62	52	–	3	7	–	–
Endokrine, Ernährungs- und Stoffwechselkrankheiten (E00 – E90)	a	224	52	12	17	120	19	4
	b	212	57	18	43	70	18	6
Psychische und Verhaltensstörungen (F00 – F99)	a	889	113	24	162	568	13	9
	b	1 572	57	47	604	807	48	9
Krankheiten des Nervensystems (G00 – G99)	a	224	12	5	27	119	40	21
	b	214	12	5	56	100	23	18
Krankheiten des Auges und der Augenanhangsgebilde (H00 – H59)	a	7	1	–	1	5	–	–
	b	6	1	–	1	4	–	–
Krankheiten des Ohres und des Warzenfortsatzes (H60 – H95)	a	26	2	–	1	23	–	–
	b	22	3	1	3	15	–	–
Krankheiten des Kreislaufsystems (I00 – I99)	a	1 580	2	6	49	762	470	291
	b	971	4	2	29	313	285	338
Krankheiten des Atmungssystems (J00 – J99)	a	585	310	5	24	157	61	28
	b	452	231	10	56	114	29	12
Krankheiten des Verdauungssystems (K00 – K93)	a	88	2	1	11	51	12	11
	b	130	4	1	13	64	24	24
Krankheiten der Haut und der Unterhaut (L00 – L99)	a	132	54	4	17	53	3	1
	b	126	38	7	18	55	5	3
Krankheiten des Muskel-Skelett-Systems und des Bindegewebes (M00 – M99)	a	2 602	10	14	216	1 679	427	256
	b	3 239	10	28	228	1 575	774	624
Krankheiten des Urogenitalsystems (N00 – N99)	a	22	–	–	3	14	3	2
	b	22	1	–	6	9	6	–
Schwangerschaft, Geburt und Wochenbett (O00 – O99)	b	–	–	–	–	–	–	–
Bestimmte Zustände, die ihren Ursprung in der Perinatalperiode haben (P00 – P96)	a	6	3	–	–	1	2	–
	b	4	4	–	–	–	–	–
Angeborene Fehlbildungen, Deformitäten und Chromosomenanomalien (Q00 – Q99)	a	23	11	1	1	8	1	1
	b	28	8	4	3	12	–	1
Symptome und abnorme klinische und Laborbefunde, die anderenorts nicht klassifiziert sind (R00 – R99)	a	53	17	–	3	26	4	3
	b	89	13	3	22	39	6	6
Verletzungen, Vergiftungen und bestimmte andere Folgen äußerer Ursachen (S00 – T98)	a	404	12	18	48	162	80	84
	b	643	5	5	17	111	170	335
Funktionseinschränkungen (U50 – U51)	a	–	–	–	–	–	–	–
	b	–	–	–	–	–	–	–
Faktoren, die den Gesundheitszustand beeinflussen und zur Inanspruchnahme des Gesundheitswesens führen (Z00 – Z99)	a	559	101	3	19	184	146	106
	b	740	118	3	36	179	217	187
<b>Insgesamt</b>	<b>a</b>	<b>8 612</b>	<b>761</b>	<b>100</b>	<b>638</b>	<b>4 405</b>	<b>1 751</b>	<b>957</b>
	<b>b</b>	<b>9 709</b>	<b>623</b>	<b>140</b>	<b>1 196</b>	<b>4 063</b>	<b>1 930</b>	<b>1 757</b>
	<b>c</b>	<b>4</b>	<b>3</b>	<b>–</b>	<b>1</b>	<b>–</b>	<b>–</b>	<b>–</b>

Noch: **4. Entlassene oder verstorbene vollstationäre Patient(inn)en (einschl. Stundenfällen) 2007 nach dem Wohnort sowie nach Altersgruppen, Geschlecht und Diagnosen**

Noch: **4.2 Aus Vorsorge- oder Rehabilitationseinrichtungen**

Krankheitsart (Positionsnummer) <sup>1)</sup> a = männlich b = weiblich c = Geschlecht unbekannt	Entlassene oder verstorbene vollstationäre Patientinnen und Patienten							
	insgesamt	davon im Alter von ... bis unter ... Jahren						
		unter 15	15 – 25	25 – 40	40 – 65	65 – 75	75 und mehr	
<b>Versorgungsgebiet 13</b>								
Bestimmte infektiöse und parasitäre Krankheiten (A00 – B99)	a	60	4	–	4	31	12	9
	b	82	7	1	2	32	20	20
Neubildungen (C00 – D48)	a	1 460	4	7	36	567	629	217
	b	1 584	1	4	54	764	480	281
Krankheiten des Blutes und der blutbildenden Organe sowie bestimmte Störungen mit Beteiligung des Immunsystems (D50 – D90)	a	53	46	–	1	5	1	–
	b	66	49	2	6	7	–	2
Endokrine, Ernährungs- und Stoffwechselkrankheiten (E00 – E90)	a	219	38	9	21	127	16	8
	b	234	47	19	34	97	26	11
Psychische und Verhaltensstörungen (F00 – F99)	a	904	111	23	172	571	19	8
	b	1 698	66	35	590	952	46	9
Krankheiten des Nervensystems (G00 – G99)	a	285	18	4	24	129	67	43
	b	300	12	4	47	119	71	47
Krankheiten des Auges und der Augenanhangsgebilde (H00 – H59)	a	7	–	–	1	4	1	1
	b	12	3	1	2	6	–	–
Krankheiten des Ohres und des Warzenfortsatzes (H60 – H95)	a	17	1	–	2	13	–	1
	b	27	3	–	4	17	3	–
Krankheiten des Kreislaufsystems (I00 – I99)	a	1 990	7	5	73	963	551	391
	b	1 280	5	2	37	388	359	489
Krankheiten des Atmungssystems (J00 – J99)	a	718	322	5	25	225	90	51
	b	541	209	10	51	195	50	26
Krankheiten des Verdauungssystems (K00 – K93)	a	90	1	1	9	62	10	7
	b	121	–	5	14	53	19	30
Krankheiten der Haut und der Unterhaut (L00 – L99)	a	132	52	3	20	46	10	1
	b	136	42	4	25	52	9	4
Krankheiten des Muskel-Skelett-Systems und des Bindegewebes (M00 – M99)	a	2 289	10	10	216	1 397	357	299
	b	3 679	9	25	246	1 563	940	896
Krankheiten des Urogenitalsystems (N00 – N99)	a	29	1	1	1	11	11	4
	b	24	1	–	6	11	4	2
Schwangerschaft, Geburt und Wochenbett (O00 – O99)	b	1	–	–	1	–	–	–
Bestimmte Zustände, die ihren Ursprung in der Perinatalperiode haben (P00 – P96)	a	4	3	1	–	–	–	–
	b	3	1	–	–	2	–	–
Angeborene Fehlbildungen, Deformitäten und Chromosomenanomalien (Q00 – Q99)	a	22	9	4	7	2	–	–
	b	26	8	–	4	9	3	2
Symptome und abnorme klinische und Laborbefunde, die anderenorts nicht klassifiziert sind (R00 – R99)	a	48	14	–	7	14	9	4
	b	108	13	1	32	43	10	9
Verletzungen, Vergiftungen und bestimmte andere Folgen äußerer Ursachen (S00 – T98)	a	475	9	15	28	161	98	164
	b	913	4	6	9	128	201	565
Funktionseinschränkungen (U50 – U51)	a	–	–	–	–	–	–	–
	b	–	–	–	–	–	–	–
Faktoren, die den Gesundheitszustand beeinflussen und zur Inanspruchnahme des Gesundheitswesens führen (Z00 – Z99)	a	559	108	–	18	163	147	123
	b	733	116	3	47	200	181	186
<b>Insgesamt</b>	<b>a</b>	<b>9 361</b>	<b>758</b>	<b>88</b>	<b>665</b>	<b>4 491</b>	<b>2 028</b>	<b>1 331</b>
	<b>b</b>	<b>11 568</b>	<b>596</b>	<b>122</b>	<b>1 211</b>	<b>4 638</b>	<b>2 422</b>	<b>2 579</b>
	<b>c</b>	<b>5</b>	<b>1</b>	<b>–</b>	<b>1</b>	<b>2</b>	<b>–</b>	<b>1</b>



Noch: 4. Entlassene oder verstorbene vollstationäre Patient(inn)en (einschl. Stundenfällen) 2007  
nach dem Wohnort sowie nach Altersgruppen, Geschlecht und Diagnosen

Noch: 4.2 Aus Vorsorge- oder Rehabilitationseinrichtungen

Krankheitsart (Positionsnummer) <sup>1)</sup> a = männlich b = weiblich c = Geschlecht unbekannt	Entlassene oder verstorbene vollstationäre Patientinnen und Patienten							
	insgesamt	davon im Alter von ... bis unter ... Jahren						
		unter 15	15 – 25	25 – 40	40 – 65	65 – 75	75 und mehr	
<b>Versorgungsgebiet 14</b>								
Bestimmte infektiöse und parasitäre Krankheiten (A00 – B99)	a	58	3	1	7	27	15	5
	b	61	5	–	4	27	13	12
Neubildungen (C00 – D48)	a	1 076	3	4	30	421	471	147
	b	1 130	2	4	26	577	339	182
Krankheiten des Blutes und der blutbildenden Organe sowie bestimmte Störungen mit Beteiligung des Immunsystems (D50 – D90)	a	64	55	–	2	4	2	1
	b	57	48	–	5	3	1	–
Endokrine, Ernährungs- und Stoffwechselkrankheiten (E00 – E90)	a	177	32	13	13	94	17	8
	b	208	59	18	38	66	20	7
Psychische und Verhaltensstörungen (F00 – F99)	a	765	118	15	118	485	22	7
	b	1 603	67	31	568	892	36	9
Krankheiten des Nervensystems (G00 – G99)	a	241	16	3	18	99	69	36
	b	235	12	7	47	98	44	27
Krankheiten des Auges und der Augenanhangsgebilde (H00 – H59)	a	5	3	–	–	1	–	1
	b	9	2	–	4	3	–	–
Krankheiten des Ohres und des Warzenfortsatzes (H60 – H95)	a	27	5	–	1	17	3	1
	b	19	2	2	1	12	1	1
Krankheiten des Kreislaufsystems (I00 – I99)	a	1 762	2	5	42	846	525	342
	b	1 069	1	3	22	333	310	400
Krankheiten des Atmungssystems (J00 – J99)	a	518	239	4	23	185	48	19
	b	448	191	7	58	146	31	15
Krankheiten des Verdauungssystems (K00 – K93)	a	90	1	3	17	54	8	7
	b	91	–	6	17	49	12	7
Krankheiten der Haut und der Unterhaut (L00 – L99)	a	113	46	2	16	39	10	–
	b	136	43	5	17	57	9	5
Krankheiten des Muskel-Skelett-Systems und des Bindegewebes (M00 – M99)	a	2 068	6	13	174	1 309	335	231
	b	2 894	12	15	179	1 355	668	665
Krankheiten des Urogenitalsystems (N00 – N99)	a	17	–	–	1	9	4	3
	b	26	4	–	4	11	3	4
Schwangerschaft, Geburt und Wochenbett (O00 – O99)	b	–	–	–	–	–	–	–
Bestimmte Zustände, die ihren Ursprung in der Perinatalperiode haben (P00 – P96)	a	2	2	–	–	–	–	–
	b	5	5	–	–	–	–	–
Angeborene Fehlbildungen, Deformitäten und Chromosomenanomalien (Q00 – Q99)	a	16	8	1	2	5	–	–
	b	30	17	3	3	5	2	–
Symptome und abnorme klinische und Laborbefunde, die anderenorts nicht klassifiziert sind (R00 – R99)	a	51	24	–	–	17	4	6
	b	90	14	2	23	35	10	6
Verletzungen, Vergiftungen und bestimmte andere Folgen äußerer Ursachen (S00 – T98)	a	360	8	14	41	119	82	96
	b	566	5	2	19	99	143	298
Funktionseinschränkungen (U50 – U51)	a	–	–	–	–	–	–	–
	b	–	–	–	–	–	–	–
Faktoren, die den Gesundheitszustand beeinflussen und zur Inanspruchnahme des Gesundheitswesens führen (Z00 – Z99)	a	563	146	3	14	180	145	75
	b	799	145	3	68	168	194	221
<b>Insgesamt</b>	<b>a</b>	<b>7 973</b>	<b>717</b>	<b>81</b>	<b>519</b>	<b>3 911</b>	<b>1 760</b>	<b>985</b>
	<b>b</b>	<b>9 476</b>	<b>634</b>	<b>108</b>	<b>1 103</b>	<b>3 936</b>	<b>1 836</b>	<b>1 859</b>
	<b>c</b>	<b>4</b>	<b>2</b>	<b>–</b>	<b>–</b>	<b>1</b>	<b>–</b>	<b>1</b>

Noch: **4. Entlassene oder verstorbene vollstationäre Patient(inn)en (einschl. Stundenfällen) 2007 nach dem Wohnort sowie nach Altersgruppen, Geschlecht und Diagnosen**

Noch: **4.2 Aus Vorsorge- oder Rehabilitationseinrichtungen**

Krankheitsart (Positionsnummer) <sup>1)</sup> a = männlich b = weiblich c = Geschlecht unbekannt	Entlassene oder verstorbene vollstationäre Patientinnen und Patienten							
	insgesamt	davon im Alter von ... bis unter ... Jahren						
		unter 15	15 – 25	25 – 40	40 – 65	65 – 75	75 und mehr	
<b>Versorgungsgebiet 15</b>								
Bestimmte infektiöse und parasitäre Krankheiten (A00 – B99)	a	12	1	–	1	6	2	2
	b	16	–	–	–	8	4	4
Neubildungen (C00 – D48)	a	330	3	2	10	150	124	41
	b	288	2	1	11	146	89	39
Krankheiten des Blutes und der blutbildenden Organe sowie bestimmte Störungen mit Beteiligung des Immunsystems (D50 – D90)	a	27	25	–	–	1	1	–
	b	34	30	–	2	2	–	–
Endokrine, Ernährungs- und Stoffwechselkrankheiten (E00 – E90)	a	61	14	4	6	34	3	–
	b	53	9	5	10	26	1	2
Psychische und Verhaltensstörungen (F00 – F99)	a	259	41	13	56	143	5	1
	b	439	22	18	168	223	7	1
Krankheiten des Nervensystems (G00 – G99)	a	74	4	–	5	34	20	11
	b	59	2	2	10	27	6	12
Krankheiten des Auges und der Augenanhangsgebilde (H00 – H59)	a	2	1	–	–	1	–	–
	b	4	–	–	1	2	1	–
Krankheiten des Ohres und des Warzenfortsatzes (H60 – H95)	a	13	1	–	–	11	1	–
	b	7	1	–	–	6	–	–
Krankheiten des Kreislaufsystems (I00 – I99)	a	549	–	2	14	272	163	98
	b	360	–	1	7	103	93	156
Krankheiten des Atmungssystems (J00 – J99)	a	149	87	2	3	45	8	4
	b	116	74	4	9	20	7	2
Krankheiten des Verdauungssystems (K00 – K93)	a	36	1	1	7	18	5	4
	b	30	1	2	4	13	5	5
Krankheiten der Haut und der Unterhaut (L00 – L99)	a	39	12	1	6	20	–	–
	b	37	17	2	5	11	1	1
Krankheiten des Muskel-Skelett-Systems und des Bindegewebes (M00 – M99)	a	896	2	10	72	627	112	73
	b	964	5	5	82	469	209	194
Krankheiten des Urogenitalsystems (N00 – N99)	a	7	–	–	2	4	–	1
	b	8	1	–	3	4	–	–
Schwangerschaft, Geburt und Wochenbett (O00 – O99)	b	–	–	–	–	–	–	–
Bestimmte Zustände, die ihren Ursprung in der Perinatalperiode haben (P00 – P96)	a	6	5	–	–	1	–	–
	b	2	1	–	–	–	1	–
Angeborene Fehlbildungen, Deformitäten und Chromosomenanomalien (Q00 – Q99)	a	8	3	–	1	3	–	1
	b	7	1	1	3	2	–	–
Symptome und abnorme klinische und Laborbefunde, die anderenorts nicht klassifiziert sind (R00 – R99)	a	21	7	–	–	11	–	3
	b	29	5	2	10	7	4	1
Verletzungen, Vergiftungen und bestimmte andere Folgen äußerer Ursachen (S00 – T98)	a	127	–	4	7	53	25	38
	b	233	1	7	4	32	48	141
Funktionseinschränkungen (U50 – U51)	a	–	–	–	–	–	–	–
	b	–	–	–	–	–	–	–
Faktoren, die den Gesundheitszustand beeinflussen und zur Inanspruchnahme des Gesundheitswesens führen (Z00 – Z99)	a	273	24	1	9	109	78	52
	b	292	37	2	14	88	88	63
<b>Insgesamt</b>	<b>a</b>	<b>2 889</b>	<b>231</b>	<b>40</b>	<b>199</b>	<b>1 543</b>	<b>547</b>	<b>329</b>
	<b>b</b>	<b>2 978</b>	<b>209</b>	<b>52</b>	<b>343</b>	<b>1 189</b>	<b>564</b>	<b>621</b>
	<b>c</b>	<b>–</b>	<b>–</b>	<b>–</b>	<b>–</b>	<b>–</b>	<b>–</b>	<b>–</b>

### Noch: 4. Entlassene oder verstorbene vollstationäre Patient(inn)en (einschl. Stundenfällen) 2007 nach dem Wohnort sowie nach Altersgruppen, Geschlecht und Diagnosen

#### Noch: 4.2 Aus Vorsorge- oder Rehabilitationseinrichtungen

Krankheitsart (Positionsnummer) <sup>1)</sup> a = männlich b = weiblich c = Geschlecht unbekannt	Entlassene oder verstorbene vollstationäre Patientinnen und Patienten							
	insgesamt	davon im Alter von ... bis unter ... Jahren						
		unter 15	15 – 25	25 – 40	40 – 65	65 – 75	75 und mehr	
<b>Versorgungsgebiet 16</b>								
Bestimmte infektiöse und parasitäre Krankheiten (A00 – B99)	a	22	3	1	2	12	1	3
	b	11	2	–	1	4	2	2
Neubildungen (C00 – D48)	a	354	–	3	13	176	132	30
	b	396	1	2	10	234	99	50
Krankheiten des Blutes und der blutbildenden Organe sowie bestimmte Störungen mit Beteiligung des Immunsystems (D50 – D90)	a	36	36	–	–	–	–	–
	b	26	25	–	1	–	–	–
Endokrine, Ernährungs- und Stoffwechselkrankheiten (E00 – E90)	a	96	15	6	6	52	10	7
	b	93	29	10	16	27	11	–
Psychische und Verhaltensstörungen (F00 – F99)	a	380	48	11	78	228	12	3
	b	693	37	28	261	348	16	3
Krankheiten des Nervensystems (G00 – G99)	a	145	8	6	8	64	44	15
	b	107	6	7	11	52	17	14
Krankheiten des Auges und der Augenanhangsgebilde (H00 – H59)	a	3	1	–	–	1	1	–
	b	1	1	–	–	–	–	–
Krankheiten des Ohres und des Warzenfortsatzes (H60 – H95)	a	20	1	–	4	13	1	1
	b	13	1	–	2	8	1	1
Krankheiten des Kreislaufsystems (I00 – I99)	a	601	–	1	13	318	142	127
	b	412	1	–	11	126	114	160
Krankheiten des Atmungssystems (J00 – J99)	a	250	122	4	9	83	30	2
	b	251	116	9	30	71	20	5
Krankheiten des Verdauungssystems (K00 – K93)	a	30	4	1	1	21	1	2
	b	48	–	3	4	26	5	10
Krankheiten der Haut und der Unterhaut (L00 – L99)	a	50	18	1	5	22	4	–
	b	65	28	5	5	24	3	–
Krankheiten des Muskel-Skelett-Systems und des Bindegewebes (M00 – M99)	a	1 125	5	6	106	765	179	64
	b	1 515	1	4	115	729	369	297
Krankheiten des Urogenitalsystems (N00 – N99)	a	6	–	–	–	3	1	2
	b	10	1	1	–	6	2	–
Schwangerschaft, Geburt und Wochenbett (O00 – O99)	b	2	–	–	1	1	–	–
Bestimmte Zustände, die ihren Ursprung in der Perinatalperiode haben (P00 – P96)	a	1	1	–	–	–	–	–
	b	2	2	–	–	–	–	–
Angeborene Fehlbildungen, Deformitäten und Chromosomenanomalien (Q00 – Q99)	a	9	4	1	1	3	–	–
	b	10	1	3	–	4	1	1
Symptome und abnorme klinische und Laborbefunde, die anderenorts nicht klassifiziert sind (R00 – R99)	a	32	10	–	3	13	3	3
	b	64	11	1	21	21	4	6
Verletzungen, Vergiftungen und bestimmte andere Folgen äußerer Ursachen (S00 – T98)	a	201	–	4	29	68	35	65
	b	246	4	2	5	38	81	116
Funktionseinschränkungen (U50 – U51)	a	–	–	–	–	–	–	–
	b	–	–	–	–	–	–	–
Faktoren, die den Gesundheitszustand beeinflussen und zur Inanspruchnahme des Gesundheitswesens führen (Z00 – Z99)	a	762	44	2	27	315	226	148
	b	858	76	1	43	211	245	282
<b>Insgesamt</b>	<b>a</b>	<b>4 123</b>	<b>320</b>	<b>47</b>	<b>305</b>	<b>2 157</b>	<b>822</b>	<b>472</b>
	<b>b</b>	<b>4 823</b>	<b>343</b>	<b>76</b>	<b>537</b>	<b>1 930</b>	<b>990</b>	<b>947</b>
	<b>c</b>	<b>–</b>	<b>–</b>	<b>–</b>	<b>–</b>	<b>–</b>	<b>–</b>	<b>–</b>