



Diagnosestatistik in Nordrhein-Westfalen

2001

Herausgegeben vom
Landesamt für Datenverarbeitung und Statistik Nordrhein-Westfalen
Mauerstraße 51, 40476 Düsseldorf • Postfach 10 11 05, 40002 Düsseldorf
Telefon 0211 9449-01 • Telefax 0211 442006
Internet: <http://www.lids.nrw.de>
E-Mail: poststelle@lds.nrw.de

Erschienen im Juli 2004

Preis dieser Ausgabe:
12,30 EUR

© Landesamt für Datenverarbeitung und Statistik NRW, Düsseldorf, 2004
Für nicht gewerbliche Zwecke sind Vervielfältigung und unentgeltliche Verbreitung, auch auszugsweise, mit Quellenangabe gestattet. Die Verbreitung, auch auszugsweise, über elektronische Systeme/Datenträger bedarf der vorherigen Zustimmung. Alle übrigen Rechte bleiben vorbehalten.

Inhalt

	Seite
Vorbemerkungen	5
Begriffsbestimmungen	5
Hinweise zur Darstellung der Ergebnisse	6
Ergebnisse	7
Schlussbemerkung	10
Zuordnungen der kreisfreien Städte und Kreise des Landes Nordrhein-Westfalen zu den Versorgungsgebieten	13
 Grafiken	
Stationäre Krankenhausbehandlungen (einschl. Stundenfällen) 2001	16
Durchschnittliche Verweildauer in Krankenhäusern 2001 nach Diagnosen	17
Patientinnen und Patienten in Krankenhäusern 2001 nach Diagnosen und Operationen	18
 Tabellenteil	
1. Aus Krankenhäusern entlassene oder verstorbene vollstationäre Patientinnen und Patienten (einschl. Stundenfällen) 2001 nach Altersgruppen und Diagnosen	20
2. Aus Krankenhäusern entlassene oder verstorbene vollstationäre Patientinnen und Patienten (ohne Stundenfälle) 2001 nach Altersgruppen und Verweildauer sowie nach Fachabteilungen und Diagnosen	82
3. Vollstationär behandelte Kranke (einschl. Sterbefällen, ohne Stundenfälle) 2001 nach Einzugsgebieten	154
4. Aus Krankenhäusern entlassene oder verstorbene Patientinnen und Patienten (einschl. Stundenfällen) 2001 nach dem Wohnort sowie nach Altersgruppen und Diagnosen	160

Zeichenerklärung

(nach DIN 55 301)

- 0 weniger als die Hälfte von 1 in der letzten besetzten Stelle, jedoch mehr als nichts
- nichts vorhanden (genau null)
- . . . Angabe fällt später an
- () Aussagewert eingeschränkt, da der Wert Fehler aufweisen kann
- / keine Angabe, da Zahlenwert nicht sicher genug
- . Zahlenwert unbekannt oder geheim zu halten
- x Tabellenfach gesperrt, weil Aussage nicht sinnvoll

- p vorläufige Zahl
- r berichtigte Zahl
- s geschätzte Zahl

Vorbemerkungen

Der vorliegende Statistische Bericht enthält die Ergebnisse des Diagnoseteils der Krankenhausstatistik 2001.

Ab dem Berichtsjahr 1993 wurde die Krankenhausstatistik um einen Diagnoseteil erweitert, der Ergebnisse für jede(n) aus vollstationärer Behandlung entlassene(n) oder verstorbene(n) Patientin bzw. Patienten umfasst. Rechtsgrundlage für diese Statistik ist die Verordnung über die Bundesstatistik für Krankenhäuser (Krankenhausstatistikverordnung – KHStatV) vom 10. April 1990 (BGBl. I S. 730), geändert durch die Verordnung vom 13. August 2001 (BGBl. I S. 2135) in Verbindung mit § 28 Abs. 2 des Gesetzes zur wirtschaftlichen Sicherung der Krankenhäuser und zur Regelung der Krankenhauspflegesätze (Krankenhausfinanzierungsgesetz – KHG) in der Fassung der Bekanntmachung vom 10. April 1991 (BGBl. I S. 886), zuletzt geändert durch Artikel 8 des Gesetzes vom 23. Juni 1997 (BGBl. I S. 1520, 1531) in Verbindung mit dem Gesetz über die Statistik für Bundeszwecke (Bundesstatistikgesetz – BStatG) vom 22. Januar 1987 (BGBl. I S. 462, 565), zuletzt geändert durch Artikel 2 des Gesetzes vom 17. Januar 1996 (BGBl. I S. 34). Während die Erhebung der Grunddaten einschließlich der Personalangaben sich auch auf Vorsorge- oder Rehabilitationseinrichtungen bezieht, beschränkt sich die Auskunftspflicht zur Diagnosestatistik und der Kostendaten auf die Krankenhäuser.

Die Diagnosestatistik umfasst allein in Nordrhein-Westfalen jährlich Informationen von etwa 3,9 Millionen Patientinnen und Patienten zur Hauptdiagnose, zum Geschlecht, zum Alter, zur Verweildauer, zur Fachabteilung, zu Operationen und zum Wohn- bzw. Behandlungsort sowie zu Sterbefällen. Aus der Kombination dieser Merkmale ergeben sich in Verbindung mit den Grund- und Kostendaten Informationen über die Struktur der stationären Versorgung, krankheitsbezogene Kostenentwicklungen und andere für die Krankenhausplanung wichtige Aspekte. Unter diesem Blickwinkel, der in diesem Bericht nicht weiter verfolgt wird, liefert die Diagnosestatistik eine Basis für gesundheitspolitische Entscheidungen.

Die Bedeutung der auf die Wohnorte der Patientinnen und Patienten bezogenen Auswertungsdimension wird deutlich, wenn man den Informationsstand zur Gesundheit der Bevölkerung, der sich aus der Diagnosestatistik ergibt, mit dem früheren System der Gesundheitsstatistiken vergleicht. Dieses lieferte zwar detaillierte Angaben zur Mortalität, beschränkte sich aber im Bereich der Morbidität auf wenige Informationen aus der Statistik der meldepflichtigen Krankheiten und Geschäftsstatistiken der Gesundheitsämter. Obwohl nachstationäre, teilstationäre

und ambulante Behandlungen in der Diagnosestatistik nicht nachgewiesen werden, liefert sie doch einen umfassenden Einblick über den Gesundheitszustand der Bevölkerung.

Begriffsbestimmungen

Krankenhaus

In die Erhebung sind alle Krankenhäuser mit Ausnahme der reinen Tages- bzw. Nachtkliniken, der Krankenhäuser im Straf- und Maßregelvollzug sowie der Polizeikrankenhäuser einbezogen.

Krankenhäuser im Sinne dieser Erhebung sind Einrichtungen, die gemäß § 107 Abs. 1 Sozialgesetzbuch V. Buch (SGB V)

- der Krankenhausbehandlung oder Geburtshilfe dienen,
- fachlich-medizinisch unter ständiger ärztlicher Leitung stehen, über ausreichende, ihrem Versorgungsauftrag entsprechende diagnostische und therapeutische Möglichkeiten verfügen und nach wissenschaftlich anerkannten Methoden arbeiten,
- mit Hilfe von jederzeit verfügbarem ärztlichen Pflege-, Funktions- und medizinisch-technischem Personal darauf eingerichtet sind, vorwiegend durch ärztliche und pflegerische Hilfeleistung Krankheiten der Patientinnen und Patienten zu erkennen, zu heilen, ihre Verschlimmerung zu verhüten, Krankheitsbeschwerden zu lindern oder Geburtshilfe zu leisten, und in denen
- die Patientinnen und Patienten untergebracht und gepflegt werden können.

Patientinnen und Patienten

Die Ergebnisse beinhalten Angaben für jede(n) aus vollstationärer Behandlung entlassene(n) Patientin bzw. Patienten. Die Angaben betreffen auch im Krankenhaus verstorbene Personen. Nicht enthalten sind jedoch teilstationäre oder ambulant behandelte Patientinnen und Patienten sowie gesunde Neugeborene. Mehrfach im Jahr vollstationär behandelte Patientinnen und Patienten werden mehrfach gezählt. Dies gilt auch für solche mit Urlaubsunterbrechungen, wenn für die Urlaubszeit keine Pflegesätze berechnet wurden. Verlegungen innerhalb eines Krankenhauses bleiben dagegen unberücksichtigt.

Hauptdiagnose

Als Hauptdiagnose ist die zum Zeitpunkt der Entlassung bekannte Diagnose angegeben, die hauptsächlich die Dauer der vollstationären Behandlung beein-

flusst bzw. den größten Anteil an medizinischen Leistungen verursacht hat. Sie ist entsprechend der dreistelligen ICD-Klassifikation (10. Revision) codiert.

Alter

Das Alter der Patientinnen und Patienten wird in Verbindung mit Geburtsmonat und -jahr zum Zeitpunkt des Beginns der Krankenhausbehandlung bestimmt.

Operation im Zusammenhang mit der Hauptdiagnose

Als Operation wird ein selbstständiger ärztlicher therapeutischer und/oder diagnostischer Eingriff verstanden, der im OP-Saal oder unter OP-Bedingungen vorgenommen wurde.

Sterbefälle

Verstorbene Patientinnen und Patienten werden nur dann nachgewiesen, wenn sie noch während des Krankenhausaufenthaltes verstorben sind.

Stundenfälle

Als Stundenfälle bezeichnet man Patientinnen und Patienten, die bereits am Aufnahmetag entweder wieder aus dem Krankenhaus entlassen oder in ein anderes Krankenhaus verlegt wurden bzw., die am Aufnahmetag verstarben.

Wohnort

Als Wohnort wird die Gemeinde bezeichnet, in der die Patientin bzw. der Patient seinen ständigen Wohnsitz hat.

Verweildauer

Die Verweildauer einzelner Patientinnen und Patienten wird aus der Differenz zwischen Aufnahme- und Entlassungstag einschließlich der genannten Tage in vollen Tagen errechnet. Die mittlere Verweildauer einer Gruppe von Patientinnen und Patienten ist das arithmetische Mittel der einzelnen Verweildauern.

Hinweise zur Darstellung der Ergebnisse

In den drei Texttabellen werden die Ergebnisse in der Umrechnung auf je 1 000 Einwohner der merkmalsgleichen Bevölkerungsgruppe dargestellt, da die im Tabellenteil enthaltenen Fallzahlen in der Gliederung nach Alter oder nach dem Wohnort der Patientinnen und Patienten in hohem Maße von den jeweiligen Bevölkerungszahlen abhängig sind. Außerdem ist bei der Betrachtung von Häufigkeitsverteilungen auf die einzelnen Hauptdiagnosen zu beachten, dass einzelne Hauptdiagnosen eng umrissene Krankheitsbilder beinhalten, während sich hinter anderen ICD-Schlüsseln mehrere und zum Teil sehr unterschiedliche Erkrankungen verbergen. Dies gilt vor allem für Positionen, in denen aus einer Gruppe von Erkrankungen alle sonstigen zusammengefasst sind.

Im Tabellenteil enthält Tabelle 1 die Anzahl aller in Krankenhäusern behandelten Patientinnen und Patienten einschließlich der Stunden- und Sterbefälle. Grundlage für die Darstellung bildet die Gesamtheit aller Krankenhäuser in Nordrhein-Westfalen. Die Aggregation der Einzeldaten erfolgt nach ICD-Kapiteln, ICD-Gruppen sowie als unterste Hierarchie auf der Ebene der ICD-3-Steller und wie auch in Tabelle 2 und 4 nach Altersgruppen. Die Tabelle kann als Sonderwunsch auch wohnortbezogen, d. h. auf der Basis aller Einwohner(innen), die in Krankenhäusern bundesweit behandelt wurden, zur Verfügung gestellt werden.

Tabelle 2 wird ab dem Jahr 2000 nach Fachabteilungen und ICD-Kapiteln sowie nach Altersgruppen ausgewiesen. Da hier das Merkmal „Verweildauer“ enthalten ist, wurden die 168 686 Stundenfälle hier nicht berücksichtigt, die 91 100 Sterbefälle sind jedoch enthalten. Grundlage für die Darstellung ist die Gesamtheit aller Krankenhäuser in NRW. Die Tabelle kann auf Wunsch auch wohnortbezogen erstellt werden. Die in dieser Tabelle enthaltenen Angaben zur Verweildauer enthalten hinsichtlich der Diagnosen eine hauptgruppenübergreifende, thematische Zusammenfassung. Wegen der nicht nachgewiesenen Standardabweichungen bleibt die starke Beeinflussung der Verweildauer durch einzelne Patientinnen und Patienten mit ungewöhnlich langen Aufenthalten unsichtbar. Bei der Interpretation der Ergebnisse ist grundsätzlich davon auszugehen, dass für die Mehrzahl der Patientenfälle bestimmter Gruppen eine deutlich kürzere Verweildauer anzunehmen ist. Hinsichtlich der Altersstruktur der Patientinnen und Patienten ist in vielen Diagnosegruppen erkennbar, dass abgesehen von den Säuglingen unter einem Jahr die mittlere Verweildauer mit wachsendem Alter stetig zunimmt.

Tabelle 3 stellt die Einzugsgebiete innerhalb und außerhalb der Grenzen Nordrhein-Westfalens sowie die Wanderungsbewegungen dar. Auch hier sind keine

Stundenfälle ausgewiesen. Folgende Aggregationsebenen werden unterschieden: die Kreise, die Regierungsbezirke, das Land NRW sowie angrenzende Bundesländer, das übrige Bundesgebiet und das Ausland.

Tabelle 4 ist als einzige Anhangtabelle wohnortbezogen dargestellt. Folgende Aggregationsebenen werden unterschieden: die Kreise, die Regierungsbezirke, die Ebene der Versorgungsgebiete sowie das Land NRW. Hier wurden alle in Nordrhein-Westfalen wohnenden Patientinnen und Patienten einschließlich der Stunden- und Sterbefälle zur Darstellung der Ergebnisse herangezogen. Die Differenzierung erfolgt nach Geschlecht und Altersgruppen.

Ergebnisse

Bestimmte infektiöse und parasitäre Krankheiten (ICD A00 – B99)

Die insgesamt 84 441 Patientinnen und Patienten dieser Hauptgruppe entsprechen einem Anteil von rund 2,1 % an der Gesamtheit aller Fälle. Auffallend

hoch ist der Anteil bei Kleinkindern unter einem Jahr. Am stärksten vertreten ist die Gruppe der infektiösen Darmkrankheiten (ICD A00 – A09) mit 35 248 Fällen.

Neubildungen (ICD C00 – D48)

Die insgesamt 455 140 Patientinnen und Patienten dieser Hauptgruppe entsprechen einem Anteil von rund 11,5 % an der Gesamtheit aller Fälle. Am stärksten vertreten ist die Gruppe der Patientinnen und Patienten mit bösartigen Neubildungen der Verdauungsorgane (ICD C15 – C26) mit 83 266 Fällen.

Krankheiten des Blutes und der blutbildenden Organe sowie bestimmte Störungen mit Beteiligung des Immunsystems (ICD D50 – D89)

Die insgesamt 25 014 Patientinnen und Patienten dieser Hauptgruppe entsprechen einem Anteil von rund 0,6 % an der Gesamtheit aller Fälle. Am höchsten ist der Anteil bei den über 75-Jährigen. Am stärksten vertreten ist die Gruppe der Patientinnen und Patienten mit aplastischen und sonstigen Anämien (ICD D60 – D64) mit 7 948 Fällen.

Aus Krankenhäusern entlassene oder verstorbene Patientinnen und Patienten* je 1 000 Einwohner**) 2001 nach Altersgruppen und ausgewählten Diagnosen								
Krankheitsart (Positionsnummer) ¹⁾ a = männlich b = weiblich	Patientinnen und Patienten je 1 000 Einwohner							
	insgesamt	davon im Alter von ... bis unter ... Jahren						75 und mehr
		0 – 15	15 – 25	25 – 40	40 – 65	65 – 75		
Normale Entbindung (O80, O84) b	11,0	0	25,1	37,9	0,6	–	–	
Chronische Krankheiten der Gaumen- und Rachenmandeln (J35) a	3,3	15,1	2,8	1,4	0,3	0,1	0	
	b	3,3	13,4	6,8	2,0	0,4	0,1	0
Katarakt (Grauer Star) (H25 – H28) a	1,6	0,1	0	0,1	0,8	5,5	16,0	
	b	3,3	0	0	0,1	0,9	8,0	21,5
Herzinsuffizienz (I46, I50) a	3,1	0	0	0,1	1,7	10,9	31,7	
	b	3,8	0	0	0,1	0,7	6,2	29,2
Bösartige Neubildung der Brustdrüse (C50) a	0	0	–	0	0	0,1	0,1	
	b	5,2	1	0	1,3	9,5	11,0	6,6
Innere Kniegelenkschädigung (Meniskus) (M22, M23) a	2,6	0,1	2,1	2,8	3,9	3,1	1,6	
	b	2,4	0,2	2,1	1,5	3,6	4,6	1,8
Osteoarthritis und entsprechende Affektionen (M15 – M19, M24) a	3,1	0	0,5	0,9	4,0	10,5	10,1	
	b	5,3	0	0,4	0,7	5,2	18,6	14,9
Diabetes mellitus (Zuckerkrankheit) (E10, E11, E14) a	2,4	0,6	0,8	0,8	3,0	6,9	8,2	
	b	2,7	0,7	0,9	0,6	2,0	6,1	10,8
Alkoholabhängigkeit (F10) a	5,5	0,2	2,8	6,5	9,6	2,5	1,0	
	b	1,6	0,2	1,3	1,8	3,0	0,8	0,3
Leistenbruch (K40) a	4,4	1,9	1,6	2,5	5,5	9,6	11,9	
	b	0,7	0,6	0,5	0,5	0,7	1,0	1,3
Comotio cerebri (Gehirnerschütterung) (S06) a	2,9	5,9	4,5	2,0	1,7	1,9	3,9	
	b	2,2	4,7	3,1	1,1	0,9	1,3	4,4
Herzrhythmusstörungen (I46 – I49, I51, R00, R01) a	4,1	0,3	0,6	1,0	4,5	14,0	20,4	
	b	3,9	0,3	0,6	0,8	2,8	9,9	16,8

***) ohne Stundenfälle sowie ohne Patientinnen und Patienten mit unbekannter Verweildauer – **) mittlere Bevölkerung des Jahres 2001 der entsprechenden Altersgruppe – 1) Internationale statistische Klassifikation der Krankheiten und verwandter Gesundheitsprobleme 10. Revision (ICD-10)

Endokrine, Ernährungs- und Stoffwechselkrankheiten (ICD E00 – E90)

Die insgesamt 115 279 Patientinnen und Patienten dieser Hauptgruppe entsprechen einem Anteil von knapp 3 % an der Gesamtheit aller Fälle. Relativ hoch ist der Anteil bei Kleinkindern unter einem Jahr, sowie bei den über 65-Jährigen. Am stärksten vertreten ist die Gruppe der Diabetiker (ICD E10 – E14) mit 47 201 Fällen.

Psychische und Verhaltensstörungen (ICD F00 – F99)

Die insgesamt 241 963 Patientinnen und Patienten dieser Hauptgruppe entsprechen einem Anteil von rund 6 % an der Gesamtheit aller Fälle. Am stärksten vertreten ist die Gruppe der Patientinnen und Patienten mit psychischen und Verhaltensstörungen durch Alkohol (ICD F10) mit 63 346 Fällen.

Krankheiten des Nervensystems (ICD G00 – G99)

Die insgesamt 166 825 Patientinnen und Patienten dieser Hauptgruppe entsprechen einem Anteil von rund 4 % an der Gesamtheit aller Fälle. Am stärksten vertreten ist die Gruppe der Patientinnen und Patienten mit episodischen und anfallsartigen Krankheiten des Nervensystems (ICD G40 – G47) mit 101 549 Fällen.

Krankheiten des Auges und der Augenanhangsgebilde (H00 – H59)

Die insgesamt 76 881 Patientinnen und Patienten dieser Hauptgruppe entsprechen einem Anteil von knapp 2 % an der Gesamtheit aller Fälle. Am stärksten vertreten ist die Gruppe der Patientinnen und Patienten mit Affektionen der Linse (ICD H25 – H28) mit 43 655 Fällen.

Krankheiten des Ohres und des Warzenfortsatzes (ICD H60 – H95)

Die insgesamt 43 899 Patientinnen und Patienten dieser Hauptgruppe entsprechen einem Anteil von rund 1 % an der Gesamtheit aller Fälle. Am stärksten vertreten ist die Gruppe der Patientinnen und Patienten mit Störungen der Vestibularfunktion (ICD H81) mit 10 740 Fällen.

Krankheiten des Kreislaufsystems (ICD I00 – I99)

Die insgesamt 659 594 Patientinnen und Patienten

dieser Hauptgruppe entsprechen einem Anteil von knapp 17 % an der Gesamtheit aller Fälle. Stark zunehmend ist der Anteil der über 55-Jährigen, wobei die Zahl der männlichen Erkrankten deutlich überwiegt. Am stärksten vertreten ist die Gruppe der Patientinnen und Patienten mit ischämischen Herzkrankheiten (ICD I20 – I25) mit 219 677 Fällen.

Krankheiten des Atmungssystems (ICD J00 – J99)

Die insgesamt 256 300 Patientinnen und Patienten dieser Hauptgruppe entsprechen einem Anteil von knapp 6,5 % an der Gesamtheit aller Fälle. Relativ hoch ist der Anteil bei Kindern im Vorschulalter und bei den über 75-jährigen männlichen Erkrankten. Am stärksten vertreten sind die chronischen Krankheiten der Gaumen- und Rachenmandeln (ICD J35) mit 60 102 Fällen.

Krankheiten des Verdauungssystems (ICD K00 – K93)

Die insgesamt 400 850 Patientinnen und Patienten dieser Hauptgruppe entsprechen einem Anteil von rund 10 % an der Gesamtheit aller Fälle. Die höchsten Werte finden sich bei den Neugeborenen und über 75-Jährigen. Am stärksten vertreten ist die Gruppe der Leistenbrüche, speziell die der Hernia inguinalis (ICD K40) mit 45 558 Fällen.

Krankheiten der Haut und der Unterhaut (ICD L00 – L99)

Die insgesamt 59 144 Patientinnen und Patienten dieser Hauptgruppe entsprechen einem Anteil von knapp 1,5 % an der Gesamtheit aller Fälle. Am stärksten vertreten sind Hautabszess, Furunkel und Karbunkel (ICD L02) mit 11 763 Fällen.

Krankheiten des Muskel-Skelett-Systems und des Bindegewebes (ICD M00 – M99)

Die insgesamt 308 834 Patientinnen und Patienten dieser Hauptgruppe entsprechen einem Anteil von knapp 8 % an der Gesamtheit aller Fälle. Am stärksten vertreten ist die Binnenschädigung des Kniegelenks (internal derangement) (ICD M23) mit 39 075 Fällen.

Krankheiten des Urogenitalsystems (ICD N00 – N99)

Die insgesamt 243 808 Patientinnen und Patienten dieser Hauptgruppe entsprechen einem Anteil von rund 6 % an der Gesamtheit aller Fälle. Am stärksten vertreten ist der Nieren- und Ureterstein (ICD N20) mit 34 386 Fällen.

Aus Krankenhäusern entlassene oder verstorbene Patientinnen und Patienten*) je 1 000 Einwohner**) 2001 nach Altersgruppen und Diagnosen													
Krankheitsart (Positionsnummer) ¹⁾ a = männlich b = weiblich	Patientinnen und Patienten je 1 000 Einwohner												
	insgesamt	davon im Alter von ... bis unter ... Jahr(en)											
		0 – 1	1 – 5	5 – 15	15 – 25	25 – 35	35 – 40	40 – 45	45 – 55	55 – 65	65 – 75	75 und mehr	
Bestimmte infektiöse und parasitäre Krankheiten (A00 – B99)	a	4,7	37,2	13,0	4,4	3,7	3,4	3,1	3,1	2,9	3,8	5,5	9,3
	b	4,7	33,4	11,5	4,4	4,8	3,1	2,3	2,2	2,6	3,3	4,8	9,5
Neubildungen (C00 – D48)	a	23,3	4,5	4,0	2,8	3,4	4,1	5,4	8,2	19,4	48,8	81,8	92,3
	b	26,4	6,6	3,9	2,4	4,0	7,7	14,9	24,4	36,2	47,5	56,0	52,0
Krankheiten des Blutes und der blutbildenden Organe sowie bestimmte Störungen mit Beteiligung des Immunsystems (D50 – D89)	a	1,1	2,4	1,8	0,9	0,6	0,4	0,4	0,5	0,6	1,2	2,4	5,7
	b	1,6	1,7	1,5	0,9	0,9	0,6	0,6	0,8	0,9	1,3	2,4	6,5
Endokrine, Ernährungs- und Stoffwechselkrankheiten (E00 – E90)	a	4,9	14,8	5,8	2,4	1,5	1,6	2,1	3,1	4,8	7,9	11,4	15,5
	b	7,6	14,9	5,8	2,5	2,3	3,5	4,4	5,1	6,9	9,1	13,1	22,5
Psychische und Verhaltensstörungen (F00 – F99)	a	15,1	3,1	2,5	5,0	15,1	19,6	20,9	24,3	20,2	12,1	9,3	17,4
	b	11,9	3,0	1,6	3,6	13,0	12,8	14,9	15,4	14,0	10,2	10,3	19,6
Krankheiten des Nervensystems (G00 – G99)	a	10,3	12,1	5,7	4,1	3,2	4,4	6,6	8,8	12,9	18,0	20,6	27,0
	b	8,0	10,9	4,4	3,5	3,7	4,2	4,7	5,6	7,5	9,5	12,9	21,9
Krankheiten des Auges und der Augenanhangsgebilde (H00 – H59)	a	3,3	2,1	1,4	1,1	0,6	0,7	0,8	1,0	1,8	4,4	10,2	21,8
	b	5,1	1,9	1,4	1,0	0,6	0,7	0,8	1,0	1,7	4,4	12,2	26,5
Krankheiten des Ohres und des Warzenfortsatzes (H60 – H95)	a	2,4	4,0	4,7	2,6	1,3	1,6	1,9	2,1	2,7	3,3	2,8	2,6
	b	2,4	2,7	3,4	2,1	1,6	1,7	1,9	2,2	2,8	3,3	3,2	2,6
Krankheiten des Kreislaufsystems (I00 – I99)	a	39,7	3,1	1,3	1,7	3,3	5,6	9,7	16,7	36,6	78,5	136,2	186,0
	b	33,8	2,9	0,9	1,6	3,1	5,0	7,9	11,5	21,6	43,4	81,3	146,5
Krankheiten des Atmungssystems (J00 – J99)	a	15,9	71,2	56,0	15,8	8,9	8,0	7,3	7,0	8,0	13,8	24,9	52,1
	b	12,5	47,4	40,1	15,1	12,2	7,2	5,6	5,3	6,3	8,3	12,4	27,8
Krankheiten des Verdauungssystems (K00 – K93)	a	22,2	28,6	9,2	11,1	13,0	13,0	15,3	18,5	23,4	31,7	43,0	61,3
	b	22,2	15,0	6,3	11,8	19,9	13,4	13,6	15,0	19,6	25,9	33,8	54,2
Krankheiten der Haut und der Unterhaut (L00 – L99)	a	3,4	6,0	3,2	1,8	3,8	3,8	3,3	3,1	3,1	3,4	3,9	5,7
	b	3,1	3,9	2,6	1,6	3,5	2,6	2,5	2,4	2,8	2,9	3,6	6,3
Krankheiten des Muskel-Skelett-Systems und des Bindegewebes (M00 – M99)	a	15,3	1,1	1,6	2,6	6,3	10,0	13,9	16,6	21,4	26,4	29,0	26,5
	b	19,0	0,8	1,3	2,6	6,7	7,7	10,6	13,6	22,1	33,4	43,3	36,8
Krankheiten des Urogenitalsystems (N00 – N99)	a	10,1	11,4	4,1	2,4	4,0	5,3	6,3	7,0	8,8	14,8	26,2	37,5
	b	16,6	8,4	3,2	2,9	14,6	18,3	18,8	20,3	20,6	18,2	19,3	22,1
Schwangerschaft, Geburt und Wochenbett (O00 – O99)	b	26,0	–	–	0,1	60,6	114,4	46,0	8,4	0,3	–	–	–
Bestimmte Zustände, die ihren Ursprung in der Perinatalperiode haben (P00 – P96)	a	1,6	152,5	0,5	0,1	0	0	0	0	0	0	0	0
	b	1,2	130,1	0,2	0	0,1	0,2	0,1	0	0	0	0	0
Angeborene Fehlbildungen, Deformitäten und Chromosomenanomalien (Q00 – Q99)	a	1,8	44,5	9,6	3,7	1,3	0,6	0,5	0,4	0,4	0,4	0,4	0,3
	b	1,4	31,6	4,6	2,6	1,9	1,2	0,9	0,8	0,6	0,5	0,4	0,3
Symptome und abnorme klinische und Laborbefunde, die anderorts nicht klassifiziert sind (R00 – R99)	a	5,8	21,9	10,2	4,5	3,1	2,8	3,0	3,1	4,0	6,2	10,8	22,6
	b	7,3	20,3	8,3	5,1	7,4	5,2	4,4	4,4	4,7	5,8	8,4	20,0
Verletzungen, Vergiftungen und bestimmte andere Folgen äußerer Ursachen (S00 – T98)	a	20,6	25,5	20,7	19,4	27,3	19,5	17,9	17,6	17,4	17,7	20,8	37,6
	b	19,8	22,9	16,7	13,2	14,5	9,4	9,6	10,0	12,4	17,4	27,8	67,4
Faktoren, die den Gesundheitszustand beeinflussen und zur Inanspruchnahme des Gesundheitswesens führen (Z00 – Z99)	a	3,1	21,5	1,5	1,3	1,7	1,7	2,2	2,3	2,9	4,8	6,4	6,0
	b	4,3	20,7	1,4	1,4	2,0	3,5	4,6	4,1	4,4	6,4	6,6	5,4
Ohne Diagnoseangabe	a	0,2	2,4	1,0	1,1	0,1	0	0	0	0	0	0	0,1
	b	0,1	1,3	0,1	0,1	0,2	0,2	0,1	0	0	0,1	0,1	0,1
Insgesamt	a	204,8	469,8	157,7	88,6	102,2	106,2	120,7	143,4	191,7	297,1	445,6	627,3
	b	235,2	380,6	119,3	78,4	177,5	222,6	169,4	152,5	188,1	250,9	351,6	548,2

*) ohne Stundenfälle sowie ohne Patientinnen und Patienten mit unbekannter Krankenhaus-Verweildauer – **) mittlere Bevölkerung des Jahres 2001 der entsprechenden Altersgruppe – 1) Internationale statistische Klassifikation der Krankheiten und verwandter Gesundheitsprobleme 10. Revision (ICD-10)

Schwangerschaft, Geburts- und Wochenbett (ICD O00 – O99)

Die insgesamt 242 164 Patientinnen dieser Haupt-

gruppe entsprechen einem Anteil von rund 6 % an der Gesamtheit aller Fälle. Am höchsten ist der Anteil bei Frauen im Alter von 25 bis unter 35 Jahren. Am stärksten vertreten ist die Spontangeburt eines Einlings (ICD O80) mit 102 018 Fällen.

Bestimmte Zustände, die ihren Ursprung in der Perinatalperiode haben (ICD P00 – P96)

Die insgesamt 25 757 Patientinnen und Patienten dieser Hauptgruppe entsprechen einem Anteil von rund 0,6 % an der Gesamtheit aller Fälle. Am stärksten vertreten sind die Störungen im Zusammenhang mit kurzer Schwangerschaftsdauer und niedrigem Geburtsgewicht, anderweitig nicht klassifiziert (ICD P07) mit 9 149 Fällen.

Angeborene Fehlbildungen, Deformitäten und Chromosomenanomalien (ICD Q00 – Q99)

Die insgesamt 29 822 Patientinnen und Patienten dieser Hauptgruppe entsprechen einem Anteil von rund 0,7 % an der Gesamtheit aller Fälle. Am stärksten vertreten ist die Gruppe der angeborenen Fehlbildungen des Kreislaufsystems (ICD Q20 – Q28) mit 5 486 Fällen.

Symptome und abnorme klinische und Laborbefunde, die anderenorts nicht klassifiziert sind (ICD R00 – R99)

Die insgesamt 118 680 Patientinnen und Patienten dieser Hauptgruppe entsprechen einem Anteil von knapp 3 % an der Gesamtheit aller Fälle. Am stärksten vertreten sind Ohnmacht und Blackout (ICD R55) mit 22 758 Fällen.

Verletzungen, Vergiftungen und bestimmte andere Folgen äußerer Ursachen (ICD S00 – T98)

Die insgesamt 362 314 Patientinnen und Patienten dieser Hauptgruppe entsprechen einem Anteil von rund 9 % an der Gesamtheit aller Fälle. Relativ hoch ist der Anteil der über 75-Jährigen. Am stärksten vertreten sind die intrakraniellen Verletzungen (ICD S06) mit 45 005 Fällen.

Faktoren, die den Gesundheitszustand beeinflussen und zur Inanspruchnahme des Gesundheitswesens führen (ICD Z00 – Z99)

Die insgesamt 67 528 Patientinnen und Patienten dieser Hauptgruppe entsprechen einem Anteil von

knapp 1,7 % an der Gesamtheit aller Fälle. Auffallend hoch ist der Anteil der unter 1-Jährigen. Am stärksten vertreten ist die sonstige medizinische Behandlung (ICD Z51) mit 53 591 Fällen.

Einzugsgebiete und Wohnorte

Im Jahr 2001 wurden 3 818 434 Patientinnen und Patienten (einschl. Sterbefällen, ohne Stundenfälle) in Krankenhäusern Nordrhein-Westfalens behandelt. Den größten Anteil bildeten mit 3 686 810 behandelten Kranken die Einwohnerinnen und Einwohner NRWs. Aus dem übrigen Deutschland ließen sich 117 933 Personen in NRW behandeln. Die Anzahl der ausländischen Patientinnen und Patienten, die in NRW stationär versorgt wurden, betrug 13 439. Zum Vergleich wurden im selben Jahr 3 805 911 in NRW wohnende Patientinnen und Patienten deutschlandweit behandelt. 119 101 davon ließen sich außerhalb NRWs behandeln. Das bedeutet, dass die Zahl der Abwanderungen um knapp 1 200 höher liegt als die Zahl der Zuwanderungen aus den übrigen Bundesländern. Die Zahl der in NRW Wohnenden, die sich im Ausland behandeln ließen, steht nicht zur Verfügung, da kein Datenaustausch jenseits der Landesgrenze vorgesehen ist.

Schlussbemerkung

In der Diagnosestatistik der Krankenhäuser wird aufgrund des Umfangs der Statistik und nur beschränkt möglicher Rückfragen bezüglich einzelner Patientinnen und Patienten eine vollautomatische Plausibilitätsprüfung durchgeführt, die noch nicht alle kritischen Abhängigkeiten der Merkmale untereinander berücksichtigt. Es werden jedoch ständig weitere Qualitätsverbesserungen vorgenommen.

Um dabei nicht alle seltenen, aber real vorkommenden Merkmalskombinationen aus den Ergebnissen zu eliminieren, sind bei allen Sachverhalten, die nicht auf logische Widersprüche zurückzuführen sind, vor der Einführung weiterer maschineller Korrekturen Begutachtungen aus medizinischer Sicht erforderlich. In diesem Punkt ist die Statistik auf Rückmeldungen von medizinisch geschulten Konsumenten angewiesen.

Aus Krankenhäusern entlassene oder verstorbene Patientinnen und Patienten*) je 1 000 Einwohner**) 2001 nach Altersgruppen und Verwaltungsbezirken								
Verwaltungsbezirk a = männlich b = weiblich	Patientinnen und Patienten je 1 000 Einwohner							
	ins-gesamt	davon im Alter von ... bis unter ... Jahren						
		0 – 15	15 – 25	25 – 40	40 – 65	65 – 75	75 und mehr	
Kreisfreie Städte								
Düsseldorf	a	192,5	128,7	89,8	91,3	199,0	424,0	653,5
	b	216,6	100,7	148,7	160,2	180,2	325,4	534,2
Duisburg	a	207,0	139,3	91,5	113,1	214,3	426,2	610,6
	b	235,1	118,5	191,1	192,3	191,3	332,9	538,5
Essen	a	216,4	101,2	92,8	110,4	227,9	476,4	649,6
	b	239,9	86,3	165,4	184,0	202,2	355,3	546,9
Krefeld	a	192,0	119,6	98,4	105,3	201,0	409,9	571,2
	b	220,4	102,0	167,9	172,3	183,6	321,6	542,4
Mönchengladbach	a	198,1	133,8	99,0	107,2	210,2	426,0	585,2
	b	231,2	113,5	205,1	192,5	196,8	334,8	517,3
Mülheim an der Ruhr	a	207,6	98,2	87,3	108,4	211,6	417,6	620,2
	b	233,6	80,5	171,3	187,4	186,0	329,7	563,8
Oberhausen	a	213,5	133,3	87,4	111,8	228,8	448,9	670,8
	b	234,4	114,3	176,4	179,1	188,5	350,8	589,3
Remscheid	a	215,1	107,3	67,4	245,5	372,3	125,1	321,5
	b	253,4	89,9	207,7	221,9	229,8	365,1	550,4
Solingen	a	185,4	112,5	74,1	90,3	200,5	416,0	569,5
	b	218,5	94,4	167,1	174,0	188,9	329,8	492,2
Wuppertal	a	182,5	120,7	87,4	98,5	194,7	385,4	519,1
	b	210,6	102,0	167,1	177,5	173,5	293,6	470,9
Kreise								
Kleve	a	197,0	122,3	96,4	104,3	214,1	456,1	628,4
	b	226,2	109,3	173,6	203,0	199,8	352,2	515,4
Mettmann	a	196,2	107,2	88,0	98,7	208,7	447,5	603,4
	b	222,6	92,3	155,0	194,1	190,0	346,6	546,5
Neuss	a	183,5	117,0	83,5	89,1	195,1	404,5	630,2
	b	200,6	89,8	134,7	175,6	173,9	309,9	528,7
Viersen	a	196,4	121,8	105,1	109,3	206,1	432,6	629,4
	b	225,5	104,1	167,2	192,3	192,9	356,0	564,2
Wesel	a	191,1	111,3	94,0	106,5	206,0	416,7	553,6
	b	212,1	96,1	160,0	182,5	187,2	331,5	505,7
Reg.-Bez. Düsseldorf	a	197,8	118,8	91,6	103,2	209,2	430,8	611,1
	b	223,6	99,8	166,8	183,2	189,0	334,5	532,5
Kreisfreie Städte								
Aachen	a	159,9	102,6	86,9	84,5	167,6	386,6	545,3
	b	203,7	86,8	164,6	177,6	166,9	303,5	474,5
Bonn	a	174,3	111,0	99,5	95,4	179,3	389,1	560,5
	b	207,4	92,7	153,1	172,1	170,4	298,4	505,6
Köln	a	174,9	110,9	89,4	96,7	190,2	377,9	570,8
	b	208,3	87,7	159,1	168,4	180,1	316,8	522,8
Leverkusen	a	178,9	117,2	87,5	96,2	188,7	362,2	509,2
	b	211,2	95,2	165,7	191,4	176,5	304,3	477,9
Kreise								
Aachen	a	169,7	104,4	94,3	93,9	179,8	361,3	504,2
	b	197,3	85,1	168,8	191,7	171,5	278,8	431,8
Düren	a	194,1	113,6	94,1	103,4	214,2	456,5	605,6
	b	227,6	100,9	171,5	200,8	190,7	371,0	570,9
Erftkreis	a	176,6	97,9	80,3	96,2	188,1	404,3	607,8
	b	205,3	82,6	148,9	176,2	178,4	334,7	543,1
Euskirchen	a	192,2	115,6	96,2	109,6	204,5	415,8	607,5
	b	216,6	89,3	162,0	196,2	190,6	339,5	508,6
Heinsberg	a	182,9	111,1	91,7	95,3	195,4	426,4	603,6
	b	211,9	92,6	169,5	197,0	178,9	343,1	521,1
Oberbergischer Kreis	a	186,1	92,7	89,7	105,2	210,0	425,4	596,0
	b	214,0	82,0	158,6	197,8	187,5	331,1	517,3
Rhein.-Berg. Kreis	a	177,8	100,6	90,4	99,7	177,8	376,5	587,1
	b	212,4	77,3	146,5	194,0	185,2	319,6	528,9
Rhein-Sieg-Kreis	a	166,2	111,1	84,4	91,0	173,5	371,9	546,1
	b	192,8	88,3	136,5	177,7	169,0	310,1	477,0
Reg.-Bez. Köln	a	176,2	107,3	89,4	96,4	187,8	392,0	570,0
	b	207,3	87,8	156,5	181,5	178,1	319,6	508,4
Kreisfreie Städte								
Bottrop	a	212,8	136,4	84,5	113,2	222,7	467,1	659,5
	b	236,7	113,7	178,3	193,2	200,3	350,0	555,4
Gelsenkirchen	a	243,4	145,1	111,3	130,2	259,0	517,9	705,2
	b	280,9	126,5	217,6	211,7	239,2	395,8	644,2
Münster	a	186,7	128,9	99,1	94,4	207,8	433,7	634,9
	b	218,1	105,5	145,5	164,3	193,2	326,4	584,1

*) ohne Stundenfälle sowie ohne Patientinnen und Patienten mit unbekannter Krankenhaus-Verweildauer – **) mittlere Bevölkerung des Jahres 2001 der entsprechenden Altersgruppe

Noch: Aus Krankenhäusern entlassene oder verstorbene Patientinnen und Patienten*) je 1 000 Einwohner**) 2001 nach Altersgruppen und Verwaltungsbezirken								
Verwaltungsbezirk a = männlich b = weiblich	Patientinnen und Patienten je 1 000 Einwohner							75 und mehr
	ins- gesamt	davon im Alter von ... bis unter ... Jahren					75 und mehr	
		0 – 15	15 – 25	25 – 40	40 – 65	65 – 75		
Kreise								
Borken	a	189,0	107,0	91,8	105,5	221,3	480,2	656,8
	b	223,2	90,3	161,8	214,8	202,5	378,7	573,8
Coesfeld	a	188,7	131,3	87,2	102,4	204,3	464,0	679,2
	b	215,2	105,3	133,8	191,3	196,0	342,2	565,7
Recklinghausen	a	233,6	120,8	101,4	126,8	253,1	513,9	726,7
	b	263,7	103,2	195,9	215,0	226,1	417,1	633,9
Steinfurt	a	190,6	106,2	102,2	105,5	212,2	459,5	670,4
	b	229,4	95,4	168,1	207,2	198,8	361,2	611,0
Warendorf	a	199,2	108,8	96,8	110,5	224,1	492,2	647,0
	b	230,3	86,1	162,1	217,6	202,3	371,5	578,9
Reg.-Bez. Münster	a	208,1	119,2	98,3	112,2	230,1	486,3	682,7
	b	240,8	100,8	172,8	204,1	210,6	379,0	605,0
Kreisfreie Stadt								
Bielefeld	a	203,8	93,6	94,6	115,6	233,1	422,8	607,5
	b	231,6	80,0	165,1	199,2	201,2	333,6	531,3
Kreise								
Gütersloh	a	178,4	101,4	102,4	108,4	199,0	401,6	574,8
	b	211,0	82,7	170,5	215,4	178,1	307,4	525,3
Herford	a	182,1	106,3	88,6	98,5	189,5	385,5	577,7
	b	216,6	87,3	167,2	199,0	184,3	308,6	476,8
Höxter	a	225,8	139,8	123,9	124,2	243,4	488,7	704,7
	b	251,0	112,5	182,5	212,8	215,6	391,5	582,2
Lippe	a	184,9	108,8	89,9	104,1	197,2	392,9	555,2
	b	210,6	91,8	168,9	193,5	181,9	307,4	443,9
Minden-Lübbecke	a	178,8	99,6	93,6	107,8	193,9	375,5	507,5
	b	206,8	87,5	153,0	201,9	185,1	288,7	422,0
Paderborn	a	194,7	124,9	122,5	120,3	220,7	444,7	599,7
	b	215,5	102,9	183,9	200,7	180,5	342,1	537,9
Reg.-Bez. Detmold	a	189,9	108,5	101,0	110,6	208,3	408,7	578,5
	b	217,9	90,6	169,4	202,7	187,4	319,4	492,5
Kreisfreie Städte								
Bochum	a	204,2	107,0	82,2	96,5	217,5	461,9	683,8
	b	239,7	89,4	165,3	176,9	196,0	360,5	600,2
Dortmund	a	210,6	119,9	93,6	112,5	223,7	455,7	649,8
	b	245,1	97,7	183,8	195,4	206,2	356,8	593,1
Hagen	a	216,2	121,2	104,1	126,4	230,7	438,0	606,7
	b	241,7	106,2	192,8	208,0	202,8	348,5	523,0
Hamm	a	226,8	125,8	123,2	127,8	252,8	495,1	684,1
	b	260,9	97,3	224,3	221,7	225,4	399,5	630,8
Herne	a	216,8	108,8	94,0	114,1	237,4	466,6	659,5
	b	255,3	93,6	199,6	208,6	218,2	353,2	587,3
Kreise								
Ennepe-Ruhr-Kreis	a	222,2	119,8	104,2	111,6	228,1	494,9	702,8
	b	250,3	102,7	168,0	196,2	215,5	378,3	594,2
Hochsauerlandkreis	a	225,5	115,9	116,9	131,2	255,5	488,7	643,5
	b	255,3	98,8	195,5	229,1	227,4	380,7	581,9
Märkischer Kreis	a	216,7	122,9	105,2	125,0	247,3	465,0	638,4
	b	250,3	103,7	206,6	226,6	221,4	380,2	559,0
Olpe	a	197,3	97,1	108,5	116,8	230,3	474,3	592,9
	b	230,9	73,1	188,2	228,1	219,3	359,2	510,3
Siegen-Wittgenstein	a	193,2	104,5	90,9	108,2	219,2	443,8	541,8
	b	219,0	91,5	161,6	187,2	205,2	346,4	461,3
Soest	a	215,8	136,7	108,2	116,9	238,6	477,3	673,5
	b	248,0	116,6	180,4	218,6	214,3	385,1	582,4
Unna	a	191,1	110,9	93,8	108,1	208,5	417,0	578,2
	b	217,1	85,2	167,1	187,8	195,9	333,2	515,0
Reg.-Bez. Arnsberg	a	210,5	117,0	100,4	114,7	230,2	462,1	640,7
	b	242,0	97,2	183,6	203,8	210,4	363,7	565,3
Nordrhein-Westfalen	a	195,9	114,5	95,2	106,1	211,3	433,9	613,8
	b	225,4	95,5	169,1	192,2	193,7	342,2	539,3

Zuordnungen der kreisfreien Städte und Kreise des Landes Nordrhein-Westfalen zu den Versorgungsgebieten

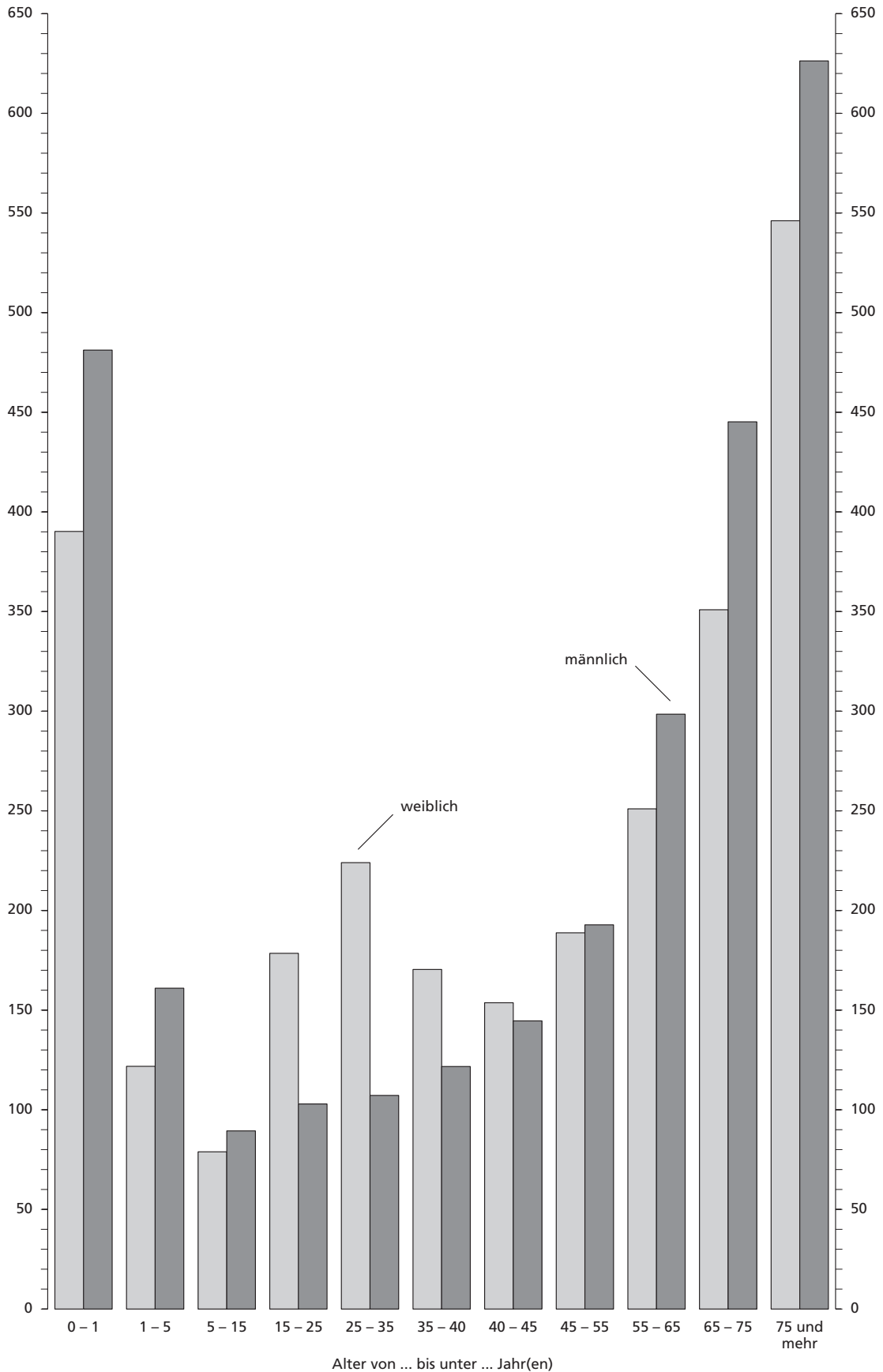
Versorgungsgebiet 01	Kreisfreie Stadt Düsseldorf, Kreisfreie Stadt Remscheid, Kreisfreie Stadt Solingen, Kreisfreie Stadt Wuppertal, Kreis Mettmann
Versorgungsgebiet 02	Kreisfreie Stadt Essen, Kreisfreie Stadt Mülheim an der Ruhr, Kreisfreie Stadt Oberhausen
Versorgungsgebiet 03	Kreisfreie Stadt Duisburg, Kreis Kleve, Kreis Wesel
Versorgungsgebiet 04	Kreisfreie Stadt Krefeld, Kreisfreie Stadt Mönchengladbach, Kreis Neuss, Kreis Viersen
Versorgungsgebiet 05	Kreisfreie Stadt Köln, Kreisfreie Stadt Leverkusen, Erftkreis, Oberbergischer Kreis, Rheinisch-Bergischer Kreis
Versorgungsgebiet 06	Kreisfreie Stadt Bonn, Kreis Euskirchen, Rhein-Sieg-Kreis
Versorgungsgebiet 07	Kreisfreie Stadt Aachen, Kreis Aachen, Kreis Düren, Kreis Heinsberg
Versorgungsgebiet 08	Kreisfreie Stadt Bottrop, Kreisfreie Stadt Gelsenkirchen, Kreis Recklinghausen
Versorgungsgebiet 09	Kreisfreie Stadt Münster, Kreis Borken, Kreis Coesfeld, Kreis Steinfurt, Kreis Warendorf
Versorgungsgebiet 10	Kreisfreie Stadt Bielefeld, Kreis Gütersloh, Kreis Herford, Kreis Lippe, Kreis Minden-Lübbecke
Versorgungsgebiet 11	Kreis Höxter, Kreis Paderborn
Versorgungsgebiet 12	Kreisfreie Stadt Hamm, Kreis Soest, Kreis Unna
Versorgungsgebiet 13	Kreisfreie Stadt Bochum, Kreisfreie Stadt Dortmund, Kreisfreie Stadt Herne
Versorgungsgebiet 14	Kreisfreie Stadt Hagen, Ennepe-Ruhr-Kreis, Märkischer Kreis
Versorgungsgebiet 15	Hochsauerlandkreis
Versorgungsgebiet 16	Kreis Olpe, Kreis Siegen-Wittgenstein

Grafiken

Stationäre Krankenhausbehandlungen (einschl. Stundenfällen) 2001

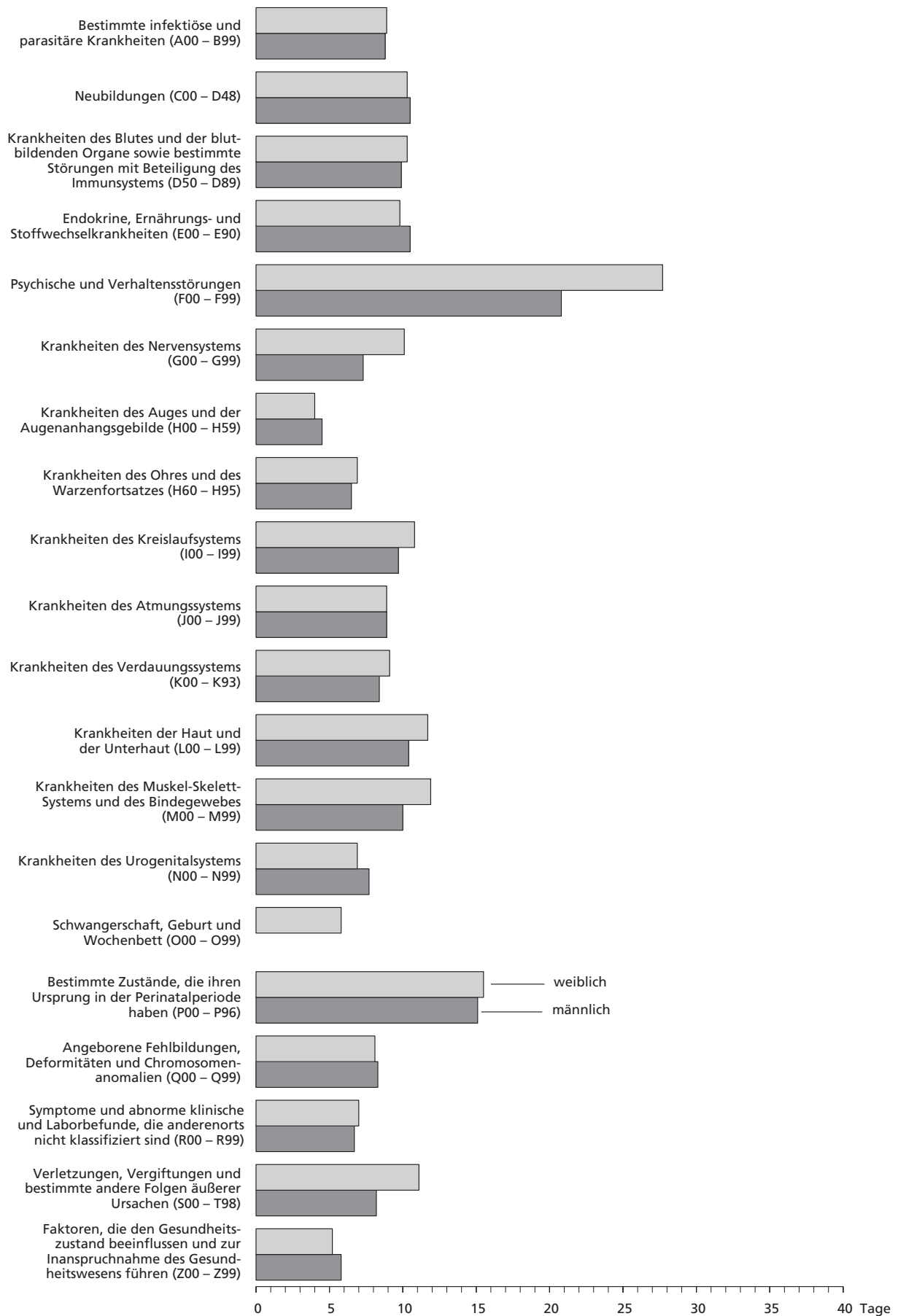
Patient(inn)en
je 1 000 Einwohner¹⁾

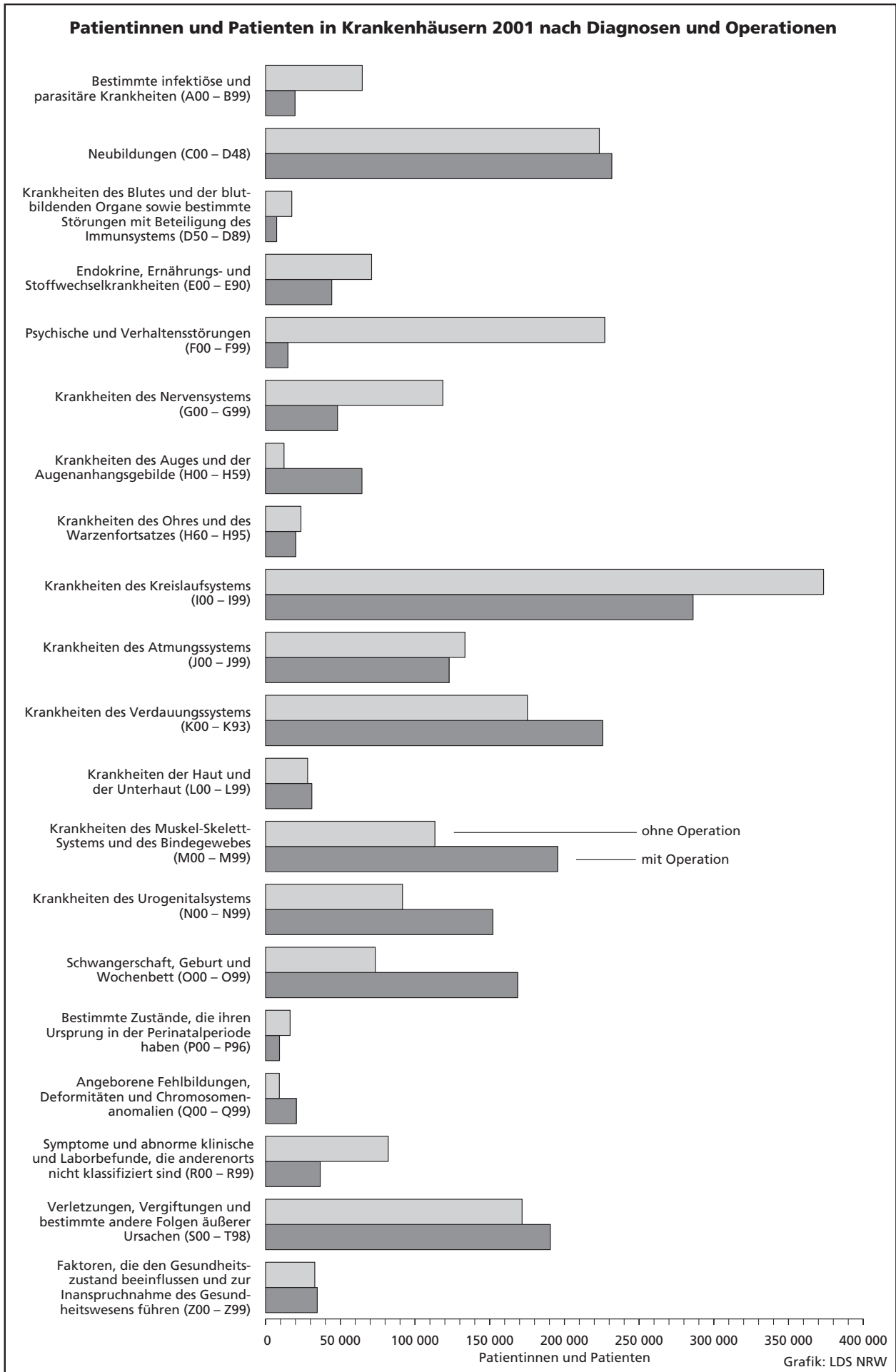
Patient(inn)en
je 1 000 Einwohner¹⁾



1) mittlere Bevölkerung des Jahres 2001 der entsprechenden Altersgruppe

Durchschnittliche Verweildauer in Krankenhäusern 2001 nach Diagnosen





Tabellenteil

1. Aus Krankenhäusern entlassene oder verstorbene vollstationäre Patientinnen

Postitionsnummer ¹⁾	Krankheitsart				
		insgesamt	0 – 1	1 – 5	5 – 15
A00 – B99	Bestimmte infektiöse und parasitäre Krankheiten	84 441	10 160	6 346	8 413
A00 – A09	Infektiöse Darmkrankheiten	35 248	7 410	4 043	4 794
A00	Cholera	1	–	–	–
A01	Typhus abdominalis und Paratyphus	70	5	3	12
A02	Sonstige Salmonelleninfektionen	2 843	277	445	488
A03	Shigellose (Bakterielle Ruhr)	34	3	6	4
A04	Sonstige bakterielle Darminfektionen	2 413	155	101	174
A05	Sonstige bakteriell bedingte Lebensmittelvergiftungen	472	11	9	50
A06	Amöbiasis	71	4	1	4
A07	Sonstige Darmkrankheiten durch Protozoen	101	3	13	10
A08	Virus bedingte und sonstige näher bezeichnete Darminfektionen	6 370	3 048	1 240	769
A09	Diarrhoe und Gastroenteritis, vermutlich infektiösen Ursprungs	22 873	3 904	2 225	3 283
A15 – A19	Tuberkulose	2 692	41	90	104
A15	Tuberkulose der Atmungsorgane, bakteriologisch oder histologisch gesichert	888	8	7	13
A16	Tuberkulose der Atmungsorgane, weder bakteriologisch noch histologisch gesichert	1 299	28	70	75
A17	Tuberkulose des Nervensystems	62	1	1	2
A18	Tuberkulose sonstiger Organe	408	3	12	13
A19	Miliartuberkulose	35	1	–	1
A20 – A28	Bestimmte bakterielle Zoonosen	286	6	11	23
A20	Pest	1	–	–	–
A21	Tularämie	7	1	1	2
A22	Anthrax (Milzbrand)	31	–	1	1
A23	Brucellose	20	2	1	3
A24	Rotz (Malleus) und Melioidose (Pseudorotz)	11	–	–	–
A25	Rattenbisskrankheiten	–	–	–	–
A26	Erysipeloid	147	3	2	5
A27	Leptospirose	10	–	–	–
A28	Sonstige bakterielle Zoonosen, anderenorts nicht klassifiziert	59	–	6	12
A30 – A49	Sonstige bakterielle Krankheiten	18 550	775	379	567
A30	Lepra (Aussatz)	–	–	–	–
A31	Infektion durch sonstige Mykobakterien	116	2	9	3
A32	Listeriose	36	3	4	–
A33	Tetanus neonatorum	–	–	–	–
A34	Tetanus während der Schwangerschaft, der Geburt und des Wochenbettes	–	–	–	–
A35	Sonstiger Tetanus	4	–	–	–
A36	Diphtherie	8	–	–	1
A37	Keuchhusten	170	125	7	29
A38	Scharlach	118	6	56	41
A39	Meningokokkeninfektion	342	105	61	62
A40	Streptokokkensepsis	423	58	17	14
A41	Sonstige Sepsis	6 266	376	100	102
A42	Aktinomykose	31	–	–	–
A43	Nokardiose	5	–	–	–
A44	Bartonellose	–	–	–	–
A46	Erysipel (Wundrose)	9 496	9	37	117
A48	Sonstige bakterielle Krankheiten, anderenorts nicht klassifiziert	629	5	14	81
A49	Bakterielle Infektion nicht näher bezeichneter Lokalisation	906	86	74	117
A50 – A64	Infektionene, die vorwiegend durch Geschlechtsverkehr übertragen werden	2 939	25	17	27
A50	Syphilis connata	34	21	–	–
A51	Frühsyphilis	73	–	–	–
A52	Spätsyphilis	116	–	–	1
A53	Sonstige und nicht näher bezeichnete Syphilis	36	1	–	–
A54	Gonokokkeninfektion	14	–	–	–
A55	Lymphogranuloma inguinale (venereum) durch Chlamydien	8	1	–	–
A56	Sonstige durch Geschlechtsverkehr übertragene Chlamydienkrankheiten	41	–	–	–
A57	Ulcus molle (venereum)	13	–	–	–
A58	Granuloma venereum (inguinale)	4	–	–	–
A59	Trichomoniasis	9	–	1	–
A60	Infektionen des Anogenitalbereiches durch Herpesviren (Herpes simplex)	129	–	–	5
A63	Sonstige vorwiegend durch Geschlechtsverkehr übertragene Krankheiten, anderenorts nicht klassifiziert	2 459	2	16	21
A64	Durch Geschlechtsverkehr übertragene Krankheiten, nicht näher bezeichnet	3	–	–	–
A65 – A69	Sonstige Spirochätenkrankheiten	1 200	6	62	196
A65	Nichtvenerische Syphilis	–	–	–	–
A66	Frambösie	–	–	–	–
A68	Rückfallfieber	13	–	1	1
A69	Sonstige Spirochäteninfektionen	1 187	6	61	195

1) Internationale statistische Klassifikation der Krankheiten und verwandter Gesundheitsprobleme (ICD-10)

und Patienten (einschl. Stundenfällen) 2001 nach Altersgruppen und Diagnosen

Entlassene oder verstorbene Patientinnen und Patienten								Postitions- nummer ¹⁾
davon im Alter von ... bis unter ... Jahr(en)								
15 – 25	25 – 35	35 – 40	40 – 45	45 – 55	55 – 65	65 – 75	75 und mehr	
8 234	8 372	4 132	3 582	6 325	8 318	9 162	11 397	A00 – B99
3 731	3 183	1 199	963	1 674	2 035	2 331	3 885	A00 – A09
–	–	–	–	–	–	–	1	A00
11	8	2	4	4	5	2	14	A01
240	243	107	87	181	219	245	311	A02
2	9	2	1	–	3	3	1	A03
303	288	141	112	192	246	289	412	A04
92	95	24	35	47	44	32	33	A05
6	7	10	7	9	7	8	8	A06
10	20	4	8	10	11	8	4	A07
283	227	70	49	115	144	132	293	A08
2 784	2 286	839	660	1 116	1 356	1 612	2 808	A09
240	376	171	194	372	372	418	314	A15 – A19
101	121	59	74	136	115	141	113	A15
95	175	76	92	166	191	185	146	A16
6	7	4	4	11	11	12	3	A17
36	69	30	19	55	51	75	45	A18
2	4	2	5	4	4	5	7	A19
19	33	18	13	29	54	37	43	A20 – A28
–	–	–	–	–	1	–	–	A20
1	–	–	–	–	2	–	–	A21
2	6	7	4	7	3	–	–	A22
5	4	2	1	–	–	2	–	A23
–	–	–	1	1	3	2	4	A24
–	–	–	–	–	–	–	–	A25
3	13	5	5	16	37	28	30	A26
2	1	–	1	1	2	1	2	A27
6	9	4	1	4	6	4	7	A28
541	994	751	779	1 826	3 166	4 026	4 746	A30 – A49
–	–	–	–	–	–	–	–	A30
1	9	11	10	16	24	19	12	A31
2	3	1	–	4	8	9	2	A32
–	–	–	–	–	–	–	–	A33
–	–	–	–	–	–	–	–	A34
–	2	–	–	1	1	–	–	A35
1	1	–	–	2	1	1	1	A36
1	2	1	1	1	1	2	–	A37
6	4	4	1	–	–	–	–	A38
50	14	1	6	8	13	11	11	A39
18	26	12	11	28	65	85	89	A40
114	175	151	130	395	931	1 591	2 201	A41
1	5	–	4	8	1	10	2	A42
–	1	–	1	–	–	2	1	A43
–	–	–	–	–	–	–	–	A44
246	643	514	534	1 223	1 932	2 077	2 164	A46
40	59	23	50	82	82	84	109	A48
61	50	33	31	58	107	135	154	A49
983	857	310	208	249	147	67	49	A50 – A64
–	2	1	1	1	–	4	4	A50
12	21	9	12	8	7	2	2	A51
3	11	7	7	24	32	17	14	A52
7	9	4	1	8	3	2	1	A53
3	4	3	1	2	1	–	–	A54
1	–	1	2	1	–	1	1	A55
16	12	5	4	2	1	–	1	A56
–	–	–	1	–	2	3	7	A57
1	–	–	2	1	–	–	–	A58
5	–	2	–	–	–	–	1	A59
55	25	13	7	9	5	6	4	A60
879	772	265	170	192	96	32	14	A63
1	1	–	–	1	–	–	–	A64
65	129	81	72	185	228	133	43	A65 – A69
–	–	–	–	–	–	–	–	A65
–	–	–	–	–	–	–	–	A66
1	–	–	–	–	4	5	1	A68
64	129	81	72	185	224	128	42	A69

Noch: 1. Aus Krankenhäusern entlassene oder verstorbene vollstationäre Patientinnen

Postitionsnummer ¹⁾	Krankheitsart				
		insgesamt	0 – 1	1 – 5	5 – 15
A70 – A74	Sonstige Krankheiten durch Chlamydien	58	5	–	4
A70	Infektionen durch Chlamydia psittaci	11	–	–	–
A71	Trachom	1	–	–	–
A74	Sonstige Krankheiten durch Chlamydien	46	5	–	4
A75 – A79	Rickettsiosen	11	–	–	–
A75	Fleckfieber	1	–	–	–
A77	Zeckenbissfieber (Rickettsiosen, durch Zecken übertragen)	–	–	–	–
A78	Q-Fieber	8	–	–	–
A79	Sonstige Rickettsiosen	2	–	–	–
A80 – A89	Virusinfektion des Zentralnervensystems	1 125	30	133	284
A80	Akute Poliomyelitis (Spinale Kinderlähmung)	16	–	1	2
A81	Atypische Virusinfektionen des Zentralnervensystems	121	1	4	14
A82	Tollwut (Rabies)	–	–	–	–
A83	Virusenzephalitis, durch Moskitos (Stechmücken) übertragen	3	–	–	–
A84	Virusenzephalitis, durch Zecken übertragen	12	1	–	1
A85	Sonstige Virusenzephalitis, anderenorts nicht klassifiziert	12	1	1	3
A86	Virusenzephalitis, nicht näher bezeichnet	118	2	5	10
A87	Virusmeningitis	808	25	122	253
A88	Sonstige Virusinfektionen des Zentralnervensystems, anderenorts nicht klassifiziert	26	–	–	1
A89	Virusinfektion des Zentralnervensystems, nicht näher bezeichnet	9	–	–	–
A90 – A99	Durch Arthropoden übertragene Viruskrankheiten und virale hämorrhagische Fieber	76	1	5	7
A90	Dengue-Fieber (Klassische Dengue)	15	–	1	–
A91	Hämorrhagisches Dengue-Fieber	–	–	–	–
A92	Sonstige durch Moskitos (Stechmücken) übertragene Viruskrankheiten	–	–	–	–
A93	Sonstige durch Arthropoden übertragene Viruskrankheiten, anderenorts nicht klassifiziert	1	–	–	–
A94	Durch Arthropoden übertragene Viruskrankheit, nicht näher bezeichnet	1	–	–	–
A95	Gelbfieber	–	–	–	–
A96	Hämorrhagisches Fieber durch Arenaviren	1	–	–	–
A98	Sonstige hämorrhagische Viruskrankheiten, anderenorts nicht klassifiziert	5	–	–	–
A99	Nicht näher bezeichnete hämorrhagische Viruskrankheit	53	1	4	7
B00 – B09	Virusinfektionen, die durch Haut- und Schleimhautläsionen gekennzeichnet sind	6 697	750	648	735
B00	Infektionen durch Herpesviren (Herpes simplex)	1 135	281	214	118
B01	Varizellen (Windpocken)	423	103	128	47
B02	Zoster (Herpes zoster)	3 207	11	29	71
B03	Pocken	–	–	–	–
B04	Affenpocken	–	–	–	–
B05	Masern	269	50	44	61
B06	Röteln (Rubeola) (Rubella)	13	1	–	1
B07	Viruswarzen	952	3	40	320
B08	Sonstige Virusinfektionen, die durch Haut- und Schleimhautläsionen gekennzeichnet sind, anderenorts nicht klassifiziert	596	270	183	105
B09	Nicht näher bezeichnete Virusinfektion, die durch Haut- und Schleimhautläsionen gekennzeichnet ist	102	31	10	12
B15 – B19	Virushepatitis	4 577	14	58	203
B15	Akute Virushepatitis A	431	3	43	139
B16	Akute Virushepatitis B	582	10	5	25
B17	Sonstige akute Virushepatitis	1 085	–	2	10
B18	Chronische Virushepatitis	2 335	1	7	25
B19	Nicht näher bezeichnete Virushepatitis	144	–	1	4
B20 – B24	HIV-Krankheit (Humane Immundefizienz-Viruskrankheit)	1 466	9	6	22
B20	Infektiöse und parasitäre Krankheiten infolge HIV-Krankheit (Humane Immundefizienz-Viruskrankheit)	19	–	–	–
B21	Bösartige Neubildungen infolge HIV-Krankheit (Humane Immundefizienz-Viruskrankheit)	–	–	–	–
B22	Sonstige näher bezeichnete Krankheiten infolge HIV-Krankheit (Humane Immundefizienz-Viruskrankheit)	5	–	–	–
B23	Sonstige Krankheitszustände infolge HIV-Krankheit (Humane Immundefizienz-Viruskrankheit)	459	1	–	–
B24	Nicht näher bezeichnete HIV-Krankheit (Humane Immundefizienz-Viruskrankheit)	983	8	6	22
B25 – B34	Sonstige Viruskrankheiten	3 781	431	449	789
B25	Zytomegalie	249	40	6	9
B26	Mumps	123	–	8	52
B27	Infektiöse Mononukleose	1 649	50	186	414
B30	Viruskonjunktivitis	10	1	–	2
B33	Sonstige Viruskrankheiten, anderenorts nicht klassifiziert	82	1	4	11
B34	Viruskrankheit nicht näher bezeichneter Lokalisation	1 668	339	245	301

und Patienten (einschl. Stundenfällen) 2001 nach Altersgruppen und Diagnosen

Entlassene oder verstorbene Patientinnen und Patienten								Postitions- nummer ¹⁾
davon im Alter von ... bis unter ... Jahr(en)								
15 – 25	25 – 35	35 – 40	40 – 45	45 – 55	55 – 65	65 – 75	75 und mehr	
9	8	6	6	7	5	6	2	A70 – A74
1	2	2	1	1	1	2	1	A70
–	–	–	1	–	–	–	–	A71
8	6	4	4	6	4	4	1	A74
–	1	1	2	3	1	–	3	A75 – A79
–	1	–	–	–	–	–	–	A75
–	–	–	–	–	–	–	–	A77
–	–	1	2	2	1	–	2	A78
–	–	–	–	1	–	–	1	A79
140	194	79	40	65	76	49	35	A80 – A89
3	1	1	2	3	1	1	1	A80
6	8	9	7	11	27	15	19	A81
–	–	–	–	–	–	–	–	A82
2	–	1	–	–	–	–	–	A83
1	3	–	2	2	1	–	1	A84
2	1	1	1	–	–	2	–	A85
15	27	11	6	12	14	9	7	A86
109	151	54	21	32	24	15	2	A87
–	2	1	1	3	7	6	5	A88
2	1	1	–	2	2	1	–	A89
9	25	6	2	7	4	7	3	A90 – A99
2	7	2	–	1	1	1	–	A90
–	–	–	–	–	–	–	–	A91
–	–	–	–	–	–	–	–	A92
1	–	–	–	–	–	–	–	A93
–	–	–	–	–	1	–	–	A94
–	–	–	–	–	–	–	–	A95
–	1	–	–	–	–	–	–	A96
1	1	1	1	1	–	–	–	A98
5	16	3	1	5	2	6	3	A99
511	440	228	159	351	718	983	1 174	B00 – B09
112	83	41	29	42	69	76	70	B00
21	54	25	13	9	6	10	7	B01
82	120	83	66	214	589	862	1 080	B02
–	–	–	–	–	–	–	–	B03
–	–	–	–	–	–	–	–	B04
76	30	3	2	2	1	–	–	B05
7	1	1	–	–	2	–	–	B06
188	132	61	45	76	43	28	16	B07
14	4	10	3	3	3	1	–	B08
11	16	4	1	5	5	6	1	B09
503	800	526	558	735	668	345	167	B15 – B19
59	63	44	20	22	29	5	4	B15
120	132	53	54	76	55	34	18	B16
115	194	146	131	192	171	87	37	B17
196	386	266	338	430	384	203	99	B18
13	25	17	15	15	29	16	9	B19
47	369	336	271	236	130	37	3	B20 – B24
–	8	6	3	1	–	1	–	B20
–	–	–	–	–	–	–	–	B21
–	–	1	2	2	–	–	–	B22
12	116	103	87	97	36	7	–	B23
35	245	226	179	136	94	29	3	B24
979	446	156	92	135	128	93	83	B25 – B34
22	44	23	14	33	29	22	7	B25
34	16	6	1	2	1	2	1	B26
717	181	48	17	20	11	4	1	B27
–	3	1	–	1	1	1	–	B30
17	16	8	2	7	8	3	5	B33
189	186	70	58	72	78	61	69	B34

Noch: 1. Aus Krankenhäusern entlassene oder verstorbene vollstationäre Patientinnen

Postitionsnummer ¹⁾	Krankheitsart				
		insgesamt	0 – 1	1 – 5	5 – 15
B35 – B49	Mykosen	1 087	63	19	28
B35	Dermatophytose (Tinea)	197	2	9	13
B36	Sonstige oberflächliche Mykosen	23	3	–	2
B37	Kandidose	695	54	5	8
B38	Kokzidioidomykose	1	–	–	–
B39	Histoplasmose	4	1	1	–
B40	Blastomykose	4	–	1	–
B41	Parakokzidioidomykose	1	–	–	–
B42	Sporotrichose	1	–	–	–
B43	Chromomykose und chromomykotischer Abszess	–	–	–	–
B44	Aspergillose	101	2	–	3
B45	Kryptokokkose	2	–	–	–
B46	Zygomycose	3	–	–	–
B47	Myzetom	1	–	–	–
B48	Sonstige Mykosen, anderenorts nicht klassifiziert	6	–	–	–
B49	Nicht näher bezeichnete Mykose	48	1	3	2
B50 – B64	Protozoenkrankheiten	424	12	6	29
B50	Malaria tropica durch Plasmodium falciparum	145	1	3	9
B51	Malaria tertiana durch Plasmodium vivax	31	1	–	2
B52	Malaria quartana durch Plasmodium malariae	6	–	–	–
B53	Sonstige parasitologisch bestätigte Malaria	6	–	–	–
B54	Malaria, nicht näher bezeichnet	89	2	1	7
B55	Leishmaniose	1	1	–	–
B56	Afrikanische Trypanosomiasis	1	–	1	–
B57	Chagas-Krankheit	1	–	–	–
B58	Toxoplasmose	79	5	1	11
B59	Pneumozystose	59	2	–	–
B60	Sonstige Protozoenkrankheiten, anderenorts nicht klassifiziert	3	–	–	–
B64	Nicht näher bezeichnete Protozoenkrankheit	3	–	–	–
B65 – B83	Helminthosen	509	8	27	164
B65	Schistosomiasis (Bilharziose)	–	–	–	–
B66	Befall durch sonstige Trematoden (Egel)	3	–	–	–
B67	Echinokokkose	146	1	1	13
B68	Taeniasis	7	–	–	4
B69	Zystizerkose	9	–	–	1
B70	Diphyllobothriose und Sparganose	2	–	–	–
B71	Befall durch sonstige Zestoden	7	–	–	–
B73	Onchozerkose	1	–	–	–
B74	Filariose	–	–	–	–
B75	Trichinellose	3	–	–	–
B76	Hakenwurm-Krankheit	–	–	–	–
B77	Askaridose	137	2	19	61
B78	Strongyloidiasis	4	–	–	–
B79	Trichuriasis	3	–	–	2
B80	Enterobiasis	58	1	2	39
B81	Sonstige intestinale Helminthosen, anderenorts nicht klassifiziert	4	–	–	–
B82	Nicht näher bezeichneter intestinaler Parasitismus	71	2	2	22
B83	Sonstige Helminthosen	54	2	3	22
B85 – B89	Pedikulose (Läusebefall), Akaridose (Milbenbefall) und sonstiger Parasitenbefall der Haut	927	167	85	101
B85	Pedikulose (Läusebefall) und Phthiriasis (Filzläusebefall)	23	2	2	4
B86	Skabies	853	156	75	93
B87	Myiasis	–	–	–	–
B88	Sonstiger Parasitenbefall der Haut	45	8	7	2
B89	Nicht näher bezeichnete parasitäre Krankheit	6	1	1	2
B90 – B94	Folgezustände von infektiösen und parasitären Krankheiten	180	3	1	3
B90	Folgezustände der Tuberkulose	48	–	–	–
B91	Folgezustände der Poliomyelitis	99	1	–	–
B92	Folgezustände der Lepra	2	–	–	–
B94	Folgezustände sonstiger und nicht näher bezeichneter infektiöser und parasitärer Krankheiten	31	2	1	3
B95 – B97	Bakterien, Viren und sonstige Infektionserreger als Ursache von Krankheiten, die in anderen Kapiteln klassifiziert sind	55	21	2	8
B95	Streptokokken und Staphylokokken als Ursache von Krankheiten, die in anderen Kapiteln klassifiziert sind	13	1	–	1
B96	Sonstige Bakterien als Ursache von Krankheiten, die in anderen Kapiteln klassifiziert sind	21	5	2	5
B97	Viren als Ursache von Krankheiten, die in anderen Kapiteln klassifiziert sind	21	15	–	2
B99	Sonstige und nicht näher bezeichnete Infektionskrankheiten	2 553	383	305	325
C00 – D48	Neubildungen	455 140	1 766	3 074	5 686

und Patienten (einschl. Stundenfällen) 2001 nach Altersgruppen und Diagnosen

Entlassene oder verstorbene Patientinnen und Patienten								Postitions- nummer ¹⁾
davon im Alter von ... bis unter ... Jahr(en)								
15 – 25	25 – 35	35 – 40	40 – 45	45 – 55	55 – 65	65 – 75	75 und mehr	
50	74	61	48	126	200	189	229	B35 – B49
11	14	13	13	25	45	28	24	B35
2	1	2	1	1	3	2	6	B36
30	41	34	28	69	124	127	175	B37
-	-	-	-	-	1	-	-	B38
-	1	1	-	-	-	-	-	B39
1	-	-	-	-	1	1	-	B40
-	-	-	-	-	-	-	1	B41
-	-	-	-	-	-	1	-	B42
-	-	-	-	-	-	-	-	B43
5	11	7	5	17	19	21	11	B44
-	-	-	-	2	-	-	-	B45
-	1	-	-	-	-	1	1	B46
-	-	1	-	-	-	-	-	B47
-	1	-	-	-	3	1	1	B48
1	4	3	1	12	4	7	10	B49
52	100	60	38	48	39	19	21	B50 – B64
14	35	24	19	23	12	3	2	B50
3	10	9	-	3	2	1	-	B51
2	-	1	-	2	1	-	-	B52
2	3	-	1	-	-	-	-	B53
17	24	16	7	5	7	3	-	B54
-	-	-	-	-	-	-	-	B55
-	-	-	-	-	-	-	-	B56
-	-	-	-	-	-	-	1	B57
11	18	7	7	11	6	-	2	B58
1	10	3	4	3	9	11	16	B59
1	-	-	-	1	1	-	-	B60
1	-	-	-	-	1	1	-	B64
74	81	19	24	37	39	16	20	B65 – B83
-	-	-	-	-	-	-	-	B65
1	2	-	-	-	-	-	-	B66
18	46	12	10	18	16	7	4	B67
2	-	-	1	-	-	-	-	B68
-	2	-	1	-	2	1	2	B69
1	-	-	-	-	-	-	1	B70
3	1	1	-	-	1	-	1	B71
-	1	-	-	-	-	-	-	B73
-	-	-	-	-	-	-	-	B74
-	1	-	-	2	-	-	-	B75
-	-	-	-	-	-	-	-	B76
25	7	4	2	5	7	3	2	B77
-	-	-	1	1	2	-	-	B78
-	-	-	-	-	1	-	-	B79
2	2	-	3	2	5	-	2	B80
2	-	-	-	1	-	-	1	B81
14	11	1	3	5	4	3	4	B82
6	8	1	3	3	1	2	3	B83
113	98	35	37	58	55	64	114	B85 – B89
1	1	1	2	4	3	2	1	B85
105	96	33	32	50	45	57	111	B86
-	-	-	-	-	-	-	-	B87
6	1	1	3	4	7	5	1	B88
1	-	-	-	-	-	-	1	B89
8	16	5	16	33	46	35	14	B90 – B94
1	10	3	3	7	11	9	4	B90
4	2	-	10	24	28	22	8	B91
-	-	-	1	-	1	-	-	B92
3	4	2	2	2	6	4	2	B94
4	4	1	-	1	2	4	8	B95 – B97
1	2	1	-	-	2	1	4	B95
3	-	-	-	-	-	3	3	B96
-	2	-	-	1	-	-	1	B97
156	144	83	60	148	205	303	441	B99
7 592	16 972	17 721	24 632	66 716	116 974	119 237	74 770	C00 – D48

Noch: 1. Aus Krankenhäusern entlassene oder verstorbene vollstationäre Patientinnen

Postitionsnummer ¹⁾	Krankheitsart				
		insgesamt	0 – 1	1 – 5	5 – 15
C00 – C75	Bösartige Neubildungen an genau bezeichneten Lokalisationen, als primär festgestellt oder vermutet, ausgenommen lymphatisches, blutbildendes und verwandtes Gewebe	299 063	638	1 087	1 949
C00 – C14	Lippe, Mundhöhle und Pharynx	10 803	1	7	20
C00	Bösartige Neubildung der Lippe	255	–	1	1
C01	Bösartige Neubildung des Zungengrundes	648	–	–	–
C02	Bösartige Neubildung sonstiger und nicht näher bezeichneter Teile der Zunge	1 077	–	–	1
C03	Bösartige Neubildung des Zahnfleisches	308	–	–	1
C04	Bösartige Neubildung des Mundbodens	1 393	–	2	1
C05	Bösartige Neubildung des Gaumens	356	1	–	2
C06	Bösartige Neubildung sonstiger und nicht näher bezeichneter Teile des Mundes	493	–	–	4
C07	Bösartige Neubildung der Parotis	385	–	1	2
C08	Bösartige Neubildung sonstiger und nicht näher bezeichneter großer Speicheldrüsen	178	–	2	3
C09	Bösartige Neubildung der Tonsille	896	–	–	–
C10	Bösartige Neubildung des Oropharynx	1 935	–	1	1
C11	Bösartige Neubildung des Nasopharynx	541	–	–	3
C12	Bösartige Neubildung des Recessus piriformis	63	–	–	–
C13	Bösartige Neubildung des Hypopharynx	1 985	–	–	1
C14	Bösartige Neubildung sonstiger und ungenau bezeichneter Lokalisationen der Lippe, der Mundhöhle und des Pharynx	290	–	–	–
C15 – C26	Verdauungsorgane	83 266	20	24	25
C15	Bösartige Neubildung des Ösophagus	6 134	–	–	–
C16	Bösartige Neubildung des Magens	11 286	–	–	–
C17	Bösartige Neubildung des Dünndarmes	579	–	–	1
C18	Bösartige Neubildung des Dickdarmes	29 862	1	–	4
C19	Bösartige Neubildung am Rektosigmoid, Übergang	1 972	1	–	1
C20	Bösartige Neubildung des Rektums	16 298	–	–	2
C21	Bösartige Neubildung des Anus und des Analkanals	1 184	–	–	–
C22	Bösartige Neubildung der Leber und der intrahepatischen Gallengänge	4 178	17	22	17
C23	Bösartige Neubildung der Gallenblase	971	–	–	–
C24	Bösartige Neubildung sonstiger und nicht näher bezeichneter Teile der Gallenwege	1 715	–	2	–
C25	Bösartige Neubildung des Pankreas	8 854	1	–	–
C26	Bösartige Neubildung sonstiger und ungenau bezeichneter Verdauungsorgane	233	–	–	–
C30 – C39	Atmungsorgane	47 115	3	1	6
C30	Bösartige Neubildung der Nasenhöhle und des Mittelohres	195	–	–	–
C31	Bösartige Neubildung der Nasennebenhöhlen	416	–	1	1
C32	Bösartige Neubildung des Larynx	4 554	1	–	2
C33	Bösartige Neubildung der Trachea	126	–	–	2
C34	Bösartige Neubildung der Bronchien und der Lunge	41 090	2	–	–
C37	Bösartige Neubildung des Thymus	183	–	–	–
C38	Bösartige Neubildung des Herzens, des Mediastinums und der Pleura	455	–	–	1
C39	Bösartige Neubildung sonstiger und ungenau bezeichneter Lokalisationen des Atmungssystems und sonstiger intrathorakaler Organe	96	–	–	–
C40 – C41	Knochen und Gelenkknorpel	2 290	8	66	554
C40	Bösartige Neubildung des Knochens und des Gelenkknorpels der Extremitäten	907	2	39	273
C41	Bösartige Neubildung des Knochens und des Gelenkknorpels sonstiger und nicht näher bezeichneter Lokalisationen	1 383	6	27	281
C43 – C44	Haut	14 490	4	8	30
C43	Bösartiges Melanom der Haut	5 176	–	3	9
C44	Sonstige bösartige Neubildungen der Haut	9 314	4	5	21
C45 – C49	Mesotheliales Gewebe und Weichteilgewebe	5 570	67	166	272
C45	Mesotheliom	1 677	1	–	–
C46	Kaposi-Sarkom (Sarcoma idiopathicum multiplex haemorrhagicum)	104	–	1	1
C47	Bösartige Neubildung der peripheren Nerven und des autonomen Nervensystems	173	22	24	45
C48	Bösartige Neubildung des Retroperitoneums und des Peritoneums	516	–	5	13
C49	Bösartige Neubildung sonstigen Bindegewebes und anderer Weichteilgewebe	3 100	44	136	213
C51 – C58	Weibliche Genitalorgane	68 315	13	1	37
C50	Bösartige Neubildung der Brustdrüse (Mamma)	48 943	3	1	5
C51	Bösartige Neubildung der Vulva	897	–	–	2
C52	Bösartige Neubildung der Vagina	298	–	–	–
C53	Bösartige Neubildung der Cervix uteri	4 057	–	–	1
C54	Bösartige Neubildung des Corpus uteri	4 018	–	–	–
C55	Bösartige Neubildung des Uterus, Teil nicht näher bezeichnet	436	–	–	–
C56	Bösartige Neubildung des Ovars	9 139	10	–	28
C57	Bösartige Neubildung sonstiger und nicht näher bezeichneter weiblicher Genitalorgane	472	–	–	1
C58	Bösartige Neubildung der Plazenta	55	–	–	–

und Patienten (einschl. Stundenfällen) 2001 nach Altersgruppen und Diagnosen

Entlassene oder verstorbene Patientinnen und Patienten								Postitions- nummer ¹⁾
davon im Alter von ... bis unter ... Jahr(en)								
15 – 25	25 – 35	35 – 40	40 – 45	45 – 55	55 – 65	65 – 75	75 und mehr	
2 594	6 262	7 489	11 610	40 560	84 475	88 389	54 010	C00 – C75
59	110	196	681	2 744	3 857	2 302	826	C00 – C14
–	4	2	4	20	56	90	77	C00
–	4	6	46	143	262	136	51	C01
13	20	27	65	212	379	248	112	C02
4	5	2	11	75	75	91	44	C03
1	4	19	83	385	550	267	81	C04
5	8	12	23	92	128	65	20	C05
–	–	8	32	112	166	114	57	C06
8	16	6	19	47	93	110	83	C07
7	10	6	15	31	34	44	26	C08
1	–	4	75	219	309	221	67	C09
2	2	22	136	556	741	385	89	C10
7	32	48	55	134	143	92	27	C11
–	–	–	2	22	31	6	2	C12
6	3	28	94	627	787	368	71	C13
5	2	6	21	69	103	65	19	C14
132	561	1 015	1 988	8 463	23 097	28 550	19 391	C15 – C26
3	15	55	230	1 046	2 215	1 845	725	C15
31	154	230	422	1 396	2 785	3 630	2 638	C16
3	8	11	15	71	211	143	116	C17
34	158	381	512	2 292	7 361	11 151	7 968	C18
–	7	13	29	138	630	674	479	C19
17	89	120	352	1 749	5 154	5 476	3 339	C20
1	40	35	94	179	275	276	284	C21
40	48	55	99	386	1 095	1 470	929	C22
–	2	8	8	65	202	329	357	C23
–	6	15	25	116	343	610	598	C24
3	29	87	195	1 012	2 792	2 868	1 867	C25
–	5	5	7	13	34	78	91	C26
55	209	584	1 409	7 258	15 603	15 827	6 160	C30 – C39
1	7	18	11	28	42	54	34	C30
4	9	9	26	86	104	126	50	C31
1	16	69	148	923	1 660	1 293	441	C32
7	1	–	12	29	41	24	10	C33
30	133	458	1 176	6 111	13 533	14 152	5 495	C34
–	20	24	14	32	53	34	6	C37
11	21	6	20	36	139	115	106	C38
1	2	–	2	13	31	29	18	C39
584	176	80	70	203	242	191	116	C40 – C41
292	49	47	19	53	55	44	34	C40
292	127	33	51	150	187	147	82	C41
175	523	409	546	1 570	3 168	3 823	4 234	C43 – C44
137	414	295	325	798	1 346	1 162	687	C43
38	109	114	221	772	1 822	2 661	3 547	C44
194	247	198	213	665	1 554	1 293	701	C45 – C49
2	11	23	16	196	712	515	201	C45
–	2	1	2	8	22	25	42	C46
12	4	6	1	15	11	22	11	C47
2	6	10	13	60	124	183	100	C48
178	224	158	181	386	685	548	347	C49
163	1 663	3 096	4 625	14 070	21 075	14 957	8 615	C51 – C58
33	1 083	2 387	3 522	10 918	15 672	10 057	5 262	C50
3	21	26	41	92	130	226	356	C51
2	8	10	4	49	50	61	114	C52
9	316	434	521	960	833	575	408	C53
1	29	52	100	449	1 221	1 229	937	C54
–	4	18	31	46	111	108	118	C55
103	159	160	384	1 473	2 934	2 561	1 327	C56
9	6	9	13	77	124	140	93	C57
3	37	–	9	6	–	–	–	C58

Noch: 1. Aus Krankenhäusern entlassene oder verstorbene vollstationäre Patientinnen

Positionennummer ¹⁾	Krankheitsart				
		insgesamt	0 – 1	1 – 5	5 – 15
C60 – C63	Männliche Genitalorgane	23 422	7	2	33
C60	Bösartige Neubildung des Penis	400	–	–	1
C61	Bösartige Neubildung der Prostata	18 809	1	1	–
C62	Bösartige Neubildung des Hodens	4 104	6	1	25
C63	Bösartige Neubildung sonstiger und nicht näher bezeichneter männlicher Genitalorgane	109	–	–	7
C64 – C68	Harnorgane	30 556	117	210	85
C64	Bösartige Neubildung der Niere, ausgen. Nierenbecken	6 208	113	188	79
C65	Bösartige Neubildung des Nierenbeckens	1 096	–	1	–
C66	Bösartige Neubildung des Ureters	540	–	–	–
C67	Bösartige Neubildung der Harnblase	22 179	4	21	3
C68	Bösartige Neubildung sonstiger und nicht näher bezeichneter Harnorgane	533	–	–	3
C69 – C72	Auge, Gehirn und sonstige Teile des Zentralnervensystems	7 965	271	424	751
C69	Bösartige Neubildung des Auges und der Augenanhangsgebilde	1 367	155	99	51
C70	Bösartige Neubildung der Meningen	107	–	–	–
C71	Bösartige Neubildung des Gehirns	6 221	90	320	671
C72	Bösartige Neubildung des Rückenmarkes, der Hirnnerven und anderer Teile des Zentralnervensystems	270	26	5	29
C73 – C75	Schilddrüse und sonstige endokrine Drüsen	5 271	127	178	136
C73	Bösartige Neubildung der Schilddrüse	4 542	–	1	31
C74	Bösartige Neubildung der Nebenniere	593	125	170	96
C75	Bösartige Neubildung sonstiger endokriner Drüsen und verwandter Strukturen	136	2	7	9
C76 – C80	Bösartige Neubildungen ungenau bezeichneter, sekundärer und nicht näher bezeichneter Lokalisationen	27 725	7	16	47
C76	Bösartige Neubildung sonstiger und ungenau bezeichneter Lokalisationen	739	2	3	9
C77	Sekundäre und nicht näher bezeichnete bösartige Neubildung der Lymphknoten	3 048	–	1	11
C78	Sekundäre bösartige Neubildung der Atmungs- und Verdauungsorgane	12 271	–	6	12
C79	Sekundäre bösartige Neubildung an sonstigen Lokalisationen	8 229	3	2	6
C80	Bösartige Neubildung ohne Angabe der Lokalisation	3 438	2	4	9
C81 – C96	Bösartige Neubildungen des lymphatischen, blutbildenden und verwandten Gewebes, als primär festgestellt oder vermutet	38 151	257	1 380	1 925
C81	Hodgkin-Krankheit (Lymphogranulomatose)	2 851	3	4	251
C82	Follikuläres (noduläres) Non-Hodgkin-Lymphom	1 833	–	–	4
C83	Diffuses Non-Hodgkin-Lymphom	5 357	2	60	92
C84	Periphere und kutane T-Zell-Lymphome	1 143	5	25	57
C85	Sonstige und nicht näher bezeichnete Typen des Non-Hodgkin-Lymphoms	8 546	5	35	213
C88	Bösartige immunproliferative Krankheiten	557	–	–	1
C90	Plasmozytom und bösartige Plasmazellen-Neubildungen	6 638	–	–	1
C91	Lymphatische Leukämie	6 224	162	1 118	1 059
C92	Myeloische Leukämie	4 089	47	70	196
C93	Monozytenleukämie	169	7	–	1
C94	Sonstige Leukämien näher bezeichneten Zelltyps	84	7	–	–
C95	Leukämie nicht näher bezeichneten Zelltyps	483	15	49	49
C96	Sonstige und nicht näher bezeichnete bösartige Neubildungen des lymphatischen, blutbildenden und verwandten Gewebes	177	4	19	1
C97	Bösartige Neubildungen als Primärtumoren an mehreren Lokalisationen	68	2	2	2
D00 – D09	In-situ-Neubildungen	3 836	4	–	5
D00	Carcinoma in situ der Mundhöhle, des Ösophagus und des Magens	79	–	–	–
D01	Carcinoma in situ sonstiger und nicht näher bezeichneter Verdauungsorgane	220	–	–	1
D02	Carcinoma in situ des Mittelohres und des Atmungssystems	122	–	–	–
D03	Melanoma in situ	291	–	–	3
D04	Carcinoma in situ der Haut	283	–	–	–
D05	Carcinoma in situ der Brustdrüse (Mamma)	876	–	–	–
D06	Carcinoma in situ der Cervix uteri	1 535	3	–	1
D07	Carcinoma in situ sonstiger und nicht näher bezeichneter Genitalorgane	350	1	–	–
D09	Carcinoma in situ sonstiger und nicht näher bezeichneter Lokalisationen	80	–	–	–

und Patienten (einschl. Stundenfällen) 2001 nach Altersgruppen und Diagnosen

Entlassene oder verstorbene Patientinnen und Patienten								Postitions- nummer ¹⁾
davon im Alter von ... bis unter ... Jahr(en)								
15 – 25	25 – 35	35 – 40	40 – 45	45 – 55	55 – 65	65 – 75	75 und mehr	
700	1 539	798	491	1 141	5 761	8 477	4 473	C60 – C63
9	3	4	20	65	116	106	76	C60
3	3	5	32	695	5 471	8 253	4 345	C61
682	1 520	785	435	372	160	85	33	C62
6	13	4	4	9	14	33	19	C63
62	152	280	609	2 383	7 272	10 816	8 570	C64 – C68
35	47	88	144	723	1 819	1 934	1 038	C64
1	8	21	13	75	312	402	263	C65
1	3	6	15	29	135	219	132	C66
23	91	159	380	1 523	4 873	8 098	7 004	C67
2	3	6	57	33	133	163	133	C68
300	560	441	506	1 109	1 738	1 309	556	C69 – C72
18	39	39	42	140	362	285	137	C69
–	3	4	14	21	29	25	11	C70
258	494	384	435	919	1 296	964	390	C71
24	24	14	15	29	51	35	18	C72
170	522	392	472	954	1 108	844	368	C73 – C75
164	482	380	417	922	1 014	782	349	C73
4	30	3	37	14	63	42	9	C74
2	10	9	18	18	31	20	10	C75
239	543	714	1 103	4 068	8 056	8 050	4 882	C76 – C80
5	18	17	30	89	183	204	179	C76
53	105	120	155	599	872	756	376	C77
122	234	260	425	1 608	3 586	3 791	2 227	C78
30	94	213	355	1 295	2 467	2 381	1 383	C79
29	92	104	138	477	948	918	717	C80
1 160	1 750	1 204	1 385	4 131	8 791	9 861	6 307	C81 – C96
398	581	207	231	311	375	317	173	C81
11	43	82	68	297	583	507	238	C82
109	197	204	227	645	1 431	1 492	898	C83
30	62	63	61	179	234	290	137	C84
162	275	252	320	992	2 120	2 476	1 696	C85
2	5	8	12	41	155	210	123	C88
4	34	64	142	824	1 847	2 271	1 451	C90
254	250	125	108	322	944	1 095	787	C91
150	270	154	183	441	968	1 016	594	C92
2	6	3	5	15	25	64	41	C93
1	1	2	7	5	10	17	34	C94
30	24	22	11	40	76	83	84	C95
7	2	18	10	19	23	23	51	C96
–	1	9	1	2	15	23	11	C97
109	670	370	424	593	726	541	394	D00 – D09
–	–	1	7	11	27	16	17	D00
2	–	4	4	18	45	81	65	D01
1	2	–	4	11	45	40	19	D02
9	21	10	14	28	63	87	56	D03
1	8	7	16	38	51	66	96	D04
–	26	36	77	226	320	138	53	D05
91	571	287	242	189	92	41	18	D06
4	31	21	55	59	67	56	56	D07
1	11	4	5	13	16	16	14	D09

Noch: 1. Aus Krankenhäusern entlassene oder verstorbene vollstationäre Patientinnen

Postitionsnummer ¹⁾	Krankheitsart				
		insgesamt	0 – 1	1 – 5	5 – 15
D10 – D36	Gutartige Neubildungen	55 894	722	389	1 193
D10	Gutartige Neubildung des Mundes und des Pharynx	510	5	6	33
D11	Gutartige Neubildung der großen Speicheldrüsen	1 144	1	5	17
D12	Gutartige Neubildung des Kolons, des Rektums, des Analkanals und des Anus	4 897	4	5	35
D13	Gutartige Neubildung sonstiger und ungenau bezeichneter Teile des Verdauungssystems	1 022	5	2	7
D14	Gutartige Neubildung des Mittelohres und des Atmungssystems	893	11	7	34
D15	Gutartige Neubildung sonstiger und nicht näher bezeichneter intrathorakaler Organe	181	4	3	4
D16	Gutartige Neubildung des Knochens und des Gelenknorpels	1 484	1	20	220
D17	Gutartige Neubildung des Fettgewebes	3 238	22	16	39
D18	Hämangiom und Lymphangiom, jede Lokalisation	1 982	545	134	170
D19	Gutartige Neubildung des mesothelialen Gewebes	29	–	–	2
D20	Gutartige Neubildung des Weichteilgewebes des Retroperitoneums und des Peritoneums	67	–	–	1
D21	Sonstige gutartige Neubildungen des Bindegewebes und anderer Weichteilgewebe	1 019	22	17	63
D22	Melanozytennävus	1 003	54	96	271
D23	Sonstige gutartige Neubildungen der Haut	777	21	34	71
D24	Gutartige Neubildung der Brustdrüse (Mamma)	4 442	–	–	25
D25	Leiomyom des Uterus	21 562	–	1	2
D26	Sonstige gutartige Neubildungen des Uterus	308	–	–	–
D27	Gutartige Neubildung des Ovars	4 633	2	2	73
D28	Gutartige Neubildung sonstiger und nicht näher bezeichneter weiblicher Genitalorgane	368	–	–	1
D29	Gutartige Neubildung der männlichen Genitalorgane	161	1	–	9
D30	Gutartige Neubildung der Harnorgane	293	1	–	3
D31	Gutartige Neubildung des Auges und der Augenanhangsgebilde	133	9	9	14
D32	Gutartige Neubildung der Meningen	1 723	–	–	7
D33	Gutartige Neubildung des Gehirns und anderer Teile des Zentralnervensystems	637	5	9	30
D34	Gutartige Neubildung der Schilddrüse	1 109	–	–	2
D35	Gutartige Neubildung sonstiger und nicht näher bezeichneter endokriner Drüsen	1 075	1	6	10
D36	Gutartige Neubildung an sonstigen und nicht näher bezeichneten Lokalisationen	1 204	8	17	50
D37 – D48	Neubildungen unsicheren oder unbekanntem Verhaltens	30 403	136	200	565
D37	Neubildung unsicheren oder unbekanntem Verhaltens der Mundhöhle und der Verdauungsorgane	5 285	9	12	27
D38	Neubildung unsicheren oder unbekanntem Verhaltens des Mittelohres, der Atmungsorgane und der intrathorakalen Organe	1 840	5	2	9
D39	Neubildung unsicheren oder unbekanntem Verhaltens der weiblichen Genitalorgane	3 432	4	–	42
D40	Neubildung unsicheren oder unbekanntem Verhaltens der männlichen Genitalorgane	872	3	1	6
D41	Neubildung unsicheren oder unbekanntem Verhaltens der Harnorgane	1 630	3	3	5
D42	Neubildung unsicheren oder unbekanntem Verhaltens der Meningen	31	–	–	5
D43	Neubildung unsicheren oder unbekanntem Verhaltens des Gehirns und des Zentralnervensystems	1 371	31	50	102
D44	Neubildung unsicheren oder unbekanntem Verhaltens der endokrinen Drüsen	642	6	11	35
D45	Polycythaemia vera	191	–	–	–
D46	Myelodysplastische Syndrome	3 010	1	20	49
D47	Sonstige Neubildungen unsicheren oder unbekanntem Verhaltens des lymphatischen, blutbildenden und verwandten Gewebes	1 015	–	3	11
D48	Neubildung unsicheren oder unbekanntem Verhaltens an sonstigen und nicht näher bezeichneten Lokalisationen	11 084	74	98	274
D50 – D89	Krankheiten des Blutes und der blutbildenden Organe sowie bestimmte Störungen mit Beteiligung des Immunsystems	25 014	615	1 166	1 730
D50 – D53	Alimentäre Anämien	6 440	61	43	77
D50	Eisenmangelanämie	5 263	54	37	73
D51	Vitamin-B12-Mangelanämie	717	3	2	–
D52	Folsäure-Mangelanämie	116	–	–	–
D53	Sonstige alimentäre Anämien	344	4	4	4
D55 – D59	Hämolytische Anämien	2 403	100	311	562
D55	Anämie durch Enzymdefekte	45	15	11	4
D56	Thalassämie	1 289	32	222	403
D57	Sichelzellenkrankheiten	219	4	27	95
D58	Sonstige hereditäre hämolytische Anämien	171	17	10	36
D59	Erworbene hämolytische Anämien	679	32	41	24
D60 – D64	Aplastische und sonstige Anämien	7 948	139	146	275
D60	Erworbene isolierte aplastische Anämie (Erythroblastopenie) (pure red cell aplasia)	150	9	12	5
D61	Sonstige aplastische Anämien	1 497	46	42	114
D62	Akute Blutungsanämie	1 239	4	7	12
D63	Anämie bei chronischen, anderenorts klassifizierten Krankheiten	161	–	–	1
D64	Sonstige Anämien	4 901	80	85	143

und Patienten (einschl. Stundenfällen) 2001 nach Altersgruppen und Diagnosen

Entlassene oder verstorbene Patientinnen und Patienten								Postitions- nummer ¹⁾
davon im Alter von ... bis unter ... Jahr(en)								
15 – 25	25 – 35	35 – 40	40 – 45	45 – 55	55 – 65	65 – 75	75 und mehr	
2 393	5 612	6 336	8 195	12 998	8 617	6 102	3 337	D10 – D36
19	52	40	27	101	119	70	38	D10
44	109	87	91	197	264	200	129	D11
42	76	114	123	485	1 284	1 623	1 106	D12
36	75	56	66	103	265	218	189	D13
30	79	49	54	165	232	164	68	D14
9	15	4	8	34	35	40	25	D15
262	215	131	115	209	171	89	51	D16
122	336	272	267	737	780	475	172	D17
156	190	125	101	197	173	130	61	D18
–	2	2	1	6	11	4	1	D19
8	12	6	5	11	10	7	7	D20
64	138	93	103	172	172	104	71	D21
134	140	47	39	78	77	48	19	D22
56	77	46	51	85	124	103	109	D23
428	606	499	576	932	823	419	134	D24
92	2 055	3 759	5 498	7 457	1 916	621	161	D25
6	31	36	36	57	68	47	27	D26
587	861	519	492	784	660	426	227	D27
32	50	42	54	72	49	44	24	D28
14	22	11	12	21	26	26	19	D29
4	12	10	17	46	64	73	63	D30
15	7	5	9	19	17	20	9	D31
19	55	64	116	320	437	413	292	D32
39	63	51	59	118	125	99	39	D33
14	66	73	87	185	261	280	141	D34
40	112	85	88	203	232	221	77	D35
121	156	110	100	204	222	138	78	D36
1 097	2 134	1 599	1 914	4 364	6 294	6 271	5 829	D37 – D48
64	181	149	233	656	1 241	1 512	1 201	D37
29	72	52	103	267	499	526	276	D38
199	461	306	359	693	571	478	319	D39
49	108	40	29	62	195	268	111	D40
24	29	30	49	154	419	491	423	D41
–	1	2	1	2	10	7	3	D42
77	97	88	65	191	292	234	144	D43
36	52	42	57	97	126	127	53	D44
3	4	3	1	12	37	60	71	D45
29	17	26	16	67	313	704	1 768	D46
37	52	22	43	106	217	255	269	D47
550	1 060	839	958	2 057	2 374	1 609	1 191	D48
1 479	1 333	834	909	1 825	2 965	4 442	7 716	D50 – D89
202	233	197	254	485	610	1 319	2 959	D50 – D53
193	207	179	222	397	467	1 058	2 376	D50
2	15	10	18	51	82	168	366	D51
2	3	2	4	9	19	16	61	D52
5	8	6	10	28	42	77	156	D53
575	196	35	49	69	107	175	224	D55 – D59
2	2	1	2	2	3	2	1	D55
471	98	8	19	7	9	7	13	D56
60	21	5	–	1	–	3	3	D57
19	20	2	5	6	13	17	26	D58
23	55	19	23	53	82	146	181	D59
238	224	160	180	475	969	1 614	3 528	D60 – D64
2	2	2	3	9	10	42	54	D60
93	44	32	46	114	263	262	441	D61
17	30	19	31	90	154	258	617	D62
–	3	2	4	7	28	44	72	D63
126	145	105	96	255	514	1 008	2 344	D64

Noch: 1. Aus Krankenhäusern entlassene oder verstorbene vollstationäre Patientinnen

Positionsnnummer ¹⁾	Krankheitsart				
		insgesamt	0 – 1	1 – 5	5 – 15
D65 – D69	Koagulopathien, Purpura und sonstige hämorrhagische Diathesen	4 212	168	516	533
D65	Disseminierte intravasale Gerinnung (Defibrinationssyndrom)	40	4	–	1
D66	Hereditärer Faktor-VIII-Mangel	88	11	9	17
D67	Hereditärer Faktor-IX-Mangel	13	–	3	4
D68	Sonstige Koagulopathien	1 188	34	30	33
D69	Purpura und sonstige hämorrhagische Diathesen	2 883	119	474	478
D70 – D77	Sonstige Krankheiten des Blutes und der blutbildenden Organe	2 199	88	80	133
D70	Agranulozytose	495	29	15	24
D71	Funktionelle Störungen der neutrophilen Granulozyten	17	2	2	3
D72	Sonstige Krankheiten der Leukozyten	610	11	12	13
D73	Krankheiten der Milz	243	–	–	12
D74	Methämoglobinämie	17	7	1	3
D75	Sonstige Krankheiten des Blutes und der blutbildenden Organe	567	10	8	42
D76	Bestimmte Krankheiten mit Beteiligung des lymphoretikulären Gewebes und des retikuloendothelialen Systems	247	29	42	36
D77	Sonstige Krankheiten des Blutes und der blutbildenden Organe bei anderenorts klassifizierten Krankheiten	3	–	–	–
D80 – D89	Bestimmte Störungen mit Beteiligung des Immunsystems	1 812	59	70	150
D80	Immundefekt mit vorherrschendem Antikörpermangel	182	17	23	68
D81	Kombinierte Immundefekte	48	10	17	8
D82	Immundefekt in Verbindung mit anderen schweren Defekten	39	11	8	10
D83	Variabler Immundefekt (common variable immunodeficiency)	58	5	2	11
D84	Sonstige Immundefekte	147	14	16	33
D86	Sarkoidose	1 270	1	–	16
D89	Sonstige Störungen mit Beteiligung des Immunsystems, anderenorts nicht klassifiziert	68	1	4	4
E00 – E90	Endokrine, Ernährungs- und Stoffwechselkrankheiten	115 279	4 391	3 118	4 815
E00 – E07	Krankheiten der Schilddrüse	35 119	65	22	121
E00	Angeborenes Jodmangelsyndrom	3	–	–	–
E01	Jodmangelbedingte Schilddrüsenkrankheiten und verwandte Zustände	676	1	–	1
E02	Subklinische Jodmangel-Hypothyreose	9	1	–	–
E03	Sonstige Hypothyreose	818	49	15	26
E04	Sonstige nichttoxische Struma	19 614	–	–	36
E05	Hyperthyreose (Thyreotoxikose)	13 338	10	1	34
E06	Thyreoiditis	601	2	5	22
E07	Sonstige Krankheiten der Schilddrüse	60	2	1	2
E10 – E14	Diabetes mellitus	47 201	25	241	1 904
E10	Primär insulinabhängiger Diabetes mellitus (Typ-I-Diabetes)	8 787	21	190	1 573
E11	Nicht primär insulinabhängiger Diabetes mellitus (Typ-II-Diabetes)	25 864	–	3	21
E12	Diabetes mellitus in Verbindung mit Fehl- oder Mangelernährung (Malnutrition)	22	–	–	1
E13	Sonstiger näher bezeichneter Diabetes mellitus	665	–	5	23
E14	Nicht näher bezeichneter Diabetes mellitus	11 863	4	43	286
E15 – E16	Sonstige Störungen der Blutglukose-Regulation und der inneren Sekretion des Pankreas	3 050	56	62	64
E15	Hypoglykämisches Koma, nichtdiabetisch	748	4	8	4
E16	Sonstige Störungen der inneren Sekretion des Pankreas	2 302	52	54	60
E20 – E35	Krankheiten sonstiger endokriner Drüsen	3 348	118	181	602
E20	Hypoparathyreoidismus	83	2	4	6
E21	Hyperparathyreoidismus und sonstige Krankheiten der Nebenschilddrüse	844	–	2	9
E22	Überfunktion der Hypophyse	182	2	–	5
E23	Unterfunktion und andere Störungen der Hypophyse	563	17	43	125
E24	Cushing-Syndrom	152	2	3	11
E25	Adrenogenitale Störungen	132	40	20	44
E26	Hyperaldosteronismus	143	3	2	5
E27	Sonstige Krankheiten der Nebenniere	247	12	1	16
E28	Ovarielle Dysfunktion	248	–	–	8
E29	Testikuläre Dysfunktion	34	1	–	2
E30	Pubertätsstörungen, anderenorts nicht klassifiziert	99	9	11	69
E31	Polyglanduläre Dysfunktion	27	1	–	4
E32	Krankheiten des Thymus	19	2	–	–
E34	Sonstige endokrine Störungen	572	26	95	298
E35	Störungen der endokrinen Drüsen bei anderenorts klassifizierten Krankheiten	3	1	–	–
E40 – E46	Mangelernährung	776	135	26	28
E40	Kwashiorkor	5	–	–	–
E41	Alimentärer Marasmus	435	50	8	15
E42	Kwashiorkor-Marasmus	10	–	1	–
E43	Nicht näher bezeichnete erhebliche Energie- und Eiweißmangelernährung	66	4	1	4
E44	Energie- und Eiweißmangelernährung mäßigen und leichten Grades	31	11	1	2
E45	Entwicklungsverzögerung durch Energie- und Eiweißmangelernährung	68	49	11	5
E46	Nicht näher bezeichnete Energie- und Eiweißmangelernährung	161	21	4	2

und Patienten (einschl. Stundenfällen) 2001 nach Altersgruppen und Diagnosen

Entlassene oder verstorbene Patientinnen und Patienten								Postitions- nummer ¹⁾
davon im Alter von ... bis unter ... Jahr(en)								
15 – 25	25 – 35	35 – 40	40 – 45	45 – 55	55 – 65	65 – 75	75 und mehr	
225	248	164	153	328	527	731	619	D65 – D69
2	1	3	3	5	3	7	11	D65
8	8	9	9	6	4	4	3	D66
1	–	1	–	–	2	1	1	D67
34	63	33	47	97	191	326	300	D68
180	176	118	94	220	327	393	304	D69
131	126	76	110	222	494	439	300	D70 – D77
13	28	16	23	54	131	113	49	D70
2	2	2	–	–	1	2	1	D71
29	31	36	42	67	168	132	69	D72
34	14	8	15	29	51	48	32	D73
1	1	–	1	–	–	1	2	D74
20	18	5	11	52	126	132	143	D75
32	32	9	18	20	16	10	3	D76
–	–	–	–	–	1	1	1	D77
108	306	202	163	246	258	164	86	D80 – D89
10	7	2	10	12	11	7	15	D80
1	–	–	2	1	2	3	4	D81
–	2	–	2	3	2	1	–	D82
15	–	1	2	9	3	9	1	D83
13	10	3	10	14	13	7	14	D84
67	285	189	133	203	212	123	41	D86
2	2	7	4	4	15	14	11	D89
3 604	6 943	5 240	6 002	13 986	20 480	21 801	24 899	E00 – E90
765	3 367	2 950	3 300	6 770	7 900	6 464	3 395	E00 – E07
–	–	–	–	–	–	3	–	E00
13	77	71	81	146	154	106	26	E01
–	1	1	–	1	–	1	4	E02
31	40	29	34	70	124	144	256	E03
433	2 224	1 978	2 198	4 329	4 568	2 950	898	E04
259	958	794	929	2 088	2 945	3 178	2 142	E05
26	61	74	54	126	100	69	62	E06
3	6	3	4	10	9	13	7	E07
1 555	1 912	1 331	1 769	5 082	9 462	11 558	12 362	E10 – E14
1 292	1 264	671	601	876	872	765	662	E10
69	340	406	766	2 992	6 087	7 468	7 712	E11
1	–	–	2	–	5	7	6	E12
12	23	25	43	65	138	141	190	E13
181	285	229	357	1 149	2 360	3 177	3 792	E14
112	144	107	98	213	338	587	1 269	E15 – E16
26	35	28	24	53	74	166	326	E15
86	109	79	74	160	264	421	943	E16
249	310	152	135	352	502	447	300	E20 – E35
–	11	3	8	8	13	14	14	E20
25	39	41	37	144	209	201	137	E21
6	15	11	10	17	36	30	50	E22
57	51	29	22	56	71	61	31	E23
19	21	16	12	17	35	14	2	E24
10	2	1	1	1	4	4	5	E25
2	12	8	11	31	41	24	4	E26
12	24	10	11	34	40	46	41	E27
87	112	18	7	6	4	5	1	E28
6	6	5	8	3	3	–	–	E29
8	–	–	1	–	–	1	–	E30
4	5	1	–	4	2	4	2	E31
–	2	1	1	2	5	3	3	E32
13	10	8	5	28	39	40	10	E34
–	–	–	1	1	–	–	–	E35
18	17	10	14	31	46	108	343	E40 – E46
1	–	–	1	–	1	1	1	E40
10	11	5	7	23	36	67	203	E41
–	–	1	1	1	–	4	2	E42
4	–	1	1	1	1	11	38	E43
–	–	1	–	1	2	–	13	E44
–	1	–	1	–	–	–	1	E45
3	5	2	3	5	6	25	85	E46

Noch: 1. Aus Krankenhäusern entlassene oder verstorbene vollstationäre Patientinnen

Postitionsnummer ¹⁾	Krankheitsart				
		insgesamt	0 – 1	1 – 5	5 – 15
E50 – E64	Sonstige alimentäre Mangelzustände	619	74	22	26
E50	Vitamin-A-Mangel	29	–	–	–
E51	Thiaminmangel (Vitamin-B1-Mangel)	152	–	–	–
E52	Niazinmangel (Pellagra)	2	–	–	–
E53	Mangel an sonstigen Vitaminen des Vitamin-B-Komplexes	131	6	–	5
E54	Askorbinsäuremangel	2	–	–	–
E55	Vitamin-D-Mangel	64	35	7	7
E56	Sonstige Vitaminmangelzustände	11	2	1	–
E58	Alimentärer Kalziummangel	5	1	–	–
E59	Alimentärer Selenmangel	1	–	–	–
E60	Alimentärer Zinkmangel	4	–	–	–
E61	Mangel an sonstigen Spurenelementen	61	5	–	4
E63	Sonstige alimentäre Mangelzustände	107	24	12	10
E64	Folgen von Mangelernährung oder sonstigen alimentären Mangelzuständen	50	1	2	–
E65 – E68	Adipositas und sonstige Überernährung	2 886	8	21	157
E65	Lokalisierte Adipositas	664	–	–	1
E66	Adipositas	2 187	7	21	156
E67	Sonstige Überernährung	6	1	–	–
E68	Folgen der Überernährung	29	–	–	–
E70 – E90	Stoffwechselstörungen	22 280	3 910	2 543	1 913
E70	Störungen des Stoffwechsels aromatischer Aminosäuren	111	52	12	21
E71	Störungen des Stoffwechsels verzweigter Aminosäuren und des Fettsäurestoffwechsels	155	40	33	21
E72	Sonstige Störungen des Aminosäurestoffwechsels	164	71	22	35
E73	Laktoseintoleranz	575	22	29	72
E74	Sonstige Störungen des Kohlenhydratstoffwechsels	283	105	48	75
E75	Störungen des Sphingolipidstoffwechsels und sonstige Störungen der Lipidspeicherung	149	19	30	32
E76	Störungen des Glykosaminoglykan-Stoffwechsels	20	4	6	3
E77	Störungen des Glykoproteinstoffwechsels	14	–	4	3
E78	Störungen des Lipoproteinstoffwechsels und sonstige Lipidämien	2 109	9	4	15
E79	Störungen des Purin- und Pyrimidinstoffwechsels	123	1	1	8
E80	Störungen des Porphyrin- und Bilirubinstoffwechsels	369	13	4	63
E83	Störungen des Mineralstoffwechsels	561	26	21	34
E84	Zystische Fibrose	893	65	66	318
E85	Amyloidose	217	–	3	22
E86	Volumenmangel	13 721	3 154	2 061	1 073
E87	Sonstige Störungen des Wasser- und Elektrolythaushaltes sowie des Säure-Basen-Gleichgewichts	1 856	233	146	78
E88	Sonstige Stoffwechselstörungen	760	96	52	37
E89	Endokrine und Stoffwechselstörungen nach medizinischen Maßnahmen, anderenorts nicht klassifiziert	198	–	–	3
E90	Ernährungs- und Stoffwechselstörungen bei anderenorts klassifizierten Krankheiten	2	–	1	–
F00 – F99	Psychische und Verhaltensstörungen	241 963	978	1 567	10 201
F00 – F09	Organische, einschließlich symptomatischer psychischer Störungen	20 644	10	9	60
F00	Demenz bei Alzheimer-Krankheit	2 626	–	–	–
F01	Vaskuläre Demenz	5 268	2	–	–
F02	Demenz bei anderenorts klassifizierten Krankheiten	208	–	–	1
F03	Nicht näher bezeichnete Demenz	3 936	–	–	2
F04	Organisches amnestisches Syndrom, nicht durch Alkohol oder andere psychotrope Substanzen bedingt	110	–	–	1
F05	Delir, nicht durch Alkohol oder andere psychotrope Substanzen bedingt	3 169	4	2	6
F06	Andere psychische Störungen aufgrund einer Schädigung oder Funktionsstörung des Gehirns oder einer körperlichen Krankheit	3 051	2	6	22
F07	Persönlichkeits- und Verhaltensstörung aufgrund einer Krankheit, Schädigung oder Funktionsstörung des Gehirns	2 000	1	1	27
F09	Nicht näher bezeichnete organische oder symptomatische psychische Störung	276	1	–	1
F10 – F19	Psychische und Verhaltensstörungen durch psychotrope Substanzen	88 316	33	26	1 187
F10	Psychische und Verhaltensstörungen durch Alkohol	63 346	12	8	977
F11	Psychische und Verhaltensstörungen durch Opiode	8 260	3	–	18
F12	Psychische und Verhaltensstörungen durch Cannabinoide	743	–	1	56
F13	Psychische und Verhaltensstörungen durch Sedativa oder Hypnotika	2 835	7	8	38
F14	Psychische und Verhaltensstörungen durch Kokain	337	–	–	1
F15	Psychische und Verhaltensstörungen durch andere Stimulanzien, einschließlich Koffein	223	–	1	4
F16	Psychische und Verhaltensstörungen durch Halluzinogene	213	–	–	11
F17	Psychische und Verhaltensstörungen durch Tabak	326	8	–	3
F18	Psychische und Verhaltensstörungen durch flüchtige Lösungsmittel	77	–	4	1
F19	Psychische und Verhaltensstörungen durch multiplen Substanzgebrauch und Konsum anderer psychotroper Substanzen	11 956	3	4	78

und Patienten (einschl. Stundenfällen) 2001 nach Altersgruppen und Diagnosen

Entlassene oder verstorbene Patientinnen und Patienten								Postitions- nummer ¹⁾
davon im Alter von ... bis unter ... Jahr(en)								
15 – 25	25 – 35	35 – 40	40 – 45	45 – 55	55 – 65	65 – 75	75 und mehr	
10	19	21	38	75	92	99	143	E50 – E64
–	1	2	–	2	3	10	11	E50
1	3	9	27	50	37	19	6	E51
–	1	–	–	1	–	–	–	E52
1	5	1	7	10	22	31	43	E53
–	–	–	–	–	–	–	2	E54
–	1	3	1	1	3	3	3	E55
–	–	–	–	–	–	4	4	E56
–	–	–	–	–	3	1	–	E58
–	–	–	–	1	–	–	–	E59
–	–	–	1	1	1	1	–	E60
5	7	5	2	4	11	9	9	E61
3	–	1	–	2	5	12	38	E63
–	1	–	–	3	7	9	27	E64
148	530	323	281	544	501	284	89	E65 – E68
38	205	127	82	119	76	14	2	E65
108	316	195	196	422	422	266	78	E66
–	–	–	–	1	1	2	1	E67
2	9	1	3	2	2	2	8	E68
747	644	346	367	919	1 639	2 254	6 998	E70 – E90
6	5	2	1	2	4	6	–	E70
1	1	2	2	3	17	19	16	E71
19	3	5	1	1	1	2	4	E72
59	86	42	32	65	64	62	42	E73
14	10	5	6	7	6	4	3	E74
5	8	5	1	6	34	6	3	E75
3	3	–	1	–	2	–	1	E76
–	–	–	1	–	–	2	1	E77
16	43	60	113	343	615	631	260	E78
1	7	4	5	14	32	28	22	E79
95	70	26	14	30	29	13	12	E80
27	43	20	34	64	97	106	89	E83
271	105	38	2	11	9	2	6	E84
18	21	5	12	19	57	45	15	E85
114	78	47	39	109	288	876	5 882	E86
50	56	30	46	103	207	333	574	E87
40	85	50	52	108	140	74	26	E88
8	20	5	5	34	37	45	41	E89
–	–	–	–	–	–	–	1	E90
28 576	42 911	28 555	27 623	36 530	24 577	17 269	23 176	F00 – F99
150	268	259	298	653	1 520	4 016	13 401	F00 – F09
1	2	2	–	17	144	519	1 941	F00
1	6	2	7	29	218	1 061	3 942	F01
2	–	3	14	18	29	68	73	F02
1	5	2	9	44	185	642	3 046	F03
1	–	2	6	10	21	33	36	F04
16	34	31	45	99	206	587	2 139	F05
52	118	100	115	259	424	660	1 293	F06
66	94	100	89	164	268	387	803	F07
10	9	17	13	13	25	59	128	F09
11 875	18 410	13 173	13 864	17 118	8 982	2 777	871	F10 – F19
3 905	8 976	10 130	12 021	15 873	8 425	2 442	577	F10
3 113	3 493	869	467	197	44	27	29	F11
395	182	55	33	12	1	4	4	F12
385	589	355	356	453	280	181	183	F13
93	158	53	21	5	3	2	1	F14
130	38	13	11	17	4	3	2	F15
115	46	6	10	12	3	4	6	F16
39	53	27	34	65	54	32	11	F17
18	19	2	7	7	6	5	8	F18
3 682	4 856	1 663	904	477	162	77	50	F19

Noch: 1. Aus Krankenhäusern entlassene oder verstorbene vollstationäre Patientinnen

Postitionsnummer ¹⁾	Krankheitsart				
		insgesamt	0 – 1	1 – 5	5 – 15
F20 – F29	Schizophrenie, schizotype und wahnhafte Störungen	34 408	2	3	130
F20	Schizophrenie	23 806	1	2	53
F21	Schizotype Störung	238	–	–	10
F22	Anhaltende wahnhafte Störungen	1 392	–	–	7
F23	Akute vorübergehende psychotische Störungen	2 038	1	1	41
F24	Induzierte wahnhafte Störung	368	–	–	–
F25	Schizoaffektive Störungen	5 884	–	–	11
F28	Sonstige nichtorganische psychotische Störungen	113	–	–	1
F29	Nicht näher bezeichnete nichtorganische Psychose	569	–	–	7
F30 – F39	Affektive Störungen	33 915	96	35	276
F30	Manische Episode	557	–	1	6
F31	Bipolare affektive Störung	2 975	–	–	12
F32	Depressive Episode	18 531	–	1	200
F33	Rezidivierende depressive Störung	10 458	1	–	16
F34	Anhaltende affektive Störung	988	–	–	26
F38	Andere affektive Störungen	192	94	32	14
F39	Nicht näher bezeichnete affektive Störung	214	1	1	2
F40 – F48	Neurotische, Belastungs- und somatoforme Störungen	31 877	72	104	2 296
F40	Phobische Störungen	829	–	5	76
F41	Andere Angststörungen	4 231	–	5	118
F42	Zwangsstörung	578	–	–	57
F43	Reaktionen auf schwere Belastungen und Anpassungsstörungen	17 590	55	47	1 228
F44	Dissoziative Störungen (Konversionsstörungen)	1 582	3	8	130
F45	Somatoforme Störungen	6 318	12	37	648
F48	Andere neurotische Störungen	749	2	2	39
F50 – F59	Verhaltensauffälligkeiten mit körperlichen Störungen und Faktoren	3 766	218	168	615
F50	Essstörungen	2 710	191	108	526
F51	Nichtorganische Schlafstörungen	570	24	54	62
F52	Sexuelle Funktionsstörungen, nicht verursacht durch eine organische Störung oder Krankheit	134	–	–	–
F53	Psychische oder Verhaltensstörungen im Wochenbett, anderenorts nicht klassifiziert	52	–	–	–
F54	Psychologische Faktoren oder Verhaltensfaktoren bei anderenorts klassifizierten Krankheiten	75	–	3	13
F55	Missbrauch von nichtabhängigkeitserzeugenden Substanzen	40	–	1	3
F59	Nicht näher bezeichnete Verhaltensauffälligkeiten bei körperlichen Störungen und Faktoren	185	3	2	11
F60 – F69	Persönlichkeits- und Verhaltensstörungen	8 384	6	15	136
F60	Spezifische Persönlichkeitsstörungen	7 457	1	3	89
F61	Kombinierte und andere Persönlichkeitsstörungen	228	–	–	–
F62	Andauernde Persönlichkeitsänderungen, nicht Folge einer Schädigung oder Krankheit des Gehirns	144	1	–	–
F63	Abnorme Gewohnheiten und Störungen der Impulskontrolle	214	1	–	14
F64	Störungen der Geschlechtsidentität	172	–	–	1
F65	Störungen der Sexualpräferenz	30	–	–	1
F66	Psychische und Verhaltensstörungen in Verbindung mit der sexuellen Entwicklung und Orientierung	21	–	–	6
F68	Andere Persönlichkeits- und Verhaltensstörungen	79	3	6	12
F69	Nicht näher bezeichnete Persönlichkeits- und Verhaltensstörung	39	–	6	13
F70 – F79	Intelligenzminderung	1 296	15	134	228
F70	Leichte Intelligenzminderung	469	8	60	87
F71	Mittelgradige Intelligenzminderung	385	1	17	38
F72	Schwere Intelligenzminderung	171	1	9	21
F73	Schwerste Intelligenzminderung	69	–	3	13
F78	Andere Intelligenzminderung	19	–	–	5
F79	Nicht näher bezeichnete Intelligenzminderung	183	5	45	64
F80 – F89	Entwicklungsstörungen	2 005	319	740	812
F80	Umschriebene Entwicklungsstörungen des Sprechens und der Sprache	437	10	158	245
F81	Umschriebene Entwicklungsstörungen schulischer Fertigkeiten	89	–	4	81
F82	Umschriebene Entwicklungsstörung der motorischen Funktionen	358	127	127	94
F83	Kombinierte umschriebene Entwicklungsstörungen	534	108	236	174
F84	Tiefgreifende Entwicklungsstörungen	352	17	91	171
F88	Andere Entwicklungsstörungen	31	5	12	14
F89	Nicht näher bezeichnete Entwicklungsstörung	204	52	112	33
F90 – F98	Verhaltens- und emotionale Störungen mit Beginn in der Kindheit und Jugend	5 550	205	330	4 088
F90	Hyperkinetische Störungen	972	4	61	847
F91	Störungen des Sozialverhaltens	858	7	54	655
F92	Kombinierte Störung des Sozialverhaltens und der Emotionen	1 926	–	30	1 491
F93	Emotionale Störungen des Kindesalters	555	2	37	466
F94	Störungen sozialer Funktionen mit Beginn in der Kindheit und Jugend	188	3	29	146
F95	Ticstörungen	190	5	11	104
F98	Andere Verhaltens- und emotionale Störungen mit Beginn in der Kindheit und Jugend	861	184	108	379
F99	Psychische Störungen ohne nähere Angabe	11 802	2	3	373

und Patienten (einschl. Stundenfällen) 2001 nach Altersgruppen und Diagnosen

Entlassene oder verstorbene Patientinnen und Patienten								Postitions- nummer ¹⁾
davon im Alter von ... bis unter ... Jahr(en)								
15 – 25	25 – 35	35 – 40	40 – 45	45 – 55	55 – 65	65 – 75	75 und mehr	
4 245	8 030	5 090	4 506	5 539	3 753	1 987	1 123	F20 – F29
3 387	5 950	3 647	3 204	3 679	2 292	1 101	490	F20
53	81	28	28	25	5	4	4	F21
106	215	143	153	165	192	180	231	F22
358	475	263	184	221	162	141	191	F23
2	15	23	29	81	104	76	38	F24
274	1 191	929	829	1 267	902	405	76	F25
23	17	8	12	9	9	15	19	F28
42	86	49	67	92	87	65	74	F29
2 007	4 099	3 150	3 470	6 032	5 650	5 174	3 926	F30 – F39
50	100	70	76	88	78	49	39	F30
137	363	323	394	608	552	416	170	F31
1 298	2 425	1 773	1 870	3 097	2 875	2 606	2 386	F32
394	1 024	853	975	1 943	1 979	2 007	1 266	F33
96	150	108	131	215	133	78	51	F34
10	10	6	2	9	5	6	4	F38
22	27	17	22	72	28	12	10	F39
5 313	6 492	4 105	3 529	4 763	2 746	1 404	1 053	F40 – F48
184	156	85	84	128	58	34	19	F40
439	869	570	501	746	480	283	220	F41
121	154	85	45	52	39	17	8	F42
3 312	3 848	2 486	2 110	2 508	1 167	464	365	F43
330	315	190	129	201	115	79	82	F44
832	1 031	607	578	1 010	777	480	306	F45
95	119	82	82	118	110	47	53	F48
999	547	177	153	200	189	125	375	F50 – F59
883	360	88	68	65	41	60	320	F50
38	78	36	49	73	96	35	25	F51
12	26	13	11	31	25	15	1	F52
12	29	9	1	1	–	–	–	F53
14	13	7	4	7	10	2	2	F54
5	10	7	2	1	1	2	8	F55
35	31	17	18	22	16	11	19	F59
2 273	2 717	1 313	829	705	209	101	80	F60 – F69
2 098	2 487	1 181	724	622	155	56	41	F60
70	64	36	19	25	7	6	1	F61
12	21	14	22	16	17	22	19	F62
44	53	25	24	14	17	8	14	F63
26	61	38	24	13	5	2	2	F64
3	14	5	–	5	–	2	–	F65
5	2	1	2	2	3	–	–	F66
15	11	9	12	4	3	2	2	F68
–	4	4	2	4	2	3	1	F69
183	218	124	105	152	74	41	22	F70 – F79
78	70	41	41	62	11	6	5	F70
60	83	49	32	53	26	19	7	F71
30	29	16	20	18	19	4	4	F72
10	11	10	5	6	4	4	3	F73
2	3	1	–	4	3	1	–	F78
3	22	7	7	9	11	7	3	F79
77	19	4	4	5	8	5	12	F80 – F89
2	3	–	2	3	6	4	4	F80
3	–	–	–	–	–	–	1	F81
6	–	–	–	–	1	–	3	F82
13	1	1	–	–	–	–	1	F83
49	14	3	2	2	1	–	2	F84
–	–	–	–	–	–	–	–	F88
4	1	–	–	–	–	1	1	F89
748	74	30	17	18	15	10	15	F90 – F98
32	10	2	1	2	5	3	5	F90
115	8	7	3	4	2	–	3	F91
383	11	5	2	3	–	–	1	F92
48	–	1	–	1	–	–	–	F93
8	–	–	–	–	–	–	2	F94
33	12	6	4	3	4	4	4	F95
129	33	9	7	5	4	3	–	F98
706	2 037	1 130	848	1 345	1 431	1 629	2 298	F99

Noch: 1. Aus Krankenhäusern entlassene oder verstorbene vollstationäre Patientinnen

Postitionsnummer ¹⁾	Krankheitsart				
		insgesamt	0 – 1	1 – 5	5 – 15
G00 – G99	Krankheiten des Nervensystems	166 825	3 203	3 673	7 821
G00 – G09	Entzündliche Krankheiten des Zentralnervensystems	4 273	219	447	768
G00	Bakterielle Meningitis, anderenorts nicht klassifiziert	635	72	51	117
G01	Meningitis bei anderenorts klassifizierten bakteriellen Krankheiten	8	–	1	1
G02	Meningitis bei sonstigen anderenorts klassifizierten infektiösen und parasitären Krankheiten	19	–	6	4
G03	Meningitis durch sonstige und nicht näher bezeichnete Ursachen	1 886	107	348	558
G04	Enzephalitis, Myelitis und Enzephalomyelitis	1 146	27	35	68
G05	Enzephalitis, Myelitis und Enzephalomyelitis bei anderenorts klassifizierten Krankheiten	38	1	2	3
G06	Intrakranielle und intraspinale Abszesse und Granulome	362	8	1	10
G07	Intrakranielle und intraspinale Abszesse und Granulome bei anderenorts klassifizierten Krankheiten	2	–	–	–
G08	Intrakranielle und intraspinale Phlebitis und Thrombophlebitis	132	2	1	4
G09	Folgen entzündlicher Krankheiten des Zentralnervensystems	45	2	2	3
G10 – G13	Systematrophien, die vorwiegend das Zentralnervensystem betreffen	1 982	28	33	67
G10	Chorea Huntington	382	–	–	1
G11	Hereditäre Ataxie	452	4	25	24
G12	Spinale Muskelatrophie und verwandte Syndrome	1 141	24	8	42
G13	Systematrophien, vorwiegend das Zentralnervensystem betreffend, bei anderenorts klassifizierten Krankheiten	7	–	–	–
G20 – G26	Extrapyramidale Krankheiten und Bewegungsstörungen	10 186	84	46	103
G20	Primäres Parkinson-Syndrom	7 021	2	–	–
G21	Sekundäres Parkinson-Syndrom	870	–	–	1
G22	Parkinson-Syndrom bei anderenorts klassifizierten Krankheiten	6	–	–	–
G23	Sonstige degenerative Krankheiten der Basalganglien	181	–	–	3
G24	Dystonie	538	17	25	49
G25	Sonstige extrapyramidale Krankheiten und Bewegungsstörungen	1 568	65	21	50
G26	Extrapyramidale Krankheiten und Bewegungsstörungen bei anderenorts klassifizierten Krankheiten	2	–	–	–
G30 – G32	Sonstige degenerative Krankheiten des Nervensystems	3 913	34	15	11
G30	Alzheimer-Krankheit	3 194	–	–	–
G31	Sonstige degenerative Krankheiten des Nervensystems, anderenorts nicht klassifiziert	701	34	15	11
G32	Sonstige degenerative Krankheiten des Nervensystems bei anderenorts klassifizierten Krankheiten	18	–	–	–
G35 – G37	Demyelinisierende Krankheiten des Zentralnervensystems	11 488	10	6	54
G35	Multiple Sklerose (Encephalomyelitis disseminata)	11 234	1	3	46
G36	Sonstige akute disseminierte Demyelinisation	52	1	–	3
G37	Sonstige demyelinisierende Krankheiten des Zentralnervensystems	202	8	3	5
G40 – G47	Episodische und paroxysmale Krankheiten des Nervensystems	101 549	2 278	2 507	5 246
G40	Epilepsie	29 345	1 220	2 088	3 977
G41	Status epilepticus	1 652	71	105	132
G43	Migräne	3 491	2	41	679
G44	Sonstige Kopfschmerzsyndrome	2 347	1	17	227
G45	Zerebrale transitorische ischämische Attacken und verwandte Syndrome	21 432	3	2	11
G46	Zerebrale Gefäßsyndrome bei zerebrovaskulären Krankheiten	171	–	–	–
G47	Schlafstörungen	43 111	981	254	220
G50 – G59	Krankheiten von Nerven, Nervenwurzeln und Nervenplexus	17 822	55	85	481
G50	Krankheiten des N. trigeminus (V. Hirnnerv)	836	–	2	4
G51	Krankheiten des N. facialis (VII. Hirnnerv)	3 299	24	70	369
G52	Krankheiten sonstiger Hirnnerven	164	1	2	10
G53	Krankheiten der Hirnnerven bei anderenorts klassifizierten Krankheiten	27	–	–	–
G54	Krankheiten von Nervenwurzeln und Nervenplexus	1 048	29	4	19
G55	Kompression von Nervenwurzeln und Nervenplexus bei anderenorts klassifizierten Krankheiten	98	–	–	1
G56	Mononeuropathien der oberen Extremität	9 648	–	4	23
G57	Mononeuropathien der unteren Extremität	1 137	1	1	16
G58	Sonstige Mononeuropathien	1 554	–	2	39
G59	Mononeuropathie bei anderenorts klassifizierten Krankheiten	11	–	–	–
G60 – G64	Polyneuropathien und sonstige Krankheiten des peripheren Nervensystems	4 056	4	19	62
G60	Hereditäre und idiopathische Neuropathie	454	2	4	21
G61	Polyneuritis	940	2	7	19
G62	Sonstige Polyneuropathien	2 441	–	8	21
G63	Polyneuropathie bei anderenorts klassifizierten Krankheiten	164	–	–	–
G64	Sonstige Krankheiten des peripheren Nervensystems	57	–	–	1
G70 – G73	Krankheiten im Bereich der neuromuskulären Synapse und des Muskels	1 915	68	85	199
G70	Myasthenia gravis und sonstige neuromuskuläre Krankheiten	790	12	23	45
G71	Primäre Myopathien	742	47	52	135
G72	Sonstige Myopathien	369	9	10	19
G73	Krankheiten im Bereich der neuromuskulären Synapse und des Muskels bei anderenorts klassifizierten Krankheiten	14	–	–	–

und Patienten (einschl. Stundenfällen) 2001 nach Altersgruppen und Diagnosen

Entlassene oder verstorbene Patientinnen und Patienten								Postitions- nummer ¹⁾
davon im Alter von ... bis unter ... Jahr(en)								
15 – 25	25 – 35	35 – 40	40 – 45	45 – 55	55 – 65	65 – 75	75 und mehr	
7 054	12 222	9 398	10 734	24 273	32 243	28 447	27 757	G00 – G99
404	639	339	219	394	356	307	181	G00 – G09
65	76	38	21	45	54	63	33	G00
–	1	–	–	–	1	4	–	G01
3	2	–	–	3	1	–	–	G02
203	271	125	56	80	67	42	29	G03
98	213	127	107	174	139	103	55	G04
2	3	6	2	3	4	8	4	G05
12	25	30	17	57	77	70	55	G06
1	–	–	–	–	–	–	1	G07
16	33	10	13	28	9	12	4	G08
4	15	3	3	4	4	5	–	G09
43	85	110	138	265	512	460	241	G10 – G13
4	30	44	53	83	92	60	15	G10
25	34	26	36	66	93	77	42	G11
14	21	40	49	115	323	321	184	G12
–	–	–	–	1	4	2	–	G13
106	133	138	194	547	1 587	3 136	4 112	G20 – G26
2	12	21	59	231	1 011	2 388	3 295	G20
8	7	5	7	17	82	269	474	G21
–	–	–	–	–	1	1	4	G22
2	2	3	–	12	53	65	41	G23
60	44	35	55	58	61	69	65	G24
33	68	74	73	229	379	343	233	G25
1	–	–	–	–	–	1	–	G26
18	14	25	34	134	301	885	2 442	G30–G32
–	1	6	2	37	164	738	2 246	G30
17	13	19	31	93	132	143	193	G31
1	–	–	1	4	5	4	3	G32
709	2 312	1 633	1 668	2 551	1 832	574	139	G35 – G37
683	2 256	1 605	1 635	2 514	1 805	563	123	G35
3	15	7	7	5	5	3	3	G36
23	41	21	26	32	22	8	13	G37
4 266	6 485	5 213	6 407	15 547	21 412	16 849	15 339	G40 – G47
2 836	2 958	2 014	1 933	2 926	3 265	3 166	2 962	G40
109	148	113	100	183	203	230	258	G41
571	707	335	275	460	274	92	55	G43
311	417	240	218	356	304	154	102	G44
73	218	227	365	1 191	3 140	5 637	10 565	G45
3	3	2	5	16	38	45	59	G46
363	2 034	2 282	3 511	10 415	14 188	7 525	1 338	G47
745	1 559	1 213	1 353	3 052	3 510	3 058	2 711	G50 – G59
17	53	39	39	129	176	180	197	G50
296	338	214	204	362	577	506	339	G51
9	20	6	9	22	25	38	22	G52
–	–	–	2	1	6	10	8	G53
65	120	107	82	190	169	161	102	G54
3	11	13	8	15	17	21	9	G55
155	643	574	741	1 835	2 044	1 819	1 810	G56
55	142	93	113	218	252	156	90	G57
144	231	166	155	276	243	165	133	G58
1	1	1	–	4	1	2	1	G59
85	174	189	203	552	954	1 040	774	G60 – G64
17	28	27	27	49	96	97	86	G60
49	59	70	56	148	195	214	121	G61
19	78	88	114	327	615	668	503	G62
–	3	2	1	21	36	51	50	G63
–	6	2	5	7	12	10	14	G64
144	209	109	95	235	302	283	186	G70 – G73
28	65	37	32	82	147	173	146	G70
86	91	34	44	92	94	45	22	G71
29	52	36	19	60	56	61	18	G72
1	1	2	–	1	5	4	–	G73

Noch: 1. Aus Krankenhäusern entlassene oder verstorbene vollstationäre Patientinnen

Postitionsnummer ¹⁾	Krankheitsart				
		insgesamt	0 – 1	1 – 5	5 – 15
G80 – G83	Zerebrale Lähmung und sonstige Lähmungssyndrome	3 394	78	243	559
G80	Infantile Zerebralparese	659	36	133	313
G81	Hemiplegie	830	21	36	48
G82	Paraplegie und Tetraplegie	1 190	11	60	167
G83	Sonstige Lähmungssyndrome	715	10	14	31
G90 – G99	Sonstige Krankheiten des Nervensystems	6 247	345	187	271
G90	Krankheiten des autonomen Nervensystems	876	9	6	15
G91	Hydrozephalus	2 017	225	84	122
G92	Toxische Enzephalopathie	51	–	–	–
G93	Sonstige Krankheiten des Gehirns	1 986	99	82	109
G94	Sonstige Krankheiten des Gehirns bei anderenorts klassifizierten Krankheiten	1	–	–	–
G95	Sonstige Krankheiten des Rückenmarkes	793	4	4	9
G96	Sonstige Krankheiten des Zentralnervensystems	231	5	4	7
G97	Krankheiten des Nervensystems nach medizinischen Maßnahmen, anderenorts nicht klassifiziert	224	3	6	8
G98	Sonstige Krankheiten des Nervensystems, anderenorts nicht klassifiziert	36	–	1	1
G99	Sonstige Krankheiten des Nervensystems bei anderenorts klassifizierten Krankheiten	32	–	–	–
H00 – H59	Krankheiten des Auges und der Augenanhangsgebilde	76 881	657	1 117	1 909
H00 – H06	Affektionen des Augenlides, des Tränenapparates und der Orbita	5 312	362	343	289
H00	Hordeolum und Chalazion	315	28	67	66
H01	Sonstige Entzündung des Augenlides	54	1	4	5
H02	Sonstige Affektionen des Augenlides	2 449	15	29	69
H03	Affektionen des Augenlides bei anderenorts klassifizierten Krankheiten	5	–	1	–
H04	Affektionen des Tränenapparates	1 757	240	135	48
H05	Affektionen der Orbita	716	78	107	101
H06	Affektionen des Tränenapparates und der Orbita bei anderenorts klassifizierten Krankheiten	16	–	–	–
H10 – H13	Affektionen der Konjunktiva	586	24	19	16
H10	Konjunktivitis	124	23	17	10
H11	Sonstige Affektionen der Konjunktiva	459	1	2	6
H13	Affektionen der Konjunktiva bei anderenorts klassifizierten Krankheiten	3	–	–	–
H15 – H22	Affektionen der Sklera, der Hornhaut, der Iris und des Ziliarkörpers	2 640	12	20	82
H15	Affektionen der Sklera	63	–	–	2
H16	Keratitis	830	4	5	28
H17	Hornhautnarben und -trübungen	199	1	2	6
H18	Sonstige Affektionen der Hornhaut	853	3	8	15
H19	Affektionen der Sklera und der Hornhaut bei anderenorts klassifizierten Krankheiten	5	–	–	–
H20	Iridozyklitis	515	1	3	25
H21	Sonstige Affektionen der Iris und des Ziliarkörpers	170	3	2	5
H22	Affektionen der Iris und des Ziliarkörpers bei anderenorts klassifizierten Krankheiten	5	–	–	1
H25 – H28	Affektionen der Linse	43 655	33	55	97
H25	Cataracta senilis	33 779	2	3	9
H26	Sonstige Kataraktformen	9 037	24	34	58
H27	Sonstige Affektionen der Linse	727	7	18	30
H28	Katarakt und sonstige Affektionen der Linse bei anderenorts klassifizierten Krankheiten	112	–	–	–
H30 – H36	Affektionen der Aderhaut und der Netzhaut	10 094	62	37	118
H30	Chorioretinitis	199	–	–	14
H31	Sonstige Affektionen der Aderhaut	112	–	–	5
H32	Chorioretinale Affektionen bei anderenorts klassifizierten Krankheiten	5	–	–	–
H33	Netzhautablösung und Netzhauttriss	4 885	7	11	73
H34	Netzhautgefäßverschluss	1 716	–	1	–
H35	Sonstige Affektionen der Netzhaut	3 085	55	25	25
H36	Affektionen der Netzhaut bei anderenorts klassifizierten Krankheiten	92	–	–	1
H40 – H42	Glaukom	6 520	23	24	45
H40	Glaukom	6 520	23	24	45
H42	Glaukom bei anderenorts klassifizierten Krankheiten	–	–	–	–
H43 – H45	Affektionen des Glaskörpers und des Augapfels	1 926	16	16	28
H43	Affektionen des Glaskörpers	1 268	3	2	11
H44	Affektionen des Augapfels	647	13	14	17
H45	Affektionen des Glaskörpers und des Augapfels bei anderenorts klassifizierten Krankheiten	11	–	–	–
H46 – H48	Affektionen des Nervus opticus und der Sehbahn	1 356	5	16	64
H46	Neuritis optica	640	–	–	32
H47	Sonstige Affektionen des N. opticus (II. Hirnnerv) und der Sehbahn	708	5	16	32
H48	Affektionen des N. opticus (II. Hirnnerv) und der Sehbahn bei anderenorts klassifizierten Krankheiten	8	–	–	–

und Patienten (einschl. Stundenfällen) 2001 nach Altersgruppen und Diagnosen

Entlassene oder verstorbene Patientinnen und Patienten								Postitions- nummer ¹⁾
davon im Alter von ... bis unter ... Jahr(en)								
15 – 25	25 – 35	35 – 40	40 – 45	45 – 55	55 – 65	65 – 75	75 und mehr	
223	198	124	164	312	482	543	468	G80 – G83
62	22	14	10	28	20	13	8	G80
28	36	24	31	80	145	178	203	G81
90	78	52	77	120	200	196	139	G82
43	62	34	46	84	117	156	118	G83
311	414	305	259	684	995	1 312	1 164	G90 – G99
38	38	43	27	78	174	230	218	G90
80	90	51	49	158	250	458	450	G91
2	3	1	3	5	16	15	6	G92
138	180	110	81	212	315	328	332	G93
–	–	–	–	1	–	–	–	G94
12	31	41	60	127	160	211	134	G95
13	17	16	11	56	48	42	12	G96
22	52	36	22	37	21	13	4	G97
3	2	6	1	4	6	9	3	G98
3	1	1	5	6	5	6	5	G99
1 195	2 063	1 436	1 564	4 478	11 007	21 446	30 009	H00 – H59
160	259	185	247	627	985	897	958	H00 – H06
24	16	17	15	29	18	15	20	H00
3	2	4	–	7	9	7	12	H01
42	72	50	118	299	556	561	638	H02
–	1	–	–	1	1	1	–	H03
55	119	67	68	167	317	278	263	H04
36	46	46	44	120	78	35	25	H05
–	3	1	2	4	6	–	–	H06
14	63	41	38	88	127	108	48	H10 – H13
4	8	2	2	8	11	19	20	H10
10	54	39	36	80	115	89	27	H11
–	1	–	–	–	1	–	1	H13
165	267	154	135	254	402	547	602	H15 – H22
1	9	1	2	14	10	17	7	H15
48	72	39	48	70	147	154	215	H16
9	12	10	6	22	38	47	46	H17
59	105	52	46	64	121	182	198	H18
–	1	–	–	–	–	3	1	H19
35	62	43	27	66	60	99	94	H20
13	5	9	6	18	25	43	41	H21
–	1	–	–	–	1	2	–	H22
75	158	194	240	1 161	4 380	13 488	23 774	H25 – H28
14	31	72	118	687	3 124	10 478	19 241	H25
44	97	101	102	427	1 152	2 795	4 203	H26
17	29	21	18	45	90	173	279	H27
–	1	–	2	2	14	42	51	H28
173	391	300	354	1 053	2 627	3 036	1 943	H30 – H36
30	29	23	20	26	22	17	18	H30
6	9	6	4	6	15	19	42	H31
2	1	–	–	1	1	–	–	H32
97	244	182	226	690	1 487	1 253	615	H33
6	27	50	48	161	410	588	425	H34
32	73	39	55	160	659	1 130	832	H35
–	8	–	1	9	33	29	11	H36
70	161	120	182	568	1 397	2 152	1 778	H40 – H42
70	161	120	182	568	1 397	2 152	1 778	H40
–	–	–	–	–	–	–	–	H42
28	79	51	53	185	403	585	482	H43 – H45
11	45	28	37	123	314	403	291	H43
17	34	23	16	61	85	177	190	H44
–	–	–	–	1	4	5	1	H45
138	211	122	98	141	212	209	140	H46 – H48
119	181	103	77	64	36	19	9	H46
18	28	18	18	76	176	190	131	H47
1	2	1	3	1	–	–	–	H48

Noch: 1. Aus Krankenhäusern entlassene oder verstorbene vollstationäre Patientinnen

Postitionsnummer ¹⁾	Krankheitsart				
		insgesamt	0 – 1	1 – 5	5 – 15
H49 – H52	Affektionen der Augenmuskeln, Störungen der Blickbewegungen sowie Akkommodationsstörungen und Refraktionsfehler	3 816	56	550	1 045
H49	Strabismus paralyticus	692	14	19	40
H50	Sonstiger Strabismus	2 850	21	504	980
H51	Sonstige Störungen der Blickbewegungen	103	5	12	15
H52	Akkommodationsstörungen und Refraktionsfehler	171	16	15	10
H53 – H54	Sehstörungen und Blindheit	619	11	13	89
H53	Sehstörungen	436	4	9	67
H54	Blindheit und Sehschwäche	183	7	4	22
H55 – H59	Sonstige Affektionen des Auges und der Augenanhangsgebilde	357	53	24	36
H55	Nystagmus und sonstige abnorme Augenbewegungen	84	34	9	20
H57	Sonstige Affektionen des Auges und der Augenanhangsgebilde	119	19	15	14
H58	Sonstige Affektionen des Auges und der Augenanhangsgebilde bei anderenorts klassifizierten Krankheiten	3	–	–	–
H59	Affektionen des Auges und der Augenanhangsgebilde nach medizinischen Maßnahmen, anderenorts nicht klassifiziert	151	–	–	2
H60 – H95	Krankheiten des Ohres und des Warzenfortsatzes	43 899	1 308	3 137	4 172
H60 – H62	Krankheiten des äußeren Ohres	1 767	25	85	261
H60	Otitis externa	695	21	34	92
H61	Sonstige Krankheiten des äußeren Ohres	1 065	4	51	169
H62	Krankheiten des äußeren Ohres bei anderenorts klassifizierten Krankheiten	7	–	–	–
H65 – H75	Krankheiten des Mittelohres und des Warzenfortsatzes	14 749	1 083	2 464	3 141
H65	Nichteitrige Otitis media	3 760	310	1 563	1 199
H66	Eitrige und nicht näher bezeichnete Otitis media	6 252	656	506	911
H67	Otitis media bei anderenorts klassifizierten Krankheiten	3	–	–	2
H68	Entzündung und Verschluss der Tuba auditiva	67	–	30	19
H69	Sonstige Krankheiten der Tuba auditiva	138	4	32	55
H70	Mastoiditis und verwandte Zustände	532	87	103	113
H71	Cholesteatom des Mittelohres	2 005	2	44	393
H72	Trommelfellperforation	1 123	15	49	258
H73	Sonstige Krankheiten des Trommelfells	55	3	4	16
H74	Sonstige Krankheiten des Mittelohres und des Warzenfortsatzes	812	6	133	175
H75	Sonstige Krankheiten des Mittelohres und des Warzenfortsatzes bei anderenorts klassifizierten Krankheiten	2	–	–	–
H80 – H83	Krankheiten des Innenohres	12 654	3	15	134
H80	Otosklerose	1 254	–	1	9
H81	Störungen der Vestibularfunktion	10 740	2	8	62
H82	Schwindelsyndrome bei anderenorts klassifizierten Krankheiten	22	–	–	–
H83	Sonstige Krankheiten des Innenohres	638	1	6	63
H90 – H95	Sonstige Krankheiten des Ohres	14 729	197	573	636
H90	Hörverlust durch Schalleitungs- oder Schallempfindungsstörung	1 266	80	138	112
H91	Sonstiger Hörverlust	8 596	57	111	180
H92	Otalgie und Ohrenfluss	688	52	301	219
H93	Sonstige Krankheiten des Ohres, anderenorts nicht klassifiziert	4 025	6	20	104
H94	Sonstige Krankheiten des Ohres bei anderenorts klassifizierten Krankheiten	13	–	–	–
H95	Krankheiten des Ohres und des Warzenfortsatzes nach medizinischen Maßnahmen, anderenorts nicht klassifiziert	141	2	3	21
I00 – I99	Krankheiten des Kreislaufsystems	659 594	737	801	3 562
I00 – I02	Akutes rheumatisches Fieber	230	1	10	36
I00	Rheumatisches Fieber ohne Angabe einer Herzbeteiligung	125	1	8	17
I01	Rheumatisches Fieber mit Herzbeteiligung	87	–	2	8
I02	Rheumatische Chorea	18	–	–	11
I05 – I09	Chronische rheumatische Herzkrankheiten	3 762	16	12	22
I05	Rheumatische Mitralklappenkrankheiten	1 524	7	7	13
I06	Rheumatische Aortenklappenkrankheiten	1 824	3	4	8
I07	Rheumatische Trikuspidalklappenkrankheiten	127	6	1	1
I08	Krankheiten mehrerer Herzklappen	249	–	–	–
I09	Sonstige rheumatische Herzkrankheiten	38	–	–	–
I10 – I15	Hypertonie (Hochdruckkrankheit)	48 823	18	25	159
I10	Essentielle (primäre) Hypertonie	34 636	14	12	122
I11	Hypertensive Herzkrankheit	12 655	1	1	2
I12	Hypertensive Nierenkrankheit	396	–	7	16
I13	Hypertensive Herz- und Nierenkrankheit	580	1	–	–
I15	Sekundäre Hypertonie	556	2	5	19

und Patienten (einschl. Stundenfällen) 2001 nach Altersgruppen und Diagnosen

Entlassene oder verstorbene Patientinnen und Patienten								Postitions- nummer ¹⁾
davon im Alter von ... bis unter ... Jahr(en)								
15 – 25	25 – 35	35 – 40	40 – 45	45 – 55	55 – 65	65 – 75	75 und mehr	
330	410	217	159	289	322	288	150	H49 – H52
28	69	41	33	80	127	152	89	H49
282	309	162	109	180	154	102	47	H50
10	13	3	6	7	17	10	5	H51
10	19	11	11	22	24	24	9	H52
31	43	40	51	85	98	79	79	H53 – H54
23	38	32	37	59	73	51	43	H53
8	5	8	14	26	25	28	36	H54
11	21	12	7	27	54	57	55	H55 – H59
5	6	1	–	2	4	3	–	H55
5	10	6	3	13	12	11	11	H57
–	1	1	–	–	–	–	1	H58
1	4	4	4	12	38	43	43	H59
2 842	4 434	3 135	2 961	6 454	7 498	5 005	2 953	H60 – H95
151	176	145	111	231	284	173	125	H60 – H62
71	78	62	41	84	83	68	61	H60
78	96	82	70	147	199	105	64	H61
2	2	1	–	–	2	–	–	H62
925	1 305	782	729	1 535	1 653	812	320	H65 – H75
68	101	61	51	128	152	85	42	H65
447	653	388	400	820	890	443	138	H66
–	–	–	–	–	–	1	–	H67
1	1	–	1	6	4	4	1	H68
6	6	6	4	8	8	5	4	H69
17	41	21	13	34	60	30	13	H70
178	294	169	141	276	260	152	96	H71
133	130	84	70	143	163	61	17	H72
5	5	2	4	6	7	1	2	H73
70	74	51	45	114	108	29	7	H74
–	–	–	–	–	1	1	–	H75
496	1 070	921	949	2 192	2 718	2 364	1 792	H80 – H83
37	199	207	199	310	207	75	10	H80
285	782	673	707	1 804	2 430	2 234	1 753	H81
–	–	1	2	2	7	5	5	H82
174	89	40	41	76	74	50	24	H83
1 270	1 883	1 287	1 172	2 496	2 843	1 656	716	H90 – H95
98	115	67	82	196	229	110	39	H90
619	1 055	780	735	1 520	1 865	1 176	498	H91
16	19	6	6	19	24	14	12	H92
523	678	423	340	730	702	340	159	H93
–	–	1	–	4	4	3	1	H94
14	16	10	9	27	19	13	7	H95
6 575	15 167	14 921	21 886	71 146	146 926	189 714	188 159	I00 – I99
46	25	19	11	19	19	26	18	I00 – I02
29	16	9	4	9	10	13	9	I00
14	9	10	5	10	8	13	8	I01
3	–	–	2	–	1	–	1	I02
35	120	96	123	321	776	1 301	940	I05 – I09
13	56	55	75	173	331	537	257	I05
11	47	36	36	121	378	627	553	I06
6	10	1	6	14	18	32	32	I07
1	2	2	5	11	41	93	94	I08
4	5	2	1	2	8	12	4	I09
348	918	1 099	1 764	6 104	10 952	13 425	14 011	I10 – I15
293	758	865	1 379	4 517	7 690	9 210	9 776	I10
31	110	178	329	1 412	2 983	3 821	3 787	I11
7	10	13	23	55	90	87	88	I12
4	5	12	8	46	84	186	234	I13
13	35	31	25	74	105	121	126	I15

Noch: 1. Aus Krankenhäusern entlassene oder verstorbene vollstationäre Patientinnen

Postitionsnummer ¹⁾	Krankheitsart				
		insgesamt	0 – 1	1 – 5	5 – 15
I20 – I25	Ischämische Herzkrankheiten	219 677	–	–	7
I20	Angina pectoris	46 960	–	–	4
I21	Akuter Myokardinfarkt	34 984	–	–	–
I22	Rezidivierender Myokardinfarkt	785	–	–	–
I23	Bestimmte akute Komplikationen nach akutem Myokardinfarkt	132	–	–	1
I24	Sonstige akute ischämische Herzkrankheit	3 527	–	–	–
I25	Chronische ischämische Herzkrankheit	133 289	–	–	2
I26 – I28	Pulmonale Herzkrankheit und Krankheiten des Lungenkreislaufs	9 450	15	10	18
I26	Lungenembolie	7 824	–	–	6
I27	Sonstige pulmonale Herzkrankheiten	1 545	14	8	8
I28	Sonstige Krankheiten der Lungengefäße	81	1	2	4
I30 – I52	Sonstige Formen der Herzkrankheit	159 546	478	242	723
I30	Akute Perikarditis	633	5	1	14
I31	Sonstige Krankheiten des Perikards	851	7	4	8
I32	Perikarditis bei anderenorts klassifizierten Krankheiten	7	–	–	–
I33	Akute und subakute Endokarditis	787	1	3	11
I34	Nichtrheumatische Mitralklappenkrankheiten	2 242	4	2	18
I35	Nichtrheumatische Aortenklappenkrankheiten	8 998	6	45	41
I36	Nichtrheumatische Trikuspidalklappenkrankheiten	54	1	–	–
I37	Pulmonalklappenkrankheiten	82	14	9	18
I38	Endokarditis, Herzklappe nicht näher bezeichnet	343	13	6	6
I39	Endokarditis und Herzklappenkrankheiten bei anderenorts klassifizierten Krankheiten	14	–	–	–
I40	Akute Myokarditis	748	6	6	19
I41	Myokarditis bei anderenorts klassifizierten Krankheiten	39	–	–	1
I42	Kardiomyopathie	6 357	45	31	43
I43	Kardiomyopathie bei anderenorts klassifizierten Krankheiten	30	–	–	1
I44	Atrioventrikulärer Block und Linksschenkelblock	5 602	15	10	30
I45	Sonstige kardiale Erregungsleitungsstörungen	2 142	22	13	61
I46	Herzstillstand	2 595	22	11	10
I47	Paroxysmale Tachykardie	14 073	115	28	213
I48	Vorhofflattern und Vorhofflimmern	38 578	3	1	5
I49	Sonstige kardiale Arrhythmien	14 441	136	51	164
I50	Herzinsuffizienz	59 134	56	13	24
I51	Komplikationen einer Herzkrankheit und ungenau beschriebene Herzkrankheit	1 789	7	8	36
I52	Sonstige Herzkrankheiten bei anderenorts klassifizierten Krankheiten	7	–	–	–
I60 – I69	Zerebrovaskuläre Krankheiten	82 392	60	41	103
I60	Subarachnoidalblutung	2 707	1	2	18
I61	Intrazerebrale Blutung	6 871	23	11	37
I62	Sonstige nichttraumatische intrakranielle Blutung	1 547	16	9	24
I63	Hirninfrakt	31 443	18	15	19
I64	Schlaganfall, nicht als Blutung oder Infarkt bezeichnet	20 154	1	2	2
I65	Verschluss und Stenose der extrakraniellen hirnversorgenden Arterien ohne resultierenden Hirninfrakt	8 313	1	1	1
I66	Verschluss und Stenose intrakranieller Arterien ohne resultierenden Hirninfrakt	749	–	1	2
I67	Sonstige zerebrovaskuläre Krankheiten	8 769	–	–	–
I68	Zerebrovaskuläre Störungen bei anderenorts klassifizierten Krankheiten	11	–	–	–
I69	Folgen einer zerebrovaskulären Krankheit	1 828	–	–	–
I70 – I79	Krankheiten der Arterien, Arteriolen und Kapillaren	51 045	32	31	69
I70	Atherosklerose	23 203	–	–	–
I71	Aortenaneurysma und -dissektion	5 952	1	1	5
I72	Sonstiges Aneurysma	1 628	1	1	6
I73	Sonstige periphere Gefäßkrankheiten	13 515	14	6	17
I74	Arterielle Embolie und Thrombose	4 392	2	1	3
I77	Sonstige Krankheiten der Arterien und Arteriolen	2 117	14	21	33
I78	Krankheiten der Kapillaren	172	–	1	5
I79	Krankheiten der Arterien, Arteriolen und Kapillaren bei anderenorts klassifizierten Krankheiten	66	–	–	–
I80 – I89	Krankheiten der Venen, der Lymphgefäße und der Lymphknoten, andernorts nicht klassifiziert	78 210	96	392	1 800
I80	Phlebitis und Thrombophlebitis	14 566	2	4	35
I81	Pfortaderthrombose	184	1	–	9
I82	Sonstige venöse Embolie und Thrombose	3 554	5	1	11
I83	Varizen der unteren Extremitäten	38 647	–	5	17
I84	Hämorrhoiden	12 707	8	14	26
I85	Ösophagusvarizen	1 949	3	2	7
I86	Varizen sonstiger Lokalisationen	1 512	–	–	280
I87	Sonstige Venenkrankheiten	1 036	1	1	3
I88	Unspezifische Lymphadenitis	2 654	61	323	1 291
I89	Sonstige nichtinfektiöse Krankheiten der Lymphgefäße und Lymphknoten	1 401	15	42	121

und Patienten (einschl. Stundenfällen) 2001 nach Altersgruppen und Diagnosen

Entlassene oder verstorbene Patientinnen und Patienten								Postitions- nummer ¹⁾
davon im Alter von ... bis unter ... Jahr(en)								
15 – 25	25 – 35	35 – 40	40 – 45	45 – 55	55 – 65	65 – 75	75 und mehr	
286	1 900	3 661	7 560	28 661	60 278	72 693	44 631	I20 – I25
126	661	1 080	1 897	6 422	11 642	14 010	11 118	I20
72	448	909	1 565	4 617	8 031	9 593	9 749	I21
2	6	16	23	78	153	236	271	I22
1	1	4	1	12	24	41	47	I23
6	26	53	112	438	969	1 142	781	I24
79	758	1 599	3 962	17 094	39 459	47 671	22 665	I25
173	360	261	329	814	1 720	2 778	2 972	I26 – I28
156	338	234	287	667	1 420	2 224	2 492	I26
10	18	21	36	136	281	538	475	I27
7	4	6	6	11	19	16	5	I28
1 886	3 192	2 557	3 122	10 139	26 673	44 923	65 611	I30 – I52
58	81	43	50	88	113	111	69	I30
48	63	44	43	129	196	198	111	I31
–	1	–	2	1	–	3	–	I32
32	52	35	32	66	158	251	146	I33
38	58	52	80	230	469	758	533	I34
47	92	107	156	493	1 542	3 168	3 301	I35
6	5	–	2	5	9	15	11	I36
9	7	2	3	3	5	5	7	I37
22	27	12	10	24	55	102	66	I38
1	–	–	–	1	2	6	4	I39
137	169	83	53	97	79	60	39	I40
6	7	5	–	3	4	5	8	I41
101	286	222	371	1 092	1 948	1 573	645	I42
–	3	1	4	6	2	8	5	I43
48	66	50	52	211	735	1 683	2 702	I44
140	161	94	100	195	255	431	670	I45
25	45	42	56	182	370	763	1 069	I46
535	839	638	680	1 814	3 154	3 454	2 603	I47
141	499	513	732	2 991	8 975	12 705	12 013	I48
243	376	304	309	952	2 361	4 247	5 298	I49
73	142	171	269	1 345	5 946	15 088	36 007	I50
176	212	139	118	211	294	285	303	I51
–	1	–	–	–	1	4	1	I52
325	911	972	1 610	5 520	13 466	23 330	36 054	I60 – I69
92	188	199	309	577	563	455	303	I60
69	123	128	193	626	1 334	2 018	2 309	I61
13	31	23	26	94	267	427	617	I62
65	281	299	524	1 974	5 027	9 229	13 992	I63
22	72	109	180	781	2 491	5 270	11 224	I64
9	37	40	88	683	2 184	3 183	2 086	I65
2	13	12	17	56	135	194	317	I66
48	152	146	246	642	1 183	2 041	4 311	I67
–	1	–	–	–	2	5	3	I68
5	13	16	27	87	280	508	892	I69
157	426	472	1 207	5 133	13 128	16 842	13 548	I70 – I79
9	83	145	532	2 441	6 385	7 705	5 903	I70
12	47	49	76	371	1 331	2 452	1 607	I71
17	28	27	49	173	469	532	325	I72
34	120	125	355	1 414	3 592	4 298	3 540	I73
20	56	48	91	440	817	1 228	1 686	I74
61	84	76	99	266	502	545	416	I77
3	6	2	4	22	16	66	47	I78
1	2	–	1	6	16	16	24	I79
2 669	6 819	5 498	5 931	13 864	19 127	13 321	8 693	I80 – I89
445	954	629	723	1 670	2 892	3 382	3 830	I80
9	17	9	16	23	29	38	33	I81
161	297	162	178	397	690	819	833	I82
424	3 077	2 956	3 256	8 580	11 648	6 398	2 286	I83
482	1 728	1 375	1 380	2 405	2 654	1 669	966	I84
21	44	87	153	380	587	433	232	I85
612	337	88	39	32	50	35	39	I86
7	47	30	48	124	248	253	274	I87
417	182	83	55	89	79	46	28	I88
91	136	79	83	164	250	248	172	I89

Noch: 1. Aus Krankenhäusern entlassene oder verstorbene vollstationäre Patientinnen

Postitionsnummer ¹⁾	Krankheitsart				
		insgesamt	0 – 1	1 – 5	5 – 15
195 – 199	Sonstige und nicht näher bezeichnete Krankheiten des Kreislaufsystems	6 459	21	38	625
195	Hypotonie	5 273	6	23	542
197	Kreislaufkomplikationen nach medizinischen Maßnahmen, anderenorts nicht klassifiziert	458	2	1	5
198	Sonstige Störungen des Kreislaufsystems bei anderenorts klassifizierten Krankheiten	94	4	1	1
199	Sonstige und nicht näher bezeichnete Krankheiten des Kreislaufsystems	634	9	13	77
J00 – J99	Krankheiten des Atmungssystems	256 300	17 625	36 382	25 465
J00 – J06	Akute Infektionen der oberen Atemwege	11 605	2 645	2 592	1 988
J00	Akute Rhinopharyngitis (Erkältungsschnupfen)	110	43	17	11
J01	Akute Sinusitis	1 578	9	81	364
J02	Akute Pharyngitis	527	90	120	92
J03	Akute Tonsillitis	3 066	342	795	643
J04	Akute Laryngitis und Tracheitis	1 268	300	301	191
J05	Akute obstruktive Laryngitis (Krupp) und Epiglottitis	1 399	449	550	148
J06	Akute Infektionen an mehreren oder nicht näher bezeichneten Lokalisationen der oberen Atemwege	3 657	1 412	728	539
J10 – J18	Grippe und Pneumonie	55 286	5 291	4 109	2 355
J10	Grippe durch nachgewiesene Influenzaviren	68	–	3	1
J11	Grippe, Viren nicht nachgewiesen	940	103	84	120
J12	Viruspneumonie, anderenorts nicht klassifiziert	715	329	58	25
J13	Pneumonie durch Streptococcus pneumoniae	625	18	24	4
J14	Pneumonie durch Haemophilus influenzae	224	11	6	6
J15	Pneumonie durch Bakterien, anderenorts nicht klassifiziert	8 801	570	600	575
J16	Pneumonie durch sonstige Infektionserreger, anderenorts nicht klassifiziert	426	18	14	10
J17	Pneumonie bei anderenorts klassifizierten Krankheiten	56	–	3	2
J18	Pneumonie, Erreger nicht näher bezeichnet	43 431	4 242	3 317	1 612
J20 – J22	Sonstige akute Infektionen der unteren Atemwege	10 796	4 176	1 004	376
J20	Akute Bronchitis	8 932	3 177	888	317
J21	Akute Bronchiolitis	1 133	873	56	10
J22	Akute Infektion der unteren Atemwege, nicht näher bezeichnet	731	126	60	49
J30 – J39	Sonstige Krankheiten der oberen Atemwege	105 237	2 446	26 674	17 949
J30	Vasomotorische und allergische Rhinopathie	197	4	2	30
J31	Chronische Rhinitis, Rhinopharyngitis und Pharyngitis	110	33	7	5
J32	Chronische Sinusitis	10 115	5	97	591
J33	Nasenpolyp	1 200	1	9	61
J34	Sonstige Krankheiten der Nase und der Nasennebenhöhlen	21 774	12	128	819
J35	Chronische Krankheiten der Gaumen- und Rachenmandeln	60 102	1 543	25 525	15 774
J36	Peritonsillarabszess	2 827	1	44	291
J37	Chronische Laryngitis und Laryngotracheitis	1 559	13	19	23
J38	Krankheiten der Stimmlippen und des Kehlkopfes, anderenorts nicht klassifiziert	6 279	778	820	281
J39	Sonstige Krankheiten der oberen Atemwege	1 074	56	23	74
J40 – J47	Chronische Krankheiten der unteren Atemwege	50 486	2 596	1 680	2 419
J40	Bronchitis, nicht als akut oder chronisch bezeichnet	2 283	256	95	75
J41	Einfache und schleimig-eitrige chronische Bronchitis	923	22	27	10
J42	Nicht näher bezeichnete chronische Bronchitis	781	53	49	15
J43	Emphysem	1 373	8	–	10
J44	Sonstige chronische obstruktive Lungenerkrankung	34 765	1 719	618	262
J45	Asthma bronchiale	8 118	468	690	1 601
J46	Status asthmaticus	1 926	65	191	424
J47	Bronchiektasen	317	5	10	22
J60 – J70	Lungenkrankheiten durch exogene Substanzen	4 511	84	79	66
J60	Kohlenbergarbeiter-Pneumokoniose	37	–	–	–
J61	Pneumokoniose durch Asbest und sonstige anorganische Fasern	63	1	–	1
J62	Pneumokoniose durch Quarzstaub	135	–	–	–
J63	Pneumokoniose durch sonstige anorganische Stäube	97	–	–	1
J64	Nicht näher bezeichnete Pneumokoniose	70	–	–	1
J65	Pneumokoniose in Verbindung mit Tuberkulose	20	–	–	–
J66	Krankheit der Atemwege durch spezifischen organischen Staub	9	–	1	–
J67	Allergische Alveolitis durch organischen Staub	258	–	1	11
J68	Krankheiten der Atmungsorgane durch Einatmen von chemischen Substanzen, Gasen, Rauch und Dämpfen	318	5	7	23
J69	Pneumonie durch feste und flüssige Substanzen	3 349	75	43	23
J70	Krankheiten der Atmungsorgane durch sonstige exogene Substanzen	155	3	27	6
J80 – J84	Sonstige Krankheiten der Atmungsorgane, die hauptsächlich das Interstitium betreffen	4 968	30	17	21
J80	Atemnotsyndrom des Erwachsenen (ARDS)	225	3	1	6
J81	Lungenödem	2 952	8	4	2
J82	Eosinophiles Lungeninfiltrat, anderenorts nicht klassifiziert	67	–	–	–
J84	Sonstige interstitielle Lungenkrankheiten	1 724	19	12	13

und Patienten (einschl. Stundenfällen) 2001 nach Altersgruppen und Diagnosen

Entlassene oder verstorbene Patientinnen und Patienten								Postitions- nummer ¹⁾
davon im Alter von ... bis unter ... Jahr(en)								
15 – 25	25 – 35	35 – 40	40 – 45	45 – 55	55 – 65	65 – 75	75 und mehr	
650	496	286	229	571	787	1 075	1 681	I95 – I99
554	408	250	187	451	549	834	1 469	I95
14	14	8	17	47	116	143	91	I97
3	8	2	4	18	29	16	8	I98
79	66	26	21	55	93	82	113	I99
20 216	19 590	9 906	8 560	16 798	26 300	33 142	42 316	J00 – J99
1 139	1 062	381	279	462	431	338	288	J00 – J06
14	11	5	1	2	3	1	2	J00
191	307	146	93	150	117	84	36	J01
61	48	17	16	21	30	15	17	J02
583	377	96	61	68	53	29	19	J03
42	58	32	30	74	94	77	69	J04
23	36	25	24	55	45	34	10	J05
225	225	60	54	92	89	98	135	J06
1 090	1 726	1 249	1 194	2 647	5 545	9 766	20 314	J10– J18
8	8	2	4	4	9	14	15	J10
127	133	56	40	49	56	59	113	J11
9	37	15	15	31	38	61	97	J12
12	35	20	20	53	77	142	220	J13
4	10	9	9	20	36	41	72	J14
166	275	196	191	444	910	1 619	3 255	J15
15	19	22	13	29	51	89	146	J16
2	5	1	1	13	5	6	18	J17
747	1 204	928	901	2 004	4 363	7 735	16 378	J18
321	357	246	185	412	615	1 000	2 104	J20 – J22
280	306	215	164	358	524	875	1 828	J20
10	19	7	2	16	34	36	70	J21
31	32	24	19	38	57	89	206	J22
15 538	13 987	6 396	4 794	7 295	6 338	2 988	832	J30 – J39
31	50	14	13	24	16	11	2	J30
8	16	2	6	11	13	8	1	J31
931	1 821	1 229	1 004	1 774	1 679	799	185	J32
79	150	96	111	229	263	161	40	J33
4 630	5 705	2 770	2 102	2 799	1 983	697	129	J34
8 811	4 935	1 488	716	711	423	147	29	J35
759	654	274	186	252	196	120	50	J36
21	108	108	146	364	445	250	62	J37
134	424	339	435	985	1 145	663	275	J38
134	124	76	75	146	175	132	59	J39
1 143	1 332	978	1 400	4 117	9 462	13 687	11 672	J40 – J47
118	107	64	76	146	269	340	737	J40
15	30	24	34	77	157	225	302	J41
5	21	14	29	77	154	165	199	J42
10	32	24	78	230	353	370	258	J43
128	243	273	618	2 555	7 294	11 501	9 554	J44
682	742	457	456	778	944	835	465	J45
170	145	112	95	194	205	201	124	J46
15	12	10	14	60	86	50	33	J47
97	144	90	84	216	514	963	2 174	J60 – J70
–	–	–	–	3	7	17	10	J60
–	–	1	–	6	22	25	7	J61
–	1	1	2	6	15	83	27	J62
2	1	1	4	6	16	22	44	J63
–	1	3	–	3	8	22	32	J64
–	–	–	–	–	6	11	3	J65
–	1	–	–	1	2	1	3	J66
7	8	12	9	31	70	73	36	J67
57	77	21	29	31	29	19	20	J68
27	53	48	38	122	298	660	1 962	J69
4	2	3	2	7	41	30	30	J70
38	66	69	83	284	815	1 394	2 151	J80 – J84
8	15	14	15	32	34	61	36	J80
7	7	9	9	68	351	780	1 707	J81
4	3	4	2	11	17	16	10	J82
19	41	42	57	173	413	537	398	J84

Noch: 1. Aus Krankenhäusern entlassene oder verstorbene vollstationäre Patientinnen

Postitionsnummer ¹⁾	Krankheitsart				
		insgesamt	0 – 1	1 – 5	5 – 15
J85 – J86	Purulente und nekrotisierende Krankheitszustände der unteren Atemwege	1 261	3	5	13
J85	Abszess der Lunge und des Mediastinums	340	–	4	8
J86	Pyothorax	921	3	1	5
J90 – J94	Sonstige Krankheiten der Pleura	5 600	15	6	43
J90	Pleuraerguss, anderenorts nicht klassifiziert	2 406	2	5	11
J91	Pleuraerguss bei anderenorts klassifizierten Krankheiten	59	–	–	–
J92	Pleuraplaques	73	–	–	–
J93	Pneumothorax	2 624	13	1	28
J94	Sonstige Krankheitszustände der Pleura	438	–	–	4
J95 – J99	Sonstige Krankheiten des Atmungssystems	6 550	339	216	235
J95	Krankheiten der Atemwege nach medizinischen Maßnahmen, anderenorts nicht klassifiziert	578	13	22	35
J96	Respiratorische Insuffizienz, anderenorts nicht klassifiziert	4 892	161	128	146
J98	Sonstige Krankheiten der Atemwege	1 072	165	66	54
J99	Krankheiten der Atemwege bei anderenorts klassifizierten Krankheiten	8	–	–	–
K00 – K93	Krankheiten des Verdauungssystems	400 850	5 457	5 514	25 034
K00 – K14	Krankheiten der Mundhöhle, der Speicheldrüsen und der Kiefer	20 187	244	1 015	2 447
K00	Störungen der Zahnentwicklung und des Zahndurchbruchs	240	4	6	86
K01	Retinierte und impaktierte Zähne	3 892	–	5	940
K02	Zahnkaries	1 869	26	335	194
K03	Sonstige Krankheiten der Zahnhartsubstanzen	69	–	3	5
K04	Krankheiten der Pulpa und des periapikalen Gewebes	2 326	14	135	118
K05	Gingivitis und Krankheiten des Parodonts	645	8	9	10
K06	Sonstige Krankheiten der Gingiva und des zahnlosen Alveolarkammes	91	2	5	8
K07	Dentofaziale Anomalien (einschließlich fehlerhafter Okklusion)	3 068	9	11	508
K08	Sonstige Krankheiten der Zähne und des Zahnhalteapparates	2 022	13	102	105
K09	Zysten der Mundregion, anderenorts nicht klassifiziert	463	8	3	35
K10	Sonstige Krankheiten der Kiefer	1 394	12	99	110
K11	Krankheiten der Speicheldrüsen	1 696	18	35	107
K12	Stomatitis und verwandte Krankheiten	1 849	114	243	192
K13	Sonstige Krankheiten der Lippe und der Mundschleimhaut	277	11	16	17
K14	Krankheiten der Zunge	286	5	8	12
K20 – K31	Krankheiten des Ösophagus, des Magens und des Duodenums	56 557	657	268	1 170
K20	Ösophagitis	803	2	2	23
K21	Gastroösophageale Refluxkrankheit	10 356	545	121	217
K22	Sonstige Krankheiten des Ösophagus	4 557	42	63	85
K23	Krankheiten des Ösophagus bei anderenorts klassifizierten Krankheiten	10	–	–	–
K25	Ulcus ventriculi	12 529	1	7	21
K26	Ulcus duodeni	6 003	2	1	26
K27	Ulcus pepticum, Lokalisation nicht näher bezeichnet	689	–	–	5
K28	Ulcus pepticum jejuni	476	–	–	2
K29	Gastritis und Duodenitis	18 355	16	54	684
K30	Dyspepsie	349	10	4	14
K31	Sonstige Krankheiten des Magens und des Duodenums	2 430	39	16	93
K35 – K38	Krankheiten des Appendix	38 906	28	673	13 597
K35	Akute Appendizitis	30 032	25	558	10 398
K36	Sonstige Appendizitis	5 040	3	53	1 742
K37	Nicht näher bezeichnete Appendizitis	3 485	–	60	1 372
K38	Sonstige Krankheiten der Appendix	349	–	2	85
K40 – K46	Hernien	64 774	2 128	1 274	1 215
K40	Hernia inguinalis	45 558	1 927	1 092	905
K41	Hernia femoralis	1 827	7	5	10
K42	Hernia umbilicalis	6 068	154	140	219
K43	Hernia ventralis	8 214	13	25	63
K44	Hernia diaphragmatica	1 873	11	6	10
K45	Sonstige abdominale Hernien	743	4	5	4
K46	Nicht näher bezeichnete abdominale Hernie	491	12	1	4
K50 – K52	Nichtinfektiöse Enteritis und Kolitis	25 860	969	696	2 830
K50	Crohn-Krankheit (Enteritis regionalis) (Morbus Crohn)	5 502	3	17	248
K51	Colitis ulcerosa	3 703	5	9	155
K52	Sonstige nichtinfektiöse Gastroenteritis und Kolitis	16 655	961	670	2 427
K55 – K63	Sonstige Krankheiten des Darmes	84 673	1 045	1 280	2 756
K55	Gefäßkrankheiten des Darmes	3 035	5	4	8
K56	Paralytischer Ileus und mechanischer Ileus ohne Hernie	22 749	444	309	795
K57	Divertikulose des Darmes	20 888	–	–	6
K58	Colon irritabile	2 574	4	22	95
K59	Sonstige funktionelle Darmstörungen	8 604	357	738	1 538
K60	Fissur und Fistel in der Anal- und Rektalregion	7 859	57	38	75
K61	Abszess in der Anal- und Rektalregion	5 843	109	23	66
K62	Sonstige Krankheiten des Anus und des Rektums	6 346	45	109	116
K63	Sonstige Krankheiten des Darmes	6 775	24	37	57

und Patienten (einschl. Stundenfällen) 2001 nach Altersgruppen und Diagnosen

Entlassene oder verstorbene Patientinnen und Patienten								Postitions- nummer ¹⁾
davon im Alter von ... bis unter ... Jahr(en)								
15 – 25	25 – 35	35 – 40	40 – 45	45 – 55	55 – 65	65 – 75	75 und mehr	
33	77	69	95	180	308	293	185	J85 – J86
12	22	19	25	37	87	73	53	J85
21	55	50	70	143	221	220	132	J86
638	662	313	257	593	912	1 073	1 088	J90 – J94
54	94	85	81	265	479	602	728	J90
1	1	–	2	8	14	15	18	J91
1	2	2	2	12	23	20	11	J92
564	543	212	148	252	302	335	226	J93
18	22	14	24	56	94	101	105	J94
179	177	115	189	592	1 360	1 640	1 508	J95 – J99
17	27	23	21	71	121	126	102	J95
98	86	52	112	418	1 073	1 369	1 249	J96
63	64	40	56	100	164	144	156	J98
1	–	–	–	3	2	1	1	J99
31 039	35 170	23 028	24 147	49 854	67 554	66 728	67 325	K00 – K93
4 472	2 276	1 060	946	1 800	2 445	1 919	1 563	K00 – K14
92	16	11	4	8	7	5	1	K00
1 869	438	124	80	137	156	85	58	K01
107	152	85	69	154	226	269	252	K02
5	10	8	4	4	14	7	9	K03
152	232	129	146	280	425	380	315	K04
26	38	21	34	62	156	167	114	K05
6	6	3	4	14	17	18	8	K06
1 420	524	195	102	116	102	54	27	K07
179	146	90	109	275	401	314	288	K08
57	68	34	36	85	82	38	17	K09
169	160	82	95	173	235	144	115	K10
122	211	123	133	222	286	231	208	K11
235	234	129	106	193	181	124	98	K12
17	18	9	11	27	82	42	27	K13
16	23	17	13	50	75	41	26	K14
3 011	4 435	3 112	3 366	6 864	9 243	10 457	13 974	K20 – K31
43	49	31	33	83	140	169	228	K20
367	862	687	719	1 521	1 912	1 583	1 822	K21
201	294	199	270	567	903	854	1 079	K22
–	1	–	1	2	3	1	2	K23
360	639	550	663	1 371	1 980	2 754	4 183	K25
201	397	318	390	682	889	1 231	1 866	K26
41	58	35	44	87	114	135	170	K27
13	31	20	26	68	82	110	124	K28
1 615	1 900	1 154	1 098	2 177	2 737	3 003	3 917	K29
46	52	24	22	50	51	35	41	K30
124	152	94	100	256	432	582	542	K31
10 142	5 157	2 124	1 530	1 988	1 724	1 195	748	K35 – K38
7 439	3 940	1 639	1 240	1 662	1 475	1 036	620	K35
1 565	714	298	188	181	130	101	65	K36
1 024	455	168	88	122	94	50	52	K37
114	48	19	14	23	25	8	11	K38
2 796	5 407	4 046	4 358	9 820	13 851	12 302	7 577	K40 – K46
2 204	3 895	2 753	2 904	6 561	9 570	8 535	5 212	K40
78	143	118	143	239	318	353	413	K41
301	632	558	546	1 151	1 211	772	384	K42
149	506	456	577	1 372	2 035	1 986	1 032	K43
40	145	105	118	289	423	361	365	K44
17	45	34	45	119	186	187	97	K45
7	41	22	25	89	108	108	74	K46
3 836	3 847	1 763	1 507	2 352	2 468	2 512	3 080	K50 – K52
946	1 221	651	584	796	502	317	217	K50
350	588	327	292	498	548	542	389	K51
2 540	2 038	785	631	1 058	1 418	1 653	2 474	K52
2 974	5 429	3 961	4 382	9 982	15 014	17 003	20 847	K55 – K63
23	42	30	36	145	439	743	1 560	K55
903	1 054	694	802	1 848	3 142	4 457	8 301	K56
56	378	546	984	2 863	5 040	5 782	5 233	K57
307	332	180	213	370	469	328	254	K58
658	441	241	228	466	780	1 078	2 079	K59
399	1 459	983	894	1 688	1 368	663	235	K60
421	1 221	891	720	1 089	746	389	168	K61
136	363	258	313	798	1 233	1 453	1 522	K62
71	139	138	192	715	1 797	2 110	1 495	K63

Noch: 1. Aus Krankenhäusern entlassene oder verstorbene vollstationäre Patientinnen

Postitionsnummer ¹⁾	Krankheitsart				
		insgesamt	0 – 1	1 – 5	5 – 15
K65 – K67	Krankheiten des Peritoneums	7 087	15	18	217
K65	Peritonitis	1 610	9	15	82
K66	Sonstige Krankheiten des Peritoneums	5 476	6	3	135
K67	Krankheiten des Peritoneums bei anderenorts klassifizierten Infektionskrankheiten	1	–	–	–
K70 – K77	Krankheiten der Leber	17 187	67	17	122
K70	Alkoholische Leberkrankheit	5 807	–	–	–
K71	Toxische Leberkrankheit	1 257	6	1	3
K72	Leberversagen, anderenorts nicht klassifiziert	1 300	12	4	16
K73	Chronische Hepatitis, anderenorts nicht klassifiziert	306	1	–	6
K74	Fibrose und Zirrhose der Leber	5 233	1	1	15
K75	Sonstige entzündliche Leberkrankheiten	1 311	17	6	51
K76	Sonstige Krankheiten der Leber	1 968	30	5	31
K77	Leberkrankheiten bei anderenorts klassifizierten Krankheiten	5	–	–	–
K80 – K87	Krankheiten der Gallenblase, der Gallenwege und des Pankreas	67 977	19	47	362
K80	Cholelithiasis	42 683	6	7	176
K81	Cholezystitis	4 582	–	1	10
K82	Sonstige Krankheiten der Gallenblase	868	–	–	2
K83	Sonstige Krankheiten der Gallenwege	5 208	9	4	15
K85	Akute Pankreatitis	10 242	2	28	120
K86	Sonstige Krankheiten des Pankreas	4 388	2	7	39
K87	Krankheiten der Gallenblase, der Gallenwege und des Pankreas bei anderenorts klassifizierten Krankheiten	6	–	–	–
K90 – K93	Sonstige Krankheiten des Verdauungssystems	17 642	285	226	318
K90	Intestinale Malabsorption	778	86	113	91
K91	Krankheiten des Verdauungssystems nach medizinischen Maßnahmen, anderenorts nicht klassifiziert	1 535	49	13	31
K92	Sonstige Krankheiten des Verdauungssystems	15 278	150	100	196
K93	Krankheiten sonstiger Verdauungsorgane bei anderenorts klassifizierten Krankheiten	51	–	–	–
L00 – L99	Krankheiten der Haut und der Unterhaut	59 144	1 755	2 053	3 611
L00 – L08	Infektionen der Haut und der Unterhaut	29 467	765	937	1 928
L00	Staphylococcal scalded skin syndrome (SSS-Syndrom)	46	9	5	1
L01	Impetigo	351	80	77	94
L02	Hautabszess, Furunkel und Karbunkel	11 763	208	246	724
L03	Phlegmone	9 631	190	335	635
L04	Akute Lymphadenitis	1 115	111	210	234
L05	Pilonidalzyste	5 342	44	13	156
L08	Sonstige lokale Infektionen der Haut und der Unterhaut	1 219	123	51	84
L10 – L14	Bullöse Dermatosen	573	3	14	16
L10	Pemphiguskrankheiten	146	–	1	1
L11	Sonstige akantholytische Dermatosen	6	–	–	–
L12	Pemphigoidkrankheiten	344	2	5	2
L13	Sonstige bullöse Dermatosen	76	1	8	13
L14	Bullöse Dermatosen bei anderenorts klassifizierten Krankheiten	1	–	–	–
L20 – L30	Dermatitis und Ekzem	6 951	683	728	531
L20	Atopisches (endogenes) Ekzem	2 940	580	671	388
L21	Seborrhoisches Ekzem	57	13	–	1
L22	Windeldermatitis	16	12	3	–
L23	Allergische Kontaktdermatitis	854	14	17	38
L24	Toxische Kontaktdermatitis	80	2	–	6
L25	Nicht näher bezeichnete Kontaktdermatitis	195	–	1	6
L26	Exfoliative Dermatitis	1	–	–	–
L27	Dermatitis durch oral, enteral oder parenteral aufgenommene Substanzen	814	17	19	30
L28	Lichen simplex chronicus und Prurigo	364	3	2	5
L29	Pruritus	185	–	–	6
L30	Sonstige Dermatitis	1 445	42	15	51
L40 – L45	Papulosquamöse Hautkrankheiten	3 415	18	12	100
L40	Psoriasis	3 049	3	6	85
L41	Parapsoriasis	107	1	2	3
L42	Pityriasis rosea	11	2	–	–
L43	Lichen ruber planus	194	–	–	4
L44	Sonstige papulosquamöse Hautkrankheiten	53	12	4	8
L45	Papulosquamöse Hautkrankheiten bei anderenorts klassifizierten Krankheiten	1	–	–	–
L50 – L54	Urtikaria und Erythem	3 038	144	218	349
L50	Urtikaria	2 331	104	155	264
L51	Erythema exsudativum multiforme	340	34	47	41
L52	Erythema nodosum	252	3	13	43
L53	Sonstige erythematöse Krankheiten	115	3	3	1
L54	Erythem bei anderenorts klassifizierten Krankheiten	–	–	–	–

Noch: 1. Aus Krankenhäusern entlassene oder verstorbene vollstationäre Patientinnen

Postitionsnummer ¹⁾	Krankheitsart				
		insgesamt	0 – 1	1 – 5	5 – 15
L55 – L59	Krankheiten der Haut und der Unterhaut durch Strahleneinwirkung	587	–	2	18
L55	Dermatitis solaris acuta	50	–	1	14
L56	Sonstige akute Hautveränderungen durch Ultraviolettstrahlen	129	–	1	4
L57	Hautveränderungen durch chronische Exposition gegenüber nichtionisierender Strahlung	308	–	–	–
L58	Radiodermatitis	56	–	–	–
L59	Sonstige Krankheiten der Haut und der Unterhaut durch Strahleneinwirkung	44	–	–	–
L60 – L75	Krankheiten der Haut und der Hautanhangsgebilde	4 057	93	73	285
L60	Krankheiten der Nägel	720	27	13	169
L62	Krankheiten der Nägel bei anderenorts klassifizierten Krankheiten	–	–	–	–
L63	Alopecia areata	81	–	8	15
L64	Alopecia androgenetica	7	–	–	–
L65	Sonstiger Haarausfall ohne Narbenbildung	20	1	2	4
L66	Narbige Alopezie (Haarausfall mit Narbenbildung)	38	–	3	4
L67	Anomalien der Haarfarbe und des Haarschaftes	4	–	–	–
L68	Hypertrichose	16	–	1	5
L70	Akne	149	1	–	13
L71	Rosazea	201	3	–	1
L72	Follikuläre Zysten der Haut und der Unterhaut	1 668	55	43	49
L73	Sonstige Krankheiten der Haarfollikel	630	2	1	12
L74	Krankheiten der ekkrinen Schweißdrüsen	512	4	2	13
L75	Krankheiten der apokrinen Schweißdrüsen	11	–	–	–
L80 – L99	Sonstige Krankheiten der Haut und der Unterhaut	11 056	49	69	384
L80	Vitiligo	16	–	1	2
L81	Sonstige Störungen der Hautpigmentierung	54	5	2	4
L82	Seborrhoische Keratose	64	–	–	–
L83	Acanthosis nigricans	15	–	–	6
L84	Hühneraugen und Horn- (Haut-) Schwielen	217	–	1	4
L85	Sonstige Epidermisverdickung	176	2	1	1
L86	Keratom bei anderenorts klassifizierten Krankheiten	2	–	–	–
L87	Störungen der transepidermalen Elimination	15	–	–	–
L88	Pyoderma gangraenosum	136	–	–	2
L89	Dekubitalgeschwür	2 097	–	2	22
L90	Atrophische Hautkrankheiten	2 254	4	15	137
L91	Hypertrophe Hautkrankheiten	618	4	18	94
L92	Granulomatöse Krankheiten der Haut und der Unterhaut	403	13	11	27
L93	Lupus erythematoses	466	3	1	19
L94	Sonstige lokalisierte Krankheiten des Bindegewebes	197	1	2	17
L95	Anderenorts nicht klassifizierte Vaskulitis, die auf die Haut begrenzt ist	114	2	3	5
L97	Ulcus cruris, anderenorts nicht klassifiziert	2 265	–	–	2
L98	Sonstige Krankheiten der Haut und der Unterhaut, anderenorts nicht klassifiziert	1 944	15	12	42
L99	Sonstige Krankheiten der Haut und der Unterhaut bei anderenorts klassifizierten Krankheiten	3	–	–	–
M00 – M99	Krankheiten des Muskel-Skelett-Systems und des Bindegewebes	308 834	399	1 175	5 725
M00 – M25	Arthropathien	154 185	157	613	2 778
M00	Eitrige Arthritis	1 484	13	20	44
M01	Direkte Gelenkinfektionen bei anderenorts klassifizierten infektiösen und parasitären Krankheiten	16	–	1	5
M02	Reaktive Arthritiden	594	9	57	93
M03	Postinfektiöse und reaktive Arthritiden bei anderenorts klassifizierten Krankheiten	15	–	2	3
M05	Seropositive chronische Polyarthritis	4 602	–	4	3
M06	Sonstige chronische Polyarthritis	4 249	3	11	33
M07	Arthritis psoriatica und Arthritiden bei gastrointestinalen Grundkrankheiten	111	–	–	1
M08	Juvenile Arthritis	979	26	143	606
M09	Juvenile Arthritis bei anderenorts klassifizierten Krankheiten	16	–	–	8
M10	Gicht	709	–	–	–
M11	Sonstige Kristall-Arthropathien	281	–	–	–
M12	Sonstige näher bezeichnete Arthropathien	609	40	157	157
M13	Sonstige Arthritis	2 249	25	100	168
M14	Arthropathien bei sonstigen anderenorts klassifizierten Krankheiten	35	–	–	–
M15	Polyarthrose	1 250	–	–	–
M16	Koxarthrose (Arthrose des Hüftgelenkes)	28 986	–	1	10
M17	Gonarthrose (Arthrose des Kniegelenkes)	35 402	–	2	10
M18	Rhizarthrose (Arthrose des Daumensattelgelenkes)	1 590	–	–	–
M19	Sonstige Arthrose	5 005	–	–	7
M20	Erworbene Deformitäten der Finger und Zehen	12 160	5	2	129
M21	Sonstige erworbene Deformitäten der Extremitäten	1 405	12	45	337
M22	Krankheiten der Patella	6 076	1	1	427
M23	Binnenschädigung des Kniegelenkes (internal derangement)	39 075	1	5	334
M24	Sonstige näher bezeichnete Gelenkschädigungen	3 261	6	10	154
M25	Sonstige Gelenkrankheiten, anderenorts nicht klassifiziert	4 026	16	52	249

und Patienten (einschl. Stundenfällen) 2001 nach Altersgruppen und Diagnosen

Entlassene oder verstorbene Patientinnen und Patienten								Postitions- nummer ¹⁾
davon im Alter von ... bis unter ... Jahr(en)								
15 – 25	25 – 35	35 – 40	40 – 45	45 – 55	55 – 65	65 – 75	75 und mehr	
18	30	23	15	83	113	159	126	L55 – 59
12	8	4	1	3	4	1	2	L55
3	10	7	4	18	25	41	16	L56
3	9	7	8	46	64	89	82	L57
–	1	5	1	8	13	17	11	L58
–	2	–	1	8	7	11	15	L59
542	711	391	342	497	474	369	280	L60 – L75
129	64	31	25	41	73	74	74	L60
–	–	–	–	–	–	–	–	L62
17	14	9	9	3	2	2	2	L63
–	1	1	1	–	–	1	3	L64
2	3	–	1	2	3	2	–	L65
10	10	5	2	1	1	–	2	L66
–	–	–	–	1	1	–	2	L67
4	2	1	–	–	–	3	–	L68
39	39	23	13	13	3	4	1	L70
7	10	6	10	32	54	54	24	L71
145	248	131	139	253	256	194	155	L72
75	181	98	93	92	49	16	11	L73
113	135	84	49	58	31	17	6	L74
1	4	2	–	1	1	2	–	L75
646	906	601	557	1 194	1 827	1 876	2 947	L80 – L99
–	–	3	3	1	3	1	2	L80
3	2	2	5	7	11	7	6	L81
–	4	–	3	7	12	18	20	L82
–	–	–	–	2	1	4	2	L83
8	12	13	12	15	32	45	75	L84
4	7	9	8	22	34	39	49	L85
–	–	–	–	–	–	–	2	L86
–	–	–	–	2	–	4	9	L87
4	16	13	17	21	30	23	10	L88
34	64	48	58	119	196	411	1 143	L89
292	375	213	166	380	397	183	92	L90
129	118	57	42	53	61	28	14	L91
38	42	30	28	61	69	55	29	L92
21	65	52	50	98	75	37	45	L93
20	23	12	11	17	58	20	16	L94
8	12	6	7	8	25	21	17	L95
12	47	37	51	164	398	597	957	L97
73	119	106	96	216	424	382	459	L98
–	–	–	–	1	1	1	–	L99
13 035	24 470	19 930	21 874	51 190	69 206	63 516	38 314	M00 – M99
6 839	9 652	7 094	8 068	22 119	37 532	38 750	20 583	M00 – M25
86	94	73	80	169	297	316	292	M00
3	1	–	1	–	2	–	3	M01
64	78	45	38	64	58	50	38	M02
1	2	2	3	–	–	1	1	M03
38	153	172	221	677	1 401	1 289	644	M05
73	191	162	221	600	1 083	1 140	732	M06
4	4	7	11	37	30	8	9	M07
141	28	5	4	5	9	7	5	M08
1	1	–	1	–	2	3	–	M09
5	40	32	47	129	174	140	142	M10
1	8	12	15	39	53	76	77	M11
32	33	28	34	57	39	21	11	M12
111	166	125	139	329	388	369	329	M13
1	3	3	1	5	20	2	–	M14
–	18	22	38	170	365	315	322	M15
81	317	380	508	2 556	7 379	11 033	6 721	M16
94	481	603	941	3 785	8 857	13 382	7 247	M17
2	17	22	58	360	690	322	119	M18
150	445	361	412	1 040	1 243	857	490	M19
505	767	563	700	2 330	3 994	2 177	988	M20
162	131	78	95	188	217	113	27	M21
1 782	1 319	601	451	687	490	256	61	M22
2 391	4 153	3 147	3 439	7 876	9 812	6 157	1 760	M23
604	611	331	295	460	380	248	162	M24
507	591	320	315	556	549	468	403	M25

Noch: 1. Aus Krankenhäusern entlassene oder verstorbene vollstationäre Patientinnen

Postitionsnummer ¹⁾	Krankheitsart				
		insgesamt	0 – 1	1 – 5	5 – 15
M30 – M36	Systemkrankheiten des Bindegewebes	6 129	36	68	207
M30	Panarteriitis nodosa und verwandte Zustände	347	32	52	20
M31	Sonstige nekrotisierende Vaskulopathien	1 116	–	1	5
M32	Systemischer Lupus erythematodes	993	–	1	56
M33	Dermatomyositis-Polymyositis	355	–	4	51
M34	Systemische Sklerose	971	–	1	4
M35	Sonstige Krankheiten mit Systembeteiligung des Bindegewebes	2 342	4	9	71
M36	Systemkrankheiten des Bindegewebes bei anderenorts klassifizierten Krankheiten	5	–	–	–
M40 – M54	Krankheiten der Wirbelsäule und des Rückens	83 379	28	91	410
M40	Kyphose und Lordose	53	1	–	6
M41	Skoliose	496	7	9	124
M42	Osteochondrose der Wirbelsäule	843	–	–	7
M43	Sonstige Deformitäten der Wirbelsäule und des Rückens	1 554	10	50	81
M45	Spondylitis ankylosans	295	–	–	–
M46	Sonstige entzündliche Spondylopathien	2 011	6	11	23
M47	Spondylose	4 019	–	–	5
M48	Sonstige Spondylopathien	5 433	–	2	2
M49	Spondylopathien bei anderenorts klassifizierten Krankheiten	24	–	–	2
M50	Zervikale Bandscheibenschäden	4 665	–	–	5
M51	Sonstige Bandscheibenschäden	32 560	1	1	23
M53	Sonstige Krankheiten der Wirbelsäule und des Rückens, anderenorts nicht klassifiziert	3 955	2	5	23
M54	Rückenschmerzen	27 471	1	13	109
M60 – M79	Krankheiten der Weichteilgewebe	40 407	106	174	738
M60	Myositis	608	14	8	29
M61	Kalzifikation und Ossifikation von Muskeln	157	–	–	3
M62	Sonstige Muskelkrankheiten	1 233	35	21	86
M63	Muskelkrankheiten bei anderenorts klassifizierten Krankheiten	15	–	–	1
M65	Synovitis und Tenosynovitis	2 999	23	28	51
M66	Spontanruptur der Synovialis und von Sehnen	769	1	1	11
M67	Sonstige Krankheiten der Synovialis und der Sehnen	2 793	11	17	143
M68	Krankheiten der Synovialis und der Sehnen bei anderenorts klassifizierten Krankheiten	6	–	–	–
M70	Krankheiten des Weichteilgewebes im Zusammenhang mit Beanspruchung, Überbeanspruchung und Druck	4 058	1	10	67
M71	Sonstige Bursopathien	1 790	2	37	91
M72	Fibromatosen	4 157	7	1	16
M73	Krankheiten des Weichteilgewebes bei anderenorts klassifizierten Krankheiten	5	–	–	1
M75	Schulterläsionen	13 218	–	1	8
M76	Enthesopathien der unteren Extremität mit Ausnahme des Fußes	724	–	–	11
M77	Sonstige Enthesopathien	3 700	1	4	55
M79	Sonstige Krankheiten des Weichteilgewebes, anderenorts nicht klassifiziert	4 175	11	46	165
M80 – M94	Osteopathien und Chondropathien	19 243	66	220	1 549
M80	Osteoporose mit pathologischer Fraktur	2 273	–	3	5
M81	Osteoporose ohne pathologische Fraktur	2 050	1	1	4
M82	Osteoporose bei anderenorts klassifizierten Krankheiten	9	–	–	–
M83	Osteomalazie im Erwachsenenalter	130	–	–	1
M84	Veränderungen der Knochenkontinuität	3 177	1	11	117
M85	Sonstige Veränderungen der Knochendichte und -struktur	701	2	21	186
M86	Osteomyelitis	3 029	55	53	224
M87	Knochennekrose	1 421	–	5	39
M88	Osteodystrophia deformans (Paget-Krankheit)	86	–	–	1
M89	Sonstige Knochenkrankheiten	1 512	4	5	63
M90	Osteopathien bei anderenorts klassifizierten Krankheiten	18	–	–	–
M91	Juvenile Osteochondrose der Hüfte und des Beckens	409	–	111	223
M92	Sonstige juvenile Osteochondrosen	447	1	3	79
M93	Sonstige Osteochondropathien	1 717	1	7	581
M94	Sonstige Knorpelkrankheiten	2 264	1	–	26
M95 – M99	Sonstige Krankheiten des Muskel-Skelett-Systems und des Bindegewebes	5 491	6	9	43
M95	Sonstige erworbene Deformitäten des Muskel-Skelett-Systems und des Bindegewebes	1 418	3	6	28
M96	Krankheiten des Muskel-Skelett-Systems nach medizinischen Maßnahmen, anderenorts nicht klassifiziert	1 692	1	1	6
M99	Biomechanische Funktionsstörungen, anderenorts nicht klassifiziert	2 381	2	2	9
N00 – N99	Krankheiten des Urogenitalsystems	243 808	2 516	2 799	5 563
N00 – N08	Glomeruläre Krankheiten	2 477	25	117	253
N00	Akutes nephritisches Syndrom	162	1	10	22
N01	Rapid-progressives nephritisches Syndrom	123	–	–	2
N02	Rezidivierende und persistierende Hämaturie	451	1	14	36
N03	Chronisches nephritisches Syndrom	313	–	5	15
N04	Nephritisches Syndrom	846	21	60	117
N05	Nicht näher bezeichnetes nephritisches Syndrom	512	1	27	56
N06	Isolierte Proteinurie mit Angabe morphologischer Veränderungen	32	–	–	2
N07	Hereditäre Nephropathie, anderenorts nicht klassifiziert	9	1	1	1
N08	Glomeruläre Krankheiten bei anderenorts klassifizierten Krankheiten	29	–	–	2

und Patienten (einschl. Stundenfällen) 2001 nach Altersgruppen und Diagnosen

Entlassene oder verstorbene Patientinnen und Patienten								Positionen- nummer ¹⁾
davon im Alter von ... bis unter ... Jahr(en)								
15 – 25	25 – 35	35 – 40	40 – 45	45 – 55	55 – 65	65 – 75	75 und mehr	
303	508	344	334	825	1 271	1 319	914	M30 – M36
16	16	20	17	43	60	52	19	M30
20	46	42	70	128	237	313	254	M31
170	238	79	61	138	136	86	28	M32
9	28	23	15	63	75	60	27	M33
10	63	71	55	227	271	197	72	M34
78	116	109	115	224	492	610	514	M35
–	1	–	1	2	–	1	–	M36
2 194	8 557	7 666	8 151	15 883	16 533	13 911	9 955	M40 – M54
5	2	3	4	5	7	11	9	M40
54	23	19	21	27	68	83	61	M41
18	40	58	69	128	197	169	157	M42
56	130	123	133	250	322	245	154	M43
15	57	37	33	76	51	20	6	M45
79	196	128	167	370	430	387	214	M46
31	131	155	229	667	1 018	981	802	M47
10	58	82	120	602	1 318	1 939	1 300	M48
1	2	1	–	5	1	5	7	M49
33	387	572	719	1 415	981	407	146	M50
898	4 460	4 092	4 000	6 801	6 170	4 243	1 871	M51
101	307	295	354	929	894	582	463	M53
893	2 764	2 101	2 302	4 608	5 076	4 839	4 765	M54
1 667	3 371	3 160	3 749	9 113	10 132	5 686	2 511	M60 – M79
50	92	59	38	75	92	88	63	M60
8	17	7	15	21	27	39	20	M61
82	116	84	61	118	143	169	318	M62
1	–	–	–	3	2	4	4	M63
174	293	210	229	535	688	512	256	M65
31	95	95	97	152	146	101	39	M66
464	462	290	271	448	373	216	98	M67
1	1	–	1	1	–	2	–	M68
192	449	398	378	813	830	562	358	M70
79	139	136	158	306	419	266	157	M71
18	89	84	154	734	1 516	1 213	325	M72
–	–	–	–	–	2	1	1	M73
107	609	915	1 336	3 820	4 324	1 716	382	M75
67	136	81	108	145	109	47	20	M76
149	436	491	521	1 040	672	241	90	M77
244	437	310	382	902	789	509	380	M79
1 529	1 770	1 237	1 202	2 378	2 714	2 901	3 677	M80 – M94
3	6	6	10	54	216	660	1 310	M80
16	21	21	49	117	235	484	1 101	M81
–	1	–	1	–	–	3	4	M82
20	16	8	10	26	18	20	11	M83
363	477	292	245	470	460	394	347	M84
98	86	63	45	93	59	35	13	M85
193	258	209	181	409	572	458	417	M86
59	136	131	139	289	229	215	179	M87
1	1	–	2	7	16	30	28	M88
96	128	100	127	279	332	239	139	M89
2	–	–	2	–	5	7	2	M90
24	11	3	3	9	5	9	11	M91
113	101	35	30	45	28	9	3	M92
393	248	141	79	121	83	36	27	M93
148	280	228	279	459	456	302	85	M94
503	612	429	370	872	1 024	949	674	M95 – M99
466	402	154	100	131	87	27	14	M95
18	150	193	187	438	375	223	100	M96
19	60	82	83	303	562	699	560	M99
19 286	31 326	19 623	19 147	33 286	39 356	39 120	31 786	N00 – N99
182	228	148	133	305	367	440	279	N00 – N08
21	20	13	9	16	25	18	7	N00
14	7	13	5	22	21	27	12	N01
8	19	14	12	29	66	116	136	N02
34	45	29	24	50	58	37	16	N03
41	60	47	36	105	125	160	74	N04
58	66	30	40	73	63	71	27	N05
4	6	2	3	8	2	3	2	N06
–	–	–	2	1	–	2	1	N07
2	5	–	2	1	7	6	4	N08

Noch: 1. Aus Krankenhäusern entlassene oder verstorbene vollstationäre Patientinnen

Postitionsnummer ¹⁾	Krankheitsart				
		insgesamt	0 – 1	1 – 5	5 – 15
N10 – N16	Tubulointerstitielle Nierenkrankheiten	19 983	1 268	788	994
N10	Akute tubulointerstitielle Nephritis	4 881	574	283	402
N11	Chronische tubulointerstitielle Nephritis	484	22	17	41
N12	Tubulointerstitielle Nephritis, nicht als akut oder chronisch bezeichnet	1 908	212	119	154
N13	Obstruktive Uropathie und Refluxuropathie	12 360	457	368	389
N14	Arzneimittel- und schwermetallinduzierte tubulointerstitielle und tubuläre Krankheitszustände	42	–	–	–
N15	Sonstige tubulointerstitielle Nierenkrankheiten	296	2	1	8
N16	Tubulointerstitielle Nierenkrankheiten bei anderenorts klassifizierten Krankheiten	12	1	–	–
N17 – N19	Niereninsuffizienz	15 280	21	36	141
N17	Akutes Nierenversagen	3 564	4	3	12
N18	Chronische Niereninsuffizienz	10 353	13	23	91
N19	Nicht näher bezeichnete Niereninsuffizienz	1 363	4	10	38
N20 – N23	Urolithiasis	37 827	14	40	248
N20	Nieren- und Ureterstein	34 386	14	38	217
N21	Stein in den unteren Harnwegen	800	–	2	1
N22	Harnstein bei anderenorts klassifizierten Krankheiten	3	–	–	–
N23	Nicht näher bezeichnete Nierenkolik	2 638	–	–	30
N25 – N29	Sonstige Krankheiten der Niere und des Ureters	1 450	83	36	40
N25	Krankheiten infolge Schädigung der tubulären Nierenfunktion	235	15	5	7
N26	Schrumpfnieren, nicht näher bezeichnet	160	2	5	11
N27	Kleine Niere unbekannter Ursache	25	–	2	1
N28	Sonstige Krankheiten der Niere und des Ureters, anderenorts nicht klassifiziert	1 023	66	24	21
N29	Sonstige Krankheiten der Niere und des Ureters bei anderenorts klassifizierten Krankheiten	7	–	–	–
N30 – N39	Sonstige Krankheiten des Harnsystems	34 661	798	652	1 461
N30	Zystitis	4 560	16	80	243
N31	Neuromuskuläre Dysfunktion der Harnblase, anderenorts nicht klassifiziert	2 223	5	32	115
N32	Sonstige Krankheiten der Harnblase	2 729	1	11	25
N33	Krankheiten der Harnblase bei anderenorts klassifizierten Krankheiten	1	–	–	–
N34	Urethritis und urethrales Syndrom	154	1	2	5
N35	Harnröhrenstriktur	4 892	10	92	277
N36	Sonstige Krankheiten der Harnröhre	779	4	36	41
N37	Krankheiten der Harnröhre bei anderenorts klassifizierten Krankheiten	3	–	–	–
N39	Sonstige Krankheiten des Harnsystems	19 320	761	399	755
N40 – N51	Krankheiten der männlichen Genitalorgane	32 261	237	1 044	1 147
N40	Prostatahyperplasie	16 689	–	1	1
N41	Entzündliche Krankheiten der Prostata	1 108	–	–	–
N42	Sonstige Krankheiten der Prostata	189	–	–	1
N43	Hydrozele und Spermatozele	3 288	–	–	27
N44	Hodentorsion	875	–	–	153
N45	Orchitis und Epididymitis	3 092	–	–	36
N46	Sterilität beim Mann	348	–	–	–
N47	Vorhauthypertrophie, Phimose und Paraphimose	4 203	237	1 043	906
N48	Sonstige Krankheiten des Penis	1 203	–	–	7
N49	Entzündliche Krankheiten der männlichen Genitalorgane, anderenorts nicht klassifiziert	793	–	–	2
N50	Sonstige Krankheiten der männlichen Genitalorgane	466	–	–	14
N51	Krankheiten der männlichen Genitalorgane bei anderenorts klassifizierten Krankheiten	7	–	–	–
N60 – N64	Krankheiten der Mamma (Brustdrüse)	12 568	20	2	198
N60	Gutartige Mammadysplasie (Brustdrüsendysplasie)	4 908	–	–	11
N61	Entzündliche Krankheiten der Mamma (Brustdrüse)	2 053	16	2	79
N62	Hypertrophie der Mamma (Brustdrüse)	2 866	–	–	97
N63	Nicht näher bezeichnete Knoten in der Mamma (Brustdrüse)	838	–	–	3
N64	Sonstige Krankheiten der Mamma (Brustdrüse)	1 903	4	–	8
N70 – N77	Entzündliche Krankheiten der weiblichen Beckenorgane	11 476	6	32	131
N70	Salpingitis und Oophoritis	4 494	–	–	49
N71	Entzündliche Krankheit des Uterus, ausgenommen der Zervix	682	–	–	2
N72	Entzündliche Krankheit der Cervix uteri	107	–	–	–
N73	Sonstige entzündliche Krankheiten im weiblichen Becken	2 575	–	–	18
N74	Entzündung im weiblichen Becken bei anderenorts klassifizierten Krankheiten	3	–	1	–
N75	Krankheiten der Bartholin-Drüsen	1 671	1	1	12
N76	Sonstige entzündliche Krankheit der Vagina und Vulva	1 935	5	30	50
N77	Vulvovaginale Ulzeration und Entzündung bei anderenorts klassifizierten Krankheiten	9	–	–	–

und Patienten (einschl. Stundenfällen) 2001 nach Altersgruppen und Diagnosen

Entlassene oder verstorbene Patientinnen und Patienten								Positionsn nummer ¹⁾
davon im Alter von ... bis unter ... Jahr(en)								
15 – 25	25 – 35	35 – 40	40 – 45	45 – 55	55 – 65	65 – 75	75 und mehr	
2 226	1 761	899	870	1 840	2 745	3 235	3 357	N10 – N16
979	539	200	189	308	358	397	652	N10
63	53	33	23	35	60	55	82	N11
352	218	86	82	135	131	154	265	N12
794	926	562	550	1 330	2 138	2 550	2 296	N13
–	1	2	1	6	11	13	8	N14
37	23	16	25	24	44	64	52	N15
1	1	–	–	2	3	2	2	N16
257	458	406	482	1 285	2 817	4 261	5 116	N17 – N19
65	89	78	90	198	537	995	1 493	N17
165	332	294	365	979	2 066	2 931	3 094	N18
27	37	34	27	108	214	335	529	N19
2 540	5 957	4 013	4 008	7 197	6 986	4 784	2 040	N20 – N23
2 222	5 380	3 678	3 678	6 680	6 466	4 303	1 710	N20
21	48	23	30	76	128	235	236	N21
–	–	–	1	–	–	1	1	N22
297	529	312	299	441	392	245	93	N23
91	107	87	101	180	298	252	175	N25 – N29
11	15	26	28	43	49	24	12	N25
16	13	13	12	16	27	23	22	N26
3	2	2	1	3	5	5	1	N27
60	75	45	59	118	217	199	139	N28
1	2	1	1	–	–	1	1	N29
1 756	1 590	1 149	1 257	2 947	5 374	7 140	10 537	N30 – N39
466	278	157	168	288	555	802	1 507	N30
85	129	102	99	196	332	458	670	N31
65	72	70	91	231	627	861	675	N32
–	–	–	–	–	–	1	–	N33
17	31	16	6	17	21	18	20	N34
217	385	264	223	490	939	1 151	844	N35
27	43	28	27	52	99	159	263	N36
–	–	1	–	1	–	1	–	N37
879	652	511	643	1 672	2 801	3 689	6 558	N39
1 617	1 785	1 104	1 060	2 357	7 214	9 636	5 060	N40 – N51
3	11	19	38	577	4 648	7 401	3 990	N40
24	77	57	73	159	306	302	110	N41
2	5	3	4	12	36	66	60	N42
217	248	181	235	530	891	752	207	N43
421	168	50	33	23	13	11	3	N44
289	477	305	300	351	477	528	329	N45
19	143	99	48	31	6	1	1	N46
349	269	113	124	238	348	306	270	N47
165	154	97	77	225	316	127	35	N48
47	138	116	84	155	112	101	38	N49
80	92	64	44	55	61	40	16	N50
1	3	–	–	1	–	1	1	N51
1 050	1 919	1 471	1 591	2 705	2 216	1 047	349	N60 – N64
207	522	516	698	1 304	1 029	487	134	N60
136	395	292	286	371	277	133	66	N61
553	651	338	260	439	325	157	46	N62
37	92	97	116	202	175	74	42	N63
117	259	228	231	389	410	196	61	N64
2 693	3 262	1 611	1 234	1 247	652	332	276	N70 – N77
1 446	1 260	594	458	415	177	68	27	N70
202	237	73	34	41	18	26	49	N71
21	29	10	10	17	11	5	4	N72
383	749	466	346	323	191	74	25	N73
1	–	–	1	–	–	–	–	N74
252	497	245	221	264	113	42	23	N75
387	489	220	164	186	141	117	146	N76
1	1	3	–	1	1	–	2	N77

Noch: 1. Aus Krankenhäusern entlassene oder verstorbene vollstationäre Patientinnen

Postitionsnummer ¹⁾	Krankheitsart				
		insgesamt	0 – 1	1 – 5	5 – 15
N80 – N98	Nichtentzündliche Krankheiten des weiblichen Genitaltraktes	74 142	38	25	919
N80	Endometriose	5 131	2	–	10
N81	Genitalprolaps bei der Frau	9 485	–	–	–
N82	Fisteln mit Beteiligung des weiblichen Genitaltraktes	725	–	–	7
N83	Nichtentzündliche Krankheiten des Ovars, der Tuba uterina und des Lig. latum uteri	14 444	25	7	549
N84	Polyp des weiblichen Genitaltraktes	4 305	1	–	–
N85	Sonstige nichtentzündliche Krankheiten des Uterus, ausgenommen der Zervix	4 226	–	1	1
N86	Erosion und Ektropium der Cervix uteri	193	–	–	1
N87	Dysplasie der Cervix uteri	3 964	–	–	1
N88	Sonstige nichtentzündliche Krankheiten der Cervix uteri	895	–	–	2
N89	Sonstige nichtentzündliche Krankheiten der Vagina	650	3	2	38
	Sonstige nichtentzündliche Krankheiten der Vulva und des Perineums	708	4	8	34
N90	Ausgebliebene, zu schwache oder zu seltene Menstruation	133	–	–	6
N92	Zu starke, zu häufige oder unregelmäßige Menstruation	12 321	–	–	47
N93	Sonstige abnorme Uterus- oder Vaginalblutung	1 927	1	5	7
N94	Schmerz und andere Zustände im Zusammenhang mit den weiblichen Genitalorganen und dem Menstruationszyklus	2 792	–	1	216
N95	Klimakterische Störungen	8 582	–	–	–
N96	Neigung zu habituellem Abort	135	–	–	–
N97	Sterilität der Frau	3 173	2	1	–
N98	Komplikationen im Zusammenhang mit künstlicher Befruchtung	353	–	–	–
N99	Krankheiten des Urogenitalsystems nach medizinischen Maßnahmen, anderenorts nicht klassifiziert	1 683	6	27	31
000 – 099	Schwangerschaft, Geburt und Wochenbett	242 164	–	–	507
000 – 008	Schwangerschaft mit abortivem Ausgang	23 793	–	–	102
000	Extrauterin gravidität	3 367	–	–	10
001	Blasenmole	134	–	–	–
002	Sonstige abnorme Konzeptionsprodukte	11 202	–	–	32
003	Spontanabort	3 448	–	–	18
004	Ärztlich eingeleiteter Abort	1 175	–	–	23
005	Sonstiger Abort	686	–	–	5
006	Nicht näher bezeichneter Abort	3 451	–	–	10
007	Misslungene Aborteinleitung	54	–	–	1
008	Komplikationen nach Abort, Extrauterin gravidität und Molenschwangerschaft	276	–	–	3
009	Schwangerschaftsdauer	1	–	–	–
010 – 016	Ödeme, Proteinurie und Hypertonie während der Schwangerschaft, der Geburt und des Wochenbettes	4 080	–	–	3
010	Vorher bestehende Hypertonie, die Schwangerschaft, Geburt und Wochenbett kompliziert	181	–	–	–
011	Vorher bestehende Hypertonie mit aufgepfropfter Proteinurie, die Schwangerschaft, Geburt und Wochenbett kompliziert	68	–	–	–
012	Gestationsödeme und Gestationsproteinurie (schwangerschaftsinduziert) ohne Hypertonie	414	–	–	1
013	Gestationshypertonie (schwangerschaftsinduziert) ohne bedeutsame Proteinurie	1 034	–	–	–
014	Gestationshypertonie (schwangerschaftsinduziert) mit bedeutsamer Proteinurie	2 260	–	–	2
015	Eklampsie	53	–	–	–
016	Nicht näher bezeichnete Hypertonie der Mutter	70	–	–	–
020 – 029	Sonstige Krankheiten der Mutter, die vorwiegend mit der Schwangerschaft verbunden sind	19 610	–	–	76
020	Blutung in der Frühschwangerschaft	8 461	–	–	29
021	Übermäßiges Erbrechen während der Schwangerschaft	4 713	–	–	15
022	Venenkrankheiten als Komplikation in der Schwangerschaft	177	–	–	–
023	Infektionen des Urogenitaltraktes in der Schwangerschaft	1 567	–	–	19
024	Diabetes mellitus in der Schwangerschaft	1 550	–	–	1
025	Fehl- und Mangelernährung in der Schwangerschaft	15	–	–	–
026	Betreuung der Mutter bei sonstigen Zuständen, die vorwiegend mit der Schwangerschaft verbunden sind	2 968	–	–	12
028	Abnorme Befunde bei der Screeninguntersuchung der Mutter zur pränatalen Diagnostik	149	–	–	–
029	Komplikationen bei Anästhesie in der Schwangerschaft	10	–	–	–

und Patienten (einschl. Stundenfällen) 2001 nach Altersgruppen und Diagnosen

Entlassene oder verstorbene Patientinnen und Patienten								Postitions- nummer ¹⁾
davon im Alter von ... bis unter ... Jahr(en)								
15 – 25	25 – 35	35 – 40	40 – 45	45 – 55	55 – 65	65 – 75	75 und mehr	
6 819	14 129	8 629	8 303	13 053	10 313	7 552	4 362	N80 – N98
654	2 193	1 066	704	418	56	14	14	N80
14	233	460	608	1 503	2 402	2 676	1 589	N81
18	87	58	74	117	124	130	110	N82
3 151	3 582	2 005	1 755	1 895	829	485	161	N83
41	269	277	416	925	1 260	754	362	N84
61	211	217	290	890	1 038	995	522	N85
39	82	34	17	10	5	5	–	N86
390	1 466	692	468	541	256	111	39	N87
245	433	89	43	35	23	13	12	N88
167	100	45	39	78	87	54	37	N89
93	107	60	58	84	102	80	78	N90
33	54	13	12	6	6	3	–	N91
418	1 784	2 274	3 017	4 109	527	97	48	N92
138	356	270	339	492	144	66	109	N93
858	731	431	293	180	45	29	8	N94
1	10	19	75	1 763	3 407	2 036	1 271	N95
13	89	30	2	–	–	1	–	N96
451	2 082	539	91	5	2	–	–	N97
34	260	50	2	2	–	3	2	N98
55	130	106	108	170	374	441	235	N99
69 761	141 231	26 790	3 702	173	–	–	–	000 – 099
5 800	12 732	4 034	1 048	77	–	–	–	000 – 008
740	1 987	546	81	3	–	–	–	000
33	76	19	2	4	–	–	–	001
2 416	6 204	1 986	540	24	–	–	–	002
985	1 690	585	156	14	–	–	–	003
395	521	173	55	8	–	–	–	004
205	350	98	27	1	–	–	–	005
909	1 769	566	175	22	–	–	–	006
22	20	11	–	–	–	–	–	007
95	115	50	12	1	–	–	–	008
–	1	–	–	–	–	–	–	009
1 131	2 406	479	57	4	–	–	–	010 – 016
44	108	26	2	1	–	–	–	010
12	44	11	1	–	–	–	–	011
145	235	30	3	–	–	–	–	012
267	630	116	19	2	–	–	–	013
623	1 327	275	32	1	–	–	–	014
19	25	9	–	–	–	–	–	015
21	37	12	–	–	–	–	–	016
7 539	10 083	1 670	226	16	–	–	–	020 – 029
2 936	4 551	847	92	6	–	–	–	020
2 116	2 311	247	22	2	–	–	–	021
42	110	21	4	–	–	–	–	022
881	599	61	7	–	–	–	–	023
307	950	235	54	3	–	–	–	024
7	3	2	1	2	–	–	–	025
1 205	1 489	219	41	2	–	–	–	026
42	67	35	4	1	–	–	–	028
3	3	3	1	–	–	–	–	029

Noch: 1. Aus Krankenhäusern entlassene oder verstorbene vollstationäre Patientinnen

Postitionsnummer ¹⁾	Krankheitsart				
		insgesamt	0 – 1	1 – 5	5 – 15
030 – 048	Betreuung der Mutter im Hinblick auf den Feten und die Amnionhöhle sowie mögliche Entbindungskomplikationen	33 606	–	–	75
030	Mehrlingsschwangerschaft	1 415	–	–	1
031	Komplikationen, die für eine Mehrlingsschwangerschaft spezifisch sind	37	–	–	–
032	Betreuung der Mutter bei festgestellter oder vermuteter Lage- und Einstellungsanomalie des Feten	1 612	–	–	1
033	Betreuung der Mutter bei festgestelltem oder vermutetem Missverhältnis zwischen Fetus und Becken	847	–	–	2
034	Betreuung der Mutter bei festgestellter oder vermuteter Anomalie der Beckenorgane	3 708	–	–	11
035	Betreuung der Mutter bei festgestellter oder vermuteter Anomalie oder Schädigung des Feten	567	–	–	1
036	Betreuung der Mutter wegen sonstiger festgestellter oder vermuteter Komplikationen beim Feten	4 756	–	–	10
040	Polyhydramnion	162	–	–	–
041	Sonstige Veränderungen des Fruchtwassers und der Eihäute	834	–	–	3
042	Vorzeitiger Blasensprung	3 327	–	–	3
043	Pathologische Zustände der Plazenta	547	–	–	1
044	Placenta praevia	695	–	–	1
045	Vorzeitige Plazentalösung (Abruptio placentae)	380	–	–	1
046	Präpartale Blutung, anderenorts nicht klassifiziert	1 337	–	–	4
047	Frustrane Kontraktionen (Unnütze Wehen)	10 108	–	–	31
048	Übertragene Schwangerschaft	3 274	–	–	5
060 – 075	Komplikationen bei Wehentätigkeit und Entbindung	23 594	–	–	58
060	Vorzeitige Entbindung	12 122	–	–	34
061	Mislungene Geburtseinleitung	103	–	–	–
062	Abnorme Wehentätigkeit	2 065	–	–	3
063	Protrahierte Geburt	1 707	–	–	2
064	Geburtshindernis durch Lage-, Haltungs- und Einstellungsanomalien des Feten	1 252	–	–	4
065	Geburtshindernis durch Anomalie des mütterlichen Beckens	907	–	–	2
066	Sonstiges Geburtshindernis	197	–	–	–
067	Komplikationen bei Wehen und Entbindung durch intrapartale Blutung, anderenorts nicht klassifiziert	22	–	–	1
068	Komplikationen bei Wehen und Entbindung durch fetalen Distreß (fetal distress) (fetaler Gefahrenzustand)	3 016	–	–	7
069	Komplikationen bei Wehen und Entbindung durch Nabelschnurkomplikationen	277	–	–	–
070	Dammriss unter der Geburt	532	–	–	3
071	Sonstige Verletzungen unter der Geburt	240	–	–	–
072	Postpartale Blutung	537	–	–	1
073	Retention der Plazenta und der Eihäute ohne Blutung	174	–	–	1
074	Komplikationen bei Anästhesie während der Wehentätigkeit und bei der Entbindung	11	–	–	–
075	Sonstige Komplikationen bei Wehentätigkeit und Entbindung, anderenorts nicht klassifiziert	432	–	–	–
080 – 084	Entbindung	133 591	–	–	177
080	Spontangeburt eines Einlings	102 018	–	–	149
081	Geburt eines Einlings durch Zangen- oder Vakuumextraktion	6 954	–	–	4
082	Geburt eines Einlings durch Schnittentbindung (Sectio caesarea)	24 619	–	–	24
083	Sonstige geburtshilfliche Maßnahmen bei Geburt eines Einlings	–	–	–	–
084	Mehrlingsgeburt	–	–	–	–
085 – 092	Komplikationen, die vorwiegend im Wochenbett auftreten	2 210	–	–	6
085	Puerperalfieber	385	–	–	1
086	Sonstige Wochenbettinfektionen	198	–	–	1
087	Venenkrankheiten als Komplikation im Wochenbett	47	–	–	–
088	Embolie während der Gestationsperiode	23	–	–	1
089	Komplikationen bei Anästhesie im Wochenbett	11	–	–	–
090	Wochenbettkomplikationen, anderenorts nicht klassifiziert	403	–	–	1
091	Infektionen der Mamma (Brustdrüse) im Zusammenhang mit der Gestation	1 078	–	–	1
092	Sonstige Krankheiten der Mamma (Brustdrüse) im Zusammenhang mit der Gestation und Laktationsstörungen	65	–	–	1
095 – 099	Sonstige Krankheitszustände während der Gestationsperiode, die andernorts nicht klassifiziert sind	1 679	–	–	10
095	Sterbefall während der Gestationsperiode nicht näher bezeichneter Ursache	–	–	–	–
096	Tod infolge jeder gestationsbedingten Ursache nach mehr als 42 Tagen bis unter einem Jahr nach der Entbindung	2	–	–	–
097	Tod an den Folgen direkter gestationsbedingter Ursachen	–	–	–	–
098	Infektiöse und parasitäre Krankheiten der Mutter, die andernorts klassifizierbar sind, die jedoch Schwangerschaft, Geburt und Wochenbett komplizieren	356	–	–	–
099	Sonstige Krankheiten der Mutter, die andernorts klassifizierbar sind, die jedoch Schwangerschaft, Geburt und Wochenbett komplizieren	1 321	–	–	10

und Patienten (einschl. Stundenfällen) 2001 nach Altersgruppen und Diagnosen

Entlassene oder verstorbene Patientinnen und Patienten								Postitions- nummer ¹⁾
davon im Alter von ... bis unter ... Jahr(en)								
15 – 25	25 – 35	35 – 40	40 – 45	45 – 55	55 – 65	65 – 75	75 und mehr	
10 812	18 736	3 547	420	16	–	–	–	030 – 048
239	947	209	19	–	–	–	–	030
10	21	6	–	–	–	–	–	031
323	1 049	216	23	–	–	–	–	032
182	557	95	11	–	–	–	–	033
1 182	2 035	426	52	2	–	–	–	034
108	283	158	16	1	–	–	–	035
1 502	2 692	479	70	3	–	–	–	036
50	82	28	2	–	–	–	–	040
265	477	80	8	1	–	–	–	041
1 000	1 908	374	40	2	–	–	–	042
179	305	52	9	1	–	–	–	043
103	444	124	18	5	–	–	–	044
120	212	36	11	–	–	–	–	045
382	768	163	20	–	–	–	–	046
4 185	4 980	820	91	1	–	–	–	047
982	1 976	281	30	–	–	–	–	048
7 108	13 556	2 503	356	13	–	–	–	060 – 075
3 949	6 661	1 286	187	5	–	–	–	060
25	61	14	3	–	–	–	–	061
815	1 058	155	34	–	–	–	–	062
388	1 103	190	24	–	–	–	–	063
305	781	152	10	–	–	–	–	064
190	575	119	21	–	–	–	–	065
34	118	42	3	–	–	–	–	066
9	10	2	–	–	–	–	–	067
849	1 789	328	42	1	–	–	–	068
69	174	27	6	1	–	–	–	069
140	326	51	9	3	–	–	–	070
79	143	17	1	–	–	–	–	071
139	325	62	8	2	–	–	–	072
38	111	22	2	–	–	–	–	073
2	8	–	1	–	–	–	–	074
77	313	36	5	1	–	–	–	075
36 067	81 565	14 188	1 558	36	–	–	–	080 – 084
29 018	61 707	10 063	1 059	22	–	–	–	080
1 879	4 374	638	58	1	–	–	–	081
5 170	15 484	3 487	441	13	–	–	–	082
–	–	–	–	–	–	–	–	083
–	–	–	–	–	–	–	–	084
634	1 305	233	23	9	–	–	–	085 – 092
128	218	34	3	1	–	–	–	085
62	119	16	–	–	–	–	–	086
15	28	3	1	–	–	–	–	087
7	11	3	–	1	–	–	–	088
5	6	–	–	–	–	–	–	089
119	234	36	9	4	–	–	–	090
286	649	132	9	1	–	–	–	091
12	40	9	1	2	–	–	–	092
670	847	136	14	2	–	–	–	095 – 099
–	–	–	–	–	–	–	–	095
–	2	–	–	–	–	–	–	096
–	–	–	–	–	–	–	–	097
139	185	29	3	–	–	–	–	098
531	660	107	11	2	–	–	–	099

Noch: 1. Aus Krankenhäusern entlassene oder verstorbene vollstationäre Patientinnen

Postitionsnummer ¹⁾	Krankheitsart				
		insgesamt	0 – 1	1 – 5	5 – 15
P00 – P96	Bestimmte Zustände, die ihren Ursprung in der Perinatalzeit haben	25 757	24 969	144	94
P00 – P04	Schädigung des Feten und Neugeborenen durch mütterliche Faktoren und durch	1 487	1 394	1	–
P00	Schädigung des Feten und Neugeborenen durch Zustände der Mutter, die zur vorliegenden Schwangerschaft keine Beziehung haben müsse	194	187	1	–
P01	Schädigung des Feten und Neugeborenen durch mütterliche Schwangerschaftskomplikationen	323	280	–	–
P02	Schädigung des Feten und Neugeborenen durch Komplikationen von Plazenta, Nabelschnur und Eihäuten	901	870	–	–
P03	Schädigung des Feten und Neugeborenen durch sonstige Komplikationen bei Wehen und Entbindung	24	13	–	–
P04	Schädigung des Feten und Neugeborenen durch mütterliche Faktoren und durch Komplikationen bei Schwangerschaft, Wehentätigkeit und Entbindung	45	44	–	–
P05 – P08	Störungen im Zusammenhang mit der Schwangerschaftsdauer und dem fetalen Wachstum	10 335	10 178	6	6
P05	Intrauterine Mangelentwicklung und fetale Mangelernährung	1 049	950	–	2
P07	Störungen im Zusammenhang mit kurzer Schwangerschaftsdauer und niedrigem Geburtsgewicht, anderenorts nicht klassifiziert	9 149	9 101	6	4
P08	Störungen im Zusammenhang mit langer Schwangerschaftsdauer und hohem Geburtsgewicht	137	127	–	–
P10 – P15	Geburtsstrauma	221	152	26	24
P10	Intrakranielle Verletzung und Blutung durch Geburtsverletzung	51	48	–	–
P11	Sonstige Geburtsverletzungen des Zentralnervensystems	8	2	2	–
P12	Geburtsverletzung der behaarten Kopfhaut	19	17	–	–
P13	Geburtsverletzung des Skeletts	20	16	–	–
P14	Geburtsverletzung des peripheren Nervensystems	110	59	24	23
P15	Sonstige Geburtsverletzungen	13	10	–	1
P20 – P29	Krankheiten des Atmungs- und des Herz-Kreislaufsystems, die für die Perinatalperiode spezifisch sind	4 965	4 871	8	8
P20	Intrauterine Hypoxie	124	82	–	–
P21	Asphyxie unter der Geburt	576	557	–	6
P22	Atemnot (Respiratory distress) beim Neugeborenen	1 784	1 782	–	1
P23	Angeborene Pneumonie	466	451	1	1
P24	Aspirationssyndrome beim Neugeborenen	307	307	–	–
P25	Interstitielles Emphysem und verwandte Zustände mit Ursprung in der Perinatalperiode	45	43	–	–
P26	Lungenblutung mit Ursprung in der Perinatalperiode	7	5	–	–
P27	Chronische Atemwegskrankheit mit Ursprung in der Perinatalperiode	99	92	5	–
P28	Sonstige Störungen der Atmung mit Ursprung in der Perinatalperiode	1 340	1 338	2	–
P29	Kardiovaskuläre Krankheiten mit Ursprung in der Perinatalperiode	217	214	–	–
P35 – P39	Infektionen, die für die Perinatalperiode spezifisch sind	2 879	2 859	6	3
P35	Angeborene Viruskrankheiten	98	95	–	2
P36	Bakterielle Sepsis beim Neugeborenen	1 339	1 335	3	–
P37	Sonstige angeborene infektiöse und parasitäre Krankheiten	119	116	2	1
P38	Omphalitis beim Neugeborenen mit oder ohne leichte Blutung	54	54	–	–
P39	Sonstige Infektionen, die für die Perinatalperiode spezifisch sind	1 269	1 259	1	–
P50 – P61	Hämorrhagische und hämatologische Krankheiten beim Feten und Neugeborenen	2 993	2 928	3	–
P50	Fetaler Blutverlust	13	9	–	–
P51	Nabelblutung beim Neugeborenen	5	4	–	–
P52	Intrakranielle nichttraumatische Blutung beim Feten und Neugeborenen	46	42	1	–
P53	Hämorrhagische Krankheit beim Feten und Neugeborenen	5	4	–	–
P54	Sonstige Blutungen beim Neugeborenen	59	56	2	–
P55	Hämolytische Krankheit beim Feten und Neugeborenen	310	306	–	–
P56	Hydrops fetalis durch hämolytische Krankheit	–	–	–	–
P57	Kernikterus	10	8	–	–
P58	Neugeborenenikterus durch sonstige gesteigerte Hämolyse	169	169	–	–
P59	Neugeborenenikterus durch sonstige und nicht näher bezeichnete Ursachen	2 163	2 160	–	–
P60	Disseminierte intravasale Gerinnung beim Feten und Neugeborenen	3	1	–	–
P61	Sonstige hämatologische Krankheiten in der Perinatalperiode	210	169	–	–
P70 – P74	Transitorische endokrine und Stoffwechselstörungen, die für den Feten und das Neugeborene spezifisch sind	1 042	1 038	–	1
P70	Transitorische Störungen des Kohlenhydratstoffwechsels, die für den Feten und das Neugeborene spezifisch sind	942	940	–	–
P71	Transitorische Störungen des Kalzium- und Magnesiumstoffwechsels beim Neugeborenen	35	35	–	–
P72	Sonstige transitorische endokrine Krankheiten beim Neugeborenen	7	6	–	–
P74	Sonstige transitorische Störungen des Elektrolythaushaltes und des Stoffwechsels beim Neugeborenen	58	57	–	1

Noch: 1. Aus Krankenhäusern entlassene oder verstorbene vollstationäre Patientinnen

Postitionsnummer ¹⁾	Krankheitsart				
		insgesamt	0 – 1	1 – 5	5 – 15
P75 – P78	Krankheiten des Verdauungssystems beim Feten und Neugeborenen	148	147	–	–
P75	Mekoniumileus	3	3	–	–
P76	Sonstiger Darmverschluss beim Neugeborenen	22	22	–	–
P77	Enterocolitis necroticans beim Feten und Neugeborenen	51	51	–	–
P78	Sonstige Krankheiten des Verdauungssystems in der Perinatalperiode	72	71	–	–
P80 – P83	Krankheitszustände mit Beteiligung der Haut und der Temperaturregulation beim Feten und Neugeborenen	288	153	87	37
P80	Hypothermie beim Neugeborenen	30	28	–	–
P81	Sonstige Störungen der Temperaturregulation beim Neugeborenen	25	23	–	2
P83	Sonstige Krankheitszustände mit Beteiligung der Haut, die für den Feten und das Neugeborene spezifisch sind	233	102	87	35
P90 – P96	Sonstige Störungen, die ihren Ursprung in der Perinatalperiode haben	1 399	1 249	7	15
P90	Krämpfe beim Neugeborenen	195	190	–	2
P91	Sonstige zerebrale Störungen beim Neugeborenen	65	48	2	3
P92	Ernährungsprobleme beim Neugeborenen	596	592	–	–
P93	Reaktionen und Intoxikationen durch Arzneimittel oder Drogen, die dem Feten und Neugeborenen verabreicht wurden	38	4	2	6
P94	Störungen des Muskeltonus beim Neugeborenen	48	44	2	2
P95	Fetal Tod nicht näher bezeichneter Ursache	90	11	–	–
P96	Sonstige Zustände, die ihren Ursprung in der Perinatalperiode haben	367	360	1	2
Q00 – Q99	Angeborene Fehlbildungen, Deformitäten und Chromosomenanomalien	29 822	8 946	4 433	5 973
Q00 – Q07	Angeborene Fehlbildungen des Nervensystems	928	403	125	157
Q00	Anenzephalie und ähnliche Fehlbildungen	10	2	–	–
Q01	Enzephalozele	30	20	3	1
Q02	Mikrozephalie	65	44	9	6
Q03	Angeborener Hydrozephalus	211	98	28	29
Q04	Sonstige angeborene Fehlbildungen des Gehirns	142	80	19	23
Q05	Spina bifida	310	130	50	70
Q06	Sonstige angeborene Fehlbildungen des Rückenmarks	73	18	11	14
Q07	Sonstige angeborene Fehlbildungen des Nervensystems	87	11	5	14
Q10 – Q18	Angeborene Fehlbildungen des Auges, des Ohres, des Gesichtes und des Halses	4 102	320	560	1 820
Q10	Angeborene Fehlbildungen des Augenlides, des Tränenapparates und der Orbita	144	76	22	14
Q11	Anophthalmus, Mikrophthalmus und Makrophthalmus	44	9	8	6
Q12	Angeborene Fehlbildungen der Linse	106	30	29	20
Q13	Angeborene Fehlbildungen des vorderen Augenabschnittes	26	7	3	2
Q14	Angeborene Fehlbildung des hinteren Augenabschnittes	16	5	3	1
Q15	Sonstige angeborene Fehlbildungen des Auges	284	72	61	41
Q16	Angeborene Fehlbildungen des Ohres, die eine Beeinträchtigung des Hörvermögens verursachen	112	7	2	24
Q17	Sonstige angeborene Fehlbildungen des Ohres	2 258	33	265	1 572
Q18	Sonstige angeborene Fehlbildungen des Gesichtes und des Halses	1 112	81	167	140
Q20 – Q28	Angeborene Fehlbildungen des Kreislaufsystems	5 486	2 359	670	696
Q20	Angeborene Fehlbildungen der Herzhöhlen und verbindender Strukturen	582	323	74	97
Q21	Angeborene Fehlbildungen der Herzsepten	2 482	997	323	271
Q22	Angeborene Fehlbildungen der Pulmonal- und der Trikuspidalklappe	288	164	52	37
Q23	Angeborene Fehlbildungen der Aorten- und der Mitralklappe	372	197	51	69
Q24	Sonstige angeborene Fehlbildungen des Herzens	261	147	23	30
Q25	Angeborene Fehlbildungen der großen Arterien	943	466	118	123
Q26	Angeborene Fehlbildungen der großen Venen	99	38	13	21
Q27	Sonstige angeborene Fehlbildungen des peripheren Gefäßsystems	130	6	7	15
Q28	Sonstige angeborene Fehlbildungen des Kreislaufsystems	329	21	9	33
Q30 – Q34	Angeborene Fehlbildungen des Atmungssystems	795	262	50	37
Q30	Angeborene Fehlbildungen der Nase	456	65	15	17
Q31	Angeborene Fehlbildungen des Kehlkopfes	155	99	16	4
Q32	Angeborene Fehlbildungen der Trachea und der Bronchien	92	57	13	9
Q33	Angeborene Fehlbildungen der Lunge	74	36	5	7
Q34	Sonstige angeborene Fehlbildungen des Atmungssystems	18	5	1	–
Q35 – Q37	Lippen-, Kiefer- und Gaumenspalte	1 196	555	172	266
Q35	Gaumenspalte	265	167	44	32
Q36	Lippenspalte	120	57	20	25
Q37	Gaumenspalte mit Lippenspalte	811	331	108	209
Q38 – Q45	Sonstige angeborene Fehlbildungen des Verdauungssystems	2 306	1 306	252	171
Q38	Sonstige angeborene Fehlbildungen der Zunge, des Mundes und des Rachens	220	82	57	34
Q39	Angeborene Fehlbildungen des Ösophagus	226	143	32	13
Q40	Sonstige angeborene Fehlbildungen des oberen Verdauungstraktes	597	555	8	8
Q41	Angeborene(s) Fehlen, Atresie und Stenose des Dünndarmes	75	72	–	–
Q42	Angeborene(s) Fehlen, Atresie und Stenose des Dickdarmes	217	163	24	16
Q43	Sonstige angeborene Fehlbildungen des Darmes	737	234	125	92
Q44	Angeborene Fehlbildungen der Gallenblase, der Gallengänge und der Leber	176	49	4	8
Q45	Sonstige angeborene Fehlbildungen des Verdauungssystems	58	8	2	–

und Patienten (einschl. Stundenfällen) 2001 nach Altersgruppen und Diagnosen

Entlassene oder verstorbene Patientinnen und Patienten								Postitions- nummer ¹⁾
davon im Alter von ... bis unter ... Jahr(en)								
15 – 25	25 – 35	35 – 40	40 – 45	45 – 55	55 – 65	65 – 75	75 und mehr	
-	-	-	-	-	-	-	1	P75 – P78
-	-	-	-	-	-	-	-	P75
-	-	-	-	-	-	-	-	P76
-	-	-	-	-	-	-	-	P77
-	-	-	-	-	-	-	1	P78
3	2	3	1	-	1	-	1	P80 – P83
-	1	-	-	-	-	-	1	P80
-	-	-	-	-	-	-	-	P81
3	1	3	1	-	1	-	-	P83
29	68	15	5	2	5	1	3	P90 – P96
-	1	1	1	-	-	-	-	P90
4	6	-	-	-	1	-	1	P91
-	-	-	-	-	1	1	2	P92
9	8	5	1	2	1	-	-	P93
-	-	-	-	-	-	-	-	P94
15	52	9	3	-	-	-	-	P95
1	1	-	-	-	2	-	-	P96
3 004	2 244	1 090	803	1 179	1 087	674	389	Q00 – Q99
55	73	17	13	32	28	13	12	Q00 – Q07
2	4	1	-	-	-	-	1	Q00
2	2	-	-	-	1	-	1	Q01
3	2	1	-	-	-	-	-	Q02
16	14	2	2	3	8	6	5	Q03
1	8	4	1	1	3	-	2	Q04
17	23	3	4	9	3	1	-	Q05
4	8	4	2	7	3	-	2	Q06
10	12	2	4	12	10	6	1	Q07
473	298	152	109	164	124	63	19	Q10 – Q18
3	9	2	6	3	7	1	1	Q10
3	2	3	-	-	8	3	2	Q11
4	6	3	2	3	4	2	3	Q12
-	1	3	1	4	2	2	1	Q13
3	-	1	1	2	-	-	-	Q14
45	24	3	18	12	5	3	-	Q15
9	13	11	7	16	14	8	1	Q16
239	86	27	13	13	8	2	-	Q17
167	157	99	61	111	76	42	11	Q18
351	258	169	128	277	284	190	104	Q20 – Q28
46	9	7	3	8	6	6	3	Q20
155	138	88	62	166	164	86	32	Q21
9	12	3	2	4	4	1	-	Q22
21	8	4	6	4	6	5	1	Q23
12	10	5	4	10	11	6	3	Q24
48	24	19	8	19	29	47	42	Q25
13	1	4	-	3	4	2	-	Q26
8	10	6	7	13	15	25	18	Q27
39	46	33	36	50	45	12	5	Q28
160	123	50	28	24	33	20	8	Q30 – Q34
148	112	42	23	14	14	6	-	Q30
1	2	2	3	6	11	4	7	Q31
1	1	1	-	-	2	7	1	Q32
8	6	2	1	3	4	2	-	Q33
2	2	3	1	1	2	1	-	Q34
132	30	11	3	13	7	6	1	Q35 – Q37
7	5	2	-	3	4	1	-	Q35
11	3	1	1	-	1	1	-	Q36
114	22	8	2	10	2	4	1	Q37
61	64	37	56	89	99	91	80	Q38 – Q45
3	4	3	5	9	8	9	6	Q38
3	4	-	3	4	9	6	9	Q39
2	3	1	1	3	6	6	4	Q40
-	-	-	-	2	1	-	-	Q41
7	1	1	1	2	1	-	1	Q42
35	38	26	31	33	45	41	37	Q43
10	9	3	9	26	15	21	22	Q44
1	5	3	6	10	14	8	1	Q45

Noch: 1. Aus Krankenhäusern entlassene oder verstorbene vollstationäre Patientinnen

Positionsnnummer ¹⁾	Krankheitsart				
		insgesamt	0 – 1	1 – 5	5 – 15
Q50 – Q56	Angeborene Fehlbildungen der Genitalorgane	4 220	755	1 469	973
Q50	Angeborene Fehlbildungen der Ovarien, der Tubae uterinae und der Ligg. lata uteri	299	22	–	9
Q51	Angeborene Fehlbildungen des Uterus und der Cervix uteri	197	–	–	15
Q52	Sonstige angeborene Fehlbildungen der weiblichen Genitalorgane	211	11	15	35
Q53	Nondescensus testis	1 930	359	836	555
Q54	Hypospadie	889	269	414	163
Q55	Sonstige angeborene Fehlbildungen der männlichen Genitalorgane	675	89	201	190
Q56	Unbestimmtes Geschlecht und Pseudohermaphroditismus	19	5	3	6
Q60 – Q64	Angeborene Fehlbildungen des Harnsystems	2 878	1 160	401	387
Q60	Nierenagenesie und sonstige Reduktionsdefekte der Niere	98	44	20	15
Q61	Zystische Nierenkrankheit	608	101	19	16
Q62	Angeborene obstruktive Defekte des Nierenbeckens und angeborene Fehlbildungen des Ureters	1 593	794	281	235
Q63	Sonstige angeborene Fehlbildungen der Niere	201	108	21	15
Q64	Sonstige angeborene Fehlbildungen des Harnsystems	378	113	60	106
Q65 – Q79	Angeborene Fehlbildungen und Deformitäten des Muskel-Skelett-Systems	5 051	1 380	506	1 136
Q65	Angeborene Deformitäten der Hüfte	1 561	303	136	289
Q66	Angeborene Deformitäten der Füße	1 113	443	117	290
Q67	Angeborene Muskel-Skelett-Deformitäten des Kopfes, des Gesichtes, der Wirbelsäule und des Thorax	508	24	21	135
Q68	Sonstige angeborene Muskel-Skelett-Deformitäten	131	32	13	40
Q69	Polydaktylie	110	86	15	8
Q70	Syndaktylie	111	35	36	23
Q71	Reduktionsdefekte der oberen Extremität	40	15	8	8
Q72	Reduktionsdefekte der unteren Extremität	138	19	17	62
Q73	Reduktionsdefekte nicht näher bezeichneter Extremität(en)	18	5	7	2
Q74	Sonstige angeborene Fehlbildungen der Extremität(en)	432	39	35	128
Q75	Sonstige angeborene Fehlbildungen der Schädel- und Gesichtsschädelknochen	278	187	35	22
Q76	Angeborene Fehlbildungen der Wirbelsäule und des knöchernen Thorax	119	10	12	26
Q77	Osteochondrodysplasie mit Wachstumsstörungen der Röhrenknochen und der Wirbelsäule	24	12	–	7
Q78	Sonstige Osteochondrodysplasien	237	32	33	81
Q79	Angeborene Fehlbildungen des Muskel-Skelett-Systems, anderenorts nicht klassifiziert	231	138	21	15
Q80 – Q89	Sonstige angeborene Fehlbildungen	2 447	288	177	280
Q80	Ichthyosis congenita	11	4	–	1
Q81	Epidermolysis bullosa	30	7	8	12
Q82	Sonstige angeborene Fehlbildungen der Haut	524	48	18	41
Q83	Angeborene Fehlbildungen der Mamma (Brustdrüse)	860	–	–	14
Q84	Sonstige angeborene Fehlbildungen des Integumentes	47	14	2	11
Q85	Phakomatosen, anderenorts nicht klassifiziert	424	25	58	94
Q86	Angeborene Fehlbildungssyndrome durch bekannte äußere Ursachen, anderenorts nicht klassifiziert	19	8	5	3
Q87	Sonstige näher bezeichnete angeborene Fehlbildungssyndrome mit Beteiligung mehrerer Systeme	386	138	67	94
Q89	Sonstige angeborene Fehlbildungen, anderenorts nicht klassifiziert	146	44	19	10
Q90 – Q99	Chromosomenanomalien, andernorts nicht klassifiziert	413	158	51	50
Q90	Down-Syndrom	213	105	20	22
Q91	Edwards-Syndrom und Patau-Syndrom	70	23	–	1
Q92	Sonstige Trisomien und partielle Trisomien der Autosomen, andernorts nicht klassifiziert	24	7	6	2
Q93	Monosomien und Deletionen der Autosomen, andernorts nicht klassifiziert	9	5	3	1
Q95	Balancierte Chromosomen-Rearrangements und Struktur-Marker, andernorts nicht klassifiziert	2	–	–	–
Q96	Turner-Syndrom	39	4	5	18
Q97	Sonstige Anomalien der Gonosomen bei weiblichem Phänotyp, andernorts nicht klassifiziert	2	1	1	–
Q98	Sonstige Anomalien der Gonosomen bei männlichem Phänotyp, andernorts nicht klassifiziert	10	2	–	1
Q99	Sonstige Chromosomenanomalien, andernorts nicht klassifiziert	44	11	16	5
R00 – R99	Symptome und abnorme klinische und Laborbefunde, die andernorts nicht klassifiziert sind	118 680	6 536	5 043	9 875
R00 – R09	Symptome, die das Kreislaufsystem und das Atmungssystem betreffen	19 048	1 049	275	897
R00	Störungen des Herzschlages	2 551	91	10	69
R01	Herzgeräusche und andere Herz-Schallphänomene	43	22	6	7
R02	Gangrän, andernorts nicht klassifiziert	1 192	3	–	8
R03	Abnormer Blutdruckwert ohne Diagnose	22	2	–	1
R04	Blutung aus den Atemwegen	4 413	22	105	263
R05	Husten	164	21	20	24
R06	Störungen der Atmung	5 134	832	112	305
R07	Hals- und Brustschmerzen	3 996	2	15	197
R09	Sonstige Symptome, die das Kreislaufsystem und das Atmungssystem betreffen	1 533	54	7	23

und Patienten (einschl. Stundenfällen) 2001 nach Altersgruppen und Diagnosen

Entlassene oder verstorbene Patientinnen und Patienten								Postitions- nummer ¹⁾
davon im Alter von ... bis unter ... Jahr(en)								
15 – 25	25 – 35	35 – 40	40 – 45	45 – 55	55 – 65	65 – 75	75 und mehr	
375	289	92	71	75	68	38	15	Q50 – Q56
62	65	28	20	33	29	23	8	Q50
62	82	22	8	2	2	4	–	Q51
76	36	8	3	5	11	5	6	Q52
64	44	19	24	19	6	3	1	Q53
10	19	3	4	3	4	–	–	Q54
99	43	11	12	12	16	2	–	Q55
2	–	1	–	1	–	1	–	Q56
123	127	66	70	140	176	125	103	Q60 – Q64
2	4	1	1	1	2	5	3	Q60
13	39	30	41	96	120	78	55	Q61
65	40	16	24	31	41	28	38	Q62
9	19	8	3	5	4	5	4	Q63
34	25	11	1	7	9	9	3	Q64
794	505	241	144	154	98	62	31	Q65 – Q79
268	286	131	75	47	12	9	5	Q65
62	33	25	20	38	37	30	18	Q66
211	53	22	7	17	14	3	1	Q67
16	16	4	1	4	4	–	1	Q68
–	1	–	–	–	–	–	–	Q69
12	3	1	1	–	–	–	–	Q70
6	2	–	–	1	–	–	–	Q71
27	3	3	2	4	–	–	1	Q72
3	–	–	–	–	–	–	1	Q73
90	61	29	15	21	9	5	–	Q74
19	5	3	1	1	4	1	–	Q75
10	11	9	11	11	7	8	4	Q76
2	2	–	–	1	–	–	–	Q77
43	14	8	6	5	10	5	–	Q78
25	15	6	5	4	1	1	–	Q79
456	434	217	154	203	163	59	16	Q80 – Q89
1	1	–	–	1	1	–	2	Q80
–	1	–	1	–	–	1	–	Q81
50	65	46	48	79	90	31	8	Q82
277	276	139	70	53	28	2	1	Q83
3	5	2	2	3	4	–	1	Q84
72	38	20	19	50	32	14	2	Q85
2	–	1	–	–	–	–	–	Q86
29	22	5	7	13	4	6	1	Q87
22	26	4	7	4	4	5	1	Q89
24	43	38	27	8	7	7	–	Q90 – Q99
9	14	14	15	8	5	1	–	Q90
3	15	15	10	–	1	2	–	Q91
–	5	2	2	–	–	–	–	Q92
–	–	–	–	–	–	–	–	Q93
1	–	–	–	–	–	1	–	Q95
6	5	1	–	–	–	–	–	Q96
–	–	–	–	–	–	–	–	Q97
–	2	1	–	–	1	3	–	Q98
5	2	5	–	–	–	–	–	Q99
9 948	10 156	5 606	5 298	10 011	13 945	17 045	25 217	R00 – R99
1 201	1 601	1 087	1 110	2 145	2 887	3 344	3 452	R00 – R09
117	162	118	101	180	347	590	766	R00
2	–	2	2	1	–	–	1	R01
12	34	24	22	93	244	325	427	R02
1	2	2	–	–	4	4	6	R03
243	264	172	166	485	759	982	952	R04
9	5	5	8	15	20	23	14	R05
459	532	312	309	510	578	609	576	R06
233	432	355	401	691	715	569	386	R07
125	170	97	101	170	220	242	324	R09

Noch: 1. Aus Krankenhäusern entlassene oder verstorbene vollstationäre Patientinnen

Postitionsnummer ¹⁾	Krankheitsart				
		insgesamt	0 – 1	1 – 5	5 – 15
R10 – R19	Symptome, die das Verdauungssystem und das Abdomen betreffen	31 103	808	1 293	4 708
R10	Bauch- und Beckenschmerzen	22 216	146	582	3 741
R11	Übelkeit und Erbrechen	3 070	511	619	590
R12	Sodbrennen	19	–	–	4
R13	Dysphagie	1 474	24	17	32
R14	Flatulenz und verwandte Zustände	215	79	11	16
R15	Stuhlinkontinenz	466	–	23	46
R16	Hepatomegalie und Splenomegalie, anderenorts nicht klassifiziert	178	20	11	13
R17	Gelbsucht, nicht näher bezeichnet	319	8	3	6
R18	Aszites	475	5	1	3
R19	Sonstige Symptome, die das Verdauungssystem und das Abdomen betreffen	2 671	15	26	257
R20–R23	Symptome, die die Haut und das Unterhautgewebe betreffen	1 258	216	51	96
R20	Sensibilitätsstörungen der Haut	487	–	2	30
R21	Hautausschlag und sonstige unspezifische Hauteruptionen	152	26	10	12
R22	Lokalisierte Schwellung, Raumforderung und Knoten der Haut und der Unterhaut	332	7	12	21
R23	Sonstige Hautveränderungen	287	183	27	33
R25 – R29	Symptome, die das Nervensystem und das Muskel-Skelett-System betreffen	1 917	98	142	159
R25	Abnorme unwillkürliche Bewegungen	216	21	12	25
R26	Störungen des Ganges und der Mobilität	927	14	43	33
R27	Sonstige Koordinationsstörungen	192	30	32	22
R29	Sonstige Symptome, die das Nervensystem und das Muskel-Skelett-System betreffen	582	33	55	79
R30 – R39	Symptome, die das Harnsystem betreffen	7 070	34	153	398
R30	Schmerzen beim Wasserlassen	68	–	1	6
R31	Nicht näher bezeichnete Hämaturie	2 506	10	39	66
R32	Nicht näher bezeichnete Harninkontinenz	1 436	–	61	263
R33	Harnverhaltung	1 723	11	41	21
R34	Anurie und Oligurie	64	4	1	2
R35	Polyurie	51	2	–	7
R36	Ausfluss aus der Harnröhre	2	–	–	–
R39	Sonstige Symptome, die das Harnsystem betreffen	1 220	7	10	33
R40 – R46	Symptome, die das Erkennungs- und Wahrnehmungsvermögen, die Stimmung und das Verhalten betreffen	5 227	173	95	274
R40	Somnolenz, Stupor und Koma	1 143	25	29	78
R41	Sonstige Symptome, die das Erkennungsvermögen und das Bewusstsein betreffen	430	18	9	36
R42	Schwindel und Taumel	3 202	4	22	110
R43	Störungen des Geruchs- und Geschmackssinnes	34	1	–	–
R44	Sonstige Symptome, die die Sinneswahrnehmungen und das Wahrnehmungsvermögen betreffen	84	–	6	18
R45	Symptome, die die Stimmung betreffen	298	122	18	22
R46	Symptome, die das äußere Erscheinungsbild und das Verhalten betreffen	36	3	11	10
R47 – R49	Symptome, die die Sprache und die Stimme betreffen	590	7	10	13
R47	Sprech- und Sprachstörungen, anderenorts nicht klassifiziert	292	2	5	8
R48	Dyslexie und sonstige Werkzeugstörungen, anderenorts nicht klassifiziert	20	2	1	–
R49	Störungen der Stimme	278	3	4	5
R50 – R69	Allgemeinsymptome	45 225	3 943	2 925	3 145
R50	Fieber unbekannter Ursache	2 523	453	326	275
R51	Kopfschmerz	2 011	5	102	575
R52	Schmerz, anderenorts nicht klassifiziert	1 475	9	8	26
R53	Unwohlsein und Ermüdung	500	4	12	20
R54	Senilität	59	–	–	–
R55	Synkope und Kollaps	22 758	28	125	1 103
R56	Krämpfe, anderenorts nicht klassifiziert	7 246	2 288	1 906	685
R57	Schock, anderenorts nicht klassifiziert	2 294	24	6	91
R58	Blutung, anderenorts nicht klassifiziert	392	6	5	6
R59	Lymphknotenvergrößerung	1 302	21	38	80
R60	Ödem, anderenorts nicht klassifiziert	263	6	4	9
R61	Hyperhidrose	198	2	–	3
R62	Ausbleiben der erwarteten normalen physiologischen Entwicklung	682	341	217	106
R63	Symptome, die die Nahrungs- und Flüssigkeitsaufnahme betreffen	2 184	583	155	139
R64	Kachexie	482	23	2	8
R68	Sonstige Allgemeinsymptome	529	129	10	11
R69	Unbekannte und nicht näher bezeichnete Krankheitsursachen	327	21	9	8

und Patienten (einschl. Stundenfällen) 2001 nach Altersgruppen und Diagnosen

Entlassene oder verstorbene Patientinnen und Patienten								Postitions- nummer ¹⁾
davon im Alter von ... bis unter ... Jahr(en)								
15 – 25	25 – 35	35 – 40	40 – 45	45 – 55	55 – 65	65 – 75	75 und mehr	
5 120	4 258	1 934	1 541	2 411	2 953	2 711	3 366	R10 – R19
4 390	3 603	1 584	1 232	1 712	1 806	1 576	1 844	R10
175	150	57	43	101	173	227	424	R11
2	4	–	1	4	3	–	1	R12
39	66	57	47	171	288	293	440	R13
20	10	7	5	10	20	14	23	R14
7	19	17	17	43	124	107	63	R15
22	20	5	12	14	25	24	12	R16
13	19	14	11	28	57	58	102	R17
16	27	19	39	62	93	124	86	R18
436	340	174	134	266	364	288	371	R19
108	141	97	83	137	121	124	84	R20–R23
64	98	53	51	76	49	45	19	R20
12	11	6	10	18	19	13	15	R21
26	26	36	18	41	47	55	43	R22
6	6	2	4	2	6	11	7	R23
66	73	41	45	108	176	285	724	R25 – R29
9	16	7	15	27	33	26	25	R25
11	13	9	11	36	77	185	495	R26
7	4	3	5	12	19	25	33	R27
39	40	22	14	33	47	49	171	R29
155	241	167	212	498	1 088	1 624	2 500	R30 – R39
4	9	2	5	7	11	14	9	R30
60	89	55	72	146	334	604	1 031	R31
15	39	33	51	157	305	272	240	R32
43	43	35	40	83	240	451	715	R33
4	2	1	–	3	6	12	29	R34
3	2	1	4	7	9	7	9	R35
–	–	1	–	–	–	1	–	R36
26	57	39	40	95	183	263	467	R39
279	339	223	236	523	715	936	1 434	R40 – R46
102	75	49	62	90	133	168	332	R40
17	19	10	8	20	46	82	165	R41
135	218	150	148	385	508	647	875	R42
1	4	–	5	5	9	9	–	R43
3	2	2	2	2	1	11	37	R44
20	19	10	11	21	18	16	21	R45
1	2	2	–	–	–	3	4	R46
22	29	34	39	94	116	106	120	R47 – R49
11	14	15	22	41	38	48	88	R47
–	–	2	–	2	–	5	8	R48
11	15	17	17	51	78	53	24	R49
2 716	2 640	1 580	1 595	3 251	4 773	6 762	11 895	R50 – R69
152	194	93	73	137	241	287	292	R50
297	326	126	120	174	114	94	78	R51
52	83	76	100	245	322	255	299	R52
14	35	23	21	43	61	104	163	R53
–	–	1	–	–	1	7	50	R54
1 455	1 255	773	799	1 691	2 701	4 215	8 613	R55
233	305	196	199	348	347	339	400	R56
89	65	53	56	157	310	601	842	R57
13	15	14	22	36	65	110	100	R58
159	149	104	81	168	228	176	98	R59
16	26	16	16	34	32	51	53	R60
78	59	17	8	10	7	8	6	R61
11	1	3	–	–	3	–	–	R62
106	83	46	48	93	180	263	488	R63
8	8	5	14	44	60	96	214	R64
25	14	18	23	32	49	98	120	R68
8	22	16	15	39	52	58	79	R69

Noch: 1. Aus Krankenhäusern entlassene oder verstorbene vollstationäre Patientinnen

Postitionsnummer ¹⁾	Krankheitsart				
		insgesamt	0 – 1	1 – 5	5 – 15
R70 – R79	Abnorme Blutuntersuchungsbefunde ohne Vorliegen einer Diagnose	977	30	38	72
R70	Beschleunigte Blutkörperchensenkungsreaktion und Veränderungen der Plasmaviskosität	119	2	1	4
R71	Veränderung der Erythrozyten	4	–	–	–
R72	Veränderung der Leukozyten, anderenorts nicht klassifiziert	11	–	–	–
R73	Erhöhter Blutglukosewert	425	5	15	27
R74	Abnorme Serumenzymwerte	267	7	8	15
R75	Laborhinweis auf Humanes Immundefizienz-Virus (HIV)	4	1	–	–
R76	Sonstige abnorme immunologische Serumbefunde	43	4	8	19
R77	Sonstige Veränderungen der Plasmaproteine	8	1	1	1
R78	Nachweis von Drogen und anderen Substanzen, die normalerweise nicht im Blut vorhanden sind	32	–	–	3
R79	Sonstige abnorme Befunde der Blutchemie	64	10	5	3
R80 – R82	Abnorme Urinuntersuchungsbefunde ohne Vorliegen einer Diagnose	139	2	11	26
R80	Isolierte Proteinurie	81	–	1	14
R81	Glukosurie	15	–	5	3
R82	Sonstige abnorme Urinbefunde	43	2	5	9
R83 – R89	Abnorme Befunde ohne Vorliegen einer Diagnose bei der Untersuchung anderer Körperflüssigkeiten, Substanzen und Gewebe	1 787	2	4	7
R83	Abnorme Liquorbefunde	20	–	–	2
R84	Abnorme Befunde in Untersuchungsmaterialien aus Atemwegen und Thorax	12	–	–	2
R85	Abnorme Befunde in Untersuchungsmaterialien aus Verdauungsorganen und Bauchhöhle	13	–	1	–
R86	Abnorme Befunde in Untersuchungsmaterialien aus den männlichen Genitalorganen	20	1	–	–
R87	Abnorme Befunde in Untersuchungsmaterialien aus den weiblichen Genitalorganen	1 701	–	1	1
R89	Abnorme Befunde in Untersuchungsmaterialien aus anderen Körperorganen, -systemen und -geweben	21	1	2	2
R90 – R94	Abnorme Befunde ohne Vorliegen einer Diagnose bei bildgebender Diagnostik und Funktionsprüfungen	1 864	16	42	76
R90	Abnorme Befunde bei der bildgebenden Diagnostik des Zentralnervensystems	163	10	7	12
R91	Abnorme Befunde bei der bildgebenden Diagnostik der Lunge	406	–	–	5
R92	Abnorme Befunde bei der bildgebenden Diagnostik der Mamma (Brustdrüse)	971	1	–	–
R93	Abnorme Befunde bei der bildgebenden Diagnostik sonstiger Körperstrukturen	113	3	15	8
R94	Abnorme Ergebnisse von Funktionsprüfungen	211	2	20	51
R95 – R99	Ungenau bezeichnete und unbekannte Todesursachen	2 475	158	4	4
R95	Plötzlicher Kindstod	132	132	–	–
R96	Sonstiger plötzlicher Tod unbekannter Ursache	246	10	1	1
R98	Tod ohne Anwesenheit anderer Personen	11	–	–	–
R99	Sonstige ungenau oder nicht näher bezeichnete Todesursachen	2 086	16	3	3
S00 – T98	Verletzungen, Vergiftungen und bestimmte andere Folgen äußerer Ursachen	362 314	8 836	12 036	34 016
S00 – S09	Verletzungen des Kopfes	67 519	5 371	5 815	10 960
S00	Oberflächliche Verletzung des Kopfes	6 298	998	617	956
S01	Offene Wunde des Kopfes	3 135	173	367	268
S02	Fraktur des Schädels und der Gesichtsschädelknochen	10 644	489	348	995
S03	Luxation, Verstauchung und Zerrung von Gelenken und Bändern des Kopfes	148	5	18	23
S04	Verletzung von Hirnnerven	41	3	1	10
S05	Verletzung des Auges und der Orbita	1 326	13	54	203
S06	Intrakranielle Verletzung	45 005	3 627	4 312	8 376
S07	Zerquetschung des Kopfes	23	1	2	3
S08	Traumatische Amputation von Teilen des Kopfes	176	2	3	13
S09	Sonstige und nicht näher bezeichnete Verletzungen des Kopfes	723	60	93	113
S10 – S19	Verletzungen des Halses	3 285	22	53	264
S10	Oberflächliche Verletzung des Halses	214	4	13	38
S11	Offene Wunde des Halses	107	2	5	7
S12	Fraktur im Bereich des Halses	770	–	3	27
S13	Luxation, Verstauchung und Zerrung von Gelenken und Bändern in Halshöhe	1 908	9	23	169
S14	Verletzung der Nerven und des Rückenmarkes in Halshöhe	219	4	9	12
S15	Verletzung von Blutgefäßen in Halshöhe	21	2	–	2
S16	Verletzung von Muskeln und Sehnen in Halshöhe	6	–	–	1
S17	Zerquetschung des Halses	11	–	–	2
S18	Traumatische Amputation in Halshöhe	2	–	–	–
S19	Sonstige und nicht näher bezeichnete Verletzungen des Halses	27	1	–	6

und Patienten (einschl. Stundenfällen) 2001 nach Altersgruppen und Diagnosen

Entlassene oder verstorbene Patientinnen und Patienten								Postitions- nummer ¹⁾
davon im Alter von ... bis unter ... Jahr(en)								
15 – 25	25 – 35	35 – 40	40 – 45	45 – 55	55 – 65	65 – 75	75 und mehr	
54	93	51	48	97	116	170	208	R70 – R79
4	13	4	5	13	19	22	32	R70
–	–	–	–	–	–	1	3	R71
–	5	1	–	–	–	3	2	R72
22	24	13	12	35	46	87	139	R73
17	42	26	24	36	34	41	17	R74
1	1	–	–	–	1	–	–	R75
1	1	3	1	2	2	–	2	R76
–	1	–	–	1	2	–	1	R77
5	2	2	5	2	3	4	6	R78
4	4	2	1	8	9	12	6	R79
18	18	8	6	13	18	10	9	R80 – R82
12	13	6	6	10	12	4	3	R80
1	5	–	–	–	–	1	–	R81
5	–	2	–	3	6	5	6	R82
169	628	282	214	235	147	68	31	R83 – R89
2	4	4	1	3	3	–	1	R83
2	1	–	–	–	3	4	–	R84
1	1	1	–	2	4	–	3	R85
–	1	2	2	1	5	6	2	R86
162	617	274	208	226	131	57	24	R87
2	4	1	3	3	1	1	1	R89
30	70	86	145	405	535	336	123	R90 – R94
10	8	13	11	23	34	28	7	R90
3	14	11	17	48	122	121	65	R91
3	32	50	110	289	324	130	32	R92
4	8	4	3	19	13	26	10	R93
10	8	8	4	26	42	31	9	R94
10	25	16	24	94	300	569	1 271	R95 – R99
–	–	–	–	–	–	–	–	R95
1	3	2	2	12	18	62	134	R96
–	–	–	–	–	1	4	6	R98
9	22	14	22	82	281	503	1 131	R99
40 043	37 905	21 494	19 191	33 646	40 558	43 307	71 282	S00 – T98
10 993	6 886	3 420	2 929	4 645	4 710	4 000	7 790	S00 – S09
800	480	232	214	382	364	329	926	S00
326	261	148	176	277	326	252	561	S01
2 583	1 717	834	638	944	763	544	789	S02
36	17	3	3	11	6	6	20	S03
4	4	7	3	3	4	1	1	S04
204	219	108	98	128	110	81	108	S05
6 912	4 093	2 025	1 748	2 834	3 068	2 729	5 281	S06
3	–	3	2	2	3	2	2	S07
15	14	13	2	17	23	25	49	S08
110	81	47	45	47	43	31	53	S09
769	602	242	228	322	296	217	270	S10 – S19
47	28	17	15	19	14	9	10	S10
21	12	7	6	17	17	6	7	S11
104	95	42	39	88	85	113	174	S12
557	429	156	140	166	142	56	61	S13
30	29	16	21	23	29	31	15	S14
1	3	2	3	3	3	–	2	S15
2	–	–	1	2	–	–	–	S16
1	2	1	1	1	2	1	–	S17
–	–	–	–	–	1	–	1	S18
6	4	1	2	3	3	1	–	S19

Noch: 1. Aus Krankenhäusern entlassene oder verstorbene vollstationäre Patientinnen

Positionennummer ¹⁾	Krankheitsart				
		insgesamt	0 – 1	1 – 5	5 – 15
S20 – S29	Verletzungen des Thorax	13 503	16	33	526
S20	Oberflächliche Verletzung des Thorax	2 393	8	18	217
S21	Offene Wunde des Thorax	247	–	2	18
S22	Fraktur der Rippe(n), des Sternums und der Brustwirbelsäule	9 514	2	4	203
S23	Luxation, Verstauchung und Zerrung von Gelenken und Bändern im Bereich des Thorax	238	1	1	39
S24	Verletzung der Nerven und des Rückenmarkes in Thoraxhöhe	158	–	–	4
S25	Verletzung von Blutgefäßen des Thorax	29	–	–	–
S26	Verletzung des Herzens	64	1	2	3
S27	Verletzung sonstiger und nicht näher bezeichneter intrathorakaler Organe	598	2	3	16
S28	Zerquetschung des Thorax und traumatische Amputation von Teilen des Thorax	23	–	1	1
S29	Sonstige und nicht näher bezeichnete Verletzungen des Thorax	239	2	2	25
S30 – S39	Verletzungen des Abdomens, der Lumbosakralgegend, der Lendenwirbelsäule und des Beckens	22 365	71	392	2 155
S30	Oberflächliche Verletzung des Abdomens, der Lumbosakralgegend und des Beckens	5 225	25	137	905
S31	Offene Wunde des Abdomens, der Lumbosakralgegend und des Beckens	589	2	42	82
S32	Fraktur der Lendenwirbelsäule und des Beckens	12 433	2	14	207
S33	Luxation, Verstauchung und Zerrung von Gelenken und Bändern der Lendenwirbelsäule und des Beckens	525	1	2	34
S34	Verletzung der Nerven und des lumbalen Rückenmarkes in Höhe des Abdomens, der Lumbosakralgegend und des Beckens	99	–	–	8
S35	Verletzung von Blutgefäßen in Höhe des Abdomens, der Lumbosakralgegend und des Beckens	68	1	4	6
S36	Verletzung von intraabdominalen Organen	896	4	29	155
S37	Verletzung der Harnorgane und der Beckenorgane	772	1	17	98
S38	Zerquetschung und traumatische Amputation von Teilen des Abdomens, der Lumbosakralgegend und des Beckens	30	–	3	7
S39	Sonstige und nicht näher bezeichnete Verletzungen des Abdomens, der Lumbosakralgegend und des Beckens	1 728	35	144	653
S40 – S49	Verletzungen der Schulter und des Oberarmes	24 478	86	739	2 014
S40	Oberflächliche Verletzung der Schulter und des Oberarmes	418	1	2	17
S41	Offene Wunde der Schulter und des Oberarmes	149	–	5	37
S42	Fraktur im Bereich der Schulter und des Oberarmes	17 841	80	722	1 877
S43	Luxation, Verstauchung und Zerrung von Gelenken und Bändern des Schultergürtels	5 067	1	3	67
S44	Verletzung von Nerven in Höhe der Schulter und des Oberarmes	48	1	1	4
S45	Verletzung von Blutgefäßen in Höhe der Schulter und des Oberarmes	54	3	2	5
S46	Verletzung von Muskeln und Sehnen in Höhe der Schulter und des Oberarmes	839	–	–	4
S47	Zerquetschung der Schulter und des Oberarmes	13	–	2	–
S48	Traumatische Amputation an Schulter und Oberarm	21	–	–	1
S49	Sonstige und nicht näher bezeichnete Verletzungen der Schulter und des Oberarmes	28	–	2	2
S50 – S59	Verletzungen des Ellenbogens und des Unterarmes	29 010	41	1 044	5 745
S50	Oberflächliche Verletzung des Unterarmes	253	–	2	26
S51	Offene Wunde des Unterarmes	700	–	13	54
S52	Fraktur des Unterarmes	26 466	35	998	5 410
S53	Luxation, Verstauchung und Zerrung des Ellenbogengelenkes und von Bändern des Ellenbogens	1 108	6	23	212
S54	Verletzung von Nerven in Höhe des Unterarmes	133	–	1	14
S55	Verletzung von Blutgefäßen in Höhe des Unterarmes	68	–	2	3
S56	Verletzung von Muskeln und Sehnen in Höhe des Unterarmes	213	–	4	21
S57	Zerquetschung des Unterarmes	26	–	1	2
S58	Traumatische Amputation am Unterarm	10	–	–	–
S59	Sonstige und nicht näher bezeichnete Verletzungen des Unterarmes	33	–	–	3
S60 – S69	Verletzungen des Handgelenkes und der Hand	17 500	107	278	1 634
S60	Oberflächliche Verletzung des Handgelenkes und der Hand	399	7	14	30
S61	Offene Wunde des Handgelenkes und der Hand	1 828	42	74	166
S62	Fraktur im Bereich des Handgelenkes und der Hand	8 710	15	63	1 008
S63	Luxation, Verstauchung und Zerrung von Gelenken und Bändern in Höhe des Handgelenkes und der Hand	1 541	1	5	92
S64	Verletzung von Nerven in Höhe des Handgelenkes und der Hand	527	2	13	42
S65	Verletzung von Blutgefäßen in Höhe des Handgelenkes und der Hand	103	2	2	12
S66	Verletzung von Muskeln und Sehnen in Höhe des Handgelenkes und der Hand	2 487	8	30	151
S67	Zerquetschung des Handgelenkes und der Hand	202	3	10	11
S68	Traumatische Amputation an Handgelenk und Hand	1 340	23	60	103
S69	Sonstige und nicht näher bezeichnete Verletzungen des Handgelenkes und der Hand	363	4	7	19

und Patienten (einschl. Stundenfällen) 2001 nach Altersgruppen und Diagnosen

Entlassene oder verstorbene Patientinnen und Patienten								Postitions- nummer ¹⁾
davon im Alter von ... bis unter ... Jahr(en)								
15 – 25	25 – 35	35 – 40	40 – 45	45 – 55	55 – 65	65 – 75	75 und mehr	
901	1 061	748	737	1 544	1 951	2 049	3 937	S20 – S29
297	243	150	132	236	276	264	552	S20
51	61	18	22	34	13	14	14	S21
371	575	486	489	1 084	1 497	1 610	3 193	S22
30	34	7	12	23	17	23	51	S23
16	21	11	11	20	37	26	12	S24
1	4	2	–	3	3	6	10	S25
13	10	3	3	8	7	10	4	S26
81	73	55	44	89	82	79	74	S27
1	11	3	1	3	–	1	1	S28
40	29	13	23	44	19	16	26	S29
1 992	1 657	880	814	1 485	2 031	2 895	7 993	S30 – S39
625	449	205	184	339	382	502	1 472	S30
111	106	59	40	40	49	31	27	S31
556	586	337	381	795	1 324	2 102	6 129	S32
62	72	50	23	58	39	48	136	S33
9	12	15	3	16	12	11	13	S34
9	6	4	4	2	10	8	14	S35
143	110	54	64	89	88	82	78	S36
120	116	67	55	70	73	64	91	S37
4	2	2	1	7	2	1	1	S38
353	198	87	59	69	52	46	32	S39
1 755	2 074	1 285	1 146	2 367	3 112	3 891	6 009	S40 – S49
44	35	24	12	37	43	42	161	S40
28	20	11	5	12	9	8	14	S41
805	1 022	660	647	1 512	2 215	3 165	5 136	S42
845	898	502	373	573	612	548	645	S43
5	6	3	–	6	7	9	6	S44
8	7	1	3	3	2	12	8	S45
10	71	78	102	216	219	102	37	S46
3	2	–	2	1	2	1	–	S47
5	7	3	1	–	1	2	1	S48
2	6	3	1	7	2	2	1	S49
1 688	2 027	1 349	1 136	2 505	3 959	4 523	4 993	S50 – S59
24	20	18	14	32	27	27	63	S50
111	124	82	37	71	61	45	102	S51
1 349	1 656	1 100	940	2 218	3 689	4 316	4 755	S52
102	141	102	89	123	142	112	56	S53
23	19	14	18	20	18	6	–	S54
16	9	8	9	5	4	6	6	S55
51	48	16	21	28	12	7	5	S56
1	4	6	2	3	5	–	2	S57
4	1	–	4	–	–	–	1	S58
7	5	3	2	5	1	4	3	S59
3 911	3 477	1 747	1 431	1 961	1 544	844	566	S60 – S69
66	71	38	34	42	39	30	28	S60
369	329	174	138	207	161	96	72	S61
2 288	1 730	826	639	810	645	374	312	S62
252	310	181	155	233	182	82	48	S63
112	119	57	47	70	42	15	8	S64
21	18	8	11	15	6	5	3	S65
522	527	256	238	314	268	118	55	S66
26	37	34	24	28	16	10	3	S67
172	267	139	119	201	139	87	30	S68
83	69	34	26	41	46	27	7	S69

Noch: 1. Aus Krankenhäusern entlassene oder verstorbene vollstationäre Patientinnen

Postitionsnummer ¹⁾	Krankheitsart				
		insgesamt	0 – 1	1 – 5	5 – 15
S70 – S79	Verletzungen der Hüfte und des Oberschenkels	36 234	187	370	796
S70	Oberflächliche Verletzung der Hüfte und des Oberschenkels	2 758	2	13	89
S71	Offene Wunde der Hüfte und des Oberschenkels	265	–	2	49
S72	Fraktur des Femurs	31 234	144	313	543
S73	Luxation, Verstauchung und Zerrung des Hüftgelenkes und von Bändern der Hüfte	914	40	38	64
S74	Verletzung von Nerven in Höhe der Hüfte und des Oberschenkels	22	–	–	1
S75	Verletzung von Blutgefäßen in Höhe der Hüfte und des Oberschenkels	68	–	2	5
S76	Verletzung von Muskeln und Sehnen in Höhe der Hüfte und des Oberschenkels	821	1	1	35
S77	Zerquetschung der Hüfte und des Oberschenkels	44	–	1	4
S78	Traumatische Amputation an Hüfte und Oberschenkel	48	–	–	1
S79	Sonstige und nicht näher bezeichnete Verletzungen der Hüfte und des Oberschenkels	60	–	–	5
S80 – S89	Verletzungen des Knies und des Unterschenkels	55 683	59	296	4 150
S80	Oberflächliche Verletzung des Unterschenkels	2 654	1	9	177
S81	Offene Wunde des Unterschenkels	1 339	2	6	185
S82	Fraktur des Unterschenkels, einschl. des oberen Sprunggelenkes	32 690	47	263	2 493
S83	Luxation, Verstauchung und Zerrung des Kniegelenkes und von Bändern des Kniegelenkes	15 559	8	5	1 234
S84	Verletzung von Nerven in Höhe des Unterschenkels	33	–	–	2
S85	Verletzung von Blutgefäßen in Höhe des Unterschenkels	68	–	–	2
S86	Verletzung von Muskeln und Sehnen in Höhe des Unterschenkels	2 950	–	2	22
S87	Zerquetschung des Unterschenkels	175	–	8	15
S88	Traumatische Amputation am Unterschenkel	57	–	–	–
S89	Sonstige und nicht näher bezeichnete Verletzungen des Unterschenkels	158	1	3	20
S90 – S99	Verletzungen der Knöchelregion und des Fußes	10 411	28	92	903
S90	Oberflächliche Verletzung der Knöchelregion und des Fußes	404	6	15	52
S91	Offene Wunde der Knöchelregion und des Fußes	529	11	29	85
S92	Fraktur des Fußes (ausgen. oberes Sprunggelenk)	5 737	6	18	376
S93	Luxation, Verstauchung und Zerrung der Gelenke und Bänder in Höhe des oberen Sprunggelenkes und des Fußes	3 256	2	11	343
S94	Verletzung von Nerven in Höhe des Knöchels und des Fußes	8	–	–	1
S95	Verletzung von Blutgefäßen in Höhe des Knöchels und des Fußes	6	–	–	–
S96	Verletzung von Muskeln und Sehnen in Höhe des Knöchels und des Fußes	149	1	1	17
S97	Zerquetschung des oberen Sprunggelenkes und des Fußes	230	1	16	19
S98	Traumatische Amputation am oberen Sprunggelenk und Fuß	43	1	1	1
S99	Sonstige und nicht näher bezeichnete Verletzungen der Knöchelregion und des Fußes	49	–	1	9
T00 – T07	Verletzungen mit Beteiligung mehrerer Körperregionen	2 580	13	26	137
T00	Oberflächliche Verletzungen mit Beteiligung mehrerer Körperregionen	1 552	9	8	80
T01	Offene Wunden mit Beteiligung mehrerer Körperregionen	104	–	1	11
T02	Frakturen mit Beteiligung mehrerer Körperregionen	161	–	1	8
T03	Luxationen, Verstauchungen und Zerrungen mit Beteiligung mehrerer Körperregionen	27	–	–	4
T04	Zerquetschungen mit Beteiligung mehrerer Körperregionen	43	1	2	4
T05	Traumatische Amputationen mit Beteiligung mehrerer Körperregionen	11	–	–	1
T06	Sonstige Verletzungen mit Beteiligung mehrerer Körperregionen, anderenorts nicht klassifiziert	26	–	–	2
T07	Nicht näher bezeichnete multiple Verletzungen	656	3	14	27
T08 – T14	Verletzungen nicht näher bezeichneter Teile des Rumpfes, der Extremitäten oder anderer Körperregionen	5 452	51	140	472
T08	Fraktur der Wirbelsäule, Höhe nicht näher bezeichnet	77	–	–	1
T09	Sonstige Verletzungen der Wirbelsäule und des Rumpfes, Höhe nicht näher bezeichnet	1 100	5	13	108
T10	Fraktur der oberen Extremität, Höhe nicht näher bezeichnet	–	–	–	–
T11	Sonstige Verletzungen der oberen Extremität, Höhe nicht näher bezeichnet	150	2	2	14
T12	Fraktur der unteren Extremität, Höhe nicht näher bezeichnet	–	–	–	–
T13	Sonstige Verletzungen der unteren Extremität, Höhe nicht näher bezeichnet	267	–	6	14
T14	Verletzung an einer nicht näher bezeichneten Körperregion	3 858	44	119	335
T15 – T19	Folgen des Eindringens eines Fremdkörpers durch eine natürliche Körperöffnung	3 112	480	466	362
T15	Fremdkörper im äußeren Auge	139	7	48	19
T16	Fremdkörper im Ohr	80	2	32	34
T17	Fremdkörper in den Atemwegen	1 302	313	190	95
T18	Fremdkörper im Verdauungstrakt	1 435	158	191	200
T19	Fremdkörper im Urogenitaltrakt	156	–	5	14

und Patienten (einschl. Stundenfällen) 2001 nach Altersgruppen und Diagnosen

Entlassene oder verstorbene Patientinnen und Patienten								Postitions- nummer ¹⁾
davon im Alter von ... bis unter ... Jahr(en)								
15 – 25	25 – 35	35 – 40	40 – 45	45 – 55	55 – 65	65 – 75	75 und mehr	
790	780	494	607	1 370	2 800	6 033	22 007	S70 – S79
105	113	65	75	164	233	350	1 549	S70
44	59	28	17	18	17	12	19	S71
522	468	317	428	1 012	2 229	5 254	20 004	S72
37	29	9	17	34	119	229	298	S73
1	1	3	1	4	7	2	2	S74
2	4	–	–	6	8	24	17	S75
69	83	63	61	115	162	141	90	S76
6	9	4	2	5	6	4	3	S77
–	5	2	5	4	11	6	14	S78
4	9	3	1	8	8	11	11	S79
7 349	8 668	5 023	4 577	7 603	7 762	5 672	4 524	S80 – S89
267	244	138	115	269	313	393	728	S80
152	146	74	66	149	140	170	249	S81
3 013	3 800	2 495	2 607	4 869	5 716	4 279	3 108	S82
3 757	3 709	1 745	1 316	1 706	1 176	610	293	S83
7	5	2	7	6	1	2	1	S84
7	9	4	3	4	16	10	13	S85
95	700	536	429	560	357	164	85	S86
20	24	13	18	16	21	16	24	S87
5	12	2	3	7	9	14	5	S88
26	19	14	13	17	13	14	18	S89
1 780	1 749	1 023	905	1 251	1 203	808	669	S90 – S99
44	74	37	35	43	33	29	36	S90
47	50	35	27	51	74	68	52	S91
662	820	564	580	858	876	560	417	S92
957	702	324	221	253	169	128	146	S93
1	3	2	–	–	–	1	–	S94
–	2	2	1	–	1	–	–	S95
26	34	18	8	15	17	8	4	S96
35	51	30	22	23	20	7	6	S97
2	9	7	6	2	6	3	5	S98
6	4	4	5	6	7	4	3	S99
374	319	157	127	199	240	241	747	T00 – T07
191	140	66	53	93	116	150	646	T00
29	17	7	11	9	4	3	12	T01
23	11	13	7	15	23	24	36	T02
1	5	2	–	2	4	1	8	T03
4	13	3	6	3	3	2	2	T04
–	3	1	–	–	4	2	–	T05
5	4	1	–	2	5	4	3	T06
121	126	64	50	75	81	55	40	T07
606	667	387	303	528	598	629	1 071	T08 – T14
2	5	2	1	4	13	14	35	T08
91	97	47	42	84	118	145	350	T09
–	–	–	–	–	–	–	–	T10
12	28	12	11	16	16	12	25	T11
–	–	–	–	–	–	–	–	T12
37	31	22	16	27	24	30	60	T13
464	506	304	233	397	427	428	601	T14
168	234	117	116	207	264	276	422	T15 – T19
10	17	11	6	6	6	6	3	T15
5	3	1	1	1	–	1	–	T16
38	61	27	26	53	97	124	278	T17
104	123	68	71	136	139	126	119	T18
11	30	10	12	11	22	19	22	T19

Noch: 1. Aus Krankenhäusern entlassene oder verstorbene vollstationäre Patientinnen

Postitionsnummer ¹⁾	Krankheitsart				
		insgesamt	0 – 1	1 – 5	5 – 15
T20–T25	Verbrennungen oder Verätzungen der äußeren Körperoberfläche, Lokalisation bezeichnet	2 528	545	255	276
T20	Verbrennung oder Verätzung des Kopfes und des Halses	509	96	28	65
T21	Verbrennung oder Verätzung des Rumpfes	502	150	73	63
T22	Verbrennung oder Verätzung der Schulter und des Armes, ausgenommen Handgelenk und Hand	362	119	42	25
T23	Verbrennung oder Verätzung des Handgelenkes und der Hand	392	67	30	27
T24	Verbrennung oder Verätzung der Hüfte und des Beines, ausgenommen Knöchelregion und Fuß	470	62	53	71
T25	Verbrennung oder Verätzung der Knöchelregion und des Fußes	293	51	29	25
T26 – T28	Verbrennungen oder Verätzungen, die auf das Auge und auf innere Organe begrenzt sind	469	22	27	31
T26	Verbrennung oder Verätzung, begrenzt auf das Auge und seine Anhangsgebilde	345	6	4	19
T27	Verbrennung oder Verätzung der Atemwege	14	–	1	1
T28	Verbrennung oder Verätzung sonstiger innerer Organe	110	16	22	11
T29 – T31	Verbrennungen und Verätzungen mehrerer und nicht näher bezeichneter Körperregionen	852	216	118	86
T29	Verbrennungen oder Verätzungen mehrerer Körperregionen	212	28	17	20
T30	Verbrennung oder Verätzung, Körperregion nicht näher bezeichnet	569	180	96	59
T31	Verbrennungen, klassifiziert nach dem Ausmaß der betroffenen Körperoberfläche	71	8	5	7
T33 – T35	Erfrierungen	62	–	–	3
T33	Oberflächliche Erfrierung	17	–	–	1
T34	Erfrierung mit Gewebsnekrose	28	–	–	1
T35	Erfrierung mit Beteiligung mehrerer Körperregionen und nicht näher bezeichnete Erfrierung	17	–	–	1
T36 – T50	Vergiftungen durch Arzneimittel, Drogen und biologisch aktive Substanzen	10 928	395	532	609
T36	Vergiftung durch systemisch wirkende Antibiotika	43	–	1	4
T37	Vergiftung durch sonstige systemisch wirkende Antiinfektiva und Antiparasitika	10	1	1	–
T38	Vergiftung durch Hormone und deren synthetische Ersatzstoffe und Antagonisten, anderenorts nicht klassifiziert	92	8	6	3
T39	Vergiftung durch nichtopioidhaltige Analgetika, Antipyretika und Antirheumatika	931	18	21	90
T40	Vergiftung durch Betäubungsmittel und Psychodysleptika (Halluzinogene)	801	7	7	23
T41	Vergiftung durch Anästhetika und therapeutische Gase	23	1	–	2
T42	Vergiftung durch Antiepileptika, Sedativa, Hypnotika und Antiparkinsonmittel	2 515	19	32	103
T43	Vergiftung durch psychotrope Substanzen, anderenorts nicht klassifiziert	832	13	16	35
T44	Vergiftung durch primär auf das autonome Nervensystem wirkende Arzneimittel	165	14	19	14
T45	Vergiftung durch primär systemisch und auf das Blut wirkende Mittel, anderenorts nicht klassifiziert	179	12	25	9
T46	Vergiftung durch primär auf das Herz-Kreislaufsystem wirkende Mittel	949	19	29	10
T47	Vergiftung durch primär auf den Magen-Darmtrakt wirkende Mittel	66	9	14	2
T48	Vergiftung durch primär auf die glatte Muskulatur, die Skelettmuskulatur und das Atmungssystem wirkende Mittel	115	9	19	9
T49	Vergiftung durch primär auf Haut und Schleimhäute wirkende und in der Augen-, der Hals-Nasen-Ohren- und der Zahnheilkunde angewendete Mittel zur topischen Anwendung	31	6	4	2
T50	Vergiftung durch Diuretika und sonstige und nicht näher bezeichnete Arzneimittel, Drogen und biologisch aktive Substanzen	4 176	259	338	303
T51 – T65	Toxische Wirkungen von vorwiegend nicht medizinisch verwendeten Substanzen	7 019	586	413	844
T51	Toxische Wirkung von Alkohol	1 724	7	8	190
T52	Toxische Wirkung von organischen Lösungsmitteln	176	42	46	13
T53	Toxische Wirkung von halogenierten aliphatischen und aromatischen Kohlenwasserstoffen	18	1	–	1
T54	Toxische Wirkung von ätzenden Substanzen	99	18	14	5
T55	Toxische Wirkung von Seifen und Detergenzien	74	27	14	10
T56	Toxische Wirkung von Metallen	25	4	2	–
T57	Toxische Wirkung von sonstigen anorganischen Substanzen	21	–	2	2
T58	Toxische Wirkung von Kohlenmonoxid	661	22	34	65
T59	Toxische Wirkung sonstiger Gase, Dämpfe oder sonstigen Rauches	1 752	73	101	304
T60	Toxische Wirkung von Schädlingsbekämpfungsmitteln (Pestiziden)	46	1	9	2
T61	Toxische Wirkung schädlicher Substanzen, die mit essbaren Meerestieren aufgenommen wurden	29	1	4	2
T62	Toxische Wirkung sonstiger schädlicher Substanzen, die mit der Nahrung aufgenommen wurden	231	33	41	35
T63	Toxische Wirkung durch Kontakt mit giftigen Tieren	912	2	30	127

und Patienten (einschl. Stundenfällen) 2001 nach Altersgruppen und Diagnosen

Entlassene oder verstorbene Patientinnen und Patienten								Postitions- nummer ¹⁾
davon im Alter von ... bis unter ... Jahr(en)								
15 – 25	25 – 35	35 – 40	40 – 45	45 – 55	55 – 65	65 – 75	75 und mehr	
275	300	168	127	219	157	92	114	T20–T25
73	79	46	25	41	32	12	12	T20
48	42	21	16	14	29	17	29	T21
34	44	18	19	30	13	3	15	T22
47	69	38	31	43	20	8	12	T23
46	45	29	24	47	30	29	34	T24
27	21	16	12	44	33	23	12	T25
66	100	67	35	62	41	11	7	T26 – T28
52	87	56	32	51	31	4	3	T26
–	1	2	1	3	3	1	1	T27
14	12	9	2	8	7	6	3	T28
76	104	53	40	55	33	36	35	T29 – T31
27	37	16	12	17	13	13	12	T29
43	48	32	22	37	19	18	15	T30
6	19	5	6	1	1	5	8	T31
7	11	3	8	8	6	6	10	T33 – T35
2	4	–	1	3	3	1	2	T33
1	7	1	4	3	2	3	6	T34
4	–	2	3	2	1	2	2	T35
2 309	1 822	1 016	846	922	614	618	1 245	T36 – T50
22	7	2	1	2	1	3	–	T36
–	3	2	2	–	–	1	–	T37
13	11	4	10	19	6	6	6	T38
375	179	82	69	47	18	11	21	T39
231	255	110	60	28	19	26	35	T40
6	1	4	2	1	–	3	3	T41
430	465	299	264	307	207	152	237	T42
174	174	100	77	77	64	48	54	T43
30	12	7	12	24	15	8	10	T44
22	15	8	9	16	16	20	27	T45
27	14	18	18	20	37	151	606	T46
20	7	1	1	4	2	2	4	T47
21	11	3	2	4	13	8	16	T48
3	2	1	–	3	2	6	2	T49
935	666	375	319	370	214	173	224	T50
1 179	983	576	513	787	653	259	226	T51 – T65
323	237	181	185	261	256	54	22	T51
25	12	7	8	14	6	1	2	T52
6	5	1	–	3	–	1	–	T53
13	11	6	12	7	7	3	3	T54
13	4	3	1	1	1	–	–	T55
3	8	1	1	3	1	1	1	T56
2	4	3	3	4	–	–	1	T57
114	120	62	48	76	44	31	45	T58
313	289	138	108	170	92	67	97	T59
5	6	4	3	4	9	3	–	T60
–	6	2	1	3	7	2	1	T61
30	24	17	8	12	16	11	4	T62
93	123	76	66	162	162	54	17	T63

Noch: 1. Aus Krankenhäusern entlassene oder verstorbene vollstationäre Patientinnen

Postitionsnummer ¹⁾	Krankheitsart				
		insgesamt	0 – 1	1 – 5	5 – 15
	Noch: Toxische Wirkungen von vorwiegend nicht medizinisch verwendeten Substanzen				
T64	Toxische Wirkung von Aflatoxin und sonstigem Mykotoxin in kontaminierten Lebensmitteln	10	–	1	1
T65	Toxische Wirkung sonstiger und nicht näher bezeichneter Substanzen	1 241	355	107	87
T66 – T78	Sonstige und nicht näher bezeichnete Schäden durch äußere Ursachen	7 351	300	492	766
T66	Nicht näher bezeichnete Schäden durch Strahlung	25	–	–	1
T67	Schäden durch Hitze und Sonnenlicht	308	7	25	82
T68	Hypothermie	228	1	7	20
T69	Sonstige Schäden durch niedrige Temperatur	16	–	1	3
T70	Schäden durch Luft- und Wasserdruck	64	–	–	5
T71	Erstickung	62	5	6	8
T73	Schäden durch sonstigen Mangel	73	3	2	3
T74	Missbrauch von Personen	207	69	77	42
T75	Schäden durch sonstige äußere Ursachen	1 288	97	212	164
T78	Unerwünschte Nebenwirkungen, anderenorts nicht klassifiziert	5 080	118	162	438
T79	Bestimmte Frühkomplikationen eines Traumas, anderenorts nicht klassifiziert	1 811	15	24	103
T80 – T88	Komplikationen bei chirurgischen Eingriffen und medizinischer Behandlung, anderenorts nicht klassifiziert	36 940	211	386	999
T80	Komplikationen nach Infusion, Transfusion oder Injektion zu therapeutischen Zwecken	508	8	3	8
T81	Komplikationen bei Eingriffen, anderenorts nicht klassifiziert	11 080	52	222	544
T82	Komplikationen durch Prothesen, Implantate oder Transplantate im Herzen und in den Gefäßen	5 720	28	15	41
T83	Komplikationen durch Prothesen, Implantate oder Transplantate im Urogenitaltrakt	664	1	–	1
T84	Komplikationen durch orthopädische Endoprothesen, Implantate oder Transplantate	11 957	3	10	78
T85	Komplikationen durch sonstige interne Prothesen, Implantate oder Transplantate	2 279	61	46	133
T86	Versagen und Abstoßung von transplantierten Organen und Geweben	847	3	18	45
T87	Komplikationen, die für Replantation und Amputation bezeichnend sind	554	1	3	7
T88	Sonstige Komplikationen bei chirurgischen Eingriffen und medizinischer Behandlung, anderenorts nicht klassifiziert	3 331	54	69	142
T89	Sonstige Komplikationen eines Traumas, anderenorts nicht klassifiziert	4	–	1	2
T90 – T98	Folgen von Verletzungen, Vergiftungen und sonstigen Auswirkungen äußerer Ursachen	3 218	14	44	179
T90	Folgen von Verletzungen des Kopfes	375	3	6	18
T91	Folgen von Verletzungen des Halses und des Rumpfes	157	–	3	–
T92	Folgen von Verletzungen der oberen Extremität	1 077	1	9	78
T93	Folgen von Verletzungen der unteren Extremität	1 147	–	6	48
T94	Folgen von Verletzungen mehrerer oder nicht näher bezeichneter Körperregionen	147	–	3	5
T95	Folgen von Verbrennungen, Verätzungen oder Erfrierungen	96	4	6	18
T96	Folgen einer Vergiftung durch Arzneimittel, Drogen und biologisch aktive Substanzen	106	4	6	8
T97	Folgen toxischer Wirkungen von vorwiegend nicht medizinisch verwendeten Substanzen	3	–	1	–
T98	Folgen sonstiger und nicht näher bezeichneter Wirkungen äußerer Ursachen	110	2	4	4
Z00 – Z99	Faktoren, die den Gesundheitszustand beeinflussen und zur Inanspruchnahme des Gesundheitswesens führen	67 528	4 094	874	2 757
Z00 – Z13	Personen, die das Gesundheitswesen zur Untersuchung und Abklärung in Anspruch nehmen	168	–	2	4
Z11	Spezielles Screening auf infektiöse und parasitäre Krankheiten	1	–	–	–
Z12	Spezielles Screening auf Neubildungen	167	–	2	4
Z20 – Z29	Personen mit potentiellen Gesundheitsrisiken hinsichtlich übertragbarer Krankheiten	149	47	4	12
Z20	Kontakt mit und Exposition gegenüber übertragbaren Krankheiten	24	9	3	3
Z21	Asymptomatische HIV-Infektion (Humane Immundefizienz-Virusinfektion)	20	1	–	4
Z22	Keimträger von Infektionskrankheiten	8	1	1	–
Z23	Notwendigkeit der Impfung (Immunsierung) gegen einzelne bakterielle Krankheiten	30	–	–	2
Z24	Notwendigkeit der Impfung (Immunsierung) gegen bestimmte einzelne Viruskrankheiten	40	31	–	1
Z25	Notwendigkeit der Impfung (Immunsierung) gegen andere einzelne Viruskrankheiten	20	2	–	1
Z26	Notwendigkeit der Impfung (Immunsierung) gegen andere einzelne Infektionskrankheiten	5	3	–	1
Z29	Notwendigkeit von anderen prophylaktischen Maßnahmen	2	–	–	–

und Patienten (einschl. Stundenfällen) 2001 nach Altersgruppen und Diagnosen

Entlassene oder verstorbene Patientinnen und Patienten								Positionen- nummer ¹⁾
davon im Alter von ... bis unter ... Jahr(en)								
15 – 25	25 – 35	35 – 40	40 – 45	45 – 55	55 – 65	65 – 75	75 und mehr	
1	–	–	–	1	2	2	2	T64
238	134	75	69	66	50	29	31	T65
850	981	526	462	836	932	685	521	T66 – T78
–	1	1	–	5	7	5	5	T66
40	26	10	9	18	21	34	36	T67
25	15	3	16	29	36	32	44	T68
4	1	1	–	–	1	3	2	T69
8	21	10	6	9	3	1	1	T70
5	9	2	3	8	10	3	3	T71
2	3	1	6	3	3	10	37	T73
8	3	1	2	–	3	–	2	T74
265	246	106	58	86	31	17	6	T75
493	656	391	362	678	817	580	385	T78
196	245	152	118	241	252	229	236	T79
1 636	2 634	1 733	1 705	4 025	6 976	9 012	7 623	T80 – T88
41	87	48	25	53	85	91	59	T80
940	1 221	718	699	1 335	1 964	1 960	1 425	T81
63	155	114	124	472	1 165	1 834	1 709	T82
23	114	65	54	91	58	97	160	T83
172	282	202	249	888	2 385	4 097	3 591	T84
92	205	195	160	401	474	289	223	T85
36	112	115	72	203	150	76	17	T86
19	61	21	30	81	115	112	104	T87
250	397	255	292	501	580	456	335	T88
–	1	–	–	–	–	–	–	T89
373	523	328	281	504	424	281	267	T90 – T98
65	66	45	33	38	48	31	22	T90
12	28	18	16	26	24	14	16	T91
131	189	102	97	176	158	86	50	T92
103	183	110	99	205	153	105	135	T93
21	21	26	16	23	13	10	9	T94
22	14	13	1	8	3	3	4	T95
14	12	8	11	13	9	10	11	T96
–	1	–	1	–	–	–	–	T97
5	9	6	7	15	16	22	20	T98
3 659	6 990	5 203	4 355	8 494	13 356	11 395	6 351	Z00 – Z99
5	8	5	5	32	47	35	25	Z00 – Z13
1	–	–	–	–	–	–	–	Z11
4	8	5	5	32	47	35	25	Z12
6	20	10	3	11	10	10	16	Z20 – Z29
–	2	1	1	–	1	1	3	Z20
2	7	2	1	3	–	–	–	Z21
1	1	–	–	–	1	1	2	Z22
–	8	4	–	4	5	3	4	Z23
1	1	1	1	1	1	1	1	Z24
2	–	2	–	2	2	3	6	Z25
–	1	–	–	–	–	–	–	Z26
–	–	–	–	1	–	1	–	Z29

Noch: 1. Aus Krankenhäusern entlassene oder verstorbene vollstationäre Patientinnen

Postitionsnummer ¹⁾	Krankheitsart				
		insgesamt	0 – 1	1 – 5	5 – 15
Z30 – Z39	Personen, die das Gesundheitswesen im Zusammenhang mit Problemen der Reproduktion in Anspruch nehmen	1 049	34	–	2
Z30	Kontrazeptive Maßnahmen	394	–	–	–
Z31	Fertilisationsfördernde Maßnahmen	3	–	–	–
Z32	Untersuchung und Test zur Feststellung einer Schwangerschaft	38	–	–	–
Z34	Überwachung einer normalen Schwangerschaft	274	–	–	1
Z35	Überwachung einer Risikoschwangerschaft	289	–	–	1
Z37	Resultat der Entbindung	51	34	–	–
Z39	Postpartale Betreuung und Untersuchung der Mutter	–	–	–	–
Z40 – Z54	Personen, die das Gesundheitswesen zum Zwecke spezifischer Maßnahmen und zur medizinischen Betreuung in Anspruch nehmen	62 043	4 000	848	2 688
Z42	Nachbehandlung unter Anwendung plastischer Chirurgie	144	–	–	3
Z43	Versorgung künstlicher Körperöffnungen	286	6	3	2
Z44	Versorgen mit und Anpassen einer Ektoprothese	17	–	–	–
Z45	Anpassung und Handhabung eines implantierten medizinischen Gerätes	263	2	2	3
Z46	Versorgen mit und Anpassen von anderen medizinischen Geräten oder Hilfsmitteln	59	4	–	3
Z47	Andere orthopädische Nachbehandlung	7 018	1	62	500
Z48	Andere Nachbehandlung nach chirurgischem Eingriff	453	2	4	9
Z49	Dialysebehandlung	69	–	–	–
Z51	Sonstige medizinische Behandlung	53 591	3 983	771	2 166
Z52	Spender von Organen oder Geweben	61	–	–	1
Z53	Personen, die Einrichtungen des Gesundheitswesens wegen spezifischer Maßnahmen aufgesucht haben, die aber nicht durchgeführt wurden	82	2	6	1
Z80 – Z99	Personen mit potentiellen Gesundheitsrisiken aufgrund der Familien- oder Eigenanamnese und bestimmte Zustände, die den Gesundheitszustand beeinflussen	4 119	13	20	51
Z88	Allergie gegenüber Arzneimitteln, Drogen oder biologisch aktiven Substanzen in der Eigenanamnese	72	–	–	4
Z89	Extremitätenverlust	45	–	–	–
Z90	Verlust von Organen, anderenorts nicht klassifiziert	72	–	–	1
Z92	Medizinische Behandlung in der Eigenanamnese	171	1	–	9
Z93	Vorhandensein einer künstlichen Körperöffnung	571	7	6	2
Z94	Zustand nach Organ- oder Gewebetransplantation	644	1	1	10
Z95	Vorhandensein von kardialen oder vaskulären Implantaten oder Transplantaten	1 135	–	–	–
Z96	Vorhandensein von anderen funktionellen Implantaten	820	–	2	15
Z98	Sonstige Zustände nach chirurgischem Eingriff	319	1	10	9
Z99	Abhängigkeit von unterstützenden Apparaten, medizinischen Geräten oder Hilfsmitteln, anderenorts nicht klassifiziert	270	3	1	1
	Ohne Diagnoseangabe	2 885	400	367	1 197
A00 – Z99	Insgesamt	3 987 122	105 348	94 819	168 126

und Patienten (einschl. Stundenfällen) 2001 nach Altersgruppen und Diagnosen

Entlassene oder verstorbene Patientinnen und Patienten								Postitions- nummer ¹⁾
davon im Alter von ... bis unter ... Jahr(en)								
15 – 25	25 – 35	35 – 40	40 – 45	45 – 55	55 – 65	65 – 75	75 und mehr	
248	468	203	78	15	1	–	–	Z30 – Z39
5	163	144	68	13	1	–	–	Z30
–	3	–	–	–	–	–	–	Z31
14	14	7	1	2	–	–	–	Z32
119	130	23	1	–	–	–	–	Z34
105	149	27	7	–	–	–	–	Z35
5	9	2	1	–	–	–	–	Z37
–	–	–	–	–	–	–	–	Z39
3 321	6 350	4 835	4 115	7 947	12 245	10 127	5 567	Z40 – Z54
4	8	11	16	47	36	12	7	Z42
7	5	4	9	21	47	69	113	Z43
1	2	2	2	3	4	1	2	Z44
1	1	1	3	9	30	91	120	Z45
1	1	–	5	11	14	6	14	Z46
821	895	603	568	988	1 273	873	434	Z47
16	31	12	14	43	100	117	105	Z48
1	1	4	3	7	23	19	11	Z49
2 460	5 391	4 188	3 480	6 800	10 688	8 913	4 751	Z51
3	5	3	10	11	19	8	1	Z52
6	10	7	5	7	11	18	9	Z53
79	144	150	154	489	1 053	1 223	743	Z80 – Z99
12	8	4	5	12	16	6	5	Z88
–	2	–	3	3	5	16	16	Z89
1	1	3	7	21	14	17	7	Z90
1	6	4	5	23	43	49	30	Z92
9	16	18	22	68	142	166	115	Z93
27	45	74	40	129	213	90	14	Z94
3	12	14	25	95	320	439	227	Z95
14	17	5	11	54	139	293	270	Z96
11	26	21	20	47	70	73	31	Z98
1	11	7	16	37	91	74	28	Z99
261	263	59	38	54	80	73	93	
284 936	428 156	222 670	210 759	443 107	649 785	698 035	681 381	A00 – Z99

2. Aus Krankenhäusern entlassene oder verstorbene vollstationäre Patientinnen und Patienten (ohne

Lfd. Nr.	Krankheitsart (Positionsnummer) ¹⁾	insgesamt		0 – 1	
		Patient(inn)en	Verweildauer	Patient(inn)en	Verweildauer
					Augen
1	Bestimmte infektiöse und parasitäre Krankheiten (A00 – B99)	225	8,8	–	–
2	Neubildungen (C00 – D48)	1 797	5,6	52	4,2
3	Krankheiten des Blutes und der blutbildenden Organe sowie bestimmte Störungen mit Beteiligung des Immunsystems (D50 – D89)	10	9,2	–	–
4	Endokrine, Ernährungs- und Stoffwechselkrankheiten (E00 – E90)	1 255	5,2	–	–
5	Psychische und Verhaltensstörungen (F00 – F99)	11	3,8	–	–
6	Krankheiten des Nervensystems (G00 – G99)	83	5,2	–	–
7	Krankheiten des Auges und der Augenanhangsgebilde (H00 – H59)	69 229	4,0	39	1,5
8	Krankheiten des Ohres und des Warzenfortsatzes (H60 – H95)	18	4,8	1	2,0
9	Krankheiten des Kreislaufsystems (I00 – I99)	126	8,7	–	–
10	Krankheiten des Atmungssystems (J00 – J99)	240	5,2	1	2,0
11	Krankheiten des Verdauungssystems (K00 – K93)	35	8,3	–	–
12	Krankheiten der Haut und der Unterhaut (L00 – L99)	100	6,8	–	–
13	Krankheiten des Muskel-Skelett-Systems und des Bindegewebes (M00 – M99)	89	9,5	–	–
14	Krankheiten des Urogenitalsystems (N00 – N99)	3	15,3	–	–
15	Schwangerschaft, Geburt und Wochenbett (O00 – O99)	–	–	–	–
16	Bestimmte Zustände, die ihren Ursprung in der Perinatalperiode haben (P00 – P96)	3	2,3	–	–
17	Angeborene Fehlbildungen, Deformitäten und Chromosomenanomalien (Q00 – Q99)	433	3,8	41	2,6
18	Symptome und abnorme klinische Laborbefunde, die anderenorts nicht klassifiziert sind (R00 – R99)	21	6,1	–	–
19	Verletzungen, Vergiftungen und bestimmte andere Folgen äußerer Ursachen (S00 – T98)	2 036	5,7	1	1,0
20	Faktoren, die den Gesundheitszustand beeinflussen und zur Inanspruchnahme des Gesundheitswesens führen (Z00 – Z99)	565	4,3	1	1,0
21	Ohne Diagnoseangabe	1	1,0	–	–
					Gefäß
1	Bestimmte infektiöse und parasitäre Krankheiten (A00 – B99)	430	12,7	–	–
2	Neubildungen (C00 – D48)	527	11,4	–	–
3	Krankheiten des Blutes und der blutbildenden Organe sowie bestimmte Störungen mit Beteiligung des Immunsystems (D50 – D89)	39	12,3	–	–
4	Endokrine, Ernährungs- und Stoffwechselkrankheiten (E00 – E90)	672	23,2	–	–
5	Psychische und Verhaltensstörungen (F00 – F99)	20	12,6	–	–
6	Krankheiten des Nervensystems (G00 – G99)	173	8,1	–	–
7	Krankheiten des Auges und der Augenanhangsgebilde (H00 – H59)	7	12,3	–	–
8	Krankheiten des Ohres und des Warzenfortsatzes (H60 – H95)	6	8,8	–	–
9	Krankheiten des Kreislaufsystems (I00 – I99)	47 778	10,6	–	–
10	Krankheiten des Atmungssystems (J00 – J99)	157	18,5	–	–
11	Krankheiten des Verdauungssystems (K00 – K93)	161	18,3	–	–
12	Krankheiten der Haut und der Unterhaut (L00 – L99)	533	21,0	–	–
13	Krankheiten des Muskel-Skelett-Systems und des Bindegewebes (M00 – M99)	201	11,0	–	–
14	Krankheiten des Urogenitalsystems (N00 – N99)	715	5,8	–	–
15	Schwangerschaft, Geburt und Wochenbett (O00 – O99)	5	7,6	–	–
16	Bestimmte Zustände, die ihren Ursprung in der Perinatalperiode haben (P00 – P96)	–	–	–	–
17	Angeborene Fehlbildungen, Deformitäten und Chromosomenanomalien (Q00 – Q99)	99	11,3	–	–
18	Symptome und abnorme klinische Laborbefunde, die anderenorts nicht klassifiziert sind (R00 – R99)	236	20,4	–	–
19	Verletzungen, Vergiftungen und bestimmte andere Folgen äußerer Ursachen (S00 – T98)	2 208	13,3	–	–
20	Faktoren, die den Gesundheitszustand beeinflussen und zur Inanspruchnahme des Gesundheitswesens führen (Z00 – Z99)	167	8,6	–	–
21	Ohne Diagnoseangabe	2	361,5	–	–

1) Internationale statistische Klassifikation der Krankheiten und verwandter Gesundheitsprobleme (ICD-10)

Noch: 2. Aus Krankenhäusern entlassene oder verstorbene vollstationäre Patientinnen und Patienten (ohne

Lfd. Nr.	Krankheitsart (Positionsnummer) ¹⁾				
		35 – 40		40 – 45	
		Patient(inn)en	Verweildauer	Patient(inn)en	Verweildauer
					noch: Augen
1	Bestimmte infektiöse und parasitäre Krankheiten (A00 – B99)	16	6,3	12	3,7
2	Neubildungen (C00 – D48)	48	4,8	69	5,2
3	Krankheiten des Blutes und der blutbildenden Organe sowie bestimmte Störungen mit Beteiligung des Immunsystems (D50 – D89)		16,0	–	–
4	Endokrine, Ernährungs- und Stoffwechselkrankheiten (E00 – E90)	22	5,5	34	4,2
5	Psychische und Verhaltensstörungen (F00 – F99)	–	–	–	–
6	Krankheiten des Nervensystems (G00 – G99)	3	13,7	4	3,8
7	Krankheiten des Auges und der Augenanhangsgebilde (H00 – H59)	1 127	4,7	1 269	4,9
8	Krankheiten des Ohres und des Warzenfortsatzes (H60 – H95)	2	4,5	2	4,5
9	Krankheiten des Kreislaufsystems (I00 – I99)	2	1,5	2	4,5
10	Krankheiten des Atmungssystems (J00 – J99)	6	6,3	7	5,0
11	Krankheiten des Verdauungssystems (K00 – K93)	3	1,0	1	1,0
12	Krankheiten der Haut und der Unterhaut (L00 – L99)	2	7,5	2	9,0
13	Krankheiten des Muskel-Skelett-Systems und des Bindegewebes (M00 – M99)	3	5,0	–	–
14	Krankheiten des Urogenitalsystems (N00 – N99)	–	–	–	–
15	Schwangerschaft, Geburt und Wochenbett (O00 – O99)	–	–	–	–
16	Bestimmte Zustände, die ihren Ursprung in der Perinatalperiode haben (P00 – P96)	–	–	–	–
17	Angeborene Fehlbildungen, Deformitäten und Chromosomenanomalien (Q00 – Q99)	20	4,5	28	4,3
18	Symptome und abnorme klinische Laborbefunde, die anderenorts nicht klassifiziert sind (R00 – R99)	2	5,0	–	–
19	Verletzungen, Vergiftungen und bestimmte andere Folgen äußerer Ursachen (S00 – T98)	186	5,7	162	5,1
20	Faktoren, die den Gesundheitszustand beeinflussen und zur Inanspruchnahme des Gesundheitswesens führen (Z00 – Z99)	27	3,7	18	4,1
21	Ohne Diagnoseangabe	–	–	–	–
					noch: Gefäß
1	Bestimmte infektiöse und parasitäre Krankheiten (A00 – B99)	17	9,5	16	10,6
2	Neubildungen (C00 – D48)	19	13,7	30	7,5
3	Krankheiten des Blutes und der blutbildenden Organe sowie bestimmte Störungen mit Beteiligung des Immunsystems (D50 – D89)	3	2,7	1	7,0
4	Endokrine, Ernährungs- und Stoffwechselkrankheiten (E00 – E90)	5	10,8	20	14,8
5	Psychische und Verhaltensstörungen (F00 – F99)	4	2,5	–	–
6	Krankheiten des Nervensystems (G00 – G99)	19	7,1	13	7,1
7	Krankheiten des Auges und der Augenanhangsgebilde (H00 – H59)	–	–	–	–
8	Krankheiten des Ohres und des Warzenfortsatzes (H60 – H95)	–	–	–	–
9	Krankheiten des Kreislaufsystems (I00 – I99)	1 414	4,8	1 982	6,1
10	Krankheiten des Atmungssystems (J00 – J99)	9	17,8	4	19,3
11	Krankheiten des Verdauungssystems (K00 – K93)	5	6,2	6	13,5
12	Krankheiten der Haut und der Unterhaut (L00 – L99)	12	19,4	14	13,1
13	Krankheiten des Muskel-Skelett-Systems und des Bindegewebes (M00 – M99)	6	6,2	11	6,5
14	Krankheiten des Urogenitalsystems (N00 – N99)	24	3,5	13	6,2
15	Schwangerschaft, Geburt und Wochenbett (O00 – O99)	–	–	–	–
16	Bestimmte Zustände, die ihren Ursprung in der Perinatalperiode haben (P00 – P96)	–	–	–	–
17	Angeborene Fehlbildungen, Deformitäten und Chromosomenanomalien (Q00 – Q99)	12	5,3	12	7,0
18	Symptome und abnorme klinische Laborbefunde, die anderenorts nicht klassifiziert sind (R00 – R99)	6	3,3	9	2,4
19	Verletzungen, Vergiftungen und bestimmte andere Folgen äußerer Ursachen (S00 – T98)	55	6,6	55	10,9
20	Faktoren, die den Gesundheitszustand beeinflussen und zur Inanspruchnahme des Gesundheitswesens führen (Z00 – Z99)	4	6,5	7	4,6
21	Ohne Diagnoseangabe	–	–	–	–

Stundenfälle) 2001 nach Altersgruppen und Verweildauer sowie nach Fachabteilungen und Diagnosen

Entlassene oder verstorbene Patientinnen und Patienten								Lfd. Nr.
davon im Alter von ... bis unter ... Jahr(en)								
45 – 55		55 – 65		65 – 75		75 und mehr		
Patient(inn)en	Verweildauer	Patient(inn)en	Verweildauer	Patient(inn)en	Verweildauer	Patient(inn)en	Verweildauer	
heilkunde								
19	9,3	40	9,7	47	10,1	52	10,4	1
190	5,4	379	5,7	437	5,5	408	6,5	2
1	4,0	–	–	2	1,5	4	12,3	3
119	6,2	308	5,8	390	5,4	349	4,1	4
1	1,0	1	4,0	–	–	9	4,1	5
8	4,0	16	4,6	13	4,8	24	5,9	6
3 696	4,7	9 041	4,6	18 789	4,1	31 014	3,6	7
2	5,5	5	6,4	2	5,5	–	–	8
2	10,5	26	9,4	42	7,2	51	10,1	9
6	8,5	5	5,8	8	11,6	1	2,0	10
3	14,3	5	8,6	7	19,0	5	11,0	11
11	5,5	30	7,8	18	3,9	26	8,7	12
6	7,5	10	7,3	21	10,0	44	10,6	13
–	–	1	22,0	–	–	1	20,0	14
–	–	–	–	–	–	–	–	15
–	–	1	3,0	–	–	1	2,0	16
28	5,1	22	5,1	18	5,3	9	6,9	17
1	4,0	3	6,0	5	9,8	6	5,3	18
229	5,9	221	6,8	174	7,0	209	7,3	19
65	4,4	105	4,7	145	4,8	149	3,7	20
–	–	–	–	–	–	1	1,0	21
chirurgie								
59	13,0	83	14,5	116	11,7	121	13,3	1
71	8,1	142	11,7	159	12,5	62	14,4	2
7	17,9	8	7,6	10	14,8	7	15,3	3
55	19,3	164	26,3	234	23,7	189	22,3	4
5	7,8	3	9,0	5	19,6	3	25,7	5
29	6,1	28	9,3	30	9,2	21	12,0	6
–	–	2	13,5	3	4,3	2	23,0	7
1	6,0	2	5,5	2	1,0	1	34,0	8
6 515	7,7	12 754	9,9	14 007	12,1	9 501	14,2	9
20	21,3	37	14,9	33	26,3	24	20,5	10
17	8,0	28	17,5	58	24,0	41	19,1	11
60	18,5	101	19,6	147	23,8	181	22,2	12
23	9,4	44	13,0	45	9,5	57	14,2	13
71	4,9	153	6,3	236	4,6	194	7,1	14
1	1,0	–	–	–	–	–	–	15
–	–	–	–	–	–	–	–	16
9	8,1	12	17,9	5	9,4	2	3,5	17
19	36,2	45	23,4	69	21,0	82	18,9	18
246	11,8	557	13,6	710	14,3	489	13,8	19
21	5,4	45	7,6	37	9,2	23	12,9	20
–	–	–	–	1	715,0	1	8,0	21

Noch: 2. Aus Krankenhäusern entlassene oder verstorbene vollstationäre Patientinnen und Patienten (ohne

Lfd. Nr.	Krankheitsart (Positionsnummer) ¹⁾	insgesamt		0 – 1	
		Patient(inn)en	Verweildauer	Patient(inn)en	Verweildauer
Kinder					
1	Bestimmte infektiöse und parasitäre Krankheiten (A00 – B99)	403	4,2	26	16,3
2	Neubildungen (C00 – D48)	854	4,0	390	3,3
3	Krankheiten des Blutes und der blutbildenden Organe sowie bestimmte Störungen mit Beteiligung des Immunsystems (D50 – D89)	32	12,3	4	42,5
4	Endokrine, Ernährungs- und Stoffwechselkrankheiten (E00 – E90)	51	8,1	8	18,1
5	Psychische und Verhaltensstörungen (F00 – F99)	20	6,9	1	1,0
6	Krankheiten des Nervensystems (G00 – G99)	148	7,5	46	9,8
7	Krankheiten des Auges und der Augenanhangsgebilde (H00 – H59)	22	3,7	10	2,2
8	Krankheiten des Ohres und des Warzenfortsatzes (H60 – H95)	26	3,0	8	2,6
9	Krankheiten des Kreislaufsystems (I00 – I99)	457	2,9	11	12,0
10	Krankheiten des Atmungssystems (J00 – J99)	545	4,2	57	9,1
11	Krankheiten des Verdauungssystems (K00 – K93)	4 717	5,1	1 098	5,2
12	Krankheiten der Haut und der Unterhaut (L00 – L99)	685	4,9	119	3,8
13	Krankheiten des Muskel-Skelett-Systems und des Bindegewebes (M00 – M99)	358	6,6	10	8,6
14	Krankheiten des Urogenitalsystems (N00 – N99)	946	4,9	150	6,5
15	Schwangerschaft, Geburt und Wochenbett (O00 – O99)	–	–	–	–
16	Bestimmte Zustände, die ihren Ursprung in der Perinatalperiode haben (P00 – P96)	133	19,2	99	24,7
17	Angeborene Fehlbildungen, Deformitäten und Chromosomenanomalien (Q00 – Q99)	3 478	9,4	1 133	13,7
18	Symptome und abnorme klinische Laborbefunde, die anderenorts nicht klassifiziert sind (R00 – R99)	363	3,7	21	7,1
19	Verletzungen, Vergiftungen und bestimmte andere Folgen äußerer Ursachen (S00 – T98)	6 786	4,1	563	4,7
20	Faktoren, die den Gesundheitszustand beeinflussen und zur Inanspruchnahme des Gesundheitswesens führen (Z00 – Z99)	279	5,4	12	9,9
21	Ohne Diagnoseangabe	358	3,7	56	3,4
plastische					
1	Bestimmte infektiöse und parasitäre Krankheiten (A00 – B99)	86	8,4	–	–
2	Neubildungen (C00 – D48)	2 449	11,8	5	2,6
3	Krankheiten des Blutes und der blutbildenden Organe sowie bestimmte Störungen mit Beteiligung des Immunsystems (D50 – D89)	7	13,3	–	–
4	Endokrine, Ernährungs- und Stoffwechselkrankheiten (E00 – E90)	504	9,6	–	–
5	Psychische und Verhaltensstörungen (F00 – F99)	19	9,8	–	–
6	Krankheiten des Nervensystems (G00 – G99)	2 111	4,1	4	11,8
7	Krankheiten des Auges und der Augenanhangsgebilde (H00 – H59)	57	4,1	–	–
8	Krankheiten des Ohres und des Warzenfortsatzes (H60 – H95)	6	5,2	–	–
9	Krankheiten des Kreislaufsystems (I00 – I99)	236	18,5	–	–
10	Krankheiten des Atmungssystems (J00 – J99)	25	11,1	–	–
11	Krankheiten des Verdauungssystems (K00 – K93)	587	10,8	–	–
12	Krankheiten der Haut und der Unterhaut (L00 – L99)	1 601	13,5	1	1,0
13	Krankheiten des Muskel-Skelett-Systems und des Bindegewebes (M00 – M99)	3 297	6,4	1	1,0
14	Krankheiten des Urogenitalsystems (N00 – N99)	886	10,6	–	–
15	Schwangerschaft, Geburt und Wochenbett (O00 – O99)	1	7,0	–	–
16	Bestimmte Zustände, die ihren Ursprung in der Perinatalperiode haben (P00 – P96)	21	5,8	5	12,6
17	Angeborene Fehlbildungen, Deformitäten und Chromosomenanomalien (Q00 – Q99)	479	5,7	7	1,6
18	Symptome und abnorme klinische Laborbefunde, die anderenorts nicht klassifiziert sind (R00 – R99)	102	11,9	–	–
19	Verletzungen, Vergiftungen und bestimmte andere Folgen äußerer Ursachen (S00 – T98)	4 305	7,2	3	1,7
20	Faktoren, die den Gesundheitszustand beeinflussen und zur Inanspruchnahme des Gesundheitswesens führen (Z00 – Z99)	275	7,8	–	–
21	Ohne Diagnoseangabe	–	–	–	–

Noch: 2. Aus Krankenhäusern entlassene oder verstorbene vollstationäre Patientinnen und Patienten (ohne

Lfd. Nr.	Krankheitsart (Positionsnummer) ¹⁾				
		35 – 40		40 – 45	
		Patient(inn)en	Verweildauer	Patient(inn)en	Verweildauer
					noch: Kinder
1	Bestimmte infektiöse und parasitäre Krankheiten (A00 – B99)	–	–	–	–
2	Neubildungen (C00 – D48)	–	–	–	–
3	Krankheiten des Blutes und der blutbildenden Organe sowie bestimmte Störungen mit Beteiligung des Immunsystems (D50 – D89)	–	–	–	–
4	Endokrine, Ernährungs- und Stoffwechselkrankheiten (E00 – E90)	–	–	–	–
5	Psychische und Verhaltensstörungen (F00 – F99)	–	–	–	–
6	Krankheiten des Nervensystems (G00 – G99)	–	–	–	–
7	Krankheiten des Auges und der Augenanhangsgebilde (H00 – H59)	–	–	–	–
8	Krankheiten des Ohres und des Warzenfortsatzes (H60 – H95)	–	–	–	–
9	Krankheiten des Kreislaufsystems (I00 – I99)	–	–	–	–
10	Krankheiten des Atmungssystems (J00 – J99)	–	–	–	–
11	Krankheiten des Verdauungssystems (K00 – K93)	–	–	–	–
12	Krankheiten der Haut und der Unterhaut (L00 – L99)	–	–	–	–
13	Krankheiten des Muskel-Skelett-Systems und des Bindegewebes (M00 – M99)	–	–	–	–
14	Krankheiten des Urogenitalsystems (N00 – N99)	–	–	–	–
15	Schwangerschaft, Geburt und Wochenbett (O00 – O99)	–	–	–	–
16	Bestimmte Zustände, die ihren Ursprung in der Perinatalperiode haben (P00 – P96)	–	–	–	–
17	Angeborene Fehlbildungen, Deformitäten und Chromosomenanomalien (Q00 – Q99)	–	–	–	–
18	Symptome und abnorme klinische Laborbefunde, die anderenorts nicht klassifiziert sind (R00 – R99)	–	–	–	–
19	Verletzungen, Vergiftungen und bestimmte andere Folgen äußerer Ursachen (S00 – T98)	–	–	–	–
20	Faktoren, die den Gesundheitszustand beeinflussen und zur Inanspruchnahme des Gesundheitswesens führen (Z00 – Z99)	–	–	–	–
21	Ohne Diagnoseangabe	–	–	–	–
					noch: plastische
1	Bestimmte infektiöse und parasitäre Krankheiten (A00 – B99)	8	9,1	4	4,8
2	Neubildungen (C00 – D48)	162	9,6	161	9,8
3	Krankheiten des Blutes und der blutbildenden Organe sowie bestimmte Störungen mit Beteiligung des Immunsystems (D50 – D89)	–	–	1	10,0
4	Endokrine, Ernährungs- und Stoffwechselkrankheiten (E00 – E90)	69	6,5	65	7,7
5	Psychische und Verhaltensstörungen (F00 – F99)	5	15,4	2	11,0
6	Krankheiten des Nervensystems (G00 – G99)	136	3,8	146	4,1
7	Krankheiten des Auges und der Augenanhangsgebilde (H00 – H59)	–	–	3	1,3
8	Krankheiten des Ohres und des Warzenfortsatzes (H60 – H95)	1	6,0	–	–
9	Krankheiten des Kreislaufsystems (I00 – I99)	13	5,6	6	4,7
10	Krankheiten des Atmungssystems (J00 – J99)	2	5,5	4	14,3
11	Krankheiten des Verdauungssystems (K00 – K93)	42	7,9	49	10,9
12	Krankheiten der Haut und der Unterhaut (L00 – L99)	143	11,8	119	13,9
13	Krankheiten des Muskel-Skelett-Systems und des Bindegewebes (M00 – M99)	243	5,7	240	6,4
14	Krankheiten des Urogenitalsystems (N00 – N99)	109	9,5	119	11,2
15	Schwangerschaft, Geburt und Wochenbett (O00 – O99)	–	–	–	–
16	Bestimmte Zustände, die ihren Ursprung in der Perinatalperiode haben (P00 – P96)	–	–	2	5,0
17	Angeborene Fehlbildungen, Deformitäten und Chromosomenanomalien (Q00 – Q99)	46	4,9	17	7,9
18	Symptome und abnorme klinische Laborbefunde, die anderenorts nicht klassifiziert sind (R00 – R99)	7	6,1	6	17,2
19	Verletzungen, Vergiftungen und bestimmte andere Folgen äußerer Ursachen (S00 – T98)	458	6,5	385	7,1
20	Faktoren, die den Gesundheitszustand beeinflussen und zur Inanspruchnahme des Gesundheitswesens führen (Z00 – Z99)	37	8,0	36	6,3
21	Ohne Diagnoseangabe	–	–	–	–

Noch: 2. Aus Krankenhäusern entlassene oder verstorbene vollstationäre Patientinnen und Patienten (ohne

Lfd. Nr.	Krankheitsart (Positionsnummer) ¹⁾	insgesamt		0 – 1	
		Patient(inn)en	Verweildauer	Patient(inn)en	Verweildauer
Thorax- und					
1	Bestimmte infektiöse und parasitäre Krankheiten (A00 – B99)	187	29,7	–	–
2	Neubildungen (C00 – D48)	4 483	16,8	–	–
3	Krankheiten des Blutes und der blutbildenden Organe sowie bestimmte Störungen mit Beteiligung des Immunsystems (D50 – D89)	68	10,4	–	–
4	Endokrine, Ernährungs- und Stoffwechselkrankheiten (E00 – E90)	346	9,3	1	1,0
5	Psychische und Verhaltensstörungen (F00 – F99)	7	37,9	–	–
6	Krankheiten des Nervensystems (G00 – G99)	615	3,3	–	–
7	Krankheiten des Auges und der Augenanhangsgebilde (H00 – H59)	1	15,0	–	–
8	Krankheiten des Ohres und des Warzenfortsatzes (H60 – H95)	1	1,0	–	–
9	Krankheiten des Kreislaufsystems (I00 – I99)	18 036	13,1	5	13,0
10	Krankheiten des Atmungssystems (J00 – J99)	1 301	18,0	1	1,0
11	Krankheiten des Verdauungssystems (K00 – K93)	1 878	9,9	–	–
12	Krankheiten der Haut und der Unterhaut (L00 – L99)	195	12,3	–	–
13	Krankheiten des Muskel-Skelett-Systems und des Bindegewebes (M00 – M99)	65	22,0	–	–
14	Krankheiten des Urogenitalsystems (N00 – N99)	79	12,6	–	–
15	Schwangerschaft, Geburt und Wochenbett (O00 – O99)	3	18,0	–	–
16	Bestimmte Zustände, die ihren Ursprung in der Perinatalperiode haben (P00 – P96)	–	–	–	–
17	Angeborene Fehlbildungen, Deformitäten und Chromosomenanomalien (Q00 – Q99)	532	17,1	200	20,4
18	Symptome und abnorme klinische Laborbefunde, die anderenorts nicht klassifiziert sind (R00 – R99)	342	10,3	2	5,0
19	Verletzungen, Vergiftungen und bestimmte andere Folgen äußerer Ursachen (S00 – T98)	853	11,7	1	5,0
20	Faktoren, die den Gesundheitszustand beeinflussen und zur Inanspruchnahme des Gesundheitswesens führen (Z00 – Z99)	659	7,7	–	–
21	Ohne Diagnoseangabe	5	4,2	2	1,0
Unfall					
1	Bestimmte infektiöse und parasitäre Krankheiten (A00 – B99)	384	13,8	–	–
2	Neubildungen (C00 – D48)	1 841	11,4	–	–
3	Krankheiten des Blutes und der blutbildenden Organe sowie bestimmte Störungen mit Beteiligung des Immunsystems (D50 – D89)	69	14,3	–	–
4	Endokrine, Ernährungs- und Stoffwechselkrankheiten (E00 – E90)	696	8,9	–	–
5	Psychische und Verhaltensstörungen (F00 – F99)	209	7,4	–	–
6	Krankheiten des Nervensystems (G00 – G99)	2 246	6,5	–	–
7	Krankheiten des Auges und der Augenanhangsgebilde (H00 – H59)	17	12,6	–	–
8	Krankheiten des Ohres und des Warzenfortsatzes (H60 – H95)	15	9,1	–	–
9	Krankheiten des Kreislaufsystems (I00 – I99)	1 009	16,4	–	–
10	Krankheiten des Atmungssystems (J00 – J99)	243	18,8	–	–
11	Krankheiten des Verdauungssystems (K00 – K93)	867	12,1	1	2,0
12	Krankheiten der Haut und der Unterhaut (L00 – L99)	2 319	12,1	4	6,8
13	Krankheiten des Muskel-Skelett-Systems und des Bindegewebes (M00 – M99)	36 750	10,1	–	–
14	Krankheiten des Urogenitalsystems (N00 – N99)	140	13,6	–	–
15	Schwangerschaft, Geburt und Wochenbett (O00 – O99)	8	8,5	–	–
16	Bestimmte Zustände, die ihren Ursprung in der Perinatalperiode haben (P00 – P96)	7	25,4	–	–
17	Angeborene Fehlbildungen, Deformitäten und Chromosomenanomalien (Q00 – Q99)	171	9,8	2	1,5
18	Symptome und abnorme klinische Laborbefunde, die anderenorts nicht klassifiziert sind (R00 – R99)	470	15,0	1	1,0
19	Verletzungen, Vergiftungen und bestimmte andere Folgen äußerer Ursachen (S00 – T98)	86 175	10,6	34	3,3
20	Faktoren, die den Gesundheitszustand beeinflussen und zur Inanspruchnahme des Gesundheitswesens führen (Z00 – Z99)	4 069	5,6	–	–
21	Ohne Diagnoseangabe	13	9,0	1	2,0

Anmerkung S. 82

Stundenfälle) 2001 nach Altersgruppen und Verweildauer sowie nach Fachabteilungen und Diagnosen

Entlassene oder verstorbene Patientinnen und Patienten								Lfd. Nr.
davon im Alter von ... bis unter ... Jahr(en)								
1 – 5		5 – 15		15 – 25		25 – 35		
Patient(inn)en	Verweildauer	Patient(inn)en	Verweildauer	Patient(inn)en	Verweildauer	Patient(inn)en	Verweildauer	
Kardiovaskularchirurgie								
–	–	–	–	8	52,1	20	32,2	1
–	–	5	10,4	36	8,6	82	12,2	2
–	–	–	–	3	16,7	5	5,0	3
–	–	–	–	4	8,0	30	5,6	4
–	–	–	–	1	16,0	–	–	5
–	–	–	–	3	3,3	30	2,1	6
–	–	–	–	–	–	–	–	7
–	–	–	–	–	–	–	–	8
3	10,0	5	4,6	46	16,8	116	14,0	9
2	6,5	6	9,7	105	13,3	119	14,0	10
–	–	7	4,4	184	4,7	195	6,9	11
–	–	1	4,0	38	5,8	29	10,0	12
–	–	–	–	5	5,6	4	17,8	13
–	–	1	3,0	4	3,5	10	4,2	14
–	–	–	–	2	19,5	1	15,0	15
–	–	–	–	–	–	–	–	16
100	20,6	50	14,9	28	13,3	30	10,5	17
–	–	1	6,0	18	6,3	15	4,1	18
2	10,0	5	5,0	36	9,5	30	5,5	19
–	–	–	–	11	8,8	15	7,5	20
2	9,0	1	1,0	–	–	–	–	21
chirurgie								
–	–	8	3,3	29	7,2	53	7,8	1
2	2,0	49	4,6	128	5,7	180	5,6	2
1	5,0	–	–	7	12,3	3	3,3	3
–	–	4	4,0	16	3,8	67	4,5	4
1	1,0	5	1,2	25	6,8	25	2,8	5
–	–	7	5,3	43	6,9	146	5,2	6
–	–	1	1,0	3	3,7	–	–	7
–	–	–	–	1	7,0	–	–	8
5	1,0	11	2,7	31	7,2	48	8,4	9
2	2,0	2	2,0	33	8,1	27	10,8	10
5	2,0	31	3,0	49	5,0	65	7,0	11
26	3,8	114	4,7	213	5,9	318	8,9	12
15	2,7	347	6,6	1 965	6,2	3 076	6,3	13
1	2,0	3	1,3	10	4,4	10	6,4	14
–	–	–	–	1	2,0	6	10,5	15
–	–	–	–	1	1,0	–	–	16
12	4,3	25	8,4	38	8,7	31	12,1	17
3	1,0	18	3,0	44	8,4	44	7,9	18
1 076	2,9	6 202	3,8	9 806	6,4	9 336	7,9	19
15	2,9	244	2,6	507	4,7	502	4,9	20
–	–	1	1,0	2	5,5	3	1,7	21

Noch: 2. Aus Krankenhäusern entlassene oder verstorbene vollstationäre Patientinnen und Patienten (ohne

Lfd. Nr.	Krankheitsart (Positionsnummer) ¹⁾				
		35 – 40		40 – 45	
		Patient(inn)en	Verweildauer	Patient(inn)en	Verweildauer
					noch: Thorax- und
1	Bestimmte infektiöse und parasitäre Krankheiten (A00 – B99)	17	25,5	17	29,6
2	Neubildungen (C00 – D48)	110	12,8	189	13,2
3	Krankheiten des Blutes und der blutbildenden Organe sowie bestimmte Störungen mit Beteiligung des Immunsystems (D50 – D89)	16	7,4	7	11,7
4	Endokrine, Ernährungs- und Stoffwechselkrankheiten (E00 – E90)	31	5,5	29	7,2
5	Psychische und Verhaltensstörungen (F00 – F99)	–	–	–	–
6	Krankheiten des Nervensystems (G00 – G99)	31	3,3	68	2,3
7	Krankheiten des Auges und der Augenanhangsgebilde (H00 – H59)	–	–	–	–
8	Krankheiten des Ohres und des Warzenfortsatzes (H60 – H95)	–	–	–	–
9	Krankheiten des Kreislaufsystems (I00 – I99)	201	11,0	335	13,2
10	Krankheiten des Atmungssystems (J00 – J99)	76	18,9	96	15,1
11	Krankheiten des Verdauungssystems (K00 – K93)	147	7,8	109	8,7
12	Krankheiten der Haut und der Unterhaut (L00 – L99)	16	10,4	15	8,3
13	Krankheiten des Muskel-Skelett-Systems und des Bindegewebes (M00 – M99)	1	5,0	–	–
14	Krankheiten des Urogenitalsystems (N00 – N99)	11	10,5	8	13,9
15	Schwangerschaft, Geburt und Wochenbett (O00 – O99)	–	–	–	–
16	Bestimmte Zustände, die ihren Ursprung in der Perinatalperiode haben (P00 – P96)	–	–	–	–
17	Angeborene Fehlbildungen, Deformitäten und Chromosomenanomalien (Q00 – Q99)	26	10,2	12	13,9
18	Symptome und abnorme klinische Laborbefunde, die anderenorts nicht klassifiziert sind (R00 – R99)	21	6,6	18	8,3
19	Verletzungen, Vergiftungen und bestimmte andere Folgen äußerer Ursachen (S00 – T98)	31	8,5	20	10,0
20	Faktoren, die den Gesundheitszustand beeinflussen und zur Inanspruchnahme des Gesundheitswesens führen (Z00 – Z99)	26	7,5	18	8,1
21	Ohne Diagnoseangabe	–	–	–	–
					noch: Unfall
1	Bestimmte infektiöse und parasitäre Krankheiten (A00 – B99)	20	19,7	28	7,2
2	Neubildungen (C00 – D48)	139	6,1	133	7,3
3	Krankheiten des Blutes und der blutbildenden Organe sowie bestimmte Störungen mit Beteiligung des Immunsystems (D50 – D89)	3	17,3	–	–
4	Endokrine, Ernährungs- und Stoffwechselkrankheiten (E00 – E90)	68	5,8	51	5,0
5	Psychische und Verhaltensstörungen (F00 – F99)	21	3,3	16	7,1
6	Krankheiten des Nervensystems (G00 – G99)	119	8,3	185	7,0
7	Krankheiten des Auges und der Augenanhangsgebilde (H00 – H59)	2	2,5	–	–
8	Krankheiten des Ohres und des Warzenfortsatzes (H60 – H95)	1	12,0	1	3,0
9	Krankheiten des Kreislaufsystems (I00 – I99)	40	10,4	39	7,0
10	Krankheiten des Atmungssystems (J00 – J99)	14	8,1	13	16,2
11	Krankheiten des Verdauungssystems (K00 – K93)	55	12,6	51	17,0
12	Krankheiten der Haut und der Unterhaut (L00 – L99)	214	9,2	188	9,5
13	Krankheiten des Muskel-Skelett-Systems und des Bindegewebes (M00 – M99)	2 329	7,2	2 507	7,5
14	Krankheiten des Urogenitalsystems (N00 – N99)	9	5,6	7	10,6
15	Schwangerschaft, Geburt und Wochenbett (O00 – O99)	1	3,0	–	–
16	Bestimmte Zustände, die ihren Ursprung in der Perinatalperiode haben (P00 – P96)	2	12,0	–	–
17	Angeborene Fehlbildungen, Deformitäten und Chromosomenanomalien (Q00 – Q99)	13	6,2	13	17,4
18	Symptome und abnorme klinische Laborbefunde, die anderenorts nicht klassifiziert sind (R00 – R99)	25	7,4	20	18,1
19	Verletzungen, Vergiftungen und bestimmte andere Folgen äußerer Ursachen (S00 – T98)	5 685	8,3	5 244	9,8
20	Faktoren, die den Gesundheitszustand beeinflussen und zur Inanspruchnahme des Gesundheitswesens führen (Z00 – Z99)	343	4,8	336	5,4
21	Ohne Diagnoseangabe	1	2,0	–	–

Stundenfälle) 2001 nach Altersgruppen und Verweildauer sowie nach Fachabteilungen und Diagnosen

Entlassene oder verstorbene Patientinnen und Patienten								Lfd. Nr.
davon im Alter von ... bis unter ... Jahr(en)								
45 – 55		55 – 65		65 – 75		75 und mehr		
Patient(inn)en	Verweildauer	Patient(inn)en	Verweildauer	Patient(inn)en	Verweildauer	Patient(inn)en	Verweildauer	
Kardiovaskularchirurgie								
30	26,9	47	29,7	28	26,8	20	29,9	1
734	15,0	1 444	16,7	1 411	18,4	472	18,8	2
10	9,4	16	12,3	9	12,4	2	15,5	3
63	6,9	89	9,0	77	14,0	22	15,6	4
–	–	–	–	4	38,8	2	47,0	5
165	3,4	183	3,0	115	4,3	20	4,9	6
–	–	–	–	–	–	1	15,0	7
–	–	1	1,0	–	–	–	–	8
1 724	11,9	4 953	12,6	7 197	13,5	3 451	13,7	9
213	17,9	308	21,0	256	18,9	119	19,2	10
236	9,3	416	10,5	342	13,0	242	13,1	11
17	9,4	36	17,6	20	16,9	23	20,2	12
12	23,8	12	10,8	25	32,0	6	19,2	13
7	5,1	11	18,9	13	18,8	14	15,6	14
–	–	–	–	–	–	–	–	15
–	–	–	–	–	–	–	–	16
37	12,7	24	14,0	17	14,2	8	8,0	17
23	15,5	80	10,0	87	12,1	77	10,7	18
98	10,5	199	12,3	263	13,9	168	11,0	19
90	6,1	242	7,5	211	8,5	46	7,0	20
–	–	–	–	–	–	–	–	21
chirurgie								
47	12,4	64	16,6	57	16,8	78	18,5	1
250	10,3	385	12,1	357	16,8	218	18,4	2
2	5,0	7	18,6	17	10,9	29	17,6	3
133	5,8	152	8,7	127	12,9	78	19,0	4
41	7,3	30	7,6	19	13,3	26	12,6	5
398	8,0	470	5,3	385	5,8	493	6,8	6
–	–	3	5,7	1	46,0	7	19,3	7
6	9,7	4	9,3	–	–	2	10,0	8
110	15,1	140	16,8	222	19,6	363	18,9	9
34	19,9	29	21,7	26	22,0	63	28,4	10
125	10,3	157	12,1	149	14,5	179	15,7	11
343	12,3	316	14,5	274	18,0	309	18,7	12
5 831	7,8	7 703	9,8	7 884	13,0	5 093	15,4	13
13	8,3	34	13,6	22	20,0	31	21,2	14
–	–	–	–	–	–	–	–	15
1	14,0	–	–	1	135,0	2	2,0	16
9	7,6	12	16,8	9	8,4	7	8,3	17
51	17,5	75	15,1	80	22,5	109	17,3	18
9 330	10,5	9 919	11,7	10 426	14,0	19 117	15,4	19
593	5,7	669	5,9	545	6,6	315	9,3	20
2	32,0	1	5,0	1	3,0	1	24,0	21

Noch: 2. Aus Krankenhäusern entlassene oder verstorbene vollstationäre Patientinnen und Patienten (ohne

Lfd. Nr.	Krankheitsart (Positionsnummer) ¹⁾	insgesamt		0 – 1	
		Patient(inn)en	Verweildauer	Patient(inn)en	Verweildauer
nicht untergliedertes Fachgebiet					
1	Bestimmte infektiöse und parasitäre Krankheiten (A00 – B99)	8 973	7,2	1	1,0
2	Neubildungen (C00 – D48)	51 745	15,0	2	2,5
3	Krankheiten des Blutes und der blutbildenden Organe sowie bestimmte Störungen mit Beteiligung des Immunsystems (D50 – D89)	817	12,0	–	–
4	Endokrine, Ernährungs- und Stoffwechselkrankheiten (E00 – E90)	25 340	9,0	2	14,0
5	Psychische und Verhaltensstörungen (F00 – F99)	868	7,4	–	–
6	Krankheiten des Nervensystems (G00 – G99)	5 340	5,8	–	–
7	Krankheiten des Auges und der Augenanhangsgebilde (H00 – H59)	306	7,4	–	–
8	Krankheiten des Ohres und des Warzenfortsatzes (H60 – H95)	136	7,0	–	–
9	Krankheiten des Kreislaufsystems (I00 – I99)	55 717	9,8	–	–
10	Krankheiten des Atmungssystems (J00 – J99)	3 732	12,6	1	6,0
11	Krankheiten des Verdauungssystems (K00 – K93)	199 837	8,6	118	2,9
12	Krankheiten der Haut und der Unterhaut (L00 – L99)	27 417	10,1	9	3,3
13	Krankheiten des Muskel-Skelett-Systems und des Bindegewebes (M00 – M99)	75 312	9,1	1	6,0
14	Krankheiten des Urogenitalsystems (N00 – N99)	10 786	6,6	5	1,6
15	Schwangerschaft, Geburt und Wochenbett (O00 – O99)	69	7,9	–	–
16	Bestimmte Zustände, die ihren Ursprung in der Perinatalperiode haben (P00 – P96)	173	5,9	125	6,7
17	Angeborene Fehlbildungen, Deformitäten und Chromosomenanomalien (Q00 – Q99)	1 231	7,4	19	8,1
18	Symptome und abnorme klinische Laborbefunde, die anderenorts nicht klassifiziert sind (R00 – R99)	11 955	6,8	–	–
19	Verletzungen, Vergiftungen und bestimmte andere Folgen äußerer Ursachen (S00 – T98)	155 290	10,0	60	2,5
20	Faktoren, die den Gesundheitszustand beeinflussen und zur Inanspruchnahme des Gesundheitswesens führen (Z00 – Z99)	11 864	5,4	376	5,8
21	Ohne Diagnoseangabe	134	4,2	5	3,6
Frauen					
1	Bestimmte infektiöse und parasitäre Krankheiten (A00 – B99)	987	4,4	–	–
2	Neubildungen (C00 – D48)	52 402	9,1	–	–
3	Krankheiten des Blutes und der blutbildenden Organe sowie bestimmte Störungen mit Beteiligung des Immunsystems (D50 – D89)	371	5,6	–	–
4	Endokrine, Ernährungs- und Stoffwechselkrankheiten (E00 – E90)	490	7,4	–	–
5	Psychische und Verhaltensstörungen (F00 – F99)	155	6,5	–	–
6	Krankheiten des Nervensystems (G00 – G99)	210	6,1	–	–
7	Krankheiten des Auges und der Augenanhangsgebilde (H00 – H59)	15	5,5	–	–
8	Krankheiten des Ohres und des Warzenfortsatzes (H60 – H95)	18	7,5	–	–
9	Krankheiten des Kreislaufsystems (I00 – I99)	512	9,0	–	–
10	Krankheiten des Atmungssystems (J00 – J99)	194	6,2	–	–
11	Krankheiten des Verdauungssystems (K00 – K93)	1 744	6,2	–	–
12	Krankheiten der Haut und der Unterhaut (L00 – L99)	751	7,5	–	–
13	Krankheiten des Muskel-Skelett-Systems und des Bindegewebes (M00 – M99)	691	7,1	–	–
14	Krankheiten des Urogenitalsystems (N00 – N99)	58 534	6,0	1	4,0
15	Schwangerschaft, Geburt und Wochenbett (O00 – O99)	37 775	5,3	–	–
16	Bestimmte Zustände, die ihren Ursprung in der Perinatalperiode haben (P00 – P96)	112	4,7	19	2,8
17	Angeborene Fehlbildungen, Deformitäten und Chromosomenanomalien (Q00 – Q99)	771	5,1	–	–
18	Symptome und abnorme klinische Laborbefunde, die anderenorts nicht klassifiziert sind (R00 – R99)	5 449	4,7	–	–
19	Verletzungen, Vergiftungen und bestimmte andere Folgen äußerer Ursachen (S00 – T98)	2 075	6,7	–	–
20	Faktoren, die den Gesundheitszustand beeinflussen und zur Inanspruchnahme des Gesundheitswesens führen (Z00 – Z99)	6 787	2,6	–	–
21	Ohne Diagnoseangabe	93	6,5	3	5,7

Anmerkung S. 82

Stundenfälle) 2001 nach Altersgruppen und Verweildauer sowie nach Fachabteilungen und Diagnosen

Entlassene oder verstorbene Patientinnen und Patienten								Lfd. Nr.
davon im Alter von ... bis unter ... Jahr(en)								
1 – 5		5 – 15		15 – 25		25 – 35		
Patient(inn)en	Verweildauer	Patient(inn)en	Verweildauer	Patient(inn)en	Verweildauer	Patient(inn)en	Verweildauer	
Chirurgie sowie sonstige Chirurgie								
40	1,7	1 513	2,4	1 559	3,2	1 080	4,5	1
29	4,5	167	4,7	715	6,2	1 306	7,2	2
–	–	10	6,7	55	8,1	64	6,4	3
2	2,5	33	4,8	585	5,8	2 559	5,8	4
2	1,0	25	2,2	98	3,6	104	6,2	5
4	2,0	21	4,6	142	6,3	380	6,5	6
3	3,3	5	9,8	18	4,4	19	7,4	7
1	1,0	13	3,6	13	4,2	16	3,9	8
14	2,7	592	2,5	1 168	4,3	3 399	4,8	9
48	2,1	184	3,6	490	7,2	538	8,1	10
510	3,5	12 433	4,5	18 833	5,2	19 176	6,1	11
89	3,2	776	4,3	4 386	5,8	4 715	6,2	12
22	2,0	612	6,1	3 768	5,6	5 843	5,8	13
52	2,2	441	3,0	1 696	3,8	1 494	4,7	14
–	–	2	1,0	10	4,3	34	6,2	15
25	3,7	18	3,6	1	4,0	2	2,0	16
57	3,4	144	4,2	236	6,4	217	6,0	17
38	2,2	1 363	2,1	2 196	2,8	1 309	3,6	18
1 291	2,7	11 480	3,4	17 368	5,0	15 216	6,0	19
18	1,2	454	2,5	935	3,4	958	4,3	20
14	2,0	60	3,2	8	4,9	7	4,6	21
heilkunde								
–	–	3	1,3	398	3,3	289	3,7	1
–	–	49	5,7	959	5,0	3 251	6,7	2
–	–	–	–	32	5,4	44	5,5	3
–	–	–	–	57	4,4	133	5,9	4
–	–	1	1,0	36	4,6	46	5,4	5
–	–	–	–	14	3,4	45	4,2	6
–	–	–	–	–	–	–	–	7
1	1,0	–	–	1	5,0	4	3,8	8
–	–	–	–	45	4,2	92	5,7	9
–	–	–	–	31	4,1	62	4,3	10
–	–	13	4,9	229	4,1	437	4,8	11
–	–	2	5,5	67	4,9	134	5,4	12
–	–	3	5,3	41	5,8	78	5,4	13
–	–	250	4,0	5 490	4,5	10 230	4,8	14
–	–	36	5,6	10 294	5,1	20 506	5,4	15
–	–	–	–	28	6,0	47	4,8	16
5	1,6	14	4,1	213	5,3	225	3,9	17
–	–	55	3,6	1 075	3,4	1 459	3,9	18
7	1,9	50	3,3	210	4,8	399	4,9	19
–	–	2	1,0	220	3,1	1 272	2,6	20
1	2,0	24	6,6	3	3,0	13	3,8	21

Noch: 2. Aus Krankenhäusern entlassene oder verstorbene vollstationäre Patientinnen und Patienten (ohne

Lfd. Nr.	Krankheitsart (Positionsnummer) ¹⁾				
		35 – 40		40 – 45	
		Patient(inn)en	Verweildauer	Patient(inn)en	Verweildauer
noch: nicht untergliedertes Fachgebiet					
1	Bestimmte infektiöse und parasitäre Krankheiten (A00 – B99)	549	6,2	494	6,3
2	Neubildungen (C00 – D48)	1 258	8,6	1 832	10,4
3	Krankheiten des Blutes und der blutbildenden Organe sowie bestimmte Störungen mit Beteiligung des Immunsystems (D50 – D89)	45	8,5	45	9,6
4	Endokrine, Ernährungs- und Stoffwechselkrankheiten (E00 – E90)	2 320	6,1	2 632	6,4
5	Psychische und Verhaltensstörungen (F00 – F99)	79	4,5	86	5,5
6	Krankheiten des Nervensystems (G00 – G99)	312	4,7	384	5,0
7	Krankheiten des Auges und der Augenanhangsgebilde (H00 – H59)	23	6,9	24	7,8
8	Krankheiten des Ohres und des Warzenfortsatzes (H60 – H95)	17	5,4	11	6,6
9	Krankheiten des Kreislaufsystems (I00 – I99)	3 225	4,9	3 540	5,7
10	Krankheiten des Atmungssystems (J00 – J99)	255	8,5	205	10,4
11	Krankheiten des Verdauungssystems (K00 – K93)	13 167	6,8	13 298	7,5
12	Krankheiten der Haut und der Unterhaut (L00 – L99)	2 515	6,7	1 890	7,4
13	Krankheiten des Muskel-Skelett-Systems und des Bindegewebes (M00 – M99)	4 808	6,1	5 256	6,4
14	Krankheiten des Urogenitalsystems (N00 – N99)	937	5,3	822	5,5
15	Schwangerschaft, Geburt und Wochenbett (O00 – O99)	14	11,8	5	15,0
16	Bestimmte Zustände, die ihren Ursprung in der Perinatalperiode haben (P00 – P96)	–	–	–	–
17	Angeborene Fehlbildungen, Deformitäten und Chromosomenanomalien (Q00 – Q99)	102	6,3	100	7,2
18	Symptome und abnorme klinische Laborbefunde, die anderenorts nicht klassifiziert sind (R00 – R99)	668	4,3	559	5,3
19	Verletzungen, Vergiftungen und bestimmte andere Folgen äußerer Ursachen (S00 – T98)	9 244	6,8	8 361	7,4
20	Faktoren, die den Gesundheitszustand beeinflussen und zur Inanspruchnahme des Gesundheitswesens führen (Z00 – Z99)	715	4,4	699	4,8
21	Ohne Diagnoseangabe	7	2,4	4	3,5
noch: Frauen					
1	Bestimmte infektiöse und parasitäre Krankheiten (A00 – B99)	75	5,6	44	3,4
2	Neubildungen (C00 – D48)	4 286	7,9	6 537	8,5
3	Krankheiten des Blutes und der blutbildenden Organe sowie bestimmte Störungen mit Beteiligung des Immunsystems (D50 – D89)	25	5,0	26	4,6
4	Endokrine, Ernährungs- und Stoffwechselkrankheiten (E00 – E90)	72	6,4	40	6,7
5	Psychische und Verhaltensstörungen (F00 – F99)	15	3,9	11	8,0
6	Krankheiten des Nervensystems (G00 – G99)	17	5,9	15	9,6
7	Krankheiten des Auges und der Augenanhangsgebilde (H00 – H59)	–	–	–	–
8	Krankheiten des Ohres und des Warzenfortsatzes (H60 – H95)	4	3,0	–	–
9	Krankheiten des Kreislaufsystems (I00 – I99)	36	3,8	35	6,5
10	Krankheiten des Atmungssystems (J00 – J99)	18	5,5	9	4,9
11	Krankheiten des Verdauungssystems (K00 – K93)	256	5,4	215	5,8
12	Krankheiten der Haut und der Unterhaut (L00 – L99)	76	5,7	65	6,5
13	Krankheiten des Muskel-Skelett-Systems und des Bindegewebes (M00 – M99)	47	8,8	62	6,5
14	Krankheiten des Urogenitalsystems (N00 – N99)	6 746	5,6	6 755	5,9
15	Schwangerschaft, Geburt und Wochenbett (O00 – O99)	5 566	5,2	1 276	4,5
16	Bestimmte Zustände, die ihren Ursprung in der Perinatalperiode haben (P00 – P96)	16	4,1	2	7,5
17	Angeborene Fehlbildungen, Deformitäten und Chromosomenanomalien (Q00 – Q99)	116	4,8	72	4,1
18	Symptome und abnorme klinische Laborbefunde, die anderenorts nicht klassifiziert sind (R00 – R99)	668	4,3	550	4,8
19	Verletzungen, Vergiftungen und bestimmte andere Folgen äußerer Ursachen (S00 – T98)	250	5,0	240	6,8
20	Faktoren, die den Gesundheitszustand beeinflussen und zur Inanspruchnahme des Gesundheitswesens führen (Z00 – Z99)	1 225	2,5	883	2,5
21	Ohne Diagnoseangabe	6	5,3	8	4,9

Anmerkung S. 82

Stundenfälle) 2001 nach Altersgruppen und Verweildauer sowie nach Fachabteilungen und Diagnosen

Entlassene oder verstorbene Patientinnen und Patienten								Lfd. Nr.
davon im Alter von ... bis unter ... Jahr(en)								
45 – 55		55 – 65		65 – 75		75 und mehr		
Patient(inn)en	Verweildauer	Patient(inn)en	Verweildauer	Patient(inn)en	Verweildauer	Patient(inn)en	Verweildauer	
Chirurgie sowie sonstige Chirurgie								
848	8,7	945	11,3	943	13,1	1 001	13,7	1
5 887	11,5	12 429	14,0	15 824	16,1	12 296	19,1	2
92	12,4	122	13,5	173	13,0	211	14,3	3
5 272	7,1	5 568	9,0	4 232	12,7	2 135	17,4	4
136	5,7	113	7,8	95	12,0	130	13,6	5
935	4,8	1 076	5,8	987	5,9	1 099	6,7	6
72	6,2	55	7,9	39	8,8	48	8,5	7
14	8,9	15	8,3	14	8,0	22	11,7	8
8 913	6,6	13 058	9,0	12 228	12,6	9 580	16,2	9
447	11,8	480	14,8	499	19,6	585	20,5	10
27 756	8,1	34 290	9,3	32 811	11,0	27 445	12,5	11
3 091	9,2	3 055	12,6	2 878	15,8	4 013	19,0	12
12 400	6,9	16 137	8,7	15 681	11,9	10 784	14,3	13
1 353	6,7	1 391	8,0	1 469	9,7	1 126	11,4	14
4	11,8	–	–	–	–	–	–	15
–	–	2	10,0	–	–	–	–	16
135	8,8	105	11,2	66	14,2	50	13,0	17
1 016	6,8	1 370	9,9	1 412	11,7	2 024	11,8	18
15 221	8,7	17 639	10,9	20 033	13,5	39 377	15,7	19
1 470	5,1	2 308	5,3	2 428	6,3	1 503	8,4	20
7	3,1	8	4,5	7	12,9	7	10,0	21
heilkunde								
66	6,0	49	7,2	46	9,2	17	12,5	1
12 995	8,8	11 269	9,0	8 090	10,1	4 966	12,9	2
66	5,6	84	4,7	64	7,7	30	5,9	3
55	8,9	78	8,7	32	10,4	23	15,3	4
17	10,6	15	8,3	10	10,7	4	8,3	5
31	8,3	35	5,7	22	5,4	31	7,2	6
2	5,0	2	7,0	5	5,0	6	5,7	7
4	9,0	3	14,7	–	–	1	22,0	8
60	8,8	73	9,8	96	12,5	75	14,8	9
15	6,3	24	8,9	25	9,3	10	13,4	10
251	7,0	174	8,2	106	10,5	63	12,4	11
126	7,2	110	7,4	97	11,2	74	11,7	12
131	7,6	183	6,9	119	8,3	27	6,9	13
11 244	5,9	8 108	6,3	6 162	8,0	3 548	9,3	14
97	4,2	–	–	–	–	–	–	15
–	–	–	–	–	–	–	–	16
51	7,8	34	6,1	33	8,1	8	14,0	17
656	5,5	512	5,9	317	8,2	157	8,0	18
405	7,9	287	8,1	153	8,9	74	12,7	19
1 010	2,8	1 229	2,4	708	2,4	238	3,2	20
5	5,6	12	6,8	15	11,5	3	6,3	21

Noch: 2. Aus Krankenhäusern entlassene oder verstorbene vollstationäre Patientinnen und Patienten (ohne

Lfd. Nr.	Krankheitsart (Positionsnummer) ¹⁾	insgesamt		0 – 1	
		Patient(inn)en	Verweildauer	Patient(inn)en	Verweildauer
Geburts					
1	Bestimmte infektiöse und parasitäre Krankheiten (A00 – B99)	170	4,0	–	–
2	Neubildungen (C00 – D48)	1 917	6,7	–	–
3	Krankheiten des Blutes und der blutbildenden Organe sowie bestimmte Störungen mit Beteiligung des Immunsystems (D50 – D89)	100	3,9	–	–
4	Endokrine, Ernährungs- und Stoffwechselkrankheiten (E00 – E90)	53	8,4	2	7,5
5	Psychische und Verhaltensstörungen (F00 – F99)	38	5,4	–	–
6	Krankheiten des Nervensystems (G00 – G99)	57	5,7	–	–
7	Krankheiten des Auges und der Augenanhangsgebilde (H00 – H59)	5	4,6	–	–
8	Krankheiten des Ohres und des Warzenfortsatzes (H60 – H95)	2	3,0	–	–
9	Krankheiten des Kreislaufsystems (I00 – I99)	75	5,3	–	–
10	Krankheiten des Atmungssystems (J00 – J99)	99	5,2	–	–
11	Krankheiten des Verdauungssystems (K00 – K93)	174	5,4	–	–
12	Krankheiten der Haut und der Unterhaut (L00 – L99)	58	5,7	–	–
13	Krankheiten des Muskel-Skelett-Systems und des Bindegewebes (M00 – M99)	38	6,8	–	–
14	Krankheiten des Urogenitalsystems (N00 – N99)	1 582	6,3	–	–
15	Schwangerschaft, Geburt und Wochenbett (O00 – O99)	116 419	6,0	–	–
16	Bestimmte Zustände, die ihren Ursprung in der Perinatalperiode haben (P00 – P96)	331	6,0	147	5,9
17	Angeborene Fehlbildungen, Deformitäten und Chromosomenanomalien (Q00 – Q99)	122	4,4	1	2,0
18	Symptome und abnorme klinische Laborbefunde, die anderenorts nicht klassifiziert sind (R00 – R99)	478	4,1	–	–
19	Verletzungen, Vergiftungen und bestimmte andere Folgen äußerer Ursachen (S00 – T98)	239	5,4	–	–
20	Faktoren, die den Gesundheitszustand beeinflussen und zur Inanspruchnahme des Gesundheitswesens führen (Z00 – Z99)	876	5,2	202	5,1
21	Ohne Diagnoseangabe	341	4,8	4	5,3
Frauenheilkunde					
1	Bestimmte infektiöse und parasitäre Krankheiten (A00 – B99)	568	3,7	1	3,0
2	Neubildungen (C00 – D48)	26 961	9,1	–	–
3	Krankheiten des Blutes und der blutbildenden Organe sowie bestimmte Störungen mit Beteiligung des Immunsystems (D50 – D89)	199	6,1	–	–
4	Endokrine, Ernährungs- und Stoffwechselkrankheiten (E00 – E90)	206	7,0	–	–
5	Psychische und Verhaltensstörungen (F00 – F99)	83	5,2	–	–
6	Krankheiten des Nervensystems (G00 – G99)	67	3,8	–	–
7	Krankheiten des Auges und der Augenanhangsgebilde (H00 – H59)	5	5,4	–	–
8	Krankheiten des Ohres und des Warzenfortsatzes (H60 – H95)	8	5,4	–	–
9	Krankheiten des Kreislaufsystems (I00 – I99)	297	6,9	–	–
10	Krankheiten des Atmungssystems (J00 – J99)	150	7,9	–	–
11	Krankheiten des Verdauungssystems (K00 – K93)	1 183	6,5	–	–
12	Krankheiten der Haut und der Unterhaut (L00 – L99)	366	6,0	–	–
13	Krankheiten des Muskel-Skelett-Systems und des Bindegewebes (M00 – M99)	102	6,0	–	–
14	Krankheiten des Urogenitalsystems (N00 – N99)	31 177	5,9	–	–
15	Schwangerschaft, Geburt und Wochenbett (O00 – O99)	74 508	5,8	–	–
16	Bestimmte Zustände, die ihren Ursprung in der Perinatalperiode haben (P00 – P96)	421	6,2	291	6,3
17	Angeborene Fehlbildungen, Deformitäten und Chromosomenanomalien (Q00 – Q99)	419	4,7	1	1,0
18	Symptome und abnorme klinische Laborbefunde, die anderenorts nicht klassifiziert sind (R00 – R99)	3 868	4,4	–	–
19	Verletzungen, Vergiftungen und bestimmte andere Folgen äußerer Ursachen (S00 – T98)	989	6,4	–	–
20	Faktoren, die den Gesundheitszustand beeinflussen und zur Inanspruchnahme des Gesundheitswesens führen (Z00 – Z99)	3 332	3,2	33	5,1
21	Ohne Diagnoseangabe	59	5,2	16	4,1

Stundenfälle) 2001 nach Altersgruppen und Verweildauer sowie nach Fachabteilungen und Diagnosen

Entlassene oder verstorbene Patientinnen und Patienten								Lfd. Nr.
davon im Alter von ... bis unter ... Jahr(en)								
1 – 5		5 – 15		15 – 25		25 – 35		
Patient(inn)en	Verweildauer	Patient(inn)en	Verweildauer	Patient(inn)en	Verweildauer	Patient(inn)en	Verweildauer	
hilfe								
–	–	–	–	62	4,3	85	3,7	1
–	–	1	8,0	18	5,4	115	6,5	2
–	–	–	–	12	6,5	59	3,2	3
–	–	–	–	7	12,9	27	7,4	4
–	–	–	–	13	4,2	18	5,2	5
–	–	–	–	13	3,8	34	6,8	6
–	–	–	–	–	–	2	5,5	7
–	–	–	–	–	–	2	3,0	8
–	–	–	–	13	2,8	42	6,2	9
–	–	–	–	27	4,6	62	4,8	10
–	–	–	–	43	4,0	87	5,0	11
–	–	–	–	8	5,6	29	4,7	12
–	–	–	–	5	5,0	25	7,1	13
–	–	2	3,0	306	5,6	533	6,5	14
–	–	46	5,7	26 900	5,6	70 104	6,0	15
–	–	–	–	44	6,5	105	6,2	16
–	–	2	4,0	40	4,5	43	4,4	17
–	–	2	1,0	138	3,5	185	3,9	18
–	–	–	–	30	3,2	92	4,2	19
–	–	–	–	144	6,5	332	5,5	20
–	–	–	–	114	4,7	180	4,9	21
und Geburtshilfe								
–	–	–	–	205	2,9	184	3,6	1
1	3,0	22	4,5	517	5,1	1 853	6,5	2
–	–	1	1,0	18	4,9	37	6,9	3
–	–	–	–	35	4,4	91	5,4	4
–	–	–	–	23	5,3	30	4,8	5
–	–	–	–	21	4,0	32	3,6	6
–	–	–	–	1	3,0	3	6,7	7
–	–	–	–	–	–	2	7,0	8
–	–	–	–	36	3,6	67	4,4	9
–	–	1	9,0	27	6,9	56	5,0	10
–	–	7	5,7	177	4,8	330	4,7	11
–	–	2	1,5	37	4,0	61	3,7	12
–	–	–	–	17	6,0	36	3,5	13
1	6,0	110	4,0	2 863	4,5	5 755	4,8	14
–	–	38	5,3	18 430	5,5	43 675	5,9	15
–	–	–	–	31	5,4	72	6,4	16
1	1,0	9	3,7	118	4,5	148	4,2	17
–	–	31	3,5	746	3,4	1 076	3,7	18
1	1,0	14	3,9	92	3,3	208	5,0	19
–	–	–	–	293	3,4	1 002	3,6	20
1	3,0	11	6,0	4	2,8	8	3,3	21

Noch: 2. Aus Krankenhäusern entlassene oder verstorbene vollstationäre Patientinnen und Patienten (ohne

Lfd. Nr.	Krankheitsart (Positionsnummer) ¹⁾				
		35 – 40		40 – 45	
		Patient(inn)en	Verweildauer	Patient(inn)en	Verweildauer
					noch: Geburts
1	Bestimmte infektiöse und parasitäre Krankheiten (A00 – B99)	16	3,4	3	5,3
2	Neubildungen (C00 – D48)	144	6,7	158	6,9
3	Krankheiten des Blutes und der blutbildenden Organe sowie bestimmte Störungen mit Beteiligung des Immunsystems (D50 – D89)	21	3,8	4	7,8
4	Endokrine, Ernährungs- und Stoffwechselkrankheiten (E00 – E90)	9	11,2	2	6,5
5	Psychische und Verhaltensstörungen (F00 – F99)	6	9,3	–	–
6	Krankheiten des Nervensystems (G00 – G99)	7	3,7	1	8,0
7	Krankheiten des Auges und der Augenanhangsgebilde (H00 – H59)	–	–	1	2,0
8	Krankheiten des Ohres und des Warzenfortsatzes (H60 – H95)	–	–	–	–
9	Krankheiten des Kreislaufsystems (I00 – I99)	8	5,5	5	2,4
10	Krankheiten des Atmungssystems (J00 – J99)	6	6,7	2	2,0
11	Krankheiten des Verdauungssystems (K00 – K93)	18	6,4	7	5,7
12	Krankheiten der Haut und der Unterhaut (L00 – L99)	9	5,8	–	–
13	Krankheiten des Muskel-Skelett-Systems und des Bindegewebes (M00 – M99)	5	3,0	1	7,0
14	Krankheiten des Urogenitalsystems (N00 – N99)	190	5,1	108	5,4
15	Schwangerschaft, Geburt und Wochenbett (O00 – O99)	16 823	6,4	2 454	6,9
16	Bestimmte Zustände, die ihren Ursprung in der Perinatalperiode haben (P00 – P96)	30	4,7	4	3,5
17	Angeborene Fehlbildungen, Deformitäten und Chromosomenanomalien (Q00 – Q99)	19	4,2	9	5,0
18	Symptome und abnorme klinische Laborbefunde, die anderenorts nicht klassifiziert sind (R00 – R99)	45	4,0	23	4,0
19	Verletzungen, Vergiftungen und bestimmte andere Folgen äußerer Ursachen (S00 – T98)	39	5,4	19	6,5
20	Faktoren, die den Gesundheitszustand beeinflussen und zur Inanspruchnahme des Gesundheitswesens führen (Z00 – Z99)	88	6,2	27	4,1
21	Ohne Diagnoseangabe	36	4,6	1	4,0
					noch: Frauenheilkunde
1	Bestimmte infektiöse und parasitäre Krankheiten (A00 – B99)	57	3,7	32	4,5
2	Neubildungen (C00 – D48)	2 416	7,7	3 354	8,5
3	Krankheiten des Blutes und der blutbildenden Organe sowie bestimmte Störungen mit Beteiligung des Immunsystems (D50 – D89)	10	2,5	12	6,4
4	Endokrine, Ernährungs- und Stoffwechselkrankheiten (E00 – E90)	27	8,2	8	6,4
5	Psychische und Verhaltensstörungen (F00 – F99)	13	4,3	4	5,0
6	Krankheiten des Nervensystems (G00 – G99)	9	4,2	1	3,0
7	Krankheiten des Auges und der Augenanhangsgebilde (H00 – H59)	–	–	–	–
8	Krankheiten des Ohres und des Warzenfortsatzes (H60 – H95)	2	4,5	–	–
9	Krankheiten des Kreislaufsystems (I00 – I99)	31	5,2	17	7,3
10	Krankheiten des Atmungssystems (J00 – J99)	18	6,9	5	2,2
11	Krankheiten des Verdauungssystems (K00 – K93)	169	5,7	139	5,7
12	Krankheiten der Haut und der Unterhaut (L00 – L99)	41	5,2	35	7,0
13	Krankheiten des Muskel-Skelett-Systems und des Bindegewebes (M00 – M99)	11	4,7	5	7,4
14	Krankheiten des Urogenitalsystems (N00 – N99)	3 728	5,3	3 507	6,0
15	Schwangerschaft, Geburt und Wochenbett (O00 – O99)	10 553	6,1	1 704	6,0
16	Bestimmte Zustände, die ihren Ursprung in der Perinatalperiode haben (P00 – P96)	21	6,1	6	7,8
17	Angeborene Fehlbildungen, Deformitäten und Chromosomenanomalien (Q00 – Q99)	47	3,7	38	6,3
18	Symptome und abnorme klinische Laborbefunde, die anderenorts nicht klassifiziert sind (R00 – R99)	493	4,0	330	4,5
19	Verletzungen, Vergiftungen und bestimmte andere Folgen äußerer Ursachen (S00 – T98)	132	5,2	104	6,9
20	Faktoren, die den Gesundheitszustand beeinflussen und zur Inanspruchnahme des Gesundheitswesens führen (Z00 – Z99)	678	3,0	423	2,7
21	Ohne Diagnoseangabe	2	3,0	1	2,0

Stundenfälle) 2001 nach Altersgruppen und Verweildauer sowie nach Fachabteilungen und Diagnosen

Entlassene oder verstorbene Patientinnen und Patienten								Lfd. Nr.
davon im Alter von ... bis unter ... Jahr(en)								
45 – 55		55 – 65		65 – 75		75 und mehr		
Patient(inn)en	Verweildauer	Patient(inn)en	Verweildauer	Patient(inn)en	Verweildauer	Patient(inn)en	Verweildauer	
hilfe								
2	6,0	–	–	–	–	2	8,0	1
462	6,3	526	6,2	363	6,2	130	12,0	2
1	3,0	1	1,0	1	5,0	1	1,0	3
5	2,8	1	10,0	–	–	–	–	4
–	–	–	–	–	–	1	3,0	5
–	–	1	1,0	–	–	1	10,0	6
1	9,0	–	–	–	–	1	1,0	7
–	–	–	–	–	–	–	–	8
1	3,0	2	7,5	2	4,0	2	8,0	9
1	46,0	1	2,0	–	–	–	–	10
9	7,8	5	9,4	3	12,3	2	8,5	11
5	6,6	5	11,8	1	2,0	1	4,0	12
1	10,0	–	–	1	23,0	–	–	13
176	6,1	134	6,5	77	8,6	56	10,2	14
92	7,0	–	–	–	–	–	–	15
–	–	–	–	–	–	1	9,0	16
5	4,2	3	6,3	–	–	–	–	17
32	6,0	33	4,5	16	5,7	4	12,3	18
38	5,7	17	13,8	4	5,3	–	–	19
23	1,7	33	1,5	24	1,6	3	1,0	20
–	–	1	5,0	2	2,5	3	3,7	21
und Geburtshilfe								
34	4,8	32	5,7	16	6,9	7	7,4	1
6 713	8,8	5 583	9,0	3 946	10,6	2 556	12,8	2
26	7,3	43	5,2	43	7,0	9	5,6	3
22	10,8	13	12,9	7	10,9	3	14,0	4
10	6,5	1	3,0	2	12,5	–	–	5
2	2,0	1	1,0	1	7,0	–	–	6
–	–	1	4,0	–	–	–	–	7
3	6,3	1	1,0	–	–	–	–	8
25	8,0	41	9,6	42	6,7	38	12,4	9
8	5,5	10	12,8	18	11,3	7	29,1	10
150	7,5	110	7,6	57	14,2	44	15,7	11
56	5,3	69	6,9	39	9,2	26	9,7	12
12	5,6	11	11,5	5	11,8	5	8,2	13
5 629	5,7	4 292	6,2	3 348	7,6	1 944	8,9	14
108	4,6	–	–	–	–	–	–	15
–	–	–	–	–	–	–	–	16
26	5,6	14	4,8	7	11,7	10	7,6	17
461	5,3	396	5,5	219	7,4	116	7,9	18
163	6,8	156	8,4	82	9,3	37	10,4	19
288	2,8	343	3,2	206	2,1	66	6,7	20
2	6,0	7	5,6	3	5,0	4	15,3	21

Noch: 2. Aus Krankenhäusern entlassene oder verstorbene vollstationäre Patientinnen und Patienten (ohne

Lfd. Nr.	Krankheitsart (Positionsnummer) ¹⁾	insgesamt		0 – 1	
		Patient(inn)en	Verweildauer	Patient(inn)en	Verweildauer
Hals-Nasen-					
1	Bestimmte infektiöse und parasitäre Krankheiten (A00 – B99)	1 143	6,1	1	8,0
2	Neubildungen (C00 – D48)	14 838	8,1	2	5,0
3	Krankheiten des Blutes und der blutbildenden Organe sowie bestimmte Störungen mit Beteiligung des Immunsystems (D50 – D89)	67	7,0	–	–
4	Endokrine, Ernährungs- und Stoffwechselkrankheiten (E00 – E90)	259	6,9	–	–
5	Psychische und Verhaltensstörungen (F00 – F99)	197	3,6	–	–
6	Krankheiten des Nervensystems (G00 – G99)	1 586	6,2	–	–
7	Krankheiten des Auges und der Augenanhangsgebilde (H00 – H59)	2 027	3,4	3	4,3
8	Krankheiten des Ohres und des Warzenfortsatzes (H60 – H95)	28 724	6,4	57	2,5
9	Krankheiten des Kreislaufsystems (I00 – I99)	671	6,4	1	3,0
10	Krankheiten des Atmungssystems (J00 – J99)	83 619	5,0	78	1,9
11	Krankheiten des Verdauungssystems (K00 – K93)	2 058	5,9	5	1,0
12	Krankheiten der Haut und der Unterhaut (L00 – L99)	1 000	5,8	–	–
13	Krankheiten des Muskel-Skelett-Systems und des Bindegewebes (M00 – M99)	1 209	6,5	–	–
14	Krankheiten des Urogenitalsystems (N00 – N99)	1 854	7,2	4	1,3
15	Schwangerschaft, Geburt und Wochenbett (O00 – O99)	6	4,5	–	–
16	Bestimmte Zustände, die ihren Ursprung in der Perinatalperiode haben (P00 – P96)	2	4,5	1	2,0
17	Angeborene Fehlbildungen, Deformitäten und Chromosomenanomalien (Q00 – Q99)	3 125	4,7	25	1,8
18	Symptome und abnorme klinische Laborbefunde, die anderenorts nicht klassifiziert sind (R00 – R99)	4 689	4,4	1	2,0
19	Verletzungen, Vergiftungen und bestimmte andere Folgen äußerer Ursachen (S00 – T98)	5 339	3,7	7	1,4
20	Faktoren, die den Gesundheitszustand beeinflussen und zur Inanspruchnahme des Gesundheitswesens führen (Z00 – Z99)	620	4,6	–	–
21	Ohne Diagnoseangabe	45	2,5	1	2,0
Haut- und Geschlechts					
1	Bestimmte infektiöse und parasitäre Krankheiten (A00 – B99)	4 730	8,5	42	4,1
2	Neubildungen (C00 – D48)	10 565	8,5	19	2,1
3	Krankheiten des Blutes und der blutbildenden Organe sowie bestimmte Störungen mit Beteiligung des Immunsystems (D50 – D89)	286	14,1	1	2,0
4	Endokrine, Ernährungs- und Stoffwechselkrankheiten (E00 – E90)	135	14,9	1	7,0
5	Psychische und Verhaltensstörungen (F00 – F99)	37	16,2	–	–
6	Krankheiten des Nervensystems (G00 – G99)	20	10,5	–	–
7	Krankheiten des Auges und der Augenanhangsgebilde (H00 – H59)	39	8,4	–	–
8	Krankheiten des Ohres und des Warzenfortsatzes (H60 – H95)	19	5,4	–	–
9	Krankheiten des Kreislaufsystems (I00 – I99)	2 647	11,8	–	–
10	Krankheiten des Atmungssystems (J00 – J99)	57	9,0	–	–
11	Krankheiten des Verdauungssystems (K00 – K93)	310	6,7	–	–
12	Krankheiten der Haut und der Unterhaut (L00 – L99)	12 353	13,2	30	5,3
13	Krankheiten des Muskel-Skelett-Systems und des Bindegewebes (M00 – M99)	884	8,8	–	–
14	Krankheiten des Urogenitalsystems (N00 – N99)	627	6,1	–	–
15	Schwangerschaft, Geburt und Wochenbett (O00 – O99)	1 442	5,3	–	–
16	Bestimmte Zustände, die ihren Ursprung in der Perinatalperiode haben (P00 – P96)	–	–	–	–
17	Angeborene Fehlbildungen, Deformitäten und Chromosomenanomalien (Q00 – Q99)	294	8,6	2	1,5
18	Symptome und abnorme klinische Laborbefunde, die anderenorts nicht klassifiziert sind (R00 – R99)	276	7,1	–	–
19	Verletzungen, Vergiftungen und bestimmte andere Folgen äußerer Ursachen (S00 – T98)	2 877	5,4	–	–
20	Faktoren, die den Gesundheitszustand beeinflussen und zur Inanspruchnahme des Gesundheitswesens führen (Z00 – Z99)	504	5,2	–	–
21	Ohne Diagnoseangabe	4	9,5	–	–

Noch: 2. Aus Krankenhäusern entlassene oder verstorbene vollstationäre Patientinnen und Patienten (ohne

Lfd. Nr.	Krankheitsart (Positionsnummer) ¹⁾				
		35 – 40		40 – 45	
		Patient(inn)en	Verweildauer	Patient(inn)en	Verweildauer
					noch: Hals-Nasen-
1	Bestimmte infektiöse und parasitäre Krankheiten (A00 – B99)	70	5,5	51	5,6
2	Neubildungen (C00 – D48)	416	6,0	683	7,8
3	Krankheiten des Blutes und der blutbildenden Organe sowie bestimmte Störungen mit Beteiligung des Immunsystems (D50 – D89)	5	5,8	1	1,0
4	Endokrine, Ernährungs- und Stoffwechselkrankheiten (E00 – E90)	24	4,6	29	6,3
5	Psychische und Verhaltensstörungen (F00 – F99)	19	4,9	19	4,4
6	Krankheiten des Nervensystems (G00 – G99)	158	6,2	184	5,2
7	Krankheiten des Auges und der Augenanhangsgebilde (H00 – H59)	33	5,3	46	4,2
8	Krankheiten des Ohres und des Warzenfortsatzes (H60 – H95)	2 446	6,4	2 426	6,5
9	Krankheiten des Kreislaufsystems (I00 – I99)	47	5,2	37	5,4
10	Krankheiten des Atmungssystems (J00 – J99)	6 640	5,3	4 853	5,3
11	Krankheiten des Verdauungssystems (K00 – K93)	146	5,4	136	5,6
12	Krankheiten der Haut und der Unterhaut (L00 – L99)	87	4,9	67	5,7
13	Krankheiten des Muskel-Skelett-Systems und des Bindegewebes (M00 – M99)	139	6,2	98	6,9
14	Krankheiten des Urogenitalsystems (N00 – N99)	101	6,0	120	6,5
15	Schwangerschaft, Geburt und Wochenbett (O00 – O99)	1	2,0	–	–
16	Bestimmte Zustände, die ihren Ursprung in der Perinatalperiode haben (P00 – P96)	–	–	–	–
17	Angeborene Fehlbildungen, Deformitäten und Chromosomenanomalien (Q00 – Q99)	163	5,7	109	5,7
18	Symptome und abnorme klinische Laborbefunde, die anderenorts nicht klassifiziert sind (R00 – R99)	251	4,0	242	4,6
19	Verletzungen, Vergiftungen und bestimmte andere Folgen äußerer Ursachen (S00 – T98)	387	3,9	278	3,9
20	Faktoren, die den Gesundheitszustand beeinflussen und zur Inanspruchnahme des Gesundheitswesens führen (Z00 – Z99)	42	4,2	30	4,0
21	Ohne Diagnoseangabe	1	2,0	–	–
					noch: Haut- und Geschlechts
1	Bestimmte infektiöse und parasitäre Krankheiten (A00 – B99)	369	7,7	315	8,2
2	Neubildungen (C00 – D48)	371	6,4	436	7,0
3	Krankheiten des Blutes und der blutbildenden Organe sowie bestimmte Störungen mit Beteiligung des Immunsystems (D50 – D89)	17	11,0	15	9,0
4	Endokrine, Ernährungs- und Stoffwechselkrankheiten (E00 – E90)	6	12,8	9	10,0
5	Psychische und Verhaltensstörungen (F00 – F99)	1	2,0	2	5,0
6	Krankheiten des Nervensystems (G00 – G99)	2	11,0	–	–
7	Krankheiten des Auges und der Augenanhangsgebilde (H00 – H59)	3	6,3	1	10,0
8	Krankheiten des Ohres und des Warzenfortsatzes (H60 – H95)	–	–	1	4,0
9	Krankheiten des Kreislaufsystems (I00 – I99)	161	6,1	184	6,1
10	Krankheiten des Atmungssystems (J00 – J99)	5	3,6	5	9,8
11	Krankheiten des Verdauungssystems (K00 – K93)	34	5,0	37	7,8
12	Krankheiten der Haut und der Unterhaut (L00 – L99)	930	11,2	934	12,2
13	Krankheiten des Muskel-Skelett-Systems und des Bindegewebes (M00 – M99)	72	7,6	60	7,8
14	Krankheiten des Urogenitalsystems (N00 – N99)	79	4,1	63	5,9
15	Schwangerschaft, Geburt und Wochenbett (O00 – O99)	219	5,3	46	5,4
16	Bestimmte Zustände, die ihren Ursprung in der Perinatalperiode haben (P00 – P96)	–	–	–	–
17	Angeborene Fehlbildungen, Deformitäten und Chromosomenanomalien (Q00 – Q99)	43	6,9	28	7,3
18	Symptome und abnorme klinische Laborbefunde, die anderenorts nicht klassifiziert sind (R00 – R99)	30	6,4	18	5,7
19	Verletzungen, Vergiftungen und bestimmte andere Folgen äußerer Ursachen (S00 – T98)	299	4,9	282	5,1
20	Faktoren, die den Gesundheitszustand beeinflussen und zur Inanspruchnahme des Gesundheitswesens führen (Z00 – Z99)	40	3,9	35	4,1
21	Ohne Diagnoseangabe	–	–	–	–

Stundenfälle) 2001 nach Altersgruppen und Verweildauer sowie nach Fachabteilungen und Diagnosen

Entlassene oder verstorbene Patientinnen und Patienten								Lfd. Nr.
davon im Alter von ... bis unter ... Jahr(en)								
45 – 55		55 – 65		65 – 75		75 und mehr		
Patient(inn)en	Verweildauer	Patient(inn)en	Verweildauer	Patient(inn)en	Verweildauer	Patient(inn)en	Verweildauer	
Ohren-Heilkunde								
74	6,3	101	6,9	95	7,4	66	8,0	1
2 800	8,0	4 585	8,2	3 607	8,7	1 904	8,4	2
5	6,2	12	11,5	10	7,8	17	7,2	3
54	6,9	50	7,5	43	7,8	16	13,8	4
34	3,0	51	3,3	26	3,0	11	4,5	5
314	4,9	312	6,0	181	6,9	67	9,9	6
112	4,6	274	3,9	481	3,1	910	3,1	7
5 003	6,7	5 304	6,9	3 212	7,2	1 367	7,6	8
82	6,7	96	7,4	90	9,7	83	7,5	9
7 261	5,2	6 137	5,2	3 189	5,3	972	5,7	10
318	5,7	441	5,6	333	7,4	226	6,9	11
138	6,0	135	7,0	96	7,3	58	6,1	12
116	6,3	76	7,5	36	7,6	12	6,6	13
217	5,9	329	7,5	451	9,1	286	8,4	14
–	–	–	–	–	–	–	–	15
–	–	–	–	1	7,0	–	–	16
166	5,8	127	5,7	69	6,6	27	6,7	17
719	4,5	913	4,6	935	4,9	791	4,6	18
443	4,7	393	4,2	303	4,6	288	4,8	19
105	4,0	148	5,3	135	5,4	70	4,3	20
–	–	1	4,0	–	–	–	–	21
krankheiten								
525	9,4	630	10,2	682	10,9	704	11,6	1
1 202	7,5	2 114	7,9	2 632	9,4	2 855	10,4	2
40	10,6	57	14,9	67	18,2	44	18,3	3
17	10,4	30	14,2	24	14,5	33	24,7	4
8	13,1	6	18,0	6	31,5	6	14,5	5
3	12,7	2	7,5	3	13,7	3	20,7	6
4	8,3	10	8,3	7	7,3	10	11,3	7
2	7,0	4	6,5	5	6,8	6	2,8	8
436	7,6	592	10,2	629	14,5	450	21,4	9
9	5,8	9	9,2	6	22,3	6	13,2	10
63	5,5	60	6,0	35	6,7	22	12,6	11
1 803	13,2	1 922	14,0	1 787	15,8	1 997	17,0	12
208	7,8	186	8,5	149	11,8	63	13,6	13
109	6,2	81	6,6	74	8,9	47	9,9	14
–	–	–	–	–	–	–	–	15
–	–	–	–	–	–	–	–	16
44	9,5	32	12,3	15	19,4	4	22,8	17
22	11,9	28	10,7	19	15,0	19	16,9	18
572	5,3	490	5,9	349	6,5	136	9,5	19
93	8,2	125	4,9	88	4,9	29	5,7	20
–	–	1	1,0	1	17,0	2	10,0	21

Noch: 2. Aus Krankenhäusern entlassene oder verstorbene vollstationäre Patientinnen und Patienten (ohne

Lfd. Nr.	Krankheitsart (Positionsnummer) ¹⁾	insgesamt		0 – 1	
		Patient(inn)en	Verweildauer	Patient(inn)en	Verweildauer
Endokri					
1	Bestimmte infektiöse und parasitäre Krankheiten (A00 – B99)	154	7,4	–	–
2	Neubildungen (C00 – D48)	417	9,7	–	–
3	Krankheiten des Blutes und der blutbildenden Organe sowie bestimmte Störungen mit Beteiligung des Immunsystems (D50 – D89)	62	8,5	–	–
4	Endokrine, Ernährungs- und Stoffwechselkrankheiten (E00 – E90)	2 047	13,5	–	–
5	Psychische und Verhaltensstörungen (F00 – F99)	79	7,3	–	–
6	Krankheiten des Nervensystems (G00 – G99)	193	8,6	–	–
7	Krankheiten des Auges und der Augenanhangsgebilde (H00 – H59)	2	2,0	–	–
8	Krankheiten des Ohres und des Warzenfortsatzes (H60 – H95)	30	6,8	–	–
9	Krankheiten des Kreislaufsystems (I00 – I99)	1 314	10,1	–	–
10	Krankheiten des Atmungssystems (J00 – J99)	175	11,4	–	–
11	Krankheiten des Verdauungssystems (K00 – K93)	987	7,5	–	–
12	Krankheiten der Haut und der Unterhaut (L00 – L99)	12	16,9	–	–
13	Krankheiten des Muskel-Skelett-Systems und des Bindegewebes (M00 – M99)	108	9,4	–	–
14	Krankheiten des Urogenitalsystems (N00 – N99)	154	8,6	–	–
15	Schwangerschaft, Geburt und Wochenbett (O00 – O99)	13	10,8	–	–
16	Bestimmte Zustände, die ihren Ursprung in der Perinatalperiode haben (P00 – P96)	–	–	–	–
17	Angeborene Fehlbildungen, Deformitäten und Chromosomenanomalien (Q00 – Q99)	8	7,3	–	–
18	Symptome und abnorme klinische Laborbefunde, die anderenorts nicht klassifiziert sind (R00 – R99)	118	8,4	–	–
19	Verletzungen, Vergiftungen und bestimmte andere Folgen äußerer Ursachen (S00 – T98)	77	8,9	–	–
20	Faktoren, die den Gesundheitszustand beeinflussen und zur Inanspruchnahme des Gesundheitswesens führen (Z00 – Z99)	18	7,8	–	–
21	Ohne Diagnoseangabe	1	2,0	–	–
Gastroente					
1	Bestimmte infektiöse und parasitäre Krankheiten (A00 – B99)	3 991	8,9	2	7,0
2	Neubildungen (C00 – D48)	9 907	8,7	–	–
3	Krankheiten des Blutes und der blutbildenden Organe sowie bestimmte Störungen mit Beteiligung des Immunsystems (D50 – D89)	1 179	11,2	–	–
4	Endokrine, Ernährungs- und Stoffwechselkrankheiten (E00 – E90)	3 319	11,7	–	–
5	Psychische und Verhaltensstörungen (F00 – F99)	1 324	7,2	–	–
6	Krankheiten des Nervensystems (G00 – G99)	695	8,9	–	–
7	Krankheiten des Auges und der Augenanhangsgebilde (H00 – H59)	20	11,5	–	–
8	Krankheiten des Ohres und des Warzenfortsatzes (H60 – H95)	134	7,7	–	–
9	Krankheiten des Kreislaufsystems (I00 – I99)	4 900	12,1	–	–
10	Krankheiten des Atmungssystems (J00 – J99)	2 798	12,8	–	–
11	Krankheiten des Verdauungssystems (K00 – K93)	20 429	9,9	–	–
12	Krankheiten der Haut und der Unterhaut (L00 – L99)	110	10,9	–	–
13	Krankheiten des Muskel-Skelett-Systems und des Bindegewebes (M00 – M99)	516	11,9	–	–
14	Krankheiten des Urogenitalsystems (N00 – N99)	1 037	10,5	–	–
15	Schwangerschaft, Geburt und Wochenbett (O00 – O99)	20	6,2	–	–
16	Bestimmte Zustände, die ihren Ursprung in der Perinatalperiode haben (P00 – P96)	4	14,8	–	–
17	Angeborene Fehlbildungen, Deformitäten und Chromosomenanomalien (Q00 – Q99)	69	10,6	–	–
18	Symptome und abnorme klinische Laborbefunde, die anderenorts nicht klassifiziert sind (R00 – R99)	2 539	8,5	6	5,7
19	Verletzungen, Vergiftungen und bestimmte andere Folgen äußerer Ursachen (S00 – T98)	788	6,3	–	–
20	Faktoren, die den Gesundheitszustand beeinflussen und zur Inanspruchnahme des Gesundheitswesens führen (Z00 – Z99)	1 211	4,3	–	–
21	Ohne Diagnoseangabe	5	3,8	–	–

Noch: 2. Aus Krankenhäusern entlassene oder verstorbene vollstationäre Patientinnen und Patienten (ohne

Lfd. Nr.	Krankheitsart (Positionsnummer) ¹⁾				
		35 – 40		40 – 45	
		Patient(inn)en	Verweildauer	Patient(inn)en	Verweildauer
					noch: Endokri
1	Bestimmte infektiöse und parasitäre Krankheiten (A00 – B99)	12	3,9	12	16,7
2	Neubildungen (C00 – D48)	13	14,5	19	6,8
3	Krankheiten des Blutes und der blutbildenden Organe sowie bestimmte Störungen mit Beteiligung des Immunsystems (D50 – D89)	1	4,0	2	15,5
4	Endokrine, Ernährungs- und Stoffwechselkrankheiten (E00 – E90)	85	12,3	101	11,4
5	Psychische und Verhaltensstörungen (F00 – F99)	10	4,4	11	9,6
6	Krankheiten des Nervensystems (G00 – G99)	9	6,9	8	2,9
7	Krankheiten des Auges und der Augenanhangsgebilde (H00 – H59)	–	–	–	–
8	Krankheiten des Ohres und des Warzenfortsatzes (H60 – H95)	–	–	1	2,0
9	Krankheiten des Kreislaufsystems (I00 – I99)	30	4,7	33	5,7
10	Krankheiten des Atmungssystems (J00 – J99)	5	6,0	4	13,5
11	Krankheiten des Verdauungssystems (K00 – K93)	63	6,8	59	7,1
12	Krankheiten der Haut und der Unterhaut (L00 – L99)	2	6,0	–	–
13	Krankheiten des Muskel-Skelett-Systems und des Bindegewebes (M00 – M99)	5	7,0	15	8,1
14	Krankheiten des Urogenitalsystems (N00 – N99)	9	3,3	8	3,3
15	Schwangerschaft, Geburt und Wochenbett (O00 – O99)	3	15,0	–	–
16	Bestimmte Zustände, die ihren Ursprung in der Perinatalperiode haben (P00 – P96)	–	–	–	–
17	Angeborene Fehlbildungen, Deformitäten und Chromosomenanomalien (Q00 – Q99)	–	–	–	–
18	Symptome und abnorme klinische Laborbefunde, die anderenorts nicht klassifiziert sind (R00 – R99)	5	5,2	10	8,4
19	Verletzungen, Vergiftungen und bestimmte andere Folgen äußerer Ursachen (S00 – T98)	4	3,3	6	3,0
20	Faktoren, die den Gesundheitszustand beeinflussen und zur Inanspruchnahme des Gesundheitswesens führen (Z00 – Z99)	1	1,0	1	11,0
21	Ohne Diagnoseangabe	–	–	–	–
					noch: Gastroente
1	Bestimmte infektiöse und parasitäre Krankheiten (A00 – B99)	386	7,4	342	8,0
2	Neubildungen (C00 – D48)	126	6,0	186	9,5
3	Krankheiten des Blutes und der blutbildenden Organe sowie bestimmte Störungen mit Beteiligung des Immunsystems (D50 – D89)	30	9,3	46	8,3
4	Endokrine, Ernährungs- und Stoffwechselkrankheiten (E00 – E90)	88	9,4	140	10,4
5	Psychische und Verhaltensstörungen (F00 – F99)	112	5,6	194	7,1
6	Krankheiten des Nervensystems (G00 – G99)	38	4,5	27	5,6
7	Krankheiten des Auges und der Augenanhangsgebilde (H00 – H59)	–	–	–	–
8	Krankheiten des Ohres und des Warzenfortsatzes (H60 – H95)	7	6,3	9	6,1
9	Krankheiten des Kreislaufsystems (I00 – I99)	99	8,4	138	9,4
10	Krankheiten des Atmungssystems (J00 – J99)	75	10,5	79	10,8
11	Krankheiten des Verdauungssystems (K00 – K93)	1 128	8,4	1 309	8,9
12	Krankheiten der Haut und der Unterhaut (L00 – L99)	5	2,8	10	9,0
13	Krankheiten des Muskel-Skelett-Systems und des Bindegewebes (M00 – M99)	27	7,3	25	10,0
14	Krankheiten des Urogenitalsystems (N00 – N99)	44	6,0	46	6,1
15	Schwangerschaft, Geburt und Wochenbett (O00 – O99)	2	16,5	1	1,0
16	Bestimmte Zustände, die ihren Ursprung in der Perinatalperiode haben (P00 – P96)	–	–	–	–
17	Angeborene Fehlbildungen, Deformitäten und Chromosomenanomalien (Q00 – Q99)	2	5,0	5	27,8
18	Symptome und abnorme klinische Laborbefunde, die anderenorts nicht klassifiziert sind (R00 – R99)	140	5,9	129	5,9
19	Verletzungen, Vergiftungen und bestimmte andere Folgen äußerer Ursachen (S00 – T98)	62	2,9	53	5,6
20	Faktoren, die den Gesundheitszustand beeinflussen und zur Inanspruchnahme des Gesundheitswesens führen (Z00 – Z99)	45	3,1	37	3,5
21	Ohne Diagnoseangabe	–	–	1	1,0

Stundenfälle) 2001 nach Altersgruppen und Verweildauer sowie nach Fachabteilungen und Diagnosen

Entlassene oder verstorbene Patientinnen und Patienten								Lfd. Nr.
davon im Alter von ... bis unter ... Jahr(en)								
45 – 55		55 – 65		65 – 75		75 und mehr		
Patient(inn)en	Verweildauer	Patient(inn)en	Verweildauer	Patient(inn)en	Verweildauer	Patient(inn)en	Verweildauer	
nologie								
26	7,3	18	5,6	16	9,9	19	13,7	1
42	11,5	99	8,7	119	9,0	100	10,0	2
6	7,0	6	10,0	15	5,2	26	10,4	3
295	11,7	503	13,0	493	15,5	301	16,6	4
4	4,3	12	9,6	12	8,8	4	17,5	5
18	8,8	26	8,2	41	8,8	78	10,1	6
–	–	–	–	2	2,0	–	–	7
3	7,0	12	6,8	5	5,6	8	8,9	8
105	7,2	201	8,2	344	10,9	577	11,5	9
8	8,8	21	11,2	33	14,2	89	11,6	10
114	7,7	218	6,3	206	7,8	216	9,3	11
2	4,0	1	18,0	–	–	5	26,4	12
14	4,5	11	9,0	24	11,3	34	11,7	13
10	7,4	16	9,6	35	10,5	55	10,5	14
1	9,0	–	–	–	–	–	–	15
–	–	–	–	–	–	–	–	16
1	10,0	2	9,0	–	–	3	7,7	17
12	7,4	17	7,6	18	10,2	29	10,9	18
10	15,1	11	9,5	13	6,5	21	13,7	19
–	–	2	3,5	7	10,3	6	7,0	20
–	–	–	–	–	–	–	–	21
rologie								
490	8,0	550	9,1	563	12,5	644	12,8	1
890	7,8	2 387	8,1	3 419	8,1	2 773	10,5	2
106	10,8	136	11,8	271	11,9	482	11,8	3
326	11,5	587	12,4	769	12,9	1 096	12,2	4
268	7,2	201	8,0	107	10,2	171	10,8	5
72	6,8	101	8,5	163	10,3	220	11,2	6
–	–	2	8,0	7	10,3	9	10,7	7
20	7,8	17	7,9	34	7,2	34	9,9	8
369	10,0	839	11,4	1 293	12,7	2 014	13,0	9
196	10,4	429	13,5	698	14,3	1 120	13,3	10
2 910	9,7	3 957	10,0	4 125	10,8	4 679	11,3	11
21	8,1	10	11,8	16	15,4	28	15,6	12
55	8,2	89	10,9	130	14,4	137	15,1	13
92	8,4	129	9,1	203	13,4	409	12,1	14
–	–	–	–	–	–	–	–	15
1	3,0	1	38,0	–	–	2	9,0	16
12	8,0	12	8,8	12	10,3	10	11,0	17
295	7,5	406	8,5	483	10,2	718	10,9	18
98	5,5	86	8,1	91	8,5	175	11,5	19
180	3,8	312	3,9	339	4,7	240	5,0	20
1	9,0	–	–	1	3,0	2	3,0	21

Noch: 2. Aus Krankenhäusern entlassene oder verstorbene vollstationäre Patientinnen und Patienten (ohne

Lfd. Nr.	Krankheitsart (Positionsnummer) ¹⁾	insgesamt		0 – 1	
		Patient(inn)en	Verweildauer	Patient(inn)en	Verweildauer
Häma					
1	Bestimmte infektiöse und parasitäre Krankheiten (A00 – B99)	521	15,8	–	–
2	Neubildungen (C00 – D48)	31 803	8,6	48	6,8
3	Krankheiten des Blutes und der blutbildenden Organe sowie bestimmte Störungen mit Beteiligung des Immunsystems (D50 – D89)	1 163	9,2	16	7,7
4	Endokrine, Ernährungs- und Stoffwechselkrankheiten (E00 – E90)	151	10,1	–	–
5	Psychische und Verhaltensstörungen (F00 – F99)	57	10,6	–	–
6	Krankheiten des Nervensystems (G00 – G99)	60	12,7	1	2,0
7	Krankheiten des Auges und der Augenanhangsgebilde (H00 – H59)	9	5,8	–	–
8	Krankheiten des Ohres und des Warzenfortsatzes (H60 – H95)	6	9,5	–	–
9	Krankheiten des Kreislaufsystems (I00 – I99)	517	11,9	–	–
10	Krankheiten des Atmungssystems (J00 – J99)	410	14,8	–	–
11	Krankheiten des Verdauungssystems (K00 – K93)	396	11,6	1	4,0
12	Krankheiten der Haut und der Unterhaut (L00 – L99)	40	10,5	–	–
13	Krankheiten des Muskel-Skelett-Systems und des Bindegewebes (M00 – M99)	149	11,1	–	–
14	Krankheiten des Urogenitalsystems (N00 – N99)	111	12,4	–	–
15	Schwangerschaft, Geburt und Wochenbett (O00 – O99)	3	10,7	–	–
16	Bestimmte Zustände, die ihren Ursprung in der Perinatalperiode haben (P00 – P96)	1	7,0	–	–
17	Angeborene Fehlbildungen, Deformitäten und Chromosomenanomalien (Q00 – Q99)	18	5,7	–	–
18	Symptome und abnorme klinische Laborbefunde, die anderenorts nicht klassifiziert sind (R00 – R99)	304	9,1	1	6,0
19	Verletzungen, Vergiftungen und bestimmte andere Folgen äußerer Ursachen (S00 – T98)	75	11,9	1	1,0
20	Faktoren, die den Gesundheitszustand beeinflussen und zur Inanspruchnahme des Gesundheitswesens führen (Z00 – Z99)	1 530	3,3	–	–
21	Ohne Diagnoseangabe	7	6,3	–	–
Kardio					
1	Bestimmte infektiöse und parasitäre Krankheiten (A00 – B99)	526	13,5	–	–
2	Neubildungen (C00 – D48)	1 882	12,0	–	–
3	Krankheiten des Blutes und der blutbildenden Organe sowie bestimmte Störungen mit Beteiligung des Immunsystems (D50 – D89)	264	10,3	–	–
4	Endokrine, Ernährungs- und Stoffwechselkrankheiten (E00 – E90)	2 905	7,3	–	–
5	Psychische und Verhaltensstörungen (F00 – F99)	653	4,5	1	7,0
6	Krankheiten des Nervensystems (G00 – G99)	1 650	5,3	–	–
7	Krankheiten des Auges und der Augenanhangsgebilde (H00 – H59)	53	11,0	–	–
8	Krankheiten des Ohres und des Warzenfortsatzes (H60 – H95)	208	6,8	–	–
9	Krankheiten des Kreislaufsystems (I00 – I99)	154 004	6,6	5	4,2
10	Krankheiten des Atmungssystems (J00 – J99)	3 800	11,5	1	17,0
11	Krankheiten des Verdauungssystems (K00 – K93)	943	10,5	–	–
12	Krankheiten der Haut und der Unterhaut (L00 – L99)	78	11,9	–	–
13	Krankheiten des Muskel-Skelett-Systems und des Bindegewebes (M00 – M99)	552	7,8	1	86,0
14	Krankheiten des Urogenitalsystems (N00 – N99)	1 248	10,1	–	–
15	Schwangerschaft, Geburt und Wochenbett (O00 – O99)	321	4,5	–	–
16	Bestimmte Zustände, die ihren Ursprung in der Perinatalperiode haben (P00 – P96)	5	8,6	3	6,3
17	Angeborene Fehlbildungen, Deformitäten und Chromosomenanomalien (Q00 – Q99)	816	6,0	47	13,1
18	Symptome und abnorme klinische Laborbefunde, die anderenorts nicht klassifiziert sind (R00 – R99)	4 838	6,8	3	4,7
19	Verletzungen, Vergiftungen und bestimmte andere Folgen äußerer Ursachen (S00 – T98)	1 683	6,5	1	2,0
20	Faktoren, die den Gesundheitszustand beeinflussen und zur Inanspruchnahme des Gesundheitswesens führen (Z00 – Z99)	2 301	7,3	–	–
21	Ohne Diagnoseangabe	18	3,9	1	8,0

Stundenfälle) 2001 nach Altersgruppen und Verweildauer sowie nach Fachabteilungen und Diagnosen

Entlassene oder verstorbene Patientinnen und Patienten								Lfd. Nr.
davon im Alter von ... bis unter ... Jahr(en)								
1 – 5		5 – 15		15 – 25		25 – 35		
Patient(inn)en	Verweildauer	Patient(inn)en	Verweildauer	Patient(inn)en	Verweildauer	Patient(inn)en	Verweildauer	
tologie								
6	10,8	17	10,9	20	8,3	69	14,3	1
544	7,0	686	5,7	644	8,8	733	11,0	2
69	4,3	61	7,1	77	6,2	93	6,2	3
–	–	3	2,7	6	18,5	3	10,7	4
1	15,0	1	7,0	2	17,5	4	1,0	5
–	–	2	3,5	1	2,0	4	13,3	6
–	–	3	6,7	–	–	1	4,0	7
–	–	2	4,0	–	–	–	–	8
3	9,3	2	2,5	6	6,0	8	6,5	9
6	7,0	10	9,9	5	12,2	11	7,7	10
–	–	5	4,4	9	6,0	15	11,1	11
1	3,0	2	6,5	2	4,5	3	14,3	12
2	2,5	8	4,9	5	7,4	13	5,8	13
1	7,0	1	6,0	1	2,0	3	11,0	14
–	–	–	–	1	3,0	2	14,5	15
–	–	–	–	–	–	–	–	16
3	1,3	5	7,2	3	4,0	–	–	17
33	6,2	19	8,8	21	9,3	16	4,0	18
4	3,0	5	5,4	3	1,3	6	37,8	19
2	1,5	6	3,0	14	5,4	44	6,3	20
2	5,0	–	–	–	–	1	2,0	21
logie								
–	–	1	2,0	25	9,7	41	9,2	1
–	–	2	3,5	14	8,0	59	8,1	2
–	–	1	5,0	8	3,0	10	6,8	3
–	–	–	–	13	3,2	23	6,9	4
–	–	3	2,0	71	2,0	74	2,2	5
–	–	2	1,0	28	6,0	68	4,0	6
–	–	–	–	2	1,5	–	–	7
–	–	–	–	2	2,0	3	3,3	8
8	2,6	33	3,9	704	5,5	1 876	5,6	9
–	–	–	–	77	5,9	134	6,7	10
1	1,0	1	2,0	11	7,2	43	5,8	11
–	–	–	–	6	8,2	2	2,5	12
–	–	–	–	7	3,6	28	3,6	13
–	–	3	1,3	76	6,4	138	5,9	14
–	–	1	3,0	117	4,1	146	4,8	15
–	–	–	–	–	–	1	1,0	16
38	6,3	27	5,8	98	5,8	100	4,9	17
1	7,0	3	11,0	167	3,1	241	3,9	18
2	1,0	4	1,8	126	2,3	140	2,7	19
1	2,0	2	1,0	12	4,8	44	3,3	20
2	1,0	2	4,5	4	2,8	2	1,0	21

Noch: 2. Aus Krankenhäusern entlassene oder verstorbene vollstationäre Patientinnen und Patienten (ohne

Lfd. Nr.	Krankheitsart (Positionsnummer) ¹⁾				
		35 – 40		40 – 45	
		Patient(inn)en	Verweildauer	Patient(inn)en	Verweildauer
					noch: Häma
1	Bestimmte infektiöse und parasitäre Krankheiten (A00 – B99)	77	17,9	50	15,3
2	Neubildungen (C00 – D48)	594	10,3	1 156	9,0
3	Krankheiten des Blutes und der blutbildenden Organe sowie bestimmte Störungen mit Beteiligung des Immunsystems (D50 – D89)	44	8,1	66	13,1
4	Endokrine, Ernährungs- und Stoffwechselkrankheiten (E00 – E90)	2	1,5	7	5,6
5	Psychische und Verhaltensstörungen (F00 – F99)	3	2,7	2	26,0
6	Krankheiten des Nervensystems (G00 – G99)	1	1,0	1	1,0
7	Krankheiten des Auges und der Augenanhangsgebilde (H00 – H59)	–	–	1	4,0
8	Krankheiten des Ohres und des Warzenfortsatzes (H60 – H95)	2	7,0	–	–
9	Krankheiten des Kreislaufsystems (I00 – I99)	12	5,0	17	6,8
10	Krankheiten des Atmungssystems (J00 – J99)	11	13,3	16	10,9
11	Krankheiten des Verdauungssystems (K00 – K93)	21	13,5	18	11,4
12	Krankheiten der Haut und der Unterhaut (L00 – L99)	4	16,8	1	32,0
13	Krankheiten des Muskel-Skelett-Systems und des Bindegewebes (M00 – M99)	6	16,2	2	7,5
14	Krankheiten des Urogenitalsystems (N00 – N99)	3	20,3	4	9,5
15	Schwangerschaft, Geburt und Wochenbett (O00 – O99)	–	–	–	–
16	Bestimmte Zustände, die ihren Ursprung in der Perinatalperiode haben (P00 – P96)	–	–	–	–
17	Angeborene Fehlbildungen, Deformitäten und Chromosomenanomalien (Q00 – Q99)	–	–	–	–
18	Symptome und abnorme klinische Laborbefunde, die anderenorts nicht klassifiziert sind (R00 – R99)	11	11,9	14	6,4
19	Verletzungen, Vergiftungen und bestimmte andere Folgen äußerer Ursachen (S00 – T98)	7	11,3	1	55,0
20	Faktoren, die den Gesundheitszustand beeinflussen und zur Inanspruchnahme des Gesundheitswesens führen (Z00 – Z99)	50	3,4	51	4,0
21	Ohne Diagnoseangabe	–	–	–	–
					noch: Kardio
1	Bestimmte infektiöse und parasitäre Krankheiten (A00 – B99)	28	14,1	20	8,8
2	Neubildungen (C00 – D48)	60	9,9	82	8,6
3	Krankheiten des Blutes und der blutbildenden Organe sowie bestimmte Störungen mit Beteiligung des Immunsystems (D50 – D89)	7	9,6	11	9,6
4	Endokrine, Ernährungs- und Stoffwechselkrankheiten (E00 – E90)	52	4,8	105	6,3
5	Psychische und Verhaltensstörungen (F00 – F99)	57	2,4	66	3,0
6	Krankheiten des Nervensystems (G00 – G99)	76	2,7	82	4,4
7	Krankheiten des Auges und der Augenanhangsgebilde (H00 – H59)	–	–	1	1,0
8	Krankheiten des Ohres und des Warzenfortsatzes (H60 – H95)	7	3,0	9	5,7
9	Krankheiten des Kreislaufsystems (I00 – I99)	2 474	4,9	4 638	4,8
10	Krankheiten des Atmungssystems (J00 – J99)	111	7,6	98	9,5
11	Krankheiten des Verdauungssystems (K00 – K93)	40	5,3	44	7,8
12	Krankheiten der Haut und der Unterhaut (L00 – L99)	4	5,3	3	6,0
13	Krankheiten des Muskel-Skelett-Systems und des Bindegewebes (M00 – M99)	31	4,5	28	5,6
14	Krankheiten des Urogenitalsystems (N00 – N99)	87	6,9	90	7,4
15	Schwangerschaft, Geburt und Wochenbett (O00 – O99)	38	4,6	16	4,3
16	Bestimmte Zustände, die ihren Ursprung in der Perinatalperiode haben (P00 – P96)	–	–	–	–
17	Angeborene Fehlbildungen, Deformitäten und Chromosomenanomalien (Q00 – Q99)	62	5,3	59	4,8
18	Symptome und abnorme klinische Laborbefunde, die anderenorts nicht klassifiziert sind (R00 – R99)	237	3,5	246	4,4
19	Verletzungen, Vergiftungen und bestimmte andere Folgen äußerer Ursachen (S00 – T98)	104	2,5	68	3,7
20	Faktoren, die den Gesundheitszustand beeinflussen und zur Inanspruchnahme des Gesundheitswesens führen (Z00 – Z99)	52	4,2	83	4,0
21	Ohne Diagnoseangabe	1	4,0	1	1,0

Stundenfälle) 2001 nach Altersgruppen und Verweildauer sowie nach Fachabteilungen und Diagnosen

Entlassene oder verstorbene Patientinnen und Patienten								Lfd. Nr.
davon im Alter von ... bis unter ... Jahr(en)								
45 – 55		55 – 65		65 – 75		75 und mehr		
Patient(inn)en	Verweildauer	Patient(inn)en	Verweildauer	Patient(inn)en	Verweildauer	Patient(inn)en	Verweildauer	
tologie								
84	17,1	97	15,1	61	17,7	40	18,0	1
4 012	8,4	8 516	8,2	9 720	8,6	5 150	9,3	2
108	9,9	160	9,7	240	8,9	229	12,2	3
17	13,2	34	12,4	41	6,7	38	10,8	4
6	9,8	6	8,3	10	8,6	22	13,2	5
8	22,1	16	10,1	16	10,9	10	18,5	6
–	–	1	1,0	2	10,5	1	2,0	7
–	–	1	13,0	1	22,0	–	–	8
43	9,8	118	11,3	126	13,8	182	13,1	9
30	26,4	107	15,5	113	14,1	101	14,2	10
43	10,0	95	9,6	83	15,6	106	11,5	11
6	9,5	9	7,2	8	7,5	4	17,3	12
16	12,0	46	9,6	25	16,4	26	13,0	13
12	13,7	27	10,8	29	12,6	30	13,7	14
–	–	–	–	–	–	–	–	15
–	–	–	–	–	–	1	7,0	16
1	2,0	2	5,5	2	8,5	2	10,5	17
28	8,6	48	10,6	66	10,0	47	10,5	18
7	12,4	12	7,8	15	9,9	14	11,3	19
275	2,8	464	2,9	460	3,4	164	3,3	20
–	–	–	–	4	8,0	–	–	21
logie								
47	12,9	97	15,7	142	14,5	125	14,0	1
275	10,5	486	10,6	537	13,8	367	14,5	2
18	6,1	43	10,4	74	11,1	92	11,7	3
376	4,9	758	6,4	994	7,5	584	10,2	4
110	4,8	114	5,4	78	7,0	79	7,5	5
268	3,3	418	4,1	389	6,1	319	8,7	6
2	14,5	8	8,5	19	12,3	21	11,9	7
27	4,7	40	6,0	60	8,1	60	8,0	8
18 919	5,0	40 439	5,6	52 071	6,9	32 837	8,7	9
301	10,8	684	10,9	1 114	12,5	1 280	12,3	10
117	9,2	199	9,2	255	12,0	232	13,0	11
12	14,0	12	8,9	23	15,0	16	13,3	12
102	4,5	124	7,4	133	10,0	98	11,2	13
146	8,4	200	10,9	254	12,9	254	13,4	14
3	1,7	–	–	–	–	–	–	15
–	–	1	23,0	–	–	–	–	16
133	4,6	124	5,6	90	7,4	38	7,5	17
505	5,2	839	6,3	1 180	7,8	1 416	8,7	18
138	4,0	210	7,8	404	8,7	486	8,4	19
328	4,5	616	6,8	722	8,4	441	9,6	20
2	1,0	2	14,0	–	–	1	3,0	21

Noch: 2. Aus Krankenhäusern entlassene oder verstorbene vollstationäre Patientinnen und Patienten (ohne

Lfd. Nr.	Krankheitsart (Positionsnummer) ¹⁾	insgesamt		0 – 1	
		Patient(inn)en	Verweildauer	Patient(inn)en	Verweildauer
					Lungen- und
1	Bestimmte infektiöse und parasitäre Krankheiten (A00 – B99)	1 137	34,4	–	–
2	Neubildungen (C00 – D48)	10 562	11,0	–	–
3	Krankheiten des Blutes und der blutbildenden Organe sowie bestimmte Störungen mit Beteiligung des Immunsystems (D50 – D89)	496	10,0	–	–
4	Endokrine, Ernährungs- und Stoffwechselkrankheiten (E00 – E90)	501	9,6	–	–
5	Psychische und Verhaltensstörungen (F00 – F99)	311	7,1	–	–
6	Krankheiten des Nervensystems (G00 – G99)	18 624	2,0	2	1,0
7	Krankheiten des Auges und der Augenanhangsgebilde (H00 – H59)	14	16,2	–	–
8	Krankheiten des Ohres und des Warzenfortsatzes (H60 – H95)	89	7,8	–	–
9	Krankheiten des Kreislaufsystems (I00 – I99)	1 992	12,2	–	–
10	Krankheiten des Atmungssystems (J00 – J99)	13 040	13,5	2	8,5
11	Krankheiten des Verdauungssystems (K00 – K93)	886	9,9	–	–
12	Krankheiten der Haut und der Unterhaut (L00 – L99)	108	7,9	1	3,0
13	Krankheiten des Muskel-Skelett-Systems und des Bindegewebes (M00 – M99)	208	9,9	–	–
14	Krankheiten des Urogenitalsystems (N00 – N99)	185	8,8	–	–
15	Schwangerschaft, Geburt und Wochenbett (O00 – O99)	2	10,5	–	–
16	Bestimmte Zustände, die ihren Ursprung in der Perinatalperiode haben (P00 – P96)	2	9,0	–	–
17	Angeborene Fehlbildungen, Deformitäten und Chromosomenanomalien (Q00 – Q99)	34	10,6	–	–
18	Symptome und abnorme klinische Laborbefunde, die anderenorts nicht klassifiziert sind (R00 – R99)	969	8,1	–	–
19	Verletzungen, Vergiftungen und bestimmte andere Folgen äußerer Ursachen (S00 – T98)	470	6,2	–	–
20	Faktoren, die den Gesundheitszustand beeinflussen und zur Inanspruchnahme des Gesundheitswesens führen (Z00 – Z99)	389	4,3	–	–
21	Ohne Diagnoseangabe	5	8,8	–	–
					Nephro
1	Bestimmte infektiöse und parasitäre Krankheiten (A00 – B99)	541	12,6	–	–
2	Neubildungen (C00 – D48)	834	12,2	–	–
3	Krankheiten des Blutes und der blutbildenden Organe sowie bestimmte Störungen mit Beteiligung des Immunsystems (D50 – D89)	197	13,9	–	–
4	Endokrine, Ernährungs- und Stoffwechselkrankheiten (E00 – E90)	499	13,0	–	–
5	Psychische und Verhaltensstörungen (F00 – F99)	101	7,6	–	–
6	Krankheiten des Nervensystems (G00 – G99)	219	8,7	–	–
7	Krankheiten des Auges und der Augenanhangsgebilde (H00 – H59)	12	14,3	–	–
8	Krankheiten des Ohres und des Warzenfortsatzes (H60 – H95)	15	6,6	–	–
9	Krankheiten des Kreislaufsystems (I00 – I99)	3 235	11,0	–	–
10	Krankheiten des Atmungssystems (J00 – J99)	788	13,4	–	–
11	Krankheiten des Verdauungssystems (K00 – K93)	1 093	11,2	–	–
12	Krankheiten der Haut und der Unterhaut (L00 – L99)	63	13,4	–	–
13	Krankheiten des Muskel-Skelett-Systems und des Bindegewebes (M00 – M99)	585	10,0	–	–
14	Krankheiten des Urogenitalsystems (N00 – N99)	4 882	14,6	–	–
15	Schwangerschaft, Geburt und Wochenbett (O00 – O99)	2	8,5	–	–
16	Bestimmte Zustände, die ihren Ursprung in der Perinatalperiode haben (P00 – P96)	3	33,0	–	–
17	Angeborene Fehlbildungen, Deformitäten und Chromosomenanomalien (Q00 – Q99)	43	12,0	–	–
18	Symptome und abnorme klinische Laborbefunde, die anderenorts nicht klassifiziert sind (R00 – R99)	651	9,8	–	–
19	Verletzungen, Vergiftungen und bestimmte andere Folgen äußerer Ursachen (S00 – T98)	732	11,1	–	–
20	Faktoren, die den Gesundheitszustand beeinflussen und zur Inanspruchnahme des Gesundheitswesens führen (Z00 – Z99)	323	10,7	–	–
21	Ohne Diagnoseangabe	3	13,3	–	–

Stundenfälle) 2001 nach Altersgruppen und Verweildauer sowie nach Fachabteilungen und Diagnosen

Entlassene oder verstorbene Patientinnen und Patienten								Lfd. Nr.
davon im Alter von ... bis unter ... Jahr(en)								
1 – 5		5 – 15		15 – 25		25 – 35		
Patient(inn)en	Verweildauer	Patient(inn)en	Verweildauer	Patient(inn)en	Verweildauer	Patient(inn)en	Verweildauer	
Bronchialheilkunde								
4	6,8	6	12,2	95	36,4	154	38,6	1
–	–	–	–	14	6,1	68	8,0	2
–	–	1	2,0	13	9,4	67	8,4	3
–	–	2	2,0	11	6,5	24	5,6	4
–	–	3	4,7	18	2,5	26	6,8	5
6	1,3	59	1,9	110	2,1	678	2,0	6
–	–	–	–	–	–	1	10,0	7
–	–	–	–	1	11,0	1	5,0	8
–	–	2	2,5	11	6,4	24	8,3	9
19	4,8	125	5,8	325	7,2	385	8,7	10
–	–	3	2,3	29	3,6	47	6,8	11
9	7,9	7	6,4	13	4,6	20	6,2	12
–	–	1	15,0	1	6,0	7	7,7	13
–	–	1	2,0	11	2,8	10	3,2	14
–	–	–	–	–	–	2	10,5	15
–	–	–	–	–	–	–	–	16
–	–	1	1,0	7	7,9	1	6,0	17
1	2,0	6	2,2	27	3,9	72	5,0	18
2	5,0	7	7,3	54	3,6	50	4,1	19
–	–	3	1,7	8	3,0	22	2,3	20
–	–	–	–	–	–	–	–	21
logie								
–	–	–	–	29	4,4	53	9,1	1
–	–	–	–	3	18,7	11	9,5	2
–	–	1	16,0	12	18,3	14	9,1	3
–	–	–	–	4	9,8	21	7,0	4
–	–	–	–	4	5,0	7	10,0	5
–	–	–	–	16	2,9	9	2,7	6
–	–	–	–	–	–	–	–	7
–	–	–	–	–	–	–	–	8
–	–	–	–	25	12,1	69	7,9	9
–	–	–	–	15	16,4	24	10,0	10
–	–	1	8,0	32	8,1	82	7,6	11
–	–	–	–	3	1,7	8	11,1	12
–	–	–	–	34	7,6	74	5,1	13
–	–	5	2,4	122	9,4	268	9,2	14
–	–	–	–	–	–	1	16,0	15
–	–	–	–	1	36,0	–	–	16
–	–	–	–	2	8,5	3	3,7	17
–	–	–	–	24	5,9	35	4,2	18
–	–	–	–	26	3,4	47	7,0	19
–	–	–	–	4	8,8	29	8,3	20
–	–	–	–	–	–	1	2,0	21

Noch: 2. Aus Krankenhäusern entlassene oder verstorbene vollstationäre Patientinnen und Patienten (ohne

Lfd. Nr.	Krankheitsart (Positionsnummer) ¹⁾				
		35 – 40		40 – 45	
		Patient(inn)en	Verweildauer	Patient(inn)en	Verweildauer
					noch: Lungen- und
1	Bestimmte infektiöse und parasitäre Krankheiten (A00 – B99)	94	37,1	86	42,2
2	Neubildungen (C00 – D48)	100	7,8	245	10,4
3	Krankheiten des Blutes und der blutbildenden Organe sowie bestimmte Störungen mit Beteiligung des Immunsystems (D50 – D89)	53	8,5	55	7,5
4	Endokrine, Ernährungs- und Stoffwechselkrankheiten (E00 – E90)	17	7,0	26	5,9
5	Psychische und Verhaltensstörungen (F00 – F99)	19	4,3	32	5,7
6	Krankheiten des Nervensystems (G00 – G99)	889	2,0	1 422	1,9
7	Krankheiten des Auges und der Augenanhangsgebilde (H00 – H59)	–	–	1	28,0
8	Krankheiten des Ohres und des Warzenfortsatzes (H60 – H95)	5	3,4	2	4,5
9	Krankheiten des Kreislaufsystems (I00 – I99)	25	9,4	34	12,8
10	Krankheiten des Atmungssystems (J00 – J99)	386	10,4	463	11,7
11	Krankheiten des Verdauungssystems (K00 – K93)	30	6,4	45	6,7
12	Krankheiten der Haut und der Unterhaut (L00 – L99)	7	2,7	9	4,7
13	Krankheiten des Muskel-Skelett-Systems und des Bindegewebes (M00 – M99)	11	8,8	11	4,5
14	Krankheiten des Urogenitalsystems (N00 – N99)	7	6,0	11	5,4
15	Schwangerschaft, Geburt und Wochenbett (O00 – O99)	–	–	–	–
16	Bestimmte Zustände, die ihren Ursprung in der Perinatalperiode haben (P00 – P96)	1	1,0	–	–
17	Angeborene Fehlbildungen, Deformitäten und Chromosomenanomalien (Q00 – Q99)	2	5,0	3	12,7
18	Symptome und abnorme klinische Laborbefunde, die anderenorts nicht klassifiziert sind (R00 – R99)	45	4,7	50	6,8
19	Verletzungen, Vergiftungen und bestimmte andere Folgen äußerer Ursachen (S00 – T98)	45	5,7	37	4,4
20	Faktoren, die den Gesundheitszustand beeinflussen und zur Inanspruchnahme des Gesundheitswesens führen (Z00 – Z99)	19	3,2	15	4,5
21	Ohne Diagnoseangabe	–	–	–	–
					noch: Nephro
1	Bestimmte infektiöse und parasitäre Krankheiten (A00 – B99)	30	9,0	37	9,8
2	Neubildungen (C00 – D48)	10	11,1	36	8,4
3	Krankheiten des Blutes und der blutbildenden Organe sowie bestimmte Störungen mit Beteiligung des Immunsystems (D50 – D89)	10	12,1	10	16,1
4	Endokrine, Ernährungs- und Stoffwechselkrankheiten (E00 – E90)	17	9,5	19	8,1
5	Psychische und Verhaltensstörungen (F00 – F99)	5	5,8	6	4,7
6	Krankheiten des Nervensystems (G00 – G99)	10	5,2	5	3,4
7	Krankheiten des Auges und der Augenanhangsgebilde (H00 – H59)	–	–	–	–
8	Krankheiten des Ohres und des Warzenfortsatzes (H60 – H95)	2	2,5	–	–
9	Krankheiten des Kreislaufsystems (I00 – I99)	72	8,0	94	9,4
10	Krankheiten des Atmungssystems (J00 – J99)	18	10,3	15	6,5
11	Krankheiten des Verdauungssystems (K00 – K93)	71	9,0	57	11,2
12	Krankheiten der Haut und der Unterhaut (L00 – L99)	11	8,0	6	12,5
13	Krankheiten des Muskel-Skelett-Systems und des Bindegewebes (M00 – M99)	38	7,3	48	7,8
14	Krankheiten des Urogenitalsystems (N00 – N99)	194	10,9	216	11,0
15	Schwangerschaft, Geburt und Wochenbett (O00 – O99)	–	–	1	1,0
16	Bestimmte Zustände, die ihren Ursprung in der Perinatalperiode haben (P00 – P96)	–	–	–	–
17	Angeborene Fehlbildungen, Deformitäten und Chromosomenanomalien (Q00 – Q99)	2	9,5	6	15,7
18	Symptome und abnorme klinische Laborbefunde, die anderenorts nicht klassifiziert sind (R00 – R99)	35	4,9	35	5,0
19	Verletzungen, Vergiftungen und bestimmte andere Folgen äußerer Ursachen (S00 – T98)	51	8,9	38	9,3
20	Faktoren, die den Gesundheitszustand beeinflussen und zur Inanspruchnahme des Gesundheitswesens führen (Z00 – Z99)	12	10,0	25	12,7
21	Ohne Diagnoseangabe	–	–	–	–

Stundenfälle) 2001 nach Altersgruppen und Verweildauer sowie nach Fachabteilungen und Diagnosen

Entlassene oder verstorbene Patientinnen und Patienten								Lfd. Nr.
davon im Alter von ... bis unter ... Jahr(en)								
45 – 55		55 – 65		65 – 75		75 und mehr		
Patient(inn)en	Verweildauer	Patient(inn)en	Verweildauer	Patient(inn)en	Verweildauer	Patient(inn)en	Verweildauer	
Bronchialheilkunde								
164	32,0	193	32,6	198	31,8	143	32,2	1
1 539	9,2	3 443	10,2	3 654	12,0	1 499	12,7	2
80	11,1	95	9,3	60	12,9	72	11,8	3
44	7,5	100	8,7	112	11,2	165	11,2	4
62	5,5	59	8,4	37	9,8	55	9,2	5
4 479	1,9	6 337	1,8	3 823	2,2	819	3,1	6
3	15,3	2	14,5	3	14,0	4	18,0	7
16	6,3	25	8,0	16	7,9	23	9,7	8
167	9,9	327	11,6	564	12,7	838	12,9	9
1 570	12,9	3 314	13,7	3 923	14,6	2 528	14,7	10
98	9,2	160	11,2	215	10,6	259	11,1	11
17	8,4	6	8,2	9	15,1	10	15,9	12
29	7,7	46	8,7	61	12,4	41	10,9	13
12	10,3	24	7,5	34	9,0	75	11,3	14
-	-	-	-	-	-	-	-	15
-	-	-	-	1	17,0	-	-	16
7	12,3	5	9,0	6	15,7	2	13,5	17
147	6,2	201	8,8	249	9,5	171	10,6	18
67	5,6	70	6,8	72	7,9	66	9,6	19
64	2,6	118	4,6	101	5,5	39	5,0	20
1	1,0	1	7,0	1	28,0	2	4,0	21
logie								
71	10,4	95	13,4	122	16,0	104	15,4	1
79	11,0	232	10,8	287	13,3	176	13,6	2
20	11,9	34	12,1	45	16,4	51	13,9	3
50	11,5	123	15,0	131	15,3	134	11,6	4
13	6,4	25	10,0	12	6,3	29	7,3	5
31	3,9	34	9,9	56	14,0	58	9,1	6
3	18,3	3	13,3	3	18,3	3	7,3	7
4	6,5	4	6,5	3	3,7	2	15,5	8
341	8,1	693	10,5	996	11,5	945	12,6	9
55	11,9	148	13,5	243	13,4	270	14,4	10
169	12,8	214	10,9	236	12,1	231	11,8	11
7	18,4	9	18,1	8	11,6	11	18,3	12
105	7,8	127	10,2	108	12,7	51	20,4	13
563	12,0	920	14,2	1 375	16,2	1 219	17,2	14
-	-	-	-	-	-	-	-	15
-	-	-	-	1	60,0	1	3,0	16
10	15,8	10	15,4	6	5,0	4	7,8	17
84	8,2	102	10,7	147	12,6	189	11,1	18
122	9,9	150	13,7	169	12,9	129	11,4	19
64	10,7	82	10,7	81	10,2	26	13,4	20
-	-	1	2,0	1	36,0	-	-	21

Noch: 2. Aus Krankenhäusern entlassene oder verstorbene vollstationäre Patientinnen und Patienten (ohne

Lfd. Nr.	Krankheitsart (Positionsnummer) ¹⁾	insgesamt		0 – 1	
		Patient(inn)en	Verweildauer	Patient(inn)en	Verweildauer
Rheumatologie					
1	Bestimmte infektiöse und parasitäre Krankheiten (A00 – B99)	86	13,9	–	–
2	Neubildungen (C00 – D48)	83	13,4	–	–
3	Krankheiten des Blutes und der blutbildenden Organe sowie bestimmte Störungen mit Beteiligung des Immunsystems (D50 – D89)	112	12,8	–	–
4	Endokrine, Ernährungs- und Stoffwechselkrankheiten (E00 – E90)	84	16,8	–	–
5	Psychische und Verhaltensstörungen (F00 – F99)	87	11,3	–	–
6	Krankheiten des Nervensystems (G00 – G99)	64	14,4	–	–
7	Krankheiten des Auges und der Augenanhangsgebilde (H00 – H59)	7	6,4	–	–
8	Krankheiten des Ohres und des Warzenfortsatzes (H60 – H95)	1	11,0	–	–
9	Krankheiten des Kreislaufsystems (I00 – I99)	139	13,1	–	–
10	Krankheiten des Atmungssystems (J00 – J99)	41	14,4	–	–
11	Krankheiten des Verdauungssystems (K00 – K93)	97	14,2	–	–
12	Krankheiten der Haut und der Unterhaut (L00 – L99)	715	14,8	–	–
13	Krankheiten des Muskel-Skelett-Systems und des Bindegewebes (M00 – M99)	13 709	15,8	1	17,0
14	Krankheiten des Urogenitalsystems (N00 – N99)	28	15,6	–	–
15	Schwangerschaft, Geburt und Wochenbett (O00 – O99)	1	29,0	–	–
16	Bestimmte Zustände, die ihren Ursprung in der Perinatalperiode haben (P00 – P96)	–	–	–	–
17	Angeborene Fehlbildungen, Deformitäten und Chromosomenanomalien (Q00 – Q99)	3	15,0	–	–
18	Symptome und abnorme klinische Laborbefunde, die anderenorts nicht klassifiziert sind (R00 – R99)	36	13,9	–	–
19	Verletzungen, Vergiftungen und bestimmte andere Folgen äußerer Ursachen (S00 – T98)	57	20,5	–	–
20	Faktoren, die den Gesundheitszustand beeinflussen und zur Inanspruchnahme des Gesundheitswesens führen (Z00 – Z99)	59	12,7	–	–
21	Ohne Diagnoseangabe	–	–	–	–
Geriatric					
1	Bestimmte infektiöse und parasitäre Krankheiten (A00 – B99)	998	18,0	–	–
2	Neubildungen (C00 – D48)	2 327	18,4	–	–
3	Krankheiten des Blutes und der blutbildenden Organe sowie bestimmte Störungen mit Beteiligung des Immunsystems (D50 – D89)	500	14,8	–	–
4	Endokrine, Ernährungs- und Stoffwechselkrankheiten (E00 – E90)	2 478	16,3	–	–
5	Psychische und Verhaltensstörungen (F00 – F99)	4 592	16,6	–	–
6	Krankheiten des Nervensystems (G00 – G99)	4 706	17,6	–	–
7	Krankheiten des Auges und der Augenanhangsgebilde (H00 – H59)	26	14,7	–	–
8	Krankheiten des Ohres und des Warzenfortsatzes (H60 – H95)	215	13,7	–	–
9	Krankheiten des Kreislaufsystems (I00 – I99)	17 881	19,9	–	–
10	Krankheiten des Atmungssystems (J00 – J99)	4 170	17,4	–	–
11	Krankheiten des Verdauungssystems (K00 – K93)	3 026	16,0	–	–
12	Krankheiten der Haut und der Unterhaut (L00 – L99)	230	26,2	–	–
13	Krankheiten des Muskel-Skelett-Systems und des Bindegewebes (M00 – M99)	2 544	20,0	–	–
14	Krankheiten des Urogenitalsystems (N00 – N99)	1 210	17,1	–	–
15	Schwangerschaft, Geburt und Wochenbett (O00 – O99)	–	–	–	–
16	Bestimmte Zustände, die ihren Ursprung in der Perinatalperiode haben (P00 – P96)	1	21,0	–	–
17	Angeborene Fehlbildungen, Deformitäten und Chromosomenanomalien (Q00 – Q99)	11	13,9	–	–
18	Symptome und abnorme klinische Laborbefunde, die anderenorts nicht klassifiziert sind (R00 – R99)	2 447	15,5	–	–
19	Verletzungen, Vergiftungen und bestimmte andere Folgen äußerer Ursachen (S00 – T98)	4 812	24,4	2	14,5
20	Faktoren, die den Gesundheitszustand beeinflussen und zur Inanspruchnahme des Gesundheitswesens führen (Z00 – Z99)	358	15,2	–	–
21	Ohne Diagnoseangabe	6	12,5	–	–

Anmerkung S. 82

Stundenfälle) 2001 nach Altersgruppen und Verweildauer sowie nach Fachabteilungen und Diagnosen

Entlassene oder verstorbene Patientinnen und Patienten								Lfd. Nr.
davon im Alter von ... bis unter ... Jahr(en)								
1 – 5		5 – 15		15 – 25		25 – 35		
Patient(inn)en	Verweildauer	Patient(inn)en	Verweildauer	Patient(inn)en	Verweildauer	Patient(inn)en	Verweildauer	
(Innere Medizin)								
1	9,0	9	16,6	10	11,4	10	11,8	1
-	-	1	1,0	3	7,3	-	-	2
-	-	5	12,4	4	8,0	24	9,5	3
-	-	5	18,6	1	8,0	10	13,0	4
-	-	8	11,5	3	8,0	9	7,6	5
-	-	-	-	1	4,0	7	6,3	6
-	-	-	-	1	3,0	2	6,0	7
-	-	-	-	-	-	-	-	8
-	-	3	4,7	11	7,7	6	8,5	9
-	-	2	17,0	-	-	3	10,3	10
-	-	-	-	6	8,8	7	7,1	11
-	-	8	8,0	35	11,9	60	13,1	12
64	13,3	538	10,5	505	10,4	691	12,4	13
-	-	-	-	2	9,5	2	18,0	14
-	-	-	-	-	-	-	-	15
-	-	-	-	-	-	-	-	16
-	-	-	-	-	-	1	2,0	17
2	8,0	2	23,0	1	9,0	-	-	18
-	-	-	-	2	10,5	1	9,0	19
-	-	3	12,7	1	1,0	4	8,8	20
-	-	-	-	-	-	-	-	21
-	-	-	-	5	2,8	5	3,0	1
-	-	-	-	1	3,0	-	-	2
-	-	-	-	1	2,0	1	8,0	3
-	-	-	-	1	9,0	1	3,0	4
-	-	4	5,3	31	2,4	57	4,0	5
-	-	-	-	18	4,2	17	7,2	6
-	-	-	-	-	-	1	2,0	7
-	-	-	-	4	7,5	2	6,5	8
-	-	-	-	6	5,3	13	9,8	9
-	-	-	-	6	3,7	15	8,3	10
-	-	1	1,0	3	1,7	18	5,7	11
-	-	-	-	1	3,0	-	-	12
1	11,0	-	-	3	4,0	16	6,1	13
-	-	-	-	1	1,0	1	8,0	14
-	-	-	-	-	-	-	-	15
-	-	-	-	-	-	-	-	16
-	-	-	-	-	-	-	-	17
-	-	1	1,0	15	2,6	16	2,4	18
-	-	-	-	17	1,2	18	2,2	19
-	-	-	-	8	4,6	2	4,0	20
-	-	-	-	-	-	1	1,0	21

Noch: 2. Aus Krankenhäusern entlassene oder verstorbene vollstationäre Patientinnen und Patienten (ohne

Lfd. Nr.	Krankheitsart (Positionsnummer) ¹⁾				
		35 – 40		40 – 45	
		Patient(inn)en	Verweildauer	Patient(inn)en	Verweildauer
					noch: Rheumatologie
1	Bestimmte infektiöse und parasitäre Krankheiten (A00 – B99)	2	21,0	4	12,0
2	Neubildungen (C00 – D48)	2	7,5	2	7,0
3	Krankheiten des Blutes und der blutbildenden Organe sowie bestimmte Störungen mit Beteiligung des Immunsystems (D50 – D89)	12	11,6	19	10,1
4	Endokrine, Ernährungs- und Stoffwechselkrankheiten (E00 – E90)	2	12,5	10	10,4
5	Psychische und Verhaltensstörungen (F00 – F99)	6	12,3	8	10,3
6	Krankheiten des Nervensystems (G00 – G99)	6	9,3	6	13,5
7	Krankheiten des Auges und der Augenanhangsgebilde (H00 – H59)	–	–	1	1,0
8	Krankheiten des Ohres und des Warzenfortsatzes (H60 – H95)	–	–	–	–
9	Krankheiten des Kreislaufsystems (I00 – I99)	10	6,6	7	8,1
10	Krankheiten des Atmungssystems (J00 – J99)	3	17,3	–	–
11	Krankheiten des Verdauungssystems (K00 – K93)	3	7,3	7	15,6
12	Krankheiten der Haut und der Unterhaut (L00 – L99)	39	14,6	66	13,5
13	Krankheiten des Muskel-Skelett-Systems und des Bindegewebes (M00 – M99)	599	13,2	779	14,4
14	Krankheiten des Urogenitalsystems (N00 – N99)	3	12,0	2	15,5
15	Schwangerschaft, Geburt und Wochenbett (O00 – O99)	1	29,0	–	–
16	Bestimmte Zustände, die ihren Ursprung in der Perinatalperiode haben (P00 – P96)	–	–	–	–
17	Angeborene Fehlbildungen, Deformitäten und Chromosomenanomalien (Q00 – Q99)	–	–	–	–
18	Symptome und abnorme klinische Laborbefunde, die anderenorts nicht klassifiziert sind (R00 – R99)	2	18,5	3	15,0
19	Verletzungen, Vergiftungen und bestimmte andere Folgen äußerer Ursachen (S00 – T98)	1	6,0	1	10,0
20	Faktoren, die den Gesundheitszustand beeinflussen und zur Inanspruchnahme des Gesundheitswesens führen (Z00 – Z99)	5	18,0	6	15,8
21	Ohne Diagnoseangabe	–	–	–	–
					noch: Geriatrie
1	Bestimmte infektiöse und parasitäre Krankheiten (A00 – B99)	5	3,8	3	8,7
2	Neubildungen (C00 – D48)	3	6,7	9	5,4
3	Krankheiten des Blutes und der blutbildenden Organe sowie bestimmte Störungen mit Beteiligung des Immunsystems (D50 – D89)	–	–	2	1,0
4	Endokrine, Ernährungs- und Stoffwechselkrankheiten (E00 – E90)	5	5,4	8	12,4
5	Psychische und Verhaltensstörungen (F00 – F99)	53	4,7	52	5,4
6	Krankheiten des Nervensystems (G00 – G99)	28	11,9	26	15,9
7	Krankheiten des Auges und der Augenanhangsgebilde (H00 – H59)	1	20,0	1	6,0
8	Krankheiten des Ohres und des Warzenfortsatzes (H60 – H95)	2	4,5	1	12,0
9	Krankheiten des Kreislaufsystems (I00 – I99)	17	11,2	33	10,8
10	Krankheiten des Atmungssystems (J00 – J99)	9	9,6	21	8,8
11	Krankheiten des Verdauungssystems (K00 – K93)	21	4,1	15	6,6
12	Krankheiten der Haut und der Unterhaut (L00 – L99)	–	–	–	–
13	Krankheiten des Muskel-Skelett-Systems und des Bindegewebes (M00 – M99)	14	7,0	21	11,4
14	Krankheiten des Urogenitalsystems (N00 – N99)	2	5,0	1	7,0
15	Schwangerschaft, Geburt und Wochenbett (O00 – O99)	–	–	–	–
16	Bestimmte Zustände, die ihren Ursprung in der Perinatalperiode haben (P00 – P96)	–	–	–	–
17	Angeborene Fehlbildungen, Deformitäten und Chromosomenanomalien (Q00 – Q99)	–	–	1	7,0
18	Symptome und abnorme klinische Laborbefunde, die anderenorts nicht klassifiziert sind (R00 – R99)	10	6,2	17	3,7
19	Verletzungen, Vergiftungen und bestimmte andere Folgen äußerer Ursachen (S00 – T98)	7	1,7	13	1,6
20	Faktoren, die den Gesundheitszustand beeinflussen und zur Inanspruchnahme des Gesundheitswesens führen (Z00 – Z99)	7	5,7	11	1,3
21	Ohne Diagnoseangabe	–	–	–	–

Stundenfälle) 2001 nach Altersgruppen und Verweildauer sowie nach Fachabteilungen und Diagnosen

Entlassene oder verstorbene Patientinnen und Patienten								Lfd. Nr.
davon im Alter von ... bis unter ... Jahr(en)								
45 – 55		55 – 65		65 – 75		75 und mehr		
Patient(inn)en	Verweildauer	Patient(inn)en	Verweildauer	Patient(inn)en	Verweildauer	Patient(inn)en	Verweildauer	
(Innere Medizin)								
17	15,2	17	11,4	9	14,1	7	19,7	1
21	13,4	20	12,9	16	13,5	18	16,8	2
15	14,4	13	17,0	14	16,7	6	18,3	3
14	14,3	18	19,7	16	23,9	8	14,5	4
26	12,2	18	12,9	5	11,0	4	10,0	5
5	12,8	11	13,2	16	18,9	12	18,7	6
1	2,0	1	7,0	–	–	1	20,0	7
–	–	1	11,0	–	–	–	–	8
13	12,7	23	15,2	35	14,9	31	16,6	9
3	5,7	11	12,8	8	21,5	11	13,0	10
20	12,6	28	16,9	13	19,8	13	12,2	11
184	15,1	187	15,1	102	16,0	34	18,0	12
2 321	15,4	3 205	16,4	2 976	17,5	2 030	18,2	13
3	21,0	5	17,0	8	13,5	3	19,3	14
–	–	–	–	–	–	–	–	15
–	–	–	–	–	–	–	–	16
–	–	2	21,5	–	–	–	–	17
13	12,9	2	13,0	6	9,2	5	19,4	18
4	16,0	8	26,8	20	19,9	20	22,5	19
14	12,9	18	10,9	5	15,4	3	12,3	20
–	–	–	–	–	–	–	–	21
9	7,4	48	17,6	179	17,1	744	18,7	1
21	17,0	128	15,8	563	17,7	1 602	18,9	2
6	9,0	18	12,6	73	14,5	399	15,2	3
35	12,9	99	16,3	462	17,5	1 867	16,2	4
130	8,5	175	13,6	646	16,6	3 444	17,7	5
71	14,2	265	15,9	978	17,5	3 303	18,1	6
1	9,0	1	9,0	2	16,0	19	16,0	7
10	6,0	9	7,9	34	12,1	153	15,3	8
200	14,9	956	19,1	3 496	19,9	13 160	20,2	9
45	12,7	198	17,3	726	17,8	3 150	17,5	10
61	10,5	179	13,8	516	15,8	2 212	16,7	11
1	1,0	13	18,4	48	29,1	167	26,3	12
52	9,4	149	14,4	468	19,2	1 820	21,2	13
11	10,6	42	13,9	202	16,8	950	17,5	14
–	–	–	–	–	–	–	–	15
–	–	–	–	–	–	1	21,0	16
–	–	2	7,5	3	13,7	5	18,0	17
33	7,8	107	15,1	407	15,6	1 841	16,0	18
38	14,9	165	22,6	632	24,5	3 920	24,8	19
10	11,7	28	9,8	79	14,7	213	17,8	20
1	1,0	–	–	1	26,0	3	15,7	21

Noch: 2. Aus Krankenhäusern entlassene oder verstorbene vollstationäre Patientinnen und Patienten (ohne

Lfd. Nr.	Krankheitsart (Positionsnummer) ¹⁾	insgesamt		0 – 1	
		Patient(inn)en	Verweildauer	Patient(inn)en	Verweildauer
nicht untergliedertes Fachgebiet Innere Medizin					
1	Bestimmte infektiöse und parasitäre Krankheiten (A00 – B99)	31 906	10,4	34	5,0
2	Neubildungen (C00 – D48)	97 389	10,3	2	10,0
3	Krankheiten des Blutes und der blutbildenden Organe sowie bestimmte Störungen mit Beteiligung des Immunsystems (D50 – D89)	13 283	10,7	2	3,0
4	Endokrine, Ernährungs- und Stoffwechselkrankheiten (E00 – E90)	48 765	12,0	21	5,7
5	Psychische und Verhaltensstörungen (F00 – F99)	37 487	8,4	18	5,2
6	Krankheiten des Nervensystems (G00 – G99)	47 333	6,5	7	8,3
7	Krankheiten des Auges und der Augenanhangsgebilde (H00 – H59)	791	10,3	–	–
8	Krankheiten des Ohres und des Warzenfortsatzes (H60 – H95)	5 639	8,0	–	–
9	Krankheiten des Kreislaufsystems (I00 – I99)	293 591	10,9	10	11,0
10	Krankheiten des Atmungssystems (J00 – J99)	84 019	12,3	2	3,0
11	Krankheiten des Verdauungssystems (K00 – K93)	121 300	9,8	–	–
12	Krankheiten der Haut und der Unterhaut (L00 – L99)	2 833	14,4	–	–
13	Krankheiten des Muskel-Skelett-Systems und des Bindegewebes (M00 – M99)	17 186	13,1	1	12,0
14	Krankheiten des Urogenitalsystems (N00 – N99)	23 982	11,0	–	–
15	Schwangerschaft, Geburt und Wochenbett (O00 – O99)	939	6,4	–	–
16	Bestimmte Zustände, die ihren Ursprung in der Perinatalperiode haben (P00 – P96)	110	7,3	42	5,0
17	Angeborene Fehlbildungen, Deformitäten und Chromosomenanomalien (Q00 – Q99)	993	10,1	99	18,3
18	Symptome und abnorme klinische Laborbefunde, die anderenorts nicht klassifiziert sind (R00 – R99)	44 104	7,8	1	1,0
19	Verletzungen, Vergiftungen und bestimmte andere Folgen äußerer Ursachen (S00 – T98)	22 007	6,8	2	1,5
20	Faktoren, die den Gesundheitszustand beeinflussen und zur Inanspruchnahme des Gesundheitswesens führen (Z00 – Z99)	12 135	6,2	695	4,5
21	Ohne Diagnoseangabe	212	5,4	–	–
Kinderheilkunde					
1	Bestimmte infektiöse und parasitäre Krankheiten (A00 – B99)	20 893	4,8	6 020	5,6
2	Neubildungen (C00 – D48)	5 249	6,2	327	8,1
3	Krankheiten des Blutes und der blutbildenden Organe sowie bestimmte Störungen mit Beteiligung des Immunsystems (D50 – D89)	2 787	6,0	304	8,8
4	Endokrine, Ernährungs- und Stoffwechselkrankheiten (E00 – E90)	11 769	5,5	2 470	6,1
5	Psychische und Verhaltensstörungen (F00 – F99)	5 492	7,2	497	6,8
6	Krankheiten des Nervensystems (G00 – G99)	12 106	6,4	1 852	8,9
7	Krankheiten des Auges und der Augenanhangsgebilde (H00 – H59)	1 008	4,5	207	6,6
8	Krankheiten des Ohres und des Warzenfortsatzes (H60 – H95)	1 704	5,0	428	5,2
9	Krankheiten des Kreislaufsystems (I00 – I99)	3 218	6,7	450	11,6
10	Krankheiten des Atmungssystems (J00 – J99)	34 954	5,6	10 080	6,9
11	Krankheiten des Verdauungssystems (K00 – K93)	11 226	4,5	2 514	5,4
12	Krankheiten der Haut und der Unterhaut (L00 – L99)	3 897	6,5	729	7,6
13	Krankheiten des Muskel-Skelett-Systems und des Bindegewebes (M00 – M99)	2 064	7,2	124	11,7
14	Krankheiten des Urogenitalsystems (N00 – N99)	5 114	6,8	1 494	7,8
15	Schwangerschaft, Geburt und Wochenbett (O00 – O99)	6	2,0	–	–
16	Bestimmte Zustände, die ihren Ursprung in der Perinatalperiode haben (P00 – P96)	22 683	15,8	22 491	15,9
17	Angeborene Fehlbildungen, Deformitäten und Chromosomenanomalien (Q00 – Q99)	7 106	9,4	3 927	12,1
18	Symptome und abnorme klinische Laborbefunde, die anderenorts nicht klassifiziert sind (R00 – R99)	17 396	3,7	3 515	4,7
19	Verletzungen, Vergiftungen und bestimmte andere Folgen äußerer Ursachen (S00 – T98)	17 840	2,8	3 258	2,7
20	Faktoren, die den Gesundheitszustand beeinflussen und zur Inanspruchnahme des Gesundheitswesens führen (Z00 – Z99)	3 187	3,9	1 123	4,0
21	Ohne Diagnoseangabe	598	4,3	186	6,9

Anmerkung S. 82

Stundenfälle) 2001 nach Altersgruppen und Verweildauer sowie nach Fachabteilungen und Diagnosen

Entlassene oder verstorbene Patientinnen und Patienten								Lfd. Nr.
davon im Alter von ... bis unter ... Jahr(en)								
1 – 5		5 – 15		15 – 25		25 – 35		
Patient(inn)en	Verweildauer	Patient(inn)en	Verweildauer	Patient(inn)en	Verweildauer	Patient(inn)en	Verweildauer	
sowie sonstige Innere Medizin								
85	4,2	307	4,3	3 228	5,7	3 889	6,9	1
1	1,0	15	6,4	652	11,3	1 524	10,0	2
4	3,8	23	5,6	409	7,0	569	7,7	3
55	5,6	229	7,6	1 613	7,5	2 157	8,3	4
33	15,3	1 501	22,8	4 372	8,9	4 394	5,8	5
48	11,9	174	10,4	1 126	3,8	2 061	3,5	6
–	–	1	12,0	13	4,4	16	6,6	7
1	19,0	8	6,5	153	4,8	323	5,9	8
8	8,6	75	4,3	2 085	5,5	4 314	6,2	9
12	5,0	204	4,5	2 600	5,2	3 286	6,5	10
3	1,7	255	3,9	4 957	5,1	7 874	5,9	11
–	–	26	7,6	224	6,1	250	6,6	12
–	–	27	11,1	392	7,1	960	9,3	13
1	17,0	31	3,8	1 212	4,3	1 563	4,9	14
–	–	–	–	210	6,1	547	6,5	15
–	–	1	7,0	10	2,5	13	3,6	16
56	7,9	39	8,4	89	9,3	105	6,9	17
–	–	150	2,7	2 681	3,4	3 035	3,9	18
16	1,6	392	2,1	3 090	2,1	2 575	2,4	19
–	–	26	2,3	338	4,3	555	3,7	20
–	–	4	3,0	47	2,9	33	1,8	21
(einschl. Kinderkardiologie)								
8 568	4,2	5 895	4,6	410	5,2	–	–	1
1 612	6,2	2 637	6,1	673	5,8	–	–	2
870	6,1	1 227	5,9	386	4,2	–	–	3
4 195	4,4	4 339	5,9	764	7,7	–	–	4
1 249	5,1	2 972	7,4	774	9,8	–	–	5
3 288	6,2	6 139	5,8	827	5,9	–	–	6
335	3,8	449	4,0	17	4,6	–	–	7
774	4,6	468	5,4	34	6,6	–	–	8
640	8,0	1 798	5,2	329	5,9	–	–	9
14 944	4,8	9 370	5,3	560	6,7	–	–	10
2 947	3,8	5 278	4,4	487	5,1	–	–	11
1 610	6,6	1 436	5,7	122	7,5	–	–	12
631	6,5	1 169	7,3	140	6,2	–	–	13
1 466	6,3	1 924	6,3	230	6,7	–	–	14
–	–	5	2,0	1	2,0	–	–	15
154	3,2	38	10,8	–	–	–	–	16
1 660	6,6	1 336	5,7	183	5,9	–	–	17
6 309	3,5	6 798	3,4	773	3,7	–	–	18
7 375	2,6	6 627	3,0	580	4,0	–	–	19
814	4,1	1 116	3,6	134	4,6	–	–	20
159	3,2	239	3,2	14	2,9	–	–	21

Noch: 2. Aus Krankenhäusern entlassene oder verstorbene vollstationäre Patientinnen und Patienten (ohne

Lfd. Nr.	Krankheitsart (Positionsnummer) ¹⁾				
		35 – 40		40 – 45	
		Patient(inn)en	Verweildauer	Patient(inn)en	Verweildauer
noch: nicht untergliedertes Fachgebiet Innere Medizin					
1	Bestimmte infektiöse und parasitäre Krankheiten (A00 – B99)	1 987	7,9	1 771	8,7
2	Neubildungen (C00 – D48)	1 731	8,5	2 587	8,9
3	Krankheiten des Blutes und der blutbildenden Organe sowie bestimmte Störungen mit Beteiligung des Immunsystems (D50 – D89)	423	8,2	486	8,6
4	Endokrine, Ernährungs- und Stoffwechselkrankheiten (E00 – E90)	1 508	8,8	1 837	10,0
5	Psychische und Verhaltensstörungen (F00 – F99)	3 581	6,3	4 378	6,4
6	Krankheiten des Nervensystems (G00 – G99)	1 952	3,8	2 490	3,8
7	Krankheiten des Auges und der Augenanhangsgebilde (H00 – H59)	22	7,2	23	7,3
8	Krankheiten des Ohres und des Warzenfortsatzes (H60 – H95)	272	5,9	338	6,2
9	Krankheiten des Kreislaufsystems (I00 – I99)	4 637	6,4	7 138	7,1
10	Krankheiten des Atmungssystems (J00 – J99)	2 141	7,7	2 521	8,8
11	Krankheiten des Verdauungssystems (K00 – K93)	5 899	7,4	6 903	8,4
12	Krankheiten der Haut und der Unterhaut (L00 – L99)	163	7,7	153	12,0
13	Krankheiten des Muskel-Skelett-Systems und des Bindegewebes (M00 – M99)	867	10,5	968	11,6
14	Krankheiten des Urogenitalsystems (N00 – N99)	1 025	6,1	1 070	6,5
15	Schwangerschaft, Geburt und Wochenbett (O00 – O99)	164	6,2	16	7,8
16	Bestimmte Zustände, die ihren Ursprung in der Perinatalperiode haben (P00 – P96)	7	4,3	2	2,0
17	Angeborene Fehlbildungen, Deformitäten und Chromosomenanomalien (Q00 – Q99)	60	7,6	52	8,7
18	Symptome und abnorme klinische Laborbefunde, die anderenorts nicht klassifiziert sind (R00 – R99)	2 075	4,3	2 095	5,1
19	Verletzungen, Vergiftungen und bestimmte andere Folgen äußerer Ursachen (S00 – T98)	1 547	3,3	1 509	3,8
20	Faktoren, die den Gesundheitszustand beeinflussen und zur Inanspruchnahme des Gesundheitswesens führen (Z00 – Z99)	481	4,7	604	4,6
21	Ohne Diagnoseangabe	9	1,1	9	3,7
noch: Kinderheilkunde					
1	Bestimmte infektiöse und parasitäre Krankheiten (A00 – B99)	–	–	–	–
2	Neubildungen (C00 – D48)	–	–	–	–
3	Krankheiten des Blutes und der blutbildenden Organe sowie bestimmte Störungen mit Beteiligung des Immunsystems (D50 – D89)	–	–	–	–
4	Endokrine, Ernährungs- und Stoffwechselkrankheiten (E00 – E90)	1	5,0	–	–
5	Psychische und Verhaltensstörungen (F00 – F99)	–	–	–	–
6	Krankheiten des Nervensystems (G00 – G99)	–	–	–	–
7	Krankheiten des Auges und der Augenanhangsgebilde (H00 – H59)	–	–	–	–
8	Krankheiten des Ohres und des Warzenfortsatzes (H60 – H95)	–	–	–	–
9	Krankheiten des Kreislaufsystems (I00 – I99)	–	–	–	–
10	Krankheiten des Atmungssystems (J00 – J99)	–	–	–	–
11	Krankheiten des Verdauungssystems (K00 – K93)	–	–	–	–
12	Krankheiten der Haut und der Unterhaut (L00 – L99)	–	–	–	–
13	Krankheiten des Muskel-Skelett-Systems und des Bindegewebes (M00 – M99)	–	–	–	–
14	Krankheiten des Urogenitalsystems (N00 – N99)	–	–	–	–
15	Schwangerschaft, Geburt und Wochenbett (O00 – O99)	–	–	–	–
16	Bestimmte Zustände, die ihren Ursprung in der Perinatalperiode haben (P00 – P96)	–	–	–	–
17	Angeborene Fehlbildungen, Deformitäten und Chromosomenanomalien (Q00 – Q99)	–	–	–	–
18	Symptome und abnorme klinische Laborbefunde, die anderenorts nicht klassifiziert sind (R00 – R99)	–	–	–	–
19	Verletzungen, Vergiftungen und bestimmte andere Folgen äußerer Ursachen (S00 – T98)	–	–	–	–
20	Faktoren, die den Gesundheitszustand beeinflussen und zur Inanspruchnahme des Gesundheitswesens führen (Z00 – Z99)	–	–	–	–
21	Ohne Diagnoseangabe	–	–	–	–

Noch: 2. Aus Krankenhäusern entlassene oder verstorbene vollstationäre Patientinnen und Patienten (ohne

Lfd. Nr.	Krankheitsart (Positionsnummer) ¹⁾	insgesamt		0 – 1	
		Patient(inn)en	Verweildauer	Patient(inn)en	Verweildauer
Kinder- und					
1	Bestimmte infektiöse und parasitäre Krankheiten (A00 – B99)	1	5,0	–	–
2	Neubildungen (C00 – D48)	1	73,0	–	–
3	Krankheiten des Blutes und der blutbildenden Organe sowie bestimmte Störungen mit Beteiligung des Immunsystems (D50 – D89)	–	–	–	–
4	Endokrine, Ernährungs- und Stoffwechselkrankheiten (E00 – E90)	3	34,0	–	–
5	Psychische und Verhaltensstörungen (F00 – F99)	4 917	48,4	–	–
6	Krankheiten des Nervensystems (G00 – G99)	10	25,4	–	–
7	Krankheiten des Auges und der Augenanhangsgebilde (H00 – H59)	–	–	–	–
8	Krankheiten des Ohres und des Warzenfortsatzes (H60 – H95)	–	–	–	–
9	Krankheiten des Kreislaufsystems (I00 – I99)	1	110,0	–	–
10	Krankheiten des Atmungssystems (J00 – J99)	–	–	–	–
11	Krankheiten des Verdauungssystems (K00 – K93)	1	1,0	–	–
12	Krankheiten der Haut und der Unterhaut (L00 – L99)	1	23,0	–	–
13	Krankheiten des Muskel-Skelett-Systems und des Bindegewebes (M00 – M99)	2	63,5	–	–
14	Krankheiten des Urogenitalsystems (N00 – N99)	–	–	–	–
15	Schwangerschaft, Geburt und Wochenbett (O00 – O99)	–	–	–	–
16	Bestimmte Zustände, die ihren Ursprung in der Perinatalperiode haben (P00 – P96)	–	–	–	–
17	Angeborene Fehlbildungen, Deformitäten und Chromosomenanomalien (Q00 – Q99)	–	–	–	–
18	Symptome und abnorme klinische Laborbefunde, die anderenorts nicht klassifiziert sind (R00 – R99)	10	107,2	–	–
19	Verletzungen, Vergiftungen und bestimmte andere Folgen äußerer Ursachen (S00 – T98)	10	18,7	–	–
20	Faktoren, die den Gesundheitszustand beeinflussen und zur Inanspruchnahme des Gesundheitswesens führen (Z00 – Z99)	3	7,0	–	–
21	Ohne Diagnoseangabe	–	–	–	–
Mund-Kiefer-					
1	Bestimmte infektiöse und parasitäre Krankheiten (A00 – B99)	72	6,0	2	7,5
2	Neubildungen (C00 – D48)	5 444	12,4	25	3,9
3	Krankheiten des Blutes und der blutbildenden Organe sowie bestimmte Störungen mit Beteiligung des Immunsystems (D50 – D89)	69	8,0	–	–
4	Endokrine, Ernährungs- und Stoffwechselkrankheiten (E00 – E90)	55	6,6	–	–
5	Psychische und Verhaltensstörungen (F00 – F99)	54	4,8	–	–
6	Krankheiten des Nervensystems (G00 – G99)	103	6,6	1	2,0
7	Krankheiten des Auges und der Augenanhangsgebilde (H00 – H59)	146	6,8	–	–
8	Krankheiten des Ohres und des Warzenfortsatzes (H60 – H95)	37	8,2	3	9,7
9	Krankheiten des Kreislaufsystems (I00 – I99)	125	11,1	–	–
10	Krankheiten des Atmungssystems (J00 – J99)	796	7,2	–	–
11	Krankheiten des Verdauungssystems (K00 – K93)	15 675	4,6	3	2,3
12	Krankheiten der Haut und der Unterhaut (L00 – L99)	737	7,0	1	3,0
13	Krankheiten des Muskel-Skelett-Systems und des Bindegewebes (M00 – M99)	241	9,8	–	–
14	Krankheiten des Urogenitalsystems (N00 – N99)	21	12,0	–	–
15	Schwangerschaft, Geburt und Wochenbett (O00 – O99)	11	2,2	–	–
16	Bestimmte Zustände, die ihren Ursprung in der Perinatalperiode haben (P00 – P96)	–	–	–	–
17	Angeborene Fehlbildungen, Deformitäten und Chromosomenanomalien (Q00 – Q99)	1 292	6,6	192	8,1
18	Symptome und abnorme klinische Laborbefunde, die anderenorts nicht klassifiziert sind (R00 – R99)	135	5,8	2	10,5
19	Verletzungen, Vergiftungen und bestimmte andere Folgen äußerer Ursachen (S00 – T98)	5 321	7,0	2	1,5
20	Faktoren, die den Gesundheitszustand beeinflussen und zur Inanspruchnahme des Gesundheitswesens führen (Z00 – Z99)	731	5,6	–	–
21	Ohne Diagnoseangabe	4	6,0	–	–

Anmerkung S. 82

Noch: 2. Aus Krankenhäusern entlassene oder verstorbene vollstationäre Patientinnen und Patienten (ohne

Lfd. Nr.	Krankheitsart (Positionsnummer) ¹⁾					
		35 – 40		40 – 45		
		Patient(inn)en	Verweildauer	Patient(inn)en	Verweildauer	
						noch: Kinder- und
1	Bestimmte infektiöse und parasitäre Krankheiten (A00 – B99)	–	–	–	–	
2	Neubildungen (C00 – D48)	–	–	–	–	
3	Krankheiten des Blutes und der blutbildenden Organe sowie bestimmte Störungen mit Beteiligung des Immunsystems (D50 – D89)	–	–	–	–	
4	Endokrine, Ernährungs- und Stoffwechselkrankheiten (E00 – E90)	–	–	–	–	
5	Psychische und Verhaltensstörungen (F00 – F99)	–	–	–	–	
6	Krankheiten des Nervensystems (G00 – G99)	–	–	–	–	
7	Krankheiten des Auges und der Augenanhangsgebilde (H00 – H59)	–	–	–	–	
8	Krankheiten des Ohres und des Warzenfortsatzes (H60 – H95)	–	–	–	–	
9	Krankheiten des Kreislaufsystems (I00 – I99)	–	–	–	–	
10	Krankheiten des Atmungssystems (J00 – J99)	–	–	–	–	
11	Krankheiten des Verdauungssystems (K00 – K93)	–	–	–	–	
12	Krankheiten der Haut und der Unterhaut (L00 – L99)	–	–	–	–	
13	Krankheiten des Muskel-Skelett-Systems und des Bindegewebes (M00 – M99)	–	–	–	–	
14	Krankheiten des Urogenitalsystems (N00 – N99)	–	–	–	–	
15	Schwangerschaft, Geburt und Wochenbett (O00 – O99)	–	–	–	–	
16	Bestimmte Zustände, die ihren Ursprung in der Perinatalperiode haben (P00 – P96)	–	–	–	–	
17	Angeborene Fehlbildungen, Deformitäten und Chromosomenanomalien (Q00 – Q99)	–	–	–	–	
18	Symptome und abnorme klinische Laborbefunde, die anderenorts nicht klassifiziert sind (R00 – R99)	–	–	–	–	
19	Verletzungen, Vergiftungen und bestimmte andere Folgen äußerer Ursachen (S00 – T98)	–	–	–	–	
20	Faktoren, die den Gesundheitszustand beeinflussen und zur Inanspruchnahme des Gesundheitswesens führen (Z00 – Z99)	–	–	–	–	
21	Ohne Diagnoseangabe	–	–	–	–	
						noch: Mund-Kiefer-
1	Bestimmte infektiöse und parasitäre Krankheiten (A00 – B99)	5	3,6	4	4,3	
2	Neubildungen (C00 – D48)	122	11,0	250	11,7	
3	Krankheiten des Blutes und der blutbildenden Organe sowie bestimmte Störungen mit Beteiligung des Immunsystems (D50 – D89)	4	4,5	–	–	
4	Endokrine, Ernährungs- und Stoffwechselkrankheiten (E00 – E90)	10	7,5	7	2,6	
5	Psychische und Verhaltensstörungen (F00 – F99)	5	3,8	2	3,5	
6	Krankheiten des Nervensystems (G00 – G99)	4	9,3	9	6,4	
7	Krankheiten des Auges und der Augenanhangsgebilde (H00 – H59)	10	4,4	6	6,2	
8	Krankheiten des Ohres und des Warzenfortsatzes (H60 – H95)	1	2,0	–	–	
9	Krankheiten des Kreislaufsystems (I00 – I99)	2	7,0	6	6,7	
10	Krankheiten des Atmungssystems (J00 – J99)	80	6,1	80	6,9	
11	Krankheiten des Verdauungssystems (K00 – K93)	811	5,4	739	5,3	
12	Krankheiten der Haut und der Unterhaut (L00 – L99)	57	5,7	55	6,4	
13	Krankheiten des Muskel-Skelett-Systems und des Bindegewebes (M00 – M99)	27	8,3	24	10,3	
14	Krankheiten des Urogenitalsystems (N00 – N99)	3	5,0	–	–	
15	Schwangerschaft, Geburt und Wochenbett (O00 – O99)	1	1,0	–	–	
16	Bestimmte Zustände, die ihren Ursprung in der Perinatalperiode haben (P00 – P96)	–	–	–	–	
17	Angeborene Fehlbildungen, Deformitäten und Chromosomenanomalien (Q00 – Q99)	31	5,5	41	6,1	
18	Symptome und abnorme klinische Laborbefunde, die anderenorts nicht klassifiziert sind (R00 – R99)	8	3,1	2	4,5	
19	Verletzungen, Vergiftungen und bestimmte andere Folgen äußerer Ursachen (S00 – T98)	503	7,2	415	7,7	
20	Faktoren, die den Gesundheitszustand beeinflussen und zur Inanspruchnahme des Gesundheitswesens führen (Z00 – Z99)	70	6,4	53	5,4	
21	Ohne Diagnoseangabe	–	–	–	–	

Stundenfälle) 2001 nach Altersgruppen und Verweildauer sowie nach Fachabteilungen und Diagnosen

Entlassene oder verstorbene Patientinnen und Patienten								Lfd. Nr.
davon im Alter von ... bis unter ... Jahr(en)								
45 – 55		55 – 65		65 – 75		75 und mehr		
Patient(inn)en	Verweildauer	Patient(inn)en	Verweildauer	Patient(inn)en	Verweildauer	Patient(inn)en	Verweildauer	
Jugendpsychiatrie								
-	-	-	-	-	-	-	-	1
-	-	-	-	-	-	-	-	2
-	-	-	-	-	-	-	-	3
-	-	-	-	-	-	-	-	4
-	-	-	-	-	-	-	-	5
-	-	-	-	-	-	-	-	6
-	-	-	-	-	-	-	-	7
-	-	-	-	-	-	-	-	8
-	-	-	-	-	-	-	-	9
-	-	-	-	-	-	-	-	10
-	-	-	-	-	-	-	-	11
-	-	-	-	-	-	-	-	12
-	-	-	-	-	-	-	-	13
-	-	-	-	-	-	-	-	14
-	-	-	-	-	-	-	-	15
-	-	-	-	-	-	-	-	16
-	-	-	-	-	-	-	-	17
-	-	-	-	-	-	-	-	18
-	-	-	-	-	-	-	-	19
-	-	-	-	-	-	-	-	20
-	-	-	-	-	-	-	-	21
Gesichtschirurgie								
11	6,2	14	6,1	12	8,2	5	5,4	1
904	12,7	1 369	13,6	1 232	12,9	1 116	12,6	2
11	10,7	11	5,5	20	6,5	9	13,8	3
13	6,6	7	12,7	4	10,0	1	3,0	4
9	6,0	5	8,0	3	13,7	8	5,8	5
9	6,4	21	7,7	23	7,2	18	5,4	6
26	5,6	31	6,2	26	7,2	23	10,1	7
3	8,7	5	7,2	3	32,3	4	8,5	8
18	7,5	31	13,9	24	14,5	23	12,6	9
135	6,7	100	8,0	67	8,7	28	9,9	10
1 406	5,9	1 801	5,9	1 625	6,0	1 316	5,0	11
100	7,4	97	9,2	72	8,0	51	9,3	12
35	7,7	35	14,1	23	13,5	10	9,4	13
5	11,0	5	29,8	1	6,0	-	-	14
-	-	-	-	-	-	-	-	15
-	-	-	-	-	-	-	-	16
52	5,2	55	4,7	21	7,8	5	5,0	17
31	6,0	25	6,1	15	5,2	18	6,4	18
623	7,3	456	7,5	322	8,1	384	8,0	19
75	6,1	81	6,5	72	7,1	38	6,3	20
1	3,0	1	9,0	2	6,0	-	-	21

Noch: 2. Aus Krankenhäusern entlassene oder verstorbene vollstationäre Patientinnen und Patienten (ohne

Lfd. Nr.	Krankheitsart (Positionsnummer) ¹⁾	insgesamt		0 – 1	
		Patient(inn)en	Verweildauer	Patient(inn)en	Verweildauer
Neuro					
1	Bestimmte infektiöse und parasitäre Krankheiten (A00 – B99)	30	19,7	1	33,0
2	Neubildungen (C00 – D48)	6 327	13,7	1	32,0
3	Krankheiten des Blutes und der blutbildenden Organe sowie bestimmte Störungen mit Beteiligung des Immunsystems (D50 – D89)	29	11,3	–	–
4	Endokrine, Ernährungs- und Stoffwechselkrankheiten (E00 – E90)	71	13,4	–	–
5	Psychische und Verhaltensstörungen (F00 – F99)	52	8,6	–	–
6	Krankheiten des Nervensystems (G00 – G99)	2 905	11,0	30	10,5
7	Krankheiten des Auges und der Augenanhangsgebilde (H00 – H59)	20	9,9	–	–
8	Krankheiten des Ohres und des Warzenfortsatzes (H60 – H95)	14	8,9	–	–
9	Krankheiten des Kreislaufsystems (I00 – I99)	3 708	14,6	1	10,0
10	Krankheiten des Atmungssystems (J00 – J99)	59	17,6	–	–
11	Krankheiten des Verdauungssystems (K00 – K93)	16	24,6	–	–
12	Krankheiten der Haut und der Unterhaut (L00 – L99)	33	10,8	1	1,0
13	Krankheiten des Muskel-Skelett-Systems und des Bindegewebes (M00 – M99)	19 681	10,4	2	5,0
14	Krankheiten des Urogenitalsystems (N00 – N99)	16	16,7	–	–
15	Schwangerschaft, Geburt und Wochenbett (O00 – O99)	3	4,0	–	–
16	Bestimmte Zustände, die ihren Ursprung in der Perinatalperiode haben (P00 – P96)	1	5,0	–	–
17	Angeborene Fehlbildungen, Deformitäten und Chromosomenanomalien (Q00 – Q99)	335	10,5	33	8,9
18	Symptome und abnorme klinische Laborbefunde, die anderenorts nicht klassifiziert sind (R00 – R99)	238	9,7	1	10,0
19	Verletzungen, Vergiftungen und bestimmte andere Folgen äußerer Ursachen (S00 – T98)	3 763	11,4	19	11,9
20	Faktoren, die den Gesundheitszustand beeinflussen und zur Inanspruchnahme des Gesundheitswesens führen (Z00 – Z99)	61	10,2	–	–
21	Ohne Diagnoseangabe	8	8,5	–	–
Neuro					
1	Bestimmte infektiöse und parasitäre Krankheiten (A00 – B99)	1 891	12,6	–	–
2	Neubildungen (C00 – D48)	3 010	12,2	–	–
3	Krankheiten des Blutes und der blutbildenden Organe sowie bestimmte Störungen mit Beteiligung des Immunsystems (D50 – D89)	131	15,6	–	–
4	Endokrine, Ernährungs- und Stoffwechselkrankheiten (E00 – E90)	909	13,4	–	–
5	Psychische und Verhaltensstörungen (F00 – F99)	7 483	13,6	1	4,0
6	Krankheiten des Nervensystems (G00 – G99)	55 463	11,7	33	26,4
7	Krankheiten des Auges und der Augenanhangsgebilde (H00 – H59)	1 111	8,1	–	–
8	Krankheiten des Ohres und des Warzenfortsatzes (H60 – H95)	2 349	6,9	–	–
9	Krankheiten des Kreislaufsystems (I00 – I99)	25 348	14,7	–	–
10	Krankheiten des Atmungssystems (J00 – J99)	473	12,3	1	46,0
11	Krankheiten des Verdauungssystems (K00 – K93)	198	19,8	–	–
12	Krankheiten der Haut und der Unterhaut (L00 – L99)	158	38,9	–	–
13	Krankheiten des Muskel-Skelett-Systems und des Bindegewebes (M00 – M99)	7 754	12,6	–	–
14	Krankheiten des Urogenitalsystems (N00 – N99)	207	14,1	–	–
15	Schwangerschaft, Geburt und Wochenbett (O00 – O99)	13	14,2	–	–
16	Bestimmte Zustände, die ihren Ursprung in der Perinatalperiode haben (P00 – P96)	9	6,0	–	–
17	Angeborene Fehlbildungen, Deformitäten und Chromosomenanomalien (Q00 – Q99)	160	11,5	1	4,0
18	Symptome und abnorme klinische Laborbefunde, die anderenorts nicht klassifiziert sind (R00 – R99)	3 676	8,7	–	–
19	Verletzungen, Vergiftungen und bestimmte andere Folgen äußerer Ursachen (S00 – T98)	1 555	19,2	4	1,3
20	Faktoren, die den Gesundheitszustand beeinflussen und zur Inanspruchnahme des Gesundheitswesens führen (Z00 – Z99)	767	6,3	1	12,0
21	Ohne Diagnoseangabe	9	7,7	–	–

Stundenfälle) 2001 nach Altersgruppen und Verweildauer sowie nach Fachabteilungen und Diagnosen

Entlassene oder verstorbene Patientinnen und Patienten								Lfd. Nr.
davon im Alter von ... bis unter ... Jahr(en)								
1 – 5		5 – 15		15 – 25		25 – 35		
Patient(inn)en	Verweildauer	Patient(inn)en	Verweildauer	Patient(inn)en	Verweildauer	Patient(inn)en	Verweildauer	
chirurgie								
–	–	–	–	3	35,3	2	10,0	1
13	25,1	81	11,2	240	11,9	503	10,5	2
–	–	3	7,0	4	5,5	4	8,8	3
–	–	1	7,0	5	20,8	11	11,0	4
–	–	1	19,0	4	5,3	5	7,6	5
20	9,7	93	7,7	164	9,6	252	8,9	6
–	–	–	–	1	3,0	3	10,7	7
–	–	–	–	1	1,0	–	–	8
1	9,0	13	17,7	55	14,1	189	13,5	9
1	1,0	1	23,0	3	10,3	7	27,4	10
–	–	–	–	2	19,5	1	43,0	11
2	4,0	2	2,0	1	9,0	5	6,6	12
–	–	9	6,9	298	7,8	1 885	8,9	13
–	–	–	–	–	–	1	32,0	14
–	–	–	–	–	–	3	4,0	15
–	–	–	–	–	–	–	–	16
26	9,0	18	7,4	47	8,6	50	8,7	17
2	3,0	3	6,7	21	6,8	15	5,4	18
34	4,9	164	6,5	404	9,8	372	11,2	19
1	6,0	2	18,0	2	12,5	5	7,4	20
–	–	–	–	5	6,4	–	–	21
logie								
2	4,0	11	6,8	205	9,7	299	10,2	1
–	–	3	9,0	69	6,3	181	9,5	2
–	–	–	–	4	15,3	19	15,5	3
4	5,0	1	22,0	19	10,9	33	11,1	4
98	9,2	440	24,1	574	8,3	840	10,5	5
166	17,5	482	16,5	3 358	8,4	5 936	9,5	6
2	1,5	6	5,5	97	6,6	186	8,1	7
1	16,0	4	9,8	50	4,4	184	5,0	8
1	1,0	7	17,3	151	8,9	446	11,7	9
1	4,0	4	1,8	65	4,3	64	6,9	10
–	–	–	–	4	6,3	12	9,8	11
–	–	3	14,0	10	28,7	26	38,1	12
–	–	3	6,3	218	6,6	706	8,9	13
–	–	–	–	9	6,6	18	9,8	14
–	–	–	–	5	7,8	6	22,0	15
1	21,0	–	–	4	4,0	3	3,3	16
3	3,3	15	7,3	21	21,2	27	10,3	17
10	12,3	39	4,5	392	5,0	493	5,1	18
7	13,6	37	3,2	130	21,3	141	19,6	19
5	4,4	21	4,8	92	4,3	108	4,4	20
–	–	–	–	5	2,4	–	–	21

Noch: 2. Aus Krankenhäusern entlassene oder verstorbene vollstationäre Patientinnen und Patienten (ohne

Lfd. Nr.	Krankheitsart (Positionsnummer) ¹⁾				
		35 – 40		40 – 45	
		Patient(inn)en	Verweildauer	Patient(inn)en	Verweildauer
					noch: Neuro
1	Bestimmte infektiöse und parasitäre Krankheiten (A00 – B99)	–	–	3	9,0
2	Neubildungen (C00 – D48)	450	10,3	506	12,1
3	Krankheiten des Blutes und der blutbildenden Organe sowie bestimmte Störungen mit Beteiligung des Immunsystems (D50 – D89)	1	9,0	2	13,5
4	Endokrine, Ernährungs- und Stoffwechselkrankheiten (E00 – E90)	4	7,8	7	10,0
5	Psychische und Verhaltensstörungen (F00 – F99)	7	3,6	5	6,6
6	Krankheiten des Nervensystems (G00 – G99)	225	10,4	195	9,2
7	Krankheiten des Auges und der Augenanhangsgebilde (H00 – H59)	4	5,3	1	7,0
8	Krankheiten des Ohres und des Warzenfortsatzes (H60 – H95)	–	–	4	8,8
9	Krankheiten des Kreislaufsystems (I00 – I99)	190	15,3	303	14,4
10	Krankheiten des Atmungssystems (J00 – J99)	2	18,5	5	17,8
11	Krankheiten des Verdauungssystems (K00 – K93)	–	–	1	1,0
12	Krankheiten der Haut und der Unterhaut (L00 – L99)	–	–	3	19,7
13	Krankheiten des Muskel-Skelett-Systems und des Bindegewebes (M00 – M99)	2 156	9,1	2 439	9,0
14	Krankheiten des Urogenitalsystems (N00 – N99)	2	15,0	3	22,0
15	Schwangerschaft, Geburt und Wochenbett (O00 – O99)	–	–	–	–
16	Bestimmte Zustände, die ihren Ursprung in der Perinatalperiode haben (P00 – P96)	–	–	–	–
17	Angeborene Fehlbildungen, Deformitäten und Chromosomenanomalien (Q00 – Q99)	23	8,6	22	12,0
18	Symptome und abnorme klinische Laborbefunde, die anderenorts nicht klassifiziert sind (R00 – R99)	11	9,5	15	10,9
19	Verletzungen, Vergiftungen und bestimmte andere Folgen äußerer Ursachen (S00 – T98)	252	10,6	252	11,3
20	Faktoren, die den Gesundheitszustand beeinflussen und zur Inanspruchnahme des Gesundheitswesens führen (Z00 – Z99)	6	3,7	3	17,7
21	Ohne Diagnoseangabe	–	–	–	–
					noch: Neuro
1	Bestimmte infektiöse und parasitäre Krankheiten (A00 – B99)	176	11,0	115	10,4
2	Neubildungen (C00 – D48)	153	8,3	202	9,0
3	Krankheiten des Blutes und der blutbildenden Organe sowie bestimmte Störungen mit Beteiligung des Immunsystems (D50 – D89)	10	12,4	14	14,6
4	Endokrine, Ernährungs- und Stoffwechselkrankheiten (E00 – E90)	33	14,0	49	11,1
5	Psychische und Verhaltensstörungen (F00 – F99)	633	10,8	603	13,0
6	Krankheiten des Nervensystems (G00 – G99)	4 357	10,1	4 473	10,9
7	Krankheiten des Auges und der Augenanhangsgebilde (H00 – H59)	101	7,0	92	7,4
8	Krankheiten des Ohres und des Warzenfortsatzes (H60 – H95)	160	6,2	162	5,6
9	Krankheiten des Kreislaufsystems (I00 – I99)	449	13,5	645	13,1
10	Krankheiten des Atmungssystems (J00 – J99)	31	6,4	24	8,7
11	Krankheiten des Verdauungssystems (K00 – K93)	12	14,3	8	16,6
12	Krankheiten der Haut und der Unterhaut (L00 – L99)	18	42,4	21	51,8
13	Krankheiten des Muskel-Skelett-Systems und des Bindegewebes (M00 – M99)	590	10,3	730	10,2
14	Krankheiten des Urogenitalsystems (N00 – N99)	11	7,8	12	21,5
15	Schwangerschaft, Geburt und Wochenbett (O00 – O99)	2	6,5	–	–
16	Bestimmte Zustände, die ihren Ursprung in der Perinatalperiode haben (P00 – P96)	–	–	–	–
17	Angeborene Fehlbildungen, Deformitäten und Chromosomenanomalien (Q00 – Q99)	16	10,7	10	13,8
18	Symptome und abnorme klinische Laborbefunde, die anderenorts nicht klassifiziert sind (R00 – R99)	266	7,3	278	8,5
19	Verletzungen, Vergiftungen und bestimmte andere Folgen äußerer Ursachen (S00 – T98)	87	22,3	107	13,2
20	Faktoren, die den Gesundheitszustand beeinflussen und zur Inanspruchnahme des Gesundheitswesens führen (Z00 – Z99)	69	5,4	64	5,4
21	Ohne Diagnoseangabe	–	–	–	–

Stundenfälle) 2001 nach Altersgruppen und Verweildauer sowie nach Fachabteilungen und Diagnosen

Entlassene oder verstorbene Patientinnen und Patienten								Lfd. Nr.
davon im Alter von ... bis unter ... Jahr(en)								
45 – 55		55 – 65		65 – 75		75 und mehr		
Patient(inn)en	Verweildauer	Patient(inn)en	Verweildauer	Patient(inn)en	Verweildauer	Patient(inn)en	Verweildauer	
chirurgie								
5	9,8	4	45,5	9	14,3	3	15,3	1
1 219	12,8	1 552	14,4	1 274	15,9	488	16,6	2
2	12,5	6	17,5	2	2,5	5	15,6	3
10	7,9	13	17,9	11	16,1	9	14,2	4
4	3,5	11	11,7	10	15,6	5	2,2	5
467	10,4	529	11,1	560	13,7	370	11,6	6
5	9,8	3	11,3	1	28,0	2	11,5	7
5	14,4	3	3,7	1	6,0	–	–	8
672	16,2	842	15,2	822	14,8	620	12,1	9
8	19,5	8	10,5	15	16,6	9	19,6	10
1	13,0	2	14,0	6	28,5	3	32,7	11
6	10,2	6	9,3	5	19,6	2	14,5	12
4 397	9,6	4 058	10,7	3 093	12,6	1 344	14,0	13
1	8,0	2	35,0	6	8,8	1	8,0	14
–	–	–	–	–	–	–	–	15
1	5,0	–	–	–	–	–	–	16
45	11,7	46	13,1	20	18,1	5	13,2	17
46	7,3	47	11,6	46	12,0	31	11,3	18
441	11,3	595	12,0	612	13,8	618	11,7	19
11	10,4	15	15,1	13	7,7	3	1,7	20
–	–	2	8,0	1	20,0	–	–	21
logie								
257	12,6	321	12,4	289	16,2	216	17,0	1
504	11,2	765	12,2	696	13,5	437	15,9	2
24	12,9	28	16,3	19	20,7	13	15,5	3
101	12,6	166	13,1	234	14,8	269	13,6	4
1 072	13,3	927	13,5	983	14,9	1 312	15,7	5
8 586	11,3	9 886	11,9	9 703	13,2	8 483	13,7	6
163	7,9	179	7,7	173	9,2	112	9,9	7
391	6,0	515	6,9	521	7,3	361	9,4	8
2 256	14,1	4 686	14,8	7 329	15,1	9 378	14,8	9
37	8,6	51	15,4	85	20,4	110	16,2	10
33	14,7	40	19,9	41	25,6	48	23,9	11
28	31,8	29	32,3	15	62,3	8	25,9	12
1 414	12,3	1 510	13,1	1 441	14,8	1 142	15,7	13
23	16,0	32	16,3	34	15,1	68	13,8	14
–	–	–	–	–	–	–	–	15
–	–	1	7,0	–	–	–	–	16
21	12,3	21	8,8	18	11,3	7	5,1	17
468	9,5	510	10,0	563	11,1	657	11,1	18
164	22,8	210	21,0	269	20,7	399	17,5	19
110	5,9	121	7,6	94	7,5	82	9,9	20
1	26,0	–	–	1	4,0	2	13,5	21

Noch: 2. Aus Krankenhäusern entlassene oder verstorbene vollstationäre Patientinnen und Patienten (ohne

Lfd. Nr.	Krankheitsart (Positionsnummer) ¹⁾	insgesamt		0 – 1	
		Patient(inn)en	Verweildauer	Patient(inn)en	Verweildauer
Nuklearmedizin					
1	Bestimmte infektiöse und parasitäre Krankheiten (A00 – B99)	–	–	–	–
2	Neubildungen (C00 – D48)	4 552	5,1	–	–
3	Krankheiten des Blutes und der blutbildenden Organe sowie bestimmte Störungen mit Beteiligung des Immunsystems (D50 – D89)	–	3,5	–	–
4	Endokrine, Ernährungs- und Stoffwechselkrankheiten (E00 – E90)	7 738	5,1	–	–
5	Psychische und Verhaltensstörungen (F00 – F99)	385	7,0	–	–
6	Krankheiten des Nervensystems (G00 – G99)	1	3,0	–	–
7	Krankheiten des Auges und der Augenanhangsgebilde (H00 – H59)	3	5,3	–	–
8	Krankheiten des Ohres und des Warzenfortsatzes (H60 – H95)	–	–	–	–
9	Krankheiten des Kreislaufsystems (I00 – I99)	72	2,8	–	–
10	Krankheiten des Atmungssystems (J00 – J99)	5	6,0	–	–
11	Krankheiten des Verdauungssystems (K00 – K93)	10	5,5	–	–
12	Krankheiten der Haut und der Unterhaut (L00 – L99)	3	2,3	–	–
13	Krankheiten des Muskel-Skelett-Systems und des Bindegewebes (M00 – M99)	188	2,6	–	–
14	Krankheiten des Urogenitalsystems (N00 – N99)	–	–	–	–
15	Schwangerschaft, Geburt und Wochenbett (O00 – O99)	–	–	–	–
16	Bestimmte Zustände, die ihren Ursprung in der Perinatalperiode haben (P00 – P96)	–	–	–	–
17	Angeborene Fehlbildungen, Deformitäten und Chromosomenanomalien (Q00 – Q99)	1	3,0	–	–
18	Symptome und abnorme klinische Laborbefunde, die anderenorts nicht klassifiziert sind (R00 – R99)	8	12,6	–	–
19	Verletzungen, Vergiftungen und bestimmte andere Folgen äußerer Ursachen (S00 – T98)	1	5,0	–	–
20	Faktoren, die den Gesundheitszustand beeinflussen und zur Inanspruchnahme des Gesundheitswesens führen (Z00 – Z99)	22	5,2	–	–
21	Ohne Diagnoseangabe	–	–	–	–
Rheumatologie					
1	Bestimmte infektiöse und parasitäre Krankheiten (A00 – B99)	8	8,5	–	–
2	Neubildungen (C00 – D48)	31	7,5	–	–
3	Krankheiten des Blutes und der blutbildenden Organe sowie bestimmte Störungen mit Beteiligung des Immunsystems (D50 – D89)	–	2,5	–	–
4	Endokrine, Ernährungs- und Stoffwechselkrankheiten (E00 – E90)	10	12,6	–	–
5	Psychische und Verhaltensstörungen (F00 – F99)	2	3,5	–	–
6	Krankheiten des Nervensystems (G00 – G99)	94	7,3	–	–
7	Krankheiten des Auges und der Augenanhangsgebilde (H00 – H59)	–	–	–	–
8	Krankheiten des Ohres und des Warzenfortsatzes (H60 – H95)	1	2,0	–	–
9	Krankheiten des Kreislaufsystems (I00 – I99)	29	15,5	–	–
10	Krankheiten des Atmungssystems (J00 – J99)	3	30,0	–	–
11	Krankheiten des Verdauungssystems (K00 – K93)	5	14,2	–	–
12	Krankheiten der Haut und der Unterhaut (L00 – L99)	37	14,2	–	–
13	Krankheiten des Muskel-Skelett-Systems und des Bindegewebes (M00 – M99)	6 054	12,0	1	63,0
14	Krankheiten des Urogenitalsystems (N00 – N99)	6	18,7	–	–
15	Schwangerschaft, Geburt und Wochenbett (O00 – O99)	1	15,0	–	–
16	Bestimmte Zustände, die ihren Ursprung in der Perinatalperiode haben (P00 – P96)	–	–	–	–
17	Angeborene Fehlbildungen, Deformitäten und Chromosomenanomalien (Q00 – Q99)	26	7,4	4	12,5
18	Symptome und abnorme klinische Laborbefunde, die anderenorts nicht klassifiziert sind (R00 – R99)	5	5,2	–	–
19	Verletzungen, Vergiftungen und bestimmte andere Folgen äußerer Ursachen (S00 – T98)	550	16,3	3	8,0
20	Faktoren, die den Gesundheitszustand beeinflussen und zur Inanspruchnahme des Gesundheitswesens führen (Z00 – Z99)	86	8,2	–	–
21	Ohne Diagnoseangabe	–	–	–	–

Noch: 2. Aus Krankenhäusern entlassene oder verstorbene vollstationäre Patientinnen und Patienten (ohne

Lfd. Nr.	Krankheitsart (Positionsnummer) ¹⁾				
		35 – 40		40 – 45	
		Patient(inn)en	Verweildauer	Patient(inn)en	Verweildauer
					noch: Nuklearmedizin
1	Bestimmte infektiöse und parasitäre Krankheiten (A00 – B99)	–	–	–	–
2	Neubildungen (C00 – D48)	244	3,4	320	4,0
3	Krankheiten des Blutes und der blutbildenden Organe sowie bestimmte Störungen mit Beteiligung des Immunsystems (D50 – D89)	–	–	1	3,0
4	Endokrine, Ernährungs- und Stoffwechselkrankheiten (E00 – E90)	351	4,8	463	4,9
5	Psychische und Verhaltensstörungen (F00 – F99)	17	7,1	33	6,8
6	Krankheiten des Nervensystems (G00 – G99)	–	–	–	–
7	Krankheiten des Auges und der Augenanhangsgebilde (H00 – H59)	–	–	–	–
8	Krankheiten des Ohres und des Warzenfortsatzes (H60 – H95)	–	–	–	–
9	Krankheiten des Kreislaufsystems (I00 – I99)	–	–	1	1,0
10	Krankheiten des Atmungssystems (J00 – J99)	1	5,0	–	–
11	Krankheiten des Verdauungssystems (K00 – K93)	–	–	1	1,0
12	Krankheiten der Haut und der Unterhaut (L00 – L99)	–	–	–	–
13	Krankheiten des Muskel-Skelett-Systems und des Bindegewebes (M00 – M99)	4	2,0	7	1,9
14	Krankheiten des Urogenitalsystems (N00 – N99)	–	–	–	–
15	Schwangerschaft, Geburt und Wochenbett (O00 – O99)	–	–	–	–
16	Bestimmte Zustände, die ihren Ursprung in der Perinatalperiode haben (P00 – P96)	–	–	–	–
17	Angeborene Fehlbildungen, Deformitäten und Chromosomenanomalien (Q00 – Q99)	1	3,0	–	–
18	Symptome und abnorme klinische Laborbefunde, die anderenorts nicht klassifiziert sind (R00 – R99)	1	9,0	1	77,0
19	Verletzungen, Vergiftungen und bestimmte andere Folgen äußerer Ursachen (S00 – T98)	–	–	–	–
20	Faktoren, die den Gesundheitszustand beeinflussen und zur Inanspruchnahme des Gesundheitswesens führen (Z00 – Z99)	1	2,0	5	4,0
21	Ohne Diagnoseangabe	–	–	–	–
					noch: Rheumatologie
1	Bestimmte infektiöse und parasitäre Krankheiten (A00 – B99)	–	–	1	2,0
2	Neubildungen (C00 – D48)	4	8,5	2	5,5
3	Krankheiten des Blutes und der blutbildenden Organe sowie bestimmte Störungen mit Beteiligung des Immunsystems (D50 – D89)	–	–	–	–
4	Endokrine, Ernährungs- und Stoffwechselkrankheiten (E00 – E90)	–	–	–	–
5	Psychische und Verhaltensstörungen (F00 – F99)	–	–	–	–
6	Krankheiten des Nervensystems (G00 – G99)	3	12,3	6	5,5
7	Krankheiten des Auges und der Augenanhangsgebilde (H00 – H59)	–	–	–	–
8	Krankheiten des Ohres und des Warzenfortsatzes (H60 – H95)	–	–	–	–
9	Krankheiten des Kreislaufsystems (I00 – I99)	–	–	–	–
10	Krankheiten des Atmungssystems (J00 – J99)	–	–	–	–
11	Krankheiten des Verdauungssystems (K00 – K93)	–	–	1	24,0
12	Krankheiten der Haut und der Unterhaut (L00 – L99)	6	15,2	5	13,8
13	Krankheiten des Muskel-Skelett-Systems und des Bindegewebes (M00 – M99)	320	8,9	320	9,5
14	Krankheiten des Urogenitalsystems (N00 – N99)	–	–	–	–
15	Schwangerschaft, Geburt und Wochenbett (O00 – O99)	–	–	–	–
16	Bestimmte Zustände, die ihren Ursprung in der Perinatalperiode haben (P00 – P96)	–	–	–	–
17	Angeborene Fehlbildungen, Deformitäten und Chromosomenanomalien (Q00 – Q99)	–	–	3	7,3
18	Symptome und abnorme klinische Laborbefunde, die anderenorts nicht klassifiziert sind (R00 – R99)	–	–	1	3,0
19	Verletzungen, Vergiftungen und bestimmte andere Folgen äußerer Ursachen (S00 – T98)	20	6,9	18	8,4
21	Faktoren, die den Gesundheitszustand beeinflussen und zur Inanspruchnahme des Gesundheitswesens führen (Z00 – Z99)	3	6,0	1	9,0
22	Ohne Diagnoseangabe	–	–	–	–

Noch: 2. Aus Krankenhäusern entlassene oder verstorbene vollstationäre Patientinnen und Patienten (ohne

Lfd. Nr.	Krankheitsart (Positionsnummer) ¹⁾	insgesamt		0 – 1	
		Patient(inn)en	Verweildauer	Patient(inn)en	Verweildauer
nicht untergliedertes Fachgebiet Orthopädie					
1	Bestimmte infektiöse und parasitäre Krankheiten (A00 – B99)	205	18,0	–	–
2	Neubildungen (C00 – D48)	1 923	11,3	1	3,0
3	Krankheiten des Blutes und der blutbildenden Organe sowie bestimmte Störungen mit Beteiligung des Immunsystems (D50 – D89)	37	18,1	–	–
4	Endokrine, Ernährungs- und Stoffwechselkrankheiten (E00 – E90)	141	24,0	–	–
5	Psychische und Verhaltensstörungen (F00 – F99)	65	11,6	–	–
6	Krankheiten des Nervensystems (G00 – G99)	1 522	8,9	1	3,0
7	Krankheiten des Auges und der Augenanhangsgebilde (H00 – H59)	5	17,4	–	–
8	Krankheiten des Ohres und des Warzenfortsatzes (H60 – H95)	3	8,0	–	–
9	Krankheiten des Kreislaufsystems (I00 – I99)	405	16,1	–	–
10	Krankheiten des Atmungssystems (J00 – J99)	56	16,3	–	–
11	Krankheiten des Verdauungssystems (K00 – K93)	118	16,9	1	2,0
12	Krankheiten der Haut und der Unterhaut (L00 – L99)	380	16,6	–	–
13	Krankheiten des Muskel-Skelett-Systems und des Bindegewebes (M00 – M99)	110 693	11,9	9	5,3
14	Krankheiten des Urogenitalsystems (N00 – N99)	44	19,3	–	–
15	Schwangerschaft, Geburt und Wochenbett (O00 – O99)	10	16,4	–	–
16	Bestimmte Zustände, die ihren Ursprung in der Perinatalperiode haben (P00 – P96)	4	10,0	–	–
17	Angeborene Fehlbildungen, Deformitäten und Chromosomenanomalien (Q00 – Q99)	2 872	9,3	443	5,6
18	Symptome und abnorme klinische Laborbefunde, die anderenorts nicht klassifiziert sind (R00 – R99)	220	17,4	1	63,0
19	Verletzungen, Vergiftungen und bestimmte andere Folgen äußerer Ursachen (S00 – T98)	15 419	14,8	31	8,2
20	Faktoren, die den Gesundheitszustand beeinflussen und zur Inanspruchnahme des Gesundheitswesens führen (Z00 – Z99)	1 963	12,7	–	–
21	Ohne Diagnoseangabe	3	15,7	–	–
Sucht					
1	Bestimmte infektiöse und parasitäre Krankheiten (A00 – B99)	–	–	–	–
2	Neubildungen (C00 – D48)	–	–	–	–
3	Krankheiten des Blutes und der blutbildenden Organe sowie bestimmte Störungen mit Beteiligung des Immunsystems (D50 – D89)	–	–	–	–
4	Endokrine, Ernährungs- und Stoffwechselkrankheiten (E00 – E90)	1	32,0	–	–
5	Psychische und Verhaltensstörungen (F00 – F99)	5 894	22,3	1	1,0
6	Krankheiten des Nervensystems (G00 – G99)	2	47,0	–	–
7	Krankheiten des Auges und der Augenanhangsgebilde (H00 – H59)	–	–	–	–
8	Krankheiten des Ohres und des Warzenfortsatzes (H60 – H95)	–	–	–	–
9	Krankheiten des Kreislaufsystems (I00 – I99)	–	–	–	–
10	Krankheiten des Atmungssystems (J00 – J99)	–	–	–	–
11	Krankheiten des Verdauungssystems (K00 – K93)	–	–	–	–
12	Krankheiten der Haut und der Unterhaut (L00 – L99)	–	–	–	–
13	Krankheiten des Muskel-Skelett-Systems und des Bindegewebes (M00 – M99)	–	–	–	–
14	Krankheiten des Urogenitalsystems (N00 – N99)	–	–	–	–
15	Schwangerschaft, Geburt und Wochenbett (O00 – O99)	–	–	–	–
16	Bestimmte Zustände, die ihren Ursprung in der Perinatalperiode haben (P00 – P96)	–	–	–	–
17	Angeborene Fehlbildungen, Deformitäten und Chromosomenanomalien (Q00 – Q99)	–	–	–	–
18	Symptome und abnorme klinische Laborbefunde, die anderenorts nicht klassifiziert sind (R00 – R99)	–	–	–	–
19	Verletzungen, Vergiftungen und bestimmte andere Folgen äußerer Ursachen (S00 – T98)	–	–	–	–
20	Faktoren, die den Gesundheitszustand beeinflussen und zur Inanspruchnahme des Gesundheitswesens führen (Z00 – Z99)	10	13,5	–	–
21	Ohne Diagnoseangabe	–	–	–	–

Noch: 2. Aus Krankenhäusern entlassene oder verstorbene vollstationäre Patientinnen und Patienten (ohne

Lfd. Nr.	Krankheitsart (Positionsnummer) ¹⁾				
		35 – 40		40 – 45	
		Patient(inn)en	Verweildauer	Patient(inn)en	Verweildauer
noch: nicht untergliedertes Fachgebiet Orthopädie					
1	Bestimmte infektiöse und parasitäre Krankheiten (A00 – B99)	3	8,3	8	18,8
2	Neubildungen (C00 – D48)	106	8,9	103	10,7
3	Krankheiten des Blutes und der blutbildenden Organe sowie bestimmte Störungen mit Beteiligung des Immunsystems (D50 – D89)	8	13,8	4	16,5
4	Endokrine, Ernährungs- und Stoffwechselkrankheiten (E00 – E90)	11	23,9	4	13,0
5	Psychische und Verhaltensstörungen (F00 – F99)	2	11,5	5	6,2
6	Krankheiten des Nervensystems (G00 – G99)	75	6,7	89	7,7
7	Krankheiten des Auges und der Augenanhangsgebilde (H00 – H59)	–	–	–	–
8	Krankheiten des Ohres und des Warzenfortsatzes (H60 – H95)	–	–	1	10,0
9	Krankheiten des Kreislaufsystems (I00 – I99)	10	9,6	11	5,9
10	Krankheiten des Atmungssystems (J00 – J99)	–	–	1	1,0
11	Krankheiten des Verdauungssystems (K00 – K93)	2	12,5	8	13,9
12	Krankheiten der Haut und der Unterhaut (L00 – L99)	14	11,0	29	14,1
13	Krankheiten des Muskel-Skelett-Systems und des Bindegewebes (M00 – M99)	6 413	9,0	7 220	9,3
14	Krankheiten des Urogenitalsystems (N00 – N99)	2	10,5	1	3,0
15	Schwangerschaft, Geburt und Wochenbett (O00 – O99)	4	20,8	–	–
16	Bestimmte Zustände, die ihren Ursprung in der Perinatalperiode haben (P00 – P96)	–	–	–	–
17	Angeborene Fehlbildungen, Deformitäten und Chromosomenanomalien (Q00 – Q99)	174	11,1	118	11,2
18	Symptome und abnorme klinische Laborbefunde, die anderenorts nicht klassifiziert sind (R00 – R99)	17	15,3	12	20,1
19	Verletzungen, Vergiftungen und bestimmte andere Folgen äußerer Ursachen (S00 – T98)	858	8,5	732	9,4
20	Faktoren, die den Gesundheitszustand beeinflussen und zur Inanspruchnahme des Gesundheitswesens führen (Z00 – Z99)	105	7,0	122	10,0
21	Ohne Diagnoseangabe	–	–	–	–
noch: Sucht					
1	Bestimmte infektiöse und parasitäre Krankheiten (A00 – B99)	–	–	–	–
2	Neubildungen (C00 – D48)	–	–	–	–
3	Krankheiten des Blutes und der blutbildenden Organe sowie bestimmte Störungen mit Beteiligung des Immunsystems (D50 – D89)	–	–	–	–
4	Endokrine, Ernährungs- und Stoffwechselkrankheiten (E00 – E90)	–	–	–	–
5	Psychische und Verhaltensstörungen (F00 – F99)	1 017	20,7	1 185	21,5
6	Krankheiten des Nervensystems (G00 – G99)	–	–	–	–
7	Krankheiten des Auges und der Augenanhangsgebilde (H00 – H59)	–	–	–	–
8	Krankheiten des Ohres und des Warzenfortsatzes (H60 – H95)	–	–	–	–
9	Krankheiten des Kreislaufsystems (I00 – I99)	–	–	–	–
10	Krankheiten des Atmungssystems (J00 – J99)	–	–	–	–
11	Krankheiten des Verdauungssystems (K00 – K93)	–	–	–	–
12	Krankheiten der Haut und der Unterhaut (L00 – L99)	–	–	–	–
13	Krankheiten des Muskel-Skelett-Systems und des Bindegewebes (M00 – M99)	–	–	–	–
14	Krankheiten des Urogenitalsystems (N00 – N99)	–	–	–	–
15	Schwangerschaft, Geburt und Wochenbett (O00 – O99)	–	–	–	–
16	Bestimmte Zustände, die ihren Ursprung in der Perinatalperiode haben (P00 – P96)	–	–	–	–
17	Angeborene Fehlbildungen, Deformitäten und Chromosomenanomalien (Q00 – Q99)	–	–	–	–
18	Symptome und abnorme klinische Laborbefunde, die anderenorts nicht klassifiziert sind (R00 – R99)	–	–	–	–
19	Verletzungen, Vergiftungen und bestimmte andere Folgen äußerer Ursachen (S00 – T98)	–	–	–	–
20	Faktoren, die den Gesundheitszustand beeinflussen und zur Inanspruchnahme des Gesundheitswesens führen (Z00 – Z99)	3	15,7	3	8,7
21	Ohne Diagnoseangabe	–	–	–	–

Noch: 2. Aus Krankenhäusern entlassene oder verstorbene vollstationäre Patientinnen und Patienten (ohne

Lfd. Nr.	Krankheitsart (Positionsnummer) ¹⁾	insgesamt		0 – 1	
		Patient(inn)en	Verweildauer	Patient(inn)en	Verweildauer
nicht untergliedertes Fachgebiet Psychiatrie					
1	Bestimmte infektiöse und parasitäre Krankheiten (A00 – B99)	161	21,4	–	–
2	Neubildungen (C00 – D48)	4 584	7,2	–	–
3	Krankheiten des Blutes und der blutbildenden Organe sowie bestimmte Störungen mit Beteiligung des Immunsystems (D50 – D89)	202	10,3	–	–
4	Endokrine, Ernährungs- und Stoffwechselkrankheiten (E00 – E90)	141	27,0	–	–
5	Psychische und Verhaltensstörungen (F00 – F99)	156 668	27,0	7	15,4
6	Krankheiten des Nervensystems (G00 – G99)	2 788	31,1	–	–
7	Krankheiten des Auges und der Augenanhangsgebilde (H00 – H59)	17	18,6	–	–
8	Krankheiten des Ohres und des Warzenfortsatzes (H60 – H95)	45	15,4	–	–
9	Krankheiten des Kreislaufsystems (I00 – I99)	735	28,1	–	–
10	Krankheiten des Atmungssystems (J00 – J99)	272	19,0	–	–
11	Krankheiten des Verdauungssystems (K00 – K93)	230	20,9	–	–
12	Krankheiten der Haut und der Unterhaut (L00 – L99)	16	18,4	–	–
13	Krankheiten des Muskel-Skelett-Systems und des Bindegewebes (M00 – M99)	443	20,1	–	–
14	Krankheiten des Urogenitalsystems (N00 – N99)	61	25,3	–	–
15	Schwangerschaft, Geburt und Wochenbett (O00 – O99)	9	32,9	–	–
16	Bestimmte Zustände, die ihren Ursprung in der Perinatalperiode haben (P00 – P96)	2	21,0	–	–
17	Angeborene Fehlbildungen, Deformitäten und Chromosomenanomalien (Q00 – Q99)	13	335,5	–	–
18	Symptome und abnorme klinische Laborbefunde, die anderenorts nicht klassifiziert sind (R00 – R99)	272	14,7	–	–
19	Verletzungen, Vergiftungen und bestimmte andere Folgen äußerer Ursachen (S00 – T98)	299	32,0	–	–
20	Faktoren, die den Gesundheitszustand beeinflussen und zur Inanspruchnahme des Gesundheitswesens führen (Z00 – Z99)	192	10,1	–	–
21	Ohne Diagnoseangabe	63	151,9	–	–
Psycho					
1	Bestimmte infektiöse und parasitäre Krankheiten (A00 – B99)	3	8,7	–	–
2	Neubildungen (C00 – D48)	5	18,4	–	–
3	Krankheiten des Blutes und der blutbildenden Organe sowie bestimmte Störungen mit Beteiligung des Immunsystems (D50 – D89)	2	11,0	–	–
4	Endokrine, Ernährungs- und Stoffwechselkrankheiten (E00 – E90)	3	17,3	–	–
5	Psychische und Verhaltensstörungen (F00 – F99)	1 973	49,8	–	–
6	Krankheiten des Nervensystems (G00 – G99)	4	50,5	–	–
7	Krankheiten des Auges und der Augenanhangsgebilde (H00 – H59)	–	–	–	–
8	Krankheiten des Ohres und des Warzenfortsatzes (H60 – H95)	–	–	–	–
9	Krankheiten des Kreislaufsystems (I00 – I99)	546	15,9	–	–
10	Krankheiten des Atmungssystems (J00 – J99)	1	11,0	–	–
11	Krankheiten des Verdauungssystems (K00 – K93)	7	14,9	–	–
12	Krankheiten der Haut und der Unterhaut (L00 – L99)	1	12,0	–	–
13	Krankheiten des Muskel-Skelett-Systems und des Bindegewebes (M00 – M99)	6	14,2	–	–
14	Krankheiten des Urogenitalsystems (N00 – N99)	–	–	–	–
15	Schwangerschaft, Geburt und Wochenbett (O00 – O99)	1	28,0	–	–
16	Bestimmte Zustände, die ihren Ursprung in der Perinatalperiode haben (P00 – P96)	–	–	–	–
17	Angeborene Fehlbildungen, Deformitäten und Chromosomenanomalien (Q00 – Q99)	1	1,0	–	–
18	Symptome und abnorme klinische Laborbefunde, die anderenorts nicht klassifiziert sind (R00 – R99)	4	15,3	–	–
19	Verletzungen, Vergiftungen und bestimmte andere Folgen äußerer Ursachen (S00 – T98)	2	22,5	–	–
20	Faktoren, die den Gesundheitszustand beeinflussen und zur Inanspruchnahme des Gesundheitswesens führen (Z00 – Z99)	2	2,0	–	–
21	Ohne Diagnoseangabe	–	–	–	–

Noch: 2. Aus Krankenhäusern entlassene oder verstorbene vollstationäre Patientinnen und Patienten (ohne

Lfd. Nr.	Krankheitsart (Positionsnummer) ¹⁾	35 – 40		40 – 45	
		Patient(inn)en	Verweildauer	Patient(inn)en	Verweildauer
		noch: nicht untergliedertes Fachgebiet Psychiatrie			
1	Bestimmte infektiöse und parasitäre Krankheiten (A00 – B99)	8	12,0	10	15,4
2	Neubildungen (C00 – D48)	393	8,5	391	7,7
3	Krankheiten des Blutes und der blutbildenden Organe sowie bestimmte Störungen mit Beteiligung des Immunsystems (D50 – D89)	6	34,3	15	12,3
4	Endokrine, Ernährungs- und Stoffwechselkrankheiten (E00 – E90)	6	32,0	11	29,1
5	Psychische und Verhaltensstörungen (F00 – F99)	20 643	24,3	19 702	24,8
6	Krankheiten des Nervensystems (G00 – G99)	147	31,6	154	40,3
7	Krankheiten des Auges und der Augenanhangsgebilde (H00 – H59)	2	5,5	2	13,0
8	Krankheiten des Ohres und des Warzenfortsatzes (H60 – H95)	3	11,3	5	9,0
9	Krankheiten des Kreislaufsystems (I00 – I99)	16	20,4	24	19,3
10	Krankheiten des Atmungssystems (J00 – J99)	11	7,8	11	22,5
11	Krankheiten des Verdauungssystems (K00 – K93)	24	19,0	24	24,5
12	Krankheiten der Haut und der Unterhaut (L00 – L99)	1	6,0	–	–
13	Krankheiten des Muskel-Skelett-Systems und des Bindegewebes (M00 – M99)	46	19,3	39	15,6
14	Krankheiten des Urogenitalsystems (N00 – N99)	2	11,5	5	16,8
15	Schwangerschaft, Geburt und Wochenbett (O00 – O99)	–	–	–	–
16	Bestimmte Zustände, die ihren Ursprung in der Perinatalperiode haben (P00 – P96)	–	–	–	–
17	Angeborene Fehlbildungen, Deformitäten und Chromosomenanomalien (Q00 – Q99)	–	–	–	–
18	Symptome und abnorme klinische Laborbefunde, die anderenorts nicht klassifiziert sind (R00 – R99)	19	8,7	17	10,6
19	Verletzungen, Vergiftungen und bestimmte andere Folgen äußerer Ursachen (S00 – T98)	42	20,9	28	34,6
20	Faktoren, die den Gesundheitszustand beeinflussen und zur Inanspruchnahme des Gesundheitswesens führen (Z00 – Z99)	33	4,1	19	36,8
21	Ohne Diagnoseangabe	6	532,3	8	17,5
noch: Psycho					
1	Bestimmte infektiöse und parasitäre Krankheiten (A00 – B99)	–	–	1	13,0
2	Neubildungen (C00 – D48)	–	–	–	–
3	Krankheiten des Blutes und der blutbildenden Organe sowie bestimmte Störungen mit Beteiligung des Immunsystems (D50 – D89)	–	–	–	–
4	Endokrine, Ernährungs- und Stoffwechselkrankheiten (E00 – E90)	–	–	1	35,0
5	Psychische und Verhaltensstörungen (F00 – F99)	274	53,3	249	50,4
6	Krankheiten des Nervensystems (G00 – G99)	–	–	–	–
7	Krankheiten des Auges und der Augenanhangsgebilde (H00 – H59)	–	–	–	–
8	Krankheiten des Ohres und des Warzenfortsatzes (H60 – H95)	–	–	–	–
9	Krankheiten des Kreislaufsystems (I00 – I99)	4	23,0	12	14,0
10	Krankheiten des Atmungssystems (J00 – J99)	–	–	–	–
11	Krankheiten des Verdauungssystems (K00 – K93)	1	47,0	1	31,0
12	Krankheiten der Haut und der Unterhaut (L00 – L99)	–	–	–	–
13	Krankheiten des Muskel-Skelett-Systems und des Bindegewebes (M00 – M99)	–	–	1	28,0
14	Krankheiten des Urogenitalsystems (N00 – N99)	–	–	–	–
15	Schwangerschaft, Geburt und Wochenbett (O00 – O99)	–	–	–	–
16	Bestimmte Zustände, die ihren Ursprung in der Perinatalperiode haben (P00 – P96)	–	–	–	–
17	Angeborene Fehlbildungen, Deformitäten und Chromosomenanomalien (Q00 – Q99)	–	–	–	–
18	Symptome und abnorme klinische Laborbefunde, die anderenorts nicht klassifiziert sind (R00 – R99)	–	–	–	–
19	Verletzungen, Vergiftungen und bestimmte andere Folgen äußerer Ursachen (S00 – T98)	–	–	1	20,0
20	Faktoren, die den Gesundheitszustand beeinflussen und zur Inanspruchnahme des Gesundheitswesens führen (Z00 – Z99)	–	–	–	–
21	Ohne Diagnoseangabe	–	–	–	–

Noch: 2. Aus Krankenhäusern entlassene oder verstorbene vollstationäre Patientinnen und Patienten (ohne

Lfd. Nr.	Krankheitsart (Positionsnummer) ¹⁾	insgesamt		0 – 1	
		Patient(inn)en	Verweildauer	Patient(inn)en	Verweildauer
Strahlen					
1	Bestimmte infektiöse und parasitäre Krankheiten (A00 – B99)	28	12,0	–	–
2	Neubildungen (C00 – D48)	16 415	11,2	–	–
3	Krankheiten des Blutes und der blutbildenden Organe sowie bestimmte Störungen mit Beteiligung des Immunsystems (D50 – D89)	46	6,6	–	–
4	Endokrine, Ernährungs- und Stoffwechselkrankheiten (E00 – E90)	855	3,8	–	–
5	Psychische und Verhaltensstörungen (F00 – F99)	15	18,9	–	–
6	Krankheiten des Nervensystems (G00 – G99)	271	7,0	–	–
7	Krankheiten des Auges und der Augenanhangsgebilde (H00 – H59)	9	6,1	–	–
8	Krankheiten des Ohres und des Warzenfortsatzes (H60 – H95)	2	2,0	–	–
9	Krankheiten des Kreislaufsystems (I00 – I99)	893	4,5	–	–
10	Krankheiten des Atmungssystems (J00 – J99)	89	12,8	–	–
11	Krankheiten des Verdauungssystems (K00 – K93)	81	15,9	–	–
12	Krankheiten der Haut und der Unterhaut (L00 – L99)	70	7,5	–	–
13	Krankheiten des Muskel-Skelett-Systems und des Bindegewebes (M00 – M99)	707	6,7	–	–
14	Krankheiten des Urogenitalsystems (N00 – N99)	48	11,3	–	–
15	Schwangerschaft, Geburt und Wochenbett (O00 – O99)	–	–	–	–
16	Bestimmte Zustände, die ihren Ursprung in der Perinatalperiode haben (P00 – P96)	–	–	–	–
17	Angeborene Fehlbildungen, Deformitäten und Chromosomenanomalien (Q00 – Q99)	19	6,1	–	–
18	Symptome und abnorme klinische Laborbefunde, die anderenorts nicht klassifiziert sind (R00 – R99)	116	16,3	–	–
19	Verletzungen, Vergiftungen und bestimmte andere Folgen äußerer Ursachen (S00 – T98)	249	9,4	–	–
20	Faktoren, die den Gesundheitszustand beeinflussen und zur Inanspruchnahme des Gesundheitswesens führen (Z00 – Z99)	347	6,9	–	–
21	Ohne Diagnoseangabe	5	5,6	–	–
Urologie					
1	Bestimmte infektiöse und parasitäre Krankheiten (A00 – B99)	550	7,1	–	–
2	Neubildungen (C00 – D48)	45 855	9,7	1	4,0
3	Krankheiten des Blutes und der blutbildenden Organe sowie bestimmte Störungen mit Beteiligung des Immunsystems (D50 – D89)	190	8,8	–	–
4	Endokrine, Ernährungs- und Stoffwechselkrankheiten (E00 – E90)	280	9,2	–	–
5	Psychische und Verhaltensstörungen (F00 – F99)	295	6,5	–	–
6	Krankheiten des Nervensystems (G00 – G99)	156	9,0	–	–
7	Krankheiten des Auges und der Augenanhangsgebilde (H00 – H59)	10	5,8	–	–
8	Krankheiten des Ohres und des Warzenfortsatzes (H60 – H95)	9	11,4	–	–
9	Krankheiten des Kreislaufsystems (I00 – I99)	1 827	6,5	–	–
10	Krankheiten des Atmungssystems (J00 – J99)	116	16,3	–	–
11	Krankheiten des Verdauungssystems (K00 – K93)	1 321	8,6	6	1,8
12	Krankheiten der Haut und der Unterhaut (L00 – L99)	337	8,6	–	–
13	Krankheiten des Muskel-Skelett-Systems und des Bindegewebes (M00 – M99)	252	7,1	–	–
14	Krankheiten des Urogenitalsystems (N00 – N99)	86 896	6,7	23	5,0
15	Schwangerschaft, Geburt und Wochenbett (O00 – O99)	39	4,3	–	–
16	Bestimmte Zustände, die ihren Ursprung in der Perinatalperiode haben (P00 – P96)	88	2,1	4	3,5
17	Angeborene Fehlbildungen, Deformitäten und Chromosomenanomalien (Q00 – Q99)	2 484	5,5	32	5,8
18	Symptome und abnorme klinische Laborbefunde, die anderenorts nicht klassifiziert sind (R00 – R99)	5 059	6,3	–	–
19	Verletzungen, Vergiftungen und bestimmte andere Folgen äußerer Ursachen (S00 – T98)	1 565	6,9	–	–
20	Faktoren, die den Gesundheitszustand beeinflussen und zur Inanspruchnahme des Gesundheitswesens führen (Z00 – Z99)	1 061	4,4	–	–
21	Ohne Diagnoseangabe	693	2,6	8	2,0

Anmerkung S. 82

Stundenfälle) 2001 nach Altersgruppen und Verweildauer sowie nach Fachabteilungen und Diagnosen

Entlassene oder verstorbene Patientinnen und Patienten								Lfd. Nr.
davon im Alter von ... bis unter ... Jahr(en)								
1 – 5		5 – 15		15 – 25		25 – 35		
Patient(inn)en	Verweildauer	Patient(inn)en	Verweildauer	Patient(inn)en	Verweildauer	Patient(inn)en	Verweildauer	
therapie								
–	–	1	4,0	–	–	1	6,0	1
–	–	3	3,3	77	10,6	184	7,0	2
–	–	1	4,0	1	2,0	4	8,0	3
–	–	–	–	4	4,8	30	4,7	4
–	–	–	–	–	–	–	–	5
–	–	1	10,0	1	4,0	8	4,6	6
–	–	1	9,0	–	–	–	–	7
–	–	–	–	–	–	–	–	8
–	–	–	–	1	1,0	7	2,6	9
–	–	–	–	–	–	1	8,0	10
–	–	–	–	–	–	–	–	11
–	–	5	3,0	6	6,3	8	8,6	12
1	1,0	3	4,3	9	6,7	42	4,4	13
–	–	–	–	7	7,1	5	5,6	14
–	–	–	–	–	–	–	–	15
–	–	–	–	–	–	–	–	16
–	–	5	3,6	2	4,5	1	9,0	17
–	–	–	–	–	–	1	3,0	18
3	1,0	13	4,2	29	7,9	46	5,9	19
–	–	–	–	3	4,7	9	3,0	20
1	1,0	–	–	–	–	–	–	21
–	–	4	4,3	88	3,5	120	3,6	1
4	5,8	20	5,1	481	6,0	1 247	6,5	2
1	6,0	1	3,0	10	4,6	10	7,5	3
5	9,4	3	1,7	4	4,8	21	4,6	4
1	2,0	49	3,0	16	3,5	51	6,7	5
–	–	–	–	5	4,0	15	4,3	6
–	–	–	–	–	–	1	5,0	7
–	–	–	–	1	9,0	–	–	8
1	1,0	157	2,8	564	3,1	304	3,3	9
3	1,3	3	1,0	1	3,0	6	20,2	10
89	2,0	83	2,3	84	5,7	76	6,6	11
1	4,0	5	7,2	26	5,4	46	4,2	12
–	–	2	3,0	17	2,8	28	4,5	13
272	3,3	1 057	3,5	4 794	4,6	7 207	4,6	14
–	–	–	–	17	4,6	19	3,0	15
41	1,8	36	1,9	4	4,5	1	6,0	16
716	4,2	669	4,2	259	7,0	163	6,6	17
13	1,5	165	2,4	134	4,2	212	3,9	18
13	1,5	103	4,7	173	5,9	151	5,0	19
1	1,0	6	1,8	29	3,7	102	2,4	20
59	2,2	615	2,6	1	9,0	1	1,0	21

Noch: 2. Aus Krankenhäusern entlassene oder verstorbene vollstationäre Patientinnen und Patienten (ohne

Lfd. Nr.	Krankheitsart (Positionsnummer) ¹⁾				
		35 – 40		40 – 45	
		Patient(inn)en	Verweildauer	Patient(inn)en	Verweildauer
					noch: Strahlen
1	Bestimmte infektiöse und parasitäre Krankheiten (A00 – B99)	1	18,0	3	6,7
2	Neubildungen (C00 – D48)	361	8,1	672	8,7
3	Krankheiten des Blutes und der blutbildenden Organe sowie bestimmte Störungen mit Beteiligung des Immunsystems (D50 – D89)	2	3,0	–	–
4	Endokrine, Ernährungs- und Stoffwechselkrankheiten (E00 – E90)	33	4,9	44	3,2
5	Psychische und Verhaltensstörungen (F00 – F99)	–	–	1	2,0
6	Krankheiten des Nervensystems (G00 – G99)	10	2,1	22	2,6
7	Krankheiten des Auges und der Augenanhangsgebilde (H00 – H59)	–	–	–	–
8	Krankheiten des Ohres und des Warzenfortsatzes (H60 – H95)	1	2,0	–	–
9	Krankheiten des Kreislaufsystems (I00 – I99)	9	2,1	27	5,0
10	Krankheiten des Atmungssystems (J00 – J99)	3	6,7	4	12,8
11	Krankheiten des Verdauungssystems (K00 – K93)	1	1,0	2	20,5
12	Krankheiten der Haut und der Unterhaut (L00 – L99)	2	4,5	5	5,6
13	Krankheiten des Muskel-Skelett-Systems und des Bindegewebes (M00 – M99)	36	4,6	39	4,7
14	Krankheiten des Urogenitalsystems (N00 – N99)	4	12,0	2	15,0
15	Schwangerschaft, Geburt und Wochenbett (O00 – O99)	–	–	–	–
16	Bestimmte Zustände, die ihren Ursprung in der Perinatalperiode haben (P00 – P96)	–	–	–	–
17	Angeborene Fehlbildungen, Deformitäten und Chromosomenanomalien (Q00 – Q99)	3	2,7	3	4,0
18	Symptome und abnorme klinische Laborbefunde, die anderenorts nicht klassifiziert sind (R00 – R99)	4	9,0	5	5,4
19	Verletzungen, Vergiftungen und bestimmte andere Folgen äußerer Ursachen (S00 – T98)	19	6,6	18	9,5
20	Faktoren, die den Gesundheitszustand beeinflussen und zur Inanspruchnahme des Gesundheitswesens führen (Z00 – Z99)	14	4,7	12	4,3
21	Ohne Diagnoseangabe	–	–	–	–
					noch: Urologie
1	Bestimmte infektiöse und parasitäre Krankheiten (A00 – B99)	51	4,1	31	3,3
2	Neubildungen (C00 – D48)	848	6,8	898	7,4
3	Krankheiten des Blutes und der blutbildenden Organe sowie bestimmte Störungen mit Beteiligung des Immunsystems (D50 – D89)	4	6,8	8	12,6
4	Endokrine, Ernährungs- und Stoffwechselkrankheiten (E00 – E90)	18	7,6	12	3,8
5	Psychische und Verhaltensstörungen (F00 – F99)	35	6,4	29	7,9
6	Krankheiten des Nervensystems (G00 – G99)	9	3,3	6	5,0
7	Krankheiten des Auges und der Augenanhangsgebilde (H00 – H59)	–	–	–	–
8	Krankheiten des Ohres und des Warzenfortsatzes (H60 – H95)	–	–	–	–
9	Krankheiten des Kreislaufsystems (I00 – I99)	75	3,3	50	4,4
10	Krankheiten des Atmungssystems (J00 – J99)	2	15,0	4	5,0
11	Krankheiten des Verdauungssystems (K00 – K93)	62	6,4	61	8,5
12	Krankheiten der Haut und der Unterhaut (L00 – L99)	37	6,6	22	9,9
13	Krankheiten des Muskel-Skelett-Systems und des Bindegewebes (M00 – M99)	28	5,6	12	3,9
14	Krankheiten des Urogenitalsystems (N00 – N99)	5 206	4,7	5 281	5,0
15	Schwangerschaft, Geburt und Wochenbett (O00 – O99)	2	6,0	–	–
16	Bestimmte Zustände, die ihren Ursprung in der Perinatalperiode haben (P00 – P96)	–	–	–	–
17	Angeborene Fehlbildungen, Deformitäten und Chromosomenanomalien (Q00 – Q99)	83	6,8	77	7,4
18	Symptome und abnorme klinische Laborbefunde, die anderenorts nicht klassifiziert sind (R00 – R99)	148	5,3	153	5,2
19	Verletzungen, Vergiftungen und bestimmte andere Folgen äußerer Ursachen (S00 – T98)	97	6,0	94	8,3
20	Faktoren, die den Gesundheitszustand beeinflussen und zur Inanspruchnahme des Gesundheitswesens führen (Z00 – Z99)	110	2,3	71	3,0
21	Ohne Diagnoseangabe	1	2,0	–	–

Stundenfälle) 2001 nach Altersgruppen und Verweildauer sowie nach Fachabteilungen und Diagnosen

Entlassene oder verstorbene Patientinnen und Patienten								Lfd. Nr.
davon im Alter von ... bis unter ... Jahr(en)								
45 – 55		55 – 65		65 – 75		75 und mehr		
Patient(inn)en	Verweildauer	Patient(inn)en	Verweildauer	Patient(inn)en	Verweildauer	Patient(inn)en	Verweildauer	
therapie								
3	13,3	7	15,7	8	8,9	4	16,5	1
2 892	9,0	5 016	10,2	4 735	12,0	2 475	15,9	2
4	5,5	10	11,5	20	4,7	4	7,0	3
131	3,9	214	3,8	223	3,4	176	3,8	4
–	–	7	11,7	5	29,4	2	26,0	5
47	4,1	71	7,3	59	9,2	52	10,0	6
–	–	3	3,0	1	6,0	4	7,8	7
–	–	1	2,0	–	–	–	–	8
88	3,9	242	4,3	316	4,7	203	4,9	9
16	4,8	21	13,3	30	15,8	14	16,3	10
8	17,6	20	10,1	26	18,8	24	17,3	11
12	7,0	16	9,8	5	10,0	11	7,0	12
129	4,6	196	6,7	158	8,2	94	9,7	13
1	2,0	10	8,8	10	20,7	9	10,0	14
–	–	–	–	–	–	–	–	15
–	–	–	–	–	–	–	–	16
1	30,0	1	9,0	3	7,0	–	–	17
12	15,2	31	14,2	42	19,5	21	18,0	18
41	9,3	39	11,8	19	13,7	22	17,9	19
66	5,8	96	5,8	84	7,7	63	10,5	20
–	–	1	2,0	3	8,3	–	–	21
57	5,3	68	12,4	60	14,4	71	12,1	1
3 008	8,5	10 130	10,0	16 876	10,2	12 342	10,1	2
15	10,5	34	6,4	50	10,2	57	9,3	3
27	8,9	69	9,5	67	10,7	54	11,5	4
49	7,7	30	7,4	25	8,7	10	9,2	5
19	6,5	35	7,7	40	13,4	27	12,0	6
2	6,0	2	9,0	2	3,0	3	5,7	7
1	4,0	2	4,0	4	8,0	1	50,0	8
62	6,9	151	10,4	269	13,1	194	13,8	9
9	5,8	13	15,0	29	19,3	46	19,7	10
143	8,2	226	10,0	324	12,1	167	10,5	11
64	6,8	52	10,3	40	13,8	44	12,0	12
33	7,3	44	7,6	49	8,7	39	10,4	13
10 985	5,6	16 862	6,9	20 421	8,2	14 788	8,7	14
1	21,0	–	–	–	–	–	–	15
1	1,0	1	1,0	–	–	–	–	16
126	7,5	164	7,5	119	7,9	76	5,9	17
335	5,4	749	6,3	1 232	6,6	1 918	7,1	18
150	7,5	205	7,5	274	8,6	305	7,1	19
97	3,6	230	4,4	267	6,0	148	5,6	20
–	–	4	5,8	1	1,0	3	13,3	21

Noch: 2. Aus Krankenhäusern entlassene oder verstorbene vollstationäre Patientinnen und Patienten (ohne

Lfd. Nr.	Krankheitsart (Positionsnummer) ¹⁾	insgesamt		0 – 1	
		Patient(inn)en	Verweildauer	Patient(inn)en	Verweildauer
		sonstige Fachbereiche/Krankenhaus			
1	Bestimmte infektiöse und parasitäre Krankheiten (A00 – B99)	135	16,7	5	4,0
2	Neubildungen (C00 – D48)	2 509	12,3	–	–
3	Krankheiten des Blutes und der blutbildenden Organe sowie bestimmte Störungen mit Beteiligung des Immunsystems (D50 – D89)	64	12,8	2	8,0
4	Endokrine, Ernährungs- und Stoffwechselkrankheiten (E00 – E90)	567	9,7	8	17,4
5	Psychische und Verhaltensstörungen (F00 – F99)	570	67,9	1	6,0
6	Krankheiten des Nervensystems (G00 – G99)	1 795	10,4	21	12,0
7	Krankheiten des Auges und der Augenanhangsgebilde (H00 – H59)	6	8,0	1	9,0
8	Krankheiten des Ohres und des Warzenfortsatzes (H60 – H95)	33	8,7	–	–
9	Krankheiten des Kreislaufsystems (I00 – I99)	1 403	13,3	9	6,6
10	Krankheiten des Atmungssystems (J00 – J99)	424	16,9	11	24,5
11	Krankheiten des Verdauungssystems (K00 – K93)	323	13,3	1	16,0
12	Krankheiten der Haut und der Unterhaut (L00 – L99)	41	17,4	–	–
13	Krankheiten des Muskel-Skelett-Systems und des Bindegewebes (M00 – M99)	1 747	16,7	–	–
14	Krankheiten des Urogenitalsystems (N00 – N99)	135	50,4	2	10,0
15	Schwangerschaft, Geburt und Wochenbett (O00 – O99)	38	5,6	–	–
16	Bestimmte Zustände, die ihren Ursprung in der Perinatalperiode haben (P00 – P96)	902	15,2	901	15,2
17	Angeborene Fehlbildungen, Deformitäten und Chromosomenanomalien (Q00 – Q99)	171	13,9	48	20,4
18	Symptome und abnorme klinische Laborbefunde, die anderenorts nicht klassifiziert sind (R00 – R99)	524	13,8	9	6,3
19	Verletzungen, Vergiftungen und bestimmte andere Folgen äußerer Ursachen (S00 – T98)	502	26,2	6	18,2
20	Faktoren, die den Gesundheitszustand beeinflussen und zur Inanspruchnahme des Gesundheitswesens führen (Z00 – Z99)	1 229	5,9	1 065	4,6
21	Ohne Diagnoseangabe	6	3,2	1	4,0
Fachabteilung					
1	Bestimmte infektiöse und parasitäre Krankheiten (A00 – B99)	3	5,0	–	–
2	Neubildungen (C00 – D48)	1	2,0	–	–
3	Krankheiten des Blutes und der blutbildenden Organe sowie bestimmte Störungen mit Beteiligung des Immunsystems (D50 – D89)	–	–	–	–
4	Endokrine, Ernährungs- und Stoffwechselkrankheiten (E00 – E90)	–	–	–	–
5	Psychische und Verhaltensstörungen (F00 – F99)	17	6,8	–	–
6	Krankheiten des Nervensystems (G00 – G99)	1	42,0	–	–
7	Krankheiten des Auges und der Augenanhangsgebilde (H00 – H59)	–	–	–	–
8	Krankheiten des Ohres und des Warzenfortsatzes (H60 – H95)	–	–	–	–
9	Krankheiten des Kreislaufsystems (I00 – I99)	–	–	–	–
10	Krankheiten des Atmungssystems (J00 – J99)	–	–	–	–
11	Krankheiten des Verdauungssystems (K00 – K93)	1	12,0	–	–
12	Krankheiten der Haut und der Unterhaut (L00 – L99)	–	–	–	–
13	Krankheiten des Muskel-Skelett-Systems und des Bindegewebes (M00 – M99)	5	5,6	–	–
14	Krankheiten des Urogenitalsystems (N00 – N99)	–	–	–	–
15	Schwangerschaft, Geburt und Wochenbett (O00 – O99)	–	–	–	–
16	Bestimmte Zustände, die ihren Ursprung in der Perinatalperiode haben (P00 – P96)	2	3,0	2	3,0
17	Angeborene Fehlbildungen, Deformitäten und Chromosomenanomalien (Q00 – Q99)	–	–	–	–
18	Symptome und abnorme klinische Laborbefunde, die anderenorts nicht klassifiziert sind (R00 – R99)	–	–	–	–
19	Verletzungen, Vergiftungen und bestimmte andere Folgen äußerer Ursachen (S00 – T98)	–	–	–	–
20	Faktoren, die den Gesundheitszustand beeinflussen und zur Inanspruchnahme des Gesundheitswesens führen (Z00 – Z99)	–	–	–	–
21	Ohne Diagnoseangabe	4	9,8	–	–

Stundenfälle) 2001 nach Altersgruppen und Verweildauer sowie nach Fachabteilungen und Diagnosen

Entlassene oder verstorbene Patientinnen und Patienten								Lfd. Nr.
davon im Alter von ... bis unter ... Jahr(en)								
1 – 5		5 – 15		15 – 25		25 – 35		
Patient(inn)en	Verweildauer	Patient(inn)en	Verweildauer	Patient(inn)en	Verweildauer	Patient(inn)en	Verweildauer	
ohne abgegrenzte Fachabteilung								
4	13,3	1	8,0	5	5,8	15	7,9	1
1	1,0	7	9,9	20	9,5	31	14,7	2
–	–	1	25,0	2	8,5	8	15,9	3
–	–	2	5,5	44	12,3	108	11,0	4
1	17,0	6	1,2	49	26,2	103	58,9	5
120	5,0	305	5,2	278	8,5	280	12,9	6
–	–	–	–	1	6,0	–	–	7
–	–	1	2,0	2	5,0	2	6,0	8
2	2,5	5	19,0	15	17,9	32	9,4	9
20	8,0	18	11,2	12	41,4	22	8,8	10
2	30,5	11	2,5	60	2,1	27	10,4	11
–	–	1	4,0	2	10,5	4	17,5	12
1	69,0	3	39,7	11	14,5	70	14,7	13
–	–	–	–	4	33,0	7	9,1	14
–	–	–	–	4	6,5	26	4,1	15
–	–	–	–	–	–	–	–	16
4	13,0	16	4,3	10	11,0	14	14,8	17
3	2,3	8	5,8	10	9,8	14	10,9	18
11	7,7	23	27,3	78	20,1	68	30,6	19
–	–	3	1,3	4	2,5	5	9,8	20
–	–	–	–	3	3,7	1	3,0	21
unbekannt								
–	–	–	–	2	5,5	–	–	1
–	–	–	–	–	–	–	–	2
–	–	–	–	–	–	–	–	3
–	–	–	–	–	–	–	–	4
–	–	–	–	1	6,0	9	8,3	5
–	–	–	–	–	–	–	–	6
–	–	–	–	–	–	–	–	7
–	–	–	–	–	–	–	–	8
–	–	–	–	–	–	–	–	9
–	–	–	–	–	–	–	–	10
–	–	–	–	–	–	–	–	11
–	–	–	–	–	–	–	–	12
–	–	–	–	–	–	1	6,0	13
–	–	–	–	–	–	–	–	14
–	–	–	–	–	–	–	–	15
–	–	–	–	–	–	–	–	16
–	–	–	–	–	–	–	–	17
–	–	–	–	–	–	–	–	18
–	–	–	–	–	–	–	–	19
–	–	–	–	–	–	–	–	20
–	–	–	–	1	5,0	1	12,0	21

Noch: 2. Aus Krankenhäusern entlassene oder verstorbene vollstationäre Patientinnen und Patienten (ohne

Lfd. Nr.	Krankheitsart (Positionsnummer) ¹⁾				
		35 – 40		40 – 45	
		Patient(inn)en	Verweildauer	Patient(inn)en	Verweildauer
noch: sonstige Fachbereiche/Krankenhaus					
1	Bestimmte infektiöse und parasitäre Krankheiten (A00 – B99)	11	18,8	13	13,4
2	Neubildungen (C00 – D48)	49	8,8	60	11,5
3	Krankheiten des Blutes und der blutbildenden Organe sowie bestimmte Störungen mit Beteiligung des Immunsystems (D50 – D89)	2	25,5	1	15,0
4	Endokrine, Ernährungs- und Stoffwechselkrankheiten (E00 – E90)	44	6,3	15	10,1
5	Psychische und Verhaltensstörungen (F00 – F99)	97	59,4	73	81,9
6	Krankheiten des Nervensystems (G00 – G99)	194	12,9	148	12,1
7	Krankheiten des Auges und der Augenanhangsgebilde (H00 – H59)	–	–	–	–
8	Krankheiten des Ohres und des Warzenfortsatzes (H60 – H95)	5	9,8	1	2,0
9	Krankheiten des Kreislaufsystems (I00 – I99)	40	7,8	64	8,7
10	Krankheiten des Atmungssystems (J00 – J99)	27	14,9	22	14,8
11	Krankheiten des Verdauungssystems (K00 – K93)	16	12,6	19	18,3
12	Krankheiten der Haut und der Unterhaut (L00 – L99)	3	15,3	5	13,0
13	Krankheiten des Muskel-Skelett-Systems und des Bindegewebes (M00 – M99)	92	15,3	127	16,2
14	Krankheiten des Urogenitalsystems (N00 – N99)	4	10,0	8	59,6
15	Schwangerschaft, Geburt und Wochenbett (O00 – O99)	8	10,1	–	–
16	Bestimmte Zustände, die ihren Ursprung in der Perinatalperiode haben (P00 – P96)	–	–	–	–
17	Angeborene Fehlbildungen, Deformitäten und Chromosomenanomalien (Q00 – Q99)	13	16,5	16	10,2
18	Symptome und abnorme klinische Laborbefunde, die anderenorts nicht klassifiziert sind (R00 – R99)	36	9,1	37	19,5
19	Verletzungen, Vergiftungen und bestimmte andere Folgen äußerer Ursachen (S00 – T98)	32	18,9	36	31,8
20	Faktoren, die den Gesundheitszustand beeinflussen und zur Inanspruchnahme des Gesundheitswesens führen (Z00 – Z99)	3	14,0	4	17,8
21	Ohne Diagnoseangabe	–	–	–	–
noch: Fachabteilung					
1	Bestimmte infektiöse und parasitäre Krankheiten (A00 – B99)	–	–	–	–
2	Neubildungen (C00 – D48)	–	–	–	–
3	Krankheiten des Blutes und der blutbildenden Organe sowie bestimmte Störungen mit Beteiligung des Immunsystems (D50 – D89)	–	–	–	–
4	Endokrine, Ernährungs- und Stoffwechselkrankheiten (E00 – E90)	–	–	–	–
5	Psychische und Verhaltensstörungen (F00 – F99)	5	5,4	2	4,0
6	Krankheiten des Nervensystems (G00 – G99)	–	–	–	–
7	Krankheiten des Auges und der Augenanhangsgebilde (H00 – H59)	–	–	–	–
8	Krankheiten des Ohres und des Warzenfortsatzes (H60 – H95)	–	–	–	–
9	Krankheiten des Kreislaufsystems (I00 – I99)	–	–	–	–
10	Krankheiten des Atmungssystems (J00 – J99)	–	–	–	–
11	Krankheiten des Verdauungssystems (K00 – K93)	–	–	–	–
12	Krankheiten der Haut und der Unterhaut (L00 – L99)	–	–	–	–
13	Krankheiten des Muskel-Skelett-Systems und des Bindegewebes (M00 – M99)	1	6,0	–	–
14	Krankheiten des Urogenitalsystems (N00 – N99)	–	–	–	–
15	Schwangerschaft, Geburt und Wochenbett (O00 – O99)	–	–	–	–
16	Bestimmte Zustände, die ihren Ursprung in der Perinatalperiode haben (P00 – P96)	–	–	–	–
17	Angeborene Fehlbildungen, Deformitäten und Chromosomenanomalien (Q00 – Q99)	–	–	–	–
18	Symptome und abnorme klinische Laborbefunde, die anderenorts nicht klassifiziert sind (R00 – R99)	–	–	–	–
19	Verletzungen, Vergiftungen und bestimmte andere Folgen äußerer Ursachen (S00 – T98)	–	–	–	–
20	Faktoren, die den Gesundheitszustand beeinflussen und zur Inanspruchnahme des Gesundheitswesens führen (Z00 – Z99)	–	–	–	–
21	Ohne Diagnoseangabe	–	–	1	11,0

Stundenfälle) 2001 nach Altersgruppen und Verweildauer sowie nach Fachabteilungen und Diagnosen

Entlassene oder verstorbene Patientinnen und Patienten								Lfd. Nr.
davon im Alter von ... bis unter ... Jahr(en)								
45 – 55		55 – 65		65 – 75		75 und mehr		
Patient(inn)en	Verweildauer	Patient(inn)en	Verweildauer	Patient(inn)en	Verweildauer	Patient(inn)en	Verweildauer	
ohne abgegrenzte Fachabteilung								
20	18,2	9	17,2	24	18,8	28	24,1	1
306	12,5	641	11,9	861	11,7	533	14,2	2
9	14,0	14	10,4	15	12,5	10	10,7	3
56	9,1	99	8,8	102	9,1	89	9,8	4
120	83,8	65	106,9	34	41,2	21	55,3	5
198	13,0	134	13,6	66	13,4	51	14,6	6
–	–	1	15,0	2	6,5	1	5,0	7
6	6,5	10	10,4	4	10,5	2	13,5	8
198	11,0	300	12,1	395	14,2	343	16,4	9
40	20,4	81	18,1	110	17,7	61	14,8	10
38	14,7	50	20,4	43	15,6	56	17,6	11
13	17,6	3	20,7	5	15,4	5	27,6	12
403	16,2	421	17,4	343	16,3	276	17,5	13
16	41,8	26	51,6	25	58,8	43	60,3	14
–	–	–	–	–	–	–	–	15
–	–	–	–	1	10,0	–	–	16
29	12,4	13	9,4	7	13,7	1	7,0	17
96	13,1	128	15,7	93	14,1	90	14,0	18
46	24,0	63	26,3	60	25,4	79	33,4	19
19	9,6	44	8,3	49	19,1	33	19,0	20
–	–	–	–	–	–	1	1,0	21
unbekannt								
–	–	–	–	–	–	1	4,0	1
1	2,0	–	–	–	–	–	–	2
–	–	–	–	–	–	–	–	3
–	–	–	–	–	–	–	–	4
–	–	–	–	–	–	–	–	5
–	–	–	–	1	42,0	–	–	6
–	–	–	–	–	–	–	–	7
–	–	–	–	–	–	–	–	8
–	–	–	–	–	–	–	–	9
–	–	–	–	–	–	–	–	10
–	–	1	12,0	–	–	–	–	11
–	–	–	–	–	–	–	–	12
2	5,0	1	6,0	–	–	–	–	13
–	–	–	–	–	–	–	–	14
–	–	–	–	–	–	–	–	15
–	–	–	–	–	–	–	–	16
–	–	–	–	–	–	–	–	17
–	–	–	–	–	–	–	–	18
–	–	–	–	–	–	–	–	19
–	–	–	–	–	–	–	–	20
1	11,0	–	–	–	–	–	–	21

3. Vollstationär behandelte Kranke (einschl. Sterbefällen,

Lfd. Nr.	Behandlungsort Wohnort		Verwaltungsbezirk							
			Düsseldorf	Duisburg	Essen	Krefeld	Mönchengladbach	Mülheim an der Ruhr	Oberhausen	Remscheid
1	Krfr. St.	Düsseldorf	101 184	1 983	1 472	619	385	120	46	30
2		Duisburg	2 027	89 657	1 968	1 899	57	782	1 240	9
3		Essen	550	982	120 034	63	52	1 655	1 332	16
4		Krefeld	1 222	1 271	354	40 725	345	76	34	37
5		Mönchengladbach	1 341	402	339	1 480	45 707	5	4	3
6	Krfr. St.	Mülheim an der Ruhr	405	3 390	4 217	43	24	23 819	3 961	3
7		Oberhausen	318	5 806	2 749	69	13	1 001	35 592	3
8		Remscheid	350	59	293	29	17	2	5	19 750
9		Solingen	1 231	290	445	36	17	7	8	463
10		Wuppertal	1 174	139	1 137	41	32	22	23	3 515
11	Kreis	Kleve	865	2 806	1 158	2 644	129	64	156	6
12		Mettmann	19 404	1 413	9 001	207	135	757	80	140
13		Neuss	13 059	550	925	3 873	6 646	35	29	13
14		Viersen	1 932	949	563	9 070	8 301	78	14	9
15		Wesel	1 098	13 054	2 526	2 130	58	275	795	1
16	Reg.-Bez.	Düsseldorf	146 160	122 751	147 181	62 928	61 918	28 698	43 319	23 998
17	Krfr. St.	Aachen	166	39	102	42	65	7	2	3
18		Bonn	160	52	97	18	19	6	7	7
19		Köln	667	179	484	80	103	16	8	66
20		Leverkusen	760	43	174	12	13	2	-	74
21	Kreis	Aachen	196	69	118	57	118	5	9	5
22	Kreis	Düren	448	76	163	50	597	2	2	5
23		Erftkreis	443	102	218	51	236	7	8	21
24		Euskirchen	116	52	64	7	14	6	5	6
25		Heinsberg	835	239	239	613	6 541	6	3	1
26	Kreis	Oberbergischer Kreis	253	35	267	22	25	6	5	2 154
27		Rhein.-Berg. Kreis	593	95	206	25	18	17	1	1 700
28		Rhein-Sieg-Kreis	254	102	180	26	27	13	10	15
29	Reg.-Bez.	Köln	4 891	1 083	2 312	1 003	7 776	93	60	4 057
30	Krfr. St.	Bottrop	133	812	1 953	16	1	60	1 671	1
31		Gelsenkirchen	150	215	3 685	24	11	232	220	3
32		Münster	60	19	108	18	5	2	10	4
33	Kreis	Borken	355	398	1 927	26	16	30	161	2
34		Coesfeld	58	31	268	21	13	10	13	3
35	Kreis	Recklinghausen	371	701	4 115	59	16	163	237	12
36		Steinfurt	75	46	193	12	4	2	8	-
37		Warendorf	41	27	213	5	5	1	5	-
38	Reg.-Bez.	Münster	1 243	2 249	12 462	181	71	500	2 325	25
39	Krfr. St.	Bielefeld	67	18	115	5	2	-	1	3
40	Kreis	Gütersloh	46	12	104	7	5	2	3	3
41		Herford	40	15	73	5	1	2	-	1
42		Höxter	19	11	62	1	4	4	-	-
43	Kreis	Lippe	73	9	88	9	3	3	2	1
44		Minden-Lübbecke	39	10	80	9	1	-	-	1
45		Paderborn	59	21	187	4	1	13	2	-
46	Reg.-Bez.	Detmold	343	96	709	40	17	24	8	9
47	Krfr. St.	Bochum	180	88	2 657	15	11	80	42	5
48		Dortmund	214	128	1 278	33	18	44	16	12
49		Hagen	136	49	552	8	1	40	4	23
50		Hamm	40	29	128	7	1	2	1	2
51		Herne	71	72	814	8	5	14	34	4
52	Kreis	Ennepe-Ruhr-Kreis	360	151	4 471	21	9	68	14	131
53		Hochsauerlandkreis	189	44	468	9	5	83	3	6
54		Märkischer Kreis	301	90	1 130	15	10	29	7	60
55		Olpe	99	25	154	7	3	4	1	1
56	Kreis	Siegen-Wittgenstein	87	40	125	6	4	2	2	3
57		Soest	77	55	476	26	15	21	9	-
58		Unna	154	114	864	14	16	18	16	8
59	Reg.-Bez.	Arnsberg	1 908	885	13 117	169	98	405	149	255
60	Nordrhein-Westfalen		154 545	127 064	175 781	64 321	69 880	29 720	45 861	28 344
61	Niedersachsen		491	268	982	91	79	38	37	28
62	Hessen		332	147	498	71	65	31	29	15
63	Rheinland-Pfalz		694	251	598	74	79	42	37	35
64	Übriges Bundesgebiet		1 095	429	1 323	293	192	113	106	66
65	Ausland		647	350	798	189	233	42	61	20
66	Unbekannt		2	-	55	-	-	-	-	-
67	Insgesamt		157 806	128 509	180 035	65 039	70 528	29 986	46 131	28 508

ohne Stundenfälle) 2001 nach Einzugsgebieten

Verwaltungsbezirk												Lfd. Nr.
Solingen	Wuppertal	Kleve	Mettmann	Neuss	Viersen	Wesel	Reg.-Bez. Düsseldorf	Aachen, Stadt	Bonn	Köln	Leverkusen	
379	251	122	3 023	1 425	218	100	111 357	125	205	503	153	1
12	46	372	617	144	234	11 257	110 321	68	84	140	30	2
18	141	64	1 050	33	58	147	126 195	47	74	176	18	3
7	45	99	94	741	2 423	383	47 856	81	53	132	19	4
46	27	79	59	716	3 483	38	53 729	423	134	229	14	5
6	21	27	523	26	43	108	36 616	23	23	73	11	6
10	28	46	80	7	75	634	46 431	9	28	48	4	7
441	2 359	6	505	10	7	1	23 834	46	87	526	246	8
24 951	1 603	5	2 217	21	14	4	31 312	54	90	388	272	9
1 148	53 692	15	3 497	45	15	12	64 507	25	103	376	73	10
8	26	45 525	45	135	2 024	4 526	60 117	79	92	186	27	11
5 455	5 780	29	55 518	323	89	59	98 390	90	161	850	2 547	12
154	85	70	365	52 536	1 286	73	79 699	316	178	1 761	119	13
19	51	231	108	666	39 011	307	61 309	298	106	171	41	14
41	30	2 674	185	233	196	65 877	89 173	74	108	147	27	15
32 695	64 185	49 364	67 886	57 061	49 176	83 526	1 040 846	1 758	1 526	5 706	3 601	16
6	10	19	15	31	60	10	577	39 304	115	154	12	17
3	16	20	23	18	13	7	466	70	51 268	852	41	18
92	107	44	634	1 332	80	37	3 929	278	2 159	161 140	2 572	19
926	118	2	1 495	23	10	2	3 654	65	239	2 950	22 683	20
3	20	36	17	44	71	16	784	16 529	104	299	22	21
4	16	9	10	162	134	4	1 682	5 548	383	999	23	22
30	33	13	73	2 941	115	24	4 315	759	3 654	23 380	314	23
5	14	5	10	26	14	8	352	539	3 483	2 080	34	24
11	18	31	37	543	1 152	15	10 284	5 992	124	316	15	25
190	1 021	9	183	20	8	7	4 205	41	975	2 965	214	26
1 474	377	8	540	35	11	10	5 110	56	542	7 893	6 806	27
23	38	16	135	41	25	18	923	144	38 230	5 280	224	28
2 767	1 788	212	3 172	5 216	1 693	158	36 281	69 325	101 276	208 308	32 960	29
2	17	10	21	19	6	82	4 804	7	13	19	2	30
7	71	26	55	18	7	36	4 760	16	22	44	9	31
1	13	7	6	6	6	21	286	9	19	42	4	32
3	28	847	16	21	12	937	4 779	12	80	69	8	33
4	13	9	12	6	5	14	480	7	35	35	3	34
12	167	40	73	43	12	212	6 233	54	55	109	16	35
2	23	3	11	6	5	12	402	13	20	53	3	36
2	23	3	9	1	6	10	351	8	13	61	-	37
33	355	945	203	120	59	1 324	22 095	126	257	432	45	38
1	9	3	6	7	3	3	243	17	17	48	1	39
1	7	5	1	5	6	1	208	9	19	49	3	40
1	4	2	-	2	5	8	159	7	7	23	2	41
-	5	1	2	-	2	5	116	3	10	20	-	42
4	7	7	9	3	5	2	225	15	26	53	2	43
-	9	1	7	11	1	8	177	21	22	42	5	44
4	15	2	5	10	6	1	330	15	17	44	16	45
11	56	21	30	38	28	28	1 458	87	118	279	29	46
11	93	18	46	18	6	32	3 302	32	51	73	7	47
14	89	19	94	18	16	22	2 015	25	92	157	24	48
9	423	5	138	4	4	6	1 402	14	25	128	6	49
1	12	2	7	3	5	7	247	9	11	33	2	50
8	24	6	10	11	4	16	1 101	6	21	38	7	51
63	3 581	17	332	19	13	21	9 271	36	82	140	21	52
1	38	6	29	13	2	11	907	26	64	160	10	53
24	270	23	125	16	5	12	2 117	43	245	306	53	54
1	38	27	19	5	4	5	393	32	114	334	16	55
3	41	7	16	8	4	4	352	17	189	391	27	56
7	55	3	25	12	2	11	794	24	55	109	4	57
6	61	8	64	12	5	20	1 380	16	39	89	10	58
148	4 725	141	905	139	70	167	23 281	280	988	1 958	187	59
35 654	71 109	50 683	72 196	62 574	51 026	85 203	1 123 961	71 576	104 165	216 683	36 822	60
41	169	70	55	69	36	79	2 533	189	269	623	57	61
30	109	26	62	84	48	43	1 590	212	459	545	46	62
57	66	35	45	100	43	42	2 198	559	12 041	2 754	149	63
125	243	140	236	219	128	172	4 880	620	1 175	1 598	120	64
31	98	257	111	110	214	86	3 247	3 822	420	885	37	65
-	-	-	1	2	-	2	62	-	5	13	-	66
35 938	71 794	51 211	72 706	63 158	51 495	85 627	1 138 471	76 978	118 534	223 101	37 231	67

Noch: **3. Vollstationär behandelte Kranke (einschl. Sterbefällen,**

Lfd. Nr.	Behandlungsort Wohnort		Verwaltungsbezirk							Rhein.-Sieg-Kreis
			Kreis Aachen	Düren	Erftkreis	Euskirchen	Heinsberg	Oberbergischer Kreis	Rhein.-Berg.-Kreis	
1	Krfr. St.	Düsseldorf	25	37	39	43	27	32	84	61
2		Duisburg	12	11	18	15	3	16	21	32
3		Essen	10	10	14	9	6	33	31	36
4		Krefeld	7	3	11	10	12	8	7	12
5		Mönchengladbach	54	57	29	17	479	4	17	26
6	Krfr. St.	Mülheim an der Ruhr	3	3	10	3	2	14	7	16
7		Oberhausen	6	3	5	1	2	5	4	23
8		Remscheid	5	9	8	2	3	768	1 122	18
9		Solingen	-	7	16	9	7	66	187	15
10		Wuppertal	5	6	16	6	3	248	69	32
11	Kreis	Kleve	6	10	7	8	3	7	9	26
12		Mettmann	9	8	44	28	10	46	76	68
13		Neuss	35	76	155	44	389	22	50	53
14		Viersen	27	22	18	15	157	6	9	15
15		Wesel	13	17	13	10	6	15	16	16
16	Reg.-Bez.	Düsseldorf	217	279	403	220	1 109	1 290	1 709	449
17	Krfr. St.	Aachen	2 707	461	14	34	55	14	11	20
18		Bonn	14	50	163	90	2	50	80	2 462
19		Köln	81	373	3 423	273	23	369	3 245	1 593
20		Leverkusen	6	12	55	15	2	68	634	130
21	Kreis	Aachen	34 096	2 409	39	171	811	14	25	26
22	Kreis	Düren	3 856	41 688	335	616	460	17	24	34
23		Erftkreis	288	5 019	42 774	2 281	283	63	217	934
24		Euskirchen	362	757	820	27 981	3	82	32	341
25		Heinsberg	1 781	2 197	38	26	27 824	4	6	10
26	Kreis	Oberbergischer Kreis	7	14	45	14	1	42 519	1 517	448
27		Rhein.-Berg. Kreis	8	33	134	27	3	2 829	28 193	481
28		Rhein-Sieg-Kreis	26	49	2 122	1 055	8	4 689	666	44 514
29	Reg.-Bez.	Köln	43 232	53 062	49 962	32 583	29 475	50 718	34 650	50 993
30	Krfr. St.	Bottrop	1	3	1	3	-	4	3	6
31		Gelsenkirchen	4	4	5	3	1	9	9	13
32		Münster	10	2	8	4	-	9	4	7
33	Kreis	Borken	9	8	12	9	2	5	1	10
34		Coesfeld	3	4	3	5	1	4	-	8
35	Kreis	Recklinghausen	12	11	14	6	3	8	16	62
36		Steinfurt	2	2	7	3	1	3	4	2
37		Warendorf	2	3	2	3	1	4	2	2
38	Reg.-Bez.	Münster	43	37	52	36	9	46	39	110
39	Krfr. St.	Bielefeld	2	2	2	1	2	6	-	3
40	Kreis	Gütersloh	-	1	2	3	-	5	4	3
41		Herford	1	4	-	1	1	-	-	2
42		Höxter	1	1	4	1	-	2	3	3
43	Kreis	Lippe	2	-	7	-	1	5	1	6
44		Minden-Lübbecke	-	2	4	5	-	3	4	2
45		Paderborn	2	3	-	3	2	2	1	2
46	Reg.-Bez.	Detmold	8	13	19	14	6	23	13	21
47	Krfr. St.	Bochum	4	7	15	3	-	17	12	23
48		Dortmund	11	6	11	5	3	16	10	21
49		Hagen	2	-	11	-	1	13	4	32
50		Hamm	1	2	8	2	-	1	-	2
51		Herne	1	3	7	-	2	1	3	8
52	Kreis	Ennepe-Ruhr-Kreis	5	4	5	4	2	74	10	17
53		Hochsauerlandkreis	6	3	8	1	1	18	20	11
54		Märkischer Kreis	3	11	14	7	1	2 692	24	32
55		Olpe	3	2	5	3	-	458	38	23
56	Kreis	Siegen-Wittgenstein	6	4	12	4	3	150	29	53
57		Soest	1	9	5	-	4	3	5	11
58		Unna	7	1	6	2	1	12	5	17
59	Reg.-Bez.	Arnsberg	50	52	107	31	18	3 455	160	250
60	Nordrhein-Westfalen		43 550	53 443	50 543	32 884	30 617	55 532	36 571	51 823
61	Niedersachsen		28	41	50	27	17	49	52	78
62	Hessen		34	27	56	36	13	68	47	122
63	Rheinland-Pfalz		118	67	212	751	26	1 702	124	4 639
64	Übriges Bundesgebiet		119	125	280	127	57	161	135	294
65	Ausland		565	136	109	157	160	71	25	127
66	Unbekannt		-	-	-	1	-	-	-	3
67	Insgesamt		44 414	53 839	51 250	33 983	30 890	57 583	36 954	57 086

ohne Stundenfälle) 2001 nach Einzugsgebieten

Verwaltungsbezirk												Lfd. Nr.
Reg.-Bez. Köln	Boitrop	Geisenkirchen	Münster	Borken	Coesfeld	Recklinghausen	Steinfurt	Warendorf	Reg.-Bez. Münster	Bielefeld	Gütersloh	
1 334	21	86	153	60	7	81	17	25	450	23	11	1
450	110	106	92	125	14	132	15	29	623	25	11	2
464	673	2 258	168	103	23	421	41	101	3 788	27	19	3
355	9	15	55	20	2	23	10	13	147	9	2	4
1 483	2	16	50	18	1	19	5	15	126	15	2	5
188	59	53	43	33	2	36	6	8	240	4	6	6
138	1 421	137	69	58	9	152	8	13	1 867	3	4	7
2 840	2	11	69	15	2	19	1	9	128	2	2	8
1 111	3	4	56	4	2	27	10	6	112	3	4	9
962	12	25	126	40	2	40	16	35	296	27	14	10
460	36	59	206	1 055	4	87	16	16	1 479	11	4	11
3 937	15	107	79	46	7	84	9	31	378	29	36	12
3 198	12	36	83	33	2	57	14	28	265	24	8	13
885	14	32	55	38	9	33	12	12	205	4	7	14
462	204	243	285	1 559	19	1 288	34	93	3 725	27	4	15
18 267	2 593	3 188	1 589	3 207	105	2 499	214	434	13 829	233	134	16
42 901	9	7	21	2	2	23	3	5	72	16	3	17
55 142	17	3	54	7	5	29	4	16	135	13	1	18
175 529	13	31	136	33	16	80	32	28	369	37	15	19
26 859	3	6	19	12	2	12	5	7	66	6	1	20
54 545	4	8	19	12	-	19	2	11	75	5	1	21
53 983	1	10	23	5	-	16	5	17	77	13	1	22
79 966	8	19	22	14	3	33	9	30	138	12	3	23
36 514	3	11	21	6	1	17	4	12	75	4	2	24
38 333	1	18	25	7	1	15	8	27	102	5	1	25
48 760	3	28	66	14	3	30	1	31	176	14	5	26
47 005	2	19	61	17	6	36	7	11	159	14	5	27
97 007	5	28	65	5	1	49	7	18	178	14	5	28
756 544	69	188	532	134	40	359	87	213	1 622	153	43	29
62	19 085	802	83	53	8	1 164	18	28	21 241	4	5	30
139	1 077	53 253	188	116	33	7 451	27	67	62 212	17	10	31
118	8	31	49 003	231	229	145	846	938	51 431	26	29	32
225	131	234	4 195	52 427	5 875	1 446	1 313	178	65 799	50	12	33
108	34	83	11 655	964	22 974	2 972	242	454	39 378	18	18	34
366	4 128	9 447	1 839	826	697	120 572	154	356	138 019	63	38	35
113	4	30	11 331	1 805	247	227	61 958	455	76 057	98	27	36
101	5	25	11 676	92	42	69	435	35 074	47 418	353	1 015	37
1 232	24 472	63 905	89 970	56 514	30 105	134 046	64 993	37 550	501 555	629	1 154	38
101	3	30	640	7	7	24	79	309	1 099	61 495	1 486	39
98	3	26	1 487	20	8	63	64	1 764	3 435	11 512	42 890	40
48	3	13	467	10	3	12	122	153	783	3 837	1 202	41
48	2	20	212	7	-	24	46	150	461	241	41	42
118	1	10	486	13	2	38	48	681	1 279	6 651	830	43
110	-	17	373	24	1	15	122	140	692	892	99	44
107	4	21	987	17	3	80	69	313	1 494	1 132	478	45
630	16	137	4 652	98	24	256	550	3 510	9 243	85 760	47 026	46
244	56	3 840	149	51	20	838	33	54	5 041	28	11	47
381	161	177	719	63	47	3 981	84	249	5 481	61	31	48
236	10	27	208	9	3	123	7	34	421	12	6	49
71	5	23	1 585	20	8	65	35	594	2 335	29	49	50
97	53	1 441	157	15	17	2 276	15	42	4 016	9	8	51
400	67	126	225	41	11	406	16	38	930	29	9	52
328	18	56	1 052	28	4	103	39	234	1 534	186	23	53
3 431	33	101	908	37	7	205	45	170	1 506	37	14	54
1 028	1	9	92	3	2	23	1	92	223	4	-	55
885	6	25	80	8	8	38	7	43	215	14	7	56
230	7	55	1 560	25	6	125	30	1 079	2 887	322	163	57
205	62	89	2 147	137	1 252	2 411	93	720	6 911	59	33	58
7 536	479	5 969	8 882	437	1 385	10 594	405	3 349	31 500	790	354	59
784 209	27 629	73 387	105 625	60 390	31 659	147 754	66 249	45 056	557 749	87 565	48 711	60
1 480	55	184	6 443	1 661	84	306	4 944	1 151	14 828	1 160	462	61
1 665	21	166	316	52	9	204	56	108	932	196	45	62
23 142	36	101	251	20	10	100	41	40	599	55	166	63
4 811	142	445	896	179	87	427	305	187	2 668	771	216	64
6 514	19	76	229	193	145	197	271	294	1 424	110	82	65
22	-	-	9	5	-	14	1	-	29	16	-	66
821 843	27 902	74 359	113 769	62 500	31 994	149 002	71 867	46 836	578 229	89 873	49 682	67

Noch: **3. Vollstationär behandelte Kranke (einschl. Sterbefällen,**

Lfd. Nr.	Behandlungsort Wohnort		Verwaltungsbezirk							Bochum	Dortmund
			Herford	Höxter	Lippe	Minden-Lübbecke	Paderborn	Reg.-Bez. Detmold			
1	Krfr. St.	Düsseldorf	10	23	19	127	15	228	253	77	
2		Duisburg	7	16	9	58	31	157	250	76	
3		Essen	15	49	18	160	31	319	1 585	153	
4		Krefeld	4	7	3	36	4	65	101	54	
5		Mönchengladbach	2	3	6	120	6	154	74	30	
6	Krfr. St.	Mülheim an der Ruhr	7	9	4	23	14	67	170	37	
7		Oberhausen	2	7	7	37	8	68	173	37	
8		Remscheid	2	9	5	53	8	81	90	35	
9		Solingen	4	5	8	43	4	71	69	24	
10		Wuppertal	6	29	17	102	18	213	386	154	
11	Kreis	Kleve	5	15	6	109	12	162	168	35	
12		Mettmann	9	21	15	143	21	274	415	83	
13		Neuss	2	19	12	95	15	175	110	38	
14		Viersen	2	9	5	79	10	116	85	39	
15		Wesel	5	21	13	102	17	189	288	76	
16	Reg.-Bez.	Düsseldorf	82	242	147	1 287	214	2 339	4 217	948	
17	Krfr. St.	Aachen	1	5	4	22	21	72	18	19	
18		Bonn	3	6	3	20	7	53	61	29	
19		Köln	9	17	15	103	26	222	158	96	
20		Leverkusen	2	9	3	23	1	45	31	9	
21	Kreis	Aachen	2	10	4	17	18	57	29	13	
22	Kreis	Düren	1	6	2	34	4	61	27	6	
23		Erftkreis	2	13	15	34	18	97	61	23	
24		Euskirchen	1	-	-	19	1	27	35	20	
25		Heinsberg	2	14	-	46	11	79	40	16	
26	Kreis	Oberbergischer Kreis	5	2	6	66	6	104	139	38	
27		Rhein.-Berg. Kreis	3	10	5	83	8	128	75	23	
28		Rhein-Sieg-Kreis	3	11	12	55	11	111	95	36	
29	Reg.-Bez.	Köln	34	103	69	522	132	1 056	769	328	
30	Krfr. St.	Bottrop	2	12	4	36	15	78	135	38	
31		Gelsenkirchen	13	24	13	115	23	215	1 887	221	
32		Münster	11	20	16	70	55	227	94	73	
33	Kreis	Borken	16	19	18	317	34	466	352	231	
34		Coesfeld	3	14	17	202	30	302	241	318	
35	Kreis	Recklinghausen	13	87	32	331	64	628	3 659	3 098	
36		Steinfurt	25	38	23	586	74	871	199	101	
37		Warendorf	22	57	32	185	146	1 810	195	598	
38	Reg.-Bez.	Münster	105	271	155	1 842	441	4 597	6 762	4 678	
39	Krfr. St.	Bielefeld	680	93	604	997	374	65 729	81	107	
40	Kreis	Gütersloh	191	91	227	876	944	56 731	122	155	
41		Herford	31 546	43	719	8 279	362	45 988	42	48	
42		Höxter	23	25 513	1 074	285	3 114	30 291	45	51	
43	Kreis	Lippe	3 993	4 586	41 974	2 007	2 924	62 965	75	65	
44		Minden-Lübbecke	2 094	43	382	48 515	239	52 264	41	53	
45		Paderborn	27	865	332	558	49 778	53 170	179	155	
46	Reg.-Bez.	Detmold	38 554	31 234	45 312	61 517	57 735	367 138	585	634	
47	Krfr. St.	Bochum	8	35	22	139	30	273	64 107	1 121	
48		Dortmund	14	92	34	230	67	529	2 961	102 737	
49		Hagen	8	23	21	213	14	297	708	1 260	
50		Hamm	2	20	25	96	30	251	130	708	
51		Herne	8	12	11	105	15	168	4 061	342	
52	Kreis	Ennepe-Ruhr-Kreis	9	36	20	166	30	299	6 966	1 833	
53		Hochsauerlandkreis	3	374	16	282	1 963	2 847	478	1 903	
54		Märkischer Kreis	30	36	16	265	34	432	872	2 880	
55		Olpe	-	7	4	66	8	89	132	95	
56	Kreis	Siegen-Wittgenstein	11	15	5	142	8	202	142	59	
57		Soest	25	90	66	325	1 825	2 816	347	2 343	
58		Unna	10	59	26	207	210	604	1 059	12 648	
59	Reg.-Bez.	Arnsberg	128	799	266	2 236	4 234	8 807	81 963	127 929	
60	Nordrhein-Westfalen		38 903	32 649	45 949	67 404	62 756	383 937	94 296	134 517	
61	Niedersachsen		417	4 216	1 164	16 302	1 131	24 852	555	394	
62	Hessen		23	2 320	79	315	328	3 306	299	183	
63	Rheinland-Pfalz		11	54	9	157	23	475	229	104	
64	Übriges Bundesgebiet		142	427	275	930	269	3 030	509	556	
65	Ausland		45	83	45	80	94	539	285	219	
66	Unbekannt		9	1	1	14	1	42	2	-	
67	Insgesamt		39 550	39 750	47 522	85 202	64 602	416 181	96 175	135 973	

ohne Stundenfälle) 2001 nach Einzugsgebieten

Verwaltungsbezirk												Lfd. Nr.
Hagen	Hamm	Herne	Ennepe-Ruhr-Kreis	Hochsauerlandkreis	Märkischer Kreis	Olpe	Siegen-Wittgenstein	Soest	Unna	Reg.-Bez. Arnsberg	Nordrhein-Westfalen	
64	31	57	123	195	80	10	48	196	20	1 154	114 523	1
31	29	64	60	74	57	5	19	54	41	760	112 311	2
80	110	300	387	119	73	13	41	165	40	3 066	133 832	3
6	10	13	48	49	15	1	17	13	5	332	48 755	4
12	14	8	24	38	36	3	17	6	3	265	55 757	5
6	10	101	53	32	17	3	8	11	6	454	37 565	6
15	24	234	40	28	33	2	17	11	15	629	49 133	7
42	10	5	224	35	98	2	9	32	9	591	27 474	8
35	12	5	65	16	23	-	6	13	6	274	32 880	9
559	46	70	3 061	105	150	5	27	143	10	4 716	70 694	10
13	20	129	39	107	47	7	15	16	24	620	62 838	11
79	19	81	811	137	98	8	44	34	19	1 828	104 807	12
24	20	11	58	79	50	7	61	19	13	490	83 827	13
9	9	7	44	46	33	6	28	6	4	316	62 831	14
24	36	111	78	103	74	8	36	25	28	887	94 436	15
999	400	1 196	5 115	1 163	884	80	393	744	243	16 382	1 091 663	16
4	4	6	24	28	10	1	17	19	5	155	43 777	17
16	15	8	23	45	29	9	24	13	3	275	56 071	18
70	27	17	126	180	125	32	102	41	24	998	181 047	19
17	6	15	12	22	37	5	22	3	3	182	30 806	20
3	12	2	14	56	22	5	23	14	-	193	55 654	21
10	5	15	22	57	12	2	22	9	2	189	55 992	22
12	6	10	44	112	44	9	48	12	5	386	84 902	23
11	8	1	10	32	14	1	14	8	6	160	37 128	24
5	14	7	18	36	34	6	23	18	1	218	49 016	25
123	22	12	386	180	818	465	1 040	6	6	3 235	56 480	26
41	25	16	69	121	119	11	27	11	4	542	52 944	27
29	32	13	47	155	75	21	131	15	6	655	98 874	28
341	176	122	795	1 024	1 339	567	1 493	169	65	7 188	802 691	29
16	10	284	36	49	56	3	9	44	6	686	26 871	30
161	48	1 926	181	87	120	4	14	138	39	4 826	72 152	31
43	155	28	38	151	92	10	60	48	41	833	52 895	32
64	150	154	38	110	171	9	71	36	21	1 407	72 676	33
89	445	154	61	98	89	1	18	23	1 186	2 723	42 991	34
288	142	6 515	392	211	741	14	88	174	919	16 241	161 487	35
202	112	35	31	133	190	4	39	37	15	1 098	78 541	36
38	5 394	103	32	215	188	-	25	1 920	81	8 789	58 469	37
901	6 456	9 199	809	1 054	1 647	45	324	2 420	2 308	36 603	566 082	38
10	68	26	33	130	46	-	22	37	23	583	67 755	39
20	238	20	48	159	56	2	32	1 972	19	2 843	63 315	40
6	30	2	10	165	63	3	15	40	13	437	47 415	41
8	31	5	10	319	127	2	9	34	9	650	31 566	42
25	64	16	31	201	72	6	12	130	14	711	65 298	43
7	34	11	9	245	67	1	17	109	27	621	53 864	44
6	102	10	30	710	126	-	27	1 589	27	2 961	58 062	45
82	567	90	171	1 929	557	14	134	3 911	132	8 806	387 275	46
230	45	6 024	4 735	144	168	14	28	169	71	76 856	85 716	47
1 497	623	1 012	2 618	351	1 375	18	79	326	10 476	124 073	132 479	48
36 617	69	115	2 039	91	1 821	13	38	145	414	43 330	45 686	49
75	39 031	36	39	101	129	3	31	445	352	41 080	43 984	50
44	25	30 572	174	61	56	-	17	52	26	35 430	40 812	51
9 729	81	902	49 642	163	1 201	12	51	74	192	70 846	81 746	52
204	949	93	74	46 267	1 817	900	615	3 915	345	57 560	63 176	53
6 889	505	157	976	1 262	77 245	2 238	528	2 035	2 042	97 629	105 115	54
86	31	5	33	922	2 013	20 072	4 028	57	17	27 491	29 224	55
81	32	11	53	798	848	446	50 142	90	7	52 709	54 363	56
157	3 671	48	95	2 329	536	9	63	52 776	848	63 222	69 949	57
1 096	6 241	353	568	368	2 648	5	82	1 660	51 021	77 749	86 849	58
56 705	51 303	39 328	61 046	52 857	89 857	23 730	55 702	61 744	65 811	767 975	839 099	59
59 028	58 902	49 935	67 936	58 027	94 284	24 436	58 046	68 988	68 559	836 954	3 686 810	60
174	344	145	291	744	442	21	122	109	93	3 434	47 127	61
58	139	51	181	1 962	767	55	4 684	96	44	8 519	16 012	62
84	58	71	113	335	848	254	6 657	34	33	8 820	35 234	63
166	249	172	427	884	403	61	371	213	160	4 171	19 560	64
48	77	59	65	498	157	70	58	117	62	1 715	13 439	65
-	1	-	1	2	3	-	87	-	1	97	252	66
59 558	59 770	50 433	69 014	62 452	96 904	24 897	70 025	69 557	68 952	863 710	3 818 434	67

4. Aus Krankenhäusern entlassene oder verstorbene Patientinnen und Patienten (einschl. Stundenfällen) 2001 nach dem Wohnort sowie nach Altersgruppen und Diagnosen

Krankheitsart (Positionsnummer) ¹⁾ a = männlich b = weiblich	Entlassene oder verstorbene Patientinnen und Patienten								
	ins- gesamt	davon im Alter von ... bis unter ... Jahren						75 und mehr	un- bekannt
		0 – 15	15 – 25	25 – 40	40 – 65	65 – 75			
kreisfreie Stadt Düsseldorf									
Bestimmte infektiöse und parasitäre Krankheiten (A00 – B99)	a	1 234	254	93	247	377	151	112	–
	b	1 218	220	122	218	237	133	288	–
Neubildungen (C00 – D48)	a	7 004	114	126	383	2 771	2 235	1 375	–
	b	8 710	144	128	683	4 073	1 860	1 822	–
Krankheiten des Blutes und der blutbildenden Organe sowie bestimmte Störungen mit Beteiligung des Immunsystems (D50 – D89)	a	354	69	13	32	76	72	92	–
	b	551	74	43	53	92	75	214	–
Endokrine, Ernährungs- und Stoffwechselkrankheiten (E00 – E90)	a	1 258	133	33	111	512	304	165	–
	b	1 933	123	57	241	624	346	542	–
Psychische und Verhaltensstörungen (F00 – F99)	a	3 964	121	385	1 334	1 650	234	240	–
	b	3 857	108	395	956	1 271	339	788	–
Krankheiten des Nervensystems (G00 – G99)	a	2 361	185	69	263	971	446	427	–
	b	2 247	145	64	202	652	403	781	–
Krankheiten des Auges und der Augenanhangsgebilde (H00 – H59)	a	909	55	13	65	266	243	267	–
	b	1 391	47	13	45	240	323	723	–
Krankheiten des Ohres und des Warzenfortsatzes (H60 – H95)	a	486	104	24	80	200	53	25	–
	b	531	77	23	74	215	66	76	–
Krankheiten des Kreislaufsystems (I00 – I99)	a	11 319	72	80	446	4 433	3 654	2 634	–
	b	10 348	51	85	384	2 729	2 408	4 691	–
Krankheiten des Atmungssystems (J00 – J99)	a	4 260	1 215	264	566	981	584	650	–
	b	3 711	851	333	508	727	429	863	–
Krankheiten des Verdauungssystems (K00 – K93)	a	6 185	428	289	977	2 553	1 147	791	–
	b	6 617	325	404	877	2 101	1 145	1 765	–
Krankheiten der Haut und der Unterhaut (L00 – L99)	a	977	93	99	284	335	103	63	–
	b	922	82	107	180	253	88	212	–
Krankheiten des Muskel-Skelett-Systems und des Bindegewebes (M00 – M99)	a	3 398	89	134	569	1 633	644	329	–
	b	5 152	70	157	522	1 999	1 211	1 193	–
Krankheiten des Urogenitalsystems (N00 – N99)	a	2 722	152	90	359	980	656	485	–
	b	4 662	123	342	1 164	1 616	616	801	–
Schwangerschaft, Geburt und Wochenbett (O00 – O99)	b	6 800	2	1 360	5 217	221	–	–	–
Bestimmte Zustände, die ihren Ursprung in der Perinatalperiode haben (P00 – P96)	a	541	540	–	1	–	–	–	–
	b	434	413	8	12	–	–	1	–
Angeborene Fehlbildungen, Deformitäten und Chromosomenanomalien (Q00 – Q99)	a	443	347	20	26	40	8	2	–
	b	434	215	52	74	55	16	22	–
Symptome und abnorme klinische und Laborbefunde, die anderenorts nicht klassifiziert sind (R00 – R99)	a	1 637	350	75	188	436	280	308	–
	b	2 029	285	176	312	471	235	550	–
Verletzungen, Vergiftungen und bestimmte andere Folgen äußerer Ursachen (S00 – T98)	a	5 480	795	671	1 189	1 756	541	528	–
	b	6 235	562	316	619	1 426	903	2 409	–
Faktoren, die den Gesundheitszustand beeinflussen und zur Inanspruchnahme des Gesundheitswesens führen (Z00 – Z99)	a	558	36	20	77	235	117	73	–
	b	953	40	41	194	359	151	168	–
Ohne Diagnoseangabe	a	70	62	2	3	2	1	–	–
	b	22	4	2	7	4	4	1	–
Insgesamt	a	55 160	5 214	2 500	7 200	20 207	11 473	8 566	–
	b	68 757	3 961	4 228	12 542	19 365	10 751	17 910	–

1) Internationale statistische Klassifikation der Krankheiten und verwandter Gesundheitsprobleme (ICD-10)

Noch: 4. Aus Krankenhäusern entlassene oder verstorbene Patientinnen und Patienten (einschl. Stundenfällen) 2001 nach dem Wohnort sowie nach Altersgruppen und Diagnosen

Krankheitsart (Positionsnummer) ¹⁾ a = männlich b = weiblich	Entlassene oder verstorbene Patientinnen und Patienten								
	ins- gesamt	davon im Alter von ... bis unter ... Jahren						75 und mehr	un- bekannt
		0 – 15	15 – 25	25 – 40	40 – 65	65 – 75			
kreisfreie Stadt Duisburg									
Bestimmte infektiöse und parasitäre Krankheiten (A00 – B99)	a	1 298	448	111	168	288	161	122	–
	b	1 496	437	145	165	266	168	315	–
Neubildungen (C00 – D48)	a	6 476	105	96	258	2 409	2 378	1 230	–
	b	7 253	69	92	558	3 159	1 751	1 624	–
Krankheiten des Blutes und der blutbildenden Organe sowie bestimmte Störungen mit Beteiligung des Immunsystems (D50 – D89)	a	264	63	36	17	62	43	43	–
	b	403	35	21	38	87	69	153	–
Endokrine, Ernährungs- und Stoffwechselkrankheiten (E00 – E90)	a	1 144	179	43	105	382	219	216	–
	b	1 817	170	50	177	472	307	641	–
Psychische und Verhaltensstörungen (F00 – F99)	a	3 817	177	306	1 390	1 636	173	135	–
	b	3 033	121	315	849	1 120	237	391	–
Krankheiten des Nervensystems (G00 – G99)	a	2 741	236	108	333	1 190	530	344	–
	b	2 390	199	105	235	745	408	698	–
Krankheiten des Auges und der Augenanhangsgebilde (H00 – H59)	a	636	40	18	42	173	186	177	–
	b	1 133	43	16	50	202	259	563	–
Krankheiten des Ohres und des Warzenfortsatzes (H60 – H95)	a	610	114	37	110	251	60	38	–
	b	627	94	46	84	245	89	69	–
Krankheiten des Kreislaufsystems (I00 – I99)	a	10 396	65	91	452	4 121	3 429	2 238	–
	b	9 564	62	87	319	2 366	2 586	4 144	–
Krankheiten des Atmungssystems (J00 – J99)	a	4 598	1 493	242	485	927	741	710	–
	b	3 791	1 126	336	396	642	436	855	–
Krankheiten des Verdauungssystems (K00 – K93)	a	5 971	518	360	885	2 293	1 183	732	–
	b	6 609	464	553	795	2 029	1 149	1 619	–
Krankheiten der Haut und der Unterhaut (L00 – L99)	a	1 033	124	97	267	351	107	87	–
	b	971	98	124	166	270	106	207	–
Krankheiten des Muskel-Skelett-Systems und des Bindegewebes (M00 – M99)	a	3 653	116	147	597	1 724	739	330	–
	b	4 961	93	158	456	1 930	1 335	989	–
Krankheiten des Urogenitalsystems (N00 – N99)	a	2 541	170	102	360	826	618	465	–
	b	4 235	181	428	1 049	1 426	545	606	–
Schwangerschaft, Geburt und Wochenbett (O00 – O99)	b	6 729	4	2 117	4 476	132	–	–	–
Bestimmte Zustände, die ihren Ursprung in der Perinatalperiode haben (P00 – P96)	a	515	515	–	–	–	–	–	–
	b	410	404	2	4	–	–	–	–
Angeborene Fehlbildungen, Deformitäten und Chromosomenanomalien (Q00 – Q99)	a	407	295	26	40	40	4	2	–
	b	299	178	27	45	41	5	3	–
Symptome und abnorme klinische und Laborbefunde, die anderenorts nicht klassifiziert sind (R00 – R99)	a	1 325	302	81	116	345	251	230	–
	b	1 835	299	198	218	365	234	521	–
Verletzungen, Vergiftungen und bestimmte andere Folgen äußerer Ursachen (S00 – T98)	a	5 367	973	693	1 143	1 532	574	452	–
	b	5 525	674	342	506	1 165	844	1 994	–
Faktoren, die den Gesundheitszustand beeinflussen und zur Inanspruchnahme des Gesundheitswesens führen (Z00 – Z99)	a	774	90	44	125	281	153	81	–
	b	1 009	54	64	222	350	178	141	–
Ohne Diagnoseangabe	a	65	60	–	3	1	1	–	–
	b	17	5	2	2	5	2	1	–
Insgesamt	a	53 631	6 083	2 638	6 896	18 832	11 550	7 632	–
	b	64 107	4 810	5 228	10 810	17 017	10 708	15 534	–

Anmerkung S. 160

**Noch: 4. Aus Krankenhäusern entlassene oder verstorbene Patientinnen und Patienten
(einschl. Stundenfällen) 2001 nach dem Wohnort sowie nach Altersgruppen und Diagnosen**

Krankheitsart (Positionsnummer) ¹⁾ a = männlich b = weiblich	Entlassene oder verstorbene Patientinnen und Patienten								
	ins- gesamt	davon im Alter von ... bis unter ... Jahren						75 und mehr	un- bekannt
		0 – 15	15 – 25	25 – 40	40 – 65	65 – 75			
kreisfreie Stadt Essen									
Bestimmte infektiöse und parasitäre Krankheiten (A00 – B99)	a	1 526	366	112	299	412	188	149	–
	b	1 642	361	154	180	365	176	406	–
Neubildungen (C00 – D48)	a	9 513	132	105	360	3 833	3 311	1 772	–
	b	11 276	144	88	675	5 244	2 808	2 317	–
Krankheiten des Blutes und der blutbildenden Organe sowie bestimmte Störungen mit Beteiligung des Immunsystems (D50 – D89)	a	336	33	9	33	101	72	88	–
	b	672	27	50	57	150	104	284	–
Endokrine, Ernährungs- und Stoffwechselkrankheiten (E00 – E90)	a	1 139	101	50	100	455	229	204	–
	b	2 279	86	58	248	666	413	808	–
Psychische und Verhaltensstörungen (F00 – F99)	a	4 272	113	418	1 556	1 729	223	233	–
	b	3 655	98	328	878	1 311	354	686	–
Krankheiten des Nervensystems (G00 – G99)	a	3 432	183	102	384	1 711	672	380	–
	b	2 679	105	108	317	906	471	772	–
Krankheiten des Auges und der Augenanhangsgebilde (H00 – H59)	a	1 112	36	17	55	334	339	331	–
	b	1 935	42	26	59	308	453	1 047	–
Krankheiten des Ohres und des Warzenfortsatzes (H60 – H95)	a	619	115	37	110	233	94	30	–
	b	684	73	38	106	245	124	98	–
Krankheiten des Kreislaufsystems (I00 – I99)	a	14 364	42	118	586	5 876	4 664	3 078	–
	b	12 570	28	87	416	3 116	3 211	5 712	–
Krankheiten des Atmungssystems (J00 – J99)	a	4 372	938	292	479	1 010	819	834	–
	b	3 776	727	353	346	770	501	1 079	–
Krankheiten des Verdauungssystems (K00 – K93)	a	6 977	460	388	975	2 759	1 399	996	–
	b	8 057	479	578	985	2 466	1 306	2 243	–
Krankheiten der Haut und der Unterhaut (L00 – L99)	a	1 188	150	147	258	389	137	107	–
	b	1 291	87	143	233	382	161	285	–
Krankheiten des Muskel-Skelett-Systems und des Bindegewebes (M00 – M99)	a	4 030	80	164	661	1 946	796	383	–
	b	5 660	52	148	468	2 363	1 443	1 186	–
Krankheiten des Urogenitalsystems (N00 – N99)	a	2 666	85	109	291	972	681	528	–
	b	4 918	102	407	1 116	1 793	680	820	–
Schwangerschaft, Geburt und Wochenbett (O00 – O99)	b	6 913	5	1 830	4 900	178	–	–	–
Bestimmte Zustände, die ihren Ursprung in der Perinatalperiode haben (P00 – P96)	a	366	362	2	1	1	–	–	–
	b	322	310	4	6	1	1	–	–
Angeborene Fehlbildungen, Deformitäten und Chromosomenanomalien (Q00 – Q99)	a	460	328	47	37	37	9	2	–
	b	455	205	66	77	85	14	8	–
Symptome und abnorme klinische und Laborbefunde, die anderenorts nicht klassifiziert sind (R00 – R99)	a	1 761	292	90	210	500	338	331	–
	b	2 217	256	183	291	524	277	686	–
Verletzungen, Vergiftungen und bestimmte andere Folgen äußerer Ursachen (S00 – T98)	a	5 256	771	695	1 108	1 588	555	539	–
	b	6 195	527	357	549	1 351	1 002	2 409	–
Faktoren, die den Gesundheitszustand beeinflussen und zur Inanspruchnahme des Gesundheitswesens führen (Z00 – Z99)	a	623	56	30	91	244	143	59	–
	b	892	42	37	156	340	156	161	–
Ohne Diagnoseangabe	a	61	53	2	3	1	–	2	–
	b	30	6	4	3	5	5	7	–
Insgesamt	a	64 073	4 696	2 934	7 597	24 131	14 669	10 046	–
	b	78 118	3 762	5 047	12 066	22 569	13 660	21 014	–

Noch: 4. Aus Krankenhäusern entlassene oder verstorbene Patientinnen und Patienten (einschl. Stundenfällen) 2001 nach dem Wohnort sowie nach Altersgruppen und Diagnosen

Krankheitsart (Positionsnummer) ¹⁾ a = männlich b = weiblich	Entlassene oder verstorbene Patientinnen und Patienten								
	ins- gesamt	davon im Alter von ... bis unter ... Jahren						75 und mehr	un- bekannt
		0 – 15	15 – 25	25 – 40	40 – 65	65 – 75			
kreisfreie Stadt Krefeld									
Bestimmte infektiöse und parasitäre Krankheiten (A00 – B99)	a	470	141	38	84	122	49	36	–
	b	509	115	53	60	84	83	114	–
Neubildungen (C00 – D48)	a	2 467	47	33	97	1 018	784	488	–
	b	2 953	40	31	228	1 384	597	673	–
Krankheiten des Blutes und der blutbildenden Organe sowie bestimmte Störungen mit Beteiligung des Immunsystems (D50 – D89)	a	122	36	3	7	34	21	21	–
	b	227	83	4	9	30	29	72	–
Endokrine, Ernährungs- und Stoffwechselkrankheiten (E00 – E90)	a	463	38	18	41	169	121	76	–
	b	793	21	23	88	240	151	270	–
Psychische und Verhaltensstörungen (F00 – F99)	a	2 153	84	234	736	897	128	74	–
	b	1 737	55	143	434	623	174	308	–
Krankheiten des Nervensystems (G00 – G99)	a	1 266	106	58	151	539	234	178	–
	b	1 100	91	54	112	347	183	313	–
Krankheiten des Auges und der Augenanhangsgebilde (H00 – H59)	a	317	24	6	27	83	89	88	–
	b	433	18	14	28	107	83	183	–
Krankheiten des Ohres und des Warzenfortsatzes (H60 – H95)	a	221	43	11	35	93	28	11	–
	b	247	29	15	32	94	42	35	–
Krankheiten des Kreislaufsystems (I00 – I99)	a	4 344	23	39	183	1 819	1 375	905	–
	b	4 345	24	34	148	1 156	982	2 001	–
Krankheiten des Atmungssystems (J00 – J99)	a	1 670	503	93	184	388	257	245	–
	b	1 539	376	136	157	287	199	384	–
Krankheiten des Verdauungssystems (K00 – K93)	a	2 580	323	174	375	921	484	303	–
	b	2 809	268	292	303	824	387	735	–
Krankheiten der Haut und der Unterhaut (L00 – L99)	a	316	30	48	68	109	38	23	–
	b	337	25	25	65	92	56	74	–
Krankheiten des Muskel-Skelett-Systems und des Bindegewebes (M00 – M99)	a	1 791	45	68	312	848	363	155	–
	b	2 313	42	89	209	940	536	497	–
Krankheiten des Urogenitalsystems (N00 – N99)	a	1 219	66	44	128	442	300	239	–
	b	1 658	62	138	320	599	245	294	–
Schwangerschaft, Geburt und Wochenbett (O00 – O99)	b	2 897	2	738	2 087	70	–	–	–
Bestimmte Zustände, die ihren Ursprung in der Perinatalperiode haben (P00 – P96)	a	165	164	1	–	–	–	–	–
	b	184	167	4	11	2	–	–	–
Angeborene Fehlbildungen, Deformitäten und Chromosomenanomalien (Q00 – Q99)	a	199	129	22	20	21	5	2	–
	b	184	92	24	22	39	4	3	–
Symptome und abnorme klinische und Laborbefunde, die anderenorts nicht klassifiziert sind (R00 – R99)	a	765	138	52	86	201	143	145	–
	b	975	114	79	147	264	128	243	–
Verletzungen, Vergiftungen und bestimmte andere Folgen äußerer Ursachen (S00 – T98)	a	2 365	387	346	501	711	227	193	–
	b	2 524	248	197	229	540	363	947	–
Faktoren, die den Gesundheitszustand beeinflussen und zur Inanspruchnahme des Gesundheitswesens führen (Z00 – Z99)	a	239	11	11	41	113	46	17	–
	b	325	23	11	50	129	57	55	–
Ohne Diagnoseangabe	a	18	16	1	–	–	–	1	–
	b	9	4	1	–	3	–	1	–
Insgesamt	a	23 150	2 354	1 300	3 076	8 528	4 692	3 200	–
	b	28 098	1 899	2 105	4 739	7 854	4 299	7 202	–

**Noch: 4. Aus Krankenhäusern entlassene oder verstorbene Patientinnen und Patienten
(einschl. Stundenfällen) 2001 nach dem Wohnort sowie nach Altersgruppen und Diagnosen**

Krankheitsart (Positionsnummer) ¹⁾ a = männlich b = weiblich	Entlassene oder verstorbene Patientinnen und Patienten								
	ins- gesamt	davon im Alter von ... bis unter ... Jahren						75 und mehr	un- bekannt
		0 – 15	15 – 25	25 – 40	40 – 65	65 – 75			
kreisfreie Stadt Mönchengladbach									
Bestimmte infektiöse und parasitäre Krankheiten (A00 – B99)	a	650	274	59	93	140	52	32	–
	b	707	240	65	95	117	76	114	–
Neubildungen (C00 – D48)	a	2 561	85	50	99	1 112	784	431	–
	b	3 240	36	45	289	1 563	703	604	–
Krankheiten des Blutes und der blutbildenden Organe sowie bestimmte Störungen mit Beteiligung des Immunsystems (D50 – D89)	a	148	25	35	10	27	32	19	–
	b	192	19	11	14	39	27	82	–
Endokrine, Ernährungs- und Stoffwechselkrankheiten (E00 – E90)	a	637	111	15	44	227	148	92	–
	b	1 177	158	38	127	325	208	321	–
Psychische und Verhaltensstörungen (F00 – F99)	a	2 188	129	250	692	918	110	89	–
	b	1 786	81	249	446	660	124	226	–
Krankheiten des Nervensystems (G00 – G99)	a	1 404	119	49	157	674	258	147	–
	b	1 036	81	57	105	388	180	225	–
Krankheiten des Auges und der Augenanhangsgebilde (H00 – H59)	a	279	22	7	20	103	63	64	–
	b	391	16	8	33	67	94	173	–
Krankheiten des Ohres und des Warzenfortsatzes (H60 – H95)	a	220	50	12	36	88	26	8	–
	b	273	44	14	38	108	35	34	–
Krankheiten des Kreislaufsystems (I00 – I99)	a	5 358	48	45	232	2 122	1 757	1 154	–
	b	5 063	42	62	151	1 292	1 339	2 177	–
Krankheiten des Atmungssystems (J00 – J99)	a	2 114	645	98	222	537	341	271	–
	b	1 897	523	189	195	379	229	382	–
Krankheiten des Verdauungssystems (K00 – K93)	a	2 773	276	220	386	1 047	542	302	–
	b	3 101	236	309	399	943	504	710	–
Krankheiten der Haut und der Unterhaut (L00 – L99)	a	369	59	54	83	114	35	24	–
	b	304	41	37	55	88	30	53	–
Krankheiten des Muskel-Skelett-Systems und des Bindegewebes (M00 – M99)	a	1 640	49	87	290	808	283	123	–
	b	2 293	47	91	231	950	513	461	–
Krankheiten des Urogenitalsystems (N00 – N99)	a	1 588	72	50	204	592	405	265	–
	b	2 683	93	246	601	1 164	283	296	–
Schwangerschaft, Geburt und Wochenbett (O00 – O99)	b	3 692	1	1 126	2 486	79	–	–	–
Bestimmte Zustände, die ihren Ursprung in der Perinatalperiode haben (P00 – P96)	a	200	200	–	–	–	–	–	–
	b	187	178	3	3	1	–	2	–
Angeborene Fehlbildungen, Deformitäten und Chromosomenanomalien (Q00 – Q99)	a	167	129	18	7	11	–	2	–
	b	158	91	24	18	17	6	2	–
Symptome und abnorme klinische und Laborbefunde, die anderenorts nicht klassifiziert sind (R00 – R99)	a	711	133	45	90	215	104	124	–
	b	1 046	138	111	119	246	126	306	–
Verletzungen, Vergiftungen und bestimmte andere Folgen äußerer Ursachen (S00 – T98)	a	2 590	498	363	625	714	207	183	–
	b	2 905	313	209	309	658	434	982	–
Faktoren, die den Gesundheitszustand beeinflussen und zur Inanspruchnahme des Gesundheitswesens führen (Z00 – Z99)	a	272	69	18	39	80	46	20	–
	b	409	77	31	63	135	61	42	–
Ohne Diagnoseangabe	a	33	32	–	–	1	–	–	–
	b	6	4	–	1	1	–	–	–
Insgesamt	a	25 902	3 025	1 475	3 329	9 530	5 193	3 350	–
	b	32 546	2 459	2 925	5 778	9 220	4 972	7 192	–

Noch: 4. Aus Krankenhäusern entlassene oder verstorbene Patientinnen und Patienten (einschl. Stundenfällen) 2001 nach dem Wohnort sowie nach Altersgruppen und Diagnosen

Krankheitsart (Positionsnummer) ¹⁾ a = männlich b = weiblich	Entlassene oder verstorbene Patientinnen und Patienten								
	ins- gesamt	davon im Alter von ... bis unter ... Jahren						75 und mehr	un- bekannt
		0 – 15	15 – 25	25 – 40	40 – 65	65 – 75			
kreisfreie Stadt Mülheim an der Ruhr									
Bestimmte infektiöse und parasitäre Krankheiten (A00 – B99)	a	313	59	36	62	89	45	22	–
	b	324	41	39	47	81	49	67	–
Neubildungen (C00 – D48)	a	2 736	31	20	83	1 089	905	608	–
	b	3 212	29	26	205	1 402	817	733	–
Krankheiten des Blutes und der blutbildenden Organe sowie bestimmte Störungen mit Beteiligung des Immunsystems (D50 – D89)	a	99	18	1	11	25	19	25	–
	b	141	8	4	11	29	18	71	–
Endokrine, Ernährungs- und Stoffwechselkrankheiten (E00 – E90)	a	378	62	12	31	132	81	60	–
	b	670	47	26	43	207	112	235	–
Psychische und Verhaltensstörungen (F00 – F99)	a	1 118	33	70	389	485	67	74	–
	b	992	25	101	238	374	99	155	–
Krankheiten des Nervensystems (G00 – G99)	a	929	61	32	131	430	159	116	–
	b	786	56	28	94	258	130	220	–
Krankheiten des Auges und der Augenanhangsgebilde (H00 – H59)	a	383	17	11	14	83	109	149	–
	b	748	16	6	11	101	155	459	–
Krankheiten des Ohres und des Warzenfortsatzes (H60 – H95)	a	191	49	6	29	70	26	11	–
	b	199	28	8	30	70	29	34	–
Krankheiten des Kreislaufsystems (I00 – I99)	a	3 594	13	19	124	1 355	1 147	936	–
	b	3 366	4	20	114	757	767	1 704	–
Krankheiten des Atmungssystems (J00 – J99)	a	1 153	230	74	127	303	198	221	–
	b	1 040	164	94	127	227	90	338	–
Krankheiten des Verdauungssystems (K00 – K93)	a	2 165	167	111	301	845	410	331	–
	b	2 555	170	226	285	757	430	687	–
Krankheiten der Haut und der Unterhaut (L00 – L99)	a	320	33	29	83	111	30	34	–
	b	323	22	32	47	107	37	78	–
Krankheiten des Muskel-Skelett-Systems und des Bindegewebes (M00 – M99)	a	1 274	23	50	198	622	267	114	–
	b	1 788	29	37	158	739	442	383	–
Krankheiten des Urogenitalsystems (N00 – N99)	a	910	25	37	107	345	235	161	–
	b	1 412	17	112	336	501	203	243	–
Schwangerschaft, Geburt und Wochenbett (O00 – O99)	b	1 979	–	447	1 475	57	–	–	–
Bestimmte Zustände, die ihren Ursprung in der Perinatalperiode haben (P00 – P96)	a	97	96	–	–	1	–	–	–
	b	77	75	–	1	–	–	1	–
Angeborene Fehlbildungen, Deformitäten und Chromosomenanomalien (Q00 – Q99)	a	141	95	16	12	16	2	–	–
	b	140	84	14	13	20	7	2	–
Symptome und abnorme klinische und Laborbefunde, die anderenorts nicht klassifiziert sind (R00 – R99)	a	366	45	17	42	95	82	85	–
	b	532	65	32	75	154	76	130	–
Verletzungen, Vergiftungen und bestimmte andere Folgen äußerer Ursachen (S00 – T98)	a	1 519	258	188	294	483	169	127	–
	b	1 618	163	92	142	362	249	610	–
Faktoren, die den Gesundheitszustand beeinflussen und zur Inanspruchnahme des Gesundheitswesens führen (Z00 – Z99)	a	151	21	3	18	66	30	13	–
	b	263	7	5	59	94	61	37	–
Ohne Diagnoseangabe	a	10	10	–	–	–	–	–	–
	b	14	1	2	3	3	3	2	–
Insgesamt	a	17 847	1 346	732	2 056	6 645	3 981	3 087	–
	b	22 179	1 051	1 351	3 514	6 300	3 774	6 189	–

Anmerkung S. 160

**Noch: 4. Aus Krankenhäusern entlassene oder verstorbene Patientinnen und Patienten
(einschl. Stundenfällen) 2001 nach dem Wohnort sowie nach Altersgruppen und Diagnosen**

Krankheitsart (Positionsnummer) ¹⁾ a = männlich b = weiblich	Entlassene oder verstorbene Patientinnen und Patienten								
	ins- gesamt	davon im Alter von ... bis unter ... Jahren						75 und mehr	un- bekannt
		0 – 15	15 – 25	25 – 40	40 – 65	65 – 75			
kreisfreie Stadt Oberhausen									
Bestimmte infektiöse und parasitäre Krankheiten (A00 – B99)	a	502	124	40	92	144	63	39	–
	b	466	90	49	79	93	55	100	–
Neubildungen (C00 – D48)	a	3 247	48	23	119	1 382	1 060	615	–
	b	4 419	71	62	374	2 004	980	928	–
Krankheiten des Blutes und der blutbildenden Organe sowie bestimmte Störungen mit Beteiligung des Immunsystems (D50 – D89)	a	165	21	2	40	26	39	37	–
	b	218	16	40	18	44	27	73	–
Endokrine, Ernährungs- und Stoffwechselkrankheiten (E00 – E90)	a	506	113	11	46	168	106	62	–
	b	907	121	23	68	260	141	294	–
Psychische und Verhaltensstörungen (F00 – F99)	a	1 624	61	158	537	734	72	62	–
	b	1 129	46	107	265	385	122	204	–
Krankheiten des Nervensystems (G00 – G99)	a	1 371	101	34	128	722	266	120	–
	b	1 022	83	40	96	313	170	320	–
Krankheiten des Auges und der Augenanhangsgebilde (H00 – H59)	a	343	15	5	18	113	107	85	–
	b	631	12	6	25	99	167	322	–
Krankheiten des Ohres und des Warzenfortsatzes (H60 – H95)	a	269	50	12	39	116	35	17	–
	b	313	36	29	43	120	47	38	–
Krankheiten des Kreislaufsystems (I00 – I99)	a	5 159	28	34	227	2 138	1 675	1 057	–
	b	4 688	20	44	150	1 223	1 170	2 081	–
Krankheiten des Atmungssystems (J00 – J99)	a	1 924	518	119	192	461	283	351	–
	b	1 520	383	133	154	287	182	381	–
Krankheiten des Verdauungssystems (K00 – K93)	a	2 372	183	154	383	907	495	250	–
	b	2 733	209	268	348	822	450	636	–
Krankheiten der Haut und der Unterhaut (L00 – L99)	a	382	61	27	95	111	57	31	–
	b	411	54	45	83	91	62	76	–
Krankheiten des Muskel-Skelett-Systems und des Bindegewebes (M00 – M99)	a	1 717	81	85	323	845	272	111	–
	b	2 322	47	96	196	948	591	444	–
Krankheiten des Urogenitalsystems (N00 – N99)	a	1 008	52	50	143	366	244	153	–
	b	1 656	40	150	380	590	234	262	–
Schwangerschaft, Geburt und Wochenbett (O00 – O99)	b	2 693	2	805	1 833	53	–	–	–
Bestimmte Zustände, die ihren Ursprung in der Perinatalperiode haben (P00 – P96)	a	385	384	–	–	1	–	–	–
	b	292	291	1	–	–	–	–	–
Angeborene Fehlbildungen, Deformitäten und Chromosomenanomalien (Q00 – Q99)	a	200	165	10	9	13	1	2	–
	b	163	107	18	14	19	3	2	–
Symptome und abnorme klinische und Laborbefunde, die anderenorts nicht klassifiziert sind (R00 – R99)	a	456	105	22	50	126	76	77	–
	b	538	107	51	74	121	51	134	–
Verletzungen, Vergiftungen und bestimmte andere Folgen äußerer Ursachen (S00 – T98)	a	2 200	473	282	448	615	215	167	–
	b	2 243	322	156	198	466	363	738	–
Faktoren, die den Gesundheitszustand beeinflussen und zur Inanspruchnahme des Gesundheitswesens führen (Z00 – Z99)	a	197	21	16	25	72	45	18	–
	b	276	21	9	79	93	48	26	–
Ohne Diagnoseangabe	a	29	25	–	1	2	–	1	–
	b	11	2	1	1	4	–	3	–
Insgesamt	a	24 056	2 629	1 084	2 915	9 062	5 111	3 255	–
	b	28 651	2 080	2 133	4 478	8 035	4 863	7 062	–

Noch: 4. Aus Krankenhäusern entlassene oder verstorbene Patientinnen und Patienten (einschl. Stundenfällen) 2001 nach dem Wohnort sowie nach Altersgruppen und Diagnosen

Krankheitsart (Positionsnummer) ¹⁾ a = männlich b = weiblich	Entlassene oder verstorbene Patientinnen und Patienten								
	ins- gesamt	davon im Alter von ... bis unter ... Jahren						75 und mehr	un- bekannt
		0 – 15	15 – 25	25 – 40	40 – 65	65 – 75			
kreisfreie Stadt Remscheid									
Bestimmte infektiöse und parasitäre Krankheiten (A00 – B99)	a	312	55	38	45	81	47	46	–
	b	363	62	65	53	63	31	89	–
Neubildungen (C00 – D48)	a	1 835	63	17	88	725	569	373	–
	b	2 219	32	48	207	972	494	466	–
Krankheiten des Blutes und der blutbildenden Organe sowie bestimmte Störungen mit Beteiligung des Immunsystems (D50 – D89)	a	82	8	14	5	16	13	26	–
	b	152	6	18	11	43	40	34	–
Endokrine, Ernährungs- und Stoffwechselkrankheiten (E00 – E90)	a	288	65	8	26	112	56	21	–
	b	478	58	20	40	161	86	113	–
Psychische und Verhaltensstörungen (F00 – F99)	a	1 021	44	102	323	434	55	63	–
	b	834	31	100	179	287	83	154	–
Krankheiten des Nervensystems (G00 – G99)	a	697	58	27	64	318	125	105	–
	b	621	52	29	52	181	89	218	–
Krankheiten des Auges und der Augenanhangsgebilde (H00 – H59)	a	146	14	4	9	51	40	28	–
	b	187	7	4	14	47	40	75	–
Krankheiten des Ohres und des Warzenfortsatzes (H60 – H95)	a	151	35	16	19	60	14	7	–
	b	156	18	16	20	59	22	21	–
Krankheiten des Kreislaufsystems (I00 – I99)	a	2 442	10	11	121	1 009	787	504	–
	b	2 352	11	16	111	691	535	988	–
Krankheiten des Atmungssystems (J00 – J99)	a	881	188	70	122	232	128	141	–
	b	675	170	64	104	123	84	130	–
Krankheiten des Verdauungssystems (K00 – K93)	a	1 412	115	88	244	561	241	163	–
	b	1 512	99	168	212	484	199	350	–
Krankheiten der Haut und der Unterhaut (L00 – L99)	a	349	25	53	93	109	42	27	–
	b	288	22	30	63	94	23	56	–
Krankheiten des Muskel-Skelett-Systems und des Bindegewebes (M00 – M99)	a	965	22	51	156	506	158	72	–
	b	1 434	16	59	139	630	273	317	–
Krankheiten des Urogenitalsystems (N00 – N99)	a	471	52	18	63	166	106	66	–
	b	834	24	84	226	321	76	103	–
Schwangerschaft, Geburt und Wochenbett (O00 – O99)	b	1 661	2	498	1 118	43	–	–	–
Bestimmte Zustände, die ihren Ursprung in der Perinatalperiode haben (P00 – P96)	a	132	132	–	–	–	–	–	–
	b	118	116	–	2	–	–	–	–
Angeborene Fehlbildungen, Deformitäten und Chromosomenanomalien (Q00 – Q99)	a	122	101	6	7	5	2	1	–
	b	90	58	14	8	6	3	1	–
Symptome und abnorme klinische und Laborbefunde, die anderenorts nicht klassifiziert sind (R00 – R99)	a	299	28	11	39	81	68	72	–
	b	393	26	34	55	95	50	133	–
Verletzungen, Vergiftungen und bestimmte andere Folgen äußerer Ursachen (S00 – T98)	a	1 178	197	174	243	357	98	109	–
	b	1 283	145	86	132	313	173	434	–
Faktoren, die den Gesundheitszustand beeinflussen und zur Inanspruchnahme des Gesundheitswesens führen (Z00 – Z99)	a	122	11	6	19	49	29	8	–
	b	482	4	19	50	221	125	63	–
Ohne Diagnoseangabe	a	16	11	–	1	3	1	–	–
	b	6	1	1	–	3	–	1	–
Insgesamt	a	12 921	1 234	714	1 687	4 875	2 579	1 832	–
	b	16 138	960	1 373	2 796	4 837	2 426	3 746	–

**Noch: 4. Aus Krankenhäusern entlassene oder verstorbene Patientinnen und Patienten
(einschl. Stundenfällen) 2001 nach dem Wohnort sowie nach Altersgruppen und Diagnosen**

Krankheitsart (Positionsnummer) ¹⁾ a = männlich b = weiblich	Entlassene oder verstorbene Patientinnen und Patienten								
	ins- gesamt	davon im Alter von ... bis unter ... Jahren						75 und mehr	un- bekannt
		0 – 15	15 – 25	25 – 40	40 – 65	65 – 75			
kreisfreie Stadt Solingen									
Bestimmte infektiöse und parasitäre Krankheiten (A00 – B99)	a	387	101	34	79	84	52	37	–
	b	426	86	36	67	76	43	118	–
Neubildungen (C00 – D48)	a	1 957	59	22	68	783	692	333	–
	b	2 457	40	26	200	1 144	583	464	–
Krankheiten des Blutes und der blutbildenden Organe sowie bestimmte Störungen mit Beteiligung des Immunsystems (D50 – D89)	a	90	15	–	9	22	29	15	–
	b	133	5	3	11	25	26	63	–
Endokrine, Ernährungs- und Stoffwechselkrankheiten (E00 – E90)	a	330	37	10	28	129	68	58	–
	b	646	42	33	75	215	115	166	–
Psychische und Verhaltensstörungen (F00 – F99)	a	914	62	83	245	425	61	38	–
	b	780	33	124	177	249	77	120	–
Krankheiten des Nervensystems (G00 – G99)	a	823	35	29	123	381	171	84	–
	b	641	40	41	73	228	119	140	–
Krankheiten des Auges und der Augenanhangsgebilde (H00 – H59)	a	206	14	2	11	48	63	68	–
	b	414	16	5	18	83	106	186	–
Krankheiten des Ohres und des Warzenfortsatzes (H60 – H95)	a	174	26	15	28	85	11	9	–
	b	217	20	16	38	85	25	33	–
Krankheiten des Kreislaufsystems (I00 – I99)	a	3 164	18	35	119	1 249	1 061	682	–
	b	2 939	20	24	110	784	706	1 295	–
Krankheiten des Atmungssystems (J00 – J99)	a	1 216	361	47	125	264	217	202	–
	b	980	232	86	98	187	114	263	–
Krankheiten des Verdauungssystems (K00 – K93)	a	1 763	113	104	262	758	325	201	–
	b	1 957	107	173	258	645	291	483	–
Krankheiten der Haut und der Unterhaut (L00 – L99)	a	337	34	43	97	99	41	23	–
	b	327	26	38	66	79	40	78	–
Krankheiten des Muskel-Skelett-Systems und des Bindegewebes (M00 – M99)	a	863	29	35	132	417	169	81	–
	b	1 275	25	44	96	504	343	263	–
Krankheiten des Urogenitalsystems (N00 – N99)	a	727	44	26	116	270	157	114	–
	b	1 285	47	92	302	506	146	192	–
Schwangerschaft, Geburt und Wochenbett (O00 – O99)	b	2 053	2	526	1 466	59	–	–	–
Bestimmte Zustände, die ihren Ursprung in der Perinatalperiode haben (P00 – P96)	a	126	123	1	–	1	1	–	–
	b	131	125	2	3	–	–	1	–
Angeborene Fehlbildungen, Deformitäten und Chromosomenanomalien (Q00 – Q99)	a	150	111	16	3	14	3	3	–
	b	113	49	15	19	25	1	4	–
Symptome und abnorme klinische und Laborbefunde, die anderenorts nicht klassifiziert sind (R00 – R99)	a	491	169	22	49	97	83	71	–
	b	644	191	39	50	83	69	212	–
Verletzungen, Vergiftungen und bestimmte andere Folgen äußerer Ursachen (S00 – T98)	a	1 182	200	141	237	363	116	125	–
	b	1 421	150	86	130	252	211	592	–
Faktoren, die den Gesundheitszustand beeinflussen und zur Inanspruchnahme des Gesundheitswesens führen (Z00 – Z99)	a	320	9	3	23	146	92	47	–
	b	475	9	10	59	231	95	71	–
Ohne Diagnoseangabe	a	24	21	2	–	1	–	–	–
	b	10	9	–	–	1	–	–	–
Insgesamt	a	15 244	1 581	670	1 754	5 636	3 412	2 191	–
	b	19 324	1 274	1 419	3 316	5 461	3 110	4 744	–

Noch: 4. Aus Krankenhäusern entlassene oder verstorbene Patientinnen und Patienten (einschl. Stundenfällen) 2001 nach dem Wohnort sowie nach Altersgruppen und Diagnosen

Krankheitsart (Positionsnummer) ¹⁾ a = männlich b = weiblich	Entlassene oder verstorbene Patientinnen und Patienten								
	ins- gesamt	davon im Alter von ... bis unter ... Jahren						75 und mehr	un- bekannt
		0 – 15	15 – 25	25 – 40	40 – 65	65 – 75			
kreisfreie Stadt Wuppertal									
Bestimmte infektiöse und parasitäre Krankheiten (A00 – B99)	a	950	331	88	162	201	94	74	–
	b	1 116	338	148	142	175	96	217	–
Neubildungen (C00 – D48)	a	3 942	53	83	154	1 591	1 340	721	–
	b	4 730	100	73	397	2 240	948	972	–
Krankheiten des Blutes und der blutbildenden Organe sowie bestimmte Störungen mit Beteiligung des Immunsystems (D50 – D89)	a	129	39	6	11	22	18	33	–
	b	231	26	5	18	49	36	97	–
Endokrine, Ernährungs- und Stoffwechselkrankheiten (E00 – E90)	a	714	85	20	65	264	149	131	–
	b	1 208	61	36	130	351	187	443	–
Psychische und Verhaltensstörungen (F00 – F99)	a	2 584	97	281	839	1 140	116	111	–
	b	2 230	89	254	648	742	152	345	–
Krankheiten des Nervensystems (G00 – G99)	a	1 773	142	57	193	802	360	219	–
	b	1 394	96	61	145	441	236	415	–
Krankheiten des Auges und der Augenanhangsgebilde (H00 – H59)	a	367	38	9	24	119	107	70	–
	b	628	39	9	38	158	142	242	–
Krankheiten des Ohres und des Warzenfortsatzes (H60 – H95)	a	461	72	38	79	193	56	23	–
	b	522	67	42	89	202	74	48	–
Krankheiten des Kreislaufsystems (I00 – I99)	a	5 524	43	50	245	2 207	1 750	1 229	–
	b	5 267	53	51	225	1 314	1 168	2 456	–
Krankheiten des Atmungssystems (J00 – J99)	a	2 681	799	193	350	619	366	354	–
	b	2 277	519	249	298	434	230	547	–
Krankheiten des Verdauungssystems (K00 – K93)	a	3 800	223	169	522	1 659	690	537	–
	b	4 007	188	245	472	1 269	679	1 154	–
Krankheiten der Haut und der Unterhaut (L00 – L99)	a	710	88	94	166	228	76	58	–
	b	678	79	73	107	169	90	160	–
Krankheiten des Muskel-Skelett-Systems und des Bindegewebes (M00 – M99)	a	2 419	66	118	372	1 167	439	257	–
	b	3 589	65	104	290	1 391	925	814	–
Krankheiten des Urogenitalsystems (N00 – N99)	a	1 481	115	48	190	544	368	216	–
	b	2 554	121	233	568	924	333	375	–
Schwangerschaft, Geburt und Wochenbett (O00 – O99)	b	4 691	3	1 313	3 274	101	–	–	–
Bestimmte Zustände, die ihren Ursprung in der Perinatalperiode haben (P00 – P96)	a	265	264	–	–	–	1	–	–
	b	254	250	2	1	1	–	–	–
Angeborene Fehlbildungen, Deformitäten und Chromosomenanomalien (Q00 – Q99)	a	306	262	14	11	12	5	2	–
	b	272	131	35	68	29	5	4	–
Symptome und abnorme klinische und Laborbefunde, die anderenorts nicht klassifiziert sind (R00 – R99)	a	946	197	53	76	243	176	201	–
	b	1 515	191	114	149	334	188	539	–
Verletzungen, Vergiftungen und bestimmte andere Folgen äußerer Ursachen (S00 – T98)	a	3 630	679	455	745	1 076	335	340	–
	b	3 941	472	233	346	823	600	1 467	–
Faktoren, die den Gesundheitszustand beeinflussen und zur Inanspruchnahme des Gesundheitswesens führen (Z00 – Z99)	a	287	38	33	45	99	49	23	–
	b	441	36	21	60	204	70	50	–
Ohne Diagnoseangabe	a	38	33	1	2	1	1	–	–
	b	11	7	–	1	1	1	1	–
Insgesamt	a	33 007	3 664	1 810	4 251	12 187	6 496	4 599	–
	b	41 556	2 931	3 301	7 466	11 352	6 160	10 346	–

Anmerkung S. 160

**Noch: 4. Aus Krankenhäusern entlassene oder verstorbene Patientinnen und Patienten
(einschl. Stundenfällen) 2001 nach dem Wohnort sowie nach Altersgruppen und Diagnosen**

Krankheitsart (Positionsnummer) ¹⁾ a = männlich b = weiblich	Entlassene oder verstorbene Patientinnen und Patienten								
	ins- gesamt	davon im Alter von ... bis unter ... Jahren						75 und mehr	un- bekannt
		0 – 15	15 – 25	25 – 40	40 – 65	65 – 75			
Kreis Kleve									
Bestimmte infektiöse und parasitäre Krankheiten (A00 – B99)	a	684	276	58	80	144	75	51	–
	b	745	254	78	81	120	77	135	–
Neubildungen (C00 – D48)	a	3 688	43	46	186	1 569	1 210	634	–
	b	4 293	76	52	408	2 132	906	719	–
Krankheiten des Blutes und der blutbildenden Organe sowie bestimmte Störungen mit Beteiligung des Immunsystems (D50 – D89)	a	168	13	7	19	37	38	54	–
	b	257	42	7	24	51	28	105	–
Endokrine, Ernährungs- und Stoffwechselkrankheiten (E00 – E90)	a	586	85	18	57	232	117	77	–
	b	912	82	26	107	301	166	230	–
Psychische und Verhaltensstörungen (F00 – F99)	a	2 058	213	195	581	833	141	95	–
	b	1 848	111	238	404	582	198	315	–
Krankheiten des Nervensystems (G00 – G99)	a	1 660	157	71	198	781	265	188	–
	b	1 314	137	68	126	427	211	345	–
Krankheiten des Auges und der Augenanhangsgebilde (H00 – H59)	a	378	22	7	30	90	100	129	–
	b	723	29	9	26	116	178	365	–
Krankheiten des Ohres und des Warzenfortsatzes (H60 – H95)	a	309	112	18	31	109	31	8	–
	b	338	80	29	47	127	34	21	–
Krankheiten des Kreislaufsystems (I00 – I99)	a	5 990	41	55	261	2 483	1 870	1 280	–
	b	5 121	33	58	235	1 412	1 283	2 100	–
Krankheiten des Atmungssystems (J00 – J99)	a	2 570	977	136	265	544	325	323	–
	b	2 108	820	219	210	328	159	372	–
Krankheiten des Verdauungssystems (K00 – K93)	a	3 233	371	215	435	1 249	574	389	–
	b	3 207	329	315	463	989	445	666	–
Krankheiten der Haut und der Unterhaut (L00 – L99)	a	518	74	68	124	169	40	43	–
	b	454	50	63	85	125	59	72	–
Krankheiten des Muskel-Skelett-Systems und des Bindegewebes (M00 – M99)	a	2 043	41	101	403	997	335	166	–
	b	2 572	50	88	285	1 120	608	421	–
Krankheiten des Urogenitalsystems (N00 – N99)	a	1 629	68	77	244	587	375	278	–
	b	2 705	73	245	700	1 070	301	316	–
Schwangerschaft, Geburt und Wochenbett (O00 – O99)	b	3 928	3	879	2 962	84	–	–	–
Bestimmte Zustände, die ihren Ursprung in der Perinatalperiode haben (P00 – P96)	a	256	256	–	–	–	–	–	–
	b	214	210	–	4	–	–	–	–
Angeborene Fehlbildungen, Deformitäten und Chromosomenanomalien (Q00 – Q99)	a	230	183	20	11	15	1	–	–
	b	200	109	37	20	31	1	2	–
Symptome und abnorme klinische und Laborbefunde, die anderenorts nicht klassifiziert sind (R00 – R99)	a	808	165	45	102	236	129	131	–
	b	1 194	191	162	173	239	132	297	–
Verletzungen, Vergiftungen und bestimmte andere Folgen äußerer Ursachen (S00 – T98)	a	3 220	553	568	666	924	281	228	–
	b	3 025	446	270	350	651	409	899	–
Faktoren, die den Gesundheitszustand beeinflussen und zur Inanspruchnahme des Gesundheitswesens führen (Z00 – Z99)	a	572	59	34	68	246	114	51	–
	b	864	66	41	172	355	140	90	–
Ohne Diagnoseangabe	a	39	31	2	1	4	–	–	1
	b	9	4	–	1	3	–	1	–
Insgesamt	a	30 639	3 740	1 741	3 762	11 249	6 021	4 125	–
	b	36 031	3 195	2 884	6 883	10 263	5 335	7 471	–

Noch: 4. Aus Krankenhäusern entlassene oder verstorbene Patientinnen und Patienten (einschl. Stundenfällen) 2001 nach dem Wohnort sowie nach Altersgruppen und Diagnosen

Krankheitsart (Positionsnummer) ¹⁾ a = männlich b = weiblich	Entlassene oder verstorbene Patientinnen und Patienten								
	ins- gesamt	davon im Alter von ... bis unter ... Jahren						75 und mehr	un- bekannt
		0 – 15	15 – 25	25 – 40	40 – 65	65 – 75			
Kreis Mettmann									
Bestimmte infektiöse und parasitäre Krankheiten (A00 – B99)	a	1 034	265	103	149	264	127	126	–
	b	1 187	247	118	174	237	142	269	–
Neubildungen (C00 – D48)	a	6 251	111	116	247	2 576	2 155	1 046	–
	b	7 315	141	102	645	3 431	1 801	1 195	–
Krankheiten des Blutes und der blutbildenden Organe sowie bestimmte Störungen mit Beteiligung des Immunsystems (D50 – D89)	a	253	48	20	16	74	44	51	–
	b	413	41	31	54	94	50	143	–
Endokrine, Ernährungs- und Stoffwechselkrankheiten (E00 – E90)	a	1 151	122	37	92	478	262	160	–
	b	1 857	172	49	198	618	324	496	–
Psychische und Verhaltensstörungen (F00 – F99)	a	3 154	105	327	938	1 427	210	147	–
	b	2 772	108	305	567	1 129	251	412	–
Krankheiten des Nervensystems (G00 – G99)	a	2 381	181	60	280	1 136	462	262	–
	b	1 841	163	92	213	613	312	448	–
Krankheiten des Auges und der Augenanhangsgebilde (H00 – H59)	a	868	50	16	42	257	276	227	–
	b	1 317	47	13	48	273	316	620	–
Krankheiten des Ohres und des Warzenfortsatzes (H60 – H95)	a	566	156	27	77	222	67	17	–
	b	515	99	25	75	218	54	44	–
Krankheiten des Kreislaufsystems (I00 – I99)	a	11 048	56	98	482	4 655	3 753	2 004	–
	b	9 332	50	62	382	2 817	2 342	3 679	–
Krankheiten des Atmungssystems (J00 – J99)	a	3 889	1 219	224	470	853	551	572	–
	b	3 288	929	325	362	579	343	750	–
Krankheiten des Verdauungssystems (K00 – K93)	a	5 838	392	376	774	2 482	1 106	708	–
	b	6 163	382	515	747	2 080	959	1 480	–
Krankheiten der Haut und der Unterhaut (L00 – L99)	a	838	77	115	205	277	99	65	–
	b	784	76	78	148	261	100	121	–
Krankheiten des Muskel-Skelett-Systems und des Bindegewebes (M00 – M99)	a	3 330	88	140	516	1 664	675	247	–
	b	4 744	77	140	448	2 087	1 110	882	–
Krankheiten des Urogenitalsystems (N00 – N99)	a	2 479	140	90	295	950	645	359	–
	b	4 157	89	370	1 015	1 711	460	512	–
Schwangerschaft, Geburt und Wochenbett (O00 – O99)	b	6 571	2	1 311	5 088	170	–	–	–
Bestimmte Zustände, die ihren Ursprung in der Perinatalperiode haben (P00 – P96)	a	364	364	–	–	–	–	–	–
	b	296	287	2	5	1	1	–	–
Angeborene Fehlbildungen, Deformitäten und Chromosomenanomalien (Q00 – Q99)	a	406	307	31	19	39	9	1	–
	b	358	183	52	58	50	7	8	–
Symptome und abnorme klinische und Laborbefunde, die anderenorts nicht klassifiziert sind (R00 – R99)	a	1 488	281	73	165	422	293	254	–
	b	1 928	246	174	257	439	235	577	–
Verletzungen, Vergiftungen und bestimmte andere Folgen äußerer Ursachen (S00 – T98)	a	4 359	692	588	876	1 332	465	406	–
	b	4 994	524	271	475	1 240	699	1 785	–
Faktoren, die den Gesundheitszustand beeinflussen und zur Inanspruchnahme des Gesundheitswesens führen (Z00 – Z99)	a	514	42	27	52	221	126	46	–
	b	962	24	35	185	456	156	106	–
Ohne Diagnoseangabe	a	64	64	–	–	–	–	–	–
	b	23	11	1	2	3	5	1	–
Insgesamt	a	50 275	4 760	2 468	5 695	19 329	11 325	6 698	–
	b	60 817	3 898	4 071	11 146	18 507	9 667	13 528	–

**Noch: 4. Aus Krankenhäusern entlassene oder verstorbene Patientinnen und Patienten
(einschl. Stundenfällen) 2001 nach dem Wohnort sowie nach Altersgruppen und Diagnosen**

Krankheitsart (Positionsnummer) ¹⁾ a = männlich b = weiblich	Entlassene oder verstorbene Patientinnen und Patienten								
	ins- gesamt	davon im Alter von ... bis unter ... Jahren						75 und mehr	un- bekannt
		0 – 15	15 – 25	25 – 40	40 – 65	65 – 75			
Kreis Neuss									
Bestimmte infektiöse und parasitäre Krankheiten (A00 – B99)	a	904	311	72	118	212	111	80	–
	b	912	247	98	124	165	92	186	–
Neubildungen (C00 – D48)	a	4 465	97	73	245	1 882	1 436	732	–
	b	5 022	77	83	454	2 628	981	799	–
Krankheiten des Blutes und der blutbildenden Organe sowie bestimmte Störungen mit Beteiligung des Immunsystems (D50 – D89)	a	241	70	18	12	61	34	46	–
	b	348	67	15	27	70	48	121	–
Endokrine, Ernährungs- und Stoffwechselkrankheiten (E00 – E90)	a	788	127	29	69	292	172	99	–
	b	1 380	91	41	209	486	209	344	–
Psychische und Verhaltensstörungen (F00 – F99)	a	2 660	132	286	821	1 167	133	121	–
	b	2 215	88	240	491	861	198	337	–
Krankheiten des Nervensystems (G00 – G99)	a	2 150	163	42	206	1 070	408	261	–
	b	1 537	120	54	180	499	253	431	–
Krankheiten des Auges und der Augenanhangsgebilde (H00 – H59)	a	682	46	8	42	189	208	189	–
	b	941	31	13	48	169	226	454	–
Krankheiten des Ohres und des Warzenfortsatzes (H60 – H95)	a	404	89	29	51	170	49	16	–
	b	430	76	15	64	172	58	45	–
Krankheiten des Kreislaufsystems (I00 – I99)	a	9 022	53	110	330	3 825	2 838	1 866	–
	b	7 434	57	71	275	2 229	1 894	2 908	–
Krankheiten des Atmungssystems (J00 – J99)	a	3 365	1 183	219	354	675	483	451	–
	b	2 645	815	253	307	492	255	523	–
Krankheiten des Verdauungssystems (K00 – K93)	a	4 743	400	282	679	1 898	913	571	–
	b	5 001	314	405	680	1 628	848	1 126	–
Krankheiten der Haut und der Unterhaut (L00 – L99)	a	621	78	70	139	215	75	44	–
	b	554	58	51	82	190	79	94	–
Krankheiten des Muskel-Skelett-Systems und des Bindegewebes (M00 – M99)	a	2 490	77	103	352	1 261	474	223	–
	b	3 565	74	97	320	1 556	854	664	–
Krankheiten des Urogenitalsystems (N00 – N99)	a	2 441	121	102	272	919	662	365	–
	b	3 394	136	220	785	1 345	430	478	–
Schwangerschaft, Geburt und Wochenbett (O00 – O99)	b	5 423	2	1 055	4 206	160	–	–	–
Bestimmte Zustände, die ihren Ursprung in der Perinatalperiode haben (P00 – P96)	a	299	298	–	–	1	–	–	–
	b	224	221	–	2	1	–	–	–
Angeborene Fehlbildungen, Deformitäten und Chromosomenanomalien (Q00 – Q99)	a	413	320	30	19	30	9	5	–
	b	387	221	50	51	47	3	15	–
Symptome und abnorme klinische und Laborbefunde, die anderenorts nicht klassifiziert sind (R00 – R99)	a	1 193	219	58	141	371	209	195	–
	b	1 418	165	127	222	371	180	353	–
Verletzungen, Vergiftungen und bestimmte andere Folgen äußerer Ursachen (S00 – T98)	a	4 193	719	540	799	1 332	443	360	–
	b	4 015	468	277	390	1 043	610	1 227	–
Faktoren, die den Gesundheitszustand beeinflussen und zur Inanspruchnahme des Gesundheitswesens führen (Z00 – Z99)	a	459	84	20	55	176	87	37	–
	b	619	73	22	157	253	60	54	–
Ohne Diagnoseangabe	a	50	43	2	3	2	–	–	–
	b	8	1	2	1	2	1	1	–
Insgesamt	a	41 583	4 630	2 093	4 707	15 748	8 744	5 661	–
	b	47 472	3 402	3 189	9 075	14 367	7 279	10 160	–

Noch: 4. Aus Krankenhäusern entlassene oder verstorbene Patientinnen und Patienten (einschl. Stundenfällen) 2001 nach dem Wohnort sowie nach Altersgruppen und Diagnosen

Krankheitsart (Positionsnummer) ¹⁾ a = männlich b = weiblich	Entlassene oder verstorbene Patientinnen und Patienten								
	ins- gesamt	davon im Alter von ... bis unter ... Jahren						75 und mehr	un- bekannt
		0 – 15	15 – 25	25 – 40	40 – 65	65 – 75			
Kreis Viersen									
Bestimmte infektiöse und parasitäre Krankheiten (A00 – B99)	a	568	159	51	78	151	81	48	–
	b	545	140	48	87	106	63	101	–
Neubildungen (C00 – D48)	a	3 078	100	69	121	1 181	1 009	598	–
	b	3 838	60	58	317	1 861	771	771	–
Krankheiten des Blutes und der blutbildenden Organe sowie bestimmte Störungen mit Beteiligung des Immunsystems (D50 – D89)	a	147	34	4	15	34	26	34	–
	b	231	20	6	21	45	37	102	–
Endokrine, Ernährungs- und Stoffwechselkrankheiten (E00 – E90)	a	766	201	33	34	247	143	108	–
	b	1 166	198	39	101	328	170	330	–
Psychische und Verhaltensstörungen (F00 – F99)	a	1 800	146	231	604	636	96	87	–
	b	1 488	100	190	362	521	108	207	–
Krankheiten des Nervensystems (G00 – G99)	a	1 452	112	52	187	664	283	154	–
	b	1 268	103	41	158	395	210	361	–
Krankheiten des Auges und der Augenanhangsgebilde (H00 – H59)	a	332	24	20	25	105	80	78	–
	b	445	22	5	25	120	98	175	–
Krankheiten des Ohres und des Warzenfortsatzes (H60 – H95)	a	312	78	16	48	113	32	25	–
	b	303	47	17	44	112	43	40	–
Krankheiten des Kreislaufsystems (I00 – I99)	a	6 102	43	60	292	2 568	1 943	1 196	–
	b	5 470	45	44	293	1 455	1 384	2 249	–
Krankheiten des Atmungssystems (J00 – J99)	a	2 269	739	114	249	494	343	330	–
	b	1 949	600	192	221	364	204	368	–
Krankheiten des Verdauungssystems (K00 – K93)	a	3 492	387	273	507	1 302	613	410	–
	b	3 747	373	385	496	1 105	532	856	–
Krankheiten der Haut und der Unterhaut (L00 – L99)	a	445	41	58	120	145	47	34	–
	b	437	38	52	88	124	53	82	–
Krankheiten des Muskel-Skelett-Systems und des Bindegewebes (M00 – M99)	a	2 542	52	81	455	1 325	434	195	–
	b	3 482	52	116	357	1 487	815	655	–
Krankheiten des Urogenitalsystems (N00 – N99)	a	1 584	78	54	205	589	391	267	–
	b	2 454	73	210	579	957	313	322	–
Schwangerschaft, Geburt und Wochenbett (O00 – O99)	b	3 662	4	739	2 827	92	–	–	–
Bestimmte Zustände, die ihren Ursprung in der Perinatalperiode haben (P00 – P96)	a	273	273	–	–	–	–	–	–
	b	228	226	–	2	–	–	–	–
Angeborene Fehlbildungen, Deformitäten und Chromosomenanomalien (Q00 – Q99)	a	254	199	26	16	11	2	–	–
	b	224	110	28	27	39	2	18	–
Symptome und abnorme klinische und Laborbefunde, die anderenorts nicht klassifiziert sind (R00 – R99)	a	907	166	75	123	277	133	133	–
	b	1 191	151	116	195	281	154	294	–
Verletzungen, Vergiftungen und bestimmte andere Folgen äußerer Ursachen (S00 – T98)	a	3 156	566	486	657	926	278	243	–
	b	3 314	386	292	340	759	531	1 006	–
Faktoren, die den Gesundheitszustand beeinflussen und zur Inanspruchnahme des Gesundheitswesens führen (Z00 – Z99)	a	309	15	28	61	130	46	29	–
	b	514	40	9	102	221	75	67	–
Ohne Diagnoseangabe	a	34	31	1	2	–	–	–	–
	b	7	2	–	–	4	1	–	–
Insgesamt	a	29 822	3 444	1 732	3 799	10 898	5 980	3 969	–
	b	35 963	2 790	2 587	6 642	10 376	5 564	8 004	–

**Noch: 4. Aus Krankenhäusern entlassene oder verstorbene Patientinnen und Patienten
(einschl. Stundenfällen) 2001 nach dem Wohnort sowie nach Altersgruppen und Diagnosen**

Krankheitsart (Positionsnummer) ¹⁾ a = männlich b = weiblich	Entlassene oder verstorbene Patientinnen und Patienten								
	ins- gesamt	davon im Alter von ... bis unter ... Jahren						75 und mehr	un- bekannt
		0 – 15	15 – 25	25 – 40	40 – 65	65 – 75			
Kreis Wesel									
Bestimmte infektiöse und parasitäre Krankheiten (A00 – B99)	a	1 157	392	92	187	261	128	97	–
	b	1 205	344	130	157	221	126	227	–
Neubildungen (C00 – D48)	a	6 163	126	72	311	2 478	2 218	958	–
	b	6 278	88	79	549	3 030	1 375	1 157	–
Krankheiten des Blutes und der blutbildenden Organe sowie bestimmte Störungen mit Beteiligung des Immunsystems (D50 – D89)	a	234	33	10	20	67	39	65	–
	b	351	34	18	26	79	51	143	–
Endokrine, Ernährungs- und Stoffwechselkrankheiten (E00 – E90)	a	977	119	26	81	425	206	120	–
	b	1 779	130	77	173	594	309	496	–
Psychische und Verhaltensstörungen (F00 – F99)	a	2 715	188	358	822	1 118	132	97	–
	b	2 229	131	287	513	779	226	293	–
Krankheiten des Nervensystems (G00 – G99)	a	2 618	148	104	329	1 297	482	258	–
	b	1 994	132	108	261	673	367	453	–
Krankheiten des Auges und der Augenanhangsgebilde (H00 – H59)	a	434	20	24	29	138	129	94	–
	b	737	32	8	28	164	204	301	–
Krankheiten des Ohres und des Warzenfortsatzes (H60 – H95)	a	557	108	23	92	248	62	24	–
	b	655	98	43	101	252	94	67	–
Krankheiten des Kreislaufsystems (I00 – I99)	a	8 390	66	99	414	3 550	2 699	1 562	–
	b	7 403	46	71	317	2 218	1 923	2 828	–
Krankheiten des Atmungssystems (J00 – J99)	a	3 852	1 192	228	402	907	606	517	–
	b	3 245	993	337	387	590	327	611	–
Krankheiten des Verdauungssystems (K00 – K93)	a	4 979	414	324	706	1 997	920	618	–
	b	5 325	388	497	658	1 724	890	1 168	–
Krankheiten der Haut und der Unterhaut (L00 – L99)	a	838	96	97	192	288	105	60	–
	b	817	91	81	131	250	107	157	–
Krankheiten des Muskel-Skelett-Systems und des Bindegewebes (M00 – M99)	a	3 649	103	159	590	1 855	700	242	–
	b	4 577	103	177	497	1 902	1 176	722	–
Krankheiten des Urogenitalsystems (N00 – N99)	a	2 338	165	100	321	799	591	362	–
	b	4 040	94	344	1 037	1 662	468	435	–
Schwangerschaft, Geburt und Wochenbett (O00 – O99)	b	5 455	2	1 250	4 087	116	–	–	–
Bestimmte Zustände, die ihren Ursprung in der Perinatalperiode haben (P00 – P96)	a	292	292	–	–	–	–	–	–
	b	227	220	4	3	–	–	–	–
Angeborene Fehlbildungen, Deformitäten und Chromosomenanomalien (Q00 – Q99)	a	396	283	30	32	34	10	7	–
	b	313	163	42	46	48	10	4	–
Symptome und abnorme klinische und Laborbefunde, die anderenorts nicht klassifiziert sind (R00 – R99)	a	1 183	234	76	137	332	234	170	–
	b	1 501	239	176	198	347	187	354	–
Verletzungen, Vergiftungen und bestimmte andere Folgen äußerer Ursachen (S00 – T98)	a	4 652	841	691	971	1 382	422	345	–
	b	4 524	631	367	466	1 079	661	1 320	–
Faktoren, die den Gesundheitszustand beeinflussen und zur Inanspruchnahme des Gesundheitswesens führen (Z00 – Z99)	a	614	39	39	103	269	127	37	–
	b	1 067	34	46	201	469	210	106	1
Ohne Diagnoseangabe	a	72	63	3	2	3	1	–	–
	b	15	4	1	2	3	2	3	–
Insgesamt	a	46 110	4 922	2 555	5 741	17 448	9 811	5 633	–
	b	53 737	3 997	4 143	9 838	16 200	8 713	10 845	1

Noch: 4. Aus Krankenhäusern entlassene oder verstorbene Patientinnen und Patienten (einschl. Stundenfällen) 2001 nach dem Wohnort sowie nach Altersgruppen und Diagnosen

Krankheitsart (Positionsnummer) ¹⁾ a = männlich b = weiblich	Entlassene oder verstorbene Patientinnen und Patienten								
	ins- gesamt	davon im Alter von ... bis unter ... Jahren						75 und mehr	un- bekannt
		0 – 15	15 – 25	25 – 40	40 – 65	65 – 75			
Regierungsbezirk Düsseldorf									
Bestimmte infektiöse und parasitäre Krankheiten (A00 – B99)	a	11 989	3 556	1 025	1 943	2 970	1 424	1 071	–
	b	12 861	3 222	1 348	1 729	2 406	1 410	2 746	–
Neubildungen (C00 – D48)	a	65 383	1 214	951	2 819	26 399	22 086	11 914	–
	b	77 215	1 147	993	6 189	36 267	17 375	15 244	–
Krankheiten des Blutes und der blutbildenden Organe sowie bestimmte Störungen mit Beteiligung des Immunsystems (D50 – D89)	a	2 832	525	178	257	684	539	649	–
	b	4 520	503	276	392	927	665	1 757	–
Endokrine, Ernährungs- und Stoffwechselkrankheiten (E00 – E90)	a	11 125	1 578	363	930	4 224	2 381	1 649	–
	b	19 002	1 560	596	2 025	5 848	3 244	5 729	–
Psychische und Verhaltensstörungen (F00 – F99)	a	36 042	1 705	3 684	11 807	15 229	1 951	1 666	–
	b	30 585	1 225	3 376	7 407	10 894	2 742	4 941	–
Krankheiten des Nervensystems (G00 – G99)	a	27 058	1 987	894	3 127	12 686	5 121	3 243	–
	b	21 870	1 603	950	2 369	7 066	3 742	6 140	–
Krankheiten des Auges und der Augenanhangsgebilde (H00 – H59)	a	7 392	437	167	453	2 152	2 139	2 044	–
	b	12 054	417	155	496	2 254	2 844	5 888	–
Krankheiten des Ohres und des Warzenfortsatzes (H60 – H95)	a	5 550	1 201	321	864	2 251	644	269	–
	b	6 010	886	376	885	2 324	836	703	–
Krankheiten des Kreislaufsystems (I00 – I99)	a	106 216	621	944	4 514	43 410	34 402	22 325	–
	b	95 262	546	816	3 630	25 559	23 698	41 013	–
Krankheiten des Atmungssystems (J00 – J99)	a	40 814	12 200	2 413	4 592	9 195	6 242	6 172	–
	b	34 441	9 228	3 299	3 870	6 416	3 782	7 846	–
Krankheiten des Verdauungssystems (K00 – K93)	a	58 283	4 770	3 527	8 411	23 231	11 042	7 302	–
	b	63 400	4 331	5 333	7 978	19 866	10 214	15 678	–
Krankheiten der Haut und der Unterhaut (L00 – L99)	a	9 241	1 063	1 099	2 274	3 050	1 032	723	–
	b	8 898	849	979	1 599	2 575	1 091	1 805	–
Krankheiten des Muskel-Skelett-Systems und des Bindegewebes (M00 – M99)	a	35 804	961	1 523	5 926	17 618	6 748	3 028	–
	b	49 727	842	1 601	4 672	20 546	12 175	9 891	–
Krankheiten des Urogenitalsystems (N00 – N99)	a	25 804	1 405	997	3 298	9 347	6 434	4 323	–
	b	42 647	1 275	3 621	10 178	16 185	5 333	6 055	–
Schwangerschaft, Geburt und Wochenbett (O00 – O99)	b	65 147	36	15 994	47 502	1 615	–	–	–
Bestimmte Zustände, die ihren Ursprung in der Perinatalperiode haben (P00 – P96)	a	4 276	4 263	4	2	5	2	–	–
	b	3 598	3 493	32	59	7	2	5	–
Angeborene Fehlbildungen, Deformitäten und Chromosomenanomalien (Q00 – Q99)	a	4 294	3 254	332	269	338	70	31	–
	b	3 790	1 996	498	560	551	87	98	–
Symptome und abnorme klinische und Laborbefunde, die anderenorts nicht klassifiziert sind (R00 – R99)	a	14 336	2 824	795	1 614	3 977	2 599	2 527	–
	b	18 956	2 664	1 772	2 535	4 334	2 322	5 329	–
Verletzungen, Vergiftungen und bestimmte andere Folgen äußerer Ursachen (S00 – T98)	a	50 347	8 602	6 881	10 502	15 091	4 926	4 345	–
	b	53 762	6 031	3 551	5 181	12 128	8 052	18 819	–
Faktoren, die den Gesundheitszustand beeinflussen und zur Inanspruchnahme des Gesundheitswesens führen (Z00 – Z99)	a	6 011	601	332	842	2 427	1 250	559	–
	b	9 551	550	401	1 809	3 910	1 643	1 237	1
Ohne Diagnoseangabe	a	623	555	16	21	21	5	4	1
	b	198	65	17	24	45	24	23	–
Insgesamt	a	523 420	53 322	26 446	64 465	194 305	111 037	73 844	1
	b	633 494	42 469	45 984	111 089	181 723	101 281	150 947	1

Anmerkung S. 160

**Noch: 4. Aus Krankenhäusern entlassene oder verstorbene Patientinnen und Patienten
(einschl. Stundenfällen) 2001 nach dem Wohnort sowie nach Altersgruppen und Diagnosen**

Krankheitsart (Positionsnummer) ¹⁾ a = männlich b = weiblich	Entlassene oder verstorbene Patientinnen und Patienten								
	ins- gesamt	davon im Alter von ... bis unter ... Jahren						75 und mehr	un- bekannt
		0 – 15	15 – 25	25 – 40	40 – 65	65 – 75			
kreisfreie Stadt Aachen									
Bestimmte infektiöse und parasitäre Krankheiten (A00 – B99)	a	517	147	51	124	120	39	36	–
	b	556	136	83	95	102	41	99	–
Neubildungen (C00 – D48)	a	2 380	34	46	113	905	792	490	–
	b	2 786	43	43	266	1 249	582	603	–
Krankheiten des Blutes und der blutbildenden Organe sowie bestimmte Störungen mit Beteiligung des Immunsystems (D50 – D89)	a	151	23	6	12	42	34	34	–
	b	189	22	15	21	37	26	68	–
Endokrine, Ernährungs- und Stoffwechselkrankheiten (E00 – E90)	a	484	24	20	58	191	116	75	–
	b	721	15	30	83	215	137	241	–
Psychische und Verhaltensstörungen (F00 – F99)	a	1 772	62	231	687	686	74	32	–
	b	1 468	61	225	503	482	93	104	–
Krankheiten des Nervensystems (G00 – G99)	a	904	77	42	119	339	150	177	–
	b	852	78	55	97	262	115	245	–
Krankheiten des Auges und der Augenanhangsgebilde (H00 – H59)	a	485	33	3	26	130	104	189	–
	b	720	20	5	19	108	175	393	–
Krankheiten des Ohres und des Warzenfortsatzes (H60 – H95)	a	144	36	14	32	38	16	8	–
	b	184	22	18	35	72	20	17	–
Krankheiten des Kreislaufsystems (I00 – I99)	a	3 480	28	34	180	1 396	1 032	810	–
	b	3 380	17	32	134	799	790	1 608	–
Krankheiten des Atmungssystems (J00 – J99)	a	1 353	321	87	193	281	243	228	–
	b	1 259	217	151	149	217	159	366	–
Krankheiten des Verdauungssystems (K00 – K93)	a	2 618	238	209	440	944	454	333	–
	b	2 552	193	285	345	734	353	642	–
Krankheiten der Haut und der Unterhaut (L00 – L99)	a	402	34	44	130	119	45	30	–
	b	371	30	59	77	102	34	69	–
Krankheiten des Muskel-Skelett-Systems und des Bindegewebes (M00 – M99)	a	1 173	36	54	202	559	219	103	–
	b	1 685	20	60	167	692	413	333	–
Krankheiten des Urogenitalsystems (N00 – N99)	a	900	32	25	148	295	229	171	–
	b	1 842	49	172	534	679	189	219	–
Schwangerschaft, Geburt und Wochenbett (O00 – O99)	b	3 411	1	676	2 628	106	–	–	–
Bestimmte Zustände, die ihren Ursprung in der Perinatalperiode haben (P00 – P96)	a	165	164	–	–	1	–	–	–
	b	132	125	1	6	–	–	–	–
Angeborene Fehlbildungen, Deformitäten und Chromosomenanomalien (Q00 – Q99)	a	152	101	12	18	17	2	2	–
	b	179	64	34	44	25	7	5	–
Symptome und abnorme klinische und Laborbefunde, die anderenorts nicht klassifiziert sind (R00 – R99)	a	611	89	47	67	169	130	109	–
	b	851	100	120	123	178	98	232	–
Verletzungen, Vergiftungen und bestimmte andere Folgen äußerer Ursachen (S00 – T98)	a	2 430	398	374	633	625	202	198	–
	b	2 475	261	210	302	513	310	879	–
Faktoren, die den Gesundheitszustand beeinflussen und zur Inanspruchnahme des Gesundheitswesens führen (Z00 – Z99)	a	448	54	9	55	167	98	65	–
	b	706	96	33	116	257	137	67	–
Ohne Diagnoseangabe	a	14	9	–	1	2	–	2	–
	b	19	5	6	1	4	–	3	–
Insgesamt	a	20 583	1 940	1 308	3 238	7 026	3 979	3 092	–
	b	26 338	1 575	2 313	5 745	6 833	3 679	6 193	–

Noch: 4. Aus Krankenhäusern entlassene oder verstorbene Patientinnen und Patienten (einschl. Stundenfällen) 2001 nach dem Wohnort sowie nach Altersgruppen und Diagnosen

Krankheitsart (Positionsnummer) ¹⁾ a = männlich b = weiblich	Entlassene oder verstorbene Patientinnen und Patienten								
	ins- gesamt	davon im Alter von ... bis unter ... Jahren						75 und mehr	un- bekannt
		0 – 15	15 – 25	25 – 40	40 – 65	65 – 75			
kreisfreie Stadt Bonn									
Bestimmte infektiöse und parasitäre Krankheiten (A00 – B99)	a	738	172	87	147	180	72	80	–
	b	743	144	81	120	169	62	167	–
Neubildungen (C00 – D48)	a	2 898	118	96	126	1 076	866	616	–
	b	3 668	95	84	368	1 604	657	860	–
Krankheiten des Blutes und der blutbildenden Organe sowie bestimmte Störungen mit Beteiligung des Immunsystems (D50 – D89)	a	140	24	4	4	32	18	58	–
	b	227	17	22	21	33	13	121	–
Endokrine, Ernährungs- und Stoffwechselkrankheiten (E00 – E90)	a	745	132	18	81	267	135	112	–
	b	1 095	135	30	107	298	166	359	–
Psychische und Verhaltensstörungen (F00 – F99)	a	2 576	84	298	865	1 101	108	120	–
	b	2 111	59	255	645	735	122	295	–
Krankheiten des Nervensystems (G00 – G99)	a	1 013	99	39	178	345	184	168	–
	b	1 036	69	49	161	297	147	313	–
Krankheiten des Auges und der Augenanhangsgebilde (H00 – H59)	a	394	31	9	23	97	79	155	–
	b	841	33	17	29	148	162	452	–
Krankheiten des Ohres und des Warzenfortsatzes (H60 – H95)	a	343	66	26	64	134	30	23	–
	b	403	51	41	85	143	47	36	–
Krankheiten des Kreislaufsystems (I00 – I99)	a	4 961	27	63	235	1 856	1 414	1 366	–
	b	4 766	21	40	174	1 087	980	2 464	–
Krankheiten des Atmungssystems (J00 – J99)	a	2 167	709	156	330	424	230	318	–
	b	1 936	513	235	255	298	182	453	–
Krankheiten des Verdauungssystems (K00 – K93)	a	2 847	177	189	474	1 086	477	444	–
	b	3 117	182	279	486	924	442	804	–
Krankheiten der Haut und der Unterhaut (L00 – L99)	a	484	48	58	148	143	47	40	–
	b	458	41	55	98	118	51	95	–
Krankheiten des Muskel-Skelett-Systems und des Bindegewebes (M00 – M99)	a	1 640	51	66	302	760	274	187	–
	b	2 486	44	94	239	943	547	619	–
Krankheiten des Urogenitalsystems (N00 – N99)	a	1 300	93	70	187	431	261	258	–
	b	2 115	66	243	525	791	196	294	–
Schwangerschaft, Geburt und Wochenbett (O00 – O99)	b	4 330	4	791	3 362	173	–	–	–
Bestimmte Zustände, die ihren Ursprung in der Perinatalperiode haben (P00 – P96)	a	160	157	1	2	–	–	–	–
	b	133	123	2	7	–	–	1	–
Angeborene Fehlbildungen, Deformitäten und Chromosomenanomalien (Q00 – Q99)	a	238	181	17	21	12	6	1	–
	b	200	108	27	34	27	4	–	–
Symptome und abnorme klinische und Laborbefunde, die anderenorts nicht klassifiziert sind (R00 – R99)	a	862	165	46	114	224	121	192	–
	b	1 209	160	121	202	225	118	383	–
Verletzungen, Vergiftungen und bestimmte andere Folgen äußerer Ursachen (S00 – T98)	a	2 635	495	417	580	648	208	287	–
	b	3 212	338	224	344	647	402	1 257	–
Faktoren, die den Gesundheitszustand beeinflussen und zur Inanspruchnahme des Gesundheitswesens führen (Z00 – Z99)	a	331	14	17	64	141	58	37	–
	b	506	11	32	100	181	99	83	–
Ohne Diagnoseangabe	a	35	28	1	–	3	–	3	–
	b	10	2	2	1	–	1	3	1
Insgesamt	a	26 507	2 871	1 678	3 945	8 960	4 588	4 465	–
	b	34 602	2 216	2 724	7 363	8 841	4 398	9 059	–

**Noch: 4. Aus Krankenhäusern entlassene oder verstorbene Patientinnen und Patienten
(einschl. Stundenfällen) 2001 nach dem Wohnort sowie nach Altersgruppen und Diagnosen**

Krankheitsart (Positionsnummer) ¹⁾ a = männlich b = weiblich	Entlassene oder verstorbene Patientinnen und Patienten								
	ins- gesamt	davon im Alter von ... bis unter ... Jahren						75 und mehr	un- bekannt
		0 – 15	15 – 25	25 – 40	40 – 65	65 – 75			
kreisfreie Stadt Köln									
Bestimmte infektiöse und parasitäre Krankheiten (A00 – B99)	a	2 228	543	185	505	616	206	173	–
	b	2 015	425	195	353	434	203	405	–
Neubildungen (C00 – D48)	a	9 307	343	147	454	4 049	2 803	1 511	–
	b	12 362	242	164	1 224	6 073	2 533	2 126	–
Krankheiten des Blutes und der blutbildenden Organe sowie bestimmte Störungen mit Beteiligung des Immunsystems (D50 – D89)	a	417	91	16	40	101	68	101	–
	b	663	49	27	77	162	92	256	–
Endokrine, Ernährungs- und Stoffwechselkrankheiten (E00 – E90)	a	2 106	313	78	175	791	418	331	–
	b	3 303	270	107	378	1 023	561	964	–
Psychische und Verhaltensstörungen (F00 – F99)	a	8 286	149	748	3 234	3 575	305	275	–
	b	5 675	88	644	1 649	2 173	428	693	–
Krankheiten des Nervensystems (G00 – G99)	a	3 609	410	133	470	1 464	670	462	–
	b	3 348	298	171	463	1 055	518	843	–
Krankheiten des Auges und der Augenanhangsgebilde (H00 – H59)	a	1 639	73	23	98	439	445	561	–
	b	2 713	112	26	72	382	640	1 481	–
Krankheiten des Ohres und des Warzenfortsatzes (H60 – H95)	a	908	210	55	177	316	104	46	–
	b	1 020	192	70	165	369	124	100	–
Krankheiten des Kreislaufsystems (I00 – I99)	a	15 739	93	125	752	6 582	4 669	3 518	–
	b	14 720	108	101	479	3 921	3 510	6 601	–
Krankheiten des Atmungssystems (J00 – J99)	a	6 897	2 106	544	1 050	1 473	803	921	–
	b	5 925	1 516	614	840	1 064	616	1 275	–
Krankheiten des Verdauungssystems (K00 – K93)	a	9 549	631	571	1 647	3 907	1 631	1 162	–
	b	9 817	493	815	1 492	3 114	1 488	2 415	–
Krankheiten der Haut und der Unterhaut (L00 – L99)	a	1 338	168	146	399	412	124	89	–
	b	1 324	109	162	257	411	128	257	–
Krankheiten des Muskel-Skelett-Systems und des Bindegewebes (M00 – M99)	a	4 970	164	199	910	2 333	893	470	1
	b	7 050	148	212	783	2 679	1 601	1 627	–
Krankheiten des Urogenitalsystems (N00 – N99)	a	4 746	244	179	684	1 770	1 093	776	–
	b	7 816	186	734	1 900	2 937	953	1 106	–
Schwangerschaft, Geburt und Wochenbett (O00 – O99)	b	13 684	12	3 166	10 091	415	–	–	–
Bestimmte Zustände, die ihren Ursprung in der Perinatalperiode haben (P00 – P96)	a	750	747	–	2	1	–	–	–
	b	620	589	7	21	1	–	2	–
Angeborene Fehlbildungen, Deformitäten und Chromosomenanomalien (Q00 – Q99)	a	850	640	56	62	67	17	8	–
	b	752	429	77	119	95	18	14	–
Symptome und abnorme klinische und Laborbefunde, die anderenorts nicht klassifiziert sind (R00 – R99)	a	2 672	592	118	314	665	466	517	–
	b	3 640	548	343	566	803	387	993	–
Verletzungen, Vergiftungen und bestimmte andere Folgen äußerer Ursachen (S00 – T98)	a	8 674	1 200	1 132	2 156	2 570	802	814	–
	b	9 538	788	649	1 114	2 101	1 369	3 517	–
Faktoren, die den Gesundheitszustand beeinflussen und zur Inanspruchnahme des Gesundheitswesens führen (Z00 – Z99)	a	1 349	59	97	183	594	245	171	–
	b	2 747	64	159	430	1 190	516	388	–
Ohne Diagnoseangabe	a	127	116	1	4	5	1	–	–
	b	38	12	5	8	6	2	5	–
Insgesamt	a	86 161	8 892	4 553	13 316	31 730	15 763	11 906	–
	b	108 770	6 678	8 448	22 481	30 408	15 687	25 068	–

Noch: 4. Aus Krankenhäusern entlassene oder verstorbene Patientinnen und Patienten (einschl. Stundenfällen) 2001 nach dem Wohnort sowie nach Altersgruppen und Diagnosen

Krankheitsart (Positionsnummer) ¹⁾ a = männlich b = weiblich	Entlassene oder verstorbene Patientinnen und Patienten								
	ins- gesamt	davon im Alter von ... bis unter ... Jahren						75 und mehr	un- bekannt
		0 – 15	15 – 25	25 – 40	40 – 65	65 – 75			
kreisfreie Stadt Leverkusen									
Bestimmte infektiöse und parasitäre Krankheiten (A00 – B99)	a	307	109	18	43	70	40	27	–
	b	371	91	29	46	61	51	93	–
Neubildungen (C00 – D48)	a	1 573	48	52	73	591	535	274	–
	b	1 943	54	39	164	879	498	309	–
Krankheiten des Blutes und der blutbildenden Organe sowie bestimmte Störungen mit Beteiligung des Immunsystems (D50 – D89)	a	59	12	1	4	13	12	17	–
	b	108	5	5	9	23	10	56	–
Endokrine, Ernährungs- und Stoffwechselkrankheiten (E00 – E90)	a	304	38	6	26	105	86	43	–
	b	620	48	13	72	211	94	182	–
Psychische und Verhaltensstörungen (F00 – F99)	a	1 012	25	121	296	474	54	42	–
	b	787	25	75	235	285	68	99	–
Krankheiten des Nervensystems (G00 – G99)	a	614	58	20	73	260	124	79	–
	b	533	59	30	75	135	88	146	–
Krankheiten des Auges und der Augenanhangsgebilde (H00 – H59)	a	238	29	3	19	64	60	63	–
	b	313	19	4	8	59	79	144	–
Krankheiten des Ohres und des Warzenfortsatzes (H60 – H95)	a	181	21	6	33	83	23	15	–
	b	220	10	19	31	88	46	26	–
Krankheiten des Kreislaufsystems (I00 – I99)	a	2 873	30	28	103	1 179	965	568	–
	b	2 710	26	24	89	801	663	1 107	–
Krankheiten des Atmungssystems (J00 – J99)	a	1 093	332	61	140	217	185	158	–
	b	922	277	96	100	155	91	203	–
Krankheiten des Verdauungssystems (K00 – K93)	a	1 730	109	94	242	726	340	219	–
	b	1 749	81	152	251	584	300	381	–
Krankheiten der Haut und der Unterhaut (L00 – L99)	a	216	25	29	60	65	24	13	–
	b	193	19	15	26	68	24	41	–
Krankheiten des Muskel-Skelett-Systems und des Bindegewebes (M00 – M99)	a	956	42	45	159	439	206	65	–
	b	1 316	30	59	120	515	334	258	–
Krankheiten des Urogenitalsystems (N00 – N99)	a	611	37	28	105	229	131	81	–
	b	1 162	31	134	268	433	147	149	–
Schwangerschaft, Geburt und Wochenbett (O00 – O99)	b	2 125	–	490	1 582	53	–	–	–
Bestimmte Zustände, die ihren Ursprung in der Perinatalperiode haben (P00 – P96)	a	125	125	–	–	–	–	–	–
	b	114	103	3	7	1	–	–	–
Angeborene Fehlbildungen, Deformitäten und Chromosomenanomalien (Q00 – Q99)	a	151	109	14	5	15	5	3	–
	b	93	51	9	19	7	4	3	–
Symptome und abnorme klinische und Laborbefunde, die anderenorts nicht klassifiziert sind (R00 – R99)	a	462	100	17	42	116	91	96	–
	b	669	80	69	93	144	76	207	–
Verletzungen, Vergiftungen und bestimmte andere Folgen äußerer Ursachen (S00 – T98)	a	1 643	272	208	369	465	193	136	–
	b	1 612	159	117	195	403	269	469	–
Faktoren, die den Gesundheitszustand beeinflussen und zur Inanspruchnahme des Gesundheitswesens führen (Z00 – Z99)	a	191	7	8	26	88	42	20	–
	b	287	12	11	64	105	46	49	–
Ohne Diagnoseangabe	a	17	16	–	–	1	–	–	–
	b	4	1	–	–	1	1	1	–
Insgesamt	a	14 356	1 544	759	1 818	5 200	3 116	1 919	–
	b	17 851	1 181	1 393	3 454	5 011	2 889	3 923	–

Anmerkung S. 160

**Noch: 4. Aus Krankenhäusern entlassene oder verstorbene Patientinnen und Patienten
(einschl. Stundenfällen) 2001 nach dem Wohnort sowie nach Altersgruppen und Diagnosen**

Krankheitsart (Positionsnummer) ¹⁾ a = männlich b = weiblich	Entlassene oder verstorbene Patientinnen und Patienten								
	ins- gesamt	davon im Alter von ... bis unter ... Jahren						75 und mehr	un- bekannt
		0 – 15	15 – 25	25 – 40	40 – 65	65 – 75			
Kreis Aachen									
Bestimmte infektiöse und parasitäre Krankheiten (A00 – B99)	a	819	349	73	109	155	70	63	–
	b	766	275	78	100	143	71	99	–
Neubildungen (C00 – D48)	a	2 533	45	43	149	993	873	430	–
	b	3 101	31	48	332	1 535	603	552	–
Krankheiten des Blutes und der blutbildenden Organe sowie bestimmte Störungen mit Beteiligung des Immunsystems (D50 – D89)	a	177	37	28	8	28	29	47	–
	b	214	22	14	26	39	38	75	–
Endokrine, Ernährungs- und Stoffwechselkrankheiten (E00 – E90)	a	603	30	19	54	297	130	73	–
	b	938	24	23	118	326	169	278	–
Psychische und Verhaltensstörungen (F00 – F99)	a	1 621	90	276	476	607	103	69	–
	b	1 374	46	172	318	534	128	176	–
Krankheiten des Nervensystems (G00 – G99)	a	1 126	141	45	120	484	205	131	–
	b	957	127	40	115	258	184	233	–
Krankheiten des Auges und der Augenanhangsgebilde (H00 – H59)	a	489	37	8	31	135	146	132	–
	b	649	32	5	22	122	169	299	–
Krankheiten des Ohres und des Warzenfortsatzes (H60 – H95)	a	247	62	18	41	95	22	9	–
	b	235	33	16	40	96	27	23	–
Krankheiten des Kreislaufsystems (I00 – I99)	a	5 406	43	45	236	2 268	1 767	1 047	–
	b	4 759	23	47	203	1 316	1 218	1 952	–
Krankheiten des Atmungssystems (J00 – J99)	a	1 918	499	97	220	433	360	309	–
	b	1 413	391	130	151	290	143	308	–
Krankheiten des Verdauungssystems (K00 – K93)	a	3 275	350	266	473	1 274	520	392	–
	b	3 231	301	350	400	953	506	721	–
Krankheiten der Haut und der Unterhaut (L00 – L99)	a	486	59	52	134	160	45	36	–
	b	497	50	62	98	168	55	64	–
Krankheiten des Muskel-Skelett-Systems und des Bindegewebes (M00 – M99)	a	2 016	54	87	362	982	380	151	–
	b	2 465	33	93	272	1 116	593	358	–
Krankheiten des Urogenitalsystems (N00 – N99)	a	1 249	69	55	159	455	333	178	–
	b	2 402	57	217	629	980	263	256	–
Schwangerschaft, Geburt und Wochenbett (O00 – O99)	b	4 385	4	1 068	3 207	106	–	–	–
Bestimmte Zustände, die ihren Ursprung in der Perinatalperiode haben (P00 – P96)	a	255	254	–	–	–	1	–	–
	b	202	192	4	4	1	1	–	–
Angeborene Fehlbildungen, Deformitäten und Chromosomenanomalien (Q00 – Q99)	a	206	157	16	15	13	5	–	–
	b	227	104	34	42	33	8	6	–
Symptome und abnorme klinische und Laborbefunde, die anderenorts nicht klassifiziert sind (R00 – R99)	a	718	95	58	100	220	141	104	–
	b	929	79	122	176	245	99	208	–
Verletzungen, Vergiftungen und bestimmte andere Folgen äußerer Ursachen (S00 – T98)	a	3 047	584	459	650	898	277	179	–
	b	2 957	465	297	345	697	394	759	–
Faktoren, die den Gesundheitszustand beeinflussen und zur Inanspruchnahme des Gesundheitswesens führen (Z00 – Z99)	a	434	35	39	57	159	102	42	–
	b	508	32	23	90	207	98	58	–
Ohne Diagnoseangabe	a	43	39	2	2	–	–	–	–
	b	9	1	2	3	–	2	1	–
Insgesamt	a	26 668	3 029	1 686	3 396	9 656	5 509	3 392	–
	b	32 218	2 322	2 845	6 691	9 165	4 769	6 426	–

Noch: 4. Aus Krankenhäusern entlassene oder verstorbene Patientinnen und Patienten (einschl. Stundenfällen) 2001 nach dem Wohnort sowie nach Altersgruppen und Diagnosen

Krankheitsart (Positionsnummer) ¹⁾ a = männlich b = weiblich	Entlassene oder verstorbene Patientinnen und Patienten								
	ins- gesamt	davon im Alter von ... bis unter ... Jahren						75 und mehr	un- bekannt
		0 – 15	15 – 25	25 – 40	40 – 65	65 – 75			
Kreis Düren									
Bestimmte infektiöse und parasitäre Krankheiten (A00 – B99)	a	788	265	53	112	190	94	74	–
	b	864	245	69	106	181	88	175	–
Neubildungen (C00 – D48)	a	3 086	52	34	105	1 302	1 109	484	–
	b	3 349	55	56	326	1 488	685	739	–
Krankheiten des Blutes und der blutbildenden Organe sowie bestimmte Störungen mit Beteiligung des Immunsystems (D50 – D89)	a	203	46	7	19	53	42	36	–
	b	331	41	20	26	52	81	111	–
Endokrine, Ernährungs- und Stoffwechselkrankheiten (E00 – E90)	a	2 100	201	30	107	899	598	265	–
	b	2 210	208	34	156	628	558	626	–
Psychische und Verhaltensstörungen (F00 – F99)	a	2 205	132	321	683	872	117	80	–
	b	1 484	86	173	319	536	154	216	–
Krankheiten des Nervensystems (G00 – G99)	a	1 038	150	53	120	412	163	140	–
	b	1 007	105	50	117	300	142	293	–
Krankheiten des Auges und der Augenanhangsgebilde (H00 – H59)	a	438	25	14	26	119	119	135	–
	b	667	32	11	27	98	164	335	–
Krankheiten des Ohres und des Warzenfortsatzes (H60 – H95)	a	286	52	12	56	109	35	22	–
	b	279	35	13	33	127	44	27	–
Krankheiten des Kreislaufsystems (I00 – I99)	a	5 041	58	55	230	2 036	1 644	1 018	–
	b	4 681	64	53	185	1 178	1 274	1 927	–
Krankheiten des Atmungssystems (J00 – J99)	a	1 707	447	103	208	394	300	255	–
	b	1 416	383	168	171	266	134	294	–
Krankheiten des Verdauungssystems (K00 – K93)	a	2 535	248	145	399	1 017	456	270	–
	b	2 658	253	252	343	831	407	572	–
Krankheiten der Haut und der Unterhaut (L00 – L99)	a	364	35	47	94	115	45	28	–
	b	413	36	45	84	117	62	69	–
Krankheiten des Muskel-Skelett-Systems und des Bindegewebes (M00 – M99)	a	1 727	43	62	352	869	290	111	–
	b	2 267	42	120	214	949	568	374	–
Krankheiten des Urogenitalsystems (N00 – N99)	a	1 194	79	49	195	457	239	175	–
	b	2 183	99	228	579	830	229	218	–
Schwangerschaft, Geburt und Wochenbett (O00 – O99)	b	3 633	3	833	2 699	98	–	–	–
Bestimmte Zustände, die ihren Ursprung in der Perinatalperiode haben (P00 – P96)	a	234	234	–	–	–	–	–	–
	b	227	206	6	14	–	–	1	–
Angeborene Fehlbildungen, Deformitäten und Chromosomenanomalien (Q00 – Q99)	a	203	151	14	16	16	6	–	–
	b	196	107	22	40	23	3	1	–
Symptome und abnorme klinische und Laborbefunde, die anderenorts nicht klassifiziert sind (R00 – R99)	a	594	143	41	79	142	94	95	–
	b	793	119	103	155	171	70	175	–
Verletzungen, Vergiftungen und bestimmte andere Folgen äußerer Ursachen (S00 – T98)	a	2 678	530	460	552	741	210	185	–
	b	2 583	325	229	348	590	381	710	–
Faktoren, die den Gesundheitszustand beeinflussen und zur Inanspruchnahme des Gesundheitswesens führen (Z00 – Z99)	a	507	38	31	73	248	85	32	–
	b	618	30	50	148	242	81	67	–
Ohne Diagnoseangabe	a	32	29	–	1	1	–	1	–
	b	10	2	2	1	3	1	1	–
Insgesamt	a	26 960	2 958	1 531	3 427	9 992	5 646	3 406	–
	b	31 869	2 476	2 537	6 091	8 708	5 126	6 931	–

**Noch: 4. Aus Krankenhäusern entlassene oder verstorbene Patientinnen und Patienten
(einschl. Stundenfällen) 2001 nach dem Wohnort sowie nach Altersgruppen und Diagnosen**

Krankheitsart (Positionsnummer) ¹⁾ a = männlich b = weiblich	Entlassene oder verstorbene Patientinnen und Patienten								
	ins- gesamt	davon im Alter von ... bis unter ... Jahren						75 und mehr	un- bekannt
		0 – 15	15 – 25	25 – 40	40 – 65	65 – 75			
Erftkreis									
Bestimmte infektiöse und parasitäre Krankheiten (A00 – B99)	a	733	187	58	140	203	77	68	–
	b	776	169	84	112	176	91	144	–
Neubildungen (C00 – D48)	a	4 361	177	74	214	1 881	1 323	692	–
	b	4 916	129	81	491	2 590	859	766	–
Krankheiten des Blutes und der blutbildenden Organe sowie bestimmte Störungen mit Beteiligung des Immunsystems (D50 – D89)	a	219	19	6	14	60	57	63	–
	b	360	54	16	26	65	47	152	–
Endokrine, Ernährungs- und Stoffwechselkrankheiten (E00 – E90)	a	1 440	179	33	120	610	333	165	–
	b	1 972	172	48	209	634	365	544	–
Psychische und Verhaltensstörungen (F00 – F99)	a	2 532	109	262	793	1 050	192	126	–
	b	2 360	66	214	582	902	276	320	–
Krankheiten des Nervensystems (G00 – G99)	a	2 115	219	71	221	976	372	256	–
	b	1 523	109	101	203	476	255	379	–
Krankheiten des Auges und der Augenanhangsgebilde (H00 – H59)	a	846	51	13	39	178	272	293	–
	b	1 282	44	14	25	225	331	643	–
Krankheiten des Ohres und des Warzenfortsatzes (H60 – H95)	a	418	107	25	58	171	32	25	–
	b	403	65	15	45	168	56	54	–
Krankheiten des Kreislaufsystems (I00 – I99)	a	8 440	42	83	394	3 552	2 666	1 703	–
	b	7 614	53	60	322	2 279	1 947	2 953	–
Krankheiten des Atmungssystems (J00 – J99)	a	3 024	944	199	388	675	401	417	–
	b	2 579	799	288	312	485	279	416	–
Krankheiten des Verdauungssystems (K00 – K93)	a	4 522	326	273	674	1 888	805	556	–
	b	4 772	298	416	675	1 607	775	1 001	–
Krankheiten der Haut und der Unterhaut (L00 – L99)	a	601	70	81	162	192	52	44	–
	b	577	73	62	119	154	80	89	–
Krankheiten des Muskel-Skelett-Systems und des Bindegewebes (M00 – M99)	a	2 782	72	125	473	1 375	521	216	–
	b	3 636	79	146	347	1 569	842	653	–
Krankheiten des Urogenitalsystems (N00 – N99)	a	2 353	152	111	325	879	569	317	–
	b	3 545	126	314	795	1 393	461	456	–
Schwangerschaft, Geburt und Wochenbett (O00 – O99)	b	5 666	3	1 274	4 246	143	–	–	–
Bestimmte Zustände, die ihren Ursprung in der Perinatalperiode haben (P00 – P96)	a	242	241	–	–	1	–	–	–
	b	242	232	–	8	2	–	–	–
Angeborene Fehlbildungen, Deformitäten und Chromosomenanomalien (Q00 – Q99)	a	385	281	28	27	33	13	3	–
	b	312	167	35	51	41	8	10	–
Symptome und abnorme klinische und Laborbefunde, die anderenorts nicht klassifiziert sind (R00 – R99)	a	1 509	267	105	168	401	283	285	–
	b	1 890	263	196	228	411	239	553	–
Verletzungen, Vergiftungen und bestimmte andere Folgen äußerer Ursachen (S00 – T98)	a	4 288	669	586	954	1 315	434	330	–
	b	4 279	448	311	503	1 125	629	1 263	–
Faktoren, die den Gesundheitszustand beeinflussen und zur Inanspruchnahme des Gesundheitswesens führen (Z00 – Z99)	a	538	23	19	63	230	144	59	–
	b	741	19	26	122	369	123	82	–
Ohne Diagnoseangabe	a	54	42	4	2	6	–	–	–
	b	14	2	2	3	4	1	2	–
Insgesamt	a	41 402	4 177	2 156	5 229	15 676	8 546	5 618	–
	b	49 459	3 370	3 703	9 424	14 818	7 664	10 480	–

Noch: 4. Aus Krankenhäusern entlassene oder verstorbene Patientinnen und Patienten (einschl. Stundenfällen) 2001 nach dem Wohnort sowie nach Altersgruppen und Diagnosen

Krankheitsart (Positionsnummer) ¹⁾ a = männlich b = weiblich	Entlassene oder verstorbene Patientinnen und Patienten								
	ins- gesamt	davon im Alter von ... bis unter ... Jahren						75 und mehr	un- bekannt
		0 – 15	15 – 25	25 – 40	40 – 65	65 – 75			
Kreis Euskirchen									
Bestimmte infektiöse und parasitäre Krankheiten (A00 – B99)	a	560	195	59	90	116	60	40	–
	b	570	185	60	62	99	70	94	–
Neubildungen (C00 – D48)	a	1 673	49	31	98	674	499	322	–
	b	2 229	53	48	253	1 097	422	356	–
Krankheiten des Blutes und der blutbildenden Organe sowie bestimmte Störungen mit Beteiligung des Immunsystems (D50 – D89)	a	100	19	2	5	24	24	26	–
	b	145	13	2	12	29	19	70	–
Endokrine, Ernährungs- und Stoffwechselkrankheiten (E00 – E90)	a	490	79	13	28	205	107	58	–
	b	728	56	22	62	237	151	200	–
Psychische und Verhaltensstörungen (F00 – F99)	a	1 402	61	169	380	661	74	57	–
	b	1 158	28	133	233	446	124	194	–
Krankheiten des Nervensystems (G00 – G99)	a	913	92	37	104	390	159	131	–
	b	796	70	46	79	237	129	235	–
Krankheiten des Auges und der Augenanhangsgebilde (H00 – H59)	a	328	20	8	18	68	106	108	–
	b	516	17	5	11	76	148	259	–
Krankheiten des Ohres und des Warzenfortsatzes (H60 – H95)	a	176	43	8	39	65	17	4	–
	b	141	26	10	21	57	16	11	–
Krankheiten des Kreislaufsystems (I00 – I99)	a	3 729	23	37	159	1 465	1 164	881	–
	b	3 295	12	24	147	978	851	1 283	–
Krankheiten des Atmungssystems (J00 – J99)	a	1 339	423	53	159	292	207	205	–
	b	1 040	309	106	128	175	108	214	–
Krankheiten des Verdauungssystems (K00 – K93)	a	2 006	207	148	281	752	356	262	–
	b	1 996	166	181	267	626	298	458	–
Krankheiten der Haut und der Unterhaut (L00 – L99)	a	344	45	42	84	111	37	25	–
	b	302	26	41	54	102	31	48	–
Krankheiten des Muskel-Skelett-Systems und des Bindegewebes (M00 – M99)	a	1 535	27	66	294	781	276	91	–
	b	1 606	34	65	168	680	368	291	–
Krankheiten des Urogenitalsystems (N00 – N99)	a	774	59	28	102	293	171	121	–
	b	1 438	49	135	360	550	142	202	–
Schwangerschaft, Geburt und Wochenbett (O00 – O99)	b	2 624	–	558	1 993	73	–	–	–
Bestimmte Zustände, die ihren Ursprung in der Perinatalperiode haben (P00 – P96)	a	151	149	1	–	–	–	1	–
	b	102	97	3	2	–	–	–	–
Angeborene Fehlbildungen, Deformitäten und Chromosomenanomalien (Q00 – Q99)	a	155	111	14	8	17	5	–	–
	b	171	93	17	30	28	1	2	–
Symptome und abnorme klinische und Laborbefunde, die anderenorts nicht klassifiziert sind (R00 – R99)	a	632	155	41	71	147	124	94	–
	b	762	131	101	119	156	80	175	–
Verletzungen, Vergiftungen und bestimmte andere Folgen äußerer Ursachen (S00 – T98)	a	2 171	352	343	497	651	179	149	–
	b	1 876	230	156	208	466	277	539	–
Faktoren, die den Gesundheitszustand beeinflussen und zur Inanspruchnahme des Gesundheitswesens führen (Z00 – Z99)	a	250	11	18	40	94	58	29	–
	b	305	4	7	65	134	45	50	–
Ohne Diagnoseangabe	a	18	15	2	1	–	–	–	–
	b	12	2	1	4	3	1	1	–
Insgesamt	a	18 746	2 135	1 120	2 458	6 806	3 623	2 604	–
	b	21 812	1 601	1 721	4 278	6 249	3 281	4 682	–

Anmerkung S. 160

**Noch: 4. Aus Krankenhäusern entlassene oder verstorbene Patientinnen und Patienten
(einschl. Stundenfällen) 2001 nach dem Wohnort sowie nach Altersgruppen und Diagnosen**

Krankheitsart (Positionsnummer) ¹⁾ a = männlich b = weiblich	Entlassene oder verstorbene Patientinnen und Patienten								
	ins- gesamt	davon im Alter von ... bis unter ... Jahren						75 und mehr	un- bekannt
		0 – 15	15 – 25	25 – 40	40 – 65	65 – 75			
Kreis Heinsberg									
Bestimmte infektiöse und parasitäre Krankheiten (A00 – B99)	a	553	190	57	82	101	71	52	–
	b	600	171	70	78	117	57	107	–
Neubildungen (C00 – D48)	a	2 514	90	22	126	1 077	791	408	–
	b	2 551	44	85	285	1 126	546	465	–
Krankheiten des Blutes und der blutbildenden Organe sowie bestimmte Störungen mit Beteiligung des Immunsystems (D50 – D89)	a	150	33	8	17	43	25	24	–
	b	208	55	6	13	41	33	60	–
Endokrine, Ernährungs- und Stoffwechselkrankheiten (E00 – E90)	a	517	104	28	47	186	89	63	–
	b	1 038	92	45	124	362	161	254	–
Psychische und Verhaltensstörungen (F00 – F99)	a	1 304	120	177	363	486	97	61	–
	b	1 249	75	158	298	420	123	175	–
Krankheiten des Nervensystems (G00 – G99)	a	1 155	111	56	117	510	228	133	–
	b	861	94	38	81	233	168	247	–
Krankheiten des Auges und der Augenanhangsgebilde (H00 – H59)	a	419	27	6	13	112	136	125	–
	b	639	22	7	9	92	181	328	–
Krankheiten des Ohres und des Warzenfortsatzes (H60 – H95)	a	253	54	17	37	95	34	16	–
	b	214	38	20	26	83	23	24	–
Krankheiten des Kreislaufsystems (I00 – I99)	a	5 035	42	63	203	2 106	1 617	1 004	–
	b	4 132	37	35	155	993	1 178	1 734	–
Krankheiten des Atmungssystems (J00 – J99)	a	1 932	665	112	185	384	314	272	–
	b	1 558	490	147	164	309	153	295	–
Krankheiten des Verdauungssystems (K00 – K93)	a	2 627	339	216	334	937	477	324	–
	b	2 931	312	341	426	845	428	579	–
Krankheiten der Haut und der Unterhaut (L00 – L99)	a	346	50	44	84	109	41	18	–
	b	303	36	41	60	101	25	40	–
Krankheiten des Muskel-Skelett-Systems und des Bindegewebes (M00 – M99)	a	1 710	38	81	323	807	333	128	–
	b	2 170	52	85	208	915	529	381	–
Krankheiten des Urogenitalsystems (N00 – N99)	a	1 269	53	71	143	474	306	222	–
	b	2 285	86	220	553	906	267	253	–
Schwangerschaft, Geburt und Wochenbett (O00 – O99)	b	3 400	1	837	2 482	80	–	–	–
Bestimmte Zustände, die ihren Ursprung in der Perinatalperiode haben (P00 – P96)	a	139	139	–	–	–	–	–	–
	b	116	110	2	4	–	–	–	–
Angeborene Fehlbildungen, Deformitäten und Chromosomenanomalien (Q00 – Q99)	a	196	146	15	16	15	3	1	–
	b	173	87	22	37	16	9	2	–
Symptome und abnorme klinische und Laborbefunde, die anderenorts nicht klassifiziert sind (R00 – R99)	a	430	118	25	54	109	64	60	–
	b	509	77	62	86	129	57	98	–
Verletzungen, Vergiftungen und bestimmte andere Folgen äußerer Ursachen (S00 – T98)	a	2 508	471	387	539	713	220	178	–
	b	2 362	311	232	292	538	355	634	–
Faktoren, die den Gesundheitszustand beeinflussen und zur Inanspruchnahme des Gesundheitswesens führen (Z00 – Z99)	a	489	75	25	79	199	93	18	–
	b	525	79	45	115	160	72	54	–
Ohne Diagnoseangabe	a	28	27	–	–	1	–	–	–
	b	4	–	1	1	2	–	–	–
Insgesamt	a	23 574	2 892	1 410	2 762	8 464	4 939	3 107	–
	b	27 828	2 269	2 499	5 497	7 468	4 365	5 730	–

Noch: 4. Aus Krankenhäusern entlassene oder verstorbene Patientinnen und Patienten (einschl. Stundenfällen) 2001 nach dem Wohnort sowie nach Altersgruppen und Diagnosen

Krankheitsart (Positionsnummer) ¹⁾ a = männlich b = weiblich	Entlassene oder verstorbene Patientinnen und Patienten								
	ins- gesamt	davon im Alter von ... bis unter ... Jahren						75 und mehr	un- bekannt
		0 – 15	15 – 25	25 – 40	40 – 65	65 – 75			
Oberbergischer Kreis									
Bestimmte infektiöse und parasitäre Krankheiten (A00 – B99)	a	537	169	46	73	128	69	52	–
	b	565	178	59	59	105	53	111	–
Neubildungen (C00 – D48)	a	3 089	76	31	166	1 318	991	507	–
	b	3 544	70	54	298	1 561	860	701	–
Krankheiten des Blutes und der blutbildenden Organe sowie bestimmte Störungen mit Beteiligung des Immunsystems (D50 – D89)	a	142	12	3	5	42	26	54	–
	b	202	19	7	10	36	38	92	–
Endokrine, Ernährungs- und Stoffwechselkrankheiten (E00 – E90)	a	515	62	30	46	181	111	85	–
	b	894	56	31	99	275	162	271	–
Psychische und Verhaltensstörungen (F00 – F99)	a	1 933	60	255	638	810	101	69	–
	b	1 381	42	161	348	519	91	220	–
Krankheiten des Nervensystems (G00 – G99)	a	1 159	118	40	120	537	216	128	–
	b	959	112	66	103	277	159	242	–
Krankheiten des Auges und der Augenanhangsgebilde (H00 – H59)	a	419	37	13	31	100	120	118	–
	b	602	33	5	16	82	136	330	–
Krankheiten des Ohres und des Warzenfortsatzes (H60 – H95)	a	287	39	17	57	126	34	14	–
	b	387	32	20	55	168	63	49	–
Krankheiten des Kreislaufsystems (I00 – I99)	a	5 622	27	64	237	2 306	1 821	1 167	–
	b	5 001	31	33	224	1 302	1 259	2 152	–
Krankheiten des Atmungssystems (J00 – J99)	a	2 015	590	150	218	430	277	350	–
	b	1 748	484	215	211	278	185	375	–
Krankheiten des Verdauungssystems (K00 – K93)	a	3 007	245	210	476	1 105	553	418	–
	b	3 137	169	239	421	974	513	821	–
Krankheiten der Haut und der Unterhaut (L00 – L99)	a	486	51	65	119	154	52	45	–
	b	475	50	56	95	115	52	107	–
Krankheiten des Muskel-Skelett-Systems und des Bindegewebes (M00 – M99)	a	2 180	56	118	414	1 084	357	151	–
	b	2 706	56	136	328	1 166	569	451	–
Krankheiten des Urogenitalsystems (N00 – N99)	a	1 436	66	67	172	539	365	227	–
	b	2 368	68	223	600	914	284	279	–
Schwangerschaft, Geburt und Wochenbett (O00 – O99)	b	4 250	8	1 053	3 097	92	–	–	–
Bestimmte Zustände, die ihren Ursprung in der Perinatalperiode haben (P00 – P96)	a	284	282	1	1	–	–	–	–
	b	253	252	–	1	–	–	–	–
Angeborene Fehlbildungen, Deformitäten und Chromosomenanomalien (Q00 – Q99)	a	230	165	19	15	25	5	1	–
	b	207	114	24	22	28	6	13	–
Symptome und abnorme klinische und Laborbefunde, die anderenorts nicht klassifiziert sind (R00 – R99)	a	684	137	35	72	198	125	117	–
	b	925	164	108	118	188	101	246	–
Verletzungen, Vergiftungen und bestimmte andere Folgen äußerer Ursachen (S00 – T98)	a	2 674	430	463	546	785	221	229	–
	b	2 718	315	226	247	642	373	915	–
Faktoren, die den Gesundheitszustand beeinflussen und zur Inanspruchnahme des Gesundheitswesens führen (Z00 – Z99)	a	415	34	38	53	175	80	35	–
	b	546	27	24	103	226	88	78	–
Ohne Diagnoseangabe	a	25	24	–	–	1	–	–	–
	b	13	7	–	–	4	–	1	1
Insgesamt	a	27 139	2 680	1 665	3 459	10 044	5 524	3 767	–
	b	32 881	2 287	2 740	6 455	8 952	4 992	7 454	–

Anmerkung S. 160

**Noch: 4. Aus Krankenhäusern entlassene oder verstorbene Patientinnen und Patienten
(einschl. Stundenfällen) 2001 nach dem Wohnort sowie nach Altersgruppen und Diagnosen**

Krankheitsart (Positionsnummer) ¹⁾ a = männlich b = weiblich	Entlassene oder verstorbene Patientinnen und Patienten								
	ins- gesamt	davon im Alter von ... bis unter ... Jahren						75 und mehr	un- bekannt
		0 – 15	15 – 25	25 – 40	40 – 65	65 – 75			
Rheinisch-Bergischer Kreis									
Bestimmte infektiöse und parasitäre Krankheiten (A00 – B99)	a	454	130	36	79	107	59	43	–
	b	478	118	58	69	90	48	95	–
Neubildungen (C00 – D48)	a	2 857	39	57	123	1 114	942	582	–
	b	4 084	45	39	303	2 167	838	692	–
Krankheiten des Blutes und der blutbildenden Organe sowie bestimmte Störungen mit Beteiligung des Immunsystems (D50 – D89)	a	106	20	6	17	18	17	28	–
	b	186	16	7	15	37	20	91	–
Endokrine, Ernährungs- und Stoffwechselkrankheiten (E00 – E90)	a	524	81	13	36	195	104	95	–
	b	951	79	25	123	303	144	277	–
Psychische und Verhaltensstörungen (F00 – F99)	a	1 361	52	136	455	556	81	81	–
	b	1 273	62	127	291	527	97	169	–
Krankheiten des Nervensystems (G00 – G99)	a	1 090	100	43	131	434	206	176	–
	b	968	83	41	119	271	152	302	–
Krankheiten des Auges und der Augenanhangsgebilde (H00 – H59)	a	410	28	2	20	122	128	110	–
	b	485	31	10	19	91	109	225	–
Krankheiten des Ohres und des Warzenfortsatzes (H60 – H95)	a	299	51	16	53	137	29	13	–
	b	337	36	15	39	156	46	45	–
Krankheiten des Kreislaufsystems (I00 – I99)	a	5 012	40	41	170	2 044	1 550	1 167	–
	b	4 224	15	40	130	1 084	1 034	1 921	–
Krankheiten des Atmungssystems (J00 – J99)	a	1 933	625	132	256	367	257	296	–
	b	1 589	415	165	197	296	161	355	–
Krankheiten des Verdauungssystems (K00 – K93)	a	2 896	254	176	402	1 124	572	368	–
	b	3 016	181	241	408	1 037	467	682	–
Krankheiten der Haut und der Unterhaut (L00 – L99)	a	415	46	49	97	140	53	30	–
	b	440	45	56	70	115	45	109	–
Krankheiten des Muskel-Skelett-Systems und des Bindegewebes (M00 – M99)	a	1 650	49	73	273	783	321	151	–
	b	2 229	28	61	212	977	522	429	–
Krankheiten des Urogenitalsystems (N00 – N99)	a	1 294	74	43	146	451	332	248	–
	b	2 239	71	187	486	917	286	292	–
Schwangerschaft, Geburt und Wochenbett (O00 – O99)	b	3 613	–	628	2 860	125	–	–	–
Bestimmte Zustände, die ihren Ursprung in der Perinatalperiode haben (P00 – P96)	a	159	159	–	–	–	–	–	–
	b	155	142	3	9	–	–	1	–
Angeborene Fehlbildungen, Deformitäten und Chromosomenanomalien (Q00 – Q99)	a	217	164	22	10	15	5	1	–
	b	178	86	22	27	25	12	6	–
Symptome und abnorme klinische und Laborbefunde, die anderenorts nicht klassifiziert sind (R00 – R99)	a	699	174	34	82	152	143	114	–
	b	912	131	88	144	198	104	247	–
Verletzungen, Vergiftungen und bestimmte andere Folgen äußerer Ursachen (S00 – T98)	a	2 958	495	478	589	807	292	297	–
	b	3 150	324	198	331	720	455	1 122	–
Faktoren, die den Gesundheitszustand beeinflussen und zur Inanspruchnahme des Gesundheitswesens führen (Z00 – Z99)	a	394	18	24	66	152	83	51	–
	b	606	12	26	133	223	98	114	–
Ohne Diagnoseangabe	a	25	24	–	–	1	–	–	–
	b	5	1	–	1	2	–	1	–
Insgesamt	a	24 753	2 623	1 381	3 005	8 719	5 174	3 851	–
	b	31 118	1 921	2 037	5 986	9 361	4 638	7 175	–

Noch: 4. Aus Krankenhäusern entlassene oder verstorbene Patientinnen und Patienten (einschl. Stundenfällen) 2001 nach dem Wohnort sowie nach Altersgruppen und Diagnosen

Krankheitsart (Positionsnummer) ¹⁾ a = männlich b = weiblich	Entlassene oder verstorbene Patientinnen und Patienten								
	ins- gesamt	davon im Alter von ... bis unter ... Jahren						75 und mehr	un- bekannt
		0 – 15	15 – 25	25 – 40	40 – 65	65 – 75			
Rhein-Sieg-Kreis									
Bestimmte infektiöse und parasitäre Krankheiten (A00 – B99)	a	1 133	426	105	165	235	111	91	–
	b	1 214	389	118	136	246	115	210	–
Neubildungen (C00 – D48)	a	5 447	226	139	247	2 235	1 637	963	–
	b	6 043	181	137	572	2 979	1 096	1 078	–
Krankheiten des Blutes und der blutbildenden Organe sowie bestimmte Störungen mit Beteiligung des Immunsystems (D50 – D89)	a	271	50	20	24	54	51	72	–
	b	386	23	9	31	80	61	182	–
Endokrine, Ernährungs- und Stoffwechselkrankheiten (E00 – E90)	a	1 157	190	37	85	422	257	166	–
	b	1 850	181	60	233	574	274	528	–
Psychische und Verhaltensstörungen (F00 – F99)	a	2 681	142	424	814	1 061	125	115	–
	b	2 407	83	303	542	1 011	189	279	–
Krankheiten des Nervensystems (G00 – G99)	a	1 965	215	59	218	840	394	239	–
	b	1 913	230	90	255	580	283	475	–
Krankheiten des Auges und der Augenanhangsgebilde (H00 – H59)	a	749	61	22	35	218	219	194	–
	b	1 177	74	25	60	199	278	541	–
Krankheiten des Ohres und des Warzenfortsatzes (H60 – H95)	a	676	183	28	111	248	72	34	–
	b	669	133	37	132	247	63	57	–
Krankheiten des Kreislaufsystems (I00 – I99)	a	9 863	68	89	437	4 177	2 948	2 144	–
	b	8 749	37	69	388	2 669	2 155	3 431	–
Krankheiten des Atmungssystems (J00 – J99)	a	4 262	1 530	281	555	863	452	581	–
	b	3 426	1 097	370	409	643	271	636	–
Krankheiten des Verdauungssystems (K00 – K93)	a	5 535	529	389	796	2 225	934	662	–
	b	5 560	414	552	743	1 845	822	1 184	–
Krankheiten der Haut und der Unterhaut (L00 – L99)	a	858	159	103	213	241	69	73	–
	b	739	107	86	130	205	77	134	–
Krankheiten des Muskel-Skelett-Systems und des Bindegewebes (M00 – M99)	a	3 874	120	183	670	1 969	642	290	–
	b	4 778	90	187	468	2 136	1 106	791	–
Krankheiten des Urogenitalsystems (N00 – N99)	a	2 713	163	159	376	993	606	416	–
	b	4 021	140	332	989	1 630	451	479	–
Schwangerschaft, Geburt und Wochenbett (O00 – O99)	b	7 461	3	1 424	5 764	270	–	–	–
Bestimmte Zustände, die ihren Ursprung in der Perinatalperiode haben (P00 – P96)	a	371	364	3	1	1	1	1	–
	b	325	316	2	6	–	–	1	–
Angeborene Fehlbildungen, Deformitäten und Chromosomenanomalien (Q00 – Q99)	a	536	406	42	26	44	14	4	–
	b	407	205	55	56	73	12	6	–
Symptome und abnorme klinische und Laborbefunde, die anderenorts nicht klassifiziert sind (R00 – R99)	a	1 487	389	69	182	374	242	231	–
	b	2 080	332	191	279	516	243	519	–
Verletzungen, Vergiftungen und bestimmte andere Folgen äußerer Ursachen (S00 – T98)	a	5 415	1 208	776	1 086	1 540	409	396	–
	b	5 425	807	424	593	1 347	695	1 559	–
Faktoren, die den Gesundheitszustand beeinflussen und zur Inanspruchnahme des Gesundheitswesens führen (Z00 – Z99)	a	457	30	37	75	192	81	42	–
	b	665	29	36	163	308	78	51	–
Ohne Diagnoseangabe	a	75	65	2	3	4	1	–	–
	b	20	9	–	1	4	2	4	–
Insgesamt	a	49 525	6 524	2 967	6 119	17 936	9 265	6 714	–
	b	59 315	4 880	4 507	11 950	17 562	8 271	12 145	–

Anmerkung S. 160

**Noch: 4. Aus Krankenhäusern entlassene oder verstorbene Patientinnen und Patienten
(einschl. Stundenfällen) 2001 nach dem Wohnort sowie nach Altersgruppen und Diagnosen**

Krankheitsart (Positionsnummer) ¹⁾ a = männlich b = weiblich	Entlassene oder verstorbene Patientinnen und Patienten								
	ins- gesamt	davon im Alter von ... bis unter ... Jahren						75 und mehr	un- bekannt
		0 – 15	15 – 25	25 – 40	40 – 65	65 – 75			
Regierungsbezirk Köln									
Bestimmte infektiöse und parasitäre Krankheiten (A00 – B99)	a	9 367	2 882	828	1 669	2 221	968	799	–
	b	9 518	2 526	984	1 336	1 923	950	1 799	–
Neubildungen (C00 – D48)	a	41 718	1 297	772	1 994	17 215	13 161	7 279	–
	b	50 576	1 042	878	4 882	24 348	10 179	9 247	–
Krankheiten des Blutes und der blutbildenden Organe sowie bestimmte Störungen mit Beteiligung des Immunsystems (D50 – D89)	a	2 135	386	107	169	510	403	560	–
	b	3 219	336	150	287	634	478	1 334	–
Endokrine, Ernährungs- und Stoffwechselkrankheiten (E00 – E90)	a	10 985	1 433	325	863	4 349	2 484	1 531	–
	b	16 320	1 336	468	1 764	5 086	2 942	4 724	–
Psychische und Verhaltensstörungen (F00 – F99)	a	28 685	1 086	3 418	9 684	11 939	1 431	1 127	–
	b	22 727	721	2 640	5 963	8 570	1 893	2 940	–
Krankheiten des Nervensystems (G00 – G99)	a	16 701	1 790	638	1 991	6 991	3 071	2 220	–
	b	14 753	1 434	777	1 868	4 381	2 340	3 953	–
Krankheiten des Auges und der Augenanhangsgebilde (H00 – H59)	a	6 854	452	124	379	1 782	1 934	2 183	–
	b	10 604	469	134	317	1 682	2 572	5 430	–
Krankheiten des Ohres und des Warzenfortsatzes (H60 – H95)	a	4 218	924	242	758	1 617	448	229	–
	b	4 492	673	294	707	1 774	575	469	–
Krankheiten des Kreislaufsystems (I00 – I99)	a	75 201	521	727	3 336	30 967	23 257	16 393	–
	b	68 031	444	558	2 630	18 407	16 859	29 133	–
Krankheiten des Atmungssystems (J00 – J99)	a	29 640	9 191	1 975	3 902	6 233	4 029	4 310	–
	b	24 811	6 891	2 685	3 087	4 476	2 482	5 190	–
Krankheiten des Verdauungssystems (K00 – K93)	a	43 147	3 653	2 886	6 638	16 985	7 575	5 410	–
	b	44 536	3 043	4 103	6 257	14 074	6 799	10 260	–
Krankheiten der Haut und der Unterhaut (L00 – L99)	a	6 340	790	760	1 724	1 961	634	471	–
	b	6 092	622	740	1 168	1 776	664	1 122	–
Krankheiten des Muskel-Skelett-Systems und des Bindegewebes (M00 – M99)	a	26 213	752	1 159	4 734	12 741	4 712	2 114	1
	b	34 394	656	1 318	3 526	14 337	7 992	6 565	–
Krankheiten des Urogenitalsystems (N00 – N99)	a	19 839	1 121	885	2 742	7 266	4 635	3 190	–
	b	33 416	1 028	3 139	8 218	12 960	3 868	4 203	–
Schwangerschaft, Geburt und Wochenbett (O00 – O99)	b	58 582	39	12 798	44 011	1 734	–	–	–
Bestimmte Zustände, die ihren Ursprung in der Perinatalperiode haben (P00 – P96)	a	3 035	3 015	6	6	4	2	2	–
	b	2 621	2 487	33	89	5	1	6	–
Angeborene Fehlbildungen, Deformitäten und Chromosomenanomalien (Q00 – Q99)	a	3 519	2 612	269	239	289	86	24	–
	b	3 095	1 615	378	521	421	92	68	–
Symptome und abnorme klinische und Laborbefunde, die anderenorts nicht klassifiziert sind (R00 – R99)	a	11 360	2 424	636	1 345	2 917	2 024	2 014	–
	b	15 169	2 184	1 624	2 289	3 364	1 672	4 036	–
Verletzungen, Vergiftungen und bestimmte andere Folgen äußerer Ursachen (S00 – T98)	a	41 121	7 104	6 083	9 151	11 758	3 647	3 378	–
	b	42 187	4 771	3 273	4 822	9 789	5 909	13 623	–
Faktoren, die den Gesundheitszustand beeinflussen und zur Inanspruchnahme des Gesundheitswesens führen (Z00 – Z99)	a	5 803	398	362	834	2 439	1 169	601	–
	b	8 760	415	472	1 649	3 602	1 481	1 141	–
Ohne Diagnoseangabe	a	493	434	12	14	25	2	6	–
	b	158	44	21	24	33	11	23	2
Insgesamt	a	386 374	42 265	22 214	52 172	140 209	75 672	53 841	1
	b	474 061	32 776	37 467	95 415	133 376	69 759	105 266	2

Anmerkung S. 160

Noch: 4. Aus Krankenhäusern entlassene oder verstorbene Patientinnen und Patienten (einschl. Stundenfällen) 2001 nach dem Wohnort sowie nach Altersgruppen und Diagnosen

Krankheitsart (Positionsnummer) ¹⁾ a = männlich b = weiblich	Entlassene oder verstorbene Patientinnen und Patienten								
	ins- gesamt	davon im Alter von ... bis unter ... Jahren						75 und mehr	un- bekannt
		0 – 15	15 – 25	25 – 40	40 – 65	65 – 75			
kreisfreie Stadt Bottrop									
Bestimmte infektiöse und parasitäre Krankheiten (A00 – B99)	a	273	85	22	42	72	27	25	–
	b	288	67	23	34	63	42	59	–
Neubildungen (C00 – D48)	a	1 571	37	21	63	629	505	316	–
	b	1 896	23	16	152	892	425	388	–
Krankheiten des Blutes und der blutbildenden Organe sowie bestimmte Störungen mit Beteiligung des Immunsystems (D50 – D89)	a	72	20	1	3	22	11	15	–
	b	126	11	4	9	59	15	28	–
Endokrine, Ernährungs- und Stoffwechselkrankheiten (E00 – E90)	a	275	46	15	18	90	52	54	–
	b	549	42	11	53	132	92	219	–
Psychische und Verhaltensstörungen (F00 – F99)	a	764	58	74	240	313	42	37	–
	b	657	31	86	156	242	48	94	–
Krankheiten des Nervensystems (G00 – G99)	a	766	106	24	86	338	146	66	–
	b	546	69	19	82	171	57	148	–
Krankheiten des Auges und der Augenanhangsgebilde (H00 – H59)	a	156	8	3	14	51	47	33	–
	b	305	7	4	6	57	75	156	–
Krankheiten des Ohres und des Warzenfortsatzes (H60 – H95)	a	150	52	6	20	54	12	6	–
	b	151	34	15	23	42	23	14	–
Krankheiten des Kreislaufsystems (I00 – I99)	a	2 627	12	29	86	1 022	915	563	–
	b	2 383	19	23	87	609	636	1 009	–
Krankheiten des Atmungssystems (J00 – J99)	a	943	285	55	96	196	140	171	–
	b	789	227	76	80	141	90	175	–
Krankheiten des Verdauungssystems (K00 – K93)	a	1 480	168	86	230	577	243	176	–
	b	1 585	142	173	186	476	284	324	–
Krankheiten der Haut und der Unterhaut (L00 – L99)	a	207	22	29	62	61	25	8	–
	b	226	23	23	49	64	24	43	–
Krankheiten des Muskel-Skelett-Systems und des Bindegewebes (M00 – M99)	a	946	32	32	168	465	173	76	–
	b	1 375	22	65	130	601	318	239	–
Krankheiten des Urogenitalsystems (N00 – N99)	a	832	38	22	76	349	217	130	–
	b	1 113	49	78	210	446	150	180	–
Schwangerschaft, Geburt und Wochenbett (O00 – O99)	b	1 485	–	377	1 076	32	–	–	–
Bestimmte Zustände, die ihren Ursprung in der Perinatalperiode haben (P00 – P96)	a	137	136	–	1	–	–	–	–
	b	104	104	–	–	–	–	–	–
Angeborene Fehlbildungen, Deformitäten und Chromosomenanomalien (Q00 – Q99)	a	92	68	6	9	6	3	–	–
	b	79	34	12	14	15	3	1	–
Symptome und abnorme klinische und Laborbefunde, die anderenorts nicht klassifiziert sind (R00 – R99)	a	277	70	15	28	76	46	42	–
	b	363	61	37	46	76	54	89	–
Verletzungen, Vergiftungen und bestimmte andere Folgen äußerer Ursachen (S00 – T98)	a	1 147	182	159	263	343	117	83	–
	b	1 068	119	65	116	271	170	327	–
Faktoren, die den Gesundheitszustand beeinflussen und zur Inanspruchnahme des Gesundheitswesens führen (Z00 – Z99)	a	223	28	10	35	90	36	24	–
	b	302	30	17	58	100	54	43	–
Ohne Diagnoseangabe	a	14	13	–	1	–	–	–	–
	b	28	1	6	20	–	1	–	–
Insgesamt	a	12 952	1 466	609	1 541	4 754	2 757	1 825	–
	b	15 418	1 115	1 130	2 587	4 489	2 561	3 536	–

Anmerkung S. 160

**Noch: 4. Aus Krankenhäusern entlassene oder verstorbene Patientinnen und Patienten
(einschl. Stundenfällen) 2001 nach dem Wohnort sowie nach Altersgruppen und Diagnosen**

Krankheitsart (Positionsnummer) ¹⁾ a = männlich b = weiblich	Entlassene oder verstorbene Patientinnen und Patienten								
	ins- gesamt	davon im Alter von ... bis unter ... Jahren						75 und mehr	un- bekannt
		0 – 15	15 – 25	25 – 40	40 – 65	65 – 75			
kreisfreie Stadt Gelsenkirchen									
Bestimmte infektiöse und parasitäre Krankheiten (A00 – B99)	a	878	325	69	129	206	77	72	–
	b	822	241	85	100	137	80	179	–
Neubildungen (C00 – D48)	a	4 215	85	83	195	1 585	1 491	776	–
	b	5 068	97	64	317	2 298	1 179	1 113	–
Krankheiten des Blutes und der blutbildenden Organe sowie bestimmte Störungen mit Beteiligung des Immunsystems (D50 – D89)	a	182	18	20	11	49	51	33	–
	b	321	35	5	21	67	66	127	–
Endokrine, Ernährungs- und Stoffwechselkrankheiten (E00 – E90)	a	738	103	17	55	291	134	138	–
	b	1 326	101	42	137	384	221	441	–
Psychische und Verhaltensstörungen (F00 – F99)	a	2 440	82	234	839	1 029	133	123	–
	b	1 913	79	194	446	601	178	415	–
Krankheiten des Nervensystems (G00 – G99)	a	1 800	139	44	222	801	386	208	–
	b	1 585	128	52	135	477	290	503	–
Krankheiten des Auges und der Augenanhangsgebilde (H00 – H59)	a	498	29	11	22	120	174	142	–
	b	887	26	10	16	110	215	510	–
Krankheiten des Ohres und des Warzenfortsatzes (H60 – H95)	a	482	78	28	100	201	51	24	–
	b	514	56	29	93	215	73	48	–
Krankheiten des Kreislaufsystems (I00 – I99)	a	6 735	37	51	278	2 636	2 196	1 537	–
	b	6 301	22	41	207	1 544	1 656	2 831	–
Krankheiten des Atmungssystems (J00 – J99)	a	2 663	800	179	246	516	454	468	–
	b	2 342	680	166	208	407	237	644	–
Krankheiten des Verdauungssystems (K00 – K93)	a	3 618	373	208	480	1 423	638	496	–
	b	4 016	266	316	436	1 169	692	1 137	–
Krankheiten der Haut und der Unterhaut (L00 – L99)	a	611	96	84	145	180	73	33	–
	b	615	89	61	106	166	73	120	–
Krankheiten des Muskel-Skelett-Systems und des Bindegewebes (M00 – M99)	a	2 562	59	102	464	1 308	444	185	–
	b	3 536	53	99	338	1 386	905	755	–
Krankheiten des Urogenitalsystems (N00 – N99)	a	1 483	141	76	184	473	346	263	–
	b	2 952	93	291	617	1 076	389	486	–
Schwangerschaft, Geburt und Wochenbett (O00 – O99)	b	3 969	7	1 345	2 557	60	–	–	–
Bestimmte Zustände, die ihren Ursprung in der Perinatalperiode haben (P00 – P96)	a	215	213	–	–	1	1	–	–
	b	209	204	1	3	1	–	–	–
Angeborene Fehlbildungen, Deformitäten und Chromosomenanomalien (Q00 – Q99)	a	258	183	17	21	27	6	4	–
	b	204	95	30	35	33	9	2	–
Symptome und abnorme klinische und Laborbefunde, die anderenorts nicht klassifiziert sind (R00 – R99)	a	831	192	48	99	220	127	145	–
	b	1 209	205	135	167	286	135	281	–
Verletzungen, Vergiftungen und bestimmte andere Folgen äußerer Ursachen (S00 – T98)	a	2 962	462	450	624	889	304	233	–
	b	3 164	300	192	281	683	514	1 194	–
Faktoren, die den Gesundheitszustand beeinflussen und zur Inanspruchnahme des Gesundheitswesens führen (Z00 – Z99)	a	538	81	26	59	211	114	47	–
	b	773	57	39	131	261	146	139	–
Ohne Diagnoseangabe	a	36	32	–	2	–	2	–	–
	b	22	1	6	11	3	–	1	–
Insgesamt	a	33 745	3 528	1 747	4 175	12 166	7 202	4 927	–
	b	41 748	2 835	3 203	6 362	11 364	7 058	10 926	–

Noch: 4. Aus Krankenhäusern entlassene oder verstorbene Patientinnen und Patienten (einschl. Stundenfällen) 2001 nach dem Wohnort sowie nach Altersgruppen und Diagnosen

Krankheitsart (Positionsnummer) ¹⁾ a = männlich b = weiblich	Entlassene oder verstorbene Patientinnen und Patienten								
	ins- gesamt	davon im Alter von ... bis unter ... Jahren						75 und mehr	un- bekannt
		0 – 15	15 – 25	25 – 40	40 – 65	65 – 75			
kreisfreie Stadt Münster									
Bestimmte infektiöse und parasitäre Krankheiten (A00 – B99)	a	566	147	63	120	134	55	47	–
	b	545	124	52	81	103	64	121	–
Neubildungen (C00 – D48)	a	2 462	63	59	143	921	793	483	–
	b	3 790	105	90	343	1 782	703	767	–
Krankheiten des Blutes und der blutbildenden Organe sowie bestimmte Störungen mit Beteiligung des Immunsystems (D50 – D89)	a	132	15	4	20	34	23	36	–
	b	235	6	14	20	46	30	119	–
Endokrine, Ernährungs- und Stoffwechselkrankheiten (E00 – E90)	a	569	130	15	58	182	87	97	–
	b	937	127	40	115	256	133	266	–
Psychische und Verhaltensstörungen (F00 – F99)	a	2 971	65	367	970	1 282	117	170	–
	b	2 294	70	299	573	776	176	400	–
Krankheiten des Nervensystems (G00 – G99)	a	1 223	58	38	192	515	238	182	–
	b	1 169	61	72	183	332	170	351	–
Krankheiten des Auges und der Augenanhangsgebilde (H00 – H59)	a	415	26	10	33	114	100	132	–
	b	769	18	5	30	143	166	407	–
Krankheiten des Ohres und des Warzenfortsatzes (H60 – H95)	a	298	78	19	51	99	34	17	–
	b	330	46	21	52	125	42	44	–
Krankheiten des Kreislaufsystems (I00 – I99)	a	4 008	32	49	149	1 541	1 217	1 020	–
	b	3 971	25	51	138	896	905	1 956	–
Krankheiten des Atmungssystems (J00 – J99)	a	1 806	583	135	226	345	231	286	–
	b	1 703	456	203	196	278	138	432	–
Krankheiten des Verdauungssystems (K00 – K93)	a	2 656	222	166	459	953	466	390	–
	b	3 003	162	276	433	850	467	815	–
Krankheiten der Haut und der Unterhaut (L00 – L99)	a	332	68	46	81	92	21	24	–
	b	353	53	47	59	98	27	69	–
Krankheiten des Muskel-Skelett-Systems und des Bindegewebes (M00 – M99)	a	1 553	50	83	282	684	301	153	–
	b	2 375	41	82	246	867	546	593	–
Krankheiten des Urogenitalsystems (N00 – N99)	a	1 132	81	53	139	381	252	226	–
	b	2 235	52	228	624	774	243	314	–
Schwangerschaft, Geburt und Wochenbett (O00 – O99)	b	3 828	1	727	2 980	120	–	–	–
Bestimmte Zustände, die ihren Ursprung in der Perinatalperiode haben (P00 – P96)	a	248	247	–	–	–	–	1	–
	b	187	182	–	3	1	–	1	–
Angeborene Fehlbildungen, Deformitäten und Chromosomenanomalien (Q00 – Q99)	a	240	159	24	27	20	7	3	–
	b	230	103	35	44	32	9	7	–
Symptome und abnorme klinische und Laborbefunde, die anderenorts nicht klassifiziert sind (R00 – R99)	a	852	192	51	115	209	119	166	–
	b	1 119	178	122	158	243	116	302	–
Verletzungen, Vergiftungen und bestimmte andere Folgen äußerer Ursachen (S00 – T98)	a	2 692	495	405	595	688	243	266	–
	b	3 119	346	265	378	654	380	1 096	–
Faktoren, die den Gesundheitszustand beeinflussen und zur Inanspruchnahme des Gesundheitswesens führen (Z00 – Z99)	a	390	86	31	62	122	59	30	–
	b	703	56	28	142	281	100	96	–
Ohne Diagnoseangabe	a	34	25	4	2	2	1	–	–
	b	9	4	1	2	1	–	1	–
Insgesamt	a	24 579	2 822	1 622	3 724	8 318	4 364	3 729	–
	b	32 904	2 216	2 658	6 800	8 658	4 415	8 157	–

**Noch: 4. Aus Krankenhäusern entlassene oder verstorbene Patientinnen und Patienten
(einschl. Stundenfällen) 2001 nach dem Wohnort sowie nach Altersgruppen und Diagnosen**

Krankheitsart (Positionsnummer) ¹⁾ a = männlich b = weiblich	Entlassene oder verstorbene Patientinnen und Patienten								
	ins- gesamt	davon im Alter von ... bis unter ... Jahren						75 und mehr	un- bekannt
		0 – 15	15 – 25	25 – 40	40 – 65	65 – 75			
Kreis Borken									
Bestimmte infektiöse und parasitäre Krankheiten (A00 – B99)	a	884	270	72	150	211	100	81	–
	b	913	215	105	108	175	106	204	–
Neubildungen (C00 – D48)	a	3 271	62	43	224	1 307	1 102	533	–
	b	3 741	56	98	432	1 712	771	672	–
Krankheiten des Blutes und der blutbildenden Organe sowie bestimmte Störungen mit Beteiligung des Immunsystems (D50 – D89)	a	213	26	16	43	45	40	43	–
	b	271	30	9	19	64	45	104	–
Endokrine, Ernährungs- und Stoffwechselkrankheiten (E00 – E90)	a	785	172	32	91	269	145	76	–
	b	1 204	144	38	175	358	211	278	–
Psychische und Verhaltensstörungen (F00 – F99)	a	2 118	123	273	676	811	121	114	–
	b	2 017	106	268	499	704	149	291	–
Krankheiten des Nervensystems (G00 – G99)	a	1 855	128	83	245	872	316	211	–
	b	1 484	105	75	221	440	274	369	–
Krankheiten des Auges und der Augenanhangsgebilde (H00 – H59)	a	327	33	8	23	87	101	75	–
	b	504	27	13	37	65	133	229	–
Krankheiten des Ohres und des Warzenfortsatzes (H60 – H95)	a	355	87	19	60	131	40	18	–
	b	400	78	26	48	144	50	54	–
Krankheiten des Kreislaufsystems (I00 – I99)	a	6 886	52	79	328	2 836	2 283	1 308	–
	b	5 826	46	75	305	1 558	1 534	2 308	–
Krankheiten des Atmungssystems (J00 – J99)	a	2 893	839	199	345	629	441	440	–
	b	2 283	588	266	301	402	249	477	–
Krankheiten des Verdauungssystems (K00 – K93)	a	3 955	502	261	570	1 408	764	450	–
	b	3 915	456	416	495	1 202	585	761	–
Krankheiten der Haut und der Unterhaut (L00 – L99)	a	546	52	72	147	180	57	38	–
	b	482	52	65	80	126	65	94	–
Krankheiten des Muskel-Skelett-Systems und des Bindegewebes (M00 – M99)	a	3 143	82	188	577	1 640	476	180	–
	b	4 070	75	172	482	1 672	1 006	663	–
Krankheiten des Urogenitalsystems (N00 – N99)	a	1 855	56	91	279	670	472	287	–
	b	3 097	105	281	721	1 192	420	378	–
Schwangerschaft, Geburt und Wochenbett (O00 – O99)	b	5 550	2	1 151	4 314	83	–	–	–
Bestimmte Zustände, die ihren Ursprung in der Perinatalperiode haben (P00 – P96)	a	329	329	–	–	–	–	–	–
	b	245	235	4	6	–	–	–	–
Angeborene Fehlbildungen, Deformitäten und Chromosomenanomalien (Q00 – Q99)	a	382	298	31	25	22	5	1	–
	b	300	139	63	57	27	11	3	–
Symptome und abnorme klinische und Laborbefunde, die anderenorts nicht klassifiziert sind (R00 – R99)	a	911	216	60	129	255	130	121	–
	b	1 167	197	159	210	253	116	232	–
Verletzungen, Vergiftungen und bestimmte andere Folgen äußerer Ursachen (S00 – T98)	a	3 818	651	670	862	1 039	356	240	–
	b	3 412	465	329	393	765	539	921	–
Faktoren, die den Gesundheitszustand beeinflussen und zur Inanspruchnahme des Gesundheitswesens führen (Z00 – Z99)	a	676	266	49	99	169	62	31	–
	b	773	260	31	143	205	80	54	–
Ohne Diagnoseangabe	a	40	36	1	1	2	–	–	–
	b	10	6	1	–	1	–	2	–
Insgesamt	a	35 242	4 280	2 247	4 874	12 583	7 011	4 247	–
	b	41 664	3 387	3 645	9 046	11 148	6 344	8 094	–

Noch: 4. Aus Krankenhäusern entlassene oder verstorbene Patientinnen und Patienten (einschl. Stundenfällen) 2001 nach dem Wohnort sowie nach Altersgruppen und Diagnosen

Krankheitsart (Positionsnummer) ¹⁾ a = männlich b = weiblich	Entlassene oder verstorbene Patientinnen und Patienten								
	ins- gesamt	davon im Alter von ... bis unter ... Jahren						75 und mehr	un- bekannt
		0 – 15	15 – 25	25 – 40	40 – 65	65 – 75			
Kreis Coesfeld									
Bestimmte infektiöse und parasitäre Krankheiten (A00 – B99)	a	429	157	28	59	98	47	40	–
	b	497	133	50	51	104	53	106	–
Neubildungen (C00 – D48)	a	1 992	32	23	122	840	615	360	–
	b	2 579	66	46	202	1 363	491	411	–
Krankheiten des Blutes und der blutbildenden Organe sowie bestimmte Störungen mit Beteiligung des Immunsystems (D50 – D89)	a	108	32	7	11	25	16	17	–
	b	135	11	4	6	29	31	54	–
Endokrine, Ernährungs- und Stoffwechselkrankheiten (E00 – E90)	a	495	130	21	54	156	75	59	–
	b	765	102	29	85	239	115	195	–
Psychische und Verhaltensstörungen (F00 – F99)	a	1 384	130	194	347	542	92	79	–
	b	1 294	66	145	278	445	141	219	–
Krankheiten des Nervensystems (G00 – G99)	a	1 071	89	29	131	550	188	84	–
	b	912	80	58	98	327	125	224	–
Krankheiten des Auges und der Augenanhangsgebilde (H00 – H59)	a	331	14	14	17	105	79	102	–
	b	506	12	9	18	69	111	287	–
Krankheiten des Ohres und des Warzenfortsatzes (H60 – H95)	a	373	62	32	69	162	32	16	–
	b	385	54	37	53	143	57	41	–
Krankheiten des Kreislaufsystems (I00 – I99)	a	3 886	29	39	189	1 571	1 267	791	–
	b	3 325	32	34	155	868	763	1 473	–
Krankheiten des Atmungssystems (J00 – J99)	a	1 586	574	98	161	308	207	238	–
	b	1 237	402	144	145	175	100	271	–
Krankheiten des Verdauungssystems (K00 – K93)	a	2 207	360	151	337	717	381	261	–
	b	2 259	290	224	292	670	280	503	–
Krankheiten der Haut und der Unterhaut (L00 – L99)	a	276	37	29	72	83	30	25	–
	b	224	25	22	34	59	29	55	–
Krankheiten des Muskel-Skelett-Systems und des Bindegewebes (M00 – M99)	a	1 724	57	97	307	877	242	144	–
	b	2 018	44	66	216	938	395	359	–
Krankheiten des Urogenitalsystems (N00 – N99)	a	916	54	43	145	305	226	143	–
	b	1 749	55	135	407	747	210	195	–
Schwangerschaft, Geburt und Wochenbett (O00 – O99)	b	2 921	2	455	2 376	88	–	–	–
Bestimmte Zustände, die ihren Ursprung in der Perinatalperiode haben (P00 – P96)	a	215	215	–	–	–	–	–	–
	b	146	145	–	1	–	–	–	–
Angeborene Fehlbildungen, Deformitäten und Chromosomenanomalien (Q00 – Q99)	a	252	173	30	18	25	6	–	–
	b	179	99	27	24	22	1	6	–
Symptome und abnorme klinische und Laborbefunde, die anderenorts nicht klassifiziert sind (R00 – R99)	a	748	181	46	102	198	105	116	–
	b	930	134	86	136	236	103	235	–
Verletzungen, Vergiftungen und bestimmte andere Folgen äußerer Ursachen (S00 – T98)	a	2 186	385	362	422	638	204	175	–
	b	2 081	267	165	201	464	304	680	–
Faktoren, die den Gesundheitszustand beeinflussen und zur Inanspruchnahme des Gesundheitswesens führen (Z00 – Z99)	a	601	373	23	36	99	43	27	–
	b	707	323	11	83	194	50	46	–
Ohne Diagnoseangabe	a	22	22	–	–	–	–	–	–
	b	6	1	–	1	3	1	–	–
Insgesamt	a	20 802	3 106	1 266	2 599	7 299	3 855	2 677	–
	b	24 855	2 343	1 747	4 862	7 183	3 360	5 360	–

**Noch: 4. Aus Krankenhäusern entlassene oder verstorbene Patientinnen und Patienten
(einschl. Stundenfällen) 2001 nach dem Wohnort sowie nach Altersgruppen und Diagnosen**

Krankheitsart (Positionsnummer) ¹⁾ a = männlich b = weiblich	Entlassene oder verstorbene Patientinnen und Patienten								
	ins- gesamt	davon im Alter von ... bis unter ... Jahren						75 und mehr	un- bekannt
		0 – 15	15 – 25	25 – 40	40 – 65	65 – 75			
Kreis Recklinghausen									
Bestimmte infektiöse und parasitäre Krankheiten (A00 – B99)	a	1 619	516	147	262	355	180	159	–
	b	1 677	422	173	215	355	197	315	–
Neubildungen (C00 – D48)	a	9 528	177	103	348	3 761	3 261	1 878	–
	b	11 087	189	156	816	4 924	2 764	2 238	–
Krankheiten des Blutes und der blutbildenden Organe sowie bestimmte Störungen mit Beteiligung des Immunsystems (D50 – D89)	a	461	61	14	57	105	94	130	–
	b	670	93	25	53	125	111	263	–
Endokrine, Ernährungs- und Stoffwechselkrankheiten (E00 – E90)	a	1 618	144	59	124	675	369	247	–
	b	2 880	128	91	295	979	553	834	–
Psychische und Verhaltensstörungen (F00 – F99)	a	4 580	317	433	1 459	1 816	254	301	–
	b	4 028	205	401	818	1 344	383	877	–
Krankheiten des Nervensystems (G00 – G99)	a	4 910	350	160	566	2 374	940	520	–
	b	3 702	280	173	400	1 264	679	906	–
Krankheiten des Auges und der Augenanhangsgebilde (H00 – H59)	a	1 177	60	21	58	302	367	369	–
	b	2 106	53	19	73	311	593	1 057	–
Krankheiten des Ohres und des Warzenfortsatzes (H60 – H95)	a	1 334	213	103	270	530	146	72	–
	b	1 403	166	129	271	526	197	114	–
Krankheiten des Kreislaufsystems (I00 – I99)	a	15 494	86	139	626	6 385	5 048	3 210	–
	b	14 245	111	136	543	3 731	3 734	5 990	–
Krankheiten des Atmungssystems (J00 – J99)	a	6 256	1 966	358	692	1 330	943	967	–
	b	5 105	1 540	529	543	894	521	1 078	–
Krankheiten des Verdauungssystems (K00 – K93)	a	7 942	722	477	1 077	3 238	1 488	940	–
	b	8 730	638	711	1 072	2 699	1 497	2 113	–
Krankheiten der Haut und der Unterhaut (L00 – L99)	a	1 041	118	117	267	344	120	75	–
	b	1 147	112	99	201	340	163	232	–
Krankheiten des Muskel-Skelett-Systems und des Bindegewebes (M00 – M99)	a	6 412	116	245	1 071	3 253	1 220	507	–
	b	8 101	141	256	768	3 489	1 985	1 462	–
Krankheiten des Urogenitalsystems (N00 – N99)	a	4 119	127	213	543	1 498	972	766	–
	b	7 105	167	712	1 637	2 747	963	879	–
Schwangerschaft, Geburt und Wochenbett (O00 – O99)	b	8 728	8	2 321	6 203	196	–	–	–
Bestimmte Zustände, die ihren Ursprung in der Perinatalperiode haben (P00 – P96)	a	447	446	–	–	1	–	–	–
	b	377	368	2	6	1	–	–	–
Angeborene Fehlbildungen, Deformitäten und Chromosomenanomalien (Q00 – Q99)	a	620	438	56	56	53	10	7	–
	b	531	244	65	98	91	17	16	–
Symptome und abnorme klinische und Laborbefunde, die anderenorts nicht klassifiziert sind (R00 – R99)	a	1 670	370	93	212	465	283	247	–
	b	2 150	320	231	264	476	269	590	–
Verletzungen, Vergiftungen und bestimmte andere Folgen äußerer Ursachen (S00 – T98)	a	7 294	1 239	1 140	1 562	2 034	740	579	–
	b	7 184	812	604	741	1 634	1 104	2 289	–
Faktoren, die den Gesundheitszustand beeinflussen und zur Inanspruchnahme des Gesundheitswesens führen (Z00 – Z99)	a	1 229	188	67	136	471	236	131	–
	b	1 541	180	81	229	566	292	193	–
Ohne Diagnoseangabe	a	70	65	–	1	3	–	1	–
	b	291	5	100	175	5	4	2	–
Insgesamt	a	77 821	7 719	3 945	9 387	28 993	16 671	11 106	–
	b	92 788	6 182	7 014	15 421	26 697	16 026	21 448	–

Anmerkung S. 160

Noch: 4. Aus Krankenhäusern entlassene oder verstorbene Patientinnen und Patienten (einschl. Stundenfällen) 2001 nach dem Wohnort sowie nach Altersgruppen und Diagnosen

Krankheitsart (Positionsnummer) ¹⁾ a = männlich b = weiblich	Entlassene oder verstorbene Patientinnen und Patienten								
	ins- gesamt	davon im Alter von ... bis unter ... Jahren						75 und mehr	un- bekannt
		0 – 15	15 – 25	25 – 40	40 – 65	65 – 75			
Kreis Steinfurt									
Bestimmte infektiöse und parasitäre Krankheiten (A00 – B99)	a	905	314	86	139	201	85	80	–
	b	1 006	243	81	109	187	130	256	–
Neubildungen (C00 – D48)	a	4 148	77	88	225	1 763	1 268	727	–
	b	5 059	134	81	483	2 381	1 039	941	–
Krankheiten des Blutes und der blutbildenden Organe sowie bestimmte Störungen mit Beteiligung des Immunsystems (D50 – D89)	a	246	64	9	13	67	43	50	–
	b	425	38	19	30	76	72	190	–
Endokrine, Ernährungs- und Stoffwechselkrankheiten (E00 – E90)	a	1 126	210	51	90	372	241	162	–
	b	1 822	201	57	199	544	311	510	–
Psychische und Verhaltensstörungen (F00 – F99)	a	2 977	142	361	928	1 141	198	207	–
	b	2 508	121	335	580	744	258	470	–
Krankheiten des Nervensystems (G00 – G99)	a	2 100	134	95	302	895	388	286	–
	b	1 891	136	120	258	530	317	530	–
Krankheiten des Auges und der Augenanhangsgebilde (H00 – H59)	a	675	53	10	38	197	189	188	–
	b	1 107	43	11	44	183	246	580	–
Krankheiten des Ohres und des Warzenfortsatzes (H60 – H95)	a	676	299	42	94	172	44	25	–
	b	661	212	30	78	205	74	62	–
Krankheiten des Kreislaufsystems (I00 – I99)	a	7 916	53	79	395	3 137	2 629	1 623	–
	b	7 302	43	85	390	2 018	1 857	2 909	–
Krankheiten des Atmungssystems (J00 – J99)	a	3 920	1 465	239	428	729	528	531	–
	b	3 107	1 134	333	302	428	293	617	–
Krankheiten des Verdauungssystems (K00 – K93)	a	4 598	597	393	640	1 660	790	518	–
	b	4 976	547	540	679	1 331	696	1 183	–
Krankheiten der Haut und der Unterhaut (L00 – L99)	a	574	87	70	117	186	70	44	–
	b	505	49	53	102	133	58	110	–
Krankheiten des Muskel-Skelett-Systems und des Bindegewebes (M00 – M99)	a	3 805	117	195	709	1 870	655	259	–
	b	4 665	85	205	515	1 935	1 062	863	–
Krankheiten des Urogenitalsystems (N00 – N99)	a	1 943	99	78	254	644	472	396	–
	b	3 962	125	391	979	1 475	411	581	–
Schwangerschaft, Geburt und Wochenbett (O00 – O99)	b	6 211	4	1 264	4 825	118	–	–	–
Bestimmte Zustände, die ihren Ursprung in der Perinatalperiode haben (P00 – P96)	a	382	379	–	1	1	–	1	–
	b	314	302	2	8	1	1	–	–
Angeborene Fehlbildungen, Deformitäten und Chromosomenanomalien (Q00 – Q99)	a	347	225	37	37	41	6	1	–
	b	327	153	58	57	40	9	10	–
Symptome und abnorme klinische und Laborbefunde, die anderenorts nicht klassifiziert sind (R00 – R99)	a	1 245	289	87	147	318	211	193	–
	b	1 607	306	188	230	306	190	387	–
Verletzungen, Vergiftungen und bestimmte andere Folgen äußerer Ursachen (S00 – T98)	a	4 830	748	840	1 055	1 363	446	378	–
	b	4 491	556	465	522	957	646	1 345	–
Faktoren, die den Gesundheitszustand beeinflussen und zur Inanspruchnahme des Gesundheitswesens führen (Z00 – Z99)	a	691	139	65	123	218	104	42	–
	b	842	99	40	167	309	102	125	–
Ohne Diagnoseangabe	a	70	44	1	3	1	10	11	–
	b	47	6	3	1	3	9	25	–
Insgesamt	a	43 174	5 535	2 826	5 738	14 976	8 377	5 722	–
	b	52 835	4 537	4 361	10 558	13 904	7 781	11 694	–

**Noch: 4. Aus Krankenhäusern entlassene oder verstorbene Patientinnen und Patienten
(einschl. Stundenfällen) 2001 nach dem Wohnort sowie nach Altersgruppen und Diagnosen**

Krankheitsart (Positionsnummer) ¹⁾ a = männlich b = weiblich	Entlassene oder verstorbene Patientinnen und Patienten								
	ins- gesamt	davon im Alter von ... bis unter ... Jahren						75 und mehr	un- bekannt
		0 – 15	15 – 25	25 – 40	40 – 65	65 – 75			
Kreis Warendorf									
Bestimmte infektiöse und parasitäre Krankheiten (A00 – B99)	a	656	169	68	99	180	79	61	–
	b	696	124	93	90	161	89	139	–
Neubildungen (C00 – D48)	a	3 117	65	54	154	1 306	974	564	–
	b	3 532	48	89	314	1 662	789	630	–
Krankheiten des Blutes und der blutbildenden Organe sowie bestimmte Störungen mit Beteiligung des Immunsystems (D50 – D89)	a	237	23	27	8	24	123	32	–
	b	260	21	21	22	47	44	105	–
Endokrine, Ernährungs- und Stoffwechselkrankheiten (E00 – E90)	a	724	174	30	53	233	148	86	–
	b	1 138	193	37	104	298	176	330	–
Psychische und Verhaltensstörungen (F00 – F99)	a	1 732	77	241	512	673	115	114	–
	b	1 519	59	155	321	498	174	312	–
Krankheiten des Nervensystems (G00 – G99)	a	1 432	117	50	188	656	277	144	–
	b	1 194	61	59	133	409	210	322	–
Krankheiten des Auges und der Augenanhangsgebilde (H00 – H59)	a	450	53	13	35	116	114	119	–
	b	757	32	16	21	150	164	374	–
Krankheiten des Ohres und des Warzenfortsatzes (H60 – H95)	a	472	121	29	87	178	41	16	–
	b	417	65	29	68	171	51	33	–
Krankheiten des Kreislaufsystems (I00 – I99)	a	5 534	47	63	243	2 197	1 924	1 060	–
	b	4 862	31	44	193	1 219	1 277	2 098	–
Krankheiten des Atmungssystems (J00 – J99)	a	2 271	698	159	301	468	354	291	–
	b	1 845	519	192	229	323	195	387	–
Krankheiten des Verdauungssystems (K00 – K93)	a	2 984	288	184	441	1 126	555	390	–
	b	3 070	215	256	383	888	532	796	–
Krankheiten der Haut und der Unterhaut (L00 – L99)	a	403	58	41	91	128	53	32	–
	b	429	61	52	65	129	48	74	–
Krankheiten des Muskel-Skelett-Systems und des Bindegewebes (M00 – M99)	a	2 527	52	142	500	1 287	380	166	–
	b	2 936	77	124	340	1 297	633	465	–
Krankheiten des Urogenitalsystems (N00 – N99)	a	1 440	64	92	185	521	348	230	–
	b	2 589	87	247	717	955	278	305	–
Schwangerschaft, Geburt und Wochenbett (O00 – O99)	b	4 215	4	915	3 188	108	–	–	–
Bestimmte Zustände, die ihren Ursprung in der Perinatalperiode haben (P00 – P96)	a	203	202	–	1	–	–	–	–
	b	168	155	4	9	–	–	–	–
Angeborene Fehlbildungen, Deformitäten und Chromosomenanomalien (Q00 – Q99)	a	289	210	27	23	24	4	1	–
	b	244	133	25	50	27	6	3	–
Symptome und abnorme klinische und Laborbefunde, die anderorts nicht klassifiziert sind (R00 – R99)	a	787	208	65	84	196	116	118	–
	b	1 043	174	108	180	215	126	240	–
Verletzungen, Vergiftungen und bestimmte andere Folgen äußerer Ursachen (S00 – T98)	a	2 861	464	485	645	815	272	180	–
	b	2 643	326	249	297	595	403	773	–
Faktoren, die den Gesundheitszustand beeinflussen und zur Inanspruchnahme des Gesundheitswesens führen (Z00 – Z99)	a	554	108	34	76	202	91	43	–
	b	736	80	36	197	243	99	81	–
Ohne Diagnoseangabe	a	36	34	1	1	–	–	–	–
	b	9	3	2	1	2	–	1	–
Insgesamt	a	28 709	3 232	1 805	3 727	10 330	5 968	3 647	–
	b	34 302	2 468	2 753	6 922	9 397	5 294	7 468	–

Noch: 4. Aus Krankenhäusern entlassene oder verstorbene Patientinnen und Patienten (einschl. Stundenfällen) 2001 nach dem Wohnort sowie nach Altersgruppen und Diagnosen

Krankheitsart (Positionsnummer) ¹⁾ a = männlich b = weiblich	Entlassene oder verstorbene Patientinnen und Patienten								
	ins- gesamt	davon im Alter von ... bis unter ... Jahren						75 und mehr	un- bekannt
		0 – 15	15 – 25	25 – 40	40 – 65	65 – 75			
Regierungsbezirk Münster									
Bestimmte infektiöse und parasitäre Krankheiten (A00 – B99)	a	6 210	1 983	555	1 000	1 457	650	565	–
	b	6 444	1 569	662	788	1 285	761	1 379	–
Neubildungen (C00 – D48)	a	30 304	598	474	1 474	12 112	10 009	5 637	–
	b	36 752	718	640	3 059	17 014	8 161	7 160	–
Krankheiten des Blutes und der blutbildenden Organe sowie bestimmte Störungen mit Beteiligung des Immunsystems (D50 – D89)	a	1 651	259	98	166	371	401	356	–
	b	2 443	245	101	180	513	414	990	–
Endokrine, Ernährungs- und Stoffwechselkrankheiten (E00 – E90)	a	6 330	1 109	240	543	2 268	1 251	919	–
	b	10 621	1 038	345	1 163	3 190	1 812	3 073	–
Psychische und Verhaltensstörungen (F00 – F99)	a	18 966	994	2 177	5 971	7 607	1 072	1 145	–
	b	16 230	737	1 883	3 671	5 354	1 507	3 078	–
Krankheiten des Nervensystems (G00 – G99)	a	15 157	1 121	523	1 932	7 001	2 879	1 701	–
	b	12 483	920	628	1 510	3 950	2 122	3 353	–
Krankheiten des Auges und der Augenanhangsgebilde (H00 – H59)	a	4 029	276	90	240	1 092	1 171	1 160	–
	b	6 941	218	87	245	1 088	1 703	3 600	–
Krankheiten des Ohres und des Warzenfortsatzes (H60 – H95)	a	4 140	990	278	751	1 527	400	194	–
	b	4 261	711	316	686	1 571	567	410	–
Krankheiten des Kreislaufsystems (I00 – I99)	a	53 086	348	528	2 294	21 325	17 479	11 112	–
	b	48 215	329	489	2 018	12 443	12 362	20 574	–
Krankheiten des Atmungssystems (J00 – J99)	a	22 338	7 210	1 422	2 495	4 521	3 298	3 392	–
	b	18 411	5 546	1 909	2 004	3 048	1 823	4 081	–
Krankheiten des Verdauungssystems (K00 – K93)	a	29 440	3 232	1 926	4 234	11 102	5 325	3 621	–
	b	31 554	2 716	2 912	3 976	9 285	5 033	7 632	–
Krankheiten der Haut und der Unterhaut (L00 – L99)	a	3 990	538	488	982	1 254	449	279	–
	b	3 981	464	422	696	1 115	487	797	–
Krankheiten des Muskel-Skelett-Systems und des Bindegewebes (M00 – M99)	a	22 672	565	1 084	4 078	11 384	3 891	1 670	–
	b	29 076	538	1 069	3 035	12 185	6 850	5 399	–
Krankheiten des Urogenitalsystems (N00 – N99)	a	13 720	660	668	1 805	4 841	3 305	2 441	–
	b	24 802	733	2 363	5 912	9 412	3 064	3 318	–
Schwangerschaft, Geburt und Wochenbett (O00 – O99)	b	36 907	28	8 555	27 519	805	–	–	–
Bestimmte Zustände, die ihren Ursprung in der Perinatalperiode haben (P00 – P96)	a	2 176	2 167	–	3	3	1	2	–
	b	1 750	1 695	13	36	4	1	1	–
Angeborene Fehlbildungen, Deformitäten und Chromosomenanomalien (Q00 – Q99)	a	2 480	1 754	228	216	218	47	17	–
	b	2 094	1 000	315	379	287	65	48	–
Symptome und abnorme klinische und Laborbefunde, die anderenorts nicht klassifiziert sind (R00 – R99)	a	7 321	1 718	465	916	1 937	1 137	1 148	–
	b	9 588	1 575	1 066	1 391	2 091	1 109	2 356	–
Verletzungen, Vergiftungen und bestimmte andere Folgen äußerer Ursachen (S00 – T98)	a	27 790	4 626	4 511	6 028	7 809	2 682	2 134	–
	b	27 162	3 191	2 334	2 929	6 023	4 060	8 625	–
Faktoren, die den Gesundheitszustand beeinflussen und zur Inanspruchnahme des Gesundheitswesens führen (Z00 – Z99)	a	4 902	1 269	305	626	1 582	745	375	–
	b	6 377	1 085	283	1 150	2 159	923	777	–
Ohne Diagnoseangabe	a	322	271	7	11	8	13	12	–
	b	422	27	119	211	18	15	32	–
Insgesamt	a	277 024	31 688	16 067	35 765	99 419	56 205	37 880	–
	b	336 514	25 083	26 511	62 558	92 840	52 839	76 683	–

Anmerkung S. 160

**Noch: 4. Aus Krankenhäusern entlassene oder verstorbene Patientinnen und Patienten
(einschl. Stundenfällen) 2001 nach dem Wohnort sowie nach Altersgruppen und Diagnosen**

Krankheitsart (Positionsnummer) ¹⁾ a = männlich b = weiblich	Entlassene oder verstorbene Patientinnen und Patienten								
	ins- gesamt	davon im Alter von ... bis unter ... Jahren						75 und mehr	un- bekannt
		0 – 15	15 – 25	25 – 40	40 – 65	65 – 75			
kreisfreie Stadt Bielefeld									
Bestimmte infektiöse und parasitäre Krankheiten (A00 – B99)	a	800	284	56	135	175	70	80	–
	b	773	237	54	91	180	62	149	–
Neubildungen (C00 – D48)	a	4 248	64	62	199	1 667	1 376	880	–
	b	5 006	92	53	361	2 163	1 274	1 063	–
Krankheiten des Blutes und der blutbildenden Organe sowie bestimmte Störungen mit Beteiligung des Immunsystems (D50 – D89)	a	164	26	6	12	42	31	47	–
	b	268	14	12	20	58	35	129	–
Endokrine, Ernährungs- und Stoffwechselkrankheiten (E00 – E90)	a	674	42	20	72	288	142	110	–
	b	1 202	47	44	123	349	221	418	–
Psychische und Verhaltensstörungen (F00 – F99)	a	3 808	56	365	1 228	1 808	223	128	–
	b	2 787	37	289	832	1 069	174	386	–
Krankheiten des Nervensystems (G00 – G99)	a	1 839	86	80	214	843	383	233	–
	b	1 481	65	89	213	450	284	380	–
Krankheiten des Auges und der Augenanhangsgebilde (H00 – H59)	a	777	25	8	42	188	232	282	–
	b	1 503	21	11	30	239	374	828	–
Krankheiten des Ohres und des Warzenfortsatzes (H60 – H95)	a	223	47	15	47	87	17	10	–
	b	270	29	18	39	106	37	41	–
Krankheiten des Kreislaufsystems (I00 – I99)	a	5 343	52	33	248	2 052	1 633	1 325	–
	b	4 864	47	50	158	1 082	1 112	2 415	–
Krankheiten des Atmungssystems (J00 – J99)	a	2 046	433	153	252	493	326	389	–
	b	1 773	335	192	212	375	184	475	–
Krankheiten des Verdauungssystems (K00 – K93)	a	3 130	264	198	472	1 189	538	469	–
	b	3 390	233	261	471	941	584	900	–
Krankheiten der Haut und der Unterhaut (L00 – L99)	a	474	55	63	112	171	37	36	–
	b	512	53	48	89	158	52	112	–
Krankheiten des Muskel-Skelett-Systems und des Bindegewebes (M00 – M99)	a	2 059	61	99	390	958	327	224	–
	b	3 012	64	122	322	1 177	693	634	–
Krankheiten des Urogenitalsystems (N00 – N99)	a	1 651	74	92	254	536	359	336	–
	b	2 710	79	273	619	1 028	296	415	–
Schwangerschaft, Geburt und Wochenbett (O00 – O99)	b	4 736	–	1 127	3 440	169	–	–	–
Bestimmte Zustände, die ihren Ursprung in der Perinatalperiode haben (P00 – P96)	a	183	181	–	–	–	–	2	–
	b	144	129	4	9	–	2	–	–
Angeborene Fehlbildungen, Deformitäten und Chromosomenanomalien (Q00 – Q99)	a	230	133	31	28	23	12	3	–
	b	209	102	38	44	19	2	4	–
Symptome und abnorme klinische und Laborbefunde, die anderenorts nicht klassifiziert sind (R00 – R99)	a	1 310	169	83	170	351	233	304	–
	b	1 825	161	186	264	406	256	552	–
Verletzungen, Vergiftungen und bestimmte andere Folgen äußerer Ursachen (S00 – T98)	a	3 180	519	400	720	918	292	331	–
	b	3 634	378	243	374	741	497	1 401	–
Faktoren, die den Gesundheitszustand beeinflussen und zur Inanspruchnahme des Gesundheitswesens führen (Z00 – Z99)	a	430	35	35	52	174	100	34	–
	b	678	30	30	124	261	126	107	–
Ohne Diagnoseangabe	a	22	18	–	1	3	–	–	–
	b	26	8	1	1	1	5	10	–
Insgesamt	a	32 591	2 624	1 799	4 648	11 966	6 331	5 223	–
	b	40 803	2 161	3 145	7 836	10 972	6 270	10 419	–

Noch: 4. Aus Krankenhäusern entlassene oder verstorbene Patientinnen und Patienten (einschl. Stundenfällen) 2001 nach dem Wohnort sowie nach Altersgruppen und Diagnosen

Krankheitsart (Positionsnummer) ¹⁾ a = männlich b = weiblich	Entlassene oder verstorbene Patientinnen und Patienten								
	ins- gesamt	davon im Alter von ... bis unter ... Jahren						75 und mehr	un- bekannt
		0 – 15	15 – 25	25 – 40	40 – 65	65 – 75			
Kreis Gütersloh									
Bestimmte infektiöse und parasitäre Krankheiten (A00 – B99)	a	837	374	65	129	126	77	66	–
	b	809	319	78	89	141	60	122	–
Neubildungen (C00 – D48)	a	2 722	106	74	154	1 012	871	505	–
	b	3 684	69	80	393	1 734	666	742	–
Krankheiten des Blutes und der blutbildenden Organe sowie bestimmte Störungen mit Beteiligung des Immunsystems (D50 – D89)	a	161	27	28	32	32	16	26	–
	b	186	18	9	22	42	25	70	–
Endokrine, Ernährungs- und Stoffwechselkrankheiten (E00 – E90)	a	531	54	29	62	198	107	81	–
	b	1 011	75	48	138	337	153	260	–
Psychische und Verhaltensstörungen (F00 – F99)	a	2 736	94	314	794	1 234	176	124	–
	b	1 886	71	198	532	700	135	250	–
Krankheiten des Nervensystems (G00 – G99)	a	1 589	113	68	189	745	279	195	–
	b	1 320	86	72	181	436	203	342	–
Krankheiten des Auges und der Augenanhangsgebilde (H00 – H59)	a	569	35	5	16	193	167	153	–
	b	940	28	7	23	158	221	503	–
Krankheiten des Ohres und des Warzenfortsatzes (H60 – H95)	a	320	75	22	55	121	32	15	–
	b	281	39	25	52	111	35	19	–
Krankheiten des Kreislaufsystems (I00 – I99)	a	5 640	50	52	271	2 417	1 737	1 113	–
	b	4 950	40	54	205	1 294	1 238	2 119	–
Krankheiten des Atmungssystems (J00 – J99)	a	2 046	592	131	224	447	311	341	–
	b	1 617	425	168	189	251	156	428	–
Krankheiten des Verdauungssystems (K00 – K93)	a	3 306	459	232	549	1 184	528	354	–
	b	3 358	341	391	522	939	445	720	–
Krankheiten der Haut und der Unterhaut (L00 – L99)	a	617	79	104	178	164	49	43	–
	b	501	53	66	91	156	46	89	–
Krankheiten des Muskel-Skelett-Systems und des Bindegewebes (M00 – M99)	a	2 424	59	126	449	1 236	402	152	–
	b	2 846	76	123	362	1 127	582	576	–
Krankheiten des Urogenitalsystems (N00 – N99)	a	1 916	182	121	245	680	417	271	–
	b	2 979	118	254	776	1 142	336	353	–
Schwangerschaft, Geburt und Wochenbett (O00 – O99)	b	5 784	3	1 243	4 376	162	–	–	–
Bestimmte Zustände, die ihren Ursprung in der Perinatalperiode haben (P00 – P96)	a	177	174	1	–	–	1	1	–
	b	152	139	5	4	2	1	1	–
Angeborene Fehlbildungen, Deformitäten und Chromosomenanomalien (Q00 – Q99)	a	309	228	27	19	31	3	1	–
	b	215	116	34	38	17	3	7	–
Symptome und abnorme klinische und Laborbefunde, die anderenorts nicht klassifiziert sind (R00 – R99)	a	1 026	183	77	108	288	182	188	–
	b	1 344	206	147	185	285	175	346	–
Verletzungen, Vergiftungen und bestimmte andere Folgen äußerer Ursachen (S00 – T98)	a	4 282	730	746	1 056	1 139	335	276	–
	b	3 914	520	386	488	814	461	1 245	–
Faktoren, die den Gesundheitszustand beeinflussen und zur Inanspruchnahme des Gesundheitswesens führen (Z00 – Z99)	a	439	47	54	73	153	85	27	–
	b	623	30	34	186	223	83	67	–
Ohne Diagnoseangabe	a	41	31	2	3	1	–	4	–
	b	12	5	–	3	2	1	1	–
Insgesamt	a	31 688	3 692	2 278	4 606	11 401	5 775	3 936	–
	b	38 412	2 777	3 422	8 855	10 073	5 025	8 260	–

**Noch: 4. Aus Krankenhäusern entlassene oder verstorbene Patientinnen und Patienten
(einschl. Stundenfällen) 2001 nach dem Wohnort sowie nach Altersgruppen und Diagnosen**

Krankheitsart (Positionsnummer) ¹⁾ a = männlich b = weiblich	Entlassene oder verstorbene Patientinnen und Patienten								
	ins- gesamt	davon im Alter von ... bis unter ... Jahren						75 und mehr	un- bekannt
		0 – 15	15 – 25	25 – 40	40 – 65	65 – 75			
Kreis Herford									
Bestimmte infektiöse und parasitäre Krankheiten (A00 – B99)	a	523	162	45	97	115	59	45	–
	b	532	169	49	61	100	56	97	–
Neubildungen (C00 – D48)	a	2 562	142	51	170	938	750	511	–
	b	3 093	92	57	239	1 350	702	653	–
Krankheiten des Blutes und der blutbildenden Organe sowie bestimmte Störungen mit Beteiligung des Immunsystems (D50 – D89)	a	134	32	15	6	29	18	34	–
	b	229	16	38	10	40	33	92	–
Endokrine, Ernährungs- und Stoffwechselkrankheiten (E00 – E90)	a	658	83	19	53	264	144	95	–
	b	994	101	21	113	302	173	284	–
Psychische und Verhaltensstörungen (F00 – F99)	a	1 938	84	241	462	790	186	175	–
	b	1 723	53	118	454	635	194	269	–
Krankheiten des Nervensystems (G00 – G99)	a	979	103	36	102	382	199	157	–
	b	932	68	44	106	266	149	299	–
Krankheiten des Auges und der Augenanhangsgebilde (H00 – H59)	a	436	13	5	21	120	114	163	–
	b	790	24	8	23	112	190	433	–
Krankheiten des Ohres und des Warzenfortsatzes (H60 – H95)	a	243	81	6	36	84	24	12	–
	b	265	41	12	38	110	36	28	–
Krankheiten des Kreislaufsystems (I00 – I99)	a	4 706	70	39	177	1 724	1 515	1 181	–
	b	4 306	58	64	196	999	1 082	1 907	–
Krankheiten des Atmungssystems (J00 – J99)	a	1 914	630	113	175	352	296	348	–
	b	1 481	490	111	123	220	134	403	–
Krankheiten des Verdauungssystems (K00 – K93)	a	2 540	262	155	377	944	447	355	–
	b	2 750	188	290	352	776	449	695	–
Krankheiten der Haut und der Unterhaut (L00 – L99)	a	399	58	52	86	140	34	29	–
	b	351	43	38	57	90	49	74	–
Krankheiten des Muskel-Skelett-Systems und des Bindegewebes (M00 – M99)	a	1 750	57	73	295	826	332	167	–
	b	2 366	36	75	234	993	533	495	–
Krankheiten des Urogenitalsystems (N00 – N99)	a	1 003	120	60	124	358	189	152	–
	b	1 997	62	198	486	753	233	265	–
Schwangerschaft, Geburt und Wochenbett (O00 – O99)	b	3 486	3	859	2 529	95	–	–	–
Bestimmte Zustände, die ihren Ursprung in der Perinatalperiode haben (P00 – P96)	a	114	113	–	1	–	–	–	–
	b	90	81	3	6	–	–	–	–
Angeborene Fehlbildungen, Deformitäten und Chromosomenanomalien (Q00 – Q99)	a	195	129	17	18	24	5	2	–
	b	195	102	30	18	36	6	3	–
Symptome und abnorme klinische und Laborbefunde, die anderenorts nicht klassifiziert sind (R00 – R99)	a	800	229	41	76	202	118	134	–
	b	1 064	225	94	127	224	127	267	–
Verletzungen, Vergiftungen und bestimmte andere Folgen äußerer Ursachen (S00 – T98)	a	2 512	398	363	523	727	233	268	–
	b	2 512	292	213	242	527	351	887	–
Faktoren, die den Gesundheitszustand beeinflussen und zur Inanspruchnahme des Gesundheitswesens führen (Z00 – Z99)	a	294	33	20	70	108	40	23	–
	b	485	24	29	118	203	77	34	–
Ohne Diagnoseangabe	a	45	43	–	–	2	–	–	–
	b	10	2	2	4	–	1	1	–
Insgesamt	a	23 745	2 842	1 351	2 869	8 129	4 703	3 851	–
	b	29 651	2 170	2 353	5 536	7 831	4 575	7 186	–

Noch: 4. Aus Krankenhäusern entlassene oder verstorbene Patientinnen und Patienten (einschl. Stundenfällen) 2001 nach dem Wohnort sowie nach Altersgruppen und Diagnosen

Krankheitsart (Positionsnummer) ¹⁾ a = männlich b = weiblich	Entlassene oder verstorbene Patientinnen und Patienten								
	ins- gesamt	davon im Alter von ... bis unter ... Jahren						75 und mehr	un- bekannt
		0 – 15	15 – 25	25 – 40	40 – 65	65 – 75			
Kreis Höxter									
Bestimmte infektiöse und parasitäre Krankheiten (A00 – B99)	a	402	143	32	55	73	46	53	–
	b	436	141	44	43	62	52	94	–
Neubildungen (C00 – D48)	a	1 561	98	30	65	588	446	334	–
	b	1 634	19	50	126	726	350	363	–
Krankheiten des Blutes und der blutbildenden Organe sowie bestimmte Störungen mit Beteiligung des Immunsystems (D50 – D89)	a	103	11	12	12	20	20	28	–
	b	132	9	15	11	23	27	47	–
Endokrine, Ernährungs- und Stoffwechselkrankheiten (E00 – E90)	a	414	80	34	32	151	64	53	–
	b	680	73	26	70	222	128	161	–
Psychische und Verhaltensstörungen (F00 – F99)	a	929	51	172	257	349	37	63	–
	b	722	24	108	165	234	81	110	–
Krankheiten des Nervensystems (G00 – G99)	a	875	73	42	127	400	130	103	–
	b	663	49	33	78	252	106	145	–
Krankheiten des Auges und der Augenanhangsgebilde (H00 – H59)	a	292	21	5	10	55	93	108	–
	b	561	16	4	13	65	156	307	–
Krankheiten des Ohres und des Warzenfortsatzes (H60 – H95)	a	181	43	12	36	66	20	4	–
	b	181	29	11	25	82	20	14	–
Krankheiten des Kreislaufsystems (I00 – I99)	a	3 169	27	49	175	1 243	1 000	675	–
	b	3 050	25	34	154	772	735	1 330	–
Krankheiten des Atmungssystems (J00 – J99)	a	1 629	604	86	148	341	192	258	–
	b	1 261	441	106	111	185	134	284	–
Krankheiten des Verdauungssystems (K00 – K93)	a	2 033	247	180	269	751	323	263	–
	b	1 991	204	245	251	501	307	483	–
Krankheiten der Haut und der Unterhaut (L00 – L99)	a	230	34	38	58	69	18	13	–
	b	216	28	18	26	63	35	46	–
Krankheiten des Muskel-Skelett-Systems und des Bindegewebes (M00 – M99)	a	1 857	41	98	327	947	298	146	–
	b	2 167	37	85	234	887	502	422	–
Krankheiten des Urogenitalsystems (N00 – N99)	a	990	63	55	99	293	291	189	–
	b	1 399	65	122	282	563	150	217	–
Schwangerschaft, Geburt und Wochenbett (O00 – O99)	b	2 081	2	491	1 544	44	–	–	–
Bestimmte Zustände, die ihren Ursprung in der Perinatalperiode haben (P00 – P96)	a	131	131	–	–	–	–	–	–
	b	112	110	–	1	1	–	–	–
Angeborene Fehlbildungen, Deformitäten und Chromosomenanomalien (Q00 – Q99)	a	169	141	7	4	12	4	1	–
	b	90	38	19	14	12	1	6	–
Symptome und abnorme klinische und Laborbefunde, die anderenorts nicht klassifiziert sind (R00 – R99)	a	684	161	61	61	144	126	131	–
	b	883	157	112	97	167	107	243	–
Verletzungen, Vergiftungen und bestimmte andere Folgen äußerer Ursachen (S00 – T98)	a	2 008	261	368	427	598	173	181	–
	b	1 837	227	148	193	351	271	647	–
Faktoren, die den Gesundheitszustand beeinflussen und zur Inanspruchnahme des Gesundheitswesens führen (Z00 – Z99)	a	346	20	16	49	146	70	45	–
	b	502	18	33	130	158	90	73	–
Ohne Diagnoseangabe	a	19	9	2	6	2	–	–	–
	b	5	1	1	1	–	2	–	–
Insgesamt	a	18 022	2 259	1 299	2 217	6 248	3 351	2 648	–
	b	20 603	1 713	1 705	3 569	5 370	3 254	4 992	–

**Noch: 4. Aus Krankenhäusern entlassene oder verstorbene Patientinnen und Patienten
(einschl. Stundenfällen) 2001 nach dem Wohnort sowie nach Altersgruppen und Diagnosen**

Krankheitsart (Positionsnummer) ¹⁾ a = männlich b = weiblich	Entlassene oder verstorbene Patientinnen und Patienten								
	ins- gesamt	davon im Alter von ... bis unter ... Jahren						75 und mehr	un- bekannt
		0 – 15	15 – 25	25 – 40	40 – 65	65 – 75			
Kreis Lippe									
Bestimmte infektiöse und parasitäre Krankheiten (A00 – B99)	a	797	360	50	107	142	75	63	–
	b	726	293	71	72	113	50	127	–
Neubildungen (C00 – D48)	a	3 624	60	31	172	1 492	1 137	732	–
	b	4 113	76	75	324	1 801	988	849	–
Krankheiten des Blutes und der blutbildenden Organe sowie bestimmte Störungen mit Beteiligung des Immunsystems (D50 – D89)	a	158	19	14	8	39	36	42	–
	b	272	35	5	31	53	40	108	–
Endokrine, Ernährungs- und Stoffwechselkrankheiten (E00 – E90)	a	871	113	49	89	336	175	109	–
	b	1 451	94	30	162	468	294	403	–
Psychische und Verhaltensstörungen (F00 – F99)	a	1 803	93	258	558	697	106	91	–
	b	1 594	72	198	364	572	144	244	–
Krankheiten des Nervensystems (G00 – G99)	a	1 742	165	65	252	768	286	206	–
	b	1 373	113	81	165	444	231	339	–
Krankheiten des Auges und der Augenanhangsgebilde (H00 – H59)	a	541	41	11	24	128	151	186	–
	b	954	25	21	30	129	244	505	–
Krankheiten des Ohres und des Warzenfortsatzes (H60 – H95)	a	363	82	18	48	153	42	20	–
	b	360	62	26	49	146	44	33	–
Krankheiten des Kreislaufsystems (I00 – I99)	a	6 227	111	87	234	2 358	1 925	1 512	–
	b	5 571	90	69	198	1 348	1 338	2 528	–
Krankheiten des Atmungssystems (J00 – J99)	a	2 643	1 016	164	260	475	358	370	–
	b	2 142	772	225	180	342	151	472	–
Krankheiten des Verdauungssystems (K00 – K93)	a	3 771	349	272	591	1 325	670	564	–
	b	3 868	303	419	540	1 161	512	933	–
Krankheiten der Haut und der Unterhaut (L00 – L99)	a	529	89	63	130	154	55	38	–
	b	442	56	59	77	118	51	81	–
Krankheiten des Muskel-Skelett-Systems und des Bindegewebes (M00 – M99)	a	3 047	77	150	585	1 436	553	246	–
	b	3 721	86	132	410	1 542	828	723	–
Krankheiten des Urogenitalsystems (N00 – N99)	a	2 106	73	84	195	737	531	486	–
	b	3 087	124	280	666	1 133	463	421	–
Schwangerschaft, Geburt und Wochenbett (O00 – O99)	b	5 096	2	1 291	3 637	166	–	–	–
Bestimmte Zustände, die ihren Ursprung in der Perinatalperiode haben (P00 – P96)	a	266	266	–	–	–	–	–	–
	b	266	257	1	8	–	–	–	–
Angeborene Fehlbildungen, Deformitäten und Chromosomenanomalien (Q00 – Q99)	a	276	201	27	15	23	6	4	–
	b	265	134	33	42	36	12	8	–
Symptome und abnorme klinische und Laborbefunde, die anderenorts nicht klassifiziert sind (R00 – R99)	a	1 117	189	78	112	335	186	217	–
	b	1 523	169	153	204	368	186	443	–
Verletzungen, Vergiftungen und bestimmte andere Folgen äußerer Ursachen (S00 – T98)	a	3 301	573	503	703	910	313	299	–
	b	3 423	383	231	305	734	490	1 280	–
Faktoren, die den Gesundheitszustand beeinflussen und zur Inanspruchnahme des Gesundheitswesens führen (Z00 – Z99)	a	693	124	71	110	245	92	51	–
	b	989	104	88	175	341	175	106	–
Ohne Diagnoseangabe	a	34	29	1	1	3	–	–	–
	b	20	11	4	1	–	2	2	–
Insgesamt	a	33 909	4 030	1 996	4 194	11 756	6 697	5 236	–
	b	41 256	3 261	3 492	7 640	11 015	6 243	9 605	–

Noch: 4. Aus Krankenhäusern entlassene oder verstorbene Patientinnen und Patienten (einschl. Stundenfällen) 2001 nach dem Wohnort sowie nach Altersgruppen und Diagnosen

Krankheitsart (Positionsnummer) ¹⁾ a = männlich b = weiblich	Entlassene oder verstorbene Patientinnen und Patienten								
	ins- gesamt	davon im Alter von ... bis unter ... Jahren						75 und mehr	un- bekannt
		0 – 15	15 – 25	25 – 40	40 – 65	65 – 75			
Kreis Minden-Lübbecke									
Bestimmte infektiöse und parasitäre Krankheiten (A00 – B99)	a	638	200	55	89	148	85	61	–
	b	590	155	77	86	111	62	99	–
Neubildungen (C00 – D48)	a	2 556	125	87	124	1 026	726	468	–
	b	2 985	85	67	291	1 373	597	572	–
Krankheiten des Blutes und der blutbildenden Organe sowie bestimmte Störungen mit Beteiligung des Immunsystems (D50 – D89)	a	143	52	8	9	25	23	26	–
	b	187	32	16	15	37	27	60	–
Endokrine, Ernährungs- und Stoffwechselkrankheiten (E00 – E90)	a	831	140	37	86	298	177	93	–
	b	1 289	117	49	117	442	247	317	–
Psychische und Verhaltensstörungen (F00 – F99)	a	5 034	223	394	1 035	1 777	767	838	–
	b	6 306	190	427	1 929	1 648	667	1 445	–
Krankheiten des Nervensystems (G00 – G99)	a	984	87	41	164	416	161	115	–
	b	811	78	46	114	270	126	177	–
Krankheiten des Auges und der Augenanhangsgebilde (H00 – H59)	a	434	28	11	40	110	119	126	–
	b	592	21	7	17	125	137	285	–
Krankheiten des Ohres und des Warzenfortsatzes (H60 – H95)	a	390	114	26	64	129	41	16	–
	b	439	85	26	60	160	71	37	–
Krankheiten des Kreislaufsystems (I00 – I99)	a	5 231	54	58	241	2 074	1 705	1 099	–
	b	4 624	46	54	273	1 327	1 061	1 863	–
Krankheiten des Atmungssystems (J00 – J99)	a	1 955	663	137	221	391	269	274	–
	b	1 559	513	147	151	269	179	300	–
Krankheiten des Verdauungssystems (K00 – K93)	a	2 623	285	180	386	1 012	427	333	–
	b	2 610	223	274	342	681	428	662	–
Krankheiten der Haut und der Unterhaut (L00 – L99)	a	449	40	60	112	147	58	32	–
	b	432	30	51	67	125	66	93	–
Krankheiten des Muskel-Skelett-Systems und des Bindegewebes (M00 – M99)	a	2 326	34	111	437	1 145	398	201	–
	b	3 218	47	115	293	1 362	785	616	–
Krankheiten des Urogenitalsystems (N00 – N99)	a	969	65	32	112	338	251	171	–
	b	1 788	62	214	433	697	173	209	–
Schwangerschaft, Geburt und Wochenbett (O00 – O99)	b	3 214	3	813	2 323	75	–	–	–
Bestimmte Zustände, die ihren Ursprung in der Perinatalperiode haben (P00 – P96)	a	207	207	–	–	–	–	–	–
	b	200	192	3	5	–	–	–	–
Angeborene Fehlbildungen, Deformitäten und Chromosomenanomalien (Q00 – Q99)	a	265	191	23	31	14	6	–	–
	b	262	147	34	36	31	9	5	–
Symptome und abnorme klinische und Laborbefunde, die anderenorts nicht klassifiziert sind (R00 – R99)	a	611	138	35	77	148	103	110	–
	b	863	152	97	99	147	110	258	–
Verletzungen, Vergiftungen und bestimmte andere Folgen äußerer Ursachen (S00 – T98)	a	3 071	451	501	679	937	257	246	–
	b	2 864	386	228	250	660	436	904	–
Faktoren, die den Gesundheitszustand beeinflussen und zur Inanspruchnahme des Gesundheitswesens führen (Z00 – Z99)	a	256	37	14	30	87	63	25	–
	b	314	38	22	79	90	41	44	–
Ohne Diagnoseangabe	a	17	14	–	–	2	1	–	–
	b	4	2	–	1	–	–	1	–
Insgesamt	a	28 990	3 148	1 810	3 937	10 224	5 637	4 234	–
	b	35 151	2 604	2 767	6 981	9 630	5 222	7 947	–

**Noch: 4. Aus Krankenhäusern entlassene oder verstorbene Patientinnen und Patienten
(einschl. Stundenfällen) 2001 nach dem Wohnort sowie nach Altersgruppen und Diagnosen**

Krankheitsart (Positionsnummer) ¹⁾ a = männlich b = weiblich	Entlassene oder verstorbene Patientinnen und Patienten								
	ins- gesamt	davon im Alter von ... bis unter ... Jahren						75 und mehr	un- bekannt
		0 – 15	15 – 25	25 – 40	40 – 65	65 – 75			
Kreis Paderborn									
Bestimmte infektiöse und parasitäre Krankheiten (A00 – B99)	a	648	211	83	110	137	56	51	–
	b	710	225	113	80	124	64	104	–
Neubildungen (C00 – D48)	a	2 430	95	81	189	1 005	683	377	–
	b	2 655	74	66	266	1 237	504	508	–
Krankheiten des Blutes und der blutbildenden Organe sowie bestimmte Störungen mit Beteiligung des Immunsystems (D50 – D89)	a	129	22	8	14	41	19	25	–
	b	177	14	12	19	29	34	69	–
Endokrine, Ernährungs- und Stoffwechselkrankheiten (E00 – E90)	a	728	180	24	48	241	142	93	–
	b	1 201	174	40	104	371	199	313	–
Psychische und Verhaltensstörungen (F00 – F99)	a	2 380	87	361	730	998	111	93	–
	b	1 734	72	278	467	531	148	238	–
Krankheiten des Nervensystems (G00 – G99)	a	1 326	99	75	234	542	221	155	–
	b	1 121	81	61	164	383	169	263	–
Krankheiten des Auges und der Augenanhangsgebilde (H00 – H59)	a	452	40	7	35	112	116	142	–
	b	817	30	7	21	108	211	440	–
Krankheiten des Ohres und des Warzenfortsatzes (H60 – H95)	a	491	79	25	89	205	64	29	–
	b	475	77	37	94	165	61	41	–
Krankheiten des Kreislaufsystems (I00 – I99)	a	4 704	29	65	237	1 952	1 500	921	–
	b	4 153	34	66	182	1 067	1 060	1 744	–
Krankheiten des Atmungssystems (J00 – J99)	a	2 752	1 032	203	334	543	336	304	–
	b	2 038	729	228	254	301	194	332	–
Krankheiten des Verdauungssystems (K00 – K93)	a	3 153	358	367	529	1 153	429	317	–
	b	3 124	302	486	415	815	430	676	–
Krankheiten der Haut und der Unterhaut (L00 – L99)	a	501	73	81	105	166	39	37	–
	b	419	54	61	76	104	43	81	–
Krankheiten des Muskel-Skelett-Systems und des Bindegewebes (M00 – M99)	a	2 457	54	172	594	1 188	324	125	–
	b	2 503	53	143	338	1 020	530	419	–
Krankheiten des Urogenitalsystems (N00 – N99)	a	1 604	174	90	219	577	346	198	–
	b	2 383	140	268	635	770	249	321	–
Schwangerschaft, Geburt und Wochenbett (O00 – O99)	b	4 553	5	1 159	3 275	114	–	–	–
Bestimmte Zustände, die ihren Ursprung in der Perinatalperiode haben (P00 – P96)	a	164	164	–	–	–	–	–	–
	b	122	112	2	6	1	–	1	–
Angeborene Fehlbildungen, Deformitäten und Chromosomenanomalien (Q00 – Q99)	a	305	226	31	26	16	3	3	–
	b	256	141	37	35	36	5	2	–
Symptome und abnorme klinische und Laborbefunde, die anderenorts nicht klassifiziert sind (R00 – R99)	a	778	172	72	120	213	105	96	–
	b	1 055	162	136	194	236	111	216	–
Verletzungen, Vergiftungen und bestimmte andere Folgen äußerer Ursachen (S00 – T98)	a	3 355	604	626	781	877	261	206	–
	b	2 793	404	282	325	581	359	842	–
Faktoren, die den Gesundheitszustand beeinflussen und zur Inanspruchnahme des Gesundheitswesens führen (Z00 – Z99)	a	701	71	69	148	272	94	47	–
	b	973	47	44	163	473	131	115	–
Ohne Diagnoseangabe	a	29	25	3	–	1	–	–	–
	b	15	7	–	2	2	–	3	1
Insgesamt	a	29 087	3 795	2 443	4 542	10 239	4 849	3 219	–
	b	33 277	2 937	3 526	7 115	8 468	4 502	6 728	–

Noch: 4. Aus Krankenhäusern entlassene oder verstorbene Patientinnen und Patienten (einschl. Stundenfällen) 2001 nach dem Wohnort sowie nach Altersgruppen und Diagnosen

Krankheitsart (Positionsnummer) ¹⁾ a = männlich b = weiblich	Entlassene oder verstorbene Patientinnen und Patienten								
	ins- gesamt	davon im Alter von ... bis unter ... Jahren						75 und mehr	un- bekannt
		0 – 15	15 – 25	25 – 40	40 – 65	65 – 75			
Regierungsbezirk Detmold									
Bestimmte infektiöse und parasitäre Krankheiten (A00 – B99)	a	4 645	1 734	386	722	916	468	419	–
	b	4 576	1 539	486	522	831	406	792	–
Neubildungen (C00 – D48)	a	19 703	690	416	1 073	7 728	5 989	3 807	–
	b	23 170	507	448	2 000	10 384	5 081	4 750	–
Krankheiten des Blutes und der blutbildenden Organe sowie bestimmte Störungen mit Beteiligung des Immunsystems (D50 – D89)	a	992	189	91	93	228	163	228	–
	b	1 451	138	107	128	282	221	575	–
Endokrine, Ernährungs- und Stoffwechselkrankheiten (E00 – E90)	a	4 707	692	212	442	1 776	951	634	–
	b	7 828	681	258	827	2 491	1 415	2 156	–
Psychische und Verhaltensstörungen (F00 – F99)	a	18 628	688	2 105	5 064	7 653	1 606	1 512	–
	b	16 752	519	1 616	4 743	5 389	1 543	2 942	–
Krankheiten des Nervensystems (G00 – G99)	a	9 334	726	407	1 282	4 096	1 659	1 164	–
	b	7 701	540	426	1 021	2 501	1 268	1 945	–
Krankheiten des Auges und der Augenanhangsgebilde (H00 – H59)	a	3 501	203	52	188	906	992	1 160	–
	b	6 157	165	65	157	936	1 533	3 301	–
Krankheiten des Ohres und des Warzenfortsatzes (H60 – H95)	a	2 211	521	124	375	845	240	106	–
	b	2 271	362	155	357	880	304	213	–
Krankheiten des Kreislaufsystems (I00 – I99)	a	35 020	393	383	1 583	13 820	11 015	7 826	–
	b	31 518	340	391	1 366	7 889	7 626	13 906	–
Krankheiten des Atmungssystems (J00 – J99)	a	14 985	4 970	987	1 614	3 042	2 088	2 284	–
	b	11 871	3 705	1 177	1 220	1 943	1 132	2 694	–
Krankheiten des Verdauungssystems (K00 – K93)	a	20 556	2 224	1 584	3 173	7 558	3 362	2 655	–
	b	21 091	1 794	2 366	2 893	5 814	3 155	5 069	–
Krankheiten der Haut und der Unterhaut (L00 – L99)	a	3 199	428	461	781	1 011	290	228	–
	b	2 873	317	341	483	814	342	576	–
Krankheiten des Muskel-Skelett-Systems und des Bindegewebes (M00 – M99)	a	15 920	383	829	3 077	7 736	2 634	1 261	–
	b	19 833	399	795	2 193	8 108	4 453	3 885	–
Krankheiten des Urogenitalsystems (N00 – N99)	a	10 239	751	534	1 248	3 519	2 384	1 803	–
	b	16 343	650	1 609	3 897	6 086	1 900	2 201	–
Schwangerschaft, Geburt und Wochenbett (O00 – O99)	b	28 950	18	6 983	21 124	825	–	–	–
Bestimmte Zustände, die ihren Ursprung in der Perinatalperiode haben (P00 – P96)	a	1 242	1 236	1	1	–	1	3	–
	b	1 086	1 020	18	39	4	3	2	–
Angeborene Fehlbildungen, Deformitäten und Chromosomenanomalien (Q00 – Q99)	a	1 749	1 249	163	141	143	39	14	–
	b	1 492	780	225	227	187	38	35	–
Symptome und abnorme klinische und Laborbefunde, die anderenorts nicht klassifiziert sind (R00 – R99)	a	6 326	1 241	447	724	1 681	1 053	1 180	–
	b	8 557	1 232	925	1 170	1 833	1 072	2 325	–
Verletzungen, Vergiftungen und bestimmte andere Folgen äußerer Ursachen (S00 – T98)	a	21 709	3 536	3 507	4 889	6 106	1 864	1 807	–
	b	20 977	2 590	1 731	2 177	4 408	2 865	7 206	–
Faktoren, die den Gesundheitszustand beeinflussen und zur Inanspruchnahme des Gesundheitswesens führen (Z00 – Z99)	a	3 159	367	279	532	1 185	544	252	–
	b	4 564	291	280	975	1 749	723	546	–
Ohne Diagnoseangabe	a	207	169	8	11	14	1	4	–
	b	92	36	8	13	5	11	18	1
Insgesamt	a	198 032	22 390	12 976	27 013	69 963	37 343	28 347	–
	b	239 153	17 623	20 410	47 532	63 359	35 091	55 137	1

Anmerkung S. 160

**Noch: 4. Aus Krankenhäusern entlassene oder verstorbene Patientinnen und Patienten
(einschl. Stundenfällen) 2001 nach dem Wohnort sowie nach Altersgruppen und Diagnosen**

Krankheitsart (Positionsnummer) ¹⁾ a = männlich b = weiblich	Entlassene oder verstorbene Patientinnen und Patienten								
	ins- gesamt	davon im Alter von ... bis unter ... Jahren						75 und mehr	un- bekannt
		0 – 15	15 – 25	25 – 40	40 – 65	65 – 75			
kreisfreie Stadt Bochum									
Bestimmte infektiöse und parasitäre Krankheiten (A00 – B99)	a	813	156	67	163	235	106	86	–
	b	888	137	104	126	180	126	215	–
Neubildungen (C00 – D48)	a	4 940	52	66	169	1 972	1 733	948	–
	b	5 565	58	78	444	2 330	1 353	1 302	–
Krankheiten des Blutes und der blutbildenden Organe sowie bestimmte Störungen mit Beteiligung des Immunsystems (D50 – D89)	a	250	28	7	19	79	57	60	–
	b	342	22	19	24	58	67	152	–
Endokrine, Ernährungs- und Stoffwechselkrankheiten (E00 – E90)	a	935	78	28	85	343	221	180	–
	b	1 662	71	49	138	436	310	658	–
Psychische und Verhaltensstörungen (F00 – F99)	a	3 211	189	264	1 036	1 364	181	177	–
	b	2 644	100	254	531	935	211	613	–
Krankheiten des Nervensystems (G00 – G99)	a	2 370	207	62	223	1 133	429	316	–
	b	1 979	143	81	209	593	334	619	–
Krankheiten des Auges und der Augenanhangsgebilde (H00 – H59)	a	811	35	12	43	187	263	271	–
	b	1 582	31	16	48	230	399	858	–
Krankheiten des Ohres und des Warzenfortsatzes (H60 – H95)	a	524	96	42	96	208	56	26	–
	b	552	77	34	94	197	84	66	–
Krankheiten des Kreislaufsystems (I00 – I99)	a	7 857	42	67	250	3 067	2 570	1 861	–
	b	7 396	27	53	221	1 732	1 878	3 485	–
Krankheiten des Atmungssystems (J00 – J99)	a	3 008	778	183	355	631	533	528	–
	b	2 710	611	245	312	472	346	724	–
Krankheiten des Verdauungssystems (K00 – K93)	a	4 921	305	262	737	1 980	959	678	–
	b	5 317	301	468	676	1 635	883	1 354	–
Krankheiten der Haut und der Unterhaut (L00 – L99)	a	701	65	86	158	249	88	55	–
	b	659	65	85	92	170	88	159	–
Krankheiten des Muskel-Skelett-Systems und des Bindegewebes (M00 – M99)	a	2 745	51	103	465	1 374	497	255	–
	b	4 135	55	124	338	1 670	1 068	880	–
Krankheiten des Urogenitalsystems (N00 – N99)	a	1 864	66	80	238	657	494	329	–
	b	3 517	91	291	770	1 339	476	550	–
Schwangerschaft, Geburt und Wochenbett (O00 – O99)	b	4 691	2	1 166	3 403	120	–	–	–
Bestimmte Zustände, die ihren Ursprung in der Perinatalperiode haben (P00 – P96)	a	328	326	–	–	–	1	1	–
	b	250	243	2	3	–	–	2	–
Angeborene Fehlbildungen, Deformitäten und Chromosomenanomalien (Q00 – Q99)	a	294	203	22	22	36	8	3	–
	b	265	100	42	50	43	22	8	–
Symptome und abnorme klinische und Laborbefunde, die anderenorts nicht klassifiziert sind (R00 – R99)	a	1 167	171	54	119	316	252	255	–
	b	1 635	138	134	273	347	214	529	–
Verletzungen, Vergiftungen und bestimmte andere Folgen äußerer Ursachen (S00 – T98)	a	3 241	436	371	680	997	410	347	–
	b	3 749	335	200	372	817	563	1 462	–
Faktoren, die den Gesundheitszustand beeinflussen und zur Inanspruchnahme des Gesundheitswesens führen (Z00 – Z99)	a	857	98	30	95	339	217	78	–
	b	1 501	98	50	175	583	357	238	–
Ohne Diagnoseangabe	a	32	26	1	–	3	–	2	–
	b	11	4	1	–	2	1	3	–
Insgesamt	a	40 869	3 408	1 807	4 953	15 170	9 075	6 456	–
	b	51 050	2 709	3 496	8 299	13 889	8 780	13 877	–

Noch: 4. Aus Krankenhäusern entlassene oder verstorbene Patientinnen und Patienten (einschl. Stundenfällen) 2001 nach dem Wohnort sowie nach Altersgruppen und Diagnosen

Krankheitsart (Positionsnummer) ¹⁾ a = männlich b = weiblich	Entlassene oder verstorbene Patientinnen und Patienten								
	ins- gesamt	davon im Alter von ... bis unter ... Jahren						75 und mehr	un- bekannt
		0 – 15	15 – 25	25 – 40	40 – 65	65 – 75			
kreisfreie Stadt Dortmund									
Bestimmte infektiöse und parasitäre Krankheiten (A00 – B99)	a	1 642	394	146	321	393	213	175	–
	b	1 734	374	214	201	369	178	398	–
Neubildungen (C00 – D48)	a	7 609	186	88	289	2 909	2 771	1 366	–
	b	9 780	105	114	693	4 528	2 267	2 073	–
Krankheiten des Blutes und der blutbildenden Organe sowie bestimmte Störungen mit Beteiligung des Immunsystems (D50 – D89)	a	380	38	28	21	94	103	96	–
	b	653	56	18	48	145	86	300	–
Endokrine, Ernährungs- und Stoffwechselkrankheiten (E00 – E90)	a	1 502	133	55	138	620	331	225	–
	b	2 759	138	86	296	877	512	850	–
Psychische und Verhaltensstörungen (F00 – F99)	a	6 103	331	606	1 950	2 689	248	279	–
	b	4 396	195	479	1 015	1 558	382	767	–
Krankheiten des Nervensystems (G00 – G99)	a	3 334	146	92	407	1 644	692	353	–
	b	2 435	125	89	256	826	435	704	–
Krankheiten des Auges und der Augenanhangsgebilde (H00 – H59)	a	981	71	16	44	266	309	275	–
	b	1 637	54	20	54	259	411	839	–
Krankheiten des Ohres und des Warzenfortsatzes (H60 – H95)	a	641	145	34	103	254	82	23	–
	b	661	114	43	99	252	100	53	–
Krankheiten des Kreislaufsystems (I00 – I99)	a	11 393	85	102	449	4 448	3 683	2 626	–
	b	10 889	74	84	286	2 628	2 752	5 065	–
Krankheiten des Atmungssystems (J00 – J99)	a	4 668	1 426	256	460	1 047	714	765	–
	b	3 940	1 086	320	400	772	395	967	–
Krankheiten des Verdauungssystems (K00 – K93)	a	6 422	347	361	950	2 536	1 301	927	–
	b	6 936	305	549	815	2 169	1 203	1 895	–
Krankheiten der Haut und der Unterhaut (L00 – L99)	a	1 060	127	128	218	341	132	114	–
	b	1 055	81	103	144	327	128	272	–
Krankheiten des Muskel-Skelett-Systems und des Bindegewebes (M00 – M99)	a	4 300	94	182	715	2 132	809	368	–
	b	6 150	97	190	529	2 581	1 506	1 247	–
Krankheiten des Urogenitalsystems (N00 – N99)	a	3 123	165	144	416	1 072	819	507	–
	b	5 140	102	446	1 231	1 943	673	745	–
Schwangerschaft, Geburt und Wochenbett (O00 – O99)	b	8 133	3	2 358	5 568	204	–	–	–
Bestimmte Zustände, die ihren Ursprung in der Perinatalperiode haben (P00 – P96)	a	557	555	1	–	1	–	–	–
	b	437	424	4	9	–	–	–	–
Angeborene Fehlbildungen, Deformitäten und Chromosomenanomalien (Q00 – Q99)	a	507	358	38	33	51	22	5	–
	b	455	226	62	69	67	22	9	–
Symptome und abnorme klinische und Laborbefunde, die anderenorts nicht klassifiziert sind (R00 – R99)	a	2 395	490	137	265	600	436	467	–
	b	3 221	385	347	432	695	407	955	–
Verletzungen, Vergiftungen und bestimmte andere Folgen äußerer Ursachen (S00 – T98)	a	6 108	790	768	1 375	2 042	595	538	–
	b	6 140	534	413	539	1 402	946	2 306	–
Faktoren, die den Gesundheitszustand beeinflussen und zur Inanspruchnahme des Gesundheitswesens führen (Z00 – Z99)	a	1 214	348	44	122	367	222	111	–
	b	1 693	373	69	279	507	234	231	–
Ohne Diagnoseangabe	a	65	51	2	7	5	–	–	–
	b	52	7	6	10	14	10	5	–
Insgesamt	a	64 004	6 280	3 228	8 283	23 511	13 482	9 220	–
	b	78 296	4 858	6 014	12 973	22 123	12 647	19 681	–

Anmerkung S. 160

**Noch: 4. Aus Krankenhäusern entlassene oder verstorbene Patientinnen und Patienten
(einschl. Stundenfällen) 2001 nach dem Wohnort sowie nach Altersgruppen und Diagnosen**

Krankheitsart (Positionsnummer) ¹⁾ a = männlich b = weiblich	Entlassene oder verstorbene Patientinnen und Patienten								
	ins- gesamt	davon im Alter von ... bis unter ... Jahren						75 und mehr	un- bekannt
		0 – 15	15 – 25	25 – 40	40 – 65	65 – 75			
kreisfreie Stadt Hagen									
Bestimmte infektiöse und parasitäre Krankheiten (A00 – B99)	a	389	92	39	74	91	37	56	–
	b	495	105	55	53	104	62	116	–
Neubildungen (C00 – D48)	a	2 368	22	28	115	959	810	434	–
	b	3 159	67	42	296	1 360	739	655	–
Krankheiten des Blutes und der blutbildenden Organe sowie bestimmte Störungen mit Beteiligung des Immunsystems (D50 – D89)	a	183	67	39	12	31	18	16	–
	b	186	43	15	17	35	22	54	–
Endokrine, Ernährungs- und Stoffwechselkrankheiten (E00 – E90)	a	694	144	15	70	237	162	66	–
	b	920	128	27	95	259	182	229	–
Psychische und Verhaltensstörungen (F00 – F99)	a	1 643	84	190	580	662	67	60	–
	b	1 279	70	181	268	434	118	208	–
Krankheiten des Nervensystems (G00 – G99)	a	1 274	125	45	164	578	226	136	–
	b	993	89	21	117	319	162	285	–
Krankheiten des Auges und der Augenanhangsgebilde (H00 – H59)	a	675	32	9	33	166	213	222	–
	b	1 038	31	8	27	125	277	570	–
Krankheiten des Ohres und des Warzenfortsatzes (H60 – H95)	a	242	63	18	45	82	25	9	–
	b	211	40	19	35	64	34	19	–
Krankheiten des Kreislaufsystems (I00 – I99)	a	4 398	34	30	151	1 752	1 466	965	–
	b	3 613	12	31	120	979	967	1 504	–
Krankheiten des Atmungssystems (J00 – J99)	a	1 481	495	96	159	316	210	205	–
	b	1 143	368	107	118	214	108	228	–
Krankheiten des Verdauungssystems (K00 – K93)	a	2 141	191	154	347	821	368	260	–
	b	2 283	151	244	276	692	339	581	–
Krankheiten der Haut und der Unterhaut (L00 – L99)	a	422	54	50	107	142	34	35	–
	b	392	37	46	70	104	51	84	–
Krankheiten des Muskel-Skelett-Systems und des Bindegewebes (M00 – M99)	a	1 730	36	84	287	884	312	127	–
	b	2 494	25	90	247	1 025	592	515	–
Krankheiten des Urogenitalsystems (N00 – N99)	a	753	47	35	108	275	156	132	–
	b	1 876	82	147	503	723	218	203	–
Schwangerschaft, Geburt und Wochenbett (O00 – O99)	b	2 793	2	843	1 881	67	–	–	–
Bestimmte Zustände, die ihren Ursprung in der Perinatalperiode haben (P00 – P96)	a	146	144	1	1	–	–	–	–
	b	139	134	1	3	1	–	–	–
Angeborene Fehlbildungen, Deformitäten und Chromosomenanomalien (Q00 – Q99)	a	193	142	19	19	10	1	2	–
	b	157	92	22	23	12	4	4	–
Symptome und abnorme klinische und Laborbefunde, die anderenorts nicht klassifiziert sind (R00 – R99)	a	636	100	43	55	193	110	135	–
	b	796	92	78	106	176	105	239	–
Verletzungen, Vergiftungen und bestimmte andere Folgen äußerer Ursachen (S00 – T98)	a	2 096	301	293	466	663	196	177	–
	b	2 186	238	148	174	472	295	859	–
Faktoren, die den Gesundheitszustand beeinflussen und zur Inanspruchnahme des Gesundheitswesens führen (Z00 – Z99)	a	334	51	21	42	111	82	27	–
	b	413	45	11	112	141	57	47	–
Ohne Diagnoseangabe	a	19	19	–	–	–	–	–	–
	b	8	5	–	2	–	1	–	–
Insgesamt	a	21 817	2 243	1 209	2 835	7 973	4 493	3 064	–
	b	26 574	1 856	2 136	4 543	7 306	4 333	6 400	–

Noch: 4. Aus Krankenhäusern entlassene oder verstorbene Patientinnen und Patienten (einschl. Stundenfällen) 2001 nach dem Wohnort sowie nach Altersgruppen und Diagnosen

Krankheitsart (Positionsnummer) ¹⁾ a = männlich b = weiblich	Entlassene oder verstorbene Patientinnen und Patienten								
	ins- gesamt	davon im Alter von ... bis unter ... Jahren						75 und mehr	un- bekannt
		0 – 15	15 – 25	25 – 40	40 – 65	65 – 75			
kreisfreie Stadt Hamm									
Bestimmte infektiöse und parasitäre Krankheiten (A00 – B99)	a	468	149	54	84	104	39	38	–
	b	529	132	62	68	111	64	92	–
Neubildungen (C00 – D48)	a	2 718	55	42	110	1 244	802	465	–
	b	2 749	14	28	231	1 216	728	532	–
Krankheiten des Blutes und der blutbildenden Organe sowie bestimmte Störungen mit Beteiligung des Immunsystems (D50 – D89)	a	123	21	7	8	26	31	30	–
	b	184	9	11	21	48	25	70	–
Endokrine, Ernährungs- und Stoffwechselkrankheiten (E00 – E90)	a	439	55	19	40	168	87	70	–
	b	905	74	30	82	245	167	307	–
Psychische und Verhaltensstörungen (F00 – F99)	a	1 726	64	315	598	602	74	73	–
	b	1 119	45	159	296	359	98	162	–
Krankheiten des Nervensystems (G00 – G99)	a	889	91	26	122	412	166	72	–
	b	751	51	49	89	251	139	172	–
Krankheiten des Auges und der Augenanhangsgebilde (H00 – H59)	a	412	25	3	13	78	126	167	–
	b	802	25	3	20	101	191	462	–
Krankheiten des Ohres und des Warzenfortsatzes (H60 – H95)	a	373	137	18	59	118	33	8	–
	b	338	70	10	40	130	41	47	–
Krankheiten des Kreislaufsystems (I00 – I99)	a	3 951	47	26	145	1 636	1 324	773	–
	b	3 405	37	39	133	956	887	1 353	–
Krankheiten des Atmungssystems (J00 – J99)	a	1 664	545	120	195	329	240	235	–
	b	1 361	389	150	174	222	143	283	–
Krankheiten des Verdauungssystems (K00 – K93)	a	2 113	128	120	316	868	366	315	–
	b	2 248	105	187	296	707	363	590	–
Krankheiten der Haut und der Unterhaut (L00 – L99)	a	320	30	47	79	106	33	25	–
	b	322	29	39	61	86	38	69	–
Krankheiten des Muskel-Skelett-Systems und des Bindegewebes (M00 – M99)	a	1 594	40	100	279	772	270	133	–
	b	1 951	48	83	211	791	445	373	–
Krankheiten des Urogenitalsystems (N00 – N99)	a	1 003	31	64	135	363	252	158	–
	b	2 213	39	234	532	865	263	280	–
Schwangerschaft, Geburt und Wochenbett (O00 – O99)	b	2 755	1	939	1 767	48	–	–	–
Bestimmte Zustände, die ihren Ursprung in der Perinatalperiode haben (P00 – P96)	a	206	205	–	1	–	–	–	–
	b	162	152	5	4	1	–	–	–
Angeborene Fehlbildungen, Deformitäten und Chromosomenanomalien (Q00 – Q99)	a	200	142	17	18	16	6	1	–
	b	179	91	28	21	21	11	7	–
Symptome und abnorme klinische und Laborbefunde, die anderenorts nicht klassifiziert sind (R00 – R99)	a	712	144	52	85	212	98	121	–
	b	838	124	94	131	178	84	227	–
Verletzungen, Vergiftungen und bestimmte andere Folgen äußerer Ursachen (S00 – T98)	a	2 220	329	387	543	626	192	143	–
	b	1 957	191	155	216	485	306	604	–
Faktoren, die den Gesundheitszustand beeinflussen und zur Inanspruchnahme des Gesundheitswesens führen (Z00 – Z99)	a	183	32	5	24	75	33	14	–
	b	229	17	23	87	61	22	19	–
Ohne Diagnoseangabe	a	11	11	–	–	–	–	–	–
	b	10	4	–	1	4	1	–	–
Insgesamt	a	21 325	2 281	1 422	2 854	7 755	4 172	2 841	–
	b	25 007	1 647	2 328	4 481	6 886	4 016	5 649	–

**Noch: 4. Aus Krankenhäusern entlassene oder verstorbene Patientinnen und Patienten
(einschl. Stundenfällen) 2001 nach dem Wohnort sowie nach Altersgruppen und Diagnosen**

Krankheitsart (Positionsnummer) ¹⁾ a = männlich b = weiblich	Entlassene oder verstorbene Patientinnen und Patienten								
	ins- gesamt	davon im Alter von ... bis unter ... Jahren						75 und mehr	un- bekannt
		0 – 15	15 – 25	25 – 40	40 – 65	65 – 75			
kreisfreie Stadt Herne									
Bestimmte infektiöse und parasitäre Krankheiten (A00 – B99)	a	338	75	27	64	91	41	40	–
	b	416	78	48	75	84	39	92	–
Neubildungen (C00 – D48)	a	2 365	50	29	127	887	822	450	–
	b	2 528	48	39	237	1 027	590	587	–
Krankheiten des Blutes und der blutbildenden Organe sowie bestimmte Störungen mit Beteiligung des Immunsystems (D50 – D89)	a	132	15	35	7	34	25	16	–
	b	169	22	17	11	44	19	56	–
Endokrine, Ernährungs- und Stoffwechselkrankheiten (E00 – E90)	a	340	29	19	30	116	93	53	–
	b	586	38	19	42	204	101	182	–
Psychische und Verhaltensstörungen (F00 – F99)	a	1 415	59	157	476	573	70	80	–
	b	1 165	39	102	255	441	94	234	–
Krankheiten des Nervensystems (G00 – G99)	a	1 361	79	33	145	677	257	170	–
	b	976	85	39	110	308	159	275	–
Krankheiten des Auges und der Augenanhangsgebilde (H00 – H59)	a	349	15	7	8	92	105	122	–
	b	656	10	5	10	77	171	383	–
Krankheiten des Ohres und des Warzenfortsatzes (H60 – H95)	a	203	41	15	37	75	22	13	–
	b	307	44	21	49	105	44	44	–
Krankheiten des Kreislaufsystems (I00 – I99)	a	3 800	17	28	138	1 598	1 187	832	–
	b	3 364	7	15	110	831	855	1 546	–
Krankheiten des Atmungssystems (J00 – J99)	a	1 581	461	91	154	418	212	245	–
	b	1 282	377	98	129	241	130	307	–
Krankheiten des Verdauungssystems (K00 – K93)	a	2 054	161	146	322	790	349	286	–
	b	2 341	147	214	267	679	365	669	–
Krankheiten der Haut und der Unterhaut (L00 – L99)	a	325	35	27	81	123	38	21	–
	b	331	16	38	65	82	44	86	–
Krankheiten des Muskel-Skelett-Systems und des Bindegewebes (M00 – M99)	a	1 628	23	49	284	801	318	153	–
	b	2 240	17	37	204	943	528	510	1
Krankheiten des Urogenitalsystems (N00 – N99)	a	920	30	39	130	339	227	155	–
	b	1 823	36	169	428	694	229	267	–
Schwangerschaft, Geburt und Wochenbett (O00 – O99)	b	2 581	3	775	1 748	55	–	–	–
Bestimmte Zustände, die ihren Ursprung in der Perinatalperiode haben (P00 – P96)	a	138	137	–	–	1	–	–	–
	b	100	99	–	1	–	–	–	–
Angeborene Fehlbildungen, Deformitäten und Chromosomenanomalien (Q00 – Q99)	a	142	103	11	14	12	1	1	–
	b	156	84	14	22	26	6	4	–
Symptome und abnorme klinische und Laborbefunde, die anderenorts nicht klassifiziert sind (R00 – R99)	a	472	75	20	73	133	88	83	–
	b	707	84	86	77	173	93	194	–
Verletzungen, Vergiftungen und bestimmte andere Folgen äußerer Ursachen (S00 – T98)	a	1 538	259	219	344	434	146	136	–
	b	1 729	138	97	170	391	264	669	–
Faktoren, die den Gesundheitszustand beeinflussen und zur Inanspruchnahme des Gesundheitswesens führen (Z00 – Z99)	a	207	34	17	27	63	53	13	–
	b	282	41	16	58	109	27	31	–
Ohne Diagnoseangabe	a	14	14	–	–	–	–	–	–
	b	1	–	–	–	–	–	1	–
Insgesamt	a	19 322	1 712	969	2 461	7 257	4 054	2 869	–
	b	23 740	1 413	1 849	4 068	6 514	3 758	6 137	1

**Noch: 4. Aus Krankenhäusern entlassene oder verstorbene Patientinnen und Patienten
(einschl. Stundenfällen) 2001 nach dem Wohnort sowie nach Altersgruppen und Diagnosen**

Krankheitsart (Positionsnummer) ¹⁾ a = männlich b = weiblich	Entlassene oder verstorbene Patientinnen und Patienten								
	ins- gesamt	davon im Alter von ... bis unter ... Jahren						75 und mehr	un- bekannt
		0 – 15	15 – 25	25 – 40	40 – 65	65 – 75			
Ennepe-Ruhr-Kreis									
Bestimmte infektiöse und parasitäre Krankheiten (A00 – B99)	a	764	217	59	125	173	102	88	–
	b	882	189	104	134	155	102	198	–
Neubildungen (C00 – D48)	a	4 396	114	51	185	1 658	1 557	831	–
	b	5 292	103	80	491	2 333	1 107	1 178	–
Krankheiten des Blutes und der blutbildenden Organe sowie bestimmte Störungen mit Beteiligung des Immunsystems (D50 – D89)	a	224	39	3	29	47	43	63	–
	b	330	35	9	20	77	48	141	–
Endokrine, Ernährungs- und Stoffwechselkrankheiten (E00 – E90)	a	862	95	30	65	341	188	143	–
	b	1 402	78	31	136	425	253	479	–
Psychische und Verhaltensstörungen (F00 – F99)	a	2 248	158	257	644	909	135	145	–
	b	2 190	82	207	439	853	231	378	–
Krankheiten des Nervensystems (G00 – G99)	a	2 215	174	64	244	1 023	466	244	–
	b	1 666	97	72	182	605	258	452	–
Krankheiten des Auges und der Augenanhangsgebilde (H00 – H59)	a	669	28	13	40	188	198	202	–
	b	1 158	29	13	31	189	299	597	–
Krankheiten des Ohres und des Warzenfortsatzes (H60 – H95)	a	540	78	33	105	222	64	38	–
	b	640	74	40	101	245	101	79	–
Krankheiten des Kreislaufsystems (I00 – I99)	a	8 263	47	60	318	3 282	2 777	1 779	–
	b	7 406	57	51	289	1 994	1 834	3 181	–
Krankheiten des Atmungssystems (J00 – J99)	a	2 684	712	183	303	591	432	463	–
	b	2 311	547	260	251	391	255	607	–
Krankheiten des Verdauungssystems (K00 – K93)	a	4 192	261	293	629	1 707	767	535	–
	b	4 533	242	405	564	1 411	743	1 168	–
Krankheiten der Haut und der Unterhaut (L00 – L99)	a	710	79	101	150	252	68	60	–
	b	702	48	77	139	226	73	139	–
Krankheiten des Muskel-Skelett-Systems und des Bindegewebes (M00 – M99)	a	3 006	66	129	463	1 469	589	290	–
	b	4 473	65	139	400	1 937	1 050	882	–
Krankheiten des Urogenitalsystems (N00 – N99)	a	2 085	108	88	242	744	510	393	–
	b	3 504	111	273	759	1 409	404	548	–
Schwangerschaft, Geburt und Wochenbett (O00 – O99)	b	4 107	–	843	3 149	115	–	–	–
Bestimmte Zustände, die ihren Ursprung in der Perinatalperiode haben (P00 – P96)	a	344	341	–	1	–	1	1	–
	b	268	262	–	6	–	–	–	–
Angeborene Fehlbildungen, Deformitäten und Chromosomenanomalien (Q00 – Q99)	a	288	194	30	24	27	10	3	–
	b	292	133	48	56	41	7	7	–
Symptome und abnorme klinische und Laborbefunde, die anderenorts nicht klassifiziert sind (R00 – R99)	a	1 186	223	47	125	287	231	273	–
	b	1 667	230	143	205	322	196	571	–
Verletzungen, Vergiftungen und bestimmte andere Folgen äußerer Ursachen (S00 – T98)	a	3 445	534	483	693	1 005	351	379	–
	b	3 473	382	208	309	776	512	1 286	–
Faktoren, die den Gesundheitszustand beeinflussen und zur Inanspruchnahme des Gesundheitswesens führen (Z00 – Z99)	a	913	190	46	89	285	210	93	–
	b	1 232	179	41	157	539	196	120	–
Ohne Diagnoseangabe	a	29	28	–	–	–	–	1	–
	b	14	5	2	1	2	1	3	–
Insgesamt	a	39 063	3 686	1 970	4 474	14 210	8 699	6 024	–
	b	47 542	2 948	3 046	7 819	14 045	7 670	12 014	–

Anmerkung S. 160

**Noch: 4. Aus Krankenhäusern entlassene oder verstorbene Patientinnen und Patienten
(einschl. Stundenfällen) 2001 nach dem Wohnort sowie nach Altersgruppen und Diagnosen**

Krankheitsart (Positionsnummer) ¹⁾ a = männlich b = weiblich	Entlassene oder verstorbene Patientinnen und Patienten								
	ins- gesamt	davon im Alter von ... bis unter ... Jahren						75 und mehr	un- bekannt
		0 – 15	15 – 25	25 – 40	40 – 65	65 – 75			
Hochsauerlandkreis									
Bestimmte infektiöse und parasitäre Krankheiten (A00 – B99)	a	733	274	54	102	166	79	58	–
	b	684	223	72	85	130	66	108	–
Neubildungen (C00 – D48)	a	3 318	58	48	182	1 390	1 025	615	–
	b	4 124	73	80	370	1 853	967	781	–
Krankheiten des Blutes und der blutbildenden Organe sowie bestimmte Störungen mit Beteiligung des Immunsystems (D50 – D89)	a	124	9	3	12	38	28	34	–
	b	212	15	17	11	55	44	70	–
Endokrine, Ernährungs- und Stoffwechselkrankheiten (E00 – E90)	a	766	110	32	61	308	148	107	–
	b	1 163	96	44	132	343	240	308	–
Psychische und Verhaltensstörungen (F00 – F99)	a	1 970	106	277	538	806	135	108	–
	b	1 655	70	223	346	599	158	259	–
Krankheiten des Nervensystems (G00 – G99)	a	1 745	122	79	212	831	308	193	–
	b	1 372	98	63	190	416	235	370	–
Krankheiten des Auges und der Augenanhangsgebilde (H00 – H59)	a	358	32	12	27	107	109	71	–
	b	531	32	15	27	95	117	245	–
Krankheiten des Ohres und des Warzenfortsatzes (H60 – H95)	a	331	43	25	64	141	35	23	–
	b	349	41	19	67	138	48	36	–
Krankheiten des Kreislaufsystems (I00 – I99)	a	6 039	39	69	255	2 354	1 998	1 324	–
	b	5 392	31	79	236	1 386	1 222	2 438	–
Krankheiten des Atmungssystems (J00 – J99)	a	2 457	664	153	294	554	408	384	–
	b	1 863	477	201	217	316	207	445	–
Krankheiten des Verdauungssystems (K00 – K93)	a	3 718	388	254	555	1 332	747	442	–
	b	3 624	369	381	448	999	548	879	–
Krankheiten der Haut und der Unterhaut (L00 – L99)	a	563	47	83	137	198	46	52	–
	b	488	32	60	88	132	64	112	–
Krankheiten des Muskel-Skelett-Systems und des Bindegewebes (M00 – M99)	a	3 272	60	172	665	1 638	524	213	–
	b	3 922	51	179	396	1 586	929	781	–
Krankheiten des Urogenitalsystems (N00 – N99)	a	1 530	99	67	233	448	395	288	–
	b	2 793	108	249	645	1 133	327	331	–
Schwangerschaft, Geburt und Wochenbett (O00 – O99)	b	4 172	3	1 019	3 059	91	–	–	–
Bestimmte Zustände, die ihren Ursprung in der Perinatalperiode haben (P00 – P96)	a	140	138	–	–	–	–	2	–
	b	106	100	1	5	–	–	–	–
Angeborene Fehlbildungen, Deformitäten und Chromosomenanomalien (Q00 – Q99)	a	280	183	28	32	28	5	4	–
	b	232	118	36	39	30	4	5	–
Symptome und abnorme klinische und Laborbefunde, die anderenorts nicht klassifiziert sind (R00 – R99)	a	648	119	55	70	187	112	105	–
	b	813	115	96	129	164	85	224	–
Verletzungen, Vergiftungen und bestimmte andere Folgen äußerer Ursachen (S00 – T98)	a	3 655	544	619	783	1 046	363	300	–
	b	3 384	338	294	334	799	465	1 154	–
Faktoren, die den Gesundheitszustand beeinflussen und zur Inanspruchnahme des Gesundheitswesens führen (Z00 – Z99)	a	660	156	51	98	183	108	64	–
	b	974	156	44	211	308	130	125	–
Ohne Diagnoseangabe	a	30	21	1	5	–	3	–	–
	b	13	5	3	1	2	–	1	1
Insgesamt	a	32 337	3 212	2 082	4 325	11 755	6 576	4 387	–
	b	37 866	2 551	3 175	7 036	10 575	5 856	8 672	1

Noch: 4. Aus Krankenhäusern entlassene oder verstorbene Patientinnen und Patienten (einschl. Stundenfällen) 2001 nach dem Wohnort sowie nach Altersgruppen und Diagnosen

Krankheitsart (Positionsnummer) ¹⁾ a = männlich b = weiblich	Entlassene oder verstorbene Patientinnen und Patienten								
	ins- gesamt	davon im Alter von ... bis unter ... Jahren						75 und mehr	un- bekannt
		0 – 15	15 – 25	25 – 40	40 – 65	65 – 75			
Märkischer Kreis									
Bestimmte infektiöse und parasitäre Krankheiten (A00 – B99)	a	1 011	286	92	143	261	125	104	–
	b	1 184	299	128	142	234	114	267	–
Neubildungen (C00 – D48)	a	5 175	185	61	248	2 284	1 619	778	–
	b	6 783	123	82	625	3 040	1 659	1 254	–
Krankheiten des Blutes und der blutbildenden Organe sowie bestimmte Störungen mit Beteiligung des Immunsystems (D50 – D89)	a	310	88	27	29	69	55	42	–
	b	396	39	52	36	78	57	134	–
Endokrine, Ernährungs- und Stoffwechselkrankheiten (E00 – E90)	a	1 285	169	45	123	507	265	176	–
	b	2 250	186	99	263	763	358	581	–
Psychische und Verhaltensstörungen (F00 – F99)	a	3 349	211	396	1 094	1 316	174	158	–
	b	2 860	135	343	735	999	221	427	–
Krankheiten des Nervensystems (G00 – G99)	a	3 151	304	97	340	1 549	574	287	–
	b	2 236	260	114	232	747	372	511	–
Krankheiten des Auges und der Augenanhangsgebilde (H00 – H59)	a	950	59	17	57	237	270	310	–
	b	1 399	64	21	36	194	360	724	–
Krankheiten des Ohres und des Warzenfortsatzes (H60 – H95)	a	789	198	67	134	293	70	27	–
	b	828	127	71	152	305	92	81	–
Krankheiten des Kreislaufsystems (I00 – I99)	a	9 792	73	105	467	4 325	2 968	1 854	–
	b	8 278	58	105	380	2 368	2 111	3 256	–
Krankheiten des Atmungssystems (J00 – J99)	a	3 744	1 279	229	431	788	513	504	–
	b	3 055	934	293	380	525	301	622	–
Krankheiten des Verdauungssystems (K00 – K93)	a	5 206	541	419	793	2 008	859	586	–
	b	5 411	507	603	761	1 606	764	1 170	–
Krankheiten der Haut und der Unterhaut (L00 – L99)	a	814	68	92	221	282	92	59	–
	b	912	83	117	166	267	96	183	–
Krankheiten des Muskel-Skelett-Systems und des Bindegewebes (M00 – M99)	a	4 371	110	228	850	2 296	624	263	–
	b	5 086	85	210	575	2 293	1 084	838	1
Krankheiten des Urogenitalsystems (N00 – N99)	a	2 456	116	103	404	857	564	412	–
	b	4 742	162	431	1 208	1 933	490	518	–
Schwangerschaft, Geburt und Wochenbett (O00 – O99)	b	6 662	3	1 903	4 580	176	–	–	–
Bestimmte Zustände, die ihren Ursprung in der Perinatalperiode haben (P00 – P96)	a	387	385	1	1	–	–	–	–
	b	268	254	3	10	–	–	1	–
Angeborene Fehlbildungen, Deformitäten und Chromosomenanomalien (Q00 – Q99)	a	457	333	41	36	41	4	2	–
	b	333	177	39	53	38	15	11	–
Symptome und abnorme klinische und Laborbefunde, die anderenorts nicht klassifiziert sind (R00 – R99)	a	1 261	250	67	149	365	225	205	–
	b	1 779	237	212	307	426	188	409	–
Verletzungen, Vergiftungen und bestimmte andere Folgen äußerer Ursachen (S00 – T98)	a	5 223	932	810	1 110	1 481	499	391	–
	b	5 196	680	429	501	1 126	735	1 725	–
Faktoren, die den Gesundheitszustand beeinflussen und zur Inanspruchnahme des Gesundheitswesens führen (Z00 – Z99)	a	666	69	44	100	249	158	46	–
	b	1 180	88	51	418	427	100	96	–
Ohne Diagnoseangabe	a	49	45	1	1	2	–	–	–
	b	19	7	3	3	3	–	3	–
Insgesamt	a	50 446	5 701	2 942	6 731	19 210	9 658	6 204	–
	b	60 857	4 508	5 309	11 563	17 548	9 117	12 811	1

Anmerkung S. 160

**Noch: 4. Aus Krankenhäusern entlassene oder verstorbene Patientinnen und Patienten
(einschl. Stundenfällen) 2001 nach dem Wohnort sowie nach Altersgruppen und Diagnosen**

Krankheitsart (Positionsnummer) ¹⁾ a = männlich b = weiblich	Entlassene oder verstorbene Patientinnen und Patienten								
	ins- gesamt	davon im Alter von ... bis unter ... Jahren						75 und mehr	un- bekannt
		0 – 15	15 – 25	25 – 40	40 – 65	65 – 75			
Kreis Olpe									
Bestimmte infektiöse und parasitäre Krankheiten (A00 – B99)	a	322	108	35	42	79	37	21	–
	b	277	93	33	40	46	24	41	–
Neubildungen (C00 – D48)	a	1 476	50	40	53	671	469	193	–
	b	1 912	40	59	159	992	336	326	–
Krankheiten des Blutes und der blutbildenden Organe sowie bestimmte Störungen mit Beteiligung des Immunsystems (D50 – D89)	a	60	11	1	6	18	15	9	–
	b	134	28	3	8	25	21	49	–
Endokrine, Ernährungs- und Stoffwechselkrankheiten (E00 – E90)	a	362	15	9	40	175	83	40	–
	b	533	28	16	90	178	97	124	–
Psychische und Verhaltensstörungen (F00 – F99)	a	691	63	94	187	278	38	31	–
	b	642	37	91	149	221	40	104	–
Krankheiten des Nervensystems (G00 – G99)	a	675	59	26	122	295	108	65	–
	b	480	35	30	60	177	84	94	–
Krankheiten des Auges und der Augenanhangsgebilde (H00 – H59)	a	276	19	5	11	78	87	76	–
	b	365	10	7	16	47	90	195	–
Krankheiten des Ohres und des Warzenfortsatzes (H60 – H95)	a	188	55	13	33	63	21	3	–
	b	179	39	15	26	68	20	11	–
Krankheiten des Kreislaufsystems (I00 – I99)	a	2 992	30	39	157	1 260	955	551	–
	b	2 574	6	22	152	766	676	952	–
Krankheiten des Atmungssystems (J00 – J99)	a	1 369	490	108	184	256	181	150	–
	b	1 010	371	111	116	169	87	156	–
Krankheiten des Verdauungssystems (K00 – K93)	a	1 390	168	96	233	511	238	144	–
	b	1 286	101	138	153	403	228	263	–
Krankheiten der Haut und der Unterhaut (L00 – L99)	a	346	32	60	89	115	25	25	–
	b	253	26	41	46	72	31	37	–
Krankheiten des Muskel-Skelett-Systems und des Bindegewebes (M00 – M99)	a	1 467	29	87	323	726	214	88	–
	b	1 497	27	71	162	661	354	222	–
Krankheiten des Urogenitalsystems (N00 – N99)	a	634	44	32	93	210	174	81	–
	b	1 488	35	180	419	590	139	125	–
Schwangerschaft, Geburt und Wochenbett (O00 – O99)	b	2 272	–	515	1 710	47	–	–	–
Bestimmte Zustände, die ihren Ursprung in der Perinatalperiode haben (P00 – P96)	a	73	72	–	–	1	–	–	–
	b	46	44	–	2	–	–	–	–
Angeborene Fehlbildungen, Deformitäten und Chromosomenanomalien (Q00 – Q99)	a	148	107	15	11	13	1	1	–
	b	98	49	18	17	7	6	1	–
Symptome und abnorme klinische und Laborbefunde, die anderenorts nicht klassifiziert sind (R00 – R99)	a	417	59	24	81	134	61	58	–
	b	591	62	83	82	122	64	178	–
Verletzungen, Vergiftungen und bestimmte andere Folgen äußerer Ursachen (S00 – T98)	a	1 695	265	322	402	457	136	113	–
	b	1 415	166	180	159	324	201	385	–
Faktoren, die den Gesundheitszustand beeinflussen und zur Inanspruchnahme des Gesundheitswesens führen (Z00 – Z99)	a	234	25	16	53	92	41	7	–
	b	363	40	14	96	149	46	18	–
Ohne Diagnoseangabe	a	15	11	1	–	2	–	1	–
	b	10	2	3	2	1	1	1	–
Insgesamt	a	14 830	1 712	1 023	2 120	5 434	2 884	1 657	–
	b	17 425	1 239	1 630	3 664	5 065	2 545	3 282	–

Noch: 4. Aus Krankenhäusern entlassene oder verstorbene Patientinnen und Patienten (einschl. Stundenfällen) 2001 nach dem Wohnort sowie nach Altersgruppen und Diagnosen

Krankheitsart (Positionsnummer) ¹⁾ a = männlich b = weiblich	Entlassene oder verstorbene Patientinnen und Patienten								
	ins- gesamt	davon im Alter von ... bis unter ... Jahren						75 und mehr	un- bekannt
		0 – 15	15 – 25	25 – 40	40 – 65	65 – 75			
Kreis Siegen-Wittgenstein									
Bestimmte infektiöse und parasitäre Krankheiten (A00 – B99)	a	647	191	60	111	154	79	52	–
	b	753	162	83	108	177	95	128	–
Neubildungen (C00 – D48)	a	4 175	27	75	281	1 822	1 315	655	–
	b	4 800	64	87	378	2 327	1 039	905	–
Krankheiten des Blutes und der blutbildenden Organe sowie bestimmte Störungen mit Beteiligung des Immunsystems (D50 – D89)	a	140	16	3	15	43	36	27	–
	b	224	46	12	11	67	33	55	–
Endokrine, Ernährungs- und Stoffwechselkrankheiten (E00 – E90)	a	841	50	26	72	365	231	97	–
	b	1 456	53	39	155	543	322	344	–
Psychische und Verhaltensstörungen (F00 – F99)	a	1 886	150	233	581	761	93	68	–
	b	1 823	118	252	428	699	145	181	–
Krankheiten des Nervensystems (G00 – G99)	a	1 370	105	44	169	646	260	146	–
	b	1 099	100	32	120	389	203	255	–
Krankheiten des Auges und der Augenanhangsgebilde (H00 – H59)	a	399	47	8	16	122	108	98	–
	b	696	26	13	18	112	180	347	–
Krankheiten des Ohres und des Warzenfortsatzes (H60 – H95)	a	410	88	22	67	184	33	16	–
	b	475	94	32	56	186	60	47	–
Krankheiten des Kreislaufsystems (I00 – I99)	a	5 774	66	52	224	2 427	1 922	1 083	–
	b	4 682	65	44	185	1 327	1 192	1 869	–
Krankheiten des Atmungssystems (J00 – J99)	a	2 339	862	152	248	460	340	277	–
	b	1 987	732	225	205	324	184	317	–
Krankheiten des Verdauungssystems (K00 – K93)	a	3 080	291	205	452	1 202	548	382	–
	b	2 985	207	276	400	966	494	642	–
Krankheiten der Haut und der Unterhaut (L00 – L99)	a	571	69	77	143	156	74	52	–
	b	576	53	71	98	149	92	113	–
Krankheiten des Muskel-Skelett-Systems und des Bindegewebes (M00 – M99)	a	2 498	57	135	465	1 279	412	150	–
	b	3 049	44	121	327	1 333	702	522	–
Krankheiten des Urogenitalsystems (N00 – N99)	a	1 274	48	42	190	437	355	202	–
	b	2 252	49	211	548	943	282	219	–
Schwangerschaft, Geburt und Wochenbett (O00 – O99)	b	3 475	1	896	2 475	103	–	–	–
Bestimmte Zustände, die ihren Ursprung in der Perinatalperiode haben (P00 – P96)	a	143	142	–	–	1	–	–	–
	b	121	110	1	9	1	–	–	–
Angeborene Fehlbildungen, Deformitäten und Chromosomenanomalien (Q00 – Q99)	a	280	202	34	21	21	1	1	–
	b	191	98	26	33	25	6	3	–
Symptome und abnorme klinische und Laborbefunde, die anderenorts nicht klassifiziert sind (R00 – R99)	a	701	119	37	73	227	117	128	–
	b	994	114	136	170	245	108	221	–
Verletzungen, Vergiftungen und bestimmte andere Folgen äußerer Ursachen (S00 – T98)	a	2 990	519	476	644	851	299	201	–
	b	2 932	391	252	295	664	442	888	–
Faktoren, die den Gesundheitszustand beeinflussen und zur Inanspruchnahme des Gesundheitswesens führen (Z00 – Z99)	a	726	44	30	107	318	166	61	–
	b	807	50	37	150	321	142	107	–
Ohne Diagnoseangabe	a	33	22	1	3	6	–	1	–
	b	18	4	1	3	4	4	2	–
Insgesamt	a	30 277	3 115	1 712	3 882	11 482	6 389	3 697	–
	b	35 395	2 581	2 847	6 172	10 905	5 725	7 165	–

**Noch: 4. Aus Krankenhäusern entlassene oder verstorbene Patientinnen und Patienten
(einschl. Stundenfällen) 2001 nach dem Wohnort sowie nach Altersgruppen und Diagnosen**

Krankheitsart (Positionsnummer) ¹⁾ a = männlich b = weiblich	Entlassene oder verstorbene Patientinnen und Patienten								
	ins- gesamt	davon im Alter von ... bis unter ... Jahren						75 und mehr	un- bekannt
		0 – 15	15 – 25	25 – 40	40 – 65	65 – 75			
Kreis Soest									
Bestimmte infektiöse und parasitäre Krankheiten (A00 – B99)	a	828	316	64	107	203	74	64	–
	b	870	285	71	86	169	90	169	–
Neubildungen (C00 – D48)	a	3 554	63	104	219	1 402	1 155	611	–
	b	4 220	99	59	435	1 939	942	746	–
Krankheiten des Blutes und der blutbildenden Organe sowie bestimmte Störungen mit Beteiligung des Immunsystems (D50 – D89)	a	153	13	3	9	53	30	45	–
	b	253	37	5	13	38	44	116	–
Endokrine, Ernährungs- und Stoffwechselkrankheiten (E00 – E90)	a	851	93	22	60	369	182	125	–
	b	1 596	106	40	214	518	257	461	–
Psychische und Verhaltensstörungen (F00 – F99)	a	2 606	149	317	645	1 099	214	182	–
	b	2 171	83	265	399	680	238	506	–
Krankheiten des Nervensystems (G00 – G99)	a	1 428	187	76	205	516	223	221	–
	b	1 490	136	89	184	384	203	494	–
Krankheiten des Auges und der Augenanhangsgebilde (H00 – H59)	a	501	22	12	33	134	150	150	–
	b	843	26	6	34	145	231	401	–
Krankheiten des Ohres und des Warzenfortsatzes (H60 – H95)	a	412	110	20	64	174	32	12	–
	b	416	83	23	68	160	49	33	–
Krankheiten des Kreislaufsystems (I00 – I99)	a	6 539	35	63	309	2 780	2 040	1 312	–
	b	5 684	40	63	240	1 481	1 404	2 456	–
Krankheiten des Atmungssystems (J00 – J99)	a	2 781	1 146	163	236	549	330	357	–
	b	2 340	864	225	246	326	218	461	–
Krankheiten des Verdauungssystems (K00 – K93)	a	3 462	389	259	507	1 273	648	386	–
	b	3 672	382	362	514	1 053	538	823	–
Krankheiten der Haut und der Unterhaut (L00 – L99)	a	471	50	55	112	173	41	40	–
	b	483	53	61	112	119	40	98	–
Krankheiten des Muskel-Skelett-Systems und des Bindegewebes (M00 – M99)	a	3 176	71	172	605	1 600	530	198	–
	b	3 617	61	171	462	1 505	797	621	–
Krankheiten des Urogenitalsystems (N00 – N99)	a	1 626	132	74	206	607	336	271	–
	b	3 097	99	253	814	1 232	360	339	–
Schwangerschaft, Geburt und Wochenbett (O00 – O99)	b	4 123	3	1 004	3 036	80	–	–	–
Bestimmte Zustände, die ihren Ursprung in der Perinatalperiode haben (P00 – P96)	a	272	271	–	1	–	–	–	–
	b	237	229	1	7	–	–	–	–
Angeborene Fehlbildungen, Deformitäten und Chromosomenanomalien (Q00 – Q99)	a	340	259	31	27	14	6	3	–
	b	232	116	34	38	33	5	6	–
Symptome und abnorme klinische und Laborbefunde, die anderenorts nicht klassifiziert sind (R00 – R99)	a	888	202	51	104	270	127	134	–
	b	1 217	195	133	195	262	141	291	–
Verletzungen, Vergiftungen und bestimmte andere Folgen äußerer Ursachen (S00 – T98)	a	3 618	619	577	772	1 031	350	269	–
	b	3 419	449	307	373	805	453	1 032	–
Faktoren, die den Gesundheitszustand beeinflussen und zur Inanspruchnahme des Gesundheitswesens führen (Z00 – Z99)	a	459	37	45	66	193	85	33	–
	b	682	36	46	217	244	91	48	–
Ohne Diagnoseangabe	a	24	24	–	–	–	–	–	–
	b	9	2	1	2	4	–	–	–
Insgesamt	a	33 989	4 188	2 108	4 287	12 440	6 553	4 413	–
	b	40 671	3 384	3 219	7 689	11 177	6 101	9 101	–

Noch: 4. Aus Krankenhäusern entlassene oder verstorbene Patientinnen und Patienten (einschl. Stundenfällen) 2001 nach dem Wohnort sowie nach Altersgruppen und Diagnosen

Krankheitsart (Positionsnummer) ¹⁾ a = männlich b = weiblich	Entlassene oder verstorbene Patientinnen und Patienten								
	ins- gesamt	davon im Alter von ... bis unter ... Jahren						75 und mehr	un- bekannt
		0 – 15	15 – 25	25 – 40	40 – 65	65 – 75			
Kreis Unna									
Bestimmte infektiöse und parasitäre Krankheiten (A00 – B99)	a	970	271	111	145	258	96	89	–
	b	995	240	113	163	166	119	194	–
Neubildungen (C00 – D48)	a	4 904	133	85	294	1 956	1 626	810	–
	b	5 435	73	126	480	2 510	1 213	1 033	–
Krankheiten des Blutes und der blutbildenden Organe sowie bestimmte Störungen mit Beteiligung des Immunsystems (D50 – D89)	a	231	64	8	16	47	51	45	–
	b	360	45	14	24	76	64	137	–
Endokrine, Ernährungs- und Stoffwechselkrankheiten (E00 – E90)	a	1 136	130	41	106	455	246	158	–
	b	1 805	116	68	203	627	309	482	–
Psychische und Verhaltensstörungen (F00 – F99)	a	2 847	293	386	869	1 029	157	113	–
	b	2 325	147	311	559	790	220	298	–
Krankheiten des Nervensystems (G00 – G99)	a	2 521	209	91	265	1 299	445	212	–
	b	1 814	168	87	198	629	283	449	–
Krankheiten des Auges und der Augenanhangsgebilde (H00 – H59)	a	608	54	7	30	150	173	194	–
	b	1 018	52	14	21	170	280	481	–
Krankheiten des Ohres und des Warzenfortsatzes (H60 – H95)	a	615	143	33	99	261	58	21	–
	b	657	110	53	83	271	92	48	–
Krankheiten des Kreislaufsystems (I00 – I99)	a	7 648	53	58	344	3 228	2 450	1 515	–
	b	6 822	46	80	267	2 006	1 659	2 764	–
Krankheiten des Atmungssystems (J00 – J99)	a	3 770	1 211	250	442	802	576	489	–
	b	3 187	985	335	374	588	314	591	–
Krankheiten des Verdauungssystems (K00 – K93)	a	4 363	402	296	614	1 770	773	508	–
	b	4 733	329	425	655	1 490	742	1 092	–
Krankheiten der Haut und der Unterhaut (L00 – L99)	a	729	84	80	187	250	84	44	–
	b	727	75	88	124	231	79	130	–
Krankheiten des Muskel-Skelett-Systems und des Bindegewebes (M00 – M99)	a	3 427	68	143	611	1 718	630	257	–
	b	4 244	72	173	413	1 886	1 001	699	–
Krankheiten des Urogenitalsystems (N00 – N99)	a	1 952	151	109	322	708	380	282	–
	b	3 789	70	358	963	1 545	445	408	–
Schwangerschaft, Geburt und Wochenbett (O00 – O99)	b	5 151	3	1 317	3 707	124	–	–	–
Bestimmte Zustände, die ihren Ursprung in der Perinatalperiode haben (P00 – P96)	a	277	276	–	–	–	1	–	–
	b	215	204	3	6	2	–	–	–
Angeborene Fehlbildungen, Deformitäten und Chromosomenanomalien (Q00 – Q99)	a	373	281	36	14	30	9	3	–
	b	318	153	49	50	50	11	5	–
Symptome und abnorme klinische und Laborbefunde, die anderenorts nicht klassifiziert sind (R00 – R99)	a	1 190	288	78	134	315	201	174	–
	b	1 419	225	149	223	362	157	303	–
Verletzungen, Vergiftungen und bestimmte andere Folgen äußerer Ursachen (S00 – T98)	a	3 901	620	614	831	1 189	336	311	–
	b	3 887	372	313	396	931	609	1 266	–
Faktoren, die den Gesundheitszustand beeinflussen und zur Inanspruchnahme des Gesundheitswesens führen (Z00 – Z99)	a	1 002	125	58	187	404	157	71	–
	b	1 236	91	61	253	454	198	179	–
Ohne Diagnoseangabe	a	38	29	2	2	3	2	–	–
	b	19	5	2	3	2	4	3	–
Insgesamt	a	42 502	4 885	2 486	5 512	15 872	8 451	5 296	–
	b	50 156	3 581	4 139	9 165	14 910	7 799	10 562	–

**Noch: 4. Aus Krankenhäusern entlassene oder verstorbene Patientinnen und Patienten
(einschl. Stundenfällen) 2001 nach dem Wohnort sowie nach Altersgruppen und Diagnosen**

Krankheitsart (Positionsnummer) ¹⁾ a = männlich b = weiblich	Entlassene oder verstorbene Patientinnen und Patienten								
	ins- gesamt	davon im Alter von ... bis unter ... Jahren						75 und mehr	un- bekannt
		0 – 15	15 – 25	25 – 40	40 – 65	65 – 75			
Regierungsbezirk Arnsberg									
Bestimmte infektiöse und parasitäre Krankheiten (A00 – B99)	a	8 925	2 529	808	1 481	2 208	1 028	871	–
	b	9 707	2 317	1 087	1 281	1 925	1 079	2 018	–
Neubildungen (C00 – D48)	a	46 998	995	717	2 272	19 154	15 704	8 156	–
	b	56 347	867	874	4 839	25 455	12 940	11 372	–
Krankheiten des Blutes und der blutbildenden Organe sowie bestimmte Störungen mit Beteiligung des Immunsystems (D50 – D89)	a	2 310	409	164	183	579	492	483	–
	b	3 443	397	192	244	746	530	1 334	–
Endokrine, Ernährungs- und Stoffwechselkrankheiten (E00 – E90)	a	10 013	1 101	341	890	4 004	2 237	1 440	–
	b	17 037	1 112	548	1 846	5 418	3 108	5 005	–
Psychische und Verhaltensstörungen (F00 – F99)	a	29 695	1 857	3 492	9 198	12 088	1 586	1 474	–
	b	24 269	1 121	2 867	5 420	8 568	2 156	4 137	–
Krankheiten des Nervensystems (G00 – G99)	a	22 333	1 808	735	2 618	10 603	4 154	2 415	–
	b	17 291	1 387	766	1 947	5 644	2 867	4 680	–
Krankheiten des Auges und der Augenanhangsgebilde (H00 – H59)	a	6 989	439	121	355	1 805	2 111	2 158	–
	b	11 725	390	141	342	1 744	3 006	6 102	–
Krankheiten des Ohres und des Warzenfortsatzes (H60 – H95)	a	5 268	1 197	340	906	2 075	531	219	–
	b	5 613	913	380	870	2 121	765	564	–
Krankheiten des Kreislaufsystems (I00 – I99)	a	78 446	568	699	3 207	32 157	25 340	16 475	–
	b	69 505	460	666	2 619	18 454	17 437	29 869	–
Krankheiten des Atmungssystems (J00 – J99)	a	31 546	10 069	1 984	3 461	6 741	4 689	4 602	–
	b	26 189	7 741	2 570	2 922	4 560	2 688	5 708	–
Krankheiten des Verdauungssystems (K00 – K93)	a	43 062	3 572	2 865	6 455	16 798	7 923	5 449	–
	b	45 369	3 146	4 252	5 825	13 810	7 210	11 126	–
Krankheiten der Haut und der Unterhaut (L00 – L99)	a	7 032	740	886	1 682	2 387	755	582	–
	b	6 900	598	826	1 205	1 965	824	1 482	–
Krankheiten des Muskel-Skelett-Systems und des Bindegewebes (M00 – M99)	a	33 214	705	1 584	6 012	16 689	5 729	2 495	–
	b	42 858	647	1 588	4 264	18 211	10 056	8 090	2
Krankheiten des Urogenitalsystems (N00 – N99)	a	19 220	1 037	877	2 717	6 717	4 662	3 210	–
	b	36 234	984	3 242	8 820	14 349	4 306	4 533	–
Schwangerschaft, Geburt und Wochenbett (O00 – O99)	b	50 915	24	13 578	36 083	1 230	–	–	–
Bestimmte Zustände, die ihren Ursprung in der Perinatalperiode haben (P00 – P96)	a	3 011	2 992	3	5	4	3	4	–
	b	2 349	2 255	21	65	5	–	3	–
Angeborene Fehlbildungen, Deformitäten und Chromosomenanomalien (Q00 – Q99)	a	3 502	2 507	322	271	299	74	29	–
	b	2 908	1 437	418	471	393	119	70	–
Symptome und abnorme klinische und Laborbefunde, die anderenorts nicht klassifiziert sind (R00 – R99)	a	11 673	2 240	665	1 333	3 239	2 058	2 138	–
	b	15 677	2 001	1 691	2 330	3 472	1 842	4 341	–
Verletzungen, Vergiftungen und bestimmte andere Folgen äußerer Ursachen (S00 – T98)	a	39 730	6 148	5 939	8 643	11 822	3 873	3 305	–
	b	39 467	4 214	2 996	3 838	8 992	5 791	13 636	–
Faktoren, die den Gesundheitszustand beeinflussen und zur Inanspruchnahme des Gesundheitswesens führen (Z00 – Z99)	a	7 455	1 209	407	1 010	2 679	1 532	618	–
	b	10 592	1 214	463	2 213	3 843	1 600	1 259	–
Ohne Diagnoseangabe	a	359	301	9	18	21	5	5	–
	b	184	50	22	28	38	23	22	1
Insgesamt	a	410 781	42 423	22 958	52 717	152 069	84 486	56 128	–
	b	494 579	33 275	39 188	87 472	140 943	78 347	115 351	3

Noch: 4. Aus Krankenhäusern entlassene oder verstorbene Patientinnen und Patienten (einschl. Stundenfällen) 2001 nach dem Wohnort sowie nach Altersgruppen und Diagnosen

Krankheitsart (Positionsnummer) ¹⁾ a = männlich b = weiblich	Entlassene oder verstorbene Patientinnen und Patienten								
	ins- gesamt	davon im Alter von ... bis unter ... Jahren						75 und mehr	un- bekannt
		0 – 15	15 – 25	25 – 40	40 – 65	65 – 75			
Land Nordrhein-Westfalen									
Bestimmte infektiöse und parasitäre Krankheiten (A00 – B99)	a	41 136	12 684	3 602	6 815	9 772	4 538	3 725	–
	b	43 106	11 173	4 567	5 656	8 370	4 606	8 734	–
Neubildungen (C00 – D48)	a	204 106	4 794	3 330	9 632	82 608	66 949	36 793	–
	b	244 060	4 281	3 833	20 969	113 468	53 736	47 773	–
Krankheiten des Blutes und der blutbildenden Organe sowie bestimmte Störungen mit Beteiligung des Immunsystems (D50 – D89)	a	9 920	1 768	638	868	2 372	1 998	2 276	–
	b	15 076	1 619	826	1 231	3 102	2 308	5 990	–
Endokrine, Ernährungs- und Stoffwechselkrankheiten (E00 – E90)	a	43 160	5 913	1 481	3 668	16 621	9 304	6 173	–
	b	70 808	5 727	2 215	7 625	22 033	12 521	20 687	–
Psychische und Verhaltensstörungen (F00 – F99)	a	132 016	6 330	14 876	41 724	54 516	7 646	6 924	–
	b	110 563	4 323	12 382	27 204	38 775	9 841	18 038	–
Krankheiten des Nervensystems (G00 – G99)	a	90 583	7 432	3 197	10 950	41 377	16 884	10 743	–
	b	74 098	5 884	3 547	8 715	23 542	12 339	20 071	–
Krankheiten des Auges und der Augenanhangsgebilde (H00 – H59)	a	28 765	1 807	554	1 615	7 737	8 347	8 705	–
	b	47 481	1 659	582	1 557	7 704	11 658	24 321	–
Krankheiten des Ohres und des Warzenfortsatzes (H60 – H95)	a	21 387	4 833	1 305	3 654	8 315	2 263	1 017	–
	b	22 647	3 545	1 521	3 505	8 670	3 047	2 359	–
Krankheiten des Kreislaufsystems (I00 – I99)	a	347 969	2 451	3 281	14 934	141 679	111 493	74 131	–
	b	312 531	2 119	2 920	12 263	82 752	77 982	134 495	–
Krankheiten des Atmungssystems (J00 – J99)	a	139 323	43 640	8 781	16 064	29 732	20 346	20 760	–
	b	115 723	33 111	11 640	13 103	20 443	11 907	25 519	–
Krankheiten des Verdauungssystems (K00 – K93)	a	194 488	17 451	12 788	28 911	75 674	35 227	24 437	–
	b	205 950	15 030	18 966	26 929	62 849	32 411	49 765	–
Krankheiten der Haut und der Unterhaut (L00 – L99)	a	29 802	3 559	3 694	7 443	9 663	3 160	2 283	–
	b	28 744	2 850	3 308	5 151	8 245	3 408	5 782	–
Krankheiten des Muskel-Skelett-Systems und des Bindegewebes (M00 – M99)	a	133 823	3 366	6 179	23 827	66 168	23 714	10 568	1
	b	175 888	3 082	6 371	17 690	73 387	41 526	33 830	2
Krankheiten des Urogenitalsystems (N00 – N99)	a	88 822	4 974	3 961	11 810	31 690	21 420	14 967	–
	b	153 442	4 670	13 974	37 025	58 992	18 471	20 310	–
Schwangerschaft, Geburt und Wochenbett (O00 – O99)	b	240 501	145	57 908	176 239	6 209	–	–	–
Bestimmte Zustände, die ihren Ursprung in der Perinatalperiode haben (P00 – P96)	a	13 740	13 673	14	17	16	9	11	–
	b	11 404	10 950	117	288	25	7	17	–
Angeborene Fehlbildungen, Deformitäten und Chromosomenanomalien (Q00 – Q99)	a	15 544	11 376	1 314	1 136	1 287	316	115	–
	b	13 379	6 828	1 834	2 158	1 839	401	319	–
Symptome und abnorme klinische und Laborbefunde, die anderenorts nicht klassifiziert sind (R00 – R99)	a	51 016	10 447	3 008	5 932	13 751	8 871	9 007	–
	b	67 947	9 656	7 078	9 715	15 094	8 017	18 387	–
Verletzungen, Vergiftungen und bestimmte andere Folgen äußerer Ursachen (S00 – T98)	a	180 697	30 016	26 921	39 213	52 586	16 992	14 969	–
	b	183 555	20 797	13 885	18 947	41 340	26 677	61 909	–
Faktoren, die den Gesundheitszustand beeinflussen und zur Inanspruchnahme des Gesundheitswesens führen (Z00 – Z99)	a	27 330	3 844	1 685	3 844	10 312	5 240	2 405	–
	b	39 844	3 555	1 899	7 796	15 263	6 370	4 960	1
Ohne Diagnoseangabe	a	2 004	1 730	52	75	89	26	31	1
	b	1 054	222	187	300	139	84	118	4
Insgesamt	a	1 795 631	192 088	100 661	232 132	655 965	364 743	250 040	2
	b	2 177 801	151 226	169 560	404 066	612 241	337 317	503 384	7

Anmerkung S. 160

**Noch: 4. Aus Krankenhäusern entlassene oder verstorbene Patientinnen und Patienten
(einschl. Stundenfällen) 2001 nach dem Wohnort sowie nach Altersgruppen und Diagnosen**

Krankheitsart (Positionsnummer) ¹⁾ a = männlich b = weiblich	Entlassene oder verstorbene Patientinnen und Patienten								
	ins- gesamt	davon im Alter von ... bis unter ... Jahren						75 und mehr	un- bekannt
		0 – 15	15 – 25	25 – 40	40 – 65	65 – 75			
Versorgungsgebiet 01									
Bestimmte infektiöse und parasitäre Krankheiten (A00 – B99)	a	3 917	1 006	356	682	1 007	471	395	–
	b	4 310	953	489	654	788	445	981	–
Neubildungen (C00 – D48)	a	20 989	400	364	940	8 446	6 991	3 848	–
	b	25 431	457	377	2 132	11 860	5 686	4 919	–
Krankheiten des Blutes und der blutbildenden Organe sowie bestimmte Störungen mit Beteiligung des Immunsystems (D50 – D89)	a	908	179	53	73	210	176	217	–
	b	1 480	152	100	147	303	227	551	–
Endokrine, Ernährungs- und Stoffwechselkrankheiten (E00 – E90)	a	3 741	442	108	322	1 495	839	535	–
	b	6 122	456	195	684	1 969	1 058	1 760	–
Psychische und Verhaltensstörungen (F00 – F99)	a	11 637	429	1 178	3 679	5 076	676	599	–
	b	10 473	369	1 178	2 527	3 678	902	1 819	–
Krankheiten des Nervensystems (G00 – G99)	a	8 035	601	242	923	3 608	1 564	1 097	–
	b	6 744	496	287	685	2 115	1 159	2 002	–
Krankheiten des Auges und der Augenanhangsgebilde (H00 – H59)	a	2 496	171	44	151	741	729	660	–
	b	3 937	156	44	163	801	927	1 846	–
Krankheiten des Ohres und des Warzenfortsatzes (H60 – H95)	a	1 838	393	120	283	760	201	81	–
	b	1 941	281	122	296	779	241	222	–
Krankheiten des Kreislaufsystems (I00 – I99)	a	33 497	199	274	1 413	13 553	11 005	7 053	–
	b	30 238	185	238	1 212	8 335	7 159	13 109	–
Krankheiten des Atmungssystems (J00 – J99)	a	12 927	3 782	798	1 633	2 949	1 846	1 919	–
	b	10 931	2 701	1 057	1 370	2 050	1 200	2 553	–
Krankheiten des Verdauungssystems (K00 – K93)	a	18 998	1 271	1 026	2 779	8 013	3 509	2 400	–
	b	20 256	1 101	1 505	2 566	6 579	3 273	5 232	–
Krankheiten der Haut und der Unterhaut (L00 – L99)	a	3 211	317	404	845	1 048	361	236	–
	b	2 999	285	326	564	856	341	627	–
Krankheiten des Muskel-Skelett-Systems und des Bindegewebes (M00 – M99)	a	10 975	294	478	1 745	5 387	2 085	986	–
	b	16 194	253	504	1 495	6 611	3 862	3 469	–
Krankheiten des Urogenitalsystems (N00 – N99)	a	7 880	503	272	1 023	2 910	1 932	1 240	–
	b	13 492	404	1 121	3 275	5 078	1 631	1 983	–
Schwangerschaft, Geburt und Wochenbett (O00 – O99)	b	21 776	11	5 008	16 163	594	–	–	–
Bestimmte Zustände, die ihren Ursprung in der Perinatalperiode haben (P00 – P96)	a	1 428	1 423	1	1	1	2	–	–
	b	1 233	1 191	14	23	2	1	2	–
Angeborene Fehlbildungen, Deformitäten und Chromosomenanomalien (Q00 – Q99)	a	1 427	1 128	87	66	110	27	9	–
	b	1 267	636	168	227	165	32	39	–
Symptome und abnorme klinische und Laborbefunde, die anderenorts nicht klassifiziert sind (R00 – R99)	a	4 861	1 025	234	517	1 279	900	906	–
	b	6 509	939	537	823	1 422	777	2 011	–
Verletzungen, Vergiftungen und bestimmte andere Folgen äußerer Ursachen (S00 – T98)	a	15 829	2 563	2 029	3 290	4 884	1 555	1 508	–
	b	17 874	1 853	992	1 702	4 054	2 586	6 687	–
Faktoren, die den Gesundheitszustand beeinflussen und zur Inanspruchnahme des Gesundheitswesens führen (Z00 – Z99)	a	1 801	136	89	216	750	413	197	–
	b	3 313	113	126	548	1 471	597	458	–
Ohne Diagnoseangabe	a	212	191	5	6	7	3	–	–
	b	72	32	4	10	12	10	4	–
Insgesamt	a	166 607	16 453	8 162	20 587	62 234	35 285	23 886	–
	b	206 592	13 024	14 392	37 266	59 522	32 114	50 274	–

Anmerkung S. 160

Noch: 4. Aus Krankenhäusern entlassene oder verstorbene Patientinnen und Patienten (einschl. Stundenfällen) 2001 nach dem Wohnort sowie nach Altersgruppen und Diagnosen

Krankheitsart (Positionsnummer) ¹⁾ a = männlich b = weiblich	Entlassene oder verstorbene Patientinnen und Patienten								
	ins- gesamt	davon im Alter von ... bis unter ... Jahren						75 und mehr	un- bekannt
		0 – 15	15 – 25	25 – 40	40 – 65	65 – 75			
Versorgungsgebiet 02									
Bestimmte infektiöse und parasitäre Krankheiten (A00 – B99)	a	2 341	549	188	453	645	296	210	–
	b	2 432	492	242	306	539	280	573	–
Neubildungen (C00 – D48)	a	15 496	211	148	562	6 304	5 276	2 995	–
	b	18 907	244	176	1 254	8 650	4 605	3 978	–
Krankheiten des Blutes und der blutbildenden Organe sowie bestimmte Störungen mit Beteiligung des Immunsystems (D50 – D89)	a	600	72	12	84	152	130	150	–
	b	1 031	51	94	86	223	149	428	–
Endokrine, Ernährungs- und Stoffwechselkrankheiten (E00 – E90)	a	2 023	276	73	177	755	416	326	–
	b	3 856	254	107	359	1 133	666	1 337	–
Psychische und Verhaltensstörungen (F00 – F99)	a	7 014	207	646	2 482	2 948	362	369	–
	b	5 776	169	536	1 381	2 070	575	1 045	–
Krankheiten des Nervensystems (G00 – G99)	a	5 732	345	168	643	2 863	1 097	616	–
	b	4 487	244	176	507	1 477	771	1 312	–
Krankheiten des Auges und der Augenanhangsgebilde (H00 – H59)	a	1 838	68	33	87	530	555	565	–
	b	3 314	70	38	95	508	775	1 828	–
Krankheiten des Ohres und des Warzenfortsatzes (H60 – H95)	a	1 079	214	55	178	419	155	58	–
	b	1 196	137	75	179	435	200	170	–
Krankheiten des Kreislaufsystems (I00 – I99)	a	23 117	83	171	937	9 369	7 486	5 071	–
	b	20 624	52	151	680	5 096	5 148	9 497	–
Krankheiten des Atmungssystems (J00 – J99)	a	7 449	1 686	485	798	1 774	1 300	1 406	–
	b	6 336	1 274	580	627	1 284	773	1 798	–
Krankheiten des Verdauungssystems (K00 – K93)	a	11 514	810	653	1 659	4 511	2 304	1 577	–
	b	13 345	858	1 072	1 618	4 045	2 186	3 566	–
Krankheiten der Haut und der Unterhaut (L00 – L99)	a	1 890	244	203	436	611	224	172	–
	b	2 025	163	220	363	580	260	439	–
Krankheiten des Muskel-Skelett-Systems und des Bindegewebes (M00 – M99)	a	7 021	184	299	1 182	3 413	1 335	608	–
	b	9 770	128	281	822	4 050	2 476	2 013	–
Krankheiten des Urogenitalsystems (N00 – N99)	a	4 584	162	196	541	1 683	1 160	842	–
	b	7 986	159	669	1 832	2 884	1 117	1 325	–
Schwangerschaft, Geburt und Wochenbett (O00 – O99)	b	11 585	7	3 082	8 208	288	–	–	–
Bestimmte Zustände, die ihren Ursprung in der Perinatalperiode haben (P00 – P96)	a	848	842	2	1	3	–	–	–
	b	691	676	5	7	1	1	1	–
Angeborene Fehlbildungen, Deformitäten und Chromosomenanomalien (Q00 – Q99)	a	801	588	73	58	66	12	4	–
	b	758	396	98	104	124	24	12	–
Symptome und abnorme klinische und Laborbefunde, die anderenorts nicht klassifiziert sind (R00 – R99)	a	2 583	442	129	302	721	496	493	–
	b	3 287	428	266	440	799	404	950	–
Verletzungen, Vergiftungen und bestimmte andere Folgen äußerer Ursachen (S00 – T98)	a	8 975	1 502	1 165	1 850	2 686	939	833	–
	b	10 056	1 012	605	889	2 179	1 614	3 757	–
Faktoren, die den Gesundheitszustand beeinflussen und zur Inanspruchnahme des Gesundheitswesens führen (Z00 – Z99)	a	971	98	49	134	382	218	90	–
	b	1 431	70	51	294	527	265	224	–
Ohne Diagnoseangabe	a	100	88	2	4	3	–	3	–
	b	55	9	7	7	12	8	12	–
Insgesamt	a	105 976	8 671	4 750	12 568	39 838	23 761	16 388	–
	b	128 948	6 893	8 531	20 058	36 904	22 297	34 265	–

**Noch: 4. Aus Krankenhäusern entlassene oder verstorbene Patientinnen und Patienten
(einschl. Stundenfällen) 2001 nach dem Wohnort sowie nach Altersgruppen und Diagnosen**

Krankheitsart (Positionsnummer) ¹⁾ a = männlich b = weiblich	Entlassene oder verstorbene Patientinnen und Patienten								
	ins- gesamt	davon im Alter von ... bis unter ... Jahren						75 und mehr	un- bekannt
		0 – 15	15 – 25	25 – 40	40 – 65	65 – 75			
Versorgungsgebiet 03									
Bestimmte infektiöse und parasitäre Krankheiten (A00 – B99)	a	3 139	1 116	261	435	693	364	270	–
	b	3 446	1 035	353	403	607	371	677	–
Neubildungen (C00 – D48)	a	16 327	274	214	755	6 456	5 806	2 822	–
	b	17 824	233	223	1 515	8 321	4 032	3 500	–
Krankheiten des Blutes und der blutbildenden Organe sowie bestimmte Störungen mit Beteiligung des Immunsystems (D50 – D89)	a	666	109	53	56	166	120	162	–
	b	1 011	111	46	88	217	148	401	–
Endokrine, Ernährungs- und Stoffwechselkrankheiten (E00 – E90)	a	2 707	383	87	243	1 039	542	413	–
	b	4 508	382	153	457	1 367	782	1 367	–
Psychische und Verhaltensstörungen (F00 – F99)	a	8 590	578	859	2 793	3 587	446	327	–
	b	7 110	363	840	1 766	2 481	661	999	–
Krankheiten des Nervensystems (G00 – G99)	a	7 019	541	283	860	3 268	1 277	790	–
	b	5 698	468	281	622	1 845	986	1 496	–
Krankheiten des Auges und der Augenanhangsgebilde (H00 – H59)	a	1 448	82	49	101	401	415	400	–
	b	2 593	104	33	104	482	641	1 229	–
Krankheiten des Ohres und des Warzenfortsatzes (H60 – H95)	a	1 476	334	78	233	608	153	70	–
	b	1 620	272	118	232	624	217	157	–
Krankheiten des Kreislaufsystems (I00 – I99)	a	24 776	172	245	1 127	10 154	7 998	5 080	–
	b	22 088	141	216	871	5 996	5 792	9 072	–
Krankheiten des Atmungssystems (J00 – J99)	a	11 020	3 662	606	1 152	2 378	1 672	1 550	–
	b	9 144	2 939	892	993	1 560	922	1 838	–
Krankheiten des Verdauungssystems (K00 – K93)	a	14 183	1 303	899	2 026	5 539	2 677	1 739	–
	b	15 141	1 181	1 365	1 916	4 742	2 484	3 453	–
Krankheiten der Haut und der Unterhaut (L00 – L99)	a	2 389	294	262	583	808	252	190	–
	b	2 242	239	268	382	645	272	436	–
Krankheiten des Muskel-Skelett-Systems und des Bindegewebes (M00 – M99)	a	9 345	260	407	1 590	4 576	1 774	738	–
	b	12 110	246	423	1 238	4 952	3 119	2 132	–
Krankheiten des Urogenitalsystems (N00 – N99)	a	6 508	403	279	925	2 212	1 584	1 105	–
	b	10 980	348	1 017	2 786	4 158	1 314	1 357	–
Schwangerschaft, Geburt und Wochenbett (O00 – O99)	b	16 112	9	4 246	11 525	332	–	–	–
Bestimmte Zustände, die ihren Ursprung in der Perinatalperiode haben (P00 – P96)	a	1 063	1 063	–	–	–	–	–	–
	b	851	834	6	11	–	–	–	–
Angeborene Fehlbildungen, Deformitäten und Chromosomenanomalien (Q00 – Q99)	a	1 033	761	76	83	89	15	9	–
	b	812	450	106	111	120	16	9	–
Symptome und abnorme klinische und Laborbefunde, die anderenorts nicht klassifiziert sind (R00 – R99)	a	3 316	701	202	355	913	614	531	–
	b	4 530	729	536	589	951	553	1 172	–
Verletzungen, Vergiftungen und bestimmte andere Folgen äußerer Ursachen (S00 – T98)	a	13 239	2 367	1 952	2 780	3 838	1 277	1 025	–
	b	13 074	1 751	979	1 322	2 895	1 914	4 213	–
Faktoren, die den Gesundheitszustand beeinflussen und zur Inanspruchnahme des Gesundheitswesens führen (Z00 – Z99)	a	1 960	188	117	296	796	394	169	–
	b	2 940	154	151	595	1 174	528	337	1
Ohne Diagnoseangabe	a	176	154	5	6	8	2	–	1
	b	41	13	3	5	11	4	5	–
Insgesamt	a	130 380	14 745	6 934	16 399	47 529	27 382	17 390	1
	b	153 875	12 002	12 255	27 531	43 480	24 756	33 850	1

Noch: 4. Aus Krankenhäusern entlassene oder verstorbene Patientinnen und Patienten (einschl. Stundenfällen) 2001 nach dem Wohnort sowie nach Altersgruppen und Diagnosen

Krankheitsart (Positionsnummer) ¹⁾ a = männlich b = weiblich	Entlassene oder verstorbene Patientinnen und Patienten								
	ins- gesamt	davon im Alter von ... bis unter ... Jahren						75 und mehr	un- bekannt
		0 – 15	15 – 25	25 – 40	40 – 65	65 – 75			
Versorgungsgebiet 04									
Bestimmte infektiöse und parasitäre Krankheiten (A00 – B99)	a	2 592	885	220	373	625	293	196	–
	b	2 673	742	264	366	472	314	515	–
Neubildungen (C00 – D48)	a	12 571	329	225	562	5 193	4 013	2 249	–
	b	15 053	213	217	1 288	7 436	3 052	2 847	–
Krankheiten des Blutes und der blutbildenden Organe sowie bestimmte Störungen mit Beteiligung des Immunsystems (D50 – D89)	a	658	165	60	44	156	113	120	–
	b	998	189	36	71	184	141	377	–
Endokrine, Ernährungs- und Stoffwechselkrankheiten (E00 – E90)	a	2 654	477	95	188	935	584	375	–
	b	4 516	468	141	525	1 379	738	1 265	–
Psychische und Verhaltensstörungen (F00 – F99)	a	8 801	491	1 001	2 853	3 618	467	371	–
	b	7 226	324	822	1 733	2 665	604	1 078	–
Krankheiten des Nervensystems (G00 – G99)	a	6 272	500	201	701	2 947	1 183	740	–
	b	4 941	395	206	555	1 629	826	1 330	–
Krankheiten des Auges und der Augenanhangsgebilde (H00 – H59)	a	1 610	116	41	114	480	440	419	–
	b	2 210	87	40	134	463	501	985	–
Krankheiten des Ohres und des Warzenfortsatzes (H60 – H95)	a	1 157	260	68	170	464	135	60	–
	b	1 253	196	61	178	486	178	154	–
Krankheiten des Kreislaufsystems (I00 – I99)	a	24 826	167	254	1 037	10 334	7 913	5 121	–
	b	22 312	168	211	867	6 132	5 599	9 335	–
Krankheiten des Atmungssystems (J00 – J99)	a	9 418	3 070	524	1 009	2 094	1 424	1 297	–
	b	8 030	2 314	770	880	1 522	887	1 657	–
Krankheiten des Verdauungssystems (K00 – K93)	a	13 588	1 386	949	1 947	5 168	2 552	1 586	–
	b	14 658	1 191	1 391	1 878	4 500	2 271	3 427	–
Krankheiten der Haut und der Unterhaut (L00 – L99)	a	1 751	208	230	410	583	195	125	–
	b	1 632	162	165	290	494	218	303	–
Krankheiten des Muskel-Skelett-Systems und des Bindegewebes (M00 – M99)	a	8 463	223	339	1 409	4 242	1 554	696	–
	b	11 653	215	393	1 117	4 933	2 718	2 277	–
Krankheiten des Urogenitalsystems (N00 – N99)	a	6 832	337	250	809	2 542	1 758	1 136	–
	b	10 189	364	814	2 285	4 065	1 271	1 390	–
Schwangerschaft, Geburt und Wochenbett (O00 – O99)	b	15 674	9	3 658	11 606	401	–	–	–
Bestimmte Zustände, die ihren Ursprung in der Perinatalperiode haben (P00 – P96)	a	937	935	1	–	1	–	–	–
	b	823	792	7	18	4	–	2	–
Angeborene Fehlbildungen, Deformitäten und Chromosomenanomalien (Q00 – Q99)	a	1 033	777	96	62	73	16	9	–
	b	953	514	126	118	142	15	38	–
Symptome und abnorme klinische und Laborbefunde, die anderenorts nicht klassifiziert sind (R00 – R99)	a	3 576	656	230	440	1 064	589	597	–
	b	4 630	568	433	683	1 162	588	1 196	–
Verletzungen, Vergiftungen und bestimmte andere Folgen äußerer Ursachen (S00 – T98)	a	12 304	2 170	1 735	2 582	3 683	1 155	979	–
	b	12 758	1 415	975	1 268	3 000	1 938	4 162	–
Faktoren, die den Gesundheitszustand beeinflussen und zur Inanspruchnahme des Gesundheitswesens führen (Z00 – Z99)	a	1 279	179	77	196	499	225	103	–
	b	1 867	213	73	372	738	253	218	–
Ohne Diagnoseangabe	a	135	122	4	5	3	–	1	–
	b	30	11	3	2	10	2	2	–
Insgesamt	a	120 457	13 453	6 600	14 911	44 704	24 609	16 180	–
	b	144 079	10 550	10 806	26 234	41 817	22 114	32 558	–

Anmerkung S. 160

**Noch: 4. Aus Krankenhäusern entlassene oder verstorbene Patientinnen und Patienten
(einschl. Stundenfällen) 2001 nach dem Wohnort sowie nach Altersgruppen und Diagnosen**

Krankheitsart (Positionsnummer) ¹⁾ a = männlich b = weiblich	Entlassene oder verstorbene Patientinnen und Patienten								
	ins- gesamt	davon im Alter von ... bis unter ... Jahren						75 und mehr	un- bekannt
		0 – 15	15 – 25	25 – 40	40 – 65	65 – 75			
Versorgungsgebiet 05									
Bestimmte infektiöse und parasitäre Krankheiten (A00 – B99)	a	4 259	1 138	343	840	1 124	451	363	–
	b	4 205	981	425	639	866	446	848	–
Neubildungen (C00 – D48)	a	21 187	683	361	1 030	8 953	6 594	3 566	–
	b	26 849	540	377	2 480	13 270	5 588	4 594	–
Krankheiten des Blutes und der blutbildenden Organe sowie bestimmte Störungen mit Beteiligung des Immunsystems (D50 – D89)	a	943	154	32	80	234	180	263	–
	b	1 519	143	62	137	323	207	647	–
Endokrine, Ernährungs- und Stoffwechselkrankheiten (E00 – E90)	a	4 889	673	160	403	1 882	1 052	719	–
	b	7 740	625	224	881	2 446	1 326	2 238	–
Psychische und Verhaltensstörungen (F00 – F99)	a	15 124	395	1 522	5 416	6 465	733	593	–
	b	11 476	283	1 221	3 105	4 406	960	1 501	–
Krankheiten des Nervensystems (G00 – G99)	a	8 587	905	307	1 015	3 671	1 588	1 101	–
	b	7 331	661	409	963	2 214	1 172	1 912	–
Krankheiten des Auges und der Augenanhangsgebilde (H00 – H59)	a	3 552	218	54	207	903	1 025	1 145	–
	b	5 395	239	59	140	839	1 295	2 823	–
Krankheiten des Ohres und des Warzenfortsatzes (H60 – H95)	a	2 093	428	119	378	833	222	113	–
	b	2 367	335	139	335	949	335	274	–
Krankheiten des Kreislaufsystems (I00 – I99)	a	37 686	232	341	1 656	15 663	11 671	8 123	–
	b	34 269	233	258	1 244	9 387	8 413	14 734	–
Krankheiten des Atmungssystems (J00 – J99)	a	14 962	4 597	1 086	2 052	3 162	1 923	2 142	–
	b	12 763	3 491	1 378	1 660	2 278	1 332	2 624	–
Krankheiten des Verdauungssystems (K00 – K93)	a	21 704	1 565	1 324	3 441	8 750	3 901	2 723	–
	b	22 491	1 222	1 863	3 247	7 316	3 543	5 300	–
Krankheiten der Haut und der Unterhaut (L00 – L99)	a	3 056	360	370	837	963	305	221	–
	b	3 009	296	351	567	863	329	603	–
Krankheiten des Muskel-Skelett-Systems und des Bindegewebes (M00 – M99)	a	12 538	383	560	2 229	6 014	2 298	1 053	1
	b	16 937	341	614	1 790	6 906	3 868	3 418	–
Krankheiten des Urogenitalsystems (N00 – N99)	a	10 440	573	428	1 432	3 868	2 490	1 649	–
	b	17 130	482	1 592	4 049	6 594	2 131	2 282	–
Schwangerschaft, Geburt und Wochenbett (O00 – O99)	b	29 338	23	6 611	21 876	828	–	–	–
Bestimmte Zustände, die ihren Ursprung in der Perinatalperiode haben (P00 – P96)	a	1 560	1 554	1	3	2	–	–	–
	b	1 384	1 318	13	46	4	–	3	–
Angeborene Fehlbildungen, Deformitäten und Chromosomenanomalien (Q00 – Q99)	a	1 833	1 359	139	119	155	45	16	–
	b	1 542	847	167	238	196	48	46	–
Symptome und abnorme klinische und Laborbefunde, die anderenorts nicht klassifiziert sind (R00 – R99)	a	6 026	1 270	309	678	1 532	1 108	1 129	–
	b	8 036	1 186	804	1 149	1 744	907	2 246	–
Verletzungen, Vergiftungen und bestimmte andere Folgen äußerer Ursachen (S00 – T98)	a	20 237	3 066	2 867	4 614	5 942	1 942	1 806	–
	b	21 297	2 034	1 501	2 390	4 991	3 095	7 286	–
Faktoren, die den Gesundheitszustand beeinflussen und zur Inanspruchnahme des Gesundheitswesens führen (Z00 – Z99)	a	2 887	141	186	391	1 239	594	336	–
	b	4 927	134	246	852	2 113	871	711	–
Ohne Diagnoseangabe	a	248	222	5	6	14	1	–	–
	b	74	23	7	12	17	4	10	1
Insgesamt	a	193 811	19 916	10 514	26 827	71 369	38 123	27 061	1
	b	240 079	15 437	18 321	47 800	68 550	35 870	54 100	1

Anmerkung S. 160

Noch: 4. Aus Krankenhäusern entlassene oder verstorbene Patientinnen und Patienten (einschl. Stundenfällen) 2001 nach dem Wohnort sowie nach Altersgruppen und Diagnosen

Krankheitsart (Positionsnummer) ¹⁾ a = männlich b = weiblich	Entlassene oder verstorbene Patientinnen und Patienten								
	ins- gesamt	davon im Alter von ... bis unter ... Jahren						75 und mehr	un- bekannt
		0 – 15	15 – 25	25 – 40	40 – 65	65 – 75			
Versorgungsgebiet 06									
Bestimmte infektiöse und parasitäre Krankheiten (A00 – B99)	a	2 431	793	251	402	531	243	211	–
	b	2 527	718	259	318	514	247	471	–
Neubildungen (C00 – D48)	a	10 018	393	266	471	3 985	3 002	1 901	–
	b	11 940	329	269	1 193	5 680	2 175	2 294	–
Krankheiten des Blutes und der blutbildenden Organe sowie bestimmte Störungen mit Beteiligung des Immunsystems (D50 – D89)	a	511	93	26	33	110	93	156	–
	b	758	53	33	64	142	93	373	–
Endokrine, Ernährungs- und Stoffwechselkrankheiten (E00 – E90)	a	2 392	401	68	194	894	499	336	–
	b	3 673	372	112	402	1 109	591	1 087	–
Psychische und Verhaltensstörungen (F00 – F99)	a	6 659	287	891	2 059	2 823	307	292	–
	b	5 676	170	691	1 420	2 192	435	768	–
Krankheiten des Nervensystems (G00 – G99)	a	3 891	406	135	500	1 575	737	538	–
	b	3 745	369	185	495	1 114	559	1 023	–
Krankheiten des Auges und der Augenanhangsgebilde (H00 – H59)	a	1 471	112	39	76	383	404	457	–
	b	2 534	124	47	100	423	588	1 252	–
Krankheiten des Ohres und des Warzenfortsatzes (H60 – H95)	a	1 195	292	62	214	447	119	61	–
	b	1 213	210	88	238	447	126	104	–
Krankheiten des Kreislaufsystems (I00 – I99)	a	18 553	118	189	831	7 498	5 526	4 391	–
	b	16 810	70	133	709	4 734	3 986	7 178	–
Krankheiten des Atmungssystems (J00 – J99)	a	7 768	2 662	490	1 044	1 579	889	1 104	–
	b	6 402	1 919	711	792	1 116	561	1 303	–
Krankheiten des Verdauungssystems (K00 – K93)	a	10 388	913	726	1 551	4 063	1 767	1 368	–
	b	10 673	762	1 012	1 496	3 395	1 562	2 446	–
Krankheiten der Haut und der Unterhaut (L00 – L99)	a	1 686	252	203	445	495	153	138	–
	b	1 499	174	182	282	425	159	277	–
Krankheiten des Muskel-Skelett-Systems und des Bindegewebes (M00 – M99)	a	7 049	198	315	1 266	3 510	1 192	568	–
	b	8 870	168	346	875	3 759	2 021	1 701	–
Krankheiten des Urogenitalsystems (N00 – N99)	a	4 787	315	257	665	1 717	1 038	795	–
	b	7 574	255	710	1 874	2 971	789	975	–
Schwangerschaft, Geburt und Wochenbett (O00 – O99)	b	14 415	7	2 773	11 119	516	–	–	–
Bestimmte Zustände, die ihren Ursprung in der Perinatalperiode haben (P00 – P96)	a	682	670	5	3	1	1	2	–
	b	560	536	7	15	–	–	2	–
Angeborene Fehlbildungen, Deformitäten und Chromosomenanomalien (Q00 – Q99)	a	929	698	73	55	73	25	5	–
	b	778	406	99	120	128	17	8	–
Symptome und abnorme klinische und Laborbefunde, die anderenorts nicht klassifiziert sind (R00 – R99)	a	2 981	709	156	367	745	487	517	–
	b	4 051	623	413	600	897	441	1 077	–
Verletzungen, Vergiftungen und bestimmte andere Folgen äußerer Ursachen (S00 – T98)	a	10 221	2 055	1 536	2 163	2 839	796	832	–
	b	10 513	1 375	804	1 145	2 460	1 374	3 355	–
Faktoren, die den Gesundheitszustand beeinflussen und zur Inanspruchnahme des Gesundheitswesens führen (Z00 – Z99)	a	1 038	55	72	179	427	197	108	–
	b	1 476	44	75	328	623	222	184	–
Ohne Diagnoseangabe	a	128	108	5	4	7	1	3	–
	b	42	13	3	6	7	4	8	1
Insgesamt	a	94 778	11 530	5 765	12 522	33 702	17 476	13 783	–
	b	115 729	8 697	8 952	23 591	32 652	15 950	25 886	1

Anmerkung S. 160

**Noch: 4. Aus Krankenhäusern entlassene oder verstorbene Patientinnen und Patienten
(einschl. Stundenfällen) 2001 nach dem Wohnort sowie nach Altersgruppen und Diagnosen**

Krankheitsart (Positionsnummer) ¹⁾ a = männlich b = weiblich	Entlassene oder verstorbene Patientinnen und Patienten								
	ins- gesamt	davon im Alter von ... bis unter ... Jahren						75 und mehr	un- bekannt
		0 – 15	15 – 25	25 – 40	40 – 65	65 – 75			
Versorgungsgebiet 07									
Bestimmte infektiöse und parasitäre Krankheiten (A00 – B99)	a	2 677	951	234	427	566	274	225	–
	b	2 786	827	300	379	543	257	480	–
Neubildungen (C00 – D48)	a	10 513	221	145	493	4 277	3 565	1 812	–
	b	11 787	173	232	1 209	5 398	2 416	2 359	–
Krankheiten des Blutes und der blutbildenden Organe sowie bestimmte Störungen mit Beteiligung des Immunsystems (D50 – D89)	a	681	139	49	56	166	130	141	–
	b	942	140	55	86	169	178	314	–
Endokrine, Ernährungs- und Stoffwechselkrankheiten (E00 – E90)	a	3 704	359	97	266	1 573	933	476	–
	b	4 907	339	132	481	1 531	1 025	1 399	–
Psychische und Verhaltensstörungen (F00 – F99)	a	6 902	404	1 005	2 209	2 651	391	242	–
	b	5 575	268	728	1 438	1 972	498	671	–
Krankheiten des Nervensystems (G00 – G99)	a	4 223	479	196	476	1 745	746	581	–
	b	3 677	404	183	410	1 053	609	1 018	–
Krankheiten des Auges und der Augenanhangsgebilde (H00 – H59)	a	1 831	122	31	96	496	505	581	–
	b	2 675	106	28	77	420	689	1 355	–
Krankheiten des Ohres und des Warzenfortsatzes (H60 – H95)	a	930	204	61	166	337	107	55	–
	b	912	128	67	134	378	114	91	–
Krankheiten des Kreislaufsystems (I00 – I99)	a	18 962	171	197	849	7 806	6 060	3 879	–
	b	16 952	141	167	677	4 286	4 460	7 221	–
Krankheiten des Atmungssystems (J00 – J99)	a	6 910	1 932	399	806	1 492	1 217	1 064	–
	b	5 646	1 481	596	635	1 082	589	1 263	–
Krankheiten des Verdauungssystems (K00 – K93)	a	11 055	1 175	836	1 646	4 172	1 907	1 319	–
	b	11 372	1 059	1 228	1 514	3 363	1 694	2 514	–
Krankheiten der Haut und der Unterhaut (L00 – L99)	a	1 598	178	187	442	503	176	112	–
	b	1 584	152	207	319	488	176	242	–
Krankheiten des Muskel-Skelett-Systems und des Bindegewebes (M00 – M99)	a	6 626	171	284	1 239	3 217	1 222	493	–
	b	8 587	147	358	861	3 672	2 103	1 446	–
Krankheiten des Urogenitalsystems (N00 – N99)	a	4 612	233	200	645	1 681	1 107	746	–
	b	8 712	291	837	2 295	3 395	948	946	–
Schwangerschaft, Geburt und Wochenbett (O00 – O99)	b	14 829	9	3 414	11 016	390	–	–	–
Bestimmte Zustände, die ihren Ursprung in der Perinatalperiode haben (P00 – P96)	a	793	791	–	–	1	1	–	–
	b	677	633	13	28	1	1	1	–
Angeborene Fehlbildungen, Deformitäten und Chromosomenanomalien (Q00 – Q99)	a	757	555	57	65	61	16	3	–
	b	775	362	112	163	97	27	14	–
Symptome und abnorme klinische und Laborbefunde, die anderenorts nicht klassifiziert sind (R00 – R99)	a	2 353	445	171	300	640	429	368	–
	b	3 082	375	407	540	723	324	713	–
Verletzungen, Vergiftungen und bestimmte andere Folgen äußerer Ursachen (S00 – T98)	a	10 663	1 983	1 680	2 374	2 977	909	740	–
	b	10 377	1 362	968	1 287	2 338	1 440	2 982	–
Faktoren, die den Gesundheitszustand beeinflussen und zur Inanspruchnahme des Gesundheitswesens führen (Z00 – Z99)	a	1 878	202	104	264	773	378	157	–
	b	2 357	237	151	469	866	388	246	–
Ohne Diagnoseangabe	a	117	104	2	4	4	–	3	–
	b	42	8	11	6	9	3	5	–
Insgesamt	a	97 785	10 819	5 935	12 823	35 138	20 073	12 997	–
	b	118 253	8 642	10 194	24 024	32 174	17 939	25 280	–

Noch: 4. Aus Krankenhäusern entlassene oder verstorbene Patientinnen und Patienten (einschl. Stundenfällen) 2001 nach dem Wohnort sowie nach Altersgruppen und Diagnosen

Krankheitsart (Positionsnummer) ¹⁾ a = männlich b = weiblich	Entlassene oder verstorbene Patientinnen und Patienten								
	ins- gesamt	davon im Alter von ... bis unter ... Jahren						75 und mehr	un- bekannt
		0 – 15	15 – 25	25 – 40	40 – 65	65 – 75			
Versorgungsgebiet 08									
Bestimmte infektiöse und parasitäre Krankheiten (A00 – B99)	a	2 770	926	238	433	633	284	256	–
	b	2 787	730	281	349	555	319	553	–
Neubildungen (C00 – D48)	a	15 314	299	207	606	5 975	5 257	2 970	–
	b	18 051	309	236	1 285	8 114	4 368	3 739	–
Krankheiten des Blutes und der blutbildenden Organe sowie bestimmte Störungen mit Beteiligung des Immunsystems (D50 – D89)	a	715	99	35	71	176	156	178	–
	b	1 117	139	34	83	251	192	418	–
Endokrine, Ernährungs- und Stoffwechselkrankheiten (E00 – E90)	a	2 631	293	91	197	1 056	555	439	–
	b	4 755	271	144	485	1 495	866	1 494	–
Psychische und Verhaltensstörungen (F00 – F99)	a	7 784	457	741	2 538	3 158	429	461	–
	b	6 598	315	681	1 420	2 187	609	1 386	–
Krankheiten des Nervensystems (G00 – G99)	a	7 476	595	228	874	3 513	1 472	794	–
	b	5 833	477	244	617	1 912	1 026	1 557	–
Krankheiten des Auges und der Augenanhangsgebilde (H00 – H59)	a	1 831	97	35	94	473	588	544	–
	b	3 298	86	33	95	478	883	1 723	–
Krankheiten des Ohres und des Warzenfortsatzes (H60 – H95)	a	1 966	343	137	390	785	209	102	–
	b	2 068	256	173	387	783	293	176	–
Krankheiten des Kreislaufsystems (I00 – I99)	a	24 856	135	219	990	10 043	8 159	5 310	–
	b	22 929	152	200	837	5 884	6 026	9 830	–
Krankheiten des Atmungssystems (J00 – J99)	a	9 862	3 051	592	1 034	2 042	1 537	1 606	–
	b	8 236	2 447	771	831	1 442	848	1 897	–
Krankheiten des Verdauungssystems (K00 – K93)	a	13 040	1 263	771	1 787	5 238	2 369	1 612	–
	b	14 331	1 046	1 200	1 694	4 344	2 473	3 574	–
Krankheiten der Haut und der Unterhaut (L00 – L99)	a	1 859	236	230	474	585	218	116	–
	b	1 988	224	183	356	570	260	395	–
Krankheiten des Muskel-Skelett-Systems und des Bindegewebes (M00 – M99)	a	9 920	207	379	1 703	5 026	1 837	768	–
	b	13 012	216	420	1 236	5 476	3 208	2 456	–
Krankheiten des Urogenitalsystems (N00 – N99)	a	6 434	306	311	803	2 320	1 535	1 159	–
	b	11 170	309	1 081	2 464	4 269	1 502	1 545	–
Schwangerschaft, Geburt und Wochenbett (O00 – O99)	b	14 182	15	4 043	9 836	288	–	–	–
Bestimmte Zustände, die ihren Ursprung in der Perinatalperiode haben (P00 – P96)	a	799	795	–	1	2	1	–	–
	b	690	676	3	9	2	–	–	–
Angeborene Fehlbildungen, Deformitäten und Chromosomenanomalien (Q00 – Q99)	a	970	689	79	86	86	19	11	–
	b	814	373	107	147	139	29	19	–
Symptome und abnorme klinische und Laborbefunde, die anderenorts nicht klassifiziert sind (R00 – R99)	a	2 778	632	156	339	761	456	434	–
	b	3 722	586	403	477	838	458	960	–
Verletzungen, Vergiftungen und bestimmte andere Folgen äußerer Ursachen (S00 – T98)	a	11 403	1 883	1 749	2 449	3 266	1 161	895	–
	b	11 416	1 231	861	1 138	2 588	1 788	3 810	–
Faktoren, die den Gesundheitszustand beeinflussen und zur Inanspruchnahme des Gesundheitswesens führen (Z00 – Z99)	a	1 990	297	103	230	772	386	202	–
	b	2 616	267	137	418	927	492	375	–
Ohne Diagnoseangabe	a	120	110	–	4	3	2	1	–
	b	341	7	112	206	8	5	3	–
Insgesamt	a	124 518	12 713	6 301	15 103	45 913	26 630	17 858	–
	b	149 954	10 132	11 347	24 370	42 550	25 645	35 910	–

Anmerkung S. 160

**Noch: 4. Aus Krankenhäusern entlassene oder verstorbene Patientinnen und Patienten
(einschl. Stundenfällen) 2001 nach dem Wohnort sowie nach Altersgruppen und Diagnosen**

Krankheitsart (Positionsnummer) ¹⁾ a = männlich b = weiblich	Entlassene oder verstorbene Patientinnen und Patienten								
	ins- gesamt	davon im Alter von ... bis unter ... Jahren						75 und mehr	un- bekannt
		0 – 15	15 – 25	25 – 40	40 – 65	65 – 75			
Versorgungsgebiet 09									
Bestimmte infektiöse und parasitäre Krankheiten (A00 – B99)	a	3 440	1 057	317	567	824	366	309	–
	b	3 657	839	381	439	730	442	826	–
Neubildungen (C00 – D48)	a	14 990	299	267	868	6 137	4 752	2 667	–
	b	18 701	409	404	1 774	8 900	3 793	3 421	–
Krankheiten des Blutes und der blutbildenden Organe sowie bestimmte Störungen mit Beteiligung des Immunsystems (D50 – D89)	a	936	160	63	95	195	245	178	–
	b	1 326	106	67	97	262	222	572	–
Endokrine, Ernährungs- und Stoffwechselkrankheiten (E00 – E90)	a	3 699	816	149	346	1 212	696	480	–
	b	5 866	767	201	678	1 695	946	1 579	–
Psychische und Verhaltensstörungen (F00 – F99)	a	11 182	537	1 436	3 433	4 449	643	684	–
	b	9 632	422	1 202	2 251	3 167	898	1 692	–
Krankheiten des Nervensystems (G00 – G99)	a	7 681	526	295	1 058	3 488	1 407	907	–
	b	6 650	443	384	893	2 038	1 096	1 796	–
Krankheiten des Auges und der Augenanhangsgebilde (H00 – H59)	a	2 198	179	55	146	619	583	616	–
	b	3 643	132	54	150	610	820	1 877	–
Krankheiten des Ohres und des Warzenfortsatzes (H60 – H95)	a	2 174	647	141	361	742	191	92	–
	b	2 193	455	143	299	788	274	234	–
Krankheiten des Kreislaufsystems (I00 – I99)	a	28 230	213	309	1 304	11 282	9 320	5 802	–
	b	25 286	177	289	1 181	6 559	6 336	10 744	–
Krankheiten des Atmungssystems (J00 – J99)	a	12 476	4 159	830	1 461	2 479	1 761	1 786	–
	b	10 175	3 099	1 138	1 173	1 606	975	2 184	–
Krankheiten des Verdauungssystems (K00 – K93)	a	16 400	1 969	1 155	2 447	5 864	2 956	2 009	–
	b	17 223	1 670	1 712	2 282	4 941	2 560	4 058	–
Krankheiten der Haut und der Unterhaut (L00 – L99)	a	2 131	302	258	508	669	231	163	–
	b	1 993	240	239	340	545	227	402	–
Krankheiten des Muskel-Skelett-Systems und des Bindegewebes (M00 – M99)	a	12 752	358	705	2 375	6 358	2 054	902	–
	b	16 064	322	649	1 799	6 709	3 642	2 943	–
Krankheiten des Urogenitalsystems (N00 – N99)	a	7 286	354	357	1 002	2 521	1 770	1 282	–
	b	13 632	424	1 282	3 448	5 143	1 562	1 773	–
Schwangerschaft, Geburt und Wochenbett (O00 – O99)	b	22 725	13	4 512	17 683	517	–	–	–
Bestimmte Zustände, die ihren Ursprung in der Perinatalperiode haben (P00 – P96)	a	1 377	1 372	–	2	1	–	2	–
	b	1 060	1 019	10	27	2	1	1	–
Angeborene Fehlbildungen, Deformitäten und Chromosomenanomalien (Q00 – Q99)	a	1 510	1 065	149	130	132	28	6	–
	b	1 280	627	208	232	148	36	29	–
Symptome und abnorme klinische und Laborbefunde, die anderenorts nicht klassifiziert sind (R00 – R99)	a	4 543	1 086	309	577	1 176	681	714	–
	b	5 866	989	663	914	1 253	651	1 396	–
Verletzungen, Vergiftungen und bestimmte andere Folgen äußerer Ursachen (S00 – T98)	a	16 387	2 743	2 762	3 579	4 543	1 521	1 239	–
	b	15 746	1 960	1 473	1 791	3 435	2 272	4 815	–
Faktoren, die den Gesundheitszustand beeinflussen und zur Inanspruchnahme des Gesundheitswesens führen (Z00 – Z99)	a	2 912	972	202	396	810	359	173	–
	b	3 761	818	146	732	1 232	431	402	–
Ohne Diagnoseangabe	a	202	161	7	7	5	11	11	–
	b	81	20	7	5	10	10	29	–
Insgesamt	a	152 506	18 975	9 766	20 662	53 506	29 575	20 022	–
	b	186 560	14 951	15 164	38 188	50 290	27 194	40 773	–

Noch: 4. Aus Krankenhäusern entlassene oder verstorbene Patientinnen und Patienten (einschl. Stundenfällen) 2001 nach dem Wohnort sowie nach Altersgruppen und Diagnosen

Krankheitsart (Positionsnummer) ¹⁾ a = männlich b = weiblich	Entlassene oder verstorbene Patientinnen und Patienten								
	ins- gesamt	davon im Alter von ... bis unter ... Jahren						75 und mehr	un- bekannt
		0 – 15	15 – 25	25 – 40	40 – 65	65 – 75			
Versorgungsgebiet 10									
Bestimmte infektiöse und parasitäre Krankheiten (A00 – B99)	a	3 595	1 380	271	557	706	366	315	–
	b	3 430	1 173	329	399	645	290	594	–
Neubildungen (C00 – D48)	a	15 712	497	305	819	6 135	4 860	3 096	–
	b	18 881	414	332	1 608	8 421	4 227	3 879	–
Krankheiten des Blutes und der blutbildenden Organe sowie bestimmte Störungen mit Beteiligung des Immunsystems (D50 – D89)	a	760	156	71	67	167	124	175	–
	b	1 142	115	80	98	230	160	459	–
Endokrine, Ernährungs- und Stoffwechselkrankheiten (E00 – E90)	a	3 565	432	154	362	1 384	745	488	–
	b	5 947	434	192	653	1 898	1 088	1 682	–
Psychische und Verhaltensstörungen (F00 – F99)	a	15 319	550	1 572	4 077	6 306	1 458	1 356	–
	b	14 296	423	1 230	4 111	4 624	1 314	2 594	–
Krankheiten des Nervensystems (G00 – G99)	a	7 133	554	290	921	3 154	1 308	906	–
	b	5 917	410	332	779	1 866	993	1 537	–
Krankheiten des Auges und der Augenanhangsgebilde (H00 – H59)	a	2 757	142	40	143	739	783	910	–
	b	4 779	119	54	123	763	1 166	2 554	–
Krankheiten des Ohres und des Warzenfortsatzes (H60 – H95)	a	1 539	399	87	250	574	156	73	–
	b	1 615	256	107	238	633	223	158	–
Krankheiten des Kreislaufsystems (I00 – I99)	a	27 147	337	269	1 171	10 625	8 515	6 230	–
	b	24 315	281	291	1 030	6 050	5 831	10 832	–
Krankheiten des Atmungssystems (J00 – J99)	a	10 604	3 334	698	1 132	2 158	1 560	1 722	–
	b	8 572	2 535	843	855	1 457	804	2 078	–
Krankheiten des Verdauungssystems (K00 – K93)	a	15 370	1 619	1 037	2 375	5 654	2 610	2 075	–
	b	15 976	1 288	1 635	2 227	4 498	2 418	3 910	–
Krankheiten der Haut und der Unterhaut (L00 – L99)	a	2 468	321	342	618	776	233	178	–
	b	2 238	235	262	381	647	264	449	–
Krankheiten des Muskel-Skelett-Systems und des Bindegewebes (M00 – M99)	a	11 606	288	559	2 156	5 601	2 012	990	–
	b	15 163	309	567	1 621	6 201	3 421	3 044	–
Krankheiten des Urogenitalsystems (N00 – N99)	a	7 645	514	389	930	2 649	1 747	1 416	–
	b	12 561	445	1 219	2 980	4 753	1 501	1 663	–
Schwangerschaft, Geburt und Wochenbett (O00 – O99)	b	22 316	11	5 333	16 305	667	–	–	–
Bestimmte Zustände, die ihren Ursprung in der Perinatalperiode haben (P00 – P96)	a	947	941	1	1	–	1	3	–
	b	852	798	16	32	2	3	1	–
Angeborene Fehlbildungen, Deformitäten und Chromosomenanomalien (Q00 – Q99)	a	1 275	882	125	111	115	32	10	–
	b	1 146	601	169	178	139	32	27	–
Symptome und abnorme klinische und Laborbefunde, die anderenorts nicht klassifiziert sind (R00 – R99)	a	4 864	908	314	543	1 324	822	953	–
	b	6 619	913	677	879	1 430	854	1 866	–
Verletzungen, Vergiftungen und bestimmte andere Folgen äußerer Ursachen (S00 – T98)	a	16 346	2 671	2 513	3 681	4 631	1 430	1 420	–
	b	16 347	1 959	1 301	1 659	3 476	2 235	5 717	–
Faktoren, die den Gesundheitszustand beeinflussen und zur Inanspruchnahme des Gesundheitswesens führen (Z00 – Z99)	a	2 112	276	194	335	767	380	160	–
	b	3 089	226	203	682	1 118	502	358	–
Ohne Diagnoseangabe	a	159	135	3	5	11	1	4	–
	b	72	28	7	10	3	9	15	–
Insgesamt	a	150 923	16 336	9 234	20 254	53 476	29 143	22 480	–
	b	185 273	12 973	15 179	36 848	49 521	27 335	43 417	–

Anmerkung S. 160

**Noch: 4. Aus Krankenhäusern entlassene oder verstorbene Patientinnen und Patienten
(einschl. Stundenfällen) 2001 nach dem Wohnort sowie nach Altersgruppen und Diagnosen**

Krankheitsart (Positionsnummer) ¹⁾ a = männlich b = weiblich	Entlassene oder verstorbene Patientinnen und Patienten								
	ins- gesamt	davon im Alter von ... bis unter ... Jahren						75 und mehr	un- bekannt
		0 – 15	15 – 25	25 – 40	40 – 65	65 – 75			
Versorgungsgebiet 11									
Bestimmte infektiöse und parasitäre Krankheiten (A00 – B99)	a	1 050	354	115	165	210	102	104	–
	b	1 146	366	157	123	186	116	198	–
Neubildungen (C00 – D48)	a	3 991	193	111	254	1 593	1 129	711	–
	b	4 289	93	116	392	1 963	854	871	–
Krankheiten des Blutes und der blutbildenden Organe sowie bestimmte Störungen mit Beteiligung des Immunsystems (D50 – D89)	a	232	33	20	26	61	39	53	–
	b	309	23	27	30	52	61	116	–
Endokrine, Ernährungs- und Stoffwechselkrankheiten (E00 – E90)	a	1 142	260	58	80	392	206	146	–
	b	1 881	247	66	174	593	327	474	–
Psychische und Verhaltensstörungen (F00 – F99)	a	3 309	138	533	987	1 347	148	156	–
	b	2 456	96	386	632	765	229	348	–
Krankheiten des Nervensystems (G00 – G99)	a	2 201	172	117	361	942	351	258	–
	b	1 784	130	94	242	635	275	408	–
Krankheiten des Auges und der Augenanhangsgebilde (H00 – H59)	a	744	61	12	45	167	209	250	–
	b	1 378	46	11	34	173	367	747	–
Krankheiten des Ohres und des Warzenfortsatzes (H60 – H95)	a	672	122	37	125	271	84	33	–
	b	656	106	48	119	247	81	55	–
Krankheiten des Kreislaufsystems (I00 – I99)	a	7 873	56	114	412	3 195	2 500	1 596	–
	b	7 203	59	100	336	1 839	1 795	3 074	–
Krankheiten des Atmungssystems (J00 – J99)	a	4 381	1 636	289	482	884	528	562	–
	b	3 299	1 170	334	365	486	328	616	–
Krankheiten des Verdauungssystems (K00 – K93)	a	5 186	605	547	798	1 904	752	580	–
	b	5 115	506	731	666	1 316	737	1 159	–
Krankheiten der Haut und der Unterhaut (L00 – L99)	a	731	107	119	163	235	57	50	–
	b	635	82	79	102	167	78	127	–
Krankheiten des Muskel-Skelett-Systems und des Bindegewebes (M00 – M99)	a	4 314	95	270	921	2 135	622	271	–
	b	4 670	90	228	572	1 907	1 032	841	–
Krankheiten des Urogenitalsystems (N00 – N99)	a	2 594	237	145	318	870	637	387	–
	b	3 782	205	390	917	1 333	399	538	–
Schwangerschaft, Geburt und Wochenbett (O00 – O99)	b	6 634	7	1 650	4 819	158	–	–	–
Bestimmte Zustände, die ihren Ursprung in der Perinatalperiode haben (P00 – P96)	a	295	295	–	–	–	–	–	–
	b	234	222	2	7	2	–	1	–
Angeborene Fehlbildungen, Deformitäten und Chromosomenanomalien (Q00 – Q99)	a	474	367	38	30	28	7	4	–
	b	346	179	56	49	48	6	8	–
Symptome und abnorme klinische und Laborbefunde, die anderenorts nicht klassifiziert sind (R00 – R99)	a	1 462	333	133	181	357	231	227	–
	b	1 938	319	248	291	403	218	459	–
Verletzungen, Vergiftungen und bestimmte andere Folgen äußerer Ursachen (S00 – T98)	a	5 363	865	994	1 208	1 475	434	387	–
	b	4 630	631	430	518	932	630	1 489	–
Faktoren, die den Gesundheitszustand beeinflussen und zur Inanspruchnahme des Gesundheitswesens führen (Z00 – Z99)	a	1 047	91	85	197	418	164	92	–
	b	1 475	65	77	293	631	221	188	–
Ohne Diagnoseangabe	a	48	34	5	6	3	–	–	–
	b	20	8	1	3	2	2	3	1
Insgesamt	a	47 109	6 054	3 742	6 759	16 487	8 200	5 867	–
	b	53 880	4 650	5 231	10 684	13 838	7 756	11 720	1

**Noch: 4. Aus Krankenhäusern entlassene oder verstorbene Patientinnen und Patienten
(einschl. Stundenfällen) 2001 nach dem Wohnort sowie nach Altersgruppen und Diagnosen**

Krankheitsart (Positionsnummer) ¹⁾ a = männlich b = weiblich	Entlassene oder verstorbene Patientinnen und Patienten								
	ins- gesamt	davon im Alter von ... bis unter ... Jahren						75 und mehr	un- bekannt
		0 – 15	15 – 25	25 – 40	40 – 65	65 – 75			
Versorgungsgebiet 12									
Bestimmte infektiöse und parasitäre Krankheiten (A00 – B99)	a	2 266	736	229	336	565	209	191	–
	b	2 394	657	246	317	446	273	455	–
Neubildungen (C00 – D48)	a	11 176	251	231	623	4 602	3 583	1 886	–
	b	12 404	186	213	1 146	5 665	2 883	2 311	–
Krankheiten des Blutes und der blutbildenden Organe sowie bestimmte Störungen mit Beteiligung des Immunsystems (D50 – D89)	a	507	98	18	33	126	112	120	–
	b	797	91	30	58	162	133	323	–
Endokrine, Ernährungs- und Stoffwechselkrankheiten (E00 – E90)	a	2 426	278	82	206	992	515	353	–
	b	4 306	296	138	499	1 390	733	1 250	–
Psychische und Verhaltensstörungen (F00 – F99)	a	7 179	506	1 018	2 112	2 730	445	368	–
	b	5 615	275	735	1 254	1 829	556	966	–
Krankheiten des Nervensystems (G00 – G99)	a	4 838	487	193	592	2 227	834	505	–
	b	4 055	355	225	471	1 264	625	1 115	–
Krankheiten des Auges und der Augenanhangsgebilde (H00 – H59)	a	1 521	101	22	76	362	449	511	–
	b	2 663	103	23	75	416	702	1 344	–
Krankheiten des Ohres und des Warzenfortsatzes (H60 – H95)	a	1 400	390	71	222	553	123	41	–
	b	1 411	263	86	191	561	182	128	–
Krankheiten des Kreislaufsystems (I00 – I99)	a	18 138	135	147	798	7 644	5 814	3 600	–
	b	15 911	123	182	640	4 443	3 950	6 573	–
Krankheiten des Atmungssystems (J00 – J99)	a	8 215	2 902	533	873	1 680	1 146	1 081	–
	b	6 888	2 238	710	794	1 136	675	1 335	–
Krankheiten des Verdauungssystems (K00 – K93)	a	9 938	919	675	1 437	3 911	1 787	1 209	–
	b	10 653	816	974	1 465	3 250	1 643	2 505	–
Krankheiten der Haut und der Unterhaut (L00 – L99)	a	1 520	164	182	378	529	158	109	–
	b	1 532	157	188	297	436	157	297	–
Krankheiten des Muskel-Skelett-Systems und des Bindegewebes (M00 – M99)	a	8 197	179	415	1 495	4 090	1 430	588	–
	b	9 812	181	427	1 086	4 182	2 243	1 693	–
Krankheiten des Urogenitalsystems (N00 – N99)	a	4 581	314	247	663	1 678	968	711	–
	b	9 099	208	845	2 309	3 642	1 068	1 027	–
Schwangerschaft, Geburt und Wochenbett (O00 – O99)	b	12 029	7	3 260	8 510	252	–	–	–
Bestimmte Zustände, die ihren Ursprung in der Perinatalperiode haben (P00 – P96)	a	755	752	–	2	–	1	–	–
	b	614	585	9	17	3	–	–	–
Angeborene Fehlbildungen, Deformitäten und Chromosomenanomalien (Q00 – Q99)	a	913	682	84	59	60	21	7	–
	b	729	360	111	109	104	27	18	–
Symptome und abnorme klinische und Laborbefunde, die anderenorts nicht klassifiziert sind (R00 – R99)	a	2 790	634	181	323	797	426	429	–
	b	3 474	544	376	549	802	382	821	–
Verletzungen, Vergiftungen und bestimmte andere Folgen äußerer Ursachen (S00 – T98)	a	9 739	1 568	1 578	2 146	2 846	878	723	–
	b	9 263	1 012	775	985	2 221	1 368	2 902	–
Faktoren, die den Gesundheitszustand beeinflussen und zur Inanspruchnahme des Gesundheitswesens führen (Z00 – Z99)	a	1 644	194	108	277	672	275	118	–
	b	2 147	144	130	557	759	311	246	–
Ohne Diagnoseangabe	a	73	64	2	2	3	2	–	–
	b	38	11	3	6	10	5	3	–
Insgesamt	a	97 816	11 354	6 016	12 653	36 067	19 176	12 550	–
	b	115 834	8 612	9 686	21 335	32 973	17 916	25 312	–

Anmerkung S. 160

**Noch: 4. Aus Krankenhäusern entlassene oder verstorbene Patientinnen und Patienten
(einschl. Stundenfällen) 2001 nach dem Wohnort sowie nach Altersgruppen und Diagnosen**

Krankheitsart (Positionsnummer) ¹⁾ a = männlich b = weiblich	Entlassene oder verstorbene Patientinnen und Patienten								
	ins- gesamt	davon im Alter von ... bis unter ... Jahren						75 und mehr	un- bekannt
		0 – 15	15 – 25	25 – 40	40 – 65	65 – 75			
Versorgungsgebiet 13									
Bestimmte infektiöse und parasitäre Krankheiten (A00 – B99)	a	2 793	625	240	548	719	360	301	–
	b	3 038	589	366	402	633	343	705	–
Neubildungen (C00 – D48)	a	14 914	288	183	585	5 768	5 326	2 764	–
	b	17 873	211	231	1 374	7 885	4 210	3 962	–
Krankheiten des Blutes und der blutbildenden Organe sowie bestimmte Störungen mit Beteiligung des Immunsystems (D50 – D89)	a	762	81	70	47	207	185	172	–
	b	1 164	100	54	83	247	172	508	–
Endokrine, Ernährungs- und Stoffwechselkrankheiten (E00 – E90)	a	2 777	240	102	253	1 079	645	458	–
	b	5 007	247	154	476	1 517	923	1 690	–
Psychische und Verhaltensstörungen (F00 – F99)	a	10 729	579	1 027	3 462	4 626	499	536	–
	b	8 205	334	835	1 801	2 934	687	1 614	–
Krankheiten des Nervensystems (G00 – G99)	a	7 065	432	187	775	3 454	1 378	839	–
	b	5 390	353	209	575	1 727	928	1 598	–
Krankheiten des Auges und der Augenanhangsgebilde (H00 – H59)	a	2 141	121	35	95	545	677	668	–
	b	3 875	95	41	112	566	981	2 080	–
Krankheiten des Ohres und des Warzenfortsatzes (H60 – H95)	a	1 368	282	91	236	537	160	62	–
	b	1 520	235	98	242	554	228	163	–
Krankheiten des Kreislaufsystems (I00 – I99)	a	23 050	144	197	837	9 113	7 440	5 319	–
	b	21 649	108	152	617	5 191	5 485	10 096	–
Krankheiten des Atmungssystems (J00 – J99)	a	9 257	2 665	530	969	2 096	1 459	1 538	–
	b	7 932	2 074	663	841	1 485	871	1 998	–
Krankheiten des Verdauungssystems (K00 – K93)	a	13 397	813	769	2 009	5 306	2 609	1 891	–
	b	14 594	753	1 231	1 758	4 483	2 451	3 918	–
Krankheiten der Haut und der Unterhaut (L00 – L99)	a	2 086	227	241	457	713	258	190	–
	b	2 045	162	226	301	579	260	517	–
Krankheiten des Muskel-Skelett-Systems und des Bindegewebes (M00 – M99)	a	8 673	168	334	1 464	4 307	1 624	776	–
	b	12 525	169	351	1 071	5 194	3 102	2 637	1
Krankheiten des Urogenitalsystems (N00 – N99)	a	5 907	261	263	784	2 068	1 540	991	–
	b	10 480	229	906	2 429	3 976	1 378	1 562	–
Schwangerschaft, Geburt und Wochenbett (O00 – O99)	b	15 405	8	4 299	10 719	379	–	–	–
Bestimmte Zustände, die ihren Ursprung in der Perinatalperiode haben (P00 – P96)	a	1 023	1 018	1	–	2	1	1	–
	b	787	766	6	13	–	–	2	–
Angeborene Fehlbildungen, Deformitäten und Chromosomenanomalien (Q00 – Q99)	a	943	664	71	69	99	31	9	–
	b	876	410	118	141	136	50	21	–
Symptome und abnorme klinische und Laborbefunde, die anderenorts nicht klassifiziert sind (R00 – R99)	a	4 034	736	211	457	1 049	776	805	–
	b	5 563	607	567	782	1 215	714	1 678	–
Verletzungen, Vergiftungen und bestimmte andere Folgen äußerer Ursachen (S00 – T98)	a	10 887	1 485	1 358	2 399	3 473	1 151	1 021	–
	b	11 618	1 007	710	1 081	2 610	1 773	4 437	–
Faktoren, die den Gesundheitszustand beeinflussen und zur Inanspruchnahme des Gesundheitswesens führen (Z00 – Z99)	a	2 278	480	91	244	769	492	202	–
	b	3 476	512	135	512	1 199	618	500	–
Ohne Diagnoseangabe	a	111	91	3	7	8	–	2	–
	b	64	11	7	10	16	11	9	–
Insgesamt	a	124 195	11 400	6 004	15 697	45 938	26 611	18 545	–
	b	153 086	8 980	11 359	25 340	42 526	25 185	39 695	1

Noch: 4. Aus Krankenhäusern entlassene oder verstorbene Patientinnen und Patienten (einschl. Stundenfällen) 2001 nach dem Wohnort sowie nach Altersgruppen und Diagnosen

Krankheitsart (Positionsnummer) ¹⁾ a = männlich b = weiblich	Entlassene oder verstorbene Patientinnen und Patienten								
	ins- gesamt	davon im Alter von ... bis unter ... Jahren						75 und mehr	un- bekannt
		0 – 15	15 – 25	25 – 40	40 – 65	65 – 75			
Versorgungsgebiet 14									
Bestimmte infektiöse und parasitäre Krankheiten (A00 – B99)	a	2 164	595	190	342	525	264	248	–
	b	2 561	593	287	329	493	278	581	–
Neubildungen (C00 – D48)	a	11 939	321	140	548	4 901	3 986	2 043	–
	b	15 234	293	204	1 412	6 733	3 505	3 087	–
Krankheiten des Blutes und der blutbildenden Organe sowie bestimmte Störungen mit Beteiligung des Immunsystems (D50 – D89)	a	717	194	69	70	147	116	121	–
	b	912	117	76	73	190	127	329	–
Endokrine, Ernährungs- und Stoffwechselkrankheiten (E00 – E90)	a	2 841	408	90	258	1 085	615	385	–
	b	4 572	392	157	494	1 447	793	1 289	–
Psychische und Verhaltensstörungen (F00 – F99)	a	7 240	453	843	2 318	2 887	376	363	–
	b	6 329	287	731	1 442	2 286	570	1 013	–
Krankheiten des Nervensystems (G00 – G99)	a	6 640	603	206	748	3 150	1 266	667	–
	b	4 895	446	207	531	1 671	792	1 248	–
Krankheiten des Auges und der Augenanhangsgebilde (H00 – H59)	a	2 294	119	39	130	591	681	734	–
	b	3 595	124	42	94	508	936	1 891	–
Krankheiten des Ohres und des Warzenfortsatzes (H60 – H95)	a	1 571	339	118	284	597	159	74	–
	b	1 679	241	130	288	614	227	179	–
Krankheiten des Kreislaufsystems (I00 – I99)	a	22 453	154	195	936	9 359	7 211	4 598	–
	b	19 297	127	187	789	5 341	4 912	7 941	–
Krankheiten des Atmungssystems (J00 – J99)	a	7 909	2 486	508	893	1 695	1 155	1 172	–
	b	6 509	1 849	660	749	1 130	664	1 457	–
Krankheiten des Verdauungssystems (K00 – K93)	a	11 539	993	866	1 769	4 536	1 994	1 381	–
	b	12 227	900	1 252	1 601	3 709	1 846	2 919	–
Krankheiten der Haut und der Unterhaut (L00 – L99)	a	1 946	201	243	478	676	194	154	–
	b	2 006	168	240	375	597	220	406	–
Krankheiten des Muskel-Skelett-Systems und des Bindegewebes (M00 – M99)	a	9 107	212	441	1 600	4 649	1 525	680	–
	b	12 053	175	439	1 222	5 255	2 726	2 235	1
Krankheiten des Urogenitalsystems (N00 – N99)	a	5 294	271	226	754	1 876	1 230	937	–
	b	10 122	355	851	2 470	4 065	1 112	1 269	–
Schwangerschaft, Geburt und Wochenbett (O00 – O99)	b	13 562	5	3 589	9 610	358	–	–	–
Bestimmte Zustände, die ihren Ursprung in der Perinatalperiode haben (P00 – P96)	a	877	870	2	3	–	1	1	–
	b	675	650	4	19	1	–	1	–
Angeborene Fehlbildungen, Deformitäten und Chromosomenanomalien (Q00 – Q99)	a	938	669	90	79	78	15	7	–
	b	782	402	109	132	91	26	22	–
Symptome und abnorme klinische und Laborbefunde, die anderenorts nicht klassifiziert sind (R00 – R99)	a	3 083	573	157	329	845	566	613	–
	b	4 242	559	433	618	924	489	1 219	–
Verletzungen, Vergiftungen und bestimmte andere Folgen äußerer Ursachen (S00 – T98)	a	10 764	1 767	1 586	2 269	3 149	1 046	947	–
	b	10 855	1 300	785	984	2 374	1 542	3 870	–
Faktoren, die den Gesundheitszustand beeinflussen und zur Inanspruchnahme des Gesundheitswesens führen (Z00 – Z99)	a	1 913	310	111	231	645	450	166	–
	b	2 825	312	103	687	1 107	353	263	–
Ohne Diagnoseangabe	a	97	92	1	1	2	–	1	–
	b	41	17	5	6	5	2	6	–
Insgesamt	a	111 326	11 630	6 121	14 040	41 393	22 850	15 292	–
	b	134 973	9 312	10 491	23 925	38 899	21 120	31 225	1

Anmerkung S. 160

**Noch: 4. Aus Krankenhäusern entlassene oder verstorbene Patientinnen und Patienten
(einschl. Stundenfällen) 2001 nach dem Wohnort sowie nach Altersgruppen und Diagnosen**

Krankheitsart (Positionsnummer) ¹⁾ a = männlich b = weiblich	Entlassene oder verstorbene Patientinnen und Patienten								
	ins- gesamt	davon im Alter von ... bis unter ... Jahren						75 und mehr	un- bekannt
		0 – 15	15 – 25	25 – 40	40 – 65	65 – 75			
Versorgungsgebiet 15									
Bestimmte infektiöse und parasitäre Krankheiten (A00 – B99)	a	733	274	54	102	166	79	58	–
	b	684	223	72	85	130	66	108	–
Neubildungen (C00 – D48)	a	3 318	58	48	182	1 390	1 025	615	–
	b	4 124	73	80	370	1 853	967	781	–
Krankheiten des Blutes und der blutbildenden Organe sowie bestimmte Störungen mit Beteiligung des Immunsystems (D50 – D89)	a	124	9	3	12	38	28	34	–
	b	212	15	17	11	55	44	70	–
Endokrine, Ernährungs- und Stoffwechselkrankheiten (E00 – E90)	a	766	110	32	61	308	148	107	–
	b	1 163	96	44	132	343	240	308	–
Psychische und Verhaltensstörungen (F00 – F99)	a	1 970	106	277	538	806	135	108	–
	b	1 655	70	223	346	599	158	259	–
Krankheiten des Nervensystems (G00 – G99)	a	1 745	122	79	212	831	308	193	–
	b	1 372	98	63	190	416	235	370	–
Krankheiten des Auges und der Augenanhangsgebilde (H00 – H59)	a	358	32	12	27	107	109	71	–
	b	531	32	15	27	95	117	245	–
Krankheiten des Ohres und des Warzenfortsatzes (H60 – H95)	a	331	43	25	64	141	35	23	–
	b	349	41	19	67	138	48	36	–
Krankheiten des Kreislaufsystems (I00 – I99)	a	6 039	39	69	255	2 354	1 998	1 324	–
	b	5 392	31	79	236	1 386	1 222	2 438	–
Krankheiten des Atmungssystems (J00 – J99)	a	2 457	664	153	294	554	408	384	–
	b	1 863	477	201	217	316	207	445	–
Krankheiten des Verdauungssystems (K00 – K93)	a	3 718	388	254	555	1 332	747	442	–
	b	3 624	369	381	448	999	548	879	–
Krankheiten der Haut und der Unterhaut (L00 – L99)	a	563	47	83	137	198	46	52	–
	b	488	32	60	88	132	64	112	–
Krankheiten des Muskel-Skelett-Systems und des Bindegewebes (M00 – M99)	a	3 272	60	172	665	1 638	524	213	–
	b	3 922	51	179	396	1 586	929	781	–
Krankheiten des Urogenitalsystems (N00 – N99)	a	1 530	99	67	233	448	395	288	–
	b	2 793	108	249	645	1 133	327	331	–
Schwangerschaft, Geburt und Wochenbett (O00 – O99)	b	4 172	3	1 019	3 059	91	–	–	–
Bestimmte Zustände, die ihren Ursprung in der Perinatalperiode haben (P00 – P96)	a	140	138	–	–	–	–	2	–
	b	106	100	1	5	–	–	–	–
Angeborene Fehlbildungen, Deformitäten und Chromosomenanomalien (Q00 – Q99)	a	280	183	28	32	28	5	4	–
	b	232	118	36	39	30	4	5	–
Symptome und abnorme klinische und Laborbefunde, die anderenorts nicht klassifiziert sind (R00 – R99)	a	648	119	55	70	187	112	105	–
	b	813	115	96	129	164	85	224	–
Verletzungen, Vergiftungen und bestimmte andere Folgen äußerer Ursachen (S00 – T98)	a	3 655	544	619	783	1 046	363	300	–
	b	3 384	338	294	334	799	465	1 154	–
Faktoren, die den Gesundheitszustand beeinflussen und zur Inanspruchnahme des Gesundheitswesens führen (Z00 – Z99)	a	660	156	51	98	183	108	64	–
	b	974	156	44	211	308	130	125	–
Ohne Diagnoseangabe	a	30	21	1	5	–	3	–	–
	b	13	5	3	1	2	–	1	1
Insgesamt	a	32 337	3 212	2 082	4 325	11 755	6 576	4 387	–
	b	37 866	2 551	3 175	7 036	10 575	5 856	8 672	1

Noch: 4. Aus Krankenhäusern entlassene oder verstorbene Patientinnen und Patienten (einschl. Stundenfällen) 2001 nach dem Wohnort sowie nach Altersgruppen und Diagnosen

Krankheitsart (Positionsnummer) ¹⁾ a = männlich b = weiblich	Entlassene oder verstorbene Patientinnen und Patienten								
	ins- gesamt	davon im Alter von ... bis unter ... Jahren						75 und mehr	un- bekannt
		0 – 15	15 – 25	25 – 40	40 – 65	65 – 75			
Versorgungsgebiet 16									
Bestimmte infektiöse und parasitäre Krankheiten (A00 – B99)	a	969	299	95	153	233	116	73	–
	b	1 030	255	116	148	223	119	169	–
Neubildungen (C00 – D48)	a	5 651	77	115	334	2 493	1 784	848	–
	b	6 712	104	146	537	3 319	1 375	1 231	–
Krankheiten des Blutes und der blutbildenden Organe sowie bestimmte Störungen mit Beteiligung des Immunsystems (D50 – D89)	a	200	27	4	21	61	51	36	–
	b	358	74	15	19	92	54	104	–
Endokrine, Ernährungs- und Stoffwechselkrankheiten (E00 – E90)	a	1 203	65	35	112	540	314	137	–
	b	1 989	81	55	245	721	419	468	–
Psychische und Verhaltensstörungen (F00 – F99)	a	2 577	213	327	768	1 039	131	99	–
	b	2 465	155	343	577	920	185	285	–
Krankheiten des Nervensystems (G00 – G99)	a	2 045	164	70	291	941	368	211	–
	b	1 579	135	62	180	566	287	349	–
Krankheiten des Auges und der Augenanhangsgebilde (H00 – H59)	a	675	66	13	27	200	195	174	–
	b	1 061	36	20	34	159	270	542	–
Krankheiten des Ohres und des Warzenfortsatzes (H60 – H95)	a	598	143	35	100	247	54	19	–
	b	654	133	47	82	254	80	58	–
Krankheiten des Kreislaufsystems (I00 – I99)	a	8 766	96	91	381	3 687	2 877	1 634	–
	b	7 256	71	66	337	2 093	1 868	2 821	–
Krankheiten des Atmungssystems (J00 – J99)	a	3 708	1 352	260	432	716	521	427	–
	b	2 997	1 103	336	321	493	271	473	–
Krankheiten des Verdauungssystems (K00 – K93)	a	4 470	459	301	685	1 713	786	526	–
	b	4 271	308	414	553	1 369	722	905	–
Krankheiten der Haut und der Unterhaut (L00 – L99)	a	917	101	137	232	271	99	77	–
	b	829	79	112	144	221	123	150	–
Krankheiten des Muskel-Skelett-Systems und des Bindegewebes (M00 – M99)	a	3 965	86	222	788	2 005	626	238	–
	b	4 546	71	192	489	1 994	1 056	744	–
Krankheiten des Urogenitalsystems (N00 – N99)	a	1 908	92	74	283	647	529	283	–
	b	3 740	84	391	967	1 533	421	344	–
Schwangerschaft, Geburt und Wochenbett (O00 – O99)	b	5 747	1	1 411	4 185	150	–	–	–
Bestimmte Zustände, die ihren Ursprung in der Perinatalperiode haben (P00 – P96)	a	216	214	–	–	2	–	–	–
	b	167	154	1	11	1	–	–	–
Angeborene Fehlbildungen, Deformitäten und Chromosomenanomalien (Q00 – Q99)	a	428	309	49	32	34	2	2	–
	b	289	147	44	50	32	12	4	–
Symptome und abnorme klinische und Laborbefunde, die anderenorts nicht klassifiziert sind (R00 – R99)	a	1 118	178	61	154	361	178	186	–
	b	1 585	176	219	252	367	172	399	–
Verletzungen, Vergiftungen und bestimmte andere Folgen äußerer Ursachen (S00 – T98)	a	4 685	784	798	1 046	1 308	435	314	–
	b	4 347	557	432	454	988	643	1 273	–
Faktoren, die den Gesundheitszustand beeinflussen und zur Inanspruchnahme des Gesundheitswesens führen (Z00 – Z99)	a	960	69	46	160	410	207	68	–
	b	1 170	90	51	246	470	188	125	–
Ohne Diagnoseangabe	a	48	33	2	3	8	–	2	–
	b	28	6	4	5	5	5	3	–
Insgesamt	a	45 107	4 827	2 735	6 002	16 916	9 273	5 354	–
	b	52 820	3 820	4 477	9 836	15 970	8 270	10 447	–

Anmerkung S. 160