



Diagnosestatistik in Nordrhein-Westfalen

2000

Herausgegeben vom
Landesamt für Datenverarbeitung und Statistik Nordrhein-Westfalen
Mauerstraße 51, 40476 Düsseldorf • Postfach 10 11 05, 40002 Düsseldorf
Telefon 0211 9449-01 • Telefax 0211 442006
Internet: <http://www.lids.nrw.de>
E-Mail: poststelle@lds.nrw.de

Erschienen im Oktober 2003

Preis dieser Ausgabe:
11,80 EUR

© Landesamt für Datenverarbeitung und Statistik NRW, Düsseldorf, 2003
Für nicht gewerbliche Zwecke sind Vervielfältigung und unentgeltliche Verbreitung, auch auszugsweise, mit Quellenangabe gestattet. Die Verbreitung, auch auszugsweise, über elektronische Systeme/Datenträger bedarf der vorherigen Zustimmung. Alle übrigen Rechte bleiben vorbehalten.

Inhalt

	Seite
Vorbemerkungen	5
Begriffsbestimmungen	5
Hinweise zur Darstellung der Ergebnisse	6
Ergebnisse	7
Schlussbemerkung	10
Zuordnungen der kreisfreien Städte und Kreise des Landes Nordrhein-Westfalen zu den Versorgungsgebieten	13
 Grafiken	
Stationäre Krankenhausbehandlungen 2000	16
Durchschnittliche Verweildauer in Krankenhäusern 2000 nach Diagnosen	17
Patientinnen und Patienten in Krankenhäusern 2000 nach Diagnosen	18
 Tabellenteil	
1. Aus Krankenhäusern entlassene oder verstorbene vollstationäre Patientinnen und Patienten (einschl. Stundenfällen) 2000 nach Altersgruppen und Diagnosen	20
2. Aus Krankenhäusern entlassene oder verstorbene vollstationäre Patientinnen und Patienten (ohne Stundenfälle) 2000 nach Altersgruppen und Verweildauer sowie nach Fachabteilungen und Diagnosen	82
3. Vollstationär behandelte Kranke (einschl. Sterbefällen, ohne Stundenfälle) 2000 nach Einzugsgebieten.	144
4. Aus Krankenhäusern entlassene oder verstorbene Patientinnen und Patienten (einschl. Stundenfällen) 2000 nach dem Wohnort sowie nach Altersgruppen und Diagnosen	150

Zeichenerklärung

(nach DIN 55 301)

- 0 weniger als die Hälfte von 1 in der letzten besetzten Stelle, jedoch mehr als nichts
- nichts vorhanden (genau null)
- . . . Angabe fällt später an
- () Aussagewert eingeschränkt, da der Wert Fehler aufweisen kann
- / keine Angabe, da Zahlenwert nicht sicher genug
- . Zahlenwert unbekannt oder geheim zu halten
- x Tabellenfach gesperrt, weil Aussage nicht sinnvoll

- p vorläufige Zahl
- r berichtigte Zahl
- s geschätzte Zahl

Vorbemerkungen

Der vorliegende Statistische Bericht enthält die Ergebnisse des Diagnosteteils der Krankenhausstatistik 2000. Dabei wurde bewusst auf Eckdaten aus der Bevölkerungsstatistik und andere medizinische Daten verzichtet. Sie sind im Statistischen Bericht „Gesundheitswesen in Nordrhein-Westfalen 2000“ enthalten.

Ab dem Berichtsjahr 1993 wurde die Krankenhausstatistik um einen Diagnosteteil erweitert, der Ergebnisse für jede(n) aus vollstationärer Behandlung entlassene(n) oder verstorbene(n) Patientin bzw. Patienten umfasst. Rechtsgrundlage für diese Statistik ist die Verordnung über die Bundesstatistik für Krankenhäuser (Krankenhausstatistikverordnung – KHStatV) vom 10. April 1990 (BGBl. I S. 730), geändert durch die Verordnung vom 13. August 2001 (BGBl. I S. 2135) in Verbindung mit § 28 Abs. 2 des Gesetzes zur wirtschaftlichen Sicherung der Krankenhäuser und zur Regelung der Krankenhauspflegesätze (Krankenhausfinanzierungsgesetz – KHG) in der Fassung der Bekanntmachung vom 10. April 1991 (BGBl. I S. 886), zuletzt geändert durch Artikel 8 des Gesetzes vom 23. Juni 1997 (BGBl. I S. 1520, 1531) in Verbindung mit dem Gesetz über die Statistik für Bundeszwecke (Bundesstatistikgesetz – BStatG) vom 22. Januar 1987 (BGBl. I S. 462, 565), zuletzt geändert durch Artikel 2 des Gesetzes vom 17. Januar 1996 (BGBl. I S. 34). Während die Erhebung der Grunddaten einschließlich der Personalangaben sich auch auf Vorsorge- und Rehabilitationseinrichtungen bezieht, beschränkt sich die Auskunftspflicht zur Diagnosestatistik und der Kostendaten auf die Krankenhäuser.

Die Diagnosestatistik umfasst allein in Nordrhein-Westfalen jährlich Informationen von etwa 3,9 Millionen Patientinnen und Patienten zur Hauptdiagnose, zum Geschlecht, zum Alter, zur Verweildauer, zur Fachabteilung, zu Operationen und zum Wohn- bzw. Behandlungsort sowie zu Sterbefällen. Aus der Kombination dieser Merkmale ergeben sich in Verbindung mit den Grund- und Kostendaten Informationen über die Struktur der stationären Versorgung, krankheitsbezogene Kostenentwicklungen und andere für die Krankenhausplanung wichtige Aspekte. Unter diesem Blickwinkel, der in diesem Bericht nicht weiter verfolgt wird, liefert die Diagnosestatistik eine Basis für gesundheitspolitische Entscheidungen.

Die Bedeutung der auf die Wohnorte der Patientinnen und Patienten bezogenen Auswertungsdimension wird deutlich, wenn man den Informationsstand zur Gesundheit der Bevölkerung, der sich aus der Diagnosestatistik ergibt, mit dem früheren System der Gesundheitsstatistiken vergleicht. Dieses lieferte zwar detaillierte Angaben zur Mortalität, beschränkte sich aber im Bereich der Morbidität auf wenige In-

formationen aus der Statistik der meldepflichtigen Krankheiten und Geschäftsstatistiken der Gesundheitsämter. Obwohl nachstationäre, teilstationäre und ambulante Behandlungen in der Diagnosestatistik nicht nachgewiesen werden, liefert sie doch einen umfassenden Einblick über den Gesundheitszustand der Bevölkerung.

Begriffsbestimmungen

Krankenhaus

In die Erhebung sind alle Krankenhäuser mit Ausnahme der reinen Tages- bzw. Nachtkliniken, der Krankenhäuser im Straf- und Maßregelvollzug sowie der Polizeikrankenhäuser einbezogen.

Krankenhäuser im Sinne dieser Erhebung sind Einrichtungen, die gemäß § 107 Abs. 1 Sozialgesetzbuch V. Buch (SGB V)

- der Krankenhausbehandlung oder Geburtshilfe dienen,
- fachlich-medizinisch unter ständiger ärztlicher Leitung stehen, über ausreichende, ihrem Versorgungsauftrag entsprechende diagnostische und therapeutische Möglichkeiten verfügen und nach wissenschaftlich anerkannten Methoden arbeiten,
- mit Hilfe von jederzeit verfügbarem ärztlichen Pflege-, Funktions- und medizinisch-technischem Personal darauf eingerichtet sind, vorwiegend durch ärztliche und pflegerische Hilfeleistung Krankheiten der Patientinnen und Patienten zu erkennen, zu heilen, ihre Verschlimmerung zu verhüten, Krankheitsbeschwerden zu lindern oder Geburtshilfe zu leisten, und in denen
- die Patientinnen und Patienten untergebracht und gepflegt werden können.

Patientinnen und Patienten

Die Ergebnisse beinhalten Angaben für jede(n) aus vollstationärer Behandlung entlassene(n) Patientin bzw. Patienten. Die Angaben betreffen auch im Krankenhaus verstorbene Personen. Nicht enthalten sind jedoch teilstationäre oder ambulant behandelte Patientinnen und Patienten sowie gesunde Neugeborene. Mehrfach im Jahr vollstationär behandelte Patientinnen und Patienten werden mehrfach gezählt. Dies gilt auch für solche mit Urlaubsunterbrechungen, wenn für die Urlaubszeit keine Pflegesätze berechnet wurden. Verlegungen innerhalb eines Krankenhauses bleiben dagegen unberücksichtigt.

Hauptdiagnose

Als Hauptdiagnose ist die zum Zeitpunkt der Entlassung bekannte Diagnose angegeben, die hauptsächlich die Dauer der vollstationären Behandlung beeinflusst bzw. den größten Anteil an medizinischen Leistungen verursacht hat. Sie ist entsprechend der dreistelligen ICD-Klassifikation (10. Revision) codiert.

Alter

Das Alter der Patientinnen und Patienten wird in Verbindung mit Geburtsmonat und -jahr zum Zeitpunkt des Beginns der Krankenhausbehandlung bestimmt.

Operation im Zusammenhang mit der Hauptdiagnose

Als Operation wird ein selbstständiger ärztlicher therapeutischer und/oder diagnostischer Eingriff verstanden, der im OP-Saal oder unter OP-Bedingungen vorgenommen wurde.

Sterbefälle

Verstorbene Patientinnen und Patienten werden nur dann nachgewiesen, wenn sie noch während des Krankenhausaufenthaltes verstorben sind.

Stundenfälle

Als Stundenfälle bezeichnet man Patientinnen und Patienten, die bereits am Aufnahmetag entweder wieder aus dem Krankenhaus entlassen oder in ein anderes Krankenhaus verlegt wurden bzw., die am Aufnahmetag verstarben.

Wohnort

Als Wohnort wird die Gemeinde bezeichnet, in der die Patientin bzw. der Patient seinen ständigen Wohnsitz hat.

Verweildauer

Die Verweildauer einzelner Patientinnen und Patienten wird aus der Differenz zwischen Aufnahme- und Entlassungstag einschließlich der genannten Tage in vollen Tagen errechnet. Die mittlere Verweildauer einer Gruppe von Patientinnen und Patienten ist das arithmetische Mittel der einzelnen Verweildauern.

Hinweise zur Darstellung der Ergebnisse

In den drei Texttabellen werden die Ergebnisse in der Umrechnung auf je 1 000 Einwohner der merkmalsgleichen Bevölkerungsgruppe dargestellt, da die im Tabellenteil enthaltenen Fallzahlen in der Gliederung nach Alter oder nach dem Wohnort der Patientinnen und Patienten in hohem Maße von den jeweiligen Bevölkerungszahlen abhängig sind. Außerdem ist bei der Betrachtung von Häufigkeitsverteilungen auf die einzelnen Hauptdiagnosen zu beachten, dass einzelne Hauptdiagnosen eng umrissene Krankheitsbilder beinhalten, während sich hinter anderen ICD-Schlüsseln mehrere und zum Teil sehr unterschiedliche Erkrankungen verbergen. Dies gilt vor allem für Positionen, in denen aus einer Gruppe von Erkrankungen alle sonstigen zusammengefasst sind.

Im Tabellenteil enthält Tabelle 1 die Anzahl aller in Krankenhäusern behandelten Patientinnen und Patienten einschließlich der Stunden- und Sterbefälle. Grundlage für die Darstellung bildet die Gesamtheit aller Krankenhäuser in Nordrhein-Westfalen. Die Aggregation der Einzeldaten erfolgt nach ICD-Kapiteln, ICD-Gruppen sowie als unterste Hierarchie auf der Ebene der ICD-3-Steller und wie auch in Tabelle 2 und 4 nach Altersgruppen. Die Tabelle kann als Sonderwunsch auch wohnortbezogen, d. h. auf der Basis aller Einwohner(innen), die in Krankenhäusern bundesweit behandelt wurden, zur Verfügung gestellt werden.

Tabelle 2 wird ab dem Jahr 2000 nach Fachabteilungen und ICD-Kapiteln sowie nach Altersgruppen ausgewiesen. Da hier das Merkmal „Verweildauer“ enthalten ist, wurden die 172 629 Stundenfälle hier nicht berücksichtigt, die 94 015 Sterbefälle sind jedoch enthalten. Grundlage für die Darstellung ist die Gesamtheit aller Krankenhäuser in NRW. Die Tabelle kann auf Wunsch auch wohnortbezogen erstellt werden. Die in dieser Tabelle enthaltenen Angaben zur Verweildauer enthalten hinsichtlich der Diagnosen eine hauptgruppenübergreifende, thematische Zusammenfassung. Wegen der nicht nachgewiesenen Standardabweichungen bleibt die starke Beeinflussung der Verweildauer durch einzelne Patientinnen und Patienten mit ungewöhnlich langen Aufenthalten unsichtbar. Bei der Interpretation der Ergebnisse ist grundsätzlich davon auszugehen, dass für die Mehrzahl der Patientenfälle bestimmter Gruppen eine deutlich kürzere Verweildauer anzunehmen ist. Hinsichtlich der Altersstruktur der Patientinnen und Patienten ist in vielen Diagnosegruppen erkennbar, dass abgesehen von den Säuglingen unter einem Jahr die mittlere Verweildauer mit wachsendem Alter stetig zunimmt.

Tabelle 3 stellt die Einzugsgebiete innerhalb und außerhalb der Grenzen Nordrhein-Westfalens sowie die

Wanderungsbewegungen dar. Auch hier sind keine Stundenfälle ausgewiesen. Folgende Aggregationsebenen werden unterschieden: die Kreise, die Regierungsbezirke, das Land NRW sowie angrenzende Bundesländer, das übrige Bundesgebiet und das Ausland.

Tabelle 4 ist als einzige Anhangtabelle wohnortbezogen dargestellt. Folgende Aggregationsebenen werden unterschieden: die Kreise, die Regierungsbezirke, die Ebene der Versorgungsgebiete sowie das Land NRW. Hier wurden alle in Nordrhein-Westfalen wohnenden Patientinnen und Patienten einschließlich der Stunden- und Sterbefälle zur Darstellung der Ergebnisse herangezogen. Die Differenzierung erfolgt nach Geschlecht und Altersgruppen.

Ergebnisse

Bestimmte infektiöse und parasitäre Krankheiten (ICD A00 – B99)

Die insgesamt 78 340 Patientinnen und Patienten dieser Hauptgruppe entsprechen einem Anteil von

knapp 2 % an der Gesamtheit aller Fälle. Auffallend hoch ist der Anteil bei Kleinkindern unter einem Jahr. Am stärksten vertreten ist die Gruppe der infektiösen Darmkrankheiten (ICD A00 – A09) mit 30 363 Fällen.

Neubildungen (ICD C00 – D48)

Die insgesamt 487 051 Patientinnen und Patienten dieser Hauptgruppe entsprechen einem Anteil von rund 12 % an der Gesamtheit aller Fälle. Auffallend hoch ist der Anteil bei den über 55-Jährigen und den unter 1-Jährigen. Am stärksten vertreten ist die Gruppe der Patientinnen und Patienten mit bösartigen Neubildungen der Verdauungsorgane (ICD C15 – C26) mit 95 087 Fällen.

Krankheiten des Blutes und der blutbildenden Organe sowie bestimmte Störungen mit Beteiligung des Immunsystems (ICD D50 – D89)

Die insgesamt 24 068 Patientinnen und Patienten dieser Hauptgruppe entsprechen einem Anteil von knapp 0,6 % an der Gesamtheit aller Fälle. Am höchst-

Aus Krankenhäusern entlassene oder verstorbene Patientinnen und Patienten*) je 1 000 Einwohner**) 2000 nach Altersgruppen und ausgewählten Diagnosen								
Krankheitsart (Positionsnummer) ¹⁾ a = männlich b = weiblich	Patientinnen und Patienten je 1 000 Einwohner							
	ins- gesamt	davon im Alter von ... bis unter ... Jahren						75 und mehr
		0 – 15	15 – 25	25 – 40	40 – 65	65 – 75		
Normale Entbindung (O80, O84) b	11,9	0	27,3	40,5	0,6	–	–	
Chronische Krankheiten der Gaumen- und Rachenmandeln (J35) a	2,3	9,3	2,7	1,3	0,3	0,1	0,1	
	b	2,5	8,8	6,2	1,8	0,3	0,1	0,1
Katarakt (Grauer Star) (H25, H26) a	1,7	0,1	0	0,1	0,9	6,3	17,7	
	b	3,7	0	0	0,1	1,0	9,2	24,3
Herzinsuffizienz (I50) a	2,6	0	0	0,1	1,4	9,4	29,0	
	b	3,4	0	0,1	0,1	0,7	5,6	26,2
Bösartige Neubildung der weiblichen Brustdrüse (C50) b	5,0	0	0,1	1,4	9,3	10,5	6,8	
Innere Kniegelenkschädigung (Meniskus) (M22, M23) a	2,7	0,1	2,3	3,0	4,0	3,2	1,6	
	b	2,3	0,3	2,3	1,5	3,5	4,4	1,7
Osteoarthritis und entsprechende Affektionen (M15 – M19) a	2,7	0	0,2	0,6	3,7	9,6	9,0	
	b	4,6	0	0,2	0,4	4,6	16,9	13,4
Diabetes mellitus (Zuckerkrankheit) (E10, E11, E14) a	2,6	0,6	0,9	0,9	3,3	7,1	8,8	
	b	2,9	0,7	0,9	0,7	2,3	7,0	11,5
Alkoholabhängigkeit (F10) a	5,0	0,1	1,5	6,3	9,1	2,3	0,9	
	b	1,5	0,1	0,5	1,7	2,8	0,8	0,3
Leistenbruch (K40) a	4,3	2,0	1,5	2,5	5,4	9,3	11,6	
	b	0,7	0,5	0,5	0,5	0,7	1,0	1,3
Comotio cerebri (Gehirnerschütterung) (S06) a	2,7	6,1	4,0	1,7	1,5	1,9	3,4	
	b	2,1	4,9	3,1	1,0	0,8	1,1	4,2
Herzrhythmusstörungen (I46 – I49, I51, R00) a	3,9	0,3	0,6	0,8	4,2	13,6	20,7	
	b	3,8	0,3	0,5	0,7	2,6	9,9	17,2

*) ohne Stundenfälle sowie ohne Patientinnen und Patienten mit unbekannter Verweildauer – **) mittlere Bevölkerung des Jahres 2000 der entsprechenden Altersgruppe – 1) Internationale statistische Klassifikation der Krankheiten und verwandter Gesundheitsprobleme 10. Revision (ICD-10)

ten ist der Anteil bei den über 75-Jährigen. Am stärksten vertreten ist die Gruppe der Patientinnen und Patienten mit aplastischen und sonstigen Anämien (ICD D60 – D64) mit 7 895 Fällen.

Endokrine, Ernährungs- und Stoffwechselkrankheiten (ICD E00 – E90)

Die insgesamt 115 930 Patientinnen und Patienten dieser Hauptgruppe entsprechen einem Anteil von knapp 3 % an der Gesamtheit aller Fälle. Relativ hoch ist der Anteil bei Kleinkindern unter einem Jahr, sowie bei den über 65-Jährigen. Am stärksten vertreten ist die Gruppe der Diabetiker (ICD E10 – E14) mit 51 213 Fällen.

Psychische und Verhaltensstörungen (ICD F00 – F99)

Die insgesamt 222 542 Patientinnen und Patienten dieser Hauptgruppe entsprechen einem Anteil von knapp 6 % an der Gesamtheit aller Fälle. Am stärksten vertreten ist die Gruppe der Patienten mit psychischen und Verhaltensstörungen durch Alkohol (ICD F10) mit 30 892 Fällen.

Krankheiten des Nervensystems (ICD G00 – G99)

Die insgesamt 160 119 Patientinnen und Patienten dieser Hauptgruppe entsprechen einem Anteil von knapp 4 % an der Gesamtheit aller Fälle. Am stärksten vertreten ist die Gruppe der Patientinnen und Patienten mit episodischen und anfallsartigen Krankheiten des Nervensystems (ICD G40 – G47) mit 97 298 Fällen.

Krankheiten des Auges und der Augenanhangsgebilde (H00 – H59)

Die insgesamt 84 163 Patientinnen und Patienten dieser Hauptgruppe entsprechen einem Anteil von rund 2 % an der Gesamtheit aller Fälle. Auffallend hoch ist der Anteil der über 75-Jährigen. Am stärksten vertreten ist die Gruppe der Patientinnen und Patienten mit Affektionen der Linse (ICD H25 – H28) mit 50 051 Fällen.

Krankheiten des Ohres und des Warzenfortsatzes (ICD H60 – H95)

Die insgesamt 46 266 Patientinnen und Patienten dieser Hauptgruppe entsprechen einem Anteil von rund 1 % an der Gesamtheit aller Fälle. Gut ein Drittel dieser Diagnosegruppe bezieht sich auf Krankheiten des Mittelohres (ICD H65 – H75).

Krankheiten des Kreislaufsystems (ICD I00 – I99)

Die insgesamt 661 978 Patientinnen und Patienten dieser Hauptgruppe entsprechen einem Anteil von knapp 17 % an der Gesamtheit aller Fälle. Stark zunehmend ist der Anteil der über 55-Jährigen, wobei die Zahl der männlichen Erkrankten deutlich überwiegt. Am stärksten vertreten ist die Gruppe der Patientinnen und Patienten mit ischämischen Herzkrankheiten (ICD I20 – I25) mit 230 314 Fällen.

Krankheiten des Atmungssystems (ICD J00 – J99)

Die insgesamt 266 456 Patientinnen und Patienten dieser Hauptgruppe entsprechen einem Anteil von knapp 7 % an der Gesamtheit aller Fälle. Relativ hoch ist der Anteil bei Kindern im Vorschulalter. Am stärksten vertreten sind die chronischen Krankheiten der Gaumen- und Rachenmandeln (ICD J35) mit 57 769 Fällen.

Krankheiten des Verdauungssystems (ICD K00 – K93)

Die insgesamt 395 964 Patientinnen und Patienten dieser Hauptgruppe entsprechen einem Anteil von knapp 10 % an der Gesamtheit aller Fälle. Die höchsten Werte finden sich bei den Neugeborenen und über 75-Jährigen. Am stärksten vertreten ist die Gruppe der Leistenbrüche, speziell die der Hernia inguinalis (ICD K40) mit 44 883 Fällen.

Krankheiten der Haut und der Unterhaut (ICD L00 – L99)

Die insgesamt 58 237 Patientinnen und Patienten dieser Hauptgruppe entsprechen einem Anteil von knapp 1,5 % an der Gesamtheit aller Fälle. Am stärksten vertreten sind Hautabszess, Furunkel und Karbunkel (ICD L02) mit 12 851 Fällen.

Krankheiten des Muskel-Skelett-Systems und des Bindegewebes (ICD M00 – M99)

Die insgesamt 292 992 Patientinnen und Patienten dieser Hauptgruppe entsprechen einem Anteil von knapp 7,5 % an der Gesamtheit aller Fälle. Am stärksten vertreten ist die Binnenschädigung des Kniegelenks (internal derangement) (ICD M23) mit 40 097 Fällen.

Krankheiten des Urogenitalsystems (ICD N00 – N99)

Die insgesamt 247 315 Patientinnen und Patienten dieser Hauptgruppe entsprechen einem Anteil von rund 6 % an der Gesamtheit aller Fälle. Am stärksten vertreten ist der Nieren- und Ureterstein (ICD N20) mit 36 519 Fällen.

Aus Krankenhäusern entlassene oder verstorbene Patientinnen und Patienten*) je 1 000 Einwohner**) 2000 nach Altersgruppen und Diagnosen													
Krankheitsart (Positionsnummer) ¹⁾ a = männlich b = weiblich	Patientinnen und Patienten je 1 000 Einwohner												
	ins- gesamt	davon im Alter von ... bis unter ... Jahr(en)											
		0 1	1 5	5 15	15 25	25 35	35 40	40 45	45 55	55 65	65 75	75 und mehr	
Bestimmte infektiöse und parasitäre Krankheiten (A00 – B99)	a	4,3	39,0	12,4	3,9	3,2	3,1	2,9	2,8	2,8	3,5	5,1	8,6
	b	4,3	32,8	10,9	3,7	4,4	3,1	2,3	2,1	2,4	3,0	4,5	8,6
Neubildungen (C00 – D48)	a	24,5	4,8	4,8	3,1	3,5	4,5	6,2	8,8	20,6	52,2	87,2	95,1
	b	28,6	6,5	4,8	2,6	4,3	8,5	16,7	26,2	39,2	53,5	61,1	54,6
Krankheiten des Blutes und der blutbildenden Organe sowie bestimmte Störungen mit Beteiligung des Immunsystems (D50 – D89)	a	1,1	2,6	1,9	0,9	0,7	0,4	0,4	0,4	0,5	1,0	2,4	5,7
	b	1,6	2,1	1,3	0,9	0,9	0,6	0,6	0,7	0,8	1,2	2,3	6,7
Endokrine, Ernährungs- und Stoffwechselkrankheiten (E00 – E90)	a	4,9	12,8	4,5	2,1	1,6	1,6	2,2	3,1	5,1	8,3	11,4	16,0
	b	7,8	10,9	4,6	2,2	2,3	3,5	4,5	5,2	7,2	9,5	14,3	22,6
Psychische und Verhaltensstörungen (F00 – F99)	a	14,2	3,4	2,0	4,5	14,5	18,5	21,5	24,2	18,4	11,2	8,1	14,9
	b	10,7	3,4	1,5	3,0	12,0	11,4	13,5	14,0	12,6	9,3	9,4	17,3
Krankheiten des Nervensystems (G00 – G99)	a	9,9	16,2	6,0	4,3	3,2	4,4	6,1	8,4	12,5	17,6	19,4	24,4
	b	7,6	14,0	5,3	3,5	3,6	4,0	4,7	5,4	7,1	9,0	12,1	20,0
Krankheiten des Auges und der Augenanhangsgebilde (H00 – H59)	a	3,5	2,4	1,3	1,2	0,6	0,7	0,9	1,1	1,9	4,8	11,1	24,1
	b	5,7	1,8	1,3	1,1	0,6	0,7	0,9	1,1	1,8	4,7	13,6	30,2
Krankheiten des Ohres und des Warzenfortsatzes (H60 – H95)	a	2,5	3,8	4,9	2,8	1,5	1,7	2,0	2,2	2,8	3,4	2,8	2,6
	b	2,6	3,1	3,5	2,3	1,8	1,7	2,0	2,3	2,9	3,6	3,3	2,6
Krankheiten des Kreislaufsystems (I00 – I99)	a	40,1	3,8	1,3	1,3	3,4	5,8	10,4	17,9	37,1	80,4	140,0	189,1
	b	33,7	3,4	0,9	1,2	3,1	5,2	7,9	11,3	21,9	43,6	83,2	146,0
Krankheiten des Atmungssystems (J00 – J99)	a	16,3	67,0	54,0	16,4	9,0	7,9	7,3	7,1	8,3	14,6	27,2	55,9
	b	13,2	43,9	39,8	16,2	12,4	7,3	5,9	5,2	6,4	8,9	13,9	31,6
Krankheiten des Verdauungssystems (K00 – K93)	a	21,8	32,1	10,4	12,9	13,4	12,9	15,3	17,9	22,2	30,9	41,9	58,9
	b	22,1	16,9	6,9	14,6	21,8	13,6	13,5	14,8	18,5	25,1	32,5	51,4
Krankheiten der Haut und der Unterhaut (L00 – L99)	a	3,3	6,1	3,4	1,7	3,5	3,8	3,2	3,0	3,0	3,4	3,8	5,6
	b	3,1	4,3	2,6	1,6	3,5	2,7	2,5	2,3	2,6	2,9	3,5	6,1
Krankheiten des Muskel-Skelett-Systems und des Bindegewebes (M00 – M99)	a	14,8	1,3	1,6	2,5	6,5	10,2	13,6	16,4	20,7	25,7	27,4	24,4
	b	17,8	0,8	1,4	2,7	6,6	7,4	10,2	13,0	20,7	31,2	40,5	33,9
Krankheiten des Urogenitalsystems (N00 – N99)	a	10,2	13,3	4,7	2,6	4,1	5,5	6,5	7,1	9,1	15,2	25,9	36,8
	b	16,9	8,6	3,2	2,7	15,3	19,4	19,9	21,2	21,1	18,6	19,1	20,9
Schwangerschaft, Geburt und Wochenbett (O00 – O99)	b	27,3	–	–	0,1	62,8	118,5	45,9	8,5	0,3	–	–	–
Bestimmte Zustände, die ihren Ursprung in der Perinatalperiode haben (P00 – P96)	a	1,7	155,5	0,7	0,1	0	0	0	0	0	0	0	0,1
	b	1,3	130,0	0,3	0	0,2	0,3	0,2	0	0	0	0	0,1
Angeborene Fehlbildungen, Deformitäten und Chromosomenanomalien (Q00 – Q99)	a	1,8	43,7	9,6	3,9	1,5	0,6	0,5	0,4	0,4	0,4	0,4	0,4
	b	1,5	33,1	4,9	2,7	1,8	1,1	0,9	0,7	0,6	0,5	0,4	0,4
Symptome und abnorme klinische und Laborbefunde, die anderorts nicht klassifiziert sind (R00 – R99)	a	5,7	24,0	10,8	4,4	2,8	2,5	2,6	3,0	3,8	6,1	10,6	23,2
	b	7,2	22,1	9,4	5,2	6,9	4,6	4,2	4,1	4,4	5,4	8,5	20,6
Verletzungen, Vergiftungen und bestimmte andere Folgen äußerer Ursachen (S00 – T98)	a	21,3	26,7	21,9	20,8	28,8	20,6	18,8	18,5	17,6	18,2	20,4	36,1
	b	19,8	24,5	17,5	14,3	15,5	9,5	9,7	10,3	12,5	17,5	27,5	65,7
Äußere Ursachen von Morbidität und Mortalität (V01 – Y98)	a	0,1	0,1	0,1	0	0,1	0,1	0,1	0,1	0	0	0	0,1
	b	0,1	0,1	0,1	0	0,1	0	0	0	0	0	0	0,1
Faktoren, die den Gesundheitszustand beeinflussen und zur Inanspruchnahme des Gesundheitswesens führen (Z00 – Z99)	a	0,8	0,8	0,3	0,3	0,5	0,6	0,7	0,7	0,8	1,3	1,6	1,6
	b	1,6	0,9	0,2	0,3	0,8	2,1	3,1	2,3	1,4	1,8	1,9	1,6
Ohne Diagnoseangabe	a	0,6	3,7	1,4	1,3	0,3	0,2	0,2	0,3	0,4	0,6	0,8	0,7
	b	0,4	2,4	0,4	0,3	0,2	0,3	0,2	0,3	0,4	0,6	0,6	0,6
Insgesamt	a	203,3	463,3	157,8	91,0	102,6	105,7	121,3	143,5	188,1	298,7	447,7	624,3
	b	234,7	365,5	120,8	81,4	180,9	225,5	169,4	151,1	184,9	250,0	352,1	541,5

*) ohne Stundenfälle sowie ohne Patientinnen und Patienten mit unbekannter Krankenhaus-Verweildauer – **) mittlere Bevölkerung des Jahres 2000 der entsprechenden Altersgruppe – 1) Internationale statistische Klassifikation der Krankheiten und verwandter Gesundheitsprobleme 10. Revision (ICD-10)

Schwangerschaft, Geburts- und Wochenbett (ICD O00 – O99)

Die insgesamt 254 369 Patientinnen dieser Hauptgruppe entsprechen einem Anteil von knapp 6,5 %

an der Gesamtheit aller Fälle. Am höchsten ist der Anteil bei Frauen im Alter von 25 bis unter 35 Jahren. Am stärksten vertreten ist die Spontangeburt eines Einlings (ICD O80) mit 112 515 Fällen.

Bestimmte Zustände, die ihren Ursprung in der Perinatalperiode haben (ICD P00 – P96)

Die insgesamt 27 232 Patientinnen und Patienten dieser Hauptgruppe entsprechen einem Anteil von knapp 0,7 % an der Gesamtheit aller Fälle. Am stärksten vertreten sind die Störungen im Zusammenhang mit kurzer Schwangerschaftsdauer und niedrigem Geburtsgewicht, anderweitig nicht klassifiziert (ICD P07) mit 9 246 Fällen.

Angeborene Fehlbildungen, Deformitäten und Chromosomenanomalien (ICD Q00 – Q99)

Die insgesamt 30 477 Patientinnen und Patienten dieser Hauptgruppe entsprechen einem Anteil von knapp 0,6 % an der Gesamtheit aller Fälle. Am stärksten vertreten ist die Gruppe der angeborenen Fehlbildungen und Deformitäten des Muskel-Skelett-Systems (ICD Q65 – Q75) mit 5 740 Fällen.

Symptome und abnorme klinische und Laborbefunde, die anderenorts nicht klassifiziert sind (ICD R00 – R99)

Die insgesamt 116 151 Patientinnen und Patienten dieser Hauptgruppe entsprechen einem Anteil von knapp 3 % an der Gesamtheit aller Fälle. Am stärksten vertreten sind Ohnmacht und Blackout (ICD R55) mit 22 509 Fällen.

Verletzungen, Vergiftungen und bestimmte andere Folgen äußerer Ursachen (ICD S00 – T98)

Die insgesamt 367 646 Patientinnen und Patienten dieser Hauptgruppe entsprechen einem Anteil von rund 9 % an der Gesamtheit aller Fälle. Relativ hoch ist der Anteil der über 75-Jährigen. Am stärksten vertreten sind die intrakraniellen Verletzungen (ICD S06) mit 45 735 Fällen.

Äußere Ursachen von Morbidität und Mortalität (ICD V01 – Y98)

Die insgesamt 884 Patientinnen und Patienten dieser Hauptgruppe spielen mit einem Anteil von 0,02 % lediglich eine sehr untergeordnete Rolle.

Faktoren, die den Gesundheitszustand beeinflussen und zur Inanspruchnahme des Gesundheitswesens führen (ICD Z00 – Z99)

Die insgesamt 21 682 Patientinnen und Patienten dieser Hauptgruppe entsprechen einem Anteil von knapp 0,5 % an der Gesamtheit aller Fälle. Auffallend hoch ist der Anteil bei den über 55-Jährigen. Am stärksten vertreten sind die kontrazeptiven Maßnahmen (ICD Z30) mit 4 880 Fällen.

Einzugsgebiete und Wohnorte

Im Jahr 2000 wurden 3 963 757 Patientinnen und Patienten (einschl. Stundenfällen) in Krankenhäusern Nordrhein-Westfalens behandelt. Den größten Anteil bildeten mit 3 826 544 behandelten Kranken die Einwohnerinnen und Einwohner NRWs. Aus dem übrigen Deutschland ließen sich 123 245 Personen in NRW behandeln. Die Anzahl der ausländischen Patientinnen und Patienten, die in NRW stationär versorgt wurden, betrug 13 968. Zum Vergleich wurden im selben Jahr 3 950 683 in NRW wohnende Patientinnen und Patienten deutschlandweit behandelt. 124 139 davon ließen sich außerhalb NRWs behandeln. Das bedeutet, dass die Zahl der Abwanderungen um knapp 1 000 höher liegt als die Zahl der Zuwanderungen aus den übrigen Bundesländern. Die Zahl der in NRW Wohnenden, die sich im Ausland behandeln ließen, steht nicht zur Verfügung, da kein Datenaustausch jenseits der Landesgrenze vorgesehen ist.

Schlussbemerkung

In der Diagnosestatistik der Krankenhäuser wird aufgrund des Umfangs der Statistik und nur beschränkt möglicher Rückfragen bezüglich einzelner Patientinnen und Patienten eine vollautomatische Plausibilitätsprüfung durchgeführt, die noch nicht alle kritischen Abhängigkeiten der Merkmale untereinander berücksichtigt. Es werden jedoch ständig weitere Qualitätsverbesserungen vorgenommen.

Um dabei nicht alle seltenen, aber real vorkommenden Merkmalskombinationen aus den Ergebnissen zu eliminieren, sind bei allen Sachverhalten, die nicht auf logische Widersprüche zurückzuführen sind, vor der Einführung weiterer maschineller Korrekturen Begutachtungen aus medizinischer Sicht erforderlich. In diesem Punkt ist die Statistik auf Rückmeldungen von medizinisch geschulten Konsumenten angewiesen.

Aus Krankenhäusern entlassene oder verstorbene Patientinnen und Patienten*) je 1 000 Einwohner**) 2000 nach Altersgruppen und Verwaltungsbezirken								
Verwaltungsbezirk a = männlich b = weiblich	Patientinnen und Patienten je 1 000 Einwohner							
	ins- gesamt	davon im Alter von ... bis unter ... Jahren						
		0 – 15	15 – 25	25 – 40	40 – 65	65 – 75	75 und mehr	
Kreisfreie Städte								
Düsseldorf	a	191,4	130,7	88,5	92,4	200,7	424,2	640,1
	b	222,5	103,2	149,5	166,6	188,0	329,8	544,0
Duisburg	a	205,2	145,9	95,8	113,5	212,7	426,2	596,1
	b	232,2	126,8	190,2	189,0	190,2	325,8	527,8
Essen	a	209,4	102,6	84,9	108,5	222,8	473,0	619,6
	b	236,7	91,2	168,1	190,3	194,0	352,9	534,6
Krefeld	a	189,5	128,0	98,0	104,8	194,2	406,8	601,5
	b	217,5	109,5	184,8	170,9	176,2	320,7	525,4
Mönchengladbach	a	195,6	132,2	103,1	105,1	205,8	431,3	606,5
	b	227,6	120,3	193,5	188,4	188,9	334,5	525,4
Mülheim an der Ruhr	a	211,0	94,4	84,6	108,6	220,0	432,6	651,5
	b	235,1	83,7	165,5	186,2	185,8	345,2	571,6
Oberhausen	a	211,5	132,2	93,0	118,1	229,7	452,5	615,9
	b	229,1	116,0	177,0	178,3	185,2	345,2	563,2
Remscheid	a	217,8	110,2	108,5	115,2	249,8	475,7	648,5
	b	248,7	94,6	217,9	211,5	223,7	355,1	545,9
Solingen	a	185,6	108,2	77,5	102,5	199,2	411,4	592,7
	b	216,1	91,1	168,8	172,7	187,0	329,4	488,3
Wuppertal	a	183,7	122,6	82,0	101,2	199,8	389,0	536,3
	b	215,4	103,0	163,7	177,4	182,7	305,0	484,6
Kreise								
Kleve	a	197,7	131,6	90,3	100,6	224,2	454,3	617,6
	b	222,6	110,0	168,9	209,7	194,2	344,7	499,7
Mettmann	a	194,0	106,8	92,0	101,6	209,9	438,4	603,6
	b	220,6	89,5	155,1	196,7	189,9	346,0	536,9
Neuss	a	176,3	118,1	79,7	88,8	186,5	405,2	597,7
	b	197,3	95,8	133,7	176,7	167,0	308,7	521,0
Viersen	a	192,2	127,2	94,5	110,3	204,9	429,8	602,3
	b	223,7	101,1	170,5	198,5	191,9	341,3	560,5
Wesel	a	199,2	129,8	97,7	107,2	210,5	445,7	613,4
	b	223,3	111,2	179,1	193,4	191,9	348,8	533,8
Reg.-Bez. Düsseldorf	a	196,4	122,8	90,7	103,8	209,3	433,5	608,2
	b	223,6	103,9	168,8	185,9	187,9	335,0	530,3
Kreisfreie Städte								
Aachen	a	155,6	106,9	95,4	81,7	165,9	370,9	516,5
	b	212,9	98,4	174,4	183,4	174,5	319,5	490,2
Bonn	a	176,5	113,5	97,5	100,2	184,1	391,9	560,5
	b	210,2	93,4	160,1	172,5	178,2	307,1	492,9
Köln	a	173,1	113,0	87,1	97,8	190,1	373,4	566,7
	b	206,3	87,4	166,3	171,8	176,2	310,4	509,8
Leverkusen	a	182,6	116,9	81,6	96,1	196,0	390,1	536,3
	b	210,2	92,1	166,6	185,8	182,0	305,4	473,2
Kreise								
Aachen	a	179,3	108,9	99,7	97,3	192,2	393,5	548,6
	b	203,6	87,6	186,8	199,1	169,2	294,5	456,0
Düren	a	198,5	120,9	105,1	102,1	218,7	469,0	643,6
	b	228,8	103,1	179,4	203,6	193,7	384,1	549,1
Erftkreis	a	173,3	96,0	79,5	95,7	187,6	408,4	591,6
	b	201,6	82,9	144,7	177,4	175,4	330,3	529,0
Euskirchen	a	192,4	107,0	102,8	106,7	216,6	417,9	594,2
	b	221,8	89,6	164,7	198,8	198,9	342,2	530,9
Heinsberg	a	183,4	113,4	93,5	98,8	200,6	432,8	574,8
	b	211,4	100,4	168,7	201,2	179,0	347,0	496,1
Oberbergischer Kreis	a	187,9	98,0	94,5	105,9	214,1	430,4	603,7
	b	215,4	86,4	166,4	204,4	190,0	328,3	501,4
Rhein.-Berg. Kreis	a	175,5	98,6	92,0	95,5	180,6	388,3	572,6
	b	215,1	84,6	151,1	196,6	186,5	330,2	528,5
Rhein-Sieg-Kreis	a	164,4	108,6	83,6	87,6	175,8	373,3	557,8
	b	194,1	88,7	142,6	183,1	170,0	305,4	478,7
Reg.-Bez. Köln	a	176,2	108,3	90,8	96,3	191,0	397,3	571,1
	b	208,3	90,0	162,2	185,0	178,8	321,5	502,9
Kreisfreie Städte								
Bottrop	a	212,7	138,7	94,9	121,1	221,3	466,6	647,5
	b	236,5	108,1	176,7	193,7	207,3	360,1	540,6
Gelsenkirchen	a	241,4	150,0	106,5	134,6	256,7	520,6	692,2
	b	273,9	125,1	222,5	212,1	227,4	394,2	626,8
Münster	a	186,2	129,5	98,3	93,9	213,2	416,9	658,3
	b	217,2	108,0	147,9	162,4	191,5	338,3	573,2

*) ohne Stundenfälle sowie ohne Patientinnen und Patienten mit unbekannter Krankenhaus-Verweildauer – **) mittlere Bevölkerung des Jahres 2000 der entsprechenden Altersgruppe

Noch: Aus Krankenhäusern entlassene oder verstorbene Patientinnen und Patienten*) je 1 000 Einwohner**) 2000 nach Altersgruppen und Verwaltungsbezirken								
Verwaltungsbezirk a = männlich b = weiblich	Patientinnen und Patienten je 1 000 Einwohner							
	ins- gesamt	davon im Alter von ... bis unter ... Jahren						75 und mehr
		0 – 15	15 – 25	25 – 40	40 – 65	65 – 75		
Kreise								
Borken	a	186,6	102,6	93,9	103,9	226,0	483,0	634,5
	b	222,6	87,1	163,6	218,4	206,4	361,5	579,8
Coesfeld	a	177,7	104,1	90,0	98,5	201,4	447,1	669,6
	b	223,4	95,0	143,8	211,6	199,6	356,7	607,2
Recklinghausen	a	229,8	121,8	104,5	126,1	249,2	522,1	706,5
	b	261,0	104,9	196,0	212,9	226,2	418,0	623,2
Steinfurt	a	191,1	108,7	101,7	105,1	217,2	467,7	680,2
	b	230,2	101,8	171,3	209,2	199,6	359,3	607,2
Warendorf	a	196,5	104,3	94,9	111,2	228,6	468,9	676,2
	b	231,3	87,8	164,0	218,3	207,7	380,0	564,8
Reg.-Bez. Münster	a	205,5	116,8	99,2	112,3	231,0	485,8	678,5
	b	240,2	101,0	175,5	206,0	211,1	380,4	599,7
Kreisfreie Stadt								
Bielefeld	a	207,7	94,6	102,4	121,3	238,6	435,0	607,9
	b	230,5	78,9	181,3	200,8	201,6	321,4	517,3
Kreise								
Gütersloh	a	184,2	101,2	105,5	107,5	212,0	417,1	627,4
	b	209,2	81,1	170,4	200,8	178,6	327,0	529,3
Herford	a	179,5	102,9	88,3	102,6	193,4	371,3	551,5
	b	213,3	82,3	172,9	198,3	182,3	301,8	465,6
Höxter	a	219,6	147,9	115,4	118,3	236,8	505,4	654,7
	b	242,5	111,0	174,3	214,8	202,5	379,0	569,5
Lippe	a	177,7	105,2	95,1	100,3	194,3	382,7	506,2
	b	205,7	89,9	171,1	196,6	175,4	296,5	428,6
Minden-Lübbecke	a	180,2	106,1	95,7	110,6	198,2	369,1	513,0
	b	205,1	92,9	175,6	195,0	179,9	288,9	408,3
Paderborn	a	200,8	125,7	129,2	126,5	230,0	456,4	648,7
	b	225,5	108,4	191,8	210,5	192,5	358,3	556,0
Reg.-Bez. Detmold	a	190,6	109,4	104,2	112,1	212,8	411,0	575,2
	b	216,6	90,8	177,0	201,4	186,0	318,4	484,7
Kreisfreie Städte								
Bochum	a	187,3	104,5	80,1	87,5	200,2	440,1	608,2
	b	222,6	85,6	163,0	169,5	183,0	333,2	542,2
Dortmund	a	198,7	111,2	90,4	106,9	217,2	427,5	612,9
	b	231,9	89,2	180,0	191,8	198,0	344,9	536,8
Hagen	a	206,3	122,0	97,5	124,1	216,6	429,0	592,7
	b	228,7	101,0	183,4	194,9	195,8	328,9	492,6
Hamm	a	228,2	125,7	124,3	130,0	257,3	523,4	651,0
	b	264,7	100,2	234,8	225,5	231,8	404,1	626,8
Herne	a	212,7	107,2	92,0	118,3	232,0	465,9	645,1
	b	253,1	101,1	197,6	213,2	215,5	358,2	562,3
Kreise								
Ennepe-Ruhr-Kreis	a	207,0	111,9	96,3	102,3	218,4	458,7	677,7
	b	236,8	93,1	172,0	193,5	200,2	356,5	562,1
Hochsauerlandkreis	a	219,9	115,0	118,8	127,7	252,6	494,5	603,1
	b	251,7	97,8	197,5	231,2	219,6	379,9	577,4
Märkischer Kreis	a	209,3	120,5	102,1	121,5	241,3	442,5	655,6
	b	249,0	102,4	196,6	229,9	222,0	381,1	558,4
Olpe	a	198,5	95,2	106,8	117,7	236,4	482,1	628,3
	b	228,7	74,6	186,3	241,8	211,2	354,4	493,6
Siegen-Wittgenstein	a	194,5	104,5	92,4	106,7	229,9	435,1	563,0
	b	224,4	91,0	171,1	207,5	210,7	348,1	453,2
Soest	a	212,8	138,2	109,6	119,2	232,1	479,6	683,6
	b	245,1	116,9	169,8	218,7	216,4	374,2	575,8
Unna	a	211,4	115,4	96,7	111,3	237,1	492,1	675,7
	b	239,2	94,0	183,8	204,9	209,6	379,6	596,5
Reg.-Bez. Arnsberg	a	205,9	115,0	99,0	112,0	228,5	458,4	633,5
	b	238,5	95,9	183,8	206,5	207,5	360,3	549,4
Nordrhein-Westfalen	a	194,2	115,2	95,5	105,8	212,4	435,5	610,6
	b	224,7	96,9	172,5	194,5	192,9	342,1	532,3

Zuordnungen der kreisfreien Städte und Kreise des Landes Nordrhein-Westfalen zu den Versorgungsgebieten

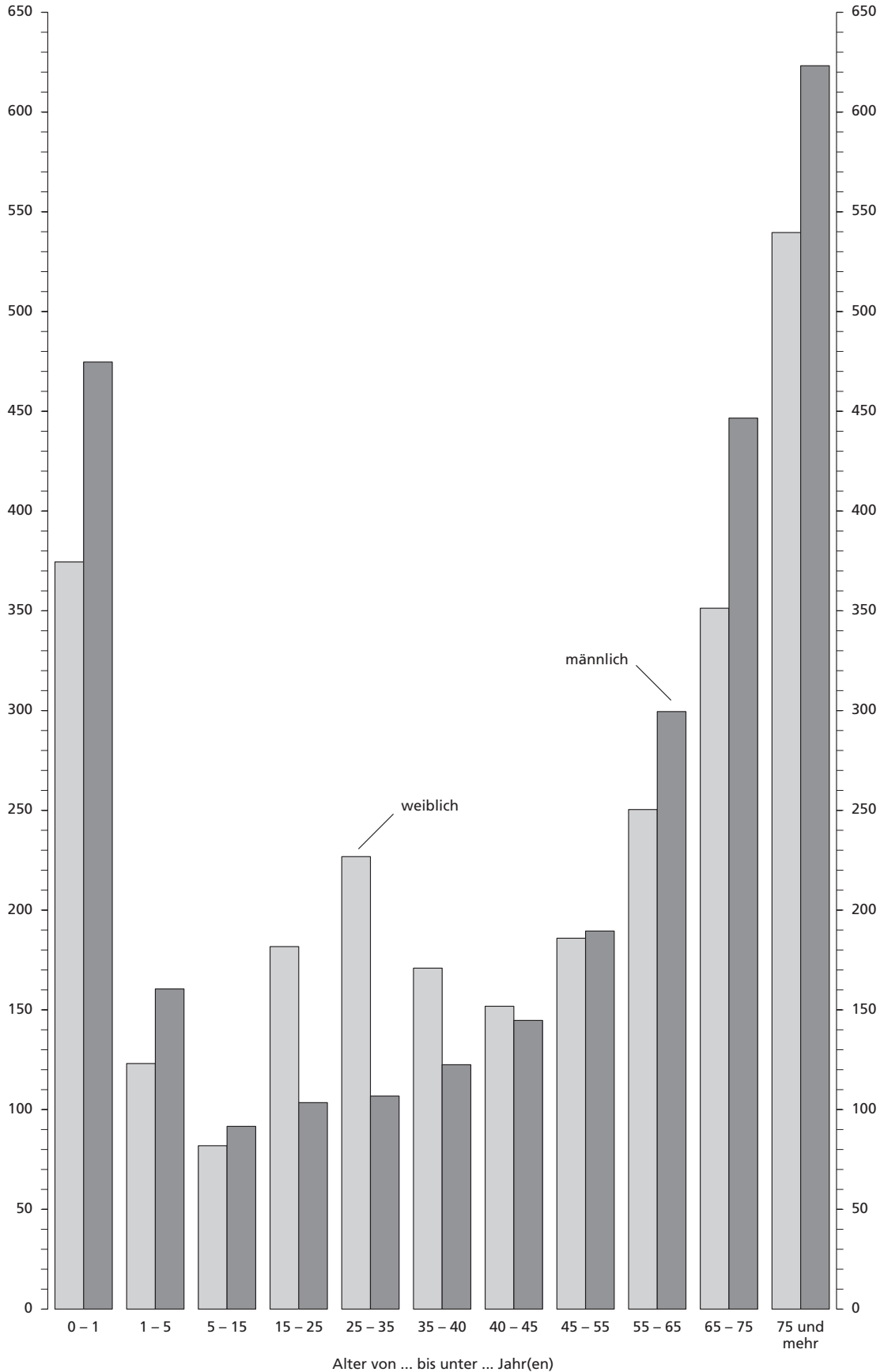
Versorgungsgebiet 01	Kreisfreie Stadt Düsseldorf, Kreisfreie Stadt Remscheid, Kreisfreie Stadt Solingen, Kreisfreie Stadt Wuppertal, Kreis Mettmann
Versorgungsgebiet 02	Kreisfreie Stadt Essen, Kreisfreie Stadt Mülheim an der Ruhr, Kreisfreie Stadt Oberhausen
Versorgungsgebiet 03	Kreisfreie Stadt Duisburg, Kreis Kleve, Kreis Wesel
Versorgungsgebiet 04	Kreisfreie Stadt Krefeld, Kreisfreie Stadt Mönchengladbach, Kreis Neuss, Kreis Viersen
Versorgungsgebiet 05	Kreisfreie Stadt Köln, Kreisfreie Stadt Leverkusen, Erftkreis, Oberbergischer Kreis, Rheinisch-Bergischer Kreis
Versorgungsgebiet 06	Kreisfreie Stadt Bonn, Kreis Euskirchen, Rhein-Sieg-Kreis
Versorgungsgebiet 07	Kreisfreie Stadt Aachen, Kreis Aachen, Kreis Düren, Kreis Heinsberg
Versorgungsgebiet 08	Kreisfreie Stadt Bottrop, Kreisfreie Stadt Gelsenkirchen, Kreis Recklinghausen
Versorgungsgebiet 09	Kreisfreie Stadt Münster, Kreis Borken, Kreis Coesfeld, Kreis Steinfurt, Kreis Warendorf
Versorgungsgebiet 10	Kreisfreie Stadt Bielefeld, Kreis Gütersloh, Kreis Herford, Kreis Lippe, Kreis Minden-Lübbecke
Versorgungsgebiet 11	Kreis Höxter, Kreis Paderborn
Versorgungsgebiet 12	Kreisfreie Stadt Hamm, Kreis Soest, Kreis Unna
Versorgungsgebiet 13	Kreisfreie Stadt Bochum, Kreisfreie Stadt Dortmund, Kreisfreie Stadt Herne
Versorgungsgebiet 14	Kreisfreie Stadt Hagen, Ennepe-Ruhr-Kreis, Märkischer Kreis
Versorgungsgebiet 15	Hochsauerlandkreis
Versorgungsgebiet 16	Kreis Olpe, Kreis Siegen-Wittgenstein

Grafiken

Stationäre Krankenhausbehandlungen 2000

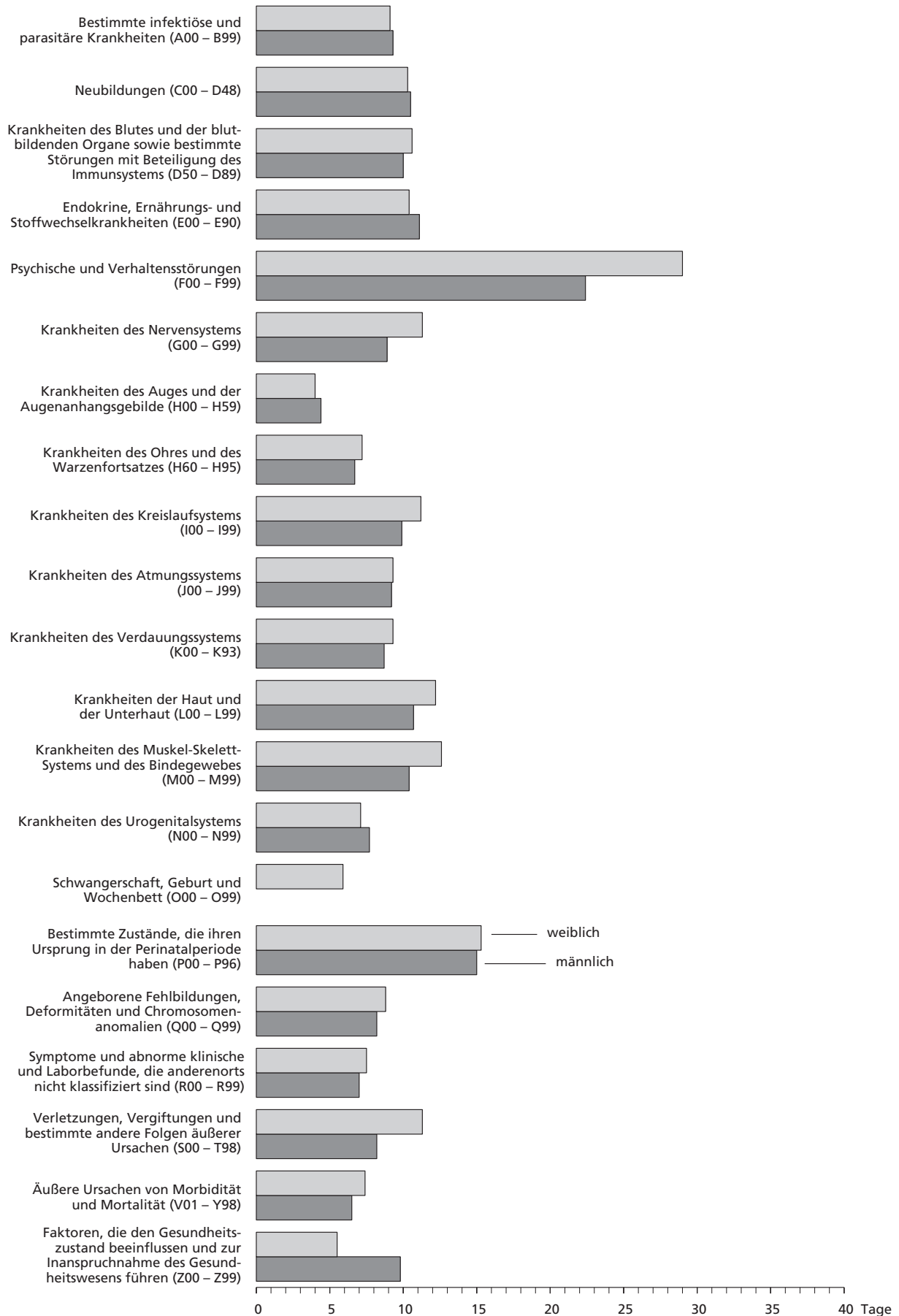
Patient(inn)en
je 1 000 Einwohner¹⁾

Patient(inn)en
je 1 000 Einwohner¹⁾

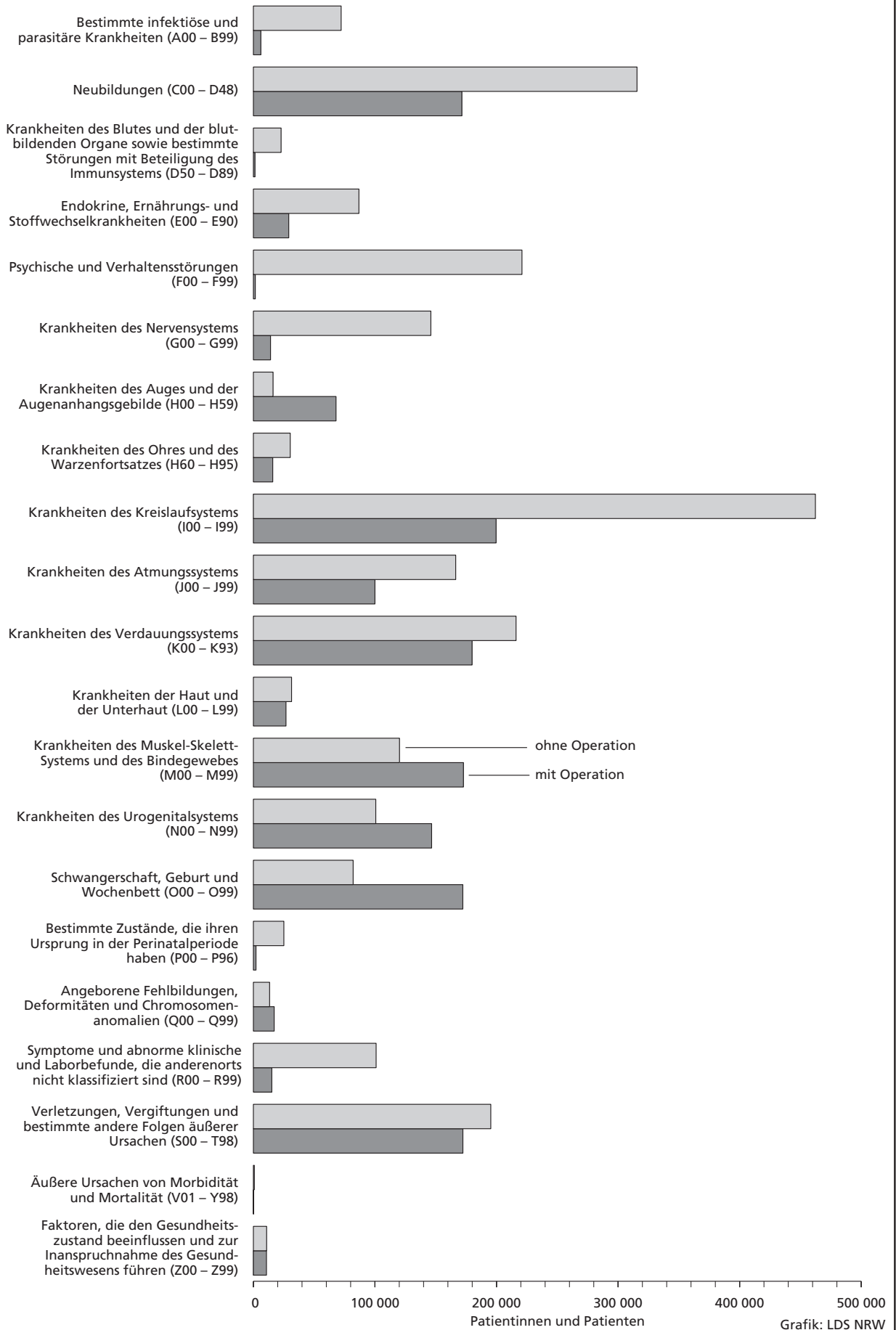


1) mittlere Bevölkerung des Jahres 2000 der entsprechenden Altersgruppe

Durchschnittliche Verweildauer in Krankenhäusern 2000 nach Diagnosen



Patientinnen und Patienten in Krankenhäusern 2000 nach Diagnosen



Tabellenteil

1. Aus Krankenhäusern entlassene oder verstorbene vollstationäre Patientinnen

Postitionsnummer ¹⁾	Krankheitsart				
		insgesamt	0 – 1	1 – 5	5 – 15
A00 – B99	Bestimmte infektiöse und parasitäre Krankheiten	78 340	10 490	5 886	7 243
A00 – A09	Infektiöse Darmkrankheiten	30 363	7 227	3 518	3 712
A00	Cholera	20	3	–	2
A01	Typhus abdominalis und Paratyphus	91	11	11	12
A02	Sonstige Salmonelleninfektionen	2 575	242	389	386
A03	Shigellose (Bakterielle Ruhr)	41	6	9	7
A04	Sonstige bakterielle Darminfektionen	2 270	114	73	200
A05	Sonstige bakteriell bedingte Lebensmittelvergiftungen	457	14	28	35
A06	Amöbiasis	148	18	6	19
A07	Sonstige Darmkrankheiten durch Protozoen	96	2	4	16
A08	Virusbedingte und sonstige näher bezeichnete Darminfektionen	5 319	2 532	940	519
A09	Diarrhoe und Gastroenteritis, vermutlich infektiösen Ursprungs	19 346	4 285	2 058	2 516
A15 – A19	Tuberkulose	3 046	57	136	143
A15	Tuberkulose der Atmungsorgane, bakteriologisch oder histologisch gesichert	923	12	6	17
A16	Tuberkulose der Atmungsorgane, weder bakteriologisch noch histologisch gesichert	1 557	34	103	102
A17	Tuberkulose des Nervensystems	63	1	4	1
A18	Tuberkulose sonstiger Organe	463	9	21	22
A19	Miliartuberkulose	40	1	2	1
A20 – A28	Bestimmte bakterielle Zoonosen	440	5	15	30
A20	Pest	6	2	–	–
A21	Tularämie	21	1	1	2
A22	Anthrax (Milzbrand)	4	–	–	–
A23	Brucellose	33	–	3	5
A24	Rotz (Malleus) und Melioidose (Pseudorotz)	11	–	–	–
A25	Rattenbisskrankheiten	6	–	–	–
A26	Erysipeloid	191	1	4	7
A27	Leptospirose	16	1	1	–
A28	Sonstige bakterielle Zoonosen, anderenorts nicht klassifiziert	152	–	6	16
A30 – A49	Sonstige bakterielle Krankheiten	16 875	1 100	354	503
A30	Lepra (Aussatz)	1	–	–	–
A31	Infektion durch sonstige Mykobakterien	108	1	14	3
A32	Listeriose	38	1	1	–
A33	Tetanus neonatorum	2	–	–	1
A34	Tetanus während der Schwangerschaft, der Geburt und des Wochenbettes	2	–	–	–
A35	Sonstiger Tetanus	3	–	–	–
A36	Diphtherie	9	1	2	–
A37	Keuchhusten	285	234	9	34
A38	Scharlach	138	7	62	48
A39	Meningokokkeninfektion	366	91	69	69
A40	Streptokokkensepsis	296	53	14	13
A41	Sonstige Sepsis	5 194	602	94	73
A42	Aktinomykose	50	2	–	3
A43	Nokardiose	2	–	–	–
A44	Bartonellose	7	–	1	2
A46	Erysipel (Wundrose)	8 857	16	38	120
A48	Sonstige bakterielle Krankheiten, anderenorts nicht klassifiziert	740	6	6	53
A49	Bakterielle Infektion nicht näher bezeichneter Lokalisation	777	86	44	84
A50 – A64	Infektionen, die vorwiegend durch Geschlechtsverkehr übertragen werden	2 740	44	17	27
A50	Syphilis connata	53	31	–	1
A51	Frühsyphilis	51	–	–	–
A52	Spätsyphilis	132	1	–	3
A53	Sonstige und nicht näher bezeichnete Syphilis	57	2	–	–
A54	Gonokokkeninfektion	37	1	1	1
A55	Lymphogranuloma inguinale (venereum) durch Chlamydien	13	–	–	–
A56	Sonstige durch Geschlechtsverkehr übertragene Chlamydienkrankheiten	30	–	1	–
A57	Ulcus molle (venereum)	10	1	1	–
A58	Granuloma venereum (inguinale)	3	–	–	–
A59	Trichomoniasis	16	1	–	–
A60	Infektionen des Anogenitalbereiches durch Herpesviren (Herpes simplex)	133	–	1	5
A63	Sonstige vorwiegend durch Geschlechtsverkehr übertragene Krankheiten, anderenorts nicht klassifiziert	2 185	7	13	17
A64	Durch Geschlechtsverkehr übertragene Krankheiten, nicht näher bezeichnet	20	–	–	–
A65 – A69	Sonstige Spirochätenkrankheiten	1 582	10	89	281
A65	Nichtvenereische Syphilis	2	1	–	–
A66	Frambösie	9	1	1	1
A68	Rückfallfieber	149	3	11	32
A69	Sonstige Spirochäteninfektionen	1 422	5	77	248

1) Internationale statistische Klassifikation der Krankheiten und verwandter Gesundheitsprobleme (ICD-10)

und Patienten (einschl. Stundenfällen) 2000 nach Altersgruppen und Diagnosen

Entlassene oder verstorbene Patientinnen und Patienten									Postitions- nummer ¹⁾
davon im Alter von ... bis unter ... Jahr(en)									
15 – 25	25 – 35	35 – 40	40 – 45	45 – 55	55 – 65	65 – 75	75 und mehr	unbekannt	
7 339	8 318	3 937	3 265	5 748	7 779	8 146	10 189	–	A00 – B99
3 070	2 814	1 037	820	1 383	1 745	1 890	3 147	–	A00 – A09
2	4	–	1	2	–	3	3	–	A00
11	11	3	2	6	8	12	4	–	A01
254	222	100	97	166	213	243	263	–	A02
5	3	2	3	2	2	1	1	–	A03
284	318	131	98	168	238	256	390	–	A04
85	92	32	15	43	42	38	33	–	A05
16	19	8	5	9	21	7	20	–	A06
12	19	8	2	8	14	5	6	–	A07
269	276	106	70	107	124	118	258	–	A08
2 132	1 850	647	527	872	1 083	1 207	2 169	–	A09
203	407	168	205	371	499	461	396	–	A15 – A19
82	154	62	60	117	162	144	107	–	A15
88	157	78	111	186	240	234	224	–	A16
2	9	2	9	11	20	4	–	–	A17
28	79	25	22	56	69	71	61	–	A18
3	8	1	3	1	8	8	4	–	A19
26	90	33	23	41	41	61	75	–	A20 – A28
–	2	–	–	1	1	–	–	–	A20
1	2	–	2	1	2	5	4	–	A21
–	1	–	–	1	–	–	2	–	A22
7	13	3	–	1	–	1	–	–	A23
–	–	–	1	2	–	3	5	–	A24
–	–	1	–	2	1	–	2	–	A25
6	13	9	7	22	27	42	53	–	A26
1	1	2	4	4	–	–	2	–	A27
11	58	18	9	7	10	10	7	–	A28
500	1 157	732	721	1 665	2 821	3 290	4 032	–	A30 – A49
–	–	–	–	–	1	–	–	–	A30
1	14	5	4	19	20	10	17	–	A31
1	2	–	7	9	9	7	1	–	A32
–	–	–	–	–	–	–	1	–	A33
–	1	–	–	1	–	–	–	–	A34
1	–	–	–	–	–	1	1	–	A35
3	1	–	–	2	–	–	–	–	A36
3	1	–	–	1	1	–	2	–	A37
8	7	4	–	1	–	1	–	–	A38
36	13	5	7	14	18	20	24	–	A39
9	12	15	10	21	36	50	63	–	A40
92	130	81	112	297	772	1 243	1 698	–	A41
1	7	3	6	10	13	1	4	–	A42
–	–	–	1	1	–	–	–	–	A43
–	–	–	–	1	1	–	1	–	A44
242	673	511	508	1 185	1 774	1 803	1 987	–	A46
50	241	87	38	42	77	64	76	–	A48
53	55	21	28	61	99	89	157	–	A49
840	821	313	181	210	156	76	55	–	A50 – A64
2	2	2	2	1	5	3	4	–	A50
9	16	8	10	7	–	–	1	–	A51
4	18	12	11	23	31	16	13	–	A52
12	12	9	6	7	7	1	1	–	A53
9	5	1	3	4	2	4	6	–	A54
–	2	–	1	–	1	4	5	–	A55
15	8	5	–	–	1	–	–	–	A56
–	–	–	–	1	1	2	4	–	A57
–	1	2	–	–	–	–	–	–	A58
4	3	1	1	1	3	1	1	–	A59
65	23	6	2	9	11	5	6	–	A60
718	725	265	144	156	93	37	10	–	A63
2	6	2	1	1	1	3	4	–	A64
82	146	104	87	202	257	214	110	–	A65 – A69
–	–	–	–	–	–	1	–	–	A65
2	–	1	–	1	–	2	–	–	A66
8	15	14	8	19	19	12	8	–	A68
72	131	89	79	182	238	199	102	–	A69

Noch: 1. Aus Krankenhäusern entlassene oder verstorbene vollstationäre Patientinnen

Postitionsnummer ¹⁾	Krankheitsart				
		insgesamt	0 – 1	1 – 5	5 – 15
A70 – A74	Sonstige Krankheiten durch Chlamydien	62	3	1	4
A70	Infektionen durch Chlamydia psittaci	12	–	–	–
A71	Trachom	4	–	1	–
A74	Sonstige Krankheiten durch Chlamydien	46	3	–	4
A75 – A79	Rickettsiosen	34	4	–	3
A75	Fleckfieber	3	–	–	–
A77	Zeckenbissfieber (Rickettsiosen, durch Zecken übertragen)	4	–	–	1
A78	Q-Fieber	8	–	–	1
A79	Sonstige Rickettsiosen	19	4	–	1
A80 – A89	Virusinfektion des Zentralnervensystems	1 564	104	278	457
A80	Akute Poliomyelitis (Spinale Kinderlähmung)	20	6	–	1
A81	Atypische Virusinfektionen des Zentralnervensystems	125	–	3	6
A82	Tollwut (Rabies)	4	1	–	–
A83	Virusenzephalitis, durch Moskitos (Stechmücken) übertragen	3	–	–	–
A84	Virusenzephalitis, durch Zecken übertragen	18	–	1	2
A85	Sonstige Virusenzephalitis, anderenorts nicht klassifiziert	21	–	1	–
A86	Virusenzephalitis, nicht näher bezeichnet	109	23	8	9
A87	Virusmeningitis	1 199	72	264	438
A88	Sonstige Virusinfektionen des Zentralnervensystems, anderenorts nicht klassifiziert	58	1	–	1
A89	Virusinfektion des Zentralnervensystems, nicht näher bezeichnet	7	1	1	–
A90 – A99	Durch Arthropoden übertragene Viruskrankheiten und virale hämorrhagische Fieber	84	8	1	1
A90	Dengue-Fieber (Klassische Dengue)	6	1	–	–
A91	Hämorrhagisches Dengue-Fieber	–	–	–	–
A92	Sonstige durch Moskitos (Stechmücken) übertragene Viruskrankheiten	1	–	–	–
A93	Sonstige durch Arthropoden übertragene Viruskrankheiten, anderenorts nicht klassifiziert	12	7	1	–
A94	Durch Arthropoden übertragene Viruskrankheit, nicht näher bezeichnet	47	–	–	–
A95	Gelbfieber	–	–	–	–
A96	Hämorrhagisches Fieber durch Arenaviren	6	–	–	–
A98	Sonstige hämorrhagische Viruskrankheiten, anderenorts nicht klassifiziert	6	–	–	–
A99	Nicht näher bezeichnete hämorrhagische Viruskrankheit	6	–	–	1
B00 – B09	Virusinfektionen, die durch Haut- und Schleimhautläsionen gekennzeichnet sind	6 603	705	624	756
B00	Infektionen durch Herpesviren (Herpes simplex)	1 167	328	237	119
B01	Varizellen (Windpocken)	419	111	107	47
B02	Zoster (Herpes zoster)	3 060	3	22	42
B03	Pocken	–	–	–	–
B04	Affenpocken	1	–	–	–
B05	Masern	156	34	22	34
B06	Röteln (Rubeola) (Rubella)	25	4	–	5
B07	Viruswarzen	1 119	1	52	371
B08	Sonstige Virusinfektionen, die durch Haut- und Schleimhautläsionen gekennzeichnet sind, anderenorts nicht klassifiziert	541	203	177	127
B09	Nicht näher bezeichnete Virusinfektion, die durch Haut- und Schleimhautläsionen gekennzeichnet ist	115	21	7	11
B15 – B19	Virushepatitis	4 618	69	61	235
B15	Akute Virushepatitis A	587	6	38	141
B16	Akute Virushepatitis B	727	50	12	37
B17	Sonstige akute Virushepatitis	1 049	7	3	8
B18	Chronische Virushepatitis	1 908	4	3	39
B19	Nicht näher bezeichnete Virushepatitis	347	2	5	10
B20 – B24	HIV-Krankheit (Humane Immundefizienz-Viruskrankheit)	1 532	7	7	19
B20	Infektiöse und parasitäre Krankheiten infolge HIV-Krankheit (Humane Immundefizienz-Viruskrankheit)	237	2	1	2
B21	Bösartige Neubildungen infolge HIV-Krankheit (Humane Immundefizienz-Viruskrankheit)	61	–	–	–
B22	Sonstige näher bezeichnete Krankheiten infolge HIV-Krankheit (Humane Immundefizienz-Viruskrankheit)	92	1	–	–
B23	Sonstige Krankheitszustände infolge HIV-Krankheit (Humane Immundefizienz-Viruskrankheit)	162	1	–	–
B24	Nicht näher bezeichnete HIV-Krankheit (Humane Immundefizienz-Viruskrankheit)	980	3	6	17
B25 – B34	Sonstige Viruskrankheiten	3 466	465	389	611
B25	Zytomegalie	199	28	7	10
B26	Mumps	92	4	12	29
B27	Infektiöse Mononukleose	1 550	51	187	383
B30	Viruskonjunktivitis	10	3	1	–
B33	Sonstige Viruskrankheiten, anderenorts nicht klassifiziert	52	4	2	10
B34	Viruskrankheit nicht näher bezeichneter Lokalisation	1 563	375	180	179

und Patienten (einschl. Stundenfällen) 2000 nach Altersgruppen und Diagnosen

Entlassene oder verstorbene Patientinnen und Patienten									Postitions- nummer ¹⁾
davon im Alter von ... bis unter ... Jahr(en)									
15 – 25	25 – 35	35 – 40	40 – 45	45 – 55	55 – 65	65 – 75	75 und mehr	unbekannt	
13	14	1	4	5	11	4	2	–	A70 – A74
2	–	–	–	–	7	3	–	–	A70
–	1	–	–	–	2	–	–	–	A71
11	13	1	4	5	2	1	2	–	A74
6	7	2	–	2	4	5	1	–	A75 – A79
1	–	–	–	–	1	1	–	–	A75
–	1	–	–	1	1	–	–	–	A77
2	–	1	–	–	1	3	–	–	A78
3	6	1	–	1	1	1	1	–	A79
115	218	89	67	65	77	59	35	–	A80 – A89
–	–	2	–	3	2	5	1	–	A80
6	6	4	10	20	30	24	16	–	A81
1	1	–	1	–	–	–	–	–	A82
–	1	–	1	–	–	–	1	–	A83
3	2	1	2	1	3	3	–	–	A84
2	7	3	1	–	4	1	2	–	A85
6	11	7	12	8	9	12	4	–	A86
93	166	63	35	32	25	8	3	–	A87
2	24	9	4	–	4	6	7	–	A88
2	–	–	1	1	–	–	1	–	A89
4	18	18	3	4	10	5	12	–	A90 – A99
–	1	2	–	1	–	1	–	–	A90
–	–	–	–	–	–	–	–	–	A91
–	–	1	–	–	–	–	–	–	A92
1	–	3	–	–	–	–	–	–	A93
3	17	11	1	2	7	1	5	–	A94
–	–	–	–	–	–	–	–	–	A95
–	–	1	–	–	1	1	3	–	A96
–	–	–	2	1	1	–	2	–	A98
–	–	–	–	–	1	2	2	–	A99
519	444	195	167	356	727	915	1 195	–	B00 – B09
82	69	37	19	68	71	72	65	–	B00
24	60	17	17	6	15	10	5	–	B01
82	122	56	78	202	571	779	1 103	–	B02
–	–	–	–	–	–	–	–	–	B03
–	–	–	–	–	–	–	1	–	B04
45	10	5	1	–	1	2	2	–	B05
8	5	–	–	1	–	1	1	–	B06
249	152	71	47	64	60	42	10	–	B07
7	11	4	2	3	2	3	2	–	B08
22	15	5	3	12	7	6	6	–	B09
559	848	525	472	670	628	390	161	–	B15 – B19
87	120	54	30	45	34	15	17	–	B15
154	142	67	45	77	69	44	30	–	B16
120	192	137	107	168	170	104	33	–	B17
154	344	224	249	340	296	190	65	–	B18
44	50	43	41	40	59	37	16	–	B19
60	420	328	258	238	147	39	9	–	B20 – B24
4	72	57	38	27	25	4	5	–	B20
2	11	15	2	4	18	7	2	–	B21
–	26	17	19	19	5	3	2	–	B22
11	45	38	22	26	16	3	–	–	B23
43	266	201	177	162	83	22	–	–	B24
873	414	129	73	137	146	130	99	–	B25 – B34
18	27	17	11	21	37	16	7	–	B25
19	8	5	–	6	3	1	5	–	B26
659	182	41	14	13	13	5	2	–	B27
–	1	–	–	–	–	2	3	–	B30
5	11	5	4	3	1	4	3	–	B33
172	185	61	44	94	92	102	79	–	B34

Noch: 1. Aus Krankenhäusern entlassene oder verstorbene vollstationäre Patientinnen

Postitionsnummer ¹⁾	Krankheitsart				
		insgesamt	0 – 1	1 – 5	5 – 15
B35 – B49	Mykosen	1 064	98	20	39
B35	Dermatophytose (Tinea)	193	2	8	18
B36	Sonstige oberflächliche Mykosen	38	5	2	1
B37	Kandidose	598	76	7	12
B38	Kokzidioidomykose	4	–	–	1
B39	Histoplasmose	7	3	–	–
B40	Blastomykose	3	1	–	–
B41	Parakokzidioidomykose	2	–	1	–
B43	Chromomykose und chromomykotischer Abszess	7	–	–	–
B44	Aspergillose	108	5	–	1
B45	Kryptokokkose	17	2	–	–
B46	Zygomycose	8	–	–	–
B47	Myzetom	4	–	–	–
B48	Sonstige Mykosen, anderenorts nicht klassifiziert	10	1	1	1
B49	Nicht näher bezeichnete Mykose	65	3	1	5
B50 – B64	Protozoenkrankheiten	609	10	30	41
B50	Malaria tropica durch Plasmodium falciparum	205	3	8	16
B51	Malaria tertiana durch Plasmodium vivax	28	–	1	–
B52	Malaria quartana durch Plasmodium malariae	5	–	2	–
B53	Sonstige parasitologisch bestätigte Malaria	12	–	–	–
B54	Malaria, nicht näher bezeichnet	135	2	10	6
B55	Leishmaniose	8	–	–	4
B56	Afrikanische Trypanosomiasis	5	1	1	1
B57	Chagas-Krankheit	4	–	1	–
B58	Toxoplasmose	70	4	1	10
B59	Pneumozystose	131	–	6	3
B60	Sonstige Protozoenkrankheiten, anderenorts nicht klassifiziert	2	–	–	1
B64	Nicht näher bezeichnete Protozoenkrankheit	4	–	–	–
B65 – B83	Helminthosen	448	6	20	116
B65	Schistosomiasis (Bilharziose)	8	–	–	1
B66	Befall durch sonstige Trematoden (Egel)	7	–	1	–
B67	Echinokokkose	131	–	4	8
B68	Taeniasis	16	1	–	3
B69	Zystizerkose	13	–	–	–
B70	Diphyllobothriose und Sparganose	1	–	–	–
B71	Befall durch sonstige Zestoden	9	–	–	1
B74	Filariose	11	–	1	–
B75	Trichinellose	2	–	–	–
B76	Hakenwurm-Krankheit	3	–	–	–
B77	Askaridose	107	1	6	48
B78	Strongyloidiasis	2	1	–	–
B79	Trichuriasis	2	–	–	–
B80	Enterobiasis	32	1	3	19
B81	Sonstige intestinale Helminthosen, anderenorts nicht klassifiziert	22	–	1	6
B82	Nicht näher bezeichneter intestinaler Parasitismus	53	1	4	16
B83	Sonstige Helminthosen	29	1	–	14
B85 – B89	Pedikulose (Läusebefall), Akarinoase (Milbenbefall) und sonstiger Parasitenbefall der Haut	1 019	175	109	116
B85	Pedikulose (Läusebefall) und Phthiriasis (Filzläusebefall)	34	2	4	9
B86	Skabies	959	171	102	101
B87	Myiasis	4	1	–	–
B88	Sonstiger Parasitenbefall der Haut	16	1	2	5
B89	Nicht näher bezeichnete parasitäre Krankheit	6	–	1	1
B90 – B94	Folgezustände von infektiösen und parasitären Krankheiten	133	–	1	2
B90	Folgezustände der Tuberkulose	51	–	–	–
B91	Folgezustände der Poliomyelitis	64	–	1	–
B94	Folgezustände sonstiger und nicht näher bezeichneter infektiöser und parasitärer Krankheiten	18	–	–	2
B95 – B97	Bakterien, Viren und sonstige Infektionserreger als Ursache von Krankheiten, die in anderen Kapiteln klassifiziert sind	73	21	2	5
B95	Streptokokken und Staphylokokken als Ursache von Krankheiten, die in anderen Kapiteln klassifiziert sind	20	2	–	3
B96	Sonstige Bakterien als Ursache von Krankheiten, die in anderen Kapiteln klassifiziert sind	22	2	2	2
B97	Viren als Ursache von Krankheiten, die in anderen Kapiteln klassifiziert sind	31	17	–	–
B99	Sonstige und nicht näher bezeichnete Infektionskrankheiten	1 985	372	214	142
C00 – D48	Neubildungen	487 051	1 838	3 644	6 005
C00 – C75	Bösartige Neubildungen an genau bezeichneten Lokalisationen, als primär festgestellt oder vermutet, ausgenommen lymphatisches, blutbildendes und verwandtes Gewebe	333 362	574	1 300	1 946

und Patienten (einschl. Stundenfällen) 2000 nach Altersgruppen und Diagnosen

Entlassene oder verstorbene Patientinnen und Patienten									Postitions- nummer ¹⁾
davon im Alter von ... bis unter ... Jahr(en)									
15 – 25	25 – 35	35 – 40	40 – 45	45 – 55	55 – 65	65 – 75	75 und mehr	unbekannt	
70	65	45	45	89	157	185	251	–	B35 – B49
14	22	15	13	17	28	24	32	–	B35
2	3	3	4	2	3	3	10	–	B36
42	24	14	17	43	73	122	168	–	B37
1	–	–	–	1	–	1	–	–	B38
–	1	–	–	–	1	–	2	–	B39
–	–	1	1	–	–	–	–	–	B40
–	–	–	–	–	–	1	–	–	B41
2	2	1	–	–	1	1	–	–	B43
6	7	7	4	14	33	18	13	–	B44
1	1	4	4	2	2	–	1	–	B45
1	1	–	–	–	2	3	1	–	B46
–	–	–	1	2	1	–	–	–	B47
1	1	–	–	–	–	1	4	–	B48
–	3	–	1	8	13	11	20	–	B49
60	136	84	40	63	48	36	61	–	B50 – B64
20	58	34	16	27	15	5	3	–	B50
5	8	5	–	5	4	–	–	–	B51
–	1	–	–	1	1	–	–	–	B52
1	3	2	1	5	–	–	–	–	B53
17	38	21	17	14	5	4	1	–	B54
1	2	–	–	–	–	1	–	–	B55
–	–	–	1	–	–	–	1	–	B56
1	–	–	–	–	1	–	1	–	B57
13	17	14	2	5	4	–	–	–	B58
1	7	8	2	5	18	26	55	–	B59
–	–	–	–	1	–	–	–	–	B60
1	2	–	1	–	–	–	–	–	B64
84	48	28	22	39	37	29	19	–	B65 – B83
–	1	2	1	1	–	1	1	–	B65
–	–	1	–	–	3	1	1	–	B66
33	17	9	15	19	13	12	1	–	B67
2	–	3	1	2	1	2	1	–	B68
–	3	5	–	–	1	3	1	–	B69
–	–	–	–	1	–	–	–	–	B70
2	2	–	–	3	1	–	–	–	B71
–	–	–	–	–	5	1	4	–	B74
–	–	1	–	–	–	1	–	–	B75
–	1	2	–	–	–	–	–	–	B76
19	11	2	–	4	6	3	7	–	B77
–	–	–	–	1	–	–	–	–	B78
–	1	–	1	–	–	–	–	–	B79
4	1	2	–	–	2	–	–	–	B80
9	1	–	–	3	–	1	1	–	B81
11	6	1	2	4	3	3	2	–	B82
4	4	–	2	1	2	1	–	–	B83
130	97	49	31	64	60	78	110	–	B85 – B89
3	4	1	2	5	1	1	2	–	B85
127	92	46	29	58	55	73	105	–	B86
–	–	–	–	–	1	1	1	–	B87
–	–	1	–	1	3	1	2	–	B88
–	1	1	–	–	–	2	–	–	B89
1	12	3	9	25	33	34	13	–	B90 – B94
–	10	1	3	5	8	17	7	–	B90
–	1	–	6	17	21	14	4	–	B91
1	1	2	–	3	4	3	2	–	B94
7	9	3	2	6	8	5	5	–	B95 – B97
2	1	–	–	4	2	4	2	–	B95
1	4	1	2	2	3	–	3	–	B96
4	4	2	–	–	3	1	–	–	B97
117	133	51	35	113	167	240	401	–	B99
8 017	19 225	19 368	25 978	71 510	131 533	124 452	75 479	2	C00 – D48
2 666	7 919	8 909	13 295	46 422	99 387	95 026	55 916	2	C00 – C75

Noch: 1. Aus Krankenhäusern entlassene oder verstorbene vollstationäre Patientinnen

Postitionsnummer ¹⁾	Krankheitsart				
		insgesamt	0 – 1	1 – 5	5 – 15
C00 – C14	Lippe, Mundhöhle und Pharynx	11 448	11	14	32
C00	Bösartige Neubildung der Lippe	234	1	–	2
C01	Bösartige Neubildung des Zungengrundes	466	–	1	–
C02	Bösartige Neubildung sonstiger und nicht näher bezeichneter Teile der Zunge	1 211	4	5	5
C03	Bösartige Neubildung des Zahnfleisches	332	1	5	3
C04	Bösartige Neubildung des Mundbodens	1 601	1	1	3
C05	Bösartige Neubildung des Gaumens	390	–	–	2
C06	Bösartige Neubildung sonstiger und nicht näher bezeichneter Teile des Mundes	500	–	1	4
C07	Bösartige Neubildung der Parotis	408	2	–	2
C08	Bösartige Neubildung sonstiger und nicht näher bezeichneter großer Speicheldrüsen	230	1	–	–
C09	Bösartige Neubildung der Tonsille	897	–	–	–
C10	Bösartige Neubildung des Oropharynx	2 045	–	–	2
C11	Bösartige Neubildung des Nasopharynx	590	–	1	8
C12	Bösartige Neubildung des Recessus piriformis	85	–	–	–
C13	Bösartige Neubildung des Hypopharynx	2 015	–	–	–
C14	Bösartige Neubildung sonstiger und ungenau bezeichneter Lokalisationen der Lippe, der Mundhöhle und des Pharynx	444	1	–	1
C15 – C26	Verdauungsorgane	95 087	7	11	40
C15	Bösartige Neubildung des Ösophagus	6 131	–	–	1
C16	Bösartige Neubildung des Magens	12 804	–	–	–
C17	Bösartige Neubildung des Dünndarmes	675	–	1	2
C18	Bösartige Neubildung des Dickdarmes	36 853	2	1	10
C19	Bösartige Neubildung am Rektosigmoid, Übergang	3 278	–	–	–
C20	Bösartige Neubildung des Rektums	17 361	1	1	1
C21	Bösartige Neubildung des Anus und des Analkanals	1 399	–	–	–
C22	Bösartige Neubildung der Leber und der intrahepatischen Gallengänge	4 158	2	7	21
C23	Bösartige Neubildung der Gallenblase	1 019	–	–	2
C24	Bösartige Neubildung sonstiger und nicht näher bezeichneter Teile der Gallenwege	1 700	–	–	–
C25	Bösartige Neubildung des Pankreas	9 128	2	1	3
C26	Bösartige Neubildung sonstiger und ungenau bezeichneter Verdauungsorgane	581	–	–	–
C30 – C39	Atmungsorgane	50 509	2	5	6
C30	Bösartige Neubildung der Nasenhöhle und des Mittelohres	207	–	1	1
C31	Bösartige Neubildung der Nasennebenhöhlen	450	–	–	1
C32	Bösartige Neubildung des Larynx	4 754	1	1	–
C33	Bösartige Neubildung der Trachea	220	–	–	–
C34	Bösartige Neubildung der Bronchien und der Lunge	43 484	–	2	–
C37	Bösartige Neubildung des Thymus	188	–	–	2
C38	Bösartige Neubildung des Herzens, des Mediastinums und der Pleura	625	1	–	1
C39	Bösartige Neubildung sonstiger und ungenau bezeichneter Lokalisationen des Atmungssystems und sonstiger intrathorakaler Organe	581	–	1	1
C40 – C41	Knochen und Gelenkknorpel	2 360	3	76	490
C40	Bösartige Neubildung des Knochens und des Gelenkknorpels der Extremitäten	795	1	27	184
C41	Bösartige Neubildung des Knochens und des Gelenkknorpels sonstiger und nicht näher bezeichneter Lokalisationen	1 565	2	49	306
C43 – C44	Haut	13 555	2	6	57
C43	Bösartiges Melanom der Haut	5 125	–	1	17
C44	Sonstige bösartige Neubildungen der Haut	8 430	2	5	40
C45 – C49	Mesotheliales Gewebe und Weichteilgewebe	5 497	72	169	218
C45	Mesotheliom	1 166	–	–	–
C46	Kaposi-Sarkom (Sarcoma idiopathicum multiplex haemorrhagicum)	110	–	–	–
C47	Bösartige Neubildung der peripheren Nerven und des autonomen Nervensystems	285	27	18	59
C48	Bösartige Neubildung des Retroperitoneums und des Peritoneums	549	1	–	–
C49	Bösartige Neubildung sonstigen Bindegewebes und anderer Weichteilgewebe	3 387	44	151	159
C51 – C58	Weibliche Genitalorgane	21 845	2	8	20
C50	Bösartige Neubildung der Brustdrüse (Mamma)	61 424	3	1	9
C51	Bösartige Neubildung der Vulva	976	–	1	1
C52	Bösartige Neubildung der Vagina	293	–	–	–
C53	Bösartige Neubildung der Cervix uteri	4 750	–	–	–
C54	Bösartige Neubildung des Corpus uteri	4 046	–	–	2
C55	Bösartige Neubildung des Uterus, Teil nicht näher bezeichnet	558	–	–	–
C56	Bösartige Neubildung des Ovars	10 546	2	5	13
C57	Bösartige Neubildung sonstiger und nicht näher bezeichneter weiblicher Genitalorgane	652	–	2	4
C58	Bösartige Neubildung der Plazenta	24	–	–	–

und Patienten (einschl. Stundenfällen) 2000 nach Altersgruppen und Diagnosen

Entlassene oder verstorbene Patientinnen und Patienten									Postitions- nummer ¹⁾
davon im Alter von ... bis unter ... Jahr(en)									
15 – 25	25 – 35	35 – 40	40 – 45	45 – 55	55 – 65	65 – 75	75 und mehr	unbekannt	
102	146	252	672	3 010	4 191	2 225	793	–	C00 – C14
–	5	8	8	27	46	74	63	–	C00
1	3	9	14	137	182	95	24	–	C01
16	36	34	80	247	420	255	109	–	C02
2	13	5	10	79	87	81	46	–	C03
4	14	43	99	444	623	282	87	–	C04
26	15	11	17	90	145	61	23	–	C05
3	2	16	38	112	177	103	44	–	C06
5	10	9	6	79	107	100	88	–	C07
7	16	17	10	39	57	54	29	–	C08
1	1	9	53	269	337	156	71	–	C09
2	7	22	126	598	800	395	93	–	C10
30	18	36	80	143	152	98	24	–	C11
–	1	1	2	22	41	15	3	–	C12
3	2	25	98	614	849	366	58	–	C13
2	3	7	31	110	168	90	31	–	C14
158	771	1 359	1 998	9 768	28 508	31 656	20 810	1	C15 – C26
2	13	110	182	976	2 481	1 632	734	–	C15
17	220	393	502	1 439	3 605	3 838	2 790	–	C16
5	19	11	31	98	232	184	92	–	C17
45	270	380	579	3 122	9 881	13 322	9 240	1	C18
2	9	31	42	319	1 056	1 169	650	–	C19
11	90	218	262	1 847	5 962	5 781	3 187	–	C20
–	20	43	75	243	361	379	278	–	C21
53	39	60	84	412	1 207	1 439	834	–	C22
–	3	4	5	78	287	324	316	–	C23
–	7	29	38	160	394	500	572	–	C24
19	72	72	190	1 020	2 901	2 922	1 926	–	C25
4	9	8	8	54	141	166	191	–	C26
49	268	605	1 676	7 631	17 587	16 613	6 067	–	C30 – C39
2	6	21	8	29	58	48	33	–	C30
7	5	25	32	82	137	106	55	–	C31
4	22	40	178	901	1 849	1 310	448	–	C32
–	–	8	9	63	72	58	10	–	C33
26	186	473	1 391	6 369	15 057	14 685	5 295	–	C34
–	31	11	10	40	57	22	15	–	C37
7	15	18	24	75	176	185	123	–	C38
3	3	9	24	72	181	199	88	–	C39
484	225	102	66	240	303	219	152	–	C40 – C41
175	98	26	16	61	95	62	50	–	C40
309	127	76	50	179	208	157	102	–	C41
146	577	379	532	1 431	3 086	3 548	3 791	–	C43 – C44
121	466	279	369	739	1 360	1 148	625	–	C43
25	111	100	163	692	1 726	2 400	3 166	–	C44
207	314	198	229	711	1 422	1 243	714	–	C45 – C49
5	14	27	22	134	499	311	154	–	C45
1	2	–	3	9	15	39	41	–	C46
5	19	4	10	34	53	37	19	–	C47
6	8	10	13	59	164	189	99	–	C48
190	271	157	181	475	691	667	401	–	C49
143	687	883	1 171	3 632	6 234	5 568	3 497	–	C51 – C58
74	1 610	2 836	4 706	13 872	20 678	11 795	5 840	–	C50
4	16	22	41	89	164	269	369	–	C51
1	4	4	10	61	66	71	76	–	C52
18	424	473	556	1 108	971	689	511	–	C53
9	21	50	110	416	1 289	1 225	924	–	C54
6	7	9	17	59	130	168	162	–	C55
87	190	308	402	1 786	3 448	2 954	1 351	–	C56
16	12	15	31	110	166	192	104	–	C57
2	13	2	4	3	–	–	–	–	C58

Noch: 1. Aus Krankenhäusern entlassene oder verstorbene vollstationäre Patientinnen

Postitionsnummer ¹⁾	Krankheitsart				
		insgesamt	0 – 1	1 – 5	5 – 15
C60 – C63	Männliche Genitalorgane	24 593	6	10	18
C60	Bösartige Neubildung des Penis	359	–	–	1
C61	Bösartige Neubildung der Prostata	19 226	–	2	1
C62	Bösartige Neubildung des Hodens	4 922	6	8	16
C63	Bösartige Neubildung sonstiger und nicht näher bezeichneter männlicher Genitalorgane	86	–	–	–
C64 – C68	Harnorgane	32 853	54	269	55
C64	Bösartige Neubildung der Niere, ausgen. Nierenbecken	6 529	52	238	34
C65	Bösartige Neubildung des Nierenbeckens	1 053	1	1	–
C66	Bösartige Neubildung des Ureters	551	–	–	1
C67	Bösartige Neubildung der Harnblase	24 076	1	30	19
C68	Bösartige Neubildung sonstiger und nicht näher bezeichneter Harnorgane	644	–	–	1
C69 – C72	Auge, Gehirn und sonstige Teile des Zentralnervensystems	8 514	282	453	856
C69	Bösartige Neubildung des Auges und der Augenanhangsgebilde	1 485	118	55	12
C70	Bösartige Neubildung der Meninge	146	–	–	–
C71	Bösartige Neubildung des Gehirns	6 550	151	385	815
C72	Bösartige Neubildung des Rückenmarkes, der Hirnnerven und anderer Teile des Zentralnervensystems	333	13	13	29
C73 – C75	Schilddrüse und sonstige endokrine Drüsen	5 677	130	278	145
C73	Bösartige Neubildung der Schilddrüse	4 771	–	–	42
C74	Bösartige Neubildung der Nebenniere	783	129	272	93
C75	Bösartige Neubildung sonstiger endokriner Drüsen und verwandter Strukturen	123	1	6	10
C76 – C80	Bösartige Neubildungen ungenau bezeichneter, sekundärer und nicht näher bezeichneter Lokalisationen	19 516	3	13	54
C76	Bösartige Neubildung sonstiger und ungenau bezeichneter Lokalisationen	1 060	–	7	22
C77	Sekundäre und nicht näher bezeichnete bösartige Neubildung der Lymphknoten	2 006	–	–	6
C78	Sekundäre bösartige Neubildung der Atmungs- und Verdauungsorgane	7 492	–	1	9
C79	Sekundäre bösartige Neubildung an sonstigen Lokalisationen	5 639	1	–	8
C80	Bösartige Neubildung ohne Angabe der Lokalisation	3 319	2	5	9
C81 – C96	Bösartige Neubildungen des lymphatischen, blutbildenden und verwandten Gewebes, als primär festgestellt oder vermutet	43 839	313	1 626	2 073
C81	Hodgkin-Krankheit (Lymphogranulomatose)	3 602	2	12	258
C82	Folikuläres (noduläres) Non-Hodgkin-Lymphom	2 292	–	3	4
C83	Diffuses Non-Hodgkin-Lymphom	5 049	–	19	52
C84	Periphere und kutane T-Zell-Lymphome	977	1	10	26
C85	Sonstige und nicht näher bezeichnete Typen des Non-Hodgkin-Lymphoms	10 035	14	76	205
C88	Bösartige immunproliferative Krankheiten	626	–	–	–
C90	Plasmozytom und bösartige Plasmazellen-Neubildungen	7 641	–	–	–
C91	Lymphatische Leukämie	7 110	165	1 348	1 160
C92	Myeloische Leukämie	5 198	71	99	254
C93	Monozytenleukämie	162	–	2	4
C94	Sonstige Leukämien näher bezeichneten Zelltyps	238	1	5	2
C95	Leukämie nicht näher bezeichneten Zelltyps	570	24	49	96
C96	Sonstige und nicht näher bezeichnete bösartige Neubildungen des lymphatischen, blutbildenden und verwandten Gewebes	339	35	3	12
C97	Bösartige Neubildungen als Primärtumoren an mehreren Lokalisationen	74	–	–	1
D00 – D09	In-situ-Neubildungen	4 105	2	3	4
D00	Carcinoma in situ der Mundhöhle, des Ösophagus und des Magens	95	–	–	–
D01	Carcinoma in situ sonstiger und nicht näher bezeichneter Verdauungsorgane	357	–	–	–
D02	Carcinoma in situ des Mittelohres und des Atmungssystems	161	–	–	–
D03	Melanoma in situ	250	1	1	1
D04	Carcinoma in situ der Haut	308	–	1	1
D05	Carcinoma in situ der Brustdrüse (Mamma)	870	–	–	–
D06	Carcinoma in situ der Cervix uteri	1 630	1	–	1
D07	Carcinoma in situ sonstiger und nicht näher bezeichneter Genitalorgane	306	–	–	–
D09	Carcinoma in situ sonstiger und nicht näher bezeichneter Lokalisationen	128	–	1	1

und Patienten (einschl. Stundenfällen) 2000 nach Altersgruppen und Diagnosen

Entlassene oder verstorbene Patientinnen und Patienten									Postitions- nummer ¹⁾
davon im Alter von ... bis unter ... Jahr(en)									
15 – 25	25 – 35	35 – 40	40 – 45	45 – 55	55 – 65	65 – 75	75 und mehr	unbekannt	
781	1 863	1 018	602	1 223	6 226	8 402	4 443	1	C60 – C63
3	3	7	12	42	87	149	55	–	C60
5	14	13	34	772	5 887	8 154	4 343	1	C61
771	1 841	993	556	401	231	68	31	–	C62
2	5	5	–	8	21	31	14	–	C63
72	218	372	716	2 846	7 980	11 427	8 844	–	C64 – C68
15	47	110	211	860	1 974	2 016	972	–	C64
3	17	17	25	74	304	342	269	–	C65
1	7	8	13	25	131	208	157	–	C66
47	146	227	440	1 832	5 422	8 642	7 270	–	C67
6	1	10	27	55	149	219	176	–	C68
297	647	470	462	1 078	1 966	1 401	602	–	C69 – C72
24	35	68	64	194	443	312	160	–	C69
5	11	4	10	25	41	26	24	–	C70
258	579	364	368	824	1 406	1 016	384	–	C71
10	22	34	20	35	76	47	34	–	C72
153	593	435	465	980	1 206	929	363	–	C73 – C75
149	562	413	434	935	1 068	838	330	–	C73
1	25	16	23	36	89	78	21	–	C74
3	6	6	8	9	49	13	12	–	C75
104	478	502	774	2 614	5 754	5 711	3 509	–	C76 – C80
12	37	24	45	156	246	294	217	–	C76
16	65	90	114	369	625	469	252	–	C77
18	149	142	202	825	2 252	2 410	1 484	–	C78
17	111	171	256	811	1 706	1 616	942	–	C79
41	116	75	157	453	925	922	614	–	C80
1 567	2 040	1 491	1 617	4 867	10 397	10 946	6 902	–	C81 – C96
488	684	439	248	396	429	449	197	–	C81
31	95	66	121	414	644	589	325	–	C82
117	214	182	198	690	1 352	1 509	716	–	C83
28	63	55	45	122	216	256	155	–	C84
210	392	274	372	1 247	2 644	2 755	1 846	–	C85
5	6	7	18	71	160	224	135	–	C88
9	17	87	197	752	2 391	2 562	1 626	–	C90
451	235	127	155	392	1 046	1 128	903	–	C91
190	290	220	239	648	1 261	1 180	746	–	C92
5	3	5	3	30	57	23	30	–	C93
7	12	12	6	27	51	60	55	–	C94
19	14	9	10	36	77	134	102	–	C95
7	15	8	5	42	69	77	66	–	C96
–	1	–	4	8	27	16	17	–	C97
118	706	453	406	616	708	675	414	–	D00 – D09
1	–	1	15	6	24	17	31	–	D00
2	3	5	6	21	83	143	94	–	D01
1	8	4	6	29	47	45	21	–	D02
7	35	10	6	23	58	69	39	–	D03
–	7	20	7	28	56	89	99	–	D04
4	25	51	95	223	249	171	52	–	D05
98	589	325	231	222	89	53	21	–	D06
3	22	21	33	50	74	62	41	–	D07
2	17	16	7	14	28	26	16	–	D09

Noch: 1. Aus Krankenhäusern entlassene oder verstorbene vollstationäre Patientinnen

Postitionsnummer ¹⁾	Krankheitsart				
		insgesamt	0 – 1	1 – 5	5 – 15
D10 – D36	Gutartige Neubildungen	56 422	805	445	1 248
D10	Gutartige Neubildung des Mundes und des Pharynx	630	9	21	40
D11	Gutartige Neubildung der großen Speicheldrüsen	1 230	2	1	14
D12	Gutartige Neubildung des Kolons, des Rektums, des Analkanals und des Anus	4 428	2	7	26
D13	Gutartige Neubildung sonstiger und ungenau bezeichneter Teile des Verdauungssystems	1 225	4	8	14
D14	Gutartige Neubildung des Mittelohres und des Atmungssystems	1 095	5	24	31
D15	Gutartige Neubildung sonstiger und nicht näher bezeichneter intrathorakaler Organe	145	3	1	2
D16	Gutartige Neubildung des Knochens und des Gelenkknorpels	1 541	3	14	246
D17	Gutartige Neubildung des Fettgewebes	3 057	25	16	42
D18	Hämangiom und Lymphangiom, jede Lokalisation	1 871	613	112	158
D19	Gutartige Neubildung des mesothelialen Gewebes	39	–	1	–
D20	Gutartige Neubildung des Weichteilgewebes des Retroperitoneums und des Peritoneums	81	–	–	–
D21	Sonstige gutartige Neubildungen des Bindegewebes und anderer Weichteilgewebe	1 110	16	25	75
D22	Melanozytennävus	888	40	107	251
D23	Sonstige gutartige Neubildungen der Haut	1 008	32	33	78
D24	Gutartige Neubildung der Brustdrüse (Mamma)	4 486	–	–	27
D25	Leiomyom des Uterus	20 882	–	1	3
D26	Sonstige gutartige Neubildungen des Uterus	730	–	–	1
D27	Gutartige Neubildung des Ovars	4 999	–	1	91
D28	Gutartige Neubildung sonstiger und nicht näher bezeichneter weiblicher Genitalorgane	482	–	–	7
D29	Gutartige Neubildung der männlichen Genitalorgane	242	1	2	6
D30	Gutartige Neubildung der Harnorgane	327	–	2	5
D31	Gutartige Neubildung des Auges und der Augenanhangsgebilde	192	13	16	16
D32	Gutartige Neubildung der Meningen	1 646	–	–	5
D33	Gutartige Neubildung des Gehirns und anderer Teile des Zentralnervensystems	1 098	7	14	25
D34	Gutartige Neubildung der Schilddrüse	753	1	–	4
D35	Gutartige Neubildung sonstiger und nicht näher bezeichneter endokriner Drüsen	1 044	–	5	20
D36	Gutartige Neubildung an sonstigen und nicht näher bezeichneten Lokalisationen	1 193	29	34	61
D37 – D48	Neubildungen unsicheren oder unbekanntes Verhaltens	29 733	141	257	679
D37	Neubildung unsicheren oder unbekanntes Verhaltens der Mundhöhle und der Verdauungsorgane	5 548	10	7	37
D38	Neubildung unsicheren oder unbekanntes Verhaltens des Mittelohres, der Atmungsorgane und der intrathorakalen Organe	1 794	2	3	7
D39	Neubildung unsicheren oder unbekanntes Verhaltens der weiblichen Genitalorgane	3 773	3	3	50
D40	Neubildung unsicheren oder unbekanntes Verhaltens der männlichen Genitalorgane	577	3	–	4
D41	Neubildung unsicheren oder unbekanntes Verhaltens der Harnorgane	1 952	5	25	12
D42	Neubildung unsicheren oder unbekanntes Verhaltens der Meningen	48	1	–	4
D43	Neubildung unsicheren oder unbekanntes Verhaltens des Gehirns und des Zentralnervensystems	1 421	32	91	214
D44	Neubildung unsicheren oder unbekanntes Verhaltens der endokrinen Drüsen	537	2	10	27
D45	Polycythaemia vera	246	5	–	1
D46	Myelodysplastische Syndrome	3 189	17	2	30
D47	Sonstige Neubildungen unsicheren oder unbekanntes Verhaltens des lymphatischen, blutbildenden und verwandten Gewebes	998	–	4	13
D48	Neubildung unsicheren oder unbekanntes Verhaltens an sonstigen und nicht näher bezeichneten Lokalisationen	9 650	61	112	280
D50 – D89	Krankheiten des Blutes und der blutbildenden Organe sowie bestimmte Störungen mit Beteiligung des Immunsystems	24 068	786	1 052	1 708
D50 – D53	Alimentäre Anämien	6 200	69	36	50
D50	Eisenmangelanämie	5 003	59	35	44
D51	Vitamin-B12-Mangelanämie	705	–	–	2
D52	Folsäure-Mangelanämie	128	–	–	1
D53	Sonstige alimentäre Anämien	364	10	1	3
D55 – D59	Hämolytische Anämien	2 656	164	290	643
D55	Anämie durch Enzymdefekte	45	9	8	3
D56	Thalassämie	1 426	71	181	480
D57	Sichelzellenkrankheiten	231	13	35	86
D58	Sonstige hereditäre hämolytische Anämien	238	32	24	45
D59	Erworbene hämolytische Anämien	716	39	42	29
D60 – D64	Aplastische und sonstige Anämien	7 895	154	109	218
D60	Erworbene isolierte aplastische Anämie (Erythroblastopenie) (pure red cell aplasia)	196	15	24	8
D61	Sonstige aplastische Anämien	1 501	35	52	121
D62	Akute Blutungsanämie	1 013	2	–	4
D63	Anämie bei chronischen, anderenorts klassifizierten Krankheiten	136	–	–	–
D64	Sonstige Anämien	5 049	102	33	85

und Patienten (einschl. Stundenfällen) 2000 nach Altersgruppen und Diagnosen

Entlassene oder verstorbene Patientinnen und Patienten									Postitions- nummer ¹⁾
davon im Alter von ... bis unter ... Jahr(en)									
15 – 25	25 – 35	35 – 40	40 – 45	45 – 55	55 – 65	65 – 75	75 und mehr	unbekannt	
2 539	6 018	6 327	8 010	12 862	9 082	5 969	3 117	–	D10 – D36
26	69	48	49	90	147	96	35	–	D10
39	117	83	105	215	276	257	121	–	D11
37	75	128	114	442	1 229	1 395	973	–	D12
46	95	68	60	165	292	280	193	–	D13
40	82	75	64	216	288	201	69	–	D14
7	10	10	8	16	31	41	16	–	D15
262	245	147	116	182	193	102	31	–	D16
141	315	280	263	607	778	447	143	–	D17
131	165	93	86	177	175	100	61	–	D18
3	2	2	2	3	11	12	3	–	D19
8	18	4	3	13	12	15	8	–	D20
77	141	90	86	214	195	121	70	–	D21
126	102	54	33	58	46	35	36	–	D22
90	86	47	58	125	201	141	117	–	D23
414	653	515	565	964	838	359	151	–	D24
93	2 061	3 530	5 260	7 243	2 042	468	181	–	D25
14	80	83	103	157	146	107	39	–	D26
591	954	590	547	856	676	473	220	–	D27
57	87	48	40	79	76	58	30	–	D28
19	29	13	14	18	49	57	34	–	D29
8	20	12	17	35	75	91	62	–	D30
17	22	11	7	15	35	28	12	–	D31
16	77	71	89	317	413	421	237	–	D32
92	169	89	91	185	224	146	56	–	D33
22	67	62	65	125	162	169	76	–	D34
55	116	81	69	162	279	186	71	–	D35
108	161	93	96	183	193	163	72	–	D36
1 023	2 063	1 686	1 872	4 121	6 178	6 109	5 604	–	D37 – D48
74	161	132	241	659	1 431	1 528	1 268	–	D37
27	77	72	72	308	520	465	241	–	D38
235	529	388	414	665	658	473	355	–	D39
27	61	55	36	43	112	149	87	–	D40
35	77	77	82	258	455	531	395	–	D41
3	2	–	4	5	8	6	15	–	D42
57	119	77	86	182	234	202	127	–	D43
35	37	37	24	87	103	113	62	–	D44
5	2	2	6	16	54	72	83	–	D45
20	15	82	12	75	441	839	1 656	–	D46
28	56	35	35	74	248	263	242	–	D47
477	927	729	860	1 749	1 914	1 468	1 073	–	D48
1 372	1 390	752	790	1 586	2 723	4 318	7 591	–	D50 – D89
216	267	199	240	398	657	1 321	2 747	–	D50 – D53
196	222	184	200	326	485	1 032	2 220	–	D50
5	26	9	19	32	111	192	309	–	D51
4	5	1	6	12	12	29	58	–	D52
11	14	5	15	28	49	68	160	–	D53
573	259	66	34	66	154	143	264	–	D55 – D59
1	2	–	4	2	4	4	8	–	D55
457	169	16	13	12	11	5	11	–	D56
67	24	–	–	2	1	2	1	–	D57
15	8	7	2	7	32	21	45	–	D58
33	56	43	15	43	106	111	199	–	D59
226	223	137	198	428	873	1 647	3 682	–	D60 – D64
6	5	2	3	9	25	55	44	–	D60
74	31	26	67	104	204	282	505	–	D61
13	20	24	28	70	123	233	496	–	D62
1	–	1	1	7	21	32	73	–	D63
132	167	84	99	238	500	1 045	2 564	–	D64

Noch: 1. Aus Krankenhäusern entlassene oder verstorbene vollstationäre Patientinnen

Positionennummer ¹⁾	Krankheitsart				
		insgesamt	0 – 1	1 – 5	5 – 15
D65 – D69	Koagulopathien, Purpura und sonstige hämorrhagische Diathesen	3 680	217	476	568
D65	Disseminierte intravasale Gerinnung (Defibrinationssyndrom)	45	1	–	1
D66	Hereditärer Faktor-VIII-Mangel	123	21	16	36
D67	Hereditärer Faktor-IX-Mangel	17	3	–	4
D68	Sonstige Koagulopathien	903	35	37	46
D69	Purpura und sonstige hämorrhagische Diathesen	2 592	157	423	481
D70 – D77	Sonstige Krankheiten des Blutes und der blutbildenden Organe	1 828	105	62	76
D70	Agranulozytose	442	12	8	9
D71	Funktionelle Störungen der neutrophilen Granulozyten	19	11	2	–
D72	Sonstige Krankheiten der Leukozyten	372	7	7	7
D73	Krankheiten der Milz	239	1	2	18
D74	Methämoglobinämie	10	5	–	–
D75	Sonstige Krankheiten des Blutes und der blutbildenden Organe	533	6	3	6
D76	Bestimmte Krankheiten mit Beteiligung des lymphoretikulären Gewebes und des retikulohistiozytären Systems	208	63	40	36
D77	Sonstige Krankheiten des Blutes und der blutbildenden Organe bei anderenorts klassifizierten Krankheiten	5	–	–	–
D80 – D89	Bestimmte Störungen mit Beteiligung des Immunsystems	1 809	77	79	153
D80	Immundefekt mit vorherrschendem Antikörpermangel	197	14	21	56
D81	Kombinierte Immundefekte	69	22	6	16
D82	Immundefekt in Verbindung mit anderen schweren Defekten	42	8	12	9
D83	Variabler Immundefekt (common variable immunodeficiency)	47	3	1	16
D84	Sonstige Immundefekte	221	29	37	47
D86	Sarkoidose	1 162	–	1	7
D89	Sonstige Störungen mit Beteiligung des Immunsystems, anderenorts nicht klassifiziert	71	1	1	2
E00 – E90	Endokrine, Ernährungs- und Stoffwechselkrankheiten	115 930	3 526	2 443	4 390
E00 – E07	Krankheiten der Schilddrüse	36 505	92	30	142
E00	Angeborenes Jodmangelsyndrom	7	1	–	–
E01	Jodmangelbedingte Schilddrüsenerkrankheiten und verwandte Zustände	1 485	–	–	5
E02	Subklinische Jodmangel-Hypothyreose	5	–	–	–
E03	Sonstige Hypothyreose	770	68	22	42
E04	Sonstige nichttoxische Struma	19 508	–	4	37
E05	Hyperthyreose (Thyreotoxikose)	13 835	10	3	38
E06	Thyreoiditis	559	4	–	15
E07	Sonstige Krankheiten der Schilddrüse	336	9	1	5
E10 – E14	Diabetes mellitus	51 213	51	289	1 924
E10	Primär insulinabhängiger Diabetes mellitus (Typ-I-Diabetes)	10 824	39	239	1 587
E11	Nicht primär insulinabhängiger Diabetes mellitus (Typ-II-Diabetes)	25 566	1	–	37
E12	Diabetes mellitus in Verbindung mit Fehl- oder Mangelernährung (Malnutrition)	250	–	–	2
E13	Sonstiger näher bezeichneter Diabetes mellitus	650	–	–	11
E14	Nicht näher bezeichneter Diabetes mellitus	13 923	11	50	287
E15 – E16	Sonstige Störungen der Blutglukose-Regulation und der inneren Sekretion des Pankreas	2 623	75	33	63
E15	Hypoglykämisches Koma, nichtdiabetisch	506	7	4	8
E16	Sonstige Störungen der inneren Sekretion des Pankreas	2 117	68	29	55
E20 – E35	Krankheiten sonstiger endokriner Drüsen	3 397	155	191	654
E20	Hypoparathyreoidismus	111	3	1	14
E21	Hyperparathyreoidismus und sonstige Krankheiten der Nebenschilddrüse	796	–	–	6
E22	Überfunktion der Hypophyse	140	4	6	3
E23	Unterfunktion und andere Störungen der Hypophyse	521	29	39	140
E24	Cushing-Syndrom	164	1	4	17
E25	Adrenogenitale Störungen	185	67	22	50
E26	Hyperaldosteronismus	120	2	–	9
E27	Sonstige Krankheiten der Nebenniere	288	13	2	18
E28	Ovariale Dysfunktion	242	1	–	7
E29	Testikuläre Dysfunktion	28	–	–	3
E30	Pubertätsstörungen, anderenorts nicht klassifiziert	126	12	17	81
E31	Polyglanduläre Dysfunktion	33	–	1	11
E32	Krankheiten des Thymus	17	2	–	–
E34	Sonstige endokrine Störungen	621	21	99	295
E35	Störungen der endokrinen Drüsen bei anderenorts klassifizierten Krankheiten	5	–	–	–
E40 – E46	Mangelernährung	669	136	28	15
E40	Kwashiorkor	13	–	2	–
E41	Alimentärer Marasmus	288	14	6	3
E42	Kwashiorkor-Marasmus	4	–	–	–
E43	Nicht näher bezeichnete erhebliche Energie- und Eiweißmangelernährung	52	7	1	2
E44	Energie- und Eiweißmangelernährung mäßigen und leichten Grades	36	5	1	–
E45	Entwicklungsverzögerung durch Energie- und Eiweißmangelernährung	115	76	16	6
E46	Nicht näher bezeichnete Energie- und Eiweißmangelernährung	161	34	2	4

und Patienten (einschl. Stundenfällen) 2000 nach Altersgruppen und Diagnosen

Entlassene oder verstorbene Patientinnen und Patienten									Positionsn nummer ¹⁾
davon im Alter von ... bis unter ... Jahr(en)									
15 – 25	25 – 35	35 – 40	40 – 45	45 – 55	55 – 65	65 – 75	75 und mehr	unbekannt	
188	187	94	121	274	447	605	503	–	D65 – D69
2	2	2	2	9	9	9	8	–	D65
10	13	5	5	1	8	5	3	–	D66
4	1	1	–	–	2	1	1	–	D67
33	49	27	32	63	142	244	195	–	D68
139	122	59	82	201	286	346	296	–	D69
80	111	78	82	179	346	406	303	–	D70 – D77
16	31	16	16	55	93	126	60	–	D70
–	2	–	–	1	–	2	1	–	D71
20	35	23	25	55	86	60	47	–	D72
27	9	15	17	24	48	48	30	–	D73
–	–	1	–	–	–	3	1	–	D74
9	15	17	14	31	108	164	160	–	D75
8	18	6	10	10	10	3	4	–	D76
–	1	–	–	3	1	–	–	–	D77
89	343	178	115	241	246	196	92	–	D80 – D89
10	22	5	4	30	12	17	6	–	D80
1	1	1	3	6	4	3	6	–	D81
1	1	2	1	2	1	1	4	–	D82
6	3	2	1	1	6	3	5	–	D83
24	21	10	6	12	15	7	13	–	D84
46	287	154	93	183	199	143	49	–	D86
1	8	4	7	7	9	22	9	–	D89
3 722	7 383	5 347	5 898	14 497	22 043	22 393	24 287	1	E00 – E90
806	3 618	2 965	3 168	7 058	8 263	6 782	3 581	–	E00 – E07
–	–	–	–	1	–	1	4	–	E00
32	172	144	161	346	360	208	57	–	E01
–	–	–	1	1	–	3	–	–	E02
17	31	24	30	81	79	127	249	–	E03
470	2 327	1 951	1 987	4 211	4 636	2 953	932	–	E04
250	998	777	901	2 238	3 006	3 359	2 255	–	E05
22	59	51	60	116	100	71	61	–	E06
15	31	18	28	64	82	60	23	–	E07
1 665	2 121	1 496	1 863	5 580	11 047	12 356	12 820	1	E10 – E14
1 307	1 409	716	689	1 078	1 331	1 296	1 133	–	E10
102	324	405	717	3 017	6 496	7 249	7 217	1	E11
3	9	8	14	26	43	57	88	–	E12
10	26	28	29	88	132	159	167	–	E13
243	353	339	414	1 371	3 045	3 595	4 215	–	E14
95	171	97	106	197	305	498	983	–	E15 – E16
10	31	23	27	46	59	101	190	–	E15
85	140	74	79	151	246	397	793	–	E16
247	343	163	133	349	481	393	288	–	E20 – E35
5	14	3	3	10	19	21	18	–	E20
20	53	46	45	132	205	160	129	–	E21
3	20	5	10	24	28	23	14	–	E22
58	41	25	14	55	59	36	25	–	E23
12	24	10	16	26	26	23	5	–	E24
15	10	6	–	1	4	7	3	–	E25
6	11	9	7	19	42	12	3	–	E26
16	22	17	15	28	47	64	46	–	E27
64	124	25	10	7	–	–	4	–	E28
10	2	6	1	–	5	–	1	–	E29
12	1	–	–	–	–	–	3	–	E30
1	3	–	3	8	2	2	2	–	E31
2	1	1	1	1	2	3	4	–	E32
23	17	9	8	38	42	40	29	–	E34
–	–	1	–	–	–	2	2	–	E35
25	18	7	8	25	47	83	277	–	E40 – E46
2	–	–	–	1	2	3	3	–	E40
13	11	4	4	7	26	43	157	–	E41
–	–	–	–	–	1	2	1	–	E42
1	2	1	1	3	3	7	24	–	E43
4	1	1	–	2	1	7	14	–	E44
1	2	1	–	3	5	2	3	–	E45
4	2	–	3	9	9	19	75	–	E46

Noch: 1. Aus Krankenhäusern entlassene oder verstorbene vollstationäre Patientinnen

Positionsnr. ¹⁾	Krankheitsart				
		insgesamt	0 – 1	1 – 5	5 – 15
E50 – E64	Sonstige alimentäre Mangelzustände	671	95	24	28
E50	Vitamin-A-Mangel	57	3	–	–
E51	Thiaminmangel (Vitamin-B1-Mangel)	115	2	–	1
E52	Niazinmangel (Pellagra)	1	–	–	–
E53	Mangel an sonstigen Vitaminen des Vitamin-B-Komplexes	89	4	–	4
E54	Ascorbinsäuremangel	2	–	–	–
E55	Vitamin-D-Mangel	54	33	9	5
E56	Sonstige Vitaminmangelzustände	17	5	3	1
E58	Alimentärer Kalziummangel	14	–	–	–
E59	Alimentärer Selenmangel	2	–	–	–
E60	Alimentärer Zinkmangel	10	–	–	1
E61	Mangel an sonstigen Spurenelementen	35	2	1	1
E63	Sonstige alimentäre Mangelzustände	165	41	7	12
E64	Folgen von Mangelernährung oder sonstigen alimentären Mangelzuständen	110	5	4	3
E65 – E68	Adipositas und sonstige Überernährung	2 481	4	30	156
E65	Lokalisierte Adipositas	690	–	–	1
E66	Adipositas	1 753	2	29	155
E67	Sonstige Überernährung	6	–	–	–
E68	Folgen der Überernährung	32	2	1	–
E70 – E90	Stoffwechselstörungen	18 371	2 918	1 818	1 408
E70	Störungen des Stoffwechsels aromatischer Aminosäuren	95	48	15	14
E71	Störungen des Stoffwechsels verzweigter Aminosäuren und des Fettsäurestoffwechsels	134	31	44	25
E72	Sonstige Störungen des Aminosäurestoffwechsels	171	64	27	43
E73	Laktoseintoleranz	486	19	16	67
E74	Sonstige Störungen des Kohlenhydratstoffwechsels	318	159	29	65
E75	Störungen des Sphingolipidstoffwechsels und sonstige Störungen der Lipidspeicherung	149	25	25	28
E76	Störungen des Glykosaminoglykan-Stoffwechsels	42	10	7	15
E77	Störungen des Glykoproteinstoffwechsels	18	4	9	4
E78	Störungen des Lipoproteinstoffwechsels und sonstige Lipidämien	1 859	10	8	11
E79	Störungen des Purin- und Pyrimidinstoffwechsels	134	3	1	8
E80	Störungen des Porphyrin- und Bilirubinstoffwechsels	330	15	1	46
E83	Störungen des Mineralstoffwechsels	513	28	18	25
E84	Zystische Fibrose	1 019	67	88	287
E85	Amyloidose	202	–	7	13
E86	Volumenmangel	10 357	2 023	1 360	664
E87	Sonstige Störungen des Wasser- und Elektrolythaushaltes sowie des Säure-Basen-Gleichgewichts	1 579	260	104	49
E88	Sonstige Stoffwechselstörungen	804	146	56	41
E89	Endokrine und Stoffwechselstörungen nach medizinischen Maßnahmen, anderenorts nicht klassifiziert	155	6	3	3
E90	Ernährungs- und Stoffwechselstörungen bei anderenorts klassifizierten Krankheiten	6	–	–	–
F00 – F99	Psychische und Verhaltensstörungen	222 542	1 017	1 337	8 960
F00 – F09	Organische, einschließlich symptomatischer psychischer Störungen	19 521	17	14	70
F00	Demenz bei Alzheimer-Krankheit	3 254	–	1	–
F01	Vaskuläre Demenz	5 081	1	–	2
F02	Demenz bei anderenorts klassifizierten Krankheiten	309	–	–	1
F03	Nicht näher bezeichnete Demenz	3 363	–	–	2
F04	Organisches amnestisches Syndrom, nicht durch Alkohol oder andere psychotrope Substanzen bedingt	125	–	–	1
F05	Delir, nicht durch Alkohol oder andere psychotrope Substanzen bedingt	2 617	2	3	5
F06	Andere psychische Störungen aufgrund einer Schädigung oder Funktionsstörung des Gehirns oder einer körperlichen Krankheit	2 637	3	1	19
F07	Persönlichkeits- und Verhaltensstörung aufgrund einer Krankheit, Schädigung oder Funktionsstörung des Gehirns	1 808	9	6	34
F09	Nicht näher bezeichnete organische oder symptomatische psychische Störung	327	2	3	6
F10 – F19	Psychische und Verhaltensstörungen durch psychotrope Substanzen	88 758	63	34	1 022
F10	Psychische und Verhaltensstörungen durch Alkohol	63 892	7	12	794
F11	Psychische und Verhaltensstörungen durch Opiode	6 839	2	1	19
F12	Psychische und Verhaltensstörungen durch Cannabinoide	820	2	–	52
F13	Psychische und Verhaltensstörungen durch Sedativa oder Hypnotika	2 597	3	12	40
F14	Psychische und Verhaltensstörungen durch Kokain	257	1	–	4
F15	Psychische und Verhaltensstörungen durch andere Stimulanzien, einschließlich Koffein	208	–	2	5
F16	Psychische und Verhaltensstörungen durch Halluzinogene	262	1	–	17
F17	Psychische und Verhaltensstörungen durch Tabak	157	20	–	2
F18	Psychische und Verhaltensstörungen durch flüchtige Lösungsmittel	119	4	6	8
F19	Psychische und Verhaltensstörungen durch multiplen Substanzgebrauch und Konsum anderer psychotroper Substanzen	13 607	23	1	81

und Patienten (einschl. Stundenfällen) 2000 nach Altersgruppen und Diagnosen

Entlassene oder verstorbene Patientinnen und Patienten									Positionsn ummer ¹⁾
davon im Alter von ... bis unter ... Jahr(en)									
15 – 25	25 – 35	35 – 40	40 – 45	45 – 55	55 – 65	65 – 75	75 und mehr	unbekannt	
13	12	23	33	69	81	94	199	–	E50 – E64
1	3	3	4	3	7	10	23	–	E50
3	1	7	14	35	28	20	4	–	E51
1	–	–	–	–	–	–	–	–	E52
1	3	–	6	10	16	14	31	–	E53
–	–	–	1	–	1	–	–	–	E54
–	–	1	–	1	3	–	2	–	E55
–	–	–	1	1	1	2	3	–	E56
–	1	4	1	2	2	4	–	–	E58
–	–	1	–	–	1	–	–	–	E59
–	–	2	–	–	2	1	4	–	E60
2	1	2	3	5	3	7	8	–	E61
4	1	1	1	8	5	20	65	–	E63
1	2	2	2	4	12	16	59	–	E64
124	520	267	253	435	405	225	62	–	E65 – E68
51	195	109	75	137	98	21	3	–	E65
71	317	156	176	296	303	200	48	–	E66
–	–	–	–	1	–	3	2	–	E67
2	8	2	2	1	4	1	9	–	E68
747	580	329	334	784	1 414	1 962	6 077	–	E70 – E90
2	1	1	–	2	5	4	3	–	E70
9	3	–	1	7	6	6	2	–	E71
30	3	–	–	2	–	1	1	–	E72
44	65	35	31	51	81	43	34	–	E73
19	11	4	1	6	9	9	6	–	E74
9	5	7	6	7	31	4	2	–	E75
4	–	1	1	3	–	1	–	–	E76
–	–	–	–	–	–	1	–	–	E77
8	44	50	95	310	541	562	220	–	E78
3	6	2	8	19	23	34	27	–	E79
77	55	22	15	24	36	20	19	–	E80
22	31	25	27	57	107	110	63	–	E83
329	158	50	13	9	11	3	4	–	E84
17	15	7	3	20	42	56	22	–	E85
81	55	34	26	73	202	743	5 096	–	E86
54	57	38	45	68	153	253	498	–	E87
35	58	46	53	106	147	74	42	–	E88
4	12	6	9	20	18	37	37	–	E89
–	1	1	–	–	2	1	1	–	E90
26 950	41 585	27 124	25 417	32 698	23 021	14 886	19 547	–	F00 – F99
140	301	258	249	635	1 503	3 933	12 401	–	F00 – F09
1	2	1	4	19	191	736	2 299	–	F00
3	5	6	7	31	261	1 024	3 741	–	F01
1	7	7	4	39	50	95	105	–	F02
3	4	6	15	49	182	597	2 505	–	F03
–	3	2	7	18	32	28	34	–	F04
16	37	29	47	76	167	493	1 742	–	F05
41	115	111	79	211	348	556	1 153	–	F06
61	108	84	73	167	239	338	689	–	F07
14	20	12	13	25	33	66	133	–	F09
11 881	19 599	13 655	13 530	16 309	9 127	2 711	827	–	F10 – F19
3 578	9 980	10 865	11 975	15 239	8 570	2 364	508	–	F10
2 764	2 778	697	301	147	47	36	47	–	F11
448	204	41	32	22	9	8	2	–	F12
377	545	341	281	402	280	166	150	–	F13
73	96	32	15	13	3	12	8	–	F14
101	45	14	7	11	4	9	10	–	F15
148	47	9	7	12	6	6	9	–	F16
15	17	16	11	23	19	23	11	–	F17
30	11	11	3	9	15	7	15	–	F18
4 347	5 876	1 629	898	431	174	80	67	–	F19

Noch: 1. Aus Krankenhäusern entlassene oder verstorbene vollstationäre Patientinnen

Positionsnr. ¹⁾	Krankheitsart				
		insgesamt	0 – 1	1 – 5	5 – 15
F20 – F29	Schizophrenie, schizotype und wahnhaftige Störungen	33 428	6	3	119
F20	Schizophrenie	23 665	1	1	46
F21	Schizotype Störung	281	–	–	5
F22	Anhaltende wahnhaftige Störungen	1 377	4	–	7
F23	Akute vorübergehende psychotische Störungen	2 004	1	2	35
F24	Induzierte wahnhaftige Störung	33	–	–	–
F25	Schizoaffektive Störungen	5 360	–	–	11
F28	Sonstige nichtorganische psychotische Störungen	113	–	–	6
F29	Nicht näher bezeichnete nichtorganische Psychose	595	–	–	9
F30 – F39	Affektive Störungen	30 623	55	13	227
F30	Manische Episode	708	1	–	7
F31	Bipolare affektive Störung	3 047	1	–	11
F32	Depressive Episode	16 373	1	2	162
F33	Rezidivierende depressive Störung	8 706	–	–	16
F34	Anhaltende affektive Störungen	1 592	4	–	22
F38	Andere affektive Störungen	121	47	10	2
F39	Nicht näher bezeichnete affektive Störung	76	1	1	7
F40 – F48	Neurotische, Belastungs- und somatoforme Störungen	29 106	77	78	1 912
F40	Phobische Störungen	740	1	4	81
F41	Andere Angststörungen	3 712	1	–	58
F42	Zwangsstörung	545	–	1	49
F43	Reaktionen auf schwere Belastungen und Anpassungsstörungen	16 087	59	48	1 109
F44	Dissoziative Störungen (Konversionsstörungen)	1 264	3	3	85
F45	Somatoforme Störungen	5 592	10	20	472
F48	Andere neurotische Störungen	1 166	3	2	58
F50 – F59	Verhaltensauffälligkeiten mit körperlichen Störungen und Faktoren	3 507	270	118	538
F50	Essstörungen	2 664	252	90	483
F51	Nichtorganische Schlafstörungen	429	14	19	39
F52	Sexuelle Funktionsstörungen, nicht verursacht durch eine organische Störung oder Krankheit	129	–	–	1
F53	Psychische oder Verhaltensstörungen im Wochenbett, anderenorts nicht klassifiziert	56	–	–	–
F54	Psychologische Faktoren oder Verhaltensfaktoren bei anderenorts klassifizierten Krankheiten	85	–	8	8
F55	Missbrauch von nichtabhängigkeitserzeugenden Substanzen	93	4	–	2
F59	Nicht näher bezeichnete Verhaltensauffälligkeiten bei körperlichen Störungen und Faktoren	51	–	1	5
F60 – F69	Persönlichkeits- und Verhaltensstörungen	8 878	6	9	169
F60	Spezifische Persönlichkeitsstörungen	7 968	–	–	109
F61	Kombinierte und andere Persönlichkeitsstörungen	207	–	–	2
F62	Andauernde Persönlichkeitsänderungen, nicht Folge einer Schädigung oder Krankheit des Gehirns	140	–	1	–
F63	Abnorme Gewohnheiten und Störungen der Impulskontrolle	192	–	1	9
F64	Störungen der Geschlechtsidentität	151	1	–	1
F65	Störungen der Sexualpräferenz	43	–	–	6
F66	Psychische und Verhaltensstörungen in Verbindung mit der sexuellen Entwicklung und Orientierung	24	–	–	8
F68	Andere Persönlichkeits- und Verhaltensstörungen	76	3	–	5
F69	Nicht näher bezeichnete Persönlichkeits- und Verhaltensstörung	77	2	7	29
F70 – F79	Intelligenzminderung	1 429	16	127	191
F70	Leichte Intelligenzminderung	527	3	53	85
F71	Mittelgradige Intelligenzminderung	449	3	17	22
F72	Schwere Intelligenzminderung	199	3	16	22
F73	Schwerste Intelligenzminderung	55	–	4	16
F78	Andere Intelligenzminderung	26	2	2	–
F79	Nicht näher bezeichnete Intelligenzminderung	173	5	35	46
F80 – F89	Entwicklungsstörungen	1 806	252	636	753
F80	Umschriebene Entwicklungsstörungen des Sprechens und der Sprache	405	13	132	232
F81	Umschriebene Entwicklungsstörungen schulischer Fertigkeiten	75	–	3	64
F82	Umschriebene Entwicklungsstörung der motorischen Funktionen	293	104	110	67
F83	Kombinierte umschriebene Entwicklungsstörungen	487	71	224	183
F84	Tiefgreifende Entwicklungsstörungen	299	13	62	124
F88	Andere Entwicklungsstörungen	32	3	11	18
F89	Nicht näher bezeichnete Entwicklungsstörung	215	48	94	65
F90 – F98	Verhaltens- und emotionale Störungen mit Beginn in der Kindheit und Jugend	5 392	255	301	3 942
F90	Hyperkinetische Störungen	819	14	56	710
F91	Störungen des Sozialverhaltens	859	4	57	658
F92	Kombinierte Störung des Sozialverhaltens und der Emotionen	1 828	3	16	1 424
F93	Emotionale Störungen des Kindesalters	590	2	25	490
F94	Störungen sozialer Funktionen mit Beginn in der Kindheit und Jugend	169	2	19	132
F95	Ticstörungen	178	3	11	102
F98	Andere Verhaltens- und emotionale Störungen mit Beginn in der Kindheit und Jugend	949	227	117	426
F99	Psychische Störungen ohne nähere Angabe	94	–	4	17

und Patienten (einschl. Stundenfällen) 2000 nach Altersgruppen und Diagnosen

Entlassene oder verstorbene Patientinnen und Patienten									Postitions- nummer ¹⁾
davon im Alter von ... bis unter ... Jahr(en)									
15 – 25	25 – 35	35 – 40	40 – 45	45 – 55	55 – 65	65 – 75	75 und mehr	unbekannt	
4 033	8 009	4 996	4 363	5 042	3 725	1 952	1 180	–	F20 – F29
3 211	6 136	3 620	3 173	3 467	2 363	1 124	523	–	F20
64	105	38	31	16	9	9	4	–	F21
86	216	137	112	154	205	208	248	–	F22
340	457	218	196	230	171	145	209	–	F23
6	5	3	2	1	3	8	5	–	F24
245	993	911	787	1 083	869	360	101	–	F25
19	11	11	10	9	19	14	14	–	F28
62	86	58	52	82	86	84	76	–	F29
1 671	3 725	2 808	2 939	5 298	5 534	4 689	3 664	–	F30 – F39
73	122	72	83	113	125	67	45	–	F30
127	392	346	368	585	640	406	171	–	F31
1 001	2 098	1 513	1 540	2 736	2 745	2 373	2 202	–	F32
299	810	672	748	1 520	1 777	1 704	1 160	–	F33
157	283	195	187	332	224	120	68	–	F34
8	11	4	6	4	13	11	5	–	F38
6	9	6	7	8	10	8	13	–	F39
4 890	6 110	3 759	3 123	4 300	2 576	1 285	996	–	F40 – F48
125	172	89	80	102	59	18	9	–	F40
412	819	512	462	657	414	227	150	–	F41
98	137	67	46	76	46	23	2	–	F42
2 983	3 566	2 281	1 821	2 266	1 159	452	343	–	F43
294	282	141	97	147	73	70	69	–	F44
806	964	551	484	856	688	408	333	–	F45
172	170	118	133	196	137	87	90	–	F48
954	454	178	155	207	178	127	328	–	F50 – F59
868	311	87	92	68	51	75	287	–	F50
37	56	41	31	78	78	22	14	–	F51
10	18	16	15	32	26	9	2	–	F52
14	32	10	–	–	–	–	–	–	F53
10	16	10	6	10	7	7	3	–	F54
10	11	12	6	13	8	10	17	–	F55
5	10	2	5	6	8	4	5	–	F59
2 383	3 020	1 270	883	723	234	100	81	–	F60 – F69
2 226	2 806	1 142	803	611	181	56	34	–	F60
49	51	39	25	25	7	7	2	–	F61
9	30	16	9	23	13	17	22	–	F62
36	51	25	13	19	15	11	12	–	F63
21	46	28	19	26	3	–	6	–	F64
8	11	5	1	4	7	–	1	–	F65
6	4	2	–	1	–	3	–	–	F66
13	15	9	12	10	6	2	1	–	F68
15	6	4	1	4	2	4	3	–	F69
189	266	151	142	146	108	63	30	–	F70 – F79
87	97	52	55	50	25	13	7	–	F70
51	108	60	52	53	47	32	4	–	F71
25	29	26	21	23	17	8	9	–	F72
7	9	2	2	7	4	2	2	–	F73
5	5	1	1	2	3	3	2	–	F78
14	18	10	11	11	12	5	6	–	F79
83	33	4	5	8	7	12	13	–	F80 – F89
3	4	1	1	1	2	6	10	–	F80
3	–	–	2	–	–	1	2	–	F81
4	–	–	–	1	5	1	1	–	F82
8	–	–	–	–	–	1	–	–	F83
59	29	3	2	5	–	2	–	–	F84
–	–	–	–	–	–	–	–	–	F88
6	–	–	–	1	–	1	–	–	F89
711	57	34	21	21	23	10	17	–	F90 – F98
23	5	–	1	1	1	3	5	–	F90
100	8	8	5	2	13	1	3	–	F91
355	7	9	4	3	2	1	4	–	F92
69	2	–	1	1	–	–	–	–	F93
15	1	–	–	–	–	–	–	–	F94
25	12	3	5	8	5	1	3	–	F95
124	22	14	5	6	2	4	2	–	F98
15	11	11	7	9	6	4	10	–	F99

Noch: 1. Aus Krankenhäusern entlassene oder verstorbene vollstationäre Patientinnen

Positionsnr. ¹⁾	Krankheitsart				
		insgesamt	0 – 1	1 – 5	5 – 15
G00 – G99	Krankheiten des Nervensystems	160 119	4 180	3 884	7 873
G00 – G09	Entzündliche Krankheiten des Zentralnervensystems	5 250	367	684	1 071
G00	Bakterielle Meningitis, anderenorts nicht klassifiziert	968	154	110	188
G01	Meningitis bei anderenorts klassifizierten bakteriellen Krankheiten	8	–	1	–
G02	Meningitis bei sonstigen anderenorts klassifizierten infektiösen und parasitären Krankheiten	72	3	8	11
G03	Meningitis durch sonstige und nicht näher bezeichnete Ursachen	2 473	156	514	788
G04	Enzephalitis, Myelitis und Enzephalomyelitis	1 169	41	42	63
G05	Enzephalitis, Myelitis und Enzephalomyelitis bei anderenorts klassifizierten Krankheiten	60	1	2	3
G06	Intrakranielle und intraspinale Abszesse und Granulome	365	9	5	12
G07	Intrakranielle und intraspinale Abszesse und Granulome bei anderenorts klassifizierten Krankheiten	1	–	–	–
G08	Intrakranielle und intraspinale Phlebitis und Thrombophlebitis	97	–	–	4
G09	Folgen entzündlicher Krankheiten des Zentralnervensystems	37	3	2	2
G10 – G13	Systematrophien, die vorwiegend das Zentralnervensystem betreffen	1 869	25	34	60
G10	Chorea Huntington	398	–	–	1
G11	Hereditäre Ataxie	361	2	15	24
G12	Spinale Muskelatrophie und verwandte Syndrome	1 099	22	19	35
G13	Systematrophien, vorwiegend das Zentralnervensystem betreffend, bei anderenorts klassifizierten Krankheiten	11	1	–	–
G20 – G26	Extrapyramidale Krankheiten und Bewegungsstörungen	9 190	46	36	75
G20	Primäres Parkinson-Syndrom	6 569	1	–	–
G21	Sekundäres Parkinson-Syndrom	893	2	2	3
G22	Parkinson-Syndrom bei anderenorts klassifizierten Krankheiten	9	–	–	–
G23	Sonstige degenerative Krankheiten der Basalganglien	188	1	1	3
G24	Dystonie	456	4	24	40
G25	Sonstige extrapyramidale Krankheiten und Bewegungsstörungen	1 072	38	9	29
G26	Extrapyramidale Krankheiten und Bewegungsstörungen bei anderenorts klassifizierten Krankheiten	3	–	–	–
G30–G32	Sonstige degenerative Krankheiten des Nervensystems	3 427	24	4	9
G30	Alzheimer-Krankheit	2 571	–	–	1
G31	Sonstige degenerative Krankheiten des Nervensystems, anderenorts nicht klassifiziert	760	23	4	7
G32	Sonstige degenerative Krankheiten des Nervensystems bei anderenorts klassifizierten Krankheiten	96	1	–	1
G35 – G37	Demyelinisierende Krankheiten des Zentralnervensystems	11 491	5	10	69
G35	Multiple Sklerose (Encephalomyelitis disseminata)	11 220	–	1	62
G36	Sonstige akute disseminierte Demyelinisation	51	1	–	3
G37	Sonstige demyelinisierende Krankheiten des Zentralnervensystems	220	4	9	4
G40 – G47	Episodische und paroxysmale Krankheiten des Nervensystems	97 298	3 221	2 499	5 154
G40	Epilepsie	29 634	1 591	2 151	4 119
G41	Status epilepticus	1 259	34	63	112
G43	Migräne	3 033	7	44	535
G44	Sonstige Kopfschmerzsyndrome	1 956	4	25	164
G45	Zerebrale transitorische ischämische Attacken und verwandte Syndrome	19 108	1	2	14
G46	Zerebrale Gefäßsyndrome bei zerebrovaskulären Krankheiten	517	1	–	1
G47	Schlafstörungen	41 791	1 583	214	209
G50 – G59	Krankheiten von Nerven, Nervenwurzeln und Nervenplexus	17 233	56	117	443
G50	Krankheiten des N. trigeminus (V. Hirnnerv)	886	–	1	4
G51	Krankheiten des N. facialis (VII. Hirnnerv)	3 066	24	101	372
G52	Krankheiten sonstiger Hirnnerven	221	3	2	5
G53	Krankheiten der Hirnnerven bei anderenorts klassifizierten Krankheiten	36	–	–	–
G54	Krankheiten von Nervenwurzeln und Nervenplexus	1 247	26	4	16
G55	Kompression von Nervenwurzeln und Nervenplexus bei anderenorts klassifizierten Krankheiten	267	–	–	–
G56	Mononeuropathien der oberen Extremität	9 230	2	3	20
G57	Mononeuropathien der unteren Extremität	1 001	1	5	12
G58	Sonstige Mononeuropathien	1 271	–	1	14
G59	Mononeuropathie bei anderenorts klassifizierten Krankheiten	8	–	–	–
G60 – G64	Polyneuropathien und sonstige Krankheiten des peripheren Nervensystems	4 066	8	39	72
G60	Hereditäre und idiopathische Neuropathie	428	2	14	22
G61	Polyneuritis	951	3	15	31
G62	Sonstige Polyneuropathien	2 375	1	7	13
G63	Polyneuropathie bei anderenorts klassifizierten Krankheiten	192	–	1	1
G64	Sonstige Krankheiten des peripheren Nervensystems	120	2	2	5
G70 – G73	Krankheiten im Bereich der neuromuskulären Synapse und des Muskels	1 840	72	75	160
G70	Myasthenia gravis und sonstige neuromuskuläre Krankheiten	664	7	15	12
G71	Primäre Myopathien	689	55	40	106
G72	Sonstige Myopathien	477	10	20	42
G73	Krankheiten im Bereich der neuromuskulären Synapse und des Muskels bei anderenorts klassifizierten Krankheiten	10	–	–	–

und Patienten (einschl. Stundenfällen) 2000 nach Altersgruppen und Diagnosen

Entlassene oder verstorbene Patientinnen und Patienten									Positionsnnummer ¹⁾
davon im Alter von ... bis unter ... Jahr(en)									
15 – 25	25 – 35	35 – 40	40 – 45	45 – 55	55 – 65	65 – 75	75 und mehr	unbekannt	
6 801	12 419	9 068	10 003	23 197	31 952	26 192	24 550	–	G00 – G99
457	735	359	262	386	428	326	175	–	G00 – G09
92	84	38	52	64	80	65	41	–	G00
2	2	–	1	–	2	–	–	–	G01
15	18	4	1	3	3	3	3	–	G02
206	340	138	69	84	86	56	36	–	G03
98	226	138	103	150	138	121	49	–	G04
3	12	7	5	12	9	4	2	–	G05
19	28	19	20	59	87	65	42	–	G06
–	–	–	–	–	1	–	–	–	G07
16	20	14	9	8	16	8	2	–	G08
6	5	1	2	6	6	4	–	–	G09
33	97	101	118	288	494	434	185	–	G10 – G13
6	48	44	52	90	103	40	14	–	G10
14	30	20	19	70	77	57	33	–	G11
13	19	36	47	128	312	332	136	–	G12
–	–	1	–	–	2	5	2	–	G13
98	116	97	132	431	1 496	2 961	3 702	–	G20 – G26
8	12	21	43	222	1 023	2 293	2 946	–	G20
9	5	7	5	21	98	285	456	–	G21
–	1	–	–	–	2	3	3	–	G22
4	3	3	–	11	51	76	35	–	G23
46	36	25	20	54	83	63	61	–	G24
31	59	41	64	123	239	241	198	–	G25
–	–	–	–	–	–	–	3	–	G26
11	21	31	42	129	326	778	2 052	–	G30–G32
6	2	4	5	36	182	604	1 731	–	G30
3	12	23	30	83	134	155	286	–	G31
2	7	4	7	10	10	19	35	–	G32
729	2 364	1 643	1 688	2 541	1 760	560	122	–	G35 – G37
695	2 309	1 612	1 662	2 499	1 732	541	107	–	G35
6	13	7	6	7	5	3	–	–	G36
28	42	24	20	35	23	16	15	–	G37
4 053	6 554	4 986	5 890	14 714	21 288	15 224	13 715	–	G40 – G47
2 833	3 181	1 932	1 884	2 924	3 284	2 980	2 755	–	G40
98	125	71	78	136	176	171	195	–	G41
525	627	302	229	372	243	97	52	–	G43
240	371	169	173	323	247	145	95	–	G44
46	203	209	305	1 062	2 909	5 041	9 316	–	G45
2	12	3	16	59	103	138	182	–	G46
309	2 035	2 300	3 205	9 838	14 326	6 652	1 120	–	G47
706	1 569	1 187	1 202	2 987	3 542	2 939	2 485	–	G50 – G59
12	50	47	56	133	195	205	183	–	G50
276	376	174	161	328	516	437	301	–	G51
9	28	17	10	25	49	56	17	–	G52
–	–	–	2	6	9	9	10	–	G53
73	147	95	124	220	244	168	130	–	G54
3	36	24	26	51	62	41	24	–	G55
162	609	621	604	1 837	2 013	1 727	1 632	–	G56
54	112	73	94	187	235	141	87	–	G57
116	211	134	125	198	217	154	101	–	G58
1	–	2	–	2	2	1	–	–	G59
81	201	173	212	615	959	1 033	673	–	G60 – G64
18	28	21	29	64	96	77	57	–	G60
37	84	60	62	142	201	210	106	–	G61
21	79	81	110	382	589	665	427	–	G62
–	–	6	6	14	59	55	50	–	G63
5	10	5	5	13	14	26	33	–	G64
139	200	111	104	211	323	280	165	–	G70 – G73
45	60	29	32	57	122	163	122	–	G70
59	76	51	41	80	110	54	17	–	G71
34	63	30	30	71	90	62	25	–	G72
1	1	1	1	3	1	1	1	–	G73

Noch: 1. Aus Krankenhäusern entlassene oder verstorbene vollstationäre Patientinnen

Postitionsnummer ¹⁾	Krankheitsart				
		insgesamt	0 – 1	1 – 5	5 – 15
G80 – G83	Zerebrale Lähmung und sonstige Lähmungssyndrome	2 860	75	212	490
G80	Infantile Zerebralparese	591	35	138	271
G81	Hemiplegie	695	25	25	45
G82	Paraplegie und Tetraplegie	1 017	8	39	131
G83	Sonstige Lähmungssyndrome	557	7	10	43
G90 – G99	Sonstige Krankheiten des Nervensystems	5 595	281	174	270
G90	Krankheiten des autonomen Nervensystems	597	6	3	15
G91	Hydrozephalus	2 111	191	91	127
G92	Toxische Enzephalopathie	30	–	–	–
G93	Sonstige Krankheiten des Gehirns	1 637	58	62	99
G94	Sonstige Krankheiten des Gehirns bei anderenorts klassifizierten Krankheiten	21	5	–	2
G95	Sonstige Krankheiten des Rückenmarkes	657	3	6	8
G96	Sonstige Krankheiten des Zentralnervensystems	176	11	4	3
G97	Krankheiten des Nervensystems nach medizinischen Maßnahmen, anderenorts nicht klassifiziert	252	5	6	15
G98	Sonstige Krankheiten des Nervensystems, anderenorts nicht klassifiziert	61	1	1	1
G99	Sonstige Krankheiten des Nervensystems bei anderenorts klassifizierten Krankheiten	53	1	1	–
H00 – H59	Krankheiten des Auges und der Augenanhangsgebilde	84 163	681	1 150	2 011
H00 – H06	Affektionen des Augenlides, des Tränenapparates und der Orbita	5 494	362	326	307
H00	Hordeolum und Chalazion	312	28	75	67
H01	Sonstige Entzündung des Augenlides	70	1	5	11
H02	Sonstige Affektionen des Augenlides	2 679	22	42	93
H03	Affektionen des Augenlides bei anderenorts klassifizierten Krankheiten	5	–	–	2
H04	Affektionen des Tränenapparates	1 736	219	110	57
H05	Affektionen der Orbita	615	91	94	77
H06	Affektionen des Tränenapparates und der Orbita bei anderenorts klassifizierten Krankheiten	77	1	–	–
H10 – H13	Affektionen der Konjunktiva	612	47	16	22
H10	Konjunktivitis	134	45	12	15
H11	Sonstige Affektionen der Konjunktiva	470	2	4	7
H13	Affektionen der Konjunktiva bei anderenorts klassifizierten Krankheiten	8	–	–	–
H15 – H22	Affektionen der Sklera, der Hornhaut, der Iris und des Ziliarkörpers	3 064	16	24	68
H15	Affektionen der Sklera	65	1	–	2
H16	Keratitis	968	9	9	17
H17	Hornhautnarben und -trübungen	231	1	5	4
H18	Sonstige Affektionen der Hornhaut	958	3	7	14
H19	Affektionen der Sklera und der Hornhaut bei anderenorts klassifizierten Krankheiten	26	–	–	–
H20	Iridozyklitis	667	–	3	29
H21	Sonstige Affektionen der Iris und des Ziliarkörpers	147	2	–	2
H22	Affektionen der Iris und des Ziliarkörpers bei anderenorts klassifizierten Krankheiten	2	–	–	–
H25 – H28	Affektionen der Linse	50 051	41	48	99
H25	Cataracta senilis	38 571	–	2	7
H26	Sonstige Kataraktformen	10 703	34	27	67
H27	Sonstige Affektionen der Linse	651	6	19	24
H28	Katarakt und sonstige Affektionen der Linse bei anderenorts klassifizierten Krankheiten	126	1	–	1
H30 – H36	Affektionen der Aderhaut und der Netzhaut	10 743	56	53	126
H30	Chorioretinitis	248	–	1	17
H31	Sonstige Affektionen der Aderhaut	120	1	–	3
H32	Chorioretinale Affektionen bei anderenorts klassifizierten Krankheiten	19	–	–	1
H33	Netzhautablösung und Netzhautriss	4 865	3	6	61
H34	Netzhautgefäßverschluss	1 704	–	1	1
H35	Sonstige Affektionen der Netzhaut	3 486	51	45	43
H36	Affektionen der Netzhaut bei anderenorts klassifizierten Krankheiten	301	1	–	–
H40 – H42	Glaukom	6 538	29	24	43
H40	Glaukom	6 526	29	24	43
H42	Glaukom bei anderenorts klassifizierten Krankheiten	12	–	–	–
H43 – H45	Affektionen des Glaskörpers und des Augapfels	1 696	10	11	17
H43	Affektionen des Glaskörpers	1 055	3	1	10
H44	Affektionen des Augapfels	602	7	10	7
H45	Affektionen des Glaskörpers und des Augapfels bei anderenorts klassifizierten Krankheiten	39	–	–	–
H46 – H48	Affektionen des Nervus opticus und der Sehbahn	1 234	1	16	59
H46	Neuritis optica	534	–	2	30
H47	Sonstige Affektionen des N. opticus (II. Hirnnerv) und der Sehbahn	681	1	13	29
H48	Affektionen des N. opticus (II. Hirnnerv) und der Sehbahn bei anderenorts klassifizierten Krankheiten	19	–	1	–

und Patienten (einschl. Stundenfällen) 2000 nach Altersgruppen und Diagnosen

Entlassene oder verstorbene Patientinnen und Patienten									Postitions- nummer ¹⁾																																																																																																																																																																																																																																																																																																																																																																																																																																																																																																																																																																																										
davon im Alter von ... bis unter ... Jahr(en)																																																																																																																																																																																																																																																																																																																																																																																																																																																																																																																																																																																																			
15 – 25	25 – 35	35 – 40	40 – 45	45 – 55	55 – 65	65 – 75	75 und mehr	unbekannt																																																																																																																																																																																																																																																																																																																																																																																																																																																																																																																																																																																											
189	175	126	110	260	414	405	404	–	G80 – G83																																																																																																																																																																																																																																																																																																																																																																																																																																																																																																																																																																																										
66	24	10	3	13	18	10	3	–	G80																																																																																																																																																																																																																																																																																																																																																																																																																																																																																																																																																																																										
17	26	27	18	56	100	152	204	–	G81																																																																																																																																																																																																																																																																																																																																																																																																																																																																																																																																																																																										
78	91	56	57	117	182	146	112	–	G82																																																																																																																																																																																																																																																																																																																																																																																																																																																																																																																																																																																										
28	34	33	32	74	114	97	85	–	G83	305	387	254	243	635	922	1 252	872	–	G90 – G99	26	41	18	14	60	105	174	135	–	G90	94	95	76	56	148	294	565	374	–	G91	4	–	2	1	4	4	7	8	–	G92	98	136	83	86	230	292	251	242	–	G93	4	–	–	1	1	2	3	3	–	G94	22	35	23	38	110	135	198	79	–	G95	11	22	14	14	33	31	24	9	–	G96	39	44	30	29	29	28	19	8	–	G97	6	11	5	3	8	10	9	6	–	G98	1	3	3	1	12	21	2	8	–	G99	1 281	2 233	1 471	1 683	4 768	12 348	23 476	33 061	–	H00 – H59	150	326	196	287	672	1 004	952	912	–	H00 – H06	22	19	9	15	12	30	13	22	–	H00	7	4	3	5	6	11	9	8	–	H01	34	118	86	147	380	563	595	599	–	H02	–	–	–	–	–	1	2	–	–	H03	62	123	59	74	177	316	294	245	–	H04	24	52	31	30	76	71	36	33	–	H05	1	10	8	16	21	12	3	5	–	H06	15	46	44	39	97	147	82	57	–	H10 – H13	5	3	3	4	7	9	13	18	–	H10	10	42	39	35	90	137	68	36	–	H11	–	1	2	–	–	1	1	3	–	H13	179	313	193	155	315	482	589	730	–	H15 – H22	2	10	5	5	8	10	16	6	–	H15	70	79	53	46	102	144	163	276	–	H16	13	13	17	8	22	37	55	56	–	H17	39	126	52	62	79	151	204	221	–	H18	1	3	2	–	3	9	4	4	–	H19	49	79	59	32	84	109	101	122	–	H20	5	3	5	2	17	22	44	45	–	H21	–	–	–	–	–	–	2	–	–	H22	85	237	214	310	1 298	5 314	15 608	26 797	–	H25 – H28	17	69	83	152	779	3 852	12 097	21 513	–	H25	46	125	114	144	457	1 344	3 319	5 026	–	H26	22	42	16	12	61	89	149	211	–	H27	–	1	1	2	1	29	43	47	–	H28	228	433	310	378	1 218	2 880	3 171	1 890	–	H30 – H36	50	45	16	16	37	30	25	11	–	H30	5	4	6	2	12	17	37	33	–	H31	1	5	–	1	5	3	2	1	–	H32	131	208	190	227	749	1 487	1 230	573	–	H33	8	36	31	58	164	441	533	431	–	H34	32	120	53	63	220	791	1 258	810	–	H35	1	15	14	11	31	111	86	31	–	H36	76	181	124	174	489	1 483	2 015	1 900	–	H40 – H42	76	180	123	173	488	1 479	2 013	1 898	–	H40	–	1	1	1	1	4	2	2	–	H42	34	67	40	62	155	399	487	414	–	H43 – H45	9	33	19	38	98	303	322	219	–	H43	25	31	21	24	56	84	154	183	–	H44	–	3	–	–	1	12	11	12	–	H45	104	185	96	81	156	216	199	121	–	H46 – H48	92	139	73	55	69	44	14	16	–	H46	11	37	21	25	85	172	183	104	–	H47	1	9	2	1	2	–	2	1	–	H48
305	387	254	243	635	922	1 252	872	–	G90 – G99																																																																																																																																																																																																																																																																																																																																																																																																																																																																																																																																																																																										
26	41	18	14	60	105	174	135	–	G90																																																																																																																																																																																																																																																																																																																																																																																																																																																																																																																																																																																										
94	95	76	56	148	294	565	374	–	G91																																																																																																																																																																																																																																																																																																																																																																																																																																																																																																																																																																																										
4	–	2	1	4	4	7	8	–	G92																																																																																																																																																																																																																																																																																																																																																																																																																																																																																																																																																																																										
98	136	83	86	230	292	251	242	–	G93	4	–	–	1	1	2	3	3	–	G94	22	35	23	38	110	135	198	79	–	G95	11	22	14	14	33	31	24	9	–	G96	39	44	30	29	29	28	19	8	–	G97	6	11	5	3	8	10	9	6	–	G98	1	3	3	1	12	21	2	8	–	G99	1 281	2 233	1 471	1 683	4 768	12 348	23 476	33 061	–	H00 – H59	150	326	196	287	672	1 004	952	912	–	H00 – H06	22	19	9	15	12	30	13	22	–	H00	7	4	3	5	6	11	9	8	–	H01	34	118	86	147	380	563	595	599	–	H02	–	–	–	–	–	1	2	–	–	H03	62	123	59	74	177	316	294	245	–	H04	24	52	31	30	76	71	36	33	–	H05	1	10	8	16	21	12	3	5	–	H06	15	46	44	39	97	147	82	57	–	H10 – H13	5	3	3	4	7	9	13	18	–	H10	10	42	39	35	90	137	68	36	–	H11	–	1	2	–	–	1	1	3	–	H13	179	313	193	155	315	482	589	730	–	H15 – H22	2	10	5	5	8	10	16	6	–	H15	70	79	53	46	102	144	163	276	–	H16	13	13	17	8	22	37	55	56	–	H17	39	126	52	62	79	151	204	221	–	H18	1	3	2	–	3	9	4	4	–	H19	49	79	59	32	84	109	101	122	–	H20	5	3	5	2	17	22	44	45	–	H21	–	–	–	–	–	–	2	–	–	H22	85	237	214	310	1 298	5 314	15 608	26 797	–	H25 – H28	17	69	83	152	779	3 852	12 097	21 513	–	H25	46	125	114	144	457	1 344	3 319	5 026	–	H26	22	42	16	12	61	89	149	211	–	H27	–	1	1	2	1	29	43	47	–	H28	228	433	310	378	1 218	2 880	3 171	1 890	–	H30 – H36	50	45	16	16	37	30	25	11	–	H30	5	4	6	2	12	17	37	33	–	H31	1	5	–	1	5	3	2	1	–	H32	131	208	190	227	749	1 487	1 230	573	–	H33	8	36	31	58	164	441	533	431	–	H34	32	120	53	63	220	791	1 258	810	–	H35	1	15	14	11	31	111	86	31	–	H36	76	181	124	174	489	1 483	2 015	1 900	–	H40 – H42	76	180	123	173	488	1 479	2 013	1 898	–	H40	–	1	1	1	1	4	2	2	–	H42	34	67	40	62	155	399	487	414	–	H43 – H45	9	33	19	38	98	303	322	219	–	H43	25	31	21	24	56	84	154	183	–	H44	–	3	–	–	1	12	11	12	–	H45	104	185	96	81	156	216	199	121	–	H46 – H48	92	139	73	55	69	44	14	16	–	H46	11	37	21	25	85	172	183	104	–	H47	1	9	2	1	2	–	2	1	–	H48																																																		
4	–	–	1	1	2	3	3	–	G94																																																																																																																																																																																																																																																																																																																																																																																																																																																																																																																																																																																										
22	35	23	38	110	135	198	79	–	G95																																																																																																																																																																																																																																																																																																																																																																																																																																																																																																																																																																																										
11	22	14	14	33	31	24	9	–	G96	39	44	30	29	29	28	19	8	–	G97	6	11	5	3	8	10	9	6	–	G98	1	3	3	1	12	21	2	8	–	G99	1 281	2 233	1 471	1 683	4 768	12 348	23 476	33 061	–	H00 – H59	150	326	196	287	672	1 004	952	912	–	H00 – H06	22	19	9	15	12	30	13	22	–	H00	7	4	3	5	6	11	9	8	–	H01	34	118	86	147	380	563	595	599	–	H02	–	–	–	–	–	1	2	–	–	H03	62	123	59	74	177	316	294	245	–	H04	24	52	31	30	76	71	36	33	–	H05	1	10	8	16	21	12	3	5	–	H06	15	46	44	39	97	147	82	57	–	H10 – H13	5	3	3	4	7	9	13	18	–	H10	10	42	39	35	90	137	68	36	–	H11	–	1	2	–	–	1	1	3	–	H13	179	313	193	155	315	482	589	730	–	H15 – H22	2	10	5	5	8	10	16	6	–	H15	70	79	53	46	102	144	163	276	–	H16	13	13	17	8	22	37	55	56	–	H17	39	126	52	62	79	151	204	221	–	H18	1	3	2	–	3	9	4	4	–	H19	49	79	59	32	84	109	101	122	–	H20	5	3	5	2	17	22	44	45	–	H21	–	–	–	–	–	–	2	–	–	H22	85	237	214	310	1 298	5 314	15 608	26 797	–	H25 – H28	17	69	83	152	779	3 852	12 097	21 513	–	H25	46	125	114	144	457	1 344	3 319	5 026	–	H26	22	42	16	12	61	89	149	211	–	H27	–	1	1	2	1	29	43	47	–	H28	228	433	310	378	1 218	2 880	3 171	1 890	–	H30 – H36	50	45	16	16	37	30	25	11	–	H30	5	4	6	2	12	17	37	33	–	H31	1	5	–	1	5	3	2	1	–	H32	131	208	190	227	749	1 487	1 230	573	–	H33	8	36	31	58	164	441	533	431	–	H34	32	120	53	63	220	791	1 258	810	–	H35	1	15	14	11	31	111	86	31	–	H36	76	181	124	174	489	1 483	2 015	1 900	–	H40 – H42	76	180	123	173	488	1 479	2 013	1 898	–	H40	–	1	1	1	1	4	2	2	–	H42	34	67	40	62	155	399	487	414	–	H43 – H45	9	33	19	38	98	303	322	219	–	H43	25	31	21	24	56	84	154	183	–	H44	–	3	–	–	1	12	11	12	–	H45	104	185	96	81	156	216	199	121	–	H46 – H48	92	139	73	55	69	44	14	16	–	H46	11	37	21	25	85	172	183	104	–	H47	1	9	2	1	2	–	2	1	–	H48																																																																																
39	44	30	29	29	28	19	8	–	G97	6	11	5	3	8	10	9	6	–	G98	1	3	3	1	12	21	2	8	–	G99	1 281	2 233	1 471	1 683	4 768	12 348	23 476	33 061	–	H00 – H59	150	326	196	287	672	1 004	952	912	–	H00 – H06	22	19	9	15	12	30	13	22	–	H00	7	4	3	5	6	11	9	8	–	H01	34	118	86	147	380	563	595	599	–	H02	–	–	–	–	–	1	2	–	–	H03	62	123	59	74	177	316	294	245	–	H04	24	52	31	30	76	71	36	33	–	H05	1	10	8	16	21	12	3	5	–	H06	15	46	44	39	97	147	82	57	–	H10 – H13	5	3	3	4	7	9	13	18	–	H10	10	42	39	35	90	137	68	36	–	H11	–	1	2	–	–	1	1	3	–	H13	179	313	193	155	315	482	589	730	–	H15 – H22	2	10	5	5	8	10	16	6	–	H15	70	79	53	46	102	144	163	276	–	H16	13	13	17	8	22	37	55	56	–	H17	39	126	52	62	79	151	204	221	–	H18	1	3	2	–	3	9	4	4	–	H19	49	79	59	32	84	109	101	122	–	H20	5	3	5	2	17	22	44	45	–	H21	–	–	–	–	–	–	2	–	–	H22	85	237	214	310	1 298	5 314	15 608	26 797	–	H25 – H28	17	69	83	152	779	3 852	12 097	21 513	–	H25	46	125	114	144	457	1 344	3 319	5 026	–	H26	22	42	16	12	61	89	149	211	–	H27	–	1	1	2	1	29	43	47	–	H28	228	433	310	378	1 218	2 880	3 171	1 890	–	H30 – H36	50	45	16	16	37	30	25	11	–	H30	5	4	6	2	12	17	37	33	–	H31	1	5	–	1	5	3	2	1	–	H32	131	208	190	227	749	1 487	1 230	573	–	H33	8	36	31	58	164	441	533	431	–	H34	32	120	53	63	220	791	1 258	810	–	H35	1	15	14	11	31	111	86	31	–	H36	76	181	124	174	489	1 483	2 015	1 900	–	H40 – H42	76	180	123	173	488	1 479	2 013	1 898	–	H40	–	1	1	1	1	4	2	2	–	H42	34	67	40	62	155	399	487	414	–	H43 – H45	9	33	19	38	98	303	322	219	–	H43	25	31	21	24	56	84	154	183	–	H44	–	3	–	–	1	12	11	12	–	H45	104	185	96	81	156	216	199	121	–	H46 – H48	92	139	73	55	69	44	14	16	–	H46	11	37	21	25	85	172	183	104	–	H47	1	9	2	1	2	–	2	1	–	H48																																																																																										
6	11	5	3	8	10	9	6	–	G98	1	3	3	1	12	21	2	8	–	G99	1 281	2 233	1 471	1 683	4 768	12 348	23 476	33 061	–	H00 – H59	150	326	196	287	672	1 004	952	912	–	H00 – H06	22	19	9	15	12	30	13	22	–	H00	7	4	3	5	6	11	9	8	–	H01	34	118	86	147	380	563	595	599	–	H02	–	–	–	–	–	1	2	–	–	H03	62	123	59	74	177	316	294	245	–	H04	24	52	31	30	76	71	36	33	–	H05	1	10	8	16	21	12	3	5	–	H06	15	46	44	39	97	147	82	57	–	H10 – H13	5	3	3	4	7	9	13	18	–	H10	10	42	39	35	90	137	68	36	–	H11	–	1	2	–	–	1	1	3	–	H13	179	313	193	155	315	482	589	730	–	H15 – H22	2	10	5	5	8	10	16	6	–	H15	70	79	53	46	102	144	163	276	–	H16	13	13	17	8	22	37	55	56	–	H17	39	126	52	62	79	151	204	221	–	H18	1	3	2	–	3	9	4	4	–	H19	49	79	59	32	84	109	101	122	–	H20	5	3	5	2	17	22	44	45	–	H21	–	–	–	–	–	–	2	–	–	H22	85	237	214	310	1 298	5 314	15 608	26 797	–	H25 – H28	17	69	83	152	779	3 852	12 097	21 513	–	H25	46	125	114	144	457	1 344	3 319	5 026	–	H26	22	42	16	12	61	89	149	211	–	H27	–	1	1	2	1	29	43	47	–	H28	228	433	310	378	1 218	2 880	3 171	1 890	–	H30 – H36	50	45	16	16	37	30	25	11	–	H30	5	4	6	2	12	17	37	33	–	H31	1	5	–	1	5	3	2	1	–	H32	131	208	190	227	749	1 487	1 230	573	–	H33	8	36	31	58	164	441	533	431	–	H34	32	120	53	63	220	791	1 258	810	–	H35	1	15	14	11	31	111	86	31	–	H36	76	181	124	174	489	1 483	2 015	1 900	–	H40 – H42	76	180	123	173	488	1 479	2 013	1 898	–	H40	–	1	1	1	1	4	2	2	–	H42	34	67	40	62	155	399	487	414	–	H43 – H45	9	33	19	38	98	303	322	219	–	H43	25	31	21	24	56	84	154	183	–	H44	–	3	–	–	1	12	11	12	–	H45	104	185	96	81	156	216	199	121	–	H46 – H48	92	139	73	55	69	44	14	16	–	H46	11	37	21	25	85	172	183	104	–	H47	1	9	2	1	2	–	2	1	–	H48																																																																																																				
1	3	3	1	12	21	2	8	–	G99	1 281	2 233	1 471	1 683	4 768	12 348	23 476	33 061	–	H00 – H59	150	326	196	287	672	1 004	952	912	–	H00 – H06	22	19	9	15	12	30	13	22	–	H00	7	4	3	5	6	11	9	8	–	H01	34	118	86	147	380	563	595	599	–	H02	–	–	–	–	–	1	2	–	–	H03	62	123	59	74	177	316	294	245	–	H04	24	52	31	30	76	71	36	33	–	H05	1	10	8	16	21	12	3	5	–	H06	15	46	44	39	97	147	82	57	–	H10 – H13	5	3	3	4	7	9	13	18	–	H10	10	42	39	35	90	137	68	36	–	H11	–	1	2	–	–	1	1	3	–	H13	179	313	193	155	315	482	589	730	–	H15 – H22	2	10	5	5	8	10	16	6	–	H15	70	79	53	46	102	144	163	276	–	H16	13	13	17	8	22	37	55	56	–	H17	39	126	52	62	79	151	204	221	–	H18	1	3	2	–	3	9	4	4	–	H19	49	79	59	32	84	109	101	122	–	H20	5	3	5	2	17	22	44	45	–	H21	–	–	–	–	–	–	2	–	–	H22	85	237	214	310	1 298	5 314	15 608	26 797	–	H25 – H28	17	69	83	152	779	3 852	12 097	21 513	–	H25	46	125	114	144	457	1 344	3 319	5 026	–	H26	22	42	16	12	61	89	149	211	–	H27	–	1	1	2	1	29	43	47	–	H28	228	433	310	378	1 218	2 880	3 171	1 890	–	H30 – H36	50	45	16	16	37	30	25	11	–	H30	5	4	6	2	12	17	37	33	–	H31	1	5	–	1	5	3	2	1	–	H32	131	208	190	227	749	1 487	1 230	573	–	H33	8	36	31	58	164	441	533	431	–	H34	32	120	53	63	220	791	1 258	810	–	H35	1	15	14	11	31	111	86	31	–	H36	76	181	124	174	489	1 483	2 015	1 900	–	H40 – H42	76	180	123	173	488	1 479	2 013	1 898	–	H40	–	1	1	1	1	4	2	2	–	H42	34	67	40	62	155	399	487	414	–	H43 – H45	9	33	19	38	98	303	322	219	–	H43	25	31	21	24	56	84	154	183	–	H44	–	3	–	–	1	12	11	12	–	H45	104	185	96	81	156	216	199	121	–	H46 – H48	92	139	73	55	69	44	14	16	–	H46	11	37	21	25	85	172	183	104	–	H47	1	9	2	1	2	–	2	1	–	H48																																																																																																														
1 281	2 233	1 471	1 683	4 768	12 348	23 476	33 061	–	H00 – H59																																																																																																																																																																																																																																																																																																																																																																																																																																																																																																																																																																																										
150	326	196	287	672	1 004	952	912	–	H00 – H06																																																																																																																																																																																																																																																																																																																																																																																																																																																																																																																																																																																										
22	19	9	15	12	30	13	22	–	H00																																																																																																																																																																																																																																																																																																																																																																																																																																																																																																																																																																																										
7	4	3	5	6	11	9	8	–	H01																																																																																																																																																																																																																																																																																																																																																																																																																																																																																																																																																																																										
34	118	86	147	380	563	595	599	–	H02	–	–	–	–	–	1	2	–	–	H03	62	123	59	74	177	316	294	245	–	H04	24	52	31	30	76	71	36	33	–	H05	1	10	8	16	21	12	3	5	–	H06	15	46	44	39	97	147	82	57	–	H10 – H13	5	3	3	4	7	9	13	18	–	H10	10	42	39	35	90	137	68	36	–	H11	–	1	2	–	–	1	1	3	–	H13	179	313	193	155	315	482	589	730	–	H15 – H22	2	10	5	5	8	10	16	6	–	H15	70	79	53	46	102	144	163	276	–	H16	13	13	17	8	22	37	55	56	–	H17	39	126	52	62	79	151	204	221	–	H18	1	3	2	–	3	9	4	4	–	H19	49	79	59	32	84	109	101	122	–	H20	5	3	5	2	17	22	44	45	–	H21	–	–	–	–	–	–	2	–	–	H22	85	237	214	310	1 298	5 314	15 608	26 797	–	H25 – H28	17	69	83	152	779	3 852	12 097	21 513	–	H25	46	125	114	144	457	1 344	3 319	5 026	–	H26	22	42	16	12	61	89	149	211	–	H27	–	1	1	2	1	29	43	47	–	H28	228	433	310	378	1 218	2 880	3 171	1 890	–	H30 – H36	50	45	16	16	37	30	25	11	–	H30	5	4	6	2	12	17	37	33	–	H31	1	5	–	1	5	3	2	1	–	H32	131	208	190	227	749	1 487	1 230	573	–	H33	8	36	31	58	164	441	533	431	–	H34	32	120	53	63	220	791	1 258	810	–	H35	1	15	14	11	31	111	86	31	–	H36	76	181	124	174	489	1 483	2 015	1 900	–	H40 – H42	76	180	123	173	488	1 479	2 013	1 898	–	H40	–	1	1	1	1	4	2	2	–	H42	34	67	40	62	155	399	487	414	–	H43 – H45	9	33	19	38	98	303	322	219	–	H43	25	31	21	24	56	84	154	183	–	H44	–	3	–	–	1	12	11	12	–	H45	104	185	96	81	156	216	199	121	–	H46 – H48	92	139	73	55	69	44	14	16	–	H46	11	37	21	25	85	172	183	104	–	H47	1	9	2	1	2	–	2	1	–	H48																																																																																																																																																																
–	–	–	–	–	1	2	–	–	H03																																																																																																																																																																																																																																																																																																																																																																																																																																																																																																																																																																																										
62	123	59	74	177	316	294	245	–	H04																																																																																																																																																																																																																																																																																																																																																																																																																																																																																																																																																																																										
24	52	31	30	76	71	36	33	–	H05	1	10	8	16	21	12	3	5	–	H06	15	46	44	39	97	147	82	57	–	H10 – H13	5	3	3	4	7	9	13	18	–	H10	10	42	39	35	90	137	68	36	–	H11	–	1	2	–	–	1	1	3	–	H13	179	313	193	155	315	482	589	730	–	H15 – H22	2	10	5	5	8	10	16	6	–	H15	70	79	53	46	102	144	163	276	–	H16	13	13	17	8	22	37	55	56	–	H17	39	126	52	62	79	151	204	221	–	H18	1	3	2	–	3	9	4	4	–	H19	49	79	59	32	84	109	101	122	–	H20	5	3	5	2	17	22	44	45	–	H21	–	–	–	–	–	–	2	–	–	H22	85	237	214	310	1 298	5 314	15 608	26 797	–	H25 – H28	17	69	83	152	779	3 852	12 097	21 513	–	H25	46	125	114	144	457	1 344	3 319	5 026	–	H26	22	42	16	12	61	89	149	211	–	H27	–	1	1	2	1	29	43	47	–	H28	228	433	310	378	1 218	2 880	3 171	1 890	–	H30 – H36	50	45	16	16	37	30	25	11	–	H30	5	4	6	2	12	17	37	33	–	H31	1	5	–	1	5	3	2	1	–	H32	131	208	190	227	749	1 487	1 230	573	–	H33	8	36	31	58	164	441	533	431	–	H34	32	120	53	63	220	791	1 258	810	–	H35	1	15	14	11	31	111	86	31	–	H36	76	181	124	174	489	1 483	2 015	1 900	–	H40 – H42	76	180	123	173	488	1 479	2 013	1 898	–	H40	–	1	1	1	1	4	2	2	–	H42	34	67	40	62	155	399	487	414	–	H43 – H45	9	33	19	38	98	303	322	219	–	H43	25	31	21	24	56	84	154	183	–	H44	–	3	–	–	1	12	11	12	–	H45	104	185	96	81	156	216	199	121	–	H46 – H48	92	139	73	55	69	44	14	16	–	H46	11	37	21	25	85	172	183	104	–	H47	1	9	2	1	2	–	2	1	–	H48																																																																																																																																																																																														
1	10	8	16	21	12	3	5	–	H06	15	46	44	39	97	147	82	57	–	H10 – H13	5	3	3	4	7	9	13	18	–	H10	10	42	39	35	90	137	68	36	–	H11	–	1	2	–	–	1	1	3	–	H13	179	313	193	155	315	482	589	730	–	H15 – H22	2	10	5	5	8	10	16	6	–	H15	70	79	53	46	102	144	163	276	–	H16	13	13	17	8	22	37	55	56	–	H17	39	126	52	62	79	151	204	221	–	H18	1	3	2	–	3	9	4	4	–	H19	49	79	59	32	84	109	101	122	–	H20	5	3	5	2	17	22	44	45	–	H21	–	–	–	–	–	–	2	–	–	H22	85	237	214	310	1 298	5 314	15 608	26 797	–	H25 – H28	17	69	83	152	779	3 852	12 097	21 513	–	H25	46	125	114	144	457	1 344	3 319	5 026	–	H26	22	42	16	12	61	89	149	211	–	H27	–	1	1	2	1	29	43	47	–	H28	228	433	310	378	1 218	2 880	3 171	1 890	–	H30 – H36	50	45	16	16	37	30	25	11	–	H30	5	4	6	2	12	17	37	33	–	H31	1	5	–	1	5	3	2	1	–	H32	131	208	190	227	749	1 487	1 230	573	–	H33	8	36	31	58	164	441	533	431	–	H34	32	120	53	63	220	791	1 258	810	–	H35	1	15	14	11	31	111	86	31	–	H36	76	181	124	174	489	1 483	2 015	1 900	–	H40 – H42	76	180	123	173	488	1 479	2 013	1 898	–	H40	–	1	1	1	1	4	2	2	–	H42	34	67	40	62	155	399	487	414	–	H43 – H45	9	33	19	38	98	303	322	219	–	H43	25	31	21	24	56	84	154	183	–	H44	–	3	–	–	1	12	11	12	–	H45	104	185	96	81	156	216	199	121	–	H46 – H48	92	139	73	55	69	44	14	16	–	H46	11	37	21	25	85	172	183	104	–	H47	1	9	2	1	2	–	2	1	–	H48																																																																																																																																																																																																								
15	46	44	39	97	147	82	57	–	H10 – H13																																																																																																																																																																																																																																																																																																																																																																																																																																																																																																																																																																																										
5	3	3	4	7	9	13	18	–	H10																																																																																																																																																																																																																																																																																																																																																																																																																																																																																																																																																																																										
10	42	39	35	90	137	68	36	–	H11	–	1	2	–	–	1	1	3	–	H13	179	313	193	155	315	482	589	730	–	H15 – H22	2	10	5	5	8	10	16	6	–	H15	70	79	53	46	102	144	163	276	–	H16	13	13	17	8	22	37	55	56	–	H17	39	126	52	62	79	151	204	221	–	H18	1	3	2	–	3	9	4	4	–	H19	49	79	59	32	84	109	101	122	–	H20	5	3	5	2	17	22	44	45	–	H21	–	–	–	–	–	–	2	–	–	H22	85	237	214	310	1 298	5 314	15 608	26 797	–	H25 – H28	17	69	83	152	779	3 852	12 097	21 513	–	H25	46	125	114	144	457	1 344	3 319	5 026	–	H26	22	42	16	12	61	89	149	211	–	H27	–	1	1	2	1	29	43	47	–	H28	228	433	310	378	1 218	2 880	3 171	1 890	–	H30 – H36	50	45	16	16	37	30	25	11	–	H30	5	4	6	2	12	17	37	33	–	H31	1	5	–	1	5	3	2	1	–	H32	131	208	190	227	749	1 487	1 230	573	–	H33	8	36	31	58	164	441	533	431	–	H34	32	120	53	63	220	791	1 258	810	–	H35	1	15	14	11	31	111	86	31	–	H36	76	181	124	174	489	1 483	2 015	1 900	–	H40 – H42	76	180	123	173	488	1 479	2 013	1 898	–	H40	–	1	1	1	1	4	2	2	–	H42	34	67	40	62	155	399	487	414	–	H43 – H45	9	33	19	38	98	303	322	219	–	H43	25	31	21	24	56	84	154	183	–	H44	–	3	–	–	1	12	11	12	–	H45	104	185	96	81	156	216	199	121	–	H46 – H48	92	139	73	55	69	44	14	16	–	H46	11	37	21	25	85	172	183	104	–	H47	1	9	2	1	2	–	2	1	–	H48																																																																																																																																																																																																																																						
–	1	2	–	–	1	1	3	–	H13	179	313	193	155	315	482	589	730	–	H15 – H22	2	10	5	5	8	10	16	6	–	H15	70	79	53	46	102	144	163	276	–	H16	13	13	17	8	22	37	55	56	–	H17	39	126	52	62	79	151	204	221	–	H18	1	3	2	–	3	9	4	4	–	H19	49	79	59	32	84	109	101	122	–	H20	5	3	5	2	17	22	44	45	–	H21	–	–	–	–	–	–	2	–	–	H22	85	237	214	310	1 298	5 314	15 608	26 797	–	H25 – H28	17	69	83	152	779	3 852	12 097	21 513	–	H25	46	125	114	144	457	1 344	3 319	5 026	–	H26	22	42	16	12	61	89	149	211	–	H27	–	1	1	2	1	29	43	47	–	H28	228	433	310	378	1 218	2 880	3 171	1 890	–	H30 – H36	50	45	16	16	37	30	25	11	–	H30	5	4	6	2	12	17	37	33	–	H31	1	5	–	1	5	3	2	1	–	H32	131	208	190	227	749	1 487	1 230	573	–	H33	8	36	31	58	164	441	533	431	–	H34	32	120	53	63	220	791	1 258	810	–	H35	1	15	14	11	31	111	86	31	–	H36	76	181	124	174	489	1 483	2 015	1 900	–	H40 – H42	76	180	123	173	488	1 479	2 013	1 898	–	H40	–	1	1	1	1	4	2	2	–	H42	34	67	40	62	155	399	487	414	–	H43 – H45	9	33	19	38	98	303	322	219	–	H43	25	31	21	24	56	84	154	183	–	H44	–	3	–	–	1	12	11	12	–	H45	104	185	96	81	156	216	199	121	–	H46 – H48	92	139	73	55	69	44	14	16	–	H46	11	37	21	25	85	172	183	104	–	H47	1	9	2	1	2	–	2	1	–	H48																																																																																																																																																																																																																																																
179	313	193	155	315	482	589	730	–	H15 – H22																																																																																																																																																																																																																																																																																																																																																																																																																																																																																																																																																																																										
2	10	5	5	8	10	16	6	–	H15																																																																																																																																																																																																																																																																																																																																																																																																																																																																																																																																																																																										
70	79	53	46	102	144	163	276	–	H16																																																																																																																																																																																																																																																																																																																																																																																																																																																																																																																																																																																										
13	13	17	8	22	37	55	56	–	H17																																																																																																																																																																																																																																																																																																																																																																																																																																																																																																																																																																																										
39	126	52	62	79	151	204	221	–	H18	1	3	2	–	3	9	4	4	–	H19	49	79	59	32	84	109	101	122	–	H20	5	3	5	2	17	22	44	45	–	H21	–	–	–	–	–	–	2	–	–	H22	85	237	214	310	1 298	5 314	15 608	26 797	–	H25 – H28	17	69	83	152	779	3 852	12 097	21 513	–	H25	46	125	114	144	457	1 344	3 319	5 026	–	H26	22	42	16	12	61	89	149	211	–	H27	–	1	1	2	1	29	43	47	–	H28	228	433	310	378	1 218	2 880	3 171	1 890	–	H30 – H36	50	45	16	16	37	30	25	11	–	H30	5	4	6	2	12	17	37	33	–	H31	1	5	–	1	5	3	2	1	–	H32	131	208	190	227	749	1 487	1 230	573	–	H33	8	36	31	58	164	441	533	431	–	H34	32	120	53	63	220	791	1 258	810	–	H35	1	15	14	11	31	111	86	31	–	H36	76	181	124	174	489	1 483	2 015	1 900	–	H40 – H42	76	180	123	173	488	1 479	2 013	1 898	–	H40	–	1	1	1	1	4	2	2	–	H42	34	67	40	62	155	399	487	414	–	H43 – H45	9	33	19	38	98	303	322	219	–	H43	25	31	21	24	56	84	154	183	–	H44	–	3	–	–	1	12	11	12	–	H45	104	185	96	81	156	216	199	121	–	H46 – H48	92	139	73	55	69	44	14	16	–	H46	11	37	21	25	85	172	183	104	–	H47	1	9	2	1	2	–	2	1	–	H48																																																																																																																																																																																																																																																																																																		
1	3	2	–	3	9	4	4	–	H19																																																																																																																																																																																																																																																																																																																																																																																																																																																																																																																																																																																										
49	79	59	32	84	109	101	122	–	H20																																																																																																																																																																																																																																																																																																																																																																																																																																																																																																																																																																																										
5	3	5	2	17	22	44	45	–	H21	–	–	–	–	–	–	2	–	–	H22	85	237	214	310	1 298	5 314	15 608	26 797	–	H25 – H28	17	69	83	152	779	3 852	12 097	21 513	–	H25	46	125	114	144	457	1 344	3 319	5 026	–	H26	22	42	16	12	61	89	149	211	–	H27	–	1	1	2	1	29	43	47	–	H28	228	433	310	378	1 218	2 880	3 171	1 890	–	H30 – H36	50	45	16	16	37	30	25	11	–	H30	5	4	6	2	12	17	37	33	–	H31	1	5	–	1	5	3	2	1	–	H32	131	208	190	227	749	1 487	1 230	573	–	H33	8	36	31	58	164	441	533	431	–	H34	32	120	53	63	220	791	1 258	810	–	H35	1	15	14	11	31	111	86	31	–	H36	76	181	124	174	489	1 483	2 015	1 900	–	H40 – H42	76	180	123	173	488	1 479	2 013	1 898	–	H40	–	1	1	1	1	4	2	2	–	H42	34	67	40	62	155	399	487	414	–	H43 – H45	9	33	19	38	98	303	322	219	–	H43	25	31	21	24	56	84	154	183	–	H44	–	3	–	–	1	12	11	12	–	H45	104	185	96	81	156	216	199	121	–	H46 – H48	92	139	73	55	69	44	14	16	–	H46	11	37	21	25	85	172	183	104	–	H47	1	9	2	1	2	–	2	1	–	H48																																																																																																																																																																																																																																																																																																																																
–	–	–	–	–	–	2	–	–	H22	85	237	214	310	1 298	5 314	15 608	26 797	–	H25 – H28	17	69	83	152	779	3 852	12 097	21 513	–	H25	46	125	114	144	457	1 344	3 319	5 026	–	H26	22	42	16	12	61	89	149	211	–	H27	–	1	1	2	1	29	43	47	–	H28	228	433	310	378	1 218	2 880	3 171	1 890	–	H30 – H36	50	45	16	16	37	30	25	11	–	H30	5	4	6	2	12	17	37	33	–	H31	1	5	–	1	5	3	2	1	–	H32	131	208	190	227	749	1 487	1 230	573	–	H33	8	36	31	58	164	441	533	431	–	H34	32	120	53	63	220	791	1 258	810	–	H35	1	15	14	11	31	111	86	31	–	H36	76	181	124	174	489	1 483	2 015	1 900	–	H40 – H42	76	180	123	173	488	1 479	2 013	1 898	–	H40	–	1	1	1	1	4	2	2	–	H42	34	67	40	62	155	399	487	414	–	H43 – H45	9	33	19	38	98	303	322	219	–	H43	25	31	21	24	56	84	154	183	–	H44	–	3	–	–	1	12	11	12	–	H45	104	185	96	81	156	216	199	121	–	H46 – H48	92	139	73	55	69	44	14	16	–	H46	11	37	21	25	85	172	183	104	–	H47	1	9	2	1	2	–	2	1	–	H48																																																																																																																																																																																																																																																																																																																																										
85	237	214	310	1 298	5 314	15 608	26 797	–	H25 – H28																																																																																																																																																																																																																																																																																																																																																																																																																																																																																																																																																																																										
17	69	83	152	779	3 852	12 097	21 513	–	H25																																																																																																																																																																																																																																																																																																																																																																																																																																																																																																																																																																																										
46	125	114	144	457	1 344	3 319	5 026	–	H26																																																																																																																																																																																																																																																																																																																																																																																																																																																																																																																																																																																										
22	42	16	12	61	89	149	211	–	H27	–	1	1	2	1	29	43	47	–	H28	228	433	310	378	1 218	2 880	3 171	1 890	–	H30 – H36	50	45	16	16	37	30	25	11	–	H30	5	4	6	2	12	17	37	33	–	H31	1	5	–	1	5	3	2	1	–	H32	131	208	190	227	749	1 487	1 230	573	–	H33	8	36	31	58	164	441	533	431	–	H34	32	120	53	63	220	791	1 258	810	–	H35	1	15	14	11	31	111	86	31	–	H36	76	181	124	174	489	1 483	2 015	1 900	–	H40 – H42	76	180	123	173	488	1 479	2 013	1 898	–	H40	–	1	1	1	1	4	2	2	–	H42	34	67	40	62	155	399	487	414	–	H43 – H45	9	33	19	38	98	303	322	219	–	H43	25	31	21	24	56	84	154	183	–	H44	–	3	–	–	1	12	11	12	–	H45	104	185	96	81	156	216	199	121	–	H46 – H48	92	139	73	55	69	44	14	16	–	H46	11	37	21	25	85	172	183	104	–	H47	1	9	2	1	2	–	2	1	–	H48																																																																																																																																																																																																																																																																																																																																																																																		
–	1	1	2	1	29	43	47	–	H28	228	433	310	378	1 218	2 880	3 171	1 890	–	H30 – H36	50	45	16	16	37	30	25	11	–	H30	5	4	6	2	12	17	37	33	–	H31	1	5	–	1	5	3	2	1	–	H32	131	208	190	227	749	1 487	1 230	573	–	H33	8	36	31	58	164	441	533	431	–	H34	32	120	53	63	220	791	1 258	810	–	H35	1	15	14	11	31	111	86	31	–	H36	76	181	124	174	489	1 483	2 015	1 900	–	H40 – H42	76	180	123	173	488	1 479	2 013	1 898	–	H40	–	1	1	1	1	4	2	2	–	H42	34	67	40	62	155	399	487	414	–	H43 – H45	9	33	19	38	98	303	322	219	–	H43	25	31	21	24	56	84	154	183	–	H44	–	3	–	–	1	12	11	12	–	H45	104	185	96	81	156	216	199	121	–	H46 – H48	92	139	73	55	69	44	14	16	–	H46	11	37	21	25	85	172	183	104	–	H47	1	9	2	1	2	–	2	1	–	H48																																																																																																																																																																																																																																																																																																																																																																																												
228	433	310	378	1 218	2 880	3 171	1 890	–	H30 – H36																																																																																																																																																																																																																																																																																																																																																																																																																																																																																																																																																																																										
50	45	16	16	37	30	25	11	–	H30																																																																																																																																																																																																																																																																																																																																																																																																																																																																																																																																																																																										
5	4	6	2	12	17	37	33	–	H31																																																																																																																																																																																																																																																																																																																																																																																																																																																																																																																																																																																										
1	5	–	1	5	3	2	1	–	H32																																																																																																																																																																																																																																																																																																																																																																																																																																																																																																																																																																																										
131	208	190	227	749	1 487	1 230	573	–	H33																																																																																																																																																																																																																																																																																																																																																																																																																																																																																																																																																																																										
8	36	31	58	164	441	533	431	–	H34																																																																																																																																																																																																																																																																																																																																																																																																																																																																																																																																																																																										
32	120	53	63	220	791	1 258	810	–	H35																																																																																																																																																																																																																																																																																																																																																																																																																																																																																																																																																																																										
1	15	14	11	31	111	86	31	–	H36	76	181	124	174	489	1 483	2 015	1 900	–	H40 – H42	76	180	123	173	488	1 479	2 013	1 898	–	H40	–	1	1	1	1	4	2	2	–	H42	34	67	40	62	155	399	487	414	–	H43 – H45	9	33	19	38	98	303	322	219	–	H43	25	31	21	24	56	84	154	183	–	H44	–	3	–	–	1	12	11	12	–	H45	104	185	96	81	156	216	199	121	–	H46 – H48	92	139	73	55	69	44	14	16	–	H46	11	37	21	25	85	172	183	104	–	H47	1	9	2	1	2	–	2	1	–	H48																																																																																																																																																																																																																																																																																																																																																																																																																																																																												
76	181	124	174	489	1 483	2 015	1 900	–	H40 – H42																																																																																																																																																																																																																																																																																																																																																																																																																																																																																																																																																																																										
76	180	123	173	488	1 479	2 013	1 898	–	H40																																																																																																																																																																																																																																																																																																																																																																																																																																																																																																																																																																																										
–	1	1	1	1	4	2	2	–	H42	34	67	40	62	155	399	487	414	–	H43 – H45	9	33	19	38	98	303	322	219	–	H43	25	31	21	24	56	84	154	183	–	H44	–	3	–	–	1	12	11	12	–	H45	104	185	96	81	156	216	199	121	–	H46 – H48	92	139	73	55	69	44	14	16	–	H46	11	37	21	25	85	172	183	104	–	H47	1	9	2	1	2	–	2	1	–	H48																																																																																																																																																																																																																																																																																																																																																																																																																																																																																																										
34	67	40	62	155	399	487	414	–	H43 – H45																																																																																																																																																																																																																																																																																																																																																																																																																																																																																																																																																																																										
9	33	19	38	98	303	322	219	–	H43																																																																																																																																																																																																																																																																																																																																																																																																																																																																																																																																																																																										
25	31	21	24	56	84	154	183	–	H44	–	3	–	–	1	12	11	12	–	H45	104	185	96	81	156	216	199	121	–	H46 – H48	92	139	73	55	69	44	14	16	–	H46	11	37	21	25	85	172	183	104	–	H47	1	9	2	1	2	–	2	1	–	H48																																																																																																																																																																																																																																																																																																																																																																																																																																																																																																																																								
–	3	–	–	1	12	11	12	–	H45	104	185	96	81	156	216	199	121	–	H46 – H48	92	139	73	55	69	44	14	16	–	H46	11	37	21	25	85	172	183	104	–	H47	1	9	2	1	2	–	2	1	–	H48																																																																																																																																																																																																																																																																																																																																																																																																																																																																																																																																																		
104	185	96	81	156	216	199	121	–	H46 – H48																																																																																																																																																																																																																																																																																																																																																																																																																																																																																																																																																																																										
92	139	73	55	69	44	14	16	–	H46																																																																																																																																																																																																																																																																																																																																																																																																																																																																																																																																																																																										
11	37	21	25	85	172	183	104	–	H47	1	9	2	1	2	–	2	1	–	H48																																																																																																																																																																																																																																																																																																																																																																																																																																																																																																																																																																																
1	9	2	1	2	–	2	1	–	H48																																																																																																																																																																																																																																																																																																																																																																																																																																																																																																																																																																																										

Noch: 1. Aus Krankenhäusern entlassene oder verstorbene vollstationäre Patientinnen

Positionsnr. ¹⁾	Krankheitsart				
		insgesamt	0 – 1	1 – 5	5 – 15
H49 – H52	Affektionen der Augenmuskeln, Störungen der Blickbewegungen sowie Akkommodationsstörungen und Refraktionsfehler	4 087	62	599	1 178
H49	Strabismus paralyticus	610	14	23	35
H50	Sonstiger Strabismus	3 185	25	556	1 101
H51	Sonstige Störungen der Blickbewegungen	150	4	8	30
H52	Akkommodationsstörungen und Refraktionsfehler	142	19	12	12
H53 – H54	Sehstörungen und Blindheit	331	13	11	59
H53	Sehstörungen	226	4	6	48
H54	Blindheit und Sehschwäche	105	9	5	11
H55 – H59	Sonstige Affektionen des Auges und der Augenanhangsgebilde	313	44	22	33
H55	Nystagmus und sonstige abnorme Augenbewegungen	72	27	6	17
H57	Sonstige Affektionen des Auges und der Augenanhangsgebilde	127	16	15	14
H58	Sonstige Affektionen des Auges und der Augenanhangsgebilde bei anderenorts klassifizierten Krankheiten	6	1	1	–
H59	Affektionen des Auges und der Augenanhangsgebilde nach medizinischen Maßnahmen, anderenorts nicht klassifiziert	108	–	–	2
H60 – H95	Krankheiten des Ohres und des Warzenfortsatzes	46 266	1 354	3 357	4 515
H60 – H62	Krankheiten des äußeren Ohres	1 950	26	145	318
H60	Otitis externa	786	22	76	92
H61	Sonstige Krankheiten des äußeren Ohres	1 155	4	69	225
H62	Krankheiten des äußeren Ohres bei anderenorts klassifizierten Krankheiten	9	–	–	1
H65 – H75	Krankheiten des Mittelohres und des Warzenfortsatzes	14 840	1 073	2 399	3 096
H65	Nichteitrige Otitis media	3 717	297	1 587	1 192
H66	Eitrige und nicht näher bezeichnete Otitis media	6 285	647	425	922
H67	Otitis media bei anderenorts klassifizierten Krankheiten	4	–	–	1
H68	Entzündung und Verschluss der Tuba auditiva	90	9	34	25
H69	Sonstige Krankheiten der Tuba auditiva	67	2	23	16
H70	Mastoiditis und verwandte Zustände	528	91	106	91
H71	Cholesteatom des Mittelohres	2 007	1	45	395
H72	Trommelfellperforation	1 208	16	46	276
H73	Sonstige Krankheiten des Trommelfells	84	–	18	20
H74	Sonstige Krankheiten des Mittelohres und des Warzenfortsatzes	830	10	111	153
H75	Sonstige Krankheiten des Mittelohres und des Warzenfortsatzes bei anderenorts klassifizierten Krankheiten	20	–	4	5
H80 – H83	Krankheiten des Innenohres	11 883	2	15	131
H80	Otosklerose	1 250	–	2	12
H81	Störungen der Vestibularfunktion	9 755	–	9	40
H82	Schwindelsyndrome bei anderenorts klassifizierten Krankheiten	52	–	–	–
H83	Sonstige Krankheiten des Innenohres	826	2	4	79
H90 – H95	Sonstige Krankheiten des Ohres	17 593	253	798	970
H90	Hörverlust durch Schalleitungs- oder Schallempfindungsstörung	1 472	101	187	150
H91	Sonstiger Hörverlust	9 747	41	78	210
H92	Otalgie und Ohrenfluss	1 253	104	511	452
H93	Sonstige Krankheiten des Ohres, anderenorts nicht klassifiziert	4 971	6	16	133
H94	Sonstige Krankheiten des Ohres bei anderenorts klassifizierten Krankheiten	12	–	–	–
H95	Krankheiten des Ohres und des Warzenfortsatzes nach medizinischen Maßnahmen, anderenorts nicht klassifiziert	138	1	6	25
I00 – I99	Krankheiten des Kreislaufsystems	661 978	893	769	2 869
I00 – I02	Akutes rheumatisches Fieber	315	4	17	41
I00	Rheumatisches Fieber ohne Angabe einer Herzbeteiligung	159	2	15	28
I01	Rheumatisches Fieber mit Herzbeteiligung	135	1	2	8
I02	Rheumatische Chorea	21	1	–	5
I05 – I09	Chronische rheumatische Herzkrankheiten	4 001	39	6	24
I05	Rheumatische Mitralklappenkrankheiten	1 436	6	1	2
I06	Rheumatische Aortenklappenkrankheiten	1 981	24	4	12
I07	Rheumatische Trikuspidalklappenkrankheiten	113	4	–	3
I08	Krankheiten mehrerer Herzklappen	379	3	1	3
I09	Sonstige rheumatische Herzkrankheiten	92	2	–	4
I10 – I15	Hypertonie (Hochdruckkrankheit)	48 119	28	38	155
I10	Essentielle (primäre) Hypertonie	34 167	14	23	117
I11	Hypertensive Herzkrankheit	11 322	1	2	6
I12	Hypertensive Nierenkrankheit	567	2	6	12
I13	Hypertensive Herz- und Nierenkrankheit	842	–	1	3
I15	Sekundäre Hypertonie	1 221	11	6	17

und Patienten (einschl. Stundenfällen) 2000 nach Altersgruppen und Diagnosen

Entlassene oder verstorbene Patientinnen und Patienten									Postitions- nummer ¹⁾
davon im Alter von ... bis unter ... Jahr(en)									
15 – 25	25 – 35	35 – 40	40 – 45	45 – 55	55 – 65	65 – 75	75 und mehr	unbekannt	
377	399	234	174	297	348	273	146	–	H49 – H52
30	56	22	33	67	126	133	71	–	H49
327	314	192	121	189	185	116	59	–	H50
16	14	12	13	21	19	7	6	–	H51
4	15	8	7	20	18	17	10	–	H52
17	28	15	13	46	50	39	40	–	H53 – H54
14	20	10	9	39	31	27	18	–	H53
3	8	5	4	7	19	12	22	–	H54
16	18	5	10	25	25	61	54	–	H55 – H59
3	7	–	2	7	1	1	1	–	H55
9	10	3	4	9	10	19	18	–	H57
–	–	–	–	1	3	–	–	–	H58
4	1	2	4	8	11	41	35	–	H59
3 190	4 819	3 199	3 147	6 485	8 265	5 090	2 844	1	H60 – H95
162	222	143	119	222	302	170	121	–	H60 – H62
62	102	66	48	83	85	84	66	–	H60
99	119	77	70	139	214	84	55	–	H61
1	1	–	1	–	3	2	–	–	H62
961	1 278	838	778	1 484	1 814	816	302	1	H65 – H75
70	91	50	58	115	131	85	41	–	H65
467	648	413	425	807	985	405	141	–	H66
–	–	–	–	–	3	–	–	–	H67
2	3	1	2	2	6	4	2	–	H68
3	5	2	1	4	7	3	1	–	H69
31	32	25	18	40	57	29	8	–	H70
177	269	186	135	249	323	158	69	–	H71
128	135	91	76	147	181	87	24	1	H72
5	6	5	5	10	11	3	1	–	H73
77	88	62	58	108	108	40	15	–	H74
1	1	3	–	2	2	2	–	–	H75
496	1 036	820	896	2 031	2 671	2 180	1 605	–	H80 – H83
43	207	186	210	269	233	74	14	–	H80
267	715	576	624	1 655	2 300	2 024	1 545	–	H81
4	1	2	4	6	14	10	11	–	H82
182	113	56	58	101	124	72	35	–	H83
1 571	2 283	1 398	1 354	2 748	3 478	1 924	816	–	H90 – H95
84	134	79	73	203	267	138	56	–	H90
765	1 274	839	840	1 650	2 144	1 330	576	–	H91
18	33	10	18	34	39	24	10	–	H92
687	827	458	411	843	1 003	420	167	–	H93
2	–	3	–	1	1	4	1	–	H94
15	15	9	12	17	24	8	6	–	H95
6 639	16 362	15 595	21 969	71 040	153 594	189 033	183 212	3	I00 – I99
37	56	26	8	23	34	35	34	–	I00 – I02
20	32	14	4	9	15	11	9	–	I00
15	20	12	3	13	18	18	25	–	I01
2	4	–	1	1	1	6	–	–	I02
61	121	91	108	330	866	1 341	1 014	–	I05 – I09
27	50	37	53	161	359	493	247	–	I05
22	51	43	34	131	395	670	595	–	I06
4	4	4	4	12	11	37	30	–	I07
3	5	5	12	17	84	122	124	–	I08
5	11	2	5	9	17	19	18	–	I09
358	926	1 009	1 599	5 838	10 991	13 298	13 879	–	I10 – I15
263	712	802	1 229	4 411	7 833	9 274	9 489	–	I10
37	120	144	274	1 166	2 648	3 355	3 569	–	I11
10	17	15	21	58	126	152	148	–	I12
10	17	8	25	80	160	236	302	–	I13
38	60	40	50	123	224	281	371	–	I15

Noch: 1. Aus Krankenhäusern entlassene oder verstorbene vollstationäre Patientinnen

Postitionsnummer ¹⁾	Krankheitsart				
		insgesamt	0 – 1	1 – 5	5 – 15
I20 – I25	Ischämische Herzkrankheiten	230 314	–	1	13
I20	Angina pectoris	35 619	–	–	1
I21	Akuter Myokardinfarkt	39 005	–	–	5
I22	Rezidivierender Myokardinfarkt	1 091	–	–	–
I23	Bestimmte akute Komplikationen nach akutem Myokardinfarkt	170	–	1	–
I24	Sonstige akute ischämische Herzkrankheit	4 525	–	–	1
I25	Chronische ischämische Herzkrankheit	149 904	–	–	6
I26 – I28	Pulmonale Herzkrankheit und Krankheiten des Lungenkreislaufs	9 944	17	13	22
I26	Lungenembolie	8 160	2	2	14
I27	Sonstige pulmonale Herzkrankheiten	1 665	11	10	7
I28	Sonstige Krankheiten der Lungengefäße	119	4	1	1
I30 – I52	Sonstige Formen der Herzkrankheit	152 565	552	217	739
I30	Akute Perikarditis	693	3	3	13
I31	Sonstige Krankheiten des Perikards	822	2	4	2
I32	Perikarditis bei anderenorts klassifizierten Krankheiten	17	–	–	–
I33	Akute und subakute Endokarditis	741	5	4	4
I34	Nichtreumatische Mitralklappenkrankheiten	2 104	3	4	15
I35	Nichtreumatische Aortenklappenkrankheiten	8 168	10	29	35
I36	Nichtreumatische Trikuspidalklappenkrankheiten	83	1	–	4
I37	Pulmonalklappenkrankheiten	60	12	1	6
I38	Endokarditis, Herzklappe nicht näher bezeichnet	413	30	7	22
I39	Endokarditis und Herzklappenkrankheiten bei anderenorts klassifizierten Krankheiten	39	–	–	1
I40	Akute Myokarditis	944	6	10	41
I41	Myokarditis bei anderenorts klassifizierten Krankheiten	82	1	1	–
I42	Kardiomyopathie	6 608	70	22	60
I43	Kardiomyopathie bei anderenorts klassifizierten Krankheiten	35	–	–	–
I44	Atrioventrikulärer Block und Linksschenkelblock	5 482	14	16	21
I45	Sonstige kardiale Erregungsleitungsstörungen	2 257	45	26	64
I46	Herzstillstand	2 597	11	6	15
I47	Paroxysmale Tachykardie	12 191	121	24	185
I48	Vorhofflattern und Vorhofflimmern	33 111	6	5	13
I49	Sonstige kardiale Arrhythmien	18 745	148	38	145
I50	Herzinsuffizienz	55 132	47	9	28
I51	Komplikationen einer Herzkrankheit und ungenau beschriebene Herzkrankheit	2 217	17	8	64
I52	Sonstige Herzkrankheiten bei anderenorts klassifizierten Krankheiten	24	–	–	1
I60 – I69	Zerebrovaskuläre Krankheiten	84 753	86	58	114
I60	Subarachnoidalblutung	3 030	1	1	14
I61	Intrazerebrale Blutung	7 227	35	36	48
I62	Sonstige nichttraumatische intrakranielle Blutung	1 518	29	5	20
I63	Hirninfrakt	30 065	13	7	17
I64	Schlaganfall, nicht als Blutung oder Infarkt bezeichnet	23 932	2	2	4
I65	Verschluss und Stenose der extrakraniellen hirnversorgenden Arterien ohne resultierenden Hirninfrakt	8 251	3	6	6
I66	Verschluss und Stenose intrakranieller Arterien ohne resultierenden Hirninfrakt	1 022	3	1	4
I67	Sonstige zerebrovaskuläre Krankheiten	8 083	–	–	–
I68	Zerebrovaskuläre Störungen bei anderenorts klassifizierten Krankheiten	37	–	–	1
I69	Folgen einer zerebrovaskulären Krankheit	1 588	–	–	–
I70 – I79	Krankheiten der Arterien, Arteriolen und Kapillaren	51 002	33	44	75
I70	Atherosklerose	20 729	–	–	–
I71	Aortenaneurysma und -dissektion	5 981	–	–	2
I72	Sonstiges Aneurysma	1 503	5	3	5
I73	Sonstige periphere Gefäßkrankheiten	15 945	13	3	15
I74	Arterielle Embolie und Thrombose	4 497	4	1	7
I77	Sonstige Krankheiten der Arterien und Arteriolen	2 079	9	32	38
I78	Krankheiten der Kapillaren	211	2	4	8
I79	Krankheiten der Arterien, Arteriolen und Kapillaren bei anderenorts klassifizierten Krankheiten	57	–	1	–
I80 – I89	Krankheiten der Venen, der Lymphgefäße und der Lymphknoten, andernorts nicht klassifiziert	75 793	120	360	1 266
I80	Phlebitis und Thrombophlebitis	13 845	3	3	38
I81	Pfortaderthrombose	183	–	3	3
I82	Sonstige venöse Embolie und Thrombose	5 433	6	6	15
I83	Varizen der unteren Extremitäten	37 298	–	1	30
I84	Hämorrhoiden	11 596	6	22	32
I85	Ösophagusvarizen	1 997	–	2	17
I86	Varizen sonstiger Lokalisationen	1 584	–	2	278
I87	Sonstige Venenkrankheiten	786	–	–	–
I88	Unspezifische Lymphadenitis	1 961	97	287	770
I89	Sonstige nichtinfektiöse Krankheiten der Lymphgefäße und Lymphknoten	1 110	8	34	83

und Patienten (einschl. Stundenfällen) 2000 nach Altersgruppen und Diagnosen

Entlassene oder verstorbene Patientinnen und Patienten									Positionsn nummer ¹⁾
davon im Alter von ... bis unter ... Jahr(en)									
15 – 25	25 – 35	35 – 40	40 – 45	45 – 55	55 – 65	65 – 75	75 und mehr	unbekannt	
427	2 565	4 331	8 367	29 848	66 428	74 411	43 922	1	I20 – I25
131	608	822	1 459	4 476	8 996	10 486	8 640	–	I20
134	811	1 169	1 936	5 358	9 155	10 092	10 345	–	I21
2	17	20	39	131	220	336	326	–	I22
3	3	3	8	16	39	47	50	–	I23
7	53	103	159	571	1 261	1 511	859	–	I24
150	1 073	2 214	4 766	19 296	46 757	51 939	23 702	1	I25
205	447	321	325	861	1 827	2 797	3 109	–	I26 – I28
189	412	298	300	730	1 474	2 223	2 516	–	I26
14	31	20	22	122	328	544	556	–	I27
2	4	3	3	9	25	30	37	–	I28
1 984	3 263	2 455	2 991	9 990	25 955	42 626	61 791	2	I30 – I52
69	84	47	43	97	143	107	84	–	I30
43	83	39	48	102	195	189	115	–	I31
3	2	–	1	2	–	4	5	–	I32
25	57	32	37	95	140	189	153	–	I33
51	59	58	56	212	481	730	435	–	I34
52	120	131	129	515	1 542	2 858	2 747	–	I35
4	4	3	3	5	18	24	17	–	I36
11	3	5	2	8	5	4	3	–	I37
23	20	16	17	35	74	100	69	–	I38
8	3	3	1	2	5	11	5	–	I39
177	185	95	71	117	96	88	58	–	I40
8	11	5	2	9	10	14	21	–	I41
110	268	272	345	1 137	2 097	1 593	634	–	I42
2	6	2	4	2	12	1	6	–	I43
50	56	45	63	199	725	1 694	2 599	–	I44
140	155	96	76	171	294	463	727	–	I45
24	37	24	35	157	406	686	1 195	1	I46
481	741	487	641	1 561	2 736	2 997	2 217	–	I47
123	478	441	601	2 639	7 679	10 907	10 219	–	I48
316	516	357	407	1 359	3 308	5 552	6 599	–	I49
111	137	160	293	1 372	5 637	13 986	33 351	1	I50
152	238	135	116	189	349	424	525	–	I51
1	–	2	–	5	3	5	7	–	I52
407	1 121	1 108	1 682	5 544	14 113	24 174	36 346	–	I60 – I69
97	255	244	331	585	638	488	376	–	I60
104	159	129	225	653	1 454	2 120	2 264	–	I61
22	41	23	32	96	240	429	581	–	I62
91	306	351	524	1 978	4 959	8 667	13 152	–	I63
29	123	127	212	903	3 129	6 491	12 910	–	I64
8	27	66	105	587	2 214	3 320	1 909	–	I65
4	22	17	21	72	172	292	414	–	I66
46	176	142	211	601	1 099	1 888	3 920	–	I67
1	1	–	–	3	3	13	15	–	I68
5	11	9	21	66	205	466	805	–	I69
168	449	543	1 217	5 043	13 646	16 620	13 164	–	I70 – I79
17	76	177	486	2 246	5 931	6 673	5 123	–	I70
9	36	38	47	336	1 380	2 607	1 526	–	I71
17	38	34	35	139	406	538	283	–	I72
53	108	156	405	1 619	4 507	5 106	3 960	–	I73
33	103	80	127	411	854	1 112	1 765	–	I74
31	85	46	104	259	525	526	424	–	I77
7	2	12	11	28	25	45	67	–	I78
1	1	–	2	5	18	13	16	–	I79
2 486	6 958	5 487	5 461	13 158	19 063	12 833	8 601	–	I80 – I89
388	850	625	637	1 517	2 879	3 307	3 598	–	I80
11	13	8	3	17	39	41	45	–	I81
204	438	263	261	598	1 100	1 236	1 306	–	I82
458	3 299	2 876	2 947	8 144	11 612	5 859	2 072	–	I83
402	1 637	1 336	1 269	2 173	2 377	1 450	892	–	I84
29	50	110	160	347	577	460	245	–	I85
625	353	85	33	55	56	60	37	–	I86
11	41	31	40	100	170	167	226	–	I87
296	165	64	48	75	72	59	28	–	I88
62	112	89	63	132	181	194	152	–	I89

Noch: 1. Aus Krankenhäusern entlassene oder verstorbene vollstationäre Patientinnen

Postitionsnummer ¹⁾	Krankheitsart				
		insgesamt	0 – 1	1 – 5	5 – 15
195 – 199	Sonstige und nicht näher bezeichnete Krankheiten des Kreislaufsystems	5 172	14	15	420
195	Hypotonie	4 114	6	12	353
197	Kreislaufkomplikationen nach medizinischen Maßnahmen, anderenorts nicht klassifiziert	426	2	1	4
198	Sonstige Störungen des Kreislaufsystems bei anderenorts klassifizierten Krankheiten	45	–	–	3
199	Sonstige und nicht näher bezeichnete Krankheiten des Kreislaufsystems	587	6	2	60
J00 – J99	Krankheiten des Atmungssystems	266 456	16 772	36 716	26 815
J00 – J06	Akute Infektionen der oberen Atemwege	17 061	2 318	4 706	3 157
J00	Akute Rhinopharyngitis (Erkältungsschnupfen)	125	46	29	15
J01	Akute Sinusitis	1 762	12	100	268
J02	Akute Pharyngitis	519	79	112	105
J03	Akute Tonsillitis	9 425	582	3 387	2 259
J04	Akute Laryngitis und Tracheitis	1 058	233	206	118
J05	Akute obstruktive Laryngitis (Krupp) und Epiglottitis	1 223	373	457	107
J06	Akute Infektionen an mehreren oder nicht näher bezeichneten Lokalisationen der oberen Atemwege	2 949	993	415	285
J10 – J18	Grippe und Pneumonie	59 066	5 004	3 676	2 155
J10	Grippe durch nachgewiesene Influenzaviren	248	5	3	4
J11	Grippe, Viren nicht nachgewiesen	1 263	103	63	75
J12	Viruspneumonie, anderenorts nicht klassifiziert	1 123	418	118	36
J13	Pneumonie durch Streptococcus pneumoniae	526	15	17	10
J14	Pneumonie durch Haemophilus influenzae	127	2	4	–
J15	Pneumonie durch Bakterien, anderenorts nicht klassifiziert	13 101	730	664	528
J16	Pneumonie durch sonstige Infektionserreger, anderenorts nicht klassifiziert	679	27	24	17
J17	Pneumonie bei anderenorts klassifizierten Krankheiten	65	–	1	–
J18	Pneumonie, Erreger nicht näher bezeichnet	41 934	3 704	2 782	1 485
J20 – J22	Sonstige akute Infektionen der unteren Atemwege	13 110	3 426	883	312
J20	Akute Bronchitis	11 471	2 809	791	279
J21	Akute Bronchiolitis	976	519	19	3
J22	Akute Infektion der unteren Atemwege, nicht näher bezeichnet	663	98	73	30
J30 – J39	Sonstige Krankheiten der oberen Atemwege	101 306	2 233	25 248	18 186
J30	Vasomotorische und allergische Rhinopathie	179	1	8	39
J31	Chronische Rhinitis, Rhinopharyngitis und Pharyngitis	125	22	11	15
J32	Chronische Sinusitis	10 148	7	117	633
J33	Nasenpolyp	1 283	2	15	54
J34	Sonstige Krankheiten der Nase und der Nasennebenhöhlen	20 947	16	173	940
J35	Chronische Krankheiten der Gaumen- und Rachenmandeln	57 769	1 586	24 290	15 932
J36	Peritonsillarabszess	2 712	4	55	280
J37	Chronische Laryngitis und Laryngotracheitis	1 564	10	13	12
J38	Krankheiten der Stimmlippen und des Kehlkopfes, anderenorts nicht klassifiziert	5 309	540	539	202
J39	Sonstige Krankheiten der oberen Atemwege	1 270	45	27	79
J40 – J47	Chronische Krankheiten der unteren Atemwege	55 659	3 333	1 971	2 689
J40	Bronchitis, nicht als akut oder chronisch bezeichnet	2 755	432	158	77
J41	Einfache und schleimig-eitrige chronische Bronchitis	1 641	15	11	16
J42	Nicht näher bezeichnete chronische Bronchitis	1 019	48	46	23
J43	Emphysem	1 473	2	1	4
J44	Sonstige chronische obstruktive Lungenerkrankung	35 918	1 979	666	217
J45	Asthma bronchiale	10 781	803	978	2 058
J46	Status asthmaticus	1 736	53	105	269
J47	Bronchiektasen	336	1	6	25
J60 – J70	Lungenkrankheiten durch exogene Substanzen	4 156	88	71	77
J60	Kohlenbergarbeiter-Pneumokoniose	61	–	–	–
J61	Pneumokoniose durch Asbest und sonstige anorganische Fasern	87	1	–	–
J62	Pneumokoniose durch Quarzstaub	135	3	–	1
J63	Pneumokoniose durch sonstige anorganische Stäube	274	–	–	–
J64	Nicht näher bezeichnete Pneumokoniose	214	1	–	2
J65	Pneumokoniose in Verbindung mit Tuberkulose	32	1	2	1
J66	Krankheit der Atemwege durch spezifischen organischen Staub	18	–	1	–
J67	Allergische Alveolitis durch organischen Staub	256	2	1	14
J68	Krankheiten der Atmungsorgane durch Einatmen von chemischen Substanzen, Gasen, Rauch und Dämpfen	334	7	14	19
J69	Pneumonie durch feste und flüssige Substanzen	2 512	69	48	29
J70	Krankheiten der Atmungsorgane durch sonstige exogene Substanzen	233	4	5	11
J80 – J84	Sonstige Krankheiten der Atmungsorgane, die hauptsächlich das Interstitium betreffen	4 741	25	17	34
J80	Atemnotsyndrom des Erwachsenen (ARDS)	199	8	4	5
J81	Lungenödem	2 672	6	1	5
J82	Eosinophiles Lungeninfiltrat, anderenorts nicht klassifiziert	42	1	2	–
J84	Sonstige interstitielle Lungenkrankheiten	1 828	10	10	24

und Patienten (einschl. Stundenfällen) 2000 nach Altersgruppen und Diagnosen

Entlassene oder verstorbene Patientinnen und Patienten									Positionsn nummer ¹⁾
davon im Alter von ... bis unter ... Jahr(en)									
15 – 25	25 – 35	35 – 40	40 – 45	45 – 55	55 – 65	65 – 75	75 und mehr	unbekannt	
506	456	224	211	405	671	898	1 352	–	I95 – I99
450	370	183	173	316	481	641	1 129	–	I95
6	21	21	12	41	111	142	65	–	I97
2	1	3	5	10	8	10	3	–	I98
48	64	17	21	38	71	105	155	–	I99
20 442	20 733	9 938	8 376	17 054	28 514	35 277	45 817	2	J00 – J99
2 066	1 682	598	369	618	641	463	443	–	J00 – J06
6	11	2	2	6	2	4	2	–	J00
218	349	162	103	194	200	95	61	–	J01
57	39	25	18	23	29	16	16	–	J02
1 525	968	265	128	144	104	49	14	–	J03
40	49	31	28	77	115	93	68	–	J04
25	52	35	34	42	40	32	26	–	J05
195	214	78	56	132	151	174	256	–	J06
1 057	1 903	1 285	1 214	2 946	6 561	10 846	22 418	1	J10– J18
14	13	13	8	38	42	51	57	–	J10
109	171	65	42	95	142	147	251	–	J11
22	40	27	15	40	96	122	189	–	J12
3	24	18	22	37	72	117	191	–	J13
6	6	7	6	11	22	28	35	–	J14
225	406	285	269	688	1 574	2 558	5 174	–	J15
14	19	22	20	44	98	139	255	–	J16
2	2	2	3	10	7	14	24	–	J17
662	1 222	846	829	1 983	4 508	7 670	16 242	1	J18
399	455	274	295	636	1 157	1 780	3 493	–	J20 – J22
358	406	243	262	560	1 006	1 596	3 161	–	J20
6	14	11	15	43	92	110	144	–	J21
35	35	20	18	33	59	74	188	–	J22
14 637	13 889	5 941	4 436	6 693	6 362	2 779	902	–	J30 – J39
26	34	12	12	19	13	6	9	–	J30
7	15	7	4	15	9	13	7	–	J31
942	1 877	1 147	1 022	1 674	1 774	766	189	–	J32
73	157	113	132	246	275	170	46	–	J33
4 561	5 696	2 513	1 868	2 463	1 952	607	158	–	J34
7 910	4 774	1 322	621	641	465	148	80	–	J35
775	631	268	142	225	191	102	39	–	J36
28	110	101	165	367	459	221	78	–	J37
150	398	340	391	892	1 016	624	217	–	J38
165	197	118	79	151	208	122	79	–	J39
1 321	1 627	1 190	1 395	4 442	10 381	14 656	12 653	1	J40 – J47
91	115	74	61	140	294	442	871	–	J40
37	49	35	37	127	278	464	572	–	J41
13	22	21	21	88	181	252	304	–	J42
14	28	34	94	215	407	415	259	–	J43
134	306	359	583	2 617	7 640	11 724	9 692	1	J44
903	935	532	486	1 015	1 222	1 062	787	–	J45
120	156	120	102	179	251	249	132	–	J46
9	16	15	11	61	108	48	36	–	J47
96	120	94	73	223	563	869	1 882	–	J60 – J70
–	–	1	1	1	9	30	19	–	J60
1	2	1	1	5	25	36	15	–	J61
2	–	3	–	6	30	62	28	–	J62
2	1	4	2	13	45	70	137	–	J63
1	–	3	4	10	24	55	114	–	J64
–	2	1	–	5	3	9	8	–	J65
2	3	1	–	2	2	4	3	–	J66
3	6	15	10	26	75	52	52	–	J67
55	59	37	24	31	37	24	27	–	J68
28	39	27	27	103	262	457	1 423	–	J69
2	8	1	4	21	51	70	56	–	J70
30	96	75	91	282	765	1 352	1 974	–	J80 – J84
8	15	5	16	19	46	36	37	–	J80
8	17	17	19	70	309	719	1 501	–	J81
–	4	3	3	5	7	8	9	–	J82
14	60	50	53	188	403	589	427	–	J84

Noch: 1. Aus Krankenhäusern entlassene oder verstorbene vollstationäre Patientinnen

Positionennummer ¹⁾	Krankheitsart				
		insgesamt	0 – 1	1 – 5	5 – 15
J85 – J86	Purulente und nekrotisierende Krankheitszustände der unteren Atemwege				
		1 190	5	4	3
J85	Abszess der Lunge und des Mediastinums	325	2	2	2
J86	Pyothorax	865	3	2	1
J90 – J94	Sonstige Krankheiten der Pleura	5 199	31	16	60
J90	Pleuraerguss, anderenorts nicht klassifiziert	1 846	5	5	19
J91	Pleuraerguss bei anderenorts klassifizierten Krankheiten	64	–	2	–
J92	Pleuraplaques	85	–	–	2
J93	Pneumothorax	2 792	18	6	35
J94	Sonstige Krankheitszustände der Pleura	412	8	3	4
J95 – J99	Sonstige Krankheiten des Atmungssystems	4 968	309	124	142
J95	Krankheiten der Atemwege nach medizinischen Maßnahmen, anderenorts nicht klassifiziert	604	8	16	45
J96	Respiratorische Insuffizienz, anderenorts nicht klassifiziert	3 046	56	16	33
J98	Sonstige Krankheiten der Atemwege	1 305	245	92	63
J99	Krankheiten der Atemwege bei anderenorts klassifizierten Krankheiten	13	–	–	1
K00 – K93	Krankheiten des Verdauungssystems	395 964	6 299	6 272	29 840
K00 – K14	Krankheiten der Mundhöhle, der Speicheldrüsen und der Kiefer	20 226	226	1 006	2 772
K00	Störungen der Zahnentwicklung und des Zahndurchbruchs	350	2	3	109
K01	Retinierte und impaktierte Zähne	4 344	3	5	1 204
K02	Zahnkaries	2 449	23	429	255
K03	Sonstige Krankheiten der Zahnhartsubstanzen	174	2	4	13
K04	Krankheiten der Pulpa und des periapikalen Gewebes	2 199	12	130	140
K05	Gingivitis und Krankheiten des Parodonts	737	6	16	13
K06	Sonstige Krankheiten der Gingiva und des zahnlosen Alveolarkammes	106	4	4	12
K07	Dentofaziale Anomalien (einschließlich fehlerhafter Okklusion)	2 902	10	22	522
K08	Sonstige Krankheiten der Zähne und des Zahnhalteapparates	1 534	13	65	97
K09	Zysten der Mundregion, anderenorts nicht klassifiziert	441	7	8	42
K10	Sonstige Krankheiten der Kiefer	1 309	14	75	102
K11	Krankheiten der Speicheldrüsen	1 664	16	26	79
K12	Stomatitis und verwandte Krankheiten	1 539	98	194	151
K13	Sonstige Krankheiten der Lippe und der Mundschleimhaut	212	7	16	23
K14	Krankheiten der Zunge	266	9	9	10
K20 – K31	Krankheiten des Ösophagus, des Magens und des Duodenums	54 595	730	338	1 233
K20	Ösophagitis	1 026	1	2	17
K21	Gastroösophageale Refluxkrankheit	8 179	511	165	181
K22	Sonstige Krankheiten des Ösophagus	4 003	42	72	62
K23	Krankheiten des Ösophagus bei anderenorts klassifizierten Krankheiten	20	–	–	–
K25	Ulcus ventriculi	14 217	7	3	97
K26	Ulcus duodeni	6 386	–	1	39
K27	Ulcus pepticum, Lokalisation nicht näher bezeichnet	1 089	2	4	17
K28	Ulcus pepticum jejuni	888	2	1	5
K29	Gastritis und Duodenitis	16 253	42	70	729
K30	Dyspepsie	362	23	6	15
K31	Sonstige Krankheiten des Magens und des Duodenums	2 172	100	14	71
K35 – K38	Krankheiten des Appendix	47 549	36	1 075	18 357
K35	Akute Appendizitis	36 903	26	836	14 284
K36	Sonstige Appendizitis	5 389	3	57	1 914
K37	Nicht näher bezeichnete Appendizitis	4 805	7	179	2 042
K38	Sonstige Krankheiten der Appendix	452	–	3	117
K40 – K46	Hernien	63 040	2 395	1 366	1 349
K40	Hernia inguinalis	44 883	2 140	1 179	965
K41	Hernia femoralis	1 310	16	3	8
K42	Hernia umbilicalis	6 049	185	139	262
K43	Hernia ventralis	7 578	20	20	75
K44	Hernia diaphragmatica	1 828	19	10	15
K45	Sonstige abdominale Hernien	773	3	5	7
K46	Nicht näher bezeichnete abdominale Hernie	619	12	10	17
K50 – K52	Nichtinfektiöse Enteritis und Kolitis	26 010	1 445	908	2 683
K50	Crohn-Krankheit (Enteritis regionalis) (Morbus Crohn)	5 828	12	17	253
K51	Colitis ulcerosa	3 988	6	9	164
K52	Sonstige nichtinfektiöse Gastroenteritis und Kolitis	16 194	1 427	882	2 266
K55 – K63	Sonstige Krankheiten des Darmes	76 503	1 110	1 195	2 399
K55	Gefäßkrankheiten des Darmes	2 690	5	5	13
K56	Paralytischer Ileus und mechanischer Ileus ohne Hernie	20 997	608	335	718
K57	Divertikulose des Darmes	18 693	3	1	14
K58	Colon irritabile	1 876	–	6	54
K59	Sonstige funktionelle Darmstörungen	7 775	287	650	1 258
K60	Fissur und Fistel in der Anal- und Rektalregion	7 303	64	55	63
K61	Abszess in der Anal- und Rektalregion	5 502	67	20	76
K62	Sonstige Krankheiten des Anus und des Rektums	5 452	45	87	100
K63	Sonstige Krankheiten des Darmes	6 215	31	36	103

und Patienten (einschl. Stundenfällen) 2000 nach Altersgruppen und Diagnosen

Entlassene oder verstorbene Patientinnen und Patienten									Postitions- nummer ¹⁾
davon im Alter von ... bis unter ... Jahr(en)									
15 – 25	25 – 35	35 – 40	40 – 45	45 – 55	55 – 65	65 – 75	75 und mehr	unbekannt	
42	91	46	91	201	282	281	144	–	J85 – J86
8	23	13	29	53	71	74	48	–	J85
34	68	33	62	148	211	207	96	–	J86
661	699	319	258	497	815	943	900	–	J90 – J94
37	68	74	67	189	380	458	544	–	J90
1	1	1	2	8	18	21	10	–	J91
2	2	2	2	9	22	33	11	–	J92
604	596	222	163	243	318	333	254	–	J93
17	32	20	24	48	77	98	81	–	J94
133	171	116	154	516	987	1 308	1 008	–	J95 – J99
17	29	29	23	65	136	144	92	–	J95
52	68	45	70	314	662	968	762	–	J96
63	72	41	60	137	188	191	153	–	J98
1	2	1	1	–	1	5	1	–	J99
32 855	36 651	22 552	22 613	46 590	67 253	62 697	62 339	3	K00 – K93
4 547	2 425	1 071	884	1 729	2 401	1 760	1 404	1	K00 – K14
135	51	4	4	16	10	8	8	–	K00
2 041	509	104	82	129	149	78	40	–	K01
139	210	106	79	215	337	332	324	–	K02
16	19	17	8	19	23	21	32	–	K03
175	278	145	119	256	401	322	221	–	K04
30	56	31	40	100	179	167	99	–	K05
8	4	2	4	12	24	21	11	–	K06
1 347	524	168	77	97	81	36	18	–	K07
138	85	77	80	210	336	245	188	–	K08
43	57	37	32	54	93	45	23	–	K09
124	192	109	95	171	205	137	84	1	K10
126	199	136	141	222	288	204	227	–	K11
194	209	107	99	168	164	81	74	–	K12
14	15	10	8	26	43	23	27	–	K13
17	17	18	16	34	68	40	28	–	K14
3 134	4 537	2 780	3 177	6 322	9 182	9 712	13 449	1	K20 – K31
31	72	52	66	115	162	198	310	–	K20
267	675	475	556	1 061	1 521	1 323	1 444	–	K21
183	266	191	182	473	802	765	965	–	K22
2	1	–	–	6	4	3	4	–	K23
563	941	593	749	1 594	2 333	2 917	4 420	–	K25
286	505	319	380	717	1 086	1 169	1 884	–	K26
52	74	43	69	118	172	205	333	–	K27
27	47	35	50	121	176	182	242	–	K28
1 564	1 768	973	1 009	1 863	2 442	2 487	3 305	1	K29
47	47	20	23	41	52	36	52	–	K30
112	141	79	93	213	432	427	490	–	K31
12 251	6 069	2 319	1 514	2 069	1 789	1 192	878	–	K35 – K38
9 115	4 692	1 804	1 184	1 698	1 528	1 002	734	–	K35
1 676	766	282	187	205	125	107	67	–	K36
1 324	549	211	129	144	109	62	49	–	K37
136	62	22	14	22	27	21	28	–	K38
2 824	5 454	3 801	3 961	9 310	13 839	11 711	7 030	–	K40 – K46
2 188	4 049	2 694	2 638	6 437	9 584	8 111	4 898	–	K40
44	116	52	90	150	230	265	336	–	K41
364	620	496	541	1 091	1 224	752	375	–	K42
160	455	398	494	1 158	2 018	1 884	896	–	K43
41	136	96	135	278	424	381	293	–	K44
16	43	38	42	122	198	189	110	–	K45
11	35	27	21	74	161	129	122	–	K46
3 575	3 978	1 816	1 411	2 368	2 405	2 377	3 044	–	K50 – K52
954	1 390	721	589	798	533	321	240	–	K50
416	696	363	282	532	577	548	395	–	K51
2 205	1 892	732	540	1 038	1 295	1 508	2 409	–	K52
2 739	5 208	3 835	4 032	8 649	13 964	14 947	18 424	1	K55 – K63
25	50	46	38	133	349	682	1 344	–	K55
822	973	634	757	1 627	2 937	4 055	7 531	–	K56
70	450	587	883	2 444	4 799	5 093	4 349	–	K57
207	251	129	117	288	353	269	202	–	K58
580	439	203	191	424	749	982	2 011	1	K59
393	1 333	958	861	1 498	1 283	566	229	–	K60
423	1 212	872	693	954	703	319	163	–	K61
117	316	263	309	620	1 126	1 150	1 319	–	K62
102	184	143	183	661	1 665	1 831	1 276	–	K63

Noch: 1. Aus Krankenhäusern entlassene oder verstorbene vollstationäre Patientinnen

Postitionsnummer ¹⁾	Krankheitsart				
		insgesamt	0 – 1	1 – 5	5 – 15
K65 – K67	Krankheiten des Peritoneums	6 682	18	27	249
K65	Peritonitis	1 477	13	21	85
K66	Sonstige Krankheiten des Peritoneums	5 198	5	6	164
K67	Krankheiten des Peritoneums bei anderenorts klassifizierten Infektionskrankheiten	7	–	–	–
K70 – K77	Krankheiten der Leber	16 917	52	56	136
K70	Alkoholische Leberkrankheit	5 621	–	1	1
K71	Toxische Leberkrankheit	1 145	8	–	11
K72	Leberversagen, anderenorts nicht klassifiziert	1 178	8	9	17
K73	Chronische Hepatitis, anderenorts nicht klassifiziert	513	–	3	9
K74	Fibrose und Zirrhose der Leber	5 335	3	18	23
K75	Sonstige entzündliche Leberkrankheiten	1 332	18	12	41
K76	Sonstige Krankheiten der Leber	1 785	15	13	33
K77	Leberkrankheiten bei anderenorts klassifizierten Krankheiten	8	–	–	1
K80 – K87	Krankheiten der Gallenblase, der Gallenwege und des Pankreas	68 141	29	38	365
K80	Cholelithiasis	43 290	2	10	165
K81	Cholezystitis	4 944	–	–	12
K82	Sonstige Krankheiten der Gallenblase	870	1	–	4
K83	Sonstige Krankheiten der Gallenwege	4 646	17	9	17
K85	Akute Pankreatitis	9 707	6	12	126
K86	Sonstige Krankheiten des Pankreas	4 662	3	7	41
K87	Krankheiten der Gallenblase, der Gallenwege und des Pankreas bei anderenorts klassifizierten Krankheiten	22	–	–	–
K90 – K93	Sonstige Krankheiten des Verdauungssystems	16 301	258	263	297
K90	Intestinale Malabsorption	803	101	161	74
K91	Krankheiten des Verdauungssystems nach medizinischen Maßnahmen, anderenorts nicht klassifiziert	1 278	18	12	26
K92	Sonstige Krankheiten des Verdauungssystems	14 199	139	90	196
K93	Krankheiten sonstiger Verdauungsorgane bei anderenorts klassifizierten Krankheiten	21	–	–	1
L00 – L99	Krankheiten der Haut und der Unterhaut	58 237	1 889	2 123	3 467
L00 – L08	Infektionen der Haut und der Unterhaut	29 852	805	1 007	1 956
L00	Staphylococcal scalded skin syndrome (SSS-Syndrom)	34	6	6	–
L01	Impetigo	319	81	64	85
L02	Hautabszess, Furunkel und Karbunkel	12 851	234	316	791
L03	Phlegmone	9 080	199	319	674
L04	Akute Lymphadenitis	1 330	109	228	212
L05	Pilonidalzyste	4 766	45	20	113
L08	Sonstige lokale Infektionen der Haut und der Unterhaut	1 472	131	54	81
L10 – L14	Bullöse Dermatosen	562	9	4	11
L10	Pemphiguskrankheiten	151	2	1	3
L11	Sonstige akantholytische Dermatosen	12	–	–	–
L12	Pemphigoidkrankheiten	323	3	–	1
L13	Sonstige bullöse Dermatosen	75	4	3	7
L14	Bullöse Dermatosen bei anderenorts klassifizierten Krankheiten	1	–	–	–
L20 – L30	Dermatitis und Ekzem	7 072	818	721	467
L20	Atopisches (endogenes) Ekzem	3 049	685	637	331
L21	Seborrhoisches Ekzem	78	21	–	3
L22	Windeldermatitis	19	12	1	–
L23	Allergische Kontaktdermatitis	863	14	21	40
L24	Toxische Kontaktdermatitis	77	–	–	1
L25	Nicht näher bezeichnete Kontaktdermatitis	219	–	3	6
L26	Exfoliative Dermatitis	6	1	–	1
L27	Dermatitis durch oral, enteral oder parenteral aufgenommene Substanzen	727	15	18	22
L28	Lichen simplex chronicus und Prurigo	322	4	3	12
L29	Pruritus	191	2	–	1
L30	Sonstige Dermatitis	1 521	64	38	50
L40 – L45	Papulosquamöse Hautkrankheiten	3 236	4	18	87
L40	Psoriasis	2 888	4	12	75
L41	Parapsoriasis	78	–	1	6
L42	Pityriasis rosea	13	–	–	–
L43	Lichen ruber planus	204	–	1	3
L44	Sonstige papulosquamöse Hautkrankheiten	52	–	4	3
L45	Papulosquamöse Hautkrankheiten bei anderenorts klassifizierten Krankheiten	1	–	–	–
L50 – L54	Urtikaria und Erythem	3 342	149	257	337
L50	Urtikaria	2 635	105	189	261
L51	Erythema exsudativum multiforme	330	39	55	42
L52	Erythema nodosum	248	4	7	29
L53	Sonstige erythematöse Krankheiten	123	1	5	4
L54	Erythem bei anderenorts klassifizierten Krankheiten	6	–	1	1

und Patienten (einschl. Stundenfällen) 2000 nach Altersgruppen und Diagnosen

Entlassene oder verstorbene Patientinnen und Patienten									Positionsn nummer ¹⁾
davon im Alter von ... bis unter ... Jahr(en)									
15 – 25	25 – 35	35 – 40	40 – 45	45 – 55	55 – 65	65 – 75	75 und mehr	unbekannt	
672	956	611	569	935	1 107	906	632	–	K65 – K67
86	131	76	86	168	226	315	270	–	K65
586	823	534	483	764	881	590	362	–	K66
–	2	1	–	3	–	1	–	–	K67
326	981	1 062	1 431	3 310	4 735	3 254	1 574	–	K70 – K77
10	229	381	594	1 419	1 899	886	201	–	K70
46	93	85	98	198	251	203	152	–	K71
37	65	47	79	182	280	290	164	–	K72
33	79	60	57	85	99	67	21	–	K73
49	158	228	319	892	1 532	1 336	777	–	K74
73	183	98	115	225	259	197	111	–	K75
78	174	161	167	308	414	275	147	–	K76
–	–	2	2	1	1	–	1	–	K77
2 288	6 387	4 753	5 011	10 543	15 185	13 207	10 335	–	K80 – K87
1 622	4 391	2 838	2 845	6 739	10 169	8 623	5 886	–	K80
117	361	261	273	643	1 087	1 170	1 020	–	K81
15	54	48	43	102	174	209	220	–	K82
83	197	161	204	507	923	1 130	1 398	–	K83
369	1 033	933	1 002	1 605	1 792	1 459	1 370	–	K85
81	349	510	641	944	1 037	615	434	–	K86
1	2	2	3	3	3	1	7	–	K87
499	656	504	623	1 355	2 646	3 631	5 569	–	K90 – K93
46	47	26	29	71	107	60	81	–	K90
20	60	68	58	133	280	294	309	–	K91
428	547	410	535	1 148	2 256	3 273	5 177	–	K92
5	2	–	1	3	3	4	2	–	K93
7 094	8 642	4 341	3 575	6 322	7 387	6 316	7 081	–	L00 – L99
4 857	5 531	2 528	1 926	2 980	3 199	2 537	2 526	–	L00 – L08
–	1	–	1	1	5	6	8	–	L00
34	11	11	5	3	9	6	10	–	L01
1 684	2 461	1 294	973	1 457	1 466	1 115	1 060	–	L02
749	1 162	648	580	1 060	1 318	1 152	1 219	–	L03
158	181	89	68	109	95	51	30	–	L04
2 116	1 540	388	194	182	103	43	22	–	L05
116	175	98	105	168	203	164	177	–	L08
11	16	13	5	47	107	105	234	–	L10 – L14
7	9	7	3	30	38	28	23	–	L10
–	2	–	–	1	2	1	6	–	L11
1	3	1	2	11	55	64	182	–	L12
3	2	5	–	5	12	11	23	–	L13
–	–	–	–	–	–	1	–	–	L14
576	710	391	327	643	828	758	833	–	L20 – L30
283	266	139	87	173	189	135	124	–	L20
4	4	2	2	11	4	11	16	–	L21
–	–	–	–	1	–	–	5	–	L22
81	116	56	43	119	135	119	119	–	L23
5	8	3	6	11	15	15	13	–	L24
10	26	18	12	28	35	49	32	–	L25
–	1	1	–	1	–	–	1	–	L26
57	96	37	45	65	122	132	118	–	L27
6	13	13	15	30	62	67	97	–	L28
8	21	9	4	14	40	34	58	–	L29
122	159	113	113	190	226	196	250	–	L30
164	342	248	281	644	691	464	293	–	L40 – L45
150	320	231	254	589	614	401	238	–	L40
3	1	5	9	13	16	11	13	–	L41
3	3	2	1	3	–	1	–	–	L42
5	17	7	17	31	55	40	28	–	L43
3	1	3	–	7	6	11	14	–	L44
–	–	–	–	1	–	–	–	–	L45
374	546	283	243	366	389	250	148	–	L50 – L54
305	449	234	214	304	323	171	80	–	L50
24	30	13	10	28	23	33	33	–	L51
36	61	30	15	19	25	14	8	–	L52
9	6	4	4	14	18	32	26	–	L53
–	–	2	–	1	–	–	1	–	L54

Noch: 1. Aus Krankenhäusern entlassene oder verstorbene vollstationäre Patientinnen

Postitionsnummer ¹⁾	Krankheitsart				
		insgesamt	0 – 1	1 – 5	5 – 15
L55 – L59	Krankheiten der Haut und der Unterhaut durch Strahleneinwirkung	423	2	3	15
L55	Dermatitis solaris acuta	39	–	1	11
L56	Sonstige akute Hautveränderungen durch Ultraviolettstrahlen	111	1	2	3
L57	Hautveränderungen durch chronische Exposition gegenüber nichtionisierender Strahlung	210	1	–	1
L58	Radiodermatitis	39	–	–	–
L59	Sonstige Krankheiten der Haut und der Unterhaut durch Strahleneinwirkung	24	–	–	–
L60 – L75	Krankheiten der Haut und der Hautanhangsgebilde	3 680	58	49	299
L60	Krankheiten der Nägel	751	9	6	194
L62	Krankheiten der Nägel bei anderenorts klassifizierten Krankheiten	2	–	–	–
L63	Alopecia areata	83	–	4	10
L64	Alopecia androgenetica	11	1	–	–
L65	Sonstiger Haarausfall ohne Narbenbildung	36	–	4	2
L66	Narbige Alopezie (Haarausfall mit Narbenbildung)	28	–	3	3
L67	Anomalien der Haarfarbe und des Haarschaftes	10	–	–	–
L68	Hypertrichose	17	–	3	3
L70	Akne	200	3	–	8
L71	Rosazea	183	–	–	1
L72	Follikuläre Zysten der Haut und der Unterhaut	1 513	42	29	61
L73	Sonstige Krankheiten der Haarfollikel	454	1	–	6
L74	Krankheiten der ekkrinen Schweißdrüsen	373	2	–	10
L75	Krankheiten der apokrinen Schweißdrüsen	19	–	–	1
L80 – L99	Sonstige Krankheiten der Haut und der Unterhaut	10 070	44	64	295
L80	Vitiligo	25	–	1	3
L81	Sonstige Störungen der Hautpigmentierung	61	2	2	2
L82	Seborrhoische Keratose	45	1	–	1
L83	Acanthosis nigricans	14	–	–	1
L84	Hühneraugen und Horn- (Haut-) Schwielen	207	–	–	4
L85	Sonstige Epidermisverdickung	185	–	1	6
L86	Keratom bei anderenorts klassifizierten Krankheiten	–	–	–	–
L87	Störungen der transepidermalen Elimination	15	–	–	–
L88	Pyoderma gangraenosum	131	–	–	2
L89	Dekubitalgeschwür	1 961	1	2	15
L90	Atrophische Hautkrankheiten	1 908	2	19	96
L91	Hypertrophe Hautkrankheiten	567	13	18	60
L92	Granulomatöse Krankheiten der Haut und der Unterhaut	355	14	9	26
L93	Lupus erythematoses	409	1	–	22
L94	Sonstige lokalisierte Krankheiten des Bindegewebes	201	–	4	23
L95	Anderenorts nicht klassifizierte Vaskulitis, die auf die Haut begrenzt ist	127	4	–	4
L97	Ulcus cruris, anderenorts nicht klassifiziert	2 067	–	–	5
L98	Sonstige Krankheiten der Haut und der Unterhaut, anderenorts nicht klassifiziert	1 777	6	8	25
L99	Sonstige Krankheiten der Haut und der Unterhaut bei anderenorts klassifizierten Krankheiten	15	–	–	–
M00 – M99	Krankheiten des Muskel-Skelett-Systems und des Bindegewebes	292 992	422	1 283	5 823
M00 – M25	Arthropathien	148 142	147	677	2 943
M00	Eitrige Arthritis	1 323	9	21	54
M01	Direkte Gelenkinfektionen bei anderenorts klassifizierten infektiösen und parasitären Krankheiten	25	–	3	4
M02	Reaktive Arthritiden	538	14	57	84
M03	Postinfektiöse und reaktive Arthritiden bei anderenorts klassifizierten Krankheiten	20	–	2	1
M05	Seropositive chronische Polyarthritis	4 665	–	1	7
M06	Sonstige chronische Polyarthritis	4 572	2	18	62
M07	Arthritis psoriatica und Arthritiden bei gastrointestinalen Grundkrankheiten	221	–	–	–
M08	Juvenile Arthritis	938	12	166	570
M09	Juvenile Arthritis bei anderenorts klassifizierten Krankheiten	9	–	–	1
M10	Gicht	621	–	1	1
M11	Sonstige Kristall-Arthropathien	270	–	–	–
M12	Sonstige näher bezeichnete Arthropathien	565	32	165	152
M13	Sonstige Arthritis	2 266	29	98	197
M14	Arthropathien bei sonstigen anderenorts klassifizierten Krankheiten	55	–	1	1
M15	Polyarthrose	1 589	–	1	–
M16	Koxarthrose (Arthrose des Hüftgelenkes)	27 231	2	2	19
M17	Gonarthrose (Arthrose des Kniegelenkes)	31 895	–	1	10
M18	Rhizarthrose (Arthrose des Daumensattelgelenkes)	1 235	–	1	1
M19	Sonstige Arthrose	5 095	–	1	13
M20	Erworbene Deformitäten der Finger und Zehen	10 916	2	4	153
M21	Sonstige erworbene Deformitäten der Extremitäten	1 445	19	57	305
M22	Krankheiten der Patella	5 872	1	–	481
M23	Binnenschädigung des Kniegelenkes (internal derangement)	40 097	3	10	450
M24	Sonstige näher bezeichnete Gelenkschädigungen	3 120	6	12	134
M25	Sonstige Gelenkkrankheiten, anderenorts nicht klassifiziert	3 559	16	55	243

und Patienten (einschl. Stundenfällen) 2000 nach Altersgruppen und Diagnosen

Entlassene oder verstorbene Patientinnen und Patienten									Positionsnnummer ¹⁾
davon im Alter von ... bis unter ... Jahr(en)									
15 – 25	25 – 35	35 – 40	40 – 45	45 – 55	55 – 65	65 – 75	75 und mehr	unbekannt	
16	32	15	12	55	90	78	105	–	L55 – 59
7	5	3	2	4	1	1	4	–	L55
4	9	3	1	28	17	25	18	–	L56
4	14	8	8	17	52	38	67	–	L57
–	1	1	–	6	15	7	9	–	L58
1	3	–	1	–	5	7	7	–	L59
490	641	328	300	464	435	335	281	–	L60 – L75
142	75	24	25	44	73	72	87	–	L60
–	2	–	–	–	–	–	–	–	L62
3	26	5	16	9	3	4	3	–	L63
–	–	–	–	1	3	2	4	–	L64
2	8	4	4	3	5	3	1	–	L65
8	3	3	–	3	–	2	3	–	L66
–	–	–	–	1	1	4	4	–	L67
4	3	3	–	1	–	–	–	–	L68
38	63	29	21	20	13	2	3	–	L70
9	9	9	14	35	46	40	20	–	L71
135	220	129	140	218	223	172	144	–	L72
70	130	62	48	64	44	25	4	–	L73
75	100	57	30	63	22	8	6	–	L74
4	2	3	2	2	2	1	2	–	L75
606	824	535	481	1 123	1 648	1 789	2 661	–	L80 – L99
–	3	7	–	3	1	5	2	–	L80
5	7	–	1	11	7	12	12	–	L81
–	–	2	3	6	12	7	13	–	L82
2	2	–	1	3	1	2	2	–	L83
2	13	12	8	20	29	50	69	–	L84
4	7	1	8	22	39	38	59	–	L85
–	–	–	–	–	–	–	–	–	L86
–	–	–	1	–	5	3	6	–	L87
4	6	32	4	20	31	25	7	–	L88
24	52	37	48	126	202	400	1 054	–	L89
254	313	156	173	313	311	181	90	–	L90
111	114	62	34	64	57	30	4	–	L91
43	45	24	29	57	56	30	22	–	L92
28	52	35	36	72	82	45	36	–	L93
18	17	15	11	18	46	35	14	–	L94
11	9	6	5	13	27	21	27	–	L95
12	45	47	28	149	369	548	864	–	L97
87	135	98	91	225	368	355	379	–	L98
1	4	1	–	1	5	2	1	–	L99
12 947	25 299	19 068	20 620	47 798	67 233	58 241	34 258	–	M00 – M99
6 943	10 336	6 885	7 742	21 004	36 710	36 107	18 648	–	M00 – M25
67	126	59	70	151	226	293	247	–	M00
1	4	1	1	6	2	2	1	–	M01
40	62	33	43	73	68	33	31	–	M02
2	8	2	1	2	2	–	–	–	M03
36	179	166	238	627	1 462	1 347	602	–	M05
71	213	170	218	659	1 122	1 292	745	–	M06
3	26	21	23	57	54	29	8	–	M07
85	27	7	7	12	18	21	13	–	M08
–	3	–	–	–	3	1	1	–	M09
7	35	35	29	132	137	138	106	–	M10
3	9	11	20	33	56	64	74	–	M11
20	45	18	20	41	44	18	10	–	M12
171	221	134	152	288	377	311	288	–	M13
3	6	3	3	12	12	6	8	–	M14
5	20	28	42	184	458	440	411	–	M15
84	330	342	527	2 368	7 277	10 277	6 003	–	M16
130	495	538	859	3 518	8 378	11 728	6 238	–	M17
5	8	16	47	310	503	247	97	–	M18
120	381	343	358	893	1 346	1 049	591	–	M19
447	737	497	593	2 114	3 601	1 861	907	–	M20
171	149	82	81	191	253	104	33	–	M21
1 776	1 285	569	451	593	438	220	58	–	M22
2 655	4 825	3 231	3 457	7 840	9 973	5 986	1 667	–	M23
538	624	300	255	405	404	243	199	–	M24
503	518	279	247	495	496	397	310	–	M25

Noch: 1. Aus Krankenhäusern entlassene oder verstorbene vollstationäre Patientinnen

Postitionsnummer ¹⁾	Krankheitsart				
		insgesamt	0 – 1	1 – 5	5 – 15
M30 – M36	Systemkrankheiten des Bindegewebes	5 877	51	80	195
M30	Panarteriitis nodosa und verwandte Zustände	365	37	62	24
M31	Sonstige nekrotisierende Vaskulopathien	1 162	1	1	13
M32	Systemischer Lupus erythematodes	980	1	–	39
M33	Dermatomyositis-Polymyositis	315	1	11	73
M34	Systemische Sklerose	888	–	–	7
M35	Sonstige Krankheiten mit Systembeteiligung des Bindegewebes	2 158	11	6	37
M36	Systemkrankheiten des Bindegewebes bei anderenorts klassifizierten Krankheiten	9	–	–	2
M40 – M54	Krankheiten der Wirbelsäule und des Rückens	79 815	24	89	427
M40	Kyphose und Lordose	64	–	–	4
M41	Skoliose	537	2	12	141
M42	Osteochondrose der Wirbelsäule	729	–	–	2
M43	Sonstige Deformitäten der Wirbelsäule und des Rückens	1 409	17	54	63
M45	Spondylitis ankylosans	640	–	–	4
M46	Sonstige entzündliche Spondylopathien	1 480	1	8	32
M47	Spondylose	3 207	–	1	4
M48	Sonstige Spondylopathien	4 536	–	2	2
M49	Spondylopathien bei anderenorts klassifizierten Krankheiten	38	–	–	1
M50	Zervikale Bandscheibenschäden	4 997	–	1	3
M51	Sonstige Bandscheibenschäden	31 427	2	2	36
M53	Sonstige Krankheiten der Wirbelsäule und des Rückens, anderenorts nicht klassifiziert	3 470	1	–	23
M54	Rückenschmerzen	27 281	1	9	112
M60 – M79	Krankheiten der Weichteilgewebe	37 046	90	200	649
M60	Myositis	505	5	7	17
M61	Kalzifikation und Ossifikation von Muskeln	138	1	–	3
M62	Sonstige Muskelkrankheiten	978	29	23	43
M63	Muskelkrankheiten bei anderenorts klassifizierten Krankheiten	9	–	–	–
M65	Synovitis und Tenosynovitis	2 860	17	48	42
M66	Spontanruptur der Synovialis und von Sehnen	707	3	–	6
M67	Sonstige Krankheiten der Synovialis und der Sehnen	2 872	3	28	175
M68	Krankheiten der Synovialis und der Sehnen bei anderenorts klassifizierten Krankheiten	11	–	–	–
M70	Krankheiten des Weichteilgewebes im Zusammenhang mit Beanspruchung, Überbeanspruchung und Druck	4 266	3	5	74
M71	Sonstige Bursopathien	1 703	3	42	71
M72	Fibromatosen	3 865	10	–	22
M73	Krankheiten des Weichteilgewebes bei anderenorts klassifizierten Krankheiten	16	2	–	–
M75	Schulterläsionen	11 573	–	1	7
M76	Enthesopathien der unteren Extremität mit Ausnahme des Fußes	664	–	–	9
M77	Sonstige Enthesopathien	3 260	3	4	42
M79	Sonstige Krankheiten des Weichteilgewebes, anderenorts nicht klassifiziert	3 619	11	42	138
M80 – M94	Osteopathien und Chondropathien	17 647	104	233	1 563
M80	Osteoporose mit pathologischer Fraktur	2 146	–	–	1
M81	Osteoporose ohne pathologische Fraktur	2 039	3	1	2
M82	Osteoporose bei anderenorts klassifizierten Krankheiten	13	–	–	–
M83	Osteomalazie im Erwachsenenalter	135	–	–	2
M84	Veränderungen der Knochenkontinuität	2 195	4	7	88
M85	Sonstige Veränderungen der Knochendichte und -struktur	683	9	18	152
M86	Osteomyelitis	2 803	75	93	235
M87	Knochennekrose	1 351	1	18	60
M88	Osteodystrophia deformans (Paget-Krankheit)	78	–	–	2
M89	Sonstige Knochenkrankheiten	1 407	1	5	49
M90	Osteopathien bei anderenorts klassifizierten Krankheiten	26	3	–	2
M91	Juvenile Osteochondrose der Hüfte und des Beckens	403	3	81	258
M92	Sonstige juvenile Osteochondrosen	439	1	5	77
M93	Sonstige Osteochondropathien	1 796	3	5	600
M94	Sonstige Knorpelkrankheiten	2 133	1	–	35
M95 – M99	Sonstige Krankheiten des Muskel-Skelett-Systems und des Bindegewebes	4 465	6	4	46
M95	Sonstige erworbene Deformitäten des Muskel-Skelett-Systems und des Bindegewebes	1 276	3	3	36
M96	Krankheiten des Muskel-Skelett-Systems nach medizinischen Maßnahmen, anderenorts nicht klassifiziert	1 607	1	–	4
M99	Biomechanische Funktionsstörungen, anderenorts nicht klassifiziert	1 582	2	1	6
N00 – N99	Krankheiten des Urogenitalsystems	247 315	2 750	3 004	5 660
N00 – N08	Glomeruläre Krankheiten	2 396	41	131	285
N00	Akutes nephritisches Syndrom	260	3	18	51
N01	Rapid-progressives nephritisches Syndrom	93	–	1	4
N02	Rezidivierende und persistierende Hämaturie	456	6	16	20
N03	Chronisches nephritisches Syndrom	275	2	1	17
N04	Nephrotisches Syndrom	735	27	68	111
N05	Nicht näher bezeichnetes nephritisches Syndrom	462	1	23	72
N06	Isolierte Proteinurie mit Angabe morphologischer Veränderungen	49	–	2	8
N07	Hereditäre Nephropathie, anderenorts nicht klassifiziert	21	1	1	2
N08	glomeruläre Krankheiten bei anderenorts klassifizierten Krankheiten	45	1	1	–

und Patienten (einschl. Stundenfällen) 2000 nach Altersgruppen und Diagnosen

Entlassene oder verstorbene Patientinnen und Patienten									Postitions- nummer ¹⁾
davon im Alter von ... bis unter ... Jahr(en)									
15 – 25	25 – 35	35 – 40	40 – 45	45 – 55	55 – 65	65 – 75	75 und mehr	unbekannt	
284	481	336	317	775	1 251	1 265	842	–	M30 – M36
6	23	9	13	44	68	55	24	–	M30
30	56	50	62	118	271	324	236	–	M31
153	218	117	75	140	161	51	25	–	M32
10	14	17	13	49	52	52	23	–	M33
16	45	49	59	191	263	200	58	–	M34
68	125	94	95	232	435	581	474	–	M35
1	–	–	–	1	1	2	2	–	M36
2 068	8 725	7 572	7 867	15 117	16 433	12 674	8 819	–	M40 – M54
1	7	5	1	6	19	12	9	–	M40
60	30	14	11	48	73	79	67	–	M41
13	35	39	47	140	166	130	157	–	M42
45	129	110	118	237	306	207	123	–	M43
37	112	68	75	139	117	70	18	–	M45
60	152	81	102	237	361	270	176	–	M46
31	106	125	188	513	797	753	689	–	M47
8	62	94	130	537	1 179	1 592	930	–	M48
1	3	1	2	5	9	8	8	–	M49
43	431	588	743	1 464	1 115	446	163	–	M50
835	4 570	3 975	3 722	6 366	6 206	3 961	1 752	–	M51
74	308	273	335	815	862	437	342	–	M53
860	2 780	2 199	2 393	4 610	5 223	4 709	4 385	–	M54
1 707	3 534	2 914	3 417	8 182	9 395	4 892	2 066	–	M60 – M79
44	70	34	35	73	98	66	56	–	M60
9	18	6	10	22	26	19	24	–	M61
79	86	69	59	92	118	137	243	–	M62
–	1	3	2	–	–	3	–	–	M63
182	273	198	209	552	643	433	263	–	M65
27	99	76	78	143	149	82	44	–	M66
494	616	285	245	406	340	187	93	–	M67
1	–	1	1	4	2	1	1	–	M68
226	554	424	459	760	853	582	326	–	M70
79	160	121	125	307	426	236	133	–	M71
23	85	107	159	644	1 502	1 045	268	–	M72
2	1	–	2	2	4	2	1	–	M73
118	647	809	1 131	3 339	3 820	1 415	286	–	M75
72	141	82	77	116	92	48	27	–	M76
157	434	431	490	872	581	197	49	–	M77
194	349	268	335	850	741	439	252	–	M79
1 462	1 688	1 041	975	1 986	2 649	2 552	3 394	–	M80 – M94
–	9	8	16	50	222	589	1 251	–	M80
14	18	22	46	118	275	462	1 078	–	M81
2	–	1	–	1	4	4	1	–	M82
17	24	11	7	25	28	11	10	–	M83
262	340	194	146	263	363	278	250	–	M84
89	95	75	53	68	68	39	17	–	M85
181	225	157	163	304	525	466	379	–	M86
63	115	125	135	260	268	152	154	–	M87
–	4	3	1	7	15	25	21	–	M88
84	156	84	108	282	292	217	129	–	M89
–	2	–	1	3	3	10	2	–	M90
14	7	4	2	10	8	6	10	–	M91
116	94	44	26	35	26	13	2	–	M92
430	271	111	84	125	98	42	27	–	M93
190	328	202	187	435	454	238	63	–	M94
483	535	320	302	734	795	751	489	–	M95 – M99
429	357	125	73	123	74	33	20	–	M95
32	125	159	186	419	379	192	110	–	M96
22	53	36	43	192	342	526	359	–	M99
19 852	34 348	20 561	18 885	33 661	41 300	37 911	29 382	1	N00 – N99
175	264	166	115	192	389	361	277	–	N00 – N08
27	38	25	18	15	30	19	16	–	N00
9	8	10	1	6	21	23	10	–	N01
20	22	21	8	20	75	88	160	–	N02
12	51	23	29	36	53	40	11	–	N03
48	65	47	32	63	121	104	49	–	N04
46	65	32	24	41	74	63	21	–	N05
7	5	4	2	5	5	9	2	–	N06
1	1	1	1	–	6	4	3	–	N07
5	9	3	–	6	4	11	5	–	N08

Noch: 1. Aus Krankenhäusern entlassene oder verstorbene vollstationäre Patientinnen

Postitionsnummer ¹⁾	Krankheitsart				
		insgesamt	0 – 1	1 – 5	5 – 15
N10 – N16	Tubulointerstitielle Nierenkrankheiten	18 804	1 256	677	998
N10	Akute tubulointerstitielle Nephritis	4 290	460	218	347
N11	Chronische tubulointerstitielle Nephritis	675	43	32	46
N12	Tubulointerstitielle Nephritis, nicht als akut oder chronisch bezeichnet	1 878	183	110	168
N13	Obstruktive Uropathie und Refluxuropathie	11 628	566	314	431
N14	Arzneimittel- und schwermetallinduzierte tubulointerstitielle und tubuläre Krankheitszustände	42	–	1	1
N15	Sonstige tubulointerstitielle Nierenkrankheiten	284	3	2	4
N16	Tubulointerstitielle Nierenkrankheiten bei anderenorts klassifizierten Krankheiten	7	1	–	1
N17 – N19	Niereninsuffizienz	14 700	39	50	160
N17	Akutes Nierenversagen	3 022	10	3	12
N18	Chronische Niereninsuffizienz	10 193	16	29	85
N19	Nicht näher bezeichnete Niereninsuffizienz	1 485	13	18	63
N20 – N23	Urolithiasis	39 707	35	69	269
N20	Nieren- und Ureterstein	36 519	30	66	234
N21	Stein in den unteren Harnwegen	894	1	2	8
N22	Harnstein bei anderenorts klassifizierten Krankheiten	13	3	–	–
N23	Nicht näher bezeichnete Nierenkolik	2 281	1	1	27
N25 – N29	Sonstige Krankheiten der Niere und des Ureters	1 925	94	48	62
N25	Krankheiten infolge Schädigung der tubulären Nierenfunktion	284	10	2	13
N26	Schrumpfnieren, nicht näher bezeichnet	195	5	8	11
N27	Kleine Niere unbekannter Ursache	27	–	1	–
N28	Sonstige Krankheiten der Niere und des Ureters, anderenorts nicht klassifiziert	1 392	78	37	35
N29	Sonstige Krankheiten der Niere und des Ureters bei anderenorts klassifizierten Krankheiten	27	1	–	3
N30 – N39	Sonstige Krankheiten des Harnsystems	32 290	983	713	1 488
N30	Zystitis	5 227	56	89	271
N31	Neuromuskuläre Dysfunktion der Harnblase, anderenorts nicht klassifiziert	2 355	4	29	156
N32	Sonstige Krankheiten der Harnblase	2 355	2	13	33
N33	Krankheiten der Harnblase bei anderenorts klassifizierten Krankheiten	3	–	–	–
N34	Urethritis und urethrales Syndrom	204	1	2	8
N35	Harnröhrenstriktur	5 270	15	118	278
N36	Sonstige Krankheiten der Harnröhre	709	3	15	22
N37	Krankheiten der Harnröhre bei anderenorts klassifizierten Krankheiten	11	1	–	–
N39	Sonstige Krankheiten des Harnsystems	16 156	901	447	720
N40 – N51	Krankheiten der männlichen Genitalorgane	33 029	258	1 274	1 253
N40	Prostatahyperplasie	16 480	2	2	6
N41	Entzündliche Krankheiten der Prostata	1 027	–	–	2
N42	Sonstige Krankheiten der Prostata	225	–	–	–
N43	Hydrozele und Spermatozele	3 305	–	–	22
N44	Hodentorsion	892	–	–	161
N45	Orchitis und Epididymitis	3 176	–	–	27
N46	Sterilität beim Mann	402	–	–	1
N47	Vorhauthypertrophie, Phimose und Paraphimose	4 771	256	1 271	1 004
N48	Sonstige Krankheiten des Penis	1 372	–	–	13
N49	Entzündliche Krankheiten der männlichen Genitalorgane, anderenorts nicht klassifiziert	756	–	–	4
N50	Sonstige Krankheiten der männlichen Genitalorgane	610	–	–	11
N51	Krankheiten der männlichen Genitalorgane bei anderenorts klassifizierten Krankheiten	13	–	1	2
N60 – N64	Krankheiten der Mamma (Brustdrüse)	13 707	19	7	172
N60	Gutartige Mammadysplasie (Brustdrüsenedysplasie)	5 117	–	–	13
N61	Entzündliche Krankheiten der Mamma (Brustdrüse)	1 973	16	2	63
N62	Hypertrophie der Mamma (Brustdrüse)	3 067	1	1	84
N63	Nicht näher bezeichnete Knoten in der Mamma (Brustdrüse)	1 313	–	2	5
N64	Sonstige Krankheiten der Mamma (Brustdrüse)	2 237	2	2	7
N70 – N77	Entzündliche Krankheiten der weiblichen Beckenorgane	11 835	–	–	116
N70	Salpingitis und Oophoritis	4 818	–	–	69
N71	Entzündliche Krankheit des Uterus, ausgenommen der Zervix	731	–	–	1
N72	Entzündliche Krankheit der Cervix uteri	105	–	–	–
N73	Sonstige entzündliche Krankheiten im weiblichen Becken	2 700	–	–	19
N74	Entzündung im weiblichen Becken bei anderenorts klassifizierten Krankheiten	11	–	–	–
N75	Krankheiten der Bartholin-Drüsen	1 644	–	–	7
N76	Sonstige entzündliche Krankheit der Vagina und Vulva	1 813	–	–	20
N77	Vulvovaginale Ulzeration und Entzündung bei anderenorts klassifizierten Krankheiten	13	–	–	–

und Patienten (einschl. Stundenfällen) 2000 nach Altersgruppen und Diagnosen

Entlassene oder verstorbene Patientinnen und Patienten									Positionsn nummer ¹⁾
davon im Alter von ... bis unter ... Jahr(en)									
15 – 25	25 – 35	35 – 40	40 – 45	45 – 55	55 – 65	65 – 75	75 und mehr	unbekannt	
1 956	1 753	825	696	1 648	2 827	3 040	3 128	–	N10 – N16
804	535	227	133	273	323	378	592	–	N10
89	67	26	18	57	76	94	127	–	N11
360	235	81	59	128	135	176	243	–	N12
680	878	480	466	1 148	2 222	2 331	2 112	–	N13
1	1	1	3	8	10	10	6	–	N14
21	37	10	17	34	59	50	47	–	N15
1	–	–	–	–	2	1	1	–	N16
263	542	427	482	1 327	2 977	4 117	4 316	–	N17 – N19
52	85	78	64	187	482	848	1 201	–	N17
178	413	321	377	1 036	2 226	2 881	2 631	–	N18
33	44	28	41	104	269	388	484	–	N19
2 523	6 285	4 267	3 906	7 364	7 993	4 928	2 068	–	N20 – N23
2 246	5 772	3 971	3 622	6 876	7 475	4 515	1 712	–	N20
24	53	46	39	75	166	212	268	–	N21
1	6	–	1	–	1	1	–	–	N22
252	454	250	244	413	351	200	88	–	N23
121	171	98	118	230	393	364	226	–	N25 – N29
4	28	20	34	45	68	43	17	–	N25
14	23	19	9	31	38	25	12	–	N26
3	6	–	5	3	4	4	1	–	N27
99	111	57	69	149	278	288	191	–	N28
1	3	2	1	2	5	4	5	–	N29
1 793	1 644	1 049	1 106	2 668	5 075	6 398	9 372	1	N30 – N39
517	344	182	158	330	630	931	1 719	–	N30
73	145	108	82	214	395	478	671	–	N31
49	86	78	78	198	581	735	502	–	N32
–	–	–	–	–	–	–	3	–	N33
28	24	18	16	22	27	17	41	–	N34
282	377	233	246	594	1 067	1 236	824	–	N35
33	48	30	23	52	128	145	210	–	N36
–	1	–	2	1	2	1	3	–	N37
811	619	400	501	1 257	2 245	2 855	5 399	1	N39
1 762	2 007	1 235	1 040	2 515	7 311	9 309	5 065	–	N40 – N51
16	24	22	43	621	4 637	7 151	3 956	–	N40
23	69	62	62	192	277	242	98	–	N41
4	11	4	11	12	45	73	65	–	N42
235	276	213	229	522	892	700	216	–	N43
463	166	64	15	13	7	2	1	–	N44
307	525	357	261	389	491	526	293	–	N45
33	182	88	56	33	5	3	1	–	N46
356	293	141	109	268	422	354	297	–	N47
168	186	99	99	255	355	141	56	–	N48
51	133	105	95	129	105	73	61	–	N49
104	142	79	60	78	73	42	21	–	N50
2	–	1	–	3	2	2	–	–	N51
1 185	2 158	1 533	1 697	3 034	2 410	1 106	386	–	N60 – N64
233	523	541	765	1 370	1 082	460	130	–	N60
150	419	262	253	365	251	128	64	–	N61
617	715	372	276	455	356	144	46	–	N62
59	165	127	152	349	266	131	57	–	N63
126	336	231	251	495	455	243	89	–	N64
2 869	3 498	1 709	1 173	1 252	650	310	258	–	N70 – N77
1 587	1 390	623	430	432	200	62	25	–	N70
200	278	87	39	46	15	23	42	–	N71
17	35	6	6	20	15	3	3	–	N72
423	758	521	355	343	178	75	28	–	N73
1	3	2	2	1	–	1	1	–	N74
245	542	240	187	242	115	40	26	–	N75
391	489	230	154	168	125	104	132	–	N76
5	3	–	–	–	2	2	1	–	N77

Noch: 1. Aus Krankenhäusern entlassene oder verstorbene vollstationäre Patientinnen

Postitionsnummer ¹⁾	Krankheitsart				
		insgesamt	0 – 1	1 – 5	5 – 15
N80 – N98	Nichtentzündliche Krankheiten des weiblichen Genitaltraktes	77 436	24	25	842
N80	Endometriose	5 362	2	–	18
N81	Genitalprolaps bei der Frau	9 143	–	–	–
N82	Fisteln mit Beteiligung des weiblichen Genitaltraktes	714	1	–	3
N83	Nichtentzündliche Krankheiten des Ovars, der Tuba uterina und des Lig. latum uteri	14 855	15	9	511
N84	Polyp des weiblichen Genitaltraktes	3 869	–	6	3
N85	Sonstige nichtentzündliche Krankheiten des Uterus, ausgenommen der Zervix	4 156	–	1	3
N86	Erosion und Ektropium der Cervix uteri	172	–	–	–
N87	Dysplasie der Cervix uteri	4 401	–	–	–
N88	Sonstige nichtentzündliche Krankheiten der Cervix uteri	898	–	–	3
N89	Sonstige nichtentzündliche Krankheiten der Vagina	709	–	4	23
N90	Sonstige nichtentzündliche Krankheiten der Vulva und des Perineums	725	2	2	33
N91	Ausgebliebene, zu schwache oder zu seltene Menstruation	165	–	–	1
N92	Zu starke, zu häufige oder unregelmäßige Menstruation	12 791	1	1	38
N93	Sonstige abnorme Uterus- oder Vaginalblutung	2 479	3	1	11
N94	Schmerz und andere Zustände im Zusammenhang mit den weiblichen Genitalorganen und dem Menstruationszyklus	3 422	–	–	193
N95	Klimakterische Störungen	9 082	–	–	2
N96	Neigung zu habituellem Abort	103	–	–	–
N97	Sterilität der Frau	4 026	–	1	–
N98	Komplikationen im Zusammenhang mit künstlicher Befruchtung	364	–	–	–
N99	Krankheiten des Urogenitalsystems nach medizinischen Maßnahmen, anderenorts nicht klassifiziert	1 486	1	10	15
000 – 099	Schwangerschaft, Geburt und Wochenbett	254 369	–	–	450
000 – 008	Schwangerschaft mit abortivem Ausgang	25 675	–	–	102
000	Extrauterin gravidität	3 793	–	–	13
001	Blasenmole	152	–	–	–
002	Sonstige abnorme Konzeptionsprodukte	11 732	–	–	20
003	Spontanabort	4 082	–	–	12
004	Ärztlich eingeleiteter Abort	1 388	–	–	33
005	Sonstiger Abort	727	–	–	7
006	Nicht näher bezeichneter Abort	3 463	–	–	15
007	Misslungene Aborteinleitung	63	–	–	–
008	Komplikationen nach Abort, Extrauterin gravidität und Molenschwangerschaft	275	–	–	2
010 – 016	Ödeme, Proteinurie und Hypertonie während der Schwangerschaft, der Geburt und des Wochenbettes	4 366	–	–	4
010	Vorher bestehende Hypertonie, die Schwangerschaft, Geburt und Wochenbett kompliziert	234	–	–	–
011	Vorher bestehende Hypertonie mit aufgepropfter Proteinurie, die Schwangerschaft, Geburt und Wochenbett kompliziert	56	–	–	–
012	Gestationsödem und Gestationsproteinurie (schwangerschaftsinduziert) ohne Hypertonie	459	–	–	–
013	Gestationshypertonie (schwangerschaftsinduziert) ohne bedeutsame Proteinurie	896	–	–	–
014	Gestationshypertonie (schwangerschaftsinduziert) mit bedeutsamer Proteinurie	2 551	–	–	4
015	Eklampsie	76	–	–	–
016	Nicht näher bezeichnete Hypertonie der Mutter	94	–	–	–
020 – 029	Sonstige Krankheiten der Mutter, die vorwiegend mit der Schwangerschaft verbunden sind	20 484	–	–	66
020	Blutung in der Frühschwangerschaft	8 364	–	–	18
021	Übermäßiges Erbrechen während der Schwangerschaft	4 795	–	–	11
022	Venenkrankheiten als Komplikation in der Schwangerschaft	196	–	–	–
023	Infektionen des Urogenitaltraktes in der Schwangerschaft	1 625	–	–	17
024	Diabetes mellitus in der Schwangerschaft	1 649	–	–	–
025	Fehl- und Mangelernährung in der Schwangerschaft	15	–	–	–
026	Betreuung der Mutter bei sonstigen Zuständen, die vorwiegend mit der Schwangerschaft verbunden sind	3 558	–	–	18
028	Abnorme Befunde bei der Screeninguntersuchung der Mutter zur pränatalen Diagnostik	272	–	–	1
029	Komplikationen bei Anästhesie in der Schwangerschaft	10	–	–	1

Noch: 1. Aus Krankenhäusern entlassene oder verstorbene vollstationäre Patientinnen

Positionennummer ¹⁾	Krankheitsart				
		insgesamt	0 – 1	1 – 5	5 – 15
030 – 048	Betreuung der Mutter im Hinblick auf den Feten und die Amnionhöhle sowie mögliche Entbindungskomplikationen	33 577	–	–	72
030	Mehrlingsschwangerschaft	1 030	–	–	1
031	Komplikationen, die für eine Mehrlingsschwangerschaft spezifisch sind	43	–	–	–
032	Betreuung der Mutter bei festgestellter oder vermuteter Lage- und Einstellungsanomalie des Feten	1 654	–	–	2
033	Betreuung der Mutter bei festgestelltem oder vermutetem Missverhältnis zwischen Fetus und Becken	937	–	–	1
034	Betreuung der Mutter bei festgestellter oder vermuteter Anomalie der Beckenorgane	3 278	–	–	9
035	Betreuung der Mutter bei festgestellter oder vermuteter Anomalie oder Schädigung des Feten	626	–	–	–
036	Betreuung der Mutter wegen sonstiger festgestellter oder vermuteter Komplikationen beim Feten	4 685	–	–	7
040	Polyhydramnion	139	–	–	–
041	Sonstige Veränderungen des Fruchtwassers und der Eihäute	726	–	–	–
042	Vorzeitiger Blasensprung	3 967	–	–	6
043	Pathologische Zustände der Plazenta	618	–	–	1
044	Placenta praevia	649	–	–	1
045	Vorzeitige Plazentalösung (Abruptio placentae)	569	–	–	1
046	Präpartale Blutung, anderenorts nicht klassifiziert	1 437	–	–	–
047	Frustrane Kontraktionen (Unnütze Wehen)	10 240	–	–	36
048	Übertragene Schwangerschaft	2 979	–	–	7
060 – 075	Komplikationen bei Wehentätigkeit und Entbindung	22 129	–	–	51
060	Vorzeitige Entbindung	11 815	–	–	36
061	Misslungene Geburtseinleitung	78	–	–	–
062	Abnorme Wehentätigkeit	2 047	–	–	6
063	Protrahierte Geburt	1 830	–	–	1
064	Geburtshindernis durch Lage-, Haltungs- und Einstellungsanomalien des Feten	1 347	–	–	1
065	Geburtshindernis durch Anomalie des mütterlichen Beckens	858	–	–	–
066	Sonstiges Geburtshindernis	291	–	–	1
067	Komplikationen bei Wehen und Entbindung durch intrapartale Blutung, anderenorts nicht klassifiziert	28	–	–	–
068	Komplikationen bei Wehen und Entbindung durch fetalen Distreß (fetal distress) (fetaler Gefahrenzustand)	2 248	–	–	2
069	Komplikationen bei Wehen und Entbindung durch Nabelschnurkomplikationen	207	–	–	–
070	Dammriss unter der Geburt	187	–	–	–
071	Sonstige Verletzungen unter der Geburt	135	–	–	2
072	Postpartale Blutung	501	–	–	1
073	Retention der Plazenta und der Eihäute ohne Blutung	140	–	–	–
074	Komplikationen bei Anästhesie während der Wehentätigkeit und bei der Entbindung	8	–	–	–
075	Sonstige Komplikationen bei Wehentätigkeit und Entbindung, anderenorts nicht klassifiziert	409	–	–	1
080 – 084	Entbindung	144 295	–	–	139
080	Spontangeburt eines Einlings	112 515	–	–	114
081	Geburt eines Einlings durch Zangen- oder Vakuumentextraktion	7 238	–	–	7
082	Geburt eines Einlings durch Schnittentbindung (Sectio caesarea)	23 235	–	–	18
083	Sonstige geburtshilffliche Maßnahmen bei Geburt eines Einlings	267	–	–	–
084	Mehrlingsgeburt	1 040	–	–	–
085 – 092	Komplikationen, die vorwiegend im Wochenbett auftreten	2 363	–	–	8
085	Puerperalfieber	302	–	–	2
086	Sonstige Wochenbettinfektionen	202	–	–	1
087	Venenkrankheiten als Komplikation im Wochenbett	37	–	–	–
088	Embolie während der Gestationsperiode	17	–	–	–
089	Komplikationen bei Anästhesie im Wochenbett	20	–	–	–
090	Wochenbettkomplikationen, anderenorts nicht klassifiziert	524	–	–	2
091	Infektionen der Mamma (Brustdrüse) im Zusammenhang mit der Gestation	1 184	–	–	3
092	Sonstige Krankheiten der Mamma (Brustdrüse) im Zusammenhang mit der Gestation und Laktationsstörungen	77	–	–	–
095 – 099	Sonstige Krankheitszustände während der Gestationsperiode, die andernorts nicht klassifiziert sind	1 480	–	–	8
095	Sterbefall während der Gestationsperiode nicht näher bezeichneter Ursache	1	–	–	–
096	Tod infolge jeder gestationsbedingten Ursache nach mehr als 42 Tagen bis unter einem Jahr nach der Entbindung	–	–	–	–
097	Tod an den Folgen direkt gestationsbedingter Ursachen	3	–	–	–
098	Infektiöse und parasitäre Krankheiten der Mutter, die andernorts klassifizierbar sind, die jedoch Schwangerschaft, Geburt und Wochenbett komplizieren	386	–	–	2
099	Sonstige Krankheiten der Mutter, die andernorts klassifizierbar sind, die jedoch Schwangerschaft, Geburt und Wochenbett komplizieren	1 090	–	–	6

und Patienten (einschl. Stundenfällen) 2000 nach Altersgruppen und Diagnosen

Entlassene oder verstorbene Patientinnen und Patienten									Positionsn ummer ¹⁾
davon im Alter von ... bis unter ... Jahr(en)									
15 – 25	25 – 35	35 – 40	40 – 45	45 – 55	55 – 65	65 – 75	75 und mehr	unbekannt	
10 429	19 416	3 267	376	17	-	-	-	-	030 – 048
188	690	138	12	1	-	-	-	-	030
12	28	3	-	-	-	-	-	-	031
327	1 121	184	17	3	-	-	-	-	032
191	619	118	7	1	-	-	-	-	033
984	1 889	341	54	1	-	-	-	-	034
130	353	123	19	1	-	-	-	-	035
1 379	2 804	421	73	1	-	-	-	-	036
35	80	19	5	-	-	-	-	-	040
245	402	74	5	-	-	-	-	-	041
1 188	2 332	398	41	2	-	-	-	-	042
209	336	66	6	-	-	-	-	-	043
119	404	110	11	4	-	-	-	-	044
196	316	51	5	-	-	-	-	-	045
369	899	154	15	-	-	-	-	-	046
4 113	5 264	751	74	2	-	-	-	-	047
744	1 879	316	32	1	-	-	-	-	048
6 448	13 086	2 288	240	16	-	-	-	-	060 – 075
3 855	6 648	1 156	117	3	-	-	-	-	060
20	46	10	2	-	-	-	-	-	061
739	1 107	185	10	-	-	-	-	-	062
388	1 224	193	22	2	-	-	-	-	063
268	926	141	11	-	-	-	-	-	064
149	582	116	10	1	-	-	-	-	065
50	193	40	7	-	-	-	-	-	066
10	14	2	1	1	-	-	-	-	067
600	1 365	249	31	1	-	-	-	-	068
38	137	28	4	-	-	-	-	-	069
48	113	23	1	2	-	-	-	-	070
44	76	11	1	1	-	-	-	-	071
107	313	62	15	3	-	-	-	-	072
32	86	19	3	-	-	-	-	-	073
2	5	1	-	-	-	-	-	-	074
98	251	52	5	2	-	-	-	-	075
38 183	90 294	14 187	1 451	41	-	-	-	-	080 – 084
31 390	69 539	10 428	1 015	29	-	-	-	-	080
1 870	4 665	631	64	1	-	-	-	-	081
4 712	15 176	2 967	353	9	-	-	-	-	082
52	177	29	7	2	-	-	-	-	083
159	737	132	12	-	-	-	-	-	084
605	1 490	211	29	20	-	-	-	-	085 – 092
100	173	23	1	3	-	-	-	-	085
70	118	12	1	-	-	-	-	-	086
6	24	6	1	-	-	-	-	-	087
4	12	1	-	-	-	-	-	-	088
9	10	1	-	-	-	-	-	-	089
112	343	59	5	3	-	-	-	-	090
288	771	99	16	7	-	-	-	-	091
16	39	10	5	7	-	-	-	-	092
550	774	130	16	2	-	-	-	-	095 – 099
-	1	-	-	-	-	-	-	-	095
-	-	-	-	-	-	-	-	-	096
2	1	-	-	-	-	-	-	-	097
134	214	34	2	-	-	-	-	-	098
414	558	96	14	2	-	-	-	-	099

Noch: 1. Aus Krankenhäusern entlassene oder verstorbene vollstationäre Patientinnen

Positionennummer ¹⁾	Krankheitsart				
		insgesamt	0 – 1	1 – 5	5 – 15
P00 – P96	Bestimmte Zustände, die ihren Ursprung in der Perinatalzeit haben	27 232	25 954	191	99
P00 – P04	Schädigung des Feten und Neugeborenen durch mütterliche Faktoren und durch	1 482	1 355	1	2
P00	Schädigung des Feten und Neugeborenen durch Zustände der Mutter, die zur vorliegenden Schwangerschaft keine Beziehung haben müsse	139	122	–	–
P01	Schädigung des Feten und Neugeborenen durch mütterliche Schwangerschaftskomplikationen	228	199	1	1
P02	Schädigung des Feten und Neugeborenen durch Komplikationen von Plazenta, Nabelschnur und Eihäuten	1 032	965	–	1
P03	Schädigung des Feten und Neugeborenen durch sonstige Komplikationen bei Wehen und Entbindung	42	28	–	–
P04	Schädigung des Feten und Neugeborenen durch mütterliche Faktoren und durch Komplikationen bei Schwangerschaft, Wehentätigkeit und Entbindung	41	41	–	–
P05 – P08	Störungen im Zusammenhang mit der Schwangerschaftsdauer und dem fetalen Wachstum	10 429	10 170	15	5
P05	Intrauterine Mangelentwicklung und fetale Mangelernährung	1 022	902	1	–
P07	Störungen im Zusammenhang mit kurzer Schwangerschaftsdauer und niedrigem Geburtsgewicht, anderenorts nicht klassifiziert	9 246	9 131	14	4
P08	Störungen im Zusammenhang mit langer Schwangerschaftsdauer und hohem Geburtsgewicht	161	137	–	1
P10 – P15	Geburtstrauma	196	149	3	7
P10	Intrakranielle Verletzung und Blutung durch Geburtsverletzung	90	75	–	3
P11	Sonstige Geburtsverletzungen des Zentralnervensystems	6	4	–	–
P12	Geburtsverletzung der behaarten Kopfhaut	12	10	–	–
P13	Geburtsverletzung des Skeletts	21	17	–	1
P14	Geburtsverletzung des peripheren Nervensystems	54	34	3	3
P15	Sonstige Geburtsverletzungen	13	9	–	–
P20 – P29	Krankheiten des Atmungs- und des Herz-Kreislaufsystems, die für die Perinatalperiode spezifisch sind	5 129	4 831	45	23
P20	Intrauterine Hypoxie	235	98	–	–
P21	Asphyxie unter der Geburt	516	500	2	–
P22	Atemnot (Respiratory distress) beim Neugeborenen	1 501	1 499	–	–
P23	Angeborene Pneumonie	454	381	14	8
P24	Aspirationssyndrome beim Neugeborenen	344	341	–	–
P25	Interstitielles Emphysem und verwandte Zustände mit Ursprung in der Perinatalperiode	36	34	–	–
P26	Lungenblutung mit Ursprung in der Perinatalperiode	5	5	–	–
P27	Chronische Atemwegkrankheit mit Ursprung in der Perinatalperiode	62	48	8	1
P28	Sonstige Störungen der Atmung mit Ursprung in der Perinatalperiode	1 762	1 726	19	13
P29	Kardiovaskuläre Krankheiten mit Ursprung in der Perinatalperiode	214	199	2	1
P35 – P39	Infektionen, die für die Perinatalperiode spezifisch sind	3 941	3 883	11	3
P35	Angeborene Viruskrankheiten	80	75	3	–
P36	Bakterielle Sepsis beim Neugeborenen	1 831	1 826	1	–
P37	Sonstige angeborene infektiöse und parasitäre Krankheiten	206	193	3	3
P38	Omphalitis beim Neugeborenen mit oder ohne leichte Blutung	85	85	–	–
P39	Sonstige Infektionen, die für die Perinatalperiode spezifisch sind	1 739	1 704	4	–
P50 – P61	Hämorrhagische und hämatologische Krankheiten beim Feten und Neugeborenen	3 238	3 185	7	2
P50	Fetaler Blutverlust	26	19	1	1
P51	Nabelblutung beim Neugeborenen	4	4	–	–
P52	Intrakranielle nichttraumatische Blutung beim Feten und Neugeborenen	79	68	–	–
P53	Hämorrhagische Krankheit beim Feten und Neugeborenen	4	3	1	–
P54	Sonstige Blutungen beim Neugeborenen	55	54	–	–
P55	Hämolytische Krankheit beim Feten und Neugeborenen	208	207	–	–
P56	Hydrops fetalis durch hämolytische Krankheit	9	6	1	–
P57	Kernikterus	7	6	–	–
P58	Neugeborenenikterus durch sonstige gesteigerte Hämolyse	227	223	2	–
P59	Neugeborenenikterus durch sonstige und nicht näher bezeichnete Ursachen	2 430	2 426	–	1
P60	Disseminierte intravasale Gerinnung beim Feten und Neugeborenen	–	–	–	–
P61	Sonstige hämatologische Krankheiten in der Perinatalperiode	189	169	2	–
P70 – P74	Transitorische endokrine und Stoffwechselstörungen, die für den Feten und das Neugeborene spezifisch sind	932	917	2	2
P70	Transitorische Störungen des Kohlenhydratstoffwechsels, die für den Feten und das Neugeborene spezifisch sind	843	835	1	1
P71	Transitorische Störungen des Kalzium- und Magnesiumstoffwechsels beim Neugeborenen	33	32	–	–
P72	Sonstige transitorische endokrine Krankheiten beim Neugeborenen	18	15	1	–
P74	Sonstige transitorische Störungen des Elektrolythaushaltes und des Stoffwechsels beim Neugeborenen	38	35	–	1

und Patienten (einschl. Stundenfällen) 2000 nach Altersgruppen und Diagnosen

Entlassene oder verstorbene Patientinnen und Patienten									Positionsn nummer ¹⁾
davon im Alter von ... bis unter ... Jahr(en)									
15 – 25	25 – 35	35 – 40	40 – 45	45 – 55	55 – 65	65 – 75	75 und mehr	unbekannt	
249	408	110	23	26	38	53	81	–	P00 – P96
35	70	17	–	–	–	2	–	–	P00 – P04
9	7	1	–	–	–	–	–	–	P00
4	16	6	–	–	–	1	–	–	P01
20	36	9	–	–	–	1	–	–	P02
2	11	1	–	–	–	–	–	–	P03
–	–	–	–	–	–	–	–	–	P04
75	136	23	3	–	–	–	2	–	P05 – P08
34	71	12	2	–	–	–	–	–	P05
34	52	8	1	–	–	–	2	–	P07
7	13	3	–	–	–	–	–	–	P08
9	6	1	1	5	2	6	7	–	P10 – P15
2	2	1	–	4	1	–	2	–	P10
–	–	–	–	1	1	–	–	–	P11
1	–	–	–	–	–	1	–	–	P12
–	–	–	1	–	–	–	2	–	P13
4	2	–	–	–	–	5	3	–	P14
2	2	–	–	–	–	–	–	–	P15
50	83	24	5	3	13	23	29	–	P20 – P29
42	72	17	3	–	1	1	1	–	P20
4	5	3	–	–	–	1	1	–	P21
–	–	–	–	–	–	–	2	–	P22
2	3	1	1	1	7	15	21	–	P23
–	–	–	–	–	–	2	1	–	P24
–	–	–	1	1	–	–	–	–	P25
–	–	–	–	–	–	–	–	–	P26
1	–	–	–	–	1	2	1	–	P27
1	1	–	–	1	–	1	–	–	P28
–	2	3	–	–	4	1	2	–	P29
3	5	6	3	10	4	8	5	–	P35 – P39
1	–	–	–	1	–	–	–	–	P35
–	–	–	–	–	–	2	2	–	P36
1	2	3	–	1	–	–	–	–	P37
–	–	–	–	–	–	–	–	–	P38
1	3	3	3	8	4	6	3	–	P39
2	6	1	1	–	7	6	21	–	P50 – P61
–	2	–	–	–	–	2	1	–	P50
–	–	–	–	–	–	–	–	–	P51
–	–	–	–	–	5	2	4	–	P52
–	–	–	–	–	–	–	–	–	P53
–	1	–	–	–	–	–	–	–	P54
–	1	–	–	–	–	–	–	–	P55
–	–	–	–	–	–	–	2	–	P56
–	–	1	–	–	–	–	–	–	P57
1	1	–	–	–	–	–	–	–	P58
1	–	–	1	–	–	–	1	–	P59
–	–	–	–	–	–	–	–	–	P60
–	1	–	–	–	2	2	13	–	P61
2	–	1	1	–	2	–	5	–	P70 – P74
1	–	1	–	–	1	–	3	–	P70
–	–	–	–	–	–	–	1	–	P71
–	–	–	1	–	1	–	–	–	P72
1	–	–	–	–	–	–	1	–	P74

Noch: 1. Aus Krankenhäusern entlassene oder verstorbene vollstationäre Patientinnen

Positionsnr. ¹⁾	Krankheitsart				
		insgesamt	0 – 1	1 – 5	5 – 15
P75 – P78	Krankheiten des Verdauungssystems beim Feten und Neugeborenen	181	172	–	3
P75	Mekoniumileus	12	12	–	–
P76	Sonstiger Darmverschluss beim Neugeborenen	27	22	–	–
P77	Enterocolitis necroticans beim Feten und Neugeborenen	75	73	–	2
P78	Sonstige Krankheiten des Verdauungssystems in der Perinatalperiode	67	65	–	1
P80 – P83	Krankheitszustände mit Beteiligung der Haut und der Temperaturregulation beim Feten und Neugeborenen	270	120	93	36
P80	Hypothermie beim Neugeborenen	26	24	–	1
P81	Sonstige Störungen der Temperaturregulation beim Neugeborenen	10	10	–	–
P83	Sonstige Krankheitszustände mit Beteiligung der Haut, die für den Feten und das Neugeborene spezifisch sind	234	86	93	35
P90 – P96	Sonstige Störungen, die ihren Ursprung in der Perinatalperiode haben	1 434	1 172	14	16
P90	Krämpfe beim Neugeborenen	206	195	5	3
P91	Sonstige zerebrale Störungen beim Neugeborenen	58	49	1	2
P92	Ernährungsprobleme beim Neugeborenen	590	585	1	2
P93	Reaktionen und Intoxikationen durch Arzneimittel oder Drogen, die dem Feten und Neugeborenen verabreicht wurden	95	–	1	4
P94	Störungen des Muskeltonus beim Neugeborenen	45	39	4	2
P95	Fetaltod nicht näher bezeichneter Ursache	129	10	–	–
P96	Sonstige Zustände, die ihren Ursprung in der Perinatalperiode haben	311	294	2	3
Q00 – Q99	Angeborene Fehlbildungen, Deformitäten und Chromosomenanomalien	30 477	9 245	4 562	6 268
Q00 – Q07	Angeborene Fehlbildungen des Nervensystems	968	349	146	173
Q00	Anenzephalie und ähnliche Fehlbildungen	15	5	–	–
Q01	Enzephalozele	22	14	1	–
Q02	Mikrozephalie	47	35	9	2
Q03	Angeborener Hydrozephalus	266	93	41	52
Q04	Sonstige angeborene Fehlbildungen des Gehirns	122	64	21	14
Q05	Spina bifida	333	112	56	80
Q06	Sonstige angeborene Fehlbildungen des Rückenmarks	73	15	12	16
Q07	Sonstige angeborene Fehlbildungen des Nervensystems	90	11	6	9
Q10 – Q18	Angeborene Fehlbildungen des Auges, des Ohres, des Gesichtes und des Halses	3 754	327	466	1 674
Q10	Angeborene Fehlbildungen des Augenlides, des Tränenapparates und der Orbita	130	67	14	11
Q11	Anophthalmus, Mikrophthalmus und Makrophthalmus	47	8	11	4
Q12	Angeborene Fehlbildungen der Linse	97	43	23	11
Q13	Angeborene Fehlbildungen des vorderen Augenabschnittes	28	8	9	2
Q14	Angeborene Fehlbildung des hinteren Augenabschnittes	12	4	2	3
Q15	Sonstige angeborene Fehlbildungen des Auges	225	86	21	30
Q16	Angeborene Fehlbildungen des Ohres, die eine Beeinträchtigung des Hörvermögens verursachen	94	6	6	22
Q17	Sonstige angeborene Fehlbildungen des Ohres	2 059	28	243	1 422
Q18	Sonstige angeborene Fehlbildungen des Gesichtes und des Halses	1 062	77	137	169
Q20 – Q28	Angeborene Fehlbildungen des Kreislaufsystems	5 491	2 398	710	743
Q20	Angeborene Fehlbildungen der Herzhöhlen und verbindender Strukturen	652	345	87	111
Q21	Angeborene Fehlbildungen der Herzsepten	2 492	1 027	351	321
Q22	Angeborene Fehlbildungen der Pulmonal- und der Trikuspidalklappe	261	146	40	36
Q23	Angeborene Fehlbildungen der Aorten- und der Mitralklappe	293	171	37	43
Q24	Sonstige angeborene Fehlbildungen des Herzens	361	228	39	48
Q25	Angeborene Fehlbildungen der großen Arterien	1 025	415	134	147
Q26	Angeborene Fehlbildungen der großen Venen	79	38	9	12
Q27	Sonstige angeborene Fehlbildungen des peripheren Gefäßsystems	96	5	10	7
Q28	Sonstige angeborene Fehlbildungen des Kreislaufsystems	232	23	3	18
Q30 – Q34	Angeborene Fehlbildungen des Atmungssystems	798	244	43	39
Q30	Angeborene Fehlbildungen der Nase	411	38	10	14
Q31	Angeborene Fehlbildungen des Kehlkopfes	183	101	19	12
Q32	Angeborene Fehlbildungen der Trachea und der Bronchien	86	53	4	2
Q33	Angeborene Fehlbildungen der Lunge	79	35	5	10
Q34	Sonstige angeborene Fehlbildungen des Atmungssystems	39	17	5	1
Q35 – Q37	Lippen-, Kiefer- und Gaumenspalte	1 316	571	166	342
Q35	Gaumenspalte	303	178	47	46
Q36	Lippenspalte	126	62	19	27
Q37	Gaumenspalte mit Lippenspalte	887	331	100	269
Q38 – Q45	Sonstige angeborene Fehlbildungen des Verdauungssystems	2 605	1 527	317	225
Q38	Sonstige angeborene Fehlbildungen der Zunge, des Mundes und des Rachens	188	69	49	30
Q39	Angeborene Fehlbildungen des Ösophagus	334	203	54	22
Q40	Sonstige angeborene Fehlbildungen des oberen Verdauungstraktes	793	722	10	23
Q41	Angeborene(s) Fehlen, Atresie und Stenose des Dünndarmes	81	75	1	1
Q42	Angeborene(s) Fehlen, Atresie und Stenose des Dickdarmes	222	157	37	14
Q43	Sonstige angeborene Fehlbildungen des Darmes	794	253	155	124
Q44	Angeborene Fehlbildungen der Gallenblase, der Gallengänge und der Leber	145	38	10	10
Q45	Sonstige angeborene Fehlbildungen des Verdauungssystems	48	10	1	1

und Patienten (einschl. Stundenfällen) 2000 nach Altersgruppen und Diagnosen

Entlassene oder verstorbene Patientinnen und Patienten									Postitions- nummer ¹⁾
davon im Alter von ... bis unter ... Jahr(en)									
15 – 25	25 – 35	35 – 40	40 – 45	45 – 55	55 – 65	65 – 75	75 und mehr	unbekannt	
–	1	–	–	1	1	1	2	–	P75 – P78
–	–	–	–	–	–	–	–	–	P75
–	1	–	–	1	1	–	2	–	P76
–	–	–	–	–	–	–	–	–	P77
–	–	–	–	–	–	1	–	–	P78
9	5	3	1	–	1	1	1	–	P80 – P83
–	–	1	–	–	–	–	–	–	P80
–	–	–	–	–	–	–	–	–	P81
9	5	2	1	–	1	1	1	–	P83
64	96	34	8	7	8	6	9	–	P90 – P96
–	1	–	–	–	2	–	–	–	P90
–	1	–	1	–	–	3	1	–	P91
1	–	–	–	–	1	–	–	–	P92
36	25	7	5	4	3	3	7	–	P93
–	–	–	–	–	–	–	–	–	P94
25	65	27	1	1	–	–	–	–	P95
2	4	–	1	2	2	–	1	–	P96
3 122	2 254	1 053	689	1 062	1 126	685	411	–	Q00 – Q99
92	84	18	13	39	25	17	12	–	Q00 – Q07
3	6	1	–	–	–	–	–	–	Q00
–	1	–	1	2	3	–	–	–	Q01
–	1	–	–	–	–	–	–	–	Q02
28	25	2	3	5	6	9	2	–	Q03
5	8	2	–	3	2	1	2	–	Q04
38	26	2	3	7	6	2	1	–	Q05
5	5	5	–	7	2	2	4	–	Q06
13	12	6	6	15	6	3	3	–	Q07
427	283	154	108	129	112	56	18	–	Q10 – Q18
8	8	1	2	5	6	6	2	–	Q10
1	5	4	2	3	8	–	1	–	Q11
8	1	4	–	2	2	–	3	–	Q12
5	1	–	–	–	3	–	–	–	Q13
1	1	1	–	–	–	–	–	–	Q14
27	34	7	9	6	3	2	–	–	Q15
16	4	8	6	12	9	4	1	–	Q16
214	75	28	18	19	9	2	1	–	Q17
147	154	101	71	82	72	42	10	–	Q18
341	248	138	113	219	250	193	138	–	Q20 – Q28
65	12	11	4	6	6	4	1	–	Q20
151	130	77	70	127	141	85	12	–	Q21
21	11	–	–	2	4	1	–	–	Q22
11	4	2	1	3	4	7	10	–	Q23
8	9	1	1	4	7	8	8	–	Q24
48	31	25	13	28	39	61	84	–	Q25
5	3	1	–	–	10	1	–	–	Q26
8	4	3	3	10	10	16	20	–	Q27
24	44	18	21	39	29	10	3	–	Q28
153	127	45	24	35	45	30	13	–	Q30 – Q34
141	117	34	14	24	11	6	2	–	Q30
2	3	1	5	6	15	13	6	–	Q31
6	1	1	–	–	12	7	–	–	Q32
3	4	6	1	2	6	2	5	–	Q33
1	2	3	4	3	1	2	–	–	Q34
126	55	21	5	16	11	1	2	–	Q35 – Q37
9	9	6	2	3	3	–	–	–	Q35
9	3	–	1	2	3	–	–	–	Q36
108	43	15	2	11	5	1	2	–	Q37
82	57	49	36	68	97	86	61	–	Q38 – Q45
7	9	3	1	3	7	3	7	–	Q38
8	2	3	2	6	9	13	12	–	Q39
5	2	5	4	4	7	4	7	–	Q40
2	–	–	1	–	1	–	–	–	Q41
4	1	2	1	–	1	3	2	–	Q42
46	36	25	19	29	47	38	22	–	Q43
6	5	8	5	17	17	19	10	–	Q44
4	2	3	3	9	8	6	1	–	Q45

Noch: 1. Aus Krankenhäusern entlassene oder verstorbene vollstationäre Patientinnen

Positionsnr. ¹⁾	Krankheitsart				
		insgesamt	0 – 1	1 – 5	5 – 15
Q50 – Q56	Angeborene Fehlbildungen der Genitalorgane	4 339	747	1 544	1 064
Q50	Angeborene Fehlbildungen der Ovarien, der Tubae uterinae und der Ligg. lata uteri	238	11	–	8
Q51	Angeborene Fehlbildungen des Uterus und der Cervix uteri	198	–	1	10
Q52	Sonstige angeborene Fehlbildungen der weiblichen Genitalorgane	225	11	19	53
Q53	Nondescensus testis	2 220	381	985	664
Q54	Hypospadie	903	263	400	186
Q55	Sonstige angeborene Fehlbildungen der männlichen Genitalorgane	543	72	139	141
Q56	Unbestimmtes Geschlecht und Pseudohermaphroditismus	12	9	–	2
Q60 – Q64	Angeborene Fehlbildungen des Harnsystems	2 775	1 083	392	391
Q60	Nierenagenesie und sonstige Reduktionsdefekte der Niere	110	56	11	9
Q61	Zystische Nierenkrankheit	539	89	19	19
Q62	Angeborene obstruktive Defekte des Nierenbeckens und angeborene Fehlbildungen des Ureters	1 477	718	258	216
Q63	Sonstige angeborene Fehlbildungen der Niere	206	94	34	18
Q64	Sonstige angeborene Fehlbildungen des Harnsystems	443	126	70	129
Q65 – Q79	Angeborene Fehlbildungen und Deformitäten des Muskel-Skelett-Systems	5 740	1 431	534	1 284
Q65	Angeborene Deformitäten der Hüfte	1 661	375	140	284
Q66	Angeborene Deformitäten der Füße	1 133	436	137	264
Q67	Angeborene Muskel-Skelett-Deformitäten des Kopfes, des Gesichtes, der Wirbelsäule und des Thorax	830	29	33	285
Q68	Sonstige angeborene Muskel-Skelett-Deformitäten	324	16	16	44
Q69	Polydaktylie	114	81	23	6
Q70	Syndaktylie	112	39	31	24
Q71	Reduktionsdefekte der oberen Extremität	60	14	18	14
Q72	Reduktionsdefekte der unteren Extremität	157	11	33	80
Q73	Reduktionsdefekte nicht näher bezeichneter Extremität(en)	14	5	1	8
Q74	Sonstige angeborene Fehlbildungen der Extremität(en)	399	35	27	112
Q75	Sonstige angeborene Fehlbildungen der Schädel- und Gesichtsschädelknochen	268	182	30	24
Q76	Angeborene Fehlbildungen der Wirbelsäule und des knöchernen Thorax	128	11	7	24
Q77	Osteochondrodysplasie mit Wachstumsstörungen der Röhrenknochen und der Wirbelsäule	42	16	4	12
Q78	Sonstige Osteochondrodysplasien	249	27	21	73
Q79	Angeborene Fehlbildungen des Muskel-Skelett-Systems, anderenorts nicht klassifiziert	249	154	13	30
Q80 – Q89	Sonstige angeborene Fehlbildungen	2 184	354	192	277
Q80	Ichthyosis congenita	29	15	2	4
Q81	Epidermolysis bullosa	49	12	11	12
Q82	Sonstige angeborene Fehlbildungen der Haut	436	59	24	41
Q83	Angeborene Fehlbildungen der Mamma (Brustdrüse)	626	2	–	9
Q84	Sonstige angeborene Fehlbildungen des Integumentes	43	14	3	9
Q85	Phakomatosen, anderenorts nicht klassifiziert	442	33	78	101
Q86	Angeborene Fehlbildungssyndrome durch bekannte äußere Ursachen, anderenorts nicht klassifiziert	22	9	5	5
Q87	Sonstige näher bezeichnete angeborene Fehlbildungssyndrome mit Beteiligung mehrerer Systeme	318	128	35	66
Q89	Sonstige angeborene Fehlbildungen, anderenorts nicht klassifiziert	219	82	34	30
Q90 – Q99	Chromosomenanomalien, andernorts nicht klassifiziert	507	214	52	56
Q90	Down-Syndrom	271	136	28	23
Q91	Edwards-Syndrom und Patau-Syndrom	62	29	2	2
Q92	Sonstige Trisomien und partielle Trisomien der Autosomen, andernorts nicht klassifiziert	23	8	4	1
Q93	Monosomien und Deletionen der Autosomen, andernorts nicht klassifiziert	18	4	5	2
Q95	Balancierte Chromosomen-Rearrangements und Struktur-Marker, andernorts nicht klassifiziert	1	1	–	–
Q96	Turner-Syndrom	42	7	4	16
Q98	Sonstige Anomalien der Gonosomen bei männlichem Phänotyp, andernorts nicht klassifiziert	9	–	1	1
Q99	Sonstige Chromosomenanomalien, andernorts nicht klassifiziert	81	29	8	11
R00 – R99	Symptome und abnorme klinische und Laborbefunde, die anderenorts nicht klassifiziert sind	116 151	7 425	5 379	9 808
R00 – R09	Symptome, die das Kreislaufsystem und das Atmungssystem betreffen	18 107	1 081	343	806
R00	Störungen des Herzschlages	2 757	115	19	59
R01	Herzgeräusche und andere Herz-Schallphänomene	49	26	3	9
R02	Gangrän, anderenorts nicht klassifiziert	1 339	3	5	3
R03	Abnormer Blutdruckwert ohne Diagnose	48	1	–	2
R04	Blutung aus den Atemwegen	4 277	26	158	247
R05	Husten	162	24	18	21
R06	Störungen der Atmung	4 495	809	118	300
R07	Hals- und Brustschmerzen	3 211	5	11	137
R09	Sonstige Symptome, die das Kreislaufsystem und das Atmungssystem betreffen	1 769	72	11	28

und Patienten (einschl. Stundenfällen) 2000 nach Altersgruppen und Diagnosen

Entlassene oder verstorbene Patientinnen und Patienten									Postitions- nummer ¹⁾
davon im Alter von ... bis unter ... Jahr(en)									
15 – 25	25 – 35	35 – 40	40 – 45	45 – 55	55 – 65	65 – 75	75 und mehr	unbekannt	
370	265	108	60	68	62	33	18	–	Q50 – Q56
29	57	33	26	27	24	13	10	–	Q50
63	90	20	6	3	1	2	2	–	Q51
89	27	5	3	4	4	7	3	–	Q52
68	41	23	16	20	15	6	1	–	Q53
23	9	9	3	2	4	2	2	–	Q54
97	41	18	6	12	14	3	–	–	Q55
1	–	–	–	–	–	–	–	–	Q56
147	129	73	64	118	176	116	86	–	Q60 – Q64
5	17	1	1	–	3	3	4	–	Q60
17	26	32	32	85	104	80	36	–	Q61
66	43	29	18	21	48	21	39	–	Q62
12	14	4	6	6	9	5	4	–	Q63
47	29	7	7	6	12	7	3	–	Q64
1 030	526	240	138	198	209	100	50	–	Q65 – Q79
339	260	114	61	48	13	14	13	–	Q65
67	35	25	15	39	59	38	18	–	Q66
370	66	12	8	11	9	3	4	–	Q67
23	17	22	22	50	79	28	7	–	Q68
2	1	1	–	–	–	–	–	–	Q69
9	6	2	–	–	1	–	–	–	Q70
5	6	1	1	1	–	–	–	–	Q71
20	9	1	2	–	–	–	1	–	Q72
–	–	–	–	–	–	–	–	–	Q73
108	61	15	7	11	17	3	3	–	Q74
11	8	5	1	2	4	1	–	–	Q75
12	16	9	9	20	13	5	2	–	Q76
3	3	2	2	–	–	–	–	–	Q77
41	23	25	8	13	11	6	1	–	Q78
20	15	6	2	3	3	2	1	–	Q79
320	416	157	117	160	132	47	12	–	Q80 – Q89
2	3	2	–	–	–	–	1	–	Q80
1	7	2	–	3	–	1	–	–	Q81
42	68	34	31	48	61	22	6	–	Q82
164	248	79	54	58	11	1	–	–	Q83
5	4	–	1	2	5	–	–	–	Q84
55	42	17	21	39	39	15	2	–	Q85
1	2	–	–	–	–	–	–	–	Q86
30	15	12	4	8	12	7	1	–	Q87
20	27	11	6	2	4	1	2	–	Q89
34	64	50	11	12	7	6	1	–	Q90 – Q99
10	30	22	7	8	4	3	–	–	Q90
5	10	8	3	2	–	1	–	–	Q91
1	5	3	–	–	1	–	–	–	Q92
1	3	1	–	–	2	–	–	–	Q93
–	–	–	–	–	–	–	–	–	Q95
10	2	2	–	–	–	1	–	–	Q96
4	–	2	–	–	–	1	–	–	Q98
3	14	12	1	2	–	–	1	–	Q99
9 081	9 560	5 178	4 782	9 211	13 836	16 640	25 251	–	R00 – R99
1 107	1 530	883	920	1 894	2 878	3 236	3 429	–	R00 – R09
97	156	88	84	189	432	648	870	–	R00
3	1	1	1	1	1	–	3	–	R01
14	30	24	41	113	251	358	497	–	R02
2	4	2	–	7	8	12	10	–	R03
263	272	145	154	434	807	967	804	–	R04
6	6	12	5	20	17	26	7	–	R05
422	474	251	241	451	474	470	485	–	R06
172	392	260	293	509	613	465	354	–	R07
128	195	100	101	170	275	290	399	–	R09

Noch: 1. Aus Krankenhäusern entlassene oder verstorbene vollstationäre Patientinnen

Postitionsnummer ¹⁾	Krankheitsart				
		insgesamt	0 – 1	1 – 5	5 – 15
R10 – R19	Symptome, die das Verdauungssystem und das Abdomen betreffen	30 898	905	1 492	4 879
R10	Bauch- und Beckenschmerzen	22 190	142	625	3 875
R11	Übelkeit und Erbrechen	3 305	623	797	663
R12	Sodbrennen	17	1	–	3
R13	Dysphagie	1 394	18	8	29
R14	Flatulenz und verwandte Zustände	174	67	8	13
R15	Stuhlinkontinenz	438	–	20	75
R16	Hepatomegalie und Splenomegalie, anderenorts nicht klassifiziert	164	11	6	19
R17	Gelbsucht, nicht näher bezeichnet	409	24	2	10
R18	Aszites	420	5	–	4
R19	Sonstige Symptome, die das Verdauungssystem und das Abdomen betreffen	2 387	14	26	188
R20–R23	Symptome, die die Haut und das Unterhautgewebe betreffen	1 073	210	51	87
R20	Sensibilitätsstörungen der Haut	364	1	4	31
R21	Hautausschlag und sonstige unspezifische Hauteruptionen	166	34	16	13
R22	Lokalisierte Schwellung, Raumforderung und Knoten der Haut und der Unterhaut	289	11	8	23
R23	Sonstige Hautveränderungen	254	164	23	20
R25 – R29	Symptome, die das Nervensystem und das Muskel-Skelett-System betreffen	1 426	115	104	147
R25	Abnorme unwillkürliche Bewegungen	276	40	18	50
R26	Störungen des Ganges und der Mobilität	668	10	36	20
R27	Sonstige Koordinationsstörungen	180	26	14	19
R29	Sonstige Symptome, die das Nervensystem und das Muskel-Skelett-System betreffen	302	39	36	58
R30 – R39	Symptome, die das Harnsystem betreffen	6 862	53	173	448
R30	Schmerzen beim Wasserlassen	92	3	1	1
R31	Nicht näher bezeichnete Hämaturie	2 405	19	45	66
R32	Nicht näher bezeichnete Harninkontinenz	1 465	3	56	313
R33	Harnverhaltung	1 638	12	41	21
R34	Anurie und Oligurie	53	4	1	–
R35	Polyurie	46	–	2	8
R36	Ausfluss aus der Harnröhre	4	1	–	1
R39	Sonstige Symptome, die das Harnsystem betreffen	1 159	11	27	38
R40 – R46	Symptome, die das Erkennungs- und Wahrnehmungsvermögen, die Stimmung und das Verhalten betreffen	5 875	220	85	290
R40	Somnolenz, Stupor und Koma	1 285	28	27	73
R41	Sonstige Symptome, die das Erkennungsvermögen und das Bewusstsein betreffen	472	62	17	54
R42	Schwindel und Taumel	3 670	3	11	114
R43	Störungen des Geruchs- und Geschmackssinnes	30	–	–	–
R44	Sonstige Symptome, die die Sinneswahrnehmungen und das Wahrnehmungsvermögen betreffen	48	1	2	8
R45	Symptome, die die Stimmung betreffen	322	124	17	16
R46	Symptome, die das äußere Erscheinungsbild und das Verhalten betreffen	48	2	11	25
R47 – R49	Symptome, die die Sprache und die Stimme betreffen	413	2	6	12
R47	Sprech- und Sprachstörungen, anderenorts nicht klassifiziert	183	1	3	7
R48	Dyslexie und sonstige Werkzeugstörungen, anderenorts nicht klassifiziert	19	–	1	–
R49	Störungen der Stimme	211	1	2	5
R50 – R69	Allgemeinsymptome	45 446	4 566	3 049	3 001
R50	Fieber unbekannter Ursache	2 758	499	274	207
R51	Kopfschmerz	1 595	5	88	487
R52	Schmerz, anderenorts nicht klassifiziert	1 036	15	8	25
R53	Unwohlsein und Ermüdung	497	5	3	15
R54	Senilität	147	–	1	2
R55	Synkope und Kollaps	22 509	29	88	1 003
R56	Krämpfe, anderenorts nicht klassifiziert	8 124	3 002	2 121	749
R57	Schock, anderenorts nicht klassifiziert	2 510	22	12	120
R58	Blutung, anderenorts nicht klassifiziert	523	7	9	8
R59	Lymphknotenvergrößerung	1 008	30	47	63
R60	Ödem, anderenorts nicht klassifiziert	249	8	1	8
R61	Hyperhidrose	198	4	–	3
R62	Ausbleiben der erwarteten normalen physiologischen Entwicklung	836	369	254	181
R63	Symptome, die die Nahrungs- und Flüssigkeitsaufnahme betreffen	1 904	359	118	86
R64	Kachexie	574	38	2	3
R68	Sonstige Allgemeinsymptome	718	156	15	27
R69	Unbekannte und nicht näher bezeichnete Krankheitsursachen	260	18	8	14

und Patienten (einschl. Stundenfällen) 2000 nach Altersgruppen und Diagnosen

Entlassene oder verstorbene Patientinnen und Patienten									Postitions- nummer ¹⁾
davon im Alter von ... bis unter ... Jahr(en)									
15 – 25	25 – 35	35 – 40	40 – 45	45 – 55	55 – 65	65 – 75	75 und mehr	unbekannt	
4 684	4 016	1 928	1 484	2 346	2 997	2 751	3 416	–	R10 – R19
4 161	3 450	1 608	1 165	1 663	1 918	1 652	1 931	–	R10
121	139	46	42	102	163	213	396	–	R11
–	4	1	1	4	–	–	3	–	R12
26	58	61	52	168	263	285	426	–	R13
13	8	5	9	10	12	17	12	–	R14
7	16	6	12	58	98	84	62	–	R15
19	16	9	12	15	19	22	16	–	R16
5	22	14	15	36	81	73	127	–	R17
8	18	17	29	58	112	93	76	–	R18
324	285	161	147	232	331	312	367	–	R19
77	116	58	78	122	121	91	62	–	R20–R23
38	64	32	39	62	45	30	18	–	R20
15	11	7	13	10	16	15	16	–	R21
21	38	16	23	42	51	30	26	–	R22
3	3	3	3	8	9	16	2	–	R23
69	77	32	45	76	129	203	429	–	R25 – R29
17	23	7	17	28	23	25	28	–	R25
8	13	4	10	22	55	136	354	–	R26
7	6	7	9	12	27	24	29	–	R27
37	35	14	9	14	24	18	18	–	R29
132	246	146	192	509	1 068	1 577	2 318	–	R30 – R39
5	3	1	3	7	14	21	33	–	R30
53	83	55	73	166	361	594	890	–	R31
15	32	27	48	148	260	293	270	–	R32
28	63	27	26	89	247	408	676	–	R33
1	1	2	2	1	10	12	19	–	R34
2	2	3	1	5	5	7	11	–	R35
–	–	–	–	–	–	2	–	–	R36
28	62	31	39	93	171	240	419	–	R39
290	323	271	252	552	825	1 066	1 701	–	R40 – R46
121	79	54	59	117	149	197	381	–	R40
14	6	7	7	27	40	74	164	–	R41
129	216	189	172	387	605	753	1 091	–	R42
–	5	1	3	7	9	3	2	–	R43
4	–	1	1	3	5	6	17	–	R44
21	15	18	10	11	17	30	43	–	R45
1	2	1	–	–	–	3	3	–	R46
9	25	19	16	65	92	92	75	–	R47 – R49
2	10	4	3	25	33	43	52	–	R47
–	–	–	–	2	2	9	5	–	R48
7	15	15	13	38	57	40	18	–	R49
2 488	2 492	1 447	1 452	2 942	4 837	6 653	12 519	–	R50 – R69
154	245	101	87	174	262	354	401	–	R50
230	221	99	73	152	118	61	61	–	R51
56	78	57	59	138	213	192	195	–	R52
15	31	18	21	55	80	76	178	–	R53
1	2	1	1	1	3	16	119	–	R54
1 317	1 110	699	751	1 570	2 834	4 195	8 913	–	R55
223	264	183	199	282	352	359	390	–	R56
105	104	69	68	168	326	582	934	–	R57
25	31	22	30	42	93	113	143	–	R58
136	149	82	57	123	145	117	59	–	R59
7	18	13	11	28	51	54	50	–	R60
44	69	20	11	10	15	10	12	–	R61
13	9	1	1	–	1	1	6	–	R62
96	87	42	41	115	159	274	527	–	R63
8	17	8	9	29	52	94	314	–	R64
40	29	19	17	35	87	115	178	–	R68
18	28	13	16	20	46	40	39	–	R69

Noch: 1. Aus Krankenhäusern entlassene oder verstorbene vollstationäre Patientinnen

Positionennummer ¹⁾	Krankheitsart				
		insgesamt	0 – 1	1 – 5	5 – 15
R70 – R79	Abnorme Blutuntersuchungsbefunde ohne Vorliegen einer Diagnose	1 109	56	43	54
R70	Beschleunigte Blutkörperchensenkungsreaktion und Veränderungen der Plasmaproduktion	124	1	–	2
R71	Veränderung der Erythrozyten	4	–	–	–
R72	Veränderung der Leukozyten, anderenorts nicht klassifiziert	8	–	1	–
R73	Erhöhter Blutglukosewert	567	6	10	13
R74	Abnorme Serumenzymwerte	207	11	6	14
R75	Laborhinweis auf Humanes Immundefizienz-Virus (HIV)	7	–	–	–
R76	Sonstige abnorme immunologische Serumbefunde	42	4	20	12
R77	Sonstige Veränderungen der Plasmaproteine	11	–	1	1
R78	Nachweis von Drogen und anderen Substanzen, die normalerweise nicht im Blut vorhanden sind	40	1	–	4
R79	Sonstige abnorme Befunde der Blutchemie	99	33	5	8
R80 – R82	Abnorme Urinuntersuchungsbefunde ohne Vorliegen einer Diagnose	131	3	8	20
R80	Isolierte Proteinurie	80	1	1	13
R81	Glukosurie	12	–	2	–
R82	Sonstige abnorme Urinbefunde	39	2	5	7
R83 – R89	Abnorme Befunde ohne Vorliegen einer Diagnose bei der Untersuchung anderer Körperflüssigkeiten, Substanzen und Gewebe	1 502	1	3	2
R83	Abnorme Liquorbefunde	21	–	2	–
R84	Abnorme Befunde in Untersuchungsmaterialien aus Atemwegen und Thorax	8	–	–	–
R85	Abnorme Befunde in Untersuchungsmaterialien aus Verdauungsorganen und Bauchhöhle	21	1	–	2
R86	Abnorme Befunde in Untersuchungsmaterialien aus den männlichen Genitalorganen	14	–	–	–
R87	Abnorme Befunde in Untersuchungsmaterialien aus den weiblichen Genitalorganen	1 404	–	–	–
R89	Abnorme Befunde in Untersuchungsmaterialien aus anderen Körperorganen, -systemen und -geweben	34	–	1	–
R90 – R94	Abnorme Befunde ohne Vorliegen einer Diagnose bei bildgebender Diagnostik und Funktionsprüfungen	1 308	14	15	53
R90	Abnorme Befunde bei der bildgebenden Diagnostik des Zentralnervensystems	87	6	7	20
R91	Abnorme Befunde bei der bildgebenden Diagnostik der Lunge	225	–	–	–
R92	Abnorme Befunde bei der bildgebenden Diagnostik der Mamma (Brustdrüse)	666	2	–	–
R93	Abnorme Befunde bei der bildgebenden Diagnostik sonstiger Körperstrukturen	56	2	–	1
R94	Abnorme Ergebnisse von Funktionsprüfungen	274	4	8	32
R95 – R99	Ungenau bezeichnete und unbekannte Todesursachen	2 001	199	7	9
R95	Plötzlicher Kindstod	180	180	–	–
R96	Sonstiger plötzlicher Tod unbekannter Ursache	300	5	3	3
R98	Tod ohne Anwesenheit anderer Personen	15	1	–	–
R99	Sonstige ungenau oder nicht näher bezeichnete Todesursachen	1 506	13	4	6
S00 – T98	Verletzungen, Vergiftungen und bestimmte andere Folgen äußerer Ursachen	367 646	9 407	12 772	36 794
S00 – S09	Verletzungen des Kopfes	70 336	5 595	6 194	11 893
S00	Oberflächliche Verletzung des Kopfes	6 799	827	544	1 048
S01	Offene Wunde des Kopfes	3 554	152	357	304
S02	Fraktur des Schädels und der Gesichtsschädelknochen	11 357	587	405	1 171
S03	Luxation, Verstauchung und Zerrung von Gelenken und Bändern des Kopfes	173	15	20	34
S04	Verletzung von Hirnnerven	42	–	3	6
S05	Verletzung des Auges und der Orbita	1 473	9	55	231
S06	Intrakranielle Verletzung	45 735	3 902	4 681	8 922
S07	Zerquetschung des Kopfes	19	1	–	3
S08	Traumatische Amputation von Teilen des Kopfes	144	1	5	11
S09	Sonstige und nicht näher bezeichnete Verletzungen des Kopfes	1 040	101	124	163
S10 – S19	Verletzungen des Halses	3 590	24	62	267
S10	Oberflächliche Verletzung des Halses	158	4	12	28
S11	Offene Wunde des Halses	101	2	9	12
S12	Fraktur im Bereich des Halses	775	–	4	24
S13	Luxation, Verstauchung und Zerrung von Gelenken und Bändern in Halshöhe	2 230	12	27	176
S14	Verletzung der Nerven und des Rückenmarkes in Halshöhe	217	2	5	18
S15	Verletzung von Blutgefäßen in Halshöhe	45	3	2	2
S16	Verletzung von Muskeln und Sehnen in Halshöhe	9	1	1	–
S17	Zerquetschung des Halses	10	–	–	1
S18	Traumatische Amputation in Halshöhe	4	–	–	–
S19	Sonstige und nicht näher bezeichnete Verletzungen des Halses	41	–	2	6

und Patienten (einschl. Stundenfällen) 2000 nach Altersgruppen und Diagnosen

Entlassene oder verstorbene Patientinnen und Patienten									Positionsnnummer ¹⁾
davon im Alter von ... bis unter ... Jahr(en)									
15 – 25	25 – 35	35 – 40	40 – 45	45 – 55	55 – 65	65 – 75	75 und mehr	unbekannt	
53	75	49	53	116	169	212	229	–	R70 – R79
2	5	2	5	14	29	38	26	–	R70
–	1	–	–	1	1	–	1	–	R71
–	2	–	–	1	3	1	–	–	R72
26	23	15	22	48	94	130	180	–	R73
17	30	20	15	32	24	24	14	–	R74
–	2	2	2	–	1	–	–	–	R75
–	1	1	–	2	1	1	–	–	R76
–	1	–	1	4	2	1	–	–	R77
5	2	7	4	5	5	6	1	–	R78
3	8	2	4	9	9	11	7	–	R79
14	17	8	8	13	17	15	8	–	R80 – R82
10	9	5	8	10	13	8	2	–	R80
2	5	–	–	1	–	1	1	–	R81
2	3	3	–	2	4	6	5	–	R82
123	560	245	153	198	128	63	26	–	R83 – R89
1	5	2	1	–	7	2	1	–	R83
2	1	1	–	2	1	1	–	–	R84
2	2	1	1	2	3	4	3	–	R85
–	2	1	1	3	4	–	3	–	R86
117	543	233	147	186	108	54	16	–	R87
1	7	7	3	5	5	2	3	–	R89
32	61	76	107	292	353	236	69	–	R90 – R94
3	4	2	3	11	17	11	3	–	R90
5	6	8	21	29	65	72	19	–	R91
7	24	44	76	199	191	94	29	–	R92
2	3	5	2	10	11	13	7	–	R93
15	24	17	5	43	69	46	11	–	R94
3	22	16	22	86	222	445	970	–	R95 – R99
–	–	–	–	–	–	–	–	–	R95
–	2	6	5	14	36	76	150	–	R96
–	–	–	1	1	1	5	6	–	R98
3	20	10	16	71	185	364	814	–	R99
41 803	41 121	21 912	19 329	33 598	41 736	41 741	67 430	3	S00 – T98
11 235	7 540	3 502	3 080	4 625	4 980	4 117	7 574	1	S00 – S09
980	615	307	278	433	449	366	952	–	S00
325	339	179	191	307	413	320	667	–	S01
2 556	1 959	836	644	954	824	644	777	–	S02
25	23	6	6	12	12	9	11	–	S03
7	1	5	4	7	5	2	2	–	S04
207	274	129	104	146	116	77	125	–	S05
6 965	4 187	1 964	1 803	2 674	3 063	2 628	4 945	1	S06
4	2	2	1	1	1	1	3	–	S07
11	15	11	11	21	19	18	21	–	S08
155	125	63	38	70	78	52	71	–	S09
894	707	267	233	357	326	206	247	–	S10 – S19
29	20	15	9	11	13	5	12	–	S10
13	14	7	5	9	15	7	8	–	S11
97	101	45	54	97	113	112	128	–	S12
724	510	179	134	206	147	54	61	–	S13
24	44	15	21	25	27	15	21	–	S14
–	4	1	5	5	5	9	9	–	S15
–	2	–	1	1	1	1	1	–	S16
5	–	–	–	1	1	–	2	–	S17
–	1	1	–	–	–	1	1	–	S18
2	11	4	4	2	4	2	4	–	S19

Noch: 1. Aus Krankenhäusern entlassene oder verstorbene vollstationäre Patientinnen

Positionennummer ¹⁾	Krankheitsart				
		insgesamt	0 – 1	1 – 5	5 – 15
S20 – S29	Verletzungen des Thorax	13 784	18	56	563
S20	Oberflächliche Verletzung des Thorax	2 639	7	24	228
S21	Offene Wunde des Thorax	210	1	4	17
S22	Fraktur der Rippe(n), des Sternums und der Brustwirbelsäule	9 715	4	18	247
S23	Luxation, Verstauchung und Zerrung von Gelenken und Bändern im Bereich des Thorax	251	2	2	22
S24	Verletzung der Nerven und des Rückenmarkes in Thoraxhöhe	92	–	1	5
S25	Verletzung von Blutgefäßen des Thorax	39	–	–	1
S26	Verletzung des Herzens	59	–	–	3
S27	Verletzung sonstiger und nicht näher bezeichneter intrathorakaler Organe	580	3	2	18
S28	Zerquetschung des Thorax und traumatische Amputation von Teilen des Thorax	25	–	4	–
S29	Sonstige und nicht näher bezeichnete Verletzungen des Thorax	174	1	1	22
S30 – S39	Verletzungen des Abdomens, der Lumbosakralgegend, der Lendenwirbelsäule und des Beckens	21 947	70	397	2 255
S30	Oberflächliche Verletzung des Abdomens, der Lumbosakralgegend und des Beckens	5 116	16	127	913
S31	Offene Wunde des Abdomens, der Lumbosakralgegend und des Beckens	538	1	40	76
S32	Fraktur der Lendenwirbelsäule und des Beckens	12 200	1	23	194
S33	Luxation, Verstauchung und Zerrung von Gelenken und Bändern der Lendenwirbelsäule und des Beckens	479	–	4	37
S34	Verletzung der Nerven und des lumbalen Rückenmarkes in Höhe des Abdomens, der Lumbosakralgegend und des Beckens	103	1	–	4
S35	Verletzung von Blutgefäßen in Höhe des Abdomens, der Lumbosakralgegend und des Beckens	68	–	4	13
S36	Verletzung von intraabdominalen Organen	1 117	13	58	280
S37	Verletzung der Harnorgane und der Beckenorgane	732	4	11	84
S38	Zerquetschung und traumatische Amputation von Teilen des Abdomens, der Lumbosakralgegend und des Beckens	43	1	5	8
S39	Sonstige und nicht näher bezeichnete Verletzungen des Abdomens, der Lumbosakralgegend und des Beckens	1 551	33	125	646
S40 – S49	Verletzungen der Schulter und des Oberarmes	26 047	86	817	2 364
S40	Oberflächliche Verletzung der Schulter und des Oberarmes	487	5	3	26
S41	Offene Wunde der Schulter und des Oberarmes	167	–	2	27
S42	Fraktur im Bereich der Schulter und des Oberarmes	18 935	78	811	2 213
S43	Luxation, Verstauchung und Zerrung von Gelenken und Bändern des Schultergürtels	5 494	2	–	81
S44	Verletzung von Nerven in Höhe der Schulter und des Oberarmes	61	1	1	4
S45	Verletzung von Blutgefäßen in Höhe der Schulter und des Oberarmes	55	–	–	4
S46	Verletzung von Muskeln und Sehnen in Höhe der Schulter und des Oberarmes	765	–	–	4
S47	Zerquetschung der Schulter und des Oberarmes	18	–	–	–
S48	Traumatische Amputation an Schulter und Oberarm	18	–	–	1
S49	Sonstige und nicht näher bezeichnete Verletzungen der Schulter und des Oberarmes	47	–	–	4
S50 – S59	Verletzungen des Ellenbogens und des Unterarmes	30 881	63	1 070	6 564
S50	Oberflächliche Verletzung des Unterarmes	255	–	4	30
S51	Offene Wunde des Unterarmes	745	–	6	55
S52	Fraktur des Unterarmes	28 217	55	1 029	6 219
S53	Luxation, Verstauchung und Zerrung des Ellenbogengelenkes und von Bändern des Ellenbogens	1 086	6	22	213
S54	Verletzung von Nerven in Höhe des Unterarmes	151	1	3	11
S55	Verletzung von Blutgefäßen in Höhe des Unterarmes	58	–	1	1
S56	Verletzung von Muskeln und Sehnen in Höhe des Unterarmes	225	1	4	19
S57	Zerquetschung des Unterarmes	49	–	–	4
S58	Traumatische Amputation am Unterarm	25	–	–	1
S59	Sonstige und nicht näher bezeichnete Verletzungen des Unterarmes	70	–	1	11
S60 – S69	Verletzungen des Handgelenkes und der Hand	17 675	92	326	1 685
S60	Oberflächliche Verletzung des Handgelenkes und der Hand	403	8	23	40
S61	Offene Wunde des Handgelenkes und der Hand	2 129	24	78	222
S62	Fraktur im Bereich des Handgelenkes und der Hand	8 737	12	77	1 017
S63	Luxation, Verstauchung und Zerrung von Gelenken und Bändern in Höhe des Handgelenkes und der Hand	1 555	–	4	88
S64	Verletzung von Nerven in Höhe des Handgelenkes und der Hand	510	4	10	27
S65	Verletzung von Blutgefäßen in Höhe des Handgelenkes und der Hand	86	–	2	7
S66	Verletzung von Muskeln und Sehnen in Höhe des Handgelenkes und der Hand	2 174	17	27	149
S67	Zerquetschung des Handgelenkes und der Hand	287	7	17	23
S68	Traumatische Amputation an Handgelenk und Hand	1 310	18	74	85
S69	Sonstige und nicht näher bezeichnete Verletzungen des Handgelenkes und der Hand	484	2	14	27

und Patienten (einschl. Stundenfällen) 2000 nach Altersgruppen und Diagnosen

Entlassene oder verstorbene Patientinnen und Patienten									Postitions- nummer ¹⁾
davon im Alter von ... bis unter ... Jahr(en)									
15 – 25	25 – 35	35 – 40	40 – 45	45 – 55	55 – 65	65 – 75	75 und mehr	unbekannt	
967	1 167	726	741	1 580	1 998	2 052	3 914	2	S20 – S29
323	320	149	139	251	283	299	616	–	S20
50	45	12	19	16	20	14	12	–	S21
425	639	466	506	1 168	1 495	1 607	3 139	1	S22
26	41	18	10	26	42	32	30	–	S23
12	14	9	3	9	21	8	9	1	S24
1	5	3	3	3	10	8	5	–	S25
13	7	13	4	3	8	3	5	–	S26
82	74	40	45	76	99	60	81	–	S27
6	3	–	3	4	1	2	2	–	S28
29	19	16	9	24	19	19	15	–	S29
1 942	1 749	856	753	1 443	2 083	2 834	7 565	–	S30 – S39
602	462	222	164	296	351	477	1 486	–	S30
104	92	50	28	37	44	31	35	–	S31
593	653	353	365	822	1 384	2 073	5 739	–	S32
55	59	23	30	49	49	47	126	–	S33
10	23	9	14	9	15	9	9	–	S34
9	10	4	3	2	5	5	13	–	S35
170	159	61	61	81	89	91	54	–	S36
123	116	59	36	69	79	74	77	–	S37
7	4	3	3	6	3	2	1	–	S38
269	171	72	49	72	64	25	25	–	S39
1 854	2 440	1 480	1 238	2 518	3 339	3 969	5 942	–	S40 – S49
50	43	24	24	41	62	56	153	–	S40
32	29	10	12	23	11	7	14	–	S41
881	1 188	816	714	1 628	2 354	3 207	5 045	–	S42
850	1 104	554	395	605	674	565	664	–	S43
6	6	6	3	7	7	8	12	–	S44
6	7	1	3	3	5	13	13	–	S45
18	53	65	79	197	213	105	31	–	S46
4	3	1	4	–	2	2	2	–	S47
1	3	–	1	5	3	3	1	–	S48
6	4	3	3	9	8	3	7	–	S49
1 830	2 306	1 383	1 289	2 594	4 135	4 630	5 017	–	S50 – S59
21	32	24	19	33	24	20	48	–	S50
140	129	59	55	70	85	56	90	–	S51
1 461	1 883	1 175	1 066	2 275	3 821	4 434	4 799	–	S52
107	142	73	98	140	153	91	41	–	S53
29	39	12	13	20	13	8	2	–	S54
12	13	7	7	4	6	4	3	–	S55
32	47	24	15	35	25	7	16	–	S56
9	7	3	7	9	4	2	4	–	S57
11	4	1	5	–	1	1	1	–	S58
8	10	5	4	8	3	7	13	–	S59
3 895	3 754	1 728	1 376	1 883	1 566	824	546	–	S60 – S69
80	65	28	28	44	30	24	33	–	S60
422	423	196	169	230	198	110	57	–	S61
2 258	1 883	800	610	729	676	377	298	–	S62
248	345	187	133	235	178	84	53	–	S63
97	140	57	50	63	40	17	5	–	S64
11	19	8	8	11	9	4	7	–	S65
478	462	234	189	267	199	102	50	–	S66
50	61	33	17	45	22	8	4	–	S67
179	249	136	123	190	160	70	26	–	S68
72	107	49	49	69	54	28	13	–	S69

Noch: 1. Aus Krankenhäusern entlassene oder verstorbene vollstationäre Patientinnen

Positionennummer ¹⁾	Krankheitsart				
		insgesamt	0 – 1	1 – 5	5 – 15
S70 – S79	Verletzungen der Hüfte und des Oberschenkels	36 311	209	365	830
S70	Oberflächliche Verletzung der Hüfte und des Oberschenkels	2 682	2	12	88
S71	Offene Wunde der Hüfte und des Oberschenkels	305	–	8	54
S72	Fraktur des Femurs	31 406	159	327	595
S73	Luxation, Verstauchung und Zerrung des Hüftgelenkes und von Bändern der Hüfte	926	47	17	36
S74	Verletzung von Nerven in Höhe der Hüfte und des Oberschenkels	24	–	–	2
S75	Verletzung von Blutgefäßen in Höhe der Hüfte und des Oberschenkels	72	–	–	1
S76	Verletzung von Muskeln und Sehnen in Höhe der Hüfte und des Oberschenkels	687	–	–	40
S77	Zerquetschung der Hüfte und des Oberschenkels	55	–	1	6
S78	Traumatische Amputation an Hüfte und Oberschenkel	70	1	–	2
S79	Sonstige und nicht näher bezeichnete Verletzungen der Hüfte und des Oberschenkels	84	–	–	6
S80 – S89	Verletzungen des Knies und des Unterschenkels	59 773	44	378	4 422
S80	Oberflächliche Verletzung des Unterschenkels	2 357	1	10	165
S81	Offene Wunde des Unterschenkels	1 570	4	11	207
S82	Fraktur des Unterschenkels, einschl. des oberen Sprunggelenkes	36 757	34	342	2 804
S83	Luxation, Verstauchung und Zerrung des Kniegelenkes und von Bändern des Kniegelenkes	15 798	5	9	1 176
S84	Verletzung von Nerven in Höhe des Unterschenkels	66	–	–	3
S85	Verletzung von Blutgefäßen in Höhe des Unterschenkels	90	–	–	7
S86	Verletzung von Muskeln und Sehnen in Höhe des Unterschenkels	2 663	–	1	25
S87	Zerquetschung des Unterschenkels	162	–	1	10
S88	Traumatische Amputation am Unterschenkel	59	–	1	–
S89	Sonstige und nicht näher bezeichnete Verletzungen des Unterschenkels	251	–	3	25
S90 – S99	Verletzungen der Knöchelregion und des Fußes	12 108	13	120	992
S90	Oberflächliche Verletzung der Knöchelregion und des Fußes	352	4	12	55
S91	Offene Wunde der Knöchelregion und des Fußes	568	2	26	81
S92	Fraktur des Fußes (ausgen. oberes Sprunggelenk)	6 256	2	46	354
S93	Luxation, Verstauchung und Zerrung der Gelenke und Bänder in Höhe des oberen Sprunggelenkes und des Fußes	4 323	–	10	445
S94	Verletzung von Nerven in Höhe des Knöchels und des Fußes	12	–	–	–
S95	Verletzung von Blutgefäßen in Höhe des Knöchels und des Fußes	23	–	–	2
S96	Verletzung von Muskeln und Sehnen in Höhe des Knöchels und des Fußes	157	–	3	14
S97	Zerquetschung des oberen Sprunggelenkes und des Fußes	258	2	16	28
S98	Traumatische Amputation am oberen Sprunggelenk und Fuß	69	–	3	2
S99	Sonstige und nicht näher bezeichnete Verletzungen der Knöchelregion und des Fußes	90	3	4	11
T00 – T07	Verletzungen mit Beteiligung mehrerer Körperregionen	3 095	19	42	173
T00	Oberflächliche Verletzungen mit Beteiligung mehrerer Körperregionen	1 881	9	20	94
T01	Offene Wunden mit Beteiligung mehrerer Körperregionen	209	2	2	19
T02	Frakturen mit Beteiligung mehrerer Körperregionen	245	–	7	17
T03	Luxationen, Verstauchungen und Zerrungen mit Beteiligung mehrerer Körperregionen	160	–	1	7
T04	Zerquetschungen mit Beteiligung mehrerer Körperregionen	44	–	1	4
T05	Traumatische Amputationen mit Beteiligung mehrerer Körperregionen	18	–	–	1
T06	Sonstige Verletzungen mit Beteiligung mehrerer Körperregionen, anderenorts nicht klassifiziert	62	–	–	2
T07	Nicht näher bezeichnete multiple Verletzungen	476	8	11	29
T08 – T14	Verletzungen nicht näher bezeichneter Teile des Rumpfes, der Extremitäten oder anderer Körperregionen	6 602	93	177	645
T08	Fraktur der Wirbelsäule, Höhe nicht näher bezeichnet	582	–	2	19
T09	Sonstige Verletzungen der Wirbelsäule und des Rumpfes, Höhe nicht näher bezeichnet	678	4	10	106
T10	Fraktur der oberen Extremität, Höhe nicht näher bezeichnet	51	1	5	11
T11	Sonstige Verletzungen der oberen Extremität, Höhe nicht näher bezeichnet	203	1	4	15
T12	Fraktur der unteren Extremität, Höhe nicht näher bezeichnet	25	1	–	6
T13	Sonstige Verletzungen der unteren Extremität, Höhe nicht näher bezeichnet	427	2	4	38
T14	Verletzung an einer nicht näher bezeichneten Körperregion	4 636	84	152	450
T15 – T19	Folgen des Eindringens eines Fremdkörpers durch eine natürliche Körperöffnung	3 454	614	555	452
T15	Fremdkörper im äußeren Auge	144	13	35	32
T16	Fremdkörper im Ohr	86	2	38	39
T17	Fremdkörper in den Atemwegen	1 481	414	243	136
T18	Fremdkörper im Verdauungstrakt	1 588	183	234	231
T19	Fremdkörper im Urogenitaltrakt	155	2	5	14

und Patienten (einschl. Stundenfällen) 2000 nach Altersgruppen und Diagnosen

Entlassene oder verstorbene Patientinnen und Patienten									Positionsnummer ¹⁾
davon im Alter von ... bis unter ... Jahr(en)									
15 – 25	25 – 35	35 – 40	40 – 45	45 – 55	55 – 65	65 – 75	75 und mehr	unbekannt	
970	1 009	579	644	1 417	3 009	6 114	21 165	–	S70 – S79
128	137	66	64	148	206	364	1 467	–	S70
42	58	28	20	20	28	19	28	–	S71
671	660	398	483	1 082	2 470	5 359	19 202	–	S72
39	37	19	20	39	116	225	331	–	S73
1	4	1	–	2	4	5	5	–	S74
6	8	8	2	6	15	11	15	–	S75
61	84	45	51	96	142	98	70	–	S76
6	7	8	1	12	1	6	7	–	S77
7	5	2	–	5	15	13	20	–	S78
9	9	4	3	7	12	14	20	–	S79
7 961	9 604	5 520	4 742	7 976	8 707	5 938	4 481	–	S80 – S89
272	233	133	105	177	287	345	629	–	S80
194	181	97	78	152	171	211	264	–	S81
3 449	4 530	2 948	2 863	5 461	6 608	4 571	3 147	–	S82
3 870	3 899	1 796	1 231	1 647	1 263	607	295	–	S83
9	12	4	11	6	12	6	3	–	S84
12	9	5	9	8	11	7	22	–	S85
91	665	499	412	475	299	147	49	–	S86
18	43	13	14	17	13	16	17	–	S87
12	7	6	5	3	12	7	6	–	S88
34	25	19	14	30	31	21	49	–	S89
2 235	2 256	1 092	947	1 480	1 407	850	716	–	S90 – S99
50	55	23	23	34	33	23	40	–	S90
50	55	39	43	56	72	74	70	–	S91
690	997	565	576	999	1 026	593	408	–	S92
1 358	1 002	408	253	318	224	137	168	–	S93
–	6	1	–	1	1	2	1	–	S94
3	8	2	1	2	3	1	1	–	S95
27	41	13	16	22	9	6	6	–	S96
42	62	26	27	27	17	4	7	–	S97
6	12	7	5	13	4	5	12	–	S98
9	18	8	3	8	18	5	3	–	S99
455	419	194	158	243	268	308	816	–	T00 – T07
278	200	96	72	116	130	188	678	–	T00
33	27	12	12	34	33	14	21	–	T01
28	27	17	14	24	30	34	47	–	T02
18	30	12	8	9	18	32	25	–	T03
8	7	4	6	5	3	1	5	–	T04
–	1	–	1	1	2	3	9	–	T05
5	15	7	3	8	6	8	8	–	T06
85	112	46	42	46	46	28	23	–	T07
805	815	478	388	630	731	732	1 108	–	T08 – T14
34	35	26	22	46	68	116	214	–	T08
88	91	41	27	36	47	67	161	–	T09
2	6	4	1	2	2	7	10	–	T10
27	29	17	11	24	20	17	38	–	T11
1	1	2	2	4	2	2	4	–	T12
49	42	27	26	50	59	42	88	–	T13
604	611	361	299	468	533	481	593	–	T14
179	202	141	124	248	291	266	382	–	T15 – T19
15	11	9	9	5	8	5	2	–	T15
2	–	1	–	1	1	–	2	–	T16
45	36	34	31	63	106	122	251	–	T17
104	132	79	74	151	159	126	115	–	T18
13	23	18	10	28	17	13	12	–	T19

Noch: 1. Aus Krankenhäusern entlassene oder verstorbene vollstationäre Patientinnen

Positionsnr. ¹⁾	Krankheitsart				
		insgesamt	0 – 1	1 – 5	5 – 15
T20–T25	Verbrennungen oder Verätzungen der äußeren Körperoberfläche, Lokalisation bezeichnet	2 519	544	254	296
T20	Verbrennung oder Verätzung des Kopfes und des Halses	486	108	39	64
T21	Verbrennung oder Verätzung des Rumpfes	488	132	71	67
T22	Verbrennung oder Verätzung der Schulter und des Armes, ausgenommen Handgelenk und Hand	364	107	39	25
T23	Verbrennung oder Verätzung des Handgelenkes und der Hand	370	75	24	29
T24	Verbrennung oder Verätzung der Hüfte und des Beines, ausgenommen Knöchelregion und Fuß	507	79	52	88
T25	Verbrennung oder Verätzung der Knöchelregion und des Fußes	304	43	29	23
T26 – T28	Verbrennungen oder Verätzungen, die auf das Auge und auf innere Organe begrenzt sind	555	20	45	40
T26	Verbrennung oder Verätzung, begrenzt auf das Auge und seine Anhangsgebilde	414	2	7	24
T27	Verbrennung oder Verätzung der Atemwege	20	–	–	1
T28	Verbrennung oder Verätzung sonstiger innerer Organe	121	18	38	15
T29 – T32	Verbrennungen und Verätzungen mehrerer und nicht näher bezeichneter Körperregionen	982	257	126	92
T29	Verbrennungen oder Verätzungen mehrerer Körperregionen	205	25	16	18
T30	Verbrennung oder Verätzung, Körperregion nicht näher bezeichnet	639	205	97	59
T31	Verbrennungen, klassifiziert nach dem Ausmaß der betroffenen Körperoberfläche	126	27	13	13
T32	Verätzungen, klassifiziert nach dem Ausmaß der betroffenen Körperoberfläche	12	–	–	2
T33 – T35	Erfrierungen	37	1	–	2
T33	Oberflächliche Erfrierung	6	–	–	–
T34	Erfrierung mit Gewebsnekrose	19	–	–	1
T35	Erfrierung mit Beteiligung mehrerer Körperregionen und nicht näher bezeichnete Erfrierung	12	1	–	1
T36 – T50	Vergiftungen durch Arzneimittel, Drogen und biologisch aktive Substanzen	9 768	467	586	606
T36	Vergiftung durch systemisch wirkende Antibiotika	54	–	4	9
T37	Vergiftung durch sonstige systemisch wirkende Antiinfektiva und Antiparasitika	16	1	2	–
T38	Vergiftung durch Hormone und deren synthetische Ersatzstoffe und Antagonisten, anderenorts nicht klassifiziert	75	5	4	9
T39	Vergiftung durch nichtopioidhaltige Analgetika, Antipyretika und Antirheumatika	762	16	18	76
T40	Vergiftung durch Betäubungsmittel und Psychodysleptika (Halluzinogene)	761	8	17	24
T41	Vergiftung durch Anästhetika und therapeutische Gase	39	1	4	2
T42	Vergiftung durch Antiepileptika, Sedativa, Hypnotika und Antiparkinsonmittel	2 038	17	26	83
T43	Vergiftung durch psychotrope Substanzen, anderenorts nicht klassifiziert	672	9	11	27
T44	Vergiftung durch primär auf das autonome Nervensystem wirkende Arzneimittel	159	13	14	23
T45	Vergiftung durch primär systemisch und auf das Blut wirkende Mittel, anderenorts nicht klassifiziert	186	16	22	15
T46	Vergiftung durch primär auf das Herz-Kreislaufsystem wirkende Mittel	724	22	28	5
T47	Vergiftung durch primär auf den Magen-Darmtrakt wirkende Mittel	54	3	11	6
T48	Vergiftung durch primär auf die glatte Muskulatur, die Skelettmuskulatur und das Atmungssystem wirkende Mittel	119	9	17	9
T49	Vergiftung durch primär auf Haut und Schleimhäute wirkende und in der Augen-, der Hals-Nasen-Ohren- und der Zahnheilkunde angewendete Mittel zur topischen Anwendung	42	6	2	–
T50	Vergiftung durch Diuretika und sonstige und nicht näher bezeichnete Arzneimittel, Drogen und biologisch aktive Substanzen	4 067	341	406	318
T51 – T65	Toxische Wirkungen von vorwiegend nicht medizinisch verwendeten Substanzen	7 717	675	429	887
T51	Toxische Wirkung von Alkohol	2 122	6	7	203
T52	Toxische Wirkung von organischen Lösungsmitteln	135	35	47	7
T53	Toxische Wirkung von halogenierten aliphatischen und aromatischen Kohlenwasserstoffen	21	–	1	4
T54	Toxische Wirkung von ätzenden Substanzen	85	19	12	7
T55	Toxische Wirkung von Seifen und Detergenzien	53	18	10	4
T56	Toxische Wirkung von Metallen	39	2	2	3
T57	Toxische Wirkung von sonstigen anorganischen Substanzen	26	1	1	12
T58	Toxische Wirkung von Kohlenmonoxid	323	20	22	28
T59	Toxische Wirkung sonstiger Gase, Dämpfe oder sonstigen Rauches	1 815	92	90	246
T60	Toxische Wirkung von Schädlingsbekämpfungsmitteln (Pestiziden)	37	3	4	1
T61	Toxische Wirkung schädlicher Substanzen, die mit essbaren Meerestieren aufgenommen wurden	37	2	1	–
T62	Toxische Wirkung sonstiger schädlicher Substanzen, die mit der Nahrung aufgenommen wurden	269	51	52	55
T63	Toxische Wirkung durch Kontakt mit giftigen Tieren	1 322	16	46	213

und Patienten (einschl. Stundenfällen) 2000 nach Altersgruppen und Diagnosen

Entlassene oder verstorbene Patientinnen und Patienten									Positionsn nummer ¹⁾
davon im Alter von ... bis unter ... Jahr(en)									
15 – 25	25 – 35	35 – 40	40 – 45	45 – 55	55 – 65	65 – 75	75 und mehr	unbekannt	
268	294	160	134	195	147	108	119	–	T20–T25
62	62	29	37	40	23	15	7	–	T20
34	32	16	21	30	29	21	35	–	T21
41	46	24	12	20	20	12	18	–	T22
44	58	34	27	28	24	7	20	–	T23
56	61	33	24	50	24	22	18	–	T24
31	35	24	13	27	27	31	21	–	T25
76	104	65	44	93	37	20	11	–	T26 – T28
65	82	59	41	82	32	14	6	–	T26
2	4	2	–	5	3	1	2	–	T27
9	18	4	3	6	2	5	3	–	T28
89	118	67	37	74	44	36	42	–	T29 – T32
31	34	12	10	23	16	10	10	–	T29
48	64	42	22	38	22	18	24	–	T30
9	18	12	4	12	5	6	7	–	T31
1	2	1	1	1	1	2	1	–	T32
4	5	2	1	7	5	4	6	–	T33 – T35
3	2	–	–	1	–	–	–	–	T33
1	2	2	1	6	1	3	2	–	T34
–	1	–	–	–	4	1	4	–	T35
2 183	1 678	833	666	765	516	498	970	–	T36 – T50
19	9	2	4	2	2	1	2	–	T36
3	3	1	–	2	1	2	1	–	T37
10	8	6	2	7	4	6	14	–	T38
313	153	53	55	29	24	10	15	–	T39
261	244	74	36	32	19	21	25	–	T40
5	6	2	2	5	5	4	3	–	T41
373	409	249	197	231	155	135	163	–	T42
165	137	77	59	81	41	32	33	–	T43
33	13	17	3	17	6	9	11	–	T44
29	14	9	12	6	17	27	19	–	T45
26	16	7	10	19	28	123	440	–	T46
14	8	–	2	2	3	3	2	–	T47
16	10	4	5	7	13	8	21	–	T48
6	4	2	2	6	3	2	9	–	T49
910	644	330	277	319	195	115	212	–	T50
1 204	1 075	618	595	907	794	313	220	–	T51 – T65
375	304	224	246	346	329	60	22	–	T51
10	11	4	4	10	2	4	1	–	T52
1	6	–	–	4	3	1	1	–	T53
10	11	8	6	6	3	2	1	–	T54
5	5	2	2	3	1	–	3	–	T55
9	7	2	1	5	2	4	2	–	T56
1	2	1	2	1	2	–	3	–	T57
67	58	27	20	33	19	10	19	–	T58
313	310	153	126	171	129	85	100	–	T59
6	3	3	3	2	7	2	3	–	T60
3	3	3	1	6	7	5	6	–	T61
25	17	15	8	10	18	16	2	–	T62
119	171	92	119	223	212	87	24	–	T63

Noch: 1. Aus Krankenhäusern entlassene oder verstorbene vollstationäre Patientinnen

Postitionsnummer ¹⁾	Krankheitsart				
		insgesamt	0 – 1	1 – 5	5 – 15
	Noch: Toxische Wirkungen von vorwiegend nicht medizinisch verwendeten Substanzen				
T64	Toxische Wirkung von Aflatoxin und sonstigem Mykotoxin in kontaminierten Lebensmitteln	15	2	1	–
T65	Toxische Wirkung sonstiger und nicht näher bezeichneter Substanzen	1 418	408	133	104
T66 – T78	Sonstige und nicht näher bezeichnete Schäden durch äußere Ursachen	7 043	311	447	724
T66	Nicht näher bezeichnete Schäden durch Strahlung	59	–	–	–
T67	Schäden durch Hitze und Sonnenlicht	209	5	14	53
T68	Hypothermie	158	4	3	11
T69	Sonstige Schäden durch niedrige Temperatur	27	–	1	3
T70	Schäden durch Luft- und Wasserdruck	90	–	–	8
T71	Erstickung	59	4	2	7
T73	Schäden durch sonstigen Mangel	120	5	–	1
T74	Missbrauch von Personen	184	47	44	54
T75	Schäden durch sonstige äußere Ursachen	1 156	96	184	125
T78	Unerwünschte Nebenwirkungen, anderenorts nicht klassifiziert	4 981	150	199	462
T80 – T88	Komplikationen bei chirurgischen Eingriffen und medizinischer Behandlung, anderenorts nicht klassifiziert	28 687	164	260	715
T79	Bestimmte Frühkomplikationen eines Traumas, anderenorts nicht klassifiziert	1 603	9	34	128
T80	Komplikationen nach Infusion, Transfusion oder Injektion zu therapeutischen Zwecken	400	6	5	7
T81	Komplikationen bei Eingriffen, anderenorts nicht klassifiziert	8 335	39	148	395
T82	Komplikationen durch Prothesen, Implantate oder Transplantate im Herzen und in den Gefäßen	3 779	9	15	31
T83	Komplikationen durch Prothesen, Implantate oder Transplantate im Urogenitaltrakt	613	–	2	–
T84	Komplikationen durch orthopädische Endoprothesen, Implantate oder Transplantate	9 545	1	3	49
T85	Komplikationen durch sonstige interne Prothesen, Implantate oder Transplantate	1 815	48	34	67
T86	Versagen und Abstoßung von transplantierten Organen und Geweben	874	4	20	54
T87	Komplikationen, die für Replantation und Amputation bezeichnend sind	365	1	–	5
T88	Sonstige Komplikationen bei chirurgischen Eingriffen und medizinischer Behandlung, anderenorts nicht klassifiziert	2 961	56	33	107
T90 – T98	Folgen von Verletzungen, Vergiftungen und sonstigen Auswirkungen äußerer Ursachen	3 132	19	32	199
T90	Folgen von Verletzungen des Kopfes	329	2	7	16
T91	Folgen von Verletzungen des Halses und des Rumpfes	150	1	–	9
T92	Folgen von Verletzungen der oberen Extremität	954	–	10	68
T93	Folgen von Verletzungen der unteren Extremität	1 156	–	3	65
T94	Folgen von Verletzungen mehrerer oder nicht näher bezeichneter Körperregionen	136	1	2	5
T95	Folgen von Verbrennungen, Verätzungen oder Erfrierungen	144	6	5	25
T96	Folgen einer Vergiftung durch Arzneimittel, Drogen und biologisch aktive Substanzen	76	4	4	6
T97	Folgen toxischer Wirkungen von vorwiegend nicht medizinisch verwendeten Substanzen	7	–	–	–
T98	Folgen sonstiger und nicht näher bezeichneter Wirkungen äußerer Ursachen	180	5	1	5
V01 – Y98	Äußere Ursachen von Morbidität und Mortalität	848	40	44	52
V01 – X59	Unfälle	485	37	37	29
V99	Transportmittelunfall	1	–	–	–
W49	Unfall durch Exposition gegenüber mechanischen Kräften unbelebter Objekte	139	14	12	15
W64	Unfall durch Exposition gegenüber mechanischen Kräften belebter Objekte	5	–	1	–
W87	Unfall durch elektrischen Strom	30	3	5	1
W91	Strahlenunfall	3	–	–	–
X19	Verbrennung oder Verbrühung durch Hitze oder heiße Substanzen	11	1	1	–
X29	Unfall durch Kontakt mit giftigen Pflanzen oder Tieren	3	–	1	–
X49	Akzidentelle Vergiftung	95	8	5	3
X59	Exposition gegenüber nicht näher bezeichneten Faktoren	198	11	12	10
X60 – X84	Vorsätzliche Selbstbeschädigung	160	–	–	8
X84	Vorsätzliche Selbstbeschädigung	160	–	–	8
X85 – Y09	Tätlicher Angriff	8	–	–	1
Y09	Tätlicher Angriff	8	–	–	1
Y10–Y34	Ereignis, dessen nähere Umstände unbestimmt sind	126	3	6	12
Y34	Nicht näher bezeichnetes Ereignis, Umstände unbestimmt	126	3	6	12

und Patienten (einschl. Stundenfällen) 2000 nach Altersgruppen und Diagnosen

Entlassene oder verstorbene Patientinnen und Patienten									Positionsnummer ¹⁾
davon im Alter von ... bis unter ... Jahr(en)									
15 – 25	25 – 35	35 – 40	40 – 45	45 – 55	55 – 65	65 – 75	75 und mehr	unbekannt	
1	1	2	–	2	–	1	5	–	T64
259	166	82	57	85	60	36	28	–	T65
815	965	488	436	815	947	626	469	–	T66 – T78
2	4	2	3	9	14	12	13	–	T66
42	21	12	2	6	15	19	20	–	T67
22	14	5	13	17	24	12	33	–	T68
2	4	1	1	5	4	–	6	–	T69
17	20	9	7	13	9	4	3	–	T70
9	9	3	3	8	2	5	7	–	T71
5	5	3	4	7	12	19	59	–	T73
16	9	4	2	2	3	1	2	–	T74
235	218	85	59	87	36	20	11	–	T75
465	661	364	342	661	828	534	315	–	T78
1 333	2 128	1 353	1 342	3 130	5 719	6 805	5 738	–	T80 – T88
180	246	108	121	184	251	188	154	–	T79
39	90	25	20	49	50	60	49	–	T80
745	965	570	536	1 074	1 585	1 387	891	–	T81
39	82	71	101	333	779	1 204	1 115	–	T82
29	109	46	43	53	54	95	182	–	T83
120	205	143	189	667	1 991	3 259	2 918	–	T84
69	173	117	123	323	382	263	216	–	T85
42	80	96	82	151	207	106	32	–	T86
18	23	23	27	55	88	67	58	–	T87
232	401	262	221	425	583	364	277	–	T88
429	540	272	240	434	436	303	228	–	T90 – T98
73	71	27	28	39	36	18	12	–	T90
11	23	6	9	24	34	14	19	–	T91
137	172	91	90	140	126	83	37	–	T92
130	190	99	77	174	174	129	115	–	T93
23	30	20	7	18	13	6	11	–	T94
31	31	5	13	10	10	4	4	–	T95
11	9	9	9	4	7	9	4	–	T96
1	2	1	–	–	2	1	–	–	T97
12	12	14	7	25	34	39	26	–	T98
153	128	61	52	79	46	66	127	–	V01 – Y98
82	74	29	24	48	20	24	81	–	V01 – X59
–	–	–	–	–	–	–	1	–	V99
14	14	4	6	11	4	9	36	–	W49
1	–	–	–	3	–	–	–	–	W64
5	5	6	2	1	–	1	1	–	W87
–	1	–	–	–	–	–	2	–	W91
1	1	2	1	3	1	–	–	–	X19
1	–	–	–	–	1	–	–	–	X29
21	26	7	5	5	8	4	3	–	X49
39	27	10	10	25	6	10	38	–	X59
50	33	15	15	14	10	5	10	–	X60 – X84
50	33	15	15	14	10	5	10	–	X84
1	2	2	1	1	–	–	–	–	X85 – Y09
1	2	2	1	1	–	–	–	–	Y09
12	12	8	9	9	8	27	20	–	Y10–Y34
12	12	8	9	9	8	27	20	–	Y34

Noch: 1. Aus Krankenhäusern entlassene oder verstorbene vollstationäre Patientinnen

Postitionsnummer ¹⁾	Krankheitsart				
		insgesamt	0 – 1	1 – 5	5 – 15
Y35 – Y36	Gesetzliche Maßnahmen und Kriegshandlungen	1	–	–	–
Y36	Verletzungen durch Kriegshandlungen	1	–	–	–
Y40 – Y84	Komplikationen bei der medizinischen und chirurgischen Behandlung	68	–	1	2
Y57	Komplikationen durch Arzneimittel oder Drogen	26	–	–	1
Y59	Komplikationen durch Impfstoffe oder biologisch aktive Substanzen	2	–	–	–
Y69	Zwischenfälle bei chirurgischem Eingriff und medizinischer Behandlung	17	–	1	1
Y82	Zwischenfälle durch medizintechnische Geräte und Produkte	2	–	–	–
Y84	Zwischenfälle durch medizinische Maßnahmen, nicht näher bezeichnet	21	–	–	–
Z00 – Z99	Faktoren, die den Gesundheitszustand beeinflussen und zur Inanspruchnahme des Gesundheitswesens führen	21 682	186	138	564
Z00 – Z13	Personen, die das Gesundheitswesen zur Untersuchung und Abklärung in Anspruch nehmen	182	–	–	1
Z12	Spezielles Screening auf Neubildungen	182	–	–	1
Z20 – Z29	Personen mit potentiellen Gesundheitsrisiken hinsichtlich übertragbarer Krankheiten	677	57	9	17
Z20	Kontakt mit und Exposition gegenüber übertragbaren Krankheiten	51	22	5	11
Z21	Asymptomatische HIV-Infektion (Humane Immundefizienz-Virusinfektion)	47	1	1	4
Z22	Keimträger von Infektionskrankheiten	18	1	2	1
Z23	Notwendigkeit der Impfung (Immunsierung) gegen einzelne bakterielle Krankheiten	1	–	–	–
Z24	Notwendigkeit der Impfung (Immunsierung) gegen bestimmte einzelne Viruskrankheiten	37	31	–	–
Z25	Notwendigkeit der Impfung (Immunsierung) gegen andere einzelne Viruskrankheiten	1	–	–	–
Z26	Notwendigkeit der Impfung (Immunsierung) gegen andere einzelne Infektionskrankheiten	5	2	1	–
Z29	Notwendigkeit von anderen prophylaktischen Maßnahmen	517	–	–	1
Z30 – Z39	Personen, die das Gesundheitswesen im Zusammenhang mit Problemen der Reproduktion in Anspruch nehmen	6 192	25	2	7
Z30	Kontrazeptive Maßnahmen	4 880	1	2	–
Z31	Fertilisationsfördernde Maßnahmen	227	–	–	–
Z32	Untersuchung und Test zur Feststellung einer Schwangerschaft	41	–	–	1
Z34	Überwachung einer normalen Schwangerschaft	480	–	–	4
Z35	Überwachung einer Risikoschwangerschaft	312	–	–	1
Z37	Resultat der Entbindung	80	24	–	1
Z39	Postpartale Betreuung und Untersuchung der Mutter	172	–	–	–
Z40 – Z54	Personen, die das Gesundheitswesen zum Zwecke spezifischer Maßnahmen und zur medizinischen Betreuung in Anspruch nehmen	9 970	74	86	419
Z42	Nachbehandlung unter Anwendung plastischer Chirurgie	115	1	2	6
Z43	Versorgung künstlicher Körperöffnungen	226	3	4	5
Z44	Versorgen mit und Anpassen einer Ektoprothese	46	2	–	2
Z45	Anpassung und Handhabung eines implantierten medizinischen Gerätes	243	1	4	6
Z46	Versorgen mit und Anpassen von anderen medizinischen Geräten oder Hilfsmitteln	26	2	–	3
Z47	Andere orthopädische Nachbehandlung	3 982	1	35	289
Z48	Andere Nachbehandlung nach chirurgischem Eingriff	416	1	2	12
Z49	Dialysebehandlung	115	1	1	4
Z51	Sonstige medizinische Behandlung	4 651	61	31	86
Z52	Spender von Organen oder Geweben	144	1	7	6
Z53	Personen, die Einrichtungen des Gesundheitswesens wegen spezifischer Maßnahmen aufgesucht haben, die aber nicht durchgeführt wurden	6	–	–	–
Z80 – Z99	Personen mit potentiellen Gesundheitsrisiken aufgrund der Familien- oder Eigenanamnese und bestimmte Zustände, die den Gesundheitszustand beeinflussen	4 661	30	41	120
Z88	Allergie gegenüber Arzneimitteln, Drogen oder biologisch aktiven Substanzen in der Eigenanamnese	63	–	–	1
Z89	Extremitätenverlust	207	–	1	8
Z90	Verlust von Organen, anderenorts nicht klassifiziert	90	–	–	1
Z92	Medizinische Behandlung in der Eigenanamnese	94	1	–	–
Z93	Vorhandensein einer künstlichen Körperöffnung	363	11	6	11
Z94	Zustand nach Organ- oder Gewebetransplantation	892	10	23	73
Z95	Vorhandensein von kardialen oder vaskulären Implantaten oder Transplantaten	994	–	1	3
Z96	Vorhandensein von anderen funktionellen Implantaten	1 249	–	3	4
Z98	Sonstige Zustände nach chirurgischem Eingriff	475	8	6	14
Z99	Abhängigkeit von unterstützenden Apparaten, medizinischen Geräten oder Hilfsmitteln, anderenorts nicht klassifiziert	234	–	1	5
	Ohne Diagnose	3 931	572	497	1 360
A00 – Z99	Insgesamt	3 963 757	105 726	96 503	172 574

und Patienten (einschl. Stundenfällen) 2000 nach Altersgruppen und Diagnosen

Entlassene oder verstorbene Patientinnen und Patienten									Positionen- nummer ¹⁾
davon im Alter von ... bis unter ... Jahr(en)									
15 – 25	25 – 35	35 – 40	40 – 45	45 – 55	55 – 65	65 – 75	75 und mehr	unbekannt	
–	–	–	–	1	–	–	–	–	Y35 – Y36
–	–	–	–	1	–	–	–	–	Y36
8	7	7	3	6	8	10	16	–	Y40 – Y84
3	3	–	1	3	3	5	7	–	Y57
–	–	1	–	1	–	–	–	–	Y59
2	1	4	1	–	–	3	4	–	Y69
–	–	–	1	1	–	–	–	–	Y82
3	3	2	–	1	5	2	5	–	Y84
1 353	3 985	2 798	1 846	2 446	3 691	2 938	1 737	–	Z00 – Z99
3	9	2	8	21	57	59	22	–	Z00 – Z13
3	9	2	8	21	57	59	22	–	Z12
9	27	36	38	110	182	157	35	–	Z20 – Z29
2	4	–	1	2	2	1	1	–	Z20
3	12	9	4	8	4	1	–	–	Z21
–	4	1	1	1	3	4	–	–	Z22
–	–	–	1	–	–	–	–	–	Z23
2	2	1	–	–	1	–	–	–	Z24
–	–	–	–	–	–	1	–	–	Z25
–	–	–	–	–	–	1	1	–	Z26
2	5	25	31	99	172	149	33	–	Z29
452	2 746	1 914	860	182	1	2	1	–	Z30 – Z39
102	2 050	1 725	820	177	1	1	1	–	Z30
17	132	54	20	3	–	1	–	–	Z31
17	17	4	2	–	–	–	–	–	Z32
181	247	40	7	1	–	–	–	–	Z34
88	156	58	8	1	–	–	–	–	Z35
15	31	8	1	–	–	–	–	–	Z37
32	113	25	2	–	–	–	–	–	Z39
742	956	683	759	1 605	2 283	1 521	842	–	Z40 – Z54
3	11	11	18	26	24	9	4	–	Z42
4	6	4	5	16	43	48	88	–	Z43
3	3	3	1	10	10	7	5	–	Z44
3	1	5	4	8	38	63	110	–	Z45
2	–	2	–	1	3	3	10	–	Z46
533	577	324	312	601	651	439	220	–	Z47
15	25	15	18	46	110	101	71	–	Z48
9	8	3	6	18	26	23	16	–	Z49
161	298	290	377	846	1 359	824	318	–	Z51
9	26	22	18	32	19	4	–	–	Z52
–	1	4	–	1	–	–	–	–	Z53
147	247	163	181	528	1 168	1 199	837	–	Z80 – Z99
7	7	4	9	9	16	9	1	–	Z88
10	25	14	18	27	41	43	20	–	Z89
12	12	2	4	20	22	7	10	–	Z90
3	2	–	7	8	35	29	9	–	Z92
9	19	14	15	55	93	76	54	–	Z93
36	86	63	56	157	259	105	24	–	Z94
18	14	9	19	88	279	390	173	–	Z95
12	26	15	20	73	230	409	457	–	Z96
37	33	33	23	59	134	71	57	–	Z98
3	23	9	10	32	59	60	32	–	Z99
144	162	68	86	160	293	295	294	–	
285 681	449 529	219 941	202 517	429 745	665 711	680 846	654 968	16	A00 – Z99

2. Aus Krankenhäusern entlassene oder verstorbene vollstationäre Patientinnen und Patienten (ohne

Lfd. Nr.	Krankheitsart (Positionsnummer) ¹⁾	insgesamt		0 – 1	
		Patient(inn)en	Verweildauer	Patient(inn)en	Verweildauer
Augen					
1	Bestimmte infektiöse und parasitäre Krankheiten (A00 – B99)	176	8,7	–	–
2	Neubildungen (C00 – D48)	1 795	5,4	30	6,2
3	Krankheiten des Blutes und der blutbildenden Organe sowie bestimmte Störungen mit Beteiligung des Immunsystems (D50 – D89)	9	5,2	–	–
4	Endokrine, Ernährungs- und Stoffwechselkrankheiten (E00 – E90)	923	7,0	–	–
5	Psychische und Verhaltensstörungen (F00 – F99)	3	3,7	–	–
6	Krankheiten des Nervensystems (G00 – G99)	76	5,0	–	–
7	Krankheiten des Auges und der Augenanhangsgebilde (H00 – H59)	78 148	4,0	50	3,9
8	Krankheiten des Ohres und des Warzenfortsatzes (H60 – H95)	28	5,3	–	–
9	Krankheiten des Kreislaufsystems (I00 – I99)	129	7,2	–	–
10	Krankheiten des Atmungssystems (J00 – J99)	286	5,3	4	2,0
11	Krankheiten des Verdauungssystems (K00 – K93)	52	3,8	–	–
12	Krankheiten der Haut und der Unterhaut (L00 – L99)	55	7,3	–	–
13	Krankheiten des Muskel-Skelett-Systems und des Bindegewebes (M00 – M99)	110	8,7	–	–
14	Krankheiten des Urogenitalsystems (N00 – N99)	11	8,2	–	–
15	Schwangerschaft, Geburt und Wochenbett (O00 – O99)	1	4,0	–	–
16	Bestimmte Zustände, die ihren Ursprung in der Perinatalperiode haben (P00 – P96)	12	5,5	2	6,0
17	Angeborene Fehlbildungen, Deformitäten und Chromosomenanomalien (Q00 – Q99)	345	4,2	48	2,8
18	Symptome und abnorme klinische Laborbefunde, die anderenorts nicht klassifiziert sind (R00 – R99)	25	3,8	–	–
19	Verletzungen, Vergiftungen und bestimmte andere Folgen äußerer Ursachen (S00 – T98)	2 198	5,8	1	3,0
20	Äußere Ursachen von Morbidität und Mortalität (V01 – Y98)	1	8,0	–	–
21	Faktoren, die den Gesundheitszustand beeinflussen und zur Inanspruchnahme des Gesundheitswesens führen (Z00 – Z99)	867	4,3	–	–
22	Ohne Diagnoseangabe	3	4,0	–	–
Gefäß					
1	Bestimmte infektiöse und parasitäre Krankheiten (A00 – B99)	341	12,7	–	–
2	Neubildungen (C00 – D48)	522	10,7	–	–
3	Krankheiten des Blutes und der blutbildenden Organe sowie bestimmte Störungen mit Beteiligung des Immunsystems (D50 – D89)	20	11,3	–	–
4	Endokrine, Ernährungs- und Stoffwechselkrankheiten (E00 – E90)	653	20,8	–	–
5	Psychische und Verhaltensstörungen (F00 – F99)	22	8,7	–	–
6	Krankheiten des Nervensystems (G00 – G99)	155	8,2	–	–
7	Krankheiten des Auges und der Augenanhangsgebilde (H00 – H59)	2	14,5	–	–
8	Krankheiten des Ohres und des Warzenfortsatzes (H60 – H95)	5	7,8	–	–
9	Krankheiten des Kreislaufsystems (I00 – I99)	52 331	10,3	–	–
10	Krankheiten des Atmungssystems (J00 – J99)	185	16,2	–	–
11	Krankheiten des Verdauungssystems (K00 – K93)	198	14,4	–	–
12	Krankheiten der Haut und der Unterhaut (L00 – L99)	473	18,6	–	–
13	Krankheiten des Muskel-Skelett-Systems und des Bindegewebes (M00 – M99)	144	9,7	–	–
14	Krankheiten des Urogenitalsystems (N00 – N99)	712	5,3	–	–
15	Schwangerschaft, Geburt und Wochenbett (O00 – O99)	5	8,4	–	–
16	Bestimmte Zustände, die ihren Ursprung in der Perinatalperiode haben (P00 – P96)	–	–	–	–
17	Angeborene Fehlbildungen, Deformitäten und Chromosomenanomalien (Q00 – Q99)	110	10,3	–	–
18	Symptome und abnorme klinische Laborbefunde, die anderenorts nicht klassifiziert sind (R00 – R99)	232	19,9	–	–
19	Verletzungen, Vergiftungen und bestimmte andere Folgen äußerer Ursachen (S00 – T98)	1 690	13,5	–	–
20	Äußere Ursachen von Morbidität und Mortalität (V01 – Y98)	6	15,0	–	–
21	Faktoren, die den Gesundheitszustand beeinflussen und zur Inanspruchnahme des Gesundheitswesens führen (Z00 – Z99)	191	10,4	–	–
22	Ohne Diagnoseangabe	17	6,2	–	–
Kinder					
1	Bestimmte infektiöse und parasitäre Krankheiten (A00 – B99)	270	4,5	24	8,0
2	Neubildungen (C00 – D48)	883	3,8	447	3,3
3	Krankheiten des Blutes und der blutbildenden Organe sowie bestimmte Störungen mit Beteiligung des Immunsystems (D50 – D89)	22	8,0	1	3,0
4	Endokrine, Ernährungs- und Stoffwechselkrankheiten (E00 – E90)	56	5,9	5	2,2
5	Psychische und Verhaltensstörungen (F00 – F99)	19	2,4	–	–
6	Krankheiten des Nervensystems (G00 – G99)	132	9,5	37	15,4
7	Krankheiten des Auges und der Augenanhangsgebilde (H00 – H59)	12	5,2	6	8,7
8	Krankheiten des Ohres und des Warzenfortsatzes (H60 – H95)	30	3,5	4	4,0
9	Krankheiten des Kreislaufsystems (I00 – I99)	252	5,1	13	33,0
10	Krankheiten des Atmungssystems (J00 – J99)	505	3,8	31	13,3
11	Krankheiten des Verdauungssystems (K00 – K93)	5 105	5,0	1 072	5,6
12	Krankheiten der Haut und der Unterhaut (L00 – L99)	723	4,8	114	4,1

1) Internationale statistische Klassifikation der Krankheiten und verwandter Gesundheitsprobleme (ICD-10)

Stundenfälle) 2000 nach Altersgruppen und Verweildauer sowie nach Fachabteilungen und Diagnosen

Entlassene oder verstorbene Patientinnen und Patienten								Lfd. Nr.
davon im Alter von ... bis unter ... Jahr(en)								
1 – 5		5 – 15		15 – 25		25 – 35		
Patient(inn)en	Verweildauer	Patient(inn)en	Verweildauer	Patient(inn)en	Verweildauer	Patient(inn)en	Verweildauer	
heilkunde								
2	1,5	5	5,2	13	6,7	13	6,8	1
64	5,1	21	2,5	35	2,9	47	3,6	2
–	–	–	–	–	–	–	–	3
–	–	1	2,0	13	5,2	38	5,4	4
–	–	–	–	–	–	–	–	5
–	–	2	2,0	2	8,0	4	3,8	6
365	2,3	1 561	2,5	1 059	4,2	1 707	4,7	7
5	1,8	6	3,3	4	6,8	1	9,0	8
–	–	–	–	1	1,0	7	2,4	9
74	2,9	64	4,9	62	6,6	42	6,3	10
2	1,0	1	1,0	10	1,6	7	1,4	11
–	–	–	–	3	3,0	2	6,5	12
–	–	3	3,0	7	7,3	5	6,4	13
–	–	–	–	1	15,0	–	–	14
–	–	–	–	1	4,0	–	–	15
–	–	–	–	2	5,5	1	6,0	16
65	2,2	57	3,0	45	6,2	46	5,5	17
–	–	4	3,5	1	2,0	–	–	18
54	2,6	242	3,9	280	5,2	353	5,2	19
–	–	–	–	–	–	–	–	20
–	–	4	4,3	18	5,2	29	5,3	21
–	–	–	–	–	–	–	–	22
chirurgie								
–	–	1	2,0	5	6,0	14	12,8	1
–	–	–	–	14	5,5	26	6,3	2
–	–	–	–	–	–	2	21,5	3
–	–	–	–	–	–	11	11,5	4
–	–	–	–	–	–	–	–	5
–	–	–	–	18	5,4	16	8,7	6
–	–	–	–	–	–	–	–	7
–	–	–	–	–	–	–	–	8
–	–	15	2,3	291	5,5	1 855	4,8	9
–	–	1	7,0	15	7,2	17	13,9	10
–	–	–	–	2	3,5	5	12,6	11
–	–	–	–	2	24,5	17	8,0	12
–	–	–	–	–	–	7	6,1	13
–	–	–	–	8	3,0	20	8,1	14
–	–	–	–	–	–	2	8,0	15
–	–	–	–	–	–	–	–	16
–	–	3	12,7	27	9,9	23	9,9	17
–	–	–	–	3	4,3	6	8,3	18
1	2,0	1	2,0	18	8,7	49	9,9	19
–	–	–	–	–	–	–	–	20
–	–	1	3,0	20	3,4	15	12,9	21
–	–	1	8,0	2	9,0	1	1,0	22
chirurgie								
59	5,9	181	3,6	6	2,8	–	–	1
197	3,9	219	4,7	20	3,9	–	–	2
3	2,3	16	8,8	2	13,5	–	–	3
10	4,7	22	6,4	19	6,9	–	–	4
2	2,0	14	2,6	3	1,7	–	–	5
37	6,8	50	7,6	8	6,9	–	–	6
6	1,7	–	–	–	–	–	–	7
19	3,2	7	4,3	–	–	–	–	8
37	6,6	196	3,1	6	3,3	–	–	9
229	2,7	239	3,4	6	9,0	–	–	10
1 168	4,1	2 756	5,0	109	6,1	–	–	11
284	4,2	308	5,5	17	7,2	–	–	12

Noch: 2. Aus Krankenhäusern entlassene oder verstorbene vollstationäre Patientinnen und Patienten (ohne

Lfd. Nr.	Krankheitsart (Positionsnummer) ¹⁾	35 – 40		40 – 45	
		Patient(inn)en	Verweildauer	Patient(inn)en	Verweildauer
		noch: Augen			
1	Bestimmte infektiöse und parasitäre Krankheiten (A00 – B99)	9	6,0	5	11,0
2	Neubildungen (C00 – D48)	70	4,6	51	5,5
3	Krankheiten des Blutes und der blutbildenden Organe sowie bestimmte Störungen mit Beteiligung des Immunsystems (D50 – D89)	–	–	–	–
4	Endokrine, Ernährungs- und Stoffwechselkrankheiten (E00 – E90)	29	5,6	33	6,5
5	Psychische und Verhaltensstörungen (F00 – F99)	–	–	–	–
6	Krankheiten des Nervensystems (G00 – G99)	3	6,3	7	5,7
7	Krankheiten des Auges und der Augenanhangsgebilde (H00 – H59)	1 309	4,5	1 339	4,9
8	Krankheiten des Ohres und des Warzenfortsatzes (H60 – H95)	–	–	3	5,7
9	Krankheiten des Kreislaufsystems (I00 – I99)	2	6,0	5	3,2
10	Krankheiten des Atmungssystems (J00 – J99)	3	6,3	7	6,9
11	Krankheiten des Verdauungssystems (K00 – K93)	5	1,0	3	8,3
12	Krankheiten der Haut und der Unterhaut (L00 – L99)	3	7,3	2	6,0
13	Krankheiten des Muskel-Skelett-Systems und des Bindegewebes (M00 – M99)	5	6,4	4	6,5
14	Krankheiten des Urogenitalsystems (N00 – N99)	–	–	–	–
15	Schwangerschaft, Geburt und Wochenbett (O00 – O99)	–	–	–	–
16	Bestimmte Zustände, die ihren Ursprung in der Perinatalperiode haben (P00 – P96)	3	3,7	–	–
17	Angeborene Fehlbildungen, Deformitäten und Chromosomenanomalien (Q00 – Q99)	23	5,2	10	11,4
18	Symptome und abnorme klinische Laborbefunde, die anderenorts nicht klassifiziert sind (R00 – R99)	–	–	–	–
19	Verletzungen, Vergiftungen und bestimmte andere Folgen äußerer Ursachen (S00 – T98)	214	5,1	191	5,9
20	Äußere Ursachen von Morbidität und Mortalität (V01 – Y98)	–	–	–	–
21	Faktoren, die den Gesundheitszustand beeinflussen und zur Inanspruchnahme des Gesundheitswesens führen (Z00 – Z99)	16	4,2	21	18,0
22	Ohne Diagnoseangabe	–	–	–	–
noch: Gefäß					
1	Bestimmte infektiöse und parasitäre Krankheiten (A00 – B99)	3	9,3	11	7,7
2	Neubildungen (C00 – D48)	24	8,2	24	5,8
3	Krankheiten des Blutes und der blutbildenden Organe sowie bestimmte Störungen mit Beteiligung des Immunsystems (D50 – D89)	–	–	–	–
4	Endokrine, Ernährungs- und Stoffwechselkrankheiten (E00 – E90)	7	7,7	12	17,2
5	Psychische und Verhaltensstörungen (F00 – F99)	–	–	1	3,0
6	Krankheiten des Nervensystems (G00 – G99)	10	8,9	16	5,4
7	Krankheiten des Auges und der Augenanhangsgebilde (H00 – H59)	–	–	–	–
8	Krankheiten des Ohres und des Warzenfortsatzes (H60 – H95)	–	–	–	–
9	Krankheiten des Kreislaufsystems (I00 – I99)	1 816	4,7	2 197	6,1
10	Krankheiten des Atmungssystems (J00 – J99)	10	14,5	11	10,5
11	Krankheiten des Verdauungssystems (K00 – K93)	5	5,0	6	9,2
12	Krankheiten der Haut und der Unterhaut (L00 – L99)	10	7,8	13	10,5
13	Krankheiten des Muskel-Skelett-Systems und des Bindegewebes (M00 – M99)	3	8,7	5	13,4
14	Krankheiten des Urogenitalsystems (N00 – N99)	23	4,1	19	3,9
15	Schwangerschaft, Geburt und Wochenbett (O00 – O99)	1	1,0	–	–
16	Bestimmte Zustände, die ihren Ursprung in der Perinatalperiode haben (P00 – P96)	–	–	–	–
17	Angeborene Fehlbildungen, Deformitäten und Chromosomenanomalien (Q00 – Q99)	9	5,3	9	7,8
18	Symptome und abnorme klinische Laborbefunde, die anderenorts nicht klassifiziert sind (R00 – R99)	6	67,5	8	10,3
19	Verletzungen, Vergiftungen und bestimmte andere Folgen äußerer Ursachen (S00 – T98)	47	7,8	53	8,6
20	Äußere Ursachen von Morbidität und Mortalität (V01 – Y98)	–	–	1	2,0
21	Faktoren, die den Gesundheitszustand beeinflussen und zur Inanspruchnahme des Gesundheitswesens führen (Z00 – Z99)	16	12,3	11	6,5
22	Ohne Diagnoseangabe	–	–	1	5,0
noch: Kinder					
1	Bestimmte infektiöse und parasitäre Krankheiten (A00 – B99)	–	–	–	–
2	Neubildungen (C00 – D48)	–	–	–	–
3	Krankheiten des Blutes und der blutbildenden Organe sowie bestimmte Störungen mit Beteiligung des Immunsystems (D50 – D89)	–	–	–	–
4	Endokrine, Ernährungs- und Stoffwechselkrankheiten (E00 – E90)	–	–	–	–
5	Psychische und Verhaltensstörungen (F00 – F99)	–	–	–	–
6	Krankheiten des Nervensystems (G00 – G99)	–	–	–	–
7	Krankheiten des Auges und der Augenanhangsgebilde (H00 – H59)	–	–	–	–
8	Krankheiten des Ohres und des Warzenfortsatzes (H60 – H95)	–	–	–	–
9	Krankheiten des Kreislaufsystems (I00 – I99)	–	–	–	–
10	Krankheiten des Atmungssystems (J00 – J99)	–	–	–	–
11	Krankheiten des Verdauungssystems (K00 – K93)	–	–	–	–
12	Krankheiten der Haut und der Unterhaut (L00 – L99)	–	–	–	–

Noch: 2. Aus Krankenhäusern entlassene oder verstorbene vollstationäre Patientinnen und Patienten (ohne

Lfd. Nr.	Krankheitsart (Positionsnummer) ¹⁾	insgesamt		0 – 1	
		Patient(inn)en	Verweildauer	Patient(inn)en	Verweildauer
noch: Kinder					
13	Krankheiten des Muskel-Skelett-Systems und des Bindegewebes (M00 – M99)	349	7,4	12	14,0
14	Krankheiten des Urogenitalsystems (N00 – N99)	994	5,4	170	7,1
15	Schwangerschaft, Geburt und Wochenbett (O00 – O99)	1	14,0	–	–
16	Bestimmte Zustände, die ihren Ursprung in der Perinatalperiode haben (P00 – P96)	188	21,1	139	26,8
17	Angeborene Fehlbildungen, Deformitäten und Chromosomenanomalien (Q00 – Q99)	3 788	9,4	1 200	13,5
18	Symptome und abnorme klinische Laborbefunde, die anderenorts nicht klassifiziert sind (R00 – R99)	392	4,4	25	12,0
19	Verletzungen, Vergiftungen und bestimmte andere Folgen äußerer Ursachen (S00 – T98)	6 952	4,2	571	5,0
20	Äußere Ursachen von Morbidität und Mortalität (V01 – Y98)	8	3,1	–	–
21	Faktoren, die den Gesundheitszustand beeinflussen und zur Inanspruchnahme des Gesundheitswesens führen (Z00 – Z99)	15	5,7	5	11,4
22	Ohne Diagnoseangabe	369	3,6	65	3,9
plastische					
1	Bestimmte infektiöse und parasitäre Krankheiten (A00 – B99)	27	19,4	–	–
2	Neubildungen (C00 – D48)	2 511	11,8	6	3,3
3	Krankheiten des Blutes und der blutbildenden Organe sowie bestimmte Störungen mit Beteiligung des Immunsystems (D50 – D89)	2	41,5	–	–
4	Endokrine, Ernährungs- und Stoffwechselkrankheiten (E00 – E90)	531	10,2	–	–
5	Psychische und Verhaltensstörungen (F00 – F99)	26	13,6	–	–
6	Krankheiten des Nervensystems (G00 – G99)	2 495	4,3	1	11,0
7	Krankheiten des Auges und der Augenanhangsgebilde (H00 – H59)	276	6,9	–	–
8	Krankheiten des Ohres und des Warzenfortsatzes (H60 – H95)	3	5,0	–	–
9	Krankheiten des Kreislaufsystems (I00 – I99)	306	10,3	–	–
10	Krankheiten des Atmungssystems (J00 – J99)	28	7,6	–	–
11	Krankheiten des Verdauungssystems (K00 – K93)	92	12,7	–	–
12	Krankheiten der Haut und der Unterhaut (L00 – L99)	1 449	12,4	–	–
13	Krankheiten des Muskel-Skelett-Systems und des Bindegewebes (M00 – M99)	3 580	6,6	1	1,0
14	Krankheiten des Urogenitalsystems (N00 – N99)	1 100	9,7	–	–
15	Schwangerschaft, Geburt und Wochenbett (O00 – O99)	–	–	–	–
16	Bestimmte Zustände, die ihren Ursprung in der Perinatalperiode haben (P00 – P96)	4	7,8	–	–
17	Angeborene Fehlbildungen, Deformitäten und Chromosomenanomalien (Q00 – Q99)	421	5,9	4	3,0
18	Symptome und abnorme klinische Laborbefunde, die anderenorts nicht klassifiziert sind (R00 – R99)	93	17,8	–	–
19	Verletzungen, Vergiftungen und bestimmte andere Folgen äußerer Ursachen (S00 – T98)	4 950	7,4	8	6,9
20	Äußere Ursachen von Morbidität und Mortalität (V01 – Y98)	1	26,0	–	–
21	Faktoren, die den Gesundheitszustand beeinflussen und zur Inanspruchnahme des Gesundheitswesens führen (Z00 – Z99)	24	6,5	–	–
22	Ohne Diagnoseangabe	4	13,3	–	–
Thorax- und					
1	Bestimmte infektiöse und parasitäre Krankheiten (A00 – B99)	190	22,9	–	–
2	Neubildungen (C00 – D48)	4 051	18,6	1	14,0
3	Krankheiten des Blutes und der blutbildenden Organe sowie bestimmte Störungen mit Beteiligung des Immunsystems (D50 – D89)	62	11,4	–	–
4	Endokrine, Ernährungs- und Stoffwechselkrankheiten (E00 – E90)	379	9,7	–	–
5	Psychische und Verhaltensstörungen (F00 – F99)	1	16,0	–	–
6	Krankheiten des Nervensystems (G00 – G99)	27	19,8	–	–
7	Krankheiten des Auges und der Augenanhangsgebilde (H00 – H59)	3	8,0	–	–
8	Krankheiten des Ohres und des Warzenfortsatzes (H60 – H95)	–	–	–	–
9	Krankheiten des Kreislaufsystems (I00 – I99)	17 627	12,9	3	8,7
10	Krankheiten des Atmungssystems (J00 – J99)	1 218	18,5	2	42,5
11	Krankheiten des Verdauungssystems (K00 – K93)	1 836	9,6	–	–
12	Krankheiten der Haut und der Unterhaut (L00 – L99)	202	13,8	–	–
13	Krankheiten des Muskel-Skelett-Systems und des Bindegewebes (M00 – M99)	84	17,0	–	–
14	Krankheiten des Urogenitalsystems (N00 – N99)	84	6,0	–	–
15	Schwangerschaft, Geburt und Wochenbett (O00 – O99)	5	15,2	–	–
16	Bestimmte Zustände, die ihren Ursprung in der Perinatalperiode haben (P00 – P96)	2	3,0	–	–
17	Angeborene Fehlbildungen, Deformitäten und Chromosomenanomalien (Q00 – Q99)	521	18,6	206	25,5
18	Symptome und abnorme klinische Laborbefunde, die anderenorts nicht klassifiziert sind (R00 – R99)	222	9,6	–	–
19	Verletzungen, Vergiftungen und bestimmte andere Folgen äußerer Ursachen (S00 – T98)	783	10,8	–	–
20	Äußere Ursachen von Morbidität und Mortalität (V01 – Y98)	2	18,5	–	–
21	Faktoren, die den Gesundheitszustand beeinflussen und zur Inanspruchnahme des Gesundheitswesens führen (Z00 – Z99)	230	14,1	–	–
22	Ohne Diagnoseangabe	15	11,1	1	1,0

Stundenfälle) 2000 nach Altersgruppen und Verweildauer sowie nach Fachabteilungen und Diagnosen

Entlassene oder verstorbene Patientinnen und Patienten								Lfd. Nr.
davon im Alter von ... bis unter ... Jahr(en)								
1 – 5		5 – 15		15 – 25		25 – 35		
Patient(inn)en	Verweildauer	Patient(inn)en	Verweildauer	Patient(inn)en	Verweildauer	Patient(inn)en	Verweildauer	
chirurgie								
75	5,0	250	7,9	12	6,3	–	–	13
371	4,7	430	5,2	23	7,7	–	–	14
–	–	1	14,0	–	–	–	–	15
40	4,9	9	5,7	–	–	–	–	16
1 467	6,8	958	7,5	163	13,4	–	–	17
66	4,3	289	3,8	12	4,0	–	–	18
2 408	4,2	3 886	4,1	87	4,7	–	–	19
1	1,0	5	4,2	2	1,5	–	–	20
3	1,3	6	3,7	1	2,0	–	–	21
116	3,8	186	3,4	2	13,0	–	–	22
Chirurgie								
1	3,0	4	12,3	1	17,0	5	14,4	1
17	3,9	92	4,9	96	6,8	176	8,8	2
–	–	–	–	–	–	–	–	3
–	–	2	12,5	34	5,7	121	6,5	4
1	1,0	–	–	2	11,0	7	9,9	5
1	12,0	9	5,6	46	5,5	175	4,1	6
–	–	3	4,0	2	6,5	35	7,2	7
–	–	2	3,0	–	–	–	–	8
–	–	1	17,0	7	10,4	5	6,0	9
–	–	1	1,0	5	5,8	8	4,5	10
1	1,0	1	3,0	2	9,0	10	10,4	11
17	2,9	59	5,9	171	9,6	230	8,0	12
8	1,6	45	4,7	179	5,2	321	5,6	13
–	–	13	6,4	157	8,4	231	8,0	14
–	–	–	–	–	–	–	–	15
1	3,0	1	1,0	1	11,0	1	16,0	16
39	4,6	82	4,2	108	7,1	94	6,1	17
–	–	2	6,0	13	9,2	14	8,0	18
111	3,7	378	5,0	799	6,4	985	6,8	19
–	–	–	–	–	–	–	–	20
–	–	–	–	2	7,0	6	6,0	21
–	–	–	–	–	–	–	–	22
Kardiovaskularchirurgie								
1	5,0	1	7,0	7	17,7	19	30,3	1
–	–	4	11,0	28	7,3	99	11,4	2
–	–	–	–	8	7,3	14	8,6	3
–	–	–	–	5	5,4	30	6,1	4
–	–	–	–	1	16,0	–	–	5
–	–	1	9,0	–	–	5	19,4	6
–	–	–	–	–	–	–	–	7
–	–	–	–	–	–	–	–	8
3	11,3	4	21,0	60	11,8	152	10,2	9
–	–	8	8,3	100	15,3	138	13,4	10
–	–	11	4,0	196	4,9	204	6,5	11
–	–	–	–	34	7,6	24	5,8	12
2	16,5	–	–	1	4,0	5	4,6	13
–	–	–	–	15	3,5	4	5,5	14
–	–	–	–	1	10,0	3	14,0	15
–	–	–	–	–	–	1	3,0	16
93	17,8	40	13,7	41	11,5	31	11,0	17
–	–	2	2,0	20	4,6	11	5,8	18
5	13,8	7	3,6	29	6,9	33	9,7	19
–	–	–	–	–	–	1	27,0	20
–	–	–	–	–	–	4	8,3	21
2	1,0	5	5,4	1	8,0	1	12,0	22

Noch: 2. Aus Krankenhäusern entlassene oder verstorbene vollstationäre Patientinnen und Patienten (ohne

Lfd. Nr.	Krankheitsart (Positionsnummer) ¹⁾				
		35 – 40		40 – 45	
		Patient(inn)en	Verweildauer	Patient(inn)en	Verweildauer
noch: Kinder					
13	Krankheiten des Muskel-Skelett-Systems und des Bindegewebes (M00 – M99)	–	–	–	–
14	Krankheiten des Urogenitalsystems (N00 – N99)	–	–	–	–
15	Schwangerschaft, Geburt und Wochenbett (O00 – O99)	–	–	–	–
16	Bestimmte Zustände, die ihren Ursprung in der Perinatalperiode haben (P00 – P96)	–	–	–	–
17	Angeborene Fehlbildungen, Deformitäten und Chromosomenanomalien (Q00 – Q99)	–	–	–	–
18	Symptome und abnorme klinische Laborbefunde, die anderenorts nicht klassifiziert sind (R00 – R99)	–	–	–	–
19	Verletzungen, Vergiftungen und bestimmte andere Folgen äußerer Ursachen (S00 – T98)	–	–	–	–
20	Äußere Ursachen von Morbidität und Mortalität (V01 – Y98)	–	–	–	–
21	Faktoren, die den Gesundheitszustand beeinflussen und zur Inanspruchnahme des Gesundheitswesens führen (Z00 – Z99)	–	–	–	–
22	Ohne Diagnoseangabe	–	–	–	–
noch: plastische					
1	Bestimmte infektiöse und parasitäre Krankheiten (A00 – B99)	2	3,5	4	8,8
2	Neubildungen (C00 – D48)	151	10,2	161	9,4
3	Krankheiten des Blutes und der blutbildenden Organe sowie bestimmte Störungen mit Beteiligung des Immunsystems (D50 – D89)	–	–	–	–
4	Endokrine, Ernährungs- und Stoffwechselkrankheiten (E00 – E90)	71	7,0	73	8,9
5	Psychische und Verhaltensstörungen (F00 – F99)	5	29,2	6	6,8
6	Krankheiten des Nervensystems (G00 – G99)	160	4,1	190	5,8
7	Krankheiten des Auges und der Augenanhangsgebilde (H00 – H59)	35	8,3	30	7,7
8	Krankheiten des Ohres und des Warzenfortsatzes (H60 – H95)	–	–	–	–
9	Krankheiten des Kreislaufsystems (I00 – I99)	6	6,3	5	4,0
10	Krankheiten des Atmungssystems (J00 – J99)	2	5,0	1	7,0
11	Krankheiten des Verdauungssystems (K00 – K93)	15	9,4	7	8,1
12	Krankheiten der Haut und der Unterhaut (L00 – L99)	146	10,2	124	10,2
13	Krankheiten des Muskel-Skelett-Systems und des Bindegewebes (M00 – M99)	244	5,9	254	6,1
14	Krankheiten des Urogenitalsystems (N00 – N99)	150	8,6	101	8,5
15	Schwangerschaft, Geburt und Wochenbett (O00 – O99)	–	–	–	–
16	Bestimmte Zustände, die ihren Ursprung in der Perinatalperiode haben (P00 – P96)	–	–	–	–
17	Angeborene Fehlbildungen, Deformitäten und Chromosomenanomalien (Q00 – Q99)	25	5,5	19	8,1
18	Symptome und abnorme klinische Laborbefunde, die anderenorts nicht klassifiziert sind (R00 – R99)	5	14,0	11	15,9
19	Verletzungen, Vergiftungen und bestimmte andere Folgen äußerer Ursachen (S00 – T98)	535	6,5	494	7,5
20	Äußere Ursachen von Morbidität und Mortalität (V01 – Y98)	1	26,0	–	–
21	Faktoren, die den Gesundheitszustand beeinflussen und zur Inanspruchnahme des Gesundheitswesens führen (Z00 – Z99)	2	5,0	2	2,5
22	Ohne Diagnoseangabe	–	–	2	5,5
noch: Thorax- und					
1	Bestimmte infektiöse und parasitäre Krankheiten (A00 – B99)	16	22,4	19	14,3
2	Neubildungen (C00 – D48)	104	14,2	171	15,1
3	Krankheiten des Blutes und der blutbildenden Organe sowie bestimmte Störungen mit Beteiligung des Immunsystems (D50 – D89)	8	7,3	2	6,5
4	Endokrine, Ernährungs- und Stoffwechselkrankheiten (E00 – E90)	32	6,0	27	6,3
5	Psychische und Verhaltensstörungen (F00 – F99)	–	–	–	–
6	Krankheiten des Nervensystems (G00 – G99)	2	12,0	2	7,5
7	Krankheiten des Auges und der Augenanhangsgebilde (H00 – H59)	1	10,0	–	–
8	Krankheiten des Ohres und des Warzenfortsatzes (H60 – H95)	–	–	–	–
9	Krankheiten des Kreislaufsystems (I00 – I99)	210	11,4	363	10,0
10	Krankheiten des Atmungssystems (J00 – J99)	81	16,3	98	17,3
11	Krankheiten des Verdauungssystems (K00 – K93)	133	7,1	104	8,5
12	Krankheiten der Haut und der Unterhaut (L00 – L99)	13	3,8	7	6,3
13	Krankheiten des Muskel-Skelett-Systems und des Bindegewebes (M00 – M99)	4	12,5	3	8,0
14	Krankheiten des Urogenitalsystems (N00 – N99)	1	1,0	3	7,0
15	Schwangerschaft, Geburt und Wochenbett (O00 – O99)	1	24,0	–	–
16	Bestimmte Zustände, die ihren Ursprung in der Perinatalperiode haben (P00 – P96)	1	3,0	–	–
17	Angeborene Fehlbildungen, Deformitäten und Chromosomenanomalien (Q00 – Q99)	16	13,3	21	13,6
18	Symptome und abnorme klinische Laborbefunde, die anderenorts nicht klassifiziert sind (R00 – R99)	9	6,9	9	9,2
19	Verletzungen, Vergiftungen und bestimmte andere Folgen äußerer Ursachen (S00 – T98)	25	11,0	36	6,5
20	Äußere Ursachen von Morbidität und Mortalität (V01 – Y98)	–	–	–	–
21	Faktoren, die den Gesundheitszustand beeinflussen und zur Inanspruchnahme des Gesundheitswesens führen (Z00 – Z99)	5	19,0	8	13,9
22	Ohne Diagnoseangabe	–	–	1	3,0

Stundenfälle) 2000 nach Altersgruppen und Verweildauer sowie nach Fachabteilungen und Diagnosen

Entlassene oder verstorbene Patientinnen und Patienten										Lfd. Nr.
davon im Alter von ... bis unter ... Jahr(en)										
45 – 55		55 – 65		65 – 75		75 und mehr		unbekannt		
Patient(inn)en	Verweildauer	Patient(inn)en	Verweildauer	Patient(inn)en	Verweildauer	Patient(inn)en	Verweildauer	Patient(inn)en	Verweildauer	
chirurgie										
-	-	-	-	-	-	-	-	-	-	13
-	-	-	-	-	-	-	-	-	-	14
-	-	-	-	-	-	-	-	-	-	15
-	-	-	-	-	-	-	-	-	-	16
-	-	-	-	-	-	-	-	-	-	17
-	-	-	-	-	-	-	-	-	-	18
-	-	-	-	-	-	-	-	-	-	19
-	-	-	-	-	-	-	-	-	-	20
-	-	-	-	-	-	-	-	-	-	21
-	-	-	-	-	-	-	-	-	-	22
Chirurgie										
2	4,5	4	50,3	2	40,5	2	25,5	-	-	1
420	10,7	522	13,4	449	13,7	421	14,6	-	-	2
-	-	-	-	2	41,5	-	-	-	-	3
112	12,3	76	10,9	35	24,1	7	33,3	-	-	4
4	16,5	-	-	-	-	1	9,0	-	-	5
458	3,8	568	4,1	464	4,2	423	4,6	-	-	6
76	7,2	61	5,9	21	6,5	13	5,3	-	-	7
-	-	-	-	-	-	1	9,0	-	-	8
52	9,3	81	8,8	86	10,7	63	13,6	-	-	9
2	4,5	4	4,0	4	25,8	1	2,0	-	-	10
20	12,6	23	12,3	9	14,8	4	44,0	-	-	11
228	11,8	245	14,8	133	19,0	96	25,7	-	-	12
663	6,7	1 007	6,6	611	7,2	247	8,4	-	-	13
183	9,1	138	11,5	82	14,8	45	18,4	-	-	14
-	-	-	-	-	-	-	-	-	-	15
-	-	-	-	-	-	-	-	-	-	16
24	6,1	21	6,4	3	11,0	2	6,0	-	-	17
13	9,5	12	32,9	15	29,8	8	25,4	-	-	18
675	8,0	546	9,2	272	10,7	147	14,7	-	-	19
-	-	-	-	-	-	-	-	-	-	20
5	6,0	6	9,5	1	4,0	-	-	-	-	21
1	2,0	-	-	1	40,0	-	-	-	-	22
Kardiovaskularchirurgie										
36	20,1	49	25,9	28	21,3	14	29,5	-	-	1
585	17,3	1 385	18,9	1 257	20,3	417	19,6	-	-	2
12	15,3	8	15,0	8	13,8	2	21,0	-	-	3
77	8,8	103	9,1	74	12,4	31	18,0	-	-	4
-	-	-	-	-	-	-	-	-	-	5
8	12,6	4	39,8	4	24,0	1	34,0	-	-	6
-	-	2	7,0	-	-	-	-	-	-	7
-	-	-	-	-	-	-	-	-	-	8
1 758	12,2	5 092	12,5	7 037	13,3	2 945	13,6	-	-	9
184	19,5	289	21,0	219	19,2	99	21,5	-	-	10
281	9,2	371	11,0	309	12,6	227	12,7	-	-	11
22	12,9	33	17,6	35	16,3	34	25,2	-	-	12
13	9,6	21	17,4	24	19,3	11	31,0	-	-	13
12	4,8	22	9,8	23	4,5	4	7,8	-	-	14
-	-	-	-	-	-	-	-	-	-	15
-	-	-	-	-	-	-	-	-	-	16
23	12,0	32	10,9	14	17,5	4	10,3	-	-	17
30	8,2	60	15,5	42	8,5	39	7,7	-	-	18
94	10,1	210	10,5	244	12,8	100	10,5	-	-	19
1	10,0	-	-	-	-	-	-	-	-	20
31	10,0	86	11,1	66	17,3	30	19,6	-	-	21
-	-	2	25,5	2	31,0	-	-	-	-	22

Noch: 2. Aus Krankenhäusern entlassene oder verstorbene vollstationäre Patientinnen und Patienten (ohne

Lfd. Nr.	Krankheitsart (Positionsnummer) ¹⁾	insgesamt		0 – 1	
		Patient(inn)en	Verweildauer	Patient(inn)en	Verweildauer
Unfall					
1	Bestimmte infektiöse und parasitäre Krankheiten (A00 – B99)	381	13,9	–	–
2	Neubildungen (C00 – D48)	1 752	12,2	–	–
3	Krankheiten des Blutes und der blutbildenden Organe sowie bestimmte Störungen mit Beteiligung des Immunsystems (D50 – D89)	53	13,7	–	–
4	Endokrine, Ernährungs- und Stoffwechselkrankheiten (E00 – E90)	631	9,1	–	–
5	Psychische und Verhaltensstörungen (F00 – F99)	135	9,8	–	–
6	Krankheiten des Nervensystems (G00 – G99)	2 231	5,6	–	–
7	Krankheiten des Auges und der Augenanhangsgebilde (H00 – H59)	11	7,9	–	–
8	Krankheiten des Ohres und des Warzenfortsatzes (H60 – H95)	11	9,6	–	–
9	Krankheiten des Kreislaufsystems (I00 – I99)	922	14,2	–	–
10	Krankheiten des Atmungssystems (J00 – J99)	230	15,2	–	–
11	Krankheiten des Verdauungssystems (K00 – K93)	852	10,8	1	3,0
12	Krankheiten der Haut und der Unterhaut (L00 – L99)	2 401	12,0	3	5,3
13	Krankheiten des Muskel-Skelett-Systems und des Bindegewebes (M00 – M99)	33 403	10,0	1	2,0
14	Krankheiten des Urogenitalsystems (N00 – N99)	147	12,3	–	–
15	Schwangerschaft, Geburt und Wochenbett (O00 – O99)	6	6,2	–	–
16	Bestimmte Zustände, die ihren Ursprung in der Perinatalperiode haben (P00 – P96)	2	2,5	–	–
17	Angeborene Fehlbildungen, Deformitäten und Chromosomenanomalien (Q00 – Q99)	207	7,5	2	1,5
18	Symptome und abnorme klinische Laborbefunde, die anderenorts nicht klassifiziert sind (R00 – R99)	363	12,6	–	–
19	Verletzungen, Vergiftungen und bestimmte andere Folgen äußerer Ursachen (S00 – T98)	87 711	10,4	85	3,7
20	Äußere Ursachen von Morbidität und Mortalität (V01 – Y98)	23	6,1	–	–
21	Faktoren, die den Gesundheitszustand beeinflussen und zur Inanspruchnahme des Gesundheitswesens führen (Z00 – Z99)	1 386	6,2	–	–
22	Ohne Diagnoseangabe	11	7,0	–	–
nicht untergliedertes Fachgebiet					
1	Bestimmte infektiöse und parasitäre Krankheiten (A00 – B99)	8 379	7,5	1	1,0
2	Neubildungen (C00 – D48)	55 710	14,6	2	2,0
3	Krankheiten des Blutes und der blutbildenden Organe sowie bestimmte Störungen mit Beteiligung des Immunsystems (D50 – D89)	682	12,1	–	–
4	Endokrine, Ernährungs- und Stoffwechselkrankheiten (E00 – E90)	25 785	9,5	1	1,0
5	Psychische und Verhaltensstörungen (F00 – F99)	765	7,2	–	–
6	Krankheiten des Nervensystems (G00 – G99)	4 619	7,0	–	–
7	Krankheiten des Auges und der Augenanhangsgebilde (H00 – H59)	154	6,3	–	–
8	Krankheiten des Ohres und des Warzenfortsatzes (H60 – H95)	173	6,4	–	–
9	Krankheiten des Kreislaufsystems (I00 – I99)	49 530	10,8	–	–
10	Krankheiten des Atmungssystems (J00 – J99)	3 345	12,6	–	–
11	Krankheiten des Verdauungssystems (K00 – K93)	202 159	8,8	187	2,6
12	Krankheiten der Haut und der Unterhaut (L00 – L99)	27 013	10,7	14	3,8
13	Krankheiten des Muskel-Skelett-Systems und des Bindegewebes (M00 – M99)	70 575	9,5	–	–
14	Krankheiten des Urogenitalsystems (N00 – N99)	10 870	6,9	9	2,6
15	Schwangerschaft, Geburt und Wochenbett (O00 – O99)	102	7,1	–	–
16	Bestimmte Zustände, die ihren Ursprung in der Perinatalperiode haben (P00 – P96)	39	9,3	9	5,3
17	Angeborene Fehlbildungen, Deformitäten und Chromosomenanomalien (Q00 – Q99)	1 197	7,9	27	6,1
18	Symptome und abnorme klinische Laborbefunde, die anderenorts nicht klassifiziert sind (R00 – R99)	12 032	7,3	2	1,0
19	Verletzungen, Vergiftungen und bestimmte andere Folgen äußerer Ursachen (S00 – T98)	163 662	10,1	78	3,4
20	Äußere Ursachen von Morbidität und Mortalität (V01 – Y98)	64	10,0	1	1,0
21	Faktoren, die den Gesundheitszustand beeinflussen und zur Inanspruchnahme des Gesundheitswesens führen (Z00 – Z99)	3 330	6,1	–	–
22	Ohne Diagnoseangabe	239	8,2	4	2,0
Frauen					
1	Bestimmte infektiöse und parasitäre Krankheiten (A00 – B99)	971	4,2	–	–
2	Neubildungen (C00 – D48)	59 805	9,0	–	–
3	Krankheiten des Blutes und der blutbildenden Organe sowie bestimmte Störungen mit Beteiligung des Immunsystems (D50 – D89)	329	6,3	–	–
4	Endokrine, Ernährungs- und Stoffwechselkrankheiten (E00 – E90)	341	8,8	–	–
5	Psychische und Verhaltensstörungen (F00 – F99)	178	5,5	–	–
6	Krankheiten des Nervensystems (G00 – G99)	94	6,9	–	–
7	Krankheiten des Auges und der Augenanhangsgebilde (H00 – H59)	11	7,4	–	–
8	Krankheiten des Ohres und des Warzenfortsatzes (H60 – H95)	23	8,0	–	–
9	Krankheiten des Kreislaufsystems (I00 – I99)	417	9,7	–	–
10	Krankheiten des Atmungssystems (J00 – J99)	205	6,7	–	–
11	Krankheiten des Verdauungssystems (K00 – K93)	1 622	6,8	–	–
12	Krankheiten der Haut und der Unterhaut (L00 – L99)	611	7,0	–	–

Stundenfälle) 2000 nach Altersgruppen und Verweildauer sowie nach Fachabteilungen und Diagnosen

Entlassene oder verstorbene Patientinnen und Patienten								Lfd. Nr.
davon im Alter von ... bis unter ... Jahr(en)								
1 – 5		5 – 15		15 – 25		25 – 35		
Patient(inn)en	Verweildauer	Patient(inn)en	Verweildauer	Patient(inn)en	Verweildauer	Patient(inn)en	Verweildauer	
chirurgie								
–	–	13	4,7	29	11,6	47	7,0	1
5	3,4	55	8,1	103	4,7	153	6,0	2
–	–	1	1,0	1	7,0	4	11,5	3
1	2,0	3	3,3	13	7,5	72	4,3	4
1	4,0	2	1,5	22	4,7	18	13,1	5
–	–	9	7,6	47	13,3	148	4,8	6
–	–	–	–	–	–	1	7,0	7
1	1,0	1	6,0	1	2,0	–	–	8
18	1,0	17	1,8	38	6,8	63	9,3	9
2	5,5	9	13,6	30	6,9	34	11,4	10
7	3,1	47	5,1	47	5,2	68	7,6	11
26	2,9	129	5,1	232	6,8	344	8,5	12
19	4,2	348	5,8	1 891	6,3	3 046	6,5	13
1	1,0	5	2,2	8	3,3	13	14,6	14
–	–	2	3,0	2	1,0	2	14,5	15
1	3,0	–	–	–	–	1	2,0	16
16	2,2	25	3,7	41	8,5	39	6,1	17
6	5,7	45	2,3	35	3,5	31	4,8	18
1 210	3,1	6 782	4,0	10 542	6,5	10 382	7,5	19
–	–	–	–	2	4,5	3	5,3	20
1	2,0	79	3,4	169	4,2	185	5,4	21
2	2,5	4	3,8	1	18,0	–	–	22
Chirurgie sowie sonstige Chirurgie								
41	2,0	1 291	2,5	1 359	3,5	1 026	5,1	1
26	5,0	190	4,6	697	6,1	1 401	7,4	2
2	1,0	13	10,5	50	9,7	52	7,3	3
4	2,0	41	4,8	552	5,8	2 805	6,3	4
1	3,0	25	3,0	99	3,4	98	4,9	5
–	–	31	4,0	154	6,8	310	6,4	6
–	–	4	2,3	4	2,5	12	4,3	7
5	4,6	11	4,4	19	3,2	25	5,0	8
20	3,5	373	3,0	951	5,0	3 071	5,5	9
56	4,4	213	4,2	413	7,9	524	8,8	10
592	3,6	15 199	4,5	20 608	5,3	20 420	6,4	11
83	3,0	834	4,4	4 183	6,4	4 907	6,5	12
27	13,3	661	5,6	3 889	5,8	6 246	6,0	13
72	2,0	444	3,3	1 636	4,1	1 563	4,8	14
–	–	1	2,0	21	3,9	59	7,6	15
2	2,5	3	2,7	–	–	2	2,0	16
58	3,0	166	4,6	200	7,0	209	6,4	17
32	3,3	1 365	2,3	2 010	2,9	1 316	3,7	18
1 597	2,8	13 162	3,6	19 126	5,2	17 050	6,3	19
1	1,0	1	4,0	5	3,8	7	6,7	20
–	–	91	3,4	256	4,6	329	5,2	21
24	2,2	86	3,9	19	4,6	8	6,0	22
heilkunde								
–	–	3	6,0	390	3,6	280	3,5	1
–	–	51	6,0	1 040	5,2	3 731	6,8	2
–	–	–	–	17	5,0	34	5,4	3
–	–	4	6,0	44	6,0	94	7,4	4
–	–	1	4,0	39	4,4	42	5,1	5
–	–	–	–	13	7,0	38	4,8	6
–	–	–	–	–	–	2	1,5	7
–	–	–	–	5	4,2	8	5,9	8
–	–	2	1,0	50	4,3	63	4,5	9
–	–	–	–	37	4,0	75	5,0	10
–	–	8	6,6	251	5,7	436	5,6	11
–	–	1	3,0	55	4,7	113	5,2	12

Noch: 2. Aus Krankenhäusern entlassene oder verstorbene vollstationäre Patientinnen und Patienten (ohne

Lfd. Nr.	Krankheitsart (Positionsnummer) ¹⁾	35 – 40		40 – 45	
		Patient(inn)en	Verweildauer	Patient(inn)en	Verweildauer
noch: Unfall					
1	Bestimmte infektiöse und parasitäre Krankheiten (A00 – B99)	22	11,4	26	10,8
2	Neubildungen (C00 – D48)	135	7,7	122	8,9
3	Krankheiten des Blutes und der blutbildenden Organe sowie bestimmte Störungen mit Beteiligung des Immunsystems (D50 – D89)	1	1,0	4	10,5
4	Endokrine, Ernährungs- und Stoffwechselkrankheiten (E00 – E90)	46	4,5	49	9,2
5	Psychische und Verhaltensstörungen (F00 – F99)	13	1,8	11	2,4
6	Krankheiten des Nervensystems (G00 – G99)	153	4,6	152	4,4
7	Krankheiten des Auges und der Augenanhangsgebilde (H00 – H59)	2	5,5	1	2,0
8	Krankheiten des Ohres und des Warzenfortsatzes (H60 – H95)	1	3,0	–	–
9	Krankheiten des Kreislaufsystems (I00 – I99)	38	9,7	54	13,3
10	Krankheiten des Atmungssystems (J00 – J99)	11	9,5	6	8,8
11	Krankheiten des Verdauungssystems (K00 – K93)	63	7,3	58	7,6
12	Krankheiten der Haut und der Unterhaut (L00 – L99)	201	9,8	197	9,4
13	Krankheiten des Muskel-Skelett-Systems und des Bindegewebes (M00 – M99)	2 144	6,7	2 247	6,8
14	Krankheiten des Urogenitalsystems (N00 – N99)	4	11,5	8	5,5
15	Schwangerschaft, Geburt und Wochenbett (O00 – O99)	–	–	–	–
16	Bestimmte Zustände, die ihren Ursprung in der Perinatalperiode haben (P00 – P96)	–	–	–	–
17	Angeborene Fehlbildungen, Deformitäten und Chromosomenanomalien (Q00 – Q99)	23	7,6	18	10,1
18	Symptome und abnorme klinische Laborbefunde, die anderenorts nicht klassifiziert sind (R00 – R99)	13	10,3	16	7,4
19	Verletzungen, Vergiftungen und bestimmte andere Folgen äußerer Ursachen (S00 – T98)	5 783	8,7	5 227	9,0
20	Äußere Ursachen von Morbidität und Mortalität (V01 – Y98)	2	10,0	3	2,7
21	Faktoren, die den Gesundheitszustand beeinflussen und zur Inanspruchnahme des Gesundheitswesens führen (Z00 – Z99)	122	6,2	118	5,4
22	Ohne Diagnoseangabe	–	–	2	2,5
noch: nicht untergliedertes Fachgebiet					
1	Bestimmte infektiöse und parasitäre Krankheiten (A00 – B99)	533	6,1	474	7,0
2	Neubildungen (C00 – D48)	1 355	8,9	1 782	10,1
3	Krankheiten des Blutes und der blutbildenden Organe sowie bestimmte Störungen mit Beteiligung des Immunsystems (D50 – D89)	43	5,8	38	11,5
4	Endokrine, Ernährungs- und Stoffwechselkrankheiten (E00 – E90)	2 401	6,3	2 485	6,7
5	Psychische und Verhaltensstörungen (F00 – F99)	56	6,4	71	5,5
6	Krankheiten des Nervensystems (G00 – G99)	274	5,8	334	7,0
7	Krankheiten des Auges und der Augenanhangsgebilde (H00 – H59)	10	3,9	4	2,5
8	Krankheiten des Ohres und des Warzenfortsatzes (H60 – H95)	14	6,4	19	4,0
9	Krankheiten des Kreislaufsystems (I00 – I99)	2 828	5,9	2 985	6,6
10	Krankheiten des Atmungssystems (J00 – J99)	224	10,1	189	10,8
11	Krankheiten des Verdauungssystems (K00 – K93)	13 156	7,2	12 634	7,9
12	Krankheiten der Haut und der Unterhaut (L00 – L99)	2 392	7,2	1 841	7,9
13	Krankheiten des Muskel-Skelett-Systems und des Bindegewebes (M00 – M99)	4 637	6,4	4 905	6,7
14	Krankheiten des Urogenitalsystems (N00 – N99)	927	5,8	821	6,0
15	Schwangerschaft, Geburt und Wochenbett (O00 – O99)	10	8,9	4	9,0
16	Bestimmte Zustände, die ihren Ursprung in der Perinatalperiode haben (P00 – P96)	1	6,0	3	4,3
17	Angeborene Fehlbildungen, Deformitäten und Chromosomenanomalien (Q00 – Q99)	104	7,6	67	9,9
18	Symptome und abnorme klinische Laborbefunde, die anderenorts nicht klassifiziert sind (R00 – R99)	654	4,5	528	5,5
19	Verletzungen, Vergiftungen und bestimmte andere Folgen äußerer Ursachen (S00 – T98)	9 929	7,1	8 867	7,9
20	Äußere Ursachen von Morbidität und Mortalität (V01 – Y98)	7	6,9	7	8,3
21	Faktoren, die den Gesundheitszustand beeinflussen und zur Inanspruchnahme des Gesundheitswesens führen (Z00 – Z99)	211	4,9	198	5,7
22	Ohne Diagnoseangabe	9	6,3	10	7,6
noch: Frauen					
1	Bestimmte infektiöse und parasitäre Krankheiten (A00 – B99)	86	4,0	52	3,8
2	Neubildungen (C00 – D48)	4 817	7,8	6 960	8,5
3	Krankheiten des Blutes und der blutbildenden Organe sowie bestimmte Störungen mit Beteiligung des Immunsystems (D50 – D89)	23	6,8	25	4,3
4	Endokrine, Ernährungs- und Stoffwechselkrankheiten (E00 – E90)	40	5,9	34	9,0
5	Psychische und Verhaltensstörungen (F00 – F99)	30	4,4	16	5,3
6	Krankheiten des Nervensystems (G00 – G99)	6	3,5	5	2,2
7	Krankheiten des Auges und der Augenanhangsgebilde (H00 – H59)	2	9,0	2	11,0
8	Krankheiten des Ohres und des Warzenfortsatzes (H60 – H95)	3	8,0	–	–
9	Krankheiten des Kreislaufsystems (I00 – I99)	28	6,2	18	5,6
10	Krankheiten des Atmungssystems (J00 – J99)	20	5,6	10	10,9
11	Krankheiten des Verdauungssystems (K00 – K93)	224	6,0	170	6,6
12	Krankheiten der Haut und der Unterhaut (L00 – L99)	69	6,1	62	6,2

Stundenfälle) 2000 nach Altersgruppen und Verweildauer sowie nach Fachabteilungen und Diagnosen

Entlassene oder verstorbene Patientinnen und Patienten										Lfd. Nr.
davon im Alter von ... bis unter ... Jahr(en)										
45 – 55		55 – 65		65 – 75		75 und mehr		unbekannt		
Patient(inn)en	Verweildauer	Patient(inn)en	Verweildauer	Patient(inn)en	Verweildauer	Patient(inn)en	Verweildauer	Patient(inn)en	Verweildauer	
chirurgie										
48	9,2	77	15,9	51	19,0	68	20,6	–	–	1
259	9,5	387	13,4	324	17,0	209	20,1	–	–	2
2	7,5	10	7,8	13	15,0	17	20,1	–	–	3
129	5,8	148	9,0	113	11,1	57	22,8	–	–	4
30	8,0	11	15,0	10	16,3	17	21,4	–	–	5
442	4,9	473	5,3	389	6,2	418	6,3	–	–	6
1	12,0	2	8,5	–	–	4	9,5	–	–	7
1	12,0	3	17,0	2	11,0	1	9,0	–	–	8
96	10,4	144	17,2	189	15,9	265	17,5	–	–	9
31	16,4	28	22,0	20	21,0	59	18,2	–	–	10
98	9,8	160	11,5	130	14,6	173	15,1	–	–	11
322	11,6	340	13,9	305	17,9	302	19,1	–	–	12
5 136	7,7	7 271	9,8	6 870	13,2	4 430	15,4	–	–	13
25	11,8	22	9,2	24	18,1	37	15,0	–	–	14
–	–	–	–	–	–	–	–	–	–	15
–	–	–	–	–	–	–	–	–	–	16
16	10,6	11	11,9	9	12,2	7	11,4	–	–	17
33	11,6	55	15,9	50	18,4	79	21,9	–	–	18
9 061	10,0	10 481	11,9	10 139	14,0	18 019	15,7	–	–	19
8	5,8	3	8,3	–	–	2	8,5	–	–	20
207	7,1	230	6,6	160	7,1	115	10,0	–	–	21
–	–	–	–	1	20,0	1	14,0	–	–	22
Chirurgie sowie sonstige Chirurgie										
816	9,3	911	10,9	920	12,8	1 007	13,4	–	–	1
6 116	11,3	14 085	13,4	17 156	15,5	12 900	18,9	–	–	2
64	12,5	117	14,0	132	14,5	171	13,0	–	–	3
5 215	7,6	5 746	9,8	4 415	13,1	2 120	18,0	–	–	4
110	5,1	91	6,8	86	10,8	128	13,8	–	–	5
794	6,4	982	7,3	812	6,9	928	7,8	–	–	6
46	5,3	34	6,0	22	8,2	18	12,7	–	–	7
13	10,6	28	4,9	14	7,9	25	12,2	–	–	8
7 265	7,6	11 635	10,2	11 122	13,4	9 280	16,5	–	–	9
315	13,0	480	15,8	456	18,7	475	18,3	–	–	10
25 920	8,6	35 229	9,7	32 063	11,6	26 151	13,1	–	–	11
2 900	10,1	3 091	13,0	2 880	17,4	3 888	19,5	–	–	12
10 956	7,5	15 361	9,2	14 196	12,5	9 697	14,7	–	–	13
1 438	6,9	1 498	8,2	1 346	10,0	1 116	11,5	–	–	14
7	10,1	–	–	–	–	–	–	–	–	15
3	7,0	4	11,0	4	42,5	8	5,6	–	–	16
104	8,7	123	11,0	85	11,9	54	16,0	–	–	17
1 043	7,1	1 420	9,8	1 545	12,6	2 117	12,9	–	–	18
15 496	8,9	19 242	11,0	20 233	13,7	38 881	16,0	1	8,0	19
9	10,8	6	12,5	10	16,3	10	12,8	–	–	20
477	6,2	678	6,5	689	6,5	401	8,2	–	–	21
14	11,9	19	24,1	30	17,6	16	8,9	–	–	22
heilkunde										
48	4,8	55	6,4	32	9,7	25	10,4	–	–	1
14 440	8,8	14 041	8,6	9 179	10,1	5 546	12,8	–	–	2
56	7,1	79	5,4	55	6,8	40	8,6	–	–	3
48	9,5	42	10,8	20	11,3	15	23,2	–	–	4
25	6,3	9	10,4	12	8,3	4	4,5	–	–	5
10	5,5	10	8,3	5	10,6	7	21,7	–	–	6
–	–	–	–	4	6,8	1	11,0	–	–	7
1	5,0	2	5,5	2	13,0	2	25,5	–	–	8
57	8,8	76	12,2	77	12,8	46	18,6	–	–	9
16	6,0	16	5,3	21	14,1	10	15,6	–	–	10
235	7,6	148	8,6	106	11,3	44	10,5	–	–	11
96	7,4	87	7,5	79	9,5	49	10,3	–	–	12

Noch: 2. Aus Krankenhäusern entlassene oder verstorbene vollstationäre Patientinnen und Patienten (ohne

Lfd. Nr.	Krankheitsart (Positionsnummer) ¹⁾	insgesamt		0 – 1	
		Patient(inn)en	Verweildauer	Patient(inn)en	Verweildauer
noch: Frauen					
13	Krankheiten des Muskel-Skelett-Systems und des Bindegewebes (M00 – M99)	171	8,2	–	–
14	Krankheiten des Urogenitalsystems (N00 – N99)	64 290	6,3	–	–
15	Schwangerschaft, Geburt und Wochenbett (O00 – O99)	42 276	5,4	–	–
16	Bestimmte Zustände, die ihren Ursprung in der Perinatalperiode haben (P00 – P96)	225	5,2	70	4,7
17	Angeborene Fehlbildungen, Deformitäten und Chromosomenanomalien (Q00 – Q99)	680	5,2	1	5,0
18	Symptome und abnorme klinische Laborbefunde, die anderenorts nicht klassifiziert sind (R00 – R99)	5 319	4,9	–	–
19	Verletzungen, Vergiftungen und bestimmte andere Folgen äußerer Ursachen (S00 – T98)	1 408	6,6	–	–
20	Äußere Ursachen von Morbidität und Mortalität (V01 – Y98)	17	6,0	–	–
21	Faktoren, die den Gesundheitszustand beeinflussen und zur Inanspruchnahme des Gesundheitswesens führen (Z00 – Z99)	4 086	2,6	–	–
22	Ohne Diagnoseangabe	81	6,8	1	2,0
Geburts					
1	Bestimmte infektiöse und parasitäre Krankheiten (A00 – B99)	673	6,0	5	4,2
2	Neubildungen (C00 – D48)	2 390	6,9	–	–
3	Krankheiten des Blutes und der blutbildenden Organe sowie bestimmte Störungen mit Beteiligung des Immunsystems (D50 – D89)	55	6,9	–	–
4	Endokrine, Ernährungs- und Stoffwechselkrankheiten (E00 – E90)	53	8,0	–	–
5	Psychische und Verhaltensstörungen (F00 – F99)	21	6,3	–	–
6	Krankheiten des Nervensystems (G00 – G99)	31	5,8	–	–
7	Krankheiten des Auges und der Augenanhangsgebilde (H00 – H59)	5	7,4	1	7,0
8	Krankheiten des Ohres und des Warzenfortsatzes (H60 – H95)	7	3,9	–	–
9	Krankheiten des Kreislaufsystems (I00 – I99)	75	7,4	–	–
10	Krankheiten des Atmungssystems (J00 – J99)	70	5,8	–	–
11	Krankheiten des Verdauungssystems (K00 – K93)	119	5,2	–	–
12	Krankheiten der Haut und der Unterhaut (L00 – L99)	41	5,1	–	–
13	Krankheiten des Muskel-Skelett-Systems und des Bindegewebes (M00 – M99)	28	6,2	–	–
14	Krankheiten des Urogenitalsystems (N00 – N99)	1 516	6,5	5	5,0
15	Schwangerschaft, Geburt und Wochenbett (O00 – O99)	126 425	6,1	–	–
16	Bestimmte Zustände, die ihren Ursprung in der Perinatalperiode haben (P00 – P96)	640	6,2	348	6,3
17	Angeborene Fehlbildungen, Deformitäten und Chromosomenanomalien (Q00 – Q99)	152	4,3	21	5,2
18	Symptome und abnorme klinische Laborbefunde, die anderenorts nicht klassifiziert sind (R00 – R99)	462	4,2	1	7,0
19	Verletzungen, Vergiftungen und bestimmte andere Folgen äußerer Ursachen (S00 – T98)	183	5,3	1	4,0
20	Äußere Ursachen von Morbidität und Mortalität (V01 – Y98)	1	3,0	–	–
21	Faktoren, die den Gesundheitszustand beeinflussen und zur Inanspruchnahme des Gesundheitswesens führen (Z00 – Z99)	406	4,4	2	5,0
22	Ohne Diagnoseangabe	14	4,7	8	4,6
Frauenheilkunde					
1	Bestimmte infektiöse und parasitäre Krankheiten (A00 – B99)	494	4,1	–	–
2	Neubildungen (C00 – D48)	27 696	9,1	–	–
3	Krankheiten des Blutes und der blutbildenden Organe sowie bestimmte Störungen mit Beteiligung des Immunsystems (D50 – D89)	148	6,6	–	–
4	Endokrine, Ernährungs- und Stoffwechselkrankheiten (E00 – E90)	198	6,1	–	–
5	Psychische und Verhaltensstörungen (F00 – F99)	70	6,1	–	–
6	Krankheiten des Nervensystems (G00 – G99)	150	6,2	–	–
7	Krankheiten des Auges und der Augenanhangsgebilde (H00 – H59)	8	10,5	–	–
8	Krankheiten des Ohres und des Warzenfortsatzes (H60 – H95)	7	6,7	–	–
9	Krankheiten des Kreislaufsystems (I00 – I99)	240	8,5	1	5,0
10	Krankheiten des Atmungssystems (J00 – J99)	120	6,9	1	5,0
11	Krankheiten des Verdauungssystems (K00 – K93)	854	7,1	–	–
12	Krankheiten der Haut und der Unterhaut (L00 – L99)	341	6,6	–	–
13	Krankheiten des Muskel-Skelett-Systems und des Bindegewebes (M00 – M99)	323	7,4	–	–
14	Krankheiten des Urogenitalsystems (N00 – N99)	31 274	6,0	1	11,0
15	Schwangerschaft, Geburt und Wochenbett (O00 – O99)	73 448	5,9	–	–
16	Bestimmte Zustände, die ihren Ursprung in der Perinatalperiode haben (P00 – P96)	398	6,3	223	6,3
17	Angeborene Fehlbildungen, Deformitäten und Chromosomenanomalien (Q00 – Q99)	389	5,0	4	6,8
18	Symptome und abnorme klinische Laborbefunde, die anderenorts nicht klassifiziert sind (R00 – R99)	3 142	4,6	5	4,2
19	Verletzungen, Vergiftungen und bestimmte andere Folgen äußerer Ursachen (S00 – T98)	700	7,8	–	–
20	Äußere Ursachen von Morbidität und Mortalität (V01 – Y98)	12	1,8	–	–
21	Faktoren, die den Gesundheitszustand beeinflussen und zur Inanspruchnahme des Gesundheitswesens führen (Z00 – Z99)	2 337	2,9	2	4,0
22	Ohne Diagnoseangabe	100	5,4	13	5,3

Stundenfälle) 2000 nach Altersgruppen und Verweildauer sowie nach Fachabteilungen und Diagnosen

Entlassene oder verstorbene Patientinnen und Patienten								Lfd. Nr.
davon im Alter von ... bis unter ... Jahr(en)								
1 – 5		5 – 15		15 – 25		25 – 35		
Patient(inn)en	Verweildauer	Patient(inn)en	Verweildauer	Patient(inn)en	Verweildauer	Patient(inn)en	Verweildauer	
heilkunde								
–	–	–	–	15	4,7	36	4,6	13
–	–	245	4,3	6 099	4,7	11 832	5,0	14
–	–	43	4,2	11 271	5,2	23 464	5,6	15
–	–	1	1,0	29	7,3	88	5,2	16
–	–	17	3,7	174	5,0	223	4,4	17
–	–	41	3,2	1 144	3,4	1 432	3,9	18
1	1,0	20	2,2	129	4,3	287	4,1	19
–	–	–	–	–	–	5	3,4	20
–	–	2	4,5	136	3,1	1 127	2,7	21
1	6,0	28	5,3	–	–	7	5,9	22
hilfe								
–	–	–	–	101	3,9	381	6,1	1
–	–	2	3,5	29	5,2	153	6,1	2
–	–	–	–	14	5,8	27	8,3	3
–	–	–	–	9	5,1	28	8,5	4
–	–	–	–	5	5,8	11	5,5	5
–	–	–	–	7	5,3	14	6,8	6
–	–	–	–	–	–	2	6,0	7
–	–	–	–	–	–	6	4,2	8
–	–	1	2,0	14	6,6	37	6,8	9
–	–	1	3,0	22	4,8	37	5,0	10
–	–	1	5,0	34	5,1	52	5,0	11
–	–	–	–	2	3,0	17	2,8	12
–	–	–	–	2	7,0	11	5,6	13
–	–	6	2,8	278	5,9	540	5,7	14
–	–	36	6,8	28 363	5,8	78 863	6,1	15
–	–	–	–	69	7,2	170	5,8	16
–	–	3	3,3	39	4,1	62	4,5	17
–	–	1	4,0	115	3,5	192	4,3	18
1	1,0	–	–	28	5,6	81	5,0	19
–	–	–	–	–	–	–	–	20
–	–	1	2,0	68	3,7	208	5,3	21
–	–	–	–	–	–	3	6,0	22
und Geburtshilfe								
–	–	1	5,0	187	3,4	159	3,7	1
1	2,0	32	5,3	510	5,5	1 932	6,7	2
–	–	–	–	12	7,3	28	4,3	3
–	–	1	4,0	29	5,8	95	5,1	4
–	–	–	–	21	5,7	29	4,5	5
–	–	–	–	17	3,7	36	5,7	6
–	–	–	–	2	5,5	2	8,0	7
–	–	–	–	–	–	3	6,3	8
–	–	–	–	21	3,8	53	5,6	9
–	–	–	–	29	5,1	57	5,2	10
–	–	8	5,4	147	5,8	268	5,7	11
–	–	3	4,3	42	4,0	90	4,6	12
1	1,0	1	8,0	15	3,9	54	5,6	13
9	2,9	126	4,3	3 039	4,6	6 353	4,9	14
–	–	29	7,5	17 607	5,6	43 964	5,9	15
–	–	–	–	48	4,6	96	7,0	16
2	1,0	13	2,7	93	5,5	153	4,8	17
–	–	20	4,0	613	3,6	873	3,9	18
–	–	11	4,8	55	3,8	147	5,0	19
–	–	–	–	7	1,9	5	1,6	20
1	1,0	1	3,0	144	4,1	679	3,0	21
3	2,7	11	5,1	1	2,0	4	5,5	22

Noch: 2. Aus Krankenhäusern entlassene oder verstorbene vollstationäre Patientinnen und Patienten (ohne

Lfd. Nr.	Krankheitsart (Positionsnummer) ¹⁾	35 – 40		40 – 45	
		Patient(inn)en	Verweildauer	Patient(inn)en	Verweildauer
		noch: Frauen			
13	Krankheiten des Muskel-Skelett-Systems und des Bindegewebes (M00 – M99)	18	4,8	15	6,5
14	Krankheiten des Urogenitalsystems (N00 – N99)	7 403	5,8	7 486	6,3
15	Schwangerschaft, Geburt und Wochenbett (O00 – O99)	6 035	5,5	1 334	4,5
16	Bestimmte Zustände, die ihren Ursprung in der Perinatalperiode haben (P00 – P96)	27	4,3	7	7,0
17	Angeborene Fehlbildungen, Deformitäten und Chromosomenanomalien (Q00 – Q99)	106	5,1	60	4,6
18	Symptome und abnorme klinische Laborbefunde, die anderenorts nicht klassifiziert sind (R00 – R99)	711	4,8	508	4,9
19	Verletzungen, Vergiftungen und bestimmte andere Folgen äußerer Ursachen (S00 – T98)	206	4,7	190	5,9
20	Äußere Ursachen von Morbidität und Mortalität (V01 – Y98)	5	5,2	1	9,0
21	Faktoren, die den Gesundheitszustand beeinflussen und zur Inanspruchnahme des Gesundheitswesens führen (Z00 – Z99)	1 103	2,7	665	2,5
22	Ohne Diagnoseangabe	3	3,3	3	6,0
noch: Geburts					
1	Bestimmte infektiöse und parasitäre Krankheiten (A00 – B99)	146	6,8	33	8,8
2	Neubildungen (C00 – D48)	166	7,4	210	7,6
3	Krankheiten des Blutes und der blutbildenden Organe sowie bestimmte Störungen mit Beteiligung des Immunsystems (D50 – D89)	6	5,3	3	5,3
4	Endokrine, Ernährungs- und Stoffwechselkrankheiten (E00 – E90)	5	5,4	3	6,0
5	Psychische und Verhaltensstörungen (F00 – F99)	4	9,5	1	4,0
6	Krankheiten des Nervensystems (G00 – G99)	9	3,8	–	–
7	Krankheiten des Auges und der Augenanhangsgebilde (H00 – H59)	1	7,0	1	11,0
8	Krankheiten des Ohres und des Warzenfortsatzes (H60 – H95)	1	2,0	–	–
9	Krankheiten des Kreislaufsystems (I00 – I99)	16	8,1	–	–
10	Krankheiten des Atmungssystems (J00 – J99)	9	8,9	–	–
11	Krankheiten des Verdauungssystems (K00 – K93)	20	5,2	5	7,4
12	Krankheiten der Haut und der Unterhaut (L00 – L99)	8	5,3	3	7,0
13	Krankheiten des Muskel-Skelett-Systems und des Bindegewebes (M00 – M99)	12	5,3	1	10,0
14	Krankheiten des Urogenitalsystems (N00 – N99)	169	6,7	110	5,3
15	Schwangerschaft, Geburt und Wochenbett (O00 – O99)	16 689	6,4	2 387	6,8
16	Bestimmte Zustände, die ihren Ursprung in der Perinatalperiode haben (P00 – P96)	44	5,8	8	4,9
17	Angeborene Fehlbildungen, Deformitäten und Chromosomenanomalien (Q00 – Q99)	13	3,4	8	4,1
18	Symptome und abnorme klinische Laborbefunde, die anderenorts nicht klassifiziert sind (R00 – R99)	53	4,3	28	4,4
19	Verletzungen, Vergiftungen und bestimmte andere Folgen äußerer Ursachen (S00 – T98)	23	5,5	16	4,1
20	Äußere Ursachen von Morbidität und Mortalität (V01 – Y98)	–	–	–	–
21	Faktoren, die den Gesundheitszustand beeinflussen und zur Inanspruchnahme des Gesundheitswesens führen (Z00 – Z99)	60	4,3	23	3,7
22	Ohne Diagnoseangabe	–	–	–	–
noch: Frauenheilkunde					
1	Bestimmte infektiöse und parasitäre Krankheiten (A00 – B99)	49	2,6	21	3,8
2	Neubildungen (C00 – D48)	2 383	7,8	3 332	8,6
3	Krankheiten des Blutes und der blutbildenden Organe sowie bestimmte Störungen mit Beteiligung des Immunsystems (D50 – D89)	10	4,8	9	8,9
4	Endokrine, Ernährungs- und Stoffwechselkrankheiten (E00 – E90)	27	5,9	12	6,4
5	Psychische und Verhaltensstörungen (F00 – F99)	7	7,0	2	5,0
6	Krankheiten des Nervensystems (G00 – G99)	10	5,9	7	8,0
7	Krankheiten des Auges und der Augenanhangsgebilde (H00 – H59)	1	2,0	–	–
8	Krankheiten des Ohres und des Warzenfortsatzes (H60 – H95)	1	2,0	–	–
9	Krankheiten des Kreislaufsystems (I00 – I99)	31	7,1	19	6,6
10	Krankheiten des Atmungssystems (J00 – J99)	11	4,2	8	10,8
11	Krankheiten des Verdauungssystems (K00 – K93)	98	6,1	83	6,7
12	Krankheiten der Haut und der Unterhaut (L00 – L99)	32	4,2	24	5,0
13	Krankheiten des Muskel-Skelett-Systems und des Bindegewebes (M00 – M99)	30	6,6	22	6,8
14	Krankheiten des Urogenitalsystems (N00 – N99)	3 822	5,5	3 375	6,1
15	Schwangerschaft, Geburt und Wochenbett (O00 – O99)	10 080	6,1	1 676	6,0
16	Bestimmte Zustände, die ihren Ursprung in der Perinatalperiode haben (P00 – P96)	25	7,3	3	6,3
17	Angeborene Fehlbildungen, Deformitäten und Chromosomenanomalien (Q00 – Q99)	52	4,7	23	4,7
18	Symptome und abnorme klinische Laborbefunde, die anderenorts nicht klassifiziert sind (R00 – R99)	425	4,2	301	4,4
19	Verletzungen, Vergiftungen und bestimmte andere Folgen äußerer Ursachen (S00 – T98)	85	6,2	74	7,4
20	Äußere Ursachen von Morbidität und Mortalität (V01 – Y98)	–	–	–	–
21	Faktoren, die den Gesundheitszustand beeinflussen und zur Inanspruchnahme des Gesundheitswesens führen (Z00 – Z99)	580	2,6	336	3,1
22	Ohne Diagnoseangabe	1	1,0	3	5,0

Stundenfälle) 2000 nach Altersgruppen und Verweildauer sowie nach Fachabteilungen und Diagnosen

Entlassene oder verstorbene Patientinnen und Patienten										Lfd. Nr.
davon im Alter von ... bis unter ... Jahr(en)										
45 – 55		55 – 65		65 – 75		75 und mehr		unbekannt		
Patient(inn)en	Verweildauer	Patient(inn)en	Verweildauer	Patient(inn)en	Verweildauer	Patient(inn)en	Verweildauer	Patient(inn)en	Verweildauer	
heilkunde										
35	13,1	27	8,1	19	13,6	6	6,3	-	-	13
11 912	6,3	9 354	6,6	6 343	8,4	3 616	9,8	-	-	14
129	4,0	-	-	-	-	-	-	-	-	15
1	6,0	1	3,0	-	-	1	6,0	-	-	16
48	7,8	26	8,2	13	10,2	12	8,3	-	-	17
587	6,0	452	7,0	282	8,6	162	9,3	-	-	18
241	8,1	174	9,3	107	11,5	53	11,2	-	-	19
2	12,5	-	-	3	4,3	1	12,0	-	-	20
393	2,6	389	2,4	182	2,5	89	2,6	-	-	21
5	7,8	22	8,5	6	6,5	5	11,8	-	-	22
hilfe										
5	6,4	-	-	2	7,0	-	-	-	-	1
668	6,8	723	5,7	328	8,1	111	11,4	-	-	2
4	3,8	-	-	1	10,0	-	-	-	-	3
6	11,8	2	12,0	-	-	-	-	-	-	4
-	-	-	-	-	-	-	-	-	-	5
1	15,0	-	-	-	-	-	-	-	-	6
-	-	-	-	-	-	-	-	-	-	7
-	-	-	-	-	-	-	-	-	-	8
1	10,0	3	13,7	1	15,0	2	8,0	-	-	9
-	-	1	34,0	-	-	-	-	-	-	10
3	9,3	1	2,0	3	3,3	-	-	-	-	11
5	8,8	2	4,0	2	13,0	2	8,0	-	-	12
-	-	2	12,0	-	-	-	-	-	-	13
153	6,3	131	8,7	79	9,3	45	11,2	-	-	14
87	6,9	-	-	-	-	-	-	-	-	15
1	16,0	-	-	-	-	-	-	-	-	16
4	4,3	2	3,5	-	-	-	-	-	-	17
35	4,3	19	4,6	11	7,5	7	5,7	-	-	18
18	5,0	9	5,6	5	11,8	1	9,0	-	-	19
1	3,0	-	-	-	-	-	-	-	-	20
21	1,1	20	1,8	2	2,0	1	1,0	-	-	21
-	-	1	2,0	1	2,0	1	7,0	-	-	22
und Geburtshilfe										
27	4,3	16	6,9	16	8,4	18	13,7	-	-	1
6 621	8,8	6 261	8,9	4 158	10,1	2 466	13,2	-	-	2
14	8,5	44	5,4	21	8,2	10	12,2	-	-	3
9	11,9	10	7,5	6	7,5	9	10,1	-	-	4
4	8,5	3	10,7	1	15,0	3	13,0	-	-	5
18	10,0	18	5,7	14	7,6	30	5,3	-	-	6
-	-	-	-	-	-	3	18,3	-	-	7
1	9,0	1	10,0	1	7,0	-	-	-	-	8
30	9,5	16	9,6	32	12,4	37	12,7	-	-	9
4	6,0	2	6,5	5	25,2	3	28,3	-	-	10
96	9,9	69	8,9	65	10,8	20	12,8	-	-	11
55	5,8	33	8,4	39	12,0	23	14,3	-	-	12
45	7,8	86	7,5	41	7,3	28	13,1	-	-	13
5 442	6,0	4 236	6,3	3 066	8,1	1 805	9,0	-	-	14
92	4,4	-	-	-	-	-	-	-	-	15
2	7,0	-	-	-	-	1	14,0	-	-	16
25	6,6	12	4,3	7	5,1	5	6,0	-	-	17
365	5,0	280	6,0	161	6,5	99	9,2	-	-	18
121	7,8	108	10,2	67	12,9	32	16,3	-	-	19
-	-	-	-	-	-	-	-	-	-	20
207	2,6	249	2,9	113	3,0	25	4,0	-	-	21
3	7,0	20	5,6	17	5,8	24	5,7	-	-	22

Noch: 2. Aus Krankenhäusern entlassene oder verstorbene vollstationäre Patientinnen und Patienten (ohne

Lfd. Nr.	Krankheitsart (Positionsnummer) ¹⁾	insgesamt		0 – 1	
		Patient(inn)en	Verweildauer	Patient(inn)en	Verweildauer
Hals-Nasen-					
1	Bestimmte infektiöse und parasitäre Krankheiten (A00 – B99)	962	6,2	1	10,0
2	Neubildungen (C00 – D48)	15 077	8,1	3	4,0
3	Krankheiten des Blutes und der blutbildenden Organe sowie bestimmte Störungen mit Beteiligung des Immunsystems (D50 – D89)	44	4,8	–	–
4	Endokrine, Ernährungs- und Stoffwechselkrankheiten (E00 – E90)	252	6,6	–	–
5	Psychische und Verhaltensstörungen (F00 – F99)	137	3,5	1	2,0
6	Krankheiten des Nervensystems (G00 – G99)	1 515	6,2	1	1,0
7	Krankheiten des Auges und der Augenanhangsgebilde (H00 – H59)	454	4,8	2	2,0
8	Krankheiten des Ohres und des Warzenfortsatzes (H60 – H95)	31 713	6,7	44	2,8
9	Krankheiten des Kreislaufsystems (I00 – I99)	557	6,4	–	–
10	Krankheiten des Atmungssystems (J00 – J99)	86 800	5,0	69	1,7
11	Krankheiten des Verdauungssystems (K00 – K93)	1 894	5,8	1	1,0
12	Krankheiten der Haut und der Unterhaut (L00 – L99)	986	5,9	1	7,0
13	Krankheiten des Muskel-Skelett-Systems und des Bindegewebes (M00 – M99)	1 138	6,5	–	–
14	Krankheiten des Urogenitalsystems (N00 – N99)	1 210	6,9	9	1,9
15	Schwangerschaft, Geburt und Wochenbett (O00 – O99)	8	4,4	–	–
16	Bestimmte Zustände, die ihren Ursprung in der Perinatalperiode haben (P00 – P96)	3	1,3	–	–
17	Angeborene Fehlbildungen, Deformitäten und Chromosomenanomalien (Q00 – Q99)	2 901	5,0	9	2,7
18	Symptome und abnorme klinische Laborbefunde, die anderenorts nicht klassifiziert sind (R00 – R99)	4 426	4,5	3	1,0
19	Verletzungen, Vergiftungen und bestimmte andere Folgen äußerer Ursachen (S00 – T98)	5 017	3,7	10	2,1
20	Äußere Ursachen von Morbidität und Mortalität (V01 – Y98)	2	8,0	–	–
21	Faktoren, die den Gesundheitszustand beeinflussen und zur Inanspruchnahme des Gesundheitswesens führen (Z00 – Z99)	272	4,2	1	1,0
22	Ohne Diagnoseangabe	46	4,9	–	–
Haut- und Geschlechts					
1	Bestimmte infektiöse und parasitäre Krankheiten (A00 – B99)	4 662	8,6	39	4,3
2	Neubildungen (C00 – D48)	9 523	8,7	17	1,7
3	Krankheiten des Blutes und der blutbildenden Organe sowie bestimmte Störungen mit Beteiligung des Immunsystems (D50 – D89)	243	14,3	–	–
4	Endokrine, Ernährungs- und Stoffwechselkrankheiten (E00 – E90)	106	14,5	–	–
5	Psychische und Verhaltensstörungen (F00 – F99)	37	11,1	–	–
6	Krankheiten des Nervensystems (G00 – G99)	27	9,6	–	–
7	Krankheiten des Auges und der Augenanhangsgebilde (H00 – H59)	47	7,9	–	–
8	Krankheiten des Ohres und des Warzenfortsatzes (H60 – H95)	21	5,2	–	–
9	Krankheiten des Kreislaufsystems (I00 – I99)	2 691	11,2	–	–
10	Krankheiten des Atmungssystems (J00 – J99)	66	10,5	–	–
11	Krankheiten des Verdauungssystems (K00 – K93)	308	7,5	–	–
12	Krankheiten der Haut und der Unterhaut (L00 – L99)	12 574	14,0	19	5,6
13	Krankheiten des Muskel-Skelett-Systems und des Bindegewebes (M00 – M99)	837	9,7	–	–
14	Krankheiten des Urogenitalsystems (N00 – N99)	110	6,8	–	–
15	Schwangerschaft, Geburt und Wochenbett (O00 – O99)	657	5,8	–	–
16	Bestimmte Zustände, die ihren Ursprung in der Perinatalperiode haben (P00 – P96)	–	–	–	–
17	Angeborene Fehlbildungen, Deformitäten und Chromosomenanomalien (Q00 – Q99)	265	8,3	3	2,0
18	Symptome und abnorme klinische Laborbefunde, die anderenorts nicht klassifiziert sind (R00 – R99)	233	8,8	–	–
19	Verletzungen, Vergiftungen und bestimmte andere Folgen äußerer Ursachen (S00 – T98)	2 557	5,5	–	–
20	Äußere Ursachen von Morbidität und Mortalität (V01 – Y98)	4	36,8	–	–
21	Faktoren, die den Gesundheitszustand beeinflussen und zur Inanspruchnahme des Gesundheitswesens führen (Z00 – Z99)	190	6,3	–	–
22	Ohne Diagnoseangabe	15	10,4	1	5,0
Endokri					
1	Bestimmte infektiöse und parasitäre Krankheiten (A00 – B99)	137	8,8	–	–
2	Neubildungen (C00 – D48)	549	8,9	–	–
3	Krankheiten des Blutes und der blutbildenden Organe sowie bestimmte Störungen mit Beteiligung des Immunsystems (D50 – D89)	62	6,9	–	–
4	Endokrine, Ernährungs- und Stoffwechselkrankheiten (E00 – E90)	1 962	12,6	–	–
5	Psychische und Verhaltensstörungen (F00 – F99)	88	6,5	–	–
6	Krankheiten des Nervensystems (G00 – G99)	148	9,8	–	–
7	Krankheiten des Auges und der Augenanhangsgebilde (H00 – H59)	5	9,6	–	–
8	Krankheiten des Ohres und des Warzenfortsatzes (H60 – H95)	14	5,6	–	–
9	Krankheiten des Kreislaufsystems (I00 – I99)	1 215	10,5	–	–
10	Krankheiten des Atmungssystems (J00 – J99)	146	10,4	–	–
11	Krankheiten des Verdauungssystems (K00 – K93)	924	8,2	–	–
12	Krankheiten der Haut und der Unterhaut (L00 – L99)	8	25,4	–	–

Stundenfälle) 2000 nach Altersgruppen und Verweildauer sowie nach Fachabteilungen und Diagnosen

Entlassene oder verstorbene Patientinnen und Patienten								Lfd. Nr.
davon im Alter von ... bis unter ... Jahr(en)								
1 – 5		5 – 15		15 – 25		25 – 35		
Patient(inn)en	Verweildauer	Patient(inn)en	Verweildauer	Patient(inn)en	Verweildauer	Patient(inn)en	Verweildauer	
Ohren-Heikunde								
14	4,9	93	5,6	324	5,7	145	5,6	1
43	3,0	157	4,1	244	5,0	464	5,2	2
4	1,8	5	2,0	10	2,7	3	2,0	3
3	6,0	3	10,0	11	4,2	31	5,7	4
8	6,1	5	2,6	5	2,8	15	3,9	5
7	5,7	35	6,5	114	7,7	249	5,7	6
31	2,3	23	4,3	18	4,8	28	5,0	7
865	3,0	2 561	4,4	2 742	6,2	3 906	6,6	8
23	4,3	29	4,8	71	4,8	93	5,6	9
10 779	3,3	17 754	4,6	15 713	5,6	14 079	5,5	10
24	4,1	65	4,3	151	4,4	205	5,1	11
39	6,2	79	5,7	144	4,7	151	5,3	12
5	3,0	16	6,0	356	6,5	348	6,3	13
26	3,3	73	3,4	66	5,3	119	5,3	14
–	–	1	4,0	–	–	5	5,6	15
1	1,0	–	–	1	2,0	–	–	16
165	4,4	1 262	4,2	511	5,3	306	5,6	17
69	2,8	175	3,3	292	4,2	367	4,0	18
185	2,2	576	2,9	1 357	3,4	952	3,8	19
–	–	–	–	1	8,0	–	–	20
9	3,2	17	2,5	14	2,8	20	3,8	21
5	3,4	20	3,4	4	3,0	2	4,0	22
krankheiten								
117	3,2	282	3,3	458	5,0	628	6,5	1
30	1,5	124	3,3	228	5,6	462	5,6	2
–	–	6	6,7	12	8,7	25	8,4	3
–	–	1	2,0	2	6,0	4	5,0	4
–	–	–	–	4	9,0	3	11,3	5
–	–	–	–	4	11,5	6	6,7	6
–	–	–	–	2	4,5	3	4,7	7
–	–	–	–	1	2,0	–	–	8
1	1,0	3	2,0	48	6,2	221	5,5	9
–	–	2	12,0	10	4,7	15	7,7	10
–	–	4	2,8	16	6,6	33	8,1	11
86	6,6	324	8,2	1 106	9,5	1 616	10,8	12
–	–	1	3,0	22	7,4	68	7,6	13
2	1,0	3	2,0	9	3,9	12	6,1	14
–	–	1	5,0	141	5,2	420	5,7	15
–	–	–	–	–	–	–	–	16
13	3,8	23	3,5	40	6,3	51	6,1	17
1	9,0	3	3,0	37	3,2	50	3,8	18
1	2,0	113	3,9	196	4,8	368	4,7	19
–	–	–	–	–	–	–	–	20
–	–	5	3,4	18	4,2	24	5,8	21
–	–	1	3,0	1	3,0	1	8,0	22
nologie								
–	–	–	–	14	4,1	25	6,3	1
–	–	–	–	8	7,5	17	13,2	2
–	–	–	–	2	3,5	1	24,0	3
1	15,0	26	8,0	79	11,3	102	10,1	4
–	–	1	3,0	5	3,2	11	4,7	5
–	–	–	–	7	3,0	8	8,9	6
–	–	–	–	–	–	–	–	7
–	–	–	–	–	–	1	1,0	8
–	–	–	–	7	4,9	21	7,0	9
–	–	–	–	2	2,5	4	2,5	10
–	–	–	–	44	5,1	78	5,8	11
–	–	–	–	3	5,3	1	20,0	12

Noch: 2. Aus Krankenhäusern entlassene oder verstorbene vollstationäre Patientinnen und Patienten (ohne

Lfd. Nr.	Krankheitsart (Positionsnummer) ¹⁾	35 – 40		40 – 45	
		Patient(inn)en	Verweildauer	Patient(inn)en	Verweildauer
		noch: Hals-Nasen-			
1	Bestimmte infektiöse und parasitäre Krankheiten (A00 – B99)	69	6,4	43	6,3
2	Neubildungen (C00 – D48)	449	6,8	754	7,3
3	Krankheiten des Blutes und der blutbildenden Organe sowie bestimmte Störungen mit Beteiligung des Immunsystems (D50 – D89)	1	15,0	3	3,3
4	Endokrine, Ernährungs- und Stoffwechselkrankheiten (E00 – E90)	23	5,0	18	5,7
5	Psychische und Verhaltensstörungen (F00 – F99)	15	3,5	12	2,1
6	Krankheiten des Nervensystems (G00 – G99)	141	5,6	146	5,4
7	Krankheiten des Auges und der Augenanhangsgebilde (H00 – H59)	19	4,7	30	5,7
8	Krankheiten des Ohres und des Warzenfortsatzes (H60 – H95)	2 635	6,7	2 611	6,9
9	Krankheiten des Kreislaufsystems (I00 – I99)	52	5,9	32	5,7
10	Krankheiten des Atmungssystems (J00 – J99)	6 477	5,4	4 654	5,3
11	Krankheiten des Verdauungssystems (K00 – K93)	153	5,4	152	5,5
12	Krankheiten der Haut und der Unterhaut (L00 – L99)	82	5,0	75	5,8
13	Krankheiten des Muskel-Skelett-Systems und des Bindegewebes (M00 – M99)	121	6,1	66	6,8
14	Krankheiten des Urogenitalsystems (N00 – N99)	65	6,1	85	5,3
15	Schwangerschaft, Geburt und Wochenbett (O00 – O99)	1	2,0	1	1,0
16	Bestimmte Zustände, die ihren Ursprung in der Perinatalperiode haben (P00 – P96)	–	–	–	–
17	Angeborene Fehlbildungen, Deformitäten und Chromosomenanomalien (Q00 – Q99)	165	5,7	97	5,5
18	Symptome und abnorme klinische Laborbefunde, die anderenorts nicht klassifiziert sind (R00 – R99)	223	3,7	238	4,7
19	Verletzungen, Vergiftungen und bestimmte andere Folgen äußerer Ursachen (S00 – T98)	405	3,9	255	4,2
20	Äußere Ursachen von Morbidität und Mortalität (V01 – Y98)	–	–	–	–
21	Faktoren, die den Gesundheitszustand beeinflussen und zur Inanspruchnahme des Gesundheitswesens führen (Z00 – Z99)	14	2,9	11	3,2
22	Ohne Diagnoseangabe	–	–	2	2,5
noch: Haut- und Geschlechts					
1	Bestimmte infektiöse und parasitäre Krankheiten (A00 – B99)	342	7,6	316	9,3
2	Neubildungen (C00 – D48)	311	6,3	379	6,8
3	Krankheiten des Blutes und der blutbildenden Organe sowie bestimmte Störungen mit Beteiligung des Immunsystems (D50 – D89)	20	9,9	16	12,0
4	Endokrine, Ernährungs- und Stoffwechselkrankheiten (E00 – E90)	3	9,3	7	8,7
5	Psychische und Verhaltensstörungen (F00 – F99)	–	–	3	7,7
6	Krankheiten des Nervensystems (G00 – G99)	2	5,0	1	9,0
7	Krankheiten des Auges und der Augenanhangsgebilde (H00 – H59)	4	5,5	8	4,4
8	Krankheiten des Ohres und des Warzenfortsatzes (H60 – H95)	3	4,3	–	–
9	Krankheiten des Kreislaufsystems (I00 – I99)	177	6,0	184	7,3
10	Krankheiten des Atmungssystems (J00 – J99)	6	7,3	6	7,7
11	Krankheiten des Verdauungssystems (K00 – K93)	25	5,5	27	7,1
12	Krankheiten der Haut und der Unterhaut (L00 – L99)	998	11,6	922	12,8
13	Krankheiten des Muskel-Skelett-Systems und des Bindegewebes (M00 – M99)	61	6,2	70	6,0
14	Krankheiten des Urogenitalsystems (N00 – N99)	14	5,0	5	5,2
15	Schwangerschaft, Geburt und Wochenbett (O00 – O99)	84	6,9	11	6,5
16	Bestimmte Zustände, die ihren Ursprung in der Perinatalperiode haben (P00 – P96)	–	–	–	–
17	Angeborene Fehlbildungen, Deformitäten und Chromosomenanomalien (Q00 – Q99)	34	8,7	15	7,2
18	Symptome und abnorme klinische Laborbefunde, die anderenorts nicht klassifiziert sind (R00 – R99)	25	4,8	16	6,8
19	Verletzungen, Vergiftungen und bestimmte andere Folgen äußerer Ursachen (S00 – T98)	246	4,6	252	5,2
20	Äußere Ursachen von Morbidität und Mortalität (V01 – Y98)	–	–	1	3,0
21	Faktoren, die den Gesundheitszustand beeinflussen und zur Inanspruchnahme des Gesundheitswesens führen (Z00 – Z99)	16	6,3	12	6,0
22	Ohne Diagnoseangabe	1	2,0	2	2,5
noch: Endokri					
1	Bestimmte infektiöse und parasitäre Krankheiten (A00 – B99)	9	4,3	7	11,7
2	Neubildungen (C00 – D48)	12	9,3	32	7,8
3	Krankheiten des Blutes und der blutbildenden Organe sowie bestimmte Störungen mit Beteiligung des Immunsystems (D50 – D89)	2	2,0	1	1,0
4	Endokrine, Ernährungs- und Stoffwechselkrankheiten (E00 – E90)	85	10,1	88	11,2
5	Psychische und Verhaltensstörungen (F00 – F99)	13	6,6	7	3,0
6	Krankheiten des Nervensystems (G00 – G99)	4	6,5	8	7,1
7	Krankheiten des Auges und der Augenanhangsgebilde (H00 – H59)	–	–	–	–
8	Krankheiten des Ohres und des Warzenfortsatzes (H60 – H95)	–	–	1	3,0
9	Krankheiten des Kreislaufsystems (I00 – I99)	16	8,0	34	6,8
10	Krankheiten des Atmungssystems (J00 – J99)	4	5,3	4	3,3
11	Krankheiten des Verdauungssystems (K00 – K93)	46	9,7	69	7,4
12	Krankheiten der Haut und der Unterhaut (L00 – L99)	–	–	–	–

Stundenfälle) 2000 nach Altersgruppen und Verweildauer sowie nach Fachabteilungen und Diagnosen

Entlassene oder verstorbene Patientinnen und Patienten										Lfd. Nr.
davon im Alter von ... bis unter ... Jahr(en)										
45 – 55		55 – 65		65 – 75		75 und mehr		unbekannt		
Patient(inn)en	Verweildauer	Patient(inn)en	Verweildauer	Patient(inn)en	Verweildauer	Patient(inn)en	Verweildauer	Patient(inn)en	Verweildauer	
Ohren-Heilkunde										
65	6,4	110	6,7	55	7,1	43	9,3	-	-	1
2 816	8,0	4 757	8,4	3 653	8,7	1 737	8,5	-	-	2
1	11,0	6	6,0	7	9,0	4	6,8	-	-	3
52	6,2	60	6,2	42	9,3	9	10,6	-	-	4
21	2,2	29	2,3	23	6,1	3	3,7	-	-	5
262	5,5	325	6,4	174	7,3	61	8,6	-	-	6
63	5,0	107	4,6	65	5,1	68	5,5	-	-	7
5 173	7,0	6 187	7,3	3 483	7,6	1 505	7,9	1	6,0	8
67	7,2	80	8,0	71	8,1	39	7,3	-	-	9
6 874	5,2	6 398	5,4	3 039	5,4	964	5,9	-	-	10
267	5,5	383	6,2	268	7,0	225	7,1	-	-	11
132	5,6	143	6,4	84	7,3	56	8,6	-	-	12
110	7,0	73	7,1	30	7,5	13	9,7	-	-	13
126	5,9	231	7,9	269	9,1	141	8,5	-	-	14
-	-	-	-	-	-	-	-	-	-	15
-	-	-	-	1	1,0	-	-	-	-	16
154	5,9	115	5,8	83	8,0	34	8,3	-	-	17
588	4,7	896	4,7	904	5,1	671	4,3	-	-	18
349	4,5	403	4,1	268	4,2	257	4,0	-	-	19
1	8,0	-	-	-	-	-	-	-	-	20
50	4,1	80	4,8	42	5,5	14	3,9	-	-	21
2	4,5	5	7,2	4	9,8	2	16,0	-	-	22
krankheiten										
477	9,6	655	10,5	649	10,7	699	11,7	-	-	1
956	7,5	1 991	8,4	2 418	9,3	2 607	10,4	-	-	2
33	14,6	53	15,2	44	17,8	34	19,1	-	-	3
23	10,8	22	16,6	23	18,6	21	17,7	-	-	4
8	13,1	8	12,0	5	13,2	6	8,7	-	-	5
2	1,0	5	15,4	2	16,0	5	8,8	-	-	6
7	8,9	9	7,7	7	10,1	7	12,6	-	-	7
2	7,5	7	5,0	3	9,7	5	3,2	-	-	8
517	8,5	648	8,7	471	14,7	421	21,7	-	-	9
2	8,5	11	12,6	6	19,3	8	18,0	-	-	10
63	8,2	72	5,8	40	8,6	28	11,6	-	-	11
1 712	13,9	2 040	15,6	1 783	17,6	1 968	17,4	-	-	12
194	9,2	215	10,4	154	10,1	52	20,3	-	-	13
14	6,2	28	6,0	12	9,7	11	15,5	-	-	14
-	-	-	-	-	-	-	-	-	-	15
-	-	-	-	-	-	-	-	-	-	16
30	9,9	32	13,4	20	14,6	4	19,5	-	-	17
20	9,6	36	12,0	29	22,2	16	14,4	-	-	18
494	5,5	502	6,0	255	6,7	130	9,1	-	-	19
1	15,0	1	71,0	1	58,0	-	-	-	-	20
40	5,6	45	6,9	22	8,0	8	10,3	-	-	21
-	-	1	12,0	5	19,6	2	10,0	-	-	22
nologie										
11	14,0	20	8,7	28	10,0	23	11,4	-	-	1
83	9,2	142	8,3	138	8,1	117	10,2	-	-	2
3	4,7	8	8,3	19	4,4	26	8,7	-	-	3
312	12,5	532	12,7	496	13,8	241	12,9	-	-	4
16	4,5	11	4,6	7	7,6	17	12,9	-	-	5
17	11,8	23	11,9	19	8,5	62	10,4	-	-	6
-	-	-	-	-	-	5	9,6	-	-	7
3	7,3	5	5,0	2	11,0	2	2,5	-	-	8
129	8,9	204	8,8	300	10,6	504	12,1	-	-	9
11	9,9	19	10,2	37	11,3	65	11,6	-	-	10
98	8,1	172	7,4	171	9,0	246	9,4	-	-	11
-	-	-	-	1	29,0	3	46,0	-	-	12

Noch: 2. Aus Krankenhäusern entlassene oder verstorbene vollstationäre Patientinnen und Patienten (ohne

Lfd. Nr.	Krankheitsart (Positionsnummer) ¹⁾	insgesamt		0 – 1	
		Patient(inn)en	Verweildauer	Patient(inn)en	Verweildauer
					noch: Endokri
13	Krankheiten des Muskel-Skelett-Systems und des Bindegewebes (M00 – M99)	53	9,9	–	–
14	Krankheiten des Urogenitalsystems (N00 – N99)	168	9,2	–	–
15	Schwangerschaft, Geburt und Wochenbett (O00 – O99)	5	6,8	–	–
16	Bestimmte Zustände, die ihren Ursprung in der Perinatalperiode haben (P00 – P96)	–	–	–	–
17	Angeborene Fehlbildungen, Deformitäten und Chromosomenanomalien (Q00 – Q99)	5	7,2	–	–
18	Symptome und abnorme klinische Laborbefunde, die anderenorts nicht klassifiziert sind (R00 – R99)	149	7,1	–	–
19	Verletzungen, Vergiftungen und bestimmte andere Folgen äußerer Ursachen (S00 – T98)	61	8,0	–	–
20	Äußere Ursachen von Morbidität und Mortalität (V01 – Y98)	1	1,0	–	–
21	Faktoren, die den Gesundheitszustand beeinflussen und zur Inanspruchnahme des Gesundheitswesens führen (Z00 – Z99)	7	14,3	–	–
22	Ohne Diagnoseangabe	–	–	–	–
					Gastroente
1	Bestimmte infektiöse und parasitäre Krankheiten (A00 – B99)	3 685	9,6	5	6,8
2	Neubildungen (C00 – D48)	10 480	8,9	–	–
3	Krankheiten des Blutes und der blutbildenden Organe sowie bestimmte Störungen mit Beteiligung des Immunsystems (D50 – D89)	1 193	10,4	–	–
4	Endokrine, Ernährungs- und Stoffwechselkrankheiten (E00 – E90)	3 254	12,9	5	11,8
5	Psychische und Verhaltensstörungen (F00 – F99)	1 486	7,5	–	–
6	Krankheiten des Nervensystems (G00 – G99)	698	9,1	–	–
7	Krankheiten des Auges und der Augenanhangsgebilde (H00 – H59)	25	9,1	–	–
8	Krankheiten des Ohres und des Warzenfortsatzes (H60 – H95)	162	8,4	1	5,0
9	Krankheiten des Kreislaufsystems (I00 – I99)	5 039	12,3	–	–
10	Krankheiten des Atmungssystems (J00 – J99)	3 125	12,4	–	–
11	Krankheiten des Verdauungssystems (K00 – K93)	19 926	10,2	–	–
12	Krankheiten der Haut und der Unterhaut (L00 – L99)	129	12,5	–	–
13	Krankheiten des Muskel-Skelett-Systems und des Bindegewebes (M00 – M99)	525	13,6	–	–
14	Krankheiten des Urogenitalsystems (N00 – N99)	1 053	11,1	–	–
15	Schwangerschaft, Geburt und Wochenbett (O00 – O99)	17	17,2	–	–
16	Bestimmte Zustände, die ihren Ursprung in der Perinatalperiode haben (P00 – P96)	7	8,7	–	–
17	Angeborene Fehlbildungen, Deformitäten und Chromosomenanomalien (Q00 – Q99)	75	10,8	–	–
18	Symptome und abnorme klinische Laborbefunde, die anderenorts nicht klassifiziert sind (R00 – R99)	2 692	8,9	1	16,0
19	Verletzungen, Vergiftungen und bestimmte andere Folgen äußerer Ursachen (S00 – T98)	688	6,0	–	–
20	Äußere Ursachen von Morbidität und Mortalität (V01 – Y98)	6	7,7	–	–
21	Faktoren, die den Gesundheitszustand beeinflussen und zur Inanspruchnahme des Gesundheitswesens führen (Z00 – Z99)	139	4,4	–	–
22	Ohne Diagnoseangabe	25	10,4	–	–
					Häma
1	Bestimmte infektiöse und parasitäre Krankheiten (A00 – B99)	504	13,8	–	–
2	Neubildungen (C00 – D48)	37 940	8,4	75	8,3
3	Krankheiten des Blutes und der blutbildenden Organe sowie bestimmte Störungen mit Beteiligung des Immunsystems (D50 – D89)	1 368	9,7	7	5,3
4	Endokrine, Ernährungs- und Stoffwechselkrankheiten (E00 – E90)	156	11,0	–	–
5	Psychische und Verhaltensstörungen (F00 – F99)	52	7,3	–	–
6	Krankheiten des Nervensystems (G00 – G99)	45	10,6	–	–
7	Krankheiten des Auges und der Augenanhangsgebilde (H00 – H59)	2	11,5	–	–
8	Krankheiten des Ohres und des Warzenfortsatzes (H60 – H95)	4	66,3	–	–
9	Krankheiten des Kreislaufsystems (I00 – I99)	549	12,0	–	–
10	Krankheiten des Atmungssystems (J00 – J99)	436	13,7	2	7,5
11	Krankheiten des Verdauungssystems (K00 – K93)	989	10,6	2	23,0
12	Krankheiten der Haut und der Unterhaut (L00 – L99)	32	12,6	1	4,0
13	Krankheiten des Muskel-Skelett-Systems und des Bindegewebes (M00 – M99)	146	10,5	–	–
14	Krankheiten des Urogenitalsystems (N00 – N99)	107	15,5	–	–
15	Schwangerschaft, Geburt und Wochenbett (O00 – O99)	–	–	–	–
16	Bestimmte Zustände, die ihren Ursprung in der Perinatalperiode haben (P00 – P96)	–	–	–	–
17	Angeborene Fehlbildungen, Deformitäten und Chromosomenanomalien (Q00 – Q99)	18	7,3	1	10,0
18	Symptome und abnorme klinische Laborbefunde, die anderenorts nicht klassifiziert sind (R00 – R99)	259	10,4	–	–
19	Verletzungen, Vergiftungen und bestimmte andere Folgen äußerer Ursachen (S00 – T98)	83	14,0	1	1,0
20	Äußere Ursachen von Morbidität und Mortalität (V01 – Y98)	2	2,5	–	–
21	Faktoren, die den Gesundheitszustand beeinflussen und zur Inanspruchnahme des Gesundheitswesens führen (Z00 – Z99)	32	12,4	–	–
22	Ohne Diagnoseangabe	24	4,0	–	–

Stundenfälle) 2000 nach Altersgruppen und Verweildauer sowie nach Fachabteilungen und Diagnosen

Entlassene oder verstorbene Patientinnen und Patienten								Lfd. Nr.
davon im Alter von ... bis unter ... Jahr(en)								
1 – 5		5 – 15		15 – 25		25 – 35		
Patient(inn)en	Verweildauer	Patient(inn)en	Verweildauer	Patient(inn)en	Verweildauer	Patient(inn)en	Verweildauer	
nologie								
–	–	–	–	1	6,0	2	3,5	13
–	–	–	–	10	4,6	13	5,5	14
–	–	–	–	1	3,0	2	10,0	15
–	–	–	–	–	–	–	–	16
–	–	–	–	2	3,5	–	–	17
–	–	–	–	10	4,1	20	4,5	18
–	–	1	1,0	9	1,9	7	2,4	19
–	–	–	–	–	–	–	–	20
–	–	–	–	–	–	1	4,0	21
–	–	–	–	–	–	–	–	22
rologie								
13	4,4	16	5,3	413	6,5	529	7,3	1
–	–	1	2,0	35	6,5	102	9,4	2
–	–	1	4,0	44	6,3	51	8,2	3
6	2,8	8	7,1	106	8,2	144	8,9	4
–	–	1	1,0	141	3,9	187	6,3	5
–	–	–	–	40	4,6	49	4,5	6
–	–	–	–	1	1,0	1	11,0	7
–	–	–	–	8	6,9	11	7,3	8
–	–	1	1,0	43	5,9	125	5,9	9
–	–	2	1,5	95	6,0	151	6,9	10
1	5,0	22	5,0	866	6,6	1 558	8,0	11
1	2,0	–	–	5	4,6	11	7,5	12
–	–	–	–	18	8,8	29	7,8	13
–	–	–	–	50	4,4	86	5,3	14
–	–	–	–	8	2,8	5	44,6	15
–	–	–	–	2	4,0	–	–	16
–	–	–	–	6	9,2	3	9,0	17
8	2,6	4	3,3	149	4,5	207	5,0	18
–	–	4	3,3	104	2,5	109	2,3	19
–	–	–	–	2	3,5	–	–	20
–	–	–	–	2	1,0	12	4,8	21
–	–	–	–	1	4,0	3	8,7	22
tologie								
11	4,0	7	17,6	26	6,8	77	11,3	1
482	6,3	811	7,2	646	9,9	939	10,5	2
62	5,8	59	5,7	81	6,7	85	5,9	3
1	4,0	2	1,5	–	–	10	7,3	4
–	–	1	1,0	5	3,4	7	2,0	5
1	2,0	–	–	1	1,0	2	14,0	6
–	–	–	–	–	–	–	–	7
–	–	–	–	–	–	–	–	8
1	1,0	1	2,0	9	6,4	16	7,8	9
1	4,0	2	3,0	8	7,4	6	9,8	10
–	–	4	2,8	25	8,0	84	7,8	11
–	–	–	–	1	3,0	2	17,0	12
1	5,0	5	4,6	7	7,3	16	17,3	13
–	–	1	2,0	2	6,5	4	8,5	14
–	–	–	–	–	–	–	–	15
–	–	–	–	–	–	–	–	16
1	1,0	2	2,5	–	–	1	11,0	17
–	–	5	3,0	11	5,1	14	6,6	18
3	16,7	5	9,6	11	1,9	6	4,7	19
–	–	–	–	–	–	1	1,0	20
9	18,3	7	2,4	2	12,5	3	6,3	21
–	–	–	–	1	1,0	3	2,3	22

Noch: 2. Aus Krankenhäusern entlassene oder verstorbene vollstationäre Patientinnen und Patienten (ohne

Lfd. Nr.	Krankheitsart (Positionsnummer) ¹⁾				
		35 – 40		40 – 45	
		Patient(inn)en	Verweildauer	Patient(inn)en	Verweildauer
noch: Endokri					
13	Krankheiten des Muskel-Skelett-Systems und des Bindegewebes (M00 – M99)	2	2,0	7	6,7
14	Krankheiten des Urogenitalsystems (N00 – N99)	3	7,3	7	13,4
15	Schwangerschaft, Geburt und Wochenbett (O00 – O99)	2	5,5	–	–
16	Bestimmte Zustände, die ihren Ursprung in der Perinatalperiode haben (P00 – P96)	–	–	–	–
17	Angeborene Fehlbildungen, Deformitäten und Chromosomenanomalien (Q00 – Q99)	–	–	–	–
18	Symptome und abnorme klinische Laborbefunde, die anderenorts nicht klassifiziert sind (R00 – R99)	1	1,0	11	7,0
19	Verletzungen, Vergiftungen und bestimmte andere Folgen äußerer Ursachen (S00 – T98)	5	5,4	5	4,4
20	Äußere Ursachen von Morbidität und Mortalität (V01 – Y98)	1	1,0	–	–
21	Faktoren, die den Gesundheitszustand beeinflussen und zur Inanspruchnahme des Gesundheitswesens führen (Z00 – Z99)	–	–	–	–
22	Ohne Diagnoseangabe	–	–	–	–
noch: Gastroente					
1	Bestimmte infektiöse und parasitäre Krankheiten (A00 – B99)	344	9,0	295	7,7
2	Neubildungen (C00 – D48)	184	6,5	234	8,2
3	Krankheiten des Blutes und der blutbildenden Organe sowie bestimmte Störungen mit Beteiligung des Immunsystems (D50 – D89)	47	9,3	46	11,9
4	Endokrine, Ernährungs- und Stoffwechselkrankheiten (E00 – E90)	119	8,5	125	10,5
5	Psychische und Verhaltensstörungen (F00 – F99)	151	6,5	186	7,1
6	Krankheiten des Nervensystems (G00 – G99)	30	6,4	31	5,2
7	Krankheiten des Auges und der Augenanhangsgebilde (H00 – H59)	–	–	–	–
8	Krankheiten des Ohres und des Warzenfortsatzes (H60 – H95)	7	5,9	10	7,6
9	Krankheiten des Kreislaufsystems (I00 – I99)	110	10,3	138	9,4
10	Krankheiten des Atmungssystems (J00 – J99)	91	10,4	80	12,4
11	Krankheiten des Verdauungssystems (K00 – K93)	1 117	8,9	1 293	9,4
12	Krankheiten der Haut und der Unterhaut (L00 – L99)	10	7,2	10	5,3
13	Krankheiten des Muskel-Skelett-Systems und des Bindegewebes (M00 – M99)	14	10,7	22	7,5
14	Krankheiten des Urogenitalsystems (N00 – N99)	63	7,4	51	7,7
15	Schwangerschaft, Geburt und Wochenbett (O00 – O99)	2	12,5	2	11,5
16	Bestimmte Zustände, die ihren Ursprung in der Perinatalperiode haben (P00 – P96)	–	–	–	–
17	Angeborene Fehlbildungen, Deformitäten und Chromosomenanomalien (Q00 – Q99)	5	14,4	7	6,6
18	Symptome und abnorme klinische Laborbefunde, die anderenorts nicht klassifiziert sind (R00 – R99)	118	5,9	142	6,6
19	Verletzungen, Vergiftungen und bestimmte andere Folgen äußerer Ursachen (S00 – T98)	53	3,0	47	2,1
20	Äußere Ursachen von Morbidität und Mortalität (V01 – Y98)	1	1,0	–	–
21	Faktoren, die den Gesundheitszustand beeinflussen und zur Inanspruchnahme des Gesundheitswesens führen (Z00 – Z99)	11	2,7	5	3,4
22	Ohne Diagnoseangabe	1	1,0	2	12,0
noch: Häma					
1	Bestimmte infektiöse und parasitäre Krankheiten (A00 – B99)	61	18,6	48	16,9
2	Neubildungen (C00 – D48)	974	7,3	1 416	7,7
3	Krankheiten des Blutes und der blutbildenden Organe sowie bestimmte Störungen mit Beteiligung des Immunsystems (D50 – D89)	48	9,4	104	6,5
4	Endokrine, Ernährungs- und Stoffwechselkrankheiten (E00 – E90)	4	6,8	6	16,5
5	Psychische und Verhaltensstörungen (F00 – F99)	4	7,0	3	3,0
6	Krankheiten des Nervensystems (G00 – G99)	3	5,7	2	14,0
7	Krankheiten des Auges und der Augenanhangsgebilde (H00 – H59)	–	–	–	–
8	Krankheiten des Ohres und des Warzenfortsatzes (H60 – H95)	–	–	–	–
9	Krankheiten des Kreislaufsystems (I00 – I99)	13	7,0	10	6,6
10	Krankheiten des Atmungssystems (J00 – J99)	7	9,7	15	13,7
11	Krankheiten des Verdauungssystems (K00 – K93)	49	12,0	62	10,3
12	Krankheiten der Haut und der Unterhaut (L00 – L99)	1	59,0	2	7,5
13	Krankheiten des Muskel-Skelett-Systems und des Bindegewebes (M00 – M99)	6	7,5	6	15,2
14	Krankheiten des Urogenitalsystems (N00 – N99)	1	29,0	5	12,0
15	Schwangerschaft, Geburt und Wochenbett (O00 – O99)	–	–	–	–
16	Bestimmte Zustände, die ihren Ursprung in der Perinatalperiode haben (P00 – P96)	–	–	–	–
17	Angeborene Fehlbildungen, Deformitäten und Chromosomenanomalien (Q00 – Q99)	6	2,3	2	15,5
18	Symptome und abnorme klinische Laborbefunde, die anderenorts nicht klassifiziert sind (R00 – R99)	14	6,3	9	6,0
19	Verletzungen, Vergiftungen und bestimmte andere Folgen äußerer Ursachen (S00 – T98)	7	4,3	4	23,8
20	Äußere Ursachen von Morbidität und Mortalität (V01 – Y98)	–	–	–	–
21	Faktoren, die den Gesundheitszustand beeinflussen und zur Inanspruchnahme des Gesundheitswesens führen (Z00 – Z99)	1	9,0	–	–
22	Ohne Diagnoseangabe	–	–	1	1,0

Stundenfälle) 2000 nach Altersgruppen und Verweildauer sowie nach Fachabteilungen und Diagnosen

Entlassene oder verstorbene Patientinnen und Patienten										Lfd. Nr.
davon im Alter von ... bis unter ... Jahr(en)										
45 – 55		55 – 65		65 – 75		75 und mehr		unbekannt		
Patient(inn)en	Verweildauer	Patient(inn)en	Verweildauer	Patient(inn)en	Verweildauer	Patient(inn)en	Verweildauer	Patient(inn)en	Verweildauer	
nologie										
5	1,6	8	10,8	10	6,9	18	16,6	-	-	13
16	5,1	17	10,1	21	13,4	81	9,6	-	-	14
-	-	-	-	-	-	-	-	-	-	15
-	-	-	-	-	-	-	-	-	-	16
-	-	1	1,0	1	13,0	1	15,0	-	-	17
16	7,6	27	7,0	26	9,1	38	8,1	-	-	18
6	10,5	5	7,0	6	11,2	17	14,2	-	-	19
-	-	-	-	-	-	-	-	-	-	20
-	-	3	10,3	1	8,0	2	28,5	-	-	21
-	-	-	-	-	-	-	-	-	-	22
rologie										
475	8,5	519	9,5	511	12,8	565	13,5	-	-	1
952	7,8	2 631	8,4	3 502	8,6	2 839	10,2	-	-	2
114	10,3	184	10,1	240	12,2	466	10,3	-	-	3
360	13,1	604	13,6	743	15,1	1 034	12,7	-	-	4
273	8,0	212	9,3	136	8,2	199	9,2	-	-	5
62	9,3	117	10,5	143	9,8	226	10,7	-	-	6
5	7,8	10	9,1	3	13,7	5	8,8	-	-	7
34	7,5	29	8,7	36	9,4	26	10,0	-	-	8
414	10,3	889	11,8	1 307	13,7	2 012	12,9	-	-	9
219	9,9	460	12,2	762	13,8	1 265	13,4	-	-	10
2 666	10,0	3 943	10,5	4 015	10,7	4 445	11,5	-	-	11
16	21,9	20	11,7	30	13,5	26	15,0	-	-	12
59	11,4	98	12,7	113	16,5	172	15,6	-	-	13
85	8,0	123	13,5	221	13,1	374	13,2	-	-	14
-	-	-	-	-	-	-	-	-	-	15
-	-	-	-	3	13,3	2	6,5	-	-	16
17	7,1	12	8,1	15	16,6	10	14,4	-	-	17
281	7,4	438	9,8	509	10,9	835	10,5	-	-	18
81	5,0	83	7,2	76	9,0	131	12,9	-	-	19
-	-	-	-	1	9,0	2	14,5	-	-	20
15	4,9	42	4,8	27	3,9	25	5,1	-	-	21
3	5,7	3	13,7	6	7,2	6	17,5	-	-	22
tologie										
80	13,8	79	12,5	70	16,4	45	12,4	-	-	1
4 754	8,1	10 866	8,0	11 524	8,3	5 453	9,8	-	-	2
138	9,7	212	11,3	254	12,7	318	10,7	-	-	3
19	9,6	33	11,3	37	11,8	44	11,9	-	-	4
3	5,3	9	9,8	11	11,7	9	8,7	-	-	5
2	23,0	11	14,0	7	13,0	16	7,0	-	-	6
-	-	-	-	2	11,5	-	-	-	-	7
2	100,5	2	32,0	-	-	-	-	-	-	8
46	9,5	109	12,1	132	12,7	212	13,1	-	-	9
33	12,6	83	14,7	109	13,9	170	14,1	-	-	10
117	10,2	196	9,8	227	11,1	223	12,0	-	-	11
1	13,0	8	11,6	6	7,8	10	13,4	-	-	12
12	9,3	41	5,1	31	14,6	21	13,0	-	-	13
9	14,4	20	18,3	25	17,0	40	15,1	-	-	14
-	-	-	-	-	-	-	-	-	-	15
-	-	-	-	-	-	-	-	-	-	16
1	3,0	2	4,0	2	24,0	-	-	-	-	17
28	11,5	47	10,1	76	12,3	55	11,8	-	-	18
4	28,5	14	12,5	14	20,9	14	22,0	-	-	19
-	-	-	-	-	-	1	4,0	-	-	20
4	31,3	3	9,0	3	3,7	-	-	-	-	21
-	-	4	4,0	7	9,0	8	1,0	-	-	22

Noch: 2. Aus Krankenhäusern entlassene oder verstorbene vollstationäre Patientinnen und Patienten (ohne

Lfd. Nr.	Krankheitsart (Positionsnummer) ¹⁾	insgesamt		0 – 1	
		Patient(inn)en	Verweildauer	Patient(inn)en	Verweildauer
Kardio					
1	Bestimmte infektiöse und parasitäre Krankheiten (A00 – B99)	481	12,2	–	–
2	Neubildungen (C00 – D48)	1 407	12,2	2	11,0
3	Krankheiten des Blutes und der blutbildenden Organe sowie bestimmte Störungen mit Beteiligung des Immunsystems (D50 – D89)	260	9,3	–	–
4	Endokrine, Ernährungs- und Stoffwechselkrankheiten (E00 – E90)	2 600	7,3	–	–
5	Psychische und Verhaltensstörungen (F00 – F99)	601	4,7	–	–
6	Krankheiten des Nervensystems (G00 – G99)	1 923	4,3	–	–
7	Krankheiten des Auges und der Augenanhangsgebilde (H00 – H59)	43	8,9	–	–
8	Krankheiten des Ohres und des Warzenfortsatzes (H60 – H95)	133	7,8	–	–
9	Krankheiten des Kreislaufsystems (I00 – I99)	151 810	6,8	7	40,0
10	Krankheiten des Atmungssystems (J00 – J99)	4 596	11,1	–	–
11	Krankheiten des Verdauungssystems (K00 – K93)	872	10,3	–	–
12	Krankheiten der Haut und der Unterhaut (L00 – L99)	66	11,7	–	–
13	Krankheiten des Muskel-Skelett-Systems und des Bindegewebes (M00 – M99)	408	8,9	–	–
14	Krankheiten des Urogenitalsystems (N00 – N99)	494	11,7	–	–
15	Schwangerschaft, Geburt und Wochenbett (O00 – O99)	14	14,6	–	–
16	Bestimmte Zustände, die ihren Ursprung in der Perinatalperiode haben (P00 – P96)	11	7,0	4	13,5
17	Angeborene Fehlbildungen, Deformitäten und Chromosomenanomalien (Q00 – Q99)	731	7,4	39	31,4
18	Symptome und abnorme klinische Laborbefunde, die anderenorts nicht klassifiziert sind (R00 – R99)	4 340	7,3	1	1,0
19	Verletzungen, Vergiftungen und bestimmte andere Folgen äußerer Ursachen (S00 – T98)	1 365	6,8	–	–
20	Äußere Ursachen von Morbidität und Mortalität (V01 – Y98)	11	2,5	–	–
21	Faktoren, die den Gesundheitszustand beeinflussen und zur Inanspruchnahme des Gesundheitswesens führen (Z00 – Z99)	577	10,9	2	18,0
22	Ohne Diagnoseangabe	19	16,6	2	5,0
Lungen- und					
1	Bestimmte infektiöse und parasitäre Krankheiten (A00 – B99)	1 140	39,3	3	49,7
2	Neubildungen (C00 – D48)	10 223	11,1	–	–
3	Krankheiten des Blutes und der blutbildenden Organe sowie bestimmte Störungen mit Beteiligung des Immunsystems (D50 – D89)	301	9,5	–	–
4	Endokrine, Ernährungs- und Stoffwechselkrankheiten (E00 – E90)	183	8,2	–	–
5	Psychische und Verhaltensstörungen (F00 – F99)	139	4,7	–	–
6	Krankheiten des Nervensystems (G00 – G99)	17 674	2,0	–	–
7	Krankheiten des Auges und der Augenanhangsgebilde (H00 – H59)	6	20,0	–	–
8	Krankheiten des Ohres und des Warzenfortsatzes (H60 – H95)	1	1,0	–	–
9	Krankheiten des Kreislaufsystems (I00 – I99)	1 388	12,1	–	–
10	Krankheiten des Atmungssystems (J00 – J99)	11 037	14,1	4	6,3
11	Krankheiten des Verdauungssystems (K00 – K93)	139	9,9	–	–
12	Krankheiten der Haut und der Unterhaut (L00 – L99)	71	9,9	3	4,7
13	Krankheiten des Muskel-Skelett-Systems und des Bindegewebes (M00 – M99)	131	10,8	–	–
14	Krankheiten des Urogenitalsystems (N00 – N99)	27	13,8	–	–
15	Schwangerschaft, Geburt und Wochenbett (O00 – O99)	–	–	–	–
16	Bestimmte Zustände, die ihren Ursprung in der Perinatalperiode haben (P00 – P96)	4	11,8	–	–
17	Angeborene Fehlbildungen, Deformitäten und Chromosomenanomalien (Q00 – Q99)	25	15,6	–	–
18	Symptome und abnorme klinische Laborbefunde, die anderenorts nicht klassifiziert sind (R00 – R99)	662	8,8	1	1,0
19	Verletzungen, Vergiftungen und bestimmte andere Folgen äußerer Ursachen (S00 – T98)	343	5,9	–	–
20	Äußere Ursachen von Morbidität und Mortalität (V01 – Y98)	7	9,7	–	–
21	Faktoren, die den Gesundheitszustand beeinflussen und zur Inanspruchnahme des Gesundheitswesens führen (Z00 – Z99)	68	5,0	–	–
22	Ohne Diagnoseangabe	11	15,8	–	–
Nephro					
1	Bestimmte infektiöse und parasitäre Krankheiten (A00 – B99)	426	13,4	–	–
2	Neubildungen (C00 – D48)	766	12,0	–	–
3	Krankheiten des Blutes und der blutbildenden Organe sowie bestimmte Störungen mit Beteiligung des Immunsystems (D50 – D89)	221	12,1	–	–
4	Endokrine, Ernährungs- und Stoffwechselkrankheiten (E00 – E90)	610	13,7	–	–
5	Psychische und Verhaltensstörungen (F00 – F99)	111	6,6	–	–
6	Krankheiten des Nervensystems (G00 – G99)	179	9,7	–	–
7	Krankheiten des Auges und der Augenanhangsgebilde (H00 – H59)	18	5,7	–	–
8	Krankheiten des Ohres und des Warzenfortsatzes (H60 – H95)	14	7,3	–	–
9	Krankheiten des Kreislaufsystems (I00 – I99)	3 429	10,6	–	–
10	Krankheiten des Atmungssystems (J00 – J99)	900	12,7	–	–
11	Krankheiten des Verdauungssystems (K00 – K93)	893	11,0	–	–
12	Krankheiten der Haut und der Unterhaut (L00 – L99)	70	11,3	–	–

Stundenfälle) 2000 nach Altersgruppen und Verweildauer sowie nach Fachabteilungen und Diagnosen

Entlassene oder verstorbene Patientinnen und Patienten								Lfd. Nr.
davon im Alter von ... bis unter ... Jahr(en)								
1 – 5		5 – 15		15 – 25		25 – 35		
Patient(inn)en	Verweildauer	Patient(inn)en	Verweildauer	Patient(inn)en	Verweildauer	Patient(inn)en	Verweildauer	
logie								
–	–	–	–	23	7,7	40	9,5	1
–	–	–	–	1	6,0	7	8,9	2
–	–	1	7,0	4	2,0	11	4,5	3
–	–	–	–	7	10,1	35	4,4	4
1	2,0	4	1,3	83	1,9	91	2,2	5
–	–	7	3,9	23	2,7	82	2,6	6
–	–	–	–	1	1,0	–	–	7
–	–	–	–	4	2,8	4	9,5	8
4	7,5	18	7,4	653	5,6	1 909	5,5	9
1	5,0	1	2,0	84	4,7	156	6,3	10
–	–	–	–	27	3,7	36	7,0	11
–	–	–	–	3	4,0	4	3,0	12
–	–	–	–	9	3,0	11	4,5	13
–	–	–	–	3	8,7	12	4,8	14
–	–	–	–	1	14,0	3	8,0	15
1	2,0	–	–	1	1,0	1	1,0	16
32	7,9	45	5,8	73	5,5	88	4,5	17
3	3,3	11	3,0	143	3,6	200	4,4	18
–	–	6	3,3	168	1,6	132	2,0	19
–	–	–	–	5	1,4	1	1,0	20
–	–	–	–	3	4,7	7	17,0	21
–	–	–	–	1	5,0	1	3,0	22
Bronchialheilkunde								
5	28,8	8	19,6	60	46,8	168	44,6	1
–	–	1	1,0	15	9,1	78	7,8	2
–	–	–	–	3	5,7	55	7,8	3
–	–	1	1,0	12	8,6	12	6,8	4
–	–	3	3,7	11	1,1	22	3,0	5
6	1,0	51	2,3	89	2,0	669	2,0	6
–	–	–	–	2	31,0	–	–	7
–	–	–	–	–	–	–	–	8
–	–	–	–	18	7,9	22	11,1	9
14	10,6	124	5,6	219	8,1	387	9,6	10
–	–	–	–	6	4,0	13	5,8	11
9	3,4	10	9,5	3	10,0	6	6,0	12
–	–	–	–	4	15,5	13	9,8	13
–	–	–	–	1	2,0	–	–	14
–	–	–	–	–	–	–	–	15
2	1,5	–	–	–	–	2	22,0	16
–	–	3	1,3	1	3,0	–	–	17
1	2,0	3	2,0	28	6,7	45	5,5	18
1	1,0	8	4,0	59	3,0	51	4,8	19
–	–	–	–	1	4,0	–	–	20
–	–	–	–	–	–	6	2,3	21
1	1,0	–	–	1	43,0	1	24,0	22
logie								
–	–	–	–	20	4,7	52	6,2	1
–	–	–	–	3	6,0	7	34,9	2
–	–	–	–	33	3,5	19	15,9	3
–	–	–	–	9	5,0	28	13,3	4
–	–	–	–	6	6,0	8	6,3	5
–	–	–	–	6	2,0	7	3,6	6
–	–	–	–	2	3,0	2	5,5	7
–	–	–	–	–	–	–	–	8
–	–	2	1,0	24	5,0	77	6,9	9
–	–	–	–	14	5,8	27	7,1	10
–	–	–	–	35	8,1	59	6,5	11
–	–	–	–	3	8,3	5	13,2	12

Noch: 2. Aus Krankenhäusern entlassene oder verstorbene vollstationäre Patientinnen und Patienten (ohne

Lfd. Nr.	Krankheitsart (Positionsnummer) ¹⁾				
		35 – 40		40 – 45	
		Patient(inn)en	Verweildauer	Patient(inn)en	Verweildauer
noch: Kardio					
1	Bestimmte infektiöse und parasitäre Krankheiten (A00 – B99)	21	6,8	16	7,6
2	Neubildungen (C00 – D48)	12	16,6	29	10,0
3	Krankheiten des Blutes und der blutbildenden Organe sowie bestimmte Störungen mit Beteiligung des Immunsystems (D50 – D89)	7	9,7	16	6,9
4	Endokrine, Ernährungs- und Stoffwechselkrankheiten (E00 – E90)	46	7,0	85	5,7
5	Psychische und Verhaltensstörungen (F00 – F99)	57	1,9	59	2,9
6	Krankheiten des Nervensystems (G00 – G99)	102	2,2	118	2,3
7	Krankheiten des Auges und der Augenanhangsgebilde (H00 – H59)	–	–	2	2,0
8	Krankheiten des Ohres und des Warzenfortsatzes (H60 – H95)	4	4,5	9	4,2
9	Krankheiten des Kreislaufsystems (I00 – I99)	2 416	5,3	4 645	5,0
10	Krankheiten des Atmungssystems (J00 – J99)	100	8,9	111	7,9
11	Krankheiten des Verdauungssystems (K00 – K93)	33	9,1	42	8,0
12	Krankheiten der Haut und der Unterhaut (L00 – L99)	1	2,0	2	3,5
13	Krankheiten des Muskel-Skelett-Systems und des Bindegewebes (M00 – M99)	17	8,5	33	4,5
14	Krankheiten des Urogenitalsystems (N00 – N99)	6	9,3	13	9,5
15	Schwangerschaft, Geburt und Wochenbett (O00 – O99)	6	18,3	2	8,0
16	Bestimmte Zustände, die ihren Ursprung in der Perinatalperiode haben (P00 – P96)	–	–	–	–
17	Angeborene Fehlbildungen, Deformitäten und Chromosomenanomalien (Q00 – Q99)	55	5,6	45	4,6
18	Symptome und abnorme klinische Laborbefunde, die anderenorts nicht klassifiziert sind (R00 – R99)	166	4,1	176	3,8
19	Verletzungen, Vergiftungen und bestimmte andere Folgen äußerer Ursachen (S00 – T98)	69	4,2	54	3,0
20	Äußere Ursachen von Morbidität und Mortalität (V01 – Y98)	1	2,0	–	–
21	Faktoren, die den Gesundheitszustand beeinflussen und zur Inanspruchnahme des Gesundheitswesens führen (Z00 – Z99)	9	7,4	7	16,6
22	Ohne Diagnoseangabe	–	–	1	15,0
noch: Lungen- und					
1	Bestimmte infektiöse und parasitäre Krankheiten (A00 – B99)	86	45,9	87	40,2
2	Neubildungen (C00 – D48)	82	9,4	262	9,9
3	Krankheiten des Blutes und der blutbildenden Organe sowie bestimmte Störungen mit Beteiligung des Immunsystems (D50 – D89)	34	8,6	35	7,8
4	Endokrine, Ernährungs- und Stoffwechselkrankheiten (E00 – E90)	10	9,5	9	10,1
5	Psychische und Verhaltensstörungen (F00 – F99)	8	1,9	13	2,7
6	Krankheiten des Nervensystems (G00 – G99)	867	2,0	1 308	2,0
7	Krankheiten des Auges und der Augenanhangsgebilde (H00 – H59)	1	3,0	–	–
8	Krankheiten des Ohres und des Warzenfortsatzes (H60 – H95)	–	–	–	–
9	Krankheiten des Kreislaufsystems (I00 – I99)	20	10,8	42	11,2
10	Krankheiten des Atmungssystems (J00 – J99)	326	11,7	410	12,1
11	Krankheiten des Verdauungssystems (K00 – K93)	7	8,1	6	10,2
12	Krankheiten der Haut und der Unterhaut (L00 – L99)	3	7,7	–	–
13	Krankheiten des Muskel-Skelett-Systems und des Bindegewebes (M00 – M99)	11	5,5	2	23,0
14	Krankheiten des Urogenitalsystems (N00 – N99)	–	–	–	–
15	Schwangerschaft, Geburt und Wochenbett (O00 – O99)	–	–	–	–
16	Bestimmte Zustände, die ihren Ursprung in der Perinatalperiode haben (P00 – P96)	–	–	–	–
17	Angeborene Fehlbildungen, Deformitäten und Chromosomenanomalien (Q00 – Q99)	4	12,5	2	18,0
18	Symptome und abnorme klinische Laborbefunde, die anderenorts nicht klassifiziert sind (R00 – R99)	27	6,4	24	8,1
19	Verletzungen, Vergiftungen und bestimmte andere Folgen äußerer Ursachen (S00 – T98)	33	4,3	25	3,9
20	Äußere Ursachen von Morbidität und Mortalität (V01 – Y98)	–	–	1	3,0
21	Faktoren, die den Gesundheitszustand beeinflussen und zur Inanspruchnahme des Gesundheitswesens führen (Z00 – Z99)	5	2,4	6	4,8
22	Ohne Diagnoseangabe	2	10,0	–	–
noch: Nephro					
1	Bestimmte infektiöse und parasitäre Krankheiten (A00 – B99)	38	16,2	20	8,8
2	Neubildungen (C00 – D48)	3	3,3	26	9,8
3	Krankheiten des Blutes und der blutbildenden Organe sowie bestimmte Störungen mit Beteiligung des Immunsystems (D50 – D89)	13	11,3	6	6,2
4	Endokrine, Ernährungs- und Stoffwechselkrankheiten (E00 – E90)	14	12,3	22	16,3
5	Psychische und Verhaltensstörungen (F00 – F99)	8	4,4	11	6,6
6	Krankheiten des Nervensystems (G00 – G99)	6	11,2	6	3,5
7	Krankheiten des Auges und der Augenanhangsgebilde (H00 – H59)	2	3,5	1	1,0
8	Krankheiten des Ohres und des Warzenfortsatzes (H60 – H95)	–	–	–	–
9	Krankheiten des Kreislaufsystems (I00 – I99)	68	8,1	65	7,5
10	Krankheiten des Atmungssystems (J00 – J99)	16	7,3	29	9,6
11	Krankheiten des Verdauungssystems (K00 – K93)	58	14,2	45	7,6
12	Krankheiten der Haut und der Unterhaut (L00 – L99)	3	6,3	5	5,0

Stundenfälle) 2000 nach Altersgruppen und Verweildauer sowie nach Fachabteilungen und Diagnosen

Entlassene oder verstorbene Patientinnen und Patienten										Lfd. Nr.
davon im Alter von ... bis unter ... Jahr(en)										
45 – 55		55 – 65		65 – 75		75 und mehr		unbekannt		
Patient(inn)en	Verweildauer	Patient(inn)en	Verweildauer	Patient(inn)en	Verweildauer	Patient(inn)en	Verweildauer	Patient(inn)en	Verweildauer	
logie										
39	8,0	102	14,7	125	15,2	115	11,8	-	-	1
134	11,8	396	10,9	503	12,4	323	13,7	-	-	2
28	10,9	55	9,3	67	11,1	71	8,7	-	-	3
352	5,7	695	6,4	883	7,7	497	9,7	-	-	4
89	3,6	72	5,2	59	10,4	86	10,2	-	-	5
341	2,4	548	3,6	418	5,6	284	8,6	-	-	6
1	15,0	6	8,2	17	6,8	16	12,4	-	-	7
16	8,3	28	5,8	37	8,0	31	11,1	-	-	8
18 060	5,1	42 228	5,8	50 946	7,2	30 924	9,0	-	-	9
331	9,4	859	11,2	1 383	12,5	1 570	11,3	-	-	10
100	8,1	199	10,2	214	12,7	221	11,1	-	-	11
9	7,9	16	18,2	15	9,1	16	14,9	-	-	12
70	6,1	89	9,0	103	10,9	76	11,7	-	-	13
40	6,8	85	9,8	150	14,8	185	11,7	-	-	14
2	20,5	-	-	-	-	-	-	-	-	15
-	-	2	4,5	1	4,0	1	6,0	-	-	16
94	5,3	116	5,7	92	7,6	52	8,9	-	-	17
436	5,9	802	6,5	1 059	8,3	1 343	9,1	-	-	18
98	5,2	197	8,0	270	10,4	371	9,0	-	-	19
1	1,0	3	5,3	-	-	-	-	-	-	20
47	7,6	166	8,8	219	11,7	117	13,2	-	-	21
1	7,0	4	32,0	4	10,8	5	21,0	-	-	22
Bronchialheilkunde										
165	39,5	217	36,3	186	33,3	155	38,5	-	-	1
1 470	9,3	3 667	10,3	3 455	12,2	1 193	12,5	-	-	2
47	10,8	70	10,4	38	9,8	19	12,7	-	-	3
27	5,4	59	6,8	31	9,7	22	12,6	-	-	4
27	4,1	29	5,3	19	8,6	7	13,1	-	-	5
4 275	2,0	6 449	1,9	3 358	2,0	602	2,2	-	-	6
-	-	1	9,0	-	-	2	23,0	-	-	7
-	-	1	1,0	-	-	-	-	-	-	8
143	9,6	320	11,5	456	12,6	367	13,2	-	-	9
1 309	13,8	2 915	14,2	3 329	15,1	2 000	15,2	-	-	10
11	10,5	34	9,2	33	14,5	29	8,8	-	-	11
7	15,3	12	12,9	12	13,0	6	9,2	-	-	12
25	14,2	41	10,6	27	10,4	8	6,3	-	-	13
2	37,0	3	16,0	10	11,5	11	12,1	-	-	14
-	-	-	-	-	-	-	-	-	-	15
-	-	-	-	-	-	-	-	-	-	16
4	16,5	8	22,3	2	16,5	1	19,0	-	-	17
109	9,2	158	8,9	171	9,3	95	10,9	-	-	18
45	5,2	52	7,9	40	8,8	29	11,2	-	-	19
-	-	2	7,5	1	19,0	2	13,5	-	-	20
17	4,0	12	6,1	17	6,6	5	7,0	-	-	21
-	-	3	8,7	2	22,5	1	15,0	-	-	22
logie										
51	10,4	88	13,3	92	18,8	65	16,6	-	-	1
67	13,4	233	11,6	247	11,1	180	13,0	-	-	2
29	15,5	34	13,9	42	13,7	45	13,0	-	-	3
66	17,0	148	14,1	164	13,7	159	12,4	-	-	4
10	5,3	22	5,0	16	11,8	30	6,2	-	-	5
14	6,8	46	10,6	39	13,4	55	9,3	-	-	6
2	4,5	4	8,5	-	-	5	7,0	-	-	7
2	4,5	3	7,3	4	8,0	5	7,8	-	-	8
369	8,2	769	9,3	1 076	11,3	979	12,6	-	-	9
61	10,2	173	11,6	237	14,5	343	13,7	-	-	10
112	12,3	193	12,9	204	10,6	187	10,7	-	-	11
23	9,9	10	13,2	11	8,5	10	20,1	-	-	12

Noch: 2. Aus Krankenhäusern entlassene oder verstorbene vollstationäre Patientinnen und Patienten (ohne

Lfd. Nr.	Krankheitsart (Positionsnummer) ¹⁾	insgesamt		0 – 1	
		Patient(inn)en	Verweildauer	Patient(inn)en	Verweildauer
noch: Nephro					
13	Krankheiten des Muskel-Skelett-Systems und des Bindegewebes (M00 – M99)	668	10,2	–	–
14	Krankheiten des Urogenitalsystems (N00 – N99)	4 597	14,6	–	–
15	Schwangerschaft, Geburt und Wochenbett (O00 – O99)	2	12,0	–	–
16	Bestimmte Zustände, die ihren Ursprung in der Perinatalperiode haben (P00 – P96)	3	20,7	–	–
17	Angeborene Fehlbildungen, Deformitäten und Chromosomenanomalien (Q00 – Q99)	41	8,4	–	–
18	Symptome und abnorme klinische Laborbefunde, die anderenorts nicht klassifiziert sind (R00 – R99)	616	10,0	–	–
19	Verletzungen, Vergiftungen und bestimmte andere Folgen äußerer Ursachen (S00 – T98)	578	12,0	–	–
20	Äußere Ursachen von Morbidität und Mortalität (V01 – Y98)	5	4,0	–	–
21	Faktoren, die den Gesundheitszustand beeinflussen und zur Inanspruchnahme des Gesundheitswesens führen (Z00 – Z99)	414	12,3	–	–
22	Ohne Diagnoseangabe	2	21,5	–	–
Rheumatologie					
1	Bestimmte infektiöse und parasitäre Krankheiten (A00 – B99)	63	16,8	–	–
2	Neubildungen (C00 – D48)	74	19,4	–	–
3	Krankheiten des Blutes und der blutbildenden Organe sowie bestimmte Störungen mit Beteiligung des Immunsystems (D50 – D89)	64	13,5	–	–
4	Endokrine, Ernährungs- und Stoffwechselkrankheiten (E00 – E90)	65	18,2	–	–
5	Psychische und Verhaltensstörungen (F00 – F99)	35	12,7	–	–
6	Krankheiten des Nervensystems (G00 – G99)	55	18,8	–	–
7	Krankheiten des Auges und der Augenanhangsgebilde (H00 – H59)	6	10,7	–	–
8	Krankheiten des Ohres und des Warzenfortsatzes (H60 – H95)	1	25,0	–	–
9	Krankheiten des Kreislaufsystems (I00 – I99)	86	15,9	–	–
10	Krankheiten des Atmungssystems (J00 – J99)	30	18,0	–	–
11	Krankheiten des Verdauungssystems (K00 – K93)	48	17,3	–	–
12	Krankheiten der Haut und der Unterhaut (L00 – L99)	525	16,4	–	–
13	Krankheiten des Muskel-Skelett-Systems und des Bindegewebes (M00 – M99)	13 254	17,4	–	–
14	Krankheiten des Urogenitalsystems (N00 – N99)	19	9,3	–	–
15	Schwangerschaft, Geburt und Wochenbett (O00 – O99)	–	–	–	–
16	Bestimmte Zustände, die ihren Ursprung in der Perinatalperiode haben (P00 – P96)	–	–	–	–
17	Angeborene Fehlbildungen, Deformitäten und Chromosomenanomalien (Q00 – Q99)	4	16,0	–	–
18	Symptome und abnorme klinische Laborbefunde, die anderenorts nicht klassifiziert sind (R00 – R99)	41	12,6	–	–
19	Verletzungen, Vergiftungen und bestimmte andere Folgen äußerer Ursachen (S00 – T98)	41	22,7	–	–
20	Äußere Ursachen von Morbidität und Mortalität (V01 – Y98)	–	–	–	–
21	Faktoren, die den Gesundheitszustand beeinflussen und zur Inanspruchnahme des Gesundheitswesens führen (Z00 – Z99)	2	11,5	–	–
22	Ohne Diagnoseangabe	17	19,3	–	–
Geriatric					
1	Bestimmte infektiöse und parasitäre Krankheiten (A00 – B99)	908	17,3	–	–
2	Neubildungen (C00 – D48)	2 554	17,7	–	–
3	Krankheiten des Blutes und der blutbildenden Organe sowie bestimmte Störungen mit Beteiligung des Immunsystems (D50 – D89)	560	16,6	–	–
4	Endokrine, Ernährungs- und Stoffwechselkrankheiten (E00 – E90)	2 617	17,7	–	–
5	Psychische und Verhaltensstörungen (F00 – F99)	3 961	16,9	–	–
6	Krankheiten des Nervensystems (G00 – G99)	4 167	18,9	–	–
7	Krankheiten des Auges und der Augenanhangsgebilde (H00 – H59)	36	14,4	–	–
8	Krankheiten des Ohres und des Warzenfortsatzes (H60 – H95)	197	15,0	–	–
9	Krankheiten des Kreislaufsystems (I00 – I99)	17 945	21,0	–	–
10	Krankheiten des Atmungssystems (J00 – J99)	4 910	17,9	–	–
11	Krankheiten des Verdauungssystems (K00 – K93)	3 042	17,0	–	–
12	Krankheiten der Haut und der Unterhaut (L00 – L99)	296	28,2	–	–
13	Krankheiten des Muskel-Skelett-Systems und des Bindegewebes (M00 – M99)	2 636	21,4	–	–
14	Krankheiten des Urogenitalsystems (N00 – N99)	1 055	18,2	–	–
15	Schwangerschaft, Geburt und Wochenbett (O00 – O99)	–	–	–	–
16	Bestimmte Zustände, die ihren Ursprung in der Perinatalperiode haben (P00 – P96)	12	16,2	–	–
17	Angeborene Fehlbildungen, Deformitäten und Chromosomenanomalien (Q00 – Q99)	18	16,6	–	–
18	Symptome und abnorme klinische Laborbefunde, die anderenorts nicht klassifiziert sind (R00 – R99)	2 494	16,2	–	–
19	Verletzungen, Vergiftungen und bestimmte andere Folgen äußerer Ursachen (S00 – T98)	4 402	26,6	–	–
20	Äußere Ursachen von Morbidität und Mortalität (V01 – Y98)	44	17,9	–	–
21	Faktoren, die den Gesundheitszustand beeinflussen und zur Inanspruchnahme des Gesundheitswesens führen (Z00 – Z99)	66	18,5	–	–
22	Ohne Diagnoseangabe	13	20,5	–	–

Noch: 2. Aus Krankenhäusern entlassene oder verstorbene vollstationäre Patientinnen und Patienten (ohne

Lfd. Nr.	Krankheitsart (Positionsnummer) ¹⁾				
		35 – 40		40 – 45	
		Patient(inn)en	Verweildauer	Patient(inn)en	Verweildauer
noch: Nephro					
13	Krankheiten des Muskel-Skelett-Systems und des Bindegewebes (M00 – M99)	62	8,3	47	6,9
14	Krankheiten des Urogenitalsystems (N00 – N99)	217	9,4	180	13,2
15	Schwangerschaft, Geburt und Wochenbett (O00 – O99)	–	–	–	–
16	Bestimmte Zustände, die ihren Ursprung in der Perinatalperiode haben (P00 – P96)	–	–	–	–
17	Angeborene Fehlbildungen, Deformitäten und Chromosomenanomalien (Q00 – Q99)	3	4,3	3	8,3
18	Symptome und abnorme klinische Laborbefunde, die anderenorts nicht klassifiziert sind (R00 – R99)	24	6,8	22	7,0
19	Verletzungen, Vergiftungen und bestimmte andere Folgen äußerer Ursachen (S00 – T98)	32	7,4	30	10,2
20	Äußere Ursachen von Morbidität und Mortalität (V01 – Y98)	–	–	–	–
21	Faktoren, die den Gesundheitszustand beeinflussen und zur Inanspruchnahme des Gesundheitswesens führen (Z00 – Z99)	34	8,2	26	8,8
22	Ohne Diagnoseangabe	–	–	–	–
noch: Rheumatologie					
1	Bestimmte infektiöse und parasitäre Krankheiten (A00 – B99)	3	19,0	4	8,0
2	Neubildungen (C00 – D48)	2	13,5	4	8,5
3	Krankheiten des Blutes und der blutbildenden Organe sowie bestimmte Störungen mit Beteiligung des Immunsystems (D50 – D89)	12	10,8	6	16,3
4	Endokrine, Ernährungs- und Stoffwechselkrankheiten (E00 – E90)	3	20,0	3	11,7
5	Psychische und Verhaltensstörungen (F00 – F99)	5	13,2	1	3,0
6	Krankheiten des Nervensystems (G00 – G99)	2	17,5	3	8,7
7	Krankheiten des Auges und der Augenanhangsgebilde (H00 – H59)	–	–	–	–
8	Krankheiten des Ohres und des Warzenfortsatzes (H60 – H95)	–	–	–	–
9	Krankheiten des Kreislaufsystems (I00 – I99)	3	7,0	3	14,3
10	Krankheiten des Atmungssystems (J00 – J99)	–	–	1	7,0
11	Krankheiten des Verdauungssystems (K00 – K93)	8	14,8	5	17,8
12	Krankheiten der Haut und der Unterhaut (L00 – L99)	33	15,0	51	16,9
13	Krankheiten des Muskel-Skelett-Systems und des Bindegewebes (M00 – M99)	591	14,8	744	15,8
14	Krankheiten des Urogenitalsystems (N00 – N99)	2	6,5	–	–
15	Schwangerschaft, Geburt und Wochenbett (O00 – O99)	–	–	–	–
16	Bestimmte Zustände, die ihren Ursprung in der Perinatalperiode haben (P00 – P96)	–	–	–	–
17	Angeborene Fehlbildungen, Deformitäten und Chromosomenanomalien (Q00 – Q99)	–	–	–	–
18	Symptome und abnorme klinische Laborbefunde, die anderenorts nicht klassifiziert sind (R00 – R99)	4	11,0	2	12,0
19	Verletzungen, Vergiftungen und bestimmte andere Folgen äußerer Ursachen (S00 – T98)	1	2,0	2	14,5
20	Äußere Ursachen von Morbidität und Mortalität (V01 – Y98)	–	–	–	–
21	Faktoren, die den Gesundheitszustand beeinflussen und zur Inanspruchnahme des Gesundheitswesens führen (Z00 – Z99)	–	–	–	–
22	Ohne Diagnoseangabe	–	–	1	3,0
noch: Geriatrie					
1	Bestimmte infektiöse und parasitäre Krankheiten (A00 – B99)	7	6,6	8	9,3
2	Neubildungen (C00 – D48)	5	10,0	5	18,2
3	Krankheiten des Blutes und der blutbildenden Organe sowie bestimmte Störungen mit Beteiligung des Immunsystems (D50 – D89)	1	25,0	4	18,0
4	Endokrine, Ernährungs- und Stoffwechselkrankheiten (E00 – E90)	4	11,3	11	5,1
5	Psychische und Verhaltensstörungen (F00 – F99)	68	5,2	53	4,5
6	Krankheiten des Nervensystems (G00 – G99)	27	10,4	30	13,9
7	Krankheiten des Auges und der Augenanhangsgebilde (H00 – H59)	2	18,5	–	–
8	Krankheiten des Ohres und des Warzenfortsatzes (H60 – H95)	4	7,3	2	13,0
9	Krankheiten des Kreislaufsystems (I00 – I99)	23	9,5	57	12,8
10	Krankheiten des Atmungssystems (J00 – J99)	13	7,6	18	9,2
11	Krankheiten des Verdauungssystems (K00 – K93)	29	9,9	26	11,3
12	Krankheiten der Haut und der Unterhaut (L00 – L99)	1	1,0	3	22,3
13	Krankheiten des Muskel-Skelett-Systems und des Bindegewebes (M00 – M99)	32	9,1	22	10,0
14	Krankheiten des Urogenitalsystems (N00 – N99)	2	4,0	4	6,3
15	Schwangerschaft, Geburt und Wochenbett (O00 – O99)	–	–	–	–
16	Bestimmte Zustände, die ihren Ursprung in der Perinatalperiode haben (P00 – P96)	–	–	–	–
17	Angeborene Fehlbildungen, Deformitäten und Chromosomenanomalien (Q00 – Q99)	–	–	–	–
18	Symptome und abnorme klinische Laborbefunde, die anderenorts nicht klassifiziert sind (R00 – R99)	21	6,6	19	4,4
19	Verletzungen, Vergiftungen und bestimmte andere Folgen äußerer Ursachen (S00 – T98)	10	6,9	10	11,1
20	Äußere Ursachen von Morbidität und Mortalität (V01 – Y98)	–	–	–	–
21	Faktoren, die den Gesundheitszustand beeinflussen und zur Inanspruchnahme des Gesundheitswesens führen (Z00 – Z99)	–	–	–	–
22	Ohne Diagnoseangabe	–	–	–	–

Stundenfälle) 2000 nach Altersgruppen und Verweildauer sowie nach Fachabteilungen und Diagnosen

Entlassene oder verstorbene Patientinnen und Patienten										Lfd. Nr.
davon im Alter von ... bis unter ... Jahr(en)										
45 – 55		55 – 65		65 – 75		75 und mehr		unbekannt		
Patient(inn)en	Verweildauer	Patient(inn)en	Verweildauer	Patient(inn)en	Verweildauer	Patient(inn)en	Verweildauer	Patient(inn)en	Verweildauer	
logie										
77	8,0	149	13,8	122	11,6	63	14,5	-	-	13
477	12,4	981	14,5	1 299	16,0	1 045	17,2	-	-	14
-	-	-	-	-	-	-	-	-	-	15
-	-	1	51,0	1	1,0	-	-	-	-	16
7	4,1	7	7,3	11	15,7	5	8,0	-	-	17
50	7,5	110	9,5	124	11,4	230	11,2	-	-	18
93	10,9	110	13,6	142	14,6	107	13,4	-	-	19
-	-	-	-	2	2,5	2	7,0	-	-	20
82	11,2	123	13,0	67	15,5	28	19,8	-	-	21
-	-	-	-	2	21,5	-	-	-	-	22
(Innere Medizin)										
13	14,6	16	15,9	8	18,5	6	26,2	-	-	1
10	11,3	16	21,8	19	16,7	22	26,7	-	-	2
4	13,8	12	16,4	4	18,3	3	16,3	-	-	3
11	18,8	12	13,4	12	24,2	10	27,3	-	-	4
8	14,9	6	17,0	5	11,2	1	13,0	-	-	5
7	18,4	13	16,4	12	20,6	11	21,3	-	-	6
-	-	3	13,3	1	9,0	-	-	-	-	7
-	-	-	-	-	-	1	25,0	-	-	8
8	17,5	19	15,4	20	19,4	18	17,7	-	-	9
1	4,0	10	18,2	10	21,7	7	17,0	-	-	10
7	17,9	10	14,6	5	32,0	6	19,3	-	-	11
143	16,1	156	17,7	56	17,5	19	19,1	-	-	12
2 181	16,8	3 252	17,8	2 912	19,3	1 913	20,2	-	-	13
4	8,3	3	11,3	2	7,0	3	19,7	-	-	14
-	-	-	-	-	-	-	-	-	-	15
-	-	-	-	-	-	-	-	-	-	16
-	-	1	21,0	1	23,0	-	-	-	-	17
5	7,4	11	13,1	8	13,3	7	14,0	-	-	18
4	8,5	5	18,0	10	32,1	17	26,1	-	-	19
-	-	-	-	-	-	-	-	-	-	20
-	-	1	22,0	1	1,0	-	-	-	-	21
2	22,0	6	21,3	3	17,7	2	27,5	-	-	22
18	14,2	54	17,6	165	17,5	626	18,1	-	-	1
42	15,0	231	14,3	590	17,7	1 677	18,3	-	-	2
7	5,9	23	20,6	84	18,9	438	16,2	-	-	3
33	12,5	132	17,1	470	18,5	1 961	17,8	-	-	4
88	9,2	178	13,5	557	17,4	2 926	18,2	-	-	5
86	14,6	254	16,1	904	19,7	2 802	19,4	-	-	6
3	29,7	2	4,5	7	15,4	21	13,1	-	-	7
6	5,0	18	10,6	28	13,5	135	16,8	-	-	8
255	16,2	1 110	19,8	3 772	21,3	12 673	21,3	-	-	9
91	13,5	251	16,1	973	18,0	3 525	18,3	-	-	10
59	10,7	201	14,9	537	17,5	2 150	17,7	-	-	11
11	21,9	18	18,7	56	29,6	201	29,7	-	-	12
60	10,2	188	16,0	519	21,6	1 786	22,8	-	-	13
8	8,1	43	15,4	194	17,7	800	18,7	-	-	14
-	-	-	-	-	-	-	-	-	-	15
-	-	1	13,0	7	15,7	3	23,3	-	-	16
2	11,5	3	13,3	8	17,6	3	25,0	-	-	17
42	8,5	132	12,6	408	16,7	1 819	17,0	-	-	18
40	11,6	173	24,0	623	26,4	3 517	27,3	-	-	19
-	-	-	-	5	17,2	39	17,9	-	-	20
-	-	3	10,0	10	21,1	52	18,8	-	-	21
-	-	1	43,0	2	18,0	10	18,7	-	-	22

Noch: 2. Aus Krankenhäusern entlassene oder verstorbene vollstationäre Patientinnen und Patienten (ohne

Lfd. Nr.	Krankheitsart (Positionsnummer) ¹⁾	insgesamt			
				0 – 1	
		Patient(inn)en	Verweildauer	Patient(inn)en	Verweildauer
nicht untergliedertes Fachgebiet Innere Medizin					
1	Bestimmte infektiöse und parasitäre Krankheiten (A00 – B99)	28 053	10,9	2	5,0
2	Neubildungen (C00 – D48)	99 399	10,2	1	15,0
3	Krankheiten des Blutes und der blutbildenden Organe sowie bestimmte Störungen mit Beteiligung des Immunsystems (D50 – D89)	12 820	11,1	–	–
4	Endokrine, Ernährungs- und Stoffwechselkrankheiten (E00 – E90)	50 987	12,6	1	4,0
5	Psychische und Verhaltensstörungen (F00 – F99)	33 457	7,4	2	9,0
6	Krankheiten des Nervensystems (G00 – G99)	43 685	6,8	1	19,0
7	Krankheiten des Auges und der Augenanhangsgebilde (H00 – H59)	800	10,9	–	–
8	Krankheiten des Ohres und des Warzenfortsatzes (H60 – H95)	5 321	8,3	–	–
9	Krankheiten des Kreislaufsystems (I00 – I99)	302 594	11,2	1	1,0
10	Krankheiten des Atmungssystems (J00 – J99)	93 294	12,6	–	–
11	Krankheiten des Verdauungssystems (K00 – K93)	113 773	10,1	3	7,7
12	Krankheiten der Haut und der Unterhaut (L00 – L99)	2 762	13,7	–	–
13	Krankheiten des Muskel-Skelett-Systems und des Bindegewebes (M00 – M99)	14 195	14,2	–	–
14	Krankheiten des Urogenitalsystems (N00 – N99)	21 329	11,3	–	–
15	Schwangerschaft, Geburt und Wochenbett (O00 – O99)	497	6,6	–	–
16	Bestimmte Zustände, die ihren Ursprung in der Perinatalperiode haben (P00 – P96)	190	7,6	–	–
17	Angeborene Fehlbildungen, Deformitäten und Chromosomenanomalien (Q00 – Q99)	683	9,5	–	–
18	Symptome und abnorme klinische Laborbefunde, die anderenorts nicht klassifiziert sind (R00 – R99)	44 146	8,4	1	7,0
19	Verletzungen, Vergiftungen und bestimmte andere Folgen äußerer Ursachen (S00 – T98)	19 177	6,5	–	–
20	Äußere Ursachen von Morbidität und Mortalität (V01 – Y98)	341	4,1	–	–
21	Faktoren, die den Gesundheitszustand beeinflussen und zur Inanspruchnahme des Gesundheitswesens führen (Z00 – Z99)	1 753	9,1	–	–
22	Ohne Diagnoseangabe	320	11,7	–	–
Kinderheilkunde					
1	Bestimmte infektiöse und parasitäre Krankheiten (A00 – B99)	20 122	5,1	6 328	5,8
2	Neubildungen (C00 – D48)	5 730	6,5	305	10,4
3	Krankheiten des Blutes und der blutbildenden Organe sowie bestimmte Störungen mit Beteiligung des Immunsystems (D50 – D89)	2 911	6,4	372	9,1
4	Endokrine, Ernährungs- und Stoffwechselkrankheiten (E00 – E90)	9 792	6,3	2 077	7,3
5	Psychische und Verhaltensstörungen (F00 – F99)	4 513	7,6	588	6,8
6	Krankheiten des Nervensystems (G00 – G99)	13 306	7,4	2 552	7,4
7	Krankheiten des Auges und der Augenanhangsgebilde (H00 – H59)	1 013	4,8	226	6,4
8	Krankheiten des Ohres und des Warzenfortsatzes (H60 – H95)	1 583	5,2	471	5,6
9	Krankheiten des Kreislaufsystems (I00 – I99)	3 055	6,8	600	11,2
10	Krankheiten des Atmungssystems (J00 – J99)	31 363	6,0	9 563	7,5
11	Krankheiten des Verdauungssystems (K00 – K93)	13 324	4,7	3 007	5,8
12	Krankheiten der Haut und der Unterhaut (L00 – L99)	3 954	6,8	820	8,0
13	Krankheiten des Muskel-Skelett-Systems und des Bindegewebes (M00 – M99)	2 108	7,5	145	10,0
14	Krankheiten des Urogenitalsystems (N00 – N99)	5 218	6,9	1 610	7,6
15	Schwangerschaft, Geburt und Wochenbett (O00 – O99)	4	4,3	–	–
16	Bestimmte Zustände, die ihren Ursprung in der Perinatalperiode haben (P00 – P96)	23 878	15,8	23 517	16,0
17	Angeborene Fehlbildungen, Deformitäten und Chromosomenanomalien (Q00 – Q99)	7 639	9,9	4 250	12,7
18	Symptome und abnorme klinische Laborbefunde, die anderenorts nicht klassifiziert sind (R00 – R99)	18 508	4,2	3 934	5,3
19	Verletzungen, Vergiftungen und bestimmte andere Folgen äußerer Ursachen (S00 – T98)	18 139	2,8	3 541	2,7
20	Äußere Ursachen von Morbidität und Mortalität (V01 – Y98)	101	3,4	14	5,4
21	Faktoren, die den Gesundheitszustand beeinflussen und zur Inanspruchnahme des Gesundheitswesens führen (Z00 – Z99)	393	8,5	132	10,6
22	Ohne Diagnoseangabe	747	5,4	307	7,5
Kinder- und					
1	Bestimmte infektiöse und parasitäre Krankheiten (A00 – B99)	1	2,0	–	–
2	Neubildungen (C00 – D48)	–	–	–	–
3	Krankheiten des Blutes und der blutbildenden Organe sowie bestimmte Störungen mit Beteiligung des Immunsystems (D50 – D89)	–	–	–	–
4	Endokrine, Ernährungs- und Stoffwechselkrankheiten (E00 – E90)	4	42,8	–	–
5	Psychische und Verhaltensstörungen (F00 – F99)	7 206	41,9	1	18,0
6	Krankheiten des Nervensystems (G00 – G99)	14	19,6	–	–
7	Krankheiten des Auges und der Augenanhangsgebilde (H00 – H59)	–	–	–	–
8	Krankheiten des Ohres und des Warzenfortsatzes (H60 – H95)	–	–	–	–
9	Krankheiten des Kreislaufsystems (I00 – I99)	–	–	–	–
10	Krankheiten des Atmungssystems (J00 – J99)	1	7,0	–	–
11	Krankheiten des Verdauungssystems (K00 – K93)	–	–	–	–
12	Krankheiten der Haut und der Unterhaut (L00 – L99)	–	–	–	–

Noch: 2. Aus Krankenhäusern entlassene oder verstorbene vollstationäre Patientinnen und Patienten (ohne

Lfd. Nr.	Krankheitsart (Positionsnummer) ¹⁾				
		35 – 40		40 – 45	
		Patient(inn)en	Verweildauer	Patient(inn)en	Verweildauer
noch: nicht untergliedertes Fachgebiet Innere Medizin					
1	Bestimmte infektiöse und parasitäre Krankheiten (A00 – B99)	1 855	8,6	1 530	9,6
2	Neubildungen (C00 – D48)	1 790	8,6	2 591	9,1
3	Krankheiten des Blutes und der blutbildenden Organe sowie bestimmte Störungen mit Beteiligung des Immunsystems (D50 – D89)	397	8,6	430	9,5
4	Endokrine, Ernährungs- und Stoffwechselkrankheiten (E00 – E90)	1 633	9,6	1 949	10,4
5	Psychische und Verhaltensstörungen (F00 – F99)	3 813	6,3	4 320	6,6
6	Krankheiten des Nervensystems (G00 – G99)	1 782	3,8	2 300	4,1
7	Krankheiten des Auges und der Augenanhangsgebilde (H00 – H59)	22	7,3	23	9,3
8	Krankheiten des Ohres und des Warzenfortsatzes (H60 – H95)	273	6,2	278	6,0
9	Krankheiten des Kreislaufsystems (I00 – I99)	4 987	6,7	7 551	7,2
10	Krankheiten des Atmungssystems (J00 – J99)	2 475	7,6	2 606	8,6
11	Krankheiten des Verdauungssystems (K00 – K93)	5 725	7,7	6 601	8,7
12	Krankheiten der Haut und der Unterhaut (L00 – L99)	154	6,8	140	9,5
13	Krankheiten des Muskel-Skelett-Systems und des Bindegewebes (M00 – M99)	629	11,7	769	11,3
14	Krankheiten des Urogenitalsystems (N00 – N99)	902	5,9	926	7,0
15	Schwangerschaft, Geburt und Wochenbett (O00 – O99)	70	6,5	14	6,5
16	Bestimmte Zustände, die ihren Ursprung in der Perinatalperiode haben (P00 – P96)	8	2,6	7	4,3
17	Angeborene Fehlbildungen, Deformitäten und Chromosomenanomalien (Q00 – Q99)	41	5,8	53	8,6
18	Symptome und abnorme klinische Laborbefunde, die anderenorts nicht klassifiziert sind (R00 – R99)	1 891	4,8	2 044	5,7
19	Verletzungen, Vergiftungen und bestimmte andere Folgen äußerer Ursachen (S00 – T98)	1 436	3,1	1 377	3,5
20	Äußere Ursachen von Morbidität und Mortalität (V01 – Y98)	25	1,3	25	1,9
21	Faktoren, die den Gesundheitszustand beeinflussen und zur Inanspruchnahme des Gesundheitswesens führen (Z00 – Z99)	64	5,6	73	7,8
22	Ohne Diagnoseangabe	5	7,4	6	5,8
noch: Kinderheilkunde					
1	Bestimmte infektiöse und parasitäre Krankheiten (A00 – B99)	–	–	–	–
2	Neubildungen (C00 – D48)	–	–	–	–
3	Krankheiten des Blutes und der blutbildenden Organe sowie bestimmte Störungen mit Beteiligung des Immunsystems (D50 – D89)	–	–	–	–
4	Endokrine, Ernährungs- und Stoffwechselkrankheiten (E00 – E90)	–	–	–	–
5	Psychische und Verhaltensstörungen (F00 – F99)	–	–	–	–
6	Krankheiten des Nervensystems (G00 – G99)	–	–	–	–
7	Krankheiten des Auges und der Augenanhangsgebilde (H00 – H59)	–	–	–	–
8	Krankheiten des Ohres und des Warzenfortsatzes (H60 – H95)	–	–	–	–
9	Krankheiten des Kreislaufsystems (I00 – I99)	–	–	–	–
10	Krankheiten des Atmungssystems (J00 – J99)	–	–	–	–
11	Krankheiten des Verdauungssystems (K00 – K93)	–	–	–	–
12	Krankheiten der Haut und der Unterhaut (L00 – L99)	–	–	–	–
13	Krankheiten des Muskel-Skelett-Systems und des Bindegewebes (M00 – M99)	–	–	–	–
14	Krankheiten des Urogenitalsystems (N00 – N99)	–	–	–	–
15	Schwangerschaft, Geburt und Wochenbett (O00 – O99)	–	–	–	–
16	Bestimmte Zustände, die ihren Ursprung in der Perinatalperiode haben (P00 – P96)	–	–	–	–
17	Angeborene Fehlbildungen, Deformitäten und Chromosomenanomalien (Q00 – Q99)	–	–	–	–
18	Symptome und abnorme klinische Laborbefunde, die anderenorts nicht klassifiziert sind (R00 – R99)	–	–	–	–
19	Verletzungen, Vergiftungen und bestimmte andere Folgen äußerer Ursachen (S00 – T98)	–	–	–	–
20	Äußere Ursachen von Morbidität und Mortalität (V01 – Y98)	–	–	–	–
21	Faktoren, die den Gesundheitszustand beeinflussen und zur Inanspruchnahme des Gesundheitswesens führen (Z00 – Z99)	–	–	–	–
22	Ohne Diagnoseangabe	–	–	–	–
noch: Kinder- und					
1	Bestimmte infektiöse und parasitäre Krankheiten (A00 – B99)	–	–	–	–
2	Neubildungen (C00 – D48)	–	–	–	–
3	Krankheiten des Blutes und der blutbildenden Organe sowie bestimmte Störungen mit Beteiligung des Immunsystems (D50 – D89)	–	–	–	–
4	Endokrine, Ernährungs- und Stoffwechselkrankheiten (E00 – E90)	–	–	–	–
5	Psychische und Verhaltensstörungen (F00 – F99)	–	–	–	–
6	Krankheiten des Nervensystems (G00 – G99)	–	–	–	–
7	Krankheiten des Auges und der Augenanhangsgebilde (H00 – H59)	–	–	–	–
8	Krankheiten des Ohres und des Warzenfortsatzes (H60 – H95)	–	–	–	–
9	Krankheiten des Kreislaufsystems (I00 – I99)	–	–	–	–
10	Krankheiten des Atmungssystems (J00 – J99)	–	–	–	–
11	Krankheiten des Verdauungssystems (K00 – K93)	–	–	–	–
12	Krankheiten der Haut und der Unterhaut (L00 – L99)	–	–	–	–

Noch: 2. Aus Krankenhäusern entlassene oder verstorbene vollstationäre Patientinnen und Patienten (ohne

Lfd. Nr.	Krankheitsart (Positionsnummer) ¹⁾	insgesamt		0 – 1	
		Patient(inn)en	Verweildauer	Patient(inn)en	Verweildauer
noch: Kinder- und					
13	Krankheiten des Muskel-Skelett-Systems und des Bindegewebes (M00 – M99)	–	–	–	–
14	Krankheiten des Urogenitalsystems (N00 – N99)	1	48,0	–	–
15	Schwangerschaft, Geburt und Wochenbett (O00 – O99)	–	–	–	–
16	Bestimmte Zustände, die ihren Ursprung in der Perinatalperiode haben (P00 – P96)	–	–	–	–
17	Angeborene Fehlbildungen, Deformitäten und Chromosomenanomalien (Q00 – Q99)	3	19,0	–	–
18	Symptome und abnorme klinische Laborbefunde, die anderenorts nicht klassifiziert sind (R00 – R99)	1	99,0	–	–
19	Verletzungen, Vergiftungen und bestimmte andere Folgen äußerer Ursachen (S00 – T98)	7	33,9	–	–
20	Äußere Ursachen von Morbidität und Mortalität (V01 – Y98)	7	22,0	–	–
21	Faktoren, die den Gesundheitszustand beeinflussen und zur Inanspruchnahme des Gesundheitswesens führen (Z00 – Z99)	2	45,0	–	–
22	Ohne Diagnoseangabe	3	35,0	–	–
Mund-Kiefer-					
1	Bestimmte infektiöse und parasitäre Krankheiten (A00 – B99)	54	6,9	–	–
2	Neubildungen (C00 – D48)	5 370	12,7	24	4,3
3	Krankheiten des Blutes und der blutbildenden Organe sowie bestimmte Störungen mit Beteiligung des Immunsystems (D50 – D89)	64	7,3	–	–
4	Endokrine, Ernährungs- und Stoffwechselkrankheiten (E00 – E90)	37	5,9	–	–
5	Psychische und Verhaltensstörungen (F00 – F99)	44	6,2	–	–
6	Krankheiten des Nervensystems (G00 – G99)	121	8,3	–	–
7	Krankheiten des Auges und der Augenanhangsgebilde (H00 – H59)	128	6,6	–	–
8	Krankheiten des Ohres und des Warzenfortsatzes (H60 – H95)	19	6,1	–	–
9	Krankheiten des Kreislaufsystems (I00 – I99)	169	10,6	–	–
10	Krankheiten des Atmungssystems (J00 – J99)	633	7,1	2	7,5
11	Krankheiten des Verdauungssystems (K00 – K93)	15 860	4,8	3	1,7
12	Krankheiten der Haut und der Unterhaut (L00 – L99)	682	6,9	3	5,0
13	Krankheiten des Muskel-Skelett-Systems und des Bindegewebes (M00 – M99)	199	10,1	–	–
14	Krankheiten des Urogenitalsystems (N00 – N99)	21	5,1	–	–
15	Schwangerschaft, Geburt und Wochenbett (O00 – O99)	5	2,0	–	–
16	Bestimmte Zustände, die ihren Ursprung in der Perinatalperiode haben (P00 – P96)	2	11,5	–	–
17	Angeborene Fehlbildungen, Deformitäten und Chromosomenanomalien (Q00 – Q99)	1 307	7,1	216	8,2
18	Symptome und abnorme klinische Laborbefunde, die anderenorts nicht klassifiziert sind (R00 – R99)	65	5,8	–	–
19	Verletzungen, Vergiftungen und bestimmte andere Folgen äußerer Ursachen (S00 – T98)	5 400	7,2	3	2,0
20	Äußere Ursachen von Morbidität und Mortalität (V01 – Y98)	8	3,4	–	–
21	Faktoren, die den Gesundheitszustand beeinflussen und zur Inanspruchnahme des Gesundheitswesens führen (Z00 – Z99)	119	6,6	–	–
22	Ohne Diagnoseangabe	4	2,5	–	–
Neuro					
1	Bestimmte infektiöse und parasitäre Krankheiten (A00 – B99)	46	19,6	–	–
2	Neubildungen (C00 – D48)	6 464	13,8	5	13,8
3	Krankheiten des Blutes und der blutbildenden Organe sowie bestimmte Störungen mit Beteiligung des Immunsystems (D50 – D89)	18	12,3	–	–
4	Endokrine, Ernährungs- und Stoffwechselkrankheiten (E00 – E90)	47	12,2	–	–
5	Psychische und Verhaltensstörungen (F00 – F99)	39	13,1	–	–
6	Krankheiten des Nervensystems (G00 – G99)	3 031	11,3	16	16,6
7	Krankheiten des Auges und der Augenanhangsgebilde (H00 – H59)	14	10,5	–	–
8	Krankheiten des Ohres und des Warzenfortsatzes (H60 – H95)	21	9,2	–	–
9	Krankheiten des Kreislaufsystems (I00 – I99)	3 710	14,4	5	3,2
10	Krankheiten des Atmungssystems (J00 – J99)	37	23,3	–	–
11	Krankheiten des Verdauungssystems (K00 – K93)	22	14,3	–	–
12	Krankheiten der Haut und der Unterhaut (L00 – L99)	26	14,5	–	–
13	Krankheiten des Muskel-Skelett-Systems und des Bindegewebes (M00 – M99)	19 308	10,7	1	2,0
14	Krankheiten des Urogenitalsystems (N00 – N99)	14	22,1	–	–
15	Schwangerschaft, Geburt und Wochenbett (O00 – O99)	3	11,3	–	–
16	Bestimmte Zustände, die ihren Ursprung in der Perinatalperiode haben (P00 – P96)	3	5,3	–	–
17	Angeborene Fehlbildungen, Deformitäten und Chromosomenanomalien (Q00 – Q99)	353	11,3	32	10,0
18	Symptome und abnorme klinische Laborbefunde, die anderenorts nicht klassifiziert sind (R00 – R99)	118	10,1	–	–
19	Verletzungen, Vergiftungen und bestimmte andere Folgen äußerer Ursachen (S00 – T98)	3 685	11,9	15	11,9
20	Äußere Ursachen von Morbidität und Mortalität (V01 – Y98)	1	3,0	–	–
21	Faktoren, die den Gesundheitszustand beeinflussen und zur Inanspruchnahme des Gesundheitswesens führen (Z00 – Z99)	14	14,9	–	–
22	Ohne Diagnoseangabe	25	9,7	–	–

Stundenfälle) 2000 nach Altersgruppen und Verweildauer sowie nach Fachabteilungen und Diagnosen

Entlassene oder verstorbene Patientinnen und Patienten								Lfd. Nr.
davon im Alter von ... bis unter ... Jahr(en)								
1 – 5		5 – 15		15 – 25		25 – 35		
Patient(inn)en	Verweildauer	Patient(inn)en	Verweildauer	Patient(inn)en	Verweildauer	Patient(inn)en	Verweildauer	
Jugendpsychiatrie								
–	–	–	–	–	–	–	–	13
–	–	1	48,0	–	–	–	–	14
–	–	–	–	–	–	–	–	15
–	–	–	–	–	–	–	–	16
–	–	3	19,0	–	–	–	–	17
–	–	–	–	1	99,0	–	–	18
–	–	6	39,0	1	3,0	–	–	19
–	–	1	12,0	6	23,7	–	–	20
–	–	1	45,0	1	45,0	–	–	21
–	–	2	45,0	1	15,0	–	–	22
Gesichtschirurgie								
1	1,0	5	4,6	3	8,3	6	9,7	1
47	3,7	106	5,6	104	7,0	201	8,4	2
1	1,0	2	3,0	6	6,2	4	4,8	3
–	–	–	–	–	–	5	9,2	4
1	1,0	1	2,0	6	1,8	5	3,2	5
–	–	6	3,8	6	4,3	18	9,3	6
1	3,0	3	7,0	6	6,3	15	8,4	7
–	–	4	3,8	3	3,0	–	–	8
–	–	4	4,0	3	7,7	13	8,1	9
6	2,8	33	5,1	98	6,5	138	6,4	10
416	1,5	1 622	2,8	4 538	3,7	1 984	5,0	11
18	2,6	62	5,0	135	5,7	100	6,5	12
–	–	10	7,5	35	9,6	20	10,3	13
–	–	–	–	1	6,0	3	3,7	14
–	–	–	–	1	3,0	3	2,0	15
–	–	1	1,0	–	–	–	–	16
201	6,6	463	6,5	165	7,8	96	7,7	17
1	5,0	–	–	9	5,4	5	5,2	18
111	2,1	351	5,5	1 225	7,1	1 100	7,1	19
2	1,5	2	1,0	1	4,0	–	–	20
1	4,0	6	2,7	28	5,3	24	6,3	21
–	–	1	3,0	1	1,0	–	–	22
chirurgie								
–	–	–	–	2	17,0	5	16,4	1
30	12,0	76	12,0	239	11,8	603	10,5	2
–	–	–	–	–	–	1	2,0	3
–	–	–	–	2	24,5	4	8,0	4
–	–	–	–	2	2,0	4	4,8	5
35	7,1	88	8,0	167	9,1	306	9,6	6
–	–	1	1,0	–	–	2	6,0	7
–	–	1	5,0	1	4,0	–	–	8
6	8,2	15	12,5	67	10,9	195	15,7	9
–	–	–	–	2	27,5	2	12,0	10
1	1,0	–	–	2	7,5	–	–	11
–	–	–	–	1	16,0	6	7,8	12
–	–	10	5,3	291	8,7	2 037	9,1	13
–	–	1	6,0	–	–	1	6,0	14
–	–	–	–	–	–	2	11,0	15
–	–	–	–	1	13,0	–	–	16
11	7,5	19	11,8	51	9,1	60	12,1	17
–	–	3	6,7	10	5,1	13	6,3	18
50	4,8	168	7,8	331	11,2	391	11,4	19
–	–	–	–	1	3,0	–	–	20
–	–	–	–	–	–	–	–	21
–	–	4	13,8	4	5,0	–	–	22

Noch: 2. Aus Krankenhäusern entlassene oder verstorbene vollstationäre Patientinnen und Patienten (ohne

Lfd. Nr.	Krankheitsart (Positionsnummer) ¹⁾				
		35 – 40		40 – 45	
		Patient(inn)en	Verweildauer	Patient(inn)en	Verweildauer
noch: Kinder- und					
13	Krankheiten des Muskel-Skelett-Systems und des Bindegewebes (M00 – M99)	–	–	–	–
14	Krankheiten des Urogenitalsystems (N00 – N99)	–	–	–	–
15	Schwangerschaft, Geburt und Wochenbett (O00 – O99)	–	–	–	–
16	Bestimmte Zustände, die ihren Ursprung in der Perinatalperiode haben (P00 – P96)	–	–	–	–
17	Angeborene Fehlbildungen, Deformitäten und Chromosomenanomalien (Q00 – Q99)	–	–	–	–
18	Symptome und abnorme klinische Laborbefunde, die anderenorts nicht klassifiziert sind (R00 – R99)	–	–	–	–
19	Verletzungen, Vergiftungen und bestimmte andere Folgen äußerer Ursachen (S00 – T98)	–	–	–	–
20	Äußere Ursachen von Morbidität und Mortalität (V01 – Y98)	–	–	–	–
21	Faktoren, die den Gesundheitszustand beeinflussen und zur Inanspruchnahme des Gesundheitswesens führen (Z00 – Z99)	–	–	–	–
22	Ohne Diagnoseangabe	–	–	–	–
noch: Mund-Kiefer-					
1	Bestimmte infektiöse und parasitäre Krankheiten (A00 – B99)	3	6,0	1	9,0
2	Neubildungen (C00 – D48)	157	11,4	248	12,1
3	Krankheiten des Blutes und der blutbildenden Organe sowie bestimmte Störungen mit Beteiligung des Immunsystems (D50 – D89)	2	11,0	1	23,0
4	Endokrine, Ernährungs- und Stoffwechselkrankheiten (E00 – E90)	5	5,6	5	1,2
5	Psychische und Verhaltensstörungen (F00 – F99)	4	5,8	3	1,7
6	Krankheiten des Nervensystems (G00 – G99)	10	7,4	11	6,2
7	Krankheiten des Auges und der Augenanhangsgebilde (H00 – H59)	8	6,1	9	4,4
8	Krankheiten des Ohres und des Warzenfortsatzes (H60 – H95)	2	2,0	2	3,0
9	Krankheiten des Kreislaufsystems (I00 – I99)	5	7,8	5	4,4
10	Krankheiten des Atmungssystems (J00 – J99)	64	7,5	61	8,2
11	Krankheiten des Verdauungssystems (K00 – K93)	853	5,2	686	5,5
12	Krankheiten der Haut und der Unterhaut (L00 – L99)	57	6,8	57	7,1
13	Krankheiten des Muskel-Skelett-Systems und des Bindegewebes (M00 – M99)	10	7,0	12	7,6
14	Krankheiten des Urogenitalsystems (N00 – N99)	5	6,6	4	4,3
15	Schwangerschaft, Geburt und Wochenbett (O00 – O99)	1	1,0	–	–
16	Bestimmte Zustände, die ihren Ursprung in der Perinatalperiode haben (P00 – P96)	–	–	–	–
17	Angeborene Fehlbildungen, Deformitäten und Chromosomenanomalien (Q00 – Q99)	40	11,1	28	5,8
18	Symptome und abnorme klinische Laborbefunde, die anderenorts nicht klassifiziert sind (R00 – R99)	2	5,0	6	5,2
19	Verletzungen, Vergiftungen und bestimmte andere Folgen äußerer Ursachen (S00 – T98)	480	7,5	404	7,5
20	Äußere Ursachen von Morbidität und Mortalität (V01 – Y98)	–	–	–	–
21	Faktoren, die den Gesundheitszustand beeinflussen und zur Inanspruchnahme des Gesundheitswesens führen (Z00 – Z99)	7	5,0	11	5,4
22	Ohne Diagnoseangabe	–	–	–	–
noch: Neuro					
1	Bestimmte infektiöse und parasitäre Krankheiten (A00 – B99)	5	9,4	2	23,5
2	Neubildungen (C00 – D48)	455	11,2	482	12,6
3	Krankheiten des Blutes und der blutbildenden Organe sowie bestimmte Störungen mit Beteiligung des Immunsystems (D50 – D89)	2	8,0	2	29,5
4	Endokrine, Ernährungs- und Stoffwechselkrankheiten (E00 – E90)	–	–	2	2,5
5	Psychische und Verhaltensstörungen (F00 – F99)	4	3,8	4	16,8
6	Krankheiten des Nervensystems (G00 – G99)	217	9,2	199	8,9
7	Krankheiten des Auges und der Augenanhangsgebilde (H00 – H59)	3	6,3	1	13,0
8	Krankheiten des Ohres und des Warzenfortsatzes (H60 – H95)	4	12,3	1	12,0
9	Krankheiten des Kreislaufsystems (I00 – I99)	215	16,3	290	15,6
10	Krankheiten des Atmungssystems (J00 – J99)	1	68,0	2	16,0
11	Krankheiten des Verdauungssystems (K00 – K93)	–	–	4	6,8
12	Krankheiten der Haut und der Unterhaut (L00 – L99)	2	9,5	3	8,0
13	Krankheiten des Muskel-Skelett-Systems und des Bindegewebes (M00 – M99)	2 187	9,5	2 369	9,6
14	Krankheiten des Urogenitalsystems (N00 – N99)	–	–	–	–
15	Schwangerschaft, Geburt und Wochenbett (O00 – O99)	1	12,0	–	–
16	Bestimmte Zustände, die ihren Ursprung in der Perinatalperiode haben (P00 – P96)	–	–	–	–
17	Angeborene Fehlbildungen, Deformitäten und Chromosomenanomalien (Q00 – Q99)	30	11,0	24	9,0
18	Symptome und abnorme klinische Laborbefunde, die anderenorts nicht klassifiziert sind (R00 – R99)	7	4,1	6	6,2
19	Verletzungen, Vergiftungen und bestimmte andere Folgen äußerer Ursachen (S00 – T98)	262	11,4	270	12,3
20	Äußere Ursachen von Morbidität und Mortalität (V01 – Y98)	–	–	–	–
21	Faktoren, die den Gesundheitszustand beeinflussen und zur Inanspruchnahme des Gesundheitswesens führen (Z00 – Z99)	1	12,0	1	7,0
22	Ohne Diagnoseangabe	–	–	1	14,0

Stundenfälle) 2000 nach Altersgruppen und Verweildauer sowie nach Fachabteilungen und Diagnosen

Entlassene oder verstorbene Patientinnen und Patienten										Lfd. Nr.
davon im Alter von ... bis unter ... Jahr(en)										
45 – 55		55 – 65		65 – 75		75 und mehr		unbekannt		
Patient(inn)en	Verweildauer	Patient(inn)en	Verweildauer	Patient(inn)en	Verweildauer	Patient(inn)en	Verweildauer	Patient(inn)en	Verweildauer	
Jugendpsychiatrie										
-	-	-	-	-	-	-	-	-	-	13
-	-	-	-	-	-	-	-	-	-	14
-	-	-	-	-	-	-	-	-	-	15
-	-	-	-	-	-	-	-	-	-	16
-	-	-	-	-	-	-	-	-	-	17
-	-	-	-	-	-	-	-	-	-	18
-	-	-	-	-	-	-	-	-	-	19
-	-	-	-	-	-	-	-	-	-	20
-	-	-	-	-	-	-	-	-	-	21
-	-	-	-	-	-	-	-	-	-	22
Gesichtschirurgie										
7	6,4	13	7,1	9	7,0	6	6,3	-	-	1
915	13,7	1 457	13,4	1 166	13,5	945	13,0	-	-	2
6	8,7	8	7,5	24	7,9	10	6,0	-	-	3
13	4,8	3	6,3	3	5,7	3	12,7	-	-	4
5	7,8	5	10,6	6	14,3	8	4,5	-	-	5
9	6,8	18	9,1	19	9,8	24	9,7	-	-	6
23	5,0	21	5,9	17	9,5	25	6,8	-	-	7
1	2,0	5	13,2	-	-	2	7,0	-	-	8
9	9,2	34	11,8	51	11,5	45	11,4	-	-	9
76	6,9	82	7,3	54	8,2	19	11,6	-	-	10
1 309	5,9	1 829	6,3	1 486	6,5	1 133	5,5	1	3,0	11
77	8,1	92	8,0	43	7,8	38	10,7	-	-	12
34	9,9	43	13,1	20	9,0	15	9,8	-	-	13
4	5,0	2	3,5	1	8,0	1	5,0	-	-	14
-	-	-	-	-	-	-	-	-	-	15
-	-	-	-	-	-	1	22,0	-	-	16
40	5,6	46	4,7	10	7,2	2	12,0	-	-	17
9	6,4	10	5,0	14	8,4	9	3,4	-	-	18
620	7,6	441	7,9	332	8,3	333	8,8	-	-	19
-	-	-	-	1	3,0	2	7,5	-	-	20
10	5,0	18	8,8	7	9,3	7	13,7	-	-	21
-	-	-	-	2	3,0	-	-	-	-	22
chirurgie										
10	25,7	11	24,1	9	13,4	2	25,0	-	-	1
1 150	12,7	1 668	14,7	1 304	16,2	452	17,0	-	-	2
3	9,7	2	2,5	6	12,7	2	17,0	-	-	3
6	10,7	17	11,6	8	11,1	8	17,0	-	-	4
7	9,7	5	6,4	8	35,1	5	4,6	-	-	5
455	11,2	617	12,7	588	12,4	343	13,0	-	-	6
3	8,3	3	20,0	-	-	1	17,0	-	-	7
4	3,5	5	9,8	4	13,3	1	8,0	-	-	8
667	15,0	846	15,2	829	14,4	575	11,3	-	-	9
8	24,4	8	16,9	7	25,7	7	24,9	-	-	10
2	4,0	7	13,4	5	26,4	1	37,0	-	-	11
2	25,0	5	13,6	3	34,7	4	12,3	-	-	12
4 219	9,8	4 287	11,1	2 776	13,0	1 131	14,0	-	-	13
2	39,5	3	21,7	3	25,7	4	19,0	-	-	14
-	-	-	-	-	-	-	-	-	-	15
-	-	-	-	1	2,0	1	1,0	-	-	16
62	11,9	40	13,3	20	15,5	4	10,0	-	-	17
25	8,4	24	14,1	18	14,6	12	13,0	-	-	18
430	12,4	559	12,4	582	13,6	627	12,2	-	-	19
-	-	-	-	-	-	-	-	-	-	20
3	7,3	3	17,7	3	17,3	3	21,0	-	-	21
5	7,6	5	11,8	5	9,2	1	11,0	-	-	22

Noch: 2. Aus Krankenhäusern entlassene oder verstorbene vollstationäre Patientinnen und Patienten (ohne

Lfd. Nr.	Krankheitsart (Positionsnummer) ¹⁾	insgesamt		0 – 1	
		Patient(inn)en	Verweildauer	Patient(inn)en	Verweildauer
Neuro					
1	Bestimmte infektiöse und parasitäre Krankheiten (A00 – B99)	1 896	13,0	–	–
2	Neubildungen (C00 – D48)	2 958	13,0	–	–
3	Krankheiten des Blutes und der blutbildenden Organe sowie bestimmte Störungen mit Beteiligung des Immunsystems (D50 – D89)	106	14,7	–	–
4	Endokrine, Ernährungs- und Stoffwechselkrankheiten (E00 – E90)	754	14,8	–	–
5	Psychische und Verhaltensstörungen (F00 – F99)	6 621	15,9	4	6,3
6	Krankheiten des Nervensystems (G00 – G99)	53 234	12,6	30	29,1
7	Krankheiten des Auges und der Augenanhangsgebilde (H00 – H59)	797	9,4	–	–
8	Krankheiten des Ohres und des Warzenfortsatzes (H60 – H95)	1 981	7,6	–	–
9	Krankheiten des Kreislaufsystems (I00 – I99)	24 211	15,1	–	–
10	Krankheiten des Atmungssystems (J00 – J99)	481	14,0	–	–
11	Krankheiten des Verdauungssystems (K00 – K93)	158	24,2	–	–
12	Krankheiten der Haut und der Unterhaut (L00 – L99)	73	27,1	–	–
13	Krankheiten des Muskel-Skelett-Systems und des Bindegewebes (M00 – M99)	6 828	13,5	–	–
14	Krankheiten des Urogenitalsystems (N00 – N99)	176	14,7	–	–
15	Schwangerschaft, Geburt und Wochenbett (O00 – O99)	20	20,2	–	–
16	Bestimmte Zustände, die ihren Ursprung in der Perinatalperiode haben (P00 – P96)	8	14,0	–	–
17	Angeborene Fehlbildungen, Deformitäten und Chromosomenanomalien (Q00 – Q99)	188	10,8	1	3,0
18	Symptome und abnorme klinische Laborbefunde, die anderenorts nicht klassifiziert sind (R00 – R99)	2 955	9,0	–	–
19	Verletzungen, Vergiftungen und bestimmte andere Folgen äußerer Ursachen (S00 – T98)	1 169	15,0	–	–
20	Äußere Ursachen von Morbidität und Mortalität (V01 – Y98)	10	11,3	–	–
21	Faktoren, die den Gesundheitszustand beeinflussen und zur Inanspruchnahme des Gesundheitswesens führen (Z00 – Z99)	24	9,1	–	–
22	Ohne Diagnoseangabe	35	11,5	–	–
Nuklearmedizin					
1	Bestimmte infektiöse und parasitäre Krankheiten (A00 – B99)	1	4,0	–	–
2	Neubildungen (C00 – D48)	4 784	6,1	–	–
3	Krankheiten des Blutes und der blutbildenden Organe sowie bestimmte Störungen mit Beteiligung des Immunsystems (D50 – D89)	3	24,3	–	–
4	Endokrine, Ernährungs- und Stoffwechselkrankheiten (E00 – E90)	8 274	5,4	–	–
5	Psychische und Verhaltensstörungen (F00 – F99)	–	–	–	–
6	Krankheiten des Nervensystems (G00 – G99)	4	6,5	–	–
7	Krankheiten des Auges und der Augenanhangsgebilde (H00 – H59)	6	7,8	–	–
8	Krankheiten des Ohres und des Warzenfortsatzes (H60 – H95)	–	–	–	–
9	Krankheiten des Kreislaufsystems (I00 – I99)	84	2,2	–	–
10	Krankheiten des Atmungssystems (J00 – J99)	1	2,0	–	–
11	Krankheiten des Verdauungssystems (K00 – K93)	8	11,0	–	–
12	Krankheiten der Haut und der Unterhaut (L00 – L99)	1	3,0	–	–
13	Krankheiten des Muskel-Skelett-Systems und des Bindegewebes (M00 – M99)	183	2,9	–	–
14	Krankheiten des Urogenitalsystems (N00 – N99)	6	13,8	–	–
15	Schwangerschaft, Geburt und Wochenbett (O00 – O99)	–	–	–	–
16	Bestimmte Zustände, die ihren Ursprung in der Perinatalperiode haben (P00 – P96)	–	–	–	–
17	Angeborene Fehlbildungen, Deformitäten und Chromosomenanomalien (Q00 – Q99)	–	–	–	–
18	Symptome und abnorme klinische Laborbefunde, die anderenorts nicht klassifiziert sind (R00 – R99)	6	2,5	–	–
19	Verletzungen, Vergiftungen und bestimmte andere Folgen äußerer Ursachen (S00 – T98)	6	23,2	–	–
20	Äußere Ursachen von Morbidität und Mortalität (V01 – Y98)	1	4,0	–	–
21	Faktoren, die den Gesundheitszustand beeinflussen und zur Inanspruchnahme des Gesundheitswesens führen (Z00 – Z99)	1	3,0	–	–
22	Ohne Diagnoseangabe	4	3,3	–	–
Rheumatologie					
1	Bestimmte infektiöse und parasitäre Krankheiten (A00 – B99)	3	23,0	–	–
2	Neubildungen (C00 – D48)	36	10,9	–	–
3	Krankheiten des Blutes und der blutbildenden Organe sowie bestimmte Störungen mit Beteiligung des Immunsystems (D50 – D89)	2	20,5	–	–
4	Endokrine, Ernährungs- und Stoffwechselkrankheiten (E00 – E90)	2	24,5	–	–
5	Psychische und Verhaltensstörungen (F00 – F99)	–	–	–	–
6	Krankheiten des Nervensystems (G00 – G99)	87	9,1	–	–
7	Krankheiten des Auges und der Augenanhangsgebilde (H00 – H59)	1	8,0	–	–
8	Krankheiten des Ohres und des Warzenfortsatzes (H60 – H95)	–	–	–	–
9	Krankheiten des Kreislaufsystems (I00 – I99)	12	10,0	–	–
10	Krankheiten des Atmungssystems (J00 – J99)	2	6,5	–	–
11	Krankheiten des Verdauungssystems (K00 – K93)	1	22,0	–	–
12	Krankheiten der Haut und der Unterhaut (L00 – L99)	43	13,7	–	–

Stundenfälle) 2000 nach Altersgruppen und Verweildauer sowie nach Fachabteilungen und Diagnosen

Entlassene oder verstorbene Patientinnen und Patienten								Lfd. Nr.
davon im Alter von ... bis unter ... Jahr(en)								
1 – 5		5 – 15		15 – 25		25 – 35		
Patient(inn)en	Verweildauer	Patient(inn)en	Verweildauer	Patient(inn)en	Verweildauer	Patient(inn)en	Verweildauer	
logie								
–	–	7	3,3	200	8,3	268	9,6	1
1	7,0	3	9,7	63	10,4	182	10,0	2
–	–	–	–	5	7,4	26	8,9	3
2	16,0	2	2,5	15	11,0	24	12,5	4
102	13,0	431	27,8	489	9,9	779	12,8	5
124	16,8	474	19,1	3 234	9,3	6 133	10,1	6
2	4,0	3	3,7	73	8,9	114	8,7	7
–	–	1	15,0	54	4,5	113	5,8	8
–	–	7	4,6	187	10,1	502	11,3	9
1	47,0	2	3,5	28	5,7	38	7,9	10
1	190,0	1	39,0	5	5,6	5	19,4	11
–	–	–	–	4	39,3	14	28,6	12
–	–	4	5,0	173	7,0	659	9,6	13
–	–	–	–	7	11,4	11	9,7	14
–	–	–	–	5	42,8	11	13,1	15
–	–	–	–	1	6,0	–	–	16
5	6,4	17	9,8	27	8,5	32	14,0	17
–	–	22	10,8	298	5,3	353	6,7	18
9	1,7	26	4,3	92	8,9	108	12,7	19
–	–	–	–	1	15,0	1	2,0	20
–	–	–	–	–	–	7	6,4	21
–	–	–	–	10	7,7	2	5,5	22
(Therapie)								
–	–	–	–	–	–	–	–	1
1	5,0	21	3,8	83	3,2	336	3,6	2
–	–	–	–	–	–	–	–	3
3	8,3	3	5,3	37	5,6	306	5,5	4
–	–	–	–	–	–	–	–	5
–	–	–	–	–	–	1	16,0	6
–	–	–	–	–	–	2	5,5	7
–	–	–	–	–	–	–	–	8
–	–	–	–	–	–	1	1,0	9
–	–	–	–	–	–	–	–	10
–	–	–	–	–	–	–	–	11
–	–	–	–	–	–	–	–	12
–	–	–	–	4	3,0	12	2,8	13
–	–	–	–	–	–	–	–	14
–	–	–	–	–	–	–	–	15
–	–	–	–	–	–	–	–	16
–	–	–	–	–	–	–	–	17
–	–	–	–	–	–	–	–	18
–	–	–	–	–	–	–	–	19
–	–	–	–	–	–	–	–	20
–	–	–	–	1	3,0	–	–	21
–	–	–	–	–	–	–	–	22
(Orthopädie)								
–	–	–	–	–	–	–	–	1
–	–	3	5,7	2	2,5	5	5,6	2
–	–	–	–	–	–	–	–	3
–	–	–	–	–	–	–	–	4
–	–	–	–	–	–	–	–	5
–	–	1	4,0	1	5,0	5	13,6	6
–	–	–	–	–	–	–	–	7
–	–	–	–	–	–	–	–	8
–	–	–	–	–	–	–	–	9
–	–	–	–	–	–	–	–	10
–	–	–	–	–	–	–	–	11
–	–	–	–	3	8,7	3	6,7	12

Noch: 2. Aus Krankenhäusern entlassene oder verstorbene vollstationäre Patientinnen und Patienten (ohne

Lfd. Nr.	Krankheitsart (Positionsnummer) ¹⁾	35 – 40		40 – 45	
		Patient(inn)en	Verweildauer	Patient(inn)en	Verweildauer
		noch: Neuro			
1	Bestimmte infektiöse und parasitäre Krankheiten (A00 – B99)	186	12,5	135	12,1
2	Neubildungen (C00 – D48)	158	8,0	183	11,4
3	Krankheiten des Blutes und der blutbildenden Organe sowie bestimmte Störungen mit Beteiligung des Immunsystems (D50 – D89)	9	12,2	6	16,3
4	Endokrine, Ernährungs- und Stoffwechselkrankheiten (E00 – E90)	19	8,8	30	11,2
5	Psychische und Verhaltensstörungen (F00 – F99)	552	14,9	547	14,0
6	Krankheiten des Nervensystems (G00 – G99)	4 215	11,0	4 302	12,2
7	Krankheiten des Auges und der Augenanhangsgebilde (H00 – H59)	66	7,3	56	7,5
8	Krankheiten des Ohres und des Warzenfortsatzes (H60 – H95)	111	6,3	136	6,8
9	Krankheiten des Kreislaufsystems (I00 – I99)	537	13,8	703	13,3
10	Krankheiten des Atmungssystems (J00 – J99)	18	6,8	16	13,6
11	Krankheiten des Verdauungssystems (K00 – K93)	12	12,2	8	21,1
12	Krankheiten der Haut und der Unterhaut (L00 – L99)	5	16,4	1	53,0
13	Krankheiten des Muskel-Skelett-Systems und des Bindegewebes (M00 – M99)	555	10,6	629	11,8
14	Krankheiten des Urogenitalsystems (N00 – N99)	9	12,8	15	13,9
15	Schwangerschaft, Geburt und Wochenbett (O00 – O99)	2	13,5	–	–
16	Bestimmte Zustände, die ihren Ursprung in der Perinatalperiode haben (P00 – P96)	2	12,0	–	–
17	Angeborene Fehlbildungen, Deformitäten und Chromosomenanomalien (Q00 – Q99)	21	9,5	8	12,8
18	Symptome und abnorme klinische Laborbefunde, die anderenorts nicht klassifiziert sind (R00 – R99)	192	6,8	191	7,6
19	Verletzungen, Vergiftungen und bestimmte andere Folgen äußerer Ursachen (S00 – T98)	93	15,0	78	14,3
20	Äußere Ursachen von Morbidität und Mortalität (V01 – Y98)	–	–	–	–
21	Faktoren, die den Gesundheitszustand beeinflussen und zur Inanspruchnahme des Gesundheitswesens führen (Z00 – Z99)	2	7,5	2	2,0
22	Ohne Diagnoseangabe	1	68,0	–	–
noch: Nuklearmedizin					
1	Bestimmte infektiöse und parasitäre Krankheiten (A00 – B99)	–	–	–	–
2	Neubildungen (C00 – D48)	279	3,8	356	3,6
3	Krankheiten des Blutes und der blutbildenden Organe sowie bestimmte Störungen mit Beteiligung des Immunsystems (D50 – D89)	–	–	–	–
4	Endokrine, Ernährungs- und Stoffwechselkrankheiten (E00 – E90)	360	5,3	462	5,3
5	Psychische und Verhaltensstörungen (F00 – F99)	–	–	–	–
6	Krankheiten des Nervensystems (G00 – G99)	2	2,5	1	5,0
7	Krankheiten des Auges und der Augenanhangsgebilde (H00 – H59)	1	12,0	–	–
8	Krankheiten des Ohres und des Warzenfortsatzes (H60 – H95)	–	–	–	–
9	Krankheiten des Kreislaufsystems (I00 – I99)	1	1,0	–	–
10	Krankheiten des Atmungssystems (J00 – J99)	–	–	–	–
11	Krankheiten des Verdauungssystems (K00 – K93)	–	–	–	–
12	Krankheiten der Haut und der Unterhaut (L00 – L99)	–	–	–	–
13	Krankheiten des Muskel-Skelett-Systems und des Bindegewebes (M00 – M99)	6	3,0	15	2,7
14	Krankheiten des Urogenitalsystems (N00 – N99)	1	1,0	1	1,0
15	Schwangerschaft, Geburt und Wochenbett (O00 – O99)	–	–	–	–
16	Bestimmte Zustände, die ihren Ursprung in der Perinatalperiode haben (P00 – P96)	–	–	–	–
17	Angeborene Fehlbildungen, Deformitäten und Chromosomenanomalien (Q00 – Q99)	–	–	–	–
18	Symptome und abnorme klinische Laborbefunde, die anderenorts nicht klassifiziert sind (R00 – R99)	–	–	–	–
19	Verletzungen, Vergiftungen und bestimmte andere Folgen äußerer Ursachen (S00 – T98)	–	–	–	–
20	Äußere Ursachen von Morbidität und Mortalität (V01 – Y98)	–	–	–	–
21	Faktoren, die den Gesundheitszustand beeinflussen und zur Inanspruchnahme des Gesundheitswesens führen (Z00 – Z99)	–	–	–	–
22	Ohne Diagnoseangabe	–	–	–	–
noch: Rheumatologie					
1	Bestimmte infektiöse und parasitäre Krankheiten (A00 – B99)	–	–	–	–
2	Neubildungen (C00 – D48)	–	–	2	8,0
3	Krankheiten des Blutes und der blutbildenden Organe sowie bestimmte Störungen mit Beteiligung des Immunsystems (D50 – D89)	–	–	–	–
4	Endokrine, Ernährungs- und Stoffwechselkrankheiten (E00 – E90)	–	–	–	–
5	Psychische und Verhaltensstörungen (F00 – F99)	–	–	–	–
6	Krankheiten des Nervensystems (G00 – G99)	3	7,3	3	9,0
7	Krankheiten des Auges und der Augenanhangsgebilde (H00 – H59)	–	–	–	–
8	Krankheiten des Ohres und des Warzenfortsatzes (H60 – H95)	–	–	–	–
9	Krankheiten des Kreislaufsystems (I00 – I99)	2	4,5	–	–
10	Krankheiten des Atmungssystems (J00 – J99)	–	–	–	–
11	Krankheiten des Verdauungssystems (K00 – K93)	–	–	–	–
12	Krankheiten der Haut und der Unterhaut (L00 – L99)	3	17,7	–	–

Stundenfälle) 2000 nach Altersgruppen und Verweildauer sowie nach Fachabteilungen und Diagnosen

Entlassene oder verstorbene Patientinnen und Patienten										Lfd. Nr.
davon im Alter von ... bis unter ... Jahr(en)										
45 – 55		55 – 65		65 – 75		75 und mehr		unbekannt		
Patient(inn)en	Verweildauer	Patient(inn)en	Verweildauer	Patient(inn)en	Verweildauer	Patient(inn)en	Verweildauer	Patient(inn)en	Verweildauer	
logie										
238	12,3	336	13,6	294	15,8	232	18,3	–	–	1
496	10,8	764	13,3	733	15,0	375	16,3	–	–	2
14	14,4	20	12,7	14	18,3	12	30,8	–	–	3
87	13,8	140	15,8	185	16,3	250	14,8	–	–	4
887	14,3	869	15,7	839	18,8	1 122	17,1	–	–	5
8 123	12,2	9 971	13,0	9 174	14,3	7 454	14,6	–	–	6
110	9,2	161	10,2	139	10,6	73	11,4	–	–	7
311	7,1	518	7,4	449	8,1	288	9,7	–	–	8
2 307	14,4	4 684	15,4	6 926	15,8	8 358	15,3	–	–	9
34	10,0	75	17,3	121	15,2	148	16,4	–	–	10
22	22,2	28	21,3	34	31,1	42	24,0	–	–	11
8	17,6	20	29,5	14	24,0	7	31,1	–	–	12
1 284	12,8	1 342	14,2	1 223	16,4	959	16,6	–	–	13
20	15,5	34	12,6	30	19,6	50	15,0	–	–	14
2	9,5	–	–	–	–	–	–	–	–	15
2	17,0	–	–	3	16,0	–	–	–	–	16
29	11,5	32	9,3	12	13,8	4	12,0	–	–	17
370	7,9	444	9,5	486	11,8	599	11,5	–	–	18
137	17,7	199	15,9	178	18,0	249	15,6	–	–	19
1	6,0	1	15,0	3	8,7	3	16,3	–	–	20
4	8,3	5	9,2	3	4,7	1	62,0	–	–	21
1	6,0	8	16,6	10	8,5	3	7,0	–	–	22
(Therapie)										
–	–	–	–	1	4,0	–	–	–	–	1
838	4,8	1 268	5,8	1 084	7,6	518	10,6	–	–	2
–	–	1	6,0	2	33,5	–	–	–	–	3
1 306	5,1	1 967	5,2	2 305	5,6	1 525	5,8	–	–	4
–	–	–	–	–	–	–	–	–	–	5
–	–	–	–	–	–	–	–	–	–	6
1	8,0	1	12,0	–	–	1	4,0	–	–	7
–	–	–	–	–	–	–	–	–	–	8
10	1,3	25	1,4	31	2,9	16	2,7	–	–	9
–	–	1	2,0	–	–	–	–	–	–	10
4	7,0	1	6,0	1	3,0	2	25,5	–	–	11
–	–	–	–	1	3,0	–	–	–	–	12
43	2,7	52	2,9	34	3,2	17	2,9	–	–	13
–	–	–	–	3	26,7	1	1,0	–	–	14
–	–	–	–	–	–	–	–	–	–	15
–	–	–	–	–	–	–	–	–	–	16
–	–	–	–	–	–	–	–	–	–	17
–	–	3	2,7	–	–	3	2,3	–	–	18
1	50,0	1	39,0	2	6,5	2	18,5	–	–	19
–	–	–	–	–	–	1	4,0	–	–	20
–	–	–	–	–	–	–	–	–	–	21
–	–	1	2,0	3	3,7	–	–	–	–	22
(Orthopädie)										
–	–	1	11,0	2	29,0	–	–	–	–	1
7	6,6	8	13,6	4	13,3	5	23,6	–	–	2
–	–	–	–	–	–	2	20,5	–	–	3
–	–	1	19,0	1	30,0	–	–	–	–	4
–	–	–	–	–	–	–	–	–	–	5
20	7,1	19	8,8	16	9,3	19	10,9	–	–	6
–	–	–	–	1	8,0	–	–	–	–	7
–	–	–	–	–	–	–	–	–	–	8
1	9,0	4	9,8	2	15,5	3	10,7	–	–	9
–	–	–	–	2	6,5	–	–	–	–	10
–	–	1	22,0	–	–	–	–	–	–	11
10	13,1	11	13,6	7	16,6	6	15,3	–	–	12

Noch: 2. Aus Krankenhäusern entlassene oder verstorbene vollstationäre Patientinnen und Patienten (ohne

Lfd. Nr.	Krankheitsart (Positionsnummer) ¹⁾	insgesamt			
		insgesamt		0 – 1	
		Patient(inn)en	Verweildauer	Patient(inn)en	Verweildauer
noch: Rheumatologie					
13	Krankheiten des Muskel-Skelett-Systems und des Bindegewebes (M00 – M99)	5 938	12,3	1	8,0
14	Krankheiten des Urogenitalsystems (N00 – N99)	1	22,0	–	–
15	Schwangerschaft, Geburt und Wochenbett (O00 – O99)	–	–	–	–
16	Bestimmte Zustände, die ihren Ursprung in der Perinatalperiode haben (P00 – P96)	–	–	–	–
17	Angeborene Fehlbildungen, Deformitäten und Chromosomenanomalien (Q00 – Q99)	42	9,8	4	24,0
18	Symptome und abnorme klinische Laborbefunde, die anderenorts nicht klassifiziert sind (R00 – R99)	6	17,8	–	–
19	Verletzungen, Vergiftungen und bestimmte andere Folgen äußerer Ursachen (S00 – T98)	490	15,6	–	–
20	Äußere Ursachen von Morbidität und Mortalität (V01 – Y98)	–	–	–	–
21	Faktoren, die den Gesundheitszustand beeinflussen und zur Inanspruchnahme des Gesundheitswesens führen (Z00 – Z99)	43	16,9	–	–
22	Ohne Diagnoseangabe	3	10,7	–	–
nicht untergliedertes Fachgebiet Orthopädie					
1	Bestimmte infektiöse und parasitäre Krankheiten (A00 – B99)	175	22,4	–	–
2	Neubildungen (C00 – D48)	3 107	11,5	5	6,4
3	Krankheiten des Blutes und der blutbildenden Organe sowie bestimmte Störungen mit Beteiligung des Immunsystems (D50 – D89)	28	13,8	–	–
4	Endokrine, Ernährungs- und Stoffwechselkrankheiten (E00 – E90)	365	11,2	–	–
5	Psychische und Verhaltensstörungen (F00 – F99)	48	12,1	–	–
6	Krankheiten des Nervensystems (G00 – G99)	1 469	9,4	–	–
7	Krankheiten des Auges und der Augenanhangsgebilde (H00 – H59)	7	13,6	–	–
8	Krankheiten des Ohres und des Warzenfortsatzes (H60 – H95)	4	36,8	–	–
9	Krankheiten des Kreislaufsystems (I00 – I99)	341	18,2	–	–
10	Krankheiten des Atmungssystems (J00 – J99)	133	13,1	–	–
11	Krankheiten des Verdauungssystems (K00 – K93)	130	16,1	2	6,5
12	Krankheiten der Haut und der Unterhaut (L00 – L99)	388	16,3	–	–
13	Krankheiten des Muskel-Skelett-Systems und des Bindegewebes (M00 – M99)	108 873	12,7	18	9,1
14	Krankheiten des Urogenitalsystems (N00 – N99)	34	16,7	–	–
15	Schwangerschaft, Geburt und Wochenbett (O00 – O99)	11	7,6	–	–
16	Bestimmte Zustände, die ihren Ursprung in der Perinatalperiode haben (P00 – P96)	8	5,0	–	–
17	Angeborene Fehlbildungen, Deformitäten und Chromosomenanomalien (Q00 – Q99)	3 074	10,1	418	7,2
18	Symptome und abnorme klinische Laborbefunde, die anderenorts nicht klassifiziert sind (R00 – R99)	129	16,9	–	–
19	Verletzungen, Vergiftungen und bestimmte andere Folgen äußerer Ursachen (S00 – T98)	15 749	15,0	27	12,2
20	Äußere Ursachen von Morbidität und Mortalität (V01 – Y98)	1	4,0	–	–
21	Faktoren, die den Gesundheitszustand beeinflussen und zur Inanspruchnahme des Gesundheitswesens führen (Z00 – Z99)	1 466	15,8	–	–
22	Ohne Diagnoseangabe	92	9,1	–	–
Sucht					
1	Bestimmte infektiöse und parasitäre Krankheiten (A00 – B99)	11	11,3	–	–
2	Neubildungen (C00 – D48)	1	2,0	–	–
3	Krankheiten des Blutes und der blutbildenden Organe sowie bestimmte Störungen mit Beteiligung des Immunsystems (D50 – D89)	–	–	–	–
4	Endokrine, Ernährungs- und Stoffwechselkrankheiten (E00 – E90)	1	25,0	–	–
5	Psychische und Verhaltensstörungen (F00 – F99)	24 212	20,0	1	111,0
6	Krankheiten des Nervensystems (G00 – G99)	118	24,7	–	–
7	Krankheiten des Auges und der Augenanhangsgebilde (H00 – H59)	–	–	–	–
8	Krankheiten des Ohres und des Warzenfortsatzes (H60 – H95)	–	–	–	–
9	Krankheiten des Kreislaufsystems (I00 – I99)	4	23,3	–	–
10	Krankheiten des Atmungssystems (J00 – J99)	1	1,0	–	–
11	Krankheiten des Verdauungssystems (K00 – K93)	15	14,9	–	–
12	Krankheiten der Haut und der Unterhaut (L00 – L99)	2	8,0	–	–
13	Krankheiten des Muskel-Skelett-Systems und des Bindegewebes (M00 – M99)	1	55,0	–	–
14	Krankheiten des Urogenitalsystems (N00 – N99)	–	–	–	–
15	Schwangerschaft, Geburt und Wochenbett (O00 – O99)	–	–	–	–
16	Bestimmte Zustände, die ihren Ursprung in der Perinatalperiode haben (P00 – P96)	1	1,0	1	1,0
17	Angeborene Fehlbildungen, Deformitäten und Chromosomenanomalien (Q00 – Q99)	–	–	–	–
18	Symptome und abnorme klinische Laborbefunde, die anderenorts nicht klassifiziert sind (R00 – R99)	1	9,0	–	–
19	Verletzungen, Vergiftungen und bestimmte andere Folgen äußerer Ursachen (S00 – T98)	2	35,0	–	–
20	Äußere Ursachen von Morbidität und Mortalität (V01 – Y98)	–	–	–	–
21	Faktoren, die den Gesundheitszustand beeinflussen und zur Inanspruchnahme des Gesundheitswesens führen (Z00 – Z99)	108	93,3	–	–
22	Ohne Diagnoseangabe	–	–	–	–

Noch: 2. Aus Krankenhäusern entlassene oder verstorbene vollstationäre Patientinnen und Patienten (ohne

Lfd. Nr.	Krankheitsart (Positionsnummer) ¹⁾				
		35 – 40		40 – 45	
		Patient(inn)en	Verweildauer	Patient(inn)en	Verweildauer
noch: Rheumatologie					
13	Krankheiten des Muskel-Skelett-Systems und des Bindegewebes (M00 – M99)	315	9,9	348	9,8
14	Krankheiten des Urogenitalsystems (N00 – N99)	–	–	–	–
15	Schwangerschaft, Geburt und Wochenbett (O00 – O99)	–	–	–	–
16	Bestimmte Zustände, die ihren Ursprung in der Perinatalperiode haben (P00 – P96)	–	–	–	–
17	Angeborene Fehlbildungen, Deformitäten und Chromosomenanomalien (Q00 – Q99)	3	9,7	2	11,0
18	Symptome und abnorme klinische Laborbefunde, die anderenorts nicht klassifiziert sind (R00 – R99)	1	6,0	1	27,0
19	Verletzungen, Vergiftungen und bestimmte andere Folgen äußerer Ursachen (S00 – T98)	24	13,9	17	7,8
20	Äußere Ursachen von Morbidität und Mortalität (V01 – Y98)	–	–	–	–
21	Faktoren, die den Gesundheitszustand beeinflussen und zur Inanspruchnahme des Gesundheitswesens führen (Z00 – Z99)	2	17,5	1	1,0
22	Ohne Diagnoseangabe	–	–	–	–
noch: nicht untergliedertes Fachgebiet Orthopädie					
1	Bestimmte infektiöse und parasitäre Krankheiten (A00 – B99)	9	11,2	6	15,7
2	Neubildungen (C00 – D48)	184	9,0	173	8,2
3	Krankheiten des Blutes und der blutbildenden Organe sowie bestimmte Störungen mit Beteiligung des Immunsystems (D50 – D89)	1	15,0	–	–
4	Endokrine, Ernährungs- und Stoffwechselkrankheiten (E00 – E90)	12	5,5	33	9,1
5	Psychische und Verhaltensstörungen (F00 – F99)	3	4,3	5	6,0
6	Krankheiten des Nervensystems (G00 – G99)	97	8,7	85	9,2
7	Krankheiten des Auges und der Augenanhangsgebilde (H00 – H59)	–	–	–	–
8	Krankheiten des Ohres und des Warzenfortsatzes (H60 – H95)	–	–	–	–
9	Krankheiten des Kreislaufsystems (I00 – I99)	8	4,5	8	14,0
10	Krankheiten des Atmungssystems (J00 – J99)	4	9,5	14	9,4
11	Krankheiten des Verdauungssystems (K00 – K93)	7	8,4	4	10,8
12	Krankheiten der Haut und der Unterhaut (L00 – L99)	22	11,1	19	15,2
13	Krankheiten des Muskel-Skelett-Systems und des Bindegewebes (M00 – M99)	6 341	9,8	7 177	10,0
14	Krankheiten des Urogenitalsystems (N00 – N99)	1	30,0	2	11,5
15	Schwangerschaft, Geburt und Wochenbett (O00 – O99)	3	4,0	2	3,5
16	Bestimmte Zustände, die ihren Ursprung in der Perinatalperiode haben (P00 – P96)	2	4,5	2	1,5
17	Angeborene Fehlbildungen, Deformitäten und Chromosomenanomalien (Q00 – Q99)	171	12,3	107	10,4
18	Symptome und abnorme klinische Laborbefunde, die anderenorts nicht klassifiziert sind (R00 – R99)	7	26,3	8	15,3
19	Verletzungen, Vergiftungen und bestimmte andere Folgen äußerer Ursachen (S00 – T98)	943	8,6	820	10,1
20	Äußere Ursachen von Morbidität und Mortalität (V01 – Y98)	–	–	–	–
21	Faktoren, die den Gesundheitszustand beeinflussen und zur Inanspruchnahme des Gesundheitswesens führen (Z00 – Z99)	63	13,2	79	12,5
22	Ohne Diagnoseangabe	7	4,6	6	5,7
noch: Sucht					
1	Bestimmte infektiöse und parasitäre Krankheiten (A00 – B99)	2	9,5	4	12,3
2	Neubildungen (C00 – D48)	–	–	1	2,0
3	Krankheiten des Blutes und der blutbildenden Organe sowie bestimmte Störungen mit Beteiligung des Immunsystems (D50 – D89)	–	–	–	–
4	Endokrine, Ernährungs- und Stoffwechselkrankheiten (E00 – E90)	–	–	1	25,0
5	Psychische und Verhaltensstörungen (F00 – F99)	4 363	19,8	4 270	21,0
6	Krankheiten des Nervensystems (G00 – G99)	1	2,0	5	29,0
7	Krankheiten des Auges und der Augenanhangsgebilde (H00 – H59)	–	–	–	–
8	Krankheiten des Ohres und des Warzenfortsatzes (H60 – H95)	–	–	–	–
9	Krankheiten des Kreislaufsystems (I00 – I99)	–	–	–	–
10	Krankheiten des Atmungssystems (J00 – J99)	–	–	–	–
11	Krankheiten des Verdauungssystems (K00 – K93)	1	7,0	4	17,0
12	Krankheiten der Haut und der Unterhaut (L00 – L99)	–	–	–	–
13	Krankheiten des Muskel-Skelett-Systems und des Bindegewebes (M00 – M99)	–	–	–	–
14	Krankheiten des Urogenitalsystems (N00 – N99)	–	–	–	–
15	Schwangerschaft, Geburt und Wochenbett (O00 – O99)	–	–	–	–
16	Bestimmte Zustände, die ihren Ursprung in der Perinatalperiode haben (P00 – P96)	–	–	–	–
17	Angeborene Fehlbildungen, Deformitäten und Chromosomenanomalien (Q00 – Q99)	–	–	–	–
18	Symptome und abnorme klinische Laborbefunde, die anderenorts nicht klassifiziert sind (R00 – R99)	–	–	–	–
19	Verletzungen, Vergiftungen und bestimmte andere Folgen äußerer Ursachen (S00 – T98)	–	–	–	–
20	Äußere Ursachen von Morbidität und Mortalität (V01 – Y98)	–	–	–	–
21	Faktoren, die den Gesundheitszustand beeinflussen und zur Inanspruchnahme des Gesundheitswesens führen (Z00 – Z99)	13	100,4	19	101,1
22	Ohne Diagnoseangabe	–	–	–	–

Noch: 2. Aus Krankenhäusern entlassene oder verstorbene vollstationäre Patientinnen und Patienten (ohne

Lfd. Nr.	Krankheitsart (Positionsnummer) ¹⁾	insgesamt		0 – 1	
		Patient(inn)en	Verweildauer	Patient(inn)en	Verweildauer
nicht untergliedertes Fachgebiet Psychiatrie					
1	Bestimmte infektiöse und parasitäre Krankheiten (A00 – B99)	81	23,6	–	–
2	Neubildungen (C00 – D48)	5 052	9,0	–	–
3	Krankheiten des Blutes und der blutbildenden Organe sowie bestimmte Störungen mit Beteiligung des Immunsystems (D50 – D89)	63	17,6	1	51,0
4	Endokrine, Ernährungs- und Stoffwechselkrankheiten (E00 – E90)	130	24,3	1	51,0
5	Psychische und Verhaltensstörungen (F00 – F99)	122 760	30,6	2	18,0
6	Krankheiten des Nervensystems (G00 – G99)	2 517	87,3	–	–
7	Krankheiten des Auges und der Augenanhangsgebilde (H00 – H59)	14	21,4	–	–
8	Krankheiten des Ohres und des Warzenfortsatzes (H60 – H95)	36	30,2	–	–
9	Krankheiten des Kreislaufsystems (I00 – I99)	522	23,0	–	–
10	Krankheiten des Atmungssystems (J00 – J99)	149	26,6	–	–
11	Krankheiten des Verdauungssystems (K00 – K93)	130	33,4	–	–
12	Krankheiten der Haut und der Unterhaut (L00 – L99)	6	45,0	–	–
13	Krankheiten des Muskel-Skelett-Systems und des Bindegewebes (M00 – M99)	359	22,2	–	–
14	Krankheiten des Urogenitalsystems (N00 – N99)	35	42,7	–	–
15	Schwangerschaft, Geburt und Wochenbett (O00 – O99)	4	33,3	–	–
16	Bestimmte Zustände, die ihren Ursprung in der Perinatalperiode haben (P00 – P96)	5	30,6	–	–
17	Angeborene Fehlbildungen, Deformitäten und Chromosomenanomalien (Q00 – Q99)	7	13,1	–	–
18	Symptome und abnorme klinische Laborbefunde, die anderenorts nicht klassifiziert sind (R00 – R99)	208	19,0	–	–
19	Verletzungen, Vergiftungen und bestimmte andere Folgen äußerer Ursachen (S00 – T98)	207	66,6	–	–
20	Äußere Ursachen von Morbidität und Mortalität (V01 – Y98)	71	14,3	–	–
21	Faktoren, die den Gesundheitszustand beeinflussen und zur Inanspruchnahme des Gesundheitswesens führen (Z00 – Z99)	20	24,8	–	–
22	Ohne Diagnoseangabe	11	10,7	–	–
Psycho					
1	Bestimmte infektiöse und parasitäre Krankheiten (A00 – B99)	2	86,5	–	–
2	Neubildungen (C00 – D48)	5	38,2	–	–
3	Krankheiten des Blutes und der blutbildenden Organe sowie bestimmte Störungen mit Beteiligung des Immunsystems (D50 – D89)	1	93,0	–	–
4	Endokrine, Ernährungs- und Stoffwechselkrankheiten (E00 – E90)	6	36,0	–	–
5	Psychische und Verhaltensstörungen (F00 – F99)	3 991	50,8	–	–
6	Krankheiten des Nervensystems (G00 – G99)	10	42,4	–	–
7	Krankheiten des Auges und der Augenanhangsgebilde (H00 – H59)	–	–	–	–
8	Krankheiten des Ohres und des Warzenfortsatzes (H60 – H95)	3	38,0	–	–
9	Krankheiten des Kreislaufsystems (I00 – I99)	495	18,5	–	–
10	Krankheiten des Atmungssystems (J00 – J99)	3	79,0	–	–
11	Krankheiten des Verdauungssystems (K00 – K93)	6	34,0	–	–
12	Krankheiten der Haut und der Unterhaut (L00 – L99)	3	66,7	–	–
13	Krankheiten des Muskel-Skelett-Systems und des Bindegewebes (M00 – M99)	7	36,3	–	–
14	Krankheiten des Urogenitalsystems (N00 – N99)	5	53,4	–	–
15	Schwangerschaft, Geburt und Wochenbett (O00 – O99)	2	46,0	–	–
16	Bestimmte Zustände, die ihren Ursprung in der Perinatalperiode haben (P00 – P96)	–	–	–	–
17	Angeborene Fehlbildungen, Deformitäten und Chromosomenanomalien (Q00 – Q99)	1	73,0	–	–
18	Symptome und abnorme klinische Laborbefunde, die anderenorts nicht klassifiziert sind (R00 – R99)	8	35,6	–	–
19	Verletzungen, Vergiftungen und bestimmte andere Folgen äußerer Ursachen (S00 – T98)	6	31,2	–	–
20	Äußere Ursachen von Morbidität und Mortalität (V01 – Y98)	2	6,5	–	–
21	Faktoren, die den Gesundheitszustand beeinflussen und zur Inanspruchnahme des Gesundheitswesens führen (Z00 – Z99)	–	–	–	–
22	Ohne Diagnoseangabe	–	–	–	–
Strahlen					
1	Bestimmte infektiöse und parasitäre Krankheiten (A00 – B99)	8	9,1	–	–
2	Neubildungen (C00 – D48)	16 372	11,5	–	–
3	Krankheiten des Blutes und der blutbildenden Organe sowie bestimmte Störungen mit Beteiligung des Immunsystems (D50 – D89)	18	12,0	–	–
4	Endokrine, Ernährungs- und Stoffwechselkrankheiten (E00 – E90)	1 155	3,5	–	–
5	Psychische und Verhaltensstörungen (F00 – F99)	3	17,3	–	–
6	Krankheiten des Nervensystems (G00 – G99)	36	10,3	–	–
7	Krankheiten des Auges und der Augenanhangsgebilde (H00 – H59)	9	5,7	–	–
8	Krankheiten des Ohres und des Warzenfortsatzes (H60 – H95)	2	4,0	–	–
9	Krankheiten des Kreislaufsystems (I00 – I99)	1 016	3,6	–	–
10	Krankheiten des Atmungssystems (J00 – J99)	46	16,4	–	–
11	Krankheiten des Verdauungssystems (K00 – K93)	39	20,2	–	–
12	Krankheiten der Haut und der Unterhaut (L00 – L99)	10	11,5	–	–

Noch: 2. Aus Krankenhäusern entlassene oder verstorbene vollstationäre Patientinnen und Patienten (ohne

Lfd. Nr.	Krankheitsart (Positionsnummer) ¹⁾	35 – 40		40 – 45	
		Patient(inn)en	Verweildauer	Patient(inn)en	Verweildauer
		noch: nicht untergliedertes Fachgebiet Psychiatrie			
1	Bestimmte infektiöse und parasitäre Krankheiten (A00 – B99)	8	15,1	8	27,8
2	Neubildungen (C00 – D48)	463	7,6	397	31,1
3	Krankheiten des Blutes und der blutbildenden Organe sowie bestimmte Störungen mit Beteiligung des Immunsystems (D50 – D89)	14	5,6	2	37,5
4	Endokrine, Ernährungs- und Stoffwechselkrankheiten (E00 – E90)	5	20,2	5	36,8
5	Psychische und Verhaltensstörungen (F00 – F99)	15 960	28,8	14 779	27,7
6	Krankheiten des Nervensystems (G00 – G99)	165	142,3	152	84,8
7	Krankheiten des Auges und der Augenanhangsgebilde (H00 – H59)	–	–	3	10,3
8	Krankheiten des Ohres und des Warzenfortsatzes (H60 – H95)	3	44,0	4	8,5
9	Krankheiten des Kreislaufsystems (I00 – I99)	18	13,7	20	30,1
10	Krankheiten des Atmungssystems (J00 – J99)	3	34,0	3	42,0
11	Krankheiten des Verdauungssystems (K00 – K93)	20	68,8	10	23,2
12	Krankheiten der Haut und der Unterhaut (L00 – L99)	1	36,0	1	17,0
13	Krankheiten des Muskel-Skelett-Systems und des Bindegewebes (M00 – M99)	42	21,2	39	20,1
14	Krankheiten des Urogenitalsystems (N00 – N99)	3	30,7	3	40,0
15	Schwangerschaft, Geburt und Wochenbett (O00 – O99)	–	–	1	1,0
16	Bestimmte Zustände, die ihren Ursprung in der Perinatalperiode haben (P00 – P96)	–	–	–	–
17	Angeborene Fehlbildungen, Deformitäten und Chromosomenanomalien (Q00 – Q99)	1	1,0	1	4,0
18	Symptome und abnorme klinische Laborbefunde, die anderenorts nicht klassifiziert sind (R00 – R99)	20	13,7	14	9,6
19	Verletzungen, Vergiftungen und bestimmte andere Folgen äußerer Ursachen (S00 – T98)	27	27,8	23	16,2
20	Äußere Ursachen von Morbidität und Mortalität (V01 – Y98)	12	6,6	7	6,7
21	Faktoren, die den Gesundheitszustand beeinflussen und zur Inanspruchnahme des Gesundheitswesens führen (Z00 – Z99)	2	13,0	2	11,5
22	Ohne Diagnoseangabe	–	–	–	–
noch: Psycho					
1	Bestimmte infektiöse und parasitäre Krankheiten (A00 – B99)	–	–	–	–
2	Neubildungen (C00 – D48)	–	–	–	–
3	Krankheiten des Blutes und der blutbildenden Organe sowie bestimmte Störungen mit Beteiligung des Immunsystems (D50 – D89)	–	–	–	–
4	Endokrine, Ernährungs- und Stoffwechselkrankheiten (E00 – E90)	1	86,0	1	21,0
5	Psychische und Verhaltensstörungen (F00 – F99)	569	48,2	546	49,8
6	Krankheiten des Nervensystems (G00 – G99)	5	49,8	1	2,0
7	Krankheiten des Auges und der Augenanhangsgebilde (H00 – H59)	–	–	–	–
8	Krankheiten des Ohres und des Warzenfortsatzes (H60 – H95)	1	42,0	–	–
9	Krankheiten des Kreislaufsystems (I00 – I99)	4	11,0	17	25,1
10	Krankheiten des Atmungssystems (J00 – J99)	–	–	–	–
11	Krankheiten des Verdauungssystems (K00 – K93)	–	–	1	1,0
12	Krankheiten der Haut und der Unterhaut (L00 – L99)	1	134,0	2	33,0
13	Krankheiten des Muskel-Skelett-Systems und des Bindegewebes (M00 – M99)	1	72,0	1	2,0
14	Krankheiten des Urogenitalsystems (N00 – N99)	1	72,0	3	60,3
15	Schwangerschaft, Geburt und Wochenbett (O00 – O99)	–	–	–	–
16	Bestimmte Zustände, die ihren Ursprung in der Perinatalperiode haben (P00 – P96)	–	–	–	–
17	Angeborene Fehlbildungen, Deformitäten und Chromosomenanomalien (Q00 – Q99)	–	–	–	–
18	Symptome und abnorme klinische Laborbefunde, die anderenorts nicht klassifiziert sind (R00 – R99)	–	–	–	–
19	Verletzungen, Vergiftungen und bestimmte andere Folgen äußerer Ursachen (S00 – T98)	1	98,0	2	15,5
20	Äußere Ursachen von Morbidität und Mortalität (V01 – Y98)	1	7,0	–	–
21	Faktoren, die den Gesundheitszustand beeinflussen und zur Inanspruchnahme des Gesundheitswesens führen (Z00 – Z99)	–	–	–	–
22	Ohne Diagnoseangabe	–	–	–	–
noch: Strahlen					
1	Bestimmte infektiöse und parasitäre Krankheiten (A00 – B99)	–	–	1	5,0
2	Neubildungen (C00 – D48)	334	7,9	646	9,2
3	Krankheiten des Blutes und der blutbildenden Organe sowie bestimmte Störungen mit Beteiligung des Immunsystems (D50 – D89)	–	–	–	–
4	Endokrine, Ernährungs- und Stoffwechselkrankheiten (E00 – E90)	46	3,3	54	3,1
5	Psychische und Verhaltensstörungen (F00 – F99)	2	20,0	–	–
6	Krankheiten des Nervensystems (G00 – G99)	5	6,2	–	–
7	Krankheiten des Auges und der Augenanhangsgebilde (H00 – H59)	–	–	–	–
8	Krankheiten des Ohres und des Warzenfortsatzes (H60 – H95)	–	–	1	2,0
9	Krankheiten des Kreislaufsystems (I00 – I99)	17	2,1	17	2,5
10	Krankheiten des Atmungssystems (J00 – J99)	–	–	1	84,0
11	Krankheiten des Verdauungssystems (K00 – K93)	–	–	2	6,5
12	Krankheiten der Haut und der Unterhaut (L00 – L99)	–	–	–	–

Stundenfälle) 2000 nach Altersgruppen und Verweildauer sowie nach Fachabteilungen und Diagnosen

Entlassene oder verstorbene Patientinnen und Patienten										Lfd. Nr.
davon im Alter von ... bis unter ... Jahr(en)										
45 – 55		55 – 65		65 – 75		75 und mehr		unbekannt		
Patient(inn)en	Verweildauer	Patient(inn)en	Verweildauer	Patient(inn)en	Verweildauer	Patient(inn)en	Verweildauer	Patient(inn)en	Verweildauer	
sowie sonstige Psychiatrie										
10	26,7	7	18,0	11	33,2	18	32,0	–	–	1
903	7,5	1 309	6,2	880	5,6	145	8,0	–	–	2
7	14,7	7	11,3	5	21,2	14	11,5	–	–	3
25	13,6	19	34,0	32	31,4	34	19,8	–	–	4
19 441	31,0	13 625	35,8	9 630	37,3	11 663	33,4	–	–	5
268	92,5	326	58,3	365	31,7	904	34,0	–	–	6
2	10,5	2	9,5	1	14,0	3	61,0	–	–	7
3	6,7	9	58,1	6	19,7	7	29,0	–	–	8
52	32,3	85	19,5	135	22,6	197	22,1	–	–	9
11	20,7	17	32,8	43	37,2	64	19,2	–	–	10
16	28,9	21	28,0	23	27,6	30	25,8	–	–	11
–	–	2	75,0	1	40,0	1	27,0	–	–	12
65	22,1	76	25,3	54	23,4	48	23,5	–	–	13
3	29,7	3	26,7	4	17,0	16	58,0	–	–	14
–	–	–	–	–	–	–	–	–	–	15
–	–	1	4,0	1	115,0	3	11,3	–	–	16
–	–	–	–	4	20,8	–	–	–	–	17
22	12,3	19	17,4	33	18,0	70	21,5	–	–	18
26	361,3	29	29,9	19	41,2	23	27,4	–	–	19
7	18,9	5	28,2	2	30,5	3	17,0	–	–	20
4	16,5	4	31,0	3	64,0	2	14,5	–	–	21
1	10,0	5	3,0	–	–	4	20,0	–	–	22
somatik										
–	–	–	–	1	9,0	–	–	–	–	1
3	50,7	–	–	1	16,0	–	–	–	–	2
–	–	–	–	–	–	–	–	–	–	3
–	–	2	13,5	–	–	–	–	–	–	4
869	54,2	449	50,0	132	39,4	70	23,0	–	–	5
2	24,0	1	40,0	–	–	–	–	–	–	6
–	–	–	–	–	–	–	–	–	–	7
–	–	1	71,0	–	–	–	–	–	–	8
64	19,2	142	17,9	176	18,9	73	17,9	–	–	9
–	–	1	114,0	1	33,0	–	–	–	–	10
1	37,0	–	–	2	56,0	1	14,0	–	–	11
–	–	–	–	–	–	–	–	–	–	12
2	63,0	1	31,0	1	12,0	–	–	–	–	13
1	14,0	–	–	–	–	–	–	–	–	14
–	–	–	–	–	–	–	–	–	–	15
–	–	–	–	–	–	–	–	–	–	16
–	–	–	–	–	–	–	–	–	–	17
–	–	3	30,3	1	1,0	–	–	–	–	18
2	8,0	–	–	–	–	1	42,0	–	–	19
–	–	1	6,0	–	–	–	–	–	–	20
–	–	–	–	–	–	–	–	–	–	21
–	–	–	–	–	–	–	–	–	–	22
therapie										
1	8,0	4	10,5	1	11,0	1	7,0	–	–	1
2 706	9,3	4 956	10,6	5 036	12,1	2 340	15,9	–	–	2
1	1,0	6	11,3	8	11,9	3	17,3	–	–	3
186	3,3	268	3,4	312	3,6	244	3,9	–	–	4
–	–	–	–	–	–	–	–	–	–	5
1	5,0	13	12,3	12	8,6	4	16,8	–	–	6
–	–	–	–	4	6,3	5	5,2	–	–	7
–	–	–	–	–	–	–	–	–	–	8
113	3,1	306	3,8	336	3,9	213	3,5	–	–	9
3	14,3	12	10,6	19	20,8	8	8,3	–	–	10
4	20,0	15	26,0	15	18,3	2	5,0	–	–	11
3	20,0	4	7,8	2	11,5	1	1,0	–	–	12

Noch: 2. Aus Krankenhäusern entlassene oder verstorbene vollstationäre Patientinnen und Patienten (ohne

Lfd. Nr.	Krankheitsart (Positionsnummer) ¹⁾	insgesamt		0 – 1	
		Patient(inn)en	Verweildauer	Patient(inn)en	Verweildauer
noch: Strahlen					
13	Krankheiten des Muskel-Skelett-Systems und des Bindegewebes (M00 – M99)	344	3,2	–	–
14	Krankheiten des Urogenitalsystems (N00 – N99)	28	7,7	–	–
15	Schwangerschaft, Geburt und Wochenbett (O00 – O99)	–	–	–	–
16	Bestimmte Zustände, die ihren Ursprung in der Perinatalperiode haben (P00 – P96)	–	–	–	–
17	Angeborene Fehlbildungen, Deformitäten und Chromosomenanomalien (Q00 – Q99)	1	1,0	–	–
18	Symptome und abnorme klinische Laborbefunde, die anderenorts nicht klassifiziert sind (R00 – R99)	53	16,4	–	–
19	Verletzungen, Vergiftungen und bestimmte andere Folgen äußerer Ursachen (S00 – T98)	13	33,2	–	–
20	Äußere Ursachen von Morbidität und Mortalität (V01 – Y98)	–	–	–	–
21	Faktoren, die den Gesundheitszustand beeinflussen und zur Inanspruchnahme des Gesundheitswesens führen (Z00 – Z99)	17	12,2	–	–
22	Ohne Diagnoseangabe	18	13,3	–	–
Urologie					
1	Bestimmte infektiöse und parasitäre Krankheiten (A00 – B99)	458	7,0	–	–
2	Neubildungen (C00 – D48)	47 582	9,9	2	1,0
3	Krankheiten des Blutes und der blutbildenden Organe sowie bestimmte Störungen mit Beteiligung des Immunsystems (D50 – D89)	116	9,6	–	–
4	Endokrine, Ernährungs- und Stoffwechselkrankheiten (E00 – E90)	210	9,7	–	–
5	Psychische und Verhaltensstörungen (F00 – F99)	261	6,3	–	–
6	Krankheiten des Nervensystems (G00 – G99)	241	9,6	–	–
7	Krankheiten des Auges und der Augenanhangsgebilde (H00 – H59)	13	9,3	–	–
8	Krankheiten des Ohres und des Warzenfortsatzes (H60 – H95)	3	7,7	–	–
9	Krankheiten des Kreislaufsystems (I00 – I99)	1 742	6,2	–	–
10	Krankheiten des Atmungssystems (J00 – J99)	109	14,4	–	–
11	Krankheiten des Verdauungssystems (K00 – K93)	1 315	8,8	8	1,3
12	Krankheiten der Haut und der Unterhaut (L00 – L99)	428	8,8	–	–
13	Krankheiten des Muskel-Skelett-Systems und des Bindegewebes (M00 – M99)	421	9,3	–	–
14	Krankheiten des Urogenitalsystems (N00 – N99)	88 471	7,0	20	3,8
15	Schwangerschaft, Geburt und Wochenbett (O00 – O99)	56	3,7	–	–
16	Bestimmte Zustände, die ihren Ursprung in der Perinatalperiode haben (P00 – P96)	92	2,4	3	2,7
17	Angeborene Fehlbildungen, Deformitäten und Chromosomenanomalien (Q00 – Q99)	2 514	5,5	26	5,6
18	Symptome und abnorme klinische Laborbefunde, die anderenorts nicht klassifiziert sind (R00 – R99)	4 867	6,4	–	–
19	Verletzungen, Vergiftungen und bestimmte andere Folgen äußerer Ursachen (S00 – T98)	1 701	7,1	2	14,0
20	Äußere Ursachen von Morbidität und Mortalität (V01 – Y98)	3	10,3	–	–
21	Faktoren, die den Gesundheitszustand beeinflussen und zur Inanspruchnahme des Gesundheitswesens führen (Z00 – Z99)	230	3,2	–	–
22	Ohne Diagnoseangabe	1 131	4,0	9	2,6
sonstige Fachbereiche/Krankenhaus					
1	Bestimmte infektiöse und parasitäre Krankheiten (A00 – B99)	270	22,5	7	7,4
2	Neubildungen (C00 – D48)	2 389	13,9	1	5,0
3	Krankheiten des Blutes und der blutbildenden Organe sowie bestimmte Störungen mit Beteiligung des Immunsystems (D50 – D89)	51	14,6	–	–
4	Endokrine, Ernährungs- und Stoffwechselkrankheiten (E00 – E90)	544	10,3	12	18,6
5	Psychische und Verhaltensstörungen (F00 – F99)	519	57,8	1	4,0
6	Krankheiten des Nervensystems (G00 – G99)	2 421	8,1	28	7,1
7	Krankheiten des Auges und der Augenanhangsgebilde (H00 – H59)	3	10,0	–	–
8	Krankheiten des Ohres und des Warzenfortsatzes (H60 – H95)	17	12,9	1	5,0
9	Krankheiten des Kreislaufsystems (I00 – I99)	1 051	16,5	6	8,8
10	Krankheiten des Atmungssystems (J00 – J99)	924	16,9	2	14,0
11	Krankheiten des Verdauungssystems (K00 – K93)	339	14,0	1	6,0
12	Krankheiten der Haut und der Unterhaut (L00 – L99)	44	15,8	–	–
13	Krankheiten des Muskel-Skelett-Systems und des Bindegewebes (M00 – M99)	1 631	16,7	–	–
14	Krankheiten des Urogenitalsystems (N00 – N99)	146	44,4	7	6,0
15	Schwangerschaft, Geburt und Wochenbett (O00 – O99)	122	8,3	–	–
16	Bestimmte Zustände, die ihren Ursprung in der Perinatalperiode haben (P00 – P96)	835	11,4	834	11,4
17	Angeborene Fehlbildungen, Deformitäten und Chromosomenanomalien (Q00 – Q99)	66	7,4	50	7,3
18	Symptome und abnorme klinische Laborbefunde, die anderenorts nicht klassifiziert sind (R00 – R99)	412	12,6	13	6,8
19	Verletzungen, Vergiftungen und bestimmte andere Folgen äußerer Ursachen (S00 – T98)	548	21,8	4	16,3
20	Äußere Ursachen von Morbidität und Mortalität (V01 – Y98)	6	4,2	–	–
21	Faktoren, die den Gesundheitszustand beeinflussen und zur Inanspruchnahme des Gesundheitswesens führen (Z00 – Z99)	15	16,3	2	6,0
22	Ohne Diagnoseangabe	6	11,7	3	8,7

Anmerkung S. 82

Noch: 2. Aus Krankenhäusern entlassene oder verstorbene vollstationäre Patientinnen und Patienten (ohne

Lfd. Nr.	Krankheitsart (Positionsnummer) ¹⁾				
		35 – 40		40 – 45	
		Patient(inn)en	Verweildauer	Patient(inn)en	Verweildauer
noch: Strahlen					
13	Krankheiten des Muskel-Skelett-Systems und des Bindegewebes (M00 – M99)	29	2,5	36	2,2
14	Krankheiten des Urogenitalsystems (N00 – N99)	3	1,3	1	1,0
15	Schwangerschaft, Geburt und Wochenbett (O00 – O99)	–	–	–	–
16	Bestimmte Zustände, die ihren Ursprung in der Perinatalperiode haben (P00 – P96)	–	–	–	–
17	Angeborene Fehlbildungen, Deformitäten und Chromosomenanomalien (Q00 – Q99)	–	–	–	–
18	Symptome und abnorme klinische Laborbefunde, die anderenorts nicht klassifiziert sind (R00 – R99)	1	2,0	2	38,0
19	Verletzungen, Vergiftungen und bestimmte andere Folgen äußerer Ursachen (S00 – T98)	–	–	1	14,0
20	Äußere Ursachen von Morbidität und Mortalität (V01 – Y98)	–	–	–	–
21	Faktoren, die den Gesundheitszustand beeinflussen und zur Inanspruchnahme des Gesundheitswesens führen (Z00 – Z99)	1	10,0	–	–
22	Ohne Diagnoseangabe	–	–	1	5,0
noch: Urologie					
1	Bestimmte infektiöse und parasitäre Krankheiten (A00 – B99)	40	3,5	33	4,2
2	Neubildungen (C00 – D48)	1 083	7,1	1 001	7,5
3	Krankheiten des Blutes und der blutbildenden Organe sowie bestimmte Störungen mit Beteiligung des Immunsystems (D50 – D89)	1	28,0	2	4,0
4	Endokrine, Ernährungs- und Stoffwechselkrankheiten (E00 – E90)	11	7,0	7	6,7
5	Psychische und Verhaltensstörungen (F00 – F99)	31	6,8	30	7,3
6	Krankheiten des Nervensystems (G00 – G99)	11	8,5	9	5,2
7	Krankheiten des Auges und der Augenanhangsgebilde (H00 – H59)	1	6,0	–	–
8	Krankheiten des Ohres und des Warzenfortsatzes (H60 – H95)	–	–	1	4,0
9	Krankheiten des Kreislaufsystems (I00 – I99)	90	3,8	36	4,6
10	Krankheiten des Atmungssystems (J00 – J99)	4	9,3	2	6,0
11	Krankheiten des Verdauungssystems (K00 – K93)	59	6,8	60	7,4
12	Krankheiten der Haut und der Unterhaut (L00 – L99)	48	6,6	28	6,4
13	Krankheiten des Muskel-Skelett-Systems und des Bindegewebes (M00 – M99)	36	8,0	30	8,1
14	Krankheiten des Urogenitalsystems (N00 – N99)	5 427	5,0	5 137	5,3
15	Schwangerschaft, Geburt und Wochenbett (O00 – O99)	2	2,5	1	3,0
16	Bestimmte Zustände, die ihren Ursprung in der Perinatalperiode haben (P00 – P96)	–	–	1	4,0
17	Angeborene Fehlbildungen, Deformitäten und Chromosomenanomalien (Q00 – Q99)	103	6,8	64	8,8
18	Symptome und abnorme klinische Laborbefunde, die anderenorts nicht klassifiziert sind (R00 – R99)	115	4,7	129	5,9
19	Verletzungen, Vergiftungen und bestimmte andere Folgen äußerer Ursachen (S00 – T98)	142	6,8	108	7,1
20	Äußere Ursachen von Morbidität und Mortalität (V01 – Y98)	–	–	–	–
21	Faktoren, die den Gesundheitszustand beeinflussen und zur Inanspruchnahme des Gesundheitswesens führen (Z00 – Z99)	47	2,4	31	2,0
22	Ohne Diagnoseangabe	9	6,6	14	5,6
noch: sonstige Fachbereiche/Krankenhaus					
1	Bestimmte infektiöse und parasitäre Krankheiten (A00 – B99)	32	12,9	23	20,7
2	Neubildungen (C00 – D48)	30	18,7	50	13,2
3	Krankheiten des Blutes und der blutbildenden Organe sowie bestimmte Störungen mit Beteiligung des Immunsystems (D50 – D89)	4	14,3	1	21,0
4	Endokrine, Ernährungs- und Stoffwechselkrankheiten (E00 – E90)	48	7,6	22	9,1
5	Psychische und Verhaltensstörungen (F00 – F99)	69	50,8	67	47,0
6	Krankheiten des Nervensystems (G00 – G99)	197	8,6	182	9,0
7	Krankheiten des Auges und der Augenanhangsgebilde (H00 – H59)	–	–	–	–
8	Krankheiten des Ohres und des Warzenfortsatzes (H60 – H95)	–	–	2	20,5
9	Krankheiten des Kreislaufsystems (I00 – I99)	12	21,3	21	8,6
10	Krankheiten des Atmungssystems (J00 – J99)	31	15,1	33	18,8
11	Krankheiten des Verdauungssystems (K00 – K93)	24	20,1	19	14,8
12	Krankheiten der Haut und der Unterhaut (L00 – L99)	2	19,5	5	16,6
13	Krankheiten des Muskel-Skelett-Systems und des Bindegewebes (M00 – M99)	111	16,4	105	18,0
14	Krankheiten des Urogenitalsystems (N00 – N99)	4	10,3	5	21,2
15	Schwangerschaft, Geburt und Wochenbett (O00 – O99)	13	7,8	1	4,0
16	Bestimmte Zustände, die ihren Ursprung in der Perinatalperiode haben (P00 – P96)	–	–	–	–
17	Angeborene Fehlbildungen, Deformitäten und Chromosomenanomalien (Q00 – Q99)	–	–	1	13,0
18	Symptome und abnorme klinische Laborbefunde, die anderenorts nicht klassifiziert sind (R00 – R99)	15	8,9	16	10,1
19	Verletzungen, Vergiftungen und bestimmte andere Folgen äußerer Ursachen (S00 – T98)	38	21,5	31	21,4
20	Äußere Ursachen von Morbidität und Mortalität (V01 – Y98)	1	5,0	2	7,0
21	Faktoren, die den Gesundheitszustand beeinflussen und zur Inanspruchnahme des Gesundheitswesens führen (Z00 – Z99)	2	1,5	1	1,0
22	Ohne Diagnoseangabe	–	–	–	–

Stundenfälle) 2000 nach Altersgruppen und Verweildauer sowie nach Fachabteilungen und Diagnosen

Entlassene oder verstorbene Patientinnen und Patienten										Lfd. Nr.
davon im Alter von ... bis unter ... Jahr(en)										
45 – 55		55 – 65		65 – 75		75 und mehr		unbekannt		
Patient(inn)en	Verweildauer	Patient(inn)en	Verweildauer	Patient(inn)en	Verweildauer	Patient(inn)en	Verweildauer	Patient(inn)en	Verweildauer	
therapie										
85	1,8	92	2,6	56	5,6	26	6,3	-	-	13
3	12,7	7	14,1	10	6,3	1	3,0	-	-	14
-	-	-	-	-	-	-	-	-	-	15
-	-	-	-	-	-	-	-	-	-	16
-	-	-	-	-	-	-	-	-	-	17
5	11,2	18	14,4	21	18,6	5	16,0	-	-	18
2	36,0	3	36,0	4	31,0	3	38,0	-	-	19
-	-	-	-	-	-	-	-	-	-	20
4	7,0	5	18,2	3	12,0	2	19,5	-	-	21
1	2,0	3	5,7	8	9,3	5	28,2	-	-	22
41	7,1	59	9,9	58	14,8	46	12,8	-	-	1
3 187	8,7	10 772	10,0	16 973	10,4	12 563	10,2	1	1,0	2
8	8,3	23	7,7	33	11,7	38	10,0	-	-	3
29	9,5	32	11,7	48	11,1	42	11,3	-	-	4
49	5,1	29	5,7	20	6,6	11	6,3	-	-	5
27	6,6	54	8,1	63	13,7	62	9,8	-	-	6
1	3,0	1	2,0	4	19,0	5	6,4	-	-	7
-	-	1	11,0	-	-	1	8,0	-	-	8
53	5,9	124	9,6	200	14,2	167	15,0	-	-	9
8	12,6	20	17,7	22	15,6	38	17,7	-	-	10
142	8,5	226	10,5	268	11,7	211	13,0	-	-	11
62	9,5	57	10,2	71	13,6	35	13,9	-	-	12
71	9,2	99	9,7	88	9,6	51	12,3	-	-	13
10 965	5,8	18 130	7,2	20 282	8,5	14 478	9,0	-	-	14
-	-	-	-	-	-	-	-	-	-	15
-	-	2	5,5	-	-	1	1,0	-	-	16
118	8,0	156	7,9	96	6,9	75	5,7	-	-	17
335	5,3	771	6,8	1 188	7,4	1 849	6,8	-	-	18
192	7,5	203	8,6	236	8,8	276	7,9	-	-	19
1	5,0	-	-	-	-	1	18,0	-	-	20
33	3,5	26	4,0	17	3,0	21	5,7	-	-	21
23	5,6	49	8,6	55	9,8	59	9,0	-	-	22
ohne abgegrenzte Fachabteilung										
26	32,5	37	23,7	39	31,8	45	19,6	-	-	1
260	15,1	702	12,8	805	12,7	507	16,2	-	-	2
3	14,3	14	9,5	10	21,4	12	19,3	-	-	3
70	9,9	100	9,6	87	10,1	72	9,1	-	-	4
107	47,2	69	109,0	36	100,1	42	68,3	-	-	5
380	7,1	353	6,5	196	6,6	85	15,1	-	-	6
1	3,0	-	-	1	11,0	1	16,0	-	-	7
2	9,0	4	16,3	5	9,6	2	20,5	-	-	8
122	20,1	199	14,6	329	17,9	320	16,0	-	-	9
112	16,1	219	18,3	256	18,5	182	16,8	-	-	10
38	13,9	51	14,7	45	21,3	57	18,2	-	-	11
6	14,2	8	14,5	7	25,0	5	21,0	-	-	12
369	15,7	383	16,3	333	17,8	219	18,9	-	-	13
16	41,9	23	62,0	38	58,3	46	41,8	-	-	14
-	-	-	-	-	-	-	-	-	-	15
-	-	-	-	-	-	1	24,0	-	-	16
3	2,7	1	20,0	1	6,0	-	-	-	-	17
67	12,4	95	12,1	72	14,0	95	16,5	-	-	18
58	20,5	67	25,1	57	25,6	98	22,8	-	-	19
1	2,0	-	-	-	-	1	3,0	-	-	20
2	41,0	2	21,5	3	28,7	1	15,0	-	-	21
-	-	2	12,5	-	-	1	19,0	-	-	22

Noch: 2. Aus Krankenhäusern entlassene oder verstorbene vollstationäre Patientinnen und Patienten (ohne

Lfd. Nr.	Krankheitsart (Positionsnummer) ¹⁾	insgesamt		0 – 1	
		Patient(inn)en	Verweildauer	Patient(inn)en	Verweildauer
		Fachabteilung			
1	Bestimmte infektiöse und parasitäre Krankheiten (A00 – B99)	21	5,9	–	–
2	Neubildungen (C00 – D48)	682	10,0	–	–
3	Krankheiten des Blutes und der blutbildenden Organe sowie bestimmte Störungen mit Beteiligung des Immunsystems (D50 – D89)	54	4,0	–	–
4	Endokrine, Ernährungs- und Stoffwechselkrankheiten (E00 – E90)	120	10,2	–	–
5	Psychische und Verhaltensstörungen (F00 – F99)	29	13,3	–	–
6	Krankheiten des Nervensystems (G00 – G99)	30	10,1	–	–
7	Krankheiten des Auges und der Augenanhangsgebilde (H00 – H59)	–	–	–	–
8	Krankheiten des Ohres und des Warzenfortsatzes (H60 – H95)	–	–	–	–
9	Krankheiten des Kreislaufsystems (I00 – I99)	27	12,0	–	–
10	Krankheiten des Atmungssystems (J00 – J99)	20	9,9	–	–
11	Krankheiten des Verdauungssystems (K00 – K93)	20	6,4	–	–
12	Krankheiten der Haut und der Unterhaut (L00 – L99)	22	8,4	–	–
13	Krankheiten des Muskel-Skelett-Systems und des Bindegewebes (M00 – M99)	4	6,0	–	–
14	Krankheiten des Urogenitalsystems (N00 – N99)	71	6,1	–	–
15	Schwangerschaft, Geburt und Wochenbett (O00 – O99)	3	2,7	–	–
16	Bestimmte Zustände, die ihren Ursprung in der Perinatalperiode haben (P00 – P96)	8	9,1	–	–
17	Angeborene Fehlbildungen, Deformitäten und Chromosomenanomalien (Q00 – Q99)	58	11,2	–	–
18	Symptome und abnorme klinische Laborbefunde, die anderenorts nicht klassifiziert sind (R00 – R99)	24	3,4	–	–
19	Verletzungen, Vergiftungen und bestimmte andere Folgen äußerer Ursachen (S00 – T98)	19	9,5	–	–
20	Äußere Ursachen von Morbidität und Mortalität (V01 – Y98)	–	–	–	–
21	Faktoren, die den Gesundheitszustand beeinflussen und zur Inanspruchnahme des Gesundheitswesens führen (Z00 – Z99)	6	2,8	–	–
22	Ohne Diagnoseangabe	233	6,7	–	–

Stundenfälle) 2000 nach Altersgruppen und Verweildauer sowie nach Fachabteilungen und Diagnosen

Entlassene oder verstorbene Patientinnen und Patienten								Lfd. Nr.
davon im Alter von ... bis unter ... Jahr(en)								
1 – 5		5 – 15		15 – 25		25 – 35		
Patient(inn)en	Verweildauer	Patient(inn)en	Verweildauer	Patient(inn)en	Verweildauer	Patient(inn)en	Verweildauer	
unbekannt								
–	–	–	–	4	3,5	8	7,8	1
–	–	1	1,0	4	5,8	30	5,3	2
–	–	–	–	1	10,0	49	2,5	3
–	–	–	–	5	10,0	83	10,3	4
–	–	–	–	10	15,9	15	10,4	5
–	–	–	–	6	21,7	18	7,7	6
–	–	–	–	–	–	–	–	7
–	–	–	–	–	–	–	–	8
–	–	–	–	4	6,8	13	13,5	9
–	–	–	–	1	3,0	11	12,0	10
–	–	1	13,0	3	8,0	9	4,2	11
–	–	–	–	2	5,0	15	9,1	12
–	–	–	–	–	–	3	6,0	13
–	–	–	–	11	4,3	20	6,6	14
–	–	–	–	1	2,0	2	3,0	15
–	–	–	–	–	–	1	3,0	16
–	–	–	–	12	9,5	31	10,3	17
–	–	1	1,0	2	3,5	9	4,4	18
–	–	–	–	2	4,0	11	10,4	19
–	–	–	–	–	–	–	–	20
–	–	–	–	1	5,0	3	3,0	21
–	–	2	2,5	38	5,1	61	5,2	22

Noch: 2. Aus Krankenhäusern entlassene oder verstorbene vollstationäre Patientinnen und Patienten (ohne

Lfd. Nr.	Krankheitsart (Positionsnummer) ¹⁾	35 – 40		40 – 45	
		Patient(inn)en	Verweildauer	Patient(inn)en	Verweildauer
		noch: Fachabteilung			
1	Bestimmte infektiöse und parasitäre Krankheiten (A00 – B99)	3	2,3	1	6,0
2	Neubildungen (C00 – D48)	17	10,5	18	9,8
3	Krankheiten des Blutes und der blutbildenden Organe sowie bestimmte Störungen mit Beteiligung des Immunsystems (D50 – D89)	–	–	–	–
4	Endokrine, Ernährungs- und Stoffwechselkrankheiten (E00 – E90)	20	9,5	10	11,5
5	Psychische und Verhaltensstörungen (F00 – F99)	1	14,0	–	–
6	Krankheiten des Nervensystems (G00 – G99)	3	1,7	1	1,0
7	Krankheiten des Auges und der Augenanhangsgebilde (H00 – H59)	–	–	–	–
8	Krankheiten des Ohres und des Warzenfortsatzes (H60 – H95)	–	–	–	–
9	Krankheiten des Kreislaufsystems (I00 – I99)	–	–	2	22,0
10	Krankheiten des Atmungssystems (J00 – J99)	1	4,0	–	–
11	Krankheiten des Verdauungssystems (K00 – K93)	1	5,0	1	3,0
12	Krankheiten der Haut und der Unterhaut (L00 – L99)	1	12,0	3	4,0
13	Krankheiten des Muskel-Skelett-Systems und des Bindegewebes (M00 – M99)	–	–	1	6,0
14	Krankheiten des Urogenitalsystems (N00 – N99)	6	10,5	6	4,5
15	Schwangerschaft, Geburt und Wochenbett (O00 – O99)	–	–	–	–
16	Bestimmte Zustände, die ihren Ursprung in der Perinatalperiode haben (P00 – P96)	–	–	–	–
17	Angeborene Fehlbildungen, Deformitäten und Chromosomenanomalien (Q00 – Q99)	5	16,6	4	15,5
18	Symptome und abnorme klinische Laborbefunde, die anderenorts nicht klassifiziert sind (R00 – R99)	7	2,6	2	3,0
19	Verletzungen, Vergiftungen und bestimmte andere Folgen äußerer Ursachen (S00 – T98)	–	–	–	–
20	Äußere Ursachen von Morbidität und Mortalität (V01 – Y98)	–	–	–	–
21	Faktoren, die den Gesundheitszustand beeinflussen und zur Inanspruchnahme des Gesundheitswesens führen (Z00 – Z99)	–	–	2	1,5
22	Ohne Diagnoseangabe	27	4,7	18	6,2

Stundenfälle) 2000 nach Altersgruppen und Verweildauer sowie nach Fachabteilungen und Diagnosen

Entlassene oder verstorbene Patientinnen und Patienten										Lfd. Nr.
davon im Alter von ... bis unter ... Jahr(en)										
45 – 55		55 – 65		65 – 75		75 und mehr		unbekannt		
Patient(inn)en	Verweildauer	Patient(inn)en	Verweildauer	Patient(inn)en	Verweildauer	Patient(inn)en	Verweildauer	Patient(inn)en	Verweildauer	
unbekannt										
1	3,0	1	3,0	1	21,0	2	4,0	–	–	1
81	8,0	200	8,7	226	12,4	105	10,5	–	–	2
1	2,0	2	25,5	1	29,0	–	–	–	–	3
–	–	1	8,0	1	2,0	–	–	–	–	4
–	–	–	–	–	–	3	18,7	–	–	5
1	1,0	–	–	–	–	1	29,0	–	–	6
–	–	–	–	–	–	–	–	–	–	7
–	–	–	–	–	–	–	–	–	–	8
2	15,0	2	7,0	2	8,0	2	8,5	–	–	9
1	12,0	–	–	–	–	6	7,8	–	–	10
2	8,5	–	–	–	–	3	9,0	–	–	11
1	13,0	–	–	–	–	–	–	–	–	12
–	–	–	–	–	–	–	–	–	–	13
13	5,6	5	5,8	8	6,0	2	6,0	–	–	14
–	–	–	–	–	–	–	–	–	–	15
–	–	–	–	–	–	7	10,0	–	–	16
1	4,0	4	15,5	–	–	1	7,0	–	–	17
–	–	1	5,0	1	3,0	1	1,0	–	–	18
3	4,3	1	2,0	–	–	2	21,5	–	–	19
–	–	–	–	–	–	–	–	–	–	20
–	–	–	–	–	–	–	–	–	–	21
33	7,8	24	6,8	22	12,0	8	14,9	–	–	22

**3. Vollstationär behandelte Kranke (einschl. Sterbefällen,
ohne Stundenfälle) 2000 nach Einzugsgebieten**

3. Vollstationär behandelte Kranke (einschl. Sterbefällen,

Lfd. Nr.	Behandlungsort Wohnort		Verwaltungsbezirk							
			Düsseldorf	Duisburg	Essen	Krefeld	Mönchengladbach	Mülheim an der Ruhr	Oberhausen	Remscheid
1	Krfr. St.	Düsseldorf	102 692	1 693	1 192	539	432	147	45	23
2		Duisburg	2 082	89 424	1 829	1 875	79	744	1 212	8
3		Essen	488	980	118 009	68	28	1 744	1 291	9
4		Krefeld	1 175	1 235	474	40 532	285	85	25	34
5		Mönchengladbach	1 279	381	378	1 495	45 018	19	7	-
6	Krfr. St.	Mülheim an der Ruhr	321	3 169	4 528	51	26	24 434	3 895	2
7		Oberhausen	324	5 817	2 783	54	30	991	34 884	2
8		Remscheid	422	44	266	24	15	12	4	19 985
9		Solingen	1 232	264	449	23	13	8	8	499
10		Wuppertal	1 235	106	1 216	39	35	27	20	3 419
11	Kreis	Kleve	829	2 801	1 212	2 663	144	70	216	4
12		Mettmann	18 805	1 357	9 137	185	142	821	83	171
13		Neuss	12 560	499	893	3 767	6 349	34	23	10
14		Viersen	1 895	926	465	8 811	8 010	76	8	9
15		Wesel	1 039	12 020	2 427	2 073	65	263	677	6
16	Reg.-Bez.	Düsseldorf	146 378	120 716	145 258	62 199	60 671	29 475	42 398	24 181
17	Krfr. St.	Aachen	131	36	81	21	37	10	4	1
18		Bonn	176	53	113	9	11	9	1	2
19		Köln	616	151	418	87	99	15	21	42
20		Leverkusen	723	34	150	15	13	2	2	56
21	Kreis	Aachen	186	45	96	45	124	1	-	-
22	Kreis	Düren	444	63	158	36	467	5	1	4
23		Erftkreis	519	78	210	45	230	14	8	18
24		Euskirchen	108	30	59	5	15	4	6	2
25		Heinsberg	830	192	162	493	6 182	8	4	-
26	Kreis	Oberbergischer Kreis	217	38	254	14	20	17	3	2 205
27		Rhein.-Berg. Kreis	517	75	209	25	18	17	9	1 716
28		Rhein-Sieg-Kreis	227	84	161	27	27	3	10	10
29	Reg.-Bez.	Köln	4 694	879	2 071	822	7 243	105	69	4 056
30	Krfr. St.	Bottrop	92	820	1 927	11	2	87	1 753	2
31		Gelsenkirchen	164	256	3 835	23	12	227	211	5
32		Münster	54	14	105	8	7	4	2	2
33	Kreis	Borken	276	404	1 957	32	6	33	130	2
34		Coesfeld	34	38	247	25	4	9	9	-
35	Kreis	Recklinghausen	383	676	4 369	56	34	138	216	6
36		Steinfurt	60	36	154	12	5	4	10	-
37		Warendorf	31	26	181	6	3	2	4	-
38	Reg.-Bez.	Münster	1 094	2 270	12 775	173	73	504	2 335	17
39	Krfr. St.	Bielefeld	68	16	97	13	4	2	1	2
40	Kreis	Gütersloh	35	13	73	14	1	-	-	2
41		Herford	35	7	74	2	1	-	2	3
42		Höxter	22	11	63	5	4	3	3	1
43	Kreis	Lippe	74	6	80	5	5	5	3	-
44		Minden-Lübbecke	37	7	75	2	5	1	2	-
45		Paderborn	84	21	180	6	-	15	2	1
46	Reg.-Bez.	Detmold	355	81	642	47	20	26	13	9
47	Krfr. St.	Bochum	176	98	2 443	23	11	74	32	11
48		Dortmund	237	142	1 215	22	21	34	21	13
49		Hagen	151	32	445	11	4	26	4	23
50		Hamm	58	26	132	7	5	5	4	3
51		Herne	69	59	852	15	5	21	37	2
52	Kreis	Ennepe-Ruhr-Kreis	319	144	2 598	25	13	93	19	115
53		Hochsauerlandkreis	179	50	492	15	9	66	5	4
54		Märkischer Kreis	301	73	1 070	10	9	49	5	77
55		Olpe	103	20	186	1	1	6	2	-
56	Kreis	Siegen-Wittgenstein	74	31	107	14	9	5	-	6
57		Soest	83	53	482	21	12	28	17	1
58		Unna	157	102	701	23	6	18	11	6
59	Reg.-Bez.	Arnsberg	1 907	830	10 723	187	105	425	157	261
60	Nordrhein-Westfalen		154 428	124 776	171 469	63 428	68 112	30 535	44 972	28 524
61	Niedersachsen		434	233	894	93	69	46	24	13
62	Hessen		319	139	553	76	48	29	34	25
63	Rheinland-Pfalz		602	179	614	73	76	32	33	33
64	Übriges Bundesgebiet		1 010	376	1 326	262	163	87	112	89
65	Ausland		1 706	283	505	99	240	49	35	17
66	Unbekannt		9	-	6	1	-	-	-	-
67	Insgesamt		158 508	125 986	175 367	64 032	68 708	30 778	45 210	28 701

ohne Stundenfälle) 2000 nach Einzugsgebieten

Verwaltungsbezirk												Lfd. Nr.
Solingen	Wuppertal	Kleve	Mettmann	Neuss	Viersen	Wesel	Reg.-Bez. Düsseldorf	Aachen, Stadt	Bonn	Köln	Leverkusen	
421	298	94	3 475	1 373	185	112	112 721	174	181	484	172	1
9	46	446	742	139	265	11 189	110 089	63	81	162	22	2
28	92	60	1 133	41	45	126	124 142	47	84	166	15	3
12	33	97	93	743	2 195	410	47 428	85	85	132	14	4
33	38	63	70	623	3 441	36	52 881	486	121	269	13	5
6	36	23	531	20	50	98	37 190	20	28	70	8	6
3	20	60	85	10	73	568	45 704	20	32	45	4	7
500	2 391	7	456	9	5	7	24 147	28	71	399	156	8
24 475	1 679	6	2 376	20	12	5	31 069	44	103	350	274	9
1 265	54 808	10	3 698	44	28	17	65 967	57	121	359	41	10
9	23	44 637	54	125	1 714	4 963	59 464	100	114	190	21	11
5 196	5 433	36	55 068	288	79	56	96 857	116	237	847	2 524	12
188	108	79	367	51 098	1 335	75	77 385	335	193	1 673	124	13
18	47	233	93	614	38 650	311	60 166	307	113	159	41	14
20	35	2 584	201	188	190	71 978	93 766	65	140	171	15	15
32 183	65 087	48 435	68 442	55 335	48 267	89 951	1 038 976	1 947	1 704	5 476	3 444	16
3	9	10	16	65	62	14	500	39 789	133	156	21	17
6	20	14	17	11	16	9	467	89	51 274	838	44	18
124	104	28	624	1 338	101	42	3 810	279	2 151	159 193	2 474	19
839	148	4	1 550	23	10	3	3 572	67	214	2 936	22 960	20
10	18	1	15	44	73	14	672	16 105	108	252	4	21
8	12	8	12	168	89	6	1 481	5 594	423	950	19	22
35	39	25	71	2 812	93	6	4 203	795	3 650	23 320	299	23
5	12	5	13	29	16	7	316	605	3 550	1 948	46	24
6	29	30	33	538	1 236	16	9 759	6 000	136	275	16	25
231	1 108	8	185	29	8	14	4 351	61	1 027	3 049	222	26
1 368	436	8	715	39	14	9	5 175	70	567	7 749	6 558	27
15	32	11	156	29	14	15	821	143	36 767	5 277	215	28
2 650	1 967	152	3 407	5 125	1 732	155	35 127	69 597	100 000	205 943	32 878	29
2	12	15	33	7	8	85	4 856	10	20	23	1	30
3	35	26	32	14	13	46	4 902	15	21	43	10	31
1	13	6	8	12	2	21	259	11	32	55	1	32
5	21	760	23	20	5	1 103	4 777	36	57	74	8	33
-	9	2	6	6	6	11	406	2	28	33	2	34
11	120	58	77	47	13	192	6 396	34	72	126	15	35
5	25	6	8	7	5	19	356	23	21	48	7	36
-	17	5	5	10	3	11	304	11	10	32	2	37
27	252	878	192	123	55	1 488	22 256	142	261	434	46	38
1	4	2	4	4	6	6	230	13	17	62	3	39
2	8	1	3	8	9	4	173	9	15	44	1	40
1	1	1	3	2	1	10	143	8	14	22	2	41
1	4	3	1	1	3	4	129	8	12	9	1	42
4	12	4	5	3	4	5	215	13	34	62	5	43
2	5	6	3	7	2	7	161	15	25	52	5	44
3	15	2	9	2	5	3	348	18	27	48	7	45
14	49	19	28	27	30	39	1 399	84	144	299	24	46
13	54	5	47	10	6	36	3 039	23	48	79	18	47
7	85	10	112	34	8	32	1 993	29	72	166	13	48
5	359	5	164	17	3	4	1 253	16	33	135	9	49
1	13	3	9	5	4	4	279	3	30	24	2	50
5	19	14	20	12	4	14	1 148	5	34	28	1	51
69	3 235	6	361	14	-	21	7 032	30	84	132	18	52
2	38	6	31	5	4	9	915	35	92	147	8	53
26	322	14	103	14	6	12	2 091	68	273	316	52	54
3	29	18	25	3	4	9	410	27	137	342	15	55
3	22	3	13	5	3	10	305	23	175	308	18	56
1	43	2	22	8	3	5	781	9	46	83	2	57
2	67	12	72	14	9	19	1 219	16	48	80	23	58
137	4 286	98	979	141	54	175	20 465	284	1 072	1 840	179	59
35 011	71 641	49 582	73 048	60 751	50 138	91 808	1 118 223	72 054	103 181	213 992	36 571	60
43	191	59	77	76	47	101	2 400	208	309	572	43	61
17	78	31	76	36	41	36	1 538	183	562	588	32	62
76	83	48	95	106	33	45	2 128	578	12 307	2 622	118	63
105	236	141	248	207	101	219	4 682	604	1 248	1 626	104	64
19	98	268	60	82	155	71	3 687	3 431	430	810	29	65
-	3	1	1	-	-	-	21	-	3	10	-	66
35 271	72 330	50 130	73 605	61 258	50 515	92 280	1 132 679	77 058	118 040	220 220	36 897	67

Noch: **3. Vollstationär behandelte Kranke (einschl. Sterbefällen,**

Lfd. Nr.	Behandlungsort Wohnort		Verwaltungsbezirk							
			Kreis Aachen	Düren	Erftkreis	Euskirchen	Heinsberg	Oberbergischer Kreis	Rhein.-Berg.-Kreis	Rhein-Sieg-Kreis
1	Krfr. St.	Düsseldorf	15	28	46	65	34	43	71	67
2		Duisburg	8	14	17	15	12	17	18	48
3		Essen	14	8	24	15	7	23	37	46
4		Krefeld	9	11	11	13	18	18	9	21
5		Mönchengladbach	56	45	22	15	515	6	10	9
6	Krfr. St.	Mülheim an der Ruhr	2	5	5	1	-	11	2	12
7		Oberhausen	6	-	6	3	2	10	5	22
8		Remscheid	2	9	9	5	1	736	1 206	19
9		Solingen	4	4	21	3	4	63	255	26
10		Wuppertal	8	8	16	11	7	350	82	23
11	Kreis	Kleve	6	3	15	4	9	4	6	30
12		Mettmann	20	13	29	14	8	67	95	56
13		Neuss	28	73	139	43	353	26	67	49
14		Viersen	37	35	16	11	126	8	12	10
15		Wesel	10	16	17	4	5	20	16	28
16	Reg.-Bez.	Düsseldorf	225	272	393	222	1 101	1 402	1 891	466
17	Krfr. St.	Aachen	2 765	469	20	26	56	6	15	16
18		Bonn	12	65	179	68	4	58	54	2 748
19		Köln	85	395	3 413	269	24	345	3 277	1 655
20		Leverkusen	7	17	50	8	1	80	608	132
21	Kreis	Aachen	37 058	2 305	27	173	773	13	12	21
22	Kreis	Düren	3 725	42 171	251	677	438	20	30	41
23		Erftkreis	342	5 043	41 103	2 038	217	91	172	1 051
24		Euskirchen	298	810	923	28 148	5	51	45	354
25		Heinsberg	2 235	2 399	53	19	27 287	5	9	10
26	Kreis	Oberbergischer Kreis	11	23	55	22	2	42 346	1 408	468
27		Rhein.-Berg. Kreis	9	33	109	43	4	2 648	28 495	482
28		Rhein-Sieg-Kreis	24	56	2 117	967	8	4 584	639	45 379
29	Reg.-Bez.	Köln	46 571	53 786	48 300	32 458	28 819	50 247	34 764	52 357
30	Krfr. St.	Bottrop	1	3	3	2	1	1	2	5
31		Gelsenkirchen	4	6	6	5	1	13	3	11
32		Münster	2	6	8	1	2	13	7	9
33	Kreis	Borken	4	1	5	5	-	6	1	14
34		Coesfeld	1	2	2	3	-	1	-	9
35	Kreis	Recklinghausen	3	7	12	6	6	15	12	67
36		Steinfurt	4	2	6	5	-	2	1	2
37		Warendorf	2	7	1	-	7	-	2	5
38	Reg.-Bez.	Münster	21	34	43	27	17	51	28	122
39	Krfr. St.	Bielefeld	1	1	4	4	-	4	-	4
40	Kreis	Gütersloh	1	2	4	2	1	4	-	3
41		Herford	1	-	4	1	1	7	4	6
42		Höxter	1	6	1	-	1	1	1	1
43	Kreis	Lippe	2	6	2	4	1	9	10	2
44		Minden-Lübbecke	3	4	6	1	-	3	2	3
45		Paderborn	2	2	1	1	1	3	-	7
46	Reg.-Bez.	Detmold	11	21	22	13	5	31	17	26
47	Krfr. St.	Bochum	5	2	12	6	4	21	6	7
48		Dortmund	3	5	12	4	3	16	11	28
49		Hagen	-	-	9	1	1	26	7	15
50		Hamm	-	3	4	3	2	3	4	3
51		Herne	7	2	6	-	-	4	1	8
52	Kreis	Ennepe-Ruhr-Kreis	6	4	11	1	7	58	13	21
53		Hochsauerlandkreis	3	9	1	-	2	29	19	12
54		Märkischer Kreis	7	8	7	3	3	2 651	36	32
55		Olpe	1	1	8	5	-	458	41	28
56	Kreis	Siegen-Wittgenstein	4	5	14	9	1	167	33	36
57		Soest	2	4	5	5	1	4	1	5
58		Unna	5	6	6	7	2	11	4	18
59	Reg.-Bez.	Arnsberg	43	49	95	44	26	3 448	176	213
60	Nordrhein-Westfalen		46 871	54 162	48 853	32 764	29 968	55 179	36 876	53 184
61	Niedersachsen		35	41	69	25	20	52	50	61
62	Hessen		25	25	52	25	11	84	35	119
63	Rheinland-Pfalz		97	84	223	765	19	1 899	127	4 543
64	Übriges Bundesgebiet		139	103	296	111	59	183	116	270
65	Ausland		581	119	118	270	195	65	67	138
66	Unbekannt		-	-	3	1	-	-	-	2
67	Insgesamt		47 748	54 534	49 614	33 961	30 272	57 462	37 271	58 317

ohne Stundenfälle) 2000 nach Einzugsgebieten

Reg.-Bez. Köln	Verwaltungsbezirk											Lfd. Nr.
	Bottrop	Gelsenkirchen	Münster	Borken	Coesfeld	Recklinghausen	Steinfurt	Warendorf	Reg.-Bez. Münster	Bielefeld	Gütersloh	
1 380	23	103	111	75	6	69	32	35	454	42	11	1
477	53	97	129	110	7	105	12	26	539	27	6	2
486	622	2 399	152	88	25	488	40	79	3 893	26	12	3
426	6	24	47	19	6	28	5	9	144	10	-	4
1 567	5	23	48	21	1	24	5	12	139	14	1	5
164	66	60	44	24	3	46	13	13	269	8	7	6
155	1 356	162	58	55	5	162	9	23	1 830	5	2	7
2 641	8	12	78	8	-	23	2	12	143	5	-	8
1 151	6	8	39	5	1	28	7	8	102	2	4	9
1 083	5	46	124	27	6	55	20	27	310	26	7	10
502	24	44	228	870	2	83	7	15	1 273	10	6	11
4 026	36	111	79	39	5	117	15	33	435	24	11	12
3 103	11	39	73	29	5	47	8	17	229	13	8	13
875	9	34	54	38	6	23	6	15	185	10	2	14
507	166	213	281	1 606	20	1 100	39	38	3 463	20	4	15
18 543	2 396	3 375	1 545	3 014	98	2 398	220	362	13 408	242	81	16
43 472	2	5	19	5	1	7	7	2	48	5	2	17
55 433	7	9	62	9	1	23	6	8	125	7	2	18
173 560	16	39	122	33	12	79	27	27	355	36	7	19
27 080	3	14	19	16	-	12	5	3	72	4	1	20
56 851	1	8	20	10	1	10	7	15	72	6	3	21
54 339	-	8	28	8	2	18	1	11	76	11	2	22
78 121	2	18	29	14	2	58	16	14	153	15	7	23
36 783	-	10	10	11	2	8	11	8	60	2	1	24
38 444	1	11	30	15	1	17	8	18	101	4	2	25
48 694	4	26	74	10	-	23	3	29	169	11	7	26
46 767	6	17	60	10	1	57	7	16	174	20	4	27
96 176	4	22	69	8	3	48	11	21	186	11	6	28
755 720	46	187	542	149	26	360	109	172	1 591	132	44	29
72	18 893	848	94	44	8	1 244	36	33	21 200	8	4	30
138	1 070	52 328	192	123	34	7 651	30	55	61 483	22	9	31
147	8	23	48 590	315	246	150	874	873	51 079	32	47	32
211	98	216	4 219	51 955	5 343	1 379	1 464	197	64 871	31	10	33
83	23	79	11 751	896	22 264	2 990	246	479	38 728	15	16	34
375	3 902	9 080	1 923	878	672	120 167	158	322	137 102	49	33	35
121	13	34	11 185	1 694	210	194	62 052	482	75 864	69	20	36
79	6	19	11 323	105	65	92	474	34 805	46 889	294	1 051	37
1 226	24 013	62 627	89 277	56 010	28 842	133 867	65 334	37 246	497 216	520	1 190	38
113	1	31	678	17	6	21	87	342	1 183	61 441	1 473	39
86	5	14	1 636	16	6	67	108	1 888	3 740	11 287	43 167	40
70	2	7	486	11	3	15	185	124	833	3 568	1 105	41
42	-	8	162	11	3	23	25	135	367	256	33	42
150	3	10	553	18	6	28	66	647	1 331	6 675	752	43
119	2	11	411	24	8	31	94	127	708	897	98	44
117	3	22	1 032	10	5	82	68	334	1 556	1 061	783	45
697	16	103	4 958	107	37	267	633	3 597	9 718	85 185	47 411	46
231	42	3 717	131	36	24	818	35	63	4 866	25	26	47
362	189	147	655	79	37	4 085	105	262	5 559	81	22	48
252	5	43	244	14	2	112	14	31	465	15	3	49
81	10	27	1 645	28	13	66	45	562	2 396	37	33	50
96	58	1 400	114	20	14	2 154	19	28	3 807	9	14	51
385	89	107	230	20	9	396	25	28	904	32	11	52
357	17	35	1 132	14	7	116	18	252	1 591	151	20	53
3 456	24	61	861	49	8	187	40	166	1 396	31	14	54
1 063	1	18	72	8	-	21	2	83	205	6	4	55
793	7	25	75	3	7	25	10	28	180	11	4	56
167	5	48	1 556	32	6	103	26	1 066	2 842	374	217	57
226	80	93	2 159	187	1 259	2 417	88	767	7 050	31	22	58
7 469	527	5 721	8 874	490	1 386	10 500	427	3 336	31 261	803	390	59
783 655	26 998	72 013	105 196	59 770	30 389	147 392	66 723	44 713	553 194	86 882	49 116	60
1 485	43	203	6 281	1 854	76	329	5 084	1 043	14 913	1 149	406	61
1 741	16	177	302	33	16	193	46	88	871	195	47	62
23 382	30	116	210	23	19	88	22	48	556	59	33	63
4 859	116	469	925	156	63	403	276	205	2 613	787	214	64
6 253	16	77	192	159	103	173	337	139	1 196	124	78	65
19	1	-	-	-	-	7	4	-	12	-	-	66
821 394	27 220	73 055	113 106	61 995	30 666	148 585	72 492	46 236	573 355	89 196	49 894	67

Noch: **3. Vollstationär behandelte Kranke (einschl. Sterbefällen),**

Lfd. Nr.	Behandlungsort Wohnort		Verwaltungsbezirk							
			Herford	Höxter	Lippe	Minden-Lübbecke	Paderborn	Reg.-Bez. Detmold	Bochum	Dortmund
1	Krfr. St.	Düsseldorf	11	31	26	120	32	273	221	94
2		Duisburg	7	20	14	91	27	192	195	52
3		Essen	6	47	18	174	35	318	1 395	198
4		Krefeld	3	6	3	44	9	75	100	36
5		Mönchengladbach	5	7	4	109	14	154	65	25
6	Krfr. St.	Mülheim an der Ruhr	1	9	9	29	8	71	160	36
7		Oberhausen	5	4	11	42	6	75	169	35
8		Remscheid	2	6	4	63	7	87	71	22
9		Solingen	1	12	3	50	3	75	89	26
10		Wuppertal	7	22	6	121	27	216	431	145
11	Kreis	Kleve	1	14	3	93	21	148	135	26
12		Mettmann	4	19	15	168	21	262	365	90
13		Neuss	2	12	6	85	17	143	110	35
14		Viersen	1	6	2	95	4	120	73	19
15		Wesel	3	38	8	111	18	202	230	63
16	Reg.-Bez.	Düsseldorf	59	253	132	1 395	249	2 411	3 809	902
17	Krfr. St.	Aachen	1	8	6	16	37	75	16	14
18		Bonn	2	8	10	33	9	71	46	26
19		Köln	7	22	10	88	28	198	100	76
20		Leverkusen	2	6	2	28	12	55	23	4
21	Kreis	Aachen	1	6	3	11	22	52	29	14
22	Kreis	Düren	2	1	-	34	6	56	22	6
23		Erftkreis	4	13	11	35	11	96	55	18
24		Euskirchen	-	7	5	39	4	58	19	19
25		Heinsberg	3	11	5	37	22	84	41	14
26	Kreis	Oberbergischer Kreis	3	8	7	82	6	124	100	43
27		Rhein.-Berg. Kreis	1	15	4	109	14	167	72	30
28		Rhein-Sieg-Kreis	5	10	7	76	10	125	63	53
29	Reg.-Bez.	Köln	31	115	70	588	181	1 161	586	317
30	Krfr. St.	Bottrop	4	6	6	55	12	95	147	26
31		Gelsenkirchen	6	27	11	132	14	221	1 762	219
32		Münster	15	26	15	119	71	325	57	76
33	Kreis	Borken	11	27	19	285	44	427	277	201
34		Coesfeld	7	21	10	175	45	289	149	302
35	Kreis	Recklinghausen	6	64	39	320	63	574	3 183	2 813
36		Steinfurt	24	27	51	576	99	866	123	122
37		Warendorf	17	57	32	221	212	1 884	94	629
38	Reg.-Bez.	Münster	90	255	183	1 883	560	4 681	5 792	4 388
39	Krfr. St.	Bielefeld	698	104	720	1 081	347	65 864	65	105
40	Kreis	Gütersloh	109	102	247	834	1 133	56 879	69	153
41		Herford	31 588	34	622	7 948	306	45 171	35	51
42		Höxter	12	24 029	1 072	275	3 062	28 739	43	69
43	Kreis	Lippe	3 762	2 879	41 573	1 942	3 164	60 747	49	51
44		Minden-Lübbecke	1 873	45	331	48 888	275	52 407	28	83
45		Paderborn	29	935	331	595	51 328	55 062	120	143
46	Reg.-Bez.	Detmold	38 071	28 128	44 896	61 563	59 615	364 869	409	655
47	Krfr. St.	Bochum	9	51	25	148	42	326	58 620	1 059
48		Dortmund	13	75	51	238	83	563	2 706	97 373
49		Hagen	16	26	20	156	20	256	561	968
50		Hamm	8	18	38	96	44	274	96	644
51		Herne	4	19	9	89	23	167	3 396	341
52	Kreis	Ennepe-Ruhr-Kreis	10	26	20	158	35	292	6 167	1 749
53		Hochsauerlandkreis	8	355	27	300	1 993	2 854	365	1 925
54		Märkischer Kreis	20	33	26	260	62	446	571	2 714
55		Olpe	4	5	2	72	8	101	82	62
56	Kreis	Siegen-Wittgenstein	6	15	12	136	12	196	89	60
57		Soest	14	78	67	327	1 944	3 021	222	2 316
58		Unna	11	41	32	236	279	652	776	12 702
59	Reg.-Bez.	Arnsberg	123	742	329	2 216	4 545	9 148	73 651	121 913
60	Nordrhein-Westfalen		38 374	29 493	45 610	67 645	65 150	382 270	84 247	128 175
61	Niedersachsen		456	4 415	1 234	16 166	1 256	25 082	349	376
62	Hessen		22	2 234	84	332	360	3 274	231	183
63	Rheinland-Pfalz		5	43	25	142	27	334	164	115
64	Übriges Bundesgebiet		147	414	310	950	268	3 090	437	544
65	Ausland		35	89	21	134	68	549	290	157
66	Unbekannt		-	1	1	1	-	3	-	-
67	Insgesamt		39 039	36 689	47 285	85 370	67 129	414 602	85 718	129 550

ohne Stundenfälle) 2000 nach Einzugsgebieten

Verwaltungsbezirk												Lfd. Nr.
Hagen	Hamm	Herne	Ennepe-Ruhr-Kreis	Hochsauerlandkreis	Märkischer Kreis	Olpe	Siegen-Wittgenstein	Soest	Unna	Reg.-Bez. Arnsberg	Nordrhein-Westfalen	
71	24	28	91	197	88	12	69	199	14	1 108	115 936	1
24	21	70	60	88	41	13	19	74	25	682	111 979	2
73	101	326	384	108	94	13	43	122	37	2 894	131 733	3
9	6	8	54	34	15	1	10	7	9	289	48 362	4
13	7	7	21	27	51	5	21	4	4	250	54 991	5
9	8	87	51	44	8	-	11	22	1	437	38 131	6
16	21	300	33	25	22	3	16	11	6	657	48 421	7
58	17	5	179	46	104	3	9	32	14	560	27 578	8
42	10	10	64	32	36	6	7	11	11	344	32 741	9
509	45	53	3 155	111	132	6	46	73	22	4 728	72 304	10
22	21	132	33	91	32	4	22	19	34	571	61 958	11
91	19	58	1 036	109	84	4	44	37	21	1 958	103 538	12
26	21	18	41	69	53	7	57	19	7	463	81 323	13
8	10	11	31	40	8	2	20	13	2	237	61 583	14
31	42	132	72	103	61	6	41	39	35	855	98 793	15
1 002	373	1 245	5 305	1 124	829	85	435	682	242	16 033	1 089 371	16
9	9	7	27	30	8	1	15	9	1	146	44 241	17
12	21	7	18	44	25	10	22	17	6	254	56 350	18
63	33	9	117	143	99	28	78	48	36	830	178 753	19
19	13	9	15	26	26	3	25	22	3	188	30 967	20
1	34	3	24	63	9	3	16	4	3	203	57 850	21
6	3	2	13	55	26	1	21	4	5	164	56 116	22
17	13	7	36	82	33	7	43	17	9	337	82 910	23
12	3	5	18	33	24	3	12	2	1	151	37 368	24
6	14	5	14	30	25	1	17	14	4	185	48 573	25
107	23	9	335	210	868	417	1 019	18	15	3 164	56 502	26
43	14	16	61	116	104	12	30	7	4	509	52 792	27
23	31	8	51	138	73	28	146	19	7	640	97 948	28
318	211	87	729	970	1 320	514	1 444	181	94	6 771	800 370	29
16	8	244	37	74	7	2	9	68	9	647	26 870	30
191	61	1 940	180	107	89	5	19	173	52	4 798	71 542	31
33	134	21	51	132	81	7	49	35	38	714	52 524	32
50	140	125	32	105	128	4	60	19	26	1 167	71 453	33
39	429	170	55	107	101	6	12	23	1 372	2 765	42 271	34
247	139	6 363	328	199	799	7	79	208	1 076	15 441	159 888	35
140	106	47	58	124	173	11	28	28	30	990	78 197	36
33	5 520	78	24	190	171	5	20	1 962	89	8 815	57 971	37
749	6 537	8 988	765	1 038	1 549	47	276	2 516	2 692	35 337	560 716	38
13	47	12	28	129	35	2	30	35	21	522	67 912	39
24	204	28	35	150	87	4	28	1 902	20	2 704	63 582	40
6	34	3	10	127	82	-	16	21	13	398	46 615	41
7	38	3	13	384	107	3	6	40	3	716	29 993	42
18	68	16	35	207	84	3	22	138	19	710	63 153	43
7	22	5	22	189	71	1	16	50	34	528	53 923	44
15	88	9	35	735	110	3	32	1 595	30	2 915	59 998	45
90	501	76	178	1 921	576	16	150	3 781	140	8 493	385 176	46
171	44	5 964	4 398	129	150	8	36	186	132	70 897	79 359	47
1 398	655	1 139	2 269	343	1 328	24	85	327	9 034	116 681	125 158	48
35 371	66	116	1 987	116	1 748	16	33	146	390	41 518	43 744	49
65	39 253	41	43	114	134	3	40	375	388	41 196	44 226	50
53	28	30 995	173	56	54	2	18	36	29	35 181	40 399	51
9 199	73	951	48 384	168	1 247	14	45	62	184	68 243	76 856	52
234	856	79	76	45 129	1 727	1 012	650	4 109	307	56 469	62 186	53
6 285	497	147	900	1 166	77 280	2 093	499	2 032	1 960	96 144	103 533	54
71	25	11	32	977	2 027	19 732	4 236	58	10	27 323	29 102	55
77	33	13	53	821	762	475	51 281	137	6	53 807	55 281	56
161	3 343	61	84	2 125	502	10	77	52 410	702	62 013	68 824	57
1 183	5 998	402	520	371	2 759	9	95	1 547	60 474	86 836	95 983	58
54 268	50 871	39 919	58 919	51 515	89 718	23 398	57 095	61 425	73 616	756 308	824 651	59
56 427	58 493	50 315	65 896	56 568	93 992	24 060	59 400	68 585	76 784	822 942	3 660 284	60
147	279	157	278	723	502	25	223	109	108	3 276	47 156	61
63	118	36	167	2 005	795	43	4 751	86	39	8 517	15 941	62
204	78	84	123	340	826	263	6 712	26	34	8 969	35 369	63
175	221	125	416	897	355	80	408	210	179	4 047	19 291	64
35	39	23	65	224	83	75	170	70	104	1 335	13 020	65
1	-	-	-	2	1	-	6	1	-	11	66	66
57 052	59 228	50 740	66 945	60 759	96 554	24 546	71 670	69 087	77 248	849 097	3 791 127	67

**4. Aus Krankenhäusern entlassene oder verstorbene Patientinnen und Patienten
(einschl. Stundenfällen) 2000 nach dem Wohnort sowie nach Altersgruppen und Diagnosen**

Krankheitsart (Positionsnummer) ¹⁾ a = männlich b = weiblich	Entlassene oder verstorbene Patientinnen und Patienten								
	ins- gesamt	davon im Alter von ... bis unter ... Jahren						75 und mehr	un- bekannt
		0 – 15	15 – 25	25 – 40	40 – 65	65 – 75			
kreisfreie Stadt Düsseldorf									
Bestimmte infektiöse und parasitäre Krankheiten (A00 – B99)	a	1 173	318	73	241	315	124	102	–
	b	1 173	266	114	194	257	108	234	–
Neubildungen (C00 – D48)	a	7 186	180	91	349	3 045	2 249	1 272	–
	b	9 839	116	107	763	4 768	2 061	2 024	–
Krankheiten des Blutes und der blutbildenden Organe sowie bestimmte Störungen mit Beteiligung des Immunsystems (D50 – D89)	a	319	45	14	46	86	46	82	–
	b	514	29	51	72	71	67	224	–
Endokrine, Ernährungs- und Stoffwechselkrankheiten (E00 – E90)	a	1 348	116	28	134	581	294	195	–
	b	2 060	85	46	206	686	399	638	–
Psychische und Verhaltensstörungen (F00 – F99)	a	4 134	153	408	1 537	1 559	225	252	–
	b	3 671	87	340	933	1 233	301	777	–
Krankheiten des Nervensystems (G00 – G99)	a	2 103	183	59	247	966	377	271	–
	b	2 016	150	62	227	617	314	646	–
Krankheiten des Auges und der Augenanhangsgebilde (H00 – H59)	a	940	53	25	52	276	256	278	–
	b	1 574	45	27	58	262	364	818	–
Krankheiten des Ohres und des Warzenfortsatzes (H60 – H95)	a	506	144	26	94	179	42	21	–
	b	551	103	24	88	186	71	79	–
Krankheiten des Kreislaufsystems (I00 – I99)	a	11 185	52	77	518	4 479	3 537	2 522	–
	b	10 230	52	82	361	2 682	2 471	4 582	–
Krankheiten des Atmungssystems (J00 – J99)	a	4 002	1 161	213	501	933	524	670	–
	b	3 913	900	330	455	749	452	1 027	–
Krankheiten des Verdauungssystems (K00 – K93)	a	6 043	451	294	929	2 489	1 148	732	–
	b	6 452	413	413	818	2 024	1 071	1 713	–
Krankheiten der Haut und der Unterhaut (L00 – L99)	a	1 034	129	86	287	353	105	74	–
	b	1 039	85	113	216	300	118	207	–
Krankheiten des Muskel-Skelett-Systems und des Bindegewebes (M00 – M99)	a	3 259	86	160	584	1 586	575	268	–
	b	4 817	95	123	496	2 048	1 039	1 016	–
Krankheiten des Urogenitalsystems (N00 – N99)	a	2 897	226	85	350	1 075	672	489	–
	b	4 787	116	337	1 190	1 752	630	762	–
Schwangerschaft, Geburt und Wochenbett (O00 – O99)	b	7 558	1	1 490	5 829	238	–	–	–
Bestimmte Zustände, die ihren Ursprung in der Perinatalperiode haben (P00 – P96)	a	545	541	2	–	–	1	1	–
	b	448	421	2	24	–	1	–	–
Angeborene Fehlbildungen, Deformitäten und Chromosomenanomalien (Q00 – Q99)	a	458	365	29	38	22	2	2	–
	b	348	197	31	50	43	16	11	–
Symptome und abnorme klinische und Laborbefunde, die anderenorts nicht klassifiziert sind (R00 – R99)	a	1 517	273	55	163	400	281	345	–
	b	2 069	245	146	291	452	273	662	–
Verletzungen, Vergiftungen und bestimmte andere Folgen äußerer Ursachen (S00 – T98)	a	5 175	753	650	1 204	1 567	509	492	–
	b	6 395	548	321	655	1 435	877	2 559	–
Äußere Ursachen von Morbidität und Mortalität (V01 – Y98)	a	23	2	2	4	6	4	5	–
	b	14	2	1	1	4	2	4	–
Faktoren, die den Gesundheitszustand beeinflussen und zur Inanspruchnahme des Gesundheitswesens führen (Z00 – Z99)	a	298	14	9	24	120	76	55	–
	b	582	8	19	136	182	75	162	–
Ohne Diagnoseangabe	a	115	51	4	10	29	12	9	–
	b	65	18	3	4	17	10	13	–
Insgesamt	a	54 260	5 296	2 390	7 312	20 066	11 059	8 137	–
	b	70 115	3 982	4 182	13 067	20 006	10 720	18 158	–

1) Internationale statistische Klassifikation der Krankheiten und verwandter Gesundheitsprobleme (ICD-10)

Noch: 4. Aus Krankenhäusern entlassene oder verstorbene Patientinnen und Patienten (einschl. Stundenfällen) 2000 nach dem Wohnort sowie nach Altersgruppen und Diagnosen

Krankheitsart (Positionsnummer) ¹⁾ a = männlich b = weiblich	Entlassene oder verstorbene Patientinnen und Patienten								
	ins- gesamt	davon im Alter von ... bis unter ... Jahren						75 und mehr	un- bekannt
		0 – 15	15 – 25	25 – 40	40 – 65	65 – 75			
kreisfreie Stadt Duisburg									
Bestimmte infektiöse und parasitäre Krankheiten (A00 – B99)	a	1 227	448	70	179	279	133	118	–
	b	1 270	373	111	134	242	142	268	–
Neubildungen (C00 – D48)	a	6 955	117	84	270	2 551	2 632	1 301	–
	b	8 477	117	122	607	3 717	2 214	1 700	–
Krankheiten des Blutes und der blutbildenden Organe sowie bestimmte Störungen mit Beteiligung des Immunsystems (D50 – D89)	a	253	68	20	17	48	54	46	–
	b	359	35	8	21	65	38	192	–
Endokrine, Ernährungs- und Stoffwechselkrankheiten (E00 – E90)	a	1 183	216	36	100	405	236	190	–
	b	2 000	244	56	172	556	347	625	–
Psychische und Verhaltensstörungen (F00 – F99)	a	3 889	150	340	1 462	1 625	188	124	–
	b	2 831	93	287	800	1 108	201	342	–
Krankheiten des Nervensystems (G00 – G99)	a	2 670	258	105	368	1 193	455	291	–
	b	2 122	198	96	239	684	352	553	–
Krankheiten des Auges und der Augenanhangsgebilde (H00 – H59)	a	676	43	21	37	200	194	181	–
	b	1 391	40	16	54	236	325	720	–
Krankheiten des Ohres und des Warzenfortsatzes (H60 – H95)	a	591	115	42	104	239	71	20	–
	b	600	92	44	88	226	89	61	–
Krankheiten des Kreislaufsystems (I00 – I99)	a	10 330	69	114	530	4 104	3 391	2 122	–
	b	9 183	60	80	312	2 446	2 286	3 999	–
Krankheiten des Atmungssystems (J00 – J99)	a	4 721	1 487	318	534	1 016	732	634	–
	b	4 078	1 189	326	425	741	462	935	–
Krankheiten des Verdauungssystems (K00 – K93)	a	5 896	657	355	907	2 287	1 066	624	–
	b	6 504	618	625	799	1 867	1 110	1 485	–
Krankheiten der Haut und der Unterhaut (L00 – L99)	a	1 024	121	123	245	344	109	82	–
	b	988	119	122	183	232	131	201	–
Krankheiten des Muskel-Skelett-Systems und des Bindegewebes (M00 – M99)	a	3 352	79	145	575	1 620	655	278	–
	b	4 523	83	158	397	1 762	1 230	893	–
Krankheiten des Urogenitalsystems (N00 – N99)	a	2 524	172	84	357	862	653	396	–
	b	4 375	202	396	1 178	1 584	510	505	–
Schwangerschaft, Geburt und Wochenbett (O00 – O99)	b	6 867	4	2 102	4 629	132	–	–	–
Bestimmte Zustände, die ihren Ursprung in der Perinatalperiode haben (P00 – P96)	a	504	500	1	–	2	–	1	–
	b	428	417	3	4	–	2	2	–
Angeborene Fehlbildungen, Deformitäten und Chromosomenanomalien (Q00 – Q99)	a	430	331	32	31	23	8	5	–
	b	322	211	32	36	32	5	6	–
Symptome und abnorme klinische und Laborbefunde, die anderenorts nicht klassifiziert sind (R00 – R99)	a	1 479	348	77	153	371	250	280	–
	b	1 862	292	174	216	327	252	601	–
Verletzungen, Vergiftungen und bestimmte andere Folgen äußerer Ursachen (S00 – T98)	a	5 478	1 108	758	1 231	1 543	458	380	–
	b	5 428	772	392	530	1 112	741	1 881	–
Äußere Ursachen von Morbidität und Mortalität (V01 – Y98)	a	13	3	2	4	2	–	2	–
	b	15	3	1	3	3	1	4	–
Faktoren, die den Gesundheitszustand beeinflussen und zur Inanspruchnahme des Gesundheitswesens führen (Z00 – Z99)	a	141	12	9	21	59	23	17	–
	b	336	19	25	136	81	48	27	–
Ohne Diagnoseangabe	a	117	63	8	2	19	17	8	–
	b	46	11	3	4	13	10	5	–
Insgesamt	a	53 453	6 365	2 744	7 127	18 792	11 325	7 100	–
	b	64 005	5 192	5 179	10 967	17 166	10 496	15 005	–

**Noch: 4. Aus Krankenhäusern entlassene oder verstorbene Patientinnen und Patienten
(einschl. Stundenfällen) 2000 nach dem Wohnort sowie nach Altersgruppen und Diagnosen**

Krankheitsart (Positionsnummer) ¹⁾ a = männlich b = weiblich	Entlassene oder verstorbene Patientinnen und Patienten								
	ins- gesamt	davon im Alter von ... bis unter ... Jahren						75 und mehr	un- bekannt
		0 – 15	15 – 25	25 – 40	40 – 65	65 – 75			
kreisfreie Stadt Essen									
Bestimmte infektiöse und parasitäre Krankheiten (A00 – B99)	a	1 327	342	84	275	368	143	115	–
	b	1 403	326	129	225	265	129	329	–
Neubildungen (C00 – D48)	a	10 186	68	92	498	4 408	3 493	1 627	–
	b	12 551	84	115	812	5 679	3 303	2 558	–
Krankheiten des Blutes und der blutbildenden Organe sowie bestimmte Störungen mit Beteiligung des Immunsystems (D50 – D89)	a	345	44	6	28	110	76	81	–
	b	691	24	47	56	150	77	337	–
Endokrine, Ernährungs- und Stoffwechselkrankheiten (E00 – E90)	a	1 202	102	57	119	443	251	230	–
	b	2 280	98	62	223	670	428	799	–
Psychische und Verhaltensstörungen (F00 – F99)	a	4 282	122	431	1 557	1 702	236	234	–
	b	3 854	120	370	983	1 302	334	745	–
Krankheiten des Nervensystems (G00 – G99)	a	2 836	178	75	345	1 409	523	306	–
	b	2 167	131	84	267	726	376	583	–
Krankheiten des Auges und der Augenanhangsgebilde (H00 – H59)	a	1 526	49	27	75	399	453	523	–
	b	2 705	51	19	52	388	631	1 564	–
Krankheiten des Ohres und des Warzenfortsatzes (H60 – H95)	a	633	110	53	107	261	69	33	–
	b	638	67	45	88	248	100	90	–
Krankheiten des Kreislaufsystems (I00 – I99)	a	13 754	51	96	543	5 701	4 534	2 829	–
	b	12 030	37	100	354	2 964	3 263	5 312	–
Krankheiten des Atmungssystems (J00 – J99)	a	4 320	917	277	486	959	879	802	–
	b	3 818	757	327	394	749	504	1 087	–
Krankheiten des Verdauungssystems (K00 – K93)	a	6 668	542	310	1 010	2 613	1 326	867	–
	b	7 438	543	557	1 001	2 278	1 150	1 909	–
Krankheiten der Haut und der Unterhaut (L00 – L99)	a	1 151	122	131	300	380	126	92	–
	b	1 130	112	105	216	307	149	241	–
Krankheiten des Muskel-Skelett-Systems und des Bindegewebes (M00 – M99)	a	3 736	95	130	629	1 821	736	325	–
	b	5 597	92	183	510	2 264	1 351	1 197	–
Krankheiten des Urogenitalsystems (N00 – N99)	a	2 712	122	109	327	996	708	450	–
	b	4 910	110	433	1 250	1 766	612	739	–
Schwangerschaft, Geburt und Wochenbett (O00 – O99)	b	7 361	5	1 863	5 313	180	–	–	–
Bestimmte Zustände, die ihren Ursprung in der Perinatalperiode haben (P00 – P96)	a	391	386	–	–	1	2	2	–
	b	323	301	6	13	1	1	1	–
Angeborene Fehlbildungen, Deformitäten und Chromosomenanomalien (Q00 – Q99)	a	452	306	47	28	53	12	6	–
	b	423	200	50	78	73	14	8	–
Symptome und abnorme klinische und Laborbefunde, die anderenorts nicht klassifiziert sind (R00 – R99)	a	1 744	336	80	189	491	328	320	–
	b	2 134	308	172	264	469	262	659	–
Verletzungen, Vergiftungen und bestimmte andere Folgen äußerer Ursachen (S00 – T98)	a	5 090	811	662	1 134	1 542	493	448	–
	b	6 018	601	331	585	1 328	896	2 277	–
Äußere Ursachen von Morbidität und Mortalität (V01 – Y98)	a	19	2	4	8	3	1	1	–
	b	13	1	2	8	–	–	2	–
Faktoren, die den Gesundheitszustand beeinflussen und zur Inanspruchnahme des Gesundheitswesens führen (Z00 – Z99)	a	206	16	12	40	97	23	18	–
	b	461	18	22	137	165	72	47	–
Ohne Diagnoseangabe	a	110	72	5	5	16	10	2	–
	b	64	15	4	5	20	7	13	–
Insgesamt	a	62 690	4 793	2 688	7 703	23 773	14 422	9 311	–
	b	78 009	4 001	5 026	12 834	21 992	13 659	20 497	–

Noch: 4. Aus Krankenhäusern entlassene oder verstorbene Patientinnen und Patienten (einschl. Stundenfällen) 2000 nach dem Wohnort sowie nach Altersgruppen und Diagnosen

Krankheitsart (Positionsnummer) ¹⁾ a = männlich b = weiblich	Entlassene oder verstorbene Patientinnen und Patienten								
	ins- gesamt	davon im Alter von ... bis unter ... Jahren						75 und mehr	un- bekannt
		0 – 15	15 – 25	25 – 40	40 – 65	65 – 75			
kreisfreie Stadt Krefeld									
Bestimmte infektiöse und parasitäre Krankheiten (A00 – B99)	a	500	159	26	83	123	60	49	–
	b	465	115	32	52	79	60	127	–
Neubildungen (C00 – D48)	a	2 562	74	32	119	1 066	799	472	–
	b	3 172	40	57	290	1 446	668	671	–
Krankheiten des Blutes und der blutbildenden Organe sowie bestimmte Störungen mit Beteiligung des Immunsystems (D50 – D89)	a	148	38	7	10	44	23	26	–
	b	262	68	8	16	35	28	107	–
Endokrine, Ernährungs- und Stoffwechselkrankheiten (E00 – E90)	a	623	28	13	37	221	159	165	–
	b	1 174	23	20	75	280	228	548	–
Psychische und Verhaltensstörungen (F00 – F99)	a	2 199	71	230	756	800	150	192	–
	b	1 815	64	178	419	552	206	396	–
Krankheiten des Nervensystems (G00 – G99)	a	1 217	129	51	163	519	204	151	–
	b	1 027	102	43	128	300	148	306	–
Krankheiten des Auges und der Augenanhangsgebilde (H00 – H59)	a	296	22	6	25	104	88	51	–
	b	388	34	10	22	101	77	144	–
Krankheiten des Ohres und des Warzenfortsatzes (H60 – H95)	a	257	49	17	32	119	28	12	–
	b	262	30	14	34	105	36	43	–
Krankheiten des Kreislaufsystems (I00 – I99)	a	4 274	25	42	187	1 758	1 354	908	–
	b	3 926	21	35	127	1 033	922	1 788	–
Krankheiten des Atmungssystems (J00 – J99)	a	1 707	563	113	180	369	254	228	–
	b	1 475	421	140	139	229	172	374	–
Krankheiten des Verdauungssystems (K00 – K93)	a	2 419	322	166	384	883	413	251	–
	b	2 618	306	308	331	756	378	539	–
Krankheiten der Haut und der Unterhaut (L00 – L99)	a	308	27	41	86	88	36	30	–
	b	329	25	47	49	97	43	68	–
Krankheiten des Muskel-Skelett-Systems und des Bindegewebes (M00 – M99)	a	1 576	38	82	293	777	260	126	–
	b	2 207	40	91	214	937	507	418	–
Krankheiten des Urogenitalsystems (N00 – N99)	a	1 268	78	59	155	443	305	228	–
	b	1 702	52	145	352	637	246	270	–
Schwangerschaft, Geburt und Wochenbett (O00 – O99)	b	3 136	1	868	2 181	86	–	–	–
Bestimmte Zustände, die ihren Ursprung in der Perinatalperiode haben (P00 – P96)	a	223	222	–	–	–	1	–	–
	b	169	165	1	2	1	–	–	–
Angeborene Fehlbildungen, Deformitäten und Chromosomenanomalien (Q00 – Q99)	a	216	149	15	22	22	8	–	–
	b	193	101	24	30	25	6	7	–
Symptome und abnorme klinische und Laborbefunde, die anderenorts nicht klassifiziert sind (R00 – R99)	a	581	113	28	58	179	83	120	–
	b	770	91	73	94	170	110	232	–
Verletzungen, Vergiftungen und bestimmte andere Folgen äußerer Ursachen (S00 – T98)	a	2 188	378	302	520	586	199	203	–
	b	2 412	320	164	229	540	334	825	–
Äußere Ursachen von Morbidität und Mortalität (V01 – Y98)	a	5	–	–	2	3	–	–	–
	b	6	1	1	2	–	–	2	–
Faktoren, die den Gesundheitszustand beeinflussen und zur Inanspruchnahme des Gesundheitswesens führen (Z00 – Z99)	a	104	3	3	24	41	22	11	–
	b	83	1	10	28	27	8	9	–
Ohne Diagnoseangabe	a	65	36	3	5	13	5	3	–
	b	20	8	–	3	4	4	1	–
Insgesamt	a	22 736	2 524	1 236	3 141	8 158	4 451	3 226	–
	b	27 611	2 029	2 269	4 817	7 440	4 181	6 875	–

Anmerkung S. 150

**Noch: 4. Aus Krankenhäusern entlassene oder verstorbene Patientinnen und Patienten
(einschl. Stundenfällen) 2000 nach dem Wohnort sowie nach Altersgruppen und Diagnosen**

Krankheitsart (Positionsnummer) ¹⁾ a = männlich b = weiblich	Entlassene oder verstorbene Patientinnen und Patienten								
	ins- gesamt	davon im Alter von ... bis unter ... Jahren						75 und mehr	un- bekannt
		0 – 15	15 – 25	25 – 40	40 – 65	65 – 75			
kreisfreie Stadt Mönchengladbach									
Bestimmte infektiöse und parasitäre Krankheiten (A00 – B99)	a	601	228	54	99	121	52	47	–
	b	634	231	71	70	96	54	112	–
Neubildungen (C00 – D48)	a	2 657	126	71	102	1 044	825	489	–
	b	3 368	50	43	324	1 597	732	622	–
Krankheiten des Blutes und der blutbildenden Organe sowie bestimmte Störungen mit Beteiligung des Immunsystems (D50 – D89)	a	156	42	37	5	17	28	27	–
	b	190	18	4	17	37	32	82	–
Endokrine, Ernährungs- und Stoffwechselkrankheiten (E00 – E90)	a	560	94	20	54	227	94	71	–
	b	1 200	138	28	122	377	217	318	–
Psychische und Verhaltensstörungen (F00 – F99)	a	2 073	100	250	734	823	93	73	–
	b	1 578	106	196	396	571	132	177	–
Krankheiten des Nervensystems (G00 – G99)	a	1 404	120	48	195	672	246	123	–
	b	1 070	94	58	114	390	183	231	–
Krankheiten des Auges und der Augenanhangsgebilde (H00 – H59)	a	267	22	6	16	108	58	57	–
	b	433	36	9	22	93	114	159	–
Krankheiten des Ohres und des Warzenfortsatzes (H60 – H95)	a	212	57	8	38	73	28	8	–
	b	235	41	13	41	89	27	24	–
Krankheiten des Kreislaufsystems (I00 – I99)	a	5 347	38	43	227	2 052	1 822	1 165	–
	b	5 025	35	32	156	1 251	1 297	2 254	–
Krankheiten des Atmungssystems (J00 – J99)	a	2 172	640	143	202	567	334	286	–
	b	1 984	513	181	194	368	240	488	–
Krankheiten des Verdauungssystems (K00 – K93)	a	2 881	333	189	417	1 078	523	341	–
	b	3 289	355	335	428	901	501	769	–
Krankheiten der Haut und der Unterhaut (L00 – L99)	a	359	58	43	83	120	36	19	–
	b	369	41	38	63	119	37	71	–
Krankheiten des Muskel-Skelett-Systems und des Bindegewebes (M00 – M99)	a	1 553	49	65	279	807	245	108	–
	b	2 232	60	78	229	906	499	460	–
Krankheiten des Urogenitalsystems (N00 – N99)	a	1 521	73	46	210	619	365	208	–
	b	2 575	87	238	634	1 059	303	254	–
Schwangerschaft, Geburt und Wochenbett (O00 – O99)	b	3 677	–	1 088	2 530	59	–	–	–
Bestimmte Zustände, die ihren Ursprung in der Perinatalperiode haben (P00 – P96)	a	203	200	–	1	1	1	–	–
	b	195	189	1	4	–	–	1	–
Angeborene Fehlbildungen, Deformitäten und Chromosomenanomalien (Q00 – Q99)	a	233	171	23	21	14	1	3	–
	b	155	88	20	27	19	1	–	–
Symptome und abnorme klinische und Laborbefunde, die anderenorts nicht klassifiziert sind (R00 – R99)	a	578	125	26	58	168	98	103	–
	b	721	119	75	95	140	88	204	–
Verletzungen, Vergiftungen und bestimmte andere Folgen äußerer Ursachen (S00 – T98)	a	2 720	507	441	620	734	218	200	–
	b	2 924	380	239	299	636	400	970	–
Äußere Ursachen von Morbidität und Mortalität (V01 – Y98)	a	2	–	–	1	1	–	–	–
	b	2	–	–	2	–	–	–	–
Faktoren, die den Gesundheitszustand beeinflussen und zur Inanspruchnahme des Gesundheitswesens führen (Z00 – Z99)	a	71	6	3	7	25	20	10	–
	b	88	5	6	23	30	13	11	–
Ohne Diagnoseangabe	a	55	34	3	5	8	4	1	–
	b	28	6	2	3	5	7	5	–
Insgesamt	a	25 625	3 023	1 519	3 374	9 279	5 091	3 339	–
	b	31 972	2 592	2 755	5 793	8 743	4 877	7 212	–

Noch: 4. Aus Krankenhäusern entlassene oder verstorbene Patientinnen und Patienten (einschl. Stundenfällen) 2000 nach dem Wohnort sowie nach Altersgruppen und Diagnosen

Krankheitsart (Positionsnummer) ¹⁾ a = männlich b = weiblich	Entlassene oder verstorbene Patientinnen und Patienten								
	ins- gesamt	davon im Alter von ... bis unter ... Jahren						75 und mehr	un- bekannt
		0 – 15	15 – 25	25 – 40	40 – 65	65 – 75			
kreisfreie Stadt Mülheim an der Ruhr									
Bestimmte infektiöse und parasitäre Krankheiten (A00 – B99)	a	314	68	22	64	80	41	39	–
	b	319	57	21	45	64	39	93	–
Neubildungen (C00 – D48)	a	3 042	30	25	146	1 308	938	595	–
	b	3 499	43	24	224	1 507	932	769	–
Krankheiten des Blutes und der blutbildenden Organe sowie bestimmte Störungen mit Beteiligung des Immunsystems (D50 – D89)	a	103	11	4	10	26	31	21	–
	b	165	9	7	6	35	20	88	–
Endokrine, Ernährungs- und Stoffwechselkrankheiten (E00 – E90)	a	396	26	14	34	164	95	63	–
	b	638	9	17	57	202	118	235	–
Psychische und Verhaltensstörungen (F00 – F99)	a	1 202	31	74	450	551	45	51	–
	b	958	18	81	227	388	115	129	–
Krankheiten des Nervensystems (G00 – G99)	a	849	44	19	118	373	176	119	–
	b	733	38	16	92	217	125	245	–
Krankheiten des Auges und der Augenanhangsgebilde (H00 – H59)	a	393	6	4	17	100	128	138	–
	b	809	15	6	12	122	170	484	–
Krankheiten des Ohres und des Warzenfortsatzes (H60 – H95)	a	216	24	11	46	88	30	17	–
	b	248	32	11	39	95	40	31	–
Krankheiten des Kreislaufsystems (I00 – I99)	a	3 495	13	18	134	1 374	1 066	890	–
	b	3 250	5	28	100	751	790	1 576	–
Krankheiten des Atmungssystems (J00 – J99)	a	1 349	243	78	140	333	270	285	–
	b	1 204	181	102	130	222	162	407	–
Krankheiten des Verdauungssystems (K00 – K93)	a	2 143	185	122	269	789	463	315	–
	b	2 587	196	241	334	743	398	675	–
Krankheiten der Haut und der Unterhaut (L00 – L99)	a	295	47	19	61	98	47	23	–
	b	259	16	21	46	83	30	63	–
Krankheiten des Muskel-Skelett-Systems und des Bindegewebes (M00 – M99)	a	1 174	26	45	195	592	212	104	–
	b	1 565	25	42	141	621	405	331	–
Krankheiten des Urogenitalsystems (N00 – N99)	a	904	28	30	118	338	205	185	–
	b	1 341	33	115	334	455	162	242	–
Schwangerschaft, Geburt und Wochenbett (O00 – O99)	b	1 998	–	417	1 529	52	–	–	–
Bestimmte Zustände, die ihren Ursprung in der Perinatalperiode haben (P00 – P96)	a	91	88	–	–	1	–	2	–
	b	95	82	1	3	3	–	6	–
Angeborene Fehlbildungen, Deformitäten und Chromosomenanomalien (Q00 – Q99)	a	131	89	17	9	13	2	1	–
	b	128	65	15	23	16	4	5	–
Symptome und abnorme klinische und Laborbefunde, die anderenorts nicht klassifiziert sind (R00 – R99)	a	414	74	20	29	115	88	88	–
	b	527	72	33	60	143	67	152	–
Verletzungen, Vergiftungen und bestimmte andere Folgen äußerer Ursachen (S00 – T98)	a	1 618	252	190	321	511	179	165	–
	b	1 773	183	91	142	430	269	658	–
Äußere Ursachen von Morbidität und Mortalität (V01 – Y98)	a	8	5	–	1	1	1	–	–
	b	5	1	1	–	2	–	1	–
Faktoren, die den Gesundheitszustand beeinflussen und zur Inanspruchnahme des Gesundheitswesens führen (Z00 – Z99)	a	54	5	–	7	31	7	4	–
	b	128	–	9	49	39	20	11	–
Ohne Diagnoseangabe	a	27	5	–	1	12	7	2	–
	b	22	3	–	2	7	3	7	–
Insgesamt	a	18 218	1 300	712	2 170	6 898	4 031	3 107	–
	b	22 251	1 083	1 299	3 595	6 197	3 869	6 208	–

**Noch: 4. Aus Krankenhäusern entlassene oder verstorbene Patientinnen und Patienten
(einschl. Stundenfällen) 2000 nach dem Wohnort sowie nach Altersgruppen und Diagnosen**

Krankheitsart (Positionsnummer) ¹⁾ a = männlich b = weiblich	Entlassene oder verstorbene Patientinnen und Patienten								
	ins- gesamt	davon im Alter von ... bis unter ... Jahren						75 und mehr	un- bekannt
		0 – 15	15 – 25	25 – 40	40 – 65	65 – 75			
kreisfreie Stadt Oberhausen									
Bestimmte infektiöse und parasitäre Krankheiten (A00 – B99)	a	551	170	47	88	155	47	44	–
	b	497	126	53	75	84	73	86	–
Neubildungen (C00 – D48)	a	3 567	41	39	164	1 578	1 225	520	–
	b	4 666	45	110	346	2 069	1 191	905	–
Krankheiten des Blutes und der blutbildenden Organe sowie bestimmte Störungen mit Beteiligung des Immunsystems (D50 – D89)	a	146	11	20	48	31	24	12	–
	b	190	16	37	11	43	23	60	–
Endokrine, Ernährungs- und Stoffwechselkrankheiten (E00 – E90)	a	468	70	36	50	144	93	75	–
	b	802	60	21	68	234	153	266	–
Psychische und Verhaltensstörungen (F00 – F99)	a	1 509	47	132	574	638	65	53	–
	b	1 015	45	116	267	344	89	154	–
Krankheiten des Nervensystems (G00 – G99)	a	1 268	93	29	144	639	257	106	–
	b	903	68	34	110	277	167	247	–
Krankheiten des Auges und der Augenanhangsgebilde (H00 – H59)	a	340	15	12	20	92	104	97	–
	b	685	17	10	26	101	160	371	–
Krankheiten des Ohres und des Warzenfortsatzes (H60 – H95)	a	301	79	12	44	118	34	14	–
	b	288	36	22	43	103	51	33	–
Krankheiten des Kreislaufsystems (I00 – I99)	a	4 810	32	49	204	1 988	1 607	930	–
	b	4 608	23	42	170	1 202	1 146	2 025	–
Krankheiten des Atmungssystems (J00 – J99)	a	1 894	524	97	196	447	303	327	–
	b	1 611	375	149	151	312	197	427	–
Krankheiten des Verdauungssystems (K00 – K93)	a	2 373	232	162	389	957	395	238	–
	b	2 623	226	279	335	802	399	582	–
Krankheiten der Haut und der Unterhaut (L00 – L99)	a	380	69	32	84	120	45	30	–
	b	372	66	27	63	90	58	68	–
Krankheiten des Muskel-Skelett-Systems und des Bindegewebes (M00 – M99)	a	1 848	73	85	373	897	314	106	–
	b	2 076	60	73	207	854	498	384	–
Krankheiten des Urogenitalsystems (N00 – N99)	a	955	61	56	134	345	229	130	–
	b	1 725	56	143	436	614	236	240	–
Schwangerschaft, Geburt und Wochenbett (O00 – O99)	b	2 701	4	777	1 873	47	–	–	–
Bestimmte Zustände, die ihren Ursprung in der Perinatalperiode haben (P00 – P96)	a	395	395	–	–	–	–	–	–
	b	310	299	2	1	2	1	5	–
Angeborene Fehlbildungen, Deformitäten und Chromosomenanomalien (Q00 – Q99)	a	196	148	12	17	15	4	–	–
	b	175	118	21	14	17	4	1	–
Symptome und abnorme klinische und Laborbefunde, die anderenorts nicht klassifiziert sind (R00 – R99)	a	455	100	24	53	154	67	57	–
	b	492	107	31	69	110	51	124	–
Verletzungen, Vergiftungen und bestimmte andere Folgen äußerer Ursachen (S00 – T98)	a	2 224	466	307	522	658	171	100	–
	b	2 162	356	170	218	485	303	630	–
Äußere Ursachen von Morbidität und Mortalität (V01 – Y98)	a	2	1	–	–	–	1	–	–
	b	5	1	2	1	–	1	–	–
Faktoren, die den Gesundheitszustand beeinflussen und zur Inanspruchnahme des Gesundheitswesens führen (Z00 – Z99)	a	53	5	5	9	26	6	2	–
	b	77	4	4	29	22	12	6	–
Ohne Diagnoseangabe	a	37	22	–	2	8	4	1	–
	b	12	3	–	2	2	1	4	–
Insgesamt	a	23 772	2 654	1 156	3 115	9 010	4 995	2 842	–
	b	27 995	2 111	2 123	4 515	7 814	4 814	6 618	–

Noch: 4. Aus Krankenhäusern entlassene oder verstorbene Patientinnen und Patienten (einschl. Stundenfällen) 2000 nach dem Wohnort sowie nach Altersgruppen und Diagnosen

Krankheitsart (Positionsnummer) ¹⁾ a = männlich b = weiblich	Entlassene oder verstorbene Patientinnen und Patienten								
	ins- gesamt	davon im Alter von ... bis unter ... Jahren						75 und mehr	un- bekannt
		0 – 15	15 – 25	25 – 40	40 – 65	65 – 75			
kreisfreie Stadt Remscheid									
Bestimmte infektiöse und parasitäre Krankheiten (A00 – B99)	a	317	48	43	48	84	51	43	–
	b	416	46	56	52	90	51	121	–
Neubildungen (C00 – D48)	a	2 359	57	37	103	988	798	376	–
	b	2 982	36	62	197	1 428	675	584	–
Krankheiten des Blutes und der blutbildenden Organe sowie bestimmte Störungen mit Beteiligung des Immunsystems (D50 – D89)	a	100	28	19	2	18	9	24	–
	b	102	17	9	8	20	19	29	–
Endokrine, Ernährungs- und Stoffwechselkrankheiten (E00 – E90)	a	387	63	15	33	167	78	31	–
	b	548	79	18	53	175	105	118	–
Psychische und Verhaltensstörungen (F00 – F99)	a	972	37	140	288	408	45	54	–
	b	832	30	79	194	270	59	200	–
Krankheiten des Nervensystems (G00 – G99)	a	622	40	15	70	302	93	102	–
	b	518	41	37	48	145	79	168	–
Krankheiten des Auges und der Augenanhangsgebilde (H00 – H59)	a	130	11	3	3	44	33	36	–
	b	225	16	1	10	47	55	96	–
Krankheiten des Ohres und des Warzenfortsatzes (H60 – H95)	a	128	31	8	21	52	12	4	–
	b	168	29	14	24	66	21	14	–
Krankheiten des Kreislaufsystems (I00 – I99)	a	2 457	15	15	112	1 118	776	421	–
	b	2 191	26	27	100	690	513	835	–
Krankheiten des Atmungssystems (J00 – J99)	a	949	228	77	103	235	154	152	–
	b	754	155	75	88	135	94	207	–
Krankheiten des Verdauungssystems (K00 – K93)	a	1 415	107	112	229	577	218	172	–
	b	1 584	118	190	206	479	218	373	–
Krankheiten der Haut und der Unterhaut (L00 – L99)	a	297	25	39	87	101	32	13	–
	b	302	16	39	63	89	29	66	–
Krankheiten des Muskel-Skelett-Systems und des Bindegewebes (M00 – M99)	a	637	14	26	117	370	79	31	–
	b	794	10	37	87	382	146	132	–
Krankheiten des Urogenitalsystems (N00 – N99)	a	485	72	26	60	165	86	76	–
	b	813	34	77	209	322	84	87	–
Schwangerschaft, Geburt und Wochenbett (O00 – O99)	b	1 758	2	531	1 191	34	–	–	–
Bestimmte Zustände, die ihren Ursprung in der Perinatalperiode haben (P00 – P96)	a	138	131	–	–	6	–	1	–
	b	108	93	7	5	3	–	–	–
Angeborene Fehlbildungen, Deformitäten und Chromosomenanomalien (Q00 – Q99)	a	177	109	12	9	35	9	3	–
	b	132	61	10	13	37	8	3	–
Symptome und abnorme klinische und Laborbefunde, die anderenorts nich t klassifiziert sind (R00 – R99)	a	320	72	17	30	84	53	64	–
	b	416	84	41	45	87	43	116	–
Verletzungen, Vergiftungen und bestimmte andere Folgen äußerer Ursachen (S00 – T98)	a	1 262	194	160	274	405	124	105	–
	b	1 362	142	101	115	297	189	518	–
Äußere Ursachen von Morbidität und Mortalität (V01 – Y98)	a	–	–	–	–	–	–	–	–
	b	1	–	–	–	1	–	–	–
Faktoren, die den Gesundheitszustand beeinflussen und zur Inanspruchnahme des Gesundheitswesens führen (Z00 – Z99)	a	15	1	1	1	9	3	–	–
	b	41	3	1	19	9	6	3	–
Ohne Diagnoseangabe	a	57	16	2	2	15	7	15	–
	b	50	–	6	2	14	5	23	–
Insgesamt	a	13 224	1 299	767	1 592	5 183	2 660	1 723	–
	b	16 097	1 038	1 418	2 729	4 820	2 399	3 693	–

**Noch: 4. Aus Krankenhäusern entlassene oder verstorbene Patientinnen und Patienten
(einschl. Stundenfällen) 2000 nach dem Wohnort sowie nach Altersgruppen und Diagnosen**

Krankheitsart (Positionsnummer) ¹⁾ a = männlich b = weiblich	Entlassene oder verstorbene Patientinnen und Patienten								
	ins- gesamt	davon im Alter von ... bis unter ... Jahren						75 und mehr	un- bekannt
		0 – 15	15 – 25	25 – 40	40 – 65	65 – 75			
kreisfreie Stadt Solingen									
Bestimmte infektiöse und parasitäre Krankheiten (A00 – B99)	a	366	108	32	70	85	36	35	–
	b	337	80	38	46	80	31	62	–
Neubildungen (C00 – D48)	a	1 865	23	11	135	740	644	312	–
	b	2 686	48	31	198	1 335	603	471	–
Krankheiten des Blutes und der blutbildenden Organe sowie bestimmte Störungen mit Beteiligung des Immunsystems (D50 – D89)	a	89	15	9	7	28	16	14	–
	b	123	8	2	9	24	15	65	–
Endokrine, Ernährungs- und Stoffwechselkrankheiten (E00 – E90)	a	395	44	9	33	168	86	55	–
	b	721	53	15	84	257	135	177	–
Psychische und Verhaltensstörungen (F00 – F99)	a	926	24	85	393	347	36	41	–
	b	701	31	83	158	225	70	134	–
Krankheiten des Nervensystems (G00 – G99)	a	818	46	27	97	417	159	72	–
	b	569	30	21	70	189	113	146	–
Krankheiten des Auges und der Augenanhangsgebilde (H00 – H59)	a	282	15	5	17	73	75	97	–
	b	567	21	5	20	91	120	310	–
Krankheiten des Ohres und des Warzenfortsatzes (H60 – H95)	a	196	29	11	39	87	26	4	–
	b	238	29	16	42	95	35	21	–
Krankheiten des Kreislaufsystems (I00 – I99)	a	3 191	16	24	132	1 362	1 001	656	–
	b	2 902	9	26	120	790	739	1 218	–
Krankheiten des Atmungssystems (J00 – J99)	a	1 229	318	70	151	262	218	210	–
	b	1 074	226	98	93	213	126	318	–
Krankheiten des Verdauungssystems (K00 – K93)	a	1 712	141	111	276	666	316	202	–
	b	1 828	114	153	238	578	290	455	–
Krankheiten der Haut und der Unterhaut (L00 – L99)	a	354	31	35	109	117	35	27	–
	b	301	31	31	60	87	35	57	–
Krankheiten des Muskel-Skelett-Systems und des Bindegewebes (M00 – M99)	a	807	28	35	114	386	164	80	–
	b	1 114	21	34	94	427	306	232	–
Krankheiten des Urogenitalsystems (N00 – N99)	a	804	60	27	120	332	143	122	–
	b	1 295	39	113	333	489	149	172	–
Schwangerschaft, Geburt und Wochenbett (O00 – O99)	b	2 122	1	529	1 542	50	–	–	–
Bestimmte Zustände, die ihren Ursprung in der Perinatalperiode haben (P00 – P96)	a	120	119	–	–	–	1	–	–
	b	92	86	1	5	–	–	–	–
Angeborene Fehlbildungen, Deformitäten und Chromosomenanomalien (Q00 – Q99)	a	140	101	5	13	14	5	2	–
	b	120	56	13	27	17	2	5	–
Symptome und abnorme klinische und Laborbefunde, die anderenorts nicht klassifiziert sind (R00 – R99)	a	562	186	34	37	105	97	103	–
	b	807	181	71	73	131	89	262	–
Verletzungen, Vergiftungen und bestimmte andere Folgen äußerer Ursachen (S00 – T98)	a	1 349	233	169	294	391	123	139	–
	b	1 512	177	109	147	314	209	556	–
Äußere Ursachen von Morbidität und Mortalität (V01 – Y98)	a	4	2	–	1	1	–	–	–
	b	3	–	2	–	–	1	–	–
Faktoren, die den Gesundheitszustand beeinflussen und zur Inanspruchnahme des Gesundheitswesens führen (Z00 – Z99)	a	43	6	1	6	15	13	2	–
	b	64	3	1	23	24	6	7	–
Ohne Diagnoseangabe	a	32	20	1	5	3	2	1	–
	b	21	11	–	–	8	–	2	–
Insgesamt	a	15 284	1 565	701	2 049	5 599	3 196	2 174	–
	b	19 197	1 255	1 392	3 382	5 424	3 074	4 670	–

**Noch: 4. Aus Krankenhäusern entlassene oder verstorbene Patientinnen und Patienten
(einschl. Stundenfällen) 2000 nach dem Wohnort sowie nach Altersgruppen und Diagnosen**

Krankheitsart (Positionsnummer) ¹⁾ a = männlich b = weiblich	Entlassene oder verstorbene Patientinnen und Patienten								
	ins- gesamt	davon im Alter von ... bis unter ... Jahren						75 und mehr	un- bekannt
		0 – 15	15 – 25	25 – 40	40 – 65	65 – 75			
kreisfreie Stadt Wuppertal									
Bestimmte infektiöse und parasitäre Krankheiten (A00 – B99)	a	852	315	68	149	186	80	54	–
	b	895	293	93	106	138	83	182	–
Neubildungen (C00 – D48)	a	4 400	74	75	184	1 972	1 401	694	–
	b	5 400	98	73	473	2 595	1 113	1 048	–
Krankheiten des Blutes und der blutbildenden Organe sowie bestimmte Störungen mit Beteiligung des Immunsystems (D50 – D89)	a	172	40	6	8	28	41	49	–
	b	255	37	8	20	36	44	110	–
Endokrine, Ernährungs- und Stoffwechselkrankheiten (E00 – E90)	a	831	83	22	66	342	192	126	–
	b	1 285	67	30	132	399	240	417	–
Psychische und Verhaltensstörungen (F00 – F99)	a	2 608	129	272	909	1 064	142	92	–
	b	2 061	50	208	567	731	170	335	–
Krankheiten des Nervensystems (G00 – G99)	a	1 616	149	56	182	756	278	195	–
	b	1 346	139	40	153	440	215	359	–
Krankheiten des Auges und der Augenanhangsgebilde (H00 – H59)	a	538	50	12	37	136	166	137	–
	b	893	37	10	25	155	200	466	–
Krankheiten des Ohres und des Warzenfortsatzes (H60 – H95)	a	471	55	43	96	213	46	18	–
	b	515	45	50	100	216	52	52	–
Krankheiten des Kreislaufsystems (I00 – I99)	a	5 714	42	35	258	2 431	1 671	1 277	–
	b	5 823	28	40	215	1 501	1 374	2 665	–
Krankheiten des Atmungssystems (J00 – J99)	a	2 582	669	170	364	618	345	416	–
	b	2 353	514	265	309	432	286	547	–
Krankheiten des Verdauungssystems (K00 – K93)	a	3 870	320	203	603	1 580	676	488	–
	b	4 180	277	305	511	1 334	663	1 090	–
Krankheiten der Haut und der Unterhaut (L00 – L99)	a	700	85	65	184	245	76	45	–
	b	696	63	83	128	195	74	153	–
Krankheiten des Muskel-Skelett-Systems und des Bindegewebes (M00 – M99)	a	2 258	78	79	363	1 126	410	202	–
	b	3 370	62	83	333	1 343	789	760	–
Krankheiten des Urogenitalsystems (N00 – N99)	a	1 567	120	68	224	520	351	284	–
	b	2 863	125	260	708	1 061	323	386	–
Schwangerschaft, Geburt und Wochenbett (O00 – O99)	b	4 788	–	1 306	3 361	121	–	–	–
Bestimmte Zustände, die ihren Ursprung in der Perinatalperiode haben (P00 – P96)	a	361	358	–	1	2	–	–	–
	b	297	283	2	9	1	–	2	–
Angeborene Fehlbildungen, Deformitäten und Chromosomenanomalien (Q00 – Q99)	a	276	202	19	15	31	7	2	–
	b	297	154	36	47	47	7	6	–
Symptome und abnorme klinische und Laborbefunde, die anderenorts nicht klassifiziert sind (R00 – R99)	a	956	306	32	72	223	137	186	–
	b	1 463	274	110	158	306	152	463	–
Verletzungen, Vergiftungen und bestimmte andere Folgen äußerer Ursachen (S00 – T98)	a	3 531	685	431	750	1 032	334	299	–
	b	3 883	451	229	355	797	593	1 458	–
Äußere Ursachen von Morbidität und Mortalität (V01 – Y98)	a	7	1	1	3	2	–	–	–
	b	10	–	2	1	2	–	5	–
Faktoren, die den Gesundheitszustand beeinflussen und zur Inanspruchnahme des Gesundheitswesens führen (Z00 – Z99)	a	126	11	9	30	52	16	8	–
	b	232	11	11	33	100	33	44	–
Ohne Diagnoseangabe	a	93	47	10	9	18	3	6	–
	b	39	9	1	8	14	4	3	–
Insgesamt	a	33 529	3 819	1 676	4 507	12 577	6 372	4 578	–
	b	42 944	3 017	3 245	7 752	11 964	6 415	10 551	–

**Noch: 4. Aus Krankenhäusern entlassene oder verstorbene Patientinnen und Patienten
(einschl. Stundenfällen) 2000 nach dem Wohnort sowie nach Altersgruppen und Diagnosen**

Krankheitsart (Positionsnummer) ¹⁾ a = männlich b = weiblich	Entlassene oder verstorbene Patientinnen und Patienten								
	ins- gesamt	davon im Alter von ... bis unter ... Jahren						75 und mehr	un- bekannt
		0 – 15	15 – 25	25 – 40	40 – 65	65 – 75			
Kreis Kleve									
Bestimmte infektiöse und parasitäre Krankheiten (A00 – B99)	a	617	256	55	84	131	56	35	–
	b	581	205	54	76	88	66	92	–
Neubildungen (C00 – D48)	a	4 061	89	50	172	1 858	1 230	662	–
	b	4 410	114	60	447	2 206	849	734	–
Krankheiten des Blutes und der blutbildenden Organe sowie bestimmte Störungen mit Beteiligung des Immunsystems (D50 – D89)	a	205	39	8	14	46	42	56	–
	b	260	28	14	17	54	39	108	–
Endokrine, Ernährungs- und Stoffwechselkrankheiten (E00 – E90)	a	547	60	21	54	234	100	78	–
	b	947	80	31	143	309	186	198	–
Psychische und Verhaltensstörungen (F00 – F99)	a	1 986	198	199	558	829	109	93	–
	b	1 589	93	168	390	511	156	271	–
Krankheiten des Nervensystems (G00 – G99)	a	1 648	172	57	190	827	270	132	–
	b	1 183	111	57	141	402	178	294	–
Krankheiten des Auges und der Augenanhangsgebilde (H00 – H59)	a	418	30	13	23	109	107	136	–
	b	677	21	4	11	113	189	339	–
Krankheiten des Ohres und des Warzenfortsatzes (H60 – H95)	a	362	143	15	40	117	37	10	–
	b	350	108	25	39	132	28	18	–
Krankheiten des Kreislaufsystems (I00 – I99)	a	6 032	40	42	276	2 586	1 787	1 301	–
	b	5 043	40	47	278	1 331	1 297	2 050	–
Krankheiten des Atmungssystems (J00 – J99)	a	2 568	992	156	237	524	321	338	–
	b	2 114	750	204	243	342	191	384	–
Krankheiten des Verdauungssystems (K00 – K93)	a	3 272	410	241	478	1 250	575	318	–
	b	3 406	429	404	479	986	469	639	–
Krankheiten der Haut und der Unterhaut (L00 – L99)	a	454	52	44	119	163	43	33	–
	b	447	60	54	86	136	52	59	–
Krankheiten des Muskel-Skelett-Systems und des Bindegewebes (M00 – M99)	a	2 013	49	98	388	980	361	137	–
	b	2 486	51	107	308	1 061	539	420	–
Krankheiten des Urogenitalsystems (N00 – N99)	a	1 550	105	52	230	600	321	242	–
	b	2 806	86	256	751	1 088	310	315	–
Schwangerschaft, Geburt und Wochenbett (O00 – O99)	b	4 103	3	813	3 206	81	–	–	–
Bestimmte Zustände, die ihren Ursprung in der Perinatalperiode haben (P00 – P96)	a	265	264	–	1	–	–	–	–
	b	218	208	–	6	–	2	2	–
Angeborene Fehlbildungen, Deformitäten und Chromosomenanomalien (Q00 – Q99)	a	283	222	23	17	18	3	–	–
	b	220	131	34	32	15	3	5	–
Symptome und abnorme klinische und Laborbefunde, die anderenorts nicht klassifiziert sind (R00 – R99)	a	843	233	44	90	228	138	110	–
	b	991	195	94	160	190	110	242	–
Verletzungen, Vergiftungen und bestimmte andere Folgen äußerer Ursachen (S00 – T98)	a	3 395	697	494	732	977	266	229	–
	b	3 141	491	309	341	693	440	867	–
Äußere Ursachen von Morbidität und Mortalität (V01 – Y98)	a	6	1	–	–	2	1	2	–
	b	8	–	4	3	1	–	–	–
Faktoren, die den Gesundheitszustand beeinflussen und zur Inanspruchnahme des Gesundheitswesens führen (Z00 – Z99)	a	88	6	5	20	37	11	9	–
	b	204	7	5	79	81	15	17	–
Ohne Diagnoseangabe	a	75	45	3	5	14	5	3	–
	b	28	10	–	–	11	3	4	–
Insgesamt	a	30 688	4 103	1 620	3 728	11 530	5 783	3 924	–
	b	35 212	3 221	2 744	7 236	9 831	5 122	7 058	–

**Noch: 4. Aus Krankenhäusern entlassene oder verstorbene Patientinnen und Patienten
(einschl. Stundenfällen) 2000 nach dem Wohnort sowie nach Altersgruppen und Diagnosen**

Krankheitsart (Positionsnummer) ¹⁾ a = männlich b = weiblich	Entlassene oder verstorbene Patientinnen und Patienten								
	ins- gesamt	davon im Alter von ... bis unter ... Jahren						75 und mehr	un- bekannt
		0 – 15	15 – 25	25 – 40	40 – 65	65 – 75			
Kreis Mettmann									
Bestimmte infektiöse und parasitäre Krankheiten (A00 – B99)	a	939	286	79	165	236	99	74	–
	b	1 017	242	98	162	202	126	187	–
Neubildungen (C00 – D48)	a	6 858	85	107	325	2 989	2 357	995	–
	b	8 538	148	113	769	4 371	1 862	1 275	–
Krankheiten des Blutes und der blutbildenden Organe sowie bestimmte Störungen mit Beteiligung des Immunsystems (D50 – D89)	a	258	43	28	20	63	50	54	–
	b	535	54	48	65	134	63	171	–
Endokrine, Ernährungs- und Stoffwechselkrankheiten (E00 – E90)	a	1 267	159	50	102	547	252	157	–
	b	1 941	173	48	197	664	333	526	–
Psychische und Verhaltensstörungen (F00 – F99)	a	3 069	114	292	999	1 376	166	122	–
	b	2 480	112	236	618	960	222	332	–
Krankheiten des Nervensystems (G00 – G99)	a	2 325	229	71	239	1 129	430	227	–
	b	1 625	179	85	222	545	242	352	–
Krankheiten des Auges und der Augenanhangsgebilde (H00 – H59)	a	971	47	17	36	306	298	267	–
	b	1 547	45	16	47	286	401	752	–
Krankheiten des Ohres und des Warzenfortsatzes (H60 – H95)	a	589	142	40	72	244	64	27	–
	b	623	93	33	107	263	81	46	–
Krankheiten des Kreislaufsystems (I00 – I99)	a	10 680	45	96	494	4 695	3 315	2 035	–
	b	9 161	42	69	407	2 786	2 259	3 597	1
Krankheiten des Atmungssystems (J00 – J99)	a	3 756	1 103	222	464	868	580	519	–
	b	3 268	850	299	388	616	341	774	–
Krankheiten des Verdauungssystems (K00 – K93)	a	5 609	506	391	848	2 302	964	598	–
	b	5 812	422	552	799	1 904	884	1 251	–
Krankheiten der Haut und der Unterhaut (L00 – L99)	a	815	93	106	209	270	77	60	–
	b	780	73	95	137	248	83	144	–
Krankheiten des Muskel-Skelett-Systems und des Bindegewebes (M00 – M99)	a	3 310	79	182	578	1 606	642	223	–
	b	4 639	84	143	434	2 067	1 103	808	–
Krankheiten des Urogenitalsystems (N00 – N99)	a	2 315	149	98	308	913	519	328	–
	b	3 996	101	297	1 080	1 586	451	481	–
Schwangerschaft, Geburt und Wochenbett (O00 – O99)	b	6 655	4	1 341	5 138	172	–	–	–
Bestimmte Zustände, die ihren Ursprung in der Perinatalperiode haben (P00 – P96)	a	332	328	2	–	1	–	1	–
	b	259	241	4	12	–	–	2	–
Angeborene Fehlbildungen, Deformitäten und Chromosomenanomalien (Q00 – Q99)	a	425	320	34	18	39	13	1	–
	b	390	219	62	58	36	8	7	–
Symptome und abnorme klinische und Laborbefunde, die anderenorts nicht klassifiziert sind (R00 – R99)	a	1 516	252	70	143	472	298	281	–
	b	2 016	225	181	254	487	238	631	–
Verletzungen, Vergiftungen und bestimmte andere Folgen äußerer Ursachen (S00 – T98)	a	4 419	740	635	915	1 304	457	368	–
	b	4 941	497	281	510	1 215	708	1 730	–
Äußere Ursachen von Morbidität und Mortalität (V01 – Y98)	a	4	–	1	–	2	1	–	–
	b	9	1	3	1	3	–	1	–
Faktoren, die den Gesundheitszustand beeinflussen und zur Inanspruchnahme des Gesundheitswesens führen (Z00 – Z99)	a	225	16	11	33	82	59	24	–
	b	494	6	25	118	212	69	64	–
Ohne Diagnoseangabe	a	114	56	7	16	26	6	3	–
	b	55	10	1	14	15	7	8	–
Insgesamt	a	49 796	4 792	2 539	5 984	19 470	10 647	6 364	–
	b	60 781	3 821	4 030	11 537	18 772	9 481	13 139	1

Anmerkung S. 150

**Noch: 4. Aus Krankenhäusern entlassene oder verstorbene Patientinnen und Patienten
(einschl. Stundenfällen) 2000 nach dem Wohnort sowie nach Altersgruppen und Diagnosen**

Krankheitsart (Positionsnummer) ¹⁾ a = männlich b = weiblich	Entlassene oder verstorbene Patientinnen und Patienten								
	ins- gesamt	davon im Alter von ... bis unter ... Jahren						75 und mehr	un- bekannt
		0 – 15	15 – 25	25 – 40	40 – 65	65 – 75			
Kreis Neuss									
Bestimmte infektiöse und parasitäre Krankheiten (A00 – B99)	a	890	305	63	129	212	94	87	–
	b	858	295	50	104	168	95	146	–
Neubildungen (C00 – D48)	a	4 460	140	51	265	1 910	1 377	717	–
	b	5 280	107	73	534	2 676	1 044	846	–
Krankheiten des Blutes und der blutbildenden Organe sowie bestimmte Störungen mit Beteiligung des Immunsystems (D50 – D89)	a	243	62	20	34	55	33	39	–
	b	287	33	17	22	53	44	118	–
Endokrine, Ernährungs- und Stoffwechselkrankheiten (E00 – E90)	a	800	112	25	68	329	175	91	–
	b	1 367	112	36	193	460	227	339	–
Psychische und Verhaltensstörungen (F00 – F99)	a	2 696	133	268	843	1 193	137	122	–
	b	2 240	75	243	474	878	188	382	–
Krankheiten des Nervensystems (G00 – G99)	a	2 006	178	54	208	994	366	206	–
	b	1 355	118	66	148	468	208	347	–
Krankheiten des Auges und der Augenanhangsgebilde (H00 – H59)	a	621	33	13	31	194	211	139	–
	b	928	30	11	33	217	236	401	–
Krankheiten des Ohres und des Warzenfortsatzes (H60 – H95)	a	430	73	22	72	197	41	25	–
	b	461	63	33	65	190	63	47	–
Krankheiten des Kreislaufsystems (I00 – I99)	a	8 463	36	59	349	3 636	2 833	1 550	–
	b	6 804	36	42	246	1 973	1 868	2 639	–
Krankheiten des Atmungssystems (J00 – J99)	a	3 369	1 138	192	363	691	514	471	–
	b	2 666	835	257	262	485	280	547	–
Krankheiten des Verdauungssystems (K00 – K93)	a	4 518	493	287	634	1 716	867	521	–
	b	4 839	463	437	642	1 522	730	1 045	–
Krankheiten der Haut und der Unterhaut (L00 – L99)	a	494	84	60	99	159	54	38	–
	b	529	55	55	88	169	51	111	–
Krankheiten des Muskel-Skelett-Systems und des Bindegewebes (M00 – M99)	a	2 470	69	117	418	1 230	436	200	–
	b	3 509	76	114	309	1 486	821	703	–
Krankheiten des Urogenitalsystems (N00 – N99)	a	2 343	182	91	284	952	519	315	–
	b	3 280	168	224	837	1 310	358	383	–
Schwangerschaft, Geburt und Wochenbett (O00 – O99)	b	5 877	1	1 071	4 647	158	–	–	–
Bestimmte Zustände, die ihren Ursprung in der Perinatalperiode haben (P00 – P96)	a	311	307	–	1	–	1	2	–
	b	223	215	3	2	–	2	1	–
Angeborene Fehlbildungen, Deformitäten und Chromosomenanomalien (Q00 – Q99)	a	425	338	41	18	19	8	1	–
	b	366	231	32	38	51	6	8	–
Symptome und abnorme klinische und Laborbefunde, die anderenorts nicht klassifiziert sind (R00 – R99)	a	1 138	188	57	115	343	208	227	–
	b	1 577	203	118	196	377	210	473	–
Verletzungen, Vergiftungen und bestimmte andere Folgen äußerer Ursachen (S00 – T98)	a	3 984	761	556	808	1 172	400	287	–
	b	3 851	503	257	390	915	644	1 142	–
Äußere Ursachen von Morbidität und Mortalität (V01 – Y98)	a	6	3	–	–	2	1	–	–
	b	9	–	–	3	2	2	2	–
Faktoren, die den Gesundheitszustand beeinflussen und zur Inanspruchnahme des Gesundheitswesens führen (Z00 – Z99)	a	217	7	11	39	96	40	24	–
	b	378	8	8	137	140	37	48	–
Ohne Diagnoseangabe	a	85	43	3	4	22	10	3	–
	b	47	13	2	8	10	10	3	1
Insgesamt	a	39 969	4 685	1 990	4 782	15 122	8 325	5 065	–
	b	46 731	3 640	3 149	9 378	13 708	7 124	9 731	1

**Noch: 4. Aus Krankenhäusern entlassene oder verstorbene Patientinnen und Patienten
(einschl. Stundenfällen) 2000 nach dem Wohnort sowie nach Altersgruppen und Diagnosen**

Krankheitsart (Positionsnummer) ¹⁾ a = männlich b = weiblich	Entlassene oder verstorbene Patientinnen und Patienten								
	ins- gesamt	davon im Alter von ... bis unter ... Jahren						75 und mehr	un- bekannt
		0 – 15	15 – 25	25 – 40	40 – 65	65 – 75			
Kreis Viersen									
Bestimmte infektiöse und parasitäre Krankheiten (A00 – B99)	a	539	185	40	89	135	55	35	–
	b	587	155	57	83	124	52	116	–
Neubildungen (C00 – D48)	a	3 140	141	66	146	1 324	947	516	–
	b	3 820	56	36	304	1 990	747	687	–
Krankheiten des Blutes und der blutbildenden Organe sowie bestimmte Störungen mit Beteiligung des Immunsystems (D50 – D89)	a	153	26	9	5	49	27	37	–
	b	205	15	7	24	36	20	103	–
Endokrine, Ernährungs- und Stoffwechselkrankheiten (E00 – E90)	a	650	103	35	46	237	131	98	–
	b	1 062	109	30	113	312	190	308	–
Psychische und Verhaltensstörungen (F00 – F99)	a	1 630	136	184	591	581	64	74	–
	b	1 414	67	214	358	442	108	225	–
Krankheiten des Nervensystems (G00 – G99)	a	1 445	167	39	208	652	240	139	–
	b	1 187	96	53	151	367	190	330	–
Krankheiten des Auges und der Augenanhangsgebilde (H00 – H59)	a	339	35	14	26	106	87	71	–
	b	425	23	7	31	105	77	182	–
Krankheiten des Ohres und des Warzenfortsatzes (H60 – H95)	a	285	55	22	50	109	30	19	–
	b	348	34	26	49	144	43	52	–
Krankheiten des Kreislaufsystems (I00 – I99)	a	5 965	39	47	282	2 530	1 938	1 129	–
	b	5 525	30	51	292	1 460	1 344	2 348	–
Krankheiten des Atmungssystems (J00 – J99)	a	2 277	773	120	252	504	341	287	–
	b	2 041	596	191	236	360	210	448	–
Krankheiten des Verdauungssystems (K00 – K93)	a	3 313	439	237	546	1 193	545	353	–
	b	3 505	400	361	508	960	484	792	–
Krankheiten der Haut und der Unterhaut (L00 – L99)	a	419	62	48	101	126	53	29	–
	b	455	37	46	105	125	56	86	–
Krankheiten des Muskel-Skelett-Systems und des Bindegewebes (M00 – M99)	a	2 588	59	115	495	1 323	409	187	–
	b	3 222	59	119	339	1 369	776	560	–
Krankheiten des Urogenitalsystems (N00 – N99)	a	1 601	74	52	229	625	373	248	–
	b	2 485	55	228	630	1 048	285	239	–
Schwangerschaft, Geburt und Wochenbett (O00 – O99)	b	3 976	5	771	3 109	91	–	–	–
Bestimmte Zustände, die ihren Ursprung in der Perinatalperiode haben (P00 – P96)	a	249	248	–	–	–	–	1	–
	b	215	206	2	5	2	–	–	–
Angeborene Fehlbildungen, Deformitäten und Chromosomenanomalien (Q00 – Q99)	a	250	185	24	20	16	2	3	–
	b	238	135	22	40	33	4	4	–
Symptome und abnorme klinische und Laborbefunde, die anderenorts nicht klassifiziert sind (R00 – R99)	a	888	210	41	119	228	148	142	–
	b	1 131	157	96	179	243	130	326	–
Verletzungen, Vergiftungen und bestimmte andere Folgen äußerer Ursachen (S00 – T98)	a	3 091	606	440	725	887	255	178	–
	b	3 173	430	264	348	720	464	947	–
Äußere Ursachen von Morbidität und Mortalität (V01 – Y98)	a	3	–	2	1	–	–	–	–
	b	8	1	3	–	3	–	1	–
Faktoren, die den Gesundheitszustand beeinflussen und zur Inanspruchnahme des Gesundheitswesens führen (Z00 – Z99)	a	118	10	7	28	55	10	8	–
	b	159	7	5	64	55	10	18	–
Ohne Diagnoseangabe	a	70	32	5	7	19	3	4	–
	b	25	3	1	3	13	3	2	–
Insgesamt	a	29 013	3 585	1 547	3 966	10 699	5 658	3 558	–
	b	35 206	2 676	2 590	6 971	10 002	5 193	7 774	–

Anmerkung S. 150

**Noch: 4. Aus Krankenhäusern entlassene oder verstorbene Patientinnen und Patienten
(einschl. Stundenfällen) 2000 nach dem Wohnort sowie nach Altersgruppen und Diagnosen**

Krankheitsart (Positionsnummer) ¹⁾ a = männlich b = weiblich	Entlassene oder verstorbene Patientinnen und Patienten								
	ins- gesamt	davon im Alter von ... bis unter ... Jahren						75 und mehr	un- bekannt
		0 – 15	15 – 25	25 – 40	40 – 65	65 – 75			
Kreis Wesel									
Bestimmte infektiöse und parasitäre Krankheiten (A00 – B99)	a	1 107	385	78	181	257	115	91	–
	b	1 079	314	119	139	217	115	175	–
Neubildungen (C00 – D48)	a	6 152	111	103	288	2 514	2 134	1 002	–
	b	6 659	124	96	569	3 236	1 554	1 080	–
Krankheiten des Blutes und der blutbildenden Organe sowie bestimmte Störungen mit Beteiligung des Immunsystems (D50 – D89)	a	235	43	5	13	66	44	64	–
	b	396	65	24	29	81	49	148	–
Endokrine, Ernährungs- und Stoffwechselkrankheiten (E00 – E90)	a	973	139	29	92	443	171	99	–
	b	1 790	103	56	195	589	350	497	–
Psychische und Verhaltensstörungen (F00 – F99)	a	2 594	199	352	775	1 020	134	114	–
	b	2 262	113	303	544	762	226	314	–
Krankheiten des Nervensystems (G00 – G99)	a	2 837	250	84	321	1 415	494	273	–
	b	2 008	189	92	286	659	364	418	–
Krankheiten des Auges und der Augenanhangsgebilde (H00 – H59)	a	554	31	9	35	174	157	148	–
	b	859	39	17	57	161	199	386	–
Krankheiten des Ohres und des Warzenfortsatzes (H60 – H95)	a	696	146	48	108	272	91	31	–
	b	715	102	46	111	294	94	68	–
Krankheiten des Kreislaufsystems (I00 – I99)	a	9 274	61	112	411	3 836	3 208	1 646	–
	b	8 007	56	77	377	2 368	2 086	3 043	–
Krankheiten des Atmungssystems (J00 – J99)	a	3 984	1 329	257	403	856	634	505	–
	b	3 480	1 064	329	341	651	368	727	–
Krankheiten des Verdauungssystems (K00 – K93)	a	5 226	538	309	803	2 076	919	581	–
	b	5 620	529	550	743	1 724	932	1 142	–
Krankheiten der Haut und der Unterhaut (L00 – L99)	a	822	105	91	217	268	96	45	–
	b	799	88	97	147	225	96	146	–
Krankheiten des Muskel-Skelett-Systems und des Bindegewebes (M00 – M99)	a	3 412	91	121	655	1 719	594	232	–
	b	4 545	85	187	451	1 931	1 166	725	–
Krankheiten des Urogenitalsystems (N00 – N99)	a	2 527	211	120	336	897	562	401	–
	b	4 460	133	388	1 203	1 806	460	470	–
Schwangerschaft, Geburt und Wochenbett (O00 – O99)	b	6 253	–	1 482	4 629	142	–	–	–
Bestimmte Zustände, die ihren Ursprung in der Perinatalperiode haben (P00 – P96)	a	429	426	–	–	–	1	2	–
	b	330	317	5	7	1	–	–	–
Angeborene Fehlbildungen, Deformitäten und Chromosomenanomalien (Q00 – Q99)	a	407	310	34	28	25	6	4	–
	b	356	211	42	51	39	10	3	–
Symptome und abnorme klinische und Laborbefunde, die anderenorts nicht klassifiziert sind (R00 – R99)	a	1 267	344	67	115	308	228	205	–
	b	1 543	314	175	178	295	185	396	–
Verletzungen, Vergiftungen und bestimmte andere Folgen äußerer Ursachen (S00 – T98)	a	5 014	921	769	1 098	1 418	470	338	–
	b	4 757	700	406	508	1 164	656	1 323	–
Äußere Ursachen von Morbidität und Mortalität (V01 – Y98)	a	8	1	3	–	2	1	1	–
	b	8	3	3	1	1	–	–	–
Faktoren, die den Gesundheitszustand beeinflussen und zur Inanspruchnahme des Gesundheitswesens führen (Z00 – Z99)	a	102	7	8	17	49	14	7	–
	b	207	7	17	58	94	22	9	–
Ohne Diagnoseangabe	a	94	57	1	11	16	4	5	–
	b	58	22	2	4	16	5	9	–
Insgesamt	a	47 714	5 705	2 600	5 907	17 631	10 077	5 794	–
	b	56 191	4 578	4 513	10 628	16 456	8 937	11 079	–

Anmerkung S. 150

**Noch: 4. Aus Krankenhäusern entlassene oder verstorbene Patientinnen und Patienten
(einschl. Stundenfällen) 2000 nach dem Wohnort sowie nach Altersgruppen und Diagnosen**

Krankheitsart (Positionsnummer) ¹⁾ a = männlich b = weiblich	Entlassene oder verstorbene Patientinnen und Patienten								
	ins- gesamt	davon im Alter von ... bis unter ... Jahren						75 und mehr	un- bekannt
		0 – 15	15 – 25	25 – 40	40 – 65	65 – 75			
Regierungsbezirk Düsseldorf									
Bestimmte infektiöse und parasitäre Krankheiten (A00 – B99)	a	11 320	3 621	834	1 944	2 767	1 186	968	–
	b	11 531	3 124	1 096	1 563	2 194	1 224	2 330	–
Neubildungen (C00 – D48)	a	69 450	1 356	934	3 266	29 295	23 049	11 550	–
	b	85 347	1 226	1 122	6 857	40 620	19 548	15 974	–
Krankheiten des Blutes und der blutbildenden Organe sowie bestimmte Störungen mit Beteiligung des Immunsystems (D50 – D89)	a	2 925	555	212	267	715	544	632	–
	b	4 534	456	291	393	874	578	1 942	–
Endokrine, Ernährungs- und Stoffwechselkrankheiten (E00 – E90)	a	11 630	1 415	410	1 022	4 652	2 407	1 724	–
	b	19 815	1 433	514	2 033	6 170	3 656	6 009	–
Psychische und Verhaltensstörungen (F00 – F99)	a	35 769	1 644	3 657	12 426	14 516	1 835	1 691	–
	b	29 301	1 104	3 102	7 328	10 277	2 577	4 913	–
Krankheiten des Nervensystems (G00 – G99)	a	25 664	2 236	789	3 095	12 263	4 568	2 713	–
	b	19 829	1 684	844	2 396	6 426	3 254	5 225	–
Krankheiten des Auges und der Augenanhangsgebilde (H00 – H59)	a	8 291	462	187	450	2 421	2 415	2 356	–
	b	14 106	470	168	480	2 478	3 318	7 192	–
Krankheiten des Ohres und des Warzenfortsatzes (H60 – H95)	a	5 873	1 252	378	963	2 368	649	263	–
	b	6 240	904	416	958	2 452	831	679	–
Krankheiten des Kreislaufsystems (I00 – I99)	a	104 971	574	869	4 657	43 650	33 840	21 381	–
	b	93 708	500	778	3 615	25 228	23 655	39 931	1
Krankheiten des Atmungssystems (J00 – J99)	a	40 879	12 085	2 503	4 576	9 182	6 403	6 130	–
	b	35 833	9 326	3 273	3 848	6 604	4 085	8 697	–
Krankheiten des Verdauungssystems (K00 – K93)	a	57 358	5 676	3 489	8 722	22 456	10 414	6 601	–
	b	62 285	5 409	5 710	8 172	18 858	9 677	14 459	–
Krankheiten der Haut und der Unterhaut (L00 – L99)	a	8 906	1 110	963	2 271	2 952	970	640	–
	b	8 795	887	973	1 650	2 502	1 042	1 741	–
Krankheiten des Muskel-Skelett-Systems und des Bindegewebes (M00 – M99)	a	33 993	913	1 485	6 056	16 840	6 092	2 607	–
	b	46 696	903	1 572	4 549	19 458	11 175	9 039	–
Krankheiten des Urogenitalsystems (N00 – N99)	a	25 973	1 733	1 003	3 442	9 682	6 011	4 102	–
	b	43 413	1 397	3 650	11 125	16 577	5 119	5 545	–
Schwangerschaft, Geburt und Wochenbett (O00 – O99)	b	68 830	31	16 449	50 707	1 643	–	–	–
Bestimmte Zustände, die ihren Ursprung in der Perinatalperiode haben (P00 – P96)	a	4 557	4 513	5	4	14	8	13	–
	b	3 710	3 523	40	102	14	9	22	–
Angeborene Fehlbildungen, Deformitäten und Chromosomenanomalien (Q00 – Q99)	a	4 499	3 346	367	304	359	90	33	–
	b	3 863	2 178	444	564	500	98	79	–
Symptome und abnorme klinische und Laborbefunde, die anderenorts nicht klassifiziert sind (R00 – R99)	a	14 258	3 160	672	1 424	3 869	2 502	2 631	–
	b	18 519	2 867	1 590	2 332	3 927	2 260	5 543	–
Verletzungen, Vergiftungen und bestimmte andere Folgen äußerer Ursachen (S00 – T98)	a	50 538	9 112	6 964	11 148	14 727	4 656	3 931	–
	b	53 732	6 551	3 664	5 372	12 081	7 723	18 341	–
Äußere Ursachen von Morbidität und Mortalität (V01 – Y98)	a	110	21	15	25	27	11	11	–
	b	116	14	25	26	22	7	22	–
Faktoren, die den Gesundheitszustand beeinflussen und zur Inanspruchnahme des Gesundheitswesens führen (Z00 – Z99)	a	1 861	125	94	306	794	343	199	–
	b	3 534	107	168	1 069	1 261	446	483	–
Ohne Diagnoseangabe	a	1 146	599	55	89	238	99	66	–
	b	580	142	25	62	169	79	102	1
Insgesamt	a	519 971	55 508	25 885	66 457	193 787	108 092	70 242	–
	b	634 317	44 236	45 914	115 201	180 335	100 361	148 268	2

**Noch: 4. Aus Krankenhäusern entlassene oder verstorbene Patientinnen und Patienten
(einschl. Stundenfällen) 2000 nach dem Wohnort sowie nach Altersgruppen und Diagnosen**

Krankheitsart (Positionsnummer) ¹⁾ a = männlich b = weiblich	Entlassene oder verstorbene Patientinnen und Patienten								
	ins- gesamt	davon im Alter von ... bis unter ... Jahren						75 und mehr	un- bekannt
		0 – 15	15 – 25	25 – 40	40 – 65	65 – 75			
kreisfreie Stadt Aachen									
Bestimmte infektiöse und parasitäre Krankheiten (A00 – B99)	a	373	128	37	65	88	28	27	–
	b	709	110	75	309	96	36	83	–
Neubildungen (C00 – D48)	a	2 486	45	41	140	1 036	811	413	–
	b	3 616	52	85	386	1 672	746	675	–
Krankheiten des Blutes und der blutbildenden Organe sowie bestimmte Störungen mit Beteiligung des Immunsystems (D50 – D89)	a	96	11	4	13	21	18	29	–
	b	199	15	26	31	35	24	68	–
Endokrine, Ernährungs- und Stoffwechselkrankheiten (E00 – E90)	a	444	22	19	58	189	98	58	–
	b	680	25	34	88	211	120	202	–
Psychische und Verhaltensstörungen (F00 – F99)	a	1 723	80	220	679	632	51	61	–
	b	1 476	47	194	497	491	120	127	–
Krankheiten des Nervensystems (G00 – G99)	a	811	80	35	128	342	115	111	–
	b	858	89	52	102	243	111	261	–
Krankheiten des Auges und der Augenanhangsgebilde (H00 – H59)	a	490	30	3	34	122	126	175	–
	b	875	29	15	17	132	248	434	–
Krankheiten des Ohres und des Warzenfortsatzes (H60 – H95)	a	221	64	20	45	62	16	14	–
	b	223	49	22	47	65	20	20	–
Krankheiten des Kreislaufsystems (I00 – I99)	a	3 543	37	50	185	1 413	1 052	806	–
	b	3 385	33	58	201	810	791	1 492	–
Krankheiten des Atmungssystems (J00 – J99)	a	1 493	358	104	204	325	247	255	–
	b	1 573	294	127	202	293	170	487	–
Krankheiten des Verdauungssystems (K00 – K93)	a	2 560	303	264	427	869	397	300	–
	b	2 864	294	408	412	704	371	675	–
Krankheiten der Haut und der Unterhaut (L00 – L99)	a	368	28	54	123	100	36	27	–
	b	360	22	53	82	106	27	70	–
Krankheiten des Muskel-Skelett-Systems und des Bindegewebes (M00 – M99)	a	1 190	47	62	238	525	201	117	–
	b	1 516	38	60	178	600	351	289	–
Krankheiten des Urogenitalsystems (N00 – N99)	a	909	49	53	179	309	187	132	–
	b	2 177	63	196	535	758	249	376	–
Schwangerschaft, Geburt und Wochenbett (O00 – O99)	b	3 148	2	624	2 408	114	–	–	–
Bestimmte Zustände, die ihren Ursprung in der Perinatalperiode haben (P00 – P96)	a	166	163	–	1	–	–	2	–
	b	159	148	2	5	1	2	1	–
Angeborene Fehlbildungen, Deformitäten und Chromosomenanomalien (Q00 – Q99)	a	146	90	12	17	19	6	2	–
	b	196	86	23	56	22	4	5	–
Symptome und abnorme klinische und Laborbefunde, die anderenorts nich t klassifiziert sind (R00 – R99)	a	563	100	32	71	147	101	112	–
	b	785	115	69	121	156	93	231	–
Verletzungen, Vergiftungen und bestimmte andere Folgen äußerer Ursachen (S00 – T98)	a	2 492	443	355	634	672	193	195	–
	b	2 451	271	199	313	526	345	797	–
Äußere Ursachen von Morbidität und Mortalität (V01 – Y98)	a	4	–	1	1	1	–	1	–
	b	11	–	1	2	3	2	3	–
Faktoren, die den Gesundheitszustand beeinflussen und zur Inanspruchnahme des Gesundheitswesens führen (Z00 – Z99)	a	65	8	3	10	20	16	8	–
	b	231	2	12	82	86	30	19	–
Ohne Diagnoseangabe	a	60	36	2	3	10	2	7	–
	b	200	13	16	27	48	25	71	–
Insgesamt	a	20 203	2 122	1 371	3 255	6 902	3 701	2 852	–
	b	27 692	1 797	2 351	6 101	7 172	3 885	6 386	–

Anmerkung S. 150

Noch: 4. Aus Krankenhäusern entlassene oder verstorbene Patientinnen und Patienten (einschl. Stundenfällen) 2000 nach dem Wohnort sowie nach Altersgruppen und Diagnosen

Krankheitsart (Positionsnummer) ¹⁾ a = männlich b = weiblich	Entlassene oder verstorbene Patientinnen und Patienten								
	ins- gesamt	davon im Alter von ... bis unter ... Jahren						75 und mehr	un- bekannt
		0 – 15	15 – 25	25 – 40	40 – 65	65 – 75			
kreisfreie Stadt Bonn									
Bestimmte infektiöse und parasitäre Krankheiten (A00 – B99)	a	596	132	66	132	145	46	75	–
	b	705	114	67	137	153	69	165	–
Neubildungen (C00 – D48)	a	3 087	178	57	211	1 086	934	621	–
	b	4 162	66	77	343	1 976	806	894	–
Krankheiten des Blutes und der blutbildenden Organe sowie bestimmte Störungen mit Beteiligung des Immunsystems (D50 – D89)	a	146	35	4	7	35	13	52	–
	b	229	11	19	11	35	26	127	–
Endokrine, Ernährungs- und Stoffwechselkrankheiten (E00 – E90)	a	742	133	21	53	296	109	130	–
	b	1 144	108	30	114	322	192	378	–
Psychische und Verhaltensstörungen (F00 – F99)	a	2 432	71	245	940	983	82	111	–
	b	2 045	61	286	676	659	142	221	–
Krankheiten des Nervensystems (G00 – G99)	a	1 057	115	57	172	355	182	176	–
	b	1 007	87	60	142	279	125	314	–
Krankheiten des Auges und der Augenanhangsgebilde (H00 – H59)	a	443	31	11	37	124	103	137	–
	b	744	27	10	23	123	144	417	–
Krankheiten des Ohres und des Warzenfortsatzes (H60 – H95)	a	410	98	24	89	138	39	22	–
	b	503	72	46	82	195	49	59	–
Krankheiten des Kreislaufsystems (I00 – I99)	a	5 047	20	55	232	2 002	1 456	1 282	–
	b	4 552	15	42	148	1 038	1 025	2 284	–
Krankheiten des Atmungssystems (J00 – J99)	a	2 305	679	155	334	540	233	364	–
	b	2 172	536	245	281	362	220	528	–
Krankheiten des Verdauungssystems (K00 – K93)	a	2 771	234	192	494	1 049	411	391	–
	b	3 075	197	251	459	921	415	832	–
Krankheiten der Haut und der Unterhaut (L00 – L99)	a	462	61	46	146	134	36	39	–
	b	456	43	64	99	120	43	87	–
Krankheiten des Muskel-Skelett-Systems und des Bindegewebes (M00 – M99)	a	1 654	58	89	315	750	265	177	–
	b	2 222	40	86	214	878	425	579	–
Krankheiten des Urogenitalsystems (N00 – N99)	a	1 294	109	68	219	390	258	250	–
	b	2 208	59	227	607	805	227	283	–
Schwangerschaft, Geburt und Wochenbett (O00 – O99)	b	4 516	–	825	3 517	174	–	–	–
Bestimmte Zustände, die ihren Ursprung in der Perinatalperiode haben (P00 – P96)	a	182	176	1	3	2	–	–	–
	b	175	164	–	6	2	1	2	–
Angeborene Fehlbildungen, Deformitäten und Chromosomenanomalien (Q00 – Q99)	a	243	173	18	28	18	5	1	–
	b	215	111	25	37	24	8	10	–
Symptome und abnorme klinische und Laborbefunde, die anderenorts nicht klassifiziert sind (R00 – R99)	a	826	169	54	87	226	112	178	–
	b	1 234	135	128	169	273	154	375	–
Verletzungen, Vergiftungen und bestimmte andere Folgen äußerer Ursachen (S00 – T98)	a	2 781	379	432	678	778	216	298	–
	b	3 257	314	236	386	709	385	1 227	–
Äußere Ursachen von Morbidität und Mortalität (V01 – Y98)	a	8	3	1	2	–	1	1	–
	b	13	3	1	4	4	1	–	–
Faktoren, die den Gesundheitszustand beeinflussen und zur Inanspruchnahme des Gesundheitswesens führen (Z00 – Z99)	a	65	6	6	10	26	8	9	–
	b	117	5	6	27	53	13	13	–
Ohne Diagnoseangabe	a	69	25	1	5	26	7	5	–
	b	87	5	6	7	49	15	5	–
Insgesamt	a	26 620	2 885	1 603	4 194	9 103	4 516	4 319	–
	b	34 838	2 173	2 737	7 489	9 154	4 485	8 800	–

Anmerkung S. 150

**Noch: 4. Aus Krankenhäusern entlassene oder verstorbene Patientinnen und Patienten
(einschl. Stundenfällen) 2000 nach dem Wohnort sowie nach Altersgruppen und Diagnosen**

Krankheitsart (Positionsnummer) ¹⁾ a = männlich b = weiblich	Entlassene oder verstorbene Patientinnen und Patienten								
	ins- gesamt	davon im Alter von ... bis unter ... Jahren						75 und mehr	un- bekannt
		0 – 15	15 – 25	25 – 40	40 – 65	65 – 75			
kreisfreie Stadt Köln									
Bestimmte infektiöse und parasitäre Krankheiten (A00 – B99)	a	2 001	534	147	473	563	160	124	–
	b	1 804	424	183	303	360	182	352	–
Neubildungen (C00 – D48)	a	9 537	341	122	525	4 206	2 772	1 571	–
	b	12 650	265	184	1 376	6 318	2 326	2 181	–
Krankheiten des Blutes und der blutbildenden Organe sowie bestimmte Störungen mit Beteiligung des Immunsystems (D50 – D89)	a	378	61	15	32	87	90	93	–
	b	526	29	22	59	102	69	245	–
Endokrine, Ernährungs- und Stoffwechselkrankheiten (E00 – E90)	a	2 100	258	77	192	867	366	340	–
	b	3 524	217	105	386	1 096	631	1 089	–
Psychische und Verhaltensstörungen (F00 – F99)	a	8 341	146	751	3 391	3 478	330	245	–
	b	5 970	126	656	1 939	2 222	404	623	–
Krankheiten des Nervensystems (G00 – G99)	a	3 747	542	117	483	1 563	582	460	–
	b	3 074	409	141	438	874	480	732	–
Krankheiten des Auges und der Augenanhangsgebilde (H00 – H59)	a	1 774	106	29	94	460	511	574	–
	b	3 070	86	33	76	458	784	1 633	–
Krankheiten des Ohres und des Warzenfortsatzes (H60 – H95)	a	990	198	67	181	384	113	47	–
	b	1 101	188	86	207	411	124	85	–
Krankheiten des Kreislaufsystems (I00 – I99)	a	15 969	93	141	825	6 902	4 604	3 404	–
	b	14 738	61	143	531	3 886	3 507	6 609	1
Krankheiten des Atmungssystems (J00 – J99)	a	6 888	2 085	476	1 041	1 473	934	879	–
	b	6 141	1 560	642	885	1 070	684	1 300	–
Krankheiten des Verdauungssystems (K00 – K93)	a	9 268	745	548	1 690	3 671	1 524	1 090	–
	b	9 310	558	917	1 500	2 923	1 376	2 036	–
Krankheiten der Haut und der Unterhaut (L00 – L99)	a	1 458	144	174	439	463	140	98	–
	b	1 348	118	175	266	397	136	256	–
Krankheiten des Muskel-Skelett-Systems und des Bindegewebes (M00 – M99)	a	4 598	168	184	848	2 232	765	401	–
	b	6 593	126	235	640	2 557	1 496	1 539	–
Krankheiten des Urogenitalsystems (N00 – N99)	a	4 613	240	215	718	1 738	985	717	–
	b	7 745	200	749	1 979	2 931	919	967	–
Schwangerschaft, Geburt und Wochenbett (O00 – O99)	b	14 182	5	3 297	10 506	374	–	–	–
Bestimmte Zustände, die ihren Ursprung in der Perinatalperiode haben (P00 – P96)	a	878	869	1	6	1	1	–	–
	b	632	581	15	25	5	3	3	–
Angeborene Fehlbildungen, Deformitäten und Chromosomenanomalien (Q00 – Q99)	a	850	626	56	72	64	24	8	–
	b	685	384	71	100	89	17	24	–
Symptome und abnorme klinische und Laborbefunde, die anderenorts nicht klassifiziert sind (R00 – R99)	a	2 421	516	136	273	640	396	460	–
	b	3 448	481	295	540	741	415	976	–
Verletzungen, Vergiftungen und bestimmte andere Folgen äußerer Ursachen (S00 – T98)	a	8 939	1 330	1 158	2 237	2 725	699	790	–
	b	9 555	846	716	1 149	2 182	1 351	3 311	–
Äußere Ursachen von Morbidität und Mortalität (V01 – Y98)	a	21	2	–	5	9	2	3	–
	b	19	1	5	5	2	2	4	–
Faktoren, die den Gesundheitszustand beeinflussen und zur Inanspruchnahme des Gesundheitswesens führen (Z00 – Z99)	a	376	20	19	67	148	71	51	–
	b	1 055	8	29	268	454	166	130	–
Ohne Diagnoseangabe	a	229	104	7	32	57	23	6	–
	b	167	16	11	30	69	18	23	–
Insgesamt	a	85 376	9 128	4 440	13 624	31 731	15 092	11 361	–
	b	107 337	6 689	8 710	23 208	29 521	15 090	24 118	1

Noch: 4. Aus Krankenhäusern entlassene oder verstorbene Patientinnen und Patienten (einschl. Stundenfällen) 2000 nach dem Wohnort sowie nach Altersgruppen und Diagnosen

Krankheitsart (Positionsnummer) ¹⁾ a = männlich b = weiblich	Entlassene oder verstorbene Patientinnen und Patienten								
	ins- gesamt	davon im Alter von ... bis unter ... Jahren						75 und mehr	un- bekannt
		0 – 15	15 – 25	25 – 40	40 – 65	65 – 75			
kreisfreie Stadt Leverkusen									
Bestimmte infektiöse und parasitäre Krankheiten (A00 – B99)	a	294	56	20	40	94	49	35	–
	b	316	44	37	46	61	37	91	–
Neubildungen (C00 – D48)	a	1 693	59	23	75	627	622	287	–
	b	2 065	25	23	191	1 048	467	311	–
Krankheiten des Blutes und der blutbildenden Organe sowie bestimmte Störungen mit Beteiligung des Immunsystems (D50 – D89)	a	65	14	4	5	8	17	17	–
	b	78	12	3	3	17	15	28	–
Endokrine, Ernährungs- und Stoffwechselkrankheiten (E00 – E90)	a	316	27	5	33	130	78	43	–
	b	665	37	21	79	249	114	165	–
Psychische und Verhaltensstörungen (F00 – F99)	a	975	38	88	295	490	34	30	–
	b	748	21	76	209	291	66	85	–
Krankheiten des Nervensystems (G00 – G99)	a	652	52	22	77	292	150	59	–
	b	510	46	27	71	159	78	129	–
Krankheiten des Auges und der Augenanhangsgebilde (H00 – H59)	a	252	23	2	15	57	86	69	–
	b	351	12	–	5	64	100	170	–
Krankheiten des Ohres und des Warzenfortsatzes (H60 – H95)	a	143	23	8	27	60	17	8	–
	b	203	13	16	31	95	27	21	–
Krankheiten des Kreislaufsystems (I00 – I99)	a	3 114	21	12	120	1 363	1 023	575	–
	b	2 551	14	18	103	788	632	996	–
Krankheiten des Atmungssystems (J00 – J99)	a	1 093	335	51	133	232	187	155	–
	b	987	244	86	116	183	95	263	–
Krankheiten des Verdauungssystems (K00 – K93)	a	1 759	176	104	267	684	334	194	–
	b	1 816	103	157	272	554	311	419	–
Krankheiten der Haut und der Unterhaut (L00 – L99)	a	221	35	35	50	66	20	15	–
	b	212	22	16	42	65	26	41	–
Krankheiten des Muskel-Skelett-Systems und des Bindegewebes (M00 – M99)	a	911	34	52	168	422	167	68	–
	b	1 189	27	43	108	473	319	219	–
Krankheiten des Urogenitalsystems (N00 – N99)	a	669	31	29	96	249	164	100	–
	b	1 268	25	130	289	474	166	184	–
Schwangerschaft, Geburt und Wochenbett (O00 – O99)	b	2 115	1	502	1 550	62	–	–	–
Bestimmte Zustände, die ihren Ursprung in der Perinatalperiode haben (P00 – P96)	a	132	132	–	–	–	–	–	–
	b	118	115	1	2	–	–	–	–
Angeborene Fehlbildungen, Deformitäten und Chromosomenanomalien (Q00 – Q99)	a	118	78	13	9	14	3	1	–
	b	111	53	15	18	20	4	1	–
Symptome und abnorme klinische und Laborbefunde, die anderenorts nicht klassifiziert sind (R00 – R99)	a	510	107	24	46	141	91	101	–
	b	706	116	71	89	145	90	195	–
Verletzungen, Vergiftungen und bestimmte andere Folgen äußerer Ursachen (S00 – T98)	a	1 643	253	222	392	484	161	131	–
	b	1 669	208	136	181	431	236	477	–
Äußere Ursachen von Morbidität und Mortalität (V01 – Y98)	a	3	–	–	2	1	–	–	–
	b	–	–	–	–	–	–	–	–
Faktoren, die den Gesundheitszustand beeinflussen und zur Inanspruchnahme des Gesundheitswesens führen (Z00 – Z99)	a	27	1	1	8	11	6	–	–
	b	111	2	4	48	36	12	9	–
Ohne Diagnoseangabe	a	20	9	1	–	5	5	–	–
	b	11	–	–	2	4	4	1	–
Insgesamt	a	14 610	1 504	716	1 858	5 430	3 214	1 888	–
	b	17 800	1 140	1 382	3 455	5 219	2 799	3 805	–

Anmerkung S. 150

**Noch: 4. Aus Krankenhäusern entlassene oder verstorbene Patientinnen und Patienten
(einschl. Stundenfällen) 2000 nach dem Wohnort sowie nach Altersgruppen und Diagnosen**

Krankheitsart (Positionsnummer) ¹⁾ a = männlich b = weiblich	Entlassene oder verstorbene Patientinnen und Patienten								
	ins- gesamt	davon im Alter von ... bis unter ... Jahren						75 und mehr	un- bekannt
		0 – 15	15 – 25	25 – 40	40 – 65	65 – 75			
Kreis Aachen									
Bestimmte infektiöse und parasitäre Krankheiten (A00 – B99)	a	681	326	53	87	119	53	43	–
	b	924	237	120	239	137	70	121	–
Neubildungen (C00 – D48)	a	2 864	86	43	126	1 167	989	453	–
	b	3 489	30	63	351	1 730	712	603	–
Krankheiten des Blutes und der blutbildenden Organe sowie bestimmte Störungen mit Beteiligung des Immunsystems (D50 – D89)	a	147	29	19	9	22	25	43	–
	b	184	25	10	14	40	25	70	–
Endokrine, Ernährungs- und Stoffwechselkrankheiten (E00 – E90)	a	624	42	31	48	274	118	111	–
	b	994	44	24	103	354	188	281	–
Psychische und Verhaltensstörungen (F00 – F99)	a	1 750	128	237	507	692	105	81	–
	b	1 394	90	168	355	488	122	171	–
Krankheiten des Nervensystems (G00 – G99)	a	1 285	152	51	158	553	241	130	–
	b	978	80	52	108	331	155	252	–
Krankheiten des Auges und der Augenanhangsgebilde (H00 – H59)	a	542	50	13	32	160	139	148	–
	b	715	41	9	32	117	185	331	–
Krankheiten des Ohres und des Warzenfortsatzes (H60 – H95)	a	307	90	23	48	100	34	12	–
	b	307	58	19	55	90	57	28	–
Krankheiten des Kreislaufsystems (I00 – I99)	a	5 872	30	52	270	2 512	1 943	1 065	–
	b	4 968	17	52	192	1 308	1 365	2 034	–
Krankheiten des Atmungssystems (J00 – J99)	a	2 113	524	102	211	499	411	366	–
	b	1 728	439	139	175	330	207	438	–
Krankheiten des Verdauungssystems (K00 – K93)	a	3 409	400	312	521	1 258	592	326	–
	b	3 388	366	489	498	925	482	628	–
Krankheiten der Haut und der Unterhaut (L00 – L99)	a	466	70	64	126	142	40	24	–
	b	498	49	53	114	136	65	81	–
Krankheiten des Muskel-Skelett-Systems und des Bindegewebes (M00 – M99)	a	1 946	49	99	377	949	333	139	–
	b	2 220	32	94	243	953	539	359	–
Krankheiten des Urogenitalsystems (N00 – N99)	a	1 609	98	73	233	561	414	230	–
	b	2 749	80	289	735	1 068	293	284	–
Schwangerschaft, Geburt und Wochenbett (O00 – O99)	b	4 457	4	1 063	3 278	112	–	–	–
Bestimmte Zustände, die ihren Ursprung in der Perinatalperiode haben (P00 – P96)	a	256	249	1	3	1	–	2	–
	b	228	210	4	9	2	–	3	–
Angeborene Fehlbildungen, Deformitäten und Chromosomenanomalien (Q00 – Q99)	a	235	166	24	18	17	8	2	–
	b	212	113	32	26	35	1	5	–
Symptome und abnorme klinische und Laborbefunde, die anderenorts nicht klassifiziert sind (R00 – R99)	a	747	185	42	90	199	128	103	–
	b	906	144	119	130	210	105	198	–
Verletzungen, Vergiftungen und bestimmte andere Folgen äußerer Ursachen (S00 – T98)	a	3 203	588	522	714	962	249	168	–
	b	2 810	407	295	367	625	415	701	–
Äußere Ursachen von Morbidität und Mortalität (V01 – Y98)	a	10	2	1	5	1	1	–	–
	b	9	–	3	1	3	–	2	–
Faktoren, die den Gesundheitszustand beeinflussen und zur Inanspruchnahme des Gesundheitswesens führen (Z00 – Z99)	a	57	–	3	13	30	8	3	–
	b	161	6	9	71	54	13	8	–
Ohne Diagnoseangabe	a	72	39	1	4	13	12	3	–
	b	30	7	1	–	10	10	2	–
Insgesamt	a	28 195	3 303	1 766	3 600	10 231	5 843	3 452	–
	b	33 349	2 479	3 107	7 096	9 058	5 009	6 600	–

Noch: 4. Aus Krankenhäusern entlassene oder verstorbene Patientinnen und Patienten (einschl. Stundenfällen) 2000 nach dem Wohnort sowie nach Altersgruppen und Diagnosen

Krankheitsart (Positionsnummer) ¹⁾ a = männlich b = weiblich	Entlassene oder verstorbene Patientinnen und Patienten								
	ins- gesamt	davon im Alter von ... bis unter ... Jahren						75 und mehr	un- bekannt
		0 – 15	15 – 25	25 – 40	40 – 65	65 – 75			
Kreis Düren									
Bestimmte infektiöse und parasitäre Krankheiten (A00 – B99)	a	784	261	65	113	166	96	83	–
	b	798	217	69	116	156	91	149	–
Neubildungen (C00 – D48)	a	3 241	73	67	165	1 272	1 084	580	–
	b	3 503	94	48	342	1 615	746	658	–
Krankheiten des Blutes und der blutbildenden Organe sowie bestimmte Störungen mit Beteiligung des Immunsystems (D50 – D89)	a	143	15	7	21	42	28	30	–
	b	275	26	8	25	43	63	110	–
Endokrine, Ernährungs- und Stoffwechselkrankheiten (E00 – E90)	a	1 721	167	29	80	759	462	224	–
	b	1 879	150	65	149	558	459	498	–
Psychische und Verhaltensstörungen (F00 – F99)	a	1 983	151	271	561	786	117	97	–
	b	1 486	69	121	343	589	157	207	–
Krankheiten des Nervensystems (G00 – G99)	a	996	135	73	114	376	178	120	–
	b	966	118	48	112	287	152	249	–
Krankheiten des Auges und der Augenanhangsgebilde (H00 – H59)	a	436	41	14	32	105	112	132	–
	b	804	34	15	26	114	233	382	–
Krankheiten des Ohres und des Warzenfortsatzes (H60 – H95)	a	418	67	16	61	216	45	13	–
	b	471	61	34	60	202	76	38	–
Krankheiten des Kreislaufsystems (I00 – I99)	a	5 405	25	72	238	2 225	1 751	1 094	–
	b	4 628	29	43	172	1 292	1 300	1 792	–
Krankheiten des Atmungssystems (J00 – J99)	a	1 828	568	104	197	422	269	268	–
	b	1 455	429	149	161	269	148	299	–
Krankheiten des Verdauungssystems (K00 – K93)	a	2 774	400	214	435	1 013	463	249	–
	b	3 037	357	368	441	894	425	552	–
Krankheiten der Haut und der Unterhaut (L00 – L99)	a	416	59	44	96	137	44	36	–
	b	347	40	39	59	100	49	60	–
Krankheiten des Muskel-Skelett-Systems und des Bindegewebes (M00 – M99)	a	1 793	45	86	326	910	320	106	–
	b	2 029	39	81	212	844	527	326	–
Krankheiten des Urogenitalsystems (N00 – N99)	a	1 320	138	68	228	510	246	130	–
	b	2 253	95	226	646	842	233	211	–
Schwangerschaft, Geburt und Wochenbett (O00 – O99)	b	3 902	–	914	2 905	83	–	–	–
Bestimmte Zustände, die ihren Ursprung in der Perinatalperiode haben (P00 – P96)	a	242	237	1	1	2	1	–	–
	b	220	209	6	4	1	–	–	–
Angeborene Fehlbildungen, Deformitäten und Chromosomenanomalien (Q00 – Q99)	a	209	155	24	12	14	3	1	–
	b	179	93	22	39	14	9	2	–
Symptome und abnorme klinische und Laborbefunde, die anderenorts nicht klassifiziert sind (R00 – R99)	a	544	82	26	73	178	100	85	–
	b	702	78	66	109	171	98	180	–
Verletzungen, Vergiftungen und bestimmte andere Folgen äußerer Ursachen (S00 – T98)	a	2 996	575	470	656	864	253	178	–
	b	2 626	394	246	275	549	414	748	–
Äußere Ursachen von Morbidität und Mortalität (V01 – Y98)	a	10	3	3	3	–	1	–	–
	b	3	1	1	–	1	–	–	–
Faktoren, die den Gesundheitszustand beeinflussen und zur Inanspruchnahme des Gesundheitswesens führen (Z00 – Z99)	a	89	13	9	21	36	6	4	–
	b	246	4	13	81	104	30	14	–
Ohne Diagnoseangabe	a	73	35	4	10	19	4	1	–
	b	50	7	2	2	28	7	4	–
Insgesamt	a	27 421	3 245	1 667	3 443	10 052	5 583	3 431	–
	b	31 859	2 544	2 584	6 279	8 756	5 217	6 479	–

Anmerkung S. 150

**Noch: 4. Aus Krankenhäusern entlassene oder verstorbene Patientinnen und Patienten
(einschl. Stundenfällen) 2000 nach dem Wohnort sowie nach Altersgruppen und Diagnosen**

Krankheitsart (Positionsnummer) ¹⁾ a = männlich b = weiblich	Entlassene oder verstorbene Patientinnen und Patienten								
	ins- gesamt	davon im Alter von ... bis unter ... Jahren						75 und mehr	un- bekannt
		0 – 15	15 – 25	25 – 40	40 – 65	65 – 75			
Erftkreis									
Bestimmte infektiöse und parasitäre Krankheiten (A00 – B99)	a	780	245	44	149	192	90	60	–
	b	823	204	98	124	169	85	143	–
Neubildungen (C00 – D48)	a	4 450	104	60	219	1 882	1 534	651	–
	b	5 290	128	63	551	2 810	913	825	–
Krankheiten des Blutes und der blutbildenden Organe sowie bestimmte Störungen mit Beteiligung des Immunsystems (D50 – D89)	a	182	27	11	9	39	52	44	–
	b	369	61	13	29	78	52	136	–
Endokrine, Ernährungs- und Stoffwechselkrankheiten (E00 – E90)	a	1 303	143	44	106	558	266	186	–
	b	2 014	134	50	239	657	398	536	–
Psychische und Verhaltensstörungen (F00 – F99)	a	2 316	95	240	751	951	164	115	–
	b	2 069	90	213	555	736	191	284	–
Krankheiten des Nervensystems (G00 – G99)	a	2 008	204	62	246	932	353	211	–
	b	1 572	132	73	220	503	258	386	–
Krankheiten des Auges und der Augenanhangsgebilde (H00 – H59)	a	884	58	13	53	232	258	270	–
	b	1 274	46	15	41	212	301	659	–
Krankheiten des Ohres und des Warzenfortsatzes (H60 – H95)	a	405	84	18	73	171	44	15	–
	b	386	64	21	56	151	50	44	–
Krankheiten des Kreislaufsystems (I00 – I99)	a	8 530	62	85	431	3 669	2 681	1 602	–
	b	6 998	40	65	287	2 045	1 807	2 754	–
Krankheiten des Atmungssystems (J00 – J99)	a	3 166	991	213	365	714	455	428	–
	b	2 674	832	265	341	479	293	464	–
Krankheiten des Verdauungssystems (K00 – K93)	a	4 213	356	257	677	1 723	763	437	–
	b	4 395	292	374	627	1 508	684	910	–
Krankheiten der Haut und der Unterhaut (L00 – L99)	a	644	70	76	179	222	46	51	–
	b	593	60	77	118	161	68	109	–
Krankheiten des Muskel-Skelett-Systems und des Bindegewebes (M00 – M99)	a	2 814	68	129	532	1 413	464	208	–
	b	3 322	82	123	343	1 454	777	543	–
Krankheiten des Urogenitalsystems (N00 – N99)	a	2 186	124	108	308	885	485	276	–
	b	3 514	114	317	906	1 375	422	380	–
Schwangerschaft, Geburt und Wochenbett (O00 – O99)	b	5 613	4	1 227	4 245	137	–	–	–
Bestimmte Zustände, die ihren Ursprung in der Perinatalperiode haben (P00 – P96)	a	266	266	–	–	–	–	–	–
	b	228	206	1	19	2	–	–	–
Angeborene Fehlbildungen, Deformitäten und Chromosomenanomalien (Q00 – Q99)	a	366	260	39	26	27	9	5	–
	b	301	169	37	49	28	11	7	–
Symptome und abnorme klinische und Laborbefunde, die anderenorts nicht klassifiziert sind (R00 – R99)	a	1 238	191	64	154	350	214	265	–
	b	1 823	220	178	258	454	250	463	–
Verletzungen, Vergiftungen und bestimmte andere Folgen äußerer Ursachen (S00 – T98)	a	4 221	696	585	987	1 299	372	282	–
	b	4 243	509	316	513	1 079	619	1 207	–
Äußere Ursachen von Morbidität und Mortalität (V01 – Y98)	a	4	1	2	1	–	–	–	–
	b	8	–	2	2	–	1	3	–
Faktoren, die den Gesundheitszustand beeinflussen und zur Inanspruchnahme des Gesundheitswesens führen (Z00 – Z99)	a	197	12	10	40	89	34	12	–
	b	515	11	21	117	217	106	43	–
Ohne Diagnoseangabe	a	176	58	7	18	65	22	6	–
	b	260	5	3	24	156	57	15	–
Insgesamt	a	40 349	4 115	2 067	5 324	15 413	8 306	5 124	–
	b	48 284	3 403	3 552	9 664	14 411	7 343	9 911	–

Noch: 4. Aus Krankenhäusern entlassene oder verstorbene Patientinnen und Patienten (einschl. Stundenfällen) 2000 nach dem Wohnort sowie nach Altersgruppen und Diagnosen

Krankheitsart (Positionsnummer) ¹⁾ a = männlich b = weiblich	Entlassene oder verstorbene Patientinnen und Patienten								
	ins- gesamt	davon im Alter von ... bis unter ... Jahren						75 und mehr	un- bekannt
		0 – 15	15 – 25	25 – 40	40 – 65	65 – 75			
Kreis Euskirchen									
Bestimmte infektiöse und parasitäre Krankheiten (A00 – B99)	a	491	139	41	65	128	62	56	–
	b	531	122	54	88	100	77	90	–
Neubildungen (C00 – D48)	a	1 781	39	44	84	825	533	256	–
	b	2 393	47	55	267	1 163	461	400	–
Krankheiten des Blutes und der blutbildenden Organe sowie bestimmte Störungen mit Beteiligung des Immunsystems (D50 – D89)	a	86	13	1	7	11	26	28	–
	b	124	14	4	13	19	15	59	–
Endokrine, Ernährungs- und Stoffwechselkrankheiten (E00 – E90)	a	492	91	13	43	164	121	60	–
	b	883	65	25	109	305	184	195	–
Psychische und Verhaltensstörungen (F00 – F99)	a	1 437	46	166	397	666	91	71	–
	b	1 161	26	137	232	452	141	173	–
Krankheiten des Nervensystems (G00 – G99)	a	920	105	34	111	446	138	86	–
	b	792	78	33	68	269	127	217	–
Krankheiten des Auges und der Augenanhangsgebilde (H00 – H59)	a	359	20	3	17	88	117	114	–
	b	540	16	3	11	82	148	280	–
Krankheiten des Ohres und des Warzenfortsatzes (H60 – H95)	a	201	46	15	32	81	18	9	–
	b	178	20	14	32	74	23	15	–
Krankheiten des Kreislaufsystems (I00 – I99)	a	3 675	15	41	187	1 462	1 146	824	–
	b	3 321	22	27	138	975	802	1 357	–
Krankheiten des Atmungssystems (J00 – J99)	a	1 294	403	82	120	283	211	195	–
	b	1 177	340	103	132	215	126	261	–
Krankheiten des Verdauungssystems (K00 – K93)	a	2 011	230	123	284	793	342	239	–
	b	2 046	219	225	259	569	304	470	–
Krankheiten der Haut und der Unterhaut (L00 – L99)	a	389	53	41	94	138	33	30	–
	b	333	32	35	83	92	47	44	–
Krankheiten des Muskel-Skelett-Systems und des Bindegewebes (M00 – M99)	a	1 458	30	85	266	784	223	70	–
	b	1 470	31	60	177	679	277	246	–
Krankheiten des Urogenitalsystems (N00 – N99)	a	811	54	38	106	339	190	84	–
	b	1 547	71	119	413	605	147	192	–
Schwangerschaft, Geburt und Wochenbett (O00 – O99)	b	2 506	1	540	1 902	63	–	–	–
Bestimmte Zustände, die ihren Ursprung in der Perinatalperiode haben (P00 – P96)	a	122	122	–	–	–	–	–	–
	b	98	91	4	3	–	–	–	–
Angeborene Fehlbildungen, Deformitäten und Chromosomenanomalien (Q00 – Q99)	a	157	117	17	13	6	3	1	–
	b	156	69	20	31	19	8	9	–
Symptome und abnorme klinische und Laborbefunde, die anderenorts nicht klassifiziert sind (R00 – R99)	a	468	39	28	55	147	96	103	–
	b	611	48	60	88	146	74	195	–
Verletzungen, Vergiftungen und bestimmte andere Folgen äußerer Ursachen (S00 – T98)	a	2 301	382	369	533	683	190	144	–
	b	1 961	266	163	215	469	263	585	–
Äußere Ursachen von Morbidität und Mortalität (V01 – Y98)	a	14	3	2	2	5	–	2	–
	b	12	3	4	1	3	1	–	–
Faktoren, die den Gesundheitszustand beeinflussen und zur Inanspruchnahme des Gesundheitswesens führen (Z00 – Z99)	a	54	5	1	9	23	11	5	–
	b	105	1	3	59	29	5	8	–
Ohne Diagnoseangabe	a	79	35	–	7	22	12	3	–
	b	128	4	1	15	70	33	5	–
Insgesamt	a	18 600	1 987	1 144	2 432	7 094	3 563	2 380	–
	b	22 073	1 586	1 689	4 336	6 398	3 263	4 801	–

**Noch: 4. Aus Krankenhäusern entlassene oder verstorbene Patientinnen und Patienten
(einschl. Stundenfällen) 2000 nach dem Wohnort sowie nach Altersgruppen und Diagnosen**

Krankheitsart (Positionsnummer) ¹⁾ a = männlich b = weiblich	Entlassene oder verstorbene Patientinnen und Patienten								
	ins- gesamt	davon im Alter von ... bis unter ... Jahren						75 und mehr	un- bekannt
		0 – 15	15 – 25	25 – 40	40 – 65	65 – 75			
Kreis Heinsberg									
Bestimmte infektiöse und parasitäre Krankheiten (A00 – B99)	a	515	208	46	75	92	50	44	–
	b	550	169	63	85	81	53	99	–
Neubildungen (C00 – D48)	a	2 614	96	28	121	1 120	878	371	–
	b	2 888	59	84	388	1 355	638	364	–
Krankheiten des Blutes und der blutbildenden Organe sowie bestimmte Störungen mit Beteiligung des Immunsystems (D50 – D89)	a	116	20	2	6	37	31	20	–
	b	166	33	3	19	28	25	58	–
Endokrine, Ernährungs- und Stoffwechselkrankheiten (E00 – E90)	a	539	120	32	46	193	105	43	–
	b	943	91	32	132	334	159	195	–
Psychische und Verhaltensstörungen (F00 – F99)	a	1 337	114	215	403	450	90	65	–
	b	1 100	70	161	211	381	141	136	–
Krankheiten des Nervensystems (G00 – G99)	a	1 077	120	55	127	497	188	90	–
	b	769	70	43	94	218	135	209	–
Krankheiten des Auges und der Augenanhangsgebilde (H00 – H59)	a	358	33	5	15	91	116	98	–
	b	562	29	9	23	99	157	245	–
Krankheiten des Ohres und des Warzenfortsatzes (H60 – H95)	a	227	63	18	35	90	13	8	–
	b	228	52	12	34	80	31	19	–
Krankheiten des Kreislaufsystems (I00 – I99)	a	5 036	48	38	215	2 071	1 699	965	–
	b	4 206	60	41	154	1 099	1 169	1 683	–
Krankheiten des Atmungssystems (J00 – J99)	a	1 932	624	99	212	430	322	245	–
	b	1 702	622	149	181	297	170	283	–
Krankheiten des Verdauungssystems (K00 – K93)	a	2 679	399	221	373	963	449	274	–
	b	2 898	372	360	384	767	443	572	–
Krankheiten der Haut und der Unterhaut (L00 – L99)	a	341	57	52	73	94	39	26	–
	b	325	45	37	59	96	40	48	–
Krankheiten des Muskel-Skelett-Systems und des Bindegewebes (M00 – M99)	a	1 762	42	88	340	896	286	110	–
	b	2 041	46	76	211	837	534	337	–
Krankheiten des Urogenitalsystems (N00 – N99)	a	1 324	68	52	189	549	304	162	–
	b	2 019	66	203	481	855	202	212	–
Schwangerschaft, Geburt und Wochenbett (O00 – O99)	b	3 686	2	841	2 755	88	–	–	–
Bestimmte Zustände, die ihren Ursprung in der Perinatalperiode haben (P00 – P96)	a	195	194	1	–	–	–	–	–
	b	143	132	2	8	1	–	–	–
Angeborene Fehlbildungen, Deformitäten und Chromosomenanomalien (Q00 – Q99)	a	221	160	21	19	17	2	2	–
	b	185	102	21	31	22	5	4	–
Symptome und abnorme klinische und Laborbefunde, die anderenorts nicht klassifiziert sind (R00 – R99)	a	473	120	19	64	138	72	60	–
	b	654	110	54	122	149	76	143	–
Verletzungen, Vergiftungen und bestimmte andere Folgen äußerer Ursachen (S00 – T98)	a	2 500	416	406	595	713	203	167	–
	b	2 275	321	210	254	518	338	634	–
Äußere Ursachen von Morbidität und Mortalität (V01 – Y98)	a	7	–	3	1	3	–	–	–
	b	4	1	1	–	–	2	–	–
Faktoren, die den Gesundheitszustand beeinflussen und zur Inanspruchnahme des Gesundheitswesens führen (Z00 – Z99)	a	107	5	8	26	52	10	6	–
	b	232	3	10	102	82	22	13	–
Ohne Diagnoseangabe	a	56	39	2	4	5	4	2	–
	b	31	13	3	1	10	1	3	–
Insgesamt	a	23 416	2 946	1 411	2 939	8 501	4 861	2 758	–
	b	27 607	2 468	2 415	5 729	7 397	4 341	5 257	–

**Noch: 4. Aus Krankenhäusern entlassene oder verstorbene Patientinnen und Patienten
(einschl. Stundenfällen) 2000 nach dem Wohnort sowie nach Altersgruppen und Diagnosen**

Krankheitsart (Positionsnummer) ¹⁾ a = männlich b = weiblich	Entlassene oder verstorbene Patientinnen und Patienten								
	ins- gesamt	davon im Alter von ... bis unter ... Jahren						75 und mehr	un- bekannt
		0 – 15	15 – 25	25 – 40	40 – 65	65 – 75			
Oberbergischer Kreis									
Bestimmte infektiöse und parasitäre Krankheiten (A00 – B99)	a	511	178	47	70	121	44	51	–
	b	511	140	61	72	87	54	97	–
Neubildungen (C00 – D48)	a	3 055	176	55	147	1 197	995	485	–
	b	4 005	195	75	353	1 861	788	733	–
Krankheiten des Blutes und der blutbildenden Organe sowie bestimmte Störungen mit Beteiligung des Immunsystems (D50 – D89)	a	100	14	7	12	30	12	25	–
	b	188	18	4	14	36	31	85	–
Endokrine, Ernährungs- und Stoffwechselkrankheiten (E00 – E90)	a	533	64	24	60	222	94	69	–
	b	874	61	31	107	283	158	234	–
Psychische und Verhaltensstörungen (F00 – F99)	a	1 869	52	272	584	800	93	68	–
	b	1 339	52	151	337	522	90	187	–
Krankheiten des Nervensystems (G00 – G99)	a	1 080	110	53	121	534	152	110	–
	b	904	99	59	127	271	142	206	–
Krankheiten des Auges und der Augenanhangsgebilde (H00 – H59)	a	451	44	19	20	99	154	115	–
	b	691	26	10	25	108	157	365	–
Krankheiten des Ohres und des Warzenfortsatzes (H60 – H95)	a	370	50	34	71	164	23	28	–
	b	454	31	35	88	159	93	48	–
Krankheiten des Kreislaufsystems (I00 – I99)	a	5 970	36	38	266	2 566	1 872	1 192	–
	b	4 921	38	39	190	1 366	1 270	2 018	–
Krankheiten des Atmungssystems (J00 – J99)	a	2 112	582	158	281	462	304	325	–
	b	1 804	474	201	249	290	177	413	–
Krankheiten des Verdauungssystems (K00 – K93)	a	2 878	273	193	468	1 096	495	353	–
	b	3 085	263	301	435	921	460	705	–
Krankheiten der Haut und der Unterhaut (L00 – L99)	a	449	51	56	124	136	53	29	–
	b	451	40	51	97	113	42	108	–
Krankheiten des Muskel-Skelett-Systems und des Bindegewebes (M00 – M99)	a	1 993	31	116	380	1 004	307	155	–
	b	2 417	51	103	256	984	575	448	–
Krankheiten des Urogenitalsystems (N00 – N99)	a	1 451	78	71	189	533	314	266	–
	b	2 417	77	239	605	948	268	280	–
Schwangerschaft, Geburt und Wochenbett (O00 – O99)	b	4 486	2	1 099	3 266	119	–	–	–
Bestimmte Zustände, die ihren Ursprung in der Perinatalperiode haben (P00 – P96)	a	301	297	1	–	1	–	2	–
	b	283	269	2	11	1	–	–	–
Angeborene Fehlbildungen, Deformitäten und Chromosomenanomalien (Q00 – Q99)	a	271	197	22	21	25	3	3	–
	b	236	133	21	39	32	4	7	–
Symptome und abnorme klinische und Laborbefunde, die anderenorts nicht klassifiziert sind (R00 – R99)	a	726	189	39	60	178	126	134	–
	b	1 055	220	113	126	198	128	270	–
Verletzungen, Vergiftungen und bestimmte andere Folgen äußerer Ursachen (S00 – T98)	a	3 024	487	517	647	895	274	204	–
	b	2 805	351	276	290	632	377	878	1
Äußere Ursachen von Morbidität und Mortalität (V01 – Y98)	a	6	1	2	1	–	–	2	–
	b	3	1	–	–	1	–	1	–
Faktoren, die den Gesundheitszustand beeinflussen und zur Inanspruchnahme des Gesundheitswesens führen (Z00 – Z99)	a	102	18	7	12	34	25	6	–
	b	160	5	10	65	58	9	13	–
Ohne Diagnoseangabe	a	79	31	4	7	16	13	8	–
	b	44	9	4	6	12	8	5	–
Insgesamt	a	27 331	2 959	1 735	3 541	10 113	5 353	3 630	–
	b	33 133	2 555	2 885	6 758	9 002	4 831	7 101	1

Anmerkung S. 150

**Noch: 4. Aus Krankenhäusern entlassene oder verstorbene Patientinnen und Patienten
(einschl. Stundenfällen) 2000 nach dem Wohnort sowie nach Altersgruppen und Diagnosen**

Krankheitsart (Positionsnummer) ¹⁾ a = männlich b = weiblich	Entlassene oder verstorbene Patientinnen und Patienten								
	ins- gesamt	davon im Alter von ... bis unter ... Jahren						75 und mehr	un- bekannt
		0 – 15	15 – 25	25 – 40	40 – 65	65 – 75			
Rheinisch-Bergischer Kreis									
Bestimmte infektiöse und parasitäre Krankheiten (A00 – B99)	a	403	112	21	77	98	61	34	–
	b	444	88	42	72	93	50	99	–
Neubildungen (C00 – D48)	a	2 826	51	58	152	1 174	902	489	–
	b	4 354	81	56	319	2 264	938	696	–
Krankheiten des Blutes und der blutbildenden Organe sowie bestimmte Störungen mit Beteiligung des Immunsystems (D50 – D89)	a	107	22	3	7	26	23	26	–
	b	209	13	15	9	41	30	101	–
Endokrine, Ernährungs- und Stoffwechselkrankheiten (E00 – E90)	a	571	66	12	55	230	104	104	–
	b	924	51	28	117	300	169	259	–
Psychische und Verhaltensstörungen (F00 – F99)	a	1 204	52	130	452	444	50	76	–
	b	1 150	56	124	265	461	93	151	–
Krankheiten des Nervensystems (G00 – G99)	a	1 123	119	45	129	478	197	155	–
	b	975	96	39	97	307	156	280	–
Krankheiten des Auges und der Augenanhangsgebilde (H00 – H59)	a	400	30	12	14	110	134	100	–
	b	504	26	8	20	103	126	221	–
Krankheiten des Ohres und des Warzenfortsatzes (H60 – H95)	a	263	41	22	37	114	39	10	–
	b	377	38	29	67	138	61	44	–
Krankheiten des Kreislaufsystems (I00 – I99)	a	5 172	24	24	200	2 120	1 656	1 148	–
	b	4 524	31	28	173	1 256	1 099	1 937	–
Krankheiten des Atmungssystems (J00 – J99)	a	1 906	606	139	235	421	250	255	–
	b	1 765	478	184	236	286	173	408	–
Krankheiten des Verdauungssystems (K00 – K93)	a	2 924	274	205	402	1 132	545	366	–
	b	3 076	244	301	435	980	426	690	–
Krankheiten der Haut und der Unterhaut (L00 – L99)	a	461	62	62	92	154	53	38	–
	b	429	53	50	66	118	50	92	–
Krankheiten des Muskel-Skelett-Systems und des Bindegewebes (M00 – M99)	a	1 656	48	86	275	782	325	140	–
	b	2 090	38	87	200	863	485	417	–
Krankheiten des Urogenitalsystems (N00 – N99)	a	1 185	61	60	144	431	296	193	–
	b	2 112	49	158	510	928	217	250	–
Schwangerschaft, Geburt und Wochenbett (O00 – O99)	b	3 707	–	569	3 046	92	–	–	–
Bestimmte Zustände, die ihren Ursprung in der Perinatalperiode haben (P00 – P96)	a	143	143	–	–	–	–	–	–
	b	143	132	1	9	1	–	–	–
Angeborene Fehlbildungen, Deformitäten und Chromosomenanomalien (Q00 – Q99)	a	256	181	21	15	33	4	2	–
	b	215	111	26	35	30	10	3	–
Symptome und abnorme klinische und Laborbefunde, die anderenorts nicht klassifiziert sind (R00 – R99)	a	687	153	34	63	160	117	160	–
	b	1 144	164	89	187	246	128	330	–
Verletzungen, Vergiftungen und bestimmte andere Folgen äußerer Ursachen (S00 – T98)	a	2 934	509	430	628	858	264	245	–
	b	3 225	363	238	326	802	461	1 035	–
Äußere Ursachen von Morbidität und Mortalität (V01 – Y98)	a	9	2	–	1	–	1	5	–
	b	14	1	1	2	1	2	7	–
Faktoren, die den Gesundheitszustand beeinflussen und zur Inanspruchnahme des Gesundheitswesens führen (Z00 – Z99)	a	89	9	4	13	33	26	4	–
	b	233	5	6	67	106	28	21	–
Ohne Diagnoseangabe	a	68	36	–	2	20	7	3	–
	b	44	1	3	5	26	6	3	–
Insgesamt	a	24 387	2 601	1 368	2 993	8 818	5 054	3 553	–
	b	31 658	2 119	2 082	6 263	9 442	4 708	7 044	–

Noch: 4. Aus Krankenhäusern entlassene oder verstorbene Patientinnen und Patienten (einschl. Stundenfällen) 2000 nach dem Wohnort sowie nach Altersgruppen und Diagnosen

Krankheitsart (Positionsnummer) ¹⁾ a = männlich b = weiblich	Entlassene oder verstorbene Patientinnen und Patienten								
	ins- gesamt	davon im Alter von ... bis unter ... Jahren						75 und mehr	un- bekannt
		0 – 15	15 – 25	25 – 40	40 – 65	65 – 75			
Rhein-Sieg-Kreis									
Bestimmte infektiöse und parasitäre Krankheiten (A00 – B99)	a	1 049	393	89	160	226	104	77	–
	b	1 062	338	99	141	195	107	182	–
Neubildungen (C00 – D48)	a	5 431	238	110	307	2 340	1 485	951	–
	b	6 192	114	130	645	3 145	1 175	983	–
Krankheiten des Blutes und der blutbildenden Organe sowie bestimmte Störungen mit Beteiligung des Immunsystems (D50 – D89)	a	214	32	17	13	45	36	71	–
	b	384	18	13	21	87	57	188	–
Endokrine, Ernährungs- und Stoffwechselkrankheiten (E00 – E90)	a	1 105	137	34	97	458	206	173	–
	b	1 842	129	49	226	639	308	491	–
Psychische und Verhaltensstörungen (F00 – F99)	a	2 616	145	342	871	1 000	136	122	–
	b	2 385	113	326	583	916	172	275	–
Krankheiten des Nervensystems (G00 – G99)	a	1 984	320	83	203	819	340	219	–
	b	2 024	273	66	222	653	315	495	–
Krankheiten des Auges und der Augenanhangsgebilde (H00 – H59)	a	831	77	15	43	248	218	230	–
	b	1 401	60	31	45	256	299	710	–
Krankheiten des Ohres und des Warzenfortsatzes (H60 – H95)	a	692	177	42	116	264	63	30	–
	b	776	171	49	118	306	77	55	–
Krankheiten des Kreislaufsystems (I00 – I99)	a	9 721	47	102	416	4 261	2 902	1 993	–
	b	8 243	34	58	341	2 561	2 017	3 232	–
Krankheiten des Atmungssystems (J00 – J99)	a	4 367	1 532	298	489	904	501	643	–
	b	3 889	1 262	391	492	659	322	763	–
Krankheiten des Verdauungssystems (K00 – K93)	a	5 428	587	391	783	2 215	868	584	–
	b	5 466	430	563	813	1 793	683	1 184	–
Krankheiten der Haut und der Unterhaut (L00 – L99)	a	846	146	104	194	261	76	65	–
	b	724	88	109	129	204	80	114	–
Krankheiten des Muskel-Skelett-Systems und des Bindegewebes (M00 – M99)	a	3 537	130	167	559	1 837	590	254	–
	b	4 309	101	155	420	1 956	958	719	–
Krankheiten des Urogenitalsystems (N00 – N99)	a	2 538	151	117	372	926	548	424	–
	b	4 119	131	352	1 079	1 704	409	444	–
Schwangerschaft, Geburt und Wochenbett (O00 – O99)	b	7 841	4	1 491	6 102	244	–	–	–
Bestimmte Zustände, die ihren Ursprung in der Perinatalperiode haben (P00 – P96)	a	405	399	2	1	2	1	–	–
	b	309	292	5	10	–	1	1	–
Angeborene Fehlbildungen, Deformitäten und Chromosomenanomalien (Q00 – Q99)	a	466	344	38	40	30	9	5	–
	b	423	202	57	80	50	23	11	–
Symptome und abnorme klinische und Laborbefunde, die anderenorts nicht klassifiziert sind (R00 – R99)	a	1 527	347	61	178	398	276	267	–
	b	2 165	397	178	308	490	242	550	–
Verletzungen, Vergiftungen und bestimmte andere Folgen äußerer Ursachen (S00 – T98)	a	5 550	1 190	832	1 133	1 566	434	395	–
	b	5 306	830	453	633	1 335	627	1 428	–
Äußere Ursachen von Morbidität und Mortalität (V01 – Y98)	a	12	4	2	2	1	3	–	–
	b	19	4	4	4	5	–	2	–
Faktoren, die den Gesundheitszustand beeinflussen und zur Inanspruchnahme des Gesundheitswesens führen (Z00 – Z99)	a	136	4	14	32	57	25	4	–
	b	327	6	18	145	108	29	21	–
Ohne Diagnoseangabe	a	206	67	8	18	57	35	21	–
	b	300	9	12	48	153	52	26	–
Insgesamt	a	48 661	6 467	2 868	6 027	17 915	8 856	6 528	–
	b	59 506	5 006	4 609	12 605	17 459	7 953	11 874	–

**Noch: 4. Aus Krankenhäusern entlassene oder verstorbene Patientinnen und Patienten
(einschl. Stundenfällen) 2000 nach dem Wohnort sowie nach Altersgruppen und Diagnosen**

Krankheitsart (Positionsnummer) ¹⁾ a = männlich b = weiblich	Entlassene oder verstorbene Patientinnen und Patienten								
	ins- gesamt	davon im Alter von ... bis unter ... Jahren						75 und mehr	un- bekannt
		0 – 15	15 – 25	25 – 40	40 – 65	65 – 75			
Regierungsbezirk Köln									
Bestimmte infektiöse und parasitäre Krankheiten (A00 – B99)	a	8 478	2 712	676	1 506	2 032	843	709	–
	b	9 177	2 207	968	1 732	1 688	911	1 671	–
Neubildungen (C00 – D48)	a	43 065	1 486	708	2 272	17 932	13 539	7 128	–
	b	54 607	1 156	943	5 512	26 957	10 716	9 323	–
Krankheiten des Blutes und der blutbildenden Organe sowie bestimmte Störungen mit Beteiligung des Immunsystems (D50 – D89)	a	1 780	293	94	141	403	371	478	–
	b	2 931	275	140	248	561	432	1 275	–
Endokrine, Ernährungs- und Stoffwechselkrankheiten (E00 – E90)	a	10 490	1 270	341	871	4 340	2 127	1 541	–
	b	16 366	1 112	494	1 849	5 308	3 080	4 523	–
Psychische und Verhaltensstörungen (F00 – F99)	a	27 983	1 118	3 177	9 831	11 372	1 343	1 142	–
	b	22 323	821	2 613	6 202	8 208	1 839	2 640	–
Krankheiten des Nervensystems (G00 – G99)	a	16 740	2 054	687	2 069	7 187	2 816	1 927	–
	b	14 429	1 577	693	1 801	4 394	2 234	3 730	–
Krankheiten des Auges und der Augenanhangsgebilde (H00 – H59)	a	7 220	543	139	406	1 896	2 074	2 162	–
	b	11 531	432	158	344	1 868	2 882	5 847	–
Krankheiten des Ohres und des Warzenfortsatzes (H60 – H95)	a	4 647	1 001	307	815	1 844	464	216	–
	b	5 207	817	383	877	1 966	688	476	–
Krankheiten des Kreislaufsystems (I00 – I99)	a	77 054	458	710	3 585	32 566	23 785	15 950	–
	b	67 035	394	614	2 630	18 424	16 784	28 188	1
Krankheiten des Atmungssystems (J00 – J99)	a	30 497	9 287	1 981	3 822	6 705	4 324	4 378	–
	b	27 067	7 510	2 681	3 451	4 733	2 785	5 907	–
Krankheiten des Verdauungssystems (K00 – K93)	a	42 674	4 377	3 024	6 821	16 466	7 183	4 803	–
	b	44 456	3 695	4 714	6 535	13 459	6 380	9 673	–
Krankheiten der Haut und der Unterhaut (L00 – L99)	a	6 521	836	808	1 736	2 047	616	478	–
	b	6 076	612	759	1 214	1 708	673	1 110	–
Krankheiten des Muskel-Skelett-Systems und des Bindegewebes (M00 – M99)	a	25 312	750	1 243	4 624	12 504	4 246	1 945	–
	b	31 418	651	1 203	3 202	13 078	7 263	6 021	–
Krankheiten des Urogenitalsystems (N00 – N99)	a	19 909	1 201	952	2 981	7 420	4 391	2 964	–
	b	34 128	1 030	3 205	8 785	13 293	3 752	4 063	–
Schwangerschaft, Geburt und Wochenbett (O00 – O99)	b	60 159	25	12 992	45 480	1 662	–	–	–
Bestimmte Zustände, die ihren Ursprung in der Perinatalperiode haben (P00 – P96)	a	3 288	3 247	8	15	9	3	6	–
	b	2 736	2 549	43	111	16	7	10	–
Angeborene Fehlbildungen, Deformitäten und Chromosomenanomalien (Q00 – Q99)	a	3 538	2 547	305	290	284	79	33	–
	b	3 114	1 626	370	541	385	104	88	–
Symptome und abnorme klinische und Laborbefunde, die anderenorts nicht klassifiziert sind (R00 – R99)	a	10 730	2 198	559	1 214	2 902	1 829	2 028	–
	b	15 233	2 228	1 420	2 247	3 379	1 853	4 106	–
Verletzungen, Vergiftungen und bestimmte andere Folgen äußerer Ursachen (S00 – T98)	a	42 584	7 248	6 298	9 834	12 499	3 508	3 197	–
	b	42 183	5 080	3 484	4 902	9 857	5 831	13 028	1
Äußere Ursachen von Morbidität und Mortalität (V01 – Y98)	a	108	21	17	26	21	9	14	–
	b	115	15	23	21	23	11	22	–
Faktoren, die den Gesundheitszustand beeinflussen und zur Inanspruchnahme des Gesundheitswesens führen (Z00 – Z99)	a	1 364	101	85	261	559	246	112	–
	b	3 493	58	141	1 132	1 387	463	312	–
Ohne Diagnoseangabe	a	1 187	514	37	110	315	146	65	–
	b	1 352	89	62	167	635	236	163	–
Insgesamt	a	385 169	43 262	22 156	53 230	141 303	73 942	51 276	–
	b	475 136	33 959	38 103	98 983	132 989	68 924	102 176	2

Noch: 4. Aus Krankenhäusern entlassene oder verstorbene Patientinnen und Patienten (einschl. Stundenfällen) 2000 nach dem Wohnort sowie nach Altersgruppen und Diagnosen

Krankheitsart (Positionsnummer) ¹⁾ a = männlich b = weiblich	Entlassene oder verstorbene Patientinnen und Patienten								
	ins- gesamt	davon im Alter von ... bis unter ... Jahren						75 und mehr	un- bekannt
		0 – 15	15 – 25	25 – 40	40 – 65	65 – 75			
kreisfreie Stadt Bottrop									
Bestimmte infektiöse und parasitäre Krankheiten (A00 – B99)	a	289	101	25	40	64	32	27	–
	b	263	70	23	21	57	42	50	–
Neubildungen (C00 – D48)	a	1 603	11	18	96	657	574	247	–
	b	2 182	30	17	175	1 133	491	336	–
Krankheiten des Blutes und der blutbildenden Organe sowie bestimmte Störungen mit Beteiligung des Immunsystems (D50 – D89)	a	60	11	–	9	13	9	18	–
	b	118	17	9	5	24	23	40	–
Endokrine, Ernährungs- und Stoffwechselkrankheiten (E00 – E90)	a	292	34	13	19	105	67	54	–
	b	514	20	11	52	132	100	199	–
Psychische und Verhaltensstörungen (F00 – F99)	a	922	84	83	339	346	39	31	–
	b	663	41	76	130	235	72	109	–
Krankheiten des Nervensystems (G00 – G99)	a	693	78	15	76	363	98	63	–
	b	495	56	15	82	139	87	116	–
Krankheiten des Auges und der Augenanhangsgebilde (H00 – H59)	a	136	10	6	9	41	41	29	–
	b	313	6	6	16	40	73	172	–
Krankheiten des Ohres und des Warzenfortsatzes (H60 – H95)	a	136	48	7	28	34	10	9	–
	b	156	28	14	28	65	8	13	–
Krankheiten des Kreislaufsystems (I00 – I99)	a	2 524	12	13	101	1 034	850	514	–
	b	2 380	13	17	90	602	666	992	–
Krankheiten des Atmungssystems (J00 – J99)	a	1 045	293	49	114	218	172	199	–
	b	830	211	78	90	170	97	184	–
Krankheiten des Verdauungssystems (K00 – K93)	a	1 441	189	102	203	564	232	151	–
	b	1 556	169	172	184	458	245	328	–
Krankheiten der Haut und der Unterhaut (L00 – L99)	a	197	24	28	54	54	21	16	–
	b	218	25	31	42	67	26	27	–
Krankheiten des Muskel-Skelett-Systems und des Bindegewebes (M00 – M99)	a	941	31	39	180	434	194	63	–
	b	1 248	14	47	145	534	316	192	–
Krankheiten des Urogenitalsystems (N00 – N99)	a	788	35	36	72	337	203	105	–
	b	1 099	23	95	240	455	142	144	–
Schwangerschaft, Geburt und Wochenbett (O00 – O99)	b	1 556	–	370	1 144	42	–	–	–
Bestimmte Zustände, die ihren Ursprung in der Perinatalperiode haben (P00 – P96)	a	167	165	–	1	–	–	1	–
	b	137	134	1	2	–	–	–	–
Angeborene Fehlbildungen, Deformitäten und Chromosomenanomalien (Q00 – Q99)	a	83	65	10	4	4	–	–	–
	b	69	34	8	16	9	–	2	–
Symptome und abnorme klinische und Laborbefunde, die anderenorts nicht klassifiziert sind (R00 – R99)	a	317	53	26	37	92	61	48	–
	b	363	45	40	64	76	41	97	–
Verletzungen, Vergiftungen und bestimmte andere Folgen äußerer Ursachen (S00 – T98)	a	1 241	223	181	328	332	101	76	–
	b	1 161	145	85	109	297	217	308	–
Äußere Ursachen von Morbidität und Mortalität (V01 – Y98)	a	1	–	–	–	1	–	–	–
	b	–	–	–	–	–	–	–	–
Faktoren, die den Gesundheitszustand beeinflussen und zur Inanspruchnahme des Gesundheitswesens führen (Z00 – Z99)	a	71	2	1	4	43	19	2	–
	b	92	–	2	24	26	24	16	–
Ohne Diagnoseangabe	a	22	18	1	1	1	1	–	–
	b	12	1	3	–	4	2	2	–
Insgesamt	a	12 969	1 487	653	1 715	4 737	2 724	1 653	–
	b	15 425	1 082	1 120	2 659	4 565	2 672	3 327	–

**Noch: 4. Aus Krankenhäusern entlassene oder verstorbene Patientinnen und Patienten
(einschl. Stundenfällen) 2000 nach dem Wohnort sowie nach Altersgruppen und Diagnosen**

Krankheitsart (Positionsnummer) ¹⁾ a = männlich b = weiblich	Entlassene oder verstorbene Patientinnen und Patienten								
	ins- gesamt	davon im Alter von ... bis unter ... Jahren						75 und mehr	un- bekannt
		0 – 15	15 – 25	25 – 40	40 – 65	65 – 75			
kreisfreie Stadt Gelsenkirchen									
Bestimmte infektiöse und parasitäre Krankheiten (A00 – B99)	a	763	269	60	133	165	77	59	–
	b	720	207	66	82	136	79	150	–
Neubildungen (C00 – D48)	a	4 280	47	97	175	1 696	1 500	765	–
	b	5 072	75	40	397	2 191	1 241	1 128	–
Krankheiten des Blutes und der blutbildenden Organe sowie bestimmte Störungen mit Beteiligung des Immunsystems (D50 – D89)	a	190	40	4	16	44	43	43	–
	b	337	25	13	42	57	64	136	–
Endokrine, Ernährungs- und Stoffwechselkrankheiten (E00 – E90)	a	733	96	21	72	278	144	122	–
	b	1 352	91	44	126	397	262	432	–
Psychische und Verhaltensstörungen (F00 – F99)	a	2 492	91	248	854	1 044	125	130	–
	b	1 778	68	167	449	583	158	353	–
Krankheiten des Nervensystems (G00 – G99)	a	1 677	164	49	206	715	333	210	–
	b	1 472	134	57	127	434	260	460	–
Krankheiten des Auges und der Augenanhangsgebilde (H00 – H59)	a	529	30	9	27	131	179	153	–
	b	1 035	25	9	22	149	243	587	–
Krankheiten des Ohres und des Warzenfortsatzes (H60 – H95)	a	508	82	32	107	216	53	18	–
	b	529	46	35	93	212	83	60	–
Krankheiten des Kreislaufsystems (I00 – I99)	a	6 784	34	45	295	2 720	2 325	1 365	–
	b	6 408	31	64	245	1 593	1 681	2 794	–
Krankheiten des Atmungssystems (J00 – J99)	a	2 882	863	167	288	618	457	488	1
	b	2 399	597	190	222	441	303	646	–
Krankheiten des Verdauungssystems (K00 – K93)	a	3 563	376	220	512	1 362	640	452	1
	b	4 104	396	383	480	1 165	658	1 022	–
Krankheiten der Haut und der Unterhaut (L00 – L99)	a	587	90	58	158	177	70	34	–
	b	605	69	73	103	151	72	137	–
Krankheiten des Muskel-Skelett-Systems und des Bindegewebes (M00 – M99)	a	2 564	67	108	544	1 246	430	169	–
	b	3 393	56	126	333	1 292	911	675	–
Krankheiten des Urogenitalsystems (N00 – N99)	a	1 553	138	59	219	535	357	245	–
	b	2 648	106	240	602	921	370	408	1
Schwangerschaft, Geburt und Wochenbett (O00 – O99)	b	4 151	1	1 404	2 697	49	–	–	–
Bestimmte Zustände, die ihren Ursprung in der Perinatalperiode haben (P00 – P96)	a	237	236	–	–	1	–	–	–
	b	203	190	2	8	1	–	2	–
Angeborene Fehlbildungen, Deformitäten und Chromosomenanomalien (Q00 – Q99)	a	278	217	16	15	19	8	3	–
	b	221	119	32	30	31	2	7	–
Symptome und abnorme klinische und Laborbefunde, die anderenorts nicht klassifiziert sind (R00 – R99)	a	879	216	36	100	238	151	138	–
	b	1 124	215	119	171	233	134	252	–
Verletzungen, Vergiftungen und bestimmte andere Folgen äußerer Ursachen (S00 – T98)	a	3 151	574	441	754	864	300	218	–
	b	3 175	360	209	326	664	550	1 066	–
Äußere Ursachen von Morbidität und Mortalität (V01 – Y98)	a	7	1	–	4	1	–	1	–
	b	12	–	2	1	1	2	6	–
Faktoren, die den Gesundheitszustand beeinflussen und zur Inanspruchnahme des Gesundheitswesens führen (Z00 – Z99)	a	92	4	2	12	28	31	15	–
	b	293	9	9	80	106	43	46	–
Ohne Diagnoseangabe	a	55	35	1	2	5	8	4	–
	b	31	3	–	8	5	8	7	–
Insgesamt	a	33 804	3 670	1 673	4 493	12 103	7 231	4 632	2
	b	41 062	2 823	3 284	6 644	10 812	7 124	10 374	1

Noch: 4. Aus Krankenhäusern entlassene oder verstorbene Patientinnen und Patienten (einschl. Stundenfällen) 2000 nach dem Wohnort sowie nach Altersgruppen und Diagnosen

Krankheitsart (Positionsnummer) ¹⁾ a = männlich b = weiblich	Entlassene oder verstorbene Patientinnen und Patienten								
	ins- gesamt	davon im Alter von ... bis unter ... Jahren						75 und mehr	un- bekannt
		0 – 15	15 – 25	25 – 40	40 – 65	65 – 75			
kreisfreie Stadt Münster									
Bestimmte infektiöse und parasitäre Krankheiten (A00 – B99)	a	575	168	43	107	139	59	59	–
	b	557	127	58	82	108	62	120	–
Neubildungen (C00 – D48)	a	2 499	47	45	176	1 011	738	482	–
	b	3 981	42	95	443	1 857	750	794	–
Krankheiten des Blutes und der blutbildenden Organe sowie bestimmte Störungen mit Beteiligung des Immunsystems (D50 – D89)	a	109	11	1	15	26	21	35	–
	b	196	8	8	16	34	30	100	–
Endokrine, Ernährungs- und Stoffwechselkrankheiten (E00 – E90)	a	606	103	28	70	208	103	94	–
	b	953	116	49	133	279	138	238	–
Psychische und Verhaltensstörungen (F00 – F99)	a	2 749	42	349	930	1 160	102	166	–
	b	2 160	40	300	550	663	200	407	–
Krankheiten des Nervensystems (G00 – G99)	a	1 238	94	54	160	544	229	157	–
	b	1 196	66	78	204	347	169	332	–
Krankheiten des Auges und der Augenanhangsgebilde (H00 – H59)	a	497	18	11	40	139	118	171	–
	b	952	16	8	38	139	222	529	–
Krankheiten des Ohres und des Warzenfortsatzes (H60 – H95)	a	281	86	21	66	81	20	7	–
	b	363	83	31	56	122	42	29	–
Krankheiten des Kreislaufsystems (I00 – I99)	a	4 044	23	58	211	1 542	1 149	1 061	–
	b	4 092	16	35	170	953	966	1 952	–
Krankheiten des Atmungssystems (J00 – J99)	a	1 833	603	117	240	355	212	306	–
	b	1 810	495	188	225	271	143	488	–
Krankheiten des Verdauungssystems (K00 – K93)	a	2 615	271	191	457	944	401	350	1
	b	2 952	236	326	425	836	421	708	–
Krankheiten der Haut und der Unterhaut (L00 – L99)	a	337	61	31	77	94	38	36	–
	b	346	53	31	54	83	42	83	–
Krankheiten des Muskel-Skelett-Systems und des Bindegewebes (M00 – M99)	a	1 539	44	82	270	736	253	154	–
	b	2 249	46	77	246	867	508	505	–
Krankheiten des Urogenitalsystems (N00 – N99)	a	1 125	80	50	170	363	259	203	–
	b	2 138	37	219	588	810	251	233	–
Schwangerschaft, Geburt und Wochenbett (O00 – O99)	b	3 949	4	721	3 099	125	–	–	–
Bestimmte Zustände, die ihren Ursprung in der Perinatalperiode haben (P00 – P96)	a	285	284	–	1	–	–	–	–
	b	228	213	1	12	–	–	2	–
Angeborene Fehlbildungen, Deformitäten und Chromosomenanomalien (Q00 – Q99)	a	241	157	24	27	24	5	4	–
	b	184	84	35	36	19	5	5	–
Symptome und abnorme klinische und Laborbefunde, die anderenorts nicht klassifiziert sind (R00 – R99)	a	871	249	51	92	192	119	168	–
	b	1 154	228	110	138	189	133	356	–
Verletzungen, Vergiftungen und bestimmte andere Folgen äußerer Ursachen (S00 – T98)	a	2 870	520	403	651	785	239	272	–
	b	3 155	425	258	351	688	380	1 053	–
Äußere Ursachen von Morbidität und Mortalität (V01 – Y98)	a	17	–	1	8	5	–	3	–
	b	5	–	–	2	2	–	1	–
Faktoren, die den Gesundheitszustand beeinflussen und zur Inanspruchnahme des Gesundheitswesens führen (Z00 – Z99)	a	145	13	7	18	67	30	10	–
	b	240	16	18	61	93	30	22	–
Ohne Diagnoseangabe	a	54	35	2	6	3	3	5	–
	b	34	9	1	5	9	5	5	–
Insgesamt	a	24 530	2 909	1 569	3 792	8 418	4 098	3 743	1
	b	32 894	2 360	2 647	6 934	8 494	4 497	7 962	–

Anmerkung S. 150

**Noch: 4. Aus Krankenhäusern entlassene oder verstorbene Patientinnen und Patienten
(einschl. Stundenfällen) 2000 nach dem Wohnort sowie nach Altersgruppen und Diagnosen**

Krankheitsart (Positionsnummer) ¹⁾ a = männlich b = weiblich	Entlassene oder verstorbene Patientinnen und Patienten								
	ins- gesamt	davon im Alter von ... bis unter ... Jahren						75 und mehr	un- bekannt
		0 – 15	15 – 25	25 – 40	40 – 65	65 – 75			
Kreis Borken									
Bestimmte infektiöse und parasitäre Krankheiten (A00 – B99)	a	740	226	69	118	170	80	77	–
	b	805	205	88	94	180	77	161	–
Neubildungen (C00 – D48)	a	3 468	117	43	253	1 446	1 057	552	–
	b	4 356	98	105	430	2 203	783	737	–
Krankheiten des Blutes und der blutbildenden Organe sowie bestimmte Störungen mit Beteiligung des Immunsystems (D50 – D89)	a	191	14	11	56	32	41	37	–
	b	267	34	5	18	61	43	106	–
Endokrine, Ernährungs- und Stoffwechselkrankheiten (E00 – E90)	a	700	86	39	96	266	149	64	–
	b	1 223	101	41	166	452	207	256	–
Psychische und Verhaltensstörungen (F00 – F99)	a	2 108	116	259	615	875	146	97	–
	b	1 895	94	251	489	609	171	281	–
Krankheiten des Nervensystems (G00 – G99)	a	1 845	198	80	260	842	299	166	–
	b	1 645	145	84	223	516	283	394	–
Krankheiten des Auges und der Augenanhangsgebilde (H00 – H59)	a	285	33	7	29	63	76	77	–
	b	470	20	6	21	105	96	222	–
Krankheiten des Ohres und des Warzenfortsatzes (H60 – H95)	a	337	110	16	49	130	23	9	–
	b	357	80	19	54	107	40	57	–
Krankheiten des Kreislaufsystems (I00 – I99)	a	6 886	68	75	308	3 040	2 203	1 192	–
	b	5 837	70	81	303	1 558	1 543	2 282	–
Krankheiten des Atmungssystems (J00 – J99)	a	2 867	896	169	329	583	456	434	–
	b	2 412	688	296	305	365	237	521	–
Krankheiten des Verdauungssystems (K00 – K93)	a	3 889	633	307	566	1 371	603	409	–
	b	3 867	537	424	558	1 061	540	747	–
Krankheiten der Haut und der Unterhaut (L00 – L99)	a	506	71	62	123	172	51	27	–
	b	460	54	61	99	117	48	81	–
Krankheiten des Muskel-Skelett-Systems und des Bindegewebes (M00 – M99)	a	3 183	84	210	625	1 582	529	153	–
	b	3 729	80	159	445	1 642	859	544	–
Krankheiten des Urogenitalsystems (N00 – N99)	a	1 713	85	73	262	587	468	238	–
	b	3 052	98	290	802	1 134	374	354	–
Schwangerschaft, Geburt und Wochenbett (O00 – O99)	b	5 830	2	1 108	4 613	107	–	–	–
Bestimmte Zustände, die ihren Ursprung in der Perinatalperiode haben (P00 – P96)	a	218	215	1	1	–	1	–	–
	b	197	188	2	7	–	–	–	–
Angeborene Fehlbildungen, Deformitäten und Chromosomenanomalien (Q00 – Q99)	a	418	322	39	24	19	10	4	–
	b	332	184	44	63	30	6	5	–
Symptome und abnorme klinische und Laborbefunde, die anderenorts nicht klassifiziert sind (R00 – R99)	a	921	200	64	125	241	154	137	–
	b	1 104	178	145	174	226	116	265	–
Verletzungen, Vergiftungen und bestimmte andere Folgen äußerer Ursachen (S00 – T98)	a	4 160	715	768	959	1 151	357	210	–
	b	3 318	474	372	396	724	450	901	1
Äußere Ursachen von Morbidität und Mortalität (V01 – Y98)	a	2	1	–	1	–	–	–	–
	b	5	2	2	–	1	–	–	–
Faktoren, die den Gesundheitszustand beeinflussen und zur Inanspruchnahme des Gesundheitswesens führen (Z00 – Z99)	a	122	6	8	30	48	23	7	–
	b	188	10	11	86	53	15	13	–
Ohne Diagnoseangabe	a	66	45	5	8	6	2	–	–
	b	43	12	2	9	6	9	5	–
Insgesamt	a	34 625	4 241	2 305	4 837	12 624	6 728	3 890	–
	b	41 392	3 354	3 596	9 355	11 257	5 897	7 932	1

**Noch: 4. Aus Krankenhäusern entlassene oder verstorbene Patientinnen und Patienten
(einschl. Stundenfällen) 2000 nach dem Wohnort sowie nach Altersgruppen und Diagnosen**

Krankheitsart (Positionsnummer) ¹⁾ a = männlich b = weiblich	Entlassene oder verstorbene Patientinnen und Patienten								
	ins- gesamt	davon im Alter von ... bis unter ... Jahren						75 und mehr	un- bekannt
		0 – 15	15 – 25	25 – 40	40 – 65	65 – 75			
Kreis Coesfeld									
Bestimmte infektiöse und parasitäre Krankheiten (A00 – B99)	a	366	131	25	46	84	46	34	–
	b	466	126	48	63	83	59	87	–
Neubildungen (C00 – D48)	a	2 121	42	19	153	907	649	351	–
	b	2 999	112	58	325	1 460	505	539	–
Krankheiten des Blutes und der blutbildenden Organe sowie bestimmte Störungen mit Beteiligung des Immunsystems (D50 – D89)	a	93	15	8	23	16	18	13	–
	b	141	19	6	16	31	18	51	–
Endokrine, Ernährungs- und Stoffwechselkrankheiten (E00 – E90)	a	469	84	29	54	156	100	46	–
	b	766	56	26	101	266	135	182	–
Psychische und Verhaltensstörungen (F00 – F99)	a	1 114	79	152	322	435	66	60	–
	b	1 225	52	142	284	411	111	225	–
Krankheiten des Nervensystems (G00 – G99)	a	1 000	111	33	137	470	153	96	–
	b	887	110	47	108	303	133	186	–
Krankheiten des Auges und der Augenanhangsgebilde (H00 – H59)	a	272	15	13	20	95	65	64	–
	b	584	20	7	20	81	126	330	–
Krankheiten des Ohres und des Warzenfortsatzes (H60 – H95)	a	404	87	24	79	159	34	21	–
	b	442	66	45	73	168	47	43	–
Krankheiten des Kreislaufsystems (I00 – I99)	a	3 821	46	29	180	1 594	1 203	769	–
	b	3 367	20	36	160	875	822	1 454	–
Krankheiten des Atmungssystems (J00 – J99)	a	1 575	471	116	151	337	228	272	–
	b	1 378	429	159	157	199	125	309	–
Krankheiten des Verdauungssystems (K00 – K93)	a	2 122	333	157	321	732	342	237	–
	b	2 412	306	244	364	673	306	519	–
Krankheiten der Haut und der Unterhaut (L00 – L99)	a	252	42	28	61	76	20	25	–
	b	228	25	21	42	56	35	49	–
Krankheiten des Muskel-Skelett-Systems und des Bindegewebes (M00 – M99)	a	1 656	48	105	332	877	203	91	–
	b	1 931	46	71	209	890	366	349	–
Krankheiten des Urogenitalsystems (N00 – N99)	a	817	70	39	117	279	172	140	–
	b	1 842	50	123	472	796	200	201	–
Schwangerschaft, Geburt und Wochenbett (O00 – O99)	b	3 255	2	535	2 643	75	–	–	–
Bestimmte Zustände, die ihren Ursprung in der Perinatalperiode haben (P00 – P96)	a	137	135	–	2	–	–	–	–
	b	137	134	–	3	–	–	–	–
Angeborene Fehlbildungen, Deformitäten und Chromosomenanomalien (Q00 – Q99)	a	261	192	38	16	12	2	1	–
	b	166	81	19	26	23	14	3	–
Symptome und abnorme klinische und Laborbefunde, die anderenorts nicht klassifiziert sind (R00 – R99)	a	675	195	51	75	173	95	86	–
	b	989	208	89	126	194	105	267	–
Verletzungen, Vergiftungen und bestimmte andere Folgen äußerer Ursachen (S00 – T98)	a	2 168	375	390	486	586	162	169	–
	b	2 098	258	176	207	444	286	727	–
Äußere Ursachen von Morbidität und Mortalität (V01 – Y98)	a	4	3	–	–	1	–	–	–
	b	9	2	–	1	–	–	6	–
Faktoren, die den Gesundheitszustand beeinflussen und zur Inanspruchnahme des Gesundheitswesens führen (Z00 – Z99)	a	81	3	14	6	37	14	7	–
	b	162	7	9	51	66	17	12	–
Ohne Diagnoseangabe	a	49	33	2	6	4	2	2	–
	b	18	6	1	1	7	–	3	–
Insgesamt	a	19 457	2 510	1 272	2 587	7 030	3 574	2 484	–
	b	25 502	2 135	1 862	5 452	7 101	3 410	5 542	–

**Noch: 4. Aus Krankenhäusern entlassene oder verstorbene Patientinnen und Patienten
(einschl. Stundenfällen) 2000 nach dem Wohnort sowie nach Altersgruppen und Diagnosen**

Krankheitsart (Positionsnummer) ¹⁾ a = männlich b = weiblich	Entlassene oder verstorbene Patientinnen und Patienten								
	ins- gesamt	davon im Alter von ... bis unter ... Jahren						75 und mehr	un- bekannt
		0 – 15	15 – 25	25 – 40	40 – 65	65 – 75			
Kreis Recklinghausen									
Bestimmte infektiöse und parasitäre Krankheiten (A00 – B99)	a	1 479	464	122	273	364	153	103	–
	b	1 516	401	150	193	313	162	297	–
Neubildungen (C00 – D48)	a	10 293	168	134	489	4 076	3 547	1 879	–
	b	12 027	206	134	846	5 583	3 102	2 156	–
Krankheiten des Blutes und der blutbildenden Organe sowie bestimmte Störungen mit Beteiligung des Immunsystems (D50 – D89)	a	448	89	20	39	100	91	109	–
	b	645	63	17	53	124	130	258	–
Endokrine, Ernährungs- und Stoffwechselkrankheiten (E00 – E90)	a	1 558	119	52	145	646	383	213	–
	b	2 792	118	90	320	893	579	792	–
Psychische und Verhaltensstörungen (F00 – F99)	a	4 145	271	417	1 332	1 728	194	203	–
	b	3 540	150	332	823	1 231	353	651	–
Krankheiten des Nervensystems (G00 – G99)	a	4 596	379	147	549	2 176	909	436	–
	b	3 513	357	153	423	1 102	584	894	–
Krankheiten des Auges und der Augenanhangsgebilde (H00 – H59)	a	1 272	45	25	56	331	420	395	–
	b	2 358	32	18	53	346	621	1 288	–
Krankheiten des Ohres und des Warzenfortsatzes (H60 – H95)	a	1 381	203	133	246	602	129	68	–
	b	1 425	187	104	265	554	189	126	–
Krankheiten des Kreislaufsystems (I00 – I99)	a	15 219	86	137	648	6 342	5 033	2 973	–
	b	14 153	78	130	546	3 729	3 911	5 759	–
Krankheiten des Atmungssystems (J00 – J99)	a	6 354	1 925	371	746	1 428	981	903	–
	b	5 335	1 486	533	567	967	629	1 153	–
Krankheiten des Verdauungssystems (K00 – K93)	a	7 946	874	561	1 121	3 019	1 451	920	–
	b	8 775	853	800	1 123	2 619	1 396	1 984	–
Krankheiten der Haut und der Unterhaut (L00 – L99)	a	1 105	159	128	276	339	128	75	–
	b	1 100	113	120	198	290	142	237	–
Krankheiten des Muskel-Skelett-Systems und des Bindegewebes (M00 – M99)	a	6 138	132	267	1 182	3 059	1 113	385	–
	b	7 561	145	247	772	3 297	1 803	1 297	–
Krankheiten des Urogenitalsystems (N00 – N99)	a	4 063	152	209	548	1 507	977	670	–
	b	7 113	182	677	1 677	2 824	889	864	–
Schwangerschaft, Geburt und Wochenbett (O00 – O99)	b	9 436	11	2 552	6 651	222	–	–	–
Bestimmte Zustände, die ihren Ursprung in der Perinatalperiode haben (P00 – P96)	a	474	468	–	1	3	1	1	–
	b	389	364	10	13	–	1	1	–
Angeborene Fehlbildungen, Deformitäten und Chromosomenanomalien (Q00 – Q99)	a	728	507	93	49	44	25	10	–
	b	532	278	69	78	70	19	18	–
Symptome und abnorme klinische und Laborbefunde, die anderenorts nicht klassifiziert sind (R00 – R99)	a	1 729	453	94	183	460	289	250	–
	b	2 280	389	224	314	500	294	559	–
Verletzungen, Vergiftungen und bestimmte andere Folgen äußerer Ursachen (S00 – T98)	a	7 361	1 257	1 160	1 658	2 073	721	492	–
	b	7 043	914	627	671	1 601	1 042	2 188	–
Äußere Ursachen von Morbidität und Mortalität (V01 – Y98)	a	13	2	6	2	3	–	–	–
	b	10	2	–	4	1	1	2	–
Faktoren, die den Gesundheitszustand beeinflussen und zur Inanspruchnahme des Gesundheitswesens führen (Z00 – Z99)	a	272	22	17	43	96	67	27	–
	b	462	10	14	148	180	82	28	–
Ohne Diagnoseangabe	a	145	64	11	11	34	20	5	–
	b	73	18	5	10	23	13	4	–
Insgesamt	a	76 719	7 839	4 104	9 597	28 430	16 632	10 117	–
	b	92 078	6 357	7 006	15 748	26 469	15 942	20 556	–

**Noch: 4. Aus Krankenhäusern entlassene oder verstorbene Patientinnen und Patienten
(einschl. Stundenfällen) 2000 nach dem Wohnort sowie nach Altersgruppen und Diagnosen**

Krankheitsart (Positionsnummer) ¹⁾ a = männlich b = weiblich	Entlassene oder verstorbene Patientinnen und Patienten								
	ins- gesamt	davon im Alter von ... bis unter ... Jahren						75 und mehr	un- bekannt
		0 – 15	15 – 25	25 – 40	40 – 65	65 – 75			
Kreis Steinfurt									
Bestimmte infektiöse und parasitäre Krankheiten (A00 – B99)	a	853	312	75	137	174	78	77	–
	b	921	275	97	99	161	102	187	–
Neubildungen (C00 – D48)	a	4 497	119	82	258	1 854	1 426	758	–
	b	5 126	122	127	448	2 407	1 063	958	1
Krankheiten des Blutes und der blutbildenden Organe sowie bestimmte Störungen mit Beteiligung des Immunsystems (D50 – D89)	a	244	54	19	21	49	42	59	–
	b	385	39	24	21	52	52	197	–
Endokrine, Ernährungs- und Stoffwechselkrankheiten (E00 – E90)	a	1 075	144	37	100	403	235	156	–
	b	1 762	108	68	184	575	308	519	–
Psychische und Verhaltensstörungen (F00 – F99)	a	2 757	130	349	875	1 093	166	144	–
	b	2 332	104	286	510	801	212	419	–
Krankheiten des Nervensystems (G00 – G99)	a	1 885	151	81	245	822	333	253	–
	b	1 882	173	118	244	537	275	535	–
Krankheiten des Auges und der Augenanhangsgebilde (H00 – H59)	a	722	44	10	49	194	195	230	–
	b	1 285	45	14	44	200	326	656	–
Krankheiten des Ohres und des Warzenfortsatzes (H60 – H95)	a	629	276	38	72	174	45	24	–
	b	567	173	33	75	184	55	47	–
Krankheiten des Kreislaufsystems (I00 – I99)	a	8 204	58	101	394	3 459	2 608	1 584	–
	b	7 424	50	101	350	2 084	1 863	2 975	1
Krankheiten des Atmungssystems (J00 – J99)	a	4 020	1 424	200	464	755	572	605	–
	b	3 342	1 160	335	362	477	276	732	–
Krankheiten des Verdauungssystems (K00 – K93)	a	4 565	713	409	669	1 522	693	559	–
	b	5 012	715	648	697	1 242	686	1 024	–
Krankheiten der Haut und der Unterhaut (L00 – L99)	a	572	76	88	131	170	68	39	–
	b	554	70	51	103	146	76	108	–
Krankheiten des Muskel-Skelett-Systems und des Bindegewebes (M00 – M99)	a	3 765	85	215	772	1 855	600	238	–
	b	4 476	89	213	548	1 826	993	807	–
Krankheiten des Urogenitalsystems (N00 – N99)	a	1 958	93	100	269	696	483	317	–
	b	3 940	129	378	1 042	1 420	473	498	–
Schwangerschaft, Geburt und Wochenbett (O00 – O99)	b	6 409	6	1 150	5 155	98	–	–	–
Bestimmte Zustände, die ihren Ursprung in der Perinatalperiode haben (P00 – P96)	a	484	481	–	1	–	1	1	–
	b	414	381	9	17	2	2	3	–
Angeborene Fehlbildungen, Deformitäten und Chromosomenanomalien (Q00 – Q99)	a	417	275	53	41	30	12	6	–
	b	410	210	60	65	54	14	7	–
Symptome und abnorme klinische und Laborbefunde, die anderenorts nicht klassifiziert sind (R00 – R99)	a	1 203	279	77	157	304	195	191	–
	b	1 566	310	166	215	296	179	400	–
Verletzungen, Vergiftungen und bestimmte andere Folgen äußerer Ursachen (S00 – T98)	a	5 140	925	845	1 181	1 436	445	307	1
	b	4 586	651	476	568	1 006	591	1 294	–
Äußere Ursachen von Morbidität und Mortalität (V01 – Y98)	a	10	2	1	3	3	1	–	–
	b	16	2	5	2	5	–	2	–
Faktoren, die den Gesundheitszustand beeinflussen und zur Inanspruchnahme des Gesundheitswesens führen (Z00 – Z99)	a	182	9	20	35	81	24	13	–
	b	327	14	28	126	106	22	31	–
Ohne Diagnoseangabe	a	72	37	3	5	19	5	3	–
	b	41	11	2	7	13	3	5	–
Insgesamt	a	43 254	5 687	2 803	5 879	15 093	8 227	5 564	1
	b	52 777	4 837	4 389	10 882	13 692	7 571	11 404	2

Anmerkung S. 150

**Noch: 4. Aus Krankenhäusern entlassene oder verstorbene Patientinnen und Patienten
(einschl. Stundenfällen) 2000 nach dem Wohnort sowie nach Altersgruppen und Diagnosen**

Krankheitsart (Positionsnummer) ¹⁾ a = männlich b = weiblich	Entlassene oder verstorbene Patientinnen und Patienten								
	ins- gesamt	davon im Alter von ... bis unter ... Jahren						75 und mehr	un- bekannt
		0 – 15	15 – 25	25 – 40	40 – 65	65 – 75			
Kreis Warendorf									
Bestimmte infektiöse und parasitäre Krankheiten (A00 – B99)	a	617	135	65	106	175	80	56	–
	b	611	102	79	84	125	76	145	–
Neubildungen (C00 – D48)	a	3 140	50	47	190	1 463	887	503	–
	b	3 924	73	71	387	1 828	848	717	–
Krankheiten des Blutes und der blutbildenden Organe sowie bestimmte Störungen mit Beteiligung des Immunsystems (D50 – D89)	a	227	19	29	12	31	109	27	–
	b	215	16	18	16	40	44	81	–
Endokrine, Ernährungs- und Stoffwechselkrankheiten (E00 – E90)	a	726	180	24	65	256	127	74	–
	b	1 176	180	45	102	343	222	284	–
Psychische und Verhaltensstörungen (F00 – F99)	a	1 594	56	235	471	610	111	111	–
	b	1 296	37	122	261	460	186	230	–
Krankheiten des Nervensystems (G00 – G99)	a	1 299	166	59	129	605	211	129	–
	b	1 098	104	51	131	359	200	253	–
Krankheiten des Auges und der Augenanhangsgebilde (H00 – H59)	a	486	36	9	36	147	116	142	–
	b	778	38	11	33	131	186	379	–
Krankheiten des Ohres und des Warzenfortsatzes (H60 – H95)	a	522	132	41	102	178	59	10	–
	b	556	120	52	80	194	74	36	–
Krankheiten des Kreislaufsystems (I00 – I99)	a	5 800	35	78	319	2 375	1 841	1 152	–
	b	5 029	18	44	209	1 327	1 363	2 068	–
Krankheiten des Atmungssystems (J00 – J99)	a	2 290	761	138	270	465	350	306	–
	b	2 000	591	196	213	349	182	469	–
Krankheiten des Verdauungssystems (K00 – K93)	a	2 763	276	181	469	1 039	476	322	–
	b	3 006	240	298	360	933	507	668	–
Krankheiten der Haut und der Unterhaut (L00 – L99)	a	389	45	42	100	130	41	31	–
	b	378	44	39	57	109	46	83	–
Krankheiten des Muskel-Skelett-Systems und des Bindegewebes (M00 – M99)	a	2 424	56	133	478	1 286	341	130	–
	b	2 731	72	136	327	1 212	578	406	–
Krankheiten des Urogenitalsystems (N00 – N99)	a	1 438	66	58	216	519	350	229	–
	b	2 681	80	254	748	1 043	307	249	–
Schwangerschaft, Geburt und Wochenbett (O00 – O99)	b	4 348	–	889	3 383	76	–	–	–
Bestimmte Zustände, die ihren Ursprung in der Perinatalperiode haben (P00 – P96)	a	237	236	1	–	–	–	–	–
	b	237	184	17	34	2	–	–	–
Angeborene Fehlbildungen, Deformitäten und Chromosomenanomalien (Q00 – Q99)	a	295	213	34	23	15	7	3	–
	b	207	117	24	34	24	3	5	–
Symptome und abnorme klinische und Laborbefunde, die anderorts nicht klassifiziert sind (R00 – R99)	a	739	171	53	88	194	113	120	–
	b	911	162	122	131	199	102	195	–
Verletzungen, Vergiftungen und bestimmte andere Folgen äußerer Ursachen (S00 – T98)	a	2 993	495	512	699	827	262	198	–
	b	2 699	371	247	286	634	399	762	–
Äußere Ursachen von Morbidität und Mortalität (V01 – Y98)	a	3	–	1	1	–	–	1	–
	b	5	2	1	1	1	–	–	–
Faktoren, die den Gesundheitszustand beeinflussen und zur Inanspruchnahme des Gesundheitswesens führen (Z00 – Z99)	a	164	22	26	39	50	25	2	–
	b	298	10	17	138	91	23	19	–
Ohne Diagnoseangabe	a	49	26	–	2	10	9	2	–
	b	18	5	1	4	5	2	1	–
Insgesamt	a	28 195	3 176	1 766	3 815	10 375	5 515	3 548	–
	b	34 202	2 566	2 734	7 019	9 485	5 348	7 050	–

Noch: 4. Aus Krankenhäusern entlassene oder verstorbene Patientinnen und Patienten (einschl. Stundenfällen) 2000 nach dem Wohnort sowie nach Altersgruppen und Diagnosen

Krankheitsart (Positionsnummer) ¹⁾ a = männlich b = weiblich	Entlassene oder verstorbene Patientinnen und Patienten								
	ins- gesamt	davon im Alter von ... bis unter ... Jahren						75 und mehr	un- bekannt
		0 – 15	15 – 25	25 – 40	40 – 65	65 – 75			
Regierungsbezirk Münster									
Bestimmte infektiöse und parasitäre Krankheiten (A00 – B99)	a	5 682	1 806	484	960	1 335	605	492	–
	b	5 859	1 513	609	718	1 163	659	1 197	–
Neubildungen (C00 – D48)	a	31 901	601	485	1 790	13 110	10 378	5 537	–
	b	39 667	758	647	3 451	18 662	8 783	7 365	1
Krankheiten des Blutes und der blutbildenden Organe sowie bestimmte Störungen mit Beteiligung des Immunsystems (D50 – D89)	a	1 562	253	92	191	311	374	341	–
	b	2 304	221	100	187	423	404	969	–
Endokrine, Ernährungs- und Stoffwechselkrankheiten (E00 – E90)	a	6 159	846	243	621	2 318	1 308	823	–
	b	10 538	790	374	1 184	3 337	1 951	2 902	–
Psychische und Verhaltensstörungen (F00 – F99)	a	17 881	869	2 092	5 738	7 291	949	942	–
	b	14 889	586	1 676	3 496	4 993	1 463	2 675	–
Krankheiten des Nervensystems (G00 – G99)	a	14 233	1 341	518	1 762	6 537	2 565	1 510	–
	b	12 188	1 145	603	1 542	3 737	1 991	3 170	–
Krankheiten des Auges und der Augenanhangsgebilde (H00 – H59)	a	4 199	231	90	266	1 141	1 210	1 261	–
	b	7 775	202	79	247	1 191	1 893	4 163	–
Krankheiten des Ohres und des Warzenfortsatzes (H60 – H95)	a	4 198	1 024	312	749	1 574	373	166	–
	b	4 395	783	333	724	1 606	538	411	–
Krankheiten des Kreislaufsystems (I00 – I99)	a	53 282	362	536	2 456	22 106	17 212	10 610	–
	b	48 690	296	508	2 073	12 721	12 815	20 276	1
Krankheiten des Atmungssystems (J00 – J99)	a	22 866	7 236	1 327	2 602	4 759	3 428	3 513	1
	b	19 506	5 657	1 975	2 141	3 239	1 992	4 502	–
Krankheiten des Verdauungssystems (K00 – K93)	a	28 904	3 665	2 128	4 318	10 553	4 838	3 400	2
	b	31 684	3 452	3 295	4 191	8 987	4 759	7 000	–
Krankheiten der Haut und der Unterhaut (L00 – L99)	a	3 945	568	465	980	1 212	437	283	–
	b	3 889	453	427	698	1 019	487	805	–
Krankheiten des Muskel-Skelett-Systems und des Bindegewebes (M00 – M99)	a	22 210	547	1 159	4 383	11 075	3 663	1 383	–
	b	27 318	548	1 076	3 025	11 560	6 334	4 775	–
Krankheiten des Urogenitalsystems (N00 – N99)	a	13 455	719	624	1 873	4 823	3 269	2 147	–
	b	24 513	705	2 276	6 171	9 403	3 006	2 951	1
Schwangerschaft, Geburt und Wochenbett (O00 – O99)	b	38 934	26	8 729	29 385	794	–	–	–
Bestimmte Zustände, die ihren Ursprung in der Perinatalperiode haben (P00 – P96)	a	2 239	2 220	2	7	4	3	3	–
	b	1 942	1 788	42	96	5	3	8	–
Angeborene Fehlbildungen, Deformitäten und Chromosomenanomalien (Q00 – Q99)	a	2 721	1 948	307	199	167	69	31	–
	b	2 121	1 107	291	348	260	63	52	–
Symptome und abnorme klinische und Laborbefunde, die anderenorts nicht klassifiziert sind (R00 – R99)	a	7 334	1 816	452	857	1 894	1 177	1 138	–
	b	9 491	1 735	1 015	1 333	1 913	1 104	2 391	–
Verletzungen, Vergiftungen und bestimmte andere Folgen äußerer Ursachen (S00 – T98)	a	29 084	5 084	4 700	6 716	8 054	2 587	1 942	1
	b	27 235	3 598	2 450	2 914	6 058	3 915	8 299	1
Äußere Ursachen von Morbidität und Mortalität (V01 – Y98)	a	57	9	9	19	14	1	5	–
	b	62	10	10	11	11	3	17	–
Faktoren, die den Gesundheitszustand beeinflussen und zur Inanspruchnahme des Gesundheitswesens führen (Z00 – Z99)	a	1 129	81	95	187	450	233	83	–
	b	2 062	76	108	714	721	256	187	–
Ohne Diagnoseangabe	a	512	293	25	41	82	50	21	–
	b	270	65	15	44	72	42	32	–
Insgesamt	a	273 553	31 519	16 145	36 715	98 810	54 729	35 631	4
	b	335 332	25 514	26 638	64 693	91 875	52 461	74 147	4

**Noch: 4. Aus Krankenhäusern entlassene oder verstorbene Patientinnen und Patienten
(einschl. Stundenfällen) 2000 nach dem Wohnort sowie nach Altersgruppen und Diagnosen**

Krankheitsart (Positionsnummer) ¹⁾ a = männlich b = weiblich	Entlassene oder verstorbene Patientinnen und Patienten								
	ins- gesamt	davon im Alter von ... bis unter ... Jahren						75 und mehr	un- bekannt
		0 – 15	15 – 25	25 – 40	40 – 65	65 – 75			
kreisfreie Stadt Bielefeld									
Bestimmte infektiöse und parasitäre Krankheiten (A00 – B99)	a	717	229	52	137	151	85	63	–
	b	752	191	66	93	153	85	164	–
Neubildungen (C00 – D48)	a	4 118	89	65	220	1 696	1 223	825	–
	b	4 943	72	73	468	2 314	1 014	1 002	–
Krankheiten des Blutes und der blutbildenden Organe sowie bestimmte Störungen mit Beteiligung des Immunsystems (D50 – D89)	a	176	48	20	12	36	27	33	–
	b	267	18	11	20	64	39	115	–
Endokrine, Ernährungs- und Stoffwechselkrankheiten (E00 – E90)	a	783	50	19	70	316	202	126	–
	b	1 166	45	36	121	372	218	374	–
Psychische und Verhaltensstörungen (F00 – F99)	a	3 938	63	391	1 338	1 798	240	108	–
	b	2 827	41	288	811	1 109	211	367	–
Krankheiten des Nervensystems (G00 – G99)	a	1 842	101	84	257	795	355	250	–
	b	1 395	94	88	202	444	226	341	–
Krankheiten des Auges und der Augenanhangsgebilde (H00 – H59)	a	838	42	11	35	203	222	325	–
	b	1 529	22	13	41	182	385	886	–
Krankheiten des Ohres und des Warzenfortsatzes (H60 – H95)	a	206	31	8	44	82	21	20	–
	b	251	31	13	41	102	38	26	–
Krankheiten des Kreislaufsystems (I00 – I99)	a	5 546	34	60	241	2 269	1 648	1 294	–
	b	5 005	22	38	180	1 252	1 153	2 360	–
Krankheiten des Atmungssystems (J00 – J99)	a	2 245	483	150	269	517	383	443	–
	b	1 931	359	200	271	324	206	571	–
Krankheiten des Verdauungssystems (K00 – K93)	a	3 182	272	226	522	1 125	592	445	–
	b	3 325	228	320	454	908	535	880	–
Krankheiten der Haut und der Unterhaut (L00 – L99)	a	478	60	66	109	166	49	28	–
	b	444	26	70	72	113	64	99	–
Krankheiten des Muskel-Skelett-Systems und des Bindegewebes (M00 – M99)	a	2 186	70	120	440	1 025	321	210	–
	b	2 923	56	118	302	1 115	684	648	–
Krankheiten des Urogenitalsystems (N00 – N99)	a	1 542	63	94	253	510	316	306	–
	b	2 592	56	257	676	933	322	348	–
Schwangerschaft, Geburt und Wochenbett (O00 – O99)	b	4 878	3	1 292	3 438	145	–	–	–
Bestimmte Zustände, die ihren Ursprung in der Perinatalperiode haben (P00 – P96)	a	206	200	1	–	1	3	1	–
	b	213	163	13	32	5	–	–	–
Angeborene Fehlbildungen, Deformitäten und Chromosomenanomalien (Q00 – Q99)	a	198	141	21	13	18	4	1	–
	b	210	104	27	51	17	4	7	–
Symptome und abnorme klinische und Laborbefunde, die anderenorts nicht klassifiziert sind (R00 – R99)	a	1 348	245	71	140	355	259	278	–
	b	1 835	241	200	228	388	231	547	–
Verletzungen, Vergiftungen und bestimmte andere Folgen äußerer Ursachen (S00 – T98)	a	3 297	548	450	761	945	298	295	–
	b	3 483	376	232	366	765	485	1 259	–
Äußere Ursachen von Morbidität und Mortalität (V01 – Y98)	a	8	1	1	2	3	1	–	–
	b	16	1	4	5	3	2	1	–
Faktoren, die den Gesundheitszustand beeinflussen und zur Inanspruchnahme des Gesundheitswesens führen (Z00 – Z99)	a	317	13	34	71	137	41	21	–
	b	521	11	27	111	208	104	60	–
Ohne Diagnoseangabe	a	62	33	5	7	12	2	3	–
	b	60	12	2	5	19	15	7	–
Insgesamt	a	33 233	2 816	1 949	4 941	12 160	6 292	5 075	–
	b	40 566	2 172	3 388	7 988	10 935	6 021	10 062	–

Noch: 4. Aus Krankenhäusern entlassene oder verstorbene Patientinnen und Patienten (einschl. Stundenfällen) 2000 nach dem Wohnort sowie nach Altersgruppen und Diagnosen

Krankheitsart (Positionsnummer) ¹⁾ a = männlich b = weiblich	Entlassene oder verstorbene Patientinnen und Patienten								
	ins- gesamt	davon im Alter von ... bis unter ... Jahren						75 und mehr	un- bekannt
		0 – 15	15 – 25	25 – 40	40 – 65	65 – 75			
Kreis Gütersloh									
Bestimmte infektiöse und parasitäre Krankheiten (A00 – B99)	a	764	328	80	107	134	62	53	–
	b	753	244	106	107	127	67	102	–
Neubildungen (C00 – D48)	a	2 903	160	44	136	1 184	897	482	–
	b	3 488	106	54	373	1 619	699	637	–
Krankheiten des Blutes und der blutbildenden Organe sowie bestimmte Störungen mit Beteiligung des Immunsystems (D50 – D89)	a	137	32	8	35	24	14	24	–
	b	198	39	3	15	33	29	79	–
Endokrine, Ernährungs- und Stoffwechselkrankheiten (E00 – E90)	a	630	67	35	74	240	130	84	–
	b	1 102	74	54	147	360	196	271	–
Psychische und Verhaltensstörungen (F00 – F99)	a	3 013	77	361	869	1 372	194	140	–
	b	1 875	54	234	451	673	168	295	–
Krankheiten des Nervensystems (G00 – G99)	a	1 456	156	67	181	642	255	155	–
	b	1 250	88	71	175	383	196	337	–
Krankheiten des Auges und der Augenanhangsgebilde (H00 – H59)	a	564	20	14	21	178	141	190	–
	b	992	30	8	25	147	217	565	–
Krankheiten des Ohres und des Warzenfortsatzes (H60 – H95)	a	346	84	21	53	142	32	14	–
	b	287	55	18	36	95	48	35	–
Krankheiten des Kreislaufsystems (I00 – I99)	a	6 384	40	55	339	2 794	1 837	1 319	–
	b	5 325	28	50	239	1 475	1 327	2 206	–
Krankheiten des Atmungssystems (J00 – J99)	a	2 246	583	143	266	487	371	396	–
	b	1 837	418	195	205	322	222	475	–
Krankheiten des Verdauungssystems (K00 – K93)	a	3 481	493	250	565	1 259	521	393	–
	b	3 567	372	345	530	1 053	497	770	–
Krankheiten der Haut und der Unterhaut (L00 – L99)	a	506	60	75	144	142	57	28	–
	b	470	60	51	102	132	42	83	–
Krankheiten des Muskel-Skelett-Systems und des Bindegewebes (M00 – M99)	a	2 290	57	137	492	1 117	332	155	–
	b	2 748	83	149	365	1 095	555	501	–
Krankheiten des Urogenitalsystems (N00 – N99)	a	1 688	138	73	223	636	371	247	–
	b	2 809	104	282	756	1 053	303	311	–
Schwangerschaft, Geburt und Wochenbett (O00 – O99)	b	5 351	1	1 144	4 068	138	–	–	–
Bestimmte Zustände, die ihren Ursprung in der Perinatalperiode haben (P00 – P96)	a	198	195	–	–	1	–	2	–
	b	173	148	7	17	–	1	–	–
Angeborene Fehlbildungen, Deformitäten und Chromosomenanomalien (Q00 – Q99)	a	335	212	50	31	31	7	4	–
	b	261	138	42	38	34	5	4	–
Symptome und abnorme klinische und Laborbefunde, die anderenorts nicht klassifiziert sind (R00 – R99)	a	1 165	318	70	143	284	171	179	–
	b	1 491	262	156	211	327	163	372	–
Verletzungen, Vergiftungen und bestimmte andere Folgen äußerer Ursachen (S00 – T98)	a	4 185	730	758	959	1 171	309	258	–
	b	3 724	502	389	453	822	485	1 073	–
Äußere Ursachen von Morbidität und Mortalität (V01 – Y98)	a	3	–	–	–	3	–	–	–
	b	3	–	–	1	1	1	–	–
Faktoren, die den Gesundheitszustand beeinflussen und zur Inanspruchnahme des Gesundheitswesens führen (Z00 – Z99)	a	252	13	38	62	102	24	13	–
	b	367	15	26	132	131	32	31	–
Ohne Diagnoseangabe	a	81	47	9	3	18	2	2	–
	b	53	15	6	5	18	5	4	–
Insgesamt	a	32 627	3 810	2 288	4 703	11 961	5 727	4 138	–
	b	38 124	2 836	3 390	8 451	10 038	5 258	8 151	–

Anmerkung S. 150

**Noch: 4. Aus Krankenhäusern entlassene oder verstorbene Patientinnen und Patienten
(einschl. Stundenfällen) 2000 nach dem Wohnort sowie nach Altersgruppen und Diagnosen**

Krankheitsart (Positionsnummer) ¹⁾ a = männlich b = weiblich	Entlassene oder verstorbene Patientinnen und Patienten								
	ins- gesamt	davon im Alter von ... bis unter ... Jahren						75 und mehr	un- bekannt
		0 – 15	15 – 25	25 – 40	40 – 65	65 – 75			
Kreis Herford									
Bestimmte infektiöse und parasitäre Krankheiten (A00 – B99)	a	450	131	34	72	117	50	46	–
	b	420	96	37	44	98	52	93	–
Neubildungen (C00 – D48)	a	2 948	119	43	239	1 144	866	537	–
	b	3 460	107	62	271	1 573	755	692	–
Krankheiten des Blutes und der blutbildenden Organe sowie bestimmte Störungen mit Beteiligung des Immunsystems (D50 – D89)	a	146	43	15	8	25	21	34	–
	b	225	18	40	14	39	32	82	–
Endokrine, Ernährungs- und Stoffwechselkrankheiten (E00 – E90)	a	674	89	37	58	278	138	74	–
	b	1 106	94	36	119	348	212	297	–
Psychische und Verhaltensstörungen (F00 – F99)	a	1 380	67	160	404	600	86	63	–
	b	1 015	43	94	234	389	105	150	–
Krankheiten des Nervensystems (G00 – G99)	a	976	94	46	131	393	167	145	–
	b	945	94	48	113	270	126	294	–
Krankheiten des Auges und der Augenanhangsgebilde (H00 – H59)	a	510	24	9	21	126	157	173	–
	b	1 014	22	8	18	143	247	576	–
Krankheiten des Ohres und des Warzenfortsatzes (H60 – H95)	a	242	60	14	27	94	27	20	–
	b	255	58	16	34	84	35	28	–
Krankheiten des Kreislaufsystems (I00 – I99)	a	4 513	19	42	227	1 857	1 300	1 068	–
	b	4 229	19	30	182	1 135	1 014	1 849	–
Krankheiten des Atmungssystems (J00 – J99)	a	1 966	654	103	210	368	299	332	–
	b	1 574	485	128	178	209	160	414	–
Krankheiten des Verdauungssystems (K00 – K93)	a	2 611	347	184	405	899	412	364	–
	b	2 647	258	298	373	724	352	642	–
Krankheiten der Haut und der Unterhaut (L00 – L99)	a	358	41	43	90	120	34	30	–
	b	306	32	40	48	90	30	66	–
Krankheiten des Muskel-Skelett-Systems und des Bindegewebes (M00 – M99)	a	1 673	44	66	308	792	313	150	–
	b	2 106	54	80	195	855	509	413	–
Krankheiten des Urogenitalsystems (N00 – N99)	a	1 117	98	67	194	371	228	159	–
	b	2 099	41	244	563	756	258	237	–
Schwangerschaft, Geburt und Wochenbett (O00 – O99)	b	3 737	–	890	2 770	77	–	–	–
Bestimmte Zustände, die ihren Ursprung in der Perinatalperiode haben (P00 – P96)	a	97	96	–	–	–	–	1	–
	b	98	88	4	4	1	–	1	–
Angeborene Fehlbildungen, Deformitäten und Chromosomenanomalien (Q00 – Q99)	a	221	162	20	22	14	2	1	–
	b	172	70	26	39	31	1	5	–
Symptome und abnorme klinische und Laborbefunde, die anderenorts nicht klassifiziert sind (R00 – R99)	a	665	166	33	69	157	112	128	–
	b	1 017	159	99	123	216	117	303	–
Verletzungen, Vergiftungen und bestimmte andere Folgen äußerer Ursachen (S00 – T98)	a	2 621	439	413	575	775	215	204	–
	b	2 667	340	223	256	613	391	844	–
Äußere Ursachen von Morbidität und Mortalität (V01 – Y98)	a	2	–	–	–	1	–	1	–
	b	3	1	1	1	–	–	–	–
Faktoren, die den Gesundheitszustand beeinflussen und zur Inanspruchnahme des Gesundheitswesens führen (Z00 – Z99)	a	107	4	5	35	35	17	11	–
	b	178	2	12	61	74	19	10	–
Ohne Diagnoseangabe	a	43	27	3	2	4	6	1	–
	b	29	7	3	4	6	5	4	–
Insgesamt	a	23 320	2 724	1 337	3 097	8 170	4 450	3 542	–
	b	29 302	2 088	2 419	5 644	7 731	4 420	7 000	–

Noch: 4. Aus Krankenhäusern entlassene oder verstorbene Patientinnen und Patienten (einschl. Stundenfällen) 2000 nach dem Wohnort sowie nach Altersgruppen und Diagnosen

Krankheitsart (Positionsnummer) ¹⁾ a = männlich b = weiblich	Entlassene oder verstorbene Patientinnen und Patienten								
	ins- gesamt	davon im Alter von ... bis unter ... Jahren						75 und mehr	un- bekannt
		0 – 15	15 – 25	25 – 40	40 – 65	65 – 75			
Kreis Höxter									
Bestimmte infektiöse und parasitäre Krankheiten (A00 – B99)	a	411	165	38	52	76	41	39	–
	b	437	141	44	44	69	48	91	–
Neubildungen (C00 – D48)	a	1 907	104	42	70	736	609	346	–
	b	1 874	68	46	154	692	466	448	–
Krankheiten des Blutes und der blutbildenden Organe sowie bestimmte Störungen mit Beteiligung des Immunsystems (D50 – D89)	a	85	28	–	2	15	15	25	–
	b	152	8	14	8	26	27	69	–
Endokrine, Ernährungs- und Stoffwechselkrankheiten (E00 – E90)	a	408	58	28	38	148	87	49	–
	b	647	33	20	78	201	158	157	–
Psychische und Verhaltensstörungen (F00 – F99)	a	896	45	161	241	366	39	44	–
	b	661	18	76	176	210	74	107	–
Krankheiten des Nervensystems (G00 – G99)	a	857	83	30	96	426	134	88	–
	b	681	40	42	95	251	102	151	–
Krankheiten des Auges und der Augenanhangsgebilde (H00 – H59)	a	370	20	8	10	92	123	117	–
	b	729	20	4	20	94	210	381	–
Krankheiten des Ohres und des Warzenfortsatzes (H60 – H95)	a	190	84	14	20	55	11	6	–
	b	150	44	8	17	50	18	13	–
Krankheiten des Kreislaufsystems (I00 – I99)	a	3 227	31	53	194	1 207	1 068	674	–
	b	2 899	20	45	155	735	712	1 232	–
Krankheiten des Atmungssystems (J00 – J99)	a	1 634	587	79	153	347	242	226	–
	b	1 213	413	91	126	172	134	277	–
Krankheiten des Verdauungssystems (K00 – K93)	a	1 682	303	127	245	548	274	185	–
	b	1 776	255	218	250	438	230	385	–
Krankheiten der Haut und der Unterhaut (L00 – L99)	a	256	36	35	56	82	30	17	–
	b	226	36	33	34	49	32	42	–
Krankheiten des Muskel-Skelett-Systems und des Bindegewebes (M00 – M99)	a	1 685	31	100	341	843	259	111	–
	b	1 880	42	72	224	719	435	388	–
Krankheiten des Urogenitalsystems (N00 – N99)	a	920	78	44	124	303	229	142	–
	b	1 385	48	109	304	556	158	210	–
Schwangerschaft, Geburt und Wochenbett (O00 – O99)	b	2 277	–	540	1 678	59	–	–	–
Bestimmte Zustände, die ihren Ursprung in der Perinatalperiode haben (P00 – P96)	a	152	152	–	–	–	–	–	–
	b	124	122	–	–	2	–	–	–
Angeborene Fehlbildungen, Deformitäten und Chromosomenanomalien (Q00 – Q99)	a	188	140	14	17	13	2	2	–
	b	93	43	20	9	16	2	3	–
Symptome und abnorme klinische und Laborbefunde, die anderenorts nicht klassifiziert sind (R00 – R99)	a	594	146	57	58	142	89	102	–
	b	759	148	66	94	153	79	219	–
Verletzungen, Vergiftungen und bestimmte andere Folgen äußerer Ursachen (S00 – T98)	a	1 970	309	354	425	556	165	161	–
	b	1 741	190	172	180	367	244	588	–
Äußere Ursachen von Morbidität und Mortalität (V01 – Y98)	a	7	–	–	2	4	–	1	–
	b	14	2	3	5	2	2	–	–
Faktoren, die den Gesundheitszustand beeinflussen und zur Inanspruchnahme des Gesundheitswesens führen (Z00 – Z99)	a	77	1	11	13	38	11	3	–
	b	186	2	9	72	63	25	15	–
Ohne Diagnoseangabe	a	113	37	4	10	37	16	9	–
	b	87	13	2	7	30	15	20	–
Insgesamt	a	17 629	2 438	1 199	2 167	6 034	3 444	2 347	–
	b	19 991	1 706	1 634	3 730	4 954	3 171	4 796	–

**Noch: 4. Aus Krankenhäusern entlassene oder verstorbene Patientinnen und Patienten
(einschl. Stundenfällen) 2000 nach dem Wohnort sowie nach Altersgruppen und Diagnosen**

Krankheitsart (Positionsnummer) ¹⁾ a = männlich b = weiblich	Entlassene oder verstorbene Patientinnen und Patienten								
	ins- gesamt	davon im Alter von ... bis unter ... Jahren						75 und mehr	un- bekannt
		0 – 15	15 – 25	25 – 40	40 – 65	65 – 75			
Kreis Lippe									
Bestimmte infektiöse und parasitäre Krankheiten (A00 – B99)	a	804	315	56	85	182	87	79	–
	b	809	260	68	88	145	83	165	–
Neubildungen (C00 – D48)	a	3 872	138	81	213	1 571	1 167	702	–
	b	4 596	194	74	414	1 971	988	955	–
Krankheiten des Blutes und der blutbildenden Organe sowie bestimmte Störungen mit Beteiligung des Immunsystems (D50 – D89)	a	201	33	21	16	36	33	62	–
	b	239	46	4	12	37	41	99	–
Endokrine, Ernährungs- und Stoffwechselkrankheiten (E00 – E90)	a	877	72	38	91	405	167	104	–
	b	1 443	109	46	174	455	270	389	–
Psychische und Verhaltensstörungen (F00 – F99)	a	1 786	96	275	626	638	82	69	–
	b	1 418	70	174	336	484	140	214	–
Krankheiten des Nervensystems (G00 – G99)	a	1 763	148	65	232	822	289	207	–
	b	1 332	109	69	167	451	214	322	–
Krankheiten des Auges und der Augenanhangsgebilde (H00 – H59)	a	557	45	9	27	152	156	168	–
	b	1 033	26	11	29	148	256	563	–
Krankheiten des Ohres und des Warzenfortsatzes (H60 – H95)	a	327	85	11	56	124	29	22	–
	b	379	49	25	59	152	60	34	–
Krankheiten des Kreislaufsystems (I00 – I99)	a	5 956	112	95	277	2 336	1 843	1 293	–
	b	5 318	109	87	228	1 336	1 264	2 294	–
Krankheiten des Atmungssystems (J00 – J99)	a	2 515	900	183	255	488	332	357	–
	b	2 189	686	248	246	332	212	465	–
Krankheiten des Verdauungssystems (K00 – K93)	a	3 663	420	298	528	1 285	641	491	–
	b	3 667	352	434	532	983	550	816	–
Krankheiten der Haut und der Unterhaut (L00 – L99)	a	481	62	77	145	128	38	31	–
	b	458	61	52	79	109	58	99	–
Krankheiten des Muskel-Skelett-Systems und des Bindegewebes (M00 – M99)	a	2 650	66	123	509	1 316	449	187	–
	b	3 468	77	150	382	1 429	753	677	–
Krankheiten des Urogenitalsystems (N00 – N99)	a	2 032	98	99	219	752	489	375	–
	b	3 092	93	308	717	1 167	402	405	–
Schwangerschaft, Geburt und Wochenbett (O00 – O99)	b	5 299	8	1 273	3 858	160	–	–	–
Bestimmte Zustände, die ihren Ursprung in der Perinatalperiode haben (P00 – P96)	a	353	353	–	–	–	–	–	–
	b	257	246	2	8	1	–	–	–
Angeborene Fehlbildungen, Deformitäten und Chromosomenanomalien (Q00 – Q99)	a	282	205	27	20	19	9	2	–
	b	314	150	57	48	41	11	7	–
Symptome und abnorme klinische und Laborbefunde, die anderenorts nicht klassifiziert sind (R00 – R99)	a	989	188	67	118	308	144	164	–
	b	1 289	178	115	152	284	170	390	–
Verletzungen, Vergiftungen und bestimmte andere Folgen äußerer Ursachen (S00 – T98)	a	3 466	591	568	782	925	318	282	–
	b	3 493	441	303	330	719	444	1 256	–
Äußere Ursachen von Morbidität und Mortalität (V01 – Y98)	a	10	5	2	1	2	–	–	–
	b	5	4	–	–	–	1	–	–
Faktoren, die den Gesundheitszustand beeinflussen und zur Inanspruchnahme des Gesundheitswesens führen (Z00 – Z99)	a	199	35	27	38	69	23	7	–
	b	312	10	16	123	101	30	32	–
Ohne Diagnoseangabe	a	109	59	3	13	26	7	1	–
	b	53	17	2	8	14	4	8	–
Insgesamt	a	32 892	4 026	2 125	4 251	11 584	6 303	4 603	–
	b	40 463	3 295	3 518	7 990	10 519	5 951	9 190	–

Noch: 4. Aus Krankenhäusern entlassene oder verstorbene Patientinnen und Patienten (einschl. Stundenfällen) 2000 nach dem Wohnort sowie nach Altersgruppen und Diagnosen

Krankheitsart (Positionsnummer) ¹⁾ a = männlich b = weiblich	Entlassene oder verstorbene Patientinnen und Patienten								
	ins- gesamt	davon im Alter von ... bis unter ... Jahren						75 und mehr	un- bekannt
		0 – 15	15 – 25	25 – 40	40 – 65	65 – 75			
Kreis Minden-Lübbecke									
Bestimmte infektiöse und parasitäre Krankheiten (A00 – B99)	a	599	166	48	107	154	68	56	–
	b	658	199	72	81	128	71	107	–
Neubildungen (C00 – D48)	a	3 149	168	78	219	1 198	882	604	–
	b	3 390	69	68	362	1 511	700	680	–
Krankheiten des Blutes und der blutbildenden Organe sowie bestimmte Störungen mit Beteiligung des Immunsystems (D50 – D89)	a	175	67	10	7	24	30	37	–
	b	230	38	21	14	44	32	81	–
Endokrine, Ernährungs- und Stoffwechselkrankheiten (E00 – E90)	a	820	80	37	88	344	175	96	–
	b	1 258	63	50	144	432	263	306	–
Psychische und Verhaltensstörungen (F00 – F99)	a	1 779	65	216	602	744	83	69	–
	b	1 228	38	131	294	471	146	148	–
Krankheiten des Nervensystems (G00 – G99)	a	1 000	68	55	162	385	207	123	–
	b	933	54	52	142	319	148	218	–
Krankheiten des Auges und der Augenanhangsgebilde (H00 – H59)	a	408	26	2	21	134	96	129	–
	b	691	16	5	28	125	155	362	–
Krankheiten des Ohres und des Warzenfortsatzes (H60 – H95)	a	423	126	20	64	142	52	19	–
	b	436	69	34	70	156	63	44	–
Krankheiten des Kreislaufsystems (I00 – I99)	a	5 745	40	70	263	2 413	1 686	1 273	–
	b	5 133	49	63	280	1 406	1 264	2 071	–
Krankheiten des Atmungssystems (J00 – J99)	a	2 297	694	160	269	501	329	344	–
	b	1 884	602	209	206	277	192	398	–
Krankheiten des Verdauungssystems (K00 – K93)	a	3 269	399	247	532	1 145	537	409	–
	b	3 283	379	363	432	896	476	737	–
Krankheiten der Haut und der Unterhaut (L00 – L99)	a	493	51	56	148	147	48	43	–
	b	489	46	76	82	125	68	92	–
Krankheiten des Muskel-Skelett-Systems und des Bindegewebes (M00 – M99)	a	2 557	47	122	508	1 265	407	208	–
	b	3 165	41	109	283	1 375	757	600	–
Krankheiten des Urogenitalsystems (N00 – N99)	a	1 446	101	62	165	522	345	251	–
	b	2 310	93	261	554	851	251	300	–
Schwangerschaft, Geburt und Wochenbett (O00 – O99)	b	4 684	1	1 149	3 396	138	–	–	–
Bestimmte Zustände, die ihren Ursprung in der Perinatalperiode haben (P00 – P96)	a	270	269	1	–	–	–	–	–
	b	194	182	3	6	1	1	1	–
Angeborene Fehlbildungen, Deformitäten und Chromosomenanomalien (Q00 – Q99)	a	279	174	39	31	26	6	3	–
	b	284	164	37	31	42	5	5	–
Symptome und abnorme klinische und Laborbefunde, die anderenorts nicht klassifiziert sind (R00 – R99)	a	833	198	53	88	225	126	143	–
	b	1 168	201	124	139	237	156	311	–
Verletzungen, Vergiftungen und bestimmte andere Folgen äußerer Ursachen (S00 – T98)	a	3 588	599	574	841	1 033	273	268	–
	b	3 286	428	302	347	699	413	1 097	–
Äußere Ursachen von Morbidität und Mortalität (V01 – Y98)	a	15	5	4	2	2	2	–	–
	b	7	2	1	–	2	–	2	–
Faktoren, die den Gesundheitszustand beeinflussen und zur Inanspruchnahme des Gesundheitswesens führen (Z00 – Z99)	a	131	8	12	30	45	26	10	–
	b	128	12	18	43	36	8	11	–
Ohne Diagnoseangabe	a	74	47	3	8	8	4	4	–
	b	28	7	2	3	11	3	2	–
Insgesamt	a	29 350	3 398	1 869	4 155	10 457	5 382	4 089	–
	b	34 867	2 753	3 150	6 937	9 282	5 172	7 573	–

**Noch: 4. Aus Krankenhäusern entlassene oder verstorbene Patientinnen und Patienten
(einschl. Stundenfällen) 2000 nach dem Wohnort sowie nach Altersgruppen und Diagnosen**

Krankheitsart (Positionsnummer) ¹⁾ a = männlich b = weiblich	Entlassene oder verstorbene Patientinnen und Patienten								
	ins- gesamt	davon im Alter von ... bis unter ... Jahren						75 und mehr	un- bekannt
		0 – 15	15 – 25	25 – 40	40 – 65	65 – 75			
Kreis Paderborn									
Bestimmte infektiöse und parasitäre Krankheiten (A00 – B99)	a	667	243	77	109	133	57	48	–
	b	717	226	85	81	128	70	127	–
Neubildungen (C00 – D48)	a	2 707	116	82	235	1 109	726	439	–
	b	2 857	75	57	271	1 245	622	587	–
Krankheiten des Blutes und der blutbildenden Organe sowie bestimmte Störungen mit Beteiligung des Immunsystems (D50 – D89)	a	135	35	2	20	28	17	33	–
	b	175	18	2	12	36	36	71	–
Endokrine, Ernährungs- und Stoffwechselkrankheiten (E00 – E90)	a	688	68	29	69	292	121	109	–
	b	1 229	58	47	131	434	225	334	–
Psychische und Verhaltensstörungen (F00 – F99)	a	2 343	82	389	737	954	77	104	–
	b	1 566	56	272	388	475	132	243	–
Krankheiten des Nervensystems (G00 – G99)	a	1 298	105	75	198	601	210	109	–
	b	1 078	97	47	153	382	172	227	–
Krankheiten des Auges und der Augenanhangsgebilde (H00 – H59)	a	578	37	10	50	135	157	189	–
	b	952	40	11	32	127	245	497	–
Krankheiten des Ohres und des Warzenfortsatzes (H60 – H95)	a	456	77	30	87	203	45	14	–
	b	517	74	42	81	214	62	44	–
Krankheiten des Kreislaufsystems (I00 – I99)	a	4 943	39	68	305	2 118	1 495	918	–
	b	4 405	26	49	222	1 177	1 102	1 829	–
Krankheiten des Atmungssystems (J00 – J99)	a	2 912	1 014	221	392	580	365	340	–
	b	2 397	854	257	267	358	214	447	–
Krankheiten des Verdauungssystems (K00 – K93)	a	3 078	426	335	444	1 091	432	350	–
	b	3 115	352	472	486	793	396	616	–
Krankheiten der Haut und der Unterhaut (L00 – L99)	a	509	65	56	152	159	42	35	–
	b	392	53	58	73	103	38	67	–
Krankheiten des Muskel-Skelett-Systems und des Bindegewebes (M00 – M99)	a	2 679	56	209	673	1 310	318	113	–
	b	2 716	46	166	365	1 181	548	410	–
Krankheiten des Urogenitalsystems (N00 – N99)	a	1 830	197	113	281	647	381	211	–
	b	2 615	124	275	722	915	294	285	–
Schwangerschaft, Geburt und Wochenbett (O00 – O99)	b	4 934	–	1 216	3 583	135	–	–	–
Bestimmte Zustände, die ihren Ursprung in der Perinatalperiode haben (P00 – P96)	a	161	161	–	–	–	–	–	–
	b	154	138	5	8	3	–	–	–
Angeborene Fehlbildungen, Deformitäten und Chromosomenanomalien (Q00 – Q99)	a	273	209	25	19	17	3	–	–
	b	275	163	38	37	29	3	5	–
Symptome und abnorme klinische und Laborbefunde, die anderenorts nicht klassifiziert sind (R00 – R99)	a	723	219	66	98	147	102	91	–
	b	1 117	242	164	200	207	113	191	–
Verletzungen, Vergiftungen und bestimmte andere Folgen äußerer Ursachen (S00 – T98)	a	3 777	730	736	967	918	239	187	–
	b	2 923	481	316	371	631	373	751	–
Äußere Ursachen von Morbidität und Mortalität (V01 – Y98)	a	10	3	2	2	2	–	1	–
	b	4	–	–	3	1	–	–	–
Faktoren, die den Gesundheitszustand beeinflussen und zur Inanspruchnahme des Gesundheitswesens führen (Z00 – Z99)	a	133	9	16	40	45	16	7	–
	b	191	8	20	93	52	13	5	–
Ohne Diagnoseangabe	a	109	53	–	8	29	15	4	–
	b	63	17	–	8	16	14	8	–
Insgesamt	a	30 009	3 944	2 541	4 886	10 518	4 818	3 302	–
	b	34 392	3 148	3 599	7 587	8 642	4 672	6 744	–

**Noch: 4. Aus Krankenhäusern entlassene oder verstorbene Patientinnen und Patienten
(einschl. Stundenfällen) 2000 nach dem Wohnort sowie nach Altersgruppen und Diagnosen**

Krankheitsart (Positionsnummer) ¹⁾ a = männlich b = weiblich	Entlassene oder verstorbene Patientinnen und Patienten								
	ins- gesamt	davon im Alter von ... bis unter ... Jahren						75 und mehr	un- bekannt
		0 – 15	15 – 25	25 – 40	40 – 65	65 – 75			
Regierungsbezirk Detmold									
Bestimmte infektiöse und parasitäre Krankheiten (A00 – B99)	a	4 412	1 577	385	669	947	450	384	–
	b	4 546	1 357	478	538	848	476	849	–
Neubildungen (C00 – D48)	a	21 604	894	435	1 332	8 638	6 370	3 935	–
	b	24 608	691	434	2 313	10 925	5 244	5 001	–
Krankheiten des Blutes und der blutbildenden Organe sowie bestimmte Störungen mit Beteiligung des Immunsystems (D50 – D89)	a	1 055	286	76	100	188	157	248	–
	b	1 486	185	95	95	279	236	596	–
Endokrine, Ernährungs- und Stoffwechselkrankheiten (E00 – E90)	a	4 880	484	223	488	2 023	1 020	642	–
	b	7 951	476	289	914	2 602	1 542	2 128	–
Psychische und Verhaltensstörungen (F00 – F99)	a	15 135	495	1 953	4 817	6 472	801	597	–
	b	10 590	320	1 269	2 690	3 811	976	1 524	–
Krankheiten des Nervensystems (G00 – G99)	a	9 192	755	422	1 257	4 064	1 617	1 077	–
	b	7 614	576	417	1 047	2 500	1 184	1 890	–
Krankheiten des Auges und der Augenanhangsgebilde (H00 – H59)	a	3 825	214	63	185	1 020	1 052	1 291	–
	b	6 940	176	60	193	966	1 715	3 830	–
Krankheiten des Ohres und des Warzenfortsatzes (H60 – H95)	a	2 190	547	118	351	842	217	115	–
	b	2 275	380	156	338	853	324	224	–
Krankheiten des Kreislaufsystems (I00 – I99)	a	36 314	315	443	1 846	14 994	10 877	7 839	–
	b	32 314	273	362	1 486	8 516	7 836	13 841	–
Krankheiten des Atmungssystems (J00 – J99)	a	15 815	4 915	1 039	1 814	3 288	2 321	2 438	–
	b	13 025	3 817	1 328	1 499	1 994	1 340	3 047	–
Krankheiten des Verdauungssystems (K00 – K93)	a	20 966	2 660	1 667	3 241	7 352	3 409	2 637	–
	b	21 380	2 196	2 450	3 057	5 795	3 036	4 846	–
Krankheiten der Haut und der Unterhaut (L00 – L99)	a	3 081	375	408	844	944	298	212	–
	b	2 785	314	380	490	721	332	548	–
Krankheiten des Muskel-Skelett-Systems und des Bindegewebes (M00 – M99)	a	15 720	371	877	3 271	7 668	2 399	1 134	–
	b	19 006	399	844	2 116	7 769	4 241	3 637	–
Krankheiten des Urogenitalsystems (N00 – N99)	a	10 575	773	552	1 459	3 741	2 359	1 691	–
	b	16 902	559	1 736	4 292	6 231	1 988	2 096	–
Schwangerschaft, Geburt und Wochenbett (O00 – O99)	b	31 160	13	7 504	22 791	852	–	–	–
Bestimmte Zustände, die ihren Ursprung in der Perinatalperiode haben (P00 – P96)	a	1 437	1 426	2	–	2	3	4	–
	b	1 213	1 087	34	75	13	2	2	–
Angeborene Fehlbildungen, Deformitäten und Chromosomenanomalien (Q00 – Q99)	a	1 776	1 243	196	153	138	33	13	–
	b	1 609	832	247	253	210	31	36	–
Symptome und abnorme klinische und Laborbefunde, die anderenorts nicht klassifiziert sind (R00 – R99)	a	6 317	1 480	417	714	1 618	1 003	1 085	–
	b	8 676	1 431	924	1 147	1 812	1 029	2 333	–
Verletzungen, Vergiftungen und bestimmte andere Folgen äußerer Ursachen (S00 – T98)	a	22 904	3 946	3 853	5 310	6 323	1 817	1 655	–
	b	21 317	2 758	1 937	2 303	4 616	2 835	6 868	–
Äußere Ursachen von Morbidität und Mortalität (V01 – Y98)	a	55	14	9	9	17	3	3	–
	b	52	10	9	15	9	6	3	–
Faktoren, die den Gesundheitszustand beeinflussen und zur Inanspruchnahme des Gesundheitswesens führen (Z00 – Z99)	a	1 216	83	143	289	471	158	72	–
	b	1 883	60	128	635	665	231	164	–
Ohne Diagnoseangabe	a	591	303	27	51	134	52	24	–
	b	373	88	17	40	114	61	53	–
Insgesamt	a	199 060	23 156	13 308	28 200	70 884	36 416	27 096	–
	b	237 705	17 998	21 098	48 327	62 101	34 665	53 516	–

**Noch: 4. Aus Krankenhäusern entlassene oder verstorbene Patientinnen und Patienten
(einschl. Stundenfällen) 2000 nach dem Wohnort sowie nach Altersgruppen und Diagnosen**

Krankheitsart (Positionsnummer) ¹⁾ a = männlich b = weiblich	Entlassene oder verstorbene Patientinnen und Patienten								
	ins- gesamt	davon im Alter von ... bis unter ... Jahren						75 und mehr	un- bekannt
		0 – 15	15 – 25	25 – 40	40 – 65	65 – 75			
kreisfreie Stadt Bochum									
Bestimmte infektiöse und parasitäre Krankheiten (A00 – B99)	a	722	169	68	173	160	75	77	–
	b	776	145	75	93	156	97	210	–
Neubildungen (C00 – D48)	a	5 087	91	86	217	2 065	1 782	846	–
	b	6 340	71	103	547	2 927	1 375	1 317	–
Krankheiten des Blutes und der blutbildenden Organe sowie bestimmte Störungen mit Beteiligung des Immunsystems (D50 – D89)	a	225	29	8	16	54	52	66	–
	b	303	15	11	20	64	51	142	–
Endokrine, Ernährungs- und Stoffwechselkrankheiten (E00 – E90)	a	777	57	21	61	319	191	128	–
	b	1 448	48	38	128	384	337	513	–
Psychische und Verhaltensstörungen (F00 – F99)	a	2 899	192	255	986	1 185	141	140	–
	b	2 403	104	283	522	775	211	508	–
Krankheiten des Nervensystems (G00 – G99)	a	2 107	205	52	228	964	424	234	–
	b	1 649	146	71	155	503	307	467	–
Krankheiten des Auges und der Augenanhangsgebilde (H00 – H59)	a	818	32	7	34	231	272	242	–
	b	1 468	27	16	40	225	382	778	–
Krankheiten des Ohres und des Warzenfortsatzes (H60 – H95)	a	452	91	44	69	192	37	19	–
	b	549	84	36	99	174	84	72	–
Krankheiten des Kreislaufsystems (I00 – I99)	a	7 448	30	55	349	2 956	2 492	1 566	–
	b	6 888	19	44	218	1 672	1 851	3 084	–
Krankheiten des Atmungssystems (J00 – J99)	a	2 960	735	190	343	637	548	507	–
	b	2 674	621	240	284	434	318	776	1
Krankheiten des Verdauungssystems (K00 – K93)	a	4 336	293	277	650	1 783	810	523	–
	b	4 890	272	490	594	1 581	791	1 162	–
Krankheiten der Haut und der Unterhaut (L00 – L99)	a	615	66	55	177	201	62	54	–
	b	640	57	61	120	159	86	157	–
Krankheiten des Muskel-Skelett-Systems und des Bindegewebes (M00 – M99)	a	2 447	53	80	371	1 232	480	231	–
	b	3 588	53	96	313	1 438	911	777	–
Krankheiten des Urogenitalsystems (N00 – N99)	a	1 915	78	102	262	674	497	302	–
	b	3 415	49	300	809	1 269	449	539	–
Schwangerschaft, Geburt und Wochenbett (O00 – O99)	b	4 771	3	1 107	3 520	141	–	–	–
Bestimmte Zustände, die ihren Ursprung in der Perinatalperiode haben (P00 – P96)	a	339	333	1	–	–	1	4	–
	b	296	288	1	5	1	–	1	–
Angeborene Fehlbildungen, Deformitäten und Chromosomenanomalien (Q00 – Q99)	a	279	198	19	16	27	16	3	–
	b	249	122	29	40	35	16	7	–
Symptome und abnorme klinische und Laborbefunde, die anderenorts nicht klassifiziert sind (R00 – R99)	a	971	179	38	86	284	190	194	–
	b	1 538	150	152	200	302	200	534	–
Verletzungen, Vergiftungen und bestimmte andere Folgen äußerer Ursachen (S00 – T98)	a	2 853	436	384	592	840	311	290	–
	b	3 259	304	180	314	688	524	1 249	–
Äußere Ursachen von Morbidität und Mortalität (V01 – Y98)	a	10	1	–	–	3	2	4	–
	b	24	–	2	2	3	2	15	–
Faktoren, die den Gesundheitszustand beeinflussen und zur Inanspruchnahme des Gesundheitswesens führen (Z00 – Z99)	a	194	6	4	28	59	59	38	–
	b	266	6	16	98	57	44	45	–
Ohne Diagnoseangabe	a	83	40	4	9	18	10	2	–
	b	42	9	–	4	11	9	9	–
Insgesamt	a	37 537	3 314	1 750	4 667	13 884	8 452	5 470	–
	b	47 476	2 593	3 351	8 125	12 999	8 045	12 362	1

**Noch: 4. Aus Krankenhäusern entlassene oder verstorbene Patientinnen und Patienten
(einschl. Stundenfällen) 2000 nach dem Wohnort sowie nach Altersgruppen und Diagnosen**

Krankheitsart (Positionsnummer) ¹⁾ a = männlich b = weiblich	Entlassene oder verstorbene Patientinnen und Patienten								
	ins- gesamt	davon im Alter von ... bis unter ... Jahren						75 und mehr	un- bekannt
		0 – 15	15 – 25	25 – 40	40 – 65	65 – 75			
kreisfreie Stadt Dortmund									
Bestimmte infektiöse und parasitäre Krankheiten (A00 – B99)	a	1 359	387	119	214	357	164	118	–
	b	1 557	363	195	203	333	179	284	–
Neubildungen (C00 – D48)	a	7 269	224	41	304	2 952	2 420	1 327	1
	b	9 557	137	94	819	4 317	2 290	1 900	–
Krankheiten des Blutes und der blutbildenden Organe sowie bestimmte Störungen mit Beteiligung des Immunsystems (D50 – D89)	a	337	52	33	23	84	76	69	–
	b	600	75	31	48	130	108	208	–
Endokrine, Ernährungs- und Stoffwechselkrankheiten (E00 – E90)	a	1 500	142	54	125	611	328	240	–
	b	2 740	120	98	290	908	510	814	–
Psychische und Verhaltensstörungen (F00 – F99)	a	5 505	222	586	1 972	2 264	223	238	–
	b	4 251	134	483	1 008	1 470	351	805	–
Krankheiten des Nervensystems (G00 – G99)	a	2 973	212	74	327	1 565	540	255	–
	b	2 203	156	67	263	787	414	516	–
Krankheiten des Auges und der Augenanhangsgebilde (H00 – H59)	a	985	84	16	49	252	293	291	–
	b	1 678	70	22	45	276	448	817	–
Krankheiten des Ohres und des Warzenfortsatzes (H60 – H95)	a	672	108	42	141	260	90	31	–
	b	713	88	55	122	282	104	62	–
Krankheiten des Kreislaufsystems (I00 – I99)	a	11 505	69	108	449	4 593	3 708	2 578	–
	b	10 870	70	103	276	2 662	2 856	4 903	–
Krankheiten des Atmungssystems (J00 – J99)	a	4 532	1 420	250	490	978	726	668	–
	b	3 826	1 032	282	395	736	415	966	–
Krankheiten des Verdauungssystems (K00 – K93)	a	6 034	442	356	869	2 430	1 193	744	–
	b	6 626	337	587	847	2 029	1 138	1 688	–
Krankheiten der Haut und der Unterhaut (L00 – L99)	a	963	99	121	218	323	104	98	–
	b	942	91	103	156	292	103	197	–
Krankheiten des Muskel-Skelett-Systems und des Bindegewebes (M00 – M99)	a	4 364	85	216	741	2 212	789	321	–
	b	5 634	118	195	563	2 406	1 354	998	–
Krankheiten des Urogenitalsystems (N00 – N99)	a	3 146	183	147	464	1 134	756	462	–
	b	5 373	141	559	1 306	2 091	641	635	–
Schwangerschaft, Geburt und Wochenbett (O00 – O99)	b	7 791	–	2 095	5 513	183	–	–	–
Bestimmte Zustände, die ihren Ursprung in der Perinatalperiode haben (P00 – P96)	a	516	508	1	1	2	3	1	–
	b	406	376	4	25	–	–	1	–
Angeborene Fehlbildungen, Deformitäten und Chromosomenanomalien (Q00 – Q99)	a	539	404	27	39	50	11	8	–
	b	468	240	53	70	71	23	11	–
Symptome und abnorme klinische und Laborbefunde, die anderenorts nicht klassifiziert sind (R00 – R99)	a	1 927	421	93	209	539	334	331	–
	b	2 748	390	306	343	607	355	747	–
Verletzungen, Vergiftungen und bestimmte andere Folgen äußerer Ursachen (S00 – T98)	a	5 896	800	778	1 316	2 020	525	457	–
	b	5 558	581	394	546	1 283	868	1 886	–
Äußere Ursachen von Morbidität und Mortalität (V01 – Y98)	a	14	4	3	2	2	2	1	–
	b	7	1	2	1	1	–	2	–
Faktoren, die den Gesundheitszustand beeinflussen und zur Inanspruchnahme des Gesundheitswesens führen (Z00 – Z99)	a	379	25	25	55	177	70	27	–
	b	580	22	52	167	182	94	63	–
Ohne Diagnoseangabe	a	104	56	2	9	20	12	5	–
	b	65	14	3	6	21	11	10	–
Insgesamt	a	60 519	5 947	3 092	8 017	22 825	12 367	8 270	1
	b	74 193	4 556	5 783	13 012	21 067	12 262	17 513	–

Anmerkung S. 150

**Noch: 4. Aus Krankenhäusern entlassene oder verstorbene Patientinnen und Patienten
(einschl. Stundenfällen) 2000 nach dem Wohnort sowie nach Altersgruppen und Diagnosen**

Krankheitsart (Positionsnummer) ¹⁾ a = männlich b = weiblich	Entlassene oder verstorbene Patientinnen und Patienten								
	ins- gesamt	davon im Alter von ... bis unter ... Jahren						75 und mehr	un- bekannt
		0 – 15	15 – 25	25 – 40	40 – 65	65 – 75			
kreisfreie Stadt Hagen									
Bestimmte infektiöse und parasitäre Krankheiten (A00 – B99)	a	367	97	26	62	86	51	45	–
	b	465	111	61	71	90	54	78	–
Neubildungen (C00 – D48)	a	2 461	78	30	153	904	856	440	–
	b	3 126	43	48	283	1 380	761	611	–
Krankheiten des Blutes und der blutbildenden Organe sowie bestimmte Störungen mit Beteiligung des Immunsystems (D50 – D89)	a	190	76	31	11	25	27	20	–
	b	203	58	19	20	28	16	62	–
Endokrine, Ernährungs- und Stoffwechselkrankheiten (E00 – E90)	a	726	159	9	79	271	138	70	–
	b	979	105	23	87	307	196	261	–
Psychische und Verhaltensstörungen (F00 – F99)	a	1 580	76	190	599	597	56	62	–
	b	1 151	45	169	234	397	131	175	–
Krankheiten des Nervensystems (G00 – G99)	a	1 158	98	41	120	571	230	98	–
	b	856	87	33	89	304	130	213	–
Krankheiten des Auges und der Augenanhangsgebilde (H00 – H59)	a	602	35	6	24	148	172	217	–
	b	1 012	29	13	21	133	233	583	–
Krankheiten des Ohres und des Warzenfortsatzes (H60 – H95)	a	224	58	25	35	74	28	4	–
	b	197	21	9	24	80	35	28	–
Krankheiten des Kreislaufsystems (I00 – I99)	a	3 994	15	52	160	1 676	1 263	828	–
	b	3 447	22	33	136	1 001	808	1 447	–
Krankheiten des Atmungssystems (J00 – J99)	a	1 549	527	98	144	311	230	239	–
	b	1 256	377	120	122	226	135	276	–
Krankheiten des Verdauungssystems (K00 – K93)	a	1 882	138	105	322	769	304	244	–
	b	2 017	158	187	229	641	325	477	–
Krankheiten der Haut und der Unterhaut (L00 – L99)	a	382	42	42	122	115	36	25	–
	b	377	33	39	67	102	54	82	–
Krankheiten des Muskel-Skelett-Systems und des Bindegewebes (M00 – M99)	a	1 748	33	96	330	854	315	120	–
	b	2 313	32	76	220	966	582	437	–
Krankheiten des Urogenitalsystems (N00 – N99)	a	872	65	32	109	323	205	138	–
	b	1 837	73	162	469	716	214	203	–
Schwangerschaft, Geburt und Wochenbett (O00 – O99)	b	2 860	3	793	1 993	71	–	–	–
Bestimmte Zustände, die ihren Ursprung in der Perinatalperiode haben (P00 – P96)	a	169	165	1	1	–	1	1	–
	b	148	136	3	8	–	–	1	–
Angeborene Fehlbildungen, Deformitäten und Chromosomenanomalien (Q00 – Q99)	a	182	135	20	12	8	5	2	–
	b	152	86	13	27	18	1	7	–
Symptome und abnorme klinische und Laborbefunde, die anderenorts nicht klassifiziert sind (R00 – R99)	a	589	65	22	60	161	145	136	–
	b	744	84	56	88	144	97	275	–
Verletzungen, Vergiftungen und bestimmte andere Folgen äußerer Ursachen (S00 – T98)	a	2 201	356	295	539	638	201	172	–
	b	2 142	258	153	197	483	311	740	–
Äußere Ursachen von Morbidität und Mortalität (V01 – Y98)	a	–	–	–	–	–	–	–	–
	b	3	–	–	1	–	1	1	–
Faktoren, die den Gesundheitszustand beeinflussen und zur Inanspruchnahme des Gesundheitswesens führen (Z00 – Z99)	a	60	4	4	8	30	8	6	–
	b	241	2	18	100	93	21	7	–
Ohne Diagnoseangabe	a	52	33	–	–	10	7	2	–
	b	32	3	1	6	9	6	7	–
Insgesamt	a	20 988	2 255	1 125	2 890	7 571	4 278	2 869	–
	b	25 558	1 766	2 029	4 492	7 189	4 111	5 971	–

Noch: 4. Aus Krankenhäusern entlassene oder verstorbene Patientinnen und Patienten (einschl. Stundenfällen) 2000 nach dem Wohnort sowie nach Altersgruppen und Diagnosen

Krankheitsart (Positionsnummer) ¹⁾ a = männlich b = weiblich	Entlassene oder verstorbene Patientinnen und Patienten								
	ins- gesamt	davon im Alter von ... bis unter ... Jahren						75 und mehr	un- bekannt
		0 – 15	15 – 25	25 – 40	40 – 65	65 – 75			
kreisfreie Stadt Hamm									
Bestimmte infektiöse und parasitäre Krankheiten (A00 – B99)	a	424	130	50	66	102	48	28	–
	b	472	105	53	81	93	53	87	–
Neubildungen (C00 – D48)	a	2 650	78	36	96	1 189	860	391	–
	b	3 094	40	30	220	1 503	682	619	–
Krankheiten des Blutes und der blutbildenden Organe sowie bestimmte Störungen mit Beteiligung des Immunsystems (D50 – D89)	a	100	23	3	10	15	24	25	–
	b	158	23	8	13	37	31	46	–
Endokrine, Ernährungs- und Stoffwechselkrankheiten (E00 – E90)	a	482	75	21	57	177	87	65	–
	b	783	82	33	82	236	126	224	–
Psychische und Verhaltensstörungen (F00 – F99)	a	1 635	73	263	566	604	64	65	–
	b	1 106	47	207	261	348	111	132	–
Krankheiten des Nervensystems (G00 – G99)	a	992	99	50	119	405	196	123	–
	b	854	88	50	124	272	141	179	–
Krankheiten des Auges und der Augenanhangsgebilde (H00 – H59)	a	411	18	5	18	100	122	148	–
	b	936	28	4	17	110	246	531	–
Krankheiten des Ohres und des Warzenfortsatzes (H60 – H95)	a	328	114	17	49	96	36	16	–
	b	356	104	19	39	118	47	29	–
Krankheiten des Kreislaufsystems (I00 – I99)	a	4 085	29	31	154	1 826	1 375	670	–
	b	3 451	21	42	143	959	932	1 354	–
Krankheiten des Atmungssystems (J00 – J99)	a	1 814	556	120	225	382	280	251	–
	b	1 505	429	162	160	230	157	367	–
Krankheiten des Verdauungssystems (K00 – K93)	a	1 978	141	145	300	781	360	251	–
	b	2 262	129	224	293	724	374	518	–
Krankheiten der Haut und der Unterhaut (L00 – L99)	a	294	36	35	80	99	24	20	–
	b	336	26	45	76	87	44	58	–
Krankheiten des Muskel-Skelett-Systems und des Bindegewebes (M00 – M99)	a	1 537	51	84	292	738	273	99	–
	b	1 849	41	65	187	762	428	366	–
Krankheiten des Urogenitalsystems (N00 – N99)	a	1 132	55	61	175	418	268	155	–
	b	2 247	43	259	627	841	252	225	–
Schwangerschaft, Geburt und Wochenbett (O00 – O99)	b	2 830	5	921	1 858	46	–	–	–
Bestimmte Zustände, die ihren Ursprung in der Perinatalperiode haben (P00 – P96)	a	207	207	–	–	–	–	–	–
	b	159	148	3	8	–	–	–	–
Angeborene Fehlbildungen, Deformitäten und Chromosomenanomalien (Q00 – Q99)	a	183	138	9	14	19	2	1	–
	b	182	88	22	36	25	6	5	–
Symptome und abnorme klinische und Laborbefunde, die anderenorts nicht klassifiziert sind (R00 – R99)	a	492	119	33	44	141	86	69	–
	b	757	102	86	121	179	86	183	–
Verletzungen, Vergiftungen und bestimmte andere Folgen äußerer Ursachen (S00 – T98)	a	2 505	385	461	630	679	191	159	–
	b	2 127	231	210	233	544	322	587	–
Äußere Ursachen von Morbidität und Mortalität (V01 – Y98)	a	34	16	6	3	3	3	3	–
	b	18	6	1	1	3	4	3	–
Faktoren, die den Gesundheitszustand beeinflussen und zur Inanspruchnahme des Gesundheitswesens führen (Z00 – Z99)	a	51	2	5	13	23	7	1	–
	b	69	6	5	42	13	1	2	–
Ohne Diagnoseangabe	a	–	–	–	–	–	–	–	–
	b	–	–	–	–	–	–	–	–
Insgesamt	a	21 334	2 345	1 435	2 911	7 797	4 306	2 540	–
	b	25 551	1 792	2 449	4 622	7 130	4 043	5 515	–

Anmerkung S. 150

**Noch: 4. Aus Krankenhäusern entlassene oder verstorbene Patientinnen und Patienten
(einschl. Stundenfällen) 2000 nach dem Wohnort sowie nach Altersgruppen und Diagnosen**

Krankheitsart (Positionsnummer) ¹⁾ a = männlich b = weiblich	Entlassene oder verstorbene Patientinnen und Patienten								
	ins- gesamt	davon im Alter von ... bis unter ... Jahren						75 und mehr	un- bekannt
		0 – 15	15 – 25	25 – 40	40 – 65	65 – 75			
kreisfreie Stadt Herne									
Bestimmte infektiöse und parasitäre Krankheiten (A00 – B99)	a	370	105	33	71	82	44	35	–
	b	413	94	45	49	76	41	108	–
Neubildungen (C00 – D48)	a	2 385	25	35	132	936	831	426	–
	b	2 879	60	48	266	1 249	677	579	–
Krankheiten des Blutes und der blutbildenden Organe sowie bestimmte Störungen mit Beteiligung des Immunsystems (D50 – D89)	a	120	18	38	3	27	17	17	–
	b	144	18	17	10	30	21	48	–
Endokrine, Ernährungs- und Stoffwechselkrankheiten (E00 – E90)	a	349	23	18	34	143	69	62	–
	b	615	37	14	65	180	114	205	–
Psychische und Verhaltensstörungen (F00 – F99)	a	1 394	79	129	486	563	84	53	–
	b	1 163	40	94	296	467	99	167	–
Krankheiten des Nervensystems (G00 – G99)	a	1 144	66	25	135	572	214	132	–
	b	923	77	44	119	271	155	257	–
Krankheiten des Auges und der Augenanhangsgebilde (H00 – H59)	a	316	14	6	15	86	96	99	–
	b	567	11	7	18	79	148	304	–
Krankheiten des Ohres und des Warzenfortsatzes (H60 – H95)	a	206	39	10	51	84	16	6	–
	b	263	52	12	43	92	36	28	–
Krankheiten des Kreislaufsystems (I00 – I99)	a	3 914	13	39	157	1 617	1 237	851	–
	b	3 532	10	26	134	874	909	1 579	–
Krankheiten des Atmungssystems (J00 – J99)	a	1 620	468	92	184	364	258	254	–
	b	1 351	400	91	121	247	142	350	–
Krankheiten des Verdauungssystems (K00 – K93)	a	1 975	166	122	323	753	343	268	–
	b	2 269	177	198	253	653	379	609	–
Krankheiten der Haut und der Unterhaut (L00 – L99)	a	297	25	34	71	114	32	21	–
	b	361	38	27	49	116	41	90	–
Krankheiten des Muskel-Skelett-Systems und des Bindegewebes (M00 – M99)	a	1 519	32	64	297	752	258	116	–
	b	2 092	21	46	172	883	530	440	–
Krankheiten des Urogenitalsystems (N00 – N99)	a	965	33	37	156	365	243	131	–
	b	1 641	43	181	422	596	189	210	–
Schwangerschaft, Geburt und Wochenbett (O00 – O99)	b	2 705	5	760	1 890	50	–	–	–
Bestimmte Zustände, die ihren Ursprung in der Perinatalperiode haben (P00 – P96)	a	131	125	–	1	1	1	3	–
	b	110	102	3	1	1	–	3	–
Angeborene Fehlbildungen, Deformitäten und Chromosomenanomalien (Q00 – Q99)	a	145	110	7	12	15	1	–	–
	b	146	76	23	21	16	4	6	–
Symptome und abnorme klinische und Laborbefunde, die anderenorts nicht klassifiziert sind (R00 – R99)	a	425	87	22	62	112	84	58	–
	b	647	74	81	111	123	79	179	–
Verletzungen, Vergiftungen und bestimmte andere Folgen äußerer Ursachen (S00 – T98)	a	1 704	280	223	409	479	172	141	–
	b	1 757	193	114	165	393	290	602	–
Äußere Ursachen von Morbidität und Mortalität (V01 – Y98)	a	2	1	1	–	–	–	–	–
	b	5	–	3	–	–	–	2	–
Faktoren, die den Gesundheitszustand beeinflussen und zur Inanspruchnahme des Gesundheitswesens führen (Z00 – Z99)	a	26	3	2	5	11	4	1	–
	b	90	5	5	45	29	4	2	–
Ohne Diagnoseangabe	a	35	14	2	6	8	4	1	–
	b	24	8	–	1	4	9	2	–
Insgesamt	a	19 042	1 726	939	2 610	7 084	4 008	2 675	–
	b	23 697	1 541	1 839	4 251	6 429	3 867	5 770	–

**Noch: 4. Aus Krankenhäusern entlassene oder verstorbene Patientinnen und Patienten
(einschl. Stundenfällen) 2000 nach dem Wohnort sowie nach Altersgruppen und Diagnosen**

Krankheitsart (Positionsnummer) ¹⁾ a = männlich b = weiblich	Entlassene oder verstorbene Patientinnen und Patienten								
	ins- gesamt	davon im Alter von ... bis unter ... Jahren						75 und mehr	un- bekannt
		0 – 15	15 – 25	25 – 40	40 – 65	65 – 75			
Ennepe-Ruhr-Kreis									
Bestimmte infektiöse und parasitäre Krankheiten (A00 – B99)	a	680	214	47	123	169	76	51	–
	b	794	180	103	114	159	79	159	–
Neubildungen (C00 – D48)	a	4 533	98	73	203	1 785	1 479	895	–
	b	5 463	83	76	480	2 473	1 162	1 189	–
Krankheiten des Blutes und der blutbildenden Organe sowie bestimmte Störungen mit Beteiligung des Immunsystems (D50 – D89)	a	216	41	3	17	41	59	55	–
	b	311	24	5	28	52	49	153	–
Endokrine, Ernährungs- und Stoffwechselkrankheiten (E00 – E90)	a	794	69	32	60	331	170	132	–
	b	1 335	67	33	145	376	215	499	–
Psychische und Verhaltensstörungen (F00 – F99)	a	1 791	160	237	515	677	96	106	–
	b	1 623	76	183	356	581	126	301	–
Krankheiten des Nervensystems (G00 – G99)	a	1 925	115	59	240	916	376	219	–
	b	1 584	110	73	181	553	264	403	–
Krankheiten des Auges und der Augenanhangsgebilde (H00 – H59)	a	738	44	5	38	215	217	219	–
	b	1 303	47	16	43	203	354	640	–
Krankheiten des Ohres und des Warzenfortsatzes (H60 – H95)	a	535	90	28	109	233	48	27	–
	b	610	87	44	93	229	99	57	1
Krankheiten des Kreislaufsystems (I00 – I99)	a	7 945	58	52	306	3 305	2 546	1 678	–
	b	7 053	37	47	303	1 871	1 839	2 956	–
Krankheiten des Atmungssystems (J00 – J99)	a	2 675	695	172	281	602	434	491	–
	b	2 342	515	233	256	428	281	629	–
Krankheiten des Verdauungssystems (K00 – K93)	a	3 862	317	280	542	1 530	692	501	–
	b	4 185	310	421	536	1 307	574	1 037	–
Krankheiten der Haut und der Unterhaut (L00 – L99)	a	606	70	75	145	192	76	48	–
	b	640	49	63	97	228	57	146	–
Krankheiten des Muskel-Skelett-Systems und des Bindegewebes (M00 – M99)	a	2 902	61	117	493	1 464	503	264	–
	b	4 047	60	145	403	1 743	899	797	–
Krankheiten des Urogenitalsystems (N00 – N99)	a	1 926	97	89	247	692	445	356	–
	b	3 514	91	294	843	1 419	420	447	–
Schwangerschaft, Geburt und Wochenbett (O00 – O99)	b	4 327	1	914	3 312	100	–	–	–
Bestimmte Zustände, die ihren Ursprung in der Perinatalperiode haben (P00 – P96)	a	332	328	–	1	1	1	1	–
	b	266	250	3	8	5	–	–	–
Angeborene Fehlbildungen, Deformitäten und Chromosomenanomalien (Q00 – Q99)	a	321	238	32	23	24	3	1	–
	b	260	135	29	45	36	9	6	–
Symptome und abnorme klinische und Laborbefunde, die anderenorts nicht klassifiziert sind (R00 – R99)	a	1 176	224	50	125	318	230	229	–
	b	1 620	234	140	196	321	194	535	–
Verletzungen, Vergiftungen und bestimmte andere Folgen äußerer Ursachen (S00 – T98)	a	3 346	540	464	684	1 025	317	316	–
	b	3 478	357	231	315	786	515	1 274	–
Äußere Ursachen von Morbidität und Mortalität (V01 – Y98)	a	13	1	–	6	4	1	1	–
	b	13	–	1	4	4	2	2	–
Faktoren, die den Gesundheitszustand beeinflussen und zur Inanspruchnahme des Gesundheitswesens führen (Z00 – Z99)	a	176	16	20	43	55	24	18	–
	b	418	5	12	139	174	57	31	–
Ohne Diagnoseangabe	a	67	35	4	4	15	5	4	–
	b	42	9	1	2	13	7	10	–
Insgesamt	a	36 559	3 511	1 839	4 205	13 594	7 798	5 612	–
	b	45 228	2 727	3 067	7 899	13 061	7 202	11 271	1

Anmerkung S. 150

**Noch: 4. Aus Krankenhäusern entlassene oder verstorbene Patientinnen und Patienten
(einschl. Stundenfällen) 2000 nach dem Wohnort sowie nach Altersgruppen und Diagnosen**

Krankheitsart (Positionsnummer) ¹⁾ a = männlich b = weiblich	Entlassene oder verstorbene Patientinnen und Patienten								
	ins- gesamt	davon im Alter von ... bis unter ... Jahren						75 und mehr	un- bekannt
		0 – 15	15 – 25	25 – 40	40 – 65	65 – 75			
Hochsauerlandkreis									
Bestimmte infektiöse und parasitäre Krankheiten (A00 – B99)	a	661	230	53	105	137	75	61	–
	b	679	190	76	70	129	79	135	–
Neubildungen (C00 – D48)	a	3 383	132	64	135	1 441	1 139	472	–
	b	4 196	86	98	372	1 891	944	805	–
Krankheiten des Blutes und der blutbildenden Organe sowie bestimmte Störungen mit Beteiligung des Immunsystems (D50 – D89)	a	169	32	13	18	31	34	41	–
	b	195	14	8	24	37	31	81	–
Endokrine, Ernährungs- und Stoffwechselkrankheiten (E00 – E90)	a	827	87	26	82	321	206	105	–
	b	1 276	82	41	129	423	263	338	–
Psychische und Verhaltensstörungen (F00 – F99)	a	1 810	115	265	502	681	132	115	–
	b	1 535	64	183	299	533	159	297	–
Krankheiten des Nervensystems (G00 – G99)	a	1 617	138	88	220	773	261	137	–
	b	1 237	121	88	152	359	191	326	–
Krankheiten des Auges und der Augenanhangsgebilde (H00 – H59)	a	369	41	10	33	98	99	88	–
	b	532	27	7	23	90	123	262	–
Krankheiten des Ohres und des Warzenfortsatzes (H60 – H95)	a	301	50	21	52	128	29	21	–
	b	363	38	24	50	149	65	37	–
Krankheiten des Kreislaufsystems (I00 – I99)	a	6 013	30	81	301	2 450	1 920	1 231	–
	b	5 278	27	61	247	1 383	1 248	2 312	–
Krankheiten des Atmungssystems (J00 – J99)	a	2 427	608	126	304	548	481	360	–
	b	1 971	514	194	190	348	243	482	–
Krankheiten des Verdauungssystems (K00 – K93)	a	3 538	407	251	545	1 290	636	409	–
	b	3 533	354	355	479	976	536	833	–
Krankheiten der Haut und der Unterhaut (L00 – L99)	a	607	72	80	134	199	71	51	–
	b	523	40	66	104	154	56	103	–
Krankheiten des Muskel-Skelett-Systems und des Bindegewebes (M00 – M99)	a	3 091	56	173	688	1 507	482	185	–
	b	3 574	47	141	386	1 453	860	687	–
Krankheiten des Urogenitalsystems (N00 – N99)	a	1 388	108	63	215	431	349	222	–
	b	2 721	77	262	699	1 064	344	275	–
Schwangerschaft, Geburt und Wochenbett (O00 – O99)	b	4 473	1	1 097	3 287	88	–	–	–
Bestimmte Zustände, die ihren Ursprung in der Perinatalperiode haben (P00 – P96)	a	136	134	2	–	–	–	–	–
	b	103	81	4	14	1	1	2	–
Angeborene Fehlbildungen, Deformitäten und Chromosomenanomalien (Q00 – Q99)	a	251	177	20	19	24	8	3	–
	b	237	139	25	37	27	6	3	–
Symptome und abnorme klinische und Laborbefunde, die anderenorts nicht klassifiziert sind (R00 – R99)	a	784	135	51	100	233	128	137	–
	b	949	144	113	147	186	121	238	–
Verletzungen, Vergiftungen und bestimmte andere Folgen äußerer Ursachen (S00 – T98)	a	3 775	631	676	817	1 078	345	228	–
	b	3 547	434	299	374	788	498	1 154	–
Äußere Ursachen von Morbidität und Mortalität (V01 – Y98)	a	27	–	3	6	16	2	–	–
	b	18	3	4	1	8	1	1	–
Faktoren, die den Gesundheitszustand beeinflussen und zur Inanspruchnahme des Gesundheitswesens führen (Z00 – Z99)	a	159	11	12	29	68	24	15	–
	b	341	13	16	156	98	29	29	–
Ohne Diagnoseangabe	a	326	68	16	39	127	57	19	–
	b	295	57	22	43	90	45	38	–
Insgesamt	a	31 659	3 262	2 094	4 344	11 581	6 478	3 900	–
	b	37 576	2 553	3 184	7 283	10 275	5 843	8 438	–

Noch: 4. Aus Krankenhäusern entlassene oder verstorbene Patientinnen und Patienten (einschl. Stundenfällen) 2000 nach dem Wohnort sowie nach Altersgruppen und Diagnosen

Krankheitsart (Positionsnummer) ¹⁾ a = männlich b = weiblich	Entlassene oder verstorbene Patientinnen und Patienten								
	ins- gesamt	davon im Alter von ... bis unter ... Jahren						75 und mehr	un- bekannt
		0 – 15	15 – 25	25 – 40	40 – 65	65 – 75			
Märkischer Kreis									
Bestimmte infektiöse und parasitäre Krankheiten (A00 – B99)	a	969	301	71	153	236	122	86	–
	b	936	207	111	131	179	109	199	–
Neubildungen (C00 – D48)	a	5 312	137	52	254	2 398	1 580	891	–
	b	7 469	163	89	686	3 416	1 779	1 336	–
Krankheiten des Blutes und der blutbildenden Organe sowie bestimmte Störungen mit Beteiligung des Immunsystems (D50 – D89)	a	279	94	23	18	48	60	36	–
	b	380	42	63	29	69	52	125	–
Endokrine, Ernährungs- und Stoffwechselkrankheiten (E00 – E90)	a	1 272	170	50	147	500	242	163	–
	b	2 295	143	91	296	797	407	560	1
Psychische und Verhaltensstörungen (F00 – F99)	a	3 251	169	379	1 085	1 253	193	172	–
	b	2 607	125	290	686	821	249	436	–
Krankheiten des Nervensystems (G00 – G99)	a	2 866	250	99	341	1 406	502	268	–
	b	2 138	217	103	246	708	354	510	–
Krankheiten des Auges und der Augenanhangsgebilde (H00 – H59)	a	933	62	27	62	264	251	267	–
	b	1 435	43	15	54	214	372	737	–
Krankheiten des Ohres und des Warzenfortsatzes (H60 – H95)	a	831	201	46	137	322	81	44	–
	b	856	136	59	143	337	102	79	–
Krankheiten des Kreislaufsystems (I00 – I99)	a	9 161	56	87	436	4 042	2 718	1 822	–
	b	8 372	52	80	444	2 509	2 018	3 269	–
Krankheiten des Atmungssystems (J00 – J99)	a	3 859	1 293	267	412	856	504	527	–
	b	3 411	1 013	302	404	635	322	735	–
Krankheiten des Verdauungssystems (K00 – K93)	a	5 030	590	367	825	1 917	773	558	–
	b	5 313	621	530	726	1 513	768	1 155	–
Krankheiten der Haut und der Unterhaut (L00 – L99)	a	805	89	85	206	295	71	59	–
	b	798	67	96	181	231	80	143	–
Krankheiten des Muskel-Skelett-Systems und des Bindegewebes (M00 – M99)	a	4 294	95	189	924	2 224	610	252	–
	b	5 011	84	193	623	2 290	1 062	759	–
Krankheiten des Urogenitalsystems (N00 – N99)	a	2 247	119	82	315	909	455	367	–
	b	4 707	146	430	1 315	1 876	479	461	–
Schwangerschaft, Geburt und Wochenbett (O00 – O99)	b	6 942	2	1 835	4 968	137	–	–	–
Bestimmte Zustände, die ihren Ursprung in der Perinatalperiode haben (P00 – P96)	a	381	379	–	–	2	–	–	–
	b	353	338	–	14	–	1	–	–
Angeborene Fehlbildungen, Deformitäten und Chromosomenanomalien (Q00 – Q99)	a	465	351	42	33	28	7	4	–
	b	380	228	49	47	42	6	8	–
Symptome und abnorme klinische und Laborbefunde, die anderenorts nicht klassifiziert sind (R00 – R99)	a	1 286	258	95	147	371	213	202	–
	b	1 718	259	200	257	371	178	453	–
Verletzungen, Vergiftungen und bestimmte andere Folgen äußerer Ursachen (S00 – T98)	a	5 517	1 053	849	1 221	1 591	435	368	–
	b	5 174	646	461	527	1 212	693	1 635	–
Äußere Ursachen von Morbidität und Mortalität (V01 – Y98)	a	5	2	–	1	1	–	1	–
	b	4	–	2	1	1	–	–	–
Faktoren, die den Gesundheitszustand beeinflussen und zur Inanspruchnahme des Gesundheitswesens führen (Z00 – Z99)	a	197	17	10	32	81	37	20	–
	b	653	9	33	317	219	47	28	–
Ohne Diagnoseangabe	a	104	50	4	8	27	3	12	–
	b	69	21	4	6	23	10	5	–
Insgesamt	a	49 064	5 736	2 824	6 757	18 771	8 857	6 119	–
	b	61 021	4 562	5 036	12 101	17 600	9 088	12 633	1

**Noch: 4. Aus Krankenhäusern entlassene oder verstorbene Patientinnen und Patienten
(einschl. Stundenfällen) 2000 nach dem Wohnort sowie nach Altersgruppen und Diagnosen**

Krankheitsart (Positionsnummer) ¹⁾ a = männlich b = weiblich	Entlassene oder verstorbene Patientinnen und Patienten								
	ins- gesamt	davon im Alter von ... bis unter ... Jahren						75 und mehr	un- bekannt
		0 – 15	15 – 25	25 – 40	40 – 65	65 – 75			
Kreis Olpe									
Bestimmte infektiöse und parasitäre Krankheiten (A00 – B99)	a	238	83	20	31	57	27	20	–
	b	272	93	27	46	49	25	32	–
Neubildungen (C00 – D48)	a	1 664	36	62	90	734	503	239	–
	b	2 069	49	52	271	979	440	278	–
Krankheiten des Blutes und der blutbildenden Organe sowie bestimmte Störungen mit Beteiligung des Immunsystems (D50 – D89)	a	78	9	2	11	22	17	17	–
	b	128	28	3	21	19	14	43	–
Endokrine, Ernährungs- und Stoffwechselkrankheiten (E00 – E90)	a	384	22	14	48	183	82	35	–
	b	554	22	15	90	210	98	119	–
Psychische und Verhaltensstörungen (F00 – F99)	a	631	47	64	189	247	43	41	–
	b	627	26	78	149	193	66	115	–
Krankheiten des Nervensystems (G00 – G99)	a	687	51	15	120	330	105	66	–
	b	552	46	29	72	190	106	109	–
Krankheiten des Auges und der Augenanhangsgebilde (H00 – H59)	a	234	23	6	11	73	67	54	–
	b	330	21	1	13	56	91	148	–
Krankheiten des Ohres und des Warzenfortsatzes (H60 – H95)	a	192	68	7	30	64	20	3	–
	b	196	40	16	21	84	25	10	–
Krankheiten des Kreislaufsystems (I00 – I99)	a	2 922	20	43	149	1 241	948	521	–
	b	2 326	13	34	153	682	577	867	–
Krankheiten des Atmungssystems (J00 – J99)	a	1 407	468	104	189	291	192	163	–
	b	1 011	365	95	134	166	88	163	–
Krankheiten des Verdauungssystems (K00 – K93)	a	1 421	175	96	237	549	239	125	–
	b	1 297	140	159	205	348	179	266	–
Krankheiten der Haut und der Unterhaut (L00 – L99)	a	275	30	42	82	76	28	17	–
	b	266	25	48	56	73	25	39	–
Krankheiten des Muskel-Skelett-Systems und des Bindegewebes (M00 – M99)	a	1 358	25	76	300	715	176	66	–
	b	1 418	24	66	185	611	318	214	–
Krankheiten des Urogenitalsystems (N00 – N99)	a	725	75	45	112	235	160	98	–
	b	1 496	27	151	458	591	149	120	–
Schwangerschaft, Geburt und Wochenbett (O00 – O99)	b	2 353	–	536	1 761	56	–	–	–
Bestimmte Zustände, die ihren Ursprung in der Perinatalperiode haben (P00 – P96)	a	43	43	–	–	–	–	–	–
	b	64	61	–	3	–	–	–	–
Angeborene Fehlbildungen, Deformitäten und Chromosomenanomalien (Q00 – Q99)	a	153	116	9	16	7	4	1	–
	b	115	70	23	10	7	2	3	–
Symptome und abnorme klinische und Laborbefunde, die anderenorts nicht klassifiziert sind (R00 – R99)	a	420	71	36	63	120	57	73	–
	b	627	73	84	108	107	71	184	–
Verletzungen, Vergiftungen und bestimmte andere Folgen äußerer Ursachen (S00 – T98)	a	1 837	286	347	468	490	135	111	–
	b	1 370	190	154	184	304	198	340	–
Äußere Ursachen von Morbidität und Mortalität (V01 – Y98)	a	–	–	–	–	–	–	–	–
	b	1	–	–	–	–	–	1	–
Faktoren, die den Gesundheitszustand beeinflussen und zur Inanspruchnahme des Gesundheitswesens führen (Z00 – Z99)	a	63	7	6	14	23	11	2	–
	b	190	3	3	93	68	20	3	–
Ohne Diagnoseangabe	a	91	19	3	9	39	16	5	–
	b	46	11	4	3	13	11	4	–
Insgesamt	a	14 823	1 674	997	2 169	5 496	2 830	1 657	–
	b	17 308	1 327	1 578	4 036	4 806	2 503	3 058	–

**Noch: 4. Aus Krankenhäusern entlassene oder verstorbene Patientinnen und Patienten
(einschl. Stundenfällen) 2000 nach dem Wohnort sowie nach Altersgruppen und Diagnosen**

Krankheitsart (Positionsnummer) ¹⁾ a = männlich b = weiblich	Entlassene oder verstorbene Patientinnen und Patienten								
	ins- gesamt	davon im Alter von ... bis unter ... Jahren						75 und mehr	un- bekannt
		0 – 15	15 – 25	25 – 40	40 – 65	65 – 75			
Kreis Siegen-Wittgenstein									
Bestimmte infektiöse und parasitäre Krankheiten (A00 – B99)	a	628	172	57	120	157	69	53	–
	b	622	160	67	77	134	94	90	–
Neubildungen (C00 – D48)	a	4 242	40	157	264	1 977	1 254	550	–
	b	5 313	106	74	449	2 689	1 140	855	–
Krankheiten des Blutes und der blutbildenden Organe sowie bestimmte Störungen mit Beteiligung des Immunsystems (D50 – D89)	a	133	19	7	11	32	30	34	–
	b	233	49	15	18	52	38	61	–
Endokrine, Ernährungs- und Stoffwechselkrankheiten (E00 – E90)	a	756	50	26	85	340	170	85	–
	b	1 383	34	41	171	527	318	292	–
Psychische und Verhaltensstörungen (F00 – F99)	a	1 687	138	194	505	702	93	55	–
	b	1 584	105	197	438	592	107	145	–
Krankheiten des Nervensystems (G00 – G99)	a	1 455	102	46	217	719	245	126	–
	b	1 079	108	62	133	348	186	242	–
Krankheiten des Auges und der Augenanhangsgebilde (H00 – H59)	a	418	37	10	31	108	108	124	–
	b	689	31	7	24	108	156	363	–
Krankheiten des Ohres und des Warzenfortsatzes (H60 – H95)	a	436	98	30	63	186	42	17	–
	b	416	59	23	67	173	61	33	–
Krankheiten des Kreislaufsystems (I00 – I99)	a	5 883	43	50	250	2 579	1 812	1 149	–
	b	4 713	31	41	172	1 257	1 256	1 956	–
Krankheiten des Atmungssystems (J00 – J99)	a	2 338	855	130	254	501	320	278	–
	b	1 902	662	175	218	303	208	336	–
Krankheiten des Verdauungssystems (K00 – K93)	a	3 047	302	207	466	1 226	519	327	–
	b	3 040	268	332	437	939	463	601	–
Krankheiten der Haut und der Unterhaut (L00 – L99)	a	516	59	56	130	173	65	33	–
	b	586	43	89	93	189	70	102	–
Krankheiten des Muskel-Skelett-Systems und des Bindegewebes (M00 – M99)	a	2 362	56	126	465	1 194	360	161	–
	b	2 791	37	116	336	1 194	683	425	–
Krankheiten des Urogenitalsystems (N00 – N99)	a	1 223	35	48	158	439	313	230	–
	b	2 715	47	246	680	1 227	276	239	–
Schwangerschaft, Geburt und Wochenbett (O00 – O99)	b	4 083	5	1 061	2 936	81	–	–	–
Bestimmte Zustände, die ihren Ursprung in der Perinatalperiode haben (P00 – P96)	a	138	137	–	–	1	–	–	–
	b	111	99	1	10	1	–	–	–
Angeborene Fehlbildungen, Deformitäten und Chromosomenanomalien (Q00 – Q99)	a	232	176	23	17	13	2	1	–
	b	172	92	25	27	22	4	2	–
Symptome und abnorme klinische und Laborbefunde, die anderenorts nicht klassifiziert sind (R00 – R99)	a	701	135	41	67	199	115	144	–
	b	805	110	101	130	176	94	194	–
Verletzungen, Vergiftungen und bestimmte andere Folgen äußerer Ursachen (S00 – T98)	a	3 118	583	476	715	911	268	165	–
	b	2 785	382	236	310	669	400	788	–
Äußere Ursachen von Morbidität und Mortalität (V01 – Y98)	a	23	–	8	5	5	3	2	–
	b	13	1	3	2	7	–	–	–
Faktoren, die den Gesundheitszustand beeinflussen und zur Inanspruchnahme des Gesundheitswesens führen (Z00 – Z99)	a	83	7	10	20	34	10	2	–
	b	267	7	17	137	87	8	11	–
Ohne Diagnoseangabe	a	726	118	65	90	287	123	43	–
	b	526	87	47	100	164	70	58	–
Insgesamt	a	30 145	3 162	1 767	3 933	11 783	5 921	3 579	–
	b	35 828	2 523	2 976	6 965	10 939	5 632	6 793	–

**Noch: 4. Aus Krankenhäusern entlassene oder verstorbene Patientinnen und Patienten
(einschl. Stundenfällen) 2000 nach dem Wohnort sowie nach Altersgruppen und Diagnosen**

Krankheitsart (Positionsnummer) ¹⁾ a = männlich b = weiblich	Entlassene oder verstorbene Patientinnen und Patienten								
	ins- gesamt	davon im Alter von ... bis unter ... Jahren						75 und mehr	un- bekannt
		0 – 15	15 – 25	25 – 40	40 – 65	65 – 75			
Kreis Soest									
Bestimmte infektiöse und parasitäre Krankheiten (A00 – B99)	a	733	312	69	108	128	67	49	–
	b	806	281	62	97	137	87	142	–
Neubildungen (C00 – D48)	a	3 555	84	109	175	1 464	1 157	566	–
	b	4 688	118	70	489	2 355	896	760	–
Krankheiten des Blutes und der blutbildenden Organe sowie bestimmte Störungen mit Beteiligung des Immunsystems (D50 – D89)	a	136	23	1	14	38	23	37	–
	b	221	33	5	17	38	41	87	–
Endokrine, Ernährungs- und Stoffwechselkrankheiten (E00 – E90)	a	814	76	28	75	364	167	104	–
	b	1 451	91	24	180	440	284	432	–
Psychische und Verhaltensstörungen (F00 – F99)	a	2 532	126	298	702	1 112	177	117	–
	b	1 912	69	204	405	633	219	382	–
Krankheiten des Nervensystems (G00 – G99)	a	1 329	189	57	189	500	221	173	–
	b	1 478	157	81	202	403	224	411	–
Krankheiten des Auges und der Augenanhangsgebilde (H00 – H59)	a	529	33	15	41	142	140	158	–
	b	863	39	8	37	148	206	425	–
Krankheiten des Ohres und des Warzenfortsatzes (H60 – H95)	a	420	141	26	64	152	29	8	–
	b	398	114	27	47	135	41	34	–
Krankheiten des Kreislaufsystems (I00 – I99)	a	6 809	53	63	356	2 776	2 153	1 408	–
	b	5 696	47	49	257	1 474	1 363	2 506	–
Krankheiten des Atmungssystems (J00 – J99)	a	2 786	1 003	144	281	533	381	444	–
	b	2 192	725	186	193	299	250	539	–
Krankheiten des Verdauungssystems (K00 – K93)	a	3 396	408	256	509	1 262	570	391	–
	b	3 597	377	452	459	1 001	521	787	–
Krankheiten der Haut und der Unterhaut (L00 – L99)	a	457	47	65	109	159	54	23	–
	b	458	60	51	98	124	54	71	–
Krankheiten des Muskel-Skelett-Systems und des Bindegewebes (M00 – M99)	a	3 051	60	205	627	1 508	475	176	–
	b	3 497	83	184	488	1 436	768	538	–
Krankheiten des Urogenitalsystems (N00 – N99)	a	1 519	144	71	204	550	329	221	–
	b	3 075	76	259	887	1 210	308	335	–
Schwangerschaft, Geburt und Wochenbett (O00 – O99)	b	4 272	–	880	3 309	83	–	–	–
Bestimmte Zustände, die ihren Ursprung in der Perinatalperiode haben (P00 – P96)	a	283	282	–	–	1	–	–	–
	b	227	206	5	11	1	–	4	–
Angeborene Fehlbildungen, Deformitäten und Chromosomenanomalien (Q00 – Q99)	a	289	223	17	18	22	2	7	–
	b	245	112	43	50	32	7	1	–
Symptome und abnorme klinische und Laborbefunde, die anderenorts nicht klassifiziert sind (R00 – R99)	a	840	251	52	112	208	102	115	–
	b	1 118	249	112	167	218	121	251	–
Verletzungen, Vergiftungen und bestimmte andere Folgen äußerer Ursachen (S00 – T98)	a	3 758	698	601	904	993	317	245	–
	b	3 479	470	303	362	793	475	1 076	–
Äußere Ursachen von Morbidität und Mortalität (V01 – Y98)	a	17	2	2	6	5	–	2	–
	b	7	–	2	2	1	2	–	–
Faktoren, die den Gesundheitszustand beeinflussen und zur Inanspruchnahme des Gesundheitswesens führen (Z00 – Z99)	a	77	8	6	18	28	12	5	–
	b	251	7	6	119	85	15	19	–
Ohne Diagnoseangabe	a	70	38	2	3	19	5	3	–
	b	67	20	2	5	20	8	12	–
Insgesamt	a	33 400	4 201	2 087	4 515	11 964	6 381	4 252	–
	b	39 998	3 334	3 015	7 881	11 066	5 890	8 812	–

**Noch: 4. Aus Krankenhäusern entlassene oder verstorbene Patientinnen und Patienten
(einschl. Stundenfällen) 2000 nach dem Wohnort sowie nach Altersgruppen und Diagnosen**

Krankheitsart (Positionsnummer) ¹⁾ a = männlich b = weiblich	Entlassene oder verstorbene Patientinnen und Patienten								
	ins- gesamt	davon im Alter von ... bis unter ... Jahren						75 und mehr	un- bekannt
		0 – 15	15 – 25	25 – 40	40 – 65	65 – 75			
Kreis Unna									
Bestimmte infektiöse und parasitäre Krankheiten (A00 – B99)	a	1 000	309	98	148	263	98	84	–
	b	1 035	282	130	124	194	113	192	–
Neubildungen (C00 – D48)	a	5 671	100	79	257	2 417	1 888	930	–
	b	5 997	75	88	500	2 603	1 452	1 279	–
Krankheiten des Blutes und der blutbildenden Organe sowie bestimmte Störungen mit Beteiligung des Immunsystems (D50 – D89)	a	255	54	7	23	53	69	49	–
	b	410	28	10	27	98	67	180	–
Endokrine, Ernährungs- und Stoffwechselkrankheiten (E00 – E90)	a	1 241	117	45	92	541	295	151	–
	b	2 178	112	66	262	747	417	574	–
Psychische und Verhaltensstörungen (F00 – F99)	a	2 779	206	372	840	1 093	150	118	–
	b	2 157	144	259	479	708	200	367	–
Krankheiten des Nervensystems (G00 – G99)	a	2 678	267	100	286	1 334	467	224	–
	b	1 926	204	120	222	620	339	421	–
Krankheiten des Auges und der Augenanhangsgebilde (H00 – H59)	a	676	45	7	33	206	203	182	–
	b	1 155	44	10	22	194	308	577	–
Krankheiten des Ohres und des Warzenfortsatzes (H60 – H95)	a	661	174	40	106	265	62	14	–
	b	648	125	38	96	277	67	45	–
Krankheiten des Kreislaufsystems (I00 – I99)	a	9 328	54	65	394	4 085	2 993	1 737	–
	b	8 243	46	85	351	2 473	2 116	3 172	–
Krankheiten des Atmungssystems (J00 – J99)	a	4 447	1 406	262	460	1 021	720	578	–
	b	3 579	1 073	355	409	657	364	721	–
Krankheiten des Verdauungssystems (K00 – K93)	a	4 759	416	289	691	1 876	898	589	–
	b	5 410	403	493	693	1 721	854	1 246	–
Krankheiten der Haut und der Unterhaut (L00 – L99)	a	838	106	103	235	258	85	51	–
	b	769	69	97	164	242	85	112	–
Krankheiten des Muskel-Skelett-Systems und des Bindegewebes (M00 – M99)	a	3 424	89	158	592	1 781	584	220	–
	b	4 241	95	180	430	1 865	1 015	656	–
Krankheiten des Urogenitalsystems (N00 – N99)	a	2 293	197	110	316	814	487	369	–
	b	4 405	95	440	1 176	1 732	483	479	–
Schwangerschaft, Geburt und Wochenbett (O00 – O99)	b	5 979	6	1 554	4 282	137	–	–	–
Bestimmte Zustände, die ihren Ursprung in der Perinatalperiode haben (P00 – P96)	a	309	307	–	–	–	1	1	–
	b	276	255	3	16	–	1	1	–
Angeborene Fehlbildungen, Deformitäten und Chromosomenanomalien (Q00 – Q99)	a	425	281	55	30	43	13	3	–
	b	313	155	52	42	48	7	9	–
Symptome und abnorme klinische und Laborbefunde, die anderenorts nicht klassifiziert sind (R00 – R99)	a	1 284	273	58	153	357	218	225	–
	b	1 600	243	153	214	339	205	446	–
Verletzungen, Vergiftungen und bestimmte andere Folgen äußerer Ursachen (S00 – T98)	a	4 438	716	656	1 058	1 311	377	320	–
	b	4 362	462	344	478	1 101	631	1 346	–
Äußere Ursachen von Morbidität und Mortalität (V01 – Y98)	a	21	2	4	8	6	–	1	–
	b	29	2	9	10	5	1	2	–
Faktoren, die den Gesundheitszustand beeinflussen und zur Inanspruchnahme des Gesundheitswesens führen (Z00 – Z99)	a	214	5	10	71	81	30	17	–
	b	302	9	11	131	94	27	30	–
Ohne Diagnoseangabe	a	87	45	3	6	19	9	5	–
	b	32	5	1	4	15	2	5	–
Insgesamt	a	46 828	5 169	2 521	5 799	17 824	9 647	5 868	–
	b	55 046	3 932	4 498	10 132	15 870	8 754	11 860	–

**Noch: 4. Aus Krankenhäusern entlassene oder verstorbene Patientinnen und Patienten
(einschl. Stundenfällen) 2000 nach dem Wohnort sowie nach Altersgruppen und Diagnosen**

Krankheitsart (Positionsnummer) ¹⁾ a = männlich b = weiblich	Entlassene oder verstorbene Patientinnen und Patienten								
	ins- gesamt	davon im Alter von ... bis unter ... Jahren						75 und mehr	un- bekannt
		0 – 15	15 – 25	25 – 40	40 – 65	65 – 75			
Regierungsbezirk Arnsberg									
Bestimmte infektiöse und parasitäre Krankheiten (A00 – B99)	a	8 151	2 509	711	1 374	1 934	916	707	–
	b	8 827	2 211	1 005	1 156	1 729	1 010	1 716	–
Neubildungen (C00 – D48)	a	48 212	1 123	824	2 280	20 262	15 749	7 973	1
	b	60 191	1 031	870	5 382	27 782	13 598	11 528	–
Krankheiten des Blutes und der blutbildenden Organe sowie bestimmte Störungen mit Beteiligung des Immunsystems (D50 – D89)	a	2 238	470	169	175	470	488	466	–
	b	3 286	407	195	275	654	519	1 236	–
Endokrine, Ernährungs- und Stoffwechselkrankheiten (E00 – E90)	a	9 922	1 047	344	945	4 101	2 145	1 340	–
	b	17 037	943	517	1 925	5 535	3 285	4 831	1
Psychische und Verhaltensstörungen (F00 – F99)	a	27 494	1 603	3 232	8 947	10 978	1 452	1 282	–
	b	22 119	979	2 630	5 133	7 518	2 029	3 830	–
Krankheiten des Nervensystems (G00 – G99)	a	20 931	1 792	706	2 542	10 055	3 781	2 055	–
	b	16 479	1 517	821	1 958	5 318	2 811	4 054	–
Krankheiten des Auges und der Augenanhangsgebilde (H00 – H59)	a	7 029	468	120	389	1 923	2 040	2 089	–
	b	11 968	417	126	357	1 836	3 067	6 165	–
Krankheiten des Ohres und des Warzenfortsatzes (H60 – H95)	a	5 258	1 232	336	906	2 056	518	210	–
	b	5 565	948	362	844	2 130	766	514	1
Krankheiten des Kreislaufsystems (I00 – I99)	a	79 007	470	726	3 461	33 146	25 165	16 039	–
	b	69 869	395	645	2 834	18 817	17 773	29 405	–
Krankheiten des Atmungssystems (J00 – J99)	a	32 414	10 034	1 955	3 567	7 024	5 074	4 760	–
	b	27 020	7 726	2 435	2 886	4 709	2 923	6 340	1
Krankheiten des Verdauungssystems (K00 – K93)	a	41 258	3 795	2 751	6 279	16 166	7 337	4 930	–
	b	44 439	3 546	4 428	5 751	13 433	6 902	10 379	–
Krankheiten der Haut und der Unterhaut (L00 – L99)	a	6 655	741	793	1 709	2 204	708	500	–
	b	6 696	598	785	1 261	1 997	755	1 300	–
Krankheiten des Muskel-Skelett-Systems und des Bindegewebes (M00 – M99)	a	32 097	696	1 584	6 120	16 181	5 305	2 211	–
	b	40 055	695	1 503	4 306	17 047	9 410	7 094	–
Krankheiten des Urogenitalsystems (N00 – N99)	a	19 351	1 189	887	2 733	6 984	4 507	3 051	–
	b	37 146	908	3 543	9 691	14 632	4 204	4 168	–
Schwangerschaft, Geburt und Wochenbett (O00 – O99)	b	53 386	31	13 553	38 629	1 173	–	–	–
Bestimmte Zustände, die ihren Ursprung in der Perinatalperiode haben (P00 – P96)	a	2 984	2 948	5	4	8	8	11	–
	b	2 519	2 340	30	123	10	3	13	–
Angeborene Fehlbildungen, Deformitäten und Chromosomenanomalien (Q00 – Q99)	a	3 464	2 547	280	249	280	74	34	–
	b	2 919	1 543	386	452	379	91	68	–
Symptome und abnorme klinische und Laborbefunde, die anderenorts nicht klassifiziert sind (R00 – R99)	a	10 895	2 218	591	1 228	3 043	1 902	1 913	–
	b	14 871	2 112	1 584	2 082	3 073	1 801	4 219	–
Verletzungen, Vergiftungen und bestimmte andere Folgen äußerer Ursachen (S00 – T98)	a	40 948	6 764	6 210	9 353	12 055	3 594	2 972	–
	b	39 038	4 508	3 079	4 005	9 044	5 725	12 677	–
Äußere Ursachen von Morbidität und Mortalität (V01 – Y98)	a	132	13	21	34	42	10	12	–
	b	124	7	28	24	30	9	26	–
Faktoren, die den Gesundheitszustand beeinflussen und zur Inanspruchnahme des Gesundheitswesens führen (Z00 – Z99)	a	1 679	111	114	336	670	296	152	–
	b	3 668	94	194	1 544	1 199	367	270	–
Ohne Diagnoseangabe	a	1 779	532	111	186	592	254	104	–
	b	1 258	250	86	181	386	192	163	–
Insgesamt	a	401 898	42 302	22 470	52 817	150 174	81 323	52 811	1
	b	488 480	33 206	38 805	90 799	138 431	77 240	109 996	3

**Noch: 4. Aus Krankenhäusern entlassene oder verstorbene Patientinnen und Patienten
(einschl. Stundenfällen) 2000 nach dem Wohnort sowie nach Altersgruppen und Diagnosen**

Krankheitsart (Positionsnummer) ¹⁾ a = männlich b = weiblich	Entlassene oder verstorbene Patientinnen und Patienten								
	ins- gesamt	davon im Alter von ... bis unter ... Jahren						75 und mehr	un- bekannt
		0 – 15	15 – 25	25 – 40	40 – 65	65 – 75			
Land Nordrhein-Westfalen									
Bestimmte infektiöse und parasitäre Krankheiten (A00 – B99)	a	38 043	12 225	3 090	6 453	9 015	4 000	3 260	–
	b	39 940	10 412	4 156	5 707	7 622	4 280	7 763	–
Neubildungen (C00 – D48)	a	214 232	5 460	3 386	10 940	89 237	69 085	36 123	1
	b	264 420	4 862	4 016	23 515	124 946	57 889	49 191	1
Krankheiten des Blutes und der blutbildenden Organe sowie bestimmte Störungen mit Beteiligung des Immunsystems (D50 – D89)	a	9 560	1 857	643	874	2 087	1 934	2 165	–
	b	14 541	1 544	821	1 198	2 791	2 169	6 018	–
Endokrine, Ernährungs- und Stoffwechselkrankheiten (E00 – E90)	a	43 081	5 062	1 561	3 947	17 434	9 007	6 070	–
	b	71 707	4 754	2 188	7 905	22 952	13 514	20 393	1
Psychische und Verhaltensstörungen (F00 – F99)	a	124 262	5 729	14 111	41 759	50 629	6 380	5 654	–
	b	99 222	3 810	11 290	24 849	34 807	8 884	15 582	–
Krankheiten des Nervensystems (G00 – G99)	a	86 760	8 178	3 122	10 725	40 106	15 347	9 282	–
	b	70 539	6 499	3 378	8 744	22 375	11 474	18 069	–
Krankheiten des Auges und der Augenanhangsgebilde (H00 – H59)	a	30 564	1 918	599	1 696	8 401	8 791	9 159	–
	b	52 320	1 697	591	1 621	8 339	12 875	27 197	–
Krankheiten des Ohres und des Warzenfortsatzes (H60 – H95)	a	22 166	5 056	1 451	3 784	8 684	2 221	970	–
	b	23 682	3 832	1 650	3 741	9 007	3 147	2 304	1
Krankheiten des Kreislaufsystems (I00 – I99)	a	350 628	2 179	3 284	16 005	146 462	110 879	71 819	–
	b	311 616	1 858	2 907	12 638	83 706	78 863	131 641	3
Krankheiten des Atmungssystems (J00 – J99)	a	142 471	43 557	8 805	16 381	30 958	21 550	21 219	1
	b	122 451	34 036	11 692	13 825	21 279	13 125	28 493	1
Krankheiten des Verdauungssystems (K00 – K93)	a	191 160	20 173	13 059	29 381	72 993	33 181	22 371	2
	b	204 244	18 298	20 597	27 706	60 532	30 754	46 357	–
Krankheiten der Haut und der Unterhaut (L00 – L99)	a	29 108	3 630	3 437	7 540	9 359	3 029	2 113	–
	b	28 241	2 864	3 324	5 313	7 947	3 289	5 504	–
Krankheiten des Muskel-Skelett-Systems und des Bindegewebes (M00 – M99)	a	129 332	3 277	6 348	24 454	64 268	21 705	9 280	–
	b	164 493	3 196	6 198	17 198	68 912	38 423	30 566	–
Krankheiten des Urogenitalsystems (N00 – N99)	a	89 263	5 615	4 018	12 488	32 650	20 537	13 955	–
	b	156 102	4 599	14 410	40 064	60 136	18 069	18 823	1
Schwangerschaft, Geburt und Wochenbett (O00 – O99)	b	252 469	126	59 227	186 992	6 124	–	–	–
Bestimmte Zustände, die ihren Ursprung in der Perinatalperiode haben (P00 – P96)	a	14 505	14 354	22	30	37	25	37	–
	b	12 120	11 287	189	507	58	24	55	–
Angeborene Fehlbildungen, Deformitäten und Chromosomenanomalien (Q00 – Q99)	a	15 998	11 631	1 455	1 195	1 228	345	144	–
	b	13 626	7 286	1 738	2 158	1 734	387	323	–
Symptome und abnorme klinische und Laborbefunde, die anderenorts nicht klassifiziert sind (R00 – R99)	a	49 534	10 872	2 691	5 437	13 326	8 413	8 795	–
	b	66 790	10 373	6 533	9 141	14 104	8 047	18 592	–
Verletzungen, Vergiftungen und bestimmte andere Folgen äußerer Ursachen (S00 – T98)	a	186 058	32 154	28 025	42 361	53 658	16 162	13 697	1
	b	183 505	22 495	14 614	19 496	41 656	26 029	59 213	2
Äußere Ursachen von Morbidität und Mortalität (V01 – Y98)	a	462	78	71	113	121	34	45	–
	b	469	56	95	97	95	36	90	–
Faktoren, die den Gesundheitszustand beeinflussen und zur Inanspruchnahme des Gesundheitswesens führen (Z00 – Z99)	a	7 249	501	531	1 379	2 944	1 276	618	–
	b	14 640	395	739	5 094	5 233	1 763	1 416	–
Ohne Diagnoseangabe	a	5 215	2 241	255	477	1 361	601	280	–
	b	3 833	634	205	494	1 376	610	513	1
Insgesamt	a	1 779 651	195 747	99 964	237 419	654 958	354 502	237 056	5
	b	2 170 970	154 913	170 558	418 003	605 731	333 651	488 103	11

Anmerkung S. 150

**Noch: 4. Aus Krankenhäusern entlassene oder verstorbene Patientinnen und Patienten
(einschl. Stundenfällen) 2000 nach dem Wohnort sowie nach Altersgruppen und Diagnosen**

Krankheitsart (Positionsnummer) ¹⁾ a = männlich b = weiblich	Entlassene oder verstorbene Patientinnen und Patienten								
	ins- gesamt	davon im Alter von ... bis unter ... Jahren						75 und mehr	un- bekannt
		0 – 15	15 – 25	25 – 40	40 – 65	65 – 75			
Versorgungsgebiet 01									
Bestimmte infektiöse und parasitäre Krankheiten (A00 – B99)	a	3 647	1 075	295	673	906	390	308	–
	b	3 838	927	399	560	767	399	786	–
Neubildungen (C00 – D48)	a	22 668	419	321	1 096	9 734	7 449	3 649	–
	b	29 445	446	386	2 400	14 497	6 314	5 402	–
Krankheiten des Blutes und der blutbildenden Organe sowie bestimmte Störungen mit Beteiligung des Immunsystems (D50 – D89)	a	938	171	76	83	223	162	223	–
	b	1 529	145	118	174	285	208	599	–
Endokrine, Ernährungs- und Stoffwechselkrankheiten (E00 – E90)	a	4 228	465	124	368	1 805	902	564	–
	b	6 555	457	157	672	2 181	1 212	1 876	–
Psychische und Verhaltensstörungen (F00 – F99)	a	11 709	457	1 197	4 126	4 754	614	561	–
	b	9 745	310	946	2 470	3 419	822	1 778	–
Krankheiten des Nervensystems (G00 – G99)	a	7 484	647	228	835	3 570	1 337	867	–
	b	6 074	539	245	720	1 936	963	1 671	–
Krankheiten des Auges und der Augenanhangsgebilde (H00 – H59)	a	2 861	176	62	145	835	828	815	–
	b	4 806	164	59	160	841	1 140	2 442	–
Krankheiten des Ohres und des Warzenfortsatzes (H60 – H95)	a	1 890	401	128	322	775	190	74	–
	b	2 095	299	137	361	826	260	212	–
Krankheiten des Kreislaufsystems (I00 – I99)	a	33 227	170	247	1 514	14 085	10 300	6 911	–
	b	30 307	157	244	1 203	8 449	7 356	12 897	1
Krankheiten des Atmungssystems (J00 – J99)	a	12 518	3 479	752	1 583	2 916	1 821	1 967	–
	b	11 362	2 645	1 067	1 333	2 145	1 299	2 873	–
Krankheiten des Verdauungssystems (K00 – K93)	a	18 649	1 525	1 111	2 885	7 614	3 322	2 192	–
	b	19 856	1 344	1 613	2 572	6 319	3 126	4 882	–
Krankheiten der Haut und der Unterhaut (L00 – L99)	a	3 200	363	331	876	1 086	325	219	–
	b	3 118	268	361	604	919	339	627	–
Krankheiten des Muskel-Skelett-Systems und des Bindegewebes (M00 – M99)	a	10 271	285	482	1 756	5 074	1 870	804	–
	b	14 734	272	420	1 444	6 267	3 383	2 948	–
Krankheiten des Urogenitalsystems (N00 – N99)	a	8 068	627	304	1 062	3 005	1 771	1 299	–
	b	13 754	415	1 084	3 520	5 210	1 637	1 888	–
Schwangerschaft, Geburt und Wochenbett (O00 – O99)	b	22 881	8	5 197	17 061	615	–	–	–
Bestimmte Zustände, die ihren Ursprung in der Perinatalperiode haben (P00 – P96)	a	1 496	1 477	4	1	9	2	3	–
	b	1 204	1 124	16	55	4	1	4	–
Angeborene Fehlbildungen, Deformitäten und Chromosomenanomalien (Q00 – Q99)	a	1 476	1 097	99	93	141	36	10	–
	b	1 287	687	152	195	180	41	32	–
Symptome und abnorme klinische und Laborbefunde, die anderenorts nicht klassifiziert sind (R00 – R99)	a	4 871	1 089	208	445	1 284	866	979	–
	b	6 771	1 009	549	821	1 463	795	2 134	–
Verletzungen, Vergiftungen und bestimmte andere Folgen äußerer Ursachen (S00 – T98)	a	15 736	2 605	2 045	3 437	4 699	1 547	1 403	–
	b	18 093	1 815	1 041	1 782	4 058	2 576	6 821	–
Äußere Ursachen von Morbidität und Mortalität (V01 – Y98)	a	38	5	4	8	11	5	5	–
	b	37	3	8	3	10	3	10	–
Faktoren, die den Gesundheitszustand beeinflussen und zur Inanspruchnahme des Gesundheitswesens führen (Z00 – Z99)	a	707	48	31	94	278	167	89	–
	b	1 413	31	57	329	527	189	280	–
Ohne Diagnoseangabe	a	411	190	24	42	91	30	34	–
	b	230	48	11	28	68	26	49	–
Insgesamt	a	166 093	16 771	8 073	21 444	62 895	33 934	22 976	–
	b	209 134	13 113	14 267	38 467	60 986	32 089	50 211	1

Noch: 4. Aus Krankenhäusern entlassene oder verstorbene Patientinnen und Patienten (einschl. Stundenfällen) 2000 nach dem Wohnort sowie nach Altersgruppen und Diagnosen

Krankheitsart (Positionsnummer) ¹⁾ a = männlich b = weiblich	Entlassene oder verstorbene Patientinnen und Patienten								
	ins- gesamt	davon im Alter von ... bis unter ... Jahren						75 und mehr	un- bekannt
		0 – 15	15 – 25	25 – 40	40 – 65	65 – 75			
Versorgungsgebiet 02									
Bestimmte infektiöse und parasitäre Krankheiten (A00 – B99)	a	2 192	580	153	427	603	231	198	–
	b	2 219	509	203	345	413	241	508	–
Neubildungen (C00 – D48)	a	16 795	139	156	808	7 294	5 656	2 742	–
	b	20 716	172	249	1 382	9 255	5 426	4 232	–
Krankheiten des Blutes und der blutbildenden Organe sowie bestimmte Störungen mit Beteiligung des Immunsystems (D50 – D89)	a	594	66	30	86	167	131	114	–
	b	1 046	49	91	73	228	120	485	–
Endokrine, Ernährungs- und Stoffwechselkrankheiten (E00 – E90)	a	2 066	198	107	203	751	439	368	–
	b	3 720	167	100	348	1 106	699	1 300	–
Psychische und Verhaltensstörungen (F00 – F99)	a	6 993	200	637	2 581	2 891	346	338	–
	b	5 827	183	567	1 477	2 034	538	1 028	–
Krankheiten des Nervensystems (G00 – G99)	a	4 953	315	123	607	2 421	956	531	–
	b	3 803	237	134	469	1 220	668	1 075	–
Krankheiten des Auges und der Augenanhangsgebilde (H00 – H59)	a	2 259	70	43	112	591	685	758	–
	b	4 199	83	35	90	611	961	2 419	–
Krankheiten des Ohres und des Warzenfortsatzes (H60 – H95)	a	1 150	213	76	197	467	133	64	–
	b	1 174	135	78	170	446	191	154	–
Krankheiten des Kreislaufsystems (I00 – I99)	a	22 059	96	163	881	9 063	7 207	4 649	–
	b	19 888	65	170	624	4 917	5 199	8 913	–
Krankheiten des Atmungssystems (J00 – J99)	a	7 563	1 684	452	822	1 739	1 452	1 414	–
	b	6 633	1 313	578	675	1 283	863	1 921	–
Krankheiten des Verdauungssystems (K00 – K93)	a	11 184	959	594	1 668	4 359	2 184	1 420	–
	b	12 648	965	1 077	1 670	3 823	1 947	3 166	–
Krankheiten der Haut und der Unterhaut (L00 – L99)	a	1 826	238	182	445	598	218	145	–
	b	1 761	194	153	325	480	237	372	–
Krankheiten des Muskel-Skelett-Systems und des Bindegewebes (M00 – M99)	a	6 758	194	260	1 197	3 310	1 262	535	–
	b	9 238	177	298	858	3 739	2 254	1 912	–
Krankheiten des Urogenitalsystems (N00 – N99)	a	4 571	211	195	579	1 679	1 142	765	–
	b	7 976	199	691	2 020	2 835	1 010	1 221	–
Schwangerschaft, Geburt und Wochenbett (O00 – O99)	b	12 060	9	3 057	8 715	279	–	–	–
Bestimmte Zustände, die ihren Ursprung in der Perinatalperiode haben (P00 – P96)	a	877	869	–	–	2	2	4	–
	b	728	682	9	17	6	2	12	–
Angeborene Fehlbildungen, Deformitäten und Chromosomenanomalien (Q00 – Q99)	a	779	543	76	54	81	18	7	–
	b	726	383	86	115	106	22	14	–
Symptome und abnorme klinische und Laborbefunde, die anderenorts nicht klassifiziert sind (R00 – R99)	a	2 613	510	124	271	760	483	465	–
	b	3 153	487	236	393	722	380	935	–
Verletzungen, Vergiftungen und bestimmte andere Folgen äußerer Ursachen (S00 – T98)	a	8 932	1 529	1 159	1 977	2 711	843	713	–
	b	9 953	1 140	592	945	2 243	1 468	3 565	–
Äußere Ursachen von Morbidität und Mortalität (V01 – Y98)	a	29	8	4	9	4	3	1	–
	b	23	3	5	9	2	1	3	–
Faktoren, die den Gesundheitszustand beeinflussen und zur Inanspruchnahme des Gesundheitswesens führen (Z00 – Z99)	a	313	26	17	56	154	36	24	–
	b	666	22	35	215	226	104	64	–
Ohne Diagnoseangabe	a	174	99	5	8	36	21	5	–
	b	98	21	4	9	29	11	24	–
Insgesamt	a	104 680	8 747	4 556	12 988	39 681	23 448	15 260	–
	b	128 255	7 195	8 448	20 944	36 003	22 342	33 323	–

**Noch: 4. Aus Krankenhäusern entlassene oder verstorbene Patientinnen und Patienten
(einschl. Stundenfällen) 2000 nach dem Wohnort sowie nach Altersgruppen und Diagnosen**

Krankheitsart (Positionsnummer) ¹⁾ a = männlich b = weiblich	Entlassene oder verstorbene Patientinnen und Patienten								
	ins- gesamt	davon im Alter von ... bis unter ... Jahren						75 und mehr	un- bekannt
		0 – 15	15 – 25	25 – 40	40 – 65	65 – 75			
Versorgungsgebiet 03									
Bestimmte infektiöse und parasitäre Krankheiten (A00 – B99)	a	2 951	1 089	203	444	667	304	244	–
	b	2 930	892	284	349	547	323	535	–
Neubildungen (C00 – D48)	a	17 168	317	237	730	6 923	5 996	2 965	–
	b	19 546	355	278	1 623	9 159	4 617	3 514	–
Krankheiten des Blutes und der blutbildenden Organe sowie bestimmte Störungen mit Beteiligung des Immunsystems (D50 – D89)	a	693	150	33	44	160	140	166	–
	b	1 015	128	46	67	200	126	448	–
Endokrine, Ernährungs- und Stoffwechselkrankheiten (E00 – E90)	a	2 703	415	86	246	1 082	507	367	–
	b	4 737	427	143	510	1 454	883	1 320	–
Psychische und Verhaltensstörungen (F00 – F99)	a	8 469	547	891	2 795	3 474	431	331	–
	b	6 682	299	758	1 734	2 381	583	927	–
Krankheiten des Nervensystems (G00 – G99)	a	7 155	680	246	879	3 435	1 219	696	–
	b	5 313	498	245	666	1 745	894	1 265	–
Krankheiten des Auges und der Augenanhangsgebilde (H00 – H59)	a	1 648	104	43	95	483	458	465	–
	b	2 927	100	37	122	510	713	1 445	–
Krankheiten des Ohres und des Warzenfortsatzes (H60 – H95)	a	1 649	404	105	252	628	199	61	–
	b	1 665	302	115	238	652	211	147	–
Krankheiten des Kreislaufsystems (I00 – I99)	a	25 636	170	268	1 217	10 526	8 386	5 069	–
	b	22 233	156	204	967	6 145	5 669	9 092	–
Krankheiten des Atmungssystems (J00 – J99)	a	11 273	3 808	731	1 174	2 396	1 687	1 477	–
	b	9 672	3 003	859	1 009	1 734	1 021	2 046	–
Krankheiten des Verdauungssystems (K00 – K93)	a	14 394	1 605	905	2 188	5 613	2 560	1 523	–
	b	15 530	1 576	1 579	2 021	4 577	2 511	3 266	–
Krankheiten der Haut und der Unterhaut (L00 – L99)	a	2 300	278	258	581	775	248	160	–
	b	2 234	267	273	416	593	279	406	–
Krankheiten des Muskel-Skelett-Systems und des Bindegewebes (M00 – M99)	a	8 777	219	364	1 618	4 319	1 610	647	–
	b	11 554	219	452	1 156	4 754	2 935	2 038	–
Krankheiten des Urogenitalsystems (N00 – N99)	a	6 601	488	256	923	2 359	1 536	1 039	–
	b	11 641	421	1 040	3 132	4 478	1 280	1 290	–
Schwangerschaft, Geburt und Wochenbett (O00 – O99)	b	17 223	7	4 397	12 464	355	–	–	–
Bestimmte Zustände, die ihren Ursprung in der Perinatalperiode haben (P00 – P96)	a	1 198	1 190	1	1	2	1	3	–
	b	976	942	8	17	1	4	4	–
Angeborene Fehlbildungen, Deformitäten und Chromosomenanomalien (Q00 – Q99)	a	1 120	863	89	76	66	17	9	–
	b	898	553	108	119	86	18	14	–
Symptome und abnorme klinische und Laborbefunde, die anderenorts nicht klassifiziert sind (R00 – R99)	a	3 589	925	188	358	907	616	595	–
	b	4 396	801	443	554	812	547	1 239	–
Verletzungen, Vergiftungen und bestimmte andere Folgen äußerer Ursachen (S00 – T98)	a	13 887	2 726	2 021	3 061	3 938	1 194	947	–
	b	13 326	1 963	1 107	1 379	2 969	1 837	4 071	–
Äußere Ursachen von Morbidität und Mortalität (V01 – Y98)	a	27	5	5	4	6	2	5	–
	b	31	6	8	7	5	1	4	–
Faktoren, die den Gesundheitszustand beeinflussen und zur Inanspruchnahme des Gesundheitswesens führen (Z00 – Z99)	a	331	25	22	58	145	48	33	–
	b	747	33	47	273	256	85	53	–
Ohne Diagnoseangabe	a	286	165	12	18	49	26	16	–
	b	132	43	5	8	40	18	18	–
Insgesamt	a	131 855	16 173	6 964	16 762	47 953	27 185	16 818	–
	b	155 408	12 991	12 436	28 831	43 453	24 555	33 142	–

**Noch: 4. Aus Krankenhäusern entlassene oder verstorbene Patientinnen und Patienten
(einschl. Stundenfällen) 2000 nach dem Wohnort sowie nach Altersgruppen und Diagnosen**

Krankheitsart (Positionsnummer) ¹⁾ a = männlich b = weiblich	Entlassene oder verstorbene Patientinnen und Patienten								
	ins- gesamt	davon im Alter von ... bis unter ... Jahren						75 und mehr	un- bekannt
		0 – 15	15 – 25	25 – 40	40 – 65	65 – 75			
Versorgungsgebiet 04									
Bestimmte infektiöse und parasitäre Krankheiten (A00 – B99)	a	2 530	877	183	400	591	261	218	–
	b	2 544	796	210	309	467	261	501	–
Neubildungen (C00 – D48)	a	12 819	481	220	632	5 344	3 948	2 194	–
	b	15 640	253	209	1 452	7 709	3 191	2 826	–
Krankheiten des Blutes und der blutbildenden Organe sowie bestimmte Störungen mit Beteiligung des Immunsystems (D50 – D89)	a	700	168	73	54	165	111	129	–
	b	944	134	36	79	161	124	410	–
Endokrine, Ernährungs- und Stoffwechselkrankheiten (E00 – E90)	a	2 633	337	93	205	1 014	559	425	–
	b	4 803	382	114	503	1 429	862	1 513	–
Psychische und Verhaltensstörungen (F00 – F99)	a	8 598	440	932	2 924	3 397	444	461	–
	b	7 047	312	831	1 647	2 443	634	1 180	–
Krankheiten des Nervensystems (G00 – G99)	a	6 072	594	192	774	2 837	1 056	619	–
	b	4 639	410	220	541	1 525	729	1 214	–
Krankheiten des Auges und der Augenanhangsgebilde (H00 – H59)	a	1 523	112	39	98	512	444	318	–
	b	2 174	123	37	108	516	504	886	–
Krankheiten des Ohres und des Warzenfortsatzes (H60 – H95)	a	1 184	234	69	192	498	127	64	–
	b	1 306	168	86	189	528	169	166	–
Krankheiten des Kreislaufsystems (I00 – I99)	a	24 049	138	191	1 045	9 976	7 947	4 752	–
	b	21 280	122	160	821	5 717	5 431	9 029	–
Krankheiten des Atmungssystems (J00 – J99)	a	9 525	3 114	568	997	2 131	1 443	1 272	–
	b	8 166	2 365	769	831	1 442	902	1 857	–
Krankheiten des Verdauungssystems (K00 – K93)	a	13 131	1 587	879	1 981	4 870	2 348	1 466	–
	b	14 251	1 524	1 441	1 909	4 139	2 093	3 145	–
Krankheiten der Haut und der Unterhaut (L00 – L99)	a	1 580	231	192	369	493	179	116	–
	b	1 682	158	186	305	510	187	336	–
Krankheiten des Muskel-Skelett-Systems und des Bindegewebes (M00 – M99)	a	8 187	215	379	1 485	4 137	1 350	621	–
	b	11 170	235	402	1 091	4 698	2 603	2 141	–
Krankheiten des Urogenitalsystems (N00 – N99)	a	6 733	407	248	878	2 639	1 562	999	–
	b	10 042	362	835	2 453	4 054	1 192	1 146	–
Schwangerschaft, Geburt und Wochenbett (O00 – O99)	b	16 666	7	3 798	12 467	394	–	–	–
Bestimmte Zustände, die ihren Ursprung in der Perinatalperiode haben (P00 – P96)	a	986	977	–	2	1	3	3	–
	b	802	775	7	13	3	2	2	–
Angeborene Fehlbildungen, Deformitäten und Chromosomenanomalien (Q00 – Q99)	a	1 124	843	103	81	71	19	7	–
	b	952	555	98	135	128	17	19	–
Symptome und abnorme klinische und Laborbefunde, die anderenorts nicht klassifiziert sind (R00 – R99)	a	3 185	636	152	350	918	537	592	–
	b	4 199	570	362	564	930	538	1 235	–
Verletzungen, Vergiftungen und bestimmte andere Folgen äußerer Ursachen (S00 – T98)	a	11 983	2 252	1 739	2 673	3 379	1 072	868	–
	b	12 360	1 633	924	1 266	2 811	1 842	3 884	–
Äußere Ursachen von Morbidität und Mortalität (V01 – Y98)	a	16	3	2	4	6	1	–	–
	b	25	2	4	7	5	2	5	–
Faktoren, die den Gesundheitszustand beeinflussen und zur Inanspruchnahme des Gesundheitswesens führen (Z00 – Z99)	a	510	26	24	98	217	92	53	–
	b	708	21	29	252	252	68	86	–
Ohne Diagnoseangabe	a	275	145	14	21	62	22	11	–
	b	120	30	5	17	32	24	11	1
Insgesamt	a	117 343	13 817	6 292	15 263	43 258	23 525	15 188	–
	b	141 520	10 937	10 763	26 959	39 893	21 375	31 592	1

**Noch: 4. Aus Krankenhäusern entlassene oder verstorbene Patientinnen und Patienten
(einschl. Stundenfällen) 2000 nach dem Wohnort sowie nach Altersgruppen und Diagnosen**

Krankheitsart (Positionsnummer) ¹⁾ a = männlich b = weiblich	Entlassene oder verstorbene Patientinnen und Patienten								
	ins- gesamt	davon im Alter von ... bis unter ... Jahren						75 und mehr	un- bekannt
		0 – 15	15 – 25	25 – 40	40 – 65	65 – 75			
Versorgungsgebiet 05									
Bestimmte infektiöse und parasitäre Krankheiten (A00 – B99)	a	3 989	1 125	279	809	1 068	404	304	–
	b	3 898	900	421	617	770	408	782	–
Neubildungen (C00 – D48)	a	21 561	731	318	1 118	9 086	6 825	3 483	–
	b	28 364	694	401	2 790	14 301	5 432	4 746	–
Krankheiten des Blutes und der blutbildenden Organe sowie bestimmte Störungen mit Beteiligung des Immunsystems (D50 – D89)	a	832	138	40	65	190	194	205	–
	b	1 370	133	57	114	274	197	595	–
Endokrine, Ernährungs- und Stoffwechselkrankheiten (E00 – E90)	a	4 823	558	162	446	2 007	908	742	–
	b	8 001	500	235	928	2 585	1 470	2 283	–
Psychische und Verhaltensstörungen (F00 – F99)	a	14 705	383	1 481	5 473	6 163	671	534	–
	b	11 276	345	1 220	3 305	4 232	844	1 330	–
Krankheiten des Nervensystems (G00 – G99)	a	8 610	1 027	299	1 056	3 799	1 434	995	–
	b	7 035	782	339	953	2 114	1 114	1 733	–
Krankheiten des Auges und der Augenanhangsgebilde (H00 – H59)	a	3 761	261	75	196	958	1 143	1 128	–
	b	5 890	196	66	167	945	1 468	3 048	–
Krankheiten des Ohres und des Warzenfortsatzes (H60 – H95)	a	2 171	396	149	389	893	236	108	–
	b	2 521	334	187	449	954	355	242	–
Krankheiten des Kreislaufsystems (I00 – I99)	a	38 755	236	300	1 842	16 620	11 836	7 921	–
	b	33 732	184	293	1 284	9 341	8 315	14 314	1
Krankheiten des Atmungssystems (J00 – J99)	a	15 165	4 599	1 037	2 055	3 302	2 130	2 042	–
	b	13 371	3 588	1 378	1 827	2 308	1 422	2 848	–
Krankheiten des Verdauungssystems (K00 – K93)	a	21 042	1 824	1 307	3 504	8 306	3 661	2 440	–
	b	21 682	1 460	2 050	3 269	6 886	3 257	4 760	–
Krankheiten der Haut und der Unterhaut (L00 – L99)	a	3 233	362	403	884	1 041	312	231	–
	b	3 033	293	369	589	854	322	606	–
Krankheiten des Muskel-Skelett-Systems und des Bindegewebes (M00 – M99)	a	11 972	349	567	2 203	5 853	2 028	972	–
	b	15 611	324	591	1 547	6 331	3 652	3 166	–
Krankheiten des Urogenitalsystems (N00 – N99)	a	10 104	534	483	1 455	3 836	2 244	1 552	–
	b	17 056	465	1 593	4 289	6 656	1 992	2 061	–
Schwangerschaft, Geburt und Wochenbett (O00 – O99)	b	30 103	12	6 694	22 613	784	–	–	–
Bestimmte Zustände, die ihren Ursprung in der Perinatalperiode haben (P00 – P96)	a	1 720	1 707	2	6	2	1	2	–
	b	1 404	1 303	20	66	9	3	3	–
Angeborene Fehlbildungen, Deformitäten und Chromosomenanomalien (Q00 – Q99)	a	1 861	1 342	151	143	163	43	19	–
	b	1 548	850	170	241	199	46	42	–
Symptome und abnorme klinische und Laborbefunde, die anderenorts nicht klassifiziert sind (R00 – R99)	a	5 582	1 156	297	596	1 469	944	1 120	–
	b	8 176	1 201	746	1 200	1 784	1 011	2 234	–
Verletzungen, Vergiftungen und bestimmte andere Folgen äußerer Ursachen (S00 – T98)	a	20 761	3 275	2 912	4 891	6 261	1 770	1 652	–
	b	21 497	2 277	1 682	2 459	5 126	3 044	6 908	1
Äußere Ursachen von Morbidität und Mortalität (V01 – Y98)	a	43	6	4	10	10	3	10	–
	b	44	3	8	9	4	5	15	–
Faktoren, die den Gesundheitszustand beeinflussen und zur Inanspruchnahme des Gesundheitswesens führen (Z00 – Z99)	a	791	60	41	140	315	162	73	–
	b	2 074	31	70	565	871	321	216	–
Ohne Diagnoseangabe	a	572	238	19	59	163	70	23	–
	b	526	31	21	67	267	93	47	–
Insgesamt	a	192 053	20 307	10 326	27 340	71 505	37 019	25 556	–
	b	238 212	15 906	18 611	49 348	67 595	34 771	51 979	2

**Noch: 4. Aus Krankenhäusern entlassene oder verstorbene Patientinnen und Patienten
(einschl. Stundenfällen) 2000 nach dem Wohnort sowie nach Altersgruppen und Diagnosen**

Krankheitsart (Positionsnummer) ¹⁾ a = männlich b = weiblich	Entlassene oder verstorbene Patientinnen und Patienten								
	ins- gesamt	davon im Alter von ... bis unter ... Jahren						75 und mehr	un- bekannt
		0 – 15	15 – 25	25 – 40	40 – 65	65 – 75			
Versorgungsgebiet 06									
Bestimmte infektiöse und parasitäre Krankheiten (A00 – B99)	a	2 136	664	196	357	499	212	208	–
	b	2 298	574	220	366	448	253	437	–
Neubildungen (C00 – D48)	a	10 299	455	211	602	4 251	2 952	1 828	–
	b	12 747	227	262	1 255	6 284	2 442	2 277	–
Krankheiten des Blutes und der blutbildenden Organe sowie bestimmte Störungen mit Beteiligung des Immunsystems (D50 – D89)	a	446	80	22	27	91	75	151	–
	b	737	43	36	45	141	98	374	–
Endokrine, Ernährungs- und Stoffwechselkrankheiten (E00 – E90)	a	2 339	361	68	193	918	436	363	–
	b	3 869	302	104	449	1 266	684	1 064	–
Psychische und Verhaltensstörungen (F00 – F99)	a	6 485	262	753	2 208	2 649	309	304	–
	b	5 591	200	749	1 491	2 027	455	669	–
Krankheiten des Nervensystems (G00 – G99)	a	3 961	540	174	486	1 620	660	481	–
	b	3 823	438	159	432	1 201	567	1 026	–
Krankheiten des Auges und der Augenanhangsgebilde (H00 – H59)	a	1 633	128	29	97	460	438	481	–
	b	2 685	103	44	79	461	591	1 407	–
Krankheiten des Ohres und des Warzenfortsatzes (H60 – H95)	a	1 303	321	81	237	483	120	61	–
	b	1 457	263	109	232	575	149	129	–
Krankheiten des Kreislaufsystems (I00 – I99)	a	18 443	82	198	835	7 725	5 504	4 099	–
	b	16 116	71	127	627	4 574	3 844	6 873	–
Krankheiten des Atmungssystems (J00 – J99)	a	7 966	2 614	535	943	1 727	945	1 202	–
	b	7 238	2 138	739	905	1 236	668	1 552	–
Krankheiten des Verdauungssystems (K00 – K93)	a	10 210	1 051	706	1 561	4 057	1 621	1 214	–
	b	10 587	846	1 039	1 531	3 283	1 402	2 486	–
Krankheiten der Haut und der Unterhaut (L00 – L99)	a	1 697	260	191	434	533	145	134	–
	b	1 513	163	208	311	416	170	245	–
Krankheiten des Muskel-Skelett-Systems und des Bindegewebes (M00 – M99)	a	6 649	218	341	1 140	3 371	1 078	501	–
	b	8 001	172	301	811	3 513	1 660	1 544	–
Krankheiten des Urogenitalsystems (N00 – N99)	a	4 643	314	223	697	1 655	996	758	–
	b	7 874	261	698	2 099	3 114	783	919	–
Schwangerschaft, Geburt und Wochenbett (O00 – O99)	b	14 863	5	2 856	11 521	481	–	–	–
Bestimmte Zustände, die ihren Ursprung in der Perinatalperiode haben (P00 – P96)	a	709	697	3	4	4	1	–	–
	b	582	547	9	19	2	2	3	–
Angeborene Fehlbildungen, Deformitäten und Chromosomenanomalien (Q00 – Q99)	a	866	634	73	81	54	17	7	–
	b	794	382	102	148	93	39	30	–
Symptome und abnorme klinische und Laborbefunde, die anderenorts nicht klassifiziert sind (R00 – R99)	a	2 821	555	143	320	771	484	548	–
	b	4 010	580	366	565	909	470	1 120	–
Verletzungen, Vergiftungen und bestimmte andere Folgen äußerer Ursachen (S00 – T98)	a	10 632	1 951	1 633	2 344	3 027	840	837	–
	b	10 524	1 410	852	1 234	2 513	1 275	3 240	–
Äußere Ursachen von Morbidität und Mortalität (V01 – Y98)	a	34	10	5	6	6	4	3	–
	b	44	10	9	9	12	2	2	–
Faktoren, die den Gesundheitszustand beeinflussen und zur Inanspruchnahme des Gesundheitswesens führen (Z00 – Z99)	a	255	15	21	51	106	44	18	–
	b	549	12	27	231	190	47	42	–
Ohne Diagnoseangabe	a	354	127	9	30	105	54	29	–
	b	515	18	19	70	272	100	36	–
Insgesamt	a	93 881	11 339	5 615	12 653	34 112	16 935	13 227	–
	b	116 417	8 765	9 035	24 430	33 011	15 701	25 475	–

**Noch: 4. Aus Krankenhäusern entlassene oder verstorbene Patientinnen und Patienten
(einschl. Stundenfällen) 2000 nach dem Wohnort sowie nach Altersgruppen und Diagnosen**

Krankheitsart (Positionsnummer) ¹⁾ a = männlich b = weiblich	Entlassene oder verstorbene Patientinnen und Patienten								
	ins- gesamt	davon im Alter von ... bis unter ... Jahren						75 und mehr	un- bekannt
		0 – 15	15 – 25	25 – 40	40 – 65	65 – 75			
Versorgungsgebiet 07									
Bestimmte infektiöse und parasitäre Krankheiten (A00 – B99)	a	2 353	923	201	340	465	227	197	–
	b	2 981	733	327	749	470	250	452	–
Neubildungen (C00 – D48)	a	11 205	300	179	552	4 595	3 762	1 817	–
	b	13 496	235	280	1 467	6 372	2 842	2 300	–
Krankheiten des Blutes und der blutbildenden Organe sowie bestimmte Störungen mit Beteiligung des Immunsystems (D50 – D89)	a	502	75	32	49	122	102	122	–
	b	824	99	47	89	146	137	306	–
Endokrine, Ernährungs- und Stoffwechselkrankheiten (E00 – E90)	a	3 328	351	111	232	1 415	783	436	–
	b	4 496	310	155	472	1 457	926	1 176	–
Psychische und Verhaltensstörungen (F00 – F99)	a	6 793	473	943	2 150	2 560	363	304	–
	b	5 456	276	644	1 406	1 949	540	641	–
Krankheiten des Nervensystems (G00 – G99)	a	4 169	487	214	527	1 768	722	451	–
	b	3 571	357	195	416	1 079	553	971	–
Krankheiten des Auges und der Augenanhangsgebilde (H00 – H59)	a	1 826	154	35	113	478	493	553	–
	b	2 956	133	48	98	462	823	1 392	–
Krankheiten des Ohres und des Warzenfortsatzes (H60 – H95)	a	1 173	284	77	189	468	108	47	–
	b	1 229	220	87	196	437	184	105	–
Krankheiten des Kreislaufsystems (I00 – I99)	a	19 856	140	212	908	8 221	6 445	3 930	–
	b	17 187	139	194	719	4 509	4 625	7 001	–
Krankheiten des Atmungssystems (J00 – J99)	a	7 366	2 074	409	824	1 676	1 249	1 134	–
	b	6 458	1 784	564	719	1 189	695	1 507	–
Krankheiten des Verdauungssystems (K00 – K93)	a	11 422	1 502	1 011	1 756	4 103	1 901	1 149	–
	b	12 187	1 389	1 625	1 735	3 290	1 721	2 427	–
Krankheiten der Haut und der Unterhaut (L00 – L99)	a	1 591	214	214	418	473	159	113	–
	b	1 530	156	182	314	438	181	259	–
Krankheiten des Muskel-Skelett-Systems und des Bindegewebes (M00 – M99)	a	6 691	183	335	1 281	3 280	1 140	472	–
	b	7 806	155	311	844	3 234	1 951	1 311	–
Krankheiten des Urogenitalsystems (N00 – N99)	a	5 162	353	246	829	1 929	1 151	654	–
	b	9 198	304	914	2 397	3 523	977	1 083	–
Schwangerschaft, Geburt und Wochenbett (O00 – O99)	b	15 193	8	3 442	11 346	397	–	–	–
Bestimmte Zustände, die ihren Ursprung in der Perinatalperiode haben (P00 – P96)	a	859	843	3	5	3	1	4	–
	b	750	699	14	26	5	2	4	–
Angeborene Fehlbildungen, Deformitäten und Chromosomenanomalien (Q00 – Q99)	a	811	571	81	66	67	19	7	–
	b	772	394	98	152	93	19	16	–
Symptome und abnorme klinische und Laborbefunde, die anderenorts nicht klassifiziert sind (R00 – R99)	a	2 327	487	119	298	662	401	360	–
	b	3 047	447	308	482	686	372	752	–
Verletzungen, Vergiftungen und bestimmte andere Folgen äußerer Ursachen (S00 – T98)	a	11 191	2 022	1 753	2 599	3 211	898	708	–
	b	10 162	1 393	950	1 209	2 218	1 512	2 880	–
Äußere Ursachen von Morbidität und Mortalität (V01 – Y98)	a	31	5	8	10	5	2	1	–
	b	27	2	6	3	7	4	5	–
Faktoren, die den Gesundheitszustand beeinflussen und zur Inanspruchnahme des Gesundheitswesens führen (Z00 – Z99)	a	318	26	23	70	138	40	21	–
	b	870	15	44	336	326	95	54	–
Ohne Diagnoseangabe	a	261	149	9	21	47	22	13	–
	b	311	40	22	30	96	43	80	–
Insgesamt	a	99 235	11 616	6 215	13 237	35 686	19 988	12 493	–
	b	120 507	9 288	10 457	25 205	32 383	18 452	24 722	–

**Noch: 4. Aus Krankenhäusern entlassene oder verstorbene Patientinnen und Patienten
(einschl. Stundenfällen) 2000 nach dem Wohnort sowie nach Altersgruppen und Diagnosen**

Krankheitsart (Positionsnummer) ¹⁾ a = männlich b = weiblich	Entlassene oder verstorbene Patientinnen und Patienten								
	ins- gesamt	davon im Alter von ... bis unter ... Jahren						75 und mehr	un- bekannt
		0 – 15	15 – 25	25 – 40	40 – 65	65 – 75			
Versorgungsgebiet 08									
Bestimmte infektiöse und parasitäre Krankheiten (A00 – B99)	a	2 531	834	207	446	593	262	189	–
	b	2 499	678	239	296	506	283	497	–
Neubildungen (C00 – D48)	a	16 176	226	249	760	6 429	5 621	2 891	–
	b	19 281	311	191	1 418	8 907	4 834	3 620	–
Krankheiten des Blutes und der blutbildenden Organe sowie bestimmte Störungen mit Beteiligung des Immunsystems (D50 – D89)	a	698	140	24	64	157	143	170	–
	b	1 100	105	39	100	205	217	434	–
Endokrine, Ernährungs- und Stoffwechselkrankheiten (E00 – E90)	a	2 583	249	86	236	1 029	594	389	–
	b	4 658	229	145	498	1 422	941	1 423	–
Psychische und Verhaltensstörungen (F00 – F99)	a	7 559	446	748	2 525	3 118	358	364	–
	b	5 981	259	575	1 402	2 049	583	1 113	–
Krankheiten des Nervensystems (G00 – G99)	a	6 966	621	211	831	3 254	1 340	709	–
	b	5 480	547	225	632	1 675	931	1 470	–
Krankheiten des Auges und der Augenanhangsgebilde (H00 – H59)	a	1 937	85	40	92	503	640	577	–
	b	3 706	63	33	91	535	937	2 047	–
Krankheiten des Ohres und des Warzenfortsatzes (H60 – H95)	a	2 025	333	172	381	852	192	95	–
	b	2 110	261	153	386	831	280	199	–
Krankheiten des Kreislaufsystems (I00 – I99)	a	24 527	132	195	1 044	10 096	8 208	4 852	–
	b	22 941	122	211	881	5 924	6 258	9 545	–
Krankheiten des Atmungssystems (J00 – J99)	a	10 281	3 081	587	1 148	2 264	1 610	1 590	1
	b	8 564	2 294	801	879	1 578	1 029	1 983	–
Krankheiten des Verdauungssystems (K00 – K93)	a	12 950	1 439	883	1 836	4 945	2 323	1 523	1
	b	14 435	1 418	1 355	1 787	4 242	2 299	3 334	–
Krankheiten der Haut und der Unterhaut (L00 – L99)	a	1 889	273	214	488	570	219	125	–
	b	1 923	207	224	343	508	240	401	–
Krankheiten des Muskel-Skelett-Systems und des Bindegewebes (M00 – M99)	a	9 643	230	414	1 906	4 739	1 737	617	–
	b	12 202	215	420	1 250	5 123	3 030	2 164	–
Krankheiten des Urogenitalsystems (N00 – N99)	a	6 404	325	304	839	2 379	1 537	1 020	–
	b	10 860	311	1 012	2 519	4 200	1 401	1 416	1
Schwangerschaft, Geburt und Wochenbett (O00 – O99)	b	15 143	12	4 326	10 492	313	–	–	–
Bestimmte Zustände, die ihren Ursprung in der Perinatalperiode haben (P00 – P96)	a	878	869	–	2	4	1	2	–
	b	729	688	13	23	1	1	3	–
Angeborene Fehlbildungen, Deformitäten und Chromosomenanomalien (Q00 – Q99)	a	1 089	789	119	68	67	33	13	–
	b	822	431	109	124	110	21	27	–
Symptome und abnorme klinische und Laborbefunde, die anderenorts nicht klassifiziert sind (R00 – R99)	a	2 925	722	156	320	790	501	436	–
	b	3 767	649	383	549	809	469	908	–
Verletzungen, Vergiftungen und bestimmte andere Folgen äußerer Ursachen (S00 – T98)	a	11 753	2 054	1 782	2 740	3 269	1 122	786	–
	b	11 379	1 419	921	1 106	2 562	1 809	3 562	–
Äußere Ursachen von Morbidität und Mortalität (V01 – Y98)	a	21	3	6	6	5	–	1	–
	b	22	2	2	5	2	3	8	–
Faktoren, die den Gesundheitszustand beeinflussen und zur Inanspruchnahme des Gesundheitswesens führen (Z00 – Z99)	a	435	28	20	59	167	117	44	–
	b	847	19	25	252	312	149	90	–
Ohne Diagnoseangabe	a	222	117	13	14	40	29	9	–
	b	116	22	8	18	32	23	13	–
Insgesamt	a	123 492	12 996	6 430	15 805	45 270	26 587	16 402	2
	b	148 565	10 262	11 410	25 051	41 846	25 738	34 257	1

**Noch: 4. Aus Krankenhäusern entlassene oder verstorbene Patientinnen und Patienten
(einschl. Stundenfällen) 2000 nach dem Wohnort sowie nach Altersgruppen und Diagnosen**

Krankheitsart (Positionsnummer) ¹⁾ a = männlich b = weiblich	Entlassene oder verstorbene Patientinnen und Patienten								
	ins- gesamt	davon im Alter von ... bis unter ... Jahren						75 und mehr	un- bekannt
		0 – 15	15 – 25	25 – 40	40 – 65	65 – 75			
Versorgungsgebiet 09									
Bestimmte infektiöse und parasitäre Krankheiten (A00 – B99)	a	3 151	972	277	514	742	343	303	–
	b	3 360	835	370	422	657	376	700	–
Neubildungen (C00 – D48)	a	15 725	375	236	1 030	6 681	4 757	2 646	–
	b	20 386	447	456	2 033	9 755	3 949	3 745	1
Krankheiten des Blutes und der blutbildenden Organe sowie bestimmte Störungen mit Beteiligung des Immunsystems (D50 – D89)	a	864	113	68	127	154	231	171	–
	b	1 204	116	61	87	218	187	535	–
Endokrine, Ernährungs- und Stoffwechselkrankheiten (E00 – E90)	a	3 576	597	157	385	1 289	714	434	–
	b	5 880	561	229	686	1 915	1 010	1 479	–
Psychische und Verhaltensstörungen (F00 – F99)	a	10 322	423	1 344	3 213	4 173	591	578	–
	b	8 908	327	1 101	2 094	2 944	880	1 562	–
Krankheiten des Nervensystems (G00 – G99)	a	7 267	720	307	931	3 283	1 225	801	–
	b	6 708	598	378	910	2 062	1 060	1 700	–
Krankheiten des Auges und der Augenanhangsgebilde (H00 – H59)	a	2 262	146	50	174	638	570	684	–
	b	4 069	139	46	156	656	956	2 116	–
Krankheiten des Ohres und des Warzenfortsatzes (H60 – H95)	a	2 173	691	140	368	722	181	71	–
	b	2 285	522	180	338	775	258	212	–
Krankheiten des Kreislaufsystems (I00 – I99)	a	28 755	230	341	1 412	12 010	9 004	5 758	–
	b	25 749	174	297	1 192	6 797	6 557	10 731	1
Krankheiten des Atmungssystems (J00 – J99)	a	12 585	4 155	740	1 454	2 495	1 818	1 923	–
	b	10 942	3 363	1 174	1 262	1 661	963	2 519	–
Krankheiten des Verdauungssystems (K00 – K93)	a	15 954	2 226	1 245	2 482	5 608	2 515	1 877	1
	b	17 249	2 034	1 940	2 404	4 745	2 460	3 666	–
Krankheiten der Haut und der Unterhaut (L00 – L99)	a	2 056	295	251	492	642	218	158	–
	b	1 966	246	203	355	511	247	404	–
Krankheiten des Muskel-Skelett-Systems und des Bindegewebes (M00 – M99)	a	12 567	317	745	2 477	6 336	1 926	766	–
	b	15 116	333	656	1 775	6 437	3 304	2 611	–
Krankheiten des Urogenitalsystems (N00 – N99)	a	7 051	394	320	1 034	2 444	1 732	1 127	–
	b	13 653	394	1 264	3 652	5 203	1 605	1 535	–
Schwangerschaft, Geburt und Wochenbett (O00 – O99)	b	23 791	14	4 403	18 893	481	–	–	–
Bestimmte Zustände, die ihren Ursprung in der Perinatalperiode haben (P00 – P96)	a	1 361	1 351	2	5	–	2	1	–
	b	1 213	1 100	29	73	4	2	5	–
Angeborene Fehlbildungen, Deformitäten und Chromosomenanomalien (Q00 – Q99)	a	1 632	1 159	188	131	100	36	18	–
	b	1 299	676	182	224	150	42	25	–
Symptome und abnorme klinische und Laborbefunde, die anderenorts nicht klassifiziert sind (R00 – R99)	a	4 409	1 094	296	537	1 104	676	702	–
	b	5 724	1 086	632	784	1 104	635	1 483	–
Verletzungen, Vergiftungen und bestimmte andere Folgen äußerer Ursachen (S00 – T98)	a	17 331	3 030	2 918	3 976	4 785	1 465	1 156	1
	b	15 856	2 179	1 529	1 808	3 496	2 106	4 737	1
Äußere Ursachen von Morbidität und Mortalität (V01 – Y98)	a	36	6	3	13	9	1	4	–
	b	40	8	8	6	9	–	9	–
Faktoren, die den Gesundheitszustand beeinflussen und zur Inanspruchnahme des Gesundheitswesens führen (Z00 – Z99)	a	694	53	75	128	283	116	39	–
	b	1 215	57	83	462	409	107	97	–
Ohne Diagnoseangabe	a	290	176	12	27	42	21	12	–
	b	154	43	7	26	40	19	19	–
Insgesamt	a	150 061	18 523	9 715	20 910	53 540	28 142	19 229	2
	b	186 767	15 252	15 228	39 642	50 029	26 723	39 890	3

**Noch: 4. Aus Krankenhäusern entlassene oder verstorbene Patientinnen und Patienten
(einschl. Stundenfällen) 2000 nach dem Wohnort sowie nach Altersgruppen und Diagnosen**

Krankheitsart (Positionsnummer) ¹⁾ a = männlich b = weiblich	Entlassene oder verstorbene Patientinnen und Patienten								
	ins- gesamt	davon im Alter von ... bis unter ... Jahren						75 und mehr	un- bekannt
		0 – 15	15 – 25	25 – 40	40 – 65	65 – 75			
Versorgungsgebiet 10									
Bestimmte infektiöse und parasitäre Krankheiten (A00 – B99)	a	3 334	1 169	270	508	738	352	297	–
	b	3 392	990	349	413	651	358	631	–
Neubildungen (C00 – D48)	a	16 990	674	311	1 027	6 793	5 035	3 150	–
	b	19 877	548	331	1 888	8 988	4 156	3 966	–
Krankheiten des Blutes und der blutbildenden Organe sowie bestimmte Störungen mit Beteiligung des Immunsystems (D50 – D89)	a	835	223	74	78	145	125	190	–
	b	1 159	159	79	75	217	173	456	–
Endokrine, Ernährungs- und Stoffwechselkrankheiten (E00 – E90)	a	3 784	358	166	381	1 583	812	484	–
	b	6 075	385	222	705	1 967	1 159	1 637	–
Psychische und Verhaltensstörungen (F00 – F99)	a	11 896	368	1 403	3 839	5 152	685	449	–
	b	8 363	246	921	2 126	3 126	770	1 174	–
Krankheiten des Nervensystems (G00 – G99)	a	7 037	567	317	963	3 037	1 273	880	–
	b	5 855	439	328	799	1 867	910	1 512	–
Krankheiten des Auges und der Augenanhangsgebilde (H00 – H59)	a	2 877	157	45	125	793	772	985	–
	b	5 259	116	45	141	745	1 260	2 952	–
Krankheiten des Ohres und des Warzenfortsatzes (H60 – H95)	a	1 544	386	74	244	584	161	95	–
	b	1 608	262	106	240	589	244	167	–
Krankheiten des Kreislaufsystems (I00 – I99)	a	28 144	245	322	1 347	11 669	8 314	6 247	–
	b	25 010	227	268	1 109	6 604	6 022	10 780	–
Krankheiten des Atmungssystems (J00 – J99)	a	11 269	3 314	739	1 269	2 361	1 714	1 872	–
	b	9 415	2 550	980	1 106	1 464	992	2 323	–
Krankheiten des Verdauungssystems (K00 – K93)	a	16 206	1 931	1 205	2 552	5 713	2 703	2 102	–
	b	16 489	1 589	1 760	2 321	4 564	2 410	3 845	–
Krankheiten der Haut und der Unterhaut (L00 – L99)	a	2 316	274	317	636	703	226	160	–
	b	2 167	225	289	383	569	262	439	–
Krankheiten des Muskel-Skelett-Systems und des Bindegewebes (M00 – M99)	a	11 356	284	568	2 257	5 515	1 822	910	–
	b	14 410	311	606	1 527	5 869	3 258	2 839	–
Krankheiten des Urogenitalsystems (N00 – N99)	a	7 825	498	395	1 054	2 791	1 749	1 338	–
	b	12 902	387	1 352	3 266	4 760	1 536	1 601	–
Schwangerschaft, Geburt und Wochenbett (O00 – O99)	b	23 949	13	5 748	17 530	658	–	–	–
Bestimmte Zustände, die ihren Ursprung in der Perinatalperiode haben (P00 – P96)	a	1 124	1 113	2	–	2	3	4	–
	b	935	827	29	67	8	2	2	–
Angeborene Fehlbildungen, Deformitäten und Chromosomenanomalien (Q00 – Q99)	a	1 315	894	157	117	108	28	11	–
	b	1 241	626	189	207	165	26	28	–
Symptome und abnorme klinische und Laborbefunde, die anderenorts nicht klassifiziert sind (R00 – R99)	a	5 000	1 115	294	558	1 329	812	892	–
	b	6 800	1 041	694	853	1 452	837	1 923	–
Verletzungen, Vergiftungen und bestimmte andere Folgen äußerer Ursachen (S00 – T98)	a	17 157	2 907	2 763	3 918	4 849	1 413	1 307	–
	b	16 653	2 087	1 449	1 752	3 618	2 218	5 529	–
Äußere Ursachen von Morbidität und Mortalität (V01 – Y98)	a	38	11	7	5	11	3	1	–
	b	34	8	6	7	6	4	3	–
Faktoren, die den Gesundheitszustand beeinflussen und zur Inanspruchnahme des Gesundheitswesens führen (Z00 – Z99)	a	1 006	73	116	236	388	131	62	–
	b	1 506	50	99	470	550	193	144	–
Ohne Diagnoseangabe	a	369	213	23	33	68	21	11	–
	b	223	58	15	25	68	32	25	–
Insgesamt	a	151 422	16 774	9 568	21 147	54 332	28 154	21 447	–
	b	183 322	13 144	15 865	37 010	48 505	26 822	41 976	–

Anmerkung S. 150

**Noch: 4. Aus Krankenhäusern entlassene oder verstorbene Patientinnen und Patienten
(einschl. Stundenfällen) 2000 nach dem Wohnort sowie nach Altersgruppen und Diagnosen**

Krankheitsart (Positionsnummer) ¹⁾ a = männlich b = weiblich	Entlassene oder verstorbene Patientinnen und Patienten								
	ins- gesamt	davon im Alter von ... bis unter ... Jahren						75 und mehr	un- bekannt
		0 – 15	15 – 25	25 – 40	40 – 65	65 – 75			
Versorgungsgebiet 11									
Bestimmte infektiöse und parasitäre Krankheiten (A00 – B99)	a	1 078	408	115	161	209	98	87	–
	b	1 154	367	129	125	197	118	218	–
Neubildungen (C00 – D48)	a	4 614	220	124	305	1 845	1 335	785	–
	b	4 731	143	103	425	1 937	1 088	1 035	–
Krankheiten des Blutes und der blutbildenden Organe sowie bestimmte Störungen mit Beteiligung des Immunsystems (D50 – D89)	a	220	63	2	22	43	32	58	–
	b	327	26	16	20	62	63	140	–
Endokrine, Ernährungs- und Stoffwechselkrankheiten (E00 – E90)	a	1 096	126	57	107	440	208	158	–
	b	1 876	91	67	209	635	383	491	–
Psychische und Verhaltensstörungen (F00 – F99)	a	3 239	127	550	978	1 320	116	148	–
	b	2 227	74	348	564	685	206	350	–
Krankheiten des Nervensystems (G00 – G99)	a	2 155	188	105	294	1 027	344	197	–
	b	1 759	137	89	248	633	274	378	–
Krankheiten des Auges und der Augenanhangsgebilde (H00 – H59)	a	948	57	18	60	227	280	306	–
	b	1 681	60	15	52	221	455	878	–
Krankheiten des Ohres und des Warzenfortsatzes (H60 – H95)	a	646	161	44	107	258	56	20	–
	b	667	118	50	98	264	80	57	–
Krankheiten des Kreislaufsystems (I00 – I99)	a	8 170	70	121	499	3 325	2 563	1 592	–
	b	7 304	46	94	377	1 912	1 814	3 061	–
Krankheiten des Atmungssystems (J00 – J99)	a	4 546	1 601	300	545	927	607	566	–
	b	3 610	1 267	348	393	530	348	724	–
Krankheiten des Verdauungssystems (K00 – K93)	a	4 760	729	462	689	1 639	706	535	–
	b	4 891	607	690	736	1 231	626	1 001	–
Krankheiten der Haut und der Unterhaut (L00 – L99)	a	765	101	91	208	241	72	52	–
	b	618	89	91	107	152	70	109	–
Krankheiten des Muskel-Skelett-Systems und des Bindegewebes (M00 – M99)	a	4 364	87	309	1 014	2 153	577	224	–
	b	4 596	88	238	589	1 900	983	798	–
Krankheiten des Urogenitalsystems (N00 – N99)	a	2 750	275	157	405	950	610	353	–
	b	4 000	172	384	1 026	1 471	452	495	–
Schwangerschaft, Geburt und Wochenbett (O00 – O99)	b	7 211	–	1 756	5 261	194	–	–	–
Bestimmte Zustände, die ihren Ursprung in der Perinatalperiode haben (P00 – P96)	a	313	313	–	–	–	–	–	–
	b	278	260	5	8	5	–	–	–
Angeborene Fehlbildungen, Deformitäten und Chromosomenanomalien (Q00 – Q99)	a	461	349	39	36	30	5	2	–
	b	368	206	58	46	45	5	8	–
Symptome und abnorme klinische und Laborbefunde, die anderenorts nicht klassifiziert sind (R00 – R99)	a	1 317	365	123	156	289	191	193	–
	b	1 876	390	230	294	360	192	410	–
Verletzungen, Vergiftungen und bestimmte andere Folgen äußerer Ursachen (S00 – T98)	a	5 747	1 039	1 090	1 392	1 474	404	348	–
	b	4 664	671	488	551	998	617	1 339	–
Äußere Ursachen von Morbidität und Mortalität (V01 – Y98)	a	17	3	2	4	6	–	2	–
	b	18	2	3	8	3	2	–	–
Faktoren, die den Gesundheitszustand beeinflussen und zur Inanspruchnahme des Gesundheitswesens führen (Z00 – Z99)	a	210	10	27	53	83	27	10	–
	b	377	10	29	165	115	38	20	–
Ohne Diagnoseangabe	a	222	90	4	18	66	31	13	–
	b	150	30	2	15	46	29	28	–
Insgesamt	a	47 638	6 382	3 740	7 053	16 552	8 262	5 649	–
	b	54 383	4 854	5 233	11 317	13 596	7 843	11 540	–

**Noch: 4. Aus Krankenhäusern entlassene oder verstorbene Patientinnen und Patienten
(einschl. Stundenfällen) 2000 nach dem Wohnort sowie nach Altersgruppen und Diagnosen**

Krankheitsart (Positionsnummer) ¹⁾ a = männlich b = weiblich	Entlassene oder verstorbene Patientinnen und Patienten								
	ins- gesamt	davon im Alter von ... bis unter ... Jahren						75 und mehr	un- bekannt
		0 – 15	15 – 25	25 – 40	40 – 65	65 – 75			
Versorgungsgebiet 12									
Bestimmte infektiöse und parasitäre Krankheiten (A00 – B99)	a	2 157	751	217	322	493	213	161	–
	b	2 313	668	245	302	424	253	421	–
Neubildungen (C00 – D48)	a	11 876	262	224	528	5 070	3 905	1 887	–
	b	13 779	233	188	1 209	6 461	3 030	2 658	–
Krankheiten des Blutes und der blutbildenden Organe sowie bestimmte Störungen mit Beteiligung des Immunsystems (D50 – D89)	a	491	100	11	47	106	116	111	–
	b	789	84	23	57	173	139	313	–
Endokrine, Ernährungs- und Stoffwechselkrankheiten (E00 – E90)	a	2 537	268	94	224	1 082	549	320	–
	b	4 412	285	123	524	1 423	827	1 230	–
Psychische und Verhaltensstörungen (F00 – F99)	a	6 946	405	933	2 108	2 809	391	300	–
	b	5 175	260	670	1 145	1 689	530	881	–
Krankheiten des Nervensystems (G00 – G99)	a	4 999	555	207	594	2 239	884	520	–
	b	4 258	449	251	548	1 295	704	1 011	–
Krankheiten des Auges und der Augenanhangsgebilde (H00 – H59)	a	1 616	96	27	92	448	465	488	–
	b	2 954	111	22	76	452	760	1 533	–
Krankheiten des Ohres und des Warzenfortsatzes (H60 – H95)	a	1 409	429	83	219	513	127	38	–
	b	1 402	343	84	182	530	155	108	–
Krankheiten des Kreislaufsystems (I00 – I99)	a	20 222	136	159	904	8 687	6 521	3 815	–
	b	17 390	114	176	751	4 906	4 411	7 032	–
Krankheiten des Atmungssystems (J00 – J99)	a	9 047	2 965	526	966	1 936	1 381	1 273	–
	b	7 276	2 227	703	762	1 186	771	1 627	–
Krankheiten des Verdauungssystems (K00 – K93)	a	10 133	965	690	1 500	3 919	1 828	1 231	–
	b	11 269	909	1 169	1 445	3 446	1 749	2 551	–
Krankheiten der Haut und der Unterhaut (L00 – L99)	a	1 589	189	203	424	516	163	94	–
	b	1 563	155	193	338	453	183	241	–
Krankheiten des Muskel-Skelett-Systems und des Bindegewebes (M00 – M99)	a	8 012	200	447	1 511	4 027	1 332	495	–
	b	9 587	219	429	1 105	4 063	2 211	1 560	–
Krankheiten des Urogenitalsystems (N00 – N99)	a	4 944	396	242	695	1 782	1 084	745	–
	b	9 727	214	958	2 690	3 783	1 043	1 039	–
Schwangerschaft, Geburt und Wochenbett (O00 – O99)	b	13 081	11	3 355	9 449	266	–	–	–
Bestimmte Zustände, die ihren Ursprung in der Perinatalperiode haben (P00 – P96)	a	799	796	–	–	1	1	1	–
	b	662	609	11	35	1	1	5	–
Angeborene Fehlbildungen, Deformitäten und Chromosomenanomalien (Q00 – Q99)	a	897	642	81	62	84	17	11	–
	b	740	355	117	128	105	20	15	–
Symptome und abnorme klinische und Laborbefunde, die anderenorts nicht klassifiziert sind (R00 – R99)	a	2 616	643	143	309	706	406	409	–
	b	3 475	594	351	502	736	412	880	–
Verletzungen, Vergiftungen und bestimmte andere Folgen äußerer Ursachen (S00 – T98)	a	10 701	1 799	1 718	2 592	2 983	885	724	–
	b	9 968	1 163	857	1 073	2 438	1 428	3 009	–
Äußere Ursachen von Morbidität und Mortalität (V01 – Y98)	a	38	4	6	14	11	–	3	–
	b	36	2	11	12	6	3	2	–
Faktoren, die den Gesundheitszustand beeinflussen und zur Inanspruchnahme des Gesundheitswesens führen (Z00 – Z99)	a	342	15	21	102	132	49	23	–
	b	622	22	22	292	192	43	51	–
Ohne Diagnoseangabe	a	191	99	11	12	41	17	11	–
	b	117	31	4	10	38	14	20	–
Insgesamt	a	101 562	11 715	6 043	13 225	37 585	20 334	12 660	–
	b	120 595	9 058	9 962	22 635	34 066	18 687	26 187	–

Anmerkung S. 150

**Noch: 4. Aus Krankenhäusern entlassene oder verstorbene Patientinnen und Patienten
(einschl. Stundenfällen) 2000 nach dem Wohnort sowie nach Altersgruppen und Diagnosen**

Krankheitsart (Positionsnummer) ¹⁾ a = männlich b = weiblich	Entlassene oder verstorbene Patientinnen und Patienten								
	ins- gesamt	davon im Alter von ... bis unter ... Jahren						75 und mehr	un- bekannt
		0 – 15	15 – 25	25 – 40	40 – 65	65 – 75			
Versorgungsgebiet 13									
Bestimmte infektiöse und parasitäre Krankheiten (A00 – B99)	a	2 451	661	220	458	599	283	230	–
	b	2 746	602	315	345	565	317	602	–
Neubildungen (C00 – D48)	a	14 741	340	162	653	5 953	5 033	2 599	1
	b	18 776	268	245	1 632	8 493	4 342	3 796	–
Krankheiten des Blutes und der blutbildenden Organe sowie bestimmte Störungen mit Beteiligung des Immunsystems (D50 – D89)	a	682	99	79	42	165	145	152	–
	b	1 047	108	59	78	224	180	398	–
Endokrine, Ernährungs- und Stoffwechselkrankheiten (E00 – E90)	a	2 626	222	93	220	1 073	588	430	–
	b	4 803	205	150	483	1 472	961	1 532	–
Psychische und Verhaltensstörungen (F00 – F99)	a	9 798	493	970	3 444	4 012	448	431	–
	b	7 817	278	860	1 826	2 712	661	1 480	–
Krankheiten des Nervensystems (G00 – G99)	a	6 224	483	151	690	3 101	1 178	621	–
	b	4 775	379	182	537	1 561	876	1 240	–
Krankheiten des Auges und der Augenanhangsgebilde (H00 – H59)	a	2 119	130	29	98	569	661	632	–
	b	3 713	108	45	103	580	978	1 899	–
Krankheiten des Ohres und des Warzenfortsatzes (H60 – H95)	a	1 330	238	96	261	536	143	56	–
	b	1 525	224	103	264	548	224	162	–
Krankheiten des Kreislaufsystems (I00 – I99)	a	22 867	112	202	955	9 166	7 437	4 995	–
	b	21 290	99	173	628	5 208	5 616	9 566	–
Krankheiten des Atmungssystems (J00 – J99)	a	9 112	2 623	532	1 017	1 979	1 532	1 429	–
	b	7 851	2 053	613	800	1 417	875	2 092	1
Krankheiten des Verdauungssystems (K00 – K93)	a	12 345	901	755	1 842	4 966	2 346	1 535	–
	b	13 785	786	1 275	1 694	4 263	2 308	3 459	–
Krankheiten der Haut und der Unterhaut (L00 – L99)	a	1 875	190	210	466	638	198	173	–
	b	1 943	186	191	325	567	230	444	–
Krankheiten des Muskel-Skelett-Systems und des Bindegewebes (M00 – M99)	a	8 330	170	360	1 409	4 196	1 527	668	–
	b	11 314	192	337	1 048	4 727	2 795	2 215	–
Krankheiten des Urogenitalsystems (N00 – N99)	a	6 026	294	286	882	2 173	1 496	895	–
	b	10 429	233	1 040	2 537	3 956	1 279	1 384	–
Schwangerschaft, Geburt und Wochenbett (O00 – O99)	b	15 267	8	3 962	10 923	374	–	–	–
Bestimmte Zustände, die ihren Ursprung in der Perinatalperiode haben (P00 – P96)	a	986	966	2	2	3	5	8	–
	b	812	766	8	31	2	–	5	–
Angeborene Fehlbildungen, Deformitäten und Chromosomenanomalien (Q00 – Q99)	a	963	712	53	67	92	28	11	–
	b	863	438	105	131	122	43	24	–
Symptome und abnorme klinische und Laborbefunde, die anderenorts nicht klassifiziert sind (R00 – R99)	a	3 323	687	153	357	935	608	583	–
	b	4 933	614	539	654	1 032	634	1 460	–
Verletzungen, Vergiftungen und bestimmte andere Folgen äußerer Ursachen (S00 – T98)	a	10 453	1 516	1 385	2 317	3 339	1 008	888	–
	b	10 574	1 078	688	1 025	2 364	1 682	3 737	–
Äußere Ursachen von Morbidität und Mortalität (V01 – Y98)	a	26	6	4	2	5	4	5	–
	b	36	1	7	3	4	2	19	–
Faktoren, die den Gesundheitszustand beeinflussen und zur Inanspruchnahme des Gesundheitswesens führen (Z00 – Z99)	a	599	34	31	88	247	133	66	–
	b	936	33	73	310	268	142	110	–
Ohne Diagnoseangabe	a	222	110	8	24	46	26	8	–
	b	131	31	3	11	36	29	21	–
Insgesamt	a	117 098	10 987	5 781	15 294	43 793	24 827	16 415	1
	b	145 366	8 690	10 973	25 388	40 495	24 174	35 645	1

**Noch: 4. Aus Krankenhäusern entlassene oder verstorbene Patientinnen und Patienten
(einschl. Stundenfällen) 2000 nach dem Wohnort sowie nach Altersgruppen und Diagnosen**

Krankheitsart (Positionsnummer) ¹⁾ a = männlich b = weiblich	Entlassene oder verstorbene Patientinnen und Patienten								
	ins- gesamt	davon im Alter von ... bis unter ... Jahren						75 und mehr	un- bekannt
		0 – 15	15 – 25	25 – 40	40 – 65	65 – 75			
Versorgungsgebiet 14									
Bestimmte infektiöse und parasitäre Krankheiten (A00 – B99)	a	2 016	612	144	338	491	249	182	–
	b	2 195	498	275	316	428	242	436	–
Neubildungen (C00 – D48)	a	12 306	313	155	610	5 087	3 915	2 226	–
	b	16 058	289	213	1 449	7 269	3 702	3 136	–
Krankheiten des Blutes und der blutbildenden Organe sowie bestimmte Störungen mit Beteiligung des Immunsystems (D50 – D89)	a	685	211	57	46	114	146	111	–
	b	894	124	87	77	149	117	340	–
Endokrine, Ernährungs- und Stoffwechselkrankheiten (E00 – E90)	a	2 792	398	91	286	1 102	550	365	–
	b	4 609	315	147	528	1 480	818	1 320	1
Psychische und Verhaltensstörungen (F00 – F99)	a	6 622	405	806	2 199	2 527	345	340	–
	b	5 381	246	642	1 276	1 799	506	912	–
Krankheiten des Nervensystems (G00 – G99)	a	5 949	463	199	701	2 893	1 108	585	–
	b	4 578	414	209	516	1 565	748	1 126	–
Krankheiten des Auges und der Augenanhangsgebilde (H00 – H59)	a	2 273	141	38	124	627	640	703	–
	b	3 750	119	44	118	550	959	1 960	–
Krankheiten des Ohres und des Warzenfortsatzes (H60 – H95)	a	1 590	349	99	281	629	157	75	–
	b	1 663	244	112	260	646	236	164	1
Krankheiten des Kreislaufsystems (I00 – I99)	a	21 100	129	191	902	9 023	6 527	4 328	–
	b	18 872	111	160	883	5 381	4 665	7 672	–
Krankheiten des Atmungssystems (J00 – J99)	a	8 083	2 515	537	837	1 769	1 168	1 257	–
	b	7 009	1 905	655	782	1 289	738	1 640	–
Krankheiten des Verdauungssystems (K00 – K93)	a	10 774	1 045	752	1 689	4 216	1 769	1 303	–
	b	11 515	1 089	1 138	1 491	3 461	1 667	2 669	–
Krankheiten der Haut und der Unterhaut (L00 – L99)	a	1 793	201	202	473	602	183	132	–
	b	1 815	149	198	345	561	191	371	–
Krankheiten des Muskel-Skelett-Systems und des Bindegewebes (M00 – M99)	a	8 944	189	402	1 747	4 542	1 428	636	–
	b	11 371	176	414	1 246	4 999	2 543	1 993	–
Krankheiten des Urogenitalsystems (N00 – N99)	a	5 045	281	203	671	1 924	1 105	861	–
	b	10 058	310	886	2 627	4 011	1 113	1 111	–
Schwangerschaft, Geburt und Wochenbett (O00 – O99)	b	14 129	6	3 542	10 273	308	–	–	–
Bestimmte Zustände, die ihren Ursprung in der Perinatalperiode haben (P00 – P96)	a	882	872	1	2	3	2	2	–
	b	767	724	6	30	5	1	1	–
Angeborene Fehlbildungen, Deformitäten und Chromosomenanomalien (Q00 – Q99)	a	968	724	94	68	60	15	7	–
	b	792	449	91	119	96	16	21	–
Symptome und abnorme klinische und Laborbefunde, die anderenorts nicht klassifiziert sind (R00 – R99)	a	3 051	547	167	332	850	588	567	–
	b	4 082	577	396	541	836	469	1 263	–
Verletzungen, Vergiftungen und bestimmte andere Folgen äußerer Ursachen (S00 – T98)	a	11 064	1 949	1 608	2 444	3 254	953	856	–
	b	10 794	1 261	845	1 039	2 481	1 519	3 649	–
Äußere Ursachen von Morbidität und Mortalität (V01 – Y98)	a	18	3	–	7	5	1	2	–
	b	20	–	3	6	5	3	3	–
Faktoren, die den Gesundheitszustand beeinflussen und zur Inanspruchnahme des Gesundheitswesens führen (Z00 – Z99)	a	433	37	34	83	166	69	44	–
	b	1 312	16	63	556	486	125	66	–
Ohne Diagnoseangabe	a	223	118	8	12	52	15	18	–
	b	143	33	6	14	45	23	22	–
Insgesamt	a	106 611	11 502	5 788	13 852	39 936	20 933	14 600	–
	b	131 807	9 055	10 132	24 492	37 850	20 401	29 875	2

Anmerkung S. 150

**Noch: 4. Aus Krankenhäusern entlassene oder verstorbene Patientinnen und Patienten
(einschl. Stundenfällen) 2000 nach dem Wohnort sowie nach Altersgruppen und Diagnosen**

Krankheitsart (Positionsnummer) ¹⁾ a = männlich b = weiblich	Entlassene oder verstorbene Patientinnen und Patienten								
	ins- gesamt	davon im Alter von ... bis unter ... Jahren						75 und mehr	un- bekannt
		0 – 15	15 – 25	25 – 40	40 – 65	65 – 75			
Versorgungsgebiet 15									
Bestimmte infektiöse und parasitäre Krankheiten (A00 – B99)	a	661	230	53	105	137	75	61	–
	b	679	190	76	70	129	79	135	–
Neubildungen (C00 – D48)	a	3 383	132	64	135	1 441	1 139	472	–
	b	4 196	86	98	372	1 891	944	805	–
Krankheiten des Blutes und der blutbildenden Organe sowie bestimmte Störungen mit Beteiligung des Immunsystems (D50 – D89)	a	169	32	13	18	31	34	41	–
	b	195	14	8	24	37	31	81	–
Endokrine, Ernährungs- und Stoffwechselkrankheiten (E00 – E90)	a	827	87	26	82	321	206	105	–
	b	1 276	82	41	129	423	263	338	–
Psychische und Verhaltensstörungen (F00 – F99)	a	1 810	115	265	502	681	132	115	–
	b	1 535	64	183	299	533	159	297	–
Krankheiten des Nervensystems (G00 – G99)	a	1 617	138	88	220	773	261	137	–
	b	1 237	121	88	152	359	191	326	–
Krankheiten des Auges und der Augenanhangsgebilde (H00 – H59)	a	369	41	10	33	98	99	88	–
	b	532	27	7	23	90	123	262	–
Krankheiten des Ohres und des Warzenfortsatzes (H60 – H95)	a	301	50	21	52	128	29	21	–
	b	363	38	24	50	149	65	37	–
Krankheiten des Kreislaufsystems (I00 – I99)	a	6 013	30	81	301	2 450	1 920	1 231	–
	b	5 278	27	61	247	1 383	1 248	2 312	–
Krankheiten des Atmungssystems (J00 – J99)	a	2 427	608	126	304	548	481	360	–
	b	1 971	514	194	190	348	243	482	–
Krankheiten des Verdauungssystems (K00 – K93)	a	3 538	407	251	545	1 290	636	409	–
	b	3 533	354	355	479	976	536	833	–
Krankheiten der Haut und der Unterhaut (L00 – L99)	a	607	72	80	134	199	71	51	–
	b	523	40	66	104	154	56	103	–
Krankheiten des Muskel-Skelett-Systems und des Bindegewebes (M00 – M99)	a	3 091	56	173	688	1 507	482	185	–
	b	3 574	47	141	386	1 453	860	687	–
Krankheiten des Urogenitalsystems (N00 – N99)	a	1 388	108	63	215	431	349	222	–
	b	2 721	77	262	699	1 064	344	275	–
Schwangerschaft, Geburt und Wochenbett (O00 – O99)	b	4 473	1	1 097	3 287	88	–	–	–
Bestimmte Zustände, die ihren Ursprung in der Perinatalperiode haben (P00 – P96)	a	136	134	2	–	–	–	–	–
	b	103	81	4	14	1	1	2	–
Angeborene Fehlbildungen, Deformitäten und Chromosomenanomalien (Q00 – Q99)	a	251	177	20	19	24	8	3	–
	b	237	139	25	37	27	6	3	–
Symptome und abnorme klinische und Laborbefunde, die anderenorts nicht klassifiziert sind (R00 – R99)	a	784	135	51	100	233	128	137	–
	b	949	144	113	147	186	121	238	–
Verletzungen, Vergiftungen und bestimmte andere Folgen äußerer Ursachen (S00 – T98)	a	3 775	631	676	817	1 078	345	228	–
	b	3 547	434	299	374	788	498	1 154	–
Äußere Ursachen von Morbidität und Mortalität (V01 – Y98)	a	27	–	3	6	16	2	–	–
	b	18	3	4	1	8	1	1	–
Faktoren, die den Gesundheitszustand beeinflussen und zur Inanspruchnahme des Gesundheitswesens führen (Z00 – Z99)	a	159	11	12	29	68	24	15	–
	b	341	13	16	156	98	29	29	–
Ohne Diagnoseangabe	a	326	68	16	39	127	57	19	–
	b	295	57	22	43	90	45	38	–
Insgesamt	a	31 659	3 262	2 094	4 344	11 581	6 478	3 900	–
	b	37 576	2 553	3 184	7 283	10 275	5 843	8 438	–

**Noch: 4. Aus Krankenhäusern entlassene oder verstorbene Patientinnen und Patienten
(einschl. Stundenfällen) 2000 nach dem Wohnort sowie nach Altersgruppen und Diagnosen**

Krankheitsart (Positionsnummer) ¹⁾ a = männlich b = weiblich	Entlassene oder verstorbene Patientinnen und Patienten								
	ins- gesamt	davon im Alter von ... bis unter ... Jahren						75 und mehr	un- bekannt
		0 – 15	15 – 25	25 – 40	40 – 65	65 – 75			
Versorgungsgebiet 16									
Bestimmte infektiöse und parasitäre Krankheiten (A00 – B99)	a	866	255	77	151	214	96	73	–
	b	894	253	94	123	183	119	122	–
Neubildungen (C00 – D48)	a	5 906	76	219	354	2 711	1 757	789	–
	b	7 382	155	126	720	3 668	1 580	1 133	–
Krankheiten des Blutes und der blutbildenden Organe sowie bestimmte Störungen mit Beteiligung des Immunsystems (D50 – D89)	a	211	28	9	22	54	47	51	–
	b	361	77	18	39	71	52	104	–
Endokrine, Ernährungs- und Stoffwechselkrankheiten (E00 – E90)	a	1 140	72	40	133	523	252	120	–
	b	1 937	56	56	261	737	416	411	–
Psychische und Verhaltensstörungen (F00 – F99)	a	2 318	185	258	694	949	136	96	–
	b	2 211	131	275	587	785	173	260	–
Krankheiten des Nervensystems (G00 – G99)	a	2 142	153	61	337	1 049	350	192	–
	b	1 631	154	91	205	538	292	351	–
Krankheiten des Auges und der Augenanhangsgebilde (H00 – H59)	a	652	60	16	42	181	175	178	–
	b	1 019	52	8	37	164	247	511	–
Krankheiten des Ohres und des Warzenfortsatzes (H60 – H95)	a	628	166	37	93	250	62	20	–
	b	612	99	39	88	257	86	43	–
Krankheiten des Kreislaufsystems (I00 – I99)	a	8 805	63	93	399	3 820	2 760	1 670	–
	b	7 039	44	75	325	1 939	1 833	2 823	–
Krankheiten des Atmungssystems (J00 – J99)	a	3 745	1 323	234	443	792	512	441	–
	b	2 913	1 027	270	352	469	296	499	–
Krankheiten des Verdauungssystems (K00 – K93)	a	4 468	477	303	703	1 775	758	452	–
	b	4 337	408	491	642	1 287	642	867	–
Krankheiten der Haut und der Unterhaut (L00 – L99)	a	791	89	98	212	249	93	50	–
	b	852	68	137	149	262	95	141	–
Krankheiten des Muskel-Skelett-Systems und des Bindegewebes (M00 – M99)	a	3 720	81	202	765	1 909	536	227	–
	b	4 209	61	182	521	1 805	1 001	639	–
Krankheiten des Urogenitalsystems (N00 – N99)	a	1 948	110	93	270	674	473	328	–
	b	4 211	74	397	1 138	1 818	425	359	–
Schwangerschaft, Geburt und Wochenbett (O00 – O99)	b	6 436	5	1 597	4 697	137	–	–	–
Bestimmte Zustände, die ihren Ursprung in der Perinatalperiode haben (P00 – P96)	a	181	180	–	–	1	–	–	–
	b	175	160	1	13	1	–	–	–
Angeborene Fehlbildungen, Deformitäten und Chromosomenanomalien (Q00 – Q99)	a	385	292	32	33	20	6	2	–
	b	287	162	48	37	29	6	5	–
Symptome und abnorme klinische und Laborbefunde, die anderenorts nicht klassifiziert sind (R00 – R99)	a	1 121	206	77	130	319	172	217	–
	b	1 432	183	185	238	283	165	378	–
Verletzungen, Vergiftungen und bestimmte andere Folgen äußerer Ursachen (S00 – T98)	a	4 955	869	823	1 183	1 401	403	276	–
	b	4 155	572	390	494	973	598	1 128	–
Äußere Ursachen von Morbidität und Mortalität (V01 – Y98)	a	23	–	8	5	5	3	2	–
	b	14	1	3	2	7	–	1	–
Faktoren, die den Gesundheitszustand beeinflussen und zur Inanspruchnahme des Gesundheitswesens führen (Z00 – Z99)	a	146	14	16	34	57	21	4	–
	b	457	10	20	230	155	28	14	–
Ohne Diagnoseangabe	a	817	137	68	99	326	139	48	–
	b	572	98	51	103	177	81	62	–
Insgesamt	a	44 968	4 836	2 764	6 102	17 279	8 751	5 236	–
	b	53 136	3 850	4 554	11 001	15 745	8 135	9 851	–

Anmerkung S. 150