



Statistische Berichte

Verarbeitendes Gewerbe sowie Bergbau und Gewinnung
von Steinen und Erden in Nordrhein-Westfalen

Dezember 2008



Verarbeitendes Gewerbe sowie Bergbau und Gewinnung von Steinen und Erden in Nordrhein-Westfalen

Dezember 2008

Das bisherige Landesamt für Datenverarbeitung und Statistik ist ab dem 01.01.2009 mit dem Namen „Information und Technik Nordrhein-Westfalen“ (IT.NRW) weiter in der Funktion als statistisches Landesamt für Nordrhein-Westfalen tätig.

Herausgegeben von
Information und Technik Nordrhein-Westfalen, Geschäftsbereich Statistik
Mauerstraße 51, 40476 Düsseldorf • Postfach 10 11 05, 40002 Düsseldorf
Telefon 0211 9449-01 • Telefax 0211 442006
Internet: <http://www.it.nrw.de>
E-Mail: poststelle@it.nrw.de

Erschienen im Februar 2009

Alle Statistischen Berichte finden Sie als PDF-Datei zum kostenlosen
Download in unserer Internet-Rubrik „Publikationsservice“.

© Information und Technik NRW, Düsseldorf, 2009
Vervielfältigung und Verbreitung, auch auszugsweise, mit Quellenangabe
gestattet.

Inhalt

	Seite
Vorbemerkungen	5
Erläuterungen	5
Methodische Hinweise	5
Definitionen	6
Systematiken	7
Veröffentlichungen	7
Klassifikation der Wirtschaftszweige	10
 Tabellenteil	
1. Übersicht über die wirtschaftliche Entwicklung in Nordrhein-Westfalen 1997 – 2008	21
Grafiken <i>Auftragseingangsindex</i>	24
2. Auftragseingangsindex im Verarbeitenden Gewerbe in Nordrhein-Westfalen	27
Grafiken <i>Produktionsindex</i>	34
3. Produktionsindex im Verarbeitenden Gewerbe sowie Bergbau und Gewinnung von Steinen und Erden in Nordrhein-Westfalen	37
4. Betriebe, Beschäftigte, geleistete Arbeitsstunden, Bruttoentgelte und Umsatz in Nordrhein-Westfalen nach Wirtschaftszweigen	38
5. Umsatz in Nordrhein-Westfalen nach Wirtschaftszweigen	43
6. Betriebe, Beschäftigte, geleistete Arbeitsstunden, Bruttoentgelte und Umsatz des Verarbeitenden Gewerbes sowie des Bergbaus und der Gewinnung von Steinen und Erden nach kreisfreien Städten und Kreisen	48
7. Betriebe, Beschäftigte und Umsatz in Nordrhein-Westfalen nach fachlichen Betriebsteilen	50

Vorbemerkungen

Mit Beginn des Berichtsmonats Januar 2003 wurde die Klassifikation der Wirtschaftszweige, Ausgabe 1993 (WZ 93) durch die Klassifikation der Wirtschaftszweige, Ausgabe 2003 (WZ 2003) abgelöst. Die WZ 2003 ist das Ergebnis einer behutsamen Aktualisierung der Klassifikation der Wirtschaftszweige, Ausgabe 1993 (WZ 93), deren Struktur weitgehend beibehalten werden konnte. Nur dort, wo sich seit Einführung der WZ 93 gravierende technische und wirtschaftliche Veränderungen gezeigt haben, waren Modifikationen der Gliederung erforderlich. Außerdem wurde die Gelegenheit genutzt, die inhaltliche Beschreibung der Unterteilungen der Klassifikation der Wirtschaftszweige zu erweitern und zu aktualisieren.

Die WZ 2003 basiert auf der statistischen Systematik der Wirtschaftszweige in der Europäischen Gemeinschaft (NACE Rev. 1.1), die mit der Verordnung (EWG) Nr. 29/2002 der Kommission vom 19. Dezember 2001 veröffentlicht wurde, und ihrerseits auf der Internationalen Systematik der Wirtschaftszweige (ISIC Rev. 3.1) der Vereinten Nationen aufbaut.

Die Klassifikation der Wirtschaftszweige, Ausgabe 2003 ist gleichzeitig maßgebend für die Abgrenzung des Wirtschaftssektors **Verarbeitendes Gewerbe sowie Bergbau und Gewinnung von Steinen und Erden** und hat damit Auswirkungen auf die Zusammensetzung der Berichtskreise der Statistiken dieses Bereichs.

Erläuterungen

Ziel der Statistik

Die monatlichen Erhebungen des Verarbeitenden Gewerbes sowie des Bergbaus und der Gewinnung von Steinen und Erden stellen kurzfristig Daten über die konjunkturelle Entwicklung dieses Wirtschaftsbereichs in wirtschaftssystematischer und regionaler Gliederung zur Verfügung. Die Ergebnisse der Statistiken sind wichtiges Material für die Arbeiten der gesetzgebenden Körperschaften, der Bundes- und Landesregierungen, der Verbände, Kammern sowie sonstigen Institutionen und bilden eine unentbehrliche Grundlage für zahlreiche wirtschaftspolitische Entscheidungen.

Rechtsgrundlage

Rechtsgrundlage für die Erhebungen im Verarbeitenden Gewerbe sowie im Bergbau und in der Gewinnung von Steinen und Erden ist das Gesetz über die

Statistik im Produzierenden Gewerbe (Prod-GewStatG) in der Fassung der Bekanntmachung vom 21. März 2002 (BGBl. I S. 1181) zuletzt geändert durch Artikel 139 der Verordnung vom 31. Oktober 2006 (BGBl. I S. 2407) in Verbindung mit dem Gesetz über die Statistik für Bundeszwecke (Bundesstatistikgesetz – BStatG) vom 22. Januar 1987 (BGBl. I S. 462, 565), zuletzt geändert durch Artikel 2 des Gesetzes vom 9. Juni 2005 (BGBl. I S. 1534).

Berichtskreis

Monatsbericht für Betriebe des Verarbeitenden Gewerbes sowie des Bergbaus und der Gewinnung von Steinen und Erden

Der Berichtskreis des Monatsberichtes umfasst alle Betriebe des Wirtschaftsbereichs Verarbeitendes Gewerbe sowie Bergbau und Gewinnung von Steinen und Erden mit mindestens 50 tätigen Personen, unabhängig davon, ob diese Betriebe zu Unternehmen dieses Wirtschaftsbereichs gehören, oder zu Unternehmen, deren wirtschaftlicher Schwerpunkt außerhalb des Produzierenden Gewerbes liegt.

Methodische Hinweise

Die Merkmale „Umsatz“ und „Beschäftigte“ werden nach fachlichen Betriebsteilen erhoben und sowohl für Betriebe als auch für fachliche Betriebsteile aufbereitet. Die übrigen Merkmale werden nur für den gesamten Betrieb (einschl. der baugewerblichen und sonstigen Betriebsteile) erhoben. Hinsichtlich der Darstellung der Ergebnisse wird bei den Merkmalen Beschäftigte und Umsätze zwischen einem Nachweis nach fachlichen Betriebsteilen und nach Betrieben unterschieden. Beim Nachweis nach Betrieben werden alle Angaben eines kombinierten Betriebes (örtliche Einheit mit Betriebsteilen in mehreren Wirtschaftszweigen der WZ 2003) unter dem Wirtschaftszweig nachgewiesen, bei dem – gemessen an der Zahl der Beschäftigten – der Schwerpunkt des Betriebes liegt.

Mit Berichtsmonat Januar 2003 wurde die Berechnung des Auftragseingangsindex für das Verarbeitende Gewerbe auf das Basisjahr 2000 umgestellt.

Mit Berichtsmonat Januar 2007 wurde die Berechnung des Produktionsindex methodisch auf das im Statistischen Bundesamt verwendete Verfahren sowie auf das Basisjahr 2000 umgestellt.

Definitionen

Beschäftigte

Alle Personen, die am Ende des Monats in einem arbeitsrechtlichen Verhältnis zum Betrieb stehen, tätige (Mit)inhaberinnen und -inhaber sowie unbezahlt mithelfende Familienangehörige, soweit sie mindestens ein Drittel der üblichen Arbeitszeit im Betrieb tätig sind.

Aufgrund der Organisationsreform in der gesetzlichen Rentenversicherung ist ab dem Jahr 2005 die Unterscheidung zwischen Arbeitern und Angestellten aufgehoben. Aus diesem Grunde werden ab Januar 2006 die Angaben zu Arbeitern und Löhnen nicht mehr separat erhoben. In den Ergebnissen dargestellt werden nur noch die Beschäftigten insgesamt sowie die Bruttoentgelte (früher: Bruttolohn- und -gehaltssumme)

Geleistete Arbeitsstunden

Alle tatsächlich geleisteten (nicht die bezahlten) Stunden aller tätigen Personen.

Entgelte

Bruttosummen ohne Arbeitgeberanteile zur Sozialversicherung, jedoch einschließlich Lohn- und Gehaltszuschläge (auch Gratifikationen, Erfindergelder sowie Provisionen, Tantiemen usw.). Vergütungen für gewerblich und kaufmännisch Auszubildende sind enthalten. Nicht erfasst werden allgemeine soziale Aufwendungen sowie Vergütungen, die als Spesenersatz anzusehen sind.

Gesamtumsatz

Umsatz aus Eigenerzeugung, baugewerblicher Umsatz sowie Umsatz aus Handelsware und sonstigen nicht industriellen Tätigkeiten (wie Erlöse aus Vermietung und Verpachtung, Provisionseinnahmen, Erlöse aus Transportleistungen für Dritte und aus dem Verkauf von eigenen landwirtschaftlichen Erzeugnissen). Als Umsatz gilt die Summe der Rechnungsendbeträge (ohne Umsatzsteuer) einschließlich etwa darin enthaltener Verbrauchsteuern sowie der Kosten für Fracht, Transportversicherung, Porto, Verpackung und Spesen, auch wenn diese gesondert in Rechnung gestellt werden. Bei der Darstellung nach fachlichen Betriebsteilen handelt es sich ausschließlich um den Umsatz aus Eigenerzeugung.

Auslandsumsatz

Direkte Lieferungen und Leistungen an Empfänger, die im Ausland ansässig sind, sowie Lieferungen an Exporteure, die die bestellten Waren ohne Be- und Verarbeitung in das Ausland ausführen.

Ab Januar 2004 wird zusätzlich zum „Auslandsumsatz insgesamt“ der „Auslandsumsatz mit den Ländern der Eurozone“ veröffentlicht. Das sind die Länder der EU, die den EURO ab 2002 als gemeinsame Währung eingeführt haben. Im Einzelnen sind das die Umsätze mit: Belgien, Finnland, Frankreich, Griechenland, Irland, Italien, Luxemburg, den Niederlanden, Österreich, Portugal und Spanien sowie seit Januar 2007 mit Slowenien.

Auftragseingangsinde

Der Nachweis der Auftragseingangsinde erfolgt für ausgewählte Wirtschaftszweige des Verarbeitenden Gewerbes nach der Klassifikation der Wirtschaftszweige, Ausgabe 2003 (WZ 2003) und vier Hauptgruppen. Die Ergebnisse werden sowohl in nominalen (Wert-) als auch realen (Volumen-)Indizes dargestellt. Zur Berechnung des realen Auftragseingangsinde werden Preisindizes für gewerbliche Produkte (Inlands-Auftragseingänge) sowie Preisindizes für die Ausfuhr (Auslands-Auftragseingänge) verwendet. Die Berechnung der Auftragseingangsinde basiert auf den Ergebnissen des Monatsberichts für Betriebe des Verarbeitenden Gewerbes sowie des Bergbaus und der Gewinnung von Steinen und Erden. Es handelt sich bei den Auftragseingängen um den Wert (ohne Umsatzsteuer) aller im Berichtsmontat eingegangenen und vom Betrieb fest akzeptierten Aufträge auf Lieferung selbst hergestellter (bzw. im Lohnauftrag gefertigter) Produkte.

Produktionsindex

Der Produktionsindex zeigt – unbeeinflusst von Preisveränderungen und Kalenderunregelmäßigkeiten – kurzfristig die Entwicklung der Produktionsleistung der einzelnen Wirtschaftszweige und des gesamten Produzierenden Gewerbes auf. Der Nachweis des Produktionsindex erfolgt für ausgewählte Wirtschaftszweige nach der Klassifikation der Wirtschaftszweige, Ausgabe 2003 (WZ 2003) und Hauptgruppen. Die Berechnung des Produktionsindex basiert im wesentlichen auf den Ergebnissen der monatlichen Produktionserhebung bei Betrieben mit mindestens 50 Beschäftigten.

Nach dem gleichen Konzept wird zusätzlich ein vierteljährlicher Produktionsindex durch Aggregation der drei Monatsmeldungen der Betriebe des Verarbeitenden Gewerbes mit 50 und mehr Beschäftigten und der Produktionsdaten der übrigen vierteljährlich meldepflichtigen Betriebe von Unternehmen mit in der Regel 20 und mehr Beschäftigten des Produzierenden Gewerbes berechnet. Zur Verbesserung der Qualität der monatlichen Produktionsindizes werden diese nachträglich für jeden Wirtschaftszweig an das Niveau des entsprechenden vierteljährlichen Produktionsindex angeglichen.

Systematiken

Die Darstellung aller Ergebnisse erfolgt in der Gliederung der Klassifikation der Wirtschaftszweige, Ausgabe 2003 (WZ 2003). Ausschließlich für die Darstellung der Indizes werden Hauptgruppen durch die direkte Zuordnung der Gruppen (= Dreisteller) der WZ 2003 zu

- A = Vorleistungsgüterproduzenten
- B = Investitionsgüterproduzenten
- GG = Gebrauchsgüterproduzenten
- VG = Verbrauchsgüterproduzenten
- EN = Energie

gebildet.

In der Klassifikation der WZ 2003 gibt es keine Zuordnung der höheren Aggregate (Abteilungen, Unterabschnitte und Abschnitte) zu diesen Hauptgruppen, vielmehr werden nur die WZ-Dreisteller entsprechend ihrem Schwerpunkt den Hauptgruppen zugeordnet.

Veröffentlichungen

Ergebnisse für das Bundesgebiet über den Bereich **Verarbeitendes Gewerbe sowie Bergbau und Gewinnung von Steinen und Erden** werden vom Statistischen Bundesamt in der Fachserie 4, Reihe 4 veröffentlicht. Aktuelle Ergebnisse – auch von anderen Bundesländern – werden im Internet unter www.statistikportal.de veröffentlicht.

Neuer Berichtskreis

Monatsbericht für Betriebe des Verarbeitenden Gewerbes sowie des Bergbaus und der Gewinnung von Steinen und Erden

Am 1. Januar 2007 trat Artikel 10 des Ersten Gesetzes zum Abbau bürokratischer Hemmnisse insbesondere in der mittelständischen Wirtschaft vom 22. August 2006 (BGBl I S. 1970) in Kraft, durch den das Gesetz über die Statistik im Produzierenden Gewerbe geändert wird.

Wurden in der Vergangenheit beim Monatsbericht im Verarbeitenden Gewerbe alle Betriebe von Unternehmen mit 20 und mehr tätigen Personen befragt, so sind ab dem Berichtsmonat Januar 2007 nur noch Betriebe mit 50 und mehr tätigen Personen einbezogen. Mit dieser Maßnahme wird eine deutliche Entlastung insbesondere der kleinen und mittleren Unternehmen von statistischen Auskunftspflichten erreicht. Dabei werden die bisherigen Merkmale des Monatsberichts im Verarbeitenden Gewerbe auch bei dem neuen Berichtskreis der Betriebe mit 50 und mehr tätigen Personen weiter unverändert erhoben.

Die in dieser Veröffentlichung nachgewiesenen Veränderungsdaten beziehen sich auf einen angepassten Berichtskreis 2006.

Die unterhalb dieser neuen Abschneidegrenze liegenden Betriebe werden ab dem Berichtsjahr 2007 nur noch im neu eingeführten Jahresbericht für Betriebe im Verarbeitenden Gewerbe nach den tätigen Personen, den Entgelten (Lohn- und Gehaltsummen) sowie dem Umsatz befragt. Dieser Bericht stellt sicher, dass die für regionale Strukturuntersuchungen notwendigen Informationen im bisherigen Umfang und in bisheriger Qualität zumindest jährlich zur Verfügung stehen.

Zeichenerklärung

(nach DIN 55 301)

- 0 weniger als die Hälfte von 1 in der letzten besetzten Stelle, jedoch mehr als nichts
- nichts vorhanden (genau null)
- . Zahlenwert unbekannt oder geheim zu halten
- x Tabellenfach gesperrt, da Aussage nicht sinnvoll
- r berichtigte Zahl

Klassifikation der Wirtschaftszweige

**Wirtschaftszweige des Verarbeitenden Gewerbes sowie
des Bergbaus und der Gewinnung von Steinen und Erden**
aus: **Klassifikation der Wirtschaftszweige Ausgabe 2003 (WZ 2003)**

Abteilung Gruppe Klasse	Bezeichnung	Haupt- gruppe
Abschnitt C	Bergbau und Gewinnung von Steinen und Erden	
Unterabschnitt CA	Kohlenbergbau, Torfgewinnung, Gewinnung von Erdöl und Erdgas, Bergbau auf Uran- und Thoriumerze	
10	Kohlenbergbau, Torfgewinnung	
10.1	10.10 Steinkohlenbergbau und -brikettherstellung	EN
10.2	10.20 Braunkohlenbergbau und -veredlung	EN
10.3	10.30 Torfgewinnung und -veredlung	EN
11	Gewinnung von Erdöl und Erdgas, Erbringung damit verbundener Dienstleistungen	
11.1	11.10 Gewinnung von Erdöl und Erdgas	EN
11.2	11.20 Erbringung von Dienstleistungen bei der Gewinnung von Erdöl und Erdgas	EN
12	12.0 12.00 Bergbau auf Uran- und Thoriumerze	EN
Unterabschnitt CB	Erzbergbau, Gewinnung von Steinen und Erden, sonstiger Bergbau	
13	Erzbergbau	
13.1	13.10 Eisenerzbergbau	A
13.2	13.20 NE-Metallerzbergbau (ohne Bergbau auf Uran- und Thoriumerze)	A
14	Gewinnung von Steinen und Erden, sonstiger Bergbau	
14.1	14.11 Gewinnung von Naturwerksteinen und Natursteinen a. n. g.	A
	14.12 Gewinnung von Kalk- und Gipsstein sowie Anhydrit, Dolomit und Kreide	
	14.13 Gewinnung von Schiefer	
14.2	14.21 Gewinnung von Kies, Sand, Ton und Kaolin	A
	14.22 Gewinnung von Ton und Kaolin	
14.3	14.30 Gewinnung von Mineralien für die Herstellung von chemischen Erzeugnissen	A
14.4	14.40 Gewinnung von Salz	A
14.5	14.50 Gewinnung von Steinen und Erden a. n. g., sonstiger Bergbau	A
Abschnitt D	Verarbeitendes Gewerbe	
Unterabschnitt DA	Ernährungsgewerbe und Tabakverarbeitung	
15	Ernährungsgewerbe	
15.1	15.11 Schlachten und Fleischverarbeitung	VG
	15.12 Schlachten (ohne Schlachten von Geflügel)	
	15.13 Schlachten von Geflügel	
	15.13 Fleischverarbeitung	
15.2	15.20 Fischverarbeitung	VG
15.3	15.31 Obst- und Gemüseverarbeitung	VG
	15.32 Kartoffelverarbeitung	
	15.32 Herstellung von Frucht- und Gemüsesäften	
	15.33 Obst- und Gemüseverarbeitung a. n. g.	

Noch: **Wirtschaftszweige des Verarbeitenden Gewerbes sowie
des Bergbaus und der Gewinnung von Steinen und Erden**
aus: **Klassifikation der Wirtschaftszweige Ausgabe 2003 (WZ 2003)**

Abteilung Gruppe Klasse	Bezeichnung	Haupt- gruppe
Noch: Unterabschnitt DA Ernährungsgewerbe und Tabakverarbeitung		
15.4	Herstellung von pflanzlichen und tierischen Ölen und Fetten	VG
15.41	Herstellung von rohen Ölen und Fetten	
15.42	Herstellung von raffinierten Ölen und Fetten	
15.43	Herstellung von Margarine und ähnlichen Nahrungsfetten	
15.5	Milchverarbeitung; Herstellung von Speiseeis	VG
15.51	Milchverarbeitung	
15.52	Herstellung von Speiseeis	
15.6	Mahl- und Schälmaschinen, Herstellung von Stärke und Stärkeerzeugnissen	A
15.61	Mahl- und Schälmaschinen	
15.62	Herstellung von Stärke und Stärkeerzeugnissen	
15.7	Herstellung von Futtermitteln	A
15.71	Herstellung von Futtermitteln für Nutztiere	
15.72	Herstellung von Futtermitteln für sonstige Tiere	
15.8	Sonstiges Ernährungsgewerbe (ohne Getränkeherstellung)	VG
15.81	Herstellung von Backwaren (ohne Dauerbackwaren)	
15.82	Herstellung von Dauerbackwaren	
15.83	Herstellung von Zucker	
15.84	Herstellung von Süßwaren (ohne Dauerbackwaren)	
15.85	Herstellung von Teigwaren	
15.86	Verarbeitung von Kaffee und Tee, Herstellung von Kaffee-Ersatz	
15.87	Herstellung von Würzmitteln und Saucen	
15.88	Herstellung von homogenisierten und diätetischen Nahrungsmitteln	
15.89	Herstellung von sonstigen Nahrungsmitteln (ohne Getränke)	
15.9	Herstellung von Getränken	VG
15.91	Herstellung von Spirituosen	
15.92	Herstellung von Alkohol	
15.93	Herstellung von Traubenwein	
15.94	Herstellung von Apfelwein und sonstigen Fruchtweinen	
15.95	Herstellung von Wermutwein und sonstigen aromatisierten Weinen	
15.96	Herstellung von Bier	
15.97	Herstellung von Malz	
15.98	Gewinnung natürlicher Mineralwässer, Herstellung von Erfrischungsgetränken	
16	16.0 16.00 Tabakverarbeitung	VG
Unterabschnitt DB Textil- und Bekleidungsindustrie		
17	Textilgewerbe	
17.1	Spinnstoffaufbereitung und Spinnerei	A
17.11	Baumwollaufbereitung und -spinnerei	
17.12	Wollaufbereitung und Streichgarnspinnerei	
17.13	Wollaufbereitung und Kammgarnspinnerei	
17.14	Flachsaufbereitung und -spinnerei	
17.15	Zwirnen und Texturieren von Filamentgarnen, Seidenaufbereitung und -spinnerei	
17.16	Herstellung von Nähgarn	
17.17	Sonstige Spinnstoffaufbereitung und Spinnerei	

Noch: **Wirtschaftszweige des Verarbeitenden Gewerbes sowie
des Bergbaus und der Gewinnung von Steinen und Erden**
aus: **Klassifikation der Wirtschaftszweige Ausgabe 2003 (WZ 2003)**

Abteilung Gruppe Klasse	Bezeichnung	Haupt- gruppe
Noch: Unterabschnitt DB Textil- und Bekleidungsgewerbe		
17.2	Weberei	A
17.21	Baumwollweberei	
17.22	Streichgarnweberei	
17.23	Kammgarnweberei	
17.24	Seiden- und Filamentgarnweberei	
17.25	Sonstige Weberei	
17.3	Textilveredlung	A
17.4	Herstellung von konfektionierten Textilwaren (ohne Bekleidung)	VG
17.5	Sonstiges Textilgewerbe (ohne Herstellung von Maschenware)	VG
17.51	Herstellung von Teppichen	
17.52	Herstellung von Seilerwaren	
17.53	Herstellung von Vliesstoff und Erzeugnissen daraus (ohne Bekleidung)	
17.54	Textilgewerbe a. n. g.	
17.6	Herstellung von gewirktem und gestricktem Stoff	A
17.7	Herstellung von gewirkten und gestrickten Fertigerzeugnissen	VG
17.71	Herstellung von Strumpfwaren	
17.72	Herstellung von Pullovern, Strickjacken und ähnlichen Waren	
18	Bekleidungsgewerbe	
18.1	Herstellung von Lederbekleidung	VG
18.2	Herstellung von Bekleidung (ohne Lederbekleidung)	VG
18.21	Herstellung von Arbeits- und Berufsbekleidung	
18.22	Herstellung von Oberbekleidung (ohne Arbeits- und Berufsbekleidung)	
18.23	Herstellung von Wäsche	
18.24	Herstellung von sonstiger Bekleidung und Bekleidungszubehör	
18.3	Zurichtung und Färben von Fellen, Herstellung von Pelzwaren	VG
Unterabschnitt DC Ledergewerbe		
19	Ledergewerbe	
19.1	Herstellung von Leder und Lederfaserstoff	VG
19.2	Lederverarbeitung (ohne Herstellung von Lederbekleidung und Schuhen)	VG
19.3	Herstellung von Schuhen	VG
Unterabschnitt DD Holzgewerbe (ohne Herstellung von Möbeln)		
20	Holzgewerbe (ohne Herstellung von Möbeln)	
20.1	Säge-, Hobel- und Holzimprägnierwerke	A
20.2	Herstellung von Furnier-, Sperrholz-, Holzfaser- und Holzspanplatten	A
20.3	Herstellung von Konstruktionsteilen, Fertigbauteilen, Ausbauelementen und Fertigteilmontagen aus Holz	A
20.4	Herstellung von Verpackungsmitteln, Lagerbehältern und Ladungsträgern aus Holz	A
20.5	Herstellung von Holzwaren a. n. g. sowie von Kork-, Flecht- und Korbwaren (ohne Herstellung von Möbeln)	A
20.51	Herstellung von Holzwaren a. n. g., (ohne Herstellung von Möbeln)	
20.52	Herstellung von Kork-, Flecht- und Korbwaren (ohne Herstellung von Möbeln)	

Noch: **Wirtschaftszweige des Verarbeitenden Gewerbes sowie
des Bergbaus und der Gewinnung von Steinen und Erden**
aus: **Klassifikation der Wirtschaftszweige Ausgabe 2003 (WZ 2003)**

Abteilung Gruppe Klasse	Bezeichnung	Haupt- gruppe
Unterabschnitt DE	Papier-, Verlags- und Druckgewerbe	
21	Papiergewerbe	
21.1	Herstellung von Holzstoff, Zellstoff, Papier, Karton und Pappe	A
21.11	Herstellung von Holz- und Zellstoff	
21.12	Herstellung von Papier, Karton und Pappe	
21.2	Herstellung von Waren aus Papier, Karton und Pappe	A
21.21	Herstellung von Wellpapier und -pappe sowie von Verpackungsmitteln aus Papier, Karton und Pappe	
21.22	Herstellung von Haushalts-, Hygiene- und Toilettenartikeln aus Zellstoff, Papier und Pappe	
21.23	Herstellung von Schreibwaren und Bürobedarf aus Papier, Karton und Pappe	
21.24	Herstellung von Tapeten	
21.25	Herstellung von sonstigen Waren aus Papier, Karton und Pappe	
22	Verlagsgewerbe, Druckgewerbe, Vervielfältigung von bespielten Ton-, Bild- und Datenträgern	
22.1	Verlagsgewerbe	VG
22.11	Verlegen von Büchern	
22.12	Verlegen von Zeitungen	
22.13	Verlegen von Zeitschriften	
22.14	Verlegen von bespielten Tonträgern und Musikalien	
22.15	Sonstiges Verlagsgewerbe	
22.2	Druckgewerbe	VG
22.21	Drucken von Zeitungen	
22.22	Drucken anderer Druckerzeugnisse	
22.23	Druckweiterverarbeitung	
22.24	Druck- und Medienvorstufe	
22.25	Erbringung von sonstigen druckbezogenen Dienstleistungen	
22.3	Vervielfältigung von bespielten Ton-, Bild- und Datenträgern	VG
22.31	Vervielfältigung von bespielten Tonträgern	
22.32	Vervielfältigung von bespielten Bildträgern	
22.33	Vervielfältigung von bespielten Datenträgern	
Unterabschnitt DF	Kokerei, Mineralölverarbeitung, Herstellung und Verarbeitung von Spalt- und Brutstoffen	
23	Kokerei, Mineralölverarbeitung, Herstellung und Verarbeitung von Spalt- und Brutstoffen	
23.1 23.10	Kokerei	EN
23.2 23.20	Mineralölverarbeitung	EN
23.3 23.30	Herstellung und Verarbeitung von Spalt- und Brutstoffen	EN
Unterabschnitt DG	Herstellung von chemischen Erzeugnissen	
24	Herstellung von chemischen Erzeugnissen	
24.1	Herstellung von chemischen Grundstoffen	A
24.11	Herstellung von Industriegasen	
24.12	Herstellung von Farbstoffen und Pigmenten	
24.13	Herstellung von sonstigen anorganischen Grundstoffen und Chemikalien	
24.14	Herstellung von sonstigen organischen Grundstoffen und Chemikalien	
24.15	Herstellung von Düngemitteln und Stickstoffverbindungen	
24.16	Herstellung von Kunststoffen in Primärformen	
24.17	Herstellung von synthetischem Kautschuk in Primärformen	
24.2 24.20	Herstellung von Schädlingsbekämpfungs-, Pflanzenschutz- und Desinfektionsmitteln	A
24.3 24.30	Herstellung von Anstrichmitteln, Druckfarben und Kitten	A

**Noch: Wirtschaftszweige des Verarbeitenden Gewerbes sowie
des Bergbaus und der Gewinnung von Steinen und Erden
aus: Klassifikation der Wirtschaftszweige Ausgabe 2003 (WZ 2003)**

Abteilung Gruppe Klasse	Bezeichnung	Haupt- gruppe
Noch: Unterabschnitt DG Herstellung von chemischen Erzeugnissen		
24.4	Herstellung von pharmazeutischen Erzeugnissen	VG
24.41	Herstellung von pharmazeutischen Grundstoffen	
24.42	Herstellung von pharmazeutischen Spezialitäten und sonstigen pharmazeutischen Erzeugnissen	
24.5	Herstellung von Seifen, Wasch-, Reinigungs- und Körperpflegemitteln	VG
24.51	Herstellung von Seifen, Wasch-, Reinigungs- und Poliermitteln	
24.52	Herstellung von Duftstoffen und Körperpflegemitteln	
24.6	Herstellung von sonstigen chemischen Erzeugnissen	A
24.61	Herstellung von pyrotechnischen Erzeugnissen	
24.62	Herstellung von Klebstoffen und Gelatine	
24.63	Herstellung von etherischen Ölen	
24.64	Herstellung von fotochemischen Erzeugnissen	
24.65	Herstellung von unbespielten Ton-, Bild- und Datenträgern	
24.66	Herstellung von sonstigen chemischen Erzeugnissen a. n. g.	
24.7	Herstellung von Chemiefasern	A
24.70		
Unterabschnitt DH Herstellung von Gummi- und Kunststoffwaren		
25	Herstellung von Gummi- und Kunststoffwaren	
25.1	Herstellung von Gummiwaren	A
25.11	Herstellung von Bereifungen	
25.12	Runderneuerung von Bereifungen	
25.13	Herstellung von sonstigen Gummiwaren	
25.2	Herstellung von Kunststoffwaren	A
25.21	Herstellung von Platten, Folien, Schläuchen und Profilen aus Kunststoffen	
25.22	Herstellung von Verpackungsmitteln aus Kunststoffen	
25.23	Herstellung von Baubedarfsartikeln aus Kunststoffen	
25.24	Herstellung von sonstigen Kunststoffwaren	
Unterabschnitt DI Glasgewerbe, Herstellung von Keramik, Verarbeitung von Steinen und Erden		
26	Glasgewerbe, Herstellung von Keramik, Verarbeitung von Steinen und Erden	
26.1	Herstellung von Glas und Glaswaren	A
26.11	Herstellung von Flachglas	
26.12	Veredlung und Bearbeitung von Flachglas	
26.13	Herstellung von Hohlglas	
26.14	Herstellung von Glasfaser und Waren daraus	
26.15	Herstellung, Veredlung und Bearbeitung von sonstigem Glas einschließlich technischen Glaswaren	
26.2	Herstellung von keramischen Erzeugnissen (ohne Ziegel und Baukeramik)	A
26.21	Herstellung von keramischen Haushaltswaren und Ziergegenständen	
26.22	Herstellung von Sanitärkeramik	
26.23	Herstellung von keramischen Isolatoren und Isolierteilen	
26.24	Herstellung von keramischen Erzeugnissen für sonstige technische Zwecke	
26.25	Herstellung von keramischen Erzeugnissen a. n. g.	
26.26	Herstellung von feuerfesten keramischen Werkstoffen und Waren	
26.3	Herstellung von keramischen Wand- und Bodenfliesen und -platten	A
26.4	Herstellung von Ziegeln und sonstiger Baukeramik	A
26.5	Herstellung von Zement, Kalk und gebranntem Gips	A
26.51	Herstellung von Zement	
26.52	Herstellung von Kalk	
26.53	Herstellung von gebranntem Gips	

Noch: **Wirtschaftszweige des Verarbeitenden Gewerbes sowie
 des Bergbaus und der Gewinnung von Steinen und Erden**
 aus: **Klassifikation der Wirtschaftszweige Ausgabe 2003 (WZ 2003)**

Abteilung Gruppe Klasse	Bezeichnung	Haupt- gruppe
Noch: Unterabschnitt DI Glasgewerbe, Herstellung von Keramik, Verarbeitung von Steinen und Erden		
26.6	Herstellung von Erzeugnissen aus Beton, Zement und Gips	A
26.61	Herstellung von Erzeugnissen aus Beton, Zement und aus Kalksandstein für den Bau	
26.62	Herstellung von Gipszeugnissen für den Bau	
26.63	Herstellung von Frischbeton (Transportbeton)	
26.64	Herstellung von Mörtel und anderem Beton (Trockenbeton)	
26.65	Herstellung von Faserzementwaren	
26.66	Herstellung von Erzeugnissen aus Beton, Zement und Gips a. n. g.	
26.7	Be- und Verarbeitung von Naturwerksteinen und Natursteinen a. n. g.	A
26.8	Herstellung von sonstigen Erzeugnissen aus nicht metallischen Mineralien	A
26.81	Herstellung von Mühl-, Mahl-, Schleif-, Wetz- und Poliersteinen sowie Schleifstoffen	
26.82	Herstellung von sonstigen Erzeugnissen aus nicht metallischen Mineralien a. n. g.	
Unterabschnitt DJ Metallerzeugung und -bearbeitung, Herstellung von Metallerzeugnissen		
27	Metallerzeugung und -bearbeitung	
27.1	Erzeugung von Roheisen, Stahl und Ferrolegierungen	A
27.2	Herstellung von Rohren	A
27.21	Herstellung von Rohren, Rohrform-, Rohrverschluss- und Rohrverbindungsstücken aus Gusseisen	
27.22	Herstellung von Stahlrohren, Rohrform-, Rohrverschluss- und Rohrverbindungsstücken aus Stahl	
27.3	Sonstige erste Bearbeitung von Eisen und Stahl	A
27.31	Herstellung von Blankstahl	
27.32	Herstellung von Kaltband mit einer Breite von weniger als 600 mm	
27.33	Herstellung von Kaltprofilen	
27.34	Herstellung von gezogenem Draht	
27.4	Erzeugung und erste Bearbeitung von NE-Metallen	A
27.41	Erzeugung und erste Bearbeitung von Edelmetallen	
27.42	Erzeugung und erste Bearbeitung von Aluminium	
27.43	Erzeugung und erste Bearbeitung von Blei, Zink und Zinn	
27.44	Erzeugung und erste Bearbeitung von Kupfer	
27.45	Erzeugung und erste Bearbeitung von sonstigen NE-Metallen	
27.5	Gießereien	A
27.51	Eisengießereien	
27.52	Stahlgießereien	
27.53	Leichtmetallgießereien	
27.54	Buntmetallgießereien	
28	Herstellung von Metallerzeugnissen	
28.1	Stahl- und Leichtmetallbau	B
28.11	Herstellung von Metallkonstruktionen	
28.12	Herstellung von Ausbauelementen aus Metall	

Noch: **Wirtschaftszweige des Verarbeitenden Gewerbes sowie
des Bergbaus und der Gewinnung von Steinen und Erden**
aus: **Klassifikation der Wirtschaftszweige Ausgabe 2003 (WZ 2003)**

Abteilung Gruppe Klasse	Bezeichnung	Haupt- gruppe
Noch: Unterabschnitt DJ		
	Metallerzeugung und -bearbeitung, Herstellung von Metallerzeugnissen	
28.2	Herstellung von Metallbehältern mit einem Fassungsvermögen von mehr als 300 l; Herstellung von Heizkörpern und -kesseln für Zentralheizungen	B
	28.21 Herstellung von Metallbehältern mit einem Fassungsvermögen von mehr als 300 l	
	28.22 Herstellung von Heizkörpern und -kesseln für Zentralheizungen	
28.3	Herstellung von Dampfkesseln (ohne Zentralheizungskessel)	B
28.4	Herstellung von Schmiede-, Press-, Zieh- und Stanzteilen, gewalzten Ringem und pulvermetallurgischen Erzeugnissen	A
28.5	Oberflächenveredlung, Wärmebehandlung und Mechanik a. n. g.	A
	28.51 Oberflächenveredlung und Wärmebehandlung	
	28.52 Mechanik a. n. g.	
28.6	Herstellung von Schneidwaren, Werkzeugen, Schlössern und Beschlägen	A
	28.61 Herstellung von Schneidwaren und Bestecken aus unedlen Metallen	
	28.62 Herstellung von Werkzeugen	
	28.63 Herstellung von Schlössern und Beschlägen aus unedlen Metallen	
28.7	Herstellung von sonstigen Metallwaren	A
	28.71 Herstellung von Metallbehältern mit einem Fassungsvermögen von 300 l oder weniger	
	28.72 Herstellung von Verpackungen und Verschlüssen aus Eisen, Stahl und NE-Metall	
	28.73 Herstellung von Drahtwaren	
	28.74 Herstellung von Schrauben, Nieten, Ketten und Federn	
	28.75 Herstellung von sonstigen Metallwaren a. n. g.	
Unterabschnitt DK		
	Maschinenbau	
29	Maschinenbau	
29.1	Herstellung von Maschinen für die Erzeugung und Nutzung von mechanischer Energie (ohne Motoren für Luft- und Straßenfahrzeuge)	B
	29.11 Herstellung von Verbrennungsmotoren und Turbinen (ohne Motoren für Luft- und Straßenfahrzeuge)	
	29.12 Herstellung von Pumpen und Kompressoren	
	29.13 Herstellung von Armaturen	
	29.14 Herstellung von Lagern, Getrieben, Zahnrädern und Antriebselementen	
29.2	Herstellung von sonstigen Maschinen für unspezifische Verwendung	B
	29.21 Herstellung von Öfen und Brennern	
	29.22 Herstellung von Hebezeugen und Fördermitteln	
	29.23 Herstellung von kälte- und lufttechnischen Erzeugnissen, nicht für den Haushalt	
	29.24 Herstellung von sonstigen nicht wirtschaftszweigspezifischen Maschinen a. n. g.	
29.3	Herstellung von land- und forstwirtschaftlichen Maschinen	B
	29.31 Herstellung von land- und forstwirtschaftlichen Zugmaschinen	
	29.32 Herstellung von sonstigen land- und forstwirtschaftlichen Maschinen	
29.4	Herstellung von Werkzeugmaschinen	B
	29.41 Herstellung von handgeführten kraftbetriebenen Werkzeugen	
	29.42 Herstellung von Werkzeugmaschinen für die Metallbearbeitung	
	29.43 Herstellung von Werkzeugmaschinen a. n. g.	

**Noch: Wirtschaftszweige des Verarbeitenden Gewerbes sowie
des Bergbaus und der Gewinnung von Steinen und Erden
aus: Klassifikation der Wirtschaftszweige Ausgabe 2003 (WZ 2003)**

Abteilung Gruppe Klasse	Bezeichnung	Haupt- gruppe
Noch: Unterabschnitt DK Maschinenbau		
29.5	Herstellung von Maschinen für sonstige bestimmte Wirtschaftszweige	B
29.51	Herstellung von Maschinen für die Metallerzeugung, von Walzwerkseinrichtungen und Gießmaschinen	
29.52	Herstellung von Bergwerks-, Bau- und Baustoffmaschinen	
29.53	Herstellung von Maschinen für das Ernährungsgewerbe und die Tabakverarbeitung	
29.54	Herstellung von Maschinen für das Textil-, Bekleidungs- und Ledergewerbe	
29.55	Herstellung von Maschinen für das Papiergewerbe	
29.56	Herstellung von Maschinen für bestimmte Wirtschaftszweige a. n. g.	
29.6	Herstellung von Waffen und Munition	B
29.7	Herstellung von Haushaltsgeräten a. n. g.	GG
29.71	Herstellung von elektrischen Haushaltsgeräten	
29.72	Herstellung von nicht elektrischen Heiz-, Koch-, Heißwasser- und Heißluftgeräten a. n. g.	
Unterabschnitt DL Herstellung von Büromaschinen, Datenverarbeitungsgeräten und -einrichtungen; Elektrotechnik, Feinmechanik und Optik		
30	30.0 Herstellung von Büromaschinen, Datenverarbeitungsgeräten und -einrichtungen	B
30.01	Herstellung von Büromaschinen	
30.02	Herstellung von Datenverarbeitungsgeräten und -einrichtungen	
31	Herstellung von Geräten der Elektrizitätserzeugung, -verteilung u. Ä.	
31.1	31.10 Herstellung von Elektromotoren, Generatoren und Transformatoren	B
31.2	31.20 Herstellung von Elektrizitätsverteilungs- und -schalteinrichtungen	A
31.3	31.30 Herstellung von isolierten Elektrokabeln, -leitungen und -drähten	A
31.4	31.40 Herstellung von Akkumulatoren und Batterien	A
31.5	31.50 Herstellung von elektrischen Lampen und Leuchten	A
31.6	Herstellung von elektrischen Ausrüstungen a. n. g.	A
31.61	Herstellung von elektrischen Ausrüstungen für Motoren und Fahrzeuge a. n. g.	
31.62	Herstellung von sonstigen elektrischen Ausrüstungen a. n. g.	
32	Rundfunk- und Nachrichtentechnik	
32.1	32.10 Herstellung von elektronischen Bauelementen	A
32.2	32.20 Herstellung von Geräten und Einrichtungen der Telekommunikationstechnik	B
32.3	32.30 Herstellung von Rundfunkgeräten sowie phono- und videotechnischen Geräten	GG
33	Medizin-, Mess-, Steuer- und Regelungstechnik, Optik, Herstellung von Uhren	
33.1	33.10 Herstellung von medizinischen Geräten und orthopädischen Erzeugnissen	B
33.2	33.20 Herstellung von Mess-, Kontroll-, Navigations- und ähnlichen Instrumenten und Vorrichtungen	B
33.3	33.30 Herstellung von industriellen Prozesssteuerungseinrichtungen	B
33.4	33.40 Herstellung von optischen und fotografischen Geräten	GG
33.5	33.50 Herstellung von Uhren	GG

Noch: **Wirtschaftszweige des Verarbeitenden Gewerbes sowie
des Bergbaus und der Gewinnung von Steinen und Erden**
aus: **Klassifikation der Wirtschaftszweige Ausgabe 2003 (WZ 2003)**

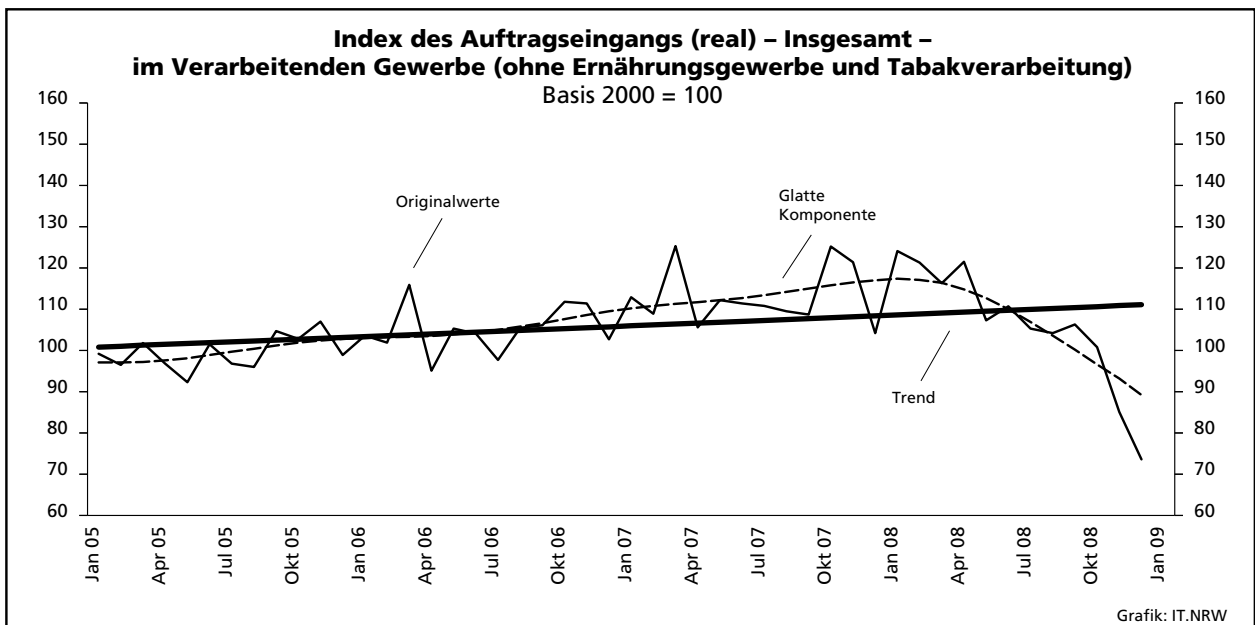
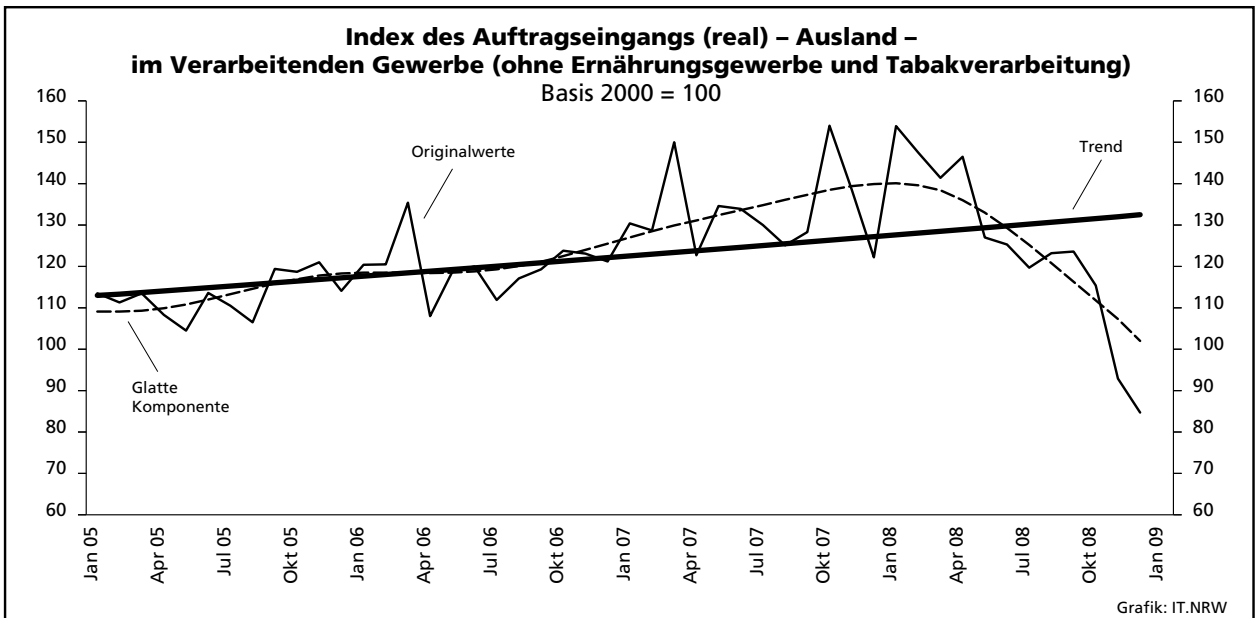
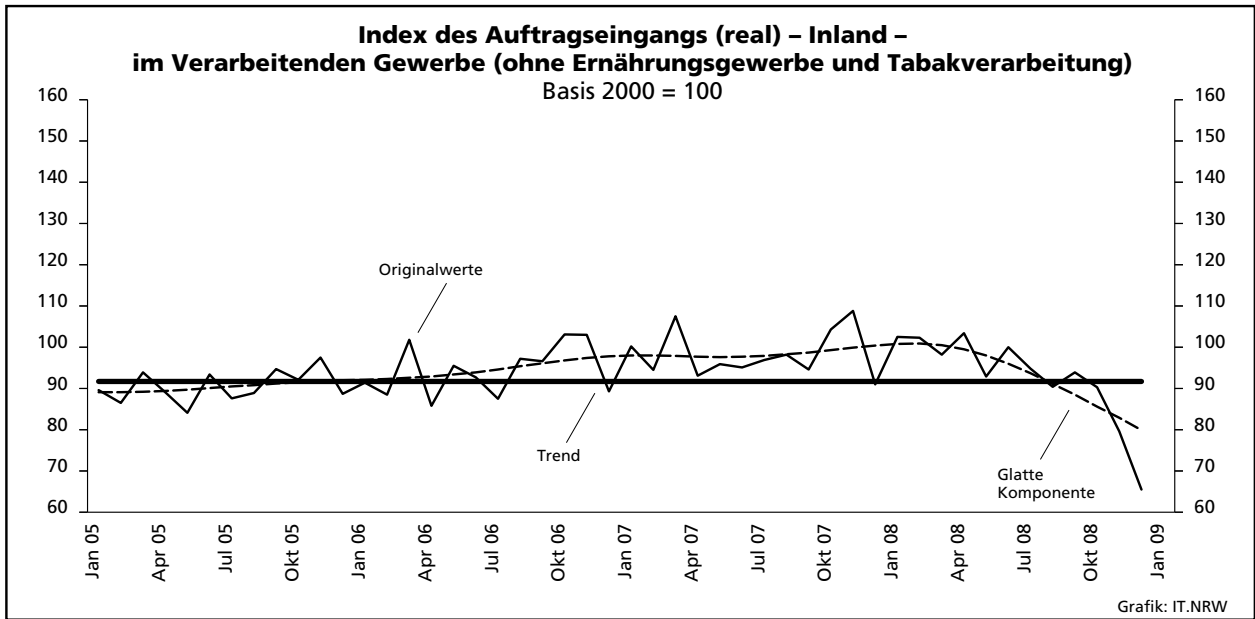
Abteilung Gruppe Klasse	Bezeichnung	Haupt- gruppe
Unterabschnitt DM	Fahrzeugbau	
34	Herstellung von Kraftwagen und Kraftwagenteilen	
34.1 34.10	Herstellung von Kraftwagen und Kraftwagenmotoren	B
34.2 34.20	Herstellung von Karosserien, Aufbauten und Anhängern	B
34.3 34.30	Herstellung von Teilen und Zubehör für Kraftwagen und Kraftwagenmotoren	B
35	Sonstiger Fahrzeugbau	
35.1	Schiff- und Bootsbau	B
35.11	Schiffbau (ohne Boots- und Yachtbau)	
35.12	Boots- und Yachtbau	
35.2 35.20	Bahnindustrie	B
35.3 35.30	Luft- und Raumfahrzeugbau	B
35.4	Herstellung von Krafträdern, Fahrrädern und Behindertenfahrzeugen	GG
35.41	Herstellung von Krafträdern	
35.42	Herstellung von Fahrrädern	
35.43	Herstellung von Behindertenfahrzeugen	
35.5 35.50	Fahrzeugbau a. n. g.	GG
Unterabschnitt DN	Herstellung von Möbeln, Schmuck, Musikinstrumenten, Sportgeräten, Spielwaren und sonstigen Erzeugnissen; Recycling	
36	Herstellung von Möbeln, Schmuck, Musikinstrumenten, Sportgeräten, Spielwaren und sonstigen Erzeugnissen	
36.1	Herstellung von Möbeln	GG
36.11	Herstellung von Sitzmöbeln	
36.12	Herstellung von Büro- und Ladenmöbeln	
36.13	Herstellung von Küchenmöbeln	
36.14	Herstellung von sonstigen Möbeln	
36.15	Herstellung von Matratzen	
36.2	Herstellung von Schmuck und ähnlichen Erzeugnissen	GG
36.21	Herstellung von Münzen	
36.22	Herstellung von Schmuck, Gold- und Silberschmiedewaren (ohne Phantasieschmuck)	
36.3 36.30	Herstellung von Musikinstrumenten	GG
36.4 36.40	Herstellung von Sportgeräten	VG
36.5 36.50	Herstellung von Spielwaren	VG
36.6	Herstellung von sonstigen Erzeugnissen	VG
36.61	Herstellung von Phantasieschmuck	
36.62	Herstellung von Besen und Bürsten	
36.63	Herstellung von Erzeugnissen a. n. g.	
37	Recycling	
37.1 37.10	Recycling von metallischen Altmaterialien und Reststoffen	A
37.2 37.20	Recycling von nicht metallischen Altmaterialien und Reststoffen	A

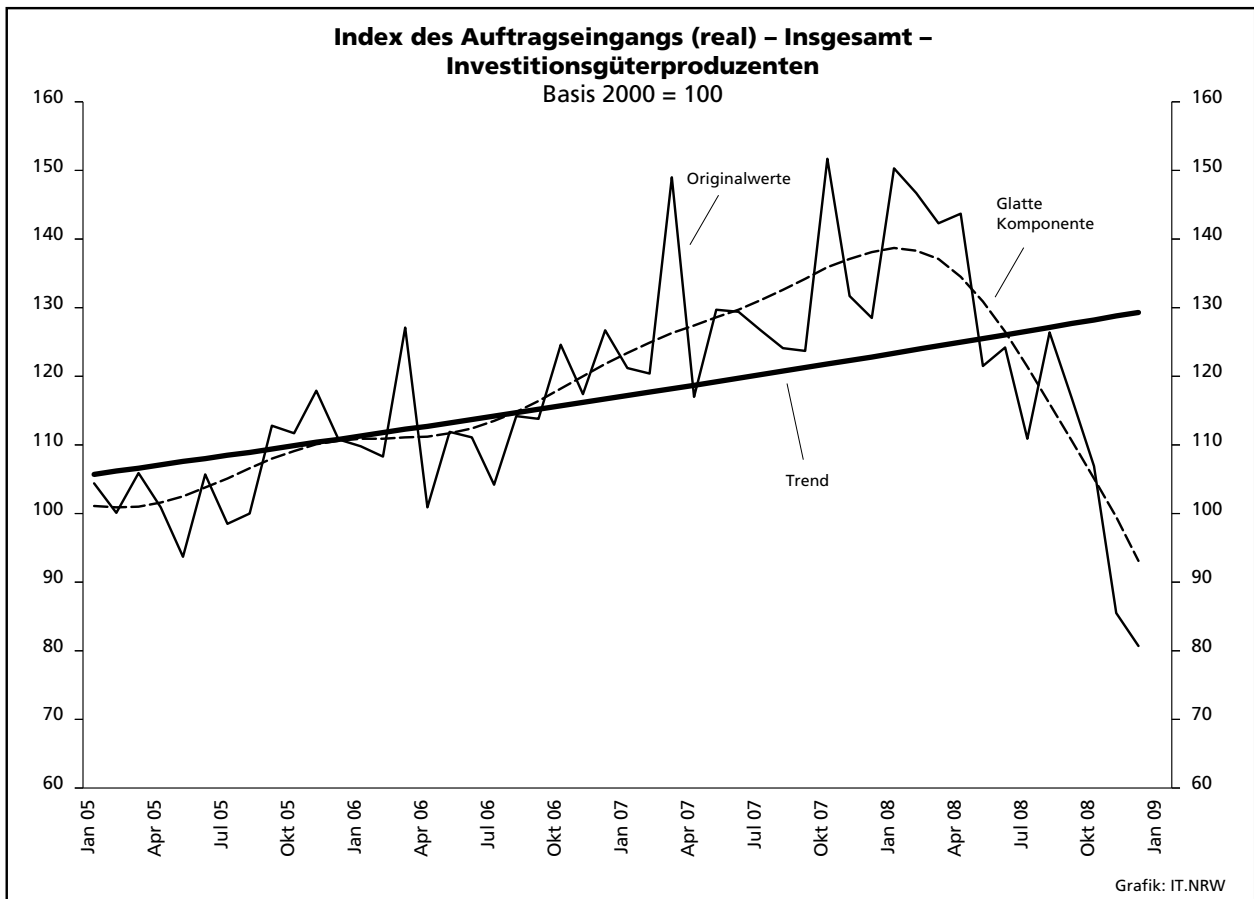
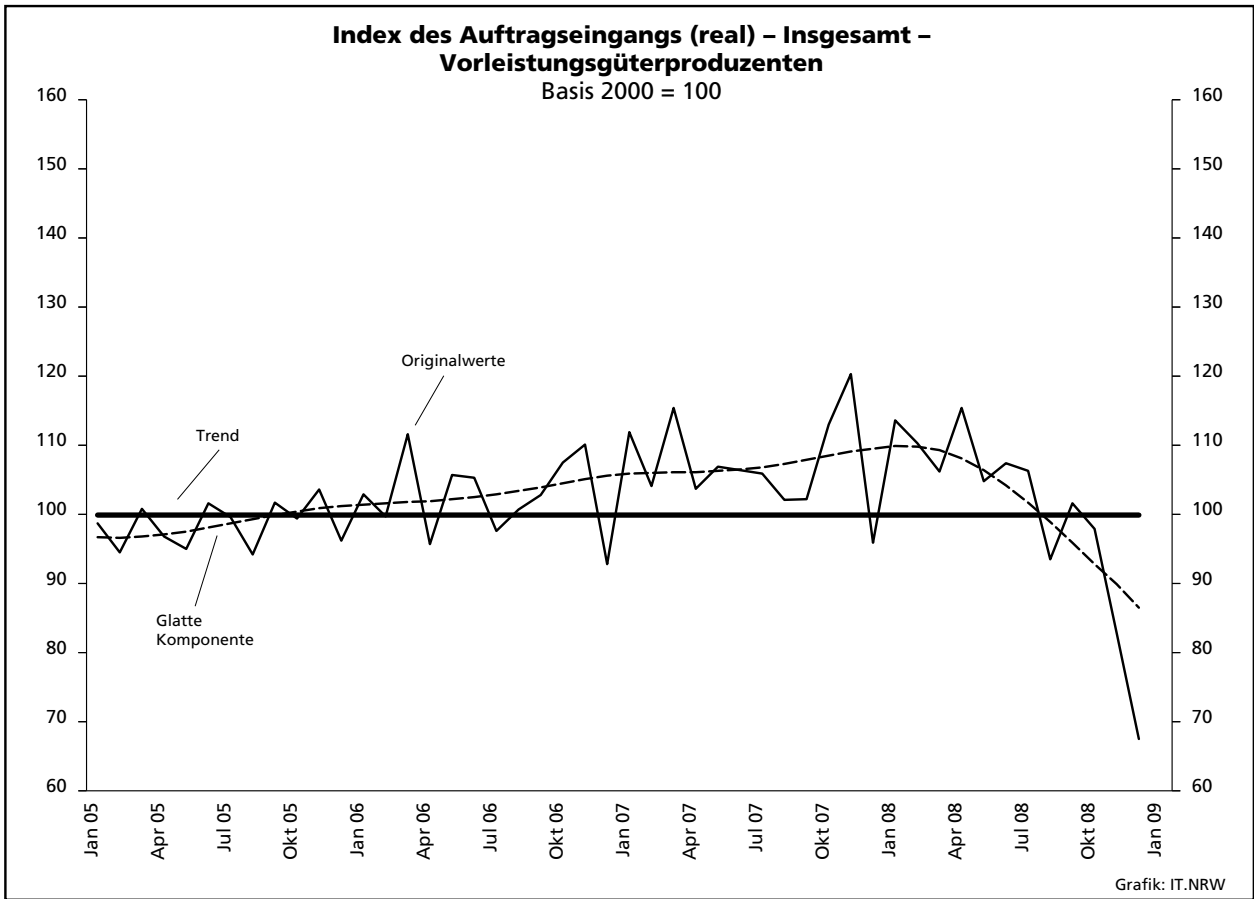
Tabellenteil

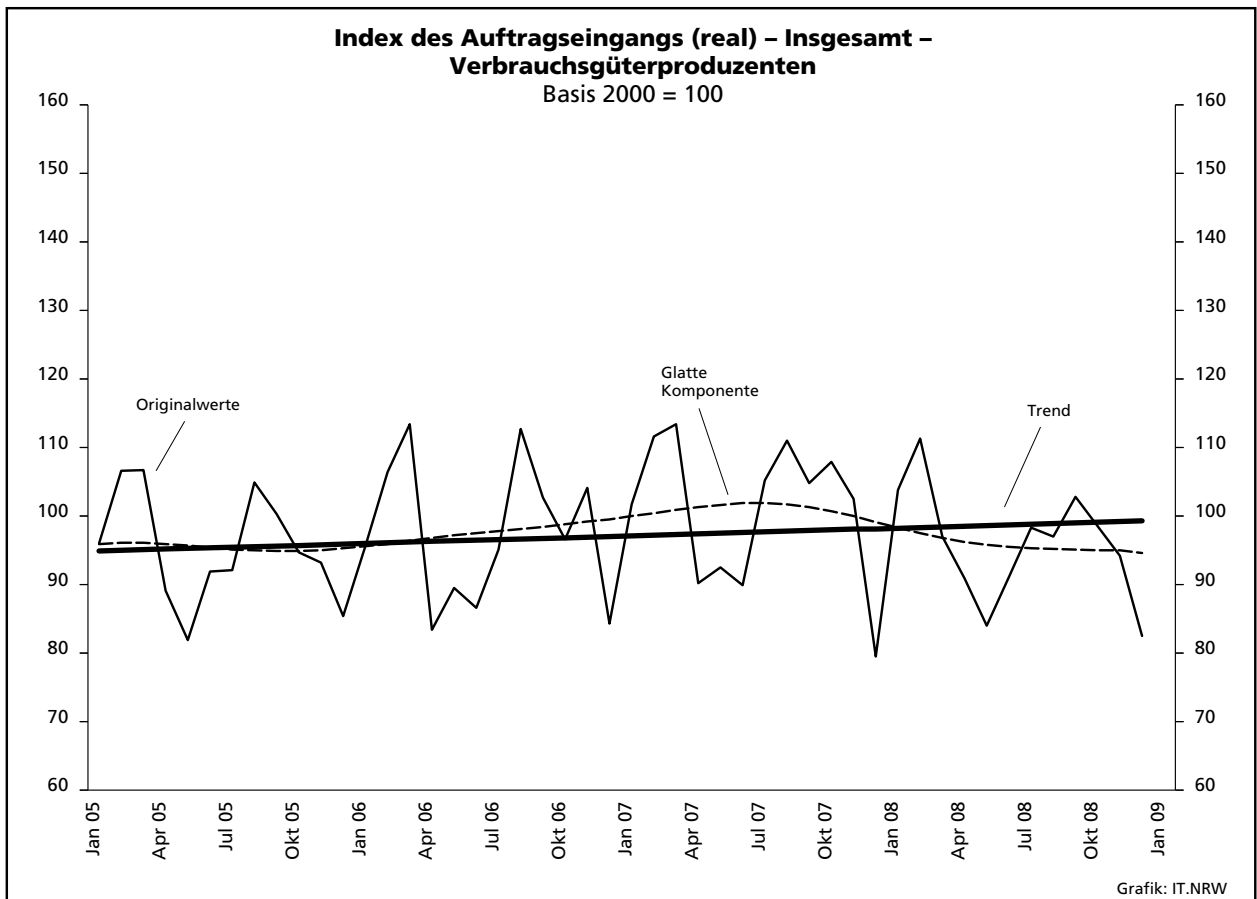
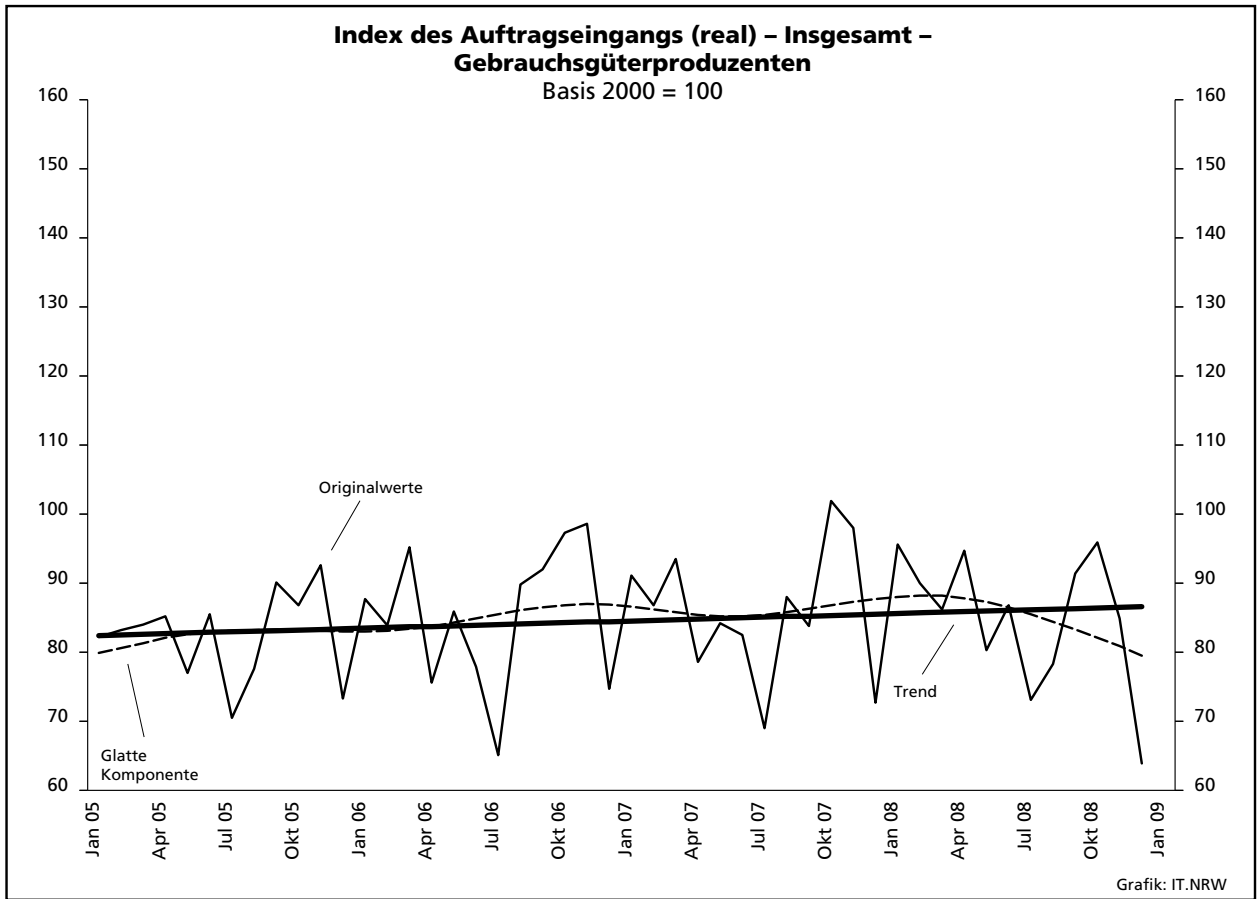
1. Übersicht über die wirtschaftliche Entwicklung in Nordrhein-Westfalen 1997 – 2008

Jahr Monat	Auftrags- eingangs- index – real –	Produktions- index im Verarbeitenden Gewerbe	Betriebe	Beschäftigte	Gesamtumsatz	
					insgesamt	darunter Auslandsumsatz
					1 000 EUR	
	Basis 2000 = 100	Basis 2000 = 100	Anzahl			
1997	.	.	10 054	1 520 595	266 556 373	83 593 880
1998	.	.	10 419	1 519 988	269 928 250	86 315 053
1999	.	.	10 721	1 496 957	274 879 690	89 971 666
2000	100	100	10 689	1 472 072	299 285 123	103 842 574
2001	96,0	98,9	10 935	1 453 055	297 323 703	105 122 113
2002	94,6	95,6	10 504	1 381 853	287 287 443	102 478 933
2003	94,0	92,4	10 596	1 345 222	286 904 340	103 325 915
2004	99,0	92,1	10 577	1 298 344	308 303 242	116 095 563
2005	99,5	94,2	10 458	1 273 358	322 628 429	124 898 819
2006	106,1	98,8	10 210	1 253 547	329 702 829	134 101 177
2007	113,0	104,0	10 249	1 283 262	354 367 421	148 419 493
2006						
Januar	103,6	88,3	5 228	1 110 478	23 219 864	9 789 310
Februar	101,9	94,3	5 220	1 106 475	23 299 576	10 034 362
März	115,9	96,7	5 217	1 105 293	27 213 899	11 671 260
April	95,1	103,8	5 215	1 101 964	22 871 247	9 607 006
Mai	105,3	100,3	5 214	1 101 468	25 893 147	11 126 963
Juni	104,1	103,4	5 206	1 105 325	25 691 093	11 048 236
Juli	97,7	89,7	5 206	1 107 511	23 545 353	9 741 350
August	105,5	91,3	5 206	1 113 260	25 272 304	10 499 111
September	106,1	104,7	5 198	1 113 708	27 448 516	11 842 912
Oktober	111,8	103,6	5 193	1 110 872	26 927 094	11 485 432
November	111,4	106,7	5 191	1 109 681	27 832 130	11 737 553
Dezember	102,7	103,2	5 190	1 105 926	24 763 545	10 583 812
2007						
Januar	112,9	95,6	5 305	1 107 682	25 790 321	11 307 040
Februar	108,9	102,7	5 299	1 107 869	25 634 265	11 381 565
März	125,3	105,4	5 297	1 110 111	29 367 237	12 996 243
April	105,6	107,3	5 297	1 110 806	25 856 019	11 249 610
Mai	112,2	107,5	5 297	1 113 164	27 351 115	12 048 711
Juni	111,4	108,8	5 291	1 118 242	27 911 937	12 465 714
Juli	110,8	94,2	5 292	1 123 245	26 476 801	11 431 854
August	109,5	95,6	5 292	1 129 366	26 964 254	11 215 987
September	108,7	110,7	5 294	1 130 207	28 146 416	12 313 256
Oktober	125,2	106,8	5 295	1 128 933	29 529 046	12 813 450
November	121,4	110,3	5 291	1 126 879	29 194 424	12 804 228
Dezember	104,2	102,3	5 280	1 123 438	25 214 542	11 028 680
2008						
Januar	124,1	99,0	5 383	1 130 060	27 706 955	11 985 572
Februar	121,3	105,1	5 452	1 135 715	28 307 169	12 521 383
März	116,3	113,4	5 468	1 138 482	28 387 745	12 570 727
April	121,5	108,9	5 470	1 137 235	30 556 698	13 411 994
Mai	107,3	111,9	5 469	1 137 401	27 968 787	12 112 677
Juni	110,7	109,9	5 468	1 139 897	30 341 041	13 354 091
Juli	105,3	95,1	5 471	1 144 827	28 377 494	12 179 865
August	104,2	97,9	5 469	1 150 159	26 484 216	11 087 926
September	106,3	107,6	5 464	1 149 655	31 325 769	13 971 324
Oktober	100,8	102,5	5 456	1 145 887	29 492 082	12 454 599
November	85,1	103,4	5 451	1 142 236	26 484 534	11 121 662
Dezember	73,6	85,9	5 443	1 135 287	23 760 408	10 145 309

**Auftragseingangsindex im Verarbeitenden Gewerbe
(ohne Ernährungsgewerbe und Tabakverarbeitung)**







2. Auftragseingangsindex im Verarbeitenden Gewerbe Nordrhein-Westfalens

Nominalindex Inland

Systematik-Nr.	Wirtschaftszweig Hauptgruppe	Jahr 2008	Dezember 2007	November 2008	Dezember 2008	Veränderung gegenüber Vorjahres- monat in %
Basis 2000 = 100						
17	Textilgewerbe	65,2	55,6	58,5	46,8	-15,8
18	Bekleidungs-gewerbe	61,0	36,1	47,2	28,3	-21,6
DB	Textil- und Bekleidungs-gewerbe	63,4	47,4	53,7	39,0	-17,7
DC/19	Ledergewerbe	73,4	51,0	46,2	31,3	-38,6
DD/20	Holzgewerbe (ohne Herstellung von Möbeln)	70,4	69,1	68,3	50,8	-26,5
21	Papiergewerbe	96,3	83,1	89,5	82,2	-1,1
DG/24	Herstellung von chemischen Erzeugnissen	108,5	94,8	93,8	78,2	-17,5
DH/25	Herstellung von Gummi- und Kunststoffwaren	114,8	92,3	104,0	78,3	-15,2
DI/26	Glasgewerbe, Herstellung von Keramik, Verarbeitung von Steinen und Erden	83,1	65,7	76,3	66,0	+0,5
27	Metallerzeugung und -bearbeitung	148,6	168,7	108,1	77,9	-53,8
28	Herstellung von Metallerzeugnissen	124,4	131,2	101,3	74,5	-43,2
DJ	Metallerzeugung und -bearbeitung, Herstellung von Metallerzeugnissen	137,2	151,0	104,9	76,3	-49,5
DK/29	Maschinenbau	127,6	131,9	107,9	94,3	-28,5
30	Herstellung von Büromaschinen, Datenverarbeitungsgeräten und -einrichtungen	27,4	34,8	18,2	17,0	-51,1
31	Herstellung von Geräten der Elektrizitätserzeugung, -verteilung u. Ä.	110,1	102,8	89,4	73,6	-28,4
32	Rundfunk- und Nachrichtentechnik	40,3	45,2	40,1	35,3	-21,9
33	Medizin-, Mess-, Steuer- und Regelungstechnik, Optik, Herstellung von Uhren	123,8	111,1	110,7	102,7	-7,6
DL	Herstellung von Büromaschinen, Datenverarbeitungsgeräten und -einrichtungen; Elektrotechnik, Feinmechanik und Optik	83,6	80,7	70,4	59,8	-25,9
34	Herstellung von Kraftwagen und Kraftwagenteilen	90,4	82,8	70,2	58,8	-29,0
361	Herstellung von Möbeln	87,6	72,5	91,2	66,0	-9,0
D	Verarbeitendes Gewerbe	107,6	104,6	91,2	73,5	-29,7
	Vorleistungsgüterproduzenten	116,9	110,9	95,7	73,5	-33,7
	Investitionsgüterproduzenten	103,2	113,6	83,6	73,3	-35,5
	Gebrauchsgüterproduzenten	82,0	67,8	85,3	63,5	-6,3
	Verbrauchsgüterproduzenten	92,3	77,6	90,2	77,6	-

Noch: 2. Auftragseingangsindex im Verarbeitenden Gewerbe Nordrhein-Westfalens

Nominalindex Ausland

Systematik-Nr.	Wirtschaftszweig Hauptgruppe	Jahr 2008	Dezember 2007	November 2008	Dezember 2008	Veränderung gegenüber Vorjahres- monat in %
Basis 2000 = 100						
17	Textilgewerbe	83,2	66,0	79,4	58,0	-12,1
18	Bekleidungs-gewerbe	86,3	34,4	51,7	22,6	-34,3
DB	Textil- und Bekleidungs-gewerbe	84,3	54,9	69,8	45,6	-16,9
DC/19	Ledergewerbe	166,1	74,0	82,6	69,0	-6,8
DD/20	Holzgewerbe (ohne Herstellung von Möbeln)	163,6	134,9	156,8	120,0	-11,0
21	Papiergewerbe	118,1	105,6	115,3	101,2	-4,2
DG/24	Herstellung von chemischen Erzeugnissen	113,8	104,7	96,8	87,8	-16,1
DH/25	Herstellung von Gummi- und Kunststoffwaren	150,6	126,9	129,2	101,0	-20,4
DI/26	Glasgewerbe, Herstellung von Keramik, Verarbeitung von Steinen und Erden	129,6	93,4	104,1	86,3	-7,6
27	Metallerzeugung und -bearbeitung	153,2	161,3	109,9	93,9	-41,8
28	Herstellung von Metallerzeugnissen	161,9	116,4	123,7	90,3	-22,4
DJ	Metallerzeugung und -bearbeitung, Herstellung von Metallerzeugnissen	156,5	143,9	115,2	92,5	-35,7
DK/29	Maschinenbau	202,6	207,0	143,2	136,4	-34,1
30	Herstellung von Büromaschinen, Datenverarbeitungsgeräten und -einrichtungen	99,1	131,1	70,5	72,5	-44,7
31	Herstellung von Geräten der Elektrizitätserzeugung, -verteilung u. Ä.	156,4	127,0	112,5	103,6	-18,4
32	Rundfunk- und Nachrichtentechnik	20,7	50,8	16,1	13,9	-72,6
33	Medizin-, Mess-, Steuer- und Regelungstechnik, Optik, Herstellung von Uhren	195,9	178,9	140,9	204,1	+14,1
DL	Herstellung von Büromaschinen, Datenverarbeitungsgeräten und -einrichtungen; Elektrotechnik, Feinmechanik und Optik	90,9	94,7	65,9	66,0	-30,3
34	Herstellung von Kraftwagen und Kraftwagenteilen	143,0	134,6	83,9	83,9	-37,7
361	Herstellung von Möbeln	166,6	138,9	159,6	116,8	-15,9
D	Verarbeitendes Gewerbe	141,9	134,8	105,6	95,4	-29,2
	Vorleistungsgüterproduzenten	131,8	122,8	104,4	87,9	-28,4
	Investitionsgüterproduzenten	158,3	157,8	103,4	102,4	-35,1
	Gebrauchsgüterproduzenten	138,4	116,7	132,7	99,9	-14,4
	Verbrauchsgüterproduzenten	112,4	86,3	112,0	103,3	+19,7

Noch: 2. Auftragseingangsindex im Verarbeitenden Gewerbe Nordrhein-Westfalens

Nominalindex Insgesamt

Systematik-Nr.	Wirtschaftszweig Hauptgruppe	Jahr 2008	Dezember 2007	November 2008	Dezember 2008	Veränderung gegenüber Vorjahres- monat in %
Basis 2000 = 100						
17	Textilgewerbe	71,9	59,5	66,3	51,0	-14,3
18	Bekleidungs-gewerbe	68,8	35,6	48,5	26,6	-25,3
DB	Textil- und Bekleidungs-gewerbe	70,7	50,0	59,3	41,3	-17,4
DC/19	Ledergewerbe	94,2	56,2	54,3	39,8	-29,2
DD/20	Holzgewerbe (ohne Herstellung von Möbeln)	85,6	79,8	82,8	62,1	-22,2
21	Papiergewerbe	104,6	91,7	99,4	89,5	-2,4
DG/24	Herstellung von chemischen Erzeugnissen	111,3	99,9	95,4	83,2	-16,7
DH/25	Herstellung von Gummi- und Kunststoffwaren	127,1	104,2	112,7	86,1	-17,4
DI/26	Glasgewerbe, Herstellung von Keramik, Verarbeitung von Steinen und Erden	94,6	72,5	83,1	71,0	-2,1
27	Metallerzeugung und -bearbeitung	150,3	165,9	108,8	83,9	-49,4
28	Herstellung von Metallerzeugnissen	135,6	126,8	108,0	79,2	-37,5
DJ	Metallerzeugung und -bearbeitung, Herstellung von Metallerzeugnissen	143,8	148,6	108,4	81,8	-45,0
DK/29	Maschinenbau	167,3	171,7	126,6	116,6	-32,1
30	Herstellung von Büromaschinen, Datenverarbeitungsgeräten und -einrichtungen	50,2	65,4	34,8	34,7	-46,9
31	Herstellung von Geräten der Elektrizitätserzeugung, -verteilung u. Ä.	126,6	111,4	97,6	84,3	-24,3
32	Rundfunk- und Nachrichtentechnik	28,9	48,4	26,2	22,9	-52,7
33	Medizin-, Mess-, Steuer- und Regelungstechnik, Optik, Herstellung von Uhren	151,9	137,5	122,5	142,2	+3,4
DL	Herstellung von Büromaschinen, Datenverarbeitungsgeräten und -einrichtungen; Elektrotechnik, Feinmechanik und Optik	86,8	86,8	68,5	62,5	-28,0
34	Herstellung von Kraftwagen und Kraftwagenteilen	121,1	113,0	78,2	73,4	-35,0
361	Herstellung von Möbeln	101,2	83,9	103,0	74,7	-11,0
D	Verarbeitendes Gewerbe	122,0	117,3	97,3	82,7	-29,5
	Vorleistungsgüterproduzenten	122,8	115,6	99,2	79,2	-31,5
	Investitionsgüterproduzenten	131,8	136,6	93,9	88,4	-35,3
	Gebrauchsgüterproduzenten	96,4	80,2	97,4	72,7	-9,4
	Verbrauchsgüterproduzenten	98,2	80,1	96,6	85,1	+6,2

Noch: 2. Auftragseingangsindex im Verarbeitenden Gewerbe Nordrhein-Westfalens

Realindex Inland

Systematik-Nr.	Wirtschaftszweig Hauptgruppe	Jahr 2008	Dezember 2007	November 2008	Dezember 2008	Veränderung gegenüber Vorjahres- monat in %
Basis 2000 = 100						
17	Textilgewerbe	62,5	53,9	56,2	44,8	-16,9
18	Bekleidungs-gewerbe	61,2	36,4	47,1	28,1	-22,8
DB	Textil- und Bekleidungs-gewerbe	62,0	46,5	52,4	37,9	-18,5
DC/19	Ledergewerbe	70,1	48,7	43,7	29,7	-39,0
DD/20	Holzgewerbe (ohne Herstellung von Möbeln)	63,0	61,1	62,4	46,7	-23,6
21	Papiergewerbe	89,7	78,2	83,2	76,7	-1,9
DG/24	Herstellung von chemischen Erzeugnissen	90,5	81,5	78,4	67,2	-17,5
DH/25	Herstellung von Gummi- und Kunststoffwaren	104,0	85,3	93,5	71,4	-16,3
DI/26	Glasgewerbe, Herstellung von Keramik, Verarbeitung von Steinen und Erden	76,8	60,9	70,9	60,6	-0,5
27	Metallerzeugung und -bearbeitung	92,8	112,5	69,4	51,4	-54,3
28	Herstellung von Metallerzeugnissen	104,5	111,1	84,2	62,0	-44,2
DJ	Metallerzeugung und -bearbeitung, Herstellung von Metallerzeugnissen	98,3	111,8	76,4	56,4	-49,6
DK/29	Maschinenbau	111,7	114,0	93,1	81,3	-28,7
30	Herstellung von Büromaschinen, Datenverarbeitungsgeräten und -einrichtungen	68,6	97,1	48,0	51,7	-46,8
31	Herstellung von Geräten der Elektrizitätserzeugung, -verteilung u. Ä.	103,8	97,6	84,1	69,4	-28,9
32	Rundfunk- und Nachrichtentechnik	79,4	84,3	80,7	71,1	-15,7
33	Medizin-, Mess-, Steuer- und Regelungstechnik, Optik, Herstellung von Uhren	116,2	105,4	103,3	95,9	-9,0
DL	Herstellung von Büromaschinen, Datenverarbeitungsgeräten und -einrichtungen; Elektrotechnik, Feinmechanik und Optik	94,5	94,6	80,8	70,1	-25,9
34	Herstellung von Kraftwagen und Kraftwagenteilen	84,5	77,5	65,1	54,2	-30,1
361	Herstellung von Möbeln	74,5	63,3	76,5	55,4	-12,5
D	Verarbeitendes Gewerbe	92,8	91,0	79,6	65,5	-28,0
	Vorleistungsgüterproduzenten	94,4	90,6	78,7	61,8	-31,8
	Investitionsgüterproduzenten	95,3	105,0	76,6	67,7	-35,5
	Gebrauchsgüterproduzenten	71,6	60,6	73,5	55,0	-9,2
	Verbrauchsgüterproduzenten	92,3	78,0	90,6	77,9	-0,1

Noch: 2. Auftragseingangsindex im Verarbeitenden Gewerbe Nordrhein-Westfalens

Realindex Ausland

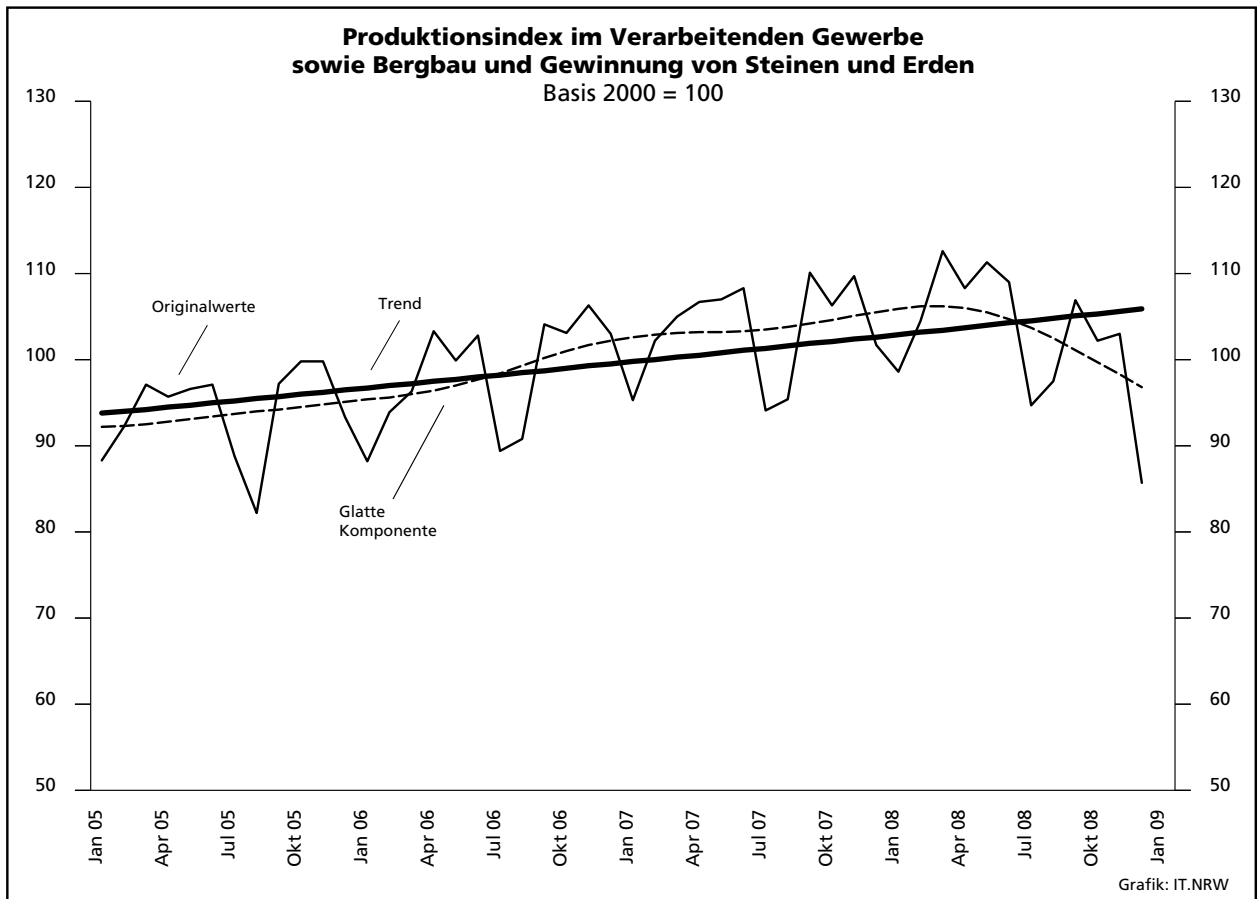
Systematik-Nr.	Wirtschaftszweig Hauptgruppe	Jahr 2008	Dezember 2007	November 2008	Dezember 2008	Veränderung gegenüber Vorjahres- monat in %
Basis 2000 = 100						
17	Textilgewerbe	79,1	63,3	75,4	54,7	-13,6
18	Bekleidungs-gewerbe	85,3	34,1	51,0	22,5	-34,0
DB	Textil- und Bekleidungs-gewerbe	81,3	53,1	66,9	43,5	-18,1
DC/19	Ledergewerbe	154,0	67,8	78,0	65,3	-3,7
DD/20	Holzgewerbe (ohne Herstellung von Möbeln)	151,0	125,0	147,6	113,5	-9,2
21	Papiergewerbe	113,8	102,9	111,3	98,3	-4,5
DG/24	Herstellung von chemischen Erzeugnissen	97,1	92,7	82,2	76,4	-17,6
DH/25	Herstellung von Gummi- und Kunststoffwaren	138,1	118,2	117,8	92,7	-21,6
DI/26	Glasgewerbe, Herstellung von Keramik, Verarbeitung von Steinen und Erden	120,1	85,6	97,9	80,6	-5,8
27	Metallerzeugung und -bearbeitung	102,1	111,2	78,9	70,2	-36,9
28	Herstellung von Metallerzeugnissen	142,9	103,9	107,9	78,2	-24,7
DJ	Metallerzeugung und -bearbeitung, Herstellung von Metallerzeugnissen	118,0	108,4	90,2	73,3	-32,4
DK/29	Maschinenbau	177,8	186,6	124,9	118,8	-36,3
30	Herstellung von Büromaschinen, Datenverarbeitungsgeräten und -einrichtungen	174,0	274,4	101,3	98,7	-64,0
31	Herstellung von Geräten der Elektrizitätserzeugung, -verteilung u. Ä.	142,3	116,5	102,3	94,7	-18,7
32	Rundfunk- und Nachrichtentechnik	32,0	68,0	25,5	21,7	-68,1
33	Medizin-, Mess-, Steuer- und Regelungstechnik, Optik, Herstellung von Uhren	185,1	170,0	132,7	191,5	+12,6
DL	Herstellung von Büromaschinen, Datenverarbeitungsgeräten und -einrichtungen; Elektrotechnik, Feinmechanik und Optik	95,0	107,7	67,8	67,1	-37,7
34	Herstellung von Kraftwagen und Kraftwagenteilen	136,5	128,9	79,4	80,0	-37,9
361	Herstellung von Möbeln	135,7	117,3	128,0	94,0	-19,9
D	Verarbeitendes Gewerbe	125,1	122,2	92,9	84,7	-30,7
	Vorleistungsgüterproduzenten	110,1	104,1	89,1	76,3	-26,7
	Investitionsgüterproduzenten	145,4	150,2	93,7	92,8	-38,2
	Gebrauchsgüterproduzenten	124,8	107,8	118,1	89,9	-16,6
	Verbrauchsgüterproduzenten	104,8	83,1	103,0	93,5	+12,5

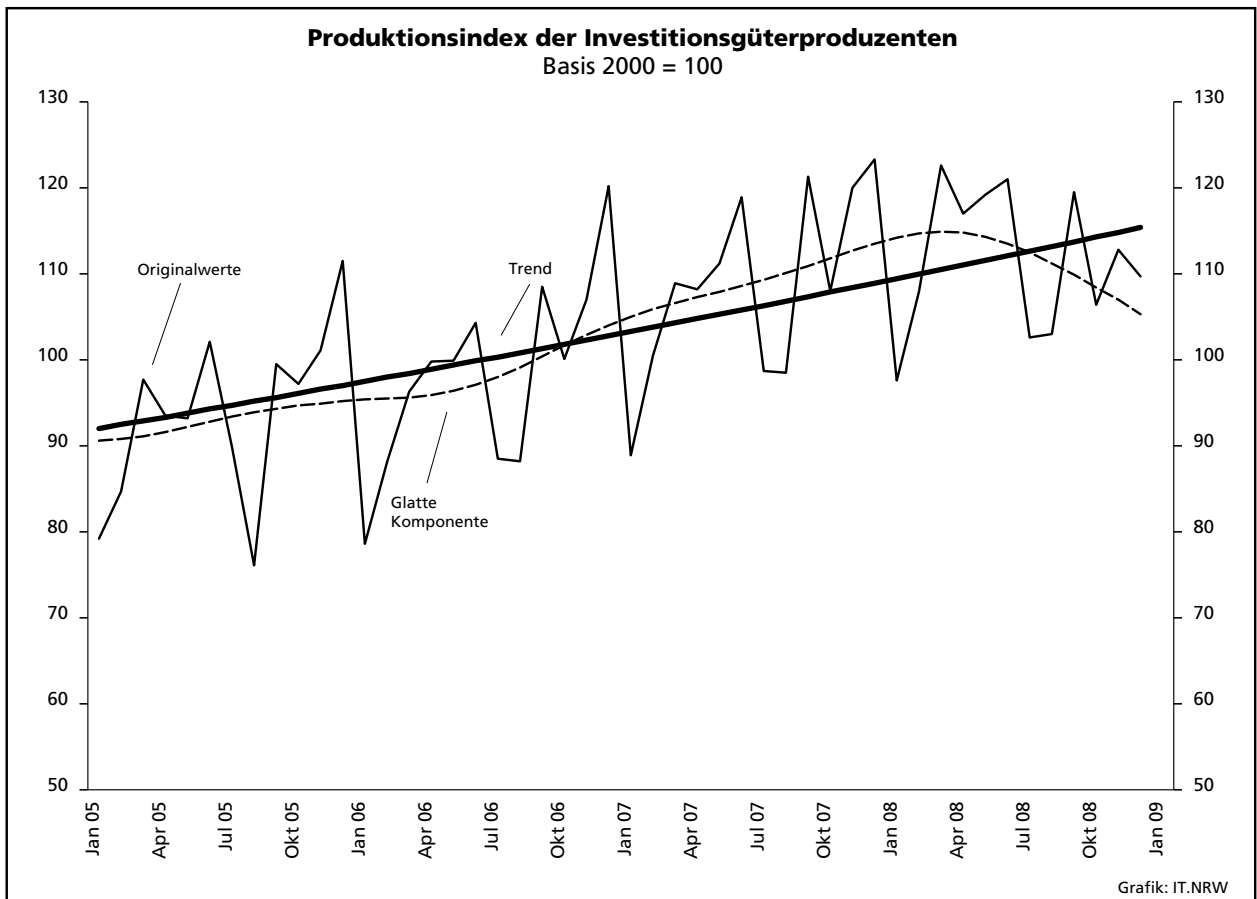
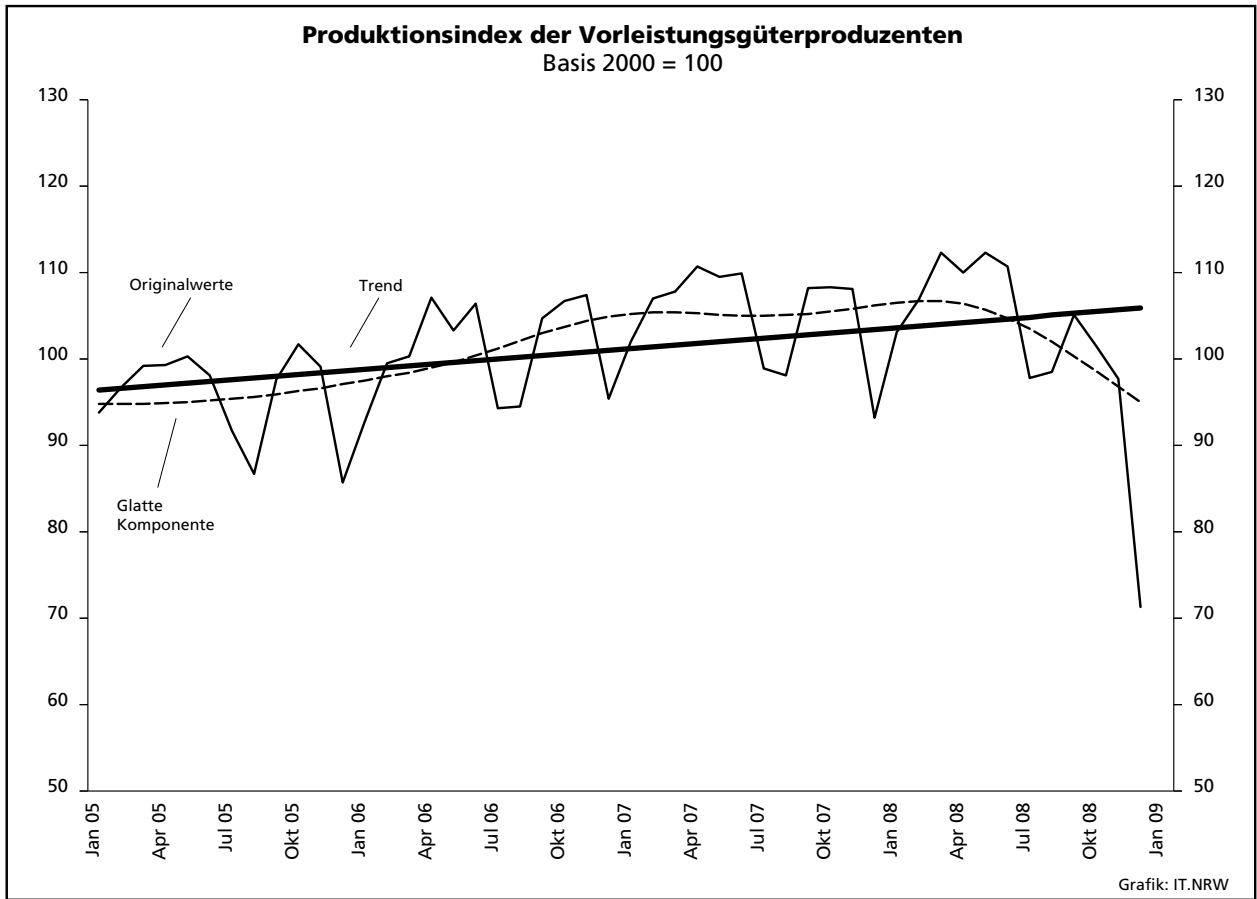
Noch: 2. Auftragseingangsindex im Verarbeitenden Gewerbe Nordrhein-Westfalens

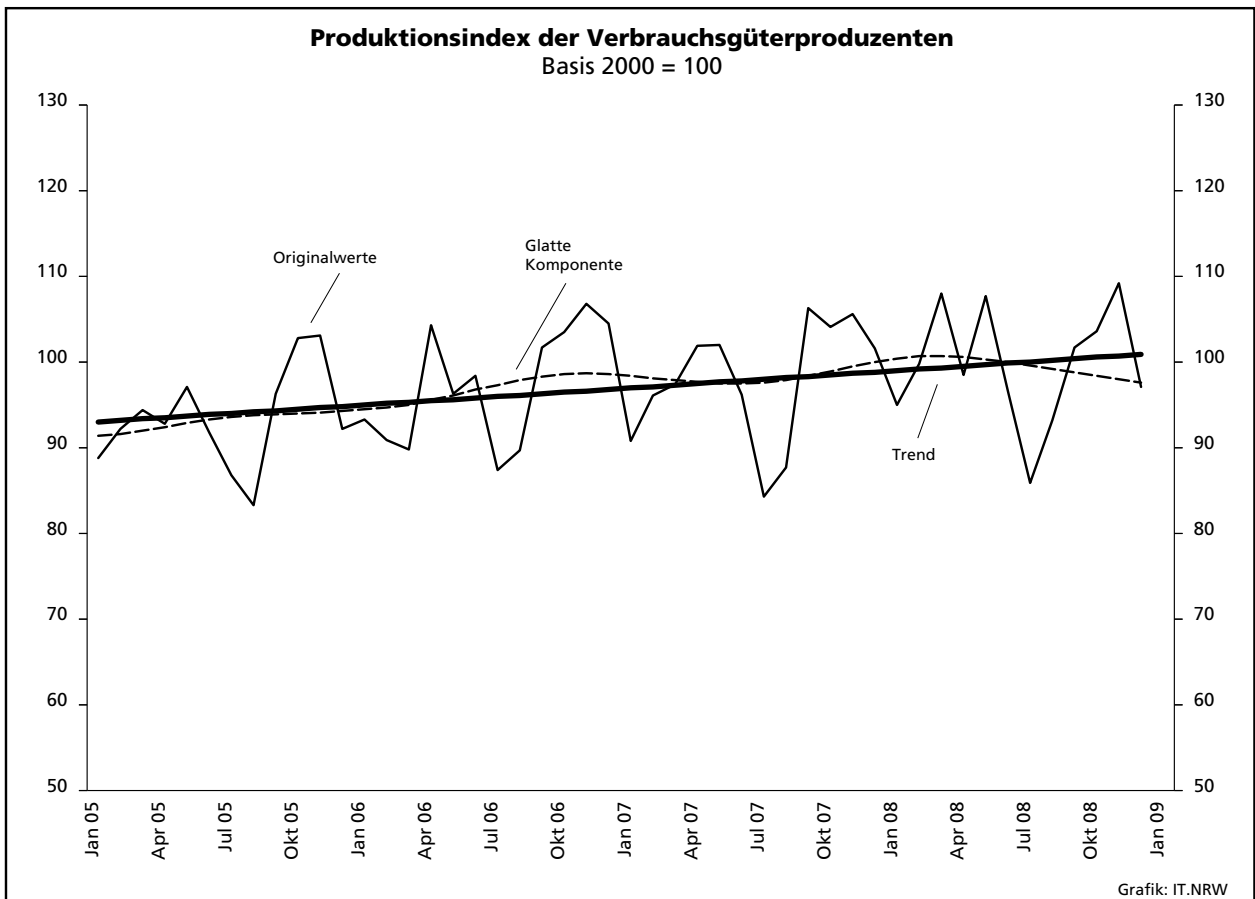
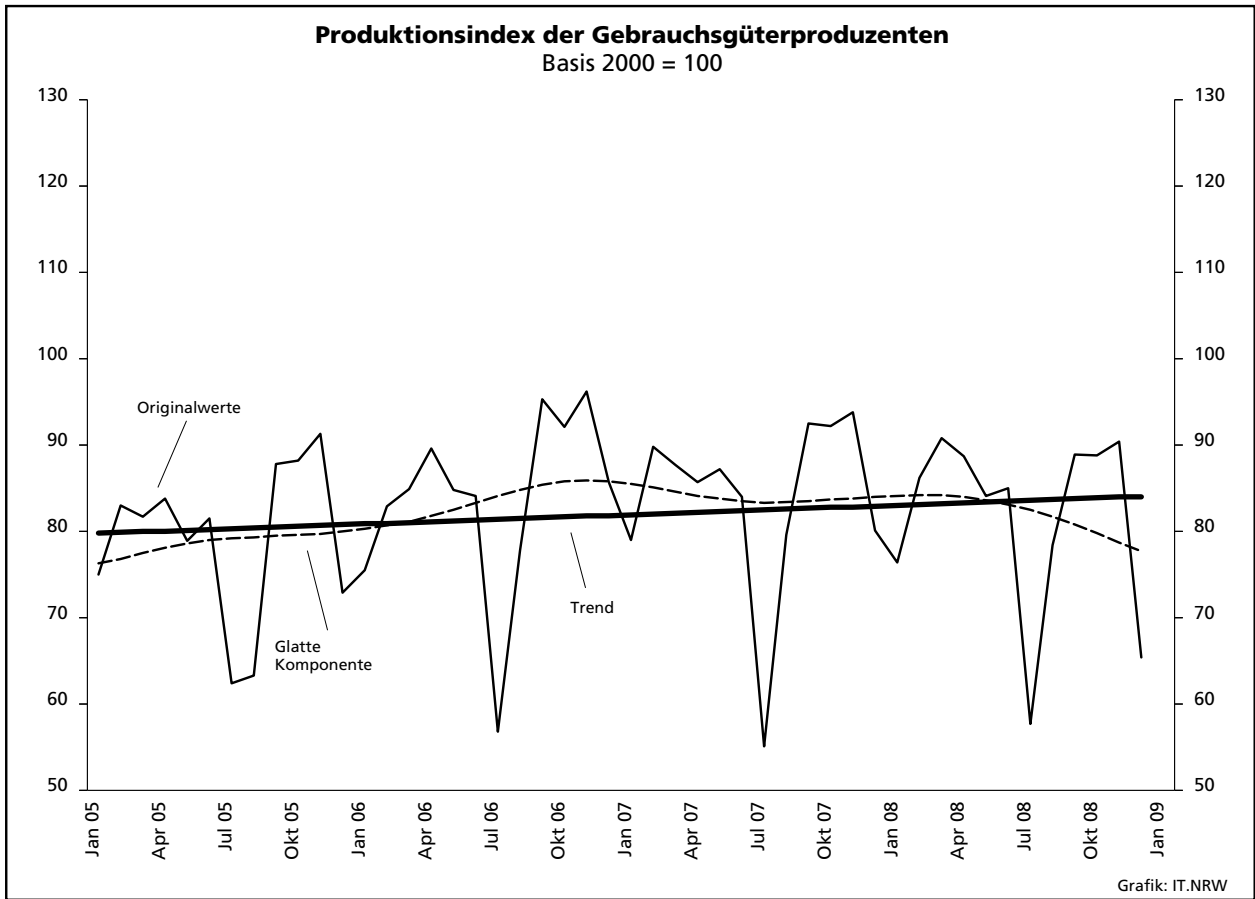
Realindex Insgesamt

Systematik-Nr.	Wirtschaftszweig Hauptgruppe	Jahr 2008	Dezember 2007	November 2008	Dezember 2008	Veränderung gegenüber Vorjahres- monat in %
Basis 2000 = 100						
17	Textilgewerbe	68,7	57,4	63,4	48,5	-15,5
18	Bekleidungs-gewerbe	68,6	35,7	48,3	26,3	-26,3
DB	Textil- und Bekleidungs-gewerbe	68,7	48,8	57,5	39,8	-18,4
DC/19	Ledergewerbe	88,9	53,0	51,4	37,6	-29,1
DD/20	Holzgewerbe (ohne Herstellung von Möbeln)	77,4	71,5	76,3	57,6	-19,4
21	Papiergewerbe	98,9	87,7	94,0	85,0	-3,1
DG/24	Herstellung von chemischen Erzeugnissen	93,9	87,4	80,4	72,0	-17,6
DH/25	Herstellung von Gummi- und Kunststoffwaren	115,7	96,6	101,9	78,7	-18,5
DI/26	Glasgewerbe, Herstellung von Keramik, Verarbeitung von Steinen und Erden	87,5	67,0	77,6	65,5	-2,2
27	Metallerzeugung und -bearbeitung	96,3	112,0	72,9	58,5	-47,8
28	Herstellung von Metallerzeugnissen	116,0	108,9	91,3	66,8	-38,7
DJ	Metallerzeugung und -bearbeitung, Herstellung von Metallerzeugnissen	105,0	110,7	81,1	62,2	-43,8
DK/29	Maschinenbau	146,7	152,5	109,9	101,2	-33,6
30	Herstellung von Büromaschinen, Datenverarbeitungsgeräten und -einrichtungen	102,1	153,6	65,0	66,6	-56,6
31	Herstellung von Geräten der Elektrizitätserzeugung, -verteilung u. Ä.	117,5	104,4	90,6	78,4	-24,9
32	Rundfunk- und Nachrichtentechnik	52,0	74,9	48,8	42,5	-43,3
33	Medizin-, Mess-, Steuer- und Regelungstechnik, Optik, Herstellung von Uhren	143,0	130,5	114,8	133,1	+2,0
DL	Herstellung von Büromaschinen, Datenverarbeitungsgeräten und -einrichtungen; Elektrotechnik, Feinmechanik und Optik	94,7	100,3	75,2	68,8	-31,4
34	Herstellung von Kraftwagen und Kraftwagenteilen	114,9	107,5	73,5	69,2	-35,6
361	Herstellung von Möbeln	85,0	72,6	85,4	62,0	-14,6
D	Verarbeitendes Gewerbe	106,4	104,2	85,1	73,6	-29,4
	Vorleistungsgüterproduzenten	100,6	95,9	82,8	67,5	-29,6
	Investitionsgüterproduzenten	121,3	128,5	85,5	80,7	-37,2
	Gebrauchsgüterproduzenten	85,1	72,7	84,9	63,9	-12,1
	Verbrauchsgüterproduzenten	96,0	79,5	94,2	82,5	+3,8

**Produktionsindex im Verarbeitenden Gewerbe
sowie Bergbau und Gewinnung von Steinen und Erden**







3. Produktionsindex*) im Verarbeitenden Gewerbe sowie Bergbau und Gewinnung von Steinen und Erden Nordrhein-Westfalens

Systematik-Nr.	Wirtschaftszweig Hauptgruppe	Ge- wichtung	Jahr	Dezember	November	Dezember	Veränderung Dezember 2008 gegenüber Dezember 2007
		%	2008	2007	2008		%
Basis 2000 = 100							
C	Bergbau und Gewinnung von Steinen und Erden	2,2	84,6	80,5r	88,2	76,6	-4,8
	darunter						
10	Kohlenbergbau, Torfgewinnung	1,7	83,7	81,0	86,9	76,3	-5,8
14	Gewinnung von Steinen und Erden, sonstiger Bergbau	0,5	87,5	78,6r	92,8	77,7	-1,1
D	Verarbeitendes Gewerbe	76,5	103,4	102,3	103,4	85,9	-16,0
	davon						
DA	Ernährungsgewerbe und Tabakverarbeitung	5,4	123,4	124,4r	137,9	125,5	+0,9
	davon						
15	Ernährungsgewerbe	5,3	124,2	125,7r	139,0	126,9	+1,0
16	Tabakverarbeitung	0,1	75,0	50,9	76,6	45,3	-11,0
DB	Textil- und Bekleidungs-gewerbe	2,0	68,2	61,7r	63,5	46,5	-24,6
	davon						
17	Textilgewerbe	1,5	77,0	68,8r	74,5	53,4	-22,4
18	Bekleidungs-gewerbe	0,5	39,1	38,4r	27,0	23,5	-38,8
DC/19	Ledergewerbe	0,1	56,4	46,7r	55,6	38,0	-18,6
DD/20	Holzgewerbe (ohne Herstellung von Möbeln)	1,5	69,4	71,5r	72,8	51,8	-27,6
DE	Papier-, Verlags- und Druck-gewerbe	6,7	90,8	95,3r	100,1	82,9	-13,0
	davon						
21	Papiergewerbe	2,3	100,5	96,5r	102,6	80,0	-17,1
22	Verlags- und Druck-gewerbe, Vervielfältigung von bespielten Ton-, Bild- und Datenträgern	4,4	85,6	94,7r	98,8	84,4	-10,9
DF/23	Kokerei, Mineralölverarbeitung, Herstellung und Verarbeitung von Spalt- und Brutstoffen	0,6	98,8	100,2r	102,3	94,8	-5,4
DG/24	Herstellung von chemischen Erzeugnissen	8,2	79,9	74,0r	68,1	58,6	-20,8
DH/25	Herstellung von Gummi- und Kunststoffwaren	3,6	104,1	91,6r	102,6	74,3	-18,9
DI/26	Glasgewerbe, Herstellung von Keramik, Verarbeitung von Steinen und Erden	2,7	87,0	75,3r	87,1	63,9	-15,1
DJ	Metallerzeugung und -bearbeitung, Herstellung von Metallerzeugnissen	19,7	112,5	103,7r	109,5	78,0	-24,8
	davon						
27	Metallerzeugung und -bearbeitung	8,9	113,9	108,6r	109,6	77,9	-28,3
28	Herstellung von Metallerzeugnissen	10,8	111,4	99,7r	109,3	78,1	-21,7
DK/29	Maschinenbau	12,0	126,8	142,2r	132,4	138,7	-2,5
DL	Herstellung von Büromaschinen, Datenver- arbeitungsgeräten und -einrichtungen; Elektrotechnik, Feinmechanik und Optik	6,3	105,0	105,0r	106,2	87,4	-16,8
	davon						
30	Herstellung von Büromaschinen, Datenver- arbeitungsgeräten und -einrichtungen	0,6	93,2	99,2r	107,8	75,7	-23,7
31	Herstellung von Geräten der Elektrizitätser- zeugung, -verteilung u. Ä.	4,1	109,4	102,1r	108,0	85,3	-16,5
32	Rundfunk- und Nachrichtentechnik	0,8	70,6	92,0	68,6	69,2	-24,8
33	Medizin-, Mess-, Steuer- und Regelungs- technik, Optik, Herstellung von Uhren	0,8	127,3	137,9	134,3	125,9	-8,7
DM	Fahrzeugbau	4,5	90,0	91,4r	72,0	51,6	-43,5
	davon						
34	Herstellung von Kraftwagen und Kraftwagenteilen	4,1	86,1	88,6r	65,5	45,7	-48,4
35	Sonstiger Fahrzeugbau	0,4	133,9	122,4r	145,4	118,4	-3,3
DN	Herstellung von Möbeln, Schmuck, Musik- instrumenten, Sportgeräten, Spielwaren und sonstigen Erzeugnissen; Recycling	3,2	82,4	80,6r	91,5	64,8	-19,6
	davon						
36	Herstellung von Möbeln, Schmuck, Musik- instrumenten, Sportgeräten, Spielwaren und sonstigen Erzeugnissen	3,1	81,3	80,0r	90,7	64,7	-19,1
37	Recycling	0,1	122,9	98,9r	118,9	68,9	-30,3
C – D	Verarbeitendes Gewerbe sowie Bergbau und Gewinnung von Steinen und Erden	78,7	102,9	101,7r	103,0	85,7	-15,7
C – F	Produzierendes Gewerbe (einschl. Bau und Energie)	100	100,0	101,6r	101,2	87,8	-13,6
	Vorleistungsgüterproduzenten	38,9	102,3	93,2r	97,7	71,3	-23,5
	Investitionsgüterproduzenten	20,8	111,6	123,3	112,8	109,7	-11,0
	Gebrauchsgüterproduzenten	3,9	81,7	80,1r	90,4	65,4	-18,4
	Verbrauchsgüterproduzenten	12,8	99,7	101,6r	109,2	97,1	-4,4
	Energie	8,9	112,3	133,1r	119,8	111,2	-16,5

*) von Kalenderunregelmäßigkeiten bereinigt

4. Betriebe, Beschäftigte, geleistete Arbeitsstunden, Bruttoentgelte und Umsatz in Nordrhein-Westfalen nach Wirtschaftszweigen

Systematik-Nr.	Wirtschaftszweig a = Dezember 2008 b = Veränderung gegenüber gleichem Vorjahreszeitraum in %		Betriebe	Beschäftigte	Geleistete Arbeits- stunden	Brutto- entgelte	Gesamtumsatz	
							insgesamt	darunter Auslands- umsatz
			Anzahl		1 000		1 000 EUR	
C	Bergbau und Gewinnung von Steinen und Erden	a	41	35 548	3 426	112 024	543 048	13 147
		b	–	–4,6	–1,3	+7,2	+82,8	+27,3
CA	Kohlenbergbau, Torfgewinnung, Gewinnung von Erdöl und Erdgas, Bergbau auf Uran- und Thoriumerze	a	28	33 179	3 102	104 783	507 244	3 728
		b	–3,4	–5,2	–2,3	+7,8	+88,2	+2,4
CB	Erzbergbau, Gewinnung von Steinen und Erden, sonstiger Bergbau	a	13	2 369	325	7 241	35 805	9 418
		b	+8,3	+3,5	+9,1	–0,9	+29,5	+40,9
D	Verarbeitendes Gewerbe	a	5 402	1 099 739	124 526	3 986 160	23 217 360	10 132 162
		b	+3,1	+1,2	–1,2	+3,7	–6,8	–8,0
DA	Ernährungsgewerbe und Tabak- verarbeitung	a	463	80 665	10 448	219 416	2 607 480	431 908
		b	+5,9	+0,8	+4,2	+4,9	+10,1	+8,4
15	Ernährungsgewerbe	a	460	79 920	10 348	217 360	2 591 696	428 906
		b	+6,0	+0,8	+4,1	+4,9	+10,2	+8,6
15.1	Schlachten und Fleischverarbeitung	a	107	17 410	2 312	42 354	737 106	114 705
		b	+5,9	–1,5	+2,7	+2,4	+18,7	+18,1
15.3	Obst- und Gemüseverarbeitung	a	28	6 215	795	18 742	233 395	43 202
		b	+3,7	+0,3	+3,0	+3,5	+7,8	+14,3
15.7	Herstellung von Futtermitteln	a	17	1 844	257	5 537	.	.
		b	–15,0	–8,8	–6,7	–8,4	.	.
15.8	Sonstiges Ernährungsgewerbe (ohne Getränkeherstellung)	a	218	39 072	4 873	96 917	758 784	122 979
		b	+9,5	+1,8	+5,3	+4,0	+12,9	+12,6
15.81	Herstellung von Backwaren (ohne Dauerbackwaren)	a	145	18 786	2 383	38 927	269 627	28 105
		b	+14,2	+4,7	+5,8	+7,7	+12,0	+13,7
15.84	Herstellung von Süßwaren (ohne Dauerbackwaren)	a	24	9 544	1 182	25 702	188 265	47 160
		b	–4,0	–0,4	+2,2	+1,2	+2,0	+8,7
15.9	Herstellung von Getränken	a	51	9 164	1 241	33 400	336 259	18 135
		b	–	+0,1	+1,0	+11,8	+4,7	–3,7
15.96	Herstellung von Bier	a	28	5 684	740	22 415	151 542	6 923
		b	+12,0	+0,9	+2,9	+15,3	+0,3	–4,4
15.98	Gewinnung natürlicher Mineralwässer, Herstellung von Erfrischungsgetränken	a	18	2 950	428	8 980	96 916	5 150
		b	–14,3	–	–0,5	+8,2	+15,5	+24,5
16	Tabakverarbeitung	a	3	745	100	2 057	15 784	3 002
		b	–	+1,9	+8,1	–3,0	–4,3	–18,5
DB	Textil- und Bekleidungsgewerbe	a	174	24 497	2 829	67 956	307 889	122 477
		b	–7,0	–8,9	–9,4	–7,3	–9,0	–11,8
17	Textilgewerbe	a	132	18 804	2 060	49 348	195 258	80 252
		b	–7,0	–7,5	–9,2	–9,3	–15,9	–21,9
17.2	Weberei	a	26	3 580	391	9 998	38 841	19 078
		b	–10,3	–14,3	–21,3	–17,7	–22,2	–31,5

**Noch: 4. Betriebe, Beschäftigte, geleistete Arbeitsstunden, Bruttoentgelte und Umsatz
in Nordrhein-Westfalen nach Wirtschaftszweigen**

Systematik-Nr.	Wirtschaftszweig a = Dezember 2008 b = Veränderung gegenüber gleichem Vorjahreszeitraum in %		Betriebe	Beschäftigte	Geleistete Arbeits- stunden	Brutto- entgelte	Gesamtumsatz	
							insgesamt	darunter Auslands- umsatz
			Anzahl		1 000		1 000 EUR	
17.3	Textilveredlung	a	16	1 931	225	5 258	10 988	3 623
		b	-11,1	-12,4	-12,4	-7,2	-37,0	-32,8
17.4	Herstellung von konfektionierten Textil- waren (ohne Bekleidung)	a	30	4 245	433	9 776	49 861	13 842
		b	-11,8	-4,4	-7,4	-3,6	-14,3	-34,8
17.5	Sonstiges Textilgewerbe (ohne Herstellung von Maschenware)	a	47	7 073	759	19 098	70 940	35 280
		b	-4,1	-5,4	-6,4	-3,3	-10,1	-6,8
18	Bekleidungs-gewerbe	a	42	5 693	769	18 607	112 631	42 225
		b	-6,7	-13,5	-9,8	-1,5	+6,2	+16,8
18.22	Herstellung von Oberbekleidung (ohne Arbeits- und Berufsbekleidung)	a	31	4 721	640	16 112	103 858	40 625
		b	-8,8	-16,0	-13,7	-2,1	+7,7	+18,2
DC/19	Ledergewerbe	a	15	2 161	245	5 712	26 299	10 179
		b	+15,4	+7,5	+14,2	+15,0	-7,2	+17,1
DD/20	Holzgewerbe (ohne Herstellung von Möbeln)	a	82	13 136	1 548	36 900	173 491	43 479
		b	-1,2	-0,4	-2,2	+0,6	-14,6	-30,6
DE	Papier-, Verlags- und Druckgewerbe	a	413	68 513	7 987	230 628	1 196 781	339 719
		b	+1,0	+0,5	+0,9	+2,2	+2,1	+12,9
21	Papiergewerbe	a	160	29 183	3 382	101 524	596 310	263 607
		b	-1,2	-1,8	-2,4	+4,1	+3,0	+10,1
21.1	Herstellung von Holzstoff, Zellstoff, Papier, Karton und Pappe	a	37	8 515	987	36 607	220 639	128 895
		b	+2,8	-2,9	-10,9	+11,0	-8,2	-4,3
21.2	Herstellung von Waren aus Papier, Karton und Pappe	a	123	20 668	2 396	64 917	375 671	134 712
		b	-2,4	-1,3	+1,6	+0,6	+11,0	+28,7
21.21	Herstellung von Wellpapier und -pappe sowie von Verpackungsmitteln aus Papier, Karton und Pappe	a	77	10 522	1 145	32 678	167 047	55 668
		b	-2,5	-3,3	-0,6	+1,4	-1,8	+6,1
22	Verlagsgewerbe, Druckgewerbe, Vervielfältigung von bespielten Ton-, Bild- und Datenträgern	a	253	39 330	4 604	129 105	600 470	76 112
		b	+2,4	+2,2	+3,5	+0,7	+1,2	+23,6
22.1	Verlagsgewerbe	a	94	17 874	1 925	60 556	284 069	.
		b	-6,0	+0,1	-0,4	-3,7	-3,5	.
22.2	Druckgewerbe	a	154	18 560	2 244	57 669	233 337	21 902
		b	+9,2	+4,1	+5,8	+4,0	-3,3	-19,8
DF/23	Kokerei, Mineralölverarbeitung, Herstellung und Verarbeitung von Spalt- und Brutstoffen	a	12	4 934	638	22 738	776 495	123 854
		b	+9,1	+0,1	+1,5	+0,1	+15,7	+94,8
DG/24	Herstellung von chemischen Erzeugnissen	a	313	100 213	11 775	433 330	3 351 571	1 733 222
		b	-2,5	-1,4	+1,9	+0,5	-13,2	-11,3
24.1	Herstellung von chemischen Grundstoffen	a	121	42 758	5 143	189 085	1 964 725	1 057 873
		b	-1,6	-3,5	-1,4	-6,7	-22,9	-22,6
24.3	Herstellung von Anstrichmitteln, Druckfarben und Kittens	a	48	12 507	1 551	50 945	189 560	75 865
		b	+4,3	+0,8	+3,1	+7,6	-13,0	-13,8

**Noch: 4. Betriebe, Beschäftigte, geleistete Arbeitsstunden, Bruttoentgelte und Umsatz
in Nordrhein-Westfalen nach Wirtschaftszweigen**

Systematik-Nr.	Wirtschaftszweig a = Dezember 2008 b = Veränderung gegenüber gleichem Vorjahreszeitraum in %		Betriebe	Beschäftigte	Geleistete Arbeits- stunden	Brutto- entgelte	Gesamtumsatz	
							insgesamt	darunter Auslands- umsatz
			Anzahl		1 000		1 000 EUR	
24.4	Herstellung von pharmazeutischen Erzeugnissen	a	36	16 458	1 820	75 302	518 930	323 486
		b	-5,3	-6,0	+0,6	-1,8	+21,9	+48,9
24.5	Herstellung von Seifen, Wasch-, Reinigungs- und Körperpflegemitteln	a	40	16 879	1 905	67 789	413 810	167 001
		b	-	+11,6	+20,3	+24,5	+21,0	+36,6
24.51	Herstellung von Seifen, Wasch-, Reinigungs- und Poliermitteln	a	26	13 293	1 437	57 315	332 290	149 123
		b	+13,0	+16,1	+23,7	+28,7	+23,6	+39,1
24.52	Herstellung von Duftstoffen und Körperpflegemitteln	a	14	3 586	468	10 474	81 520	17 878
		b	-17,6	-2,6	+10,9	+5,5	+11,2	+18,9
24.6	Herstellung von sonstigen chemischen Erzeugnissen	a	59	8 699	1 060	36 684	249 200	96 943
		b	-9,2	-6,7	-7,7	+4,3	-13,6	-22,8
DH/25	Herstellung von Gummi- und Kunststoffwaren	a	418	62 550	7 293	189 319	738 772	285 115
		b	+4,2	+0,5	-2,7	-1,2	-11,6	-16,4
25.1	Herstellung von Gummiwaren	a	45	8 998	964	27 476	103 461	46 849
		b	+4,7	+0,7	-12,6	-6,3	-31,4	-26,6
25.2	Herstellung von Kunststoffwaren	a	373	53 552	6 330	161 843	635 311	238 266
		b	+4,2	+0,4	-1,0	-0,3	-7,2	-14,0
25.21	Herstellung von Platten, Folien, Schläuchen und Profilen aus Kunststoffen	a	90	15 544	1 835	52 698	231 210	116 254
		b	-3,2	-1,1	+1,3	-1,3	-4,1	-5,6
25.22	Herstellung von Verpackungsmitteln aus Kunststoffen	a	53	6 993	844	21 427	100 901	38 594
		b	+8,2	+3,0	+2,5	+7,7	+1,9	-1,7
DI/26	Glasgewerbe, Herstellung von Keramik, Verarbeitung von Steinen und Erden	a	180	27 437	3 310	87 774	403 303	109 013
		b	+0,6	+1,8	+0,7	+3,3	-2,3	-19,8
26.1	Herstellung von Glas und Glaswaren	a	49	10 278	1 196	29 886	115 299	41 236
		b	-3,9	+0,9	-2,4	+0,5	-8,6	-12,5
26.2	Herstellung von keramischen Erzeugnissen (ohne Ziegel und Baukeramik)	a	22	3 200	436	9 851	69 111	22 912
		b	+4,8	+3,5	+1,5	-3,4	-1,9	-29,1
26.5	Herstellung von Zement, Kalk und gebranntem Gips	a	18	2 595	344	9 491	65 393	14 501
		b	-	-0,5	+0,8	+6,3	+6,0	-3,6
26.8	Herstellung von sonstigen Erzeugnissen aus nicht metallischen Mineralien	a	27	4 901	505	17 599	61 348	19 834
		b	-	-3,0	-6,9	+0,4	-15,8	-27,3
DJ	Metallerzeugung und -bearbeitung, Herstellung von Metallerzeugnissen	a	1 339	257 753	27 083	919 850	4 528 141	1 824 905
		b	+5,0	+2,3	-4,9	+3,4	-14,4	-11,6
27	Metallerzeugung und -bearbeitung	a	345	110 353	11 098	429 368	2 554 594	1 008 331
		b	+3,9	+3,0	-8,6	+1,3	-17,0	-15,8
27.1	Erzeugung von Roheisen, Stahl und Ferrolegierungen	a	39	38 703	3 682	170 201	1 004 392	275 520
		b	-	+3,1	-12,6	+1,2	-21,9	-22,5
27.2	Herstellung von Rohren	a	56	17 023	1 652	65 213	586 041	313 821
		b	+1,8	+1,1	-1,9	-4,2	+22,7	+10,2
27.3	Sonstige erste Bearbeitung von Eisen und Stahl	a	73	12 090	1 232	42 868	201 154	76 532
		b	+5,8	+4,5	-9,8	+5,7	-23,9	-23,2

Noch: **4. Betriebe, Beschäftigte, geleistete Arbeitsstunden, Bruttoentgelte und Umsatz in Nordrhein-Westfalen nach Wirtschaftszweigen**

Systematik-Nr.	Wirtschaftszweig a = Dezember 2008 b = Veränderung gegenüber gleichem Vorjahreszeitraum in %		Betriebe	Beschäftigte	Geleistete Arbeits- stunden	Brutto- entgelte	Gesamtumsatz	
							insgesamt	darunter Auslands- umsatz
			Anzahl		1 000		1 000 EUR	
27.4	Erzeugung und erste Bearbeitung von NE-Metallen	a	77	20 646	2 345	77 027	528 291	260 253
		b	+2,7	+1,1	-2,6	+4,0	-28,8	-24,7
27.5	Gießereien	a	100	21 891	2 187	74 059	234 716	82 205
		b	+6,4	+5,2	-11,4	+1,4	-23,4	-26,6
27.51	Eisengießereien	a	38	9 262	833	29 419	86 739	34 741
		b	+8,6	+6,8	-19,2	-6,5	-27,0	-30,0
28	Herstellung von Metallerzeugnissen	a	994	147 400	15 985	490 482	1 973 548	816 574
		b	+5,4	+1,9	-2,1	+5,4	-10,8	-5,6
28.1	Stahl- und Leichtmetallbau	a	150	18 395	2 196	58 738	308 801	74 333
		b	+7,1	+3,3	+4,4	+7,1	-5,3	-22,9
28.3	Herstellung von Dampfkesseln (ohne Zentralheizungskessel)	a	50	8 500	1 083	40 096	348 393	242 918
		b	+8,7	+2,2	+1,7	+11,4	-3,0	+23,6
28.4	Herstellung von Schmiede-, Press-, Zieh- und Stanzteilen, gewalzten Ringen und pulvermetallurgischen Erzeugnissen	a	166	32 901	3 276	108 789	353 594	131 061
		b	+1,8	+2,3	-10,6	+0,1	-26,8	-24,1
28.6	Herstellung von Schneidwaren, Werk- zeugen, Schlössern und Beschlägen	a	194	35 208	3 615	117 514	323 247	122 763
		b	-	-4,3	-4,7	+2,1	-19,2	-19,0
28.7	Herstellung von sonstigen Metallwaren	a	221	30 807	3 309	103 360	420 098	172 784
		b	+6,3	+2,2	-1,4	+6,6	-3,7	-11,3
DK/29	Maschinenbau	a	960	203 476	24 686	839 386	4 614 895	2 931 888
		b	+5,3	+5,1	+5,1	+7,8	+8,4	+9,6
29.1	Herstellung von Maschinen für die Erzeugung und Nutzung von mechanischer Energie (ohne Motoren für Luft- und Straßenfahrzeuge)	a	218	61 608	7 561	251 775	1 054 496	601 736
		b	+7,4	+5,7	+8,6	+14,2	-6,0	-11,9
29.13	Herstellung von Armaturen	a	82	17 005	2 009	68 336	242 711	123 310
		b	+3,8	+0,4	+6,0	+14,3	-13,6	-14,2
29.2	Herstellung von sonstigen Maschinen für unspezifische Verwendung	a	296	50 054	6 152	213 786	1 127 819	609 396
		b	+2,1	+1,9	+0,2	+4,5	+11,8	+11,0
29.3	Herstellung von land- und forstwirtschaftlichen Maschinen	a	18	6 181	613	31 632	135 569	101 739
		b	-5,3	+7,8	+5,9	+21,0	+13,6	+25,2
29.4	Herstellung von Werkzeugmaschinen	a	95	16 836	2 085	66 980	459 591	287 331
		b	+8,0	+6,4	+6,0	+3,9	-2,8	-5,9
29.5	Herstellung von Maschinen für sonstige bestimmte Wirtschaftszweige	a	302	54 664	6 741	226 553	1 578 237	1 181 607
		b	+7,1	+8,0	+6,4	+5,8	+21,6	+27,6
29.7	Herstellung von Haushaltsgeräten, anderweitig nicht genannt	a	25	13 325	1 437	45 628	242 637	138 101
		b	+4,2	+1,2	+2,5	+0,9	+10,0	+10,9
DL	Herstellung von Büromaschinen, Daten- verarbeitungsgeräten und -einrichtungen; Elektrotechnik, Feinmechanik und Optik	a	566	123 417	13 917	458 333	1 847 348	784 271
		b	+2,2	-0,8	-2,9	+4,5	-15,0	-19,6

**Noch: 4. Betriebe, Beschäftigte, geleistete Arbeitsstunden, Bruttoentgelte und Umsatz
in Nordrhein-Westfalen nach Wirtschaftszweigen**

Systematik-Nr.	Wirtschaftszweig a = Dezember 2008 b = Veränderung gegenüber gleichem Vorjahreszeitraum in %		Betriebe	Beschäftigte	Geleistete Arbeits- stunden	Brutto- entgelte	Gesamtumsatz	
							insgesamt	darunter Auslands- umsatz
			Anzahl		1 000		1 000 EUR	
30	Herstellung von Büromaschinen, Datenver- arbeitungsgeräten und -einrichtungen	a	22	6 012	695	23 497	117 278	53 180
		b	-8,3	-3,3	-5,7	+2,9	-22,0	+14,6
31	Herstellung von Geräten der Elektrizitäts- erzeugung, -verteilung u.Ä.	a	338	85 007	9 098	307 143	1 202 143	511 338
		b	+3,0	+2,1	-1,4	+7,7	-6,4	-1,1
31.2	Herstellung von Elektrizitätsverteilungs- und -schalteinrichtungen	a	149	38 246	4 186	139 462	482 074	182 687
		b	+5,7	+4,3	+3,7	+9,6	+1,1	+5,4
31.6	Herstellung von elektrischen Ausrüstungen, anderweitig nicht genannt	a	69	21 951	2 036	80 840	257 214	89 520
		b	-1,4	-1,9	-14,0	+2,1	-24,8	-33,7
32	Rundfunk- und Nachrichtentechnik	a	57	11 298	1 528	49 006	225 473	80 663
		b	-5,0	-20,1	-19,3	-14,0	-50,5	-70,6
32.2	Herstellung von Geräten und Einrichtungen der Telekommunikationstechnik	a	23	5 619	722	29 273	136 009	59 178
		b	-20,7	-34,1	-34,8	-22,7	-62,8	-76,2
33	Medizin-, Mess-, Steuer- und Regelungs- technik, Optik, Herstellung von Uhren	a	149	21 100	2 597	78 687	302 454	139 090
		b	+4,9	+1,1	+4,7	+7,4	+6,4	+0,4
33.2	Herstellung von Mess-, Kontroll-, Navigati- ons- u.ä. Instrumenten und Vorrichtungen	a	89	13 381	1 675	52 717	197 092	97 689
		b	+2,3	+0,2	+3,7	+6,6	+5,7	-3,9
DM	Fahrzeugbau	a	214	91 639	8 428	356 285	2 050 151	1 226 492
		b	+3,4	+1,2	-12,2	+3,9	-22,7	-28,2
34	Herstellung von Kraftwagen und Kraftwagenteilen	a	170	80 830	7 138	315 729	1 818 933	1 057 887
		b	+2,4	+0,8	-15,0	+2,1	-26,6	-33,9
35	Sonstiger Fahrzeugbau	a	44	10 809	1 290	40 557	231 218	168 606
		b	+7,3	+4,2	+7,6	+20,6	+31,4	+54,0
DN	Herstellung von Möbeln, Schmuck, Musik- instrumenten, Sportgeräten, Spielwaren und sonstigen Erzeugnissen; Recycling	a	253	39 348	4 339	118 533	594 745	165 639
		b	+1,2	-0,6	+1,3	+2,0	-9,1	-12,9
36	Herstellung von Möbeln, Schmuck, Musik- instrumenten, Sportgeräten, Spielwaren und sonstigen Erzeugnissen	a	239	38 288	4 198	115 481	558 670	152 389
		b	-	-1,2	+0,9	+1,9	-6,4	-10,0
36.1	Herstellung von Möbeln	a	202	33 066	3 600	101 261	477 436	131 522
		b	-	-1,8	-0,1	+2,5	-7,6	-7,6
37	Recycling	a	14	1 060	141	3 052	36 075	13 251
		b	+27,3	+24,0	+15,4	+6,1	-36,8	-36,7
	Insgesamt	a	5 443	1 135 287	127 952	4 098 184	23 760 408	10 145 309
		b	+3,1	+1,1	-1,2	+3,7	-5,8	-8,0

5. Umsatz in Nordrhein-Westfalen nach Wirtschaftszweigen

Systematik-Nr.	Wirtschaftszweig a = Dezember 2008 b = Veränderung gegenüber gleichem Vorjahreszeitraum in %		Gesamtumsatz	Auslandsumsatz		Anteil Auslandsumsatz am Gesamtumsatz (Exportquote)
				insgesamt	darunter Eurozone	
				1 000 EUR		
C	Bergbau und Gewinnung von Steinen und Erden	a	543 048	13 147	11 596	2,4
		b	+82,8	+27,3	+30,6	x
CA	Kohlenbergbau, Torfgewinnung, Gewinnung von Erdöl und Erdgas, Bergbau auf Uran- und Thoriumerze	a	507 244	3 728	2 611	0,7
		b	+88,2	+2,4	+0,5	x
CB	Erzbergbau, Gewinnung von Steinen und Erden, sonstiger Bergbau	a	35 805	9 418	8 985	26,3
		b	+29,5	+40,9	+43,1	x
D	Verarbeitendes Gewerbe	a	23 217 360	10 132 162	5 104 937	43,6
		b	-6,8	-8,0	-8,9	x
DA	Ernährungsgewerbe und Tabak- verarbeitung	a	2 607 480	431 908	327 179	16,6
		b	+10,1	+8,4	+10,9	x
15	Ernährungsgewerbe	a	2 591 696	428 906	.	16,5
		b	+10,2	+8,6	.	x
15.1	Schlachten und Fleischverarbeitung	a	737 106	114 705	89 220	15,6
		b	+18,7	+18,1	+21,1	x
15.3	Obst- und Gemüseverarbeitung	a	233 395	43 202	40 693	18,5
		b	+7,8	+14,3	.	x
15.7	Herstellung von Futtermitteln	a
		b	.	.	.	x
15.8	Sonstiges Ernährungsgewerbe (ohne Getränkeherstellung)	a	758 784	122 979	74 800	16,2
		b	+12,9	+12,6	+12,4	x
15.81	Herstellung von Backwaren (ohne Dauerbackwaren)	a	269 627	28 105	16 214	10,4
		b	+12,0	+13,7	+4,4	x
15.84	Herstellung von Süßwaren (ohne Dauerbackwaren)	a	188 265	47 160	18 668	25,0
		b	+2,0	+8,7	+13,2	x
15.9	Herstellung von Getränken	a	336 259	18 135	14 873	5,4
		b	+4,7	-3,7	-1,7	x
15.96	Herstellung von Bier	a	151 542	6 923	5 933	4,6
		b	+0,3	-4,4	-10,3	x
15.98	Gewinnung natürlicher Mineralwässer, Herstellung von Erfrischungsgetränken	a	96 916	5 150	.	5,3
		b	+15,5	+24,5	.	x
16	Tabakverarbeitung	a	15 784	3 002	.	19,0
		b	-4,3	-18,5	.	x
DB	Textil- und Bekleidungsgewerbe	a	307 889	122 477	80 825	39,8
		b	-9,0	-11,8	-10,8	x
17	Textilgewerbe	a	195 258	80 252	53 930	41,1
		b	-15,9	-21,9	-20,0	x
17.2	Weberei	a	38 841	19 078	12 792	49,1
		b	-22,2	-31,5	-29,6	x

Noch: 5. Umsatz in Nordrhein-Westfalen nach Wirtschaftszweigen

Systematik-Nr.	Wirtschaftszweig a = Dezember 2008 b = Veränderung gegenüber gleichem Vorjahreszeitraum in %		Gesamtumsatz	Auslandsumsatz		Anteil Auslandsumsatz am Gesamtumsatz (Exportquote)
				insgesamt	darunter Eurozone	
				1 000 EUR		
17.3	Textilveredlung	a	10 988	3 623	2 609	33,0
		b	-37,0	-32,8	-28,4	x
17.4	Herstellung von konfektionierten Textilwaren (ohne Bekleidung)	a	49 861	13 842	12 229	27,8
		b	-14,3	-34,8	-29,5	x
17.5	Sonstiges Textilgewerbe (ohne Herstellung von Maschenware)	a	70 940	35 280	20 372	49,7
		b	-10,1	-6,8	-2,3	x
18	Bekleidungs-gewerbe	a	112 631	42 225	26 895	37,5
		b	+6,2	+16,8	+15,7	x
18.22	Herstellung von Oberbekleidung (ohne Arbeits- und Berufsbekleidung)	a	103 858	40 625	25 884	39,1
		b	+7,7	+18,2	+17,7	x
DC/19	Leder-gewerbe	a	26 299	10 179	4 933	38,7
		b	-7,2	+17,1	+13,9	x
DD/20	Holz-gewerbe (ohne Herstellung von Möbeln)	a	173 491	43 479	31 058	25,1
		b	-14,6	-30,6	-29,6	x
DE	Papier-, Verlags- und Druck-gewerbe	a	1 196 781	339 719	250 425	28,4
		b	+2,1	+12,9	+18,4	x
21	Papier-gewerbe	a	596 310	263 607	187 857	44,2
		b	+3,0	+10,1	+14,5	x
21.1	Herstellung von Holzstoff, Zellstoff, Papier, Karton und Pappe	a	220 639	128 895	80 420	58,4
		b	-8,2	-4,3	-4,7	x
21.2	Herstellung von Waren aus Papier, Karton und Pappe	a	375 671	134 712	107 437	35,9
		b	+11,0	+28,7	+34,8	x
21.21	Herstellung von Wellpapier und -pappe sowie von Verpackungsmitteln aus Papier, Karton und Pappe	a	167 047	55 668	46 560	33,3
		b	-1,8	+6,1	+10,4	x
22	Verlags-gewerbe, Druck-gewerbe, Vervielfältigung von bespielten Ton-, Bild- und Datenträgern	a	600 470	76 112	62 568	12,7
		b	+1,2	+23,6	+32,2	x
22.1	Verlags-gewerbe	a	284 069	.	.	.
		b	-3,5	.	.	x
22.2	Druck-gewerbe	a	233 337	21 902	15 597	9,4
		b	-3,3	-19,8	-19,3	x
DF/23	Kokerei, Mineralölverarbeitung, Herstellung und Verarbeitung von Spalt- und Brutstoffen	a	776 495	123 854	90 972	16,0
		b	+15,7	+94,8	+121,0	x
DG/24	Herstellung von chemischen Erzeugnissen	a	3 351 571	1 733 222	1 017 975	51,7
		b	-13,2	-11,3	-4,5	x
24.1	Herstellung von chemischen Grundstoffen	a	1 964 725	1 057 873	578 986	53,8
		b	-22,9	-22,6	-21,3	x
24.3	Herstellung von Anstrichmitteln, Druckfarben und Kitten	a	189 560	75 865	46 634	40,0
		b	-13,0	-13,8	-13,1	x

Noch: 5. Umsatz in Nordrhein-Westfalen nach Wirtschaftszweigen

Systematik-Nr.	Wirtschaftszweig a = Dezember 2008 b = Veränderung gegenüber gleichem Vorjahreszeitraum in %		Gesamtumsatz	Auslandsumsatz		Anteil Auslandsumsatz am Gesamtumsatz (Exportquote)
				insgesamt	darunter Eurozone	
				1 000 EUR		%
24.4	Herstellung von pharmazeutischen Erzeugnissen	a	518 930	323 486	220 572	62,3
		b	+21,9	+48,9	+99,8	x
24.5	Herstellung von Seifen, Wasch-, Reinigungs- und Körperpflegemitteln	a	413 810	167 001	112 418	40,4
		b	+21,0	+36,6	+40,5	x
24.51	Herstellung von Seifen, Wasch-, Reinigungs- und Poliermitteln	a	332 290	149 123	104 593	44,9
		b	+23,6	+39,1	+43,2	x
24.52	Herstellung von Duftstoffen und Körperpflegemitteln	a	81 520	17 878	7 825	21,9
		b	+11,2	+18,9	+12,3	x
24.6	Herstellung von sonstigen chemischen Erzeugnissen	a	249 200	96 943	50 187	38,9
		b	-13,6	-22,8	-15,1	x
DH/25	Herstellung von Gummi- und Kunststoffwaren	a	738 772	285 115	168 891	38,6
		b	-11,6	-16,4	-15,0	x
25.1	Herstellung von Gummiwaren	a	103 461	46 849	24 953	45,3
		b	-31,4	-26,6	-23,7	x
25.2	Herstellung von Kunststoffwaren	a	635 311	238 266	143 938	37,5
		b	-7,2	-14,0	-13,3	x
25.21	Herstellung von Platten, Folien, Schläuchen und Profilen aus Kunststoffen	a	231 210	116 254	69 149	50,3
		b	-4,1	-5,6	-5,1	x
25.22	Herstellung von Verpackungsmitteln aus Kunststoffen	a	100 901	38 594	25 075	38,2
		b	+1,9	-1,7	-6,2	x
DI/26	Glasgewerbe, Herstellung von Keramik, Verarbeitung von Steinen und Erden	a	403 303	109 013	71 136	27,0
		b	-2,3	-19,8	-10,6	x
26.1	Herstellung von Glas und Glaswaren	a	115 299	41 236	29 830	35,8
		b	-8,6	-12,5	-3,5	x
26.2	Herstellung von keramischen Erzeugnissen (ohne Ziegel und Baukeramik)	a	69 111	22 912	8 321	33,2
		b	-1,9	-29,1	-24,4	x
26.5	Herstellung von Zement, Kalk und gebranntem Gips	a	65 393	14 501	12 100	22,2
		b	+6,0	-3,6	-2,3	x
26.8	Herstellung von sonstigen Erzeugnissen aus nicht metallischen Mineralien	a	61 348	19 834	11 545	32,3
		b	-15,8	-27,3	-14,8	x
DJ	Metallerzeugung und -bearbeitung, Herstellung von Metallerzeugnissen	a	4 528 141	1 824 905	1 024 898	40,3
		b	-14,4	-11,6	-9,1	x
27	Metallerzeugung und -bearbeitung	a	2 554 594	1 008 331	492 516	39,5
		b	-17,0	-15,8	-25,5	x
27.1	Erzeugung von Roheisen, Stahl und Ferrolegierungen	a	1 004 392	275 520	110 313	27,4
		b	-21,9	-22,5	-30,3	x
27.2	Herstellung von Rohren	a	586 041	313 821	156 161	53,5
		b	+22,7	+10,2	-7,2	x
27.3	Sonstige erste Bearbeitung von Eisen und Stahl	a	201 154	76 532	45 213	38,0
		b	-23,9	-23,2	-26,7	x

Noch: 5. Umsatz in Nordrhein-Westfalen nach Wirtschaftszweigen

Systematik-Nr.	Wirtschaftszweig a = Dezember 2008 b = Veränderung gegenüber gleichem Vorjahreszeitraum in %		Gesamtumsatz	Auslandsumsatz		Anteil Auslandsumsatz am Gesamtumsatz (Exportquote)
				insgesamt	darunter Eurozone	
				1 000 EUR		
27.4	Erzeugung und erste Bearbeitung von NE-Metallen	a	528 291	260 253	136 551	49,3
		b	-28,8	-24,7	-33,2	x
27.5	Gießereien	a	234 716	82 205	44 278	35,0
		b	-23,4	-26,6	-35,3	x
27.51	Eisengießereien	a	86 739	34 741	20 832	40,1
		b	-27,0	-30,0	-34,0	x
28	Herstellung von Metallerzeugnissen	a	1 973 548	816 574	532 382	41,4
		b	-10,8	-5,6	+14,1	x
28.1	Stahl- und Leichtmetallbau	a	308 801	74 333	50 302	24,1
		b	-5,3	-22,9	-24,2	x
28.3	Herstellung von Dampfkesseln (ohne Zentralheizungskessel)	a	348 393	242 918	193 089	69,7
		b	-3,0	+23,6	+409,1	x
28.4	Herstellung von Schmiede-, Press-, Zieh- und Stanzteilen, gewalzten Ringen und pulvermetallurgischen Erzeugnissen	a	353 594	131 061	75 957	37,1
		b	-26,8	-24,1	-31,9	x
28.6	Herstellung von Schneidwaren, Werk- zeugen, Schlössern und Beschlägen	a	323 247	122 763	77 471	38,0
		b	-19,2	-19,0	-18,1	x
28.7	Herstellung von sonstigen Metallwaren	a	420 098	172 784	109 082	41,1
		b	-3,7	-11,3	-15,7	x
DK/29	Maschinenbau	a	4 614 895	2 931 888	877 429	63,5
		b	+8,4	+9,6	-2,3	x
29.1	Herstellung von Maschinen für die Erzeugung und Nutzung von mechanischer Energie (ohne Motoren für Luft- und Straßenfahrzeuge)	a	1 054 496	601 736	199 958	57,1
		b	-6,0	-11,9	-17,3	x
29.13	Herstellung von Armaturen	a	242 711	123 310	52 472	50,8
		b	-13,6	-14,2	-23,3	x
29.2	Herstellung von sonstigen Maschinen für unspezifische Verwendung	a	1 127 819	609 396	243 334	54,0
		b	+11,8	+11,0	+6,8	x
29.3	Herstellung von land- und forstwirtschaftlichen Maschinen	a	135 569	101 739	34 697	75,0
		b	+13,6	+25,2	+22,6	x
29.4	Herstellung von Werkzeugmaschinen	a	459 591	287 331	88 940	62,5
		b	-2,8	-5,9	-27,9	x
29.5	Herstellung von Maschinen für sonstige bestimmte Wirtschaftszweige	a	1 578 237	1 181 607	247 107	74,9
		b	+21,6	+27,6	+13,8	x
29.7	Herstellung von Haushaltsgeräten, anderweitig nicht genannt	a	242 637	138 101	60 005	56,9
		b	+10,0	+10,9	+7,9	x
DL	Herstellung von Büromaschinen, Daten- verarbeitungsgeräten und -einrichtungen; Elektrotechnik, Feinmechanik und Optik	a	1 847 348	784 271	371 566	42,5
		b	-15,0	-19,6	-38,8	x

Noch: 5. Umsatz in Nordrhein-Westfalen nach Wirtschaftszweigen

Systematik-Nr.	Wirtschaftszweig a = Dezember 2008 b = Veränderung gegenüber gleichem Vorjahreszeitraum in %	Gesamtumsatz	Auslandsumsatz		Anteil Auslandsumsatz am Gesamtumsatz (Exportquote)	
			insgesamt	darunter Eurozone		
			1 000 EUR			%
30	Herstellung von Büromaschinen, Datenver- arbeitungsgeräten und -einrichtungen	a	117 278	53 180	17 301	45,3
		b	-22,0	+14,6	-3,8	x
31	Herstellung von Geräten der Elektrizitäts- erzeugung, -verteilung u.Ä.	a	1 202 143	511 338	244 582	42,5
		b	-6,4	-1,1	-15,2	x
31.2	Herstellung von Elektrizitätsverteilungs- und -schalteinrichtungen	a	482 074	182 687	85 361	37,9
		b	+1,1	+5,4	-4,0	x
31.6	Herstellung von elektrischen Ausrüstungen, anderweitig nicht genannt	a	257 214	89 520	48 218	34,8
		b	-24,8	-33,7	-43,4	x
32	Rundfunk- und Nachrichtentechnik	a	225 473	80 663	44 229	35,8
		b	-50,5	-70,6	-80,8	x
32.2	Herstellung von Geräten und Einrichtungen der Telekommunikationstechnik	a	136 009	59 178	32 792	43,5
		b	-62,8	-76,2	-85,0	x
33	Medizin-, Mess-, Steuer- und Regelungs- technik, Optik, Herstellung von Uhren	a	302 454	139 090	65 454	46,0
		b	+6,4	+0,4	-6,6	x
33.2	Herstellung von Mess-, Kontroll-, Navigati- ons- u.ä. Instrumenten und Vorrichtungen	a	197 092	97 689	47 746	49,6
		b	+5,7	-3,9	-6,4	x
DM	Fahrzeugbau	a	2 050 151	1 226 492	667 533	59,8
		b	-22,7	-28,2	-17,5	x
34	Herstellung von Kraftwagen und Kraftwagenteilen	a	1 818 933	1 057 887	531 017	58,2
		b	-26,6	-33,9	-26,8	x
35	Sonstiger Fahrzeugbau	a	231 218	168 606	136 516	72,9
		b	+31,4	+54,0	+63,2	x
DN	Herstellung von Möbeln, Schmuck, Musik- instrumenten, Sportgeräten, Spielwaren und sonstigen Erzeugnissen; Recycling	a	594 745	165 639	120 118	27,9
		b	-9,1	-12,9	-8,6	x
36	Herstellung von Möbeln, Schmuck, Musik- instrumenten, Sportgeräten, Spielwaren und sonstigen Erzeugnissen	a	558 670	152 389	108 247	27,3
		b	-6,4	-10,0	-5,6	x
36.1	Herstellung von Möbeln	a	477 436	131 522	98 051	27,5
		b	-7,6	-7,6	-3,3	x
37	Recycling	a	36 075	13 251	11 871	36,7
		b	-36,8	-36,7	-29,3	x
	Insgesamt	a	23 760 408	10 145 309	5 116 533	42,7
		b	-5,8	-8,0	-8,9	x

**6. Betriebe, Beschäftigte, geleistete Arbeitsstunden, Bruttoentgelte und Umsatz
des Verarbeitenden Gewerbes sowie des Bergbaus und der Gewinnung
von Steinen und Erden nach Verwaltungsbezirken**

Berichtsmonat Dezember 2008

Verwaltungsbezirk	Betriebe	Beschäftigte	Geleistete Arbeits- stunden	Brutto- entgelte	Gesamtumsatz	
					insgesamt	darunter Auslands- umsatz
	Anzahl		1 000	1 000 EUR		
Kreisfreie Städte						
Düsseldorf	86	37 399	3 903	160 628	993 290	456 130
Duisburg	70	35 117	4 040	153 361	981 067	362 157
Essen	92	17 586	2 201	76 392	451 877	131 614
Krefeld	76	20 420	2 263	80 757	487 994	297 809
Mönchengladbach	73	14 922	1 798	60 643	314 718	177 589
Mülheim an der Ruhr	39	11 875	1 476	48 918	276 838	70 780
Oberhausen	33	7 064	924	31 298	212 632	116 555
Remscheid	81	13 060	1 503	44 497	210 664	113 295
Solingen	70	10 416	1 129	31 779	107 902	40 206
Wuppertal	109	23 696	2 587	87 167	214 347	102 782
Kreise						
Kleve	70	10 066	1 249	31 057	241 098	110 686
Mettmann	231	38 936	4 489	138 990	584 976	200 274
Rhein-Kreis Neuss	100	25 646	3 162	104 327	794 382	428 305
Viersen	95	14 279	1 592	42 357	231 550	64 082
Wesel	87	20 050	2 360	68 155	510 014	209 129
Reg.-Bez. Düsseldorf	1 312	300 532	34 677	1 160 326	6 613 350	2 881 391
Kreisfreie Städte						
Aachen	54	16 354	1 926	55 743	319 211	198 891
Bonn	43	8 238	1 031	27 822	116 188	52 068
Köln	145	51 081	5 474	226 710	2 083 810	903 452
Leverkusen	31	13 619	1 376	60 082	642 146	488 494
Kreise						
Aachen	78	17 759	2 134	63 880	356 272	175 899
Düren	79	15 380	1 740	57 555	237 861	125 812
Rhein-Erft-Kreis	70	19 446	2 281	76 376	760 232	220 023
Euskirchen	46	8 899	1 014	29 666	125 975	40 639
Heinsberg	58	7 648	882	23 091	140 629	71 561
Oberbergischer Kreis	150	28 542	3 242	101 584	413 738	176 734
Rheinisch-Bergischer Kreis	70	11 763	1 371	40 489	160 763	60 176
Rhein-Sieg-Kreis	125	19 976	2 252	67 526	442 362	182 888
Reg.-Bez. Köln	949	218 705	24 724	830 526	5 799 187	2 696 638
Kreisfreie Städte						
Bottrop	23	8 374	879	23 606	216 949	21 219
Gelsenkirchen	46	9 950	1 233	38 293	334 346	73 989
Münster	47	9 706	1 271	37 401	218 766	71 756

**Noch: 6. Betriebe, Beschäftigte, geleistete Arbeitsstunden, Bruttoentgelte und Umsatz
des Verarbeitenden Gewerbes sowie des Bergbaus und der Gewinnung
von Steinen und Erden nach Verwaltungsbezirken
Berichtsmonat Dezember 2008**

Verwaltungsbezirk	Betriebe	Beschäftigte	Geleistete Arbeits- stunden	Brutto- entgelte	Gesamtumsatz	
					insgesamt	darunter Auslands- umsatz
	Anzahl		1 000	1 000 EUR		
Kreise						
Borken	173	30 108	3 521	95 639	557 831	242 490
Coesfeld	72	10 408	1 241	32 982	268 051	83 787
Recklinghausen	101	23 588	2 639	79 421	626 809	223 128
Steinfurt	170	31 964	3 425	92 390	495 295	196 843
Warendorf	107	24 794	2 945	87 155	450 127	184 991
Reg.-Bez. Münster	739	148 892	17 153	486 885	3 168 174	1 098 202
Kreisfreie Stadt						
Bielefeld	103	20 555	2 204	73 446	320 165	133 130
Kreise						
Gütersloh	213	47 959	5 358	157 089	1 031 290	366 432
Herford	155	25 216	2 885	76 817	351 392	106 243
Höxter	55	8 671	989	23 809	133 646	39 484
Lippe	123	24 608	2 621	80 134	315 949	136 358
Minden-Lübbecke	152	26 802	2 969	85 133	427 374	141 039
Paderborn	126	24 841	2 702	86 300	418 066	142 389
Reg.-Bez. Detmold	927	178 652	19 728	582 727	2 997 881	1 065 075
Kreisfreie Städte						
Bochum	78	18 823	1 990	81 298	587 234	284 140
Dortmund	95	19 723	2 506	93 132	410 105	200 758
Hagen	76	13 711	1 432	53 733	227 544	93 401
Hamm	41	10 057	1 080	31 235	222 570	65 822
Herne	34	12 337	1 025	35 105	118 646	65 740
Kreise						
Ennepe-Ruhr-Kreis	159	27 649	3 132	101 520	459 615	240 182
Hochsauerlandkreis	155	26 779	2 999	88 096	429 251	142 774
Märkischer Kreis	355	58 421	6 226	199 620	689 838	286 625
Olpe	122	20 506	2 287	67 862	226 278	76 028
Siegen-Wittgenstein	172	32 717	3 681	121 625	919 080	560 675
Soest	119	26 902	2 943	89 602	397 481	161 816
Unna	110	20 881	2 371	74 892	494 173	226 042
Reg.-Bez. Arnsberg	1 516	288 506	31 670	1 037 720	5 181 816	2 404 003
Nordrhein-Westfalen	5 443	1 135 287	127 952	4 098 184	23 760 408	10 145 309

7. Betriebe, Beschäftigte und Umsatz in Nordrhein-Westfalen nach fachlichen Betriebsteilen

Systematik-Nr.	Wirtschaftszweig a = Dezember 2008 b = Veränderung gegenüber gleichem Vorjahreszeitraum in %		Betriebs- teile	Beschäftigte	Umsatz		
					insgesamt	darunter	
						Auslandsumsatz	
Anzahl				1 000 EUR		%	
C	Bergbau und Gewinnung von Steinen und Erden	a	60	35 770	535 065	13 197	2,5
		b	+5,3	-4,6	+85,0	+27,5	x
CA	Kohlenbergbau, Torfgewinnung, Gewinnung von Erdöl und Erdgas, Bergbau auf Uran- und Thoriumerze	a	28	33 153	497 475	3 728	0,7
		b	-3,4	-5,2	+90,9	+2,4	x
CB	Erzbergbau, Gewinnung von Steinen und Erden, sonstiger Bergbau	a	32	2 617	37 590	9 469	25,2
		b	+14,3	+3,3	+30,9	+41,1	x
D	Verarbeitendes Gewerbe	a	7 494	1 071 214	20 780 113	9 155 771	44,1
		b	+2,5	+1,0	-6,7	-7,4	x
DA	Ernährungsgewerbe und Tabak- verarbeitung	a	616	76 748	2 316 390	390 068	16,8
		b	+6,4	+1,0	+11,3	+8,7	x
15	Ernährungsgewerbe	a	613	76 010	2 301 250	387 066	16,8
		b	+6,4	+1,0	+11,4	+9,0	x
15.1	Schlachten und Fleischverarbeitung	a	128	16 168	705 833	113 917	16,1
		b	+6,7	-0,7	+20,9	+19,4	x
15.3	Obst- und Gemüseverarbeitung	a	46	5 633	201 067	38 761	19,3
		b	+4,5	+3,8	+8,6	+13,6	x
15.7	Herstellung von Futtermitteln	a	23	1 653	53 293	.	.
		b	-4,2	-9,4	-5,5	.	x
15.8	Sonstiges Ernährungsgewerbe (ohne Getränkeherstellung)	a	286	37 794	700 515	114 430	16,3
		b	+9,2	+0,7	+13,1	+11,1	x
15.81	Herstellung von Backwaren (ohne Dauerbackwaren)	a	148	18 421	253 370	27 081	10,7
		b	+13,8	+4,8	+13,3	+15,1	x
15.84	Herstellung von Süßwaren (ohne Dauerbackwaren)	a	32	9 870	178 174	50 695	28,5
		b	+3,2	+1,3	+8,4	+9,2	x
15.9	Herstellung von Getränken	a	56	8 243	282 950	18 130	6,4
		b	-1,8	+0,9	+4,2	+4,2	x
15.96	Herstellung von Bier	a	28	5 029	143 328	6 713	4,7
		b	+12,0	+0,7	+0,5	-5,5	x
15.98	Gewinnung natürlicher Mineralwässer, Herstellung von Erfrischungsgetränken	a	22	2 801	90 736	4 281	4,7
		b	-15,4	+2,3	+13,6	+26,7	x
16	Tabakverarbeitung	a	3	738	15 140	3 002	19,8
		b	-	+1,9	-2,4	-18,5	x
DB	Textil- und Bekleidungsgewerbe	a	247	24 817	306 766	123 377	40,2
		b	-6,1	-8,1	-6,0	-8,4	x
17	Textilgewerbe	a	195	19 103	200 391	83 008	41,4
		b	-6,3	-6,4	-11,4	-17,3	x
17.2	Weberei	a	47	4 250	34 562	17 009	49,2
		b	-2,1	-8,0	-19,6	-31,4	x

**Noch: 7. Betriebe, Beschäftigte und Umsatz in Nordrhein-Westfalen
nach fachlichen Betriebsteilen**

Systematik-Nr.	Wirtschaftszweig a = Dezember 2008 b = Veränderung gegenüber gleichem Vorjahreszeitraum in %	Betriebs- teile	Beschäftigte	Umsatz			
				insgesamt	darunter Auslandsumsatz		
					1 000 EUR		%
Anzahl							
17.3	Textilveredlung	a	20	1 975	11 356	3 842	33,8
		b	-23,1	-21,6	-37,3	-32,4	x
17.4	Herstellung von konfektionierten Textil- waren (ohne Bekleidung)	a	39	3 270	44 866	12 798	28,5
		b	-9,3	-4,3	-10,2	-26,9	x
17.5	Sonstiges Textilgewerbe (ohne Herstellung von Maschenware)	a	61	7 365	79 525	38 036	47,8
		b	-3,2	-2,7	-5,4	-3,0	x
18	Bekleidungs-gewerbe	a	52	5 714	106 374	40 368	37,9
		b	-5,5	-13,3	+6,3	+17,6	x
18.22	Herstellung von Oberbekleidung (ohne Arbeits- und Berufsbekleidung)	a	32	4 600	94 596	36 874	39,0
		b	-8,6	-15,9	+8,5	+20,0	x
DC/19	Ledergewerbe	a	17	1 960	19 801	7 438	37,6
		b	+6,3	+2,6	-9,0	+7,1	x
DD/20	Holzgewerbe (ohne Herstellung von Möbeln)	a	104	12 932	164 442	44 139	26,8
		b	-1,9	-1,3	-16,1	-31,1	x
DE	Papier-, Verlags- und Druckgewerbe	a	552	67 854	1 148 711	331 934	28,9
		b	+0,2	+0,7	+1,7	+12,8	x
21	Papiergewerbe	a	199	29 549	567 595	256 136	45,1
		b	-	-1,2	+2,8	+9,9	x
21.1	Herstellung von Holzstoff, Zellstoff, Papier, Karton und Pappe	a	47	8 903	223 728	129 781	58,0
		b	-2,1	-4,1	-7,6	-3,7	x
21.2	Herstellung von Waren aus Papier, Karton und Pappe	a	152	20 646	343 867	126 355	36,7
		b	+0,7	+0,1	+10,8	+28,7	x
21.21	Herstellung von Wellpapier und -pappe sowie von Verpackungsmitteln aus Papier, Karton und Pappe	a	83	10 483	156 791	48 784	31,1
		b	-	-2,2	-0,6	+3,9	x
22	Verlags-gewerbe, Druck-gewerbe, Vervielfältigung von bespielten Ton-, Bild- und Datenträgern	a	353	38 305	581 116	75 799	13,0
		b	+0,3	+2,3	+0,8	+23,7	x
22.1	Verlags-gewerbe	a	139	17 165	272 517	11 725	4,3
		b	-4,1	+2,6	-2,3	+26,0	x
22.2	Druck-gewerbe	a	205	18 542	230 455	21 928	9,5
		b	+4,1	+1,2	-5,3	-20,9	x
DF/23	Kokerei, Mineralölverarbeitung, Herstellung und Verarbeitung von Spalt- und Bruststoffen	a	23	4 984	891 338	130 181	14,6
		b	+4,5	+4,8	+10,2	+82,9	x
DG/24	Herstellung von chemischen Erzeugnissen	a	627	96 914	2 670 668	1 474 421	55,2
		b	-0,6	-1,4	-10,8	-6,9	x
24.1	Herstellung von chemischen Grundstoffen	a	269	43 496	1 532 295	852 345	55,6
		b	-1,8	+2,4	-20,7	-18,2	x
24.3	Herstellung von Anstrichmitteln, Druckfarben und Kittens	a	76	10 951	152 353	59 318	38,9
		b	+4,1	-0,1	-7,1	-16,1	x

**Noch: 7. Betriebe, Beschäftigte und Umsatz in Nordrhein-Westfalen
nach fachlichen Betriebsteilen**

Systematik-Nr.	Wirtschaftszweig a = Dezember 2008 b = Veränderung gegenüber gleichem Vorjahreszeitraum in %		Betriebs- teile	Beschäftigte	Umsatz		
					insgesamt	darunter	
						Auslandsumsatz	
Anzahl				1 000 EUR		%	
24.4	Herstellung von pharmazeutischen Erzeugnissen	a	59	14 462	442 691	271 862	61,4
		b	–	–11,3	+32,7	+57,9	x
24.5	Herstellung von Seifen, Wasch-, Reinigungs- und Körperpflegemitteln	a	72	12 539	220 525	84 018	38,1
		b	+2,9	+2,8	+4,1	+2,8	x
24.51	Herstellung von Seifen, Wasch-, Reinigungs- und Poliermitteln	a	53	9 204	146 288	67 637	46,2
		b	+8,2	+3,8	–0,8	–1,5	x
24.52	Herstellung von Duftstoffen und Körperpflegemitteln	a	19	3 335	74 237	16 381	22,1
		b	–9,5	–	+15,3	+25,2	x
24.6	Herstellung von sonstigen chemischen Erzeugnissen	a	132	12 072	243 408	134 837	55,4
		b	–1,5	–6,6	–16,0	–15,6	x
DH/25	Herstellung von Gummi- und Kunststoffwaren	a	581	59 796	666 026	267 797	40,2
		b	+1,8	–0,4	–10,0	–13,0	x
25.1	Herstellung von Gummiwaren	a	59	8 689	82 944	37 677	45,4
		b	+3,5	+1,2	–26,5	–22,0	x
25.2	Herstellung von Kunststoffwaren	a	522	51 107	583 082	230 121	39,5
		b	+1,6	–0,7	–7,0	–11,3	x
25.21	Herstellung von Platten, Folien, Schläuchen und Profilen aus Kunststoffen	a	138	15 153	205 607	111 182	54,1
		b	–2,1	–2,2	–6,8	–7,6	x
25.22	Herstellung von Verpackungsmitteln aus Kunststoffen	a	85	7 845	121 120	49 679	41,0
		b	+4,9	+1,2	+1,2	–2,1	x
DI/26	Glasgewerbe, Herstellung von Keramik, Verarbeitung von Steinen und Erden	a	218	26 294	329 694	98 385	29,8
		b	+0,9	+1,3	–8,3	–19,1	x
26.1	Herstellung von Glas und Glaswaren	a	58	10 225	106 898	38 201	35,7
		b	–4,9	+0,2	–10,5	–13,6	x
26.2	Herstellung von keramischen Erzeugnissen (ohne Ziegel und Baukeramik)	a	26	3 000	41 293	19 433	47,1
		b	–	+0,3	–14,3	–25,1	x
26.5	Herstellung von Zement, Kalk und gebranntem Gips	a	24	2 151	54 579	13 587	24,9
		b	–	–0,5	–1,4	–3,8	x
26.8	Herstellung von sonstigen Erzeugnissen aus nicht metallischen Mineralien	a	32	4 295	42 480	16 511	38,9
		b	+3,2	–2,0	–21,0	–28,0	x
DJ	Metallerzeugung und -bearbeitung, Herstellung von Metallerzeugnissen	a	1 823	255 762	4 075 438	1 626 342	39,9
		b	+4,8	+2,6	–15,2	–13,1	x
27	Metallerzeugung und -bearbeitung	a	499	110 784	2 314 504	892 072	38,5
		b	+2,5	+2,8	–17,9	–18,8	x
27.1	Erzeugung von Roheisen, Stahl und Ferrolegierungen	a	56	36 756	922 249	245 999	26,7
		b	–	+3,3	–19,4	–23,1	x
27.2	Herstellung von Rohren	a	61	16 822	454 215	246 560	54,3
		b	–	+1,5	+14,4	+1,8	x
27.3	Sonstige erste Bearbeitung von Eisen und Stahl	a	104	13 413	236 542	96 214	40,7
		b	–	+2,3	–24,7	–22,0	x

**Noch: 7. Betriebe, Beschäftigte und Umsatz in Nordrhein-Westfalen
nach fachlichen Betriebsteilen**

Systematik-Nr.	Wirtschaftszweig a = Dezember 2008 b = Veränderung gegenüber gleichem Vorjahreszeitraum in %		Betriebs- teile	Beschäftigte	Umsatz		
					insgesamt	darunter Auslandsumsatz	
						1 000 EUR	
			Anzahl				
27.4	Erzeugung und erste Bearbeitung von NE-Metallen	a	118	20 522	483 280	226 117	46,8
		b	+1,7	+0,6	-28,7	-25,8	x
27.5	Gießereien	a	160	23 271	218 218	77 182	35,4
		b	+6,7	+5,3	-23,7	-28,6	x
27.51	Eisengießereien	a	48	9 832	84 811	33 768	39,8
		b	+9,1	+7,6	-28,0	-31,0	x
28	Herstellung von Metallerzeugnissen	a	1 324	144 978	1 760 934	734 269	41,7
		b	+5,7	+2,4	-11,3	-4,9	x
28.1	Stahl- und Leichtmetallbau	a	199	17 399	262 205	60 713	23,2
		b	+8,2	+6,5	+2,4	-1,9	x
28.3	Herstellung von Dampfkesseln (ohne Zentralheizungskessel)	a	57	8 264	350 449	245 962	70,2
		b	+11,8	+1,6	-1,8	+24,5	x
28.4	Herstellung von Schmiede-, Press-, Zieh- und Stanzteilen, gewalzten Ringen und pulvermetallurgischen Erzeugnissen	a	208	31 223	326 638	120 697	37,0
		b	+1,0	+1,1	-30,6	-29,6	x
28.6	Herstellung von Schneidwaren, Werk- zeugen, Schlössern und Beschlägen	a	255	35 284	287 803	108 958	37,9
		b	+2,8	-	-10,9	-12,1	x
28.7	Herstellung von sonstigen Metallwaren	a	323	31 120	336 741	140 488	41,7
		b	+5,9	+2,8	-6,6	-8,7	x
DK/29	Maschinenbau	a	1 340	195 279	4 277 956	2 736 139	64,0
		b	+4,6	+4,7	+10,7	+12,4	x
29.1	Herstellung von Maschinen für die Erzeugung und Nutzung von mechanischer Energie (ohne Motoren für Luft- und Straßenfahrzeuge)	a	295	56 899	996 514	567 141	56,9
		b	+6,5	+4,9	+1,6	-4,0	x
29.13	Herstellung von Armaturen	a	107	15 911	203 035	97 305	47,9
		b	+8,1	+3,2	-2,2	-6,2	x
29.2	Herstellung von sonstigen Maschinen für unspezifische Verwendung	a	396	48 555	1 033 682	568 998	55,0
		b	+2,3	+5,1	+15,3	+17,5	x
29.3	Herstellung von land- und forstwirtschaftlichen Maschinen	a	23	5 894	114 926	87 345	76,0
		b	-8,0	+6,4	+12,8	+24,4	x
29.4	Herstellung von Werkzeugmaschinen	a	138	16 594	451 959	288 580	63,9
		b	+9,5	-0,3	-7,8	-13,1	x
29.5	Herstellung von Maschinen für sonstige bestimmte Wirtschaftszweige	a	445	54 571	1 506 597	1 120 623	74,4
		b	+6,0	+7,5	+22,9	+31,0	x
29.7	Herstellung von Haushaltsgeräten, anderweitig nicht genannt	a	35	11 899	157 523	90 881	57,7
		b	-10,3	-4,1	-0,7	-5,9	x
DL	Herstellung von Büromaschinen, Daten- verarbeitungsgeräten und -einrichtungen; Elektrotechnik, Feinmechanik und Optik	a	753	121 990	1 638 232	720 473	44,0
		b	+0,8	-0,8	-15,6	-19,2	x

**Noch: 7. Betriebe, Beschäftigte und Umsatz in Nordrhein-Westfalen
nach fachlichen Betriebsteilen**

Systematik-Nr.	Wirtschaftszweig a = Dezember 2008 b = Veränderung gegenüber gleichem Vorjahreszeitraum in %	Betriebs- teile	Beschäftigte	Umsatz			
				insgesamt	darunter Auslandsumsatz		
					1 000 EUR		%
		Anzahl					
30	Herstellung von Büromaschinen, Datenver- arbeitungsgeräten und -einrichtungen	a	31	5 144	69 599	43 182	62,0
		b	-8,8	-13,2	-32,7	+14,1	x
31	Herstellung von Geräten der Elektrizitäts- erzeugung, -verteilung u.Ä.	a	447	84 164	1 073 112	466 131	43,4
		b	+1,8	+1,9	-6,8	-0,8	x
31.2	Herstellung von Elektrizitätsverteilungs- und -schalteinrichtungen	a	174	36 622	440 754	165 693	37,6
		b	+3,6	+2,2	-5,5	-6,4	x
31.6	Herstellung von elektrischen Ausrüstungen, anderweitig nicht genannt	a	118	21 761	218 947	78 557	35,9
		b	-1,7	-1,8	-25,5	-30,6	x
32	Rundfunk- und Nachrichtentechnik	a	76	11 539	226 594	83 485	36,8
		b	-3,8	-13,6	-45,2	-66,3	x
32.2	Herstellung von Geräten und Einrichtungen der Telekommunikationstechnik	a	28	5 329	134 242	60 673	45,2
		b	-15,2	-30,5	-58,1	-72,4	x
33	Medizin-, Mess-, Steuer- und Regelungs- technik, Optik, Herstellung von Uhren	a	199	21 143	268 927	127 675	47,5
		b	+2,1	+0,1	-1,5	-6,6	x
33.2	Herstellung von Mess-, Kontroll-, Navigati- ons- u.ä. Instrumenten und Vorrichtungen	a	119	12 980	167 235	86 997	52,0
		b	+0,8	-1,7	-4,2	-12,8	x
DM	Fahrzeugbau	a	278	88 014	1 745 822	1 055 079	60,4
		b	+0,7	-1,3	-28,0	-33,2	x
34	Herstellung von Kraftwagen und Kraftwagenteilen	a	220	77 532	1 524 048	891 804	58,5
		b	-	-1,8	-32,4	-39,4	x
35	Sonstiger Fahrzeugbau	a	58	10 482	221 774	163 275	73,6
		b	+3,6	+1,8	+31,2	+53,1	x
DN	Herstellung von Möbeln, Schmuck, Musik- instrumenten, Sportgeräten, Spielwaren und sonstigen Erzeugnissen; Recycling	a	315	37 870	528 829	149 997	28,4
		b	+1,6	-1,2	-8,2	-10,5	x
36	Herstellung von Möbeln, Schmuck, Musik- instrumenten, Sportgeräten, Spielwaren und sonstigen Erzeugnissen	a	298	36 834	503 886	141 444	28,1
		b	+0,3	-2,0	-6,1	-8,1	x
36.1	Herstellung von Möbeln	a	253	32 682	449 696	126 512	28,1
		b	+1,2	-1,5	-6,7	-5,6	x
37	Recycling	a	17	1 036	24 942	8 553	34,3
		b	+30,8	+35,2	-36,2	-37,9	x
	Insgesamt	a	7 554	1 106 984	21 315 178	9 168 968	43,0
		b	+2,6	+0,8	-5,5	-7,4	x

Veröffentlichungen

Veröffentlichungen zur Entwicklung und Struktur im Verarbeitenden Gewerbe sowie im Bergbau und bei der Gewinnung von Steinen und Erden

Betriebsergebnisse

– monatlich

Inhalt: Betriebe, Beschäftigte, Arbeitsstunden, Entgelte, Umsätze nach Wirtschaftszweigen insgesamt und nach Regierungsbezirken; aktuellste Produktions- und Auftragseingangsindizes nach Wirtschaftszweigen in Nordrhein-Westfalen

Bestellnummer: E 13 3

– jährlich

Inhalt: Betriebe, Beschäftigte, Arbeitsstunden, Entgelte, Umsätze nach Wirtschaftszweigen insgesamt und nach Regierungsbezirken sowie kreisfreien Städten und Kreisen

Bestellnummer: E 12 3

Alle Statistischen Berichte finden Sie als PDF-Datei zum kostenlosen Download im Internet unter www.it.nrw.de in der Rubrik Publikationsservice.

Weitere Auskünfte zu diesen Veröffentlichungen erteilen Ihnen gerne Theo Troost und Frank Hanst unter Telefon-Nr. (02 11) 94 49-55 38 bzw. (02 11) 94 49-51 14.