



Studierende an den Hochschulen in Nordrhein-Westfalen

Sommersemester 2002

Korrigierte Fassung

Hinweis

Sehr geehrte Damen und Herren,
in der ersten Ausgabe dieser Veröffentlichung hatte sich leider der Fehlerbeutel eingeschlichen: Die Tabelle 6 „Bildungsinländer/-innen nach Hochschularten und Staatsangehörigkeiten“ enthielt falsche Werte.

Wir bitten das Versehen zu entschuldigen.

Herausgegeben vom
Landesamt für Datenverarbeitung und Statistik Nordrhein-Westfalen
Mauerstraße 51, 40476 Düsseldorf • Postfach 10 11 05, 40002 Düsseldorf
Telefon 0211 9449-01 • Telefax 0211 442006
Internet: <http://www.lids.nrw.de>
E-Mail: poststelle@lds.nrw.de

Erschienen im Februar 2003

Preis dieser Ausgabe:
7,90 EUR (Jahresbezugspreis 15,80 EUR)

© Landesamt für Datenverarbeitung und Statistik NRW, Düsseldorf, 2003
Für nicht gewerbliche Zwecke sind Vervielfältigung und unentgeltliche Verbreitung, auch auszugsweise, mit Quellenangabe gestattet. Die Verbreitung, auch auszugsweise, über elektronische Systeme/Datenträger bedarf der vorherigen Zustimmung. Alle übrigen Rechte bleiben vorbehalten.

Inhalt

	Seite
Vorbemerkung	4
Begriffsbestimmungen	4
Zusammenfassung der Ergebnisse	6
Grafiken	7
Hinweise	15
 Tabellenteil	
1. Studierende und Studienanfänger/-innen insgesamt nach Hochschularten und Hochschulen	18
2. Studierende und Studienanfänger/-innen nach Hochschularten, Hochschulen, Fächergruppen und Studienbereichen	28
3. Studierende nach Hochschularten, Fächer- und Prüfungsgruppen sowie nach Fach- und Hochschulse mestern	102
4. Studierende insgesamt nach Hochschularten, Hochschul- und Fachsemestern	128
5. Ausländische Studierende und Studienanfänger/-innen nach Hochschularten und Staatsangehörigkeiten	129
6. Bildungsinländer/-innen nach Hochschularten und Staatsangehörigkeiten	144

Vorbemerkung

Vorwort

Der vorliegende Bericht enthält Strukturdaten über die Studierenden im Sommersemester 2002 an den Hochschulen in Nordrhein-Westfalen. Diese Ergebnisse werden semesterweise publiziert. Der Aufbau und Inhalt des vorliegenden Bandes wurde an einigen Punkten verändert:

- Neu ist – erstens – eine kurze Zusammenfassung am Anfang des Berichts. Zweitens werden wesentliche Entwicklungstrends der letzten zehn Jahre grafisch dargestellt. Drittens enthält der Band auch Informationen zu Bildungsinländerinnen und Bildungsinländern.
- Aus Gründen der Übersichtlichkeit wurde der Gesamtumfang des Bandes reduziert. Insgesamt enthält der Band zwar mehr Tabellen, allerdings wurden die Daten innerhalb der Tabellen stark verdichtet. Sofern differenzierte Daten benötigt werden, können diese beim LDS NRW angefordert werden.

Die Daten dieses Bandes basieren auf der Studierendenstatistik. Gesetzliche Grundlage hierfür ist das seit dem Wintersemester 1992/93 geltende Gesetz über die Statistik für das Hochschulwesen (Hochschulstatistikgesetz) vom 2. November 1990 (BGBl. I S. 2414), in der zuletzt gültigen Fassung. Die in diesem Band veröffentlichten Tabellen umfassen nahezu das gesamte Mindestveröffentlichungsprogramm der Länder. Das bedeutet, dass die Tabellen in gleicher Gliederung und im gleichen Merkmalsumfang auch in den anderen statistischen Landesämtern vorliegen. Darüber hinaus enthält der Band noch zusätzliche Tabellen für Nordrhein-Westfalen.

Bei Vergleichen zwischen den Bundesländern ist zu beachten, dass die Abgrenzungen zum Teil variieren. Für die Studierendendaten in Nordrhein-Westfalen gelten folgende Festlegungen:

1. Es werden ausschließlich Haupthörer/-innen ausgewiesen. Das bedeutet, dass es sich um einen Nachweis der Personen- und nicht der Fallzahl handelt.
2. Die Systematik der Studienbereiche weicht in Nordrhein-Westfalen geringfügig von der Bundes-systematik ab.

Weiter Auskünfte zum Thema „Studierende- und Prüfungsstatistik“ erteilt Ihnen gerne Herr Heinrichs, Tel. 0211 9449-3707, E-Mail: Hochschulstatistik@lds.nrw.de

Begriffsbestimmungen

Abschlussprüfung

Erfasst werden Hochschulprüfungen ohne Vor- und Zwischenprüfungen, aber einschließlich der Abschlüsse von Aufbau-, Ergänzungs-, Zusatz- und Zweitstudiengängen sowie staatliche und kirchliche Prüfungen, soweit sie ein Hochschulstudium abschließen (nicht dagegen Laufbahnprüfungen wie die zweite Staatsprüfung als Abschluss der Referendarausbildung).

Bildungsinländer/-innen

Studierende mit ausländischer Staatsangehörigkeit, die ihre Hochschulzugangsberechtigung in Deutschland erworben haben (nicht jedoch an einem Studienkolleg).

Fächergruppe

Die insgesamt 51 Studienbereiche werden zu neun Fächergruppen zusammengefasst.

Fachhochschulen für öffentliche Verwaltung (Verwaltungsfachhochschulen)

Verwaltungsfachhochschulen sind verwaltungsinterne Fachhochschulen, an denen ausschließlich der Beamtennachwuchs für den gehobenen nichttechnischen Dienst ausgebildet wird.

Fachhochschulen für öffentliche Verwaltung in Nordrhein-Westfalen:

Fachhochschule für Rechtspflege NRW, Bad Münstereifel; Fachhochschule für Finanzen, Nordkirchen; Fachhochschule für öffentliche Verwaltung in Gelsenkirchen mit den Abteilungen in Bielefeld, Duisburg, Hagen, Köln und Münster; Fachhochschule des Bundes für öffentliche Verwaltung mit den Fachbereichen: Auswärtige Angelegenheiten in Bonn, Allgemeine Innere Verwaltung in Brühl, Öffentliche Sicherheit in Swisttal-Heimerzheim und Finanzen in Münster.

Fachhochschulen (ohne Verwaltungsfachhochschulen)

Fachhochschulen bereiten durch anwendungsbezogene Lehre auf berufliche Tätigkeiten vor, die die Anwendung wissenschaftlicher Erkenntnisse und Methoden oder die Fähigkeit zu künstlerischer Gestaltung erfordern. In diesem Rahmen nehmen Fachhochschulen Forschungs- und Entwicklungsaufgaben und künstlerisch-gestalterische Aufgaben wahr, die zur wissenschaftlichen oder künstlerischen Grundlegung und Weiterentwicklung von Lehre und Studium erforderlich sind.

Fachhochschulen (ohne Verwaltungsfachhochschulen) in Nordrhein-Westfalen:

Fachhochschule Aachen mit der Abteilung in Jülich, Fachhochschule Bielefeld mit der Abteilung in Minden,

Fachhochschule Bochum, Fachhochschule Bonn-Rhein-Sieg in St. Augustin mit der Abteilung in Rheinbach, Fachhochschule Dortmund, Fachhochschule Düsseldorf, Fachhochschule Gelsenkirchen mit den Abteilungen in Bocholt und Recklinghausen, Fachhochschule Köln mit der Abteilung in Gummersbach, Fachhochschule Lippe und Höxter in Lemgo mit den Abteilungen in Detmold und Höxter, Fachhochschule Südwestfalen in Iserlohn mit den Abteilungen in Hagen, Meschede und Soest, Fachhochschule Münster mit der Abteilung in Steinfurt, Fachhochschule Niederrhein in Krefeld mit der Abteilung in Mönchengladbach, Internationale Fachhochschule für Touristik und Hotelmanagement Bad Honnef, Fachhochschule des Mittelstandes Bielefeld (FHM), Private Technische Fachhochschule Bochum (DMT), Private Fachhochschule für das öffentliche Bibliothekswesen Bonn, Private International School of Management in Dortmund, Private Fachhochschule für Ökonomie und Management in Essen mit den Abteilungen in Duisburg, Gütersloh, Leverkusen, Neuss und Siegen, Business and Information Technology School (BITS) Iserlohn, Europäische Fachhochschule Rhein/Erft in Brühl, Private Rheinische Fachhochschule Köln, Private Fachhochschule der Wirtschaft Paderborn mit den Abteilungen in Bergisch Gladbach, Bielefeld und Gütersloh, Evangelische Fachhochschule Rheinland-Westfalen-Lippe Bochum und Katholische Fachhochschule Nordrhein-Westfalen in Köln mit den Abteilungen in Aachen, Münster und Paderborn.

Fachsemester

In einem Studiengang verbrachte Semester (einschließlich des Berichtsemesters). Soweit von der Hochschule anerkannt, zählen hierzu auch angerechnete Fachsemester aus anderen Studien- oder Ausbildungsgängen im In- und Ausland.

Haupt Hörer/-innen

Studierende, die nur an einer Hochschule eingeschrieben oder – bei Mehrfacheinschreibung im selben Studiengang – derjenigen Hochschule als Haupt Hörer/-in zugeordnet sind, an der sie schwerpunktmäßig studieren.

Hochschulsemester

Gesamtzahl der Semester, in denen ein Studierender an einer Hochschule im Bundesgebiet immatrikuliert war (einschließlich des Berichtsemesters sowie der Urlaubs- und Praxissemester).

Kunsthochschulen

Kunsthochschulen dienen der Pflege der Künste auf den Gebieten der bildenden Kunst, der Musik und der darstellenden Kunst durch Lehre und Studium, Kunstausübung und künstlerische Entwicklungsvorhaben. Im Rahmen der ihnen obliegenden Lehrerbildung und anderer wissenschaftlicher Fächer nehmen sie darüber hinaus die Aufgaben wissenschaftlicher Hochschulen einschließlich der Forschung wahr. Sie bereiten auf künstlerische Berufe und auf Berufe vor, deren

Ausübung künstlerische Fähigkeiten erfordern. Sie fördern den künstlerischen Nachwuchs und im Rahmen ihres Auftrages den wissenschaftlichen Nachwuchs.

Kunsthochschulen in Nordrhein-Westfalen:

Hochschule für Musik Detmold mit den Abteilungen in Dortmund und Münster, Kunstakademie Düsseldorf, Robert-Schumann-Hochschule Düsseldorf, Folkwang-Hochschule Essen mit den Abteilungen in Bochum und Duisburg, Kunsthochschule für Medien Köln, Hochschule für Musik Köln mit den Abteilungen in Aachen und Wuppertal, Kunstakademie Münster und Kath. Hochschule für Kirchenmusik St. Gregorius Aachen.

Nebenhörer/-innen (Zweithörer/-innen)

Studierende, die als Haupt Hörer/-innen an einer anderen Hochschule und zusätzlich an einer meldenden Hochschule eingeschrieben sind, die sie als „Nebenhörer/-in (Zweithörer/-in)“ meldet.

Prüfungsgruppe

Zusammenfassung mehrerer Abschlussprüfungen zu einer größeren Einheit.

Semester

Teil des Studienjahres sowie Maß für die Dauer und zeitliche Gliederung des Studiums.

Studienanfänger/-innen

Studierende im ersten Hochschulsemester (Erstimmatrikulierte).

Studienfach

In Prüfungsordnungen festgelegte Bezeichnung für eine wissenschaftliche oder künstlerische Disziplin, in der ein Studienabschluss möglich ist.

Studienbereich

Eine Gruppe aufeinander bezogener oder verwandter Studienfächer, in denen aufgrund geltender Prüfungsordnungen ein durch Prüfungen abgeschlossenes Studium möglich ist, wird zu einem Studienbereich zusammengefasst. Insgesamt gibt es derzeit 51 Studienbereiche.

Studiengang

Kombination von angestrebter Abschlussprüfung und (erstem) Studienfach (bei Lehramtsprüfungen meist mit mehreren Studienfächern).

Studienjahr

Für das Studium maßgeblicher jährlicher Turnus, der aus zwei Semestern besteht. Für Angaben über Studierende werden als Jahreszahlen die Ergebnisse des jeweiligen Wintersemesters verwendet. Jahresergebnisse für Studienanfänger (Erstimmatrikulierte) ergeben sich aus der Summe eines Sommersemesters und des darauf folgenden Wintersemesters. Beispiel: Studienjahr 2000 = SS 2000 + WS 2000/01.

Jahresergebnisse für die Abschlussprüfungen (Prüfungsjahr) setzen sich hingegen aus einem Sommersemester und dem vorgehenden Wintersemester zusammen. Beispiel: Prüfungsjahr 2000 = SS 2000 + WS 1999/2000.

Studienkolleg

Besucher/-innen von Studienkollegs und sonstigen Vorstudieneinrichtungen für Studienbewerber/-innen aus dem Ausland (z. B. Teilnehmer/-innen am Deutschkurs) werden z. T. als Schüler/-innen, z. T. als Studierende mit besonderem Hörerstatus erfasst. Sie erwerben erst mit dem Abschluss am Studienkolleg eine deutsche Hochschulzugangsberechtigung und können erst danach das Fachstudium beginnen. Vorher zählen sie nicht als Haupt- oder Nebenhörer/-innen und sind in den Angaben über Studierende nicht enthalten.

Studierende (Studenten/Studentinnen)

In einem Fachstudium immatrikulierte („eingeschriebene“) männliche und weibliche Personen (ohne Beurlaubte, Besucher/-innen des Studienkollegs, Gast- und Nebenhörer/-innen).

Theologische Hochschulen

Theologische Hochschulen sind kirchliche sowie staatliche philosophisch-theologische und theologische Hochschulen (ohne die theologischen Fakultäten/Fachbereiche an Universitäten/Universitäten-Gesamthochschulen).

Theologische Hochschulen in Nordrhein-Westfalen:
Kirchliche Hochschule Bethel, Philosophisch-Theologische Hochschule der Franziskaner und Kapuziner Münster, Theologische Fakultät Paderborn, Philosophisch-Theologische Hochschule SVD St. Augustin und Kirchliche Hochschule Wuppertal.

Universitäten/Universitäten-Gesamthochschulen

Universitäten/Universitäten-Gesamthochschulen dienen der Pflege und Entwicklung der Wissenschaften durch Forschung, Lehre und Studium. Sie bereiten auf berufliche Tätigkeiten vor, die die Anwendung wissenschaftlicher Erkenntnisse und wissenschaftlicher Methoden erfordern. Sie fördern den wissenschaftlichen Nachwuchs.

Universitäten in Nordrhein-Westfalen:

Technische Hochschule Aachen, Universität Bielefeld, Universität Bochum, Universität Bonn, Universität Dortmund, Universität Düsseldorf, Universität Köln, Deutsche Sporthochschule Köln, Universität Münster und Private Wissenschaftliche Hochschule Witten/Herdecke. Universitäten-Gesamthochschulen in Nordrhein-Westfalen Universität-Gesamthochschule Duisburg, Universität-Gesamthochschule Essen, Fernuniversität-Gesamthochschule in Hagen, Universität-Gesamthochschule Paderborn, Universität-Gesamthochschule Siegen und Universität-Gesamthochschule Wuppertal.

Zusammenfassung der Ergebnisse

In Nordrhein-Westfalen waren im Sommersemester 2002 insgesamt 485 800 Studierende immatrikuliert. Das waren zwar 18 900 weniger als im Wintersemester 2001/02, allerdings stiegen im Vergleich zum letzten Sommersemester die Studierendenzahlen wieder an (+15 400). Damit wurde der Trend sinkender Studierendenzahlen, der seit Mitte der 90er Jahre galt, gebrochen: Erstmals seit 1995 nahm die Zahl der Immatrikulierten an den Hochschulen in NRW zwischen zwei Sommersemestern wieder zu und lag um 2 900 über dem Höchststand vom Sommersemester 1994. Diese Entwicklung bestätigt nun auch für das Sommersemester das Ergebnis, was bereits für das letzte Wintersemester festgestellt wurde, nämlich eine positive Trendumkehr bei den Studierendenzahlen (+12 000 zwischen den Wintersemestern 2000/01 und 2001/02).

Die meisten Studierenden waren im Sommersemester 2002 für Wirtschaftswissenschaften eingeschrieben (33 200 Studierende = 6,8 % aller Studierenden). Danach folgten die Rechtswissenschaft (23 100; 4,6 %) und Pädagogik (17 700; 3,6 %). Bei den männlichen Studenten lag das Studienfach Wirtschaftswissenschaft (20 300; 7,7 %) auf Platz eins. Auf Platz zwei und drei lag bei ihnen die Informatik (13 000; 4,9 %) und die Rechtswissenschaft (12 600; 4,7 %). Die Pädagogik indes schaffte es bei Studenten nicht einmal unter die „Top 10“ der am stärksten besetzten Studienfächer. Bei den Studentinnen hingegen war das beliebteste Studienfach die Pädagogik (13 100; 5,9 %), gefolgt von Wirtschaftswissenschaft (12 900; 5,8 %) und Rechtswissenschaft (10 500; 4,8 %).

Insgesamt betrug der Zuwachs gegenüber dem letzten Sommersemester über alle Hochschulen hinweg 3,3 %. Mit Ausnahme der Theologischen Hochschulen, bei denen die Studierendenzahl zwischen dem Sommersemester 2001 und 2002 um 0,4 % sank, nahm bei allen anderen Hochschularten die Studierendenzahl zu. Den stärksten Anstieg konnten mit 8,0 % die Fachhochschulen (ohne die Verwaltungsfachhochschulen) verzeichnen (SS 01: 86 700, SS 02: 93 700), gefolgt von den Verwaltungsfachhochschulen mit 6,5 % (SS 01: 5 700, SS 02: 6 000) und den Universitäten mit 2,6 % (SS 01: 261 400, SS 02: 268 200).

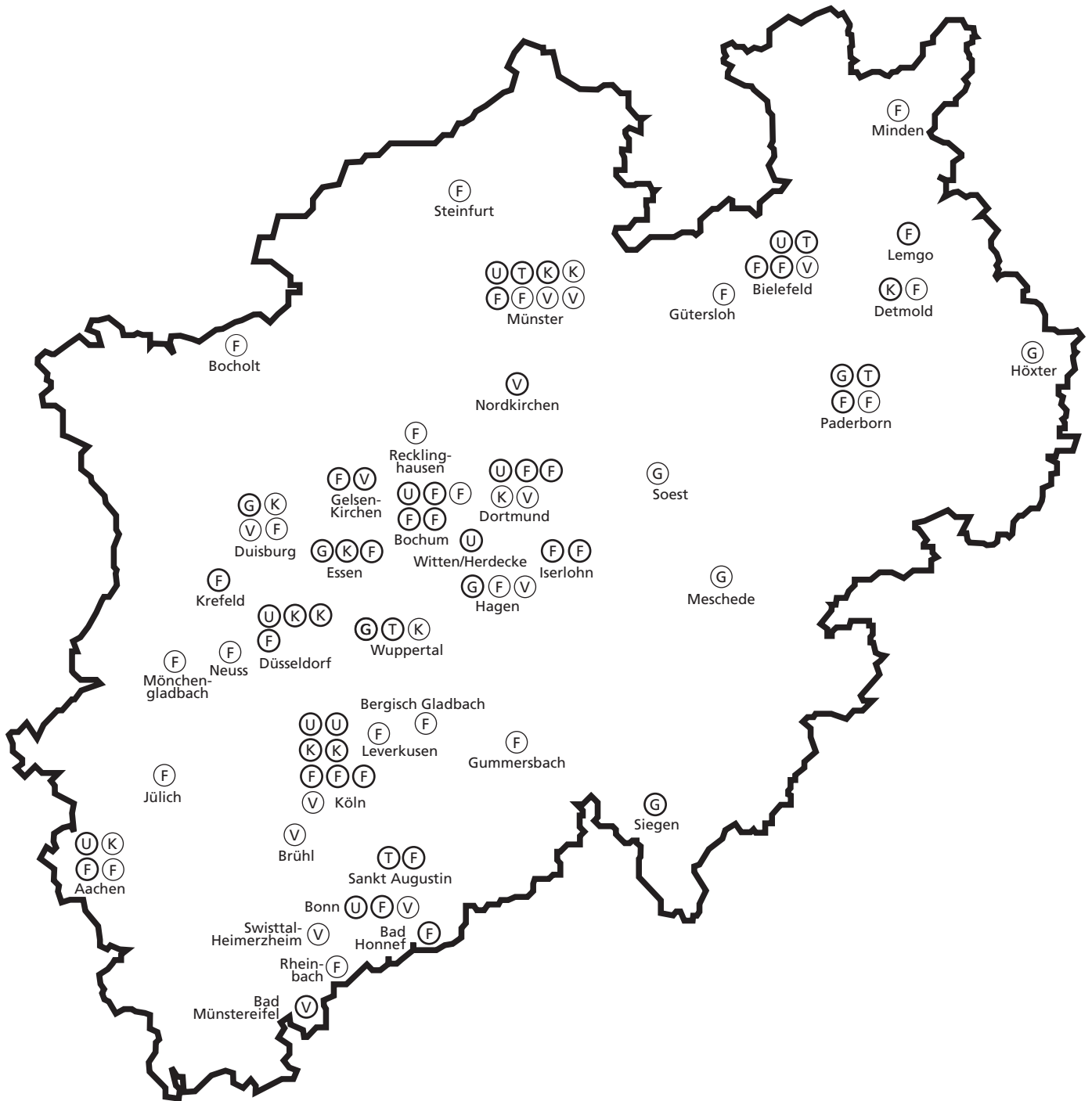
Im Sommersemester 2002 gab es insgesamt 14 100 Studienanfänger/-innen in NRW. Die geringe Anzahl der Studienanfänger/-innen im Vergleich zum Wintersemester (WS 2001/02 = 64 300) hat ihre Ursache u. a. darin, dass bedingt durch die Schulentlassungstermine der Großteil der Studierenden ihr Studium zum Wintersemester aufnimmt. Im Vergleich zum letzten Sommersemester (12 000) stieg die Zahl der Erstimmatrikulierten jedoch an (+2 100; 17,5 %).

Hochschulstandorte in Nordrhein-Westfalen

Stand: Sommersemester 2002

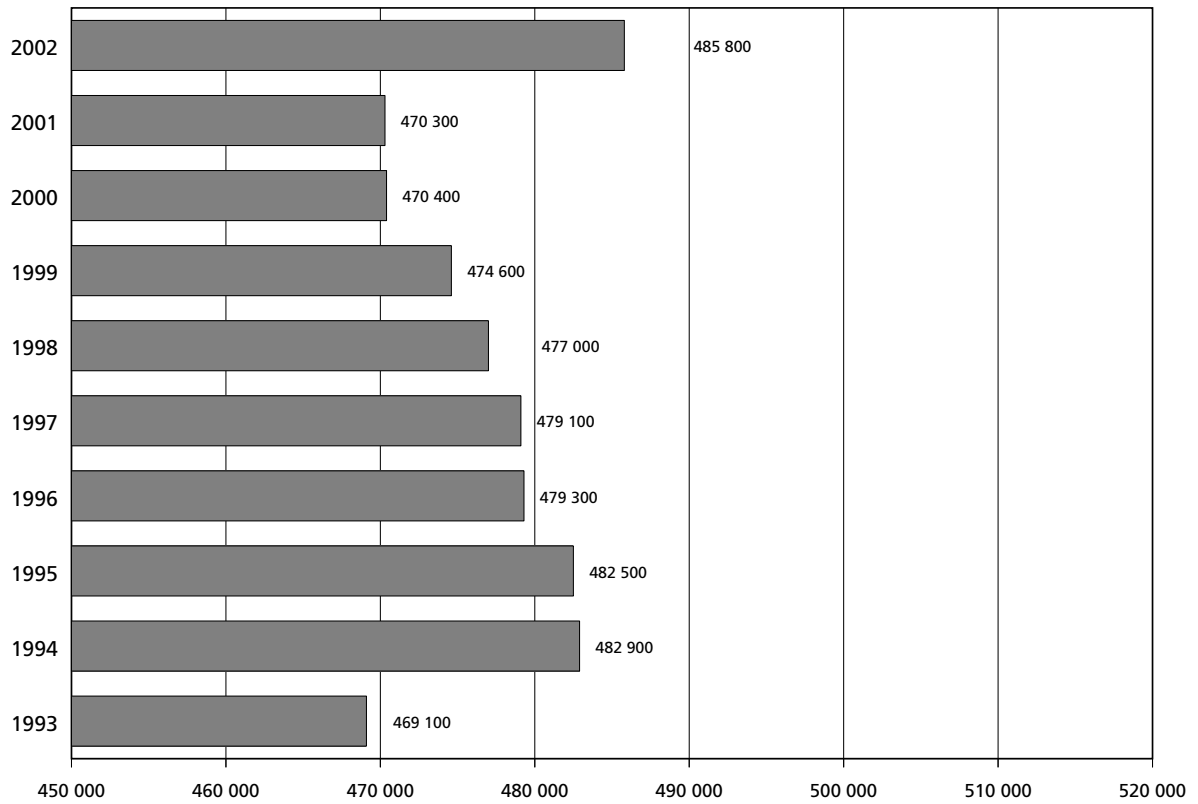
- Hochschule
- Hochschulabteilung

- U Universitäten, einschl. TH Aachen und Dt. Sporthochschule
- G Universitäten- Gesamthochschulen
- T theologische Hochschulen
- K Kunsthochschulen
- F Fachhochschulen
- V Verwaltungsfachhochschulen

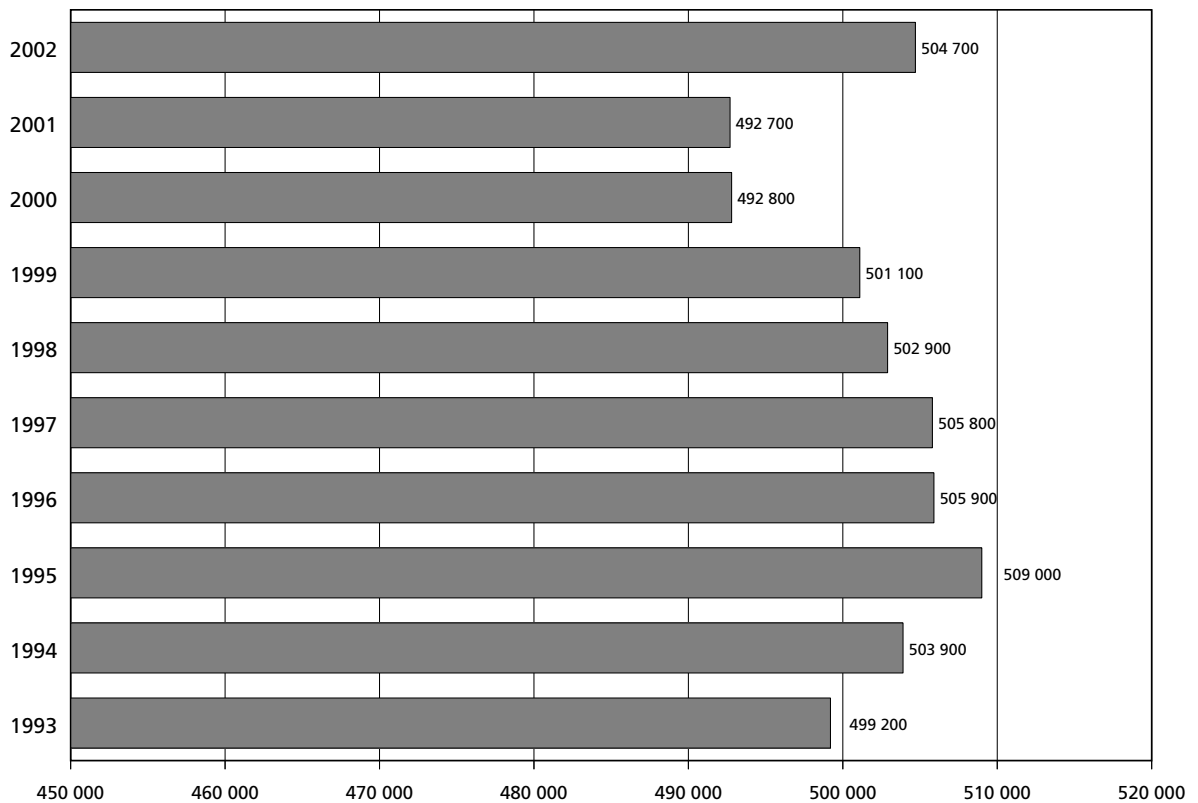


Studierende 1993 – 2002 in Nordrhein-Westfalen

Sommersemester 1993 – 2002

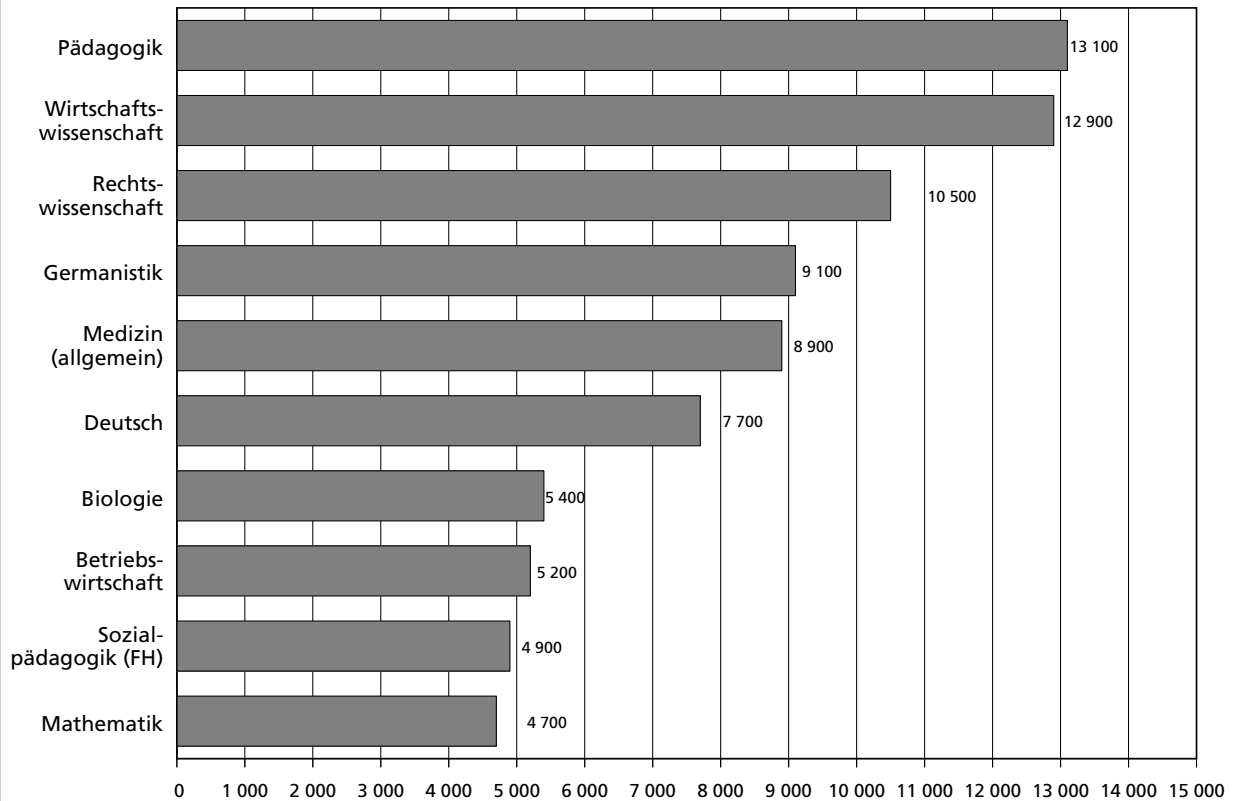


Wintersemester 1992/93 – 2001/02

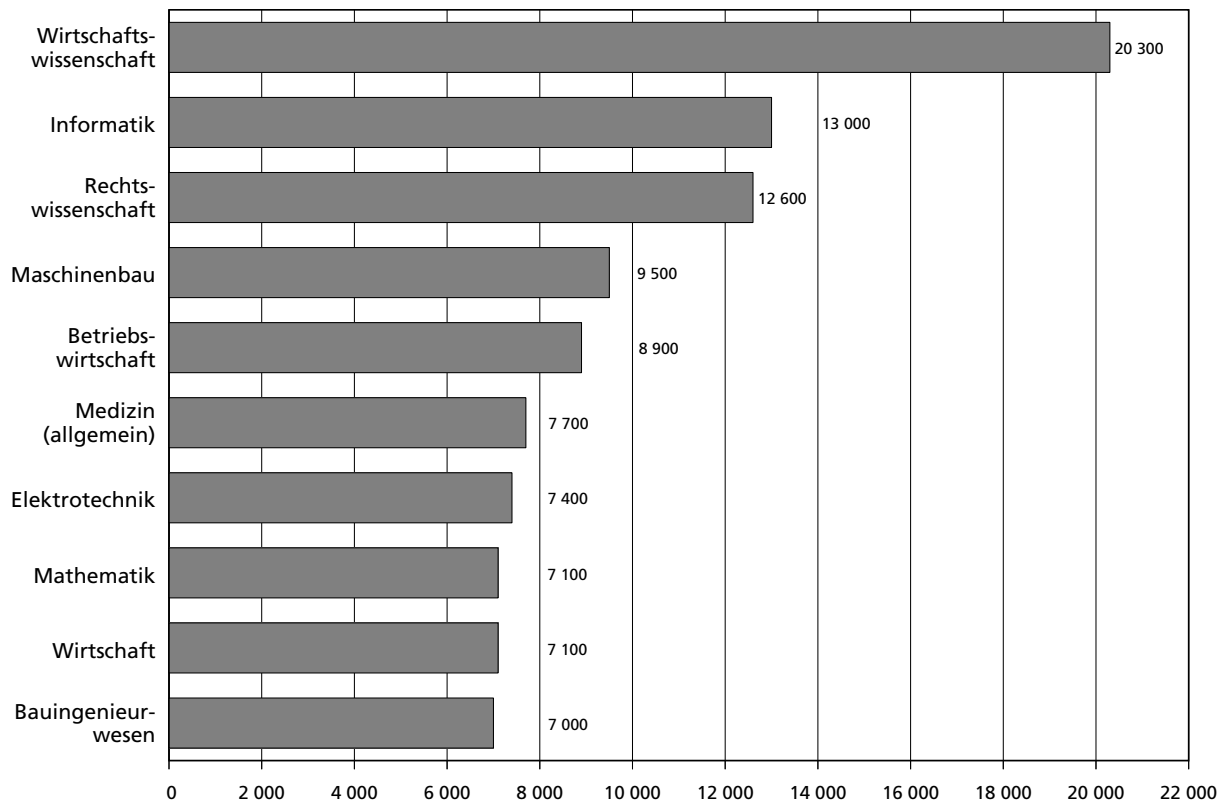


Top 10 der Studienfächer in Nordrhein-Westfalen im Sommersemester 2002

Studentinnen

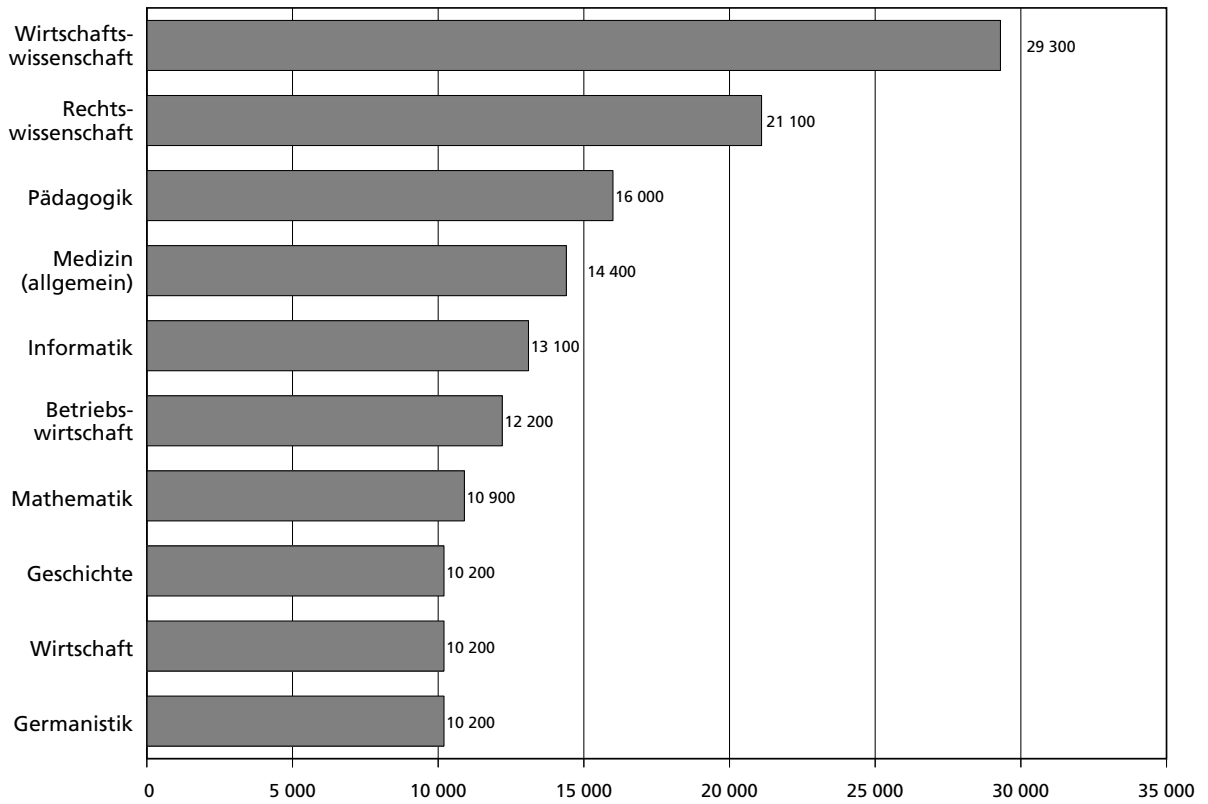


Studenten

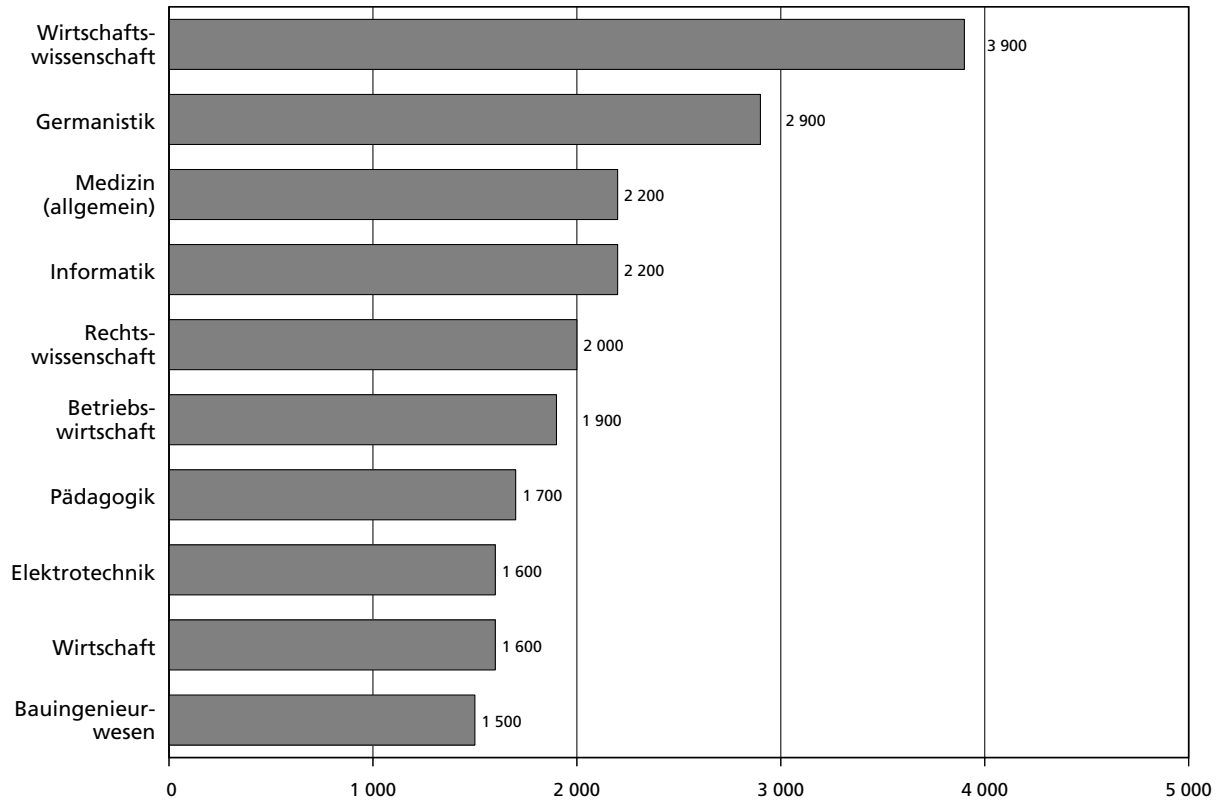


Top 10 der Studienfächer in Nordrhein-Westfalen im Sommersemester 2002

Deutsche Studierende

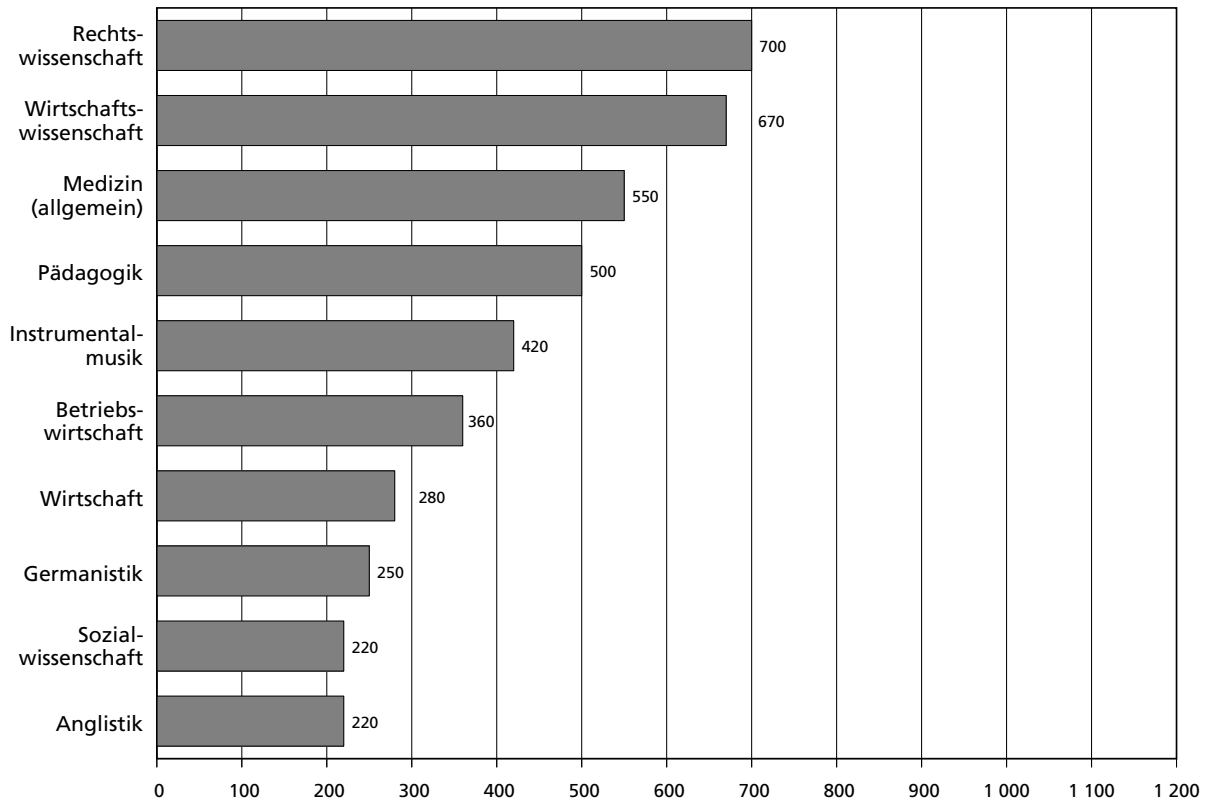


Ausländische Studierende

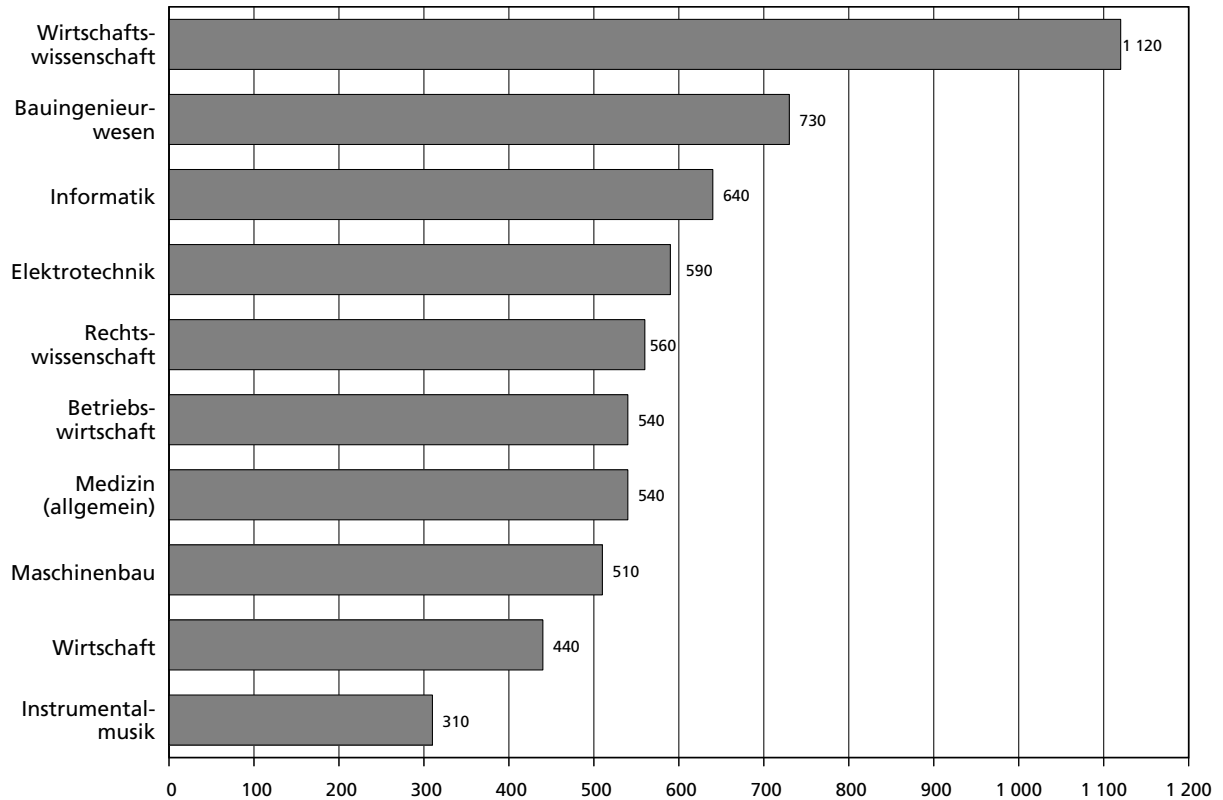


**Top 10 der Studienfächer in Nordrhein-Westfalen
im Sommersemester 2002**

Bildungsinländerinnen

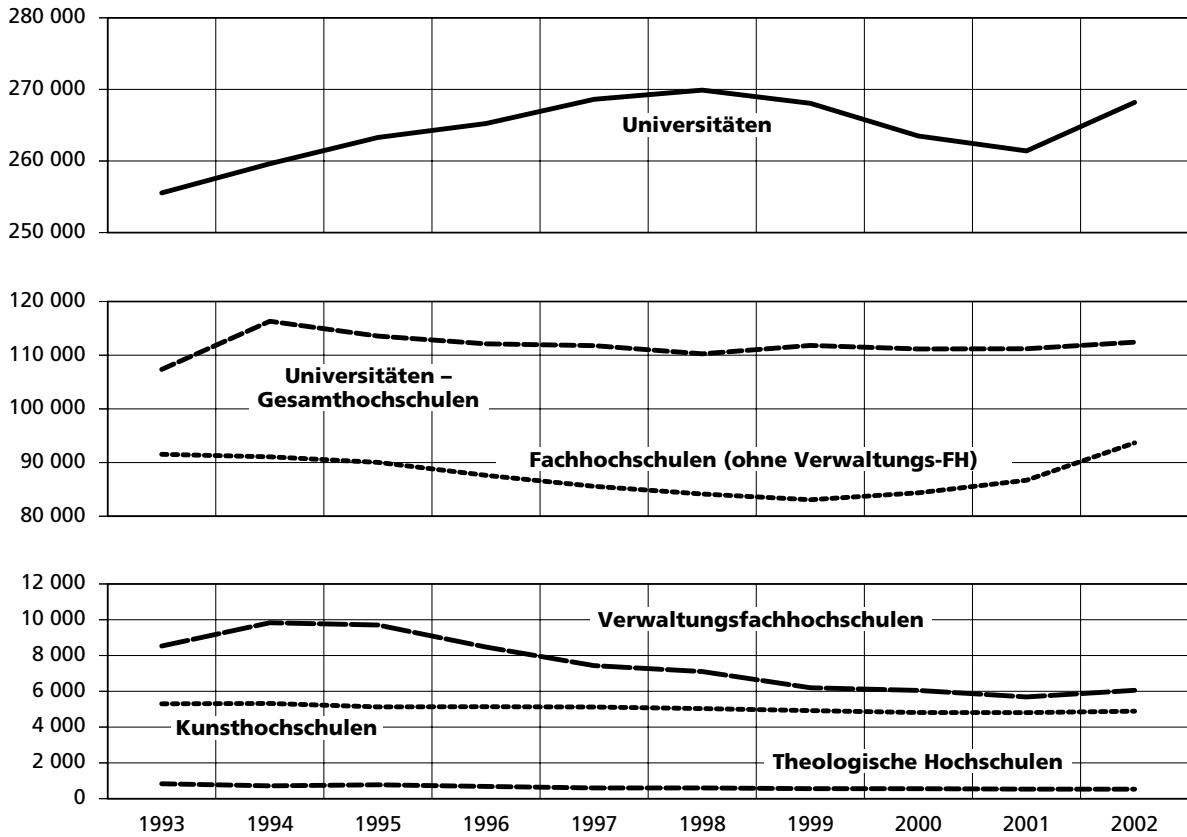


Bildungsinländer

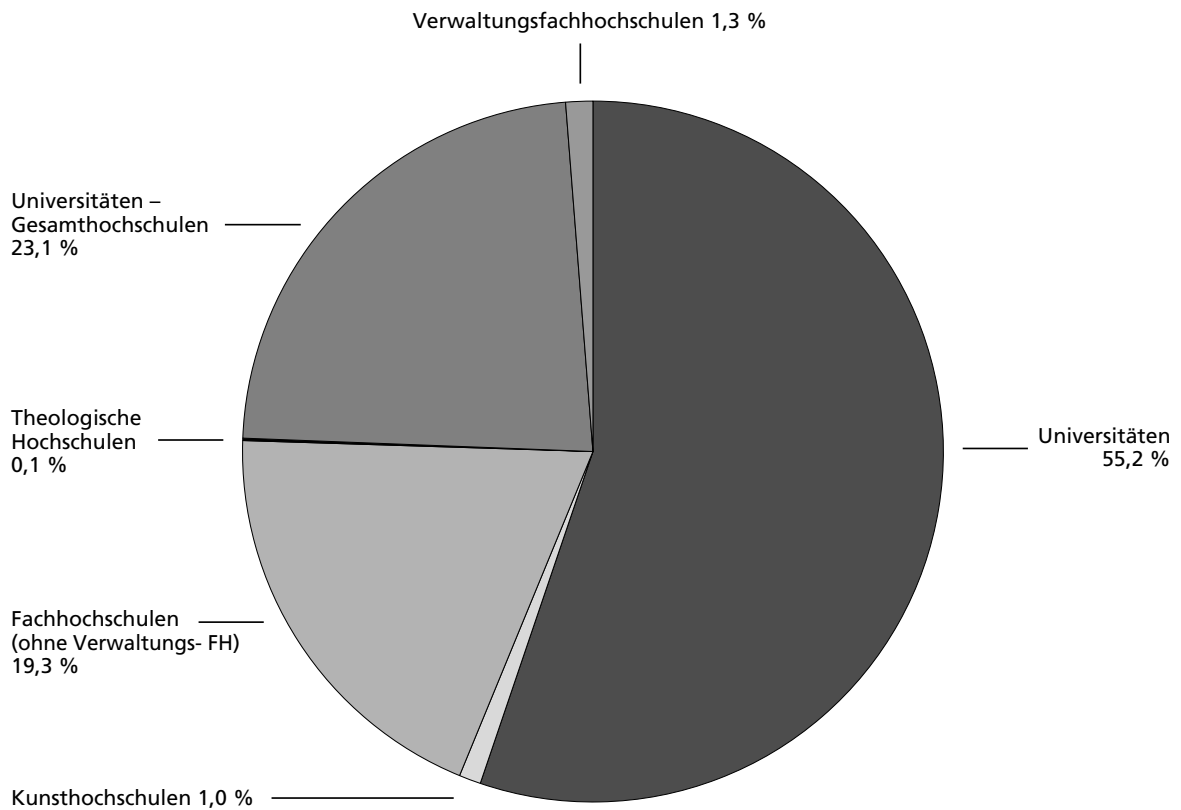


Studierende in Nordrhein-Westfalen nach Hochschulart

Studierende in den Sommersemestern von 1993 bis 2002

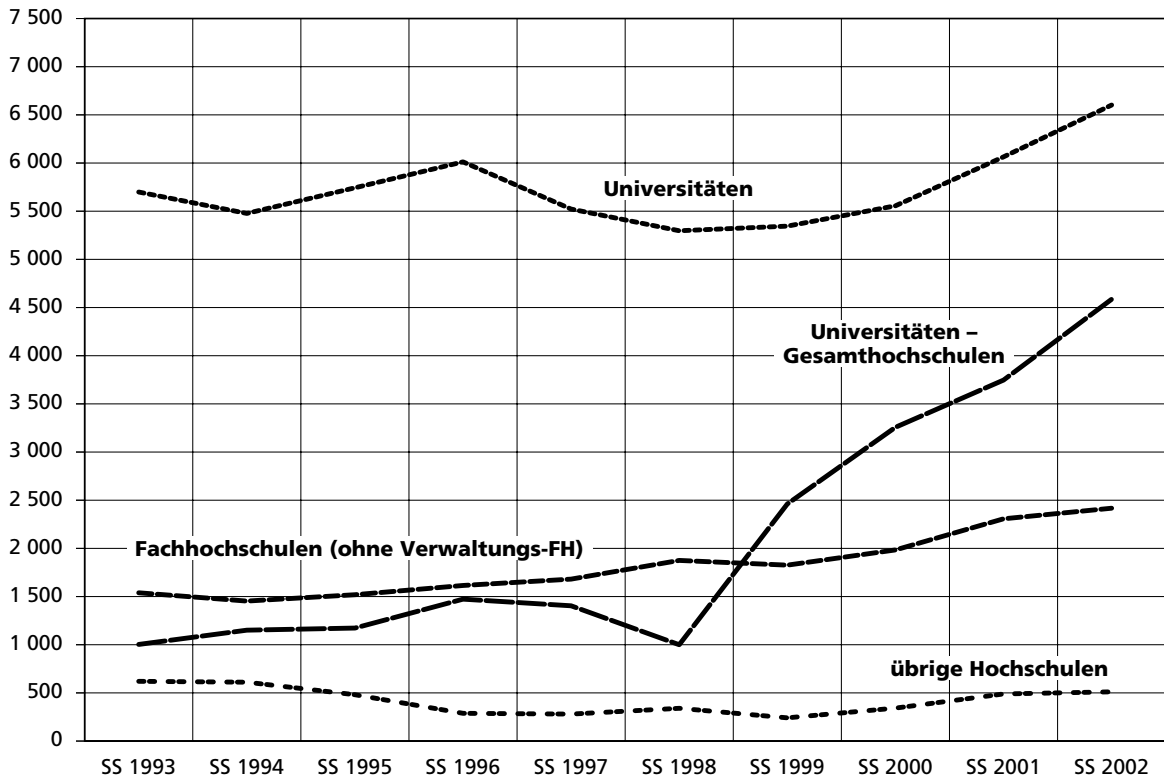


Studierende im Sommersemester 2002

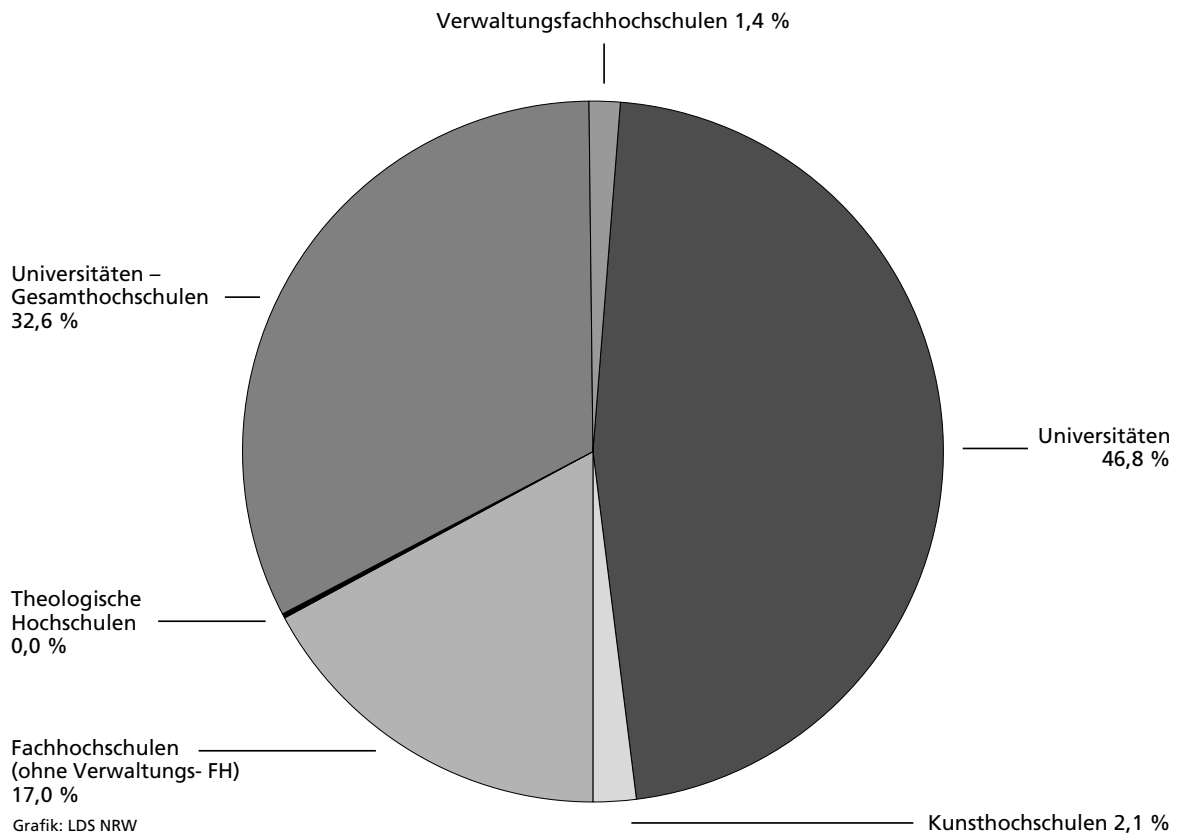


Studierende in Nordrhein-Westfalen nach Hochschulart


Studienanfänger/-innen in den Sommersemestern von 1993 bis 2002



Studienanfänger/-innen im Sommersemester 2002



**Studierende nach Fächergruppen in Nordrhein-Westfalen
Sommersemester 1993 – 2002**



Hinweise

Abkürzungen

ev	evangelisch
rk	römisch-katholisch
U	Universität
U-GH	Universität-Gesamthochschule
FH	Fachhochschule
H	Hochschule
KH	Kunsthochschule
FB	Fachbereich
LA	Lehramt

Zeichenerklärung

(nach DIN 55 301)

- 0 weniger als die Hälfte von 1 in der letzten besetzten Stelle, jedoch mehr als nichts
- nichts vorhanden (genau null)

Tabellenteil

1. Studierende und Studienanfänger/-innen insgesamt nach Hochschularten und Hochschulen

Hochschule a = männlich b = weiblich c = Insgesamt	Studierende			Deutsche Studierende			Ausländische Studierende			
	insgesamt	darunter im ersten		zusammen	darunter im ersten		zusammen	darunter im ersten		
		Hochschul-	Fach-		Hochschul-	Fach-		Hochschul-	Fach-	
		semester			semester			semester		
Universitäten (U), technische Hochschule, Sporthochschule										
TH Aachen	a	17 922	206	584	14 944	100	348	2 978	106	236
	b	9 577	155	479	7 946	79	326	1 631	76	153
	c	27 499	361	1 063	22 890	179	674	4 609	182	389
U Bielefeld	a	8 555	217	584	7 839	183	510	716	34	74
	b	9 981	265	740	9 003	198	618	978	67	122
	c	18 536	482	1 324	16 842	381	1 128	1 694	101	196
U Bochum	a	17 497	377	919	15 522	287	768	1 975	90	151
	b	15 022	362	900	13 042	251	742	1 980	111	158
	c	32 519	739	1 819	28 564	538	1 510	3 955	201	309
U Bonn	a	17 934	528	1 071	15 964	396	868	1 970	132	203
	b	19 057	682	1 458	16 428	430	1 126	2 629	252	332
	c	36 991	1 210	2 529	32 392	826	1 994	4 599	384	535
U Dortmund	a	12 718	160	335	11 137	63	257	1 581	97	78
	b	10 327	196	475	9 325	136	406	1 002	60	69
	c	23 045	356	810	20 462	199	663	2 583	157	147
U Düsseldorf	a	10 888	141	639	9 706	100	575	1 182	41	64
	b	13 600	242	987	11 766	172	856	1 834	70	131
	c	24 488	383	1 626	21 472	272	1 431	3 016	111	195
U Köln	a	26 004	771	1 747	23 669	651	1 544	2 335	120	203
	b	31 801	1 111	2 649	28 484	919	2 252	3 317	192	397
	c	57 805	1 882	4 396	52 153	1 570	3 796	5 652	312	600
Deutsche Sport- hochschule Köln	a	3 364	129	256	3 062	101	220	302	28	36
	b	1 886	66	141	1 774	41	115	112	25	26
	c	5 250	195	397	4 836	142	335	414	53	62
U Münster	a	20 230	484	898	18 826	409	768	1 404	75	130
	b	20 813	482	1 057	19 200	353	898	1 613	129	159
	c	41 043	966	1 955	38 026	762	1 666	3 017	204	289
Private										
wissenschaftliche Hochschule	a	530	11	21	490	8	19	40	3	2
	b	481	17	33	441	11	29	40	6	4
Witten-Herdecke	c	1 011	28	54	931	19	48	80	9	6
Hochschulart zusammen	a	135 642	3 024	7 054	121 159	2 298	5 877	14 483	726	1 177
	b	132 545	3 578	8 919	117 409	2 590	7 368	15 136	988	1 551
	c	268 187	6 602	15 973	238 568	4 888	13 245	29 619	1 714	2 728

Noch: 1. Studierende und Studienanfänger/-innen insgesamt nach Hochschularten und Hochschulen

Hochschule a = männlich b = weiblich c = Insgesamt	Studierende			Deutsche Studierende			Ausländische Studierende			
	insgesamt	darunter im ersten		zusammen	darunter im ersten		zusammen	darunter im ersten		
		Hochschul-	Fach-		Hochschul-	Fach-		Hochschul-	Fach-	
		semester			semester			semester		
Universitäten-Gesamthochschulen (U-GH), Fernuniversität										
U-GH Duisburg	a	8 223	193	259	6 897	85	201	1 326	108	58
	b	5 351	131	252	4 530	71	182	821	60	70
	c	13 574	324	511	11 427	156	383	2 147	168	128
U-GH Essen	a	10 165	439	833	8 767	332	699	1 398	107	134
	b	9 907	457	871	8 442	320	699	1 465	137	172
	c	20 072	896	1 704	17 209	652	1 398	2 863	244	306
Fernuniversität-GH Hagen	a	25 150	1 254	3 644	23 128	1 010	3 260	2 022	244	384
	b	17 385	1 261	2 898	15 220	914	2 448	2 165	347	450
	c	42 535	2 515	6 542	38 348	1 924	5 708	4 187	591	834
U-GH Paderborn	a	7 295	97	217	6 610	65	200	685	32	17
	b	5 133	119	235	4 629	83	203	504	36	32
	c	12 428	216	452	11 239	148	403	1 189	68	49
U-GH Siegen	a	5 972	144	282	5 289	106	218	683	38	64
	b	4 139	177	321	3 634	128	256	505	49	65
	c	10 111	321	603	8 923	234	474	1 188	87	129
U-GH Wuppertal	a	7 781	176	371	6 568	117	272	1 213	59	99
	b	5 923	138	349	5 217	107	286	706	31	63
	c	13 704	314	720	11 785	224	558	1 919	90	162
Hochschulart zusammen	a	64 586	2 303	5 606	57 259	1 715	4 850	7 327	588	756
	b	47 838	2 283	4 926	41 672	1 623	4 074	6 166	660	852
	c	112 424	4 586	10 532	98 931	3 338	8 924	13 493	1 248	1 608
philosophisch-theologische und kirchliche Hochschulen										
Kirchliche Hochschule Bethel (ev)	a	81	5	12	50	2	8	31	3	4
	b	44	5	6	27	–	1	17	5	5
	c	125	10	18	77	2	9	48	8	9
Phil.-Theol. Hoch- schule Münster (rk)	a	37	2	5	27	1	4	10	1	1
	b	18	2	3	12	1	2	6	1	1
	c	55	4	8	39	2	6	16	2	2
Theologische Fakultät Paderborn (rk)	a	115	1	5	107	–	2	8	1	3
	b	27	–	1	24	–	–	3	–	1
	c	142	1	6	131	–	2	11	1	4
Phil.-Theol. Hoch- schule St. Augustin (rk)	a	82	4	5	26	–	–	56	4	5
	b	23	6	7	16	2	3	7	4	4
	c	105	10	12	42	2	3	63	8	9
Kirchliche Hochschule Wuppertal (ev)	a	54	2	5	48	1	3	6	1	2
	b	50	2	2	46	2	2	4	–	–
	c	104	4	7	94	3	5	10	1	2
Hochschulart zusammen	a	369	14	32	258	4	17	111	10	15
	b	162	15	19	125	5	8	37	10	11
	c	531	29	51	383	9	25	148	20	26

Noch: 1. Studierende und Studienanfänger/-innen insgesamt nach Hochschularten und Hochschulen

Hochschule a = männlich b = weiblich c = Insgesamt	Studierende			Deutsche Studierende			Ausländische Studierende			
	insgesamt	darunter im ersten		zusammen	darunter im ersten		zusammen	darunter im ersten		
		Hochschul-	Fach-		Hochschul-	Fach-		Hochschul-	Fach-	
		semester			semester			semester		
Kunst- und Musikhochschulen										
Hochschule für Musik Detmold										
– in Detmold	a	218	10	11	110	3	4	108	7	7
	b	309	31	23	168	7	11	141	24	12
	c	527	41	34	278	10	15	249	31	19
– in Dortmund	a	92	8	4	40	–	2	52	8	2
	b	110	15	11	57	2	5	53	13	6
	c	202	23	15	97	2	7	105	21	8
– in Münster	a	68	5	5	34	2	2	34	3	3
	b	110	11	10	55	2	5	55	9	5
	c	178	16	15	89	4	7	89	12	8
Zusammen	a	378	23	20	184	5	8	194	18	12
	b	529	57	44	280	11	21	249	46	23
	c	907	80	64	464	16	29	443	64	35
Kunstakademie Düsseldorf	a	175	2	1	120	1	–	55	1	1
	b	237	–	4	161	–	3	76	–	1
	c	412	2	5	281	1	3	131	1	2
Robert-Schumann- Hochschule Düsseldorf	a	303	17	15	218	5	8	85	12	7
	b	268	21	16	157	5	9	111	16	7
	c	571	38	31	375	10	17	196	28	14
Folkwang-Hochschule Essen										
– in Bochum	a	15	2	4	15	2	4	–	–	–
	b	12	–	4	12	–	4	–	–	–
	c	27	2	8	27	2	8	–	–	–
– in Duisburg	a	26	–	1	9	–	1	17	–	–
	b	63	3	2	32	1	1	31	2	1
	c	89	3	3	41	1	2	48	2	1
– in Essen	a	288	17	23	184	8	18	104	9	5
	b	377	22	36	219	10	25	158	12	11
	c	665	39	59	403	18	43	262	21	16
Zusammen	a	329	19	28	208	10	23	121	9	5
	b	452	25	42	263	11	30	189	14	12
	c	781	44	70	471	21	53	310	23	17
Kunsthochschule für Medien Köln	a	120	–	–	101	–	–	19	–	–
	b	90	–	2	76	–	2	14	–	–
	c	210	–	2	177	–	2	33	–	–
Hochschule für Musik Köln										
– in Aachen	a	95	11	13	35	–	1	60	11	12
	b	158	19	25	70	1	5	88	18	20
	c	253	30	38	105	1	6	148	29	32
– in Köln	a	541	31	37	349	9	20	192	22	17
	b	670	34	52	329	4	19	341	30	33
	c	1 211	65	89	678	13	39	533	52	50

Noch: 1. Studierende und Studienanfänger/-innen insgesamt nach Hochschularten und Hochschulen

Hochschule a = männlich b = weiblich c = Insgesamt	Studierende			Deutsche Studierende			Ausländische Studierende			
	insgesamt	darunter im ersten		zusammen	darunter im ersten		zusammen	darunter im ersten		
		Hochschul-	Fach-		Hochschul-	Fach-		Hochschul-	Fach-	
		semester			semester			semester		
noch: Kunst- und Musikhochschulen										
Noch: Hochschule für Musik Köln – in Wuppertal	a	79	11	3	38	2	2	41	9	1
	b	152	7	6	84	1	4	68	6	2
	c	231	18	9	122	3	6	109	15	3
Zusammen	a	715	53	53	422	11	23	293	42	30
	b	980	60	83	483	6	28	497	54	55
	c	1 695	113	136	905	17	51	790	96	85
Kunstakademie Münster	a	90	–	7	62	–	2	28	–	5
	b	189	–	9	161	–	8	28	–	1
	c	279	–	16	223	–	10	56	–	6
Katholische Hoch- schule für Kirchen- musik St. Gregorius in Aachen (Privat)	a	27	2	2	27	2	2	–	–	–
	b	7	1	1	5	–	–	2	1	1
	c	34	3	3	32	2	2	2	1	1
Hochschulart zusammen	a	2 137	116	126	1 342	34	66	795	82	60
	b	2 752	164	201	1 586	33	101	1 166	131	100
	c	4 889	280	327	2 928	67	167	1 961	213	160
Fachhochschulen (FH) (ohne Verwaltungsfachhochschulen)										
FH Aachen – in Aachen	a	4 158	81	38	3 459	27	33	699	54	5
	b	1 595	42	34	1 367	25	31	228	17	3
	c	5 753	123	72	4 826	52	64	927	71	8
– in Jülich	a	1 261	37	42	901	1	4	360	36	38
	b	364	4	4	323	–	–	41	4	4
	c	1 625	41	46	1 224	1	4	401	40	42
Zusammen	a	5 419	118	80	4 360	28	37	1 059	90	43
	b	1 959	46	38	1 690	25	31	269	21	7
	c	7 378	164	118	6 050	53	68	1 328	111	50
FH Bielefeld – in Bielefeld	a	3 176	116	145	2 925	100	129	251	16	16
	b	2 391	143	151	2 225	118	142	166	25	9
	c	5 567	259	296	5 150	218	271	417	41	25
– in Minden	a	527	–	–	494	–	–	33	–	–
	b	249	–	–	231	–	–	18	–	–
	c	776	–	–	725	–	–	51	–	–
Zusammen	a	3 703	116	145	3 419	100	129	284	16	16
	b	2 640	143	151	2 456	118	142	184	25	9
	c	6 343	259	296	5 875	218	271	468	41	25
FH Bochum	a	3 199	44	81	2 680	32	62	519	12	19
	b	1 052	23	35	895	15	26	157	8	9
	c	4 251	67	116	3 575	47	88	676	20	28

Noch: 1. Studierende und Studienanfänger/-innen insgesamt nach Hochschularten und Hochschulen

Hochschule a = männlich b = weiblich c = Insgesamt	Studierende			Deutsche Studierende			Ausländische Studierende			
	insgesamt	darunter im ersten		zusammen	darunter im ersten		zusammen	darunter im ersten		
		Hochschul-	Fach-		Hochschul-	Fach-		Hochschul-	Fach-	
		semester			semester			semester		
noch: Fachhochschulen (FH) (ohne Verwaltungsfachhochschulen)										
FH Bonn-Rhein-Sieg – in Rheinbach	a	433	25	33	401	22	29	32	3	4
	b	328	29	26	290	20	20	38	9	6
	c	761	54	59	691	42	49	70	12	10
– in Sankt Augustin	a	1 086	45	61	971	28	42	115	17	19
	b	367	26	34	312	17	23	55	9	11
	c	1 453	71	95	1 283	45	65	170	26	30
Zusammen	a	1 519	70	94	1 372	50	71	147	20	23
	b	695	55	60	602	37	43	93	18	17
	c	2 214	125	154	1 974	87	114	240	38	40
FH Dortmund	a	5 672	53	64	4 875	41	51	797	12	13
	b	2 751	49	46	2 430	36	41	321	13	5
	c	8 423	102	110	7 305	77	92	1 118	25	18
FH Düsseldorf	a	3 822	53	50	3 225	41	44	597	12	6
	b	3 458	48	45	3 125	37	40	333	11	5
	c	7 280	101	95	6 350	78	84	930	23	11
FH Gelsenkirchen – in Bocholt	a	679	–	–	638	–	–	41	–	–
	b	268	4	–	236	–	–	32	4	–
	c	947	4	–	874	–	–	73	4	–
– in Gelsenkirchen	a	1 822	6	1	1 656	–	1	166	6	–
	b	595	9	–	502	–	–	93	9	–
	c	2 417	15	1	2 158	–	1	259	15	–
– in Recklinghausen	a	571	–	–	527	–	–	44	–	–
	b	302	2	–	275	–	–	27	2	–
	c	873	2	–	802	–	–	71	2	–
Zusammen	a	3 072	6	1	2 821	–	1	251	6	–
	b	1 165	15	–	1 013	–	–	152	15	–
	c	4 237	21	1	3 834	–	1	403	21	–
FH Köln – in Gummersbach	a	1 814	27	70	1 485	19	44	329	8	26
	b	271	7	21	195	6	11	76	1	10
	c	2 085	34	91	1 680	25	55	405	9	36
– in Köln	a	8 473	124	157	7 194	89	136	1 279	35	21
	b	5 506	131	146	4 712	90	112	794	41	34
	c	13 979	255	303	11 906	179	248	2 073	76	55
Zusammen	a	10 287	151	227	8 679	108	180	1 608	43	47
	b	5 777	138	167	4 907	96	123	870	42	44
	c	16 064	289	394	13 586	204	303	2 478	85	91

Noch: 1. Studierende und Studienanfänger/-innen insgesamt nach Hochschularten und Hochschulen

Hochschule a = männlich b = weiblich c = Insgesamt	Studierende			Deutsche Studierende			Ausländische Studierende			
	insgesamt	darunter im ersten		zusammen	darunter im ersten		zusammen	darunter im ersten		
		Hochschul-	Fach-		Hochschul-	Fach-		Hochschul-	Fach-	
		semester			semester			semester		
noch: Fachhochschulen (FH) (ohne Verwaltungsfachhochschulen)										
FH Lippe und Höxter										
– in Detmold	a	885	1	21	838	1	19	47	–	2
	b	805	–	22	785	–	22	20	–	–
	c	1 690	1	43	1 623	1	41	67	–	2
– in Lemgo	a	1 231	17	17	1 174	15	16	57	2	1
	b	414	14	16	380	13	16	34	1	–
	c	1 645	31	33	1 554	28	32	91	3	1
– in Höxter	a	364	–	–	358	–	–	6	–	–
	b	239	–	–	228	–	–	11	–	–
	c	603	–	–	586	–	–	17	–	–
Zusammen	a	2 480	18	38	2 370	16	35	110	2	3
	b	1 458	14	38	1 393	13	38	65	1	–
	c	3 938	32	76	3 763	29	73	175	3	3
FH Südwestfalen										
– in Hagen	a	938	–	–	891	–	–	47	–	–
	b	247	–	–	235	–	–	12	–	–
	c	1 185	–	–	1 126	–	–	59	–	–
– in Iserlohn	a	815	1	–	763	–	–	52	1	–
	b	65	1	–	61	–	–	4	1	–
	c	880	2	–	824	–	–	56	2	–
– in Meschede	a	503	–	–	480	–	–	23	–	–
	b	30	–	–	30	–	–	–	–	–
	c	533	–	–	510	–	–	23	–	–
– in Soest	a	724	3	2	694	–	1	30	3	1
	b	81	–	–	80	–	–	1	–	–
	c	805	3	2	774	–	1	31	3	1
Zusammen	a	2 980	4	2	2 828	–	1	152	4	1
	b	423	1	–	406	–	–	17	1	–
	c	3 403	5	2	3 234	–	1	169	5	1
FH Münster										
– in Münster	a	3 217	115	106	2 914	89	100	303	26	6
	b	3 335	156	132	3 087	118	124	248	38	8
	c	6 552	271	238	6 001	207	224	551	64	14
– in Steinfurt	a	1 895	19	19	1 717	2	3	178	17	16
	b	219	6	4	183	–	1	36	6	3
	c	2 114	25	23	1 900	2	4	214	23	19
Zusammen	a	5 112	134	125	4 631	91	103	481	43	22
	b	3 554	162	136	3 270	118	125	284	44	11
	c	8 666	296	261	7 901	209	228	765	87	33

Noch: 1. Studierende und Studienanfänger/-innen insgesamt nach Hochschularten und Hochschulen

Hochschule a = männlich b = weiblich c = Insgesamt	Studierende			Deutsche Studierende			Ausländische Studierende			
	insgesamt	darunter im ersten		zusammen	darunter im ersten		zusammen	darunter im ersten		
		Hochschul-	Fach-		Hochschul-	Fach-		Hochschul-	Fach-	
		semester			semester			semester		
noch: Fachhochschulen (FH) (ohne Verwaltungsfachhochschulen)										
FH Niederrhein										
– in Krefeld	a	1 676	14	5	1 320	–	1	356	14	4
	b	544	7	–	455	–	–	89	7	–
	c	2 220	21	5	1 775	–	1	445	21	4
– in Mönchengladbach	a	2 880	117	181	2 384	104	152	496	13	29
	b	3 211	103	126	2 848	85	108	363	18	18
	c	6 091	220	307	5 232	189	260	859	31	47
Zusammen	a	4 556	131	186	3 704	104	153	852	27	33
	b	3 755	110	126	3 303	85	108	452	25	18
	c	8 311	241	312	7 007	189	261	1 304	52	51
Internationale FH für Touristik und Hotelmanagement Bad Honnef	a	61	9	16	57	8	14	4	1	2
	b	93	22	28	89	19	25	4	3	3
	c	154	31	44	146	27	39	8	4	5
FH des Mittelstandes Bielefeld (FHM)	a	94	–	–	94	–	–	–	–	–
	b	60	–	–	60	–	–	–	–	–
	c	154	–	–	154	–	–	–	–	–
Private technische FH Bochum (DMT)	a	1 162	58	89	1 059	38	65	103	20	24
	b	172	11	11	156	9	10	16	2	1
	c	1 334	69	100	1 215	47	75	119	22	25
Private FH für das öffentliche Biblio- thekswesen Bonn	a	3	–	–	2	–	–	1	–	–
	b	15	–	–	15	–	–	–	–	–
	c	18	–	–	17	–	–	1	–	–
International School of Management, Dortmund (Private FH)	a	283	33	33	272	31	31	11	2	2
	b	319	20	20	311	20	20	8	–	–
	c	602	53	53	583	51	51	19	2	2
Private FH für Ökonomie und Management Essen (H für Berufstätige)										
– in Duisburg	a	131	–	–	118	–	–	13	–	–
	b	65	–	–	63	–	–	2	–	–
	c	196	–	–	181	–	–	15	–	–
– in Essen	a	1 152	64	100	1 093	61	94	59	3	6
	b	637	48	60	603	43	55	34	5	5
	c	1 789	112	160	1 696	104	149	93	8	11
– in Leverkusen	a	94	–	–	90	–	–	4	–	–
	b	51	–	–	48	–	–	3	–	–
	c	145	–	–	138	–	–	7	–	–
– in Neuss	a	282	17	25	265	15	21	17	2	4
	b	158	12	15	149	12	15	9	–	–
	c	440	29	40	414	27	36	26	2	4
– in Gütersloh	a	8	–	–	8	–	–	–	–	–
	b	13	–	–	12	–	–	1	–	–
	c	21	–	–	20	–	–	1	–	–

Noch: 1. Studierende und Studienanfänger/-innen insgesamt nach Hochschularten und Hochschulen

Hochschule a = männlich b = weiblich c = Insgesamt	Studierende			Deutsche Studierende			Ausländische Studierende			
	insgesamt	darunter im ersten		zusammen	darunter im ersten		zusammen	darunter im ersten		
		Hochschul-	Fach-		Hochschul-	Fach-		Hochschul-	Fach-	
		semester			semester			semester		
noch: Fachhochschulen (FH) (ohne Verwaltungsfachhochschulen)										
Noch: Private FH für Ökonomie und Management Essen (H für Berufstätige)										
– in Siegen	a	20	–	–	19	–	–	1	–	–
	b	7	–	–	7	–	–	–	–	–
	c	27	–	–	26	–	–	1	–	–
Zusammen	a	1 687	81	125	1 593	76	115	94	5	10
	b	931	60	75	882	55	70	49	5	5
	c	2 618	141	200	2 475	131	185	143	10	15
Business and Information Technology School (BITS) Iserlohn										
	a	96	13	14	96	13	14	–	–	–
	b	45	6	7	45	6	7	–	–	–
	c	141	19	21	141	19	21	–	–	–
Europäische FH (EUFH) Rhein/Erft (Private FH)										
	a	9	–	–	8	–	–	1	–	–
	b	3	–	–	3	–	–	–	–	–
	c	12	–	–	11	–	–	1	–	–
Private Rheinische FH Köln										
	a	1 934	143	175	1 584	96	121	350	47	54
	b	483	17	26	398	6	15	85	11	11
	c	2 417	160	201	1 982	102	136	435	58	65
Private FH der Wirtschaft Paderborn										
– in Bergisch-Gladbach	a	280	36	43	274	35	41	6	1	2
	b	143	17	18	139	17	18	4	–	–
	c	423	53	61	413	52	59	10	1	2
– in Bielefeld	a	11	–	–	11	–	–	–	–	–
	b	11	–	–	10	–	–	1	–	–
	c	22	–	–	21	–	–	1	–	–
– in Paderborn	a	237	36	40	230	34	37	7	2	3
	b	104	17	18	100	16	17	4	1	1
	c	341	53	58	330	50	54	11	3	4
– in Gütersloh	a	52	–	–	51	–	–	1	–	–
	b	21	–	1	21	–	1	–	–	–
	c	73	–	1	72	–	1	1	–	–
Zusammen	a	580	72	83	566	69	78	14	3	5
	b	279	34	37	270	33	36	9	1	1
	c	859	106	120	836	102	114	23	4	6
Evangelische FH Rheinland-Westfalen Lippe Bochum										
	a	478	23	34	463	22	33	15	1	1
	b	1 506	101	126	1 432	96	118	74	5	8
	c	1 984	124	160	1 895	118	151	89	6	9
Katholische FH NRW										
– in Aachen	a	105	2	–	100	2	–	5	–	–
	b	494	2	–	472	2	–	22	–	–
	c	599	4	–	572	4	–	27	–	–

Noch: 1. Studierende und Studienanfänger/-innen insgesamt nach Hochschularten und Hochschulen

Hochschule a = männlich b = weiblich c = Insgesamt	Studierende			Deutsche Studierende			Ausländische Studierende			
	insgesamt	darunter im ersten		zusammen	darunter im ersten		zusammen	darunter im ersten		
		Hochschul-	Fach-		Hochschul-	Fach-		Hochschul-	Fach-	
		semester			semester			semester		
noch: Fachhochschulen (FH) (ohne Verwaltungsfachhochschulen)										
Noch: Katholische FH NRW										
– in Köln	a	204	–	–	199	–	–	5	–	–
	b	777	3	–	736	2	–	41	1	–
	c	981	3	–	935	2	–	46	1	–
– in Münster	a	118	–	–	115	–	–	3	–	–
	b	517	3	–	506	3	–	11	–	–
	c	635	3	–	621	3	–	14	–	–
– in Paderborn	a	139	–	–	136	–	–	3	–	–
	b	516	2	–	502	2	–	14	–	–
	c	655	2	–	638	2	–	17	–	–
Zusammen	a	566	2	–	550	2	–	16	–	–
	b	2 304	10	–	2 216	9	–	88	1	–
	c	2 870	12	–	2 766	11	–	104	1	–
Hochschulart	a	58 774	1 332	1 662	51 308	966	1 338	7 466	366	324
zusammen	b	34 897	1 085	1 172	31 367	833	1 018	3 530	252	154
	c	93 671	2 417	2 834	82 675	1 799	2 356	10 996	618	478

Verwaltungsfachhochschulen

FH für Rechtspflege NRW, Bad Münstereifel	a	50	–	–	50	–	–	–	–	–
	b	78	–	–	78	–	–	–	–	–
	c	128	–	–	128	–	–	–	–	–
FH für Finanzen NRW, Nordkirchen	a	338	–	–	337	–	–	1	–	–
	b	410	–	–	410	–	–	–	–	–
	c	748	–	–	747	–	–	1	–	–
FH für öffentliche Verwaltung NRW										
– in Bielefeld	a	219	–	1	219	–	1	–	–	–
	b	223	–	–	223	–	–	–	–	–
	c	442	–	1	442	–	1	–	–	–
– in Duisburg	a	480	2	2	480	2	2	–	–	–
	b	412	–	–	412	–	–	–	–	–
	c	892	2	2	892	2	2	–	–	–
– in Gelsenkirchen	a	317	–	–	317	–	–	–	–	–
	b	284	–	–	284	–	–	–	–	–
	c	601	–	–	601	–	–	–	–	–
– in Hagen	a	436	–	–	436	–	–	–	–	–
	b	398	–	–	398	–	–	–	–	–
	c	834	–	–	834	–	–	–	–	–
– in Köln	a	338	–	–	338	–	–	–	–	–
	b	416	–	–	416	–	–	–	–	–
	c	754	–	–	754	–	–	–	–	–
– in Münster	a	238	–	–	238	–	–	–	–	–
	b	283	–	–	283	–	–	–	–	–
	c	521	–	–	521	–	–	–	–	–

Noch: 1. Studierende und Studienanfänger/-innen insgesamt nach Hochschularten und Hochschulen

Hochschule a = männlich b = weiblich c = Insgesamt	Studierende			Deutsche Studierende			Ausländische Studierende			
	insgesamt	darunter im ersten		zusammen	darunter im ersten		zusammen	darunter im ersten		
		Hochschul-	Fach-		Hochschul-	Fach-		Hochschul-	Fach-	
		semester			semester			semester		
noch: Verwaltungshochschulen										
Noch: FH für öffentliche Verwaltung NRW										
Zusammen	a	2 028	2	3	2 028	2	3	-	-	-
	b	2 016	-	-	2 016	-	-	-	-	-
	c	4 044	2	3	4 044	2	3	-	-	-
FH Bund für öffentliche Verwaltung										
- in Bonn Fachbereich	a	30	30	30	30	30	30	-	-	-
Auswärtige	b	81	81	81	81	81	81	-	-	-
Angelegenheiten	c	111	111	111	111	111	111	-	-	-
- in Brühl Fachbereich	a	166	46	46	166	46	46	-	-	-
Allgemeine	b	197	32	32	197	32	32	-	-	-
innere Verwaltung	c	363	78	78	363	78	78	-	-	-
- in Münster	a	316	-	-	316	-	-	-	-	-
Fachbereich	b	306	-	-	306	-	-	-	-	-
Finanzen	c	622	-	-	622	-	-	-	-	-
- in Swisttal-	a	28	8	8	28	8	8	-	-	-
Heimerzheim	b	11	3	3	11	3	3	-	-	-
Fachbereich Öffent-	c	39	11	11	39	11	11	-	-	-
liche Sicherheit										
Abteilung										
Verfassungsschutz										
Zusammen	a	540	84	84	540	84	84	-	-	-
	b	595	116	116	595	116	116	-	-	-
	c	1 135	200	200	1 135	200	200	-	-	-
Hochschulart	a	2 956	86	87	2 955	86	87	1	-	-
zusammen	b	3 099	116	116	3 099	116	116	-	-	-
	c	6 055	202	203	6 054	202	203	1	-	-
Hochschulen insgesamt										
Insgesamt	a	264 464	6 875	14 567	234 281	5 103	12 235	30 183	1 772	2 332
	b	221 293	7 241	15 353	195 258	5 200	12 685	26 035	2 041	2 668
	c	485 757	14 116	29 920	429 539	10 303	24 920	56 218	3 813	5 000

2. Studierende und Studienanfänger/-innen nach Hochschularten, Hochschulen, Fächergruppen und Studienbereichen

Fächergruppe Studienbereich a = männlich b = weiblich c = Insgesamt	Studierende			Deutsche Studierende			Ausländische Studierende			
	insgesamt	darunter im ersten		zusammen	darunter im ersten		zusammen	darunter im ersten		
		Hochschul-	Fach-		Hochschul-	Fach-		Hochschul-	Fach-	
		semester			semester			semester		
Universitäten (U), technische Hochschule, Sporthochschule										
TH Aachen										
Sprach- und Kulturwissenschaften										
Evangelische Theologie	a	3	–	–	2	–	–	1	–	–
	b	6	–	–	6	–	–	–	–	–
	c	9	–	–	8	–	–	1	–	–
Katholische Theologie	a	14	–	–	13	–	–	1	–	–
	b	14	–	2	14	–	2	–	–	–
	c	28	–	2	27	–	2	1	–	–
Philosophie	a	211	6	19	192	5	17	19	1	2
	b	168	7	24	155	6	23	13	1	1
	c	379	13	43	347	11	40	32	2	3
Psychologie	a	54	1	2	51	1	2	3	–	–
	b	144	–	2	136	–	2	8	–	–
	c	198	1	4	187	1	4	11	–	–
Erziehungswissen- schaften	a	84	–	1	76	–	1	8	–	–
	b	193	3	6	165	2	5	28	1	1
	c	277	3	7	241	2	6	36	1	1
Geschichte	a	191	4	14	169	4	13	22	–	1
	b	161	7	20	143	7	19	18	–	1
	c	352	11	34	312	11	32	40	–	2
Allgemeine Philologie	a	215	–	–	207	–	–	8	–	–
	b	287	–	–	258	–	–	29	–	–
	c	502	–	–	465	–	–	37	–	–
Germanistik	a	259	10	22	235	9	19	24	1	3
	b	767	28	54	653	20	44	114	8	10
	c	1 026	38	76	888	29	63	138	9	13
Anglistik	a	136	3	12	125	2	10	11	1	2
	b	386	7	29	336	5	24	50	2	5
	c	522	10	41	461	7	34	61	3	7
Romanistik	a	62	–	8	55	–	6	7	–	2
	b	214	4	19	169	2	15	45	2	4
	c	276	4	27	224	2	21	52	2	6
Sprach- und Kultur- wissenschaften zusammen	a	1 229	24	78	1 125	21	68	104	3	10
	b	2 340	56	156	2 035	42	134	305	14	22
	c	3 569	80	234	3 160	63	202	409	17	32
Rechts-, Wirtschafts- und Sozialwissenschaften										
Wirtschaftswissen- schaften	a	1 524	2	79	1 289	–	64	235	2	15
	b	878	5	39	690	–	29	188	5	10
	c	2 402	7	118	1 979	–	93	423	7	25
Sozial- und Politik- wissenschaften	a	604	18	60	472	9	42	132	9	18
	b	744	25	85	525	11	52	219	14	33
	c	1 348	43	145	997	20	94	351	23	51
Rechts-, Wirtschafts- und Sozialwissen- schaften zusammen	a	2 128	20	139	1 761	9	106	367	11	33
	b	1 622	30	124	1 215	11	81	407	19	43
	c	3 750	50	263	2 976	20	187	774	30	76

Noch: 2. Studierende und Studienanfänger/-innen nach Hochschularten, Hochschulen, Fächergruppen und Studienbereichen

Fächergruppe Studienbereich a = männlich b = weiblich c = Insgesamt	Studierende			Deutsche Studierende			Ausländische Studierende		
	insgesamt	darunter im ersten		zusammen	darunter im ersten		zusammen	darunter im ersten	
		Hochschul-	Fach-		Hochschul-	Fach-		Hochschul-	Fach-
		semester			semester			semester	

noch: **Universitäten (U), technische Hochschule, Sporthochschule**

noch: **TH Aachen**

Mathematik, Naturwissenschaften

Mathematik	a	517	27	128	403	19	48	114	8	80
	b	299	12	55	258	5	35	41	7	20
	c	816	39	183	661	24	83	155	15	100
Informatik	a	1 925	5	5	1 502	1	2	423	4	3
	b	336	–	–	208	–	–	128	–	–
	c	2 261	5	5	1 710	1	2	551	4	3
Physik	a	817	24	46	717	18	31	100	6	15
	b	138	6	16	113	4	12	25	2	4
	c	955	30	62	830	22	43	125	8	19
Chemie	a	455	15	33	354	9	23	101	6	10
	b	294	13	35	225	5	21	69	8	14
	c	749	28	68	579	14	44	170	14	24
Biologie	a	317	3	2	288	–	1	29	3	1
	b	464	9	10	409	–	1	55	9	9
	c	781	12	12	697	–	2	84	12	10
Geographie	a	476	13	46	407	11	27	69	2	19
	b	434	12	49	339	8	24	95	4	25
	c	910	25	95	746	19	51	164	6	44
Geowissenschaften	a	192	9	15	161	3	11	31	6	4
	b	80	2	4	72	1	3	8	1	1
	c	272	11	19	233	4	14	39	7	5
Mathematik, Natur- wissenschaften zusammen	a	4 699	96	275	3 832	61	143	867	35	132
	b	2 045	54	169	1 624	23	96	421	31	73
	c	6 744	150	444	5 456	84	239	1 288	66	205

Humanmedizin

Allgemeine Medizin	a	937	1	1	786	–	–	151	1	1
	b	1 285	–	1	1 152	–	1	133	–	–
	c	2 222	1	2	1 938	–	1	284	1	1
Zahnmedizin	a	175	–	–	138	–	–	37	–	–
	b	202	1	1	170	–	1	32	1	–
	c	377	1	1	308	–	1	69	1	–
Humanmedizin zusammen	a	1 112	1	1	924	–	–	188	1	1
	b	1 487	1	2	1 322	–	2	165	1	–
	c	2 599	2	3	2 246	–	2	353	2	1

Ingenieurwissenschaften

Architektur	a	859	1	1	750	–	–	109	1	1
	b	799	1	2	718	–	1	81	1	1
	c	1 658	2	3	1 468	–	1	190	2	2
Bauingenieurwesen	a	1 102	1	3	944	–	2	158	1	1
	b	381	1	1	325	–	–	56	1	1
	c	1 483	2	4	1 269	–	2	214	2	2
Vermessungswesen	a	2	–	–	2	–	–	–	–	–
	b	–	–	–	–	–	–	–	–	–
	c	2	–	–	2	–	–	–	–	–

**Noch: 2. Studierende und Studienanfänger/-innen nach Hochschularten, Hochschulen,
Fächergruppen und Studienbereichen**

Fächergruppe Studienbereich a = männlich b = weiblich c = Insgesamt	Studierende			Deutsche Studierende			Ausländische Studierende		
	insgesamt	darunter im ersten		zusammen	darunter im ersten		zusammen	darunter im ersten	
		Hochschul-	Fach-		Hochschul-	Fach-		Hochschul-	Fach-
		semester			semester			semester	

noch: **Universitäten (U), technische Hochschule, Sporthochschule**

noch: **TH Aachen**

noch: **Ingenieurwissenschaften**

Maschinenbau	a	3 927	36	36	3 307	3	5	620	33	31
	b	389	4	6	309	–	2	80	4	4
	c	4 316	40	42	3 616	3	7	700	37	35
Elektrotechnik	a	1 963	10	6	1 595	1	–	368	9	6
	b	115	3	2	73	–	–	42	3	2
	c	2 078	13	8	1 668	1	–	410	12	8
Bergbau und Hüttenwesen	a	870	17	44	677	5	23	193	12	21
	b	252	4	17	191	3	10	61	1	7
	c	1 122	21	61	868	8	33	254	13	28
Ingenieurwissen- schaften zusammen	a	8 723	65	90	7 275	9	30	1 448	56	60
	b	1 936	13	28	1 616	3	13	320	10	15
	c	10 659	78	118	8 891	12	43	1 768	66	75

Kunst, Kunstwissenschaft

Kunstgeschichte	a	31	–	1	27	–	1	4	–	–
	b	146	1	–	133	–	–	13	1	–
	c	177	1	1	160	–	1	17	1	–
Kunst, Design, Gestaltung	a	–	–	–	–	–	–	–	–	–
	b	1	–	–	1	–	–	–	–	–
	c	1	–	–	1	–	–	–	–	–
Kunst, Kunstwissen- schaft zusammen	a	31	–	1	27	–	1	4	–	–
	b	147	1	–	134	–	–	13	1	–
	c	178	1	1	161	–	1	17	1	–
Hochschule zusammen	a	17 922	206	584	14 944	100	348	2 978	106	236
	b	9 577	155	479	7 946	79	326	1 631	76	153
	c	27 499	361	1 063	22 890	179	674	4 609	182	389

U Bielefeld

Sprach- und Kulturwissenschaften

Evangelische Theologie	a	30	–	3	30	–	3	–	–	–
	b	96	5	15	96	5	15	–	–	–
	c	126	5	18	126	5	18	–	–	–
Katholische Theologie	a	9	–	–	9	–	–	–	–	–
	b	33	–	–	32	–	–	1	–	–
	c	42	–	–	41	–	–	1	–	–
Philosophie	a	234	6	16	221	4	12	13	2	4
	b	161	3	27	152	2	24	9	1	3
	c	395	9	43	373	6	36	22	3	7
Psychologie	a	257	1	3	234	–	2	23	1	1
	b	599	4	8	568	1	5	31	3	3
	c	856	5	11	802	1	7	54	4	4
Erziehungswissen- schaften	a	643	8	34	614	7	30	29	1	4
	b	1 554	39	72	1 469	36	66	85	3	6
	c	2 197	47	106	2 083	43	96	114	4	10

**Noch: 2. Studierende und Studienanfänger/-innen nach Hochschularten, Hochschulen,
Fächergruppen und Studienbereichen**

Fächergruppe Studienbereich a = männlich b = weiblich c = Insgesamt	Studierende			Deutsche Studierende			Ausländische Studierende		
	insgesamt	darunter im ersten		zusammen	darunter im ersten		zusammen	darunter im ersten	
		Hochschul-	Fach-		Hochschul-	Fach-		Hochschul-	Fach-
		semester			semester			semester	

noch: **Universitäten (U), technische Hochschule, Sporthochschule**

noch: **U Bielefeld**

noch: Sprach- und Kulturwissenschaften

Geschichte	a	518	8	27	493	8	26	25	–	1
	b	525	19	44	483	13	37	42	6	7
	c	1 043	27	71	976	21	63	67	6	8
Allgemeine Philologie	a	222	2	16	200	1	12	22	1	4
	b	573	14	37	514	9	33	59	5	4
	c	795	16	53	714	10	45	81	6	8
Alte Sprachen	a	15	–	–	15	–	–	–	–	–
	b	24	–	1	24	–	1	–	–	–
	c	39	–	1	39	–	1	–	–	–
Germanistik	a	315	12	30	267	9	25	48	3	5
	b	968	38	74	744	24	52	224	14	22
	c	1 283	50	104	1 011	33	77	272	17	27
Anglistik	a	195	5	18	181	5	18	14	–	–
	b	447	18	41	404	15	35	43	3	6
	c	642	23	59	585	20	53	57	3	6
Romanistik	a	57	2	6	52	2	6	5	–	–
	b	186	13	27	169	10	23	17	3	4
	c	243	15	33	221	12	29	22	3	4
Slawistik	a	14	–	–	12	–	–	2	–	–
	b	40	–	–	35	–	–	5	–	–
	c	54	–	–	47	–	–	7	–	–
Sprach- und Kultur- wissenschaften zusammen	a	2 509	44	153	2 328	36	134	181	8	19
	b	5 206	153	346	4 690	115	291	516	38	55
	c	7 715	197	499	7 018	151	425	697	46	74

Sport

Sport	a	310	2	11	290	1	10	20	1	1
	b	266	3	9	264	3	9	2	–	–
	c	576	5	20	554	4	19	22	1	1
Sport zusammen	a	310	2	11	290	1	10	20	1	1
	b	266	3	9	264	3	9	2	–	–
	c	576	5	20	554	4	19	22	1	1

Rechts-, Wirtschafts- und Sozialwissenschaften

Rechtswissenschaft	a	1 276	26	58	1 146	24	50	130	2	8
	b	1 179	18	46	1 065	14	37	114	4	9
	c	2 455	44	104	2 211	38	87	244	6	17
Wirtschaftswissenschaften	a	1 186	62	122	1 061	56	108	125	6	14
	b	665	29	97	560	22	74	105	7	23
	c	1 851	91	219	1 621	78	182	230	13	37
Sozial- und Politikwissenschaften	a	784	20	98	709	14	87	75	6	11
	b	915	27	141	818	17	122	97	10	19
	c	1 699	47	239	1 527	31	209	172	16	30

**Noch: 2. Studierende und Studienanfänger/-innen nach Hochschularten, Hochschulen,
Fächergruppen und Studienbereichen**

Fächergruppe Studienbereich a = männlich b = weiblich c = Insgesamt	Studierende			Deutsche Studierende			Ausländische Studierende			
	insgesamt	darunter im ersten		zusammen	darunter im ersten		zusammen	darunter im ersten		
		Hochschul-	Fach-		Hochschul-	Fach-		Hochschul-	Fach-	
		semester			semester			semester		
noch: Universitäten (U), technische Hochschule, Sporthochschule										
noch: U Bielefeld										
noch: Rechts-, Wirtschafts- und Sozialwissenschaften										
Sozialwesen	a	115	–	1	99	–	1	16	–	–
	b	162	–	1	143	–	1	19	–	–
	c	277	–	2	242	–	2	35	–	–
Rechts-, Wirtschafts- und Sozialwissen- schaften zusammen	a	3 361	108	279	3 015	94	246	346	14	33
	b	2 921	74	285	2 586	53	234	335	21	51
	c	6 282	182	564	5 601	147	480	681	35	84
Mathematik, Naturwissenschaften										
Mathematik	a	498	17	37	470	15	34	28	2	3
	b	343	15	35	325	12	31	18	3	4
	c	841	32	72	795	27	65	46	5	7
Informatik	a	688	18	42	634	16	36	54	2	6
	b	161	2	12	131	2	6	30	–	6
	c	849	20	54	765	18	42	84	2	12
Physik	a	301	11	19	282	9	16	19	2	3
	b	53	3	9	46	1	7	7	2	2
	c	354	14	28	328	10	23	26	4	5
Chemie	a	318	13	31	288	9	24	30	4	7
	b	159	4	12	140	1	9	19	3	3
	c	477	17	43	428	10	33	49	7	10
Biologie	a	544	4	11	508	3	9	36	1	2
	b	767	9	26	719	9	25	48	–	1
	c	1 311	13	37	1 227	12	34	84	1	3
Geographie	a	–	–	–	–	–	–	–	–	–
	b	3	–	–	3	–	–	–	–	–
	c	3	–	–	3	–	–	–	–	–
Mathematik, Natur- wissenschaften zusammen	a	2 349	63	140	2 182	52	119	167	11	21
	b	1 486	33	94	1 364	25	78	122	8	16
	c	3 835	96	234	3 546	77	197	289	19	37
Kunst, Kunstwissenschaft										
Kunst, Design, Gestaltung	a	25	–	1	23	–	1	2	–	–
	b	99	2	6	96	2	6	3	–	–
	c	124	2	7	119	2	7	5	–	–
Musik	a	1	–	–	1	–	–	–	–	–
	b	3	–	–	3	–	–	–	–	–
	c	4	–	–	4	–	–	–	–	–
Kunst, Kunstwissen- schaft zusammen	a	26	–	1	24	–	1	2	–	–
	b	102	2	6	99	2	6	3	–	–
	c	128	2	7	123	2	7	5	–	–
Hochschule zusammen	a	8 555	217	584	7 839	183	510	716	34	74
	b	9 981	265	740	9 003	198	618	978	67	122
	c	18 536	482	1 324	16 842	381	1 128	1 694	101	196

**Noch: 2. Studierende und Studienanfänger/-innen nach Hochschularten, Hochschulen,
Fächergruppen und Studienbereichen**

Fächergruppe Studienbereich a = männlich b = weiblich c = Insgesamt	Studierende			Deutsche Studierende			Ausländische Studierende			
	insgesamt	darunter im ersten		zusammen	darunter im ersten		zusammen	darunter im ersten		
		Hochschul-	Fach-		Hochschul-	Fach-		Hochschul-	Fach-	
		semester			semester			semester		
noch: Universitäten (U), technische Hochschule, Sporthochschule										
U Bochum										
Sprach- und Kulturwissenschaften										
Evangelische Theologie	a	172	–	4	156	–	3	16	–	1
	b	168	3	16	166	3	16	2	–	–
	c	340	3	20	322	3	19	18	–	1
Katholische Theologie	a	135	5	11	124	3	9	11	2	2
	b	75	3	10	73	2	9	2	1	1
	c	210	8	21	197	5	18	13	3	3
Philosophie	a	411	3	27	381	2	25	30	1	2
	b	222	4	18	198	3	18	24	1	–
	c	633	7	45	579	5	43	54	2	2
Psychologie	a	273	–	–	264	–	–	9	–	–
	b	671	–	3	622	–	2	49	–	1
	c	944	–	3	886	–	2	58	–	1
Erziehungswissenschaften	a	194	3	21	175	3	19	19	–	2
	b	476	25	63	407	21	53	69	4	10
	c	670	28	84	582	24	72	88	4	12
Geschichte	a	844	15	41	796	13	38	48	2	3
	b	569	13	30	538	12	29	31	1	1
	c	1 413	28	71	1 334	25	67	79	3	4
Publizistik	a	125	–	–	112	–	–	13	–	–
	b	184	–	–	159	–	–	25	–	–
	c	309	–	–	271	–	–	38	–	–
Allgemeine Philologie	a	106	7	10	96	5	8	10	2	2
	b	232	12	23	187	8	20	45	4	3
	c	338	19	33	283	13	28	55	6	5
Alte Sprachen	a	63	1	2	61	–	2	2	1	–
	b	69	–	1	60	–	1	9	–	–
	c	132	1	3	121	–	3	11	1	–
Germanistik	a	679	16	32	578	7	22	101	9	10
	b	1 499	28	99	1 204	9	71	295	19	28
	c	2 178	44	131	1 782	16	93	396	28	38
Anglistik	a	431	13	39	385	10	34	46	3	5
	b	782	24	50	681	13	37	101	11	13
	c	1 213	37	89	1 066	23	71	147	14	18
Romanistik	a	193	2	10	177	2	9	16	–	1
	b	482	19	29	392	12	22	90	7	7
	c	675	21	39	569	14	31	106	7	8
Slawistik	a	62	1	5	53	1	5	9	–	–
	b	187	6	10	133	3	6	54	3	4
	c	249	7	15	186	4	11	63	3	4
Ostasiatische Philologie	a	142	2	6	124	1	5	18	1	1
	b	181	3	7	152	3	6	29	–	1
	c	323	5	13	276	4	11	47	1	2
Sonstige Sprach- und Kulturwissenschaften	a	62	2	7	37	–	3	25	2	4
	b	81	2	5	52	1	4	29	1	1
	c	143	4	12	89	1	7	54	3	5

Noch: 2. Studierende und Studienanfänger/-innen nach Hochschularten, Hochschulen, Fächergruppen und Studienbereichen

Fächergruppe Studienbereich a = männlich b = weiblich c = Insgesamt	Studierende			Deutsche Studierende			Ausländische Studierende		
	insgesamt	darunter im ersten		zusammen	darunter im ersten		zusammen	darunter im ersten	
		Hochschul-	Fach-		Hochschul-	Fach-		Hochschul-	Fach-
		semester			semester			semester	

noch: **Universitäten (U), technische Hochschule, Sporthochschule**

noch: **U Bochum**

noch: Sprach- und Kulturwissenschaften

Sprach- und Kulturwissenschaften	a	3 892	70	215	3 519	47	182	373	23	33
	b	5 878	142	364	5 024	90	294	854	52	70
zusammen	c	9 770	212	579	8 543	137	476	1 227	75	103

Sport

Sport	a	785	32	58	748	30	55	37	2	3
	b	321	7	15	312	7	15	9	-	-
	c	1 106	39	73	1 060	37	70	46	2	3
Sport zusammen	a	785	32	58	748	30	55	37	2	3
	b	321	7	15	312	7	15	9	-	-
	c	1 106	39	73	1 060	37	70	46	2	3

Rechts-, Wirtschafts- und Sozialwissenschaften

Rechtswissenschaft	a	2 044	65	101	1 862	54	87	182	11	14
	b	1 755	52	89	1 533	37	79	222	15	10
	c	3 799	117	190	3 395	91	166	404	26	24
Wirtschaftswissenschaften	a	2 903	114	283	2 496	96	231	407	18	52
	b	1 645	80	210	1 301	57	162	344	23	48
	c	4 548	194	493	3 797	153	393	751	41	100
Sozial- und Politikwissenschaften	a	1 038	28	119	978	25	112	60	3	7
	b	952	35	132	867	26	113	85	9	19
	c	1 990	63	251	1 845	51	225	145	12	26
Rechts-, Wirtschafts- und Sozialwissenschaften zusammen	a	5 985	207	503	5 336	175	430	649	32	73
	b	4 352	167	431	3 701	120	354	651	47	77
	c	10 337	374	934	9 037	295	784	1 300	79	150

Mathematik, Naturwissenschaften

Mathematik	a	339	1	3	315	-	2	24	1	1
	b	166	1	-	150	1	-	16	-	-
	c	505	2	3	465	1	2	40	1	1
Informatik	a	4	-	-	4	-	-	-	-	-
	b	1	-	-	1	-	-	-	-	-
	c	5	-	-	5	-	-	-	-	-
Astronomie	a	4	-	-	4	-	-	-	-	-
	b	2	-	-	2	-	-	-	-	-
	c	6	-	-	6	-	-	-	-	-
Physik	a	540	17	50	483	12	33	57	5	17
	b	128	2	19	116	1	16	12	1	3
	c	668	19	69	599	13	49	69	6	20
Chemie	a	568	15	29	496	9	20	72	6	9
	b	322	6	15	266	5	11	56	1	4
	c	890	21	44	762	14	31	128	7	13
Biologie	a	558	1	-	531	-	-	27	1	-
	b	693	4	6	652	-	4	41	4	2
	c	1 251	5	6	1 183	-	4	68	5	2

Noch: 2. Studierende und Studienanfänger/-innen nach Hochschularten, Hochschulen, Fächergruppen und Studienbereichen

Fächergruppe Studienbereich a = männlich b = weiblich c = Insgesamt	Studierende			Deutsche Studierende			Ausländische Studierende		
	insgesamt	darunter im ersten		zusammen	darunter im ersten		zusammen	darunter im ersten	
		Hochschul-	Fach-		Hochschul-	Fach-		Hochschul-	Fach-
		semester			semester			semester	

noch: **Universitäten (U), technische Hochschule, Sporthochschule**

noch: **U Bochum**

noch: **Mathematik, Naturwissenschaften**

Geographie	a	696	5	16	668	5	16	28	-	-
	b	447	7	12	428	7	12	19	-	-
	c	1 143	12	28	1 096	12	28	47	-	-
Geowissenschaften	a	210	-	3	196	-	3	14	-	-
	b	101	-	1	98	-	1	3	-	-
	c	311	-	4	294	-	4	17	-	-
Mathematik, Naturwissenschaften zusammen	a	2 919	39	101	2 697	26	74	222	13	27
	b	1 860	20	53	1 713	14	44	147	6	9
	c	4 779	59	154	4 410	40	118	369	19	36

Humanmedizin

Allgemeine Medizin	a	917	-	-	788	-	-	129	-	-
	b	1 080	2	-	948	-	-	132	2	-
	c	1 997	2	-	1 736	-	-	261	2	-
Humanmedizin zusammen	a	917	-	-	788	-	-	129	-	-
	b	1 080	2	-	948	-	-	132	2	-
	c	1 997	2	-	1 736	-	-	261	2	-

Ingenieurwissenschaften

Raumplanung	a	1	-	-	-	-	-	1	-	-
	b	4	-	-	1	-	-	3	-	-
	c	5	-	-	1	-	-	4	-	-
Bauingenieurwesen	a	643	3	8	466	1	6	177	2	2
	b	204	-	-	147	-	-	57	-	-
	c	847	3	8	613	1	6	234	2	2
Maschinenbau	a	802	9	9	672	-	3	130	9	6
	b	127	3	1	111	-	1	16	3	-
	c	929	12	10	783	-	4	146	12	6
Elektrotechnik	a	882	7	8	669	-	4	213	7	4
	b	100	-	1	66	-	-	34	-	1
	c	982	7	9	735	-	4	247	7	5
Ingenieurwissenschaften zusammen	a	2 328	19	25	1 807	1	13	521	18	12
	b	435	3	2	325	-	1	110	3	1
	c	2 763	22	27	2 132	1	14	631	21	13

Kunst, Kunstwissenschaft

Kunstgeschichte	a	159	10	17	150	8	14	9	2	3
	b	533	18	35	504	18	34	29	-	1
	c	692	28	52	654	26	48	38	2	4
Musikwissenschaft	a	102	-	-	92	-	-	10	-	-
	b	74	-	-	61	-	-	13	-	-
	c	176	-	-	153	-	-	23	-	-
Theater, Film, Fernsehen	a	410	-	-	385	-	-	25	-	-
	b	489	3	-	454	2	-	35	1	-
	c	899	3	-	839	2	-	60	1	-

**Noch: 2. Studierende und Studienanfänger/-innen nach Hochschularten, Hochschulen,
Fächergruppen und Studienbereichen**

Fächergruppe Studienbereich a = männlich b = weiblich c = Insgesamt	Studierende			Deutsche Studierende			Ausländische Studierende		
	insgesamt	darunter im ersten		zusammen	darunter im ersten		zusammen	darunter im ersten	
		Hochschul-	Fach-		Hochschul-	Fach-		Hochschul-	Fach-
		semester			semester			semester	

noch: **Universitäten (U), technische Hochschule, Sporthochschule**

noch: **U Bochum**

noch: Kunst, Kunstwissenschaft

Kunst, Kunstwissen- schaft zusammen	a	671	10	17	627	8	14	44	2	3
	b	1 096	21	35	1 019	20	34	77	1	1
	c	1 767	31	52	1 646	28	48	121	3	4
Hochschule zusammen	a	17 497	377	919	15 522	287	768	1 975	90	151
	b	15 022	362	900	13 042	251	742	1 980	111	158
	c	32 519	739	1 819	28 564	538	1 510	3 955	201	309

U Bonn

Sprach- und Kulturwissenschaften

Evangelische Theologie	a	160	3	8	140	3	7	20	–	1
	b	139	2	9	132	2	9	7	–	–
	c	299	5	17	272	5	16	27	–	1
Katholische Theologie	a	357	6	13	310	3	10	47	3	3
	b	194	2	14	188	2	14	6	–	–
	c	551	8	27	498	5	24	53	3	3
Philosophie	a	636	14	38	597	12	32	39	2	6
	b	464	16	50	423	11	45	41	5	5
	c	1 100	30	88	1 020	23	77	80	7	11
Psychologie	a	171	2	1	158	–	–	13	2	1
	b	483	1	–	451	–	–	32	1	–
	c	654	3	1	609	–	–	45	3	1
Erziehungswissen- schaften	a	191	4	16	173	4	14	18	–	2
	b	575	29	73	478	23	58	97	6	15
	c	766	33	89	651	27	72	115	6	17
Geschichte	a	1 005	19	59	971	19	57	34	–	2
	b	758	16	68	716	14	62	42	2	6
	c	1 763	35	127	1 687	33	119	76	2	8
Allgemeine Philologie	a	257	12	26	220	12	24	37	–	2
	b	568	22	61	453	17	52	115	5	9
	c	825	34	87	673	29	76	152	5	11
Alte Sprachen	a	97	2	5	88	2	5	9	–	–
	b	79	1	4	71	1	4	8	–	–
	c	176	3	9	159	3	9	17	–	–
Germanistik	a	740	53	89	604	18	49	136	35	40
	b	1 840	148	222	1 426	42	113	414	106	109
	c	2 580	201	311	2 030	60	162	550	141	149
Anglistik	a	484	13	31	451	10	26	33	3	5
	b	1 186	45	100	1 092	33	87	94	12	13
	c	1 670	58	131	1 543	43	113	127	15	18
Romanistik	a	403	6	32	370	2	25	33	4	7
	b	1 024	22	83	894	12	66	130	10	17
	c	1 427	28	115	1 264	14	91	163	14	24
Slawistik	a	52	–	1	45	–	–	7	–	1
	b	148	7	12	107	4	8	41	3	4
	c	200	7	13	152	4	8	48	3	5

Noch: 2. Studierende und Studienanfänger/-innen nach Hochschularten, Hochschulen, Fächergruppen und Studienbereichen

Fächergruppe Studienbereich a = männlich b = weiblich c = Insgesamt	Studierende			Deutsche Studierende			Ausländische Studierende		
	insgesamt	darunter im ersten		zusammen	darunter im ersten		zusammen	darunter im ersten	
		Hochschul-	Fach-		Hochschul-	Fach-		Hochschul-	Fach-
		semester			semester			semester	

noch: **Universitäten (U), technische Hochschule, Sporthochschule**

noch: **U Bonn**

noch: Sprach- und Kulturwissenschaften

Ostasiatische Philologie	a	176	4	10	158	4	9	18	–	1
	b	225	8	16	182	3	12	43	5	4
	c	401	12	26	340	7	21	61	5	5
Sonstige Sprach- und Kulturwissen- schaften	a	484	12	50	360	5	29	124	7	21
	b	956	30	93	669	17	60	287	13	33
	c	1 440	42	143	1 029	22	89	411	20	54
Sprach- und Kultur- wissenschaften zusammen	a	5 213	150	379	4 645	94	287	568	56	92
	b	8 639	349	805	7 282	181	590	1 357	168	215
	c	13 852	499	1 184	11 927	275	877	1 925	224	307

Sport

Sport	a	77	3	6	74	3	6	3	–	–
	b	107	2	7	100	2	7	7	–	–
	c	184	5	13	174	5	13	10	–	–
Sport zusammen	a	77	3	6	74	3	6	3	–	–
	b	107	2	7	100	2	7	7	–	–
	c	184	5	13	174	5	13	10	–	–

Rechts-, Wirtschafts- und Sozialwissenschaften

Rechtswissenschaft	a	2 397	93	137	2 241	81	118	156	12	19
	b	1 919	42	83	1 701	32	67	218	10	16
	c	4 316	135	220	3 942	113	185	374	22	35
Wirtschaftswissen- schaften	a	1 508	97	220	1 266	83	185	242	14	35
	b	953	81	195	676	53	144	277	28	51
	c	2 461	178	415	1 942	136	329	519	42	86
Sozial- und Politik- wissenschaften	a	831	19	43	739	18	38	92	1	5
	b	674	8	26	589	8	24	85	–	2
	c	1 505	27	69	1 328	26	62	177	1	7
Rechts-, Wirtschafts- und Sozialwissen- schaften zusammen	a	4 736	209	400	4 246	182	341	490	27	59
	b	3 546	131	304	2 966	93	235	580	38	69
	c	8 282	340	704	7 212	275	576	1 070	65	128

Mathematik, Naturwissenschaften

Pharmazie	a	307	10	17	249	8	13	58	2	4
	b	745	52	69	656	41	59	89	11	10
	c	1 052	62	86	905	49	72	147	13	14
Mathematik	a	571	–	–	540	–	–	31	–	–
	b	228	–	–	214	–	–	14	–	–
	c	799	–	–	754	–	–	45	–	–
Informatik	a	1 530	4	–	1 240	–	–	290	4	–
	b	213	2	–	132	1	–	81	1	–
	c	1 743	6	–	1 372	1	–	371	5	–
Astronomie	a	74	–	–	63	–	–	11	–	–
	b	23	1	3	16	–	2	7	1	1
	c	97	1	3	79	–	2	18	1	1

**Noch: 2. Studierende und Studienanfänger/-innen nach Hochschularten, Hochschulen,
Fächergruppen und Studienbereichen**

Fächergruppe Studienbereich a = männlich b = weiblich c = Insgesamt	Studierende			Deutsche Studierende			Ausländische Studierende		
	insgesamt	darunter im ersten		zusammen	darunter im ersten		zusammen	darunter im ersten	
		Hochschul-	Fach-		Hochschul-	Fach-		Hochschul-	Fach-
		semester			semester			semester	

noch: **Universitäten (U), technische Hochschule, Sporthochschule**

noch: **U Bonn**

noch: **Mathematik, Naturwissenschaften**

Physik	a	784	26	50	724	20	39	60	6	11
	b	189	3	13	174	3	12	15	–	1
	c	973	29	63	898	23	51	75	6	12
Chemie	a	551	10	24	509	10	20	42	–	4
	b	313	17	30	269	13	25	44	4	5
	c	864	27	54	778	23	45	86	4	9
Biologie	a	658	3	–	608	–	–	50	3	–
	b	798	3	2	744	1	2	54	2	–
	c	1 456	6	2	1 352	1	2	104	5	–
Geographie	a	679	23	49	651	17	44	28	6	5
	b	503	14	41	480	10	34	23	4	7
	c	1 182	37	90	1 131	27	78	51	10	12
Geowissenschaften	a	340	4	14	325	4	14	15	–	–
	b	205	4	8	198	4	8	7	–	–
	c	545	8	22	523	8	22	22	–	–
Mathematik, Natur- wissenschaften zusammen	a	5 494	80	154	4 909	59	130	585	21	24
	b	3 217	96	166	2 883	73	142	334	23	24
	c	8 711	176	320	7 792	132	272	919	44	48

Humanmedizin

Allgemeine Medizin	a	1 003	35	48	887	29	42	116	6	6
	b	1 163	57	86	1 028	45	75	135	12	11
	c	2 166	92	134	1 915	74	117	251	18	17
Zahnmedizin	a	202	8	11	173	6	8	29	2	3
	b	262	14	22	218	14	21	44	–	1
	c	464	22	33	391	20	29	73	2	4
Humanmedizin zusammen	a	1 205	43	59	1 060	35	50	145	8	9
	b	1 425	71	108	1 246	59	96	179	12	12
	c	2 630	114	167	2 306	94	146	324	20	21

Agrar-, Forst- und Ernährungswissenschaften

Agrarwissenschaft / Landbau	a	475	26	41	361	11	27	114	15	14
	b	394	18	36	344	10	27	50	8	9
	c	869	44	77	705	21	54	164	23	23
Haushalts- und Ernährungswissen- schaften	a	201	2	2	173	–	1	28	2	1
	b	908	5	6	851	3	6	57	2	–
	c	1 109	7	8	1 024	3	7	85	4	1
Agrar-, Forst- und Ernährungswissen- schaften zusammen	a	676	28	43	534	11	28	142	17	15
	b	1 302	23	42	1 195	13	33	107	10	9
	c	1 978	51	85	1 729	24	61	249	27	24

Ingenieurwissenschaften

Vermessungswesen	a	190	–	–	179	–	–	11	–	–
	b	59	–	–	56	–	–	3	–	–
	c	249	–	–	235	–	–	14	–	–

Noch: 2. Studierende und Studienanfänger/-innen nach Hochschularten, Hochschulen, Fächergruppen und Studienbereichen

Fächergruppe Studienbereich a = männlich b = weiblich c = Insgesamt	Studierende			Deutsche Studierende			Ausländische Studierende		
	insgesamt	darunter im ersten		zusammen	darunter im ersten		zusammen	darunter im ersten	
		Hochschul-	Fach-		Hochschul-	Fach-		Hochschul-	Fach-
		semester			semester			semester	

noch: **Universitäten (U), technische Hochschule, Sporthochschule**

noch: **U Bonn**

noch: Ingenieurwissenschaften

Ingenieurwissenschaften zusammen	a	190	–	–	179	–	–	11	–	–
	b	59	–	–	56	–	–	3	–	–
	c	249	–	–	235	–	–	14	–	–

Kunst, Kunstwissenschaft

Kunstgeschichte	a	174	5	12	160	3	9	14	2	3
	b	625	4	16	578	4	16	47	–	–
	c	799	9	28	738	7	25	61	2	3
Musikwissenschaft	a	169	10	18	157	9	17	12	1	1
	b	137	6	10	122	5	7	15	1	3
	c	306	16	28	279	14	24	27	2	4
Kunst, Kunstwissenschaft zusammen	a	343	15	30	317	12	26	26	3	4
	b	762	10	26	700	9	23	62	1	3
	c	1 105	25	56	1 017	21	49	88	4	7
Hochschule zusammen	a	17 934	528	1 071	15 964	396	868	1 970	132	203
	b	19 057	682	1 458	16 428	430	1 126	2 629	252	332
	c	36 991	1 210	2 529	32 392	826	1 994	4 599	384	535

U Dortmund

Sprach- und Kulturwissenschaften

Evangelische Theologie	a	49	2	5	47	2	5	2	–	–
	b	157	2	14	157	2	14	–	–	–
	c	206	4	19	204	4	19	2	–	–
Katholische Theologie	a	25	–	1	24	–	1	1	–	–
	b	102	1	5	102	1	5	–	–	–
	c	127	1	6	126	1	6	1	–	–
Philosophie	a	83	4	7	81	4	7	2	–	–
	b	87	2	10	84	2	10	3	–	–
	c	170	6	17	165	6	17	5	–	–
Psychologie	a	488	–	40	464	–	38	24	–	2
	b	316	–	31	305	–	29	11	–	2
	c	804	–	71	769	–	67	35	–	4
Erziehungswissenschaften	a	479	1	4	455	1	4	24	–	–
	b	1 752	1	6	1 660	1	5	92	–	1
	c	2 231	2	10	2 115	2	9	116	–	1
Sonderpädagogik	a	524	2	6	524	2	6	–	–	–
	b	1 262	39	65	1 243	39	63	19	–	2
	c	1 786	41	71	1 767	41	69	19	–	2
Geschichte	a	103	4	14	96	3	13	7	1	1
	b	250	10	20	236	9	18	14	1	2
	c	353	14	34	332	12	31	21	2	3
Publizistik	a	243	1	–	227	–	–	16	1	–
	b	217	3	3	197	–	2	20	3	1
	c	460	4	3	424	–	2	36	4	1

Noch: 2. Studierende und Studienanfänger/-innen nach Hochschularten, Hochschulen, Fächergruppen und Studienbereichen

Fächergruppe Studienbereich a = männlich b = weiblich c = Insgesamt	Studierende			Deutsche Studierende			Ausländische Studierende			
	insgesamt	darunter im ersten		zusammen	darunter im ersten		zusammen	darunter im ersten		
		Hochschul-	Fach-		Hochschul-	Fach-		Hochschul-	Fach-	
		semester			semester			semester		
noch: Universitäten (U), technische Hochschule, Sporthochschule										
noch: U Dortmund										
noch: Sprach- und Kulturwissenschaften										
Germanistik	a	266	26	56	238	19	44	28	7	12
	b	1 069	72	164	978	53	133	91	19	31
	c	1 335	98	220	1 216	72	177	119	26	43
Anglistik	a	159	16	22	138	9	16	21	7	6
	b	281	17	35	252	6	26	29	11	9
	c	440	33	57	390	15	42	50	18	15
Sprach- und Kulturwissenschaften zusammen	a	2 419	56	155	2 294	40	134	125	16	21
	b	5 493	147	353	5 214	113	305	279	34	48
	c	7 912	203	508	7 508	153	439	404	50	69
Sport										
Sport	a	143	5	7	133	5	7	10	–	–
	b	146	1	8	141	1	8	5	–	–
	c	289	6	15	274	6	15	15	–	–
Sport zusammen	a	143	5	7	133	5	7	10	–	–
	b	146	1	8	141	1	8	5	–	–
	c	289	6	15	274	6	15	15	–	–
Rechts-, Wirtschafts- und Sozialwissenschaften										
Wirtschaftswissenschaften	a	1 655	13	16	1 336	–	7	319	13	9
	b	1 123	9	13	819	–	8	304	9	5
	c	2 778	22	29	2 155	–	15	623	22	14
Sozial- und Politikwissenschaften	a	104	1	1	101	–	–	3	1	1
	b	255	–	2	249	–	2	6	–	–
	c	359	1	3	350	–	2	9	1	1
Rechts-, Wirtschafts- und Sozialwissenschaften zusammen	a	1 759	14	17	1 437	–	7	322	14	10
	b	1 378	9	15	1 068	–	10	310	9	5
	c	3 137	23	32	2 505	–	17	632	23	15
Mathematik, Naturwissenschaften										
Mathematik	a	899	3	9	829	–	6	70	3	3
	b	754	5	8	717	3	7	37	2	1
	c	1 653	8	17	1 546	3	13	107	5	4
Informatik	a	2 488	18	7	2 129	–	5	359	18	2
	b	299	3	1	201	1	1	98	2	–
	c	2 787	21	8	2 330	1	6	457	20	2
Physik	a	413	8	24	377	3	17	36	5	7
	b	91	1	8	79	–	6	12	1	2
	c	504	9	32	456	3	23	48	6	9
Chemie	a	391	5	16	358	2	14	33	3	2
	b	196	7	21	155	2	13	41	5	8
	c	587	12	37	513	4	27	74	8	10
Biologie	a	24	–	2	24	–	2	–	–	–
	b	104	–	3	102	–	3	2	–	–
	c	128	–	5	126	–	5	2	–	–

Noch: 2. Studierende und Studienanfänger/-innen nach Hochschularten, Hochschulen, Fächergruppen und Studienbereichen

Fächergruppe Studienbereich a = männlich b = weiblich c = Insgesamt	Studierende			Deutsche Studierende			Ausländische Studierende		
	insgesamt	darunter im ersten		zusammen	darunter im ersten		zusammen	darunter im ersten	
		Hochschul-	Fach-		Hochschul-	Fach-		Hochschul-	Fach-
		semester			semester			semester	

noch: **Universitäten (U), technische Hochschule, Sporthochschule**

noch: **U Dortmund**

noch: **Mathematik, Naturwissenschaften**

Geographie	a	65	–	1	61	–	1	4	–	–
	b	41	–	–	40	–	–	1	–	–
	c	106	–	1	101	–	1	5	–	–
Mathematik, Naturwissenschaften	a	4 280	34	59	3 778	5	45	502	29	14
	b	1 485	16	41	1 294	6	30	191	10	11
zusammen	c	5 765	50	100	5 072	11	75	693	39	25

Agrar-, Forst- und Ernährungswissenschaften

Haushalts- und Ernährungswissenschaften	a	8	–	1	8	–	1	–	–	–
	b	40	–	–	35	–	–	5	–	–
	c	48	–	1	43	–	1	5	–	–
Agrar-, Forst- und Ernährungswissenschaften zusammen	a	8	–	1	8	–	1	–	–	–
	b	40	–	–	35	–	–	5	–	–
	c	48	–	1	43	–	1	5	–	–

Ingenieurwissenschaften

Ingenieurwissenschaften zusammen	a	502	–	4	371	–	4	131	–	–
	b	70	–	1	44	–	1	26	–	–
	c	572	–	5	415	–	5	157	–	–
Architektur	a	341	1	–	300	–	–	41	1	–
	b	321	–	–	277	–	–	44	–	–
	c	662	1	–	577	–	–	85	1	–
Raumplanung	a	679	1	4	633	–	3	46	1	1
	b	381	1	1	350	–	1	31	1	–
	c	1 060	2	5	983	–	4	77	2	1
Bauingenieurwesen	a	461	3	2	385	–	1	76	3	1
	b	180	1	–	155	–	–	25	1	–
	c	641	4	2	540	–	1	101	4	1
Maschinenbau	a	1 063	31	31	914	2	8	149	29	23
	b	233	3	3	195	1	2	38	2	1
	c	1 296	34	34	1 109	3	10	187	31	24
Elektrotechnik	a	847	6	11	676	2	7	171	4	4
	b	80	2	–	59	–	–	21	2	–
	c	927	8	11	735	2	7	192	6	4
Ingenieurwissenschaften zusammen	a	3 893	42	52	3 279	4	23	614	38	29
	b	1 265	7	5	1 080	1	4	185	6	1
	c	5 158	49	57	4 359	5	27	799	44	30

Kunst, Kunstwissenschaft

Kunst, Design, Gestaltung	a	104	8	36	98	8	33	6	–	3
	b	398	16	53	377	15	49	21	1	4
	c	502	24	89	475	23	82	27	1	7
Musik	a	112	1	8	110	1	7	2	–	1
	b	122	–	–	116	–	–	6	–	–
	c	234	1	8	226	1	7	8	–	1

**Noch: 2. Studierende und Studienanfänger/-innen nach Hochschularten, Hochschulen,
Fächergruppen und Studienbereichen**

Fächergruppe Studienbereich a = männlich b = weiblich c = Insgesamt	Studierende			Deutsche Studierende			Ausländische Studierende		
	insgesamt	darunter im ersten		zusammen	darunter im ersten		zusammen	darunter im ersten	
		Hochschul-	Fach-		Hochschul-	Fach-		Hochschul-	Fach-
		semester			semester			semester	

noch: **Universitäten (U), technische Hochschule, Sporthochschule**

noch: **U Dortmund**

noch: **Kunst, Kunstwissenschaft**

Kunst, Kunstwissen- schaft zusammen	a	216	9	44	208	9	40	8	-	4
	b	520	16	53	493	15	49	27	1	4
	c	736	25	97	701	24	89	35	1	8
Hochschule zusammen	a	12 718	160	335	11 137	63	257	1 581	97	78
	b	10 327	196	475	9 325	136	406	1 002	60	69
	c	23 045	356	810	20 462	199	663	2 583	157	147

U Düsseldorf

Sprach- und Kulturwissenschaften

Philosophie	a	861	8	82	814	7	77	47	1	5
	b	652	17	98	614	12	91	38	5	7
	c	1 513	25	180	1 428	19	168	85	6	12
Psychologie	a	124	-	3	109	-	2	15	-	1
	b	309	-	5	286	-	4	23	-	1
	c	433	-	8	395	-	6	38	-	2
Erziehungswissen- schaften	a	281	-	1	250	-	1	31	-	-
	b	787	-	-	687	-	-	100	-	-
	c	1 068	-	1	937	-	1	131	-	-
Geschichte	a	1 014	16	91	959	14	85	55	2	6
	b	655	5	70	612	5	65	43	-	5
	c	1 669	21	161	1 571	19	150	98	2	11
Allgemeine Philologie	a	236	5	43	214	5	39	22	-	4
	b	297	19	61	264	18	58	33	1	3
	c	533	24	104	478	23	97	55	1	7
Alte Sprachen	a	61	-	6	58	-	6	3	-	-
	b	74	3	11	69	3	11	5	-	-
	c	135	3	17	127	3	17	8	-	-
Germanistik	a	1 166	20	83	1 046	16	75	120	4	8
	b	2 643	61	244	2 150	34	194	493	27	50
	c	3 809	81	327	3 196	50	269	613	31	58
Anglistik	a	695	20	65	614	17	55	81	3	10
	b	1 293	43	151	1 117	32	127	176	11	24
	c	1 988	63	216	1 731	49	182	257	14	34
Romanistik	a	311	3	19	278	3	17	33	-	2
	b	877	19	73	775	16	67	102	3	6
	c	1 188	22	92	1 053	19	84	135	3	8
Ostasiatische Philologie	a	1	-	-	1	-	-	-	-	-
	b	-	-	-	-	-	-	-	-	-
	c	1	-	-	1	-	-	-	-	-
Sonstige Sprach- und Kulturwissen- schaften	a	111	3	31	106	3	29	5	-	2
	b	119	2	31	100	2	24	19	-	7
	c	230	5	62	206	5	53	24	-	9
Sprach- und Kultur- wissenschaften zusammen	a	4 861	75	424	4 449	65	386	412	10	38
	b	7 706	169	744	6 674	122	641	1 032	47	103
	c	12 567	244	1 168	11 123	187	1 027	1 444	57	141

Noch: 2. Studierende und Studienanfänger/-innen nach Hochschularten, Hochschulen, Fächergruppen und Studienbereichen

Fächergruppe Studienbereich a = männlich b = weiblich c = Insgesamt	Studierende			Deutsche Studierende			Ausländische Studierende		
	insgesamt	darunter im ersten		zusammen	darunter im ersten		zusammen	darunter im ersten	
		Hochschul-	Fach-		Hochschul-	Fach-		Hochschul-	Fach-
		semester			semester			semester	

noch: **Universitäten (U), technische Hochschule, Sporthochschule**

noch: **U Düsseldorf**

Sport

Sport	a	92	–	–	86	–	–	6	–	–
	b	50	3	3	50	3	3	–	–	–
	c	142	3	3	136	3	3	6	–	–
Sport zusammen	a	92	–	–	86	–	–	6	–	–
	b	50	3	3	50	3	3	–	–	–
	c	142	3	3	136	3	3	6	–	–

Rechts-, Wirtschafts- und Sozialwissenschaften

Rechtswissenschaft	a	663	1	6	616	–	6	47	1	–
	b	706	–	6	625	–	6	81	–	–
	c	1 369	1	12	1 241	–	12	128	1	–
Wirtschaftswissenschaften	a	633	4	2	528	–	1	105	4	1
	b	454	2	–	352	–	–	102	2	–
	c	1 087	6	2	880	–	1	207	6	1
Sozial- und Politikwissenschaften	a	416	–	–	382	–	–	34	–	–
	b	457	–	–	409	–	–	48	–	–
	c	873	–	–	791	–	–	82	–	–
Rechts-, Wirtschafts- und Sozialwissenschaften zusammen	a	1 712	5	8	1 526	–	7	186	5	1
	b	1 617	2	6	1 386	–	6	231	2	–
	c	3 329	7	14	2 912	–	13	417	7	1

Mathematik, Naturwissenschaften

Pharmazie	a	215	11	19	169	6	13	46	5	6
	b	562	33	44	470	25	33	92	8	11
	c	777	44	63	639	31	46	138	13	17
Mathematik	a	572	14	76	516	10	69	56	4	7
	b	339	7	45	307	5	41	32	2	4
	c	911	21	121	823	15	110	88	6	11
Physik	a	423	9	30	386	7	28	37	2	2
	b	136	–	16	122	–	15	14	–	1
	c	559	9	46	508	7	43	51	2	3
Chemie	a	454	9	33	402	8	27	52	1	6
	b	256	6	23	220	3	19	36	3	4
	c	710	15	56	622	11	46	88	4	10
Biologie	a	683	1	12	598	–	9	85	1	3
	b	767	3	19	695	–	16	72	3	3
	c	1 450	4	31	1 293	–	25	157	4	6
Geographie	a	235	1	–	220	–	–	15	1	–
	b	148	–	–	134	–	–	14	–	–
	c	383	1	–	354	–	–	29	1	–
Mathematik, Naturwissenschaften zusammen	a	2 582	45	170	2 291	31	146	291	14	24
	b	2 208	49	147	1 948	33	124	260	16	23
	c	4 790	94	317	4 239	64	270	551	30	47

Noch: 2. Studierende und Studienanfänger/-innen nach Hochschularten, Hochschulen, Fächergruppen und Studienbereichen

Fächergruppe Studienbereich a = männlich b = weiblich c = Insgesamt	Studierende			Deutsche Studierende			Ausländische Studierende		
	insgesamt	darunter im ersten		zusammen	darunter im ersten		zusammen	darunter im ersten	
		Hochschul-	Fach-		Hochschul-	Fach-		Hochschul-	Fach-
		semester			semester			semester	

noch: **Universitäten (U), technische Hochschule, Sporthochschule**

noch: **U Düsseldorf**

Humanmedizin

Allgemeine Medizin	a	1 392	13	14	1 131	1	14	261	12	–
	b	1 527	5	21	1 281	1	21	246	4	–
	c	2 919	18	35	2 412	2	35	507	16	–
Zahnmedizin	a	147	–	1	129	–	1	18	–	–
	b	182	–	3	144	–	3	38	–	–
	c	329	–	4	273	–	4	56	–	–
Humanmedizin zusammen	a	1 539	13	15	1 260	1	15	279	12	–
	b	1 709	5	24	1 425	1	24	284	4	–
	c	3 248	18	39	2 685	2	39	563	16	–

Kunst, Kunstwissenschaft

Kunstgeschichte	a	102	3	22	94	3	21	8	–	1
	b	310	14	63	283	13	58	27	1	5
	c	412	17	85	377	16	79	35	1	6
Kunst, Kunstwissenschaft zusammen	a	102	3	22	94	3	21	8	–	1
	b	310	14	63	283	13	58	27	1	5
	c	412	17	85	377	16	79	35	1	6
Hochschule zusammen	a	10 888	141	639	9 706	100	575	1 182	41	64
	b	13 600	242	987	11 766	172	856	1 834	70	131
	c	24 488	383	1 626	21 472	272	1 431	3 016	111	195

U Köln

Sprach- und Kulturwissenschaften

Evangelische Theologie	a	37	–	–	36	–	–	1	–	–
	b	129	1	14	129	1	14	–	–	–
	c	166	1	14	165	1	14	1	–	–
Katholische Theologie	a	80	4	8	77	4	7	3	–	1
	b	208	6	21	206	6	19	2	–	2
	c	288	10	29	283	10	26	5	–	3
Philosophie	a	683	14	19	630	12	17	53	2	2
	b	567	6	10	526	5	7	41	1	3
	c	1 250	20	29	1 156	17	24	94	3	5
Psychologie	a	242	–	–	231	–	–	11	–	–
	b	655	1	–	605	–	–	50	1	–
	c	897	1	–	836	–	–	61	1	–
Erziehungswissenschaften	a	887	7	17	824	6	15	63	1	2
	b	2 909	38	101	2 713	34	84	196	4	17
	c	3 796	45	118	3 537	40	99	259	5	19
Sonderpädagogik	a	1 069	20	51	1 055	20	50	14	–	1
	b	2 639	125	183	2 597	119	176	42	6	7
	c	3 708	145	234	3 652	139	226	56	6	8
Geschichte	a	1 478	53	170	1 391	49	162	87	4	8
	b	1 612	58	205	1 489	52	187	123	6	18
	c	3 090	111	375	2 880	101	349	210	10	26

**Noch: 2. Studierende und Studienanfänger/-innen nach Hochschularten, Hochschulen,
Fächergruppen und Studienbereichen**

Fächergruppe Studienbereich a = männlich b = weiblich c = Insgesamt	Studierende			Deutsche Studierende			Ausländische Studierende		
	insgesamt	darunter im ersten		zusammen	darunter im ersten		zusammen	darunter im ersten	
		Hochschul-	Fach-		Hochschul-	Fach-		Hochschul-	Fach-
		semester			semester			semester	

noch: **Universitäten (U), technische Hochschule, Sporthochschule**

noch: **U Köln**

noch: Sprach- und Kulturwissenschaften

Publizistik	a	2	–	–	2	–	–	–	–	–
	b	1	–	–	1	–	–	–	–	–
	c	3	–	–	3	–	–	–	–	–
Allgemeine Philologie	a	195	6	13	156	6	11	39	–	2
	b	257	3	19	202	2	16	55	1	3
	c	452	9	32	358	8	27	94	1	5
Alte Sprachen	a	179	1	10	169	1	9	10	–	1
	b	217	4	22	198	4	20	19	–	2
	c	396	5	32	367	5	29	29	–	3
Germanistik	a	1 439	81	176	1 310	66	152	129	15	24
	b	3 407	220	471	2 969	180	393	438	40	78
	c	4 846	301	647	4 279	246	545	567	55	102
Anglistik	a	711	24	81	650	22	77	61	2	4
	b	1 572	69	201	1 407	56	170	165	13	31
	c	2 283	93	282	2 057	78	247	226	15	35
Romanistik	a	676	28	92	582	27	81	94	1	11
	b	1 591	74	229	1 371	60	195	220	14	34
	c	2 267	102	321	1 953	87	276	314	15	45
Slawistik	a	101	5	8	83	5	8	18	–	–
	b	242	6	22	154	4	14	88	2	8
	c	343	11	30	237	9	22	106	2	8
Ostasiatische Philologie	a	440	13	54	413	13	53	27	–	1
	b	617	19	66	542	16	57	75	3	9
	c	1 057	32	120	955	29	110	102	3	10
Sonstige Sprach- und Kulturwissen- schaften	a	502	15	47	451	13	45	51	2	2
	b	959	27	98	889	24	91	70	3	7
	c	1 461	42	145	1 340	37	136	121	5	9
Sprach- und Kultur- wissenschaften zusammen	a	8 721	271	746	8 060	244	687	661	27	59
	b	17 582	657	1 662	15 998	563	1 443	1 584	94	219
	c	26 303	928	2 408	24 058	807	2 130	2 245	121	278

Rechts-, Wirtschafts- und Sozialwissenschaften

Rechtswissenschaft	a	3 315	79	123	2 987	68	99	328	11	24
	b	2 819	87	142	2 401	66	105	418	21	37
	c	6 134	166	265	5 388	134	204	746	32	61
Wirtschaftswissen- schaften	a	5 530	175	273	5 003	136	226	527	39	47
	b	3 018	138	225	2 565	106	170	453	32	55
	c	8 548	313	498	7 568	242	396	980	71	102
Sozial- und Politik- wissenschaften	a	733	20	51	635	14	43	98	6	8
	b	720	35	70	605	23	55	115	12	15
	c	1 453	55	121	1 240	37	98	213	18	23
Rechts-, Wirtschafts- und Sozialwissen- schaften zusammen	a	9 578	274	447	8 625	218	368	953	56	79
	b	6 557	260	437	5 571	195	330	986	65	107
	c	16 135	534	884	14 196	413	698	1 939	121	186

**Noch: 2. Studierende und Studienanfänger/-innen nach Hochschularten, Hochschulen,
Fächergruppen und Studienbereichen**

Fächergruppe Studienbereich a = männlich b = weiblich c = Insgesamt	Studierende			Deutsche Studierende			Ausländische Studierende		
	insgesamt	darunter im ersten		zusammen	darunter im ersten		zusammen	darunter im ersten	
		Hochschul-	Fach-		Hochschul-	Fach-		Hochschul-	Fach-
		semester			semester			semester	

noch: **Universitäten (U), technische Hochschule, Sporthochschule**

noch: **U Köln**

Mathematik, Naturwissenschaften

Mathematik	a	1 192	45	144	1 084	36	121	108	9	23
	b	993	32	135	917	27	114	76	5	21
	c	2 185	77	279	2 001	63	235	184	14	44
Informatik	a	3	1	1	2	–	–	1	1	1
	b	–	–	–	–	–	–	–	–	–
	c	3	1	1	2	–	–	1	1	1
Physik	a	771	20	60	713	19	55	58	1	5
	b	251	9	27	233	7	27	18	2	–
	c	1 022	29	87	946	26	82	76	3	5
Chemie	a	825	20	61	731	13	48	94	7	13
	b	602	18	62	518	11	46	84	7	16
	c	1 427	38	123	1 249	24	94	178	14	29
Biologie	a	916	21	35	818	13	28	98	8	7
	b	1 245	35	71	1 131	32	66	114	3	5
	c	2 161	56	106	1 949	45	94	212	11	12
Geographie	a	668	15	40	639	15	40	29	–	–
	b	549	9	31	514	9	30	35	–	1
	c	1 217	24	71	1 153	24	70	64	–	1
Geowissenschaften	a	818	34	94	780	33	91	38	1	3
	b	654	34	89	628	33	87	26	1	2
	c	1 472	68	183	1 408	66	178	64	2	5
Mathematik, Natur- wissenschaften zusammen	a	5 193	156	435	4 767	129	383	426	27	52
	b	4 294	137	415	3 941	119	370	353	18	45
	c	9 487	293	850	8 708	248	753	779	45	97

Humanmedizin

Allgemeine Medizin	a	1 438	51	78	1 243	43	68	195	8	10
	b	1 645	46	93	1 440	34	73	205	12	20
	c	3 083	97	171	2 683	77	141	400	20	30
Zahnmedizin	a	207	–	–	172	–	–	35	–	–
	b	232	–	1	196	–	1	36	–	–
	c	439	–	1	368	–	1	71	–	–
Humanmedizin zusammen	a	1 645	51	78	1 415	43	68	230	8	10
	b	1 877	46	94	1 636	34	74	241	12	20
	c	3 522	97	172	3 051	77	142	471	20	30

Kunst, Kunstwissenschaft

Kunstgeschichte	a	142	–	–	129	–	–	13	–	–
	b	471	–	–	431	–	–	40	–	–
	c	613	–	–	560	–	–	53	–	–
Kunst, Design, Gestaltung	a	32	–	–	29	–	–	3	–	–
	b	232	4	15	215	2	11	17	2	4
	c	264	4	15	244	2	11	20	2	4
Musikwissenschaft	a	479	19	40	442	17	37	37	2	3
	b	343	5	21	293	5	20	50	–	1
	c	822	24	61	735	22	57	87	2	4

Noch: 2. Studierende und Studienanfänger/-innen nach Hochschularten, Hochschulen, Fächergruppen und Studienbereichen

Fächergruppe Studienbereich a = männlich b = weiblich c = Insgesamt	Studierende			Deutsche Studierende			Ausländische Studierende		
	insgesamt	darunter im ersten		zusammen	darunter im ersten		zusammen	darunter im ersten	
		Hochschul-	Fach-		Hochschul-	Fach-		Hochschul-	Fach-
		semester			semester			semester	

noch: **Universitäten (U), technische Hochschule, Sporthochschule**

noch: **U Köln**

noch: Kunst, Kunstwissenschaft

Musik	a	51	–	1	51	–	1	–	–	–
	b	112	1	4	111	1	4	1	–	–
	c	163	1	5	162	1	5	1	–	–
Theater, Film, Fernsehen	a	163	–	–	151	–	–	12	–	–
	b	333	1	1	288	–	–	45	1	1
	c	496	1	1	439	–	–	57	1	1
Kunst, Kunstwissen- schaft zusammen	a	867	19	41	802	17	38	65	2	3
	b	1 491	11	41	1 338	8	35	153	3	6
	c	2 358	30	82	2 140	25	73	218	5	9
Hochschule zusammen	a	26 004	771	1 747	23 669	651	1 544	2 335	120	203
	b	31 801	1 111	2 649	28 484	919	2 252	3 317	192	397
	c	57 805	1 882	4 396	52 153	1 570	3 796	5 652	312	600

Deutsche Sporthochschule Köln

Sport

Sport	a	3 364	129	256	3 062	101	220	302	28	36
	b	1 886	66	141	1 774	41	115	112	25	26
	c	5 250	195	397	4 836	142	335	414	53	62
Sport zusammen	a	3 364	129	256	3 062	101	220	302	28	36
	b	1 886	66	141	1 774	41	115	112	25	26
	c	5 250	195	397	4 836	142	335	414	53	62
Hochschule zusammen	a	3 364	129	256	3 062	101	220	302	28	36
	b	1 886	66	141	1 774	41	115	112	25	26
	c	5 250	195	397	4 836	142	335	414	53	62

U Münster

Sprach- und Kulturwissenschaften

Evangelische Theologie	a	234	2	3	203	1	2	31	1	1
	b	267	7	15	246	6	13	21	1	2
	c	501	9	18	449	7	15	52	2	3
Katholische Theologie	a	536	9	24	498	8	22	38	1	2
	b	498	2	21	483	1	19	15	1	2
	c	1 034	11	45	981	9	41	53	2	4
Philosophie	a	338	5	11	313	3	9	25	2	2
	b	180	1	9	161	–	6	19	1	3
	c	518	6	20	474	3	15	44	3	5
Psychologie	a	216	–	2	202	–	2	14	–	–
	b	634	–	6	596	–	6	38	–	–
	c	850	–	8	798	–	8	52	–	–
Erziehungswissen- schaften	a	584	7	25	557	7	24	27	–	1
	b	1 468	31	77	1 365	20	66	103	11	11
	c	2 052	38	102	1 922	27	90	130	11	12

**Noch: 2. Studierende und Studienanfänger/-innen nach Hochschularten, Hochschulen,
Fächergruppen und Studienbereichen**

Fächergruppe Studienbereich a = männlich b = weiblich c = Insgesamt	Studierende			Deutsche Studierende			Ausländische Studierende		
	insgesamt	darunter im ersten		zusammen	darunter im ersten		zusammen	darunter im ersten	
		Hochschul-	Fach-		Hochschul-	Fach-		Hochschul-	Fach-
		semester			semester			semester	

noch: **Universitäten (U), technische Hochschule, Sporthochschule**

noch: **U Münster**

noch: Sprach- und Kulturwissenschaften

Geschichte	a	1 209	36	83	1 158	30	70	51	6	13
	b	878	15	57	831	9	49	47	6	8
	c	2 087	51	140	1 989	39	119	98	12	21
Publizistik	a	312	1	6	293	1	6	19	–	–
	b	468	1	4	438	–	4	30	1	–
	c	780	2	10	731	1	10	49	1	–
Allgemeine Philologie	a	44	1	4	35	–	3	9	1	1
	b	92	4	13	81	2	11	11	2	2
	c	136	5	17	116	2	14	20	3	3
Alte Sprachen	a	102	2	4	100	2	4	2	–	–
	b	136	4	6	126	1	3	10	3	3
	c	238	6	10	226	3	7	12	3	3
Germanistik	a	937	34	70	847	25	57	90	9	13
	b	2 624	75	167	2 391	46	137	233	29	30
	c	3 561	109	237	3 238	71	194	323	38	43
Anglistik	a	482	21	38	451	20	35	31	1	3
	b	1 066	35	84	1 006	32	81	60	3	3
	c	1 548	56	122	1 457	52	116	91	4	6
Romanistik	a	167	2	13	150	1	10	17	1	3
	b	613	26	51	532	15	33	81	11	18
	c	780	28	64	682	16	43	98	12	21
Slawistik	a	33	–	–	25	–	–	8	–	–
	b	109	–	–	80	–	–	29	–	–
	c	142	–	–	105	–	–	37	–	–
Ostasiatische Philologie	a	27	2	2	26	2	2	1	–	–
	b	27	1	2	23	1	2	4	–	–
	c	54	3	4	49	3	4	5	–	–
Sonstige Sprach- und Kulturwissen- schaften	a	150	7	13	122	4	9	28	3	4
	b	249	5	12	213	3	8	36	2	4
	c	399	12	25	335	7	17	64	5	8
Sprach- und Kultur- wissenschaften zusammen	a	5 371	129	298	4 980	104	255	391	25	43
	b	9 309	207	524	8 572	136	438	737	71	86
	c	14 680	336	822	13 552	240	693	1 128	96	129

Sport

Sport	a	378	10	26	373	10	26	5	–	–
	b	377	7	13	371	7	13	6	–	–
	c	755	17	39	744	17	39	11	–	–
Sport zusammen	a	378	10	26	373	10	26	5	–	–
	b	377	7	13	371	7	13	6	–	–
	c	755	17	39	744	17	39	11	–	–

Rechts-, Wirtschafts- und Sozialwissenschaften

Rechtswissenschaft	a	2 975	69	92	2 821	56	69	154	13	23
	b	2 312	22	49	2 139	16	40	173	6	9
	c	5 287	91	141	4 960	72	109	327	19	32

Noch: 2. Studierende und Studienanfänger/-innen nach Hochschularten, Hochschulen, Fächergruppen und Studienbereichen

Fächergruppe Studienbereich a = männlich b = weiblich c = Insgesamt	Studierende			Deutsche Studierende			Ausländische Studierende		
	insgesamt	darunter im ersten		zusammen	darunter im ersten		zusammen	darunter im ersten	
		Hochschul-	Fach-		Hochschul-	Fach-		Hochschul-	Fach-
		semester			semester			semester	

noch: **Universitäten (U), technische Hochschule, Sporthochschule**

noch: **U Münster**

noch: **Rechts-, Wirtschafts- und Sozialwissenschaften**

Wirtschaftswissenschaften	a	3 006	85	123	2 821	80	116	185	5	7
	b	1 397	32	74	1 232	25	60	165	7	14
	c	4 403	117	197	4 053	105	176	350	12	21
Sozial- und Politikwissenschaften	a	1 333	23	54	1 185	18	44	148	5	10
	b	941	25	57	819	18	48	122	7	9
	c	2 274	48	111	2 004	36	92	270	12	19
Rechts-, Wirtschafts- und Sozialwissenschaften zusammen	a	7 314	177	269	6 827	154	229	487	23	40
	b	4 650	79	180	4 190	59	148	460	20	32
	c	11 964	256	449	11 017	213	377	947	43	72

Mathematik, Naturwissenschaften

Pharmazie	a	219	14	18	198	12	16	21	2	2
	b	603	39	57	568	35	50	35	4	7
	c	822	53	75	766	47	66	56	6	9
Mathematik	a	996	38	91	921	35	72	75	3	19
	b	812	23	63	791	22	58	21	1	5
	c	1 808	61	154	1 712	57	130	96	4	24
Informatik	a	818	3	5	761	3	4	57	–	1
	b	84	1	2	62	–	1	22	1	1
	c	902	4	7	823	3	5	79	1	2
Astronomie	a	9	–	–	9	–	–	–	–	–
	b	1	–	–	1	–	–	–	–	–
	c	10	–	–	10	–	–	–	–	–
Physik	a	623	13	27	598	10	23	25	3	4
	b	122	2	5	117	2	5	5	–	–
	c	745	15	32	715	12	28	30	3	4
Chemie	a	733	16	30	672	12	26	61	4	4
	b	470	15	20	423	7	13	47	8	7
	c	1 203	31	50	1 095	19	39	108	12	11
Biologie	a	769	10	7	723	4	5	46	6	2
	b	1 288	12	31	1 239	11	31	49	1	–
	c	2 057	22	38	1 962	15	36	95	7	2
Geographie	a	628	3	11	612	3	11	16	–	–
	b	328	1	2	321	1	2	7	–	–
	c	956	4	13	933	4	13	23	–	–
Geowissenschaften	a	272	2	9	257	1	8	15	1	1
	b	125	–	–	117	–	–	8	–	–
	c	397	2	9	374	1	8	23	1	1
Ökologie	a	232	–	–	228	–	–	4	–	–
	b	199	2	–	191	–	–	8	2	–
	c	431	2	–	419	–	–	12	2	–
Mathematik, Naturwissenschaften zusammen	a	5 299	99	198	4 979	80	165	320	19	33
	b	4 032	95	180	3 830	78	160	202	17	20
	c	9 331	194	378	8 809	158	325	522	36	53

Noch: 2. Studierende und Studienanfänger/-innen nach Hochschularten, Hochschulen, Fächergruppen und Studienbereichen

Fächergruppe Studienbereich a = männlich b = weiblich c = Insgesamt	Studierende			Deutsche Studierende			Ausländische Studierende			
	insgesamt	darunter im ersten		zusammen	darunter im ersten		zusammen	darunter im ersten		
		Hochschul-	Fach-		Hochschul-	Fach-		Hochschul-	Fach-	
		semester			semester			semester		
noch: Universitäten (U), technische Hochschule, Sporthochschule										
noch: U Münster										
Humanmedizin										
Allgemeine Medizin	a	1 194	46	64	1 058	42	55	136	4	9
	b	1 324	47	82	1 215	38	73	109	9	9
	c	2 518	93	146	2 273	80	128	245	13	18
Zahnmedizin	a	366	15	22	319	11	17	47	4	5
	b	377	20	35	338	17	31	39	3	4
	c	743	35	57	657	28	48	86	7	9
Humanmedizin zusammen	a	1 560	61	86	1 377	53	72	183	8	14
	b	1 701	67	117	1 553	55	104	148	12	13
	c	3 261	128	203	2 930	108	176	331	20	27
Agrar-, Forst- und Ernährungswissenschaften										
Haushalts- und Ernährungswissenschaften	a	5	–	–	5	–	–	–	–	–
	b	35	2	4	33	–	2	2	2	2
	c	40	2	4	38	–	2	2	2	2
Agrar-, Forst- und Ernährungswissenschaften zusammen	a	5	–	–	5	–	–	–	–	–
	b	35	2	4	33	–	2	2	2	2
	c	40	2	4	38	–	2	2	2	2
Ingenieurwissenschaften										
Ingenieurwissenschaften und Technik (allgemein)	a	35	–	3	34	–	3	1	–	–
	b	23	1	1	23	1	1	–	–	–
	c	58	1	4	57	1	4	1	–	–
Ingenieurwissenschaften zusammen	a	35	–	3	34	–	3	1	–	–
	b	23	1	1	23	1	1	–	–	–
	c	58	1	4	57	1	4	1	–	–
Kunst, Kunstwissenschaft										
Kunstgeschichte	a	88	3	4	83	3	4	5	–	–
	b	353	20	25	321	15	21	32	5	4
	c	441	23	29	404	18	25	37	5	4
Kunst, Design, Gestaltung	a	1	–	–	1	–	–	–	–	–
	b	83	–	–	81	–	–	2	–	–
	c	84	–	–	82	–	–	2	–	–
Musikwissenschaft	a	115	5	9	105	5	9	10	–	–
	b	86	3	10	73	1	8	13	2	2
	c	201	8	19	178	6	17	23	2	2
Musik	a	64	–	5	62	–	5	2	–	–
	b	164	1	3	153	1	3	11	–	–
	c	228	1	8	215	1	8	13	–	–
Kunst, Kunstwissenschaft zusammen	a	268	8	18	251	8	18	17	–	–
	b	686	24	38	628	17	32	58	7	6
	c	954	32	56	879	25	50	75	7	6
Hochschule zusammen	a	20 230	484	898	18 826	409	768	1 404	75	130
	b	20 813	482	1 057	19 200	353	898	1 613	129	159
	c	41 043	966	1 955	38 026	762	1 666	3 017	204	289

Noch: 2. Studierende und Studienanfänger/-innen nach Hochschularten, Hochschulen, Fächergruppen und Studienbereichen

Fächergruppe Studienbereich a = männlich b = weiblich c = Insgesamt	Studierende			Deutsche Studierende			Ausländische Studierende		
	insgesamt	darunter im ersten		zusammen	darunter im ersten		zusammen	darunter im ersten	
		Hochschul-	Fach-		Hochschul-	Fach-		Hochschul-	Fach-
		semester			semester			semester	

noch: **Universitäten (U), technische Hochschule, Sporthochschule**

Private wiss. Hochschule Witten-Herdecke

Sprach- und Kulturwissenschaften

Philosophie	a	7	–	–	7	–	–	–	–	–
	b	5	–	–	5	–	–	–	–	–
	c	12	–	–	12	–	–	–	–	–
Sprach- und Kulturwissenschaften zusammen	a	7	–	–	7	–	–	–	–	–
	b	5	–	–	5	–	–	–	–	–
	c	12	–	–	12	–	–	–	–	–

Rechts-, Wirtschafts- und Sozialwissenschaften

Wirtschaftswissenschaften	a	252	3	5	234	1	5	18	2	–
	b	79	2	–	69	–	–	10	2	–
	c	331	5	5	303	1	5	28	4	–
Sozialwesen	a	42	–	–	40	–	–	2	–	–
	b	86	–	–	77	–	–	9	–	–
	c	128	–	–	117	–	–	11	–	–
Rechts-, Wirtschafts- und Sozialwissenschaften zusammen	a	294	3	5	274	1	5	20	2	–
	b	165	2	–	146	–	–	19	2	–
	c	459	5	5	420	1	5	39	4	–

Mathematik, Naturwissenschaften

Mathematik	a	2	–	–	2	–	–	–	–	–
	b	–	–	–	–	–	–	–	–	–
	c	2	–	–	2	–	–	–	–	–
Physik	a	1	–	–	1	–	–	–	–	–
	b	–	–	–	–	–	–	–	–	–
	c	1	–	–	1	–	–	–	–	–
Chemie	a	42	–	1	37	–	1	5	–	–
	b	28	–	–	26	–	–	2	–	–
	c	70	–	1	63	–	1	7	–	–
Mathematik, Naturwissenschaften zusammen	a	45	–	1	40	–	1	5	–	–
	b	28	–	–	26	–	–	2	–	–
	c	73	–	1	66	–	1	7	–	–

Humanmedizin

Allgemeine Medizin	a	114	8	15	106	7	13	8	1	2
	b	184	14	30	176	11	28	8	3	2
	c	298	22	45	282	18	41	16	4	4
Zahnmedizin	a	68	–	–	61	–	–	7	–	–
	b	89	–	–	83	–	–	6	–	–
	c	157	–	–	144	–	–	13	–	–
Humanmedizin zusammen	a	182	8	15	167	7	13	15	1	2
	b	273	14	30	259	11	28	14	3	2
	c	455	22	45	426	18	41	29	4	4

Noch: 2. Studierende und Studienanfänger/-innen nach Hochschularten, Hochschulen, Fächergruppen und Studienbereichen

Fächergruppe Studienbereich a = männlich b = weiblich c = Insgesamt	Studierende			Deutsche Studierende			Ausländische Studierende			
	insgesamt	darunter im ersten		zusammen	darunter im ersten		zusammen	darunter im ersten		
		Hochschul-	Fach-		Hochschul-	Fach-		Hochschul-	Fach-	
		semester			semester			semester		
noch: Universitäten (U), technische Hochschule, Sporthochschule										
noch: Private wiss. Hochschule Witten-Herdecke										
Kunst, Kunstwissenschaft										
Musik	a	2	–	–	2	–	–	–	–	–
	b	10	1	3	5	–	1	5	1	2
	c	12	1	3	7	–	1	5	1	2
Kunst, Kunstwissen- schaft zusammen	a	2	–	–	2	–	–	–	–	–
	b	10	1	3	5	–	1	5	1	2
	c	12	1	3	7	–	1	5	1	2
Hochschule zusammen	a	530	11	21	490	8	19	40	3	2
	b	481	17	33	441	11	29	40	6	4
	c	1 011	28	54	931	19	48	80	9	6
Hochschulart insgesamt	a	135 642	3 024	7 054	121 159	2 298	5 877	14 483	726	1 177
	b	132 545	3 578	8 919	117 409	2 590	7 368	15 136	988	1 551
	c	268 187	6 602	15 973	238 568	4 888	13 245	29 619	1 714	2 728

Universitäten – Gesamthochschulen (U-GH), Fernuniversität

U-GH Duisburg

Sprach- und Kulturwissenschaften

Evangelische Theologie	a	23	–	–	23	–	–	–	–	–
	b	20	–	–	20	–	–	–	–	–
	c	43	–	–	43	–	–	–	–	–
Philosophie	a	139	5	12	133	3	9	6	2	3
	b	99	2	14	93	2	13	6	–	1
	c	238	7	26	226	5	22	12	2	4
Psychologie	a	75	1	2	70	1	2	5	–	–
	b	134	5	13	125	5	13	9	–	–
	c	209	6	15	195	6	15	14	–	–
Erziehungswissen- schaften	a	229	–	–	219	–	–	10	–	–
	b	510	1	–	477	–	–	33	1	–
	c	739	1	–	696	–	–	43	1	–
Geschichte	a	203	9	20	192	6	16	11	3	4
	b	117	2	15	110	1	13	7	1	2
	c	320	11	35	302	7	29	18	4	6
Allgemeine Philologie	a	1	–	–	–	–	–	1	–	–
	b	–	–	–	–	–	–	–	–	–
	c	1	–	–	–	–	–	1	–	–
Germanistik	a	369	23	55	317	12	40	52	11	15
	b	622	57	98	496	28	61	126	29	37
	c	991	80	153	813	40	101	178	40	52
Anglistik	a	219	10	24	194	8	19	25	2	5
	b	383	20	38	326	13	23	57	7	15
	c	602	30	62	520	21	42	82	9	20
Romanistik	a	82	–	5	71	–	5	11	–	–
	b	205	2	8	166	2	8	39	–	–
	c	287	2	13	237	2	13	50	–	–

Noch: 2. Studierende und Studienanfänger/-innen nach Hochschularten, Hochschulen, Fächergruppen und Studienbereichen

Fächergruppe Studienbereich a = männlich b = weiblich c = Insgesamt	Studierende			Deutsche Studierende			Ausländische Studierende		
	insgesamt	darunter im ersten		zusammen	darunter im ersten		zusammen	darunter im ersten	
		Hochschul-	Fach-		Hochschul-	Fach-		Hochschul-	Fach-
		semester			semester			semester	

noch: **Universitäten – Gesamthochschulen (U-GH), Fernuniversität**

noch: **U-GH Duisburg**

noch: Sprach- und Kulturwissenschaften

Sonstige Sprach- und Kulturwissenschaften	a	16	–	4	14	–	4	2	–	–
	b	41	1	7	34	1	7	7	–	–
	c	57	1	11	48	1	11	9	–	–
Sprach- und Kulturwissenschaften zusammen	a	1 356	48	122	1 233	30	95	123	18	27
	b	2 131	90	193	1 847	52	138	284	38	55
	c	3 487	138	315	3 080	82	233	407	56	82

Rechts-, Wirtschafts- und Sozialwissenschaften

Wirtschaftswissenschaften	a	2 153	9	11	1 835	1	8	318	8	3
	b	1 276	8	11	1 030	–	5	246	8	6
	c	3 429	17	22	2 865	1	13	564	16	9
Sozial- und Politikwissenschaften	a	1 280	–	2	1 168	–	1	112	–	1
	b	1 119	–	3	995	–	1	124	–	2
	c	2 399	–	5	2 163	–	2	236	–	3
Rechts-, Wirtschafts- und Sozialwissenschaften zusammen	a	3 433	9	13	3 003	1	9	430	8	4
	b	2 395	8	14	2 025	–	6	370	8	8
	c	5 828	17	27	5 028	1	15	800	16	12

Mathematik, Naturwissenschaften

Mathematik	a	418	34	62	388	30	54	30	4	8
	b	222	12	24	199	12	22	23	–	2
	c	640	46	86	587	42	76	53	4	10
Informatik	a	316	3	10	286	2	10	30	1	–
	b	104	2	3	90	1	1	14	1	2
	c	420	5	13	376	3	11	44	2	2
Physik	a	315	13	24	281	10	17	34	3	7
	b	68	5	9	60	5	8	8	–	1
	c	383	18	33	341	15	25	42	3	8
Chemie	a	244	–	–	222	–	–	22	–	–
	b	114	–	1	95	–	1	19	–	–
	c	358	–	1	317	–	1	41	–	–
Geographie	a	64	8	12	63	8	12	1	–	–
	b	52	–	3	50	–	3	2	–	–
	c	116	8	15	113	8	15	3	–	–
Mathematik, Naturwissenschaften zusammen	a	1 357	58	108	1 240	50	93	117	8	15
	b	560	19	40	494	18	35	66	1	5
	c	1 917	77	148	1 734	68	128	183	9	20

Ingenieurwissenschaften

Ingenieurwissenschaften und Technik (allgemein)	a	11	–	–	11	–	–	–	–	–
	b	10	–	–	10	–	–	–	–	–
	c	21	–	–	21	–	–	–	–	–
Maschinenbau	a	684	31	6	575	–	2	109	31	4
	b	85	10	1	71	–	–	14	10	1
	c	769	41	7	646	–	2	123	41	5

Noch: 2. Studierende und Studienanfänger/-innen nach Hochschularten, Hochschulen, Fächergruppen und Studienbereichen

Fächergruppe Studienbereich a = männlich b = weiblich c = Insgesamt	Studierende			Deutsche Studierende			Ausländische Studierende		
	insgesamt	darunter im ersten		zusammen	darunter im ersten		zusammen	darunter im ersten	
		Hochschul-	Fach-		Hochschul-	Fach-		Hochschul-	Fach-
		semester			semester			semester	

noch: **Universitäten – Gesamthochschulen (U-GH), Fernuniversität**

noch: **U-GH Duisburg**

noch: **Ingenieurwissenschaften**

Elektrotechnik	a	1 268	43	9	732	1	2	536	42	7
	b	150	4	4	64	1	3	86	3	1
	c	1 418	47	13	796	2	5	622	45	8
Bergbau und Hüttenwesen	a	114	4	1	103	3	–	11	1	1
	b	20	–	–	19	–	–	1	–	–
	c	134	4	1	122	3	–	12	1	1
Ingenieurwissen- schaften zusammen	a	2 077	78	16	1 421	4	4	656	74	12
	b	265	14	5	164	1	3	101	13	2
	c	2 342	92	21	1 585	5	7	757	87	14
Hochschule zusammen	a	8 223	193	259	6 897	85	201	1 326	108	58
	b	5 351	131	252	4 530	71	182	821	60	70
	c	13 574	324	511	11 427	156	383	2 147	168	128

U-GH Essen

Sprach- und Kulturwissenschaften

Evangelische Theologie	a	18	–	–	17	–	–	1	–	–
	b	52	4	6	52	4	6	–	–	–
	c	70	4	6	69	4	6	1	–	–
Katholische Theologie	a	27	–	3	27	–	3	–	–	–
	b	100	4	9	99	3	8	1	1	1
	c	127	4	12	126	3	11	1	1	1
Philosophie	a	218	7	35	207	6	33	11	1	2
	b	156	5	19	145	4	18	11	1	1
	c	374	12	54	352	10	51	22	2	3
Psychologie	a	1	–	–	1	–	–	–	–	–
	b	2	–	–	2	–	–	–	–	–
	c	3	–	–	3	–	–	–	–	–
Erziehungswissen- schaften	a	479	–	17	463	–	15	16	–	2
	b	1 180	5	45	1 045	3	39	135	2	6
	c	1 659	5	62	1 508	3	54	151	2	8
Geschichte	a	266	10	23	245	7	20	21	3	3
	b	434	18	48	389	15	45	45	3	3
	c	700	28	71	634	22	65	66	6	6
Allgemeine Philologie	a	422	5	6	389	5	6	33	–	–
	b	517	9	14	453	7	11	64	2	3
	c	939	14	20	842	12	17	97	2	3
Germanistik	a	447	24	50	377	16	42	70	8	8
	b	1 204	88	153	983	42	105	221	46	48
	c	1 651	112	203	1 360	58	147	291	54	56
Anglistik	a	174	6	18	149	5	17	25	1	1
	b	442	16	43	383	6	32	59	10	11
	c	616	22	61	532	11	49	84	11	12
Sonstige Sprach- und Kulturwissen- schaften	a	85	–	–	23	–	–	62	–	–
	b	133	–	–	38	–	–	95	–	–
	c	218	–	–	61	–	–	157	–	–

Noch: 2. Studierende und Studienanfänger/-innen nach Hochschularten, Hochschulen, Fächergruppen und Studienbereichen

Fächergruppe Studienbereich a = männlich b = weiblich c = Insgesamt	Studierende			Deutsche Studierende			Ausländische Studierende		
	insgesamt	darunter im ersten		zusammen	darunter im ersten		zusammen	darunter im ersten	
		Hochschul-	Fach-		Hochschul-	Fach-		Hochschul-	Fach-
		semester			semester			semester	

noch: **Universitäten – Gesamthochschulen (U-GH), Fernuniversität**

noch: **U-GH Essen**

noch: Sprach- und Kulturwissenschaften

Sprach- und Kulturwissenschaften	a	2 137	52	152	1 898	39	136	239	13	16
	b	4 220	149	337	3 589	84	264	631	65	73
zusammen	c	6 357	201	489	5 487	123	400	870	78	89

Sport

Sport	a	192	9	14	180	9	14	12	–	–
	b	172	9	19	166	9	19	6	–	–
	c	364	18	33	346	18	33	18	–	–
Sport zusammen	a	192	9	14	180	9	14	12	–	–
	b	172	9	19	166	9	19	6	–	–
	c	364	18	33	346	18	33	18	–	–

Rechts-, Wirtschafts- und Sozialwissenschaften

Wirtschaftswissenschaften	a	3 120	270	436	2 635	225	370	485	45	66
	b	1 613	193	315	1 234	156	262	379	37	53
	c	4 733	463	751	3 869	381	632	864	82	119
Sozial- und Politikwissenschaften	a	132	11	33	121	8	28	11	3	5
	b	155	8	26	135	5	20	20	3	6
	c	287	19	59	256	13	48	31	6	11
Sozialwesen	a	301	19	27	291	19	27	10	–	–
	b	632	41	51	587	34	41	45	7	10
	c	933	60	78	878	53	68	55	7	10
Rechts-, Wirtschafts- und Sozialwissenschaften zusammen	a	3 553	300	496	3 047	252	425	506	48	71
	b	2 400	242	392	1 956	195	323	444	47	69
	c	5 953	542	888	5 003	447	748	950	95	140

Mathematik, Naturwissenschaften

Mathematik	a	334	16	33	290	6	22	44	10	11
	b	229	7	16	200	1	10	29	6	6
	c	563	23	49	490	7	32	73	16	17
Informatik	a	183	1	1	149	–	1	34	1	–
	b	27	–	–	21	–	–	6	–	–
	c	210	1	1	170	–	1	40	1	–
Physik	a	377	26	63	322	13	45	55	13	18
	b	138	9	20	121	8	17	17	1	3
	c	515	35	83	443	21	62	72	14	21
Chemie	a	284	5	12	254	2	10	30	3	2
	b	187	4	7	154	1	4	33	3	3
	c	471	9	19	408	3	14	63	6	5
Biologie	a	198	12	25	181	8	20	17	4	5
	b	428	25	48	403	21	42	25	4	6
	c	626	37	73	584	29	62	42	8	11
Geographie	a	37	1	5	33	1	5	4	–	–
	b	28	–	3	27	–	3	1	–	–
	c	65	1	8	60	1	8	5	–	–

Noch: 2. Studierende und Studienanfänger/-innen nach Hochschularten, Hochschulen, Fächergruppen und Studienbereichen

Fächergruppe Studienbereich a = männlich b = weiblich c = Insgesamt	Studierende			Deutsche Studierende			Ausländische Studierende		
	insgesamt	darunter im ersten		zusammen	darunter im ersten		zusammen	darunter im ersten	
		Hochschul-	Fach-		Hochschul-	Fach-		Hochschul-	Fach-
		semester			semester			semester	

noch: **Universitäten – Gesamthochschulen (U-GH), Fernuniversität**

noch: **U-GH Essen**

noch: **Mathematik, Naturwissenschaften**

Ökologie	a	201	–	1	193	–	1	8	–	–
	b	194	–	3	186	–	2	8	–	1
	c	395	–	4	379	–	3	16	–	1
Mathematik, Naturwissenschaften	a	1 614	61	140	1 422	30	104	192	31	36
	b	1 231	45	97	1 112	31	78	119	14	19
zusammen	c	2 845	106	237	2 534	61	182	311	45	55

Humanmedizin

Allgemeine Medizin	a	754	10	10	618	1	3	136	9	7
	b	907	8	10	766	–	3	141	8	7
	c	1 661	18	20	1 384	1	6	277	17	14
Humanmedizin	a	754	10	10	618	1	3	136	9	7
zusammen	b	907	8	10	766	–	3	141	8	7
	c	1 661	18	20	1 384	1	6	277	17	14

Ingenieurwissenschaften

Ingenieurwissenschaften und Technik (allgemein)	a	49	1	5	49	1	5	–	–	–
	b	8	–	–	8	–	–	–	–	–
	c	57	1	5	57	1	5	–	–	–
Architektur	a	185	–	–	183	–	–	2	–	–
	b	161	–	–	150	–	–	11	–	–
	c	346	–	–	333	–	–	13	–	–
Bauingenieurwesen	a	841	6	8	649	–	4	192	6	4
	b	247	1	5	184	–	5	63	1	–
	c	1 088	7	13	833	–	9	255	7	4
Vermessungswesen	a	92	–	–	86	–	–	6	–	–
	b	30	–	–	29	–	–	1	–	–
	c	122	–	–	115	–	–	7	–	–
Maschinenbau	a	388	–	7	302	–	7	86	–	–
	b	52	–	1	36	–	–	16	–	1
	c	440	–	8	338	–	7	102	–	1
Ingenieurwissenschaften zusammen	a	1 555	7	20	1 269	1	16	286	6	4
	b	498	1	6	407	–	5	91	1	1
	c	2 053	8	26	1 676	1	21	377	7	5

Kunst, Kunstwissenschaft

Kunstgeschichte	a	–	–	–	–	–	–	–	–	–
	b	2	–	–	2	–	–	–	–	–
	c	2	–	–	2	–	–	–	–	–
Kunst, Design, Gestaltung	a	339	–	–	312	–	–	27	–	–
	b	420	2	7	388	–	4	32	2	3
	c	759	2	7	700	–	4	59	2	3
Musik	a	21	–	1	21	–	1	–	–	–
	b	57	1	3	56	1	3	1	–	–
	c	78	1	4	77	1	4	1	–	–

**Noch: 2. Studierende und Studienanfänger/-innen nach Hochschularten, Hochschulen,
Fächergruppen und Studienbereichen**

Fächergruppe Studienbereich a = männlich b = weiblich c = Insgesamt	Studierende			Deutsche Studierende			Ausländische Studierende		
	insgesamt	darunter im ersten		zusammen	darunter im ersten		zusammen	darunter im ersten	
		Hochschul-	Fach-		Hochschul-	Fach-		Hochschul-	Fach-
		semester			semester			semester	

noch: **Universitäten – Gesamthochschulen (U-GH), Fernuniversität**

noch: **U-GH Essen**

noch: Kunst, Kunstwissenschaft

Kunst, Kunstwissen- schaft zusammen	a	360	–	1	333	–	1	27	–	–
	b	479	3	10	446	1	7	33	2	3
	c	839	3	11	779	1	8	60	2	3
Hochschule zusammen	a	10 165	439	833	8 767	332	699	1 398	107	134
	b	9 907	457	871	8 442	320	699	1 465	137	172
	c	20 072	896	1 704	17 209	652	1 398	2 863	244	306

Fernuniversität Hagen

Sprach- und Kulturwissenschaften

Philosophie	a	727	29	125	645	18	109	82	11	16
	b	311	18	61	285	13	54	26	5	7
	c	1 038	47	186	930	31	163	108	16	23
Psychologie	a	994	61	199	878	37	169	116	24	30
	b	2 524	204	482	2 117	129	392	407	75	90
	c	3 518	265	681	2 995	166	561	523	99	120
Erziehungswissen- schaften	a	713	35	94	599	21	76	114	14	18
	b	2 267	179	387	1 792	122	306	475	57	81
	c	2 980	214	481	2 391	143	382	589	71	99
Geschichte	a	874	41	149	807	35	136	67	6	13
	b	684	41	113	628	31	99	56	10	14
	c	1 558	82	262	1 435	66	235	123	16	27
Allgemeine Philologie	a	330	15	61	299	10	51	31	5	10
	b	1 028	92	186	801	46	132	227	46	54
	c	1 358	107	247	1 100	56	183	258	51	64
Sprach- und Kultur- wissenschaften zusammen	a	3 638	181	628	3 228	121	541	410	60	87
	b	6 814	534	1 229	5 623	341	983	1 191	193	246
	c	10 452	715	1 857	8 851	462	1 524	1 601	253	333

Rechts-, Wirtschafts- und Sozialwissenschaften

Rechtswissenschaft	a	292	2	69	288	1	66	4	1	3
	b	171	–	35	168	–	34	3	–	1
	c	463	2	104	456	1	100	7	1	4
Wirtschaftswissen- schaften	a	12 857	673	1 733	11 991	567	1 570	866	106	163
	b	7 511	589	1 200	6 872	473	1 056	639	116	144
	c	20 368	1 262	2 933	18 863	1 040	2 626	1 505	222	307
Sozial- und Politik- wissenschaften	a	1 454	76	271	1 301	50	233	153	26	38
	b	1 249	70	208	1 046	46	173	203	24	35
	c	2 703	146	479	2 347	96	406	356	50	73
Rechts-, Wirtschafts- und Sozialwissen- schaften zusammen	a	14 603	751	2 073	13 580	618	1 869	1 023	133	204
	b	8 931	659	1 443	8 086	519	1 263	845	140	180
	c	23 534	1 410	3 516	21 666	1 137	3 132	1 868	273	384

Noch: 2. Studierende und Studienanfänger/-innen nach Hochschularten, Hochschulen, Fächergruppen und Studienbereichen

Fächergruppe Studienbereich a = männlich b = weiblich c = Insgesamt	Studierende			Deutsche Studierende			Ausländische Studierende		
	insgesamt	darunter im ersten		zusammen	darunter im ersten		zusammen	darunter im ersten	
		Hochschul-	Fach-		Hochschul-	Fach-		Hochschul-	Fach-
		semester			semester			semester	

noch: **Universitäten – Gesamthochschulen (U-GH), Fernuniversität**

noch: **Fernuniversität Hagen**

Mathematik, Naturwissenschaften

Mathematik	a	814	26	82	732	18	72	82	8	10
	b	244	6	39	222	4	36	22	2	3
	c	1 058	32	121	954	22	108	104	10	13
Informatik	a	4 980	232	714	4 590	203	650	390	29	64
	b	1 287	58	176	1 189	49	158	98	9	18
	c	6 267	290	890	5 779	252	808	488	38	82
Mathematik, Naturwissenschaften zusammen	a	5 794	258	796	5 322	221	722	472	37	74
	b	1 531	64	215	1 411	53	194	120	11	21
	c	7 325	322	1 011	6 733	274	916	592	48	95

Ingenieurwissenschaften

Elektrotechnik	a	1 115	64	147	998	50	128	117	14	19
	b	109	4	11	100	1	8	9	3	3
	c	1 224	68	158	1 098	51	136	126	17	22
Ingenieurwissenschaften zusammen	a	1 115	64	147	998	50	128	117	14	19
	b	109	4	11	100	1	8	9	3	3
	c	1 224	68	158	1 098	51	136	126	17	22
Hochschule zusammen	a	25 150	1 254	3 644	23 128	1 010	3 260	2 022	244	384
	b	17 385	1 261	2 898	15 220	914	2 448	2 165	347	450
	c	42 535	2 515	6 542	38 348	1 924	5 708	4 187	591	834

U-GH Paderborn in Paderborn

Sprach- und Kulturwissenschaften

Evangelische Theologie	a	16	–	1	16	–	1	–	–	–
	b	34	1	1	34	1	1	–	–	–
	c	50	1	2	50	1	2	–	–	–
Katholische Theologie	a	24	–	–	23	–	–	1	–	–
	b	91	2	6	90	2	6	1	–	–
	c	115	2	6	113	2	6	2	–	–
Philosophie	a	38	1	3	35	–	1	3	1	2
	b	40	–	–	37	–	–	3	–	–
	c	78	1	3	72	–	1	6	1	2
Erziehungswissenschaften	a	153	–	9	146	–	9	7	–	–
	b	377	3	5	350	2	5	27	1	–
	c	530	3	14	496	2	14	34	1	–
Geschichte	a	141	4	19	137	3	18	4	1	1
	b	168	10	17	164	9	16	4	1	1
	c	309	14	36	301	12	34	8	2	2
Allgemeine Philologie	a	52	–	3	49	–	3	3	–	–
	b	112	3	8	107	3	7	5	–	1
	c	164	3	11	156	3	10	8	–	1
Germanistik	a	307	6	18	287	5	16	20	1	2
	b	872	23	50	804	17	44	68	6	6
	c	1 179	29	68	1 091	22	60	88	7	8

Noch: 2. Studierende und Studienanfänger/-innen nach Hochschularten, Hochschulen, Fächergruppen und Studienbereichen

Fächergruppe Studienbereich a = männlich b = weiblich c = Insgesamt	Studierende			Deutsche Studierende			Ausländische Studierende		
	insgesamt	darunter im ersten		zusammen	darunter im ersten		zusammen	darunter im ersten	
		Hochschul-	Fach-		Hochschul-	Fach-		Hochschul-	Fach-
		semester			semester			semester	

noch: **Universitäten – Gesamthochschulen (U-GH), Fernuniversität**

noch: **U-GH Paderborn in Paderborn**

noch: Sprach- und Kulturwissenschaften

Anglistik	a	149	5	15	142	5	15	7	–	–
	b	392	9	29	373	9	28	19	–	1
	c	541	14	44	515	14	43	26	–	1
Romanistik	a	36	3	4	25	1	1	11	2	3
	b	133	2	9	108	1	6	25	1	3
	c	169	5	13	133	2	7	36	3	6
Sprach- und Kulturwissenschaften zusammen	a	916	19	72	860	14	64	56	5	8
	b	2 219	53	125	2 067	44	113	152	9	12
	c	3 135	72	197	2 927	58	177	208	14	20

Sport

Sport	a	174	2	6	163	2	5	11	–	1
	b	126	–	5	126	–	5	–	–	–
	c	300	2	11	289	2	10	11	–	1
Sport zusammen	a	174	2	6	163	2	5	11	–	1
	b	126	–	5	126	–	5	–	–	–
	c	300	2	11	289	2	10	11	–	1

Rechts-, Wirtschafts- und Sozialwissenschaften

Wirtschaftswissenschaften	a	2 368	23	37	2 146	18	35	222	5	2
	b	1 472	19	15	1 275	7	12	197	12	3
	c	3 840	42	52	3 421	25	47	419	17	5
Sozial- und Politikwissenschaften	a	17	–	–	16	–	–	1	–	–
	b	7	–	–	7	–	–	–	–	–
	c	24	–	–	23	–	–	1	–	–
Rechts-, Wirtschafts- und Sozialwissenschaften zusammen	a	2 385	23	37	2 162	18	35	223	5	2
	b	1 479	19	15	1 282	7	12	197	12	3
	c	3 864	42	52	3 444	25	47	420	17	5

Mathematik, Naturwissenschaften

Mathematik	a	231	9	14	224	7	14	7	2	–
	b	219	4	16	212	3	15	7	1	1
	c	450	13	30	436	10	29	14	3	1
Informatik	a	1 436	10	18	1 292	5	17	144	5	1
	b	164	4	3	132	–	–	32	4	3
	c	1 600	14	21	1 424	5	17	176	9	4
Physik	a	199	11	26	185	10	25	14	1	1
	b	42	4	6	36	2	4	6	2	2
	c	241	15	32	221	12	29	20	3	3
Chemie	a	223	3	16	187	2	14	36	1	2
	b	112	9	14	85	4	8	27	5	6
	c	335	12	30	272	6	22	63	6	8
Biologie	a	11	1	1	11	1	1	–	–	–
	b	49	4	4	48	4	4	1	–	–
	c	60	5	5	59	5	5	1	–	–

Noch: 2. Studierende und Studienanfänger/-innen nach Hochschularten, Hochschulen, Fächergruppen und Studienbereichen

Fächergruppe Studienbereich a = männlich b = weiblich c = Insgesamt	Studierende			Deutsche Studierende			Ausländische Studierende			
	insgesamt	darunter im ersten		zusammen	darunter im ersten		zusammen	darunter im ersten		
		Hochschul-	Fach-		Hochschul-	Fach-		Hochschul-	Fach-	
		semester			semester			semester		
noch: Universitäten – Gesamthochschulen (U-GH), Fernuniversität										
noch: U-GH Paderborn in Paderborn										
noch: Mathematik, Naturwissenschaften										
Geographie	a	172	3	10	140	3	10	32	–	–
	b	370	13	24	321	11	20	49	2	4
	c	542	16	34	461	14	30	81	2	4
Mathematik, Naturwissenschaften zusammen	a	2 272	37	85	2 039	28	81	233	9	4
	b	956	38	67	834	24	51	122	14	16
	c	3 228	75	152	2 873	52	132	355	23	20
Agrar-, Forst- und Ernährungswissenschaften										
Haushalts- und Ernährungswissenschaften	a	2	–	–	2	–	–	–	–	–
	b	14	–	2	14	–	2	–	–	–
	c	16	–	2	16	–	2	–	–	–
Agrar-, Forst- und Ernährungswissenschaften zusammen	a	2	–	–	2	–	–	–	–	–
	b	14	–	2	14	–	2	–	–	–
	c	16	–	2	16	–	2	–	–	–
Ingenieurwissenschaften										
Maschinenbau	a	955	9	11	877	1	11	78	8	–
	b	78	–	–	67	–	–	11	–	–
	c	1 033	9	11	944	1	11	89	8	–
Elektrotechnik	a	526	4	2	447	–	1	79	4	1
	b	34	1	–	21	–	–	13	1	–
	c	560	5	2	468	–	1	92	5	1
Ingenieurwissenschaften zusammen	a	1 481	13	13	1 324	1	12	157	12	1
	b	112	1	–	88	–	–	24	1	–
	c	1 593	14	13	1 412	1	12	181	13	1
Kunst, Kunstwissenschaft										
Kunst, Design, Gestaltung	a	21	1	1	21	1	1	–	–	–
	b	152	5	15	149	5	14	3	–	1
	c	173	6	16	170	6	15	3	–	1
Musikwissenschaft	a	34	2	3	29	1	2	5	1	1
	b	34	–	1	29	–	1	5	–	–
	c	68	2	4	58	1	3	10	1	1
Musik	a	10	–	–	10	–	–	–	–	–
	b	41	3	5	40	3	5	1	–	–
	c	51	3	5	50	3	5	1	–	–
Kunst, Kunstwissenschaft zusammen	a	65	3	4	60	2	3	5	1	1
	b	227	8	21	218	8	20	9	–	1
	c	292	11	25	278	10	23	14	1	2
Hochschule zusammen	a	7 295	97	217	6 610	65	200	685	32	17
	b	5 133	119	235	4 629	83	203	504	36	32
	c	12 428	216	452	11 239	148	403	1 189	68	49

Noch: 2. Studierende und Studienanfänger/-innen nach Hochschularten, Hochschulen, Fächergruppen und Studienbereichen

Fächergruppe Studienbereich a = männlich b = weiblich c = Insgesamt	Studierende			Deutsche Studierende			Ausländische Studierende		
	insgesamt	darunter im ersten		zusammen	darunter im ersten		zusammen	darunter im ersten	
		Hochschul-	Fach-		Hochschul-	Fach-		Hochschul-	Fach-
		semester			semester			semester	

noch: **Universitäten – Gesamthochschulen (U-GH), Fernuniversität**

U-GH Siegen

Sprach- und Kulturwissenschaften

Evangelische Theologie	a	16	1	1	16	1	1	–	–	–
	b	56	–	3	56	–	3	–	–	–
	c	72	1	4	72	1	4	–	–	–
Katholische Theologie	a	15	–	–	15	–	–	–	–	–
	b	26	–	–	26	–	–	–	–	–
	c	41	–	–	41	–	–	–	–	–
Philosophie	a	38	–	4	32	–	4	6	–	–
	b	20	–	2	18	–	1	2	–	1
	c	58	–	6	50	–	5	8	–	1
Psychologie	a	5	–	1	5	–	1	–	–	–
	b	1	–	–	1	–	–	–	–	–
	c	6	–	1	6	–	1	–	–	–
Erziehungswissen- schaften	a	422	17	25	412	16	23	10	1	2
	b	839	59	78	794	53	73	45	6	5
	c	1 261	76	103	1 206	69	96	55	7	7
Geschichte	a	92	1	4	88	1	4	4	–	–
	b	62	2	6	58	1	5	4	1	1
	c	154	3	10	146	2	9	8	1	1
Allgemeine Philologie	a	40	3	4	38	3	4	2	–	–
	b	81	4	9	77	4	9	4	–	–
	c	121	7	13	115	7	13	6	–	–
Germanistik	a	371	4	11	336	3	9	35	1	2
	b	781	36	49	667	16	29	114	20	20
	c	1 152	40	60	1 003	19	38	149	21	22
Anglistik	a	101	3	9	96	3	8	5	–	1
	b	245	7	20	221	6	16	24	1	4
	c	346	10	29	317	9	24	29	1	5
Romanistik	a	23	1	4	19	1	2	4	–	2
	b	81	5	11	66	3	8	15	2	3
	c	104	6	15	85	4	10	19	2	5
Sprach- und Kultur- wissenschaften zusammen	a	1 123	30	63	1 057	28	56	66	2	7
	b	2 192	113	178	1 984	83	144	208	30	34
	c	3 315	143	241	3 041	111	200	274	32	41

Rechts-, Wirtschafts- und Sozialwissenschaften

Wirtschaftswissen- schaften	a	1 568	56	101	1 373	46	81	195	10	20
	b	703	28	56	559	22	44	144	6	12
	c	2 271	84	157	1 932	68	125	339	16	32
Sozial- und Politik- wissenschaften	a	210	7	24	174	5	20	36	2	4
	b	171	6	22	146	5	19	25	1	3
	c	381	13	46	320	10	39	61	3	7
Rechts-, Wirtschafts- und Sozialwissen- schaften zusammen	a	1 778	63	125	1 547	51	101	231	12	24
	b	874	34	78	705	27	63	169	7	15
	c	2 652	97	203	2 252	78	164	400	19	39

**Noch: 2. Studierende und Studienanfänger/-innen nach Hochschularten, Hochschulen,
Fächergruppen und Studienbereichen**

Fächergruppe Studienbereich a = männlich b = weiblich c = Insgesamt	Studierende			Deutsche Studierende			Ausländische Studierende		
	insgesamt	darunter im ersten		zusammen	darunter im ersten		zusammen	darunter im ersten	
		Hochschul-	Fach-		Hochschul-	Fach-		Hochschul-	Fach-
		semester			semester			semester	

noch: **Universitäten – Gesamthochschulen (U-GH), Fernuniversität**

noch: **U-GH Siegen**

Mathematik, Naturwissenschaften

Mathematik	a	183	9	15	176	8	13	7	1	2
	b	138	3	7	131	3	7	7	–	–
	c	321	12	22	307	11	20	14	1	2
Informatik	a	4	2	3	3	1	2	1	1	1
	b	–	–	–	–	–	–	–	–	–
	c	4	2	3	3	1	2	1	1	1
Physik	a	192	7	11	154	4	7	38	3	4
	b	29	2	3	21	2	3	8	–	–
	c	221	9	14	175	6	10	46	3	4
Chemie	a	163	10	15	129	5	10	34	5	5
	b	73	9	12	42	2	3	31	7	9
	c	236	19	27	171	7	13	65	12	14
Biologie	a	44	1	1	44	1	1	–	–	–
	b	257	7	19	248	7	18	9	–	1
	c	301	8	20	292	8	19	9	–	1
Mathematik, Natur- wissenschaften zusammen	a	586	29	45	506	19	33	80	10	12
	b	497	21	41	442	14	31	55	7	10
	c	1 083	50	86	948	33	64	135	17	22

Ingenieurwissenschaften

Architektur	a	355	–	–	333	–	–	22	–	–
	b	232	–	–	213	–	–	19	–	–
	c	587	–	–	546	–	–	41	–	–
Bauingenieurwesen	a	348	–	–	321	–	–	27	–	–
	b	76	–	–	73	–	–	3	–	–
	c	424	–	–	394	–	–	30	–	–
Maschinenbau	a	795	6	12	714	3	7	81	3	5
	b	64	4	4	54	1	1	10	3	3
	c	859	10	16	768	4	8	91	6	8
Elektrotechnik	a	941	16	36	769	5	20	172	11	16
	b	82	3	5	52	1	2	30	2	3
	c	1 023	19	41	821	6	22	202	13	19
Ingenieurwissen- schaften zusammen	a	2 439	22	48	2 137	8	27	302	14	21
	b	454	7	9	392	2	3	62	5	6
	c	2 893	29	57	2 529	10	30	364	19	27

Kunst, Kunstwissenschaft

Kunst, Design, Gestaltung	a	22	–	1	20	–	1	2	–	–
	b	77	1	7	69	1	7	8	–	–
	c	99	1	8	89	1	8	10	–	–
Musik	a	24	–	–	22	–	–	2	–	–
	b	45	1	8	42	1	8	3	–	–
	c	69	1	8	64	1	8	5	–	–
Kunst, Kunstwissen- schaft zusammen	a	46	–	1	42	–	1	4	–	–
	b	122	2	15	111	2	15	11	–	–
	c	168	2	16	153	2	16	15	–	–

Noch: 2. Studierende und Studienanfänger/-innen nach Hochschularten, Hochschulen, Fächergruppen und Studienbereichen

Fächergruppe Studienbereich a = männlich b = weiblich c = Insgesamt	Studierende			Deutsche Studierende			Ausländische Studierende		
	insgesamt	darunter im ersten		zusammen	darunter im ersten		zusammen	darunter im ersten	
		Hochschul-	Fach-		Hochschul-	Fach-		Hochschul-	Fach-
		semester			semester			semester	

noch: **Universitäten – Gesamthochschulen (U-GH), Fernuniversität**

noch: **U-GH Siegen**

Hochschule	a	5 972	144	282	5 289	106	218	683	38	64
zusammen	b	4 139	177	321	3 634	128	256	505	49	65
	c	10 111	321	603	8 923	234	474	1 188	87	129

U-GH Wuppertal

Sprach- und Kulturwissenschaften

Evangelische Theologie	a	23	–	–	23	–	–	–	–	–
	b	102	–	4	101	–	4	1	–	–
	c	125	–	4	124	–	4	1	–	–
Katholische Theologie	a	5	–	–	5	–	–	–	–	–
	b	51	–	2	51	–	2	–	–	–
	c	56	–	2	56	–	2	–	–	–
Philosophie	a	149	4	13	114	1	10	35	3	3
	b	141	5	16	126	3	14	15	2	2
	c	290	9	29	240	4	24	50	5	5
Psychologie	a	150	–	–	142	–	–	8	–	–
	b	405	–	1	384	–	1	21	–	–
	c	555	–	1	526	–	1	29	–	–
Erziehungswissen- schaften	a	117	–	5	111	–	5	6	–	–
	b	370	3	6	342	3	6	28	–	–
	c	487	3	11	453	3	11	34	–	–
Geschichte	a	171	7	14	160	5	12	11	2	2
	b	243	9	26	225	9	23	18	–	3
	c	414	16	40	385	14	35	29	2	5
Allgemeine Philologie	a	37	–	1	28	–	–	9	–	1
	b	94	1	2	67	1	2	27	–	–
	c	131	1	3	95	1	2	36	–	1
Germanistik	a	188	9	22	169	8	21	19	1	1
	b	641	17	49	572	16	46	69	1	3
	c	829	26	71	741	24	67	88	2	4
Anglistik	a	122	7	12	110	7	12	12	–	–
	b	326	5	27	296	4	23	30	1	4
	c	448	12	39	406	11	35	42	1	4
Romanistik	a	35	–	2	29	–	2	6	–	–
	b	99	–	5	88	–	5	11	–	–
	c	134	–	7	117	–	7	17	–	–
Sprach- und Kultur- wissenschaften zusammen	a	997	27	69	891	21	62	106	6	7
	b	2 472	40	138	2 252	36	126	220	4	12
	c	3 469	67	207	3 143	57	188	326	10	19

Sport

Sport	a	100	1	5	99	1	5	1	–	–
	b	129	6	15	128	6	15	1	–	–
	c	229	7	20	227	7	20	2	–	–
Sport zusammen	a	100	1	5	99	1	5	1	–	–
	b	129	6	15	128	6	15	1	–	–
	c	229	7	20	227	7	20	2	–	–

Noch: 2. Studierende und Studienanfänger/-innen nach Hochschularten, Hochschulen, Fächergruppen und Studienbereichen

Fächergruppe Studienbereich a = männlich b = weiblich c = Insgesamt	Studierende			Deutsche Studierende			Ausländische Studierende		
	insgesamt	darunter im ersten		zusammen	darunter im ersten		zusammen	darunter im ersten	
		Hochschul-	Fach-		Hochschul-	Fach-		Hochschul-	Fach-
		semester			semester			semester	

noch: **Universitäten – Gesamthochschulen (U-GH), Fernuniversität**

noch: U-GH Wuppertal

Rechts-, Wirtschafts- und Sozialwissenschaften

Wirtschaftswissenschaften	a	1 811	64	130	1 494	49	105	317	15	25
	b	1 123	59	114	860	42	84	263	17	30
	c	2 934	123	244	2 354	91	189	580	32	55
Sozial- und Politikwissenschaften	a	555	–	1	501	–	1	54	–	–
	b	480	2	2	435	1	1	45	1	1
	c	1 035	2	3	936	1	2	99	1	1
Rechts-, Wirtschafts- und Sozialwissenschaften zusammen	a	2 366	64	131	1 995	49	106	371	15	25
	b	1 603	61	116	1 295	43	85	308	18	31
	c	3 969	125	247	3 290	92	191	679	33	56

Mathematik, Naturwissenschaften

Mathematik	a	287	7	19	263	6	17	24	1	2
	b	175	4	9	163	4	9	12	–	–
	c	462	11	28	426	10	26	36	1	2
Informatik	a	–	–	–	–	–	–	–	–	–
	b	1	–	–	1	–	–	–	–	–
	c	1	–	–	1	–	–	–	–	–
Physik	a	231	5	11	214	4	8	17	1	3
	b	61	3	5	57	1	3	4	2	2
	c	292	8	16	271	5	11	21	3	5
Chemie	a	202	7	17	171	5	10	31	2	7
	b	120	4	14	94	2	9	26	2	5
	c	322	11	31	265	7	19	57	4	12
Biologie	a	14	–	1	13	–	1	1	–	–
	b	119	8	11	118	8	11	1	–	–
	c	133	8	12	131	8	12	2	–	–
Geographie	a	1	–	–	1	–	–	–	–	–
	b	–	–	–	–	–	–	–	–	–
	c	1	–	–	1	–	–	–	–	–
Mathematik, Naturwissenschaften zusammen	a	735	19	48	662	15	36	73	4	12
	b	476	19	39	433	15	32	43	4	7
	c	1 211	38	87	1 095	30	68	116	8	19

Ingenieurwissenschaften

Ingenieurwissenschaften und Technik (allgemein)	a	568	3	3	511	2	1	57	1	2
	b	83	–	–	72	–	–	11	–	–
	c	651	3	3	583	2	1	68	1	2
Architektur	a	295	1	1	263	1	1	32	–	–
	b	281	–	–	261	–	–	20	–	–
	c	576	1	1	524	1	1	52	–	–
Bauingenieurwesen	a	803	1	8	605	–	8	198	1	–
	b	227	–	1	196	–	1	31	–	–
	c	1 030	1	9	801	–	9	229	1	–
Maschinenbau	a	312	2	2	275	–	–	37	2	2
	b	21	–	–	16	–	–	5	–	–
	c	333	2	2	291	–	–	42	2	2

Noch: 2. Studierende und Studienanfänger/-innen nach Hochschularten, Hochschulen, Fächergruppen und Studienbereichen

Fächergruppe Studienbereich a = männlich b = weiblich c = Insgesamt	Studierende			Deutsche Studierende			Ausländische Studierende		
	insgesamt	darunter im ersten		zusammen	darunter im ersten		zusammen	darunter im ersten	
		Hochschul-	Fach-		Hochschul-	Fach-		Hochschul-	Fach-
		semester			semester			semester	

noch: **Universitäten – Gesamthochschulen (U-GH), Fernuniversität**

noch: **U-GH Wuppertal**

noch: **Ingenieurwissenschaften**

Elektrotechnik	a	1 008	56	94	735	27	45	273	29	49
	b	104	6	14	68	1	5	36	5	9
	c	1 112	62	108	803	28	50	309	34	58
Druckereitechnik	a	243	–	–	217	–	–	26	–	–
	b	108	–	–	106	–	–	2	–	–
	c	351	–	–	323	–	–	28	–	–
Ingenieurwissenschaften zusammen	a	3 229	63	108	2 606	30	55	623	33	53
	b	824	6	15	719	1	6	105	5	9
	c	4 053	69	123	3 325	31	61	728	38	62

Kunst, Kunstwissenschaft

Kunst, Design, Gestaltung	a	341	2	9	303	1	7	38	1	2
	b	375	5	22	347	5	18	28	–	4
	c	716	7	31	650	6	25	66	1	6
Musik	a	13	–	1	12	–	1	1	–	–
	b	44	1	4	43	1	4	1	–	–
	c	57	1	5	55	1	5	2	–	–
Kunst, Kunstwissenschaft zusammen	a	354	2	10	315	1	8	39	1	2
	b	419	6	26	390	6	22	29	–	4
	c	773	8	36	705	7	30	68	1	6
Hochschule zusammen	a	7 781	176	371	6 568	117	272	1 213	59	99
	b	5 923	138	349	5 217	107	286	706	31	63
	c	13 704	314	720	11 785	224	558	1 919	90	162
Hochschulart insgesamt	a	64 586	2 303	5 606	57 259	1 715	4 850	7 327	588	756
	b	47 838	2 283	4 926	41 672	1 623	4 074	6 166	660	852
	c	112 424	4 586	10 532	98 931	3 338	8 924	13 493	1 248	1 608

philosophisch-theologische und kirchliche Hochschulen

Kirchliche Hochschule Bethel (ev)

Sprach- und Kulturwissenschaften

Evangelische Theologie	a	81	5	12	50	2	8	31	3	4
	b	44	5	6	27	–	1	17	5	5
	c	125	10	18	77	2	9	48	8	9
Sprach- und Kulturwissenschaften zusammen	a	81	5	12	50	2	8	31	3	4
	b	44	5	6	27	–	1	17	5	5
	c	125	10	18	77	2	9	48	8	9
Hochschule zusammen	a	81	5	12	50	2	8	31	3	4
	b	44	5	6	27	–	1	17	5	5
	c	125	10	18	77	2	9	48	8	9

Noch: 2. Studierende und Studienanfänger/-innen nach Hochschularten, Hochschulen, Fächergruppen und Studienbereichen

Fächergruppe Studienbereich a = männlich b = weiblich c = Insgesamt	Studierende			Deutsche Studierende			Ausländische Studierende		
	insgesamt	darunter im ersten		zusammen	darunter im ersten		zusammen	darunter im ersten	
		Hochschul-	Fach-		Hochschul-	Fach-		Hochschul-	Fach-
		semester			semester			semester	

noch: **philosophisch-theologische und kirchliche Hochschulen**

Phil.-Theol. Hochschule Münster (rk)

Sprach- und Kulturwissenschaften

Katholische Theologie	a	37	2	5	27	1	4	10	1	1
	b	18	2	3	12	1	2	6	1	1
	c	55	4	8	39	2	6	16	2	2
Sprach- und Kultur- wissenschaften zusammen	a	37	2	5	27	1	4	10	1	1
	b	18	2	3	12	1	2	6	1	1
	c	55	4	8	39	2	6	16	2	2
Hochschule zusammen	a	37	2	5	27	1	4	10	1	1
	b	18	2	3	12	1	2	6	1	1
	c	55	4	8	39	2	6	16	2	2

Theologische Fakultät Paderborn (rk)

Sprach- und Kulturwissenschaften

Katholische Theologie	a	115	1	5	107	–	2	8	1	3
	b	27	–	1	24	–	–	3	–	1
	c	142	1	6	131	–	2	11	1	4
Sprach- und Kultur- wissenschaften zusammen	a	115	1	5	107	–	2	8	1	3
	b	27	–	1	24	–	–	3	–	1
	c	142	1	6	131	–	2	11	1	4
Hochschule zusammen	a	115	1	5	107	–	2	8	1	3
	b	27	–	1	24	–	–	3	–	1
	c	142	1	6	131	–	2	11	1	4

Phil.-Theol. Hochschule St. Augustin (rk)

Sprach- und Kulturwissenschaften

Katholische Theologie	a	82	4	5	26	–	–	56	4	5
	b	23	6	7	16	2	3	7	4	4
	c	105	10	12	42	2	3	63	8	9
Sprach- und Kultur- wissenschaften zusammen	a	82	4	5	26	–	–	56	4	5
	b	23	6	7	16	2	3	7	4	4
	c	105	10	12	42	2	3	63	8	9
Hochschule zusammen	a	82	4	5	26	–	–	56	4	5
	b	23	6	7	16	2	3	7	4	4
	c	105	10	12	42	2	3	63	8	9

Kirchliche Hochschule Wuppertal (ev)

Sprach- und Kulturwissenschaften

Evangelische Theologie	a	54	2	5	48	1	3	6	1	2
	b	50	2	2	46	2	2	4	–	–
	c	104	4	7	94	3	5	10	1	2
Sprach- und Kultur- wissenschaften zusammen	a	54	2	5	48	1	3	6	1	2
	b	50	2	2	46	2	2	4	–	–
	c	104	4	7	94	3	5	10	1	2

Noch: 2. Studierende und Studienanfänger/-innen nach Hochschularten, Hochschulen, Fächergruppen und Studienbereichen

Fächergruppe Studienbereich a = männlich b = weiblich c = Insgesamt	Studierende			Deutsche Studierende			Ausländische Studierende		
	insgesamt	darunter im ersten		zusammen	darunter im ersten		zusammen	darunter im ersten	
		Hochschul-	Fach-		Hochschul-	Fach-		Hochschul-	Fach-
		semester			semester			semester	

noch: **philosophisch-theologische und kirchliche Hochschulen**

noch: **Kirchliche Hochschule Wuppertal (ev)**

Hochschule zusammen	a	54	2	5	48	1	3	6	1	2
	b	50	2	2	46	2	2	4	-	-
	c	104	4	7	94	3	5	10	1	2
Hochschulart insgesamt	a	369	14	32	258	4	17	111	10	15
	b	162	15	19	125	5	8	37	10	11
	c	531	29	51	383	9	25	148	20	26

Kunst- und Musikhochschulen

Hochschule für Musik Detmold in Detmold

Kunst, Kunstwissenschaft

Musik	a	218	10	11	110	3	4	108	7	7
	b	309	31	23	168	7	11	141	24	12
	c	527	41	34	278	10	15	249	31	19
Kunst, Kunstwissen- schaft zusammen	a	218	10	11	110	3	4	108	7	7
	b	309	31	23	168	7	11	141	24	12
	c	527	41	34	278	10	15	249	31	19
Hochschule zusammen	a	218	10	11	110	3	4	108	7	7
	b	309	31	23	168	7	11	141	24	12
	c	527	41	34	278	10	15	249	31	19

Hochschule für Musik Detmold in Dortmund

Kunst, Kunstwissenschaft

Musik	a	92	8	4	40	-	2	52	8	2
	b	110	15	11	57	2	5	53	13	6
	c	202	23	15	97	2	7	105	21	8
Kunst, Kunstwissen- schaft zusammen	a	92	8	4	40	-	2	52	8	2
	b	110	15	11	57	2	5	53	13	6
	c	202	23	15	97	2	7	105	21	8
Hochschule zusammen	a	92	8	4	40	-	2	52	8	2
	b	110	15	11	57	2	5	53	13	6
	c	202	23	15	97	2	7	105	21	8

Hochschule für Musik Detmold in Münster

Kunst, Kunstwissenschaft

Musik	a	68	5	5	34	2	2	34	3	3
	b	110	11	10	55	2	5	55	9	5
	c	178	16	15	89	4	7	89	12	8
Kunst, Kunstwissen- schaft zusammen	a	68	5	5	34	2	2	34	3	3
	b	110	11	10	55	2	5	55	9	5
	c	178	16	15	89	4	7	89	12	8
Hochschule zusammen	a	68	5	5	34	2	2	34	3	3
	b	110	11	10	55	2	5	55	9	5
	c	178	16	15	89	4	7	89	12	8

Noch: 2. Studierende und Studienanfänger/-innen nach Hochschularten, Hochschulen, Fächergruppen und Studienbereichen

Fächergruppe Studienbereich a = männlich b = weiblich c = Insgesamt	Studierende			Deutsche Studierende			Ausländische Studierende		
	insgesamt	darunter im ersten		zusammen	darunter im ersten		zusammen	darunter im ersten	
		Hochschul-	Fach-		Hochschul-	Fach-		Hochschul-	Fach-
		semester			semester			semester	

noch: **Kunst- und Musikhochschulen**

Kunstakademie Düsseldorf

Kunst, Kunstwissenschaft

Kunst, Design, Gestaltung	a	175	2	1	120	1	–	55	1	1
	b	237	–	4	161	–	3	76	–	1
	c	412	2	5	281	1	3	131	1	2
Kunst, Kunstwissen- schaft zusammen	a	175	2	1	120	1	–	55	1	1
	b	237	–	4	161	–	3	76	–	1
	c	412	2	5	281	1	3	131	1	2
Hochschule zusammen	a	175	2	1	120	1	–	55	1	1
	b	237	–	4	161	–	3	76	–	1
	c	412	2	5	281	1	3	131	1	2

Robert-Schumann-Hochschule Düsseldorf

Ingenieurwissenschaften

Elektrotechnik	a	28	–	–	28	–	–	–	–	–
	b	1	–	–	1	–	–	–	–	–
	c	29	–	–	29	–	–	–	–	–
Ingenieurwissen- schaften zusammen	a	28	–	–	28	–	–	–	–	–
	b	1	–	–	1	–	–	–	–	–
	c	29	–	–	29	–	–	–	–	–

Kunst, Kunstwissenschaft

Musikwissenschaft	a	8	–	–	7	–	–	1	–	–
	b	1	–	–	1	–	–	–	–	–
	c	9	–	–	8	–	–	1	–	–
Musik	a	266	17	15	182	5	8	84	12	7
	b	265	21	16	154	5	9	111	16	7
	c	531	38	31	336	10	17	195	28	14
Theater, Film, Fernsehen	a	1	–	–	1	–	–	–	–	–
	b	1	–	–	1	–	–	–	–	–
	c	2	–	–	2	–	–	–	–	–
Kunst, Kunstwissen- schaft zusammen	a	275	17	15	190	5	8	85	12	7
	b	267	21	16	156	5	9	111	16	7
	c	542	38	31	346	10	17	196	28	14
Hochschule zusammen	a	303	17	15	218	5	8	85	12	7
	b	268	21	16	157	5	9	111	16	7
	c	571	38	31	375	10	17	196	28	14

Folkwang-Hochschule Essen in Bochum

Kunst, Kunstwissenschaft

Theater, Film, Fernsehen	a	15	2	4	15	2	4	–	–	–
	b	12	–	4	12	–	4	–	–	–
	c	27	2	8	27	2	8	–	–	–
Kunst, Kunstwissen- schaft zusammen	a	15	2	4	15	2	4	–	–	–
	b	12	–	4	12	–	4	–	–	–
	c	27	2	8	27	2	8	–	–	–

Noch: 2. Studierende und Studienanfänger/-innen nach Hochschularten, Hochschulen, Fächergruppen und Studienbereichen

Fächergruppe Studienbereich a = männlich b = weiblich c = Insgesamt	Studierende			Deutsche Studierende			Ausländische Studierende		
	insgesamt	darunter im ersten		zusammen	darunter im ersten		zusammen	darunter im ersten	
		Hochschul-	Fach-		Hochschul-	Fach-		Hochschul-	Fach-
		semester			semester			semester	

noch: **Kunst- und Musikhochschulen**

noch: **Folkwang-Hochschule Essen in Bochum**

Hochschule zusammen	a	15	2	4	15	2	4	–	–	–
	b	12	–	4	12	–	4	–	–	–
	c	27	2	8	27	2	8	–	–	–

Folkwang-Hochschule Essen in Duisburg

Kunst, Kunstwissenschaft

Musik	a	26	–	1	9	–	1	17	–	–
	b	63	3	2	32	1	1	31	2	1
	c	89	3	3	41	1	2	48	2	1
Kunst, Kunstwissen- schaft zusammen	a	26	–	1	9	–	1	17	–	–
	b	63	3	2	32	1	1	31	2	1
	c	89	3	3	41	1	2	48	2	1
Hochschule zusammen	a	26	–	1	9	–	1	17	–	–
	b	63	3	2	32	1	1	31	2	1
	c	89	3	3	41	1	2	48	2	1

Folkwang-Hochschule Essen in Essen

Kunst, Kunstwissenschaft

Musik	a	228	13	16	152	4	11	76	9	5
	b	286	17	24	173	6	14	113	11	10
	c	514	30	40	325	10	25	189	20	15
Theater, Film, Fernsehen	a	60	4	7	32	4	7	28	–	–
	b	91	5	12	46	4	11	45	1	1
	c	151	9	19	78	8	18	73	1	1
Kunst, Kunstwissen- schaft zusammen	a	288	17	23	184	8	18	104	9	5
	b	377	22	36	219	10	25	158	12	11
	c	665	39	59	403	18	43	262	21	16
Hochschule zusammen	a	288	17	23	184	8	18	104	9	5
	b	377	22	36	219	10	25	158	12	11
	c	665	39	59	403	18	43	262	21	16

Kunsthochschule für Medien Köln

Kunst, Kunstwissenschaft

Kunst, Design, Gestaltung	a	120	–	–	101	–	–	19	–	–
	b	90	–	2	76	–	2	14	–	–
	c	210	–	2	177	–	2	33	–	–
Kunst, Kunstwissen- schaft zusammen	a	120	–	–	101	–	–	19	–	–
	b	90	–	2	76	–	2	14	–	–
	c	210	–	2	177	–	2	33	–	–
Hochschule zusammen	a	120	–	–	101	–	–	19	–	–
	b	90	–	2	76	–	2	14	–	–
	c	210	–	2	177	–	2	33	–	–

Noch: 2. Studierende und Studienanfänger/-innen nach Hochschularten, Hochschulen, Fächergruppen und Studienbereichen

Fächergruppe Studienbereich a = männlich b = weiblich c = Insgesamt	Studierende			Deutsche Studierende			Ausländische Studierende		
	insgesamt	darunter im ersten		zusammen	darunter im ersten		zusammen	darunter im ersten	
		Hochschul-	Fach-		Hochschul-	Fach-		Hochschul-	Fach-
		semester			semester			semester	

noch: **Kunst- und Musikhochschulen**

Hochschule für Musik Köln in Aachen

Kunst, Kunstwissenschaft

Musik	a	95	11	13	35	–	1	60	11	12
	b	158	19	25	70	1	5	88	18	20
	c	253	30	38	105	1	6	148	29	32
Kunst, Kunstwissen- schaft zusammen	a	95	11	13	35	–	1	60	11	12
	b	158	19	25	70	1	5	88	18	20
	c	253	30	38	105	1	6	148	29	32
Hochschule zusammen	a	95	11	13	35	–	1	60	11	12
	b	158	19	25	70	1	5	88	18	20
	c	253	30	38	105	1	6	148	29	32

Hochschule für Musik Köln in Köln

Kunst, Kunstwissenschaft

Musikwissenschaft	a	7	–	–	7	–	–	–	–	–
	b	7	–	–	6	–	–	1	–	–
	c	14	–	–	13	–	–	1	–	–
Musik	a	521	31	37	337	9	20	184	22	17
	b	608	34	51	281	4	18	327	30	33
	c	1 129	65	88	618	13	38	511	52	50
Theater, Film, Fernsehen	a	13	–	–	5	–	–	8	–	–
	b	55	–	1	42	–	1	13	–	–
	c	68	–	1	47	–	1	21	–	–
Kunst, Kunstwissen- schaft zusammen	a	541	31	37	349	9	20	192	22	17
	b	670	34	52	329	4	19	341	30	33
	c	1 211	65	89	678	13	39	533	52	50
Hochschule zusammen	a	541	31	37	349	9	20	192	22	17
	b	670	34	52	329	4	19	341	30	33
	c	1 211	65	89	678	13	39	533	52	50

Hochschule für Musik Köln in Wuppertal

Kunst, Kunstwissenschaft

Musik	a	79	11	3	38	2	2	41	9	1
	b	152	7	6	84	1	4	68	6	2
	c	231	18	9	122	3	6	109	15	3
Kunst, Kunstwissen- schaft zusammen	a	79	11	3	38	2	2	41	9	1
	b	152	7	6	84	1	4	68	6	2
	c	231	18	9	122	3	6	109	15	3
Hochschule zusammen	a	79	11	3	38	2	2	41	9	1
	b	152	7	6	84	1	4	68	6	2
	c	231	18	9	122	3	6	109	15	3

Noch: 2. Studierende und Studienanfänger/-innen nach Hochschularten, Hochschulen, Fächergruppen und Studienbereichen

Fächergruppe Studienbereich a = männlich b = weiblich c = Insgesamt	Studierende			Deutsche Studierende			Ausländische Studierende		
	insgesamt	darunter im ersten		zusammen	darunter im ersten		zusammen	darunter im ersten	
		Hochschul-	Fach-		Hochschul-	Fach-		Hochschul-	Fach-
		semester			semester			semester	

noch: **Kunst- und Musikhochschulen**

Kunstakademie Münster

Kunst, Kunstwissenschaft

Kunst, Design, Gestaltung	a	90	–	7	62	–	2	28	–	5
	b	189	–	9	161	–	8	28	–	1
	c	279	–	16	223	–	10	56	–	6
Kunst, Kunstwissen- schaft zusammen	a	90	–	7	62	–	2	28	–	5
	b	189	–	9	161	–	8	28	–	1
	c	279	–	16	223	–	10	56	–	6
Hochschule zusammen	a	90	–	7	62	–	2	28	–	5
	b	189	–	9	161	–	8	28	–	1
	c	279	–	16	223	–	10	56	–	6

Kath. Hochschule für Kirchenmusik St. Gregorius in Aachen (Privat)

Kunst, Kunstwissenschaft

Musik	a	27	2	2	27	2	2	–	–	–
	b	7	1	1	5	–	–	2	1	1
	c	34	3	3	32	2	2	2	1	1
Kunst, Kunstwissen- schaft zusammen	a	27	2	2	27	2	2	–	–	–
	b	7	1	1	5	–	–	2	1	1
	c	34	3	3	32	2	2	2	1	1
Hochschule zusammen	a	27	2	2	27	2	2	–	–	–
	b	7	1	1	5	–	–	2	1	1
	c	34	3	3	32	2	2	2	1	1
Hochschulart insgesamt	a	2 137	116	126	1 342	34	66	795	82	60
	b	2 752	164	201	1 586	33	101	1 166	131	100
	c	4 889	280	327	2 928	67	167	1 961	213	160

Fachhochschulen (FH) (ohne Verwaltungsfachhochschulen)

FH Aachen in Aachen

Rechts-, Wirtschafts- und Sozialwissenschaften

Wirtschaftswissen- schaften	a	606	49	37	506	26	32	100	23	5
	b	538	36	34	441	25	31	97	11	3
	c	1 144	85	71	947	51	63	197	34	8
Rechts-, Wirtschafts- und Sozialwissen- schaften zusammen	a	606	49	37	506	26	32	100	23	5
	b	538	36	34	441	25	31	97	11	3
	c	1 144	85	71	947	51	63	197	34	8

Mathematik, Naturwissenschaften

Informatik	a	217	–	–	152	–	–	65	–	–
	b	31	–	–	18	–	–	13	–	–
	c	248	–	–	170	–	–	78	–	–
Chemie	a	126	–	–	96	–	–	30	–	–
	b	61	2	–	40	–	–	21	2	–
	c	187	2	–	136	–	–	51	2	–

**Noch: 2. Studierende und Studienanfänger/-innen nach Hochschularten, Hochschulen,
Fächergruppen und Studienbereichen**

Fächergruppe Studienbereich a = männlich b = weiblich c = Insgesamt	Studierende			Deutsche Studierende			Ausländische Studierende		
	insgesamt	darunter im ersten		zusammen	darunter im ersten		zusammen	darunter im ersten	
		Hochschul-	Fach-		Hochschul-	Fach-		Hochschul-	Fach-
		semester			semester			semester	

noch: **Fachhochschulen (FH) (ohne Verwaltungsfachhochschulen)**

noch: **FH Aachen in Aachen**

noch: Mathematik, Naturwissenschaften

Mathematik, Naturwissenschaften zusammen	a	343	–	–	248	–	–	95	–	–
	b	92	2	–	58	–	–	34	2	–
	c	435	2	–	306	–	–	129	2	–

Ingenieurwissenschaften

Architektur	a	480	3	–	410	1	–	70	2	–
	b	402	1	–	367	–	–	35	1	–
	c	882	4	–	777	1	–	105	3	–
Bauingenieurwesen	a	802	2	–	714	–	–	88	2	–
	b	198	1	–	181	–	–	17	1	–
	c	1 000	3	–	895	–	–	105	3	–
Maschinenbau	a	1 127	2	–	971	–	–	156	2	–
	b	65	1	–	59	–	–	6	1	–
	c	1 192	3	–	1 030	–	–	162	3	–
Elektrotechnik	a	607	24	1	433	–	1	174	24	–
	b	31	1	–	14	–	–	17	1	–
	c	638	25	1	447	–	1	191	25	–
Ingenieurwissenschaften zusammen	a	3 016	31	1	2 528	1	1	488	30	–
	b	696	4	–	621	–	–	75	4	–
	c	3 712	35	1	3 149	1	1	563	34	–

Kunst, Kunstwissenschaft

Kunst, Design, Gestaltung	a	193	1	–	177	–	–	16	1	–
	b	269	–	–	247	–	–	22	–	–
	c	462	1	–	424	–	–	38	1	–
Kunst, Kunstwissenschaft zusammen	a	193	1	–	177	–	–	16	1	–
	b	269	–	–	247	–	–	22	–	–
	c	462	1	–	424	–	–	38	1	–
Hochschule zusammen	a	4 158	81	38	3 459	27	33	699	54	5
	b	1 595	42	34	1 367	25	31	228	17	3
	c	5 753	123	72	4 826	52	64	927	71	8

FH Aachen in Jülich

Mathematik, Naturwissenschaften

Mathematik	a	135	–	–	129	–	–	6	–	–
	b	88	–	–	86	–	–	2	–	–
	c	223	–	–	215	–	–	8	–	–
Physik	a	278	–	–	177	–	–	101	–	–
	b	66	–	–	54	–	–	12	–	–
	c	344	–	–	231	–	–	113	–	–
Chemie	a	253	–	–	218	–	–	35	–	–
	b	171	–	–	159	–	–	12	–	–
	c	424	–	–	377	–	–	47	–	–

Noch: 2. Studierende und Studienanfänger/-innen nach Hochschularten, Hochschulen, Fächergruppen und Studienbereichen

Fächergruppe Studienbereich a = männlich b = weiblich c = Insgesamt	Studierende			Deutsche Studierende			Ausländische Studierende		
	insgesamt	darunter im ersten		zusammen	darunter im ersten		zusammen	darunter im ersten	
		Hochschul-	Fach-		Hochschul-	Fach-		Hochschul-	Fach-
		semester			semester			semester	

noch: **Fachhochschulen (FH) (ohne Verwaltungsfachhochschulen)**

noch: **FH Aachen in Jülich**

noch: Mathematik, Naturwissenschaften

Mathematik, Naturwissenschaften zusammen	a	666	-	-	524	-	-	142	-	-
	b	325	-	-	299	-	-	26	-	-
	c	991	-	-	823	-	-	168	-	-

Ingenieurwissenschaften

Maschinenbau	a	341	37	42	210	1	4	131	36	38
	b	34	4	4	20	-	-	14	4	4
	c	375	41	46	230	1	4	145	40	42
Elektrotechnik	a	254	-	-	167	-	-	87	-	-
	b	5	-	-	4	-	-	1	-	-
	c	259	-	-	171	-	-	88	-	-
Ingenieurwissenschaften zusammen	a	595	37	42	377	1	4	218	36	38
	b	39	4	4	24	-	-	15	4	4
	c	634	41	46	401	1	4	233	40	42
Hochschule zusammen	a	1 261	37	42	901	1	4	360	36	38
	b	364	4	4	323	-	-	41	4	4
	c	1 625	41	46	1 224	1	4	401	40	42

FH Bielefeld in Bielefeld

Rechts-, Wirtschafts- und Sozialwissenschaften

Wirtschaftswissenschaften	a	1 379	80	110	1 258	76	100	121	4	10
	b	772	68	80	680	56	74	92	12	6
	c	2 151	148	190	1 938	132	174	213	16	16
Sozialwesen	a	423	26	35	407	23	29	16	3	6
	b	1 067	67	71	1 040	62	68	27	5	3
	c	1 490	93	106	1 447	85	97	43	8	9
Rechts-, Wirtschafts- und Sozialwissenschaften zusammen	a	1 802	106	145	1 665	99	129	137	7	16
	b	1 839	135	151	1 720	118	142	119	17	9
	c	3 641	241	296	3 385	217	271	256	24	25

Mathematik, Naturwissenschaften

Mathematik	a	75	1	-	69	-	-	6	1	-
	b	56	-	-	53	-	-	3	-	-
	c	131	1	-	122	-	-	9	1	-
Mathematik, Naturwissenschaften zusammen	a	75	1	-	69	-	-	6	1	-
	b	56	-	-	53	-	-	3	-	-
	c	131	1	-	122	-	-	9	1	-

Ingenieurwissenschaften

Ingenieurwissenschaften und Technik (allgemein)	a	195	-	-	184	-	-	11	-	-
	b	20	-	-	20	-	-	-	-	-
	c	215	-	-	204	-	-	11	-	-
Maschinenbau	a	339	4	-	307	-	-	32	4	-
	b	16	2	-	10	-	-	6	2	-
	c	355	6	-	317	-	-	38	6	-

Noch: 2. Studierende und Studienanfänger/-innen nach Hochschularten, Hochschulen, Fächergruppen und Studienbereichen

Fächergruppe Studienbereich a = männlich b = weiblich c = Insgesamt	Studierende			Deutsche Studierende			Ausländische Studierende		
	insgesamt	darunter im ersten		zusammen	darunter im ersten		zusammen	darunter im ersten	
		Hochschul-	Fach-		Hochschul-	Fach-		Hochschul-	Fach-
		semester			semester			semester	

noch: **Fachhochschulen (FH) (ohne Verwaltungsfachhochschulen)**

noch: **FH Bielefeld in Bielefeld**

noch: **Ingenieurwissenschaften**

Elektrotechnik	a	510	2	–	462	1	–	48	1	–
	b	62	2	–	54	–	–	8	2	–
	c	572	4	–	516	1	–	56	3	–
Ingenieurwissenschaften zusammen	a	1 044	6	–	953	1	–	91	5	–
	b	98	4	–	84	–	–	14	4	–
	c	1 142	10	–	1 037	1	–	105	9	–

Kunst, Kunstwissenschaft

Kunst, Design, Gestaltung	a	255	3	–	238	–	–	17	3	–
	b	398	4	–	368	–	–	30	4	–
	c	653	7	–	606	–	–	47	7	–
Kunst, Kunstwissenschaft zusammen	a	255	3	–	238	–	–	17	3	–
	b	398	4	–	368	–	–	30	4	–
	c	653	7	–	606	–	–	47	7	–
Hochschule zusammen	a	3 176	116	145	2 925	100	129	251	16	16
	b	2 391	143	151	2 225	118	142	166	25	9
	c	5 567	259	296	5 150	218	271	417	41	25

FH Bielefeld in Minden

Ingenieurwissenschaften

Architektur	a	215	–	–	198	–	–	17	–	–
	b	149	–	–	139	–	–	10	–	–
	c	364	–	–	337	–	–	27	–	–
Bauingenieurwesen	a	312	–	–	296	–	–	16	–	–
	b	100	–	–	92	–	–	8	–	–
	c	412	–	–	388	–	–	24	–	–
Ingenieurwissenschaften zusammen	a	527	–	–	494	–	–	33	–	–
	b	249	–	–	231	–	–	18	–	–
	c	776	–	–	725	–	–	51	–	–
Hochschule zusammen	a	527	–	–	494	–	–	33	–	–
	b	249	–	–	231	–	–	18	–	–
	c	776	–	–	725	–	–	51	–	–

FH Bochum

Rechts-, Wirtschafts- und Sozialwissenschaften

Wirtschaftswissenschaften	a	997	40	81	832	32	62	165	8	19
	b	606	22	35	494	15	26	112	7	9
	c	1 603	62	116	1 326	47	88	277	15	28
Rechts-, Wirtschafts- und Sozialwissenschaften zusammen	a	997	40	81	832	32	62	165	8	19
	b	606	22	35	494	15	26	112	7	9
	c	1 603	62	116	1 326	47	88	277	15	28

Noch: 2. Studierende und Studienanfänger/-innen nach Hochschularten, Hochschulen, Fächergruppen und Studienbereichen

Fächergruppe Studienbereich a = männlich b = weiblich c = Insgesamt	Studierende			Deutsche Studierende			Ausländische Studierende		
	insgesamt	darunter im ersten		zusammen	darunter im ersten		zusammen	darunter im ersten	
		Hochschul-	Fach-		Hochschul-	Fach-		Hochschul-	Fach-
		semester			semester			semester	

noch: **Fachhochschulen (FH) (ohne Verwaltungsfachhochschulen)**

noch: FH Bochum

Ingenieurwissenschaften

Architektur	a	316	–	–	289	–	–	27	–	–
	b	224	–	–	211	–	–	13	–	–
	c	540	–	–	500	–	–	40	–	–
Bauingenieurwesen	a	593	–	–	455	–	–	138	–	–
	b	128	–	–	107	–	–	21	–	–
	c	721	–	–	562	–	–	159	–	–
Vermessungswesen	a	171	–	–	164	–	–	7	–	–
	b	44	–	–	43	–	–	1	–	–
	c	215	–	–	207	–	–	8	–	–
Maschinenbau	a	621	1	–	525	–	–	96	1	–
	b	26	–	–	25	–	–	1	–	–
	c	647	1	–	550	–	–	97	1	–
Elektrotechnik	a	501	3	–	415	–	–	86	3	–
	b	24	1	–	15	–	–	9	1	–
	c	525	4	–	430	–	–	95	4	–
Ingenieurwissenschaften zusammen	a	2 202	4	–	1 848	–	–	354	4	–
	b	446	1	–	401	–	–	45	1	–
	c	2 648	5	–	2 249	–	–	399	5	–
Hochschule zusammen	a	3 199	44	81	2 680	32	62	519	12	19
	b	1 052	23	35	895	15	26	157	8	9
	c	4 251	67	116	3 575	47	88	676	20	28

FH Bonn-Rhein-Sieg in Rheinbach

Rechts-, Wirtschafts- und Sozialwissenschaften

Wirtschaftswissenschaften	a	303	25	33	286	22	29	17	3	4
	b	221	26	26	191	20	20	30	6	6
	c	524	51	59	477	42	49	47	9	10
Rechts-, Wirtschafts- und Sozialwissenschaften zusammen	a	303	25	33	286	22	29	17	3	4
	b	221	26	26	191	20	20	30	6	6
	c	524	51	59	477	42	49	47	9	10

Mathematik, Naturwissenschaften

Chemie	a	130	–	–	115	–	–	15	–	–
	b	107	3	–	99	–	–	8	3	–
	c	237	3	–	214	–	–	23	3	–
Mathematik, Naturwissenschaften zusammen	a	130	–	–	115	–	–	15	–	–
	b	107	3	–	99	–	–	8	3	–
	c	237	3	–	214	–	–	23	3	–
Hochschule zusammen	a	433	25	33	401	22	29	32	3	4
	b	328	29	26	290	20	20	38	9	6
	c	761	54	59	691	42	49	70	12	10

Noch: 2. Studierende und Studienanfänger/-innen nach Hochschularten, Hochschulen, Fächergruppen und Studienbereichen

Fächergruppe Studienbereich a = männlich b = weiblich c = Insgesamt	Studierende			Deutsche Studierende			Ausländische Studierende		
	insgesamt	darunter im ersten		zusammen	darunter im ersten		zusammen	darunter im ersten	
		Hochschul-	Fach-		Hochschul-	Fach-		Hochschul-	Fach-
		semester			semester			semester	

noch: **Fachhochschulen (FH) (ohne Verwaltungsfachhochschulen)**

FH Bonn-Rhein-Sieg in Sankt Augustin

Sprach- u. Kulturwissenschaften

Publizistik	a	82	-	-	82	-	-	-	-	-
	b	40	-	-	39	-	-	1	-	-
	c	122	-	-	121	-	-	1	-	-
Sprach- und Kulturwissenschaften zusammen	a	82	-	-	82	-	-	-	-	-
	b	40	-	-	39	-	-	1	-	-
	c	122	-	-	121	-	-	1	-	-

Rechts-, Wirtschafts- und Sozialwissenschaften

Wirtschaftswissenschaften	a	289	27	40	265	25	37	24	2	3
	b	251	23	31	215	17	23	36	6	8
	c	540	50	71	480	42	60	60	8	11
Rechts-, Wirtschafts- und Sozialwissenschaften zusammen	a	289	27	40	265	25	37	24	2	3
	b	251	23	31	215	17	23	36	6	8
	c	540	50	71	480	42	60	60	8	11

Mathematik, Naturwissenschaften

Informatik	a	367	18	21	312	3	5	55	15	16
	b	58	3	3	42	-	-	16	3	3
	c	425	21	24	354	3	5	71	18	19
Mathematik, Naturwissenschaften zusammen	a	367	18	21	312	3	5	55	15	16
	b	58	3	3	42	-	-	16	3	3
	c	425	21	24	354	3	5	71	18	19

Ingenieurwissenschaften

Maschinenbau	a	163	-	-	154	-	-	9	-	-
	b	6	-	-	6	-	-	-	-	-
	c	169	-	-	160	-	-	9	-	-
Elektrotechnik	a	185	-	-	158	-	-	27	-	-
	b	12	-	-	10	-	-	2	-	-
	c	197	-	-	168	-	-	29	-	-
Ingenieurwissenschaften zusammen	a	348	-	-	312	-	-	36	-	-
	b	18	-	-	16	-	-	2	-	-
	c	366	-	-	328	-	-	38	-	-
Hochschule zusammen	a	1 086	45	61	971	28	42	115	17	19
	b	367	26	34	312	17	23	55	9	11
	c	1 453	71	95	1 283	45	65	170	26	30

FH Dortmund

Rechts-, Wirtschafts- und Sozialwissenschaften

Wirtschaftswissenschaften	a	1 146	48	64	1 037	39	51	109	9	13
	b	609	43	46	513	32	41	96	11	5
	c	1 755	91	110	1 550	71	92	205	20	18
Sozialwesen	a	490	1	-	473	1	-	17	-	-
	b	924	1	-	872	1	-	52	-	-
	c	1 414	2	-	1 345	2	-	69	-	-

Noch: 2. Studierende und Studienanfänger/-innen nach Hochschularten, Hochschulen, Fächergruppen und Studienbereichen

Fächergruppe Studienbereich a = männlich b = weiblich c = Insgesamt	Studierende			Deutsche Studierende			Ausländische Studierende		
	insgesamt	darunter im ersten		zusammen	darunter im ersten		zusammen	darunter im ersten	
		Hochschul-	Fach-		Hochschul-	Fach-		Hochschul-	Fach-
		semester			semester			semester	

noch: **Fachhochschulen (FH) (ohne Verwaltungsfachhochschulen)**

noch: **FH Dortmund**

noch: **Rechts-, Wirtschafts- und Sozialwissenschaften**

Rechts-, Wirtschafts- und Sozialwissenschaften zusammen	a	1 636	49	64	1 510	40	51	126	9	13
	b	1 533	44	46	1 385	33	41	148	11	5
	c	3 169	93	110	2 895	73	92	274	20	18

Mathematik, Naturwissenschaften

Informatik	a	1 261	–	–	1 113	–	–	148	–	–
	b	209	–	–	155	–	–	54	–	–
	c	1 470	–	–	1 268	–	–	202	–	–
Mathematik, Naturwissenschaften zusammen	a	1 261	–	–	1 113	–	–	148	–	–
	b	209	–	–	155	–	–	54	–	–
	c	1 470	–	–	1 268	–	–	202	–	–

Ingenieurwissenschaften

Architektur	a	441	–	–	382	–	–	59	–	–
	b	327	3	–	289	2	–	38	1	–
	c	768	3	–	671	2	–	97	1	–
Maschinenbau	a	407	2	–	351	–	–	56	2	–
	b	50	–	–	45	–	–	5	–	–
	c	457	2	–	396	–	–	61	2	–
Elektrotechnik	a	1 383	1	–	995	–	–	388	1	–
	b	101	1	–	53	–	–	48	1	–
	c	1 484	2	–	1 048	–	–	436	2	–
Ingenieurwissenschaften zusammen	a	2 231	3	–	1 728	–	–	503	3	–
	b	478	4	–	387	2	–	91	2	–
	c	2 709	7	–	2 115	2	–	594	5	–

Kunst, Kunstwissenschaft

Kunst, Design, Gestaltung	a	463	1	–	447	1	–	16	–	–
	b	506	1	–	481	1	–	25	–	–
	c	969	2	–	928	2	–	41	–	–
Theater, Film, Fernsehen	a	81	–	–	77	–	–	4	–	–
	b	25	–	–	22	–	–	3	–	–
	c	106	–	–	99	–	–	7	–	–
Kunst, Kunstwissenschaft zusammen	a	544	1	–	524	1	–	20	–	–
	b	531	1	–	503	1	–	28	–	–
	c	1 075	2	–	1 027	2	–	48	–	–
Hochschule zusammen	a	5 672	53	64	4 875	41	51	797	12	13
	b	2 751	49	46	2 430	36	41	321	13	5
	c	8 423	102	110	7 305	77	92	1 118	25	18

FH Düsseldorf

Rechts-, Wirtschafts- und Sozialwissenschaften

Wirtschaftswissenschaften	a	797	45	50	677	38	44	120	7	6
	b	698	41	45	590	34	40	108	7	5
	c	1 495	86	95	1 267	72	84	228	14	11

Noch: 2. Studierende und Studienanfänger/-innen nach Hochschularten, Hochschulen, Fächergruppen und Studienbereichen

Fächergruppe Studienbereich a = männlich b = weiblich c = Insgesamt	Studierende			Deutsche Studierende			Ausländische Studierende		
	insgesamt	darunter im ersten		zusammen	darunter im ersten		zusammen	darunter im ersten	
		Hochschul-	Fach-		Hochschul-	Fach-		Hochschul-	Fach-
		semester			semester			semester	

noch: **Fachhochschulen (FH) (ohne Verwaltungsfachhochschulen)**

noch: **FH Düsseldorf**

noch: Rechts-, Wirtschafts- und Sozialwissenschaften

Sozialwesen	a	679	4	–	657	3	–	22	1	–
	b	1 318	2	–	1 238	2	–	80	–	–
	c	1 997	6	–	1 895	5	–	102	1	–
Rechts-, Wirtschafts- und Sozialwissenschaften zusammen	a	1 476	49	50	1 334	41	44	142	8	6
	b	2 016	43	45	1 828	36	40	188	7	5
	c	3 492	92	95	3 162	77	84	330	15	11

Mathematik, Naturwissenschaften

Informatik	a	296	1	–	277	–	–	19	1	–
	b	43	2	–	37	–	–	6	2	–
	c	339	3	–	314	–	–	25	3	–
Mathematik, Naturwissenschaften zusammen	a	296	1	–	277	–	–	19	1	–
	b	43	2	–	37	–	–	6	2	–
	c	339	3	–	314	–	–	25	3	–

Ingenieurwissenschaften

Architektur	a	523	–	–	461	–	–	62	–	–
	b	841	1	–	768	–	–	73	1	–
	c	1 364	1	–	1 229	–	–	135	1	–
Maschinenbau	a	507	3	–	383	–	–	124	3	–
	b	30	–	–	21	–	–	9	–	–
	c	537	3	–	404	–	–	133	3	–
Elektrotechnik	a	753	–	–	537	–	–	216	–	–
	b	32	–	–	20	–	–	12	–	–
	c	785	–	–	557	–	–	228	–	–
Ingenieurwissenschaften zusammen	a	1 783	3	–	1 381	–	–	402	3	–
	b	903	1	–	809	–	–	94	1	–
	c	2 686	4	–	2 190	–	–	496	4	–

Kunst, Kunstwissenschaft

Kunst, Design, Gestaltung	a	267	–	–	233	–	–	34	–	–
	b	496	2	–	451	1	–	45	1	–
	c	763	2	–	684	1	–	79	1	–
Kunst, Kunstwissenschaft zusammen	a	267	–	–	233	–	–	34	–	–
	b	496	2	–	451	1	–	45	1	–
	c	763	2	–	684	1	–	79	1	–
Hochschule zusammen	a	3 822	53	50	3 225	41	44	597	12	6
	b	3 458	48	45	3 125	37	40	333	11	5
	c	7 280	101	95	6 350	78	84	930	23	11

FH Gelsenkirchen in Bocholt

Rechts-, Wirtschafts- und Sozialwissenschaften

Wirtschaftswissenschaften	a	290	–	–	271	–	–	19	–	–
	b	236	4	–	205	–	–	31	4	–
	c	526	4	–	476	–	–	50	4	–

Noch: 2. Studierende und Studienanfänger/-innen nach Hochschularten, Hochschulen, Fächergruppen und Studienbereichen

Fächergruppe Studienbereich a = männlich b = weiblich c = Insgesamt	Studierende			Deutsche Studierende			Ausländische Studierende		
	insgesamt	darunter im ersten		zusammen	darunter im ersten		zusammen	darunter im ersten	
		Hochschul-	Fach-		Hochschul-	Fach-		Hochschul-	Fach-
		semester			semester			semester	

noch: **Fachhochschulen (FH) (ohne Verwaltungsfachhochschulen)**

noch: **FH Gelsenkirchen in Bocholt**

noch: Rechts-, Wirtschafts- und Sozialwissenschaften

Rechts-, Wirtschafts- und Sozialwissenschaften zusammen	a	290	–	–	271	–	–	19	–	–
	b	236	4	–	205	–	–	31	4	–
	c	526	4	–	476	–	–	50	4	–

Ingenieurwissenschaften

Maschinenbau	a	237	–	–	224	–	–	13	–	–
	b	27	–	–	26	–	–	1	–	–
	c	264	–	–	250	–	–	14	–	–
Elektrotechnik	a	152	–	–	143	–	–	9	–	–
	b	5	–	–	5	–	–	–	–	–
	c	157	–	–	148	–	–	9	–	–
Ingenieurwissenschaften zusammen	a	389	–	–	367	–	–	22	–	–
	b	32	–	–	31	–	–	1	–	–
	c	421	–	–	398	–	–	23	–	–
Hochschule zusammen	a	679	–	–	638	–	–	41	–	–
	b	268	4	–	236	–	–	32	4	–
	c	947	4	–	874	–	–	73	4	–

FH Gelsenkirchen in Gelsenkirchen

Sprach- und Kulturwissenschaften

Publizistik	a	37	1	–	36	–	–	1	1	–
	b	49	–	–	48	–	–	1	–	–
	c	86	1	–	84	–	–	2	1	–
Sprach- und Kulturwissenschaften zusammen	a	37	1	–	36	–	–	1	1	–
	b	49	–	–	48	–	–	1	–	–
	c	86	1	–	84	–	–	2	1	–

Rechts-, Wirtschafts- und Sozialwissenschaften

Wirtschaftswissenschaften	a	483	1	–	448	–	–	35	1	–
	b	376	4	–	314	–	–	62	4	–
	c	859	5	–	762	–	–	97	5	–
Rechts-, Wirtschafts- und Sozialwissenschaften zusammen	a	483	1	–	448	–	–	35	1	–
	b	376	4	–	314	–	–	62	4	–
	c	859	5	–	762	–	–	97	5	–

Mathematik, Naturwissenschaften

Informatik	a	330	1	–	302	–	–	28	1	–
	b	66	–	–	62	–	–	4	–	–
	c	396	1	–	364	–	–	32	1	–
Physik	a	153	–	–	130	–	–	23	–	–
	b	38	–	–	28	–	–	10	–	–
	c	191	–	–	158	–	–	33	–	–
Mathematik, Naturwissenschaften zusammen	a	483	1	–	432	–	–	51	1	–
	b	104	–	–	90	–	–	14	–	–
	c	587	1	–	522	–	–	65	1	–

Noch: 2. Studierende und Studienanfänger/-innen nach Hochschularten, Hochschulen, Fächergruppen und Studienbereichen

Fächergruppe Studienbereich a = männlich b = weiblich c = Insgesamt	Studierende			Deutsche Studierende			Ausländische Studierende		
	insgesamt	darunter im ersten		zusammen	darunter im ersten		zusammen	darunter im ersten	
		Hochschul-	Fach-		Hochschul-	Fach-		Hochschul-	Fach-
		semester			semester			semester	

noch: **Fachhochschulen (FH) (ohne Verwaltungsfachhochschulen)**

noch: **FH Gelsenkirchen in Gelsenkirchen**

Ingenieurwissenschaften

Maschinenbau	a	451	1	1	411	–	1	40	1	–
	b	55	5	–	43	–	–	12	5	–
	c	506	6	1	454	–	1	52	6	–
Elektrotechnik	a	368	2	–	329	–	–	39	2	–
	b	11	–	–	7	–	–	4	–	–
	c	379	2	–	336	–	–	43	2	–
Ingenieurwissen- schaften zusammen	a	819	3	1	740	–	1	79	3	–
	b	66	5	–	50	–	–	16	5	–
	c	885	8	1	790	–	1	95	8	–
Hochschule zusammen	a	1 822	6	1	1 656	–	1	166	6	–
	b	595	9	–	502	–	–	93	9	–
	c	2 417	15	1	2 158	–	1	259	15	–

FH Gelsenkirchen in Recklinghausen

Rechts-, Wirtschafts- und Sozialwissenschaften

Wirtschaftswissen- schaften	a	224	–	–	213	–	–	11	–	–
	b	209	–	–	191	–	–	18	–	–
	c	433	–	–	404	–	–	29	–	–
Rechts-, Wirtschafts- und Sozialwissen- schaften zusammen	a	224	–	–	213	–	–	11	–	–
	b	209	–	–	191	–	–	18	–	–
	c	433	–	–	404	–	–	29	–	–

Mathematik, Naturwissenschaften

Chemie	a	89	–	–	80	–	–	9	–	–
	b	61	2	–	58	–	–	3	2	–
	c	150	2	–	138	–	–	12	2	–
Mathematik, Natur- wissenschaften zusammen	a	89	–	–	80	–	–	9	–	–
	b	61	2	–	58	–	–	3	2	–
	c	150	2	–	138	–	–	12	2	–

Ingenieurwissenschaften

Maschinenbau	a	258	–	–	234	–	–	24	–	–
	b	32	–	–	26	–	–	6	–	–
	c	290	–	–	260	–	–	30	–	–
Ingenieurwissen- schaften zusammen	a	258	–	–	234	–	–	24	–	–
	b	32	–	–	26	–	–	6	–	–
	c	290	–	–	260	–	–	30	–	–
Hochschule zusammen	a	571	–	–	527	–	–	44	–	–
	b	302	2	–	275	–	–	27	2	–
	c	873	2	–	802	–	–	71	2	–

Noch: 2. Studierende und Studienanfänger/-innen nach Hochschularten, Hochschulen, Fächergruppen und Studienbereichen

Fächergruppe Studienbereich a = männlich b = weiblich c = Insgesamt	Studierende			Deutsche Studierende			Ausländische Studierende		
	insgesamt	darunter im ersten		zusammen	darunter im ersten		zusammen	darunter im ersten	
		Hochschul-	Fach-		Hochschul-	Fach-		Hochschul-	Fach-
		semester			semester			semester	

noch: **Fachhochschulen (FH) (ohne Verwaltungsfachhochschulen)**

FH Köln in Gummersbach

Rechts-, Wirtschafts- und Sozialwissenschaften

Wirtschaftswissenschaften	a	52	–	20	47	–	19	5	–	1
	b	8	1	7	6	1	5	2	–	2
	c	60	1	27	53	1	24	7	–	3
Rechts-, Wirtschafts- und Sozialwissenschaften zusammen	a	52	–	20	47	–	19	5	–	1
	b	8	1	7	6	1	5	2	–	2
	c	60	1	27	53	1	24	7	–	3

Mathematik, Naturwissenschaften

Informatik	a	1 226	3	5	971	1	4	255	2	1
	b	215	–	1	154	–	–	61	–	1
	c	1 441	3	6	1 125	1	4	316	2	2
Mathematik, Naturwissenschaften zusammen	a	1 226	3	5	971	1	4	255	2	1
	b	215	–	1	154	–	–	61	–	1
	c	1 441	3	6	1 125	1	4	316	2	2

Ingenieurwissenschaften

Ingenieurwissenschaften und Technik (allgemein)	a	229	24	43	184	18	20	45	6	23
	b	33	6	13	24	5	6	9	1	7
	c	262	30	56	208	23	26	54	7	30
Maschinenbau	a	211	–	1	196	–	1	15	–	–
	b	14	–	–	10	–	–	4	–	–
	c	225	–	1	206	–	1	19	–	–
Elektrotechnik	a	96	–	1	87	–	–	9	–	1
	b	1	–	–	1	–	–	–	–	–
	c	97	–	1	88	–	–	9	–	1
Ingenieurwissenschaften zusammen	a	536	24	45	467	18	21	69	6	24
	b	48	6	13	35	5	6	13	1	7
	c	584	30	58	502	23	27	82	7	31
Hochschule zusammen	a	1 814	27	70	1 485	19	44	329	8	26
	b	271	7	21	195	6	11	76	1	10
	c	2 085	34	91	1 680	25	55	405	9	36

FH Köln in Köln

Sprach- und Kulturwissenschaften

Publizistik	a	163	1	7	154	–	5	9	1	2
	b	280	–	8	269	–	7	11	–	1
	c	443	1	15	423	–	12	20	1	3
Sonstige Sprach- und Kulturwissenschaften	a	275	3	–	193	–	–	82	3	–
	b	1 253	7	–	991	1	–	262	6	–
	c	1 528	10	–	1 184	1	–	344	9	–
Sprach- und Kulturwissenschaften zusammen	a	438	4	7	347	–	5	91	4	2
	b	1 533	7	8	1 260	1	7	273	6	1
	c	1 971	11	15	1 607	1	12	364	10	3

**Noch: 2. Studierende und Studienanfänger/-innen nach Hochschularten, Hochschulen,
Fächergruppen und Studienbereichen**

Fächergruppe Studienbereich a = männlich b = weiblich c = Insgesamt	Studierende			Deutsche Studierende			Ausländische Studierende			
	insgesamt	darunter im ersten		zusammen	darunter im ersten		zusammen	darunter im ersten		
		Hochschul-	Fach-		Hochschul-	Fach-		Hochschul-	Fach-	
		semester			semester			semester		
noch: Fachhochschulen (FH) (ohne Verwaltungsfachhochschulen)										
noch: FH Köln in Köln										
Rechts-, Wirtschafts- und Sozialwissenschaften										
Wirtschaftswissenschaften	a	1 673	87	96	1 460	72	88	213	15	8
	b	1 102	74	85	893	49	62	209	25	23
	c	2 775	161	181	2 353	121	150	422	40	31
Sozialwesen	a	609	17	25	567	16	22	42	1	3
	b	1 358	45	51	1 239	40	42	119	5	9
	c	1 967	62	76	1 806	56	64	161	6	12
Rechts-, Wirtschafts- und Sozialwissenschaften zusammen	a	2 282	104	121	2 027	88	110	255	16	11
	b	2 460	119	136	2 132	89	104	328	30	32
	c	4 742	223	257	4 159	177	214	583	46	43
Mathematik, Naturwissenschaften										
Physik	a	468	–	–	440	–	–	28	–	–
	b	223	–	–	205	–	–	18	–	–
	c	691	–	–	645	–	–	46	–	–
Mathematik, Naturwissenschaften zusammen	a	468	–	–	440	–	–	28	–	–
	b	223	–	–	205	–	–	18	–	–
	c	691	–	–	645	–	–	46	–	–
Ingenieurwissenschaften										
Architektur	a	627	–	–	559	–	–	68	–	–
	b	688	–	–	625	–	–	63	–	–
	c	1 315	–	–	1 184	–	–	131	–	–
Bauingenieurwesen	a	670	–	–	552	–	–	118	–	–
	b	140	–	–	119	–	–	21	–	–
	c	810	–	–	671	–	–	139	–	–
Maschinenbau	a	2 497	6	8	2 148	–	8	349	6	–
	b	217	1	–	181	–	–	36	1	–
	c	2 714	7	8	2 329	–	8	385	7	–
Elektrotechnik	a	1 289	4	21	940	–	13	349	4	8
	b	67	–	2	30	–	1	37	–	1
	c	1 356	4	23	970	–	14	386	4	9
Ingenieurwissenschaften zusammen	a	5 083	10	29	4 199	–	21	884	10	8
	b	1 112	1	2	955	–	1	157	1	1
	c	6 195	11	31	5 154	–	22	1 041	11	9
Kunst, Kunstwissenschaft										
Kunst, Design, Gestaltung	a	202	6	–	181	1	–	21	5	–
	b	178	4	–	160	–	–	18	4	–
	c	380	10	–	341	1	–	39	9	–
Kunst, Kunstwissenschaft zusammen	a	202	6	–	181	1	–	21	5	–
	b	178	4	–	160	–	–	18	4	–
	c	380	10	–	341	1	–	39	9	–
Hochschule zusammen	a	8 473	124	157	7 194	89	136	1 279	35	21
	b	5 506	131	146	4 712	90	112	794	41	34
	c	13 979	255	303	11 906	179	248	2 073	76	55

Noch: 2. Studierende und Studienanfänger/-innen nach Hochschularten, Hochschulen, Fächergruppen und Studienbereichen

Fächergruppe Studienbereich a = männlich b = weiblich c = Insgesamt	Studierende			Deutsche Studierende			Ausländische Studierende		
	insgesamt	darunter im ersten		zusammen	darunter im ersten		zusammen	darunter im ersten	
		Hochschul-	Fach-		Hochschul-	Fach-		Hochschul-	Fach-
		semester			semester			semester	

noch: **Fachhochschulen (FH) (ohne Verwaltungsfachhochschulen)**

FH Lippe und Höxter in Detmold

Ingenieurwissenschaften

Architektur	a	402	–	–	388	–	–	14	–	–
	b	681	–	–	667	–	–	14	–	–
	c	1 083	–	–	1 055	–	–	28	–	–
Bauingenieurwesen	a	483	1	21	450	1	19	33	–	2
	b	124	–	22	118	–	22	6	–	–
	c	607	1	43	568	1	41	39	–	2
Ingenieurwissenschaften zusammen	a	885	1	21	838	1	19	47	–	2
	b	805	–	22	785	–	22	20	–	–
	c	1 690	1	43	1 623	1	41	67	–	2
Hochschule zusammen	a	885	1	21	838	1	19	47	–	2
	b	805	–	22	785	–	22	20	–	–
	c	1 690	1	43	1 623	1	41	67	–	2

FH Lippe und Höxter in Lemgo

Mathematik, Naturwissenschaften

Informatik	a	78	–	–	77	–	–	1	–	–
	b	52	–	–	52	–	–	–	–	–
	c	130	–	–	129	–	–	1	–	–
Mathematik, Naturwissenschaften zusammen	a	78	–	–	77	–	–	1	–	–
	b	52	–	–	52	–	–	–	–	–
	c	130	–	–	129	–	–	1	–	–

Agrar-, Forst- und Ernährungswissenschaften

Haushalts- und Ernährungswissenschaften	a	236	15	17	219	14	16	17	1	1
	b	293	14	16	265	13	16	28	1	–
	c	529	29	33	484	27	32	45	2	1
Agrar-, Forst- und Ernährungswissenschaften zusammen	a	236	15	17	219	14	16	17	1	1
	b	293	14	16	265	13	16	28	1	–
	c	529	29	33	484	27	32	45	2	1

Ingenieurwissenschaften

Maschinenbau	a	629	–	–	604	–	–	25	–	–
	b	65	–	–	60	–	–	5	–	–
	c	694	–	–	664	–	–	30	–	–
Elektrotechnik	a	288	2	–	274	1	–	14	1	–
	b	4	–	–	3	–	–	1	–	–
	c	292	2	–	277	1	–	15	1	–
Ingenieurwissenschaften zusammen	a	917	2	–	878	1	–	39	1	–
	b	69	–	–	63	–	–	6	–	–
	c	986	2	–	941	1	–	45	1	–
Hochschule zusammen	a	1 231	17	17	1 174	15	16	57	2	1
	b	414	14	16	380	13	16	34	1	–
	c	1 645	31	33	1 554	28	32	91	3	1

Noch: 2. Studierende und Studienanfänger/-innen nach Hochschularten, Hochschulen, Fächergruppen und Studienbereichen

Fächergruppe Studienbereich a = männlich b = weiblich c = Insgesamt	Studierende			Deutsche Studierende			Ausländische Studierende		
	insgesamt	darunter im ersten		zusammen	darunter im ersten		zusammen	darunter im ersten	
		Hochschul-	Fach-		Hochschul-	Fach-		Hochschul-	Fach-
		semester			semester			semester	

noch: **Fachhochschulen (FH) (ohne Verwaltungsfachhochschulen)**

FH Lippe und Höxter in Höxter

Ingenieurwissenschaften

Ingenieurwissenschaften und Technik (allgemein)	a	153	–	–	150	–	–	3	–	–
	b	67	–	–	63	–	–	4	–	–
	c	220	–	–	213	–	–	7	–	–
Architektur	a	211	–	–	208	–	–	3	–	–
	b	172	–	–	165	–	–	7	–	–
	c	383	–	–	373	–	–	10	–	–
Ingenieurwissenschaften zusammen	a	364	–	–	358	–	–	6	–	–
	b	239	–	–	228	–	–	11	–	–
	c	603	–	–	586	–	–	17	–	–
Hochschule zusammen	a	364	–	–	358	–	–	6	–	–
	b	239	–	–	228	–	–	11	–	–
	c	603	–	–	586	–	–	17	–	–

FH Südwestfalen in Hagen

Rechts-, Wirtschafts- und Sozialwissenschaften

Wirtschaftswissenschaften	a	437	–	–	427	–	–	10	–	–
	b	204	–	–	198	–	–	6	–	–
	c	641	–	–	625	–	–	16	–	–
Rechts-, Wirtschafts- und Sozialwissenschaften zusammen	a	437	–	–	427	–	–	10	–	–
	b	204	–	–	198	–	–	6	–	–
	c	641	–	–	625	–	–	16	–	–

Ingenieurwissenschaften

Ingenieurwissenschaften und Technik (allgemein)	a	286	–	–	270	–	–	16	–	–
	b	36	–	–	30	–	–	6	–	–
	c	322	–	–	300	–	–	22	–	–
Elektrotechnik	a	215	–	–	194	–	–	21	–	–
	b	7	–	–	7	–	–	–	–	–
	c	222	–	–	201	–	–	21	–	–
Ingenieurwissenschaften zusammen	a	501	–	–	464	–	–	37	–	–
	b	43	–	–	37	–	–	6	–	–
	c	544	–	–	501	–	–	43	–	–
Hochschule zusammen	a	938	–	–	891	–	–	47	–	–
	b	247	–	–	235	–	–	12	–	–
	c	1 185	–	–	1 126	–	–	59	–	–

FH Südwestfalen in Iserlohn

Mathematik, Naturwissenschaften

Informatik	a	222	–	–	211	–	–	11	–	–
	b	13	–	–	11	–	–	2	–	–
	c	235	–	–	222	–	–	13	–	–
Physik	a	145	–	–	136	–	–	9	–	–
	b	27	1	–	26	–	–	1	1	–
	c	172	1	–	162	–	–	10	1	–

Noch: 2. Studierende und Studienanfänger/-innen nach Hochschularten, Hochschulen, Fächergruppen und Studienbereichen

Fächergruppe Studienbereich a = männlich b = weiblich c = Insgesamt	Studierende			Deutsche Studierende			Ausländische Studierende		
	insgesamt	darunter im ersten		zusammen	darunter im ersten		zusammen	darunter im ersten	
		Hochschul-	Fach-		Hochschul-	Fach-		Hochschul-	Fach-
		semester			semester			semester	

noch: **Fachhochschulen (FH) (ohne Verwaltungsfachhochschulen)**

noch: **FH Südwestfalen in Iserlohn**

noch: Mathematik, Naturwissenschaften

Mathematik, Naturwissenschaften zusammen	a	367	–	–	347	–	–	20	–	–
	b	40	1	–	37	–	–	3	1	–
	c	407	1	–	384	–	–	23	1	–

Ingenieurwissenschaften

Maschinenbau	a	448	1	–	416	–	–	32	1	–
	b	25	–	–	24	–	–	1	–	–
	c	473	1	–	440	–	–	33	1	–
Ingenieurwissenschaften zusammen	a	448	1	–	416	–	–	32	1	–
	b	25	–	–	24	–	–	1	–	–
	c	473	1	–	440	–	–	33	1	–
Hochschule zusammen	a	815	1	–	763	–	–	52	1	–
	b	65	1	–	61	–	–	4	1	–
	c	880	2	–	824	–	–	56	2	–

FH Südwestfalen in Meschede

Ingenieurwissenschaften

Maschinenbau	a	346	–	–	329	–	–	17	–	–
	b	28	–	–	28	–	–	–	–	–
	c	374	–	–	357	–	–	17	–	–
Elektrotechnik	a	157	–	–	151	–	–	6	–	–
	b	2	–	–	2	–	–	–	–	–
	c	159	–	–	153	–	–	6	–	–
Ingenieurwissenschaften zusammen	a	503	–	–	480	–	–	23	–	–
	b	30	–	–	30	–	–	–	–	–
	c	533	–	–	510	–	–	23	–	–
Hochschule zusammen	a	503	–	–	480	–	–	23	–	–
	b	30	–	–	30	–	–	–	–	–
	c	533	–	–	510	–	–	23	–	–

FH Südwestfalen in Soest

Agrar-, Forst- und Ernährungswissenschaften

Agrarwissenschaft / Landbau	a	260	–	–	254	–	–	6	–	–
	b	59	–	–	59	–	–	–	–	–
	c	319	–	–	313	–	–	6	–	–
Agrar-, Forst- und Ernährungswissenschaften zusammen	a	260	–	–	254	–	–	6	–	–
	b	59	–	–	59	–	–	–	–	–
	c	319	–	–	313	–	–	6	–	–

Ingenieurwissenschaften

Maschinenbau	a	241	–	1	235	–	1	6	–	–
	b	16	–	–	16	–	–	–	–	–
	c	257	–	1	251	–	1	6	–	–

Noch: 2. Studierende und Studienanfänger/-innen nach Hochschularten, Hochschulen, Fächergruppen und Studienbereichen

Fächergruppe Studienbereich a = männlich b = weiblich c = Insgesamt	Studierende			Deutsche Studierende			Ausländische Studierende		
	insgesamt	darunter im ersten		zusammen	darunter im ersten		zusammen	darunter im ersten	
		Hochschul-	Fach-		Hochschul-	Fach-		Hochschul-	Fach-
		semester			semester			semester	

noch: **Fachhochschulen (FH) (ohne Verwaltungsfachhochschulen)**

noch: **FH Südwestfalen in Soest**

noch: **Ingenieurwissenschaften**

Elektrotechnik	a	223	3	1	205	–	–	18	3	1
	b	6	–	–	5	–	–	1	–	–
	c	229	3	1	210	–	–	19	3	1
Ingenieurwissenschaften zusammen	a	464	3	2	440	–	1	24	3	1
	b	22	–	–	21	–	–	1	–	–
	c	486	3	2	461	–	1	25	3	1
Hochschule zusammen	a	724	3	2	694	–	1	30	3	1
	b	81	–	–	80	–	–	1	–	–
	c	805	3	2	774	–	1	31	3	1

FH Münster in Münster

Rechts-, Wirtschafts- und Sozialwissenschaften

Wirtschaftswissenschaften	a	1 088	70	53	922	51	48	166	19	5
	b	687	60	31	554	33	25	133	27	6
	c	1 775	130	84	1 476	84	73	299	46	11
Sozialwesen	a	432	30	38	426	30	38	6	–	–
	b	1 007	66	73	978	65	71	29	1	2
	c	1 439	96	111	1 404	95	109	35	1	2
Rechts-, Wirtschafts- und Sozialwissenschaften zusammen	a	1 520	100	91	1 348	81	86	172	19	5
	b	1 694	126	104	1 532	98	96	162	28	8
	c	3 214	226	195	2 880	179	182	334	47	13

Agrar-, Forst- und Ernährungswissenschaften

Haushalts- und Ernährungswissenschaften	a	152	4	–	136	–	–	16	4	–
	b	613	5	–	582	–	–	31	5	–
	c	765	9	–	718	–	–	47	9	–
Agrar-, Forst- und Ernährungswissenschaften zusammen	a	152	4	–	136	–	–	16	4	–
	b	613	5	–	582	–	–	31	5	–
	c	765	9	–	718	–	–	47	9	–

Ingenieurwissenschaften

Architektur	a	496	–	–	469	–	–	27	–	–
	b	395	3	–	374	–	–	21	3	–
	c	891	3	–	843	–	–	48	3	–
Bauingenieurwesen	a	785	2	–	710	–	–	75	2	–
	b	172	1	–	160	–	–	12	1	–
	c	957	3	–	870	–	–	87	3	–
Ingenieurwissenschaften zusammen	a	1 281	2	–	1 179	–	–	102	2	–
	b	567	4	–	534	–	–	33	4	–
	c	1 848	6	–	1 713	–	–	135	6	–

Noch: 2. Studierende und Studienanfänger/-innen nach Hochschularten, Hochschulen, Fächergruppen und Studienbereichen

Fächergruppe Studienbereich a = männlich b = weiblich c = Insgesamt	Studierende			Deutsche Studierende			Ausländische Studierende		
	insgesamt	darunter im ersten		zusammen	darunter im ersten		zusammen	darunter im ersten	
		Hochschul-	Fach-		Hochschul-	Fach-		Hochschul-	Fach-
		semester			semester			semester	

noch: Fachhochschulen (FH) (ohne Verwaltungsfachhochschulen)

noch: FH Münster in Münster

Kunst, Kunstwissenschaft

Kunst, Design, Gestaltung	a	264	9	15	251	8	14	13	1	1
	b	461	21	28	439	20	28	22	1	-
	c	725	30	43	690	28	42	35	2	1
Kunst, Kunstwissen- schaft zusammen	a	264	9	15	251	8	14	13	1	1
	b	461	21	28	439	20	28	22	1	-
	c	725	30	43	690	28	42	35	2	1
Hochschule zusammen	a	3 217	115	106	2 914	89	100	303	26	6
	b	3 335	156	132	3 087	118	124	248	38	8
	c	6 552	271	238	6 001	207	224	551	64	14

FH Münster in Steinfurt

Mathematik, Naturwissenschaften

Physik	a	152	-	-	138	-	-	14	-	-
	b	22	-	-	21	-	-	1	-	-
	c	174	-	-	159	-	-	15	-	-
Chemie	a	232	17	17	174	-	1	58	17	16
	b	83	6	4	57	-	1	26	6	3
	c	315	23	21	231	-	2	84	23	19
Mathematik, Natur- wissenschaften zusammen	a	384	17	17	312	-	1	72	17	16
	b	105	6	4	78	-	1	27	6	3
	c	489	23	21	390	-	2	99	23	19

Ingenieurwissenschaften

Maschinenbau	a	937	-	2	897	-	2	40	-	-
	b	92	-	-	88	-	-	4	-	-
	c	1 029	-	2	985	-	2	44	-	-
Elektrotechnik	a	574	2	-	508	2	-	66	-	-
	b	22	-	-	17	-	-	5	-	-
	c	596	2	-	525	2	-	71	-	-
Ingenieurwissen- schaften zusammen	a	1 511	2	2	1 405	2	2	106	-	-
	b	114	-	-	105	-	-	9	-	-
	c	1 625	2	2	1 510	2	2	115	-	-
Hochschule zusammen	a	1 895	19	19	1 717	2	3	178	17	16
	b	219	6	4	183	-	1	36	6	3
	c	2 114	25	23	1 900	2	4	214	23	19

FH Niederrhein in Krefeld

Mathematik, Naturwissenschaften

Chemie	a	247	2	-	197	-	-	50	2	-
	b	109	4	-	90	-	-	19	4	-
	c	356	6	-	287	-	-	69	6	-
Mathematik, Natur- wissenschaften zusammen	a	247	2	-	197	-	-	50	2	-
	b	109	4	-	90	-	-	19	4	-
	c	356	6	-	287	-	-	69	6	-

**Noch: 2. Studierende und Studienanfänger/-innen nach Hochschularten, Hochschulen,
Fächergruppen und Studienbereichen**

Fächergruppe Studienbereich a = männlich b = weiblich c = Insgesamt	Studierende			Deutsche Studierende			Ausländische Studierende		
	insgesamt	darunter im ersten		zusammen	darunter im ersten		zusammen	darunter im ersten	
		Hochschul-	Fach-		Hochschul-	Fach-		Hochschul-	Fach-
		semester			semester			semester	

noch: **Fachhochschulen (FH) (ohne Verwaltungsfachhochschulen)**

noch: **FH Niederrhein in Krefeld**

Ingenieurwissenschaften

Maschinenbau	a	440	3	–	380	–	–	60	3	–
	b	46	1	–	39	–	–	7	1	–
	c	486	4	–	419	–	–	67	4	–
Elektrotechnik	a	816	9	5	583	–	1	233	9	4
	b	54	2	–	21	–	–	33	2	–
	c	870	11	5	604	–	1	266	11	4
Ingenieurwissen- schaften zusammen	a	1 256	12	5	963	–	1	293	12	4
	b	100	3	–	60	–	–	40	3	–
	c	1 356	15	5	1 023	–	1	333	15	4

Kunst, Kunstwissenschaft

Kunst, Design, Gestaltung	a	173	–	–	160	–	–	13	–	–
	b	335	–	–	305	–	–	30	–	–
	c	508	–	–	465	–	–	43	–	–
Kunst, Kunstwissen- schaft zusammen	a	173	–	–	160	–	–	13	–	–
	b	335	–	–	305	–	–	30	–	–
	c	508	–	–	465	–	–	43	–	–
Hochschule zusammen	a	1 676	14	5	1 320	–	1	356	14	4
	b	544	7	–	455	–	–	89	7	–
	c	2 220	21	5	1 775	–	1	445	21	4

FH Niederrhein in Mönchengladbach

Rechts-, Wirtschafts- und Sozialwissenschaften

Wirtschaftswissen- schaften	a	2 219	117	179	1 849	104	150	370	13	29
	b	1 206	102	126	1 043	85	108	163	17	18
	c	3 425	219	305	2 892	189	258	533	30	47
Sozialwesen	a	257	–	1	243	–	1	14	–	–
	b	568	–	–	536	–	–	32	–	–
	c	825	–	1	779	–	1	46	–	–
Rechts-, Wirtschafts- und Sozialwissen- schaften zusammen	a	2 476	117	180	2 092	104	151	384	13	29
	b	1 774	102	126	1 579	85	108	195	17	18
	c	4 250	219	306	3 671	189	259	579	30	47

Agrar-, Forst- und Ernährungswissenschaften

Haushalts- und Ernährungswissen- schaften	a	125	–	–	117	–	–	8	–	–
	b	545	1	–	515	–	–	30	1	–
	c	670	1	–	632	–	–	38	1	–
Agrar-, Forst- und Ernährungswissen- schaften zusammen	a	125	–	–	117	–	–	8	–	–
	b	545	1	–	515	–	–	30	1	–
	c	670	1	–	632	–	–	38	1	–

Ingenieurwissenschaften

Ingenieurwissen- schaften und Technik (allgemein)	a	77	–	1	72	–	1	5	–	–
	b	113	–	–	100	–	–	13	–	–
	c	190	–	1	172	–	1	18	–	–

Noch: 2. Studierende und Studienanfänger/-innen nach Hochschularten, Hochschulen, Fächergruppen und Studienbereichen

Fächergruppe Studienbereich a = männlich b = weiblich c = Insgesamt	Studierende			Deutsche Studierende			Ausländische Studierende		
	insgesamt	darunter im ersten		zusammen	darunter im ersten		zusammen	darunter im ersten	
		Hochschul-	Fach-		Hochschul-	Fach-		Hochschul-	Fach-
		semester			semester			semester	

noch: **Fachhochschulen (FH) (ohne Verwaltungsfachhochschulen)**

noch: **FH Niederrhein in Mönchengladbach**

noch: **Ingenieurwissenschaften**

Maschinenbau	a	202	–	–	103	–	–	99	–	–
	b	779	–	–	654	–	–	125	–	–
	c	981	–	–	757	–	–	224	–	–
Ingenieurwissenschaften zusammen	a	279	–	1	175	–	1	104	–	–
	b	892	–	–	754	–	–	138	–	–
	c	1 171	–	1	929	–	1	242	–	–
Hochschule zusammen	a	2 880	117	181	2 384	104	152	496	13	29
	b	3 211	103	126	2 848	85	108	363	18	18
	c	6 091	220	307	5 232	189	260	859	31	47

Internationale FH für Touristik und Hotelmanagement Bad Honnef

Rechts-, Wirtschafts- und Sozialwissenschaften

Wirtschaftswissenschaften	a	61	9	16	57	8	14	4	1	2
	b	93	22	28	89	19	25	4	3	3
	c	154	31	44	146	27	39	8	4	5
Rechts-, Wirtschafts- und Sozialwissenschaften zusammen	a	61	9	16	57	8	14	4	1	2
	b	93	22	28	89	19	25	4	3	3
	c	154	31	44	146	27	39	8	4	5
Hochschule zusammen	a	61	9	16	57	8	14	4	1	2
	b	93	22	28	89	19	25	4	3	3
	c	154	31	44	146	27	39	8	4	5

FH des Mittelstandes Bielefeld (FHM)

Rechts-, Wirtschafts- und Sozialwissenschaften

Wirtschaftswissenschaften	a	94	–	–	94	–	–	–	–	–
	b	60	–	–	60	–	–	–	–	–
	c	154	–	–	154	–	–	–	–	–
Rechts-, Wirtschafts- und Sozialwissenschaften zusammen	a	94	–	–	94	–	–	–	–	–
	b	60	–	–	60	–	–	–	–	–
	c	154	–	–	154	–	–	–	–	–
Hochschule zusammen	a	94	–	–	94	–	–	–	–	–
	b	60	–	–	60	–	–	–	–	–
	c	154	–	–	154	–	–	–	–	–

Private technische FH Bochum (DMT)

Ingenieurwissenschaften

Ingenieurwissenschaften und Technik (allgemein)	a	98	–	14	90	–	11	8	–	3
	b	10	–	1	8	–	1	2	–	–
	c	108	–	15	98	–	12	10	–	3
Vermessungswesen	a	63	–	–	60	–	–	3	–	–
	b	22	–	–	21	–	–	1	–	–
	c	85	–	–	81	–	–	4	–	–

**Noch: 2. Studierende und Studienanfänger/-innen nach Hochschularten, Hochschulen,
Fächergruppen und Studienbereichen**

Fächergruppe Studienbereich a = männlich b = weiblich c = Insgesamt	Studierende			Deutsche Studierende			Ausländische Studierende		
	insgesamt	darunter im ersten		zusammen	darunter im ersten		zusammen	darunter im ersten	
		Hochschul-	Fach-		Hochschul-	Fach-		Hochschul-	Fach-
		semester			semester			semester	

noch: **Fachhochschulen (FH) (ohne Verwaltungsfachhochschulen)**

noch: **Private technische FH Bochum (DMT)**

noch: **Ingenieurwissenschaften**

Maschinenbau	a	572	18	32	535	16	27	37	2	5
	b	108	5	5	101	5	5	7	–	–
	c	680	23	37	636	21	32	44	2	5
Elektrotechnik	a	303	33	39	264	19	23	39	14	16
	b	13	3	3	10	2	2	3	1	1
	c	316	36	42	274	21	25	42	15	17
Bergbau und Hütten- wesen	a	126	7	4	110	3	4	16	4	–
	b	19	3	2	16	2	2	3	1	–
	c	145	10	6	126	5	6	19	5	–
Ingenieurwissen- schaften zusammen	a	1 162	58	89	1 059	38	65	103	20	24
	b	172	11	11	156	9	10	16	2	1
	c	1 334	69	100	1 215	47	75	119	22	25
Hochschule zusammen	a	1 162	58	89	1 059	38	65	103	20	24
	b	172	11	11	156	9	10	16	2	1
	c	1 334	69	100	1 215	47	75	119	22	25

Private FH für das öffentliche Bibliothekswesen Bonn

Sprach- und Kulturwissenschaften

Publizistik	a	3	–	–	2	–	–	1	–	–
	b	15	–	–	15	–	–	–	–	–
	c	18	–	–	17	–	–	1	–	–
Sprach- und Kultur- wissenschaften zusammen	a	3	–	–	2	–	–	1	–	–
	b	15	–	–	15	–	–	–	–	–
	c	18	–	–	17	–	–	1	–	–
Hochschule zusammen	a	3	–	–	2	–	–	1	–	–
	b	15	–	–	15	–	–	–	–	–
	c	18	–	–	17	–	–	1	–	–

Internationale School of Management, Dortmund (Private FH)

Rechts-, Wirtschafts- und Sozialwissenschaften

Wirtschaftswissen- schaften	a	283	33	33	272	31	31	11	2	2
	b	319	20	20	311	20	20	8	–	–
	c	602	53	53	583	51	51	19	2	2
Rechts-, Wirtschafts- und Sozialwissen- schaften zusammen	a	283	33	33	272	31	31	11	2	2
	b	319	20	20	311	20	20	8	–	–
	c	602	53	53	583	51	51	19	2	2
Hochschule zusammen	a	283	33	33	272	31	31	11	2	2
	b	319	20	20	311	20	20	8	–	–
	c	602	53	53	583	51	51	19	2	2

Noch: 2. Studierende und Studienanfänger/-innen nach Hochschularten, Hochschulen, Fächergruppen und Studienbereichen

Fächergruppe Studienbereich a = männlich b = weiblich c = Insgesamt	Studierende			Deutsche Studierende			Ausländische Studierende		
	insgesamt	darunter im ersten		zusammen	darunter im ersten		zusammen	darunter im ersten	
		Hochschul-	Fach-		Hochschul-	Fach-		Hochschul-	Fach-
		semester			semester			semester	

noch: **Fachhochschulen (FH) (ohne Verwaltungsfachhochschulen)**

Private FH für Ökonomie und Management Essen in Duisburg

Rechts-, Wirtschafts- und Sozialwissenschaften

Wirtschaftswissenschaften	a	131	–	–	118	–	–	13	–	–
	b	65	–	–	63	–	–	2	–	–
	c	196	–	–	181	–	–	15	–	–
Rechts-, Wirtschafts- und Sozialwissenschaften zusammen	a	131	–	–	118	–	–	13	–	–
	b	65	–	–	63	–	–	2	–	–
	c	196	–	–	181	–	–	15	–	–
Hochschule zusammen	a	131	–	–	118	–	–	13	–	–
	b	65	–	–	63	–	–	2	–	–
	c	196	–	–	181	–	–	15	–	–

Private FH für Ökonomie und Management Essen in Essen

Rechts-, Wirtschafts- und Sozialwissenschaften

Wirtschaftswissenschaften	a	866	48	71	818	45	67	48	3	4
	b	584	38	47	556	36	45	28	2	2
	c	1 450	86	118	1 374	81	112	76	5	6
Rechts-, Wirtschafts- und Sozialwissenschaften zusammen	a	866	48	71	818	45	67	48	3	4
	b	584	38	47	556	36	45	28	2	2
	c	1 450	86	118	1 374	81	112	76	5	6

Mathematik, Naturwissenschaften

Informatik	a	286	16	29	275	16	27	11	–	2
	b	53	10	13	47	7	10	6	3	3
	c	339	26	42	322	23	37	17	3	5
Mathematik, Naturwissenschaften zusammen	a	286	16	29	275	16	27	11	–	2
	b	53	10	13	47	7	10	6	3	3
	c	339	26	42	322	23	37	17	3	5
Hochschule zusammen	a	1 152	64	100	1 093	61	94	59	3	6
	b	637	48	60	603	43	55	34	5	5
	c	1 789	112	160	1 696	104	149	93	8	11

Private FH für Ökonomie und Management Essen in Leverkusen

Rechts-, Wirtschafts- und Sozialwissenschaften

Wirtschaftswissenschaften	a	94	–	–	90	–	–	4	–	–
	b	51	–	–	48	–	–	3	–	–
	c	145	–	–	138	–	–	7	–	–
Rechts-, Wirtschafts- und Sozialwissenschaften zusammen	a	94	–	–	90	–	–	4	–	–
	b	51	–	–	48	–	–	3	–	–
	c	145	–	–	138	–	–	7	–	–
Hochschule zusammen	a	94	–	–	90	–	–	4	–	–
	b	51	–	–	48	–	–	3	–	–
	c	145	–	–	138	–	–	7	–	–

**Noch: 2. Studierende und Studienanfänger/-innen nach Hochschularten, Hochschulen,
Fächergruppen und Studienbereichen**

Fächergruppe Studienbereich a = männlich b = weiblich c = Insgesamt	Studierende			Deutsche Studierende			Ausländische Studierende		
	insgesamt	darunter im ersten		zusammen	darunter im ersten		zusammen	darunter im ersten	
		Hochschul-	Fach-		Hochschul-	Fach-		Hochschul-	Fach-
		semester			semester			semester	

noch: **Fachhochschulen (FH) (ohne Verwaltungsfachhochschulen)**

Private FH für Ökonomie und Management Essen in Neuss

Rechts-, Wirtschafts- und Sozialwissenschaften

Wirtschaftswissenschaften	a	183	15	18	175	13	16	8	2	2
	b	144	11	13	135	11	13	9	-	-
	c	327	26	31	310	24	29	17	2	2
Rechts-, Wirtschafts- und Sozialwissenschaften zusammen	a	183	15	18	175	13	16	8	2	2
	b	144	11	13	135	11	13	9	-	-
	c	327	26	31	310	24	29	17	2	2

Mathematik, Naturwissenschaften

Informatik	a	99	2	7	90	2	5	9	-	2
	b	14	1	2	14	1	2	-	-	-
	c	113	3	9	104	3	7	9	-	2
Mathematik, Naturwissenschaften zusammen	a	99	2	7	90	2	5	9	-	2
	b	14	1	2	14	1	2	-	-	-
	c	113	3	9	104	3	7	9	-	2
Hochschule zusammen	a	282	17	25	265	15	21	17	2	4
	b	158	12	15	149	12	15	9	-	-
	c	440	29	40	414	27	36	26	2	4

Private FH für Ökonomie und Management Essen in Gütersloh

Rechts-, Wirtschafts- und Sozialwissenschaften

Wirtschaftswissenschaften	a	8	-	-	8	-	-	-	-	-
	b	13	-	-	12	-	-	1	-	-
	c	21	-	-	20	-	-	1	-	-
Rechts-, Wirtschafts- und Sozialwissenschaften zusammen	a	8	-	-	8	-	-	-	-	-
	b	13	-	-	12	-	-	1	-	-
	c	21	-	-	20	-	-	1	-	-
Hochschule zusammen	a	8	-	-	8	-	-	-	-	-
	b	13	-	-	12	-	-	1	-	-
	c	21	-	-	20	-	-	1	-	-

Private FH für Ökonomie und Management Essen in Siegen

Rechts-, Wirtschafts- und Sozialwissenschaften

Wirtschaftswissenschaften	a	11	-	-	11	-	-	-	-	-
	b	6	-	-	6	-	-	-	-	-
	c	17	-	-	17	-	-	-	-	-
Rechts-, Wirtschafts- und Sozialwissenschaften zusammen	a	11	-	-	11	-	-	-	-	-
	b	6	-	-	6	-	-	-	-	-
	c	17	-	-	17	-	-	-	-	-

Mathematik, Naturwissenschaften

Informatik	a	9	-	-	8	-	-	1	-	-
	b	1	-	-	1	-	-	-	-	-
	c	10	-	-	9	-	-	1	-	-

Noch: 2. Studierende und Studienanfänger/-innen nach Hochschularten, Hochschulen, Fächergruppen und Studienbereichen

Fächergruppe Studienbereich a = männlich b = weiblich c = Insgesamt	Studierende			Deutsche Studierende			Ausländische Studierende		
	insgesamt	darunter im ersten		zusammen	darunter im ersten		zusammen	darunter im ersten	
		Hochschul-	Fach-		Hochschul-	Fach-		Hochschul-	Fach-
		semester			semester			semester	

noch: **Fachhochschulen (FH) (ohne Verwaltungsfachhochschulen)**

noch: **Private FH für Ökonomie und Management Essen in Siegen**

noch: Mathematik, Naturwissenschaften

Mathematik, Naturwissenschaften zusammen	a	9	-	-	8	-	-	1	-	-
	b	1	-	-	1	-	-	-	-	-
	c	10	-	-	9	-	-	1	-	-
Hochschule zusammen	a	20	-	-	19	-	-	1	-	-
	b	7	-	-	7	-	-	-	-	-
	c	27	-	-	26	-	-	1	-	-

Business and Information Technology School (BITS) Iserlohn

Rechts-, Wirtschafts- und Sozialwissenschaften

Wirtschaftswissenschaften	a	89	13	14	89	13	14	-	-	-
	b	45	6	7	45	6	7	-	-	-
	c	134	19	21	134	19	21	-	-	-
Rechts-, Wirtschafts- und Sozialwissenschaften zusammen	a	89	13	14	89	13	14	-	-	-
	b	45	6	7	45	6	7	-	-	-
	c	134	19	21	134	19	21	-	-	-

Mathematik, Naturwissenschaften

Informatik	a	7	-	-	7	-	-	-	-	-
	b	-	-	-	-	-	-	-	-	-
	c	7	-	-	7	-	-	-	-	-
Mathematik, Naturwissenschaften zusammen	a	7	-	-	7	-	-	-	-	-
	b	-	-	-	-	-	-	-	-	-
	c	7	-	-	7	-	-	-	-	-
Hochschule zusammen	a	96	13	14	96	13	14	-	-	-
	b	45	6	7	45	6	7	-	-	-
	c	141	19	21	141	19	21	-	-	-

Europäische FH Rhein/Erft in Brühl (Private FH)

Rechts-, Wirtschafts- und Sozialwissenschaften

Wirtschaftswissenschaften	a	9	-	-	8	-	-	1	-	-
	b	3	-	-	3	-	-	-	-	-
	c	12	-	-	11	-	-	1	-	-
Rechts-, Wirtschafts- und Sozialwissenschaften zusammen	a	9	-	-	8	-	-	1	-	-
	b	3	-	-	3	-	-	-	-	-
	c	12	-	-	11	-	-	1	-	-
Hochschule zusammen	a	9	-	-	8	-	-	1	-	-
	b	3	-	-	3	-	-	-	-	-
	c	12	-	-	11	-	-	1	-	-

Noch: 2. Studierende und Studienanfänger/-innen nach Hochschularten, Hochschulen, Fächergruppen und Studienbereichen

Fächergruppe Studienbereich a = männlich b = weiblich c = Insgesamt	Studierende			Deutsche Studierende			Ausländische Studierende		
	insgesamt	darunter im ersten		zusammen	darunter im ersten		zusammen	darunter im ersten	
		Hochschul-	Fach-		Hochschul-	Fach-		Hochschul-	Fach-
		semester			semester			semester	

noch: **Fachhochschulen (FH) (ohne Verwaltungsfachhochschulen)**

Private Rheinische FH Köln

Rechts-, Wirtschafts- und Sozialwissenschaften

Wirtschaftswissenschaften	a	675	18	27	613	18	27	62	-	-
	b	373	1	8	340	1	8	33	-	-
	c	1 048	19	35	953	19	35	95	-	-
Rechts-, Wirtschafts- und Sozialwissenschaften zusammen	a	675	18	27	613	18	27	62	-	-
	b	373	1	8	340	1	8	33	-	-
	c	1 048	19	35	953	19	35	95	-	-

Ingenieurwissenschaften

Maschinenbau	a	797	73	92	630	44	58	167	29	34
	b	87	15	17	47	5	7	40	10	10
	c	884	88	109	677	49	65	207	39	44
Elektrotechnik	a	462	52	56	341	34	36	121	18	20
	b	23	1	1	11	-	-	12	1	1
	c	485	53	57	352	34	36	133	19	21
Ingenieurwissenschaften zusammen	a	1 259	125	148	971	78	94	288	47	54
	b	110	16	18	58	5	7	52	11	11
	c	1 369	141	166	1 029	83	101	340	58	65
Hochschule zusammen	a	1 934	143	175	1 584	96	121	350	47	54
	b	483	17	26	398	6	15	85	11	11
	c	2 417	160	201	1 982	102	136	435	58	65

Private FH der Wirtschaft Paderborn in Bergisch-Gladbach

Rechts-, Wirtschafts- und Sozialwissenschaften

Wirtschaftswissenschaften	a	280	36	43	274	35	41	6	1	2
	b	143	17	18	139	17	18	4	-	-
	c	423	53	61	413	52	59	10	1	2
Rechts-, Wirtschafts- und Sozialwissenschaften zusammen	a	280	36	43	274	35	41	6	1	2
	b	143	17	18	139	17	18	4	-	-
	c	423	53	61	413	52	59	10	1	2
Hochschule zusammen	a	280	36	43	274	35	41	6	1	2
	b	143	17	18	139	17	18	4	-	-
	c	423	53	61	413	52	59	10	1	2

Private FH der Wirtschaft Paderborn in Bielefeld

Rechts-, Wirtschafts- und Sozialwissenschaften

Wirtschaftswissenschaften	a	11	-	-	11	-	-	-	-	-
	b	11	-	-	10	-	-	1	-	-
	c	22	-	-	21	-	-	1	-	-
Rechts-, Wirtschafts- und Sozialwissenschaften zusammen	a	11	-	-	11	-	-	-	-	-
	b	11	-	-	10	-	-	1	-	-
	c	22	-	-	21	-	-	1	-	-

Noch: 2. Studierende und Studienanfänger/-innen nach Hochschularten, Hochschulen, Fächergruppen und Studienbereichen

Fächergruppe Studienbereich a = männlich b = weiblich c = Insgesamt	Studierende			Deutsche Studierende			Ausländische Studierende		
	insgesamt	darunter im ersten		zusammen	darunter im ersten		zusammen	darunter im ersten	
		Hochschul-	Fach-		Hochschul-	Fach-		Hochschul-	Fach-
		semester			semester			semester	

noch: **Fachhochschulen (FH) (ohne Verwaltungsfachhochschulen)**

noch: **Private FH der Wirtschaft Paderborn in Bielefeld**

Hochschule zusammen	a	11	-	-	11	-	-	-	-	-
	b	11	-	-	10	-	-	1	-	-
	c	22	-	-	21	-	-	1	-	-

Private FH der Wirtschaft Paderborn in Paderborn

Rechts-, Wirtschafts- und Sozialwissenschaften

Wirtschaftswissenschaften	a	226	36	40	219	34	37	7	2	3
	b	104	17	18	100	16	17	4	1	1
	c	330	53	58	319	50	54	11	3	4
Rechts-, Wirtschafts- und Sozialwissen- schaften zusammen	a	226	36	40	219	34	37	7	2	3
	b	104	17	18	100	16	17	4	1	1
	c	330	53	58	319	50	54	11	3	4

Mathematik, Naturwissenschaften

Informatik	a	11	-	-	11	-	-	-	-	-
	b	-	-	-	-	-	-	-	-	-
	c	11	-	-	11	-	-	-	-	-
Mathematik, Natur- wissenschaften zusammen	a	11	-	-	11	-	-	-	-	-
	b	-	-	-	-	-	-	-	-	-
	c	11	-	-	11	-	-	-	-	-
Hochschule zusammen	a	237	36	40	230	34	37	7	2	3
	b	104	17	18	100	16	17	4	1	1
	c	341	53	58	330	50	54	11	3	4

Private FH der Wirtschaft Paderborn in Gütersloh

Rechts-, Wirtschafts- und Sozialwissenschaften

Wirtschaftswissenschaften	a	41	-	-	41	-	-	-	-	-
	b	17	-	1	17	-	1	-	-	-
	c	58	-	1	58	-	1	-	-	-
Rechts-, Wirtschafts- und Sozialwissen- schaften zusammen	a	41	-	-	41	-	-	-	-	-
	b	17	-	1	17	-	1	-	-	-
	c	58	-	1	58	-	1	-	-	-

Mathematik, Naturwissenschaften

Informatik	a	11	-	-	10	-	-	1	-	-
	b	4	-	-	4	-	-	-	-	-
	c	15	-	-	14	-	-	1	-	-
Mathematik, Natur- wissenschaften zusammen	a	11	-	-	10	-	-	1	-	-
	b	4	-	-	4	-	-	-	-	-
	c	15	-	-	14	-	-	1	-	-
Hochschule zusammen	a	52	-	-	51	-	-	1	-	-
	b	21	-	1	21	-	1	-	-	-
	c	73	-	1	72	-	1	1	-	-

Noch: 2. Studierende und Studienanfänger/-innen nach Hochschularten, Hochschulen, Fächergruppen und Studienbereichen

Fächergruppe Studienbereich a = männlich b = weiblich c = Insgesamt	Studierende			Deutsche Studierende			Ausländische Studierende		
	insgesamt	darunter im ersten		zusammen	darunter im ersten		zusammen	darunter im ersten	
		Hochschul-	Fach-		Hochschul-	Fach-		Hochschul-	Fach-
		semester			semester			semester	

noch: **Fachhochschulen (FH) (ohne Verwaltungsfachhochschulen)**

Evangelische FH Rheinland-Westfalen-Lippe Bochum

Sprach- und Kulturwissenschaften

Evangelische Theologie	a	16	–	2	16	–	2	–	–	–
	b	50	1	11	50	1	11	–	–	–
	c	66	1	13	66	1	13	–	–	–
Sprach- und Kultur- wissenschaften zusammen	a	16	–	2	16	–	2	–	–	–
	b	50	1	11	50	1	11	–	–	–
	c	66	1	13	66	1	13	–	–	–

Rechts-, Wirtschafts- und Sozialwissenschaften

Sozialwesen	a	462	23	32	447	22	31	15	1	1
	b	1 456	100	115	1 382	95	107	74	5	8
	c	1 918	123	147	1 829	117	138	89	6	9
Rechts-, Wirtschafts- und Sozialwissen- schaftenzusammen	a	462	23	32	447	22	31	15	1	1
	b	1 456	100	115	1 382	95	107	74	5	8
	c	1 918	123	147	1 829	117	138	89	6	9
Hochschule zusammen	a	478	23	34	463	22	33	15	1	1
	b	1 506	101	126	1 432	96	118	74	5	8
	c	1 984	124	160	1 895	118	151	89	6	9

Katholische FH Nordrhein-Westfalen in Aachen

Rechts-, Wirtschafts- und Sozialwissenschaften

Sozialwesen	a	105	2	–	100	2	–	5	–	–
	b	494	2	–	472	2	–	22	–	–
	c	599	4	–	572	4	–	27	–	–
Rechts-, Wirtschafts- und Sozialwissen- schaften zusammen	a	105	2	–	100	2	–	5	–	–
	b	494	2	–	472	2	–	22	–	–
	c	599	4	–	572	4	–	27	–	–
Hochschule zusammen	a	105	2	–	100	2	–	5	–	–
	b	494	2	–	472	2	–	22	–	–
	c	599	4	–	572	4	–	27	–	–

Katholische FH Nordrhein-Westfalen in Köln

Rechts-, Wirtschafts- und Sozialwissenschaften

Sozialwesen	a	204	–	–	199	–	–	5	–	–
	b	777	3	–	736	2	–	41	1	–
	c	981	3	–	935	2	–	46	1	–
Rechts-, Wirtschafts- und Sozialwissen- schaften zusammen	a	204	–	–	199	–	–	5	–	–
	b	777	3	–	736	2	–	41	1	–
	c	981	3	–	935	2	–	46	1	–
Hochschule zusammen	a	204	–	–	199	–	–	5	–	–
	b	777	3	–	736	2	–	41	1	–
	c	981	3	–	935	2	–	46	1	–

Noch: 2. Studierende und Studienanfänger/-innen nach Hochschularten, Hochschulen, Fächergruppen und Studienbereichen

Fächergruppe Studienbereich a = männlich b = weiblich c = Insgesamt	Studierende			Deutsche Studierende			Ausländische Studierende		
	insgesamt	darunter im ersten		zusammen	darunter im ersten		zusammen	darunter im ersten	
		Hochschul-	Fach-		Hochschul-	Fach-		Hochschul-	Fach-
		semester			semester			semester	

noch: **Fachhochschulen (FH) (ohne Verwaltungsfachhochschulen)**

Katholische FH Nordrhein-Westfalen in Münster

Rechts-, Wirtschafts- und Sozialwissenschaften

Sozialwesen	a	118	–	–	115	–	–	3	–	–
	b	517	3	–	506	3	–	11	–	–
	c	635	3	–	621	3	–	14	–	–
Rechts-, Wirtschafts- und Sozialwissenschaften zusammen	a	118	–	–	115	–	–	3	–	–
	b	517	3	–	506	3	–	11	–	–
	c	635	3	–	621	3	–	14	–	–
Hochschule zusammen	a	118	–	–	115	–	–	3	–	–
	b	517	3	–	506	3	–	11	–	–
	c	635	3	–	621	3	–	14	–	–

Katholische FH Nordrhein-Westfalen in Paderborn

Sprach- und Kulturwissenschaften

Katholische Theologie	a	32	–	–	31	–	–	1	–	–
	b	115	1	–	115	1	–	–	–	–
	c	147	1	–	146	1	–	1	–	–
Sprach- und Kulturwissenschaften zusammen	a	32	–	–	31	–	–	1	–	–
	b	115	1	–	115	1	–	–	–	–
	c	147	1	–	146	1	–	1	–	–

Rechts-, Wirtschafts- und Sozialwissenschaften

Sozialwesen	a	107	–	–	105	–	–	2	–	–
	b	401	1	–	387	1	–	14	–	–
	c	508	1	–	492	1	–	16	–	–
Rechts-, Wirtschafts- und Sozialwissenschaften zusammen	a	107	–	–	105	–	–	2	–	–
	b	401	1	–	387	1	–	14	–	–
	c	508	1	–	492	1	–	16	–	–
Hochschule zusammen	a	139	–	–	136	–	–	3	–	–
	b	516	2	–	502	2	–	14	–	–
	c	655	2	–	638	2	–	17	–	–
Hochschulart insgesamt	a	58 774	1 332	1 662	51 308	966	1 338	7 466	366	324
	b	34 897	1 085	1 172	31 367	833	1 018	3 530	252	154
	c	93 671	2 417	2 834	82 675	1 799	2 356	10 996	618	478

Verwaltungsfachhochschulen

FH für Rechtspflege NRW, Bad Münstereifel

Rechts-, Wirtschafts- und Sozialwissenschaften

Verwaltungswesen	a	50	–	–	50	–	–	–	–	–
	b	78	–	–	78	–	–	–	–	–
	c	128	–	–	128	–	–	–	–	–
Rechts-, Wirtschafts- und Sozialwissenschaften zusammen	a	50	–	–	50	–	–	–	–	–
	b	78	–	–	78	–	–	–	–	–
	c	128	–	–	128	–	–	–	–	–

Noch: 2. Studierende und Studienanfänger/-innen nach Hochschularten, Hochschulen, Fächergruppen und Studienbereichen

Fächergruppe Studienbereich a = männlich b = weiblich c = Insgesamt	Studierende			Deutsche Studierende			Ausländische Studierende		
	insgesamt	darunter im ersten		zusammen	darunter im ersten		zusammen	darunter im ersten	
		Hochschul-	Fach-		Hochschul-	Fach-		Hochschul-	Fach-
		semester			semester			semester	

noch: **Verwaltungsfachhochschulen**

noch: **FH für Rechtspflege NRW, Bad Münstereifel**

Hochschule zusammen	a	50	–	–	50	–	–	–	–	–
	b	78	–	–	78	–	–	–	–	–
	c	128	–	–	128	–	–	–	–	–

FH für Finanzen NRW, Nordkirchen

Rechts-, Wirtschafts- und Sozialwissenschaften

Verwaltungswesen	a	338	–	–	337	–	–	1	–	–
	b	410	–	–	410	–	–	–	–	–
	c	748	–	–	747	–	–	1	–	–
Rechts-, Wirtschafts- und Sozialwissen- schaften zusammen	a	338	–	–	337	–	–	1	–	–
	b	410	–	–	410	–	–	–	–	–
	c	748	–	–	747	–	–	1	–	–
Hochschule zusammen	a	338	–	–	337	–	–	1	–	–
	b	410	–	–	410	–	–	–	–	–
	c	748	–	–	747	–	–	1	–	–

FH für öffentliche Verwaltung NRW in Bielefeld

Rechts-, Wirtschafts- und Sozialwissenschaften

Verwaltungswesen	a	219	–	1	219	–	1	–	–	–
	b	223	–	–	223	–	–	–	–	–
	c	442	–	1	442	–	1	–	–	–
Rechts-, Wirtschafts- und Sozialwissen- schaften zusammen	a	219	–	1	219	–	1	–	–	–
	b	223	–	–	223	–	–	–	–	–
	c	442	–	1	442	–	1	–	–	–
Hochschule zusammen	a	219	–	1	219	–	1	–	–	–
	b	223	–	–	223	–	–	–	–	–
	c	442	–	1	442	–	1	–	–	–

FH für öffentliche Verwaltung NRW in Duisburg

Rechts-, Wirtschafts- und Sozialwissenschaften

Verwaltungswesen	a	480	2	2	480	2	2	–	–	–
	b	412	–	–	412	–	–	–	–	–
	c	892	2	2	892	2	2	–	–	–
Rechts-, Wirtschafts- und Sozialwissen- schaften zusammen	a	480	2	2	480	2	2	–	–	–
	b	412	–	–	412	–	–	–	–	–
	c	892	2	2	892	2	2	–	–	–
Hochschule zusammen	a	480	2	2	480	2	2	–	–	–
	b	412	–	–	412	–	–	–	–	–
	c	892	2	2	892	2	2	–	–	–

Noch: 2. Studierende und Studienanfänger/-innen nach Hochschularten, Hochschulen, Fächergruppen und Studienbereichen

Fächergruppe Studienbereich a = männlich b = weiblich c = Insgesamt	Studierende			Deutsche Studierende			Ausländische Studierende		
	insgesamt	darunter im ersten		zusammen	darunter im ersten		zusammen	darunter im ersten	
		Hochschul-	Fach-		Hochschul-	Fach-		Hochschul-	Fach-
		semester			semester			semester	

noch: **Verwaltungsfachhochschulen**

FH für öffentliche Verwaltung NRW in Gelsenkirchen

Rechts-, Wirtschafts- und Sozialwissenschaften

Verwaltungswesen	a	317	-	-	317	-	-	-	-	-
	b	284	-	-	284	-	-	-	-	-
	c	601	-	-	601	-	-	-	-	-
Rechts-, Wirtschafts- und Sozialwissenschaften zusammen	a	317	-	-	317	-	-	-	-	-
	b	284	-	-	284	-	-	-	-	-
	c	601	-	-	601	-	-	-	-	-
Hochschule zusammen	a	317	-	-	317	-	-	-	-	-
	b	284	-	-	284	-	-	-	-	-
	c	601	-	-	601	-	-	-	-	-

FH für öffentliche Verwaltung NRW in Hagen

Rechts-, Wirtschafts- und Sozialwissenschaften

Verwaltungswesen	a	436	-	-	436	-	-	-	-	-
	b	398	-	-	398	-	-	-	-	-
	c	834	-	-	834	-	-	-	-	-
Rechts-, Wirtschafts- und Sozialwissenschaften zusammen	a	436	-	-	436	-	-	-	-	-
	b	398	-	-	398	-	-	-	-	-
	c	834	-	-	834	-	-	-	-	-
Hochschule zusammen	a	436	-	-	436	-	-	-	-	-
	b	398	-	-	398	-	-	-	-	-
	c	834	-	-	834	-	-	-	-	-

FH für öffentliche Verwaltung NRW in Köln

Rechts-, Wirtschafts- und Sozialwissenschaften

Verwaltungswesen	a	338	-	-	338	-	-	-	-	-
	b	416	-	-	416	-	-	-	-	-
	c	754	-	-	754	-	-	-	-	-
Rechts-, Wirtschafts- und Sozialwissenschaften zusammen	a	338	-	-	338	-	-	-	-	-
	b	416	-	-	416	-	-	-	-	-
	c	754	-	-	754	-	-	-	-	-
Hochschule zusammen	a	338	-	-	338	-	-	-	-	-
	b	416	-	-	416	-	-	-	-	-
	c	754	-	-	754	-	-	-	-	-

FH für öffentliche Verwaltung NRW in Münster

Rechts-, Wirtschafts- und Sozialwissenschaften

Verwaltungswesen	a	238	-	-	238	-	-	-	-	-
	b	283	-	-	283	-	-	-	-	-
	c	521	-	-	521	-	-	-	-	-
Rechts-, Wirtschafts- und Sozialwissenschaften zusammen	a	238	-	-	238	-	-	-	-	-
	b	283	-	-	283	-	-	-	-	-
	c	521	-	-	521	-	-	-	-	-

Noch: 2. Studierende und Studienanfänger/-innen nach Hochschularten, Hochschulen, Fächergruppen und Studienbereichen

Fächergruppe Studienbereich a = männlich b = weiblich c = Insgesamt	Studierende			Deutsche Studierende			Ausländische Studierende		
	insgesamt	darunter im ersten		zusammen	darunter im ersten		zusammen	darunter im ersten	
		Hochschul-	Fach-		Hochschul-	Fach-		Hochschul-	Fach-
		semester			semester			semester	

noch: **Verwaltungsfachhochschulen**

noch: **FH für öffentliche Verwaltung NRW in Münster**

Hochschule zusammen	a	238	–	–	238	–	–	–	–	–
	b	283	–	–	283	–	–	–	–	–
	c	521	–	–	521	–	–	–	–	–

FH Bund, Fachbereich Auswärtige Angelenheiten, Bonn

Rechts-, Wirtschafts- und Sozialwissenschaften

Verwaltungswesen	a	30	30	30	30	30	30	–	–	–
	b	81	81	81	81	81	81	–	–	–
	c	111	111	111	111	111	111	–	–	–
Rechts-, Wirtschafts- und Sozialwissen- schaften zusammen	a	30	30	30	30	30	30	–	–	–
	b	81	81	81	81	81	81	–	–	–
	c	111	111	111	111	111	111	–	–	–
Hochschule zusammen	a	30	30	30	30	30	30	–	–	–
	b	81	81	81	81	81	81	–	–	–
	c	111	111	111	111	111	111	–	–	–

FH Bund, Fachbereich Allgemeine innere Verwaltung, Brühl

Rechts-, Wirtschafts- und Sozialwissenschaften

Verwaltungswesen	a	166	46	46	166	46	46	–	–	–
	b	197	32	32	197	32	32	–	–	–
	c	363	78	78	363	78	78	–	–	–
Rechts-, Wirtschafts- und Sozialwissen- schaften zusammen	a	166	46	46	166	46	46	–	–	–
	b	197	32	32	197	32	32	–	–	–
	c	363	78	78	363	78	78	–	–	–
Hochschule zusammen	a	166	46	46	166	46	46	–	–	–
	b	197	32	32	197	32	32	–	–	–
	c	363	78	78	363	78	78	–	–	–

FH Bund, Fachbereich Finanzen, Münster

Rechts-, Wirtschafts- und Sozialwissenschaften

Verwaltungswesen	a	316	–	–	316	–	–	–	–	–
	b	306	–	–	306	–	–	–	–	–
	c	622	–	–	622	–	–	–	–	–
Rechts-, Wirtschafts- und Sozialwissen- schaften zusammen	a	316	–	–	316	–	–	–	–	–
	b	306	–	–	306	–	–	–	–	–
	c	622	–	–	622	–	–	–	–	–
Hochschule zusammen	a	316	–	–	316	–	–	–	–	–
	b	306	–	–	306	–	–	–	–	–
	c	622	–	–	622	–	–	–	–	–

**Noch: 2. Studierende und Studienanfänger/-innen nach Hochschularten, Hochschulen,
Fächergruppen und Studienbereichen**

Fächergruppe Studienbereich a = männlich b = weiblich c = Insgesamt	Studierende			Deutsche Studierende			Ausländische Studierende		
	insgesamt	darunter im ersten		zusammen	darunter im ersten		zusammen	darunter im ersten	
		Hochschul-	Fach-		Hochschul-	Fach-		Hochschul-	Fach-
		semester			semester			semester	

noch: **Verwaltungsfachhochschulen**

FH Bund, Fachbereich Öffentliche Sicherheit in Swisttal-Heimerzheim

Rechts-, Wirtschafts- und Sozialwissenschaften

Verwaltungswesen	a	28	8	8	28	8	8	-	-	-
	b	11	3	3	11	3	3	-	-	-
	c	39	11	11	39	11	11	-	-	-
Rechts-, Wirtschafts- und Sozialwissen- schaften zusammen	a	28	8	8	28	8	8	-	-	-
	b	11	3	3	11	3	3	-	-	-
	c	39	11	11	39	11	11	-	-	-
Hochschule zusammen	a	28	8	8	28	8	8	-	-	-
	b	11	3	3	11	3	3	-	-	-
	c	39	11	11	39	11	11	-	-	-
Hochschulart insgesamt	a	2 956	86	87	2 955	86	87	1	-	-
	b	3 099	116	116	3 099	116	116	-	-	-
	c	6 055	202	203	6 054	202	203	1	-	-

Hochschulen insgesamt

Insgesamt	a	264 464	6 875	14 567	234 281	5 103	12 235	30 183	1 772	2 332
	b	221 293	7 241	15 353	195 258	5 200	12 685	26 035	2 041	2 668
	c	485 757	14 116	29 920	429 539	10 303	24 920	56 218	3 813	5 000

3. Studierende nach Hochschularten, Fächer- und Prüfungsgruppen sowie nach Fach- und Hochschulsesemestern

Prüfungsgruppe Fach-/Hochschulsemester a = männlich b = weiblich c = Insgesamt			Studierende								
			insgesamt	davon im ... Semester							
				1. und 2.	3. und 4.	5. und 6.	7. und 8.	9. und 10.	11. und 12.	13. und 14.	15. und höherem
Universitäten, technische Hochschule, Sporthochschule											
Sprach- und Kulturwissenschaften											
Diplom (U) und entsprechende Abschlussprüfungen	Fachsemester	a	21 806	4 009	3 134	2 521	2 192	1 853	1 554	1 352	5 191
		b	38 237	8 131	6 213	4 852	4 412	3 611	2 779	2 046	6 193
		c	60 043	12 140	9 347	7 373	6 604	5 464	4 333	3 398	11 384
	Hochschulsemester	a	21 806	2 124	1 776	1 540	1 496	1 462	1 601	1 689	10 118
		b	38 237	5 043	4 363	3 601	3 335	3 284	3 219	2 970	12 422
		c	60 043	7 167	6 139	5 141	4 831	4 746	4 820	4 659	22 540
Promotionen	Fachsemester	a	2 939	118	83	79	63	92	160	176	2 168
		b	3 477	165	101	109	78	131	176	237	2 480
		c	6 416	283	184	188	141	223	336	413	4 648
	Hochschulsemester	a	2 939	22	26	27	21	30	78	128	2 607
		b	3 477	30	22	38	27	55	99	177	3 029
		c	6 416	52	48	65	48	85	177	305	5 636
Staatliche Lehramtsprüfung – LA Grund-/Primarstufe	Fachsemester	a	354	66	51	41	34	47	36	26	53
		b	2 970	641	571	447	471	322	195	102	221
		c	3 324	707	622	488	505	369	231	128	274
	Hochschulsemester	a	354	47	43	34	24	38	30	35	103
		b	2 970	517	491	378	387	297	233	176	491
		c	3 324	564	534	412	411	335	263	211	594
– LA Sekundarstufe I	Fachsemester	a	927	261	126	112	94	94	60	46	134
		b	2 386	765	394	317	233	240	151	100	186
		c	3 313	1 026	520	429	327	334	211	146	320
	Hochschulsemester	a	927	146	77	49	56	63	65	70	401
		b	2 386	444	192	167	163	214	255	227	724
		c	3 313	590	269	216	219	277	320	297	1 125
– LA Sekundarstufe II/ Sekundarstufe I (allgemein bildende Schulen)	Fachsemester	a	5 311	977	586	467	492	498	492	402	1 397
		b	9 029	2 098	1 149	944	877	929	842	629	1 561
		c	14 340	3 075	1 735	1 411	1 369	1 427	1 334	1 031	2 958
	Hochschulsemester	a	5 311	624	409	328	351	392	436	429	2 342
		b	9 029	1 333	832	640	622	775	868	775	3 184
		c	14 340	1 957	1 241	968	973	1 167	1 304	1 204	5 526
– LA Sonderpädagogik/ Sekundarstufe I/ Primarstufe	Fachsemester	a	1 558	248	180	168	179	183	193	119	288
		b	3 833	630	650	625	546	385	404	197	396
		c	5 391	878	830	793	725	568	597	316	684
	Hochschulsemester	a	1 558	198	155	149	140	177	169	115	455
		b	3 833	513	551	552	456	378	408	263	712
		c	5 391	711	706	701	596	555	577	378	1 167
– LA Sekundarstufe II (berufliche Schulen)	Fachsemester	a	36	11	7	2	1	1	3	3	8
		b	69	21	13	9	7	5	8	2	4
		c	105	32	20	11	8	6	11	5	12
	Hochschulsemester	a	36	3	6	–	2	4	5	2	14
		b	69	11	9	5	10	5	7	3	19
		c	105	14	15	5	12	9	12	5	33
Bachelorabschluss	Fachsemester	a	449	403	35	10	1	–	–	–	–
		b	679	625	47	6	–	–	–	–	1
		c	1 128	1 028	82	16	1	–	–	–	1
	Hochschulsemester	a	449	172	40	19	13	28	36	35	106
		b	679	373	93	32	20	18	38	34	71
		c	1 128	545	133	51	33	46	74	69	177

**Noch: 3. Studierende nach Hochschularten, Fächer- und Prüfungsgruppen
sowie nach Fach- und Hochschulsemestern**

Prüfungsgruppe Fach-/Hochschulsemester a = männlich b = weiblich c = Insgesamt			Studierende								
			insgesamt	davon im ... Semester							
				1. und 2.	3. und 4.	5. und 6.	7. und 8.	9. und 10.	11. und 12.	13. und 14.	15. und höherem
noch: Universitäten, technische Hochschule, Sporthochschule											
noch: Sprach- und Kulturwissenschaften											
Masterabschluss	Fach- semester	a	1	1	-	-	-	-	-	-	-
		b	-	-	-	-	-	-	-	-	-
		c	1	1	-	-	-	-	-	-	-
	Hochschul- semester	a	1	-	-	-	-	1	-	-	-
		b	-	-	-	-	-	-	-	-	-
		c	1	-	-	-	-	1	-	-	-
Sonstiger Abschluss	Fach- semester	a	841	252	145	101	79	65	56	46	97
		b	1 478	636	262	188	118	83	47	43	101
		c	2 319	888	407	289	197	148	103	89	198
	Hochschul- semester	a	841	137	24	12	6	8	18	40	596
		b	1 478	423	57	22	14	32	73	96	761
		c	2 319	560	81	34	20	40	91	136	1 357
Sprach- und Kulturwissenschaften zusammen	Fach- semester	a	34 222	6 346	4 347	3 501	3 135	2 833	2 554	2 170	9 336
		b	62 158	13 712	9 400	7 497	6 742	5 706	4 602	3 356	11 143
		c	96 380	20 058	13 747	10 998	9 877	8 539	7 156	5 526	20 479
	Hochschul- semester	a	34 222	3 473	2 556	2 158	2 109	2 203	2 438	2 543	16 742
		b	62 158	8 687	6 610	5 435	5 034	5 058	5 200	4 721	21 413
		c	96 380	12 160	9 166	7 593	7 143	7 261	7 638	7 264	38 155
Sport											
Diplom (U) und entsprechende Abschluss- prüfungen	Fach- semester	a	3 396	556	495	446	450	345	325	212	567
		b	1 885	291	272	260	286	231	174	122	249
		c	5 281	847	767	706	736	576	499	334	816
	Hochschul- semester	a	3 396	420	441	392	384	368	321	254	816
		b	1 885	215	238	205	243	219	197	158	410
		c	5 281	635	679	597	627	587	518	412	1 226
Promotionen	Fach- semester	a	214	29	24	24	19	17	22	14	65
		b	105	25	13	9	13	14	6	3	22
		c	319	54	37	33	32	31	28	17	87
	Hochschul- semester	a	214	4	3	2	1	11	5	16	172
		b	105	1	1	1	2	1	8	9	82
		c	319	5	4	3	3	12	13	25	254
Staatliche Lehramtsprüfung – LA Grund-/Primarstufe	Fach- semester	a	105	21	17	6	14	15	10	5	17
		b	333	72	46	56	47	48	25	12	27
		c	438	93	63	62	61	63	35	17	44
	Hochschul- semester	a	105	16	15	10	8	14	10	7	25
		b	333	62	37	55	47	49	24	19	40
		c	438	78	52	65	55	63	34	26	65
– LA Sekundarstufe I	Fach- semester	a	190	33	22	17	19	21	18	18	42
		b	125	25	15	7	16	19	14	13	16
		c	315	58	37	24	35	40	32	31	58
	Hochschul- semester	a	190	27	20	12	13	22	17	17	62
		b	125	20	12	7	12	19	16	13	26
		c	315	47	32	19	25	41	33	30	88

**Noch: 3. Studierende nach Hochschularten, Fächer- und Prüfungsgruppen
sowie nach Fach- und Hochschulsesemestern**

Prüfungsgruppe Fach-/Hochschulsemester a = männlich b = weiblich c = Insgesamt			Studierende								
			insgesamt	davon im ... Semester							
				1. und 2.	3. und 4.	5. und 6.	7. und 8.	9. und 10.	11. und 12.	13. und 14.	15. und höherem
noch: Universitäten, technische Hochschule, Sporthochschule											
noch: Sport											
Noch: Staatliche Lehramtsprüfung – LA Sekundarstufe II/ Sekundarstufe I (allgemein bildende Schulen)	Fach- semester	a	1 117	215	108	100	93	105	125	101	270
		b	621	99	71	54	77	68	88	50	114
		c	1 738	314	179	154	170	173	213	151	384
	Hochschul- semester	a	1 117	187	116	88	87	97	120	101	321
		b	621	82	68	54	67	62	85	55	148
		c	1 738	269	184	142	154	159	205	156	469
– LA Sonderpädagogik/ Sekundarstufe I/ Primarstufe	Fach- semester	a	21	5	3	1	–	1	3	3	5
		b	14	1	3	2	1	–	4	–	3
		c	35	6	6	3	1	1	7	3	8
	Hochschul- semester	a	21	2	1	2	1	1	3	5	6
		b	14	–	2	1	2	1	2	2	4
		c	35	2	3	3	3	2	5	7	10
– LA Sekundarstufe II (berufliche Schulen)	Fach- semester	a	89	43	11	8	7	6	6	1	7
		b	55	25	12	6	1	2	2	4	3
		c	144	68	23	14	8	8	8	5	10
	Hochschul- semester	a	89	11	5	4	5	4	3	7	50
		b	55	5	–	1	–	1	4	12	32
		c	144	16	5	5	5	5	7	19	82
Sonstiger Abschluss	Fach- semester	a	17	14	2	–	–	–	1	–	–
		b	15	8	2	2	1	1	–	–	1
		c	32	22	4	2	1	1	1	–	1
	Hochschul- semester	a	17	11	1	–	–	–	–	1	4
		b	15	7	2	–	–	–	–	1	5
		c	32	18	3	–	–	–	–	2	9
Sport zusammen	Fach- semester	a	5 149	916	682	602	602	510	510	354	973
		b	3 153	546	434	396	442	383	313	204	435
		c	8 302	1 462	1 116	998	1 044	893	823	558	1 408
	Hochschul- semester	a	5 149	678	602	510	499	517	479	408	1 456
		b	3 153	392	360	324	373	352	336	269	747
		c	8 302	1 070	962	834	872	869	815	677	2 203
Rechts-, Wirtschafts- und Sozialwissenschaften											
Diplom (U) und entsprechende Abschluss- prüfungen	Fach- semester	a	32 376	5 677	4 673	4 123	3 826	3 537	2 696	1 847	5 997
		b	23 343	5 201	3 976	3 444	2 963	2 414	1 687	1 061	2 597
		c	55 719	10 878	8 649	7 567	6 789	5 951	4 383	2 908	8 594
	Hochschul- semester	a	32 376	4 237	3 930	3 420	3 341	3 383	2 849	2 270	8 946
		b	23 343	3 929	3 434	2 888	2 682	2 350	1 962	1 465	4 633
		c	55 719	8 166	7 364	6 308	6 023	5 733	4 811	3 735	13 579
Promotionen	Fach- semester	a	3 005	127	126	94	81	102	261	388	1 826
		b	1 632	113	77	64	41	60	155	181	941
		c	4 637	240	203	158	122	162	416	569	2 767
	Hochschul- semester	a	3 005	23	25	21	25	61	206	357	2 287
		b	1 632	17	13	14	13	27	144	183	1 221
		c	4 637	40	38	35	38	88	350	540	3 508

**Noch: 3. Studierende nach Hochschularten, Fächer- und Prüfungsgruppen
sowie nach Fach- und Hochschulsesemestern**

Prüfungsgruppe Fach-/Hochschulsemester a = männlich b = weiblich c = Insgesamt			Studierende								
			insgesamt	davon im ... Semester							
				1. und 2.	3. und 4.	5. und 6.	7. und 8.	9. und 10.	11. und 12.	13. und 14.	15. und höherem
noch: Universitäten, technische Hochschule, Sporthochschule											
Rechts-, Wirtschafts- und Sozialwissenschaften											
Staatliche Lehramtsprüfung – LA Sekundarstufe I	Fach- semester	a	142	40	29	29	9	11	6	7	11
		b	227	72	44	37	25	22	8	10	9
		c	369	112	73	66	34	33	14	17	20
	Hochschul- semester	a	142	21	8	10	4	12	14	16	57
		b	227	34	23	20	12	16	19	26	77
		c	369	55	31	30	16	28	33	42	134
– LA Sekundarstufe II/ Sekundarstufe I (allgemein bildende Schulen)	Fach- semester	a	341	60	39	28	32	36	32	19	95
		b	223	49	36	28	19	29	15	14	33
		c	564	109	75	56	51	65	47	33	128
	Hochschul- semester	a	341	41	31	31	26	26	29	27	130
		b	223	33	22	21	14	24	14	19	76
		c	564	74	53	52	40	50	43	46	206
– LA Sonderpädagogik/ Sekundarstufe I/ Primarstufe	Fach- semester	a	1	–	–	–	–	–	–	–	1
		b	2	–	–	1	1	–	–	–	–
		c	3	–	–	1	1	–	–	–	1
	Hochschul- semester	a	1	–	–	–	–	–	–	–	1
		b	2	–	–	–	–	–	–	–	2
		c	3	–	–	–	–	–	–	–	3
– LA Sekundarstufe II (berufliche Schulen)	Fach- semester	a	497	83	56	47	50	49	35	41	136
		b	570	128	64	71	68	63	44	30	102
		c	1 067	211	120	118	118	112	79	71	238
	Hochschul- semester	a	497	48	34	33	25	41	35	50	231
		b	570	81	59	43	46	58	41	47	195
		c	1 067	129	93	76	71	99	76	97	426
Bachelor- abschluss	Fach- semester	a	233	103	50	68	7	3	1	1	–
		b	396	194	105	81	8	1	5	2	–
		c	629	297	155	149	15	4	6	3	–
	Hochschul- semester	a	233	60	43	63	27	9	8	9	14
		b	396	126	100	90	38	10	10	13	9
		c	629	186	143	153	65	19	18	22	23
Masterabschluss	Fach- semester	a	92	54	22	3	2	5	5	1	–
		b	185	92	60	9	2	11	7	4	–
		c	277	146	82	12	4	16	12	5	–
	Hochschul- semester	a	92	10	7	4	6	14	6	13	32
		b	185	36	27	11	4	25	29	15	38
		c	277	46	34	15	10	39	35	28	70
Sonstiger Abschluss	Fach- semester	a	180	149	12	9	7	–	–	1	2
		b	230	192	16	6	9	4	–	2	1
		c	410	341	28	15	16	4	–	3	3
	Hochschul- semester	a	180	157	10	6	1	2	1	–	3
		b	230	202	13	2	7	3	–	–	3
		c	410	359	23	8	8	5	1	–	6
Rechts-, Wirtschafts- und Sozialwissen- schaften zusammen	Fach- semester	a	36 867	6 293	5 007	4 401	4 014	3 743	3 036	2 305	8 068
		b	26 808	6 041	4 378	3 741	3 136	2 604	1 921	1 304	3 683
		c	63 675	12 334	9 385	8 142	7 150	6 347	4 957	3 609	11 751
	Hochschul- semester	a	36 867	4 597	4 088	3 588	3 455	3 548	3 148	2 742	11 701
		b	26 808	4 458	3 691	3 089	2 816	2 513	2 219	1 768	6 254
		c	63 675	9 055	7 779	6 677	6 271	6 061	5 367	4 510	17 955

**Noch: 3. Studierende nach Hochschularten, Fächer- und Prüfungsgruppen
sowie nach Fach- und Hochschulsesemestern**

Prüfungsgruppe Fach-/Hochschulsemester a = männlich b = weiblich c = Insgesamt			Studierende								
			insgesamt	davon im ... Semester							
				1. und 2.	3. und 4.	5. und 6.	7. und 8.	9. und 10.	11. und 12.	13. und 14.	15. und höherem
noch: Universitäten, technische Hochschule, Sporthochschule											
Mathematik, Naturwissenschaften											
Diplom (U) und entsprechende Abschluss- prüfungen	Fach- semester	a	25 450	5 267	4 167	3 196	2 669	2 135	1 742	1 255	5 019
		b	14 107	3 449	2 676	2 060	1 558	1 282	887	614	1 581
		c	39 557	8 716	6 843	5 256	4 227	3 417	2 629	1 869	6 600
	Hochschul- semester	a	25 450	3 721	3 251	2 529	2 202	2 058	1 863	1 679	8 147
		b	14 107	2 386	2 073	1 632	1 337	1 264	1 105	944	3 366
		c	39 557	6 107	5 324	4 161	3 539	3 322	2 968	2 623	11 513
Promotionen	Fach- semester	a	3 359	258	221	186	141	145	217	292	1 899
		b	1 543	162	113	110	63	66	132	140	757
		c	4 902	420	334	296	204	211	349	432	2 656
	Hochschul- semester	a	3 359	84	69	58	36	37	177	304	2 594
		b	1 543	70	63	35	32	21	110	164	1 048
		c	4 902	154	132	93	68	58	287	468	3 642
Staatliche Lehramtsprüfung – LA Grund-/Primarstufe	Fach- semester	a	195	49	28	21	23	20	25	9	20
		b	1 223	330	239	180	184	118	61	39	72
		c	1 418	379	267	201	207	138	86	48	92
	Hochschul- semester	a	195	39	25	20	25	20	16	14	36
		b	1 223	279	217	170	161	129	86	57	124
		c	1 418	318	242	190	186	149	102	71	160
– LA Sekundarstufe I	Fach- semester	a	768	172	85	77	73	100	72	55	134
		b	1 063	352	148	139	106	108	82	46	82
		c	1 831	524	233	216	179	208	154	101	216
	Hochschul- semester	a	768	87	52	35	55	55	67	70	347
		b	1 063	226	93	88	72	101	101	86	296
		c	1 831	313	145	123	127	156	168	156	643
– LA Sekundarstufe II/ Sekundarstufe I (allgemein bildende Schulen)	Fach- semester	a	2 586	447	261	226	237	311	263	200	641
		b	2 348	485	348	258	244	268	256	145	344
		c	4 934	932	609	484	481	579	519	345	985
	Hochschul- semester	a	2 586	280	194	178	201	278	250	214	991
		b	2 348	362	252	207	210	239	259	188	631
		c	4 934	642	446	385	411	517	509	402	1 622
– LA Sonderpädagogik/ Sekundarstufe I/ Primarstufe	Fach- semester	a	16	2	3	3	4	3	1	–	–
		b	55	8	9	9	17	4	5	–	3
		c	71	10	12	12	21	7	6	–	3
	Hochschul- semester	a	16	1	–	–	–	1	2	4	8
		b	55	4	–	–	–	2	8	13	28
		c	71	5	–	–	–	3	10	17	36
– LA Sekundarstufe II (berufliche Schulen)	Fach- semester	a	18	5	1	1	3	–	2	1	5
		b	25	9	5	5	2	–	1	–	3
		c	43	14	6	6	5	–	3	1	8
	Hochschul- semester	a	18	1	–	1	1	2	2	–	11
		b	25	8	3	5	3	–	1	–	5
		c	43	9	3	6	4	2	3	–	16
Bachelor- abschluss	Fach- semester	a	215	167	37	10	–	–	–	1	–
		b	151	128	19	4	–	–	–	–	–
		c	366	295	56	14	–	–	–	1	–
	Hochschul- semester	a	215	116	30	13	11	6	8	9	22
		b	151	94	20	7	3	5	7	5	10
		c	366	210	50	20	14	11	15	14	32

**Noch: 3. Studierende nach Hochschularten, Fächer- und Prüfungsgruppen
sowie nach Fach- und Hochschulsesemestern**

Prüfungsgruppe Fach-/Hochschulsemester a = männlich b = weiblich c = Insgesamt			Studierende								
			insgesamt	davon im ... Semester							
				1. und 2.	3. und 4.	5. und 6.	7. und 8.	9. und 10.	11. und 12.	13. und 14.	15. und höherem
noch: Universitäten, technische Hochschule, Sporthochschule											
noch: Mathematik, Naturwissenschaften											
Masterabschluss	Fach- semester	a	50	38	9	–	2	–	1	–	–
		b	7	5	2	–	–	–	–	–	–
		c	57	43	11	–	2	–	1	–	–
	Hochschul- semester	a	50	39	5	–	–	–	–	–	6
		b	7	5	1	1	–	–	–	–	–
		c	57	44	6	1	–	–	–	–	6
Sonstiger Abschluss	Fach- semester	a	203	114	35	31	8	4	4	2	5
		b	133	82	22	10	8	4	4	2	1
		c	336	196	57	41	16	8	8	4	6
	Hochschul- semester	a	203	135	32	10	7	–	–	3	16
		b	133	88	19	11	3	2	2	3	5
		c	336	223	51	21	10	2	2	6	21
Mathematik, Naturwissenschaften zusammen	Fach- semester	a	32 860	6 519	4 847	3 751	3 160	2 718	2 327	1 815	7 723
		b	20 655	5 010	3 581	2 775	2 182	1 850	1 428	986	2 843
		c	53 515	11 529	8 428	6 526	5 342	4 568	3 755	2 801	10 566
	Hochschul- semester	a	32 860	4 503	3 658	2 844	2 538	2 457	2 385	2 297	12 178
		b	20 655	3 522	2 741	2 156	1 821	1 763	1 679	1 460	5 513
		c	53 515	8 025	6 399	5 000	4 359	4 220	4 064	3 757	17 691
Humanmedizin											
Diplom (U) und entsprechende Abschluss- prüfungen	Fach- semester	a	7 835	832	913	872	871	922	926	790	1 709
		b	9 232	1 405	1 231	1 181	1 141	1 083	1 002	819	1 370
		c	17 067	2 237	2 144	2 053	2 012	2 005	1 928	1 609	3 079
	Hochschul- semester	a	7 835	719	816	785	783	889	876	785	2 182
		b	9 232	1 207	1 168	1 104	1 014	1 043	972	849	1 875
		c	17 067	1 926	1 984	1 889	1 797	1 932	1 848	1 634	4 057
Promotionen	Fach- semester	a	289	14	14	8	9	5	11	29	199
		b	284	21	14	6	3	3	20	24	193
		c	573	35	28	14	12	8	31	53	392
	Hochschul- semester	a	289	3	8	4	5	3	8	23	235
		b	284	7	6	5	–	5	13	23	225
		c	573	10	14	9	5	8	21	46	460
Sonstiger Abschluss	Fach- semester	a	36	29	4	1	–	1	1	–	–
		b	36	25	3	–	1	5	2	–	–
		c	72	54	7	1	1	6	3	–	–
	Hochschul- semester	a	36	30	4	–	–	1	1	–	–
		b	36	32	3	–	1	–	–	–	–
		c	72	62	7	–	1	1	1	–	–
Humanmedizin zusammen	Fach- semester	a	8 160	875	931	881	880	928	938	819	1 908
		b	9 552	1 451	1 248	1 187	1 145	1 091	1 024	843	1 563
		c	17 712	2 326	2 179	2 068	2 025	2 019	1 962	1 662	3 471
	Hochschul- semester	a	8 160	752	828	789	788	893	885	808	2 417
		b	9 552	1 246	1 177	1 109	1 015	1 048	985	872	2 100
		c	17 712	1 998	2 005	1 898	1 803	1 941	1 870	1 680	4 517

**Noch: 3. Studierende nach Hochschularten, Fächer- und Prüfungsgruppen
sowie nach Fach- und Hochschulsesemestern**

Prüfungsgruppe Fach-/Hochschulsemester a = männlich b = weiblich c = Insgesamt			Studierende								
			insgesamt	davon im ... Semester							
				1. und 2.	3. und 4.	5. und 6.	7. und 8.	9. und 10.	11. und 12.	13. und 14.	15. und höherem
noch: Universitäten, technische Hochschule, Sporthochschule											
Agrar-, Forst- und Ernährungswissenschaften											
Diplom (U) und entsprechende Abschluss- prüfungen	Fach- semester	a	551	128	93	78	68	70	37	20	57
		b	1 118	294	177	159	164	136	95	27	66
		c	1 669	422	270	237	232	206	132	47	123
	Hochschul- semester	a	551	98	79	62	58	66	44	40	104
		b	1 118	216	178	133	155	141	116	58	121
		c	1 669	314	257	195	213	207	160	98	225
Promotionen	Fach- semester	a	109	–	–	2	2	18	22	15	50
		b	109	–	1	3	–	7	22	14	62
		c	218	–	1	5	2	25	44	29	112
	Hochschul- semester	a	109	4	11	11	11	8	4	5	55
		b	109	4	2	4	2	2	8	9	78
		c	218	8	13	15	13	10	12	14	133
Staatliche Lehramtsprüfung – LA Sekundarstufe I	Fach- semester	a	13	3	1	2	–	1	1	3	2
		b	71	9	10	11	13	7	7	3	11
		c	84	12	11	13	13	8	8	6	13
	Hochschul- semester	a	13	–	–	1	2	1	2	1	6
		b	71	4	5	5	7	8	10	6	26
		c	84	4	5	6	9	9	12	7	32
– LA Sonderpädagogik/ Sekundarstufe I/ Primarstufe	Fach- semester	a	–	–	–	–	–	–	–	–	–
		b	3	–	–	–	–	1	–	–	2
		c	3	–	–	–	–	1	–	–	2
	Hochschul- semester	a	–	–	–	–	–	–	–	–	–
		b	3	–	–	–	–	–	–	–	3
		c	3	–	–	–	–	–	–	–	3
– LA Sekundarstufe II (berufliche Schulen)	Fach- semester	a	16	3	3	4	–	1	2	1	2
		b	75	17	4	13	4	12	4	4	17
		c	91	20	7	17	4	13	6	5	19
	Hochschul- semester	a	16	2	2	2	–	2	2	–	6
		b	75	15	3	10	6	9	5	3	24
		c	91	17	5	12	6	11	7	3	30
Sonstiger Abschluss	Fach- semester	a	–	–	–	–	–	–	–	–	–
		b	1	1	–	–	–	–	–	–	–
		c	1	1	–	–	–	–	–	–	–
	Hochschul- semester	a	–	–	–	–	–	–	–	–	–
		b	1	1	–	–	–	–	–	–	–
		c	1	1	–	–	–	–	–	–	–
Agrar-, Forst- und Ernährungswissen- schaften zusammen	Fach- semester	a	689	134	97	86	70	90	62	39	111
		b	1 377	321	192	186	181	163	128	48	158
		c	2 066	455	289	272	251	253	190	87	269
	Hochschul- semester	a	689	104	92	76	71	77	52	46	171
		b	1 377	240	188	152	170	160	139	76	252
		c	2 066	344	280	228	241	237	191	122	423

**Noch: 3. Studierende nach Hochschularten, Fächer- und Prüfungsgruppen
sowie nach Fach- und Hochschulsesemestern**

Prüfungsgruppe Fach-/Hochschulsemester a = männlich b = weiblich c = Insgesamt			Studierende								
			insgesamt	davon im ... Semester							
				1. und 2.	3. und 4.	5. und 6.	7. und 8.	9. und 10.	11. und 12.	13. und 14.	15. und höherem
noch: Universitäten, technische Hochschule, Sporthochschule											
Ingenieurwissenschaften											
Diplom (U) und entsprechende Abschluss- prüfungen	Fach- semester	a	13 186	2 270	1 873	1 549	1 488	1 325	1 060	750	2 871
		b	3 257	737	552	472	387	325	290	192	302
		c	16 443	3 007	2 425	2 021	1 875	1 650	1 350	942	3 173
	Hochschul- semester	a	13 186	1 948	1 711	1 403	1 409	1 303	1 082	806	3 524
		b	3 257	600	491	432	343	331	305	217	538
		c	16 443	2 548	2 202	1 835	1 752	1 634	1 387	1 023	4 062
Promotionen	Fach- semester	a	1 211	72	57	54	33	36	60	82	817
		b	201	12	16	10	7	4	10	11	131
		c	1 412	84	73	64	40	40	70	93	948
	Hochschul- semester	a	1 211	13	19	23	16	26	50	89	975
		b	201	3	6	3	2	4	4	15	164
		c	1 412	16	25	26	18	30	54	104	1 139
Staatliche Lehramtsprüfung – LA Sekundarstufe I	Fach- semester	a	72	14	7	8	12	10	5	3	13
		b	44	5	9	7	5	3	1	4	10
		c	116	19	16	15	17	13	6	7	23
	Hochschul- semester	a	72	2	1	4	1	6	4	3	51
		b	44	2	1	1	–	4	1	2	33
		c	116	4	2	5	1	10	5	5	84
– LA Sonderpädagogik/ Sekundarstufe I/ Primarstufe	Fach- semester	a	4	–	–	1	–	2	–	–	1
		b	2	2	–	–	–	–	–	–	–
		c	6	2	–	1	–	2	–	–	1
	Hochschul- semester	a	4	–	–	–	–	–	1	–	3
		b	2	–	–	–	–	–	1	1	–
		c	6	–	–	–	–	–	2	1	3
– LA Sekundarstufe II (berufliche Schulen)	Fach- semester	a	180	25	16	11	19	21	12	16	60
		b	51	11	7	5	2	9	4	5	8
		c	231	36	23	16	21	30	16	21	68
	Hochschul- semester	a	180	10	12	8	9	10	13	12	106
		b	51	6	5	6	1	5	6	6	16
		c	231	16	17	14	10	15	19	18	122
Bachelor- abschluss	Fach- semester	a	18	12	5	1	–	–	–	–	–
		b	6	3	3	–	–	–	–	–	–
		c	24	15	8	1	–	–	–	–	–
	Hochschul- semester	a	18	12	1	1	–	1	1	1	1
		b	6	3	3	–	–	–	–	–	–
		c	24	15	4	1	–	1	1	1	1
Masterabschluss	Fach- semester	a	276	195	56	23	1	–	1	–	–
		b	50	24	20	6	–	–	–	–	–
		c	326	219	76	29	1	–	1	–	–
	Hochschul- semester	a	276	179	58	28	6	2	3	–	–
		b	50	23	19	3	4	–	–	–	1
		c	326	202	77	31	10	2	3	–	1
Sonstiger Abschluss	Fach- semester	a	222	138	31	14	11	12	7	3	6
		b	107	78	12	5	2	4	3	1	2
		c	329	216	43	19	13	16	10	4	8
	Hochschul- semester	a	222	145	24	7	5	2	1	–	38
		b	107	84	15	2	1	2	–	–	3
		c	329	229	39	9	6	4	1	–	41

**Noch: 3. Studierende nach Hochschularten, Fächer- und Prüfungsgruppen
sowie nach Fach- und Hochschulsesemestern**

Prüfungsgruppe Fach-/Hochschulsemester a = männlich b = weiblich c = Insgesamt	Studierende								
	insgesamt	davon im ... Semester							
		1. und 2.	3. und 4.	5. und 6.	7. und 8.	9. und 10.	11. und 12.	13. und 14.	15. und höherem

noch: **Universitäten, technische Hochschule, Sporthochschule**

Ingenieurwissenschaften

Ingenieurwissenschaften zusammen	Fach- semester	a	15 169	2 726	2 045	1 661	1 564	1 406	1 145	854	3 768
		b	3 718	872	619	505	403	345	308	213	453
		c	18 887	3 598	2 664	2 166	1 967	1 751	1 453	1 067	4 221
	Hochschul- semester	a	15 169	2 309	1 826	1 474	1 446	1 350	1 155	911	4 698
		b	3 718	721	540	447	351	346	317	241	755
		c	18 887	3 030	2 366	1 921	1 797	1 696	1 472	1 152	5 453

Kunst, Kunstwissenschaft

Diplom (U) und entsprechende Abschluss- prüfungen	Fach- semester	a	1 839	353	191	164	186	161	133	127	524
		b	3 341	670	473	363	354	307	274	221	679
		c	5 180	1 023	664	527	540	468	407	348	1 203
	Hochschul- semester	a	1 839	213	142	141	148	135	143	136	781
		b	3 341	480	372	314	293	298	296	260	1 028
		c	5 180	693	514	455	441	433	439	396	1 809
Promotionen	Fach- semester	a	365	10	3	2	4	4	11	15	316
		b	681	8	7	4	3	9	23	34	593
		c	1 046	18	10	6	7	13	34	49	909
	Hochschul- semester	a	365	–	2	1	–	1	6	7	348
		b	681	3	5	3	3	3	4	19	641
		c	1 046	3	7	4	3	4	10	26	989
Staatliche Lehramtsprüfung – LA Grund-/Primarstufe	Fach- semester	a	62	4	8	7	14	6	9	7	7
		b	515	73	81	74	86	61	47	32	61
		c	577	77	89	81	100	67	56	39	68
	Hochschul- semester	a	62	2	1	6	10	2	11	7	23
		b	515	55	69	59	70	56	53	42	111
		c	577	57	70	65	80	58	64	49	134
– LA Sekundarstufe I	Fach- semester	a	129	18	13	15	12	5	8	5	53
		b	319	54	43	48	25	28	29	12	80
		c	448	72	56	63	37	33	37	17	133
	Hochschul- semester	a	129	11	10	7	10	3	8	4	76
		b	319	27	31	29	26	19	31	20	136
		c	448	38	41	36	36	22	39	24	212
– LA Sekundarstufe II/ Sekundarstufe I (allgemein bildende Schulen)	Fach- semester	a	89	11	6	11	13	17	12	8	11
		b	111	22	12	14	18	18	15	6	6
		c	200	33	18	25	31	35	27	14	17
	Hochschul- semester	a	89	5	6	8	12	18	6	11	23
		b	111	14	10	16	13	16	12	9	21
		c	200	19	16	24	25	34	18	20	44
– LA Sonderpädagogik/ Sekundarstufe I/ Primarstufe	Fach- semester	a	4	–	1	1	–	2	–	–	–
		b	22	1	2	4	4	1	2	3	5
		c	26	1	3	5	4	3	2	3	5
	Hochschul- semester	a	4	–	1	–	–	–	1	–	2
		b	22	–	–	–	–	–	5	1	16
		c	26	–	1	–	–	–	6	1	18

**Noch: 3. Studierende nach Hochschularten, Fächer- und Prüfungsgruppen
sowie nach Fach- und Hochschulsesemestern**

Prüfungsgruppe Fach-/Hochschulsemester a = männlich b = weiblich c = Insgesamt			Studierende								
			insgesamt	davon im ... Semester							
				1. und 2.	3. und 4.	5. und 6.	7. und 8.	9. und 10.	11. und 12.	13. und 14.	15. und höherem
noch: Universitäten, technische Hochschule, Sporthochschule											
noch: Kunst, Kunstwissenschaft											
Noch: Staatliche Lehramtsprüfung – LA Sekundarstufe II (berufliche Schulen)	Fach- semester	a	–	–	–	–	–	–	–	–	–
		b	4	–	–	2	1	1	–	–	–
		c	4	–	–	2	1	1	–	–	–
Hochschul- semester	a	–	–	–	–	–	–	–	–	–	
	b	4	–	–	1	1	1	–	–	1	
	c	4	–	–	1	1	1	–	–	1	
Bachelor- abschluss	Fach- semester	a	34	34	–	–	–	–	–	–	–
		b	108	108	–	–	–	–	–	–	–
		c	142	142	–	–	–	–	–	–	–
Hochschul- semester	a	34	3	1	–	2	2	3	6	17	
	b	108	35	13	5	5	11	13	11	15	
	c	142	38	14	5	7	13	16	17	32	
Sonstiger Abschluss	Fach- semester	a	4	3	–	–	–	–	–	–	1
		b	23	11	3	3	2	–	1	1	2
		c	27	14	3	3	2	–	1	1	3
Hochschul- semester	a	4	3	–	–	–	–	–	–	1	
	b	23	11	2	–	1	–	2	–	7	
	c	27	14	2	–	1	–	2	–	8	
Kunst, Kunst- wissenschaften zusammen	Fach- semester	a	2 526	433	222	200	229	195	173	162	912
		b	5 124	947	621	512	493	425	391	309	1 426
		c	7 650	1 380	843	712	722	620	564	471	2 338
Hochschul- semester	a	2 526	237	163	163	182	161	178	171	1 271	
	b	5 124	625	502	427	412	404	416	362	1 976	
	c	7 650	862	665	590	594	565	594	533	3 247	
Hochschulart insgesamt	Fach- semester	a	135 642	24 242	18 178	15 083	13 654	12 423	10 745	8 518	32 799
		b	132 545	28 900	20 473	16 799	14 724	12 567	10 115	7 263	21 704
		c	268 187	53 142	38 651	31 882	28 378	24 990	20 860	15 781	54 503
Hochschul- semester	a	135 642	16 653	13 813	11 602	11 088	11 206	10 720	9 926	50 634	
	b	132 545	19 891	15 809	13 139	11 992	11 644	11 291	9 769	39 010	
	c	268 187	36 544	29 622	24 741	23 080	22 850	22 011	19 695	89 644	
Universitäten – Gesamthochschulen, Fernuniversität											
Sprach- und Kulturwissenschaften											
Diplom (U) und entsprechende Abschluss- prüfungen	Fach- semester	a	7 797	1 836	1 075	931	826	615	507	489	1 518
		b	14 335	3 903	2 355	1 822	1 527	1 184	935	720	1 889
		c	22 132	5 739	3 430	2 753	2 353	1 799	1 442	1 209	3 407
Hochschul- semester	a	7 797	800	560	537	560	513	634	582	3 611	
	b	14 335	2 335	1 633	1 344	1 318	1 147	1 193	959	4 406	
	c	22 132	3 135	2 193	1 881	1 878	1 660	1 827	1 541	8 017	
Promotionen	Fach- semester	a	393	47	48	43	26	25	31	25	148
		b	478	62	61	51	35	40	23	28	178
		c	871	109	109	94	61	65	54	53	326
Hochschul- semester	a	393	8	6	6	2	9	16	27	319	
	b	478	6	7	9	4	12	15	20	405	
	c	871	14	13	15	6	21	31	47	724	

**Noch: 3. Studierende nach Hochschularten, Fächer- und Prüfungsgruppen
sowie nach Fach- und Hochschulsesemestern**

Prüfungsgruppe Fach-/Hochschulsemester a = männlich b = weiblich c = Insgesamt			Studierende								
			insgesamt	davon im ... Semester							
				1. und 2.	3. und 4.	5. und 6.	7. und 8.	9. und 10.	11. und 12.	13. und 14.	15. und höherem
noch: Universitäten – Gesamthochschulen, Fernuniversität											
noch: Sprach- und Kulturwissenschaften											
Staatliche Lehramtsprüfung – LA Grund-/Primarstufe	Fach- semester	a	169	35	30	14	20	21	16	12	21
		b	1 645	405	328	233	231	187	83	70	108
		c	1 814	440	358	247	251	208	99	82	129
	Hochschul- semester	a	169	26	26	11	16	15	16	14	45
		b	1 645	341	278	198	206	178	120	105	219
		c	1 814	367	304	209	222	193	136	119	264
– LA Sekundarstufe I	Fach- semester	a	300	66	42	23	17	28	27	22	75
		b	907	227	293	66	67	89	49	25	91
		c	1 207	293	335	89	84	117	76	47	166
	Hochschul- semester	a	300	41	16	11	11	21	30	28	142
		b	907	113	57	48	40	155	131	130	233
		c	1 207	154	73	59	51	176	161	158	375
– LA Sekundarstufe II/ Sekundarstufe I (allgemein bildende Schulen)	Fach- semester	a	1 331	280	163	120	136	132	132	98	270
		b	2 243	495	337	267	213	262	223	148	298
		c	3 574	775	500	387	349	394	355	246	568
	Hochschul- semester	a	1 331	178	96	83	92	95	127	116	544
		b	2 243	295	249	216	155	247	203	209	669
		c	3 574	473	345	299	247	342	330	325	1 213
– LA Sekundarstufe II (berufliche Schulen)	Fach- semester	a	11	1	1	2	4	2	–	–	1
		b	23	1	2	–	3	5	2	4	6
		c	34	2	3	2	7	7	2	4	7
	Hochschul- semester	a	11	1	–	–	2	2	1	–	5
		b	23	–	1	–	2	2	–	5	13
		c	34	1	1	–	4	4	1	5	18
Bachelor- abschluss	Fach- semester	a	43	–	42	–	–	–	–	1	–
		b	42	–	41	–	–	–	–	1	–
		c	85	–	83	–	–	–	–	2	–
	Hochschul- semester	a	43	–	8	–	–	2	6	9	18
		b	42	–	2	–	–	5	8	9	18
		c	85	–	10	–	–	7	14	18	36
Sonstiger Abschluss	Fach- semester	a	123	70	20	7	10	9	2	–	5
		b	375	224	54	38	20	16	6	5	12
		c	498	294	74	45	30	25	8	5	17
	Hochschul- semester	a	123	51	4	1	–	1	3	5	58
		b	375	182	14	5	4	13	26	28	103
		c	498	233	18	6	4	14	29	33	161
Sprach- und Kulturwissenschaften zusammen	Fach- semester	a	10 167	2 335	1 421	1 140	1 039	832	715	647	2 038
		b	20 048	5 317	3 471	2 477	2 096	1 783	1 321	1 001	2 582
		c	30 215	7 652	4 892	3 617	3 135	2 615	2 036	1 648	4 620
	Hochschul- semester	a	10 167	1 105	716	649	683	658	833	781	4 742
		b	20 048	3 272	2 241	1 820	1 729	1 759	1 696	1 465	6 066
		c	30 215	4 377	2 957	2 469	2 412	2 417	2 529	2 246	10 808

**Noch: 3. Studierende nach Hochschularten, Fächer- und Prüfungsgruppen
sowie nach Fach- und Hochschulsesemestern**

Prüfungsgruppe Fach-/Hochschulsemester a = männlich b = weiblich c = Insgesamt			Studierende								
			insgesamt	davon im ... Semester							
				1. und 2.	3. und 4.	5. und 6.	7. und 8.	9. und 10.	11. und 12.	13. und 14.	15. und höherem
noch: Universitäten – Gesamthochschulen, Fernuniversität											
Sport											
Diplom (U) und entsprechende Abschluss- prüfungen	Fach- semester	a	96	22	4	11	11	14	15	6	13
		b	51	4	5	11	6	9	8	7	1
		c	147	26	9	22	17	23	23	13	14
	Hochschul- semester	a	96	12	6	12	8	9	13	13	23
		b	51	2	6	12	6	8	3	8	6
		c	147	14	12	24	14	17	16	21	29
Promotionen	Fach- semester	a	11	4	4	1	–	–	1	–	1
		b	7	3	–	1	–	–	–	1	2
		c	18	7	4	2	–	–	1	1	3
	Hochschul- semester	a	11	–	–	–	–	1	2	–	8
		b	7	–	–	–	–	–	1	1	5
		c	18	–	–	–	–	1	3	1	13
Staatliche Lehramtsprüfung – LA Grund-/Primarstufe	Fach- semester	a	64	12	9	9	7	8	9	3	7
		b	221	49	48	28	39	24	12	9	12
		c	285	61	57	37	46	32	21	12	19
	Hochschul- semester	a	64	7	7	12	5	8	9	4	12
		b	221	39	42	32	35	30	10	8	25
		c	285	46	49	44	40	38	19	12	37
– LA Sekundarstufe I	Fach- semester	a	70	7	14	11	6	5	8	8	11
		b	48	10	2	5	6	11	5	3	6
		c	118	17	16	16	12	16	13	11	17
	Hochschul- semester	a	70	4	8	8	9	5	9	6	21
		b	48	6	5	2	3	10	6	3	13
		c	118	10	13	10	12	15	15	9	34
– LA Sekundarstufe II/ Sekundarstufe I (allgemein bildende Schulen)	Fach- semester	a	218	49	25	18	13	27	26	15	45
		b	97	32	6	6	9	14	9	8	13
		c	315	81	31	24	22	41	35	23	58
	Hochschul- semester	a	218	40	23	22	16	21	21	16	59
		b	97	29	7	8	6	13	7	9	18
		c	315	69	30	30	22	34	28	25	77
– LA Sekundarstufe II (berufliche Schulen)	Fach- semester	a	7	1	1	–	–	2	2	1	–
		b	3	–	–	–	–	1	1	–	1
		c	10	1	1	–	–	3	3	1	1
	Hochschul- semester	a	7	1	1	–	–	2	1	–	2
		b	3	–	–	–	–	–	–	1	2
		c	10	1	1	–	–	2	1	1	4
Sport zusammen	Fach- semester	a	466	95	57	50	37	56	61	33	77
		b	427	98	61	51	60	59	35	28	35
		c	893	193	118	101	97	115	96	61	112
	Hochschul- semester	a	466	64	45	54	38	46	55	39	125
		b	427	76	60	54	50	61	27	30	69
		c	893	140	105	108	88	107	82	69	194

**Noch: 3. Studierende nach Hochschularten, Fächer- und Prüfungsgruppen
sowie nach Fach- und Hochschulsesemestern**

Prüfungsgruppe Fach-/Hochschulsemester a = männlich b = weiblich c = Insgesamt			Studierende								
			insgesamt	davon im ... Semester							
				1. und 2.	3. und 4.	5. und 6.	7. und 8.	9. und 10.	11. und 12.	13. und 14.	15. und höherem
noch: Universitäten – Gesamthochschulen, Fernuniversität											
Rechts-, Wirtschafts- und Sozialwissenschaften											
Diplom (U) und entsprechende Abschluss- prüfungen	Fach- semester	a	25 677	6 204	3 663	3 154	2 512	1 982	1 586	1 215	5 361
		b	15 544	4 482	2 666	2 009	1 543	1 142	854	624	2 224
		c	41 221	10 686	6 329	5 163	4 055	3 124	2 440	1 839	7 585
	Hochschul- semester	a	25 677	3 730	2 474	2 090	1 886	1 682	1 990	1 552	10 273
		b	15 544	3 010	2 093	1 593	1 357	1 130	1 142	901	4 318
		c	41 221	6 740	4 567	3 683	3 243	2 812	3 132	2 453	14 591
Promotionen	Fach- semester	a	467	79	44	50	23	26	32	17	196
		b	220	24	25	15	13	13	16	12	102
		c	687	103	69	65	36	39	48	29	298
	Hochschul- semester	a	467	3	6	4	3	12	32	32	375
		b	220	3	3	2	1	5	13	19	174
		c	687	6	9	6	4	17	45	51	549
Staatliche Lehramtsprüfung – LA Sekundarstufe I	Fach- semester	a	29	7	3	3	2	4	3	–	7
		b	24	5	2	1	–	2	6	2	6
		c	53	12	5	4	2	6	9	2	13
	Hochschul- semester	a	29	3	2	2	–	2	3	–	17
		b	24	3	2	–	–	1	3	2	13
		c	53	6	4	2	–	3	6	2	30
– LA Sekundarstufe II/ Sekundarstufe I (allgemein bildend e Schulen)	Fach- semester	a	99	26	13	13	5	6	8	6	22
		b	89	15	13	18	9	9	7	7	11
		c	188	41	26	31	14	15	15	13	33
	Hochschul- semester	a	99	13	8	7	4	5	10	6	46
		b	89	9	8	8	7	7	9	8	33
		c	188	22	16	15	11	12	19	14	79
– LA Sekundarstufe II (berufliche Schulen)	Fach- semester	a	331	72	30	16	30	24	37	31	91
		b	252	63	43	23	24	25	29	14	31
		c	583	135	73	39	54	49	66	45	122
	Hochschul- semester	a	331	47	18	7	16	19	22	35	167
		b	252	46	28	15	16	19	23	10	95
		c	583	93	46	22	32	38	45	45	262
Fachhochschul- abschluss	Fach- semester	a	301	75	42	48	45	17	14	13	47
		b	632	136	130	119	114	53	22	11	47
		c	933	211	172	167	159	70	36	24	94
	Hochschul- semester	a	301	61	42	40	28	23	15	15	77
		b	632	120	114	105	92	59	36	26	80
		c	933	181	156	145	120	82	51	41	157
Bachelor- abschluss	Fach- semester	a	647	378	199	54	4	3	5	3	1
		b	488	305	129	39	8	2	1	2	2
		c	1 135	683	328	93	12	5	6	5	3
	Hochschul- semester	a	647	232	137	54	17	30	38	30	109
		b	488	178	92	32	21	20	31	24	90
		c	1 135	410	229	86	38	50	69	54	199
Masterabschluss	Fach- semester	a	15	8	7	–	–	–	–	–	–
		b	11	9	2	–	–	–	–	–	–
		c	26	17	9	–	–	–	–	–	–
	Hochschul- semester	a	15	1	1	–	1	3	3	3	3
		b	11	4	–	–	1	3	2	1	–
		c	26	5	1	–	2	6	5	4	3

**Noch: 3. Studierende nach Hochschularten, Fächer- und Prüfungsgruppen
sowie nach Fach- und Hochschulsemestern**

Prüfungsgruppe Fach-/Hochschulsemester a = männlich b = weiblich c = Insgesamt			Studierende									
			insgesamt	davon im ... Semester								
				1. und 2.	3. und 4.	5. und 6.	7. und 8.	9. und 10.	11. und 12.	13. und 14.	15. und höherem	
noch Universitäten – Gesamthochschulen, Fernuniversität												
Rechts-, Wirtschafts- und Sozialwissenschaften												
Sonstiger Abschluss	Fachsemester	a	552	254	93	65	52	32	14	9	33	
		b	422	219	79	49	34	16	5	5	15	
		c	974	473	172	114	86	48	19	14	48	
	Hochschulsemester	a	552	28	5	7	14	44	62	76	316	
		b	422	53	7	2	14	21	57	73	195	
		c	974	81	12	9	28	65	119	149	511	
Rechts-, Wirtschafts- und Sozialwissenschaften zusammen	Fachsemester	a	28 118	7 103	4 094	3 403	2 673	2 094	1 699	1 294	5 758	
		b	17 682	5 258	3 089	2 273	1 745	1 262	940	677	2 438	
		c	45 800	12 361	7 183	5 676	4 418	3 356	2 639	1 971	8 196	
	Hochschulsemester	a	28 118	4 118	2 693	2 211	1 969	1 820	2 175	1 749	11 383	
		b	17 682	3 426	2 347	1 757	1 509	1 265	1 316	1 064	4 998	
		c	45 800	7 544	5 040	3 968	3 478	3 085	3 491	2 813	16 381	
Mathematik, Naturwissenschaften												
Diplom (U) und entsprechende Abschlussprüfungen	Fachsemester	a	8 546	2 048	1 466	906	732	559	444	345	2 046	
		b	2 811	717	526	356	285	180	167	125	455	
		c	11 357	2 765	1 992	1 262	1 017	739	611	470	2 501	
	Hochschulsemester	a	8 546	1 170	873	582	578	542	560	482	3 759	
		b	2 811	433	381	278	223	173	214	184	925	
		c	11 357	1 603	1 254	860	801	715	774	666	4 684	
Promotionen	Fachsemester	a	553	101	85	79	64	46	23	16	139	
		b	150	37	30	21	14	10	5	6	27	
		c	703	138	115	100	78	56	28	22	166	
	Hochschulsemester	a	553	29	25	17	6	14	21	40	401	
		b	150	12	11	6	5	1	7	13	95	
		c	703	41	36	23	11	15	28	53	496	
Staatliche Lehramtsprüfung – LA Grund-/Primarstufe	Fachsemester	a	118	21	19	13	14	15	7	17	12	
		b	744	215	153	111	101	55	40	19	50	
		c	862	236	172	124	115	70	47	36	62	
	Hochschulsemester	a	118	14	13	15	15	16	5	17	23	
		b	744	184	137	98	107	60	42	28	88	
		c	862	198	150	113	122	76	47	45	111	
– LA Sekundarstufe I	Fachsemester	a	207	40	28	25	13	17	17	18	49	
		b	339	90	51	34	33	38	27	20	46	
		c	546	130	79	59	46	55	44	38	95	
	Hochschulsemester	a	207	18	11	16	11	18	15	21	97	
		b	339	67	22	22	28	23	38	39	100	
		c	546	85	33	38	39	41	53	60	197	
– LA Sekundarstufe II/ Sekundarstufe I (allgemein bildende Schulen)	Fachsemester	a	619	161	66	60	49	62	60	47	114	
		b	436	134	58	47	56	35	34	23	49	
		c	1 055	295	124	107	105	97	94	70	163	
	Hochschulsemester	a	619	107	43	48	36	55	57	52	221	
		b	436	94	51	37	43	36	46	25	104	
		c	1 055	201	94	85	79	91	103	77	325	

**Noch: 3. Studierende nach Hochschularten, Fächer- und Prüfungsgruppen
sowie nach Fach- und Hochschulsesemestern**

Prüfungsgruppe Fach-/Hochschulsemester a = männlich b = weiblich c = Insgesamt			Studierende								
			insgesamt	davon im ... Semester							
				1. und 2.	3. und 4.	5. und 6.	7. und 8.	9. und 10.	11. und 12.	13. und 14.	15. und höherem
noch: Universitäten – Gesamthochschulen, Fernuniversität											
Mathematik, Naturwissenschaften											
Noch: Staatliche Lehramtsprüfung – LA Sekundarstufe II (berufliche Schulen)	Fach- semester	a	45	6	3	2	7	10	3	5	9
		b	49	10	4	5	8	4	8	2	8
		c	94	16	7	7	15	14	11	7	17
	Hochschul- semester	a	45	2	1	–	6	2	3	3	28
		b	49	5	3	3	1	3	7	6	21
		c	94	7	4	3	7	5	10	9	49
Bachelor- abschluss	Fach- semester	a	1 998	993	654	323	12	1	1	2	12
		b	616	340	189	81	4	–	–	–	2
		c	2 614	1 333	843	404	16	1	1	2	14
	Hochschul- semester	a	1 998	446	294	166	153	110	142	113	574
		b	616	161	93	59	35	26	30	35	177
		c	2 614	607	387	225	188	136	172	148	751
Masterabschluss	Fach- semester	a	36	25	7	4	–	–	–	–	–
		b	14	9	5	–	–	–	–	–	–
		c	50	34	12	4	–	–	–	–	–
	Hochschul- semester	a	36	20	9	4	–	2	1	–	–
		b	14	9	5	–	–	–	–	–	–
		c	50	29	14	4	–	2	1	–	–
Sonstiger Abschluss	Fach- semester	a	236	86	49	40	31	11	8	3	8
		b	92	34	27	16	10	3	1	1	–
		c	328	120	76	56	41	14	9	4	8
	Hochschul- semester	a	236	15	8	3	9	6	12	25	158
		b	92	13	4	2	2	1	5	3	62
		c	328	28	12	5	11	7	17	28	220
Mathematik, Naturwissenschaften zusammen	Fach- semester	a	12 358	3 481	2 377	1 452	922	721	563	453	2 389
		b	5 251	1 586	1 043	671	511	325	282	196	637
		c	17 609	5 067	3 420	2 123	1 433	1 046	845	649	3 026
	Hochschul- semester	a	12 358	1 821	1 277	851	814	765	816	753	5 261
		b	5 251	978	707	505	444	323	389	333	1 572
		c	17 609	2 799	1 984	1 356	1 258	1 088	1 205	1 086	6 833
Humanmedizin											
Diplom (U) und entsprechende Abschluss- prüfungen	Fach- semester	a	721	59	71	72	84	129	112	78	116
		b	867	102	88	120	114	114	138	94	97
		c	1 588	161	159	192	198	243	250	172	213
	Hochschul- semester	a	721	59	74	71	73	122	106	80	136
		b	867	99	84	112	106	117	138	90	121
		c	1 588	158	158	183	179	239	244	170	257
Promotionen	Fach- semester	a	22	8	1	2	2	2	1	–	6
		b	23	8	5	2	2	–	4	–	2
		c	45	16	6	4	4	2	5	–	8
	Hochschul- semester	a	22	4	–	–	2	–	–	1	15
		b	23	3	2	–	1	–	–	3	14
		c	45	7	2	–	3	–	–	4	29

**Noch: 3. Studierende nach Hochschularten, Fächer- und Prüfungsgruppen
sowie nach Fach- und Hochschulsesemestern**

Prüfungsgruppe Fach-/Hochschulsemester a = männlich b = weiblich c = Insgesamt			Studierende								
			insgesamt	davon im ... Semester							
				1. und 2.	3. und 4.	5. und 6.	7. und 8.	9. und 10.	11. und 12.	13. und 14.	15. und höherem
noch: Universitäten – Gesamthochschulen, Fernuniversität											
noch: Humanmedizin											
Sonstiger Abschluss	Fachsemester	a	11	5	4	1	–	–	1	–	–
		b	17	10	5	1	1	–	–	–	–
		c	28	15	9	2	1	–	1	–	–
	Hochschulsemester	a	11	5	4	1	–	–	1	–	–
		b	17	10	5	1	1	–	–	–	–
		c	28	15	9	2	1	–	1	–	–
Humanmedizin zusammen	Fachsemester	a	754	72	76	75	86	131	114	78	122
		b	907	120	98	123	117	114	142	94	99
		c	1 661	192	174	198	203	245	256	172	221
	Hochschulsemester	a	754	68	78	72	75	122	107	81	151
		b	907	112	91	113	108	117	138	93	135
		c	1 661	180	169	185	183	239	245	174	286
Agrar-, Forst- und Ernährungswissenschaften											
Staatliche Lehramtsprüfung – LA Sekundarstufe I	Fachsemester	a	2	–	–	1	–	–	–	–	1
		b	14	2	1	2	1	2	3	2	1
		c	16	2	1	3	1	2	3	2	2
	Hochschulsemester	a	2	–	–	–	–	–	–	–	2
		b	14	–	1	2	1	3	3	1	3
		c	16	–	1	2	1	3	3	1	5
Agrar-, Forst- und Ernährungswissenschaften zusammen	Fachsemester	a	2	–	–	1	–	–	–	–	1
		b	14	2	1	2	1	2	3	2	1
		c	16	2	1	3	1	2	3	2	2
	Hochschulsemester	a	2	–	–	–	–	–	–	–	2
		b	14	–	1	2	1	3	3	1	3
		c	16	–	1	2	1	3	3	1	5
Ingenieurwissenschaften											
Diplom (U) und entsprechende Abschlussprüfungen	Fachsemester	a	8 492	1 443	1 190	916	862	734	654	515	2 178
		b	1 375	310	250	183	129	128	101	85	189
		c	9 867	1 753	1 440	1 099	991	862	755	600	2 367
	Hochschulsemester	a	8 492	1 133	956	815	785	716	674	539	2 874
		b	1 375	226	205	159	114	119	116	102	334
		c	9 867	1 359	1 161	974	899	835	790	641	3 208
Promotionen	Fachsemester	a	576	93	79	73	53	42	27	25	184
		b	67	19	7	12	7	7	1	2	12
		c	643	112	86	85	60	49	28	27	196
	Hochschulsemester	a	576	20	15	15	15	14	29	51	417
		b	67	8	3	4	2	1	3	7	39
		c	643	28	18	19	17	15	32	58	456
Staatliche Lehramtsprüfung – LA Sekundarstufe I	Fachsemester	a	31	4	6	3	6	3	2	–	7
		b	12	–	3	1	4	1	–	1	2
		c	43	4	9	4	10	4	2	1	9
	Hochschulsemester	a	31	2	1	1	4	1	2	4	16
		b	12	–	–	–	–	–	–	2	10
		c	43	2	1	1	4	1	2	6	26

**Noch: 3. Studierende nach Hochschularten, Fächer- und Prüfungsgruppen
sowie nach Fach- und Hochschulsesemestern**

Prüfungsgruppe Fach-/Hochschulsemester a = männlich b = weiblich c = Insgesamt			Studierende								
			insgesamt	davon im ... Semester							
				1. und 2.	3. und 4.	5. und 6.	7. und 8.	9. und 10.	11. und 12.	13. und 14.	15. und höherem
noch: Universitäten – Gesamthochschulen, Fernuniversität											
Ingenieurwissenschaften											
Noch: Staatliche Lehramtsprüfung – LA	Fach- semester	a	27	2	2	2	5	1	1	2	12
		b	6	–	1	–	1	1	1	–	2
		c	33	2	3	2	6	2	2	2	14
Sekundarstufe II/ Sekundarstufe I (allgemein bildende Schulen)	Hochschul- semester	a	27	–	1	1	2	1	–	2	20
		b	6	–	–	–	–	–	–	2	4
		c	33	–	1	1	2	1	–	4	24
– LA Sekundarstufe II (berufliche Schulen)	Fach- semester	a	231	31	17	34	26	32	24	14	53
		b	55	11	10	7	6	5	6	3	7
		c	286	42	27	41	32	37	30	17	60
	Hochschul- semester	a	231	16	8	12	13	21	19	20	122
		b	55	5	6	4	4	7	4	2	23
		c	286	21	14	16	17	28	23	22	145
Fachhochschul- abschluss	Fach- semester	a	1 372	184	223	211	202	115	105	64	268
		b	534	97	89	88	80	62	33	20	65
		c	1 906	281	312	299	282	177	138	84	333
	Hochschul- semester	a	1 372	163	188	193	191	126	105	74	332
		b	534	70	89	78	79	68	39	27	84
		c	1 906	233	277	271	270	194	144	101	416
Bachelor- abschluss	Fach- semester	a	615	364	238	9	3	1	–	–	–
		b	98	53	44	–	1	–	–	–	–
		c	713	417	282	9	4	1	–	–	–
	Hochschul- semester	a	615	229	117	57	38	36	23	18	97
		b	98	42	26	2	3	6	3	2	14
		c	713	271	143	59	41	42	26	20	111
Masterabschluss	Fach- semester	a	496	88	107	161	104	20	8	8	–
		b	96	20	20	27	18	7	2	2	–
		c	592	108	127	188	122	27	10	10	–
	Hochschul- semester	a	496	142	153	97	58	18	10	7	11
		b	96	22	28	32	9	3	–	–	2
		c	592	164	181	129	67	21	10	7	13
Sonstiger Abschluss	Fach- semester	a	56	45	4	2	1	3	–	–	1
		b	19	15	1	1	–	–	–	–	2
		c	75	60	5	3	1	3	–	–	3
	Hochschul- semester	a	56	45	3	2	–	3	1	–	2
		b	19	15	1	1	–	–	–	–	2
		c	75	60	4	3	–	3	1	–	4
Ingenieurwissen- schaften zusammen	Fach- semester	a	11 896	2 254	1 866	1 411	1 262	951	821	628	2 703
		b	2 262	525	425	319	246	211	144	113	279
		c	14 158	2 779	2 291	1 730	1 508	1 162	965	741	2 982
	Hochschul- semester	a	11 896	1 750	1 442	1 193	1 106	936	863	715	3 891
		b	2 262	388	358	280	211	204	165	144	512
		c	14 158	2 138	1 800	1 473	1 317	1 140	1 028	859	4 403

**Noch: 3. Studierende nach Hochschularten, Fächer- und Prüfungsgruppen
sowie nach Fach- und Hochschulsesemestern**

Prüfungsgruppe Fach-/Hochschulsemester a = männlich b = weiblich c = Insgesamt			Studierende								
			insgesamt	davon im ... Semester							
				1. und 2.	3. und 4.	5. und 6.	7. und 8.	9. und 10.	11. und 12.	13. und 14.	15. und höherem
noch: Universitäten – Gesamthochschulen, Fernuniversität											
Kunst, Kunstwissenschaft											
Diplom (U) und entsprechende Abschluss- prüfungen	Fach- semester	a	535	68	72	63	73	57	52	35	115
		b	450	77	83	66	62	49	29	18	66
		c	985	145	155	129	135	106	81	53	181
	Hochschul- semester	a	535	35	55	45	54	67	57	36	186
		b	450	49	66	59	51	41	42	22	120
		c	985	84	121	104	105	108	99	58	306
Promotionen	Fach- semester	a	48	7	5	13	5	5	3	–	10
		b	46	9	10	7	5	3	4	–	8
		c	94	16	15	20	10	8	7	–	18
	Hochschul- semester	a	48	2	2	–	–	3	–	4	37
		b	46	–	2	2	1	–	1	4	36
		c	94	2	4	2	1	3	1	8	73
Staatliche Lehramtsprüfung – LA Grund-/Primarstufe	Fach- semester	a	30	4	3	1	7	4	2	6	3
		b	231	58	36	33	33	31	17	8	15
		c	261	62	39	34	40	35	19	14	18
	Hochschul- semester	a	30	–	3	2	3	2	6	4	10
		b	231	44	30	35	25	23	31	10	33
		c	261	44	33	37	28	25	37	14	43
– LA Sekundarstufe I	Fach- semester	a	32	5	2	5	3	1	2	3	11
		b	86	24	7	6	12	14	5	3	15
		c	118	29	9	11	15	15	7	6	26
	Hochschul- semester	a	32	3	2	4	2	2	–	3	16
		b	86	19	6	7	6	10	8	4	26
		c	118	22	8	11	8	12	8	7	42
– LA Sekundarstufe II/ Sekundarstufe I (allgemein bildende Schulen)	Fach- semester	a	69	8	15	5	9	6	4	4	18
		b	215	41	27	36	14	33	21	6	37
		c	284	49	42	41	23	39	25	10	55
	Hochschul- semester	a	69	4	12	5	10	5	4	5	24
		b	215	27	24	21	22	23	18	16	64
		c	284	31	36	26	32	28	22	21	88
– LA Sekundarstufe II (berufliche Schulen)	Fach- semester	a	110	32	12	13	13	11	5	7	17
		b	213	71	26	24	27	17	20	10	18
		c	323	103	38	37	40	28	25	17	35
	Hochschul- semester	a	110	23	8	11	10	7	7	9	35
		b	213	44	28	23	27	19	20	17	35
		c	323	67	36	34	37	26	27	26	70
Sonstiger Abschluss	Fach- semester	a	1	1	–	–	–	–	–	–	–
		b	6	4	2	–	–	–	–	–	–
		c	7	5	2	–	–	–	–	–	–
	Hochschul- semester	a	1	1	–	–	–	–	–	–	–
		b	6	4	2	–	–	–	–	–	–
		c	7	5	2	–	–	–	–	–	–
Kunst, Kunst- wissenschaften zusammen	Fach- semester	a	825	125	109	100	110	84	68	55	174
		b	1 247	284	191	172	153	147	96	45	159
		c	2 072	409	300	272	263	231	164	100	333
	Hochschul- semester	a	825	68	82	67	79	86	74	61	308
		b	1 247	187	158	147	132	116	120	73	314
		c	2 072	255	240	214	211	202	194	134	622

**Noch: 3. Studierende nach Hochschularten, Fächer- und Prüfungsgruppen
sowie nach Fach- und Hochschulsesemestern**

Prüfungsgruppe Fach-/Hochschulsemester a = männlich b = weiblich c = Insgesamt			Studierende								
			insgesamt	davon im ... Semester							
				1. und 2.	3. und 4.	5. und 6.	7. und 8.	9. und 10.	11. und 12.	13. und 14.	15. und höherem
noch: Universitäten – Gesamthochschulen, Fernuniversität											
Hochschulart insgesamt	Fach- semester	a	64 586	15 465	10 000	7 632	6 129	4 869	4 041	3 188	13 262
		b	47 838	13 190	8 379	6 088	4 929	3 903	2 963	2 156	6 230
		c	112 424	28 655	18 379	13 720	11 058	8 772	7 004	5 344	19 492
	Hochschul- semester	a	64 586	8 994	6 333	5 097	4 764	4 433	4 923	4 179	25 863
		b	47 838	8 439	5 963	4 678	4 184	3 848	3 854	3 203	13 669
		c	112 424	17 433	12 296	9 775	8 948	8 281	8 777	7 382	39 532
philosophisch-theologische und kirchliche Hochschulen											
Sprach- und Kulturwissenschaften											
Diplom (U) und entsprechende Abschluss- prüfungen	Fach- semester	a	287	69	73	37	27	37	12	6	26
		b	141	45	37	11	16	12	7	4	9
		c	428	114	110	48	43	49	19	10	35
	Hochschul- semester	a	287	53	54	35	20	26	18	17	64
		b	141	39	29	10	13	11	10	7	22
		c	428	92	83	45	33	37	28	24	86
Promotionen	Fach- semester	a	75	21	17	9	8	5	9	1	5
		b	16	3	2	6	1	1	1	1	1
		c	91	24	19	15	9	6	10	2	6
	Hochschul- semester	a	75	8	4	2	8	3	11	7	32
		b	16	–	2	1	–	1	–	1	11
		c	91	8	6	3	8	4	11	8	43
Staatliche Lehramtsprüfung – LA Sekundarstufe II/ Sekundarstufe I (allgemein bildende Schulen)	Fach- semester	a	3	–	–	–	1	1	1	–	–
		b	2	–	–	–	–	1	–	–	1
		c	5	–	–	–	1	2	1	–	1
	Hochschul- semester	a	3	–	–	–	–	1	–	–	2
		b	2	–	–	–	–	–	–	–	2
		c	5	–	–	–	–	1	–	–	4
Sonstiger Abschluss	Fach- semester	a	4	4	–	–	–	–	–	–	–
		b	3	3	–	–	–	–	–	–	–
		c	7	7	–	–	–	–	–	–	–
	Hochschul- semester	a	4	4	–	–	–	–	–	–	–
		b	3	1	–	–	–	2	–	–	–
		c	7	5	–	–	–	2	–	–	–
Sprach- und Kulturwissenschaften zusammen	Fach- semester	a	369	94	90	46	36	43	22	7	31
		b	162	51	39	17	17	14	8	5	11
		c	531	145	129	63	53	57	30	12	42
	Hochschul- semester	a	369	65	58	37	28	30	29	24	98
		b	162	40	31	11	13	14	10	8	35
		c	531	105	89	48	41	44	39	32	133
Hochschulart insgesamt	Fach- semester	a	369	94	90	46	36	43	22	7	31
		b	162	51	39	17	17	14	8	5	11
		c	531	145	129	63	53	57	30	12	42
	Hochschul- semester	a	369	65	58	37	28	30	29	24	98
		b	162	40	31	11	13	14	10	8	35
		c	531	105	89	48	41	44	39	32	133

**Noch: 3. Studierende nach Hochschularten, Fächer- und Prüfungsgruppen
sowie nach Fach- und Hochschulsemestern**

Prüfungsgruppe Fach-/Hochschulsemester a = männlich b = weiblich c = Insgesamt			Studierende								
			insgesamt	davon im ... Semester							
				1. und 2.	3. und 4.	5. und 6.	7. und 8.	9. und 10.	11. und 12.	13. und 14.	15. und höherem
Kunst- und Musikhochschulen											
Ingenieurwissenschaften											
Fachhochschul- abschluss	Fach- semester	a	28	28	-	-	-	-	-	-	-
		b	1	1	-	-	-	-	-	-	-
		c	29	29	-	-	-	-	-	-	-
	Hochschul- semester	a	28	20	5	2	-	-	-	-	1
		b	1	-	1	-	-	-	-	-	-
		c	29	20	6	2	-	-	-	-	1
Ingenieurwissen- schaften zusammen	Fach- semester	a	28	28	-	-	-	-	-	-	-
		b	1	1	-	-	-	-	-	-	-
		c	29	29	-	-	-	-	-	-	-
	Hochschul- semester	a	28	20	5	2	-	-	-	-	1
		b	1	-	1	-	-	-	-	-	-
		c	29	20	6	2	-	-	-	-	1
Kunst, Kunstwissenschaft											
Diplom (U) und entsprechende Abschluss- prüfungen	Fach- semester	a	12	1	3	-	6	2	-	-	-
		b	2	1	-	-	1	-	-	-	-
		c	14	2	3	-	7	2	-	-	-
	Hochschul- semester	a	12	1	3	-	3	4	-	-	1
		b	2	1	-	-	1	-	-	-	-
		c	14	2	3	-	4	4	-	-	1
Promotionen	Fach- semester	a	33	1	7	4	2	6	6	2	5
		b	34	5	10	6	2	2	-	3	6
		c	67	6	17	10	4	8	6	5	11
	Hochschul- semester	a	33	-	-	-	1	-	-	4	28
		b	34	1	-	-	-	1	1	3	28
		c	67	1	-	-	1	1	1	7	56
Staatliche Lehramtsprüfung - LA Grund-/Primarstufe	Fach- semester	a	15	2	2	4	3	2	1	1	-
		b	64	5	17	12	16	11	3	-	-
		c	79	7	19	16	19	13	4	1	-
	Hochschul- semester	a	15	2	2	2	2	1	3	2	1
		b	64	4	16	12	12	7	9	2	2
		c	79	6	18	14	14	8	12	4	3
- LA Sekundarstufe I	Fach- semester	a	6	2	1	2	1	-	-	-	-
		b	22	5	1	5	1	5	3	2	-
		c	28	7	2	7	2	5	3	2	-
	Hochschul- semester	a	6	2	1	2	1	-	-	-	-
		b	22	3	1	2	3	3	4	3	3
		c	28	5	2	4	4	3	4	3	3
- LA Sekundarstufe II/ Sekundarstufe I (allgemein bildende Schulen)	Fach- semester	a	182	25	16	21	29	30	27	18	16
		b	275	28	53	54	36	43	26	15	20
		c	457	53	69	75	65	73	53	33	36
	Hochschul- semester	a	182	18	16	19	19	29	18	22	41
		b	275	28	32	46	27	36	47	12	47
		c	457	46	48	65	46	65	65	34	88

**Noch: 3. Studierende nach Hochschularten, Fächer- und Prüfungsgruppen
sowie nach Fach- und Hochschulsesemestern**

Prüfungsgruppe Fach-/Hochschulsemester a = männlich b = weiblich c = Insgesamt			Studierende								
			insgesamt	davon im ... Semester							
				1. und 2.	3. und 4.	5. und 6.	7. und 8.	9. und 10.	11. und 12.	13. und 14.	15. und höherem
noch: Kunst- und Musikhochschulen											
noch: Kunst, Kunstwissenschaft											
Künstlerischer Abschluss	Fach- semester	a	1 807	347	314	431	349	212	72	39	43
		b	2 262	434	439	504	449	272	87	41	36
		c	4 069	781	753	935	798	484	159	80	79
	Hochschul- semester	a	1 807	350	289	287	234	189	129	100	229
		b	2 262	414	417	329	271	218	209	154	250
		c	4 069	764	706	616	505	407	338	254	479
Sonstiger Abschluss	Fach- semester	a	54	22	19	5	3	2	2	–	1
		b	92	44	27	11	6	4	–	–	–
		c	146	66	46	16	9	6	2	–	1
	Hochschul- semester	a	54	12	8	6	3	5	5	1	14
		b	92	22	12	3	4	6	14	9	22
		c	146	34	20	9	7	11	19	10	36
Kunst, Kunstwissen- schaften zusammen	Fach- semester	a	2 109	400	362	467	393	254	108	60	65
		b	2 751	522	547	592	511	337	119	61	62
		c	4 860	922	909	1 059	904	591	227	121	127
	Hochschul- semester	a	2 109	385	319	316	263	228	155	129	314
		b	2 751	473	478	392	318	271	284	183	352
		c	4 860	858	797	708	581	499	439	312	666
Hochschulart insgesamt	Fach- semester	a	2 137	428	362	467	393	254	108	60	65
		b	2 752	523	547	592	511	337	119	61	62
		c	4 889	951	909	1 059	904	591	227	121	127
	Hochschul- semester	a	2 137	405	324	318	263	228	155	129	315
		b	2 752	473	479	392	318	271	284	183	352
		c	4 889	878	803	710	581	499	439	312	667
Fachhochschulen (ohne Verwaltungsfachhochschulen)											
Sprach- und Kulturwissenschaften											
Fachhochschul- abschluss	Fach- semester	a	553	142	122	87	81	36	21	14	50
		b	1 709	365	309	329	233	132	94	82	165
		c	2 262	507	431	416	314	168	115	96	215
	Hochschul- semester	a	553	81	108	81	64	49	38	34	98
		b	1 709	274	249	282	213	170	133	117	271
		c	2 262	355	357	363	277	219	171	151	369
Bachelor- abschluss	Fach- semester	a	37	21	16	–	–	–	–	–	–
		b	49	29	20	–	–	–	–	–	–
		c	86	50	36	–	–	–	–	–	–
	Hochschul- semester	a	37	12	13	2	3	3	2	–	2
		b	49	18	21	5	1	2	–	–	2
		c	86	30	34	7	4	5	2	–	4
Masterabschluss	Fach- semester	a	7	7	–	–	–	–	–	–	–
		b	8	8	–	–	–	–	–	–	–
		c	15	15	–	–	–	–	–	–	–
	Hochschul- semester	a	7	1	–	–	–	–	1	–	5
		b	8	–	–	–	–	1	1	–	6
		c	15	1	–	–	–	1	2	–	11

**Noch: 3. Studierende nach Hochschularten, Fächer- und Prüfungsgruppen
sowie nach Fach- und Hochschulsesemestern**

Prüfungsgruppe Fach-/Hochschulsemester a = männlich b = weiblich c = Insgesamt			Studierende								
			insgesamt	davon im ... Semester							
				1. und 2.	3. und 4.	5. und 6.	7. und 8.	9. und 10.	11. und 12.	13. und 14.	15. und höherem

noch: **Fachhochschulen (ohne Verwaltungsfachhochschulen)**

noch: Mathematik, Naturwissenschaften

Fachhochschul- abschluss	Fach- semester	a	6 276	1 554	1 408	1 040	801	459	289	188	537
		b	1 651	497	403	285	200	105	57	25	79
		c	7 927	2 051	1 811	1 325	1 001	564	346	213	616
	Hochschul- semester	a	6 276	1 226	1 196	925	728	513	384	293	1 011
		b	1 651	411	362	289	188	126	82	40	153
		c	7 927	1 637	1 558	1 214	916	639	466	333	1 164
Bachelor- abschluss	Fach- semester	a	503	249	188	65	1	–	–	–	–
		b	200	104	81	15	–	–	–	–	–
		c	703	353	269	80	1	–	–	–	–
	Hochschul- semester	a	503	190	154	64	33	20	14	13	15
		b	200	85	69	18	9	8	4	1	6
		c	703	275	223	82	42	28	18	14	21
Masterabschluss	Fach- semester	a	117	106	8	3	–	–	–	–	–
		b	19	14	4	–	1	–	–	–	–
		c	136	120	12	3	1	–	–	–	–
	Hochschul- semester	a	117	57	6	3	–	21	8	10	12
		b	19	9	1	–	1	1	1	4	2
		c	136	66	7	3	1	22	9	14	14
Sonstiger Abschluss	Fach- semester	a	7	–	–	1	1	1	1	1	2
		b	–	–	–	–	–	–	–	–	–
		c	7	–	–	1	1	1	1	1	2
	Hochschul- semester	a	7	1	–	–	–	1	1	–	4
		b	–	–	–	–	–	–	–	–	–
		c	7	1	–	–	–	1	1	–	4
Mathematik, Naturwissenschaften zusammen	Fach- semester	a	6 903	1 909	1 604	1 109	803	460	290	189	539
		b	1 871	615	488	301	201	105	57	25	79
		c	8 774	2 524	2 092	1 410	1 004	565	347	214	618
	Hochschul- semester	a	6 903	1 474	1 356	992	761	555	407	316	1 042
		b	1 871	505	432	307	198	135	87	45	162
		c	8 774	1 979	1 788	1 299	959	690	494	361	1 204

Agrar-, Forst- und Ernährungswissenschaften

Staatliche Lehramtsprüfung – LA Sekundarstufe II (berufliche Schulen)	Fach- semester	a	–	–	–	–	–	–	–	–	–
		b	11	11	–	–	–	–	–	–	–
		c	11	11	–	–	–	–	–	–	–
	Hochschul- semester	a	–	–	–	–	–	–	–	–	–
		b	11	5	2	–	–	–	2	–	2
		c	11	5	2	–	–	–	2	–	2
Fachhochschul- abschluss	Fach- semester	a	741	172	125	136	102	57	34	22	93
		b	1 472	365	292	252	206	123	58	56	120
		c	2 213	537	417	388	308	180	92	78	213
	Hochschul- semester	a	741	163	109	115	110	60	36	27	121
		b	1 472	322	260	257	194	137	67	63	172
		c	2 213	485	369	372	304	197	103	90	293

**Noch: 3. Studierende nach Hochschularten, Fächer- und Prüfungsgruppen
sowie nach Fach- und Hochschulsesemestern**

Prüfungsgruppe Fach-/Hochschulsemester a = männlich b = weiblich c = Insgesamt			Studierende								
			insgesamt	davon im ... Semester							
				1. und 2.	3. und 4.	5. und 6.	7. und 8.	9. und 10.	11. und 12.	13. und 14.	15. und höherem

noch: **Fachhochschulen (ohne Verwaltungsfachhochschulen)**

noch: Agrar-, Forst- und Ernährungswissenschaften

Bachelor- abschluss	Fach- semester	a	27	18	9	-	-	-	-	-	-
		b	21	13	8	-	-	-	-	-	-
		c	48	31	17	-	-	-	-	-	-
	Hochschul- semester	a	27	15	6	1	2	-	2	-	1
		b	21	12	7	1	-	-	-	-	1
		c	48	27	13	2	2	-	2	-	2
Masterabschluss	Fach- semester	a	4	4	-	-	-	-	-	-	-
		b	5	5	-	-	-	-	-	-	-
		c	9	9	-	-	-	-	-	-	-
	Hochschul- semester	a	4	3	-	-	-	1	-	-	-
		b	5	3	-	-	-	-	-	-	2
		c	9	6	-	-	-	1	-	-	2
Sonstiger Abschluss	Fach- semester	a	1	-	-	1	-	-	-	-	-
		b	1	-	1	-	-	-	-	-	-
		c	2	-	1	1	-	-	-	-	-
	Hochschul- semester	a	1	1	-	-	-	-	-	-	-
		b	1	1	-	-	-	-	-	-	-
		c	2	2	-	-	-	-	-	-	-
Agrar-, Forst- und Ernährungs- wissenschaften zusammen	Fach- semester	a	773	194	134	137	102	57	34	22	93
		b	1 510	394	301	252	206	123	58	56	120
		c	2 283	588	435	389	308	180	92	78	213
	Hochschul- semester	a	773	182	115	116	112	61	38	27	122
		b	1 510	343	269	258	194	137	69	63	177
		c	2 283	525	384	374	306	198	107	90	299

Ingenieurwissenschaften

Staatliche Lehramtsprüfung - LA Sekundarstufe II (berufliche Schulen)	Fach- semester	a	15	14	1	-	-	-	-	-	-
		b	2	2	-	-	-	-	-	-	-
		c	17	16	1	-	-	-	-	-	-
	Hochschul- semester	a	15	4	-	1	-	5	1	1	3
		b	2	1	-	-	-	1	-	-	-
		c	17	5	-	1	-	6	1	1	3
Fachhochschul- abschluss	Fach- semester	a	28 120	5 610	5 096	4 166	3 734	2 280	1 582	1 178	4 474
		b	6 887	1 314	1 202	1 117	1 033	712	482	300	727
		c	35 007	6 924	6 298	5 283	4 767	2 992	2 064	1 478	5 201
	Hochschul- semester	a	28 120	4 776	4 228	3 624	3 466	2 336	1 835	1 427	6 428
		b	6 887	1 113	1 010	897	949	739	575	399	1 205
		c	35 007	5 889	5 238	4 521	4 415	3 075	2 410	1 826	7 633
Bachelor- abschluss	Fach- semester	a	695	621	52	12	6	4	-	-	-
		b	165	137	25	3	-	-	-	-	-
		c	860	758	77	15	6	4	-	-	-
	Hochschul- semester	a	695	509	91	38	10	15	7	7	18
		b	165	123	30	7	1	1	1	1	1
		c	860	632	121	45	11	16	8	8	19

**Noch: 3. Studierende nach Hochschularten, Fächer- und Prüfungsgruppen
sowie nach Fach- und Hochschulsesemestern**

Prüfungsgruppe Fach-/Hochschulsemester a = männlich b = weiblich c = Insgesamt			Studierende								
			insgesamt	davon im ... Semester							
				1. und 2.	3. und 4.	5. und 6.	7. und 8.	9. und 10.	11. und 12.	13. und 14.	15. und höherem
noch: Fachhochschulen (ohne Verwaltungsfachhochschulen)											
noch: Ingenieurwissenschaften											
Masterabschluss	Fach- semester	a	612	259	150	56	23	33	25	10	56
		b	110	40	27	11	8	7	4	6	7
		c	722	299	177	67	31	40	29	16	63
	Hochschul- semester	a	612	65	16	13	11	44	54	47	362
		b	110	16	5	–	4	3	5	8	69
		c	722	81	21	13	15	47	59	55	431
Sonstiger Abschluss	Fach- semester	a	219	32	19	15	19	12	21	21	80
		b	241	39	19	20	11	9	25	28	90
		c	460	71	38	35	30	21	46	49	170
	Hochschul- semester	a	219	23	3	3	4	16	19	19	132
		b	241	11	3	4	2	11	32	37	141
		c	460	34	6	7	6	27	51	56	273
Ingenieurwissen- schaften zusammen	Fach- semester	a	29 661	6 536	5 318	4 249	3 782	2 329	1 628	1 209	4 610
		b	7 405	1 532	1 273	1 151	1 052	728	511	334	824
		c	37 066	8 068	6 591	5 400	4 834	3 057	2 139	1 543	5 434
	Hochschul- semester	a	29 661	5 377	4 338	3 679	3 491	2 416	1 916	1 501	6 943
		b	7 405	1 264	1 048	908	956	755	613	445	1 416
		c	37 066	6 641	5 386	4 587	4 447	3 171	2 529	1 946	8 359
Kunst, Kunstwissenschaft											
Staatliche Lehramtsprüfung – LA Sekundarstufe II (berufliche Schulen)	Fach- semester	a	7	7	–	–	–	–	–	–	–
		b	10	10	–	–	–	–	–	–	–
		c	17	17	–	–	–	–	–	–	–
	Hochschul- semester	a	7	3	–	–	–	1	1	1	1
		b	10	6	1	1	1	–	1	–	–
		c	17	9	1	1	1	1	2	1	1
Fachhochschul- abschluss	Fach- semester	a	1 882	312	284	285	282	230	134	94	261
		b	2 651	487	457	465	459	328	157	93	205
		c	4 533	799	741	750	741	558	291	187	466
	Hochschul- semester	a	1 882	225	232	234	239	217	149	121	465
		b	2 651	353	394	414	398	320	234	124	414
		c	4 533	578	626	648	637	537	383	245	879
Bachelor- abschluss	Fach- semester	a	2	–	–	2	–	–	–	–	–
		b	1	–	–	1	–	–	–	–	–
		c	3	–	–	3	–	–	–	–	–
	Hochschul- semester	a	2	–	–	2	–	–	–	–	–
		b	1	–	–	1	–	–	–	–	–
		c	3	–	–	3	–	–	–	–	–
Sonstiger Abschluss	Fach- semester	a	7	1	3	3	–	–	–	–	–
		b	6	–	3	3	–	–	–	–	–
		c	13	1	6	6	–	–	–	–	–
	Hochschul- semester	a	7	5	2	–	–	–	–	–	–
		b	6	6	–	–	–	–	–	–	–
		c	13	11	2	–	–	–	–	–	–

**Noch: 3. Studierende nach Hochschularten, Fächer- und Prüfungsgruppen
sowie nach Fach- und Hochschulsesemestern**

Prüfungsgruppe Fach-/Hochschulsemester a = männlich b = weiblich c = Insgesamt			Studierende								
			insgesamt	davon im ... Semester							
				1. und 2.	3. und 4.	5. und 6.	7. und 8.	9. und 10.	11. und 12.	13. und 14.	15. und höherem
noch: Fachhochschulen (ohne Verwaltungsfachhochschulen)											
noch: Kunst, Kunstwissenschaft											
Kunst, Kunst- wissenschaften zusammen	Fach- semester	a	1 898	320	287	290	282	230	134	94	261
		b	2 668	497	460	469	459	328	157	93	205
		c	4 566	817	747	759	741	558	291	187	466
	Hochschul- semester	a	1 898	233	234	236	239	218	150	122	466
		b	2 668	365	395	416	399	320	235	124	414
		c	4 566	598	629	652	638	538	385	246	880
Hochschulart insgesamt	Fach- semester	a	58 774	13 556	11 463	9 193	7 534	4 595	3 061	2 165	7 207
		b	34 897	8 481	7 213	6 492	5 089	2 821	1 583	1 005	2 213
		c	93 671	22 037	18 676	15 685	12 623	7 416	4 644	3 170	9 420
	Hochschul- semester	a	58 774	10 956	9 320	7 807	6 829	4 937	3 751	2 961	12 213
		b	34 897	7 344	6 346	5 598	4 763	3 084	2 075	1 469	4 218
		c	93 671	18 300	15 666	13 405	11 592	8 021	5 826	4 430	16 431
Verwaltungsfachhochschulen											
Rechts-, Wirtschafts- und Sozialwissenschaften											
Fachhochschul- abschluss	Fach- semester	a	2 956	1 170	837	858	87	3	1	-	-
		b	3 099	1 259	813	972	48	7	-	-	-
		c	6 055	2 429	1 650	1 830	135	10	1	-	-
	Hochschul- semester	a	2 956	1 169	837	858	84	4	2	1	1
		b	3 099	1 260	813	968	50	6	-	2	-
		c	6 055	2 429	1 650	1 826	134	10	2	3	1
Rechts-, Wirtschafts-/ Sozialwissenschaften zusammen	Fach- semester	a	2 956	1 170	837	858	87	3	1	-	-
		b	3 099	1 259	813	972	48	7	-	-	-
		c	6 055	2 429	1 650	1 830	135	10	1	-	-
	Hochschul- semester	a	2 956	1 169	837	858	84	4	2	1	1
		b	3 099	1 260	813	968	50	6	-	2	-
		c	6 055	2 429	1 650	1 826	134	10	2	3	1
Hochschulart insgesamt	Fach- semester	a	2 956	1 170	837	858	87	3	1	-	-
		b	3 099	1 259	813	972	48	7	-	-	-
		c	6 055	2 429	1 650	1 830	135	10	1	-	-
	Hochschul- semester	a	2 956	1 169	837	858	84	4	2	1	1
		b	3 099	1 260	813	968	50	6	-	2	-
		c	6 055	2 429	1 650	1 826	134	10	2	3	1
Hochschulen insgesamt											
Insgesamt	Fach- semester	a	264 464	54 955	40 930	33 279	27 833	22 187	17 978	13 938	53 364
		b	221 293	52 404	37 464	30 960	25 318	19 649	14 788	10 490	30 220
		c	485 757	107 359	78 394	64 239	53 151	41 836	32 766	24 428	83 584
	Hochschul- semester	a	264 464	38 242	30 685	25 719	23 056	20 838	19 580	17 220	89 124
		b	221 293	37 447	29 441	24 786	21 320	18 867	17 514	14 634	57 284
		c	485 757	75 689	60 126	50 505	44 376	39 705	37 094	31 854	146 408

4. Studierende insgesamt nach Hochschularten, Hochschul- und Fachsemestern

Im ... Semester	Insgesamt		Hochschulart											
			Universitäten, technische Hoch- schule, Sport- hochschule		Universitäten – Gesamt- hochschulen		theologische und kirchliche Hochschulen		Kunst- und Musik- hochschulen		Fachhochschulen (ohne Verwaltungs- fachhochschulen)		Verwaltungsfach- hochschulen	
	Hoch- schul- semester	Fach- semester	Hoch- schul- semester	Fach- semester	Hoch- schul- semester	Fach- semester	Hoch- schul- semester	Fach- semester	Hoch- schul- semester	Fach- semester	Hoch- schul- semester	Fach- semester	Hoch- schul- semester	Fach- semester
	1.	14 116	29 920	6 602	15 973	4 586	10 532	29	51	280	327	2 417	2 834	202
2.	61 573	77 439	29 942	37 169	12 847	18 123	76	94	598	624	15 883	19 203	2 227	2 226
3.	11 542	20 088	5 900	11 180	2 829	5 638	23	40	257	283	2 461	2 871	72	76
4.	48 584	58 306	23 722	27 471	9 467	12 741	66	89	546	626	13 205	15 805	1 578	1 574
5.	9 351	16 127	4 834	9 248	2 023	3 820	10	20	236	413	2 191	2 568	57	58
6.	41 154	48 112	19 907	22 634	7 752	9 900	38	43	474	646	11 214	13 117	1 769	1 772
7.	8 375	13 670	4 436	8 430	1 758	2 697	8	6	163	334	2 000	2 189	10	14
8.	36 001	39 481	18 644	19 948	7 190	8 361	33	47	418	570	9 592	10 434	124	121
9.	7 995	11 245	4 520	7 572	1 663	1 882	13	15	146	274	1 652	1 501	1	1
10.	31 710	30 591	18 330	17 418	6 618	6 890	31	42	353	317	6 369	5 915	9	9
11.	8 396	9 226	4 761	6 682	2 241	1 445	11	9	144	119	1 238	971	1	–
12.	28 698	23 540	17 250	14 178	6 536	5 559	28	21	295	108	4 588	3 673	1	1
13.	7 712	7 271	4 802	5 397	1 902	1 194	7	6	85	55	915	619	1	–
14.	24 142	17 157	14 893	10 384	5 480	4 150	25	6	227	66	3 515	2 551	2	–
15.	7 071	5 420	4 388	4 049	1 817	940	9	4	71	16	785	411	1	–
16.	19 613	12 616	12 089	7 716	4 759	3 192	24	8	154	32	2 587	1 668	–	–
17.	5 887	4 032	3 621	2 989	1 634	724	7	6	43	16	582	297	–	–
18.	16 183	10 104	9 733	6 025	4 161	2 743	12	6	101	23	2 176	1 307	–	–
19.	5 121	3 099	3 105	2 299	1 499	576	7	1	23	4	487	219	–	–
20. und höherem	92 533	48 313	56 708	31 425	25 662	11 317	74	17	275	36	9 814	5 518	–	–

5. Ausländische Studierende und Studienanfänger/-innen nach Hochschularten und Staatsangehörigkeiten

Staatsangehörigkeit	Studierende								
	insgesamt			darunter im ersten					
				Hochschulsemester			Fachsemester		
	insgesamt	männlich	weiblich	zusammen	männlich	weiblich	zusammen	männlich	weiblich
Universitäten, technische Hochschule, Sportschule									
Europa									
Europäische Union (EU)									
Belgien	309	168	141	20	7	13	28	14	14
Dänemark	46	16	30	7	2	5	8	2	6
Finnland	118	26	92	21	2	19	23	2	21
Frankreich	688	211	477	67	32	35	70	30	40
Griechenland	1 541	806	735	36	19	17	66	34	32
Irland	65	19	46	5	1	4	4	1	3
Italien	926	389	537	67	20	47	93	31	62
Luxemburg	306	198	108	6	–	6	9	3	6
Niederlande	483	316	167	37	23	14	32	16	16
Österreich	405	205	200	16	4	12	25	7	18
Portugal	362	145	217	25	5	20	36	12	24
Schweden	73	27	46	18	6	12	11	4	7
Spanien	865	325	540	60	18	42	72	23	49
Vereinigtes Königreich	357	165	192	24	8	16	25	9	16
EU zusammen	6 544	3 016	3 528	409	147	262	502	188	314
Übriges Europa									
Albanien	78	38	40	5	1	4	10	3	7
Bosnien und Herzegowina	301	146	155	15	4	11	19	5	14
Bulgarien	1 218	434	784	98	36	62	179	65	114
Estland	66	8	58	6	–	6	8	–	8
Island	7	4	3	–	–	–	–	–	–
Jugoslawien (Serbien/ Montenegro)	500	251	249	7	2	5	15	7	8
Kroatien	498	219	279	12	5	7	21	6	15
Lettland	131	32	99	7	2	5	12	2	10
Litauen	212	27	185	9	1	8	23	2	21
Malta	7	7	–	1	1	–	1	1	–
Mazedonien	102	53	49	8	3	5	9	5	4
Moldau, Republik	56	27	29	3	1	2	6	2	4
Norwegen	54	21	33	5	2	3	6	2	4
Polen	1 270	310	960	85	20	65	138	24	114
Rumänien	314	94	220	29	7	22	48	11	37
Russische Föderation	1 147	340	807	83	16	67	137	26	111
Schweiz	141	62	79	12	7	5	16	9	7
Slowakei	130	33	97	24	9	15	19	6	13
Slowenien	33	12	21	2	–	2	1	–	1
Tschechische Republik	167	57	110	33	14	19	30	10	20
Türkei	4 278	2 396	1 882	68	33	35	163	93	70
Ukraine	643	208	435	27	7	20	72	6	66
Ungarn	256	77	179	20	8	12	27	11	16
Vatikanstadt	1	1	–	1	1	–	1	1	–
Weißrussland	139	47	92	9	1	8	14	–	14
Zypern	32	13	19	2	–	2	3	1	2
Übriges Europa zusammen	11 781	4 917	6 864	571	181	390	978	298	680
Europa zusammen	18 325	7 933	10 392	980	328	652	1 480	486	994

**Noch: 5. Ausländische Studierende und Studienanfänger/-innen
nach Hochschularten und Staatsangehörigkeiten**

Staatsangehörigkeit	Studierende								
	insgesamt			darunter im ersten					
				Hochschulsemester			Fachsemester		
	insgesamt	männlich	weiblich	zusammen	männlich	weiblich	zusammen	männlich	weiblich
noch: Universitäten, technische Hochschule, Sportschule									
Afrika									
Ägypten	206	158	48	13	10	3	12	7	5
Äthiopien	48	37	11	2	2	–	2	2	–
Algerien	31	22	9	1	1	–	1	1	–
Angola	7	7	–	–	–	–	1	1	–
Benin	20	15	5	3	2	1	3	1	2
Botsuana	1	–	1	–	–	–	–	–	–
Burkina Faso	4	4	–	–	–	–	–	–	–
Burundi	9	6	3	1	1	–	–	–	–
Cote d'Ivoire	43	30	13	1	1	–	1	1	–
Eritrea	4	4	–	–	–	–	–	–	–
Gabun	5	5	–	1	1	–	–	–	–
Gambia	1	1	–	–	–	–	–	–	–
Ghana	75	69	6	2	2	–	3	3	–
Guinea	32	28	4	–	–	–	5	3	2
Guinea-Bissau	1	1	–	–	–	–	–	–	–
Kamerun	481	314	167	38	22	16	53	29	24
Kenia	46	26	20	4	2	2	8	5	3
Kongo, Dem. Republik	42	35	7	1	1	–	3	2	1
Kongo, Republik	25	21	4	–	–	–	2	2	–
Liberia	1	1	–	–	–	–	–	–	–
Libyen	30	23	7	1	1	–	2	1	1
Madagaskar	16	8	8	1	1	–	1	1	–
Malawi	2	2	–	–	–	–	–	–	–
Mali	7	5	2	–	–	–	–	–	–
Marokko	1 082	858	224	33	26	7	149	120	29
Mauretanien	3	2	1	–	–	–	–	–	–
Mauritius	3	1	2	–	–	–	–	–	–
Mosambik	1	1	–	–	–	–	–	–	–
Namibia	2	1	1	–	–	–	1	–	1
Niger	4	4	–	–	–	–	–	–	–
Nigeria	95	83	12	1	1	–	6	5	1
Ruanda	18	11	7	–	–	–	1	1	–
Sambia	2	1	1	–	–	–	–	–	–
Senegal	37	31	6	2	1	1	5	3	2
Sierra Leone	18	15	3	–	–	–	–	–	–
Simbabwe	5	3	2	–	–	–	1	–	1
Somalia	4	4	–	–	–	–	–	–	–
Sudan	67	59	8	1	1	–	2	2	–
Südafrika	12	6	6	1	1	–	2	1	1
Swasiland	1	–	1	–	–	–	–	–	–
Tansania, Ver. Republik	11	11	–	1	1	–	–	–	–
Togo	41	33	8	–	–	–	1	–	1
Tschad	4	4	–	1	1	–	1	1	–
Tunesien	176	126	50	5	2	3	17	12	5
Uganda	10	6	4	–	–	–	2	1	1
Afrika zusammen	2 733	2 082	651	114	81	33	285	205	80

Noch: **5. Ausländische Studierende und Studienanfänger/-innen nach Hochschularten und Staatsangehörigkeiten**

Staatsangehörigkeit	Studierende								
	insgesamt			darunter im ersten					
				Hochschulsemester			Fachsemester		
	insgesamt	männlich	weiblich	zusammen	männlich	weiblich	zusammen	männlich	weiblich
noch: Universitäten, technische Hochschule, Sportschule									
Amerika									
Argentinien	63	28	35	8	3	5	9	4	5
Barbados	2	–	2	–	–	–	–	–	–
Belize	2	1	1	–	–	–	–	–	–
Bolivien	20	10	10	1	1	–	–	–	–
Brasilien	191	81	110	21	10	11	22	9	13
Chile	64	36	28	6	3	3	8	3	5
Costa Rica	17	11	6	1	1	–	1	1	–
Dominikanische Republik	6	4	2	1	1	–	1	1	–
Ecuador	42	18	24	4	2	2	5	2	3
El Salvador	9	4	5	–	–	–	–	–	–
Guatemala	4	2	2	1	1	–	1	1	–
Haiti	1	–	1	–	–	–	–	–	–
Honduras	4	–	4	–	–	–	–	–	–
Jamaika	2	–	2	–	–	–	1	–	1
Kanada	45	23	22	1	1	–	–	–	–
Kolumbien	70	34	36	8	4	4	10	6	4
Kuba	7	1	6	1	–	1	–	–	–
Mexiko	64	30	34	10	5	5	12	5	7
Nicaragua	5	1	4	–	–	–	–	–	–
Panama	5	4	1	–	–	–	–	–	–
Paraguay	7	5	2	1	–	1	2	1	1
Peru	99	49	50	3	2	1	10	7	3
Suriname	1	1	–	–	–	–	1	1	–
Trinidad und Tobago	3	–	3	1	–	1	–	–	–
Uruguay	11	7	4	1	1	–	–	–	–
Venezuela	47	21	26	4	1	3	6	2	4
Vereinigte Staaten	357	171	186	85	36	49	83	37	46
übriges Amerika	1	–	1	–	–	–	–	–	–
Amerika zusammen	1 149	542	607	158	72	86	172	80	92
Asien									
Afghanistan	86	58	28	4	3	1	5	3	2
Armenien	40	11	29	2	–	2	5	1	4
Aserbaidshjan	53	26	27	3	3	–	7	5	2
Bahrain	2	2	–	–	–	–	–	–	–
Bangladesch	16	11	5	1	1	–	1	1	–
Bhutan	1	1	–	–	–	–	1	1	–
China	1 920	907	1 013	137	75	62	285	147	138
Georgien	319	96	223	43	17	26	59	20	39
Indien	375	281	94	61	55	6	52	45	7
Indonesien	250	164	86	10	4	6	39	24	15
Irak	60	40	20	–	–	–	2	1	1
Iran, Islamische Republik	1 093	630	463	14	11	3	37	23	14
Israel	114	88	26	5	3	2	9	6	3
Japan	321	115	206	37	17	20	47	19	28
Jemen	15	14	1	–	–	–	–	–	–
Jordanien	151	131	20	4	2	2	6	4	2

**Noch: 5. Ausländische Studierende und Studienanfänger/-innen
nach Hochschularten und Staatsangehörigkeiten**

Staatsangehörigkeit	Studierende								
	insgesamt			darunter im ersten					
				Hochschulsemester			Fachsemester		
	insgesamt	männlich	weiblich	zusammen	männlich	weiblich	zusammen	männlich	weiblich
noch: Universitäten, technische Hochschule, Sportschule									
Noch: Asien									
Kambodscha	4	4	–	–	–	–	–	–	–
Kasachstan	49	16	33	5	–	5	3	1	2
Katar	3	2	1	–	–	–	–	–	–
Kirgisistan	33	12	21	3	–	3	7	1	6
Korea, Dem. Volksrep.	24	9	15	2	1	1	3	1	2
Korea, Dem. Republik	1 059	520	539	50	21	29	81	36	45
Kuwait	2	2	–	–	–	–	–	–	–
Laos, Dem. Volksrep.	3	3	–	–	–	–	2	2	–
Libanon	65	52	13	2	1	1	6	6	–
Malaysia	16	12	4	–	–	–	1	1	–
Mongolei	97	39	58	6	5	1	14	9	5
Myanmar	5	2	3	–	–	–	–	–	–
Nepal	10	7	3	1	1	–	2	2	–
Oman	3	3	–	–	–	–	1	1	–
Pakistan	60	48	12	3	3	–	2	2	–
Philippinen	38	7	31	1	–	1	3	–	3
Saudi-Arabien	8	7	1	–	–	–	–	–	–
Singapur	10	9	1	1	1	–	1	1	–
Sri Lanka	21	13	8	1	1	–	1	1	–
Syrien, Arab. Republik	151	128	23	6	4	2	11	8	3
Tadschikistan	2	–	2	–	–	–	2	–	2
Taiwan	246	88	158	26	2	24	34	4	30
Thailand	96	48	48	2	2	–	2	2	–
Turkmenistan	5	1	4	–	–	–	–	–	–
Usbekistan	46	21	25	4	2	2	5	3	2
Vereinigte Arabische Emirate	4	3	1	–	–	–	–	–	–
Vietnam	117	87	30	5	4	1	9	6	3
übriges Asien	22	20	2	2	2	–	3	3	–
Asien zusammen	7 015	3 738	3 277	441	241	200	748	390	358
Australien und Ozeanien									
Australien	17	7	10	2	–	2	3	–	3
Fidschi	1	–	1	–	–	–	–	–	–
Neuseeland	6	3	3	–	–	–	–	–	–
Vanuatu	1	–	1	–	–	–	–	–	–
Australien und Ozeanien zusammen	25	10	15	2	–	2	3	–	3
Staatenlos	65	49	16	1	1	–	7	7	–
Ungeklärt	285	116	169	18	3	15	33	9	24
Ohne Angabe	22	13	9	–	–	–	–	–	–
Hochschulart insgesamt	29 619	14 483	15 136	1 714	726	988	2 728	1 177	1 551

Noch: **5. Ausländische Studierende und Studienanfänger/-innen nach Hochschularten und Staatsangehörigkeiten**

Staatsangehörigkeit	Studierende								
	insgesamt			darunter im ersten					
				Hochschulsemester			Fachsemester		
	insgesamt	männlich	weiblich	zusammen	männlich	weiblich	zusammen	männlich	weiblich
Universitäten – Gesamthochschulen									
Europa									
Europäische Union (EU)									
Belgien	42	26	16	1	–	1	4	2	2
Dänemark	20	8	12	2	1	1	4	1	3
Finnland	28	5	23	4	–	4	4	–	4
Frankreich	207	69	138	22	8	14	29	9	20
Griechenland	419	255	164	17	8	9	33	17	16
Irland	18	8	10	–	–	–	1	1	–
Italien	348	193	155	21	9	12	34	17	17
Luxemburg	70	44	26	7	2	5	11	5	6
Niederlande	144	87	57	14	5	9	18	8	10
Österreich	1 903	948	955	293	128	165	367	166	201
Portugal	99	49	50	6	3	3	9	4	5
Schweden	22	9	13	3	1	2	4	2	2
Spanien	244	123	121	16	6	10	25	10	15
Vereinigtes Königreich	84	44	40	13	7	6	18	11	7
EU zusammen	3 648	1 868	1 780	419	178	241	561	253	308
Übriges Europa									
Albanien	45	26	19	1	1	–	1	1	–
Bosnien und Herzegowina	193	113	80	9	5	4	14	7	7
Bulgarien	188	83	105	23	10	13	33	11	22
Estland	22	4	18	2	2	–	2	2	–
Island	5	3	2	–	–	–	1	–	1
Jugoslawien (Serbien/ Montenegro)	226	128	98	9	5	4	15	6	9
Kroatien	293	166	127	13	7	6	23	12	11
Lettland	101	15	86	6	2	4	16	6	10
Liechtenstein	3	2	1	–	–	–	–	–	–
Litauen	48	8	40	5	2	3	8	1	7
Malta	2	1	1	–	–	–	–	–	–
Mazedonien	61	43	18	1	–	1	4	2	2
Moldau, Republik	19	8	11	1	–	1	2	1	1
Norwegen	16	6	10	2	2	–	4	3	1
Polen	420	120	300	54	10	44	64	16	48
Rumänien	106	50	56	14	5	9	20	7	13
Russische Föderation	472	142	330	71	18	53	77	18	59
Schweiz	367	178	189	49	24	25	68	34	34
Slowakei	43	11	32	12	5	7	13	5	8
Slowenien	29	18	11	2	1	1	4	3	1
Tschechische Republik	57	23	34	9	2	7	11	2	9
Türkei	2 613	1 528	1 085	65	43	22	123	78	45
Ukraine	204	69	135	29	8	21	35	8	27
Ungarn	455	126	329	87	28	59	101	37	64
Weißrussland	38	14	24	5	–	5	8	1	7
Zypern	4	4	–	–	–	–	1	1	–
Übriges Europa zusammen	6 030	2 889	3 141	469	180	289	648	262	386
Europa zusammen	9 678	4 757	4 921	888	358	530	1 209	515	694

**Noch: 5. Ausländische Studierende und Studienanfänger/-innen
nach Hochschularten und Staatsangehörigkeiten**

Staatsangehörigkeit	Studierende								
	insgesamt			darunter im ersten					
				Hochschulsemester			Fachsemester		
	insgesamt	männlich	weiblich	zusammen	männlich	weiblich	zusammen	männlich	weiblich
noch: Universitäten – Gesamthochschulen									
Afrika									
Ägypten	73	63	10	3	2	1	2	1	1
Äthiopien	16	14	2	1	1	–	1	1	–
Algerien	22	19	3	–	–	–	–	–	–
Angola	3	3	–	–	–	–	2	2	–
Benin	12	9	3	–	–	–	–	–	–
Burkina Faso	9	7	2	4	2	2	4	2	2
Burundi	2	1	1	–	–	–	–	–	–
Cote d'Ivoire	10	8	2	–	–	–	–	–	–
Eritrea	5	5	–	–	–	–	–	–	–
Gabun	10	7	3	–	–	–	–	–	–
Ghana	23	20	3	4	4	–	1	1	–
Guinea	3	2	1	1	–	1	1	–	1
Kamerun	256	188	68	20	13	7	25	18	7
Kenia	14	12	2	2	2	–	2	2	–
Kongo, Dem. Republik	21	15	6	–	–	–	1	1	–
Kongo, Republik	8	5	3	–	–	–	–	–	–
Liberia	2	2	–	–	–	–	–	–	–
Libyen	17	17	–	2	2	–	1	1	–
Madagaskar	7	4	3	–	–	–	–	–	–
Mali	4	3	1	–	–	–	1	1	–
Marokko	458	402	56	29	28	1	48	47	1
Mauretanien	25	25	–	10	10	–	10	10	–
Mauritius	1	1	–	–	–	–	–	–	–
Niger	1	–	1	–	–	–	–	–	–
Nigeria	66	56	10	3	3	–	5	5	–
Ruanda	6	4	2	–	–	–	–	–	–
Sambia	1	1	–	–	–	–	–	–	–
Senegal	17	13	4	–	–	–	2	2	–
Seychellen	1	1	–	–	–	–	–	–	–
Sierra Leone	3	2	1	–	–	–	–	–	–
Simbabwe	3	3	–	–	–	–	1	1	–
Somalia	6	6	–	–	–	–	–	–	–
Sudan	20	20	–	3	3	–	4	4	–
Südafrika	14	6	8	4	1	3	4	1	3
Tansania, Ver. Republik	5	4	1	–	–	–	–	–	–
Togo	28	19	9	1	–	1	5	1	4
Tschad	1	1	–	–	–	–	–	–	–
Tunesien	84	70	14	4	3	1	7	6	1
Uganda	6	1	5	1	–	1	1	–	1
Zentralafrik. Republik	1	1	–	–	–	–	–	–	–
Afrika zusammen	1 264	1 040	224	92	74	18	128	107	21
Amerika									
Argentinien	11	4	7	2	–	2	4	1	3
Belize	2	2	–	–	–	–	–	–	–
Bolivien	12	9	3	1	1	–	1	1	–
Brasilien	38	13	25	6	2	4	4	2	2

Noch: **5. Ausländische Studierende und Studienanfänger/-innen nach Hochschularten und Staatsangehörigkeiten**

Staatsangehörigkeit	Studierende								
	insgesamt			darunter im ersten					
				Hochschulsemester			Fachsemester		
	insgesamt	männlich	weiblich	zusammen	männlich	weiblich	zusammen	männlich	weiblich
noch: Universitäten – Gesamthochschulen									
Noch: Amerika									
Chile	12	9	3	1	1	–	1	1	–
Costa Rica	4	–	4	–	–	–	1	–	1
Dominikanische Republik	1	1	–	–	–	–	–	–	–
Ecuador	10	5	5	2	1	1	3	1	2
El Salvador	3	3	–	–	–	–	–	–	–
Guatemala	2	2	–	–	–	–	–	–	–
Guyana	1	–	1	–	–	–	–	–	–
Haiti	3	2	1	–	–	–	–	–	–
Honduras	1	–	1	–	–	–	–	–	–
Jamaika	1	–	1	–	–	–	1	–	1
Kanada	12	8	4	–	–	–	–	–	–
Kolumbien	15	13	2	1	–	1	2	2	–
Kuba	3	2	1	–	–	–	–	–	–
Mexiko	22	12	10	3	2	1	5	4	1
Peru	19	8	11	1	–	1	3	1	2
Trinidad und Tobago	1	–	1	1	–	1	1	–	1
Venezuela	11	7	4	–	–	–	–	–	–
Vereinigte Staaten	76	39	37	5	3	2	7	4	3
Amerika zusammen	260	139	121	23	10	13	33	17	16
Asien									
Afghanistan	38	27	11	–	–	–	1	1	–
Armenien	6	3	3	–	–	–	–	–	–
Aserbaidshjan	8	4	4	1	1	–	–	–	–
Bangladesch	13	10	3	2	2	–	2	2	–
China	875	467	408	113	62	51	81	31	50
Georgien	88	30	58	26	7	19	26	5	21
Indien	125	105	20	20	20	–	4	3	1
Indonesien	57	41	16	3	3	–	5	5	–
Irak	18	10	8	–	–	–	–	–	–
Iran, Islamische Republik	260	182	78	8	4	4	18	10	8
Israel	31	24	7	2	1	1	5	4	1
Japan	54	18	36	11	5	6	13	5	8
Jemen	2	2	–	1	1	–	1	1	–
Jordanien	40	39	1	1	1	–	2	2	–
Kambodscha	2	2	–	–	–	–	–	–	–
Kasachstan	34	13	21	7	3	4	7	1	6
Kirgisistan	10	2	8	–	–	–	1	–	1
Korea, Dem. Volksrep.	23	15	8	7	5	2	8	6	2
Korea, Dem. Republik	162	94	68	7	4	3	17	11	6
Libanon	32	26	6	2	2	–	2	2	–
Malaysia	6	1	5	–	–	–	–	–	–
Mongolei	17	8	9	3	2	1	4	2	2
Myanmar	1	1	–	–	–	–	–	–	–
Nepal	6	5	1	1	1	–	2	2	–
Oman	2	2	–	–	–	–	–	–	–

**Noch: 5. Ausländische Studierende und Studienanfänger/-innen
nach Hochschularten und Staatsangehörigkeiten**

Staatsangehörigkeit	Studierende								
	insgesamt			darunter im ersten					
				Hochschulsemester			Fachsemester		
	insgesamt	männlich	weiblich	zusammen	männlich	weiblich	zusammen	männlich	weiblich
noch: Universitäten – Gesamthochschulen									
Noch: Asien									
Pakistan	60	59	1	4	4	–	3	3	–
Philippinen	11	3	8	1	–	1	4	–	4
Singapur	11	5	6	6	4	2	6	4	2
Sri Lanka	14	9	5	2	2	–	1	1	–
Syrien, Arab. Republik	37	35	2	4	4	–	8	8	–
Tadschikistan	2	–	2	–	–	–	–	–	–
Taiwan	47	19	28	–	–	–	1	–	1
Thailand	18	13	5	1	–	1	1	–	1
Turkmenistan	1	–	1	–	–	–	–	–	–
Usbekistan	12	6	6	3	2	1	4	2	2
Vietnam	82	48	34	3	2	1	3	2	1
übriges Asien	17	16	1	2	2	–	–	–	–
Asien zusammen	2 222	1 344	878	241	144	97	230	113	117
Australien und Ozeanien									
Australien	7	–	7	1	–	1	2	–	2
Neuseeland	2	2	–	1	1	–	1	1	–
Australien und Ozeanien zusammen	9	2	7	2	1	1	3	1	2
Staatenlos	31	24	7	1	–	1	4	2	2
Ungeklärt	16	12	4	1	1	–	1	1	–
Ohne Angabe	13	9	4	–	–	–	–	–	–
Hochschulart insgesamt	13 493	7 327	6 166	1 248	588	660	1 608	756	852

philosophische-theologische und kirchliche Hochschulen

Europa									
Europäische Union (EU)									
Niederlande	1	–	1	–	–	–	–	–	–
Portugal	1	1	–	–	–	–	–	–	–
Spanien	1	–	1	–	–	–	–	–	–
EU zusammen	3	1	2	–	–	–	–	–	–
Übriges Europa									
Bulgarien	1	1	–	–	–	–	–	–	–
Kroatien	2	2	–	–	–	–	–	–	–
Lettland	1	–	1	1	–	1	1	–	1
Litauen	1	–	1	–	–	–	–	–	–
Polen	14	11	3	1	1	–	2	1	1
Rumänien	3	1	2	–	–	–	–	–	–
Russische Föderation	2	2	–	–	–	–	1	1	–
Schweiz	1	1	–	–	–	–	–	–	–
Slowakei	2	1	1	–	–	–	1	1	–
Slowenien	3	3	–	–	–	–	–	–	–
Tschechische Republik	1	–	1	–	–	–	–	–	–
Türkei	1	1	–	–	–	–	–	–	–
Ukraine	1	1	–	–	–	–	–	–	–
Ungarn	2	1	1	–	–	–	–	–	–
Übriges Europa zusammen	35	25	10	2	1	1	5	3	2
Europa zusammen	38	26	12	2	1	1	5	3	2

Noch: **5. Ausländische Studierende und Studienanfänger/-innen nach Hochschularten und Staatsangehörigkeiten**

Staatsangehörigkeit	Studierende								
	insgesamt			darunter im ersten					
				Hochschulsemester			Fachsemester		
	insgesamt	männlich	weiblich	zusammen	männlich	weiblich	zusammen	männlich	weiblich
noch: philosophische-theologische und kirchliche Hochschulen									
Afrika									
Ghana	1	1	–	–	–	–	–	–	–
Kenia	1	1	–	–	–	–	–	–	–
Nigeria	7	6	1	1	1	–	2	2	–
Sierra Leone	1	1	–	–	–	–	–	–	–
Tansania, Ver. Republik	1	1	–	–	–	–	–	–	–
Togo	3	3	–	–	–	–	–	–	–
Afrika zusammen	14	13	1	1	1	–	2	2	–
Amerika									
Dominikanische Republik	1	1	–	–	–	–	–	–	–
Ecuador	1	1	–	–	–	–	–	–	–
Amerika zusammen	2	2	–	–	–	–	–	–	–
Asien									
China	21	16	5	8	4	4	8	4	4
Indien	7	7	–	–	–	–	–	–	–
Indonesien	10	10	–	1	1	–	1	1	–
Japan	1	–	1	–	–	–	–	–	–
Korea, Dem. Republik	49	32	17	8	3	5	10	5	5
Mongolei	1	1	–	–	–	–	–	–	–
Philippinen	4	4	–	–	–	–	–	–	–
Taiwan	1	–	1	–	–	–	–	–	–
Asien zusammen	94	70	24	17	8	9	19	10	9
Hochschulart insgesamt	148	111	37	20	10	10	26	15	11
Kunst- und Musikhochschulen									
Europa									
Europäische Union (EU)									
Belgien	10	5	5	2	1	1	2	1	1
Dänemark	5	3	2	–	–	–	–	–	–
Finnland	18	6	12	2	–	2	2	–	2
Frankreich	30	7	23	4	1	3	4	1	3
Griechenland	39	24	15	2	2	–	2	2	–
Irland	1	–	1	–	–	–	–	–	–
Italien	36	18	18	2	1	1	3	2	1
Luxemburg	5	2	3	1	1	–	1	1	–
Niederlande	21	11	10	5	3	2	5	3	2
Österreich	29	10	19	2	1	1	1	–	1
Portugal	9	5	4	–	–	–	2	1	1
Schweden	6	4	2	–	–	–	1	–	1
Spanien	37	14	23	1	1	–	2	2	–
Vereinigtes Königreich	18	11	7	2	1	1	2	1	1
EU zusammen	264	120	144	23	12	11	27	14	13

**Noch: 5. Ausländische Studierende und Studienanfänger/-innen
nach Hochschularten und Staatsangehörigkeiten**

Staatsangehörigkeit	Studierende								
	insgesamt			darunter im ersten					
				Hochschulsemester			Fachsemester		
	insgesamt	männlich	weiblich	zusammen	männlich	weiblich	zusammen	männlich	weiblich
noch: Kunst- und Musikhochschulen									
Übriges Europa									
Albanien	12	3	9	–	–	–	–	–	–
Bosnien und Herzegowina	1	1	–	–	–	–	–	–	–
Bulgarien	50	24	26	6	1	5	3	1	2
Estland	5	1	4	1	–	1	2	–	2
Island	2	1	1	–	–	–	–	–	–
Jugoslawien (Serbien/ Montenegro)	34	18	16	1	1	–	1	1	–
Kroatien	19	11	8	–	–	–	–	–	–
Lettland	14	3	11	2	–	2	3	1	2
Litauen	5	3	2	1	–	1	–	–	–
Mazedonien	7	3	4	1	–	1	1	–	1
Moldau, Republik	6	3	3	–	–	–	–	–	–
Norwegen	2	1	1	–	–	–	–	–	–
Polen	57	30	27	7	3	4	4	2	2
Rumänien	26	11	15	2	1	1	–	–	–
Russische Föderation	142	68	74	10	4	6	12	3	9
Schweiz	16	9	7	1	–	1	–	–	–
Slowakei	4	2	2	–	–	–	–	–	–
Slowenien	6	2	4	2	–	2	2	–	2
Tschechische Republik	9	3	6	–	–	–	–	–	–
Türkei	31	16	15	4	2	2	2	2	–
Ukraine	59	32	27	9	2	7	8	3	5
Ungarn	24	13	11	2	–	2	2	–	2
Weißrussland	28	14	14	5	2	3	1	1	–
Zypern	3	3	–	–	–	–	–	–	–
Übriges Europa zusammen	562	275	287	54	16	38	41	14	27
Europa zusammen	826	395	431	77	28	49	68	28	40
Afrika									
Ägypten	1	–	1	–	–	–	–	–	–
Botsuana	2	1	1	–	–	–	–	–	–
Burkina Faso	1	1	–	–	–	–	–	–	–
Ghana	1	1	–	–	–	–	–	–	–
Kamerun	1	1	–	–	–	–	–	–	–
Südafrika	9	5	4	–	–	–	–	–	–
Tschad	1	1	–	–	–	–	–	–	–
Afrika zusammen	16	10	6	–	–	–	–	–	–
Amerika									
Argentinien	12	4	8	–	–	–	–	–	–
Bolivien	1	1	–	1	1	–	1	1	–
Brasilien	16	8	8	2	2	–	2	2	–
Chile	22	12	10	3	2	1	2	1	1
Costa Rica	6	3	3	–	–	–	–	–	–
Ecuador	1	–	1	–	–	–	–	–	–
El Salvador	1	1	–	–	–	–	–	–	–

**Noch: 5. Ausländische Studierende und Studienanfänger/-innen
nach Hochschularten und Staatsangehörigkeiten**

Staatsangehörigkeit	Studierende								
	insgesamt			darunter im ersten					
				Hochschulsemester			Fachsemester		
	insgesamt	männlich	weiblich	zusammen	männlich	weiblich	zusammen	männlich	weiblich
noch: Kunst- und Musikhochschulen									
Noch: Amerika									
Haiti	1	–	1	–	–	–	–	–	–
Kanada	7	2	5	1	–	1	–	–	–
Kolumbien	17	12	5	2	2	–	1	1	–
Kuba	2	2	–	–	–	–	–	–	–
Mexiko	1	–	1	–	–	–	–	–	–
Nicaragua	1	1	–	–	–	–	1	1	–
Panama	1	–	1	–	–	–	–	–	–
Peru	3	3	–	1	1	–	1	1	–
Uruguay	1	1	–	–	–	–	–	–	–
Venezuela	10	6	4	1	1	–	1	1	–
Vereinigte Staaten	22	12	10	1	1	–	1	1	–
Amerika zusammen	125	68	57	12	10	2	10	9	1
Asien									
Afghanistan	1	1	–	–	–	–	–	–	–
Armenien	5	4	1	–	–	–	1	1	–
Aserbaidshjan	5	1	4	2	1	1	2	1	1
China	69	24	45	16	4	12	13	3	10
Georgien	14	5	9	2	1	1	2	1	1
Indien	1	–	1	–	–	–	–	–	–
Indonesien	3	2	1	–	–	–	–	–	–
Irak	1	1	–	–	–	–	–	–	–
Iran, Islamische Republik	5	2	3	1	–	1	1	–	1
Israel	7	6	1	–	–	–	–	–	–
Japan	187	36	151	19	3	16	11	2	9
Kasachstan	3	1	2	–	–	–	–	–	–
Korea, Dem. Volksrep.	2	1	1	–	–	–	–	–	–
Korea, Dem. Republik	600	210	390	77	33	44	45	13	32
Malaysia	4	2	2	1	–	1	1	–	1
Mongolei	1	1	–	–	–	–	1	1	–
Singapur	1	–	1	–	–	–	–	–	–
Taiwan	63	16	47	3	–	3	4	–	4
Thailand	1	–	1	–	–	–	–	–	–
Usbekistan	7	3	4	1	1	–	1	1	–
Vietnam	1	–	1	–	–	–	–	–	–
übriges Asien	1	1	–	–	–	–	–	–	–
Asien zusammen	982	317	665	122	43	79	82	23	59
Australien und Ozeanien									
Australien	8	5	3	2	1	1	–	–	–
Neuseeland	4	–	4	–	–	–	–	–	–
Australien und Ozeanien zusammen	12	5	7	2	1	1	–	–	–
Hochschulart insgesamt	1 961	795	1 166	213	82	131	160	60	100

**Noch: 5. Ausländische Studierende und Studienanfänger/-innen
nach Hochschularten und Staatsangehörigkeiten**

Staatsangehörigkeit	Studierende								
	insgesamt			darunter im ersten					
				Hochschulsemester			Fachsemester		
	insgesamt	männlich	weiblich	zusammen	männlich	weiblich	zusammen	männlich	weiblich
noch: Fachhochschulen (ohne Verwaltungsfachhochschulen)									
Europa									
Europäische Union (EU)									
Belgien	93	65	28	12	8	4	3	3	–
Dänemark	9	2	7	2	–	2	–	–	–
Finnland	21	4	17	4	1	3	–	–	–
Frankreich	330	164	166	45	18	27	2	–	2
Griechenland	336	232	104	14	11	3	11	9	2
Irland	20	11	9	4	4	–	–	–	–
Italien	289	182	107	7	5	2	11	9	2
Luxemburg	58	44	14	1	–	1	1	–	1
Niederlande	211	153	58	27	19	8	1	1	–
Österreich	101	64	37	3	2	1	4	3	1
Portugal	155	105	50	7	5	2	7	6	1
Schweden	15	6	9	2	–	2	2	–	2
Spanien	274	139	135	25	11	14	8	7	1
Vereinigtes Königreich	95	38	57	8	3	5	–	–	–
EU zusammen	2 007	1 209	798	161	87	74	50	38	12
Übriges Europa									
Albanien	25	15	10	2	–	2	3	–	3
Andorra	1	–	1	–	–	–	–	–	–
Bosnien und Herzegowina	150	100	50	3	1	2	4	1	3
Bulgarien	111	48	63	9	2	7	10	3	7
Estland	23	3	20	–	–	–	–	–	–
Island	5	4	1	–	–	–	–	–	–
Jugoslawien (Serbien/ Montenegro)	159	112	47	3	2	1	3	2	1
Kroatien	216	139	77	10	5	5	11	6	5
Lettland	28	13	15	3	2	1	3	1	2
Litauen	33	6	27	–	–	–	1	–	1
Malta	1	1	–	–	–	–	–	–	–
Mazedonien	57	42	15	1	1	–	1	1	–
Moldau, Republik	21	8	13	–	–	–	1	–	1
Norwegen	7	2	5	1	–	1	–	–	–
Polen	365	123	242	52	18	34	14	2	12
Rumänien	92	39	53	20	10	10	4	1	3
Russische Föderation	215	91	124	18	6	12	6	1	5
Schweiz	37	19	18	1	–	1	1	1	–
Slowakei	33	7	26	4	1	3	3	–	3
Slowenien	12	6	6	1	1	–	–	–	–
Tschechische Republik	23	8	15	2	1	1	–	–	–
Türkei	2 212	1 641	571	43	26	17	75	49	26
Ukraine	172	76	96	8	5	3	7	1	6
Ungarn	49	19	30	2	1	1	2	1	1
Vatikanstadt	1	–	1	–	–	–	–	–	–
Weißrussland	33	15	18	1	1	–	–	–	–
Zypern	3	3	–	–	–	–	–	–	–
Übriges Europa zusammen	4 084	2 540	1 544	184	83	101	149	70	79
Europa zusammen	6 091	3 749	2 342	345	170	175	199	108	91

Noch: **5. Ausländische Studierende und Studienanfänger/-innen nach Hochschularten und Staatsangehörigkeiten**

Staatsangehörigkeit	Studierende								
	insgesamt			darunter im ersten					
				Hochschulsemester			Fachsemester		
	insgesamt	männlich	weiblich	zusammen	männlich	weiblich	zusammen	männlich	weiblich
noch: Fachhochschulen (ohne Verwaltungsfachhochschulen)									
Afrika									
Ägypten	13	12	1	-	-	-	-	-	-
Äthiopien	29	26	3	-	-	-	-	-	-
Algerien	21	19	2	1	1	-	-	-	-
Angola	3	2	1	-	-	-	-	-	-
Benin	12	10	2	-	-	-	-	-	-
Burkina Faso	9	8	1	-	-	-	1	1	-
Burundi	5	2	3	-	-	-	-	-	-
Cote d'Ivoire	20	16	4	-	-	-	-	-	-
Eritrea	4	3	1	-	-	-	-	-	-
Gabun	18	14	4	-	-	-	-	-	-
Gambia	1	1	-	-	-	-	-	-	-
Ghana	38	33	5	3	2	1	4	3	1
Guinea	16	13	3	-	-	-	-	-	-
Guinea-Bissau	1	1	-	-	-	-	-	-	-
Kamerun	294	200	94	4	2	2	14	11	3
Kap Verde	2	1	1	-	-	-	-	-	-
Kenia	9	6	3	1	-	1	1	-	1
Komoren	1	1	-	-	-	-	-	-	-
Kongo, Dem. Republik	21	18	3	-	-	-	-	-	-
Kongo, Republik	7	6	1	-	-	-	-	-	-
Liberia	1	1	-	-	-	-	-	-	-
Libyen	13	13	-	2	2	-	2	2	-
Madagaskar	9	5	4	-	-	-	-	-	-
Mali	5	4	1	-	-	-	-	-	-
Marokko	1 690	1 494	196	43	41	2	86	76	10
Mauretanien	36	35	1	-	-	-	-	-	-
Mauritius	1	1	-	-	-	-	-	-	-
Mosambik	3	3	-	-	-	-	-	-	-
Namibia	2	1	1	-	-	-	-	-	-
Niger	4	4	-	-	-	-	-	-	-
Nigeria	26	23	3	1	1	-	2	2	-
Ruanda	12	9	3	-	-	-	1	-	1
Senegal	14	12	2	1	1	-	1	1	-
Sierra Leone	3	1	2	-	-	-	-	-	-
Simbabwe	3	3	-	-	-	-	-	-	-
Somalia	2	2	-	-	-	-	-	-	-
Sudan	23	21	2	1	1	-	1	1	-
Südafrika	15	6	9	12	4	8	-	-	-
Tansania, Ver. Republik	14	10	4	-	-	-	-	-	-
Togo	20	19	1	-	-	-	1	1	-
Tschad	9	7	2	-	-	-	-	-	-
Tunesien	77	65	12	5	4	1	7	6	1
Uganda	7	2	5	1	-	1	1	-	1
übriges Afrika	1	1	-	-	-	-	-	-	-
Afrika zusammen	2 514	2 134	380	75	59	16	122	104	18

**Noch: 5. Ausländische Studierende und Studienanfänger/-innen
nach Hochschularten und Staatsangehörigkeiten**

Staatsangehörigkeit	Studierende								
	insgesamt			darunter im ersten					
				Hochschulsemester			Fachsemester		
	insgesamt	männlich	weiblich	zusammen	männlich	weiblich	zusammen	männlich	weiblich
noch: Fachhochschulen (ohne Verwaltungsfachhochschulen)									
Amerika									
Argentinien	13	5	8	1	–	1	–	–	–
Bahamas	1	1	–	–	–	–	–	–	–
Bolivien	11	4	7	2	1	1	2	1	1
Brasilien	49	21	28	4	2	2	–	–	–
Chile	14	6	8	–	–	–	2	–	2
Costa Rica	3	2	1	–	–	–	–	–	–
Dominikanische Republik	2	1	1	–	–	–	–	–	–
Ecuador	16	10	6	3	2	1	2	2	–
El Salvador	2	2	–	1	1	–	1	1	–
Guatemala	2	1	1	–	–	–	–	–	–
Guyana	1	1	–	–	–	–	–	–	–
Honduras	3	3	–	–	–	–	–	–	–
Kanada	9	6	3	–	–	–	–	–	–
Kolumbien	39	20	19	2	2	–	1	1	–
Kuba	6	3	3	–	–	–	–	–	–
Mexiko	26	22	4	13	11	2	2	2	–
Nicaragua	2	1	1	–	–	–	–	–	–
Paraguay	1	–	1	–	–	–	–	–	–
Peru	56	24	32	1	–	1	2	–	2
St. Lucia	1	–	1	–	–	–	–	–	–
Uruguay	6	5	1	–	–	–	–	–	–
Venezuela	9	6	3	2	2	–	1	1	–
Vereinigte Staaten	44	23	21	11	8	3	2	1	1
Amerika zusammen	316	167	149	40	29	11	15	9	6
Asien									
Afghanistan	38	34	4	1	–	1	1	–	1
Armenien	3	3	–	–	–	–	–	–	–
Aserbaidshjan	7	5	2	2	2	–	–	–	–
Bangladesch	15	15	–	6	6	–	6	6	–
China	500	249	251	46	25	21	35	21	14
Georgien	16	11	5	3	2	1	6	4	2
Indien	118	108	10	30	28	2	30	28	2
Indonesien	155	95	60	3	2	1	4	3	1
Irak	27	26	1	1	1	–	1	1	–
Iran, Islamische Republik	440	325	115	3	3	–	7	6	1
Israel	26	21	5	5	3	2	–	–	–
Japan	14	4	10	–	–	–	–	–	–
Jemen	1	1	–	–	–	–	–	–	–
Jordanien	69	62	7	1	1	–	3	3	–
Kambodscha	3	3	–	–	–	–	–	–	–
Kasachstan	20	8	12	1	–	1	1	–	1
Katar	1	1	–	–	–	–	–	–	–
Kirgisistan	6	1	5	1	–	1	1	–	1
Korea, Dem. Volksrep.	7	1	6	1	–	1	1	–	1
Korea, Dem. Republik	72	37	35	1	1	–	1	1	–

Noch: **5. Ausländische Studierende und Studienanfänger/-innen nach Hochschularten und Staatsangehörigkeiten**

Staatsangehörigkeit	Studierende								
	insgesamt			darunter im ersten					
				Hochschulsemester			Fachsemester		
	insgesamt	männlich	weiblich	zusammen	männlich	weiblich	zusammen	männlich	weiblich
noch: Fachhochschulen (ohne Verwaltungsfachhochschulen)									
Noch: Asien									
Kuwait	1	1	–	–	–	–	–	–	–
Laos, Dem. Volksrep.	1	1	–	–	–	–	–	–	–
Libanon	91	87	4	2	1	1	5	4	1
Malaysia	10	7	3	2	1	1	–	–	–
Mongolei	11	4	7	–	–	–	–	–	–
Myanmar	2	1	1	–	–	–	–	–	–
Nepal	7	6	1	–	–	–	–	–	–
Pakistan	50	48	2	4	4	–	7	7	–
Philippinen	3	2	1	–	–	–	–	–	–
Saudi-Arabien	4	2	2	2	–	2	2	–	2
Singapur	4	3	1	3	2	1	–	–	–
Sri Lanka	8	6	2	–	–	–	–	–	–
Syrien, Arab. Republik	34	33	1	1	1	–	1	1	–
Tadschikistan	1	1	–	–	–	–	–	–	–
Taiwan	70	30	40	24	13	11	24	13	11
Thailand	23	14	9	3	3	–	1	1	–
Turkmenistan	1	1	–	–	–	–	–	–	–
Usbekistan	9	6	3	1	–	1	1	–	1
Vereinigte Arabische Emirate	13	13	–	–	–	–	–	–	–
Vietnam	90	75	15	–	–	–	–	–	–
britisch abhängige Gebiete	2	1	1	–	–	–	–	–	–
übriges Asien	13	13	–	–	–	–	1	1	–
Asien zusammen	1 986	1 365	621	147	99	48	139	100	39
Australien und Ozeanien									
Australien	14	11	3	9	7	2	1	1	–
Kiribati	2	–	2	–	–	–	–	–	–
Australien und Ozeanien zusammen	16	11	5	9	7	2	1	1	–
Staatenlos	18	10	8	–	–	–	–	–	–
Ungeklärt	49	26	23	2	2	–	2	2	–
Ohne Angabe	6	4	2	–	–	–	–	–	–
Hochschulart insgesamt	10 996	7 466	3 530	618	366	252	478	324	154
Verwaltungsfachhochschulen									
Europa Europäische Union (EU)									
Italien	1	1	–	–	–	–	–	–	–
EU zusammen	1	1	–	–	–	–	–	–	–
Europa zusammen	1	1	–	–	–	–	–	–	–
Hochschulart insgesamt	1	1	–	–	–	–	–	–	–
Hochschulen insgesamt									
Insgesamt	56 218	30 183	26 035	3 813	1 772	2 041	5 000	2 332	2 668

6. Bildungsinländer/-innen nach Hochschularten und Staatsangehörigkeiten

Staatsangehörigkeit	Bildungsinländer/-innen								
	Insgesamt			darunter im ersten					
				Hochschulsemester			Fachsemester		
	insgesamt	männlich	weiblich	insgesamt	männlich	weiblich	insgesamt	männlich	weiblich
Universitäten, technische Hochschule, Sporthochschule									
EU-Länder									
Belgien	57	30	27	–	–	–	1	1	–
Dänemark	6	3	3	–	–	–	–	–	–
Finnland	17	5	12	–	–	–	1	1	–
Frankreich	79	36	43	1	–	1	5	1	4
Griechenland	895	449	446	9	5	4	28	12	16
Irland	15	7	8	–	–	–	–	–	–
Italien	476	235	241	16	3	13	34	11	23
Luxemburg	29	15	14	–	–	–	1	1	–
Niederlande	245	157	88	2	–	2	10	4	6
Österreich	252	140	112	4	2	2	10	3	7
Portugal	261	115	146	11	3	8	20	8	12
Schweden	19	9	10	1	–	1	–	–	–
Spanien	332	162	170	4	1	3	11	6	5
Vereinigtes Königreich	171	97	74	2	2	–	7	5	2
EU-Länder zusammen	2 854	1 460	1 394	50	16	34	128	53	75
Ausgewählte Europäische Länder									
Jugoslawien (Serbien/ Montenegro)	327	166	161	3	1	2	7	4	3
Kroatien	404	186	218	7	3	4	15	5	10
Polen	271	117	154	3	–	3	13	3	10
Russische Föderation	188	88	100	6	3	3	14	6	8
Türkei	3 374	1 755	1 619	35	11	24	111	56	55
Europa zusammen	8 123	4 102	4 021	120	39	81	324	141	183
Afrika	439	309	130	4	2	2	28	18	10
Amerika	173	86	87	4	1	3	9	2	7
Asien	1 410	832	578	19	10	9	55	30	25
Australien und Ozeanien	6	2	4	–	–	–	1	–	1
Staatenlos, ungeklärt, sonstige	250	111	139	17	3	14	29	8	21
Hochschulart zusammen	10 401	5 442	4 959	164	55	109	446	199	247

Noch: **6. Bildungsinländer/-innen nach Hochschularten und Staatsangehörigkeiten**

Staatsangehörigkeit	Bildungsinländer/-innen								
	Insgesamt			darunter im ersten					
				Hochschulsemester			Fachsemester		
	insgesamt	männlich	weiblich	insgesamt	männlich	weiblich	insgesamt	männlich	weiblich
Kunst- und Musikhochschulen									
EU-Länder									
Belgien	8	3	5	2	1	1	2	1	1
Dänemark	3	2	1	–	–	–	–	–	–
Finnland	15	5	10	2	–	2	2	–	2
Frankreich	17	5	12	1	–	1	1	–	1
Griechenland	25	17	8	1	1	–	1	1	–
Irland	1	–	1	–	–	–	–	–	–
Italien	21	12	9	1	1	–	3	2	1
Luxemburg	2	1	1	1	1	–	1	1	–
Niederlande	14	7	7	4	2	2	4	2	2
Österreich	17	7	10	2	1	1	1	–	1
Portugal	5	4	1	–	–	–	1	1	–
Schweden	3	1	2	–	–	–	1	–	1
Spanien	23	9	14	1	1	–	2	2	–
Vereinigtes Königreich	13	9	4	1	1	–	1	1	–
EU-Länder zusammen	167	82	85	16	9	7	20	11	9
Ausgewählte Europäische Länder									
Polen	37	24	13	3	3	–	2	2	–
Russische Föderation	97	47	50	7	2	5	10	3	7
Ukraine	36	21	15	5	1	4	5	2	3
Europa zusammen	525	271	254	51	20	31	51	24	27
Afrika	14	9	5	–	–	–	–	–	–
Amerika	69	41	28	9	7	2	7	6	1
Asien	614	181	433	80	26	54	41	9	32
Australien und Ozeanien	9	5	4	2	1	1	–	–	–
Hochschulart zusammen	1 231	507	724	142	54	88	99	39	60

Fachhochschulen (ohne Verwaltungsfachhochschulen)

EU-Länder									
Belgien	21	14	7	2	2	–	–	–	–
Dänemark	4	2	2	–	–	–	–	–	–
Finnland	1	1	–	–	–	–	–	–	–
Frankreich	47	24	23	3	1	2	1	–	1
Griechenland	267	179	88	4	2	2	6	4	2
Irland	4	3	1	–	–	–	–	–	–
Italien	232	152	80	4	3	1	7	5	2
Luxemburg	12	8	4	–	–	–	–	–	–
Niederlande	96	67	29	–	–	–	1	1	–
Österreich	72	46	26	1	1	–	1	1	–
Portugal	134	92	42	4	3	1	6	5	1
Schweden	9	3	6	–	–	–	–	–	–
Spanien	152	95	57	9	6	3	6	5	1
Vereinigtes Königreich	52	29	23	1	–	1	–	–	–
EU-Länder zusammen	1 103	715	388	28	18	10	28	21	7

Noch: **6. Bildungsinländer/-innen nach Hochschularten und Staatsangehörigkeiten**

Staatsangehörigkeit	Bildungsinländer/-innen								
	Insgesamt			darunter im ersten					
				Hochschulsemester			Fachsemester		
	insgesamt	männlich	weiblich	insgesamt	männlich	weiblich	insgesamt	männlich	weiblich
noch: Fachhochschulen (ohne Verwaltungsfachhochschulen)									
Ausgewählte Europäische Länder									
Bosnien und Herzegowina	104	69	35	3	1	2	3	1	2
Jugoslawien (Serbien/Montenegro)	127	88	39	2	1	1	2	1	1
Kroatien	180	115	65	5	2	3	6	3	3
Polen	114	61	53	2	–	2	3	1	2
Türkei	1 868	1 371	497	27	12	15	50	28	22
Europa zusammen	3 786	2 567	1 219	73	37	36	102	59	43
Afrika	447	387	60	2	2	–	24	20	4
Amerika	58	35	23	1	1	–	–	–	–
Asien	614	471	143	6	2	4	14	9	5
Australien und Ozeanien	3	1	2	1	–	1	–	–	–
Staatenlos, ungeklärt, sonstige	60	29	31	2	2	–	2	2	–
Hochschulart zusammen	4 968	3 490	1 478	85	44	41	142	90	52
Verwaltungsfachhochschulen									
EU-Länder	1	1	–	–	–	–	–	–	–
Europa zusammen	1	1	–	–	–	–	–	–	–
Hochschulart zusammen	1	1	–	–	–	–	–	–	–
Hochschulen insgesamt									
Insgesamt	21 664	12 460	9 204	528	228	300	1 012	520	492

Weitere Veröffentlichungen aus dem Bereich Hochschulen

Hochschulen in Nordrhein-Westfalen im Wintersemester

Inhalt: Der Beitrag enthält Angaben über Studierende, Abschlussprüfungen, Habilitierte, Personal an Hochschulen und Geförderte nach dem Bundesausbildungsförderungsgesetz (BAföG); Zeitreihen und Ergebnisse nach kreisfreien Städten und Kreisen. Die Erscheinungsfolge für diese Publikation ist jährlich.

Bestell-Nr. B 30 2

Preis: 19,90 EUR

Ihre Bestellung richten Sie bitte schriftlich an das Landesamt für Datenverarbeitung und Statistik NRW, Vertrieb, Postfach 10 11 05, 40002 Düsseldorf, Telefax 0211 442006, E-Mail vertrieb@lds.nrw.de .

Weitere Auskünfte zu diesem Thema erteilen Ihnen

Hans-Dieter Heinrichs Tel.-Nr. : 0211 9449-3707 oder

Eduard Hartmann Tel.-Nr. : 0211 9449-2707