



Statistische Berichte

Gewerbeanzeigen in Nordrhein-Westfalen

2008



Gewerbeanzeigen in Nordrhein-Westfalen

2008

Herausgegeben von
Information und Technik Nordrhein-Westfalen, Geschäftsbereich Statistik
Mauerstraße 51, 40476 Düsseldorf • Postfach 10 11 05, 40002 Düsseldorf
Telefon 0211 9449-01 • Telefax 0211 442006
Internet: <http://www.it.nrw.de>
E-Mail: poststelle@it.nrw.de

Erschienen im August 2009

Alle Statistischen Berichte finden Sie als PDF-Datei zum kostenlosen
Download in unserer Internet-Rubrik „Publikationsservice“.

© Information und Technik NRW, Düsseldorf, 2009
Auszugsweise Vervielfältigung und Verbreitung mit Quellenangabe gestattet.

Inhalt

	Seite
Vorbemerkungen	5
Erläuterungen	5
Definitionen	5
Hinweise	5
Systematiken	6
Grafiken	6
 Tabellenteil	
1. Gewerbeanzeigen 2008 nach Wirtschaftszweigen	10
2. Gewerbeanzeigen 2008 nach Art der Niederlassung, Rechtsform und Einzelunternehmen nach Geschlecht und Staatsangehörigkeit	12
3. Gewerbeanzeigen 2008 nach kreisfreien Städten und Kreisen	13
4. Gewerbeanzeigen 2008 nach Wirtschaftszweigen und kreisfreien Städten und Kreisen	15
 Anhang	
Vordrucke der Gewerbeanzeigen	

Vorbemerkungen

Seit 1996 wird basierend auf der Gewerbeordnung in Deutschland eine bundeseinheitliche Gewerbeanzeigenstatistik durchgeführt. Die Gewerbeanzeigenstatistik stellt eine wichtige Informationsquelle für die Wirtschafts- und Strukturpolitik dar. Sie informiert u. a. über das Gewerbemeldegeschehen nach Rechtsformen, Wirtschaftszweigen und Regionen sowie nach der Staatsangehörigkeit und seit 2003 zusätzlich nach dem Geschlecht. Gleichzeitig hat sie die Aufgabe, Aufschlüsse über das Gründungs- und Stilllegungsverhalten zu liefern.

Eine Änderung der Gewerbeordnung im Januar 2003 erlaubt daher auch zusätzliche Fragestellungen und detailliertere Auswertungsmöglichkeiten, die insbesondere eine genauere Darstellung des Gründungs- und Stilllegungsgeschehen ermöglichen. Mit einer weiteren Modifikation der Gewerbeordnung im Jahre 2006 wurde die Statistik der Gewerbeummeldungen eingestellt. Seither werden nur noch die Gewerbean- und Gewerbeabmeldungen statistisch erfasst.

Erläuterungen

Rechtsgrundlage

Rechtsgrundlage für eine bundeseinheitliche Auswertung der Gewerbeanzeigen ist das Gesetz zur Änderung der Gewerbeordnung und sonstiger gewerbe-rechtlicher Vorschriften vom 23. November 1994 (BGBl. I S. 3475 ff.), zuletzt geändert durch Artikel 11 des Ersten Gesetzes zum Abbau bürokratischer Hemmnisse insbesondere in der mittelständischen Wirtschaft vom 22. August 2006 (BGBl. I S.1970 ff.) in Verbindung mit dem Gesetz über die Statistik für Bundeszwecke (Bundesstatistikgesetz – BStatG) vom 22. Januar 1987 (BGBl. I S. 462, 565), zuletzt geändert durch Artikel 2 des Gesetzes vom 9. Juni 2005 (BGBl. I S. 1534).

Berichtskreis

Die Anzeigen über den Beginn, die Veränderung oder die Aufgabe einer gewerblichen Tätigkeit sind von den Gewerbetreibenden auf den dafür vorgesehenen Gewerbeanzeigenformularen beim örtlich zuständigen Gewerbeamt zu erstatten.

Gewerbeanzeigenpflichtig sind alle natürlichen und juristischen Personen und Personengesellschaften, die ein Gewerbe aufnehmen, aufgeben oder ändern. Als Gewerbe gilt jede selbstständige Tätigkeit, die auf

Dauer angelegt ist und mit der Absicht der Gewinnerzielung betrieben wird. Ausgenommen von der Anzeigepflicht sind die sog. Urproduktion (Land- und Forstwirtschaft, Fischerei, Garten- und Weinbau sowie Bergbau), die freien Berufe (Ärzte, Rechtsanwälte etc.), Versicherungsunternehmen und die Verwaltung eigenen Vermögens. Wird aber eine dieser nichtgewerblichen Tätigkeiten in Verbindung mit einer Gewerbetätigkeit ausgeübt, kommen die allgemeinen Bestimmungen der Gewerbeordnung zur Anwendung.

Definitionen

Die Gewerbe**an**meldungen umfassen

- die Neuerrichtung eines Betriebes mit der Unterscheidung nach Neugründung und nach Umwandlung (z. B. Verschmelzung, Spaltung)
- den Zuzug eines bereits bestehenden Betriebes aus dem Bereich einer anderen Gewerbemeldebehörde
- die Übernahme eines bereits bestehenden Betriebes mit der Unterteilung nach Rechtsformwechsel, Gesellschaftereintritt und Erbfolge/ Kauf/Pacht.

Die Gewerbe**ab**meldungen betreffen

- die Aufgabe eines Betriebes mit der Unterscheidung nach vollständiger Aufgabe und Umwandlung (z. B. Verschmelzung, Spaltung)
- den Fortzug eines weiterhin bestehenden Betriebes in den Bereich einer anderen Gewerbemeldebehörde
- die Übergabe eines weiterhin bestehenden Betriebes mit der Unterteilung nach Rechtsformwechsel, Gesellschafteraustritt und Erbfolge/Verkauf/Verpachtung.

Hinweise

Bei der Interpretation der Zahlen ist zu beachten, dass nicht in jedem Fall der Gewerbeanmeldung die tatsächliche Ausübung des Gewerbes folgt. Auch Übernahmen und örtliche Verlagerungen von bestehenden Betrieben bringen eine Anmeldung mit sich, ebenso z. B. der Gesellschaftereintritt. Somit sind Gewerbeanmeldungen nur zum Teil mit Neuerrichtungen oder gar Existenzgründungen gleichzusetzen.

Nicht alle Gewerbeabmeldungen erfolgen sofort nach der Einstellung der wirtschaftlichen Tätigkeit. Damit werden die Abmeldungen untererfasst.

Weitere Auskünfte zu dieser Veröffentlichung erteilt Ihnen gerne Frau Roedel unter der Telefonnummer (0211) 94 49-50 53.

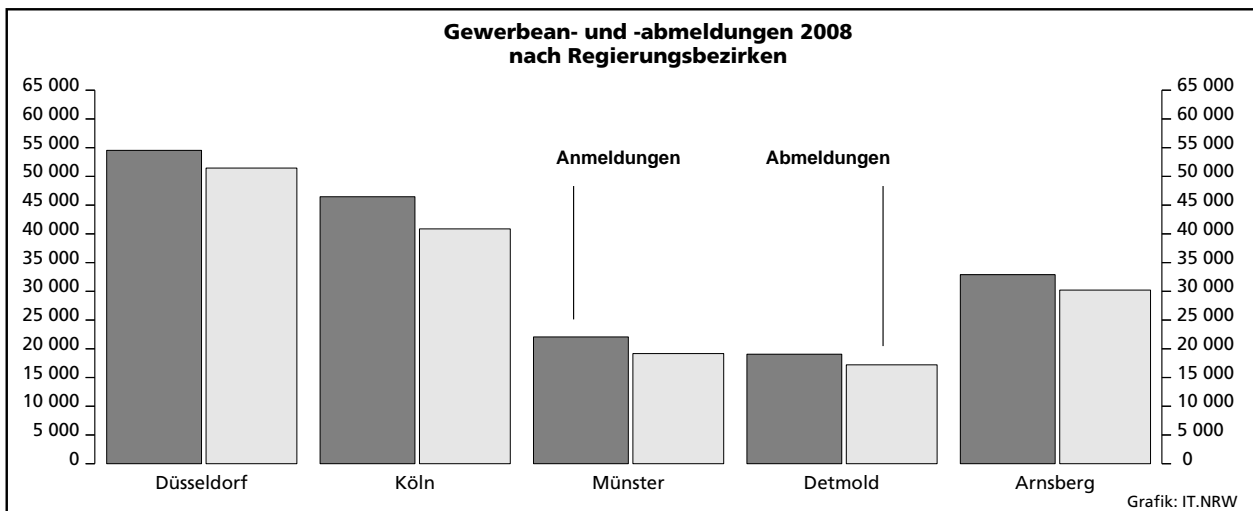
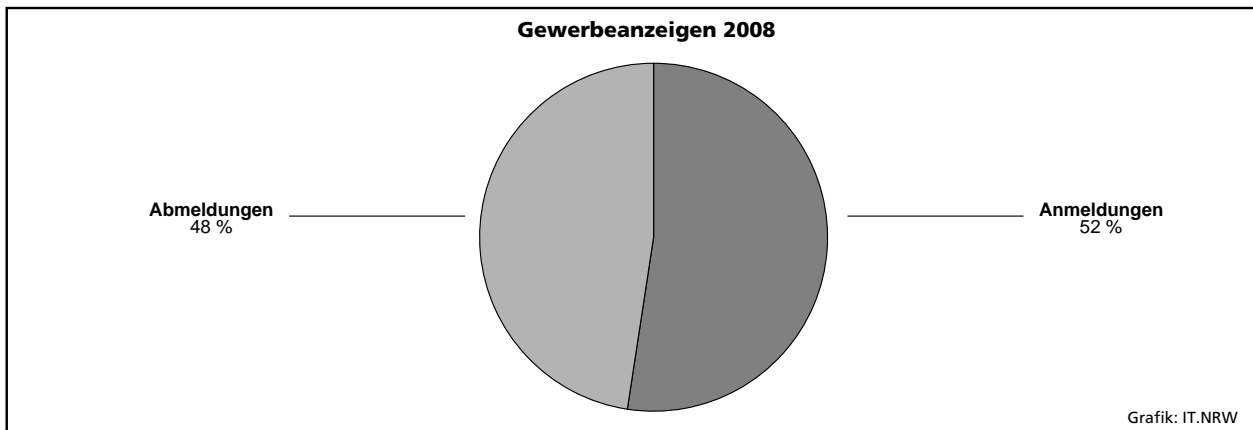
Systematiken

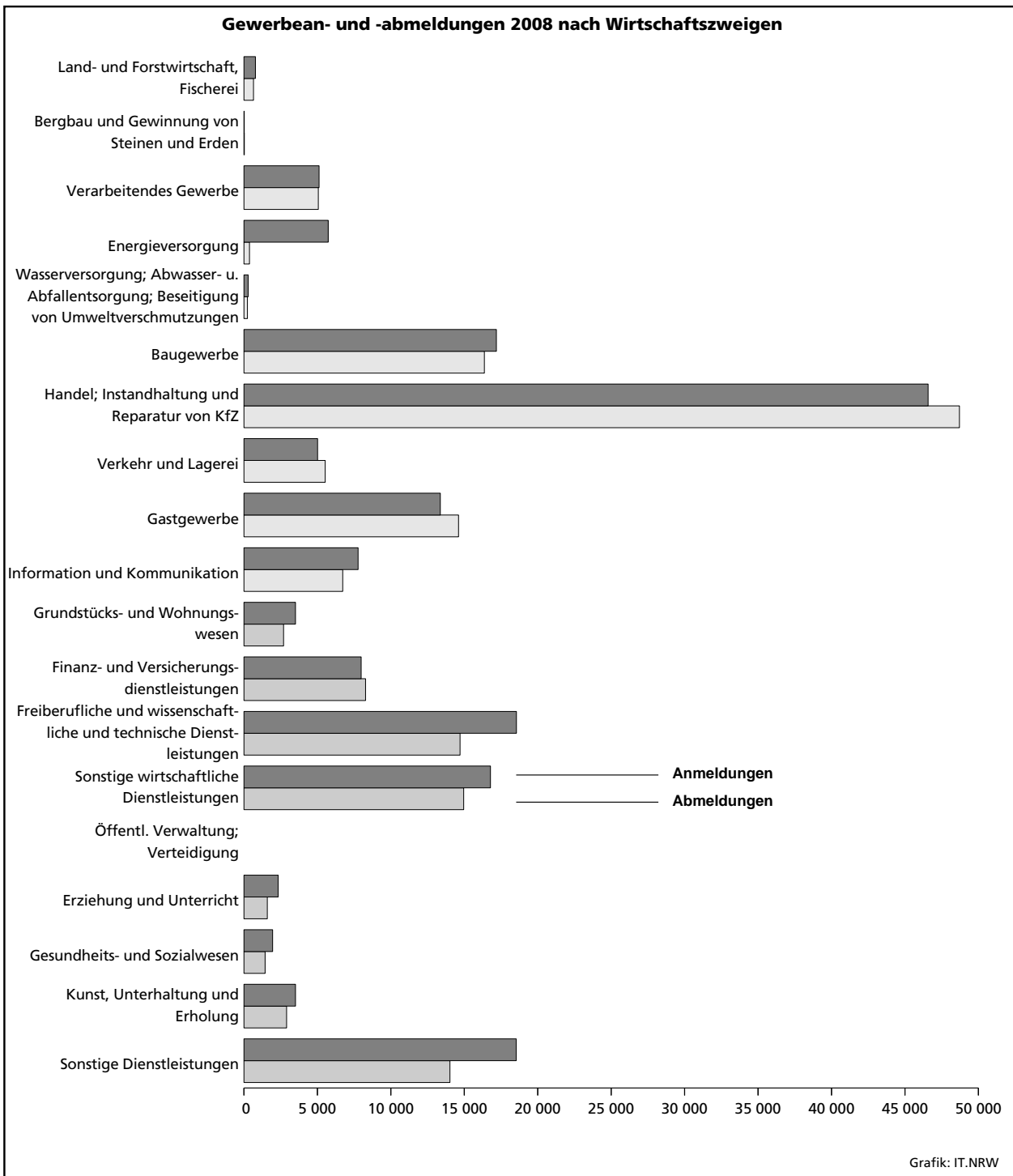
Die Darstellung der Ergebnisse nach Wirtschaftszweigen ist aus der „Klassifikation der Wirtschaftszweige“, Ausgabe 2008 (**WZ 2008**) abgeleitet.

Seit Januar 2008 erfolgt die Darstellung der Ergebnisse nach Wirtschaftszweigen anhand der neuen "Klassifikation der Wirtschaftszweige", Ausgabe 2008 (WZ 2008). Die WZ 2008 weist erhebliche strukturelle Än-

derungen gegenüber der vorherigen Systematik (WZ 2003) auf, sodass ein Vergleich mit früheren Zeiträumen in wirtschaftssystematischer Gliederung nicht möglich ist.

In diesem Bericht für das Jahr 2008 kann die Tabelle 1.2 (Veränderungen zum Vorjahr der Gewerbeanzeigen nach Wirtschaftszweigen) nicht dargestellt werden. In Tabelle 4 muss auf die Spalte der prozentualen Veränderungen verzichtet werden.





Zeichenerklärung

(nach DIN 55 301)

- 0 weniger als die Hälfte von 1 in der letzten besetzten Stelle, jedoch mehr als nichts
- nichts vorhanden (genau null)
- . Zahlenwert unbekannt oder geheim zu halten
- x Tabellenfach gesperrt, weil Aussage nicht sinnvoll

Tabellenteil

1. Gewerbeanzeigen*) 2008 nach Wirtschaftszweigen

Nr. der Klassifikation ¹⁾	Wirtschaftsgliederung	Anmeldung				Abmeldung			
		insgesamt	Neuerichtung ²⁾	Zuzug	Übernahme ³⁾	insgesamt	Aufgabe ⁴⁾	Fortzug	Übergabe ⁵⁾
Anzahl									
A	Land- und Forstwirtschaft, Fischerei	782	689	58	35	650	525	86	39
B	Bergbau und Gewinnung von Steinen und Erden	21	8	4	9	26	12	4	10
C	Verarbeitendes Gewerbe	5 115	3 915	632	568	5 063	3 828	644	591
10	darunter Herstellung von Nahrungs- und Futtermitteln	521	376	25	120	655	522	30	103
11	Getränkeherstellung	12	11	–	1	19	14	2	3
13	Herstellung von Textilien	215	182	20	13	176	148	18	10
14	Herstellung von Bekleidung	147	126	14	7	158	135	15	8
16	Herstellung von Holz-, Flecht-, Korb- und Korkwaren (ohne Möbel)	85	69	11	5	95	74	12	9
18	Herstellung von Druckerzeugnissen; Vervielfältigung von bespielten Ton-, Bild- und Datenträgern	404	307	54	43	442	334	61	47
25	Herstellung von Metallerzeugnissen	1 245	958	156	131	1 298	999	150	149
26	Herstellung von Datenverarbeitungsgeräten, elektronischen und optischen Erzeugnissen	146	97	33	16	126	83	27	16
27	Herstellung von elektrischen Ausrüstungen	88	61	16	11	87	55	22	10
28	Maschinenbau	338	238	61	39	308	205	60	43
29	Herstellung von Kraftwagen und Kraftwagenteilen	52	43	1	8	43	27	6	10
31	Herstellung von Möbeln	97	71	16	10	83	59	14	10
D	Energieversorgung	5 737	5 627	49	61	377	262	42	73
E	Wasserversorgung; Abwasser- und Abfallentsorgung und Beseitigung von Umweltverschmutzungen	289	204	41	44	237	171	32	34
F	Baugewerbe	17 186	14 658	1 722	806	16 368	13 830	1 563	975
41	Hochbau	507	371	90	46	723	573	101	49
42	Tiefbau	176	144	21	11	182	145	17	20
43	Vorbereitende Baustellenarbeiten, Bauinstallation und sonstiges Ausbaugewerbe	16 503	14 143	1 611	749	15 463	13 112	1 445	906
G	Handel; Instandhaltung und Reparatur von Kraftfahrzeugen	46 577	39 187	3 363	4 027	48 710	40 856	3 778	4 076
45	Handel mit Kraftfahrzeugen; Instandhaltung und Reparatur von Kraftfahrzeugen	5 699	4 862	453	384	5 553	4 635	498	420
46	Großhandel (ohne Handel mit Kraftfahrzeugen)	10 077	8 424	1 172	481	10 853	9 081	1 238	534
47	Einzelhandel (ohne Handel mit Kraftfahrzeugen)	30 801	25 901	1 738	3 162	32 304	27 140	2 042	3 122
H	Verkehr und Lagerei	5 015	4 157	521	337	5 531	4 633	483	415
49	darunter Landverkehr und Transport in Rohrfernleitungen	2 812	2 350	272	190	3 209	2 712	247	250
53	Post-, Kurier- und Expressdienste	1 191	1 022	108	61	1 356	1 179	107	70
I	Gastgewerbe	13 369	9 056	107	4 206	14 609	11 207	126	3 276
55	Beherbergung	487	345	5	137	499	347	9	143
56	Gastronomie	12 882	8 711	102	4 069	14 110	10 860	117	3 133

*) ohne Meldungen für Automatenaufsteller und Reisegewerbe – 1) Klassifikation der Wirtschaftszweige, Ausgabe 2008 (WZ 2008), Kurzbezeichnung – 2) ohne Zuzug aus dem Bereich einer anderen Gewerbeanzeigebehörde – 3) Rechtsformwechsel, Gesellschaftereintritt und Erbfolge/Kauf/Pacht – 4) ohne Fortzug in den Bereich einer anderen Gewerbeanzeigebehörde – 5) Rechtsformwechsel, Gesellschafteraustritt und Erbfolge/Verkauf/Verpachtung

Noch: 1. Gewerbeanzeigen*) 2008 nach Wirtschaftszweigen

Nr. der Klassifikation ¹⁾	Wirtschaftsgliederung	Anmeldung				Abmeldung			
		insgesamt	Neuerichtung ²⁾	Zuzug	Übernahme ³⁾	insgesamt	Aufgabe ⁴⁾	Fortzug	Übergabe ⁵⁾
Anzahl									
J	Information und Kommunikation darunter	7 772	6 480	890	402	6 725	5 300	965	460
58	Verlagswesen	413	328	50	35	390	290	54	46
61	Telekommunikation	992	763	31	198	993	816	29	148
62	Erbringung von Dienstleistungen der Informationstechnologie	5 264	4 451	685	128	4 500	3 552	746	202
63	Informationsdienstleistungen	539	479	50	10	381	316	45	20
K	Finanz- und Versicherungsdienstleistungen darunter	7 980	6 515	1 292	173	8 279	6 737	1 345	197
66	Mit Finanz- und Versicherungsdienstleistungen verbundene Tätigkeiten	7 155	5 873	1 150	132	7 713	6 320	1 221	172
L	Grundstücks- und Wohnungswesen	3 509	2 781	536	192	2 698	2 030	486	182
M	Freiberufliche, wissenschaftliche und technische Dienstleistungen darunter	18 551	16 212	1 904	435	14 712	12 240	1 997	475
70	Verwaltung und Führung von Unternehmen und Betrieben; Unternehmensberatung	4 626	3 730	725	171	3 727	2 871	704	152
73	Werbung und Marktforschung	8 250	7 637	526	87	6 622	5 881	625	116
N	Sonstige wirtschaftliche Dienstleistungen darunter	16 783	14 815	1 400	568	14 960	12 789	1 480	691
77	Vermietung von beweglichen Sachen	1 100	914	79	107	1 102	880	96	126
78	Vermittlung und Überlassung von Arbeitskräften	947	876	46	25	694	593	70	31
79	Reisebüros, Reiseveranstalter und Erbringung sonstiger Reservierungsdienstleistungen	893	748	77	68	995	825	75	95
81	Gebäudebetreuung; Garten- und Landschaftsbau	5 659	5 021	485	153	4 808	4 148	496	164
P	Erziehung und Unterricht	2 330	2 015	163	152	1 591	1 269	164	158
Q	Gesundheits- und Sozialwesen	1 952	1 740	148	64	1 441	1 226	146	69
R	Kunst, Unterhaltung und Erholung	3 510	2 971	225	314	2 904	2 404	226	274
O + S	Öffentliche Verwaltung, Verteidigung; Sozialversicherung, sonstige Dienstleistungen	18 536	16 652	919	965	14 024	12 079	1 033	912
A – S	Insgesamt	175 014	147 682	13 974	13 358	158 905	131 398	14 600	12 907

2. Gewerbeanzeigen*) 2008 nach Art der Niederlassung, Rechtsform und Einzelunternehmen nach Geschlecht und Staatsangehörigkeit

Art der Niederlassung Rechtsform Geschlecht Staatsangehörigkeit	Anmeldung			Abmeldung		
	insgesamt		darunter Neuer- richtung ¹⁾	insgesamt		darunter Aufgabe ²⁾
	Anzahl	Veränderung gegenüber Vorjahr %	Anzahl	Anzahl	Veränderung gegenüber Vorjahr %	Anzahl

Art der Niederlassung

Hauptniederlassung	161 639	-3,4	136 698	148 240	+2,8	123 064
Zweigniederlassung	2 973	-9,8	2 401	2 632	+2,6	2 018
Unselbstständige Zweigstelle	10 402	+3,6	8 583	8 033	+9,6	6 316

Rechtsform

Einzelunternehmen	142 153	-3,6	123 200	130 346	+2,7	111 380
Personengesellschaften	13 147	-5,4	9 765	12 585	+4,9	8 472
davon						
offene Handelsgesellschaft	630	+15,4	322	594	-4,5	361
Kommanditgesellschaft	445	-4,5	265	513	+3,0	336
Gesellschaft mit beschränkter Haftung & Co. KG/OHG	4 147	-9,2	2 940	2 963	+13,2	2 054
Gesellschaft des bürgerlichen Rechts	7 679	-5,6	6 053	8 246	+2,6	5 534
sonstige	246	+28,1	185	269	+19,0	187
Kapitalgesellschaften	17 927	+3,4	13 180	14 616	+4,7	10 412
davon						
Aktiengesellschaft	607	+7,8	484	540	+9,3	342
Gesellschaft mit beschränkter Haftung	17 233	+3,0	12 627	13 964	+3,9	10 023
sonstige	87	+74,0	69	112	+273,3	47
eingetragener Verein	237	+30,2	213	146	+18,7	126
Genossenschaft	72	+67,4	64	62	+93,8	48
Sonstige Rechtsformen	1 463	-14,9	1 247	1 147	+9,5	957
davon						
private Company Limited by Shares	1 167	-17,8	996	850	+3,2	702
sonstige ausländische Rechtsformen	278	-1,4	236	259	+36,3	224
sonstige Rechtsform des öffentlichen und privaten Rechts	18	-	15	38	+11,8	31

Einzelunternehmer/-innen nach Geschlecht

Männlich	91 306	-4,2	78 486	84 774	+2,4	71 773
Weiblich	50 847	-2,5	44 714	45 572	+3,2	39 607

Einzelunternehmen nach der Staatsangehörigkeit des Inhabers

Staatsangehörigkeit						
deutsch	112 537	-3,6	97 491	104 722	+1,4	89 153
rumänisch	1 213	-19,2	1 148	958	+113,8	905
griechisch	1 033	-9,8	811	1 241	-2,2	1 018
italienisch	1 496	-1,5	1 212	1 549	+2,4	1 267
niederländisch	835	+5,3	722	794	+8,5	671
polnisch	7 800	-13,7	7 018	6 537	+7,4	5 894
türkisch	6 380	-1,2	5 260	6 029	+1,1	5 063
sonstige	10 859	+5,8	9 538	8 516	+10,8	7 409

Insgesamt

Insgesamt	175 014	-3,2	147 682	158 905	+3,1	131 398
------------------	----------------	-------------	----------------	----------------	-------------	----------------

*) ohne Automatenaufsteller und Reisegewerbe – 1) ohne Zuzug aus dem Bereich einer anderen Gewerbenmeldebehörde – 2) ohne Fortzug in den Bereich einer anderen Gewerbenmeldebehörde

3. Gewerbeanzeigen*) 2008 nach kreisfreien Städten und Kreisen

Verwaltungsbezirk	Anmeldung			Abmeldung		
	insgesamt		darunter Neuer- richtung ¹⁾	insgesamt		darunter Aufgabe ²⁾
	Anzahl	Veränderung gegenüber Vorjahr %	Anzahl	Anzahl	Veränderung gegenüber Vorjahr %	Anzahl
Kreisfreie Städte						
Düsseldorf	8 078	+5,5	6 968	6 791	+4,4	5 691
Duisburg	4 851	-5,6	4 266	4 666	-0,4	4 131
Essen	6 251	+0,4	5 636	5 972	+3,6	5 236
Krefeld	2 349	-5,4	2 107	2 190	-9,0	1 868
Mönchengladbach	2 908	-6,4	2 493	2 955	+6,0	2 501
Mülheim an der Ruhr	1 482	-4,8	1 363	1 374	+15,5	1 255
Oberhausen	1 966	-8,4	1 564	1 884	-1,9	1 528
Remscheid	1 009	+17,9	805	1 034	+5,8	816
Solingen	1 462	-5,4	1 363	1 311	+7,5	1 243
Wuppertal	3 614	-1,6	3 099	3 295	-3,8	2 857
Kreise						
Kleve	3 236	-4,1	2 759	2 862	+1,9	2 398
Mettmann	5 238	-6,2	4 293	5 594	+12,5	4 479
Rhein-Kreis Neuss	4 486	-11,7	3 613	4 344	+1,3	3 466
Viersen	3 354	-3,3	2 846	3 003	+1,3	2 563
Wesel	4 248	-2,4	3 455	4 176	+8,6	3 438
Reg.-Bez. Düsseldorf	54 532	-3,0	46 630	51 451	+3,4	43 470
Kreisfreie Städte						
Aachen	2 458	+0,7	2 026	2 136	+8,3	1 662
Bonn	3 337	+1,3	2 855	2 883	+8,5	2 320
Köln	13 121	-0,5	10 911	10 691	+11,3	8 432
Leverkusen	1 292	-6,2	1 171	1 135	-1,2	1 019
Kreise						
Aachen	2 958	+5,0	2 497	2 564	+4,1	2 114
Düren	2 450	-0,4	1 961	2 261	+11,1	1 801
Rhein-Erft-Kreis	4 912	+2,2	3 963	4 512	+3,2	3 627
Euskirchen	2 047	-1,4	1 680	1 817	+4,7	1 455
Heinsberg	2 786	+3,1	2 300	2 437	+2,4	1 920
Oberbergischer Kreis	2 412	+2,0	2 011	2 212	+0,9	1 757
Rhein.-Berg. Kreis	2 868	-18,5	2 333	2 737	-6,7	2 200
Rhein-Sieg-Kreis	5 822	-1,3	4 695	5 481	+4,3	4 366
Reg.-Bez. Köln	46 463	-1,0	38 403	40 866	+5,5	32 673
Kreisfreie Städte						
Bottrop	1 088	+3,1	940	966	+1,2	848
Gelsenkirchen	2 215	-13,8	1 695	2 157	-1,1	1 722
Münster	2 514	-5,2	2 003	2 221	+2,5	1 700

*) ohne Automatenaufsteller und Reisegewerbe – 1) ohne Zuzug aus dem Bereich einer anderen Gewerbeanzeigebehörde – 2) ohne Fortzug in den Bereich einer anderen Gewerbeanzeigebehörde

Noch: **3. Gewerbeanzeigen*) 2008 nach kreisfreien Städten und Kreisen**

Verwaltungsbezirk	Anmeldung			Abmeldung		
	insgesamt		darunter Neuer- richtung ¹⁾	insgesamt		darunter Aufgabe ²⁾
	Anzahl	Veränderung gegenüber Vorjahr %	Anzahl	Anzahl	Veränderung gegenüber Vorjahr %	Anzahl
Kreise						
Borken	3 495	+0	3 028	2 637	-1,4	2 133
Coesfeld	1 867	-1,3	1 531	1 549	+3,2	1 260
Recklinghausen	5 128	-1,8	4 448	4 952	+5,5	4 281
Steinfurt	3 588	+1,6	2 966	2 978	+2,4	2 383
Warendorf	2 168	-2,7	1 876	1 706	-6,8	1 449
Reg.-Bez. Münster	22 063	-2,6	18 487	19 166	+1,4	15 776
Kreisfreie Stadt						
Bielefeld	3 195	-3,6	2 563	2 962	+5,1	2 291
Kreise						
Gütersloh	3 107	-4,8	2 526	2 885	+5,1	2 244
Herford	2 511	-8,5	1 961	2 382	+1,8	1 832
Höxter	1 247	+4,6	1 078	908	+0,1	747
Lippe	3 134	-6,6	2 649	3 012	+6,1	2 512
Minden-Lübbecke	2 874	-4,6	2 364	2 463	-8,0	1 987
Paderborn	2 989	-1,9	2 566	2 595	+11,4	2 082
Reg.-Bez. Detmold	19 057	-4,4	15 707	17 207	+3,3	13 695
Kreisfreie Städte						
Bochum	3 010	+1,1	2 763	2 892	+7,7	2 629
Dortmund	6 479	-6,5	6 211	4 992	-0,6	4 753
Hagen	1 589	+6,0	1 322	1 608	-3,2	1 328
Hamm	1 573	-8,8	1 427	1 557	+3,2	1 432
Herne	1 296	+0,6	1 049	1 286	+4,0	1 067
Kreise						
Ennepe-Ruhr-Kreis	2 929	-5,5	2 384	3 013	+6,1	2 434
Hochsauerlandkreis	2 636	-1,8	2 217	2 173	+0,3	1 742
Märkischer Kreis	3 743	-8,9	3 069	3 839	-5,9	3 143
Olpe	1 035	-5,5	824	884	-2,6	692
Siegen-Wittgenstein	2 132	-10,0	1 814	2 079	-2,3	1 725
Soest	3 030	-14,1	2 496	2 756	+0,8	2 191
Unna	3 447	-5,6	2 879	3 136	+2,0	2 648
Reg.-Bez. Arnsberg	32 899	-5,9	28 455	30 215	+0,6	25 784
Nordrhein-Westfalen	175 014	-3,2	147 682	158 905	+3,1	131 398

4. Gewerbeanzeigen*) 2008 nach Wirtschaftszweigen und kreisfreien Städten und Kreisen

Nr. der Klassifikation ¹⁾	Wirtschaftsgliederung	Anmeldung			Abmeldung		
		insgesamt		darunter Neuerichtung ³⁾	insgesamt		darunter Aufgabe ⁴⁾
		Anzahl	Veränderung gegenüber Vorjahr % ²⁾	Anzahl	Anzahl	Veränderung gegenüber Vorjahr % ²⁾	Anzahl
kreisfreie Stadt Düsseldorf							
A	Land- und Forstwirtschaft, Fischerei	7	x	3	5	x	3
B	Bergbau und Gewinnung von Steinen und Erden	–	x	–	–	x	–
C	Verarbeitendes Gewerbe	165	x	136	159	x	124
D	Energieversorgung	50	x	44	6	x	3
E	Wasserversorgung; Abwasser- und Abfallentsorgung und Beseitigung von Umweltverschmutzungen	10	x	8	12	x	10
F	Baugewerbe	801	x	697	692	x	577
G	Handel; Instandhaltung und Reparatur von Kraftfahrzeugen	1 914	x	1 618	1 733	x	1 430
H	Verkehr und Lagerei	279	x	242	300	x	259
I	Gastgewerbe	648	x	639	668	x	656
J	Information und Kommunikation	427	x	354	327	x	242
K	Finanz- und Versicherungsdienstleistungen	316	x	251	250	x	191
L	Grundstücks- und Wohnungswesen	411	x	282	275	x	173
M	Freiberufliche, Wissenschaftliche und Technische Dienstleistungen	907	x	755	715	x	590
N	Sonstige wirtschaftliche Dienstleistungen	1 118	x	1 011	931	x	810
O	Öffentliche Verwaltung; Verteidigung; Sozialversicherung	–	x	–	–	x	–
P	Erziehung und Unterricht	59	x	53	44	x	37
Q	Gesundheits- und Sozialwesen	67	x	56	37	x	30
R	Kunst, Unterhaltung und Erholung	102	x	85	91	x	77
S	Sonstige Dienstleistungen	797	x	734	546	x	479
A – S	Insgesamt	8 078	x	6 968	6 791	x	5 691
kreisfreie Stadt Duisburg							
A	Land- und Forstwirtschaft, Fischerei	7	x	7	6	x	6
B	Bergbau und Gewinnung von Steinen und Erden	–	x	–	2	x	–
C	Verarbeitendes Gewerbe	140	x	115	115	x	104
D	Energieversorgung	25	x	25	5	x	3
E	Wasserversorgung; Abwasser- und Abfallentsorgung und Beseitigung von Umweltverschmutzungen	12	x	6	12	x	9
F	Baugewerbe	989	x	925	964	x	906
G	Handel; Instandhaltung und Reparatur von Kraftfahrzeugen	1 180	x	1 057	1 246	x	1 090
H	Verkehr und Lagerei	176	x	142	177	x	161
I	Gastgewerbe	500	x	367	493	x	406
J	Information und Kommunikation	191	x	164	182	x	159
K	Finanz- und Versicherungsdienstleistungen	117	x	95	149	x	127
L	Grundstücks- und Wohnungswesen	70	x	55	46	x	39
M	Freiberufliche, Wissenschaftliche und Technische Dienstleistungen	334	x	307	281	x	254
N	Sonstige wirtschaftliche Dienstleistungen	464	x	428	430	x	385
O	Öffentliche Verwaltung; Verteidigung; Sozialversicherung	–	x	–	–	x	–
P	Erziehung und Unterricht	40	x	35	33	x	27
Q	Gesundheits- und Sozialwesen	26	x	26	31	x	31
R	Kunst, Unterhaltung und Erholung	59	x	53	64	x	52
S	Sonstige Dienstleistungen	521	x	459	430	x	372
A – S	Insgesamt	4 851	x	4 266	4 666	x	4 131

*) ohne Automatenaufsteller und Reisegewerbe – 1) Klassifikation der Wirtschaftszweige, Ausgabe 2008 (WZ 2008), Kurzbezeichnung – 2) wegen der geänderten Wirtschaftszweigsystematik ist eine Veränderungsrate zum Vorjahr nicht möglich – 3) ohne Zuzug aus dem Bereich einer anderen Gewerbesteuerbehörde – 4) ohne Fortzug in den Bereich einer anderen Gewerbesteuerbehörde

Noch: 4. Gewerbeanzeigen*) 2008 nach Wirtschaftszweigen und kreisfreien Städten und Kreisen

Nr. der Klassifikation ¹⁾	Wirtschaftsgliederung	Anmeldung			Abmeldung		
		insgesamt		darunter Neuerichtung ³⁾	insgesamt		darunter Aufgabe ⁴⁾
		Anzahl	Veränderung gegenüber Vorjahr % ²⁾	Anzahl	Anzahl	Veränderung gegenüber Vorjahr % ²⁾	Anzahl
kreisfreie Stadt Essen							
A	Land- und Forstwirtschaft, Fischerei	7	x	5	3	x	3
B	Bergbau und Gewinnung von Steinen und Erden	–	x	–	1	x	1
C	Verarbeitendes Gewerbe	119	x	102	123	x	103
D	Energieversorgung	39	x	38	6	x	3
E	Wasserversorgung; Abwasser- und Abfallentsorgung und Beseitigung von Umweltverschmutzungen	19	x	15	19	x	15
F	Baugewerbe	642	x	578	592	x	523
G	Handel; Instandhaltung und Reparatur von Kraftfahrzeugen	1 608	x	1 457	1 724	x	1 534
H	Verkehr und Lagerei	154	x	139	188	x	161
I	Gastgewerbe	615	x	563	677	x	630
J	Information und Kommunikation	299	x	264	307	x	239
K	Finanz- und Versicherungsdienstleistungen	242	x	206	279	x	243
L	Grundstücks- und Wohnungswesen	143	x	114	112	x	75
M	Freiberufliche, Wissenschaftliche und Technische Dienstleistungen	952	x	854	699	x	592
N	Sonstige wirtschaftliche Dienstleistungen	600	x	554	583	x	513
O	Öffentliche Verwaltung; Verteidigung; Sozialversicherung	–	x	–	–	x	–
P	Erziehung und Unterricht	97	x	87	53	x	45
Q	Gesundheits- und Sozialwesen	73	x	69	55	x	49
R	Kunst, Unterhaltung und Erholung	82	x	72	77	x	71
S	Sonstige Dienstleistungen	560	x	519	474	x	436
A – S	Insgesamt	6 251	x	5 636	5 972	x	5 236
kreisfreie Stadt Krefeld							
A	Land- und Forstwirtschaft, Fischerei	4	x	4	4	x	1
B	Bergbau und Gewinnung von Steinen und Erden	–	x	–	–	x	–
C	Verarbeitendes Gewerbe	54	x	42	62	x	44
D	Energieversorgung	35	x	35	4	x	4
E	Wasserversorgung; Abwasser- und Abfallentsorgung und Beseitigung von Umweltverschmutzungen	3	x	3	2	x	2
F	Baugewerbe	265	x	227	238	x	203
G	Handel; Instandhaltung und Reparatur von Kraftfahrzeugen	672	x	602	705	x	608
H	Verkehr und Lagerei	85	x	71	84	x	70
I	Gastgewerbe	181	x	179	211	x	195
J	Information und Kommunikation	117	x	103	100	x	86
K	Finanz- und Versicherungsdienstleistungen	68	x	52	102	x	82
L	Grundstücks- und Wohnungswesen	54	x	48	27	x	25
M	Freiberufliche, Wissenschaftliche und Technische Dienstleistungen	232	x	211	184	x	146
N	Sonstige wirtschaftliche Dienstleistungen	284	x	250	233	x	199
O	Öffentliche Verwaltung; Verteidigung; Sozialversicherung	–	x	–	–	x	–
P	Erziehung und Unterricht	47	x	44	28	x	22
Q	Gesundheits- und Sozialwesen	9	x	9	10	x	10
R	Kunst, Unterhaltung und Erholung	48	x	43	31	x	26
S	Sonstige Dienstleistungen	191	x	184	165	x	145
A – S	Insgesamt	2 349	x	2 107	2 190	x	1 868

Noch: 4. Gewerbeanzeigen*) 2008 nach Wirtschaftszweigen und kreisfreien Städten und Kreisen

Nr. der Klassifikation ¹⁾	Wirtschaftsgliederung	Anmeldung			Abmeldung		
		insgesamt		darunter Neuerichtung ³⁾	insgesamt		darunter Aufgabe ⁴⁾
		Anzahl	Veränderung gegenüber Vorjahr % ²⁾	Anzahl	Anzahl	Veränderung gegenüber Vorjahr % ²⁾	Anzahl
kreisfreie Stadt Mönchengladbach							
A	Land- und Forstwirtschaft, Fischerei	8	x	6	2	x	1
B	Bergbau und Gewinnung von Steinen und Erden	–	x	–	–	x	–
C	Verarbeitendes Gewerbe	84	x	66	94	x	74
D	Energieversorgung	50	x	50	7	x	6
E	Wasserversorgung; Abwasser- und Abfallentsorgung und Beseitigung von Umweltverschmutzungen						
F	Baugewerbe	3	x	1	3	x	1
G	Handel; Instandhaltung und Reparatur von Kraftfahrzeugen	341	x	289	332	x	277
H	Verkehr und Lagerei	828	x	689	912	x	751
I	Gastgewerbe	88	x	73	120	x	109
J	Gastgewerbe	269	x	260	314	x	299
K	Information und Kommunikation	127	x	112	98	x	82
L	Finanz- und Versicherungsdienstleistungen	101	x	72	122	x	99
M	Grundstücks- und Wohnungswesen	47	x	41	48	x	43
N	Freiberufliche, Wissenschaftliche und Technische Dienstleistungen	294	x	256	251	x	209
O	Sonstige wirtschaftliche Dienstleistungen	296	x	263	286	x	251
P	Öffentliche Verwaltung; Verteidigung; Sozialversicherung	–	x	–	–	x	–
Q	Erziehung und Unterricht	29	x	26	27	x	22
R	Gesundheits- und Sozialwesen	22	x	19	30	x	23
S	Kunst, Unterhaltung und Erholung	48	x	46	55	x	43
S	Sonstige Dienstleistungen	273	x	224	254	x	211
A – S	Insgesamt	2 908	x	2 493	2 955	x	2 501
kreisfreie Stadt Mülheim an der Ruhr							
A	Land- und Forstwirtschaft, Fischerei	4	x	4	3	x	3
B	Bergbau und Gewinnung von Steinen und Erden	–	x	–	1	x	–
C	Verarbeitendes Gewerbe	44	x	37	36	x	31
D	Energieversorgung	6	x	6	–	x	–
E	Wasserversorgung; Abwasser- und Abfallentsorgung und Beseitigung von Umweltverschmutzungen						
F	Baugewerbe	2	x	1	2	x	1
G	Baugewerbe	128	x	112	132	x	116
H	Handel; Instandhaltung und Reparatur von Kraftfahrzeugen	373	x	344	382	x	346
I	Verkehr und Lagerei	42	x	40	45	x	41
J	Gastgewerbe	159	x	155	163	x	159
K	Information und Kommunikation	54	x	48	46	x	40
L	Finanz- und Versicherungsdienstleistungen	61	x	55	66	x	61
M	Grundstücks- und Wohnungswesen	37	x	35	25	x	20
N	Freiberufliche, Wissenschaftliche und Technische Dienstleistungen	216	x	192	148	x	136
O	Sonstige wirtschaftliche Dienstleistungen	147	x	139	119	x	111
P	Öffentliche Verwaltung; Verteidigung; Sozialversicherung	–	x	–	–	x	–
Q	Erziehung und Unterricht	19	x	18	12	x	9
R	Gesundheits- und Sozialwesen	12	x	11	11	x	10
S	Kunst, Unterhaltung und Erholung	36	x	29	34	x	28
S	Sonstige Dienstleistungen	142	x	137	149	x	143
A – S	Insgesamt	1 482	x	1 363	1 374	x	1 255

Noch: 4. Gewerbeanzeigen*) 2008 nach Wirtschaftszweigen und kreisfreien Städten und Kreisen

Nr. der Klassifikation ¹⁾	Wirtschaftsgliederung	Anmeldung			Abmeldung		
		insgesamt		darunter Neuerichtung ³⁾	insgesamt		darunter Aufgabe ⁴⁾
		Anzahl	Veränderung gegenüber Vorjahr % ²⁾	Anzahl	Anzahl	Veränderung gegenüber Vorjahr % ²⁾	Anzahl
kreisfreie Stadt Oberhausen							
A	Land- und Forstwirtschaft, Fischerei	2	x	1	–	x	–
B	Bergbau und Gewinnung von Steinen und Erden	–	x	–	–	x	–
C	Verarbeitendes Gewerbe	57	x	48	61	x	46
D	Energieversorgung	18	x	18	3	x	2
E	Wasserversorgung; Abwasser- und Abfallentsorgung und Beseitigung von Umweltverschmutzungen	4	x	2	4	x	3
F	Baugewerbe	228	x	189	221	x	185
G	Handel; Instandhaltung und Reparatur von Kraftfahrzeugen	537	x	428	584	x	474
H	Verkehr und Lagerei	37	x	27	37	x	32
I	Gastgewerbe	213	x	122	241	x	186
J	Information und Kommunikation	80	x	61	83	x	57
K	Finanz- und Versicherungsdienstleistungen	82	x	64	88	x	67
L	Grundstücks- und Wohnungswesen	46	x	39	21	x	16
M	Freiberufliche, Wissenschaftliche und Technische Dienstleistungen	212	x	193	153	x	125
N	Sonstige wirtschaftliche Dienstleistungen	197	x	166	158	x	142
O	Öffentliche Verwaltung; Verteidigung; Sozialversicherung	–	x	–	–	x	–
P	Erziehung und Unterricht	16	x	11	17	x	13
Q	Gesundheits- und Sozialwesen	23	x	21	11	x	10
R	Kunst, Unterhaltung und Erholung	38	x	30	37	x	33
S	Sonstige Dienstleistungen	176	x	144	165	x	137
A – S	Insgesamt	1 966	x	1 564	1 884	x	1 528
kreisfreie Stadt Remscheid							
A	Land- und Forstwirtschaft, Fischerei	3	x	3	–	x	–
B	Bergbau und Gewinnung von Steinen und Erden	–	x	–	–	x	–
C	Verarbeitendes Gewerbe	55	x	34	75	x	49
D	Energieversorgung	3	x	3	1	x	1
E	Wasserversorgung; Abwasser- und Abfallentsorgung und Beseitigung von Umweltverschmutzungen	–	x	–	2	x	1
F	Baugewerbe	82	x	67	96	x	81
G	Handel; Instandhaltung und Reparatur von Kraftfahrzeugen	303	x	251	311	x	253
H	Verkehr und Lagerei	27	x	22	33	x	27
I	Gastgewerbe	91	x	53	91	x	56
J	Information und Kommunikation	32	x	23	25	x	19
K	Finanz- und Versicherungsdienstleistungen	42	x	31	53	x	40
L	Grundstücks- und Wohnungswesen	16	x	10	23	x	20
M	Freiberufliche, Wissenschaftliche und Technische Dienstleistungen	99	x	81	84	x	66
N	Sonstige wirtschaftliche Dienstleistungen	103	x	93	88	x	75
O	Öffentliche Verwaltung; Verteidigung; Sozialversicherung	–	x	–	–	x	–
P	Erziehung und Unterricht	14	x	12	10	x	7
Q	Gesundheits- und Sozialwesen	15	x	14	15	x	13
R	Kunst, Unterhaltung und Erholung	17	x	13	16	x	14
S	Sonstige Dienstleistungen	107	x	95	111	x	94
A – S	Insgesamt	1 009	x	805	1 034	x	816

Noch: 4. Gewerbeanzeigen*) 2008 nach Wirtschaftszweigen und kreisfreien Städten und Kreisen

Nr. der Klassifikation ¹⁾	Wirtschaftsgliederung	Anmeldung			Abmeldung		
		insgesamt		darunter Neuerichtung ³⁾	insgesamt		darunter Aufgabe ⁴⁾
		Anzahl	Veränderung gegenüber Vorjahr % ²⁾	Anzahl	Anzahl	Veränderung gegenüber Vorjahr % ²⁾	Anzahl
kreisfreie Stadt Solingen							
A	Land- und Forstwirtschaft, Fischerei	4	x	4	3	x	3
B	Bergbau und Gewinnung von Steinen und Erden	–	x	–	–	x	–
C	Verarbeitendes Gewerbe	69	x	61	73	x	68
D	Energieversorgung	12	x	11	–	x	–
E	Wasserversorgung; Abwasser- und Abfallentsorgung und Beseitigung von Umweltverschmutzungen	3	x	3	2	x	2
F	Baugewerbe	116	x	107	97	x	94
G	Handel; Instandhaltung und Reparatur von Kraftfahrzeugen	446	x	422	460	x	439
H	Verkehr und Lagerei	54	x	50	56	x	54
I	Gastgewerbe	90	x	90	104	x	103
J	Information und Kommunikation	47	x	45	56	x	53
K	Finanz- und Versicherungsdienstleistungen	67	x	58	72	x	63
L	Grundstücks- und Wohnungswesen	23	x	20	11	x	9
M	Freiberufliche, Wissenschaftliche und Technische Dienstleistungen	163	x	149	99	x	93
N	Sonstige wirtschaftliche Dienstleistungen	142	x	135	116	x	112
O	Öffentliche Verwaltung; Verteidigung; Sozialversicherung	–	x	–	–	x	–
P	Erziehung und Unterricht	19	x	18	12	x	10
Q	Gesundheits- und Sozialwesen	20	x	19	10	x	8
R	Kunst, Unterhaltung und Erholung	37	x	36	27	x	24
S	Sonstige Dienstleistungen	150	x	135	113	x	108
A – S	Insgesamt	1 462	x	1 363	1 311	x	1 243
kreisfreie Stadt Wuppertal							
A	Land- und Forstwirtschaft, Fischerei	4	x	3	2	x	2
B	Bergbau und Gewinnung von Steinen und Erden	–	x	–	–	x	–
C	Verarbeitendes Gewerbe	64	x	52	99	x	81
D	Energieversorgung	12	x	11	2	x	2
E	Wasserversorgung; Abwasser- und Abfallentsorgung und Beseitigung von Umweltverschmutzungen	2	x	2	3	x	3
F	Baugewerbe	469	x	427	454	x	428
G	Handel; Instandhaltung und Reparatur von Kraftfahrzeugen	956	x	830	955	x	821
H	Verkehr und Lagerei	85	x	71	119	x	100
I	Gastgewerbe	302	x	154	314	x	264
J	Information und Kommunikation	162	x	134	145	x	118
K	Finanz- und Versicherungsdienstleistungen	145	x	127	140	x	114
L	Grundstücks- und Wohnungswesen	57	x	53	57	x	44
M	Freiberufliche, Wissenschaftliche und Technische Dienstleistungen	433	x	399	259	x	228
N	Sonstige wirtschaftliche Dienstleistungen	338	x	303	312	x	275
O	Öffentliche Verwaltung; Verteidigung; Sozialversicherung	–	x	–	–	x	–
P	Erziehung und Unterricht	48	x	45	28	x	27
Q	Gesundheits- und Sozialwesen	24	x	23	20	x	16
R	Kunst, Unterhaltung und Erholung	82	x	70	53	x	43
S	Sonstige Dienstleistungen	431	x	395	333	x	291
A – S	Insgesamt	3 614	x	3 099	3 295	x	2 857

Noch: 4. Gewerbeanzeigen*) 2008 nach Wirtschaftszweigen und kreisfreien Städten und Kreisen

Nr. der Klassifikation ¹⁾	Wirtschaftsgliederung	Anmeldung			Abmeldung		
		insgesamt		darunter Neuerichtung ³⁾	insgesamt		darunter Aufgabe ⁴⁾
		Anzahl	Veränderung gegenüber Vorjahr % ²⁾	Anzahl	Anzahl	Veränderung gegenüber Vorjahr % ²⁾	Anzahl
Kreis Kleve							
A	Land- und Forstwirtschaft, Fischerei	38	x	33	36	x	31
B	Bergbau und Gewinnung von Steinen und Erden	–	x	–	1	x	–
C	Verarbeitendes Gewerbe	82	x	73	88	x	75
D	Energieversorgung	206	x	205	8	x	8
E	Wasserversorgung; Abwasser- und Abfallentsorgung und Beseitigung von Umweltverschmutzungen	2	x	2	4	x	2
F	Baugewerbe	437	x	379	354	x	282
G	Handel; Instandhaltung und Reparatur von Kraftfahrzeugen	883	x	750	942	x	800
H	Verkehr und Lagerei	57	x	49	67	x	57
I	Gastgewerbe	206	x	156	204	x	175
J	Information und Kommunikation	105	x	83	104	x	87
K	Finanz- und Versicherungsdienstleistungen	134	x	112	127	x	91
L	Grundstücks- und Wohnungswesen	68	x	42	53	x	41
M	Freiberufliche, Wissenschaftliche und Technische Dienstleistungen	247	x	203	193	x	161
N	Sonstige wirtschaftliche Dienstleistungen	311	x	260	294	x	243
O	Öffentliche Verwaltung; Verteidigung; Sozialversicherung	–	x	–	–	x	–
P	Erziehung und Unterricht	44	x	36	39	x	34
Q	Gesundheits- und Sozialwesen	32	x	29	19	x	15
R	Kunst, Unterhaltung und Erholung	50	x	43	35	x	28
S	Sonstige Dienstleistungen	334	x	304	294	x	268
A – S	Insgesamt	3 236	x	2 759	2 862	x	2 398
Kreis Mettmann							
A	Land- und Forstwirtschaft, Fischerei	23	x	20	16	x	12
B	Bergbau und Gewinnung von Steinen und Erden	–	x	–	2	x	2
C	Verarbeitendes Gewerbe	200	x	144	275	x	207
D	Energieversorgung	72	x	72	13	x	9
E	Wasserversorgung; Abwasser- und Abfallentsorgung und Beseitigung von Umweltverschmutzungen	16	x	11	6	x	5
F	Baugewerbe	506	x	415	491	x	396
G	Handel; Instandhaltung und Reparatur von Kraftfahrzeugen	1 390	x	1 132	1 633	x	1 348
H	Verkehr und Lagerei	170	x	139	208	x	165
I	Gastgewerbe	310	x	222	367	x	287
J	Information und Kommunikation	240	x	198	246	x	186
K	Finanz- und Versicherungsdienstleistungen	244	x	200	318	x	236
L	Grundstücks- und Wohnungswesen	111	x	88	137	x	96
M	Freiberufliche, Wissenschaftliche und Technische Dienstleistungen	569	x	464	577	x	458
N	Sonstige wirtschaftliche Dienstleistungen	595	x	500	577	x	473
O	Öffentliche Verwaltung; Verteidigung; Sozialversicherung	–	x	–	–	x	–
P	Erziehung und Unterricht	85	x	78	57	x	42
Q	Gesundheits- und Sozialwesen	77	x	65	71	x	61
R	Kunst, Unterhaltung und Erholung	86	x	64	135	x	118
S	Sonstige Dienstleistungen	544	x	481	465	x	378
A – S	Insgesamt	5 238	x	4 293	5 594	x	4 479

Noch: 4. Gewerbeanzeigen*) 2008 nach Wirtschaftszweigen und kreisfreien Städten und Kreisen

Nr. der Klassifikation ¹⁾	Wirtschaftsgliederung	Anmeldung			Abmeldung		
		insgesamt		darunter Neuerichtung ³⁾	insgesamt		darunter Aufgabe ⁴⁾
		Anzahl	Veränderung gegenüber Vorjahr % ²⁾	Anzahl	Anzahl	Veränderung gegenüber Vorjahr % ²⁾	Anzahl
Rhein-Kreis Neuss							
A	Land- und Forstwirtschaft, Fischerei	11	x	9	7	x	7
B	Bergbau und Gewinnung von Steinen und Erden	–	x	–	–	x	–
C	Verarbeitendes Gewerbe	158	x	114	138	x	93
D	Energieversorgung	143	x	141	6	x	4
E	Wasserversorgung; Abwasser- und Abfallentsorgung und Beseitigung von Umweltverschmutzungen	11	x	9	9	x	7
F	Baugewerbe	375	x	278	548	x	476
G	Handel; Instandhaltung und Reparatur von Kraftfahrzeugen	1 270	x	1 032	1 348	x	1 079
H	Verkehr und Lagerei	151	x	119	156	x	123
I	Gastgewerbe	272	x	158	288	x	199
J	Information und Kommunikation	195	x	157	156	x	113
K	Finanz- und Versicherungsdienstleistungen	189	x	134	232	x	180
L	Grundstücks- und Wohnungswesen	100	x	83	107	x	80
M	Freiberufliche, Wissenschaftliche und Technische Dienstleistungen	483	x	415	417	x	334
N	Sonstige wirtschaftliche Dienstleistungen	443	x	372	433	x	360
O	Öffentliche Verwaltung; Verteidigung; Sozialversicherung	–	x	–	–	x	–
P	Erziehung und Unterricht	61	x	55	36	x	32
Q	Gesundheits- und Sozialwesen	59	x	53	27	x	23
R	Kunst, Unterhaltung und Erholung	70	x	58	59	x	47
S	Sonstige Dienstleistungen	495	x	426	377	x	309
A – S	Insgesamt	4 486	x	3 613	4 344	x	3 466
Kreis Viersen							
A	Land- und Forstwirtschaft, Fischerei	22	x	20	16	x	14
B	Bergbau und Gewinnung von Steinen und Erden	–	x	–	1	x	1
C	Verarbeitendes Gewerbe	96	x	68	78	x	68
D	Energieversorgung	116	x	116	10	x	8
E	Wasserversorgung; Abwasser- und Abfallentsorgung und Beseitigung von Umweltverschmutzungen	4	x	3	4	x	4
F	Baugewerbe	323	x	262	271	x	224
G	Handel; Instandhaltung und Reparatur von Kraftfahrzeugen	942	x	795	945	x	796
H	Verkehr und Lagerei	89	x	69	120	x	100
I	Gastgewerbe	240	x	220	243	x	233
J	Information und Kommunikation	134	x	114	120	x	97
K	Finanz- und Versicherungsdienstleistungen	132	x	98	158	x	123
L	Grundstücks- und Wohnungswesen	67	x	54	47	x	39
M	Freiberufliche, Wissenschaftliche und Technische Dienstleistungen	290	x	248	278	x	233
N	Sonstige wirtschaftliche Dienstleistungen	325	x	272	326	x	274
O	Öffentliche Verwaltung; Verteidigung; Sozialversicherung	–	x	–	–	x	–
P	Erziehung und Unterricht	48	x	40	36	x	34
Q	Gesundheits- und Sozialwesen	39	x	32	35	x	29
R	Kunst, Unterhaltung und Erholung	62	x	51	48	x	44
S	Sonstige Dienstleistungen	425	x	384	267	x	242
A – S	Insgesamt	3 354	x	2 846	3 003	x	2 563

Noch: 4. Gewerbeanzeigen*) 2008 nach Wirtschaftszweigen und kreisfreien Städten und Kreisen

Nr. der Klassifikation ¹⁾	Wirtschaftsgliederung	Anmeldung			Abmeldung		
		insgesamt		darunter Neuerichtung ³⁾	insgesamt		darunter Aufgabe ⁴⁾
		Anzahl	Veränderung gegenüber Vorjahr % ²⁾	Anzahl	Anzahl	Veränderung gegenüber Vorjahr % ²⁾	Anzahl
Kreis Wesel							
A	Land- und Forstwirtschaft, Fischerei	20	x	18	9	x	8
B	Bergbau und Gewinnung von Steinen und Erden	2	x	1	–	x	–
C	Verarbeitendes Gewerbe	134	x	101	135	x	102
D	Energieversorgung	148	x	145	17	x	15
E	Wasserversorgung; Abwasser- und Abfallentsorgung und Beseitigung von Umweltverschmutzungen	9	x	8	3	x	2
F	Baugewerbe	382	x	309	432	x	352
G	Handel; Instandhaltung und Reparatur von Kraftfahrzeugen	1 214	x	1 005	1 384	x	1 164
H	Verkehr und Lagerei	97	x	81	116	x	93
I	Gastgewerbe	309	x	180	347	x	278
J	Information und Kommunikation	160	x	126	136	x	106
K	Finanz- und Versicherungsdienstleistungen	251	x	191	291	x	246
L	Grundstücks- und Wohnungswesen	95	x	68	78	x	56
M	Freiberufliche, Wissenschaftliche und Technische Dienstleistungen	376	x	319	356	x	291
N	Sonstige wirtschaftliche Dienstleistungen	373	x	317	350	x	288
O	Öffentliche Verwaltung; Verteidigung; Sozialversicherung	–	x	–	–	x	–
P	Erziehung und Unterricht	66	x	57	45	x	35
Q	Gesundheits- und Sozialwesen	68	x	60	52	x	46
R	Kunst, Unterhaltung und Erholung	83	x	66	84	x	68
S	Sonstige Dienstleistungen	461	x	403	341	x	288
A – S	Insgesamt	4 248	x	3 455	4 176	x	3 438
Regierungsbezirk Düsseldorf							
A	Land- und Forstwirtschaft, Fischerei	164	x	140	112	x	94
B	Bergbau und Gewinnung von Steinen und Erden	2	x	1	8	x	4
C	Verarbeitendes Gewerbe	1 521	x	1 193	1 611	x	1 269
D	Energieversorgung	935	x	920	88	x	68
E	Wasserversorgung; Abwasser- und Abfallentsorgung und Beseitigung von Umweltverschmutzungen	100	x	74	87	x	67
F	Baugewerbe	6 084	x	5 261	5 914	x	5 120
G	Handel; Instandhaltung und Reparatur von Kraftfahrzeugen	14 516	x	12 412	15 264	x	12 933
H	Verkehr und Lagerei	1 591	x	1 334	1 826	x	1 552
I	Gastgewerbe	4 405	x	3 518	4 725	x	4 126
J	Information und Kommunikation	2 370	x	1 986	2 131	x	1 684
K	Finanz- und Versicherungsdienstleistungen	2 191	x	1 746	2 447	x	1 963
L	Grundstücks- und Wohnungswesen	1 345	x	1 032	1 067	x	776
M	Freiberufliche, Wissenschaftliche und Technische Dienstleistungen	5 807	x	5 046	4 694	x	3 916
N	Sonstige wirtschaftliche Dienstleistungen	5 736	x	5 063	5 236	x	4 511
O	Öffentliche Verwaltung; Verteidigung; Sozialversicherung	–	x	–	–	x	–
P	Erziehung und Unterricht	692	x	615	477	x	396
Q	Gesundheits- und Sozialwesen	566	x	506	434	x	374
R	Kunst, Unterhaltung und Erholung	900	x	759	846	x	716
S	Sonstige Dienstleistungen	5 607	x	5 024	4 484	x	3 901
A – S	Insgesamt	54 532	x	46 630	51 451	x	43 470

Noch: 4. Gewerbeanzeigen*) 2008 nach Wirtschaftszweigen und kreisfreien Städten und Kreisen

Nr. der Klassifikation ¹⁾	Wirtschaftsgliederung	Anmeldung			Abmeldung		
		insgesamt		darunter Neuerichtung ³⁾	insgesamt		darunter Aufgabe ⁴⁾
		Anzahl	Veränderung gegenüber Vorjahr % ²⁾	Anzahl	Anzahl	Veränderung gegenüber Vorjahr % ²⁾	Anzahl
kreisfreie Stadt Aachen							
A	Land- und Forstwirtschaft, Fischerei	6	x	6	5	x	4
B	Bergbau und Gewinnung von Steinen und Erden	1	x	1	–	x	–
C	Verarbeitendes Gewerbe	50	x	38	54	x	40
D	Energieversorgung	23	x	23	–	x	–
E	Wasserversorgung; Abwasser- und Abfallentsorgung und Beseitigung von Umweltverschmutzungen	5	x	3	3	x	1
F	Baugewerbe	167	x	141	199	x	160
G	Handel; Instandhaltung und Reparatur von Kraftfahrzeugen	689	x	547	647	x	509
H	Verkehr und Lagerei	49	x	39	66	x	48
I	Gastgewerbe	197	x	107	214	x	149
J	Information und Kommunikation	183	x	161	119	x	94
K	Finanz- und Versicherungsdienstleistungen	158	x	139	118	x	91
L	Grundstücks- und Wohnungswesen	60	x	44	41	x	29
M	Freiberufliche, Wissenschaftliche und Technische Dienstleistungen	344	x	311	231	x	182
N	Sonstige wirtschaftliche Dienstleistungen	236	x	212	200	x	169
O	Öffentliche Verwaltung; Verteidigung; Sozialversicherung	–	x	–	–	x	–
P	Erziehung und Unterricht	23	x	21	17	x	11
Q	Gesundheits- und Sozialwesen	15	x	13	10	x	7
R	Kunst, Unterhaltung und Erholung	41	x	38	29	x	26
S	Sonstige Dienstleistungen	211	x	182	183	x	142
A – S	Insgesamt	2 458	x	2 026	2 136	x	1 662
kreisfreie Stadt Bonn							
A	Land- und Forstwirtschaft, Fischerei	2	x	2	1	x	1
B	Bergbau und Gewinnung von Steinen und Erden	–	x	–	–	x	–
C	Verarbeitendes Gewerbe	63	x	50	44	x	34
D	Energieversorgung	17	x	17	1	x	1
E	Wasserversorgung; Abwasser- und Abfallentsorgung und Beseitigung von Umweltverschmutzungen	3	x	3	–	x	–
F	Baugewerbe	286	x	247	240	x	203
G	Handel; Instandhaltung und Reparatur von Kraftfahrzeugen	728	x	613	729	x	574
H	Verkehr und Lagerei	119	x	102	117	x	107
I	Gastgewerbe	233	x	162	236	x	165
J	Information und Kommunikation	258	x	218	197	x	142
K	Finanz- und Versicherungsdienstleistungen	135	x	113	133	x	107
L	Grundstücks- und Wohnungswesen	77	x	60	66	x	51
M	Freiberufliche, Wissenschaftliche und Technische Dienstleistungen	446	x	393	342	x	282
N	Sonstige wirtschaftliche Dienstleistungen	432	x	401	373	x	319
O	Öffentliche Verwaltung; Verteidigung; Sozialversicherung	–	x	–	–	x	–
P	Erziehung und Unterricht	52	x	47	42	x	35
Q	Gesundheits- und Sozialwesen	27	x	22	24	x	22
R	Kunst, Unterhaltung und Erholung	50	x	41	47	x	34
S	Sonstige Dienstleistungen	409	x	364	291	x	243
A – S	Insgesamt	3 337	x	2 855	2 883	x	2 320

Noch: 4. Gewerbeanzeigen*) 2008 nach Wirtschaftszweigen und kreisfreien Städten und Kreisen

Nr. der Klassifikation ¹⁾	Wirtschaftsgliederung	Anmeldung			Abmeldung		
		insgesamt		darunter Neuer- richtung ³⁾	insgesamt		darunter Aufgabe ⁴⁾
		Anzahl	Veränderung gegenüber Vorjahr % ²⁾	Anzahl	Anzahl	Veränderung gegenüber Vorjahr % ²⁾	Anzahl
kreisfreie Stadt Köln							
A	Land- und Forstwirtschaft, Fischerei	3	x	3	–	x	–
B	Bergbau und Gewinnung von Steinen und Erden	–	x	–	–	x	–
C	Verarbeitendes Gewerbe	214	x	176	193	x	154
D	Energieversorgung	52	x	50	10	x	7
E	Wasserversorgung; Abwasser- und Abfallentsorgung und Beseitigung von Umweltverschmutzungen	11	x	10	10	x	7
F	Baugewerbe	1 275	x	1 163	858	x	742
G	Handel; Instandhaltung und Reparatur von Kraftfahrzeugen	2 682	x	2 250	2 577	x	2 112
H	Verkehr und Lagerei	412	x	372	447	x	391
I	Gastgewerbe	1 119	x	282	1 212	x	355
J	Information und Kommunikation	883	x	754	626	x	508
K	Finanz- und Versicherungsdienst- leistungen	529	x	440	445	x	365
L	Grundstücks- und Wohnungswesen	273	x	245	157	x	115
M	Freiberufliche, Wissenschaftliche und Technische Dienstleistungen	2 292	x	2 078	1 665	x	1 475
N	Sonstige wirtschaftliche Dienst- leistungen	1 359	x	1 256	1 062	x	936
O	Öffentliche Verwaltung; Verteidigung; Sozialversicherung	–	x	–	–	x	–
P	Erziehung und Unterricht	188	x	166	119	x	93
Q	Gesundheits- und Sozialwesen	82	x	76	74	x	68
R	Kunst, Unterhaltung und Erholung	398	x	337	280	x	235
S	Sonstige Dienstleistungen	1 349	x	1 253	956	x	869
A – S	Insgesamt	13 121	x	10 911	10 691	x	8 432
kreisfreie Stadt Leverkusen							
A	Land- und Forstwirtschaft, Fischerei	–	x	–	1	x	1
B	Bergbau und Gewinnung von Steinen und Erden	–	x	–	–	x	–
C	Verarbeitendes Gewerbe	29	x	26	45	x	38
D	Energieversorgung	12	x	12	1	x	–
E	Wasserversorgung; Abwasser- und Abfallentsorgung und Beseitigung von Umweltverschmutzungen	1	x	1	1	x	1
F	Baugewerbe	102	x	83	81	x	69
G	Handel; Instandhaltung und Reparatur von Kraftfahrzeugen	331	x	309	301	x	280
H	Verkehr und Lagerei	67	x	60	58	x	49
I	Gastgewerbe	110	x	107	121	x	117
J	Information und Kommunikation	62	x	53	65	x	61
K	Finanz- und Versicherungsdienst- leistungen	81	x	62	74	x	61
L	Grundstücks- und Wohnungswesen	15	x	14	16	x	14
M	Freiberufliche, Wissenschaftliche und Technische Dienstleistungen	114	x	103	108	x	91
N	Sonstige wirtschaftliche Dienst- leistungen	156	x	142	123	x	109
O	Öffentliche Verwaltung; Verteidigung; Sozialversicherung	–	x	–	–	x	–
P	Erziehung und Unterricht	18	x	15	15	x	14
Q	Gesundheits- und Sozialwesen	19	x	17	12	x	10
R	Kunst, Unterhaltung und Erholung	26	x	24	17	x	17
S	Sonstige Dienstleistungen	149	x	143	96	x	87
A – S	Insgesamt	1 292	x	1 171	1 135	x	1 019

Noch: 4. Gewerbeanzeigen*) 2008 nach Wirtschaftszweigen und kreisfreien Städten und Kreisen

Nr. der Klassifikation ¹⁾	Wirtschaftsgliederung	Anmeldung			Abmeldung		
		insgesamt		darunter Neuer- richtung ³⁾	insgesamt		darunter Aufgabe ⁴⁾
		Anzahl	Veränderung gegenüber Vorjahr % ²⁾	Anzahl	Anzahl	Veränderung gegenüber Vorjahr % ²⁾	Anzahl
Kreis Aachen							
A	Land- und Forstwirtschaft, Fischerei	8	x	7	6	x	5
B	Bergbau und Gewinnung von Steinen und Erden	–	x	–	1	x	–
C	Verarbeitendes Gewerbe	83	x	68	68	x	54
D	Energieversorgung	106	x	105	7	x	6
E	Wasserversorgung; Abwasser- und Abfallentsorgung und Beseitigung von Umweltverschmutzungen	6	x	4	8	x	6
F	Baugewerbe	304	x	251	312	x	255
G	Handel; Instandhaltung und Reparatur von Kraftfahrzeugen	857	x	714	852	x	722
H	Verkehr und Lagerei	76	x	65	78	x	62
I	Gastgewerbe	196	x	149	206	x	169
J	Information und Kommunikation	137	x	113	118	x	98
K	Finanz- und Versicherungsdienstleistungen	193	x	163	133	x	100
L	Grundstücks- und Wohnungswesen	43	x	35	31	x	23
M	Freiberufliche, Wissenschaftliche und Technische Dienstleistungen	255	x	218	178	x	135
N	Sonstige wirtschaftliche Dienstleistungen	230	x	192	230	x	198
O	Öffentliche Verwaltung; Verteidigung; Sozialversicherung	–	x	–	–	x	–
P	Erziehung und Unterricht	38	x	32	22	x	16
Q	Gesundheits- und Sozialwesen	39	x	33	22	x	18
R	Kunst, Unterhaltung und Erholung	60	x	50	50	x	39
S	Sonstige Dienstleistungen	327	x	298	242	x	208
A – S	Insgesamt	2 958	x	2 497	2 564	x	2 114
Kreis Düren							
A	Land- und Forstwirtschaft, Fischerei	15	x	12	10	x	7
B	Bergbau und Gewinnung von Steinen und Erden	–	x	–	1	x	1
C	Verarbeitendes Gewerbe	83	x	61	75	x	53
D	Energieversorgung	145	x	118	5	x	4
E	Wasserversorgung; Abwasser- und Abfallentsorgung und Beseitigung von Umweltverschmutzungen	5	x	5	6	x	5
F	Baugewerbe	246	x	208	276	x	227
G	Handel; Instandhaltung und Reparatur von Kraftfahrzeugen	680	x	549	732	x	603
H	Verkehr und Lagerei	77	x	64	77	x	65
I	Gastgewerbe	165	x	77	182	x	116
J	Information und Kommunikation	84	x	64	80	x	59
K	Finanz- und Versicherungsdienstleistungen	161	x	129	145	x	111
L	Grundstücks- und Wohnungswesen	34	x	24	27	x	19
M	Freiberufliche, Wissenschaftliche und Technische Dienstleistungen	159	x	133	151	x	121
N	Sonstige wirtschaftliche Dienstleistungen	250	x	209	240	x	199
O	Öffentliche Verwaltung; Verteidigung; Sozialversicherung	–	x	–	–	x	–
P	Erziehung und Unterricht	27	x	23	20	x	19
Q	Gesundheits- und Sozialwesen	31	x	27	26	x	22
R	Kunst, Unterhaltung und Erholung	35	x	30	26	x	21
S	Sonstige Dienstleistungen	253	x	228	182	x	149
A – S	Insgesamt	2 450	x	1 961	2 261	x	1 801

Noch: 4. Gewerbeanzeigen*) 2008 nach Wirtschaftszweigen und kreisfreien Städten und Kreisen

Nr. der Klassifikation ¹⁾	Wirtschaftsgliederung	Anmeldung			Abmeldung		
		insgesamt		darunter Neuer-richtung ³⁾	insgesamt		darunter Aufgabe ⁴⁾
		Anzahl	Veränderung gegenüber Vorjahr % ²⁾	Anzahl	Anzahl	Veränderung gegenüber Vorjahr % ²⁾	Anzahl
Rhein-Erft-Kreis							
A	Land- und Forstwirtschaft, Fischerei	8	x	6	6	x	5
B	Bergbau und Gewinnung von Steinen und Erden	–	x	–	–	x	–
C	Verarbeitendes Gewerbe	117	x	86	90	x	65
D	Energieversorgung	91	x	90	7	x	4
E	Wasserversorgung; Abwasser- und Abfallentsorgung und Beseitigung von Umweltverschmutzungen	7	x	5	12	x	8
F	Baugewerbe	505	x	407	413	x	335
G	Handel; Instandhaltung und Reparatur von Kraftfahrzeugen	1 281	x	1 016	1 370	x	1 122
H	Verkehr und Lagerei	158	x	117	203	x	163
I	Gastgewerbe	324	x	220	322	x	241
J	Information und Kommunikation	259	x	204	230	x	167
K	Finanz- und Versicherungsdienstleistungen	281	x	208	276	x	218
L	Grundstücks- und Wohnungswesen	85	x	65	67	x	44
M	Freiberufliche, Wissenschaftliche und Technische Dienstleistungen	535	x	439	459	x	375
N	Sonstige wirtschaftliche Dienstleistungen	530	x	454	476	x	393
O	Öffentliche Verwaltung; Verteidigung; Sozialversicherung	–	x	–	–	x	–
P	Erziehung und Unterricht	75	x	60	39	x	34
Q	Gesundheits- und Sozialwesen	48	x	43	48	x	43
R	Kunst, Unterhaltung und Erholung	85	x	72	71	x	58
S	Sonstige Dienstleistungen	523	x	471	423	x	352
A – S	Insgesamt	4 912	x	3 963	4 512	x	3 627
Kreis Euskirchen							
A	Land- und Forstwirtschaft, Fischerei	19	x	13	17	x	13
B	Bergbau und Gewinnung von Steinen und Erden	2	x	1	–	x	–
C	Verarbeitendes Gewerbe	41	x	32	50	x	42
D	Energieversorgung	144	x	143	10	x	6
E	Wasserversorgung; Abwasser- und Abfallentsorgung und Beseitigung von Umweltverschmutzungen	4	x	3	3	x	2
F	Baugewerbe	246	x	209	254	x	210
G	Handel; Instandhaltung und Reparatur von Kraftfahrzeugen	526	x	411	560	x	445
H	Verkehr und Lagerei	73	x	57	70	x	54
I	Gastgewerbe	129	x	80	156	x	115
J	Information und Kommunikation	73	x	61	57	x	41
K	Finanz- und Versicherungsdienstleistungen	99	x	84	90	x	75
L	Grundstücks- und Wohnungswesen	33	x	29	29	x	25
M	Freiberufliche, Wissenschaftliche und Technische Dienstleistungen	157	x	131	120	x	97
N	Sonstige wirtschaftliche Dienstleistungen	213	x	176	183	x	154
O	Öffentliche Verwaltung; Verteidigung; Sozialversicherung	–	x	–	–	x	–
P	Erziehung und Unterricht	31	x	27	24	x	19
Q	Gesundheits- und Sozialwesen	26	x	22	21	x	16
R	Kunst, Unterhaltung und Erholung	34	x	30	20	x	18
S	Sonstige Dienstleistungen	197	x	171	153	x	123
A – S	Insgesamt	2 047	x	1 680	1 817	x	1 455

Noch: 4. Gewerbeanzeigen*) 2008 nach Wirtschaftszweigen und kreisfreien Städten und Kreisen

Nr. der Klassifikation ¹⁾	Wirtschaftsgliederung	Anmeldung			Abmeldung		
		insgesamt		darunter Neuerichtung ³⁾	insgesamt		darunter Aufgabe ⁴⁾
		Anzahl	Veränderung gegenüber Vorjahr % ²⁾	Anzahl	Anzahl	Veränderung gegenüber Vorjahr % ²⁾	Anzahl
Kreis Heinsberg							
A	Land- und Forstwirtschaft, Fischerei	16	x	16	12	x	12
B	Bergbau und Gewinnung von Steinen und Erden	3	x	3	2	x	2
C	Verarbeitendes Gewerbe	73	x	56	64	x	40
D	Energieversorgung	295	x	286	28	x	11
E	Wasserversorgung; Abwasser- und Abfallentsorgung und Beseitigung von Umweltverschmutzungen	3	x	1	2	x	1
F	Baugewerbe	299	x	231	291	x	228
G	Handel; Instandhaltung und Reparatur von Kraftfahrzeugen	753	x	621	829	x	667
H	Verkehr und Lagerei	83	x	63	100	x	77
I	Gastgewerbe	142	x	94	166	x	125
J	Information und Kommunikation	77	x	59	72	x	57
K	Finanz- und Versicherungsdienstleistungen	119	x	98	125	x	100
L	Grundstücks- und Wohnungswesen	54	x	37	29	x	19
M	Freiberufliche, Wissenschaftliche und Technische Dienstleistungen	217	x	178	188	x	148
N	Sonstige wirtschaftliche Dienstleistungen	254	x	212	227	x	184
O	Öffentliche Verwaltung; Verteidigung; Sozialversicherung	–	x	–	–	x	–
P	Erziehung und Unterricht	26	x	22	20	x	13
Q	Gesundheits- und Sozialwesen	34	x	24	27	x	19
R	Kunst, Unterhaltung und Erholung	48	x	39	49	x	43
S	Sonstige Dienstleistungen	290	x	260	206	x	174
A – S	Insgesamt	2 786	x	2 300	2 437	x	1 920
Oberbergischer Kreis							
A	Land- und Forstwirtschaft, Fischerei	24	x	22	29	x	24
B	Bergbau und Gewinnung von Steinen und Erden	–	x	–	–	x	–
C	Verarbeitendes Gewerbe	84	x	59	81	x	53
D	Energieversorgung	72	x	72	2	x	2
E	Wasserversorgung; Abwasser- und Abfallentsorgung und Beseitigung von Umweltverschmutzungen	6	x	6	5	x	5
F	Baugewerbe	200	x	165	213	x	167
G	Handel; Instandhaltung und Reparatur von Kraftfahrzeugen	648	x	551	739	x	598
H	Verkehr und Lagerei	63	x	57	74	x	65
I	Gastgewerbe	135	x	73	168	x	119
J	Information und Kommunikation	89	x	74	75	x	60
K	Finanz- und Versicherungsdienstleistungen	160	x	129	179	x	144
L	Grundstücks- und Wohnungswesen	32	x	26	15	x	10
M	Freiberufliche, Wissenschaftliche und Technische Dienstleistungen	230	x	195	177	x	136
N	Sonstige wirtschaftliche Dienstleistungen	255	x	218	196	x	163
O	Öffentliche Verwaltung; Verteidigung; Sozialversicherung	–	x	–	–	x	–
P	Erziehung und Unterricht	38	x	31	24	x	21
Q	Gesundheits- und Sozialwesen	38	x	32	29	x	23
R	Kunst, Unterhaltung und Erholung	43	x	36	20	x	15
S	Sonstige Dienstleistungen	295	x	265	186	x	152
A – S	Insgesamt	2 412	x	2 011	2 212	x	1 757

Noch: 4. Gewerbeanzeigen*) 2008 nach Wirtschaftszweigen und kreisfreien Städten und Kreisen

Nr. der Klassifikation ¹⁾	Wirtschaftsgliederung	Anmeldung			Abmeldung		
		insgesamt		darunter Neuerichtung ³⁾	insgesamt		darunter Aufgabe ⁴⁾
		Anzahl	Veränderung gegenüber Vorjahr % ²⁾	Anzahl	Anzahl	Veränderung gegenüber Vorjahr % ²⁾	Anzahl
Rheinisch-Bergischer Kreis							
A	Land- und Forstwirtschaft, Fischerei	20	x	18	24	x	20
B	Bergbau und Gewinnung von Steinen und Erden	–	x	–	–	x	–
C	Verarbeitendes Gewerbe	90	x	60	76	x	57
D	Energieversorgung	56	x	55	8	x	7
E	Wasserversorgung; Abwasser- und Abfallentsorgung und Beseitigung von Umweltverschmutzungen	2	x	–	2	x	2
F	Baugewerbe	275	x	215	243	x	184
G	Handel; Instandhaltung und Reparatur von Kraftfahrzeugen	677	x	560	772	x	640
H	Verkehr und Lagerei	85	x	65	85	x	65
I	Gastgewerbe	149	x	91	178	x	152
J	Information und Kommunikation	111	x	91	145	x	104
K	Finanz- und Versicherungsdienstleistungen	155	x	113	201	x	156
L	Grundstücks- und Wohnungswesen	83	x	61	65	x	53
M	Freiberufliche, Wissenschaftliche und Technische Dienstleistungen	373	x	324	292	x	238
N	Sonstige wirtschaftliche Dienstleistungen	313	x	268	296	x	241
O	Öffentliche Verwaltung; Verteidigung; Sozialversicherung	–	x	–	–	x	–
P	Erziehung und Unterricht	53	x	48	34	x	25
Q	Gesundheits- und Sozialwesen	51	x	44	24	x	14
R	Kunst, Unterhaltung und Erholung	47	x	39	34	x	26
S	Sonstige Dienstleistungen	328	x	281	258	x	216
A – S	Insgesamt	2 868	x	2 333	2 737	x	2 200
Rhein-Sieg-Kreis							
A	Land- und Forstwirtschaft, Fischerei	30	x	23	28	x	23
B	Bergbau und Gewinnung von Steinen und Erden	1	x	–	–	x	–
C	Verarbeitendes Gewerbe	154	x	112	153	x	116
D	Energieversorgung	180	x	179	9	x	8
E	Wasserversorgung; Abwasser- und Abfallentsorgung und Beseitigung von Umweltverschmutzungen	10	x	4	12	x	4
F	Baugewerbe	583	x	460	626	x	507
G	Handel; Instandhaltung und Reparatur von Kraftfahrzeugen	1 426	x	1 143	1 578	x	1 289
H	Verkehr und Lagerei	178	x	142	184	x	156
I	Gastgewerbe	311	x	175	377	x	268
J	Information und Kommunikation	266	x	199	267	x	201
K	Finanz- und Versicherungsdienstleistungen	240	x	170	264	x	194
L	Grundstücks- und Wohnungswesen	107	x	77	98	x	75
M	Freiberufliche, Wissenschaftliche und Technische Dienstleistungen	695	x	578	574	x	446
N	Sonstige wirtschaftliche Dienstleistungen	660	x	552	586	x	485
O	Öffentliche Verwaltung; Verteidigung; Sozialversicherung	–	x	–	–	x	–
P	Erziehung und Unterricht	98	x	85	55	x	43
Q	Gesundheits- und Sozialwesen	93	x	83	75	x	65
R	Kunst, Unterhaltung und Erholung	99	x	85	85	x	61
S	Sonstige Dienstleistungen	691	x	628	510	x	425
A – S	Insgesamt	5 822	x	4 695	5 481	x	4 366

Noch: 4. Gewerbeanzeigen*) 2008 nach Wirtschaftszweigen und kreisfreien Städten und Kreisen

Nr. der Klassifikation ¹⁾	Wirtschaftsgliederung	Anmeldung			Abmeldung		
		insgesamt		darunter Neuerichtung ³⁾	insgesamt		darunter Aufgabe ⁴⁾
		Anzahl	Veränderung gegenüber Vorjahr % ²⁾	Anzahl	Anzahl	Veränderung gegenüber Vorjahr % ²⁾	Anzahl
Regierungsbezirk Köln							
A	Land- und Forstwirtschaft, Fischerei	151	x	128	139	x	115
B	Bergbau und Gewinnung von Steinen und Erden	7	x	5	4	x	3
C	Verarbeitendes Gewerbe	1 081	x	824	993	x	746
D	Energieversorgung	1 193	x	1 150	88	x	56
E	Wasserversorgung; Abwasser- und Abfallentsorgung und Beseitigung von Umweltverschmutzungen	63	x	45	64	x	42
F	Baugewerbe	4 488	x	3 780	4 006	x	3 287
G	Handel; Instandhaltung und Reparatur von Kraftfahrzeugen	11 278	x	9 284	11 686	x	9 561
H	Verkehr und Lagerei	1 440	x	1 203	1 559	x	1 302
I	Gastgewerbe	3 210	x	1 617	3 538	x	2 091
J	Information und Kommunikation	2 482	x	2 051	2 051	x	1 592
K	Finanz- und Versicherungsdienstleistungen	2 311	x	1 848	2 183	x	1 722
L	Grundstücks- und Wohnungswesen	896	x	717	641	x	477
M	Freiberufliche, Wissenschaftliche und Technische Dienstleistungen	5 817	x	5 081	4 485	x	3 726
N	Sonstige wirtschaftliche Dienstleistungen	4 888	x	4 292	4 192	x	3 550
O	Öffentliche Verwaltung; Verteidigung; Sozialversicherung	–	x	–	–	x	–
P	Erziehung und Unterricht	667	x	577	431	x	343
Q	Gesundheits- und Sozialwesen	503	x	436	392	x	327
R	Kunst, Unterhaltung und Erholung	966	x	821	728	x	593
S	Sonstige Dienstleistungen	5 022	x	4 544	3 686	x	3 140
A – S	Insgesamt	46 463	x	38 403	40 866	x	32 673
kreisfreie Stadt Bottrop							
A	Land- und Forstwirtschaft, Fischerei	3	x	3	3	x	2
B	Bergbau und Gewinnung von Steinen und Erden	–	x	–	–	x	–
C	Verarbeitendes Gewerbe	40	x	28	33	x	25
D	Energieversorgung	19	x	19	–	x	–
E	Wasserversorgung; Abwasser- und Abfallentsorgung und Beseitigung von Umweltverschmutzungen	9	x	4	3	x	2
F	Baugewerbe	130	x	118	116	x	103
G	Handel; Instandhaltung und Reparatur von Kraftfahrzeugen	330	x	276	318	x	277
H	Verkehr und Lagerei	31	x	27	34	x	33
I	Gastgewerbe	106	x	97	113	x	108
J	Information und Kommunikation	36	x	31	34	x	29
K	Finanz- und Versicherungsdienstleistungen	52	x	40	55	x	49
L	Grundstücks- und Wohnungswesen	18	x	13	15	x	9
M	Freiberufliche, Wissenschaftliche und Technische Dienstleistungen	79	x	68	58	x	44
N	Sonstige wirtschaftliche Dienstleistungen	97	x	88	95	x	85
O	Öffentliche Verwaltung; Verteidigung; Sozialversicherung	–	x	–	–	x	–
P	Erziehung und Unterricht	18	x	17	4	x	4
Q	Gesundheits- und Sozialwesen	13	x	13	5	x	4
R	Kunst, Unterhaltung und Erholung	21	x	20	16	x	16
S	Sonstige Dienstleistungen	86	x	78	64	x	58
A – S	Insgesamt	1 088	x	940	966	x	848

Noch: 4. Gewerbeanzeigen*) 2008 nach Wirtschaftszweigen und kreisfreien Städten und Kreisen

Nr. der Klassifikation ¹⁾	Wirtschaftsgliederung	Anmeldung			Abmeldung		
		insgesamt		darunter Neuerichtung ³⁾	insgesamt		darunter Aufgabe ⁴⁾
		Anzahl	Veränderung gegenüber Vorjahr % ²⁾	Anzahl	Anzahl	Veränderung gegenüber Vorjahr % ²⁾	Anzahl
kreisfreie Stadt Gelsenkirchen							
A	Land- und Forstwirtschaft, Fischerei	2	x	2	1	x	1
B	Bergbau und Gewinnung von Steinen und Erden	–	x	–	–	x	–
C	Verarbeitendes Gewerbe	45	x	26	45	x	31
D	Energieversorgung	19	x	19	–	x	–
E	Wasserversorgung; Abwasser- und Abfallentsorgung und Beseitigung von Umweltverschmutzungen	7	x	3	3	x	1
F	Baugewerbe	367	x	321	306	x	258
G	Handel; Instandhaltung und Reparatur von Kraftfahrzeugen	585	x	466	626	x	513
H	Verkehr und Lagerei	45	x	38	57	x	45
I	Gastgewerbe	268	x	98	314	x	212
J	Information und Kommunikation	79	x	60	77	x	59
K	Finanz- und Versicherungsdienstleistungen	96	x	75	106	x	86
L	Grundstücks- und Wohnungswesen	49	x	44	22	x	20
M	Freiberufliche, Wissenschaftliche und Technische Dienstleistungen	141	x	117	151	x	131
N	Sonstige wirtschaftliche Dienstleistungen	230	x	200	215	x	179
O	Öffentliche Verwaltung; Verteidigung; Sozialversicherung	–	x	–	–	x	–
P	Erziehung und Unterricht	30	x	22	20	x	17
Q	Gesundheits- und Sozialwesen	17	x	16	11	x	7
R	Kunst, Unterhaltung und Erholung	56	x	40	47	x	33
S	Sonstige Dienstleistungen	179	x	148	156	x	129
A – S	Insgesamt	2 215	x	1 695	2 157	x	1 722
kreisfreie Stadt Münster							
A	Land- und Forstwirtschaft, Fischerei	3	x	1	2	x	1
B	Bergbau und Gewinnung von Steinen und Erden	–	x	–	–	x	–
C	Verarbeitendes Gewerbe	70	x	50	49	x	35
D	Energieversorgung	25	x	24	2	x	1
E	Wasserversorgung; Abwasser- und Abfallentsorgung und Beseitigung von Umweltverschmutzungen	4	x	4	4	x	3
F	Baugewerbe	126	x	111	129	x	110
G	Handel; Instandhaltung und Reparatur von Kraftfahrzeugen	597	x	459	634	x	492
H	Verkehr und Lagerei	94	x	71	84	x	64
I	Gastgewerbe	188	x	64	208	x	103
J	Information und Kommunikation	164	x	133	124	x	94
K	Finanz- und Versicherungsdienstleistungen	108	x	90	122	x	97
L	Grundstücks- und Wohnungswesen	59	x	46	64	x	48
M	Freiberufliche, Wissenschaftliche und Technische Dienstleistungen	400	x	364	242	x	199
N	Sonstige wirtschaftliche Dienstleistungen	259	x	225	206	x	168
O	Öffentliche Verwaltung; Verteidigung; Sozialversicherung	–	x	–	–	x	–
P	Erziehung und Unterricht	40	x	32	22	x	19
Q	Gesundheits- und Sozialwesen	14	x	14	8	x	7
R	Kunst, Unterhaltung und Erholung	49	x	37	62	x	47
S	Sonstige Dienstleistungen	314	x	278	259	x	212
A – S	Insgesamt	2 514	x	2 003	2 221	x	1 700

Noch: 4. Gewerbeanzeigen*) 2008 nach Wirtschaftszweigen und kreisfreien Städten und Kreisen

Nr. der Klassifikation ¹⁾	Wirtschaftsgliederung	Anmeldung			Abmeldung		
		insgesamt		darunter Neuer- richtung ³⁾	insgesamt		darunter Aufgabe ⁴⁾
		Anzahl	Veränderung gegenüber Vorjahr % ²⁾	Anzahl	Anzahl	Veränderung gegenüber Vorjahr % ²⁾	Anzahl
Kreis Borken							
A	Land- und Forstwirtschaft, Fischerei	56	x	51	26	x	22
B	Bergbau und Gewinnung von Steinen und Erden	–	x	–	1	x	–
C	Verarbeitendes Gewerbe	124	x	97	109	x	73
D	Energieversorgung	606	x	602	22	x	19
E	Wasserversorgung; Abwasser- und Abfallentsorgung und Beseitigung von Umweltverschmutzungen	10	x	9	3	x	3
F	Baugewerbe	280	x	238	293	x	241
G	Handel; Instandhaltung und Reparatur von Kraftfahrzeugen	922	x	784	936	x	795
H	Verkehr und Lagerei	61	x	49	67	x	58
I	Gastgewerbe	219	x	148	228	x	151
J	Information und Kommunikation	102	x	88	81	x	61
K	Finanz- und Versicherungsdienstleistungen	133	x	119	165	x	149
L	Grundstücks- und Wohnungswesen	59	x	52	38	x	28
M	Freiberufliche, Wissenschaftliche und Technische Dienstleistungen	242	x	207	160	x	131
N	Sonstige wirtschaftliche Dienstleistungen	240	x	211	220	x	181
O	Öffentliche Verwaltung; Verteidigung; Sozialversicherung	–	x	–	–	x	–
P	Erziehung und Unterricht	40	x	32	30	x	24
Q	Gesundheits- und Sozialwesen	58	x	55	25	x	19
R	Kunst, Unterhaltung und Erholung	90	x	77	57	x	38
S	Sonstige Dienstleistungen	253	x	209	176	x	140
A – S	Insgesamt	3 495	x	3 028	2 637	x	2 133
Kreis Coesfeld							
A	Land- und Forstwirtschaft, Fischerei	29	x	25	10	x	8
B	Bergbau und Gewinnung von Steinen und Erden	–	x	–	1	x	1
C	Verarbeitendes Gewerbe	55	x	39	47	x	36
D	Energieversorgung	201	x	200	7	x	4
E	Wasserversorgung; Abwasser- und Abfallentsorgung und Beseitigung von Umweltverschmutzungen	1	x	1	–	x	–
F	Baugewerbe	188	x	128	175	x	136
G	Handel; Instandhaltung und Reparatur von Kraftfahrzeugen	511	x	418	510	x	425
H	Verkehr und Lagerei	29	x	23	40	x	32
I	Gastgewerbe	95	x	68	121	x	101
J	Information und Kommunikation	60	x	53	66	x	50
K	Finanz- und Versicherungsdienstleistungen	75	x	53	87	x	66
L	Grundstücks- und Wohnungswesen	34	x	26	38	x	34
M	Freiberufliche, Wissenschaftliche und Technische Dienstleistungen	162	x	135	125	x	100
N	Sonstige wirtschaftliche Dienstleistungen	154	x	127	125	x	105
O	Öffentliche Verwaltung; Verteidigung; Sozialversicherung	–	x	–	–	x	–
P	Erziehung und Unterricht	24	x	20	22	x	15
Q	Gesundheits- und Sozialwesen	27	x	23	15	x	14
R	Kunst, Unterhaltung und Erholung	30	x	27	27	x	18
S	Sonstige Dienstleistungen	192	x	165	133	x	115
A – S	Insgesamt	1 867	x	1 531	1 549	x	1 260

Noch: 4. Gewerbeanzeigen*) 2008 nach Wirtschaftszweigen und kreisfreien Städten und Kreisen

Nr. der Klassifikation ¹⁾	Wirtschaftsgliederung	Anmeldung			Abmeldung		
		insgesamt		darunter Neuerichtung ³⁾	insgesamt		darunter Aufgabe ⁴⁾
		Anzahl	Veränderung gegenüber Vorjahr % ²⁾	Anzahl	Anzahl	Veränderung gegenüber Vorjahr % ²⁾	Anzahl
Kreis Recklinghausen							
A	Land- und Forstwirtschaft, Fischerei	9	x	9	15	x	14
B	Bergbau und Gewinnung von Steinen und Erden	–	x	–	1	x	–
C	Verarbeitendes Gewerbe	164	x	119	126	x	102
D	Energieversorgung	150	x	149	10	x	8
E	Wasserversorgung; Abwasser- und Abfallentsorgung und Beseitigung von Umweltverschmutzungen	9	x	7	5	x	3
F	Baugewerbe	424	x	343	439	x	369
G	Handel; Instandhaltung und Reparatur von Kraftfahrzeugen	1 471	x	1 298	1 664	x	1 439
H	Verkehr und Lagerei	138	x	107	148	x	123
I	Gastgewerbe	483	x	421	516	x	466
J	Information und Kommunikation	198	x	164	175	x	144
K	Finanz- und Versicherungsdienstleistungen	260	x	220	308	x	261
L	Grundstücks- und Wohnungswesen	80	x	66	81	x	62
M	Freiberufliche, Wissenschaftliche und Technische Dienstleistungen	502	x	436	431	x	365
N	Sonstige wirtschaftliche Dienstleistungen	472	x	422	392	x	346
O	Öffentliche Verwaltung; Verteidigung; Sozialversicherung	–	x	–	–	x	–
P	Erziehung und Unterricht	65	x	56	43	x	37
Q	Gesundheits- und Sozialwesen	64	x	58	42	x	36
R	Kunst, Unterhaltung und Erholung	136	x	119	153	x	138
S	Sonstige Dienstleistungen	503	x	454	403	x	368
A – S	Insgesamt	5 128	x	4 448	4 952	x	4 281
Kreis Steinfurt							
A	Land- und Forstwirtschaft, Fischerei	24	x	21	19	x	17
B	Bergbau und Gewinnung von Steinen und Erden	–	x	–	2	x	2
C	Verarbeitendes Gewerbe	108	x	85	92	x	68
D	Energieversorgung	416	x	404	28	x	16
E	Wasserversorgung; Abwasser- und Abfallentsorgung und Beseitigung von Umweltverschmutzungen	6	x	4	3	x	3
F	Baugewerbe	267	x	209	268	x	202
G	Handel; Instandhaltung und Reparatur von Kraftfahrzeugen	1 034	x	845	1 060	x	880
H	Verkehr und Lagerei	104	x	79	124	x	95
I	Gastgewerbe	223	x	143	264	x	196
J	Information und Kommunikation	107	x	93	85	x	76
K	Finanz- und Versicherungsdienstleistungen	180	x	143	198	x	156
L	Grundstücks- und Wohnungswesen	68	x	55	38	x	31
M	Freiberufliche, Wissenschaftliche und Technische Dienstleistungen	296	x	234	241	x	189
N	Sonstige wirtschaftliche Dienstleistungen	288	x	254	239	x	193
O	Öffentliche Verwaltung; Verteidigung; Sozialversicherung	–	x	–	–	x	–
P	Erziehung und Unterricht	50	x	42	35	x	26
Q	Gesundheits- und Sozialwesen	35	x	34	21	x	19
R	Kunst, Unterhaltung und Erholung	77	x	63	47	x	34
S	Sonstige Dienstleistungen	305	x	258	214	x	180
A – S	Insgesamt	3 588	x	2 966	2 978	x	2 383

Noch: 4. Gewerbeanzeigen*) 2008 nach Wirtschaftszweigen und kreisfreien Städten und Kreisen

Nr. der Klassifikation ¹⁾	Wirtschaftsgliederung	Anmeldung			Abmeldung		
		insgesamt		darunter Neuerichtung ³⁾	insgesamt		darunter Aufgabe ⁴⁾
		Anzahl	Veränderung gegenüber Vorjahr % ²⁾	Anzahl	Anzahl	Veränderung gegenüber Vorjahr % ²⁾	Anzahl
Kreis Warendorf							
A	Land- und Forstwirtschaft, Fischerei	22	x	20	11	x	10
B	Bergbau und Gewinnung von Steinen und Erden	–	x	–	–	x	–
C	Verarbeitendes Gewerbe	92	x	77	72	x	48
D	Energieversorgung	244	x	241	11	x	6
E	Wasserversorgung; Abwasser- und Abfallentsorgung und Beseitigung von Umweltverschmutzungen	2	x	2	–	x	–
F	Baugewerbe	163	x	141	171	x	148
G	Handel; Instandhaltung und Reparatur von Kraftfahrzeugen	598	x	515	594	x	514
H	Verkehr und Lagerei	47	x	33	49	x	42
I	Gastgewerbe	138	x	91	154	x	123
J	Information und Kommunikation	60	x	50	52	x	44
K	Finanz- und Versicherungsdienstleistungen	117	x	90	115	x	100
L	Grundstücks- und Wohnungswesen	39	x	31	21	x	18
M	Freiberufliche, Wissenschaftliche und Technische Dienstleistungen	180	x	161	114	x	99
N	Sonstige wirtschaftliche Dienstleistungen	147	x	133	132	x	118
O	Öffentliche Verwaltung; Verteidigung; Sozialversicherung	–	x	–	–	x	–
P	Erziehung und Unterricht	27	x	24	23	x	16
Q	Gesundheits- und Sozialwesen	24	x	21	19	x	17
R	Kunst, Unterhaltung und Erholung	47	x	38	32	x	29
S	Sonstige Dienstleistungen	221	x	208	136	x	117
A – S	Insgesamt	2 168	x	1 876	1 706	x	1 449
Regierungsbezirk Münster							
A	Land- und Forstwirtschaft, Fischerei	148	x	132	87	x	75
B	Bergbau und Gewinnung von Steinen und Erden	–	x	–	5	x	3
C	Verarbeitendes Gewerbe	698	x	521	573	x	418
D	Energieversorgung	1 680	x	1 658	80	x	54
E	Wasserversorgung; Abwasser- und Abfallentsorgung und Beseitigung von Umweltverschmutzungen	48	x	34	21	x	15
F	Baugewerbe	1 945	x	1 609	1 897	x	1 567
G	Handel; Instandhaltung und Reparatur von Kraftfahrzeugen	6 048	x	5 061	6 342	x	5 335
H	Verkehr und Lagerei	549	x	427	603	x	492
I	Gastgewerbe	1 720	x	1 130	1 918	x	1 460
J	Information und Kommunikation	806	x	672	694	x	557
K	Finanz- und Versicherungsdienstleistungen	1 021	x	830	1 156	x	964
L	Grundstücks- und Wohnungswesen	406	x	333	317	x	250
M	Freiberufliche, Wissenschaftliche und Technische Dienstleistungen	2 002	x	1 722	1 522	x	1 258
N	Sonstige wirtschaftliche Dienstleistungen	1 887	x	1 660	1 624	x	1 375
O	Öffentliche Verwaltung; Verteidigung; Sozialversicherung	–	x	–	–	x	–
P	Erziehung und Unterricht	294	x	245	199	x	158
Q	Gesundheits- und Sozialwesen	252	x	234	146	x	123
R	Kunst, Unterhaltung und Erholung	506	x	421	441	x	353
S	Sonstige Dienstleistungen	2 053	x	1 798	1 541	x	1 319
A – S	Insgesamt	22 063	x	18 487	19 166	x	15 776

Noch: 4. Gewerbeanzeigen*) 2008 nach Wirtschaftszweigen und kreisfreien Städten und Kreisen

Nr. der Klassifikation ¹⁾	Wirtschaftsgliederung	Anmeldung			Abmeldung		
		insgesamt		darunter Neuerichtung ³⁾	insgesamt		darunter Aufgabe ⁴⁾
		Anzahl	Veränderung gegenüber Vorjahr % ²⁾	Anzahl	Anzahl	Veränderung gegenüber Vorjahr % ²⁾	Anzahl
kreisfreie Stadt Bielefeld							
A	Land- und Forstwirtschaft, Fischerei	16	x	14	7	x	5
B	Bergbau und Gewinnung von Steinen und Erden	–	x	–	–	x	–
C	Verarbeitendes Gewerbe	64	x	44	84	x	62
D	Energieversorgung	21	x	21	2	x	1
E	Wasserversorgung; Abwasser- und Abfallentsorgung und Beseitigung von Umweltverschmutzungen	3	x	2	7	x	5
F	Baugewerbe	195	x	166	215	x	179
G	Handel; Instandhaltung und Reparatur von Kraftfahrzeugen	900	x	718	924	x	730
H	Verkehr und Lagerei	104	x	90	109	x	91
I	Gastgewerbe	244	x	83	238	x	90
J	Information und Kommunikation	169	x	133	147	x	100
K	Finanz- und Versicherungsdienstleistungen	152	x	134	156	x	133
L	Grundstücks- und Wohnungswesen	72	x	56	47	x	37
M	Freiberufliche, Wissenschaftliche und Technische Dienstleistungen	464	x	416	369	x	318
N	Sonstige wirtschaftliche Dienstleistungen	261	x	225	279	x	235
O	Öffentliche Verwaltung; Verteidigung; Sozialversicherung	–	x	–	–	x	–
P	Erziehung und Unterricht	58	x	49	47	x	33
Q	Gesundheits- und Sozialwesen	43	x	38	37	x	31
R	Kunst, Unterhaltung und Erholung	74	x	59	60	x	45
S	Sonstige Dienstleistungen	355	x	315	234	x	196
A – S	Insgesamt	3 195	x	2 563	2 962	x	2 291
Kreis Gütersloh							
A	Land- und Forstwirtschaft, Fischerei	30	x	27	43	x	11
B	Bergbau und Gewinnung von Steinen und Erden	–	x	–	–	x	–
C	Verarbeitendes Gewerbe	147	x	107	122	x	79
D	Energieversorgung	144	x	141	3	x	2
E	Wasserversorgung; Abwasser- und Abfallentsorgung und Beseitigung von Umweltverschmutzungen	7	x	5	3	x	1
F	Baugewerbe	273	x	199	277	x	212
G	Handel; Instandhaltung und Reparatur von Kraftfahrzeugen	943	x	765	1 011	x	817
H	Verkehr und Lagerei	81	x	65	95	x	75
I	Gastgewerbe	188	x	131	203	x	161
J	Information und Kommunikation	124	x	97	122	x	87
K	Finanz- und Versicherungsdienstleistungen	135	x	107	137	x	105
L	Grundstücks- und Wohnungswesen	58	x	44	36	x	26
M	Freiberufliche, Wissenschaftliche und Technische Dienstleistungen	240	x	199	231	x	182
N	Sonstige wirtschaftliche Dienstleistungen	268	x	233	215	x	169
O	Öffentliche Verwaltung; Verteidigung; Sozialversicherung	–	x	–	–	x	–
P	Erziehung und Unterricht	49	x	39	35	x	26
Q	Gesundheits- und Sozialwesen	39	x	35	27	x	24
R	Kunst, Unterhaltung und Erholung	61	x	49	55	x	41
S	Sonstige Dienstleistungen	320	x	283	270	x	226
A – S	Insgesamt	3 107	x	2 526	2 885	x	2 244

Noch: 4. Gewerbeanzeigen*) 2008 nach Wirtschaftszweigen und kreisfreien Städten und Kreisen

Nr. der Klassifikation ¹⁾	Wirtschaftsgliederung	Anmeldung			Abmeldung		
		insgesamt		darunter Neuerichtung ³⁾	insgesamt		darunter Aufgabe ⁴⁾
		Anzahl	Veränderung gegenüber Vorjahr % ²⁾	Anzahl	Anzahl	Veränderung gegenüber Vorjahr % ²⁾	Anzahl
Kreis Herford							
A	Land- und Forstwirtschaft, Fischerei	13	x	12	4	x	3
B	Bergbau und Gewinnung von Steinen und Erden	1	x	–	–	x	–
C	Verarbeitendes Gewerbe	116	x	69	130	x	85
D	Energieversorgung	59	x	55	10	x	6
E	Wasserversorgung; Abwasser- und Abfallentsorgung und Beseitigung von Umweltverschmutzungen	3	x	1	3	x	2
F	Baugewerbe	207	x	159	190	x	148
G	Handel; Instandhaltung und Reparatur von Kraftfahrzeugen	800	x	627	806	x	624
H	Verkehr und Lagerei	83	x	62	84	x	58
I	Gastgewerbe	164	x	101	176	x	123
J	Information und Kommunikation	80	x	60	70	x	49
K	Finanz- und Versicherungsdienstleistungen	100	x	78	111	x	91
L	Grundstücks- und Wohnungswesen	37	x	27	45	x	33
M	Freiberufliche, Wissenschaftliche und Technische Dienstleistungen	203	x	171	184	x	149
N	Sonstige wirtschaftliche Dienstleistungen	208	x	181	187	x	159
O	Öffentliche Verwaltung; Verteidigung; Sozialversicherung	–	x	–	–	x	–
P	Erziehung und Unterricht	33	x	26	31	x	25
Q	Gesundheits- und Sozialwesen	50	x	42	43	x	32
R	Kunst, Unterhaltung und Erholung	54	x	42	64	x	48
S	Sonstige Dienstleistungen	300	x	248	244	x	197
A – S	Insgesamt	2 511	x	1 961	2 382	x	1 832
Kreis Höxter							
A	Land- und Forstwirtschaft, Fischerei	18	x	16	10	x	9
B	Bergbau und Gewinnung von Steinen und Erden	1	x	1	–	x	–
C	Verarbeitendes Gewerbe	39	x	33	33	x	23
D	Energieversorgung	207	x	206	10	x	8
E	Wasserversorgung; Abwasser- und Abfallentsorgung und Beseitigung von Umweltverschmutzungen	5	x	4	2	x	–
F	Baugewerbe	82	x	66	91	x	72
G	Handel; Instandhaltung und Reparatur von Kraftfahrzeugen	354	x	283	352	x	289
H	Verkehr und Lagerei	23	x	16	18	x	13
I	Gastgewerbe	78	x	53	80	x	71
J	Information und Kommunikation	31	x	24	30	x	24
K	Finanz- und Versicherungsdienstleistungen	73	x	66	33	x	28
L	Grundstücks- und Wohnungswesen	8	x	6	6	x	5
M	Freiberufliche, Wissenschaftliche und Technische Dienstleistungen	79	x	72	62	x	49
N	Sonstige wirtschaftliche Dienstleistungen	71	x	64	63	x	53
O	Öffentliche Verwaltung; Verteidigung; Sozialversicherung	–	x	–	–	x	–
P	Erziehung und Unterricht	13	x	12	6	x	4
Q	Gesundheits- und Sozialwesen	14	x	14	15	x	14
R	Kunst, Unterhaltung und Erholung	21	x	19	23	x	20
S	Sonstige Dienstleistungen	130	x	123	74	x	65
A – S	Insgesamt	1 247	x	1 078	908	x	747

Noch: 4. Gewerbeanzeigen*) 2008 nach Wirtschaftszweigen und kreisfreien Städten und Kreisen

Nr. der Klassifikation ¹⁾	Wirtschaftsgliederung	Anmeldung			Abmeldung		
		insgesamt		darunter Neuer- richtung ³⁾	insgesamt		darunter Aufgabe ⁴⁾
		Anzahl	Veränderung gegenüber Vorjahr % ²⁾	Anzahl	Anzahl	Veränderung gegenüber Vorjahr % ²⁾	Anzahl
Kreis Lippe							
A	Land- und Forstwirtschaft, Fischerei	19	x	17	22	x	20
B	Bergbau und Gewinnung von Steinen und Erden	1	x	–	–	x	–
C	Verarbeitendes Gewerbe	114	x	87	126	x	88
D	Energieversorgung	115	x	112	12	x	6
E	Wasserversorgung; Abwasser- und Abfallentsorgung und Beseitigung von Umweltverschmutzungen	3	x	3	5	x	4
F	Baugewerbe	256	x	209	259	x	215
G	Handel; Instandhaltung und Reparatur von Kraftfahrzeugen	940	x	779	1 025	x	868
H	Verkehr und Lagerei	87	x	78	96	x	84
I	Gastgewerbe	215	x	163	213	x	171
J	Information und Kommunikation	131	x	113	128	x	103
K	Finanz- und Versicherungsdienst- leistungen	163	x	137	189	x	164
L	Grundstücks- und Wohnungswesen	52	x	41	53	x	45
M	Freiberufliche, Wissenschaftliche und Technische Dienstleistungen	306	x	265	263	x	217
N	Sonstige wirtschaftliche Dienst- leistungen	216	x	185	216	x	180
O	Öffentliche Verwaltung; Verteidigung; Sozialversicherung	–	x	–	–	x	–
P	Erziehung und Unterricht	34	x	32	32	x	28
Q	Gesundheits- und Sozialwesen	55	x	43	35	x	27
R	Kunst, Unterhaltung und Erholung	68	x	59	60	x	51
S	Sonstige Dienstleistungen	359	x	326	278	x	241
A – S	Insgesamt	3 134	x	2 649	3 012	x	2 512
Kreis Minden-Lübbecke							
A	Land- und Forstwirtschaft, Fischerei	12	x	12	15	x	13
B	Bergbau und Gewinnung von Steinen und Erden	4	x	–	4	x	1
C	Verarbeitendes Gewerbe	116	x	81	107	x	67
D	Energieversorgung	158	x	157	3	x	2
E	Wasserversorgung; Abwasser- und Abfallentsorgung und Beseitigung von Umweltverschmutzungen	9	x	3	6	x	5
F	Baugewerbe	216	x	182	236	x	203
G	Handel; Instandhaltung und Reparatur von Kraftfahrzeugen	829	x	677	863	x	708
H	Verkehr und Lagerei	82	x	66	81	x	66
I	Gastgewerbe	191	x	118	195	x	146
J	Information und Kommunikation	80	x	69	64	x	57
K	Finanz- und Versicherungsdienst- leistungen	154	x	124	127	x	97
L	Grundstücks- und Wohnungswesen	42	x	35	31	x	22
M	Freiberufliche, Wissenschaftliche und Technische Dienstleistungen	284	x	237	173	x	144
N	Sonstige wirtschaftliche Dienst- leistungen	222	x	191	205	x	167
O	Öffentliche Verwaltung; Verteidigung; Sozialversicherung	–	x	–	–	x	–
P	Erziehung und Unterricht	55	x	47	24	x	18
Q	Gesundheits- und Sozialwesen	50	x	43	27	x	22
R	Kunst, Unterhaltung und Erholung	60	x	52	48	x	39
S	Sonstige Dienstleistungen	310	x	270	254	x	210
A – S	Insgesamt	2 874	x	2 364	2 463	x	1 987

Noch: 4. Gewerbeanzeigen*) 2008 nach Wirtschaftszweigen und kreisfreien Städten und Kreisen

Nr. der Klassifikation ¹⁾	Wirtschaftsgliederung	Anmeldung			Abmeldung		
		insgesamt		darunter Neuerichtung ³⁾	insgesamt		darunter Aufgabe ⁴⁾
		Anzahl	Veränderung gegenüber Vorjahr % ²⁾	Anzahl	Anzahl	Veränderung gegenüber Vorjahr % ²⁾	Anzahl
Kreis Paderborn							
A	Land- und Forstwirtschaft, Fischerei	22	x	16	15	x	9
B	Bergbau und Gewinnung von Steinen und Erden	2	x	1	–	x	–
C	Verarbeitendes Gewerbe	75	x	61	69	x	48
D	Energieversorgung	229	x	224	18	x	15
E	Wasserversorgung; Abwasser- und Abfallentsorgung und Beseitigung von Umweltverschmutzungen	4	x	3	3	x	3
F	Baugewerbe	233	x	194	223	x	180
G	Handel; Instandhaltung und Reparatur von Kraftfahrzeugen	826	x	697	846	x	685
H	Verkehr und Lagerei	59	x	52	62	x	50
I	Gastgewerbe	181	x	135	190	x	149
J	Information und Kommunikation	161	x	131	150	x	107
K	Finanz- und Versicherungsdienstleistungen	151	x	128	157	x	128
L	Grundstücks- und Wohnungswesen	48	x	39	38	x	34
M	Freiberufliche, Wissenschaftliche und Technische Dienstleistungen	271	x	242	277	x	223
N	Sonstige wirtschaftliche Dienstleistungen	261	x	226	243	x	198
O	Öffentliche Verwaltung; Verteidigung; Sozialversicherung	–	x	–	–	x	–
P	Erziehung und Unterricht	43	x	34	35	x	27
Q	Gesundheits- und Sozialwesen	36	x	34	31	x	27
R	Kunst, Unterhaltung und Erholung	80	x	67	49	x	41
S	Sonstige Dienstleistungen	307	x	282	189	x	158
A – S	Insgesamt	2 989	x	2 566	2 595	x	2 082
Regierungsbezirk Detmold							
A	Land- und Forstwirtschaft, Fischerei	130	x	114	116	x	70
B	Bergbau und Gewinnung von Steinen und Erden	9	x	2	4	x	1
C	Verarbeitendes Gewerbe	671	x	482	671	x	452
D	Energieversorgung	933	x	916	58	x	40
E	Wasserversorgung; Abwasser- und Abfallentsorgung und Beseitigung von Umweltverschmutzungen	34	x	21	29	x	20
F	Baugewerbe	1 462	x	1 175	1 491	x	1 209
G	Handel; Instandhaltung und Reparatur von Kraftfahrzeugen	5 592	x	4 546	5 827	x	4 721
H	Verkehr und Lagerei	519	x	429	545	x	437
I	Gastgewerbe	1 261	x	784	1 295	x	911
J	Information und Kommunikation	776	x	627	711	x	527
K	Finanz- und Versicherungsdienstleistungen	928	x	774	910	x	746
L	Grundstücks- und Wohnungswesen	317	x	248	256	x	202
M	Freiberufliche, Wissenschaftliche und Technische Dienstleistungen	1 847	x	1 602	1 559	x	1 282
N	Sonstige wirtschaftliche Dienstleistungen	1 507	x	1 305	1 408	x	1 161
O	Öffentliche Verwaltung; Verteidigung; Sozialversicherung	–	x	–	–	x	–
P	Erziehung und Unterricht	285	x	239	210	x	161
Q	Gesundheits- und Sozialwesen	287	x	249	215	x	177
R	Kunst, Unterhaltung und Erholung	418	x	347	359	x	285
S	Sonstige Dienstleistungen	2 081	x	1 847	1 543	x	1 293
A – S	Insgesamt	19 057	x	15 707	17 207	x	13 695

Noch: 4. Gewerbeanzeigen*) 2008 nach Wirtschaftszweigen und kreisfreien Städten und Kreisen

Nr. der Klassifikation ¹⁾	Wirtschaftsgliederung	Anmeldung			Abmeldung		
		insgesamt		darunter Neuerichtung ³⁾	insgesamt		darunter Aufgabe ⁴⁾
		Anzahl	Veränderung gegenüber Vorjahr % ²⁾	Anzahl	Anzahl	Veränderung gegenüber Vorjahr % ²⁾	Anzahl
kreisfreie Stadt Bochum							
A	Land- und Forstwirtschaft, Fischerei	2	x	2	–	x	–
B	Bergbau und Gewinnung von Steinen und Erden	–	x	–	–	x	–
C	Verarbeitendes Gewerbe	79	x	69	73	x	60
D	Energieversorgung	2	x	2	2	x	2
E	Wasserversorgung; Abwasser- und Abfallentsorgung und Beseitigung von Umweltverschmutzungen	4	x	3	4	x	3
F	Baugewerbe	271	x	246	267	x	239
G	Handel; Instandhaltung und Reparatur von Kraftfahrzeugen	960	x	882	996	x	917
H	Verkehr und Lagerei	86	x	77	81	x	67
I	Gastgewerbe	362	x	353	408	x	391
J	Information und Kommunikation	170	x	153	134	x	112
K	Finanz- und Versicherungsdienstleistungen	146	x	129	142	x	127
L	Grundstücks- und Wohnungswesen	66	x	62	38	x	32
M	Freiberufliche, Wissenschaftliche und Technische Dienstleistungen	249	x	220	206	x	176
N	Sonstige wirtschaftliche Dienstleistungen	296	x	271	274	x	255
O	Öffentliche Verwaltung; Verteidigung; Sozialversicherung	–	x	–	–	x	–
P	Erziehung und Unterricht	40	x	37	37	x	31
Q	Gesundheits- und Sozialwesen	14	x	14	14	x	13
R	Kunst, Unterhaltung und Erholung	43	x	39	45	x	43
S	Sonstige Dienstleistungen	220	x	204	171	x	161
A – S	Insgesamt	3 010	x	2 763	2 892	x	2 629
kreisfreie Stadt Dortmund							
A	Land- und Forstwirtschaft, Fischerei	11	x	11	10	x	10
B	Bergbau und Gewinnung von Steinen und Erden	–	x	–	–	x	–
C	Verarbeitendes Gewerbe	127	x	121	100	x	93
D	Energieversorgung	53	x	53	6	x	6
E	Wasserversorgung; Abwasser- und Abfallentsorgung und Beseitigung von Umweltverschmutzungen	3	x	3	2	x	2
F	Baugewerbe	934	x	910	663	x	634
G	Handel; Instandhaltung und Reparatur von Kraftfahrzeugen	1 523	x	1 464	1 403	x	1 330
H	Verkehr und Lagerei	179	x	169	175	x	171
I	Gastgewerbe	530	x	501	597	x	580
J	Information und Kommunikation	321	x	293	219	x	204
K	Finanz- und Versicherungsdienstleistungen	232	x	206	225	x	207
L	Grundstücks- und Wohnungswesen	82	x	74	62	x	58
M	Freiberufliche, Wissenschaftliche und Technische Dienstleistungen	795	x	778	500	x	474
N	Sonstige wirtschaftliche Dienstleistungen	517	x	491	377	x	360
O	Öffentliche Verwaltung; Verteidigung; Sozialversicherung	–	x	–	–	x	–
P	Erziehung und Unterricht	33	x	32	23	x	23
Q	Gesundheits- und Sozialwesen	73	x	69	33	x	29
R	Kunst, Unterhaltung und Erholung	108	x	104	70	x	67
S	Sonstige Dienstleistungen	958	x	932	527	x	505
A – S	Insgesamt	6 479	x	6 211	4 992	x	4 753

Noch: 4. Gewerbeanzeigen*) 2008 nach Wirtschaftszweigen und kreisfreien Städten und Kreisen

Nr. der Klassifikation ¹⁾	Wirtschaftsgliederung	Anmeldung			Abmeldung		
		insgesamt		darunter Neuerichtung ³⁾	insgesamt		darunter Aufgabe ⁴⁾
		Anzahl	Veränderung gegenüber Vorjahr % ²⁾	Anzahl	Anzahl	Veränderung gegenüber Vorjahr % ²⁾	Anzahl
kreisfreie Stadt Hagen							
A	Land- und Forstwirtschaft, Fischerei	13	x	13	11	x	11
B	Bergbau und Gewinnung von Steinen und Erden	–	x	–	–	x	–
C	Verarbeitendes Gewerbe	34	x	20	55	x	44
D	Energieversorgung	3	x	2	2	x	2
E	Wasserversorgung; Abwasser- und Abfallentsorgung und Beseitigung von Umweltverschmutzungen	3	x	2	2	x	2
F	Baugewerbe	225	x	201	208	x	169
G	Handel; Instandhaltung und Reparatur von Kraftfahrzeugen	479	x	382	548	x	442
H	Verkehr und Lagerei	40	x	37	64	x	60
I	Gastgewerbe	150	x	99	177	x	145
J	Information und Kommunikation	55	x	49	42	x	33
K	Finanz- und Versicherungsdienstleistungen	67	x	59	67	x	57
L	Grundstücks- und Wohnungswesen	21	x	17	20	x	13
M	Freiberufliche, Wissenschaftliche und Technische Dienstleistungen	135	x	121	122	x	101
N	Sonstige wirtschaftliche Dienstleistungen	141	x	126	132	x	115
O	Öffentliche Verwaltung; Verteidigung; Sozialversicherung	–	x	–	–	x	–
P	Erziehung und Unterricht	26	x	24	11	x	8
Q	Gesundheits- und Sozialwesen	9	x	8	9	x	9
R	Kunst, Unterhaltung und Erholung	55	x	44	27	x	23
S	Sonstige Dienstleistungen	133	x	118	111	x	94
A – S	Insgesamt	1 589	x	1 322	1 608	x	1 328
kreisfreie Stadt Hamm							
A	Land- und Forstwirtschaft, Fischerei	8	x	8	4	x	4
B	Bergbau und Gewinnung von Steinen und Erden	–	x	–	–	x	–
C	Verarbeitendes Gewerbe	113	x	108	122	x	116
D	Energieversorgung	38	x	38	2	x	1
E	Wasserversorgung; Abwasser- und Abfallentsorgung und Beseitigung von Umweltverschmutzungen	2	x	1	1	x	–
F	Baugewerbe	180	x	169	252	x	228
G	Handel; Instandhaltung und Reparatur von Kraftfahrzeugen	475	x	436	490	x	457
H	Verkehr und Lagerei	47	x	33	39	x	33
I	Gastgewerbe	113	x	86	140	x	127
J	Information und Kommunikation	53	x	46	52	x	48
K	Finanz- und Versicherungsdienstleistungen	76	x	71	63	x	56
L	Grundstücks- und Wohnungswesen	21	x	19	13	x	11
M	Freiberufliche, Wissenschaftliche und Technische Dienstleistungen	91	x	81	75	x	72
N	Sonstige wirtschaftliche Dienstleistungen	142	x	135	157	x	143
O	Öffentliche Verwaltung; Verteidigung; Sozialversicherung	–	x	–	–	x	–
P	Erziehung und Unterricht	16	x	15	9	x	9
Q	Gesundheits- und Sozialwesen	18	x	16	15	x	14
R	Kunst, Unterhaltung und Erholung	34	x	27	17	x	16
S	Sonstige Dienstleistungen	146	x	138	106	x	97
A – S	Insgesamt	1 573	x	1 427	1 557	x	1 432

Noch: 4. Gewerbeanzeigen*) 2008 nach Wirtschaftszweigen und kreisfreien Städten und Kreisen

Nr. der Klassifikation ¹⁾	Wirtschaftsgliederung	Anmeldung			Abmeldung		
		insgesamt		darunter Neuer-richtung ³⁾	insgesamt		darunter Aufgabe ⁴⁾
		Anzahl	Veränderung gegenüber Vorjahr % ²⁾	Anzahl	Anzahl	Veränderung gegenüber Vorjahr % ²⁾	Anzahl
kreisfreie Stadt Herne							
A	Land- und Forstwirtschaft, Fischerei	1	x	1	2	x	2
B	Bergbau und Gewinnung von Steinen und Erden	–	x	–	–	x	–
C	Verarbeitendes Gewerbe	16	x	13	38	x	28
D	Energieversorgung	7	x	7	–	x	–
E	Wasserversorgung; Abwasser- und Abfallentsorgung und Beseitigung von Umweltverschmutzungen	–	x	–	1	x	1
F	Baugewerbe	220	x	176	197	x	169
G	Handel; Instandhaltung und Reparatur von Kraftfahrzeugen	305	x	253	335	x	280
H	Verkehr und Lagerei	34	x	26	51	x	41
I	Gastgewerbe	166	x	99	180	x	142
J	Information und Kommunikation	52	x	40	50	x	40
K	Finanz- und Versicherungsdienstleistungen	48	x	42	63	x	54
L	Grundstücks- und Wohnungswesen	19	x	15	13	x	10
M	Freiberufliche, Wissenschaftliche und Technische Dienstleistungen	115	x	102	70	x	54
N	Sonstige wirtschaftliche Dienstleistungen	102	x	91	108	x	95
O	Öffentliche Verwaltung; Verteidigung; Sozialversicherung	–	x	–	–	x	–
P	Erziehung und Unterricht	12	x	7	12	x	11
Q	Gesundheits- und Sozialwesen	14	x	13	14	x	12
R	Kunst, Unterhaltung und Erholung	56	x	49	49	x	42
S	Sonstige Dienstleistungen	129	x	115	103	x	86
A – S	Insgesamt	1 296	x	1 049	1 286	x	1 067
Ennepe-Ruhr-Kreis							
A	Land- und Forstwirtschaft, Fischerei	9	x	8	8	x	6
B	Bergbau und Gewinnung von Steinen und Erden	–	x	–	1	x	–
C	Verarbeitendes Gewerbe	113	x	82	145	x	106
D	Energieversorgung	32	x	32	6	x	1
E	Wasserversorgung; Abwasser- und Abfallentsorgung und Beseitigung von Umweltverschmutzungen	3	x	2	6	x	4
F	Baugewerbe	243	x	204	259	x	205
G	Handel; Instandhaltung und Reparatur von Kraftfahrzeugen	868	x	711	940	x	784
H	Verkehr und Lagerei	78	x	62	107	x	91
I	Gastgewerbe	224	x	136	266	x	202
J	Information und Kommunikation	123	x	102	122	x	102
K	Finanz- und Versicherungsdienstleistungen	157	x	132	184	x	154
L	Grundstücks- und Wohnungswesen	59	x	41	42	x	39
M	Freiberufliche, Wissenschaftliche und Technische Dienstleistungen	317	x	264	308	x	243
N	Sonstige wirtschaftliche Dienstleistungen	251	x	219	248	x	201
O	Öffentliche Verwaltung; Verteidigung; Sozialversicherung	–	x	–	–	x	–
P	Erziehung und Unterricht	46	x	38	33	x	25
Q	Gesundheits- und Sozialwesen	37	x	33	37	x	32
R	Kunst, Unterhaltung und Erholung	72	x	65	60	x	50
S	Sonstige Dienstleistungen	297	x	253	241	x	189
A – S	Insgesamt	2 929	x	2 384	3 013	x	2 434

Noch: 4. Gewerbeanzeigen*) 2008 nach Wirtschaftszweigen und kreisfreien Städten und Kreisen

Nr. der Klassifikation ¹⁾	Wirtschaftsgliederung	Anmeldung			Abmeldung		
		insgesamt		darunter Neuerichtung ³⁾	insgesamt		darunter Aufgabe ⁴⁾
		Anzahl	Veränderung gegenüber Vorjahr % ²⁾	Anzahl	Anzahl	Veränderung gegenüber Vorjahr % ²⁾	Anzahl
Hochsauerlandkreis							
A	Land- und Forstwirtschaft, Fischerei	38	x	35	39	x	34
B	Bergbau und Gewinnung von Steinen und Erden	1	x	–	–	x	–
C	Verarbeitendes Gewerbe	122	x	96	111	x	84
D	Energieversorgung	285	x	283	8	x	7
E	Wasserversorgung; Abwasser- und Abfallentsorgung und Beseitigung von Umweltverschmutzungen	6	x	6	3	x	1
F	Baugewerbe	174	x	142	166	x	131
G	Handel; Instandhaltung und Reparatur von Kraftfahrzeugen	680	x	563	693	x	568
H	Verkehr und Lagerei	46	x	38	61	x	49
I	Gastgewerbe	216	x	96	255	x	174
J	Information und Kommunikation	66	x	57	70	x	59
K	Finanz- und Versicherungsdienstleistungen	144	x	129	100	x	89
L	Grundstücks- und Wohnungswesen	42	x	38	26	x	19
M	Freiberufliche, Wissenschaftliche und Technische Dienstleistungen	184	x	164	161	x	127
N	Sonstige wirtschaftliche Dienstleistungen	213	x	195	151	x	124
O	Öffentliche Verwaltung; Verteidigung; Sozialversicherung	–	x	–	–	x	–
P	Erziehung und Unterricht	30	x	30	23	x	17
Q	Gesundheits- und Sozialwesen	28	x	27	20	x	17
R	Kunst, Unterhaltung und Erholung	62	x	46	45	x	36
S	Sonstige Dienstleistungen	299	x	272	241	x	206
A – S	Insgesamt	2 636	x	2 217	2 173	x	1 742
Märkischer Kreis							
A	Land- und Forstwirtschaft, Fischerei	40	x	34	54	x	43
B	Bergbau und Gewinnung von Steinen und Erden	1	x	–	2	x	1
C	Verarbeitendes Gewerbe	220	x	157	254	x	188
D	Energieversorgung	38	x	36	8	x	5
E	Wasserversorgung; Abwasser- und Abfallentsorgung und Beseitigung von Umweltverschmutzungen	3	x	1	6	x	6
F	Baugewerbe	330	x	267	360	x	290
G	Handel; Instandhaltung und Reparatur von Kraftfahrzeugen	1 116	x	937	1 210	x	1 021
H	Verkehr und Lagerei	118	x	91	146	x	120
I	Gastgewerbe	277	x	186	300	x	249
J	Information und Kommunikation	137	x	111	143	x	110
K	Finanz- und Versicherungsdienstleistungen	175	x	146	196	x	159
L	Grundstücks- und Wohnungswesen	67	x	55	64	x	45
M	Freiberufliche, Wissenschaftliche und Technische Dienstleistungen	299	x	247	297	x	233
N	Sonstige wirtschaftliche Dienstleistungen	329	x	288	320	x	271
O	Öffentliche Verwaltung; Verteidigung; Sozialversicherung	–	x	–	–	x	–
P	Erziehung und Unterricht	40	x	37	35	x	26
Q	Gesundheits- und Sozialwesen	26	x	24	24	x	21
R	Kunst, Unterhaltung und Erholung	93	x	77	72	x	59
S	Sonstige Dienstleistungen	434	x	375	348	x	296
A – S	Insgesamt	3 743	x	3 069	3 839	x	3 143

Noch: 4. Gewerbeanzeigen*) 2008 nach Wirtschaftszweigen und kreisfreien Städten und Kreisen

Nr. der Klassifikation ¹⁾	Wirtschaftsgliederung	Anmeldung			Abmeldung		
		insgesamt		darunter Neuerichtung ³⁾	insgesamt		darunter Aufgabe ⁴⁾
		Anzahl	Veränderung gegenüber Vorjahr % ²⁾	Anzahl	Anzahl	Veränderung gegenüber Vorjahr % ²⁾	Anzahl
Kreis Olpe							
A	Land- und Forstwirtschaft, Fischerei	19	x	18	25	x	23
B	Bergbau und Gewinnung von Steinen und Erden	–	x	–	–	x	–
C	Verarbeitendes Gewerbe	64	x	42	55	x	35
D	Energieversorgung	31	x	30	1	x	–
E	Wasserversorgung; Abwasser- und Abfallentsorgung und Beseitigung von Umweltverschmutzungen	4	x	1	2	x	2
F	Baugewerbe	71	x	60	73	x	57
G	Handel; Instandhaltung und Reparatur von Kraftfahrzeugen	279	x	216	270	x	222
H	Verkehr und Lagerei	22	x	18	31	x	23
I	Gastgewerbe	75	x	31	93	x	65
J	Information und Kommunikation	33	x	26	30	x	26
K	Finanz- und Versicherungsdienstleistungen	48	x	44	44	x	33
L	Grundstücks- und Wohnungswesen	16	x	10	13	x	10
M	Freiberufliche, Wissenschaftliche und Technische Dienstleistungen	111	x	100	48	x	38
N	Sonstige wirtschaftliche Dienstleistungen	91	x	79	80	x	61
O	Öffentliche Verwaltung; Verteidigung; Sozialversicherung	–	x	–	–	x	–
P	Erziehung und Unterricht	12	x	9	9	x	5
Q	Gesundheits- und Sozialwesen	14	x	14	11	x	10
R	Kunst, Unterhaltung und Erholung	11	x	7	16	x	13
S	Sonstige Dienstleistungen	134	x	119	83	x	69
A – S	Insgesamt	1 035	x	824	884	x	692
Kreis Siegen-Wittgenstein							
A	Land- und Forstwirtschaft, Fischerei	17	x	16	24	x	22
B	Bergbau und Gewinnung von Steinen und Erden	–	x	–	–	x	–
C	Verarbeitendes Gewerbe	82	x	68	87	x	63
D	Energieversorgung	46	x	46	3	x	2
E	Wasserversorgung; Abwasser- und Abfallentsorgung und Beseitigung von Umweltverschmutzungen	9	x	5	2	x	1
F	Baugewerbe	108	x	91	137	x	120
G	Handel; Instandhaltung und Reparatur von Kraftfahrzeugen	640	x	550	709	x	598
H	Verkehr und Lagerei	63	x	55	57	x	51
I	Gastgewerbe	156	x	111	178	x	140
J	Information und Kommunikation	100	x	81	87	x	62
K	Finanz- und Versicherungsdienstleistungen	116	x	94	120	x	97
L	Grundstücks- und Wohnungswesen	36	x	30	27	x	17
M	Freiberufliche, Wissenschaftliche und Technische Dienstleistungen	248	x	222	208	x	171
N	Sonstige wirtschaftliche Dienstleistungen	191	x	165	185	x	162
O	Öffentliche Verwaltung; Verteidigung; Sozialversicherung	–	x	–	–	x	–
P	Erziehung und Unterricht	30	x	20	28	x	18
Q	Gesundheits- und Sozialwesen	18	x	14	18	x	17
R	Kunst, Unterhaltung und Erholung	41	x	37	42	x	38
S	Sonstige Dienstleistungen	231	x	209	167	x	146
A – S	Insgesamt	2 132	x	1 814	2 079	x	1 725

Noch: 4. Gewerbeanzeigen*) 2008 nach Wirtschaftszweigen und kreisfreien Städten und Kreisen

Nr. der Klassifikation ¹⁾	Wirtschaftsgliederung	Anmeldung			Abmeldung		
		insgesamt		darunter Neuerichtung ³⁾	insgesamt		darunter Aufgabe ⁴⁾
		Anzahl	Veränderung gegenüber Vorjahr % ²⁾	Anzahl	Anzahl	Veränderung gegenüber Vorjahr % ²⁾	Anzahl
Kreis Soest							
A	Land- und Forstwirtschaft, Fischerei	24	x	23	17	x	14
B	Bergbau und Gewinnung von Steinen und Erden	1	x	–	2	x	–
C	Verarbeitendes Gewerbe	94	x	65	93	x	71
D	Energieversorgung	304	x	298	19	x	12
E	Wasserversorgung; Abwasser- und Abfallentsorgung und Beseitigung von Umweltverschmutzungen	3	x	3	1	x	1
F	Baugewerbe	196	x	166	214	x	184
G	Handel; Instandhaltung und Reparatur von Kraftfahrzeugen	808	x	656	913	x	743
H	Verkehr und Lagerei	75	x	61	67	x	53
I	Gastgewerbe	226	x	102	241	x	156
J	Information und Kommunikation	95	x	80	73	x	54
K	Finanz- und Versicherungsdienstleistungen	143	x	121	167	x	138
L	Grundstücks- und Wohnungswesen	54	x	43	54	x	34
M	Freiberufliche, Wissenschaftliche und Technische Dienstleistungen	196	x	165	208	x	157
N	Sonstige wirtschaftliche Dienstleistungen	229	x	204	216	x	185
O	Öffentliche Verwaltung; Verteidigung; Sozialversicherung	–	x	–	–	x	–
P	Erziehung und Unterricht	48	x	38	29	x	21
Q	Gesundheits- und Sozialwesen	52	x	47	34	x	29
R	Kunst, Unterhaltung und Erholung	65	x	54	40	x	30
S	Sonstige Dienstleistungen	417	x	370	368	x	309
A – S	Insgesamt	3 030	x	2 496	2 756	x	2 191
Kreis Unna							
A	Land- und Forstwirtschaft, Fischerei	7	x	6	2	x	2
B	Bergbau und Gewinnung von Steinen und Erden	–	x	–	–	x	–
C	Verarbeitendes Gewerbe	80	x	54	82	x	55
D	Energieversorgung	157	x	156	6	x	6
E	Wasserversorgung; Abwasser- und Abfallentsorgung und Beseitigung von Umweltverschmutzungen	4	x	3	6	x	4
F	Baugewerbe	255	x	201	264	x	221
G	Handel; Instandhaltung und Reparatur von Kraftfahrzeugen	1 010	x	834	1 084	x	944
H	Verkehr und Lagerei	128	x	97	119	x	91
I	Gastgewerbe	278	x	207	298	x	248
J	Information und Kommunikation	133	x	106	116	x	90
K	Finanz- und Versicherungsdienstleistungen	177	x	144	212	x	171
L	Grundstücks- und Wohnungswesen	62	x	47	45	x	37
M	Freiberufliche, Wissenschaftliche und Technische Dienstleistungen	338	x	297	249	x	212
N	Sonstige wirtschaftliche Dienstleistungen	263	x	231	252	x	220
O	Öffentliche Verwaltung; Verteidigung; Sozialversicherung	–	x	–	–	x	–
P	Erziehung und Unterricht	59	x	52	25	x	17
Q	Gesundheits- und Sozialwesen	41	x	36	25	x	22
R	Kunst, Unterhaltung und Erholung	80	x	74	47	x	40
S	Sonstige Dienstleistungen	375	x	334	304	x	268
A – S	Insgesamt	3 447	x	2 879	3 136	x	2 648

Noch: 4. Gewerbeanzeigen*) 2008 nach Wirtschaftszweigen und kreisfreien Städten und Kreisen

Nr. der Klassifikation ¹⁾	Wirtschaftsgliederung	Anmeldung			Abmeldung		
		insgesamt		darunter Neuerichtung ³⁾	insgesamt		darunter Aufgabe ⁴⁾
		Anzahl	Veränderung gegenüber Vorjahr % ²⁾	Anzahl	Anzahl	Veränderung gegenüber Vorjahr % ²⁾	Anzahl
Regierungsbezirk Arnberg							
A	Land- und Forstwirtschaft, Fischerei	189	x	175	196	x	171
B	Bergbau und Gewinnung von Steinen und Erden	3	x	–	5	x	1
C	Verarbeitendes Gewerbe	1 144	x	895	1 215	x	943
D	Energieversorgung	996	x	983	63	x	44
E	Wasserversorgung; Abwasser- und Abfallentsorgung und Beseitigung von Umweltverschmutzungen	44	x	30	36	x	27
F	Baugewerbe	3 207	x	2 833	3 060	x	2 647
G	Handel; Instandhaltung und Reparatur von Kraftfahrzeugen	9 143	x	7 884	9 591	x	8 306
H	Verkehr und Lagerei	916	x	764	998	x	850
I	Gastgewerbe	2 773	x	2 007	3 133	x	2 619
J	Information und Kommunikation	1 338	x	1 144	1 138	x	940
K	Finanz- und Versicherungsdienstleistungen	1 529	x	1 317	1 583	x	1 342
L	Grundstücks- und Wohnungswesen	545	x	451	417	x	325
M	Freiberufliche, Wissenschaftliche und Technische Dienstleistungen	3 078	x	2 761	2 452	x	2 058
N	Sonstige wirtschaftliche Dienstleistungen	2 765	x	2 495	2 500	x	2 192
O	Öffentliche Verwaltung; Verteidigung; Sozialversicherung	–	x	–	–	x	–
P	Erziehung und Unterricht	392	x	339	274	x	211
Q	Gesundheits- und Sozialwesen	344	x	315	254	x	225
R	Kunst, Unterhaltung und Erholung	720	x	623	530	x	457
S	Sonstige Dienstleistungen	3 773	x	3 439	2 770	x	2 426
A – S	Insgesamt	32 899	x	28 455	30 215	x	25 784
Nordrhein-Westfalen							
A	Land- und Forstwirtschaft, Fischerei	782	x	689	650	x	525
B	Bergbau und Gewinnung von Steinen und Erden	21	x	8	26	x	12
C	Verarbeitendes Gewerbe	5 115	x	3 915	5 063	x	3 828
D	Energieversorgung	5 737	x	5 627	377	x	262
E	Wasserversorgung; Abwasser- und Abfallentsorgung und Beseitigung von Umweltverschmutzungen	289	x	204	237	x	171
F	Baugewerbe	17 186	x	14 658	16 368	x	13 830
G	Handel; Instandhaltung und Reparatur von Kraftfahrzeugen	46 577	x	39 187	48 710	x	40 856
H	Verkehr und Lagerei	5 015	x	4 157	5 531	x	4 633
I	Gastgewerbe	13 369	x	9 056	14 609	x	11 207
J	Information und Kommunikation	7 772	x	6 480	6 725	x	5 300
K	Finanz- und Versicherungsdienstleistungen	7 980	x	6 515	8 279	x	6 737
L	Grundstücks- und Wohnungswesen	3 509	x	2 781	2 698	x	2 030
M	Freiberufliche, Wissenschaftliche und Technische Dienstleistungen	18 551	x	16 212	14 712	x	12 240
N	Sonstige wirtschaftliche Dienstleistungen	16 783	x	14 815	14 960	x	12 789
O	Öffentliche Verwaltung; Verteidigung; Sozialversicherung	–	x	–	–	x	–
P	Erziehung und Unterricht	2 330	x	2 015	1 591	x	1 269
Q	Gesundheits- und Sozialwesen	1 952	x	1 740	1 441	x	1 226
R	Kunst, Unterhaltung und Erholung	3 510	x	2 971	2 904	x	2 404
S	Sonstige Dienstleistungen	18 536	x	16 652	14 024	x	12 079
A – S	Insgesamt	175 014	x	147 682	158 905	x	131 398

Vordrucke der Gewerbeanzeigen

Name der entgegennehmenden Gemeinde	Gemeinekennzahl Betriebsstätte (Sitz)	GewA 1
Gewerbe-Anmeldung		
nach § 14 GewO oder § 55 c GewO		
Bitte vollständig und gut lesbar ausfüllen sowie die zutreffenden Kästchen ankreuzen		

Angaben zum Betriebsinhaber Bei Personengesellschaften (z.B. OHG) ist für jeden geschäftsführenden Gesellschafter ein eigener Vordruck auszufüllen. Bei juristischen Personen ist bei Feld Nr. 3 bis 9 und Feld Nr. 30 und 31 der gesetzliche Vertreter anzugeben (bei inländischer AG wird auf diese Angaben verzichtet). Die Angaben für weitere gesetzliche Vertreter zu diesen Nummern sind ggf. auf Beiblättern zu ergänzen.

1 Im Handels-, Genossenschafts- oder Vereinsregister eingetragener Name mit Rechtsform (ggf. bei GbR: Angabe der weiteren Gesellschafter)	2 Ort und Nr. des Registereintrages
--	-------------------------------------

Angaben zur Person

3 Name	4 Vornamen	4a Geschlecht männl. <input type="checkbox"/> weibl. <input type="checkbox"/>
--------	------------	--

5 Geburtsname (nur bei Abweichung vom Namen)

6 Geburtsdatum	7 Geburtsort und – land
----------------	-------------------------

8 Staatsangehörigkeit (en) deutsch andere: _____

9 Anschrift der Wohnung (Straße, Haus-Nr., PLZ, Ort; freiwillig: e-mail/web)	Telefon-Nr. _____ Telefax-Nr. _____
--	--

Angaben zum Betrieb	10 Zahl der geschäftsführenden Gesellschafter (nur bei Personengesellschaften) Zahl der gesetzlichen Vertreter (nur bei juristischen Personen)	
----------------------------	---	--

11 Vertretungsberechtigte Person/Betriebsleiter (nur bei inländischen Aktiengesellschaften, Zweigniederlassungen und unselbständigen Zweigstellen)
Name _____ Vornamen _____

Anschriften (Straße, Haus-Nr., Plz, Ort)

12 Betriebsstätte	Telefon-Nr. _____ Telefax-Nr. _____ freiwillig: e-mail/web _____
-------------------	--

13 Hauptniederlassung (falls Betriebsstätte lediglich Zweigstelle ist)	Telefon-Nr. _____ Telefax-Nr. _____ freiwillig: e-mail/web _____
--	--

14 Frühere Betriebsstätte	Telefon-Nr. _____ Telefax-Nr. _____
---------------------------	--

15 Angemeldete Tätigkeit - ggf. ein Beiblatt verwenden (genau angeben: z. B. Herstellung von Möbeln, Elektroinstallationen und Elektro Einzelhandel, Großhandel mit Lebensmitteln usw.; bei mehreren Tätigkeiten bitte Schwerpunkt unterstreichen)

16 Wird die Tätigkeit (vorerst) im Nebenerwerb betrieben? Ja <input type="checkbox"/> Nein <input type="checkbox"/>	17 Datum des Beginns der angemeldeten Tätigkeit
--	---

18 Art des angemeldeten Betriebes
Industrie Handwerk Handel Sonstiges

19 Zahl der bei Geschäftsaufnahme tätigen Personen (ohne Inhaber)
Vollzeit | | | | | Teilzeit | | | | | Keine

Die Anmeldung wird erstattet für
20 Eine Hauptniederlassung eine Zweigniederlassung eine unselbständige Zweigstelle
21 ein Automatenaufstellungsgewerbe 22 ein Reisegewerbe

Grund
23 **Neuerrichtung/Übernahme** Neugründung Wiedereröffnung nach Verlegung aus einem anderen Meldebezirk Gründung nach Umwandlungsgesetz (z.B. Verschmelzung, Spaltung)
Wechsel der Rechtsform Gesellschaftereintritt Erbfolge/Kauf/Pacht

26 Name des früheren Gewerbetreibenden oder früherer Firmenname

Falls der Betriebsinhaber für die angemeldete Tätigkeit eine Erlaubnis benötigt, in die Handwerksrolle einzutragen oder Ausländer ist:

28 Liegt eine Erlaubnis vor? Ja Nein Wenn Ja, Ausstellungsdatum und erteilende Behörde:

29 **Nur für Handwerksbetriebe** Liegt eine Handwerkskarte vor? Ja Nein Wenn Ja, Ausstellungsdatum und Name der Handwerkskammer:

30 Liegt eine Aufenthaltsgenehmigung vor? Ja Nein Wenn Ja, Ausstellungsdatum und erteilende Behörde:

31 Enthält die Aufenthaltsgenehmigung eine Auflage oder Beschränkung? Ja Nein Wenn Ja, sie enthält folgende Auflagen bzw. Beschränkungen:

Hinweis: Diese Anzeige berechtigt nicht zum Beginn des Gewerbebetriebes, wenn noch eine Erlaubnis oder eine Eintragung in die Handwerksrolle notwendig ist. Zuwiderhandlungen können mit Geldbuße oder Geldstrafe oder Freiheitsstrafe geahndet werden. Diese Anzeige ist keine Genehmigung zur Errichtung einer Betriebsstätte entsprechend dem Planungs- und Baurecht.

32		33
----	--	----

(Datum)

(Unterschrift)

Name der entgegennehmenden Gemeinde	Gemeindegennzahl Betriebsstätte(Sitz)	GewA 3
Gewerbe-Abmeldung nach § 14 GewO oder § 55 c GewO		Bitte vollständig und gut lesbar ausfüllen sowie die zutreffenden Kästchen ankreuzen.

Angaben zum Betriebsinhaber Bei Personengesellschaften (z.B. OHG) ist für jeden geschäftsführenden Gesellschafter ein eigener Vordruck auszufüllen. Bei juristischen Personen ist bei Feld Nr. 3 bis 9 der gesetzliche Vertreter anzugeben (bei inländischer AG wird auf diese Angaben verzichtet). Die Angaben für weitere gesetzliche Vertreter zu diesen Nummern sind ggf. auf Beiblättern zu ergänzen.

1 Im Handels-, Genossenschafts- oder Vereinsregister eingetragener Name mit Rechtsform (ggf. bei GbR mit weiteren Gesellschaftern)	2 Ort und Nr. des Registereintrages
--	-------------------------------------

Angaben zur Person

3 Name	4 Vornamen	4a Geschlecht männl. <input type="checkbox"/> weibl. <input type="checkbox"/>
--------	------------	--

5 Geburtsname (nur bei Abweichung vom Namen)

6 Geburtsdatum	7 Geburtsort und – land
----------------	-------------------------

8 Staatsangehörigkeit deutsch andere: _____

9 Anschrift der Wohnung (Straße, Haus-Nr., Plz, Ort; freiwillig: e-mail/web)	Telefon-Nr. _____ Telefax-Nr. _____
--	--

Angaben zum Betrieb	10 Zahl der geschäftsführenden Gesellschafter (nur bei Personengesellschaften) Zahl der gesetzlichen Vertreter (nur bei juristischen Personen)	
----------------------------	---	--

11 Vertretungsberechtigte Person/Betriebsleiter (nur bei inländischen Aktiengesellschaften, Zweigniederlassungen und unselbständigen Zweigstellen)	
Name	Vornamen

Anschriften (Straße, Haus-Nr., Plz, Ort):

12 Betriebsstätte	Telefon-Nr. _____ Telefax-Nr. _____ freiwillig: e-mail/web _____
-------------------	--

13 Hauptniederlassung	Telefon-Nr. _____ Telefax-Nr. _____ freiwillig: e-mail/web _____
-----------------------	--

14 Künftige Betriebsstätte, falls an einem anderen Ort eine Neuerrichtung beabsichtigt ist	Telefon-Nr. _____ Telefax-Nr. _____ freiwillig: e-mail/web _____
--	--

15 Abgemeldete Tätigkeit - ggf. Beiblatt verwenden -(genau angeben: z. B. Herstellung von Möbeln, Elektroinstallationen und Elektroeinzelhandel, Großhandel mit Lebensmitteln usw.; bei mehreren Tätigkeiten bitte Schwerpunkt unterstreichen)

16 Wurde die aufgegebene Tätigkeit (zuletzt) im Nebenerwerb betrieben? Ja <input type="checkbox"/> Nein <input type="checkbox"/>	17 Datum der Betriebsaufgabe
---	------------------------------

18 Art des abgemeldeten Betriebes Industrie Handwerk Handel Sonstiges

19 Zahl der bei Geschäftsaufgabe-/übergabe tätigen Personen (ohne Inhaber) Vollzeit Teilzeit Keine

Die Abmeldung wird erstattet für	20 Eine Hauptniederlassung <input type="checkbox"/>	eine Zweigniederlassung <input type="checkbox"/>	eine unselbständige Zweigstelle <input type="checkbox"/>
	21 ein Automatenaufstellungsgewerbe <input type="checkbox"/>	22 ein Reisegewerbe <input type="checkbox"/>	

Grund	23	24	Aufgabe/Übergabe	
	25	Vollständige Aufgabe <input type="checkbox"/>	Verlegung in einen anderen Meldebezirk <input type="checkbox"/>	Gründung nach Umwandlungsgesetz (z.B. Verschmelzung, Spaltung) <input type="checkbox"/>
		Wechsel der Rechtsform <input type="checkbox"/>	Gesellschafteraustritt <input type="checkbox"/>	Erbfolge/Verkauf, Verpachtung <input type="checkbox"/>

26 Name des künftigen Gewerbetreibenden oder Firmenname

27 Gründe für die Betriebsaufgabe (z.B. Alter, wirtschaftliche Schwierigkeiten, Insolvenzverfahren usw.)

Hinweis: Eine Wiederaufnahme der abgemeldeten Tätigkeit ist erneut anzeigepflichtig.

32 _____ 33 _____

(Datum)

(Unterschrift)