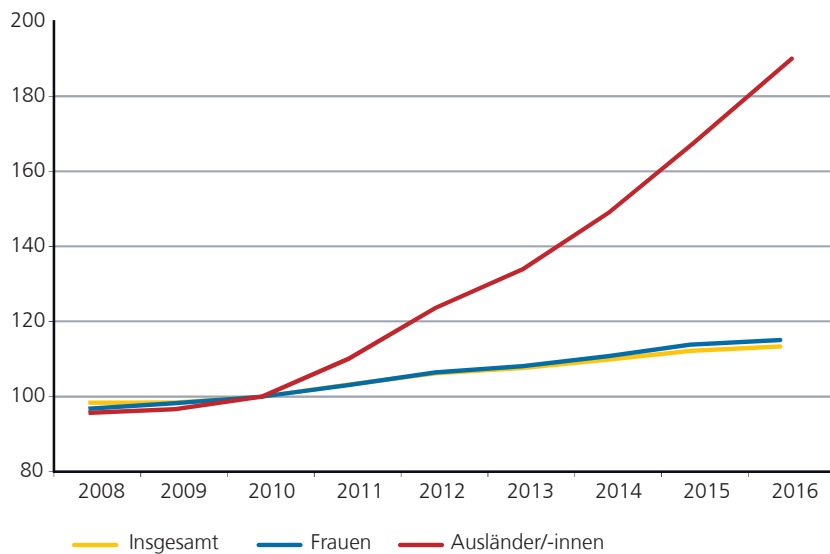


Auf einen Blick

Arbeitsmarkt in Niedersachsen

Sozialversicherungspflichtig Beschäftigte vom 30.6.2008 bis 30.6.2016

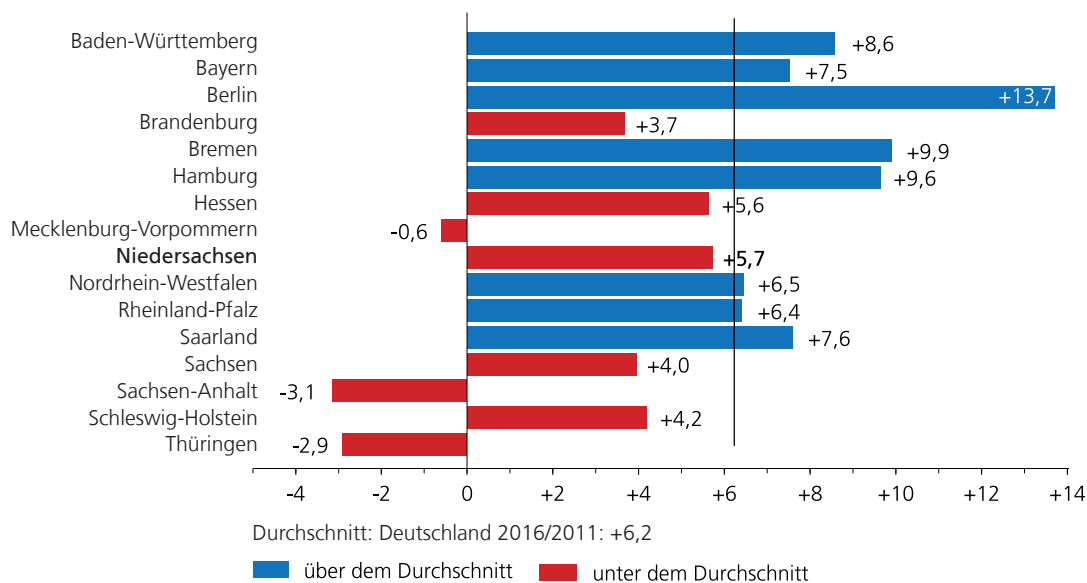
- 2010 = 100



Info

Am 30.6.2016 waren insgesamt 2 820 257 Personen sozialversicherungspflichtig beschäftigt, darunter 1 290 553 Frauen und 1 529 706 Männer. 201 344 Personen waren ohne deutschen Pass und 796 519 Personen arbeiteten in Teilzeit. Der Begriff sozialversicherungspflichtig Beschäftigte umfasst alle Arbeitnehmer/-innen, die kranken-, renten-, pflegeversicherungspflichtig und/oder beitragspflichtig nach dem Recht der Arbeitsförderung sind oder für die Beitragsanteile zur gesetzlichen Rentenversicherung oder nach dem Recht der Arbeitsförderung zu zahlen sind. Dazu gehören insbesondere auch Auszubildende, Altersteilzeitbeschäftigte, Praktikanten/-innen, Werkstudenten/-innen und Personen, die aus einem sozialversicherungspflichtigen Beschäftigungsverhältnis zur Ableistung von gesetzlichen Dienstpflichten (z. B. Wehrübung) einberufen werden. Nicht zu den sozialversicherungspflichtig Beschäftigten zählen dagegen Beamte/-innen, Selbstständige, mithelfende Familienangehörige, Berufs- und Zeitsoldaten/-innen, sowie Wehr- und Zivildienstleistende. – Quelle: Beschäftigungsstatistik der Bundesagentur für Arbeit.

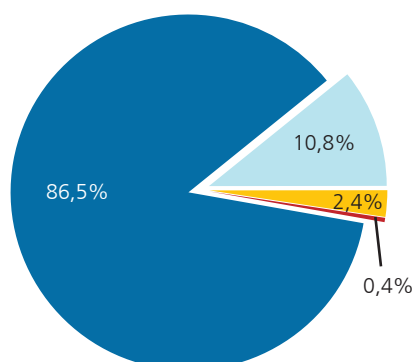
Veränderung der Zahl der Erwerbstätigen am Wohnort 2016 gegenüber 2011 – Prozent –



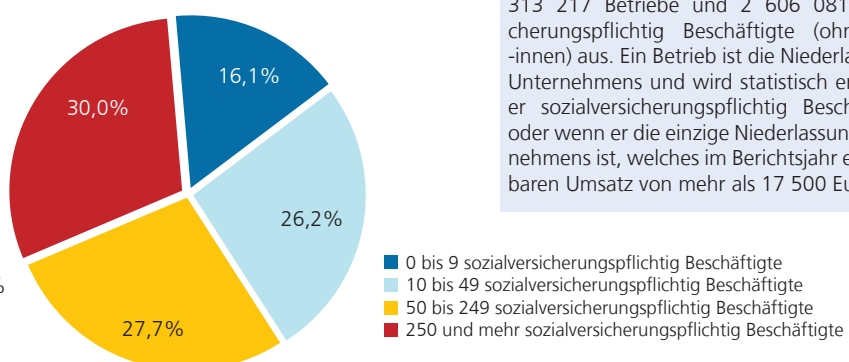
Info

Im Jahr 2016 gab es in Niedersachsen 3,9 Mio. Erwerbstätige am Wohnort. Davon waren 46,1 % Frauen und 53,9 % Männer. Zu den Erwerbstätigen zählen alle Personen, die in dem Berichtszeitraum eine auf Erwerb gerichtete Tätigkeit ausgeübt haben, unabhängig von der Dauer der tatsächlich geleisteten oder vertragsmäßig zu leistenden Arbeitszeit. – Quelle: Mikrozensus. Durch Umstellung auf eine neue Stichprobe sowie durch Sondereffekte im Kontext der Bevölkerungsentwicklung ist die Vergleichbarkeit der Mikrozensusergebnisse für das Berichtsjahr 2016 mit den Vorjahren eingeschränkt.

Prozentuale Anteile der Betriebsfallzahlen 2015 nach Beschäftigtengrößenklassen



Prozentuale Anteile der Beschäftigtenzahl 2015 nach Beschäftigtengrößenklassen



Info

Die Auswertung des statistischen Unternehmensregisters wies für das Jahr 2015 insgesamt 313 217 Betriebe und 2 606 081 sozialversicherungspflichtig Beschäftigte (ohne Beamte/-innen) aus. Ein Betrieb ist die Niederlassung eines Unternehmens und wird statistisch erfasst, wenn er sozialversicherungspflichtig Beschäftigte hat oder wenn er die einzige Niederlassung des Unternehmens ist, welches im Berichtsjahr einen steuerbaren Umsatz von mehr als 17 500 Euro aufwies.