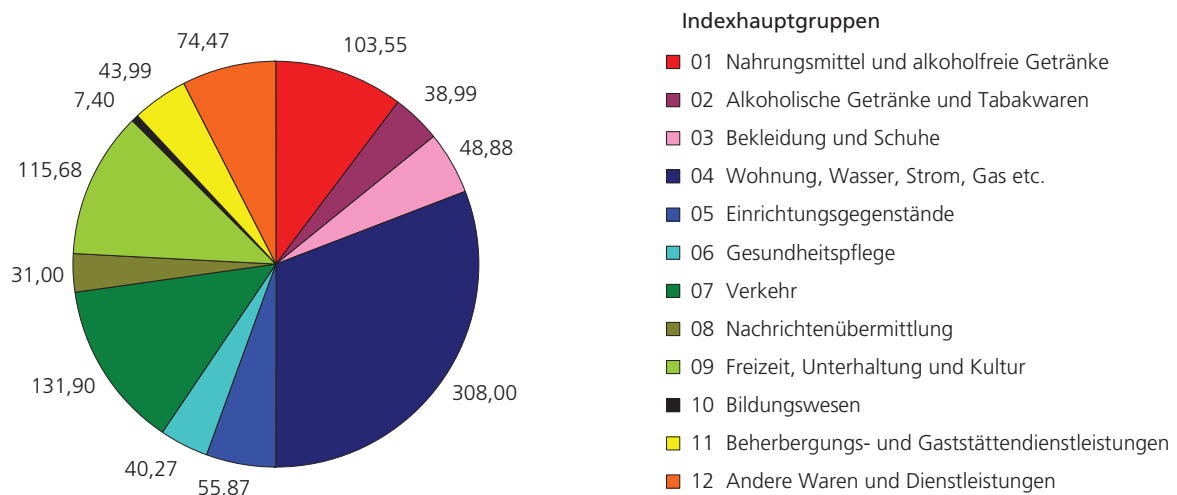


Februar 2011 – Verbraucherpreise in Niedersachsen

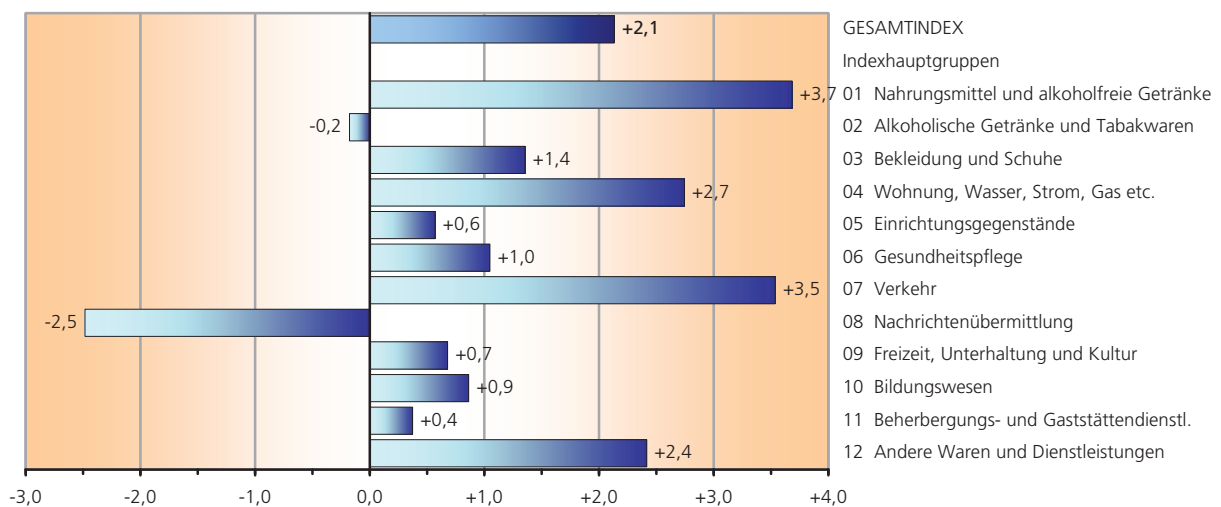
Der Verbraucherpreisindex misst die durchschnittliche Preisveränderung aller Waren und Dienstleistungen, die von privaten Haushalten für Konsumzwecke gekauft werden. Der so genannte Warenkorb umfasst rund 700 Güterarten. In Niedersachsen werden monatlich rund 27 000 Einzelpreise in 11 Regionen ermittelt. In den niedersächsischen Verbraucherpreis gehen ca. 43 500 Preise ein.

Der Verbraucherpreisindex in Niedersachsen ist von Februar 2010 bis Februar 2011 um 2,1 % gestiegen. Im Vergleich zum Vormonat Januar 2011 stieg der Index um + 0,5 %.

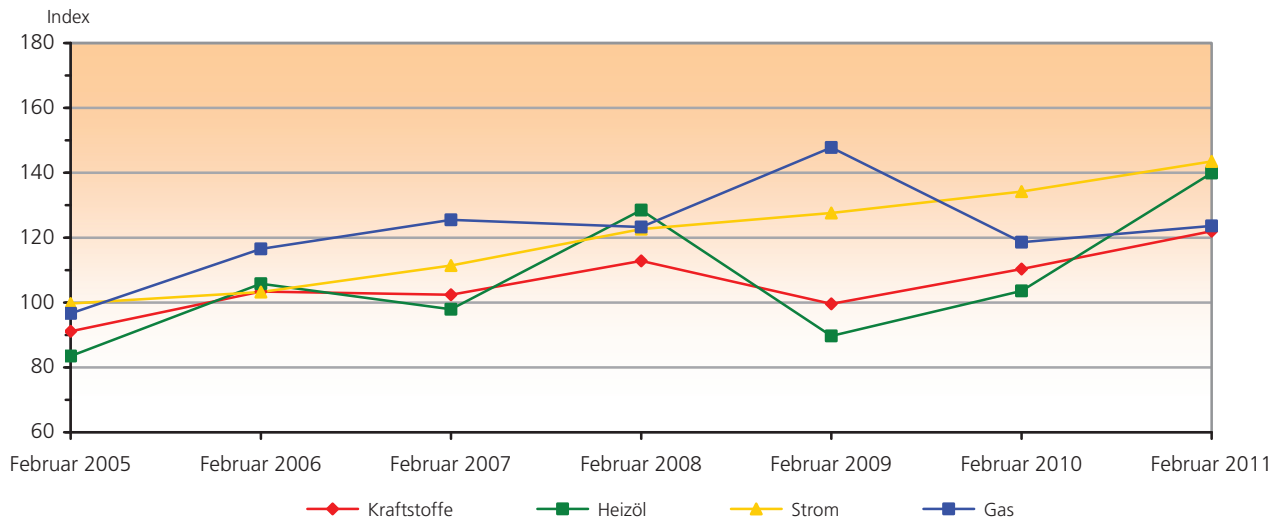
Warenkorb nach Hauptgruppen des Verbraucherpreisindex
- Anteile in Promille -



Veränderung des Verbraucherpreisindex von Februar 2011 gegenüber Februar 2010 in %



Entwicklung der Kraftstoff-, Heizöl-, Gas- und Strompreise in Niedersachsen (2005 = 100)



Indexstand
(Jahresdurchschnitt
2005 = 100)

Verbrauchs- und Gebrauchsgüter
- Teilindizes des Verbraucherpreisindex -

