

Verbraucherpreise in Niedersachsen

– Jahresteuerungsrate bleibt im Monat November knapp unter der 2 %-Marke –

Der Verbraucherpreisindex misst die durchschnittliche Preisveränderung aller Waren und Dienstleistungen, die von privaten Haushalten für Konsumzwecke gekauft werden. Der so genannte Warenkorb umfasst rund 700 Güter und Dienstleistungen. In die monatliche Berechnung des niedersächsischen Verbraucherpreisindex gehen rund 49 100 Preise ein. Davon werden circa 31 000 dezentral in Niedersachsen erhoben.

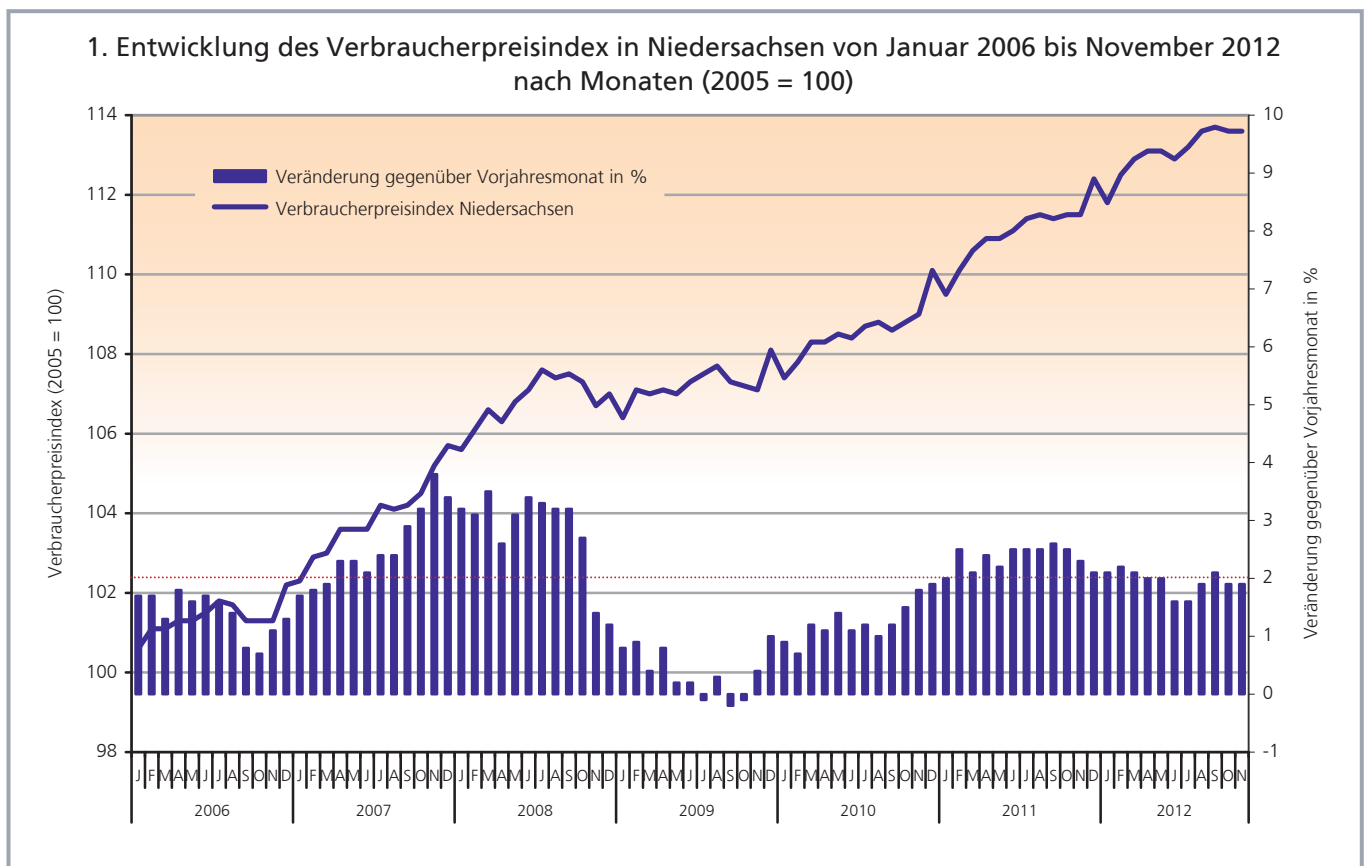
Im November blieb die Jahresteuerungsrate mit 1,9 % wie im Vormonat unter der 2 %-Marke. Der Verbraucherpreisindex wies für das Basisjahr 2005 = 100 im November ein Niveau von 113,6 Punkten auf.

Eine ganze Reihe an Waren und Dienstleistungen verteuerte sich im Jahresvergleich erheblich: Besonders auffällig erwiesen sich die Preisanstiege im Bereich „Feste Brennstoffe“ (+ 14,3 %), „Obst“ (+ 8,9 %), „Gas“ (+ 7,5 %) und „Zentralheizung, Fernwärme“ (+ 7,5 %). Für „Andere Ausgaben für Verkehrsdienstleistungen“ (+ 6,3 %) und

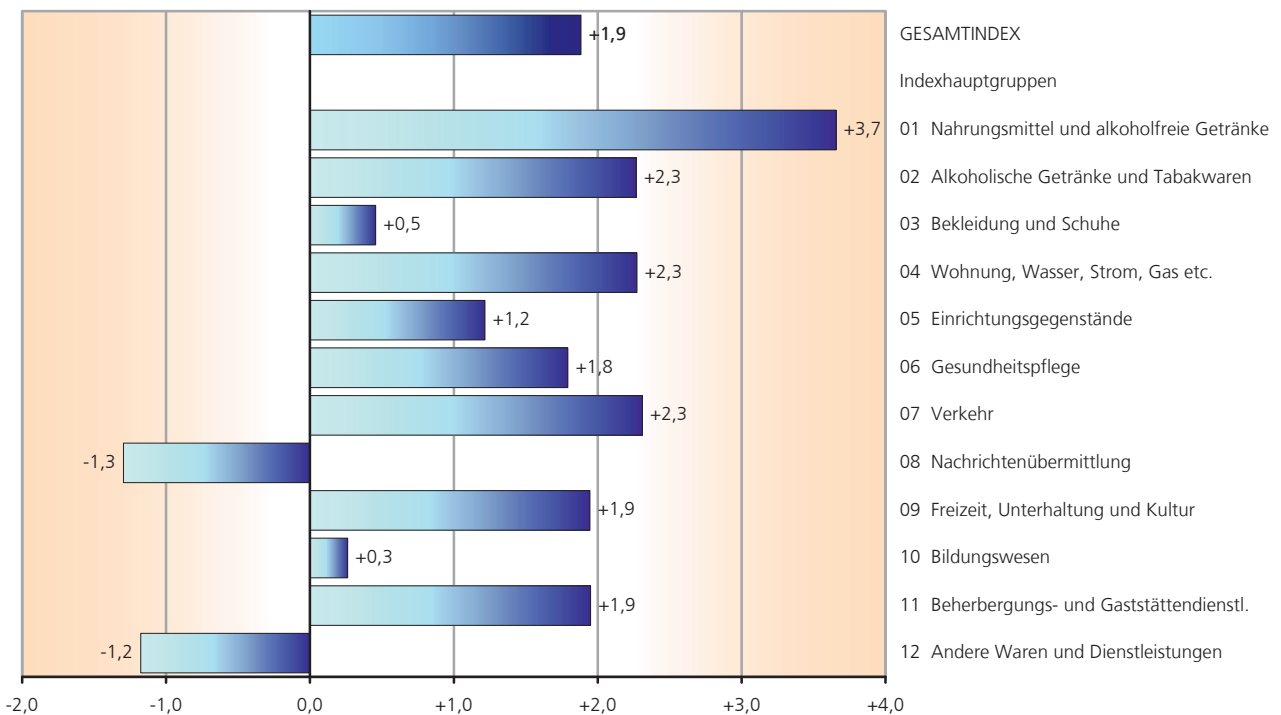
„Stationäre Gesundheitsdienstleistungen“ (+ 5,7 %) mussten ebenfalls höhere Preise entrichtet werden (s. Abb. 3). Preise für „Fleisch, Fleischwaren“ (+ 5,5 %), „Fische, Fischwaren“ (+ 5,3 %) und „Flüssige Brennstoffe (leichtes Heizöl“ (+ 5,3 %) zogen ebenso an. „Erfrischungsmixgetränke unter 6 % Alkohol“ (+ 5,2 %) legten auch zu. Preise für Haushaltsenergie und Kraftstoffe nahmen binnen Jahresfrist um + 4,9 % zu. Ohne Berücksichtigung von Haushaltsenergie und Kraftstoffen betrug die Preissteigerungsrate im November im Jahresvergleich + 1,5 %.

Zu verzeichnen waren aber auch Preissenkungen: Gegenüber dem Vorjahresniveau gaben die Preise von „Sonstigen Finanzdienstleistungen“ (- 27,3 %), von „Personenbeförderung im See- und Binnenschiffsverkehr“ (- 6,8 %) und von „Speisefetten und -ölen“ (- 6,1 %) besonders nach (s. Abb. 3).

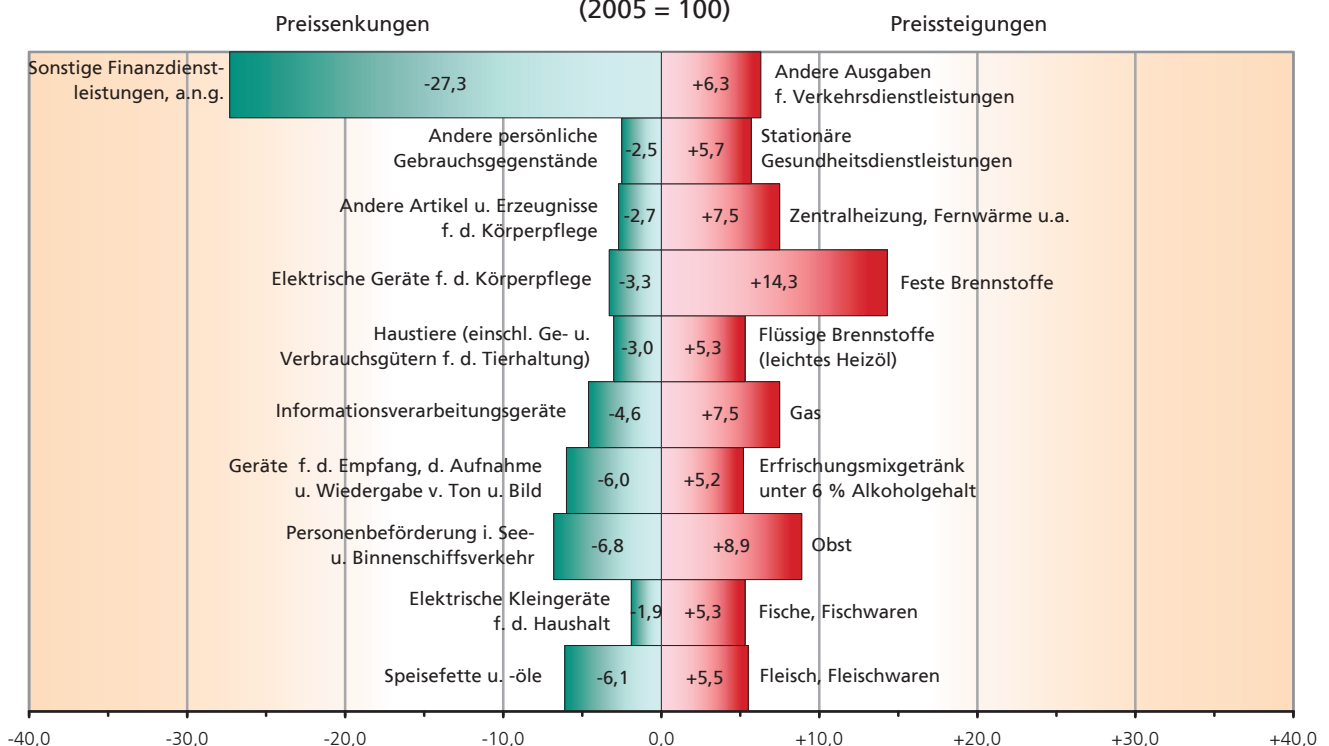
Weiterhin noch relativ entspannt verlief die Preisentwicklung bei den Wohnungsmieten. Gegenüber dem Vorjahresniveau stiegen sie im November um + 1,0 %.



2. Veränderung des Verbraucherpreisindex von November 2012 gegenüber November 2011 in Prozent



3. Preisentwicklungen im November 2012 gegenüber November 2011 (2005 = 100)



4. Verbraucherpreisindizes für Energie (2005 = 100)

