



C I 4 – j / 2018

Strauchbeerenerhebung 2018



Niedersachsen

Zeichenerklärung

- = Nichts vorhanden
- 0 = Mehr als nichts, aber weniger als die Hälfte der kleinsten dargestellten Einheit
- = Zahlenwert unbekannt oder aus Geheimhaltungsgründen nicht veröffentlicht
- X = Nachweis ist nicht sinnvoll, unmöglich oder Fragestellung trifft nicht zu
- ... = Angabe fällt später an
- / = Nicht veröffentlicht, weil nicht ausreichend genau oder nicht repräsentativ
- LF = Landwirtschaftlich genutzte Fläche
- D = Durchschnitt
- p = vorläufige Zahl
- r = berichtigte Zahl
- s = geschätzte Zahl
- dav. = davon. Mit diesem Wort wird die Aufgliederung einer Gesamtmasse in sämtliche Teilmassen eingeleitet
- dar. = darunter. Mit diesem Wort wird die Ausgliederung einzelner Teilmassen angekündigt
- ha = Hektar (10 000 m²)
- dt = Dezitonne (100 kg)
- t = Tonnen

Änderungen bereits bekanntgegebener Zahlen beruhen auf nachträglichen Berichtigungen. Abweichungen in den Summen sind in der Regel auf das Runden der Einzelpositionen zurückzuführen. Soweit nicht anders vermerkt ist, wurden die Tabellen im Landesamt für Statistik Niedersachsen erarbeitet und gelten für das Gebiet des Landes Niedersachsen.

Qualität

Sollte dem LSN nach Veröffentlichung dieser Publikation ein Fehler bekannt werden, so wird in der Online-Version darauf hingewiesen und der Fehler korrigiert. Die Online-Version finden Sie im Internet unter www.statistik.niedersachsen.de > Veröffentlichungen > Statistische Berichte > C Land- und Forstwirtschaft, Fischerei bzw. in der Statistischen Bibliothek (Publikationsserver der Statistischen Ämter des Bundes und der Länder).

Der dazugehörige Qualitätsbericht steht Ihnen als kostenfreier Download im Publikationsangebot des Statistischen Bundesamtes unter dem Thema Land- & Forstwirtschaft, Fischerei zur Verfügung www.destatis.de > Menü > Methoden > Qualität > Qualitätsberichte > Branchen und Unternehmen > Land- und Forstwirtschaft, Fischerei

Information und Beratung

Auskünfte zu dieser Veröffentlichung unter:

E-Mail: Auskunft-Landwirtschaft@statistik.niedersachsen.de

Tel.: 0511 9898-2464

Auskünfte aus allen Bereichen der amtlichen Statistik unter:

Tel.: 0511 9898-1132, -1134

Fax: 0511 9898-4132

E-Mail: auskunft@statistik.niedersachsen.de

Internet: www.statistik.niedersachsen.de

Herausgeber

Landesamt für Statistik Niedersachsen

Postfach 91 07 64

30427 Hannover

Erscheinungsweise: halbjährlich

Erschienen im Oktober 2020

© Landesamt für Statistik Niedersachsen, Hannover 2020.

Vervielfältigung und Verbreitung, auch auszugsweise, mit Quellenangabe gestattet.

Inhalt

Seite

1. Betriebe mit Strauchbeerenanbau 2018 nach Anbaufläche, Hektarertrag, Erntemenge, Strauchbeerenart und Art der Bewirtschaftung	
Land und Statistische Regionen	4
Kreise	7
2. Betriebe mit Strauchbeerenanbau 2018 nach Art der Bewirtschaftung, Anbaufläche, Hektarertrag und Erntemenge	
2.1 Betriebe und Anbaufläche – Land und Statistische Regionen	24
2.1.1 Betriebe und Anbaufläche – Kreise.....	27
3. Betriebe mit Strauchbeerenanbau 2018 nach Strauchbeerenart, Art der Bewirtschaftung und Größenklassen des Strauchbeerenanbaus	
3.1 Insgesamt	44
3.2 Betriebe und Anbauflächen mit vollständig ökologischer Erzeugung	50
4. Betriebe mit Strauchbeerenanbau 2018 im Vergleich zu 2017 nach Anbaufläche, Hektarertrag, Erntemenge, Strauchbeerenart und Art der Bewirtschaftung - Niedersachsen	56
5. Strauchbeerenanbau 2018 nach Verwendung der Strauchbeerenernte	
5.1 Niedersachsen und Statistische Regionen	57
Grafik 1: Verwertung von Strauchbeerenobst 2018 nach Statistischen Regionen in Niedersachsen in Prozent	57
5.2 Kreise	58
Grafik 2: Verteilung der Betriebe insgesamt nach Strauchbeerenarten 2018	60
Grafik 3: Strauchbeerenanbau in Niedersachsen insgesamt nach Statistischen Regionen 2018	60
Grafik 4: Betriebe mit ausschließlich konventioneller und vollständig ökologischer Erzeugung von Strauchbeeren in Niedersachsen 2018 und 2017 im Vergleich (Auszug)	61

Anhang

Fragebogen Strauchbeerenerhebung 2018
mit Unterrichtung nach § 17 Bundesstatistikgesetz

1. Betriebe mit Strauchbeerenanbau 2018 nach Anbaufläche, Hektarertrag, Erntemenge, Strauchbeerenart und Art der Bewirtschaftung - Land und Statistische Regionen

Lfd. Nr.	Gegenstand der Nachweisung	Insgesamt			
		Betriebe	Anbaufläche	Ertrag je ha	Erntemenge
		Anzahl	ha	dt	
		1	2	3	4
Niedersachsen					
1	Insgesamt¹⁾	246	2 365,98	X	105 421
Und zwar im Freiland					
2	Zusammen¹⁾	240	2 307,09	X	97 228
3	rote und weiße Johannisbeeren	45	40,07	80,5	3 224
4	schwarze Johannisbeeren	39	53,95	27,7	1 497
5	Himbeeren	63	104,58	38,1	3 989
6	Kulturheidelbeeren	162	1 921,86	44,0	84 577
7	Schwarzer Holunder	7	32,11	X	X
8	Holunderbeeren	6	X	X	.
9	Holunderblüten	4	X	X	.
10	Sanddorn (abgeerntet)	1	.	.	.
11	Sanddorn (nicht abgeerntet)	-	-	X	X
12	Stachelbeeren	35	27,96	65,6	1 834
13	Brombeeren	22	16,76	66,7	1 118
14	Aroniabeeren	19	69,33	.	.
15	Sonstige Strauchbeeren	12	.	X	199
Und zwar unter hohen begehbaren Schutzabdeckungen einschl. Gewächshäuser					
16	Zusammen	30	58,89	X	8 193
17	Himbeeren	22	49,00	152,2	7 457
18	Sonstige Strauchbeeren	16	9,90	X	736
19	darunter in Betrieben mit vollständig ökologischer Erzeugung	47	373,69	X	11 727

1) Bei den Angaben zur Erntemenge sind die Holunderblüten nicht enthalten.

Noch: 1. Betriebe mit Strauchbeerenanbau 2018 nach Anbaufläche, Hektarertrag, Erntemenge, Strauchbeerenart und Art der Bewirtschaftung - Land und Statistische Regionen

Lfd. Nr.	Gegenstand der Nachweisung	Insgesamt			
		Betriebe	Anbaufläche	Ertrag je ha	Erntemenge
		Anzahl	ha	dt	
		1	2	3	4
1	Braunschweig				
1	Insgesamt ¹⁾	15	100,68	X	2 231
		Und zwar im Freiland			
2	Zusammen ¹⁾	15	.	X	.
3	rote und weiße Johannisbeeren	4	2	33,7	59
4	schwarze Johannisbeeren	6	.	.	.
5	Himbeeren	7	11,92	23,5	281
6	Kulturheidelbeeren	5	49,96	23,9	1 195
7	Schwarzer Holunder	-	-	X	X
8	Holunderbeeren	-	X	X	-
9	Holunderblüten	-	X	X	-
10	Sanddorn (abgeerntet)	-	-	-	-
11	Sanddorn (nicht abgeerntet)	-	-	X	X
12	Stachelbeeren	2	.	.	.
13	Brombeeren	1	.	.	.
14	Aroniabeeren	2	.	.	.
15	Sonstige Strauchbeeren	-	-	X	-
		Und zwar unter hohen begehbaren Schutzabdeckungen einschl. Gewächshäuser			
16	Zusammen	1	.	X	.
17	Himbeeren	1	.	.	.
18	Sonstige Strauchbeeren	-	-	X	-
19	darunter in Betrieben mit vollständig ökologischer Erzeugung	5	35,51	X	654
2	Hannover				
1	Insgesamt ¹⁾	52	803,75	X	36 973
		Und zwar im Freiland			
2	Zusammen ¹⁾	50	.	X	.
3	rote und weiße Johannisbeeren	8	2,48	27,4	68
4	schwarze Johannisbeeren	9	21,00	.	.
5	Himbeeren	12	9,83	.	177
6	Kulturheidelbeeren	37	755,57	47,0	35 525
7	Schwarzer Holunder	2	.	X	X
8	Holunderbeeren	2	X	X	.
9	Holunderblüten	1	X	X	.
10	Sanddorn (abgeerntet)	-	-	-	-
11	Sanddorn (nicht abgeerntet)	-	-	X	X
12	Stachelbeeren	6	.	.	.
13	Brombeeren	5	.	.	.
14	Aroniabeeren	3	.	.	.
15	Sonstige Strauchbeeren	3	.	X	.
		Und zwar unter hohen begehbaren Schutzabdeckungen einschl. Gewächshäuser			
16	Zusammen	9	.	X	.
17	Himbeeren	7	.	152,3	.
18	Sonstige Strauchbeeren	5	.	X	.
19	darunter in Betrieben mit vollständig ökologischer Erzeugung	8	63,05	X	2 941

1) Bei den Angaben zur Erntemenge sind die Holunderblüten nicht enthalten.

Noch: 1. Betriebe mit Strauchbeerenanbau 2018 nach Anbaufläche, Hektarertrag, Erntemenge, Strauchbeerenart und Art der Bewirtschaftung - Land und Statistische Regionen

Lfd. Nr.	Gegenstand der Nachweisung	Insgesamt			
		Betriebe	Anbaufläche	Ertrag je ha	Erntemenge
		Anzahl	ha	dt	
		1	2	3	4
3	Lüneburg				
1	Insgesamt ¹⁾	115	1 094,69	X	46 335
			Und zwar im Freiland		
2	Zusammen ¹⁾	114	1 080,56	X	44 786
3	rote und weiße Johannisbeeren	24	19,85	70,5	1 399
4	schwarze Johannisbeeren	19	.	.	.
5	Himbeeren	23	43,15	63,1	2 724
6	Kulturheidelbeeren	76	865,77	43,4	37 567
7	Schwarzer Holunder	4	.	X	X
8	Holunderbeeren	3	X	X	.
9	Holunderblüten	3	X	X	.
10	Sanddorn (abgeerntet)	-	-	-	-
11	Sanddorn (nicht abgeerntet)	-	-	X	X
12	Stachelbeeren	20	24,08	73,0	1 758
13	Brombeeren	8	5,33	72,5	386
14	Aroniabeeren	12	52,54	5,3	276
15	Sonstige Strauchbeeren	8	36,29	X	.
			Und zwar unter hohen begehbaren Schutzabdeckungen einschl. Gewächshäuser		
16	Zusammen	12	14,12	X	1 548
17	Himbeeren	7	5,65	167,6	947
18	Sonstige Strauchbeeren	9	8,47	X	601
19	darunter in Betrieben mit vollständig ökologischer Erzeugung	24	232,33	X	7 091
4	Weser-Ems				
1	Insgesamt ¹⁾	64	366,85	X	19 883
			Und zwar im Freiland		
2	Zusammen ¹⁾	61	325,66	X	13 738
3	rote und weiße Johannisbeeren	9	15,98	106,2	1 697
4	schwarze Johannisbeeren	5	1,56	52,3	82
5	Himbeeren	21	39,68	.	807
6	Kulturheidelbeeren	44	250,56	41,1	10 290
7	Schwarzer Holunder	1	.	X	X
8	Holunderbeeren	1	X	X	.
9	Holunderblüten	-	X	X	-
10	Sanddorn (abgeerntet)	1	.	.	.
11	Sanddorn (nicht abgeerntet)	-	-	X	X
12	Stachelbeeren	7	3,34	14,1	47
13	Brombeeren	8	9,90	69,9	692
14	Aroniabeeren	2	.	.	.
15	Sonstige Strauchbeeren	1	.	X	-
			Und zwar unter hohen begehbaren Schutzabdeckungen einschl. Gewächshäuser		
16	Zusammen	8	41,19	X	6 144
17	Himbeeren	7	.	.	.
18	Sonstige Strauchbeeren	2	.	X	.
19	darunter in Betrieben mit vollständig ökologischer Erzeugung	10	42,81	X	1 041

1) Bei den Angaben zur Erntemenge sind die Holunderblüten nicht enthalten.

Noch: 1. Betriebe mit Strauchbeerenanbau 2018 nach Anbaufläche, Hektarertrag, Erntemenge, Strauchbeerenart und Art der Bewirtschaftung - Kreise

Schl. Nr.	Gegenstand der Nachweisung	Insgesamt			
		Betriebe	Anbaufläche	Ertrag je ha	Erntemenge
		Anzahl	ha	dt	
		1	2	3	4
101 Braunschweig, Stadt					
1	Insgesamt ¹⁾	1	.	X	.
Und zwar im Freiland					
2	Zusammen ¹⁾	1	.	X	.
3	rote und weiße Johannisbeeren	-	-	-	-
4	schwarze Johannisbeeren	-	-	-	-
5	Himbeeren	1	.	.	.
6	Kulturheidelbeeren	-	-	-	-
7	Schwarzer Holunder	-	-	X	X
8	Holunderbeeren	-	X	X	-
9	Holunderblüten	-	X	X	-
10	Sanddorn (abgeerntet)	-	-	-	-
11	Sanddorn (nicht abgeerntet)	-	-	X	X
12	Stachelbeeren	-	-	-	-
13	Brombeeren	-	-	-	-
14	Aroniabeeren	-	-	-	-
15	Sonstige Strauchbeeren	-	-	X	-
Und zwar unter hohen begehbaren Schutzabdeckungen einschl. Gewächshäuser					
16	Zusammen	-	-	X	-
17	Himbeeren	-	-	-	-
18	Sonstige Strauchbeeren	-	-	X	-
19	darunter in Betrieben mit vollständig ökologischer Erzeugung	-	-	X	-
151 Gifhorn					
1	Insgesamt ¹⁾	5	61,04	X	1 393
Und zwar im Freiland					
2	Zusammen ¹⁾	5	60,95	X	1 389
3	rote und weiße Johannisbeeren	1	.	.	.
4	schwarze Johannisbeeren	1	.	.	.
5	Himbeeren	1	.	.	.
6	Kulturheidelbeeren	5	49,96	23,9	1 195
7	Schwarzer Holunder	-	-	X	X
8	Holunderbeeren	-	X	X	-
9	Holunderblüten	-	X	X	-
10	Sanddorn (abgeerntet)	-	-	-	-
11	Sanddorn (nicht abgeerntet)	-	-	X	X
12	Stachelbeeren	-	-	-	-
13	Brombeeren	1	.	.	.
14	Aroniabeeren	-	-	-	-
15	Sonstige Strauchbeeren	-	-	X	-
Und zwar unter hohen begehbaren Schutzabdeckungen einschl. Gewächshäuser					
16	Zusammen	1	.	X	.
17	Himbeeren	1	.	.	.
18	Sonstige Strauchbeeren	-	-	X	-
19	darunter in Betrieben mit vollständig ökologischer Erzeugung	-	-	X	-

1) Bei den Angaben zur Erntemenge sind die Holunderblüten nicht enthalten.

Noch: 1. Betriebe mit Strauchbeerenanbau 2018 nach Anbaufläche, Hektarertrag, Erntemenge, Strauchbeerenart und Art der Bewirtschaftung - Kreise

Schl. Nr.	Gegenstand der Nachweisung	Insgesamt			
		Betriebe	Anbaufläche	Ertrag je ha	Erntemenge
		Anzahl	ha	dt	
		1	2	3	4
153 Goslar					
1	Insgesamt ¹⁾	2	.	X	.
Und zwar im Freiland					
2	Zusammen ¹⁾	2	.	X	.
3	rote und weiße Johannisbeeren	1	.	.	.
4	schwarze Johannisbeeren	-	-	-	-
5	Himbeeren	2	.	.	.
6	Kulturheidelbeeren	-	-	-	-
7	Schwarzer Holunder	-	-	X	X
8	Holunderbeeren	-	X	X	-
9	Holunderblüten	-	X	X	-
10	Sanddorn (abgeerntet)	-	-	-	-
11	Sanddorn (nicht abgeerntet)	-	-	X	X
12	Stachelbeeren	1	.	.	.
13	Brombeeren	-	-	-	-
14	Aroniabeeren	-	-	-	-
15	Sonstige Strauchbeeren	-	-	X	-
Und zwar unter hohen begehbaren Schutzabdeckungen einschl. Gewächshäuser					
16	Zusammen	-	-	X	-
17	Himbeeren	-	-	-	-
18	Sonstige Strauchbeeren	-	-	X	-
19	darunter in Betrieben mit vollständig ökologischer Erzeugung	-	-	X	-
155 Northeim					
1	Insgesamt ¹⁾	3	26,94	X	.
Und zwar im Freiland					
2	Zusammen ¹⁾	3	26,94	X	.
3	rote und weiße Johannisbeeren	-	-	-	-
4	schwarze Johannisbeeren	2	.	.	.
5	Himbeeren	-	-	-	-
6	Kulturheidelbeeren	-	-	-	-
7	Schwarzer Holunder	-	-	X	X
8	Holunderbeeren	-	X	X	-
9	Holunderblüten	-	X	X	-
10	Sanddorn (abgeerntet)	-	-	-	-
11	Sanddorn (nicht abgeerntet)	-	-	X	X
12	Stachelbeeren	-	-	-	-
13	Brombeeren	-	-	-	-
14	Aroniabeeren	1	.	.	.
15	Sonstige Strauchbeeren	-	-	X	-
Und zwar unter hohen begehbaren Schutzabdeckungen einschl. Gewächshäuser					
16	Zusammen	-	-	X	-
17	Himbeeren	-	-	-	-
18	Sonstige Strauchbeeren	-	-	X	-
19	darunter in Betrieben mit vollständig ökologischer Erzeugung	3	26,94	X	.

1) Bei den Angaben zur Erntemenge sind die Holunderblüten nicht enthalten.

Noch: 1. Betriebe mit Strauchbeerenanbau 2018 nach Anbaufläche, Hektarertrag, Erntemenge, Strauchbeerenart und Art der Bewirtschaftung - Kreise

Schl. Nr.	Gegenstand der Nachweisung	Insgesamt			
		Betriebe	Anbaufläche	Ertrag je ha	Erntemenge
		Anzahl	ha	dt	
		1	2	3	4
158 Wolfenbüttel					
1	Insgesamt ¹⁾	2	.	X	.
Und zwar im Freiland					
2	Zusammen ¹⁾	2	.	X	.
3	rote und weiße Johannisbeeren	1	.	.	.
4	schwarze Johannisbeeren	1	.	.	.
5	Himbeeren	1	.	.	.
6	Kulturheidelbeeren	-	-	-	-
7	Schwarzer Holunder	-	-	X	X
8	Holunderbeeren	-	X	X	-
9	Holunderblüten	-	X	X	-
10	Sanddorn (abgeerntet)	-	-	-	-
11	Sanddorn (nicht abgeerntet)	-	-	X	X
12	Stachelbeeren	1	.	.	.
13	Brombeeren	-	-	-	-
14	Aroniabeeren	1	.	.	.
15	Sonstige Strauchbeeren	-	-	X	-
Und zwar unter hohen begehbaren Schutzabdeckungen einschl. Gewächshäuser					
16	Zusammen	-	-	X	-
17	Himbeeren	-	-	-	-
18	Sonstige Strauchbeeren	-	-	X	-
19	darunter in Betrieben mit vollständig ökologischer Erzeugung	1	.	X	.
159 Göttingen					
1	Insgesamt ¹⁾	2	.	X	.
Und zwar im Freiland					
2	Zusammen ¹⁾	2	.	X	.
3	rote und weiße Johannisbeeren	1	.	.	.
4	schwarze Johannisbeeren	2	.	.	.
5	Himbeeren	2	.	.	.
6	Kulturheidelbeeren	-	-	-	-
7	Schwarzer Holunder	-	-	X	X
8	Holunderbeeren	-	X	X	-
9	Holunderblüten	-	X	X	-
10	Sanddorn (abgeerntet)	-	-	-	-
11	Sanddorn (nicht abgeerntet)	-	-	X	X
12	Stachelbeeren	-	-	-	-
13	Brombeeren	-	-	-	-
14	Aroniabeeren	-	-	-	-
15	Sonstige Strauchbeeren	-	-	X	-
Und zwar unter hohen begehbaren Schutzabdeckungen einschl. Gewächshäuser					
16	Zusammen	-	-	X	-
17	Himbeeren	-	-	-	-
18	Sonstige Strauchbeeren	-	-	X	-
19	darunter in Betrieben mit vollständig ökologischer Erzeugung	1	.	X	.

1) Bei den Angaben zur Erntemenge sind die Holunderblüten nicht enthalten.

Noch: 1. Betriebe mit Strauchbeerenanbau 2018 nach Anbaufläche, Hektarertrag, Erntemenge, Strauchbeerenart und Art der Bewirtschaftung - Kreise

Schl. Nr. — Lfd. Nr.	Gegenstand der Nachweisung	Insgesamt			
		Betriebe	Anbaufläche	Ertrag je ha	Erntemenge
		Anzahl	ha	dt	
		1	2	3	4
241 Region Hannover					
1	Insgesamt¹⁾	11	100,94	X	3 792
Und zwar im Freiland					
2	Zusammen¹⁾	11	100,81	X	3 777
3	rote und weiße Johannisbeeren	1	.	.	.
4	schwarze Johannisbeeren	1	.	.	.
5	Himbeeren	4	.	.	.
6	Kulturheidelbeeren	6	91,69	40,1	3 676
7	Schwarzer Holunder	-	-	X	X
8	Holunderbeeren	-	X	X	-
9	Holunderblüten	-	X	X	-
10	Sanddorn (abgeerntet)	-	-	-	-
11	Sanddorn (nicht abgeerntet)	-	-	X	X
12	Stachelbeeren	1	.	.	.
13	Brombeeren	1	.	.	.
14	Aroniabeeren	1	.	-	-
15	Sonstige Strauchbeeren	-	-	X	-
Und zwar unter hohen begehbaren Schutzabdeckungen einschl. Gewächshäuser					
16	Zusammen	1	.	X	.
17	Himbeeren	1	.	.	.
18	Sonstige Strauchbeeren	-	-	X	-
19	darunter in Betrieben mit vollständig ökologischer Erzeugung	-	-	X	-
251 Diepholz					
1	Insgesamt¹⁾	12	407,73	X	20 337
Und zwar im Freiland					
2	Zusammen¹⁾	10	405,05	X	19 891
3	rote und weiße Johannisbeeren	2	.	.	.
4	schwarze Johannisbeeren	2	.	.	.
5	Himbeeren	2	.	.	.
6	Kulturheidelbeeren	10	398,01	49,8	19 810
7	Schwarzer Holunder	-	-	X	X
8	Holunderbeeren	-	X	X	-
9	Holunderblüten	-	X	X	-
10	Sanddorn (abgeerntet)	-	-	-	-
11	Sanddorn (nicht abgeerntet)	-	-	X	X
12	Stachelbeeren	1	.	.	.
13	Brombeeren	-	-	-	-
14	Aroniabeeren	1	.	.	.
15	Sonstige Strauchbeeren	-	-	X	-
Und zwar unter hohen begehbaren Schutzabdeckungen einschl. Gewächshäuser					
16	Zusammen	6	2,68	X	446
17	Himbeeren	4	1,99	178,1	355
18	Sonstige Strauchbeeren	4	0,69	X	91
19	darunter in Betrieben mit vollständig ökologischer Erzeugung	2	.	X	.

1) Bei den Angaben zur Erntemenge sind die Holunderblüten nicht enthalten.

Noch: 1. Betriebe mit Strauchbeerenanbau 2018 nach Anbaufläche, Hektarertrag, Erntemenge, Strauchbeerenart und Art der Bewirtschaftung - Kreise

Schl. Nr.	Gegenstand der Nachweisung	Insgesamt			
		Betriebe	Anbaufläche	Ertrag je ha	Erntemenge
		Anzahl	ha	dt	
		1	2	3	4
252 Hameln-Pyrmont					
1	Insgesamt ¹⁾	2	.	X	.
Und zwar im Freiland					
2	Zusammen ¹⁾	2	.	X	.
3	rote und weiße Johannisbeeren	-	-	-	-
4	schwarze Johannisbeeren	-	-	-	-
5	Himbeeren	1	.	.	.
6	Kulturheidelbeeren	1	.	.	.
7	Schwarzer Holunder	-	-	X	X
8	Holunderbeeren	-	X	X	-
9	Holunderblüten	-	X	X	-
10	Sanddorn (abgeerntet)	-	-	-	-
11	Sanddorn (nicht abgeerntet)	-	-	X	X
12	Stachelbeeren	-	-	-	-
13	Brombeeren	1	.	.	.
14	Aroniabeeren	-	-	-	-
15	Sonstige Strauchbeeren	1	.	X	.
Und zwar unter hohen begehbaren Schutzabdeckungen einschl. Gewächshäuser					
16	Zusammen	-	-	X	-
17	Himbeeren	-	-	-	-
18	Sonstige Strauchbeeren	-	-	X	-
19	darunter in Betrieben mit vollständig ökologischer Erzeugung	1	.	X	.
256 Nienburg (Weser)					
1	Insgesamt ¹⁾	23	284,74	X	12 482
Und zwar im Freiland					
2	Zusammen ¹⁾	23	284,70	X	12 475
3	rote und weiße Johannisbeeren	3	0,17	55,3	10
4	schwarze Johannisbeeren	4	20,84	.	.
5	Himbeeren	4	0,73	25,6	19
6	Kulturheidelbeeren	19	258,80	45,5	11 786
7	Schwarzer Holunder	2	.	X	X
8	Holunderbeeren	2	X	X	.
9	Holunderblüten	1	X	X	.
10	Sanddorn (abgeerntet)	-	-	-	-
11	Sanddorn (nicht abgeerntet)	-	-	X	X
12	Stachelbeeren	2	.	.	.
13	Brombeeren	2	.	.	.
14	Aroniabeeren	1	.	.	.
15	Sonstige Strauchbeeren	1	.	X	-
Und zwar unter hohen begehbaren Schutzabdeckungen einschl. Gewächshäuser					
16	Zusammen	1	.	X	.
17	Himbeeren	1	.	.	.
18	Sonstige Strauchbeeren	-	-	X	-
19	darunter in Betrieben mit vollständig ökologischer Erzeugung	4	52,68	X	2 639

1) Bei den Angaben zur Erntemenge sind die Holunderblüten nicht enthalten.

Noch: 1. Betriebe mit Strauchbeerenanbau 2018 nach Anbaufläche, Hektarertrag, Erntemenge, Strauchbeerenart und Art der Bewirtschaftung - Kreise

Schl. Nr.	Gegenstand der Nachweisung	Insgesamt			
		Betriebe	Anbaufläche	Ertrag je ha	Erntemenge
Lfd. Nr.		Anzahl	ha	dt	
		1	2	3	4
257 Schaumburg					
1	Insgesamt¹⁾	4	8,60	X	333
Und zwar im Freiland					
2	Zusammen¹⁾	4	7,96	X	.
3	rote und weiße Johannisbeeren	2	.	.	.
4	schwarze Johannisbeeren	2	.	.	.
5	Himbeeren	1	.	.	.
6	Kulturheidelbeeren	1	.	.	.
7	Schwarzer Holunder	-	-	X	X
8	Holunderbeeren	-	X	X	-
9	Holunderblüten	-	X	X	-
10	Sanddorn (abgeerntet)	-	-	-	-
11	Sanddorn (nicht abgeerntet)	-	-	X	X
12	Stachelbeeren	2	.	.	.
13	Brombeeren	1	.	.	.
14	Aroniabeeren	-	-	-	-
15	Sonstige Strauchbeeren	1	.	X	.
Und zwar unter hohen begehbaren Schutzabdeckungen einschl. Gewächshäuser					
16	Zusammen	1	.	X	.
17	Himbeeren	1	.	.	.
18	Sonstige Strauchbeeren	1	.	X	.
19	darunter in Betrieben mit vollständig ökologischer Erzeugung	1	.	X	.
351 Celle					
1	Insgesamt¹⁾	9	104,31	X	4 381
Und zwar im Freiland					
2	Zusammen¹⁾	9	103,77	X	4 316
3	rote und weiße Johannisbeeren	1	.	.	.
4	schwarze Johannisbeeren	1	.	.	.
5	Himbeeren	2	.	.	.
6	Kulturheidelbeeren	9	87,74	43,3	3 796
7	Schwarzer Holunder	-	-	X	X
8	Holunderbeeren	-	X	X	-
9	Holunderblüten	-	X	X	-
10	Sanddorn (abgeerntet)	-	-	-	-
11	Sanddorn (nicht abgeerntet)	-	-	X	X
12	Stachelbeeren	1	.	.	.
13	Brombeeren	1	.	.	.
14	Aroniabeeren	2	.	.	.
15	Sonstige Strauchbeeren	-	-	X	-
Und zwar unter hohen begehbaren Schutzabdeckungen einschl. Gewächshäuser					
16	Zusammen	1	.	X	.
17	Himbeeren	-	-	-	-
18	Sonstige Strauchbeeren	1	.	X	.
19	darunter in Betrieben mit vollständig ökologischer Erzeugung	3	.	X	.

1) Bei den Angaben zur Erntemenge sind die Holunderblüten nicht enthalten.

Noch: 1. Betriebe mit Strauchbeerenanbau 2018 nach Anbaufläche, Hektarertrag, Erntemenge, Strauchbeerenart und Art der Bewirtschaftung - Kreise

Schl. Nr.	Gegenstand der Nachweisung	Insgesamt			
		Betriebe	Anbaufläche	Ertrag je ha	Erntemenge
Lfd. Nr.		Anzahl	ha	dt	
		1	2	3	4
352 Cuxhaven					
1	Insgesamt¹⁾	7	63,37	X	2 250
Und zwar im Freiland					
2	Zusammen¹⁾	7	63,37	X	2 250
3	rote und weiße Johannisbeeren	1	.	.	.
4	schwarze Johannisbeeren	1	.	.	.
5	Himbeeren	1	.	.	.
6	Kulturheidelbeeren	7	62,37	35,7	2 225
7	Schwarzer Holunder	-	-	X	X
8	Holunderbeeren	-	X	X	-
9	Holunderblüten	-	X	X	-
10	Sanddorn (abgeerntet)	-	-	-	-
11	Sanddorn (nicht abgeerntet)	-	-	X	X
12	Stachelbeeren	-	-	-	-
13	Brombeeren	-	-	-	-
14	Aroniabeeren	1	.	.	.
15	Sonstige Strauchbeeren	-	-	X	-
Und zwar unter hohen begehbaren Schutzabdeckungen einschl. Gewächshäuser					
16	Zusammen	-	-	X	-
17	Himbeeren	-	-	-	-
18	Sonstige Strauchbeeren	-	-	X	-
19	darunter in Betrieben mit vollständig ökologischer Erzeugung	2	.	X	.
353 Harburg					
1	Insgesamt¹⁾	5	17,94	X	636
Und zwar im Freiland					
2	Zusammen¹⁾	5	15,29	X	339
3	rote und weiße Johannisbeeren	1	.	.	.
4	schwarze Johannisbeeren	-	-	-	-
5	Himbeeren	-	-	-	-
6	Kulturheidelbeeren	3	13,32	23,8	316
7	Schwarzer Holunder	-	-	X	X
8	Holunderbeeren	-	X	X	-
9	Holunderblüten	-	X	X	-
10	Sanddorn (abgeerntet)	-	-	-	-
11	Sanddorn (nicht abgeerntet)	-	-	X	X
12	Stachelbeeren	1	.	.	.
13	Brombeeren	-	-	-	-
14	Aroniabeeren	-	-	-	-
15	Sonstige Strauchbeeren	1	.	X	.
Und zwar unter hohen begehbaren Schutzabdeckungen einschl. Gewächshäuser					
16	Zusammen	2	.	X	.
17	Himbeeren	2	.	.	.
18	Sonstige Strauchbeeren	1	.	X	.
19	darunter in Betrieben mit vollständig ökologischer Erzeugung	1	.	X	.

1) Bei den Angaben zur Erntemenge sind die Holunderblüten nicht enthalten.

Noch: 1. Betriebe mit Strauchbeerenanbau 2018 nach Anbaufläche, Hektarertrag, Erntemenge, Strauchbeerenart und Art der Bewirtschaftung - Kreise

Schl. Nr.	Gegenstand der Nachweisung	Insgesamt			
		Betriebe	Anbaufläche	Ertrag je ha	Erntemenge
Lfd. Nr.		Anzahl	ha	dt	
		1	2	3	4
354 Lüchow-Dannenberg					
1	Insgesamt ¹⁾	4	46,85	X	.
Und zwar im Freiland					
2	Zusammen ¹⁾	4	46,85	X	.
3	rote und weiße Johannisbeeren	-	-	-	-
4	schwarze Johannisbeeren	1	.	-	.
5	Himbeeren	-	-	-	-
6	Kulturheidelbeeren	1	.	-	.
7	Schwarzer Holunder	-	-	X	X
8	Holunderbeeren	-	X	X	-
9	Holunderblüten	-	X	X	-
10	Sanddorn (abgeerntet)	-	-	-	-
11	Sanddorn (nicht abgeerntet)	-	-	X	X
12	Stachelbeeren	-	-	-	-
13	Brombeeren	-	-	-	-
14	Aroniabeeren	3	.	-	-
15	Sonstige Strauchbeeren	-	-	X	-
Und zwar unter hohen begehbaren Schutzabdeckungen einschl. Gewächshäuser					
16	Zusammen	-	-	X	-
17	Himbeeren	-	-	-	-
18	Sonstige Strauchbeeren	-	-	X	-
19	darunter in Betrieben mit vollständig ökologischer Erzeugung	4	46,85	X	.
355 Lüneburg					
1	Insgesamt ¹⁾	4	29,85	X	1 315
Und zwar im Freiland					
2	Zusammen ¹⁾	4	29,67	X	1 276
3	rote und weiße Johannisbeeren	1	.	-	.
4	schwarze Johannisbeeren	-	-	-	-
5	Himbeeren	1	.	-	.
6	Kulturheidelbeeren	4	28,78	44,3	1 274
7	Schwarzer Holunder	-	-	X	X
8	Holunderbeeren	-	X	X	-
9	Holunderblüten	-	X	X	-
10	Sanddorn (abgeerntet)	-	-	-	-
11	Sanddorn (nicht abgeerntet)	-	-	X	X
12	Stachelbeeren	-	-	-	-
13	Brombeeren	1	.	-	.
14	Aroniabeeren	-	-	-	-
15	Sonstige Strauchbeeren	-	-	X	-
Und zwar unter hohen begehbaren Schutzabdeckungen einschl. Gewächshäuser					
16	Zusammen	1	.	X	.
17	Himbeeren	1	.	-	.
18	Sonstige Strauchbeeren	1	.	X	.
19	darunter in Betrieben mit vollständig ökologischer Erzeugung	1	.	X	.

1) Bei den Angaben zur Erntemenge sind die Holunderblüten nicht enthalten.

Noch: 1. Betriebe mit Strauchbeerenanbau 2018 nach Anbaufläche, Hektarertrag, Erntemenge, Strauchbeerenart und Art der Bewirtschaftung - Kreise

Schl. Nr.	Gegenstand der Nachweisung	Insgesamt			
		Betriebe	Anbaufläche	Ertrag je ha	Erntemenge
		Anzahl	ha	dt	
		1	2	3	4
356 Osterholz					
1	Insgesamt ¹⁾	5	85,67	X	4 308
Und zwar im Freiland					
2	Zusammen ¹⁾	5	85,67	X	4 308
3	rote und weiße Johannisbeeren	-	-	-	-
4	schwarze Johannisbeeren	1	.	.	.
5	Himbeeren	3	.	.	.
6	Kulturheidelbeeren	4	83,44	50,5	4 210
7	Schwarzer Holunder	-	-	X	X
8	Holunderbeeren	-	X	X	-
9	Holunderblüten	-	X	X	-
10	Sanddorn (abgeerntet)	-	-	-	-
11	Sanddorn (nicht abgeerntet)	-	-	X	X
12	Stachelbeeren	-	-	-	-
13	Brombeeren	-	-	-	-
14	Aroniabeeren	-	-	-	-
15	Sonstige Strauchbeeren	-	-	X	-
Und zwar unter hohen begehbaren Schutzabdeckungen einschl. Gewächshäuser					
16	Zusammen	-	-	X	-
17	Himbeeren	-	-	-	-
18	Sonstige Strauchbeeren	-	-	X	-
19	darunter in Betrieben mit vollständig ökologischer Erzeugung	2	.	X	.
357 Rotenburg (Wümme)					
1	Insgesamt ¹⁾	9	36,79	X	806
Und zwar im Freiland					
2	Zusammen ¹⁾	9	36,79	X	806
3	rote und weiße Johannisbeeren	1	.	.	.
4	schwarze Johannisbeeren	1	.	.	.
5	Himbeeren	1	.	.	.
6	Kulturheidelbeeren	7	29,69	22,4	666
7	Schwarzer Holunder	1	.	X	X
8	Holunderbeeren	1	X	X	.
9	Holunderblüten	1	X	X	.
10	Sanddorn (abgeerntet)	-	-	-	-
11	Sanddorn (nicht abgeerntet)	-	-	X	X
12	Stachelbeeren	1	.	.	.
13	Brombeeren	-	-	-	-
14	Aroniabeeren	1	.	.	.
15	Sonstige Strauchbeeren	-	-	X	-
Und zwar unter hohen begehbaren Schutzabdeckungen einschl. Gewächshäuser					
16	Zusammen	-	-	X	-
17	Himbeeren	-	-	-	-
18	Sonstige Strauchbeeren	-	-	X	-
19	darunter in Betrieben mit vollständig ökologischer Erzeugung	3	.	X	.

1) Bei den Angaben zur Erntemenge sind die Holunderblüten nicht enthalten.

Noch: 1. Betriebe mit Strauchbeerenanbau 2018 nach Anbaufläche, Hektarertrag, Erntemenge, Strauchbeerenart und Art der Bewirtschaftung - Kreise

Schl. Nr.	Gegenstand der Nachweisung	Insgesamt			
		Betriebe	Anbaufläche	Ertrag je ha	Erntemenge
Lfd. Nr.		Anzahl	ha	dt	
		1	2	3	4
358	Heidekreis				
1	Insgesamt¹⁾	27	429,02	X	19 221
					Und zwar im Freiland
2	Zusammen¹⁾	27	422,62	X	18 952
3	rote und weiße Johannisbeeren	2	.	.	.
4	schwarze Johannisbeeren	2	.	.	.
5	Himbeeren	1	.	.	.
6	Kulturheidelbeeren	23	386,26	48,1	18 595
7	Schwarzer Holunder	-	-	X	X
8	Holunderbeeren	-	X	X	-
9	Holunderblüten	-	X	X	-
10	Sanddorn (abgeerntet)	-	-	-	-
11	Sanddorn (nicht abgeerntet)	-	-	X	X
12	Stachelbeeren	1	.	.	.
13	Brombeeren	-	-	-	-
14	Aroniabereen	4	8,42	6,8	57
15	Sonstige Strauchbeeren	5	25,29	X	.
					Und zwar unter hohen begehbaren Schutzabdeckungen einschl. Gewächshäuser
16	Zusammen	4	6,40	X	269
17	Himbeeren	1	.	.	.
18	Sonstige Strauchbeeren	4	6,02	X	254
19	darunter in Betrieben mit vollständig ökologischer Erzeugung	3	23,22	X	.
359	Stade				
1	Insgesamt¹⁾	32	180,89	X	9 368
					Und zwar im Freiland
2	Zusammen¹⁾	31	176,54	X	8 489
3	rote und weiße Johannisbeeren	15	16,21	75,7	1 227
4	schwarze Johannisbeeren	10	3,32	44,1	146
5	Himbeeren	11	27,73	78,3	2 172
6	Kulturheidelbeeren	9	76,89	33,7	2 594
7	Schwarzer Holunder	3	24,43	X	X
8	Holunderbeeren	2	X	X	.
9	Holunderblüten	2	X	X	.
10	Sanddorn (abgeerntet)	-	-	-	-
11	Sanddorn (nicht abgeerntet)	-	-	X	X
12	Stachelbeeren	13	21,95	77,1	1 692
13	Brombeeren	5	3,48	106,0	368
14	Aroniabereen	1	.	.	.
15	Sonstige Strauchbeeren	1	.	X	.
					Und zwar unter hohen begehbaren Schutzabdeckungen einschl. Gewächshäuser
16	Zusammen	4	4,35	X	879
17	Himbeeren	3	2,95	210,5	621
18	Sonstige Strauchbeeren	2	.	X	.
19	darunter in Betrieben mit vollständig ökologischer Erzeugung	3	22,50	X	.

1) Bei den Angaben zur Erntemenge sind die Holunderblüten nicht enthalten.

Noch: 1. Betriebe mit Strauchbeerenanbau 2018 nach Anbaufläche, Hektarertrag, Erntemenge, Strauchbeerenart und Art der Bewirtschaftung - Kreise

Schl. Nr.	Gegenstand der Nachweisung	Insgesamt			
		Betriebe	Anbaufläche	Ertrag je ha	Erntemenge
		Anzahl	ha	dt	
		1	2	3	4
360 Uelzen					
1	Insgesamt ¹⁾	8	53,53	X	1 913
Und zwar im Freiland					
2	Zusammen ¹⁾	8	53,53	X	1 913
3	rote und weiße Johannisbeeren	-	-	-	-
4	schwarze Johannisbeeren	-	-	-	-
5	Himbeeren	1	.	.	.
6	Kulturheidelbeeren	6	45,31	41,5	1 879
7	Schwarzer Holunder	-	-	X	X
8	Holunderbeeren	-	X	X	-
9	Holunderblüten	-	X	X	-
10	Sanddorn (abgeerntet)	-	-	-	-
11	Sanddorn (nicht abgeerntet)	-	-	X	X
12	Stachelbeeren	-	-	-	-
13	Brombeeren	-	-	-	-
14	Aroniabeeren	-	-	-	-
15	Sonstige Strauchbeeren	1	.	X	.
Und zwar unter hohen begehbaren Schutzabdeckungen einschl. Gewächshäuser					
16	Zusammen	-	-	X	-
17	Himbeeren	-	-	-	-
18	Sonstige Strauchbeeren	-	-	X	-
19	darunter in Betrieben mit vollständig ökologischer Erzeugung	1	.	X	-
361 Verden					
1	Insgesamt ¹⁾	5	46,46	X	2 050
Und zwar im Freiland					
2	Zusammen ¹⁾	5	46,46	X	2 050
3	rote und weiße Johannisbeeren	2	.	.	.
4	schwarze Johannisbeeren	2	.	.	.
5	Himbeeren	2	.	.	.
6	Kulturheidelbeeren	3	41,71	46,2	1 927
7	Schwarzer Holunder	-	-	X	X
8	Holunderbeeren	-	X	X	-
9	Holunderblüten	-	X	X	-
10	Sanddorn (abgeerntet)	-	-	-	-
11	Sanddorn (nicht abgeerntet)	-	-	X	X
12	Stachelbeeren	3	0,40	.	.
13	Brombeeren	1	.	.	.
14	Aroniabeeren	-	-	X	-
15	Sonstige Strauchbeeren	-	-	X	-
Und zwar unter hohen begehbaren Schutzabdeckungen einschl. Gewächshäuser					
16	Zusammen	-	-	X	-
17	Himbeeren	-	-	-	-
18	Sonstige Strauchbeeren	-	-	X	-
19	darunter in Betrieben mit vollständig ökologischer Erzeugung	1	.	X	.

1) Bei den Angaben zur Erntemenge sind die Holunderblüten nicht enthalten.

Noch: 1. Betriebe mit Strauchbeerenanbau 2018 nach Anbaufläche, Hektarertrag, Erntemenge, Strauchbeerenart und Art der Bewirtschaftung - Kreise

Schl. Nr.	Gegenstand der Nachweisung	Insgesamt			
		Betriebe	Anbaufläche	Ertrag je ha	Erntemenge
		Anzahl	ha	dt	
		1	2	3	4
451 Ammerland					
1	Insgesamt ¹⁾	2	.	X	.
Und zwar im Freiland					
2	Zusammen ¹⁾	2	.	X	.
3	rote und weiße Johannisbeeren	-	-	-	-
4	schwarze Johannisbeeren	-	-	-	-
5	Himbeeren	-	-	-	-
6	Kulturheidelbeeren	2	.	.	.
7	Schwarzer Holunder	-	-	X	X
8	Holunderbeeren	-	X	X	-
9	Holunderblüten	-	X	X	-
10	Sanddorn (abgeerntet)	-	-	-	-
11	Sanddorn (nicht abgeerntet)	-	-	X	X
12	Stachelbeeren	-	-	-	-
13	Brombeeren	-	-	-	-
14	Aroniabeeren	-	-	-	-
15	Sonstige Strauchbeeren	-	-	X	-
Und zwar unter hohen begehbaren Schutzabdeckungen einschl. Gewächshäuser					
16	Zusammen	-	-	X	-
17	Himbeeren	-	-	-	-
18	Sonstige Strauchbeeren	-	-	X	-
19	darunter in Betrieben mit vollständig ökologischer Erzeugung	1	.	X	.
452 Aurich					
1	Insgesamt ¹⁾	4	7,20	X	252
Und zwar im Freiland					
2	Zusammen ¹⁾	4	7,20	X	252
3	rote und weiße Johannisbeeren	-	-	-	-
4	schwarze Johannisbeeren	-	-	-	-
5	Himbeeren	-	-	-	-
6	Kulturheidelbeeren	3	4,90	50,7	248
7	Schwarzer Holunder	-	-	X	X
8	Holunderbeeren	-	X	X	-
9	Holunderblüten	-	X	X	-
10	Sanddorn (abgeerntet)	1	.	.	.
11	Sanddorn (nicht abgeerntet)	-	-	X	X
12	Stachelbeeren	-	-	-	-
13	Brombeeren	1	.	.	.
14	Aroniabeeren	1	.	.	.
15	Sonstige Strauchbeeren	-	-	X	-
Und zwar unter hohen begehbaren Schutzabdeckungen einschl. Gewächshäuser					
16	Zusammen	-	-	X	-
17	Himbeeren	-	-	-	-
18	Sonstige Strauchbeeren	-	-	X	-
19	darunter in Betrieben mit vollständig ökologischer Erzeugung	3	.	X	.

1) Bei den Angaben zur Erntemenge sind die Holunderblüten nicht enthalten.

Noch: 1. Betriebe mit Strauchbeerenanbau 2018 nach Anbaufläche, Hektarertrag, Erntemenge, Strauchbeerenart und Art der Bewirtschaftung - Kreise

Schl. Nr. — Lfd. Nr.	Gegenstand der Nachweisung	Insgesamt			
		Betriebe	Anbaufläche	Ertrag je ha	Erntemenge
		Anzahl	ha	dt	
		1	2	3	4
453 Cloppenburg					
1	Insgesamt ¹⁾	9	73,13	X	3 044
Und zwar im Freiland					
2	Zusammen ¹⁾	9	73,13	X	3 044
3	rote und weiße Johannisbeeren	1	.	.	.
4	schwarze Johannisbeeren	-	-	-	-
5	Himbeeren	2	.	.	.
6	Kulturheidelbeeren	8	63,89	36,4	2 324
7	Schwarzer Holunder	-	-	X	X
8	Holunderbeeren	-	X	X	-
9	Holunderblüten	-	X	X	-
10	Sanddorn (abgeerntet)	-	-	-	-
11	Sanddorn (nicht abgeerntet)	-	-	X	X
12	Stachelbeeren	-	-	-	-
13	Brombeeren	1	.	.	.
14	Aroniabeeren	1	.	.	.
15	Sonstige Strauchbeeren	1	.	X	-
Und zwar unter hohen begehbaren Schutzabdeckungen einschl. Gewächshäuser					
16	Zusammen	-	-	X	-
17	Himbeeren	-	-	-	-
18	Sonstige Strauchbeeren	-	-	X	-
19	darunter in Betrieben mit vollständig ökologischer Erzeugung	1	.	X	.
454 Emsland					
1	Insgesamt ¹⁾	8	18,09	X	753
Und zwar im Freiland					
2	Zusammen ¹⁾	8	17,65	X	728
3	rote und weiße Johannisbeeren	2	.	.	.
4	schwarze Johannisbeeren	-	-	-	-
5	Himbeeren	2	.	.	.
6	Kulturheidelbeeren	6	15,11	37,0	559
7	Schwarzer Holunder	1	.	X	X
8	Holunderbeeren	1	X	X	.
9	Holunderblüten	-	X	X	-
10	Sanddorn (abgeerntet)	-	-	-	-
11	Sanddorn (nicht abgeerntet)	-	-	X	X
12	Stachelbeeren	1	.	.	.
13	Brombeeren	-	-	-	-
14	Aroniabeeren	-	-	-	-
15	Sonstige Strauchbeeren	-	-	X	-
Und zwar unter hohen begehbaren Schutzabdeckungen einschl. Gewächshäuser					
16	Zusammen	1	.	X	.
17	Himbeeren	-	-	-	-
18	Sonstige Strauchbeeren	1	.	X	.
19	darunter in Betrieben mit vollständig ökologischer Erzeugung	-	-	X	-

1) Bei den Angaben zur Erntemenge sind die Holunderblüten nicht enthalten.

Noch: 1. Betriebe mit Strauchbeerenanbau 2018 nach Anbaufläche, Hektarertrag, Erntemenge, Strauchbeerenart und Art der Bewirtschaftung - Kreise

Schl. Nr.	Gegenstand der Nachweisung	Insgesamt			
		Betriebe	Anbaufläche	Ertrag je ha	Erntemenge
Lfd. Nr.		Anzahl	ha	dt	
		1	2	3	4
455 Friesland					
1	Insgesamt ¹⁾	1	.	X	.
Und zwar im Freiland					
2	Zusammen ¹⁾	1	.	X	.
3	rote und weiße Johannisbeeren	-	-	-	-
4	schwarze Johannisbeeren	-	-	-	-
5	Himbeeren	-	-	-	-
6	Kulturheidelbeeren	1	.	.	.
7	Schwarzer Holunder	-	-	X	X
8	Holunderbeeren	-	X	X	-
9	Holunderblüten	-	X	X	-
10	Sanddorn (abgeerntet)	-	-	-	-
11	Sanddorn (nicht abgeerntet)	-	-	X	X
12	Stachelbeeren	-	-	-	-
13	Brombeeren	-	-	-	-
14	Aroniabeeren	-	-	-	-
15	Sonstige Strauchbeeren	-	-	X	-
Und zwar unter hohen begehbaren Schutzabdeckungen einschl. Gewächshäuser					
16	Zusammen	-	-	X	-
17	Himbeeren	-	-	-	-
18	Sonstige Strauchbeeren	-	-	X	-
19	darunter in Betrieben mit vollständig ökologischer Erzeugung	-	-	X	-
456 Grafschaft Bentheim					
1	Insgesamt ¹⁾	3	13,47	X	335
Und zwar im Freiland					
2	Zusammen ¹⁾	3	13,47	X	335
3	rote und weiße Johannisbeeren	-	-	-	-
4	schwarze Johannisbeeren	-	-	-	-
5	Himbeeren	-	-	-	-
6	Kulturheidelbeeren	3	13,47	24,9	335
7	Schwarzer Holunder	-	-	X	X
8	Holunderbeeren	-	X	X	-
9	Holunderblüten	-	X	X	-
10	Sanddorn (abgeerntet)	-	-	-	-
11	Sanddorn (nicht abgeerntet)	-	-	X	X
12	Stachelbeeren	-	-	-	-
13	Brombeeren	-	-	-	-
14	Aroniabeeren	-	-	-	-
15	Sonstige Strauchbeeren	-	-	X	-
Und zwar unter hohen begehbaren Schutzabdeckungen einschl. Gewächshäuser					
16	Zusammen	-	-	X	-
17	Himbeeren	-	-	-	-
18	Sonstige Strauchbeeren	-	-	X	-
19	darunter in Betrieben mit vollständig ökologischer Erzeugung	-	-	X	-

1) Bei den Angaben zur Erntemenge sind die Holunderblüten nicht enthalten.

Noch: 1. Betriebe mit Strauchbeerenanbau 2018 nach Anbaufläche, Hektarertrag, Erntemenge, Strauchbeerenart und Art der Bewirtschaftung - Kreise

Schl. Nr.	Gegenstand der Nachweisung	Insgesamt			
		Betriebe	Anbaufläche	Ertrag je ha	Erntemenge
		Anzahl	ha	dt	
		1	2	3	4
457	Leer				
1	Insgesamt¹⁾	2	.	X	.
			Und zwar im Freiland		
2	Zusammen¹⁾	2	.	X	.
3	rote und weiße Johannisbeeren	-	-	-	-
4	schwarze Johannisbeeren	1	.	-	-
5	Himbeeren	1	.	-	-
6	Kulturheidelbeeren	2	.	-	-
7	Schwarzer Holunder	-	-	X	X
8	Holunderbeeren	-	X	X	-
9	Holunderblüten	-	X	X	-
10	Sanddorn (abgeerntet)	-	-	-	-
11	Sanddorn (nicht abgeerntet)	-	-	X	X
12	Stachelbeeren	1	.	-	-
13	Brombeeren	-	-	-	-
14	Aroniabeeren	-	-	-	-
15	Sonstige Strauchbeeren	-	-	X	-
			Und zwar unter hohen begehbaren Schutzabdeckungen einschl. Gewächshäuser		
16	Zusammen	-	-	X	-
17	Himbeeren	-	-	-	-
18	Sonstige Strauchbeeren	-	-	X	-
19	darunter in Betrieben mit vollständig ökologischer Erzeugung	1	.	X	.
458	Oldenburg				
1	Insgesamt¹⁾	1	.	X	.
			Und zwar im Freiland		
2	Zusammen¹⁾	-	-	X	-
3	rote und weiße Johannisbeeren	-	-	-	-
4	schwarze Johannisbeeren	-	-	-	-
5	Himbeeren	-	-	-	-
6	Kulturheidelbeeren	-	-	-	-
7	Schwarzer Holunder	-	-	X	X
8	Holunderbeeren	-	X	X	-
9	Holunderblüten	-	X	X	-
10	Sanddorn (abgeerntet)	-	-	-	-
11	Sanddorn (nicht abgeerntet)	-	-	X	X
12	Stachelbeeren	-	-	-	-
13	Brombeeren	-	-	-	-
14	Aroniabeeren	-	-	-	-
15	Sonstige Strauchbeeren	-	-	X	-
			Und zwar unter hohen begehbaren Schutzabdeckungen einschl. Gewächshäuser		
16	Zusammen	1	.	X	.
17	Himbeeren	1	.	-	-
18	Sonstige Strauchbeeren	1	.	X	.
19	darunter in Betrieben mit vollständig ökologischer Erzeugung	-	-	X	-

1) Bei den Angaben zur Erntemenge sind die Holunderblüten nicht enthalten.

Noch: 1. Betriebe mit Strauchbeerenanbau 2018 nach Anbaufläche, Hektarertrag, Erntemenge, Strauchbeerenart und Art der Bewirtschaftung - Kreise

Schl. Nr.	Gegenstand der Nachweisung	Insgesamt			
		Betriebe	Anbaufläche	Ertrag je ha	Erntemenge
		Anzahl	ha	dt	
		1	2	3	4
459 Osnabrück					
1	Insgesamt¹⁾	15	177,56	X	10 501
Und zwar im Freiland					
2	Zusammen¹⁾	14	139,40	X	4 779
3	rote und weiße Johannisbeeren	1	.	.	.
4	schwarze Johannisbeeren	1	.	.	.
5	Himbeeren	6	26,77	11,7	312
6	Kulturheidelbeeren	10	112,38	39,7	4 462
7	Schwarzer Holunder	-	-	X	X
8	Holunderbeeren	-	X	X	-
9	Holunderblüten	-	X	X	-
10	Sanddorn (abgeerntet)	-	-	-	-
11	Sanddorn (nicht abgeerntet)	-	-	X	X
12	Stachelbeeren	1	.	.	.
13	Brombeeren	-	-	-	-
14	Aroniabeeren	-	-	-	-
15	Sonstige Strauchbeeren	-	-	X	-
Und zwar unter hohen begehbaren Schutzabdeckungen einschl. Gewächshäuser					
16	Zusammen	4	38,16	X	.
17	Himbeeren	4	38,16	.	.
18	Sonstige Strauchbeeren	-	-	X	-
19	darunter in Betrieben mit vollständig ökologischer Erzeugung	2	.	X	.
460 Vechta					
1	Insgesamt¹⁾	16	53,51	X	3 975
Und zwar im Freiland					
2	Zusammen¹⁾	15	51,22	X	3 615
3	rote und weiße Johannisbeeren	5	14,25	.	.
4	schwarze Johannisbeeren	3	.	.	.
5	Himbeeren	10	9,16	36,2	332
6	Kulturheidelbeeren	6	18,20	76,2	1 387
7	Schwarzer Holunder	-	-	X	X
8	Holunderbeeren	-	X	X	-
9	Holunderblüten	-	X	X	-
10	Sanddorn (abgeerntet)	-	-	-	-
11	Sanddorn (nicht abgeerntet)	-	-	X	X
12	Stachelbeeren	4	2,97	13,8	41
13	Brombeeren	6	5,50	43,8	241
14	Aroniabeeren	-	-	-	-
15	Sonstige Strauchbeeren	-	-	X	-
Und zwar unter hohen begehbaren Schutzabdeckungen einschl. Gewächshäuser					
16	Zusammen	2	.	X	.
17	Himbeeren	2	.	.	.
18	Sonstige Strauchbeeren	-	-	X	-
19	darunter in Betrieben mit vollständig ökologischer Erzeugung	1	.	X	.

1) Bei den Angaben zur Erntemenge sind die Holunderblüten nicht enthalten.

Noch: 1. Betriebe mit Strauchbeerenanbau 2018 nach Anbaufläche, Hektarertrag, Erntemenge, Strauchbeerenart und Art der Bewirtschaftung - Kreise

Schl. Nr. — Lfd. Nr.	Gegenstand der Nachweisung	Insgesamt			
		Betriebe	Anbaufläche	Ertrag je ha	Erntemenge
		Anzahl	ha	dt	
		1	2	3	4
461 Wesermarsch					
1	Insgesamt ¹⁾	2	.	X	.
Und zwar im Freiland					
2	Zusammen ¹⁾	2	.	X	.
3	rote und weiße Johannisbeeren	-	-	-	-
4	schwarze Johannisbeeren	-	-	-	-
5	Himbeeren	-	-	-	-
6	Kulturheidelbeeren	2	.	.	.
7	Schwarzer Holunder	-	-	X	X
8	Holunderbeeren	-	X	X	-
9	Holunderblüten	-	X	X	-
10	Sanddorn (abgeerntet)	-	-	-	-
11	Sanddorn (nicht abgeerntet)	-	-	X	X
12	Stachelbeeren	-	-	-	-
13	Brombeeren	-	-	-	-
14	Aroniabeeren	-	-	-	-
15	Sonstige Strauchbeeren	-	-	X	-
Und zwar unter hohen begehbaren Schutzabdeckungen einschl. Gewächshäuser					
16	Zusammen	-	-	X	-
17	Himbeeren	-	-	-	-
18	Sonstige Strauchbeeren	-	-	X	-
19	darunter in Betrieben mit vollständig ökologischer Erzeugung	-	-	X	-
462 Wittmund					
1	Insgesamt ¹⁾	1	.	X	.
Und zwar im Freiland					
2	Zusammen ¹⁾	1	.	X	.
3	rote und weiße Johannisbeeren	-	-	-	-
4	schwarze Johannisbeeren	-	-	-	-
5	Himbeeren	-	-	-	-
6	Kulturheidelbeeren	1	.	.	.
7	Schwarzer Holunder	-	-	X	X
8	Holunderbeeren	-	X	X	-
9	Holunderblüten	-	X	X	-
10	Sanddorn (abgeerntet)	-	-	-	-
11	Sanddorn (nicht abgeerntet)	-	-	X	X
12	Stachelbeeren	-	-	-	-
13	Brombeeren	-	-	-	-
14	Aroniabeeren	-	-	-	-
15	Sonstige Strauchbeeren	-	-	X	-
Und zwar unter hohen begehbaren Schutzabdeckungen einschl. Gewächshäuser					
16	Zusammen	-	-	X	-
17	Himbeeren	-	-	-	-
18	Sonstige Strauchbeeren	-	-	X	-
19	darunter in Betrieben mit vollständig ökologischer Erzeugung	1	.	X	.

1) Bei den Angaben zur Erntemenge sind die Holunderblüten nicht enthalten.

2. Betriebe mit Strauchbeerenanbau 2018 nach Art der Bewirtschaftung, Anbaufläche, Hektarertrag und Erntemenge

2.1 Betriebe und Anbaufläche - Land und Statistische Regionen

Lfd. Nr.	Strauchbeerenart	Insgesamt				Darunter in Betrieben			
						mit vollständig ökologischer Erzeugung			
		Betriebe	Anbaufläche	Ertrag je ha	Erntemenge	Betriebe	Anbaufläche	Ertrag	Erntemenge
		Anzahl	ha	dt		Anzahl	ha	je ha	
1	2	3	4	5	6	7	8		
Niedersachsen									
1	Insgesamt¹⁾	246	2 365,98	X	105 421	47	373,69	X	11 727
Und zwar im Freiland									
2	zusammen¹⁾	240	2 307,09	X	97 228	47	373,69	X	11 727
3	Rote und Weiße Johannisbeeren	45	40,07	80,5	3 224	8	4,12	15,7	65
4	Schwarze Johannisbeeren	39	53,95	27,7	1 497	9	44,30	27,4	1 214
5	Himbeeren	63	104,58	38,1	3 989	5	1,30	9,8	13
6	Kulturheidelbeeren	162	1 921,86	44,0	84 577	29	231,80	42,7	9 892
7	Schwarzer Holunder	7	32,11	X	X	4	24,68	X	X
8	Holunderbeeren	6	X	X	.	3	X	X	.
9	Holunderblüten	4	X	X	.	3	X	X	.
10	Sanddorn (abgeerntet)	1	.	.	.	1	.	.	.
11	Sanddorn (nicht abgeerntet)	-	-	X	X	-	-	X	X
12	Stachelbeeren	35	27,96	65,6	1 834	4	0,27	12,0	3
13	Brombeeren	22	16,76	66,7	1 118	4	0,76	3,6	3
14	Aroniabeeren	19	69,33	.	.	9	54,43	5,2	285
15	Sonstige Strauchbeeren	12	.	X	199	5	.	X	.
Und zwar unter hohen begehbaren Schutzabdeckungen einschl. Gewächshäusern									
16	zusammen	30	58,89	X	8 193	-	-	X	-
17	Himbeeren	22	49,00	152,2	7 457	-	-	-	-
18	Sonstige Strauchbeeren	16	9,90	X	736	-	-	X	-

1) Bei den Angaben zur Erntemenge sind die Holunderblüten nicht enthalten.

Noch: 2. Betriebe mit Strauchbeerenanbau 2018 nach Art der Bewirtschaftung, Anbaufläche, Hektarertrag und Erntemenge

Noch: 2.1 Betriebe und Anbaufläche - Land und Statistische Regionen

Lfd. Nr.	Strauchbeerenart	Insgesamt				Darunter in Betrieben			
						mit vollständig ökologischer Erzeugung			
		Betriebe	Anbaufläche	Ertrag je ha	Erntemenge	Betriebe	Anbaufläche	Ertrag je ha	Erntemenge
		Anzahl	ha	dt		Anzahl	ha	je ha	
1	2	3	4	5	6	7	8		

Braunschweig, Statistische Region

1	Insgesamt¹⁾	15	100,68	X	2 231	5	35,51	X	654
Und zwar im Freiland									
2	zusammen¹⁾	15	.	X	.	5	35,51	X	654
3	Rote und Weiße Johannisbeeren	4	1,76	33,7	59	1	.	.	.
4	Schwarze Johannisbeeren	6	.	.	.	3	.	.	.
5	Himbeeren	7	11,92	23,5	281	1	.	.	.
6	Kulturheidelbeeren	5	49,96	23,9	1 195	-	-	-	-
7	Schwarzer Holunder	-	-	X	X	-	-	X	X
8	Holunderbeeren	-	X	X	-	-	X	X	-
9	Holunderblüten	-	X	X	-	-	X	X	-
10	Sanddorn (abgeerntet)	-	-	-	-	-	-	-	-
11	Sanddorn (nicht abgeerntet)	-	-	X	X	-	-	X	X
12	Stachelbeeren	2	.	.	.	-	-	-	-
13	Brombeeren	1	.	.	.	-	-	-	-
14	Aroniabeeren	2	.	.	.	2	.	.	.
15	Sonstige Strauchbeeren	-	-	X	-	-	-	X	-
Und zwar unter hohen begehbaren Schutzabdeckungen einschl. Gewächshäusern									
16	zusammen	1	.	X	.	-	-	X	-
17	Himbeeren	1	.	.	.	-	-	-	-
18	Sonstige Strauchbeeren	-	-	X	-	-	-	X	-

Hannover, Statistische Region

1	Insgesamt¹⁾	52	803,75	X	36 973	8	63,05	X	2 941
Und zwar im Freiland									
2	zusammen¹⁾	50	.	X	.	8	63,05	X	2 941
3	Rote und Weiße Johannisbeeren	8	2,48	27,4	68	2	.	.	.
4	Schwarze Johannisbeeren	9	21,00	.	.	2	.	.	.
5	Himbeeren	12	9,83	.	177	3	.	.	.
6	Kulturheidelbeeren	37	755,57	47,0	35 525	4	39,47	57,4	2 267
7	Schwarzer Holunder	2	.	X	X	1	.	X	X
8	Holunderbeeren	2	X	X	.	1	X	X	.
9	Holunderblüten	1	X	X	.	-	X	X	-
10	Sanddorn (abgeerntet)	-	-	-	-	-	-	-	-
11	Sanddorn (nicht abgeerntet)	-	-	X	X	-	-	X	X
12	Stachelbeeren	6	.	.	.	2	.	.	.
13	Brombeeren	5	.	.	.	2	.	.	.
14	Aroniabeeren	3	.	.	.	-	-	-	-
15	Sonstige Strauchbeeren	3	.	X	.	2	.	X	.
Und zwar unter hohen begehbaren Schutzabdeckungen einschl. Gewächshäusern									
16	zusammen	9	.	X	.	-	-	X	-
17	Himbeeren	7	.	152,3	.	-	-	-	-
18	Sonstige Strauchbeeren	5	.	X	.	-	-	X	-

1) Bei den Angaben zur Erntemenge sind die Holunderblüten nicht enthalten.

Noch: 2. Betriebe mit Strauchbeerenanbau 2018 nach Art der Bewirtschaftung, Anbaufläche, Hektarertrag und Erntemenge

Noch: 2.1 Betriebe und Anbaufläche - Land und Statistische Regionen

Lfd. Nr.	Strauchbeerenart	Insgesamt				Darunter in Betrieben			
						mit vollständig ökologischer Erzeugung			
		Betriebe	Anbaufläche	Ertrag je ha	Erntemenge	Betriebe	Anbaufläche	Ertrag je ha	Erntemenge
		Anzahl	ha	dt		Anzahl	ha	je ha	
1	2	3	4	5	6	7	8		
Lüneburg, Statistische Region									
1	Insgesamt¹⁾	115	1 094,69	X	46 335	24	232,33	X	7 091
Und zwar im Freiland									
2	zusammen¹⁾	114	1 080,56	X	44 786	24	232,33	X	7 091
3	Rote und Weiße Johannisbeeren	24	19,85	70,5	1 399	3	.	.	.
4	Schwarze Johannisbeeren	19	.	.	.	2	.	.	.
5	Himbeeren	23	43,15	63,1	2 724	-	-	-	-
6	Kulturheidelbeeren	76	865,77	43,4	37 567	16	152,34	43,3	6 594
7	Schwarzer Holunder	4	.	X	X	3	.	X	X
8	Holunderbeeren	3	X	X	.	2	X	X	.
9	Holunderblüten	3	X	X	.	3	X	X	.
10	Sanddorn (abgeerntet)	-	-	-	-	-	-	-	-
11	Sanddorn (nicht abgeerntet)	-	-	X	X	-	-	X	X
12	Stachelbeeren	20	24,08	73,0	1 758	1	.	-	-
13	Brombeeren	8	5,33	72,5	386	1	.	.	.
14	Aroniabeeren	12	52,54	5,3	276	6	.	.	.
15	Sonstige Strauchbeeren	8	36,29	X	.	3	.	X	.
Und zwar unter hohen begehbaren Schutzabdeckungen einschl. Gewächshäusern									
16	zusammen	12	14,12	X	1 548	-	-	X	-
17	Himbeeren	7	5,65	167,6	947	-	-	-	-
18	Sonstige Strauchbeeren	9	8,47	X	601	-	-	X	-
Weser-Ems, Statistische Region									
1	Insgesamt¹⁾	64	366,85	X	19 883	10	42,81	X	1 041
Und zwar im Freiland									
2	zusammen¹⁾	61	325,66	X	13 738	10	42,81	X	1 041
3	Rote und Weiße Johannisbeeren	9	15,98	106,2	1 697	2	.	.	.
4	Schwarze Johannisbeeren	5	1,56	52,3	82	2	.	.	.
5	Himbeeren	21	39,68	.	807	1	.	.	.
6	Kulturheidelbeeren	44	250,56	41,1	10 290	9	39,99	25,8	1 030
7	Schwarzer Holunder	1	.	X	X	-	-	X	X
8	Holunderbeeren	1	X	X	.	-	X	X	-
9	Holunderblüten	-	X	X	-	-	X	X	-
10	Sanddorn (abgeerntet)	1	.	.	.	1	.	.	.
11	Sanddorn (nicht abgeerntet)	-	-	X	X	-	-	X	X
12	Stachelbeeren	7	3,34	14,1	47	1	.	.	.
13	Brombeeren	8	9,90	69,9	692	1	.	.	.
14	Aroniabeeren	2	.	.	.	1	.	.	.
15	Sonstige Strauchbeeren	1	.	X	-	-	-	X	-
Und zwar unter hohen begehbaren Schutzabdeckungen einschl. Gewächshäusern									
16	zusammen	8	41,19	X	6 144	-	-	X	-
17	Himbeeren	7	.	.	.	-	-	-	-
18	Sonstige Strauchbeeren	2	.	X	.	-	-	X	-

1) Bei den Angaben zur Erntemenge sind die Holunderblüten nicht enthalten.

Noch: 2. Betriebe mit Strauchbeerenanbau 2018 nach Art der Bewirtschaftung, Anbaufläche, Hektarertrag und Erntemenge

2.1.1 Betriebe und Anbaufläche - Kreise

Lfd. Nr.	Strauchbeerenart	Insgesamt				Darunter in Betrieben			
						mit vollständig ökologischer Erzeugung			
		Betriebe	Anbaufläche	Ertrag je ha	Erntemenge	Betriebe	Anbaufläche	Ertrag	Erntemenge
		Anzahl	ha	dt		Anzahl	ha	je ha	
1	2	3	4	5	6	7	8		
101 Braunschweig, Stadt									
1	Insgesamt ¹⁾	1	.	X	.	-	-	X	-
Und zwar im Freiland									
2	zusammen ¹⁾	1	.	X	.	-	-	X	-
3	Rote und Weiße Johannisbeeren	-	-	-	-	-	-	-	-
4	Schwarze Johannisbeeren	-	-	-	-	-	-	-	-
5	Himbeeren	1	.	.	.	-	-	-	-
6	Kulturheidelbeeren	-	-	-	-	-	-	-	-
7	Schwarzer Holunder	-	-	X	X	-	-	X	X
8	Holunderbeeren	-	X	X	-	-	X	X	-
9	Holunderblüten	-	X	X	-	-	X	X	-
10	Sanddorn (abgeerntet)	-	-	-	-	-	-	-	-
11	Sanddorn (nicht abgeerntet)	-	-	X	X	-	-	X	X
12	Stachelbeeren	-	-	-	-	-	-	-	-
13	Brombeeren	-	-	-	-	-	-	-	-
14	Aroniabeeren	-	-	-	-	-	-	-	-
15	Sonstige Strauchbeeren	-	-	X	-	-	-	X	-
Und zwar unter hohen begehbaren Schutzabdeckungen einschl. Gewächshäusern									
16	zusammen	-	-	X	-	-	-	X	-
17	Himbeeren	-	-	-	-	-	-	-	-
18	Sonstige Strauchbeeren	-	-	X	-	-	-	X	-
151 Gifhorn									
1	Insgesamt ¹⁾	5	61,04	X	1 393	-	-	X	-
Und zwar im Freiland									
2	zusammen ¹⁾	5	60,95	X	1 389	-	-	X	-
3	Rote und Weiße Johannisbeeren	1	.	.	.	-	-	-	-
4	Schwarze Johannisbeeren	1	.	.	.	-	-	-	-
5	Himbeeren	1	.	.	.	-	-	-	-
6	Kulturheidelbeeren	5	49,96	23,9	1 195	-	-	-	-
7	Schwarzer Holunder	-	-	X	X	-	-	X	X
8	Holunderbeeren	-	X	X	-	-	X	X	-
9	Holunderblüten	-	X	X	-	-	X	X	-
10	Sanddorn (abgeerntet)	-	-	-	-	-	-	-	-
11	Sanddorn (nicht abgeerntet)	-	-	X	X	-	-	X	X
12	Stachelbeeren	-	-	-	-	-	-	-	-
13	Brombeeren	1	.	.	.	-	-	-	-
14	Aroniabeeren	-	-	-	-	-	-	-	-
15	Sonstige Strauchbeeren	-	-	X	-	-	-	X	-
Und zwar unter hohen begehbaren Schutzabdeckungen einschl. Gewächshäusern									
16	zusammen	1	.	X	.	-	-	X	-
17	Himbeeren	1	.	.	.	-	-	-	-
18	Sonstige Strauchbeeren	-	-	X	-	-	-	X	-

1) Bei den Angaben zur Erntemenge sind die Holunderblüten nicht enthalten.

Noch: 2. Betriebe mit Strauchbeerenanbau 2018 nach Art der Bewirtschaftung, Anbaufläche, Hektarertrag und Erntemenge

Noch: 2.1.1 Betriebe und Anbaufläche - Kreise

Lfd. Nr.	Strauchbeerenart	Insgesamt				Darunter in Betrieben			
						mit vollständig ökologischer Erzeugung			
		Betriebe	Anbaufläche	Ertrag je ha	Erntemenge	Betriebe	Anbaufläche	Ertrag je ha	Erntemenge
		Anzahl	ha	dt		Anzahl	ha	je ha	
1	2	3	4	5	6	7	8		

153 Goslar

1	Insgesamt ¹⁾	2	.	X	.	-	-	X	-
Und zwar im Freiland									
2	zusammen ¹⁾	2	.	X	.	-	-	X	-
3	Rote und Weiße Johannisbeeren	1	.	.	.	-	-	-	-
4	Schwarze Johannisbeeren	-	-	-	-	-	-	-	-
5	Himbeeren	2	.	.	.	-	-	-	-
6	Kulturheidelbeeren	-	-	-	-	-	-	-	-
7	Schwarzer Holunder	-	-	X	X	-	-	X	X
8	Holunderbeeren	-	X	X	-	-	X	X	-
9	Holunderblüten	-	X	X	-	-	X	X	-
10	Sanddorn (abgeerntet)	-	-	-	-	-	-	-	-
11	Sanddorn (nicht abgeerntet)	-	-	X	X	-	-	X	X
12	Stachelbeeren	1	.	.	.	-	-	-	-
13	Brombeeren	-	-	-	-	-	-	-	-
14	Aroniabeeren	-	-	-	-	-	-	-	-
15	Sonstige Strauchbeeren	-	-	X	-	-	-	X	-
Und zwar unter hohen begehbaren Schutzabdeckungen einschl. Gewächshäusern									
16	zusammen	-	-	X	-	-	-	X	-
17	Himbeeren	-	-	-	-	-	-	-	-
18	Sonstige Strauchbeeren	-	-	X	-	-	-	X	-

155 Northeim

1	Insgesamt ¹⁾	3	26,94	X	.	3	26,94	X	.
Und zwar im Freiland									
2	zusammen ¹⁾	3	26,94	X	.	3	26,94	X	.
3	Rote und Weiße Johannisbeeren	-	-	-	-	-	-	-	-
4	Schwarze Johannisbeeren	2	.	.	.	2	.	.	.
5	Himbeeren	-	-	-	-	-	-	-	-
6	Kulturheidelbeeren	-	-	-	-	-	-	-	-
7	Schwarzer Holunder	-	-	X	X	-	-	X	X
8	Holunderbeeren	-	X	X	-	-	X	X	-
9	Holunderblüten	-	X	X	-	-	X	X	-
10	Sanddorn (abgeerntet)	-	-	-	-	-	-	-	-
11	Sanddorn (nicht abgeerntet)	-	-	X	X	-	-	X	X
12	Stachelbeeren	-	-	-	-	-	-	-	-
13	Brombeeren	-	-	-	-	-	-	-	-
14	Aroniabeeren	1	.	.	.	1	.	.	.
15	Sonstige Strauchbeeren	-	-	X	-	-	-	X	-
Und zwar unter hohen begehbaren Schutzabdeckungen einschl. Gewächshäusern									
16	zusammen	-	-	X	-	-	-	X	-
17	Himbeeren	-	-	-	-	-	-	-	-
18	Sonstige Strauchbeeren	-	-	X	-	-	-	X	-

1) Bei den Angaben zur Erntemenge sind die Holunderblüten nicht enthalten.

Noch: 2. Betriebe mit Strauchbeerenanbau 2018 nach Art der Bewirtschaftung, Anbaufläche, Hektarertrag und Erntemenge

Noch: 2.1.1 Betriebe und Anbaufläche - Kreise

Lfd. Nr.	Strauchbeerenart	Insgesamt				Darunter in Betrieben			
						mit vollständig ökologischer Erzeugung			
		Betriebe	Anbaufläche	Ertrag je ha	Erntemenge	Betriebe	Anbaufläche	Ertrag je ha	Erntemenge
		Anzahl	ha	dt		Anzahl	ha	je ha	
1	2	3	4	5	6	7	8		

158 Wolfenbüttel

1	Insgesamt ¹⁾	2	.	X	.	1	.	X	.
Und zwar im Freiland									
2	zusammen ¹⁾	2	.	X	.	1	.	X	.
3	Rote und Weiße Johannisbeeren	1	.	.	.	-	-	-	-
4	Schwarze Johannisbeeren	1	.	.	.	-	-	-	-
5	Himbeeren	1	.	.	.	-	-	-	-
6	Kulturheidelbeeren	-	-	-	-	-	-	-	-
7	Schwarzer Holunder	-	-	X	X	-	-	X	X
8	Holunderbeeren	-	X	X	-	-	X	X	-
9	Holunderblüten	-	X	X	-	-	X	X	-
10	Sanddorn (abgeerntet)	-	-	-	-	-	-	-	-
11	Sanddorn (nicht abgeerntet)	-	-	X	X	-	-	X	X
12	Stachelbeeren	1	.	.	.	-	-	-	-
13	Brombeeren	-	-	-	-	-	-	-	-
14	Aroniabeeren	1	.	.	.	1	.	.	.
15	Sonstige Strauchbeeren	-	-	X	-	-	-	X	-
Und zwar unter hohen begehbaren Schutzabdeckungen einschl. Gewächshäusern									
16	zusammen	-	-	X	-	-	-	X	-
17	Himbeeren	-	-	-	-	-	-	-	-
18	Sonstige Strauchbeeren	-	-	X	-	-	-	X	-

159 Göttingen

1	Insgesamt ¹⁾	2	.	X	.	1	.	X	.
Und zwar im Freiland									
2	zusammen ¹⁾	2	.	X	.	1	.	X	.
3	Rote und Weiße Johannisbeeren	1	.	.	.	1	.	.	.
4	Schwarze Johannisbeeren	2	.	.	.	1	.	.	.
5	Himbeeren	2	.	.	.	1	.	.	.
6	Kulturheidelbeeren	-	-	-	-	-	-	-	-
7	Schwarzer Holunder	-	-	X	X	-	-	X	X
8	Holunderbeeren	-	X	X	-	-	X	X	-
9	Holunderblüten	-	X	X	-	-	X	X	-
10	Sanddorn (abgeerntet)	-	-	-	-	-	-	-	-
11	Sanddorn (nicht abgeerntet)	-	-	X	X	-	-	X	X
12	Stachelbeeren	-	-	-	-	-	-	-	-
13	Brombeeren	-	-	-	-	-	-	-	-
14	Aroniabeeren	-	-	-	-	-	-	-	-
15	Sonstige Strauchbeeren	-	-	X	-	-	-	X	-
Und zwar unter hohen begehbaren Schutzabdeckungen einschl. Gewächshäusern									
16	zusammen	-	-	X	-	-	-	X	-
17	Himbeeren	-	-	-	-	-	-	-	-
18	Sonstige Strauchbeeren	-	-	X	-	-	-	X	-

1) Bei den Angaben zur Erntemenge sind die Holunderblüten nicht enthalten.

Noch: 2. Betriebe mit Strauchbeerenanbau 2018 nach Art der Bewirtschaftung, Anbaufläche, Hektarertrag und Erntemenge

Noch: 2.1.1 Betriebe und Anbaufläche - Kreise

Lfd. Nr.	Strauchbeerenart	Insgesamt				Darunter in Betrieben			
						mit vollständig ökologischer Erzeugung			
		Betriebe	Anbaufläche	Ertrag je ha	Erntemenge	Betriebe	Anbaufläche	Ertrag	Erntemenge
		Anzahl	ha	dt		Anzahl	ha	je ha	
1	2	3	4	5	6	7	8		

241 Region Hannover

1	Insgesamt ¹⁾	11	100,94	X	3 792	-	-	X	-
Und zwar im Freiland									
2	zusammen ¹⁾	11	100,81	X	3 777	-	-	X	-
3	Rote und Weiße Johannisbeeren	1	.	.	.	-	-	-	-
4	Schwarze Johannisbeeren	1	.	.	.	-	-	-	-
5	Himbeeren	4	.	.	.	-	-	-	-
6	Kulturheidelbeeren	6	91,69	40,1	3 676	-	-	-	-
7	Schwarzer Holunder	-	-	X	X	-	-	X	X
8	Holunderbeeren	-	X	X	-	-	X	X	-
9	Holunderblüten	-	X	X	-	-	X	X	-
10	Sanddorn (abgeerntet)	-	-	-	-	-	-	-	-
11	Sanddorn (nicht abgeerntet)	-	-	X	X	-	-	X	X
12	Stachelbeeren	1	.	.	.	-	-	-	-
13	Brombeeren	1	.	.	.	-	-	-	-
14	Aroniabeeren	1	.	-	-	-	-	-	-
15	Sonstige Strauchbeeren	-	-	X	-	-	-	X	-
Und zwar unter hohen begehbaren Schutzabdeckungen einschl. Gewächshäusern									
16	zusammen	1	.	X	.	-	-	X	-
17	Himbeeren	1	.	.	.	-	-	-	-
18	Sonstige Strauchbeeren	-	-	X	-	-	-	X	-

251 Diepholz

1	Insgesamt ¹⁾	12	407,73	X	20 337	2	.	X	.
Und zwar im Freiland									
2	zusammen ¹⁾	10	405,05	X	19 891	2	.	X	.
3	Rote und Weiße Johannisbeeren	2	.	.	.	1	.	.	.
4	Schwarze Johannisbeeren	2	.	.	.	1	.	.	.
5	Himbeeren	2	.	.	.	1	.	.	.
6	Kulturheidelbeeren	10	398,01	49,8	19 810	2	.	.	.
7	Schwarzer Holunder	-	-	X	X	-	-	X	X
8	Holunderbeeren	-	X	X	-	-	X	X	-
9	Holunderblüten	-	X	X	-	-	X	X	-
10	Sanddorn (abgeerntet)	-	-	-	-	-	-	-	-
11	Sanddorn (nicht abgeerntet)	-	-	X	X	-	-	X	X
12	Stachelbeeren	1	.	.	.	1	.	.	.
13	Brombeeren	-	-	-	-	-	-	-	-
14	Aroniabeeren	1	.	.	.	-	-	-	-
15	Sonstige Strauchbeeren	-	-	X	-	-	-	X	-
Und zwar unter hohen begehbaren Schutzabdeckungen einschl. Gewächshäusern									
16	zusammen	6	2,68	X	446	-	-	X	-
17	Himbeeren	4	1,99	178,1	355	-	-	-	-
18	Sonstige Strauchbeeren	4	0,69	X	91	-	-	X	-

1) Bei den Angaben zur Erntemenge sind die Holunderblüten nicht enthalten.

Noch: 2. Betriebe mit Strauchbeerenanbau 2018 nach Art der Bewirtschaftung, Anbaufläche, Hektarertrag und Erntemenge

Noch: 2.1.1 Betriebe und Anbaufläche - Kreise

Lfd. Nr.	Strauchbeerenart	Insgesamt				Darunter in Betrieben			
						mit vollständig ökologischer Erzeugung			
		Betriebe	Anbaufläche	Ertrag je ha	Erntemenge	Betriebe	Anbaufläche	Ertrag je ha	Erntemenge
		Anzahl	ha	dt		Anzahl	ha	je ha	
1	2	3	4	5	6	7	8		

252 Hameln-Pyrmont

1	Insgesamt ¹⁾	2	.	X	.	1	.	X	.
Und zwar im Freiland									
2	zusammen ¹⁾	2	.	X	.	1	.	X	.
3	Rote und Weiße Johannisbeeren	-	-	-	-	-	-	-	-
4	Schwarze Johannisbeeren	-	-	-	-	-	-	-	-
5	Himbeeren	1	.	.	.	1	.	.	.
6	Kulturheidelbeeren	1	.	.	.	-	-	-	-
7	Schwarzer Holunder	-	-	X	X	-	-	X	X
8	Holunderbeeren	-	X	X	-	-	X	X	-
9	Holunderblüten	-	X	X	-	-	X	X	-
10	Sanddorn (abgeerntet)	-	-	-	-	-	-	-	-
11	Sanddorn (nicht abgeerntet)	-	-	X	X	-	-	X	X
12	Stachelbeeren	-	-	-	-	-	-	-	-
13	Brombeeren	1	.	.	.	1	.	.	.
14	Aroniabeeren	-	-	-	-	-	-	-	-
15	Sonstige Strauchbeeren	1	.	X	.	1	.	X	.
Und zwar unter hohen begehbaren Schutzabdeckungen einschl. Gewächshäusern									
16	zusammen	-	-	X	-	-	-	X	-
17	Himbeeren	-	-	-	-	-	-	-	-
18	Sonstige Strauchbeeren	-	-	X	-	-	-	X	-

256 Nienburg (Weser)

1	Insgesamt ¹⁾	23	284,74	X	12 482	4	52,68	X	2 639
Und zwar im Freiland									
2	zusammen ¹⁾	23	284,70	X	12 475	4	52,68	X	2 639
3	Rote und Weiße Johannisbeeren	3	0,17	55,3	10	1	.	.	.
4	Schwarze Johannisbeeren	4	20,84	.	.	1	.	.	.
5	Himbeeren	4	0,73	25,6	19	1	.	.	.
6	Kulturheidelbeeren	19	258,80	45,5	11 786	2	.	.	.
7	Schwarzer Holunder	2	.	X	X	1	.	X	X
8	Holunderbeeren	2	X	X	.	1	X	X	.
9	Holunderblüten	1	X	X	.	-	X	X	-
10	Sanddorn (abgeerntet)	-	-	-	-	-	-	-	-
11	Sanddorn (nicht abgeerntet)	-	-	X	X	-	-	X	X
12	Stachelbeeren	2	.	.	.	1	.	.	.
13	Brombeeren	2	.	.	.	1	.	.	.
14	Aroniabeeren	1	.	.	.	-	-	-	-
15	Sonstige Strauchbeeren	1	.	X	-	-	-	X	-
Und zwar unter hohen begehbaren Schutzabdeckungen einschl. Gewächshäusern									
16	zusammen	1	.	X	.	-	-	X	-
17	Himbeeren	1	.	.	.	-	-	-	-
18	Sonstige Strauchbeeren	-	-	X	-	-	-	X	-

1) Bei den Angaben zur Erntemenge sind die Holunderblüten nicht enthalten.

Noch: 2. Betriebe mit Strauchbeerenanbau 2018 nach Art der Bewirtschaftung, Anbaufläche, Hektarertrag und Erntemenge

Noch: 2.1.1 Betriebe und Anbaufläche - Kreise

Lfd. Nr.	Strauchbeerenart	Insgesamt				Darunter in Betrieben			
						mit vollständig ökologischer Erzeugung			
		Betriebe	Anbaufläche	Ertrag je ha	Erntemenge	Betriebe	Anbaufläche	Ertrag je ha	Erntemenge
		Anzahl	ha	dt		Anzahl	ha	je ha	
1	2	3	4	5	6	7	8		

257 Schaumburg

1	Insgesamt ¹⁾	4	8,60	X	333	1	.	X	.
Und zwar im Freiland									
2	zusammen ¹⁾	4	7,96	X	.	1	.	X	.
3	Rote und Weiße Johannisbeeren	2	.	.	.	-	-	-	-
4	Schwarze Johannisbeeren	2	.	.	.	-	-	-	-
5	Himbeeren	1	.	.	.	-	-	-	-
6	Kulturheidelbeeren	1	.	.	.	-	-	-	-
7	Schwarzer Holunder	-	-	X	X	-	-	X	X
8	Holunderbeeren	-	X	X	-	-	X	X	-
9	Holunderblüten	-	X	X	-	-	X	X	-
10	Sanddorn (abgeerntet)	-	-	-	-	-	-	-	-
11	Sanddorn (nicht abgeerntet)	-	-	X	X	-	-	X	X
12	Stachelbeeren	2	.	.	.	-	-	-	-
13	Brombeeren	1	.	.	.	-	-	-	-
14	Aroniabeeren	-	-	-	-	-	-	-	-
15	Sonstige Strauchbeeren	1	.	X	.	1	.	X	.
Und zwar unter hohen begehbaren Schutzabdeckungen einschl. Gewächshäusern									
16	zusammen	1	.	X	.	-	-	X	-
17	Himbeeren	1	.	.	.	-	-	-	-
18	Sonstige Strauchbeeren	1	.	X	.	-	-	X	-

351 Celle

1	Insgesamt ¹⁾	9	104,31	X	4 381	3	.	X	.
Und zwar im Freiland									
2	zusammen ¹⁾	9	103,77	X	4 316	3	.	X	.
3	Rote und Weiße Johannisbeeren	1	.	.	.	-	-	-	-
4	Schwarze Johannisbeeren	1	.	.	.	-	-	-	-
5	Himbeeren	2	.	.	.	-	-	-	-
6	Kulturheidelbeeren	9	87,74	43,3	3 796	3	.	.	.
7	Schwarzer Holunder	-	-	X	X	-	-	X	X
8	Holunderbeeren	-	X	X	-	-	X	X	-
9	Holunderblüten	-	X	X	-	-	X	X	-
10	Sanddorn (abgeerntet)	-	-	-	-	-	-	-	-
11	Sanddorn (nicht abgeerntet)	-	-	X	X	-	-	X	X
12	Stachelbeeren	1	.	.	.	-	-	-	-
13	Brombeeren	1	.	.	.	-	-	-	-
14	Aroniabeeren	2	.	.	.	1	.	.	.
15	Sonstige Strauchbeeren	-	-	X	-	-	-	X	-
Und zwar unter hohen begehbaren Schutzabdeckungen einschl. Gewächshäusern									
16	zusammen	1	.	X	.	-	-	X	-
17	Himbeeren	-	-	-	-	-	-	-	-
18	Sonstige Strauchbeeren	1	.	X	.	-	-	X	-

1) Bei den Angaben zur Erntemenge sind die Holunderblüten nicht enthalten.

Noch: 2. Betriebe mit Strauchbeerenanbau 2018 nach Art der Bewirtschaftung, Anbaufläche, Hektarertrag und Erntemenge

Noch: 2.1.1 Betriebe und Anbaufläche - Kreise

Lfd. Nr.	Strauchbeerenart	Insgesamt				Darunter in Betrieben			
						mit vollständig ökologischer Erzeugung			
		Betriebe	Anbaufläche	Ertrag je ha	Erntemenge	Betriebe	Anbaufläche	Ertrag je ha	Erntemenge
		Anzahl	ha	dt		Anzahl	ha	je ha	
1	2	3	4	5	6	7	8		

352 Cuxhaven

1	Insgesamt¹⁾	7	63,37	X	2 250	2	.	X	.
Und zwar im Freiland									
2	zusammen¹⁾	7	63,37	X	2 250	2	.	X	.
3	Rote und Weiße Johannisbeeren	1	.	.	.	-	-	-	-
4	Schwarze Johannisbeeren	1	.	.	.	-	-	-	-
5	Himbeeren	1	.	.	.	-	-	-	-
6	Kulturheidelbeeren	7	62,37	35,7	2 225	2	.	.	.
7	Schwarzer Holunder	-	-	X	X	-	-	X	X
8	Holunderbeeren	-	X	X	-	-	X	X	-
9	Holunderblüten	-	X	X	-	-	X	X	-
10	Sanddorn (abgeerntet)	-	-	-	-	-	-	-	-
11	Sanddorn (nicht abgeerntet)	-	-	X	X	-	-	X	X
12	Stachelbeeren	-	-	-	-	-	-	-	-
13	Brombeeren	-	-	-	-	-	-	-	-
14	Aroniabeeren	1	.	.	.	1	.	.	.
15	Sonstige Strauchbeeren	-	-	X	-	-	-	X	-
Und zwar unter hohen begehbaren Schutzabdeckungen einschl. Gewächshäusern									
16	zusammen	-	-	X	-	-	-	X	-
17	Himbeeren	-	-	-	-	-	-	-	-
18	Sonstige Strauchbeeren	-	-	X	-	-	-	X	-

353 Harburg

1	Insgesamt¹⁾	5	17,94	X	636	1	.	X	.
Und zwar im Freiland									
2	zusammen¹⁾	5	15,29	X	339	1	.	X	.
3	Rote und Weiße Johannisbeeren	1	.	.	.	-	-	-	-
4	Schwarze Johannisbeeren	-	-	-	-	-	-	-	-
5	Himbeeren	-	-	-	-	-	-	-	-
6	Kulturheidelbeeren	3	13,32	23,8	316	1	.	.	.
7	Schwarzer Holunder	-	-	X	X	-	-	X	X
8	Holunderbeeren	-	X	X	-	-	X	X	-
9	Holunderblüten	-	X	X	-	-	X	X	-
10	Sanddorn (abgeerntet)	-	-	-	-	-	-	-	-
11	Sanddorn (nicht abgeerntet)	-	-	X	X	-	-	X	X
12	Stachelbeeren	1	.	.	.	-	-	-	-
13	Brombeeren	-	-	-	-	-	-	-	-
14	Aroniabeeren	-	-	-	-	-	-	-	-
15	Sonstige Strauchbeeren	1	.	X	.	-	-	X	-
Und zwar unter hohen begehbaren Schutzabdeckungen einschl. Gewächshäusern									
16	zusammen	2	.	X	-	-	-	X	-
17	Himbeeren	2	.	.	.	-	-	-	-
18	Sonstige Strauchbeeren	1	.	X	.	-	-	X	-

1) Bei den Angaben zur Erntemenge sind die Holunderblüten nicht enthalten.

Noch: 2. Betriebe mit Strauchbeerenanbau 2018 nach Art der Bewirtschaftung, Anbaufläche, Hektarertrag und Erntemenge

Noch: 2.1.1 Betriebe und Anbaufläche - Kreise

Lfd. Nr.	Strauchbeerenart	Insgesamt				Darunter in Betrieben			
						mit vollständig ökologischer Erzeugung			
		Betriebe	Anbaufläche	Ertrag je ha	Erntemenge	Betriebe	Anbaufläche	Ertrag je ha	Erntemenge
		Anzahl	ha	dt		Anzahl	ha	je ha	
1	2	3	4	5	6	7	8		

354 Lüchow-Dannenberg

1	Insgesamt ¹⁾	4	46,85	X	.	4	46,85	X	.
Und zwar im Freiland									
2	zusammen ¹⁾	4	46,85	X	.	4	46,85	X	.
3	Rote und Weiße Johannisbeeren	-	-	-	-	-	-	-	-
4	Schwarze Johannisbeeren	1	.	.	.	1	.	.	.
5	Himbeeren	-	-	-	-	-	-	-	-
6	Kulturheidelbeeren	1	.	.	.	1	.	.	.
7	Schwarzer Holunder	-	-	X	X	-	-	X	X
8	Holunderbeeren	-	X	X	-	-	X	X	-
9	Holunderblüten	-	X	X	-	-	X	X	-
10	Sanddorn (abgeerntet)	-	-	-	-	-	-	-	-
11	Sanddorn (nicht abgeerntet)	-	-	X	X	-	-	X	X
12	Stachelbeeren	-	-	-	-	-	-	-	-
13	Brombeeren	-	-	-	-	-	-	-	-
14	Aroniabeeren	3	.	-	-	3	.	-	-
15	Sonstige Strauchbeeren	-	-	X	-	-	-	X	-
Und zwar unter hohen begehbaren Schutzabdeckungen einschl. Gewächshäusern									
16	zusammen	-	-	X	-	-	-	X	-
17	Himbeeren	-	-	-	-	-	-	-	-
18	Sonstige Strauchbeeren	-	-	X	-	-	-	X	-

355 Lüneburg

1	Insgesamt ¹⁾	4	29,85	X	1 315	1	.	X	.
Und zwar im Freiland									
2	zusammen ¹⁾	4	29,67	X	1 276	1	.	X	.
3	Rote und Weiße Johannisbeeren	1	.	.	.	1	.	.	.
4	Schwarze Johannisbeeren	-	-	-	-	-	-	-	-
5	Himbeeren	1	.	.	.	-	-	-	-
6	Kulturheidelbeeren	4	28,78	44,3	1 274	1	.	.	.
7	Schwarzer Holunder	-	-	X	X	-	-	X	X
8	Holunderbeeren	-	X	X	-	-	X	X	-
9	Holunderblüten	-	X	X	-	-	X	X	-
10	Sanddorn (abgeerntet)	-	-	-	-	-	-	-	-
11	Sanddorn (nicht abgeerntet)	-	-	X	X	-	-	X	X
12	Stachelbeeren	-	-	-	-	-	-	-	-
13	Brombeeren	1	.	.	.	1	.	.	.
14	Aroniabeeren	-	-	-	-	-	-	-	-
15	Sonstige Strauchbeeren	-	-	X	-	-	-	X	-
Und zwar unter hohen begehbaren Schutzabdeckungen einschl. Gewächshäusern									
16	zusammen	1	.	X	.	-	-	X	-
17	Himbeeren	1	.	.	.	-	-	-	-
18	Sonstige Strauchbeeren	1	.	X	.	-	-	X	-

1) Bei den Angaben zur Erntemenge sind die Holunderblüten nicht enthalten.

Noch: 2. Betriebe mit Strauchbeerenanbau 2018 nach Art der Bewirtschaftung, Anbaufläche, Hektarertrag und Erntemenge

Noch: 2.1.1 Betriebe und Anbaufläche - Kreise

Lfd. Nr.	Strauchbeerenart	Insgesamt				Darunter in Betrieben			
						mit vollständig ökologischer Erzeugung			
		Betriebe	Anbaufläche	Ertrag je ha	Erntemenge	Betriebe	Anbaufläche	Ertrag je ha	Erntemenge
		Anzahl	ha	dt		Anzahl	ha	je ha	
1	2	3	4	5	6	7	8		

356 Osterholz

1 **Insgesamt¹⁾** 5 85,67 X 4 308 2 . X .

Und zwar im Freiland

2 **zusammen¹⁾** 5 85,67 X 4 308 2 . X .
 3 Rote und Weiße Johannisbeeren - - - - - - - - -
 4 Schwarze Johannisbeeren 1 - - - - -
 5 Himbeeren 3 - - - - -
 6 Kulturheidelbeeren 4 83,44 50,5 4 210 2
 7 Schwarzer Holunder - - X X - - - X X X
 8 Holunderbeeren - X X - - X X - -
 9 Holunderblüten - X X - - X X - -
 10 Sanddorn (abgeerntet) - - - - - - - - -
 11 Sanddorn (nicht abgeerntet) - - X X - - X X - X
 12 Stachelbeeren - - - - - - - - -
 13 Brombeeren - - - - - - - - -
 14 Aroniabeeren - - - - - - - - -
 15 Sonstige Strauchbeeren - - X - - - X - -

Und zwar unter hohen begehbaren Schutzabdeckungen einschl. Gewächshäusern

16 **zusammen** - - X - - - X -
 17 Himbeeren - - - - - - - - -
 18 Sonstige Strauchbeeren - - X - - - X -

357 Rotenburg (Wümme)

1 **Insgesamt¹⁾** 9 36,79 X 806 3 . X .

Und zwar im Freiland

2 **zusammen¹⁾** 9 36,79 X 806 3 . X .
 3 Rote und Weiße Johannisbeeren 1 - - - - -
 4 Schwarze Johannisbeeren 1 - - - - -
 5 Himbeeren 1 - - - - -
 6 Kulturheidelbeeren 7 29,69 22,4 666 2
 7 Schwarzer Holunder 1 . X X - 1 . X X X
 8 Holunderbeeren 1 X X - 1 X X - -
 9 Holunderblüten 1 X X - 1 X X - -
 10 Sanddorn (abgeerntet) - - - - - - - - -
 11 Sanddorn (nicht abgeerntet) - - X X - - X X - X
 12 Stachelbeeren 1 - - - - -
 13 Brombeeren - - - - - - - - -
 14 Aroniabeeren 1 - - - - -
 15 Sonstige Strauchbeeren - - X - - - X - -

Und zwar unter hohen begehbaren Schutzabdeckungen einschl. Gewächshäusern

16 **zusammen** - - X - - - X -
 17 Himbeeren - - - - - - - - -
 18 Sonstige Strauchbeeren - - X - - - X -

1) Bei den Angaben zur Erntemenge sind die Holunderblüten nicht enthalten.

Noch: 2. Betriebe mit Strauchbeerenanbau 2018 nach Art der Bewirtschaftung, Anbaufläche, Hektarertrag und Erntemenge

Noch: 2.1.1 Betriebe und Anbaufläche - Kreise

Lfd. Nr.	Strauchbeerenart	Insgesamt				Darunter in Betrieben			
						mit vollständig ökologischer Erzeugung			
		Betriebe	Anbaufläche	Ertrag je ha	Erntemenge	Betriebe	Anbaufläche	Ertrag je ha	Erntemenge
		Anzahl	ha	dt		Anzahl	ha	je ha	
1	2	3	4	5	6	7	8		

358 Heidekreis

1	Insgesamt ¹⁾	27	429,02	X	19 221	3	.	X	.
Und zwar im Freiland									
2	zusammen ¹⁾	27	422,62	X	18 952	3	.	X	.
3	Rote und Weiße Johannisbeeren	2	.	.	.	1	.	.	.
4	Schwarze Johannisbeeren	2	.	.	.	1	.	.	.
5	Himbeeren	1	.	.	.	-	-	-	-
6	Kulturheidelbeeren	23	386,26	48,1	18 595	1	.	.	.
7	Schwarzer Holunder	-	-	X	X	-	-	X	X
8	Holunderbeeren	-	X	X	-	-	X	X	-
9	Holunderblüten	-	X	X	-	-	X	X	-
10	Sanddorn (abgeerntet)	-	-	-	-	-	-	-	-
11	Sanddorn (nicht abgeerntet)	-	-	X	X	-	-	X	X
12	Stachelbeeren	1	.	.	.	-	-	-	-
13	Brombeeren	-	-	-	-	-	-	-	-
14	Aroniabeeren	4	8,42	6,8	57	1	.	.	.
15	Sonstige Strauchbeeren	5	25,29	X	.	3	.	X	.
Und zwar unter hohen begehbaren Schutzabdeckungen einschl. Gewächshäusern									
16	zusammen	4	6,40	X	269	-	-	X	-
17	Himbeeren	1	.	.	.	-	-	-	-
18	Sonstige Strauchbeeren	4	6,02	X	254	-	-	X	-

359 Stade

1	Insgesamt ¹⁾	32	180,89	X	9 368	3	22,50	X	.
Und zwar im Freiland									
2	zusammen ¹⁾	31	176,54	X	8 489	3	22,50	X	.
3	Rote und Weiße Johannisbeeren	15	16,21	75,7	1 227	1	.	.	.
4	Schwarze Johannisbeeren	10	3,32	44,1	146	-	-	-	-
5	Himbeeren	11	27,73	78,3	2 172	-	-	-	-
6	Kulturheidelbeeren	9	76,89	33,7	2 594	1	.	.	.
7	Schwarzer Holunder	3	24,43	X	X	2	.	X	X
8	Holunderbeeren	2	X	X	.	1	X	X	.
9	Holunderblüten	2	X	X	.	2	X	X	.
10	Sanddorn (abgeerntet)	-	-	-	-	-	-	-	-
11	Sanddorn (nicht abgeerntet)	-	-	X	X	-	-	X	X
12	Stachelbeeren	13	21,95	77,1	1 692	-	-	-	-
13	Brombeeren	5	3,48	106,0	368	-	-	-	-
14	Aroniabeeren	1	.	.	.	-	-	-	-
15	Sonstige Strauchbeeren	1	.	X	.	-	-	X	-
Und zwar unter hohen begehbaren Schutzabdeckungen einschl. Gewächshäusern									
16	zusammen	4	4,35	X	879	-	-	X	-
17	Himbeeren	3	2,95	210,5	621	-	-	-	-
18	Sonstige Strauchbeeren	2	.	X	.	-	-	X	-

1) Bei den Angaben zur Erntemenge sind die Holunderblüten nicht enthalten.

Noch: 2. Betriebe mit Strauchbeerenanbau 2018 nach Art der Bewirtschaftung, Anbaufläche, Hektarertrag und Erntemenge

Noch: 2.1.1 Betriebe und Anbaufläche - Kreise

Lfd. Nr.	Strauchbeerenart	Insgesamt				Darunter in Betrieben			
						mit vollständig ökologischer Erzeugung			
		Betriebe	Anbaufläche	Ertrag je ha	Erntemenge	Betriebe	Anbaufläche	Ertrag je ha	Erntemenge
		Anzahl	ha	dt		Anzahl	ha	je ha	
1	2	3	4	5	6	7	8		

360 Uelzen

1	Insgesamt ¹⁾	8	53,53	X	1 913	1	.	X	-
Und zwar im Freiland									
2	zusammen ¹⁾	8	53,53	X	1 913	1	.	X	-
3	Rote und Weiße Johannisbeeren	-	-	-	-	-	-	-	-
4	Schwarze Johannisbeeren	-	-	-	-	-	-	-	-
5	Himbeeren	1	.	.	.	-	-	-	-
6	Kulturheidelbeeren	6	45,31	41,5	1 879	1	.	-	-
7	Schwarzer Holunder	-	-	X	X	-	-	X	X
8	Holunderbeeren	-	X	X	-	-	X	X	-
9	Holunderblüten	-	X	X	-	-	X	X	-
10	Sanddorn (abgeerntet)	-	-	-	-	-	-	-	-
11	Sanddorn (nicht abgeerntet)	-	-	X	X	-	-	X	X
12	Stachelbeeren	-	-	-	-	-	-	-	-
13	Brombeeren	-	-	-	-	-	-	-	-
14	Aroniabeeren	-	-	-	-	-	-	-	-
15	Sonstige Strauchbeeren	1	.	X	.	-	-	X	-
Und zwar unter hohen begehbaren Schutzabdeckungen einschl. Gewächshäusern									
16	zusammen	-	-	X	-	-	-	X	-
17	Himbeeren	-	-	-	-	-	-	-	-
18	Sonstige Strauchbeeren	-	-	X	-	-	-	X	-

361 Verden

1	Insgesamt ¹⁾	5	46,46	X	2 050	1	.	X	.
Und zwar im Freiland									
2	zusammen ¹⁾	5	46,46	X	2 050	1	.	X	.
3	Rote und Weiße Johannisbeeren	2	.	.	.	-	-	-	-
4	Schwarze Johannisbeeren	2	.	.	.	-	-	-	-
5	Himbeeren	2	.	.	.	-	-	-	-
6	Kulturheidelbeeren	3	41,71	46,2	1 927	1	.	.	.
7	Schwarzer Holunder	-	-	X	X	-	-	X	X
8	Holunderbeeren	-	X	X	-	-	X	X	-
9	Holunderblüten	-	X	X	-	-	X	X	-
10	Sanddorn (abgeerntet)	-	-	-	-	-	-	-	-
11	Sanddorn (nicht abgeerntet)	-	-	X	X	-	-	X	X
12	Stachelbeeren	3	0,40	.	.	1	.	-	-
13	Brombeeren	1	.	.	.	-	-	-	-
14	Aroniabeeren	-	-	-	-	-	-	-	-
15	Sonstige Strauchbeeren	-	-	X	-	-	-	X	-
Und zwar unter hohen begehbaren Schutzabdeckungen einschl. Gewächshäusern									
16	zusammen	-	-	X	-	-	-	X	-
17	Himbeeren	-	-	-	-	-	-	-	-
18	Sonstige Strauchbeeren	-	-	X	-	-	-	X	-

1) Bei den Angaben zur Erntemenge sind die Holunderblüten nicht enthalten.

Noch: 2. Betriebe mit Strauchbeerenanbau 2018 nach Art der Bewirtschaftung, Anbaufläche, Hektarertrag und Erntemenge

Noch: 2.1.1 Betriebe und Anbaufläche - Kreise

Lfd. Nr.	Strauchbeerenart	Insgesamt				Darunter in Betrieben			
						mit vollständig ökologischer Erzeugung			
		Betriebe	Anbaufläche	Ertrag je ha	Erntemenge	Betriebe	Anbaufläche	Ertrag je ha	Erntemenge
		Anzahl	ha	dt		Anzahl	ha	je ha	
1	2	3	4	5	6	7	8		
451 Ammerland									
1	Insgesamt ¹⁾	2	.	X	.	1	.	X	.
Und zwar im Freiland									
2	zusammen ¹⁾	2	.	X	.	1	.	X	.
3	Rote und Weiße Johannisbeeren	-	-	-	-	-	-	-	-
4	Schwarze Johannisbeeren	-	-	-	-	-	-	-	-
5	Himbeeren	-	-	-	-	-	-	-	-
6	Kulturheidelbeeren	2	.	.	.	1	.	.	.
7	Schwarzer Holunder	-	-	X	X	-	-	X	X
8	Holunderbeeren	-	X	X	-	-	X	X	-
9	Holunderblüten	-	X	X	-	-	X	X	-
10	Sanddorn (abgeerntet)	-	-	-	-	-	-	-	-
11	Sanddorn (nicht abgeerntet)	-	-	X	X	-	-	X	X
12	Stachelbeeren	-	-	-	-	-	-	-	-
13	Brombeeren	-	-	-	-	-	-	-	-
14	Aroniabeeren	-	-	-	-	-	-	-	-
15	Sonstige Strauchbeeren	-	-	X	-	-	-	X	-
Und zwar unter hohen begehbaren Schutzabdeckungen einschl. Gewächshäusern									
16	zusammen	-	-	X	-	-	-	X	-
17	Himbeeren	-	-	-	-	-	-	-	-
18	Sonstige Strauchbeeren	-	-	X	-	-	-	X	-
452 Aurich									
1	Insgesamt ¹⁾	4	7,20	X	252	3	6,50	X	.
Und zwar im Freiland									
2	zusammen ¹⁾	4	7,20	X	252	3	6,50	X	.
3	Rote und Weiße Johannisbeeren	-	-	-	-	-	-	-	-
4	Schwarze Johannisbeeren	-	-	-	-	-	-	-	-
5	Himbeeren	-	-	-	-	-	-	-	-
6	Kulturheidelbeeren	3	4,90	50,7	248	2	.	.	.
7	Schwarzer Holunder	-	-	X	X	-	-	X	X
8	Holunderbeeren	-	X	X	-	-	X	X	-
9	Holunderblüten	-	X	X	-	-	X	X	-
10	Sanddorn (abgeerntet)	1	.	.	.	1	.	.	.
11	Sanddorn (nicht abgeerntet)	-	-	X	X	-	-	X	X
12	Stachelbeeren	-	-	-	-	-	-	-	-
13	Brombeeren	1	.	.	.	1	.	.	.
14	Aroniabeeren	1	.	.	.	1	.	.	.
15	Sonstige Strauchbeeren	-	-	X	-	-	-	X	-
Und zwar unter hohen begehbaren Schutzabdeckungen einschl. Gewächshäusern									
16	zusammen	-	-	X	-	-	-	X	-
17	Himbeeren	-	-	-	-	-	-	-	-
18	Sonstige Strauchbeeren	-	-	X	-	-	-	X	-

1) Bei den Angaben zur Erntemenge sind die Holunderblüten nicht enthalten.

Noch: 2. Betriebe mit Strauchbeerenanbau 2018 nach Art der Bewirtschaftung, Anbaufläche, Hektarertrag und Erntemenge

Noch: 2.1.1 Betriebe und Anbaufläche - Kreise

Lfd. Nr.	Strauchbeerenart	Insgesamt				Darunter in Betrieben			
						mit vollständig ökologischer Erzeugung			
		Betriebe	Anbaufläche	Ertrag je ha	Erntemenge	Betriebe	Anbaufläche	Ertrag je ha	Erntemenge
		Anzahl	ha	dt		Anzahl	ha	je ha	
1	2	3	4	5	6	7	8		

453 Cloppenburg

1	Insgesamt ¹⁾	9	73,13	X	3 044	1	.	X	.
Und zwar im Freiland									
2	zusammen ¹⁾	9	73,13	X	3 044	1	.	X	.
3	Rote und Weiße Johannisbeeren	1	.	.	.	-	-	-	-
4	Schwarze Johannisbeeren	-	-	-	-	-	-	-	-
5	Himbeeren	2	.	.	.	-	-	-	-
6	Kulturheidelbeeren	8	63,89	36,4	2 324	1	.	.	.
7	Schwarzer Holunder	-	-	X	X	-	-	X	X
8	Holunderbeeren	-	X	X	-	-	X	X	-
9	Holunderblüten	-	X	X	-	-	X	X	-
10	Sanddorn (abgeerntet)	-	-	-	-	-	-	-	-
11	Sanddorn (nicht abgeerntet)	-	-	X	X	-	-	X	X
12	Stachelbeeren	-	-	-	-	-	-	-	-
13	Brombeeren	1	.	.	.	-	-	-	-
14	Aroniabeeren	1	.	.	.	-	-	-	-
15	Sonstige Strauchbeeren	1	.	X	-	-	-	X	-
Und zwar unter hohen begehbaren Schutzabdeckungen einschl. Gewächshäusern									
16	zusammen	-	-	X	-	-	-	X	-
17	Himbeeren	-	-	-	-	-	-	-	-
18	Sonstige Strauchbeeren	-	-	X	-	-	-	X	-

454 Emsland

1	Insgesamt ¹⁾	8	18,09	X	753	-	-	X	-
Und zwar im Freiland									
2	zusammen ¹⁾	8	17,65	X	728	-	-	X	-
3	Rote und Weiße Johannisbeeren	2	.	.	.	-	-	-	-
4	Schwarze Johannisbeeren	-	-	-	-	-	-	-	-
5	Himbeeren	2	.	.	.	-	-	-	-
6	Kulturheidelbeeren	6	15,11	37,0	559	-	-	-	-
7	Schwarzer Holunder	1	.	X	X	-	-	X	X
8	Holunderbeeren	1	X	X	-	-	X	X	-
9	Holunderblüten	-	X	X	-	-	X	X	-
10	Sanddorn (abgeerntet)	-	-	-	-	-	-	-	-
11	Sanddorn (nicht abgeerntet)	-	-	X	X	-	-	X	X
12	Stachelbeeren	1	.	.	.	-	-	-	-
13	Brombeeren	-	-	-	-	-	-	-	-
14	Aroniabeeren	-	-	-	-	-	-	-	-
15	Sonstige Strauchbeeren	-	-	X	-	-	-	X	-
Und zwar unter hohen begehbaren Schutzabdeckungen einschl. Gewächshäusern									
16	zusammen	1	.	X	-	-	-	X	-
17	Himbeeren	-	-	-	-	-	-	-	-
18	Sonstige Strauchbeeren	1	.	X	.	-	-	X	-

1) Bei den Angaben zur Erntemenge sind die Holunderblüten nicht enthalten.

Noch: 2. Betriebe mit Strauchbeerenanbau 2018 nach Art der Bewirtschaftung, Anbaufläche, Hektarertrag und Erntemenge

Noch: 2.1.1 Betriebe und Anbaufläche - Kreise

Lfd. Nr.	Strauchbeerenart	Insgesamt				Darunter in Betrieben			
						mit vollständig ökologischer Erzeugung			
		Betriebe	Anbaufläche	Ertrag je ha	Erntemenge	Betriebe	Anbaufläche	Ertrag je ha	Erntemenge
		Anzahl	ha	dt		Anzahl	ha	je ha	
1	2	3	4	5	6	7	8		

455 Friesland

1	Insgesamt ¹⁾	1	.	X	.	-	-	X	-
Und zwar im Freiland									
2	zusammen ¹⁾	1	.	X	.	-	-	X	-
3	Rote und Weiße Johannisbeeren	-	-	-	-	-	-	-	-
4	Schwarze Johannisbeeren	-	-	-	-	-	-	-	-
5	Himbeeren	-	-	-	-	-	-	-	-
6	Kulturheidelbeeren	1	.	.	.	-	-	-	-
7	Schwarzer Holunder	-	-	X	X	-	-	X	X
8	Holunderbeeren	-	X	X	-	-	X	X	-
9	Holunderblüten	-	X	X	-	-	X	X	-
10	Sanddorn (abgeerntet)	-	-	-	-	-	-	-	-
11	Sanddorn (nicht abgeerntet)	-	-	X	X	-	-	X	X
12	Stachelbeeren	-	-	-	-	-	-	-	-
13	Brombeeren	-	-	-	-	-	-	-	-
14	Aroniabeeren	-	-	-	-	-	-	-	-
15	Sonstige Strauchbeeren	-	-	X	-	-	-	X	-
Und zwar unter hohen begehbaren Schutzabdeckungen einschl. Gewächshäusern									
16	zusammen	-	-	X	-	-	-	X	-
17	Himbeeren	-	-	-	-	-	-	-	-
18	Sonstige Strauchbeeren	-	-	X	-	-	-	X	-

456 Grafschaft Bentheim

1	Insgesamt ¹⁾	3	13,47	X	335	-	-	X	-
Und zwar im Freiland									
2	zusammen ¹⁾	3	13,47	X	335	-	-	X	-
3	Rote und Weiße Johannisbeeren	-	-	-	-	-	-	-	-
4	Schwarze Johannisbeeren	-	-	-	-	-	-	-	-
5	Himbeeren	-	-	-	-	-	-	-	-
6	Kulturheidelbeeren	3	13,47	24,9	335	-	-	-	-
7	Schwarzer Holunder	-	-	X	X	-	-	X	X
8	Holunderbeeren	-	X	X	-	-	X	X	-
9	Holunderblüten	-	X	X	-	-	X	X	-
10	Sanddorn (abgeerntet)	-	-	-	-	-	-	-	-
11	Sanddorn (nicht abgeerntet)	-	-	X	X	-	-	X	X
12	Stachelbeeren	-	-	-	-	-	-	-	-
13	Brombeeren	-	-	-	-	-	-	-	-
14	Aroniabeeren	-	-	-	-	-	-	-	-
15	Sonstige Strauchbeeren	-	-	X	-	-	-	X	-
Und zwar unter hohen begehbaren Schutzabdeckungen einschl. Gewächshäusern									
16	zusammen	-	-	X	-	-	-	X	-
17	Himbeeren	-	-	-	-	-	-	-	-
18	Sonstige Strauchbeeren	-	-	X	-	-	-	X	-

1) Bei den Angaben zur Erntemenge sind die Holunderblüten nicht enthalten.

Noch: 2. Betriebe mit Strauchbeerenanbau 2018 nach Art der Bewirtschaftung, Anbaufläche, Hektarertrag und Erntemenge

Noch: 2.1.1 Betriebe und Anbaufläche - Kreise

Lfd. Nr.	Strauchbeerenart	Insgesamt				Darunter in Betrieben			
						mit vollständig ökologischer Erzeugung			
		Betriebe	Anbaufläche	Ertrag je ha	Erntemenge	Betriebe	Anbaufläche	Ertrag je ha	Erntemenge
		Anzahl	ha	dt		Anzahl	ha	je ha	
1	2	3	4	5	6	7	8		

457 Leer

1 **Insgesamt¹⁾** 2 . X . 1 . X .

Und zwar im Freiland

2 **zusammen¹⁾** 2 . X . 1 . X .
 3 Rote und Weiße Johannisbeeren - - - - - - - -
 4 Schwarze Johannisbeeren 1 . . - - - - - -
 5 Himbeeren 1 . - - - - - - -
 6 Kulturheidelbeeren 2 . . - - - - - -
 7 Schwarzer Holunder - - X X - - X X
 8 Holunderbeeren - X X - - X X
 9 Holunderblüten - X X - - X X
 10 Sanddorn (abgeerntet) - - - - - - - -
 11 Sanddorn (nicht abgeerntet) - - X X - - X X
 12 Stachelbeeren 1 . . - - - - - -
 13 Brombeeren - - - - - - - -
 14 Aroniabeeren - - - - - - - -
 15 Sonstige Strauchbeeren - - X - - - X -

Und zwar unter hohen begehbaren Schutzabdeckungen einschl. Gewächshäusern

16 **zusammen** - - X - - - X -
 17 Himbeeren - - - - - - - -
 18 Sonstige Strauchbeeren - - X - - - X -

458 Oldenburg

1 **Insgesamt¹⁾** 1 . X . - - X -

Und zwar im Freiland

2 **zusammen¹⁾** - - X - - - X -
 3 Rote und Weiße Johannisbeeren - - - - - - - -
 4 Schwarze Johannisbeeren - - - - - - - -
 5 Himbeeren - - - - - - - -
 6 Kulturheidelbeeren - - - - - - - -
 7 Schwarzer Holunder - - X X - - X X
 8 Holunderbeeren - X X - - X X
 9 Holunderblüten - X X - - X X
 10 Sanddorn (abgeerntet) - - - - - - - -
 11 Sanddorn (nicht abgeerntet) - - X X - - X X
 12 Stachelbeeren - - - - - - - -
 13 Brombeeren - - - - - - - -
 14 Aroniabeeren - - - - - - - -
 15 Sonstige Strauchbeeren - - X - - - X -

Und zwar unter hohen begehbaren Schutzabdeckungen einschl. Gewächshäusern

16 **zusammen** 1 . X - - - X -
 17 Himbeeren 1 . . - - - - - -
 18 Sonstige Strauchbeeren 1 . X - - - X -

1) Bei den Angaben zur Erntemenge sind die Holunderblüten nicht enthalten.

Noch: 2. Betriebe mit Strauchbeerenanbau 2018 nach Art der Bewirtschaftung, Anbaufläche, Hektarertrag und Erntemenge

Noch: 2.1.1 Betriebe und Anbaufläche - Kreise

Lfd. Nr.	Strauchbeerenart	Insgesamt				Darunter in Betrieben			
						mit vollständig ökologischer Erzeugung			
		Betriebe	Anbaufläche	Ertrag je ha	Erntemenge	Betriebe	Anbaufläche	Ertrag je ha	Erntemenge
		Anzahl	ha	dt		Anzahl	ha	je ha	
1	2	3	4	5	6	7	8		

459 Osnabrück

1	Insgesamt ¹⁾	15	177,56	X	10 501	2	.	X	.
Und zwar im Freiland									
2	zusammen ¹⁾	14	139,40	X	4 779	2	.	X	.
3	Rote und Weiße Johannisbeeren	1	.	.	.	1	.	.	.
4	Schwarze Johannisbeeren	1	.	.	.	1	.	.	.
5	Himbeeren	6	26,77	11,7	312	-	-	-	-
6	Kulturheidelbeeren	10	112,38	39,7	4 462	2	.	.	.
7	Schwarzer Holunder	-	-	X	X	-	-	X	X
8	Holunderbeeren	-	X	X	-	-	X	X	-
9	Holunderblüten	-	X	X	-	-	X	X	-
10	Sanddorn (abgeerntet)	-	-	-	-	-	-	-	-
11	Sanddorn (nicht abgeerntet)	-	-	X	X	-	-	X	X
12	Stachelbeeren	1	.	.	.	1	.	.	.
13	Brombeeren	-	-	-	-	-	-	-	-
14	Aroniabeeren	-	-	-	-	-	-	-	-
15	Sonstige Strauchbeeren	-	-	X	-	-	-	X	-
Und zwar unter hohen begehbaren Schutzabdeckungen einschl. Gewächshäusern									
16	zusammen	4	38,16	X	.	-	-	X	-
17	Himbeeren	4	38,16	.	.	-	-	-	-
18	Sonstige Strauchbeeren	-	-	X	-	-	-	X	-

460 Vechta

1	Insgesamt ¹⁾	16	53,51	X	3 975	1	.	X	.
Und zwar im Freiland									
2	zusammen ¹⁾	15	51,22	X	3 615	1	.	X	.
3	Rote und Weiße Johannisbeeren	5	14,25	.	.	1	.	.	.
4	Schwarze Johannisbeeren	3	.	.	.	1	.	.	.
5	Himbeeren	10	9,16	36,2	332	1	.	.	.
6	Kulturheidelbeeren	6	18,20	76,2	1 387	1	.	.	.
7	Schwarzer Holunder	-	-	X	X	-	-	X	X
8	Holunderbeeren	-	X	X	-	-	X	X	-
9	Holunderblüten	-	X	X	-	-	X	X	-
10	Sanddorn (abgeerntet)	-	-	-	-	-	-	-	-
11	Sanddorn (nicht abgeerntet)	-	-	X	X	-	-	X	X
12	Stachelbeeren	4	2,97	13,8	41	-	-	-	-
13	Brombeeren	6	5,50	43,8	241	-	-	-	-
14	Aroniabeeren	-	-	-	-	-	-	-	-
15	Sonstige Strauchbeeren	-	-	X	-	-	-	X	-
Und zwar unter hohen begehbaren Schutzabdeckungen einschl. Gewächshäusern									
16	zusammen	2	.	X	.	-	-	X	-
17	Himbeeren	2	.	.	.	-	-	-	-
18	Sonstige Strauchbeeren	-	-	X	-	-	-	X	-

1) Bei den Angaben zur Erntemenge sind die Holunderblüten nicht enthalten.

Noch: 2. Betriebe mit Strauchbeerenanbau 2018 nach Art der Bewirtschaftung, Anbaufläche, Hektarertrag und Erntemenge

Noch: 2.1.1 Betriebe und Anbaufläche - Kreise

Lfd. Nr.	Strauchbeerenart	Insgesamt				Darunter in Betrieben			
						mit vollständig ökologischer Erzeugung			
		Betriebe	Anbaufläche	Ertrag je ha	Erntemenge	Betriebe	Anbaufläche	Ertrag je ha	Erntemenge
		Anzahl	ha	dt		Anzahl	ha	je ha	
1	2	3	4	5	6	7	8		

461 Wesermarsch

1	Insgesamt ¹⁾	2	.	X	.	-	-	X	-
Und zwar im Freiland									
2	zusammen ¹⁾	2	.	X	.	-	-	X	-
3	Rote und Weiße Johannisbeeren	-	-	-	-	-	-	-	-
4	Schwarze Johannisbeeren	-	-	-	-	-	-	-	-
5	Himbeeren	-	-	-	-	-	-	-	-
6	Kulturheidelbeeren	2	.	.	.	-	-	-	-
7	Schwarzer Holunder	-	-	X	X	-	-	X	X
8	Holunderbeeren	-	X	X	-	-	X	X	-
9	Holunderblüten	-	X	X	-	-	X	X	-
10	Sanddorn (abgeerntet)	-	-	-	-	-	-	-	-
11	Sanddorn (nicht abgeerntet)	-	-	X	X	-	-	X	X
12	Stachelbeeren	-	-	-	-	-	-	-	-
13	Brombeeren	-	-	-	-	-	-	-	-
14	Aroniabeeren	-	-	-	-	-	-	-	-
15	Sonstige Strauchbeeren	-	-	X	-	-	-	X	-
Und zwar unter hohen begehbaren Schutzabdeckungen einschl. Gewächshäusern									
16	zusammen	-	-	X	-	-	-	X	-
17	Himbeeren	-	-	-	-	-	-	-	-
18	Sonstige Strauchbeeren	-	-	X	-	-	-	X	-

462 Wittmund

1	Insgesamt ¹⁾	1	.	X	.	1	.	X	.
Und zwar im Freiland									
2	zusammen ¹⁾	1	.	X	.	1	.	X	.
3	Rote und Weiße Johannisbeeren	-	-	-	-	-	-	-	-
4	Schwarze Johannisbeeren	-	-	-	-	-	-	-	-
5	Himbeeren	-	-	-	-	-	-	-	-
6	Kulturheidelbeeren	1	.	.	.	1	.	.	.
7	Schwarzer Holunder	-	-	X	X	-	-	X	X
8	Holunderbeeren	-	X	X	-	-	X	X	-
9	Holunderblüten	-	X	X	-	-	X	X	-
10	Sanddorn (abgeerntet)	-	-	-	-	-	-	-	-
11	Sanddorn (nicht abgeerntet)	-	-	X	X	-	-	X	X
12	Stachelbeeren	-	-	-	-	-	-	-	-
13	Brombeeren	-	-	-	-	-	-	-	-
14	Aroniabeeren	-	-	-	-	-	-	-	-
15	Sonstige Strauchbeeren	-	-	X	-	-	-	X	-
Und zwar unter hohen begehbaren Schutzabdeckungen einschl. Gewächshäusern									
16	zusammen	-	-	X	-	-	-	X	-
17	Himbeeren	-	-	-	-	-	-	-	-
18	Sonstige Strauchbeeren	-	-	X	-	-	-	X	-

1) Bei den Angaben zur Erntemenge sind die Holunderblüten nicht enthalten.

3. Betriebe mit Strauchbeerenanbau 2018 nach Strauchbeerenart, Art der Bewirtschaftung und Größenklassen des Strauchbeerenanbaus

3.1 Insgesamt

Lfd. Nr.	Strauchbeerenanbaufläche von ... bis unter ... ha	Insgesamt	Und zwar						
			im Freiland						
			zusammen	rote und weiße Johannisbeeren	schwarze Johannisbeeren	Himbeeren	Kulturheidelbeeren	schwarzer Holunder	Sanddorn (abgeerntet)
1	2	3	4	5	6	7	8		

Niedersachsen

Betriebe

1	unter 0,5	2	-	-	-	-	-	-	-	-
2	0,5 - 1	32	31	10	9	13	16	-	-	-
3	1 - 2	60	57	11	8	16	31	1	-	-
4	2 - 3	25	25	5	4	6	17	2	1	-
5	3 - 5	29	29	7	6	9	18	2	-	-
6	5 - 10	35	35	5	4	8	26	-	-	-
7	10 - 20	35	35	5	7	7	28	2	-	-
8	20 und mehr	28	28	2	1	4	26	-	-	-
9	Insgesamt	246	240	45	39	63	162	7	1	1

Jeweilige Anbaufläche in ha

10	unter 0,5	.	-	-	-	-	-	-	-	-
11	0,5 - 1	.	.	1,52	1,00	5,62	9,98	-	-	-
12	1 - 2	77,54	72,33	4,00	2,89	11,83	35,25	.	-	-
13	2 - 3	59,64	.	.	1,86	5,09	38,37	.	-	-
14	3 - 5	109,65	102,85	4,15	.	20,03	61,04	.	-	-
15	5 - 10	248,46	.	19,50	6,88	19,12	166,20	-	-	-
16	10 - 20	484,11	.	6,90	39,45	24,85	333,13	.	-	-
17	20 und mehr	1 363,63	1 322,47	.	.	18,05	1 277,89	-	-	-
18	Insgesamt	2 365,98	2 307,09	40,07	53,95	104,58	1 921,86	32,11	.	.

Noch: und zwar								Strauchbeeren- anbaufläche von ... bis unter ... ha	Lfd. Nr.
noch: im Freiland					unter hohen begehbaren Schutzabdeckungen einschl. Gewächshäuser				
Sanddorn (nicht abgeerntet)	Stachelbeeren	Brombeeren	Aroniabeeren	sonstige Strauchbeeren	zusammen	Himbeeren	sonstige Strauchbeeren		
9	10	11	12	13	14	15	16		

Noch: Niedersachsen

Noch: Betriebe

-	-	-	-	-	2	2	2	unter 0,5	1
-	9	8	1	1	2	2	1	0,5 - 1	2
-	11	6	5	3	6	5	2	1 - 2	3
-	3	-	1	-	3	3	-	2 - 3	4
-	3	2	3	2	6	4	4	3 - 5	5
-	4	1	3	1	2	2	1	5 - 10	6
-	4	5	3	4	2	1	1	10 - 20	7
-	1	-	3	1	7	3	5	20 und mehr	8
-	35	22	19	12	30	22	16	Insgesamt	9

Noch: jeweilige Anbaufläche in ha

-	-	-	-	-	.	.	.	unter 0,5	10
-	0,97	0,5 - 1	11
-	6,18	.	5,94	.	5,21	.	.	1 - 2	12
-	2 - 3	13
-	0,59	.	.	.	6,80	.	.	3 - 5	14
-	9,10	.	17,50	5 - 10	15
-	.	9,20	.	26,41	.	.	.	10 - 20	16
-	.	-	.	.	41,16	.	.	20 und mehr	17
-	27,96	16,76	69,33	.	58,89	49,00	9,90	Insgesamt	18

Noch: 3. Betriebe mit Strauchbeerenanbau 2018 nach Strauchbeerenart, Art der Bewirtschaftung und Größenklassen des Strauchbeerenanbaus
 Noch: 3.1 Insgesamt

Lfd. Nr.	Strauchbeerenanbaufläche von ... bis unter ... ha	Insgesamt	Und zwar					
			im Freiland					
			zusammen	rote und weiße Johannisbeeren	schwarze Johannisbeeren	Himbeeren	Kulturheidelbeeren	Schwarzer Holunder
1	2	3	4	5	6	7	8	

1 Braunschweig, Statistische Region

Betriebe

1	unter 0,5	-	-	-	-	-	-	-	-
2	0,5 - 1	5	5	2	3	4	1	-	-
3	1 - 2	3	3	1	-	2	-	-	-
4	2 - 3	1	1	-	-	-	1	-	-
5	3 - 5	1	1	-	-	-	1	-	-
6	5 - 10	2	2	-	1	-	-	-	-
7	10 - 20	2	2	1	2	1	1	-	-
8	20 und mehr	1	1	-	-	-	1	-	-
9	Insgesamt	15	15	4	6	7	5	-	-

Jeweilige Anbaufläche in ha

10	unter 0,5	-	-	-	-	-	-	-	-
11	0,5 - 1	3,15	3,15	-	-
12	1 - 2	3,83	3,83	-	-
13	2 - 3	.	.	-	-	-	-	-	-
14	3 - 5	.	.	-	-	-	-	-	-
15	5 - 10	.	.	-	-	-	-	-	-
16	10 - 20	.	.	-	-	-	-	-	-
17	20 und mehr	.	.	-	-	-	-	-	-
18	Insgesamt	100,68	.	.	.	11,92	49,96	-	-

2 Hannover, Statistische Region

Betriebe

1	unter 0,5	1	-	-	-	-	-	-	-
2	0,5 - 1	8	8	4	3	5	3	-	-
3	1 - 2	12	11	1	2	1	7	-	-
4	2 - 3	4	4	-	1	2	2	1	-
5	3 - 5	5	5	1	1	2	4	-	-
6	5 - 10	9	9	1	1	1	9	-	-
7	10 - 20	2	2	-	1	-	1	1	-
8	20 und mehr	11	11	1	-	1	11	-	-
9	Insgesamt	52	50	8	9	12	37	2	-

Jeweilige Anbaufläche in ha

10	unter 0,5	.	-	-	-	-	-	-	-
11	0,5 - 1	2,23	1,97	-	-
12	1 - 2	15,61	13,69	-	-
13	2 - 3	.	.	-	-	-	-	-	-
14	3 - 5	.	.	-	-	-	-	-	-
15	5 - 10	61,94	61,94	-	-
16	10 - 20	.	.	-	-	-	-	-	-
17	20 und mehr	657,22	.	.	-	.	655,82	-	-
18	Insgesamt	803,75	.	.	21,00	9,83	755,57	.	-

Noch: und zwar								Strauchbeeren- anbaufläche von ... bis unter ... ha	Lfd. Nr.
noch: im Freiland					unter hohen begehbaren Schutzabdeckungen einschl. Gewächshäuser				
Sanddorn (nicht abgeerntet)	Stachelbeeren	Brombeeren	Aroniabeeren	sonstige Strauchbeeren	zusammen	Himbeeren	sonstige Strauchbeeren		
9	10	11	12	13	14	15	16		

Noch:1 Braunschweig, Statistische Region

Noch: Betriebe

-	-	-	-	-	-	-	-	unter 0,5	1
-	1	-	-	-	-	-	-	0,5 - 1	2
-	1	-	1	-	-	-	-	1 - 2	3
-	-	-	-	-	-	-	-	2 - 3	4
-	-	-	-	-	-	-	-	3 - 5	5
-	-	-	1	-	-	-	-	5 - 10	6
-	-	1	-	-	1	1	-	10 - 20	7
-	-	-	-	-	-	-	-	20 und mehr	8
-	2	1	2	-	1	1	-	Insgesamt	9

Noch: jeweilige Anbaufläche in ha

-	-	-	-	-	-	-	-	unter 0,5	10
-	.	-	-	-	-	-	-	0,5 - 1	11
-	.	-	.	-	-	-	-	1 - 2	12
-	-	-	-	-	-	-	-	2 - 3	13
-	-	-	-	-	-	-	-	3 - 5	14
-	-	-	-	-	-	-	-	5 - 10	15
-	-	-	-	-	-	-	-	10 - 20	16
-	-	-	-	-	-	-	-	20 und mehr	17
-	.	.	.	-	.	.	-	Insgesamt	18

Noch: 2 Hannover, Statistische Region

Noch: Betriebe

-	-	-	-	-	1	1	1	unter 0,5	1
-	4	4	-	1	1	1	1	0,5 - 1	2
-	1	1	1	1	3	2	2	1 - 2	3
-	-	-	-	-	1	1	-	2 - 3	4
-	-	-	-	-	1	1	-	3 - 5	5
-	1	-	1	-	-	-	-	5 - 10	6
-	-	-	-	1	-	-	-	10 - 20	7
-	-	-	1	-	2	1	1	20 und mehr	8
-	6	5	3	3	9	7	5	Insgesamt	9

Noch: jeweilige Anbaufläche in ha

-	-	-	-	-	.	.	.	unter 0,5	10
-	.	0,23	-	-	.	.	.	0,5 - 1	11
-	.	-	-	-	1,92	.	.	1 - 2	12
-	-	-	-	-	.	.	-	2 - 3	13
-	-	-	-	-	.	.	-	3 - 5	14
-	-	-	-	-	-	-	-	5 - 10	15
-	-	-	-	-	-	-	-	10 - 20	16
-	-	-	-	-	-	-	-	20 und mehr	17
-	Insgesamt	18

Noch: 3. Betriebe mit Strauchbeerenanbau 2018 nach Strauchbeerenart, Art der Bewirtschaftung und Größenklassen des Strauchbeerenanbaus
 Noch: 3.1 Insgesamt

Lfd. Nr.	Strauchbeerenanbaufläche von ... bis unter ... ha	Insgesamt	Und zwar					
			im Freiland					
			zusammen	rote und weiße Johannisbeeren	schwarze Johannisbeeren	Himbeeren	Kulturheidelbeeren	Schwarzer Holunder
1	2	3	4	5	6	7	8	

3 Lüneburg, Statistische Region

Betriebe

1	unter 0,5	-	-	-	-	-	-	-	-
2	0,5 - 1	11	11	3	3	3	6	-	-
3	1 - 2	23	22	6	3	4	11	-	-
4	2 - 3	11	11	3	2	1	7	1	-
5	3 - 5	16	16	6	5	4	9	2	-
6	5 - 10	18	18	2	1	6	13	-	-
7	10 - 20	23	23	3	4	3	18	1	-
8	20 und mehr	13	13	1	1	2	12	-	-
9	Insgesamt	115	114	24	19	23	76	4	-

Jeweilige Anbaufläche in ha

10	unter 0,5	-	-	-	-	-	-	-	-
11	0,5 - 1	7,70	7,70	0,81	0,37	1,82	3,09	-	-
12	1 - 2	29,07	.	3,45	0,55	.	.	-	-
13	2 - 3	27,35	17,20	-	-
14	3 - 5	.	.	.	1,61	.	30,68	-	-
15	5 - 10	86,22	-	-
16	10 - 20	306,13	.	.	.	12,60	215,37	-	-
17	20 und mehr	534,77	-	-
18	Insgesamt	1 094,69	1 080,56	19,85	.	43,15	865,77	.	-

4 Weser-Ems, Statistische Region

Betriebe

1	unter 0,5	1	-	-	-	-	-	-	-
2	0,5 - 1	8	7	1	-	1	6	-	-
3	1 - 2	22	21	3	3	9	13	1	-
4	2 - 3	9	9	2	1	3	7	-	1
5	3 - 5	7	7	-	-	3	4	-	-
6	5 - 10	6	6	2	1	1	4	-	-
7	10 - 20	8	8	1	-	3	8	-	-
8	20 und mehr	3	3	-	-	1	2	-	-
9	Insgesamt	64	61	9	5	21	44	1	1

Jeweilige Anbaufläche in ha

10	unter 0,5	.	-	-	-	-	-	-	-
11	0,5 - 1	5,82	-	-
12	1 - 2	29,04	.	.	.	5,84	13,85	-	-
13	2 - 3	20,13	-	-
14	3 - 5	26,60	.	.	.	9,41	13,67	-	-
15	5 - 10	44,88	44,88	-	-
16	10 - 20	-	-
17	20 und mehr	-	-
18	Insgesamt	366,85	325,66	15,98	.	39,68	250,56	.	.

Noch: und zwar								Strauchbeeren- anbaufläche von ... bis unter ... ha	Lfd. Nr.
Noch: im Freiland					unter hohen begehbaren Schutzabdeckungen einschl. Gewächshäuser				
Sanddorn (nicht abgeerntet)	Stachelbeeren	Brombeeren	Aroniabeeren	sonstige Strauchbeeren	zusammen	Himbeeren	sonstige Strauchbeeren		
9	10	11	12	13	14	15	16		

Noch: 3 Lüneburg, Statistische Region

Noch: Betriebe

-	-	-	-	-	-	-	-	-	unter 0,5	1
-	3	2	1	-	-	-	-	-	0,5 - 1	2
-	6	3	2	1	1	1	1	-	1 - 2	3
-	1	-	1	-	1	1	1	-	2 - 3	4
-	3	-	2	2	3	2	3	3	3 - 5	5
-	2	-	1	1	2	2	2	1	5 - 10	6
-	4	3	3	3	1	-	-	1	10 - 20	7
-	1	-	2	1	4	1	4	4	20 und mehr	8
-	20	8	12	8	12	7	9	9	Insgesamt	9

Noch: jeweilige Anbaufläche in ha

-	-	-	-	-	-	-	-	-	unter 0,5	10
-	0,65	0,5 - 1	11
-	3,75	1 - 2	12
-	2 - 3	13
-	0,59	3 - 5	14
-	5 - 10	15
-	10 - 20	16
-	20 und mehr	17
-	24,08	5,33	52,54	36,29	14,12	5,65	8,47	8,47	Insgesamt	18

Noch: 4 Weser-Ems, Statistische Region

Noch: Betriebe

-	-	-	-	-	1	1	1	1	unter 0,5	1
-	1	2	-	-	1	1	-	-	0,5 - 1	2
-	3	2	1	1	2	2	-	-	1 - 2	3
-	2	-	-	-	1	1	-	-	2 - 3	4
-	-	2	1	-	2	1	1	1	3 - 5	5
-	1	1	-	-	-	-	-	-	5 - 10	6
-	-	1	-	-	-	-	-	-	10 - 20	7
-	-	-	-	-	1	1	-	-	20 und mehr	8
-	7	8	2	1	8	7	2	2	Insgesamt	9

Noch: jeweilige Anbaufläche in ha

-	-	-	-	-	unter 0,5	10
-	0,5 - 1	11
-	1 - 2	12
-	2 - 3	13
-	3 - 5	14
-	5 - 10	15
-	10 - 20	16
-	20 und mehr	17
-	3,34	9,90	.	.	41,19	.	.	.	Insgesamt	18

Noch: 3. Betriebe mit Strauchbeerenanbau 2018 nach Strauchbeerenart, Art der Bewirtschaftung und Größenklassen des Strauchbeerenanbaus

3.2 Betriebe und Anbauflächen mit vollständig ökologischer Erzeugung

Lfd. Nr.	Strauchbeerenanbaufläche von ... bis unter ... ha	Insgesamt	Und zwar						
			im Freiland						
			zusammen	rote und weiße Johannisbeeren	schwarze Johannisbeeren	Himbeeren	Kulturheidelbeeren	Schwarzer Holunder	Sanddorn (abgeerntet)
1	2	3	4	5	6	7	8		

Niedersachsen

Betriebe

1	unter 0,5	-	-	-	-	-	-	-	-	-
2	0,5 - 1	7	7	3	1	3	4	-	-	-
3	1 - 2	9	9	1	1	1	5	-	-	-
4	2 - 3	5	5	1	1	-	3	1	1	1
5	3 - 5	7	7	2	1	-	5	1	-	-
6	5 - 10	6	6	1	2	1	4	-	-	-
7	10 - 20	8	8	-	3	-	4	2	-	-
8	20 und mehr	5	5	-	-	-	4	-	-	-
9	Insgesamt	47	47	8	9	5	29	4	1	1

Jeweilige Anbaufläche in ha

10	unter 0,5	-	-	-	-	-	-	-	-	-
11	0,5 - 1	4,85	4,85	0,22	.	.	.	-	-	-
12	1 - 2	10,72	10,72	.	.	.	5,75	-	-	-
13	2 - 3	10,36	10,36
14	3 - 5	24,89	24,89	.	.	.	15,30	.	.	.
15	5 - 10	43,54	43,54
16	10 - 20	126,23	126,23	-	.	.	50,20	.	.	.
17	20 und mehr	153,10	153,10	-	-	-	129,82	-	-	-
18	Insgesamt	373,69	373,69	4,12	44,30	1,30	231,80	24,68	.	.

Noch: und zwar								Strauchbeeren- anbaufläche von ... bis unter ... ha	Lfd. Nr.
Noch: im Freiland					unter hohen begehbaren Schutzabdeckungen einschl. Gewächshäuser				
Sanddorn (nicht abgeerntet)	Stachelbeeren	Brombeeren	Aroniabeeren	sonstige Strauchbeeren	zusammen	Himbeeren	sonstige Strauchbeeren		
9	10	11	12	13	14	15	16		

Noch: Niedersachsen

Noch: Betriebe

-	-	-	-	-	-	-	-	-	unter 0,5	1
-	1	3	-	1	-	-	-	-	0,5 - 1	2
-	-	-	2	2	-	-	-	-	1 - 2	3
-	1	-	-	-	-	-	-	-	2 - 3	4
-	-	1	3	1	-	-	-	-	3 - 5	5
-	1	-	2	-	-	-	-	-	5 - 10	6
-	1	-	1	1	-	-	-	-	10 - 20	7
-	-	-	1	-	-	-	-	-	20 und mehr	8
-	4	4	9	5	-	-	-	-	Insgesamt	9

Noch: jeweilige Anbaufläche in ha

-	-	-	-	-	-	-	-	-	unter 0,5	10
-	0,5 - 1	11
-	1 - 2	12
-	2 - 3	13
-	3 - 5	14
-	5 - 10	15
-	10 - 20	16
-	-	-	.	-	-	-	-	-	20 und mehr	17
-	0,27	0,76	54,43	.	-	-	-	-	Insgesamt	18

Noch: 3. Betriebe mit Strauchbeerenanbau 2018 nach Strauchbeerenart, Art der Bewirtschaftung und Größenklassen des Strauchbeerenanbaus

Noch: 3.2 Betriebe und Anbauflächen mit vollständig ökologischer Erzeugung

Lfd. Nr.	Strauchbeerenanbaufläche von ... bis unter ... ha	Insgesamt	Und zwar					
			im Freiland					
			zusammen	rote und weiße Johannisbeeren	schwarze Johannisbeeren	Himbeeren	Kulturheidelbeeren	Schwarzer Holunder
1	2	3	4	5	6	7	8	

1 Braunschweig, Statistische Region

Betriebe

1	unter 0,5	-	-	-	-	-	-	-	-
2	0,5 - 1	1	1	1	1	1	-	-	-
3	1 - 2	1	1	-	-	-	-	-	-
4	2 - 3	-	-	-	-	-	-	-	-
5	3 - 5	-	-	-	-	-	-	-	-
6	5 - 10	2	2	-	1	-	-	-	-
7	10 - 20	1	1	-	1	-	-	-	-
8	20 und mehr	-	-	-	-	-	-	-	-
9	Insgesamt	5	5	1	3	1	-	-	-

Jeweilige Anbaufläche in ha

10	unter 0,5	-	-	-	-	-	-	-	-
11	0,5 - 1	-	-	-
12	1 - 2	-	-	-
13	2 - 3	-	-	-	-	-	-	-	-
14	3 - 5	-	-	-	-	-	-	-	-
15	5 - 10	-	-	-
16	10 - 20	.	.	-	.	-	-	-	-
17	20 und mehr	-	-	-	-	-	-	-	-
18	Insgesamt	35,51	35,51	.	.	.	-	-	-

2 Hannover, Statistische Region

Betriebe

1	unter 0,5	-	-	-	-	-	-	-	-
2	0,5 - 1	2	2	1	-	2	-	-	-
3	1 - 2	1	1	-	-	-	-	-	-
4	2 - 3	-	-	-	-	-	-	-	-
5	3 - 5	1	1	-	-	-	1	-	-
6	5 - 10	2	2	1	1	1	2	-	-
7	10 - 20	1	1	-	1	-	-	1	-
8	20 und mehr	1	1	-	-	-	1	-	-
9	Insgesamt	8	8	2	2	3	4	1	-

Jeweilige Anbaufläche in ha

10	unter 0,5	-	-	-	-	-	-	-	-
11	0,5 - 1	-	-	-
12	1 - 2	-	-	-
13	2 - 3	-	-	-	-	-	-	-	-
14	3 - 5	-	-	-
15	5 - 10	-	-	-
16	10 - 20	.	.	-	.	-	-	-	-
17	20 und mehr	.	.	-	-	-	-	-	-
18	Insgesamt	63,05	63,05	.	.	.	39,47	.	-

Noch: und zwar								Strauchbeeren- anbaufläche von ... bis unter ... ha	Lfd. Nr.
Noch: im Freiland					unter hohen begehbaren Schutzabdeckungen einschl. Gewächshäuser				
Sanddorn (nicht abgeerntet)	Stachelbeeren	Brombeeren	Aroniabeeren	sonstige Strauchbeeren	zusammen	Himbeeren	sonstige Strauchbeeren		
9	10	11	12	13	14	15	16		

Noch: 1 Braunschweig, Statistische Region

Noch: Betriebe

-	-	-	-	-	-	-	-	unter 0,5	1
-	-	-	-	-	-	-	-	0,5 - 1	2
-	-	-	1	-	-	-	-	1 - 2	3
-	-	-	-	-	-	-	-	2 - 3	4
-	-	-	-	-	-	-	-	3 - 5	5
-	-	-	1	-	-	-	-	5 - 10	6
-	-	-	-	-	-	-	-	10 - 20	7
-	-	-	-	-	-	-	-	20 und mehr	8
-	-	-	2	-	-	-	-	Insgesamt	9

Noch: jeweilige Anbaufläche in ha

-	-	-	-	-	-	-	-	unter 0,5	10
-	-	-	-	-	-	-	-	0,5 - 1	11
-	-	-	.	-	-	-	-	1 - 2	12
-	-	-	-	-	-	-	-	2 - 3	13
-	-	-	-	-	-	-	-	3 - 5	14
-	-	-	.	-	-	-	-	5 - 10	15
-	-	-	-	-	-	-	-	10 - 20	16
-	-	-	-	-	-	-	-	20 und mehr	17
-	-	-	.	-	-	-	-	Insgesamt	18

Noch: 2 Hannover, Statistische Region

Noch: Betriebe

-	-	-	-	-	-	-	-	unter 0,5	1
-	1	2	-	1	-	-	-	0,5 - 1	2
-	-	-	-	1	-	-	-	1 - 2	3
-	-	-	-	-	-	-	-	2 - 3	4
-	-	-	-	-	-	-	-	3 - 5	5
-	1	-	-	-	-	-	-	5 - 10	6
-	-	-	-	-	-	-	-	10 - 20	7
-	-	-	-	-	-	-	-	20 und mehr	8
-	2	2	-	2	-	-	-	Insgesamt	9

Noch: jeweilige Anbaufläche in ha

-	-	-	-	-	-	-	-	unter 0,5	10
-	.	.	-	.	-	-	-	0,5 - 1	11
-	-	-	-	-	-	-	-	1 - 2	12
-	-	-	-	-	-	-	-	2 - 3	13
-	-	-	-	-	-	-	-	3 - 5	14
-	.	-	-	-	-	-	-	5 - 10	15
-	-	-	-	-	-	-	-	10 - 20	16
-	-	-	-	-	-	-	-	20 und mehr	17
-	.	.	-	.	-	-	-	Insgesamt	18

Noch: 3. Betriebe mit Strauchbeerenanbau 2018 nach Strauchbeerenart, Art der Bewirtschaftung und Größenklassen des Strauchbeerenanbaus

Noch: 3.2 Betriebe und Anbauflächen mit vollständig ökologischer Erzeugung

Lfd. Nr.	Strauchbeerenanbaufläche von ... bis unter ... ha	Insgesamt	Und zwar					
			im Freiland					
			zusammen	rote und weiße Johannisbeeren	schwarze Johannisbeeren	Himbeeren	Kulturheidelbeeren	Schwarzer Holunder
1	2	3	4	5	6	7	8	

3 Lüneburg, Statistische Region

Betriebe

1	unter 0,5	-	-	-	-	-	-	-	-
2	0,5 - 1	2	2	1	-	-	2	-	-
3	1 - 2	4	4	-	-	-	2	-	-
4	2 - 3	2	2	-	-	-	1	1	-
5	3 - 5	5	5	2	1	-	3	1	-
6	5 - 10	2	2	-	-	-	2	-	-
7	10 - 20	6	6	-	1	-	4	1	-
8	20 und mehr	3	3	-	-	-	2	-	-
9	Insgesamt	24	24	3	2	-	16	3	-

Jeweilige Anbaufläche in ha

10	unter 0,5	-	-	-	-	-	-	-	-
11	0,5 - 1	-	-	-	-	-	-	-	-
12	1 - 2	4,40	-	-	-	-	-	-	-
13	2 - 3	-	-	-	-	-	-	-	-
14	3 - 5	-	-	-	-	-	-	-	-
15	5 - 10	-	-	-	-	-	-	-	-
16	10 - 20	-	-	-	-	-	50,20	-	-
17	20 und mehr	-	-	-	-	-	-	-	-
18	Insgesamt	232,33	232,33	1,88	-	-	152,34	-	-

4 Weser-Ems, Statistische Region

Betriebe

1	unter 0,5	-	-	-	-	-	-	-	-
2	0,5 - 1	2	2	-	-	-	2	-	-
3	1 - 2	3	3	1	1	1	3	-	-
4	2 - 3	3	3	1	1	-	2	-	1
5	3 - 5	1	1	-	-	-	1	-	-
6	5 - 10	-	-	-	-	-	-	-	-
7	10 - 20	-	-	-	-	-	-	-	-
8	20 und mehr	1	1	-	-	-	1	-	-
9	Insgesamt	10	10	2	2	1	9	-	1

Jeweilige Anbaufläche in ha

10	unter 0,5	-	-	-	-	-	-	-	-
11	0,5 - 1	-	-	-	-	-	-	-	-
12	1 - 2	3,82	3,82	-	-	-	-	-	-
13	2 - 3	-	-	-	-	-	-	-	-
14	3 - 5	-	-	-	-	-	-	-	-
15	5 - 10	-	-	-	-	-	-	-	-
16	10 - 20	-	-	-	-	-	-	-	-
17	20 und mehr	-	-	-	-	-	-	-	-
18	Insgesamt	42,81	42,81	-	-	-	39,99	-	-

Noch: und zwar								Strauchbeeren- anbaufläche von ... bis unter ... ha	Lfd. Nr.
Noch: im Freiland					unter hohen begehbaren Schutzabdeckungen einschl. Gewächshäuser				
Sanddorn (nicht abgeerntet)	Stachelbeeren	Brombeeren	Aroniabeeren	sonstige Strauchbeeren	zusammen	Himbeeren	sonstige Strauchbeeren		
9	10	11	12	13	14	15	16		

Noch: 3 Lüneburg, Statistische Region

Noch: Betriebe

-	-	-	-	-	-	-	-	unter 0,5	1
-	-	1	-	-	-	-	-	0,5 - 1	2
-	-	-	1	1	-	-	-	1 - 2	3
-	-	-	-	-	-	-	-	2 - 3	4
-	-	-	2	1	-	-	-	3 - 5	5
-	-	-	1	-	-	-	-	5 - 10	6
-	1	-	1	1	-	-	-	10 - 20	7
-	-	-	1	-	-	-	-	20 und mehr	8
-	1	1	6	3	-	-	-	Insgesamt	9

Noch: jeweilige Anbaufläche in ha

-	-	-	-	-	-	-	-	unter 0,5	10
-	-	0,5 - 1	11
-	-	-	-	-	-	-	-	1 - 2	12
-	-	-	-	-	-	-	-	2 - 3	13
-	-	-	-	-	-	-	-	3 - 5	14
-	-	-	-	-	-	-	-	5 - 10	15
-	-	-	-	-	-	-	-	10 - 20	16
-	-	-	-	-	-	-	-	20 und mehr	17
-	Insgesamt	18

Noch: 4 Weser-Ems, Statistische Region

Noch: Betriebe

-	-	-	-	-	-	-	-	unter 0,5	1
-	-	-	-	-	-	-	-	0,5 - 1	2
-	-	-	-	-	-	-	-	1 - 2	3
-	1	-	-	-	-	-	-	2 - 3	4
-	-	1	1	-	-	-	-	3 - 5	5
-	-	-	-	-	-	-	-	5 - 10	6
-	-	-	-	-	-	-	-	10 - 20	7
-	-	-	-	-	-	-	-	20 und mehr	8
-	1	1	1	-	-	-	-	Insgesamt	9

Noch: jeweilige Anbaufläche in ha

-	-	-	-	-	-	-	-	unter 0,5	10
-	-	-	-	-	-	-	-	0,5 - 1	11
-	-	-	-	-	-	-	-	1 - 2	12
-	.	-	-	-	-	-	-	2 - 3	13
-	-	-	-	-	-	-	-	3 - 5	14
-	-	-	-	-	-	-	-	5 - 10	15
-	-	-	-	-	-	-	-	10 - 20	16
-	-	-	-	-	-	-	-	20 und mehr	17
-	Insgesamt	18

4. Betriebe mit Strauchbeerenanbau 2018 im Vergleich zu 2017 nach Anbaufläche, Hektarertrag, Erntemenge, Strauchbeerenart und Art der Bewirtschaftung - Niedersachsen

Lfd. Nr.	Gegenstand der Nachweisung	Insgesamt											
		Betriebe			Anbaufläche			Ertrag je ha			Erntemenge		
		2018	2017	Veränderung in Prozent	2018	2017	Veränderung in Prozent	2018	2017	Veränderung in Prozent	2018	2017	Veränderung in Prozent
		Anzahl			ha			dt			dt		
1	2	3	4	5	6	7	8	9	10	11	12		
1	Insgesamt¹⁾	246	240	+2,5	2 365,98	2 222,57	+6,5	X	X	X	105 421	114 133	-7,6
Und zwar im Freiland													
2	Zusammen¹⁾	240	236	+1,7	2 307,09	2 172,72	+6,2	X	X	X	97 228	106 692	-8,9
3	rote und weiße Johannisbeeren	45	45	+0,0	40,07	45,87	-12,6	80,5	52,5	+53,3	3 224	2 407	+33,9
4	schwarze Johannisbeeren	39	37	+5,4	53,95	54,50	-1,0	27,7	12,1	+128,9	1 497	661	+126,5
5	Himbeeren	63	62	+1,6	104,58	107,61	-2,8	38,1	44,8	-15,0	3 989	4 818	-17,2
6	Kulturheidelbeeren	162	163	-0,6	1 921,86	1 847,44	+4,0	44,0	51,8	-15,1	84 577	95 770	-11,7
7	Schwarzer Holunder	7	8	-12,5	32,11	15,82	+103,0	X	X	X	X	X	X
8	Holunderbeeren	6	7	-14,3	X	X	X	X	X	X	.	458	X
9	Holunderblüten	4	3	+33,3	X	X	X	X	X	X	.	.	X
10	Sanddorn (abgeerntet)	1	1	+0,0	.	.	X	.	.	X	.	.	X
11	Sanddorn (nicht abgeerntet)	-	-	X	-	-	X	X	X	X	X	X	X
12	Stachelbeeren	35	33	+6,1	27,96	24,84	+12,6	65,6	48,4	+35,5	1 834	1 203	+52,5
13	Brombeeren	22	24	-8,3	16,76	15,97	+4,9	66,7	47,5	+40,4	1 118	758	+47,5
14	Aroniabeeren	19	15	+26,7	69,33	28,12	+146,6	.	.	X	.	.	X
15	Sonstige Strauchbeeren	12	11	+9,1	.	.	X	X	X	X	199	.	X
Und zwar unter hohen begehbaren Schutzabdeckungen einschl. Gewächshäuser													
16	Zusammen	30	23	+30,4	58,89	49,84	+18,2	X	X	X	8 193	7 441	+10,1
17	Himbeeren	22	17	+29,4	49,00	44,73	+9,5	152,2	154,9	-1,7	7 457	6 931	+7,6
18	Sonstige Strauchbeeren	16	10	+60,0	9,90	5,11	+93,7	X	X	X	736	511	+44,0
19	Darunter in Betrieben mit vollständig ökologischer Erzeugung	47	41	+14,6	373,69	.	X	X	X	X	11 727	.	X

1) Bei den Angaben zur Erntemenge sind die Holunderblüten nicht enthalten.

5. Strauchbeerenanbau 2018 nach Verwendung der Strauchbeerenernte
5.1 Niedersachsen und Statistische Regionen

Lfd. Nr.	Land	Erntemenge Strauchbeerenobst			
		insgesamt	Verwendung als		nicht vermarktet
			Tafelobst	Verwertungs-/ Industrieobst	
1	2	3	4		

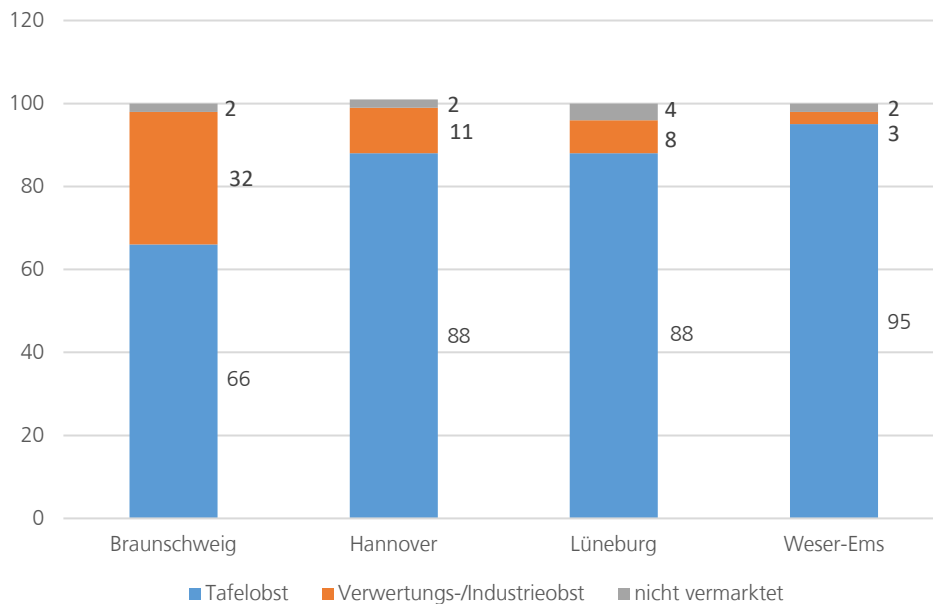
dt

01	Niedersachsen	105 421	93 665	8 951	2 805
02	Braunschweig, Statistische Region	2 231	1 474	714	43
03	Hannover, Statistische Region	36 973	32 437	3 925	612
04	Lüneburg, Statistische Region	46 335	40 944	3 727	1 664
05	Weser-Ems, Statistische Region	19 883	18 810	586	487

In Prozent

06	Niedersachsen	100	89	8	3
07	Braunschweig, Statistische Region	100	66	32	2
08	Hannover, Statistische Region	100	88	11	2
09	Lüneburg, Statistische Region	100	88	8	4
10	Weser-Ems, Statistische Region	100	95	3	2

Grafik 1: Verwertung von Strauchbeerenobst 2018 nach Statistischen Regionen Niedersachsens in Prozent



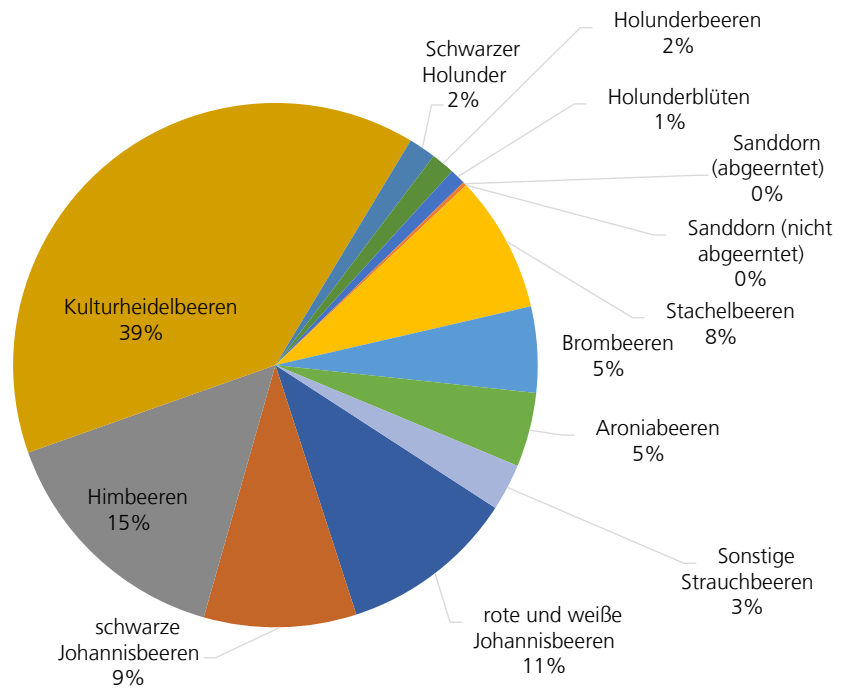
Noch: 5. Strauchbeerenanbau 2018 nach Verwendung der Strauchbeerenernte
5.2 Kreise

Schl.- Nr.	Region	Erntemenge Strauchbeerenobst			
		Insgesamt	Verwendung als		nicht vermarktet
			Tafelobst	Verwertungs-/ Industrieobst	
		dt			
		1	2	3	4
	Niedersachsen	105 421	93 665	8 951	2 805
1	Braunschweig, Statistische Region	2 231	1 474	714	43
101	Braunschweig, Stadt
102	Salzgitter, Stadt
103	Wolfsburg, Stadt
151	Gifhorn	1 393	1 308	.	.
153	Goslar
154	Helmstedt
155	Northeim
156	Osterode am Harz
157	Peine
158	Wolfenbüttel
159	Göttingen
2	Hannover, Statistische Region	36 973	32 437	3 925	612
241	Hannover, Region	3 792	.	.	.
251	Diepholz	20 337	.	.	.
252	Hameln-Pyrmont
254	Hildesheim
255	Holzminde
256	Nienburg (Weser)	12 482	10 832	1 189	460
257	Schaumburg	333	.	.	.
3	Lüneburg, Statistische Region	46 335	40 944	3 727	1 664
351	Celle	4 381	3 746	401	233
352	Cuxhaven	2 250	.	.	.
353	Harburg	636	.	.	.
354	Lüchow-Dannenberg
355	Lüneburg	1 315	.	.	.
356	Osterholz	4 308	.	.	.
357	Rotenburg (Wümme)	806	.	.	.
358	Heidekreis	19 221	17 551	859	811
359	Stade	9 368	8 183	920	265
360	Uelzen	1 913	.	.	.
361	Verden	2 050	.	.	.
4	Weser-Ems, Statistische Region	19 883	18 810	586	487
401	Delmenhorst, Stadt
402	Emden, Stadt
403	Oldenburg (Oldb), Stadt
404	Osnabrück, Stadt
405	Wilhelmshaven, Stadt
451	Ammerland
452	Aurich	252	.	.	.
453	Cloppenburg	3 044	.	.	.
454	Emsland	753	.	.	.
455	Friesland
456	Grafschaft Bentheim	335	.	.	.
457	Leer
458	Oldenburg
459	Osnabrück	10 501	10 245	66	190
460	Vechta	3 975	.	.	.
461	Wesermarsch
462	Wittmund

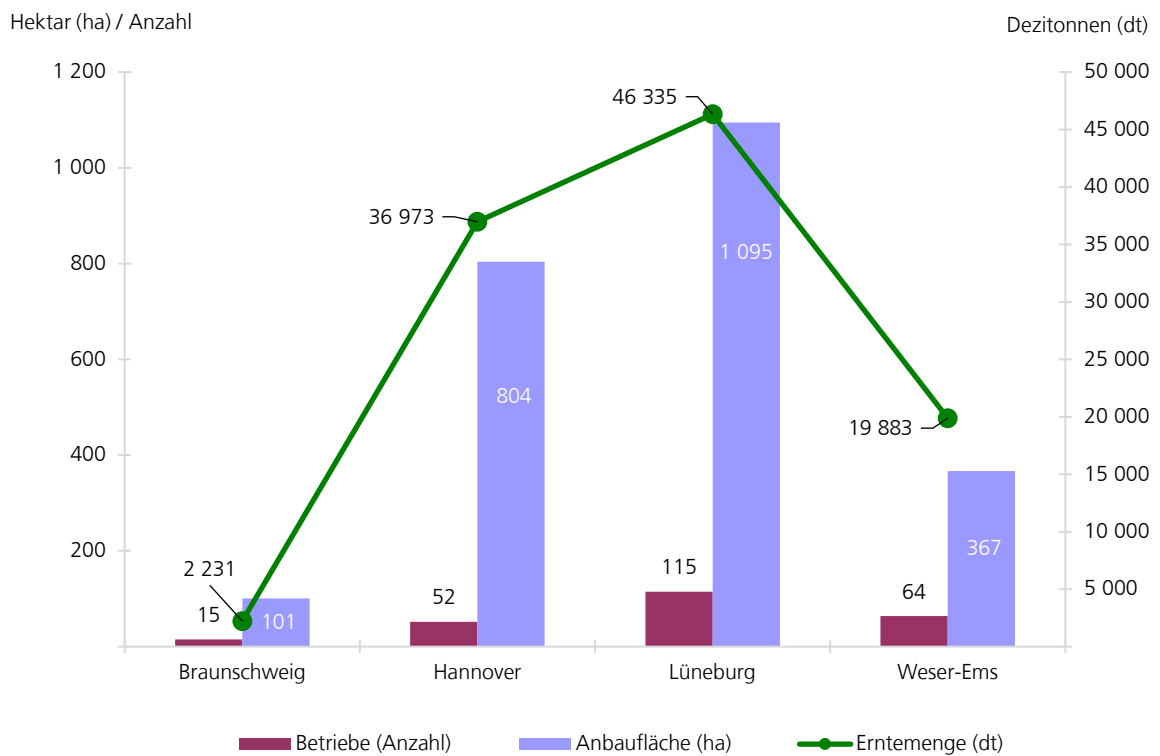
Noch: 5. Strauchbeerenanbau 2018 nach Verwendung der Strauchbeerenernte
 Noch: 5.2 Kreise

Schl.- Nr.	Region	Erntemenge Strauchbeerenobst			
		Insgesamt	Verwendung als		nicht vermarktet
			Tafelobst	Verwertungs-/ Industrieobst	
		in Prozent			
		1	2	3	4
	Niedersachsen	100	89	8	3
1	Braunschweig, Statistische Region	100	66	32	2
101	Braunschweig, Stadt	100	92	5	3
102	Salzgitter, Stadt	-	-	-	-
103	Wolfsburg, Stadt	-	-	-	-
151	Gifhorn	100	94	3	3
153	Goslar	100	90	8	2
154	Helmstedt	-	-	-	-
155	Northeim	100	-	100	-
156	Osterode am Harz	-	-	-	-
157	Peine	-	-	-	-
158	Wolfenbüttel	100	4	95	0
159	Göttingen	100	52	48	-
2	Hannover, Statistische Region	100	88	11	2
241	Hannover, Region	100	63	34	3
251	Diepholz	100	93	7	0
252	Hameln-Pyrmont	100	98	-	2
254	Hildesheim	-	-	-	-
255	Holzminde	-	-	-	-
256	Nienburg (Weser)	100	87	10	4
257	Schaumburg	100	99	1	0
3	Lüneburg, Statistische Region	100	88	8	4
351	Celle	100	86	9	5
352	Cuxhaven	100	84	16	-
353	Harburg	100	96	1	4
354	Lüchow-Dannenberg	100	99	1	-
355	Lüneburg	100	89	2	9
356	Osterholz	100	77	23	-
357	Rotenburg (Wümme)	100	86	8	6
358	Heidekreis	100	91	4	4
359	Stade	100	87	10	3
360	Uelzen	100	94	1	5
361	Verden	100	92	5	3
4	Weser-Ems, Statistische Region	100	95	3	2
401	Delmenhorst, Stadt	-	-	-	-
402	Emden, Stadt	-	-	-	-
403	Oldenburg (Oldb), Stadt	-	-	-	-
404	Osnabrück, Stadt	-	-	-	-
405	Wilhelmshaven, Stadt	-	-	-	-
451	Ammerland	100	61	34	5
452	Aurich	100	99	1	-
453	Cloppenburg	100	92	1	7
454	Emsland	100	84	16	-
455	Friesland	100	100	-	-
456	Grafschaft Bentheim	100	75	13	11
457	Leer	100	100	-	-
458	Oldenburg	100	90	5	5
459	Osnabrück	100	98	1	2
460	Vechta	100	98	2	0
461	Wesermarsch	100	100	-	-
462	Wittmund	100	100	-	-

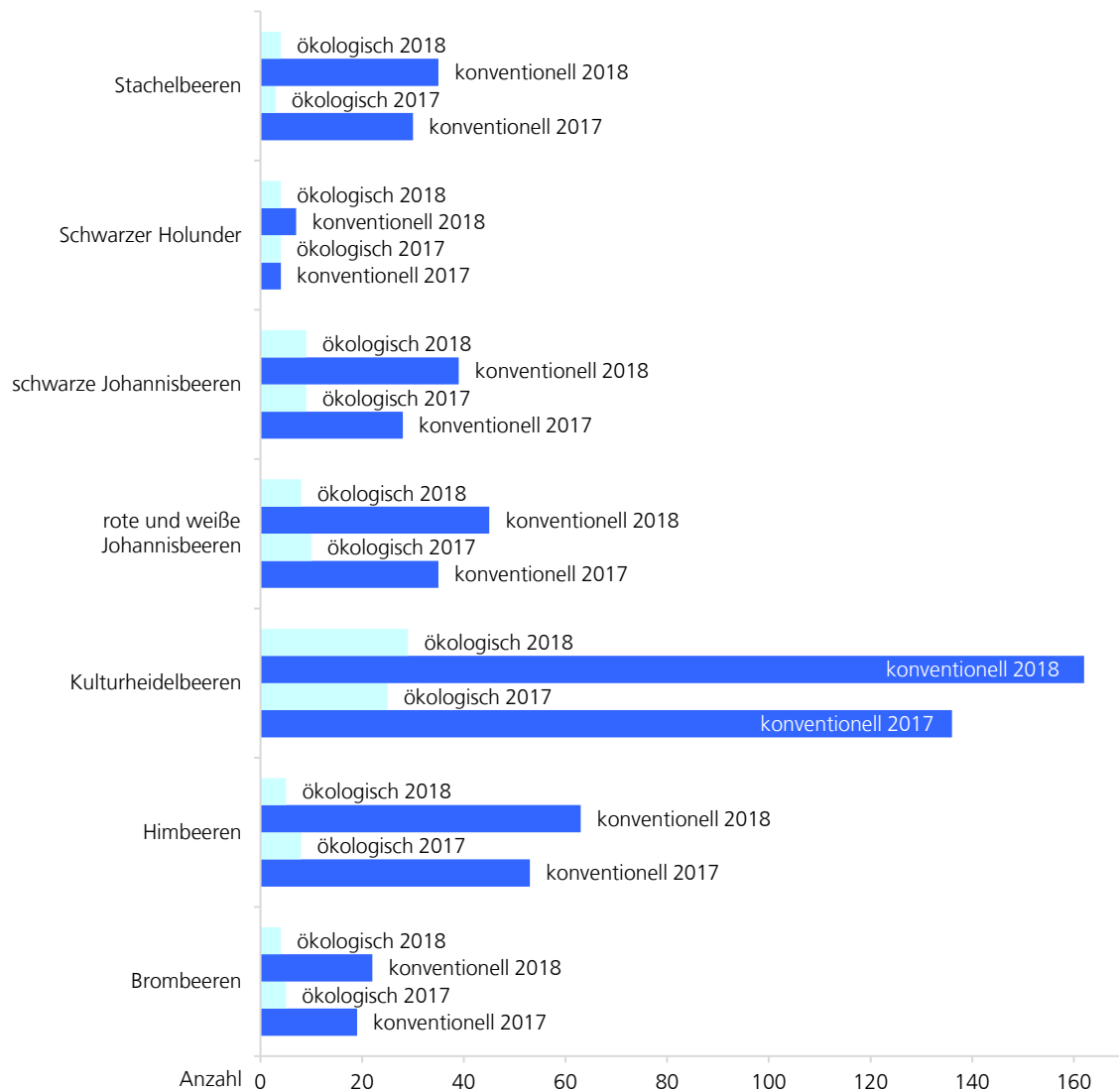
Grafik 2: Verteilung der Betriebe insgesamt nach Strauchbeerenarten 2018



Grafik 3: Strauchbeerenanbau in Niedersachsen insgesamt nach Statistischen Regionen 2018



Grafik 4: Betriebe mit ausschließlich konventioneller und vollständig ökologischer Erzeugung von Strauchbeeren in Niedersachsen 2018 und 2017 im Vergleich (Auszug)



Strauchbeerenerhebung 2018

SBE

Rücksendung bitte bis

Landesamt für Statistik
Niedersachsen (LSN)
Dezernat 42 - Landwirtschaft
Göttinger Chaussee 76
30453 Hannover

Landesamt für Statistik Niedersachsen • Postfach 91 07 64 • 30427 Hannover

Ansprechpartner/-in für Rückfragen
(freiwillige Angabe)

Name:

Telefon oder E-Mail:

Sie erreichen uns über

Telefon: 0511 - 98 98 - Durchwahl

Frau Hartmann-Schnitger - 2451

Frau Dörge - 1064

Frau Leßmann - 2449

Telefax: 0511 - 120 - 99 27 61 7

E-Mail: Dezernat42@statistik.niedersachsen.de

Vielen Dank für Ihre Mitarbeit.

Kennnummer
(bei Rückfragen bitte angeben)

Falls Anschrift oder Firmierung nicht mehr zutreffen, bitte auf Seite 2 korrigieren.

Im Rahmen der Strauchbeerenerhebung 2018 werden alle Betriebe Deutschlands befragt, die Strauchbeeren erzeugen und über mindestens folgende Flächen verfügen:

- 0,5 ha Strauchbeerenfläche im Freiland und/oder
- 0,1 ha Strauchbeerenfläche unter hohen begehbaren Schutzabdeckungen einschließlich Gewächshäusern

Wenn **mindestens eines der genannten Kriterien** auf Ihren Betrieb zutrifft, lesen Sie bitte die nachfolgenden Hinweise zum Ausfüllen des Fragebogens und beginnen anschließend mit dem Ausfüllen.

Erfüllt Ihr Betrieb die genannten Kriterien nicht, senden Sie den Fragebogen an den Absender zurück.
Tragen Sie den Grund im Feld Bemerkungen auf Seite 2 ein.

Bitte gehen Sie beim Ausfüllen des Fragebogens wie folgt vor:

Beantworten Sie die Fragen, indem Sie ...

... die zutreffenden Antworten ankreuzen

ha	a	m ²
----	---	----------------

... die zutreffenden Flächen und Erntemengen rechtsbündig eintragen, z. B. ...

2	1	7	6	2	4
---	---	---	---	---	---

... eine Klartextangabe eintragen, z. B.

Jostabeeren

Falls Sie eine Antwort korrigieren müssen, nehmen Sie die Korrektur deutlich sichtbar vor, z. B.

Erläuterungen zu einzelnen Fragen entnehmen Sie der Seite 2 in dieser Unterlage. Diese sind im Text mit einem Verweis (z. B. **1**) gekennzeichnet.

Bitte aktualisieren Sie Ihre Anschrift, falls erforderlich.

Name und Anschrift

Bitte zurücksenden an

Landesamt für Statistik
Niedersachsen (LSN)
Dezernat 42 - Landwirtschaft
Postfach 91 07 64
30427 Hannover

Bemerkungen

Zur Vermeidung von Rückfragen unsererseits können Sie hier auf besondere Ereignisse und Umstände hinweisen, die Einfluss auf Ihre Angaben haben.

Erläuterungen zum Fragebogen

- 1** Wenn die Bewirtschaftung der Flächen mit Strauchbeeren in Ihrem landwirtschaftlichen Betrieb nach den Grundsätzen der Verordnung (EG) Nr. 834/2007 über die ökologische/biologische Produktion und die Kennzeichnung von ökologischen/biologischen Erzeugnissen (Abl. L 189 vom 20.7.2007, S. 1) erfolgt und der Betrieb einem obligatorischen Kontrollverfahren seitens einer staatlich zugelassenen Kontrollstelle unterliegt, dann ist Code 1700 mit ja zu beantworten. Werden nur einzelne Kulturen ökologisch erzeugt, kreuzen Sie bitte „ja, teilweise“ an.
- 2** Anzugeben sind grundsätzlich alle Flächen, die der Erzeugung von Strauchbeeren dienen (einschließlich Vorgewende). Hierzu gehören auch die Flächen von Junganlagen, die noch nicht im Ertrag stehen. Sollten Junganlagen mit Nullertrag oder Flächen, die aus anderen Gründen keinen Ertrag haben, aufgeführt sein, ist dies im Bemerkungsfeld der Ernte beeinflussenden Faktoren anzugeben.
- 3** Anzugeben ist die marktfähige Ware, unabhängig davon, ob die Ernte tatsächlich auf den Markt gelangt oder nicht. Der Eigenverbrauch und die Verluste, die erst nach der Ernte auftreten, sind somit einzubeziehen. Dagegen ist der Teil der Ernte, der eventuell auf den Sträuchern verbleibt und Verluste, die bei der Ernte auftreten, nicht hinzuzurechnen. Nullerträge bei Junganlagen oder anderen Flächen sind im Bemerkungsfeld der Ernte beeinflussenden Faktoren anzugeben.
- 4** Bei den sonstigen Strauchbeeren im Freiland sind in den beiden Klartexteintragungen die nicht aufgeführten Strauchbeerenarten im Freiland (z. B. Jostabeeren, Wolfsbeeren) mit den größten Anbauflächen aufzuführen. Unter Code 1740 ist die Fläche und unter Code 1780 die Erntemenge weiterer in den Klartexteintragungen nicht aufgeführter Strauchbeeren im Freiland anzugeben. Unter Code 1782 und 1786 sind Anbaufläche und Erntemenge sonstiger nicht aufgeführter Strauchbeeren unter hohen begehbaren Schutzabdeckungen einschließlich Gewächshäusern anzugeben.
- 5** Zu den Anbauflächen unter hohen begehbaren Schutzabdeckungen einschließlich Gewächshäusern sind Kulturen zu zählen, die für die ganze oder den überwiegenden Teil der Anbauzeit in Gewächshäusern oder anderen hohen Schutzeinrichtungen angebaut werden. Flächen unter Schutz- und Schattennetzen sind nur bei sehr dichtem Gewebe mit einem Beschattungsgrad von mindestens 80% der Flächen einzubeziehen.

Ernte beeinflussende Faktoren

Hier können Sie besondere die Ernte(menge) beeinflussende Faktoren (z. B. ungünstiger Blühverlauf, ungünstige Witterung, Hagel, Schädlings- oder Pilzbefall, Gründe für Nullerträge) angeben:

Abschnitt 1: Ökologische Produktion von Strauchbeeren 2018

Unterliegt die Bewirtschaftung der Flächen mit Strauchbeeren in Ihrem Betrieb dem Kontrollverfahren zum ökologischen Landbau nach der Verordnung (EG) Nr. 834/2007? 1	Code 1700	Ja, vollständig	<input type="checkbox"/>	1
		Ja, teilweise	<input type="checkbox"/>	2
		Nein	<input type="checkbox"/>	3

Abschnitt 2: Anbauflächen und Erntemengen von Strauchbeeren 2018

Strauchbeerenart	Code	Anbaufläche (einschließlich Junganlagen) 2			Code	Erntemenge 3 kg
		ha	a	m ²		
Strauchbeeren im Freiland						
Johannisbeeren, Rote und Weiße	1701	_____	____	____	1741	_____
Johannisbeeren, Schwarze	1702	_____	____	____	1742	_____
Himbeeren	1703	_____	____	____	1743	_____
Kulturheidelbeeren	1704	_____	____	____	1744	_____
Schwarzer Holunder	1705	_____	____	____		
davon Ernte als: Holunderbeeren					1746	_____
Holunderblüten					1747	_____
Sanddorn (abgeerntet)	1708	_____	____	____	1748	_____
Sanddorn (nicht abgeerntet)	1709	_____	____	____		
Stachelbeeren	1710	_____	____	____	1750	_____
Brombeeren	1711	_____	____	____	1751	_____
Aroniabeeren	1717	_____	____	____	1752	_____
Sonstige Strauchbeeren im Freiland 4 <i>Bitte sonstige Strauchbeeren mit den größten Anbauflächen auflisten.</i>						
1714 _____	1715	_____	____	____	1716	_____
_____		_____	____	____		_____
Sonstige zuvor nicht aufgeführte Strauchbeeren im Freiland	1740	_____	____	____	1780	_____
Strauchbeeren unter hohen begehbaren Schutzabdeckungen einschließlich Gewächshäusern 5						
Himbeeren	1781	_____	____	____	1785	_____
Sonstige Strauchbeeren	4 1782	_____	____	____	1786	_____
Strauchbeeren insgesamt ohne Code 1747	1789	_____	____	____	1790	_____

Abschnitt 3: Verwendung der Strauchbeerenenernte 2018

Verwendung als				nicht vermarktet		Gesamt in Prozent
Tafelobst		Verwertungs-/ Industrieobst				
Code	in Prozent	Code	in Prozent	Code	in Prozent	
1791	_____	1792	_____	1793	_____	1 0 0

Strauchbeerenerhebung 2018

SBE

Unterrichtung nach § 17 Bundesstatistikgesetz (BStatG)¹ und nach der Datenschutz-Grundverordnung (EU) 2016/679 (DS-GVO)²

Zweck, Art und Umfang der Erhebung

Die Strauchbeerenerhebung wird allgemein jährlich in der Zeit von September bis Dezember durchgeführt. Ziel der Strauchbeerenerhebung ist es, die Anbaufläche, Erntemenge und Ernteverwendung der einzelnen Strauchbeerenarten zu ermitteln. Zugleich werden mit ihnen die statistischen Anforderungen der Europäischen Union zur pflanzlichen Erzeugung abgedeckt.

Rechtsgrundlagen, Auskunftspflicht

Rechtsgrundlage ist das Agrarstatistikgesetz (AgrStatG) in Verbindung mit dem BStatG.

Erhoben werden die Angaben zu § 17c Absatz 1 AgrStatG.

Die Auskunftspflicht ergibt sich aus § 93 Absatz 1 Satz 1 AgrStatG in Verbindung mit § 15 BStatG. Nach § 93 Absatz 2 Nummer 1 AgrStatG sind die Inhaber/Inhaberinnen oder Leiter/Leiterinnen landwirtschaftlicher Betriebe auskunftspflichtig. Nach § 11a Absatz 2 BStatG sind alle Unternehmen und Betriebe verpflichtet, ihre Meldungen auf elektronischem Weg an die statistischen Ämter zu übermitteln.

Hierzu sind die von den statistischen Ämtern zur Verfügung gestellten Online-Verfahren zu nutzen. Im begründeten Einzelfall kann eine zeitlich befristete Ausnahme von der Online-Meldung vereinbart werden. Dies ist auf formlosen Antrag möglich. Die Pflicht, die erforderlichen Auskünfte zu erteilen, bleibt jedoch weiterhin bestehen.

Erteilen Auskunftspflichtige keine, keine vollständige, keine richtige oder nicht rechtzeitig Auskunft, können sie zur Erteilung der Auskunft mit einem Zwangsgeld angehalten werden.

Nach § 23 BStatG handelt insoweit ordnungswidrig, wer

- vorsätzlich oder fahrlässig entgegen § 15 Absatz 1 Satz 2, Absatz 2 und 5 Satz 1 BStatG eine Auskunft nicht, nicht rechtzeitig, nicht vollständig oder nicht wahrheitsgemäß erteilt,
- entgegen § 15 Absatz 3 BStatG eine Antwort nicht in der vorgeschriebenen Form erteilt oder
- entgegen § 11a Absatz 2 Satz 1 BStatG ein dort genanntes Verfahren nicht nutzt.

Die Ordnungswidrigkeit kann mit einer Geldbuße bis zu fünftausend Euro geahndet werden.

Nach § 15 Absatz 7 BStatG haben Widerspruch und Anfechtungsklage gegen die Aufforderung zur Auskunftserteilung keine aufschiebende Wirkung.

Soweit die Erteilung der Auskunft zur Erhebung freiwillig ist, kann die Einwilligung in die Verarbeitung der freiwillig bereit gestellten Angaben jederzeit widerrufen werden. Der Widerruf wirkt erst für die Zukunft. Verarbeitungen, die vor dem Widerruf erfolgt sind, sind davon nicht betroffen.

Geheimhaltung

Die erhobenen Einzelangaben werden nach § 16 BStatG grundsätzlich geheim gehalten. Nur in ausdrücklich gesetzlich geregelten Ausnahmefällen oder wenn die Auskunftgebenden eingewilligt haben, dürfen Einzelangaben übermittelt werden.

Eine Übermittlung von Einzelangaben ist grundsätzlich zulässig an:

- öffentliche Stellen und Institutionen innerhalb des statistischen Verbunds, die mit der Durchführung einer Bundes- oder europäischen Statistik betraut sind (z. B. die Statistischen Ämter der Länder, die Bundesbank, das Statistische Amt der Europäischen Union [Eurostat]),
- Dienstleister, zu denen ein Auftragsverhältnis besteht (z. B. ITZBund, Rechenzentren der Länder).

Nach § 98 Absatz 1 AgrStatG in Verbindung mit § 16 Absatz 4 BStatG dürfen an die zuständigen obersten Bundes- oder Landesbehörden für die Verwendung gegenüber den gesetzgebenden Körperschaften und für Zwecke der Planung, jedoch nicht für die Regelung von Einzelfällen, vom Statistischen Bundesamt und den statistischen Ämtern der Länder Tabellen mit statistischen Ergebnissen übermittelt werden, auch soweit Tabellenfelder nur einen einzigen Fall ausweisen.

Nach § 16 Absatz 6 BStatG ist es zulässig, den Hochschulen oder sonstigen Einrichtungen mit der Aufgabe unabhängiger wissenschaftlicher Forschung für die Durchführung wissenschaftlicher Vorhaben

1. Einzelangaben zu übermitteln, wenn die Einzelangaben so anonymisiert sind, dass sie nur mit einem unverhältnismäßig großen Aufwand an Zeit, Kosten und Arbeitskraft den Befragten oder Betroffenen zugeordnet werden können (faktisch anonymisierte Einzelangaben),

¹ Den Wortlaut der nationalen Rechtsvorschriften in der jeweils geltenden Fassung finden Sie unter <https://www.gesetze-im-internet.de/>.

² Die Rechtsakte der EU in der jeweils geltenden Fassung und in deutscher Sprache finden Sie auf der Internetseite des Amtes für Veröffentlichungen der Europäischen Union unter <https://eur-lex.europa.eu/>.

2. innerhalb speziell abgesicherter Bereiche des Statistischen Bundesamtes und der statistischen Ämter der Länder Zugang zu Einzelangaben ohne Name und Anschrift (formal anonymisierte Einzelangaben) zu gewähren, wenn wirksame Vorkehrungen zur Wahrung der Geheimhaltung getroffen werden.

Die Pflicht zur Geheimhaltung besteht auch für Personen, die Einzelangaben erhalten.

Hilfsmerkmale, laufende Nummern/Ordnungsnummern, Löschung, Betriebsregister

Name (gegebenenfalls Firma, Instituts- oder Behördenname) und Anschrift des Betriebes sowie Name und Rufnummern oder Adressen für elektronische Post der für Rückfragen zur Verfügung stehenden Person sind Hilfsmerkmale, die lediglich der technischen Durchführung der Erhebung dienen. In den Datensätzen mit den Angaben zu den Erhebungsmerkmalen werden diese Hilfsmerkmale nach Abschluss der Überprüfung der Erhebungs- und Hilfsmerkmale auf ihre Schlüssigkeit und Vollständigkeit gelöscht. Angaben zu den Erhebungsmerkmalen werden solange verarbeitet und gespeichert, wie dies für die Erfüllung der gesetzlichen Verpflichtungen erforderlich ist.

Die Gemeindekennziffer stammt aus dem amtlichen Gemeindeverzeichnis und dient der regionalen Zuordnung der erhobenen Daten anhand des Betriebssitzes.

Nach §97 Absatz 3 AgrStatG wird für jede Erhebungseinheit eine systemfreie und landesspezifische Kennnummer vergeben, die von den statistischen Ämtern der Länder in das nach §97 Absatz 1 AgrStatG zu führende landwirtschaftliche Betriebsregister übernommen wird. Die verwendete Kennnummer dient der Unterscheidung der in die Erhebung einbezogenen landwirtschaftlichen Betriebe.

Neben der vergebenen Kennnummer werden in das Betriebsregister nach § 97 Absatz 2 AgrStatG folgende Hilfs- und Erhebungsmerkmale aufgenommen:

- die Namen und die Anschriften der Inhaber/Inhaberinnen oder Leiter/Leiterinnen der Betriebe,
- die Namen, die Rufnummern und die Adressen für elektronische Post der Personen, die für Rückfragen zur Verfügung stehen,
- die Anschrift des Betriebssitzes und die Bezeichnung für regionale Zuordnungen,
- die Art des Betriebes,
- die Größe der Flächen, die zur Bestimmung des Berichtskreises notwendig sind,
- die Art der Bewirtschaftung,
- die Beteiligung an agrarstatistischen Erhebungen und
- der Tag der Aufnahme in das Betriebsregister.

Nach §97 Absatz 4 AgrStatG werden die im Betriebsregister gespeicherten Merkmale gelöscht, wenn sie für die Vorbereitung, Durchführung und Aufbereitung der Agrar-statistiken nicht mehr benötigt werden. Bei Betrieben, die über einen Zeitraum von sieben Jahren nicht mehr zu Erhebungen herangezogen wurden, werden sie spätestens nach Ablauf von sieben Jahren gelöscht. Eine Löschung der Kennnummer im Einzeldatensatz erfolgt nicht.

Rechte der Betroffenen, Kontaktdaten der Datenschutzbeauftragten, Recht auf Beschwerde

Die Auskunftgebenden, deren personenbezogene Angaben verarbeitet werden, können

- eine Auskunft nach Artikel 15 DS-GVO,
- die Berichtigung nach Artikel 16 DS-GVO,
- die Löschung nach Artikel 17 DS-GVO sowie
- die Einschränkung der Verarbeitung nach Artikel 18 DS-GVO

der jeweils sie betreffenden personenbezogenen Angaben beantragen oder der Verarbeitung ihrer personenbezogenen Angaben nach Artikel 21 DS-GVO widersprechen.

Sollte von den oben genannten Rechten Gebrauch gemacht werden, prüft die zuständige öffentliche Stelle, ob die gesetzlichen Voraussetzungen hierfür erfüllt sind. Die antrag-stellende Person wird gegebenenfalls aufgefordert, ihre Identität nachzuweisen, bevor weitere Maßnahmen ergriffen werden.

Fragen und Beschwerden über die Einhaltung datenschutzrechtlicher Bestimmungen können jederzeit an die behördlichen Datenschutzbeauftragten der Statistischen Ämter des Bundes und der Länder oder an die jeweils zuständigen Datenschutzaufsichts-behörden gerichtet werden. Deren Kontaktdaten finden Sie unter

<https://www.statistikportal.de/de/datenschutz>.