



Statistische Berichte Niedersachsen

Landesamt für Statistik
Niedersachsen

CI 4 – j / 2016

Strauchbeerenerhebung 2016



Niedersachsen

Zeichenerklärung

-	= Nichts vorhanden	D	= Durchschnitt
0	= Mehr als nichts, aber weniger als die Hälfte der kleinsten dargestellten Einheit	p	= vorläufige Zahl
.	= Zahlenwert unbekannt oder aus Geheimhaltungsgründen nicht veröffentlicht	r	= berichtigte Zahl
X	= Nachweis ist nicht sinnvoll, unmöglich, oder Fragestellung trifft nicht zu	s	= geschätzte Zahl
...	= Angabe fällt später an	dav.	= davon
/	= Nicht veröffentlicht, weil nicht ausreichend genau oder nicht repräsentativ		Mit diesem Wort wird die Aufgliederung einer Gesamtmasse in sämtliche Teilmassen eingeleitet.
()	= Aussagewert eingeschränkt, da Zahlenwert statistisch relativ unsicher	dar.	= darunter
			Mit diesem Wort wird die Ausgliederung einzelner Teilmassen angekündigt.
		ha	= Hektar (10 000 m ²)
		dt	= Dezitonne (100 kg)

Abänderungen bereits bekanntgegebener Zahlen beruhen auf nachträglichen Berichtigungen. Abweichungen in den Summen sind in der Regel auf das Runden der Einzelpositionen zurückzuführen. Soweit nicht anders vermerkt ist, wurden die Tabellen im Landesamt für Statistik Niedersachsen erarbeitet und gelten für das Gebiet des Landes Niedersachsen.

Qualität

Sollte dem LSN nach Veröffentlichung dieser Publikation ein Fehler bekannt werden, so wird in der Online-Version darauf hingewiesen und der Fehler korrigiert. Die Online-Version finden Sie im Internet unter www.statistik.niedersachsen.de > Veröffentlichungen > Zusammenfassende statistische Veröffentlichungen bzw. in der Statistischen Bibliothek (Publikationsserver der Statistischen Ämter des Bundes und der Länder“).

Der dazugehörige Qualitätsbericht steht Ihnen als kostenfreier Download im Publikationsangebot des Statistischen Bundesamtes unter dem Thema Land- und Forstwirtschaft zur Verfügung www.destatis.de > Publikationen > Qualitätsberichte > Land- & Forstwirtschaft, Fischerei

Information und Beratung

Auskünfte zu dieser Veröffentlichung unter:
Auskunft-Landwirtschaft@statistik.niedersachsen.de
Tel.: 0511 9898 - 2464

Auskünfte aus allen Bereichen der amtlichen Statistik unter:
Tel.: 0511 9898-1132, -1134
Fax: 0511 9898-991134
E-Mail: auskunft@statistik.niedersachsen.de
Internet: www.statistik.niedersachsen.de

Herausgeber

Landesamt für Statistik Niedersachsen
Postfach 91 07 64
30427 Hannover

Erscheinungsweise: jährlich
Erschienen im Januar 2020

© Landesamt für Statistik Niedersachsen, Hannover 2020.

Vervielfältigung und Verbreitung, auch auszugsweise, mit Quellenangabe gestattet.

Inhalt

1. Betriebe mit Strauchbeerenanbau 2016 nach Anbaufläche, Hektarertrag, Erntemenge, Strauchbeerenart und Art der Bewirtschaftung	
Statistische Regionen.....	4
Kreise.....	7
2. Betriebe mit Strauchbeerenanbau 2016 nach Art der Bewirtschaftung, Anbaufläche, Hektarertrag und Erntemenge	
2.1 Betriebe und Anbaufläche – Statistische Regionen.....	22
2.1.1 Betriebe und Anbaufläche – Kreise.....	25
2.2 Hektarertrag und Erntemenge – Statistische Regionen.....	32
2.2.1 Hektarertrag und Erntemenge – Kreise.....	35
3. Betriebe mit Strauchbeerenanbau 2016 nach Strauchbeerenart, Art der Bewirtschaftung und Größenklassen des Strauchbeerenanbaus	
3.1 Insgesamt.....	44
3.2 Betriebe und Anbauflächen mit ausschließlich konventioneller Erzeugung	50
3.3 Betriebe und Anbauflächen mit vollständig ökologischer Erzeugung	56
4. Betriebe mit Strauchbeerenanbau 2016 im Vergleich zu 2015 nach Anbaufläche, Hektarertrag, Erntemenge, Strauchbeerenart und Art der Bewirtschaftung - Niedersachsen	62
5. Grafiken:	
Verteilung der Betriebe insgesamt nach Strauchbeerenarten 2016.....	63
Strauchbeerenanbau in Niedersachsen insgesamt nach Statistischen Regionen 2016.....	63
Betriebe mit ausschließlich konventioneller und vollständig ökologischer Erzeugung von Strauchbeeren in Niedersachsen 2016 und 2015 im Vergleich.....	64
Anhang	
Fragebogen Strauchbeerenerhebung 2016 mit Unterrichtung nach § 17 Bundesstatistikgesetz	

1. Betriebe mit Strauchbeerenanbau 2016 nach Anbaufläche, Hektarertrag, Erntemenge, Strauchbeerenart und Art der Bewirtschaftung - Statistische Regionen

Lfd. Nr.	Gegenstand der Nachweisung	Insgesamt			
		Betriebe	Anbaufläche	Ertrag je ha	Erntemenge
		Anzahl	ha	dt	
		1	2	3	4
Niedersachsen					
1	Insgesamt¹⁾	239	2 194,52	X	94 025
Und zwar im Freiland					
2	Zusammen¹⁾	234	2 128,67	X	87 362
3	rote und weiße Johannisbeeren	49	35,19	85,7	3 014
4	schwarze Johannisbeeren	38	56,60	27,0	1 526
5	Himbeeren	68	107,81	47,4	5 115
6	Kulturheidelbeeren	165	1 814,24	40,8	73 934
7	Schwarzer Holunder	8	19,34	X	X
8	Holunderbeeren	6	X	X	.
9	Holunderblüten	2	X	X	.
10	Sanddorn (abgeerntet)	-	-	-	-
11	Sanddorn (nicht abgeerntet)	1	.	X	X
12	Stachelbeeren	30	22,25	73,3	1 630
13	Brombeeren	28	19,31	45,6	881
14	Aroniabeeren	11	22,00	8,1	178
15	sonstige Strauchbeeren	9	.	X	.
Und zwar unter hohen begehbaren Schutzabdeckungen einschl. Gewächshäuser					
16	Zusammen	23	65,86	X	6 662
17	Himbeeren	16	59,32	102,4	6 074
18	sonstige Strauchbeeren	14	6,54	X	588
Darunter in Betrieben mit ökologischer Erzeugung					
19	Zusammen	38	281,99	X	9 008
20	mit vollständig ökologischer Erzeugung	38	281,99	X	9 008
21	mit teilweise ökologischer Erzeugung ²⁾	-	-	X	-

1) Bei den Angaben zur Erntemenge sind die Holunderblüten nicht enthalten.

2) Hier wird nur die Anzahl der Betriebe mit teilweise ökologischer Erzeugung nachgewiesen; Angaben zu Fläche und Erntemenge beziehen sich auf die gesamte Strauchbeerenfläche (konventionell und ökologisch).

Noch: 1.1 Betriebe mit Strauchbeerenanbau 2016 nach Anbaufläche, Hektarertrag, Erntemenge, Strauchbeerenart und Art der Bewirtschaftung - Statistische Regionen

Lfd. Nr.	Gegenstand der Nachweisung	Insgesamt			
		Betriebe	Anbaufläche	Ertrag je ha	Erntemenge
		Anzahl	ha	dt	
		1	2	3	4
1 Braunschweig					
1	Insgesamt¹⁾	14	96,22	X	2 397
Und zwar im Freiland					
2	Zusammen¹⁾	14	96,22	X	2 397
3	rote und weiße Johannisbeeren	5	.	.	.
4	schwarze Johannisbeeren	6	.	.	.
5	Himbeeren	6	9,77	19,3	189
6	Kulturheidelbeeren	5	45,03	39,3	1 768
7	Schwarzer Holunder	1	.	X	X
8	Holunderbeeren	1	X	X	.
9	Holunderblüten	-	X	X	-
10	Sanddorn (abgeerntet)	-	-	-	-
11	Sanddorn (nicht abgeerntet)	-	-	X	X
12	Stachelbeeren	4	0,32	5,9	2
13	Brombeeren	2	.	.	.
14	Aroniabeeren	2	.	.	.
15	sonstige Strauchbeeren	-	-	X	-
Und zwar unter hohen begehbaren Schutzabdeckungen einschl. Gewächshäuser					
16	Zusammen	-	-	X	-
17	Himbeeren	-	-	-	-
18	sonstige Strauchbeeren	-	-	X	-
Darunter in Betrieben mit ökologischer Erzeugung					
19	Zusammen	4	.	X	.
20	mit vollständig ökologischer Erzeugung	4	.	X	.
21	mit teilweise ökologischer Erzeugung ²⁾	-	-	X	-
2 Hannover					
1	Insgesamt¹⁾	50	772,98	X	28 799
Und zwar im Freiland					
2	Zusammen¹⁾	49	768,89	X	28 339
3	rote und weiße Johannisbeeren	8	.	.	.
4	schwarze Johannisbeeren	9	.	.	.
5	Himbeeren	13	10,93	42,0	458
6	Kulturheidelbeeren	40	727,30	36,8	26 734
7	Schwarzer Holunder	2	.	X	X
8	Holunderbeeren	2	X	X	.
9	Holunderblüten	-	X	X	-
10	Sanddorn (abgeerntet)	-	-	-	-
11	Sanddorn (nicht abgeerntet)	-	-	X	X
12	Stachelbeeren	5	0,25	82,2	20
13	Brombeeren	6	0,74	57,4	43
14	Aroniabeeren	1	.	.	.
15	sonstige Strauchbeeren	2	.	X	.
Und zwar unter hohen begehbaren Schutzabdeckungen einschl. Gewächshäuser					
16	Zusammen	7	.	X	.
17	Himbeeren	4	.	.	.
18	sonstige Strauchbeeren	5	.	X	.
Darunter in Betrieben mit ökologischer Erzeugung					
19	Zusammen	7	55,96	X	2 586
20	mit vollständig ökologischer Erzeugung	7	55,96	X	2 586
21	mit teilweise ökologischer Erzeugung ²⁾	-	-	X	-

1) Bei den Angaben zur Erntemenge sind die Holunderblüten nicht enthalten.

2) Hier wird nur die Anzahl der Betriebe mit teilweise ökologischer Erzeugung nachgewiesen; Angaben zu Fläche und Erntemenge beziehen sich auf die gesamte Strauchbeerenfläche (konventionell und ökologisch).

Noch: 1.1 Betriebe mit Strauchbeerenanbau 2016 nach Anbaufläche, Hektarertrag, Erntemenge, Strauchbeerenart und Art der Bewirtschaftung - Statistische Regionen

Lfd. Nr.	Gegenstand der Nachweisung	Insgesamt			
		Betriebe	Anbaufläche	Ertrag je ha	Erntemenge
		Anzahl	ha	dt	
		1	2	3	4
3	Lüneburg				
1	Insgesamt ¹⁾	110	976,19	X	47 447
			Und zwar im Freiland		
2	Zusammen ¹⁾	108	965,86	X	46 018
3	rote und weiße Johannisbeeren	26	21,27	98,0	2 085
4	schwarze Johannisbeeren	18	5,75	.	.
5	Himbeeren	23	52,53	62,0	3 255
6	Kulturheidelbeeren	75	809,84	46,2	37 439
7	Schwarzer Holunder	3	.	X	X
8	Holunderbeeren	2	X	X	.
9	Holunderblüten	2	X	X	.
10	Sanddorn (abgeerntet)	-	-	-	-
11	Sanddorn (nicht abgeerntet)	-	-	X	X
12	Stachelbeeren	18	21,22	75,2	1 595
13	Brombeeren	11	5,88	58,7	345
14	Aroniabeeren	6	.	.	.
15	sonstige Strauchbeeren	5	.	X	.
					Und zwar unter hohen begehbaren Schutzabdeckungen einschl. Gewächshäuser
16	Zusammen	10	10,33	X	1 428
17	Himbeeren	7	6,42	170,4	1 095
18	sonstige Strauchbeeren	7	3,90	X	333
					Darunter in Betrieben mit ökologischer Erzeugung
19	Zusammen	19	170,10	X	5 505
20	mit vollständig ökologischer Erzeugung	19	170,10	X	5 505
21	mit teilweise ökologischer Erzeugung ²⁾	-	-	X	-
4	Weser-Ems				
1	Insgesamt ¹⁾	65	349,14	X	15 382
					Und zwar im Freiland
2	Zusammen ¹⁾	63	297,70	X	10 608
3	rote und weiße Johannisbeeren	10	11,44	71,7	821
4	schwarze Johannisbeeren	5	1,26	24,3	31
5	Himbeeren	26	34,58	35,0	1 212
6	Kulturheidelbeeren	45	232,06	34,4	7 993
7	Schwarzer Holunder	2	.	X	X
8	Holunderbeeren	1	X	X	.
9	Holunderblüten	-	X	X	-
10	Sanddorn (abgeerntet)	-	-	-	-
11	Sanddorn (nicht abgeerntet)	1	.	X	X
12	Stachelbeeren	3	0,46	26,8	12
13	Brombeeren	9	.	.	.
14	Aroniabeeren	2	.	.	.
15	sonstige Strauchbeeren	2	.	X	-
					Und zwar unter hohen begehbaren Schutzabdeckungen einschl. Gewächshäuser
16	Zusammen	6	.	X	.
17	Himbeeren	5	.	.	.
18	sonstige Strauchbeeren	2	.	X	.
					Darunter in Betrieben mit ökologischer Erzeugung
19	Zusammen	8	.	X	.
20	mit vollständig ökologischer Erzeugung	8	.	X	.
21	mit teilweise ökologischer Erzeugung ²⁾	-	-	X	-

1) Bei den Angaben zur Erntemenge sind die Holunderblüten nicht enthalten.

2) Hier wird nur die Anzahl der Betriebe mit teilweise ökologischer Erzeugung nachgewiesen; Angaben zu Fläche und Erntemenge beziehen sich auf die gesamte Strauchbeerenfläche (konventionell und ökologisch).

Noch: 1. Betriebe mit Strauchbeerenanbau 2016 nach Anbaufläche, Hektarertrag, Erntemenge, Strauchbeerenart und Art der Bewirtschaftung - Kreise

Schl. Nr.	Gegenstand der Nachweisung	Insgesamt			
		Betriebe	Anbaufläche	Ertrag je ha	Erntemenge
Lfd. Nr.		Anzahl	ha	dt	
		1	2	3	4
151 Gifhorn					
1	Insgesamt¹⁾	5	54,73	X	1 960
Und zwar im Freiland					
2	Zusammen¹⁾	5	54,73	X	1 960
3	rote und weiße Johannisbeeren	1	.	.	.
4	schwarze Johannisbeeren	1	.	.	.
5	Himbeeren	1	.	.	.
6	Kulturheidelbeeren	5	45,03	39,3	1 768
7	Schwarzer Holunder	-	-	X	X
8	Holunderbeeren	-	X	X	-
9	Holunderblüten	-	X	X	-
10	Sanddorn (abgeerntet)	-	-	-	-
11	Sanddorn (nicht abgeerntet)	-	-	X	X
12	Stachelbeeren	1	.	.	.
13	Brombeeren	1	.	.	.
14	Aroniabeeren	-	-	-	-
15	sonstige Strauchbeeren	-	-	X	-
Und zwar unter hohen begehbaren Schutzabdeckungen einschl. Gewächshäuser					
16	Zusammen	-	-	X	-
17	Himbeeren	-	-	-	-
18	sonstige Strauchbeeren	-	-	X	-
Darunter in Betrieben mit ökologischer Erzeugung					
19	Zusammen	-	-	X	-
20	mit vollständig ökologischer Erzeugung	-	-	X	-
21	mit teilweise ökologischer Erzeugung ²⁾	-	-	X	-
159 Göttingen					
1	Insgesamt¹⁾	2	.	X	.
Und zwar im Freiland					
2	Zusammen¹⁾	2	.	X	.
3	rote und weiße Johannisbeeren	2	.	.	.
4	schwarze Johannisbeeren	2	.	.	.
5	Himbeeren	2	.	.	.
6	Kulturheidelbeeren	-	-	-	-
7	Schwarzer Holunder	-	-	X	X
8	Holunderbeeren	-	X	X	-
9	Holunderblüten	-	X	X	-
10	Sanddorn (abgeerntet)	-	-	-	-
11	Sanddorn (nicht abgeerntet)	-	-	X	X
12	Stachelbeeren	1	.	.	.
13	Brombeeren	1	.	.	.
14	Aroniabeeren	-	-	-	-
15	sonstige Strauchbeeren	-	-	X	-
Und zwar unter hohen begehbaren Schutzabdeckungen einschl. Gewächshäuser					
16	Zusammen	-	-	X	-
17	Himbeeren	-	-	-	-
18	sonstige Strauchbeeren	-	-	X	-
Darunter in Betrieben mit ökologischer Erzeugung					
19	Zusammen	1	.	X	.
20	mit vollständig ökologischer Erzeugung	1	.	X	.
21	mit teilweise ökologischer Erzeugung ²⁾	-	-	X	-

1) Bei den Angaben zur Erntemenge sind die Holunderblüten nicht enthalten.

2) Hier wird nur die Anzahl der Betriebe mit teilweise ökologischer Erzeugung nachgewiesen; Angaben zu Fläche und Erntemenge beziehen sich auf die gesamte Strauchbeerenfläche (konventionell und ökologisch).

Noch: 1. Betriebe mit Strauchbeerenanbau 2016 nach Anbaufläche, Hektarertrag, Erntemenge, Strauchbeerenart und Art der Bewirtschaftung - Kreise

Schl. Nr.	Gegenstand der Nachweisung	Insgesamt			
		Betriebe	Anbaufläche	Ertrag je ha	Erntemenge
Lfd. Nr.		Anzahl	ha	dt	
		1	2	3	4
251 Diepholz					
1	Insgesamt¹⁾	11	392,07	X	14 896
Und zwar im Freiland					
2	Zusammen¹⁾	10	389,84	X	14 598
3	rote und weiße Johannisbeeren	2	.	.	.
4	schwarze Johannisbeeren	1	.	.	.
5	Himbeeren	3	.	.	.
6	Kulturheidelbeeren	10	384,66	37,4	14 379
7	Schwarzer Holunder	-	-	X	X
8	Holunderbeeren	-	X	X	-
9	Holunderblüten	-	X	X	-
10	Sanddorn (abgeerntet)	-	-	-	-
11	Sanddorn (nicht abgeerntet)	-	-	X	X
12	Stachelbeeren	-	-	-	-
13	Brombeeren	1	.	.	.
14	Aroniabeeren	1	.	.	.
15	sonstige Strauchbeeren	-	-	X	-
Und zwar unter hohen begehbaren Schutzabdeckungen einschl. Gewächshäuser					
16	Zusammen	3	2,24	X	.
17	Himbeeren	1	.	.	.
18	sonstige Strauchbeeren	3	0,83	X	76
Darunter in Betrieben mit ökologischer Erzeugung					
19	Zusammen	2	.	X	.
20	mit vollständig ökologischer Erzeugung	2	.	X	.
21	mit teilweise ökologischer Erzeugung ²⁾	-	-	X	-
252 Hameln-Pyrmont					
1	Insgesamt¹⁾	2	.	X	.
Und zwar im Freiland					
2	Zusammen¹⁾	2	.	X	.
3	rote und weiße Johannisbeeren	-	-	-	-
4	schwarze Johannisbeeren	-	-	-	-
5	Himbeeren	1	.	.	.
6	Kulturheidelbeeren	1	.	.	.
7	Schwarzer Holunder	-	-	X	X
8	Holunderbeeren	-	X	X	-
9	Holunderblüten	-	X	X	-
10	Sanddorn (abgeerntet)	-	-	-	-
11	Sanddorn (nicht abgeerntet)	-	-	X	X
12	Stachelbeeren	-	-	-	-
13	Brombeeren	1	.	.	.
14	Aroniabeeren	-	-	-	-
15	sonstige Strauchbeeren	1	.	X	-
Und zwar unter hohen begehbaren Schutzabdeckungen einschl. Gewächshäuser					
16	Zusammen	-	-	X	-
17	Himbeeren	-	-	-	-
18	sonstige Strauchbeeren	-	-	X	-
Darunter in Betrieben mit ökologischer Erzeugung					
19	Zusammen	1	.	X	.
20	mit vollständig ökologischer Erzeugung	1	.	X	.
21	mit teilweise ökologischer Erzeugung ²⁾	-	-	X	-

1) Bei den Angaben zur Erntemenge sind die Holunderblüten nicht enthalten.

2) Hier wird nur die Anzahl der Betriebe mit teilweise ökologischer Erzeugung nachgewiesen; Angaben zu Fläche und Erntemenge beziehen sich auf die gesamte Strauchbeerenfläche (konventionell und ökologisch).

Noch: 1. Betriebe mit Strauchbeerenanbau 2016 nach Anbaufläche, Hektarertrag, Erntemenge, Strauchbeerenart und Art der Bewirtschaftung - Kreise

Schl. Nr.	Gegenstand der Nachweisung	Insgesamt			
		Betriebe	Anbaufläche	Ertrag je ha	Erntemenge
Lfd. Nr.		Anzahl	ha	dt	
		1	2	3	4
256 Nienburg (Weser)					
1	Insgesamt¹⁾	25	289,88	X	10 872
Und zwar im Freiland					
2	Zusammen¹⁾	25	288,88	X	10 792
3	rote und weiße Johannisbeeren	3	0,13	94,7	13
4	schwarze Johannisbeeren	4	23,55	.	.
5	Himbeeren	5	1,22	16,8	20
6	Kulturheidelbeeren	21	261,02	37,4	9 758
7	Schwarzer Holunder	2	.	X	X
8	Holunderbeeren	2	X	X	.
9	Holunderblüten	-	X	X	-
10	Sanddorn (abgeerntet)	-	-	-	-
11	Sanddorn (nicht abgeerntet)	-	-	X	X
12	Stachelbeeren	2	.	.	.
13	Brombeeren	2	.	.	.
14	Aroniabeeren	-	-	-	-
15	sonstige Strauchbeeren	1	.	X	.
Und zwar unter hohen begehbaren Schutzabdeckungen einschl. Gewächshäuser					
16	Zusammen	1	.	X	.
17	Himbeeren	-	-	-	-
18	sonstige Strauchbeeren	1	.	X	.
Darunter in Betrieben mit ökologischer Erzeugung					
19	Zusammen	4	48,96	X	2 335
20	mit vollständig ökologischer Erzeugung	4	48,96	X	2 335
21	mit teilweise ökologischer Erzeugung ²⁾	-	-	X	-
257 Schaumburg					
1	Insgesamt¹⁾	3	8,07	X	245
Und zwar im Freiland					
2	Zusammen¹⁾	3	.	X	201
3	rote und weiße Johannisbeeren	2	.	.	.
4	schwarze Johannisbeeren	2	.	.	.
5	Himbeeren	1	.	.	.
6	Kulturheidelbeeren	2	.	.	.
7	Schwarzer Holunder	-	-	X	X
8	Holunderbeeren	-	X	X	-
9	Holunderblüten	-	X	X	-
10	Sanddorn (abgeerntet)	-	-	-	-
11	Sanddorn (nicht abgeerntet)	-	-	X	X
12	Stachelbeeren	2	.	.	.
13	Brombeeren	1	.	.	.
14	Aroniabeeren	-	-	-	-
15	sonstige Strauchbeeren	-	-	X	-
Und zwar unter hohen begehbaren Schutzabdeckungen einschl. Gewächshäuser					
16	Zusammen	1	.	X	.
17	Himbeeren	1	.	.	.
18	sonstige Strauchbeeren	1	.	X	.
Darunter in Betrieben mit ökologischer Erzeugung					
19	Zusammen	-	-	X	-
20	mit vollständig ökologischer Erzeugung	-	-	X	-
21	mit teilweise ökologischer Erzeugung ²⁾	-	-	X	-

1) Bei den Angaben zur Erntemenge sind die Holunderblüten nicht enthalten.

2) Hier wird nur die Anzahl der Betriebe mit teilweise ökologischer Erzeugung nachgewiesen; Angaben zu Fläche und Erntemenge beziehen sich auf die gesamte Strauchbeerenfläche (konventionell und ökologisch).

Noch: 1. Betriebe mit Strauchbeerenanbau 2016 nach Anbaufläche, Hektarertrag, Erntemenge, Strauchbeerenart und Art der Bewirtschaftung - Kreise

Schl. Nr.	Gegenstand der Nachweisung	Insgesamt			
		Betriebe	Anbaufläche	Ertrag je ha	Erntemenge
Lfd. Nr.		Anzahl	ha	dt	
		1	2	3	4
351	Celle				
1	Insgesamt¹⁾	8	90,37	X	4 252
			Und zwar im Freiland		
2	Zusammen¹⁾	8	89,83	X	4 189
3	rote und weiße Johannisbeeren	1	.	.	.
4	schwarze Johannisbeeren	1	.	.	.
5	Himbeeren	2	.	.	.
6	Kulturheidelbeeren	7	77,43	48,5	3 757
7	Schwarzer Holunder	-	-	X	X
8	Holunderbeeren	-	X	X	-
9	Holunderblüten	-	X	X	-
10	Sanddorn (abgeerntet)	-	-	-	-
11	Sanddorn (nicht abgeerntet)	-	-	X	X
12	Stachelbeeren	1	.	.	.
13	Brombeeren	1	.	.	.
14	Aroniabeeren	1	.	.	-
15	sonstige Strauchbeeren	-	-	X	-
			Und zwar unter hohen begehbaren Schutzabdeckungen einschl. Gewächshäuser		
16	Zusammen	1	.	X	.
17	Himbeeren	-	-	-	-
18	sonstige Strauchbeeren	1	.	X	.
			Darunter in Betrieben mit ökologischer Erzeugung		
19	Zusammen	2	.	X	.
20	mit vollständig ökologischer Erzeugung	2	.	X	.
21	mit teilweise ökologischer Erzeugung ²⁾	-	-	X	-
352	Cuxhaven				
1	Insgesamt¹⁾	5	53,50	X	1 758
			Und zwar im Freiland		
2	Zusammen¹⁾	5	53,50	X	1 758
3	rote und weiße Johannisbeeren	1	.	.	.
4	schwarze Johannisbeeren	1	.	.	.
5	Himbeeren	-	-	-	-
6	Kulturheidelbeeren	5	52,80	33,0	1 743
7	Schwarzer Holunder	-	-	X	X
8	Holunderbeeren	-	X	X	-
9	Holunderblüten	-	X	X	-
10	Sanddorn (abgeerntet)	-	-	-	-
11	Sanddorn (nicht abgeerntet)	-	-	X	X
12	Stachelbeeren	-	-	-	-
13	Brombeeren	-	-	-	-
14	Aroniabeeren	1	.	.	.
15	sonstige Strauchbeeren	-	-	X	-
			Und zwar unter hohen begehbaren Schutzabdeckungen einschl. Gewächshäuser		
16	Zusammen	-	-	X	-
17	Himbeeren	-	-	-	-
18	sonstige Strauchbeeren	-	-	X	-
			Darunter in Betrieben mit ökologischer Erzeugung		
19	Zusammen	1	.	X	.
20	mit vollständig ökologischer Erzeugung	1	.	X	.
21	mit teilweise ökologischer Erzeugung ²⁾	-	-	X	-

1) Bei den Angaben zur Erntemenge sind die Holunderblüten nicht enthalten.

2) Hier wird nur die Anzahl der Betriebe mit teilweise ökologischer Erzeugung nachgewiesen; Angaben zu Fläche und Erntemenge beziehen sich auf die gesamte Strauchbeerenfläche (konventionell und ökologisch).

Noch: 1. Betriebe mit Strauchbeerenanbau 2016 nach Anbaufläche, Hektarertrag, Erntemenge, Strauchbeerenart und Art der Bewirtschaftung - Kreise

Schl. Nr.	Gegenstand der Nachweisung	Insgesamt			
		Betriebe	Anbaufläche	Ertrag je ha	Erntemenge
Lfd. Nr.		Anzahl	ha	dt	
		1	2	3	4
353 Harburg					
1	Insgesamt¹⁾	7	25,33	X	803
Und zwar im Freiland					
2	Zusammen¹⁾	7	22,80	X	584
3	rote und weiße Johannisbeeren	2	.	.	.
4	schwarze Johannisbeeren	-	-	-	-
5	Himbeeren	-	-	-	-
6	Kulturheidelbeeren	5	19,77	28,8	570
7	Schwarzer Holunder	-	-	X	X
8	Holunderbeeren	-	X	X	-
9	Holunderblüten	-	X	X	-
10	Sanddorn (abgeerntet)	-	-	-	-
11	Sanddorn (nicht abgeerntet)	-	-	X	X
12	Stachelbeeren	1	.	.	.
13	Brombeeren	1	.	.	-
14	Aroniabeeren	-	-	-	-
15	sonstige Strauchbeeren	1	.	X	-
Und zwar unter hohen begehbaren Schutzabdeckungen einschl. Gewächshäuser					
16	Zusammen	2	.	X	.
17	Himbeeren	2	.	.	.
18	sonstige Strauchbeeren	1	.	X	.
Darunter in Betrieben mit ökologischer Erzeugung					
19	Zusammen	2	.	X	.
20	mit vollständig ökologischer Erzeugung	2	.	X	.
21	mit teilweise ökologischer Erzeugung ²⁾	-	-	X	-
354 Lüchow-Dannenberg					
1	Insgesamt¹⁾	1	.	X	.
Und zwar im Freiland					
2	Zusammen¹⁾	1	.	X	.
3	rote und weiße Johannisbeeren	-	-	-	-
4	schwarze Johannisbeeren	-	-	-	-
5	Himbeeren	-	-	-	-
6	Kulturheidelbeeren	1	.	.	.
7	Schwarzer Holunder	-	-	X	X
8	Holunderbeeren	-	X	X	-
9	Holunderblüten	-	X	X	-
10	Sanddorn (abgeerntet)	-	-	-	-
11	Sanddorn (nicht abgeerntet)	-	-	X	X
12	Stachelbeeren	-	-	-	-
13	Brombeeren	-	-	-	-
14	Aroniabeeren	-	-	-	-
15	sonstige Strauchbeeren	-	-	X	-
Und zwar unter hohen begehbaren Schutzabdeckungen einschl. Gewächshäuser					
16	Zusammen	-	-	X	-
17	Himbeeren	-	-	-	-
18	sonstige Strauchbeeren	-	-	X	-
Darunter in Betrieben mit ökologischer Erzeugung					
19	Zusammen	1	.	X	.
20	mit vollständig ökologischer Erzeugung	1	.	X	.
21	mit teilweise ökologischer Erzeugung ²⁾	-	-	X	-

1) Bei den Angaben zur Erntemenge sind die Holunderblüten nicht enthalten.

2) Hier wird nur die Anzahl der Betriebe mit teilweise ökologischer Erzeugung nachgewiesen; Angaben zu Fläche und Erntemenge beziehen sich auf die gesamte Strauchbeerenfläche (konventionell und ökologisch).

Noch: 1. Betriebe mit Strauchbeerenanbau 2016 nach Anbaufläche, Hektarertrag, Erntemenge, Strauchbeerenart und Art der Bewirtschaftung - Kreise

Schl. Nr.	Gegenstand der Nachweisung	Insgesamt			
		Betriebe	Anbaufläche	Ertrag je ha	Erntemenge
Lfd. Nr.		Anzahl	ha	dt	
		1	2	3	4
355 Lüneburg					
1	Insgesamt¹⁾	4	30,00	X	1 180
Und zwar im Freiland					
2	Zusammen¹⁾	4	29,78	X	1 153
3	rote und weiße Johannisbeeren	-	-	-	-
4	schwarze Johannisbeeren	1	.	.	.
5	Himbeeren	1	.	.	.
6	Kulturheidelbeeren	4	28,58	39,7	1 133
7	Schwarzer Holunder	-	-	X	X
8	Holunderbeeren	-	X	X	-
9	Holunderblüten	-	X	X	-
10	Sanddorn (abgeerntet)	-	-	-	-
11	Sanddorn (nicht abgeerntet)	-	-	X	X
12	Stachelbeeren	-	-	-	-
13	Brombeeren	1	.	.	.
14	Aroniabeeren	-	-	-	-
15	sonstige Strauchbeeren	-	-	X	-
Und zwar unter hohen begehbaren Schutzabdeckungen einschl. Gewächshäuser					
16	Zusammen	1	.	X	.
17	Himbeeren	1	.	.	.
18	sonstige Strauchbeeren	1	.	X	.
Darunter in Betrieben mit ökologischer Erzeugung					
19	Zusammen	1	.	X	.
20	mit vollständig ökologischer Erzeugung	1	.	X	.
21	mit teilweise ökologischer Erzeugung ²⁾	-	-	X	-
356 Osterholz					
1	Insgesamt¹⁾	4	91,70	X	3 628
Und zwar im Freiland					
2	Zusammen¹⁾	4	91,70	X	3 628
3	rote und weiße Johannisbeeren	-	-	-	-
4	schwarze Johannisbeeren	-	-	-	-
5	Himbeeren	2	.	.	.
6	Kulturheidelbeeren	3	89,53	39,9	3 568
7	Schwarzer Holunder	-	-	X	X
8	Holunderbeeren	-	X	X	-
9	Holunderblüten	-	X	X	-
10	Sanddorn (abgeerntet)	-	-	-	-
11	Sanddorn (nicht abgeerntet)	-	-	X	X
12	Stachelbeeren	-	-	-	-
13	Brombeeren	-	-	-	-
14	Aroniabeeren	-	-	-	-
15	sonstige Strauchbeeren	-	-	X	-
Und zwar unter hohen begehbaren Schutzabdeckungen einschl. Gewächshäuser					
16	Zusammen	-	-	X	-
17	Himbeeren	-	-	-	-
18	sonstige Strauchbeeren	-	-	X	-
Darunter in Betrieben mit ökologischer Erzeugung					
19	Zusammen	2	.	X	.
20	mit vollständig ökologischer Erzeugung	2	.	X	.
21	mit teilweise ökologischer Erzeugung ²⁾	-	-	X	-

1) Bei den Angaben zur Erntemenge sind die Holunderblüten nicht enthalten.

2) Hier wird nur die Anzahl der Betriebe mit teilweise ökologischer Erzeugung nachgewiesen; Angaben zu Fläche und Erntemenge beziehen sich auf die gesamte Strauchbeerenfläche (konventionell und ökologisch).

Noch: 1. Betriebe mit Strauchbeerenanbau 2016 nach Anbaufläche, Hektarertrag, Erntemenge, Strauchbeerenart und Art der Bewirtschaftung - Kreise

Schl. Nr.	Gegenstand der Nachweisung	Insgesamt			
		Betriebe	Anbaufläche	Ertrag je ha	Erntemenge
Lfd. Nr.		Anzahl	ha	dt	
		1	2	3	4
359 Stade					
1	Insgesamt ¹⁾	35	152,30	X	10 605
Und zwar im Freiland					
2	Zusammen ¹⁾	33	147,30	X	9 590
3	rote und weiße Johannisbeeren	17	16,74	114,7	1 920
4	schwarze Johannisbeeren	10	3,90	21,7	85
5	Himbeeren	13	35,34	74,8	2 644
6	Kulturheidelbeeren	10	59,88	46,3	2 773
7	Schwarzer Holunder	2	.	X	X
8	Holunderbeeren	1	X	X	.
9	Holunderblüten	1	X	X	.
10	Sanddorn (abgeerntet)	-	-	-	-
11	Sanddorn (nicht abgeerntet)	-	-	X	X
12	Stachelbeeren	11	19,41	78,4	1 522
13	Brombeeren	7	4,27	74,2	317
14	Aroniabeeren	1	.	.	-
15	sonstige Strauchbeeren	-	-	X	-
Und zwar unter hohen begehbaren Schutzabdeckungen einschl. Gewächshäuser					
16	Zusammen	4	5,00	X	1 015
17	Himbeeren	3	4,00	213,8	855
18	sonstige Strauchbeeren	2	.	X	.
Darunter in Betrieben mit ökologischer Erzeugung					
19	Zusammen	3	6,51	X	369
20	mit vollständig ökologischer Erzeugung	3	6,51	X	369
21	mit teilweise ökologischer Erzeugung ²⁾	-	-	X	-
360 Uelzen					
1	Insgesamt ¹⁾	8	50,08	X	1 649
Und zwar im Freiland					
2	Zusammen ¹⁾	8	50,08	X	1 649
3	rote und weiße Johannisbeeren	-	-	-	-
4	schwarze Johannisbeeren	-	-	-	-
5	Himbeeren	1	.	.	.
6	Kulturheidelbeeren	7	41,61	38,1	1 584
7	Schwarzer Holunder	-	-	X	X
8	Holunderbeeren	-	X	X	-
9	Holunderblüten	-	X	X	-
10	Sanddorn (abgeerntet)	-	-	-	-
11	Sanddorn (nicht abgeerntet)	-	-	X	X
12	Stachelbeeren	-	-	-	-
13	Brombeeren	-	-	-	-
14	Aroniabeeren	-	-	-	-
15	sonstige Strauchbeeren	1	.	X	.
Und zwar unter hohen begehbaren Schutzabdeckungen einschl. Gewächshäuser					
16	Zusammen	-	-	X	-
17	Himbeeren	-	-	-	-
18	sonstige Strauchbeeren	-	-	X	-
Darunter in Betrieben mit ökologischer Erzeugung					
19	Zusammen	-	-	X	-
20	mit vollständig ökologischer Erzeugung	-	-	X	-
21	mit teilweise ökologischer Erzeugung ²⁾	-	-	X	-

1) Bei den Angaben zur Erntemenge sind die Holunderblüten nicht enthalten.

2) Hier wird nur die Anzahl der Betriebe mit teilweise ökologischer Erzeugung nachgewiesen; Angaben zu Fläche und Erntemenge beziehen sich auf die gesamte Strauchbeerenfläche (konventionell und ökologisch).

Noch: 1. Betriebe mit Strauchbeerenanbau 2016 nach Anbaufläche, Hektarertrag, Erntemenge, Strauchbeerenart und Art der Bewirtschaftung - Kreise

Schl. Nr.	Gegenstand der Nachweisung	Insgesamt			
		Betriebe	Anbaufläche	Ertrag je ha	Erntemenge
Lfd. Nr.		Anzahl	ha	dt	
		1	2	3	4
452 Aurich					
1	Insgesamt¹⁾	3	6,50	X	.
Und zwar im Freiland					
2	Zusammen¹⁾	3	6,50	X	.
3	rote und weiße Johannisbeeren	-	-	-	-
4	schwarze Johannisbeeren	-	-	-	-
5	Himbeeren	-	-	-	-
6	Kulturheidelbeeren	2	.	.	.
7	Schwarzer Holunder	-	-	X	X
8	Holunderbeeren	-	X	X	-
9	Holunderblüten	-	X	X	-
10	Sanddorn (abgeerntet)	-	-	-	-
11	Sanddorn (nicht abgeerntet)	1	.	X	X
12	Stachelbeeren	-	-	-	-
13	Brombeeren	1	.	.	.
14	Aroniabeeren	1	.	.	.
15	sonstige Strauchbeeren	-	-	X	-
Und zwar unter hohen begehbaren Schutzabdeckungen einschl. Gewächshäuser					
16	Zusammen	-	-	X	-
17	Himbeeren	-	-	-	-
18	sonstige Strauchbeeren	-	-	X	-
Darunter in Betrieben mit ökologischer Erzeugung					
19	Zusammen	3	7	X	.
20	mit vollständig ökologischer Erzeugung	3	7	X	.
21	mit teilweise ökologischer Erzeugung ²⁾	-	-	X	-
453 Cloppenburg					
1	Insgesamt¹⁾	9	65,97	X	2 565
Und zwar im Freiland					
2	Zusammen¹⁾	9	65,97	X	2 565
3	rote und weiße Johannisbeeren	1	.	.	.
4	schwarze Johannisbeeren	-	-	-	-
5	Himbeeren	2	.	.	.
6	Kulturheidelbeeren	7	54,97	33,8	1 858
7	Schwarzer Holunder	1	.	X	X
8	Holunderbeeren	-	X	X	-
9	Holunderblüten	-	X	X	-
10	Sanddorn (abgeerntet)	-	-	-	-
11	Sanddorn (nicht abgeerntet)	-	-	X	X
12	Stachelbeeren	-	-	-	-
13	Brombeeren	1	.	.	.
14	Aroniabeeren	1	.	.	.
15	sonstige Strauchbeeren	1	.	X	-
Und zwar unter hohen begehbaren Schutzabdeckungen einschl. Gewächshäuser					
16	Zusammen	-	-	X	-
17	Himbeeren	-	-	-	-
18	sonstige Strauchbeeren	-	-	X	-
Darunter in Betrieben mit ökologischer Erzeugung					
19	Zusammen	1	.	X	.
20	mit vollständig ökologischer Erzeugung	1	.	X	.
21	mit teilweise ökologischer Erzeugung ²⁾	-	-	X	-

1) Bei den Angaben zur Erntemenge sind die Holunderblüten nicht enthalten.

2) Hier wird nur die Anzahl der Betriebe mit teilweise ökologischer Erzeugung nachgewiesen; Angaben zu Fläche und Erntemenge beziehen sich auf die gesamte Strauchbeerenfläche (konventionell und ökologisch).

Noch: 1. Betriebe mit Strauchbeerenanbau 2016 nach Anbaufläche, Hektarertrag, Erntemenge, Strauchbeerenart und Art der Bewirtschaftung - Kreise

Schl. Nr.	Gegenstand der Nachweisung	Insgesamt			
		Betriebe	Anbaufläche	Ertrag je ha	Erntemenge
Lfd. Nr.		Anzahl	ha	dt	
		1	2	3	4
454 Emsland					
1	Insgesamt¹⁾	8	20,90	X	517
Und zwar im Freiland					
2	Zusammen¹⁾	8	20,46	X	435
3	rote und weiße Johannisbeeren	2	.	.	.
4	schwarze Johannisbeeren	-	-	-	-
5	Himbeeren	2	.	.	.
6	Kulturheidelbeeren	6	15,81	21,6	342
7	Schwarzer Holunder	1	.	X	X
8	Holunderbeeren	1	X	X	.
9	Holunderblüten	-	X	X	-
10	Sanddorn (abgeerntet)	-	-	-	-
11	Sanddorn (nicht abgeerntet)	-	-	X	X
12	Stachelbeeren	-	-	-	-
13	Brombeeren	-	-	-	-
14	Aroniabeeren	-	-	-	-
15	sonstige Strauchbeeren	-	-	X	-
Und zwar unter hohen begehbaren Schutzabdeckungen einschl. Gewächshäuser					
16	Zusammen	1	.	X	.
17	Himbeeren	-	-	-	-
18	sonstige Strauchbeeren	1	.	X	.
Darunter in Betrieben mit ökologischer Erzeugung					
19	Zusammen	-	-	X	-
20	mit vollständig ökologischer Erzeugung	-	-	X	-
21	mit teilweise ökologischer Erzeugung ²⁾	-	-	X	-
455 Friesland					
1	Insgesamt¹⁾	1	.	X	.
Und zwar im Freiland					
2	Zusammen¹⁾	1	.	X	.
3	rote und weiße Johannisbeeren	-	-	-	-
4	schwarze Johannisbeeren	-	-	-	-
5	Himbeeren	-	-	-	-
6	Kulturheidelbeeren	1	.	.	.
7	Schwarzer Holunder	-	-	X	X
8	Holunderbeeren	-	X	X	-
9	Holunderblüten	-	X	X	-
10	Sanddorn (abgeerntet)	-	-	-	-
11	Sanddorn (nicht abgeerntet)	-	-	X	X
12	Stachelbeeren	-	-	-	-
13	Brombeeren	-	-	-	-
14	Aroniabeeren	-	-	-	-
15	sonstige Strauchbeeren	-	-	X	-
Und zwar unter hohen begehbaren Schutzabdeckungen einschl. Gewächshäuser					
16	Zusammen	-	-	X	-
17	Himbeeren	-	-	-	-
18	sonstige Strauchbeeren	-	-	X	-
Darunter in Betrieben mit ökologischer Erzeugung					
19	Zusammen	-	-	X	-
20	mit vollständig ökologischer Erzeugung	-	-	X	-
21	mit teilweise ökologischer Erzeugung ²⁾	-	-	X	-

1) Bei den Angaben zur Erntemenge sind die Holunderblüten nicht enthalten.

2) Hier wird nur die Anzahl der Betriebe mit teilweise ökologischer Erzeugung nachgewiesen; Angaben zu Fläche und Erntemenge beziehen sich auf die gesamte Strauchbeerenfläche (konventionell und ökologisch).

Noch: 1. Betriebe mit Strauchbeerenanbau 2016 nach Anbaufläche, Hektarertrag, Erntemenge, Strauchbeerenart und Art der Bewirtschaftung - Kreise

Schl. Nr.	Gegenstand der Nachweisung	Insgesamt			
		Betriebe	Anbaufläche	Ertrag je ha	Erntemenge
Lfd. Nr.		Anzahl	ha	dt	
		1	2	3	4
461 Wesermarsch					
1	Insgesamt¹⁾	2	.	X	.
Und zwar im Freiland					
2	Zusammen¹⁾	2	.	X	.
3	rote und weiße Johannisbeeren	-	-	-	-
4	schwarze Johannisbeeren	-	-	-	-
5	Himbeeren	-	-	-	-
6	Kulturheidelbeeren	2	.	.	.
7	Schwarzer Holunder	-	-	X	X
8	Holunderbeeren	-	X	X	-
9	Holunderblüten	-	X	X	-
10	Sanddorn (abgeerntet)	-	-	-	-
11	Sanddorn (nicht abgeerntet)	-	-	X	X
12	Stachelbeeren	-	-	-	-
13	Brombeeren	-	-	-	-
14	Aroniabeeren	-	-	-	-
15	sonstige Strauchbeeren	-	-	X	-
Und zwar unter hohen begehbaren Schutzabdeckungen einschl. Gewächshäuser					
16	Zusammen	-	-	X	-
17	Himbeeren	-	-	-	-
18	sonstige Strauchbeeren	-	-	X	-
Darunter in Betrieben mit ökologischer Erzeugung					
19	Zusammen	-	-	X	-
20	mit vollständig ökologischer Erzeugung	-	-	X	-
21	mit teilweise ökologischer Erzeugung ²⁾	-	-	X	-
462 Wittmund					
1	Insgesamt¹⁾	1	.	X	.
Und zwar im Freiland					
2	Zusammen¹⁾	1	.	X	.
3	rote und weiße Johannisbeeren	-	-	-	-
4	schwarze Johannisbeeren	-	-	-	-
5	Himbeeren	-	-	-	-
6	Kulturheidelbeeren	1	.	.	.
7	Schwarzer Holunder	-	-	X	X
8	Holunderbeeren	-	X	X	-
9	Holunderblüten	-	X	X	-
10	Sanddorn (abgeerntet)	-	-	-	-
11	Sanddorn (nicht abgeerntet)	-	-	X	X
12	Stachelbeeren	-	-	-	-
13	Brombeeren	-	-	-	-
14	Aroniabeeren	-	-	-	-
15	sonstige Strauchbeeren	-	-	X	-
Und zwar unter hohen begehbaren Schutzabdeckungen einschl. Gewächshäuser					
16	Zusammen	-	-	X	-
17	Himbeeren	-	-	-	-
18	sonstige Strauchbeeren	-	-	X	-
Darunter in Betrieben mit ökologischer Erzeugung					
19	Zusammen	1	.	X	.
20	mit vollständig ökologischer Erzeugung	1	.	X	.
21	mit teilweise ökologischer Erzeugung ²⁾	-	-	X	-

1) Bei den Angaben zur Erntemenge sind die Holunderblüten nicht enthalten.

2) Hier wird nur die Anzahl der Betriebe mit teilweise ökologischer Erzeugung nachgewiesen; Angaben zu Fläche und Erntemenge beziehen sich auf die gesamte Strauchbeerenfläche (konventionell und ökologisch).

2. Betriebe mit Strauchbeerenanbau 2016 nach Art der Bewirtschaftung, Anbaufläche, Hektarertrag und Erntemenge
2.1 Betriebe und Anbaufläche – Statistische Regionen

Lfd. Nr.	Strauchbeerenart	Insgesamt		Davon in Betrieben					
				mit ausschließlich konventioneller Erzeugung		mit vollständig ökologischer Erzeugung		mit teilweise ökologischer Erzeugung ¹⁾	
		Betriebe	Anbaufläche	Betriebe	Anbaufläche	Betriebe	Anbaufläche	Betriebe	Anbaufläche
		Anzahl	ha	Anzahl	ha	Anzahl	ha	Anzahl	ha
		1	2	3	4	5	6	7	8
Niedersachsen									
1	Insgesamt	239	2 194,52	201	1 912,54	38	281,99	-	-
Und zwar im Freiland									
2	Zusammen	234	2 128,67	196	1 846,68	38	281,99	-	-
3	rote und weiße Johannisbeeren	49	35,19	42	32,86	7	2,33	-	-
4	schwarze Johannisbeeren	38	56,60	30	11,66	8	44,94	-	-
5	Himbeeren	68	107,81	62	106,26	6	1,55	-	-
6	Kulturheidelbeeren	165	1 814,24	139	1 607,98	26	206,26	-	-
7	Schwarzer Holunder	8	19,34	4	9,73	4	9,61	-	-
8	Holunderbeeren	6	X	2	X	4	X	-	X
9	Holunderblüten	2	X	-	X	2	X	-	X
10	Sanddorn (abgeerntet)	-	-	-	-	-	-	-	-
11	Sanddorn (nicht abgeerntet)	1	.	-	-	1	.	-	-
12	Stachelbeeren	30	22,25	28	.	2	.	-	-
13	Brombeeren	28	19,31	23	18,35	5	0,96	-	-
14	Aroniabeeren	11	22,00	6	8,88	5	13,12	-	-
15	sonstige Strauchbeeren	9	.	6	.	3	.	-	-
Und zwar unter hohen begehbaren Schutzabdeckungen einschl. Gewächshäuser									
16	Zusammen	23	65,86	23	65,86	-	-	-	-
17	Himbeeren	16	59,32	16	59,32	-	-	-	-
18	sonstige Strauchbeeren	14	6,54	14	6,54	-	-	-	-

¹⁾ Gesamte Anbaufläche (konventionell und ökologisch).

Noch: 2. Betriebe mit Strauchbeerenanbau 2016 nach Art der Bewirtschaftung, Anbaufläche, Hektarertrag
und Erntemenge
Noch: 2.1 Betriebe und Anbaufläche – Statistische Regionen

Lfd. Nr.	Strauchbeerenart	Insgesamt		Davon in Betrieben					
				mit ausschließlich konventioneller Erzeugung		mit vollständig ökologischer Erzeugung		mit teilweise ökologischer Erzeugung ¹⁾	
		Betriebe	Anbaufläche	Betriebe	Anbaufläche	Betriebe	Anbaufläche	Betriebe	Anbaufläche
		Anzahl	ha	Anzahl	ha	Anzahl	ha	Anzahl	ha
		1	2	3	4	5	6	7	8
1 Braunschweig									
1	Insgesamt	14	96,22	10	60,07	4	36,15	-	-
Und zwar im Freiland									
2	Zusammen	14	96,22	10	60,07	4	36,15	-	-
3	rote und weiße Johannisbeeren	5	.	4	1,69	1	.	-	-
4	schwarze Johannisbeeren	6	.	3	.	3	.	-	-
5	Himbeeren	6	9,77	5	.	1	.	-	-
6	Kulturheidelbeeren	5	45,03	5	45,03	-	-	-	-
7	Schwarzer Holunder	1	.	-	-	1	.	-	-
8	Holunderbeeren	1	X	-	X	1	X	-	X
9	Holunderblüten	-	X	-	X	-	X	-	X
10	Sanddorn (abgeerntet)	-	-	-	-	-	-	-	-
11	Sanddorn (nicht abgeerntet)	-	-	-	-	-	-	-	-
12	Stachelbeeren	4	0,32	4	0,32	-	-	-	-
13	Brombeeren	2	.	2	.	-	-	-	-
14	Aroniabeeren	2	.	1	.	1	.	-	-
15	sonstige Strauchbeeren	-	-	-	-	-	-	-	-
Und zwar unter hohen begehbaren Schutzabdeckungen einschl. Gewächshäuser									
16	Zusammen	-	-	-	-	-	-	-	-
17	Himbeeren	-	-	-	-	-	-	-	-
18	sonstige Strauchbeeren	-	-	-	-	-	-	-	-
2 Hannover									
1	Insgesamt	50	772,98	43	717,02	7	55,96	-	-
Und zwar im Freiland									
2	Zusammen	49	768,89	42	712,93	7	55,96	-	-
3	rote und weiße Johannisbeeren	8	.	6	0,54	2	.	-	-
4	schwarze Johannisbeeren	9	.	7	.	2	.	-	-
5	Himbeeren	13	10,93	10	.	3	.	-	-
6	Kulturheidelbeeren	40	727,30	36	.	4	.	-	-
7	Schwarzer Holunder	2	.	1	.	1	.	-	-
8	Holunderbeeren	2	X	1	X	1	X	-	X
9	Holunderblüten	-	X	-	X	-	X	-	X
10	Sanddorn (abgeerntet)	-	-	-	-	-	-	-	-
11	Sanddorn (nicht abgeerntet)	-	-	-	-	-	-	-	-
12	Stachelbeeren	5	0,25	4	.	1	.	-	-
13	Brombeeren	6	0,74	4	.	2	.	-	-
14	Aroniabeeren	1	.	1	.	-	-	-	-
15	sonstige Strauchbeeren	2	.	1	.	1	.	-	-
Und zwar unter hohen begehbaren Schutzabdeckungen einschl. Gewächshäuser									
16	Zusammen	7	.	7	.	-	-	-	-
17	Himbeeren	4	.	4	.	-	-	-	-
18	sonstige Strauchbeeren	5	.	5	.	-	-	-	-

1) Gesamte Anbaufläche (konventionell und ökologisch).

Noch: 2. Betriebe mit Strauchbeerenanbau 2016 nach Art der Bewirtschaftung, Anbaufläche, Hektarertrag und Erntemenge
 Noch: 2.1 Betriebe und Anbaufläche - Statistische Regionen

Lfd. Nr.	Strauchbeerenart	Insgesamt		Davon in Betrieben					
				mit ausschließlich konventioneller Erzeugung		mit vollständig ökologischer Erzeugung		mit teilweise ökologischer Erzeugung ¹⁾	
		Betriebe	Anbaufläche	Betriebe	Anbaufläche	Betriebe	Anbaufläche	Betriebe	Anbaufläche
		Anzahl	ha	Anzahl	ha	Anzahl	ha	Anzahl	ha
		1	2	3	4	5	6	7	8
3 Lüneburg									
1	Insgesamt	110	976,19	91	806,08	19	170,10	-	-
Und zwar im Freiland									
2	Zusammen	108	965,86	89	795,76	19	170,10	-	-
3	rote und weiße Johannisbeeren	26	21,27	23	.	3	.	-	-
4	schwarze Johannisbeeren	18	5,75	15	.	3	.	-	-
5	Himbeeren	23	52,53	22	.	1	.	-	-
6	Kulturheidelbeeren	75	809,84	60	656,14	15	153,70	-	-
7	Schwarzer Holunder	3	.	1	.	2	.	-	-
8	Holunderbeeren	2	X	-	X	2	X	-	X
9	Holunderblüten	2	X	-	X	2	X	-	X
10	Sanddorn (abgeerntet)	-	-	-	-	-	-	-	-
11	Sanddorn (nicht abgeerntet)	-	-	-	-	-	-	-	-
12	Stachelbeeren	18	21,22	17	.	1	.	-	-
13	Brombeeren	11	5,88	9	.	2	.	-	-
14	Aroniabeeren	6	.	3	.	3	.	-	-
15	sonstige Strauchbeeren	5	.	3	27,96	2	.	-	-
Und zwar unter hohen begehbaren Schutzabdeckungen einschl. Gewächshäuser									
16	Zusammen	10	10,33	10	10,33	-	-	-	-
17	Himbeeren	7	6,42	7	6,42	-	-	-	-
18	sonstige Strauchbeeren	7	3,90	7	3,90	-	-	-	-
4 Weser-Ems									
1	Insgesamt	65	349,14	57	329,37	8	19,78	-	-
Und zwar im Freiland									
2	Zusammen	63	297,70	55	277,92	8	19,78	-	-
3	rote und weiße Johannisbeeren	10	11,44	9	.	1	.	-	-
4	schwarze Johannisbeeren	5	1,26	5	1,26	-	-	-	-
5	Himbeeren	26	34,58	25	.	1	.	-	-
6	Kulturheidelbeeren	45	232,06	38	.	7	.	-	-
7	Schwarzer Holunder	2	.	2	.	-	-	-	-
8	Holunderbeeren	1	X	1	X	-	X	-	X
9	Holunderblüten	-	X	-	X	-	X	-	X
10	Sanddorn (abgeerntet)	-	-	-	-	-	-	-	-
11	Sanddorn (nicht abgeerntet)	1	.	-	-	1	.	-	-
12	Stachelbeeren	3	0,46	3	0,46	-	-	-	-
13	Brombeeren	9	.	8	.	1	.	-	-
14	Aroniabeeren	2	.	1	.	1	.	-	-
15	sonstige Strauchbeeren	2	.	2	.	-	-	-	-
Und zwar unter hohen begehbaren Schutzabdeckungen einschl. Gewächshäuser									
16	Zusammen	6	.	6	.	-	-	-	-
17	Himbeeren	5	.	5	.	-	-	-	-
18	sonstige Strauchbeeren	2	.	2	.	-	-	-	-

1) Gesamte Anbaufläche (konventionell und ökologisch).

Noch: 2.1 Betriebe mit Strauchbeerenanbau 2016 nach Art der Bewirtschaftung, Anbaufläche, Hektarertrag und Erntemenge nach den in den Kreisen bedeutenden Beerensorten
 Noch: 2.1.1 Betriebe und Anbaufläche – Kreise

Schl. Nr.	Strauchbeerenart	Insgesamt		Davon in Betrieben					
				mit ausschließlich konventioneller Erzeugung		mit vollständig ökologischer Erzeugung		mit teilweise ökologischer Erzeugung ¹⁾	
		Betriebe	Anbaufläche	Betriebe	Anbaufläche	Betriebe	Anbaufläche	Betriebe	Anbaufläche
		Anzahl	ha	Anzahl	ha	Anzahl	ha	Anzahl	ha
Lfd. Nr.		1	2	3	4	5	6	7	8
151 Gifhorn									
1	Insgesamt	5	54,73	5	54,73	-	-	-	-
Und zwar im Freiland									
2	Zusammen	5	54,73	5	54,73	-	-	-	-
6	Kulturheidelbeeren	5	45,03	5	45,03	-	-	-	-
Und zwar unter hohen begehbaren Schutzabdeckungen einschl. Gewächshäuser									
16	Zusammen	-	-	-	-	-	-	-	-
159 Göttingen									
1	Insgesamt	2	.	1	.	1	.	-	-
Und zwar im Freiland									
2	Zusammen	2	.	1	.	1	.	-	-
Und zwar unter hohen begehbaren Schutzabdeckungen einschl. Gewächshäuser									
16	Zusammen	-	-	-	-	-	-	-	-
153 Goslar									
1	Insgesamt	2	.	2	.	-	-	-	-
Und zwar im Freiland									
2	Zusammen	2	.	2	.	-	-	-	-
Und zwar unter hohen begehbaren Schutzabdeckungen einschl. Gewächshäuser									
16	Zusammen	-	-	-	-	-	-	-	-
155 Northeim									
1	Insgesamt	3	29,27	1	.	2	.	-	-
Und zwar im Freiland									
2	Zusammen	3	29,27	1	.	2	.	-	-
Und zwar unter hohen begehbaren Schutzabdeckungen einschl. Gewächshäuser									
16	Zusammen	-	-	-	-	-	-	-	-
158 Wolfenbüttel									
1	Insgesamt	2	.	1	.	1	.	-	-
Und zwar im Freiland									
2	Zusammen	2	.	1	.	1	.	-	-
Und zwar unter hohen begehbaren Schutzabdeckungen einschl. Gewächshäuser									
16	Zusammen	-	-	-	-	-	-	-	-

1) Gesamte Anbaufläche (konventionell und ökologisch).

Noch: 2.1 Betriebe mit Strauchbeerenanbau 2016 nach Art der Bewirtschaftung, Anbaufläche, Hektarertrag und Erntemenge nach den in den Kreisen bedeutenden Beerenarten

Noch: 2.1.1 Betriebe und Anbaufläche – Kreise

Schl. Nr.	Strauchbeerenart	Insgesamt		Davon in Betrieben					
				mit ausschließlich konventioneller Erzeugung		mit vollständig ökologischer Erzeugung		mit teilweise ökologischer Erzeugung ¹⁾	
		Betriebe	Anbaufläche	Betriebe	Anbaufläche	Betriebe	Anbaufläche	Betriebe	Anbaufläche
Lfd. Nr.		Anzahl	ha	Anzahl	ha	Anzahl	ha	Anzahl	ha
		1	2	3	4	5	6	7	8
241 Region Hannover									
1	Insgesamt	9	81,73	9	81,73	-	-	-	-
Und zwar im Freiland									
2	Zusammen	9	81,50	9	81,50	-	-	-	-
5	Himbeeren	3	6,36	3	6,36	-	-	-	-
6	Kulturheidelbeeren	6	74,43	6	74,43	-	-	-	-
Und zwar unter hohen begehbaren Schutzabdeckungen einschl. Gewächshäuser									
16	Zusammen	2	.	2	.	-	-	-	-
17	Himbeeren	2	.	2	.	-	-	-	-
251 Diepholz									
1	Insgesamt	11	392,07	9	385,79	2	.	-	-
Und zwar im Freiland									
2	Zusammen	10	389,84	8	383,56	2	.	-	-
5	Himbeeren	3	.	2	.	1	.	-	-
6	Kulturheidelbeeren	10	384,66	8	378,61	2	.	-	-
Und zwar unter hohen begehbaren Schutzabdeckungen einschl. Gewächshäuser									
16	Zusammen	3	2,24	3	2,24	-	-	-	-
17	Himbeeren	1	.	1	.	-	-	-	-
18	sonstige Strauchbeeren	3	0,83	3	0,83	-	-	-	-
252 Hameln-Pyrmont									
1	Insgesamt	2	.	1	.	1	.	-	-
Und zwar im Freiland									
2	Zusammen	2	.	1	.	1	.	-	-
Und zwar unter hohen begehbaren Schutzabdeckungen einschl. Gewächshäuser									
16	Zusammen	-	-	-	-	-	-	-	-
256 Nienburg (Weser)									
1	Insgesamt	25	289,88	21	240,93	4	48,96	-	-
Und zwar im Freiland									
2	Zusammen	25	288,88	21	239,93	4	48,96	-	-
4	schwarze Johannisbeeren	4	23,55	3	.	1	.	-	-
5	Himbeeren	5	1,22	4	0,82	1	.	-	-
6	Kulturheidelbeeren	21	261,02	19	231,27	2	.	-	-
Und zwar unter hohen begehbaren Schutzabdeckungen einschl. Gewächshäuser									
16	Zusammen	1	.	1	.	-	-	-	-
257 Schaumburg									
1	Insgesamt	3	8,07	3	8,07	-	-	-	-
Und zwar im Freiland									
2	Zusammen	3	.	3	.	-	-	-	-
Und zwar unter hohen begehbaren Schutzabdeckungen einschl. Gewächshäuser									
16	Zusammen	1	.	1	.	-	-	-	-

1) Gesamte Anbaufläche (konventionell und ökologisch).

Noch: 2.1 Betriebe mit Strauchbeerenanbau 2016 nach Art der Bewirtschaftung, Anbaufläche, Hektarertrag und Erntemenge nach den in den Kreisen bedeutenden Beerenarten
 Noch: 2.1.1 Betriebe und Anbaufläche – Kreise

Schl. Nr.	Strauchbeerenart	Insgesamt		Davon in Betrieben					
				mit ausschließlich konventioneller Erzeugung		mit vollständig ökologischer Erzeugung		mit teilweise ökologischer Erzeugung ¹⁾	
		Betriebe	Anbaufläche	Betriebe	Anbaufläche	Betriebe	Anbaufläche	Betriebe	Anbaufläche
		Anzahl	ha	Anzahl	ha	Anzahl	ha	Anzahl	ha
Lfd. Nr.		1	2	3	4	5	6	7	8
351 Celle									
1	Insgesamt	8	90,37	6	78,61	2	.	-	-
Und zwar im Freiland									
2	Zusammen	8	89,83	6	78,07	2	.	-	-
5	Himbeeren	2	.	2	.	-	-	-	-
6	Kulturheidelbeeren	7	77,43	5	65,67	2	.	-	-
Und zwar unter hohen begehbaren Schutzabdeckungen einschl. Gewächshäuser									
16	Zusammen	1	.	1	.	-	-	-	-
352 Cuxhaven									
1	Insgesamt	5	53,50	4	49,52	1	.	-	-
Und zwar im Freiland									
2	Zusammen	5	53,50	4	49,52	1	.	-	-
6	Kulturheidelbeeren	5	52,80	4	49,07	1	.	-	-
Und zwar unter hohen begehbaren Schutzabdeckungen einschl. Gewächshäuser									
16	Zusammen	-	-	-	-	-	-	-	-
353 Harburg									
1	Insgesamt	7	25,33	5	21,55	2	.	-	-
Und zwar im Freiland									
2	Zusammen	7	22,80	5	19,03	2	.	-	-
3	rote und weiße Johannisbeeren	2	.	1	.	1	.	-	-
6	Kulturheidelbeeren	5	19,77	3	17,00	2	.	-	-
Und zwar unter hohen begehbaren Schutzabdeckungen einschl. Gewächshäuser									
16	Zusammen	2	.	2	.	-	-	-	-
354 Lüchow-Dannenberg									
1	Insgesamt	1	.	-	-	1	.	-	-
Und zwar im Freiland									
2	Zusammen	1	.	-	-	1	.	-	-
Und zwar unter hohen begehbaren Schutzabdeckungen einschl. Gewächshäuser									
16	Zusammen	-	-	-	-	-	-	-	-
355 Lüneburg									
1	Insgesamt	4	30,00	3	28,70	1	.	-	-
Und zwar im Freiland									
2	Zusammen	4	29,78	3	28,48	1	.	-	-
6	Kulturheidelbeeren	4	28,58	3	28,08	1	.	-	-
Und zwar unter hohen begehbaren Schutzabdeckungen einschl. Gewächshäuser									
16	Zusammen	1	.	1	.	-	-	-	-

1) Gesamte Anbaufläche (konventionell und ökologisch).

Noch: 2.1 Betriebe mit Strauchbeerenanbau 2016 nach Art der Bewirtschaftung, Anbaufläche, Hektarertrag und Erntemenge nach den in den Kreisen bedeutenden Beerenarten
 Noch: 2.1.1 Betriebe und Anbaufläche – Kreise

Schl. Nr.	Strauchbeerenart	Insgesamt		Davon in Betrieben						
				mit ausschließlich konventioneller Erzeugung		mit vollständig ökologischer Erzeugung		mit teilweise ökologischer Erzeugung ¹⁾		
		Betriebe	Anbaufläche	Betriebe	Anbaufläche	Betriebe	Anbaufläche	Betriebe	Anbaufläche	
		Anzahl	ha	Anzahl	ha	Anzahl	ha	Anzahl	ha	
Lfd. Nr.		1	2	3	4	5	6	7	8	
356 Osterholz										
1	Insgesamt	4	91,70	2	.	2	.	-	-	
					Und zwar im Freiland					
2	Zusammen	4	91,70	2	.	2	.	-	-	
6	Kulturheidelbeeren	3	89,53	1	.	2	.	-	-	
					Und zwar unter hohen begehbaren Schutzabdeckungen einschl. Gewächshäuser					
16	Zusammen	-	-	-	-	-	-	-	-	
357 Rotenburg (Wümme)										
1	Insgesamt	8	33,97	5	16,87	3	.	-	-	
					Und zwar im Freiland					
2	Zusammen	8	33,97	5	16,87	3	.	-	-	
6	Kulturheidelbeeren	7	27,92	5	14,85	2	.	-	-	
					Und zwar unter hohen begehbaren Schutzabdeckungen einschl. Gewächshäuser					
16	Zusammen	-	-	-	-	-	-	-	-	
358 Heidekreis										
1	Insgesamt	25	393,65	22	375,75	3	17,90	-	-	
					Und zwar im Freiland					
2	Zusammen	25	391,61	22	373,71	3	17,90	-	-	
3	rote und weiße Johannisbeeren	2	.	1	.	1	.	-	-	
4	schwarze Johannisbeeren	2	.	1	.	1	.	-	-	
6	Kulturheidelbeeren	23	360,69	21	349,50	2	.	-	-	
14	Aroniabeeren	3	8,29	1	.	2	.	-	-	
					Und zwar unter hohen begehbaren Schutzabdeckungen einschl. Gewächshäuser					
16	Zusammen	2	.	2	.	-	-	-	-	
359 Stade										
1	Insgesamt	35	152,30	32	145,79	3	6,51	-	-	
					Und zwar im Freiland					
2	Zusammen	33	147,30	30	140,79	3	6,51	-	-	
3	rote und weiße Johannisbeeren	17	16,74	16	16,16	1	.	-	-	
4	schwarze Johannisbeeren	10	3,90	9	2,94	1	.	-	-	
5	Himbeeren	13	35,34	12	35,29	1	.	-	-	
6	Kulturheidelbeeren	10	59,88	9	56,88	1	.	-	-	
12	Stachelbeeren	11	19,41	11	19,41	-	-	-	-	
13	Brombeeren	7	4,27	6	4,21	1	.	-	-	
14	Aroniabeeren	1	.	1	.	-	-	-	-	
					Und zwar unter hohen begehbaren Schutzabdeckungen einschl. Gewächshäuser					
16	Zusammen	4	5,00	4	5,00	-	-	-	-	
17	Himbeeren	3	4,00	3	4,00	-	-	-	-	
18	sonstige Strauchbeeren	2	.	2	.	-	-	-	-	

1) Gesamte Anbaufläche (konventionell und ökologisch).

Noch: 2.1 Betriebe mit Strauchbeerenanbau 2016 nach Art der Bewirtschaftung, Anbaufläche, Hektarertrag und Erntemenge nach den in den Kreisen bedeutenden Beersorten
 Noch: 2.1.1 Betriebe und Anbaufläche – Kreise

Schl. Nr.	Strauchbeerenart	Insgesamt		Davon in Betrieben					
				mit ausschließlich konventioneller Erzeugung		mit vollständig ökologischer Erzeugung		mit teilweise ökologischer Erzeugung ¹⁾	
		Betriebe	Anbaufläche	Betriebe	Anbaufläche	Betriebe	Anbaufläche	Betriebe	Anbaufläche
		Anzahl	ha	Anzahl	ha	Anzahl	ha	Anzahl	ha
Lfd. Nr.		1	2	3	4	5	6	7	8
360 Uelzen									
1	Insgesamt	8	50,08	8	50,08	-	-	-	-
Und zwar im Freiland									
2	Zusammen	8	50,08	8	50,08	-	-	-	-
6	Kulturheidelbeeren	7	41,61	7	41,61	-	-	-	-
Und zwar unter hohen begehbaren Schutzabdeckungen einschl. Gewächshäuser									
16	Zusammen	-	-	-	-	-	-	-	-
361 Verden									
1	Insgesamt	5	44,97	4	28,80	1	.	-	-
Und zwar im Freiland									
2	Zusammen	5	44,97	4	28,80	1	.	-	-
3	rote und weiße Johannisbeeren	2	.	2	.	-	-	-	-
4	schwarze Johannisbeeren	2	.	2	.	-	-	-	-
6	Kulturheidelbeeren	3	41,31	2	.	1	.	-	-
12	Stachelbeeren	3	0,37	2	.	1	.	-	-
Und zwar unter hohen begehbaren Schutzabdeckungen einschl. Gewächshäuser									
16	Zusammen	-	-	-	-	-	-	-	-
451 Ammerland									
1	Insgesamt	3	.	3	.	-	-	-	-
Und zwar im Freiland									
2	Zusammen	3	.	3	.	-	-	-	-
Und zwar unter hohen begehbaren Schutzabdeckungen einschl. Gewächshäuser									
16	Zusammen	-	-	-	-	-	-	-	-
452 Aurich									
1	Insgesamt	3	6,50	-	-	3	6,50	-	-
Und zwar im Freiland									
2	Zusammen	3	6,50	-	-	3	6,50	-	-
Und zwar unter hohen begehbaren Schutzabdeckungen einschl. Gewächshäuser									
16	Zusammen	-	-	-	-	-	-	-	-
453 Cloppenburg									
1	Insgesamt	9	65,97	8	64,47	1	.	-	-
Und zwar im Freiland									
2	Zusammen	9	65,97	8	64,47	1	.	-	-
6	Kulturheidelbeeren	7	54,97	6	53,94	1	.	-	-
14	Aroniabeeren	1	.	1	.	-	-	-	-
Und zwar unter hohen begehbaren Schutzabdeckungen einschl. Gewächshäuser									
16	Zusammen	-	-	-	-	-	-	-	-

1) Gesamte Anbaufläche (konventionell und ökologisch).

Noch: 2.1 Betriebe mit Strauchbeerenanbau 2016 nach Art der Bewirtschaftung, Anbaufläche, Hektarertrag und Erntemenge nach den in den Kreisen bedeutenden Beersorten
 Noch: 2.1.1 Betriebe und Anbaufläche – Kreise

Schl. Nr.	Strauchbeerenart	Insgesamt		Davon in Betrieben					
				mit ausschließlich konventioneller Erzeugung		mit vollständig ökologischer Erzeugung		mit teilweise ökologischer Erzeugung ¹⁾	
		Betriebe	Anbaufläche	Betriebe	Anbaufläche	Betriebe	Anbaufläche	Betriebe	Anbaufläche
		Anzahl	ha	Anzahl	ha	Anzahl	ha	Anzahl	ha
Lfd. Nr.		1	2	3	4	5	6	7	8
454 Emsland									
1	Insgesamt	8	20,90	8	20,90	-	-	-	-
Und zwar im Freiland									
2	Zusammen	8	20,46	8	20,46	-	-	-	-
6	Kulturheidelbeeren	6	15,81	6	15,81	-	-	-	-
Und zwar unter hohen begehbaren Schutzabdeckungen einschl. Gewächshäuser									
16	Zusammen	1	.	1	.	-	-	-	-
455 Friesland									
1	Insgesamt	1	.	1	.	-	-	-	-
Und zwar im Freiland									
2	Zusammen	1	.	1	.	-	-	-	-
Und zwar unter hohen begehbaren Schutzabdeckungen einschl. Gewächshäuser									
16	Zusammen	-	-	-	-	-	-	-	-
456 Grafschaft Bentheim									
1	Insgesamt	3	11,95	3	11,95	-	-	-	-
Und zwar im Freiland									
2	Zusammen	3	11,95	3	11,95	-	-	-	-
6	Kulturheidelbeeren	3	11,95	3	11,95	-	-	-	-
Und zwar unter hohen begehbaren Schutzabdeckungen einschl. Gewächshäuser									
16	Zusammen	-	-	-	-	-	-	-	-
457 Leer									
1	Insgesamt	1	.	-	-	1	.	-	-
Und zwar im Freiland									
2	Zusammen	1	.	-	-	1	.	-	-
Und zwar unter hohen begehbaren Schutzabdeckungen einschl. Gewächshäuser									
16	Zusammen	-	-	-	-	-	-	-	-
459 Osnabrück									
1	Insgesamt	15	156,11	14	154,36	1	.	-	-
Und zwar im Freiland									
2	Zusammen	13	105,39	12	103,64	1	.	-	-
5	Himbeeren	7	11,66	7	11,66	-	-	-	-
6	Kulturheidelbeeren	9	93,48	8	91,98	1	.	-	-
Und zwar unter hohen begehbaren Schutzabdeckungen einschl. Gewächshäuser									
16	Zusammen	3	.	3	.	-	-	-	-
17	Himbeeren	3	.	3	.	-	-	-	-

1) Gesamte Anbaufläche (konventionell und ökologisch).

Noch: 2.1 Betriebe mit Strauchbeerenanbau 2016 nach Art der Bewirtschaftung, Anbaufläche, Hektarertrag und nach den in den Kreisen bedeutenden Beerensorten
 Noch: 2.1.1 Betriebe und Anbaufläche – Kreise

Schl. Nr.	Strauchbeerenart	Insgesamt		Davon in Betrieben					
				mit ausschließlich konventioneller Erzeugung		mit vollständig ökologischer Erzeugung		mit teilweise ökologischer Erzeugung ¹⁾	
		Betriebe	Anbaufläche	Betriebe	Anbaufläche	Betriebe	Anbaufläche	Betriebe	Anbaufläche
		Anzahl	ha	Anzahl	ha	Anzahl	ha	Anzahl	ha
Lfd. Nr.		1	2	3	4	5	6	7	8
460	Vechta								
1	Insgesamt	19	63,81	18	56,61	1	.	-	-
					Und zwar im Freiland				
2	Zusammen	19	63,53	18	56,33	1	.	-	-
3	rote und weiße Johannisbeeren	6	9,40	6	9,40	-	-	-	-
4	schwarze Johannisbeeren	5	1,26	5	1,26	-	-	-	-
5	Himbeeren	15	17,60	15	17,60	-	-	-	-
6	Kulturheidelbeeren	10	27,75	9	20,55	1	.	-	-
12	Stachelbeeren	3	0,46	3	0,46	-	-	-	-
13	Brombeeren	7	6,99	7	6,99	-	-	-	-
					Und zwar unter hohen begehbaren Schutzabdeckungen einschl. Gewächshäuser				
16	Zusammen	2	.	2	.	-	-	-	-
17	Himbeeren	2	.	2	.	-	-	-	-
18	sonstige Strauchbeeren	1	.	1	.	-	-	-	-
461	Wesermarsch								
1	Insgesamt	2	.	2	.	-	-	-	-
					Und zwar im Freiland				
2	Zusammen	2	.	2	.	-	-	-	-
6	Kulturheidelbeeren	2	.	2	.	-	-	-	-
					Und zwar unter hohen begehbaren Schutzabdeckungen einschl. Gewächshäuser				
16	Zusammen	-	-	-	-	-	-	-	-
462	Wittmund								
1	Insgesamt	1	.	-	-	1	.	-	-
					Und zwar im Freiland				
2	Zusammen	1	.	-	-	1	.	-	-
					Und zwar unter hohen begehbaren Schutzabdeckungen einschl. Gewächshäuser				
16	Zusammen	-	-	-	-	-	-	-	-

1) Gesamte Anbaufläche (konventionell und ökologisch).

Noch: 2. Betriebe mit Strauchbeerenanbau 2016 nach Art der Bewirtschaftung, Anbaufläche, Hektarertrag und Erntemenge

2.2 Hektarertrag und Erntemenge – Statistische Regionen

Lfd. Nr.	Strauchbeerenart	Insgesamt		Und zwar in Betrieben					
				mit ausschließlich konventioneller Erzeugung		mit vollständig ökologischer Erzeugung		mit teilweise ökologischer Erzeugung ¹⁾	
		Ertrag je ha	Erntemenge	Ertrag je ha	Erntemenge	Ertrag je ha	Erntemenge	Ertrag je ha ³⁾	Erntemenge ⁴⁾
		dt							
		1	2	3	4	5	6	7	8
Niedersachsen									
1	Insgesamt ²⁾	X	94 025	X	85 017	X	9 008	X	-
Und zwar im Freiland									
2	Zusammen ²⁾	X	87 362	X	78 354	X	9 008	X	-
3	rote und weiße Johannisbeeren	85,7	3 014	90,5	2 975	16,9	39	-	-
4	schwarze Johannisbeeren	27,0	1 526	52,7	614	20,3	912	-	-
5	Himbeeren	47,4	5 115	48,0	5 106	5,8	9	-	-
6	Kulturheidelbeeren	40,8	73 934	41,3	66 377	36,6	7 557	-	-
7	Schwarzer Holunder	X	X	X	X	X	X	X	X
8	Holunderbeeren	X	.	X	.	X	.	X	-
9	Holunderblüten	X	.	X	-	X	.	X	-
10	Sanddorn (abgeerntet)	-	-	-	-	-	-	-	-
11	Stachelbeeren	73,3	1 630	-	-
12	Brombeeren	45,6	881	47,7	876	4,9	5	-	-
13	Aroniabeeren	8,1	178	-	-
14	sonstige Strauchbeeren	X	.	X	.	X	.	X	-
Und zwar unter hohen begehbaren Schutzabdeckungen einschl. Gewächshäuser									
15	Zusammen	X	6 662	X	6 662	X	-	X	-
16	Himbeeren	102,4	6 074	102,4	6 074	-	-	-	-
17	sonstige Strauchbeeren	X	588	X	588	X	-	X	-

1) Gesamte Anbaufläche (konventionell und ökologisch).

2) Bei den Angaben zur Erntemenge sind die Holunderblüten nicht enthalten.

3) Durchschnittsertrag in Betrieben mit teilweise ökologischer Erzeugung.

4) Gesamte Erntemenge (konventionell und ökologisch).

Noch: 2. Betriebe mit Strauchbeerenanbau 2016 nach Art der Bewirtschaftung, Anbaufläche, Hektarertrag und Erntemenge

2.2 Hektarertrag und Erntemenge – Statistische Regionen

Lfd. Nr.	Strauchbeerenart	Insgesamt		Und zwar in Betrieben					
				mit ausschließlich konventioneller Erzeugung		mit vollständig ökologischer Erzeugung		mit teilweise ökologischer Erzeugung ¹⁾	
		Ertrag je ha	Erntemenge	Ertrag je ha	Erntemenge	Ertrag je ha	Erntemenge	Ertrag je ha ³⁾	Erntemenge ⁴⁾
		dt							
		1	2	3	4	5	6	7	8
1 Braunschweig, Statistische Region									
1	Insgesamt²⁾	X	2 397	X	.	X	.	X	-
Und zwar im Freiland									
2	Zusammen²⁾	X	2 397	X	.	X	.	X	-
3	rote und weiße Johannisbeeren	-
4	schwarze Johannisbeeren	-
5	Himbeeren	19,3	189	-
6	Kulturheidelbeeren	39,3	1 768	39,3	1 768	.	.	.	-
7	Schwarzer Holunder	X	X	X	X	X	X	X	X
8	Holunderbeeren	X	.	X	.	X	.	X	.
9	Holunderblüten	X	.	X	.	X	.	X	.
10	Sanddorn (abgeerntet)
11	Stachelbeeren	5,9	2	5,9	2
12	Brombeeren
13	Aroniabeeren
14	sonstige Strauchbeeren	X	.	X	.	X	.	X	.
Und zwar unter hohen begehbaren Schutzabdeckungen einschl. Gewächshäuser									
15	Zusammen²⁾	X	.	X	.	X	.	X	.
16	Himbeeren
17	sonstige Strauchbeeren	X	.	X	.	X	.	X	.
2 Hannover, Statistische Region									
1	Insgesamt²⁾	X	28 799	X	26 213	X	2 586	X	-
Und zwar im Freiland									
2	Zusammen²⁾	X	28 339	X	25 753	X	2 586	X	-
3	rote und weiße Johannisbeeren	.	.	106,6	-
4	schwarze Johannisbeeren	-
5	Himbeeren	42,0	458	-
6	Kulturheidelbeeren	36,8	26 734	35,8	24 725	56,1	2 009	.	-
7	Schwarzer Holunder	X	X	X	X	X	X	X	X
8	Holunderbeeren	X	.	X	.	X	.	X	.
9	Holunderblüten	X	.	X	.	X	.	X	.
10	Sanddorn (abgeerntet)
11	Stachelbeeren	82,2	20	-
12	Brombeeren	57,4	43	-
13	Aroniabeeren	-
14	sonstige Strauchbeeren	X	.	X	.	X	.	X	.
Und zwar unter hohen begehbaren Schutzabdeckungen einschl. Gewächshäuser									
15	Zusammen²⁾	X	.	X	.	X	.	X	.
16	Himbeeren
17	sonstige Strauchbeeren	X	.	X	.	X	.	X	.

1) Gesamte Anbaufläche (konventionell und ökologisch)

2) Bei den Angaben zur Erntemenge sind die Holunderblüten nicht enthalten.

3) Durchschnittsertrag in Betrieben mit teilweise ökologischer Erzeugung.

4) Gesamte Erntemenge (konventionell und ökologisch).

Noch: 2. Betriebe mit Strauchbeerenanbau 2016 nach Art der Bewirtschaftung, Anbaufläche, Hektarertrag und Erntemenge

Noch: 2.2 Hektarertrag und Erntemenge – Statistische Regionen

Lfd. Nr.	Strauchbeerenart	Insgesamt		Und zwar in Betrieben					
				mit ausschließlich konventioneller Erzeugung		mit vollständig ökologischer Erzeugung		mit teilweise ökologischer Erzeugung ¹⁾	
		Ertrag je ha	Erntemenge	Ertrag je ha	Erntemenge	Ertrag je ha	Erntemenge	Ertrag je ha ³⁾	Erntemenge ⁴⁾
		dt							
		1	2	3	4	5	6	7	8
3 Lüneburg, Statistische Region									
1	Insgesamt²⁾	X	47 447	X	41 942	X	5 505	X	-
Und zwar im Freiland									
2	Zusammen²⁾	X	46 018	X	40 513	X	5 505	X	-
3	rote und weiße Johannisbeeren	98,0	2 085	.	2 063	.	.	-	-
4	schwarze Johannisbeeren	-	-
5	Himbeeren	62,0	3 255	-	-
6	Kulturheidelbeeren	46,2	37 439	49,4	32 407	32,7	5 033	-	-
7	Schwarzer Holunder	X	X	X	X	X	X	X	X
8	Holunderbeeren	X	.	X	-	X	.	X	-
9	Holunderblüten	X	.	X	-	X	.	X	-
10	Sanddorn (abgeerntet)	-	-	-	-	-	-	-	-
11	Stachelbeeren	75,2	1 595	75,5	1 595	-	-	-	-
12	Brombeeren	58,7	345	-	-
13	Aroniabeeren	-	-
14	sonstige Strauchbeeren	X	.	X	.	X	.	X	-
Und zwar unter hohen begehbaren Schutzabdeckungen einschl. Gewächshäuser									
15	Zusammen²⁾	X	1 428	X	1 428	X	-	X	-
16	Himbeeren	170,4	1 095	170,4	1 095	-	-	-	-
17	sonstige Strauchbeeren	X	333	X	333	X	-	X	-
4 Weser-Ems, Statistische Region									
1	Insgesamt²⁾	X	15 382	X	.	X	.	X	-
Und zwar im Freiland									
2	Zusammen²⁾	X	10 608	X	.	X	.	X	-
3	rote und weiße Johannisbeeren	71,7	821	73,3	.	.	.	-	-
4	schwarze Johannisbeeren	24,3	31	24,3	31	-	-	-	-
5	Himbeeren	35,0	1 212	-	-
6	Kulturheidelbeeren	34,4	7 993	34,7	7 477	30,8	516	-	-
7	Schwarzer Holunder	X	X	X	X	X	X	X	X
8	Holunderbeeren	X	.	X	.	X	.	X	-
9	Holunderblüten	X	-	X	-	X	-	X	-
10	Sanddorn (abgeerntet)	-	-	-	-	-	-	-	-
11	Stachelbeeren	26,8	12	26,8	12	-	-	-	-
12	Brombeeren	.	.	44,1	484	.	.	-	-
13	Aroniabeeren	-	-
14	sonstige Strauchbeeren	X	-	X	-	X	-	X	-
Und zwar unter hohen begehbaren Schutzabdeckungen einschl. Gewächshäuser									
15	Zusammen²⁾	X	.	X	.	X	-	X	-
16	Himbeeren	-	-	-	-
17	sonstige Strauchbeeren	X	.	X	.	X	-	X	-

1) Gesamte Anbaufläche (konventionell und ökologisch)

2) Bei den Angaben zur Erntemenge sind die Holunderblüten nicht enthalten.

3) Durchschnittsertrag in Betrieben mit teilweise ökologischer Erzeugung.

4) Gesamte Erntemenge (konventionell und ökologisch).

Noch: 2.1 Betriebe mit Strauchbeerenanbau 2016 nach Art der Bewirtschaftung, Anbaufläche, Hektarertrag und Erntemenge nach den in den Kreisen bedeutenden Beersorten

2.2.1 Hektarertrag und Erntemenge – Kreise

Schl. Nr.	Strauchbeerenart	Insgesamt		Und zwar in Betrieben					
				mit ausschließlich konventioneller Erzeugung		mit vollständig ökologischer Erzeugung		mit teilweise ökologischer Erzeugung ¹⁾	
		Ertrag je ha	Erntemenge	Ertrag je ha	Erntemenge	Ertrag je ha	Erntemenge	Ertrag je ha ³⁾	Erntemenge ⁴⁾
1	2	3	4	5	6	7	8		
151 Gifhorn									
1	Insgesamt ²⁾	X	1 960	X	1 960	X	-	X	-
Und zwar im Freiland									
2	Zusammen ²⁾	X	1 960	X	1 960	X	-	X	-
6	Kulturheidelbeeren	39,3	1 768	39,3	1 768	-	-	-	-
Und zwar unter hohen begehbaren Schutzabdeckungen einschl. Gewächshäuser									
15	Zusammen ²⁾	X	-	X	-	X	-	X	-
159 Göttingen									
1	Insgesamt ²⁾	X	.	X	.	X	.	X	-
Und zwar im Freiland									
2	Zusammen ²⁾	X	.	X	.	X	.	X	-
Und zwar unter hohen begehbaren Schutzabdeckungen einschl. Gewächshäuser									
15	Zusammen ²⁾	X	-	X	-	X	-	X	-
153 Goslar									
1	Insgesamt ²⁾	X	.	X	.	X	-	X	-
Und zwar im Freiland									
2	Zusammen ²⁾	X	.	X	.	X	-	X	-
Und zwar unter hohen begehbaren Schutzabdeckungen einschl. Gewächshäuser									
15	Zusammen ²⁾	X	-	X	-	X	-	X	-
155 Northeim									
1	Insgesamt ²⁾	X	.	X	.	X	.	X	-
Und zwar im Freiland									
2	Zusammen ²⁾	X	.	X	.	X	.	X	-
Und zwar unter hohen begehbaren Schutzabdeckungen einschl. Gewächshäuser									
15	Zusammen ²⁾	X	-	X	-	X	-	X	-
158 Wolfenbüttel									
1	Insgesamt ²⁾	X	.	X	.	X	.	X	-
Und zwar im Freiland									
2	Zusammen ²⁾	X	.	X	.	X	.	X	-
Und zwar unter hohen begehbaren Schutzabdeckungen einschl. Gewächshäuser									
15	Zusammen ²⁾	X	-	X	-	X	-	X	-

1) Gesamte Anbaufläche (konventionell und ökologisch)

2) Bei den Angaben zur Erntemenge sind die Holunderblüten nicht enthalten.

3) Durchschnittsertrag in Betrieben mit teilweise ökologischer Erzeugung.

4) Gesamte Erntemenge (konventionell und ökologisch).

Noch: 2.1 Betriebe mit Strauchbeerenanbau 2016 nach Art der Bewirtschaftung, Anbaufläche, Hektarertrag und Erntemenge nach den in den Kreisen bedeutenden Beerenarten

Noch: 2.2.1 Hektarertrag und Erntemenge – Kreise

Schl. Nr.	Strauchbeerenart	Insgesamt		Und zwar in Betrieben					
				mit ausschließlich konventioneller Erzeugung		mit vollständig ökologischer Erzeugung		mit teilweise ökologischer Erzeugung ¹⁾	
		Ertrag je ha	Erntemenge	Ertrag je ha	Erntemenge	Ertrag je ha	Erntemenge	Ertrag je ha ³⁾	Erntemenge ⁴⁾
1	2	3	4	5	6	7	8		
241 Region Hannover									
1	Insgesamt ²⁾	X	2 767	X	2 767	X	-	X	-
Und zwar im Freiland									
2	Zusammen ²⁾	X	2 728	X	2 728	X	-	X	-
5	Himbeeren	33,5	213	33,5	213	-	-	-	-
6	Kulturheidelbeeren	33	2 456	33	2 456	-	-	-	-
Und zwar unter hohen begehbaren Schutzabdeckungen einschl. Gewächshäuser									
15	zusammen	X	.	X	.	X	-	X	-
16	Himbeeren	-	-	-	-
251 Diepholz									
1	Insgesamt ²⁾	X	14 896	X	14 645	X	.	X	-
Und zwar im Freiland									
2	Zusammen ²⁾	X	14 598	X	14 347	X	.	X	-
5	Himbeeren	-	-
6	Kulturheidelbeeren	37,4	14 379	37,4	14 151	.	.	-	-
Und zwar unter hohen begehbaren Schutzabdeckungen einschl. Gewächshäuser									
15	Zusammen ²⁾	X	.	X	.	X	-	X	-
16	Himbeeren	-	-	-	-
17	sonstige Strauchbeeren	X	76	X	76	X	-	X	-
252 Hameln-Pyrmont									
1	Insgesamt ²⁾	X	.	X	.	X	.	X	-
Und zwar im Freiland									
2	Zusammen ²⁾	X	.	X	.	X	.	X	-
Und zwar unter hohen begehbaren Schutzabdeckungen einschl. Gewächshäuser									
15	Zusammen ²⁾	X	-	X	-	X	-	X	-
256 Nienburg (Weser)									
1	Insgesamt ²⁾	X	10 872	X	8 537	X	2 335	X	-
Und zwar im Freiland									
2	Zusammen ²⁾	X	10 792	X	8 457	X	2 335	X	-
4	schwarze Johannisbeeren	-	-
5	Himbeeren	16,8	20	22,1	18	.	.	-	-
6	Kulturheidelbeeren	37,4	9 758	34,5	7 977	.	.	-	-
Und zwar unter hohen begehbaren Schutzabdeckungen einschl. Gewächshäuser									
15	Zusammen ²⁾	X	.	X	.	X	-	X	-

1) Gesamte Anbaufläche (konventionell und ökologisch)

2) Bei den Angaben zur Erntemenge sind die Holunderblüten nicht enthalten.

3) Durchschnittsertrag in Betrieben mit teilweise ökologischer Erzeugung.

4) Gesamte Erntemenge (konventionell und ökologisch).

Noch: 2.1 Betriebe mit Strauchbeerenanbau 2016 nach Art der Bewirtschaftung, Anbaufläche, Hektarertrag und Erntemenge nach den in den Kreisen bedeutenden Beerenarten

Noch: 2.2.1 Hektarertrag und Erntemenge – Kreise

Schl. Nr.	Strauchbeerenart	Insgesamt		Und zwar in Betrieben					
				mit ausschließlich konventioneller Erzeugung		mit vollständig ökologischer Erzeugung		mit teilweise ökologischer Erzeugung ¹⁾	
		Ertrag je ha	Erntemenge	Ertrag je ha	Erntemenge	Ertrag je ha	Erntemenge	Ertrag je ha ³⁾	Erntemenge ⁴⁾
		dt							
Lfd. Nr.		1	2	3	4	5	6	7	8
257 Schaumburg									
1	Insgesamt ²⁾	X	245	X	245	X	-	X	-
Und zwar im Freiland									
2	Zusammen ²⁾	X	201	X	201	X	-	X	-
Und zwar unter hohen begehbaren Schutzabdeckungen einschl. Gewächshäuser									
15	Zusammen ²⁾	X	.	X	.	X	-	X	-
351 Celle									
1	Insgesamt ²⁾	X	4 252	X	3 693	X	.	X	-
Und zwar im Freiland									
2	Zusammen ²⁾	X	4 189	X	3 630	X	.	X	-
5	Himbeeren	-	-	-	-
6	Kulturheidelbeeren	49	3 757	49	3 198	.	.	-	-
Und zwar unter hohen begehbaren Schutzabdeckungen einschl. Gewächshäuser									
15	Zusammen	X	.	X	.	X	-	X	-
352 Cuxhaven									
1	Insgesamt ²⁾	X	1 758	X	1 665	X	.	X	-
Und zwar im Freiland									
2	Zusammen ²⁾	X	1 758	X	1 665	X	.	X	-
6	Kulturheidelbeeren	33	1 743	34	1 658	.	.	-	-
Und zwar unter hohen begehbaren Schutzabdeckungen einschl. Gewächshäuser									
15	Zusammen	X	-	X	-	X	-	X	-
353 Harburg									
1	Insgesamt ²⁾	X	803	X	787	X	.	X	-
Und zwar im Freiland									
2	Zusammen ²⁾	X	584	X	568	X	.	X	-
3	rote und weiße Johannisbeeren	-	-
6	Kulturheidelbeeren	29	570	-	-
Und zwar unter hohen begehbaren Schutzabdeckungen einschl. Gewächshäuser									
15	Zusammen	X	.	X	.	X	-	X	-

1) Gesamte Anbaufläche (konventionell und ökologisch)

2) Bei den Angaben zur Erntemenge sind die Holunderblüten nicht enthalten.

3) Durchschnittsertrag in Betrieben mit teilweise ökologischer Erzeugung.

4) Gesamte Erntemenge (konventionell und ökologisch).

Noch: 2.1 Betriebe mit Strauchbeerenanbau 2016 nach Art der Bewirtschaftung, Anbaufläche, Hektarertrag und Erntemenge nach den in den Kreisen bedeutenden Beersorten

Noch: 2.2.1 Hektarertrag und Erntemenge – Kreise

Schl. Nr.	Strauchbeerenart	Insgesamt		Und zwar in Betrieben						
				mit ausschließlich konventioneller Erzeugung		mit vollständig ökologischer Erzeugung		mit teilweise ökologischer Erzeugung ¹⁾		
		Ertrag je ha	Erntemenge	Ertrag je ha	Erntemenge	Ertrag je ha	Erntemenge	Ertrag je ha ³⁾	Erntemenge ⁴⁾	
		dt								
Lfd. Nr.		1	2	3	4	5	6	7	8	
354 Lüchow-Dannenberg										
1	Insgesamt ²⁾	X	.	X	-	X	.	X	-	
Und zwar im Freiland										
2	Zusammen ²⁾	X	.	X	-	X	.	X	-	
Und zwar unter hohen begehbaren Schutzabdeckungen einschl. Gewächshäuser										
15	Zusammen	X	-	X	-	X	-	X	-	
355 Lüneburg										
1	Insgesamt ²⁾	X	1 180	X	1 164	X	.	X	-	
Und zwar im Freiland										
2	Zusammen ²⁾	X	1 153	X	1 137	X	.	X	-	
6	Kulturheidelbeeren	39,7	1 133	39,9	1 119	.	.	-	-	
Und zwar unter hohen begehbaren Schutzabdeckungen einschl. Gewächshäuser										
15	Zusammen	X	.	X	.	X	-	X	-	
356 Osterholz										
1	Insgesamt ²⁾	X	3 628	X	.	X	.	X	-	
Und zwar im Freiland										
2	Zusammen ²⁾	X	3 628	X	.	X	.	X	-	
6	Kulturheidelbeeren	39,9	3 568	-	-	
Und zwar unter hohen begehbaren Schutzabdeckungen einschl. Gewächshäuser										
15	Zusammen	X	-	X	-	X	-	X	-	
357 Rotenburg (Wümme)										
1	Insgesamt ²⁾	X	526	X	457	X	69	X	-	
Und zwar im Freiland										
2	Zusammen ²⁾	X	526	X	457	X	69	X	-	
6	Kulturheidelbeeren	15,2	425	24,3	361	.	.	-	-	
Und zwar unter hohen begehbaren Schutzabdeckungen einschl. Gewächshäuser										
15	Zusammen	X	-	X	-	X	-	X	-	

1) Gesamte Anbaufläche (konventionell und ökologisch)

2) Bei den Angaben zur Erntemenge sind die Holunderblüten nicht enthalten.

3) Durchschnittsertrag in Betrieben mit teilweise ökologischer Erzeugung.

4) Gesamte Erntemenge (konventionell und ökologisch).

Noch: 2.1 Betriebe mit Strauchbeerenanbau 2016 nach Art der Bewirtschaftung, Anbaufläche, Hektarertrag und Erntemenge nach den in den Kreisen bedeutenden Beerenarten

Noch: 2.2.1 Hektarertrag und Erntemenge – Kreise

Schl. Nr.	Strauchbeerenart	Insgesamt		Und zwar in Betrieben					
				mit ausschließlich konventioneller Erzeugung		mit vollständig ökologischer Erzeugung		mit teilweise ökologischer Erzeugung ¹⁾	
		Ertrag je ha	Erntemenge	Ertrag je ha	Erntemenge	Ertrag je ha	Erntemenge	Ertrag je ha ³⁾	Erntemenge ⁴⁾
		dt							
Lfd. Nr.		1	2	3	4	5	6	7	8

358 Heidekreis

1	Insgesamt ²⁾	X	21 205	X	20 857	X	348	X	-
Und zwar im Freiland									
2	Zusammen ²⁾	X	21 101	X	20 753	X	348	X	-
3	rote und weiße Johannisbeeren	-
4	schwarze Johannisbeeren	-
6	Kulturheidelbeeren	55,9	20 170	57,0	19 925	.	.	.	-
13	Aroniabeeren	19,4	161	-

Und zwar unter hohen begehbaren Schutzabdeckungen einschl. Gewächshäuser

15	Zusammen	X	.	X	.	X	-	X	-
----	----------	---	---	---	---	---	---	---	---

359 Stade

1	Insgesamt ²⁾	X	10 605	X	10 236	X	369	X	-
Und zwar im Freiland									
2	Zusammen ²⁾	X	9 590	X	9 221	X	369	X	-
3	rote und weiße Johannisbeeren	114,7	1 920	117,8	1 903	.	.	.	-
4	schwarze Johannisbeeren	21,7	85	28,1	83	.	.	.	-
5	Himbeeren	74,8	2 644	74,9	2 644	.	.	.	-
6	Kulturheidelbeeren	46,3	2 773	48,4	2 754	.	.	.	-
11	Stachelbeeren	78,4	1 522	78,4	1 522	.	.	.	-
12	Brombeeren	74,2	317	75,2	316	.	.	.	-
13	Aroniabeeren	-	-	-	-	-	-	-	-

Und zwar unter hohen begehbaren Schutzabdeckungen einschl. Gewächshäuser

15	Zusammen	X	1 015	X	1 015	X	-	X	-
16	Himbeeren	213,8	855	213,8	855	-	-	-	-
17	sonstige Strauchbeeren	X	.	X	.	X	-	X	-

360 Uelzen

1	Insgesamt ²⁾	X	1 649	X	1 649	X	-	X	-
Und zwar im Freiland									
2	Zusammen ²⁾	X	1 649	X	1 649	X	-	X	-
6	Kulturheidelbeeren	38,1	1 584	38,1	1 584	-	-	-	-

Und zwar unter hohen begehbaren Schutzabdeckungen einschl. Gewächshäuser

15	Zusammen	X	-	X	-	X	-	X	-
----	----------	---	---	---	---	---	---	---	---

1) Gesamte Anbaufläche (konventionell und ökologisch)

2) Bei den Angaben zur Erntemenge sind die Holunderblüten nicht enthalten.

3) Durchschnittsertrag in Betrieben mit teilweise ökologischer Erzeugung.

4) Gesamte Erntemenge (konventionell und ökologisch).

Noch: 2.1 Betriebe mit Strauchbeerenanbau 2016 nach Art der Bewirtschaftung, Anbaufläche, Hektarertrag und Erntemenge nach den in den Kreisen bedeutenden Beersorten

Noch: 2.2.1 Hektarertrag und Erntemenge – Kreise

Schl. Nr.	Strauchbeerenart	Insgesamt		Und zwar in Betrieben					
				mit ausschließlich konventioneller Erzeugung		mit vollständig ökologischer Erzeugung		mit teilweise ökologischer Erzeugung ¹⁾	
		Ertrag je ha	Erntemenge	Ertrag je ha	Erntemenge	Ertrag je ha	Erntemenge	Ertrag je ha ³⁾	Erntemenge ⁴⁾
		dt							
Lfd. Nr.		1	2	3	4	5	6	7	8

361 Verden

1	Insgesamt ²⁾	X	1 735	X	1 038	X	.	X	-
Und zwar im Freiland									
2	Zusammen ²⁾	X	1 735	X	1 038	X	.	X	-
3	rote und weiße Johannisbeeren	-	-	-	-
4	schwarze Johannisbeeren	-	-	-	-
6	Kulturheidelbeeren	39,0	1 613	-	-
11	Stachelbeeren	-	-	-	-
Und zwar unter hohen begehbaren Schutzabdeckungen einschl. Gewächshäuser									
15	Zusammen	X	-	X	-	X	-	X	-

451 Ammerland

1	Insgesamt ²⁾	X	.	X	.	X	-	X	-
Und zwar im Freiland									
2	Zusammen ²⁾	X	.	X	.	X	-	X	-
Und zwar unter hohen begehbaren Schutzabdeckungen einschl. Gewächshäuser									
15	Zusammen	X	-	X	-	X	-	X	-

452 Aurich

1	Insgesamt ²⁾	X	.	X	-	X	.	X	-
Und zwar im Freiland									
2	Zusammen ²⁾	X	.	X	-	X	.	X	-
Und zwar unter hohen begehbaren Schutzabdeckungen einschl. Gewächshäuser									
15	Zusammen	X	-	X	-	X	-	X	-

453 Cloppenburg

1	Insgesamt ²⁾	X	2 565	X	2 493	X	.	X	-
Und zwar im Freiland									
2	Zusammen ²⁾	X	2 565	X	2 493	X	.	X	-
6	Kulturheidelbeeren	33,8	1 858	33,1	1 787	.	.	-	-
13	Aroniabeeren	-	-	-	-
Und zwar unter hohen begehbaren Schutzabdeckungen einschl. Gewächshäuser									
15	Zusammen	X	-	X	-	X	-	X	-

1) Gesamte Anbaufläche (konventionell und ökologisch)

2) Bei den Angaben zur Erntemenge sind die Holunderblüten nicht enthalten.

3) Durchschnittsertrag in Betrieben mit teilweise ökologischer Erzeugung.

4) Gesamte Erntemenge (konventionell und ökologisch).

Noch: 2.1 Betriebe mit Strauchbeerenanbau 2016 nach Art der Bewirtschaftung, Anbaufläche, Hektarertrag und Erntemenge nach den in den Kreisen bedeutenden Beerenarten

Noch: 2.2.1 Hektarertrag und Erntemenge – Kreise

Schl. Nr.	Strauchbeerenart	Insgesamt		Und zwar in Betrieben					
				mit ausschließlich konventioneller Erzeugung		mit vollständig ökologischer Erzeugung		mit teilweise ökologischer Erzeugung ¹⁾	
		Ertrag je ha	Erntemenge	Ertrag je ha	Erntemenge	Ertrag je ha	Erntemenge	Ertrag je ha ³⁾	Erntemenge ⁴⁾
dt									
Lfd. Nr.		1	2	3	4	5	6	7	8
454 Emsland									
1	Insgesamt ²⁾	X	517	X	517	X	-	X	-
Und zwar im Freiland									
2	Zusammen ²⁾	X	435	X	435	X	-	X	-
6	Kulturheidelbeeren	21,6	342	21,6	342	-	-	-	-
Und zwar unter hohen begehbaren Schutzabdeckungen einschl. Gewächshäuser									
15	Zusammen	X	.	X	.	X	-	X	-
455 Friesland									
1	Insgesamt ²⁾	X	.	X	.	X	-	X	-
Und zwar im Freiland									
2	Zusammen ²⁾	X	.	X	.	X	-	X	-
Und zwar unter hohen begehbaren Schutzabdeckungen einschl. Gewächshäuser									
15	Zusammen	X	-	X	-	X	-	X	-
456 Grafschaft Bentheim									
1	Insgesamt ²⁾	X	640	X	640	X	-	X	-
Und zwar im Freiland									
2	Zusammen ²⁾	X	640	X	640	X	-	X	-
6	Kulturheidelbeeren	53,6	640	53,6	640	-	-	-	-
Und zwar unter hohen begehbaren Schutzabdeckungen einschl. Gewächshäuser									
15	Zusammen	X	-	X	-	X	-	X	-
457 Leer									
1	Insgesamt ²⁾	X	.	X	-	X	.	X	-
Und zwar im Freiland									
2	Zusammen ²⁾	X	.	X	-	X	.	X	-
Und zwar unter hohen begehbaren Schutzabdeckungen einschl. Gewächshäuser									
15	Zusammen	X	-	X	-	X	-	X	-

1) Gesamte Anbaufläche (konventionell und ökologisch)

2) Bei den Angaben zur Erntemenge sind die Holunderblüten nicht enthalten.

3) Durchschnittsertrag in Betrieben mit teilweise ökologischer Erzeugung.

4) Gesamte Erntemenge (konventionell und ökologisch).

Noch: 2.1 Betriebe mit Strauchbeerenanbau 2016 nach Art der Bewirtschaftung, Anbaufläche, Hektarertrag und Erntemenge nach den in den Kreisen bedeutenden Beerenarten

Noch: 2.2.1 Hektarertrag und Erntemenge – Kreise

Schl. Nr.	Strauchbeerenart	Insgesamt		Und zwar in Betrieben					
				mit ausschließlich konventioneller Erzeugung		mit vollständig ökologischer Erzeugung		mit teilweise ökologischer Erzeugung ¹⁾	
Lfd. Nr.		Ertrag je ha	Erntemenge	Ertrag je ha	Erntemenge	Ertrag je ha	Erntemenge	Ertrag je ha ³⁾	Erntemenge ⁴⁾
dt									
		1	2	3	4	5	6	7	8
459 Osnabrück									
1	Insgesamt ²⁾	X	7 547	X	7 510	X	.	X	-
Und zwar im Freiland									
2	Zusammen ²⁾	X	2 879	X	2 842	X	.	X	-
5	Himbeeren	33,4	390	33,4	390	-	-	-	-
6	Kulturheidelbeeren	26,6	2 489	26,7	2 452	.	.	-	-
Und zwar unter hohen begehbaren Schutzabdeckungen einschl. Gewächshäuser									
15	Zusammen	X	.	X	.	X	-	X	-
16	Himbeeren	-	-	-	-
460 Vechta									
1	Insgesamt ²⁾	X	3 034	X	2 834	X	.	X	-
Und zwar im Freiland									
2	Zusammen ²⁾	X	3 011	X	2 811	X	.	X	-
3	rote und weiße Johannisbeeren	65,1	612	65,1	612	-	-	-	-
4	schwarze Johannisbeeren	24,3	31	24,3	31	-	-	-	-
5	Himbeeren	38,7	681	38,7	681	-	-	-	-
6	Kulturheidelbeeren	57,3	1 591	67,7	1 391	.	.	-	-
11	Stachelbeeren	26,8	12	26,8	12	-	-	-	-
12	Brombeeren	12,0	84	12,0	84	-	-	-	-
Und zwar unter hohen begehbaren Schutzabdeckungen einschl. Gewächshäuser									
15	Zusammen	X	.	X	.	X	-	X	-
16	Himbeeren	-	-	-	-
17	sonstige Strauchbeeren	X	-	X	-	X	-	X	-
461 Wesermarsch									
1	Insgesamt ²⁾	X	.	X	.	X	-	X	-
Und zwar im Freiland									
2	Zusammen ²⁾	X	.	X	.	X	-	X	-
6	Kulturheidelbeeren	-	-	-	-
Und zwar unter hohen begehbaren Schutzabdeckungen einschl. Gewächshäuser									
15	Zusammen	X	-	X	-	X	-	X	-
462 Wittmund									
1	Insgesamt ²⁾	X	.	X	-	X	.	X	-
Und zwar im Freiland									
2	Zusammen ²⁾	X	.	X	-	X	.	X	-
Und zwar unter hohen begehbaren Schutzabdeckungen einschl. Gewächshäuser									
15	Zusammen	X	-	X	-	X	-	X	-

1) Gesamte Anbaufläche (konventionell und ökologisch)

2) Bei den Angaben zur Erntemenge sind die Holunderblüten nicht enthalten.

3) Durchschnittsertrag in Betrieben mit teilweise ökologischer Erzeugung.

4) Gesamte Erntemenge (konventionell und ökologisch).

3. Betriebe mit Strauchbeerenanbau 2016 nach Strauchbeerenart, Art der Bewirtschaftung und Größenklassen des Strauchbeerenanbaus

3.1 Insgesamt

Lfd. Nr.	Strauchbeerenanbaufläche von ... bis unter ... ha	Insgesamt	Und zwar						
			im Freiland						
			zusammen	rote und weiße Johannisbeeren	schwarze Johannisbeeren	Himbeeren	Kulturheidelbeeren	schwarzer Holunder	Sanddorn (abgeerntet)
1	2	3	4	5	6	7	8		

Niedersachsen

Betriebe

1	unter 0,5	-	-	-	-	-	-	-	-
2	0,5 - 1	31	31	13	8	16	15	-	-
3	1 - 2	48	45	12	10	15	27	2	-
4	2 - 3	32	31	6	4	9	22	1	-
5	3 - 5	33	33	6	8	8	24	2	-
6	5 - 10	39	39	5	2	12	29	1	-
7	10 - 20	29	29	6	4	7	24	1	-
8	20 und mehr	27	26	1	2	1	24	1	-
9	Insgesamt	239	234	49	38	68	165	8	-

Jeweilige Anbaufläche in ha

10	unter 0,5	-	-	-	-	-	-	-	-
11	0,5 - 1	21,53	20,82	2,88	1,12	7,02	7,53	-	-
12	1 - 2	64,03	58,24	3,60	.	11,01	30,64	.	-
13	2 - 3	75,19	71,38	3,78	.	11,67	47,71	.	-
14	3 - 5	126,64	124,28	.	6,21	12,66	84,24	.	-
15	5 - 10	284,35	284,13	12,63	.	31,19	205,51	.	-
16	10 - 20	395,79	395,79	9,30	.	.	307,53	.	-
17	20 und mehr	1 226,99	1 174,03	.	.	.	1 131,08	.	-
18	Insgesamt	2 194,52	2 128,67	35,19	56,60	107,81	1 814,24	19,34	-

**Noch: 3. Betriebe mit Strauchbeerenanbau 2016 nach Strauchbeerenart, Art der Bewirtschaftung
 und Größenklassen des Strauchbeerenanbaus**
Noch: 3.1 Insgesamt

Noch: und zwar								Strauchbeeren- anbaufläche von ... bis unter ... ha	Lfd. Nr.
noch: im Freiland					unter hohen begehbaren Schutzabdeckungen einschl. Gewächshäuser				
Sanddorn (nicht abgeerntet)	Stachelbeeren	Brombeeren	Aroniabeeren	sonstige Strauchbeeren	zusammen	Himbeeren	sonstige Strauchbeeren		
9	10	11	12	13	14	15	16		

Noch: Niedersachsen

Noch: Betriebe

2	-	-	-	-	-	-	-	-	unter 0,5	1
-	7	7	1	2	2	2	2	2	0,5 - 1	2
-	9	8	2	1	6	6	1	1	1 - 2	3
1	3	1	-	-	5	3	3	3	2 - 3	4
-	2	5	4	2	2	1	2	2	3 - 5	5
-	3	3	2	1	1	1	1	1	5 - 10	6
-	5	4	2	2	-	-	-	-	10 - 20	7
-	1	-	-	1	7	3	5	5	20 und mehr	8
1	30	28	11	9	23	16	14	Insgesamt		9

Noch: jeweilige Anbaufläche in ha

-	-	-	-	-	-	-	-	-	unter 0,5	10
-	0,46	0,5 - 1	11
-	4,73	1,95	.	.	5,79	.	.	.	1 - 2	12
.	2,62	2,70	.	.	2 - 3	13
-	.	4,01	3 - 5	14
-	5 - 10	15
-	8,15	5,45	10 - 20	16
-	.	-	-	.	52,96	.	.	.	20 und mehr	17
.	22,25	19,31	22,00	.	65,86	59,32	6,54	Insgesamt		18

Noch: 3. Betriebe mit Strauchbeerenanbau 2016 nach Strauchbeerenart, Art der Bewirtschaftung und Größenklassen des Strauchbeerenanbaus
 Noch: 3.1 Insgesamt

Lfd. Nr.	Strauchbeerenanbaufläche von ... bis unter ... ha	Insgesamt	Und zwar						
			im Freiland						
			zusammen	rote und weiße Johannisbeeren	schwarze Johannisbeeren	Himbeeren	Kulturheidelbeeren	Schwarzer Holunder	Sanddorn (abgeerntet)
1	2	3	4	5	6	7	8		

1 Braunschweig, Statistische Region

Betriebe

1	unter 0,5	-	-	-	-	-	-	-	-
2	0,5 - 1	4	4	2	2	3	1	-	-
3	1 - 2	3	3	2	1	2	-	-	-
4	2 - 3	2	2	-	-	-	2	-	-
5	3 - 5	-	-	-	-	-	-	-	-
6	5 - 10	2	2	-	1	-	-	-	-
7	10 - 20	1	1	1	1	1	1	-	-
8	20 und mehr	2	2	-	1	-	1	1	-
9	Insgesamt	14	14	5	6	6	5	1	-

Jeweilige Anbaufläche in ha

10	unter 0,5	-	-	-	-	-	-	-	-
11	0,5 - 1	2,78	2,78	.	.	0,98	.	-	-
12	1 - 2	3,89	3,89	.	.	.	-	-	-
13	2 - 3	.	.	-	-	-	-	-	-
14	3 - 5	-	-	-	-	-	-	-	-
15	5 - 10	.	.	-	.	-	-	-	-
16	10 - 20	-	-
17	20 und mehr	.	.	-	.	-	.	.	-
18	Insgesamt	96,22	96,22	1,74	.	9,77	45,03	.	-

2 Hannover, Statistische Region

Betriebe

1	unter 0,5	-	-	-	-	-	-	-	-
2	0,5 - 1	7	7	4	3	4	4	-	-
3	1 - 2	5	4	1	1	1	3	-	-
4	2 - 3	8	8	-	1	2	6	1	-
5	3 - 5	6	6	1	3	2	4	-	-
6	5 - 10	9	9	1	-	3	9	-	-
7	10 - 20	6	6	1	1	1	5	1	-
8	20 und mehr	9	9	-	-	-	9	-	-
9	Insgesamt	50	49	8	9	13	40	2	-

Jeweilige Anbaufläche in ha

10	unter 0,5	-	-	-	-	-	-	-	-
11	0,5 - 1	4,43	3,81	0,18	0,04	1,44	1,70	-	-
12	1 - 2	6,52	4,43	.	.	.	3,36	-	-
13	2 - 3	17,64	17,43	-	.	.	12,97	-	-
14	3 - 5	21,94	21,94	.	.	.	13,15	-	-
15	5 - 10	62,14	62,14	.	-	2,90	56,59	-	-
16	10 - 20	89,33	89,33	.	-	-	69,72	-	-
17	20 und mehr	570,98	569,82	-	-	-	569,82	-	-
18	Insgesamt	772,98	768,89	0,74	23,78	10,93	727,30	.	-

Noch: 3. Betriebe mit Strauchbeerenanbau 2016 nach Strauchbeerenart, Art der Bewirtschaftung und Größenklassen des Strauchbeerenanbaus
Noch: 3.1 Insgesamt

Noch: und zwar								Strauchbeeren- anbaufläche von ... bis unter ... ha	Lfd. Nr.
noch: im Freiland					unter hohen begehbaren Schutzabdeckungen einschl. Gewächshäuser				
Sanddorn (nicht abgeerntet)	Stachelbeeren	Brombeeren	Aroniabeeren	sonstige Strauchbeeren	zusammen	Himbeeren	sonstige Strauchbeeren		
9	10	11	12	13	14	15	16		

Noch: 1 Braunschweig, Statistische Region

Noch: Betriebe

-	-	-	-	-	-	-	-	-	unter 0,5	1
-	1	-	-	-	-	-	-	-	0,5 - 1	2
-	2	1	1	-	-	-	-	-	1 - 2	3
-	-	-	-	-	-	-	-	-	2 - 3	4
-	-	-	-	-	-	-	-	-	3 - 5	5
-	-	-	1	-	-	-	-	-	5 - 10	6
-	1	1	-	-	-	-	-	-	10 - 20	7
-	-	-	-	-	-	-	-	-	20 und mehr	8
-	4	2	2	-	-	-	-	-	Insgesamt	9

Noch: jeweilige Anbaufläche in ha

-	-	-	-	-	-	-	-	-	unter 0,5	10
-	.	-	-	-	-	-	-	-	0,5 - 1	11
-	.	.	.	-	-	-	-	-	1 - 2	12
-	-	-	-	-	-	-	-	-	2 - 3	13
-	-	-	-	-	-	-	-	-	3 - 5	14
-	-	-	.	-	-	-	-	-	5 - 10	15
-	.	.	-	-	-	-	-	-	10 - 20	16
-	-	-	-	-	-	-	-	-	20 und mehr	17
-	0,32	.	.	-	-	-	-	-	Insgesamt	18

Noch: 2 Hannover, Statistische Region

Noch: Betriebe

-	-	-	-	-	-	-	-	-	unter 0,5	1
-	4	4	-	1	1	1	1	1	0,5 - 1	2
-	1	1	-	-	2	2	1	1	1 - 2	3
-	-	-	-	-	2	1	1	-	2 - 3	4
-	-	-	-	-	-	-	-	-	3 - 5	5
-	-	1	1	-	-	-	-	-	5 - 10	6
-	-	-	-	1	-	-	-	-	10 - 20	7
-	-	-	-	-	2	-	-	2	20 und mehr	8
-	5	6	1	2	7	4	5	-	Insgesamt	9

Noch: jeweilige Anbaufläche in ha

-	-	-	-	-	-	-	-	-	unter 0,5	10
-	0,12	0,23	-	0,5 - 1	11
-	.	.	-	-	1 - 2	12
-	-	-	-	-	-	-	-	-	2 - 3	13
-	-	-	-	-	-	-	-	-	3 - 5	14
-	-	-	.	-	-	-	-	-	5 - 10	15
-	-	-	-	-	-	-	-	-	10 - 20	16
-	-	-	-	-	.	-	.	.	20 und mehr	17
-	0,25	0,74	.	.	4,08	1,93	2,15	-	Insgesamt	18

Noch: 3. Betriebe mit Strauchbeerenanbau 2016 nach Strauchbeerenart, Art der Bewirtschaftung und Größenklassen des Strauchbeerenanbaus
 Noch: 3.1 Insgesamt

Lfd. Nr.	Strauchbeerenanbaufläche von ... bis unter ... ha	Insgesamt	Und zwar						
			im Freiland						
			zusammen	rote und weiße Johannisbeeren	schwarze Johannisbeeren	Himbeeren	Kulturheidelbeeren	Schwarzer Holunder	Sanddorn (abgeerntet)
1	2	3	4	5	6	7	8		

3 Lüneburg, Statistische Region

Betriebe

1	unter 0,5	-	-	-	-	-	-	-	-
2	0,5 - 1	10	10	5	2	3	3	-	-
3	1 - 2	20	19	5	5	4	10	1	-
4	2 - 3	14	13	5	3	4	9	-	-
5	3 - 5	17	17	5	5	3	13	1	-
6	5 - 10	20	20	1	-	4	16	1	-
7	10 - 20	16	16	4	2	4	12	-	-
8	20 und mehr	13	13	1	1	1	12	-	-
9	Insgesamt	110	108	26	18	23	75	3	-

Jeweilige Anbaufläche in ha

10	unter 0,5	-	-	-	-	-	-	-	-
11	0,5 - 1	6,71	6,71	2,28	.	1,55	1,56	-	-
12	1 - 2	26,66	25,66	2,49	1,61	2,31	11,83	.	-
13	2 - 3	34,43	30,83	3,59	1,20	4,54	18,52	.	-
14	3 - 5	65,36	63,43	2,20	1,21	3,50	45,16	.	-
15	5 - 10	151,94	151,72	.	-	14,04	124,10	.	-
16	10 - 20	210,48	210,48	7,84	.	25,89	152,53	-	-
17	20 und mehr	480,61	477,03	.	.	.	456,15	-	-
18	Insgesamt	976,19	965,86	21,27	5,75	52,53	809,84	11,09	-

4 Weser-Ems, Statistische Region

Betriebe

1	unter 0,5	-	-	-	-	-	-	-	-
2	0,5 - 1	10	10	2	1	6	7	-	-
3	1 - 2	20	19	4	3	8	14	1	-
4	2 - 3	8	8	1	-	3	5	-	-
5	3 - 5	10	10	-	-	3	7	1	-
6	5 - 10	8	8	3	1	5	4	-	-
7	10 - 20	6	6	-	-	1	6	-	-
8	20 und mehr	3	2	-	-	-	2	-	-
9	Insgesamt	65	63	10	5	26	45	2	-

Jeweilige Anbaufläche in ha

10	unter 0,5	-	-	-	-	-	-	-	-
11	0,5 - 1	7,60	7,52	.	.	3,05	3,52	-	-
12	1 - 2	26,96	24,26	0,91	.	6,04	15,45	.	-
13	2 - 3	18,40	18,40	.	.	.	11,50	.	-
14	3 - 5	39,35	38,91	-	-	5,53	25,93	.	-
15	5 - 10	56,78	56,78	10,20	.	14,25	24,83	-	-
16	10 - 20	83,34	83,34	-	.	.	82,34	-	-
17	20 und mehr	116,72	.	-	-	-	.	-	-
18	Insgesamt	349,14	297,70	11,44	1,26	34,58	232,06	.	-

Noch: 3. Betriebe mit Strauchbeerenanbau 2016 nach Strauchbeerenart, Art der Bewirtschaftung und Größenklassen des Strauchbeerenanbaus
Noch: 3.1 Insgesamt

Noch: und zwar								Strauchbeeren- anbaufläche von ... bis unter ... ha	Lfd. Nr.
Noch: im Freiland					unter hohen begehbaren Schutzabdeckungen einschl. Gewächshäuser				
Sanddorn (nicht abgeerntet)	Stachelbeeren	Brombeeren	Aroniabeeren	sonstige Strauchbeeren	zusammen	Himbeeren	sonstige Strauchbeeren		
9	10	11	12	13	14	15	16		

Noch: 3 Lüneburg, Statistische Region

Noch: Betriebe

-	-	-	-	-	-	-	-	-	unter 0,5	1
-	1	1	1	-	-	-	-	-	0,5 - 1	2
-	5	4	-	-	1	1	-	-	1 - 2	3
-	3	1	-	-	3	2	2	2	2 - 3	4
-	2	2	3	2	1	1	1	1	3 - 5	5
-	2	-	-	1	1	1	1	1	5 - 10	6
-	4	3	2	1	-	-	-	-	10 - 20	7
-	1	-	-	1	4	2	3	3	20 und mehr	8
-	18	11	6	5	10	7	7	Insgesamt		9

Noch: jeweilige Anbaufläche in ha

-	-	-	-	-	-	-	-	-	unter 0,5	10
-	0,5 - 1	11
-	4,41	1,16	-	-	1 - 2	12
-	2,62	.	.	.	3,60	.	.	.	2 - 3	13
-	.	.	5,22	3 - 5	14
-	5 - 10	15
-	8,07	3,95	10 - 20	16
-	.	-	-	.	3,58	.	2,20	.	20 und mehr	17
-	21,22	5,88	9,34	28,94	10,33	6,42	3,90	Insgesamt		18

Noch: 4 Weser-Ems, Statistische Region

Noch: Betriebe

-	-	-	-	-	-	-	-	-	unter 0,5	1
-	1	2	-	1	1	1	1	1	0,5 - 1	2
-	1	2	1	1	3	3	-	-	1 - 2	3
1	-	-	-	-	-	-	-	-	2 - 3	4
-	-	3	1	-	1	-	1	1	3 - 5	5
-	1	2	-	-	-	-	-	-	5 - 10	6
-	-	-	-	-	-	-	-	-	10 - 20	7
-	-	-	-	-	1	1	-	-	20 und mehr	8
1	3	9	2	2	6	5	2	Insgesamt		9

Noch: jeweilige Anbaufläche in ha

-	-	-	-	-	-	-	-	-	unter 0,5	10
-	0,5 - 1	11
-	2,70	2,70	-	-	1 - 2	12
-	-	-	2 - 3	13
-	-	3,85	-	-	3 - 5	14
-	.	.	-	-	-	-	-	-	5 - 10	15
-	.	.	-	-	-	-	-	-	10 - 20	16
-	-	-	-	-	.	.	-	-	20 und mehr	17
.	0,46	11,19	Insgesamt	18

Noch: 3. Betriebe mit Strauchbeerenanbau 2016 nach Strauchbeerenart, Art der Bewirtschaftung und Größenklassen des Strauchbeerenanbaus
 Noch: 3.2 Betriebe und Anbauflächen mit ausschließlich konventioneller Erzeugung

Lfd. Nr.	Strauchbeerenanbaufläche von ... bis unter ... ha	Insgesamt	Und zwar						
			im Freiland						
			zusammen	rote und weiße Johannisbeeren	schwarze Johannisbeeren	Himbeeren	Kulturheidelbeeren	Schwarzer Holunder	Sanddorn (abgeerntet)
1	2	3	4	5	6	7	8		

Niedersachsen

Betriebe

1	unter 0,5	-	-	-	-	-	-	-	-	-
2	0,5 - 1	26	26	11	7	13	13	-	-	-
3	1 - 2	41	38	10	8	13	22	1	-	-
4	2 - 3	28	27	5	4	9	19	1	-	-
5	3 - 5	25	25	4	6	7	18	1	-	-
6	5 - 10	33	33	5	1	12	25	1	-	-
7	10 - 20	25	25	6	3	7	21	-	-	-
8	20 und mehr	23	22	1	1	1	21	-	-	-
9	Insgesamt	201	196	42	30	62	139	4	-	-

Jeweilige Anbaufläche in ha

10	unter 0,5	-	-	-	-	-	-	-	-	-
11	0,5 - 1	18,37	17,67	2,79	0,67	6,02	6,26	-	-	-
12	1 - 2	53,27	47,48	2,76	0,66	10,49	24,91	.	-	-
13	2 - 3	65,61	61,80	2,78	2,24	11,67	41,13	.	-	-
14	3 - 5	98,07	95,71	1,95	5,65	12,63	66,29	.	-	-
15	5 - 10	237,41	237,19	12,63	.	31,19	172,97	.	-	-
16	10 - 20	338,16	338,16	9,30	1,41	33,56	268,62	-	-	-
17	20 und mehr	1 101,64	1 048,68	.	.	.	1 027,80	-	-	-
18	Insgesamt	1 912,54	1 846,68	32,86	11,66	106,26	1 607,98	9,73	-	-

Noch: 3. Betriebe mit Strauchbeerenanbau 2016 nach Strauchbeerenart, Art der Bewirtschaftung und Größenklassen des Strauchbeerenanbaus
Noch: 3.2 Betriebe und Anbauflächen mit ausschließlich konventioneller Erzeugung

Noch: und zwar								Strauchbeeren- anbaufläche von ... bis unter ... ha	Lfd. Nr.
Noch: im Freiland					unter hohen begehbaren Schutzabdeckungen einschl. Gewächshäuser				
Sanddorn (nicht abgeerntet)	Stachelbeeren	Brombeeren	Aroniabeeren	sonstige Strauchbeeren	zusammen	Himbeeren	sonstige Strauchbeeren		
9	10	11	12	13	14	15	16		

Noch: Niedersachsen

Noch: Betriebe

-	-	-	-	-	-	-	-	-	unter 0,5	1
-	6	5	1	1	2	2	2	2	0,5 - 1	2
-	9	6	2	1	6	6	1	1	1 - 2	3
-	3	1	-	-	5	3	3	2	2 - 3	4
-	2	4	-	1	2	1	2	3	3 - 5	5
-	3	3	1	-	1	1	1	5	5 - 10	6
-	4	4	2	2	-	-	-	10	10 - 20	7
-	1	-	-	1	7	3	5	20 und mehr		8
-	28	23	6	6	23	16	14	Insgesamt		9

Noch: jeweilige Anbaufläche in ha

-	-	-	-	-	-	-	-	-	unter 0,5	10
-	0,42	0,75	0,5 - 1	11
-	4,73	1,39	.	.	5,79	5,23	.	.	1 - 2	12
-	2,62	.	-	-	3,81	2,70	1,11	.	2 - 3	13
-	.	3,81	-	-	3 - 5	14
-	5,55	.	.	-	5 - 10	15
-	8,05	5,45	.	.	-	-	-	-	10 - 20	16
-	.	-	-	.	52,96	.	3,36	.	20 und mehr	17
-	22,11	18,35	8,88	28,86	65,86	59,32	6,54	Insgesamt		18

Noch: 3. Betriebe mit Strauchbeerenanbau 2016 nach Strauchbeerenart, Art der Bewirtschaftung und Größenklassen des Strauchbeerenanbaus
 Noch: 3.2 Betriebe und Anbauflächen mit ausschließlich konventioneller Erzeugung

Lfd. Nr.	Strauchbeerenanbaufläche von ... bis unter ... ha	Insgesamt	Und zwar						
			im Freiland						
			zusammen	rote und weiße Johannisbeeren	schwarze Johannisbeeren	Himbeeren	Kulturheidelbeeren	Schwarzer Holunder	Sanddorn (abgeerntet)
1	2	3	4	5	6	7	8		

1 Braunschweig, Statistische Region

Betriebe

1	unter 0,5	-	-	-	-	-	-	-	-
2	0,5 - 1	3	3	1	1	2	1	-	-
3	1 - 2	3	3	2	1	2	-	-	-
4	2 - 3	2	2	-	-	-	2	-	-
5	3 - 5	-	-	-	-	-	-	-	-
6	5 - 10	-	-	-	-	-	-	-	-
7	10 - 20	1	1	1	1	1	1	-	-
8	20 und mehr	1	1	-	-	-	1	-	-
9	Insgesamt	10	10	4	3	5	5	-	-

Jeweilige Anbaufläche in ha

10	unter 0,5	-	-	-	-	-	-	-	-
11	0,5 - 1	2,20	2,20	-	-
12	1 - 2	3,89	3,89	-	-
13	2 - 3	.	.	-	-	-	-	-	-
14	3 - 5	-	-	-	-	-	-	-	-
15	5 - 10	-	-	-	-	-	-	-	-
16	10 - 20	-	-
17	20 und mehr	.	.	-	-	-	.	-	-
18	Insgesamt	60,07	60,07	1,69	.	9,69	45,03	-	-

2 Hannover, Statistische Region

Betriebe

1	unter 0,5	-	-	-	-	-	0	-	-
2	0,5 - 1	5	5	3	3	2	4	-	-
3	1 - 2	5	4	1	1	1	3	-	-
4	2 - 3	8	8	-	1	2	6	1	-
5	3 - 5	4	4	-	2	1	2	-	-
6	5 - 10	8	8	1	-	3	8	-	-
7	10 - 20	5	5	1	-	1	5	-	-
8	20 und mehr	8	8	-	-	-	8	-	-
9	Insgesamt	43	42	6	7	10	36	1	-

Jeweilige Anbaufläche in ha

10	unter 0,5	-	-	-	-	-	-	-	-
11	0,5 - 1	3,13	2,51	0,14	0,04	.	1,70	-	-
12	1 - 2	6,52	4,43	.	.	.	3,36	-	-
13	2 - 3	17,64	17,43	-	.	.	12,97	-	-
14	3 - 5	15,66	15,66	-	.	.	.	-	-
15	5 - 10	54,39	54,39	.	-	2,90	48,84	-	-
16	10 - 20	70,70	70,70	.	-	-	69,72	-	-
17	20 und mehr	548,98	547,82	-	-	-	547,82	-	-
18	Insgesamt	717,02	712,93	0,54	.	9,98	691,50	.	-

Noch: 3. Betriebe mit Strauchbeerenanbau 2016 nach Strauchbeerenart, Art der Bewirtschaftung und Größenklassen des Strauchbeerenanbaus
Noch: 3.2 Betriebe und Anbauflächen mit ausschließlich konventioneller Erzeugung

Noch: und zwar								Strauchbeeren- anbaufläche von ... bis unter ... ha	Lfd. Nr.
Noch: im Freiland					unter hohen begehbaren Schutzabdeckungen einschl. Gewächshäuser				
Sanddorn (nicht abgeerntet)	Stachelbeeren	Brombeeren	Aroniabeeren	sonstige Strauchbeeren	zusammen	Himbeeren	sonstige Strauchbeeren		
9	10	11	12	13	14	15	16		

Noch: 1 Braunschweig, Statistische Region

Noch: Betriebe

-	-	-	-	-	-	-	-	-	unter 0,5	1
-	1	-	-	-	-	-	-	-	0,5 - 1	2
-	2	1	1	-	-	-	-	-	1 - 2	3
-	-	-	-	-	-	-	-	-	2 - 3	4
-	-	-	-	-	-	-	-	-	3 - 5	5
-	-	-	-	-	-	-	-	-	5 - 10	6
-	1	1	-	-	-	-	-	-	10 - 20	7
-	-	-	-	-	-	-	-	-	20 und mehr	8
-	4	2	1	-	-	-	-	-	Insgesamt	9

Noch: jeweilige Anbaufläche in ha

-	-	-	-	-	-	-	-	-	unter 0,5	10
-	0,5 - 1	11
-	1 - 2	12
-	-	-	-	-	-	-	-	-	2 - 3	13
-	-	-	-	-	-	-	-	-	3 - 5	14
-	-	-	-	-	-	-	-	-	5 - 10	15
-	10 - 20	16
-	-	-	-	-	-	-	-	-	20 und mehr	17
-	0,32	.	.	-	-	-	-	-	Insgesamt	18

Noch: 2 Hannover, Statistische Region

Noch: Betriebe

-	-	-	-	-	-	-	-	-	unter 0,5	1
-	3	2	-	-	1	1	1	1	0,5 - 1	2
-	1	1	-	-	2	2	1	1	1 - 2	3
-	-	-	-	-	2	1	1	1	2 - 3	4
-	-	-	-	-	-	-	-	-	3 - 5	5
-	-	1	1	-	-	-	-	-	5 - 10	6
-	-	-	-	1	-	-	-	-	10 - 20	7
-	-	-	-	-	2	-	2	2	20 und mehr	8
-	4	4	1	1	7	4	5	5	Insgesamt	9

Noch: jeweilige Anbaufläche in ha

-	-	-	-	-	-	-	-	-	unter 0,5	10
-	0,08	0,5 - 1	11
-	1 - 2	12
-	-	-	-	-	-	-	-	-	2 - 3	13
-	-	-	-	-	-	-	-	-	3 - 5	14
-	-	-	-	-	-	-	-	-	5 - 10	15
-	-	-	-	-	-	-	-	-	10 - 20	16
-	-	-	-	-	.	-	.	.	20 und mehr	17
-	0,21	0,54	.	.	4,08	1,93	2,15	2,15	Insgesamt	18

Noch: 3. Betriebe mit Strauchbeerenanbau 2016 nach Strauchbeerenart, Art der Bewirtschaftung und Größenklassen des Strauchbeerenanbaus
 Noch: 3.2 Betriebe und Anbauflächen mit ausschließlich konventioneller Erzeugung

Lfd. Nr.	Strauchbeerenanbaufläche von ... bis unter ... ha	Insgesamt	Und zwar						
			im Freiland						
			zusammen	rote und weiße Johannisbeeren	schwarze Johannisbeeren	Himbeeren	Kulturheidelbeeren	Schwarzer Holunder	Sanddorn (abgeerntet)
1	2	3	4	5	6	7	8		

3 Lüneburg, Statistische Region

Betriebe

1	unter 0,5	-	-	-	-	-	-	-	-
2	0,5 - 1	9	9	5	2	3	2	-	-
3	1 - 2	16	15	4	3	3	8	-	-
4	2 - 3	12	11	4	3	4	7	-	-
5	3 - 5	12	12	4	4	3	10	-	-
6	5 - 10	18	18	1	-	4	14	1	-
7	10 - 20	13	13	4	2	4	9	-	-
8	20 und mehr	11	11	1	1	1	10	-	-
9	Insgesamt	91	89	23	15	22	60	1	-

Jeweilige Anbaufläche in ha

10	unter 0,5	-	-	-	-	-	-	-	-
11	0,5 - 1	6,15	6,15	2,28	.	1,55	.	-	-
12	1 - 2	20,65	19,65	1,90	0,35	2,26	10,13	-	-
13	2 - 3	28,96	25,36	2,59	1,20	4,54	14,05	-	-
14	3 - 5	46,07	44,14	1,95	0,69	3,50	35,96	-	-
15	5 - 10	133,45	133,23	.	-	14,04	106,51	.	-
16	10 - 20	171,48	171,48	7,84	.	25,89	113,62	-	-
17	20 und mehr	399,33	395,75	.	.	.	374,87	-	-
18	Insgesamt	806,08	795,76	19,44	3,97	52,48	656,14	.	-

4 Weser-Ems, Statistische Region

Betriebe

1	unter 0,5	-	-	-	-	-	-	-	-
2	0,5 - 1	9	9	2	1	6	6	-	-
3	1 - 2	17	16	3	3	7	11	1	-
4	2 - 3	6	6	1	-	3	4	-	-
5	3 - 5	9	9	-	-	3	6	1	-
6	5 - 10	7	7	3	1	5	3	-	-
7	10 - 20	6	6	-	-	1	6	-	-
8	20 und mehr	3	2	-	-	-	2	-	-
9	Insgesamt	57	55	9	5	25	38	2	-

Jeweilige Anbaufläche in ha

10	unter 0,5	-	-	-	-	-	-	-	-
11	0,5 - 1	6,89	6,81	.	.	3,05	2,81	-	-
12	1 - 2	22,21	19,51	0,66	.	5,58	11,42	.	-
13	2 - 3	14,28	14,28	.	-	.	9,38	-	-
14	3 - 5	36,35	35,91	-	-	5,53	23,23	.	-
15	5 - 10	49,58	49,58	10,20	.	14,25	17,63	-	-
16	10 - 20	83,34	83,34	-	-	.	82,34	-	-
17	20 und mehr	116,72	.	-	-	-	.	-	-
18	Insgesamt	329,37	277,92	11,19	1,26	34,12	215,30	.	-

Noch: 3. Betriebe mit Strauchbeerenanbau 2016 nach Strauchbeerenart, Art der Bewirtschaftung und Größenklassen des Strauchbeerenanbaus
 Noch: 3.2 Betriebe und Anbauflächen mit ausschließlich konventioneller Erzeugung

Noch: und zwar								Strauchbeeren- anbaufläche von ... bis unter ... ha	Lfd. Nr.
Noch: im Freiland					unter hohen begehbaren Schutzabdeckungen einschl. Gewächshäuser				
Sanddorn (nicht abgeerntet)	Stachelbeeren	Brombeeren	Aroniabeeren	sonstige Strauchbeeren	zusammen	Himbeeren	sonstige Strauchbeeren		
9	10	11	12	13	14	15	16		

Noch: 3 Lüneburg, Statistische Region

Noch: Betriebe

-	-	-	-	-	-	-	-	-	unter 0,5	1
-	1	1	1	-	-	-	-	-	0,5 - 1	2
-	5	2	-	-	1	1	-	-	1 - 2	3
-	3	1	-	-	3	2	2	2	2 - 3	4
-	2	2	-	1	1	1	1	1	3 - 5	5
-	2	-	-	-	1	1	1	1	5 - 10	6
-	3	3	2	1	-	-	-	-	10 - 20	7
-	1	-	-	1	4	2	3	3	20 und mehr	8
-	17	9	3	3	10	7	7	Insgesamt	9	

Noch: jeweilige Anbaufläche in ha

-	-	-	-	-	-	-	-	-	unter 0,5	10
-	0,5 - 1	11
-	4,41	.	-	-	1 - 2	12
-	2,62	.	-	-	3,60	.	.	.	2 - 3	13
-	.	.	-	-	3 - 5	14
-	.	.	-	-	5 - 10	15
-	7,97	3,95	.	.	-	-	-	-	10 - 20	16
-	.	-	-	.	3,58	.	2,20	2,20	20 und mehr	17
-	21,12	5,32	.	27,96	10,33	6,42	3,90	Insgesamt	18	

Noch: 4 Weser-Ems, Statistische Region

Noch: Betriebe

-	-	-	-	-	-	-	-	-	unter 0,5	1
-	1	2	-	1	1	1	1	1	0,5 - 1	2
-	1	2	1	1	3	3	-	-	1 - 2	3
-	-	-	-	-	-	-	-	-	2 - 3	4
-	-	2	-	-	1	-	1	1	3 - 5	5
-	1	2	-	-	-	-	-	-	5 - 10	6
-	-	-	-	-	-	-	-	-	10 - 20	7
-	-	-	-	-	1	1	-	-	20 und mehr	8
-	3	8	1	2	6	5	2	Insgesamt	9	

Noch: jeweilige Anbaufläche in ha

-	-	-	-	-	-	-	-	-	unter 0,5	10
-	0,5 - 1	11
-	2,70	2,70	-	-	1 - 2	12
-	-	-	-	-	-	-	-	-	2 - 3	13
-	-	-	-	-	-	-	-	-	3 - 5	14
-	-	-	-	-	-	-	-	-	5 - 10	15
-	-	-	-	-	-	-	-	-	10 - 20	16
-	-	-	-	-	.	.	-	-	20 und mehr	17
-	0,46	10,99	Insgesamt	18	

Noch: 3. Betriebe mit Strauchbeerenanbau 2016 nach Strauchbeerenart, Art der Bewirtschaftung und Größenklassen des Strauchbeerenanbaus
3.3 Betriebe und Anbauflächen mit vollständig ökologischer Erzeugung

Lfd. Nr.	Strauchbeerenanbaufläche von ... bis unter ... ha	Insgesamt	Und zwar						
			im Freiland						
			zusammen	rote und weiße Johannisbeeren	schwarze Johannisbeeren	Himbeeren	Kulturheidelbeeren	Schwarzer Holunder	Sanddorn (abgeerntet)
1	2	3	4	5	6	7	8		

Niedersachsen

Betriebe

1	unter 0,5	-	-	-	-	-	-	-	-
2	0,5 - 1	5	5	2	1	3	2	-	-
3	1 - 2	7	7	2	2	2	5	1	-
4	2 - 3	4	4	1	-	-	3	-	-
5	3 - 5	8	8	2	2	1	6	1	-
6	5 - 10	6	6	-	1	-	4	-	-
7	10 - 20	4	4	-	1	-	3	1	-
8	20 und mehr	4	4	-	1	-	3	1	-
9	Insgesamt	38	38	7	8	6	26	4	-

Jeweilige Anbaufläche in ha

10	unter 0,5	-	-	-	-	-	-	-	-
11	0,5 - 1	3,15	3,15	.	.	1,00	.	-	-
12	1 - 2	10,76	10,76	.	.	.	5,73	.	-
13	2 - 3	9,58	9,58	.	.	.	6,58	.	-
14	3 - 5	28,57	28,57	.	.	.	17,95	.	-
15	5 - 10	46,94	46,94	-	.	-	32,54	-	-
16	10 - 20	57,63	57,63	-	.	-	38,91	.	-
17	20 und mehr	125,35	125,35	-	.	-	103,28	.	-
18	Insgesamt	281,99	281,99	2,33	44,94	1,55	206,26	9,61	-

Noch: 3. Betriebe mit Strauchbeerenanbau 2016 nach Strauchbeerenart, Art der Bewirtschaftung und Größenklassen des Strauchbeerenanbaus
 Noch: 3.3 Betriebe und Anbauflächen mit vollständig ökologischer Erzeugung

Noch: und zwar								Strauchbeeren- anbaufläche von ... bis unter ... ha	Lfd. Nr.
Noch: im Freiland					unter hohen begehbaren Schutzabdeckungen einschl. Gewächshäuser				
Sanddorn (nicht abgeerntet)	Stachelbeeren	Brombeeren	Aroniabeeren	sonstige Strauchbeeren	zusammen	Himbeeren	sonstige Strauchbeeren		
9	10	11	12	13	14	15	16		

Noch: Niedersachsen

Noch: Betriebe

-	-	-	-	-	-	-	-	-	unter 0,5	1
-	1	2	-	1	-	-	-	-	0,5 - 1	2
-	-	2	-	-	-	-	-	-	1 - 2	3
1	-	-	-	-	-	-	-	-	2 - 3	4
-	-	1	4	1	-	-	-	-	3 - 5	5
-	-	-	1	1	-	-	-	-	5 - 10	6
-	1	-	-	-	-	-	-	-	10 - 20	7
-	-	-	-	-	-	-	-	-	20 und mehr	8
1	2	5	5	3	-	-	-	-	Insgesamt	9

Noch: jeweilige Anbaufläche in ha

-	-	-	-	-	-	-	-	-	unter 0,5	10
-	.	.	-	.	-	-	-	-	0,5 - 1	11
-	-	.	-	-	-	-	-	-	1 - 2	12
.	-	-	-	-	-	-	-	-	2 - 3	13
-	-	.	5,32	.	-	-	-	-	3 - 5	14
-	-	-	.	.	-	-	-	-	5 - 10	15
-	.	-	-	-	-	-	-	-	10 - 20	16
-	-	-	-	-	-	-	-	-	20 und mehr	17
.	.	0,96	13,12	1,08	-	-	-	-	Insgesamt	18

Noch: 3. Betriebe mit Strauchbeerenanbau 2016 nach Strauchbeerenart, Art der Bewirtschaftung und Größenklassen des Strauchbeerenanbaus
 Noch: 3.3 Betriebe und Anbauflächen mit vollständig ökologischer Erzeugung

Lfd. Nr.	Strauchbeerenanbaufläche von ... bis unter ... ha	Insgesamt	Und zwar						
			im Freiland						
			zusammen	rote und weiße Johannisbeeren	schwarze Johannisbeeren	Himbeeren	Kulturheidelbeeren	Schwarzer Holunder	Sanddorn (abgeerntet)
1	2	3	4	5	6	7	8		

1 Braunschweig, Statistische Region

Betriebe

1	unter 0,5	-	-	-	-	-	-	-	-
2	0,5 - 1	1	1	1	1	1	-	-	-
3	1 - 2	-	-	-	-	-	-	-	-
4	2 - 3	-	-	-	-	-	-	-	-
5	3 - 5	-	-	-	-	-	-	-	-
6	5 - 10	2	2	-	1	-	-	-	-
7	10 - 20	-	-	-	-	-	-	-	-
8	20 und mehr	1	1	-	1	-	-	1	-
9	Insgesamt	4	4	1	3	1	-	1	-

Jeweilige Anbaufläche in ha

10	unter 0,5	-	-	-	-	-	-	-	-
11	0,5 - 1	-	-	-
12	1 - 2	-	-	-	-	-	-	-	-
13	2 - 3	-	-	-	-	-	-	-	-
14	3 - 5	-	-	-	-	-	-	-	-
15	5 - 10	.	.	-	.	-	-	-	-
16	10 - 20	-	-	-	-	-	-	-	-
17	20 und mehr	.	.	-	.	-	-	.	-
18	Insgesamt	36,15	36,15	.	.	.	-	.	-

2 Hannover, Statistische Region

Betriebe

1	unter 0,5	-	-	-	-	-	-	-	-
2	0,5 - 1	2	2	1	-	2	-	-	-
3	1 - 2	-	-	-	-	-	-	-	-
4	2 - 3	-	-	-	-	-	-	-	-
5	3 - 5	2	2	1	1	1	2	-	-
6	5 - 10	1	1	-	-	-	1	-	-
7	10 - 20	1	1	-	1	-	-	1	-
8	20 und mehr	1	1	-	-	-	1	-	-
9	Insgesamt	7	7	2	2	3	4	1	-

jeweilige Anbaufläche in ha

10	unter 0,5	-	-	-	-	-	-	-	-
11	0,5 - 1	-	-	-
12	1 - 2	-	-	-	-	-	-	-	-
13	2 - 3	-	-	-	-	-	-	-	-
14	3 - 5	-	-	-
15	5 - 10	.	.	-	-	-	-	-	-
16	10 - 20	.	.	-	-	-	-	-	-
17	20 und mehr	.	.	-	-	-	.	-	-
18	Insgesamt	55,96	55,96	.	.	0,95	35,80	.	-

Noch: 3. Betriebe mit Strauchbeerenanbau 2016 nach Strauchbeerenart, Art der Bewirtschaftung und Größenklassen des Strauchbeerenanbaus
Noch: 3.3 Betriebe und Anbauflächen mit vollständig ökologischer Erzeugung

Noch: und zwar								Strauchbeeren- anbaufläche von ... bis unter ... ha	Lfd. Nr.
Noch: im Freiland					unter hohen begehbaren Schutzabdeckungen einschl. Gewächshäuser				
Sanddorn (nicht abgeerntet)	Stachelbeeren	Brombeeren	Aroniabeeren	sonstige Strauchbeeren	zusammen	Himbeeren	sonstige Strauchbeeren		
9	10	11	12	13	14	15	16		

Noch: 1 Braunschweig, Statistische Region

Noch: Betriebe

-	-	-	-	-	-	-	-	unter 0,5	1
-	-	-	-	-	-	-	-	0,5 - 1	2
-	-	-	-	-	-	-	-	1 - 2	3
-	-	-	-	-	-	-	-	2 - 3	4
-	-	-	-	-	-	-	-	3 - 5	5
-	-	-	1	-	-	-	-	5 - 10	6
-	-	-	-	-	-	-	-	10 - 20	7
-	-	-	-	-	-	-	-	20 und mehr	8
-	-	-	1	-	-	-	-	Insgesamt	9

Noch: jeweilige Anbaufläche in ha

-	-	-	-	-	-	-	-	unter 0,5	10
-	-	-	-	-	-	-	-	0,5 - 1	11
-	-	-	-	-	-	-	-	1 - 2	12
-	-	-	-	-	-	-	-	2 - 3	13
-	-	-	-	-	-	-	-	3 - 5	14
-	-	-	-	-	-	-	-	5 - 10	15
-	-	-	-	-	-	-	-	10 - 20	16
-	-	-	-	-	-	-	-	20 und mehr	17
-	-	-	-	-	-	-	-	Insgesamt	18

Noch: 2 Hannover, Statistische Region

Noch: Betriebe

-	-	-	-	-	-	-	-	unter 0,5	1
-	1	2	-	1	-	-	-	0,5 - 1	2
-	-	-	-	-	-	-	-	1 - 2	3
-	-	-	-	-	-	-	-	2 - 3	4
-	-	-	-	-	-	-	-	3 - 5	5
-	-	-	-	-	-	-	-	5 - 10	6
-	-	-	-	-	-	-	-	10 - 20	7
-	-	-	-	-	-	-	-	20 und mehr	8
-	1	2	-	1	-	-	-	Insgesamt	9

Noch: jeweilige Anbaufläche in ha

-	-	-	-	-	-	-	-	unter 0,5	10
-	-	-	-	-	-	-	-	0,5 - 1	11
-	-	-	-	-	-	-	-	1 - 2	12
-	-	-	-	-	-	-	-	2 - 3	13
-	-	-	-	-	-	-	-	3 - 5	14
-	-	-	-	-	-	-	-	5 - 10	15
-	-	-	-	-	-	-	-	10 - 20	16
-	-	-	-	-	-	-	-	20 und mehr	17
-	-	-	-	-	-	-	-	Insgesamt	18

Noch: 3. Betriebe mit Strauchbeerenanbau 2016 nach Strauchbeerenart, Art der Bewirtschaftung
und Größenklassen des Strauchbeerenanbaus
Noch: 3.3 Betriebe und Anbauflächen mit vollständig ökologischer Erzeugung

Lfd. Nr.	Strauchbeeren- anbaufläche von ... bis unter ... ha	Insgesamt	Und zwar						
			im Freiland						
			zusammen	rote und weiße Johannisbeeren	schwarze Johannisbeeren	Himbeeren	Kulturheidel- beeren	Schwarzer Holunder	Sanddorn (abgeerntet)
1	2	3	4	5	6	7	8		

3 Lüneburg, Statistische Region

Betriebe

1	unter 0,5	-	-	-	-	-	-	-	-	-
2	0,5 - 1	1	1	-	-	-	1	-	-	-
3	1 - 2	4	4	1	2	1	2	1	-	-
4	2 - 3	2	2	1	-	-	2	-	-	-
5	3 - 5	5	5	1	1	-	3	1	-	-
6	5 - 10	2	2	-	-	-	2	-	-	-
7	10 - 20	3	3	-	-	-	3	-	-	-
8	20 und mehr	2	2	-	-	-	2	-	-	-
9	Insgesamt	19	19	3	3	1	15	2	-	-

Jeweilige Anbaufläche in ha

10	unter 0,5	-	-	-	-	-	-	-	-	-
11	0,5 - 1	.	.	-	-	-	.	-	-	-
12	1 - 2	6,01	6,01	-	-
13	2 - 3	-	-
14	3 - 5	19,29	19,29	.	.	.	9,20	.	-	-
15	5 - 10	-	-
16	10 - 20	39,01	39,01	-	-	-	38,91	-	-	-
17	20 und mehr	.	.	-	-	-	.	-	-	-
18	Insgesamt	170,10	170,10	1,83	1,78	.	153,70	.	-	-

4 Weser-Ems, Statistische Region

Betriebe

1	unter 0,5	-	-	-	-	-	-	-	-	-
2	0,5 - 1	1	1	-	-	-	1	-	-	-
3	1 - 2	3	3	1	-	1	3	-	-	-
4	2 - 3	2	2	-	-	-	1	-	-	-
5	3 - 5	1	1	-	-	-	1	-	-	-
6	5 - 10	1	1	-	-	-	1	-	-	-
7	10 - 20	-	-	-	-	-	-	-	-	-
8	20 und mehr	-	-	-	-	-	-	-	-	-
9	Insgesamt	8	8	1	-	1	7	-	-	-

Jeweilige Anbaufläche in ha

10	unter 0,5	-	-	-	-	-	-	-	-	-
11	0,5 - 1	.	.	-	-	-	.	-	-	-
12	1 - 2	4,75	4,75	.	-	.	4,03	-	-	-
13	2 - 3	.	.	.	-	-	.	-	-	-
14	3 - 5	.	.	-	-	-	.	-	-	-
15	5 - 10	.	.	-	-	-	.	-	-	-
16	10 - 20	-	-	-	-	-	-	-	-	-
17	20 und mehr	-	-	-	-	-	-	-	-	-
18	Insgesamt	19,78	19,78	.	-	.	16,76	-	-	-

Noch: 3: Betriebe mit Strauchbeerenanbau 2016 nach Strauchbeerenart, Art der Bewirtschaftung und Größenklassen des Strauchbeerenanbaus
Noch: 3.3 Betriebe und Anbauflächen mit vollständig ökologischer Erzeugung

Noch: und zwar								Strauchbeeren- anbaufläche von ... bis unter ... ha	Lfd. Nr.
Noch: im Freiland					unter hohen begehbaren Schutzabdeckungen einschl. Gewächshäuser				
Sanddorn (nicht abgeerntet)	Stachelbeeren	Brombeeren	Aroniabeeren	sonstige Strauchbeeren	zusammen	Himbeeren	sonstige Strauchbeeren		
9	10	11	12	13	14	15	16		

Noch: 3 Lüneburg, Statistische Region

Noch: Betriebe

-	-	-	-	-	-	-	-	-	unter 0,5	1
-	-	-	-	-	-	-	-	-	0,5 - 1	2
-	-	2	-	-	-	-	-	-	1 - 2	3
-	-	-	-	-	-	-	-	-	2 - 3	4
-	-	-	3	1	-	-	-	-	3 - 5	5
-	-	-	-	1	-	-	-	-	5 - 10	6
-	1	-	-	-	-	-	-	-	10 - 20	7
-	-	-	-	-	-	-	-	-	20 und mehr	8
-	1	2	3	2	-	-	-	-	Insgesamt	9

Noch: jeweilige Anbaufläche in ha

-	-	-	-	-	-	-	-	-	unter 0,5	10
-	-	-	-	-	-	-	-	-	0,5 - 1	11
-	-	-	-	-	-	-	-	-	1 - 2	12
-	-	-	-	-	-	-	-	-	2 - 3	13
-	-	-	5,22	-	-	-	-	-	3 - 5	14
-	-	-	-	-	-	-	-	-	5 - 10	15
-	-	-	-	-	-	-	-	-	10 - 20	16
-	-	-	-	-	-	-	-	-	20 und mehr	17
-	-	-	5,22	-	-	-	-	-	Insgesamt	18

Noch: 4 Weser-Ems, Statistische Region

Noch: Betriebe

-	-	-	-	-	-	-	-	-	unter 0,5	1
-	-	-	-	-	-	-	-	-	0,5 - 1	2
-	-	-	-	-	-	-	-	-	1 - 2	3
1	-	-	-	-	-	-	-	-	2 - 3	4
-	-	1	1	-	-	-	-	-	3 - 5	5
-	-	-	-	-	-	-	-	-	5 - 10	6
-	-	-	-	-	-	-	-	-	10 - 20	7
-	-	-	-	-	-	-	-	-	20 und mehr	8
1	-	1	1	-	-	-	-	-	Insgesamt	9

Noch: jeweilige Anbaufläche in ha

-	-	-	-	-	-	-	-	-	unter 0,5	10
-	-	-	-	-	-	-	-	-	0,5 - 1	11
-	-	-	-	-	-	-	-	-	1 - 2	12
-	-	-	-	-	-	-	-	-	2 - 3	13
-	-	-	-	-	-	-	-	-	3 - 5	14
-	-	-	-	-	-	-	-	-	5 - 10	15
-	-	-	-	-	-	-	-	-	10 - 20	16
-	-	-	-	-	-	-	-	-	20 und mehr	17
-	-	-	-	-	-	-	-	-	Insgesamt	18

4. Betriebe mit Strauchbeerenanbau 2016 im Vergleich zu 2015 nach Anbaufläche, Hektarertrag, Erntemenge, Strauchbeerenart und Art der Bewirtschaftung - Niedersachsen

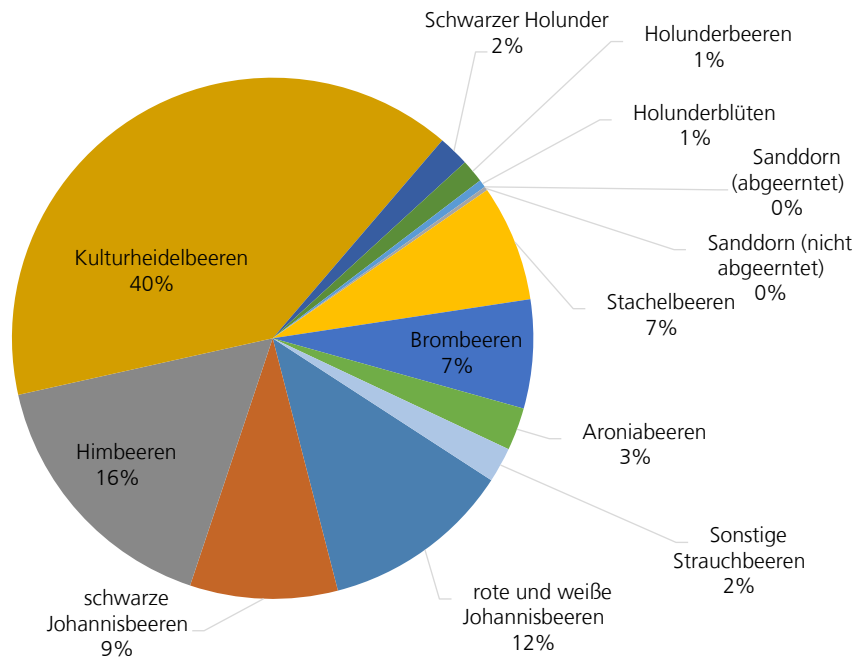
Lfd. Nr.	Gegenstand der Nachweisung	Insgesamt											
		Betriebe			Anbaufläche			Ertrag je ha			Erntemenge		
		2016	2015	Veränderung in Prozent	2016	2015	Veränderung in Prozent	2016	2015	Veränderung in Prozent	2016	2015	Veränderung in Prozent
		Anzahl			ha			dt			dt		
1	2	3	4	5	6	7	8	9	10	11	12		
1	Insgesamt¹⁾	239	244	-2,0	2 194,52	2 074,25	+5,8	X	X	X	94 025	107 834	-12,8
Und zwar im Freiland													
2	Zusammen¹⁾	234	240	-2,5	2 128,67	2 035,24	+4,6	X	X	X	87 362	102 774	-15,0
3	rote und weiße Johannisbeeren	49	48	+2,1	35,19	37,26	-5,6	85,7	83,2	+3,0	3 014	3 102	-2,8
4	schwarze Johannisbeeren	38	40	-5,0	56,60	53,11	+6,6	27,0	16,1	+67,7	1 526	854	+78,7
5	Himbeeren	68	74	-8,1	107,81	142,33	-24,3	47,4	62,1	-23,7	5 115	8 842	-42,2
6	Kulturheidelbeeren	165	165	+0,0	1 814,24	1 707,59	+6,2	40,8	50,6	-19,4	73 934	86 372	-14,4
7	Schwarzer Holunder	8	6	+33,3	19,34	10,72	+80,4	X	X	X	X	X	X
8	Holunderbeeren	6	5	+20,0	X	X	X	X	X	X	.	.	X
9	Holunderblüten	2	2	+0,0	X	X	X	X	X	X	.	.	X
10	Sanddorn (abgeerntet)	-	-	X	-	-	X	-	-	X	-	-	X
11	Sanddorn (nicht abgeerntet)	1	1	+0,0	.	.	X	X	X	X	X	X	X
12	Stachelbeeren	30	28	+7,1	22,25	22,03	+1,0	73,3	59,1	+24,0	1 630	1 301	+25,3
13	Brombeeren	28	31	-9,7	19,31	17,11	+12,9	45,6	58,7	-22,3	881	1 005	-12,3
14	Aroniabeeren	11	10	X	22,00	18,10	X	8,1	6,4	X	178	117	X
15	sonstige Strauchbeeren	9	8	+12,5	.	.	X	X	X	X	.	.	X
Und zwar unter hohen begehbaren Schutzabdeckungen einschl. Gewächshäuser													
16	Zusammen	23	17	+35,3	65,86	39,01	+68,8	X	X	X	6 662	5 060	+31,7
17	Himbeeren	16	12	+33,3	59,32	33,77	+75,7	102,4	135,7	-24,5	6 074	4 582	+32,6
18	sonstige Strauchbeeren	14	9	+55,6	6,54	5,23	+25,0	X	X	X	588	478	+23,0
Darunter in Betrieben mit ökologischer Erzeugung													
19	Zusammen	38	37	+2,7	281,99	259,24	+8,8	X	X	X	9 008	10 750	-16,2
20	mit vollständig ökologischer Erzeugung	38	37	+2,7	281,99	259,24	+8,8	X	X	X	9 008	10 750	X
21	mit teilweise ökologischer Erzeugung ²⁾	-	-	X	-	-	X	X	X	X	-	-	X

1) Bei den Angaben zur Erntemenge sind die Holunderblüten nicht enthalten.

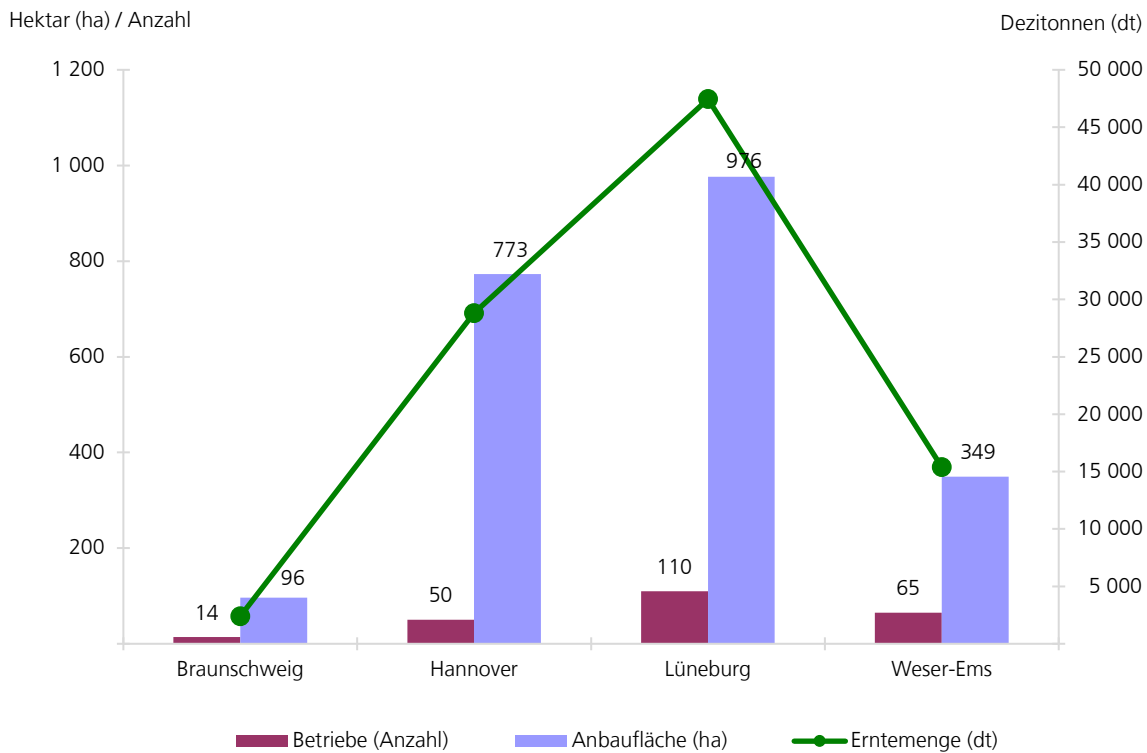
2) Hier wird nur die Anzahl der Betriebe mit teilweise ökologischer Erzeugung nachgewiesen; Angaben zu Fläche und Erntemenge beziehen sich auf die gesamte Strauchbeerenfläche (konventionell und ökologisch).

5. Grafiken:

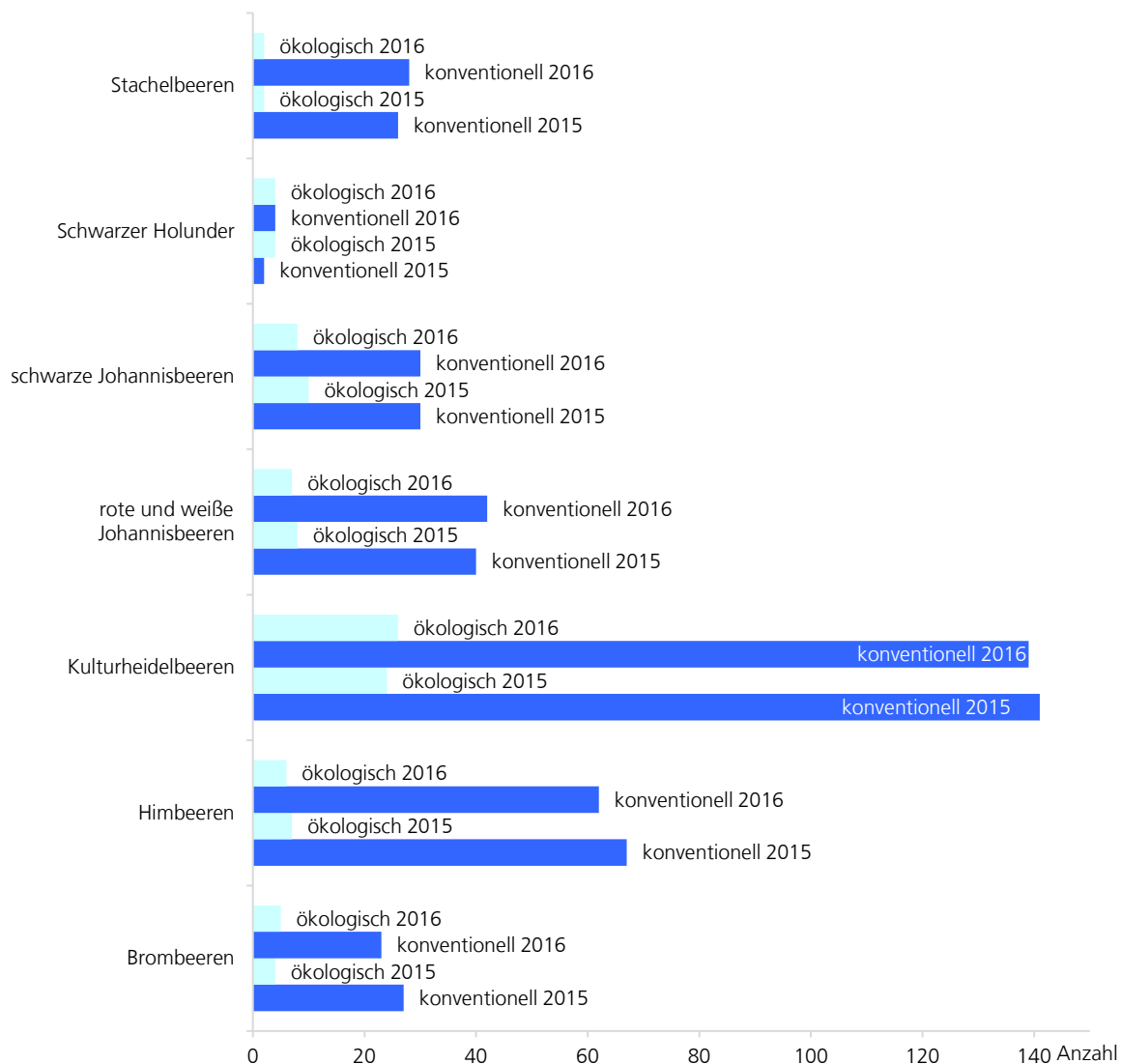
Verteilung der Betriebe insgesamt nach Strauchbeerenarten 2016



Strauchbeerenanbau in Niedersachsen insgesamt nach Statistischen Regionen 2016



Betriebe mit ausschließlich konventioneller und vollständig ökologischer Erzeugung von Strauchbeeren in Niedersachsen 2016 und 2015 im Vergleich (Auszug)



Strauchbeerenerhebung 2016

SBE

Rücksendung bitte bis

Landesamt für Statistik
Niedersachsen (LSN)
Dezernat 42 - Landwirtschaft
Göttinger Chaussee 76
30453 Hannover

Landesamt für Statistik Niedersachsen • Postfach 91 07 64 • 30427 Hannover

Ansprechpartner/-in für Rückfragen
(freiwillige Angabe)

Name:

Telefon oder E-Mail:

Sie erreichen uns über

Telefon: 0511 - 98 98 - Durchwahl
Frau Hartmann-Schnitger - 2451
Herr Schlossarek - 2447

Telefax: 0511 - 120 - 99 27 61 7
E-Mail: Dezernat42@statistik.niedersachsen.de

Vielen Dank für Ihre Mitarbeit.

Rechtsgrundlagen und weitere rechtliche Hinweise entnehmen Sie der Seite 4 dieses Fragebogens.

Kennnummer
(bei Rückfragen bitte angeben)

Falls Anschrift oder Firmierung nicht mehr zutreffen, bitte auf Seite 2 korrigieren.

Im Rahmen der Strauchbeerenerhebung 2016 werden alle Betriebe Deutschlands befragt, die Strauchbeeren erzeugen und über mindestens folgende Flächen verfügen:

- 0,5 ha Strauchbeerenfläche im Freiland und/oder
- 0,1 ha Strauchbeerenfläche unter hohen begehbaren Schutzabdeckungen einschließlich Gewächshäusern

Wenn **mindestens eines der genannten Kriterien** auf Ihren Betrieb zutrifft, lesen Sie bitte die nachfolgenden Hinweise zum Ausfüllen des Fragebogens und beginnen anschließend mit dem Ausfüllen.

Erfüllt Ihr Betrieb die genannten Kriterien nicht, senden Sie den Fragebogen an den Absender zurück.
Tragen Sie den Grund im Feld Bemerkungen auf Seite 2 ein.

Bitte gehen Sie beim Ausfüllen des Fragebogens wie folgt vor:

Beantworten Sie die Fragen, indem Sie ...

... die zutreffenden Antworten ankreuzen



... die zutreffenden Flächen und Erntemengen rechtsbündig eintragen, z. B. ...

ha	a	m ²
----	---	----------------

2	1	7	6	2	4
---	---	---	---	---	---

... eine Klartextangabe eintragen, z. B.

Jostabeeren					
-------------	--	--	--	--	--

Falls Sie eine Antwort korrigieren müssen, nehmen Sie die Korrektur deutlich sichtbar vor, z. B.



Erläuterungen zu einzelnen Fragen entnehmen Sie der Seite 2 in dieser Unterlage. Diese sind im Text mit einem Verweis (z. B. **1**) gekennzeichnet.

Bitte aktualisieren Sie Ihre Anschrift, falls erforderlich.

Name und Anschrift

Bitte zurücksenden an

Landesamt für Statistik
Niedersachsen (LSN)
Dezernat 42 - Landwirtschaft
Postfach 91 07 64
30427 Hannover

Bemerkungen

Zur Vermeidung von Rückfragen unsererseits können Sie hier auf besondere Ereignisse und Umstände hinweisen, die Einfluss auf Ihre Angaben haben.

Erläuterungen zum Fragebogen

- 1** Wenn die Bewirtschaftung der Flächen mit Strauchbeeren in Ihrem landwirtschaftlichen Betrieb nach den Grundsätzen der Verordnung (EG) Nr. 834/2007 über die ökologische/biologische Produktion und die Kennzeichnung von ökologischen/biologischen Erzeugnissen (Abl. L 189 vom 20.7.2007, S. 1) erfolgt und der Betrieb einem obligatorischen Kontrollverfahren seitens einer staatlich zugelassenen Kontrollstelle unterliegt, dann ist Code 1700 mit ja zu beantworten. Werden nur einzelne Kulturen ökologisch erzeugt, kreuzen Sie bitte „ja, teilweise“ an.
- 2** Anzugeben sind grundsätzlich alle Flächen, die der Erzeugung von Strauchbeeren dienen (einschließlich Vorgehende). Hierzu gehören auch die Flächen von Junganlagen, die noch nicht im Ertrag stehen. Sollten Junganlagen mit Nullertrag oder Flächen, die aus anderen Gründen keinen Ertrag haben, aufgeführt sein, ist dies im Bemerkungsfeld der Ernte beeinflussenden Faktoren anzugeben.
- 3** Anzugeben ist die marktfähige Ware, unabhängig davon, ob die Ernte tatsächlich auf den Markt gelangt oder nicht. Der Eigenverbrauch und die Verluste, die erst nach der Ernte auftreten, sind somit einzubeziehen. Dagegen ist der Teil der Ernte, der eventuell auf den Sträuchern verbleibt und Verluste, die bei der Ernte auftreten, nicht hinzuzurechnen. Nullerträge bei Junganlagen oder anderen Flächen sind im Bemerkungsfeld der Ernte beeinflussenden Faktoren anzugeben.
- 4** Bei den sonstigen Strauchbeeren im Freiland sind in den beiden Klartexteintragungen die nicht aufgeführten Strauchbeerenarten im Freiland (z. B. Jostabeeren, Wolfsbeeren) mit den größten Anbauflächen aufzuführen. Unter Code 1740 ist die Fläche und unter Code 1780 die Erntemenge weiterer in den Klartexteintragungen nicht aufgeführter Strauchbeeren im Freiland anzugeben. Unter Code 1782 und 1786 sind Anbaufläche und Erntemenge sonstiger nicht aufgeführter Strauchbeeren **unter hohen begehbaren Schutzabdeckungen einschließlich Gewächshäusern** anzugeben.
- 5** Zu den Anbauflächen unter **hohen begehbaren Schutzabdeckungen einschließlich Gewächshäusern** sind Kulturen zu zählen, die für die ganze oder den überwiegenden Teil der Anbauzeit in Gewächshäusern oder anderen hohen Schutzeinrichtungen angebaut werden. Flächen unter Schutz- und Schattennetzen sind nur bei sehr dichtem Gewebe mit einem Beschattungsgrad von mindestens 80 % der Flächen einzubeziehen.

Ernte beeinflussende Faktoren

Hier können Sie besondere die Ernte(menge) beeinflussende Faktoren (z. B. ungünstiger Blühverlauf, ungünstige Witterung, Hagel, Schädlings- oder Pilzbefall, Gründe für Nullerträge) angeben:

Abschnitt 1: Ökologische Produktion von Strauchbeeren 2016

Unterliegt die Bewirtschaftung der Flächen mit Strauchbeeren in Ihrem Betrieb dem Kontrollverfahren zum ökologischen Landbau nach der Verordnung (EG) Nr. 834/2007? 1	Code 1700	ja, vollständig <input type="checkbox"/> 1
		ja, teilweise <input type="checkbox"/> 2
		nein <input type="checkbox"/> 3

Abschnitt 2: Anbauflächen und Erntemengen von Strauchbeeren 2016

Strauchbeerenart	Code	Anbaufläche (einschließlich Junganlagen) 2			Code	Erntemenge 3
		ha	a	m ²		kg
Strauchbeeren im Freiland						
Johannisbeeren, Rote und Weiße	1701	_____	_____	_____	1741	_____
Johannisbeeren, Schwarze	1702	_____	_____	_____	1742	_____
Himbeeren	1703	_____	_____	_____	1743	_____
Kulturheidelbeeren	1704	_____	_____	_____	1744	_____
Schwarzer Holunder	1705	_____	_____	_____		
davon Ernte als: Holunderbeeren					1746	_____
Holunderblüten					1747	_____
Sanddorn (abgeerntet)	1708	_____	_____	_____	1748	_____
Sanddorn (nicht abgeerntet)	1709	_____	_____	_____		
Stachelbeeren	1710	_____	_____	_____	1750	_____
Brombeeren	1711	_____	_____	_____	1751	_____
Aroniabeeren	1717	_____	_____	_____	1752	_____
Sonstige Strauchbeeren im Freiland 4						
<i>Bitte sonstige Strauchbeeren mit den größten Anbauflächen auflisten.</i>						
1714 _____	1715	_____	_____	_____	1716	_____
_____		_____	_____	_____		_____
Sonstige zuvor nicht aufgeführte Strauchbeeren im Freiland	1740	_____	_____	_____	1780	_____
Strauchbeeren unter hohen begehbaren Schutzabdeckungen einschließlich Gewächshäusern 5						
Himbeeren	1781	_____	_____	_____	1785	_____
Sonstige Strauchbeeren	1782	_____	_____	_____	1786	_____
Strauchbeeren insgesamt ohne Code 1747	1789	_____	_____	_____	1790	_____

Unterrichtung nach § 17 Bundesstatistikgesetz

Zweck, Art und Umfang der Erhebung

Die Strauchbeerenerhebung wird allgemein jährlich in der Zeit von September bis Dezember durchgeführt. Ziel der Strauchbeerenerhebung ist es, die Anbaufläche, Erntemenge und Ernteverwendung der einzelnen Strauchbeerarten zu ermitteln. Zugleich werden mit ihnen die statistischen Anforderungen der Europäischen Union zur pflanzlichen Erzeugung abgedeckt.

Rechtsgrundlagen

Agrarstatistikgesetz (AgrStatG) in der Fassung der Bekanntmachung vom 17. Dezember 2009 (BGBl. I S. 3886), das zuletzt durch Artikel 1 des Gesetzes vom 5. Dezember 2014 (BGBl. I S. 1975) geändert worden ist,

Bundesstatistikgesetz (BStatG) vom 22. Januar 1987 (BGBl. I S. 462, 565), das zuletzt durch Artikel 1 des Gesetzes vom 21. Juli 2016 (BGBl. I S. 1768) geändert worden ist.

Erhoben werden die Angaben zu § 17c Absatz 1 AgrStatG.

Die Auskunftspflicht ergibt sich aus § 93 Absatz 1 Satz 1 AgrStatG in Verbindung mit § 15 BStatG. Nach § 93 Absatz 2 Nummer 1 AgrStatG sind die Inhaber/Inhaberinnen oder Leiter/Leiterinnen landwirtschaftlicher Betriebe auskunftspflichtig.

Nach § 11a Absatz 2 BStatG sind alle Betriebe verpflichtet, ihre Meldungen auf elektronischem Weg an die statistischen Ämter zu übermitteln. Hierzu sind die von den statistischen Ämtern zur Verfügung gestellten Online-Verfahren zu nutzen. Im begründeten Einzelfall kann eine zeitlich befristete Ausnahme von der Online-Meldung vereinbart werden. Dies ist auf formlosen Antrag möglich. Die Verpflichtung, die geforderten Auskünfte zu erteilen, bleibt jedoch weiterhin bestehen.

Die Antworten sind nach § 15 Absatz 3 BStatG **wahrheitsgemäß, vollständig und innerhalb der** von den statistischen Ämtern der Länder **gesetzten Fristen** zu erteilen.

Widerspruch und Anfechtungsklage gegen die Aufforderung zur Auskunftserteilung haben nach § 15 Absatz 6 BStatG **keine aufschiebende Wirkung**.

Geheimhaltung

Die erhobenen Einzelangaben werden nach § 16 BStatG grundsätzlich geheim gehalten. Nur in ausdrücklich gesetzlich geregelten Ausnahmefällen dürfen Einzelangaben übermittelt werden.

Nach § 98 Absatz 1 AgrStatG in Verbindung mit § 16 Absatz 4 BStatG dürfen vom Statistischen Bundesamt und den statistischen Ämtern der Länder an die zuständigen obersten Bundes- oder Landesbehörden für die Verwendung gegenüber den gesetzgebenden Körperschaften und für Zwecke der Planung, jedoch nicht für die Regelung von Einzelfällen, Tabellen mit statistischen Ergebnissen übermittelt werden auch soweit Tabellenfelder nur einen einzigen Fall ausweisen.

Nach § 16 Absatz 6 BStatG ist es auch zulässig, den Hochschulen oder sonstigen Einrichtungen mit der Aufgabe unabhängiger wissenschaftlicher Forschung für die Durchführung wissenschaftlicher Vorhaben Einzelangaben dann zu übermitteln, wenn diese so anonymisiert sind, dass sie nur mit einem unverhältnismäßig großen Aufwand an Zeit, Kosten und Arbeitskraft den Befragten oder Betroffenen zugeordnet werden können.

Die Pflicht zur Geheimhaltung besteht auch für Personen, die Empfänger von Einzelangaben sind.

Hilfsmerkmale, Trennen

Hilfsmerkmale sind Vor- und Familienname (gegebenfalls Firma, Instituts- oder Behördenname) und Anschrift der Auskunftspflichtigen sowie die Angabe zu Name und Telefonnummer oder E-Mail-Adresse der für Rückfragen zur Verfügung stehenden Person. Sie dienen lediglich der technischen Durchführung der Erhebung und werden spätestens nach Abschluss der Prüfung der Angaben vom Fragebogen getrennt und in das Betriebsregister übernommen.

Die Gemeindekennziffer dient der rationellen Aufbereitung der Erhebung.

Kennummer des Betriebes und Betriebsregister

Nach § 97 Absatz 3 AgrStatG wird für jede Erhebungseinheit eine systemfreie und landesspezifische Kennnummer vergeben, die von den statistischen Ämtern der Länder in das nach § 97 Absatz 1 AgrStatG zu führende landwirtschaftliche Betriebsregister übernommen wird. Sie dient der agrarstatistischen Zuordnung der Betriebe.

In das Betriebsregister werden nach § 97 Absatz 2 AgrStatG folgende Hilfs- und Erhebungsmerkmale aufgenommen:

- Name und Anschrift der Inhaber/Inhaberinnen oder Leiter/Leiterinnen der landwirtschaftlichen Betriebe
- Name, Rufnummer und Adressen für elektronische Post der Personen, die für Rückfragen zur Verfügung stehen
- Art des Betriebes
- Größe der Flächen, die zur Bestimmung des Berichtskreises notwendig sind
- Art der Bewirtschaftung
- Betriebssitz und die Bezeichnung für regionale Zuordnungen
- Beteiligung an agrarstatistischen Erhebungen
- Tag der Aufnahme in das Betriebsregister