



Statistische Berichte Niedersachsen

Landesamt für Statistik
Niedersachsen

C 14 - j / 2015

Strauchbeerenerhebung 2015



Niedersachsen

Zeichenerklärung

- | | |
|--|--|
| - = Nichts vorhanden | D = Durchschnitt |
| 0 = Mehr als nichts, aber weniger als die Hälfte der kleinsten dargestellten Einheit | p = vorläufige Zahl |
| • = Zahlenwert unbekannt oder aus Geheimhaltungsgründen nicht veröffentlicht | r = berichtigte Zahl |
| X = Nachweis ist nicht sinnvoll, unmöglich oder Fragestellung trifft nicht zu | s = geschätzte Zahl |
| ... = Angabe fällt später an | dav. = davon. Mit diesem Wort wird die Aufgliederung einer Gesamtmasse in sämtliche Teilmassen eingeleitet |
| / = Nicht veröffentlicht, weil nicht ausreichend genau oder nicht repräsentativ | dar. = darunter. Mit diesem Wort wird die Ausgliederung einzelner Teilmassen angekündigt |
| | ha = Hektar (10 000 m ²) |
| | dt = Dezitonne (100 kg) |

Änderungen bereits bekanntgegebener Zahlen beruhen auf nachträglichen Berichtigungen. Abweichungen in den Summen sind in der Regel auf das Runden der Einzelpositionen zurückzuführen.

Soweit nicht anders vermerkt ist, wurden die Tabellen im Landesamt für Statistik Niedersachsen erarbeitet und gelten für das Gebiet des Landes Niedersachsen.

Qualität

Sollte dem LSN nach Veröffentlichung dieser Publikation ein Fehler bekannt werden, so wird in der Online-Version darauf hingewiesen und der Fehler korrigiert. Die Online-Version finden Sie im Internet unter www.statistik.niedersachsen.de > [Veröffentlichungen](#) > [Zusammenfassende statistische Veröffentlichungen](#) bzw. in der Statistischen Bibliothek (Publikationsserver der Statistischen Ämter des Bundes und der Länder“).

Der dazugehörige Qualitätsbericht steht Ihnen als kostenfreier Download im Publikationsangebot des Statistischen Bundesamtes unter dem Thema Land- und Forstwirtschaft zur Verfügung www.destatis.de > [Publikationen](#) > [Qualitätsberichte](#) > [Land- & Forstwirtschaft, Fischerei](#)

Information und Beratung

Auskünfte zu dieser Veröffentlichung unter:
Auskunft-Landwirtschaft@statistik.niedersachsen.de
Tel.: 0511 9898 - 2434, 2447, 2464

Auskünfte aus allen Bereichen der amtlichen Statistik unter:
Tel.: 0511 9898 - 1132, 1134
Fax: 0511 9898 - 4132
E-Mail: auskunft@statistik.niedersachsen.de
Internet: www.statistik.niedersachsen.de

Herausgeber

Landesamt für Statistik Niedersachsen
Postfach 91 07 64
30427 Hannover

Erschienen im Dezember 2017

© Landesamt für Statistik Niedersachsen, Hannover 2017.
Vervielfältigung und Verbreitung, auch auszugsweise, mit Quellenangabe gestattet.

Inhalt

Seite

1. Betriebe mit Strauchbeerenanbau 2015 nach Anbaufläche, Hektarertrag, Erntemenge, Strauchbeerenart und Art der Bewirtschaftung	
Statistische Regionen	4
Kreise	7
2. Betriebe mit Strauchbeerenanbau 2015 nach Art der Bewirtschaftung, Anbaufläche, Hektarertrag und Erntemenge	
2.1 Betriebe und Anbaufläche – Statistische Regionen	25
2.1.1 Betriebe und Anbaufläche – Kreise	28
2.2 Hektarertrag und Erntemenge – Statistische Regionen	37
2.2.1 Hektarertrag und Erntemenge – Kreise	40
3. Betriebe mit Strauchbeerenanbau 2015 nach Strauchbeerenart, Art der Bewirtschaftung und Größenklassen des Strauchbeerenanbaus	
3.1 Insgesamt	50
3.2 Betriebe und Anbauflächen mit ausschließlich konventioneller Erzeugung	56
3.3 Betriebe und Anbauflächen mit vollständig ökologischer Erzeugung	62
4. Betriebe mit Strauchbeerenanbau 2015 im Vergleich zu 2014 nach Anbaufläche, Hektarertrag, Erntemenge, Strauchbeerenart und Art der Bewirtschaftung - Niedersachsen	68
5. Strauchbeerenanbau 2015 nach Verwendung der Strauchbeerenernte	
5.1 Niedersachsen und Statistische Regionen	69
5.2 Kreise	70
6. Grafiken: Verteilung der Betriebe insgesamt nach Strauchbeerenarten 2015	
Strauchbeerenanbau in Niedersachsen insgesamt nach Statistischen Regionen 2015	71
Betriebe mit ausschließlich konventioneller und vollständig ökologischer Erzeugung von Strauchbeeren in Niedersachsen 2015 und 2014 im Vergleich.....	72

Anhang

Fragebogen Strauchbeerenerhebung 2015
mit Unterrichtung nach § 17 Bundesstatistikgesetz

1. Betriebe mit Strauchbeerenanbau 2015 nach Anbaufläche, Hektarertrag, Erntemenge, Strauchbeerenart und Art der Bewirtschaftung - Statistische Regionen

Lfd. Nr.	Gegenstand der Nachweisung	Insgesamt			
		Betriebe	Anbaufläche	Ertrag je ha	Erntemenge
		Anzahl	ha	dt	
		1	2	3	4
Niedersachsen					
1	Insgesamt¹⁾	244	2 074,25	X	107 834
Und zwar im Freiland					
2	Zusammen¹⁾	240	2 035,24	X	102 774
3	rote und weiße Johannisbeeren	48	37,26	83,2	3 102
4	schwarze Johannisbeeren	40	53,11	16,1	854
5	Himbeeren	74	142,33	62,1	8 842
6	Kulturheidelbeeren	165	1 707,59	50,6	86 372
7	Schwarzer Holunder	6	10,72	X	X
8	Holunderbeeren	5	X	X	•
9	Holunderblüten	2	X	X	•
10	Sanddorn (abgeerntet)	-	-	-	-
11	Sanddorn (nicht abgeerntet)	1	•	X	X
12	Stachelbeeren	28	22,03	59,1	1 301
13	Brombeeren	31	17,11	58,7	1 005
14	Aroniabeeren	10	18,10	6,4	117
15	Sonstige Strauchbeeren	8	•	X	•
Und zwar unter hohen begehbaren Schutzabdeckungen einschl. Gewächshäuser					
16	Zusammen	17	39,01	X	5 060
17	Himbeeren	12	33,77	135,7	4 582
18	Sonstige Strauchbeeren	9	5,23	X	478
Darunter in Betrieben mit ökologischer Erzeugung					
19	Zusammen	37	259,24	X	10 750
20	mit vollständig ökologischer Erzeugung	37	259,24	X	10 750
21	mit teilweise ökologischer Erzeugung ²⁾	-	-	X	-

1) Bei den Angaben zur Erntemenge sind die Holunderblüten nicht enthalten.

2) Hier wird nur die Anzahl der Betriebe mit teilweise ökologischer Erzeugung nachgewiesen; Angaben zu Fläche und Erntemenge beziehen sich auf die gesamte Strauchbeerenfläche (konventionell und ökologisch).

Noch: 1. Betriebe mit Strauchbeerenanbau 2015 nach Anbaufläche, Hektarertrag, Erntemenge, Strauchbeerenart und Art der Bewirtschaftung - Statistische Regionen

Lfd. Nr.	Gegenstand der Nachweisung	Insgesamt			
		Betriebe	Anbaufläche	Ertrag je ha	Erntemenge
		Anzahl	ha	dt	
		1	2	3	4
1	Braunschweig				
1	Insgesamt¹⁾	14	96,39	X	1 959
			Und zwar im Freiland		
2	Zusammen¹⁾	14	96,39	X	1 959
3	rote und weiße Johannisbeeren	3	•	•	•
4	schwarze Johannisbeeren	5	•	•	•
5	Himbeeren	6	•	•	•
6	Kulturheidelbeeren	6	49,90	28,5	1 420
7	Schwarzer Holunder	1	•	X	X
8	Holunderbeeren	1	X	X	•
9	Holunderblüten	-	X	X	-
10	Sanddorn (abgeerntet)	-	-	-	-
11	Sanddorn (nicht abgeerntet)	-	-	X	X
12	Stachelbeeren	2	•	•	•
13	Brombeeren	2	•	•	•
14	Aroniabeeren	1	•	•	-
15	Sonstige Strauchbeeren	-	-	X	-
			Und zwar unter hohen begehbaren Schutzabdeckungen einschl. Gewächshäuser		
16	Zusammen	-	-	X	-
17	Himbeeren	-	-	-	-
18	Sonstige Strauchbeeren	-	-	X	-
			Darunter in Betrieben mit ökologischer Erzeugung		
19	Zusammen	4	•	X	•
20	mit vollständig ökologischer Erzeugung	4	•	X	•
21	mit teilweise ökologischer Erzeugung ²⁾	-	-	X	-
2	Hannover				
1	Insgesamt¹⁾	54	736,83	X	34 926
			Und zwar im Freiland		
2	Zusammen¹⁾	53	•	X	•
3	rote und weiße Johannisbeeren	8	•	•	•
4	schwarze Johannisbeeren	9	•	•	•
5	Himbeeren	16	•	•	•
6	Kulturheidelbeeren	41	687,70	48,6	33 416
7	Schwarzer Holunder	1	•	X	X
8	Holunderbeeren	1	X	X	•
9	Holunderblüten	-	X	X	-
10	Sanddorn (abgeerntet)	-	-	-	-
11	Sanddorn (nicht abgeerntet)	-	-	X	X
12	Stachelbeeren	4	0,22	79,8	17
13	Brombeeren	6	0,64	49,8	32
14	Aroniabeeren	2	•	•	•
15	Sonstige Strauchbeeren	1	•	X	-
			Und zwar unter hohen begehbaren Schutzabdeckungen einschl. Gewächshäuser		
16	Zusammen	4	•	X	•
17	Himbeeren	3	•	•	•
18	Sonstige Strauchbeeren	3	1,06	X	96
			Darunter in Betrieben mit ökologischer Erzeugung		
19	Zusammen	8	54,58	X	2 378
20	mit vollständig ökologischer Erzeugung	8	54,58	X	2 378
21	mit teilweise ökologischer Erzeugung ²⁾	-	-	X	-

1) Bei den Angaben zur Erntemenge sind die Holunderblüten nicht enthalten.

2) Hier wird nur die Anzahl der Betriebe mit teilweise ökologischer Erzeugung nachgewiesen; Angaben zu Fläche und Erntemenge beziehen sich auf die gesamte Strauchbeerenfläche (konventionell und ökologisch).

Noch: 1. Betriebe mit Strauchbeerenanbau 2015 nach Anbaufläche, Hektarertrag, Erntemenge, Strauchbeerenart und Art der Bewirtschaftung - Statistische Regionen

Lfd. Nr.	Gegenstand der Nachweisung	Insgesamt			
		Betriebe	Anbaufläche	Ertrag je ha	Erntemenge
		Anzahl	ha	dt	
		1	2	3	4
3	Lüneburg				
1	Insgesamt¹⁾	108	929,74	X	51 845
			Und zwar im Freiland		
2	Zusammen¹⁾	107	920,30	X	50 508
3	rote und weiße Johannisbeeren	26	25,10	83,3	2 090
4	schwarze Johannisbeeren	19	6,04	28,6	173
5	Himbeeren	25	60,21	63,2	3 803
6	Kulturheidelbeeren	73	766,49	54,5	41 801
7	Schwarzer Holunder	2	•	X	X
8	Holunderbeeren	2	X	X	•
9	Holunderblüten	2	X	X	•
10	Sanddorn (abgeerntet)	-	-	-	-
11	Sanddorn (nicht abgeerntet)	-	-	X	X
12	Stachelbeeren	17	20,56	57,3	1 177
13	Brombeeren	13	5,67	58,9	334
14	Aroniabeeren	5	•	•	•
15	Sonstige Strauchbeeren	5	•	X	•
			Und zwar unter hohen begehbaren Schutzabdeckungen einschl. Gewächshäuser		
16	Zusammen	9	9,43	X	1 337
17	Himbeeren	5	5,26	181,6	955
18	Sonstige Strauchbeeren	6	4,17	X	382
			Darunter in Betrieben mit ökologischer Erzeugung		
19	Zusammen	18	157,99	X	7 502
20	mit vollständig ökologischer Erzeugung	18	157,99	X	7 502
21	mit teilweise ökologischer Erzeugung ²⁾	-	-	X	-
4	Weser-Ems				
1	Insgesamt¹⁾	68	311,29	X	19 103
			Und zwar im Freiland		
2	Zusammen¹⁾	66	•	X	•
3	rote und weiße Johannisbeeren	11	10,41	86,4	899
4	schwarze Johannisbeeren	7	1,66	19,3	32
5	Himbeeren	27	52,00	83,3	4 330
6	Kulturheidelbeeren	45	203,51	47,8	9 735
7	Schwarzer Holunder	2	•	X	X
8	Holunderbeeren	1	X	X	•
9	Holunderblüten	-	X	X	-
10	Sanddorn (abgeerntet)	-	-	-	-
11	Sanddorn (nicht abgeerntet)	1	•	X	X
12	Stachelbeeren	5	•	•	•
13	Brombeeren	10	•	•	•
14	Aroniabeeren	2	•	•	•
15	Sonstige Strauchbeeren	2	•	X	-
			Und zwar unter hohen begehbaren Schutzabdeckungen einschl. Gewächshäuser		
16	Zusammen	4	•	X	•
17	Himbeeren	4	•	•	•
18	Sonstige Strauchbeeren	-	-	X	-
			Darunter in Betrieben mit ökologischer Erzeugung		
19	Zusammen	7	•	X	•
20	mit vollständig ökologischer Erzeugung	7	•	X	•
21	mit teilweise ökologischer Erzeugung ²⁾	-	-	X	-

1) Bei den Angaben zur Erntemenge sind die Holunderblüten nicht enthalten.

2) Hier wird nur die Anzahl der Betriebe mit teilweise ökologischer Erzeugung nachgewiesen; Angaben zu Fläche und Erntemenge beziehen sich auf die gesamte Strauchbeerenfläche (konventionell und ökologisch).

Noch: 1. Betriebe mit Strauchbeerenanbau 2015 nach Anbaufläche, Hektarertrag, Erntemenge, Strauchbeerenart und Art der Bewirtschaftung - Kreise

Schl. Nr.	Gegenstand der Nachweisung	Insgesamt			
		Betriebe	Anbaufläche	Ertrag je ha	Erntemenge
		Anzahl	ha	dt	
		1	2	3	4
101 Braunschweig, Stadt					
1	Insgesamt¹⁾	1	•	X	•
Und zwar im Freiland					
2	Zusammen¹⁾	1	•	X	•
3	rote und weiße Johannisbeeren	-	-	-	-
4	schwarze Johannisbeeren	-	-	-	-
5	Himbeeren	1	•	•	•
6	Kulturheidelbeeren	-	-	-	-
7	Schwarzer Holunder	-	-	X	X
8	Holunderbeeren	-	X	X	-
9	Holunderblüten	-	X	X	-
10	Sanddorn (abgeerntet)	-	-	-	-
11	Sanddorn (nicht abgeerntet)	-	-	X	X
12	Stachelbeeren	-	-	-	-
13	Brombeeren	-	-	-	-
14	Aroniabeeren	-	-	-	-
15	Sonstige Strauchbeeren	-	-	X	-
Und zwar unter hohen begehbaren Schutzabdeckungen einschl. Gewächshäuser					
16	Zusammen	-	-	X	-
17	Himbeeren	-	-	-	-
18	Sonstige Strauchbeeren	-	-	X	-
Darunter in Betrieben mit ökologischer Erzeugung					
19	Zusammen	-	-	X	-
20	mit vollständig ökologischer Erzeugung	-	-	X	-
21	mit teilweise ökologischer Erzeugung ²⁾	-	-	X	-
151 Gifhorn					
1	Insgesamt¹⁾	6	61,03	X	1 671
Und zwar im Freiland					
2	Zusammen¹⁾	6	61,03	X	1 671
3	rote und weiße Johannisbeeren	1	•	•	•
4	schwarze Johannisbeeren	1	•	•	•
5	Himbeeren	1	•	•	•
6	Kulturheidelbeeren	6	49,90	28,5	1 420
7	Schwarzer Holunder	-	-	X	X
8	Holunderbeeren	-	X	X	-
9	Holunderblüten	-	X	X	-
10	Sanddorn (abgeerntet)	-	-	-	-
11	Sanddorn (nicht abgeerntet)	-	-	X	X
12	Stachelbeeren	1	•	•	•
13	Brombeeren	1	•	•	•
14	Aroniabeeren	-	-	-	-
15	Sonstige Strauchbeeren	-	-	X	-
Und zwar unter hohen begehbaren Schutzabdeckungen einschl. Gewächshäuser					
16	Zusammen	-	-	X	-
17	Himbeeren	-	-	-	-
18	Sonstige Strauchbeeren	-	-	X	-
Darunter in Betrieben mit ökologischer Erzeugung					
19	Zusammen	-	-	X	-
20	mit vollständig ökologischer Erzeugung	-	-	X	-
21	mit teilweise ökologischer Erzeugung ²⁾	-	-	X	-

1) Bei den Angaben zur Erntemenge sind die Holunderblüten nicht enthalten.

2) Hier wird nur die Anzahl der Betriebe mit teilweise ökologischer Erzeugung nachgewiesen; Angaben zu Fläche und Erntemenge beziehen sich auf die gesamte Strauchbeerenfläche (konventionell und ökologisch).

Noch: 1. Betriebe mit Strauchbeerenanbau 2015 nach Anbaufläche, Hektarertrag, Erntemenge, Strauchbeerenart und Art der Bewirtschaftung - Kreise

Schl. Nr.	Gegenstand der Nachweisung	Insgesamt			
		Betriebe	Anbaufläche	Ertrag je ha	Erntemenge
Lfd. Nr.		Anzahl	ha	dt	
		1	2	3	4

152 Göttingen

1	Insgesamt¹⁾	3	•	X	•
Und zwar im Freiland					
2	Zusammen¹⁾	3	•	X	•
3	rote und weiße Johannisbeeren	2	•	•	•
4	schwarze Johannisbeeren	2	•	•	•
5	Himbeeren	3	1,67	11,8	20
6	Kulturheidelbeeren	-	-	-	-
7	Schwarzer Holunder	-	-	X	X
8	Holunderbeeren	-	X	X	-
9	Holunderblüten	-	X	X	-
10	Sanddorn (abgeerntet)	-	-	-	-
11	Sanddorn (nicht abgeerntet)	-	-	X	X
12	Stachelbeeren	1	•	•	•
13	Brombeeren	1	•	•	•
14	Aroniabeeren	-	-	-	-
15	Sonstige Strauchbeeren	-	-	X	-
Und zwar unter hohen begehbaren Schutzabdeckungen einschl. Gewächshäuser					
16	Zusammen	-	-	X	-
17	Himbeeren	-	-	-	-
18	Sonstige Strauchbeeren	-	-	X	-
Darunter in Betrieben mit ökologischer Erzeugung					
19	Zusammen	1	•	X	•
20	mit vollständig ökologischer Erzeugung	1	•	X	•
21	mit teilweise ökologischer Erzeugung ²⁾	-	-	X	-

153 Goslar

1	Insgesamt¹⁾	1	•	X	•
Und zwar im Freiland					
2	Zusammen¹⁾	1	•	X	•
3	rote und weiße Johannisbeeren	-	-	-	-
4	schwarze Johannisbeeren	-	-	-	-
5	Himbeeren	1	•	•	•
6	Kulturheidelbeeren	-	-	-	-
7	Schwarzer Holunder	-	-	X	X
8	Holunderbeeren	-	X	X	-
9	Holunderblüten	-	X	X	-
10	Sanddorn (abgeerntet)	-	-	-	-
11	Sanddorn (nicht abgeerntet)	-	-	X	X
12	Stachelbeeren	-	-	-	-
13	Brombeeren	-	-	-	-
14	Aroniabeeren	-	-	-	-
15	Sonstige Strauchbeeren	-	-	X	-
Und zwar unter hohen begehbaren Schutzabdeckungen einschl. Gewächshäuser					
16	Zusammen	-	-	X	-
17	Himbeeren	-	-	-	-
18	Sonstige Strauchbeeren	-	-	X	-
Darunter in Betrieben mit ökologischer Erzeugung					
19	Zusammen	-	-	X	-
20	mit vollständig ökologischer Erzeugung	-	-	X	-
21	mit teilweise ökologischer Erzeugung ²⁾	-	-	X	-

1) Bei den Angaben zur Erntemenge sind die Holunderblüten nicht enthalten.

2) Hier wird nur die Anzahl der Betriebe mit teilweise ökologischer Erzeugung nachgewiesen; Angaben zu Fläche und Erntemenge beziehen sich auf die gesamte Strauchbeerenfläche (konventionell und ökologisch).

Noch: 1. Betriebe mit Strauchbeerenanbau 2015 nach Anbaufläche, Hektarertrag, Erntemenge, Strauchbeerenart und Art der Bewirtschaftung - Kreise

Schl. Nr.	Gegenstand der Nachweisung	Insgesamt			
		Betriebe	Anbaufläche	Ertrag je ha	Erntemenge
		Anzahl	ha	dt	
		1	2	3	4
154 Helmstedt					
1	Insgesamt¹⁾	-	-	X	-
Und zwar im Freiland					
2	Zusammen¹⁾	-	-	X	-
3	rote und weiße Johannisbeeren	-	-	-	-
4	schwarze Johannisbeeren	-	-	-	-
5	Himbeeren	-	-	-	-
6	Kulturheidelbeeren	-	-	-	-
7	Schwarzer Holunder	-	-	X	X
8	Holunderbeeren	-	X	X	-
9	Holunderblüten	-	X	X	-
10	Sanddorn (abgeerntet)	-	-	-	-
11	Sanddorn (nicht abgeerntet)	-	-	X	X
12	Stachelbeeren	-	-	-	-
13	Brombeeren	-	-	-	-
14	Aroniabeeren	-	-	-	-
15	Sonstige Strauchbeeren	-	-	X	-
Und zwar unter hohen begehbaren Schutzabdeckungen einschl. Gewächshäuser					
16	Zusammen	-	-	X	-
17	Himbeeren	-	-	-	-
18	Sonstige Strauchbeeren	-	-	X	-
Darunter in Betrieben mit ökologischer Erzeugung					
19	Zusammen	-	-	X	-
20	mit vollständig ökologischer Erzeugung	-	-	X	-
21	mit teilweise ökologischer Erzeugung ²⁾	-	-	X	-
155 Northeim					
1	Insgesamt¹⁾	2	•	X	•
Und zwar im Freiland					
2	Zusammen¹⁾	2	•	X	•
3	rote und weiße Johannisbeeren	-	-	-	-
4	schwarze Johannisbeeren	2	•	•	-
5	Himbeeren	-	-	-	-
6	Kulturheidelbeeren	-	-	-	-
7	Schwarzer Holunder	1	•	X	X
8	Holunderbeeren	1	X	X	•
9	Holunderblüten	-	X	X	-
10	Sanddorn (abgeerntet)	-	-	-	-
11	Sanddorn (nicht abgeerntet)	-	-	X	X
12	Stachelbeeren	-	-	-	-
13	Brombeeren	-	-	-	-
14	Aroniabeeren	-	-	-	-
15	Sonstige Strauchbeeren	-	-	X	-
Und zwar unter hohen begehbaren Schutzabdeckungen einschl. Gewächshäuser					
16	Zusammen	-	-	X	-
17	Himbeeren	-	-	-	-
18	Sonstige Strauchbeeren	-	-	X	-
Darunter in Betrieben mit ökologischer Erzeugung					
19	Zusammen	2	•	X	•
20	mit vollständig ökologischer Erzeugung	2	•	X	•
21	mit teilweise ökologischer Erzeugung ²⁾	-	-	X	-

1) Bei den Angaben zur Erntemenge sind die Holunderblüten nicht enthalten.

2) Hier wird nur die Anzahl der Betriebe mit teilweise ökologischer Erzeugung nachgewiesen; Angaben zu Fläche und Erntemenge beziehen sich auf die gesamte Strauchbeerenfläche (konventionell und ökologisch).

Noch: 1. Betriebe mit Strauchbeerenanbau 2015 nach Anbaufläche, Hektarertrag, Erntemenge, Strauchbeerenart und Art der Bewirtschaftung - Kreise

Schl. Nr.	Gegenstand der Nachweisung	Insgesamt			
		Betriebe	Anbaufläche	Ertrag je ha	Erntemenge
		Anzahl	ha	dt	
		1	2	3	4
157 Peine					
1	Insgesamt¹⁾	-	-	X	-
Und zwar im Freiland					
2	Zusammen¹⁾	-	-	X	-
3	rote und weiße Johannisbeeren	-	-	-	-
4	schwarze Johannisbeeren	-	-	-	-
5	Himbeeren	-	-	-	-
6	Kulturheidelbeeren	-	-	-	-
7	Schwarzer Holunder	-	-	X	X
8	Holunderbeeren	-	X	X	-
9	Holunderblüten	-	X	X	-
10	Sanddorn (abgeerntet)	-	-	-	-
11	Sanddorn (nicht abgeerntet)	-	-	X	X
12	Stachelbeeren	-	-	-	-
13	Brombeeren	-	-	-	-
14	Aroniabeeren	-	-	-	-
15	Sonstige Strauchbeeren	-	-	X	-
Und zwar unter hohen begehbaren Schutzabdeckungen einschl. Gewächshäuser					
16	Zusammen	-	-	X	-
17	Himbeeren	-	-	-	-
18	Sonstige Strauchbeeren	-	-	X	-
Darunter in Betrieben mit ökologischer Erzeugung					
19	Zusammen	-	-	X	-
20	mit vollständig ökologischer Erzeugung	-	-	X	-
21	mit teilweise ökologischer Erzeugung ²⁾	-	-	X	-
158 Wolfenbüttel					
1	Insgesamt¹⁾	1	•	X	-
Und zwar im Freiland					
2	Zusammen¹⁾	1	•	X	-
3	rote und weiße Johannisbeeren	-	-	-	-
4	schwarze Johannisbeeren	-	-	-	-
5	Himbeeren	-	-	-	-
6	Kulturheidelbeeren	-	-	-	-
7	Schwarzer Holunder	-	-	X	X
8	Holunderbeeren	-	X	X	-
9	Holunderblüten	-	X	X	-
10	Sanddorn (abgeerntet)	-	-	-	-
11	Sanddorn (nicht abgeerntet)	-	-	X	X
12	Stachelbeeren	-	-	-	-
13	Brombeeren	-	-	-	-
14	Aroniabeeren	1	•	•	-
15	Sonstige Strauchbeeren	-	-	-	-
Und zwar unter hohen begehbaren Schutzabdeckungen einschl. Gewächshäuser					
16	Zusammen	-	-	X	-
17	Himbeeren	-	-	-	-
18	Sonstige Strauchbeeren	-	-	X	-
Darunter in Betrieben mit ökologischer Erzeugung					
19	Zusammen	1	•	X	-
20	mit vollständig ökologischer Erzeugung	1	•	X	-
21	mit teilweise ökologischer Erzeugung ²⁾	-	-	X	-

1) Bei den Angaben zur Erntemenge sind die Holunderblüten nicht enthalten.

2) Hier wird nur die Anzahl der Betriebe mit teilweise ökologischer Erzeugung nachgewiesen; Angaben zu Fläche und Erntemenge beziehen sich auf die gesamte Strauchbeerenfläche (konventionell und ökologisch).

Noch: 1. Betriebe mit Strauchbeerenanbau 2015 nach Anbaufläche, Hektarertrag, Erntemenge, Strauchbeerenart und Art der Bewirtschaftung - Kreise

Schl. Nr.	Gegenstand der Nachweisung	Insgesamt			
		Betriebe	Anbaufläche	Ertrag je ha	Erntemenge
		Anzahl	ha	dt	
		1	2	3	4
241 Region Hannover					
1	Insgesamt¹⁾	10	71,18	X	2 734
Und zwar im Freiland					
2	Zusammen¹⁾	10	•	X	•
3	rote und weiße Johannisbeeren	1	•	•	•
4	schwarze Johannisbeeren	1	•	•	•
5	Himbeeren	4	6,29	22,5	141
6	Kulturheidelbeeren	6	•	•	•
7	Schwarzer Holunder	-	-	X	X
8	Holunderbeeren	-	X	X	-
9	Holunderblüten	-	X	X	-
10	Sanddorn (abgeerntet)	-	-	-	-
11	Sanddorn (nicht abgeerntet)	-	-	X	X
12	Stachelbeeren	1	•	•	•
13	Brombeeren	1	•	•	•
14	Aroniabeeren	-	-	-	-
15	Sonstige Strauchbeeren	-	-	X	-
Und zwar unter hohen begehbaren Schutzabdeckungen einschl. Gewächshäuser					
16	Zusammen	1	•	X	•
17	Himbeeren	1	•	•	•
18	Sonstige Strauchbeeren	-	-	X	-
Darunter in Betrieben mit ökologischer Erzeugung					
19	Zusammen	-	-	X	-
20	mit vollständig ökologischer Erzeugung	-	-	X	-
21	mit teilweise ökologischer Erzeugung ²⁾	-	-	X	-
251 Diepholz					
1	Insgesamt¹⁾	12	387,83	X	21 594
Und zwar im Freiland					
2	Zusammen¹⁾	11	•	X	•
3	rote und weiße Johannisbeeren	3	•	•	•
4	schwarze Johannisbeeren	2	•	•	•
5	Himbeeren	4	•	•	•
6	Kulturheidelbeeren	10	376,80	55,7	20 976
7	Schwarzer Holunder	-	-	X	X
8	Holunderbeeren	-	X	X	-
9	Holunderblüten	-	X	X	-
10	Sanddorn (abgeerntet)	-	-	-	-
11	Sanddorn (nicht abgeerntet)	-	-	X	X
12	Stachelbeeren	-	-	-	-
13	Brombeeren	1	•	•	•
14	Aroniabeeren	1	•	•	-
15	Sonstige Strauchbeeren	-	-	X	-
Und zwar unter hohen begehbaren Schutzabdeckungen einschl. Gewächshäuser					
16	Zusammen	2	•	X	•
17	Himbeeren	1	•	•	•
18	Sonstige Strauchbeeren	2	•	X	•
Darunter in Betrieben mit ökologischer Erzeugung					
19	Zusammen	3	•	X	•
20	mit vollständig ökologischer Erzeugung	3	•	X	•
21	mit teilweise ökologischer Erzeugung ²⁾	-	-	X	-

1) Bei den Angaben zur Erntemenge sind die Holunderblüten nicht enthalten.

2) Hier wird nur die Anzahl der Betriebe mit teilweise ökologischer Erzeugung nachgewiesen; Angaben zu Fläche und Erntemenge beziehen sich auf die gesamte Strauchbeerenfläche (konventionell und ökologisch).

Noch: 1. Betriebe mit Strauchbeerenanbau 2015 nach Anbaufläche, Hektarertrag, Erntemenge, Strauchbeerenart und Art der Bewirtschaftung - Kreise

Schl. Nr.	Gegenstand der Nachweisung	Insgesamt			
		Betriebe	Anbaufläche	Ertrag je ha	Erntemenge
		Anzahl	ha	dt	
		1	2	3	4
252 Hameln-Pyrmont					
1	Insgesamt¹⁾	2	•	X	•
Und zwar im Freiland					
2	Zusammen¹⁾	2	•	X	•
3	rote und weiße Johannisbeeren	-	-	-	-
4	schwarze Johannisbeeren	-	-	-	-
5	Himbeeren	1	•	•	•
6	Kulturheidelbeeren	1	•	•	•
7	Schwarzer Holunder	-	-	X	X
8	Holunderbeeren	-	X	X	-
9	Holunderblüten	-	X	X	-
10	Sanddorn (abgeerntet)	-	-	-	-
11	Sanddorn (nicht abgeerntet)	-	-	X	X
12	Stachelbeeren	-	-	-	-
13	Brombeeren	1	•	•	•
14	Aroniabeeren	-	-	-	-
15	Sonstige Strauchbeeren	1	•	X	-
Und zwar unter hohen begehbaren Schutzabdeckungen einschl. Gewächshäuser					
16	Zusammen	-	-	X	-
17	Himbeeren	-	-	-	-
18	Sonstige Strauchbeeren	-	-	X	-
Darunter in Betrieben mit ökologischer Erzeugung					
19	Zusammen	1	•	X	•
20	mit vollständig ökologischer Erzeugung	1	•	X	•
21	mit teilweise ökologischer Erzeugung ²⁾	-	-	X	-
256 Nienburg (Weser)					
1	Insgesamt¹⁾	26	268,37	X	10 365
Und zwar im Freiland					
2	Zusammen¹⁾	26	268,37	X	10 365
3	rote und weiße Johannisbeeren	2	•	•	•
4	schwarze Johannisbeeren	4	•	•	•
5	Himbeeren	5	•	•	•
6	Kulturheidelbeeren	22	239,94	40,9	9 810
7	Schwarzer Holunder	1	•	X	X
8	Holunderbeeren	1	X	X	•
9	Holunderblüten	-	X	X	-
10	Sanddorn (abgeerntet)	-	-	-	-
11	Sanddorn (nicht abgeerntet)	-	-	X	X
12	Stachelbeeren	2	•	•	•
13	Brombeeren	2	•	•	•
14	Aroniabeeren	1	•	•	•
15	Sonstige Strauchbeeren	-	-	X	-
Und zwar unter hohen begehbaren Schutzabdeckungen einschl. Gewächshäuser					
16	Zusammen	-	-	X	-
17	Himbeeren	-	-	-	-
18	Sonstige Strauchbeeren	-	-	X	-
Darunter in Betrieben mit ökologischer Erzeugung					
19	Zusammen	4	47,00	X	2 067
20	mit vollständig ökologischer Erzeugung	4	47,00	X	2 067
21	mit teilweise ökologischer Erzeugung ²⁾	-	-	X	-

1) Bei den Angaben zur Erntemenge sind die Holunderblüten nicht enthalten.

2) Hier wird nur die Anzahl der Betriebe mit teilweise ökologischer Erzeugung nachgewiesen; Angaben zu Fläche und Erntemenge beziehen sich auf die gesamte Strauchbeerenfläche (konventionell und ökologisch).

Noch: 1. Betriebe mit Strauchbeerenanbau 2015 nach Anbaufläche, Hektarertrag, Erntemenge, Strauchbeerenart und Art der Bewirtschaftung - Kreise

Schl. Nr.	Gegenstand der Nachweisung	Insgesamt			
		Betriebe	Anbaufläche	Ertrag je ha	Erntemenge
		Anzahl	ha	dt	
		1	2	3	4
257	Schaumburg				
1	Insgesamt ¹⁾	4	•	X	•
			Und zwar im Freiland		
2	Zusammen ¹⁾	4	•	X	•
3	rote und weiße Johannisbeeren	2	•	•	•
4	schwarze Johannisbeeren	2	•	•	•
5	Himbeeren	2	•	•	•
6	Kulturheidelbeeren	2	•	•	•
7	Schwarzer Holunder	-	-	X	X
8	Holunderbeeren	-	X	X	-
9	Holunderblüten	-	X	X	-
10	Sanddorn (abgeerntet)	-	-	-	-
11	Sanddorn (nicht abgeerntet)	-	-	X	X
12	Stachelbeeren	1	•	•	•
13	Brombeeren	1	•	•	•
14	Aroniabeeren	-	-	-	-
15	Sonstige Strauchbeeren	-	-	X	-
			Und zwar unter hohen begehbaren Schutzabdeckungen einschl. Gewächshäuser		
16	Zusammen	1	•	X	•
17	Himbeeren	1	•	•	•
18	Sonstige Strauchbeeren	1	•	X	•
			Darunter in Betrieben mit ökologischer Erzeugung		
19	Zusammen	-	-	X	-
20	mit vollständig ökologischer Erzeugung	-	-	X	-
21	mit teilweise ökologischer Erzeugung ²⁾	-	-	X	-
351	Celle				
1	Insgesamt ¹⁾	8	84,09	X	4 054
			Und zwar im Freiland		
2	Zusammen ¹⁾	8	•	X	•
3	rote und weiße Johannisbeeren	1	•	•	•
4	schwarze Johannisbeeren	1	•	•	•
5	Himbeeren	2	•	•	•
6	Kulturheidelbeeren	7	73,94	49,5	3 661
7	Schwarzer Holunder	-	-	X	X
8	Holunderbeeren	-	X	X	-
9	Holunderblüten	-	X	X	-
10	Sanddorn (abgeerntet)	-	-	-	-
11	Sanddorn (nicht abgeerntet)	-	-	X	X
12	Stachelbeeren	1	•	•	•
13	Brombeeren	1	•	•	•
14	Aroniabeeren	-	-	-	-
15	Sonstige Strauchbeeren	-	-	X	-
			Und zwar unter hohen begehbaren Schutzabdeckungen einschl. Gewächshäuser		
16	Zusammen	1	•	X	•
17	Himbeeren	-	-	-	-
18	Sonstige Strauchbeeren	1	•	X	•
			Darunter in Betrieben mit ökologischer Erzeugung		
19	Zusammen	2	•	X	•
20	mit vollständig ökologischer Erzeugung	2	•	X	•
21	mit teilweise ökologischer Erzeugung ²⁾	-	-	X	-

1) Bei den Angaben zur Erntemenge sind die Holunderblüten nicht enthalten.

2) Hier wird nur die Anzahl der Betriebe mit teilweise ökologischer Erzeugung nachgewiesen; Angaben zu Fläche und Erntemenge beziehen sich auf die gesamte Strauchbeerenfläche (konventionell und ökologisch).

Noch: 1. Betriebe mit Strauchbeerenanbau 2015 nach Anbaufläche, Hektarertrag, Erntemenge, Strauchbeerenart und Art der Bewirtschaftung - Kreise

Schl. Nr.	Gegenstand der Nachweisung	Insgesamt			
		Betriebe	Anbaufläche	Ertrag je ha	Erntemenge
		Anzahl	ha	dt	
		1	2	3	4
352 Cuxhaven					
1	Insgesamt¹⁾	5	•	X	•
Und zwar im Freiland					
2	Zusammen¹⁾	5	•	X	•
3	rote und weiße Johannisbeeren	1	•	•	•
4	schwarze Johannisbeeren	1	•	•	•
5	Himbeeren	-	-	-	-
6	Kulturheidelbeeren	5	49,79	52,8	2 628
7	Schwarzer Holunder	-	-	X	X
8	Holunderbeeren	-	X	X	-
9	Holunderblüten	-	X	X	-
10	Sanddorn (abgeerntet)	-	-	-	-
11	Sanddorn (nicht abgeerntet)	-	-	X	X
12	Stachelbeeren	-	-	-	-
13	Brombeeren	-	-	-	-
14	Aroniabeeren	1	•	•	•
15	Sonstige Strauchbeeren	-	-	X	-
Und zwar unter hohen begehbaren Schutzabdeckungen einschl. Gewächshäuser					
16	Zusammen	-	-	X	-
17	Himbeeren	-	-	-	-
18	Sonstige Strauchbeeren	-	-	X	-
Darunter in Betrieben mit ökologischer Erzeugung					
19	Zusammen	1	•	X	•
20	mit vollständig ökologischer Erzeugung	1	•	X	•
21	mit teilweise ökologischer Erzeugung ²⁾	-	-	X	-
353 Harburg					
1	Insgesamt¹⁾	5	•	X	•
Und zwar im Freiland					
2	Zusammen¹⁾	5	14,63	X	143
3	rote und weiße Johannisbeeren	1	•	•	•
4	schwarze Johannisbeeren	-	-	-	-
5	Himbeeren	-	-	-	-
6	Kulturheidelbeeren	4	11,55	12,2	141
7	Schwarzer Holunder	-	-	X	X
8	Holunderbeeren	-	X	X	-
9	Holunderblüten	-	X	X	-
10	Sanddorn (abgeerntet)	-	-	-	-
11	Sanddorn (nicht abgeerntet)	-	-	X	X
12	Stachelbeeren	-	-	-	-
13	Brombeeren	1	•	•	•
14	Aroniabeeren	-	-	-	-
15	Sonstige Strauchbeeren	1	•	X	•
Und zwar unter hohen begehbaren Schutzabdeckungen einschl. Gewächshäuser					
16	Zusammen	2	•	X	•
17	Himbeeren	2	•	•	•
18	Sonstige Strauchbeeren	1	•	X	•
Darunter in Betrieben mit ökologischer Erzeugung					
19	Zusammen	1	•	X	•
20	mit vollständig ökologischer Erzeugung	1	•	X	•
21	mit teilweise ökologischer Erzeugung ²⁾	-	-	X	-

1) Bei den Angaben zur Erntemenge sind die Holunderblüten nicht enthalten.

2) Hier wird nur die Anzahl der Betriebe mit teilweise ökologischer Erzeugung nachgewiesen; Angaben zu Fläche und Erntemenge beziehen sich auf die gesamte Strauchbeerenfläche (konventionell und ökologisch).

Noch: 1. Betriebe mit Strauchbeerenanbau 2015 nach Anbaufläche, Hektarertrag, Erntemenge, Strauchbeerenart und Art der Bewirtschaftung - Kreise

Schl. Nr.	Gegenstand der Nachweisung	Insgesamt			
		Betriebe	Anbaufläche	Ertrag je ha	Erntemenge
		Anzahl	ha	dt	
		1	2	3	4
354 Lüchow-Dannenberg					
1	Insgesamt¹⁾	1	•	X	•
Und zwar im Freiland					
2	Zusammen¹⁾	1	•	X	•
3	rote und weiße Johannisbeeren	-	-	-	-
4	schwarze Johannisbeeren	-	-	-	-
5	Himbeeren	-	-	-	-
6	Kulturheidelbeeren	1	•	•	•
7	Schwarzer Holunder	-	-	X	X
8	Holunderbeeren	-	X	X	-
9	Holunderblüten	-	X	X	-
10	Sanddorn (abgeerntet)	-	-	-	-
11	Sanddorn (nicht abgeerntet)	-	-	X	X
12	Stachelbeeren	-	-	-	-
13	Brombeeren	-	-	-	-
14	Aroniabeeren	-	-	-	-
15	Sonstige Strauchbeeren	-	-	X	-
Und zwar unter hohen begehbaren Schutzabdeckungen einschl. Gewächshäuser					
16	Zusammen	-	-	X	-
17	Himbeeren	-	-	-	-
18	Sonstige Strauchbeeren	-	-	X	-
Darunter in Betrieben mit ökologischer Erzeugung					
19	Zusammen	1	•	X	•
20	mit vollständig ökologischer Erzeugung	1	•	X	•
21	mit teilweise ökologischer Erzeugung ²⁾	-	-	X	-
355 Lüneburg					
1	Insgesamt¹⁾	4	26,60	X	1 097
Und zwar im Freiland					
2	Zusammen¹⁾	4	•	X	•
3	rote und weiße Johannisbeeren	-	-	-	-
4	schwarze Johannisbeeren	1	•	•	•
5	Himbeeren	1	•	•	•
6	Kulturheidelbeeren	4	25,18	41,2	1 037
7	Schwarzer Holunder	-	-	X	X
8	Holunderbeeren	-	X	X	-
9	Holunderblüten	-	X	X	-
10	Sanddorn (abgeerntet)	-	-	-	-
11	Sanddorn (nicht abgeerntet)	-	-	X	X
12	Stachelbeeren	-	-	-	-
13	Brombeeren	2	•	•	•
14	Aroniabeeren	-	-	-	-
15	Sonstige Strauchbeeren	-	-	X	-
Und zwar unter hohen begehbaren Schutzabdeckungen einschl. Gewächshäuser					
16	Zusammen	1	•	X	•
17	Himbeeren	1	•	•	•
18	Sonstige Strauchbeeren	-	-	X	-
Darunter in Betrieben mit ökologischer Erzeugung					
19	Zusammen	1	•	X	•
20	mit vollständig ökologischer Erzeugung	1	•	X	•
21	mit teilweise ökologischer Erzeugung ²⁾	-	-	X	-

1) Bei den Angaben zur Erntemenge sind die Holunderblüten nicht enthalten.

2) Hier wird nur die Anzahl der Betriebe mit teilweise ökologischer Erzeugung nachgewiesen; Angaben zu Fläche und Erntemenge beziehen sich auf die gesamte Strauchbeerenfläche (konventionell und ökologisch).

Noch: 1. Betriebe mit Strauchbeerenanbau 2015 nach Anbaufläche, Hektarertrag, Erntemenge, Strauchbeerenart und Art der Bewirtschaftung - Kreise

Schl. Nr.	Gegenstand der Nachweisung	Insgesamt			
		Betriebe	Anbaufläche	Ertrag je ha	Erntemenge
		Anzahl	ha	dt	
		1	2	3	4
356	Osterholz				
1	Insgesamt ¹⁾	4	91,03	X	4 512
			Und zwar im Freiland		
2	Zusammen ¹⁾	4	91,03	X	4 512
3	rote und weiße Johannisbeeren	-	-	-	-
4	schwarze Johannisbeeren	-	-	-	-
5	Himbeeren	2	•	•	•
6	Kulturheidelbeeren	3	•	•	•
7	Schwarzer Holunder	-	-	X	X
8	Holunderbeeren	-	X	X	-
9	Holunderblüten	-	X	X	-
10	Sanddorn (abgeerntet)	-	-	-	-
11	Sanddorn (nicht abgeerntet)	-	-	X	X
12	Stachelbeeren	-	-	-	-
13	Brombeeren	-	-	-	-
14	Aroniabeeren	-	-	-	-
15	Sonstige Strauchbeeren	-	-	X	-
			Und zwar unter hohen begehbaren Schutzabdeckungen einschl. Gewächshäuser		
16	Zusammen	-	-	X	-
17	Himbeeren	-	-	-	-
18	Sonstige Strauchbeeren	-	-	X	-
			Darunter in Betrieben mit ökologischer Erzeugung		
19	Zusammen	2	•	X	•
20	mit vollständig ökologischer Erzeugung	2	•	X	•
21	mit teilweise ökologischer Erzeugung ²⁾	-	-	X	-
357	Rotenburg (Wümme)				
1	Insgesamt ¹⁾	8	19,55	X	561
			Und zwar im Freiland		
2	Zusammen ¹⁾	8	19,55	X	561
3	rote und weiße Johannisbeeren	1	•	•	-
4	schwarze Johannisbeeren	1	•	•	•
5	Himbeeren	2	•	•	•
6	Kulturheidelbeeren	6	15,18	30,3	460
7	Schwarzer Holunder	1	•	X	X
8	Holunderbeeren	1	X	X	•
9	Holunderblüten	1	X	X	•
10	Sanddorn (abgeerntet)	-	-	-	-
11	Sanddorn (nicht abgeerntet)	-	-	X	X
12	Stachelbeeren	1	•	•	•
13	Brombeeren	-	-	-	-
14	Aroniabeeren	-	-	-	-
15	Sonstige Strauchbeeren	-	-	X	-
			Und zwar unter hohen begehbaren Schutzabdeckungen einschl. Gewächshäuser		
16	Zusammen	-	-	X	-
17	Himbeeren	-	-	-	-
18	Sonstige Strauchbeeren	-	-	X	-
			Darunter in Betrieben mit ökologischer Erzeugung		
19	Zusammen	2	•	X	•
20	mit vollständig ökologischer Erzeugung	2	•	X	•
21	mit teilweise ökologischer Erzeugung ²⁾	-	-	X	-

1) Bei den Angaben zur Erntemenge sind die Holunderblüten nicht enthalten.

2) Hier wird nur die Anzahl der Betriebe mit teilweise ökologischer Erzeugung nachgewiesen; Angaben zu Fläche und Erntemenge beziehen sich auf die gesamte Strauchbeerenfläche (konventionell und ökologisch).

Noch: 1. Betriebe mit Strauchbeerenanbau 2015 nach Anbaufläche, Hektarertrag, Erntemenge, Strauchbeerenart und Art der Bewirtschaftung - Kreise

Schl. Nr.	Gegenstand der Nachweisung	Insgesamt			
		Betriebe	Anbaufläche	Ertrag je ha	Erntemenge
		Anzahl	ha	dt	
		1	2	3	4
358 Heidekreis					
1	Insgesamt¹⁾	26	379,82	X	22 886
Und zwar im Freiland					
2	Zusammen¹⁾	26	•	X	•
3	rote und weiße Johannisbeeren	2	•	•	•
4	schwarze Johannisbeeren	2	•	•	•
5	Himbeeren	1	•	•	•
6	Kulturheidelbeeren	24	351,70	63,1	22 191
7	Schwarzer Holunder	-	-	X	X
8	Holunderbeeren	-	X	X	-
9	Holunderblüten	-	X	X	-
10	Sanddorn (abgeerntet)	-	-	-	-
11	Sanddorn (nicht abgeerntet)	-	-	X	X
12	Stachelbeeren	1	•	•	•
13	Brombeeren	1	•	•	•
14	Aroniabeeren	3	6,36	10,4	66
15	Sonstige Strauchbeeren	3	•	X	•
Und zwar unter hohen begehbaren Schutzabdeckungen einschl. Gewächshäuser					
16	Zusammen	2	•	X	•
17	Himbeeren	-	-	-	-
18	Sonstige Strauchbeeren	2	•	X	•
Darunter in Betrieben mit ökologischer Erzeugung					
19	Zusammen	4	21,98	X	876
20	mit vollständig ökologischer Erzeugung	4	21,98	X	876
21	mit teilweise ökologischer Erzeugung ²⁾	-	-	X	-
359 Stade					
1	Insgesamt¹⁾	34	161,14	X	11 690
Und zwar im Freiland					
2	Zusammen¹⁾	33	•	X	•
3	rote und weiße Johannisbeeren	18	20,56	96,1	1 975
4	schwarze Johannisbeeren	11	4,46	32,3	144
5	Himbeeren	14	43,79	75,1	3 287
6	Kulturheidelbeeren	9	62,24	56,9	3 539
7	Schwarzer Holunder	1	•	X	X
8	Holunderbeeren	1	X	X	•
9	Holunderblüten	1	X	X	•
10	Sanddorn (abgeerntet)	-	-	-	-
11	Sanddorn (nicht abgeerntet)	-	-	X	X
12	Stachelbeeren	11	18,66	59,9	1 118
13	Brombeeren	6	•	•	•
14	Aroniabeeren	1	•	•	•
15	Sonstige Strauchbeeren	-	-	X	-
Und zwar unter hohen begehbaren Schutzabdeckungen einschl. Gewächshäuser					
16	Zusammen	3	•	X	•
17	Himbeeren	2	•	•	•
18	Sonstige Strauchbeeren	2	•	X	•
Darunter in Betrieben mit ökologischer Erzeugung					
19	Zusammen	3	•	X	•
20	mit vollständig ökologischer Erzeugung	3	•	X	•
21	mit teilweise ökologischer Erzeugung ²⁾	-	-	X	-

1) Bei den Angaben zur Erntemenge sind die Holunderblüten nicht enthalten.

2) Hier wird nur die Anzahl der Betriebe mit teilweise ökologischer Erzeugung nachgewiesen; Angaben zu Fläche und Erntemenge beziehen sich auf die gesamte Strauchbeerenfläche (konventionell und ökologisch).

Noch: 1. Betriebe mit Strauchbeerenanbau 2015 nach Anbaufläche, Hektarertrag, Erntemenge, Strauchbeerenart und Art der Bewirtschaftung - Kreise

Schl. Nr.	Gegenstand der Nachweisung	Insgesamt			
		Betriebe	Anbaufläche	Ertrag je ha	Erntemenge
		Anzahl	ha	dt	
		1	2	3	4
360 Uelzen					
1	Insgesamt¹⁾	8	•	X	•
Und zwar im Freiland					
2	Zusammen¹⁾	8	•	X	•
3	rote und weiße Johannisbeeren	-	-	-	-
4	schwarze Johannisbeeren	-	-	-	-
5	Himbeeren	1	•	•	•
6	Kulturheidelbeeren	7	37,59	40,2	1 512
7	Schwarzer Holunder	-	-	X	X
8	Holunderbeeren	-	X	X	-
9	Holunderblüten	-	X	X	-
10	Sanddorn (abgeerntet)	-	-	-	-
11	Sanddorn (nicht abgeerntet)	-	-	X	X
12	Stachelbeeren	-	-	-	-
13	Brombeeren	-	-	-	-
14	Aroniabeeren	-	-	-	-
15	Sonstige Strauchbeeren	1	•	X	•
Und zwar unter hohen begehbaren Schutzabdeckungen einschl. Gewächshäuser					
16	Zusammen	-	-	X	-
17	Himbeeren	-	-	-	-
18	Sonstige Strauchbeeren	-	-	X	-
Darunter in Betrieben mit ökologischer Erzeugung					
19	Zusammen	-	-	X	-
20	mit vollständig ökologischer Erzeugung	-	-	X	-
21	mit teilweise ökologischer Erzeugung ²⁾	-	-	X	-
361 Verden					
1	Insgesamt¹⁾	5	•	X	•
Und zwar im Freiland					
2	Zusammen¹⁾	5	•	X	•
3	rote und weiße Johannisbeeren	2	•	•	•
4	schwarze Johannisbeeren	2	•	•	•
5	Himbeeren	2	•	•	•
6	Kulturheidelbeeren	3	40,17	51,1	2 052
7	Schwarzer Holunder	-	-	X	X
8	Holunderbeeren	-	X	X	-
9	Holunderblüten	-	X	X	-
10	Sanddorn (abgeerntet)	-	-	-	-
11	Sanddorn (nicht abgeerntet)	-	-	X	X
12	Stachelbeeren	3	•	•	•
13	Brombeeren	2	•	•	•
14	Aroniabeeren	-	-	-	-
15	Sonstige Strauchbeeren	-	-	X	-
Und zwar unter hohen begehbaren Schutzabdeckungen einschl. Gewächshäuser					
16	Zusammen	-	-	X	-
17	Himbeeren	-	-	-	-
18	Sonstige Strauchbeeren	-	-	X	-
Darunter in Betrieben mit ökologischer Erzeugung					
19	Zusammen	1	•	X	•
20	mit vollständig ökologischer Erzeugung	1	•	X	•
21	mit teilweise ökologischer Erzeugung ²⁾	-	-	X	-

1) Bei den Angaben zur Erntemenge sind die Holunderblüten nicht enthalten.

2) Hier wird nur die Anzahl der Betriebe mit teilweise ökologischer Erzeugung nachgewiesen; Angaben zu Fläche und Erntemenge beziehen sich auf die gesamte Strauchbeerenfläche (konventionell und ökologisch).

Noch: 1. Betriebe mit Strauchbeerenanbau 2015 nach Anbaufläche, Hektarertrag, Erntemenge, Strauchbeerenart und Art der Bewirtschaftung - Kreise

Schl. Nr.	Gegenstand der Nachweisung	Insgesamt			
		Betriebe	Anbaufläche	Ertrag je ha	Erntemenge
		Anzahl	ha	dt	
		1	2	3	4
451	Ammerland				
1	Insgesamt ¹⁾	2	•	X	•
			Und zwar im Freiland		
2	Zusammen ¹⁾	2	•	X	•
3	rote und weiße Johannisbeeren	-	-	-	-
4	schwarze Johannisbeeren	-	-	-	-
5	Himbeeren	-	-	-	-
6	Kulturheidelbeeren	2	•	•	•
7	Schwarzer Holunder	-	-	X	X
8	Holunderbeeren	-	X	X	-
9	Holunderblüten	-	X	X	-
10	Sanddorn (abgeerntet)	-	-	-	-
11	Sanddorn (nicht abgeerntet)	-	-	X	X
12	Stachelbeeren	-	-	-	-
13	Brombeeren	-	-	-	-
14	Aroniabeeren	-	-	-	-
15	Sonstige Strauchbeeren	-	-	X	-
			Und zwar unter hohen begehbaren Schutzabdeckungen einschl. Gewächshäuser		
16	Zusammen	-	-	X	-
17	Himbeeren	-	-	-	-
18	Sonstige Strauchbeeren	-	-	X	-
			Darunter in Betrieben mit ökologischer Erzeugung		
19	Zusammen	-	-	X	-
20	mit vollständig ökologischer Erzeugung	-	-	X	-
21	mit teilweise ökologischer Erzeugung ²⁾	-	-	X	-
452	Aurich				
1	Insgesamt ¹⁾	3	•	X	•
			Und zwar im Freiland		
2	Zusammen ¹⁾	3	•	X	•
3	rote und weiße Johannisbeeren	-	-	-	-
4	schwarze Johannisbeeren	-	-	-	-
5	Himbeeren	-	-	-	-
6	Kulturheidelbeeren	2	•	•	•
7	Schwarzer Holunder	-	-	X	X
8	Holunderbeeren	-	X	X	-
9	Holunderblüten	-	X	X	-
10	Sanddorn (abgeerntet)	-	-	-	-
11	Sanddorn (nicht abgeerntet)	1	•	X	X
12	Stachelbeeren	-	-	-	-
13	Brombeeren	1	•	•	•
14	Aroniabeeren	1	•	•	•
15	Sonstige Strauchbeeren	-	-	X	-
			Und zwar unter hohen begehbaren Schutzabdeckungen einschl. Gewächshäuser		
16	Zusammen	-	-	X	-
17	Himbeeren	-	-	-	-
18	Sonstige Strauchbeeren	-	-	X	-
			Darunter in Betrieben mit ökologischer Erzeugung		
19	Zusammen	2	•	X	•
20	mit vollständig ökologischer Erzeugung	2	•	X	•
21	mit teilweise ökologischer Erzeugung ²⁾	-	-	X	-

1) Bei den Angaben zur Erntemenge sind die Holunderblüten nicht enthalten.

2) Hier wird nur die Anzahl der Betriebe mit teilweise ökologischer Erzeugung nachgewiesen; Angaben zu Fläche und Erntemenge beziehen sich auf die gesamte Strauchbeerenfläche (konventionell und ökologisch).

Noch: 1. Betriebe mit Strauchbeerenanbau 2015 nach Anbaufläche, Hektarertrag, Erntemenge, Strauchbeerenart und Art der Bewirtschaftung - Kreise

Schl. Nr.	Gegenstand der Nachweisung	Insgesamt			
		Betriebe	Anbaufläche	Ertrag je ha	Erntemenge
		Anzahl	ha	dt	
		1	2	3	4
453 Cloppenburg					
1	Insgesamt¹⁾	10	51,77	X	3 012
Und zwar im Freiland					
2	Zusammen¹⁾	10	51,77	X	3 012
3	rote und weiße Johannisbeeren	1	•	•	•
4	schwarze Johannisbeeren	-	-	-	-
5	Himbeeren	1	•	•	•
6	Kulturheidelbeeren	8	42,24	58,2	2 459
7	Schwarzer Holunder	1	•	X	X
8	Holunderbeeren	-	X	X	-
9	Holunderblüten	-	X	X	-
10	Sanddorn (abgeerntet)	-	-	-	-
11	Sanddorn (nicht abgeerntet)	-	-	X	X
12	Stachelbeeren	-	-	-	-
13	Brombeeren	1	•	•	•
14	Aroniabeeren	1	•	•	•
15	Sonstige Strauchbeeren	1	•	X	•
Und zwar unter hohen begehbaren Schutzabdeckungen einschl. Gewächshäuser					
16	Zusammen	-	-	X	-
17	Himbeeren	-	-	-	-
18	Sonstige Strauchbeeren	-	-	X	-
Darunter in Betrieben mit ökologischer Erzeugung					
19	Zusammen	1	•	X	•
20	mit vollständig ökologischer Erzeugung	1	•	X	•
21	mit teilweise ökologischer Erzeugung ²⁾	-	-	X	-
454 Emsland					
1	Insgesamt¹⁾	8	24,02	X	701
Und zwar im Freiland					
2	Zusammen¹⁾	8	24,02	X	701
3	rote und weiße Johannisbeeren	2	•	•	•
4	schwarze Johannisbeeren	-	-	-	-
5	Himbeeren	2	•	•	•
6	Kulturheidelbeeren	6	19,09	30,4	581
7	Schwarzer Holunder	1	•	X	X
8	Holunderbeeren	1	X	X	•
9	Holunderblüten	-	X	X	-
10	Sanddorn (abgeerntet)	-	-	-	-
11	Sanddorn (nicht abgeerntet)	-	-	X	X
12	Stachelbeeren	1	•	•	•
13	Brombeeren	1	•	•	•
14	Aroniabeeren	-	-	-	-
15	Sonstige Strauchbeeren	-	-	X	-
Und zwar unter hohen begehbaren Schutzabdeckungen einschl. Gewächshäuser					
16	Zusammen	-	-	X	-
17	Himbeeren	-	-	-	-
18	Sonstige Strauchbeeren	-	-	X	-
Darunter in Betrieben mit ökologischer Erzeugung					
19	Zusammen	-	-	X	-
20	mit vollständig ökologischer Erzeugung	-	-	X	-
21	mit teilweise ökologischer Erzeugung ²⁾	-	-	X	-

1) Bei den Angaben zur Erntemenge sind die Holunderblüten nicht enthalten.

2) Hier wird nur die Anzahl der Betriebe mit teilweise ökologischer Erzeugung nachgewiesen; Angaben zu Fläche und Erntemenge beziehen sich auf die gesamte Strauchbeerenfläche (konventionell und ökologisch).

Noch: 1. Betriebe mit Strauchbeerenanbau 2015 nach Anbaufläche, Hektarertrag, Erntemenge, Strauchbeerenart und Art der Bewirtschaftung - Kreise

Schl. Nr.	Gegenstand der Nachweisung	Insgesamt			
		Betriebe	Anbaufläche	Ertrag je ha	Erntemenge
		Anzahl	ha	dt	
		1	2	3	4

455 Friesland

1	Insgesamt¹⁾	1	•	X	•
Und zwar im Freiland					
2	Zusammen¹⁾	1	•	X	•
3	rote und weiße Johannisbeeren	-	-	-	-
4	schwarze Johannisbeeren	-	-	-	-
5	Himbeeren	-	-	-	-
6	Kulturheidelbeeren	1	•	•	•
7	Schwarzer Holunder	-	-	X	X
8	Holunderbeeren	-	X	X	-
9	Holunderblüten	-	X	X	-
10	Sanddorn (abgeerntet)	-	-	-	-
11	Sanddorn (nicht abgeerntet)	-	-	X	X
12	Stachelbeeren	-	-	-	-
13	Brombeeren	-	-	-	-
14	Aroniabeeren	-	-	-	-
15	Sonstige Strauchbeeren	-	-	X	-
Und zwar unter hohen begehbaren Schutzabdeckungen einschl. Gewächshäuser					
16	Zusammen	-	-	X	-
17	Himbeeren	-	-	-	-
18	Sonstige Strauchbeeren	-	-	X	-
Darunter in Betrieben mit ökologischer Erzeugung					
19	Zusammen	-	-	X	-
20	mit vollständig ökologischer Erzeugung	-	-	X	-
21	mit teilweise ökologischer Erzeugung ²⁾	-	-	X	-

456 Grafschaft Bentheim

1	Insgesamt¹⁾	3	•	X	•
Und zwar im Freiland					
2	Zusammen¹⁾	3	•	X	•
3	rote und weiße Johannisbeeren	-	-	-	-
4	schwarze Johannisbeeren	-	-	-	-
5	Himbeeren	-	-	-	-
6	Kulturheidelbeeren	3	•	•	•
7	Schwarzer Holunder	-	-	X	X
8	Holunderbeeren	-	X	X	-
9	Holunderblüten	-	X	X	-
10	Sanddorn (abgeerntet)	-	-	-	-
11	Sanddorn (nicht abgeerntet)	-	-	X	X
12	Stachelbeeren	-	-	-	-
13	Brombeeren	-	-	-	-
14	Aroniabeeren	-	-	-	-
15	Sonstige Strauchbeeren	-	-	X	-
Und zwar unter hohen begehbaren Schutzabdeckungen einschl. Gewächshäuser					
16	Zusammen	-	-	X	-
17	Himbeeren	-	-	-	-
18	Sonstige Strauchbeeren	-	-	X	-
Darunter in Betrieben mit ökologischer Erzeugung					
19	Zusammen	-	-	X	-
20	mit vollständig ökologischer Erzeugung	-	-	X	-
21	mit teilweise ökologischer Erzeugung ²⁾	-	-	X	-

1) Bei den Angaben zur Erntemenge sind die Holunderblüten nicht enthalten.

2) Hier wird nur die Anzahl der Betriebe mit teilweise ökologischer Erzeugung nachgewiesen; Angaben zu Fläche und Erntemenge beziehen sich auf die gesamte Strauchbeerenfläche (konventionell und ökologisch).

Noch: 1. Betriebe mit Strauchbeerenanbau 2015 nach Anbaufläche, Hektarertrag, Erntemenge, Strauchbeerenart und Art der Bewirtschaftung - Kreise

Schl. Nr.	Gegenstand der Nachweisung	Insgesamt			
		Betriebe	Anbaufläche	Ertrag je ha	Erntemenge
		Anzahl	ha	dt	
		1	2	3	4
457	Leer				
1	Insgesamt¹⁾	1	•	X	•
			Und zwar im Freiland		
2	Zusammen¹⁾	1	•	X	•
3	rote und weiße Johannisbeeren	-	-	-	-
4	schwarze Johannisbeeren	-	-	-	-
5	Himbeeren	-	-	-	-
6	Kulturheidelbeeren	1	•	•	•
7	Schwarzer Holunder	-	-	X	X
8	Holunderbeeren	-	X	X	-
9	Holunderblüten	-	X	X	-
10	Sanddorn (abgeerntet)	-	-	-	-
11	Sanddorn (nicht abgeerntet)	-	-	X	X
12	Stachelbeeren	-	-	-	-
13	Brombeeren	-	-	-	-
14	Aroniabeeren	-	-	-	-
15	Sonstige Strauchbeeren	-	-	X	-
			Und zwar unter hohen begehbaren Schutzabdeckungen einschl. Gewächshäuser		
16	Zusammen	-	-	X	-
17	Himbeeren	-	-	-	-
18	Sonstige Strauchbeeren	-	-	X	-
			Darunter in Betrieben mit ökologischer Erzeugung		
19	Zusammen	1	•	X	•
20	mit vollständig ökologischer Erzeugung	1	•	X	•
21	mit teilweise ökologischer Erzeugung ²⁾	-	-	X	-
458	Oldenburg				
1	Insgesamt¹⁾	-	-	X	-
			Und zwar im Freiland		
2	Zusammen¹⁾	-	-	X	-
3	rote und weiße Johannisbeeren	-	-	-	-
4	schwarze Johannisbeeren	-	-	-	-
5	Himbeeren	-	-	-	-
6	Kulturheidelbeeren	-	-	-	-
7	Schwarzer Holunder	-	-	X	X
8	Holunderbeeren	-	X	X	-
9	Holunderblüten	-	X	X	-
10	Sanddorn (abgeerntet)	-	-	-	-
11	Sanddorn (nicht abgeerntet)	-	-	X	X
12	Stachelbeeren	-	-	-	-
13	Brombeeren	-	-	-	-
14	Aroniabeeren	-	-	-	-
15	Sonstige Strauchbeeren	-	-	X	-
			Und zwar unter hohen begehbaren Schutzabdeckungen einschl. Gewächshäuser		
16	Zusammen	-	-	X	-
17	Himbeeren	-	-	-	-
18	Sonstige Strauchbeeren	-	-	X	-
			Darunter in Betrieben mit ökologischer Erzeugung		
19	Zusammen	-	-	X	-
20	mit vollständig ökologischer Erzeugung	-	-	X	-
21	mit teilweise ökologischer Erzeugung ²⁾	-	-	X	-

1) Bei den Angaben zur Erntemenge sind die Holunderblüten nicht enthalten.

2) Hier wird nur die Anzahl der Betriebe mit teilweise ökologischer Erzeugung nachgewiesen; Angaben zu Fläche und Erntemenge beziehen sich auf die gesamte Strauchbeerenfläche (konventionell und ökologisch).

Noch: 1. Betriebe mit Strauchbeerenanbau 2015 nach Anbaufläche, Hektarertrag, Erntemenge, Strauchbeerenart und Art der Bewirtschaftung - Kreise

Schl. Nr.	Gegenstand der Nachweisung	Insgesamt			
		Betriebe	Anbaufläche	Ertrag je ha	Erntemenge
		Anzahl	ha	dt	
		1	2	3	4
459 Osnabrück					
1	Insgesamt¹⁾	16	121,46	X	8 871
Und zwar im Freiland					
2	Zusammen¹⁾	14	•	X	•
3	rote und weiße Johannisbeeren	1	•	•	•
4	schwarze Johannisbeeren	1	•	•	•
5	Himbeeren	7	•	•	•
6	Kulturheidelbeeren	10	74,08	40,0	2 963
7	Schwarzer Holunder	-	-	X	X
8	Holunderbeeren	-	X	X	-
9	Holunderblüten	-	X	X	-
10	Sanddorn (abgeerntet)	-	-	-	-
11	Sanddorn (nicht abgeerntet)	-	-	X	X
12	Stachelbeeren	1	•	•	•
13	Brombeeren	1	•	•	•
14	Aroniabeeren	-	-	-	-
15	Sonstige Strauchbeeren	-	-	X	-
Und zwar unter hohen begehbaren Schutzabdeckungen einschl. Gewächshäuser					
16	Zusammen	3	•	X	•
17	Himbeeren	3	•	•	•
18	Sonstige Strauchbeeren	-	-	X	-
Darunter in Betrieben mit ökologischer Erzeugung					
19	Zusammen	1	•	X	•
20	mit vollständig ökologischer Erzeugung	1	•	X	•
21	mit teilweise ökologischer Erzeugung ²⁾	-	-	X	-
460 Vechta					
1	Insgesamt¹⁾	21	71,15	X	4 977
Und zwar im Freiland					
2	Zusammen¹⁾	21	•	X	•
3	rote und weiße Johannisbeeren	7	•	•	•
4	schwarze Johannisbeeren	6	1,53	20,7	32
5	Himbeeren	17	25,84	58,2	1 505
6	Kulturheidelbeeren	9	27,24	80,4	2 191
7	Schwarzer Holunder	-	-	X	X
8	Holunderbeeren	-	X	X	-
9	Holunderblüten	-	X	X	-
10	Sanddorn (abgeerntet)	-	-	-	-
11	Sanddorn (nicht abgeerntet)	-	-	X	X
12	Stachelbeeren	4	•	•	•
13	Brombeeren	7	6,81	59,3	404
14	Aroniabeeren	-	-	-	-
15	Sonstige Strauchbeeren	1	•	X	•
Und zwar unter hohen begehbaren Schutzabdeckungen einschl. Gewächshäuser					
16	Zusammen	1	•	X	•
17	Himbeeren	1	•	-	•
18	Sonstige Strauchbeeren	-	-	X	-
Darunter in Betrieben mit ökologischer Erzeugung					
19	Zusammen	1	•	X	•
20	mit vollständig ökologischer Erzeugung	1	•	X	•
21	mit teilweise ökologischer Erzeugung ²⁾	-	-	X	-

1) Bei den Angaben zur Erntemenge sind die Holunderblüten nicht enthalten.

2) Hier wird nur die Anzahl der Betriebe mit teilweise ökologischer Erzeugung nachgewiesen; Angaben zu Fläche und Erntemenge beziehen sich auf die gesamte Strauchbeerenfläche (konventionell und ökologisch).

Noch: 1. Betriebe mit Strauchbeerenanbau 2015 nach Anbaufläche, Hektarertrag, Erntemenge, Strauchbeerenart und Art der Bewirtschaftung - Kreise

Schl. Nr.	Gegenstand der Nachweisung	Insgesamt			
		Betriebe	Anbaufläche	Ertrag je ha	Erntemenge
		Anzahl	ha	dt	
		1	2	3	4
461 Wesermarsch					
1	Insgesamt ¹⁾	2	•	X	•
Und zwar im Freiland					
2	Zusammen ¹⁾	2	•	X	•
3	rote und weiße Johannisbeeren	-	-	-	-
4	schwarze Johannisbeeren	-	-	-	-
5	Himbeeren	-	-	-	-
6	Kulturheidelbeeren	2	•	•	•
7	Schwarzer Holunder	-	-	X	X
8	Holunderbeeren	-	X	X	-
9	Holunderblüten	-	X	X	-
10	Sanddorn (abgeerntet)	-	-	-	-
11	Sanddorn (nicht abgeerntet)	-	-	X	X
12	Stachelbeeren	-	-	-	-
13	Brombeeren	-	-	-	-
14	Aroniabeeren	-	-	-	-
15	Sonstige Strauchbeeren	-	-	X	-
Und zwar unter hohen begehbaren Schutzabdeckungen einschl. Gewächshäuser					
16	Zusammen	-	-	X	-
17	Himbeeren	-	-	-	-
18	Sonstige Strauchbeeren	-	-	X	-
Darunter in Betrieben mit ökologischer Erzeugung					
19	Zusammen	-	-	X	-
20	mit vollständig ökologischer Erzeugung	-	-	X	-
21	mit teilweise ökologischer Erzeugung ²⁾	-	-	X	-
462 Wittmund					
1	Insgesamt ¹⁾	1	•	X	•
Und zwar im Freiland					
2	Zusammen ¹⁾	1	•	X	•
3	rote und weiße Johannisbeeren	-	-	-	-
4	schwarze Johannisbeeren	-	-	-	-
5	Himbeeren	-	-	-	-
6	Kulturheidelbeeren	1	•	•	•
7	Schwarzer Holunder	-	-	X	X
8	Holunderbeeren	-	X	X	-
9	Holunderblüten	-	X	X	-
10	Sanddorn (abgeerntet)	-	-	-	-
11	Sanddorn (nicht abgeerntet)	-	-	X	X
12	Stachelbeeren	-	-	-	-
13	Brombeeren	-	-	-	-
14	Aroniabeeren	-	-	-	-
15	Sonstige Strauchbeeren	-	-	X	-
Und zwar unter hohen begehbaren Schutzabdeckungen einschl. Gewächshäuser					
16	Zusammen	-	-	X	-
17	Himbeeren	-	-	-	-
18	Sonstige Strauchbeeren	-	-	X	-
Darunter in Betrieben mit ökologischer Erzeugung					
19	Zusammen	1	•	X	•
20	mit vollständig ökologischer Erzeugung	1	•	X	•
21	mit teilweise ökologischer Erzeugung ²⁾	-	-	X	-

1) Bei den Angaben zur Erntemenge sind die Holunderblüten nicht enthalten.

2) Hier wird nur die Anzahl der Betriebe mit teilweise ökologischer Erzeugung nachgewiesen; Angaben zu Fläche und Erntemenge beziehen sich auf die gesamte Strauchbeerenfläche (konventionell und ökologisch).

2. Betriebe mit Strauchbeerenanbau 2015 nach Art der Bewirtschaftung, Anbaufläche, Hektarertrag und Erntemenge

2.1 Betriebe und Anbaufläche – Statistische Regionen

Lfd. Nr.	Strauchbeerenart	Insgesamt		Davon in Betrieben					
				mit ausschließlich konventioneller Erzeugung		mit vollständig ökologischer Erzeugung		mit teilweise ökologischer Erzeugung ¹⁾	
		Betriebe	Anbaufläche	Betriebe	Anbaufläche	Betriebe	Anbaufläche	Betriebe	Anbaufläche
		Anzahl	ha	Anzahl	ha	Anzahl	ha	Anzahl	ha
		1	2	3	4	5	6	7	8
Niedersachsen									
1	Insgesamt	244	2 074,25	207	1 815,01	37	259,24	-	-
Und zwar im Freiland									
2	Zusammen	240	2 035,24	203	1 776,00	37	259,24	-	-
3	rote und weiße Johannisbeeren	48	37,26	40	34,65	8	2,61	-	-
4	schwarze Johannisbeeren	40	53,11	30	13,90	10	39,22	-	-
5	Himbeeren	74	142,33	67	140,80	7	1,54	-	-
6	Kulturheidelbeeren	165	1 707,59	141	1 515,49	24	192,10	-	-
7	Schwarzer Holunder	6	10,72	2	•	4	•	-	-
8	Holunderbeeren	5	X	1	X	4	X	-	X
9	Holunderblüten	2	X	-	X	2	X	-	X
10	Sanddorn (abgeerntet)	-	-	-	-	-	-	-	-
11	Sanddorn (nicht abgeerntet)	1	•	-	-	1	•	-	-
12	Stachelbeeren	28	22,03	26	•	2	•	-	-
13	Brombeeren	31	17,11	27	16,38	4	0,73	-	-
14	Aroniabeeren	10	18,10	5	5,20	5	12,90	-	-
15	Sonstige Strauchbeeren	8	•	5	24,17	3	•	-	-
Und zwar unter hohen begehbaren Schutzabdeckungen einschl. Gewächshäuser									
16	Zusammen	17	39,01	17	39,01	-	-	-	-
17	Himbeeren	12	33,77	12	33,77	-	-	-	-
18	Sonstige Strauchbeeren	9	5,23	9	5,23	-	-	-	-

1) Gesamte Anbaufläche (konventionell und ökologisch).

Noch: 2. Betriebe mit Strauchbeerenanbau 2015 nach Art der Bewirtschaftung, Anbaufläche, Hektarertrag und Erntemenge

Noch: 2.1 Betriebe und Anbaufläche – Statistische Regionen

Lfd. Nr.	Strauchbeerenart	Insgesamt		Davon in Betrieben					
				mit ausschließlich konventioneller Erzeugung		mit vollständig ökologischer Erzeugung		mit teilweise ökologischer Erzeugung ¹⁾	
		Betriebe	Anbaufläche	Betriebe	Anbaufläche	Betriebe	Anbaufläche	Betriebe	Anbaufläche
		Anzahl	ha	Anzahl	ha	Anzahl	ha	Anzahl	ha
		1	2	3	4	5	6	7	8
1 Braunschweig									
1	Insgesamt	14	96,39	10	64,90	4	31,49	-	-
Und zwar im Freiland									
2	Zusammen	14	96,39	10	64,90	4	31,49	-	-
3	rote und weiße Johannisbeeren	3	•	2	•	1	•	-	-
4	schwarze Johannisbeeren	5	•	2	•	3	•	-	-
5	Himbeeren	6	•	5	•	1	•	-	-
6	Kulturheidelbeeren	6	49,90	6	49,90	-	-	-	-
7	Schwarzer Holunder	1	•	-	-	1	•	-	-
8	Holunderbeeren	1	X	-	X	1	X	-	X
9	Holunderblüten	-	X	-	X	-	X	-	X
10	Sanddorn (abgeerntet)	-	-	-	-	-	-	-	-
11	Sanddorn (nicht abgeerntet)	-	-	-	-	-	-	-	-
12	Stachelbeeren	2	•	2	•	-	-	-	-
13	Brombeeren	2	•	2	•	-	-	-	-
14	Aroniabeeren	1	•	-	-	1	•	-	-
15	Sonstige Strauchbeeren	-	-	-	-	-	-	-	-
Und zwar unter hohen begehbaren Schutzabdeckungen einschl. Gewächshäuser									
16	Zusammen	-	-	-	-	-	-	-	-
17	Himbeeren	-	-	-	-	-	-	-	-
18	Sonstige Strauchbeeren	-	-	-	-	-	-	-	-
2 Hannover									
1	Insgesamt	54	736,83	46	682,26	8	54,58	-	-
Und zwar im Freiland									
2	Zusammen	53	•	45	•	8	54,58	-	-
3	rote und weiße Johannisbeeren	8	•	5	•	3	•	-	-
4	schwarze Johannisbeeren	9	•	6	•	3	•	-	-
5	Himbeeren	16	•	11	15,72	5	•	-	-
6	Kulturheidelbeeren	41	687,70	37	•	4	•	-	-
7	Schwarzer Holunder	1	•	-	-	1	•	-	-
8	Holunderbeeren	1	X	-	X	1	X	-	X
9	Holunderblüten	-	X	-	X	-	X	-	X
10	Sanddorn (abgeerntet)	-	-	-	-	-	-	-	-
11	Sanddorn (nicht abgeerntet)	-	-	-	-	-	-	-	-
12	Stachelbeeren	4	0,22	3	•	1	•	-	-
13	Brombeeren	6	0,64	4	•	2	•	-	-
14	Aroniabeeren	2	•	1	•	1	•	-	-
15	Sonstige Strauchbeeren	1	•	-	-	1	•	-	-
Und zwar unter hohen begehbaren Schutzabdeckungen einschl. Gewächshäuser									
16	Zusammen	4	•	4	•	-	-	-	-
17	Himbeeren	3	•	3	•	-	-	-	-
18	Sonstige Strauchbeeren	3	1,06	3	1,06	-	-	-	-

1) Gesamte Anbaufläche (konventionell und ökologisch).

Noch: 2. Betriebe mit Strauchbeerenanbau 2015 nach Art der Bewirtschaftung, Anbaufläche, Hektarertrag und Erntemenge

Noch: 2.1 Betriebe und Anbaufläche - Statistische Regionen

Lfd. Nr.	Strauchbeerenart	Insgesamt		Davon in Betrieben					
				mit ausschließlich konventioneller Erzeugung		mit vollständig ökologischer Erzeugung		mit teilweise ökologischer Erzeugung ¹⁾	
		Betriebe	Anbaufläche	Betriebe	Anbaufläche	Betriebe	Anbaufläche	Betriebe	Anbaufläche
		Anzahl	ha	Anzahl	ha	Anzahl	ha	Anzahl	ha
		1	2	3	4	5	6	7	8
3 Lüneburg									
1	Insgesamt	108	929,74	90	771,74	18	157,99	-	-
Und zwar im Freiland									
2	Zusammen	107	920,30	89	762,31	18	157,99	-	-
3	rote und weiße Johannisbeeren	26	25,10	23	22,89	3	2,21	-	-
4	schwarze Johannisbeeren	19	6,04	16	4,44	3	1,60	-	-
5	Himbeeren	25	60,21	24	•	1	•	-	-
6	Kulturheidelbeeren	73	766,49	59	622,33	14	144,16	-	-
7	Schwarzer Holunder	2	•	-	-	2	•	-	-
8	Holunderbeeren	2	X	-	X	2	X	-	X
9	Holunderblüten	2	X	-	X	2	X	-	X
10	Sanddorn (abgeerntet)	-	-	-	-	-	-	-	-
11	Sanddorn (nicht abgeerntet)	-	-	-	-	-	-	-	-
12	Stachelbeeren	17	20,56	16	•	1	•	-	-
13	Brombeeren	13	5,67	11	•	2	•	-	-
14	Aroniabeeren	5	•	2	•	3	•	-	-
15	Sonstige Strauchbeeren	5	•	3	•	2	•	-	-
Und zwar unter hohen begehbaren Schutzabdeckungen einschl. Gewächshäuser									
16	Zusammen	9	9,43	9	9,43	-	-	-	-
17	Himbeeren	5	5,26	5	5,26	-	-	-	-
18	Sonstige Strauchbeeren	6	4,17	6	4,17	-	-	-	-
4 Weser-Ems									
1	Insgesamt	68	311,29	61	296,12	7	15,17	-	-
Und zwar im Freiland									
2	Zusammen	66	•	59	•	7	15,17	-	-
3	rote und weiße Johannisbeeren	11	10,41	10	•	1	•	-	-
4	schwarze Johannisbeeren	7	1,66	6	•	1	•	-	-
5	Himbeeren	27	52,00	27	52,00	-	-	-	-
6	Kulturheidelbeeren	45	203,51	39	•	6	•	-	-
7	Schwarzer Holunder	2	•	2	•	-	-	-	-
8	Holunderbeeren	1	X	1	X	-	X	-	X
9	Holunderblüten	-	X	-	X	-	X	-	X
10	Sanddorn (abgeerntet)	-	-	-	-	-	-	-	-
11	Sanddorn (nicht abgeerntet)	1	•	-	-	1	•	-	-
12	Stachelbeeren	5	•	5	•	-	-	-	-
13	Brombeeren	10	•	10	•	-	-	-	-
14	Aroniabeeren	2	•	2	•	-	-	-	-
15	Sonstige Strauchbeeren	2	•	2	•	-	-	-	-
Und zwar unter hohen begehbaren Schutzabdeckungen einschl. Gewächshäuser									
16	Zusammen	4	•	4	•	-	-	-	-
17	Himbeeren	4	•	4	•	-	-	-	-
18	Sonstige Strauchbeeren	-	-	-	-	-	-	-	-

1) Gesamte Anbaufläche (konventionell und ökologisch).

Noch: 2.1 Betriebe mit Strauchbeerenanbau 2015 nach Art der Bewirtschaftung, Anbaufläche, Hektarertrag und Erntemenge nach den in den Kreisen bedeutenden Beersorten

Noch: 2.1.1 Betriebe und Anbaufläche – Kreise

Schl. Nr.	Strauchbeerenart	Insgesamt		Davon in Betrieben					
				mit ausschließlich konventioneller Erzeugung		mit vollständig ökologischer Erzeugung		mit teilweise ökologischer Erzeugung ¹⁾	
		Betriebe	Anbaufläche	Betriebe	Anbaufläche	Betriebe	Anbaufläche	Betriebe	Anbaufläche
		Anzahl	ha	Anzahl	ha	Anzahl	ha	Anzahl	ha
Lfd. Nr.		1	2	3	4	5	6	7	8
101 Braunschweig, Stadt									
1	Insgesamt	1	•	1	•	-	-	-	-
		Und zwar im Freiland							
2	Zusammen	1	•	1	•	-	-	-	-
		Und zwar unter hohen begehbaren Schutzabdeckungen einschl. Gewächshäuser							
16	Zusammen	-	-	-	-	-	-	-	-
151 Gifhorn									
1	Insgesamt	6	61,03	6	61,03	-	-	-	-
		Und zwar im Freiland							
2	Zusammen	6	61,03	6	61,03	-	-	-	-
6	Kulturheidelbeeren	6	49,90	6	49,90	-	-	-	-
		Und zwar unter hohen begehbaren Schutzabdeckungen einschl. Gewächshäuser							
16	Zusammen	-	-	-	-	-	-	-	-
152 Göttingen									
1	Insgesamt	3	•	2	•	1	•	-	-
		Und zwar im Freiland							
2	Zusammen	3	•	2	•	1	•	-	-
		Und zwar unter hohen begehbaren Schutzabdeckungen einschl. Gewächshäuser							
16	Zusammen	-	-	-	-	-	-	-	-

1) Gesamte Anbaufläche (konventionell und ökologisch).

Noch: 2.1 Betriebe mit Strauchbeerenanbau 2015 nach Art der Bewirtschaftung, Anbaufläche, Hektarertrag und Erntemenge nach den in den Kreisen bedeutenden Beersorten

Noch: 2.1.1 Betriebe und Anbaufläche – Kreise

Schl. Nr.	Strauchbeerenart	Insgesamt		Davon in Betrieben					
				mit ausschließlich konventioneller Erzeugung		mit vollständig ökologischer Erzeugung		mit teilweise ökologischer Erzeugung ¹⁾	
		Betriebe	Anbaufläche	Betriebe	Anbaufläche	Betriebe	Anbaufläche	Betriebe	Anbaufläche
		Anzahl	ha	Anzahl	ha	Anzahl	ha	Anzahl	ha
Lfd. Nr.		1	2	3	4	5	6	7	8
153 Goslar									
1	Insgesamt	1	•	1	•	-	-	-	-
		Und zwar im Freiland							
2	Zusammen	1	•	1	•	-	-	-	-
		Und zwar unter hohen begehbaren Schutzabdeckungen einschl. Gewächshäuser							
16	Zusammen	-	-	-	-	-	-	-	-
154 Helmstedt									
1	Insgesamt	-	-	-	-	-	-	-	-
		Und zwar im Freiland							
2	Zusammen	-	-	-	-	-	-	-	-
		Und zwar unter hohen begehbaren Schutzabdeckungen einschl. Gewächshäuser							
16	Zusammen	-	-	-	-	-	-	-	-
155 Northeim									
1	Insgesamt	2	•	-	-	2	•	-	-
		Und zwar im Freiland							
2	Zusammen	2	•	-	-	2	•	-	-
		Und zwar unter hohen begehbaren Schutzabdeckungen einschl. Gewächshäuser							
16	Zusammen	-	-	-	-	-	-	-	-

1) Gesamte Anbaufläche (konventionell und ökologisch).

Noch: 2.1 Betriebe mit Strauchbeerenanbau 2015 nach Art der Bewirtschaftung, Anbaufläche, Hektarertrag und Erntemenge nach den in den Kreisen bedeutenden Beersorten

Noch: 2.1.1 Betriebe und Anbaufläche – Kreise

Schl. Nr.	Strauchbeerenart	Insgesamt		Davon in Betrieben					
				mit ausschließlich konventioneller Erzeugung		mit vollständig ökologischer Erzeugung		mit teilweise ökologischer Erzeugung ¹⁾	
		Betriebe	Anbaufläche	Betriebe	Anbaufläche	Betriebe	Anbaufläche	Betriebe	Anbaufläche
		Anzahl	ha	Anzahl	ha	Anzahl	ha	Anzahl	ha
Lfd. Nr.		1	2	3	4	5	6	7	8
157 Peine									
1	Insgesamt	-	-	-	-	-	-	-	-
Und zwar im Freiland									
2	Zusammen	-	-	-	-	-	-	-	-
Und zwar unter hohen begehbaren Schutzabdeckungen einschl. Gewächshäuser									
16	Zusammen	-	-	-	-	-	-	-	-
158 Wolfenbüttel									
1	Insgesamt	1	•	-	-	1	•	-	-
Und zwar im Freiland									
2	Zusammen	1	•	-	-	1	•	-	-
14	Aroniabeeren	1	•	-	-	1	•	-	-
Und zwar unter hohen begehbaren Schutzabdeckungen einschl. Gewächshäuser									
16	Zusammen	-	-	-	-	-	-	-	-
241 Region Hannover									
Und zwar im Freiland									
1	Insgesamt	10	71,18	10	71,18	-	-	-	-
2	Zusammen	10	•	10	•	-	-	-	-
5	Himbeeren	4	6,29	4	6,29	-	-	-	-
6	Kulturheidelbeeren	6	•	6	•	-	-	-	-
Und zwar unter hohen begehbaren Schutzabdeckungen einschl. Gewächshäuser									
16	Zusammen	1	•	1	•	-	-	-	-
251 Diepholz									
1	Insgesamt	12	387,83	9	•	3	•	-	-
Und zwar im Freiland									
2	Zusammen	11	•	8	•	3	•	-	-
5	Himbeeren	4	•	2	•	2	•	-	-
6	Kulturheidelbeeren	10	376,80	8	•	2	•	-	-
13	Brombeeren	1	•	1	•	-	-	-	-
14	Aroniabeeren	1	•	-	-	1	•	-	-
Und zwar unter hohen begehbaren Schutzabdeckungen einschl. Gewächshäuser									
16	Zusammen	2	•	2	•	-	-	-	-
252 Hameln-Pyrmont									
1	Insgesamt	2	•	1	•	1	•	-	-
Und zwar im Freiland									
2	Zusammen	2	•	1	•	1	•	-	-
6	Kulturheidelbeeren	1	•	1	•	-	-	-	-
Und zwar unter hohen begehbaren Schutzabdeckungen einschl. Gewächshäuser									
16	Zusammen	-	-	-	-	-	-	-	-

1) Gesamte Anbaufläche (konventionell und ökologisch).

Noch: 2.1 Betriebe mit Strauchbeerenanbau 2015 nach Art der Bewirtschaftung, Anbaufläche, Hektarertrag und Erntemenge nach den in den Kreisen bedeutenden Beersorten

Noch: 2.1.1 Betriebe und Anbaufläche – Kreise

Schl. Nr.	Strauchbeerenart	Insgesamt		Davon in Betrieben					
				mit ausschließlich konventioneller Erzeugung		mit vollständig ökologischer Erzeugung		mit teilweise ökologischer Erzeugung ¹⁾	
		Betriebe	Anbaufläche	Betriebe	Anbaufläche	Betriebe	Anbaufläche	Betriebe	Anbaufläche
		Anzahl	ha	Anzahl	ha	Anzahl	ha	Anzahl	ha
Lfd. Nr.		1	2	3	4	5	6	7	8

256 Nienburg (Weser)

1	Insgesamt	26	268,37	22	221,37	4	47,00	-	-
Und zwar im Freiland									
2	Zusammen	26	268,37	22	221,37	4	47,00	-	-
4	schwarze Johannisbeeren	4	•	3	•	1	•	-	-
5	Himbeeren	5	•	3	•	2	•	-	-
6	Kulturheidelbeeren	22	239,94	20	•	2	•	-	-

Und zwar unter hohen begehbaren Schutzabdeckungen einschl. Gewächshäuser

16	Zusammen	-	-	-	-	-	-	-	-
----	----------	---	---	---	---	---	---	---	---

257 Schaumburg

1	Insgesamt	4	•	4	•	-	-	-	-
Und zwar im Freiland									
2	Zusammen	4	•	4	•	-	-	-	-

Und zwar unter hohen begehbaren Schutzabdeckungen einschl. Gewächshäuser

16	Zusammen	1	•	1	•	-	-	-	-
----	----------	---	---	---	---	---	---	---	---

351 Celle

1	Insgesamt	8	84,09	6	•	2	•	-	-
Und zwar im Freiland									
2	Zusammen	8	•	6	•	2	•	-	-
6	Kulturheidelbeeren	7	73,94	5	•	2	•	-	-

Und zwar unter hohen begehbaren Schutzabdeckungen einschl. Gewächshäuser

16	Zusammen	1	-	1	-	-	-	-	-
----	----------	---	---	---	---	---	---	---	---

352 Cuxhaven

1	Insgesamt	5	•	4	46,54	1	•	-	-
Und zwar im Freiland									
2	Zusammen	5	•	4	46,54	1	•	-	-
6	Kulturheidelbeeren	5	49,79	4	•	1	•	-	-
14	Aroniabeeren	1	•	-	-	1	•	-	-

Und zwar unter hohen begehbaren Schutzabdeckungen einschl. Gewächshäuser

16	Zusammen	-	-	-	-	-	-	-	-
----	----------	---	---	---	---	---	---	---	---

1) Gesamte Anbaufläche (konventionell und ökologisch).

Noch: 2.1 Betriebe mit Strauchbeerenanbau 2015 nach Art der Bewirtschaftung, Anbaufläche, Hektarertrag und Erntemenge nach den in den Kreisen bedeutenden Beersorten

Noch: 2.1.1 Betriebe und Anbaufläche – Kreise

Schl. Nr.	Strauchbeerenart	Insgesamt		Davon in Betrieben					
				mit ausschließlich konventioneller Erzeugung		mit vollständig ökologischer Erzeugung		mit teilweise ökologischer Erzeugung ¹⁾	
		Betriebe	Anbaufläche	Betriebe	Anbaufläche	Betriebe	Anbaufläche	Betriebe	Anbaufläche
		Anzahl	ha	Anzahl	ha	Anzahl	ha	Anzahl	ha
Lfd. Nr.		1	2	3	4	5	6	7	8
353 Harburg									
1	Insgesamt	5	•	4	14,23	1	•	-	-
					Und zwar im Freiland				
2	Zusammen	5	14,63	4	•	1	•	-	-
6	Kulturheidelbeeren	4	11,55	3	•	1	•	-	-
					Und zwar unter hohen begehbaren Schutzabdeckungen einschl. Gewächshäuser				
16	Zusammen	2	•	2	•	-	-	-	-
354 Lüchow-Dannenberg									
1	Insgesamt	1	•	-	-	1	•	-	-
					Und zwar im Freiland				
2	Zusammen	1	•	-	-	1	•	-	-
6	Kulturheidelbeeren	1	•	-	-	1	•	-	-
					Und zwar unter hohen begehbaren Schutzabdeckungen einschl. Gewächshäuser				
16	Zusammen	-	-	-	-	-	-	-	-
355 Lüneburg									
1	Insgesamt	4	26,60	3	•	1	•	-	-
					Und zwar im Freiland				
2	Zusammen	4	•	3	•	1	•	-	-
6	Kulturheidelbeeren	4	25,18	3	•	1	•	-	-
					Und zwar unter hohen begehbaren Schutzabdeckungen einschl. Gewächshäuser				
16	Zusammen	1	•	1	•	-	-	-	-
356 Osterholz									
1	Insgesamt	4	91,03	2	•	2	•	-	-
					Und zwar im Freiland				
2	Zusammen	4	91,03	2	•	2	•	-	-
6	Kulturheidelbeeren	3	•	1	•	2	•	-	-
					Und zwar unter hohen begehbaren Schutzabdeckungen einschl. Gewächshäuser				
16	Zusammen	-	-	-	-	-	-	-	-
357 Rotenburg (Wümme)									
1	Insgesamt	8	19,55	6	•	2	•	-	-
					Und zwar im Freiland				
2	Zusammen	8	19,55	6	•	2	•	-	-
6	Kulturheidelbeeren	6	15,18	5	•	1	•	-	-
					Und zwar unter hohen begehbaren Schutzabdeckungen einschl. Gewächshäuser				
16	Zusammen	-	-	-	-	-	-	-	-

1) Gesamte Anbaufläche (konventionell und ökologisch).

Noch: 2.1 Betriebe mit Strauchbeerenanbau 2015 nach Art der Bewirtschaftung, Anbaufläche, Hektarertrag und Erntemenge nach den in den Kreisen bedeutenden Beersorten

Noch: 2.1.1 Betriebe und Anbaufläche – Kreise

Schl. Nr.	Strauchbeerenart	Insgesamt		Davon in Betrieben					
				mit ausschließlich konventioneller Erzeugung		mit vollständig ökologischer Erzeugung		mit teilweise ökologischer Erzeugung ¹⁾	
		Betriebe	Anbaufläche	Betriebe	Anbaufläche	Betriebe	Anbaufläche	Betriebe	Anbaufläche
		Anzahl	ha	Anzahl	ha	Anzahl	ha	Anzahl	ha
Lfd. Nr.		1	2	3	4	5	6	7	8
358 Heidekreis									
1	Insgesamt	26	379,82	22	357,85	4	21,98	-	-
Und zwar im Freiland									
2	Zusammen	26	•	22	•	4	21,98	-	-
6	Kulturheidelbeeren	24	351,70	21	335,93	3	15,77	-	-
14	Aroniabeeren	3	6,36	1	•	2	•	-	-
Und zwar unter hohen begehbaren Schutzabdeckungen einschl. Gewächshäuser									
16	Zusammen	2	•	2	•	-	-	-	-
359 Stade									
1	Insgesamt	34	161,14	31	•	3	•	-	-
Und zwar im Freiland									
2	Zusammen	33	•	30	•	3	•	-	-
3	rote und weiße Johannisbeeren	18	20,56	17	•	1	•	-	-
4	schwarze Johannisbeeren	11	4,46	10	•	1	•	-	-
5	Himbeeren	14	43,79	13	•	1	•	-	-
6	Kulturheidelbeeren	9	62,24	8	•	1	•	-	-
12	Stachelbeeren	11	18,66	11	18,66	-	-	-	-
13	Brombeeren	6	•	5	•	1	•	-	-
14	Aroniabeeren	1	•	1	•	-	-	-	-
Und zwar unter hohen begehbaren Schutzabdeckungen einschl. Gewächshäuser									
16	Zusammen	3	•	3	•	-	-	-	-
17	Himbeeren	2	•	2	•	-	-	-	-
18	Sonstige Strauchbeeren	2	•	2	•	-	-	-	-
360 Uelzen									
1	Insgesamt	8	•	8	•	-	-	-	-
Und zwar im Freiland									
2	Zusammen	8	•	8	•	-	-	-	-
6	Kulturheidelbeeren	7	37,59	7	37,59	-	-	-	-
Und zwar unter hohen begehbaren Schutzabdeckungen einschl. Gewächshäuser									
16	Zusammen	-	-	-	-	-	-	-	-
361 Verden									
1	Insgesamt	5	•	4	27,42	1	•	-	-
Und zwar im Freiland									
2	Zusammen	5	•	4	27,42	1	•	-	-
3	rote und weiße Johannisbeeren	2	•	2	•	-	-	-	-
6	Kulturheidelbeeren	3	40,17	2	•	1	•	-	-
13	Brombeeren	2	•	2	•	-	-	-	-
Und zwar unter hohen begehbaren Schutzabdeckungen einschl. Gewächshäuser									
16	Zusammen	-	-	-	-	-	-	-	-

1) Gesamte Anbaufläche (konventionell und ökologisch).

Noch: 2.1 Betriebe mit Strauchbeerenanbau 2015 nach Art der Bewirtschaftung, Anbaufläche, Hektarertrag und nach den in den Kreisen bedeutenden Beersorten

Noch: 2.1.1 Betriebe und Anbaufläche – Kreise

Schl. Nr.	Strauchbeerenart	Insgesamt		Davon in Betrieben					
				mit ausschließlich konventioneller Erzeugung		mit vollständig ökologischer Erzeugung		mit teilweise ökologischer Erzeugung ¹⁾	
		Betriebe	Anbaufläche	Betriebe	Anbaufläche	Betriebe	Anbaufläche	Betriebe	Anbaufläche
Lfd. Nr.		Anzahl	ha	Anzahl	ha	Anzahl	ha	Anzahl	ha
		1	2	3	4	5	6	7	8
451 Ammerland									
1	Insgesamt	2	•	2	•	-	-	-	-
Und zwar im Freiland									
2	Zusammen	2	•	2	•	-	-	-	-
Und zwar unter hohen begehbaren Schutzabdeckungen einschl. Gewächshäuser									
16	Zusammen	-	-	-	-	-	-	-	-
452 Aurich									
1	Insgesamt	3	•	1	•	2	•	-	-
Und zwar im Freiland									
2	Zusammen	3	•	1	•	2	•	-	-
Und zwar unter hohen begehbaren Schutzabdeckungen einschl. Gewächshäuser									
16	Zusammen	-	-	-	-	-	-	-	-
453 Cloppenburg									
1	Insgesamt	10	51,77	9	•	1	•	-	-
Und zwar im Freiland									
2	Zusammen	10	51,77	9	•	1	•	-	-
6	Kulturheidelbeeren	8	42,24	7	•	1	•	-	-
14	Aroniabeeren	1	•	1	•	-	-	-	-
Und zwar unter hohen begehbaren Schutzabdeckungen einschl. Gewächshäuser									
16	Zusammen	-	-	-	-	-	-	-	-
454 Emsland									
1	Insgesamt	8	24,02	8	24,02	-	-	-	-
Und zwar im Freiland									
2	Zusammen	8	24,02	8	24,02	-	-	-	-
6	Kulturheidelbeeren	6	19,09	6	19,09	-	-	-	-
Und zwar unter hohen begehbaren Schutzabdeckungen einschl. Gewächshäuser									
16	Zusammen	-	-	-	-	-	-	-	-
455 Friesland									
1	Insgesamt	1	•	1	•	-	•	-	-
Und zwar im Freiland									
2	Zusammen	1	•	1	•	-	-	-	-
Und zwar unter hohen begehbaren Schutzabdeckungen einschl. Gewächshäuser									
16	Zusammen	-	-	-	-	-	-	-	-

1) Gesamte Anbaufläche (konventionell und ökologisch).

Noch: 2.1 Betriebe mit Strauchbeerenanbau 2015 nach Art der Bewirtschaftung, Anbaufläche, Hektarertrag und Erntemenge nach den in den Kreisen bedeutenden Beersorten

Noch: 2.1.1 Betriebe und Anbaufläche – Kreise

Schl. Nr.	Strauchbeerenart	Insgesamt		Davon in Betrieben					
				mit ausschließlich konventioneller Erzeugung		mit vollständig ökologischer Erzeugung		mit teilweise ökologischer Erzeugung ¹⁾	
		Betriebe	Anbaufläche	Betriebe	Anbaufläche	Betriebe	Anbaufläche	Betriebe	Anbaufläche
		Anzahl	ha	Anzahl	ha	Anzahl	ha	Anzahl	ha
Lfd. Nr.		1	2	3	4	5	6	7	8
456 Grafschaft Bentheim									
1	Insgesamt	3	•	3	•	-	-	-	-
Und zwar im Freiland									
2	Zusammen	3	•	3	•	-	-	-	-
6	Kulturheidelbeeren	3	•	3	•	-	-	-	-
Und zwar unter hohen begehbaren Schutzabdeckungen einschl. Gewächshäuser									
16	Zusammen	-	-	-	-	-	-	-	-
457 Leer									
1	Insgesamt	1	•	-	-	1	•	-	-
Und zwar im Freiland									
2	Zusammen	1	•	-	-	1	•	-	-
Und zwar unter hohen begehbaren Schutzabdeckungen einschl. Gewächshäuser									
16	Zusammen	-	-	-	-	-	-	-	-
458 Oldenburg									
1	Insgesamt	-	-	-	-	-	-	-	-
Und zwar im Freiland									
2	Zusammen	-	-	-	-	-	-	-	-
Und zwar unter hohen begehbaren Schutzabdeckungen einschl. Gewächshäuser									
16	Zusammen	-	-	-	-	-	-	-	-
459 Osnabrück									
1	Insgesamt	16	121,46	15	•	1	•	-	-
Und zwar im Freiland									
2	Zusammen	14	•	13	93,86	1	•	-	-
5	Himbeeren	7	•	7	•	-	-	-	-
6	Kulturheidelbeeren	10	74,08	9	•	1	•	-	-
Und zwar unter hohen begehbaren Schutzabdeckungen einschl. Gewächshäuser									
16	Zusammen	3	•	3	•	-	-	-	-

1) Gesamte Anbaufläche (konventionell und ökologisch).

Noch: 2.1 Betriebe mit Strauchbeerenanbau 2015 nach Art der Bewirtschaftung, Anbaufläche, Hektarertrag und Erntemenge nach den in den Kreisen bedeutenden Beerenarten

Noch: 2.1.1 Betriebe und Anbaufläche – Kreise

Schl. Nr.	Strauchbeerenart	Insgesamt		Davon in Betrieben					
				mit ausschließlich konventioneller Erzeugung		mit vollständig ökologischer Erzeugung		mit teilweise ökologischer Erzeugung ¹⁾	
		Betriebe	Anbaufläche	Betriebe	Anbaufläche	Betriebe	Anbaufläche	Betriebe	Anbaufläche
Lfd. Nr.		Anzahl	ha	Anzahl	ha	Anzahl	ha	Anzahl	ha
		1	2	3	4	5	6	7	8
460 Vechta									
1	Insgesamt	21	71,15	20	•	1	•	-	-
Und zwar im Freiland									
2	Zusammen	21	•	20	64,64	1	•	-	-
3	rote und weiße Johannisbeeren	7	•	7	•	-	-	-	-
4	schwarze Johannisbeeren	6	1,53	6	1,53	-	-	-	-
5	Himbeeren	17	25,84	17	25,84	-	-	-	-
6	Kulturheidelbeeren	9	27,24	8	•	1	•	-	-
12	Stachelbeeren	4	•	4	•	-	-	-	-
13	Brombeeren	7	6,81	7	6,81	-	-	-	-
Und zwar unter hohen begehbaren Schutzabdeckungen einschl. Gewächshäuser									
16	Zusammen	1	•	1	•	-	-	-	-
461 Wesermarsch									
1	Insgesamt	2	•	2	•	-	-	-	-
Und zwar im Freiland									
2	Zusammen	2	•	2	•	-	-	-	-
Und zwar unter hohen begehbaren Schutzabdeckungen einschl. Gewächshäuser									
16	Zusammen	-	-	-	-	-	-	-	-
462 Wittmund									
1	Insgesamt	1	•	-	-	1	•	-	-
Und zwar im Freiland									
2	Zusammen	1	•	-	-	1	•	-	-
Und zwar unter hohen begehbaren Schutzabdeckungen einschl. Gewächshäuser									
16	Zusammen	-	-	-	-	-	-	-	-

1) Gesamte Anbaufläche (konventionell und ökologisch).

Noch: 2. Betriebe mit Strauchbeerenanbau 2015 nach Art der Bewirtschaftung, Anbaufläche, Hektarertrag und Erntemenge

2.2 Hektarertrag und Erntemenge – Statistische Regionen

Lfd. Nr.	Strauchbeerenart	Insgesamt		Und zwar in Betrieben					
				mit ausschließlich konventioneller Erzeugung		mit vollständig ökologischer Erzeugung		mit teilweise ökologischer Erzeugung ¹⁾	
		Ertrag je ha	Erntemenge	Ertrag je ha	Erntemenge	Ertrag je ha	Erntemenge	Ertrag je ha ³⁾	Erntemenge ⁴⁾
		dt							
		1	2	3	4	5	6	7	8
Niedersachsen									
1	Insgesamt ²⁾	X	107 834	X	97 083	X	10 750	X	-
Und zwar im Freiland									
2	Zusammen ²⁾	X	102 774	X	92 024	X	10 750	X	-
3	rote und weiße Johannisbeeren	83,2	3 102	88,3	3 061	15,5	40	-	-
4	schwarze Johannisbeeren	16,1	854	•	•	•	•	-	-
5	Himbeeren	62,1	8 842	62,8	8 837	3,2	5	-	-
6	Kulturheidelbeeren	50,6	86 372	50,8	76 937	49,1	9 435	-	-
7	Schwarzer Holunder	X	X	X	X	X	X	X	X
8	Holunderbeeren	X	•	X	•	X	•	X	-
9	Holunderblüten	X	•	X	-	X	•	X	-
10	Sanddorn (abgeerntet)	-	-	-	-	-	-	-	-
11	Stachelbeeren	59,1	1 301	•	•	•	•	-	-
12	Brombeeren	58,7	1 005	•	•	•	•	-	-
13	Aroniabeeren	6,4	117	14,2	74	3,3	43	-	-
14	Sonstige Strauchbeeren	X	•	X	•	X	•	X	-
Und zwar unter hohen begehbaren Schutzabdeckungen einschl. Gewächshäuser									
15	Zusammen	X	5 060	X	5 060	X	-	X	-
16	Himbeeren	135,7	4 582	135,7	4 582	-	-	-	-
17	Sonstige Strauchbeeren	X	478	X	478	X	-	X	-

1) Gesamte Anbaufläche (konventionell und ökologisch).

2) Bei den Angaben zur Erntemenge sind die Holunderblüten nicht enthalten.

3) Durchschnittsertrag in Betrieben mit teilweise ökologischer Erzeugung.

4) Gesamte Erntemenge (konventionell und ökologisch).

Noch: 2. Betriebe mit Strauchbeerenanbau 2015 nach Art der Bewirtschaftung, Anbaufläche, Hektarertrag und Erntemenge

Noch: 2.2 Hektarertrag und Erntemenge – Statistische Regionen

Lfd. Nr.	Strauchbeerenart	Insgesamt		Und zwar in Betrieben					
				mit ausschließlich konventioneller Erzeugung		mit vollständig ökologischer Erzeugung		mit teilweise ökologischer Erzeugung ¹⁾	
		Ertrag je ha	Erntemenge	Ertrag je ha	Erntemenge	Ertrag je ha	Erntemenge	Ertrag je ha ³⁾	Erntemenge ⁴⁾
		1	2	3	4	5	6	7	8
1 Braunschweig, Statistische Region									
1	Insgesamt ²⁾	X	1 959	X	•	X	•	X	-
Und zwar im Freiland									
2	Zusammen ²⁾	X	1 959	X	•	X	•	X	-
3	rote und weiße Johannisbeeren	•	•	•	•	•	•	-	-
4	schwarze Johannisbeeren	•	•	•	•	•	•	-	-
5	Himbeeren	•	•	19,1	248	•	•	-	-
6	Kulturheidelbeeren	28,5	1 420	28,5	1 420	-	-	-	-
7	Schwarzer Holunder	X	X	X	X	X	X	X	X
8	Holunderbeeren	X	•	X	-	X	•	X	-
9	Holunderblüten	X	-	X	-	X	-	X	-
10	Sanddorn (abgeerntet)	-	-	-	-	-	-	-	-
11	Stachelbeeren	•	•	•	•	-	-	-	-
12	Brombeeren	•	•	•	•	-	-	-	-
13	Aroniabeeren	-	-	-	-	-	-	-	-
14	Sonstige Strauchbeeren	X	-	X	-	X	-	X	-
Und zwar unter hohen begehbaren Schutzabdeckungen einschl. Gewächshäuser									
15	Zusammen ²⁾	X	-	X	-	X	-	X	-
16	Himbeeren	-	-	-	-	-	-	-	-
17	Sonstige Strauchbeeren	X	-	X	-	X	-	X	-
2 Hannover, Statistische Region									
1	Insgesamt ²⁾	X	34 926	X	32 547	X	2 378	X	-
Und zwar im Freiland									
2	Zusammen ²⁾	X	•	X	•	X	2 378	X	-
3	rote und weiße Johannisbeeren	•	•	111,4	52	•	•	-	-
4	schwarze Johannisbeeren	•	•	•	•	•	•	-	-
5	Himbeeren	•	•	29,0	456	•	•	-	-
6	Kulturheidelbeeren	48,6	33 416	48,3	31 540	54,0	1 876	-	-
7	Schwarzer Holunder	X	X	X	X	X	X	X	X
8	Holunderbeeren	X	•	X	-	X	•	X	-
9	Holunderblüten	X	-	X	-	X	-	X	-
10	Sanddorn (abgeerntet)	-	-	-	-	-	-	-	-
11	Stachelbeeren	79,8	17	•	•	•	•	-	-
12	Brombeeren	49,8	32	•	•	•	•	-	-
13	Aroniabeeren	•	•	•	•	-	-	-	-
14	Sonstige Strauchbeeren	X	-	X	-	X	-	X	-
Und zwar unter hohen begehbaren Schutzabdeckungen einschl. Gewächshäuser									
15	Zusammen ²⁾	X	•	X	•	X	-	X	-
16	Himbeeren	•	•	•	•	-	-	-	-
17	Sonstige Strauchbeeren	X	96	X	96	X	-	X	-

1) Gesamte Anbaufläche (konventionell und ökologisch)

2) Bei den Angaben zur Erntemenge sind die Holunderblüten nicht enthalten.

3) Durchschnittsertrag in Betrieben mit teilweise ökologischer Erzeugung.

4) Gesamte Erntemenge (konventionell und ökologisch).

Noch: 2. Betriebe mit Strauchbeerenanbau 2015 nach Art der Bewirtschaftung, Anbaufläche, Hektarertrag und Erntemenge

Noch: 2.2 Hektarertrag und Erntemenge – Statistische Regionen

Lfd. Nr.	Strauchbeerenart	Insgesamt		Und zwar in Betrieben					
				mit ausschließlich konventioneller Erzeugung		mit vollständig ökologischer Erzeugung		mit teilweise ökologischer Erzeugung ¹⁾	
		Ertrag je ha	Erntemenge	Ertrag je ha	Erntemenge	Ertrag je ha	Erntemenge	Ertrag je ha ³⁾	Erntemenge ⁴⁾
		dt							
		1	2	3	4	5	6	7	8
3 Lüneburg, Statistische Region									
1	Insgesamt ²⁾	X	51 845	X	44 343	X	7 502	X	-
Und zwar im Freiland									
2	Zusammen ²⁾	X	50 508	X	43 006	X	7 502	X	-
3	rote und weiße Johannisbeeren	83,3	2 090	90,4	2 069	9,4	21	-	-
4	schwarze Johannisbeeren	28,6	173	•	•	•	•	-	-
5	Himbeeren	63,2	3 803	63,3	3 803	-	-	-	-
6	Kulturheidelbeeren	54,5	41 801	56,1	34 896	47,9	6 905	-	-
7	Schwarzer Holunder	X	X	X	X	X	X	X	X
8	Holunderbeeren	X	•	X	-	X	•	X	-
9	Holunderblüten	X	•	X	-	X	•	X	-
10	Sanddorn (abgeerntet)	-	-	-	-	-	-	-	-
11	Stachelbeeren	57,3	1 177	57,5	1 177	-	-	-	-
12	Brombeeren	58,9	334	•	•	•	•	-	-
13	Aroniabeeren	•	•	•	•	9,1	43	-	-
14	Sonstige Strauchbeeren	X	•	X	•	X	•	X	-
Und zwar unter hohen begehbaren Schutzabdeckungen einschl. Gewächshäuser									
15	Zusammen ²⁾	X	1 337	X	1 337	X	-	X	-
16	Himbeeren	181,6	955	181,6	955	-	-	-	-
17	Sonstige Strauchbeeren	X	382	X	382	X	-	X	-
4 Weser-Ems, Statistische Region									
1	Insgesamt ²⁾	X	19 103	X	•	X	•	X	-
Und zwar im Freiland									
2	Zusammen ²⁾	X	•	X	•	X	•	X	-
3	rote und weiße Johannisbeeren	86,4	899	•	•	•	•	-	-
4	schwarze Johannisbeeren	19,3	32	•	•	•	•	-	-
5	Himbeeren	83,3	4 330	83,3	4 330	-	-	-	-
6	Kulturheidelbeeren	47,8	9 735	47,7	9 080	49,6	654	-	-
7	Schwarzer Holunder	X	X	X	X	X	X	X	X
8	Holunderbeeren	X	•	X	•	X	-	X	-
9	Holunderblüten	X	-	X	-	X	-	X	-
10	Sanddorn (abgeerntet)	-	-	-	-	-	-	-	-
11	Stachelbeeren	•	•	•	•	-	-	-	-
12	Brombeeren	•	•	•	•	-	-	-	-
13	Aroniabeeren	•	•	•	•	-	-	-	-
14	Sonstige Strauchbeeren	X	-	X	-	X	-	X	-
Und zwar unter hohen begehbaren Schutzabdeckungen einschl. Gewächshäuser									
15	Zusammen ²⁾	X	•	X	•	X	-	X	-
16	Himbeeren	•	•	•	•	-	-	-	-
17	Sonstige Strauchbeeren	X	-	X	-	X	-	X	-

1) Gesamte Anbaufläche (konventionell und ökologisch)

2) Bei den Angaben zur Erntemenge sind die Holunderblüten nicht enthalten.

3) Durchschnittsertrag in Betrieben mit teilweise ökologischer Erzeugung.

4) Gesamte Erntemenge (konventionell und ökologisch).

Noch: 2.1 Betriebe mit Strauchbeerenanbau 2015 nach Art der Bewirtschaftung, Anbaufläche, Hektarertrag und Erntemenge nach den in den Kreisen bedeutenden Beersorten

2.2.1 Hektarertrag und Erntemenge – Kreise

Schl. Nr.	Strauchbeerenart	Insgesamt		Und zwar in Betrieben					
				mit ausschließlich konventioneller Erzeugung		mit vollständig ökologischer Erzeugung		mit teilweise ökologischer Erzeugung ¹⁾	
		Ertrag je ha	Erntemenge	Ertrag je ha	Erntemenge	Ertrag je ha	Erntemenge	Ertrag je ha ³⁾	Erntemenge ⁴⁾
Lfd. Nr.		1	2	3	4	5	6	7	8
101 Braunschweig, Stadt									
1	Insgesamt ²⁾	X	•	X	•	X	-	X	-
Und zwar im Freiland									
2	Zusammen ²⁾	X	•	X	•	X	-	X	-
Und zwar unter hohen begehbaren Schutzabdeckungen einschl. Gewächshäuser									
15	Zusammen ²⁾	X	-	X	-	X	-	X	-
151 Gifhorn									
1	Insgesamt ²⁾	X	1 671	X	1 671	X	-	X	-
Und zwar im Freiland									
2	Zusammen ²⁾	X	1 671	X	1 671	X	-	X	-
6	Kulturheidelbeeren	28,5	1 420	28,5	1 420	-	-	-	-
Und zwar unter hohen begehbaren Schutzabdeckungen einschl. Gewächshäuser									
15	Zusammen ²⁾	X	-	X	-	X	-	X	-
152 Göttingen									
1	Insgesamt ²⁾	X	•	X	•	X	•	X	-
Und zwar im Freiland									
2	Zusammen ²⁾	X	•	X	•	X	•	X	-
Und zwar unter hohen begehbaren Schutzabdeckungen einschl. Gewächshäuser									
15	Zusammen ²⁾	X	-	X	-	X	-	X	-

1) Gesamte Anbaufläche (konventionell und ökologisch)

2) Bei den Angaben zur Erntemenge sind die Holunderblüten nicht enthalten.

3) Durchschnittsertrag in Betrieben mit teilweise ökologischer Erzeugung.

4) Gesamte Erntemenge (konventionell und ökologisch).

Noch: 2.1 Betriebe mit Strauchbeerenanbau 2015 nach Art der Bewirtschaftung, Anbaufläche, Hektarertrag und Erntemenge nach den in den Kreisen bedeutenden Beersorten

Noch: 2.2.1 Hektarertrag und Erntemenge – Kreise

Schl. Nr.	---	Strauchbeerenart	Insgesamt		Und zwar in Betrieben					
					mit ausschließlich konventioneller Erzeugung		mit vollständig ökologischer Erzeugung		mit teilweise ökologischer Erzeugung ¹⁾	
			Ertrag je ha	Erntemenge	Ertrag je ha	Erntemenge	Ertrag je ha	Erntemenge	Ertrag je ha ³⁾	Erntemenge ⁴⁾
Lfd. Nr.	dt									
	1	2	3	4	5	6	7	8		

153 Goslar

1	Insgesamt ²⁾	X	•	X	•	X	-	X	-
Und zwar im Freiland									
2	Zusammen ²⁾	X	•	X	•	X	-	X	-
Und zwar unter hohen begehbaren Schutzabdeckungen einschl. Gewächshäuser									
15	zusammen	X	-	X	-	X	-	X	-

154 Helmstedt

1	Insgesamt ²⁾	X	-	X	-	X	-	X	-
Und zwar im Freiland									
2	Zusammen ²⁾	X	-	X	-	X	-	X	-
Und zwar unter hohen begehbaren Schutzabdeckungen einschl. Gewächshäuser									
15	Zusammen ²⁾	X	-	X	-	X	-	X	-

155 Northeim

1	Insgesamt ²⁾	X	•	X	-	X	•	X	-
Und zwar im Freiland									
2	Zusammen ²⁾	X	•	X	-	X	•	X	-
Und zwar unter hohen begehbaren Schutzabdeckungen einschl. Gewächshäuser									
15	Zusammen ²⁾	X	-	X	-	X	-	X	-

1) Gesamte Anbaufläche (konventionell und ökologisch)

2) Bei den Angaben zur Erntemenge sind die Holunderblüten nicht enthalten.

3) Durchschnittsertrag in Betrieben mit teilweise ökologischer Erzeugung.

4) Gesamte Erntemenge (konventionell und ökologisch).

Noch: 2.1 Betriebe mit Strauchbeerenanbau 2015 nach Art der Bewirtschaftung, Anbaufläche, Hektarertrag und Erntemenge nach den in den Kreisen bedeutenden Beersorten

Noch: 2.2.1 Hektarertrag und Erntemenge – Kreise

Schl. Nr.	Strauchbeerenart	Insgesamt		Und zwar in Betrieben					
				mit ausschließlich konventioneller Erzeugung		mit vollständig ökologischer Erzeugung		mit teilweise ökologischer Erzeugung ¹⁾	
		Ertrag je ha	Erntemenge	Ertrag je ha	Erntemenge	Ertrag je ha	Erntemenge	Ertrag je ha ³⁾	Erntemenge ⁴⁾
Lfd. Nr.		1	2	3	4	5	6	7	8
157 Peine									
1	Insgesamt ²⁾	X	-	X	-	X	-	X	-
Und zwar im Freiland									
2	Zusammen ²⁾	X	-	X	-	X	-	X	-
Und zwar unter hohen begehbaren Schutzabdeckungen einschl. Gewächshäuser									
15	Zusammen	X	-	X	-	X	-	X	-
158 Wolfenbüttel									
1	Insgesamt ²⁾	X	-	X	-	X	-	X	-
Und zwar im Freiland									
2	Zusammen ²⁾	X	-	X	-	X	-	X	-
Und zwar unter hohen begehbaren Schutzabdeckungen einschl. Gewächshäuser									
15	Zusammen	X	-	X	-	X	-	X	-
241 Region Hannover									
1	Insgesamt ²⁾	X	2 734	X	2 734	X	-	X	-
Und zwar im Freiland									
2	Zusammen ²⁾	X	•	X	•	X	-	X	-
5	Himbeeren	22,5	141	22,5	141	-	-	-	-
6	Kulturheidelbeeren	•	•	•	•	-	-	-	-
Und zwar unter hohen begehbaren Schutzabdeckungen einschl. Gewächshäuser									
15	Zusammen	X	•	X	•	X	-	X	-
251 Diepholz									
1	Insgesamt ²⁾	X	21 594	X	•	X	•	X	-
Und zwar im Freiland									
2	Zusammen ²⁾	X	•	X	20 961	X	•	X	-
5	Himbeeren	•	•	•	•	•	•	-	-
6	Kulturheidelbeeren	55,7	20 976	•	•	•	•	-	-
12	Brombeeren	•	•	•	•	-	-	-	-
14	Aroniabeeren	-	-	-	-	-	-	-	-
Und zwar unter hohen begehbaren Schutzabdeckungen einschl. Gewächshäuser									
15	Zusammen	X	•	X	•	X	-	X	-

1) Gesamte Anbaufläche (konventionell und ökologisch)

2) Bei den Angaben zur Erntemenge sind die Holunderblüten nicht enthalten.

3) Durchschnittsertrag in Betrieben mit teilweise ökologischer Erzeugung.

4) Gesamte Erntemenge (konventionell und ökologisch).

Noch: 2.1 Betriebe mit Strauchbeerenanbau 2015 nach Art der Bewirtschaftung, Anbaufläche, Hektarertrag und Erntemenge nach den in den Kreisen bedeutenden Beerenarten

Noch: 2.2.1 Hektarertrag und Erntemenge – Kreise

Schl. Nr.	Strauchbeerenart	Insgesamt		Und zwar in Betrieben					
				mit ausschließlich konventioneller Erzeugung		mit vollständig ökologischer Erzeugung		mit teilweise ökologischer Erzeugung ¹⁾	
		Ertrag je ha	Erntemenge	Ertrag je ha	Erntemenge	Ertrag je ha	Erntemenge	Ertrag je ha ³⁾	Erntemenge ⁴⁾
		1	2	3	4	5	6	7	8
252 Hameln-Pyrmont									
1	Insgesamt ²⁾	X	•	X	•	X	•	X	-
Und zwar im Freiland									
2	Zusammen ²⁾	X	•	X	•	X	•	X	-
6	Kulturheidelbeeren	•	•	•	•	-	-	-	-
Und zwar unter hohen begehbaren Schutzabdeckungen einschl. Gewächshäuser									
15	Zusammen	X	-	X	-	X	-	X	-
256 Nienburg (Weser)									
1	Insgesamt ²⁾	X	10 365	X	8 298	X	2 067	X	-
Und zwar im Freiland									
2	Zusammen ²⁾	X	10 365	X	8 298	X	2 067	X	-
4	schwarze Johannisbeeren	•	•	•	•	•	•	-	-
5	Himbeeren	•	•	•	•	•	•	-	-
6	Kulturheidelbeeren	40,9	9 810	•	•	•	•	-	-
Und zwar unter hohen begehbaren Schutzabdeckungen einschl. Gewächshäuser									
15	Zusammen	X	-	X	-	X	-	X	-
257 Schaumburg									
1	Insgesamt ²⁾	X	•	X	•	X	-	X	-
Und zwar im Freiland									
2	Zusammen ²⁾	X	•	X	•	X	-	X	-
Und zwar unter hohen begehbaren Schutzabdeckungen einschl. Gewächshäuser									
15	Zusammen	X	•	X	•	X	-	X	-
351 Celle									
1	Insgesamt ²⁾	X	4 054	X	•	X	•	X	-
Und zwar im Freiland									
2	Zusammen ²⁾	X	•	X	3 474	X	•	X	-
6	Kulturheidelbeeren	49,5	3 661	•	•	•	•	-	-
Und zwar unter hohen begehbaren Schutzabdeckungen einschl. Gewächshäuser									
15	Zusammen	X	-	X	-	X	-	X	-

1) Gesamte Anbaufläche (konventionell und ökologisch)

2) Bei den Angaben zur Erntemenge sind die Holunderblüten nicht enthalten.

3) Durchschnittsertrag in Betrieben mit teilweise ökologischer Erzeugung.

4) Gesamte Erntemenge (konventionell und ökologisch).

Noch: 2.1 Betriebe mit Strauchbeerenanbau 2015 nach Art der Bewirtschaftung, Anbaufläche, Hektarertrag und Erntemenge nach den in den Kreisen bedeutenden Beerensorten

Noch: 2.2.1 Hektarertrag und Erntemenge – Kreise

Schl. Nr.	Strauchbeerenart	Insgesamt		Und zwar in Betrieben					
				mit ausschließlich konventioneller Erzeugung		mit vollständig ökologischer Erzeugung		mit teilweise ökologischer Erzeugung ¹⁾	
Lfd. Nr.		Ertrag je ha	Erntemenge	Ertrag je ha	Erntemenge	Ertrag je ha	Erntemenge	Ertrag je ha ³⁾	Erntemenge ⁴⁾
dt									
		1	2	3	4	5	6	7	8
352 Cuxhaven									
1	Insgesamt ²⁾	X	•	X	2 405	X	•	X	-
Und zwar im Freiland									
2	Zusammen ²⁾	X	•	X	2 405	X	•	X	-
6	Kulturheidelbeeren	52,8	2 628	•	•	•	•	-	-
Und zwar unter hohen begehbaren Schutzabdeckungen einschl. Gewächshäuser									
15	Zusammen	X	-	X	-	X	-	X	-
353 Harburg									
1	Insgesamt ²⁾	X	•	X	454	X	•	X	-
Und zwar im Freiland									
2	Zusammen ²⁾	X	143	X	•	X	•	X	-
6	Kulturheidelbeeren	12,2	141	•	•	•	•	-	-
Und zwar unter hohen begehbaren Schutzabdeckungen einschl. Gewächshäuser									
15	Zusammen	X	•	X	•	X	-	X	-
354 Lüchow-Dannenberg									
1	Insgesamt ²⁾	X	•	X	-	X	•	X	-
Und zwar im Freiland									
2	Zusammen ²⁾	X	•	X	-	X	•	X	-
6	Kulturheidelbeeren	•	•	-	-	•	•	-	-
Und zwar unter hohen begehbaren Schutzabdeckungen einschl. Gewächshäuser									
15	Zusammen	X	-	X	-	X	-	X	-
355 Lüneburg									
1	Insgesamt ²⁾	X	1 097	X	•	X	•	X	-
Und zwar im Freiland									
2	Zusammen ²⁾	X	•	X	1 054	X	•	X	-
6	Kulturheidelbeeren	41,2	1 037	•	•	•	•	-	-
Und zwar unter hohen begehbaren Schutzabdeckungen einschl. Gewächshäuser									
15	Zusammen	X	•	X	•	X	-	X	-

1) Gesamte Anbaufläche (konventionell und ökologisch)

2) Bei den Angaben zur Erntemenge sind die Holunderblüten nicht enthalten.

3) Durchschnittsertrag in Betrieben mit teilweise ökologischer Erzeugung.

4) Gesamte Erntemenge (konventionell und ökologisch).

Noch: 2.1 Betriebe mit Strauchbeerenanbau 2015 nach Art der Bewirtschaftung, Anbaufläche, Hektarertrag und Erntemenge nach den in den Kreisen bedeutenden Beersorten

Noch: 2.2.1 Hektarertrag und Erntemenge – Kreise

Schl. Nr.	Strauchbeerenart	Insgesamt		Und zwar in Betrieben					
				mit ausschließlich konventioneller Erzeugung		mit vollständig ökologischer Erzeugung		mit teilweise ökologischer Erzeugung ¹⁾	
Lfd. Nr.		Ertrag je ha	Erntemenge	Ertrag je ha	Erntemenge	Ertrag je ha	Erntemenge	Ertrag je ha ³⁾	Erntemenge ⁴⁾
dt									
		1	2	3	4	5	6	7	8
356 Osterholz									
1	Insgesamt ²⁾	X	4 512	X	•	X	•	X	-
Und zwar im Freiland									
2	Zusammen ²⁾	X	4 512	X	•	X	•	X	-
6	Kulturheidelbeeren	•	•	•	•	•	•	-	-
Und zwar unter hohen begehbaren Schutzabdeckungen einschl. Gewächshäuser									
15	Zusammen	X	-	X	-	X	-	X	-
357 Rotenburg (Wümme)									
1	Insgesamt ²⁾	X	561	X	•	X	•	X	-
Und zwar im Freiland									
2	Zusammen ²⁾	X	561	X	•	X	•	X	-
6	Kulturheidelbeeren	30,3	460	•	•	•	•	-	-
Und zwar unter hohen begehbaren Schutzabdeckungen einschl. Gewächshäuser									
15	Zusammen	X	-	X	-	X	-	X	-
358 Heidekreis									
1	Insgesamt ²⁾	X	22.886	X	22 010	X	876	X	-
Und zwar im Freiland									
2	Zusammen ²⁾	X	•	X	•	X	876	X	-
6	Kulturheidelbeeren	63,1	22 191	63,6	21 376	51,7	815	-	-
13	Aroniabeeren	10,4	66	•	•	•	•	-	-
Und zwar unter hohen begehbaren Schutzabdeckungen einschl. Gewächshäuser									
15	Zusammen	X	•	X	•	X	-	X	-
359 Stade									
1	Insgesamt ²⁾	X	11 690	X	•	X	•	X	-
Und zwar im Freiland									
2	Zusammen ²⁾	X	•	X	10 236	X	•	X	-
3	rote und weiße Johannisbeeren	96,1	1 975	•	•	•	•	-	-
4	schwarze Johannisbeeren	32,3	144	•	•	•	•	-	-
5	Himbeeren	75,1	3 287	75,3	3 287	•	-	-	-
6	Kulturheidelbeeren	56,9	3 539	57,1	3 449	-	-	-	-
7	Schwarzer Holunder	X	X	X	X	X	X	X	X
11	Stachelbeeren	59,9	1 118	59,9	1 118	-	-	-	-
12	Brombeeren	•	•	72,1	281	•	•	-	-
Und zwar unter hohen begehbaren Schutzabdeckungen einschl. Gewächshäuser									
15	Zusammen	X	•	X	•	X	-	X	-
16	Himbeeren	•	•	•	•	-	-	-	-
17	Sonstige Strauchbeeren	X	•	X	•	X	-	X	-

1) Gesamte Anbaufläche (konventionell und ökologisch)

2) Bei den Angaben zur Erntemenge sind die Holunderblüten nicht enthalten.

3) Durchschnittsertrag in Betrieben mit teilweise ökologischer Erzeugung.

4) Gesamte Erntemenge (konventionell und ökologisch).

Noch: 2.1 Betriebe mit Strauchbeerenanbau 2015 nach Art der Bewirtschaftung, Anbaufläche, Hektarertrag und Erntemenge nach den in den Kreisen bedeutenden Beerenarten

Noch: 2.2.1 Hektarertrag und Erntemenge – Kreise

Schl. Nr.	Strauchbeerenart	Insgesamt		Und zwar in Betrieben					
				mit ausschließlich konventioneller Erzeugung		mit vollständig ökologischer Erzeugung		mit teilweise ökologischer Erzeugung ¹⁾	
		Ertrag je ha	Erntemenge	Ertrag je ha	Erntemenge	Ertrag je ha	Erntemenge	Ertrag je ha ³⁾	Erntemenge ⁴⁾
1	2	3	4	5	6	7	8		
360 Uelzen									
1	Insgesamt ²⁾	X	•	X	•	X	-	X	-
Und zwar im Freiland									
2	Zusammen ²⁾	X	•	X	•	X	-	X	-
6	Kulturheidelbeeren	40,2	1 512	40,2	1 512	-	-	-	-
Und zwar unter hohen begehbaren Schutzabdeckungen einschl. Gewächshäuser									
15	Zusammen	X	-	X	-	X	-	X	-
361 Verden									
1	Insgesamt ²⁾	X	•	X	1 220	X	•	X	-
Und zwar im Freiland									
2	Zusammen ²⁾	X	•	X	1 220	X	•	X	-
3	rote und weiße Johannisbeeren	•	•	•	•	-	-	-	-
6	Kulturheidelbeeren	51,1	2 052	•	•	•	•	-	-
12	Brombeeren	•	•	•	•	-	-	-	-
Und zwar unter hohen begehbaren Schutzabdeckungen einschl. Gewächshäuser									
15	Zusammen	X	-	X	-	X	-	X	-
451 Ammerland									
1	Insgesamt ²⁾	X	•	X	•	X	-	X	-
Und zwar im Freiland									
2	Zusammen ²⁾	X	•	X	•	X	-	X	-
Und zwar unter hohen begehbaren Schutzabdeckungen einschl. Gewächshäuser									
15	Zusammen	X	-	X	-	X	-	X	-
452 Aurich									
1	Insgesamt ²⁾	X	•	X	•	X	•	X	-
Und zwar im Freiland									
2	Zusammen ²⁾	X	•	X	•	X	•	X	-
Und zwar unter hohen begehbaren Schutzabdeckungen einschl. Gewächshäuser									
15	Zusammen	X	-	X	-	X	-	X	-

1) Gesamte Anbaufläche (konventionell und ökologisch)

2) Bei den Angaben zur Erntemenge sind die Holunderblüten nicht enthalten.

3) Durchschnittsertrag in Betrieben mit teilweise ökologischer Erzeugung.

4) Gesamte Erntemenge (konventionell und ökologisch).

Noch: 2.1 Betriebe mit Strauchbeerenanbau 2015 nach Art der Bewirtschaftung, Anbaufläche, Hektarertrag und Erntemenge nach den in den Kreisen bedeutenden Beerensorten

Noch: 2.2.1 Hektarertrag und Erntemenge – Kreise

Schl. Nr.	---	Strauchbeerenart	Insgesamt		Und zwar in Betrieben						
					mit ausschließlich konventioneller Erzeugung		mit vollständig ökologischer Erzeugung		mit teilweise ökologischer Erzeugung ¹⁾		
			Lfd. Nr.	Ertrag je ha	Erntemenge	Ertrag je ha	Erntemenge	Ertrag je ha	Erntemenge	Ertrag je ha ³⁾	Erntemenge ⁴⁾
				dt							
	1	2	3	4	5	6	7	8			
453 Cloppenburg											
1	Insgesamt ²⁾	X	3 012	X	•	X	•	X	-		
Und zwar im Freiland											
2	Zusammen ²⁾	X	3 012	X	•	X	•	X	-		
6	Kulturheidelbeeren	58,2	2 459	•	•	•	•	-	-		
Und zwar unter hohen begehbaren Schutzabdeckungen einschl. Gewächshäuser											
15	Zusammen	X	-	X	-	X	-	X	-		
454 Emsland											
1	Insgesamt ²⁾	X	701	X	701	X	-	X	-		
Und zwar im Freiland											
2	Zusammen ²⁾	X	701	X	701	X	-	X	-		
6	Kulturheidelbeeren	30,4	581	30,4	581	-	-	-	-		
Und zwar unter hohen begehbaren Schutzabdeckungen einschl. Gewächshäuser											
15	Zusammen	X	-	X	-	X	-	X	-		
455 Friesland											
1	Insgesamt ²⁾	X	•	X	•	X	-	X	-		
Und zwar im Freiland											
2	Zusammen ²⁾	X	•	X	•	X	-	X	-		
Und zwar unter hohen begehbaren Schutzabdeckungen einschl. Gewächshäuser											
15	Zusammen	X	-	X	-	X	-	X	-		
456 Grafschaft Bentheim											
1	Insgesamt ²⁾	X	•	X	•	X	-	X	-		
Und zwar im Freiland											
2	Zusammen ²⁾	X	•	X	•	X	-	X	-		
6	Kulturheidelbeeren	•	•	•	•	-	-	-	-		
Und zwar unter hohen begehbaren Schutzabdeckungen einschl. Gewächshäuser											
15	Zusammen	X	-	X	-	X	-	X	-		
457 Leer											
1	Insgesamt ²⁾	X	•	X	-	X	•	X	-		
Und zwar im Freiland											
2	Zusammen ²⁾	X	•	X	-	X	•	X	-		
Und zwar unter hohen begehbaren Schutzabdeckungen einschl. Gewächshäuser											
15	Zusammen	X	-	X	-	X	-	X	-		

1) Gesamte Anbaufläche (konventionell und ökologisch). - 2) Bei den Angaben zur Erntemenge sind die Holunderblüten nicht enthalten. - 3) Durchschnittsertrag in Betrieben mit teilweise ökologischer Erzeugung. - 4) Gesamte Erntemenge (konventionell und ökologisch).

Noch: 2.1 Betriebe mit Strauchbeerenanbau 2015 nach Art der Bewirtschaftung, Anbaufläche, Hektarertrag und Erntemenge nach den in den Kreisen bedeutenden Beerenarten

Noch: 2.2.1 Hektarertrag und Erntemenge – Kreise

Schl. Nr.	Strauchbeerenart	Insgesamt		Und zwar in Betrieben					
				mit ausschließlich konventioneller Erzeugung		mit vollständig ökologischer Erzeugung		mit teilweise ökologischer Erzeugung ¹⁾	
		Ertrag je ha	Erntemenge	Ertrag je ha	Erntemenge	Ertrag je ha	Erntemenge	Ertrag je ha ³⁾	Erntemenge ⁴⁾
Lfd. Nr.		1	2	3	4	5	6	7	8
458 Oldenburg									
1	Insgesamt ²⁾	X	-	X	-	X	-	X	-
Und zwar im Freiland									
2	Zusammen ²⁾	X	-	X	-	X	-	X	-
Und zwar unter hohen begehbaren Schutzabdeckungen einschl. Gewächshäuser									
15	Zusammen	X	-	X	-	X	-	X	-
459 Osnabrück									
1	Insgesamt ²⁾	X	8 871	X	•	X	•	X	-
Und zwar im Freiland									
2	Zusammen ²⁾	X	•	X	5 509	X	•	X	-
5	Himbeeren	•	•	•	•	-	-	-	-
6	Kulturheidelbeeren	40,0	2 963	•	•	•	•	-	-
Und zwar unter hohen begehbaren Schutzabdeckungen einschl. Gewächshäuser									
15	Zusammen	X	•	X	•	X	-	X	-
460 Vechta									
1	Insgesamt ²⁾	X	4 977	X	•	X	•	X	-
Und zwar im Freiland									
2	Zusammen ²⁾	X	•	X	4 488	X	•	X	-
3	rote und weiße Johannisbeeren	•	•	•	•	-	-	-	-
4	schwarze Johannisbeeren	20,7	32	20,7	32	-	-	-	-
5	Himbeeren	58,2	1 505	58,2	1 505	-	-	-	-
6	Kulturheidelbeeren	80,4	2 191	•	•	•	•	-	-
11	Stachelbeeren	•	•	•	•	-	-	-	-
12	Brombeeren	59,3	404	59,3	404	-	-	-	-
Und zwar unter hohen begehbaren Schutzabdeckungen einschl. Gewächshäuser									
15	Zusammen	X	-	X	-	X	-	X	-
461 Wesermarsch									
1	Insgesamt ²⁾	X	•	X	•	X	-	X	-
Und zwar im Freiland									
2	Zusammen ²⁾	X	•	X	•	X	-	X	-
Und zwar unter hohen begehbaren Schutzabdeckungen einschl. Gewächshäuser									
15	Zusammen	X	-	X	-	X	-	X	-

1) Gesamte Anbaufläche (konventionell und ökologisch).

2) Bei den Angaben zur Erntemenge sind die Holunderblüten nicht enthalten.

3) Durchschnittsertrag in Betrieben mit teilweise ökologischer Erzeugung.

4) Gesamte Erntemenge (konventionell und ökologisch).

Noch: 2.1 Betriebe mit Strauchbeerenanbau 2015 nach Art der Bewirtschaftung, Anbaufläche, Hektarertrag und Erntemenge nach den in den Kreisen bedeutenden Beerensorten

Noch: 2.2.1 Hektarertrag und Erntemenge – Kreise

Schl. Nr.	Strauchbeerenart	Insgesamt		Und zwar in Betrieben					
				mit ausschließlich konventioneller Erzeugung		mit vollständig ökologischer Erzeugung		mit teilweise ökologischer Erzeugung ¹⁾	
---		Ertrag je ha	Erntemenge	Ertrag je ha	Erntemenge	Ertrag je ha	Erntemenge	Ertrag je ha ³⁾	Erntemenge ⁴⁾
Lfd. Nr.		dt							
		1	2	3	4	5	6	7	8

462 Wittmund

1	Insgesamt ²⁾	X	•	X	-	X	•	X	-
Und zwar im Freiland									
2	Zusammen ²⁾	X	•	X	-	X	•	X	-
Und zwar unter hohen begehbaren Schutzabdeckungen einschl. Gewächshäuser									
15	Zusammen	X	-	X	-	X	-	X	-

1) Gesamte Anbaufläche (konventionell und ökologisch)

2) Bei den Angaben zur Erntemenge sind die Holunderblüten nicht enthalten.

3) Durchschnittsertrag in Betrieben mit teilweise ökologischer Erzeugung.

4) Gesamte Erntemenge (konventionell und ökologisch).

3. Betriebe mit Strauchbeerenanbau 2015 nach Strauchbeerenart, Art der Bewirtschaftung und Größenklassen des Strauchbeerenanbaus

3.1 Insgesamt

Lfd. Nr.	Strauchbeerenanbaufläche von ... bis unter ... ha	Insgesamt	Und zwar						
			im Freiland						
			zusammen	rote und weiße Johannisbeeren	schwarze Johannisbeeren	Himbeeren	Kulturheidelbeeren	schwarzer Holunder	Sanddorn (abgeerntet)
1	2	3	4	5	6	7	8		

Betriebe

1	unter 0,5	-	-	-	-	-	-	-	-	-
2	0,5 - 1	42	42	14	11	21	19	-	-	-
3	1 - 2	47	45	10	9	14	26	2	-	-
4	2 - 3	30	29	6	3	9	22	1	-	-
5	3 - 5	31	30	7	6	9	20	1	-	-
6	5 - 10	43	43	6	5	11	35	-	-	-
7	10 - 20	29	29	4	5	7	22	1	-	-
8	20 und mehr	22	22	1	1	3	21	1	-	-
9	Insgesamt	244	240	48	40	74	165	6	-	-

Jeweilige Anbaufläche in ha

10	unter 0,5	-	-	-	-	-	-	-	-	-
11	0,5 - 1	28,49	27,86	2,76	1,56	•	10,86	-	-	-
12	1 - 2	60,55	58,03	3,53	2,86	10,51	31,33	•	-	-
13	2 - 3	71,52	67,72	3,46	•	13,29	46,38	•	-	-
14	3 - 5	115,04	110,02	•	1,78	15,39	70,03	•	-	-
15	5 - 10	317,88	317,76	11,44	•	25,36	246,06	-	-	-
16	10 - 20	402,61	402,17	8,91	•	52,83	269,08	•	-	-
17	20 und mehr	1 078,15	1 051,67	•	•	•	1 033,84	•	-	-
18	Insgesamt	2 074,25	2 035,24	37,26	53,11	142,33	1 707,59	10,72	-	-

Noch: 3. Betriebe mit Strauchbeerenanbau 2015 nach Strauchbeerenart, Art der Bewirtschaftung und Größenklassen des Strauchbeerenanbaus

Noch: 3.1 Insgesamt

Noch: und zwar								Strauchbeeren- anbaufläche von ... bis unter ... ha	Lfd. Nr.
noch: im Freiland					unter hohen begehbaren Schutzabdeckungen einschl. Gewächshäuser				
Sanddorn (nicht abgeerntet)	Stachel-beeren	Brombeeren	Aroniabereen	sonstige Strauchbeeren	zusammen	Himbeeren	sonstige Strauchbeeren		
9	10	11	12	13	14	15	16		

Noch: Betriebe

-	-	-	-	-	-	-	-	-	unter 0,5	1
-	7	8	1	2	2	2	1	1	0,5 - 1	2
1	6	6	2	1	3	3	-	-	1 - 2	3
-	4	4	-	-	3	2	2	2	2 - 3	4
-	3	4	4	2	2	2	2	2	3 - 5	5
-	3	5	1	1	1	1	-	-	5 - 10	6
-	4	3	1	2	1	-	1	1	10 - 20	7
-	1	1	1	-	5	2	3	3	20 und mehr	8
1	28	31	10	8	17	12	9	Insgesamt		9

Noch: jeweilige Anbaufläche in ha

-	-	-	-	-	-	-	-	-	unter 0,5	10
-	1,50	1,15	•	•	•	•	•	•	0,5 - 1	11
•	2,91	1,58	•	•	•	•	-	-	1 - 2	12
-	•	•	-	-	•	•	•	•	2 - 3	13
-	•	3,96	•	•	•	•	•	•	3 - 5	14
-	•	•	•	•	•	•	-	-	5 - 10	15
-	•	•	•	•	•	-	•	•	10 - 20	16
-	•	•	•	-	26,48	•	•	•	20 und mehr	17
•	22,03	17,11	18,10	•	39,01	33,77	5,23	Insgesamt		18

Noch: 3. Betriebe mit Strauchbeerenanbau 2015 nach Strauchbeerenart, Art der Bewirtschaftung und Größenklassen des Strauchbeerenanbaus

Noch: 3.1 Insgesamt

Lfd. Nr.	Strauchbeerenanbaufläche von ... bis unter ... ha	Insgesamt	Und zwar					
			im Freiland					
			zusammen	rote und weiße Johannisbeeren	schwarze Johannisbeeren	Himbeeren	Kulturheidelbeeren	Schwarzer Holunder
1	2	3	4	5	6	7	8	

1 Braunschweig, Statistische Region

Betriebe

1	unter 0,5	-	-	-	-	-	-	-	-	-
2	0,5 - 1	4	4	1	1	2	2	-	-	-
3	1 - 2	3	3	1	1	3	-	-	-	-
4	2 - 3	2	2	-	-	-	2	-	-	-
5	3 - 5	-	-	-	-	-	-	-	-	-
6	5 - 10	2	2	-	1	-	-	-	-	-
7	10 - 20	2	2	1	2	1	1	1	1	-
8	20 und mehr	1	1	-	-	-	1	-	-	-
9	Insgesamt	14	14	3	5	6	6	1	1	-

Jeweilige Anbaufläche in ha

10	unter 0,5	-	-	-	-	-	-	-	-	-
11	0,5 - 1	2,42	2,42	•	•	•	•	-	-	-
12	1 - 2	•	•	•	•	•	-	-	-	-
13	2 - 3	•	•	-	-	-	•	-	-	-
14	3 - 5	-	-	-	-	-	-	-	-	-
15	5 - 10	•	•	-	•	-	-	-	-	-
16	10 - 20	•	•	•	•	•	•	•	•	-
17	20 und mehr	•	•	-	-	-	•	-	-	-
18	Insgesamt	96,39	96,39	•	•	•	49,90	•	•	-

2 Hannover, Statistische Region

Betriebe

1	unter 0,5	-	-	-	-	-	-	-	-	-
2	0,5 - 1	12	12	5	4	7	6	-	-	-
3	1 - 2	5	5	1	2	2	3	-	-	-
4	2 - 3	7	6	-	-	1	5	-	-	-
5	3 - 5	7	7	1	1	2	6	-	-	-
6	5 - 10	9	9	1	1	2	8	-	-	-
7	10 - 20	6	6	-	1	1	5	-	-	-
8	20 und mehr	8	8	-	-	1	8	1	1	-
9	Insgesamt	54	53	8	9	16	41	1	1	-

Jeweilige Anbaufläche in ha

10	unter 0,5	-	-	-	-	-	-	-	-	-
11	0,5 - 1	7,28	6,68	•	0,09	•	2,95	-	-	-
12	1 - 2	•	•	•	•	•	3,06	-	-	-
13	2 - 3	•	•	-	-	•	10,81	-	-	-
14	3 - 5	23,49	23,49	•	•	•	20,24	-	-	-
15	5 - 10	64,82	64,82	•	•	•	•	-	-	-
16	10 - 20	87,78	87,78	-	-	•	•	-	-	-
17	20 und mehr	531,78	531,62	-	-	•	•	•	•	-
18	Insgesamt	736,83	•	•	•	•	687,70	•	•	-

Noch: 3. Betriebe mit Strauchbeerenanbau 2015 nach Strauchbeerenart, Art der Bewirtschaftung und Größenklassen des Strauchbeerenanbaus

Noch: 3.1 Insgesamt

Noch: und zwar								Strauchbeeren- anbaufläche von ... bis unter ... ha	Lfd. Nr.
noch: im Freiland					unter hohen begehbaren Schutzabdeckungen einschl. Gewächshäuser				
Sanddorn (nicht abgeerntet)	Stachelbeeren	Brombeeren	Aroniabeeren	sonstige Strauchbeeren	zusammen	Himbeeren	sonstige Strauchbeeren		
9	10	11	12	13	14	15	16		

Noch:1 Braunschweig, Statistische Region

Noch: Betriebe

-	-	-	-	-	-	-	-	-	unter 0,5	1
-	-	-	-	-	-	-	-	-	0,5 - 1	2
-	1	1	-	-	-	-	-	-	1 - 2	3
-	-	-	-	-	-	-	-	-	2 - 3	4
-	-	-	-	-	-	-	-	-	3 - 5	5
-	-	-	1	-	-	-	-	-	5 - 10	6
-	1	1	-	-	-	-	-	-	10 - 20	7
-	-	-	-	-	-	-	-	-	20 und mehr	8
-	2	2	1	-	-	-	-	-	Insgesamt	9

Noch: jeweilige Anbaufläche in ha

-	-	-	-	-	-	-	-	-	unter 0,5	10
-	-	-	-	-	-	-	-	-	0,5 - 1	11
-	•	•	-	-	-	-	-	-	1 - 2	12
-	-	-	-	-	-	-	-	-	2 - 3	13
-	-	-	-	-	-	-	-	-	3 - 5	14
-	-	-	•	-	-	-	-	-	5 - 10	15
-	•	•	-	-	-	-	-	-	10 - 20	16
-	-	-	-	-	-	-	-	-	20 und mehr	17
-	•	•	•	-	-	-	-	-	Insgesamt	18

Noch: 2 Hannover, Statistische Region

Noch: Betriebe

-	-	-	-	-	-	-	-	-	unter 0,5	1
-	3	4	1	1	1	1	1	1	0,5 - 1	2
-	1	1	-	-	1	1	1	1	1 - 2	3
-	-	-	-	-	1	1	1	1	2 - 3	4
-	-	-	-	-	-	-	-	-	3 - 5	5
-	-	1	-	-	-	-	-	-	5 - 10	6
-	-	-	-	-	-	-	-	-	10 - 20	7
-	-	-	1	-	1	-	-	1	20 und mehr	8
-	4	6	2	1	4	3	3	3	Insgesamt	9

Noch: jeweilige Anbaufläche in ha

-	-	-	-	-	-	-	-	-	unter 0,5	10
-	•	•	•	•	•	•	•	•	0,5 - 1	11
-	•	•	-	-	•	•	•	•	1 - 2	12
-	-	-	-	-	•	•	•	•	2 - 3	13
-	-	-	-	-	-	-	-	-	3 - 5	14
-	-	•	-	-	-	-	-	-	5 - 10	15
-	-	-	-	-	-	-	-	-	10 - 20	16
-	-	-	•	-	•	-	-	•	20 und mehr	17
-	0,22	0,64	•	•	•	•	•	1,06	Insgesamt	18

Noch: 3. Betriebe mit Strauchbeerenanbau 2015 nach Strauchbeerenart, Art der Bewirtschaftung und Größenklassen des Strauchbeerenanbaus

Noch: 3.1 Insgesamt

Lfd. Nr.	Strauchbeerenanbaufläche von ... bis unter ... ha	Insgesamt	Und zwar						
			im Freiland						
			zusammen	rote und weiße Johannisbeeren	schwarze Johannisbeeren	Himbeeren	Kulturheidelbeeren	Schwarzer Holunder	Sanddorn (abgeerntet)
1	2	3	4	5	6	7	8		

3 Lüneburg, Statistische Region

Betriebe

1	unter 0,5	-	-	-	-	-	-	-	-	-
2	0,5 - 1	13	13	5	4	5	4	-	-	-
3	1 - 2	19	19	5	3	4	10	1	-	-
4	2 - 3	12	12	4	2	4	8	1	-	-
5	3 - 5	14	13	5	5	2	9	-	-	-
6	5 - 10	26	26	3	2	5	23	-	-	-
7	10 - 20	14	14	3	2	4	9	-	-	-
8	20 und mehr	10	10	1	1	1	10	-	-	-
9	Insgesamt	108	107	26	19	25	73	2	-	-

Jeweilige Anbaufläche in ha

10	unter 0,5	-	-	-	-	-	-	-	-	-
11	0,5 - 1	9,09	9,09	2,32	•	2,66	•	-	-	-
12	1 - 2	25,73	25,73	2,66	•	2,30	13,30	•	-	-
13	2 - 3	29,60	28,40	•	•	•	•	•	-	-
14	3 - 5	53,03	48,01	2,80	•	•	30,86	-	-	-
15	5 - 10	195,32	195,20	•	•	14,44	166,61	-	-	-
16	10 - 20	202,84	202,40	•	•	•	128,89	-	-	-
17	20 und mehr	414,12	411,47	•	•	•	408,40	-	-	-
18	Insgesamt	929,74	920,30	25,10	6,04	60,21	766,49	•	-	-

4 Weser-Ems, Statistische Region

Betriebe

1	unter 0,5	-	-	-	-	-	-	-	-	-
2	0,5 - 1	13	13	3	2	7	7	-	-	-
3	1 - 2	20	18	3	3	5	13	1	-	-
4	2 - 3	9	9	2	1	4	7	-	-	-
5	3 - 5	10	10	1	-	5	5	1	-	-
6	5 - 10	6	6	2	1	4	4	-	-	-
7	10 - 20	7	7	-	-	1	7	-	-	-
8	20 und mehr	3	3	-	-	1	2	-	-	-
9	Insgesamt	68	66	11	7	27	45	2	-	-

Jeweilige Anbaufläche in ha

10	unter 0,5	-	-	-	-	-	-	-	-	-
11	0,5 - 1	9,71	9,67	•	•	3,54	4,25	-	-	-
12	1 - 2	25,58	23,19	•	•	4,20	14,97	•	-	-
13	2 - 3	21,48	21,48	•	•	5,71	•	-	-	-
14	3 - 5	38,52	38,52	•	-	•	18,93	•	-	-
15	5 - 10	44,06	44,06	•	•	•	•	-	-	-
16	10 - 20	•	•	-	-	•	73,84	-	-	-
17	20 und mehr	•	•	-	-	•	•	-	-	-
18	Insgesamt	311,29	•	10,41	1,66	52,00	203,51	•	-	-

Noch: 3. Betriebe mit Strauchbeerenanbau 2015 nach Strauchbeerenart, Art der Bewirtschaftung und Größenklassen des Strauchbeerenanbaus

Noch: 3.1 Insgesamt

Noch: und zwar								Strauchbeeren- anbaufläche von ... bis unter ... ha	Lfd. Nr.
Noch: im Freiland					unter hohen begehbaren Schutzabdeckungen einschl. Gewächshäuser				
Sanddorn (nicht abgeerntet)	Stachelbeeren	Brombeeren	Aroniabeeren	sonstige Strauchbeeren	zusammen	Himbeeren	sonstige Strauchbeeren		
9	10	11	12	13	14	15	16		

Noch: 3 Lüneburg, Statistische Region

Noch: Betriebe

-	-	-	-	-	-	-	-	-	unter 0,5	1
-	1	2	-	-	-	-	-	-	0,5 - 1	2
-	4	3	1	-	-	-	-	-	1 - 2	3
-	2	2	-	-	2	1	-	1	2 - 3	4
-	3	1	3	2	2	1	2	2	3 - 5	5
-	3	2	-	1	1	1	-	-	5 - 10	6
-	3	2	1	2	1	-	-	1	10 - 20	7
-	1	1	-	-	3	1	-	2	20 und mehr	8
-	17	13	5	5	9	5	-	6	Insgesamt	9

Noch: jeweilige Anbaufläche in ha

-	-	-	-	-	-	-	-	-	unter 0,5	10
-	•	•	-	-	-	-	-	-	0,5 - 1	11
-	•	•	-	-	-	-	-	-	1 - 2	12
-	•	•	-	-	•	•	•	•	2 - 3	13
-	•	•	•	•	•	•	•	•	3 - 5	14
-	•	•	-	•	•	•	-	-	5 - 10	15
-	•	•	•	•	•	-	-	•	10 - 20	16
-	•	•	-	-	•	•	•	•	20 und mehr	17
-	20,56	5,67	•	•	9,43	5,26	-	4,17	Insgesamt	18

Noch: 4 Weser-Ems, Statistische Region

Noch: Betriebe

-	-	-	-	-	-	-	-	-	unter 0,5	1
-	3	2	-	1	1	1	1	-	0,5 - 1	2
1	-	1	1	1	2	2	-	-	1 - 2	3
-	2	2	-	-	-	-	-	-	2 - 3	4
-	-	3	1	-	-	-	-	-	3 - 5	5
-	-	2	-	-	-	-	-	-	5 - 10	6
-	-	-	-	-	-	-	-	-	10 - 20	7
-	-	-	-	-	1	1	-	-	20 und mehr	8
1	5	10	2	2	4	4	-	-	Insgesamt	9

Noch: jeweilige Anbaufläche in ha

-	-	-	-	-	-	-	-	-	unter 0,5	10
-	•	•	-	•	•	•	•	-	0,5 - 1	11
•	-	•	•	•	•	•	-	-	1 - 2	12
-	•	•	-	-	-	-	-	-	2 - 3	13
-	-	•	•	-	-	-	-	-	3 - 5	14
-	-	•	-	-	-	-	-	-	5 - 10	15
-	-	-	-	-	-	-	-	-	10 - 20	16
-	-	-	-	-	•	•	-	-	20 und mehr	17
•	•	•	•	•	•	•	-	-	Insgesamt	18

Noch: 3. Betriebe mit Strauchbeerenanbau 2015 nach Strauchbeerenart, Art der Bewirtschaftung und Größenklassen des Strauchbeerenanbaus

Noch: 3.2 Betriebe und Anbauflächen mit ausschließlich konventioneller Erzeugung

Lfd. Nr.	Strauchbeerenanbaufläche von ... bis unter ... ha	Insgesamt	Und zwar						
			im Freiland						
			zusammen	rote und weiße Johannisbeeren	schwarze Johannisbeeren	Himbeeren	Kulturheidelbeeren	Schwarzer Holunder	Sanddorn (abgeerntet)
1	2	3	4	5	6	7	8		

Niedersachsen

Betriebe

1	unter 0,5	-	-	-	-	-	-	-	-
2	0,5 - 1	35	35	11	8	17	16	-	-
3	1 - 2	40	38	8	7	13	22	1	-
4	2 - 3	26	25	5	3	9	19	-	-
5	3 - 5	26	25	5	4	8	16	1	-
6	5 - 10	35	35	6	4	11	29	-	-
7	10 - 20	26	26	4	3	7	21	-	-
8	20 und mehr	19	19	1	1	2	18	-	-
9	Insgesamt	207	203	40	30	67	141	2	-

Jeweilige Anbaufläche in ha

10	unter 0,5	-	-	-	-	-	-	-	-
11	0,5 - 1	23,88	23,24	•	•	8,33	•	-	-
12	1 - 2	49,39	46,87	•	•	•	•	•	-
13	2 - 3	61,62	57,82	•	•	13,29	•	-	-
14	3 - 5	97,06	92,04	•	•	•	•	•	-
15	5 - 10	257,21	257,09	11,44	•	25,36	•	-	-
16	10 - 20	351,12	350,68	8,91	•	52,83	•	-	-
17	20 und mehr	974,74	948,26	•	•	•	•	-	-
18	Insgesamt	1 815,01	1 776,00	34,65	13,90	140,80	1 515,49	•	-

Noch: 3. Betriebe mit Strauchbeerenanbau 2015 nach Strauchbeerenart, Art der Bewirtschaftung und Größenklassen des Strauchbeerenanbaus

Noch: 3.2 Betriebe und Anbauflächen mit ausschließlich konventioneller Erzeugung

Noch: und zwar								Strauchbeeren- anbaufläche von ... bis unter ... ha	Lfd. Nr.
Noch: im Freiland					unter hohen begehbaren Schutzabdeckungen einschl. Gewächshäuser				
Sanddorn (nicht abgeerntet)	Stachelbeeren	Brombeeren	Aroniabeeren	sonstige Strauchbeeren	zusammen	Himbeeren	sonstige Strauchbeeren		
9	10	11	12	13	14	15	16		

Noch: Niedersachsen

Noch: Betriebe

-	-	-	-	-	-	-	-	-	unter 0,5	1
-	6	5	-	1	2	2	1	1	0,5 - 1	2
-	6	5	2	1	3	3	-	-	1 - 2	3
-	4	4	-	-	3	2	2	2	2 - 3	4
-	3	4	1	1	2	2	2	2	3 - 5	5
-	3	5	-	-	1	1	-	-	5 - 10	6
-	3	3	1	2	1	-	1	1	10 - 20	7
-	1	1	1	-	5	2	3	3	20 und mehr	8
-	26	27	5	5	17	12	9	Insgesamt		9

Noch: jeweilige Anbaufläche in ha

-	-	-	-	-	-	-	-	-	unter 0,5	10
-	•	•	-	•	•	•	•	•	0,5 - 1	11
-	2,91	•	•	•	•	•	•	•	1 - 2	12
-	•	•	-	-	•	•	•	•	2 - 3	13
-	•	3,96	•	•	•	•	•	•	3 - 5	14
-	•	•	-	-	•	•	-	-	5 - 10	15
-	•	•	•	•	•	-	•	•	10 - 20	16
-	•	•	•	-	26,48	•	•	•	20 und mehr	17
-	•	16,38	5,20	24,17	39,01	33,77	5,23	Insgesamt		18

Noch: 3. Betriebe mit Strauchbeerenanbau 2015 nach Strauchbeerenart, Art der Bewirtschaftung und Größenklassen des Strauchbeerenanbaus

Noch: 3.2 Betriebe und Anbauflächen mit ausschließlich konventioneller Erzeugung

Lfd. Nr.	Strauchbeerenanbaufläche von ... bis unter ... ha	Insgesamt	Und zwar						
			im Freiland						
			zusammen	rote und weiße Johannisbeeren	schwarze Johannisbeeren	Himbeeren	Kulturheidelbeeren	Schwarzer Holunder	Sanddorn (abgeerntet)
1	2	3	4	5	6	7	8		

1 Braunschweig, Statistische Region

Betriebe

1	unter 0,5	-	-	-	-	-	-	-	-
2	0,5 - 1	3	3	-	-	1	2	-	-
3	1 - 2	3	3	1	1	3	-	-	-
4	2 - 3	2	2	-	-	-	2	-	-
5	3 - 5	-	-	-	-	-	-	-	-
6	5 - 10	-	-	-	-	-	-	-	-
7	10 - 20	1	1	1	1	1	1	-	-
8	20 und mehr	1	1	-	-	-	1	-	-
9	Insgesamt	10	10	2	2	5	6	-	-

Jeweilige Anbaufläche in ha

10	unter 0,5	-	-	-	-	-	-	-	-
11	0,5 - 1	•	•	-	-	•	•	-	-
12	1 - 2	•	•	•	•	•	-	-	-
13	2 - 3	•	•	-	-	-	•	-	-
14	3 - 5	-	-	-	-	-	-	-	-
15	5 - 10	-	-	-	-	-	-	-	-
16	10 - 20	•	•	•	•	•	•	-	-
17	20 und mehr	•	•	-	-	-	•	-	-
18	Insgesamt	64,90	64,90	•	•	•	49,90	-	-

2 Hannover, Statistische Region

Betriebe

1	unter 0,5	-	-	-	-	-	-	-	-
2	0,5 - 1	9	9	3	3	4	6	-	-
3	1 - 2	5	5	1	2	2	3	-	-
4	2 - 3	7	6	-	-	1	5	-	-
5	3 - 5	5	5	-	-	1	4	-	-
6	5 - 10	8	8	1	1	2	7	-	-
7	10 - 20	5	5	-	-	1	5	-	-
8	20 und mehr	7	7	-	-	-	7	-	-
9	Insgesamt	46	45	5	6	11	37	-	-

Jeweilige Anbaufläche in ha

10	unter 0,5	-	-	-	-	-	-	-	-
11	0,5 - 1	•	•	•	•	•	2,95	-	-
12	1 - 2	•	•	•	•	•	3,06	-	-
13	2 - 3	•	•	-	-	•	10,81	-	-
14	3 - 5	•	•	-	-	•	•	-	-
15	5 - 10	•	•	•	•	•	•	-	-
16	10 - 20	•	•	-	-	•	•	-	-
17	20 und mehr	•	•	-	-	-	•	-	-
18	Insgesamt	682,26	•	•	•	15,72	•	-	-

Noch: 3. Betriebe mit Strauchbeerenanbau 2015 nach Strauchbeerenart, Art der Bewirtschaftung und Größenklassen des Strauchbeerenanbaus

Noch: 3.2 Betriebe und Anbauflächen mit ausschließlich konventioneller Erzeugung

Noch: und zwar								Strauchbeeren- anbaufläche von ... bis unter ... ha	Lfd. Nr.
Noch: im Freiland					unter hohen begehbaren Schutzabdeckungen einschl. Gewächshäuser				
Sanddorn (nicht abgeerntet)	Stachelbeeren	Brombeeren	Aroniabeeren	sonstige Strauchbeeren	zusammen	Himbeeren	sonstige Strauchbeeren		
9	10	11	12	13	14	15	16		

Noch: 1 Braunschweig, Statistische Region

Noch: Betriebe

-	-	-	-	-	-	-	-	-	unter 0,5	1
-	-	-	-	-	-	-	-	-	0,5 - 1	2
-	1	1	-	-	-	-	-	-	1 - 2	3
-	-	-	-	-	-	-	-	-	2 - 3	4
-	-	-	-	-	-	-	-	-	3 - 5	5
-	-	-	-	-	-	-	-	-	5 - 10	6
-	1	1	-	-	-	-	-	-	10 - 20	7
-	-	-	-	-	-	-	-	-	20 und mehr	8
-	2	2	-	-	-	-	-	-	Insgesamt	9

Noch: jeweilige Anbaufläche in ha

-	-	-	-	-	-	-	-	-	unter 0,5	10
-	-	-	-	-	-	-	-	-	0,5 - 1	11
-	•	•	-	-	-	-	-	-	1 - 2	12
-	-	-	-	-	-	-	-	-	2 - 3	13
-	-	-	-	-	-	-	-	-	3 - 5	14
-	-	-	-	-	-	-	-	-	5 - 10	15
-	•	•	-	-	-	-	-	-	10 - 20	16
-	-	-	-	-	-	-	-	-	20 und mehr	17
-	•	•	-	-	-	-	-	-	Insgesamt	18

Noch: 2 Hannover, Statistische Region

Noch: Betriebe

-	-	-	-	-	-	-	-	-	unter 0,5	1
-	2	2	-	-	1	1	1	1	0,5 - 1	2
-	1	1	-	-	1	1	-	-	1 - 2	3
-	-	-	-	-	1	1	1	1	2 - 3	4
-	-	-	-	-	-	-	-	-	3 - 5	5
-	-	1	-	-	-	-	-	-	5 - 10	6
-	-	-	-	-	-	-	-	-	10 - 20	7
-	-	-	1	-	1	-	1	1	20 und mehr	8
-	3	4	1	-	4	3	3	3	Insgesamt	9

Noch: jeweilige Anbaufläche in ha

-	-	-	-	-	-	-	-	-	unter 0,5	10
-	•	•	-	-	•	•	•	•	0,5 - 1	11
-	•	•	-	-	•	•	-	-	1 - 2	12
-	-	-	-	-	•	•	•	•	2 - 3	13
-	-	-	-	-	-	-	-	-	3 - 5	14
-	-	•	-	-	-	-	-	-	5 - 10	15
-	-	-	-	-	-	-	-	-	10 - 20	16
-	-	-	•	-	•	-	•	•	20 und mehr	17
-	•	•	•	-	•	•	1,06	1,06	Insgesamt	18

Noch: 3. Betriebe mit Strauchbeerenanbau 2015 nach Strauchbeerenart, Art der Bewirtschaftung und Größenklassen des Strauchbeerenanbaus

Noch: 3.2 Betriebe und Anbauflächen mit ausschließlich konventioneller Erzeugung

Lfd. Nr.	Strauchbeerenanbaufläche von ... bis unter ... ha	Insgesamt	Und zwar						
			im Freiland						
			zusammen	rote und weiße Johannisbeeren	schwarze Johannisbeeren	Himbeeren	Kulturheidelbeeren	Schwarzer Holunder	Sanddorn (abgeerntet)
1	2	3	4	5	6	7	8		

3 Lüneburg, Statistische Region

Betriebe

1	unter 0,5	-	-	-	-	-	-	-	-
2	0,5 - 1	11	11	5	3	5	2	-	-
3	1 - 2	16	16	4	2	3	9	-	-
4	2 - 3	9	9	3	2	4	6	-	-
5	3 - 5	11	10	4	4	2	7	-	-
6	5 - 10	22	22	3	2	5	19	-	-
7	10 - 20	13	13	3	2	4	8	-	-
8	20 und mehr	8	8	1	1	1	8	-	-
9	Insgesamt	90	89	23	16	24	59	-	-

Jeweilige Anbaufläche in ha

10	unter 0,5	-	-	-	-	-	-	-	-
11	0,5 - 1	•	•	2,32	•	2,66	•	-	-
12	1 - 2	20,45	20,45	•	•	•	•	-	-
13	2 - 3	•	•	•	•	•	11,62	-	-
14	3 - 5	•	•	•	•	•	•	-	-
15	5 - 10	162,55	162,43	•	•	14,44	•	-	-
16	10 - 20	•	•	•	•	•	•	-	-
17	20 und mehr	•	•	•	•	•	•	-	-
18	Insgesamt	771,74	762,31	22,89	4,44	•	622,33	-	-

4 Weser-Ems, Statistische Region

Betriebe

1	unter 0,5	-	-	-	-	-	-	-	-
2	0,5 - 1	12	12	3	2	7	6	-	-
3	1 - 2	16	14	2	2	5	10	1	-
4	2 - 3	8	8	2	1	4	6	-	-
5	3 - 5	10	10	1	-	5	5	1	-
6	5 - 10	5	5	2	1	4	3	-	-
7	10 - 20	7	7	-	-	1	7	-	-
8	20 und mehr	3	3	-	-	1	2	-	-
9	Insgesamt	61	59	10	6	27	39	2	-

Jeweilige Anbaufläche in ha

10	unter 0,5	-	-	-	-	-	-	-	-
11	0,5 - 1	•	•	•	•	3,54	•	-	-
12	1 - 2	•	•	•	•	4,20	11,07	•	-
13	2 - 3	•	•	•	•	5,71	12,71	-	-
14	3 - 5	38,52	38,52	•	-	•	18,93	•	-
15	5 - 10	•	•	•	•	•	•	-	-
16	10 - 20	•	•	-	-	•	73,84	-	-
17	20 und mehr	•	•	-	-	•	•	-	-
18	Insgesamt	296,12	•	•	•	52,00	•	•	-

Noch: 3. Betriebe mit Strauchbeerenanbau 2015 nach Strauchbeerenart, Art der Bewirtschaftung und Größenklassen des Strauchbeerenanbaus

Noch: 3.2 Betriebe und Anbauflächen mit ausschließlich konventioneller Erzeugung

Noch: und zwar								Strauchbeeren- anbaufläche von ... bis unter ... ha	Lfd. Nr.
Noch: im Freiland					unter hohen begehbaren Schutzabdeckungen einschl. Gewächshäuser				
Sanddorn (nicht abgeerntet)	Stachelbeeren	Brombeeren	Aroniabeeren	sonstige Strauchbeeren	zusammen	Himbeeren	sonstige Strauchbeeren		
9	10	11	12	13	14	15	16		

Noch: 3 Lüneburg, Statistische Region

Noch: Betriebe

-	-	-	-	-	-	-	-	-	unter 0,5	1
-	1	1	-	-	-	-	-	-	0,5 - 1	2
-	4	2	1	-	-	-	-	-	1 - 2	3
-	2	2	-	-	2	1	1	1	2 - 3	4
-	3	1	-	1	2	2	2	2	3 - 5	5
-	3	2	-	-	1	1	1	-	5 - 10	6
-	2	2	1	2	1	-	1	1	10 - 20	7
-	1	1	-	-	3	1	2	2	20 und mehr	8
-	16	11	2	3	9	5	6	6	Insgesamt	9

Noch: jeweilige Anbaufläche in ha

-	-	-	-	-	-	-	-	-	unter 0,5	10
-	•	•	-	-	-	-	-	-	0,5 - 1	11
-	•	•	•	-	-	-	-	-	1 - 2	12
-	•	•	-	-	•	•	•	•	2 - 3	13
-	•	•	-	•	•	•	•	•	3 - 5	14
-	•	•	-	-	•	•	-	-	5 - 10	15
-	•	•	•	•	•	-	•	•	10 - 20	16
-	•	•	-	-	•	•	•	•	20 und mehr	17
-	•	•	•	•	9,43	5,26	4,17	-	Insgesamt	18

Noch: 4 Weser-Ems, Statistische Region

Noch: Betriebe

-	-	-	-	-	-	-	-	-	unter 0,5	1
-	3	2	-	1	1	1	1	-	0,5 - 1	2
-	-	1	1	1	2	2	-	-	1 - 2	3
-	2	2	-	-	-	-	-	-	2 - 3	4
-	-	3	1	-	-	-	-	-	3 - 5	5
-	-	2	-	-	-	-	-	-	5 - 10	6
-	-	-	-	-	-	-	-	-	10 - 20	7
-	-	-	-	-	1	1	-	-	20 und mehr	8
-	5	10	2	2	4	4	-	-	Insgesamt	9

Noch: jeweilige Anbaufläche in ha

-	-	-	-	-	-	-	-	-	unter 0,5	10
-	•	•	-	•	•	•	•	-	0,5 - 1	11
-	-	•	•	•	•	•	-	-	1 - 2	12
-	•	•	-	-	-	-	-	-	2 - 3	13
-	-	•	•	-	-	-	-	-	3 - 5	14
-	-	•	-	-	-	-	-	-	5 - 10	15
-	-	-	-	-	-	-	-	-	10 - 20	16
-	-	-	-	-	•	•	-	-	20 und mehr	17
-	•	•	•	•	•	•	-	-	Insgesamt	18

Noch: 3. Betriebe mit Strauchbeerenanbau 2015 nach Strauchbeerenart, Art der Bewirtschaftung und Größenklassen des Strauchbeerenanbaus

3.3 Betriebe und Anbauflächen mit vollständig ökologischer Erzeugung

Lfd. Nr.	Strauchbeerenanbaufläche von ... bis unter ... ha	Insgesamt	Und zwar						
			im Freiland						
			zusammen	rote und weiße Johannisbeeren	schwarze Johannisbeeren	Himbeeren	Kulturheidelbeeren	Schwarzer Holunder	Sanddorn (abgeerntet)
1	2	3	4	5	6	7	8		

Niedersachsen

Betriebe

1	unter 0,5	-	-	-	-	-	-	-	-
2	0,5 - 1	7	7	3	3	4	3	-	-
3	1 - 2	7	7	2	2	1	4	1	-
4	2 - 3	4	4	1	-	-	3	1	-
5	3 - 5	5	5	2	2	1	4	-	-
6	5 - 10	8	8	-	1	-	6	-	-
7	10 - 20	3	3	-	2	-	1	1	-
8	20 und mehr	3	3	-	-	1	3	1	-
9	Insgesamt	37	37	8	10	7	24	4	-

Jeweilige Anbaufläche in ha

10	unter 0,5	-	-	-	-	-	-	-	-
11	0,5 - 1	4,61	4,61	•	•	•	•	-	-
12	1 - 2	11,16	11,16	•	•	•	•	•	-
13	2 - 3	9,91	9,91	•	-	-	•	•	-
14	3 - 5	17,99	17,99	•	•	•	•	-	-
15	5 - 10	60,67	60,67	-	•	-	•	-	-
16	10 - 20	51,49	51,49	-	•	-	•	•	-
17	20 und mehr	103,41	103,41	-	-	•	•	•	-
18	Insgesamt	259,24	259,24	2,61	39,22	1,54	192,10	•	-

Noch: 3. Betriebe mit Strauchbeerenanbau 2015 nach Strauchbeerenart, Art der Bewirtschaftung und Größenklassen des Strauchbeerenanbaus

3.3 Betriebe und Anbauflächen mit vollständig ökologischer Erzeugung

Noch: und zwar								Strauchbeeren- anbaufläche von ... bis unter ... ha	Lfd. Nr.
Noch: im Freiland					unter hohen begehbaren Schutzabdeckungen einschl. Gewächshäuser				
Sanddorn (nicht abgeerntet)	Stachelbeeren	Brombeeren	Aroniabereen	sonstige Strauchbeeren	zusammen	Himbeeren	sonstige Strauchbeeren		
9	10	11	12	13	14	15	16		

Noch: Niedersachsen

Noch: Betriebe

-	-	-	-	-	-	-	-	-	unter 0,5	1
-	1	3	1	1	-	-	-	-	0,5 - 1	2
1	-	1	-	-	-	-	-	-	1 - 2	3
-	-	-	-	-	-	-	-	-	2 - 3	4
-	-	-	3	1	-	-	-	-	3 - 5	5
-	-	-	1	1	-	-	-	-	5 - 10	6
-	1	-	-	-	-	-	-	-	10 - 20	7
-	-	-	-	-	-	-	-	-	20 und mehr	8
1	2	4	5	3	-	-	-	-	Insgesamt	9

Noch: jeweilige Anbaufläche in ha

-	-	-	-	-	-	-	-	-	unter 0,5	10
-	•	•	•	•	-	-	-	-	0,5 - 1	11
•	-	•	-	-	-	-	-	-	1 - 2	12
-	-	-	-	-	-	-	-	-	2 - 3	13
-	-	-	•	•	-	-	-	-	3 - 5	14
-	-	-	•	•	-	-	-	-	5 - 10	15
-	•	-	-	-	-	-	-	-	10 - 20	16
-	-	-	-	-	-	-	-	-	20 und mehr	17
•	•	0,73	12,90	•	-	-	-	-	Insgesamt	18

Noch: 3. Betriebe mit Strauchbeerenanbau 2015 nach Strauchbeerenart, Art der Bewirtschaftung und Größenklassen des Strauchbeerenanbaus

Noch: 3.3 Betriebe und Anbauflächen mit vollständig ökologischer Erzeugung

Lfd. Nr.	Strauchbeerenanbaufläche von ... bis unter ... ha	Insgesamt	Und zwar						
			im Freiland						
			zusammen	rote und weiße Johannisbeeren	schwarze Johannisbeeren	Himbeeren	Kulturheidelbeeren	Schwarzer Holunder	Sanddorn (abgeerntet)
1	2	3	4	5	6	7	8		

1 Braunschweig, Statistische Region

Betriebe

1	unter 0,5	-	-	-	-	-	-	-	-
2	0,5 - 1	1	1	1	1	1	-	-	-
3	1 - 2	-	-	-	-	-	-	-	-
4	2 - 3	-	-	-	-	-	-	-	-
5	3 - 5	-	-	-	-	-	-	-	-
6	5 - 10	2	2	-	1	-	-	-	-
7	10 - 20	1	1	-	1	-	-	1	-
8	20 und mehr	-	-	-	-	-	-	-	-
9	Insgesamt	4	4	1	3	1	-	1	-

Jeweilige Anbaufläche in ha

10	unter 0,5	-	-	-	-	-	-	-	-
11	0,5 - 1	•	•	•	•	•	-	-	-
12	1 - 2	-	-	-	-	-	-	-	-
13	2 - 3	-	-	-	-	-	-	-	-
14	3 - 5	-	-	-	-	-	-	-	-
15	5 - 10	•	•	-	•	-	-	-	-
16	10 - 20	•	•	-	•	-	-	•	-
17	20 und mehr	-	-	-	-	-	-	-	-
18	Insgesamt	31,49	31,49	•	•	•	-	•	-

2 Hannover, Statistische Region

Betriebe

1	unter 0,5	-	-	-	-	-	-	-	-
2	0,5 - 1	3	3	2	1	3	-	-	-
3	1 - 2	-	-	-	-	-	-	-	-
4	2 - 3	-	-	-	-	-	-	-	-
5	3 - 5	2	2	1	1	1	2	-	-
6	5 - 10	1	1	-	-	-	1	-	-
7	10 - 20	1	1	-	1	-	-	-	-
8	20 und mehr	1	1	-	-	1	1	1	-
9	Insgesamt	8	8	3	3	5	4	1	-

jeweilige Anbaufläche in ha

10	unter 0,5	-	-	-	-	-	-	-	-
11	0,5 - 1	•	•	•	•	•	-	-	-
12	1 - 2	-	-	-	-	-	-	-	-
13	2 - 3	-	-	-	-	-	-	-	-
14	3 - 5	•	•	•	•	•	•	-	-
15	5 - 10	•	•	-	-	-	•	-	-
16	10 - 20	•	•	-	•	-	-	-	-
17	20 und mehr	•	•	-	-	•	•	•	-
18	Insgesamt	54,58	54,58	•	•	•	•	•	-

Noch: 3. Betriebe mit Strauchbeerenanbau 2015 nach Strauchbeerenart, Art der Bewirtschaftung und Größenklassen des Strauchbeerenanbaus

Noch: 3.3 Betriebe und Anbauflächen mit vollständig ökologischer Erzeugung

Noch: und zwar								Strauchbeeren- anbaufläche von ... bis unter ... ha	Lfd. Nr.
Noch: im Freiland					unter hohen begehbaren Schutzabdeckungen einschl. Gewächshäuser				
Sanddorn (nicht abgeerntet)	Stachelbeeren	Brombeeren	Aroniabeeren	sonstige Strauchbeeren	zusammen	Himbeeren	sonstige Strauchbeeren		
9	10	11	12	13	14	15	16		

Noch: 1 Braunschweig, Statistische Region

Noch: Betriebe

-	-	-	-	-	-	-	-	-	unter 0,5	1
-	-	-	-	-	-	-	-	-	0,5 - 1	2
-	-	-	-	-	-	-	-	-	1 - 2	3
-	-	-	-	-	-	-	-	-	2 - 3	4
-	-	-	-	-	-	-	-	-	3 - 5	5
-	-	-	1	-	-	-	-	-	5 - 10	6
-	-	-	-	-	-	-	-	-	10 - 20	7
-	-	-	-	-	-	-	-	-	20 und mehr	8
-	-	-	1	-	-	-	-	-	Insgesamt	9

Noch: jeweilige Anbaufläche in ha

-	-	-	-	-	-	-	-	-	unter 0,5	10
-	-	-	-	-	-	-	-	-	0,5 - 1	11
-	-	-	-	-	-	-	-	-	1 - 2	12
-	-	-	-	-	-	-	-	-	2 - 3	13
-	-	-	-	-	-	-	-	-	3 - 5	14
-	-	-	•	-	-	-	-	-	5 - 10	15
-	-	-	-	-	-	-	-	-	10 - 20	16
-	-	-	-	-	-	-	-	-	20 und mehr	17
-	-	-	•	-	-	-	-	-	Insgesamt	18

Noch: 2 Hannover, Statistische Region

Noch: Betriebe

-	-	-	-	-	-	-	-	-	unter 0,5	1
-	1	2	1	1	-	-	-	-	0,5 - 1	2
-	-	-	-	-	-	-	-	-	1 - 2	3
-	-	-	-	-	-	-	-	-	2 - 3	4
-	-	-	-	-	-	-	-	-	3 - 5	5
-	-	-	-	-	-	-	-	-	5 - 10	6
-	-	-	-	-	-	-	-	-	10 - 20	7
-	-	-	-	-	-	-	-	-	20 und mehr	8
-	1	2	1	1	-	-	-	-	Insgesamt	9

Noch: jeweilige Anbaufläche in ha

-	-	-	-	-	-	-	-	-	unter 0,5	10
-	•	•	•	•	-	-	-	-	0,5 - 1	11
-	-	-	-	-	-	-	-	-	1 - 2	12
-	-	-	-	-	-	-	-	-	2 - 3	13
-	-	-	-	-	-	-	-	-	3 - 5	14
-	-	-	-	-	-	-	-	-	5 - 10	15
-	-	-	-	-	-	-	-	-	10 - 20	16
-	-	-	-	-	-	-	-	-	20 und mehr	17
-	•	•	•	•	-	-	-	-	Insgesamt	18

Noch: 3. Betriebe mit Strauchbeerenanbau 2015 nach Strauchbeerenart, Art der Bewirtschaftung und Größenklassen des Strauchbeerenanbaus

Noch: 3.3 Betriebe und Anbauflächen mit vollständig ökologischer Erzeugung

Lfd. Nr.	Strauchbeerenanbaufläche von ... bis unter ... ha	Insgesamt	Und zwar						
			im Freiland						
			zusammen	rote und weiße Johannisbeeren	schwarze Johannisbeeren	Himbeeren	Kulturheidelbeeren	Schwarzer Holunder	Sanddorn (abgeerntet)
1	2	3	4	5	6	7	8		

3 Lüneburg, Statistische Region

Betriebe

1	unter 0,5	-	-	-	-	-	-	-	-
2	0,5 - 1	2	2	-	1	-	2	-	-
3	1 - 2	3	3	1	1	1	1	1	-
4	2 - 3	3	3	1	-	-	2	1	-
5	3 - 5	3	3	1	1	-	2	-	-
6	5 - 10	4	4	-	-	-	4	-	-
7	10 - 20	1	1	-	-	-	1	-	-
8	20 und mehr	2	2	-	-	-	2	-	-
9	Insgesamt	18	18	3	3	1	14	2	-

Jeweilige Anbaufläche in ha

10	unter 0,5	-	-	-	-	-	-	-	-
11	0,5 - 1	•	•	-	•	-	•	-	-
12	1 - 2	5,28	5,28	•	•	•	•	•	-
13	2 - 3	•	•	•	-	-	•	•	-
14	3 - 5	•	•	•	•	-	•	-	-
15	5 - 10	32,77	32,77	-	-	-	•	-	-
16	10 - 20	•	•	-	-	-	•	-	-
17	20 und mehr	•	•	-	-	-	•	-	-
18	Insgesamt	157,99	157,99	2,21	1,60	•	144,16	•	-

4 Weser-Ems, Statistische Region

Betriebe

1	unter 0,5	-	-	-	-	-	-	-	-
2	0,5 - 1	1	1	-	-	-	1	-	-
3	1 - 2	4	4	1	1	-	3	-	-
4	2 - 3	1	1	-	-	-	1	-	-
5	3 - 5	-	-	-	-	-	-	-	-
6	5 - 10	1	1	-	-	-	1	-	-
7	10 - 20	-	-	-	-	-	-	-	-
8	20 und mehr	-	-	-	-	-	-	-	-
9	Insgesamt	7	7	1	1	-	6	-	-

Jeweilige Anbaufläche in ha

10	unter 0,5	-	-	-	-	-	-	-	-
11	0,5 - 1	•	•	-	-	-	•	-	-
12	1 - 2	•	•	•	•	-	3,90	-	-
13	2 - 3	•	•	-	-	-	•	-	-
14	3 - 5	-	-	-	-	-	-	-	-
15	5 - 10	•	•	-	-	-	•	-	-
16	10 - 20	-	-	-	-	-	-	-	-
17	20 und mehr	-	-	-	-	-	-	-	-
18	Insgesamt	15,17	15,17	•	•	-	•	-	-

Noch: 3: Betriebe mit Strauchbeerenanbau 2015 nach Strauchbeerenart, Art der Bewirtschaftung und Größenklassen des Strauchbeerenanbaus

Noch: 3.3 Betriebe und Anbauflächen mit vollständig ökologischer Erzeugung

Noch: und zwar								Strauchbeeren- anbaufläche von ... bis unter ... ha	Lfd. Nr.
Noch: im Freiland					unter hohen begehbaren Schutzabdeckungen einschl. Gewächshäuser				
Sanddorn (nicht abgeerntet)	Stachelbeeren	Brombeeren	Aroniabeeren	sonstige Strauchbeeren	zusammen	Himbeeren	sonstige Strauchbeeren		
9	10	11	12	13	14	15	16		

Noch: 3 Lüneburg, Statistische Region

Noch: Betriebe

-	-	-	-	-	-	-	-	-	unter 0,5	1
-	-	1	-	-	-	-	-	-	0,5 - 1	2
-	-	1	-	-	-	-	-	-	1 - 2	3
-	-	-	-	-	-	-	-	-	2 - 3	4
-	-	-	3	1	-	-	-	-	3 - 5	5
-	-	-	-	1	-	-	-	-	5 - 10	6
-	1	-	-	-	-	-	-	-	10 - 20	7
-	-	-	-	-	-	-	-	-	20 und mehr	8
-	1	2	3	2	-	-	-	-	Insgesamt	9

Noch: jeweilige Anbaufläche in ha

-	-	-	-	-	-	-	-	-	unter 0,5	10
-	-	•	-	-	-	-	-	-	0,5 - 1	11
-	-	•	-	-	-	-	-	-	1 - 2	12
-	-	-	-	-	-	-	-	-	2 - 3	13
-	-	-	•	•	-	-	-	-	3 - 5	14
-	-	-	-	•	-	-	-	-	5 - 10	15
-	•	-	-	-	-	-	-	-	10 - 20	16
-	-	-	-	-	-	-	-	-	20 und mehr	17
-	•	•	•	•	-	-	-	-	Insgesamt	18

Noch: 4 Weser-Ems, Statistische Region

Noch: Betriebe

-	-	-	-	-	-	-	-	-	unter 0,5	1
-	-	-	-	-	-	-	-	-	0,5 - 1	2
1	-	-	-	-	-	-	-	-	1 - 2	3
-	-	-	-	-	-	-	-	-	2 - 3	4
-	-	-	-	-	-	-	-	-	3 - 5	5
-	-	-	-	-	-	-	-	-	5 - 10	6
-	-	-	-	-	-	-	-	-	10 - 20	7
-	-	-	-	-	-	-	-	-	20 und mehr	8
1	-	-	-	-	-	-	-	-	Insgesamt	9

Noch: jeweilige Anbaufläche in ha

-	-	-	-	-	-	-	-	-	unter 0,5	10
-	-	-	-	-	-	-	-	-	0,5 - 1	11
•	-	-	-	-	-	-	-	-	1 - 2	12
-	-	-	-	-	-	-	-	-	2 - 3	13
-	-	-	-	-	-	-	-	-	3 - 5	14
-	-	-	-	-	-	-	-	-	5 - 10	15
-	-	-	-	-	-	-	-	-	10 - 20	16
-	-	-	-	-	-	-	-	-	20 und mehr	17
•	-	-	-	-	-	-	-	-	Insgesamt	18

4. Betriebe mit Strauchbeerenanbau 2015 im Vergleich zu 2014 nach Anbaufläche, Hektarertrag, Erntemenge, Strauchbeerenart und Art der Bewirtschaftung - Niedersachsen

Lfd. Nr.	Gegenstand der Nachweisung	Insgesamt											
		Betriebe			Anbaufläche			Ertrag je ha			Erntemenge		
		2015	2014	Veränderung in Prozent	2015	2014	Veränderung in Prozent	2015	2014	Veränderung in Prozent	2015	2014	Veränderung in Prozent
		Anzahl			ha			dt			dt		
		1	2	3	4	5	6	7	8	9	10	11	12
1	Insgesamt¹⁾	244	236	+ 3,4	2 074,25	1 798,57	+ 15,3	X	X	X	107 834	112 415	- 4,1
Und zwar im Freiland													
2	Zusammen¹⁾	240	233	+ 3,0	2 035,24	1 759,06	+ 15,7	X	X	X	102 774	106 788	- 3,8
3	rote und weiße Johannisbeeren	48	51	- 5,9	37,26	36,68	+ 1,6	83,2	78,4	+ 6,1	3 102	2 877	+ 7,8
4	schwarze Johannisbeeren	40	44	- 9,1	53,11	63,28	- 16,1	16,1	22,5	- 28,4	854	1 421	- 39,9
5	Himbeeren	74	72	+ 2,8	142,33	156,20	- 8,9	62,1	55,9	+ 11,1	8 842	8 724	+ 1,4
6	Kulturheidelbeeren	165	159	+ 3,8	1 707,59	1 435,43	+ 19,0	50,6	63,1	- 19,8	86 372	90 531	- 4,6
7	Schwarzer Holunder	6	7	- 14,3	10,72	12,08	- 11,3	X	X	X	X	X	X
8	Holunderbeeren	5	6	- 16,7	X	X	X	X	X	X	•	497	X
9	Holunderblüten	2	2	+ 0,0	X	X	X	X	X	X	•	•	X
10	Sanddorn (abgeerntet)	-	-	X	-	-	X	-	-	X	-	-	X
11	Sanddorn (nicht abgeerntet)	1	1	+ 0,0	•	•	X	X	X	X	X	X	X
12	Stachelbeeren	28	28	+ 0,0	22,03	17,21	+ 28,0	59,1	69,3	- 14,7	1 301	1 192	+ 9,1
13	Brombeeren	31	30	+ 3,3	17,11	13,46	+ 27,1	58,7	53,5	+ 9,7	1 005	720	+ 39,6
14	Aroniabeeren	10	8	X	18,10	•	X	6,4	•	X	117	•	X
15	Sonstige Strauchbeeren	8	5	+ 60,0	•	14,50	X	X	X	X	•	772	X
Und zwar unter hohen begehbaren Schutzabdeckungen einschl. Gewächshäuser													
16	Zusammen	17	12	+ 41,7	39,01	39,51	- 1,3	X	X	X	5 060	5 626	- 10,1
17	Himbeeren	12	9	+ 33,3	33,77	36,80	- 8,2	135,7	143,9	- 5,7	4 582	5 297	- 13,5
18	Sonstige Strauchbeeren	9	6	+ 50,0	5,23	2,70	+ 93,7	X	X	X	478	329	+ 45,3
Darunter in Betrieben mit ökologischer Erzeugung													
19	Zusammen	37	34	+ 8,8	259,24	219,86	+ 17,9	X	X	X	10 750	9 445	+ 13,8
20	mit vollständig ökologischer Erzeugung	37	32	+ 15,6	259,24	•	X	X	X	X	10 750	•	X
21	mit teilweise ökologischer Erzeugung ²⁾	-	2	X	-	•	X	X	X	X	-	•	X

1) Bei den Angaben zur Erntemenge sind die Holunderblüten nicht enthalten.

2) Hier wird nur die Anzahl der Betriebe mit teilweise ökologischer Erzeugung nachgewiesen; Angaben zu Fläche und Erntemenge beziehen sich auf die gesamte Strauchbeerenfläche (konventionell und ökologisch).

5. Strauchbeerenanbau 2015 nach Verwendung der Strauchbeerenernte

5.1 Niedersachsen und Statistische Regionen

Lfd. Nr.	Land Statistische Regionen	Erntemenge Strauchbeerenobst			
		insgesamt	Verwendung als		nicht vermarktet
			Tafelobst	Verwertungs-/ Industrieobst	
		1	2	3	4

dt

01	Niedersachsen	107 834	93 020	10 626	4 187
02	Braunschweig, Statistische Region	1 959	1 403	551	5
03	Hannover, Statistische Region	34 926	28 271	5 094	1 560
04	Lüneburg, Statistische Region	51 845	44 944	4 540	2 361
05	Weser-Ems, Statistische Region	19 103	18 402	441	260

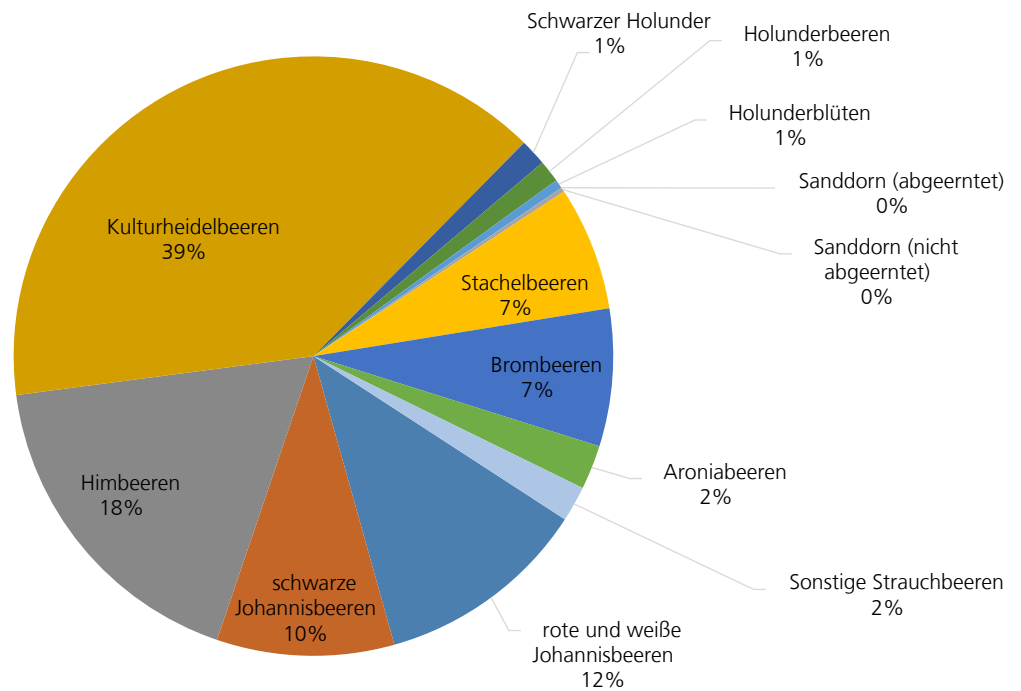
In Prozent

06	Niedersachsen	100	86	10	4
07	Braunschweig, Statistische Region	100	72	28	0
08	Hannover, Statistische Region	100	81	15	4
09	Lüneburg, Statistische Region	100	87	9	5
10	Weser-Ems, Statistische Region	100	96	2	1

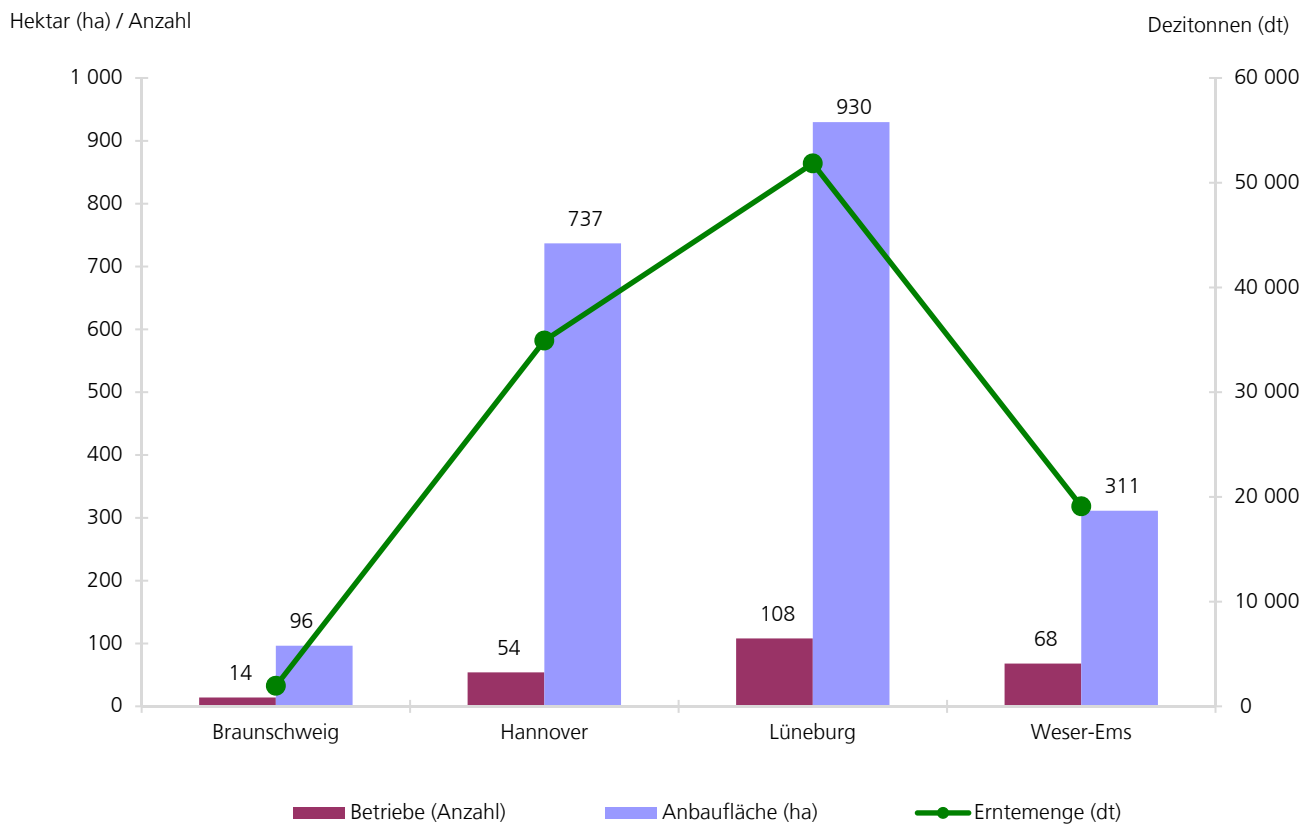
Noch: 5 Strauchbeerenanbau 2015 nach Verwendung der Strauchbeerenernte
5.2 Kreise

Schl.- Nr.	Land Statistische Regionen Kreisfreie Städte Kreise	Erntemenge Strauchbeerenobst			
		Insgesamt	Verwendung als		nicht vermarktet
			Tafelobst	Verwertungs-/ Industrieobst	
		dt			
		1	2	3	4
	Niedersachsen	107 834	93 020	10 626	4 187
1	Braunschweig, Statistische Region	1 959	1 403	551	5
101	Braunschweig, Stadt	•	•	•	•
102	Salzgitter, Stadt	-	-	-	-
103	Wolfsburg, Stadt	-	-	-	-
151	Gifhorn	1 671	•	•	•
152	Göttingen	•	•	•	-
153	Goslar	•	•	-	-
154	Helmstedt	-	-	-	-
155	Northeim	•	-	•	-
156	Osterode am Harz	-	-	-	-
157	Peine	-	-	-	-
158	Wolfenbüttel	-	-	-	-
2	Hannover, Statistische Region	34 926	28 271	5 094	1 560
241	Hannover, Region	2 734	1 694	•	•
251	Diepholz	21 594	17 594	•	•
252	Hameln-Pyrmont	•	•	-	•
254	Hildesheim	-	-	-	-
255	Holzminde	-	-	-	-
256	Nienburg (Weser)	10 365	8 757	1 269	339
257	Schaumburg	•	•	•	•
3	Lüneburg, Statistische Region	51 845	44 944	4 540	2 361
351	Celle	4 054	3 363	•	•
352	Cuxhaven	2 637	•	•	-
353	Harburg	•	446	•	•
354	Lüchow-Dannenberg	•	•	•	-
355	Lüneburg	1 097	984	•	•
356	Osterholz	4 512	2 594	•	•
357	Rotenburg (Wümme)	561	•	•	-
358	Heidekreis	22 886	20 443	777	1 666
359	Stade	11 690	10 580	881	229
360	Uelzen	1 706	1 503	•	•
361	Verden	2 159	1 868	•	•
4	Weser-Ems, Statistische Region	19 103	18 402	441	260
401	Delmenhorst, Stadt	-	-	-	-
402	Emden, Stadt	-	-	-	-
403	Oldenburg (Oldb), Stadt	-	-	-	-
404	Osnabrück, Stadt	-	-	-	-
405	Wilhelmshaven, Stadt	-	-	-	-
451	Ammerland	•	•	•	•
452	Aurich	•	•	•	-
453	Cloppenburg	3 012	2 912	•	•
454	Emsland	701	•	•	-
455	Friesland	•	•	•	-
456	Grafschaft Bentheim	•	235	•	-
457	Leer	•	•	-	-
458	Oldenburg	-	-	-	-
459	Osnabrück	8 871	8 779	•	•
460	Vechta	4 977	4 796	42	138
461	Wesermarsch	•	•	-	•
462	Wittmund	•	•	-	-

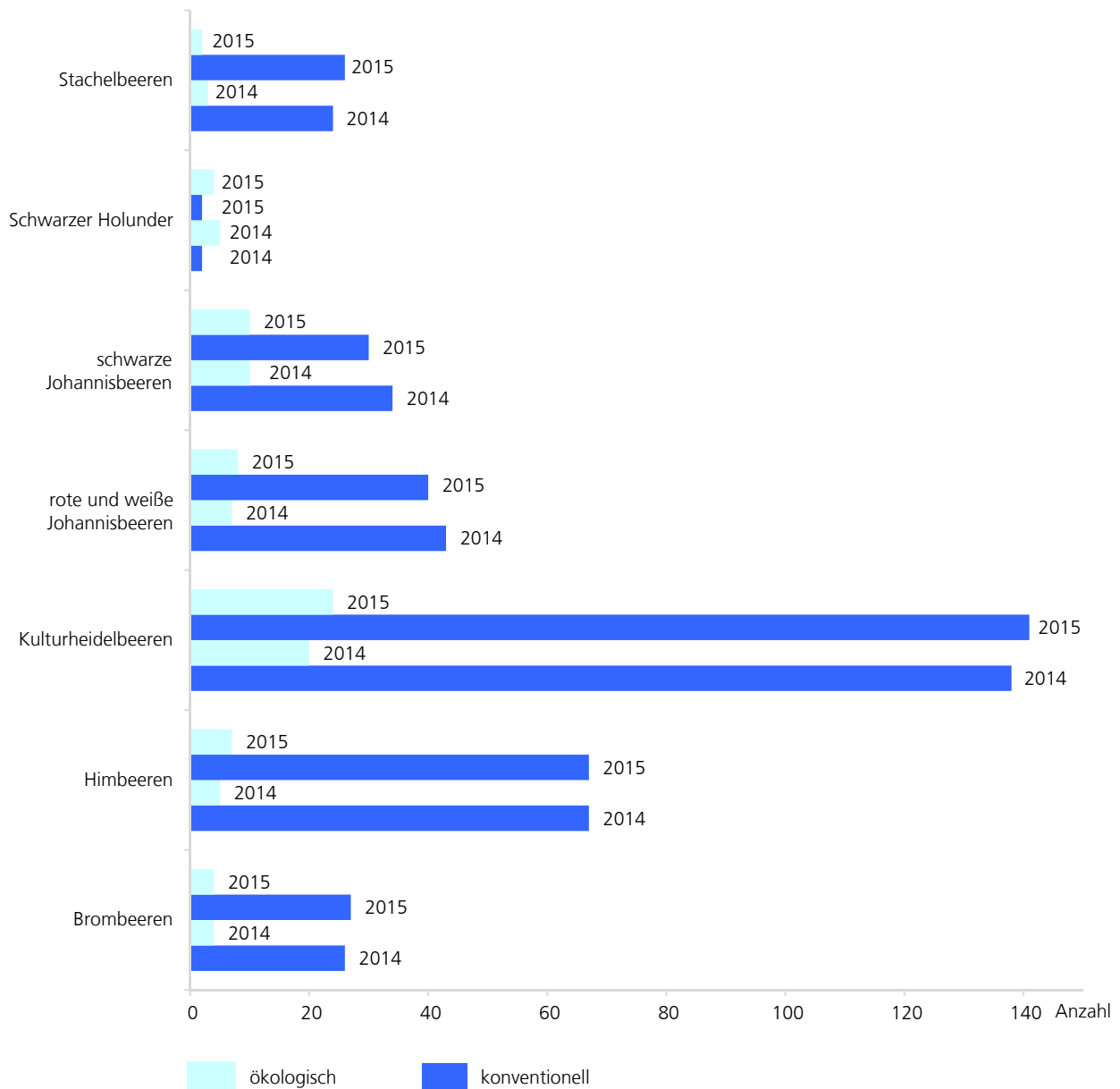
Verteilung der Betriebe insgesamt nach Strauchbeerenarten 2015



Strauchbeerenanbau in Niedersachsen insgesamt nach Statistischen Regionen 2015



Betriebe mit ausschließlich konventioneller und vollständig ökologischer Erzeugung von Strauchbeeren in Niedersachsen 2015 und 2014 im Vergleich (Auszug)



Strauchbeerenerhebung 2015

SBE

Rücksendung bitte bis

Landesamt für Statistik
Niedersachsen (LSN)
Dezernat 42 - Landwirtschaft
Göttinger Chaussee 76
30453 Hannover

Landesamt für Statistik Niedersachsen • Postfach 91 07 64 • 30427 Hannover

Ansprechpartner/-in für Rückfragen
(freiwillige Angabe)

Name:

Telefon oder E-Mail:

Sie erreichen uns über

Telefon: 0511 - 98 98 - Durchwahl
Frau Hartmann-Schnitger - 2451
Herr Schlossarek - 2447

Telefax: 0511 - 120 - 99 27 61 7
E-Mail: Dezernat42@statistik.niedersachsen.de

Vielen Dank für Ihre Mitarbeit.

Rechtsgrundlagen und weitere rechtliche Hinweise entnehmen Sie der Seite 4 dieses Fragebogens.

Falls Anschrift oder Firmierung nicht mehr zutreffen, bitte auf Seite 2 korrigieren.

Kennnummer
(bei Rückfragen bitte angeben)

Im Rahmen der Strauchbeerenerhebung 2015 werden alle Betriebe Deutschlands befragt, die Strauchbeeren erzeugen und über mindestens folgende Flächen verfügen:

- 0,5 ha Strauchbeerenfläche im Freiland und/oder
- 0,1 ha Strauchbeerenfläche unter hohen begehbaren Schutzabdeckungen einschließlich Gewächshäusern

Wenn **mindestens eines der genannten Kriterien** auf Ihren Betrieb zutrifft, lesen Sie bitte die nachfolgenden Hinweise zum Ausfüllen des Fragebogens und beginnen anschließend mit dem Ausfüllen.

Erfüllt Ihr Betrieb die genannten Kriterien nicht, senden Sie den Fragebogen an den Absender zurück.
Tragen Sie den Grund im Feld Bemerkungen auf Seite 2 ein.

Bitte gehen Sie beim Ausfüllen des Fragebogens wie folgt vor:

Beantworten Sie die Fragen, indem Sie ...

... die zutreffenden Antworten ankreuzen



... die zutreffenden Flächen und Erntemengen rechtsbündig eintragen, z. B. ...

ha	a	m ²
----	---	----------------

2	1	7	6	2	4
---	---	---	---	---	---

... eine Klartextangabe eintragen, z. B. ...

Jostabeeren

Falls Sie eine Antwort korrigieren müssen, nehmen Sie die Korrektur deutlich sichtbar vor, z. B.



Erläuterungen zu einzelnen Fragen entnehmen Sie der Seite 2 in dieser Unterlage. Diese sind im Text mit einem Verweis (z. B. **1**) gekennzeichnet.

Bitte aktualisieren Sie Ihre Anschrift, falls erforderlich.

Name und Anschrift

Bitte zurücksenden an

Landesamt für Statistik
Niedersachsen (LSN)
Dezernat 42 - Landwirtschaft
Postfach 91 07 64
30427 Hannover

Bemerkungen

Zur Vermeidung von Rückfragen unsererseits können Sie hier auf besondere Ereignisse und Umstände hinweisen, die Einfluss auf Ihre Angaben haben.

Erläuterungen zum Fragebogen

- 1** Wenn die Bewirtschaftung der Flächen mit Strauchbeeren in Ihrem landwirtschaftlichen Betrieb nach den Grundsätzen der Verordnung (EG) Nr. 834/2007 über die ökologische/biologische Produktion und die Kennzeichnung von ökologischen/biologischen Erzeugnissen (Abl. L 189 vom 20.7.2007, S. 1) erfolgt und der Betrieb einem obligatorischen Kontrollverfahren seitens einer staatlich zugelassenen Kontrollstelle unterliegt, dann ist Code 1700 mit ja zu beantworten. Werden nur einzelne Kulturen ökologisch erzeugt, kreuzen Sie bitte „ja, teilweise“ an.
- 2** Anzugeben sind grundsätzlich alle Flächen, die der Erzeugung von Strauchbeeren dienen (einschließlich Vorgehende). Hierzu gehören auch die Flächen von Junganlagen, die noch nicht im Ertrag stehen. Sollten Junganlagen mit Nullertrag oder Flächen, die aus anderen Gründen keinen Ertrag haben, aufgeführt sein, ist dies im Bemerkungsfeld der Ernte beeinflussenden Faktoren anzugeben.
- 3** Anzugeben ist die marktfähige Ware, unabhängig davon, ob die Ernte tatsächlich auf den Markt gelangt oder nicht. Der Eigenverbrauch und die Verluste, die erst nach der Ernte auftreten, sind somit einzubeziehen. Dagegen ist der Teil der Ernte, der eventuell auf den Sträuchern verbleibt und Verluste, die bei der Ernte auftreten, nicht hinzuzurechnen. Nullerträge bei Junganlagen oder anderen Flächen sind im Bemerkungsfeld der Ernte beeinflussenden Faktoren anzugeben.
- 4** Bei den sonstigen Strauchbeeren im Freiland sind in den beiden Klartexteintragungen die nicht aufgeführten Strauchbeerenarten im Freiland (z. B. Jostabeeren, Wolfsbeeren) mit den größten Anbauflächen aufzuführen. Unter Code 1740 ist die Fläche und unter Code 1780 die Erntemenge weiterer in den Klartexteintragungen nicht aufgeführter Strauchbeeren im Freiland anzugeben. Unter Code 1782 und 1786 sind Anbaufläche und Erntemenge sonstiger nicht aufgeführter Strauchbeeren **unter hohen begehbaren Schutzabdeckungen einschließlich Gewächshäusern** anzugeben.
- 5** Zu den Anbauflächen unter **hohen begehbaren Schutzabdeckungen einschließlich Gewächshäusern** sind Kulturen zu zählen, die für die ganze oder den überwiegenden Teil der Anbauzeit in Gewächshäusern oder anderen hohen Schutzeinrichtungen angebaut werden. Flächen unter Schutz- und Schattennetzen sind nur bei sehr dichtem Gewebe mit einem Beschattungsgrad von mindestens 80 % der Flächen einzubeziehen.

Ernte beeinflussende Faktoren

Hier können Sie besondere die Ernte(menge) beeinflussende Faktoren (z. B. ungünstiger Blühverlauf, ungünstige Witterung, Hagel, Schädlings- oder Pilzbefall, Gründe für Nullerträge) angeben:

Abschnitt 1: Ökologische Produktion von Strauchbeeren 2015

Unterliegt die Bewirtschaftung der Flächen mit Strauchbeeren in Ihrem Betrieb dem Kontrollverfahren zum ökologischen Landbau nach der Verordnung (EG) Nr. 834/2007? 1	Code 1700	ja, vollständig <input type="checkbox"/> 1
		ja, teilweise <input type="checkbox"/> 2
		nein <input type="checkbox"/> 3

Abschnitt 2: Anbauflächen und Erntemengen von Strauchbeeren 2015

Strauchbeerenart	Code	Anbaufläche (einschließlich Junganlagen) 2			Code	Erntemenge 3
		ha	a	m ²		kg
Strauchbeeren im Freiland						
Johannisbeeren, Rote und Weiße	1701	_____	____	____	1741	_____
Johannisbeeren, Schwarze	1702	_____	____	____	1742	_____
Himbeeren	1703	_____	____	____	1743	_____
Kulturheidelbeeren	1704	_____	____	____	1744	_____
Schwarzer Holunder	1705	_____	____	____		
davon Ernte als: Holunderbeeren					1746	_____
Holunderblüten					1747	_____
Sanddorn (abgeerntet)	1708	_____	____	____	1748	_____
Sanddorn (nicht abgeerntet)	1709	_____	____	____		
Stachelbeeren	1710	_____	____	____	1750	_____
Brombeeren	1711	_____	____	____	1751	_____
Aroniabeeren	1717	_____	____	____	1752	_____
Sonstige Strauchbeeren im Freiland 4						
<i>Bitte sonstige Strauchbeeren mit den größten Anbauflächen aufführen.</i>						
_____	_____	_____	____	____	_____	_____
1714 _____	1715	_____	____	____	1716	_____
_____	_____	_____	____	____	_____	_____
Sonstige zuvor nicht aufgeführte Strauchbeeren im Freiland	1740	_____	____	____	1780	_____
Strauchbeeren unter hohen begehbaren Schutzabdeckungen einschließlich Gewächshäusern 5						
Himbeeren	1781	_____	____	____	1785	_____
Sonstige Strauchbeeren	4 1782	_____	____	____	1786	_____
Strauchbeeren insgesamt						
ohne Code 1747	1789	_____	____	____	1790	_____

Abschnitt 3: Verwendung der Strauchbeerenernte 2015

Verwendung als		nicht vermarktet	Gesamt
Tafelobst	Verwertungs-/ Industrieobst		
in Prozent			
Code 1791	Code 1792	Code 1793	1 0 0

Unterrichtung nach § 17 Bundesstatistikgesetz

Zweck, Art und Umfang der Erhebung

Die Strauchbeerenerhebung wird allgemein jährlich in der Zeit von September bis Dezember durchgeführt.

Ziel der Strauchbeerenerhebung ist es, die Anbauflächen und Erntemengen der einzelnen Strauchbeerenarten zu ermitteln.

Zugleich werden mit ihnen die statistischen Anforderungen der Europäischen Union zur pflanzlichen Erzeugung abgedeckt.

Rechtsgrundlagen

Agrarstatistikgesetz (AgrStatG) in der Fassung der Bekanntmachung vom 17. Dezember 2009 (BGBl. I S. 3886), das zuletzt durch Artikel 1 des Gesetzes vom 5. Dezember 2014 (BGBl. I S. 1975) geändert worden ist, in Verbindung mit dem Bundesstatistikgesetz (BStatG) vom 22. Januar 1987 (BGBl. I S. 462, 565), das zuletzt durch Artikel 13 des Gesetzes vom 25. Juli 2013 (BGBl. I S. 2749) geändert worden ist.

Erhoben werden die Angaben zu § 17c Absatz 1 AgrStatG.

Die Auskunftspflichtung ergibt sich aus § 93 Absatz 1 Satz 1 AgrStatG in Verbindung mit § 15 BStatG.

Nach § 93 Absatz 2 Nummer 1 AgrStatG sind die Inhaber/Inhaberinnen oder Leiter/Leiterinnen von landwirtschaftlichen Betrieben auskunftspflichtig.

Die Antworten sind nach § 15 Absatz 3 BStatG **wahrheitsgemäß, vollständig und innerhalb der** von den Statistischen Ämtern der Länder **gesetzten Fristen** für den Empfänger (die Statistischen Ämter der Länder) kostenfrei zu erteilen.

Nach § 11a Absatz 2 BStatG sind alle Betriebe verpflichtet, ihre Meldungen auf elektronischem Weg an die statistischen Ämter zu übermitteln. Hierzu sind die von den statistischen Ämtern zur Verfügung gestellten Online-Verfahren zu nutzen. Im begründeten Einzelfall kann eine zeitlich befristete Ausnahme von der Online-Meldung vereinbart werden. Dies ist auf formlosen Antrag möglich. Die Verpflichtung, die geforderten Auskünfte zu erteilen, bleibt jedoch weiterhin bestehen.

Widerspruch und Anfechtungsklage gegen die Aufforderung zur Auskunftserteilung haben nach § 15 Absatz 6 BStatG keine aufschiebende Wirkung.

Geheimhaltung

Die erhobenen Einzelangaben werden nach § 16 BStatG grundsätzlich geheim gehalten. Nur in ausdrücklich gesetzlich geregelten Ausnahmefällen dürfen Einzelangaben übermittelt werden.

Nach § 98 Absatz 1 AgrStatG in Verbindung mit § 16 Absatz 4 BStatG dürfen vom Statistischen Bundesamt und den Statistischen Ämtern der Länder an die zuständigen obersten Bundes- oder Landesbehörden für die Verwendung gegenüber den gesetzgebenden Körperschaften und für Zwecke der Planung, jedoch nicht für die Regelung von Einzelfällen, Tabellen mit statistischen Ergebnissen übermittelt werden auch soweit Tabellenfelder nur einen einzigen Fall ausweisen.

Nach § 16 Absatz 6 BStatG ist es auch zulässig, den Hochschulen oder sonstigen Einrichtungen mit der Aufgabe unabhängiger wissenschaftlicher Forschung für die Durchführung wissenschaftlicher Vorhaben Einzelangaben dann zur Verfügung zu stellen, wenn diese so anonymisiert sind, dass sie nur mit einem unverhältnismäßig großen Aufwand an Zeit, Kosten und Arbeitskraft dem/der Befragten oder Betroffenen zugeordnet werden können.

Die Pflicht zur Geheimhaltung besteht auch für Personen, die Empfänger von Einzelangaben sind.

Hilfsmerkmale, Trennen

Hilfsmerkmale sind Vor- und Familienname (ggf. Firma, Instituts- oder Behördenname), Anschrift sowie die Angabe zu Name und Telefonnummer oder E-Mail-Adresse der für Rückfragen zur Verfügung stehenden Person. Sie dienen lediglich der technischen Durchführung der Erhebung und werden spätestens nach Abschluss der Prüfung der Angaben vom Fragebogen abgetrennt und in das Betriebsregister übernommen.

Die Gemeindekennziffer dient der rationellen Aufbereitung der Erhebung.

Kennummer des Betriebes und Betriebsregister

Nach § 97 Absatz 3 AgrStatG wird für jede Erhebungseinheit eine systemfreie und landesspezifische Kennnummer vergeben, die von den Statistischen Ämtern der Länder in das nach § 97 Absatz 1 AgrStatG zu führende landwirtschaftliche Betriebsregister übernommen wird. Sie dient der agrarstatistischen Zuordnung der Betriebe.

In das Betriebsregister werden nach § 97 Absatz 2 AgrStatG folgende Hilfs- und Erhebungsmerkmale aufgenommen:

- Name und Anschrift der Inhaber/Inhaberinnen oder Leiter/Leiterinnen der landwirtschaftlichen Betriebe
- Name, Rufnummer und Adressen für elektronische Post der Personen, die für Rückfragen zur Verfügung stehen
- Art des Betriebes
- Art der Bewirtschaftung
- die Anschrift des Betriebssitzes und die Bezeichnung für regionale Zuordnungen
- Beteiligung an agrarstatistischen Erhebungen
- Tag der Aufnahme in das Betriebsregister
- Identifikationskennziffern im Rahmen der Verwendung von Verwaltungsdaten nach § 93 Absatz 5 und 6 AgrStatG