



Statistische Berichte Niedersachsen

Landesamt für Statistik
Niedersachsen

C 13 – j / 2014

Anbau von Gemüse und Erdbeeren zum Verkauf 2014

(repräsentativ)

Mit dem Ergebnis der Speisepilzerhebung 2014



Niedersachsen

Zeichenerklärung

- = Nichts vorhanden
- 0 = Mehr als nichts, aber weniger als die Hälfte der kleinsten dargestellten Einheit
- = Zahlenwert unbekannt oder aus Geheimhaltungsgründen nicht veröffentlicht
- X = Nachweis ist nicht sinnvoll, unmöglich, oder Fragestellung trifft nicht zu
- ... = Angabe fällt später an

- / = Nicht veröffentlicht, weil nicht ausreichend genau oder nicht repräsentativ
- () = Aussagewert eingeschränkt, da Zahlenwert statistisch relativ unsicher

- D = Durchschnitt
- p = vorläufige Zahl

- r = berichtigte Zahl

- s = geschätzte Zahl

- dav. = davon. Mit diesem Wort wird die Aufgliederung einer Gesamtmasse in sämtliche Teilmassen eingeleitet
- dar. = darunter. Mit diesem Wort wird die Ausgliederung einzelner Teilmassen angekündigt

Qualitätskennzeichen Relativer Standardfehler in Prozent (%)

| | | |
|---|---|-----------------|
| A | = | bis unter 2 |
| B | = | 2 bis unter 5 |
| C | = | 5 bis unter 10 |
| D | = | 10 bis unter 15 |
| E | = | 15 und mehr |

Abkürzungen

- ha = Hektar
- dt = Dezitonne (100 kg)
- t = Tonne (1 000 kg)

Abänderungen bereits bekanntgegebener Zahlen beruhen auf nachträglichen Berichtigungen. Abweichungen in den Summen sind in der Regel auf das Runden der Einzelpositionen zurückzuführen.

Soweit nicht anders vermerkt ist, wurden die Tabellen im Landesamt für Statistik Niedersachsen erarbeitet und gelten für das Gebiet des Landes Niedersachsen.

Information und Beratung

Auskünfte zu dieser Veröffentlichung unter:
Auskunft-Landwirtschaft@statistik.niedersachsen.de
Tel.: 0511 9898 - 2434, 2447, 2464

Auskünfte aus allen Bereichen der amtlichen Statistik unter:
Tel.: 0511 9898 - 1132, 1134
Fax: 0511 9898 – 991134
E-Mail: auskunft@statistik.niedersachsen.de
Internet: www.statistik.niedersachsen.de

Herausgeber

Landesamt für Statistik Niedersachsen
Postfach 91 07 64
30427 Hannover

Erschienen im August 2015

© Landesamt für Statistik Niedersachsen, Hannover 2015.
Vervielfältigung und Verbreitung, auch auszugsweise, mit Quellenangabe gestattet.

Inhalt

| | Seite |
|--|-------|
| 1. Betriebe und Grundflächen von Jungpflanzen (einschl. Erdbeeren) 2014 | 4 |
| 2. Betriebe und Anbauflächen von Gemüse und Erdbeeren insgesamt 2014 | 5 |
| 3. Betriebe, Anbauflächen, Erträge und Erntemengen von Gemüsearten im Freiland Niedersachsen..... | 6 |
| Braunschweig, Statistische Region | 7 |
| Hannover, Statistische Region | 8 |
| Lüneburg, Statistische Region | 9 |
| Weser-Ems, Statistische Region | 10 |
| 4. Betriebe, Anbauflächen, Erträge und Erntemengen von Gemüsearten unter hohen begehbaren Schutzabdeckungen einschl. Gewächshäusern 2014 | 11 |
| 5. Betriebe, Anbauflächen, Erträge und Erntemengen von Erdbeeren 2014 | 12 |
| 6. Betriebe, Anbauflächen, Erträge und Erntemengen von Spargel 2014 | 13 |
| 7. Betriebe und Anbauflächen des Gemüseanbaus (ohne Erdbeeren) 2014 nach Größenklassen der Gemüseanbaufläche insgesamt | 14 |
| 8. Betriebe und Anbauflächen von Erdbeeren 2014 nach Größenklassen der Anbaufläche | 15 |
| 9. Ökologische Produktion 2014 in Betrieben, die vollständig auf ökologische Bewirtschaftung umgestellt haben | |
| 9.1 Betriebe, Anbauflächen und Erntemengen von Gemüse im Freiland – ohne Erdbeeren – nach Gemüsegruppen 2014 Niedersachsen | 16 |
| 9.2 Betriebe, Anbauflächen sowie Erntemengen von Erdbeeren 2014 Niedersachsen..... | 16 |
| 9.3 Betriebe, Anbauflächen, Erträge und Erntemengen von Gemüse im Freiland und unter hohen begehbaren Schutzabdeckungen einschl. Gewächshäusern nach Gemüsegruppen 2014 Niedersachsen..... | 17 |
| 10. Betriebe mit Speisepilzanbau 2014 nach Erntemenge, Speisepilzart und Art der Bewirtschaftung | 18 |
| 11. Betriebe mit Speisepilzanbau 2014 nach Produktionsfläche, Erntefläche, Art der Bewirtschaftung, Hektarertrag und Erntemenge | |
| 11.1 Betriebe und Produktionsfläche | 18 |
| 11.2 Betriebe und Erntefläche | 18 |
| 11.3 Hektarertrag und Erntemenge | 19 |

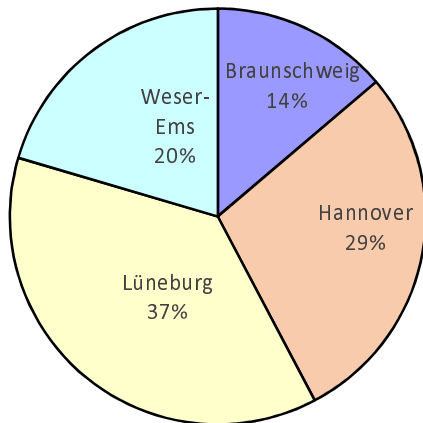
1. Betriebe und Grundflächen von Jungpflanzen (einschl. Erdbeeren) 2014

| Land Statistische Region | Jungpflanzenanzucht insgesamt | Und zwar | |
|-----------------------------|----------------------------------|--------------|--|
| | | im Freiland | unter hohen begehbaren Schutzabdeckungen einschl. Gewächshäusern |
| | 1 | 2 | 3 |
| | | Betriebe | |
| Niedersachsen | 85 D | 41 C | / E |
| Braunschweig | / E | / E | / E |
| Hannover | / E | — | / E |
| Lüneburg | 27 D | / E | / E |
| Weser-Ems | / E | 12 D | / E |
| | | Fläche in ha | |
| Niedersachsen | 59,8 A | 58,4 A | / E |
| Braunschweig | 1,0 D | 0,7 D | / E |
| Hannover | / E | — | / E |
| Lüneburg | / E | / E | / E |
| Weser-Ems | 55,8 A | 55,7 A | / E |

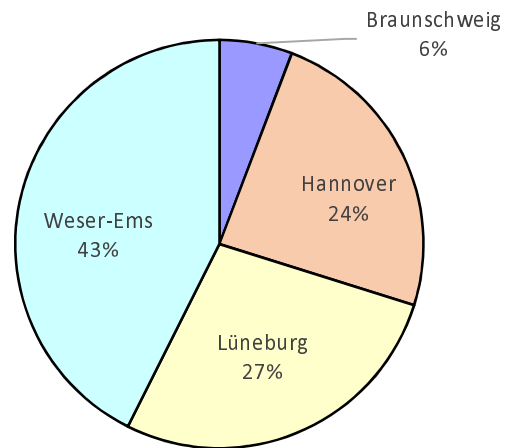
2. Betriebe und Anbauflächen von Gemüse und Erdbeeren insgesamt 2014

| Land Statistische Region | Merkmal | Gemüseanbau und Erdbeeren insgesamt | Und zwar | | | | |
|-----------------------------|--------------|---|-------------|--|-------------|--|--|
| | | | Gemüse | | Erdbeeren | | |
| | | | im Freiland | unter hohen begehbaren Schutzabdeckungen einschl. Gewächshäusern | im Freiland | unter hohen begehbaren Schutzabdeckungen einschl. Gewächshäusern | |
| 1 | 2 | 3 | 4 | 5 | | | |
| Niedersachsen | Betriebe | 1 080 B | 923 B | 173 C | 313 B | / E | |
| | Fläche in ha | 21 661,6 A | 17 376,1 A | 82,7 B | 4 107,6 A | 95,2 B | |
| Braunschweig | Betriebe | 149 D | 130 D | / E | 33 D | / E | |
| | Fläche in ha | 1 253,2 B | 1 088,8 B | / E | • D | • C | |
| Hannover | Betriebe | 308 C | 261 C | / E | / E | 17 D | |
| | Fläche in ha | 5 212,3 A | 4 329,3 A | / E | 831,1 B | 46,1 B | |
| Lüneburg | Betriebe | 403 C | 366 C | / E | 95 D | / E | |
| | Fläche in ha | 5 967,7 A | 5 415,3 A | 21,7 C | • B | • A | |
| Weser-Ems | Betriebe | 221 C | 165 D | / E | 93 D | 15 C | |
| | Fläche in ha | 9 228,3 A | 6 542,6 A | 52,8 C | 2 610,7 A | 22,2 B | |

Betriebe mit Anbauflächen von
Gemüse und Erdbeeren 2014



Anbauflächen von Gemüse und
Erdbeeren 2014



3. Betriebe, Anbauflächen, Erträge und Erntemengen von Gemüsearten im Freiland 2014 Niedersachsen

| Lfd. Nr. | Gemüseart | Betriebe | | Anbaufläche | | Ertrag | | Erntemenge | |
|----------|--|----------|---|-------------|---|--------|---|------------|---|
| | | Anzahl | | ha | | dt/ha | | t | |
| | | 1 | | 2 | | 3 | | 4 | |
| 1 | Insgesamt ¹⁾ | 923 | B | 17 376,1 | A | X | | 446 550,9 | A |
| 2 | Kohlgemüse zusammen | 267 | B | 2 686,7 | A | X | | 71 144,3 | B |
| 3 | Blumenkohl | 153 | C | 707,6 | A | 304,6 | A | 21 549,4 | A |
| 4 | Brokkoli | 135 | C | 830,3 | A | 119,4 | A | 9 912,2 | A |
| 5 | Chinakohl | / | E | 135,5 | A | 370,6 | A | 5 020,1 | A |
| 6 | Grünkohl | 189 | C | 414,9 | B | 143,1 | B | 5 936,0 | B |
| 7 | Kohlrabi | 187 | C | 304,6 | C | 371,8 | C | 11 325,8 | C |
| 8 | Rosenkohl | 130 | C | 27,7 | D | 118,1 | D | 327,5 | D |
| 9 | Rotkohl | 142 | C | 42,0 | B | 545,3 | B | 2 287,8 | B |
| 10 | Weißkohl | 149 | C | 143,8 | D | 795,0 | D | / | E |
| 11 | Wirsing | 146 | C | 80,4 | A | 417,3 | A | 3 353,6 | A |
| 12 | Blatt- und Stängelgemüse zusammen ¹⁾ | 585 | B | 8 517,1 | A | X | | 99 970,2 | A |
| 13 | Chicoreewurzeln | / | E | • | A | X | | X | |
| 14 | Eichblattsalat | 137 | C | 22,2 | B | 233,6 | B | 519,3 | C |
| 15 | Eissalat | 130 | D | 1 369,8 | A | 317,2 | A | 43 444,8 | A |
| 16 | Endiviensalat | / | E | 21,6 | B | 309,6 | B | 667,6 | B |
| 17 | Feldsalat | / | E | • | A | • | A | • | A |
| 18 | Kopfsalat | 146 | C | 36,1 | B | 275,7 | A | 995,6 | A |
| 19 | Lollohsalat | / | E | 82,2 | A | 250,8 | A | 2 063,1 | A |
| 20 | Radicchio | / | E | 18,1 | B | 213,5 | B | 386,8 | B |
| 21 | Romanasalat (alle Sorten) | / | E | • | A | • | A | • | A |
| 22 | Rucolasalat | / | E | 225,5 | A | 88,2 | A | 1 988,4 | A |
| 23 | Sonstige Salate | / | E | • | B | • | B | • | A |
| 24 | Spinat | 77 | D | 361,1 | A | 116,4 | A | 4 202,5 | A |
| 25 | Rhabarber | / | E | 14,7 | B | 192,3 | B | 281,8 | B |
| 26 | Porree (Lauch) | 157 | C | 202,6 | B | 467,2 | A | 9 464,3 | A |
| 27 | Spargel (im Ertrag) | 369 | B | 4 464,6 | A | 58,1 | A | 25 940,7 | B |
| 28 | Spargel (nicht im Ertrag) | 234 | C | 953,2 | B | X | | X | |
| 29 | Stauden- /Stangensellerie | / | E | 5,8 | B | 199,1 | B | 115,7 | B |
| 30 | Wurzel- und Knollengemüse zusammen | 449 | B | 4 717,6 | A | X | | 248 189,7 | A |
| 31 | Knollensellerie | 159 | C | 174,2 | C | 496,1 | B | 8 639,5 | B |
| 32 | Möhren und Karotten | 240 | C | 1 639,0 | A | 635,5 | A | 104 162,4 | A |
| 33 | Radies | 86 | D | • | A | • | B | • | B |
| 34 | Rettich (alle Sorten außer Meerrettich) | / | E | • | A | • | A | • | A |
| 35 | Rote Rüben (Rote Bete) | 189 | C | / | E | 366,0 | D | 15 717,0 | D |
| 36 | Bundzwiebeln (Frühlingszwiebeln) | 91 | D | 156,2 | A | 231,7 | B | 3 619,6 | B |
| 37 | Speisezwiebeln (Trockenzwiebeln einschl. Schalotten) | 251 | C | 2 073,1 | A | 533,6 | A | 110 616,5 | A |
| 38 | Fruchtgemüse zusammen | 289 | C | 335,9 | C | X | | 8 198,9 | B |
| 39 | Einlegegurken | / | E | 57,1 | C | 570,1 | B | 3 253,9 | B |
| 40 | Salatgurken | / | E | 2,1 | B | 326,2 | B | 68,8 | B |
| 41 | Speisekürbisse (z. B. Hokkaido, Butternuss, Riesen Kürbis) | 263 | C | 205,5 | C | 177,0 | C | 3 639,0 | C |
| 42 | Zucchini | 129 | C | 35,5 | B | 222,0 | C | 788,1 | C |
| 43 | Zuckermais | 89 | D | 35,7 | C | 126,0 | D | 449,1 | D |
| 44 | Hülsenfrüchte zusammen | 163 | C | 755,2 | A | X | | 8 655,0 | A |
| 45 | Buschbohnen | 154 | C | 710,1 | A | 116,7 | A | 8 284,4 | A |
| 46 | Stangenbohnen | / | E | / | E | / | E | / | E |
| 47 | Dicke Bohnen | 91 | D | 9,4 | D | 112,4 | B | 105,6 | C |
| 48 | Frischerbsen zum Drusch (ohne Hülsen) | / | E | • | A | • | A | • | B |
| 49 | Frischerbsen zum Pflücken (ohne Hülsen) | / | E | • | C | • | D | • | D |
| 50 | Sonstige Gemüsearten | 99 | D | 363,6 | A | X | | 10 392,9 | A |

1) Erntemengen ohne Chicoree und Spargel (nicht im Ertrag)

Noch: 3. Betriebe, Anbauflächen, Erträge und Erntemengen von Gemüsearten im Freiland 2014
 Braunschweig, Statistische Region

| Lfd. Nr. | Gemüseart | Betriebe | | Anbaufläche | | Ertrag | | Erntemenge | |
|----------|--|----------|---|-------------|---|--------|---|------------|---|
| | | Anzahl | | ha | | dt/ha | | t | |
| | | 1 | 2 | 3 | 4 | 5 | 6 | 7 | 8 |
| 1 | Insgesamt ¹⁾ | 130 | D | 1 088,8 | B | X | | 41 455,3 | B |
| 2 | Kohlgemüse zusammen | 32 | D | / | E | X | | / | E |
| 3 | Blumenkohl | 26 | D | • | C | • | B | • | B |
| 4 | Brokkoli | / | E | 12,1 | C | 87,1 | C | 105,1 | D |
| 5 | Chinakohl | / | E | • | E | • | E | • | E |
| 6 | Grünkohl | 24 | D | • | E | • | E | • | E |
| 7 | Kohlrabi | 28 | D | / | E | / | E | / | E |
| 8 | Rosenkohl | 25 | D | / | E | / | E | / | E |
| 9 | Rotkohl | 23 | D | 5,0 | D | 481,2 | D | 238,4 | D |
| 10 | Weißkohl | 24 | D | / | E | / | E | / | E |
| 11 | Wirsing | 28 | D | 6,0 | C | 281,9 | C | 169,8 | C |
| 12 | Blatt- und Stängelgemüse zusammen ¹⁾ | / | E | 399,8 | C | X | | 4 652,6 | B |
| 13 | Chicoreewurzeln | / | E | / | E | X | | X | |
| 14 | Eichblattsalat | / | E | / | E | / | E | / | E |
| 15 | Eissalat | / | E | • | A | • | A | • | A |
| 16 | Endiviasalat | / | E | • | B | • | B | • | B |
| 17 | Feldsalat | / | E | / | E | 64,2 | D | / | E |
| 18 | Kopfsalat | / | E | / | E | 155,7 | D | / | E |
| 19 | Lollo salat | / | E | • | B | • | A | • | A |
| 20 | Radicchio | / | E | • | B | • | A | • | B |
| 21 | Romanasalat (alle Sorten) | / | E | 3,7 | D | 240,4 | C | 88,6 | C |
| 22 | Rucolasalat | / | E | • | E | • | E | • | E |
| 23 | Sonstige Salate | / | E | / | E | / | E | / | E |
| 24 | Spinat | / | E | / | E | / | E | / | E |
| 25 | Rhabarber | / | E | / | E | / | E | / | E |
| 26 | Porree (Lauch) | 23 | D | / | E | 272,8 | D | / | E |
| 27 | Spargel (im Ertrag) | / | E | 217,2 | D | 44,0 | D | 954,5 | D |
| 28 | Spargel (nicht im Ertrag) | / | E | 49,6 | C | X | | X | |
| 29 | Stauden- /Stangensellerie | / | E | • | E | • | E | • | E |
| 30 | Wurzel- und Knollengemüse zusammen | 74 | C | 573,1 | A | X | | 33 328,3 | A |
| 31 | Knollensellerie | 27 | D | 4,7 | D | 270,8 | D | 128,2 | D |
| 32 | Möhren und Karotten | 35 | C | 116,7 | B | 651,3 | A | 7 599,9 | B |
| 33 | Radies | / | E | • | E | • | E | • | E |
| 34 | Rettich (alle Sorten außer Meerrettich) | / | E | / | E | / | E | / | E |
| 35 | Rote Rüben (Rote Bete) | 26 | D | 32,0 | B | 352,9 | B | 1 130,9 | B |
| 36 | Bundzwiebeln (Frühlingszwiebeln) | / | E | • | E | • | E | • | E |
| 37 | Speisezwiebeln (Trockenzwiebeln einschl. Schalotten) | 46 | C | 417,3 | A | 585,3 | A | 24 423,8 | A |
| 38 | Fruchtgemüse zusammen | 30 | D | • | E | X | | • | E |
| 39 | Einlegegurken | / | E | / | E | / | E | / | E |
| 40 | Salatgurken | / | E | • | C | • | D | • | D |
| 41 | Speisekürbisse (z.B. Hokkaido, Butternuss, Riesenkürbis) | 24 | D | / | E | / | E | / | E |
| 42 | Zucchini | / | E | / | E | / | E | / | E |
| 43 | Zuckermais | / | E | • | E | • | E | • | E |
| 44 | Hülsenfrüchte zusammen | / | E | • | E | X | | • | E |
| 45 | Buschbohnen | / | E | • | E | • | B | • | E |
| 46 | Stangenbohnen | — | | — | | — | | — | |
| 47 | Dicke Bohnen | / | E | / | E | / | E | / | E |
| 48 | Frischerbsen zum Drusch (ohne Hülsen) | 1 | A | • | A | • | A | • | A |
| 49 | Frischerbsen zum Pflücken (ohne Hülsen) | / | E | / | E | / | E | / | E |
| 50 | Sonstige Gemüsearten | / | E | • | E | X | | • | D |

1) Erntemengen ohne Chicoree und Spargel (nicht im Ertrag)

Noch: 3. Betriebe, Anbauflächen, Erträge und Erntemengen von Gemüsearten im Freiland 2014
Hannover, Statistische Region

| Lfd. Nr. | Gemüseart | Betriebe | | Anbaufläche | | Ertrag | | Erntemenge | |
|----------|--|----------|---|-------------|---|--------|---|------------|---|
| | | Anzahl | | ha | | dt/ha | | t | |
| | | 1 | 2 | 3 | 4 | 5 | 6 | 7 | 8 |
| 1 | Insgesamt ¹⁾ | 261 | C | 4 329,3 | A | X | | 88 531,0 | B |
| 2 | Kohlgemüse zusammen | / | E | 239,5 | B | X | | 8 551,3 | B |
| 3 | Blumenkohl | 24 | D | 85,7 | B | 374,6 | A | 3 211,0 | A |
| 4 | Brokkoli | 24 | D | 30,3 | A | 194,5 | A | 590,2 | A |
| 5 | Chinakohl | / | E | 8,6 | C | 358,8 | C | 310,0 | C |
| 6 | Grünkohl | / | E | / | E | / | E | / | E |
| 7 | Kohlrabi | / | E | 36,2 | B | 306,0 | B | 1 108,7 | A |
| 8 | Rosenkohl | 16 | D | / | E | / | E | / | E |
| 9 | Rotkohl | 23 | D | 12,7 | C | 506,8 | C | 641,5 | C |
| 10 | Weißkohl | 24 | D | 28,7 | C | 627,0 | C | 1 796,9 | C |
| 11 | Wirsing | / | E | 11,2 | B | 447,4 | B | 500,2 | B |
| 12 | Blatt- und Stängelgemüse zusammen ¹⁾ | 152 | D | 2 697,3 | A | X | | 18 425,0 | A |
| 13 | Chicoreewurzeln | — | | — | | X | | X | |
| 14 | Eichblattsalat | / | E | 7,4 | B | 214,2 | B | 158,3 | B |
| 15 | Eissalat | / | E | • | A | • | A | • | A |
| 16 | Endiviensalat | / | E | / | E | 342,2 | D | 13,0 | D |
| 17 | Feldsalat | / | E | 2,1 | B | 69,1 | B | 14,8 | B |
| 18 | Kopfsalat | / | E | 6,4 | C | 192,2 | B | 122,3 | B |
| 19 | Lollo Salat | / | E | • | B | • | B | • | B |
| 20 | Radicchio | / | E | / | E | / | E | / | E |
| 21 | Romanasalat (alle Sorten) | / | E | / | E | / | E | / | E |
| 22 | Rucolasalat | / | E | 1,0 | C | 75,4 | D | 7,8 | D |
| 23 | Sonstige Salate | / | E | / | E | 166,2 | B | 161,3 | C |
| 24 | Spinat | 15 | D | / | E | / | E | / | E |
| 25 | Rhabarber | / | E | 1,7 | C | 119,9 | C | 21,0 | C |
| 26 | Porree (Lauch) | / | E | 36,0 | D | 475,4 | B | 1 712,6 | C |
| 27 | Spargel (im Ertrag) | / | E | 2 115,6 | A | 60,5 | A | 12 808,3 | A |
| 28 | Spargel (nicht im Ertrag) | / | E | 411,2 | B | X | | X | |
| 29 | Stauden- /Stangensellerie | / | E | 1,7 | B | 185,4 | B | 31,6 | B |
| 30 | Wurzel- und Knollengemüse zusammen | 126 | C | 1 078,4 | B | X | | 57 716,3 | B |
| 31 | Knollensellerie | / | E | 12,6 | D | 416,4 | C | 525,0 | C |
| 32 | Möhren und Karotten | 74 | D | 485,2 | B | 670,7 | B | 32 539,9 | C |
| 33 | Radies | / | E | / | E | / | E | / | E |
| 34 | Rettich (alle Sorten außer Meerrettich) | / | E | 5,5 | A | 162,6 | A | 89,6 | A |
| 35 | Rote Rüben (Rote Bete) | / | E | 149,4 | C | 358,3 | B | 5 351,3 | B |
| 36 | Bundzwiebeln (Frühlingszwiebeln) | / | E | / | E | / | E | / | E |
| 37 | Speisezwiebeln (Trockenzwiebeln einschl. Schalotten) | / | E | 415,2 | A | 457,6 | A | 18 997,7 | A |
| 38 | Fruchtgemüse zusammen | / | E | / | E | X | | / | E |
| 39 | Einlegegurken | / | E | / | E | / | E | / | E |
| 40 | Salatgurken | / | E | • | A | • | A | • | A |
| 41 | Speisekürbisse (z.B. Hokkaido, Butternuss, Riesenkürbis) | / | E | / | E | / | E | / | E |
| 42 | Zucchini | / | E | 12,1 | C | / | E | / | E |
| 43 | Zuckermais | / | E | • | E | • | E | • | E |
| 44 | Hülsenfrüchte zusammen | / | E | 197,3 | B | X | | 1 875,2 | A |
| 45 | Buschbohnen | / | E | 191,6 | A | 96,0 | A | 1 838,4 | A |
| 46 | Stangenbohnen | — | | — | | — | | — | |
| 47 | Dicke Bohnen | / | E | / | E | / | E | / | E |
| 48 | Frischerbsen zum Drusch (ohne Hülsen) | 2 | A | • | A | • | A | • | A |
| 49 | Frischerbsen zum Pflücken (ohne Hülsen) | / | E | • | E | • | E | • | E |
| 50 | Sonstige Gemüsearten | / | E | 32,9 | B | X | | 666,6 | B |

1) Erntemengen ohne Chicoree und Spargel (nicht im Ertrag)

Noch: 3. Betriebe, Anbauflächen, Erträge und Erntemengen von Gemüsearten im Freiland 2014
Lüneburg, Statistische Region

| Lfd. Nr. | Gemüseart | Betriebe | | Anbaufläche | | Ertrag | | Erntemenge | |
|----------|--|----------|---|-------------|---|--------|---|------------|---|
| | | Anzahl | | ha | | dt/ha | | t | |
| | | 1 | 2 | 3 | 4 | 5 | 6 | 7 | 8 |
| 1 | Insgesamt ¹⁾ | 366 | C | 5 415,3 | A | X | | 183 174,5 | A |
| 2 | Kohl Gemüse zusammen | 108 | C | 438,7 | B | X | | 16 578,6 | D |
| 3 | Blumenkohl | / | E | 22,0 | D | 239,7 | C | 526,4 | C |
| 4 | Brokkoli | / | E | 68,2 | A | 172,8 | A | 1 178,3 | A |
| 5 | Chinakohl | / | E | 6,7 | A | 420,8 | A | 282,4 | A |
| 6 | Grünkohl | 73 | D | 90,8 | D | 135,2 | D | 1 227,5 | D |
| 7 | Kohlrabi | / | E | 115,1 | A | 286,8 | A | 3 301,7 | A |
| 8 | Rosenkohl | / | E | / | E | / | E | / | E |
| 9 | Rotkohl | / | E | 16,1 | C | 640,8 | B | 1 033,8 | B |
| 10 | Weißkohl | / | E | / | E | / | E | / | E |
| 11 | Wirsing | / | E | 11,0 | C | 311,0 | A | 340,7 | B |
| 12 | Blatt- und Stängelgemüse zusammen ¹⁾ | 227 | D | 2 158,2 | B | X | | 27 240,8 | A |
| 13 | Chicoreewurzeln | / | E | / | E | X | | X | |
| 14 | Eichblattsalat | / | E | 5,9 | C | 241,0 | C | 142,2 | C |
| 15 | Eissalat | / | E | 318,3 | A | 350,3 | A | 11 149,2 | A |
| 16 | Endiviasalat | / | E | 0,9 | C | 217,1 | C | 20,0 | C |
| 17 | Feldsalat | / | E | • | D | • | E | • | E |
| 18 | Kopfsalat | / | E | / | E | / | E | / | E |
| 19 | Lollo Salat | / | E | • | A | • | A | • | A |
| 20 | Radicchio | / | E | 10,6 | A | 243,5 | A | 258,9 | A |
| 21 | Romanasalat (alle Sorten) | / | E | • | A | • | A | • | A |
| 22 | Rucolasalat | / | E | • | A | • | A | • | A |
| 23 | Sonstige Salate | / | E | / | E | / | E | / | E |
| 24 | Spinat | / | E | 14,8 | C | 182,2 | B | 269,3 | B |
| 25 | Rhabarber | 33 | D | 6,7 | B | 211,9 | B | 142,6 | B |
| 26 | Porree (Lauch) | 69 | D | 144,2 | B | 483,7 | A | 6 976,7 | A |
| 27 | Spargel (im Ertrag) | 145 | D | 1 272,9 | B | 52,9 | B | 6 735,9 | B |
| 28 | Spargel (nicht im Ertrag) | / | E | 316,6 | C | X | | X | |
| 29 | Stauden- /Stangensellerie | / | E | • | A | • | A | • | A |
| 30 | Wurzel- und Knollengemüse zusammen | 173 | C | 2 248,9 | A | X | | 127 371,4 | A |
| 31 | Knollensellerie | / | E | 38,9 | B | 391,9 | B | 1 526,1 | B |
| 32 | Möhren und Karotten | 78 | D | 873,9 | A | 638,0 | A | 55 751,5 | A |
| 33 | Radies | / | E | 2,7 | B | 130,7 | B | 34,8 | B |
| 34 | Rettich (alle Sorten außer Meerrettich) | / | E | 53,5 | A | 276,5 | A | 1 478,3 | A |
| 35 | Rote Rüben (Rote Bete) | / | E | 107,7 | D | 437,8 | C | 4 715,2 | C |
| 36 | Bundzwiebeln (Frühlingszwiebeln) | 28 | D | 27,3 | C | 319,0 | C | 869,7 | C |
| 37 | Speisezwiebeln (Trockenzwiebeln einschl. Schalotten) | 114 | C | 1 145,0 | A | 550,2 | A | 62 995,7 | A |
| 38 | Fruchtgemüse zusammen | 115 | D | 169,0 | B | X | | 5 475,3 | A |
| 39 | Einlegegurken | / | E | 38,4 | B | 770,6 | A | 2 962,0 | A |
| 40 | Salatgurken | / | E | / | E | / | E | / | E |
| 41 | Speisekürbisse (z.B. Hokkaido, Butternuss, Riesenkürbis) | 102 | D | 96,2 | C | 194,6 | B | 1 872,4 | B |
| 42 | Zucchini | / | E | 13,5 | C | 259,8 | C | 351,6 | D |
| 43 | Zuckermais | / | E | 20,7 | C | 137,5 | D | / | E |
| 44 | Hülsenfrüchte zusammen | / | E | 163,7 | B | X | | 1 294,2 | B |
| 45 | Buschbohnen | / | E | 127,0 | A | 78,3 | A | 993,9 | A |
| 46 | Stangenbohnen | / | E | • | E | • | E | • | E |
| 47 | Dicke Bohnen | / | E | 7,1 | D | 108,3 | C | 76,8 | C |
| 48 | Frischerbsen zum Drusch (ohne Hülsen) | / | E | • | E | • | E | • | E |
| 49 | Frischerbsen zum Pflücken (ohne Hülsen) | / | E | 29,6 | D | 75,3 | D | 222,5 | D |
| 50 | Sonstige Gemüsearten | 39 | C | 236,9 | A | X | | 5 214,2 | A |

1) Erntemengen ohne Chicoree und Spargel (nicht im Ertrag)

Noch: 3. Betriebe, Anbauflächen, Erträge und Erntemengen von Gemüsearten im Freiland 2014
Weser-Ems, Statistische Region

| Lfd. Nr. | Gemüseart | Betriebe | | Anbaufläche | | Ertrag | | Erntemenge | |
|----------|--|----------|---|-------------|---|--------|---|------------|---|
| | | Anzahl | | ha | | dt/ha | | t | |
| | | 1 | 2 | 2 | 2 | 3 | 3 | 4 | 4 |
| 1 | Insgesamt ¹⁾ | 165 | D | 6 542,6 | A | X | | 133 390,1 | A |
| 2 | Kohlgemüse zusammen | / | E | 1 917,1 | A | X | | 42 965,7 | A |
| 3 | Blumenkohl | / | E | • | A | • | A | • | A |
| 4 | Brokkoli | / | E | 719,7 | A | 111,7 | A | 8 038,6 | A |
| 5 | Chinakohl | / | E | • | A | • | A | • | A |
| 6 | Grünkohl | / | E | • | A | • | A | • | A |
| 7 | Kohlrabi | / | E | 117,6 | A | 457,3 | A | 5 378,2 | A |
| 8 | Rosenkohl | / | E | / | E | 105,2 | D | / | E |
| 9 | Rotkohl | / | E | 8,2 | D | 455,7 | D | 374,2 | D |
| 10 | Weißkohl | / | E | 11,0 | D | 594,5 | C | 652,1 | D |
| 11 | Wirsing | / | E | 52,2 | A | 448,7 | A | 2 343,0 | A |
| 12 | Blatt- und Stängelgemüse zusammen ¹⁾ | 126 | D | 3 261,8 | A | X | | 49 651,8 | A |
| 13 | Chicoreewurzeln | 1 | A | • | A | X | | X | |
| 14 | Eichblattsalat | / | E | 5,9 | D | 274,9 | B | 161,2 | D |
| 15 | Eissalat | / | E | • | A | • | A | • | A |
| 16 | Endiviasalat | / | E | • | E | • | E | • | E |
| 17 | Feldsalat | / | E | • | A | • | A | • | A |
| 18 | Kopfsalat | / | E | 25,9 | B | 303,7 | A | 786,2 | A |
| 19 | Lollo Salat | 22 | D | 27,3 | A | 296,2 | A | 808,4 | A |
| 20 | Radicchio | / | E | • | E | • | E | • | E |
| 21 | Romanasalat (alle Sorten) | / | E | • | A | • | A | • | A |
| 22 | Rucolasalat | / | E | • | A | • | A | • | A |
| 23 | Sonstige Salate | / | E | • | A | • | A | • | A |
| 24 | Spinat | / | E | 328,1 | A | 114,8 | A | 3 766,6 | A |
| 25 | Rhabarber | / | E | 5,7 | C | 199,3 | D | 113,4 | D |
| 26 | Porree (Lauch) | / | E | 18,8 | D | 361,3 | D | 677,6 | D |
| 27 | Spargel (im Ertrag) | 71 | D | 858,9 | B | 63,4 | C | 5 442,0 | D |
| 28 | Spargel (nicht im Ertrag) | 36 | D | 175,8 | B | X | | X | |
| 29 | Stauden- /Stangensellerie | / | E | / | E | / | E | / | E |
| 30 | Wurzel- und Knollengemüse zusammen | / | E | 817,2 | C | X | | 29 773,6 | C |
| 31 | Knollensellerie | / | E | 117,9 | C | 548,0 | C | 6 460,2 | C |
| 32 | Möhren und Karotten | / | E | 163,2 | B | 506,8 | B | 8 271,1 | B |
| 33 | Radies | / | E | • | A | • | A | • | A |
| 34 | Rettich (alle Sorten außer Meerrettich) | / | E | • | E | • | E | • | E |
| 35 | Rote Rüben (Rote Bete) | / | E | / | E | / | E | / | E |
| 36 | Bundzwiebeln (Frühlingszwiebeln) | / | E | • | A | • | A | • | A |
| 37 | Speisezwiebeln (Trockenzwiebeln einschl. Schalotten) | / | E | 95,6 | A | 439,2 | A | 4 199,3 | A |
| 38 | Fruchtgemüse zusammen | / | E | • | E | X | | • | E |
| 39 | Einlegegurken | / | E | / | E | / | E | / | E |
| 40 | Salatgurken | / | E | • | E | • | E | • | E |
| 41 | Speisekürbisse (z.B. Hokkaido, Butternuss, Riesenkürbis) | / | E | / | E | / | E | / | E |
| 42 | Zucchini | / | E | 9,1 | B | 340,5 | B | 310,6 | B |
| 43 | Zuckermais | / | E | • | E | • | E | • | E |
| 44 | Hülsenfrüchte zusammen | / | E | • | A | X | | • | A |
| 45 | Buschbohnen | / | E | • | A | • | A | • | A |
| 46 | Stangenbohnen | / | E | • | E | • | E | • | E |
| 47 | Dicke Bohnen | / | E | / | E | / | E | / | E |
| 48 | Frischerbsen zum Drusch (ohne Hülsen) | — | | — | | — | | — | |
| 49 | Frischerbsen zum Pflücken (ohne Hülsen) | / | E | / | E | / | E | / | E |
| 50 | Sonstige Gemüsearten | 19 | D | • | B | X | | • | A |

1) Erntemengen ohne Chicoree und Spargel (nicht im Ertrag)

4. Betriebe, Anbauflächen, Erträge und Erntemengen von Gemüsearten unter hohen begehbaren Schutzabdeckungen
einschließl. Gewächshäusern 2014

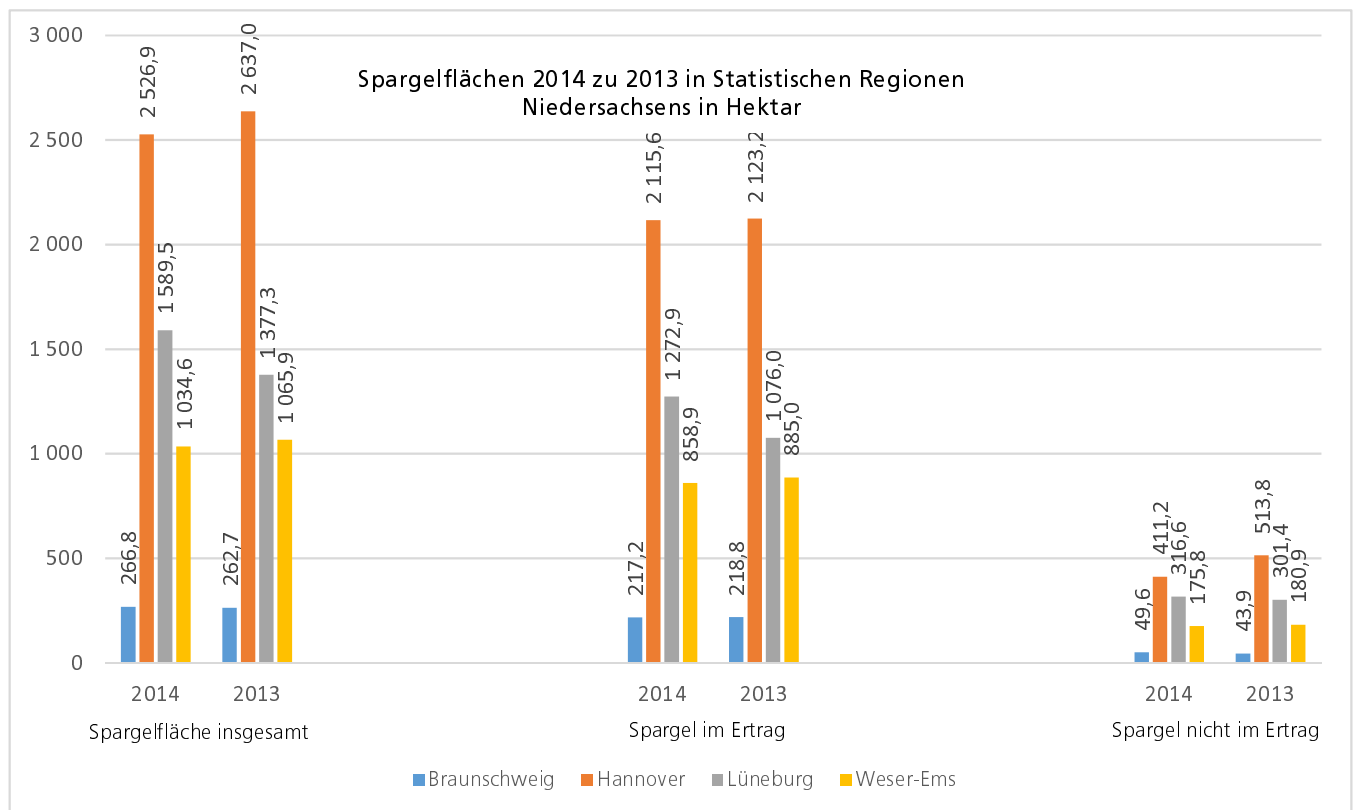
| Lfd. Nr. | Gemüseart | Betriebe | | Anbaufläche | | Ertrag | | Erntemenge | |
|--|----------------------|----------|---|-------------|---|---------|---|------------|---|
| | | Anzahl | | ha | | dt/ha | | t | |
| | | 1 | | 2 | | 3 | | 4 | |
| Niedersachsen | | | | | | | | | |
| 1 | Insgesamt | 173 | C | 82,69 | B | X | | 21 195,93 | A |
| 2 | Feldsalat | 84 | D | 9,58 | D | 83,5 | A | 79,97 | C |
| 3 | Kopfsalat | / | E | / | E | / | E | / | E |
| 4 | Sonstige Salate | / | E | 4,59 | C | 278,7 | B | 127,87 | B |
| 5 | Paprika | 90 | D | 1,60 | D | / | E | / | E |
| 6 | Radies | 26 | D | 0,47 | D | 120,2 | D | 5,59 | D |
| 7 | Salatgurken | 150 | C | 32,92 | A | 4 568,0 | A | 15 036,65 | A |
| 8 | Tomaten | 155 | C | 27,04 | C | 2 020,9 | B | 5 465,00 | A |
| 9 | Sonstige Gemüsearten | 43 | C | 5,08 | B | X | | 377,27 | A |
| Braunschweig, Statistische Region | | | | | | | | | |
| 1 | Insgesamt | / | E | / | E | X | | / | E |
| 2 | Feldsalat | / | E | / | E | / | E | / | E |
| 3 | Kopfsalat | / | E | / | E | / | E | / | E |
| 4 | Sonstige Salate | / | E | / | E | / | E | / | E |
| 5 | Paprika | / | E | / | E | / | E | / | E |
| 6 | Radies | / | E | / | E | / | E | / | E |
| 7 | Salatgurken | / | E | / | E | / | E | / | E |
| 8 | Tomaten | / | E | / | E | / | E | / | E |
| 9 | Sonstige Gemüsearten | / | E | / | E | X | | / | E |
| Hannover, Statistische Region | | | | | | | | | |
| 1 | Insgesamt | / | E | / | E | X | | / | E |
| 2 | Feldsalat | / | E | / | E | / | E | / | E |
| 3 | Kopfsalat | / | E | 0,09 | B | 150,3 | C | 1,29 | C |
| 4 | Sonstige Salate | / | E | / | E | / | E | / | E |
| 5 | Paprika | / | E | / | E | / | E | / | E |
| 6 | Radies | — | | — | | — | | — | |
| 7 | Salatgurken | / | E | / | E | 543,3 | D | / | E |
| 8 | Tomaten | / | E | / | E | / | E | / | E |
| 9 | Sonstige Gemüsearten | / | E | / | E | X | | / | E |
| Lüneburg, Statistische Region | | | | | | | | | |
| 1 | Insgesamt | / | E | 21,65 | C | X | | 1 765,65 | B |
| 2 | Feldsalat | 27 | D | 4,96 | C | 100,0 | C | 49,58 | C |
| 3 | Kopfsalat | / | E | 0,74 | D | / | E | / | E |
| 4 | Sonstige Salate | 26 | D | 2,39 | D | 261,5 | C | 62,42 | C |
| 5 | Paprika | / | E | / | E | 316,7 | D | / | E |
| 6 | Radies | / | E | / | E | / | E | / | E |
| 7 | Salatgurken | / | E | 5,81 | B | 1 793,8 | B | 1 042,93 | B |
| 8 | Tomaten | / | E | / | E | 670,0 | C | / | E |
| 9 | Sonstige Gemüsearten | / | E | 3,83 | B | X | | 351,77 | A |
| Weser-Ems, Statistische Region | | | | | | | | | |
| 1 | Insgesamt | / | E | 52,79 | C | X | | 19 092,29 | A |
| 2 | Feldsalat | / | E | / | E | 52,1 | D | / | E |
| 3 | Kopfsalat | / | E | / | E | / | E | / | E |
| 4 | Sonstige Salate | / | E | 1,63 | C | 316,5 | B | 51,52 | B |
| 5 | Paprika | / | E | / | E | / | E | / | E |
| 6 | Radies | / | E | 0,25 | C | 101,4 | D | 2,55 | D |
| 7 | Salatgurken | / | E | 26,04 | A | 5 346,0 | A | 13 920,67 | A |
| 8 | Tomaten | / | E | 20,05 | C | 2 513,9 | C | 5 039,96 | B |
| 9 | Sonstige Gemüsearten | / | E | 0,49 | D | X | | 8,79 | D |

5. Betriebe, Anbauflächen, Erträge und Erntemengen von Erdbeeren 2014

| Lfd. Nr. | Gegenstand der Nachweisung | Betriebe | | Anbaufläche | | Ertrag | | Erntemenge | |
|--|---|----------|---|-------------|---|--------|---|------------|---|
| | | Anzahl | | ha | | dt/ha | | t | |
| | | 1 | | 2 | | 3 | | 4 | |
| Niedersachsen | | | | | | | | | |
| 1 | Erdbeeren insgesamt | 316 | B | 4 202,8 | A | X | | 43 215,2 | A |
| 2 | Flächen im Freiland (im Ertrag) | 308 | B | 3 522,3 | A | 118,1 | A | 41 591,7 | A |
| 3 | Flächen im Freiland (nicht im Ertrag) | 165 | C | 585,3 | A | X | | X | |
| 4 | unter hohen begehbaren Schutzabd. einschl. Gewächshäusern | / | E | 95,2 | B | 170,6 | B | 1 623,5 | B |
| Braunschweig, Statistische Region | | | | | | | | | |
| 1 | Erdbeeren insgesamt | 33 | D | 162,0 | D | X | | 1 115,4 | D |
| 2 | Flächen im Freiland (im Ertrag) | 33 | D | 120,0 | D | 85,6 | D | 1 027,6 | D |
| 3 | Flächen im Freiland (nicht im Ertrag) | / | E | • | E | X | | X | |
| 4 | unter hohen begehbaren Schutzabd. einschl. Gewächshäusern | / | E | • | C | • | B | • | C |
| Hannover, Statistische Region | | | | | | | | | |
| 1 | Erdbeeren insgesamt | / | E | 877,2 | B | X | | 6 934,1 | B |
| 2 | Flächen im Freiland (im Ertrag) | / | E | 657,7 | B | 95,5 | A | 6 277,9 | B |
| 3 | Flächen im Freiland (nicht im Ertrag) | / | E | 173,4 | C | X | | X | |
| 4 | unter hohen begehbaren Schutzabd. einschl. Gewächshäusern | 17 | D | 46,1 | B | 142,3 | B | 656,2 | B |
| Lüneburg, Statistische Region | | | | | | | | | |
| 1 | Erdbeeren insgesamt | 95 | D | 530,7 | B | X | | 5 100,1 | B |
| 2 | Flächen im Freiland (im Ertrag) | 90 | D | 416,4 | B | 111,2 | A | 4 630,3 | B |
| 3 | Flächen im Freiland (nicht im Ertrag) | 39 | C | • | B | X | | X | |
| 4 | unter hohen begehbaren Schutzabd. einschl. Gewächshäusern | / | E | • | A | • | B | • | B |
| Weser-Ems, Statistische Region | | | | | | | | | |
| 1 | Erdbeeren insgesamt | 96 | D | 2 632,9 | A | X | | 30 065,7 | A |
| 2 | Flächen im Freiland (im Ertrag) | 93 | D | 2 328,2 | A | 127,4 | A | 29 655,9 | A |
| 3 | Flächen im Freiland (nicht im Ertrag) | / | E | 282,5 | B | X | | X | |
| 4 | unter hohen begehbaren Schutzabd. einschl. Gewächshäusern | 15 | C | 22,2 | B | 184,4 | B | 409,8 | B |

6. Betriebe, Anbauflächen, Erträge und Erntemengen von Spargel 2014

| Lfd. Nr. | Gegenstand der Nachweisung | Betriebe | | Anbaufläche | | Ertrag | | Erntemenge | |
|--|----------------------------|----------|---|-------------|---|--------|---|------------|---|
| | | Anzahl | | ha | | dt/ha | | t | |
| | | 1 | | 2 | | 3 | | 4 | |
| Niedersachsen | | | | | | | | | |
| 1 | Spargel insgesamt | 378 | B | 5 417,7 | A | | X | 25 940,7 | B |
| 2 | Flächen im Ertrag | 369 | B | 4 464,6 | A | 58,1 | A | 25 940,7 | B |
| 3 | Flächen nicht im Ertrag | 234 | C | 953,2 | B | | X | | X |
| Braunschweig, Statistische Region | | | | | | | | | |
| 1 | Spargel insgesamt | / | E | 266,8 | D | | X | 954,5 | D |
| 2 | Flächen im Ertrag | / | E | 217,2 | D | 44,0 | D | 954,5 | D |
| 3 | Flächen nicht im Ertrag | / | E | 49,6 | C | | X | | X |
| Hannover, Statistische Region | | | | | | | | | |
| 1 | Spargel insgesamt | / | E | 2 526,9 | A | | X | 12 808,3 | A |
| 2 | Flächen im Ertrag | / | E | 2 115,6 | A | 60,5 | A | 12 808,3 | A |
| 3 | Flächen nicht im Ertrag | / | E | 411,2 | B | | X | | X |
| Lüneburg, Statistische Region | | | | | | | | | |
| 1 | Spargel insgesamt | 146 | D | 1 589,5 | B | | X | 6 735,9 | B |
| 2 | Flächen im Ertrag | 145 | D | 1 272,9 | B | 52,9 | B | 6 735,9 | B |
| 3 | Flächen nicht im Ertrag | / | E | 316,6 | C | | X | | X |
| Weser-Ems, Statistische Region | | | | | | | | | |
| 1 | Spargel insgesamt | 73 | D | 1 034,6 | B | | X | 5 442,0 | D |
| 2 | Flächen im Ertrag | 71 | D | 858,9 | B | 63,4 | C | 5 442,0 | D |
| 3 | Flächen nicht im Ertrag | 36 | D | 175,8 | B | | X | | X |



7. Betriebe und Anbauflächen des Gemüseanbaus (ohne Erdbeeren) 2014 nach Größenklassen der Gemüseanbaufläche insgesamt

| Anbaufläche von ... bis unter ... ha | im Freiland | Und zwar | | | | | | | unter hohen begehbaren Schutzab- deckungen einschl. Gewächshäusern |
|--|-------------|------------|--------------------------|-----------------|-----------------------------------|-------------------|--------------------|------------------------------|---|
| | | Kohlgemüse | Blatt- und Stängelgemüse | | Wurzel- und Knollen- gemüse | Frucht- gemüse | Hülsen- früchte | sonstige Gemüse- arten | |
| | | | zusammen | darunter Salate | | | | | |
| | 1 | 2 | 3 | 4 | 5 | 6 | 7 | 8 | 9 |

Niedersachsen

Betriebe

| | | | | | | | | | |
|-------------|-------|-------|-------|-------|-------|-------|-------|-------|-------|
| unter 0,5 | / E | / E | / E | / E | / E | / E | / E | / E | / E |
| 0,5 - 1 | / E | / E | / E | / E | / E | / E | 14 D | 10 A | / E |
| 1 - 2 | 170 D | / E | / E | / E | / E | / E | / E | / E | / E |
| 2 - 3 | 57 D | 27 D | / E | / E | 33 D | / E | / E | / E | 25 D |
| 3 - 5 | 142 D | 39 D | / E | 27 D | 65 C | / E | / E | / E | 27 D |
| 5 - 10 | 158 C | / E | 90 D | / E | 90 C | / E | / E | / E | / E |
| 10 - 20 | 125 B | 24 D | 69 C | / E | 65 B | / E | / E | / E | / E |
| 20 und mehr | 162 A | 37 A | 89 A | 22 A | 86 A | 22 A | 13 A | 20 A | 4 A |
| Insgesamt | 923 B | 266 B | 585 B | 182 C | 448 B | 288 C | 164 C | 100 D | 174 C |

Fläche in ha

| | | | | | | | | | |
|-------------|------------|-----------|-----------|-----------|-----------|---------|---------|---------|--------|
| unter 0,5 | / E | / E | / E | / E | / E | / E | / E | / E | / E |
| 0,5 - 1 | / E | 5,9 C | / E | / E | 5,1 C | / E | / E | 0,8 A | / E |
| 1 - 2 | / E | / E | / E | / E | 31,5 D | / E | / E | / E | 13,0 D |
| 2 - 3 | 133,3 D | / E | / E | / E | 36,4 B | / E | / E | / E | 25,1 D |
| 3 - 5 | 526,9 D | 62,4 D | / E | / E | 148,0 B | / E | / E | / E | 16,1 C |
| 5 - 10 | 1 081,3 C | 50,8 D | 490,0 D | / E | 469,7 B | / E | 15,3 D | 16,2 C | 3,9 D |
| 10 - 20 | 1 748,6 B | / E | 790,6 C | / E | 732,8 B | / E | 38,8 D | 20,1 D | 14,7 B |
| 20 und mehr | 13 551,7 A | 2 360,7 A | 6 774,8 A | 2 453,6 A | 3 264,5 B | 144,7 A | 678,0 A | 329,0 A | 3,4 A |
| Insgesamt | 17 333,8 A | 2 677,9 A | 8 510,9 A | 2 515,5 A | 4 688,8 A | 323,2 C | 756,0 A | 377,0 A | 82,7 B |

8. Betriebe und Anbauflächen von Erdbeeren 2014 nach Größenklassen der Anbaufläche

| Anbaufläche von ... bis unter ... ha | Insgesamt | Flächen im Freiland | | unter hohen begehbaren Schutzabdeckungen einschl. Gewächshäusern |
|--|-----------|---------------------|-----------------|--|
| | | im Ertrag | nicht im Ertrag | |
| | 1 | 2 | 3 | 4 |

Niedersachsen

| | Betriebe | | | |
|-------------|----------|-------|-------|------|
| unter 0,5 | / E | / E | / E | / E |
| 0,5 - 1 | / E | / E | / E | 1 A |
| 1 - 2 | 71 C | 69 C | / E | / E |
| 2 - 3 | 25 D | 24 D | / E | / E |
| 3 - 5 | 27 D | 27 D | / E | / E |
| 5 - 10 | 39 C | 39 C | 29 D | / E |
| 10 - 20 | 32 C | 32 C | 23 D | 4 A |
| 20 und mehr | 49 A | 49 A | 26 A | 17 A |
| Insgesamt | 316 B | 308 B | 165 C | / E |

| | Fläche in ha | | | |
|-------------|--------------|-----------|---------|--------|
| unter 0,5 | / E | / E | / E | 0,5 D |
| 0,5 - 1 | / E | / E | • E | • A |
| 1 - 2 | 97,9 C | 78,2 C | • E | • E |
| 2 - 3 | 59,7 D | 45,0 D | / E | / E |
| 3 - 5 | 99,8 D | 78,8 D | / E | / E |
| 5 - 10 | 275,9 C | 203,7 C | 63,5 D | / E |
| 10 - 20 | 420,1 C | 341,0 C | 75,6 D | 3,4 A |
| 20 und mehr | 3 228,3 A | 2 758,2 A | 391,9 A | 78,2 A |
| Insgesamt | 4 202,8 A | 3 522,3 A | 585,3 A | 95,2 B |

9. Ökologische Produktion 2014 in Betrieben, die vollständig auf ökologische Bewirtschaftung umgestellt haben

9.1 Betriebe, Anbauflächen und Erntemengen von Gemüse im Freiland - ohne Erdbeeren - nach Gemüsegruppen 2014

Niedersachsen

| Lfd. Nr. | Gemüsegruppe | Im Freiland | | |
|----------|---------------------------|-------------|-------------|------------|
| | | Betriebe | Anbaufläche | Erntemenge |
| | | Anzahl | ha | t |
| | | 1 | 2 | 3 |
| 1 | Kohlgemüse | 87 D | 128,9 C | 2 963,6 C |
| 2 | Blatt- und Stängelgemüse | 99 D | 249,2 C | 2 658,9 C |
| | darunter: | | | |
| 3 | Spargel (im Ertrag) | / E | 99,6 C | 315,7 C |
| 4 | Wurzel- und Knollengemüse | 118 D | 661,3 A | 28 969,4 A |
| 5 | Fruchtgemüse | / E | 108,3 D | / E |
| 6 | Hülsenfrüchte | / E | 86,1 B | 759,6 B |
| 7 | Sonstige Gemüsearten | / E | 74,6 B | 977,1 C |
| 8 | Insgesamt | 144 D | 1 308,4 B | 37 788,0 B |

9.2 Betriebe, Anbauflächen sowie Erntemengen von Erdbeeren 2014

Niedersachsen

| Lfd. Nr. | Gegenstand der Nachweisung | Betriebe | Anbaufläche | Erntemenge |
|----------|--|----------|-------------------------------|------------|
| | | Anzahl | ha | t |
| | | 1 | 2 | 3 |
| | | 1 | Flächen im Freiland im Ertrag | / E |
| 2 | Flächen im Freiland nicht im Ertrag | / E | / E | X |
| 3 | Flächen unter hohen begehbaren Schutzabdeckungen einschl. Gewächshäuser | — | — | — |

9. Ökologische Produktion 2014 in Betrieben, die vollständig auf ökologische Bewirtschaftung umgestellt haben

9.3 Betriebe, Anbauflächen, Erträge und Erntemengen von Gemüse im Freiland und unter hohen begehbaren Schutzabdeckungen einschließlich Gewächshäusern nach Gemüsegruppen 2014

Niedersachsen

| Lfd. Nr. | Gemüseart | Betriebe | Anbaufläche | Ertrag | Erntemenge |
|----------|-----------|----------|-------------|--------|------------|
| | | | ha | dt/ha | t |
| | | 1 | 2 | 3 | 4 |

Im Freiland

| | | | | | |
|----|--|-------|-----------|---------|------------|
| 01 | Insgesamt ¹⁾ | 144 D | 1 308,4 B | X | 37 788,0 B |
| 02 | Kohl Gemüse zusammen | 87 D | 128,9 C | X | 2 963,6 C |
| 03 | Blumenkohl | / E | 19,9 C | 248,2 B | 494,0 B |
| 04 | Brokkoli | / E | 30,1 B | 98,4 C | 296,2 C |
| 05 | Chinakohl | / E | 6,9 D | 368,4 D | 255,7 D |
| 06 | Grünkohl | / E | / E | / E | / E |
| 07 | Kohlrabi | / E | 15,3 C | 202,3 C | 310,3 C |
| 08 | Rosenkohl | / E | / E | / E | / E |
| 09 | Rotkohl | / E | 8,8 D | 353,4 D | 310,8 D |
| 10 | Weißkohl | / E | 14,4 D | 505,7 C | 727,2 D |
| 11 | Wirsing | / E | 9,8 D | 282,2 B | 275,1 C |
| 12 | Blatt- und Stängelgemüse zusammen ¹⁾ | 99 D | 249,2 C | X | 2 658,9 C |
| 13 | Chicoreewurzeln | / E | • A | X | X |
| 14 | Eichblattsalat | / E | 6,8 C | 248,8 D | 170,0 D |
| 15 | Eissalat | / E | 4,3 D | 255,6 D | 109,3 D |
| 16 | Endiviensalat | / E | / E | 259,0 D | 39,5 D |
| 17 | Feldsalat | / E | • E | / E | / E |
| 18 | Kopfsalat | / E | 4,7 D | 197,4 D | / E |
| 19 | Lollosalat | / E | / E | / E | / E |
| 20 | Radicchio | / E | / E | / E | / E |
| 21 | Romanasalat (alle Sorten) | / E | 1,3 D | 139,4 D | / E |
| 22 | Rucolasalat | / E | • E | / E | / E |
| 23 | Sonstige Salate | / E | / E | 151,0 C | 137,5 D |
| 24 | Spinat | / E | 37,6 B | 183,1 A | 687,8 B |
| 25 | Rhabarber | / E | 6,0 C | 242,2 C | 144,9 C |
| 26 | Porree(Lauch) | / E | / E | / E | / E |
| 27 | Spargel (im Ertrag) | / E | 99,6 C | 31,7 B | 315,7 C |
| 28 | Spargel (nicht im Ertrag) | / E | / E | X | X |
| 29 | Stauden- /Stangensellerie | / E | 5,1 A | 173,5 A | 88,0 A |
| 30 | Wurzel- und Knollengemüse zusammen | 118 D | 661,3 A | X | 28 969,4 A |
| 31 | Knollensellerie | / E | 27,4 C | 283,9 B | 779,0 B |
| 32 | Möhren und Karotten | 93 D | 365,5 A | 516,1 A | 18 864,5 A |
| 33 | Radies | / E | / E | / E | / E |
| 34 | Rettich (alle Sorten außer Meerrettich) | / E | 6,3 B | 175,1 C | 110,4 C |
| 35 | Rote Rüben (Rote Bete) | 86 D | 146,4 B | 418,2 C | 6 123,2 C |
| 36 | Bundzwiebeln (Frühlingszwiebeln) | / E | / E | 116,7 D | / E |
| 37 | Speisezwiebeln (Trockenzwiebeln einschl. Schalotten) | / E | 100,3 B | 281,5 B | 2 824,5 B |
| 38 | Fruchtgemüse zusammen | / E | 108,3 D | X | / E |
| 39 | Einlegegurken | / E | / E | / E | / E |
| 40 | Salatgurken | / E | / E | / E | / E |
| 41 | Speisekürbisse (z.B. Hokkaido, Butternuss, Riesenkürbis) | / E | 80,8 D | / E | / E |
| 42 | Zucchini | / E | 14,3 C | 114,5 D | / E |
| 43 | Zuckermais | / E | 12,5 D | 98,9 D | 123,8 D |
| 44 | Hülsenfrüchte zusammen | / E | 86,1 B | X | 759,6 B |
| 45 | Buschbohnen | / E | 84,8 B | 88,2 B | 747,6 B |
| 46 | Stangenbohnen | / E | / E | / E | / E |
| 47 | Dicke Bohnen | / E | / E | / E | / E |
| 48 | Frischerbsen zum Drusch (ohne Hülsen) | 2 A | • A | • A | • A |
| 49 | Frischerbsen zum Pflücken (ohne Hülsen) | / E | • E | • E | • E |
| 50 | Sonstige Gemüsearten | / E | 74,6 B | X | 977,1 C |

Unter hohen begehbaren Schutzabdeckungen einschließlich Gewächshäusern

| | | | | | |
|----|----------------------|------|-------|---------|--------|
| 51 | Insgesamt | / E | / E | X | / E |
| 52 | Feldsalat | / E | / E | 70,5 C | / E |
| 53 | Kopfsalat | / E | / E | / E | / E |
| 54 | Sonstige Salate | / E | 1,9 C | 252,6 B | 47,5 C |
| 55 | Paprika | / E | / E | / E | / E |
| 56 | Radies | / E | 0,4 D | 113,9 D | 4,2 D |
| 57 | Salatgurken | / E | 2,0 D | / E | / E |
| 58 | Tomaten | / E | / E | / E | / E |
| 59 | Sonstige Gemüsearten | 28 D | / E | X | / E |

1) Erntemengen ohne Chicoree und Spargel (nicht im Ertrag)

10. Betriebe mit Speisepilzanbau 2014 nach Erntemenge, Speisepilzart und Art der Bewirtschaftung

| Lfd. Nr. | Gegenstand der Nachweisung | Insgesamt | | | |
|----------|--|-----------|--|------------------------|------------|
| | | Betriebe | | Erntemenge | |
| | | Anzahl | Erntefläche in 1 000 m ² | Ertrag je Hektar dt | Erntemenge |
| | 1 | 2 | 3 | 4 | |
| 1 | Insgesamt und zwar | 9 | 1 320 | X | 300 059 |
| 2 | Champignons | 8 | • | 2 151 | • |
| 3 | Austernseitlinge | 1 | • | • | • |
| 4 | Shiitake | 1 | • | • | • |
| 5 | Sonstige Spezialpilzkulturen darunter in Betrieben mit ökologischer Erzeugung | 1 | • | X | • |
| 6 | zusammen | 5 | 843 | X | 178 633 |
| 7 | mit vollständig ökologischer Erzeugung | 4 | • | X | • |
| 8 | mit teilweise ökologischer Erzeugung ¹⁾ | 1 | • | X | • |

1) Hier wird nur die Anzahl der Betriebe mit teilweise ökologischer Erzeugung nachgewiesen;
Angaben zu Fläche und Erntemenge beziehen sich auf die gesamte Fläche (konventionell und ökologisch).

11. Betriebe mit Speisepilzanbau 2014 nach Produktionsfläche, Erntefläche, Art der Bewirtschaftung, Hektarertrag und Erntemenge

11.1 Betriebe und Produktionsfläche

| Lfd. Nr. | Speisepilzart | Insgesamt | | Davon in Betrieben | | | | | |
|----------|--------------------|-----------|-------------------------|--|-------------------------|--|-------------------------|--|-------------------------|
| | | | | mit ausschließlich konventioneller Erzeugung | | mit vollständig ökologischer Erzeugung | | mit teilweise ökologischer Erzeugung ¹⁾ | |
| | | Betriebe | Produktionsfläche | Betriebe | Produktionsfläche | Betriebe | Produktionsfläche | Betriebe | Produktionsfläche |
| | | Anzahl | in 1 000 m ² | Anzahl | in 1 000 m ² | Anzahl | in 1 000 m ² | Anzahl | in 1 000 m ² |
| | 1 | 2 | 3 | 4 | 5 | 6 | 7 | 8 | |
| 1 | Insgesamt und zwar | 9 | 128 | 4 | 59 | 4 | • | 1 | • |
| 2 | Champignons | 8 | • | 4 | 59 | 3 | 13 | 1 | • |
| 3 | Andere Speisepilze | 1 | • | — | — | 1 | • | — | — |

11.2 Betriebe und Erntefläche

| Lfd. Nr. | Speisepilzart | Insgesamt | | Davon in Betrieben | | | | | |
|----------|------------------------------|-----------|-------------------------|--|-------------------------|--|-------------------------|--|-------------------------|
| | | | | mit ausschließlich konventioneller Erzeugung | | mit vollständig ökologischer Erzeugung | | mit teilweise ökologischer Erzeugung ¹⁾ | |
| | | Betriebe | Erntefläche | Betriebe | Erntefläche | Betriebe | Erntefläche | Betriebe | Erntefläche |
| | | Anzahl | in 1 000 m ² | Anzahl | in 1 000 m ² | Anzahl | in 1 000 m ² | Anzahl | in 1 000 m ² |
| | 1 | 2 | 3 | 4 | 5 | 6 | 7 | 8 | |
| 1 | Insgesamt und zwar | 9 | 1 320 | 4 | 477 | 4 | • | 1 | • |
| 2 | Champignons | 8 | • | 4 | 477 | 3 | 158 | 1 | • |
| 3 | Austernseitlinge | 1 | • | — | — | 1 | • | — | — |
| 4 | Shiitake | 1 | • | — | — | 1 | • | — | — |
| 5 | Sonstige Spezialpilzkulturen | 1 | • | — | — | 1 | • | — | — |

1) Gesamte Produktions- bzw. Erntefläche (konventionell und ökologisch).

11. Betriebe mit Speisepilzanbau 2014 nach Produktionsfläche, Erntefläche, Art der Bewirtschaftung, Hektarertrag und Erntemenge
 11.3 Hektarertrag und Erntemenge

| Lfd. Nr. | Speisepilzart | Insgesamt | | Davon in Betrieben | | | | | |
|----------|------------------------------|--------------|------------|--|------------|--|------------|--|--------------------------|
| | | | | mit ausschließlich konventioneller Erzeugung | | mit vollständig ökologischer Erzeugung | | mit teilweise ökologischer Erzeugung ¹⁾ | |
| | | Ertrag je ha | Erntemenge | Ertrag je ha | Erntemenge | Ertrag je ha | Erntemenge | Ertrag je ha ²⁾ | Erntemenge ³⁾ |
| | | 1 | 2 | 3 | 4 | 5 | 6 | 7 | 8 |
| 1 | Insgesamt und zwar | X | 291 352 | X | 121 426 | X | • | X | • |
| 2 | Champignons | 2 251 | • | 2 545 | 121 426 | • | 31 222 | 2 110 | • |
| 3 | Austernseitlinge | • | • | — | — | • | • | — | — |
| 4 | Shiitake | • | • | — | — | • | • | — | — |
| 5 | Sonstige Spezialpilzkulturen | X | • | X | — | X | • | X | — |

1) Gesamte Produktions- bzw. Erntefläche (konventionell und ökologisch).

2) Durchschnittsertrag in Betrieben mit teilweise ökologischer Erzeugung.

3) Gesamte Erntemenge (konventionell und ökologisch).