



Statistische Berichte Niedersachsen

Landesamt für Statistik
Niedersachsen

L IV 1.2 - j / 2017

Umsätze und ihre Besteuerung

Ergebnisse der Umsatzsteuerstatistik

Voranmeldungen 2017

Detaillierte Tabellen



Niedersachsen

Zeichenerklärung

0 = (Nach Rundung) nichts vorhanden

. = Zahlenwert unbekannt oder aus

Geheimhaltungsgründen nicht veröffentlicht

X = Nachweis ist nicht sinnvoll, unmöglich, oder

Fragestellung trifft nicht zu

... = Angabe fällt später an

/ = Nicht veröffentlicht, weil nicht ausreichend genau

oder nicht repräsentativ

() = Aussagewert eingeschränkt, da Zahlenwert

statistisch relativ unsicher

D = Durchschnitt

p = vorläufige Zahl

r = berichtigte Zahl

s = geschätzte Zahl

dav. = davon. Mit diesem Wort wird die Aufgliederung einer Gesamtmasse in sämtliche Teilmassen eingeleitet

dar. = darunter. Mit diesem Wort wird die Ausgliederung einzelner Teilmassen angekündigt

RF = Rechtsform

Änderungen bereits bekanntgegebener Zahlen beruhen auf nachträglichen Berichtigungen.

Abweichungen in den Summen sind in der Regel auf das Runden der Einzelpositionen zurückzuführen.

Soweit nicht anders vermerkt ist, wurden die Tabellen im Landesamt für Statistik Niedersachsen erarbeitet und gelten für das Gebiet des Landes Niedersachsen.

Qualität

Sollte dem LSN nach Veröffentlichung dieser Publikation ein Fehler bekannt werden, so wird in der Online-Version darauf hingewiesen und der Fehler korrigiert. Die Online-Version finden Sie im Internet unter:

www.statistik.niedersachsen.de> [Veröffentlichungen](#)> [Statistische Berichte Niedersachsen](#)> [Öffentliche Finanzen, Personal, Steuern](#) bzw. in der Statistischen Bibliothek (Publikationsserver der Statistischen Ämter des Bundes und der Länder).

Der dazugehörige Qualitätsbericht steht Ihnen als kostenfreier Download im Publikationsangebot des Statistischen Bundesamtes unter dem Thema Öffentliche Finanzen & Steuern zur Verfügung:

www.destatis.de > [Publikationen](#) > [Qualitätsberichte](#) > [Öffentliche Finanzen & Steuern](#)

Information und Beratung

Auskünfte zu dieser Veröffentlichung unter:

E-Mail: Dezernat45@statistik.niedersachsen.de

Tel.: 0511 9898 - 3219 Torsten Brückner

Auskünfte aus allen Bereichen der amtlichen Statistik unter:

Tel.: 0511 9898 - 1132, 1134

Fax: 0511 9898 - 4132

E-Mail: auskunft@statistik.niedersachsen.de

Internet: www.statistik.niedersachsen.de

Herausgeber

Landesamt für Statistik Niedersachsen

Postfach 91 07 64

30427 Hannover

Erscheinungsweise: jährlich

Erschienen im Juli 2019

© Landesamt für Statistik Niedersachsen, Hannover 2019.

Vervielfältigung und Verbreitung, auch auszugsweise, mit Quellenangabe gestattet.

Inhalt

Textteil	Seite
Vorbemerkungen.....	4
Übersicht Besteuerungsvorgänge	10
Tabellenteil	
1. Gesamtübersicht	12
2. Umsatzsteuerpflichtige, deren steuerbarer Umsatz und Umsatzsteuer 2017 nach Wirtschaftszweigen	13
3. Umsatzsteuerpflichtige und deren Lieferungen und Leistungen 2017 nach Wirtschaftszweigen und Umsatzgrößenklassen	36
4. Umsatzsteuerpflichtige, deren Lieferungen und Leistungen 2017 nach Rechtsformen und Wirtschaftszweigen	106
5. Umsatzsteuerpflichtige, deren Lieferungen und Leistungen 2017 nach der Besteuerung der Umsätze und Wirtschaftsabteilungen	128
6. Umsatzsteuerpflichtige, steuerbarer Umsatz und Umsatzsteuer 2017 in regionaler Gliederung und ausgewählte Kreisfreie Städte	132

Vorbemerkungen

1. Grundlagen der Umsatzsteuerstatistik

Die Umsatzsteuer ist nach der Einkommensteuer die bedeutendste Einnahme der öffentlichen Haushalte. Sie ist so konzipiert, dass bei jedem Verkauf (Produzent, Großhändler, Einzelhändler, Verbraucher) nur der zusätzlich geschaffene Mehrwert besteuert wird. Erreicht wird dies dadurch, dass für Unternehmen die gezahlte Umsatzsteuer als Vorsteuer abziehbar ist. Letztlich wird die Umsatzsteuer damit von den Verbraucherinnen und Verbrauchern getragen, allerdings wird sie von den Unternehmen abgeführt. Zur Erhebung der Umsatzsteuer leisten die Unternehmen – monatlich oder vierteljährlich – Vorauszahlungen, die dann später bei der Veranlagung mit der Steuerschuld verrechnet werden.

Die Umsatzsteuerstatistik (Vorankmeldungen) wird seit 1996 jährlich durchgeführt. Da sie auf den Umsatzsteuervorauszahlungen der Unternehmer basiert, können bereits rd. 14 Monate nach Ablauf des Berichtsjahres Ergebnisse vorgelegt werden. Sie enthält allerdings Lücken: Sogenannte „Jahresmelder“ sowie Kleinunternehmen mit einem Umsatz unter 17 500 Euro werden nicht erfasst.

Als Ergänzung wurde daher erstmals für das Berichtsjahr 2006 die Umsatzsteuerstatistik (Veranlagungen) durchgeführt. Sie bildet den Besteuerungsprozess ab. Die Angaben zu den Umsätzen sind daher genauer, und sie enthält auch die „Jahresmelder“ und die Kleinunternehmen. Allerdings dauert es wesentlich länger, bis die Ergebnisse vorliegen, da erst die Umsatzsteuererklärung der Unternehmen abgewartet werden muss.

In diesem Bericht werden die Ergebnisse der Umsatzsteuer (Vorankmeldungen) des Jahres 2017 dargestellt. Die Ergebnisse der Umsatzsteuer (Veranlagungen) des Jahres 2017 werden Ende 2021 vorliegen.

1.1 Steuerrechtliche Begriffe

Steuerpflichtige

Als Umsatzsteuerpflichtige gelten Unternehmen in der steuerrechtlichen Definition des § 2 Abs. 1 Umsatzsteuergesetz (UStG). Danach ist Unternehmer, wer eine gewerbliche oder berufliche Tätigkeit selbstständig und nachhaltig zur Erzielung von Einnahmen ausübt, auch wenn die Gewinnabsicht fehlt oder eine Personenvereinigung nur ihren Mitgliedern gegenüber tätig wird.

Die Körperschaften des öffentlichen Rechts sind nur im Rahmen ihrer Betriebe gewerblicher Art und ihrer land- oder forstwirtschaftlichen Betriebe gewerblich oder beruflich tätig.

Alle Umsätze werden am Hauptsitz des Unternehmens erfasst und statistisch auch nur dort nachgewiesen. Etwa vorhandene Zweigniederlassungen (Filialen, bei Organschaften Tochterunternehmen) bilden steuerrechtlich eine Einheit mit dem Hauptunternehmen. Das bedeutet auch, dass in Niedersachsen nur Umsätze von Unternehmen nachgewiesen werden, die ihren Sitz in Niedersachsen haben. Beispielsweise werden die niedersächsischen Umsätze von Einzelhandelsketten, die ihren Sitz in einem anderen Bundesland haben, vollständig dort verbucht. Gleiches gilt für die Regionalergebnisse innerhalb Niedersachsens.

Nichtselbstständig im Sinne des Umsatzsteuergesetzes sind juristische Personen des bürgerlichen Rechts, wenn sie nach dem Gesamtbild der tatsächlichen Verhältnisse finanziell, wirtschaftlich und organisatorisch in ein Unternehmen eingegliedert sind (Organgesellschaft gem. § 2 Abs. 2 UStG). Organgesellschaften bilden zusammen mit dem sog. Organträger einen Organkreis. Steuerbar sind lediglich die Außenumsätze des Organkreises, die vom sog. Organträger zu versteuern sind.

Aus statistischer Sicht kann die Zuordnung des Organkreises zu einem Wirtschaftszweig problematisch sein, wenn die Organgesellschaften unterschiedliche wirtschaftliche Schwerpunkte haben.

Steuerbarer Umsatz

Der Umsatzsteuer unterliegen die folgenden Umsätze (§ 1 Abs. 1 UStG):

- I. Lieferungen und Leistungen, die Unternehmen im Inland gegen Entgelt im Rahmen des Unternehmens ausführen.
- II. Innergemeinschaftliche Erwerbe im Inland gegen Entgelt;
- III. Einfuhr aus einem Drittland (Länder außerhalb der Europäischen Union) in das Inland (Einfuhrumsatzsteuer). Die Einfuhrumsatzsteuer ist nicht Bestandteil der Umsatzsteuerstatistik.

An die Stelle der bisherigen Einfuhrumsatzsteuer, die nur noch bei Lieferungen aus Drittstaaten erhoben wird, tritt im innergemeinschaftlichen Warenverkehr der *innergemeinschaftliche Erwerb*. Ein innergemeinschaftlicher Erwerb ist grundsätzlich gegeben, wenn eine natürliche oder eine juristische Person von einer anderen einen Gegenstand erwirbt und dieser Gegenstand vom Gebiet eines anderen EU-Mitgliedstaates in das Inland gelangt. Seit der Einführung des Europäischen Binnenmarktes am 1. Januar 1993 gehört der innergemeinschaftliche Erwerb zu

den steuerbaren Umsätzen (vgl. Abschnitt 1.2). Deshalb werden die unter Ziffer I genannten Umsätze als „Lieferungen und Leistungen“ bezeichnet. Nur diese Umsätze sind mit dem bis zur Umsatzsteuerstatistik 1992 verwendeten Begriff der „steuerbaren Umsätze“ vergleichbar.

Steuerbefreiungen (steuerfreie Umsätze)

Bei den Steuerbefreiungen (§ 4 Nr. 1 bis 28; § 25 Abs. 2 UStG) wird zwischen Umsätzen, bei denen ausdrücklich ein *Recht auf Vorsteuerabzug* besteht und solchen ohne Recht auf Vorsteuerabzug unterschieden.

Steuerfrei mit Vorsteuerabzug sind beispielsweise Ausfuhrlieferungen und Lohnveredelungen für Aufträge aus dem Ausland, die innergemeinschaftlichen Lieferungen, Umsätze für die Seeschifffahrt und die Luftfahrt, der grenzüberschreitende Güterverkehr, Reiseleistungen außerhalb des Gebietes der Europäischen Wirtschaftsgemeinschaft.

Kein Recht auf Vorsteuerabzug besteht bei Geld-, Kredit- und Wertpapierumsätzen, Vermietung und Verpachtung von Grundstücken, Umsätze, die anderen umsatzbezogenen Verkehrsteuern wie Grunderwerb-, Wett- u. Lotterie, oder Versicherungssteuer unterliegen sowie bestimmte Leistungen des Gesundheits- und Sozialwesens.

Bemessungsgrundlage

Der Umsatz bemisst sich

- bei Lieferungen, sonstigen Leistungen und innergemeinschaftlichen Erwerben im Allgemeinen nach dem Entgelt (§ 10 Abs. 1 UStG);
- bei unentgeltlichen Leistungen nach dem Einkaufspreis bzw. den Selbstkosten, den entstandenen Kosten oder den Aufwendungen (§ 10 Abs. 4 UStG);
- bei der Einfuhr nach dem Wert des eingeführten Gegenstandes zuzüglich Eingangsabgaben und Verbrauchsteuern (§ 11 UStG).

Die Umsatzsteuer ist grundsätzlich nach *vereinbarten* Entgelten (Sollbesteuerung) zu berechnen (§ 16 Abs. 1 UStG). Dies bedeutet, dass die Versteuerung des Umsatzes zum Zeitpunkt des Bewirkens der Leistung und nicht zum Zeitpunkt der Rechnungserteilung bzw. -bezahlung erfolgt. Die Steuer selbst gehört nicht zur Bemessungsgrundlage.

Die Steuerberechnung nach *vereinnahmten* Entgelten (Ist-Besteuerung) kann auf Antrag solchen Unternehmen gestattet werden, deren Gesamtumsatz im Vorjahr nicht mehr als 500 000 € betragen hat, oder die von der Buchführungspflicht befreit sind; auch den Angehörigen freier Berufe steht diese Möglichkeit offen (§ 20 UStG).

Steuersätze

Die Umsatzsteuer für steuerpflichtige Umsätze beträgt im Berichtszeitraum 19 % (allgemeiner Steuersatz) der Bemessungsgrundlage (§ 12 Abs. 1 UStG). Sie ermäßigt sich für eine Reihe von Umsätzen (§ 12 Abs. 2 UStG) auf 7 %, z. B. für die Lieferungen, die Einfuhr und den innergemeinschaftlichen Erwerb von land- und forstwirtschaftlichen Erzeugnissen, Futtermitteln, Lebensmitteln, Waren des Buchhandels und Erzeugnissen des grafischen Gewerbes, Kunstgegenständen und Sammlungen; für bestimmte Leistungen kultureller und unterhaltender Art; für die Leistungen gemeinnütziger, mildtätiger und kirchlicher Einrichtungen; für die Personenbeförderung mit bestimmten Beförderungsmitteln.

z. B. für die Lieferungen, die Einfuhr und den innergemeinschaftlichen Erwerb von land- und forstwirtschaftlichen Erzeugnissen, Futtermitteln, Lebensmitteln, Waren des Buchhandels und Erzeugnissen des grafischen Gewerbes, Kunstgegenständen und Sammlungen; für bestimmte Leistungen kultureller und unterhaltender Art; für die Leistungen gemeinnütziger, mildtätiger und kirchlicher Einrichtungen; für die Personenbeförderung mit bestimmten Beförderungsmitteln.

Besondere Regelungen gelten für die im Rahmen eines land- und forstwirtschaftlichen Betriebes ausgeführten Umsätze (Besteuerung nach *Durchschnittssätzen* gem. § 24 UStG). Die Steuersätze betragen für die in der Vorschrift im Einzelnen aufgeführten Lieferungen und den Eigenverbrauch entweder 5,5%, 10,7% oder 19,0 %. Daneben besteht für das Unternehmen ein Optionsrecht, seine Umsätze nach den allgemeinen Vorschriften, d.h. nach den Regelsteuersätzen zu versteuern.

Für den größten Teil der land- und forstwirtschaftlichen Umsätze werden Steuern in gleicher Höhe festgesetzt wie die diesen Umsätzen zuzurechnenden Vorsteuern (Vorsteuerpauschale), sodass keine Zahlungsverpflichtung entsteht, während die Leistungsempfängerinnen und -empfänger die ihnen in Rechnung gestellte Umsatzsteuer als Vorsteuer geltend machen können.

Vorsteuerabzug

Kernstück des Mehrwertsteuersystems ist der Vorsteuerabzug. Das Unternehmen kann die ihm im Geschäftsverkehr von anderen Unternehmen gesondert in Rechnung gestellte Umsatzsteuer als Vorsteuerbetrag von seiner Steuerschuld absetzen. Dadurch wird gewährleistet, dass der Preis z. B. einer Ware nicht von der unterschiedlichen Anzahl der jeweils durchlaufenden Produktions- und Absatzstufen kumulativ belastet wird. Besteuert wird folglich nur der Mehrwert. Zu den abziehbaren Vorsteuern zählt auch die entrichtete Einfuhrumsatzsteuer auf Importe, die Unternehmenszwecken dienen, die Steuern für den innergemeinschaftlichen Erwerb von Gegenständen für das Unternehmen und die Steuer für Leistungen i. S. d. § 13b Abs. 5, die für das Unternehmen ausgeführt worden sind.

Zur Vereinfachung des Besteuerungsverfahrens können die abziehbaren Vorsteuerbeträge für bestimmte Berufs- und Gewerbebranchen nach allgemeinen Durchschnittssätzen (v.H. - Sätze auf die getätigten Umsätze) errechnet werden (§ 23 UStG).

Kleinunternehmer

Eine Sonderregelung sieht das Umsatzsteuerrecht für sog. *Kleinunternehmen* vor. Von ihnen wird die geschuldete Umsatzsteuer nicht erhoben, wenn der nach vereinnahmten Entgelten bemessene Gesamtumsatz (zuzüglich der darauf entfallenden Steuer, abzüglich der darin enthaltenen Umsätze von Wirtschaftsgütern des Anlagevermögens) im vorangegangenen Kalenderjahr 17 500 € nicht

überstiegen hat und im laufenden Jahr 50 000 € voraussichtlich nicht übersteigen wird (§ 19 Abs. 1 UStG). Diese Kleinunternehmen sind dann nicht berechtigt, die ihnen in Rechnung gestellten Vorsteuerbeträge in Abzug zu bringen. Ein Verzicht auf die Steuerbefreiung ist gem. § 19 Abs. 2 UStG allerdings möglich.

Umsatzsteuer-Voranmeldung

Das Unternehmen hat im Vorgriff auf die Jahresveranlagung für den Voranmeldungszeitraum eine Voranmeldung abzugeben und eine Umsatzsteuer-Vorauszahlung zu leisten. Hat die Steuer für das vorangegangene Kalenderjahr mehr als 7 500 € betragen, gilt als Voranmeldungszeitraum der Kalendermonat, sonst das Kalendervierteljahr (§ 18 UStG). Bei Vorjahressteuern von weniger als 1 000 € kann das steuerpflichtige Unternehmen von der Abgabe der Voranmeldungen und Entrichtung der Vorauszahlungen befreit werden. Die im Rahmen der Umsatzsteuerstatistik ermittelte Vorauszahlung enthält nicht die Steuer auf die Einfuhr von Gegenständen in das deutsche Zollgebiet (Einfuhrumsatzsteuer).

1.2 Änderungen im Umsatzsteuerrecht nach Einführung des EU-Binnenmarktes

Die mit dem Gesetz zur Anpassung des Umsatzsteuergesetzes und anderer Rechtsvorschriften an den EU-Binnenmarkt verbundenen Regelungen haben sich erstmals in den Ergebnissen der Umsatzsteuerstatistik 1994 niedergeschlagen. Die wesentlichen Änderungen, die besonders bei einem längerfristigen Statistikvergleich berücksichtigt werden sollten, sind:

- (1) Beseitigung der Steuergrenzen und Grenzkontrollen:
Seit dem 1. Januar 1993 sind innergemeinschaftlich die steuerlichen Grenzen im Bereich der Umsatzsteuer weggefallen. Einfuhrumsatzsteuer wird für den innergemeinschaftlichen Warenverkehr ebenfalls nicht mehr erhoben.
- (2) Ursprungslandprinzip für private Verbraucherinnen und Verbraucher:
Private Verbraucherinnen und Verbraucher können jetzt ohne wert- und mengenmäßige Beschränkungen Waren für ihren persönlichen Bedarf aus jedem anderen EU-Mitgliedstaat einführen.
- (3) Bestimmungslandprinzip für Warenverkehr zwischen Unternehmen und bei Lieferungen neuer Fahrzeuge:
Der innergemeinschaftliche grenzüberschreitende Warenverkehr zwischen Unternehmen erfolgt weiterhin ohne umsatzsteuerliche Belastung. An die Stelle der bisherigen Besteuerung der Einfuhr tritt jetzt die Besteuerung des innergemeinschaftlichen Erwerbs von Gegenständen im Bestimmungsland. Dieses Prinzip gilt auch bei innergemeinschaftlichen Lieferungen von neuen Fahrzeugen.

(4) Warenverkehr mit Drittstaaten:
Die Besteuerung bei der Einfuhr und die Steuerbefreiung bei der Ausfuhr werden grundsätzlich auf den Warenverkehr mit Drittstaaten beschränkt.

- (5) Lieferungen an steuerbefreite Unternehmen:
Bei innergemeinschaftlichen Lieferungen an steuerbefreite Unternehmen, wie Kleinunternehmen, land- und forstwirtschaftliche Unternehmen und nicht steuerpflichtige juristische Personen, erfolgt eine Besteuerung grundsätzlich im Bestimmungsland.
- (6) Steuerentlastung im Ursprungsland:
Soweit bei einer innergemeinschaftlichen Lieferung eine Besteuerung in einem anderen EU-Mitgliedstaat (Bestimmungsland) erfolgt, werden diese Lieferungen im Ursprungsland von der Steuer entlastet.
- (7) Grenzüberschreitende Güterbeförderungen:
Diese waren vor dem 1. Januar 1993 steuerbefreit. Innergemeinschaftliche Güterbeförderungen werden seit dem grundsätzlich am Abgangsort besteuert. Hat das die Leistung empfangende Unternehmen in einem anderen Mitgliedstaat eine Umsatzsteuer-Identifikationsnummer, so ist die Güterbeförderung grundsätzlich dort zu besteuern.

1.3 Gesetzliche Grundlagen

Grundlage für die Durchführung der Umsatzsteuerstatistik ist das

- Gesetz über Steuerstatistiken (StStatG) Artikel 35 Jahressteuergesetz 1996 vom 11. Oktober 1995 (BGBl. S. 1250) zuletzt geändert durch Artikel 13 des Gesetzes vom 17. August 2017 (BGBl. I S. 3214).

in Verbindung mit dem

- Bundesstatistikgesetz in der Fassung der Bekanntmachung vom 20. Oktober 2016 (BGBl. I S. 2394), zuletzt geändert durch Artikel 10 Absatz 5 des Gesetzes vom 30. Oktober 2017 (BGBl. I S. 3618).

Für die Erfassung und Besteuerung der Umsätze und innergemeinschaftlichen Erwerbe sind folgende Gesetze, Verordnungen und Richtlinien maßgebend:

- Umsatzsteuergesetz in der Fassung der Bekanntmachung vom 21. Februar 2005 (BGBl. I S. 386), zuletzt geändert durch Art. 9 des Gesetzes vom 11. Dezember 2018 (BGBl. I S. 2338)
- Umsatzsteuer-Durchführungsverordnung in der Fassung der Bekanntmachung vom 21. Februar 2005 (BGBl. I S. 434), die zuletzt durch Artikel 9 der Verordnung vom 12. Juli 2017 (BGBl. I S. 2360) geändert worden ist.
- Umsatzsteuer Anwendungserlass (UStAE).

- Abgabenordnung in der Fassung vom 1. Oktober 2002 (BGBl. I S. 3866; 2003 I S. 61), zuletzt geändert durch Art. 15 des Gesetzes vom 18. Dezember 2018 (BGBl. I S. 2639)

Maßgeblich für die Umsatzsteuerstatistik 2017 ist die im Erhebungsjahr geltende Fassung der Gesetze, Verordnungen und Erlasse.

2. Durchführung der Statistik

Seit dem Berichtsjahr 1996 wird die Umsatzsteuerstatistik jährlich durchgeführt. Da die Angaben der Voranmeldungen ausgewertet werden und nicht die der Jahresveranlagung, kann die Umsatzsteuerstatistik bereits rd. 1 Jahr nach Ende des Berichtsjahres Ergebnisse vorlegen.

2.1 Erhebungseinheit

Als Erhebungseinheit der Statistik gilt das steuerpflichtige Unternehmen, wie es im § 2 des Umsatzsteuergesetzes definiert ist. Gehören zu einem Unternehmen mehrere örtliche Einheiten (z.B. Zweigniederlassungen oder Organgesellschaften), so bilden diese steuerrechtlich mit dem Gesamtunternehmen eine Einheit. Alle Umsätze werden am Hauptsitz (i.d.R. Sitz der Geschäftsleitung) des Unternehmens erfasst und statistisch nachgewiesen. Zu *Doppelzählungen* ein und desselben Unternehmens kann es dadurch kommen, daß bei Wechsel der Inhaberin oder des Inhabers, Änderung der Rechtsform, Sitzverlagerung u.a. innerhalb des Besteuerungsjahres mehr als eine (natürliche oder juristische) Person als steuerpflichtig in Erscheinung tritt. Die ausgewiesenen Umsätze sind davon jedoch nicht berührt. Die im Zeitablauf sich ergebende Umsatzentwicklung (der Wirtschaft insgesamt oder einzelner Branchen) wird z. T. erheblich von Fluktuationen innerhalb des Berichtskreises beeinflusst, ausgelöst z.B. durch Firmenneugründungen, -zusammenschlüsse oder -auflösungen, wirtschaftliche Schwerpunktverlagerungen bzw. wirtschaftssystematische Neuordnungen.

2.2 Erhebungsmerkmale

Die benötigten Daten werden nicht durch Befragung der Steuerpflichtigen erhoben, sondern von der Finanzverwaltung ausschließlich auf elektronischem Wege zur Verfügung gestellt. Es handelt sich dabei um anonymisierte Datensätze, die im Rahmen des automatisierten Umsatzsteuer-Voranmeldungs- und Vorauszahlungsverfahrens (UVV) erzeugt wurden. Änderungen und Ergänzungen, die sich aus den später vorliegenden Jahreserklärungen ergeben, können für die statistische Aufbereitung nicht berücksichtigt werden.

Im Einzelnen werden folgende Merkmale erhoben:

a) *qualitative Merkmale*

Gemeindeganzahl (als Kennziffer für den Unternehmenssitz);
 Gewerkekennzahl (nach der Klassifikation der Wirtschaftszweige, Ausgabe 2008);
 Rechtsform;
 Dauer der Steuerpflicht;
 Istbesteuerung nach § 20 Abs. 1 UStG;
 Regelbesteuerung land- und forstwirtschaftlicher Betriebe nach § 24 Abs. 4 UStG;
 Vorsteuer nach allgemeinen Durchschnittssätzen gem. § 23 UStG;
 Organschaft nach § 2 Abs. 2 Nr. 2 UStG (Organkreis).

b) *quantitative Merkmale*

Steuerpflichtige Umsätze und innergemeinschaftliche Erwerbe;
 Steuerfreie Umsätze und innergemeinschaftliche Erwerbe;
 Umsätze der nach Durchschnittssätzen besteuerten land- und forstwirtschaftlichen Betriebe (§ 24 Abs. 1 UStG);
 Umsatzsteuer vor Abzug der Vorsteuer- und Kürzungsbeträge;
 Abziehbare Vorsteuerbeträge;
 Umsatzsteuer-Vorauszahlung;

3. Ergebnisdarstellung

3.1 Erhebungsumfang

In die Statistik werden alle Unternehmen mit Hauptsitz in Niedersachsen einbezogen, die Umsatzsteuer-Voranmeldungen abzugeben haben.

In der Statistik **nicht erfasst** sind somit:

- sog. „Jahresmelder“, also Steuerpflichtige, die im Vorjahr weniger als 1 000 € Umsatzsteuer zu zahlen hatten;
- Angehörige freier Berufe im Bereich der Humanmedizin, sofern sie ausschließlich Leistungen erbracht haben, deren Entgelte steuerfrei sind (§ 4 Ziffer 14 UStG);
- die überwiegende Mehrheit der land- und forstwirtschaftlichen Betriebe, für die auf Grund der Durchschnittsbesteuerung nach § 24 Abs. 1 UStG keine Steuerzahllast entsteht;
- Unternehmen mit steuerbaren Umsätzen, von denen der ganz überwiegende Anteil jedoch nicht steuerpflichtig war;
- Unternehmen (Organtöchter), die finanziell, wirtschaftlich und organisatorisch vom Organträger abhängig sind und mit diesem zusammen steuerlich veranlagt werden.

Folgende Umsätze steuerlich erfasster Unternehmen sind in der Statistik nicht oder nicht in voller Höhe ausgewiesen:

- nichtsteuerbare Umsätze;
- steuerfreie Bank- und Versicherungsumsätze ohne Berechtigung zum Vorsteuerabzug.

Die nachgewiesenen Umsätze enthalten nicht die Umsatzsteuer.

3.2 Systematische Untergliederungen

Die in die Umsatzsteuerstatistik einzubeziehenden Tatbestände werden nach einem bundeseinheitlichen Programm aufbereitet.

a) Wirtschaftssystematische Zuordnung

Von besonderer Bedeutung ist die detaillierte Gliederung der Unternehmensdaten nach wirtschaftlicher Zweckbestimmung, die anhand der Klassifikation der Wirtschaftszweige - in einer speziell für die Steuerstatistiken abgeleiteten Fassung - vorgenommen wird. Da nach geltendem Recht das Gesamtunternehmen Steuersubjekt ist, kann die branchenmäßige Zuordnung auch nur für die unternehmerischen Aktivitäten insgesamt erfolgen. Ein Unternehmen, das in verschiedenen Branchen tätig ist, z. B. Reparatur und Handel, wird folglich mit seinem Gesamtumsatz der Branche zugeordnet, in welcher der wirtschaftliche Schwerpunkt liegt. Dabei macht gerade bei Unternehmen mit einem sehr differenzierten Produktions- oder Dienstleistungsprogramm die wirtschaftssystematische Zuordnung insoweit Schwierigkeiten, als genauere Angaben über den Umfang bestimmter Funktionen aus den Besteuerungsdaten nicht immer klar hervorgehen.

- b) Die Umsatzsteuerstatistik wird ab dem Berichtsjahr 2009 nach der Klassifikation der Wirtschaftszweige, Ausgabe 2008 (WZ 2008) aufbereitet. Im Vergleich zur bis dahin gültigen WZ 2003 gab es relativ große Verschiebungen, so dass Vergleiche mit früheren Jahren für viele Wirtschaftszweige nicht aussagekräftig sind.

Die WZ 2008 mit Erläuterungen sowie ein Umsteigeschlüssel zwischen der WZ 2003 und der WZ 2008 sind kostenlos beim Statistischen Bundesamt erhältlich (www.destatis.de).

c) Rechtsformen

Die nach Rechtsformen der umsatzsteuerpflichtigen Unternehmen gegliederten Ergebnisse beziehen sich auf

- Einzelunternehmen (natürliche Personen);

- Personengesellschaften (OHG, KG, GmbH & Co. KG usw.);
- Aktiengesellschaften, Kommanditgesellschaften auf Aktien, Gesellschaften mit beschränkter Haftung; Unternehmensgesellschaften (haftungsbeschränkt);
- Erwerbs- und Wirtschaftsgenossenschaften (z. B. Kreditgenossenschaften, landwirtschaftliche Nutzungs- und Verwertungsgenossenschaften, Realgemeinden);
- Betriebe gewerblicher Art von Körperschaften des öffentlichen Rechts (z.B. Staatsbanken, öffentliche Sparkassen, öffentlich-rechtliche Versorgungs-, Verkehrs- und Hafenbetriebe);
- Sonstige Rechtsformen (u.a. sonstige juristische Personen des privaten Rechts wie Versicherungsvereine auf Gegenseitigkeit, nicht rechtsfähige Vereine, Anstalten, Stiftungen und andere Zweckvermögen, Gebietskörperschaften, ausländische Rechtsformen).

3.3 Regionale Gliederung

Die Ergebnisdarstellung in regionaler Untergliederung für die niedersächsischen Landkreise und kreisfreien Städte (und zusätzlich für ausgewählte kreisangehörige Städte) beschränkt sich hier auf eine systematische Untergliederung nach einigen zusammengefassten Wirtschaftshauptbereichen. Darüber hinaus liegen Ergebnisse in differenzierter wirtschaftlicher Unterscheidung bis auf Gemeindeebene vor, die selbstverständlich unter Wahrung des Steuergeheimnisses auf Wunsch zur Verfügung gestellt werden können. Bei der Beurteilung der Ergebnisse ist zu beachten, dass für die Umsatzbesteuerung das Finanzamt zuständig ist, aus dessen Bezirk das Unternehmen ganz oder vorwiegend betrieben wird (§ 21 Abs. 1 Abgabenordnung). Bei Mehrbetriebsunternehmen, deren Produktion und Absatzstruktur sich über verschiedene Standorte erstreckt, bedeutet dies, dass die Umsätze nicht entsprechend der regionalen Verteilung der einzelnen Zweigniederlassungen nachgewiesen werden können. Ähnliches gilt für Organgesellschaften (Organtöchter), die nach dem Umsatzsteuerrecht mit der Organmutter einen Steuerpflichtigen (= Organkreis) bilden. Der Aussagewert der statistischen Ergebnisse ist deshalb i.d.R. umso geringer, je kleiner die Gebietseinheit ist, auf die sie sich beziehen. Angesichts der wirtschaftlichen und rechtlichen Verflechtungen von Unternehmen besonders bei Industrie und Handel sind daher dem Erkenntniswert der Umsatzsteuerstatistik selbst auf Landesebene gewisse Grenzen gesetzt.

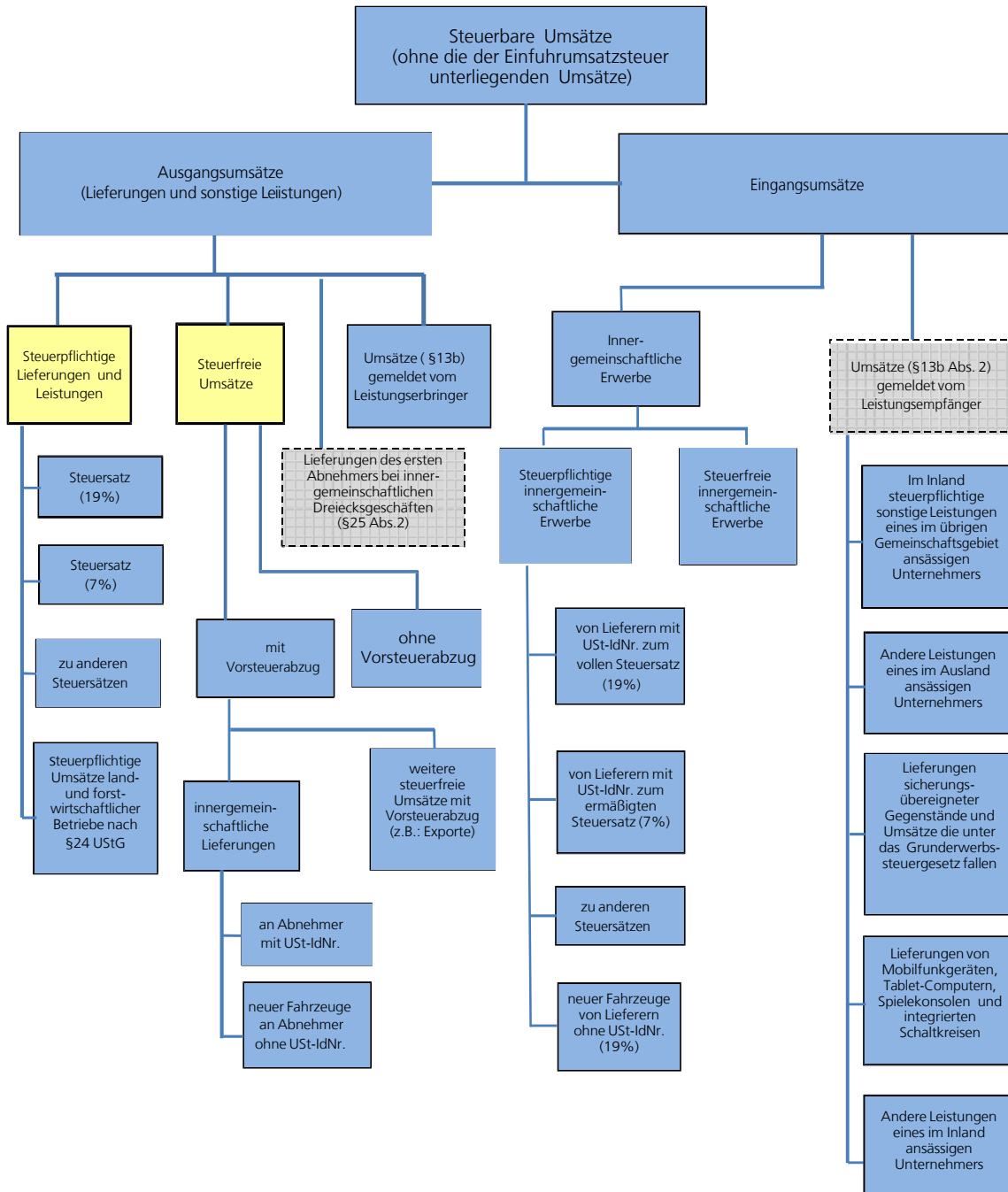
3.4 Geheimhaltung

Das Steuer- sowie das Statistikgeheimnis verpflichten die Statistischen Ämter zur Geheimhaltung der Daten der einzelnen Steuerpflichtigen. Es dürfen daher keine Anga-

ben über einzelne Steuerpflichtige veröffentlicht werden. Darüber hinaus muss auch gewährleistet sein, dass aus den zusammenfassenden Tabellen keine Rückschlüsse auf einzelne Steuerpflichtige gezogen werden können. Dies könnte der Fall sein, wenn einzelne Felder nur gering besetzt sind oder einzelne Unternehmen aufgrund ihrer Größe die Gesamtsumme dominieren. Die Angaben in diesen Tabellenfeldern können nicht veröffentlicht werden (primäre Geheimhaltung). Um die Rückrechnung dieser primären Geheimhaltung zu verhindern, müssen i. d. R. weitere Felder gesperrt werden (sekundäre Geheimhaltung). Je stärker die Daten untergliedert werden (z.B. nach der Wirtschaftssystematik und/ oder regional), desto mehr Geheimhaltungsfälle treten auf.

3.5 Veröffentlichungskonzept

Zusätzlich zu diesem ausführlichen Bericht *Umsätze und ihre Besteuerung*, steht eine gekürzte und mit zusätzlichen Übersichtstabellen und Grafiken versehene Fassung des Statistischen Berichts im Internet kostenlos zur Verfügung. (www.statistik.niedersachsen.de). Darüber hinaus stehen im Internet weiterverarbeitbare Tabellen in der Datenbank „LSN Online“ zum Abruf bereit (Erhebung: *Umsatzsteuerstatistik*). Zusätzliche Sonderauswertungen sind auf Anfrage und gegen Kostenerstattung möglich. Das Statistische Bundesamt veröffentlicht Angaben zu ganz Deutschland sowie auf Länderebene in der Fachserie 14 Reihe 8.1 Umsatzsteuer.



neue Summe
 wie bisher

Angaben sind nicht in den Summen enthalten

Tabellen und Grafik

1. Gesamtübersicht 2017¹⁾

Gliederung	Steuerpflichtige	Steuerbarer Umsatz	Anteil am steuerbaren Umsatz insgesamt	Umsatzsteuervorauszahlung	
	Anzahl bzw. Fälle	1 000 €	%	1 000 €	% des steuerbaren Umsatzes
Insgesamt	279 759	652 987 468	100	7 439 914	100
1.) Steuerpflichtige Umsätze					
darunter:					
zu 19 %	321 744	384 810 931	58,9	X	X
zu 7 %	78 011	73 154 778	11,2	X	X
zu anderen Steuersätzen	2 337	23 030	0,0	X	X
2.) Steuerfreie Umsätze					
davon:					
mit Vorsteuerabzug	27 860	161 086 849	24,7	X	X
ohne Vorsteuerabzug ²⁾	24 576	15 435 235	2,4	X	X
II. Wirtschaftshauptbereiche					
Land-u. Forstwirtschaft, Fischerei	16 078	8 524 626	1,3	34 255	0,4
Bergbau u. Gew. v. Steinen u. Erden	255	2 261 757	0,3	-17 379	-0,8
Verarbeitendes Gewerbe	17 633	328 316 579	50,3	-4 738 926	-1,4
Energie-u. Wasserversorgung	10 793	26 656 167	4,1	892 900	3,3
Baugewerbe	31 291	30 292 392	4,6	2 041 695	6,7
Handel, Instandhaltung und Reparatur von Kfz.	55 541	168 702 997	25,8	3 404 865	2,0
darunter: Handelsvermittlung	6 246	1 973 771	0,3	117 421	5,9
Großhandel (ohne Handel mit Kraftfahrzeugen)	9 619	93 928 369	14,4	9 619	0,0
Einzelhandel (ohne Handel mit Kraftfahrzeugen)	30 283	50 500 504	7,7	1 717 275	3,4
Verkehr und Lagerei	9 119	19 320 898	3,0	829 648	4,3
Gastgewerbe	20 299	6 714 441	1,0	435 693	6,5
Information und Kommunikation	8 006	6 735 195	1,0	514 453	7,6
Finanz- und Versicherungsdienstleistungen	1 947	1 749 032	0,3	200 261	11,4
Grundstücks- und Wohnungswesen	26 546	7 961 431	1,2	460 884	5,8
Erbr. v. freiberufl., wissenschaftl. u. techn. Dienstleistungen	35 931	15 453 421	2,4	1 647 773	10,7
Erbringung sonst. wirtschaftlichen Dienstleistungen	15 312	14 743 715	2,3	1 150 364	7,8
Erziehung und Unterricht	4 134	922 117	0,1	71 426	7,7
Gesundheits- und Sozialwesen	4 740	8 831 630	1,4	68 007	0,8
Kunst, Unterhaltung und Erholung	7 080	3 130 772	0,5	190 119	6,1
Erbringung von sonstigen Dienstleistungen	15 054	2 670 300	0,4	253 877	9,5
III. Umsatzgrößenklassen					
17 501 bis unter 50 000 €	70 499	2 287 446	0,4	196 318	8,6
50 000 " " 100 000 €	51 031	3 727 917	0,6	300 423	8,1
100 000 " " 250 000 €	61 252	10 005 528	1,5	730 063	7,3
250 000 " " 500 000 €	34 685	12 544 919	1,9	795 124	6,3
500 000 " " 1 Mill. €	25 167	18 156 400	2,8	1 084 078	6,0
1 Mill. " " 2 Mill. €	16 285	23 400 811	3,6	1 347 293	5,8
2 Mill. " " 5 Mill. €	11 375	36 416 758	5,6	1 846 270	5,1
5 Mill. " " 10 Mill. €	4 368	32 028 089	4,9	1 380 951	4,3
10 Mill. " " 25 Mill. €	2 896	47 796 557	7,3	1 577 300	3,3
25 Mill. " " 50 Mill. €	1 045	39 548 404	6,1	991 963	2,5
50 Mill. " " 100 Mill. €	602	45 985 163	7,0	895 392	1,9
100 Mill. " " 250 Mill. €	359	58 452 865	9,0	580 406	1,0
250 Mill. " " 500 Mill. €	118	45 642 215	7,0	460 490	1,0
500 Mill. " " 1 Mrd. €	48	36 381 085	5,6	.	x
1 Mrd. und mehr	29	240 613 311	36,8	.	x
IV. Stat. Regionen					
Braunschweig	43 226	234 316 003	35,9	-2 493 213	-1,1
Hannover	77 888	157 867 662	24,2	3 811 874	2,4
Lüneburg	62 054	80 317 632	12,3	2 067 894	2,6
Weser- Ems	96 591	180 486 171	27,6	4 053 360	2,2
V. Organkreise	6 412	313 648 558	48,0	-2 312 560	-0,7

1) Nur Steuerpflichtige mit Jahresumsätzen ab 17 500 €.

2) Ohne steuerfreie Bank- und Versicherungsumsätze.- Abweichungen in den Summen durch Runden der Zahlen.

2. Umsatzsteuerpflichtige, deren steuerbarer Umsatz und Umsatzsteuer 2017 nach Wirtschaftszweigen

Systematik-Nr.	Wirtschaftszweig	Steuerpflichtige	Steuerbarer Umsatz		Umsatzsteuer vor Abzug der Vorsteuer		Abziehbare Vorsteuer	Umsatzsteuer-vorauszahlung
			insgesamt	darunter für Lieferungen und Leistungen	insgesamt	darunter für Lieferungen und Leistungen		
			Anzahl	1 000 €				
A - 5	Wirtschaftszweige insgesamt	279 759	652 987 468	586 476 625	86 721 097	66 392 382	79 281 225	7 439 914
A	Land- und Forstwirtschaft, Fischerei	16 078	8 524 626	8 105 097	881 620	808 988	847 370	34 255
01	Landwirtschaft, Jagd und damit verbundene Tätigkeiten	15 189	7 909 233	7 497 712	786 840	716 035	787 543	- 698
01.1	Anbau einjähriger Pflanzen	6 106	1 676 420	1 604 903	176 326	165 669	175 638	690
01.11	Anbau von Getreide (ohne Reis), Hülsenfrüchten und Ölsaaten	5 944	1 446 832	1 396 017	153 807	147 640	152 082	1 727
01.12	Anbau von Reis	-	-	-	-	-	-	-
01.13	Anbau von Gemüse und Melonen sowie Wurzeln und Knollen	101	178 823	159 785	18 832	15 265	19 212	-380
01.13.1	Anbau von Gemüse und Melonen	81	113 902	98 149	11 608	8 785	13 147	-1539
01.13.2	Anbau von Kartoffeln sowie sonstigen Wurzeln und Knollen	20	64 921	61 635	7 224	6 480	6 065	1 158
01.14	Anbau von Zuckerrohr	-	-	-	-	-	-	-
01.15	Anbau von Tabak	-	-	-	-	-	-	-
01.16	Anbau von Faserpflanzen	-	-	-	-	-	-	-
01.19	Anbau von sonstigen einjährigen Pflanzen	61	50 765	49 101	3 687	2 763	4 344	-657
01.19.1	Anbau von Zierpflanzen zum Schnitt	47	41 318	40 175	2 960	2 091	3 547	-588
01.19.2	Erzeugung von Blumensamen	-	-	-	-	-	-	-
01.19.9	Anbau von sonstigen einjährigen Pflanzen a. n. g.	14	9 446	8 926	728	672	797	-69
01.2	Anbau mehrjähriger Pflanzen	178	51 071	45 319	5 034	4 304	3 970	1 064
01.21	Anbau von Wein- und Tafeltrauben	-	-	-	-	-	-	-
01.22	Anbau von tropischen und subtropischen Früchten	-	-	-	-	-	-	-
01.23	Anbau von Zitrusfrüchten	-	-	-	-	-	-	-
01.24	Anbau von Kern- und Steinobst	141	37 649	34 411	3 605	3 250	2 969	636
01.25	Anbau von sonstigem Obst und Nüssen	23	10 553	8 343	1 197	857	771	426
01.25.1	Anbau von Erdbeeren	13	4 696	2 560	650	333	82	568
01.25.9	Anbau von sonstigem Obst (ohne Erdbeeren) und Nüssen	10	5 858	5 783	547	524	689	-142
01.26	Anbau von ölhaltigen Früchten	-	-	-	-	-	-	-
01.27	Anbau von Pflanzen zur Herstellung von Getränken	-	-	-	-	-	-	-
01.28	Anbau von Gewürzpflanzen, Pflanzen für aroma-, narkotische und pharmazeu. Zwecke	-	-	-	-	-	-	-
01.29	Anbau sonstiger mehrjähriger Pflanzen	14	2 869	2 565	232	197	229	3
01.3	Betrieb von Baumschulen, sowie Anbau von Pflanzen zu Vermehrungszwecken	258	217 745	187 745	21 570	17 537	17 883	3 688
01.30.1	Anbau von Zimmerpflanzen, Beet- und Balkonpflanzen	73	106 403	85 220	10 328	7 335	8 973	1 355
01.30.2	Betrieb von Baumschulen	185	111 342	102 525	11 242	10 203	8 910	2 332
01.4	Tierhaltung	3 519	3 484 521	3 290 376	270 807	249 566	297 694	-26 886
01.41	Haltung von Milchkühen	563	221 202	219 342	19 357	18 993	23 368	-4 010
01.42	Haltung von anderen Rindern	103	43 508	42 012	3 825	3 659	4 707	-883
01.43	Haltung von Pferden und Eseln	287	157 440	144 074	18 734	15 616	17 902	832
01.44	Haltung von Kamelen	-	-	-	-	-	-	-
01.45	Haltung von Schafen und Ziegen	104	13 769	13 225	2 047	1 944	1 679	368
01.46	Haltung von Schweinen	1 424	1 251 826	1 199 151	94 895	90 370	100 974	-6 079
01.47	Haltung von Geflügel	731	1 501 659	1 384 265	108 252	96 119	122 223	-13 971
01.49	Sonstige Tierhaltung	307	295 117	288 308	23 698	22 866	26 840	-3 142
01.5	Gemischte Landwirtschaft	3 370	-	-	-	-	-	-
01.6	Erbringung von landwirtschaftlichen Dienstleistungen	1 757	1 449 461	1 361 950	203 033	172 592	182 620	20 414
01.61	Erbringung von landwirtschaftlichen Dienstleistungen für den Pflanzenbau	963	722 799	715 738	125 782	123 934	96 741	29 041
01.62	Erbringung von landwirtschaftlichen Dienstleistungen für die Tierhaltung	632	214 121	207 991	27 817	26 191	19 682	8 135
01.63	Nach der Ernte anfallende Tätigkeiten in der pflanzlichen Erzeugung	40	20 625	20 530	3 285	3 263	2 577	709
01.64	Saatgutaufbereitung	122	491 915	417 690	46 149	19 203	63 620	-17471
01.7	Jagd, Fallenstellerei und damit verbundene Tätigkeiten	1	-	-	-	-	-	-
02	Forstwirtschaft und Holzeinschlag	750	507 709	505 295	89 759	88 478	56 838	32 921
02.1	Forstwirtschaft	84	186 316	186 038	30 750	30 562	17 033	13 716
02.2	Holzeinschlag	173	85 970	85 582	15 631	15 490	10 950	4 681
02.3	Sammeln von wild wachsenden Produkten (ohne Holz)	-	-	-	-	-	-	-
02.4	Erbringung von Dienstleistungen für Forstwirtschaft und Holzeinschlag	493	235 423	233 676	43 379	42 426	28 855	14 524
03	Fischerei und Aquakultur	139	107 683	102 090	5 021	4 476	2 989	2 032
03.1	Fischerei	100	85 497	84 081	3 195	2 972	1 318	1 877
03.11	Meeresfischerei	96	84 836	83 445	3 099	2 877	1 280	1 819
03.12	Süßwasserfischerei	4	660	636	97	95	39	58
03.2	Aquakultur	39	22 187	18 009	1 826	1 503	1 670	155

Noch: 2. Umsatzsteuerpflichtige, deren steuerbarer Umsatz und Umsatzsteuer 2017 nach Wirtschaftszweigen

Systematik-Nr.	Wirtschaftszweig	Steuerpflichtige	Steuerbarer Umsatz		Umsatzsteuer vor Abzug der Vorsteuer		Abziehbare Vorsteuer	Umsatzsteuer-vorauszahlung
			insgesamt	darunter für Lieferungen und Leistungen	insgesamt	darunter für Lieferungen und Leistungen		
			Anzahl	1 000 €				
03.21	Meeresaquakultur	-	-	-	-	-	-	-
03.22	Süßwasseraquakultur	39	22 187	18 009	1 826	1 503	1 670	155
B	Bergbau und Gewinnung von Steinen und Erden	255	2 261 757	2 104 356	294 535	225 824	311 914	-17 379
05	Kohlenbergbau	1
05.1	Steinkohlenbergbau	-	-	-	-	-	-	-
05.2	Braunkohlenbergbau	1
06	Gewinnung von Erdöl und Erdgas	1
06.1	Gewinnung von Erdöl	-	-	-	-	-	-	-
06.2	Gewinnung von Erdgas	1
07	Erzbergbau	-	-	-	-	-	-	-
07.1	Eisenerzbergbau	-	-	-	-	-	-	-
07.2	NE-Metallerzbergbau	-	-	-	-	-	-	-
07.21	Bergbau auf Uran- und Thoriumerze	-	-	-	-	-	-	-
07.29	Sonstiger NE-Metallerzbergbau	-	-	-	-	-	-	-
08	Gewinnung von Steinen und Erden, sonstiger Bergbau	210	1 127 621	1 062 724	164 031	144 228	134 359	29 672
08.1	Gewinnung von Natursteinen, Kies, Sand, Ton und Kaolin	141	478 642	461 120	86 261	82 007	60 805	25 456
08.11	Gewinnung von Naturwerksteinen und Natursteinen, Kalk- und Gipsstein, Kreide und Schiefer	23	239 781	223 079	43 674	39 889	33 173	10 502
08.12	Gewinnung von Kies, Sand, Ton und Kaolin	118	238 861	238 041	42 586	42 118	27 632	14 954
08.9	Sonstiger Bergbau; Gewinnung von Steinen und Erden a. n. g.	69	648 978	601 604	77 770	62 221	73 554	4 216
08.91	Bergbau auf chemische und Düngemittelminerale	1
08.92	Torfgewinnung	66
08.93	Gewinnung von Salz	2
08.99	Gewinnung von Steinen und Erden a. n. g.	-	-	-	-	-	-	-
09	Erbringung von Dienstleistungen für den Bergbau und für die Gewinnung von Steinen und Erden	43
09.1	Erbringung von Dienstleistungen für die Gewinnung von Erdöl und Erdgas	43
09.9	Erbringung von Dienstleistungen für den sonstigen Bergbau und die Gewinnung von Steinen und Erden	-	-	-	-	-	-	-
C	Verarbeitendes Gewerbe	17 633	328 316 579	278 423 833	36 749 023	22 899 572	41 487 956	-4 738 926
10	Herstellung von Nahrungs- und Futtermitteln	2 472	36 949 717	33 220 715	2 577 296	2 149 205	3 224 001	-646 704
10.1	Schlachten und Fleischverarbeitung	844	12 229 816	11 185 393	822 724	709 608	1 084 557	-261 833
10.11	Schlachten (ohne Schlachten von Geflügel)	165	3 546 099	3 195 095	213 064	176 292	279 676	-66 611
10.12	Schlachten von Geflügel	34	2 923 484	2 703 184	214 957	188 728	303 708	-88 751
10.13	Fleischverarbeitung	645	5 760 234	5 287 115	394 702	344 588	501 174	-106 471
10.2	Fischverarbeitung	46	1 021 785	886 807	59 222	45 050	82 808	-23 586
10.3	Obst- und Gemüseverarbeitung	89	3 076 813	2 630 532	273 803	213 571	298 836	-25 033
10.31	Kartoffelverarbeitung	23	1 626 569	1 462 541	105 319	86 494	147 666	-42 347
10.32	Herstellung von Frucht- und Gemüsesäften	30	820 191	659 856	129 976	99 749	99 600	30 377
10.39	Sonstige Verarbeitung von Obst und Gemüse	36	630 054	508 135	38 508	27 328	51 570	-13 062
10.4	Herstellung von pflanzlichen und tierischen Ölen und Fetten	19	345 533	271 777	27 063	19 111	30 196	-3 133
10.41	Herstellung von Ölen und Fetten (ohne Margarine u. ä. Nahrungsfette)	18
10.42	Herstellung von Margarine u. ä. Nahrungsfetten	1
10.5	Milchverarbeitung	83	4 459 769	4 247 263	261 598	235 843	394 243	-132 645
10.51	Milchverarbeitung (ohne Herstellung von Speiseeis)	51	3 973 347	3 830 769	229 688	212 934	352 277	-122 589
10.52	Herstellung von Speiseeis	32	486 422	416 494	31 909	22 910	41 966	-10 057
10.6	Mahl- und Schälmmühlen, Herstellung von Stärke und Stärkeerzeugnissen	58	1 527 936	1 446 726	79 735	69 107	137 405	-57 669
10.61	Mahl- und Schälmmühlen	52	677 766	624 565	39 102	34 103	56 654	-17 552
10.62	Herstellung von Stärke und Stärkeerzeugnissen	6	850 171	822 161	40 633	35 004	80 750	-40 117
10.7	Herstellung von Back- und Teigwaren	947	3 460 976	3 302 869	262 693	243 994	270 925	-8 231
10.71	Herstellung von Backwaren (ohne Dauerbackwaren)	907	2 387 826	2 350 106	198 145	191 763	180 319	17 827
10.72	Herstellung von Dauerbackwaren	29	1 067 340	947 675	64 003	51 779	90 234	-26 231
10.73	Herstellung von Teigwaren	11	5 810	5 088	546	452	372	173
10.8	Herstellung von sonstigen Nahrungsmitteln	200	5 602 610	4 763 362	388 844	295 272	458 766	-69 922
10.81	Herstellung von Zucker	1
10.82	Herstellung von Süßwaren (ohne Dauerbackwaren)	31	2 472 286	1 888 977	156 752	90 542	181 104	-24 352
10.83	Verarbeitung von Kaffee und Tee, Herstellung von Kaffee-Ersatz	31
10.84	Herstellung von Würzmitteln und Soßen	27	876 926	816 933	64 065	57 951	86 823	-22 758
10.85	Herstellung von Fertiggerichten	18	344 739	291 850	23 660	19 467	26 815	-3 155
10.86	Herstellung von homogenisierten und diätetischen Nahrungsmitteln	12
10.89	Herstellung von sonstigen Nahrungsmitteln a. n. g.	80	920 843	797 426	67 551	55 397	55 885	11 667
10.9	Herstellung von Futtermitteln	186	5 224 477	4 485 984	401 613	317 649	466 265	-64 652
10.91	Herstellung von Futtermitteln für Nutztiere	110	3 964 290	3 433 033	317 804	257 573	348 142	-30 337

Noch: 2. Umsatzsteuerpflichtige, deren steuerbarer Umsatz und Umsatzsteuer 2017 nach Wirtschaftszweigen

Systematik-Nr.	Wirtschaftszweig	Steuerpflichtige	Steuerbarer Umsatz		Umsatzsteuer vor Abzug der Vorsteuer		Abziehbare Vorsteuer	Umsatzsteuer-vorauszahlung
			insgesamt	darunter für Lieferungen und Leistungen	insgesamt	darunter für Lieferungen und Leistungen		
		Anzahl	1 000 €					
10.92	Herstellung von Futtermitteln für sonstige Tiere	76	1 260 187	1 052 952	83 809	60 075	118 123	-34 314
11	Getränkeherstellung	140	1 487 200	1 447 324	229 592	208 089	131 722	97 869
11.01	Herstellung von Spirituosen	81	1 017 604	988 856	147 436	127 935	73 413	74 022
11.02	Herstellung von Traubenwein	-	-	-	-	-	-	-
11.03	Herstellung von Apfelwein und anderen Fruchtweinen	6
11.04	Herstellung von Wermutwein und sonstigen aromatisierten Weinen	-	-	-	-	-	-	-
11.05	Herstellung von Bier	35
11.06	Herstellung von Malz	-	-	-	-	-	-	-
11.07	Herstellung von Erfrischungsgetränken; Gewinnung natürlicher Mineralwässer	18	253 386	244 870	46 794	45 437	32 460	14 334
12	Tabakverarbeitung	-	-	-	-	-	-	-
13	Herstellung von Textilien	287	687 191	585 793	93 508	72 543	86 128	7 380
13.1	Spinnstoffaufbereitung und Spinnerei	6
13.2	Weberei	13
13.3	Veredlung von Textilien und Bekleidung	90	79 165	69 201	12 086	9 949	9 227	2 860
13.9	Herstellung von sonstigen Textilwaren	178	569 836	483 767	77 915	60 064	73 382	4 533
13.91	Herstellung von gewirktem und gestricktem Stoff	17	59 039	53 842	9 188	8 192	7 422	1 766
13.92	Herstellung von konfektionierten Textilwaren (ohne Bekleidung)	65	156 076	131 183	25 709	20 297	19 709	6 000
13.93	Herstellung von Teppichen	5
13.94	Herstellung von Seilerwaren	13	22 629	20 444	3 371	2 938	2 662	708
13.95	Herstellung von Vliesstoff und Erzeugnissen daraus (ohne Bekleidung)	2
13.96	Herstellung von technischen Textilien	43	143 483	127 838	13 114	9 739	20 829	-7 715
13.99	Herstellung von sonstigen Textilwaren a. n. g.	33
14	Herstellung von Bekleidung	235	619 763	554 297	97 364	80 060	73 024	24 340
14.1	Herstellung von Bekleidung (ohne Pelzbekleidung)	230
14.11	Herstellung von Lederbekleidung	9	4 759	4 701	896	885	522	374
14.12	Herstellung von Arbeits- und Berufsbekleidung	18	152 997	137 683	25 242	22 226	16 435	8 807
14.13	Herstellung von sonstiger Oberbekleidung	143	332 757	298 606	50 803	40 879	40 989	9 814
14.14	Herstellung von Wäsche	15	25 362	22 658	3 966	3 036	2 890	1 076
14.19	Herstellung von sonstiger Bekleidung und Bekleidungszubehör a. n. g.	45
14.2	Herstellung von Pelzwaren	3	409	398	75	73	34	42
14.3	Herstellung von Bekleidung aus gewirktem und gestricktem Stoff	2
14.31	Herstellung von Strumpfwaren	1
14.39	Herstellung von sonstiger Bekleidung aus gewirktem und gestricktem Stoff	1
15	Herstellung von Leder, Lederwaren und Schuhen	88	318 025	253 611	45 167	32 278	35 252	9 915
15.1	Herstellung von Leder und Lederwaren (ohne Herstellung von Lederbekleidung)	66
15.11	Herstellung von Leder und Lederfaserstoff; Zurichtung und Färben von Fellen	3
15.12	Lederverarbeitung (ohne Herstellung von Lederbekleidung)	63	52 526	47 953	8 920	8 004	6 278	2 642
15.2	Herstellung von Schuhen	22
16	Herstellung von Holz-, Flecht-, Korb- und Korbwaren (ohne Möbel)	1 055	1 853 999	1 717 749	288 388	249 409	233 651	54 737
16.1	Säge-, Hobel- und Holzimprägnierwerke	157	360 740	342 627	47 885	44 007	43 337	4 548
16.2	Herstellung von sonstigen Holz-, Korb-, Flecht- und Korbwaren (ohne Möbel)	898	1 493 259	1 375 122	240 503	205 403	190 314	50 189
16.21	Herstellung von Furnier-, Sperrholz-, Holzfasern- und Holzspanplatten	28	615 113	543 547	86 649	68 815	82 880	3 769
16.22	Herstellung von Parketttafeln	-	-	-	-	-	-	-
16.23	Herstellung von sonstigen Konstruktionsteilen, Fertigbauteilen, Ausbauelementen und Fertigteilbauten aus Holz	680	577 756	561 017	106 265	95 391	70 683	35 582
16.24	Herstellung von Verpackungsmitteln, Lagerbehältern und Ladungsträgern aus Holz	59	218 501	193 387	34 037	28 577	26 592	7 445
16.29	Herstellung von Holzwaren a.n.g. Korb-, Flecht- und Korbwaren (ohne Möbel)	131	81 889	77 172	13 551	12 619	10 159	3 393
17	Herstellung von Papier, Pappe und Waren daraus	190	5 192 996	4 462 708	641 711	468 301	664 873	-23 162
17.1	Herstellung von Holz- und Zellstoff, Papier, Karton und Pappe	32	3 092 209	2 556 034	321 642	190 160	387 974	-66 332
17.11	Herstellung von Holz- und Zellstoff	4	358	305	67	57	28	39
17.12	Herstellung von Papier, Karton und Pappe	28	3 091 850	2 555 728	321 575	190 103	387 946	-66 371
17.2	Herstellung von Waren aus Papier, Karton und Pappe	158	2 100 787	1 906 675	320 069	278 141	276 899	43 170

Noch: 2. Umsatzsteuerpflichtige, deren steuerbarer Umsatz und Umsatzsteuer 2017 nach Wirtschaftszweigen

Systematik-Nr.	Wirtschaftszweig	Steuerpflichtige	Steuerbarer Umsatz		Umsatzsteuer vor Abzug der Vorsteuer		Abziehbare Vorsteuer	Umsatzsteuer-vorauszahlung
			insgesamt	darunter für Lieferungen und Leistungen	insgesamt	darunter für Lieferungen und Leistungen		
		Anzahl	1 000 €					
17.21	Herstellung von Wellpapier und -pappe sowie von Verpackungsmitteln aus Papier, Karton und Pappe	88	1 545 923	1 409 035	249 054	219 782	207 511	41 543
17.22	Herstellung von Haushalts-, Hygiene- und Toilettenartikeln aus Zellstoff, Papier und Pappe	12	114 804	111 007	10 260	9 536	15 615	-5 355
17.23	Herstellung von Schreibwaren und Bürobedarf aus Papier, Karton und Pappe	35
17.24	Herstellung von Tapeten	1
17.29	Herstellung von sonstigen Waren aus Papier, Karton und Pappe	22	180 763	157 752	30 083	25 630	19 578	10 504
18	Herstellung von Druckerzeugnissen; Vervielfältigung von bespielten Ton-, Bild- und Datenträgern	908	2 050 901	1 936 177	332 846	305 059	244 169	88 678
18.1	Herstellung von Druckerzeugnissen	880	2 023 799	1 912 149	329 098	301 954	240 774	88 325
18.11	Drucken von Zeitungen	58	124 798	122 408	20 664	20 185	12 420	8 245
18.12	Drucken a. n. g.	620	1 722 797	1 620 447	278 545	254 000	211 668	66 878
18.13	Druck- und Medienvorstufe	145	125 988	120 727	21 492	20 304	11 695	9 797
18.14	Binden von Druckerzeugnissen und damit verbundene Dienstleistungen	57	50 216	48 567	8 397	7 465	4 991	3 406
18.2	Vervielfältigung von bespielten Ton-, Bild- und Datenträgern	28	27 102	24 028	3 748	3 105	3 396	353
19	Kokerei und Mineralölverarbeitung	6	229 530	178 458	35 265	25 356	24 601	10 664
19.1	Kokerei	-	-	-	-	-	-	-
19.2	Mineralölverarbeitung	6	229 530	178 458	35 265	25 356	24 601	10 664
20	Herstellung von chemischen Erzeugnissen	370	10 062 047	8 507 834	1 267 329	907 488	1 321 637	-54 308
20.1	Herstellung von chemischen Grundstoffen, Düngemitteln und Stickstoffverbindungen, Kunststoffen in Primärformen und synthetischem Kautschuk in Primärformen	137	4 672 754	3 990 238	658 935	492 311	653 444	5 491
20.11	Herstellung von Industrie gasen	4	9 192	9 192	2 117	1 746	1 604	512
20.12	Herstellung von Farbstoffen und Pigmenten	11
20.13	Herstellung von sonstigen anorganischen Grundstoffen und Chemikalien	18	1 220 495	1 074 121	140 480	96 261	163 073	-22 592
20.14	Herstellung von sonstigen organischen Grundstoffen und Chemikalien	36	1 546 156	1 338 473	251 202	202 890	216 747	34 456
20.15	Herstellung von Düngemitteln und Stickstoffverbindungen	20	112 740	106 959	17 503	15 758	15 768	1 735
20.16	Herstellung von Kunststoffen in Primärformen	47	1 324 261	1 053 881	201 102	147 306	195 298	5 804
20.17	Herstellung von synthetischem Kautschuk in Primärformen	1
20.2	Herstellung von Schädlingsbekämpfungsmitteln, Pflanzenschutz- und Desinfektionsmitteln	13	327 709	218 269	47 533	25 420	39 992	7 540
20.3	Herstellung von Anstrichmitteln, Druckfarben und Kitt	38	1 283 866	1 072 141	162 411	117 968	165 463	-3 052
20.4	Herstellung von Seifen, Wasch-, Reinigungs- und Körperpflegemitteln sowie von Duftstoffen	93
20.41	Herstellung von Seifen, Wasch-, Reinigungs- und Poliermitteln	36
20.42	Herstellung von Körperpflegemitteln und Duftstoffen	57	418 201	382 926	66 893	59 617	47 330	19 563
20.5	Herstellung von sonstigen chemischen Erzeugnissen	81	3 060 924	2 610 043	284 067	177 250	379 451	-95 384
20.51	Herstellung von pyrotechnischen Erzeugnissen	6
20.52	Herstellung von Klebstoffen	8	55 293	41 091	7 551	4 344	11 834	-4 283
20.53	Herstellung von etherischen Ölen	1
20.59	Herstellung von sonst. Chem. Erzeugnissen a. n. g.	66
20.6	Herstellung von Chemiefasern	8
21	Herstellung von pharmazeutischen Erzeugnissen	74	2 511 058	1 946 765	232 741	117 050	234 277	-1 537
21.1	Herstellung von pharmazeutischen Grundstoffen	5
21.2	Herstellung von pharmazeutischen Spezialitäten und sonstigen pharmazeutischen Erzeugnissen	69
22	Herstellung von Gummi- und Kunststoffwaren	638	22 069 754	18 916 233	2 988 421	1 956 518	3 050 965	-62 544
22.1	Herstellung von Gummiwaren	95
22.11	Herstellung und Runderneuerung von Bereifungen	14
22.19	Herstellung von sonstigen Gummiwaren	81	1 071 246	944 330	147 399	119 545	123 140	+24 259
22.2	Herstellung von Kunststoffwaren	543
22.21	Herstellung von Platten, Folien, Schläuchen und Profilen aus Kunststoffen	96
22.22	Herstellung von Verpackungsmitteln aus Kunststoffen	71	1 578 687	1 272 888	219 072	155 479	183 984	+35 088
22.23	Herstellung von Baubedarfsartikeln aus Kunststoffen	126	449 781	426 803	70 484	63 221	56 866	+13 618
22.29	Herstellung von sonstigen Kunststoffwaren	250	2 678 198	2 483 085	367 495	322 915	332 733	+34 762
23	Herstellung von Glas und Glaswaren, Keramik, Verarbeitung von Steinen und Erden	945	7 762 230	7 283 294	1 199 428	1 050 632	1 041 622	+157 807
23.1	Herstellung von Glas und Glaswaren	127	2 960 255	2 682 498	419 202	337 211	399 152	+20 050

Noch: 2. Umsatzsteuerpflichtige, deren steuerbarer Umsatz und Umsatzsteuer 2017 nach Wirtschaftszweigen

Systematik-Nr.	Wirtschaftszweig	Steuerpflichtige	Steuerbarer Umsatz		Umsatzsteuer vor Abzug der Vorsteuer		Abziehbare Vorsteuer	Umsatzsteuer-vorauszahlung
			insgesamt	darunter für Lieferungen und Leistungen	insgesamt	darunter für Lieferungen und Leistungen		
			Anzahl	1 000 €				
23.11	Herstellung von Flachglas	15	8 187	7 910	1 279	1 046	1 037	+ 242
23.12	Veredlung und Bearbeitung von Flachglas	47	1 075 216	954 853	154 493	126 813	137 880	+16 612
23.13	Herstellung von Hohlglas	18	1 650 519	1 524 621	241 172	193 270	235 581	+5 591
23.14	Herstellung von Glasfasern und Waren daraus	6	93 109	76 001	9 905	6 556	10 635	-730
23.19	Herstellung, Veredlung und Bearbeitung von sonstigem Glas einschließlich technischen Glaswaren	41	133 224	119 112	12 354	9 527	14 019	-1 665
23.2	Herstellung von feuerfesten keramischen Werkstoffen und Waren	9	374 617	323 865	41 103	22 479	37 511	+3 593
23.3	Herstellung von keramischen Baumaterialien	46	624 972	579 643	98 377	87 759	73 426	+24 952
23.31	Herstellung von keramischen Wand- und Bodenfliesen und -platten	12	73 070	69 082	5 951	4 916	5 679	+ 272
23.32	Herstellung von Ziegeln und sonstiger Baukeramik	34	551 902	510 561	92 426	82 843	67 747	+24 680
23.4	Herstellung von sonstigen Porzellan- und keramischen Erzeugnissen	30	26 874	26 181	4 467	4 327	2 152	+2 316
23.41	Herstellung von keramischen Haushaltswaren und Ziergegenständen	16
23.42	Herstellung von Sanitärkeramik	-	-	-	-	-	-	-
23.43	Herstellung von Isolatoren und Isolierteilen aus Keramik	-	-	-	-	-	-	-
23.44	Herstellung von keramischen Erzeugnissen für sonstige technische Zwecke	5	1 511	1 511	281	281	104	+ 177
23.49	Herstellung von sonstigen keramischen Erzeugnissen	9
23.5	Herstellung von Zement, Kalk und gebranntem Gips	5	48 765	48 231	5 409	4 508	5 725	- 317
23.51	Herstellung von Zement	-	-	-	-	-	-	-
23.52	Herstellung von Kalk und gebranntem Gips	5	48 765	48 231	5 409	4 508	5 725	- 317
23.6	Herstellung von Erzeugnissen aus Beton, Zement und Gips	377	3 181 583	3 107 968	559 566	530 827	462 576	+96 990
23.61	Herstellung von Erzeugnissen aus Beton, Zement und Kalksandstein für den Bau	226	1 772 354	1 720 500	299 975	276 843	237 353	+62 622
23.62	Herstellung von Gipszeugnissen für den Bau	7
23.63	Herstellung von Frischbeton (Transportbeton)	64	394 497	389 988	73 267	71 900	57 838	+15 429
23.64	Herstellung von Mörtel und anderem Beton (Trockenbeton)	39	816 387	807 133	152 053	149 949	140 055	+11 998
23.65	Herstellung von Faserzementwaren	1
23.69	Herstellung von sonstigen Erzeugnissen aus Beton, Zement und Gips a. n. g.	40	103 731	99 125	19 259	18 064	16 339	+2 920
23.7	Be- und Verarbeitung von Naturwerksteinen und Natursteinen a. n. g.	314	129 057	125 692	23 369	22 207	11 985	+11 383
23.9	Herstellung von Schleifkörpern und Schleifmitteln auf Unterlage sowie sonstigen Erzeugnissen aus nichtmetallischen Mineralien a. n. g.	37	416 106	389 216	47 935	41 315	49 095	-1 160
23.91	Herstellung von Schleifkörpern und Schleifmitteln auf Unterlage	11	227 512	212 375	17 225	13 084	25 116	-7 891
23.99	Herstellung von sonstigen Erzeugnissen aus nichtmetallischen Mineralien a. n. g.	26	188 594	176 841	30 710	28 231	23 979	+6 731
24	Metallerzeugung und -bearbeitung	162	15 895 264	13 309 394	2 334 550	1 223 604	2 180 128	+154 422
24.1	Erzeugung von Roheisen, Stahl und Ferrolegierungen	43
24.2	Herst. von Stahlrohren, Rohrform-, Rohrverschluss- und Rohrverbindungsstücken aus Stahl	34	713 477	514 162	88 212	48 858	74 761	+13 451
24.3	Sonstige erste Bearbeitung von Eisen und Stahl	10	110 214	103 722	17 428	16 134	15 968	+1 460
24.31	Herstellung von Blankstahl	1
24.32	Herstellung von Kaltband mit einer Breite von weniger als 600 mm	-	-	-	-	-	-	-
24.33	Herstellung von Kaltprofilen	-	-	-	-	-	-	-
24.34	Herstellung von kaltgezogenem Draht	9
24.4	Erzeugung und erste Bearbeitung von NE-Metallen	13	4 455 758	3 667 455	536 318	164 539	660 045	-123 727
24.41	Erzeugung und erste Bearbeitung von Edelmetallen	-	-	-	-	-	-	-
24.42	Erzeugung und erste Bearbeitung von Aluminium	9
24.43	Erzeugung und erste Bearbeitung von Blei, Zink und Zinn	2
24.44	Erzeugung und erste Bearbeitung von Kupfer	2
24.45	Erzeugung und erste Bearbeitung von sonstigen NE-Metallen	-	-	-	-	-	-	-
24.46	Aufbereitung von Kernbrennstoffen	-	-	-	-	-	-	-
24.5	Gießereien	62
24.51	Eisengießereien	28	539 969	521 984	85 981	69 010	73 215	12 766
24.52	Stahlgießereien	8	81 844	78 484	10 862	8 595	9 855	1 007
24.53	Leichtmetallgießereien	19	131 387	117 249	15 931	12 496	11 354	4 578
24.54	Buntmetallgießereien	7
25	Herstellung von Metallerzeugnissen	3 039	9 246 779	8 600 852	1 467 265	1 267 274	1 090 006	377 261

Noch: 2. Umsatzsteuerpflichtige, deren steuerbarer Umsatz und Umsatzsteuer 2017 nach Wirtschaftszweigen

Systematik-Nr.	Wirtschaftszweig	Steuerpflichtige	Steuerbarer Umsatz		Umsatzsteuer vor Abzug der Vorsteuer		Abziehbare Vorsteuer	Umsatzsteuer-vorauszahlung
			insgesamt	darunter für Lieferungen und Leistungen	insgesamt	darunter für Lieferungen und Leistungen		
			Anzahl	1 000 €				
25.1	Stahl- und Leichtmetallbau	836	2 669 830	2 524 738	448 207	370 640	330 339	117 869
25.11	Herstellung von Metallkonstruktionen	596	1 975 780	1 848 496	338 164	275 291	249 190	88 974
25.12	Herstellung von Ausbauelementen aus Metall	240	694 051	676 242	110 043	95 348	81 149	28 895
25.2	Herst. von Metalltanks und -behältern; Herst. von Heizkörpern und -kesseln für Zentralheizungen	65	603 891	537 332	99 938	80 021	74 581	25 357
25.21	Herstellung von Heizkörpern und -kesseln für Zentralheizungen	10
25.29	Herstellung von Sammelbehältern, Tanks u. ä. Behältern aus Metall	55
25.3	Herstellung von Dampfkesseln (ohne Zentralheizungskessel)	-	-	-	-	-	-	-
25.4	Herstellung von Waffen und Munition	20	23 184	21 516	3 101	2 266	2 760	342
25.5	Herstellung von Schmiede-, Press-, Zieh- und Stanzteilen, gewalzten Ringen und pulvermetallurgischen Erzeugnissen	99	742 398	687 675	116 777	104 438	84 079	32 698
25.6	Oberflächenveredlung und Wärmebehandlung; Mechanik a. n. g.	1 454	2 143 990	2 068 603	369 192	344 841	236 665	132 527
25.61	Oberflächenveredlung und Wärmebehandlung	240	523 070	506 336	94 990	87 699	60 730	34 260
25.62	Mechanik a. n. g.	1 214	1 620 920	1 562 267	274 202	257 142	175 935	98 268
25.7	Herstellung von Schneidwaren, Werkzeugen, Schlössern und Beschlägen aus unedlen Metallen	195	536 219	522 997	73 163	69 522	53 369	19 794
25.71	Herstellung von Schneidwaren und Bestecken aus unedlen Metallen	9	7 117	6 810	894	835	608	287
25.72	Herstellung von Schlössern und Beschlägen aus unedlen Metallen	26	66 857	62 313	7 092	6 217	6 459	633
25.73	Herstellung von Werkzeugen	160	462 245	453 873	65 176	62 470	46 303	18 874
25.73.1	Herstellung von Handwerkzeugen	103	129 387	127 191	20 100	19 498	12 948	7 152
25.73.2	Herstellung von Sägen und von Maschinenwerkzeugen für die Holzbearbeitung	-	-	-	-	-	-	-
25.73.3	Herstellung von auswechselbaren Werkzeugen für die Metallbearbeitung a. n. g.	32	257 011	252 066	34 132	32 303	25 770	8 362
25.73.4	Herstellung von Geräten für die Landwirtschaft	-	-	-	-	-	-	-
25.73.5	Herstellung von sonstigen Werkzeugen	25	75 846	74 617	10 944	10 669	7 585	3 359
25.9	Herstellung von sonstigen Metallwaren	370	2 527 267	2 237 992	356 886	295 546	308 212	48 674
25.91	Herstellung von Fässern, Trommeln, Dosen, Eimern u. ä. Behältern aus Metall	10	82 499	74 343	13 362	11 504	12 395	967
25.92	Herstellung von Verpackungen und Verschlüssen aus Eisen, Stahl und NE-Metall	11	650 990	520 219	97 633	71 869	80 578	17 055
25.93	Herstellung von Drahtwaren, Ketten und Federn	22	306 860	276 535	35 437	28 742	42 220	-6 783
25.94	Herstellung von Schrauben und Nieten	17	67 400	63 502	9 642	8 894	8 519	1 123
25.99	Herstellung von sonstigen Metallwaren a. n. g.	310	1 419 519	1 303 393	200 812	174 538	164 501	36 312
26	Herstellung von Datenverarbeitungsgeräten, elektronischen und optischen Erzeugnissen	723	4 851 252	4 625 447	395 203	326 668	588 899	-193 695
26.1	Herstellung von elektronischen Bauelementen und Leiterplatten	185	1 313 805	1 295 110	72 096	67 292	191 458	-119 362
26.11	Herstellung von elektronischen Bauelementen	169	1 213 965	1 201 587	53 965	51 156	178 380	-124 414
26.11.1	Herstellung von Solarzellen und Solarmodulen	17	5 374	5 272	757	708	681	+ 76
26.11.9	Herstellung von sonstigen elektronischen Bauelementen	152	1 208 591	1 196 315	53 209	50 448	177 699	-124 490
26.12	Herstellung von bestückten Leiterplatten	16	99 840	93 523	18 130	16 136	13 078	+5 052
26.2	Herstellung von Datenverarbeitungsgeräten und peripheren Geräten	80	121 035	107 008	21 736	18 667	9 712	+12 024
26.3	Herstellung von Geräten und Einrichtungen der Telekommunikationstechnik	118	342 409	319 323	50 403	40 133	38 564	+11 839
26.4	Herstellung von Geräten der Unterhaltungselektronik	29
26.5	Herst. von Mess-, Kontroll-, Navigations- u. ä. Instrumenten und Vorrichtungen; Herst. von Uhren	193	1 570 425	1 483 433	158 948	132 073	176 026	-17 078
26.51	Herstellung von Mess-, Kontroll-, Navigations- u. ä. Instrumenten und Vorrichtungen	186
26.51.1	Herstellung von elektrischen Mess-, Kontroll-, Navigations- u. ä. Instrumenten und Vorrichtungen	174
26.51.2	Herstellung von nicht elektrischen Mess-, Kontroll-, Navigations- u. ä. Instrumenten und Vorrichtungen	7	317 988	301 164	28 560	21 395	38 327	-9 767
26.51.3	Herstellung von Prüfmaschinen	5	52 957	49 420	3 705	2 868	5 792	-2 087
26.52	Herstellung von Uhren	7
26.6	Herstellung von Bestrahlungs- und Elektrotherapiegeräten und elektromedizinischen Geräten	41	164 697	125 460	23 596	15 565	14 881	+8 715
26.7	Herstellung von optischen und fotografischen Instrumenten und Geräten	77

Noch: 2. Umsatzsteuerpflichtige, deren steuerbarer Umsatz und Umsatzsteuer 2017 nach Wirtschaftszweigen

Systematik-Nr.	Wirtschaftszweig	Steuerpflichtige	Steuerbarer Umsatz		Umsatzsteuer vor Abzug der Vorsteuer		Abziehbare Vorsteuer	Umsatzsteuer-vorauszahlung
			insgesamt	darunter für Lieferungen und Leistungen	insgesamt	darunter für Lieferungen und Leistungen		
			Anzahl	1 000 €				
26.8	Herstellung von magnetischen und optischen Datenträgern	-	-	-	-	-	-	-
27	Herstellung von elektrischen Ausrüstungen	534	6 760 274	5 829 973	1 070 995	706 955	898 604	+172 391
27.1	Herstellung von Elektromotoren, Generatoren, Transformatoren, Elektrizitätsverteilungs- und schalteinrichtungen	175	1 469 033	1 324 174	215 733	180 398	169 682	+46 051
27.11	Herstellung von Elektromotoren, Generatoren und Transformatoren	131	989 076	859 924	149 522	118 640	114 359	+35 163
27.12	Herstellung von Elektrizitätsverteilungs- und -schalteinrichtungen	44	479 957	464 249	66 211	61 758	55 322	+10 888
27.2	Herstellung von Batterien und Akkumulatoren	9
27.3	Herstellung von Kabeln und elektrischem Installationsmaterial	94	1 774 706	1 397 071	268 417	144 635	263 564	+4 853
27.31	Herstellung von Glasfaserkabeln	-	-	-	-	-	-	-
27.32	Herstellung von sonstigen elektronischen und elektrischen Drähten und Kabeln	35	1 696 164	1 322 928	255 933	133 769	255 102	+ 831
27.33	Herstellung von elektrischem Installationsmaterial	59	78 542	74 144	12 484	10 866	8 462	+4 022
27.4	Herstellung von elektrischen Lampen und Leuchten	84
27.5	Herstellung von Haushaltsgeräten	32	603 886	529 151	87 616	71 619	61 357	+26 259
27.51	Herstellung von elektrischen Haushaltsgeräten	31
27.52	Herstellung von nicht elektrischen Haushaltsgeräten	1
27.9	Herstellung von sonstigen elektrischen Ausrüstungen und Geräten a. n. g.	140	718 229	623 954	106 081	84 575	80 988	+25 093
28	Maschinenbau	1 698	19 263 054	17 502 211	2 366 692	1 807 896	2 497 061	-130 368
28.1	Herstellung von nicht wirtschaftszweigspezifischen Maschinen	248	7 327 516	6 642 574	1 004 911	719 748	1 082 399	-77 488
28.11	Herstellung von Verbrennungsmotoren und Turbinen (ohne Motoren für Luft- und Straßenfahrzeuge)	19
28.12	Herstellung von hydraulischen und pneumatischen Komponenten und Systemen	33	858 253	716 916	118 422	88 795	90 744	27 678
28.13	Herstellung von Pumpen und Kompressoren a. n. g.	49	690 794	658 176	66 448	58 204	73 908	-7 460
28.14	Herstellung von Armaturen a. n. g.	42
28.15	Herstellung von Lagern, Getrieben, Zahnradern und Antriebs-elementen	105	1 110 033	996 215	136 634	107 163	126 982	9 652
28.2	Herstellung von sonstigen nicht wirtschaftszweigspezifischen Maschinen	644	5 515 706	4 979 532	686 286	537 620	647 965	38 321
28.21	Herstellung von Öfen und Brennern	59	267 586	242 299	36 241	29 836	32 003	4 238
28.21.1	Herstellung von Solarwärmekollektoren	4
28.21.9	Herstellung von sonstigen Öfen und Brennern	55
28.22	Herstellung von Hebezeugen und Fördermitteln	123	2 229 804	1 947 995	302 289	221 642	260 775	41 514
28.23	Herstellung von Büromaschinen (ohne Datenverarbeitungsgeräte und periphere Geräte)	7	42 979	29 531	7 544	4 221	5 399	2 145
28.24	Herstellung von handgeführten Werkzeugen mit Motorantrieb	114	132 158	121 256	21 640	19 570	13 892	7 748
28.25	Herstellung von kälte- und lufttechnischen Erzeugnissen, nicht für den Haushalt	110	868 717	770 042	130 627	106 985	92 446	38 181
28.29	Herstellung von sonstigen nicht wirtschaftszweigspezifischen Maschinen a. n. g.	231	1 974 462	1 868 409	187 945	155 367	243 449	-55 504
28.3	Herstellung von land- und forstwirtschaftlichen Maschinen	79	2 287 551	2 020 894	202 989	145 757	285 411	-82 422
28.4	Herstellung von Werkzeugmaschinen	140	575 528	537 267	75 980	66 548	65 545	10 435
28.41	Herstellung von Werkzeugmaschinen für die Metallbearbeitung	98	469 000	436 520	61 793	53 585	52 628	9 165
28.49	Herstellung von sonstigen Werkzeugmaschinen	42	106 528	100 747	14 187	12 963	12 917	1 271
28.9	Herstellung von Maschinen für sonstige bestimmte Wirtschaftszweige	587	3 556 753	3 321 943	396 526	338 222	415 741	- 19 215
28.91	Herstellung von Maschinen für die Metallerzeugung, von Walzwerkseinrichtungen und Gießmaschinen	23	44 780	43 743	7 032	6 686	5 723	1 309
28.92	Herstellung von Bergwerks-, Bau- und Baustoffmaschinen	57	683 319	604 185	72 207	52 522	89 128	-16 922
28.92.1	Herstellung von Bergwerksmaschinen	9	137 638	124 563	11 610	7 108	19 563	-7 953
28.92.2	Herstellung von Bau- und Baustoffmaschinen	48	545 681	479 622	60 597	45 414	69 566	-8 969
28.93	Herstellung von Maschinen für die Nahrungs- und Genussmittelerzeugung und die Tabakverarbeitung	69	1 051 335	989 234	102 827	84 602	119 748	-16 921
28.94	Herstellung von Maschinen für die Textil- und Bekleidungs-herstellung und die Lederverarbeitung	12	129 887	118 009	8 437	5 862	14 126	-5 689
28.95	Herstellung von Maschinen für die Papiererzeugung und -verarbeitung	7	49 923	49 585	5 360	5 293	4 655	705
28.96	Herstellung von Maschinen für die Verarbeitung von Kunststoffen und Kautschuk	19	306 598	292 867	25 423	22 346	34 902	-9 480

Noch: 2. Umsatzsteuerpflichtige, deren steuerbarer Umsatz und Umsatzsteuer 2017 nach Wirtschaftszweigen

Systematik-Nr.	Wirtschaftszweig	Steuerpflichtige	Steuerbarer Umsatz		Umsatzsteuer vor Abzug der Vorsteuer		Abziehbare Vorsteuer	Umsatzsteuer-vorauszahlung
			insgesamt	darunter für Lieferungen und Leistungen	insgesamt	darunter für Lieferungen und Leistungen		
			Anzahl	1 000 €				
28.99	Herstellung von Maschinen für sonstige bestimmte Wirtschaftszweige a. n. g.	400	1 290 911	1 224 320	175 241	160 911	147 458	27 783
29	Herstellung von Kraftwagen und Kraftwagenteilen	378
29.1	Herstellung von Kraftwagen und Kraftwagenmotoren	67
29.10.1	Herstellung von Personenkraftwagen und Personenkraftwagenmotoren	52
29.10.2	Herstellung von Nutzkraftwagen und Nutzkraftwagenmotoren	15	30 641	28 722	4 217	3 840	3 913	304
29.2	Herstellung von Karosserien, Aufbauten und Anhängern	165
29.3	Herstellung von Teilen und Zubehör für Kraftwagen	146
29.31	Herstellung elektrischer und elektronischer Ausrüstungsgegenstände für Kraftwagen	18
29.32	Herstellung von sonstigen Teilen und sonstigem Zubehör für Kraftwagen	128
30	Sonstiger Fahrzeugbau	196
30.1	Schiff- und Bootsbau	105	2 418 079	2 216 319	105 753	52 506	323 054	-217 301
30.11	Schiffbau (ohne Boots- und Yachtbau)	50	2 189 780	2 003 830	94 160	44 388	292 703	-198 543
30.12	Boots- und Yachtbau	55	228 298	212 489	11 593	8 119	30 351	-18 758
30.2	Schienenfahrzeugbau	8	66 459	64 762	7 744	7 048	6 525	1 220
30.20.1	Herstellung von Lokomotiven und anderen Schienenfahrzeugen	4	34 946	33 877	2 306	2 082	3 424	-1119
30.20.2	Herstellung von Eisenbahninfrastruktur	4	31 513	30 885	5 439	4 966	3 100	2 338
30.3	Luft- und Raumfahrzeugbau	21	752 579	581 417	73 564	39 956	100 328	-26 763
30.4	Herstellung von militärischen Kampffahrzeugen	-	-	-	-	-	-	-
30.9	Herstellung von Fahrzeugen a. n. g.	62
30.91	Herstellung von Krafträdern	15	10 472	9 217	1 840	1 601	1 173	667
30.92	Herstellung von Fahrrädern sowie von Behindertenfahrzeugen	28
30.99	Herstellung von sonstigen Fahrzeugen a. n. g.	19	15 942	15 400	2 872	2 807	1 768	1 104
31	Herstellung von Möbeln	997	2 111 060	1 926 893	336 843	294 009	253 854	82 990
31.01	Herstellung von Büro- und Ladenmöbeln	75	755 350	684 737	119 750	101 473	94 443	25 307
31.02	Herstellung von Küchenmöbeln	58	232 300	213 062	30 218	25 949	32 582	-2 364
31.03	Herstellung von Matratzen	9	165 168	150 964	21 998	19 519	17 550	4 449
31.09	Herstellung von sonstigen Möbeln	855	958 242	878 131	164 877	147 068	109 279	55 598
31.09.1	Herstellung von Polstermöbeln	44	23 446	23 220	4 438	4 374	2 114	2 324
31.09.9	Herstellung von sonstigen Möbeln a. n. g.	811	934 796	854 910	160 439	142 695	107 165	53 275
32	Herstellung von sonstigen Waren	1 427	2 376 636	2 112 709	252 887	186 270	223 727	29 160
32.1	Herstellung von Münzen, Schmuck und ähnlichen Erzeugnissen	197	49 586	48 538	8 482	8 185	3 976	4 506
32.11	Herstellung von Münzen	-	-	-	-	-	-	-
32.12	Herstellung von Schmuck, Gold- und Silberschmiedewaren (ohne Fantasieschmuck)	187	49 076	48 071	8 388	8 098	3 923	4 465
32.13	Herstellung von Fantasieschmuck	10	510	467	94	86	53	41
32.2	Herstellung von Musikinstrumenten	74	39 076	36 399	3 378	2 861	3 935	-557
32.3	Herstellung von Sportgeräten	32	82 630	70 808	12 174	9 578	9 350	2 824
32.4	Herstellung von Spielwaren	36	6 549	6 152	1 216	1 120	749	467
32.5	Herstellung von medizinischen und zahnmedizinischen Apparaten und Materialien	929	2 069 118	1 835 446	207 672	147 836	189 526	18 147
32.50.1	Herstellung von medizintechnischen Apparaten und Materialien a. n. g.	145	781 760	699 740	95 016	70 316	77 064	17 953
32.50.2	Herstellung von orthopädischen Erzeugnissen	169	924 884	773 535	85 574	51 010	91 217	-5 643
32.50.3	Zahntechnische Laboratorien	615	362 474	362 170	27 082	26 509	21 245	5 836
32.9	Herstellung von Erzeugnissen a. n. g.	159	129 678	115 367	19 965	16 691	16 191	3 774
32.91	Herstellung von Besen und Bürsten	16	20 773	19 554	3 426	3 195	2 244	1 183
32.99	Herstellung von sonstigen Erzeugnissen a. n. g.	143	108 905	95 812	16 539	13 496	13 947	2 591
33	Reparatur und Installation von Maschinen und Ausrüstungen	1 071	1 898 154	1 803 516	328 437	290 334	226 280	102 157
33.1	Reparatur von Metallerzeugnissen, Maschinen und Ausrüstungen	752	1 084 956	1 025 854	185 094	166 685	133 329	51 765
33.11	Reparatur von Metallerzeugnissen	42	35 830	35 317	6 593	6 385	3 356	3 237
33.12	Reparatur von Maschinen	460	627 744	574 693	110 034	96 054	73 595	36 439
33.13	Reparatur von elektronischen und optischen Geräten	28	8 845	8 801	1 614	1 604	840	774
33.14	Reparatur von elektrischen Ausrüstungen	26	74 711	73 979	8 494	6 800	7 881	614
33.15	Reparatur und Instandhaltung von Schiffen, Booten und Yachten	42	251 298	249 185	43 159	41 205	36 655	6 504
33.16	Reparatur und Instandhaltung von Luft- und Raumfahrzeugen	7	17 874	16 668	2 691	2 462	2 148	543
33.17	Reparatur und Instandh. von Fahrzeugen a. n. g.	128	61 292	60 146	11 118	10 853	8 050	3 068
33.19	Reparatur von sonstigen Ausrüstungen	19	7 362	7 066	1 391	1 321	804	587

Noch: 2. Umsatzsteuerpflichtige, deren steuerbarer Umsatz und Umsatzsteuer 2017 nach Wirtschaftszweigen

Systematik-Nr.	Wirtschaftszweig	Steuerpflichtige	Steuerbarer Umsatz		Umsatzsteuer vor Abzug der Vorsteuer		Abziehbare Vorsteuer	Umsatzsteuer-vorauszahlung
			insgesamt	darunter für Lieferungen und Leistungen	insgesamt	darunter für Lieferungen und Leistungen		
			Anzahl	1 000 €				
33.2	Installation von Maschinen und Ausrüstungen a. n. g.	319	813 198	777 661	143 343	123 650	92 951	50 393
D	Energieversorgung	9 865	21 829 224	21 780 856	4 266 961	3 290 245	3 418 028	848 935
35	Energieversorgung	9 865	21 829 224	21 780 856	4 266 961	3 290 245	3 418 028	848 935
35.1	Elektrizitätsversorgung	9 582	20 841 469	20 794 015	4 069 453	3 122 782	3 272 686	796 769
35.11	Elektrizitätserzeugung	9 325	11 994 278	11 962 625	2 431 707	1 745 671	2 096 175	335 534
35.11.1	Elektrizitätserzeugung ohne Verteilung	295	33 034	32 605	5 834	5 778	16 233	-10 399
35.11.2	Elektrizitätserzeugung mit Fremdbezug zur Verteilung	2 682	850 083	842 872	150 989	134 689	192 821	-41 832
35.11.3	Elektrizitätserzeugung ohne Fremdbezug zur Verteilung	6 348	11 111 162	11 087 148	2 274 884	1 605 204	1 887 120	387 765
35.12	Elektrizitätsübertragung	31	33 992	33 982	3 131	2 084	10 732	-7 601
35.13	Elektrizitätsverteilung	162	7 510 421	7 495 119	1 368 932	1 190 922	986 254	382 678
35.14	Elektrizitätshandel	64	1 302 778	1 302 290	265 682	184 105	179 525	86 157
35.2	Gasversorgung	117	890 784	890 426	180 883	151 011	124 656	56 227
35.21	Gaserzeugung	92	70 342	70 103	9 071	8 574	17 520	-8 448
35.21.1	Gaserzeugung ohne Verteilung	-	-	-	-	-	-	-
35.21.2	Gaserzeugung mit Fremdbezug zur Verteilung	-	-	-	-	-	-	-
35.21.3	Gaserzeugung ohne Fremdbezug zur Verteilung	92	70 342	70 103	9 071	8 574	17 520	-8 448
35.22	Gasverteilung durch Rohrleitungen	9	260 547	260 454	52 556	47 335	41 928	10 627
35.23	Gashandel durch Rohrleitungen	16	559 895	559 869	119 256	95 102	65 208	54 048
35.3	Wärme- und Kälteversorgung	166	96 972	96 414	16 625	16 452	20 686	-4 061
E	Wasserversorgung; Abwasser- und Abfallentsorgung und Beseitigung von Umweltverschmutzungen	928	4 826 943	4 418 662	697 990	393 843	654 026	43 965
36	Wasserversorgung	167	617 651	617 375	58 989	54 255	67 134	-8 145
36.00.1	Wassergewinnung mit Fremdbezug zur Verteilung	9	31 187	31 186	3 047	2 825	3 796	-748
36.00.2	Wassergewinnung ohne Fremdbezug zur Verteilung	146	504 474	504 210	45 741	41 957	55 024	-9 283
36.00.3	Wasserverteilung ohne Gewinnung	12	81 991	81 978	10 201	9 473	8 314	1 887
37	Abwasserentsorgung	119	217 317	216 693	39 680	37 954	27 652	12 028
37.00.1	Betrieb der Sammelkanalisation	68	110 510	110 303	21 162	19 571	13 535	7 626
37.00.2	Betrieb von Kläranlagen	51	106 807	106 390	18 518	18 382	14 117	4 402
38	Sammlung, Behandlung und Beseitigung von Abfällen; Rückgewinnung	600	3 915 834	3 508 565	586 114	288 840	550 995	35 119
38.1	Sammlung von Abfällen	144	516 970	515 804	91 835	88 849	66 576	25 260
38.11	Sammlung nicht gefährlicher Abfälle	144	516 970	515 804	91 835	88 849	66 576	25 260
38.12	Sammlung gefährlicher Abfälle	-	-	-	-	-	-	-
38.2	Abfallbehandlung und -beseitigung	227	777 518	745 464	126 931	111 637	97 032	29 899
38.21	Behandlung und Beseitigung nicht gefährlicher Abfälle	201	366 964	355 399	60 486	52 017	46 412	14 074
38.22	Behandlung und Beseitigung gefährlicher Abfälle	26	410 554	390 065	66 445	59 620	50 621	15 825
38.3	Rückgewinnung	229	2 621 346	2 247 297	367 348	88 355	387 387	-20 039
38.31	Zerlegen von Schiffs- und Fahrzeugwracks und anderen Altwaren	44	118 266	104 259	13 938	3 619	15 546	-1 608
38.32	Rückgewinnung sortierter Werkstoffe	185	2 503 081	2 143 038	353 411	84 736	371 841	-18 430
39	Beseitigung von Umweltverschmutzungen und sonstige Entsorgung	42	76 140	76 029	13 206	12 794	8 244	4 962
F	Baugewerbe	31 291	30 292 392	30 065 646	5 575 870	4 409 582	3 534 181	2 041 695
41	Hochbau	3 286	8 993 438	8 973 867	1 898 201	1 301 178	1 122 639	775 562
41.1	Erschließung von Grundstücken; Bauträger	517	2 274 617	2 272 747	385 157	236 920	240 663	144 495
41.10.1	Erschließung von unbebauten Grundstücken	36	31 646	31 554	5 878	4 032	3 754	2 125
41.10.2	Bauträger für Nichtwohngebäude	90	516 603	515 324	110 975	67 755	78 913	32 062
41.10.3	Bauträger für Wohngebäude	391	1 726 368	1 725 870	268 304	165 133	157 995	110 308
41.2	Bau von Gebäuden	2 769	6 718 821	6 701 120	1 513 044	1 064 258	881 977	631 068
41.20.1	Bau von Gebäuden (ohne Fertigteilbau)	2 655	6 391 832	6 378 868	1 446 445	1 009 059	852 656	593 789
41.20.2	Errichtung von Fertigteilbauten	114	326 990	322 252	66 599	55 199	29 320	37 279
42	Tiefbau	1 103	5 666 306	5 594 526	1 034 106	731 602	751 934	282 172
42.1	Bau von Straßen und Bahnverkehrsstrecken	619	3 744 550	3 694 552	675 226	465 427	519 180	156 046
42.11	Bau von Straßen	539	2 987 265	2 944 388	569 678	408 746	416 085	153 593
42.12	Bau von Bahnverkehrsstrecken	58	630 076	624 107	73 444	39 352	83 053	-9 609
42.13	Brücken- und Tunnelbau	22	127 210	126 057	32 104	17 328	20 042	12 062
42.2	Leitungstiefbau und Kläranlagenbau	273	1 278 138	1 267 531	250 809	188 339	154 465	96 344
42.21	Rohrleitungstiefbau, Brunnenbau und Kläranlagenbau	227	1 012 818	1 004 656	202 682	153 959	124 740	77 942
42.22	Kabelnetzleitungstiefbau	46	265 320	262 875	48 127	34 380	29 725	18 402
42.9	Sonstiger Tiefbau	211	643 617	632 443	108 071	77 836	78 289	29 782
42.91	Wasserbau	79	292 132	285 815	49 223	34 840	37 877	11 345
42.99	Sonstiger Tiefbau a. n. g.	132	351 485	346 628	58 848	42 997	40 411	18 437
43	Vorbereitende Baustellenarbeiten, Bauinstallation und sonstiges Ausbaugewerbe	26 902	15 632 648	15 497 253	2 643 563	2 376 802	1 659 608	983 960
43.1	Abbrucharbeiten und vorbereitende Baustellenarbeiten	684	684 132	680 682	103 682	89 130	84 285	19 397
43.11	Abbrucharbeiten	278	349 311	347 486	51 791	44 292	44 550	7 241
43.12	Vorbereitende Baustellenarbeiten	389	316 908	315 872	49 595	42 938	37 596	11 999

Noch: 2. Umsatzsteuerpflichtige, deren steuerbarer Umsatz und Umsatzsteuer 2017 nach Wirtschaftszweigen

Systematik-Nr.	Wirtschaftszweig	Steuerpflichtige	Steuerbarer Umsatz		Umsatzsteuer vor Abzug der Vorsteuer		Abziehbare Vorsteuer	Umsatzsteuer-vorauszahlung
			insgesamt	darunter für Lieferungen und Leistungen	insgesamt	darunter für Lieferungen und Leistungen		
			Anzahl	1 000 €				
43.13	Test- und Suchbohrung	17	17 913	17 324	2 296	1 899	2 139	158
43.2	Bauinstallation	9 472	7 018 099	6 955 416	1 210 257	1 115 562	765 992	444 268
43.21	Elektroinstallation	2 652	2 438 367	2 413 596	423 122	395 789	255 691	167 432
43.22	Gas-, Wasser-, Heizungs- sowie Lüftungs- und Klimainstallation	3 795	3 606 258	3 587 018	631 004	590 085	406 753	224 253
43.29	Sonstige Bauinstallation	3 025	973 475	954 802	156 131	129 689	103 548	52 583
43.29.1	Dämmung gegen Kälte, Wärme, Schall und Erschütterung	2 088	559 916	549 202	87 454	67 700	55 652	31 802
43.29.9	Sonstige Bauinstallation a. n. g.	937	413 559	405 600	68 677	61 989	47 896	20 781
43.3	Sonstiger Ausbau	10 555	4 010 828	3 961 634	665 766	608 122	379 748	286 020
43.31	Anbringen von Stuckaturen, Gipserei und Verputzerei	673	176 878	176 349	23 356	18 856	16 197	7 159
43.32	Bautischlerei und -schlosserei	2 532	1 224 230	1 203 828	213 326	199 749	134 325	79 002
43.33	Fußboden-, Fliesen- und Plattenlegerei, Tapeziererei	3 323	933 589	919 790	146 444	130 183	91 065	55 379
43.34	Malerei und Glaserie	2 893
43.34.1	Maler- und Lackierergewerbe	2 703	1 261 658	1 258 557	223 254	210 446	104 744	118 510
43.34.2	Glasergerberie	190
43.39	Sonstiger Ausbau a. n. g.	1 134
43.9	Sonstige spezialisierte Bautätigkeiten	6 191	3 919 588	3 899 522	663 858	563 988	429 584	234 275
43.91	Dachdeckerei und Zimmerei	2 933	1 987 628	1 981 655	334 425	309 476	209 204	125 222
43.91.1	Dachdeckerei und Bauspenglerei	1 463	1 035 092	1 033 698	169 434	159 896	103 786	65 649
43.91.2	Zimmerei und Ingenieurholzbau	1 470	952 535	947 957	164 991	149 580	105 419	59 572
43.99	Sonstige spezialisierte Bautätigkeiten a. n. g.	3 258	1 931 961	1 917 867	329 433	254 512	220 379	109 054
43.99.1	Gerüstbau	179	137 939	137 374	26 155	25 695	12 167	13 988
43.99.2	Schornstein-, Feuerungs- und Industrieofenbau	139	51 683	50 768	9 051	7 975	5 535	3 516
43.99.9	Baugewerbe a. n. g.	2 940	1 742 339	1 729 724	294 226	220 841	202 677	91 549
G	Handel; Instandhaltung und Reparatur von Kraftfahrzeugen	55 541	168 702 997	154 362 790	25 006 950	22 163 994	21 602 101	3 404 865
45	Handel mit Kraftfahrzeugen; Instandhaltung und Reparatur von Kraftfahrzeugen	9 393	22 300 353	20 245 582	3 846 091	3 442 959	3 217 664	628 428
45.1	Handel mit Kraftwagen	4 376	14 493 960	13 390 169	2 592 167	2 374 480	2 197 098	395 069
45.11	Handel mit Kraftwagen mit einem Gesamtgewicht von 3,5 t oder weniger	4 187	13 888 412	12 860 899	2 504 535	2 301 659	2 113 286	391 250
45.19	Handel mit Kraftwagen mit einem Gesamtgewicht von mehr als 3,5 t	189	605 548	529 271	87 632	72 821	83 812	3 820
45.2	Instandhaltung und Reparatur von Kraftwagen	3 061	1 687 404	1 657 191	313 171	306 292	195 128	118 044
45.20.1	Lackieren von Kraftwagen	354	218 425	215 912	41 730	40 687	20 929	20 801
45.20.2	Autowaschanlagen	284	79 147	78 497	15 004	14 831	8 523	6 481
45.20.3	Instandhaltung und Reparatur von Kraftwagen mit einem Gesamtgewicht von 3,5 t oder weniger (ohne Lackierung und Autowäsche)	2 340	1 246 059	1 223 252	230 592	225 826	147 739	82 853
45.20.4	Instandhaltung und Reparatur von Kraftwagen mit einem Gesamtgewicht von mehr als 3,5 t (ohne Lackierung und Autowäsche)	83	143 773	139 530	25 845	24 949	17 937	7 909
45.3	Handel mit Kraftwagenteilen und -zubehör	1 502	5 822 381	4 943 259	887 310	716 998	786 403	100 907
45.31	Großhandel mit Kraftwagenteilen und -zubehör	409	5 035 845	4 216 685	746 459	589 168	677 234	69 225
45.32	Einzelhandel mit Kraftwagenteilen und -zubehör	1 093	786 536	726 575	140 850	127 830	109 169	31 682
45.4	Handel mit Kraftträdern, Krafttradteilen und -zubehör; Instandhaltung und Reparatur von Kraftträdern	454	296 608	254 962	53 443	45 190	39 035	14 408
46	Großhandel (ohne Handel mit Kraftfahrzeugen)	15 865	95 902 140	86 008 720	12 976 168	11 097 190	11 917 011	1 059 162
46.1	Handelsvermittlung	6 246	1 973 771	1 841 827	322 976	291 376	205 555	117 421
46.11	Handelsvermittlung von landwirtschaftlichen Grundstoffen, lebenden Tieren, textilen Rohstoffen und Halbwaren	235	95 532	87 829	12 058	10 747	8 643	3 415
46.12	Handelsvermittlung von Brennstoffen, Erzen, Metallen und technischen Chemikalien	115	39 787	36 109	6 073	5 356	4 161	1 912
46.13	Handelsvermittlung von Holz, Baustoffen und Anstrichmitteln	586	188 232	172 524	32 391	27 522	20 978	11 412
46.13.1	Handelsvermittlung von Rohholz, Holzhalbwaren und Bauelementen aus Holz	60	22 889	18 556	3 310	2 433	2 569	741
46.13.2	Handelsvermittlung von Baustoffen und Anstrichmitteln	526	165 343	153 968	29 080	25 089	18 409	10 671
46.14	Handelsvermittlung von Maschinen, technischem Bedarf, Wasser- und Luftfahrzeugen	1 167	467 856	435 698	80 244	72 896	51 314	28 930
46.15	Handelsvermittlung von Möbeln, Einrichtungs- und Haushaltsgegenständen, Eisen- und Metallwaren	627	211 460	197 050	38 940	35 322	23 753	15 187
46.16	Handelsvermittlung von Textilien, Bekleidung, Schuhen und Lederwaren	368	91 452	83 688	17 192	15 394	10 121	7 072
46.17	Handelsvermittlung von Nahrungsmitteln, Getränken und Tabakwaren	310	97 367	93 480	12 929	12 357	8 846	4 084
46.18	Handelsvermittlung von sonstigen Waren	1 770	467 912	447 946	71 495	66 311	43 106	28 389

Noch: 2. Umsatzsteuerpflichtige, deren steuerbarer Umsatz und Umsatzsteuer 2017 nach Wirtschaftszweigen

Systematik-Nr.	Wirtschaftszweig	Steuerpflichtige	Steuerbarer Umsatz		Umsatzsteuer vor Abzug der Vorsteuer		Abziehbare Vorsteuer	Umsatzsteuer-vorauszahlung
			insgesamt	darunter für Lieferungen und Leistungen	insgesamt	darunter für Lieferungen und Leistungen		
			Anzahl	1 000 €				
46.18.1	Handelsvermittlung von feinmechanischen, Foto- und optischen Erzeugnissen	13
46.18.2	Handelsvermittlung von Uhren, Edelmetallwaren und Schmuck	50	10 606	10 530	1 407	979	1 117	290
46.18.3	Handelsvermittlung von Spielwaren und Musikinstrumenten	14	2 615	2 348	424	371	304	120
46.18.4	Handelsvermittlung von pharmazeutischen Erzeugnissen, medizinischen und orthopädischen Artikeln und Laborbedarf, Ärztebedarf, Dentalbedarf, zahnärztlichen Instrumenten, Krankenhaus- und Altenpflegebedarf	124	30 742	30 123	5 280	5 050	2 723	2 556
46.18.5	Handelsvermittlung von kosmetischen Erzeugnissen und Körperpflegemitteln	59	11 248	10 849	1 901	1 771	1 205	696
46.18.6	Handelsvermittlung von Karton, Papier und Pappe, Schreibwaren, Bürobedarf, Geschenk- und Werbepapieren, Verpackungsmitteln und Tapeten	82	13 073	12 513	2 348	2 231	1 690	658
46.18.7	Handelsvermittlung von Büchern, Zeitschriften, Zeitungen, Musikalien und sonstigen Druckerzeugnissen	43
46.18.9	Handelsvermittlung von sonstigen Waren a. n. g.	1 385	317 538	299 823	52 842	48 694	32 534	20 308
46.19	Handelsvermittlung von Waren ohne ausgeprägten Schwerpunkt	1 068	314 173	287 504	51 654	45 472	34 634	17 020
46.2	Großhandel mit landwirtschaftlichen Grundstoffen und lebenden Tieren	1 128	14 817 970	13 907 921	1 284 552	1 194 900	1 416 394	-131 841
46.21	Großhandel mit Getreide, Rohtabak, Saatgut und Futtermitteln	439	7 229 048	6 811 895	738 632	689 044	771 178	-32 545
46.22	Großhandel mit Blumen und Pflanzen	210	674 390	533 510	52 307	39 183	53 179	-872
46.23	Großhandel mit lebenden Tieren	472	6 897 052	6 545 892	490 653	463 876	589 561	-98 908
46.24	Großhandel mit Häuten, Fellen und Leder	7	17 480	16 625	2 960	2 798	2 476	+485
46.3	Großhandel mit Nahrungs- und Genussmitteln, Getränken und Tabakwaren	1 408	19 256 046	17 143 739	1 939 760	1 718 558	1 879 333	60 428
46.31	Großhandel mit Obst, Gemüse und Kartoffeln	241	2 755 138	2 500 621	231 599	200 825	258 339	-26 740
46.32	Großhandel mit Fleisch und Fleischwaren	224	4 010 650	3 585 986	274 815	236 808	294 265	-19 451
46.33	Großhandel mit Milch, Milcherzeugnissen, Eiern, Speiseölen und Nahrungsfetten	82	1 102 239	953 020	74 132	62 675	75 824	-1 692
46.34	Großhandel mit Getränken	305	3 755 256	3 586 680	675 251	642 885	627 455	+47 796
46.35	Großhandel mit Tabakwaren	36	1 238 382	1 093 107	156 940	129 332	123 633	+33 307
46.36	Großhandel mit Zucker, Süßwaren und Backwaren	50	311 570	289 106	28 172	25 772	33 181	-5 009
46.37	Großhandel mit Kaffee, Tee, Kakao und Gewürzen	52	693 424	683 703	53 031	50 205	66 268	-13 237
46.38	Großhandel mit sonstigen Nahrungs- und Genussmitteln	302	3 194 500	2 467 339	213 548	156 506	194 553	18 995
46.38.1	Großhandel mit Fisch und Fischerzeugnissen	67	1 285 174	808 769	73 985	39 656	57 052	16 933
46.38.2	Großhandel mit Mehl und Getreideprodukten	7	44 010	41 987	3 613	3 467	3 533	81
46.38.9	Großhandel mit Nahrungs- und Genussm. a. n. g.	228	1 865 315	1 616 584	135 949	113 383	133 968	1 981
46.39	Großhandel mit Nahrungs- und Genussmitteln, Getränken und Tabakwaren, ohne ausgeprägten Schwerpunkt	116	2 194 888	1 984 177	232 273	213 550	205 814	26 459
46.39.1	Großhandel mit tiefgefrorenen Nahrungsmitteln, ohne ausgeprägten Schwerpunkt	26	345 301	243 360	23 243	15 260	16 735	6 508
46.39.9	Großhandel mit sonstigen Nahrungs- und Genussmitteln, Getränken und Tabakwaren, ohne ausgeprägten Schwerpunkt	90	1 849 587	1 740 817	209 030	198 290	189 080	19 950
46.4	Großhandel mit Gebrauchs- und Verbrauchsgütern	2 067	18 163 433	15 928 162	2 724 878	2 215 235	2 455 950	268 929
46.41	Großhandel mit Textilien	165	374 142	338 829	55 891	48 123	50 336	5 555
46.42	Großhandel mit Bekleidung und Schuhen	248	3 409 739	3 158 306	451 261	396 742	488 614	-37 353
46.42.1	Großhandel mit Bekleidung	229	2 858 188	2 668 890	359 163	317 864	412 627	-53 464
46.42.2	Großhandel mit Schuhen	19	551 551	489 415	92 098	78 879	75 986	16 112
46.43	Großhandel mit Foto- und optischen Erzeugnissen, elektrischen Haushaltsgeräten und Geräten der Unterhaltungselektronik	337	5 508 862	4 901 164	830 806	648 746	819 124	11 682
46.43.1	Großhandel mit Foto- und optischen Erzeugnissen	41
46.43.2	Großhandel mit elektrischen Haushaltsgeräten	65
46.43.3	Großhandel mit Geräten der Unterhaltungselektronik	231	2 755 552	2 538 524	511 406	419 546	465 153	+46 253
46.44	Großhandel mit keramischen Erzeugnissen, Glaswaren und Reinigungsmitteln	97	181 995	165 601	29 774	26 466	20 698	+9 076
46.44.1	Glaswaren	37	95 206	83 076	15 294	12 906	10 849	+4 445
46.44.2	Großhandel mit Wasch-, Putz- und Reinigungsmitteln	60	86 789	82 525	14 480	13 560	9 849	+4 631
46.45	Großhandel mit kosmetischen Erzeugnissen und Körperpflegemitteln	63	402 429	315 914	62 032	45 207	49 263	+12 769

Noch: 2. Umsatzsteuerpflichtige, deren steuerbarer Umsatz und Umsatzsteuer 2017 nach Wirtschaftszweigen

Systematik-Nr.	Wirtschaftszweig	Steuerpflichtige	Steuerbarer Umsatz		Umsatzsteuer vor Abzug der Vorsteuer		Abziehbare Vorsteuer	Umsatzsteuer-vorauszahlung
			insgesamt	darunter für Lieferungen und Leistungen	insgesamt	darunter für Lieferungen und Leistungen		
		Anzahl	1 000 €					
46.46	Großhandel mit pharmazeutischen, medizinischen und orthopädischen Erzeugnissen	356	3 150 155	2 745 186	463 612	392 026	393 727	+69 885
46.46.1	Großhandel mit pharmazeutischen Erzeugnissen	134	1 905 927	1 655 887	299 527	251 863	240 368	+59 159
46.46.2	Großhandel mit medizinischen und orthopädischen Artikeln, Dental- und Laborbedarf	222	1 244 228	1 089 299	164 086	140 163	153 359	+10 726
46.47	Großhandel mit Möbeln, Teppichen, Lampen und Leuchten	204	1 627 632	1 257 805	277 537	199 409	199 708	+77 828
46.48	Großhandel mit Uhren und Schmuck	68	61 150	60 049	8 232	6 598	5 696	+2 536
46.49	Großhandel mit sonstigen Gebrauchs- und Verbrauchsgütern	529	3 447 331	2 985 308	545 734	451 917	428 784	+116 950
46.49.1	Großhandel mit Spielwaren und Musikinstrumenten	65	163 440	149 271	18 958	15 464	21 620	-2 662
46.49.2	Großhandel mit Fahrrädern, Fahrradteilen und -zubehör, Sport- und Campingartikeln (ohne Campingmöbel)	109	681 766	556 793	113 499	88 387	82 394	+31 104
46.49.3	Großhandel mit Lederwaren, Reisegepäck, Geschenk- und Werbeatikeln	91	243 834	216 958	38 038	32 921	30 758	+7 280
46.49.4	Großhandel mit Karton, Papier, Pappe, Schreibwaren, Bürobedarf, Büchern, Zeitschriften und Zeitungen	188	2 157 470	1 877 857	342 292	285 587	267 607	+74 685
46.49.5	Großhandel mit nicht elektrischen Haushaltsgeräten, Haushaltswaren aus Metall sowie sonstigen Gebrauchs- und Verbrauchsgütern a. n. g.	76	200 820	184 428	32 948	29 558	26 405	+6 543
46.5	Großhandel mit Geräten der Informations- und Kommunikationstechnik	373	5 038 673	4 218 100	660 110	472 216	667 543	-7 433
46.51	Großhandel mit Datenverarbeitungsgeräten, peripheren Geräten und Software	239	2 525 127	2 001 054	432 749	311 749	332 853	99 896
46.52	Großhandel mit elektronischen Bauteilen und Telekommunikationsgeräten	134	2 513 546	2 217 046	227 361	160 467	334 690	-107 329
46.6	Großhandel mit sonstigen Maschinen, Ausrüstungen und Zubehör	1 686	9 530 134	8 194 195	1 406 585	1 133 695	1 218 938	187 647
46.61	Großhandel mit landw. Maschinen und Geräten	422	3 389 128	3 034 202	504 923	431 696	478 375	26 548
46.62	Großhandel mit Werkzeugmaschinen	99	379 962	353 477	38 263	32 874	38 591	- 328
46.63	Großhandel mit Bergwerks-, Bau- und Baustoffmaschinen	114	710 541	591 010	120 653	96 774	94 903	25 750
46.64	Großhandel mit Textil-, Näh- und Strickmaschinen	7	1 161	1 101	190	178	133	56
46.65	Großhandel mit Büromöbeln	35	129 723	127 392	24 569	24 122	17 999	6 570
46.66	Großhandel mit sonstigen Büromaschinen und -einrichtungen	65	350 734	302 538	40 626	30 216	29 610	11 016
46.69	Großhandel mit sonstigen Maschinen und Ausrüstungen	944	4 568 884	3 784 475	677 361	517 835	559 327	118 035
46.7	Sonstiger Großhandel	2 474	25 214 788	23 069 055	4 375 126	3 855 053	3 832 076	543 051
46.71	Großhandel mit festen Brennstoffen und Mineralölerzeugnissen	198	4 438 884	4 292 174	781 719	753 319	767 633	14 085
46.71.1	Großhandel mit festen Brennstoffen	17	30 862	27 902	3 428	2 758	2 918	510
46.71.2	Großhandel mit Mineralölerzeugnissen	181	4 408 022	4 264 272	778 291	750 561	764 715	13 576
46.72	Großhandel mit Erzen, Metallen und Metallhalbzeug	152	2 433 414	1 993 548	386 677	279 541	289 073	97 604
46.73	Großhandel mit Holz, Baustoffen, Anstrichmitteln und Sanitärkeramik	1 086	11 442 536	10 851 691	2 102 072	1 978 886	1 868 621	233 451
46.73.1	Großhandel mit Holz, Baustoffen, Anstrichmitteln und Sanitärkeramik, ohne ausgeprägten Schwerpunkt	129	6 257 686	5 949 052	1 164 207	1 104 884	1 083 130	81 077
46.73.2	Großhandel mit Roh- und Schnittholz	121	778 448	687 620	125 354	105 867	109 037	16 317
46.73.3	Großhandel mit sonstigen Holzhalbwaren sowie Bauelementen aus Holz	172	577 025	529 019	106 317	96 224	82 209	24 108
46.73.4	Großhandel mit Baustoffen und Bauelementen aus mineralischen Stoffen	563	3 390 754	3 305 643	626 167	603 979	537 655	88 512
46.73.5	Großhandel mit Flachglas	23	90 339	86 129	16 078	15 211	11 694	4 384
46.73.6	Großhandel mit Anstrichmitteln	27	131 985	127 476	23 909	23 064	18 809	5 100
46.73.7	Großhandel mit Sanitärkeramik	34	40 084	38 876	8 176	7 125	5 635	2 541
46.73.8	Großhandel mit Tapeten und Bodenbelägen (ohne Teppiche)	17	176 215	127 877	31 865	22 530	20 451	11 414
46.74	Großhandel mit Metall- und Kunststoffwaren für Bauzwecke sowie Installationsbedarf für Gas, Wasser und Heizung	443	3 296 727	2 950 005	579 164	504 609	451 811	127 353
46.74.1	Großhandel mit Werkzeugen und Kleineisenwaren	268	1 352 561	1 264 639	235 971	216 859	190 171	45 800
46.74.2	Großhandel mit Installationsbedarf für Gas, Wasser und Heizung	96	1 378 970	1 210 877	242 849	209 150	192 450	50 399
46.74.3	Großhandel mit Metall- und Kunststoffwaren für Bauzwecke	79	565 196	474 488	100 345	78 600	69 190	31 155
46.75	Großhandel mit chemischen Erzeugnissen	229	2 474 375	1 988 303	367 334	268 663	314 093	53 241
46.76	Großhandel mit sonstigen Halbwaren	39	409 829	312 109	59 640	40 629	38 897	20 743
46.77	Großhandel mit Altmaterialien und Reststoffen	327	719 022	681 225	98 520	29 406	101 948	-3 428

Noch: 2. Umsatzsteuerpflichtige, deren steuerbarer Umsatz und Umsatzsteuer 2017 nach Wirtschaftszweigen

Systematik-Nr.	Wirtschaftszweig	Steuerpflichtige	Steuerbarer Umsatz		Umsatzsteuer vor Abzug der Vorsteuer		Abziehbare Vorsteuer	Umsatzsteuer-vorauszahlung
			insgesamt	darunter für Lieferungen und Leistungen	insgesamt	darunter für Lieferungen und Leistungen		
			Anzahl	1 000 €				
46.9	Großhandel ohne ausgeprägten Schwerpunkt	483	1 907 325	1 705 721	262 181	216 157	241 221	20 960
47	Einzelhandel (ohne Handel mit Kraftfahrzeugen)	30 283	50 500 504	48 108 487	8 184 691	7 623 845	6 467 425	1 717 275
47.1	Einzelhandel mit Waren verschiedener Art (in Verkaufsräumen)	3 577	9 620 906	9 382 601	1 197 261	1 154 077	1 009 436	187 826
47.11	Einzelhandel mit Waren verschiedener Art, Haupttrichtung Nahrungs- und Genussmittel, Getränke und Tabakwaren	1 972	7 073 126	7 014 294	774 974	766 531	709 072	65 903
47.19	Sonstiger Einzelhandel mit Waren versch. Art	1 605	2 547 780	2 368 306	422 287	387 546	300 364	121 923
47.2	Einzelhandel mit Nahrungs- und Genussmitteln, Getränken und Tabakwaren (in Verkaufsräumen)	2 862	1 797 212	1 739 322	207 708	200 406	171 502	36 207
47.21	Einzelhandel mit Obst, Gemüse und Kartoffeln	470	249 850	240 044	20 411	19 201	19 495	915
47.22	Einzelhandel mit Fleisch und Fleischwaren	333	209 862	207 036	17 428	17 160	14 403	3 026
47.23	Einzelhandel mit Fisch, Meeresfrüchten und Fischerzeugnissen	226	98 783	93 796	8 736	8 377	6 228	2 508
47.24	Einzelhandel mit Back- und Süßwaren	325	215 706	212 630	20 008	19 712	15 369	4 640
47.25	Einzelhandel mit Getränken	436	390 504	386 398	71 571	70 774	58 878	12 694
47.26	Einzelhandel mit Tabakwaren	154	97 684	91 213	17 268	15 980	12 404	4 864
47.29	Sonstiger Einzelhandel mit Nahrungs- und Genussmitteln	918	534 823	508 204	52 285	49 201	44 725	7 560
47.3	Einzelhandel mit Motorenkraftstoffen (Tankstellen)	1 083	6 144 759	6 050 012	1 120 073	1 099 590	942 649	177 424
47.30.1	Einzelhandel in fremdem Namen mit Motorenkraftstoffen (Agenturtankstellen)	934	1 382 608	1 376 376	248 029	246 817	200 984	47 045
47.30.2	Einzelhandel in eigenem Namen mit Motorenkraftstoffen (Freie Tankstellen)	149	4 762 151	4 673 636	872 045	852 773	741 665	130 380
47.4	Einzelhandel mit Geräten der Informations- und Kommunikationstechnik (in Verkaufsräumen)	1 675	1 589 440	1 543 962	304 074	256 167	222 107	81 967
47.41	Einzelhandel mit Datenverarbeitungsgeräten, peripheren Geräten und Software	800	410 755	399 748	77 320	71 526	48 289	29 031
47.42	Einzelhandel mit Telekommunikationsgeräten	246	127 722	126 243	23 496	18 940	13 820	9 676
47.43	Einzelhandel mit Geräten der Unterhaltungselektronik	629	1 050 963	1 017 971	203 259	165 702	159 998	43 261
47.5	Einzelhandel mit sonstigen Haushaltsgeräten, Textilien, Heimwerker- und Einrichtungsbedarf (in Verkaufsräumen)	4 593	5 279 276	4 965 316	967 217	894 026	677 396	289 823
47.51	Einzelhandel mit Textilien	721	322 900	299 997	59 258	54 374	37 556	21 703
47.52	Einzelhandel mit Metallwaren, Anstrichmitteln, Bau- und Heimwerkerbedarf	1 358	1 741 933	1 646 916	311 969	287 938	232 324	79 645
47.52.1	Einzelhandel mit Metall- und Kunststoffw. a. n. g.	629	519 728	470 497	92 365	80 875	62 569	29 796
47.52.3	Einzelhandel mit Anstrichmitteln, Bau- und Heimwerkerbedarf	729	1 222 205	1 176 419	219 604	207 063	169 755	49 849
47.53	Einzelhandel mit Vorhängen, Teppichen, Fußbodenbelägen und Tapeten	371	700 312	653 979	128 437	118 649	81 820	46 617
47.54	Einzelhandel mit elektrischen Haushaltsgeräten	805	522 122	506 797	94 284	88 967	65 062	29 222
47.59	Einzelhandel mit Möbeln, Einrichtungsgegenständen und sonstigem Hausrat	1 338	1 992 009	1 857 627	373 269	344 099	260 633	112 636
47.59.1	Einzelhandel mit Wohnmöbeln	759	1 736 755	1 623 699	327 012	302 409	229 852	97 160
47.59.2	Einzelhandel mit keramischen Erzeugnissen und Glaswaren	132	60 111	55 730	10 845	9 893	7 162	3 683
47.59.3	Einzelhandel mit Musikinstrumenten und Musikalien	136	49 765	46 329	8 788	8 125	5 787	3 000
47.59.9	Einzelhandel mit Haushaltsgegenständen a. n. g.	311	145 378	131 869	26 624	23 671	17 832	8 792
47.6	Einzelhandel mit Verlagsprodukten, Sportausrüstungen und Spielwaren (in Verkaufsräumen)	2 435	1 186 839	1 133 712	192 813	181 779	142 921	49 893
47.61	Einzelhandel mit Büchern	368	240 568	238 294	23 604	23 150	18 960	4 645
47.62	Einzelhandel mit Zeitschriften, Zeitungen, Schreibwaren und Bürobedarf	846	246 954	245 287	41 391	41 004	31 727	9 665
47.62.1	Einzelhandel mit Zeitschriften und Zeitungen	383	77 632	77 483	12 886	12 853	10 691	2 194
47.62.2	Einzelhandel mit Schreib- und Papierwaren, Schul- und Büroartikeln	463	169 322	167 804	28 506	28 152	21 035	7 471
47.63	Einzelhandel mit bespielten Ton- und Bildträgern	20	3 677	3 458	624	550	502	122
47.64	Einzelhandel mit Fahrrädern, Sport- und Campingartikeln	920	589 604	547 105	108 452	99 821	78 979	29 473
47.64.1	Einzelhandel mit Fahrrädern, Fahrradteilen und -zubehör	495	305 286	293 318	57 542	55 054	42 663	14 879
47.64.2	Einzelhandel mit Sport- und Campingartikeln (ohne Campingmöbel)	425	284 318	253 788	50 910	44 767	36 316	14 594
47.65	Einzelhandel mit Spielwaren	281	106 036	99 568	18 742	17 253	12 753	5 989
47.7	Einzelhandel mit sonstigen Gütern (in Verkaufsräumen)	9 708	18 081 609	17 285 254	3 026 280	2 879 130	2 408 635	617 649
47.71	Einzelhandel mit Bekleidung	1 474	3 176 643	2 861 512	530 509	468 606	413 133	117 376
47.72	Einzelhandel mit Schuhen und Lederwaren	489
47.72.1	Einzelhandel mit Schuhen	389

Noch: 2. Umsatzsteuerpflichtige, deren steuerbarer Umsatz und Umsatzsteuer 2017 nach Wirtschaftszweigen

Systematik-Nr.	Wirtschaftszweig	Steuerpflichtige	Steuerbarer Umsatz		Umsatzsteuer vor Abzug der Vorsteuer		Abziehbare Vorsteuer	Umsatzsteuer-vorauszahlung
			insgesamt	darunter für Lieferungen und Leistungen	insgesamt	darunter für Lieferungen und Leistungen		
			Anzahl	1 000 €				
47.72.2	Einzelhandel mit Lederwaren und Reisegepäck	100	70 591	61 430	12 409	10 555	7 990	4 420
47.73	Apotheken	1 636	5 105 009	5 091 614	953 241	949 819	785 262	167 982
47.74	Einzelhandel mit medizinischen und orthopädischen Artikeln	522	669 203	657 071	88 148	85 025	60 115	28 034
47.75	Einzelhandel mit kosmetischen Erzeugnissen und Körperpflegemitteln	460
47.76	Einzelhandel mit Blumen, Pflanzen, Sämereien, Düngemitteln, zool. Bedarf und lebenden Tieren	1 643	787 057	723 157	87 011	79 070	65 701	21 311
47.76.1	Einzelhandel mit Blumen, Pflanzen, Sämereien und Düngemitteln	1 360	602 644	545 835	65 323	58 581	48 087	17 236
47.76.2	Einzelhandel mit zoologischem Bedarf und lebenden Tieren	283	184 413	177 322	21 688	20 489	17 614	4 074
47.77	Einzelhandel mit Uhren und Schmuck	618	256 474	247 851	40 518	38 114	28 529	11 989
47.78	Sonstiger Einzelhandel in Verkaufsräumen (ohne Antiquitäten und Gebrauchtwaren)	2 308	1 231 123	1 136 361	180 464	170 391	118 823	61 642
47.78.1	Augenoptiker	632	289 776	286 019	52 425	51 273	29 334	23 091
47.78.2	Einzelhandel mit Foto- und optischen Erzeugnissen (ohne Augenoptiker)	112	110 796	108 011	11 094	10 291	10 671	422
47.78.3	Einzelhandel mit Kunstgegenständen, Bildern, kunstgewerblichen Erzeugnissen, Briefmarken, Münzen und Geschenkartikeln	640	492 009	427 871	58 940	56 264	39 698	19 242
47.78.9	Sonstiger Einzelhandel a. n. g. (in Verkaufsräumen)	924	338 543	314 460	58 005	52 563	39 119	18 886
47.79	Einzelhandel mit Antiquitäten und Gebrauchtwaren	558	133 756	126 205	20 687	18 463	13 606	7 081
47.79.1	Einzelhandel mit Antiquitäten und antiken Teppichen	127	27 369	25 562	4 475	4 028	2 876	1 599
47.79.2	Antiquariate	23	2 452	2 448	236	226	151	85
47.79.9	Einzelhandel mit sonstigen Gebrauchtwaren	408	103 935	98 195	15 975	14 209	10 578	5 397
47.8	Einzelhandel an Verkaufsständen und auf Märkten	506	131 019	124 916	14 556	13 750	10 752	3 804
47.81	Einzelhandel mit Nahrungs- und Genussmitteln, Getränken und Tabakwaren an Verkaufsständen und auf Märkten	323	96 569	93 615	9 398	9 123	7 363	2 035
47.82	Einzelhandel mit Textilien, Bekleidung und Schuhen an Verkaufsständen und auf Märkten	148	29 283	26 807	4 503	4 091	2 855	1 648
47.89	Einzelhandel mit sonstigen Gütern an Verkaufsständen und auf Märkten	35	5 166	4 493	654	535	534	120
47.9	Einzelhandel, nicht in Verkaufsräumen, an Verkaufsständen oder auf Märkten	3 844	6 669 443	5 883 393	1 154 710	944 920	882 028	272 682
47.91	Versand- und Internet-Einzelhandel	2 377	5 795 462	5 031 642	1 005 922	801 400	760 334	245 588
47.99	Sonstiger Einzelhandel, nicht in Verkaufsräumen, an Verkaufsständen oder auf Märkten	1 467	873 981	851 751	148 788	143 519	121 694	27 094
47.99.1	Einzelhandel vom Lager mit Brennstoffen	137	446 777	445 350	81 901	81 669	76 324	5 577
47.99.9	Sonstiger Einzelhandel a. n. g. (nicht in Verkaufsräumen)	1 330	427 205	406 400	66 887	61 851	45 370	21 517
H	Verkehr und Lagerei	9 119	19 320 898	19 037 330	3 108 499	2 762 712	2 278 852	829 648
49	Landverkehr und Transport in Rohrfernleitungen	5 006	5 017 041	4 983 599	846 424	817 633	584 491	261 934
49.1	Personenbeförderung im Eisenbahnfernverkehr	11	4 206	4 206	675	670	724	-48
49.2	Güterbeförderung im Eisenbahnverkehr	10	100 985	100 826	17 301	17 092	23 125	-5 824
49.3	Sonstige Personenbeförderung im Landverkehr	2 119	1 504 571	1 496 252	193 488	190 561	183 865	9 624
49.31	Personenbeförderung im Nahverkehr zu Lande (ohne Taxis)	213	587 116	585 354	73 612	72 558	99 830	-26 218
49.32	Betrieb von Taxis	1 474	473 730	472 377	53 761	53 473	32 969	20 793
49.39	Sonst. Personenbeförderung im Landverkehr a. n. g.	432	443 725	438 522	66 115	64 529	51 066	15 049
49.39.1	Personenbeförderung im Omnibus-Linienfernverkehr	128	211 791	210 548	28 858	28 578	25 217	3 641
49.39.2	Personenbeförderung im Omnibus-Gelegenheitsverkehr	269	221 673	217 717	35 934	34 630	25 053	10 881
49.39.9	Personenbeförderung im Landverkehr a. n. g.	35	10 261	10 258	1 322	1 322	796	526
49.4	Güterbeförderung im Straßenverkehr, Umzugstransporte	2 858	3 102 869	3 078 267	575 218	551 978	345 987	229 232
49.41	Güterbeförderung im Straßenverkehr	2 712	3 043 757	3 019 374	564 122	541 256	340 456	223 666
49.42	Umzugstransporte	146	59 111	58 893	11 096	10 721	5 531	5 565
49.5	Transport in Rohrfernleitungen	8	304 410	304 048	59 742	57 333	30 790	28 952
50	Schifffahrt	844	2 267 535	2 264 449	46 195	41 001	39 484	6 711
50.1	Personenbeförderung in der See- und Küstenschifffahrt	11
50.2	Güterbeförderung in der See- und Küstenschifffahrt	679
50.3	Personenbeförderung in der Binnenschifffahrt	42	16 231	16 042	2 462	2 416	1 093	+1 369
50.4	Güterbeförderung in der Binnenschifffahrt	112	121 848	121 188	17 935	15 555	9 381	+8 554
51	Luftfahrt	62	207 146	112 141	8 822	8 017	9 412	- 591
51.1	Personenbeförderung in der Luftfahrt	62	207 146	112 141	8 822	8 017	9 412	- 591
51.2	Güterbeförderung in der Luftfahrt und Raumtransport	-	-	-	-	-	-	-
51.21	Güterbeförderung in der Luftfahrt	-	-	-	-	-	-	-

Noch: 2. Umsatzsteuerpflichtige, deren steuerbarer Umsatz und Umsatzsteuer 2017 nach Wirtschaftszweigen

Systematik-Nr.	Wirtschaftszweig	Steuerpflichtige	Steuerbarer Umsatz		Umsatzsteuer vor Abzug der Vorsteuer		Abziehbare Vorsteuer	Umsatzsteuer-vorauszahlung
			insgesamt	darunter für Lieferungen und Leistungen	insgesamt	darunter für Lieferungen und Leistungen		
			Anzahl	1 000 €				
51.22	Raumtransport	-	-	-	-	-	-	-
52	Lagerei sowie Erbringung von sonstigen Dienstleistungen für den Verkehr	2 203	11 060 839	10 909 478	2 052 389	1 752 263	1 548 096	+504 294
52.1	Lagerei	178	972 656	923 694	166 632	153 823	131 400	+35 233
52.2	Erbringung von sonstigen Dienstleistungen für den Verkehr	2 025	10 088 183	9 985 783	1 885 757	1 598 440	1 416 696	+469 061
52.21	Erbringung von sonstigen Dienstleistungen für den Landverkehr	110	126 398	125 875	16 986	16 478	13 249	+3 737
52.21.1	Betrieb von Parkhäusern und Parkplätzen	43	75 737	75 382	12 247	12 117	8 106	+4 140
52.21.2	Betrieb von Verkehrswegen für Straßenfahrzeuge	8	-	-	-	-	-	-
52.21.3	Betrieb von Verkehrswegen für Schienenfahrzeuge	-	-	-	-	-	-	-
52.21.4	Betrieb von Bahnhöfen für den Personenverkehr einschließlich Omnibusbahnhöfe	-	-	-	-	-	-	-
52.21.5	Betrieb von Güterabfertigungseinrichtungen für Schienen- und Straßenfahrzeuge (ohne Frachtingschlag)	-	-	-	-	-	-	-
52.21.9	Erbringung von sonstigen Dienstleistungen für den Landverkehr a. n. g.	59	-	-	-	-	-	-
52.22	Erbringung von sonstigen Dienstleistungen für die Schifffahrt	113	195 032	193 449	25 864	22 907	37 295	-11 431
52.22.1	Betrieb von Wasserstraßen	-	-	-	-	-	-	-
52.22.2	Betrieb von Häfen	23	98 351	98 290	14 766	12 994	29 532	-14 766
52.22.3	Lotsinnen und Lotsen in der Schifffahrt	18	2 814	2 813	319	312	106	213
52.22.9	Erbringung von sonstigen Dienstleistungen für die Schifffahrt a. n. g.	72	93 868	92 345	10 779	9 600	7 657	3 122
52.23	Erbringung von sonstigen Dienstleistungen für die Luftfahrt	31	192 352	190 158	16 286	15 410	15 517	768
52.23.1	Betrieb von Flughäfen und Landeplätzen für Luftfahrzeuge	25	175 421	173 238	14 930	14 076	14 527	403
52.23.9	Erbringung von sonstigen Dienstleistungen für die Luftfahrt a. n. g.	6	16 930	16 921	1 355	1 334	990	365
52.24	Frachtingschlag	35	213 052	210 957	38 773	37 000	36 347	2 426
52.29	Erbringung von sonstigen Dienstleistungen für den Verkehr a. n. g.	1 736	9 361 348	9 265 345	1 787 849	1 506 645	1 314 288	473 561
52.29.1	Spedition	1 484	9 185 492	9 090 749	1 762 259	1 482 207	1 296 704	465 556
52.29.2	Schiffsmaklerbüros und -agenturen	38	29 857	29 784	1 664	1 618	1 531	133
52.29.9	Erbringung von Dienstl. für den Verkehr a. n. g.	214	145 999	144 811	23 926	22 820	16 054	7 872
53	Post-, Kurier- und Expressdienste	1 004	768 338	767 663	154 668	143 798	97 370	57 299
53.1	Postdienste von Universaldienstleistungsanbietern	-	-	-	-	-	-	-
53.2	Sonstige Post-, Kurier- und Expressdienste	1 004	768 338	767 663	154 668	143 798	97 370	57 299
I	Gastgewerbe	20 299	6 714 441	6 679 897	989 249	974 569	553 561	435 693
55	Beherbergung	4 761	2 158 367	2 146 453	278 835	270 617	191 099	87 738
55.1	Hotels, Gasthöfe und Pensionen	2 795	1 764 943	1 757 269	234 458	228 388	154 739	79 720
55.10.1	Hotels (ohne Hotels garnis)	1 241	1 251 050	1 245 686	163 301	158 323	111 965	51 336
55.10.2	Hotels garnis	343	163 300	162 779	19 182	18 652	13 991	5 191
55.10.3	Gasthöfe	734	263 343	262 032	42 363	42 018	21 778	20 586
55.10.4	Pensionen	477	87 251	86 771	9 612	9 396	7 005	2 607
55.2	Ferienunterkünfte und ähnliche Beherbergungsstätten	1 527	276 178	272 606	32 797	30 837	26 426	6 371
55.20.1	Erholungs- und Ferienheime	32	23 864	23 416	2 929	2 836	2 114	815
55.20.2	Ferienzentren	26	59 608	59 011	7 260	6 953	7 747	-487
55.20.3	Ferienhäuser und Ferienwohnungen	1 441	185 342	182 817	21 778	20 219	16 031	5 747
55.20.4	Jugendherbergen und Hütten	28	7 364	7 362	831	829	534	296
55.3	Campingplätze	169	82 312	81 767	7 881	7 728	7 217	664
55.9	Sonstige Beherbergungsstätten	270	34 933	34 811	3 699	3 664	2 716	983
55.90.1	Privatquartiere	246	28 739	28 624	3 026	2 992	2 210	816
55.90.9	Sonstige Beherbergungsstätten a. n. g.	24	6 194	6 187	674	672	506	167
56	Gastronomie	15 538	4 556 074	4 533 443	710 414	703 952	362 462	347 955
56.1	Restaurants, Gaststätten, Imbissstuben, Cafés, Eissalons u. ä.	10 635	3 402 164	3 384 486	524 083	518 497	269 772	254 313
56.10.1	Restaurants mit herkömmlicher Bedienung	5 569	1 837 503	1 828 251	309 595	307 744	137 749	171 847
56.10.2	Restaurants mit Selbstbedienung	204	547 029	545 813	79 582	77 228	55 821	23 761
56.10.3	Imbissstuben u. ä.	3 289	679 449	676 108	82 653	81 928	51 975	30 678
56.10.4	Cafés	1 039	219 335	218 087	35 881	35 614	16 477	19 404
56.10.5	Eissalons	534	118 847	116 227	16 373	15 983	7 751	8 623
56.2	Caterer und Erbringung sonstiger Verpflegungsdienstleistungen	1 150	416 331	413 540	56 282	55 926	28 926	27 356
56.21	Event-Caterer	451	151 951	151 680	22 020	21 967	11 823	10 198
56.29	Erbringung sonstiger Verpflegungsdienstleistungen	699	264 380	261 860	34 262	33 959	17 103	17 159
56.3	Ausschank von Getränken	3 753	737 580	735 418	130 049	129 529	63 764	66 286
56.30.1	Schankwirtschaften	3 041	557 907	556 560	97 753	97 462	44 368	53 386

Noch: 2. Umsatzsteuerpflichtige, deren steuerbarer Umsatz und Umsatzsteuer 2017 nach Wirtschaftszweigen

Systematik-Nr.	Wirtschaftszweig	Steuerpflichtige	Steuerbarer Umsatz		Umsatzsteuer vor Abzug der Vorsteuer		Abziehbare Vorsteuer	Umsatzsteuer-vorauszahlung
			insgesamt	darunter für Lieferungen und Leistungen	insgesamt	darunter für Lieferungen und Leistungen		
			Anzahl	1 000 €				
56.30.2	Diskotheiken und Tanzlokale	133	65 886	65 327	12 217	12 042	6 691	5 525
56.30.3	Bars	177	26 923	26 889	4 814	4 804	2 540	2 274
56.30.4	Vergnügungslokale	22	3 172	3 145	591	586	273	318
56.30.9	Sonstige getränkegeprägte Gastronomie	380	83 692	83 497	14 674	14 635	9 891	4 783
J	Information und Kommunikation	8 006	6 735 195	6 636 876	1 161 378	1 097 163	646 926	514 453
58	Verlagswesen	674	2 003 139	1 988 937	278 286	271 659	206 306	71 980
58.1	Verlegen von Büchern und Zeitschriften; sonstiges Verlagswesen (ohne Software)	599	1 965 422	1 951 512	270 089	264 616	203 316	66 773
58.11	Verlegen von Büchern	151	370 611	364 908	36 445	35 092	34 717	1 728
58.12	Verlegen von Adressbüchern und Verzeichnissen	21	209 521	209 195	38 182	37 881	27 642	10 540
58.13	Verlegen von Zeitungen	128	994 095	991 142	140 056	137 737	107 407	32 649
58.14	Verlegen von Zeitschriften	133	274 072	272 695	35 532	34 643	22 456	13 076
58.19	Sonstiges Verlagswesen (ohne Software)	166	117 123	113 572	19 874	19 263	11 095	8 779
58.2	Verlegen von Software	75	37 717	37 425	8 197	7 043	2 990	5 207
58.21	Verlegen von Computerspielen	8	3 474	3 474	631	631	155	476
58.29	Verlegen von sonstiger Software	67	34 244	33 951	7 566	6 412	2 835	4 731
59	Herstellung, Verleih und Vertrieb von Filmen und Fernsehprogrammen; Kinos; Tonstudios und Verlegen von Musik	406	221 275	219 527	31 617	31 043	18 810	12 807
59.1	Herstellung von Filmen und Fernsehprogrammen, deren Verleih und Vertrieb; Kinos	308	178 238	177 163	24 679	24 243	16 305	8 375
59.11	Herstellung von Filmen, Videofilmen und Fernsehprogrammen	181	88 019	87 223	14 878	14 509	8 338	6 540
59.12	Nachbearbeitung und sonstige Filmtechnik	24	2 512	2 504	468	462	192	276
59.13	Filmverleih und -vertrieb (ohne Videotheken)	25	8 710	8 498	1 294	1 247	860	434
59.14	Kinos	78	78 997	78 938	8 040	8 026	6 914	1 125
59.2	Tonstudios; Herstellung von Hörfunkbeiträgen; Verlegen von bespielten Tonträgern und Musikalien	98	43 037	42 364	6 937	6 799	2 505	4 432
59.20.1	Tonstudios und Herstellung von Hörfunkbeiträgen	26	4 393	4 329	689	673	425	264
59.20.2	Verlegen von bespielten Tonträgern	22	5 394	5 186	712	654	460	252
59.20.3	Verlegen von Musikalien	50	33 250	32 849	5 537	5 472	1 620	3 917
60	Rundfunkveranstalter	20	55 843	55 835	10 405	10 347	5 342	5 063
60.1	Hörfunkveranstalter	12	51 543	51 541	9 767	9 713	4 961	4 805
60.2	Fernsehveranstalter	8	4 301	4 294	639	634	381	258
61	Telekommunikation	203	289 881	282 280	60 736	52 222	31 032	29 704
61.1	Leitungsgebundene Telekommunikation	11	100 472	98 820	19 938	18 538	15 792	4 145
61.2	Drahtlose Telekommunikation	85	157 004	152 838	33 778	28 856	10 417	23 360
61.3	Satellitentelekommunikation	-	-	-	-	-	-	-
61.9	Sonstige Telekommunikation	107	32 404	30 622	7 021	4 828	4 822	2 199
61.90.1	Internetserviceprovider	54	14 853	14 833	4 222	2 695	3 075	1 148
61.90.9	Sonstige Telekommunikation a. n. g.	53	17 551	15 790	2 799	2 133	1 747	1 051
62	Erbr. von Dienstleist. der Informationstechnologie	5 366	3 510 471	3 467 693	655 826	620 004	315 010	340 816
62.01	Programmierungstätigkeiten	2 537	1 607 128	1 587 294	300 617	278 184	137 980	162 637
62.01.1	Entwicklung und Programmierung von Internetpräsentationen	797	183 773	178 634	34 783	32 156	15 235	19 548
62.01.9	Sonstige Softwareentwicklung	1 740	1 423 355	1 408 660	265 834	246 028	122 746	143 089
62.02	Erbringung von Beratungsleistungen auf dem Gebiet der Informationstechnologie	1 695	1 037 639	1 025 853	197 282	191 572	92 239	105 043
62.03	Betrieb von Datenverarbeitungseinricht. für Dritte	419	521 439	517 797	99 933	97 054	51 137	48 796
62.09	Erbringung von sonstigen Dienstleistungen der Informationstechnologie	715	344 265	336 749	57 993	53 193	33 653	24 340
63	Informationsdienstleistungen	1 337	654 585	622 603	124 508	111 889	70 426	54 082
63.1	Datenverarbeitung, Hosting und damit verbundene Tätigkeiten; Webportale	97	196 380	196 101	41 307	36 838	27 630	13 677
63.11	Datenverarbeitung, Hosting und damit verbundene Tätigkeiten	44	105 259	104 997	20 170	19 825	11 959	8 211
63.12	Webportale	53	91 121	91 103	21 137	17 013	15 672	5 466
63.9	Erbringung von sonstigen Informationsdienstl.	1 240	458 205	426 503	83 201	75 052	42 796	40 405
63.91	Korrespondenz- und Nachrichtenbüros	68	29 154	29 085	5 121	5 079	1 433	3 688
63.99	Erbr. von sonstigen Informationsdienstl. a. n. g.	1 172	429 052	397 418	78 080	69 973	41 363	36 717
K	Erbringung von Finanz- und Versicherungsdienstleistungen	1 947	1 749 032	1 724 219	394 937	313 844	194 676	200 261
64	Erbringung von Finanzdienstleistungen	511	1 085 336	1 082 689	205 677	194 343	81 244	124 433
64.1	Zentralbanken und Kreditinstitute	151	843 652	842 952	167 330	158 392	55 688	111 642
64.11	Zentralbanken	-	-	-	-	-	-	-
64.19	Kreditinstitute (ohne Spezialkreditinstitute)	151	843 652	842 952	167 330	158 392	55 688	111 642
64.19.1	Kreditbanken einschl. Zweigstellen ausl. Banken	6	1 901	1 901	489	361	607	-117
64.19.2	Kreditinstitute des Sparkassensektors	43	526 211	525 752	104 734	99 437	33 121	71 613
64.19.3	Kreditinstitute des Genossenschaftssektors	100	-	-	-	-	-	-
64.19.4	Realkreditinstitute	-	-	-	-	-	-	-

Noch: 2. Umsatzsteuerpflichtige, deren steuerbarer Umsatz und Umsatzsteuer 2017 nach Wirtschaftszweigen

Systematik-Nr.	Wirtschaftszweig	Steuerpflichtige	Steuerbarer Umsatz		Umsatzsteuer vor Abzug der Vorsteuer		Abziehbare Vorsteuer	Umsatzsteuer-vorauszahlung
			insgesamt	darunter für Lieferungen und Leistungen	insgesamt	darunter für Lieferungen und Leistungen		
			Anzahl	1 000 €				
64.19.5	Kreditinstitute mit Sonderaufgaben	1
64.19.6	Bausparkassen	1
64.2	Beteiligungsgesellschaften	299	104 042	103 485	18 291	17 407	9 794	8 497
64.3	Treuhand- und sonstige Fonds und ähnliche Finanzinstitutionen	-	-	-	-	-	-	-
64.9	Sonstige Finanzierungsinstitutionen	61	137 642	136 252	20 057	18 544	15 763	4 293
64.91	Institutionen für Finanzierungsleasing	17	118 037	116 691	17 246	16 246	14 568	2 677
64.92	Spezialkreditinstitute	14	15 277	15 236	1 699	1 482	453	1 246
64.92.1	Spezialkreditinstitute (ohne Pfandkreditgeschäfte)	1
64.92.2	Leihhäuser	13
64.99	Sonstige Finanzdienstleistungen a. n. g.	30	4 328	4 326	1 112	816	742	370
64.99.1	Investmentaktiengesellschaften und Fonds von Kapitalanlagegesellschaften (ohne Geldmarktfonds)	25	2 928	2 926	846	550	656	190
64.99.9	Sonstige Finanzierungsinstitutionen a. n. g.	5	1 399	1 399	266	266	86	180
65	Versicherungen, Rückversicherungen und Pensionskassen (ohne Sozialversicherung)	31	266 125	246 024	103 965	46 331	70 003	33 962
65.1	Versicherungen	25	219 540	199 498	79 797	37 517	48 858	30 939
65.11	Lebensversicherungen	6	13 767	13 767	3 011	2 616	2 400	611
65.12	Nichtlebensversicherungen	19	205 773	185 731	76 786	34 902	46 458	30 328
65.12.1	Krankenversicherungen	5	22 389	2 376	5 810	415	1 618	4 192
65.12.2	Schaden- und Unfallversicherungen	14	183 384	183 355	70 976	34 487	44 840	26 136
65.2	Rückversicherungen	2
65.3	Pensionskassen und Pensionsfonds	4
66	Mit Finanz- und Versicherungsdienstleistungen verbundene Tätigkeiten	1 405	397 572	395 505	85 295	73 170	43 428	41 866
66.1	Mit Finanzdienstleistungen verbundene Tätigkeiten	732	174 932	174 196	33 269	31 842	16 206	17 063
66.11	Effekten- und Warenbörsen	1
66.12	Effekten- und Warenhandel	53	10 531	10 522	1 916	1 912	853	1 062
66.19	Sonstige mit Finanzdienstleistungen verbundene Tätigkeiten	678
66.2	Mit Versicherungsdienstleistungen und Pensionskassen verbundene Tätigkeiten	646	203 400	202 070	48 376	37 790	25 388	22 989
66.21	Risiko- und Schadensbewertung	38	6 561	6 561	1 275	1 232	435	840
66.22	Tätigkeit von Versicherungsmaklerinnen und -maklern	598	192 413	191 085	46 195	35 783	24 582	21 613
66.29	Sonstige mit Versicherungsdienstleistungen und Pensionskassen verbundene Tätigkeiten	10	4 427	4 423	907	775	371	536
66.3	Fondsmanagement	27	19 239	19 239	3 649	3 538	1 835	1 814
L	Grundstücks- und Wohnungswesen	26 546	7 961 431	7 862 431	1 030 474	949 841	569 588	460 884
68	Grundstücks- und Wohnungswesen	26 546	7 961 431	7 862 431	1 030 474	949 841	569 588	460 884
68.1	Kauf und Verkauf von eigenen Grundstücken, Gebäuden und Wohnungen	1 126	1 052 058	1 046 336	112 791	89 206	92 893	19 899
68.2	Vermietung, Verpachtung von eigenen oder geleasteten Grundstücken, Gebäuden und Wohnungen	21 140	5 560 819	5 474 398	704 891	661 814	366 858	338 031
68.3	Vermittlung und Verwaltung von Grundstücken, Gebäuden und Wohnungen für Dritte	4 280	1 348 555	1 341 698	212 792	198 821	109 837	102 954
68.31	Vermittlung von Grundstücken, Gebäuden und Wohnungen für Dritte	2 233	534 225	531 200	89 537	83 913	40 574	48 963
68.32	Verwaltung von Grundstücken, Gebäuden und Wohnungen für Dritte	2 047	814 329	810 498	123 255	114 908	69 263	53 991
M	Erbringung von freiberuflichen, wissenschaftlichen und technischen Dienstleistungen	35 931	15 453 421	15 290 690	2 935 494	2 690 109	1 287 721	1 647 773
69	Rechts- und Steuerberatung, Wirtschaftsprüfung	8 658	3 313 497	3 310 473	633 224	624 871	143 513	489 712
69.1	Rechtsberatung	4 367	1 258 275	1 257 155	244 295	236 740	53 583	190 711
69.10.1	Rechtsanwaltskanzleien mit Notariat	1 047	495 365	494 856	99 209	93 695	21 875	77 333
69.10.2	Rechtsanwaltskanzleien ohne Notariat	3 018	703 874	703 562	133 356	132 382	27 924	105 431
69.10.3	Notariate	17	1 884	1 884	349	349	95	254
69.10.4	Patentanwaltskanzleien	54	25 633	25 478	5 861	4 839	2 225	3 636
69.10.9	Erbr. sonstiger juristischer Dienstleistungen a. n. g.	231	31 520	31 375	5 520	5 475	1 463	4 056
69.2	Wirtschaftsprüfung und Steuerberatung; Buchführung	4 291	2 055 222	2 053 318	388 929	388 132	89 929	299 001
69.20.1	Praxen von Wirtschaftsprüferinnen und -prüfern, Wirtschaftsprüfungsgesellschaften	215	160 754	160 705	30 368	30 321	9 409	20 959
69.20.2	Praxen von vereidigten Buchprüferinnen und -prüfern, Buchprüfungsgesellschaften	15	3 230	3 230	613	613	298	315
69.20.3	Praxen von Steuerbevollmächtigten, Steuerberaterinnen und -beratern, Steuerberatungsgesellschaften	3 508	1 819 596	1 818 174	345 110	344 615	74 900	270 211
69.20.4	Buchführung (ohne Datenverarbeitungsdienste)	553	71 641	71 208	12 838	12 582	5 322	7 516
70	Verwaltung und Führung von Unternehmen und Betrieben; Unternehmensberatung	8 033	2 469 983	2 441 331	445 597	411 749	235 211	210 386

Noch: 2. Umsatzsteuerpflichtige, deren steuerbarer Umsatz und Umsatzsteuer 2017 nach Wirtschaftszweigen

Systematik-Nr.	Wirtschaftszweig	Steuerpflichtige	Steuerbarer Umsatz		Umsatzsteuer vor Abzug der Vorsteuer		Abziehbare Vorsteuer	Umsatzsteuer-vorauszahlung
			insgesamt	darunter für Lieferungen und Leistungen	insgesamt	darunter für Lieferungen und Leistungen		
			Anzahl	1 000 €				
70.1	Verwaltung und Führung von Unternehmen und Betrieben	2 212	856 255	843 664	151 729	140 599	97 885	53 844
70.10.1	Managementtätigkeiten von Holdinggesellschaften	162	191 136	187 499	34 129	32 201	37 433	-3 303
70.10.9	Sonstige Verwaltung und Führung von Unternehmen und Betrieben	2 050	665 119	656 165	117 600	108 398	60 452	57 147
70.2	Public-Relations- und Unternehmensberatung	5 821	1 613 728	1 597 667	293 868	271 149	137 326	156 542
70.21	Public-Relations-Beratung	92	40 567	39 741	7 221	6 765	3 953	3 268
70.22	Unternehmensberatung	5 729	1 573 161	1 557 926	286 647	264 385	133 373	153 274
71	Architektur- und Ingenieurbüros; technische, physikalische und chemische Untersuchung	10 376	7 048 294	6 952 868	1 387 097	1 200 042	657 789	729 308
71.1	Architektur- und Ingenieurbüros	9 947	5 991 118	5 901 221	1 186 518	1 007 842	544 538	641 980
71.11	Architekturbüros	2 929	1 003 491	1 001 074	177 017	171 498	60 947	116 070
71.11.1	Architekturbüros für Hochbau	2 312	763 537	762 199	142 052	137 760	46 259	95 794
71.11.2	Büros für Innenarchitektur	157	47 998	47 250	9 325	8 331	4 400	4 925
71.11.3	Architekturbüros für Orts-, Regional- und Landesplanung	198	131 379	131 343	14 544	14 412	6 337	8 206
71.11.4	Architekturbüros für Garten- und Landschaftsgestaltung	262	60 578	60 281	11 096	10 994	3 951	7 145
71.12	Ingenieurbüros	7 018	4 987 626	4 900 148	1 009 501	836 344	483 591	525 910
71.12.1	Ingenieurbüros für bautechnische Gesamtplanung	2 629	1 715 125	1 705 340	371 538	302 812	175 442	196 096
71.12.2	Ingenieurbüros für technische Fachplanung und Ingenieurdesign	2 719	2 697 840	2 626 230	530 544	431 111	269 351	261 192
71.12.3	Vermessungsbüros	157	107 036	106 531	20 324	20 079	3 961	16 363
71.12.9	Sonstige Ingenieurbüros	1 513	467 625	462 047	87 095	82 343	34 837	52 258
71.2	Technische, physikalische und chemische Untersuchung	429	1 057 176	1 051 647	200 578	192 200	113 251	87 328
72	Forschung und Entwicklung	734	384 894	378 771	63 799	60 950	38 247	25 552
72.1	Forschung und Entwicklung im Bereich Natur-, Ingenieur-, Agrarwissenschaften und Medizin	660	356 414	350 316	60 510	57 716	36 839	23 671
72.11	Forschung und Entwicklung im Bereich Biotechnologie	73	30 964	29 482	4 403	3 992	3 648	755
72.19	Sonstige Forschung und Entwicklung im Bereich Natur-, Ingenieur-, Agrarwissenschaften und Medizin	587	325 450	320 834	56 107	53 724	33 191	22 916
72.2	Forschung und Entwicklung im Bereich Rechts-, Wirtschafts- und Sozialwissenschaften sowie im Bereich Sprach-, Kultur- und Kunstwissenschaften	74	28 480	28 455	3 288	3 234	1 408	1 881
73	Werbung und Marktforschung	2 388	1 003 841	990 476	186 693	178 899	107 047	79 646
73.1	Werbung	2 310	954 807	941 806	176 497	169 724	102 746	73 751
73.11	Werbeagenturen	2 227	908 105	895 558	166 965	161 775	96 077	70 888
73.12	Vermarktung und Vermittlung von Werbezeiten und Werbeflächen	83	46 702	46 248	9 533	7 950	6 669	2 863
73.2	Markt- und Meinungsforschung	78	49 034	48 670	10 195	9 175	4 300	5 895
74	Sonstige freiberufliche, wissenschaftliche und technische Tätigkeiten	4 372	644 194	630 389	110 764	105 941	51 927	58 837
74.1	Ateliers für Textil-, Schmuck-, Grafik- u. ä. Design	1 311	223 580	214 586	37 421	34 740	20 782	16 639
74.10.1	Industrie-, Produkt- und Mode-Design	142	43 039	41 665	6 797	6 486	4 572	2 224
74.10.2	Grafik- und Kommunikationsdesign	597	51 524	50 646	9 452	9 094	3 739	5 713
74.10.3	Interior Design und Raumgestaltung	572	129 017	122 276	21 172	19 160	12 471	8 702
74.2	Fotografie und Fotolabors	721	63 314	61 990	10 957	10 630	4 775	6 182
74.20.1	Fotografie	698	59 987	58 730	10 334	10 027	4 493	5 841
74.20.2	Fotolabors	23	3 327	3 259	623	603	282	341
74.3	Übersetzen und Dolmetschen	520	43 340	43 184	7 684	7 376	2 870	4 814
74.30.1	Übersetzen	103	10 490	10 384	2 020	1 824	1 391	629
74.30.2	Dolmetschen	417	32 850	32 800	5 664	5 552	1 479	4 185
74.9	Sonstige freiberufliche, wissenschaftliche und technische Tätigkeiten a. n. g.	1 820	313 960	310 628	54 703	53 195	23 500	31 203
75	Veterinärwesen	1 370	588 719	586 382	108 321	107 656	53 989	54 332
75.00.1	Tierarztpraxen	1 261	540 735	539 154	99 521	99 143	49 523	49 999
75.00.9	Sonstiges Veterinärwesen	109	47 984	47 228	8 800	8 513	4 466	4 333
N	Erbringung von sonstigen wirtschaftlichen Dienstleistungen	15 312	14 743 715	14 529 113	2 463 073	2 289 842	1 312 711	1 150 364
77	Vermietung von beweglichen Sachen	2 432	3 724 643	3 586 444	678 330	640 497	565 712	112 618
77.1	Vermietung von Kraftwagen	568	2 153 808	2 124 661	391 339	382 955	355 318	36 022
77.11	Vermietung von Kraftwagen mit einem Gesamtgewicht von 3,5 t oder weniger	373	1 804 197	1 784 151	329 882	325 421	297 168	32 714
77.12	Vermietung von Kraftwagen mit einem Gesamtgewicht von mehr als 3,5 t	195	349 612	340 511	61 457	57 534	58 150	3 308
77.2	Vermietung von Gebrauchsgütern	443	252 769	244 351	49 379	44 865	33 189	16 190
77.21	Vermietung von Sport- und Freizeitgeräten	100	24 525	23 985	4 315	4 197	3 109	1 206
77.22	Videotheken	44	8 863	8 829	1 674	1 625	1 121	553
77.29	Vermietung von sonstigen Gebrauchsgütern	299	219 381	211 537	43 389	39 043	28 959	14 430

Noch: 2. Umsatzsteuerpflichtige, deren steuerbarer Umsatz und Umsatzsteuer 2017 nach Wirtschaftszweigen

Systematik-Nr.	Wirtschaftszweig	Steuerpflichtige	Steuerbarer Umsatz		Umsatzsteuer vor Abzug der Vorsteuer		Abziehbare Vorsteuer	Umsatzsteuer-vorauszahlung
			insgesamt	darunter für Lieferungen und Leistungen	insgesamt	darunter für Lieferungen und Leistungen		
			Anzahl	1 000 €				
77.3	Vermietung von Maschinen, Geräten und sonstigen beweglichen Sachen	1 396	1 269 428	1 169 315	227 787	204 145	171 813	55 974
77.31	Vermietung von landwirtschaftlichen Maschinen und Geräten	370	214 059	211 854	39 233	38 738	30 389	8 844
77.32	Vermietung von Baumaschinen und -geräten	306	267 092	247 547	44 494	39 309	35 829	8 665
77.33	Vermietung von Büromaschinen, Datenverarbeitungsgeräten und -einrichtungen	26	90 738	89 240	17 149	16 841	16 724	425
77.34	Vermietung von Wasserfahrzeugen	52	9 053	8 683	1 683	1 599	2 133	-450
77.35	Vermietung von Luftfahrzeugen	22	53 513	17 037	8 022	1 066	8 185	-162
77.39	Vermietung von sonstigen Maschinen, Geräten und beweglichen Sachen a. n. g.	620	634 973	594 955	117 205	106 592	78 553	38 652
77.4	Leasing von nichtfinanziellen immateriellen Vermögensgegenständen (ohne Copyrights)	25	48 638	48 116	9 825	8 531	5 393	4 432
78	Vermittlung und Überlassung von Arbeitskräften	827	2 356 338	2 348 640	435 614	432 646	57 031	378 583
78.1	Vermittlung von Arbeitskräften	391	489 135	488 144	84 049	83 538	11 918	72 131
78.2	Befristete Überlassung von Arbeitskräften	338	1 679 607	1 673 008	315 913	313 659	39 793	276 120
78.3	Sonstige Überlassung von Arbeitskräften	98	187 596	187 489	35 651	35 449	5 319	30 332
79	Reisebüros, Reiseveranstalter und Erbringung sonstiger Reservierungsdienstleistungen	1 030	2 404 328	2 384 980	209 569	142 250	231 690	-22 121
79.1	Reisebüros und Reiseveranstalter	960	2 367 193	2 347 897	204 368	137 083	227 974	-23 605
79.11	Reisebüros	691	201 980	201 462	28 525	24 034	15 333	13 191
79.12	Reiseveranstalter	269	2 165 214	2 146 435	175 844	113 049	212 640	-36 797
79.9	Erbringung sonstiger Reservierungsdienstleistungen	70	37 134	37 083	5 201	5 167	3 716	1 485
80	Wach- und Sicherheitsdienste sowie Detekteien	405	620 313	619 335	117 603	117 008	25 507	92 096
80.1	Private Wach- und Sicherheitsdienste	304	556 654	555 679	105 530	105 011	20 699	84 831
80.2	Sicherheitsdienste mithilfe von Überwachungs- und Alarmsystemen	38	45 324	45 321	8 585	8 544	3 630	4 954
80.3	Detekteien	63	18 336	18 336	3 488	3 453	1 177	2 311
81	Gebäudebetreuung; Garten- und Landschaftsbau	7 841	3 895 564	3 873 426	706 648	655 418	273 979	432 670
81.1	Hausmeisterdienste	1 434	421 267	419 891	97 197	76 273	47 281	49 916
81.2	Reinigung von Gebäuden, Straßen und Verkehrsmitteln	3 156	2 207 549	2 201 510	393 692	373 272	111 257	282 436
81.21	Allgemeine Gebäudereinigung	1 741	1 717 763	1 715 790	303 847	286 236	82 665	221 182
81.22	Spezielle Reinigung von Gebäuden und Reinigung von Maschinen	996	296 637	295 786	52 728	51 822	14 519	38 209
81.22.1	Schornsteinreinigung	869	163 829	163 403	31 058	30 958	5 259	25 800
81.22.9	Sonstige spezielle Reinigung von Gebäuden und Maschinen	127	132 808	132 383	21 670	20 865	9 260	12 410
81.29	Reinigung a. n. g.	419	193 149	189 934	37 118	35 214	14 073	23 045
81.29.1	Reinigung von Verkehrsmitteln	100	35 524	34 838	6 758	6 445	3 970	2 788
81.29.2	Desinfektion und Schädlingsbekämpfung	76	106 254	104 429	21 067	19 709	6 252	14 815
81.29.9	Sonstige Reinigung a. n. g.	243	51 371	50 667	9 292	9 059	3 850	5 442
81.3	Garten- und Landschaftsbau sowie Erbringung von sonstigen gärtnerischen Dienstleistungen	3 251	1 266 749	1 252 026	215 759	205 873	115 442	100 318
81.30.1	Garten- und Landschaftsbau	2 661	1 135 236	1 122 920	193 575	184 610	103 542	90 034
81.30.9	Erbringung von sonstigen gärtnerischen Dienstleistungen	590	131 514	129 105	22 183	21 263	11 900	10 284
82	Erbringung von wirtschaftlichen Dienstleistungen für Unternehmen und Privatpersonen a. n. g.	2 777	1 742 528	1 716 288	315 310	302 023	158 793	156 517
82.1	Sekretariats- und Schreibdienste, Copy-Shops	558	80 832	80 716	15 145	15 056	8 405	6 740
82.11	Allgemeine Sekretariats- und Schreibdienste	268	24 720	24 689	4 595	4 535	1 419	3 176
82.19	Copy-Shops; Dokumentenvorbereitung und Erbringung sonstiger spezieller Sekretariatsdienste	290	56 112	56 027	10 550	10 521	6 986	3 564
82.2	Call Centers	66	353 425	352 908	68 486	66 763	12 741	55 744
82.3	Messe-, Ausstellungs- und Kongressveranstalter	640	577 736	573 326	101 783	96 961	68 393	33 390
82.9	Erbr. sonstiger wirtschaftlicher Dienstleistungen für Unternehmen und Privatpersonen	1 513	730 535	709 339	129 896	123 244	69 253	60 642
82.91	Inkassobüros und Auskunftsteien	139	149 863	149 407	28 110	27 809	11 094	17 015
82.91.1	Inkassobüros	114	126 007	125 557	23 583	23 285	9 033	14 550
82.91.2	Auskunftsteien	25	23 856	23 850	4 527	4 524	2 061	2 465
82.92	Abfüllen und Verpacken	75	158 557	154 711	29 412	28 457	16 487	12 925
82.99	Erbringung sonstiger wirtschaftlicher Dienstleistungen für Unternehmen und Privatpersonen a. n. g.	1 299	422 115	405 220	72 374	66 978	41 672	30 702
82.99.1	Versteigerungsgewerbe	71
82.99.9	Erbringung von anderen wirtschaftl. Dienstl. für Unternehmen und Privatpersonen a. n. g.	1 228
P	Erziehung und Unterricht	4 134	922 117	912 476	115 426	111 936	44 000	71 426
85	Erziehung und Unterricht	4 134	922 117	912 476	115 426	111 936	44 000	71 426
85.1	Kindergärten und Vorschulen	6	329	329	62	62	22	41
85.2	Grundschulen	-	-	-	-	-	-	-

Noch: 2. Umsatzsteuerpflichtige, deren steuerbarer Umsatz und Umsatzsteuer 2017 nach Wirtschaftszweigen

Systematik-Nr.	Wirtschaftszweig	Steuerpflichtige	Steuerbarer Umsatz		Umsatzsteuer vor Abzug der Vorsteuer		Abziehbare Vorsteuer	Umsatzsteuer-vorauszahlung
			insgesamt	darunter für Lieferungen und Leistungen	insgesamt	darunter für Lieferungen und Leistungen		
			Anzahl	1 000 €				
85.3	Weiterführende Schulen	289	81 045	80 628	7 864	7 640	3 117	4 747
85.31	Allgemein bildende weiterführende Schulen	9	2 786	2 776	328	310	208	120
85.32	Berufsbildende weiterführende Schulen	280	78 259	77 852	7 536	7 329	2 909	4 627
85.4	Tertiärer und post-sekundärer, nicht tertiärer Unterricht	275	143 105	137 333	19 866	17 697	6 822	13 044
85.41	Post-sekundärer, nicht tertiärer Unterricht	238	26 966	26 895	4 830	4 780	1 313	3 517
85.42	Tertiärer Unterricht	37	116 139	110 438	15 036	12 916	5 509	9 527
85.42.1	Universitäten	8	65 540	60 702	11 262	9 429	4 122	7 139
85.42.2	Allgemeine Fachhochschulen	7	12 802	11 942	1 910	1 650	446	1 464
85.42.3	Verwaltungsfachhochschulen	-	-	-	-	-	-	-
85.42.4	Berufsakademien, Fachakademien, Schulen des Gesundheitswesens	22	37 797	37 794	1 864	1 838	940	924
85.5	Sonstiger Unterricht	3 550	695 762	692 310	87 294	86 214	33 833	53 461
85.51	Sport- und Freizeitunterricht	906	89 896	88 875	14 783	14 413	7 063	7 720
85.52	Kulturunterricht	200	29 184	29 170	4 461	4 452	1 632	2 830
85.53	Fahr- und Flugschulen	1 102	226 456	225 014	37 777	37 472	14 347	23 431
85.59	Sonstiger Unterricht a. n. g.	1 342	350 226	349 250	30 272	29 877	10 792	19 480
85.59.1	Allgemeine und politische Erwachsenenbildung	26	14 473	14 273	1 456	1 413	690	767
85.59.2	Berufliche Erwachsenenbildung	864	282 944	282 539	21 375	21 129	7 628	13 747
85.59.9	Unterricht a. n. g.	452	52 810	52 438	7 441	7 334	2 475	4 966
85.6	Erbringung von Dienstleistungen für den Unterricht	14	1 876	1 876	340	324	205	134
Q	Gesundheits- und Sozialwesen	4 740	8 831 630	8 799 085	188 753	177 766	120 746	68 007
86	Gesundheitswesen	4 016	6 034 515	6 007 869	139 390	132 500	78 549	60 841
86.1	Krankenhäuser	143	4 438 224	4 415 865	67 999	63 172	43 625	24 374
86.10.1	Krankenhäuser (ohne Hochschulkliniken, Vorsorge- und Rehabilitationskliniken)	106
86.10.2	Hochschulkliniken	2
86.10.3	Vorsorge- und Rehabilitationskliniken	35	174 577	174 402	3 307	3 250	2 034	1 273
86.2	Arzt- und Zahnarztpraxen	2 016	1 038 437	1 037 440	28 966	28 328	9 754	19 212
86.21	Arztpraxen für Allgemeinmedizin	673	171 076	170 869	9 610	9 503	1 215	8 395
86.22	Facharztpraxen	409	223 498	223 188	8 318	8 202	2 033	6 286
86.23	Zahnarztpraxen	934	643 863	643 383	11 038	10 623	6 506	4 531
86.9	Gesundheitswesen a. n. g.	1 857	557 854	554 564	42 426	41 000	25 171	17 255
86.90.1	Praxen von psychologischen Psychotherapeutinnen und -therapeuten	246	29 042	28 784	3 840	3 780	974	2 866
86.90.2	Massagepraxen, Krankengymnastikpraxen, Praxen von medizinischen Bademeisterinnen und Bademeistern, Hebammen und Entbindungspflegern sowie von verwandten Berufen	619	172 696	172 283	10 354	9 959	6 291	4 063
86.90.3	Heilpraktikerpraxen	102	10 088	9 970	1 113	1 085	453	659
86.90.9	Sonstige selbstständige Tätigkeiten im Gesundheitswesen	890	346 028	343 527	27 119	26 176	17 453	9 666
87	Heime (ohne Erholungs- und Ferienheime)	293	2 260 390	2 257 782	32 104	28 650	33 240	-1 135
87.1	Pflegeheime	131	1 128 263	1 126 368	17 606	16 985	24 776	-7 170
87.2	Stationäre Einrichtungen zur psychosozialen Betreuung, Suchtbekämpfung u. ä.	8	171 152	171 059	662	758	874	-211
87.3	Altenheime; Alten- und Behindertenwohnheime	121	912 756	912 157	12 363	9 442	6 289	6 074
87.9	Sonstige Heime (ohne Erholungs- und Ferienheime)	33	48 220	48 198	1 473	1 465	1 301	173
88	Sozialwesen (ohne Heime)	431	536 724	533 434	17 259	16 616	8 957	8 302
88.1	Soziale Betreuung älterer Menschen und Behinderter	176	79 215	79 187	3 239	3 225	1 257	1 982
88.10.1	Ambulante soziale Dienste	151	68 208	68 179	2 743	2 729	1 119	1 623
88.10.2	Sonstige soziale Betreuung älterer Menschen und Behinderter	25	11 007	11 007	497	496	138	359
88.9	Sonstiges Sozialwesen (ohne Heime)	255	457 509	454 248	14 020	13 391	7 700	6 320
88.91	Tagesbetreuung von Kindern	9	799	799	109	109	13	96
88.99	Sonstiges Sozialwesen a. n. g.	246	456 711	453 449	13 911	13 282	7 687	6 223
R	Kunst, Unterhaltung und Erholung	7 080	3 130 772	3 107 216	401 398	384 757	211 279	190 119
90	Kreative, künstlerische und unterhaltende Tätigkeiten	3 090	397 706	394 457	51 823	50 695	31 191	20 631
90.01	Darstellende Kunst	805	78 790	77 972	9 351	9 074	4 739	4 611
90.01.1	Theaterensembles	14	10 977	10 953	353	313	108	245
90.01.2	Ballettgruppen, Orchester, Kapellen und Chöre	66	7 562	7 535	788	753	821	-33
90.01.3	Selbstständige Artistinnen und Artisten, Zirkusgruppen	49	4 308	4 252	552	523	259	293
90.01.4	Selbstständige Bühnen-, Film-, Hörfunk- und Fernsehkünstlerinnen und -künstler sowie sonstige darstellende Kunst	676	55 943	55 232	7 657	7 485	3 551	4 106
90.02	Erbringung von Dienstl. für die darstellende Kunst	178	34 414	33 541	6 156	5 938	3 756	2 400
90.03	Künstlerisches und schriftstellerisches Schaffen	1 946	147 639	146 669	20 635	20 347	6 995	13 639
90.03.1	Selbstständige Komponistinnen, Komponisten, Musikbearbeiterinnen und Musikbearbeiter	159	23 618	23 257	2 788	2 699	1 048	1 739
90.03.2	Selbstständige Schriftstellerinnen und Schriftsteller	409	31 219	31 048	4 237	4 190	1 058	3 180

Noch: 2. Umsatzsteuerpflichtige, deren steuerbarer Umsatz und Umsatzsteuer 2017 nach Wirtschaftszweigen

Systematik-Nr.	Wirtschaftszweig	Steuerpflichtige	Steuerbarer Umsatz		Umsatzsteuer vor Abzug der Vorsteuer		Abziehbare Vorsteuer	Umsatzsteuer-vorauszahlung
			insgesamt	darunter für Lieferungen und Leistungen	insgesamt	darunter für Lieferungen und Leistungen		
			Anzahl	1 000 €				
90.03.3	Selbstständige bildende Künstlerinnen und Künstler	482	32 719	32 520	5 070	5 009	2 061	3 008
90.03.4	Selbstständige Restauratorinnen und Restauratoren	71	6 475	6 451	1 210	1 178	452	758
90.03.5	Selbstständige Journalistinnen und Journalisten, Pressefotografinnen und Pressefotografen	825	53 607	53 393	7 330	7 271	2 376	4 954
90.04	Betrieb von Kultur- und Unterhaltungseinrichtungen	161	136 863	136 276	15 682	15 336	15 701	-19
90.04.1	Theater- und Konzertveranstalter	135	110 504	110 007	13 199	12 909	13 829	-630
90.04.2	Opern- und Schauspielhäuser, Konzerthallen und ähnliche Einrichtungen	18	24 079	23 989	2 171	2 116	1 636	535
90.04.3	Varietés und Kleinkunsthöfen	8	2 280	2 280	312	311	236	76
91	Bibliotheken, Archive, Museen, botanische und zoologische Gärten	101	129 738	127 030	12 036	10 962	8 439	3 597
91.01	Bibliotheken und Archive	7
91.02	Museen	45
91.03	Betrieb von historischen Stätten und Gebäuden und ähnlichen Attraktionen	7	4 773	4 773	692	686	562	130
91.04	Botanische und zoologische Gärten sowie Naturparks	42	95 867	94 136	8 394	8 039	5 057	3 336
92	Spiel-, Wett- und Lotteriewesen	679	1 477 517	1 469 556	149 108	138 400	52 320	96 788
92.00.1	Spielhallen und Betrieb von Spielautomaten	507	423 157	422 696	79 947	79 877	27 616	52 331
92.00.2	Spielbanken und Spielklubs	5
92.00.3	Wett-, Toto- und Lotteriewesen	167
93	Erbringung von Dienstleistungen des Sports, der Unterhaltung und der Erholung	3 210	1 125 810	1 116 173	188 431	184 700	119 329	69 102
93.1	Erbringung von Dienstleistungen des Sports	2 164	852 992	846 255	144 147	141 678	91 402	52 746
93.11	Betrieb von Sportanlagen	566	277 312	275 475	42 660	41 479	35 969	6 691
93.12	Sportvereine	754	241 752	239 589	40 892	40 482	23 032	17 859
93.13	Fitnesszentren	634	287 340	286 186	52 848	52 473	27 843	25 005
93.19	Erbringung von sonstigen Dienstleistungen des Sports	210	46 588	45 005	7 748	7 245	4 558	3 191
93.2	Erbringung von sonstigen Dienstleistungen der Unterhaltung und der Erholung	1 046	272 818	269 918	44 284	43 022	27 927	16 356
93.21	Vergnügungs- und Themenparks	449	156 580	154 490	24 117	23 061	15 810	8 307
93.29	Erbringung von Dienstleistungen der Unterhaltung und der Erholung a. n. g.	597	116 238	115 427	20 167	19 961	12 117	8 049
S	Erbringung von sonstigen Dienstleistungen	15 054	2 670 300	2 636 052	459 466	447 793	205 588	253 877
94	Interessenvertretungen sowie kirchliche und sonstige religiöse Vereinigungen (ohne Sozialwesen und Sport)	714	318 469	317 103	30 616	29 500	19 094	11 522
94.1	Wirtschafts- und Arbeitgeberverbände, Berufsorganisationen	104
94.11	Wirtschafts- und Arbeitgeberverbände	54	28 010	27 985	5 176	4 991	1 793	3 383
94.12	Berufsorganisationen	50
94.2	Arbeitnehmervereinigungen	2
94.9	Kirchliche Vereinigungen; politische Parteien sowie sonstige Interessenvertr. und Vereinigungen a. n. g.	608	242 589	241 254	21 386	20 472	15 056	6 330
94.91	Kirchliche und sonstige religiöse Vereinigungen	35	24 696	24 687	1 605	1 575	1 036	569
94.92	Politische Parteien und Vereinigungen	2
94.99	Sonstige Interessenvertr. und Vereinigungen a. n. g.	571
94.99.1	Organisationen der Bildung, Wissenschaft und Forschung	206	59 155	58 830	7 230	6 618	6 049	1 181
94.99.2	Organisationen der Kultur	81	16 027	15 995	1 713	1 680	1 621	92
94.99.3	Verbraucherorganisationen	88
94.99.4	Jugendorganisationen	8	1 012	1 012	142	142	101	41
94.99.9	Interessenvertretungen und Vereinigungen a. n. g.	188	115 905	114 937	6 602	6 381	4 490	2 112
95	Reparatur von Datenverarbeitungsgeräten und Gebrauchsgütern	909	210 961	204 301	39 795	37 796	23 443	16 352
95.1	Reparatur von Datenverarbeitungs- und Telekommunikationsgeräten	105	66 395	64 658	12 535	12 087	6 581	5 953
95.11	Reparatur von Datenverarbeitungsgeräten und peripheren Geräten	85	51 004	49 296	9 611	9 174	4 354	5 257
95.12	Reparatur von Telekommunikationsgeräten	20	15 391	15 362	2 923	2 913	2 227	697
95.2	Reparatur von Gebrauchsgütern	804	144 566	139 643	27 260	25 709	16 862	10 398
95.21	Reparatur von Geräten der Unterhaltungselektronik	26	9 706	9 167	1 711	1 605	961	749
95.22	Reparatur von elektrischen Haushaltsgeräten und Gartengeräten	129	31 170	30 606	6 196	5 648	3 616	2 580
95.23	Reparatur von Schuhen und Lederwaren	116	11 648	11 544	2 151	2 131	1 094	1 057
95.24	Reparatur von Möbeln und Einrichtungsgegenständen	57	27 350	26 876	5 284	5 039	4 733	551
95.25	Reparatur von Uhren und Schmuck	48	6 471	5 808	1 076	948	1 009	67
95.29	Reparatur von sonstigen Gebrauchsgütern	428	58 221	55 642	10 842	10 339	5 449	5 393
96	Erbringung von sonstigen überwiegend persönlichen Dienstleistungen	13 431	2 140 870	2 114 648	389 054	380 497	163 051	226 003
96.01	Wäscherei und chemische Reinigung	409	320 907	310 715	59 339	56 854	29 612	29 728
96.02	Frisör- und Kosmetiksalons	6 609	923 556	920 111	172 938	172 093	57 340	115 599

Noch: 2. Umsatzsteuerpflichtige, deren steuerbarer Umsatz und Umsatzsteuer 2017
nach Wirtschaftszweigen

Systematik-Nr.	Wirtschaftszweig	Steuerpflichtige	Steuerbarer Umsatz		Umsatzsteuer vor Abzug der Vorsteuer		Abziehbare Vorsteuer	Umsatzsteuer-vorauszahlung
			insgesamt	darunter für Lieferungen und Leistungen	insgesamt	darunter für Lieferungen und Leistungen		
		Anzahl	1 000 €					
96.02.1	Frisörsalons	4 808	803 290	800 920	151 181	150 622	47 772	103 409
96.02.2	Kosmetiksalons	1 801	120 266	119 190	21 757	21 471	9 567	12 190
96.03	Bestattungswesen	604	212 493	209 988	39 414	38 714	18 081	21 333
96.03.1	Bestattungsinstitute	569	190 875	188 805	35 505	34 895	16 275	19 230
96.03.2	Friedhöfe und Krematorien	35	21 618	21 183	3 909	3 819	1 806	2 103
96.04	Saunas, Solarien, Bäder u. Ä.	218	88 740	88 376	12 373	12 087	11 179	1 194
96.09	Erbringung von sonstigen Dienstleistungen a. n. g.	5 591	595 173	585 458	104 990	100 750	46 840	58 149

3. Umsatzsteuerpflichtige und deren Lieferungen und Leistungen 2017 nach Wirtschaftszweigen und Umsatzgrößenklassen

Systematik-Nr.	Wirtschaftszweig	Steuerpflichtige	Lieferungen und Leistungen	Davon in Umsatzgrößenklassen von ... bis unter ... Euro							
				17 500 bis unter 50 000		50 000 bis unter 100 000		100 000 bis unter 250 000		250 000 bis unter 500 000	
				Anzahl	1 000 €	Anzahl	1 000 €	Anzahl	1 000 €	Anzahl	1 000 €
A - S	Wirtschaftszweige insgesamt	279 759	586 476 625	70 499	2 235 258	51 031	3 676 926	61 252	9 838 234	34 685	12 329 992
A	Land- und Forstwirtschaft, Fischerei	16 078	8 105 097	4 685	141 597	2 572	182 597	2 871	467 161	2 360	857 081
01	Landwirtschaft, Jagd und damit verbundene Tätigkeiten	15 189	7 497 712	4 513	135 935	2 388	169 150	2 664	433 981	2 208	803 104
01.1	Anbau einjähriger Pflanzen	6 106	1 604 903	2 245	66 752	.	.	1 120	183 139	844	301 984
01.11	Anbau von Getreide (ohne Reis), Hülsenfrüchten und Ölsaaten	5 944	1 396 017	2 214	65 799	1 003	71 193	1 085	177 497	820	293 982
01.12	Anbau von Reis	-	-	-	-	-	-	-	-	-	-
01.13	Anbau von Gemüse und Melonen sowie Wurzeln und Knollen	101	159 785	15	444	12	755	22	3 458	13	4 614
01.13.1	Anbau von Gemüse und Melonen	81	98 149	19	2 909	.	.
01.13.2	Anbau von Kartoffeln sowie sonstigen Wurzeln und Knollen	20	61 635	3	549	.	.
01.14	Anbau von Zuckerrohr	-	-	-	-	-	-	-	-	-	-
01.15	Anbau von Tabak	-	-	-	-	-	-	-	-	-	-
01.16	Anbau von Faserpflanzen	-	-	-	-	-	-	-	-	-	-
01.19	Anbau von sonstigen einjährigen Pflanzen	61	49 101	16	508	.	.	13	2 184	11	3 389
01.19.1	Anbau von Zierpflanzen zum Schnitt	47	40 175	12	404	.	.	9	1 454	.	.
01.19.2	Erzeugung von Blumensamen	-	-	-	-	-	-	-	-	-	-
01.19.9	Anbau von sonstigen einjährigen Pflanzen a. n. g.	14	8 926	4	104	-	-	4	730	.	.
01.2	Anbau mehrjähriger Pflanzen	178	45 319	61	1 805	32	2 268	36	6 028	27	9 885
01.21	Anbau von Wein- und Tafeltrauben	-	-	-	-	-	-	-	-	-	-
01.22	Anbau von tropischen und subtropischen Früchten	-	-	-	-	-	-	-	-	-	-
01.23	Anbau von Zitrusfrüchten	-	-	-	-	-	-	-	-	-	-
01.24	Anbau von Kern- und Steinobst	141	34 411	52	1 583	25	1 775	21	3 635	.	.
01.25	Anbau von sonstigem Obst und Nüssen	23	8 343	4	112	4	271	12	2 006	.	.
01.25.1	Anbau von Erdbeeren	13	2 560	8	1 353	-	-
01.25.9	Anbau von sonstigem Obst (ohne Erdbeeren) und Nüssen	10	5 783	4	653	.	.
01.26	Anbau von ölhaltigen Früchten	-	-	-	-	-	-	-	-	-	-
01.27	Anbau von Pflanzen zur Herstellung von Getränken	-	-	-	-	-	-	-	-	-	-
01.28	Anbau von Gewürzpflanzen, Pflanzen für aroma-, narkotische und pharmazeu. Zwecke	-	-	-	-	-	-	-	-	-	-
01.29	Anbau sonstiger mehrjähriger Pflanzen	14	2 565	5	110	3	223	3	387	.	.
01.3	Betrieb von Baumschulen, sowie Anbau von Pflanzen zu Vermehrungszwecken	258	187 745	39	1 216	36	2 441	66	11 207	52	18 170
01.30.1	Anbau von Zimmerpflanzen, Beet- und Balkonpflanzen	73	85 220	5	135	13	897	21	3 669	13	4 835
01.30.2	Betrieb von Baumschulen	185	102 525	34	1 081	23	1 544	45	7 539	39	13 335
01.4	Tierhaltung	3 519	3 290 376	701	21 194	395	28 147	494	81 079	554	206 803
01.41	Haltung von Milchkühen	563	219 342	172	4 934	61	4 269	69	11 349	98	37 550
01.42	Haltung von anderen Rindern	103	42 012	29	891	15	1 126	17	2608	13	4585

Noch: 3. Umsatzsteuerpflichtige und deren Lieferungen und Leistungen 2017
nach Wirtschaftszweigen und Umsatzgrößenklassen

Davon in Umsatzgrößenklassen von ... bis unter ... Euro														Systematik-Nr.
500 000 bis unter 1 Mio.		1 Mio. bis unter 2 Mio.		2 Mio. bis unter 5 Mio.		5 Mio. bis unter 10 Mio.		10 Mio. bis unter 25 Mio.		25 Mio. bis unter 50 Mio.		50 Mio. und mehr		
Anzahl	1 000 €	Anzahl	1 000 €	Anzahl	1 000 €	Anzahl	1 000 €	Anzahl	1 000 €	Anzahl	1 000 €	Anzahl	1 000 €	
25 167	17 761 781	16 285	22 773 093	11 375	35 104 659	4 368	30 463 273	2 896	44 436 971	1 045	36 625 510	1 156	371 230 928	A - 5
2 060	1 446 003	976	1 314 092	411	1 206 000	92	606 149	32	488 258	10	322 773	9	1 073 386	A
1 985	1 394 324	922	1 241 852	379	1 107 215	85	559 546	28	421 794 01
618	423 593	193	253 731	44	127 523	10	64 117	6	84 763	.	.	-	-	- 01.1
594	406 656	186	243 564	37	105 547	5	31 779	-	-	-	-	-	-	- 01.11
-	-	-	-	-	-	-	-	-	-	-	-	-	-	- 01.12
16	11 511	7	10 167	7	21 976	-	-	- 01.13
11	8 232	-	-	- 01.13.1
5	3 280	-	-	-	-	- 01.13.2
-	-	-	-	-	-	-	-	-	-	-	-	-	-	- 01.14
-	-	-	-	-	-	-	-	-	-	-	-	-	-	- 01.15
-	-	-	-	-	-	-	-	-	-	-	-	-	-	- 01.16
8	5 425	-	-	-	-	-	-	-	-	- 01.19
5	3 515	-	-	-	-	-	-	-	-	-	-	-	-	- 01.19.1
-	-	-	-	-	-	-	-	-	-	-	-	-	-	- 01.19.2
3	1 910	-	-	-	-	-	-	-	-	-	-	-	-	- 01.19.9
12	7 683	-	-	-	-	-	-	-	-	- 01.2
-	-	-	-	-	-	-	-	-	-	-	-	-	-	- 01.21
-	-	-	-	-	-	-	-	-	-	-	-	-	-	- 01.22
-	-	-	-	-	-	-	-	-	-	-	-	-	-	- 01.23
.	.	7	9 813	.	.	-	-	-	-	-	-	-	-	- 01.24
-	-	-	-	-	-	-	-	-	-	- 01.25
-	-	.	.	-	-	-	-	-	-	-	-	-	-	- 01.25.1
-	-	-	-	.	.	-	-	-	-	-	-	-	-	- 01.25.9
-	-	-	-	-	-	-	-	-	-	-	-	-	-	- 01.26
-	-	-	-	-	-	-	-	-	-	-	-	-	-	- 01.27
-	-	-	-	-	-	-	-	-	-	-	-	-	-	- 01.28
.	.	-	-	-	-	-	-	-	-	-	-	-	-	- 01.29
27	18 663	15	21 791	17	51 178	.	.	-	-	.	.	-	-	- 01.3
8	5 841	5	7 568	5	17 568	.	.	-	-	.	.	-	-	- 01.30.1
19	12 822	10	14 223	12	33 609	3	18 371	-	-	-	-	-	-	- 01.30.2
717	513 332	417	566 767	161	464 043	47	312 204	19	298 599	7	235 772	7	562 436	01.4
117	82 171	37	53 392	9	25 678	-	-	-	-	-	-	-	-	- 01.41
.	.	3	3777	3	8414	.	.	-	-	-	-	-	-	- 01.42

Noch: 3. Umsatzsteuerpflichtige und deren Lieferungen und Leistungen 2017
nach Wirtschaftszweigen und Umsatzgrößenklassen

Systematik-Nr.	Wirtschaftszweig	Steuerpflichtige	Lieferungen und Leistungen	Davon in Umsatzgrößenklassen von ... bis unter ... Euro							
				17 500 bis unter 50 000		50 000 bis unter 100 000		100 000 bis unter 250 000		250 000 bis unter 500 000	
				Anzahl	1 000 €	Anzahl	1 000 €	Anzahl	1 000 €	Anzahl	1 000 €
01.43	Haltung von Pferden und Eseln	287	144 074	94	3 039	55	4 038	75	11 475	26	8 502
01.44	Haltung von Kamelen	-	-	-	-	-	-	-	-	-	-
01.45	Haltung von Schafen und Ziegen	104	13 225	37	1 179	29	2 115	23	3 385	12	3 826
01.46	Haltung von Schweinen	1 424	1 199 151	200	6 039	115	8 169	178	30 907	276	103 922
01.47	Haltung von Geflügel	731	1 384 265	86	2 625	76	5 438	80	12 946	96	36 040
01.49	Sonstige Tierhaltung	307	288 308	83	2 487	44	2 992	52	8 408	33	12 378
01.5	Gemischte Landwirtschaft	3 370	.	1 093	32 364	550	38 706	583	94 697	507	186 730
01.6	Erbringung von landwirtschaftlichen Dienstleistungen	1 757	1 361 950	374	12 603	349	24 740	365	57 830	224	79 532
01.61	Erbringung von landwirtschaftlichen Dienstleistungen für den Pflanzenbau	963	715 738	150	5 000	137	9 761	199	31 658	141	50 404
01.62	Erbringung von landwirtschaftlichen Dienstleistungen für die Tierhaltung	632	207 991	183	6 238	181	12 761	118	18 604	67	24 042
01.63	Nach der Ernte anfallende Tätigkeiten in der pflanzlichen Erzeugung	40	20 530	7	237	9	592	11	1 852	3	909
01.64	Saatgutaufbereitung	122	417 690	34	1 129	22	1 625	37	5 716	13	4 177
01.7	Jagd, Fallenstellerei und damit verbundene Tätigkeiten	1	.	-	-	-	-	-	-	-	-
02	Forstwirtschaft und Holzeinschlag	750	505 295	160	5 186	171	12 404	165	26 406	101	35 238
02.1	Forstwirtschaft	84	186 038	27	849	18	1 220	15	2 321	4	1 761
02.2	Holzeinschlag	173	85 582	39	1 258	37	2 866	50	8 073	24	7 788
02.3	Sammeln von wild wachsenden Produkten (ohne Holz)	-	-	-	-	-	-	-	-	-	-
02.4	Erbringung von Dienstleistungen für Forstwirtschaft und Holzeinschlag	493	233 676	94	3 079	116	8 318	100	16 011	73	25 689
03	Fischerei und Aquakultur	139	102 090	12	476	13	1 042	42	6 775	51	18 739
03.1	Fischerei	100	84 081	6	226	6	490	25	4 279	46	17 299
03.11	Meeresfischerei	96	83 445	25	4 279	.	.
03.12	Süßwasserfischerei	4	636	-	-	.	.
03.2	Aquakultur	39	18 009	6	250	7	552	17	2 496	5	1 440
03.21	Meeresaquakultur	-	-	-	-	-	-	-	-	-	-
03.22	Süßwasseraquakultur	39	18 009	6	250	7	552	17	2 496	5	1 440
B	Bergbau und Gewinnung von Steinen und Erden	255	2 104 356	21	671	17	1 150	35	5 731	27	9 828
05	Kohlenbergbau	1	.	-	-	-	-	-	-	-	-
05.1	Steinkohlenbergbau	-	-	-	-	-	-	-	-	-	-
05.2	Braunkohlenbergbau	1	.	-	-	-	-	-	-	-	-
06	Gewinnung von Erdöl und Erdgas	1	.	-	-	-	-	-	-	-	-
06.1	Gewinnung von Erdöl	-	-	-	-	-	-	-	-	-	-
06.2	Gewinnung von Erdgas	1	.	-	-	-	-	-	-	-	-
07	Erzbergbau	-	-	-	-	-	-	-	-	-	-
07.1	Eisenerzbergbau	-	-	-	-	-	-	-	-	-	-
07.2	NE-Metallerzbergbau	-	-	-	-	-	-	-	-	-	-
07.21	Bergbau auf Uran- und Thoriumerze	-	-	-	-	-	-	-	-	-	-
07.29	Sonstiger NE-Metallerzbergbau	-	-	-	-	-	-	-	-	-	-

Noch: 3. Umsatzsteuerpflichtige und deren Lieferungen und Leistungen 2017
nach Wirtschaftszweigen und Umsatzgrößenklassen

Davon in Umsatzgrößenklassen von ... bis unter ... Euro														Systematik-Nr.
500 000 bis unter 1 Mio.		1 Mio. bis unter 2 Mio.		2 Mio. bis unter 5 Mio.		5 Mio. bis unter 10 Mio.		10 Mio. bis unter 25 Mio.		25 Mio. bis unter 50 Mio.		50 Mio. und mehr		
Anzahl	1 000 €	Anzahl	1 000 €	Anzahl	1 000 €	Anzahl	1 000 €	Anzahl	1 000 €	Anzahl	1 000 €	Anzahl	1 000 €	
19	13 414	10	12 192	4	14 086	-	-	.	.	. 01.43
-	-	-	-	-	-	-	-	-	-	-	-	-	-	- 01.44
.	-	-	-	-	- 01.45
360	258 918	187	250 957	78	230 256	19	124 434	-	-	- 01.46
150	108 144	145	197 374	55	155 143	24	165 428	8	138 421 01.47
48	35 261	.	.	12	30 466	.	.	-	-	-	-	.	.	. 01.49
429	300 599	-	-	-	-	- 01.5
182	130 454	124	168 012	114	341 896	22	145 160	.	.	-	-	-	-	. 01.6
133	96 575	93	128 926	92	275 648	18	117 767	-	-	-	-	-	-	- 01.61
41	28 414	21	26 272	.	.	4	27 393	.	.	-	-	-	-	- 01.62
3	2 035	-	-	-	-	-	-	-	-	- 01.63
5	3 429	.	.	4	9 648	-	-	.	.	-	-	.	.	. 01.64
-	-	-	-	-	-	-	-	-	-	-	-	-	-	- 01.7
66	45 688	51	68 085	26	81 048	-	-	.	.	. 02
8	5 245	5	6 482	3	10 650	.	.	-	-	-	-	.	.	. 02.1
8	5 192	6	8 546	6	18 093	-	-	-	-	- 02.2
-	-	-	-	-	-	-	-	-	-	-	-	-	-	- 02.3
50	35 251	40	53 057	17	52 305	-	-	-	-	- 02.4
9	5 992	3	4 156	6	17 737	-	-	- 03
.	.	3	4 156	6	17 737	.	.	-	-	.	.	-	-	- 03.1
.	.	3	4 156	6	17 737	.	.	-	-	.	.	-	-	- 03.11
.	-	-	-	-	-	-	-	-	-	-	-	-	-	- 03.12
.	-	-	-	-	-	-	-	-	-	-	-	-	-	- 03.2
.	-	-	-	-	-	-	-	-	-	-	-	-	-	- 03.21
.	-	-	-	-	-	-	-	-	-	-	-	-	-	- 03.22
34	25 836	34	49 764	41	123 708	17	113 719	14	224 200	7	229 340	8	1 320 408 B	- 03.22
-	-	-	-	-	-	-	-	-	-	-	-	-	-	. 05
-	-	-	-	-	-	-	-	-	-	-	-	-	-	- 05.1
-	-	-	-	-	-	-	-	-	-	-	-	-	-	. 05.2
-	-	-	-	-	-	-	-	-	-	-	-	-	-	. 06
-	-	-	-	-	-	-	-	-	-	-	-	-	-	- 06.1
-	-	-	-	-	-	-	-	-	-	-	-	-	-	. 06.2
-	-	-	-	-	-	-	-	-	-	-	-	-	-	- 07
-	-	-	-	-	-	-	-	-	-	-	-	-	-	- 07.1
-	-	-	-	-	-	-	-	-	-	-	-	-	-	- 07.2
-	-	-	-	-	-	-	-	-	-	-	-	-	-	- 07.21
-	-	-	-	-	-	-	-	-	-	-	-	-	-	- 07.29

Noch: 3. Umsatzsteuerpflichtige und deren Lieferungen und Leistungen 2017
nach Wirtschaftszweigen und Umsatzgrößenklassen

Systematik-Nr.	Wirtschaftszweig	Steuerpflichtige	Lieferungen und Leistungen	Davon in Umsatzgrößenklassen von ... bis unter ... Euro							
				17 500 bis unter 50 000		50 000 bis unter 100 000		100 000 bis unter 250 000		250 000 bis unter 500 000	
				Anzahl	1 000 €	Anzahl	1 000 €	Anzahl	1 000 €	Anzahl	1 000 €
08	Gewinnung von Steinen und Erden, sonstiger Bergbau	210	1 062 724	18	553	.	.	32	5 291	27	9 828
08.1	Gewinnung von Natursteinen, Kies, Sand, Ton und Kaolin	141	461 120	11	370	.	.	20	3 542	17	6 265
08.11	Gewinnung von Naturwerksteinen und Natursteinen, Kalk- und Gipsstein, Kreide und Schiefer	23	223 079	5	870	.	.
08.12	Gewinnung von Kies, Sand, Ton und Kaolin	118	238 041	.	.	8	548	15	2 672	.	.
08.9	Sonstiger Bergbau; Gewinnung von Steinen und Erden a. n. g.	69	601 604	7	183	6	415	12	1 749	10	3 563
08.91	Bergbau auf chemische und Düngemittelminerale	1	.	-	-	-	-	-	-	-	-
08.92	Torfgewinnung	66	.	7	183	6	415	12	1 749	10	3 563
08.93	Gewinnung von Salz	2	.	-	-	-	-	-	-	-	-
08.99	Gewinnung von Steinen und Erden a. n. g.	-	-	-	-	-	-	-	-	-	-
09	Erbringung von Dienstleistungen für den Bergbau und für die Gewinnung von Steinen und Erden	43	.	3	118	.	.	3	440	-	-
09.1	Erbringung von Dienstleistungen für die Gewinnung von Erdöl und Erdgas	43	.	3	118	.	.	3	440	-	-
09.9	Erbringung von Dienstleistungen für den sonstigen Bergbau und die Gewinnung von Steinen und Erden	-	-	-	-	-	-	-	-	-	-
C	Verarbeitendes Gewerbe	17 633	278 423 833	2 200	71 185	1 932	140 899	2 959	489 011	2 430	878 744
10	Herstellung von Nahrungs- und Futtermitteln	2 472	33 220 715	190	5 719	171	12 480	398	68 637	438	158 956
10.1	Schlachten und Fleischverarbeitung	844	11 185 393	56	1 717	38	2 676	121	21 651	152	55 431
10.11	Schlachten (ohne Schlachten von Geflügel)	165	3 195 095	12	394	.	.	21	3 760	16	5 850
10.12	Schlachten von Geflügel	34	2 703 184	-	-	-	-	4	733	4	1 557
10.13	Fleischverarbeitung	645	5 287 115	44	1 324	27	1 958	96	17 158	132	48 025
10.2	Fischverarbeitung	46	886 807	.	.	3	260	6	989	7	2 529
10.3	Obst- und Gemüseverarbeitung	89	2 630 532	16	429	8	620
10.31	Kartoffelverarbeitung	23	1 462 541	.	.	-	-
10.32	Herstellung von Frucht- und Gemüsesäften	30	659 856	.	.	3	212	4	709	4	1 520
10.39	Sonstige Verarbeitung von Obst und Gemüse	36	508 135	5	139	5	408	8	1 072	3	905
10.4	Herstellung von pflanzlichen und tierischen Ölen und Fetten	19	271 777	.	.	3	218
10.41	Herstellung von Ölen und Fetten (ohne Margarine u. ä. Nahrungsfette)	18	.	.	.	3	218
10.42	Herstellung von Margarine u. ä. Nahrungsfetten	1	.	-	-	-	-	-	-	-	-
10.5	Milchverarbeitung	83	4 247 263	5	128	11	836	12	1 870	12	4 116
10.51	Milchverarbeitung (ohne Herstellung von Speiseeis)	51	3 830 769	.	.	5	322	4	602	7	2 541
10.52	Herstellung von Speiseeis	32	416 494	.	.	6	515	8	1 268	5	1 575
10.6	Mahl- und Schälmmühlen, Herstellung von Stärke und Stärkeerzeugnissen	58	1 446 726	7	176	5	322	5	871	11	4 020
10.61	Mahl- und Schälmmühlen	52	624 565	.	.	5	322	.	.	11	4 020
10.62	Herstellung von Stärke und Stärkeerzeugnissen	6	822 161	.	.	-	-	.	.	-	-
10.7	Herstellung von Back- und Teigwaren	947	3 302 869	59	1 772	72	5 258	180	30 946	210	76 691
10.71	Herstellung von Backwaren (ohne Dauerbackwaren)	907	2 350 106	172	29 597	205	74 957

Noch: 3. Umsatzsteuerpflichtige und deren Lieferungen und Leistungen 2017
nach Wirtschaftszweigen und Umsatzgrößenklassen

Davon in Umsatzgrößenklassen von ... bis unter ... Euro														Systematik-Nr.
500 000 bis unter 1 Mio.		1 Mio. bis unter 2 Mio.		2 Mio. bis unter 5 Mio.		5 Mio. bis unter 10 Mio.		10 Mio. bis unter 25 Mio.		25 Mio. bis unter 50 Mio.		50 Mio. und mehr		
Anzahl	1 000 €	Anzahl	1 000 €	Anzahl	1 000 €	Anzahl	1 000 €	Anzahl	1 000 €	Anzahl	1 000 €	Anzahl	1 000 €	
.	.	30	44 155	11	176 976	3	100 401	3	526 245 08	
.	7	42 822	7	105 914 08.1
. 08.11
18	13 880	21	30 642	20	58 722	-	-	-	-	- 08.12
8	5 325	.	.	8	22 622	.	.	4	71 062 08.9
-	-	-	-	-	-	-	-	-	-	-	-	-	-	- 08.91
8	5 325	.	.	8	22 622 08.92
-	-	-	-	-	-	-	-	-	-	-	-	-	-	. 08.93
-	-	-	-	-	-	-	-	-	-	-	-	-	-	- 08.99
.	.	4	5 609	3	47 224	4	128 939	.	.	. 09
.	.	4	5 609	3	47 224	4	128 939	.	.	. 09.1
-	-	-	-	-	-	-	-	-	-	-	-	-	-	- 09.9
2 246	1 608 254	1 753	2 478 533	1 713	5 449 790	847	5 985 701	794	12 426 892	329	11 677 066	430	237 217 759 C	
394	275 579	256	358 453	199	647 493	119	845 050	121	1 899 924	62	2 255 298	124	26 693 125 10	
182	128 826	99	135 354	66	216 337	35	245 942	36	578 807	19	675 120	40	9 123 532 10.1	
.	.	.	.	14	43 895	9	57 465	8	152 630	4	132 910	11	2 738 562 10.11	
.	.	.	.	3	13 547	.	.	3	49 979	.	.	8	2 440 183 10.12	
144	101 892	74	101 559	49	158 894	.	.	25	376 198	.	.	21	3 944 787 10.13	
4	2 767	7	8 515	4	68 525 10.2
.	.	.	.	5	14 623	6	40 761	9	162 047	3	123 093	10	2 276 219 10.3	
.	4	66 240 10.31
4	2 769	-	-	.	.	-	-	-	- 10.32
.	5	95 806	.	.	3	340 919 10.39	
.	.	.	.	3	8 766	3	19 988	-	- 10.4
.	.	.	.	3	8 766	3	19 988	-	-	- 10.41
-	-	-	-	-	-	-	-	-	-	-	-	-	-	. 10.42
7	5 234	-	-	7	104 778	6	221 750	17	3 874 714 10.5	
3	2 425	-	-	.	.	3	20 334	.	.	6	221 750	.	.	. 10.51
4	2 809	-	-	-	-	.	.	. 10.52
3	1 795	8	10 825	4	13 733	3	22 914	3	41 050	3	117 449	6	1 233 571 10.6	
3	1 795	8	10 825	4	13 733	.	.	3	41 050	3	117 449	.	.	. 10.61
-	-	-	-	-	-	-	-	-	-	-	-	.	.	. 10.62
147	100 099	108	153 382	77	250 174	45	315 761	31	466 260	10	361 864	8	1 540 662 10.7	
140	95 422	28	424 954	6	208 863	4	804 966 10.71	

Noch: 3. Umsatzsteuerpflichtige und deren Lieferungen und Leistungen 2017
nach Wirtschaftszweigen und Umsatzgrößenklassen

Systematik-Nr.	Wirtschaftszweig	Steuerpflichtige	Lieferungen und Leistungen	Davon in Umsatzgrößenklassen von ... bis unter ... Euro							
				17 500 bis unter 50 000		50 000 bis unter 100 000		100 000 bis unter 250 000		250 000 bis unter 500 000	
				Anzahl	1 000 €	Anzahl	1 000 €	Anzahl	1 000 €	Anzahl	1 000 €
10.72	Herstellung von Dauerbackwaren	29	947 675	5	807	.	.
10.73	Herstellung von Teigwaren	11	5 088	3	542	.	.
10.8	Herstellung von sonstigen Nahrungsmitteln	200	4 763 362	22	726	22	1 655	34	5 743	16	6 133
10.81	Herstellung von Zucker	1
10.82	Herstellung von Süßwaren (ohne Dauerbackwaren)	31	1 888 977	.	.	3	218	9	1 584	.	.
10.83	Verarbeitung von Kaffee und Tee, Herstellung von Kaffee-Ersatz	31	.	6	187	3	236	5	908	.	.
10.84	Herstellung von Würzmitteln und Soßen	27	816 933	3	439	3	1 014
10.85	Herstellung von Fertiggerichten	18	291 850	.	.	4	309
10.86	Herstellung von homogenisierten und diätetischen Nahrungsmitteln	12
10.89	Herstellung von sonstigen Nahrungsmitteln a. n. g.	80	797 426	10	337	9	651	13	2 101	9	3 552
10.9	Herstellung von Futtermitteln	186	4 485 984	20	612	9	634	24	4 058	19	6 436
10.91	Herstellung von Futtermitteln für Nutztiere	110	3 433 033	5	144	4	265	8	1 426	8	2 571
10.92	Herstellung von Futtermitteln für sonstige Tiere	76	1 052 952	15	467	5	369	16	2 632	11	3 866
11	Getränkeherstellung	140	1 447 324	19	582	14	1 048	38	6 254	22	7 863
11.01	Herstellung von Spirituosen	81	988 856	7	225	8	589	26	4 427	18	6 529
11.02	Herstellung von Traubenwein	-	-	-	-	-	-	-	-	-	-
11.03	Herstellung von Apfelwein und anderen Fruchtweinen	6
11.04	Herstellung von Wermutwein und sonstigen aromatisierten Weinen	-	-	-	-	-	-	-	-	-	-
11.05	Herstellung von Bier	35
11.06	Herstellung von Malz	-	-	-	-	-	-	-	-	-	-
11.07	Herstellung von Erfrischungsgetränken; Gewinnung natürlicher Mineralwässer	18	244 870	3	77
12	Tabakverarbeitung	-	-	-	-	-	-	-	-	-	-
13	Herstellung von Textilien	287	585 793	81	2 486	47	3 469	48	7 546	27	9 799
13.1	Spinnstoffaufbereitung und Spinnerei	6
13.2	Weberei	13	.	4	122
13.3	Veredlung von Textilien und Bekleidung	90	69 201	37	1 129	15	1 089	18	2 578	.	.
13.9	Herstellung von sonstigen Textilwaren	178	483 767	40	1 235	29	2 152	25	4 125	15	5 405
13.91	Herstellung von gewirktem und gestricktem Stoff	17	53 842	3	112	3	250
13.92	Herstellung von konfektionierten Textilwaren (ohne Bekleidung)	65	131 183	12	338	12	899	10	1 849	4	1 321
13.93	Herstellung von Teppichen	5	.	-	-	-	-
13.94	Herstellung von Seilerwaren	13	20 444
13.95	Herstellung von Vliesstoff und Erzeugnissen daraus (ohne Bekleidung)	2	.	-	-	-	-	-	-	-	-
13.96	Herstellung von technischen Textilien	43	127 838	11	376	11	802	6	1 011	3	1 159
13.99	Herstellung von sonstigen Textilwaren a. n. g.	33	5	770	3	1 172
14	Herstellung von Bekleidung	235	554 297	97	2 868	33	2 189	35	5 336	15	5 494
14.1	Herstellung von Bekleidung (ohne Pelzbekleidung)	230	.	.	.	33	2 189

Noch: 3. Umsatzsteuerpflichtige und deren Lieferungen und Leistungen 2017
nach Wirtschaftszweigen und Umsatzgrößenklassen

Davon in Umsatzgrößenklassen von ... bis unter ... Euro														Systematik-Nr.
500 000 bis unter 1 Mio.		1 Mio. bis unter 2 Mio.		2 Mio. bis unter 5 Mio.		5 Mio. bis unter 10 Mio.		10 Mio. bis unter 25 Mio.		25 Mio. bis unter 50 Mio.		50 Mio. und mehr		
Anzahl	1 000 €	Anzahl	1 000 €	Anzahl	1 000 €	Anzahl	1 000 €	Anzahl	1 000 €	Anzahl	1 000 €	Anzahl	1 000 €	
4	2 924	3	41 306	4	153 001	4	735 696	10.72
3	1 753	-	-	-	-	-	-	- 10.73
23	16 825	11	15 008	16	48 520	12	93 614	22	331 415	5	179 998	17	4 063 726	10.8
-	-	-	-	-	-	-	-	-	-	-	-	-	-	. 10.81
3	2 123	5	79 413	.	.	.	5	1 746 316 10.82
5	3 901	3	4 136	3	7 830	-	-	- 10.83
4	2 939	-	-	5	74 103	.	.	.	4	679 424 10.84
-	-	-	-	-	-	3	19 165 10.85
3	2 052	-	-	-	-	-	-	- 10.86
8	5 810	5	6 849	10	32 408	3	23 514	8	120 536	-	-	5	601 667	10.89
21	15 186	19	29 251	23	77 262	9	63 162	9	147 042	12	433 410	21	3 708 931	10.9
17	11 929	14	21 471	13	40 877	12	433 410	16	2 763 838	10.91
4	3 257	5	7 780	10	36 384	-	-	5	945 093	10.92
8	6 250	7	11 479	11	42 003	4	27 209	8	142 130	4	161 775	5	1 040 730	11
.	.	3	4 811	4	14 716	.	.	3	49 961	-	-	.	.	. 11.01
-	-	-	-	-	-	-	-	-	-	-	-	-	-	- 11.02
-	-	-	-	.	.	-	-	.	.	-	-	-	-	- 11.03
-	-	-	-	-	-	-	-	-	-	-	-	-	-	- 11.04
.	-	-	-	-	- 11.05
-	-	-	-	-	-	-	-	-	-	-	-	-	-	- 11.06
. 11.07
-	-	-	-	-	-	-	-	-	-	-	-	-	-	- 12
25	17 898	17	25 991	20	58 657	5	35 463	12	195 819 13
-	-	-	-	- 13.1
.	.	.	.	-	-	.	.	-	-	-	-	-	-	- 13.2
.	- 13.3
20	14 398	14	21 837	17	50 809	3	110 236	.	.	. 13.9
.	-	-	3	44 480	-	-	-	-	- 13.91
8	5 580	6	9 067	7	20 815	.	.	3	40 536	.	.	-	-	- 13.92
.	.	.	.	-	-	.	.	-	-	-	-	-	-	- 13.93
.	.	3	4 731	-	-	-	-	-	-	- 13.94
-	-	-	-	-	-	-	-	-	-	- 13.95
4	2 485	.	.	4	12 085	-	-	.	.	-	-	.	.	. 13.96
4	3 035	.	.	3	8 195	-	-	-	-	- 13.99
10	6 304	13	17 013	16	46 449	.	.	9	142 878	.	.	3	246 524	14
10	6 304	9	142 878	.	.	3	246 524	14.1

Noch: 3. Umsatzsteuerpflichtige und deren Lieferungen und Leistungen 2017
nach Wirtschaftszweigen und Umsatzgrößenklassen

Systematik-Nr.	Wirtschaftszweig	Steuerpflichtige	Lieferungen und Leistungen	Davon in Umsatzgrößenklassen von ... bis unter ... Euro							
				17 500 bis unter 50 000		50 000 bis unter 100 000		100 000 bis unter 250 000		250 000 bis unter 500 000	
				Anzahl	1 000 €	Anzahl	1 000 €	Anzahl	1 000 €	Anzahl	1 000 €
14.11	Herstellung von Lederbekleidung	9	4 701
14.12	Herstellung von Arbeits- und Berufsbekleidung	18	137 683	4	584	.	.
14.13	Herstellung von sonstiger Oberbekleidung	143	298 606	76	2 184	21	1 398	16	2 374	9	3 514
14.14	Herstellung von Wäsche	15	22 658	4	127	.	.	4	667	.	.
14.19	Herstellung von sonstiger Bekleidung und Bekleidungszubehör a. n. g.	45	.	13	411	8	550	8	1 238	3	1 175
14.2	Herstellung von Pelzwaren	3	398	.	.	-	-
14.3	Herstellung von Bekleidung aus gewirktem und gestricktem Stoff	2	.	-	-	-	-	-	-	-	-
14.31	Herstellung von Strumpfwaren	1	.	-	-	-	-	-	-	-	-
14.39	Herstellung von sonstiger Bekleidung aus gewirktem und gestricktem Stoff	1	.	-	-	-	-	-	-	-	-
15	Herstellung von Leder, Lederwaren und Schuhen	88	253 611	.	.	13	1 040	20	3 293	.	.
15.1	Herstellung von Leder und Lederwaren (ohne Herstellung von Lederbekleidung)	66	.	23	698	8	601	16	2 610	-	-
15.11	Herstellung von Leder und Lederfaserstoff; Zurichtung und Färben von Fellen	3	.	-	-	.	.	-	-	-	-
15.12	Lederverarbeitung (ohne Herstellung von Lederbekleidung)	63	47 953	23	698	.	.	16	2 610	-	-
15.2	Herstellung von Schuhen	22	.	.	.	5	440	4	682	.	.
16	Herstellung von Holz-, Flecht-, Korb- und Korbwaren (ohne Möbel)	1 055	1 717 749	176	5 702	152	11 080	223	36 063	150	54 312
16.1	Säge-, Hobel- und Holzimprägnierwerke	157	342 627	27	889	17	1 216	21	3 709	20	7 378
16.2	Herstellung von sonstigen Holz-, Korb-, Flecht- und Korbwaren (ohne Möbel)	898	1 375 122	149	4 813	135	9 864	202	32 353	130	46 934
16.21	Herstellung von Furnier-, Sperrholz-, Holzfaser- und Holzspanplatten	28	543 547	7	243	.	.	3	428	.	.
16.22	Herstellung von Parketttafeln	-	-	-	-	-	-	-	-	-	-
16.23	Herstellung von sonstigen Konstruktionsteilen, Fertigbauteilen, Ausbauelementen und Fertigteilbauten aus Holz	680	561 017	109	3 644	102	7 531	161	26 270	104	37 791
16.24	Herstellung von Verpackungsmitteln, Lagerbehältern und Ladungsträgern aus Holz	59	193 387	5	155	.	.	9	1 330	.	.
16.29	Herstellung von Holzwaren a.n.g, Korb-, Flecht- und Korbwaren (ohne Möbel)	131	77 172	28	771	23	1 565	29	4 326	18	6 147
17	Herstellung von Papier, Pappe und Waren daraus	190	4 462 708	22	742	22	1 818	21	3 210	12	4 689
17.1	Herstellung von Holz- und Zellstoff, Papier, Karton und Pappe	32	2 556 034	5	192	3	255	4	590	-	-
17.11	Herstellung von Holz- und Zellstoff	4	305	.	.	-	-	.	.	-	-
17.12	Herstellung von Papier, Karton und Pappe	28	2 555 728	.	.	3	255	.	.	-	-
17.2	Herstellung von Waren aus Papier, Karton und Pappe	158	1 906 675	17	550	19	1 563	17	2 620	12	4 689
17.21	Herstellung von Wellpapier und -pappe sowie von Verpackungsmitteln aus Papier, Karton und Pappe	88	1 409 035	5	121	.	.	7	983	7	2 892

Noch: 3. Umsatzsteuerpflichtige und deren Lieferungen und Leistungen 2017
nach Wirtschaftszweigen und Umsatzgrößenklassen

Davon in Umsatzgrößenklassen von ... bis unter ... Euro														Systematik-Nr.
500 000 bis unter 1 Mio.		1 Mio. bis unter 2 Mio.		2 Mio. bis unter 5 Mio.		5 Mio. bis unter 10 Mio.		10 Mio. bis unter 25 Mio.		25 Mio. bis unter 50 Mio.		50 Mio. und mehr		
Anzahl	1 000 €	Anzahl	1 000 €	Anzahl	1 000 €	Anzahl	1 000 €	Anzahl	1 000 €	Anzahl	1 000 €	Anzahl	1 000 €	
.	.	.	.	-	-	-	-	-	-	-	-	-	-	- 14.11
.	.	.	.	3	8 560	-	- 14.12
5	3 055	5	6 717	4	9 851	.	.	3	38 043 14.13
.	.	-	-	.	.	-	-	.	.	-	-	-	-	- 14.14
-	-	3	3 566	6	19 335	.	.	3	55 118	-	-	-	-	- 14.19
-	-	-	-	-	-	-	-	-	-	-	-	-	-	- 14.2
-	-	-	-	-	-	-	-	-	-	- 14.3
-	-	.	.	-	-	-	-	-	-	-	-	-	-	- 14.31
-	-	-	-	.	.	-	-	-	-	-	-	-	-	- 14.39
7	4 980	.	.	6	19 048	-	-	.	.	. 15
.	-	-	.	.	. 15.1
-	-	-	-	-	-	.	.	-	-	-	-	.	.	. 15.11
.	.	-	-	-	-	-	-	- 15.12
.	.	-	-	.	.	-	-	-	-	-	-	-	-	. 15.2
136	98 224	93	128 854	73	229 009	24	168 387	21	309 790 16
19	13 688	21	30 701	15	48 396	6	37 291	-	-	- 16.1
117	84 536	72	98 153	58	180 613	18	131 096	.	.	3	117 675	.	.	. 16.2
.	.	.	.	3	9 226	5	35 982 16.21
-	-	-	-	-	-	-	-	-	-	-	-	-	-	- 16.22
90	65 129	57	76 996	43	136 908	6	42 914	-	-	- 16.23
.	.	.	.	9	24 221	3	21 122	4	54 541	-	-	.	.	. 16.24
19	13 423	7	9 605	3	10 258	4	31 078	-	-	-	-	-	-	- 16.29
18	13 961	13	17 413	22	73 899	19	138 464	16	271 844	8	287 611	17	3 649 058	17
.	.	3	4 501	.	.	5	31 321	7	2 469 131	17.1
-	-	-	-	-	-	-	-	-	-	-	-	-	-	- 17.11
.	.	3	4 501	.	.	5	31 321	7	2 469 131	17.12
.	.	10	12 912	.	.	14	107 143	10	1 179 926	17.2
8	6 241	.	.	18	60 929	10	76 236	8	147 468	4	135 362	7	968 267	17.21

Noch: 3. Umsatzsteuerpflichtige und deren Lieferungen und Leistungen 2017
nach Wirtschaftszweigen und Umsatzgrößenklassen

Systematik-Nr.	Wirtschaftszweig	Steuerpflichtige	Lieferungen und Leistungen	Davon in Umsatzgrößenklassen von ... bis unter ... Euro							
				17 500 bis unter 50 000		50 000 bis unter 100 000		100 000 bis unter 250 000		250 000 bis unter 500 000	
				Anzahl	1 000 €	Anzahl	1 000 €	Anzahl	1 000 €	Anzahl	1 000 €
17.22	Herstellung von Haushalts-, Hygiene- und Toilettenartikeln aus Zellstoff, Papier und Pappe	12	111 007	3	118	-	-
17.23	Herstellung von Schreibwaren und Bürobedarf aus Papier, Karton und Pappe	35	.	6	216	8	678	5	754	.	.
17.24	Herstellung von Tapeten	1	.	-	-	-	-	-	-	-	-
17.29	Herstellung von sonstigen Waren aus Papier, Karton und Pappe	22	157 752	3	95	3	254
18	Herstellung von Druckerzeugnissen; Vervielfältigung von bespielten Ton-, Bild- und Datenträgern	908	1 936 177	166	5 560	123	8 962	173	27 623	140	49 433
18.1	Herstellung von Druckerzeugnissen	880	1 912 149	158	5 289	115	8 318	166	26 467	.	.
18.11	Drucken von Zeitungen	58	122 408	10	285	3	206	4	708	15	5 345
18.12	Drucken a. n. g.	620	1 620 447	94	3 183	78	5 763	124	19 768	.	.
18.13	Druck- und Medienstufen	145	120 727	42	1 431	26	1 816	24	3 727	16	5 540
18.14	Binden von Druckerzeugnissen und damit verbundene Dienstleistungen	57	48 567	12	391	8	533	14	2 264	8	2 848
18.2	Vervielfältigung von bespielten Ton-, Bild- und Datenträgern	28	24 028	8	270	8	644	7	1 156	.	.
19	Kokerei und Mineralölverarbeitung	6	178 458	.	.	-	-	-	-	-	-
19.1	Kokerei	-	-	-	-	-	-	-	-	-	-
19.2	Mineralölverarbeitung	6	178 458	.	.	-	-	-	-	-	-
20	Herstellung von chemischen Erzeugnissen	370	8 507 834	38	1 188	34	2 382	43	7 526	35	12 268
20.1	Herstellung von chemischen Grundstoffen, Düngemitteln und Stickstoffverbindungen, Kunststoffen in Primärformen und synthetischem Kautschuk in Primärformen	137	3 990 238	8	256	9	608	12	2 081	11	3 855
20.11	Herstellung von Industriegasen	4	9 192	-	-	-	-	.	.	-	-
20.12	Herstellung von Farbstoffen und Pigmenten	11	.	-	-	.	.	3	414	.	.
20.13	Herstellung von sonstigen anorganischen Grundstoffen und Chemikalien	18	1 074 121	-	-	-	-
20.14	Herstellung von sonstigen organischen Grundstoffen und Chemikalien	36	1 338 473	.	.	3	233	.	.	5	1 838
20.15	Herstellung von Düngemitteln und Stickstoffverbindungen	20	106 959	3	85
20.16	Herstellung von Kunststoffen in Primärformen	47	1 053 881	4	721	3	1 154
20.17	Herstellung von synthetischem Kautschuk in Primärformen	1	.	-	-	-	-	-	-	-	-
20.2	Herstellung von Schädlingsbekämpfungsmitteln, Pflanzenschutz- und Desinfektionsmitteln	13	218 269	3	100	-	-	4	665	-	-
20.3	Herstellung von Anstrichmitteln, Druckfarben und Kitt	38	1 072 141	-	-	3	242
20.4	Herstellung von Seifen, Wasch-, Reinigungs- und Körperpflegemitteln sowie von Duftstoffen	93	.	17	511	16	1 090	15	2 368	10	3 647

Noch: 3. Umsatzsteuerpflichtige und deren Lieferungen und Leistungen 2017
nach Wirtschaftszweigen und Umsatzgrößenklassen

Davon in Umsatzgrößenklassen von ... bis unter ... Euro														Systematik-Nr.
500 000 bis unter 1 Mio.		1 Mio. bis unter 2 Mio.		2 Mio. bis unter 5 Mio.		5 Mio. bis unter 10 Mio.		10 Mio. bis unter 25 Mio.		25 Mio. bis unter 50 Mio.		50 Mio. und mehr		
Anzahl	1 000 €	Anzahl	1 000 €	Anzahl	1 000 €	Anzahl	1 000 €	Anzahl	1 000 €	Anzahl	1 000 €	Anzahl	1 000 €	
.	.	-	-	.	.	-	-	.	.	-	-	.	.	. 17.22
5	3 328 17.23
-	-	-	-	-	-	-	-	-	-	-	-	-	-	. 17.24
3	2 546	.	.	-	-	.	.	4	59 049	.	.	-	-	- 17.29
101	73 250	71	104 054	67	209 425	29	207 147	26	381 697	7	232 226	5	636 801	18
.	.	71	104 054	7	232 226	5	636 801	18.1
7	5 550	6	7 746	7	20 697	3	20 226	-	-	- 18.11
73	52 216	50	73 364	50	158 358	20	142 191	20	288 243	.	.	5	636 801	18.12
15	11 465	10	15 492	6	17 172	-	-	-	-	- 18.13
.	.	5	7 451	-	-	-	-	- 18.14
.	.	-	-	-	-	-	-	- 18.2
-	-	-	-	-	-	-	-	-	-	-	-	-	-	. 19
-	-	-	-	-	-	-	-	-	-	-	-	-	-	- 19.1
-	-	-	-	-	-	-	-	-	-	-	-	-	-	. 19.2
33	23 707	24	34 574	53	174 065	27	182 153	29	487 650	13	449 406	41	7 132 915	20
14	10 356	10	13 391	21	67 617	10	78 058	11	179 157	9	323 952	22	3 310 906	20.1
-	-	-	-	3	8 946	-	-	-	-	-	-	-	-	- 20.11
-	-	.	.	-	-	-	- 20.12
.	4	58 946	-	-	6	988 595	20.13
6	4 216	3	20 662	3	48 663	3	99 771	6	1 153 510	20.14
.	.	3	4 537	3	8 824	-	-	.	.	. 20.15
5	3 622	3	3 520	11	36 707	4	30 953	6	805 860	20.16
-	-	-	-	-	-	-	-	-	-	.	.	-	-	- 20.17
-	-	-	-	-	-	.	.	. 20.2
3	2 451	.	.	4	13 013	7	42 667	4	58 497	.	.	6	864 494	20.3
.	5	32 421	5	108 098	-	-	4	321 021	20.4

Noch: 3. Umsatzsteuerpflichtige und deren Lieferungen und Leistungen 2017
nach Wirtschaftszweigen und Umsatzgrößenklassen

Systematik-Nr.	Wirtschaftszweig	Steuerpflichtige	Lieferungen und Leistungen	Davon in Umsatzgrößenklassen von ... bis unter ... Euro							
				17 500 bis unter 50 000		50 000 bis unter 100 000		100 000 bis unter 250 000		250 000 bis unter 500 000	
				Anzahl	1 000 €	Anzahl	1 000 €	Anzahl	1 000 €	Anzahl	1 000 €
20.41	Herstellung von Seifen, Wasch-, Reinigungs- und Poliermitteln	36	.	7	186	8	537	6	878	.	.
20.42	Herstellung von Körperpflegemitteln und Duftstoffen	57	382 926	10	326	8	553	9	1 491	.	.
20.5	Herstellung von sonstigen chemischen Erzeugnissen	81	2 610 043	10	320	6	442	6	1 116	11	3 795
20.51	Herstellung von pyrotechnischen Erzeugnissen	6	.	.	.	-	-	-	-	.	.
20.52	Herstellung von Klebstoffen	8	41 091	.	.	-	-	-	-	.	.
20.53	Herstellung von etherischen Ölen	1	.	-	-	-	-	-	-	-	-
20.59	Herstellung von sonst. Chem. Erzeugnissen a. n. g.	66	.	.	.	6	442	6	1 116	.	.
20.6	Herstellung von Chemiefasern	8	.	-	-	-	-
21	Herstellung von pharmazeutischen Erzeugnissen	74	1 946 765	6	200	3	202	9	1 683	5	1 836
21.1	Herstellung von pharmazeutischen Grundstoffen	5	.	.	.	-	-	-	-	-	-
21.2	Herstellung von pharmazeutischen Spezialitäten und sonstigen pharmazeutischen Erzeugnissen	69	.	.	.	3	202	9	1 683	5	1 836
22	Herstellung von Gummi- und Kunststoffwaren	638	18 916 233	38	1 256	41	2 991	56	9 374	49	18 194
22.1	Herstellung von Gummiwaren	95	.	3	106	5	365	5	956	9	3 548
22.11	Herstellung und Runderneuerung von Bereifungen	14	-	-
22.19	Herstellung von sonstigen Gummiwaren	81	944 330	9	3 548
22.2	Herstellung von Kunststoffwaren	543	.	35	1 150	36	2 625	51	8 418	40	14 646
22.21	Herstellung von Platten, Folien, Schläuchen und Profilen aus Kunststoffen	96	.	6	203	5	378	6	1 051	.	.
22.22	Herstellung von Verpackungsmitteln aus Kunststoffen	71	1 272 888	5	142	5	362	3	361	.	.
22.23	Herstellung von Baubedarfsartikeln aus Kunststoffen	126	426 803	10	391	10	727	20	3 422	7	2 529
22.29	Herstellung von sonstigen Kunststoffwaren	250	2 483 085	14	414	16	1 158	22	3 584	23	8 395
23	Herstellung von Glas und Glaswaren, Keramik, Verarbeitung von Steinen und Erden	945	7 283 294	87	2 890	88	6 501	193	32 950	141	50 177
23.1	Herstellung von Glas und Glaswaren	127	2 682 498	12	420	17	1 172	21	3 399	14	4 829
23.11	Herstellung von Flachglas	15	7 910	.	.	-	-	6	1 016	.	.
23.12	Veredlung und Bearbeitung von Flachglas	47	954 853	4	557	.	.
23.13	Herstellung von Hohlglas	18	1 524 621	-	-	.	.	4	703	3	1 019
23.14	Herstellung von Glasfasern und Waren daraus	6	76 001	.	.	-	-	-	-	-	-
23.19	Herstellung, Veredlung und Bearbeitung von sonstigem Glas einschließlich technischen Glaswaren	41	119 112	6	200	10	721	7	1 124	4	1 376
23.2	Herstellung von feuerfesten keramischen Werkstoffen und Waren	9	323 865	-	-	.	.	-	-	-	-
23.3	Herstellung von keramischen Baumaterialien	46	579 643	5	175	5	353	7	1 358	.	.
23.31	Herstellung von keramischen Wand- und Bodenfliesen und -platten	12	69 082	-	-	-	-	4	747	.	.
23.32	Herstellung von Ziegeln und sonstiger Baukeramik	34	510 561	5	175	5	353	3	611	.	.
23.4	Herstellung von sonstigen Porzellan- und keramischen Erzeugnissen	30	26 181	.	.	9	650	4	772	.	.
23.41	Herstellung von keramischen Haushaltswaren und Ziiergegenständen	16	.	4	112	6	454	.	.	-	-
23.42	Herstellung von Sanitärkeramik	-	-	-	-	-	-	-	-	-	-

Noch: 3. Umsatzsteuerpflichtige und deren Lieferungen und Leistungen 2017
nach Wirtschaftszweigen und Umsatzgrößenklassen

Davon in Umsatzgrößenklassen von ... bis unter ... Euro														Systematik-Nr.
500 000 bis unter 1 Mio.		1 Mio. bis unter 2 Mio.		2 Mio. bis unter 5 Mio.		5 Mio. bis unter 10 Mio.		10 Mio. bis unter 25 Mio.		25 Mio. bis unter 50 Mio.		50 Mio. und mehr		
Anzahl	1 000 €	Anzahl	1 000 €	Anzahl	1 000 €	Anzahl	1 000 €	Anzahl	1 000 €	Anzahl	1 000 €	Anzahl	1 000 €	
. 20.41
5	2 900	.	.	6	22 964	5	32 421 20.42
5	3 760	10	14 771	15	45 904	6	2 359 535	20.5
.	- 20.51
.	- 20.52
. 20.53
.	6	94 078 20.59
. 20.6
4	3 008	6	7 870	10	29 615	7	51 660	10	176 546	7	233 728	7	1 440 417	21
. 21.1
4	3 008	7	51 660	.	.	7	233 728	.	.	. 21.2
81	58 437	87	129 141	94	306 398	56	404 968	76	1 185 831	28	1 006 867	32	15 792 775	22
16	11 607	11	17 582	18	57 984	8	56 021	11	133 950	3	118 366	.	.	. 22.1
3	2 154 22.11
13	9 453	11	133 950	3	118 366	5	559 830	22.19
65	46 830	76	111 559	76	248 414	48	348 947	65	1 051 881	25	888 501	.	.	. 22.2
9	5 951	10	16 829	11	33 895	9	66 171	14	231 007	7	247 207	10	1 241 118	22.21
8	5 682	11	14 422	10	34 958	9	72 738	9	150 173	4	149 951	.	.	. 22.22
20	14 741	16	21 431	19	60 223	9	62 353	12	172 224	3	88 762	.	.	- 22.23
28	20 457	39	58 877	36	119 338	21	147 684	30	498 478	11	402 582	10	1 222 118	22.29
99	67 911	67	95 386	95	314 949	72	505 013	57	926 993	24	823 370	22	4 457 153	23
17	11 574	10	13 849	8	28 188	6	43 577	10	161 397	5	162 663	7	2 251 429	23.1
.	- 23.11
9	5 847	.	.	4	15 480	6	43 577	4	60 346 23.12
. 23.13
.	- 23.14
3	2 017	4	5 661	- 23.19
. 23.2
.	.	.	.	8	25 389 23.3
.	.	.	.	3	8 409	- 23.31
.	.	.	.	5	16 980	4	29 501	3	40 293 23.32
3	1 964	- 23.4
.	- 23.41
.	- 23.42

Noch: 3. Umsatzsteuerpflichtige und deren Lieferungen und Leistungen 2017
nach Wirtschaftszweigen und Umsatzgrößenklassen

Systematik-Nr.	Wirtschaftszweig	Steuerpflichtige	Lieferungen und Leistungen	Davon in Umsatzgrößenklassen von ... bis unter ... Euro							
				17 500 bis unter 50 000		50 000 bis unter 100 000		100 000 bis unter 250 000		250 000 bis unter 500 000	
				Anzahl	1 000 €	Anzahl	1 000 €	Anzahl	1 000 €	Anzahl	1 000 €
23.43	Herstellung von Isolatoren und Isolierteilen aus Keramik	-	-	-	-	-	-	-	-	-	-
23.44	Herstellung von keramischen Erzeugnissen für sonstige technische Zwecke	5	1 511
23.49	Herstellung von sonstigen keramischen Erzeugnissen	9	.	4	113
23.5	Herstellung von Zement, Kalk und gebranntem Gips	5	48 231	-	-	-	-	.	.	-	-
23.51	Herstellung von Zement	-	-	-	-	-	-	-	-	-	-
23.52	Herstellung von Kalk und gebranntem Gips	5	48 231	-	-	-	-	.	.	-	-
23.6	Herstellung von Erzeugnissen aus Beton, Zement und Gips	377	3 107 968	24	806	25	1 865	52	8 873	35	12 126
23.61	Herstellung von Erzeugnissen aus Beton, Zement und Kalksandstein für den Bau	226	1 720 500	16	555	15	1 136	35	5 952	25	8 547
23.62	Herstellung von Gipszeugnissen für den Bau	7	.	.	.	3	227	-	-	-	-
23.63	Herstellung von Frischbeton (Transportbeton)	64	389 988	.	.	-	-	3	536	3	1 121
23.64	Herstellung von Mörtel und anderem Beton (Trockenbeton)	39	807 133	.	.	4	285	6	904	3	1 058
23.65	Herstellung von Faserzementwaren	1	.	-	-	-	-	-	-	-	-
23.69	Herstellung von sonstigen Erzeugnissen aus Beton, Zement und Gips a. n. g.	40	99 125	3	69	3	217	8	1 481	4	1 401
23.7	Be- und Verarbeitung von Naturwerksteinen und Natursteinen a. n. g.	314	125 692	35	1 164	28	2 148	104	17 666	83	30 043
23.9	Herstellung von Schleifkörpern und Schleifmitteln auf Unterlage sowie sonstigen Erzeugnissen aus nichtmetallischen Mineralien a. n. g.	37	389 216	4	1 250
23.91	Herstellung von Schleifkörpern und Schleifmitteln auf Unterlage	11	212 375
23.99	Herstellung von sonstigen Erzeugnissen aus nichtmetallischen Mineralien a. n. g.	26	176 841	.	.	-	-
24	Metallerzeugung und -bearbeitung	162	13 309 394	10	319	9	675	10	1 567	23	8 309
24.1	Erzeugung von Roheisen, Stahl und Ferrolegierungen	43	.	.	.	3	246	.	.	10	3 487
24.2	Herst. von Stahlrohren, Rohrform-, Rohrverschluss- und Rohrverbindungsstücken aus Stahl	34	514 162	-	-	4	1 408
24.3	Sonstige erste Bearbeitung von Eisen und Stahl	10	103 722	-	-
24.31	Herstellung von Blankstahl	1	.	-	-	-	-	-	-	-	-
24.32	Herstellung von Kaltband mit einer Breite von weniger als 600 mm	-	-	-	-	-	-	-	-	-	-
24.33	Herstellung von Kaltprofilen	-	-	-	-	-	-	-	-	-	-
24.34	Herstellung von kaltgezogenem Draht	9	-	-
24.4	Erzeugung und erste Bearbeitung von NE-Metallen	13	3 667 455	-	-	-	-	.	.	-	-
24.41	Erzeugung und erste Bearbeitung von Edelmetallen	-	-	-	-	-	-	-	-	-	-
24.42	Erzeugung und erste Bearbeitung von Aluminium	9	.	-	-	-	-	.	.	-	-

Noch: 3. Umsatzsteuerpflichtige und deren Lieferungen und Leistungen 2017
nach Wirtschaftszweigen und Umsatzgrößenklassen

Davon in Umsatzgrößenklassen von ... bis unter ... Euro														Systematik-Nr.
500 000 bis unter 1 Mio.		1 Mio. bis unter 2 Mio.		2 Mio. bis unter 5 Mio.		5 Mio. bis unter 10 Mio.		10 Mio. bis unter 25 Mio.		25 Mio. bis unter 50 Mio.		50 Mio. und mehr		
Anzahl	1 000 €	Anzahl	1 000 €	Anzahl	1 000 €	Anzahl	1 000 €	Anzahl	1 000 €	Anzahl	1 000 €	Anzahl	1 000 €	
-	-	-	-	-	-	-	-	-	-	-	-	-	-	- 23.43
-	-	-	-	-	-	-	-	-	-	-	-	-	-	- 23.44
.	- 23.49
-	-	-	-	- 23.5
-	-	-	-	-	-	-	-	-	-	-	-	-	-	- 23.51
-	-	-	-	- 23.52
29	20 822	37	52 361	63	211 968	53	377 789	38	625 134	12	427 766	9	1 368 459	23.6
17	12 293	20	27 553	34	112 228	35	253 862	17	281 069	7	257 192	5	760 112	23.61
-	-	-	-	-	-	-	-	.	.	. 23.62
3	1 825	7	9 244	19	64 415	15	102 499	11	174 790	.	.	-	-	- 23.63
4	3 463	3	3 996	4	13 236 23.64
-	-	-	-	-	-	-	-	.	.	-	-	-	-	- 23.65
5	3 242	7	11 569	3	49 570	-	-	-	-	- 23.69
44	29 945	11	15 309	-	-	-	-	-	-	- 23.7
3	1 779	5	7 368	4	12 187	6	34 812	3	55 055	3	93 027	.	.	. 23.9
.	.	-	-	.	.	-	-	.	.	-	-	.	.	. 23.91
.	.	5	7 368	.	.	6	34 812	.	.	3	93 027	-	-	- 23.99
12	9 700	19	26 080	32	110 994	10	75 247	14	245 800	10	363 624	13	12 467 079	24
4	3 199	6	8 443	-	-	.	.	. 24.1
3	2 352	6	8 917	6	22 124	.	.	4	66 485 24.2
.	-	-	-	- 24.3
-	-	-	-	-	-	-	-	-	-	.	.	-	-	- 24.31
-	-	-	-	-	-	-	-	-	-	-	-	-	-	- 24.32
-	-	-	-	-	-	-	-	-	-	-	-	-	-	- 24.33
.	-	-	.	.	. 24.34
.	-	-	5	3 619 537	24.4
-	-	-	-	-	-	-	-	-	-	-	-	-	-	- 24.41
.	-	-	-	-	.	.	. 24.42

Noch: 3. Umsatzsteuerpflichtige und deren Lieferungen und Leistungen 2017
nach Wirtschaftszweigen und Umsatzgrößenklassen

Systematik-Nr.	Wirtschaftszweig	Steuerpflichtige	Lieferungen und Leistungen	Davon in Umsatzgrößenklassen von ... bis unter ... Euro							
				17 500 bis unter 50 000		50 000 bis unter 100 000		100 000 bis unter 250 000		250 000 bis unter 500 000	
				Anzahl	1 000 €	Anzahl	1 000 €	Anzahl	1 000 €	Anzahl	1 000 €
24.43	Erzeugung und erste Bearbeitung von Blei, Zink und Zinn	2	.	-	-	-	-	-	-	-	-
24.44	Erzeugung und erste Bearbeitung von Kupfer	2	.	-	-	-	-	-	-	-	-
24.45	Erzeugung und erste Bearbeitung von sonstigen NE-Metallen	-	-	-	-	-	-	-	-	-	-
24.46	Aufbereitung von Kernbrennstoffen	-	-	-	-	-	-	-	-	-	-
24.5	Gießereien	62	.	6	183	3	210	4	677	9	3 414
24.51	Eisengießereien	28	521 984	.	.	-	-
24.52	Stahlgießereien	8	78 484	-	-	-	-
24.53	Leichtmetallgießereien	19	117 249	6	2 478
24.54	Buntmetallgießereien	7	.	-	-
25	Herstellung von Metallzeugnissen	3 039	8 600 852	372	12 350	362	26 270	469	77 767	417	151 617
25.1	Stahl- und Leichtmetallbau	836	2 524 738	79	2 704	77	5 525	116	19 440	115	41 791
25.11	Herstellung von Metallkonstruktionen	596	1 848 496	58	1 988	61	4 420	81	13 466	86	31 854
25.12	Herstellung von Ausbauelementen aus Metall	240	676 242	21	716	16	1 106	35	5 973	29	9 937
25.2	Herst. von Metalltanks und -behältern; Herst. von Heizkörpern und -kesseln für Zentralheizungen	65	537 332	4	111	4	308	4	499	8	2 992
25.21	Herstellung von Heizkörpern und -kesseln für Zentralheizungen	10	.	-	-	-	-
25.29	Herstellung von Sammelbehältern, Tanks u. ä. Behältern aus Metall	55	.	4	111	8	2 992
25.3	Herstellung von Dampfkesseln (ohne Zentralheizungskessel)	-	-	-	-	-	-	-	-	-	-
25.4	Herstellung von Waffen und Munition	20	21 516	4	145	5	366	4	707	-	-
25.5	Herstellung von Schmiede-, Press-, Zieh- und Stanzteilen, gewalzten Ringen und pulvermetallurgischen Erzeugnissen	99	687 675	7	279	10	661	13	2 412	10	3 485
25.6	Oberflächenveredlung und Wärmebehandlung; Mechanik a. n. g.	1 454	2 068 603	221	7 299	208	15 185	241	39 587	201	73 257
25.61	Oberflächenveredlung und Wärmebehandlung	240	506 336	24	835	22	1 656	36	5 994	37	13 651
25.62	Mechanik a. n. g.	1 214	1 562 267	197	6 464	186	13 530	205	33 593	164	59 606
25.7	Herstellung von Schneidwaren, Werkzeugen, Schlössern und Beschlägen aus unedlen Metallen	195	522 997	22	678	23	1 645	22	3 582	31	11 107
25.71	Herstellung von Schneidwaren und Bestecken aus unedlen Metallen	9	6 810	3	421	.	.
25.72	Herstellung von Schlössern und Beschlägen aus unedlen Metallen	26	62 313	7	1 033	.	.
25.73	Herstellung von Werkzeugen	160	453 873	15	455	18	1 325	12	2 127	28	10 192
25.73.1	Herstellung von Handwerkzeugen	103	127 191	12	358	12	908	.	.	19	7 121
25.73.2	Herstellung von Sägen und von Maschinenwerkzeugen für die Holzbearbeitung	-	-	-	-	-	-	-	-	-	-

Noch: 3. Umsatzsteuerpflichtige und deren Lieferungen und Leistungen 2017
nach Wirtschaftszweigen und Umsatzgrößenklassen

Davon in Umsatzgrößenklassen von ... bis unter ... Euro														Systematik-Nr.
500 000 bis unter 1 Mio.		1 Mio. bis unter 2 Mio.		2 Mio. bis unter 5 Mio.		5 Mio. bis unter 10 Mio.		10 Mio. bis unter 25 Mio.		25 Mio. bis unter 50 Mio.		50 Mio. und mehr		
Anzahl	1 000 €	Anzahl	1 000 €	Anzahl	1 000 €	Anzahl	1 000 €	Anzahl	1 000 €	Anzahl	1 000 €	Anzahl	1 000 €	
-	-	-	-	-	-	-	-	.	.	-	-	.	.	. 24.43
-	-	-	-	-	-	-	-	.	.	-	-	.	.	. 24.44
-	-	-	-	-	-	-	-	-	-	-	-	-	-	- 24.45
-	-	-	-	-	-	-	-	-	-	-	-	-	-	- 24.46
.	.	4	5 048	12	44 801	4	31 850	7	122 441	7	252 203	4	1 535 624	24.5
-	-	.	.	8	32 126 24.51
.	- 24.52
-	-	3	43 346	.	.	-	-	- 24.53
.	-	-	-	-	-	-	. 24.54
389	283 364	367	513 446	341	1 078 139	159	1 124 274	105	1 526 057	38	1 388 058	20	2 419 509	25
108	77 273	100	142 847	121	406 669	61	427 995	41	576 370	14	513 133	4	310 990	25.1
67	47 846	70	100 461	81	270 518	43	298 849	37	524 615 25.11
41	29 427	30	42 386	40	136 152	18	129 147	4	51 755 25.12
.	.	.	.	10	33 610	.	.	7	116 813 25.2
.	-	-	.	.	. 25.21
7	5 246	11	16 230 25.29
-	-	-	-	-	-	-	-	-	-	-	-	-	-	- 25.3
.	.	.	.	3	7 245	.	.	-	-	-	-	-	-	- 25.4
9	6 378	8	11 321	15	45 879	11	82 674	11	158 160 25.5
193	142 728	166	228 483	133	394 148	57	396 311	23	322 919 25.6
35	26 640	32	42 091	24	76 685	20	152 822	7	94 972	3	90 991	-	-	- 25.61
158	116 088	134	186 392	109	317 463	37	243 490	16	227 947 25.62
28	20 570	22	30 820	26	89 546	11	74 313	5	90 499	5	200 236	-	-	- 25.7
-	-	-	-	.	.	-	-	-	-	-	-	-	-	- 25.71
4	3 059	-	-	-	-	.	.	-	-	- 25.72
24	17 511	.	.	23	78 410	11	74 313	5	90 499	.	.	-	-	- 25.73
19	14 102	14	19 834	14	48 975	-	-	-	-	- 25.73.1
-	-	-	-	-	-	-	-	-	-	-	-	-	-	- 25.73.2

Noch: 3. Umsatzsteuerpflichtige und deren Lieferungen und Leistungen 2017
nach Wirtschaftszweigen und Umsatzgrößenklassen

Systematik-Nr.	Wirtschaftszweig	Steuerpflichtige	Lieferungen und Leistungen	Davon in Umsatzgrößenklassen von ... bis unter ... Euro							
				17 500 bis unter 50 000		50 000 bis unter 100 000		100 000 bis unter 250 000		250 000 bis unter 500 000	
				Anzahl	1 000 €	Anzahl	1 000 €	Anzahl	1 000 €	Anzahl	1 000 €
25.73.3	Herstellung von auswechselbaren Werkzeugen für die Metallbearbeitung a. n. g.	32	252 066	5	1 755
25.73.4	Herstellung von Geräten für die Landwirtschaft	-	-	-	-	-	-	-	-	-	-
25.73.5	Herstellung von sonstigen Werkzeugen	25	74 617	4	1 316
25.9	Herstellung von sonstigen Metallwaren	370	2 237 992	35	1 133	35	2 578	69	11 541	52	18 986
25.91	Herstellung von Fässern, Trommeln, Dosen, Eimern u. ä. Behältern aus Metall	10	74 343	.	.	-	-	.	.	3	801
25.92	Herstellung von Verpackungen und Verschlüssen aus Eisen, Stahl und NE-Metall	11	520 219
25.93	Herstellung von Drahtwaren, Ketten und Federn	22	276 535
25.94	Herstellung von Schrauben und Nieten	17	63 502	3	73	.	.	4	617	.	.
25.99	Herstellung von sonstigen Metallwaren a. n. g.	310	1 303 393	.	.	31	2 296	61	10 284	45	16 574
26	Herstellung von Datenverarbeitungsgeräten, elektronischen und optischen Erzeugnissen	723	4 625 447	91	2 975	94	6 684	122	20 076	83	30 349
26.1	Herstellung von elektronischen Bauelementen und Leiterplatten	185	1 295 110	22	770	19	1 274	40	6 776	19	6 827
26.11	Herstellung von elektronischen Bauelementen	169	1 201 587	22	770
26.11.1	Herstellung von Solarzellen und Solarmodulen	17	5 272	7	247	-	-
26.11.9	Herstellung von sonstigen elektronischen Bauelementen	152	1 196 315	15	523	15	1 014	33	5 706	.	.
26.12	Herstellung von bestückten Leiterplatten	16	93 523	-	-
26.2	Herstellung von Datenverarbeitungsgeräten und peripheren Geräten	80	107 008	10	329	19	1 317	16	2 699	10	3 762
26.3	Herstellung von Geräten und Einrichtungen der Telekommunikationstechnik	118	319 323	16	514	14	990	22	3 033	13	4 510
26.4	Herstellung von Geräten der Unterhaltungselektronik	29	.	11	305	5	357	3	444	3	914
26.5	Herst. von Mess-, Kontroll-, Navigations- u. ä. Instrumenten und Vorrichtungen; Herst. von Uhren	193	1 483 433	20	658	24	1 809	21	3 702	17	6 248
26.51	Herstellung von Mess-, Kontroll-, Navigations- u. ä. Instrumenten und Vorrichtungen	186	.	17	576	24	1 809	21	3 702	.	.
26.51.1	Herstellung von elektrischen Mess-, Kontroll-, Navigations- u. ä. Instrumenten und Vorrichtungen	174
26.51.2	Herstellung von nicht elektrischen Mess-, Kontroll-, Navigations- u. ä. Instrumenten und Vorrichtungen	7	301 164	-	-	.	.	-	-	-	-
26.51.3	Herstellung von Prüfmaschinen	5	49 420	.	.	-	-	.	.	-	-
26.52	Herstellung von Uhren	7	.	3	81	-	-	-	-	.	.
26.6	Herstellung von Bestrahlungs- und Elektrotherapiegeräten und elektromedizinischen Geräten	41	125 460	4	144	4	275	10	1 636	6	2 337
26.7	Herstellung von optischen und fotografischen Instrumenten und Geräten	77	.	8	255	9	662	10	1 786	15	5 750
26.8	Herstellung von magnetischen und optischen Datenträgern	-	-	-	-	-	-	-	-	-	-

Noch: 3. Umsatzsteuerpflichtige und deren Lieferungen und Leistungen 2017
nach Wirtschaftszweigen und Umsatzgrößenklassen

Davon in Umsatzgrößenklassen von ... bis unter ... Euro														Systematik-Nr.
500 000 bis unter 1 Mio.		1 Mio. bis unter 2 Mio.		2 Mio. bis unter 5 Mio.		5 Mio. bis unter 10 Mio.		10 Mio. bis unter 25 Mio.		25 Mio. bis unter 50 Mio.		50 Mio. und mehr		
Anzahl	1 000 €	Anzahl	1 000 €	Anzahl	1 000 €	Anzahl	1 000 €	Anzahl	1 000 €	Anzahl	1 000 €	Anzahl	1 000 €	
.	.	.	.	5	16 594	- 25.73.3
-	-	-	-	-	-	-	-	-	-	-	-	-	-	- 25.73.4
.	.	4	5 722	4	12 842	4	27 678	- 25.73.5
40	28 140	58	80 582	33	101 041	15	109 649	18	261 296	5	196 566	10	1 426 478	25.9
-	-	-	-	-	-	.	.	. 25.91
.	.	.	.	-	-	-	-	.	.	-	-	.	.	. 25.92
.	.	3	4 024	-	-	.	.	. 25.93
-	-	3	4 071	.	.	-	-	-	-	.	.	-	-	- 25.94
35	24 480	49	67 977	27	82 516	12	87 513	12	165 969	.	.	5	697 213	25.99
92	67 761	72	100 164	71	222 680	36	236 987	35	552 968	11	344 806	16	3 039 996	26
21	16 080	22	32 698	26	76 826	5	32 335	4	65 045 26.1
18	13 583	.	.	23	66 449	5	32 335 26.11
.	.	.	.	-	-	-	-	-	-	-	-	-	-	- 26.11.1
.	.	18	25 907	23	66 449	5	32 335 26.11.9
3	2 497	.	.	3	10 378	-	-	-	-	- 26.12
7	5 615	7	9 393	6	19 509	.	.	-	-	.	.	-	-	- 26.2
12	8 881	16	20 791	12	41 880	5	32 802	.	.	-	-	.	.	. 26.3
.	.	-	-	3	9 541	.	.	-	-	-	-	.	.	. 26.4
28	21 210	16	22 515	21	63 524	16	103 231	19	298 714	4	135 054	7	826 768	26.5
.	.	16	22 515	21	63 524	16	103 231	.	.	4	135 054	7	826 768	26.51
.	.	16	22 515	14	217 384 26.51.1
-	-	-	-	-	-	-	-	.	.	-	-	.	.	. 26.51.2
-	-	-	-	-	-	-	-	.	.	-	-	-	-	- 26.51.3
.	.	-	-	-	-	-	-	.	.	-	-	-	-	- 26.52
8	5 707	3	3 828	-	-	.	.	. 26.6
.	.	8	10 940	.	.	3	22 973	4	59 793 26.7
-	-	-	-	-	-	-	-	-	-	-	-	-	-	- 26.8

Noch: 3. Umsatzsteuerpflichtige und deren Lieferungen und Leistungen 2017
nach Wirtschaftszweigen und Umsatzgrößenklassen

Systematik-Nr.	Wirtschaftszweig	Steuerpflichtige	Lieferungen und Leistungen	Davon in Umsatzgrößenklassen von ... bis unter ... Euro							
				17 500 bis unter 50 000		50 000 bis unter 100 000		100 000 bis unter 250 000		250 000 bis unter 500 000	
				Anzahl	1 000 €	Anzahl	1 000 €	Anzahl	1 000 €	Anzahl	1 000 €
27	Herstellung von elektrischen Ausrüstungen	534	5 829 973	59	1 901	60	4 427	74	12 233	55	19 742
27.1	Herstellung von Elektromotoren, Generatoren, Transformatoren, Elektrizitätsverteilungs- und schalteinrichtungen	175	1 324 174	22	657	12	880	21	3 467	15	5 478
27.11	Herstellung von Elektromotoren, Generatoren und Transformatoren	131	859 924	10	3 403
27.12	Herstellung von Elektrizitätsverteilungs- und -schalteinrichtungen	44	464 249	5	2 075
27.2	Herstellung von Batterien und Akkumulatoren	9
27.3	Herstellung von Kabeln und elektrischem Installationsmaterial	94	1 397 071	7	268	15	1 131	11	1 887	8	3 002
27.31	Herstellung von Glasfaserkabeln	-	-	-	-	-	-	-	-	-	-
27.32	Herstellung von sonstigen elektronischen und elektrischen Drähten und Kabeln	35	1 322 928	.	.	4	268	4	737	.	.
27.33	Herstellung von elektrischem Installationsmaterial	59	74 144	.	.	11	863	7	1 149	.	.
27.4	Herstellung von elektrischen Lampen und Leuchten	84	.	.	.	13	948
27.5	Herstellung von Haushaltsgeräten	32	529 151	3	64	6	425	3	498	4	1 207
27.51	Herstellung von elektrischen Haushaltsgeräten	31	.	3	64	6	425	3	498	4	1 207
27.52	Herstellung von nicht elektrischen Haushaltsgeräten	1	.	-	-	-	-	-	-	-	-
27.9	Herstellung von sonstigen elektrischen Ausrüstungen und Geräten a. n. g.	140	623 954	19	627	14	1 043	18	3 097	16	5 689
28	Maschinenbau	1 698	17 502 211	119	3 821	118	8 571	208	33 921	169	61 038
28.1	Herstellung von nicht wirtschaftszweigspezifischen Maschinen	248	6 642 574	14	473	12	824	36	6 203	25	9 155
28.11	Herstellung von Verbrennungsmotoren und Turbinen (ohne Motoren für Luft- und Straßenfahrzeuge)	19	.	4	146	-	-
28.12	Herstellung von hydraulischen und pneumatischen Komponenten und Systemen	33	716 916	-	-
28.13	Herstellung von Pumpen und Kompressoren a. n. g.	49	658 176	.	.	4	273	8	1 380	7	2 604
28.14	Herstellung von Armaturen a. n. g.	42	10	1 822	7	2 812
28.15	Herstellung von Lagern, Getrieben, Zahnrädern und Antriebsselementen	105	996 215	6	198	3	215	11	1 908	11	3 739
28.2	Herstellung von sonstigen nicht wirtschaftszweigspezifischen Maschinen	644	4 979 532	49	1 575	59	4 372	79	13 281	67	24 291
28.21	Herstellung von Öfen und Brennern	59	242 299	7	210	10	736	9	1 433	9	3 084
28.21.1	Herstellung von Solarwärmekollektoren	4	.	-	-	-	-	.	.	-	-
28.21.9	Herstellung von sonstigen Öfen und Brennern	55	.	7	210	10	736	.	.	9	3 084
28.22	Herstellung von Hebezeugen und Fördermitteln	123	1 947 995	5	167	8	582	8	1 398	6	2 333
28.23	Herstellung von Büromaschinen (ohne Datenverarbeitungsgeräte und periphere Geräte)	7	29 531	.	.	-	-	-	-	.	.
28.24	Herstellung von handgeführten Werkzeugen mit Motorantrieb	114	121 256	15	444	15	1 113	20	3 337	12	4 148

Noch: 3. Umsatzsteuerpflichtige und deren Lieferungen und Leistungen 2017
nach Wirtschaftszweigen und Umsatzgrößenklassen

Davon in Umsatzgrößenklassen von ... bis unter ... Euro														Systematik-Nr.
500 000 bis unter 1 Mio.		1 Mio. bis unter 2 Mio.		2 Mio. bis unter 5 Mio.		5 Mio. bis unter 10 Mio.		10 Mio. bis unter 25 Mio.		25 Mio. bis unter 50 Mio.		50 Mio. und mehr		
Anzahl	1 000 €	Anzahl	1 000 €	Anzahl	1 000 €	Anzahl	1 000 €	Anzahl	1 000 €	Anzahl	1 000 €	Anzahl	1 000 €	
61	45 362	62	89 983	58	187 195	34	234 839	36	565 948	17	606 925	18	4 061 418 27	
15	10 472	20	29 279	19	65 243	17	120 959	20	333 011	9	330 050	5	424 678 27.1	
.	.	15	22 307	16	53 109	8	62 591	12	208 783	4	151 155	.	. 27.11	
.	.	5	6 972	3	12 134	9	58 368	8	124 228	5	178 895	.	. 27.12	
-	-	-	-	-	-	-	-	.	. 27.2	
17	12 406	16	21 447	11	34 557	-	-	5	1 257 428 27.3	
-	-	-	-	-	-	-	-	-	-	-	-	-	- 27.31	
6	4 146	7	8 882	4	14 459	-	-	.	.	-	-	5	1 257 428 27.32	
11	8 260	9	12 566	7	20 098	-	-	-	-	.	.	-	- 27.33	
8	6 746	7	9 534	8	26 634	4	26 079	4	72 603 27.4	
3	1 868	3	20 731 27.5	
3	1 868	3	20 731 27.51	
-	-	-	-	-	-	-	-	-	-	-	-	.	. 27.52	
18	13 870	15	22 730	16	49 055	10	67 070	8	113 022	3	113 961	3	233 790 27.9	
221	156 516	236	339 446	255	800 263	136	968 842	126	1 974 484	58	2 046 316	52	11 108 993 28	
30	20 263	35	52 002	30	87 805	14	91 478	20	313 428 28.1	
.	.	-	-	3	47 651	3	125 474	.	. 28.11	
.	.	6	9 660	4	10 524	-	-	6	91 169	4	147 955	4	456 035 28.12	
5	3 303	4	6 339	6	18 967	6	209 364	3	375 394 28.13	
.	.	4	5 494	.	.	4	27 658 28.14	
18	12 306	21	30 509	14	41 544	7	44 442	7	109 129 28.15	
90	64 760	80	116 125	88	280 117	49	360 738	47	738 618	19	674 297	17	2 701 360 28.2	
5	3 596	5	6 748	5	15 679	3	23 163	.	.	3	96 081	.	. 28.21	
.	.	-	-	-	-	-	-	.	.	-	-	-	- 28.21.1	
.	.	5	6 748	5	15 679	3	23 163	.	.	3	96 081	.	. 28.21.9	
10	7 282	16	22 673	26	81 238	13	89 264	20	293 796	3	108 024	8	1 341 237 28.22	
-	-	-	-	.	.	-	-	-	- 28.23	
22	16 114	3	19 764	.	.	-	-	-	- 28.24	

Noch: 3. Umsatzsteuerpflichtige und deren Lieferungen und Leistungen 2017
nach Wirtschaftszweigen und Umsatzgrößenklassen

Systematik-Nr.	Wirtschaftszweig	Steuerpflichtige	Lieferungen und Leistungen	Davon in Umsatzgrößenklassen von ... bis unter ... Euro							
				17 500 bis unter 50 000		50 000 bis unter 100 000		100 000 bis unter 250 000		250 000 bis unter 500 000	
				Anzahl	1 000 €	Anzahl	1 000 €	Anzahl	1 000 €	Anzahl	1 000 €
28.25	Herstellung von kälte- und lufttechnischen Erzeugnissen, nicht für den Haushalt	110	770 042	.	.	8	634	15	2 429	.	.
28.29	Herstellung von sonstigen nicht wirtschaftszweigspezifischen Maschinen a. n. g.	231	1 868 409	13	443	18	1 307	27	4 683	28	10 191
28.3	Herstellung von land- und forstwirtschaftlichen Maschinen	79	2 020 894	6	751	3	1 149
28.4	Herstellung von Werkzeugmaschinen	140	537 267	22	3 653	14	4 548
28.41	Herstellung von Werkzeugmaschinen für die Metallbearbeitung	98	436 520	18	2 955	9	3 069
28.49	Herstellung von sonstigen Werkzeugmaschinen	42	100 747	4	122	4	290	4	698	5	1 479
28.9	Herstellung von Maschinen für sonstige bestimmte Wirtschaftszweige	587	3 321 943	43	1 429	38	2 707	65	10 034	60	21 894
28.91	Herstellung von Maschinen für die Metallerzeugung, von Walzwerkseinrichtungen und Gießmaschinen	23	43 743	3	1 171
28.92	Herstellung von Bergwerks-, Bau- und Baustoffmaschinen	57	604 185	4	701	6	2 163
28.92.1	Herstellung von Bergwerksmaschinen	9	124 563	.	.	-	-	-	-	-	-
28.92.2	Herstellung von Bau- und Baustoffmaschinen	48	479 622	-	-	.	.	4	701	6	2 163
28.93	Herstellung von Maschinen für die Nahrungs- und Genussmittelerzeugung und die Tabakverarbeitung	69	989 234	3	97	4	297	5	957	6	2 262
28.94	Herstellung von Maschinen für die Textil- und Bekleidungsherstellung und die Lederverarbeitung	12	118 009	.	.	-	-	3	533	.	.
28.95	Herstellung von Maschinen für die Papiererzeugung und -verarbeitung	7	49 585	-	-	.	.	-	-	-	-
28.96	Herstellung von Maschinen für die Verarbeitung von Kunststoffen und Kautschuk	19	292 867	-	-	-	-
28.99	Herstellung von Maschinen für sonstige bestimmte Wirtschaftszweige a. n. g.	400	1 224 320	36	1 211	30	2 136	46	6 760	41	14 774
29	Herstellung von Kraftwagen und Kraftwagenteilen	378	.	39	1 308	28	2 050	63	10 896	53	18 714
29.1	Herstellung von Kraftwagen und Kraftwagenmotoren	67	.	11	355	9	656	15	2 759	11	3 537
29.10.1	Herstellung von Personenkraftwagen und Personenkraftwagenmotoren	52	12	2 196	.	.
29.10.2	Herstellung von Nutzkraftwagen und Nutzkraftwagenmotoren	15	28 722	3	563	.	.
29.2	Herstellung von Karosserien, Aufbauten und Anhängern	165	.	10	358	8	604	27	4 914	18	6 344
29.3	Herstellung von Teilen und Zubehör für Kraftwagen	146	.	18	595	11	790	21	3 223	24	8 833
29.31	Herstellung elektrischer und elektronischer Ausrüstungsgegenstände für Kraftwagen	18	.	.	.	3	233	4	646	.	.
29.32	Herstellung von sonstigen Teilen und sonstigem Zubehör für Kraftwagen	128	.	.	.	8	557	17	2 578	.	.
30	Sonstiger Fahrzeugbau	196	.	32	973	29	2 060	31	4 444	.	.
30.1	Schiff- und Bootsbau	105	2 216 319	16	535	22	1 530	16	2 365	9	3 330

Noch: 3. Umsatzsteuerpflichtige und deren Lieferungen und Leistungen 2017
nach Wirtschaftszweigen und Umsatzgrößenklassen

Davon in Umsatzgrößenklassen von ... bis unter ... Euro														Systematik-Nr.
500 000 bis unter 1 Mio.		1 Mio. bis unter 2 Mio.		2 Mio. bis unter 5 Mio.		5 Mio. bis unter 10 Mio.		10 Mio. bis unter 25 Mio.		25 Mio. bis unter 50 Mio.		50 Mio. und mehr		
Anzahl	1 000 €	Anzahl	1 000 €	Anzahl	1 000 €	Anzahl	1 000 €	Anzahl	1 000 €	Anzahl	1 000 €	Anzahl	1 000 €	
19	13 361	11	16 120	11	36 684	8	62 824	9	155 608	9	331 962	.	. 28.25	
34	24 406	33	47 890	33	101 079	22	165 722	13	217 704	4	138 230	6	1 156 754 28.29	
10	6 583	9	12 757	16	52 444	8	60 126	13	226 948	4	132 572	6	1 527 377 28.3	
15	11 179	25	33 993	25	85 053	12	83 442	5	67 936 28.4	
9	6 922	18	24 554	18	56 461 28.41	
6	4 258	7	9 439	7	28 592	-	-	-	- 28.49	
76	53 731	87	124 569	96	294 844	53	373 058	41	627 555	15	499 932	13	1 312 190 28.9	
.	.	3	3 852	5	19 158	-	-	-	- 28.91	
.	.	4	5 810	11	32 751	8	56 865	7	110 062	4	135 732	3	254 402 28.92	
.	.	-	-	-	- 28.92.1	
7	4 940	4	5 810	3	254 402 28.92.2	
7	4 826	8	11 600	9	25 909	9	57 782	9	122 795	3	110 840	6	651 868 28.93	
.	-	-	.	. 28.94	
-	-	-	-	-	- 28.95	
-	-	5	42 119 28.96	
59	41 926	69	98 114	65	200 380	27	188 270	19	300 297 28.99	
30	20 541	30	41 842	56	170 210	26	188 523	20	288 218	13	430 301	.	. 29	
5	3 281	.	.	10	33 012	-	-	.	. 29.1	
5	3 281	.	.	4	14 667	-	-	.	.	-	-	.	. 29.10.1	
-	-	-	-	6	18 345	.	.	-	-	-	-	-	- 29.10.2	
17	12 141	.	.	27	80 200	7	222 024	6	1 676 400 29.2	
8	5 119	.	.	19	56 998	8	62 771	6	88 882	6	208 277	12	5 661 655 29.3	
.	-	- 29.31	
.	6	88 882 29.32	
25	18 454	22	32 712	17	54 385	5	40 322	8	134 728	.	.	9	2 959 905 30	
9	6 529	14	20 148	7	22 679	.	.	3	48 144 30.1	

Noch: 3. Umsatzsteuerpflichtige und deren Lieferungen und Leistungen 2017
nach Wirtschaftszweigen und Umsatzgrößenklassen

Systematik-Nr.	Wirtschaftszweig	Steuerpflichtige	Lieferungen und Leistungen	Davon in Umsatzgrößenklassen von ... bis unter ... Euro							
				17 500 bis unter 50 000		50 000 bis unter 100 000		100 000 bis unter 250 000		250 000 bis unter 500 000	
				Anzahl	1 000 €	Anzahl	1 000 €	Anzahl	1 000 €	Anzahl	1 000 €
30.11	Schiffbau (ohne Boots- und Yachtbau)	50	2 003 830	6	174	10	663	6	948	.	.
30.12	Boots- und Yachtbau	55	212 489	10	361	12	868	10	1 417	.	.
30.2	Schienenfahrzeugbau	8	64 762	-	-	-	-	.	.	-	-
30.20.1	Herstellung von Lokomotiven und anderen Schienenfahrzeugen	4	33 877	-	-	-	-	.	.	-	-
30.20.2	Herstellung von Eisenbahninfrastruktur	4	30 885	-	-	-	-	-	-	-	-
30.3	Luft- und Raumfahrzeugbau	21	581 417	3	68
30.4	Herstellung von militärischen Kampffahrzeugen	-	-	-	-	-	-	-	-	-	-
30.9	Herstellung von Fahrzeugen a. n. g.	62	.	13	370	.	.	10	1 415	6	2 325
30.91	Herstellung von Kraftfahrzeugen	15	9 217
30.92	Herstellung von Fahrrädern sowie von Behindertenfahrzeugen	28	.	8	234	3	224	4	618	.	.
30.99	Herstellung von sonstigen Fahrzeugen a. n. g.	19	15 400
31	Herstellung von Möbeln	997	1 926 893	139	4 739	144	10 461	212	34 808	159	57 948
31.01	Herstellung von Büro- und Ladenmöbeln	75	684 737	6	1 094	11	4 019
31.02	Herstellung von Küchenmöbeln	58	213 062	8	265	11	799	10	1 359	6	2 314
31.03	Herstellung von Matratzen	9	150 964	-	-	-	-
31.09	Herstellung von sonstigen Möbeln	855	878 131	122	4 147	127	9 250	196	32 355	142	51 615
31.09.1	Herstellung von Polstermöbeln	44	23 220	14	461	12	894	.	.	4	1 317
31.09.9	Herstellung von sonstigen Möbeln a. n. g.	811	854 910	108	3 686	115	8 357	.	.	138	50 298
32	Herstellung von sonstigen Waren	1 427	2 112 709	218	7 039	199	14 958	289	47 632	258	92 698
32.1	Herstellung von Münzen, Schmuck und ähnlichen Erzeugnissen	197	48 538	65	2 102	46	3 385	47	7 497	22	7 921
32.11	Herstellung von Münzen	-	-	-	-	-	-	-	-	-	-
32.12	Herstellung von Schmuck, Gold- und Silberschmiedewaren (ohne Fantasieschmuck)	187	48 071	59	1 908	42	3 112	47	7 497	22	7 921
32.13	Herstellung von Fantasieschmuck	10	467	6	194	4	272	-	-	-	-
32.2	Herstellung von Musikinstrumenten	74	36 399	28	871	19	1 392	15	2 098	.	.
32.3	Herstellung von Sportgeräten	32	70 808	8	265	9	659	4	644	-	-
32.4	Herstellung von Spielwaren	36	6 152	17	574	8	554	6	951	.	.
32.5	Herstellung von medizinischen und zahnmedizinischen Apparaten und Materialien	929	1 835 446	57	1 852	89	7 012	188	31 779	211	75 947
32.50.1	Herstellung von medizintechnischen Apparaten und Materialien a. n. g.	145	699 740	7	245	11	893	34	5 382	21	6 868
32.50.2	Herstellung von orthopädischen Erzeugnissen	169	773 535	6	251	18	1 425	30	5 063	33	12 020
32.50.3	Zahntechnische Laboratorien	615	362 170	44	1 355	60	4 694	124	21 334	157	57 059
32.9	Herstellung von Erzeugnissen a. n. g.	159	115 367	43	1 374	28	1 957	29	4 663	22	7 737
32.91	Herstellung von Besen und Bürsten	16	19 554	-	-	.	.	5	787	4	1 484
32.99	Herstellung von sonstigen Erzeugnissen a. n. g.	143	95 812	43	1 374	.	.	24	3 876	18	6 253
33	Reparatur und Installation von Maschinen und Ausrüstungen	1 071	1 803 516	170	5 587	148	10 580	224	36 172	161	58 708

Noch: 3. Umsatzsteuerpflichtige und deren Lieferungen und Leistungen 2017
nach Wirtschaftszweigen und Umsatzgrößenklassen

Davon in Umsatzgrößenklassen von ... bis unter ... Euro														Systematik-Nr.
500 000 bis unter 1 Mio.		1 Mio. bis unter 2 Mio.		2 Mio. bis unter 5 Mio.		5 Mio. bis unter 10 Mio.		10 Mio. bis unter 25 Mio.		25 Mio. bis unter 50 Mio.		50 Mio. und mehr		
Anzahl	1 000 €	Anzahl	1 000 €	Anzahl	1 000 €	Anzahl	1 000 €	Anzahl	1 000 €	Anzahl	1 000 €	Anzahl	1 000 €	
3	2 061	10	14 518	7	22 679 30.11
6	4 468	4	5 631	-	- 30.12
.	.	-	-	- 30.2
-	-	-	-	- 30.20.1
.	.	-	-	- 30.20.2
.	.	3	4 881	3	542 485 30.3
-	-	-	-	-	-	-	-	-	-	-	-	-	-	- 30.4
13	9 369	5	7 683	6	17 374	-	- 30.9
3	2 097	-	-	-	-	-	-	-	-	- 30.91
3	1 861	-	- 30.92
7	5 411	-	-	-	-	-	-	-	-	- 30.99
153	112 619	76	106 265	59	186 144	22	159 356	16	252 924	8	302 929	9	698 699	31
4	2 582	6	8 938	17	49 432	.	.	3	45 548	.	.	6	453 207	31.01
.	.	8	11 484 31.02
.	.	-	- 31.03
140	103 417	62	85 842	39	126 327	14	100 025	8	112 991 31.09
.	.	4	5 227	-	-	-	-	- 31.09.1
.	.	58	80 615	39	126 327	14	100 025 31.09.9
227	158 212	115	159 036	74	230 433	25	173 347	6	949 685 32
10	6 771	4	6 338	-	-	-	-	-	-	- 32.1
-	-	-	-	-	-	-	-	-	-	-	-	-	-	- 32.11
10	6 771	4	6 338	-	-	-	-	-	-	- 32.12
-	-	-	-	-	-	-	-	-	-	-	-	-	-	- 32.13
5	3 559	- 32.2
.	.	3	5 343	- 32.3
.	.	.	.	-	-	-	-	-	-	-	-	-	-	- 32.4
191	131 747	100	135 681	58	178 206	18	120 826	6	949 685 32.5
19	13 053	13	17 628	19	62 692	.	.	5	93 846 32.50.1
34	23 497	20	29 214	19	57 768	-	-	.	.	. 32.50.2
138	95 197	67	88 839	20	57 747	5	35 946	-	-	-	-	-	-	- 32.50.3
17	13 177	5	7 121	11	34 121	-	-	-	-	- 32.9
.	.	-	-	3	6 353	.	.	-	-	-	-	-	-	- 32.91
.	.	5	7 121	8	27 768	-	-	-	-	- 32.99
120	86 217	94	130 848	84	258 336	27	180 604	32	479 459	6	188 994	5	368 009	33

Noch: 3. Umsatzsteuerpflichtige und deren Lieferungen und Leistungen 2017
nach Wirtschaftszweigen und Umsatzgrößenklassen

Systematik-Nr.	Wirtschaftszweig	Steuerpflichtige	Lieferungen und Leistungen	Davon in Umsatzgrößenklassen von ... bis unter ... Euro							
				17 500 bis unter 50 000		50 000 bis unter 100 000		100 000 bis unter 250 000		250 000 bis unter 500 000	
				Anzahl	1 000 €	Anzahl	1 000 €	Anzahl	1 000 €	Anzahl	1 000 €
33.1	Reparatur von Metallerzeugnissen, Maschinen und Ausrüstungen	752	1 025 854	.	.	103	7 248	160	25 423	125	45 670
33.11	Reparatur von Metallerzeugnissen	42	35 317	6	172	.	.	11	1 608	9	3 225
33.12	Reparatur von Maschinen	460	574 693	59	1 973	63	4 394	98	16 179	79	29 214
33.13	Reparatur von elektronischen und optischen Geräten	28	8 801	10	337	3	211
33.14	Reparatur von elektrischen Ausrüstungen	26	73 979	4	128	-	-	4	623	4	1 712
33.15	Reparatur und Instandhaltung von Schiffen, Booten und Yachten	42	249 185	13	386	4	288	.	.	9	2 811
33.16	Reparatur und Instandhaltung von Luft- und Raumfahrzeugen	7	16 668	-	-	.	.
33.17	Reparatur und Instandh. von Fahrzeugen a. n. g.	128	60 146	28	891	25	1 763	33	4 947	18	6 523
33.19	Reparatur von sonstigen Ausrüstungen	19	7 066	4	158	5	381	4	656	.	.
33.2	Installation von Maschinen und Ausrüstungen a. n. g.	319	777 661	.	.	45	3 332	64	10 749	36	13 038
D	Energieversorgung	9 865	21 780 856	3 757	110 433	1 662	119 256	2 138	346 671	1 022	364 905
35	Energieversorgung	9 865	21 780 856	3 757	110 433	1 662	119 256	2 138	346 671	1 022	364 905
35.1	Elektrizitätsversorgung	9 582	20 794 015	3 714	109 102	1 611	115 572	2 072	335 488	976	348 593
35.11	Elektrizitätserzeugung	9 325	11 962 625	3 691	108 332	1 593	114 154	2 051	332 241	955	341 122
35.11.1	Elektrizitätserzeugung ohne Verteilung	295	32 605	163	4 865	56	3 828	59	9 205	12	4 077
35.11.2	Elektrizitätserzeugung mit Fremdbezug zur Verteilung	2 682	842 872	1 348	39 139	477	33 330	455	72 947	199	70 543
35.11.3	Elektrizitätserzeugung ohne Fremdbezug zur Verteilung	6 348	11 087 148	2 180	64 328	1 060	76 996	1 537	250 089	744	266 501
35.12	Elektrizitätsübertragung	31	33 982	3	126	.	.	8	1 267	3	1 108
35.13	Elektrizitätsverteilung	162	7 495 119	8	261	8	654	6	946	9	3 325
35.14	Elektrizitätshandel	64	1 302 290	12	383	.	.	7	1 033	9	3 039
35.2	Gasversorgung	117	890 426	5	153	7	473	25	4 448	27	9 041
35.21	Gaserzeugung	92	70 103
35.21.1	Gaserzeugung ohne Verteilung	-	-	-	-	-	-	-	-	-	-
35.21.2	Gaserzeugung mit Fremdbezug zur Verteilung	-	-	-	-	-	-	-	-	-	-
35.21.3	Gaserzeugung ohne Fremdbezug zur Verteilung	92	70 103
35.22	Gasverteilung durch Rohrleitungen	9	260 454	-	-	.	.	-	-	-	-
35.23	Gashandel durch Rohrleitungen	16	559 869	.	.	-	-
35.3	Wärme- und Kälteversorgung	166	96 414	38	1 178	44	3 211	41	6 734	19	7 271
E	Wasserversorgung; Abwasser- und Abfallentsorgung und Beseitigung von Umweltverschmutzungen	928	4 418 662	82	2 606	91	6 573	131	21 601	120	43 413
36	Wasserversorgung	167	617 375	.	.	15	1 101	12	1 876	16	5 863
36.00.1	Wassergewinnung mit Fremdbezug zur Verteilung	9	31 186	.	.	-	-	.	.	-	-
36.00.2	Wassergewinnung ohne Fremdbezug zur Verteilung	146	504 210	9	243	13	4 712
36.00.3	Wasserverteilung ohne Gewinnung	12	81 978	-	-	3	1 152
37	Abwasserentsorgung	119	216 693	11	344	18	1 315	22	3 606	14	4 743
37.00.1	Betrieb der Sammelkanalisation	68	110 303	6	173	12	878	12	1 972	9	3 009
37.00.2	Betrieb von Kläranlagen	51	106 390	5	171	6	437	10	1 634	5	1 734
38	Sammlung, Behandlung und Beseitigung von Abfällen; Rückgewinnung	600	3 508 565	59	1 926	55	3 970	90	14 982	81	28 929

Noch: 3. Umsatzsteuerpflichtige und deren Lieferungen und Leistungen 2017
nach Wirtschaftszweigen und Umsatzgrößenklassen

Davon in Umsatzgrößenklassen von ... bis unter ... Euro														Systematik-Nr.
500 000 bis unter 1 Mio.		1 Mio. bis unter 2 Mio.		2 Mio. bis unter 5 Mio.		5 Mio. bis unter 10 Mio.		10 Mio. bis unter 25 Mio.		25 Mio. bis unter 50 Mio.		50 Mio. und mehr		
Anzahl	1 000 €	Anzahl	1 000 €	Anzahl	1 000 €	Anzahl	1 000 €	Anzahl	1 000 €	Anzahl	1 000 €	Anzahl	1 000 €	
84	61 633	70	96 180	52	156 069	10	66 722	16	218 783	3	102 730	.	. 33.1	
5	3 361	6	8 458	.	.	-	-	.	.	-	-	-	- 33.11	
59	43 414	52	71 573	32	95 302	.	.	7	89 011 33.12	
.	.	.	.	-	-	-	-	-	-	-	-	-	- 33.13	
3	1 935	.	.	5	20 096	-	-	-	- 33.14	
.	.	.	.	5	15 038	.	.	3	47 219 33.15	
.	.	-	-	.	.	-	-	.	.	-	-	-	- 33.16	
11	7 483	6	7 656	.	.	-	-	.	.	-	-	-	- 33.17	
.	-	-	.	.	-	-	-	- 33.19	
36	24 585	24	34 668	32	102 267	17	113 883	16	260 676	3	86 264	.	. 33.2	
627	434 732	336	463 350	168	505 844	45	297 519	32	523 367	28	1 009 445	50	17 605 336 D	
627	434 732	336	463 350	168	505 844	45	297 519	32	523 367	28	1 009 445	50	17 605 336 35	
602	416 230	315	434 571	154	458 957	42	277 091	28	452 410	23	843 902	45	17 002 099 35.1	
577	399 578	280	384 575	115	341 178	33	216 619	13	197 376	7	260 617	10	9 266 833 35.11	
.	.	-	-	-	-	-	-	-	- 35.11.1	
.	.	58	79 174	23	68 872	.	.	3	44 781	3	115 423	.	. 35.11.2	
465	324 460	222	305 400	.	.	27	173 076	10	152 595	4	145 194	.	. 35.11.3	
4	2 594	5	7 125	4	10 925	.	.	-	-	-	-	-	- 35.12	
.	.	25	35 176	28	86 616	6	43 855	12	203 954	.	.	27	6 602 357 35.13	
.	.	5	7 696	7	20 238	.	.	3	51 079	.	.	8	1 132 909 35.14	
13	9 452	15	20 389	11	36 146	.	.	4	70 957	.	.	5	603 237 35.2	
.	.	-	-	-	-	-	-	-	- 35.21	
.	.	-	-	-	-	-	-	-	-	-	-	-	- 35.21.1	
.	.	-	-	-	-	-	-	-	-	-	-	-	- 35.21.2	
.	.	-	-	-	-	-	-	-	-	-	-	-	- 35.21.3	
.	.	-	-	-	-	-	-	-	-	-	-	-	. 35.22	
.	.	-	-	-	-	-	-	-	-	3	101 073	.	. 35.23	
12	9 050	6	8 389	3	10 741	.	.	-	-	.	.	-	- 35.3	
119	85 075	119	165 639	111	355 230	76	540 323	54	833 344	17	588 771	8	1 776 087 E	
25	18 035	28	36 046	29	92 146	19	121 052	10	151 921 36	
.	.	-	-	.	.	3	21 574	-	-	-	-	-	- 36.00.1	
.	.	.	.	25	81 070	-	-	-	. 36.00.2	
.	- 36.00.3	
23	16 886	16	21 237	6	18 454	-	- 37	
12	8 881	10	13 214	-	- 37.00.1	
11	8 006	6	8 023	.	.	3	19 665	-	- 37.00.2	
62	43 516	69	98 591	73	233 841	52	385 217	39	588 729 38	

Noch: 3. Umsatzsteuerpflichtige und deren Lieferungen und Leistungen 2017
nach Wirtschaftszweigen und Umsatzgrößenklassen

Systematik-Nr.	Wirtschaftszweig	Steuerpflichtige	Lieferungen und Leistungen	Davon in Umsatzgrößenklassen von ... bis unter ... Euro							
				17 500 bis unter 50 000		50 000 bis unter 100 000		100 000 bis unter 250 000		250 000 bis unter 500 000	
				Anzahl	1 000 €	Anzahl	1 000 €	Anzahl	1 000 €	Anzahl	1 000 €
38.1	Sammlung von Abfällen	144	515 804	11	421	7	480	15	2 515	17	5 732
38.11	Sammlung nicht gefährlicher Abfälle	144	515 804	11	421	7	480	15	2 515	17	5 732
38.12	Sammlung gefährlicher Abfälle	-	-	-	-	-	-	-	-	-	-
38.2	Abfallbehandlung und -beseitigung	227	745 464	34	1 064	28	1 970	40	6 685	33	12 465
38.21	Behandlung und Beseitigung nicht gefährlicher Abfälle	201	355 399	30	11 240
38.22	Behandlung und Beseitigung gefährlicher Abfälle	26	390 065	3	1 225
38.3	Rückgewinnung	229	2 247 297	14	441	20	1 520	35	5 782	31	10 732
38.31	Zerlegen von Schiffs- und Fahrzeugwracks und anderen Altwaren	44	104 259	3	83	3	199	11	1 755	5	1 544
38.32	Rückgewinnung sortierter Werkstoffe	185	2 143 038	11	358	17	1 321	24	4 027	26	9 188
39	Beseitigung von Umweltverschmutzungen und sonstige Entsorgung	42	76 029	.	.	3	187	7	1 138	9	3 877
F	Baugewerbe	31 291	30 065 646	5 473	178 418	5 012	363 274	6 820	1 112 953	4 832	1 731 395
41	Hochbau	3 286	8 973 867	324	10 797	346	25 587	530	88 119	451	162 530
41.1	Erschließung von Grundstücken; Bauträger	517	2 272 747	49	1 593	36	2 585	73	11 620	74	25 905
41.10.1	Erschließung von unbebauten Grundstücken	36	31 554	5	141	3	194	12	1 528	6	2 161
41.10.2	Bauträger für Nichtwohngebäude	90	515 324	9	294	6	448	11	1 805	12	4 032
41.10.3	Bauträger für Wohngebäude	391	1 725 870	35	1 158	27	1 943	50	8 288	56	19 713
41.2	Bau von Gebäuden	2 769	6 701 120	275	9 204	310	23 002	457	76 498	377	136 625
41.20.1	Bau von Gebäuden (ohne Fertigteilbau)	2 655	6 378 868	256	8 570	291	21 585	423	70 964	370	134 066
41.20.2	Errichtung von Fertigteilbauten	114	322 252	19	634	19	1 417	34	5 534	7	2 559
42	Tiefbau	1 103	5 594 526	80	2 502	83	5 943	158	26 430	139	50 920
42.1	Bau von Straßen und Bahnverkehrsstrecken	619	3 694 552	38	1 135	43	3 129	86	14 396	77	28 534
42.11	Bau von Straßen	539	2 944 388	33	983	38	2 749	78	13 168	68	25 297
42.12	Bau von Bahnverkehrsstrecken	58	624 107	.	.	5	381	3	394	.	.
42.13	Brücken- und Tunnelbau	22	126 057	.	.	-	-	5	834	.	.
42.2	Leitungstiefbau und Kläranlagenbau	273	1 267 531	26	876	23	1 626	34	5 353	33	12 238
42.21	Rohrleitungstiefbau, Brunnenbau und Kläranlagenbau	227	1 004 656	22	712	20	1 407	31	4 757	27	9 995
42.22	Kabelnetzleitungstiefbau	46	262 875	4	164	3	219	3	596	6	2 244
42.9	Sonstiger Tiefbau	211	632 443	16	491	17	1 188	38	6 681	29	10 148
42.91	Wasserbau	79	285 815	9	278	5	294	10	1 586	9	3 138
42.99	Sonstiger Tiefbau a. n. g.	132	346 628	7	213	12	894	28	5 095	20	7 010
43	Vorbereitende Baustellenarbeiten, Bauinstallation und sonstiges Ausbaugewerbe	26 902	15 497 253	5 069	165 119	4 583	331 745	6 132	998 405	4 242	1 517 945
43.1	Abbrucharbeiten und vorbereitende Baustellenarbeiten	684	680 682	112	3 731	92	6 417	131	21 455	113	39 936
43.11	Abbrucharbeiten	278	347 486	58	1 862	36	2 455	52	8 925	38	14 157
43.12	Vorbereitende Baustellenarbeiten	389	315 872	.	.	56	3 963	79	12 531	68	22 977
43.13	Test- und Suchbohrung	17	17 324	.	.	-	-	-	-	7	2 802
43.2	Bauinstallation	9 472	6 955 416	1 501	48 676	1 386	101 068	1 991	328 096	1 542	557 332
43.21	Elektroinstallation	2 652	2 413 596	287	9 764	355	26 247	547	91 027	467	165 984

Noch: 3. Umsatzsteuerpflichtige und deren Lieferungen und Leistungen 2017
nach Wirtschaftszweigen und Umsatzgrößenklassen

Davon in Umsatzgrößenklassen von ... bis unter ... Euro														Systematik-Nr.
500 000 bis unter 1 Mio.		1 Mio. bis unter 2 Mio.		2 Mio. bis unter 5 Mio.		5 Mio. bis unter 10 Mio.		10 Mio. bis unter 25 Mio.		25 Mio. bis unter 50 Mio.		50 Mio. und mehr		
Anzahl	1 000 €	Anzahl	1 000 €	Anzahl	1 000 €	Anzahl	1 000 €	Anzahl	1 000 €	Anzahl	1 000 €	Anzahl	1 000 €	
13	8 569	20	28 457	31	101 152	17	128 832	10	127 023	3	112 623	-	-	- 38.1
13	8 569	20	28 457	31	101 152	17	128 832	10	127 023	3	112 623	-	-	- 38.11
-	-	-	-	-	-	-	-	-	-	-	-	-	-	- 38.12
27	19 320	19	26 984	14	42 530	13	99 398	13	215 090 38.2
.	.	.	.	14	42 530	7	56 816	10	168 124	.	.	-	-	- 38.21
.	.	.	.	-	-	6	42 582	3	46 965 38.22
22	15 628	30	43 150	28	90 159	22	156 987	16	246 616	7	233 753	4	1 442 529	38.3
6	3 881	7	10 766	4	10 871	-	-	- 38.31
16	11 747	23	32 384	24	79 288	4	1 442 529	38.32
9	6 637	6	9 765	3	10 788	-	-	-	-	- 39
3 952	2 808 730	2 670	3 731 253	1 672	5 091 763	529	3 699 971	224	3 309 623	67	2 282 192	40	5 756 074	F
521	378 225	421	605 869	412	1 331 846	154	1 069 882	80	1 168 164	27	911 597	20	3 221 252	41
75	53 159	63	90 587	68	227 631	44	316 923	20	306 348	8	282 867	7	953 530	41.1
4	2 637	-	-	-	-	-	-	- 41.10.1
7	5 388	.	.	11	38 108	.	.	7	109 640	4	140 242	.	.	. 41.10.2
64	45 134	52	73 655	.	.	30	219 544	13	196 707	4	142 626	.	.	. 41.10.3
446	325 066	358	515 282	344	1 104 215	110	752 958	60	861 816	19	628 730	13	2 267 722	41.2
434	315 983	353	508 610	332	1 065 334	.	.	57	815 364 41.20.1
12	9 083	5	6 672	12	38 882	.	.	3	46 453 41.20.2
123	87 834	142	198 850	166	523 074	105	771 566	73	1 142 279	21	742 330	13	2 042 797	42
77	54 714	77	110 443	105	332 550	58	431 252	38	570 875	11	395 728	9	1 751 796	42.1
66	47 797	69	98 689	91	282 166	55	411 784	28	411 562	7	264 051	6	1 386 143	42.11
7	4 346	.	.	9	33 714	.	.	7	95 834	.	.	3	365 653	42.12
4	2 571	.	.	5	16 671	.	.	3	63 479	- 42.13
27	19 556	27	36 194	40	123 970	29	212 703	25	405 169 42.2
23	16 660	24	32 517	36	110 967	17	122 445 42.21
4	2 895	3	3 677	4	13 003	12	90 258	.	.	-	-	.	.	. 42.22
19	13 565	38	52 213	21	66 553	18	127 610	10	166 235 42.9
8	5 895	12	15 185	10	33 893	9	60 335	-	-	- 42.91
11	7 670	26	37 029	11	32 661	9	67 275 42.99
3 308	2 342 670	2 107	2 926 533	1 094	3 236 843	270	1 858 523	71	999 180	19	628 265	7	492 025	43
95	67 937	70	96 482	46	145 304	17	117 121	5	75 978	3	106 320	-	-	- 43.1
38	28 016	11	78 738	.	.	3	106 320	-	-	- 43.11
54	37 148	42	58 249	27	84 814	6	38 382	.	.	-	-	-	-	- 43.12
3	2 773	-	-	-	-	-	-	-	-	- 43.13
1 358	973 828	964	1 346 754	545	1 603 688	131	905 029	44	602 225	6	203 009	4	285 711	43.2
429	309 756	290	408 478	198	574 637	53	354 582 43.21

Noch: 3. Umsatzsteuerpflichtige und deren Lieferungen und Leistungen 2017
nach Wirtschaftszweigen und Umsatzgrößenklassen

Systematik-Nr.	Wirtschaftszweig	Steuerpflichtige	Lieferungen und Leistungen	Davon in Umsatzgrößenklassen von ... bis unter ... Euro							
				17 500 bis unter 50 000		50 000 bis unter 100 000		100 000 bis unter 250 000		250 000 bis unter 500 000	
				Anzahl	1 000 €	Anzahl	1 000 €	Anzahl	1 000 €	Anzahl	1 000 €
43.22	Gas-, Wasser-, Heizungs- sowie Lüftungs- und Klimainstallation	3 795	3 587 018	288	9 593	378	28 065	743	123 867	706	260 625
43.29	Sonstige Bauinstallation	3 025	954 802	926	29 319	653	46 756	701	113 203	369	130 722
43.29.1	Dämmung gegen Kälte, Wärme, Schall und Erschütterung	2 088	549 202	723	22 678	468	33 455	449	72 058	235	82 323
43.29.9	Sonstige Bauinstallation a. n. g.	937	405 600	203	6 640	185	13 301	252	41 145	134	48 399
43.3	Sonstiger Ausbau	10 555	3 961 634	2 307	75 773	2 163	156 375	2 676	431 190	1 607	570 408
43.31	Anbringen von Stuckaturen, Gipserei und Verputzerei	673	176 349	161	5 472	160	11 781	183	29 986	91	31 435
43.32	Bautischlerei und -schlosserei	2 532	1 203 828	401	13 739	509	36 783	620	99 068	442	159 697
43.33	Fußboden-, Fliesen- und Plattenlegerei, Tapeziererei	3 323	919 790	810	27 277	809	58 096	856	137 581	429	150 354
43.34	Malerei und Glaserei	2 893	.	414	13 798	487	35 659	835	135 551	545	192 432
43.34.1	Maler- und Lackierergewerbe	2 703	1 258 557	393	13 103	461	33 681	781	126 614	499	176 648
43.34.2	Glasergewerbe	190	.	21	695	26	1 978	54	8 937	46	15 784
43.39	Sonstiger Ausbau a. n. g.	1 134	.	521	15 487	198	14 055	182	29 005	100	36 489
43.9	Sonstige spezialisierte Bautätigkeiten	6 191	3 899 522	1 149	36 938	942	67 885	1 334	217 663	980	350 269
43.91	Dachdeckerei und Zimmerei	2 933	1 981 655	323	10 951	364	26 785	606	101 693	560	200 958
43.91.1	Dachdeckerei und Bauspenglerei	1 463	1 033 698	131	4 496	150	11 433	290	48 298	316	113 814
43.91.2	Zimmerei und Ingenieurholzbau	1 470	947 957	192	6 455	214	15 353	316	53 395	244	87 143
43.99	Sonstige spezialisierte Bautätigkeiten a. n. g.	3 258	1 917 867	826	25 987	578	41 100	728	115 970	420	149 311
43.99.1	Gerüstbau	179	137 374	23	799	22	1 559	35	5 832	29	9 945
43.99.2	Schornstein-, Feuerungs- und Industrieofenbau	139	50 768	26	885	27	2 017	42	6 648	21	6 938
43.99.9	Baugewerbe a. n. g.	2 940	1 729 724	777	24 303	529	37 525	651	103 490	370	132 428
G	Handel; Instandhaltung und Reparatur von Kraftfahrzeugen	55 541	154 362 790	9 207	298 374	7 962	580 310	11 737	1 922 966	7 912	2 823 504
45	Handel mit Kraftfahrzeugen; Instandhaltung und Reparatur von Kraftfahrzeugen	9 393	20 245 582	1 433	46 415	1 315	95 065	1 958	323 493	1 552	560 167
45.1	Handel mit Kraftwagen	4 376	13 390 169	659	20 872	573	40 834	797	130 053	587	211 804
45.11	Handel mit Kraftwagen mit einem Gesamtgewicht von 3,5 t oder weniger	4 187	12 860 899	632	19 978	551	39 229	765	124 814	554	199 630
45.19	Handel mit Kraftwagen mit einem Gesamtgewicht von mehr als 3,5 t	189	529 271	27	894	22	1 606	32	5 239	33	12 173
45.2	Instandhaltung und Reparatur von Kraftwagen	3 061	1 657 191	422	14 238	407	29 843	749	127 867	682	247 350
45.20.1	Lackieren von Kraftwagen	354	215 912	39	1 413	31	2 329	85	14 971	82	28 895
45.20.2	Autowaschanlagen	284	78 497	79	2 570	56	3 988	68	10 904	40	14 151
45.20.3	Instandhaltung und Reparatur von Kraftwagen mit einem Gesamtgewicht von 3,5 t oder weniger (ohne Lackierung und Autowäsche)	2 340	1 223 252	293	9 882	308	22 630	583	99 803	545	198 806
45.20.4	Instandhaltung und Reparatur von Kraftwagen mit einem Gesamtgewicht von mehr als 3,5 t (ohne Lackierung und Autowäsche)	83	139 530	11	373	12	896	13	2 189	15	5 498
45.3	Handel mit Kraftwagenteilen und -zubehör	1 502	4 943 259	283	9 190	237	17 272	299	48 338	218	77 976
45.31	Großhandel mit Kraftwagenteilen und -zubehör	409	4 216 685	40	1 324	43	3 163	78	12 717	54	19 928

Noch: 3. Umsatzsteuerpflichtige und deren Lieferungen und Leistungen 2017
nach Wirtschaftszweigen und Umsatzgrößenklassen

Davon in Umsatzgrößenklassen von ... bis unter ... Euro														Systematik-Nr.
500 000 bis unter 1 Mio.		1 Mio. bis unter 2 Mio.		2 Mio. bis unter 5 Mio.		5 Mio. bis unter 10 Mio.		10 Mio. bis unter 25 Mio.		25 Mio. bis unter 50 Mio.		50 Mio. und mehr		
Anzahl	1 000 €	Anzahl	1 000 €	Anzahl	1 000 €	Anzahl	1 000 €	Anzahl	1 000 €	Anzahl	1 000 €	Anzahl	1 000 €	
730	521 723	575	798 986	284	846 564	68	478 561	18	258 305 43.22
199	142 349	99	139 289	63	182 488	10	71 886	- 43.29
110	80 663	55	78 371	40	114 685	-	-	-	-	- 43.29.1
89	61 686	44	60 918	23	67 803	.	.	3	36 030	.	.	-	-	- 43.29.9
1 011	710 727	529	726 111	205	601 354	45	316 805	6	85 571 43.3
51	34 621	20	27 795	.	.	-	-	.	.	-	-	-	-	- 43.31
286	204 997	184	248 180	70	201 362 43.32
248	169 680	107	149 329	53	149 508	11	77 966	-	-	-	-	-	-	- 43.33
354	250 047	181	247 556	57	170 526	16	114 370 43.34
321	227 911	173	237 763 43.34.1
33	22 136	8	9 793	-	-	-	-	-	-	- 43.34.2
72	51 381	37	53 252	- 43.39
844	590 178	544	757 186	298	886 497	77	519 568	16	235 406 43.9
533	374 513	339	471 966	172	497 969	31	205 694	- 43.91
303	213 887	172	239 415	83	234 223	-	-	- 43.91.1
230	160 626	167	232 551	89	263 746	-	-	-	-	- 43.91.2
311	215 665	205	285 221	126	388 528	46	313 875	.	.	5	155 954	.	.	. 43.99
31	22 795	23	32 020	10	28 321	6	36 104	-	-	-	-	-	-	- 43.99.1
12	8 588	7	9 952	4	15 740	-	-	-	-	-	-	-	-	- 43.99.2
268	184 283	175	243 249	112	344 467	40	277 771	.	.	5	155 954	.	.	. 43.99.9
6 302	4 473 763	4 863	6 897 678	3 888	12 173 424	1 693	11 794 422	1 122	17 217 414	401	14 108 695	454	82 072 240	G
1 192	837 169	727	1 039 877	597	1 855 919	319	2 244 119	188	2 939 466	58	2 077 386	54	8 226 505	45
476	338 064	381	556 009	400	1 268 859	258	1 828 209	156	2 373 753	50	1 796 364	39	4 825 349	45.1
461	326 979	366	533 707	384	1 214 249	244	1 731 522	145	2 204 916	46	1 640 527	39	4 825 349	45.1.1
15	11 084	15	22 302	16	54 610	14	96 688	11	168 838	4	155 837	-	-	- 45.19
477	331 920	199	273 882	96	288 168	.	.	9	144 486 45.2
67	49 168	32	44 202	13	41 214	-	-	-	-	- 45.20.1
23	16 031	14	18 690	4	12 164	-	-	-	-	-	-	-	-	- 45.20.2
379	260 770	143	194 807	71	209 088	12	81 738 45.20.3
8	5 950	10	16 182	8	25 702	-	-	-	-	- 45.20.4
192	133 310	116	166 476	77	228 847	38	270 403 45.3
57	40 409	36	51 921	42	125 698	22	157 749	18	328 868	6	219 994	13	3 254 914	45.3.1

Noch: 3. Umsatzsteuerpflichtige und deren Lieferungen und Leistungen 2017
nach Wirtschaftszweigen und Umsatzgrößenklassen

Systematik-Nr.	Wirtschaftszweig	Steuerpflichtige	Lieferungen und Leistungen	Davon in Umsatzgrößenklassen von ... bis unter ... Euro							
				17 500 bis unter 50 000		50 000 bis unter 100 000		100 000 bis unter 250 000		250 000 bis unter 500 000	
				Anzahl	1 000 €	Anzahl	1 000 €	Anzahl	1 000 €	Anzahl	1 000 €
45.32	Einzelhandel mit Kraftwagenteilen und -zubehör	1 093	726 575	243	7 866	194	14 109	221	35 621	164	58 048
45.4	Handel mit Krafträdern, Kraftradteilen und -zubehör; Instandhaltung und Reparatur von Krafträdern	454	254 962	69	2 115	98	7 116	113	17 235	65	23 037
46	Großhandel (ohne Handel mit Kraftfahrzeugen)	15 865	86 008 720	2 618	84 820	2 117	153 257	2 874	465 310	1 903	684 294
46.1	Handelsvermittlung	6 246	1 841 827	1 697	55 056	1 292	93 584	1 525	243 178	762	267 481
46.11	Handelsvermittlung von landwirtschaftlichen Grundstoffen, lebenden Tieren, textilen Rohstoffen und Halbwaren	235	87 829	57	1 783	46	3 375	53	8 505	29	10 062
46.12	Handelsvermittlung von Brennstoffen, Erzen, Metallen und technischen Chemikalien	115	36 109	27	848	17	1 310	31	4 659	16	5 439
46.13	Handelsvermittlung von Holz, Baustoffen und Anstrichmitteln	586	172 524	154	4 844	118	8 302	137	21 794	82	28 723
46.13.1	Handelsvermittlung von Rohholz, Holzhalbwaren und Bauelementen aus Holz	60	18 556	16	496	11	787	11	1 802	12	4 278
46.13.2	Handelsvermittlung von Baustoffen und Anstrichmitteln	526	153 968	138	4 348	107	7 515	126	19 992	70	24 445
46.14	Handelsvermittlung von Maschinen, technischem Bedarf, Wasser- und Luftfahrzeugen	1 167	435 698	230	7 478	227	16 613	296	48 087	165	58 985
46.15	Handelsvermittlung von Möbeln, Einrichtungs- und Haushaltsgegenständen, Eisen- und Metallwaren	627	197 050	170	5 667	140	10 257	126	20 306	79	28 189
46.16	Handelsvermittlung von Textilien, Bekleidung, Schuhen und Lederwaren	368	83 688	93	3 157	74	5 328	109	17 653	47	15 765
46.17	Handelsvermittlung von Nahrungsmitteln, Getränken und Tabakwaren	310	93 480	77	2 562	66	4 796	84	13 943	35	12 137
46.18	Handelsvermittlung von sonstigen Waren	1 770	447 946	580	18 862	380	27 109	424	66 396	194	68 531
46.18.1	Handelsvermittlung von feinmechanischen, Foto- und optischen Erzeugnissen	13	.	.	.	3	212	4	615	.	.
46.18.2	Handelsvermittlung von Uhren, Edelmetallwaren und Schmuck	50	10 530	19	648	8	501	13	2 208	3	1 085
46.18.3	Handelsvermittlung von Spielwaren und Musikinstrumenten	14	2 348	.	.	4	321	3	559	.	.
46.18.4	Handelsvermittlung von pharmazeutischen Erzeugnissen, medizinischen und orthopädischen Artikeln und Laborbedarf, Ärztebedarf, Dentalbedarf, zahnärztlichen Instrumenten, Krankenhaus- und Altenpflegebedarf	124	30 123	36	1 131	18	1 316	37	6 042	19	6 595
46.18.5	Handelsvermittlung von kosmetischen Erzeugnissen und Körperpflegemitteln	59	10 849	26	864	9	678	14	2 317	.	.
46.18.6	Handelsvermittlung von Karton, Papier und Pappe, Schreibwaren, Bürobedarf, Geschenk- und Werbeartikeln, Verpackungsmitteln und Tapeten	82	12 513	24	786	18	1 278	28	4 521	8	2 818

Noch: 3. Umsatzsteuerpflichtige und deren Lieferungen und Leistungen 2017
nach Wirtschaftszweigen und Umsatzgrößenklassen

Davon in Umsatzgrößenklassen von ... bis unter ... Euro														Systematik-Nr.
500 000 bis unter 1 Mio.		1 Mio. bis unter 2 Mio.		2 Mio. bis unter 5 Mio.		5 Mio. bis unter 10 Mio.		10 Mio. bis unter 25 Mio.		25 Mio. bis unter 50 Mio.		50 Mio. und mehr		
Anzahl	1 000 €	Anzahl	1 000 €	Anzahl	1 000 €	Anzahl	1 000 €	Anzahl	1 000 €	Anzahl	1 000 €	Anzahl	1 000 €	
135	92 901	80	114 555	35	103 149	16	112 654 45.32
47	33 876	31	43 511	24	70 045	-	-	-	-	- 45.4
1 695	1 213 689	1 498	2 122 274	1 291	4 160 141	673	4 738 382	592	9 324 961	283	9 983 420	321	53 078 172	46
532	378 345	358	494 358	.	.	5	34 480	.	.	-	-	.	.	. 46.1
25	18 879	19	28 048	6	17 178	-	-	-	-	-	-	-	-	- 46.11
17	11 720	4	5 160	3	6 974	-	-	-	-	-	-	-	-	- 46.12
47	32 393	40	54 623	8	21 845	-	-	-	-	-	-	-	-	- 46.13
6	3 985	-	-	-	-	-	-	-	-	- 46.13.1
41	28 409	-	-	-	-	-	-	-	-	- 46.13.2
132	96 139	96	134 587	-	-	-	-	- 46.14
57	41 046	43	61 256	-	-	-	-	-	-	- 46.15
32	22 062	-	-	-	-	-	-	-	-	- 46.16
27	18 956	17	22 213	-	-	-	-	-	-	- 46.17
114	79 278	.	.	10	26 679	-	-	-	-	-	-	-	-	. 46.18
.	.	-	-	-	-	-	-	-	-	-	-	-	-	- 46.18.1
.	.	.	.	-	-	-	-	-	-	-	-	-	-	- 46.18.2
.	.	-	-	-	-	-	-	-	-	-	-	-	-	- 46.18.3
8	5 518	-	-	-	-	-	-	-	-	- 46.18.4
.	.	3	3 954	-	-	-	-	-	-	-	-	-	-	- 46.18.5
.	.	.	.	-	-	-	-	-	-	-	-	-	-	- 46.18.6

Noch: 3. Umsatzsteuerpflichtige und deren Lieferungen und Leistungen 2017
nach Wirtschaftszweigen und Umsatzgrößenklassen

Systematik-Nr.	Wirtschaftszweig	Steuerpflichtige	Lieferungen und Leistungen	Davon in Umsatzgrößenklassen von ... bis unter ... Euro							
				17 500 bis unter 50 000		50 000 bis unter 100 000		100 000 bis unter 250 000		250 000 bis unter 500 000	
				Anzahl	1 000 €	Anzahl	1 000 €	Anzahl	1 000 €	Anzahl	1 000 €
46.18.7	Handelsvermittlung von Büchern, Zeitschriften, Zeitungen, Musikalien und sonstigen Druckerzeugnissen	43	.	17	596	9	730	11	1 702	4	1 242
46.18.9	Handelsvermittlung von sonstigen Waren a. n. g.	1 385	299 823	451	14 603	311	22 073	314	48 433	152	53 868
46.19	Handelsvermittlung von Waren ohne ausgeprägten Schwerpunkt	1 068	287 504	309	9 854	224	16 496	265	41 834	115	39 649
46.2	Großhandel mit landwirtschaftlichen Grundstoffen und lebenden Tieren	1 128	13 907 921	82	2 661	90	6 463	129	20 695	134	49 354
46.21	Großhandel mit Getreide, Rohtabak, Saatgut und Futtermitteln	439	6 811 895	28	980	34	2 368	46	7 170	47	16 733
46.22	Großhandel mit Blumen und Pflanzen	210	533 510	11	305	28	2 097	31	5 240	33	12 598
46.23	Großhandel mit lebenden Tieren	472	6 545 892
46.24	Großhandel mit Häuten, Fellen und Leder	7	16 625
46.3	Großhandel mit Nahrungs- und Genussmitteln, Getränken und Tabakwaren	1 408	17 143 739	120	3 960	111	8 087	180	29 104	147	54 013
46.31	Großhandel mit Obst, Gemüse und Kartoffeln	241	2 500 621	7	254	17	1 191	21	3 347	16	6 002
46.32	Großhandel mit Fleisch und Fleischwaren	224	3 585 986	18	581	15	1 074	27	4 607	29	11 400
46.33	Großhandel mit Milch, Milcherzeugnissen, Eiern, Speiseölen und Nahrungsfetten	82	953 020	5	183	4	315	9	1 381	12	4 398
46.34	Großhandel mit Getränken	305	3 586 680	35	1 222	36	2 669	42	6 994	38	13 432
46.35	Großhandel mit Tabakwaren	36	1 093 107	.	.	-	-	4	524	.	.
46.36	Großhandel mit Zucker, Süßwaren und Backwaren	50	289 106	5	146	.	.	9	1 261	4	1 560
46.37	Großhandel mit Kaffee, Tee, Kakao und Gewürzen	52	683 703	8	1 160	.	.
46.38	Großhandel mit sonstigen Nahrungs- und Genussmitteln	302	2 467 339	34	1 003	27	2 050	43	7 225	30	10 939
46.38.1	Großhandel mit Fisch und Fischerzeugnissen	67	808 769	-	-	.	.	7	990	.	.
46.38.2	Großhandel mit Mehl und Getreideprodukten	7	41 987	-	-	-	-	-	-	.	.
46.38.9	Großhandel mit Nahrungs- und Genussm. a. n. g.	228	1 616 584	34	1 003	.	.	36	6 235	16	5 406
46.39	Großhandel mit Nahrungs- und Genussmitteln, Getränken und Tabakwaren, ohne ausgeprägten Schwerpunkt	116	1 984 177	7	267	9	551	17	2 604	9	3 193
46.39.1	Großhandel mit tiefgefrorenen Nahrungsmitteln, ohne ausgeprägten Schwerpunkt	26	243 360	.	.	3	153
46.39.9	Großhandel mit sonstigen Nahrungs- und Genussmitteln, Getränken und Tabakwaren, ohne ausgeprägten Schwerpunkt	90	1 740 817	.	.	6	398
46.4	Großhandel mit Gebrauchs- und Verbrauchsgütern	2 067	15 928 162	207	6 788	195	14 068	361	59 388	255	91 118
46.41	Großhandel mit Textilien	165	338 829	23	825	17	1 139	33	5 342	14	5 086
46.42	Großhandel mit Bekleidung und Schuhen	248	3 158 306	25	817	21	1 674	46	7 841	32	11 903
46.42.1	Großhandel mit Bekleidung	229	2 668 890	25	817	.	.	43	7 393	.	.
46.42.2	Großhandel mit Schuhen	19	489 415	-	-	.	.	3	449	.	.

Noch: 3. Umsatzsteuerpflichtige und deren Lieferungen und Leistungen 2017
nach Wirtschaftszweigen und Umsatzgrößenklassen

Davon in Umsatzgrößenklassen von ... bis unter ... Euro														Systematik-Nr.
500 000 bis unter 1 Mio.		1 Mio. bis unter 2 Mio.		2 Mio. bis unter 5 Mio.		5 Mio. bis unter 10 Mio.		10 Mio. bis unter 25 Mio.		25 Mio. bis unter 50 Mio.		50 Mio. und mehr		
Anzahl	1 000 €	Anzahl	1 000 €	Anzahl	1 000 €	Anzahl	1 000 €	Anzahl	1 000 €	Anzahl	1 000 €	Anzahl	1 000 €	
.	.	-	-	-	-	-	-	-	-	-	-	.	. 46.18.7	
.	.	56	73 329	.	.	-	-	-	-	-	-	-	- 46.18.9	
81	57 872	61	86 358	-	-	-	-	-	- 46.19	
122	89 202	125	177 128	149	506 558	84	585 170	92	1 460 781	47	1 706 954	74	9 302 954 46.2	
43	32 086	46	63 104	54	187 977	37	254 930	42	643 396 46.21	
33	23 537	32	47 058	27	84 792	7	42 976	4	73 817 46.22	
.	.	.	.	68	233 789	40	287 264	.	.	19	714 756	36	4 450 911 46.23	
.	.	.	.	-	-	-	-	.	.	-	-	-	- 46.24	
184	129 496	175	247 007	176	560 196	107	762 949	85	1 338 863	52	1 830 417	71	12 179 648 46.3	
28	18 653	32	42 937	46	148 600	27	192 445	22	338 176	13	429 322	12	1 319 695 46.31	
27	18 930	17	23 135	29	94 054	19	130 518	17	286 289	9	335 622	17	2 679 776 46.32	
14	9 608	7	9 740	7	22 088	8	54 961	7	121 573	3	110 627	6	618 145 46.33	
41	30 492	48	68 090	30	91 800	13	90 639	5	69 965	6	210 819	11	3 000 557 46.34	
8	4 868	6	8 299	.	.	4	28 998	.	.	3	99 466	4	923 960 46.35	
8	5 712	5	8 075	8	27 509	.	.	3	46 687	4	133 199	.	. 46.36	
7	4 971	10	14 418	3	587 738 46.37	
38	26 867	33	47 359	37	118 131	19	139 421	21	332 099	11	395 581	9	1 386 664 46.38	
.	.	10	14 311	.	.	5	35 637	.	.	3	89 898	.	. 46.38.1	
22	15 148	-	-	.	.	-	-	.	.	-	-	-	- 46.38.2	
.	.	23	33 048	26	82 263	14	103 784	16	242 518	8	305 683	.	. 46.38.9	
13	9 395	17	24 952	13	40 986	14	107 947	7	111 402 46.39	
3	2 079	3	4 068	.	.	4	31 009	3	36 288 46.39.1	
10	7 316	14	20 885	.	.	10	76 937	4	75 114	.	.	6	1 474 543 46.39.9	
266	190 029	255	359 698	210	673 950	116	813 057	100	1 582 518	47	1 698 567	55	10 438 979 46.4	
24	17 606	27	39 027 46.41	
31	21 411	25	35 257	29	96 930	13	99 587	11	167 419	3	113 416	12	2 602 051 46.42	
.	.	22	31 032	8	114 750 46.42.1	
.	.	3	4 225	3	52 669 46.42.2	

Noch: 3. Umsatzsteuerpflichtige und deren Lieferungen und Leistungen 2017
nach Wirtschaftszweigen und Umsatzgrößenklassen

Systematik-Nr.	Wirtschaftszweig	Steuerpflichtige	Lieferungen und Leistungen	Davon in Umsatzgrößenklassen von ... bis unter ... Euro							
				17 500 bis unter 50 000		50 000 bis unter 100 000		100 000 bis unter 250 000		250 000 bis unter 500 000	
				Anzahl	1 000 €	Anzahl	1 000 €	Anzahl	1 000 €	Anzahl	1 000 €
46.43	Großhandel mit Foto- und optischen Erzeugnissen, elektrischen Haushaltsgeräten und Geräten der Unterhaltungselektronik	337	4 901 164	26	818	44	3 037	58	9 961	41	14 446
46.43.1	Großhandel mit Foto- und optischen Erzeugnissen	41	.	3	78	6	430	11	2 131	7	2 324
46.43.2	Großhandel mit elektrischen Haushaltsgeräten	65	.	3	94	8	571	10	1 669	4	1 460
46.43.3	Großhandel mit Geräten der Unterhaltungselektronik	231	2 538 524	20	646	30	2 036	37	6 161	30	10 662
46.44	Großhandel mit keramischen Erzeugnissen, Glaswaren und Reinigungsmitteln	97	165 601	19	630	10	671	13	2 207	9	3 375
46.44.1	Großhandel mit keramischen Erzeugnissen und Glaswaren	37	83 076	9	267	3	204	4	746	3	1 150
46.44.2	Großhandel mit Wasch-, Putz- und Reinigungsmitteln	60	82 525	10	363	7	467	9	1 462	6	2 225
46.45	Großhandel mit kosmetischen Erzeugnissen und Körperpflegemitteln	63	315 914	8	279	6	444	11	1 729	8	3 114
46.46	Großhandel mit pharmazeutischen, medizinischen und orthopädischen Erzeugnissen	356	2 745 186	29	953	20	1 557	51	7 696	44	16 007
46.46.1	Großhandel mit pharmazeutischen Erzeugnissen	134	1 655 887	11	323	5	374	15	2 212	12	4 748
46.46.2	Großhandel mit medizinischen und orthopädischen Artikeln, Dental- und Laborbedarf	222	1 089 299	18	629	15	1 182	36	5 484	32	11 259
46.47	Großhandel mit Möbeln, Teppichen, Lampen und Leuchten	204	1 257 805	16	548	19	1 398	39	6 101	24	8 443
46.48	Großhandel mit Uhren und Schmuck	68	60 049	11	310	12	886	15	2 749	8	2 763
46.49	Großhandel mit sonstigen Gebrauchs- und Verbrauchsgütern	529	2 985 308	50	1 608	46	3 263	95	15 762	75	25 981
46.49.1	Großhandel mit Spielwaren und Musikinstrumenten	65	149 271	9	271	7	505	14	1 988	6	2 109
46.49.2	Großhandel mit Fahrrädern, Fahrradteilen und -zubehör, Sport- und Campingartikeln (ohne Campingmöbel)	109	556 793	11	385	6	423	22	3 749	17	6 141
46.49.3	Großhandel mit Lederwaren, Reisegepäck, Geschenk- und Werbeartikeln	91	216 958	6	143	11	767	16	2 551	21	7 063
46.49.4	Großhandel mit Karton, Papier, Pappe, Schreibwaren, Bürobedarf, Büchern, Zeitschriften und Zeitungen	188	1 877 857	16	533	12	863	35	6 135	18	6 318
46.49.5	Großhandel mit nicht elektrischen Haushaltsgeräten, Haushaltswaren aus Metall sowie sonstigen Gebrauchs- und Verbrauchsgütern a. n. g.	76	184 428	8	275	10	704	8	1 339	13	4 350
46.5	Großhandel mit Geräten der Informations- und Kommunikationstechnik	373	4 218 100	43	1 375	26	1 924	66	10 808	54	19 824
46.51	Großhandel mit Datenverarbeitungsgeräten, peripheren Geräten und Software	239	2 001 054	32	1 048	19	1 417	37	5 886	35	12 762
46.52	Großhandel mit elektronischen Bauteilen und Telekommunikationsgeräten	134	2 217 046	11	326	7	507	29	4 922	19	7 062
46.6	Großhandel mit sonstigen Maschinen, Ausrüstungen und Zubehör	1 686	8 194 195	168	5 233	131	9 305	240	40 305	226	83 378

Noch: 3. Umsatzsteuerpflichtige und deren Lieferungen und Leistungen 2017
nach Wirtschaftszweigen und Umsatzgrößenklassen

Davon in Umsatzgrößenklassen von ... bis unter ... Euro														Systematik-Nr.
500 000 bis unter 1 Mio.		1 Mio. bis unter 2 Mio.		2 Mio. bis unter 5 Mio.		5 Mio. bis unter 10 Mio.		10 Mio. bis unter 25 Mio.		25 Mio. bis unter 50 Mio.		50 Mio. und mehr		
Anzahl	1 000 €	Anzahl	1 000 €	Anzahl	1 000 €	Anzahl	1 000 €	Anzahl	1 000 €	Anzahl	1 000 €	Anzahl	1 000 €	
44	33 371	42	57 556	28	84 162	23	158 229	17	273 569	5	190 364	9	4 075 652	46.43
6	5 151	5	7 430	.	.	-	-	.	.	-	-	.	.	. 46.43.1
8	6 276	3	3 910	.	.	6	43 032	5	880 996	46.43.2
30	21 945	34	46 216	17	51 926	17	115 196	9	135 170 46.43.3
15	10 065	14	20 296	8	31 201	6	48 616	3	48 540	-	-	-	-	- 46.44
6	3 832	-	-	-	-	- 46.44.1
9	6 233	-	-	-	-	- 46.44.2
8	4 908	5	7 919	5	17 874	4	26 700	4	74 424 46.45
45	31 842	52	71 827	40	122 582	24	163 904	25	399 960	14	495 718	12	1 433 141	46.46
19	13 989	24	33 801	18	55 386	4	25 697	11	162 817	8	296 564	7	1 059 977	46.46.1
26	17 853	28	38 027	22	67 195	20	138 208	14	237 143	6	199 155	5	373 164	46.46.2
19	13 824	24	35 411	28	94 883	8	58 209	12	183 451 46.47
9	6 447	8	11 021	-	-	-	-	- 46.48
71	50 554	58	81 383	57	182 783	28	186 854	24	371 128	13	461 381	12	1 604 612	46.49
9	6 669	7	11 282	8	24 489	-	-	.	.	. 46.49.1
21	14 695	11	14 147	7	22 287	6	43 261	4	65 487 46.49.2
12	8 637	11	15 789	8	28 679	-	-	.	.	. 46.49.3
20	14 226	19	25 598	26	83 845	11	71 329	13	184 257	10	370 146	8	1 114 607	46.49.4
9	6 326	10	14 567	8	23 484	5	33 246	-	-	- 46.49.5
34	22 844	29	39 788	36	125 831	26	180 571	35	532 520	11	415 759	13	2 866 856	46.5
25	16 868	16	22 466	23	82 264	22	154 782	18	278 679	5	185 008	7	1 239 873	46.51
9	5 976	13	17 322	13	43 567	4	25 789	17	253 840	6	230 751	6	1 626 983	46.52
214	154 684	203	290 725	244	779 436	119	828 309	80	1 212 027	37	1 317 425	24	3 473 368	46.6

Noch: 3. Umsatzsteuerpflichtige und deren Lieferungen und Leistungen 2017
nach Wirtschaftszweigen und Umsatzgrößenklassen

Systematik-Nr.	Wirtschaftszweig	Steuerpflichtige	Lieferungen und Leistungen	Davon in Umsatzgrößenklassen von ... bis unter ... Euro							
				17 500 bis unter 50 000		50 000 bis unter 100 000		100 000 bis unter 250 000		250 000 bis unter 500 000	
				Anzahl	1 000 €	Anzahl	1 000 €	Anzahl	1 000 €	Anzahl	1 000 €
46.61	Großhandel mit landw. Maschinen und Geräten	422	3 034 202	45	1 489	31	2 151	53	8 726	48	17 327
46.62	Großhandel mit Werkzeugmaschinen	99	353 477	8	265	6	379	21	3 273	17	5 771
46.63	Großhandel mit Bergwerks-, Bau- und Baustoffmaschinen	114	591 010	8	289	5	395	15	2 842	15	5 171
46.64	Großhandel mit Textil-, Näh- und Strickmaschinen	7	1 101
46.65	Großhandel mit Büromöbeln	35	127 392	.	.	-	-	.	.	4	1 467
46.66	Großhandel mit sonstigen Büromaschinen und -einrichtungen	65	302 538	9	236	.	.	10	1 717	.	.
46.69	Großhandel mit sonstigen Maschinen und Ausrüstungen	944	3 784 475	94	2 824	85	6 085	135	22 821	134	50 674
46.7	Sonstiger Großhandel	2 474	23 069 055	235	7 629	217	15 794	298	49 249	275	100 451
46.71	Großhandel mit festen Brennstoffen und Mineralölerzeugnissen	198	4 292 174	16	488	16	6 211
46.71.1	Großhandel mit festen Brennstoffen	17	27 902	3	90
46.71.2	Großhandel mit Mineralölerzeugnissen	181	4 264 272	13	398	9	627	8	1 528	.	.
46.72	Großhandel mit Erzen, Metallen und Metallhalbzeug	152	1 993 548	9	255	7	541	10	1 815	13	4 280
46.73	Großhandel mit Holz, Baustoffen, Anstrichmitteln und Sanitärkeramik	1 086	10 851 691	85	2 826	79	5 737	151	24 366	129	47 252
46.73.1	Großhandel mit Holz, Baustoffen, Anstrichmitteln und Sanitärkeramik, ohne ausgeprägten Schwerpunkt	129	5 949 052	7	196	3	193	18	2 938	9	3 328
46.73.2	Großhandel mit Roh- und Schnittholz	121	687 620	10	356	7	466	13	2 062	14	5 110
46.73.3	Großhandel mit sonstigen Holzhalbwaren sowie Bauelementen aus Holz	172	529 019	17	589	15	1 088	31	5 133	25	9 148
46.73.4	Großhandel mit Baustoffen und Bauelementen aus mineralischen Stoffen	563	3 305 643	43	1 422	49	3 627	73	11 652	69	25 185
46.73.5	Großhandel mit Flachglas	23	86 129
46.73.6	Großhandel mit Anstrichmitteln	27	127 476	5	670	.	.
46.73.7	Großhandel mit Sanitärkeramik	34	38 876	3	80	-	-	7	1 305	7	2 641
46.73.8	Großhandel mit Tapeten und Bodenbelägen (ohne Teppiche)	17	127 877	-	-	-	-
46.74	Großhandel mit Metall- und Kunststoffwaren für Bauzwecke sowie Installationsbedarf für Gas, Wasser und Heizung	443	2 950 005	36	1 102	38	2 765	58	9 460	48	17 761
46.74.1	Großhandel mit Werkzeugen und Kleisenwaren	268	1 264 639	24	722	27	1 900	44	7 364	30	10 872
46.74.2	Großhandel mit Installationsbedarf für Gas, Wasser und Heizung	96	1 210 877	6	187	5	368	9	1 196	8	3 055
46.74.3	Großhandel mit Metall- und Kunststoffwaren für Bauzwecke	79	474 488	6	193	6	497	5	900	10	3 835
46.75	Großhandel mit chemischen Erzeugnissen	229	1 988 303	15	475	15	1 138	19	3 490	31	11 322
46.76	Großhandel mit sonstigen Halbwaren	39	312 109	7	268	7	2 600
46.77	Großhandel mit Altmaterialien und Reststoffen	327	681 225	67	2 214	66	4 756	46	7 597	31	11 024
46.9	Großhandel ohne ausgeprägten Schwerpunkt	483	1 705 721	66	2 118	55	4 032	75	12 582	50	18 675

Noch: 3. Umsatzsteuerpflichtige und deren Lieferungen und Leistungen 2017
nach Wirtschaftszweigen und Umsatzgrößenklassen

Davon in Umsatzgrößenklassen von ... bis unter ... Euro														Systematik-Nr.
500 000 bis unter 1 Mio.		1 Mio. bis unter 2 Mio.		2 Mio. bis unter 5 Mio.		5 Mio. bis unter 10 Mio.		10 Mio. bis unter 25 Mio.		25 Mio. bis unter 50 Mio.		50 Mio. und mehr		
Anzahl	1 000 €	Anzahl	1 000 €	Anzahl	1 000 €	Anzahl	1 000 €	Anzahl	1 000 €	Anzahl	1 000 €	Anzahl	1 000 €	
55	40 429	50	73 333	71	224 302	23	156 057	24	356 030	13	446 804	9	1 707 553	46.61
12	8 305	8	11 471	16	50 692	6	38 592	46.62
13	9 312	15	21 363	16	49 575	14	96 800	7	110 757	46.63
-	-	-	-	-	-	-	-	-	-	-	-	-	-	46.64
4	2 984	6	9 751	5	17 522	4	33 119	5	61 766	-	-	-	-	46.65
9	6 155	10	13 012	11	34 662	3	23 355	46.66
121	87 498	114	161 796	125	402 684	69	480 386	40	629 846	16	579 219	11	1 360 641	46.69
288	209 824	284	414 126	345	1 139 702	188	1 328 093	183	2 920 504	84	2 859 492	77	14 024 191	46.7
11	7 906	25	35 909	30	102 781	23	151 813	15	249 961	16	599 691	22	3 134 306	46.71
.	.	-	-	4	14 667	-	-	.	.	-	-	-	-	46.71.1
.	.	25	35 909	26	88 114	23	151 813	.	.	16	599 691	22	3 134 306	46.71.2
23	17 126	15	19 824	23	76 543	14	96 592	21	337 523	7	234 027	10	1 205 021	46.72
150	109 081	122	184 864	164	547 527	81	579 754	79	1 262 294	25	854 982	21	7 233 008	46.73
15	10 136	17	25 767	22	74 208	18	135 925	11	174 484	46.73.1
17	12 431	11	16 768	19	63 035	13	87 824	9	137 504	46.73.2
21	15 130	22	33 885	12	37 532	13	104 911	12	174 656	46.73.3
78	57 286	61	91 190	97	325 543	30	203 544	41	689 349	8	284 846	14	1 611 999	46.73.4
.	.	.	.	5	16 527	-	-	-	-	46.73.5
3	2 371	5	7 402	4	15 392	-	-	-	-	-	-	-	-	46.73.6
8	5 711	3	4 527	-	-	-	-	-	-	46.73.7
.	-	-	3	36 663	.	.	-	-	46.73.8
50	37 054	57	82 251	55	183 646	39	282 370	29	451 977	18	550 749	15	1 330 870	46.74
30	21 882	39	57 641	33	106 706	20	143 427	9	136 588	4	132 905	8	644 633	46.74.1
14	10 224	9	12 779	9	34 465	9	67 980	13	196 991	7	197 395	7	686 237	46.74.2
6	4 948	9	11 831	13	42 475	10	70 962	7	118 398	7	220 449	-	-	46.74.3
17	12 183	27	36 944	44	138 879	18	123 675	25	412 274	12	410 711	6	837 214	46.75
-	-	7	9 893	4	12 292	.	.	7	95 295	3	105 243	.	.	46.76
37	26 474	31	44 441	25	78 034	.	.	7	111 180	3	104 090	.	.	46.77
55	39 263	69	99 445	.	.	28	205 753	.	.	5	154 806	.	.	46.9

Noch: 3. Umsatzsteuerpflichtige und deren Lieferungen und Leistungen 2017
nach Wirtschaftszweigen und Umsatzgrößenklassen

Systematik-Nr.	Wirtschaftszweig	Steuerpflichtige	Lieferungen und Leistungen	Davon in Umsatzgrößenklassen von ... bis unter ... Euro							
				17 500 bis unter 50 000		50 000 bis unter 100 000		100 000 bis unter 250 000		250 000 bis unter 500 000	
				Anzahl	1 000 €	Anzahl	1 000 €	Anzahl	1 000 €	Anzahl	1 000 €
47	Einzelhandel (ohne Handel mit Kraftfahrzeugen)	30 283	48 108 487	5 156	167 140	4 530	331 988	6 905	1 134 164	4 457	1 579 042
47.1	Einzelhandel mit Waren verschiedener Art (in Verkaufsräumen)	3 577	9 382 601	501	16 081	487	36 197	732	120 842	515	182 554
47.11	Einzelhandel mit Waren verschiedener Art, Haupttrichtung Nahrungs- und Genussmittel, Getränke und Tabakwaren	1 972	7 014 294	135	4 239	204	15 191	377	61 656	313	111 038
47.19	Sonstiger Einzelhandel mit Waren versch. Art	1 605	2 368 306	366	11 842	283	21 006	355	59 186	202	71 516
47.2	Einzelhandel mit Nahrungs- und Genussmitteln, Getränken und Tabakwaren (in Verkaufsräumen)	2 862	1 739 322	400	12 851	445	32 941	748	125 345	501	176 165
47.21	Einzelhandel mit Obst, Gemüse und Kartoffeln	470	240 044	46	1 629	66	4 890	139	23 417	103	37 109
47.22	Einzelhandel mit Fleisch und Fleischwaren	333	207 036	26	806	42	3 198	79	13 214	63	22 446
47.23	Einzelhandel mit Fisch, Meeresfrüchten und Fischerzeugnissen	226	93 796	24	791	33	2 565	66	11 407	56	20 013
47.24	Einzelhandel mit Back- und Süßwaren	325	212 630	37	1 198	48	3 358	83	13 729	60	20 707
47.25	Einzelhandel mit Getränken	436	386 398	92	2 840	83	5 946	102	17 163	54	19 063
47.26	Einzelhandel mit Tabakwaren	154	91 213	17	527	13	980	31	5 782	36	12 894
47.29	Sonstiger Einzelhandel mit Nahrungs- und Genussmitteln	918	508 204	158	5 061	160	12 004	248	40 634	129	43 933
47.3	Einzelhandel mit Motorenkraftstoffen (Tankstellen)	1 083	6 050 012	49	1 523	30	2 143	73	11 961	102	38 995
47.30.1	Einzelhandel in fremdem Namen mit Motorenkraftstoffen (Agenturtankstellen)	934	1 376 376	45	1 378	27	1 937	59	9 468	85	31 874
47.30.2	Einzelhandel in eigenem Namen mit Motorenkraftstoffen (Freie Tankstellen)	149	4 673 636	4	145	3	206	14	2 493	17	7 120
47.4	Einzelhandel mit Geräten der Informations- und Kommunikationstechnik (in Verkaufsräumen)	1 675	1 543 962	346	11 385	305	22 222	396	64 828	261	92 151
47.41	Einzelhandel mit Datenverarbeitungsgeräten, peripheren Geräten und Software	800	399 748	180	5 923	158	11 648	193	30 960	102	36 363
47.42	Einzelhandel mit Telekommunikationsgeräten	246	126 243	44	1 417	40	2 989	57	9 722	43	14 980
47.43	Einzelhandel mit Geräten der Unterhaltungselektronik	629	1 017 971	122	4 046	107	7 585	146	24 146	116	40 808
47.5	Heimwerker- und Einrichtungsbedarf (in Verkaufsräumen)	4 593	4 965 316	819	26 717	706	51 362	1 083	176 423	664	239 124
47.51	Einzelhandel mit Textilien	721	299 997	181	5 849	143	10 532	202	33 277	78	27 180
47.52	Einzelhandel mit Metallwaren, Anstrichmitteln, Bau- und Heimwerkerbedarf	1 358	1 646 916	207	6 996	186	13 738	295	48 598	212	75 796
47.52.1	Einzelhandel mit Metall- und Kunststoffw. a. n. g.	629	470 497	90	3 048	80	5 982	153	24 838	110	39 823
47.52.3	Einzelhandel mit Anstrichmitteln, Bau- und Heimwerkerbedarf	729	1 176 419	117	3 947	106	7 756	142	23 760	102	35 973
47.53	Einzelhandel mit Vorhängen, Teppichen, Fußbodenbelägen und Tapeten	371	653 979	59	1 947	66	4 913	102	17 000	57	20 622
47.54	Einzelhandel mit elektrischen Haushaltsgeräten	805	506 797	143	4 605	131	9 255	175	28 492	144	52 340
47.59	Einzelhandel mit Möbeln, Einrichtungsgegenständen und sonstigem Hausrat	1 338	1 857 627	229	7 320	180	12 924	309	49 056	173	63 186

Noch: 3. Umsatzsteuerpflichtige und deren Lieferungen und Leistungen 2017
nach Wirtschaftszweigen und Umsatzgrößenklassen

Davon in Umsatzgrößenklassen von ... bis unter ... Euro														Systematik-Nr.
500 000 bis unter 1 Mio.		1 Mio. bis unter 2 Mio.		2 Mio. bis unter 5 Mio.		5 Mio. bis unter 10 Mio.		10 Mio. bis unter 25 Mio.		25 Mio. bis unter 50 Mio.		50 Mio. und mehr		
Anzahl	1 000 €	Anzahl	1 000 €	Anzahl	1 000 €	Anzahl	1 000 €	Anzahl	1 000 €	Anzahl	1 000 €	Anzahl	1 000 €	
3 415	2 422 905	2 638	3 735 526	2 000	6 157 364	701	4 811 920	342	4 952 986	60	2 047 889	79	20 767 563	47
363	255 434	297	422 009	259	856 330	246	1 707 820	139	1 900 941	14	448 160	24	3 436 233	47.1
217	151 466	141	203 213	193	661 515	231	1 614 150	132	1 782 671	47.11
146	103 968	156	218 797	66	194 815	15	93 670	7	118 270	47.19
402	282 767	213	293 357	117	351 783	29	197 207	47.2
54	37 864	43	62 970	16	55 328	3	16 837	-	-	-	-	-	-	47.21
68	48 866	37	52 308	14	36 923	4	29 275	-	-	-	-	-	-	47.22
25	16 795	14	18 222	-	-	-	-	-	-	47.23
46	32 793	27	35 816	19	61 140	-	-	-	-	47.24
58	42 596	27	36 664	16	42 516	47.25
42	28 301	8	10 168	.	.	-	-	.	.	-	-	-	-	47.26
109	75 552	57	77 208	39	120 230	-	-	-	-	47.29
326	241 651	306	426 362	151	436 781	25	153 458	8	4 540 086	47.3
283	208 694	277	387 155	128	371 324	20	119 971	.	.	-	-	.	.	47.30.1
43	32 957	29	39 206	23	65 457	5	33 487	4	55 270	47.30.2
155	107 409	110	153 907	64	206 411	21	145 750	12	196 649	47.4
66	44 771	63	86 970	27	84 760	-	-	-	-	47.41
33	23 157	14	18 615	12	32 558	3	22 805	-	-	-	-	-	-	47.42
56	39 481	33	48 322	25	89 093	47.43
522	369 225	366	514 241	270	845 811	104	713 457	43	605 954	7	236 327	9	1 186 675	47.5
56	40 210	32	45 277	18	55 280	-	-	-	-	47.51
164	115 457	113	162 516	106	342 760	48	323 805	3	216 510	47.52
88	61 594	52	74 242	44	135 217	6	41 318	6	84 435	-	-	-	-	47.52.1
76	53 863	61	88 274	62	207 544	42	282 487	3	216 510	47.52.3
40	27 837	27	38 484	12	34 111	4	27 814	.	.	-	-	.	.	47.53
101	72 849	61	83 990	42	131 258	.	.	-	-	-	-	.	.	47.54
161	112 872	133	183 975	92	282 402	35	245 028	16	242 547	47.59

Noch: 3. Umsatzsteuerpflichtige und deren Lieferungen und Leistungen 2017
nach Wirtschaftszweigen und Umsatzgrößenklassen

Systematik-Nr.	Wirtschaftszweig	Steuerpflichtige	Lieferungen und Leistungen	Davon in Umsatzgrößenklassen von ... bis unter ... Euro							
				17 500 bis unter 50 000		50 000 bis unter 100 000		100 000 bis unter 250 000		250 000 bis unter 500 000	
				Anzahl	1 000 €	Anzahl	1 000 €	Anzahl	1 000 €	Anzahl	1 000 €
47.59.1	Einzelhandel mit Wohnmöbeln	759	1 623 699	89	2 817	95	6 891	150	23 692	99	35 930
47.59.2	Einzelhandel mit keramischen Erzeugnissen und Glaswaren	132	55 730	30	963	22	1 569	35	5 658	20	7 509
47.59.3	Einzelhandel mit Musikinstrumenten und Musikalien	136	46 329	32	1 025	19	1 391	46	7 422	17	6 243
47.59.9	Einzelhandel mit Haushaltsgegenständen a. n. g.	311	131 869	78	2 516	44	3 074	78	12 284	37	13 504
47.6	Einzelhandel mit Verlagsprodukten, Sportausrüstungen und Spielwaren (in Verkaufsräumen)	2 435	1 133 712	361	11 868	361	26 772	679	113 503	469	166 718
47.61	Einzelhandel mit Büchern	368	238 294	42	1 366	29	2 201	100	17 212	87	31 653
47.62	Einzelhandel mit Zeitschriften, Zeitungen, Schreibwaren und Bürobedarf	846	245 287	110	3 583	148	10 920	310	51 335	170	58 532
47.62.1	Einzelhandel mit Zeitschriften und Zeitungen	383	77 483	64	2 072	74	5 381	148	24 546	76	26 444
47.62.2	Einzelhandel mit Schreib- und Papierwaren, Schul- und Büroartikeln	463	167 804	46	1 510	74	5 539	162	26 789	94	32 088
47.63	Einzelhandel mit bespielten Ton- und Bildträgern	20	3 458	7	257	3	231	4	649	.	.
47.64	Einzelhandel mit Fahrrädern, Sport- und Campingartikeln	920	547 105	139	4 597	128	9 491	192	32 283	.	.
47.64.1	Einzelhandel mit Fahrrädern, Fahrradteilen und -zubehör	495	293 318	61	1 932	63	4 524	90	15 167	.	.
47.64.2	Einzelhandel mit Sport- und Campingartikeln (ohne Campingmöbel)	425	253 788	78	2 665	65	4 966	102	17 116	66	24 593
47.65	Einzelhandel mit Spielwaren	281	99 568	63	2 065	53	3 929	73	12 023	39	14 120
47.7	Einzelhandel mit sonstigen Gütern (in Verkaufsräumen)	9 708	17 285 254	1 513	49 361	1 373	100 527	2 240	367 140	1 404	495 345
47.71	Einzelhandel mit Bekleidung	1 474	2 861 512	213	6 832	223	16 208	427	69 341	238	83 508
47.72	Einzelhandel mit Schuhen und Lederwaren	489	.	49	1 596	69	5 135	152	26 126	97	34 245
47.72.1	Einzelhandel mit Schuhen	389	.	36	1 133	49	3 702	123	21 459	81	28 591
47.72.2	Einzelhandel mit Lederwaren und Reisegepäck	100	61 430	13	463	20	1 433	29	4 667	16	5 654
47.73	Apotheken	1 636	5 091 614	41	6 894	42	16 089
47.74	Einzelhandel mit medizinischen und orthopädischen Artikeln	522	657 071	49	1 656	.	.	86	14 838	111	40 415
47.75	Einzelhandel mit kosmetischen Erzeugnissen und Körperpflegemitteln	460	.	184	5 867	71	4 860	106	16 789	42	14 852
47.76	Einzelhandel mit Blumen, Pflanzen, Sämereien, Düngemitteln, zool. Bedarf und lebenden Tieren	1 643	723 157	233	7 625	305	22 721	531	86 180	270	89 459
47.76.1	Einzelhandel mit Blumen, Pflanzen, Sämereien und Düngemitteln	1 360	545 835	175	5 684	252	18 763	468	75 689	242	79 547
47.76.2	Einzelhandel mit zoologischem Bedarf und lebenden Tieren	283	177 322	58	1 941	53	3 958	63	10 491	28	9 912
47.77	Einzelhandel mit Uhren und Schmuck	618	247 851	.	.	90	6 537	188	31 214	126	44 868
47.78	Sonstiger Einzelhandel in Verkaufsräumen (ohne Antiquitäten und Gebrauchtwaren)	2 308	1 136 361	491	16 411	425	31 408	589	96 780	406	147 157
47.78.1	Augenoptiker	632	286 019	39	1 323	56	4 241	179	31 330	213	77 873

Noch: 3. Umsatzsteuerpflichtige und deren Lieferungen und Leistungen 2017
nach Wirtschaftszweigen und Umsatzgrößenklassen

Davon in Umsatzgrößenklassen von ... bis unter ... Euro														Systematik-Nr.
500 000 bis unter 1 Mio.		1 Mio. bis unter 2 Mio.		2 Mio. bis unter 5 Mio.		5 Mio. bis unter 10 Mio.		10 Mio. bis unter 25 Mio.		25 Mio. bis unter 50 Mio.		50 Mio. und mehr		
Anzahl	1 000 €	Anzahl	1 000 €	Anzahl	1 000 €	Anzahl	1 000 €	Anzahl	1 000 €	Anzahl	1 000 €	Anzahl	1 000 €	
100	70 691	92	126 380	76	230 728	32	225 706	16	242 547 47.59.1	
14	9 792	-	-	-	-	-	- 47.59.2	
8	5 487	-	-	-	-	-	- 47.59.3	
39	26 901	22	31 675	13	41 915	.	.	-	-	-	-	-	- 47.59.9	
329	229 619	147	195 997	73	224 753	10	69 009	6	95 473	-	-	-	- 47.6	
71	48 546	23	29 845	10	34 087	3	24 145	3	49 237	-	-	-	- 47.61	
68	46 711	26	34 587	-	-	-	-	-	- 47.62	
16	10 666	-	-	-	-	-	-	-	- 47.62.1	
52	36 045	.	.	11	29 701	.	.	-	-	-	-	-	- 47.62.2	
.	.	-	-	-	-	-	-	-	-	-	-	-	- 47.63	
157	110 659	83	111 850	44	137 391	.	.	3	46 236	-	-	-	- 47.64	
97	67 917	57	78 296	20	60 438	3	17 822	.	.	-	-	-	- 47.64.1	
60	42 742	26	33 554	24	76 953	-	-	-	- 47.64.2	
.	.	15	19 715	-	-	-	-	-	- 47.65	
989	700 362	974	1 415 317	895	2 711 440	205	1 385 656	79	1 232 358	14	440 574	22	8 387 174 47.7	
163	112 888	89	126 587	61	182 749	28	195 822	12	1 722 642 47.71	
54	36 414	33	45 075	24	77 595	4	26 025	5	75 591 47.72	
43	29 756	28	38 343 47.72.1	
11	6 658	5	6 732	- 47.72.2	
161	127 091	528	795 039	657	1 997 652	137	928 985	37	569 086	7	199 323	4	449 934 47.73	
106	73 546	84	120 194	37	102 382	10	67 954	3	50 589	-	-	.	. 47.74	
25	17 931	19	26 496	5	15 426	3	22 506	3	49 183 47.75	
158	110 455	82	111 284	44	140 808	17	109 884	3	44 741	-	-	-	- 47.76	
117	81 663	62	83 225	33	110 395	8	46 129	3	44 741	-	-	-	- 47.76.1	
41	28 792	20	28 059	11	30 413	9	63 755	-	-	-	-	-	- 47.76.2	
64	43 956	26	34 506	.	.	-	-	-	- 47.77	
234	161 290	101	139 295	43	127 341	.	.	9	143 591	.	.	3	166 555 47.78	
107	72 231	27	36 812	8	20 535	-	-	3	41 674	-	-	-	- 47.78.1	

Noch: 3. Umsatzsteuerpflichtige und deren Lieferungen und Leistungen 2017
nach Wirtschaftszweigen und Umsatzgrößenklassen

Systematik-Nr.	Wirtschaftszweig	Steuerpflichtige	Lieferungen und Leistungen	Davon in Umsatzgrößenklassen von ... bis unter ... Euro							
				17 500 bis unter 50 000		50 000 bis unter 100 000		100 000 bis unter 250 000		250 000 bis unter 500 000	
				Anzahl	1 000 €	Anzahl	1 000 €	Anzahl	1 000 €	Anzahl	1 000 €
47.78.2	Einzelhandel mit Foto- und optischen Erzeugnissen (ohne Augenoptiker)	112	108 011	22	761	19	1 499	39	6 149	17	5 990
47.78.3	Einzelhandel mit Kunstgegenständen, Bildern, kunstgewerblichen Erzeugnissen, Briefmarken, Münzen und Geschenkartikeln	640	427 871	199	6 611	167	12 152	145	23 033	53	18 611
47.78.9	Sonstiger Einzelhandel a. n. g. (in Verkaufsräumen)	924	314 460	231	7 717	183	13 515	226	36 268	123	44 683
47.79	Einzelhandel mit Antiquitäten und Gebrauchtwaren	558	126 205	185	5 805	135	9 573	120	18 978	72	24 753
47.79.1	Einzelhandel mit Antiquitäten und antiken Teppichen	127	25 562	36	1 139	36	2 526	.	.	11	3 913
47.79.2	Antiquariate	23	2 448	10	337	6	368
47.79.9	Einzelhandel mit sonstigen Gebrauchtwaren	408	98 195	139	4 329	93	6 679	78	12 166	.	.
47.8	Einzelhandel an Verkaufsständen und auf Märkten	506	124 916	129	4 269	108	7 817	149	24 335	66	22 134
47.81	Einzelhandel mit Nahrungs- und Genussmitteln, Getränken und Tabakwaren an Verkaufsständen und auf Märkten	323	93 615	64	2 128	66	4 845	102	17 132	.	.
47.82	Einzelhandel mit Textilien, Bekleidung und Schuhen an Verkaufsständen und auf Märkten	148	26 807	48	1 590	36	2 517	39	5 886	13	4 448
47.89	Einzelhandel mit sonstigen Gütern an Verkaufsständen und auf Märkten	35	4 493	17	551	6	455	8	1 317	.	.
47.9	Einzelhandel, nicht in Verkaufsräumen, an Verkaufsständen oder auf Märkten	3 844	5 883 393	1 038	33 085	715	52 007	805	129 787	475	165 856
47.91	Versand- und Internet-Einzelhandel	2 377	5 031 642	519	16 337	436	32 428	514	83 773	333	117 262
47.99	Sonstiger Einzelhandel, nicht in Verkaufsräumen, an Verkaufsständen oder auf Märkten	1 467	851 751	519	16 747	279	19 579	291	46 014	142	48 594
47.99.1	Einzelhandel vom Lager mit Brennstoffen	137	445 350	23	765	12	872	14	2 326	12	4 424
47.99.9	Sonstiger Einzelhandel a. n. g. (nicht in Verkaufsräumen)	1 330	406 400	496	15 982	267	18 707	277	43 688	130	44 170
H	Verkehr und Lagerei	9 119	19 037 330	1 289	43 244	1 274	92 738	1 798	289 765	1 283	462 056
49	Landverkehr und Transport in Rohrfernleitungen	5 006	4 983 599	730	24 793	807	58 655	1 157	186 517	767	276 347
49.1	Personenbeförderung im Eisenbahnfernverkehr	11	4 206
49.2	Güterbeförderung im Eisenbahnverkehr	10	100 826
49.3	Sonstige Personenbeförderung im Landverkehr	2 119	1 496 252	341	11 667	412	29 145	489	80 052	.	.
49.31	Personenbeförderung im Nahverkehr zu Lande (ohne Taxis)	213	585 354	27	873	19	1 282	36	5 968	30	10 328
49.32	Betrieb von Taxis	1 474	472 377	206	7 379	345	24 505	387	63 493	.	.
49.39	Sonst. Personenbeförderung im Landverkehr a. n. g.	432	438 522	108	3 416	48	3 358	66	10 591	50	18 249
49.39.1	Personenbeförderung im Omnibus-Linienfernverkehr	128	210 548	14	439	9	651	16	2 666	.	.
49.39.2	Personenbeförderung im Omnibus-Gelegenheitsverkehr	269	217 717	86	2 701	31	2 140	41	6 646	27	9 709
49.39.9	Personenbeförderung im Landverkehr a. n. g.	35	10 258	8	276	8	567	9	1 279	.	.
49.4	Güterbeförderung im Straßenverkehr, Umzugstransporte	2 858	3 078 267	385	13 023	391	29 207	663	105 721	398	144 266
49.41	Güterbeförderung im Straßenverkehr	2 712	3 019 374	349	11 902	361	26 959	621	99 386	381	137 847

Noch: 3. Umsatzsteuerpflichtige und deren Lieferungen und Leistungen 2017
nach Wirtschaftszweigen und Umsatzgrößenklassen

Davon in Umsatzgrößenklassen von ... bis unter ... Euro														Systematik-Nr.
500 000 bis unter 1 Mio.		1 Mio. bis unter 2 Mio.		2 Mio. bis unter 5 Mio.		5 Mio. bis unter 10 Mio.		10 Mio. bis unter 25 Mio.		25 Mio. bis unter 50 Mio.		50 Mio. und mehr		
Anzahl	1 000 €	Anzahl	1 000 €	Anzahl	1 000 €	Anzahl	1 000 €	Anzahl	1 000 €	Anzahl	1 000 €	Anzahl	1 000 €	
6	3 980	3	4 082	3	9 969	-	-	.	.	. 47.78.2
38	25 830	17	23 498	11	36 105 47.78.3
83	59 249	54	74 903	21	60 732	3	17 393	-	-	-	-	-	-	- 47.78.9
24	16 791	12	16 841	-	-	-	-	-	-	- 47.79
.	.	3	4 704	-	-	.	.	-	-	-	-	-	-	- 47.79.1
.	.	-	-	-	-	-	-	-	-	-	-	-	-	- 47.79.2
20	14 021	9	12 136	.	.	-	-	-	-	-	-	-	-	- 47.79.9
29	20 876	18	23 787	7	21 698	-	-	-	-	-	-	-	-	- 47.8
21	15 425	13	17 569	.	.	-	-	-	-	-	-	-	-	- 47.81
.	.	5	6 218	.	.	-	-	-	-	-	-	-	-	- 47.82
.	.	-	-	-	-	-	-	-	-	-	-	-	-	- 47.89
300	215 563	207	290 550	164	502 358	61	439 563	46	683 765	20	744 632	13	2 626 228	47.9
209	152 088	141	196 870	110	326 470	47	346 927	38	560 239 47.91
91	63 475	66	93 679	54	175 888	14	92 637	8	123 526 47.99
16	11 398	18	25 158	25	80 267 47.99.1
75	52 077	48	68 521	29	95 620	-	-	-	-	- 47.99.9
1 079	776 194	1 039	1 466 472	814	2 480 693	286	1 967 718	170	2 548 949	48	1 698 385	39	7 211 116	H
618	438 134	445	612 120	317	962 985	101	671 984	45	696 370	13	477 570	6	578 125	49
.	.	.	.	-	-	-	-	-	-	-	-	-	-	- 49.1
.	.	-	-	-	- 49.2
239	170 365	154	212 455	84	258 364	20	141 279	7	118 656 49.3
27	19 817	33	45 426	24	74 525	8	61 615	4	63 258 49.31
156	108 773	72	98 164	20	53 283	-	-	.	.	-	-	-	-	- 49.32
56	41 776	49	68 865	40	130 556	12	79 664	- 49.39
28	21 208	.	.	13	39 429	4	25 929	- 49.39.1
24	18 222	25	33 437	27	91 127	8	53 735	-	-	-	-	-	-	- 49.39.2
4	2 346	.	.	-	-	-	-	-	-	-	-	-	-	- 49.39.9
375	264 126	7	252 050	.	.	. 49.4
365	257 425	286	392 726	226	687 640	79	517 439	.	.	7	252 050	.	.	. 49.41

Noch: 3. Umsatzsteuerpflichtige und deren Lieferungen und Leistungen 2017
nach Wirtschaftszweigen und Umsatzgrößenklassen

Systematik-Nr.	Wirtschaftszweig	Steuerpflichtige	Lieferungen und Leistungen	Davon in Umsatzgrößenklassen von ... bis unter ... Euro							
				17 500 bis unter 50 000		50 000 bis unter 100 000		100 000 bis unter 250 000		250 000 bis unter 500 000	
				Anzahl	1 000 €	Anzahl	1 000 €	Anzahl	1 000 €	Anzahl	1 000 €
49.42	Umzugstransporte	146	58 893	36	1 121	30	2 248	42	6 335	17	6 419
49.5	Transport in Rohrfernleitungen	8	304 048	-	-	-	-	-	-	-	-
50	Schifffahrt	844	2 264 449	49	1 507	48	3 584	64	10 829	127	46 012
50.1	Personenbeförderung in der See- und Küstenschifffahrt	11	.	.	.	3	191
50.2	Güterbeförderung in der See- und Küstenschifffahrt	679	.	39	1 203	35	2 584	39	6 311	54	20 812
50.3	Personenbeförderung in der Binnenschifffahrt	42	16 042	6	186	5	415	9	1 545	13	4 878
50.4	Güterbeförderung in der Binnenschifffahrt	112	121 188	.	.	5	395
51	Luftfahrt	62	112 141	14	457	16	1 146	12	2 036	3	940
51.1	Personenbeförderung in der Luftfahrt	62	112 141	14	457	16	1 146	12	2 036	3	940
51.2	Güterbeförderung in der Luftfahrt und Raumtransport	-	-	-	-	-	-	-	-	-	-
51.21	Güterbeförderung in der Luftfahrt	-	-	-	-	-	-	-	-	-	-
51.22	Raumtransport	-	-	-	-	-	-	-	-	-	-
52	Lagerei sowie Erbringung von sonstigen Dienstleistungen für den Verkehr	2 203	10 909 478	205	6 826	208	15 613	362	57 722	268	96 901
52.1	Lagerei	178	923 694	16	562	16	1 234	24	4 166	25	8 583
52.2	Erbringung von sonstigen Dienstleistungen für den Verkehr	2 025	9 985 783	189	6 264	192	14 379	338	53 556	243	88 317
52.21	Erbringung von sonstigen Dienstleistungen für den Landverkehr	110	125 875	14	458	15	1 135	23	3 613	.	.
52.21.1	Betrieb von Parkhäusern und Parkplätzen	43	75 382	6	200	3	230	5	735	7	2 303
52.21.2	Betrieb von Verkehrswegen für Straßenfahrzeuge	8	.	-	-	-	-	5	817	.	.
52.21.3	Betrieb von Verkehrswegen für Schienenfahrzeuge	-	-	-	-	-	-	-	-	-	-
52.21.4	Betrieb von Bahnhöfen für den Personenverkehr einschließlich Omnibusbahnhöfe	-	-	-	-	-	-	-	-	-	-
52.21.5	Betrieb von Güterabfertigungseinrichtungen für Schienen- und Straßenfahrzeuge (ohne Frachtschlag)	-	-	-	-	-	-	-	-	-	-
52.21.9	Erbringung von sonstigen Dienstleistungen für den Landverkehr a. n. g.	59	.	8	258	12	905	13	2 061	11	4 322
52.22	Erbringung von sonstigen Dienstleistungen für die Schifffahrt	113	193 449	21	642	17	1 373	23	3 691	17	6 500
52.22.1	Betrieb von Wasserstraßen	-	-	-	-	-	-	-	-	-	-
52.22.2	Betrieb von Häfen	23	98 290	3	81	4	308
52.22.3	Lotsinnen und Lotsen in der Schifffahrt	18	2 813	6	189	3	252
52.22.9	Erbringung von sonstigen Dienstleistungen für die Schifffahrt a. n. g.	72	92 345	12	373	10	812	16	2 505	12	4 377
52.23	Erbringung von sonstigen Dienstleistungen für die Luftfahrt	31	190 158	.	.	-	-	6	904	6	2 270
52.23.1	Betrieb von Flughäfen und Landeplätzen für Luftfahrzeuge	25	173 238	3	115	-	-	.	.	6	2 270

Noch: 3. Umsatzsteuerpflichtige und deren Lieferungen und Leistungen 2017
nach Wirtschaftszweigen und Umsatzgrößenklassen

Davon in Umsatzgrößenklassen von ... bis unter ... Euro														Systematik-Nr.
500 000 bis unter 1 Mio.		1 Mio. bis unter 2 Mio.		2 Mio. bis unter 5 Mio.		5 Mio. bis unter 10 Mio.		10 Mio. bis unter 25 Mio.		25 Mio. bis unter 50 Mio.		50 Mio. und mehr		
Anzahl	1 000 €	Anzahl	1 000 €	Anzahl	1 000 €	Anzahl	1 000 €	Anzahl	1 000 €	Anzahl	1 000 €	Anzahl	1 000 €	
10	6 702	- 49.42
. 49.5
112	87 208	262	389 118	151	403 133	17	113 852	4	49 550 50
.	- 50.1
.	.	250	373 200	147	389 987	13	85 052	4	49 550	3	107 591	.	.	. 50.2
5	3 789	4	5 228	- 50.3
15	10 446	8	10 690	.	.	4	28 799	- 50.4
3	2 187	5	6 218	3	7 665	3	23 374	- 51
3	2 187	5	6 218	3	7 665	3	23 374	- 51.1
.	- 51.2
.	- 51.21
.	- 51.22
262	188 964	262	371 040	309	1 005 533	160	1 121 206	113	1 678 536	28	963 484	26	5 403 654	52
21	15 609	21	32 322	19	63 255	21	148 643	3	434 432	52.1
241	173 355	241	338 719	290	942 279	139	972 563	23	4 969 222	52.2
11	7 254	20	26 228	.	.	3	22 519	3	54 801	- 52.21
3	2 094	14	17 508	- 52.21.1
.	- 52.21.2
.	- 52.21.3
.	- 52.21.4
.	- 52.21.5
8	5 160	6	8 720	- 52.21.9
11	8 392	5	6 281	9	28 747 52.22
.	- 52.22.1
.	.	.	.	5	15 287 52.22.2
.	- 52.22.3
7	5 803	.	.	4	13 459	6	40 201	- 52.22.9
6	3 874	3	3 406 52.23
6	3 874 52.23.1

Noch: 3. Umsatzsteuerpflichtige und deren Lieferungen und Leistungen 2017
nach Wirtschaftszweigen und Umsatzgrößenklassen

Systematik-Nr.	Wirtschaftszweig	Steuerpflichtige	Lieferungen und Leistungen	Davon in Umsatzgrößenklassen von ... bis unter ... Euro							
				17 500 bis unter 50 000		50 000 bis unter 100 000		100 000 bis unter 250 000		250 000 bis unter 500 000	
				Anzahl	1 000 €	Anzahl	1 000 €	Anzahl	1 000 €	Anzahl	1 000 €
52.23.9	Erbringung von sonstigen Dienstleistungen für die Luftfahrt a. n. g.	6	16 921	.	.	-	-	.	.	-	-
52.24	Frachtumschlag	35	210 957	.	.	5	418	6	815	.	.
52.29	Erbringung von sonstigen Dienstleistungen für den Verkehr a. n. g.	1 736	9 265 345	147	4 920	155	11 453	280	44 532	199	71 925
52.29.1	Spedition	1 484	9 090 749	85	2 798	103	7 484	233	37 357	173	62 809
52.29.2	Schiffsmaklerbüros und -agenturen	38	29 784	5	140	7	516	7	1 072	7	2 660
52.29.9	Erbringung von Dienstl. für den Verkehr a. n. g.	214	144 811	57	1 982	45	3 453	40	6 103	19	6 456
53	Post-, Kurier- und Expressdienste	1 004	767 663	291	9 662	195	13 740	203	32 661	118	41 856
53.1	Postdienste von Universaldienstleistungsanbietern	-	-	-	-	-	-	-	-	-	-
53.2	Sonstige Post-, Kurier- und Expressdienste	1 004	767 663	291	9 662	195	13 740	203	32 661	118	41 856
l	Gastgewerbe	20 299	6 679 897	4 105	133 799	4 143	302 322	6 040	978 001	3 245	1 140 740
55	Beherbergung	4 761	2 146 453	1 231	38 898	862	62 144	1 046	171 517	657	232 486
55.1	Hotels, Gasthöfe und Pensionen	2 795	1 757 269	326	11 204	399	29 282	712	118 663	534	190 520
55.10.1	Hotels (ohne Hotels garnis)	1 241	1 245 686	69	2 419	103	7 660	244	42 429	252	91 931
55.10.2	Hotels garnis	343	162 779	37	1 186	44	3 241	97	16 380	84	28 842
55.10.3	Gasthöfe	734	262 032	101	3 515	118	8 561	219	35 628	152	53 678
55.10.4	Pensionen	477	86 771	119	4 084	134	9 821	152	24 226	46	16 069
55.2	Ferienunterkünfte und ähnliche Beherbergungsstätten	1 527	272 606	763	23 023	356	25 199	239	37 202	85	29 233
55.20.1	Erholungs- und Ferienheime	32	23 416	6	142	4	295	8	1 390	7	2 507
55.20.2	Ferienzentren	26	59 011	6	195	6	408	-	-	.	.
55.20.3	Ferienhäuser und Ferienwohnungen	1 441	182 817	746	22 545	338	23 934	223	34 379	74	25 181
55.20.4	Jugendherbergen und Hütten	28	7 362	5	141	8	563	8	1 433	.	.
55.3	Campingplätze	169	81 767	20	644	33	2 421	46	7 998	27	9 116
55.9	Sonstige Beherbergungsstätten	270	34 811	122	4 028	74	5 242	49	7 654	11	3 617
55.90.1	Privatquartiere	246	28 624	114	3 745	69	4 871	44	6 660	.	.
55.90.9	Sonstige Beherbergungsstätten a. n. g.	24	6 187	8	283	5	371	5	993	.	.
56	Gastronomie	15 538	4 533 443	2 874	94 901	3 281	240 178	4 994	806 484	2 588	908 253
56.1	Restaurants, Gaststätten, Imbissstuben, Cafés, Eissalons u. ä.	10 635	3 384 486	1 645	55 219	2 198	161 259	3 599	583 306	1 896	663 940
56.10.1	Restaurants mit herkömmlicher Bedienung	5 569	1 828 251	655	22 142	915	66 540	1 860	309 917	1 238	439 417
56.10.2	Restaurants mit Selbstbedienung	204	545 813	28	928	30	2 244	39	6 105	34	12 030
56.10.3	Imbissstuben u. ä.	3 289	676 108	670	22 196	865	63 558	1 160	180 413	393	132 461
56.10.4	Cafés	1 039	218 087	257	8 756	265	19 562	306	47 295	132	46 322
56.10.5	Eissalons	534	116 227	35	1 198	123	9 354	234	39 577	99	33 709
56.2	Caterer und Erbringung sonstiger Verpflegungsdienstleistungen	1 150	413 540	227	7 326	231	16 808	344	54 494	165	57 543
56.21	Event-Caterer	451	151 680	75	2 350	102	7 269	127	20 176	62	21 569
56.29	Erbringung sonstiger Verpflegungsdienstleistungen	699	261 860	152	4 976	129	9 539	217	34 318	103	35 973
56.3	Ausschank von Getränken	3 753	735 418	1 002	32 356	852	62 111	1 051	168 684	527	186 770
56.30.1	Schankwirtschaften	3 041	556 560	824	26 639	710	51 791	852	136 923	.	.
56.30.2	Diskotheken und Tanzlokale	133	65 327	17	518	27	2 046	31	4 956	21	7 860
56.30.3	Bars	177	26 889	65	2 164	42	2 918	41	6 554	20	6 499

Noch: 3. Umsatzsteuerpflichtige und deren Lieferungen und Leistungen 2017
nach Wirtschaftszweigen und Umsatzgrößenklassen

Davon in Umsatzgrößenklassen von ... bis unter ... Euro														Systematik-Nr.
500 000 bis unter 1 Mio.		1 Mio. bis unter 2 Mio.		2 Mio. bis unter 5 Mio.		5 Mio. bis unter 10 Mio.		10 Mio. bis unter 25 Mio.		25 Mio. bis unter 50 Mio.		50 Mio. und mehr		
Anzahl	1 000 €	Anzahl	1 000 €	Anzahl	1 000 €	Anzahl	1 000 €	Anzahl	1 000 €	Anzahl	1 000 €	Anzahl	1 000 €	
-	-	.	.	-	-	-	-	-	-	- 52.23.9
3	2 445	4	5 541	.	.	4	31 188	5	59 076 52.24
210	151 391	209	297 262	277	901 088	122	850 510	93	1 389 800	24	840 747	20	4 701 716	52.29
184	131 918	.	.	256	833 689	117	819 799	.	.	24	840 747	20	4 701 716	52.29.1
5	3 724	- 52.29.2
21	15 749	11	15 465	.	.	5	30 711	- 52.29.9
84	59 701	65	87 975	34	101 377	5	37 302 53
-	-	-	-	-	-	-	-	-	-	-	-	-	-	- 53.1
84	59 701	65	87 975	34	101 377	5	37 302 53.2
1 711	1 173 517	667	898 739	290	851 695	64	465 962	.	.	3	113 801	.	.	. 1
489	343 017	274	378 072	154	463 093	34	243 224	14	214 001	-	-	-	-	- 55
403	282 497	238	326 066	141	423 182	31	222 909	11	152 946	-	-	-	-	- 55.1
253	178 682	169	233 797	114	347 359	26	188 465	11	152 946	-	-	-	-	- 55.10.1
39	27 007	27	37 375	-	-	-	-	- 55.10.2
92	63 719	39	50 979	-	-	-	-	- 55.10.3
19	13 089	3	3 915	-	-	-	-	- 55.10.4
49	33 875	19	27 551	.	.	3	20 315	.	.	-	-	-	-	- 55.2
3	1 794	.	.	-	-	-	-	-	-	- 55.20.1
4	2 655	4	5 880	.	.	-	-	.	.	-	-	-	-	- 55.20.2
38	26 462	12	17 079	-	-	-	-	-	-	- 55.20.3
4	2 964	.	.	-	-	-	-	-	-	-	-	-	-	- 55.20.4
27	19 699	-	-	-	-	- 55.3
10	6 946	-	-	-	-	-	-	-	-	- 55.9
.	-	-	-	-	-	-	-	-	- 55.90.1
.	.	.	.	-	-	-	-	-	-	-	-	-	-	- 55.90.9
1 222	830 499	393	520 667	136	388 602	30	222 737	.	.	3	113 801	.	.	. 56
864	585 031	281	370 797	107	296 790	27	202 610	14	173 308 56.1
639	433 588	191	251 807	.	.	14	105 329	- 56.10.1
18	12 957	15	20 846	18	52 528 56.10.2
120	78 942	51	66 672	24	68 867	3	23 068	3	39 932	-	-	-	-	- 56.10.3
49	33 055	19	25 573	-	-	-	-	-	-	- 56.10.4
38	26 490	5	5 898	-	-	-	-	-	-	-	-	-	-	- 56.10.5
115	81 076	43	59 459	- 56.2
50	34 536	25	33 457	10	32 322	-	-	-	-	-	-	-	-	- 56.21
65	46 540	18	26 001	- 56.29
243	164 392	69	90 411	-	-	-	-	-	-	- 56.3
190	127 742	49	61 837	.	.	-	-	-	-	-	-	-	-	- 56.30.1
21	15 208	10	13 974	.	.	-	-	-	-	-	-	-	-	- 56.30.2
6	4 103	3	4 650	-	-	-	-	-	-	-	-	-	-	- 56.30.3

Noch: 3. Umsatzsteuerpflichtige und deren Lieferungen und Leistungen 2017
nach Wirtschaftszweigen und Umsatzgrößenklassen

Systematik-Nr.	Wirtschaftszweig	Steuerpflichtige	Lieferungen und Leistungen	Davon in Umsatzgrößenklassen von ... bis unter ... Euro							
				17 500 bis unter 50 000		50 000 bis unter 100 000		100 000 bis unter 250 000		250 000 bis unter 500 000	
				Anzahl	1 000 €	Anzahl	1 000 €	Anzahl	1 000 €	Anzahl	1 000 €
56.30.4	Vergnügungslokale	22	3 145	9	299	5	345	5	764	.	.
56.30.9	Sonstige getränkegeprägte Gastronomie	380	83 497	87	2 735	68	5 011	122	19 486	71	24 938
J	Information und Kommunikation	8 006	6 636 876	2 182	69 270	1 629	118 586	1 940	298 326	774	271 236
58	Verlagswesen	674	1 988 937	119	3 744	90	6 634	132	21 234	97	32 520
58.1	Verlegen von Büchern und Zeitschriften; sonstiges Verlagswesen (ohne Software)	599	1 951 512	101	3 195	73	5 347	111	18 060	88	29 646
58.11	Verlegen von Büchern	151	364 908	39	1 267	22	1 644	34	5 553	21	6 989
58.12	Verlegen von Adressbüchern und Verzeichnissen	21	209 195	4	145	-	-
58.13	Verlegen von Zeitungen	128	991 142	8	245	12	806	14	2 410	12	4 234
58.14	Verlegen von Zeitschriften	133	272 695	16	540	12	885	25	3 954	24	7 954
58.19	Sonstiges Verlagswesen (ohne Software)	166	113 572	34	997	31	10 469
58.2	Verlegen von Software	75	37 425	18	549	17	1 287	21	3 174	9	2 874
58.21	Verlegen von Computerspielen	8	3 474	.	.	-	-	4	620	.	.
58.29	Verlegen von sonstiger Software	67	33 951	.	.	17	1 287	17	2 554	.	.
59	Herstellung, Verleih und Vertrieb von Filmen und Fernsehprogrammen; Kinos; Tonstudios und Verlegen von Musik	406	219 527	138	4 323	73	5 178	76	11 944	34	12 089
59.1	Herstellung von Filmen und Fernsehprogrammen, deren Verleih und Vertrieb; Kinos	308	177 163	97	2 961	52	3 659	60	9 329	25	8 906
59.11	Herstellung von Filmen, Videofilmen und Fernsehprogrammen	181	87 223	70	2 085	37	2 559	34	5 042	10	3 630
59.12	Nachbearbeitung und sonstige Filmtechnik	24	2 504	10	358	7	481	4	655	3	1 010
59.13	Filmverleih und -vertrieb (ohne Videotheken)	25	8 498	8	221	3	249	7	1 194	.	.
59.14	Kinos	78	78 938	9	297	5	370	15	2 438	.	.
59.2	Tonstudios; Herstellung von Hörfunkbeiträgen; Verlegen von bespielten Tonträgern und Musikalien	98	42 364	41	1 362	21	1 519	16	2 615	9	3 183
59.20.1	Tonstudios und Herstellung von Hörfunkbeiträgen	26	4 329	13	461	4	327	5	899	.	.
59.20.2	Verlegen von bespielten Tonträgern	22	5 186	9	327	5	351	3	360	.	.
59.20.3	Verlegen von Musikalien	50	32 849	19	575	12	842	8	1 355	5	1 781
60	Rundfunkveranstalter	20	55 835	3	455	.	.
60.1	Hörfunkveranstalter	12	51 541
60.2	Fernsehveranstalter	8	4 294	.	.	-	-
61	Telekommunikation	203	282 280	37	6 022	.	.
61.1	Leitungsgebundene Telekommunikation	11	98 820	.	.	-	-
61.2	Drahtlose Telekommunikation	85	152 838	15	544	24	1 803	19	3 119	10	3 398
61.3	Satellitentelekommunikation	-	-	-	-	-	-	-	-	-	-
61.9	Sonstige Telekommunikation	107	30 622	42	1 463	13	4 542
61.90.1	Internetserviceprovider	54	14 833	21	677	12	863	10	1 516	6	2 202
61.90.9	Sonstige Telekommunikation a. n. g.	53	15 790	21	786	7	2 340
62	Erbr. von Dienstleist. der Informationstechnologie	5 366	3 467 693	1 442	45 917	1 141	83 605	1 404	213 819	485	169 997
62.01	Programmierungstätigkeiten	2 537	1 587 294	692	21 835	553	40 724	648	97 401	232	80 935

Noch: 3. Umsatzsteuerpflichtige und deren Lieferungen und Leistungen 2017
nach Wirtschaftszweigen und Umsatzgrößenklassen

Davon in Umsatzgrößenklassen von ... bis unter ... Euro														Systematik-Nr.
500 000 bis unter 1 Mio.		1 Mio. bis unter 2 Mio.		2 Mio. bis unter 5 Mio.		5 Mio. bis unter 10 Mio.		10 Mio. bis unter 25 Mio.		25 Mio. bis unter 50 Mio.		50 Mio. und mehr		
Anzahl	1 000 €	Anzahl	1 000 €	Anzahl	1 000 €	Anzahl	1 000 €	Anzahl	1 000 €	Anzahl	1 000 €	Anzahl	1 000 €	
.	.	-	-	-	-	-	-	-	-	-	-	-	-	- 56.30.4
.	.	7	9 951	-	-	.	.	-	-	-	-	-	-	- 56.30.9
570	402 277	395	561 951	293	916 053	112	787 516	69	1 113 111	28	946 476	14	1 152 075 J	
63	45 875	51	73 809	55	182 075	30	215 247	18	296 771	11	370 810	8	740 218 58	
.	.	48	69 771	52	174 906	.	.	18	296 771	11	370 810	8	740 218 58.1	
13	8 357	7	10 163	4	12 425	4	30 824	4	62 235 58.11
.	.	.	.	4	16 262	.	.	-	- 58.12
5	3 842	14	20 696	25	88 136	17	115 211	11	187 123	6	187 768	4	380 671	58.13
23	16 996	15	22 394	10	30 121	4	31 883 58.14
16	12 190	.	.	9	27 962	-	-	-	-	- 58.19
.	.	3	4 039	3	7 169	.	.	-	-	-	-	-	-	- 58.2
.	.	-	-	.	.	-	-	-	-	-	-	-	-	- 58.21
.	.	3	4 039	-	-	-	-	-	-	- 58.29
39	28 063	20	28 388	18	54 504	5	29 679	3	45 359	-	-	-	-	- 59
33	24 696	5	29 679	.	.	-	-	-	-	- 59.1
13	9 444	5	7 055	7	20 910	-	-	-	-	- 59.11
-	-	-	-	-	-	-	-	-	-	-	-	-	-	- 59.12
3	2 779	-	-	-	-	-	-	-	-	- 59.13
17	12 473	12	18 006	8	24 767	-	-	-	-	- 59.14
6	3 367	-	-	-	-	-	-	-	-	- 59.2
.	.	-	-	-	-	-	-	-	-	-	-	-	-	- 59.20.1
.	.	-	-	.	.	-	-	-	-	-	-	-	-	- 59.20.2
3	1 671	-	-	-	-	-	-	-	-	- 59.20.3
6	4 306	3	4 148	-	-	-	-	-	-	- 60
.	.	.	.	-	-	-	-	-	-	-	-	-	-	- 60.1
.	.	.	.	-	-	-	-	-	-	-	-	-	-	- 60.2
11	7 429	17	25 066	6	18 523	-	- 61
.	-	-	-	-	-	-	-	-	. 61.1
7	4 598	-	-	-	-	-	-	-	-	. 61.2
-	-	-	-	-	-	-	-	-	-	-	-	-	-	- 61.3
.	.	8	11 008	3	7 829	-	-	-	-	-	-	-	-	- 61.9
-	-	-	-	-	-	-	-	-	-	- 61.90.1
.	-	-	-	-	-	-	-	-	- 61.90.9
341	241 497	246	351 464	180	560 336	71	501 601	39	633 890	14	479 901	3	185 666 62	
156	110 848	111	157 127	81	258 687	39	275 590	19	320 572	6	223 575	-	-	- 62.01

Noch: 3. Umsatzsteuerpflichtige und deren Lieferungen und Leistungen 2017
nach Wirtschaftszweigen und Umsatzgrößenklassen

Systematik-Nr.	Wirtschaftszweig	Steuerpflichtige	Lieferungen und Leistungen	Davon in Umsatzgrößenklassen von ... bis unter ... Euro							
				17 500 bis unter 50 000		50 000 bis unter 100 000		100 000 bis unter 250 000		250 000 bis unter 500 000	
				Anzahl	1 000 €	Anzahl	1 000 €	Anzahl	1 000 €	Anzahl	1 000 €
62.01.1	Entwicklung und Programmierung von Internetpräsentationen	797	178 634	316	9 846	180	13 080	169	25 528	63	21 533
62.01.9	Sonstige Softwareentwicklung	1 740	1 408 660	376	11 990	373	27 644	479	71 873	169	59 402
62.02	Erbringung von Beratungsleistungen auf dem Gebiet der Informationstechnologie	1 695	1 025 853	428	13 968	365	26 631	514	79 353	136	46 584
62.03	Betrieb von Datenverarbeitungseinricht. für Dritte	419	517 797	112	3 406	84	6 362	77	11 690	45	17 555
62.09	Erbringung von sonstigen Dienstleistungen der Informationstechnologie	715	336 749	210	6 709	139	9 888	165	25 375	72	24 923
63	Informationsdienstleistungen	1 337	622 603	423	13 160	278	19 772	288	44 853	132	47 802
63.1	Datenverarbeitung, Hosting und damit verbundene Tätigkeiten; Webportale	97	196 101	25	747	20	1 381	21	3 333	5	1 836
63.11	Datenverarbeitung, Hosting und damit verbundene Tätigkeiten	44	104 997	6	139	12	813	10	1 452	.	.
63.12	Webportale	53	91 103	19	609	8	568	11	1 882	.	.
63.9	Erbringung von sonstigen Informationsdienstl.	1 240	426 503	398	12 412	258	18 391	267	41 520	127	45 966
63.91	Korrespondenz- und Nachrichtenbüros	68	29 085	23	735	19	1 328	10	1 901	7	2 526
63.99	Erbr. von sonstigen Informationsdienstl. a. n. g.	1 172	397 418	375	11 677	239	17 063	257	39 619	120	43 440
K	Erbringung von Finanz- und Versicherungsdienstleistungen	1 947	1 724 219	630	19 386	453	31 783	416	63 934	181	63 879
64	Erbringung von Finanzdienstleistungen	511	1 082 689	123	3 701	97	6 651	90	13 455	51	18 442
64.1	Zentralbanken und Kreditinstitute	151	842 952	.	.	10	688	23	3 734	20	7 066
64.11	Zentralbanken	-	-	-	-	-	-	-	-	-	-
64.19	Kreditinstitute (ohne Spezialkreditinstitute)	151	842 952	.	.	10	688	23	3 734	20	7 066
64.19.1	Kreditbanken einschl. Zweigstellen ausl. Banken	6	1 901	-	-	3	181	.	.	-	-
64.19.2	Kreditinstitute des Sparkassensektors	43	525 752	-	-	-	-	.	.	4	1 398
64.19.3	Kreditinstitute des Genossenschaftssektors	100	.	.	.	7	507	19	3 077	16	5 668
64.19.4	Realkreditinstitute	-	-	-	-	-	-	-	-	-	-
64.19.5	Kreditinstitute mit Sonderaufgaben	1	.	-	-	-	-	.	.	-	-
64.19.6	Bausparkassen	1	.	-	-	-	-	-	-	-	-
64.2	Beteiligungsgesellschaften	299	103 485	95	2 905	78	5 338	61	8 728	28	10 152
64.3	Treuhand- und sonstige Fonds und ähnliche Finanzinstitutionen	-	-	-	-	-	-	-	-	-	-
64.9	Sonstige Finanzierungsinstitutionen	61	136 252	.	.	9	626	6	994	3	1 224
64.91	Institutionen für Finanzierungsleasing	17	116 691	3	92
64.92	Spezialkreditinstitute	14	15 236	.	.	-	-
64.92.1	Spezialkreditinstitute (ohne Pfandkreditgeschäfte)	1	.	.	.	-	-	-	-	-	-
64.92.2	Leihhäuser	13
64.99	Sonstige Finanzdienstleistungen a. n. g.	30	4 326	18	499	6	434	.	.	-	-
64.99.1	Investmentaktiengesellschaften und Fonds von Kapitalanlagegesellschaften (ohne Geldmarktfonds)	25	2 926	-	-
64.99.9	Sonstige Finanzierungsinstitutionen a. n. g.	5	1 399	-	-	-	-
65	Versicherungen, Rückversicherungen und Pensionskassen (ohne Sozialversicherung)	31	246 024	.	.	4	299	5	803	.	.

Noch: 3. Umsatzsteuerpflichtige und deren Lieferungen und Leistungen 2017
nach Wirtschaftszweigen und Umsatzgrößenklassen

Davon in Umsatzgrößenklassen von ... bis unter ... Euro														Systematik-Nr.
500 000 bis unter 1 Mio.		1 Mio. bis unter 2 Mio.		2 Mio. bis unter 5 Mio.		5 Mio. bis unter 10 Mio.		10 Mio. bis unter 25 Mio.		25 Mio. bis unter 50 Mio.		50 Mio. und mehr		
Anzahl	1 000 €	Anzahl	1 000 €	Anzahl	1 000 €	Anzahl	1 000 €	Anzahl	1 000 €	Anzahl	1 000 €	Anzahl	1 000 €	
29	21 065	29	40 184	8	26 358	3	21 041	-	-	-	-	-	-	- 62.01.1
127	89 782	82	116 944	73	232 329	36	254 549	19	320 572	6	223 575	-	-	- 62.01.9
91	64 325	71	102 762	57	179 658	18	121 604	9	151 749 62.02
32	22 767	23	31 214	27	81 406	6	40 476	.	.	3	102 184	.	.	. 62.03
62	43 558	41	60 360	15	40 585	8	63 931	-	-	- 62.09
110	75 107	58	79 076	34	100 616	.	.	6	81 605 63
7	4 389	7	9 144	5	19 536 63.1
.	.	3	3 969	5	19 536	- 63.11
.	.	4	5 175	-	-	.	.	-	-	-	-	.	.	. 63.12
103	70 719	51	69 932	29	81 079	3	16 781	-	-	- 63.9
5	4 020	-	-	-	-	- 63.91
98	66 698	3	16 781	-	-	- 63.99
96	67 798	67	95 893	51	162 327	26	207 409	15	239 152	6	221 006	6	551 652 K	
37	27 573	28	39 590	41	134 133	.	.	11	165 293 64
14	10 410	14	22 162	30	99 572	21	169 446	.	.	4	147 978	3	232 794	64.1
-	-	-	-	-	-	-	-	-	-	-	-	-	-	- 64.11
14	10 410	14	22 162	30	99 572	21	169 446	.	.	4	147 978	3	232 794	64.19
.	.	-	-	-	-	-	-	-	-	-	-	-	-	- 64.19.1
.	.	.	.	8	24 718	9	73 808	6	94 299	.	.	3	232 794	64.19.2
9	6 839	7	11 706	22	74 854	12	95 638	-	-	- 64.19.3
-	-	-	-	-	-	-	-	-	-	-	-	-	-	- 64.19.4
-	-	-	-	-	-	-	-	-	-	-	-	-	-	- 64.19.5
-	-	-	-	-	-	-	-	-	-	-	-	-	-	- 64.19.6
18	13 868	10	12 235	-	-	-	-	- 64.2
-	-	-	-	-	-	-	-	-	-	-	-	-	-	- 64.3
5	3 295	4	5 194	-	- 64.9
.	-	- 64.91
-	-	-	-	-	-	-	-	-	-	-	-	-	-	- 64.92
-	-	-	-	-	-	-	-	-	-	-	-	-	-	- 64.92.1
-	-	-	-	-	-	-	-	-	-	-	-	-	-	- 64.92.2
.	.	.	.	-	-	-	-	-	-	-	-	-	-	- 64.99
.	.	-	-	-	-	-	-	-	-	-	-	-	-	- 64.99.1
-	-	.	.	-	-	-	-	-	-	-	-	-	-	- 64.99.9
4	2 463	5	7 557 65

Noch: 3. Umsatzsteuerpflichtige und deren Lieferungen und Leistungen 2017
nach Wirtschaftszweigen und Umsatzgrößenklassen

Systematik-Nr.	Wirtschaftszweig	Steuerpflichtige	Lieferungen und Leistungen	Davon in Umsatzgrößenklassen von ... bis unter ... Euro							
				17 500 bis unter 50 000		50 000 bis unter 100 000		100 000 bis unter 250 000		250 000 bis unter 500 000	
				Anzahl	1 000 €	Anzahl	1 000 €	Anzahl	1 000 €	Anzahl	1 000 €
65.1	Versicherungen	25	199 498	.	.	4	299	5	803	.	.
65.11	Lebensversicherungen	6	13 767	-	-
65.12	Nichtlebensversicherungen	19	185 731
65.12.1	Krankenversicherungen	5	2 376	.	.	-	-	.	.	-	-
65.12.2	Schaden- und Unfallversicherungen	14	183 355	-	-
65.2	Rückversicherungen	2	.	-	-	-	-	-	-	-	-
65.3	Pensionskassen und Pensionsfonds	4	.	-	-	-	-	-	-	.	.
66	Mit Finanz- und Versicherungsdienstleistungen verbundene Tätigkeiten	1 405	395 505	.	.	352	24 833	321	49 676	.	.
66.1	Mit Finanzdienstleistungen verbundene Tätigkeiten	732	174 196	.	.	174	12 464	183	28 763	84	29 570
66.11	Effekten- und Warenbörsen	1	.	-	-	-	-	-	-	-	-
66.12	Effekten- und Warenhandel	53	10 522	.	.	16	1 207	17	2 421	4	1 239
66.19	Sonstige mit Finanzdienstleistungen verbundene Tätigkeiten	678	.	208	6 515	158	11 257	166	26 342	80	28 331
66.2	Mit Versicherungsdienstleistungen und Pensionskassen verbundene Tätigkeiten	646	202 070	280	8 469	174	12 073	135	20 413	39	13 527
66.21	Risiko- und Schadensbewertung	38	6 561	10	288	5	1 651
66.22	Tätigkeit von Versicherungsmaklerinnen und -maklern	598	191 085	265	8 031	163	11 224	123	18 494	34	11 876
66.29	Sonstige mit Versicherungsdienstleistungen und Pensionskassen verbundene Tätigkeiten	10	4 423	5	150	-	-
66.3	Fondsmanagement	27	19 239	5	179	4	296	3	500	.	.
L	Grundstücks- und Wohnungswesen	26 546	7 862 431	10 952	339 091	5 973	424 457	5 195	814 342	2 114	741 965
68	Grundstücks- und Wohnungswesen	26 546	7 862 431	10 952	339 091	5 973	424 457	5 195	814 342	2 114	741 965
68.1	Kauf und Verkauf von eigenen Grundstücken, Gebäuden und Wohnungen	1 126	1 046 336	195	6 180	206	15 355	296	47 787	158	56 118
68.2	Vermietung, Verpachtung von eigenen oder geleasteten Grundstücken, Gebäuden und Wohnungen	21 140	5 474 398	9 647	296 536	4 780	337 922	3 753	583 225	1 430	500 208
68.3	Vermittlung und Verwaltung von Grundstücken, Gebäuden und Wohnungen für Dritte	4 280	1 341 698	1 110	36 375	987	71 180	1 146	183 329	526	185 639
68.31	Vermittlung von Grundstücken, Gebäuden und Wohnungen für Dritte	2 233	531 200	631	20 541	565	40 847	594	94 627	243	84 387
68.32	Verwaltung von Grundstücken, Gebäuden und Wohnungen für Dritte	2 047	810 498	479	15 833	422	30 333	552	88 702	283	101 252
M	Erbringung von freiberuflichen, wissenschaftlichen und technischen Dienstleistungen	35 931	15 290 690	10 304	330 827	7 867	567 917	8 529	1 341 409	4 080	1 437 922
69	Rechts- und Steuerberatung, Wirtschaftsprüfung	8 658	3 310 473	1 959	62 571	1 649	118 712	2 136	341 148	1 274	452 156
69.1	Rechtsberatung	4 367	1 257 155	1 012	32 946	981	70 868	1 224	192 970	562	197 838
69.10.1	Rechtsanwaltskanzleien mit Notariat	1 047	494 856	.	.	162	11 649	251	39 830	181	63 567
69.10.2	Rechtsanwaltskanzleien ohne Notariat	3 018	703 562	718	23 549	732	52 989	900	142 511	360	127 136
69.10.3	Notariate	17	1 884	.	.	7	518	5	661	.	.
69.10.4	Patentanwaltskanzleien	54	25 478	14	423	9	668	15	2 060	.	.
69.10.9	Erbr. sonstiger juristischer Dienstleistungen a. n. g.	231	31 375	82	2 536	71	5 044	53	7 909	14	4 914
69.2	Wirtschaftsprüfung und Steuerberatung; Buchführung	4 291	2 053 318	947	29 624	668	47 844	912	148 177	712	254 318

Noch: 3. Umsatzsteuerpflichtige und deren Lieferungen und Leistungen 2017
nach Wirtschaftszweigen und Umsatzgrößenklassen

Davon in Umsatzgrößenklassen von ... bis unter ... Euro														Systematik-Nr.
500 000 bis unter 1 Mio.		1 Mio. bis unter 2 Mio.		2 Mio. bis unter 5 Mio.		5 Mio. bis unter 10 Mio.		10 Mio. bis unter 25 Mio.		25 Mio. bis unter 50 Mio.		50 Mio. und mehr		
Anzahl	1 000 €	Anzahl	1 000 €	Anzahl	1 000 €	Anzahl	1 000 €	Anzahl	1 000 €	Anzahl	1 000 €	Anzahl	1 000 €	
. 65.1
.	- 65.11
.	.	3	4 873 65.12
.	- 65.12.1
. 65.12.2
.	- 65.2
.	- 65.3
55	37 762	34	48 746 66
44	30 972	22	32 320	4	12 410	- 66.1
.	- 66.11
.	- 66.12
.	- 66.19
.	.	5	6 153 66.2
.	- 66.21
7	4 280 66.22
.	- 66.29
.	.	7	10 274	- 66.3
1 182	819 900	638	875 179	329	1 000 532	88	591 075	47	683 631	16	590 069	12	982 191 L	
1 182	819 900	638	875 179	329	1 000 532	88	591 075	47	683 631	16	590 069	12	982 191 68	
107	77 495	73	100 802	63	193 049	13	90 154	.	.	4	138 398	.	.	. 68.1
777	539 091	456	622 623	193	587 828	53	356 182	30	431 095 68.2
298	203 314	109	151 754	73	219 655	22	144 739	- 68.3
124	84 917	40	53 411	26	77 912	- 68.31
174	118 397	69	98 343	47	141 743	.	.	7	98 356	- 68.32
2 669	1 881 556	1 391	1 929 758	747	2 201 332	214	1 465 318	89	1 300 162	24	879 126	17	1 955 360 M	
931	658 157	478	658 399	190	535 211	.	.	9	137 851 69
372	258 540	153	209 784	54	144 373	.	.	3	50 182 69.1
150	108 206	78	105 965 69.10.1
208	139 842	70	97 146	25	67 954	- 69.10.2
.	- 69.10.3
8	6 192	- 69.10.4
6	4 300	5	6 672	- 69.10.9
559	399 617	325	448 616	136	390 838	.	.	6	87 669 69.2

Noch: 3. Umsatzsteuerpflichtige und deren Lieferungen und Leistungen 2017
nach Wirtschaftszweigen und Umsatzgrößenklassen

Systematik-Nr.	Wirtschaftszweig	Steuerpflichtige	Lieferungen und Leistungen	Davon in Umsatzgrößenklassen von ... bis unter ... Euro							
				17 500 bis unter 50 000		50 000 bis unter 100 000		100 000 bis unter 250 000		250 000 bis unter 500 000	
				Anzahl	1 000 €	Anzahl	1 000 €	Anzahl	1 000 €	Anzahl	1 000 €
69.20.1	Praxen von Wirtschaftsprüferinnen und -prüfern, Wirtschaftsprüfungsgesellschaften	215	160 705	35	1 113	.	.	50	7 926	.	.
69.20.2	Praxen von vereidigten Buchprüferinnen und -prüfern, Buchprüfungsgesellschaften	15	3 230	5	162	.	.	6	846	.	.
69.20.3	Praxen von Steuerbevollmächtigten, Steuerberaterinnen und -beratern, Steuerberatungsgesellschaften	3 508	1 818 174	618	19 483	477	34 581	772	126 778	666	237 884
69.20.4	Buchführung (ohne Datenverarbeitungsdienste)	553	71 208	289	8 866	150	10 265	84	12 628	17	5 757
70	Verwaltung und Führung von Unternehmen und Betrieben; Unternehmensberatung	8 033	2 441 331	2 486	79 676	1 879	135 690	2 065	319 352	758	261 553
70.1	Verwaltung und Führung von Unternehmen und Betrieben	2 212	843 664	524	17 138	439	31 391	504	78 015	303	105 985
70.10.1	Managementtätigkeiten von Holdinggesellschaften	162	187 499	13	460	19	1 438	25	3 720	33	12 099
70.10.9	Sonstige Verwaltung und Führung von Unternehmen und Betrieben	2 050	656 165	511	16 678	420	29 952	479	74 294	270	93 886
70.2	Public-Relations- und Unternehmensberatung	5 821	1 597 667	1 962	62 538	1 440	104 299	1 561	241 337	455	155 567
70.21	Public-Relations-Beratung	92	39 741	28	920	19	1 304	21	3 535	6	2 368
70.22	Unternehmensberatung	5 729	1 557 926	1 934	61 618	1 421	102 995	1 540	237 802	449	153 199
71	Architektur- und Ingenieurbüros; technische, physikalische und chemische Untersuchung	10 376	6 952 868	2 534	82 687	2 351	171 163	2 560	402 423	1 188	425 530
71.1	Architektur- und Ingenieurbüros	9 947	5 901 221	2 456	80 093	2 283	166 130	2 473	388 256	1 117	400 148
71.11	Architekturbüros	2 929	1 001 074	750	24 497	701	50 338	731	117 734	362	129 178
71.11.1	Architekturbüros für Hochbau	2 312	762 199	591	19 263	559	40 240	576	92 604	279	100 116
71.11.2	Büros für Innenarchitektur	157	47 250	43	1 361	42	2 787	37	5 932	18	6 289
71.11.3	Architekturbüros für Orts-, Regional- und Landesplanung	198	131 343	50	1 701	40	2 905	49	8 314	29	10 128
71.11.4	Architekturbüros für Garten- und Landschaftsgestaltung	262	60 281	66	2 172	60	4 406	69	10 885	36	12 645
71.12	Ingenieurbüros	7 018	4 900 148	1 706	55 597	1 582	115 792	1 742	270 522	755	270 969
71.12.1	Ingenieurbüros für bautechnische Gesamtplanung	2 629	1 705 340	611	20 191	579	42 556	678	105 024	313	112 403
71.12.2	Ingenieurbüros für technische Fachplanung und Ingenieurdesign	2 719	2 626 230	629	20 302	622	45 595	657	102 001	274	99 569
71.12.3	Vermessungsbüros	157	106 531	20	628	26	1 998	33	5 634	21	8 025
71.12.9	Sonstige Ingenieurbüros	1 513	462 047	446	14 475	355	25 644	374	57 863	147	50 972
71.2	Technische, physikalische und chemische Untersuchung	429	1 051 647	78	2 594	68	5 033	87	14 167	71	25 382
72	Forschung und Entwicklung	734	378 771	226	7 072	160	11 499	164	25 406	72	25 162
72.1	Forschung und Entwicklung im Bereich Natur-, Ingenieur-, Agrarwissenschaften und Medizin	660	350 316	193	6 117	144	10 403	150	23 330	68	23 697
72.11	Forschung und Entwicklung im Bereich Biotechnologie	73	29 482	19	558	19	1 305	13	2 165	5	1 735
72.19	Sonstige Forschung und Entwicklung im Bereich Natur-, Ingenieur-, Agrarwissenschaften und Medizin	587	320 834	174	5 559	125	9 098	137	21 165	63	21 962

Noch: 3. Umsatzsteuerpflichtige und deren Lieferungen und Leistungen 2017
nach Wirtschaftszweigen und Umsatzgrößenklassen

Davon in Umsatzgrößenklassen von ... bis unter ... Euro														Systematik-Nr.
500 000 bis unter 1 Mio.		1 Mio. bis unter 2 Mio.		2 Mio. bis unter 5 Mio.		5 Mio. bis unter 10 Mio.		10 Mio. bis unter 25 Mio.		25 Mio. bis unter 50 Mio.		50 Mio. und mehr		
Anzahl	1 000 €	Anzahl	1 000 €	Anzahl	1 000 €	Anzahl	1 000 €	Anzahl	1 000 €	Anzahl	1 000 €	Anzahl	1 000 €	
27	19 079	20	26 665	10	34 986	4	26 549	.	.	-	-	-	-	- 69.20.1
-	-	.	.	-	-	-	-	-	-	-	-	-	-	- 69.20.2
528	377 561	300	414 592	123	345 707	19	134 523	.	.	-	-	.	.	. 69.20.3
4	2 977	.	.	3	10 145	.	.	-	-	-	-	-	-	- 69.20.4
472	334 365	199	275 555	114	334 204	40	267 299	17	264 677 70
280	200 617	104	144 113	40	119 270	15	99 846	3	47 289	-	-	-	-	- 70.1
22	14 421	20	29 119	23	71 511	-	-	-	-	- 70.10.1
258	186 196	84	114 994	17	47 759	-	-	-	-	- 70.10.9
192	133 748	95	131 442	74	214 934	25	167 453	14	217 388 70.2
10	8 127	.	.	5	13 116	.	.	-	-	-	-	-	-	- 70.21
182	125 621	.	.	69	201 818	.	.	14	217 388 70.22
797	565 445	476	668 944	297	885 975	92	641 606	48	700 273	21	767 729	12	1 641 094	71
753	534 116	443	620 205	267	804 357	85	592 329	42	612 570 71.1
219	153 889	105	143 133	49	152 258	7	50 118 71.11
168	119 084	90	121 841	40	121 632	- 71.11.1
9	5 943	.	.	5	16 642	.	.	-	-	-	-	-	-	- 71.11.2
20	12 788	6	9 047	-	-	-	-	.	.	. 71.11.3
22	16 073	-	-	-	-	-	-	-	-	- 71.11.4
534	380 227	338	477 073	218	652 099	78	542 212	7	888 741	71.12
186	131 832	134	191 567	73	215 558	30	207 671	15	204 253 71.12.1
225	158 682	134	186 790	99	300 530	.	.	24	359 174	9	326 756	.	.	. 71.12.2
24	16 351	20	28 925	-	-	-	-	-	-	- 71.12.3
99	73 361	50	69 791	.	.	5	29 635	-	-	- 71.12.9
44	31 329	33	48 739	30	81 619	7	49 277	6	87 703 71.2
47	32 386	26	35 776	26	82 882	7	40 096	.	.	-	-	.	.	. 72
.	7	40 096	4	52 414	-	-	.	.	. 72.1
9	6 953	-	-	-	-	-	-	-	-	- 72.11
.	.	20	27 781	20	64 390	7	40 096	4	52 414	-	-	.	.	. 72.19

Noch: 3. Umsatzsteuerpflichtige und deren Lieferungen und Leistungen 2017
nach Wirtschaftszweigen und Umsatzgrößenklassen

Systematik-Nr.	Wirtschaftszweig	Steuerpflichtige	Lieferungen und Leistungen	Davon in Umsatzgrößenklassen von ... bis unter ... Euro							
				17 500 bis unter 50 000		50 000 bis unter 100 000		100 000 bis unter 250 000		250 000 bis unter 500 000	
				Anzahl	1 000 €	Anzahl	1 000 €	Anzahl	1 000 €	Anzahl	1 000 €
72.2	Forschung und Entwicklung im Bereich Rechts-, Wirtschafts- und Sozialwissenschaften sowie im Bereich Sprach-, Kultur- und Kunstwissenschaften	74	28 455	33	954	16	1 096	14	2 075	4	1 465
73	Werbung und Marktforschung	2 388	990 476	821	26 136	519	37 536	467	74 264	210	72 750
73.1	Werbung	2 310	941 806	787	25 087	506	36 582	457	72 637	200	69 628
73.11	Werbeagenturen	2 227	895 558	763	24 298	488	35 309	439	70 114	192	67 039
73.12	Vermarktung und Vermittlung von Werbeflächen	83	46 248	24	789	18	1 273	18	2 523	8	2 589
73.2	Markt- und Meinungsforschung	78	48 670	34	1 049	13	954	10	1 627	10	3 122
74	Sonstige freiberufliche, wissenschaftliche und technische Tätigkeiten	4 372	630 389	2 035	64 623	1 090	77 175	788	121 305	272	93 088
74.1	Ateliers für Textil-, Schmuck-, Grafik- u. ä. Design	1 311	214 586	632	20 158	336	23 477	201	31 113	92	31 314
74.10.1	Industrie-, Produkt- und Mode-Design	142	41 665	62	1 880	35	2 520	20	3 149	13	4 808
74.10.2	Grafik- und Kommunikationsdesign	597	50 646	317	10 280	170	11 687	71	10 539	30	9 736
74.10.3	Interior Design und Raumgestaltung	572	122 276	253	7 997	131	9 270	110	17 425	49	16 770
74.2	Fotografie und Fotolabors	721	61 990	378	12 057	175	12 250	130	19 806	29	9 631
74.20.1	Fotografie	698	58 730	372	11 890	169	11 820	123	18 723	.	.
74.20.2	Fotolabors	23	3 259	6	168	6	429	7	1 082	.	.
74.3	Übersetzen und Dolmetschen	520	43 184	277	8 702	152	10 755	66	9 866	16	5 838
74.30.1	Übersetzen	103	10 384	55	1 628	25	1 779	13	2 133	7	2 933
74.30.2	Dolmetschen	417	32 800	222	7 074	127	8 976	53	7 733	9	2 905
74.9	Sonstige freiberufliche, wissenschaftliche und technische Tätigkeiten a. n. g.	1 820	310 628	748	23 706	427	30 694	391	60 520	135	46 306
75	Veterinärwesen	1 370	586 382	243	8 063	219	16 142	349	57 512	306	107 684
75.00.1	Tierarztpraxen	1 261	539 154	192	6 438	194	14 276	332	54 754	300	105 537
75.00.9	Sonstiges Veterinärwesen	109	47 228	51	1 625	25	1 866	17	2 758	6	2 147
N	Erbringung von sonstigen wirtschaftlichen Dienstleistungen	15 312	14 529 113	4 047	129 995	2 938	210 786	3 979	653 459	1 720	601 171
77	Vermietung von beweglichen Sachen	2 432	3 586 444	674	21 021	430	31 368	522	83 034	314	109 417
77.1	Vermietung von Kraftwagen	568	2 124 661	139	4 258	97	7 262	126	20 319	79	27 571
77.11	Vermietung von Kraftwagen mit einem Gesamtgewicht von 3,5 t oder weniger	373	1 784 151	94	2 856	69	5 092	84	13 702	56	19 533
77.12	Vermietung von Kraftwagen mit einem Gesamtgewicht von mehr als 3,5 t	195	340 511	45	1 402	28	2 169	42	6 617	23	8 038
77.2	Vermietung von Gebrauchsgütern	443	244 351	140	4 426	.	.	103	16 173	54	17 969
77.21	Vermietung von Sport- und Freizeitgeräten	100	23 985	31	907	20	1 339	25	4 119	11	3 557
77.22	Videotheken	44	8 829	16	479	.	.	15	2 536	5	1 557
77.29	Vermietung von sonstigen Gebrauchsgütern	299	211 537	93	3 039	60	4 425	63	9 518	38	12 855
77.3	Vermietung von Maschinen, Geräten und sonstigen beweglichen Sachen	1 396	1 169 315	388	12 109	244	17 728	290	45 958	173	61 194
77.31	Vermietung von landwirtschaftlichen Maschinen und Geräten	370	211 854	82	2 636	68	4 909	88	13 912	45	16 379

Noch: 3. Umsatzsteuerpflichtige und deren Lieferungen und Leistungen 2017
nach Wirtschaftszweigen und Umsatzgrößenklassen

Davon in Umsatzgrößenklassen von ... bis unter ... Euro														Systematik-Nr.
500 000 bis unter 1 Mio.		1 Mio. bis unter 2 Mio.		2 Mio. bis unter 5 Mio.		5 Mio. bis unter 10 Mio.		10 Mio. bis unter 25 Mio.		25 Mio. bis unter 50 Mio.		50 Mio. und mehr		
Anzahl	1 000 €	Anzahl	1 000 €	Anzahl	1 000 €	Anzahl	1 000 €	Anzahl	1 000 €	Anzahl	1 000 €	Anzahl	1 000 €	
.	- 72.2
169	118 808	98	135 100	67	201 881	29	196 161	- 73
166	116 802	.	.	64	194 245	.	.	6	81 891	- 73.1
161	112 901	92	126 304	59	177 428	- 73.11
5	3 901	.	.	5	16 817	- 73.12
3	2 006	.	.	3	7 636	- 73.2
110	75 066	52	69 928	18	54 290	- 74
26	17 788	14	18 794	6	17 312	- 74.1
5	4 132	.	.	3	8 627	- 74.10.1
5	3 352	4	5 051	- 74.10.2
16	10 304	.	.	3	8 685	- 74.10.3
.	- 74.2
4	2 424	- 74.20.1
.	- 74.20.2
.	- 74.3
3	1 910	- 74.30.1
.	- 74.30.2
72	49 245	32	42 897	12	36 978	3	20 283	- 74.9
143	97 330	62	86 057	35	106 889	10	70 633	3	36 073	- 75
140	95 321	.	.	32	97 698	- 75.00.1
3	2 009	.	.	3	9 191	- 75.00.9
1 081	759 021	675	943 937	527	1 634 990	165	1 149 767	121	1 781 151	35	1 100 450	24	5 564 384 N	
201	140 188	130	178 834	100	303 549	28	182 396	21	323 088	4	130 406	8	2 083 141 77	
57	40 187	28	38 563	25	79 519	6	37 709	3	1 717 541 77.1	
32	21 949	16	21 902	12	36 485	.	.	6	112 357 77.11
25	18 238	12	16 661	13	43 034 77.12
.	.	16	21 948	10	27 518	4	26 387 77.2
.	- 77.21
.	- 77.22
16	11 288 77.29
116	80 814	86	118 323	62	185 944	18	118 300	13	185 566 77.3
50	34 371	22	31 572 77.31

Noch: 3. Umsatzsteuerpflichtige und deren Lieferungen und Leistungen 2017
nach Wirtschaftszweigen und Umsatzgrößenklassen

Systematik-Nr.	Wirtschaftszweig	Steuerpflichtige	Lieferungen und Leistungen	Davon in Umsatzgrößenklassen von ... bis unter ... Euro							
				17 500 bis unter 50 000		50 000 bis unter 100 000		100 000 bis unter 250 000		250 000 bis unter 500 000	
				Anzahl	1 000 €	Anzahl	1 000 €	Anzahl	1 000 €	Anzahl	1 000 €
77.32	Vermietung von Baumaschinen und -geräten	306	247 547	53	1 705	52	3 704	71	11 178	50	18 317
77.33	Vermietung von Büromaschinen, Datenverarbeitungsgeräten und -einrichtungen	26	89 240	6	187	.	.	9	1 496	.	.
77.34	Vermietung von Wasserfahrzeugen	52	8 683	22	720	14	1 018	8	1 121	.	.
77.35	Vermietung von Luftfahrzeugen	22	17 037	6	202	.	.	6	1 052	5	1 645
77.39	Vermietung von sonstigen Maschinen, Geräten und beweglichen Sachen a. n. g.	620	594 955	219	6 659	105	7 811	108	17 200	69	23 593
77.4	Leasing von nichtfinanziellen immateriellen Vermögensgegenständen (ohne Copyrights)	25	48 116	7	228	.	.	3	584	8	2 683
78	Vermittlung und Überlassung von Arbeitskräften	827	2 348 640	98	3 265	76	5 563	129	20 377	77	27 562
78.1	Vermittlung von Arbeitskräften	391	488 144	68	2 256	49	3 607	75	11 621	31	10 983
78.2	Befristete Überlassung von Arbeitskräften	338	1 673 008	17	565	16	1 122	38	6 363	32	11 530
78.3	Sonstige Überlassung von Arbeitskräften	98	187 489	13	445	11	834	16	2 392	14	5 049
79	Reisebüros, Reiseveranstalter und Erbringung sonstiger Reservierungsdienstleistungen	1 030	2 384 980	238	7 589	226	16 576	301	47 718	120	41 154
79.1	Reisebüros und Reiseveranstalter	960	2 347 897	219	7 001	208	15 257	286	45 242	116	39 756
79.11	Reisebüros	691	201 462	144	4 686	159	11 656	235	36 986	87	29 364
79.12	Reiseveranstalter	269	2 146 435	75	2 315	49	3 601	51	8 256	29	10 392
79.9	Erbringung sonstiger Reservierungsdienstleistungen	70	37 083	19	588	18	1 318	15	2 476	4	1 398
80	Wach- und Sicherheitsdienste sowie Detekteien	405	619 335	72	2 445	62	4 482	90	15 057	57	20 971
80.1	Private Wach- und Sicherheitsdienste	304	555 679	50	1 669	43	3 095	64	10 885	40	14 524
80.2	Sicherheitsdienste mithilfe von Überwachungs- und Alarmsystemen	38	45 321	.	.	10	709	11	1 709	8	3 177
80.3	Detekteien	63	18 336	.	.	9	678	15	2 464	9	3 270
81	Gebäudebetreuung; Garten- und Landschaftsbau	7 841	3 873 426	1 935	62 577	1 527	109 073	2 438	408 372	909	317 918
81.1	Hausmeisterdienste	1 434	419 891	540	17 252	396	27 697	321	50 505	111	39 285
81.2	Reinigung von Gebäuden, Straßen und Verkehrsmitteln	3 156	2 201 510	646	20 488	500	36 046	1 303	225 458	292	100 150
81.21	Allgemeine Gebäudereinigung	1 741	1 715 790	492	15 439	367	26 547	387	61 366	171	60 830
81.22	Spezielle Reinigung von Gebäuden und Reinigung von Maschinen	996	295 786	34	1 078	46	3 260	808	147 616	73	22 643
81.22.1	Schornsteinreinigung	869	163 403	16	477	19	1 322	775	142 551	56	16 622
81.22.9	Sonstige spezielle Reinigung von Gebäuden und Maschinen	127	132 383	18	601	27	1 938	33	5 065	17	6 021
81.29	Reinigung a. n. g.	419	189 934	120	3 972	87	6 239	108	16 475	48	16 677
81.29.1	Reinigung von Verkehrsmitteln	100	34 838	20	615	22	1 623	28	4 539	15	5 277
81.29.2	Desinfektion und Schädlingsbekämpfung	76	104 429	13	430	14	985	17	2 712	10	3 534
81.29.9	Sonstige Reinigung a. n. g.	243	50 667	87	2 927	51	3 630	63	9 225	23	7 866
81.3	Garten- und Landschaftsbau sowie Erbringung von sonstigen gärtnerischen Dienstleistungen	3 251	1 252 026	749	24 837	631	45 330	814	132 410	506	178 483
81.30.1	Garten- und Landschaftsbau	2 661	1 122 920	575	19 257	488	35 260	653	106 335	450	158 534
81.30.9	Erbringung von sonstigen gärtnerischen Dienstleistungen	590	129 105	174	5 581	143	10 070	161	26 075	56	19 949

Noch: 3. Umsatzsteuerpflichtige und deren Lieferungen und Leistungen 2017
nach Wirtschaftszweigen und Umsatzgrößenklassen

Davon in Umsatzgrößenklassen von ... bis unter ... Euro														Systematik-Nr.
500 000 bis unter 1 Mio.		1 Mio. bis unter 2 Mio.		2 Mio. bis unter 5 Mio.		5 Mio. bis unter 10 Mio.		10 Mio. bis unter 25 Mio.		25 Mio. bis unter 50 Mio.		50 Mio. und mehr		
Anzahl	1 000 €	Anzahl	1 000 €	Anzahl	1 000 €	Anzahl	1 000 €	Anzahl	1 000 €	Anzahl	1 000 €	Anzahl	1 000 €	
31	22 231	23	33 403	15	41 059	7	46 964	4	68 987	-	-	-	-	- 77.32
.	.	3	3 977	.	.	-	-	-	-	-	-	.	.	. 77.33
.	.	.	.	-	-	-	-	-	-	-	-	-	-	- 77.34
.	-	-	-	-	-	-	- 77.35
32	22 552	33	43 848	33	108 954	.	.	9	116 578 77.39
.	.	-	-	3	10 568	-	-	-	-	.	.	-	-	- 77.4
115	84 455	97	143 126	139	442 712	46	317 642	37	529 268	10	292 525	3	482 144	78
49	35 666	44	64 659	57	188 997	- 78.1
55	40 197	44	65 965	64	201 483	30	204 295	32	456 469	7	202 875	3	482 144	78.2
11	8 593	9	12 501	18	52 232	-	-	- 78.3
57	39 405	42	55 994	27	80 854	8	51 361	.	.	3	95 970	.	.	. 79
53	36 927	37	48 671	3	95 970	.	.	. 79.1
32	22 216	21	27 219	.	.	3	18 992	-	-	.	.	-	-	- 79.11
21	14 711	16	21 452	14	43 800 79.12
4	2 478	5	7 323	-	-	-	-	-	-	- 79.9
46	33 266	26	37 866	26	86 214	15	117 041	.	.	-	-	.	.	. 80
38	27 343	.	.	22	73 999	.	.	8	108 616	-	-	.	.	. 80.1
.	-	-	-	-	- 80.2
.	-	-	-	-	- 80.3
502	350 183	278	383 048	151	468 675	48	340 643	33	523 414	14	456 068	6	453 454	81
41	26 917	12	16 889	5	15 790	4	29 692 81.1
166	115 983	108	148 215	70	226 534	30	214 753 81.2
129	88 699	81	109 170	51	169 841	26	189 301	21	336 727	12	398 866	4	259 003	81.21
11	8 207	10	14 916	-	-	- 81.22
3	2 431	-	-	-	-	-	-	-	-	-	-	-	-	- 81.22.1
8	5 775	10	14 916	-	-	- 81.22.9
26	19 077	17	24 129	-	-	-	-	.	.	. 81.29
6	4 423	4	6 243	5	12 117	-	-	-	-	-	-	-	-	- 81.29.1
12	9 340	6	8 654	-	-	-	-	.	.	. 81.29.2
8	5 313	7	9 232	4	12 475	-	-	-	-	-	-	-	-	- 81.29.9
295	207 283	158	217 943	76	226 351	14	96 199	8	123 189	-	-	-	-	- 81.3
261	182 976	143	198 725	8	123 189	-	-	-	-	- 81.30.1
34	24 307	15	19 218	-	-	-	-	-	-	- 81.30.9

Noch: 3. Umsatzsteuerpflichtige und deren Lieferungen und Leistungen 2017
nach Wirtschaftszweigen und Umsatzgrößenklassen

Systematik-Nr.	Wirtschaftszweig	Steuerpflichtige	Lieferungen und Leistungen	Davon in Umsatzgrößenklassen von ... bis unter ... Euro							
				17 500 bis unter 50 000		50 000 bis unter 100 000		100 000 bis unter 250 000		250 000 bis unter 500 000	
				Anzahl	1 000 €	Anzahl	1 000 €	Anzahl	1 000 €	Anzahl	1 000 €
82	Erbringung von wirtschaftlichen Dienstleistungen für Unternehmen und Privatpersonen a. n. g.	2 777	1 716 288	1 030	33 097	617	43 724	499	78 900	243	84 149
82.1	Sekretariats- und Schreibdienste, Copy-Shops	558	80 716	316	9 948	131	8 969	73	11 097	17	5 635
82.11	Allgemeine Sekretariats- und Schreibdienste	268	24 689	160	4 916	62	4 106	29	4 581	6	2 024
82.19	Copy-Shops; Dokumentenvorbereitung und Erbringung sonstiger spezieller Sekretariatsdienste	290	56 027	156	5 031	69	4 863	44	6 515	11	3 610
82.2	Call Centers	66	352 908	13	432	19	1 468	9	1 563	7	2 733
82.3	Messe-, Ausstellungs- und Kongressveranstalter	640	573 326	201	6 595	131	9 119	132	21 206	68	24 045
82.9	Erbr. sonstiger wirtschaftlicher Dienstleistungen für Unternehmen und Privatpersonen	1 513	709 339	500	16 122	336	24 168	285	45 034	151	51 736
82.91	Inkassobüros und Auskunfteien	139	149 407	38	1 255	19	1 386	20	3 133	10	3 601
82.91.1	Inkassobüros	114	125 557	32	1 074	12	896	17	2 635	10	3 601
82.91.2	Auskunfteien	25	23 850	6	181	7	490	3	498	-	-
82.92	Abfüllen und Verpacken	75	154 711	17	503	10	652	7	1 074	10	3 823
82.99	Erbringung sonstiger wirtschaftlicher Dienstleistungen für Unternehmen und Privatpersonen a. n. g.	1 299	405 220	445	14 364	307	22 130	258	40 827	131	44 312
82.99.1	Versteigerungsgewerbe	71	.	13	402	18	1 396	16	2 492	13	4 462
82.99.9	Erbringung von anderen wirtschaftl. Dienstl. für Unternehmen und Privatpersonen a. n. g.	1 228	.	432	13 962	289	20 735	242	38 335	118	39 849
P	Erziehung und Unterricht	4 134	912 476	1 485	47 176	1 024	73 654	1 027	160 398	352	122 876
85	Erziehung und Unterricht	4 134	912 476	1 485	47 176	1 024	73 654	1 027	160 398	352	122 876
85.1	Kindergärten und Vorschulen	6	329	3	110	3	218	-	-	-	-
85.2	Grundschulen	-	-	-	-	-	-	-	-	-	-
85.3	Weiterführende Schulen	289	80 628	107	3 256	57	4 201	72	11 576	22	8 572
85.31	Allgemein bildende weiterführende Schulen	9	2 776	3	1 089
85.32	Berufsbildende weiterführende Schulen	280	77 852	19	7 483
85.4	Tertiärer und post-sekundärer, nicht tertiärer Unterricht	275	137 333	111	3 494
85.41	Post-sekundärer, nicht tertiärer Unterricht	238	26 895	.	.	58	4 011	51	7 244	15	5 104
85.42	Tertiärer Unterricht	37	110 438
85.42.1	Universitäten	8	60 702	-	-	-	-	-	-	-	-
85.42.2	Allgemeine Fachhochschulen	7	11 942	-	-	-	-	-	-	-	-
85.42.3	Verwaltungsfachhochschulen	-	-	-	-	-	-	-	-	-	-
85.42.4	Berufsakademien, Fachakademien, Schulen des Gesundheitswesens	22	37 794	6	763	.	.
85.5	Sonstiger Unterricht	3 550	692 310	1 256	40 051	901	64 885	895	140 310	312	108 043
85.51	Sport- und Freizeitunterricht	906	88 875	463	14 461	255	17 869	136	20 555	34	12 393
85.52	Kulturunterricht	200	29 170	66	1 981	49	3 536	53	8 114	22	7 572
85.53	Fahr- und Flugschulen	1 102	225 014	131	4 495	248	18 561	468	75 517	183	62 383
85.59	Sonstiger Unterricht a. n. g.	1 342	349 250	596	19 114	349	24 919	238	36 124	73	25 694
85.59.1	Allgemeine und politische Erwachsenenbildung	26	14 273	10	298	4	228	3	447	.	.
85.59.2	Berufliche Erwachsenenbildung	864	282 539	365	11 881	229	16 494	159	24 289	51	18 178
85.59.9	Unterricht a. n. g.	452	52 438	221	6 936	116	8 197	76	11 389	.	.

Noch: 3. Umsatzsteuerpflichtige und deren Lieferungen und Leistungen 2017
nach Wirtschaftszweigen und Umsatzgrößenklassen

Davon in Umsatzgrößenklassen von ... bis unter ... Euro														Systematik-Nr.
500 000 bis unter 1 Mio.		1 Mio. bis unter 2 Mio.		2 Mio. bis unter 5 Mio.		5 Mio. bis unter 10 Mio.		10 Mio. bis unter 25 Mio.		25 Mio. bis unter 50 Mio.		50 Mio. und mehr		
Anzahl	1 000 €	Anzahl	1 000 €	Anzahl	1 000 €	Anzahl	1 000 €	Anzahl	1 000 €	Anzahl	1 000 €	Anzahl	1 000 €	
160	111 524	102	145 069	84	252 986	20	140 683	.	.	4	125 480	.	.	. 82
.	.	5	6 963	.	.	-	-	-	-	.	.	-	-	- 82.1
.	-	-	-	-	-	-	-	-	- 82.11
5	3 556	.	.	-	-	-	-	-	-	.	.	-	-	- 82.19
.	.	7	9 741	3	11 293	-	-	3	265 743	82.2
42	29 644	23	30 757	.	.	5	33 147 82.3
102	71 754	67	97 609	47	137 081	15	107 536	-	-	- 82.9
20	15 583	12	18 131	13	38 221	3	18 653	4	49 442	-	-	-	-	- 82.91
15	11 066	3	18 653	.	.	-	-	-	-	- 82.91.1
5	4 517	-	-	.	.	-	-	-	-	- 82.91.2
4	2 774	8	11 884	8	21 880	8	60 060	3	52 062	-	-	-	-	- 82.92
78	53 397	47	67 594	26	76 980	4	28 822	-	-	- 82.99
5	3 333	.	.	3	8 703	-	-	-	-	- 82.99.1
73	50 064	.	.	23	68 276	4	28 822	.	.	-	-	-	-	- 82.99.9
148	101 222	48	67 950	34	96 934	10	68 707	.	.	-	-	.	.	. P
148	101 222	48	67 950	34	96 934	10	68 707	.	.	-	-	.	.	. 85
-	-	-	-	-	-	-	-	-	-	-	-	-	-	- 85.1
.	.	5	7 693	5	14 037	-	-	-	-	- 85.2
.	.	-	-	-	-	-	-	-	-	-	-	-	-	- 85.3
.	.	-	-	-	-	-	-	-	-	-	-	-	-	- 85.31
17	11 616	5	7 693	5	14 037	-	-	-	-	- 85.32
8	5 553	3	4 353	9	23 708	6	44 332	.	.	-	-	-	-	- 85.4
.	.	-	-	.	.	-	-	-	-	-	-	-	-	- 85.41
.	.	3	4 353	.	.	6	44 332	.	.	-	-	-	-	- 85.42
-	-	-	-	3	9 394	-	-	-	-	- 85.42.1
.	-	-	-	-	- 85.42.2
-	-	-	-	-	-	-	-	-	-	-	-	-	-	- 85.42.3
4	2 934	.	.	3	6 197	3	23 969	-	-	-	-	-	-	- 85.42.4
120	81 828	40	55 904	20	59 189	-	-	.	.	. 85.5
.	.	3	3 838	-	-	-	-	-	-	- 85.51
.	.	.	.	-	-	-	-	-	-	-	-	-	-	- 85.52
55	35 862	11	14 011	6	14 186	-	-	-	-	-	-	-	-	- 85.53
44	31 540	-	-	.	.	. 85.59
.	.	-	-	3	9 223	-	-	-	-	-	-	-	-	- 85.59.1
28	20 046	18	26 482	9	29 183	-	-	.	.	. 85.59.2
.	-	-	-	-	-	-	-	-	- 85.59.9

Noch: 3. Umsatzsteuerpflichtige und deren Lieferungen und Leistungen 2017
nach Wirtschaftszweigen und Umsatzgrößenklassen

Systematik-Nr.	Wirtschaftszweig	Steuerpflichtige	Lieferungen und Leistungen	Davon in Umsatzgrößenklassen von ... bis unter ... Euro							
				17 500 bis unter 50 000		50 000 bis unter 100 000		100 000 bis unter 250 000		250 000 bis unter 500 000	
				Anzahl	1 000 €	Anzahl	1 000 €	Anzahl	1 000 €	Anzahl	1 000 €
85.6	Erbringung von Dienstleistungen für den Unterricht	14	1 876	8	265
Q	Gesundheits- und Sozialwesen	4 740	8 799 085	1 493	46 853	880	62 399	775	124 374	541	194 552
86	Gesundheitswesen	4 016	6 007 869	1 302	40 857	742	52 504	642	102 486	479	173 449
86.1	Krankenhäuser	143	4 415 865	10	317	5	346	19	3 009	13	4 197
86.10.1	Krankenhäuser (ohne Hochschulkliniken, Vorsorge- und Rehabilitationskliniken)	106	.	7	217	6	1 919
86.10.2	Hochschulkliniken	2	.	-	-	-	-	-	-	-	-
86.10.3	Vorsorge- und Rehabilitationskliniken	35	174 402	3	100	7	2 279
86.2	Arzt- und Zahnarztpraxen	2 016	1 037 440	447	14 080	298	21 668	308	50 504	306	113 468
86.21	Arztpraxen für Allgemeinmedizin	673	170 869	246	7 732	155	11 036	123	20 043	74	26 974
86.22	Facharztpraxen	409	223 188	133	4 131	71	5 147	64	10 398	52	18 778
86.23	Zahnarztpraxen	934	643 383	68	2 216	72	5 485	121	20 063	180	67 716
86.9	Gesundheitswesen a. n. g.	1 857	554 564	845	26 461	439	30 490	315	48 973	160	55 784
86.90.1	Praxen von psychologischen Psychotherapeutinnen und -therapeuten	246	28 784	97	3 188	70	5 049	58	8 704	.	.
86.90.2	Massagepraxen, Krankengymnastikpraxen, Praxen von medizinischen Bademeisterinnen und Bademeistern, Hebammen und Entbindungspflegern sowie von verwandten Berufen	619	172 283	214	6 534	133	9 305	128	20 975	100	34 886
86.90.3	Heilpraktikerpraxen	102	9 970	56	1 731	18	1 256	15	2 318	.	.
86.90.9	Sonstige selbstständige Tätigkeiten im Gesundheitswesen	890	343 527	478	15 009	218	14 880	114	16 976	37	13 011
87	Heime (ohne Erholungs- und Ferienheime)	293	2 257 782	46	1 429	36	2 688	52	8 379	22	7 468
87.1	Pflegeheime	131	1 126 368	18	598	13	872	.	.	12	3 817
87.2	Stationäre Einrichtungen zur psychosozialen Betreuung, Suchtbekämpfung u. ä.	8	171 059	.	.	-	-	.	.	-	-
87.3	Altenheime; Alten- und Behindertenwohnheime	121	912 157	20	598	20	1 583	23	3 898	6	2 205
87.9	Sonstige Heime (ohne Erholungs- und Ferienheime)	33	48 198	.	.	3	233	5	844	4	1 446
88	Sozialwesen (ohne Heime)	431	533 434	145	4 566	102	7 206	81	13 509	40	13 635
88.1	Soziale Betreuung älterer Menschen und Behinderter	176	79 187	63	2 017	49	3 500	30	5 034	10	3 068
88.10.1	Ambulante soziale Dienste	151	68 179	56	1 780	40	2 790	27	4 463	.	.
88.10.2	Sonstige soziale Betreuung älterer Menschen und Behinderter	25	11 007	7	237	9	709	3	571	.	.
88.9	Sonstiges Sozialwesen (ohne Heime)	255	454 248	82	2 549	53	3 706	51	8 474	30	10 567
88.91	Tagesbetreuung von Kindern	9	799	3	585	-	-
88.99	Sonstiges Sozialwesen a. n. g.	246	453 449	48	7 889	30	10 567
R	Kunst, Unterhaltung und Erholung	7 080	3 107 216	2 691	84 737	1 627	114 362	1 303	205 883	678	240 302
90	Kreative, künstlerische und unterhaltende Tätigkeiten	3 090	394 457	1 672	52 421	828	57 013	402	60 080	96	33 363
90.01	Darstellende Kunst	805	77 972	439	13 571	214	14 799	115	17 543	23	7 783
90.01.1	Theaterensembles	14	10 953	3	103	5	365	3	399	-	-
90.01.2	Ballettgruppen, Orchester, Kapellen und Chöre	66	7 535	38	1 197	13	907	.	.	4	1 485
90.01.3	Selbstständige Artistinnen und Artisten, Zirkusgruppen	49	4 252	25	778	17	1 178	.	.	-	-

Noch: 3. Umsatzsteuerpflichtige und deren Lieferungen und Leistungen 2017
nach Wirtschaftszweigen und Umsatzgrößenklassen

Davon in Umsatzgrößenklassen von ... bis unter ... Euro														Systematik-Nr.
500 000 bis unter 1 Mio.		1 Mio. bis unter 2 Mio.		2 Mio. bis unter 5 Mio.		5 Mio. bis unter 10 Mio.		10 Mio. bis unter 25 Mio.		25 Mio. bis unter 50 Mio.		50 Mio. und mehr		
Anzahl	1 000 €	Anzahl	1 000 €	Anzahl	1 000 €	Anzahl	1 000 €	Anzahl	1 000 €	Anzahl	1 000 €	Anzahl	1 000 €	
.	.	-	-	-	-	-	-	-	-	-	-	-	-	- 85.6
467	329 783	298	401 641	127	377 819	54	363 900	48	789 356	22	715 043	35	5 393 366	Q
432	305 512	262	350 230	81	232 175	26	169 756	21	345 330 86
19	13 797	14	20 976	14	49 700	11	72 467	14	230 915	6	203 461	18	3 816 680	86.1
14	10 497	.	.	8	24 431	8	52 879	9	141 200 86.10.1
. 86.10.2
5	3 300	.	.	6	25 269	3	19 588	5	89 715 86.10.3
366	260 091	224	298 037	54	145 649	10	62 575 86.2
36	25 587	24	31 862	12	31 144	3	16 493	-	-	-	-	-	-	. 86.21
46	33 645	27	36 628	11	32 383	.	.	-	- 86.22
284	200 859	173	229 547	31	82 123 86.23
47	31 624	24	31 216	13	36 826	5	34 714 86.9
8	5 614	.	.	-	-	-	-	-	-	-	-	-	-	. 86.90.1
25	17 187	.	.	4	9 702 86.90.2
.	.	-	-	-	-	-	-	-	-	-	-	-	-	. 86.90.3
.	.	10	12 723	9	27 124	.	.	5	81 496 86.90.9
18	12 747	19	27 455	35	113 171	22	151 084	20	344 261	10	340 141	13	1 248 958	87
.	.	9	13 058	.	.	6	40 073	.	.	7	238 842	.	.	. 87.1
.	.	-	-	-	-	-	-	-	-	-	-	-	-	. 87.2
9	6 731	7	9 734	12	35 017	12	81 660	4	66 302	3	101 299	5	603 131	87.3
6	3 868	3	4 663 87.9
17	11 523	17	23 957	11	32 473	6	43 059	7	99 765 88
8	5 598	6	9 000	6	19 097	-	-	-	-	. 88.1
8	5 598	-	-	-	-	. 88.10.1
-	-	-	-	-	-	-	-	-	-	. 88.10.2
9	5 925	11	14 956	5	13 375 88.9
-	-	-	-	-	-	-	-	-	-	-	-	-	-	. 88.91
9	5 925	11	14 956	5	13 375 88.99
438	305 033	196	269 817	94	282 405	31	218 324	14	206 008	4	142 873	4	1 037 472	R
40	27 624	32	44 676	14	44 734 90
3	2 316	8	10 926	3	11 035	-	-	-	-	-	-	-	-	. 90.01
-	-	-	-	-	-	-	-	-	-	. 90.01.1
-	-	.	.	-	-	-	-	-	-	-	-	-	-	. 90.01.2
-	-	.	.	-	-	-	-	-	-	-	-	-	-	. 90.01.3

Noch: 3. Umsatzsteuerpflichtige und deren Lieferungen und Leistungen 2017
nach Wirtschaftszweigen und Umsatzgrößenklassen

Systematik-Nr.	Wirtschaftszweig	Steuerpflichtige	Lieferungen und Leistungen	Davon in Umsatzgrößenklassen von ... bis unter ... Euro							
				17 500 bis unter 50 000		50 000 bis unter 100 000		100 000 bis unter 250 000		250 000 bis unter 500 000	
				Anzahl	1 000 €	Anzahl	1 000 €	Anzahl	1 000 €	Anzahl	1 000 €
90.01.4	Selbstständige Bühnen-, Film-, Hörfunk- und Fernsehkünstlerinnen und -künstler sowie sonstige darstellende Kunst	676	55 232	373	11 493	179	12 349	97	14 924	19	6 298
90.02	Erbringung von Dienstl. für die darstellende Kunst	178	33 541	83	2 806	48	3 351	26	3 940	10	3 465
90.03	Künstlerisches und schriftstellerisches Schaffen	1 946	146 669	1 110	34 750	535	36 541	231	34 019	47	16 119
90.03.1	Selbstständige Komponistinnen, Komponisten, Musikbearbeiterinnen und Musikbearbeiter	159	23 257	82	2 546	38	2 401	25	3 693	8	3 059
90.03.2	Selbstständige Schriftstellerinnen und Schriftsteller	409	31 048	257	8 056	86	6 034	53	7 895	7	2 479
90.03.3	Selbstständige bildende Künstlerinnen und Künstler	482	32 520	255	7 835	153	10 594	60	8 792	.	.
90.03.4	Selbstständige Restauratorinnen und Restauratoren	71	6 451	41	1 323	13	952	10	1 427	.	.
90.03.5	Selbstständige Journalistinnen und Journalisten, Pressefotografinnen und Pressefotografen	825	53 393	475	14 988	245	16 559	83	12 212	15	5 158
90.04	Betrieb von Kultur- und Unterhaltungseinrichtungen	161	136 276	40	1 293	31	2 321	30	4 579	16	5 996
90.04.1	Theater- und Konzertveranstalter	135	110 007	35	1 109	.	.	27	4 067	12	4 491
90.04.2	Opern- und Schauspielhäuser, Konzerthallen und ähnliche Einrichtungen	18	23 989	-	-	.	.
90.04.3	Varietés und Kleinkunstabühnen	8	2 280	3	512	.	.
91	Bibliotheken, Archive, Museen, botanische und zoologische Gärten	101	127 030	21	661	22	1 585	13	2 152	13	4 608
91.01	Bibliotheken und Archive	7	-	-
91.02	Museen	45	.	9	272	14	974	.	.	6	1 931
91.03	Betrieb von historischen Stätten und Gebäuden und ähnlichen Attraktionen	7	4 773	-	-	-	-
91.04	Botanische und zoologische Gärten sowie Naturparks	42	94 136	7	247	4	270	5	879	7	2 677
92	Spiel-, Wett- und Lotteriewesen	679	1 469 556	72	2 339	75	5 209	137	24 946	155	56 305
92.00.1	Spielhallen und Betrieb von Spielautomaten	507	422 696	39	1 299
92.00.2	Spielbanken und Spielklubs	5	.	-	-
92.00.3	Wett-, Toto- und Lotteriewesen	167	.	33	1 040	22	1 510	37	6 573	43	15 853
93	Erbringung von Dienstleistungen des Sports, der Unterhaltung und der Erholung	3 210	1 116 173	926	29 317	702	50 556	751	118 705	414	146 026
93.1	Erbringung von Dienstleistungen des Sports	2 164	846 255	668	21 033	433	30 829	455	72 795	277	97 664
93.11	Betrieb von Sportanlagen	566	275 475	100	3 358	104	7 566	135	21 914	98	34 630
93.12	Sportvereine	754	239 589	388	11 897	188	13 008	99	15 315	35	11 951
93.13	Fitnesszentren	634	286 186	99	3 104	101	7 327	171	28 558	125	44 602
93.19	Erbringung von sonstigen Dienstleistungen des Sports	210	45 005	81	2 674	40	2 929	50	7 008	19	6 482
93.2	Erbringung von sonstigen Dienstleistungen der Unterhaltung und der Erholung	1 046	269 918	258	8 283	269	19 727	296	45 910	137	48 362
93.21	Vergnügungs- und Themenparks	449	154 490	76	2 636	115	8 773	146	23 007	67	23 586
93.29	Erbringung von Dienstleistungen der Unterhaltung und der Erholung a. n. g.	597	115 427	182	5 647	154	10 954	150	22 903	70	24 776
S	Erbringung von sonstigen Dienstleistungen	15 054	2 636 052	5 896	187 594	3 975	283 864	3 559	542 249	1 014	344 424
94	Interessenvertretungen sowie kirchliche und sonstige religiöse Vereinigungen (ohne Sozialwesen und Sport)	714	317 103	239	7 554	151	10 870	163	25 878	75	26 461

Noch: 3. Umsatzsteuerpflichtige und deren Lieferungen und Leistungen 2017
nach Wirtschaftszweigen und Umsatzgrößenklassen

Davon in Umsatzgrößenklassen von ... bis unter ... Euro														Systematik-Nr.
500 000 bis unter 1 Mio.		1 Mio. bis unter 2 Mio.		2 Mio. bis unter 5 Mio.		5 Mio. bis unter 10 Mio.		10 Mio. bis unter 25 Mio.		25 Mio. bis unter 50 Mio.		50 Mio. und mehr		
Anzahl	1 000 €	Anzahl	1 000 €	Anzahl	1 000 €	Anzahl	1 000 €	Anzahl	1 000 €	Anzahl	1 000 €	Anzahl	1 000 €	
3	2 316	-	-	-	-	-	-	-	-	- 90.01.4
4	3 184	3	3 848	4	12 946	-	-	-	-	-	-	-	-	- 90.02
19	13 056	- 90.03
.	- 90.03.1
.	.	-	-	-	-	-	-	-	-	-	-	-	-	- 90.03.2
.	.	-	-	-	-	-	-	-	-	-	-	-	-	- 90.03.3
.	.	-	-	-	-	-	-	-	-	-	-	-	-	- 90.03.4
7	4 475	-	-	-	-	-	-	-	-	-	-	-	-	- 90.03.5
14	9 068	- 90.04
11	6 804	13	18 226	4	10 666	-	- 90.04.1
3	2 264	6	9 235	-	-	-	-	-	-	- 90.04.2
-	-	.	.	-	-	-	-	-	-	-	-	-	-	- 90.04.3
11	8 628	7	10 120	8	26 084	-	-	-	-	- 91
-	-	.	.	-	-	.	.	-	-	-	-	-	-	- 91.01
4	3 180	-	-	-	-	-	-	-	-	- 91.02
-	-	-	-	.	.	-	-	-	-	-	-	-	-	- 91.03
7	5 448	3	4 361	-	-	-	-	- 91.04
121	82 045	74	100 648	30	85 588	7	53 427	4	55 204 92
101	69 214	68	93 648	27	73 947 92.00.1
.	.	-	-	-	-	-	-	-	-	-	-	-	-	. 92.00.2
.	.	6	7 000	3	11 641	-	-	-	-	. 92.00.3
266	186 736	83	114 373	42	125 998	17	121 219 93
209	146 532	63	88 485	37	107 345 93.1
77	53 110	29	39 691	.	.	5	34 622	.	.	-	-	-	-	- 93.11
22	15 886	9	12 706	6	18 024 93.12
97	68 725	21	30 693	13	36 073	3	18 796	4	48 309	-	-	-	-	- 93.13
13	8 812	4	5 395	-	-	-	-	-	-	- 93.19
57	40 204	20	25 888	5	18 653	.	.	-	-	- 93.2
30	21 389	10	13 317	-	-	- 93.21
27	18 815	10	12 571	-	-	-	-	-	-	- 93.29
386	263 086	120	161 445	65	194 121	19	139 774	.	.	-	-	-	-	. S
37	26 885	23	31 355	14	44 974	7	55 324	5	87 802	-	-	-	-	- 94

Noch: 3. Umsatzsteuerpflichtige und deren Lieferungen und Leistungen 2017
nach Wirtschaftszweigen und Umsatzgrößenklassen

Systematik-Nr.	Wirtschaftszweig	Steuerpflichtige	Lieferungen und Leistungen	Davon in Umsatzgrößenklassen von ... bis unter ... Euro							
				17 500 bis unter 50 000		50 000 bis unter 100 000		100 000 bis unter 250 000		250 000 bis unter 500 000	
				Anzahl	1 000 €	Anzahl	1 000 €	Anzahl	1 000 €	Anzahl	1 000 €
94.1	Wirtschafts- und Arbeitgeberverbände, Berufsorganisationen	104	.	23	774	15	1 163	24	4 025	16	5 653
94.11	Wirtschafts- und Arbeitgeberverbände	54	27 985	11	412	9	678	12	1 993	9	3 311
94.12	Berufsorganisationen	50	.	12	362	6	486	12	2 032	7	2 343
94.2	Arbeitnehmervereinigungen	2	.	-	-	.	.	-	-	-	-
94.9	Kirchliche Vereinigungen; politische Parteien sowie sonstige Interessenvertr. und Vereinigungen a. n. g.	608	241 254	216	6 780	.	.	139	21 852	59	20 808
94.91	Kirchliche und sonstige religiöse Vereinigungen	35	24 687	10	1 691	3	1 045
94.92	Politische Parteien und Vereinigungen	2	.	.	.	-	-	-	-	-	-
94.99	Sonstige Interessenvertr. und Vereinigungen a. n. g.	571	.	204	6 398	131	9 348	129	20 161	56	19 763
94.99.1	Organisationen der Bildung, Wissenschaft und Forschung	206	58 830	59	1 976	45	3 285	52	8 312	23	8 498
94.99.2	Organisationen der Kultur	81	15 995	45	1 339	10	727	12	2 041	8	2 622
94.99.3	Verbraucherorganisationen	88
94.99.4	Jugendorganisationen	8	1 012
94.99.9	Interessenvertretungen und Vereinigungen a. n. g.	188	114 937	66	2 053	46	3 342	45	6 970	16	5 574
95	Reparatur von Datenverarbeitungsgeräten und Gebrauchsgütern	909	204 301	395	12 295	231	16 229	148	22 192	68	23 231
95.1	Reparatur von Datenverarbeitungs- und Telekommunikationsgeräten	105	64 658	34	1 141	27	1 967	23	3 468	7	2 450
95.11	Reparatur von Datenverarbeitungsgeräten und peripheren Geräten	85	49 296	.	.	21	1 514	17	2 762	7	2 450
95.12	Reparatur von Telekommunikationsgeräten	20	15 362	.	.	6	453	6	705	-	-
95.2	Reparatur von Gebrauchsgütern	804	139 643	361	11 154	204	14 261	125	18 725	61	20 781
95.21	Reparatur von Geräten der Unterhaltungselektronik	26	9 167	5	159	3	205	6	855	.	.
95.22	Reparatur von elektrischen Haushaltsgeräten und Gartengeräten	129	30 606	42	1 361	25	1 711	30	4 396	14	4 683
95.23	Reparatur von Schuhen und Lederwaren	116	11 544	49	1 676	40	2 808	22	3 235	.	.
95.24	Reparatur von Möbeln und Einrichtungsgegenständen	57	26 876	17	590	22	1 520	12	1 902	.	.
95.25	Reparatur von Uhren und Schmuck	48	5 808	23	691	13	947	5	679	4	1 364
95.29	Reparatur von sonstigen Gebrauchsgütern	428	55 642	225	6 676	101	7 070	50	7 657	33	11 228
96	Erbringung von sonstigen überwiegend persönlichen Dienstleistungen	13 431	2 114 648	5 262	167 746	3 593	256 765	3 248	494 179	871	294 732
96.01	Wäscherei und chemische Reinigung	409	310 715	94	3 038	93	6 794	95	14 717	51	19 252
96.02	Frisör- und Kosmetiksalons	6 609	920 111	2 513	80 942	1 828	131 188	1 812	275 528	349	116 998
96.02.1	Frisörsalons	4 808	800 920	1 407	45 999	1 415	103 153	1 574	240 482	316	105 864
96.02.2	Kosmetiksalons	1 801	119 190	1 106	34 944	413	28 035	238	35 046	33	11 134
96.03	Bestattungswesen	604	209 988	72	2 368	92	7 124	175	29 526	152	53 247
96.03.1	Bestattungsinstitute	569	188 805	62	2 052	88	6 773	168	28 430	145	50 352
96.03.2	Friedhöfe und Krematorien	35	21 183	10	317	4	351	7	1 095	7	2 895
96.04	Saunas, Solarien, Bäder u. Ä.	218	88 376	76	2 478	47	3 340	50	7 397	17	5 869
96.09	Erbringung von sonstigen Dienstleistungen a. n. g.	5 591	585 458	2 507	78 919	1 533	108 320	1 116	167 010	302	99 366

Noch: 3. Umsatzsteuerpflichtige und deren Lieferungen und Leistungen 2017
nach Wirtschaftszweigen und Umsatzgrößenklassen

Davon in Umsatzgrößenklassen von ... bis unter ... Euro														Systematik-Nr.
500 000 bis unter 1 Mio.		1 Mio. bis unter 2 Mio.		2 Mio. bis unter 5 Mio.		5 Mio. bis unter 10 Mio.		10 Mio. bis unter 25 Mio.		25 Mio. bis unter 50 Mio.		50 Mio. und mehr		
Anzahl	1 000 €	Anzahl	1 000 €	Anzahl	1 000 €	Anzahl	1 000 €	Anzahl	1 000 €	Anzahl	1 000 €	Anzahl	1 000 €	
13	9 455	5	5 976	6	19 436	-	-	-	-	- 94.1
6	4 520	-	-	-	-	-	-	-	-	- 94.11
7	4 935	-	-	-	-	- 94.12
-	-	-	-	-	-	-	-	-	-	-	-	-	-	- 94.2
24	17 430	18	25 379	8	25 538	-	-	-	-	- 94.9
.	.	3	5 217	-	-	-	-	-	-	- 94.91
-	-	-	-	-	-	-	-	-	-	-	-	-	-	- 94.92
.	.	15	20 162	.	.	4	33 186	.	.	-	-	-	-	- 94.99
15	10 913	7	9 543	5	16 302	-	-	-	-	-	-	-	-	- 94.99.1
-	-	-	-	-	-	-	-	-	-	- 94.99.2
.	.	-	-	-	-	-	-	-	-	-	-	-	-	- 94.99.3
-	-	-	-	-	-	-	-	-	-	-	-	-	-	- 94.99.4
6	4 166	.	.	-	-	-	-	.	.	-	-	-	-	- 94.99.9
40	27 834	16	22 017	7	20 534	-	-	-	-	- 95
3	2 420	5	7 532	.	.	-	-	.	.	-	-	-	-	- 95.1
3	2 420	5	7 532	.	.	-	-	.	.	-	-	-	-	- 95.11
-	-	-	-	-	-	-	-	-	-	-	-	-	-	- 95.12
37	25 414	11	14 485	-	-	-	-	- 95.2
9	6 348	.	.	-	-	-	-	-	-	-	-	-	-	- 95.21
11	7 804	-	-	-	-	-	-	-	-	- 95.22
-	-	.	.	-	-	-	-	-	-	-	-	-	-	- 95.23
-	-	-	-	-	-	-	-	-	-	-	-	-	-	- 95.24
3	2 127	-	-	-	-	-	-	-	-	-	-	-	-	- 95.25
14	9 135	-	-	-	-	-	-	-	-	- 95.29
309	208 367	81	108 074	44	128 613	.	.	10	149 611	-	-	.	.	. 96
37	26 005	17	23 589	10	33 264	4	28 795	.	.	-	-	.	.	. 96.01
81	53 937	13	17 820	7	21 920	-	-	.	.	. 96.02
73	49 332	-	-	.	.	. 96.02.1
8	4 605	-	-	-	-	-	-	-	-	- 96.02.2
79	53 707	26	35 654	-	-	-	-	-	-	- 96.03
75	50 805	-	-	-	-	-	-	-	-	- 96.03.1
4	2 902	-	-	-	-	-	-	-	-	- 96.03.2
14	9 157	5	6 100	-	-	-	-	- 96.04
98	65 562	20	24 911	15	41 370	-	-	-	-	-	-	-	-	- 96.09

4. Umsatzsteuerpflichtige, deren Lieferungen und Leistungen 2017 nach Rechtsformen und Wirtschaftszweigen

Systematik-Nr.	Wirtschaftszweig	Steuerpflichtige	Lieferungen und Leistungen	Darunter Umsatzsteuerpflichtige und deren Umsatz mit der Rechtsform					
				Einzelunternehmen		Personengesellschaften		Kapitalgesellschaften	
				Anzahl	1 000 €	Anzahl	1 000 €	Anzahl	1 000 €
A - 5	Wirtschaftszweige insgesamt	279 759	586 476 625	180 050	56 169 919	45 136	142 854 114	46 919	351 909 497
A	Land- und Forstwirtschaft, Fischerei	16 078	8 105 097	12 369	3 435 045	3 064	2 802 541	501	1 588 170
01	Landwirtschaft, Jagd und damit verbundene Tätigkeiten	15 189	7 497 712	11 770	3 244 656	2 927	2 671 476	438	1 518 512
01.1	Anbau einjähriger Pflanzen	6 106	1 604 903	5 561	1 180 792	512	319 575	28	102 594
01.11	Anbau von Getreide (ohne Reis), Hülsenfrüchten und Ölsaaten	5 944	1 396 017	5 454	1 143 007	477	238 392	9	.
01.12	Anbau von Reis	-	-	-	-	-	-	-	-
01.13	Anbau von Gemüse und Melonen sowie Wurzeln und Knollen	101	159 785	57	.	26	68 242	17	.
01.13.1	Anbau von Gemüse und Melonen	81	98 149	50	.	19	42 407	11	.
01.13.2	Anbau von Kartoffeln sowie sonstigen Wurzeln und Knollen	20	61 635	7	2 943	7	25 835	6	32 857
01.14	Anbau von Zuckerrohr	-	-	-	-	-	-	-	-
01.15	Anbau von Tabak	-	-	-	-	-	-	-	-
01.16	Anbau von Faserpflanzen	-	-	-	-	-	-	-	-
01.19	Anbau von sonstigen einjährigen Pflanzen	61	49 101	50	.	9	12 941	2	.
01.19.1	Anbau von Zierpflanzen zum Schnitt	47	40 175	38	.	7	.	2	.
01.19.2	Erzeugung von Blumensamen	-	-	-	-	-	-	-	-
01.19.9	Anbau von sonstigen einjährigen Pflanzen a. n. g.	14	8 926	12	.	2	.	-	-
01.2	Anbau mehrjähriger Pflanzen	178	45 319	161	.	16	.	1	.
01.21	Anbau von Wein- und Tafeltrauben	-	-	-	-	-	-	-	-
01.22	Anbau von tropischen und subtropischen Früchten	-	-	-	-	-	-	-	-
01.23	Anbau von Zitrusfrüchten	-	-	-	-	-	-	-	-
01.24	Anbau von Kern- und Steinobst	141	34 411	131	32 658	10	1 754	-	-
01.25	Anbau von sonstigem Obst und Nüssen	23	8 343	17	3 067	5	.	1	.
01.25.1	Anbau von Erdbeeren	13	2 560	11	.	2	.	-	-
01.25.9	Anbau von sonstigem Obst (ohne Erdbeeren) und Nüssen	10	5 783	6	.	3	.	1	.
01.26	Anbau von ölhaltigen Früchten	-	-	-	-	-	-	-	-
01.27	Anbau von Pflanzen zur Herstellung von Getränken	-	-	-	-	-	-	-	-
01.28	Anbau von Gewürzpflanzen, Pflanzen für aromatische, narkotische und pharmazeutische Zwecke	-	-	-	-	-	-	-	-
01.29	Anbau sonstiger mehrjähriger Pflanzen	14	2 565	13	.	1	.	-	-
01.3	Betrieb von Baumschulen, sowie Anbau von Pflanzen zu Vermehrungszwecken	258	187 745	207	79 289	29	34 600	22	73 855
01.30.1	Anbau von Zimmerpflanzen, Beet- und Balkonpflanzen	73	85 220	61	32 989	7	7 911	5	44 320
01.30.2	Betrieb von Baumschulen	185	102 525	146	46 300	22	26 689	17	29 535
01.4	Tierhaltung	3 519	3 290 376	1 795	718 691	1 497	1 805 644	214	745 362
01.41	Haltung von Milchkühen	563	2 19 342	439	135 403	120	81 578	3	.
01.42	Haltung von anderen Rindern	103	42 012	70	16 994	28	20 982	2	.
01.43	Haltung von Pferden und Eseln	287	144 074	190	.	64	22 935	31	80 402
01.44	Haltung von Kamelen	-	-	-	-	-	-	-	-
01.45	Haltung von Schafen und Ziegen	104	13 225	82	10 773	19	1 922	3	530
01.46	Haltung von Schweinen	1 424	1 199 151	544	.	811	671 284	68	239 135
01.47	Haltung von Geflügel	731	1 384 265	284	.	356	792 641	90	406 030
01.49	Sonstige Tierhaltung	307	288 308	186	56 455	99	214 303	17	16 870
01.5	Gemischte Landwirtschaft	3 370	.	2 930	783 095	417	.	19	.
01.6	Erbringung von landwirtschaftlichen Dienstleistungen	1 757	1 361 950	1 115	445 268	456	309 163	154	573 027
01.61	Erbringung von landwirtschaftlichen Dienstleistungen für den Pflanzenbau	963	715 738	551	352 379	325	243 516	77	115 524
01.62	Erbringung von landwirtschaftlichen Dienstleistungen für die Tierhaltung	632	207 991	441	70 350	105	.	65	.
01.63	Nach der Ernte anfallende Tätigkeiten in der pflanzlichen Erzeugung	40	20 530	21	.	17	.	2	.
01.64	Saatgutaufbereitung	122	417 690	102	.	9	.	10	.
01.7	Jagd, Fallenstellerei und damit verbundene Tätigkeiten	1	.	1	.	-	-	-	-
02	Forstwirtschaft und Holzeinschlag	750	505 295	494	159 565	116	79 547	52	.
02.1	Forstwirtschaft	84	186 038	49	8 651	15	6 292	5	.
02.2	Holzeinschlag	173	85 582	99	50 178	21	11 019	6	1 155
02.3	Sammeln von wild wachsenden Produkten (ohne Holz)	-	-	-	-	-	-	-	-
02.4	Erbringung von Dienstleistungen für Forstwirtschaft und Holzeinschlag	493	233 676	346	100 737	80	62 236	41	47 267
03	Fischerei und Aquakultur	139	102 090	105	30 823	21	51 518	11	.
03.1	Fischerei	100	84 081	80	26 582	11	38 875	7	.
03.11	Meeresfischerei	96	83 445	77	.	11	38 875	7	.
03.12	Süßwasserfischerei	4	636	3	.	-	-	-	-
03.2	Aquakultur	39	18 009	25	4 241	10	12 643	4	1 126
03.21	Meeresaquakultur	-	-	-	-	-	-	-	-

Noch: 4. Umsatzsteuerpflichtige, deren Lieferungen und Leistungen 2017 nach Rechtsformen und Wirtschaftszweigen

Systematik-Nr.	Wirtschaftszweig	Steuerpflichtige	Lieferungen und Leistungen	Darunter Umsatzsteuerpflichtige und deren Umsatz mit der Rechtsform					
				Einzelunternehmen		Personengesellschaften		Kapitalgesellschaften	
				Anzahl	1 000 €	Anzahl	1 000 €	Anzahl	1 000 €
03.22	Süßwasseraquakultur	39	18 009	25	4 241	10	12 643	4	1 126
B	Bergbau und Gewinnung von Steinen und Erden	255	2 104 356	36	23 729	93	1 197 278	126	883 348
05	Kohlenbergbau	1	.	-	-	-	-	1	.
05.1	Steinkohlenbergbau	-	-	-	-	-	-	-	-
05.2	Braunkohlenbergbau	1	.	-	-	-	-	1	.
06	Gewinnung von Erdöl und Erdgas	1	.	-	-	-	-	1	.
06.1	Gewinnung von Erdöl	-	-	-	-	-	-	-	-
06.2	Gewinnung von Erdgas	1	.	-	-	-	-	1	.
07	Erzbergbau	-	-	-	-	-	-	-	-
07.1	Eisenerzbergbau	-	-	-	-	-	-	-	-
07.2	NE-Metallerzbergbau	-	-	-	-	-	-	-	-
07.21	Bergbau auf Uran- und Thoriumerze	-	-	-	-	-	-	-	-
07.29	Sonstiger NE-Metallerzbergbau	-	-	-	-	-	-	-	-
08	Gewinnung von Steinen und Erden, sonstiger Bergbau	210	1 062 724	34	.	85	.	91	.
08.1	Gewinnung von Natursteinen, Kies, Sand, Ton und Kaolin	141	461 120	16	16 759	53	322 364	72	121 997
08.11	Gewinnung von Naturwerksteinen und Natursteinen, Kalk- und Gipsstein, Kreide und Schiefer	23	223 079	4	703	11	215 096	8	7 280
08.12	Gewinnung von Kies, Sand, Ton und Kaolin	118	238 041	12	16 056	42	107 268	64	114 717
08.9	Sonstiger Bergbau; Gewinnung von Steinen und Erden	69	601 604	18	.	32	.	19	.
08.91	Bergbau auf chemische und Düngemittelminerale	1	.	-	-	1	.	-	-
08.92	Torfgewinnung	66	.	18	.	29	.	19	.
08.93	Gewinnung von Salz	2	.	-	-	2	.	-	-
08.99	Gewinnung von Steinen und Erden a. n. g.	-	-	-	-	-	-	-	-
09	Erbringung von Dienstleistungen für den Bergbau und für die Gewinnung von Steinen und Erden	43	.	2	.	8	.	33	311 194
09.1	Erbringung von Dienstleistungen für die Gewinnung von Erdöl und Erdgas	43	.	2	.	8	.	33	311 194
09.9	Erbringung von Dienstleistungen für den sonstigen Bergbau und die Gewinnung von Steinen und Erden	-	-	-	-	-	-	-	-
C	Verarbeitendes Gewerbe	17 633	278 423 833	8 249	4 648 879	3 062	47 297 913	6 027	219 759 202
10	Herstellung von Nahrungs- und Futtermitteln	2 472	33 220 715	1 434	1 155 448	460	14 261 162	544	15 756 785
10.1	Schlachten und Fleischverarbeitung	844	11 185 393	488	369 354	158	5 947 201	189	4 856 559
10.11	Schlachten (ohne Schlachten von Geflügel)	165	3 195 095	82	.	35	1 961 584	45	1 165 512
10.12	Schlachten von Geflügel	34	2 703 184	8	22 816	10	1 445 083	16	1 235 284
10.13	Fleischverarbeitung	645	5 287 115	398	.	113	2 540 534	128	2 455 763
10.2	Fischverarbeitung	46	886 807	17	.	12	.	15	.
10.3	Obst- und Gemüseverarbeitung	89	2 630 532	43	.	26	2 082 937	16	526 637
10.31	Kartoffelverarbeitung	23	1 462 541	5	2 736	12	1 403 823	4	.
10.32	Herstellung von Frucht- und Gemüsesäften	30	659 856	18	.	7	584 479	3	.
10.39	Sonstige Verarbeitung von Obst und Gemüse	36	508 135	20	5 899	7	94 635	9	407 601
10.4	Herstellung von pflanzlichen und tierischen Ölen und Fetten	19	271 777	3	1 301	5	37 188	11	233 289
10.41	Nahrungsfette)	18	.	3	1 301	5	37 188	10	.
10.42	Herstellung von Margarine u. ä. Nahrungsfetten	1	.	-	-	-	-	1	.
10.5	Milchverarbeitung	83	4 247 263	20	4 898	21	509 536	30	1 929 134
10.51	Milchverarbeitung (ohne Herstellung von Speiseeis)	51	3 830 769	6	.	17	.	16	1 521 459
10.52	Herstellung von Speiseeis	32	416 494	14	.	4	.	14	407 674
10.6	Mahl- und Schälmmühlen, Herstellung von Stärke und Stärkeerzeugnissen	58	1 446 726	32	41 756	14	252 632	12	1 152 338
10.61	Mahl- und Schälmmühlen	52	624 565	30	.	12	.	10	.
10.62	Herstellung von Stärke und Stärkeerzeugnissen	6	822 161	2	.	2	.	2	.
10.7	Herstellung von Back- und Teigwaren	947	3 302 869	717	.	115	.	115	.
10.71	Herstellung von Backwaren (ohne Dauerbackwaren)	907	2 350 106	702	.	104	.	101	.
10.72	Herstellung von Dauerbackwaren	29	947 675	7	.	10	.	12	.
10.73	Herstellung von Teigwaren	11	5 088	8	.	1	.	2	.
10.8	Herstellung von sonstigen Nahrungsmitteln	200	4 763 362	56	.	61	1 368 979	80	3 209 489
10.81	Herstellung von Zucker	1	.	-	-	-	-	1	.
10.82	Herstellung von Süßwaren (ohne Dauerbackwaren)	31	1 888 977	13	.	14	.	4	.
10.83	Verarbeitung von Kaffee und Tee, Herstellung von Kaffee-Ersatz	31	.	8	1 331	11	.	12	12 735
10.84	Herstellung von Würzmitteln und Soßen	27	816 933	4	1 222	8	258 141	15	557 570
10.85	Herstellung von Fertiggerichten	18	291 850	8	1 131	2	.	8	.
10.86	Nahrungsmitteln	12	.	6	3 577	1	.	5	12 680
10.89	Herstellung von sonstigen Nahrungsmitteln a. n. g.	80	797 426	17	.	25	447 267	35	.
10.9	Herstellung von Futtermitteln	186	4 485 984	58	.	48	1 734 791	76	2 635 470
10.91	Herstellung von Futtermitteln für Nutztiere	110	3 433 033	26	.	35	1 536 222	46	1 800 869
10.92	Herstellung von Futtermitteln für sonstige Tiere	76	1 052 952	32	.	13	198 569	30	834 601
11	Getränkeherstellung	140	1 447 324	32	.	47	316 757	30	.
11.01	Herstellung von Spirituosen	81	988 856	20	12 388	22	49 971	10	907 422

Noch: 4. Umsatzsteuerpflichtige, deren Lieferungen und Leistungen 2017 nach Rechtsformen und Wirtschaftszweigen

Systematik-Nr.	Wirtschaftszweig	Steuerpflichtige	Lieferungen und Leistungen	Darunter Umsatzsteuerpflichtige und deren Umsatz mit der Rechtsform					
				Einzelunternehmen		Personengesellschaften		Kapitalgesellschaften	
				Anzahl	1 000 €	Anzahl	1 000 €	Anzahl	1 000 €
11.02	Herstellung von Traubenwein	-	-	-	-	-	-	-	-
11.03	Herstellung von Apfelwein und anderen Fruchtweinen	6	.	3	335	2	.	1	.
11.04	Herstellung von Wermutwein und sonstigen aromatisierten Weinen	-	-	-	-	-	-	-	-
11.05	Herstellung von Bier	35	.	6	1 996	15	.	12	149 662
11.06	Herstellung von Malz	-	-	-	-	-	-	-	-
11.07	Herstellung von Erfrischungsgetränken; Gewinnung natürlicher Mineralwässer	18	244 870	3	.	8	205 657	7	.
12	Tabakverarbeitung	-	-	-	-	-	-	-	-
13	Herstellung von Textilien	287	585 793	165	51 416	44	.	73	.
13.1	Spinnstoffaufbereitung und Spinnerei	6	.	4	747	-	-	2	.
13.2	Weberei	13	.	9	9 276	1	.	2	.
13.3	Veredlung von Textilien und Bekleidung	90	69 201	62	6 803	13	5 885	15	56 513
13.9	Herstellung von sonstigen Textilwaren	178	483 767	90	34 590	30	.	54	381 216
13.91	Herstellung von gewirktem und gestricktem Stoff	17	53 842	4	.	8	.	5	.
13.92	Herstellung von konfektionierten Textilwaren (ohne Bekleidung)	65	131 183	38	24 488	11	27 368	16	79 327
13.93	Herstellung von Teppichen	5	.	1	.	2	.	2	.
13.94	Herstellung von Seilerwaren	13	20 444	6	2 234	3	3 542	4	14 668
13.95	Herstellung von Vliesstoff und Erzeugnissen daraus (ohne Bekleidung)	2	.	-	-	-	-	1	.
13.96	Herstellung von technischen Textilien	43	127 838	22	5 375	5	.	15	121 422
13.99	Herstellung von sonstigen Textilwaren a. n. g.	33	.	19	2 151	1	.	11	87 485
14	Herstellung von Bekleidung	235	554 297	153	.	38	.	40	.
14.1	Herstellung von Bekleidung (ohne Pelzbekleidung)	230	.	149	.	38	.	39	.
14.11	Herstellung von Lederbekleidung	9	4 701	5	.	2	.	2	.
14.12	Herstellung von Arbeits- und Berufsbekleidung	18	137 683	5	.	5	.	8	.
14.13	Herstellung von sonstiger Oberbekleidung	143	298 606	105	.	21	.	17	.
14.14	Herstellung von Wäsche	15	22 658	7	.	3	.	4	.
14.19	Herstellung von sonstiger Bekleidung und Bekleidungszubehör a. n. g.	45	.	27	.	7	.	8	.
14.2	Herstellung von Pelzwaren	3	398	2	.	-	-	1	.
14.3	Herstellung von Bekleidung aus gewirktem und gestricktem Stoff	2	.	2	.	-	-	-	-
14.31	Herstellung von Strumpfwaren	1	.	1	.	-	-	-	-
14.39	Herstellung von sonstiger Bekleidung aus gewirktem	1	.	1	.	-	-	-	-
15	Herstellung von Leder, Lederwaren und Schuhen	88	253 611	64	.	6	.	15	.
15.1	Herstellung von Leder und Lederwaren (ohne Herstellung von Lederbekleidung)	66	.	46	7 392	5	.	13	40 638
15.11	Herstellung von Leder und Lederfaserstoff; Zurichtung und Färben von Fellen	3	.	1	.	1	.	1	.
15.12	Lederverarbeitung (ohne Herstellung von Lederbekleidung)	63	47 953	45	.	4	.	12	.
15.2	Herstellung von Schuhen	22	.	18	.	1	.	2	.
16	Herstellung von Holz-, Flecht-, Korb- und Korbwaren (ohne Möbel)	1 055	1 717 749	658	235 102	174	.	220	.
16.1	Säge-, Hobel- und Holzimprägnierwerke	157	342 627	81	58 804	45	164 123	31	119 700
16.2	Herstellung von sonstigen Holz-, Korb-, Flecht- und Korbwaren (ohne Möbel)	898	1 375 122	577	176 298	129	.	189	.
16.21	Herstellung von Furnier-, Sperrholz-, Holzfaser- und Holzspanplatten	28	543 547	11	1 969	8	.	9	.
16.22	Herstellung von Parketttafeln	-	-	-	-	-	-	-	-
16.23	Herstellung von sonstigen Konstruktionsteilen, Fertigbauteilen, Ausbauelementen und Fertigteilbauten aus Holz	680	561 017	436	130 078	100	206 759	143	.
16.24	Herstellung von Verpackungsmitteln, Lagerbehältern und Ladungsträgern aus Holz	59	193 387	30	22 387	9	49 637	20	121 363
16.29	Herstellung von Holzwaren a.n.g. Korb-, Flecht- und	131	77 172	100	21 865	12	.	17	39 781
17	Herstellung von Papier, Pappe und Waren daraus	190	4 462 708	60	113 909	48	2 062 710	74	.
17.1	Herstellung von Holz- und Zellstoff, Papier, Karton und Pappe	32	2 556 034	9	.	11	.	10	.
17.11	Herstellung von Holz- und Zellstoff	4	305	3	.	-	-	-	-
17.12	Herstellung von Papier, Karton und Pappe	28	2 555 728	6	.	11	.	10	.
17.2	Herstellung von Waren aus Papier, Karton und Pappe	158	1 906 675	51	.	37	.	64	.
17.21	Herstellung von Wellpapier und -pappe sowie von Verpackungsmitteln aus Papier, Karton und Pappe	88	1 409 035	20	.	25	.	39	.
17.22	Herstellung von Haushalts-, Hygiene- und Toilettenartikeln aus Zellstoff, Papier und Pappe	12	111 007	6	.	1	.	4	.
17.23	Herstellung von Schreibwaren und Bürobedarf aus Papier, Karton und Pappe	35	.	19	.	6	.	10	.

Noch: 4. Umsatzsteuerpflichtige, deren Lieferungen und Leistungen 2017 nach Rechtsformen und Wirtschaftszweigen

Systematik-Nr.	Wirtschaftszweig	Steuerpflichtige	Lieferungen und Leistungen	Darunter Umsatzsteuerpflichtige und deren Umsatz mit der Rechtsform					
				Einzelunternehmen		Personengesellschaften		Kapitalgesellschaften	
				Anzahl	1 000 €	Anzahl	1 000 €	Anzahl	1 000 €
17.24	Herstellung von Tapeten	1	.	-	-	1	.	-	-
17.29	Herstellung von sonstigen Waren aus Papier, Karton und Pappe	22	157 752	6	.	4	.	11	.
18	Herstellung von Druckerzeugnissen; Vervielfältigung von bespielten Ton-, Bild- und Datenträgern	908	1 936 177	454	170 211	153	.	293	.
18.1	Herstellung von Druckerzeugnissen	880	1 912 149	437	168 826	151	545 125	285	1 190 363
18.11	Drucken von Zeitungen	58	122 408	19	.	17	86 038	21	19 788
18.12	Drucken a. n. g.	620	1 620 447	294	.	115	448 956	206	1 036 216
18.13	Druck- und Mediovorstufe	145	120 727	92	18 847	16	.	36	91 694
18.14	Binden von Druckerzeugnissen und damit verbundene Dienstleistungen	57	48 567	32	.	3	.	22	42 665
18.2	Vervielfältigung von bespielten Ton-, Bild- und Datenträgern	28	24 028	17	1 384	2	.	8	.
19	Kokerei und Mineralölverarbeitung	6	178 458	-	-	-	-	4	.
19.1	Kokerei	-	-	-	-	-	-	-	-
19.2	Mineralölverarbeitung	6	178 458	-	-	-	-	4	.
20	Herstellung von chemischen Erzeugnissen	370	8 507 834	67	23 100	89	2 612 591	186	.
20.1	Herstellung von chemischen Grundstoffen, Düngemitteln und Stickstoffverbindungen, Kunststoffen in Primärformen und synthetischem Kautschuk in Primärformen	137	3 990 238	12	.	38	815 585	76	3 015 408
20.11	Herstellung von Industriegasen	4	9 192	-	-	2	.	2	.
20.12	Herstellung von Farbstoffen und Pigmenten	11	.	2	.	3	189 002	4	.
20.13	Herstellung von sonstigen anorganischen Grundstoffen und Chemikalien	18	1 074 121	-	-	2	.	13	840 881
20.14	Herstellung von sonstigen organischen Grundstoffen und Chemikalien	36	1 338 473	3	.	8	.	23	1 202 665
20.15	Herstellung von Düngemitteln und	20	106 959	1	.	8	27 559	10	.
20.16	Herstellung von Kunststoffen in Primärformen	47	1 053 881	6	2 547	15	374 656	23	674 392
20.17	Herstellung von synthetischem Kautschuk in Primärformen	1	.	-	-	-	-	1	.
20.2	Herstellung von Schädlingsbekämpfungsmitteln, Pflanzenschutz- und Desinfektionsmitteln	13	218 269	5	.	3	.	5	.
20.3	Herstellung von Anstrichmitteln, Druckfarben und Kittlen	38	1 072 141	4	1 335	15	270 233	19	800 573
20.4	Herstellung von Seifen, Wasch-, Reinigungs- und Körperpflegemitteln sowie von Duftstoffen	93	.	33	.	16	.	36	316 627
20.41	Herstellung von Seifen, Wasch-, Reinigungs- und	36	.	13	.	8	.	12	93 141
20.42	Herstellung von Körperpflegemitteln und Duftstoffen	57	382 926	20	1 819	8	138 821	24	223 485
20.5	Herstellung von sonstigen chemischen Erzeugnissen	81	2 610 043	13	.	17	1 165 364	44	1 426 145
20.51	Herstellung von pyrotechnischen Erzeugnissen	6	.	1	.	-	-	4	9 515
20.52	Herstellung von Klebstoffen	8	41 091	-	-	1	-	7	.
20.53	Herstellung von etherischen Ölen	1	.	-	-	-	-	1	.
20.59	Herstellung von sonst. Chem. Erzeugnissen a. n. g.	66	.	12	.	16	.	32	.
20.6	Herstellung von Chemiefasern	8	.	-	-	-	-	6	.
21	Herstellung von pharmazeutischen Erzeugnissen	74	1 946 765	8	2 132	18	.	44	.
21.1	Herstellung von pharmazeutischen Grundstoffen	5	.	-	-	-	-	4	.
21.2	Herstellung von pharmazeutischen Spezialitäten und sonstigen pharmazeutischen Erzeugnissen	69	.	8	2 132	18	.	40	649 990
22	Herstellung von Gummi- und Kunststoffwaren	638	18 916 233	139	201 770	129	2 811 824	356	15 844 193
22.1	Herstellung von Gummiwaren	95	.	16	11 401	14	274 139	63	.
22.11	Herstellung und Runderneuerung von Bereifungen	14	.	8	.	2	.	4	.
22.19	Herstellung von sonstigen Gummiwaren	81	944 330	8	.	12	.	59	662 546
22.2	Herstellung von Kunststoffwaren	543	.	123	190 369	115	2 537 685	293	.
22.21	Profilen aus Kunststoffen	96	.	12	21 076	28	619 403	53	1 205 280
22.22	Herstellung von Verpackungsmitteln aus Kunststoffen	71	1 272 888	11	.	14	585 847	42	642 784
22.23	Herstellung von Baubedarfsartikeln aus Kunststoffen	126	426 803	50	.	22	187 511	52	.
22.29	Herstellung von sonstigen Kunststoffwaren	250	2 483 085	50	.	51	1 144 924	146	1 221 023
23	Herstellung von Glas und Glaswaren, Keramik, Verarbeitung von Steinen und Erden	945	7 283 294	401	.	266	3 087 824	274	3 900 418
23.1	Herstellung von Glas und Glaswaren	127	2 682 498	44	.	21	.	60	2 399 807
23.11	Herstellung von Flachglas	15	7 910	7	.	1	.	7	5 718
23.12	Veredlung und Bearbeitung von Flachglas	47	954 853	10	1 567	9	.	27	.
23.13	Herstellung von Hohlglas	18	1 524 621	8	.	3	.	7	1 507 046
23.14	Herstellung von Glasfasern und Waren daraus	6	76 001	-	-	2	.	4	.
23.19	Herstellung, Veredlung und Bearbeitung von sonstigem Glas einschließlich technischen Glaswaren	41	119 112	19	3 157	6	.	15	.
23.2	Herstellung von feuerfesten keramischen Werkstoffen und Waren	9	323 865	2	.	1	.	5	320 826
23.3	Herstellung von keramischen Baumaterialien	46	579 643	7	885	21	224 808	18	353 950

Noch: 4. Umsatzsteuerpflichtige, deren Lieferungen und Leistungen 2017 nach Rechtsformen und Wirtschaftszweigen

Systematik-Nr.	Wirtschaftszweig	Steuerpflichtige	Lieferungen und Leistungen	Darunter Umsatzsteuerpflichtige und deren Umsatz mit der Rechtsform					
				Einzelunternehmen		Personengesellschaften		Kapitalgesellschaften	
				Anzahl	1 000 €	Anzahl	1 000 €	Anzahl	1 000 €
23.31	Herstellung von keramischen Wand- und Bodenfliesen	12	69 082	3	501	4	59 542	5	9 040
23.32	Herstellung von Ziegeln und sonstiger Baukeramik	34	510 561	4	385	17	165 266	13	344 911
23.4	Herstellung von sonstigen Porzellan- und keramischen Erzeugnissen	30	26 181	22	.	5	.	3	.
23.41	Herstellung von keramischen Haushaltswaren und Ziergegenständen	16	.	12	2 914	2	.	2	.
23.42	Herstellung von Sanitärkeramik	-	-	-	-	-	-	-	-
23.43	Herstellung von Isolatoren und Isolierteilen aus Keramik	-	-	-	-	-	-	-	-
23.44	technische Zwecke	5	1 511	4	.	-	-	1	.
23.49	Herstellung von sonstigen keramischen Erzeugnissen	9	.	6	.	3	.	-	-
23.5	Herstellung von Zement, Kalk und gebranntem Gips	5	48 231	-	-	3	.	2	.
23.51	Herstellung von Zement	-	-	-	-	-	-	-	-
23.52	Herstellung von Kalk und gebranntem Gips	5	48 231	-	-	3	.	2	.
23.6	Herstellung von Erzeugnissen aus Beton, Zement und Gips	377	3 107 968	101	60 539	158	2 459 247	118	588 182
23.61	Herstellung von Erzeugnissen aus Beton, Zement und Gips	226	1 720 500	71	44 049	88	1 310 534	67	365 918
23.62	Herstellung von Gipszeugnissen für den Bau	7	.	4	220	1	.	2	.
23.63	Herstellung von Frischbeton (Transportbeton)	64	389 988	4	.	35	261 769	25	.
23.64	Herstellung von Mörtel und anderem Beton (Trockenbeton)	39	807 133	12	3 993	19	726 579	8	76 561
23.65	Herstellung von Faserzementwaren	1	.	-	-	1	.	-	-
23.69	Herstellung von sonstigen Erzeugnissen aus Beton, Zement und Gips a. n. g.	40	99 125	10	.	14	.	16	24 452
23.7	Be- und Verarbeitung von Naturwerksteinen und Natursteinen a. n. g.	314	125 692	220	.	39	.	54	.
23.9	Herstellung von Schleifkörpern und Schleifmitteln auf Unterlage sowie sonstigen Erzeugnissen aus nichtmetallischen Mineralien a. n. g.	37	389 216	5	1 975	18	218 221	14	169 020
23.91	Herstellung von Schleifkörpern und Schleifmitteln auf Unterlage	11	212 375	3	.	4	.	4	.
23.99	Herstellung von sonstigen Erzeugnissen aus nichtmetallischen Mineralien a. n. g.	26	176 841	2	.	14	.	10	.
24	Metallerzeugung und -bearbeitung	162	13 309 394	27	14 161	45	1 838 074	82	.
24.1	Erzeugung von Roheisen, Stahl und Ferrolegierungen	43	.	9	2 376	12	.	19	.
24.2	Rohrverschluss- und Rohrverbindungsstücken aus Stahl	34	514 162	9	10 206	9	376 260	13	121 278
24.3	Sonstige erste Bearbeitung von Eisen und Stahl	10	103 722	2	.	3	.	5	.
24.31	Herstellung von Blankstahl	1	.	-	-	-	-	1	.
24.32	Herstellung von Kaltband mit einer Breite von weniger als 600 mm	-	-	-	-	-	-	-	-
24.33	Herstellung von Kaltprofilen	-	-	-	-	-	-	-	-
24.34	Herstellung von kaltgezogenem Draht	9	.	2	.	3	.	4	.
24.4	Erzeugung und erste Bearbeitung von NE-Metallen	13	3 667 455	-	-	3	.	9	.
24.41	Erzeugung und erste Bearbeitung von Edelmetallen	-	-	-	-	-	-	-	-
24.42	Erzeugung und erste Bearbeitung von Aluminium	9	.	-	-	2	.	6	.
24.43	Erzeugung und erste Bearbeitung von Blei, Zink und Zinn	2	.	-	-	1	.	1	.
24.44	Erzeugung und erste Bearbeitung von Kupfer	2	.	-	-	-	-	2	.
24.45	Erzeugung und erste Bearbeitung von sonstigen NE-Metallen	-	-	-	-	-	-	-	-
24.46	Aufbereitung von Kernbrennstoffen	-	-	-	-	-	-	-	-
24.5	Gießereien	62	.	7	.	18	.	36	.
24.51	Eisengießereien	28	521 984	1	.	7	.	20	.
24.52	Stahlgießereien	8	78 484	1	.	-	-	6	.
24.53	Leichtmetallgießereien	19	117 249	4	1 068	7	54 178	8	62 003
24.54	Buntmetallgießereien	7	.	1	.	4	.	2	.
25	Herstellung von Metallerzeugnissen	3 039	8 600 852	1 512	914 247	503	3 031 165	995	.
25.1	Stahl- und Leichtmetallbau	836	2 524 738	302	207 293	186	789 479	338	1 499 321
25.11	Herstellung von Metallkonstruktionen	596	1 848 496	216	.	129	595 435	243	1 086 728
25.12	Herstellung von Ausbauelementen aus Metall	240	676 242	86	.	57	194 044	95	412 593
25.2	Herstellung von Metalltanks und -behältern; Herstellung von Heizkörpern und -kesseln für Zentralheizungen	65	537 332	16	13 428	8	130 293	41	393 610
25.21	Herstellung von Heizkörpern und -kesseln für Zentralheizungen	10	.	4	384	1	.	5	.
25.29	Herstellung von Sammelbehältern, Tanks u. ä. Behältern aus Metall	55	.	12	13 044	7	.	36	.
25.3	Herstellung von Dampfkesseln (ohne Zentralheizungskessel)	-	-	-	-	-	-	-	-
25.4	Herstellung von Waffen und Munition	20	21 516	11	.	4	4 197	5	.

Noch: 4. Umsatzsteuerpflichtige, deren Lieferungen und Leistungen 2017 nach Rechtsformen und Wirtschaftszweigen

Systematik-Nr.	Wirtschaftszweig	Steuerpflichtige	Lieferungen und Leistungen	Darunter Umsatzsteuerpflichtige und deren Umsatz mit der Rechtsform					
				Einzelunternehmen		Personengesellschaften		Kapitalgesellschaften	
				Anzahl	1 000 €	Anzahl	1 000 €	Anzahl	1 000 €
25.5	Herstellung von Schmiede-, Press-, Zieh- und Stanzteilen, gewalzten Ringen und pulvermetallurgischen Erzeugnissen	99	687 675	36	.	21	347 220	39	296 408
25.6	Mechanik a. n. g.	1 454	2 068 603	925	518 414	183	659 953	343	875 735
25.61	Oberflächenveredlung und Wärmebehandlung	240	506 336	104	.	43	169 312	92	272 198
25.62	Mechanik a. n. g.	1 214	1 562 267	821	.	140	490 641	251	603 537
25.7	Herstellung von Schneidwaren, Werkzeugen, Schlössern und Beschlägen aus unedlen Metallen	195	522 997	77	46 683	34	189 850	77	281 566
25.71	Herstellung von Schneidwaren und Bestecken aus unedlen Metallen	9	6 810	6	5 395	3	1 415	-	-
25.72	Herstellung von Schlössern und Beschlägen aus unedlen Metallen	26	62 313	17	2 702	-	-	5	.
25.73	Herstellung von Werkzeugen	160	453 873	54	38 585	31	188 436	72	.
25.73.1	Herstellung von Handwerkzeugen	103	127 191	43	29 631	15	12 203	43	.
25.73.2	Herstellung von Sägen und von Maschinenwerkzeugen für die Holzbearbeitung	-	-	-	-	-	-	-	-
25.73.3	Metallbearbeitung a. n. g.	32	252 066	8	8 477	10	166 146	13	.
25.73.4	Herstellung von Geräten für die Landwirtschaft	-	-	-	-	-	-	-	-
25.73.5	Herstellung von sonstigen Werkzeugen	25	74 617	3	477	6	10 086	16	64 054
25.9	Herstellung von sonstigen Metallwaren	370	2 237 992	145	.	67	910 172	152	1 001 803
25.91	Herstellung von Fässern, Trommeln, Dosen, Eimern u. ä. Behältern aus Metall	10	74 343	1	.	2	.	6	.
25.92	Eisen, Stahl und NE-Metall	11	520 219	5	2 981	2	.	3	.
25.93	Herstellung von Drahtwaren, Ketten und Federn	22	276 535	5	2 070	6	210 442	11	64 023
25.94	Herstellung von Schrauben und Nieten	17	63 502	7	2 841	3	.	7	.
25.99	Herstellung von sonstigen Metallwaren a. n. g.	310	1 303 393	127	.	54	687 882	125	.
26	Herstellung von Datenverarbeitungsgeräten, elektronischen und optischen Erzeugnissen	723	4 625 447	247	117 102	97	1 921 596	366	.
26.1	Leiterplatten	185	1 295 110	54	35 070	25	.	100	281 092
26.11	Herstellung von elektronischen Bauelementen	169	1 201 587	50	.	23	.	90	227 972
26.11.1	Herstellung von Solarzellen und Solarmodulen	17	5 272	2	.	7	.	8	2 483
26.11.9	Herstellung von sonstigen elektronischen Bauelementen	152	1 196 315	48	.	16	.	82	225 488
26.12	Herstellung von bestückten Leiterplatten	16	93 523	4	.	2	.	10	53 121
26.2	Herstellung von Datenverarbeitungsgeräten und peripheren Geräten	80	107 008	33	10 628	9	13 293	35	.
26.3	Telekommunikationstechnik	118	319 323	46	.	14	83 245	55	197 869
26.4	Herstellung von Geräten der Unterhaltungselektronik	29	.	12	1 050	6	.	11	.
26.5	Herstellung von Mess-, Kontroll-, Navigations- u. ä. Instrumenten und Vorrichtungen; Herstellung von	193	1 483 433	51	.	30	565 694	111	871 009
26.51	Herstellung von Mess-, Kontroll-, Navigations- u. ä. Instrumenten und Vorrichtungen	186	.	48	.	28	.	109	.
26.51.1	Herstellung von elektrischen Mess-, Kontroll-, Navigations- u. ä. Instrumenten und Vorrichtungen	174	.	47	26 028	24	311 585	102	737 374
26.51.2	Herstellung von nicht elektrischen Mess-, Kontroll-, Navigations- u. ä. Instrumenten und Vorrichtungen	7	301 164	1	.	3	.	3	.
26.51.3	Herstellung von Prüfmaschinen	5	49 420	-	-	1	.	4	.
26.52	Herstellung von Uhren	7	.	3	81	2	.	2	.
26.6	Herstellung von Bestrahlungs- und Elektrotherapiegeräten und elektromedizinischen Geräten	41	125 460	22	.	3	.	16	53 194
26.7	Herstellung von optischen und fotografischen Instrumenten und Geräten	77	.	29	8 688	10	.	38	.
26.8	Herstellung von magnetischen und optischen Datenträgern	-	-	-	-	-	-	-	-
27	Herstellung von elektrischen Ausrüstungen	534	5 829 973	152	159 994	89	1 753 072	280	.
27.1	Herstellung von Elektromotoren, Generatoren, Transformatoren, Elektrizitätsverteilungs- und schalteinrichtungen	175	1 324 174	44	.	36	190 635	93	1 009 543
27.11	Herstellung von Elektromotoren, Generatoren und Transformatoren	131	859 924	34	.	24	32 547	71	771 956
27.12	schalteinrichtungen	44	464 249	10	68 574	12	158 088	22	237 587
27.2	Herstellung von Batterien und Akkumulatoren	9	.	2	.	2	.	5	.
27.3	Herstellung von Kabeln und elektrischem Installationsmaterial	94	1 397 071	27	9 765	16	574 646	47	808 293
27.31	Herstellung von Glasfaserkabeln	-	-	-	-	-	-	-	-
27.32	Herstellung von sonstigen elektronischen und	35	1 322 928	8	3 314	10	.	16	.
27.33	Herstellung von elektrischem Installationsmaterial	59	74 144	19	6 451	6	.	31	.
27.4	Herstellung von elektrischen Lampen und Leuchten	84	.	35	13 467	12	.	37	.
27.5	Herstellung von Haushaltsgeräten	32	529 151	15	.	7	419 294	9	102 066

Noch: 4. Umsatzsteuerpflichtige, deren Lieferungen und Leistungen 2017 nach Rechtsformen und Wirtschaftszweigen

Systematik-Nr.	Wirtschaftszweig	Steuerpflichtige	Lieferungen und Leistungen	Darunter Umsatzsteuerpflichtige und deren Umsatz mit der Rechtsform					
				Einzelunternehmen		Personengesellschaften		Kapitalgesellschaften	
				Anzahl	1 000 €	Anzahl	1 000 €	Anzahl	1 000 €
27.51	Herstellung von elektrischen Haushaltsgeräten	31	.	15	.	7	419 294	8	.
27.52	Herstellung von nicht elektrischen Haushaltsgeräten	1	.	-	-	-	-	1	.
27.9	Herstellung von sonstigen elektrischen Ausrüstungen und Geräten a. n. g.	140	623 954	29	14 096	16	124 908	89	.
28	Maschinenbau	1 698	17 502 211	428	475 318	324	4 166 908	922	12 690 622
28.1	Herstellung von nicht wirtschaftszweigspezifischen Maschinen	248	6 642 574	48	.	60	520 750	130	6 035 373
28.11	Herstellung von Verbrennungsmotoren und Turbinen (ohne Motoren für Luft- und Straßenfahrzeuge)	19	.	3	186	3	.	10	.
28.12	Herstellung von hydraulischen und pneumatischen	33	716 916	5	.	6	.	20	.
28.13	Herstellung von Pumpen und Kompressoren a. n. g.	49	658 176	8	.	12	102 381	28	552 980
28.14	Herstellung von Armaturen a. n. g.	42	.	10	3 100	11	.	21	.
28.15	Herstellung von Lagern, Getrieben, Zahnrädern und Antriebselementen	105	996 215	22	8 084	28	164 654	51	795 875
28.2	Herstellung von sonstigen nicht wirtschaftszweigspezifischen Maschinen	644	4 979 532	192	150 903	103	1 206 605	342	3 510 157
28.21	Herstellung von Öfen und Brennern	59	242 299	22	.	11	45 859	25	.
28.21.1	Herstellung von Solarwärmekollektoren	4	.	1	.	-	-	3	.
28.21.9	Herstellung von sonstigen Öfen und Brennern	55	.	21	.	11	45 859	22	166 371
28.22	Herstellung von Hebezeugen und Fördermitteln	123	1 947 995	26	.	22	270 433	74	1 636 277
28.23	Herstellung von Büromaschinen (ohne Datenverarbeitungsgeräte und periphere Geräte)	7	29 531	2	.	2	.	3	.
28.24	Herstellung von handgeführten Werkzeugen mit Motorantrieb	114	121 256	64	32 571	11	.	36	67 561
28.25	Herstellung von kälte- und lufttechnischen Erzeugnissen, nicht für den Haushalt	110	770 042	30	.	16	176 750	63	470 120
28.29	Herstellung von sonstigen nicht wirtschaftszweigspezifischen Maschinen a. n. g.	231	1 868 409	48	.	41	684 822	141	1 130 681
28.3	Herstellung von land- und forstwirtschaftlichen Maschinen	79	2 020 894	23	69 695	24	1 580 360	32	370 839
28.4	Herstellung von Werkzeugmaschinen	140	537 267	35	.	27	78 350	75	419 422
28.41	Metallbearbeitung	98	436 520	25	.	17	44 696	53	358 480
28.49	Herstellung von sonstigen Werkzeugmaschinen	42	100 747	10	6 151	10	33 654	22	60 942
28.9	Herstellung von Maschinen für sonstige bestimmte Wirtschaftszweige	587	3 321 943	130	.	110	780 843	343	2 354 830
28.91	Herstellung von Maschinen für die Metallerzeugung, von Walzwerkseinrichtungen und Gießmaschinen	23	43 743	6	.	5	.	12	21 414
28.92	Herstellung von Bergwerks-, Bau- und Baustoffmaschinen	57	604 185	6	.	11	44 431	39	543 843
28.92.1	Herstellung von Bergwerksmaschinen	9	124 563	1	.	1	.	7	.
28.92.2	Herstellung von Bau- und Baustoffmaschinen	48	479 622	5	14 878	10	.	32	.
28.93	Herstellung von Maschinen für die Nahrungs- und Genussmittelerzeugung und die Tabakverarbeitung	69	989 234	10	.	11	230 559	47	736 677
28.94	Herstellung von Maschinen für die Textil- und Bekleidungsherstellung und die Lederverarbeitung	12	118 009	1	.	4	.	7	.
28.95	Herstellung von Maschinen für die Papiererzeugung und -verarbeitung	7	49 585	-	-	1	.	6	.
28.96	Herstellung von Maschinen für die Verarbeitung von Kunststoffen und Kautschuk	19	292 867	1	.	8	147 641	10	.
28.99	Herstellung von Maschinen für sonstige bestimmte	400	1 224 320	106	.	70	311 868	222	776 767
29	Herstellung von Kraftwagen und Kraftwagenteilen	378	.	139	.	71	.	140	.
29.1	Herstellung von Kraftwagen und Kraftwagenmotoren	67	.	38	.	9	15 566	17	.
29.10.1	Herstellung von Personenkraftwagen und Personenkraftwagenmotoren	52	.	33	.	6	8 606	10	.
29.10.2	Herstellung von Nutzkraftwagen und Nutzkraftwagenmotoren	15	28 722	5	537	3	6 960	7	21 225
29.2	Anhängern	165	.	54	30 534	40	.	71	751 332
29.3	Herstellung von Teilen und Zubehör für Kraftwagen	146	.	47	10 159	22	.	52	.
29.31	Herstellung elektrischer und elektronischer Ausrüstungsgegenstände für Kraftwagen	18	.	9	1 839	1	.	7	.
29.32	Herstellung von sonstigen Teilen und sonstigem Zubehör für Kraftwagen	128	.	38	8 320	21	2 900 581	45	2 706 512
30	Sonstiger Fahrzeugbau	196	.	81	.	28	.	79	.
30.1	Schiff- und Bootsbau	105	2 216 319	44	5 704	16	.	42	.
30.11	Schiffbau (ohne Boots- und Yachtbau)	50	2 003 830	12	1 492	9	.	27	.
30.12	Boots- und Yachtbau	55	212 489	32	4 212	7	.	15	195 180
30.2	Schienenfahrzeugbau	8	64 762	1	.	2	.	5	.
30.20.1	Herstellung von Lokomotiven und anderen Schienenfahrzeugen	4	33 877	1	.	-	-	3	.
30.20.2	Herstellung von Eisenbahninfrastruktur	4	30 885	-	-	2	.	2	.

Noch: 4. Umsatzsteuerpflichtige, deren Lieferungen und Leistungen 2017 nach Rechtsformen und Wirtschaftszweigen

Systematik-Nr.	Wirtschaftszweig	Steuerpflichtige	Lieferungen und Leistungen	Darunter Umsatzsteuerpflichtige und deren Umsatz mit der Rechtsform					
				Einzelunternehmen		Personengesellschaften		Kapitalgesellschaften	
				Anzahl	1 000 €	Anzahl	1 000 €	Anzahl	1 000 €
30.3	Luft- und Raumfahrzeugbau	21	581 417	1	.	3	.	13	.
30.4	Herstellung von militärischen Kampffahrzeugen	-	-	-	-	-	-	-	-
30.9	Herstellung von Fahrzeugen a. n. g.	62	.	35	14 601	7	28 022	19	.
30.91	Herstellung von Krafträdern	15	9 217	7	1 510	1	.	7	.
30.92	Behindertenfahrzeugen	28	.	17	6 027	3	.	8	.
30.99	Herstellung von sonstigen Fahrzeugen a. n. g.	19	15 400	11	7 064	3	.	4	.
31	Herstellung von Möbeln	997	1 926 893	643	.	134	856 672	211	.
31.01	Herstellung von Büro- und Ladenmöbeln	75	684 737	19	.	22	422 142	32	256 113
31.02	Herstellung von Küchenmöbeln	58	213 062	35	.	6	.	16	99 388
31.03	Herstellung von Matratzen	9	150 964	1	.	2	.	5	101 783
31.09	Herstellung von sonstigen Möbeln	855	878 131	588	213 438	104	322 166	158	.
31.09.1	Herstellung von Polstermöbeln	44	23 220	32	4 041	5	16 355	6	.
31.09.9	Herstellung von sonstigen Möbeln a. n. g.	811	854 910	556	209 397	99	305 811	152	.
32	Herstellung von sonstigen Waren	1 427	2 112 709	770	231 918	165	246 052	485	.
32.1	Herstellung von Münzen, Schmuck und ähnlichen Erzeugnissen	197	48 538	171	.	12	3 825	13	.
32.11	Herstellung von Münzen	-	-	-	-	-	-	-	-
32.12	Herstellung von Schmuck, Gold- und Silberschmiedewaren (ohne Fantasieschmuck)	187	48 071	162	32 085	11	.	13	.
32.13	Herstellung von Fantasieschmuck	10	467	9	.	1	.	-	-
32.2	Herstellung von Musikinstrumenten	74	36 399	66	8 858	3	5 869	5	21 672
32.3	Herstellung von Sportgeräten	32	70 808	14	841	4	16 527	14	53 439
32.4	Herstellung von Spielwaren	36	6 152	27	3 356	3	337	6	2 459
32.5	Herstellung von medizinischen und zahnmedizinischen Apparaten und Materialien	929	1 835 446	403	.	121	180 683	401	1 370 912
32.50.1	Materialien a. n. g.	145	699 740	42	.	17	64 985	82	496 160
32.50.2	Herstellung von orthopädischen Erzeugnissen	169	773 535	92	44 264	22	47 311	55	681 961
32.50.3	Zahntechnische Laboratorien	615	362 170	269	100 993	82	68 387	264	192 790
32.9	Herstellung von Erzeugnissen a. n. g.	159	115 367	89	.	22	38 811	46	57 241
32.91	Herstellung von Besen und Bürsten	16	19 554	6	.	3	.	7	5 983
32.99	Herstellung von sonstigen Erzeugnissen a. n. g.	143	95 812	83	14 148	19	.	39	51 258
33	Reparatur und Installation von Maschinen und Ausrüstungen	1 071	1 803 516	615	.	134	.	314	.
33.1	Reparatur von Metallerzeugnissen, Maschinen und Ausrüstungen	752	1 025 854	475	181 532	87	148 435	184	692 214
33.11	Reparatur von Metallerzeugnissen	42	35 317	27	10 024	6	3 336	9	21 957
33.12	Reparatur von Maschinen	460	574 693	303	143 136	51	82 416	103	346 876
33.13	Reparatur von elektronischen und optischen Geräten	28	8 801	17	.	1	.	9	5 513
33.14	Reparatur von elektrischen Ausrüstungen	26	73 979	5	707	6	.	14	63 261
33.15	Reparatur und Instandhaltung von Schiffen, Booten und Yachten	42	249 185	22	.	6	42 955	13	202 059
33.16	Reparatur und Instandhaltung von Luft- und	7	16 668	4	.	-	-	3	.
33.17	Reparatur und Instandh. von Fahrzeugen a. n. g.	128	60 146	84	19 462	16	9 679	28	31 004
33.19	Reparatur von sonstigen Ausrüstungen	19	7 066	13	1 646	1	.	5	.
33.2	Installation von Maschinen und Ausrüstungen a. n. g.	319	777 661	140	.	47	.	130	.
D	Energieversorgung	9 865	21 780 856	3 517	470 878	5 601	4 278 847	602	16 623 512
35	Energieversorgung	9 865	21 780 856	3 517	470 878	5 601	4 278 847	602	16 623 512
35.1	Elektrizitätsversorgung	9 582	20 794 015	3 477	.	5 440	.	535	.
35.11	Elektrizitätserzeugung	9 325	11 962 625	3 463	460 396	5 320	2 003 916	420	9 408 447
35.11.1	Elektrizitätserzeugung ohne Verteilung	295	32 605	162	8 526	109	13 332	17	10 489
35.11.2	Elektrizitätserzeugung mit Fremdbezug zur Verteilung	2 682	842 872	1 367	155 214	1 170	273 976	101	385 610
35.11.3	Elektrizitätserzeugung ohne Fremdbezug zur Verteilung	6 348	11 087 148	1 934	296 656	4 041	1 716 609	302	9 012 348
35.12	Elektrizitätsübertragung	31	33 982	1	.	19	24 304	11	.
35.13	Elektrizitätsverteilung	162	7 495 119	-	-	82	.	75	5 707 030
35.14	Elektrizitätshandel	64	1 302 290	13	.	19	188 050	29	952 945
35.2	Gasversorgung	117	890 426	8	.	75	.	29	.
35.21	Gaserzeugung	92	70 103	6	1 557	72	49 628	14	18 918
35.21.1	Gaserzeugung ohne Verteilung	-	-	-	-	-	-	-	-
35.21.2	Gaserzeugung mit Fremdbezug zur Verteilung	-	-	-	-	-	-	-	-
35.21.3	Gaserzeugung ohne Fremdbezug zur Verteilung	92	70 103	6	1 557	72	49 628	14	18 918
35.22	Gasverteilung durch Rohrleitungen	9	260 454	-	-	1	.	6	.
35.23	Gashandel durch Rohrleitungen	16	559 869	2	.	2	.	9	.
35.3	Wärme- und Kälteversorgung	166	96 414	32	.	86	.	38	.
E	Wasserversorgung; Abwasser- und Abfallentsorgung und Beseitigung von Umweltverschmutzungen	928	4 418 662	272	149 729	132	604 492	367	3 183 923
36	Wasserversorgung	167	617 375	6	.	2	.	31	191 959
36.00.1	Wassergewinnung mit Fremdbezug zur Verteilung	9	31 186	-	-	-	-	2	.
36.00.2	Wassergewinnung ohne Fremdbezug zur Verteilung	146	504 210	4	.	1	.	24	.
36.00.3	Wasserverteilung ohne Gewinnung	12	81 978	2	.	1	.	5	64 800

Noch: 4. Umsatzsteuerpflichtige, deren Lieferungen und Leistungen 2017 nach Rechtsformen und Wirtschaftszweigen

Systematik-Nr.	Wirtschaftszweig	Steuerpflichtige	Lieferungen und Leistungen	Darunter Umsatzsteuerpflichtige und deren Umsatz mit der Rechtsform					
				Einzelunternehmen		Personengesellschaften		Kapitalgesellschaften	
				Anzahl	1 000 €	Anzahl	1 000 €	Anzahl	1 000 €
37	Abwasserentsorgung	119	216 693	50	.	18	48 619	47	145 704
37.00.1	Betrieb der Sammelkanalisation	68	110 303	34	.	10	11 902	23	85 192
37.00.2	Betrieb von Kläranlagen	51	106 390	16	.	8	36 717	24	60 512
38	Sammlung, Behandlung und Beseitigung von Abfällen; Rückgewinnung	600	3 508 565	199	115 819	106	536 924	271	2 788 338
38.1	Sammlung von Abfällen	144	515 804	31	21 589	31	151 116	67	311 874
38.11	Sammlung nicht gefährlicher Abfälle	144	515 804	31	21 589	31	151 116	67	311 874
38.12	Sammlung gefährlicher Abfälle	-	-	-	-	-	-	-	-
38.2	Abfallbehandlung und -beseitigung	227	745 464	110	33 746	28	152 435	80	523 024
38.21	Behandlung und Beseitigung nicht gefährlicher Abfälle	201	355 399	106	.	24	68 870	64	219 606
38.22	Behandlung und Beseitigung gefährlicher Abfälle	26	390 065	4	.	4	83 565	16	303 418
38.3	Rückgewinnung	229	2 247 297	58	60 484	47	233 373	124	1 953 440
38.31	Zerlegen von Schiffs- und Fahrzeugwracks und anderen Altwaren	44	104 259	22	10 141	9	39 043	13	55 075
38.32	Rückgewinnung sortierter Werkstoffe	185	2 143 038	36	50 343	38	194 330	111	1 898 365
39	Beseitigung von Umweltverschmutzungen und sonstige Entsorgung	42	76 029	17	14 199	6	.	18	57 921
F	Baugewerbe	31 291	30 065 646	20 479	6 739 975	3 531	9 063 444	6 892	13 777 215
41	Hochbau	3 286	8 973 867	1 132	816 065	718	2 831 418	1 407	5 119 146
41.1	Erschließung von Grundstücken; Bauträger	517	2 272 747	66	87 458	142	407 421	306	1 776 420
41.10.1	Erschließung von unbebauten Grundstücken	36	31 554	7	.	14	.	15	14 769
41.10.2	Bauträger für Nichtwohngebäude	90	515 324	3	.	37	.	50	393 977
41.10.3	Bauträger für Wohngebäude	391	1 725 870	56	72 310	91	284 438	241	1 367 674
41.2	Bau von Gebäuden	2 769	6 701 120	1 066	728 607	576	2 423 997	1 101	3 342 726
41.20.1	Bau von Gebäuden (ohne Fertigteilbau)	2 655	6 378 868	1 007	.	550	2 320 778	1 073	3 314 606
41.20.2	Errichtung von Fertigteilbauten	114	322 252	59	.	26	103 219	28	28 120
42	Tiefbau	1 103	5 594 526	250	211 406	475	2 907 456	373	2 474 939
42.1	Bau von Straßen und Bahnverkehrsstrecken	619	3 694 552	141	.	296	2 057 673	180	1 493 069
42.11	Bau von Straßen	539	2 944 388	137	.	234	1 561 616	166	1 240 791
42.12	Bau von Bahnverkehrsstrecken	58	624 107	2	.	44	.	12	.
42.13	Brücken- und Tunnelbau	22	126 057	2	.	18	.	2	.
42.2	Leitungstiefbau und Kläranlagenbau	273	1 267 531	58	.	80	429 878	133	809 268
42.21	Rohrleitungstiefbau, Brunnenbau und Kläranlagenbau	227	1 004 656	49	.	70	390 972	107	597 525
42.22	Kabelnetzleitungstiefbau	46	262 875	9	.	10	38 906	26	211 743
42.9	Sonstiger Tiefbau	211	632 443	51	.	99	419 905	60	172 602
42.91	Wasserbau	79	285 815	9	.	47	183 390	22	97 336
42.99	Sonstiger Tiefbau a. n. g.	132	346 628	42	34 848	52	236 515	38	75 265
43	Vorbereitende Baustellenarbeiten, Bauinstallation und sonstiges Ausbaugewerbe	26 902	15 497 253	19 097	5 712 505	2 338	3 324 570	5 112	6 183 130
43.1	Abbrucharbeiten und vorbereitende Baustellenarbeiten	684	680 682	422	220 276	98	199 269	154	258 573
43.11	Abbrucharbeiten	278	347 486	151	.	32	105 119	86	160 982
43.12	Vorbereitende Baustellenarbeiten	389	315 872	264	137 611	64	.	60	89 566
43.13	Test- und Suchbohrung	17	17 324	7	.	2	.	8	8 025
43.2	Bauinstallation	9 472	6 955 416	6 182	2 218 149	874	1 481 873	2 292	3 182 276
43.21	Elektroinstallation	2 652	2 413 596	1 636	707 943	272	561 350	727	1 134 948
43.22	Gas-, Wasser-, Heizungs- sowie Lüftungs- und Klimainstallation	3 795	3 587 018	2 211	1 114 557	409	780 094	1 155	1 673 160
43.29	Sonstige Bauinstallation	3 025	954 802	2 335	395 649	193	140 429	410	374 169
43.29.1	Dämmung gegen Kälte, Wärme, Schall und Erschütterung	2 088	549 202	1 711	270 986	116	51 557	199	193 521
43.29.9	Sonstige Bauinstallation a. n. g.	937	405 600	624	124 663	77	88 872	211	180 648
43.3	Sonstiger Ausbau	10 555	3 961 634	8 447	1 881 786	669	708 442	1 307	1 232 174
43.31	Anbringen von Stuckaturen, Gipserei und Verputzerei	673	176 349	534	91 157	41	30 737	93	53 446
43.32	Bautischlerei und -schlosserei	2 532	1 203 828	1 949	566 246	215	295 687	337	330 816
43.33	Fußboden-, Fliesen- und Plattenlegerei, Tapeziererei	3 323	919 790	2 775	499 874	156	86 090	362	326 660
43.34	Malerei und Glaserie	2 893	.	2 248	599 694	224	.	408	448 167
43.34.1	Maler- und Lackierergewerbe	2 703	1 258 557	2 126	563 652	211	267 488	353	422 777
43.34.2	Glasergerber	190	.	122	36 041	13	.	55	25 390
43.39	Sonstiger Ausbau a. n. g.	1 134	.	941	124 816	33	.	107	73 085
43.9	Sonstige spezialisierte Bautätigkeiten	6 191	3 899 522	4 046	1 392 293	697	934 986	1 359	1 510 107
43.91	Dachdeckerei und Zimmerei	2 933	1 981 655	1 923	908 382	327	427 546	659	636 678
43.91.1	Dachdeckerei und Bauspenglerei	1 463	1 033 698	900	450 771	160	223 183	390	354 651
43.91.2	Zimmerei und Ingenieurholzbau	1 470	947 957	1 023	457 611	167	204 363	269	282 027
43.99	Sonstige spezialisierte Bautätigkeiten a. n. g.	3 258	1 917 867	2 123	483 911	370	507 441	700	873 428
43.99.1	Gerüstbau	179	137 374	105	50 401	23	.	49	63 379
43.99.2	Schornstein-, Feuerungs- und Industrieofenbau	139	50 768	101	19 379	6	.	23	22 746
43.99.9	Baugewerbe a. n. g.	2 940	1 729 724	1 917	414 131	341	478 985	628	787 303
G	Handel; Instandhaltung und Reparatur von Kraftfahrzeugen	55 541	154 362 790	36 045	22 741 062	6 497	52 084 785	10 944	60 693 008

Noch: 4. Umsatzsteuerpflichtige, deren Lieferungen und Leistungen 2017 nach Rechtsformen und Wirtschaftszweigen

Systematik-Nr.	Wirtschaftszweig	Steuerpflichtige	Lieferungen und Leistungen	Darunter Umsatzsteuerpflichtige und deren Umsatz mit der Rechtsform					
				Einzelunternehmen		Personengesellschaften		Kapitalgesellschaften	
				Anzahl	1 000 €	Anzahl	1 000 €	Anzahl	1 000 €
45	Handel mit Kraftfahrzeugen; Instandhaltung und Reparatur von Kraftfahrzeugen	9 393	20 245 582	6 429	3 721 209	1 079	6 858 421	1 830	9 224 503
45.1	Handel mit Kraftwagen	4 376	13 390 169	2 866	2 431 539	550	4 822 670	947	5 982 097
45.11	Handel mit Kraftwagen mit einem Gesamtgewicht von 3,5 t oder weniger	4 187	12 860 899	2 766	.	525	4 680 238	884	5 666 654
45.19	mehr als 3,5 t	189	529 271	100	.	25	142 432	63	315 443
45.2	Instandhaltung und Reparatur von Kraftwagen	3 061	1 657 191	2 207	747 440	342	.	503	542 101
45.20.1	Lackieren von Kraftwagen	354	215 912	226	94 832	43	.	83	79 173
45.20.2	Autowaschanlagen	284	78 497	197	37 936	38	14 685	49	25 877
45.20.3	Instandhaltung und Reparatur von Kraftwagen mit einem Gesamtgewicht von 3,5 t oder weniger (ohne Lackierung und Autowäsche)	2 340	1 223 252	1 737	588 664	249	279 883	348	352 345
45.20.4	Instandhaltung und Reparatur von Kraftwagen mit einem Gesamtgewicht von mehr als 3,5 t (ohne Lackierung und Autowäsche)	83	139 530	47	26 008	12	.	23	84 707
45.3	Handel mit Kraftwagenteilen und -zubehör	1 502	4 943 259	1 008	422 884	150	1 643 112	314	2 598 075
45.31	Großhandel mit Kraftwagenteilen und -zubehör	409	4 216 685	205	174 274	49	1 528 479	128	2 235 695
45.32	Einzelhandel mit Kraftwagenteilen und -zubehör	1 093	726 575	803	248 610	101	114 633	186	362 380
45.4	Handel mit Kraftträdern, Krafttradteilen und -zubehör;	454	254 962	348	119 346	37	.	66	102 229
46	Großhandel (ohne Handel mit Kraftfahrzeugen)	15 865	86 008 720	7 774	5 181 713	2 207	29 590 377	4 910	35 211 848
46.1	Handelsvermittlung	6 246	1 841 827	4 651	893 969	429	304 279	1 033	573 611
46.11	Handelsvermittlung von landwirtschaftlichen Grundstoffen, lebenden Tieren, textilen Rohstoffen und Halbwaren	235	87 829	151	37 263	36	.	34	20 973
46.12	Handelsvermittlung von Brennstoffen, Erzen, Metallen und technischen Chemikalien	115	36 109	78	17 434	8	5 996	24	8 973
46.13	Handelsvermittlung von Holz, Baustoffen und Anstrichmitteln	586	172 524	453	100 239	38	20 748	88	48 618
46.13.1	Handelsvermittlung von Rohholz, Holzhalbwaren und Bauelementen aus Holz	60	18 556	41	11 333	7	.	11	.
46.13.2	Handelsvermittlung von Baustoffen und Anstrichmitteln	526	153 968	412	88 906	31	.	77	.
46.14	Handelsvermittlung von Maschinen, technischem Bedarf, Wasser- und Luftfahrzeugen	1 167	435 698	741	174 666	114	65 033	290	179 271
46.15	Handelsvermittlung von Möbeln, Einrichtungs- und Haushaltsgegenständen, Eisen- und Metallwaren	627	197 050	486	90 004	33	.	106	76 978
46.16	Handelsvermittlung von Textilien, Bekleidung, Schuhen und Lederwaren	368	83 688	296	52 898	19	6 901	45	21 488
46.17	Handelsvermittlung von Nahrungsmitteln, Getränken und Tabakwaren	310	93 480	236	57 453	25	18 036	43	17 473
46.18	Handelsvermittlung von sonstigen Waren	1 770	447 946	1 371	199 272	111	113 240	250	117 928
46.18.1	Handelsvermittlung von feinmechanischen, Foto- und optischen Erzeugnissen	13	.	6	.	3	.	4	.
46.18.2	Handelsvermittlung von Uhren, Edelmetallwaren und Schmuck	50	10 530	39	.	1	.	10	.
46.18.3	Handelsvermittlung von Spielwaren und Musikinstrumenten	14	2 348	10	1 044	-	-	4	1 304
46.18.4	Handelsvermittlung von pharmazeutischen Erzeugnissen, medizinischen und orthopädischen Artikeln und Laborbedarf, Ärztebedarf, Dentalbedarf, zahnärztlichen Instrumenten, Krankenhaus- und Altenpflegebedarf	124	30 123	72	.	14	.	37	.
46.18.5	Handelsvermittlung von kosmetischen Erzeugnissen und Körperpflegemitteln	59	10 849	36	3 744	5	.	17	6 181
46.18.6	Handelsvermittlung von Karton, Papier und Pappe, Schreibwaren, Bürobedarf, Geschenk- und Werbepapieren, Verpackungsmitteln und Tapeten	82	12 513	60	7 430	3	.	18	3 558
46.18.7	Handelsvermittlung von Büchern, Zeitschriften,	43	.	26	.	6	.	9	1 762
46.18.9	Handelsvermittlung von sonstigen Waren a. n. g.	1 385	299 823	1 122	168 872	79	28 519	151	86 559
46.19	Handelsvermittlung von Waren ohne ausgeprägten Schwerpunkt	1 068	287 504	839	164 740	45	23 623	153	81 909
46.2	Großhandel mit landwirtschaftlichen Grundstoffen und lebenden Tieren	1 128	13 907 921	486	1 405 636	224	2 090 342	297	4 589 195
46.21	Großhandel mit Getreide, Rohtabak, Saatgut und Futtermitteln	439	6 811 895	145	.	99	1 045 100	120	1 818 911
46.22	Großhandel mit Blumen und Pflanzen	210	533 510	88	48 403	48	129 150	72	.
46.23	Großhandel mit lebenden Tieren	472	6 545 892	249	1 149 980	77	916 092	102	2 401 030
46.24	Großhandel mit Häuten, Fellen und Leder	7	16 625	4	.	-	-	3	.
46.3	Großhandel mit Nahrungs- und Genussmitteln, Getränken und Tabakwaren	1 408	17 143 739	465	694 471	298	6 603 427	523	7 974 832

Noch: 4. Umsatzsteuerpflichtige, deren Lieferungen und Leistungen 2017 nach Rechtsformen und Wirtschaftszweigen

Systematik-Nr.	Wirtschaftszweig	Steuerpflichtige	Lieferungen und Leistungen	Darunter Umsatzsteuerpflichtige und deren Umsatz mit der Rechtsform					
				Einzelunternehmen		Personengesellschaften		Kapitalgesellschaften	
				Anzahl	1 000 €	Anzahl	1 000 €	Anzahl	1 000 €
46.31	Großhandel mit Obst, Gemüse und Kartoffeln	241	2 500 621	60	117 867	73	725 811	92	1 200 145
46.32	Großhandel mit Fleisch und Fleischwaren	224	3 585 986	50	127 386	55	1 314 200	91	2 072 031
46.33	Großhandel mit Milch, Milcherzeugnissen, Eiern, Speiseölen und Nahrungsfetten	82	953 020	24	.	19	.	34	304 971
46.34	Großhandel mit Getränken	305	3 586 680	179	137 850	44	1 140 579	74	2 093 314
46.35	Großhandel mit Tabakwaren	36	1 093 107	15	32 306	5	.	12	.
46.36	Großhandel mit Zucker, Süßwaren und Backwaren	50	289 106	12	8 490	10	179 867	21	84 765
46.37	Großhandel mit Kaffee, Tee, Kakao und Gewürzen	52	683 703	16	.	7	.	27	382 266
46.38	Genussmitteln	302	2 467 339	79	132 011	64	770 167	120	1 221 620
46.38.1	Großhandel mit Fisch und Fischerzeugnissen	67	808 769	18	.	15	58 273	26	.
46.38.2	Großhandel mit Mehl und Getreideprodukten	7	41 987	1	.	-	-	4	.
46.38.9	Großhandel mit Nahrungs- und Genussm. a. n. g.	228	1 616 584	60	120 766	49	711 894	90	501 225
46.39	Getränken und Tabakwaren, ohne ausgeprägten Schwerpunkt	116	1 984 177	30	.	21	1 520 716	52	.
46.39.1	Großhandel mit tiefgefrorenen Nahrungsmitteln, ohne ausgeprägten Schwerpunkt	26	243 360	4	.	6	135 567	14	.
46.39.9	Genussmitteln, Getränken und Tabakwaren, ohne Schwerpunkt	90	1 740 817	26	9 023	15	1 385 149	38	303 153
46.4	Großhandel mit Gebrauchs- und Verbrauchsgütern	2 067	15 928 162	628	499 648	295	5 014 924	855	7 921 313
46.41	Großhandel mit Textilien	165	338 829	66	31 618	20	60 681	68	238 577
46.42	Großhandel mit Bekleidung und Schuhen	248	3 158 306	65	38 734	35	1 815 778	75	1 026 816
46.42.1	Großhandel mit Bekleidung	229	2 668 890	62	.	30	1 376 200	72	.
46.42.2	Großhandel mit Schuhen	19	489 415	3	.	5	439 578	3	.
46.43	elektrischen Haushaltsgeräten und Geräten der	337	4 901 164	93	100 724	42	248 365	165	3 783 784
46.43.1	Großhandel mit Foto- und optischen Erzeugnissen	41	.	11	.	2	.	22	.
46.43.2	Großhandel mit elektrischen Haushaltsgeräten	65	.	12	.	14	.	28	.
46.43.3	Großhandel mit Geräten der Unterhaltungselektronik	231	2 538 524	70	59 670	26	168 023	115	2 218 546
46.44	Großhandel mit keramischen Erzeugnissen, Glaswaren und Reinigungsmitteln	97	165 601	45	.	13	70 491	36	55 312
46.44.1	Glaswaren	37	83 076	16	.	6	.	14	29 329
46.44.2	Großhandel mit Wasch-, Putz- und Reinigungsmitteln	60	82 525	29	21 395	7	.	22	25 983
46.45	Großhandel mit kosmetischen Erzeugnissen und Körperpflegemitteln	63	315 914	17	29 356	7	162 554	19	46 626
46.46	orthopädischen Erzeugnissen	356	2 745 186	68	57 078	51	546 298	185	1 195 519
46.46.1	Großhandel mit pharmazeutischen Erzeugnissen	134	1 655 887	19	.	18	.	66	517 116
46.46.2	Großhandel mit medizinischen und orthopädischen Artikeln, Dental- und Laborbedarf	222	1 089 299	49	.	33	.	119	678 404
46.47	Großhandel mit Möbeln, Teppichen, Lampen und Leuchten	204	1 257 805	58	32 487	36	705 352	94	452 468
46.48	Großhandel mit Uhren und Schmuck	68	60 049	32	.	7	10 547	20	19 271
46.49	Verbrauchsgütern	529	2 985 308	184	144 533	84	1 394 857	193	1 102 941
46.49.1	Großhandel mit Spielwaren und Musikinstrumenten	65	149 271	27	8 905	12	103 087	18	33 428
46.49.2	Großhandel mit Fahrrädern, Fahrradteilen und -zubehör, Sport- und Campingartikeln (ohne Campingmöbel)	109	556 793	30	16 877	17	399 047	45	125 085
46.49.3	Großhandel mit Lederwaren, Reisegepäck, Geschenk- und Werbeartikeln	91	216 958	40	29 811	6	7 376	34	169 649
46.49.4	Großhandel mit Karton, Papier, Pappe, Schreibwaren, Bürobedarf, Büchern, Zeitschriften und Zeitungen	188	1 877 857	60	65 890	38	809 347	65	698 033
46.49.5	Großhandel mit nicht elektrischen Haushaltsgeräten, Haushaltswaren aus Metall sowie sonstigen Gebrauchs- und Verbrauchsgütern a. n. g.	76	184 428	27	23 049	11	76 000	31	76 747
46.5	Großhandel mit Geräten der Informations- und Kommunikationstechnik	373	4 218 100	67	45 530	50	542 769	192	1 853 976
46.51	Großhandel mit Datenverarbeitungsgeräten, peripheren Geräten und Software	239	2 001 054	45	23 204	32	303 281	126	1 476 579
46.52	Großhandel mit elektronischen Bauteilen und Telekommunikationsgeräten	134	2 217 046	22	22 327	18	239 489	66	377 396
46.6	Großhandel mit sonstigen Maschinen, Ausrüstungen und Zubehör	1 686	8 194 195	558	601 788	289	2 057 207	758	4 416 341
46.61	Großhandel mit landwirtschaftlichen Maschinen und Geräten	422	3 034 202	214	.	66	778 845	137	1 840 488
46.62	Großhandel mit Werkzeugmaschinen	99	353 477	35	.	18	198 163	44	80 270
46.63	Baustoffmaschinen	114	591 010	34	34 183	21	213 356	55	308 110
46.64	Großhandel mit Textil-, Näh- und Strickmaschinen	7	1 101	3	.	-	-	3	149
46.65	Großhandel mit Büromöbeln	35	127 392	6	1 354	11	66 392	18	59 647
46.66	Großhandel mit sonstigen Büromaschinen und -einrichtungen	65	302 538	19	.	9	77 478	32	60 895
46.69	Großhandel mit sonstigen Maschinen und Ausrüstungen	944	3 784 475	247	241 279	164	722 974	469	2 066 783
46.7	Sonstiger Großhandel	2 474	23 069 055	788	977 913	564	12 497 220	1 005	7 321 539

Noch: 4. Umsatzsteuerpflichtige, deren Lieferungen und Leistungen 2017 nach Rechtsformen und Wirtschaftszweigen

Systematik-Nr.	Wirtschaftszweig	Steuerpflichtige	Lieferungen und Leistungen	Darunter Umsatzsteuerpflichtige und deren Umsatz mit der Rechtsform					
				Einzelunternehmen		Personengesellschaften		Kapitalgesellschaften	
				Anzahl	1 000 €	Anzahl	1 000 €	Anzahl	1 000 €
46.71	Großhandel mit festen Brennstoffen und Mineralölerzeugnissen	198	4 292 174	48	413 907	52	1 662 909	84	1 439 341
46.71.1	Großhandel mit festen Brennstoffen	17	27 902	6	5 134	5	.	5	3 366
46.71.2	Großhandel mit Mineralölerzeugnissen	181	4 264 272	42	408 772	47	.	79	1 435 975
46.72	Großhandel mit Erzen, Metallen und Metallhalbzeug	152	1 993 548	34	37 405	34	598 681	69	973 113
46.73	Großhandel mit Holz, Baustoffen, Anstrichmitteln und Sanitärkeramik	1 086	10 851 691	323	290 469	315	8 487 763	430	1 766 825
46.73.1	Großhandel mit Holz, Baustoffen, Anstrichmitteln und Sanitärkeramik, ohne ausgeprägten Schwerpunkt	129	5 949 052	28	.	49	.	50	306 853
46.73.2	Großhandel mit Roh- und Schnittholz	121	687 620	36	.	35	314 929	48	322 555
46.73.3	Großhandel mit sonstigen Holzhalbwaren sowie Bauelementen aus Holz	172	529 019	70	.	37	241 890	63	246 063
46.73.4	Großhandel mit Baustoffen und Bauelementen aus mineralischen Stoffen	563	3 305 643	162	153 037	166	2 129 850	227	723 617
46.73.5	Großhandel mit Flachglas	23	86 129	7	6 300	8	49 364	8	30 464
46.73.6	Großhandel mit Anstrichmitteln	27	127 476	8	.	7	.	9	14 261
46.73.7	Großhandel mit Sanitärkeramik	34	38 876	9	.	8	.	16	13 669
46.73.8	Großhandel mit Tapeten und Bodenbelägen (ohne Teppiche)	17	127 877	3	.	5	.	9	109 342
46.74	Großhandel mit Metall- und Kunststoffwaren für	443	2 950 005	118	88 424	91	1 021 412	216	1 732 479
46.74.1	Großhandel mit Werkzeugen und Kleisenwaren	268	1 264 639	91	.	51	391 825	121	795 677
46.74.2	Großhandel mit Installationsbedarf für Gas, Wasser und Heizung	96	1 210 877	15	13 711	26	452 139	48	678 309
46.74.3	Großhandel mit Metall- und Kunststoffwaren für Bauzwecke	79	474 488	12	.	14	177 448	47	258 493
46.75	Großhandel mit chemischen Erzeugnissen	229	1 988 303	34	26 603	33	477 281	125	942 978
46.76	Großhandel mit sonstigen Halbwaren	39	312 109	13	.	5	29 166	14	120 204
46.77	Großhandel mit Altmaterialien und Reststoffen	327	681 225	218	.	34	220 008	67	346 599
46.9	Großhandel ohne ausgeprägten Schwerpunkt	483	1 705 721	131	62 758	58	480 208	247	561 042
47	Einzelhandel (ohne Handel mit Kraftfahrzeugen)	30 283	48 108 487	21 842	13 838 139	3 211	15 635 987	4 204	16 256 657
47.1	Einzelhandel mit Waren verschiedener Art (in Verkaufsräumen)	3 577	9 382 601	2 441	2 757 320	638	4 719 268	443	1 858 476
47.11	Einzelhandel mit Waren verschiedener Art, Haupttrichtung Nahrungs- und Genussmittel, Getränke und Tabakwaren	1 972	7 014 294	1 378	2 459 278	375	3 419 866	189	1 121 640
47.19	Sonstiger Einzelhandel mit Waren versch. Art	1 605	2 368 306	1 063	298 042	263	1 299 402	254	736 836
47.2	Einzelhandel mit Nahrungs- und Genussmitteln, Getränken und Tabakwaren (in Verkaufsräumen)	2 862	1 739 322	2 194	911 059	309	257 979	314	517 772
47.21	Einzelhandel mit Obst, Gemüse und Kartoffeln	470	240 044	355	117 264	86	79 235	25	36 605
47.22	Einzelhandel mit Fleisch und Fleischwaren	333	207 036	252	134 915	37	26 431	37	44 948
47.23	Einzelhandel mit Fisch, Meeresfrüchten und Fischerzeugnissen	226	93 796	188	58 462	14	.	23	27 401
47.24	Einzelhandel mit Back- und Süßwaren	325	212 630	265	128 088	27	43 822	27	40 126
47.25	Einzelhandel mit Getränken	436	386 398	355	136 274	32	9 484	41	239 114
47.26	Einzelhandel mit Tabakwaren	154	91 213	119	51 981	11	.	22	30 923
47.29	Sonstiger Einzelhandel mit Nahrungs- und	918	508 204	660	284 076	102	83 120	139	98 654
47.3	Einzelhandel mit Motorenkraftstoffen (Tankstellen)	1 083	6 050 012	866	972 606	77	3 793 954	139	.
47.30.1	Einzelhandel in fremdem Namen mit Motorenkraftstoffen (Agenturtankstellen)	934	1 376 376	776	873 658	57	.	100	.
47.30.2	Einzelhandel in eigenem Namen mit Motorenkraftstoffen (Freie Tankstellen)	149	4 673 636	90	98 948	20	.	39	.
47.4	Einzelhandel mit Geräten der Informations- und Kommunikationstechnik (in Verkaufsräumen)	1 675	1 543 962	1 107	255 847	129	636 002	422	634 082
47.41	peripheren Geräten und Software	800	399 748	503	96 950	60	40 884	226	251 760
47.42	Einzelhandel mit Telekommunikationsgeräten	246	126 243	145	.	28	21 648	70	63 587
47.43	Einzelhandel mit Geräten der Unterhaltungselektronik	629	1 017 971	459	.	41	573 471	126	318 735
47.5	Einzelhandel mit sonstigen Haushaltsgeräten, Textilien, Heimwerker- und Einrichtungsbedarf (in Verkaufsräumen)	4 593	4 965 316	3 000	1 049 002	581	2 031 409	979	1 848 727
47.51	Einzelhandel mit Textilien	721	299 997	527	113 376	74	53 589	114	120 889
47.52	und Heimwerkerbedarf	1 358	1 646 916	832	368 311	195	637 986	318	631 936
47.52.1	Einzelhandel mit Metall- und Kunststoffw. a. n. g.	629	470 497	420	179 135	64	140 018	136	146 822
47.52.3	Einzelhandel mit Anstrichmitteln, Bau- und Heimwerkerbedarf	729	1 176 419	412	189 176	131	497 968	182	485 114
47.53	Fußbodenbelägen und Tapeten	371	653 979	258	.	42	482 337	69	98 990
47.54	Einzelhandel mit elektrischen Haushaltsgeräten	805	506 797	597	.	64	152 415	143	146 899
47.59	Einzelhandel mit Möbeln, Einrichtungsgegenständen und sonstigem Hausrat	1 338	1 857 627	786	299 054	206	705 082	335	850 012
47.59.1	Einzelhandel mit Wohnmöbeln	759	1 623 699	383	195 144	136	648 977	234	776 343
47.59.2	Glaswaren	132	55 730	100	26 127	14	.	17	9 104

Noch: 4. Umsatzsteuerpflichtige, deren Lieferungen und Leistungen 2017 nach Rechtsformen und Wirtschaftszweigen

Systematik-Nr.	Wirtschaftszweig	Steuerpflichtige	Lieferungen und Leistungen	Darunter Umsatzsteuerpflichtige und deren Umsatz mit der Rechtsform					
				Einzelunternehmen		Personengesellschaften		Kapitalgesellschaften	
				Anzahl	1 000 €	Anzahl	1 000 €	Anzahl	1 000 €
47.59.3	Einzelhandel mit Musikinstrumenten und Musikalien	136	46 329	99	19 607	15	.	21	16 756
47.59.9	Einzelhandel mit Haushaltsgegenständen a. n. g.	311	131 869	204	58 176	41	.	63	47 810
47.6	Einzelhandel mit Verlagsprodukten, Sportausrüstungen und Spielwaren (in Verkaufsräumen)	2 435	1 133 712	1 885	608 609	220	154 483	288	337 347
47.61	Einzelhandel mit Büchern	368	238 294	270	101 217	41	25 145	44	97 303
47.62	Einzelhandel mit Zeitschriften, Zeitungen, Schreibwaren und Bürobedarf	846	245 287	719	174 722	56	35 164	56	33 708
47.62.1	Einzelhandel mit Zeitschriften und Zeitungen	383	77 483	349	68 713	14	3 127	10	4 308
47.62.2	Einzelhandel mit Schreib- und Papierwaren, Schul- und	463	167 804	370	106 009	42	32 037	46	29 401
47.63	Einzelhandel mit bespielten Ton- und Bildträgern	20	3 458	10	742	3	.	3	688
47.64	Einzelhandel mit Fahrrädern, Sport- und Campingartikeln	920	547 105	665	273 758	94	74 689	153	187 054
47.64.1	Einzelhandel mit Fahrrädern, Fahrradteilen und -zubehör	495	293 318	384	163 916	49	53 964	62	75 438
47.64.2	Einzelhandel mit Sport- und Campingartikeln (ohne Campingmöbel)	425	253 788	281	109 843	45	20 725	91	111 616
47.65	Einzelhandel mit Spielwaren	281	99 568	221	58 171	26	.	32	18 594
47.7	Einzelhandel mit sonstigen Gütern (in Verkaufsräumen)	9 708	17 285 254	7 567	6 456 321	907	3 087 066	1 152	6 918 121
47.71	Einzelhandel mit Bekleidung	1 474	2 861 512	1 031	305 936	191	1 558 096	238	.
47.72	Einzelhandel mit Schuhen und Lederwaren	489	.	375	147 191	49	.	58	.
47.72.1	Einzelhandel mit Schuhen	389	.	299	115 957	37	240 126	49	.
47.72.2	Einzelhandel mit Lederwaren und Reisegepäck	100	61 430	76	31 233	12	.	9	5 140
47.73	Apotheken	1 636	5 091 614	1 542	4 735 278	91	344 397	3	11 939
47.74	Einzelhandel mit medizinischen und orthopädischen Artikeln	522	657 071	264	175 767	81	.	174	.
47.75	Einzelhandel mit kosmetischen Erzeugnissen und Körperpflegemitteln	460	.	338	44 214	49	.	64	.
47.76	Einzelhandel mit Blumen, Pflanzen, Sämereien, Düngemitteln, zoologischem Bedarf und lebenden Tieren	1 643	723 157	1 378	410 937	140	165 162	122	146 831
47.76.1	Einzelhandel mit Blumen, Pflanzen, Sämereien und Düngemitteln	1 360	545 835	1 171	344 856	112	118 705	76	.
47.76.2	Einzelhandel mit zoologischem Bedarf und lebenden Tieren	283	177 322	207	66 081	28	46 457	46	.
47.77	Einzelhandel mit Uhren und Schmuck	618	247 851	479	136 168	51	.	87	.
47.78	Sonstiger Einzelhandel in Verkaufsräumen (ohne Antiquitäten und Gebrauchtwaren)	2 308	1 136 361	1 702	423 563	226	334 894	349	251 599
47.78.1	Augenoptiker	632	286 019	426	142 045	68	44 472	137	.
47.78.2	Einzelhandel mit Foto- und optischen Erzeugnissen (ohne Augenoptiker)	112	108 011	83	27 727	9	5 275	17	.
47.78.3	kunstgewerblichen Erzeugnissen, Briefmarken,	640	427 871	522	89 848	53	244 226	48	.
47.78.9	Sonstiger Einzelhandel a. n. g. (in Verkaufsräumen)	924	314 460	671	163 942	96	40 920	147	106 124
47.79	Einzelhandel mit Antiquitäten und Gebrauchtwaren	558	126 205	458	77 267	29	9 306	57	27 715
47.79.1	Einzelhandel mit Antiquitäten und antiken Teppichen	127	25 562	114	23 785	3	755	10	1 022
47.79.2	Antiquariate	23	2 448	19	1 358	2	.	-	-
47.79.9	Einzelhandel mit sonstigen Gebrauchtwaren	408	98 195	325	52 124	24	.	47	26 692
47.8	Einzelhandel an Verkaufsständen und auf Märkten	506	124 916	422	87 926	53	21 272	20	.
47.81	Getränken und Tabakwaren an Verkaufsständen und auf Märkten	323	93 615	267	66 651	39	15 874	12	10 883
47.82	Einzelhandel mit Textilien, Bekleidung und Schuhen an Verkaufsständen und auf Märkten	148	26 807	129	18 783	7	.	7	3 145
47.89	Einzelhandel mit sonstigen Gütern an Verkaufsständen und auf Märkten	35	4 493	26	2 492	7	.	1	.
47.9	Einzelhandel, nicht in Verkaufsräumen, an Verkaufsständen oder auf Märkten	3 844	5 883 393	2 360	739 450	297	934 554	447	2 844 691
47.91	Versand- und Internet-Einzelhandel	2 377	5 031 642	1 195	383 872	160	700 975	302	2 596 225
47.99	Sonstiger Einzelhandel, nicht in Verkaufsräumen, an Verkaufsständen oder auf Märkten	1 467	851 751	1 165	355 578	137	233 579	145	248 466
47.99.1	Einzelhandel vom Lager mit Brennstoffen	137	445 350	88	142 186	20	144 889	29	158 275
47.99.9	Sonstiger Einzelhandel a. n. g. (nicht in Verkaufsräumen)	1 330	406 400	1 077	213 393	117	88 690	116	90 190
H	Verkehr und Lagerei	9 119	19 037 330	5 184	2 430 898	1 665	9 834 843	2 010	6 443 450
49	Landverkehr und Transport in Rohrfernleitungen	5 006	4 983 599	3 513	1 632 196	513	1 497 477	849	1 816 871
49.1	Personenbeförderung im Eisenbahnfernverkehr	11	4 206	-	-	1	.	4	.
49.2	Güterbeförderung im Eisenbahnverkehr	10	100 826	3	.	-	-	7	.
49.3	Sonstige Personenbeförderung im Landverkehr	2 119	1 496 252	1 479	511 700	221	.	302	.
49.31	Personenbeförderung im Nahverkehr zu Lande (ohne Taxis)	213	585 354	107	54 973	28	184 192	62	338 817
49.32	Betrieb von Taxis	1 474	472 377	1 177	318 507	124	.	167	.

Noch: 4. Umsatzsteuerpflichtige, deren Lieferungen und Leistungen 2017 nach Rechtsformen und Wirtschaftszweigen

Systematik-Nr.	Wirtschaftszweig	Steuerpflichtige	Lieferungen und Leistungen	Darunter Umsatzsteuerpflichtige und deren Umsatz mit der Rechtsform					
				Einzelunternehmen		Personengesellschaften		Kapitalgesellschaften	
				Anzahl	1 000 €	Anzahl	1 000 €	Anzahl	1 000 €
49.39	Sonst. Personenbeförderung im Landverkehr a. n. g.	432	438 522	195	138 220	69	158 372	73	121 476
49.39.1	Personenbeförderung im Omnibus-Linienfernverkehr	128	210 548	50	60 046	28	78 563	32	.
49.39.2	Personenbeförderung im Omnibus-Gelegenheitsverkehr	269	217 717	124	76 122	31	72 952	39	54 790
49.39.9	Personenbeförderung im Landverkehr a. n. g.	35	10 258	21	2 051	10	6 858	2	.
49.4	Güterbeförderung im Straßenverkehr, Umzugstransporte	2 858	3 078 267	2 030	1 119 224	288	851 201	532	1 101 392
49.41	Güterbeförderung im Straßenverkehr	2 712	3 019 374	1 917	1 094 459	275	835 821	512	1 082 643
49.42	Umzugstransporte	146	58 893	113	24 765	13	15 380	20	18 748
49.5	Transport in Rohrfernleitungen	8	304 048	1	.	3	.	4	.
50	Schifffahrt	844	2 264 449	123	.	656	1 993 613	56	218 303
50.1	Küstenschifffahrt	11	.	3	298	2	.	4	.
50.2	Güterbeförderung in der See- und Küstenschifffahrt	679	.	16	.	622	1 965 277	38	104 974
50.3	Personenbeförderung in der Binnenschifffahrt	42	16 042	23	.	8	5 112	8	.
50.4	Güterbeförderung in der Binnenschifffahrt	112	121 188	81	38 596	24	.	6	59 721
51	Luftfahrt	62	112 141	25	.	6	5 514	23	63 388
51.1	Personenbeförderung in der Luftfahrt	62	112 141	25	.	6	5 514	23	63 388
51.2	Güterbeförderung in der Luftfahrt und Raumtransport	-	-	-	-	-	-	-	-
51.21	Güterbeförderung in der Luftfahrt	-	-	-	-	-	-	-	-
51.22	Raumtransport	-	-	-	-	-	-	-	-
52	Lagerei sowie Erbringung von sonstigen Dienstleistungen für den Verkehr	2 203	10 909 478	710	.	437	6 086 175	952	4 025 539
52.1	Lagerei	178	923 694	22	3 547	33	.	69	.
52.2	Erbringung von sonstigen Dienstleistungen für den Verkehr	2 025	9 985 783	688	.	404	.	883	.
52.21	Erbringung von sonstigen Dienstleistungen für den Landverkehr	110	125 875	44	.	19	.	40	.
52.21.1	Betrieb von Parkhäusern und Parkplätzen	43	75 382	5	1 620	11	5 144	21	62 227
52.21.2	Betrieb von Verkehrswegen für Straßenfahrzeuge	8	.	5	.	2	.	1	.
52.21.3	Betrieb von Verkehrswegen für Schienenfahrzeuge	-	-	-	-	-	-	-	-
52.21.4	Betrieb von Bahnhöfen für den Personenverkehr einschließlich Omnibusbahnhöfe	-	-	-	-	-	-	-	-
52.21.5	Betrieb von Güterabfertigungseinrichtungen für Schienen- und Straßenfahrzeuge (ohne Frachturnschlag)	-	-	-	-	-	-	-	-
52.21.9	Erbringung von sonstigen Dienstleistungen für den Landverkehr a. n. g.	59	.	34	11 233	6	3 003	18	.
52.22	Erbringung von sonstigen Dienstleistungen für die Schifffahrt	113	193 449	32	.	34	.	40	.
52.22.1	Betrieb von Wasserstraßen	-	-	-	-	-	-	-	-
52.22.2	Betrieb von Häfen	23	98 290
52.22.3	Lotsinnen und Lotsen in der Schifffahrt	18	2 813
52.22.9	Erbringung von sonstigen Dienstleistungen für die Schifffahrt a. n. g.	72	92 345
52.23	Erbringung von sonstigen Dienstleistungen für die Luftfahrt	31	190 158	1	.	4	.	21	.
52.23.1	Betrieb von Flughäfen und Landeplätzen für Luftfahrzeuge	25	173 238	1	.	3	.	18	.
52.23.9	Erbringung von sonstigen Dienstleistungen für die Luftfahrt a. n. g.	6	16 921	-	-	1	.	3	.
52.24	Frachturnschlag	35	210 957	13	.	7	.	15	.
52.29	Erbringung von sonstigen Dienstleistungen für den Verkehr a. n. g.	1 736	9 265 345	598	.	340	.	767	.
52.29.1	Spedition	1 484	9 090 749	488	499 730	306	5 288 976	677	3 245 399
52.29.2	Schiffsmaklerbüros und -agenturen	38	29 784	6	.	16	.	16	9 895
52.29.9	Erbringung von Dienstl. für den Verkehr a. n. g.	214	144 811	104	.	18	.	74	.
53	Post-, Kurier- und Expressdienste	1 004	767 663	813	195 220	53	252 064	130	319 348
53.1	Postdienste von Universaldienstleistungsanbietern	-	-	-	-	-	-	-	-
53.2	Sonstige Post-, Kurier- und Expressdienste	1 004	767 663	813	195 220	53	252 064	130	319 348
l	Gastgewerbe	20 299	6 679 897	15 796	3 623 092	2 220	1 356 143	1 828	1 628 279
55	Beherbergung	4 761	2 146 453	3 053	862 819	1 178	689 805	479	565 727
55.1	Hotels, Gasthöfe und Pensionen	2 795	1 757 269	1 897	686 793	480	556 664	396	500 366
55.10.1	Hotels (ohne Hotels garnis)	1 241	1 245 686	683	385 675	278	453 005	274	395 007
55.10.2	Hotels garnis	343	162 779	224	65 856	65	47 404	53	.
55.10.3	Gasthöfe	734	262 032	596	167 913	70	40 194	56	53 141
55.10.4	Pensionen	477	86 771	394	67 349	67	16 062	13	.
55.2	Ferienunterkünfte und ähnliche Beherbergungsstätten	1 527	272 606	867	126 844	587	89 136	54	47 631
55.20.1	Erholungs- und Ferienheime	32	23 416	15	1 997	5	.	6	15 028
55.20.2	Ferienzentren	26	59 011	10	880	5	.	9	12 339
55.20.3	Ferienhäuser und Ferienwohnungen	1 441	182 817	833	122 285	572	43 768	33	16 656

Noch: 4. Umsatzsteuerpflichtige, deren Lieferungen und Leistungen 2017 nach Rechtsformen und Wirtschaftszweigen

Systematik-Nr.	Wirtschaftszweig	Steuerpflichtige	Lieferungen und Leistungen	Darunter Umsatzsteuerpflichtige und deren Umsatz mit der Rechtsform					
				Einzelunternehmen		Personengesellschaften		Kapitalgesellschaften	
				Anzahl	1 000 €	Anzahl	1 000 €	Anzahl	1 000 €
55.20.4	Jugendherbergen und Hütten	28	7 362	9	1 682	5	.	6	3 608
55.3	Campingplätze	169	81 767	102	28 871	37	36 737	22	.
55.9	Sonstige Beherbergungsstätten	270	34 811	187	20 311	74	7 268	7	.
55.90.1	Privatquartiere	246	28 624	170	17 945	73	.	3	.
55.90.9	Sonstige Beherbergungsstätten a. n. g.	24	6 187	17	2 366	1	.	4	1 792
56	Gastronomie	15 538	4 533 443	12 743	2 760 273	1 042	666 338	1 349	1 062 552
56.1	Restaurants, Gaststätten, Imbissstuben, Cafés, Eissalons u. ä.	10 635	3 384 486	8 897	2 034 451	735	495 943	911	840 046
56.10.1	Restaurants mit herkömmlicher Bedienung	5 569	1 828 251	4 501	1 149 733	405	230 596	626	441 671
56.10.2	Restaurants mit Selbstbedienung	204	545 813	138	170 519	21	116 987	38	255 491
56.10.3	Imbissstuben u. ä.	3 289	676 108	2 975	481 561	151	103 414	140	88 264
56.10.4	Cafés	1 039	218 087	839	143 431	102	.	74	43 540
56.10.5	Eissalons	534	116 227	444	89 207	56	.	33	11 080
56.2	Caterer und Erbringung sonstiger Verpflegungsdienstleistungen	1 150	413 540	788	186 829	110	114 767	150	95 307
56.21	Event-Caterer	451	151 680	306	69 880	56	27 676	85	52 865
56.29	Erbringung sonstiger Verpflegungsdienstleistungen	699	261 860	482	116 949	54	87 091	65	42 442
56.3	Ausschank von Getränken	3 753	735 418	3 058	538 993	197	55 628	288	127 199
56.30.1	Schankwirtschaften	3 041	556 560	2 552	447 009	150	40 551	154	56 832
56.30.2	Diskotheken und Tanzlokale	133	65 327	65	.	14	5 436	52	38 455
56.30.3	Bars	177	26 889	149	19 057	11	3 058	17	4 774
56.30.4	Vergnügungslokale	22	3 145	16	.	1	.	5	733
56.30.9	Sonstige getränkegeprägte Gastronomie	380	83 497	276	49 790	21	.	60	26 406
J	Information und Kommunikation	8 006	6 636 876	4 452	647 698	808	1 807 702	2 578	3 825 715
58	Verlagswesen	674	1 988 937	223	.	174	1 265 122	246	642 943
58.1	Verlegen von Büchern und Zeitschriften; sonstiges Verlagswesen (ohne Software)	599	1 951 512	192	35 268	166	1 263 994	211	611 696
58.11	Verlegen von Büchern	151	364 908	67	11 103	29	109 720	50	241 744
58.12	Verlegen von Adressbüchern und Verzeichnissen	21	209 195	3	.	10	192 165	7	15 821
58.13	Verlegen von Zeitungen	128	991 142	25	3 798	62	827 530	36	145 220
58.14	Verlegen von Zeitschriften	133	272 695	36	10 444	32	120 273	53	119 838
58.19	Sonstiges Verlagswesen (ohne Software)	166	113 572	61	.	33	14 306	65	89 073
58.2	Verlegen von Software	75	37 425	31	.	8	1 128	35	31 248
58.21	Verlegen von Computerspielen	8	3 474	2	.	1	.	5	3 067
58.29	Verlegen von sonstiger Software	67	33 951	29	4 746	7	.	30	28 180
59	Fernsehprogrammen; Kinos; Tonstudios und Verlegen von Musik	406	219 527	209	36 150	63	.	121	.
59.1	Herstellung von Filmen und Fernsehprogrammen, deren Verleih und Vertrieb; Kinos	308	177 163	156	30 651	45	40 578	97	104 110
59.11	Herstellung von Filmen, Videofilmen und Fernsehprogrammen	181	87 223	90	9 406	26	30 595	60	46 095
59.12	Nachbearbeitung und sonstige Filmtechnik	24	2 504	17	1 299	3	331	4	874
59.13	Filmverleih und -vertrieb (ohne Videotheken)	25	8 498	15	3 209	3	.	6	4 885
59.14	Kinos	78	78 938	34	16 737	13	.	27	52 255
59.2	Tonstudios; Herstellung von Hörfunkbeiträgen;	98	42 364	53	5 499	18	.	24	.
59.20.1	Tonstudios und Herstellung von Hörfunkbeiträgen	26	4 329	14	1 942	4	457	8	1 930
59.20.2	Verlegen von bespielten Tonträgern	22	5 186	11	1 158	6	.	3	.
59.20.3	Verlegen von Musikalien	50	32 849	28	2 399	8	.	13	27 766
60	Rundfunkveranstalter	20	55 835	1	.	8	.	10	.
60.1	Hörfunkveranstalter	12	51 541	-	-	7	49 603	4	.
60.2	Fernsehveranstalter	8	4 294	1	.	1	.	6	.
61	Telekommunikation	203	282 280	117	.	15	.	62	.
61.1	Leitungsgebundene Telekommunikation	11	98 820	2	.	2	.	6	95 417
61.2	Drahtlose Telekommunikation	85	152 838	48	8 659	7	1 431	25	.
61.3	Satellitentelekommunikation	-	-	-	-	-	-	-	-
61.9	Sonstige Telekommunikation	107	30 622	67	8 220	6	.	31	18 664
61.90.1	Internetserviceprovider	54	14 833	30	3 221	3	.	20	11 134
61.90.9	Sonstige Telekommunikation a. n. g.	53	15 790	37	4 999	3	.	11	7 529
62	Erbr. von Dienstleist. der Informationstechnologie	5 366	3 467 693	3 076	428 423	414	365 749	1 814	2 568 336
62.01	Programmierungstätigkeiten	2 537	1 587 294	1 404	177 099	213	160 470	894	1 210 910
62.01.1	Entwicklung und Programmierung von Internetpräsentationen	797	178 634	550	59 222	59	17 570	180	95 844
62.01.9	Sonstige Softwareentwicklung	1 740	1 408 660	854	117 877	154	142 900	714	1 115 066
62.02	der Informationstechnologie	1 695	1 025 853	1 073	142 874	100	113 500	503	751 225
62.03	Betrieb von Datenverarbeitungseinricht. für Dritte	419	517 797	219	41 356	36	57 292	152	372 600
62.09	Erbringung von sonstigen Dienstleistungen der Informationstechnologie	715	336 749	380	67 094	65	34 487	265	233 601
63	Informationsdienstleistungen	1 337	622 603	826	125 780	134	76 483	325	341 581
63.1	Datenverarbeitung, Hosting und damit verbundene Tätigkeiten; Webportale	97	196 101	32	3 846	12	.	49	.

Noch: 4. Umsatzsteuerpflichtige, deren Lieferungen und Leistungen 2017 nach Rechtsformen und Wirtschaftszweigen

Systematik-Nr.	Wirtschaftszweig	Steuerpflichtige	Lieferungen und Leistungen	Darunter Umsatzsteuerpflichtige und deren Umsatz mit der Rechtsform					
				Einzelunternehmen		Personengesellschaften		Kapitalgesellschaften	
				Anzahl	1 000 €	Anzahl	1 000 €	Anzahl	1 000 €
63.11	Datenverarbeitung, Hosting und damit verbundene Tätigkeiten	44	104 997	13	2 409	3	.	27	.
63.12	Webportale	53	91 103	19	1 437	9	.	22	78 921
63.9	Erbringung von sonstigen Informationsdienstl.	1 240	426 503	794	121 933	122	.	276	.
63.91	Korrespondenz- und Nachrichtenbüros	68	29 085	38	2 080	7	.	23	.
63.99	Erbr. von sonstigen Informationsdienstl. a. n. g.	1 172	397 418	756	119 854	115	47 283	253	164 546
K	Erbringung von Finanz- und Versicherungsdienstleistungen	1 947	1 724 219	797	77 448	273	72 507	681	591 623
64	Erbringung von Finanzdienstleistungen	511	1 082 689	33	1 848	67	24 466	257	282 016
64.1	Zentralbanken und Kreditinstitute	151	842 952
64.11	Zentralbanken	-	-
64.19	Kreditinstitute (ohne Spezialkreditinstitute)	151	842 952
	Kreditbanken einschließlich Zweigstellen ausländischer Banken	6	1 901
64.19.1	Banken	6	1 901
64.19.2	Kreditinstitute des Sparkassensektors	43	525 752
64.19.3	Kreditinstitute des Genossenschaftssektors	100
64.19.4	Realkreditinstitute	-	-
64.19.5	Kreditinstitute mit Sonderaufgaben	1
64.19.6	Bausparkassen	1
64.2	Beteiligungsgesellschaften	299	103 485
64.3	Treuhand- und sonstige Fonds und ähnliche Finanzinstitutionen	-	-
64.9	Sonstige Finanzierungsinstitutionen	61	136 252
64.91	Institutionen für Finanzierungsleasing	17	116 691
64.92	Spezialkreditinstitute	14	15 236
64.92.1	Spezialkreditinstitute (ohne Pfandkreditgeschäfte)	1
64.92.2	Leihhäuser	13
64.99	Sonstige Finanzdienstleistungen a. n. g.	30	4 326
64.99.1	Investmentaktiengesellschaften und Fonds von Kapitalanlagegesellschaften (ohne Geldmarktfonds)	25	2 926
64.99.9	Sonstige Finanzierungsinstitutionen a. n. g.	5	1 399
65	Versicherungen, Rückversicherungen und Pensionskassen (ohne Sozialversicherung)	31	246 024	-	-	1	.	6	44 332
65.1	Versicherungen	25	199 498	-	-	1	.	4	.
65.11	Lebensversicherungen	6	13 767	-	-	-	-	1	.
65.12	Nichtlebensversicherungen	19	185 731	-	-	1	.	3	.
65.12.1	Krankenversicherungen	5	2 376	-	-	-	-	2	.
65.12.2	Schaden- und Unfallversicherungen	14	183 355	-	-	1	.	1	.
65.2	Rückversicherungen	2	.	-	-	-	-	2	.
65.3	Pensionskassen und Pensionsfonds	4	.	-	-	-	-	-	-
66	Mit Finanz- und Versicherungsdienstleistungen	1 405	395 505	764	75 601	205	.	418	265 275
66.1	Mit Finanzdienstleistungen verbundene Tätigkeiten	732	174 196	228	23 081	170	41 103	322	106 727
66.11	Effekten- und Warenbörsen	1	.	-	-	-	-	1	.
66.12	Effekten- und Warenhandel	53	10 522	36	.	8	2 451	9	.
66.19	Sonstige mit Finanzdienstleistungen verbundene Tätigkeiten	678	.	192	.	162	38 653	312	100 283
66.2	Mit Versicherungsdienstleistungen und Pensionskassen verbundene Tätigkeiten	646	202 070	535	.	26	.	79	143 776
66.21	Risiko- und Schadensbewertung	38	6 561	26	4 482	4	796	5	.
66.22	Tätigkeit von Versicherungsmaklerinnen und -maklern	598	191 085	502	46 955	22	.	72	142 468
66.29	Sonstige mit Versicherungsdienstleistungen und Pensionskassen verbundene Tätigkeiten	10	4 423	7	.	-	-	2	.
66.3	Fondsmanagement	27	19 239	1	.	9	.	17	14 771
L	Grundstücks- und Wohnungswesen	26 546	7 862 431	13 472	1 903 460	10 080	3 087 426	2 631	2 215 951
68	Grundstücks- und Wohnungswesen	26 546	7 862 431	13 472	1 903 460	10 080	3 087 426	2 631	2 215 951
68.1	Kauf und Verkauf von eigenen Grundstücken, Gebäuden und Wohnungen	1 126	1 046 336	193	55 982	406	351 564	512	610 268
68.2	Vermietung, Verpachtung von eigenen oder geleasteten Grundstücken, Gebäuden und Wohnungen	21 140	5 474 398	11 282	1 540 921	8 496	2 219 776	1 054	1 172 893
68.3	Vermittlung und Verwaltung von Grundstücken, Gebäuden und Wohnungen für Dritte	4 280	1 341 698	1 997	306 557	1 178	516 086	1 065	432 790
68.31	Vermittlung von Grundstücken, Gebäuden und Wohnungen für Dritte	2 233	531 200	1 452	225 522	288	89 345	475	209 456
68.32	Verwaltung von Grundstücken, Gebäuden und Wohnungen für Dritte	2 047	810 498	545	81 035	890	426 741	590	223 334
M	technischen Dienstleistungen	35 931	15 290 690	25 044	4 019 515	4 180	4 148 306	6 253	6 637 464
69	Rechts- und Steuerberatung, Wirtschaftsprüfung	8 658	3 310 473	6 331	1 099 959	1 629	1 490 081	660	.
69.1	Rechtsberatung	4 367	1 257 155	3 383	488 672	919	637 051	51	.
69.10.1	Rechtsanwaltskanzleien mit Notariat	1 047	494 856	666	120 168	375	.	5	.
69.10.2	Rechtsanwaltskanzleien ohne Notariat	3 018	703 562	2 464	338 151	525	311 757	28	.

Noch: 4. Umsatzsteuerpflichtige, deren Lieferungen und Leistungen 2017 nach Rechtsformen und Wirtschaftszweigen

Systematik-Nr.	Wirtschaftszweig	Steuerpflichtige	Lieferungen und Leistungen	Darunter Umsatzsteuerpflichtige und deren Umsatz mit der Rechtsform					
				Einzelunternehmen		Personengesellschaften		Kapitalgesellschaften	
				Anzahl	1 000 €	Anzahl	1 000 €	Anzahl	1 000 €
69.10.3	Notariate	17	1 884	17	1 884	-	-	-	-
69.10.4	Patentanwaltskanzleien	54	25 478	40	7 125	11	18 129	1	.
69.10.9	Erbr. sonstiger juristischer Dienstleistungen a. n. g.	231	31 375	196	21 344	8	.	17	.
69.2	Wirtschaftsprüfung und Steuerberatung; Buchführung	4 291	2 053 318	2 948	611 287	710	853 030	609	566 761
69.20.1	Praxen von Wirtschaftsprüferinnen und -prüfern, Wirtschaftsprüfungsgesellschaften	215	160 705	69	14 087	36	.	109	.
69.20.2	Praxen von vereidigten Buchprüferinnen und -prüfern, Buchprüfungs-gesellschaften	15	3 230	8	702	2	.	5	.
69.20.3	Steuerberaterinnen und -beratern,	3 508	1 818 174	2 398	563 777	644	.	447	.
69.20.4	Buchführung (ohne Datenverarbeitungsdienste)	553	71 208	473	32 721	28	7 079	48	29 010
70	Verwaltung und Führung von Unternehmen und Betrieben; Unternehmens-beratung	8 033	2 441 331	4 537	640 605	717	401 810	2 614	1 248 146
70.1	Verwaltung und Führung von Unternehmen und	2 212	843 664	486	193 168	382	179 901	1 320	460 629
70.10.1	Managementtätigkeiten von Holdinggesellschaften	162	187 499	9	5 578	37	71 244	112	108 318
70.10.9	Sonstige Verwaltung und Führung von Unternehmen und Betrieben	2 050	656 165	477	187 590	345	108 657	1 208	352 311
70.2	Public-Relations- und Unternehmensberatung	5 821	1 597 667	4 051	447 437	335	221 908	1 294	787 516
70.21	Public-Relations-Beratung	92	39 741	56	7 835	9	.	24	23 713
70.22	Unternehmensberatung	5 729	1 557 926	3 995	439 603	326	.	1 270	763 803
71	Architektur- und Ingenieurbüros; technische, physikalische und chemische Untersuchung	10 376	6 952 868	7 462	1 369 636	1 050	1 686 811	1 796	3 736 339
71.1	Architektur- und Ingenieurbüros	9 947	5 901 221	7 258	1 320 920	1 010	1 167 939	1 628	3 333 233
71.11	Architekturbüros	2 929	1 001 074	2 273	412 865	368	207 460	282	379 613
71.11.1	Architekturbüros für Hochbau	2 312	762 199	1 815	343 377	282	.	210	256 637
71.11.2	Büros für Innenarchitektur	157	47 250	108	14 723	24	9 601	25	22 926
71.11.3	Architekturbüros für Orts-, Regional- und Landesplanung	198	131 343	134	19 986	31	.	32	91 895
71.11.4	Architekturbüros für Garten- und Landschaftsgestaltung	262	60 281	216	34 778	31	17 348	15	8 155
71.12	Ingenieurbüros	7 018	4 900 148	4 985	908 054	642	960 479	1 346	2 953 621
71.12.1	Ingenieurbüros für bautechnische Gesamtplanung	2 629	1 705 340	1 891	379 090	261	489 158	472	835 994
71.12.2	Ingenieurbüros für technische Fachplanung und Ingenieurdesign	2 719	2 626 230	1 855	316 542	229	362 367	627	1 911 743
71.12.3	Vermessungsbüros	157	106 531	94	24 189	34	43 150	16	14 537
71.12.9	Sonstige Ingenieurbüros	1 513	462 047	1 145	188 233	118	65 804	231	191 347
71.2	Technische, physikalische und chemische Untersuchung	429	1 051 647	204	48 717	40	518 871	168	403 106
72	Forschung und Entwicklung	734	378 771	470	64 589	39	25 341	186	254 834
72.1	Ingenieur-, Agrarwissenschaften und Medizin	660	350 316	416	.	33	.	177	237 673
72.11	Forschung und Entwicklung im Bereich Biotechnologie	73	29 482	36	.	2	.	32	21 081
72.19	Sonstige Forschung und Entwicklung im Bereich Natur-, Ingenieur-, Agrarwissenschaften und Medizin	587	320 834	380	58 320	31	18 230	145	216 592
72.2	Forschung und Entwicklung im Bereich Rechts-, Wirtschafts- und Sozialwissenschaften sowie im Bereich Sprach-, Kultur- und Kunstwissenschaften	74	28 455	54	.	6	.	9	17 161
73	Werbung und Marktforschung	2 388	990 476	1 464	216 809	252	210 894	568	534 062
73.1	Werbung	2 310	941 806	1 422	.	244	190 914	541	508 242
73.11	Werbeagenturen	2 227	895 558	1 382	205 889	235	.	512	491 126
73.12	Vermarktung und Vermittlung von Werbezwecken und Werbeflächen	83	46 248	40	.	9	.	29	17 116
73.2	Markt- und Meinungsforschung	78	48 670	42	.	8	19 980	27	25 820
74	technische Tätigkeiten	4 372	630 389	3 620	327 653	305	117 773	409	178 121
74.1	Ateliers für Textil-, Schmuck-, Grafik- u. ä. Design	1 311	214 586	1 106	98 387	109	63 921	91	51 355
74.10.1	Industrie-, Produkt- und Mode-Design	142	41 665	107	14 044	12	2 420	23	25 202
74.10.2	Grafik- und Kommunikationsdesign	597	50 646	515	33 971	52	7 886	30	8 789
74.10.3	Interior Design und Raumgestaltung	572	122 276	484	50 372	45	53 616	38	17 364
74.2	Fotografie und Fotolabors	721	61 990	665	52 209	29	.	26	5 595
74.20.1	Fotografie	698	58 730	648	50 465	27	3 868	23	4 397
74.20.2	Fotolabors	23	3 259	17	1 743	2	.	3	1 198
74.3	Übersetzen und Dolmetschen	520	43 184	482	35 657	17	.	17	3 970
74.30.1	Übersetzen	103	10 384	81	4 866	9	.	9	3 007
74.30.2	Dolmetschen	417	32 800	401	30 791	8	1 046	8	964
74.9	Sonstige freiberufliche, wissenschaftliche und technische Tätigkeiten a. n. g.	1 820	310 628	1 367	141 401	150	47 060	275	117 200
75	Veterinärwesen	1 370	586 382	1 160	300 263	188	215 597	20	.
75.00.1	Tierarztpraxen	1 261	539 154	1 073	286 691	178	211 512	10	40 951
75.00.9	Sonstiges Veterinärwesen	109	47 228	87	13 572	10	4 085	10	.
N	Erbringung von sonstigen wirtschaftlichen Dienstleistungen	15 312	14 529 113	10 527	2 192 424	1 590	3 395 874	2 870	7 072 177
77	Vermietung von beweglichen Sachen	2 432	3 586 444	1 460	.	519	487 673	389	1 034 931

Noch: 4. Umsatzsteuerpflichtige, deren Lieferungen und Leistungen 2017 nach Rechtsformen und Wirtschaftszweigen

Systematik-Nr.	Wirtschaftszweig	Steuerpflichtige	Lieferungen und Leistungen	Darunter Umsatzsteuerpflichtige und deren Umsatz mit der Rechtsform					
				Einzelunternehmen		Personengesellschaften		Kapitalgesellschaften	
				Anzahl	1 000 €	Anzahl	1 000 €	Anzahl	1 000 €
77.1	Vermietung von Kraftwagen	568	2 124 661	404	.	63	61 615	97	363 168
77.11	Vermietung von Kraftwagen mit einem Gesamtgewicht von 3,5 t oder weniger	373	1 784 151	267	.	38	49 238	64	97 085
77.12	Vermietung von Kraftwagen mit einem Gesamtgewicht von mehr als 3,5 t	195	340 511	137	62 051	25	12 378	33	266 082
77.2	Vermietung von Gebrauchsgütern	443	244 351	319	69 164	60	122 806	58	51 027
77.21	Vermietung von Sport- und Freizeitgeräten	100	23 985	78	19 655	13	.	8	.
77.22	Videotheken	44	8 829	36	4 274	3	.	5	.
77.29	Vermietung von sonstigen Gebrauchsgütern	299	211 537	205	45 235	44	116 472	45	.
77.3	Vermietung von Maschinen, Geräten und sonstigen beweglichen Sachen	1 396	1 169 315	732	249 918	388	302 410	224	577 907
77.31	Vermietung von landwirtschaftlichen Maschinen und Geräten	370	211 854	135	46 619	172	128 568	22	.
77.32	Vermietung von Baumaschinen und -geräten	306	247 547	185	95 322	55	.	65	93 759
77.33	Vermietung von Büromaschinen, Datenverarbeitungsgeräten und -einrichtungen	26	89 240	14	.	3	.	9	.
77.34	Vermietung von Wasserfahrzeugen	52	8 683	31	3 796	14	1 792	7	3 095
77.35	Vermietung von Luftfahrzeugen	22	17 037	7	.	3	.	10	5 205
77.39	Vermietung von sonstigen Maschinen, Geräten und beweglichen Sachen a. n. g.	620	594 955	360	101 177	141	111 371	111	368 684
77.4	Leasing von nichtfinanziellen immateriellen	25	48 116	5	.	8	841	10	42 830
78	Vermittlung und Überlassung von Arbeitskräften	827	2 348 640	176	60 977	104	686 510	533	1 579 678
78.1	Vermittlung von Arbeitskräften	391	488 144	118	21 285	47	56 647	218	393 672
78.2	Befristete Überlassung von Arbeitskräften	338	1 673 008	44	.	43	587 558	247	1 053 212
78.3	Sonstige Überlassung von Arbeitskräften	98	187 489	14	.	14	42 304	68	132 794
79	Reisebüros, Reiseveranstalter und Erbringung sonstiger Reservierungsdienstleistungen	1 030	2 384 980	592	.	103	50 636	288	2 186 400
79.1	Reisebüros und Reiseveranstalter	960	2 347 897	551	.	98	.	268	2 163 293
79.11	Reisebüro	691	201 462	451	75 463	71	24 203	158	94 212
79.12	Reiseveranstalter	269	2 146 435	100	.	27	.	110	2 069 081
79.9	Erbringung sonstiger Reservierungsdienstleistungen	70	37 083	41	5 514	5	.	20	23 107
80	Wach- und Sicherheitsdienste sowie Detekteien	405	619 335	223	.	36	277 632	144	236 250
80.1	Private Wach- und Sicherheitsdienste	304	555 679	161	87 425	27	.	114	214 735
80.2	Sicherheitsdienste mithilfe von Überwachungs- und Alarmsystemen	38	45 321	15	10 188	7	19 921	16	15 212
80.3	Detekteien	63	18 336	47	.	2	.	14	6 303
81	Gebäudebetreuung; Garten- und Landschaftsbau	7 841	3 873 426	6 433	1 241 684	512	1 450 499	862	1 166 810
81.1	Hausmeisterdienste	1 434	419 891	1 183	129 082	79	185 881	168	99 674
81.2	Reinigung von Gebäuden, Straßen und Verkehrsmitteln	3 156	2 201 510	2 569	457 597	177	981 081	399	761 349
81.21	Allgemeine Gebäudereinigung	1 741	1 715 790	1 321	233 249	133	873 275	280	608 292
81.22	Spezielle Reinigung von Gebäuden und Reinigung von Maschinen	996	295 786	934	176 877	21	.	38	86 333
81.22.1	Schornsteinreinigung	869	163 403	862	160 202	2	.	4	2 217
81.22.9	Sonstige spezielle Reinigung von Gebäuden und Maschinen	127	132 383	72	16 675	19	.	34	84 116
81.29	Reinigung a. n. g.	419	189 934	314	47 471	23	.	81	66 724
81.29.1	Reinigung von Verkehrsmitteln	100	34 838	72	.	6	.	21	19 112
81.29.2	Desinfektion und Schädlingsbekämpfung	76	104 429	42	.	6	.	28	26 176
81.29.9	Sonstige Reinigung a. n. g.	243	50 667	200	25 853	11	3 378	32	21 436
81.3	Garten- und Landschaftsbau sowie Erbringung von sonstigen gärtnerischen Dienstleistungen	3 251	1 252 026	2 681	655 005	256	283 538	295	305 788
81.30.1	Garten- und Landschaftsbau	2 661	1 122 920	2 170	577 007	219	263 968	259	274 557
81.30.9	Erbringung von sonstigen gärtnerischen Dienstleistungen	590	129 105	511	77 998	37	19 570	36	31 231
82	Erbringung von wirtschaftlichen Dienstleistungen für Sekretariats- und Schreibdienste, Copy-Shops	2 777	1 716 288	1 643	222 830	316	442 924	654	868 107
82.1	Sekretariats- und Schreibdienste, Copy-Shops	558	80 716	492	.	19	.	46	14 051
82.11	Allgemeine Sekretariats- und Schreibdienste	268	24 689	229	15 767	10	.	28	8 012
82.19	Copy-Shops; Dokumentenvorbereitung und Erbringung sonstiger spezieller Sekretariatsdienste	290	56 027	263	.	9	.	18	6 039
82.2	Call Centers	66	352 908	32	.	7	.	25	154 031
82.3	Messe-, Ausstellungs- und Kongressveranstalter	640	573 326	358	59 194	60	51 668	124	320 276
82.9	Erbr. sonstiger wirtschaftlicher Dienstleistungen für Unternehmen und Privatpersonen	1 513	709 339	761	122 270	230	167 467	459	379 748
82.91	Inkassobüros und Auskunftsteien	139	149 407	58	10 476	29	54 843	46	.
82.91.1	Inkassobüros	114	125 557	47	8 746	20	35 275	41	.
82.91.2	Auskunftsteien	25	23 850	11	1 730	9	19 568	5	2 552
82.92	Abfüllen und Verpacken	75	154 711	46	27 507	8	28 172	21	99 032
82.99	Erbringung sonstiger wirtschaftlicher Dienstleistungen für Unternehmen und Privatpersonen a. n. g.	1 299	405 220	657	84 287	193	84 452	392	.

Noch: 4. Umsatzsteuerpflichtige, deren Lieferungen und Leistungen 2017 nach Rechtsformen und Wirtschaftszweigen

Systematik-Nr.	Wirtschaftszweig	Steuerpflichtige	Lieferungen und Leistungen	Darunter Umsatzsteuerpflichtige und deren Umsatz mit der Rechtsform					
				Einzelunternehmen		Personengesellschaften		Kapitalgesellschaften	
				Anzahl	1 000 €	Anzahl	1 000 €	Anzahl	1 000 €
82.99.1	Versteigerungsgewerbe	71	.	44	.	13	6 466	11	.
82.99.9	Erbringung von anderen wirtschaftlichen Dienstleistungen für Unternehmen und Privatpersonen a. n. g.	1 228	.	613	.	180	77 985	381	.
P	Erziehung und Unterricht	4 134	912 476	3 404	396 231	227	71 087	393	294 481
85	Erziehung und Unterricht	4 134	912 476	3 404	396 231	227	71 087	393	294 481
85.1	Kindergärten und Vorschulen	6	329	2	.	1	.	1	.
85.2	Grundschulen	-	-	-	-	-	-	-	-
85.3	Weiterführende Schulen	289	80 628	227	26 935	7	4 942	40	29 456
85.31	Allgemein bildende weiterführende Schulen	9	2 776	2	.	-	-	2	.
85.32	Berufsbildende weiterführende Schulen	280	77 852	225	.	7	4 942	38	.
85.4	Tertiärer und post-sekundärer, nicht tertiärer Unterricht	275	137 333	219	20 577	6	.	24	.
85.41	Post-sekundärer, nicht tertiärer Unterricht	238	26 895	219	20 577	4	593	12	5 590
85.42	Tertiärer Unterricht	37	110 438	-	-	2	.	12	.
85.42.1	Universitäten	8	60 702	-	-	-	-	-	-
85.42.2	Allgemeine Fachhochschulen	7	11 942	-	-	-	-	1	.
85.42.3	Verwaltungsfachhochschulen	-	-	-	-	-	-	-	-
85.42.4	Berufsakademien, Fachakademien, Schulen des Gesundheitswesens	22	37 794	-	-	2	.	11	.
85.5	Sonstiger Unterricht	3 550	692 310	2 951	347 467	210	58 005	323	242 024
85.51	Sport- und Freizeitunterricht	906	88 875	794	59 972	58	.	47	21 013
85.52	Kulturunterricht	200	29 170	164	22 194	25	.	10	1 881
85.53	Fahr- und Flugschulen	1 102	225 014	914	169 452	50	20 302	128	33 241
85.59	Sonstiger Unterricht a. n. g.	1 342	349 250	1 079	95 849	77	25 627	138	185 890
85.59.1	Allgemeine und politische Erwachsenenbildung	26	14 273	14	1 933	-	-	3	.
85.59.2	Berufliche Erwachsenenbildung	864	282 539	714	63 841	42	19 907	77	173 339
85.59.9	Unterricht a. n. g.	452	52 438	351	30 075	35	5 721	58	.
85.6	Erbringung von Dienstleistungen für den Unterricht	14	1 876	5	.	3	.	5	.
Q	Gesundheits- und Sozialwesen	4 740	8 799 085	3 212	679 590	762	1 137 877	424	4 308 037
86	Gesundheitswesen	4 016	6 007 869	3 031	598 713	705	954 095	225	3 342 108
86.1	Krankenhäuser	143	4 415 865	2	.	30	.	75	3 068 192
86.10.1	Krankenhäuser (ohne Hochschulkliniken, Vorsorge- und Rehabilitationskliniken)	106	.	-	-	21	178 418	55	2 972 533
86.10.2	Hochschulkliniken	2	.	-	-	-	-	-	-
86.10.3	Vorsorge- und Rehabilitationskliniken	35	174 402	2	.	9	.	20	95 659
86.2	Arzt- und Zahnarztpraxen	2 016	1 037 440	1 459	430 040	530	591 036	27	16 365
86.21	Arztpraxen für Allgemeinmedizin	673	170 869	583	94 159	81	68 971	9	7 739
86.22	Facharztpraxen	409	223 188	316	67 529	81	152 726	12	2 933
86.23	Zahnarztpraxen	934	643 383	560	268 352	368	369 339	6	5 693
86.9	Gesundheitswesen a. n. g.	1 857	554 564	1 570	.	145	.	123	257 551
86.90.1	Praxen von psychologischen Psychotherapeutinnen und -therapeuten	246	28 784	227	.	13	3 049	6	.
86.90.2	Massagepraxen, Krankengymnastikpraxen, Praxen von medizinischen Bademeisterinnen und Bademeistern, Hebammen und Entbindungspflegern sowie von verwandten Berufen	619	172 283	519	79 506	59	.	38	75 215
86.90.3	Heilpraktikerpraxen	102	9 970	95	8 560	4	771	2	.
86.90.9	Sonstige selbstständige Tätigkeiten im Gesundheitswesen	890	343 527	729	56 611	69	96 844	77	180 168
87	Heime (ohne Erholungs- und Ferienheime)	293	2 257 782	35	59 569	36	178 783	114	882 746
87.1	Pflegeheime	131	1 126 368	10	.	10	5 755	62	.
87.2	Stationäre Einrichtungen zur psychosozialen	8	171 059	1	.	1	.	2	.
87.3	Altenheime; Alten- und Behindertenwohnheime	121	912 157	20	51 915	21	171 485	42	166 412
87.9	Sonstige Heime (ohne Erholungs- und Ferienheime)	33	48 198	4	.	4	.	8	7 205
88	Sozialwesen (ohne Heime)	431	533 434	146	21 309	21	5 000	85	83 184
88.1	Soziale Betreuung älterer Menschen und Behinderter	176	79 187	81	16 144	10	1 578	56	27 418
88.10.1	Ambulante soziale Dienste	151	68 179	69	11 404	6	.	50	24 224
88.10.2	Sonstige soziale Betreuung älterer Menschen und Behinderter	25	11 007	12	4 740	4	.	6	3 194
88.9	Sonstiges Sozialwesen (ohne Heime)	255	454 248	65	5 165	11	3 422	29	55 766
88.91	Tagesbetreuung von Kindern	9	799	6	402	-	-	1	.
88.99	Sonstiges Sozialwesen a. n. g.	246	453 449	59	4 763	11	3 422	28	.
R	Kunst, Unterhaltung und Erholung	7 080	3 107 216	4 546	652 957	654	354 634	837	1 649 406
90	Kreative, künstlerische und unterhaltende Tätigkeiten	3 090	394 457	2 753	215 050	200	.	95	92 708
90.01	Darstellende Kunst	805	77 972	698	56 990	94	9 779	5	2 141
90.01.1	Theaterensembles	14	10 953	2	.	5	360	3	.
90.01.2	Ballettgruppen, Orchester, Kapellen und Chöre	66	7 535	11	.	49	4 627	2	.
90.01.3	Selbstständige Artistinnen und Artisten, Zirkusgruppen	49	4 252	44	2 623	5	1 629	-	-

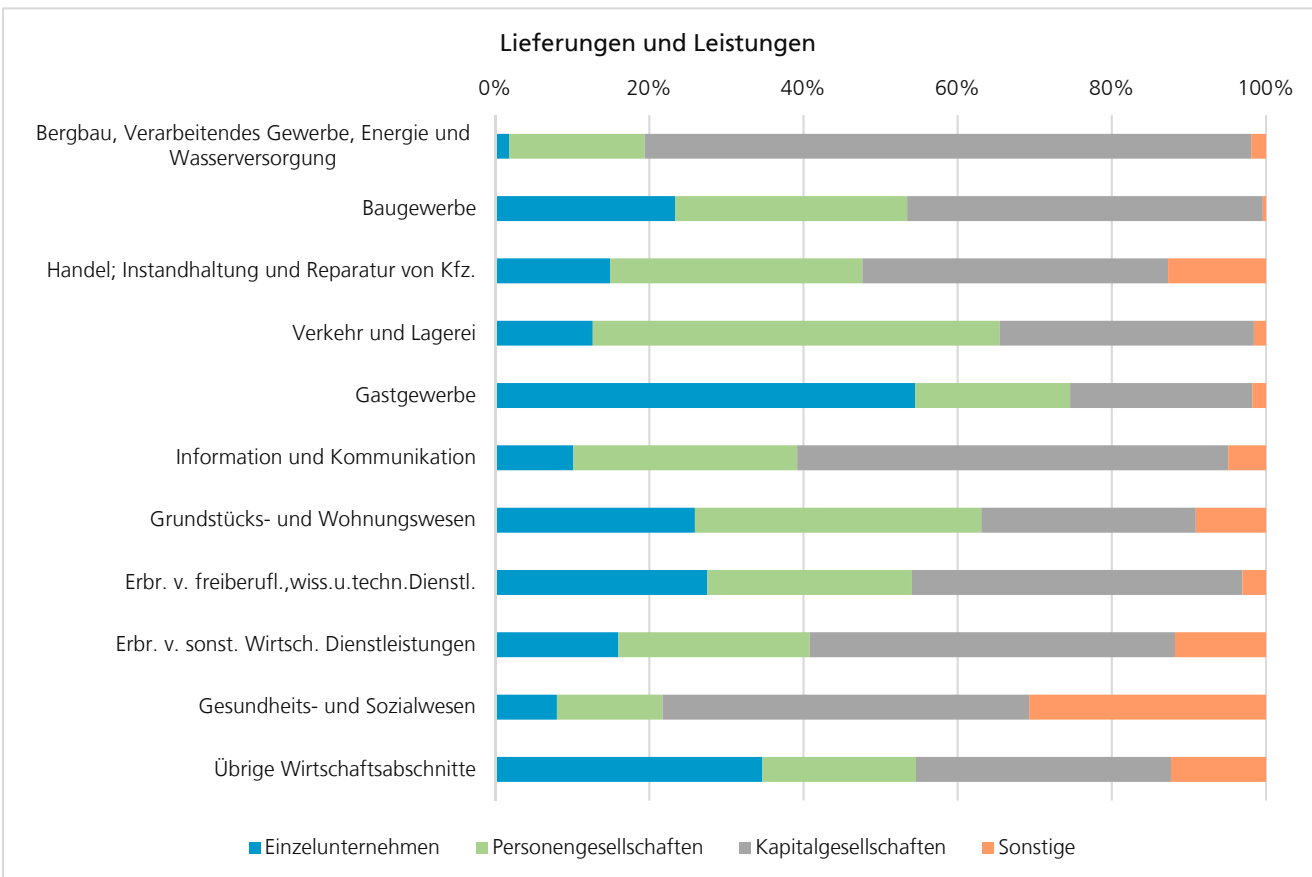
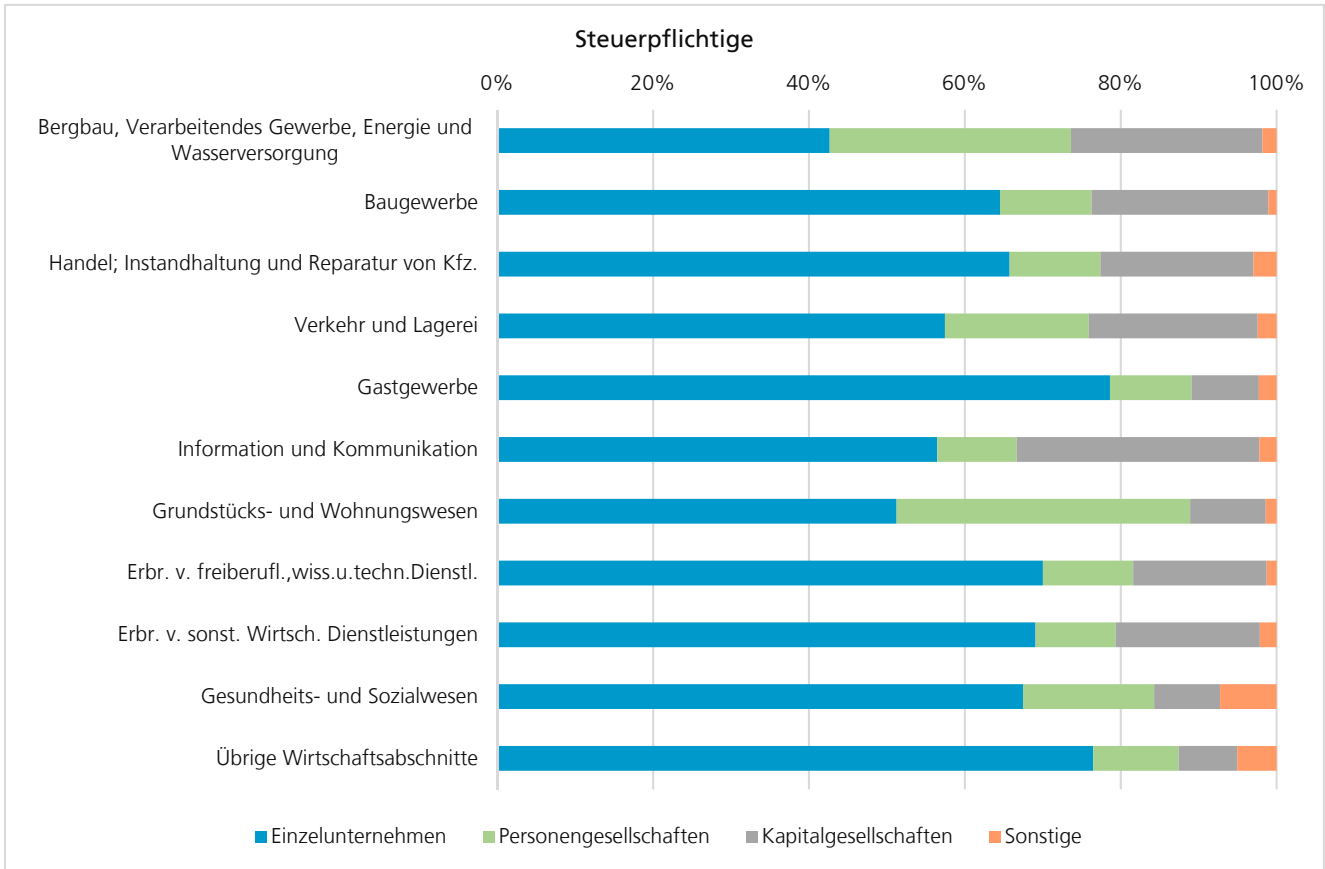
Noch: 4. Umsatzsteuerpflichtige, deren Lieferungen und Leistungen 2017 nach Rechtsformen und Wirtschaftszweigen

Systematik-Nr.	Wirtschaftszweig	Steuerpflichtige	Lieferungen und Leistungen	Darunter Umsatzsteuerpflichtige und deren Umsatz mit der Rechtsform					
				Einzelunternehmen		Personengesellschaften		Kapitalgesellschaften	
				Anzahl	1 000 €	Anzahl	1 000 €	Anzahl	1 000 €
90.01.4	Selbstständige Bühnen-, Film-, Hörfunk- und Fernsehkünstlerinnen und -künstler sowie sonstige darstellende Kunst	676	55 232	641	52 070	35	3 163	-	-
90.02	Erbringung von Dienstleistungen für die darstellende Kunst	178	33 541	128	10 458	17	.	26	17 846
90.03	Künstlerisches und schriftstellerisches Schaffen	1 946	146 669	1 868	135 341	67	8 103	11	3 225
90.03.1	Selbstständige Komponistinnen, Komponisten, Schriftstellerinnen und Schriftsteller	159	23 257	136	20 072	22	.	1	.
90.03.2	Selbstständige bildende Künstlerinnen und Künstler	409	31 048	398	30 400	10	.	1	.
90.03.3	Selbstständige Restauratorinnen und Restauratoren	482	32 520	461	31 142	21	1 378	-	-
90.03.4	Pressefotografinnen und Pressefotografen	71	6 451	62	4 088	4	.	5	.
90.03.5	Betrieb von Kultur- und Unterhaltungseinrichtungen	825	53 393	811	49 638	10	1 905	4	1 850
90.04	Theater- und Konzertveranstalter	161	136 276	59	12 261	22	45 819	53	69 497
90.04.1	Opern- und Schauspielhäuser, Konzerthallen und ähnliche Einrichtungen	135	110 007	56	.	19	43 497	43	.
90.04.2	Varietés und Kleinkunsthäuser	18	23 989	3	.	1	.	8	16 053
90.04.3	Bibliotheken, Archive, Museen, botanische und zoologische Gärten	8	2 280	-	-	2	.	2	.
91	Bibliotheken und Archive	101	127 030	35	6 557	9	20 897	22	72 505
91.01	Museen	7	.	4	.	-	-	-	-
91.02	ähnlichen Attraktionen	45	.	18	1 563	3	.	5	.
91.03	Botanische und zoologische Gärten sowie Naturparks	7	4 773	1	.	1	.	2	.
91.04	Spiel-, Wett- und Lotteriewesen	42	94 136	12	4 727	5	17 279	15	66 077
92	Spielhallen und Betrieb von Spielautomaten	679	1 469 556	368	179 878	68	.	235	1 020 678
92.00.1	Spielbanken und Spielklubs	507	422 696	237	.	52	.	217	212 328
92.00.2	Wett-, Toto- und Lotteriewesen	5	.	1	.	1	.	3	.
92.00.3	Erbringung von Dienstleistungen des Sports, der Unterhaltung und der Erholung	167	.	130	.	15	2 301	15	.
93	Erbringung von Dienstleistungen des Sports	3 210	1 116 173	1 390	251 473	377	184 745	485	463 514
93.1	Betrieb von Sportanlagen	2 164	846 255	655	133 302	249	146 195	352	368 565
93.11	Sportvereine	566	275 475	152	35 298	108	67 363	117	71 432
93.12	Fitnesszentren	754	239 589	14	1 961	11	12 677	26	137 865
93.13	Erbringung von sonstigen Dienstleistungen des Sports	634	286 186	352	80 299	112	64 509	166	140 856
93.19	Erbringung von sonstigen Dienstleistungen der Unterhaltung und der Erholung	210	45 005	137	15 745	18	1 647	43	18 412
93.2	Vergnügungs- und Themenparks	1 046	269 918	735	118 171	128	38 550	133	94 948
93.21	Erbringung von Dienstleistungen der Unterhaltung und der Erholung a. n. g.	449	154 490	365	66 962	41	17 642	36	.
93.29	Interessenvertretungen sowie kirchliche und sonstige religiöse Vereinigungen (ohne Sozialwesen und Sport)	597	115 427	370	51 209	87	20 908	97	.
S	Wirtschafts- und Arbeitgeberverbände, Berufsorganisationen	15 054	2 636 052	12 649	1 337 309	697	258 416	955	734 537
94	Wirtschafts- und Arbeitgeberverbände	714	317 103	45	2 654	4	.	69	49 045
94.1	Berufsorganisationen	104	.	-	-	-	-	9	.
94.11	Arbeitsnehmervereinigungen	54	27 985	-	-	-	-	5	3 280
94.12	sonstige Interessenvertr. und Vereinigungen a. n. g.	50	.	-	-	-	-	4	.
94.2	Kirchliche und sonstige religiöse Vereinigungen	2	.	-	-	-	-	-	-
94.9	Politische Parteien und Vereinigungen	608	241 254	45	2 654	4	.	60	.
94.91	Sonstige Interessenvertr. und Vereinigungen a. n. g.	35	24 687	2	.	-	-	1	.
94.92	Organisations der Bildung, Wissenschaft und Forschung	2	.	-	-	-	-	-	-
94.99	Organisations der Kultur	571	.	43	.	4	.	59	27 801
94.99.1	Verbraucherorganisationen	206	58 830	2	.	1	.	29	10 021
94.99.2	Jugendorganisationen	81	15 995	3	.	2	.	9	.
94.99.3	Interessenvertretungen und Vereinigungen a. n. g.	88	.	32	.	-	-	6	.
94.99.4	Interessenvertretungen und Vereinigungen a. n. g.	8	1 012	-	-	-	-	1	.
94.99.9	Reparatur von Datenverarbeitungsgeräten und Verbrauchsgütern	188	114 937	6	.	1	.	14	11 295
95	Reparatur von Datenverarbeitungsgeräten und Telekommunikationsgeräten	909	204 301	804	91 484	30	.	73	82 804
95.1	Reparatur von Datenverarbeitungsgeräten und peripheren Geräten	105	64 658	80	10 139	5	4 353	20	50 166
95.11	Reparatur von Telekommunikationsgeräten	85	49 296	64	.	4	.	17	.
95.12	Reparatur von Gebrauchsgütern	20	15 362	16	.	1	.	3	.
95.2	Reparatur von Geräten der Unterhaltungselektronik	804	139 643	724	81 345	25	.	53	32 638
95.21	Reparatur von elektrischen Haushaltsgeräten und Gartengeräten	26	9 167	14	.	1	.	11	6 697
95.22	Reparatur von Schuhen und Lederwaren	129	30 606	114	23 015	1	.	13	.
95.23	Reparatur von Möbeln und Einrichtungsgegenständen	116	11 544	111	10 826	2	.	3	.
95.24	Reparatur von Uhren und Schmuck	57	26 876	50	.	4	.	3	317
95.25	Reparatur von sonstigen Verbrauchsgütern	48	5 808	44	4 125	1	.	3	.
95.29		428	55 642	391	.	16	.	20	16 524

Noch: 4. Umsatzsteuerpflichtige, deren Lieferungen und Leistungen 2017 nach Rechtsformen und Wirtschaftszweigen

Systematik-Nr.	Wirtschaftszweig	Steuerpflichtige	Lieferungen und Leistungen	Darunter Umsatzsteuerpflichtige und deren Umsatz mit der Rechtsform					
				Einzelunternehmen		Personengesellschaften		Kapitalgesellschaften	
				Anzahl	1 000 €	Anzahl	1 000 €	Anzahl	1 000 €
96	Erbringung von sonstigen überwiegend persönlichen Dienstleistungen	13 431	2 114 648	11 800	1 243 170	663	228 237	813	602 688
96.01	Wäscherei und chemische Reinigung	409	310 715	333	75 556	26	.	49	181 732
96.02	Frisör- und Kosmetiksalons	6 609	920 111	6 116	599 185	263	81 106	225	239 015
96.02.1	Frisörsalons	4 808	800 920	4 389	492 393	219	.	196	234 167
96.02.2	Kosmetiksalons	1 801	119 190	1 727	106 791	44	.	29	4 848
96.03	Bestattungswesen	604	209 988	433	129 632	82	40 481	77	29 747
96.03.1	Bestattungsinstitute	569	188 805	412	116 791	77	38 648	73	.
96.03.2	Friedhöfe und Krematorien	35	21 183	21	12 841	5	1 833	4	.
96.04	Saunas, Solarien, Bäder u. ä.	218	88 376	151	18 696	17	.	30	48 614
96.09	Erbringung von sonstigen Dienstleistungen a. n. g.	5 591	585 458	4 767	420 101	275	44 969	432	103 580

4. Umsatzsteuerpflichtige, deren Lieferungen und Leistungen nach Rechtsformen und Wirtschaftsabschnitten
Anteile in %



5. Umsatzsteuerpflichtige, deren Lieferungen und Leistungen 2017 nach der Besteuerung der Umsätze und Wirtschaftsabteilungen

Systematik-Nr.	Wirtschaftszweig	Steuerpflichtige	Lieferungen und Leistungen	Steuerpflichtige Umsätze			
				zu 19%		zu 7%	
				Anzahl	1 000 €	Fälle	1 000 €
A - S	Wirtschaftszweige insgesamt	279 759	586 476 625	273 096	324 731 344	71 363	67 006 527
A	Land- und Forstwirtschaft, Fischerei	16 078	8 105 097	15 139	2 390 428	8 756	5 065 578
01	Landwirtschaft, Jagd und damit verbundene Tätigkeiten	15 189	7 497 712	14 295	1 929 469	8 366	4 988 936
02	Forstwirtschaft und Holzeinschlag	750	505 295	744	455 343	265	27 950
03	Fischerei und Aquakultur	139	102 090	100	5 616	125	48 692
B	Bergbau und Gewinnung von Steinen und Erden	255	2 104 356	251	1 175 310	45	35 927
05	Kohlenbergbau	1	.	1	.	1	.
06	Gewinnung von Erdöl und Erdgas	1	.	1	.	1	.
07	Erzbergbau	-	-	-	-	-	-
08	Gewinnung von Steinen und Erden, sonstiger Bergbau	210	1 062 724	208	746 031	42	35 444
09	Erbringung von Dienstleistungen für den Bergbau und für die Gewinnung von Steinen und Erden	43	.	41	.	1	.
C	Verarbeitendes Gewerbe	17 633	278 423 833	17 391	111 269 900	4 286	25 100 744
10	Herstellung von Nahrungs- und Futtermitteln	2 472	33 220 715	2 406	2 436 067	2 178	24 090 507
11	Getränkeherstellung	140	1 447 324	139	1 088 252	51	18 865
12	Tabakverarbeitung	-	-	-	-	-	-
13	Herstellung von Textilien	287	585 793	285	381 677	25	328
14	Herstellung von Bekleidung	235	554 297	235	421 323	24	116
15	Herstellung von Leder, Lederwaren und Schuhen	88	253 611	88	169 579	16	823
16	Herstellung von Holz-, Flecht-, Korb- und Korkwaren (ohne Möbel)	1 055	1 717 749	1 048	1 289 017	137	64 198
17	Herstellung von Papier, Pappe und Waren daraus	190	4 462 708	190	2 464 221	23	1 397
18	Herstellung von Druckerzeugnissen; Vervielfältigung von bespielten Ton-, Bild- und Datenträgern	908	1 936 177	908	1 552 515	350	143 963
19	Kokerei und Mineralölverarbeitung	6	178 458	6	133 453	-	-
20	Herstellung von chemischen Erzeugnissen	370	8 507 834	364	4 728 544	68	129 442
21	Herstellung von pharmazeutischen Erzeugnissen	74	1 946 765	74	601 107	27	40 561
22	Herstellung von Gummi- und Kunststoffwaren	638	18 916 233	635	10 296 733	46	1 775
23	Herstellung von Glas und Glaswaren, Keramik, Verarbeitung von Steinen und Erden	945	7 283 294	939	5 529 480	63	610
24	Metallerzeugung und -bearbeitung	162	13 309 394	161	6 439 376	13	1 711
25	Herstellung von Metallerzeugnissen	3 039	8 600 852	3 019	6 667 899	111	5 283
26	Herstellung von Datenverarbeitungsgeräten, elektronischen und optischen Erzeugnissen	723	4 625 447	717	1 710 267	69	24 542
27	Herstellung von elektrischen Ausrüstungen	534	5 829 973	528	3 720 531	24	283
28	Maschinenbau	1 698	17 502 211	1 689	9 513 004	97	5 666
29	Herstellung von Kraftwagen und Kraftwagenteilen	378	.	378	.	21	.
30	Sonstiger Fahrzeugbau	196	.	196	.	19	.
31	Herstellung von Möbeln	997	1 926 893	994	1 547 350	59	445
32	Herstellung von sonstigen Waren	1 427	2 112 709	1 333	796 066	815	500 364
33	Reparatur und Installation von Maschinen und Ausrüstungen	1 071	1 803 516	1 059	1 527 879	50	515
D	Energieversorgung	9 865	21 780 856	9 831	17 042 511	1 230	737 771
35	Energieversorgung	9 865	21 780 856	9 831	17 042 511	1 230	737 771
E	Wasserversorgung; Abwasser- und Abfallentsorgung und Beseitigung von Umweltverschmutzungen	928	4 418 662	903	1 845 694	257	615 979
36	Wasserversorgung	167	617 375	145	98 702	150	507 189
37	Abwasserentsorgung	119	216 693	119	194 154	9	15 197
38	Sammlung, Behandlung und Beseitigung von Abfällen; Rückgewinnung	600	3 508 565	597	1 485 704	95	93 593
39	Beseitigung von Umweltverschmutzungen und sonstige Entsorgung	42	76 029	42	67 135	3	0
F	Baugewerbe	31 291	30 065 646	30 267	23 199 786	831	21 483
41	Hochbau	3 286	8 973 867	3 229	6 846 750	113	7 019
42	Tiefbau	1 103	5 594 526	1 037	3 848 258	48	1 541
43	Vorbereitende Baustellenarbeiten, Bauinstallation und sonstiges Ausbaugewerbe	26 902	15 497 253	26 001	12 504 778	670	12 923
G	Handel; Instandhaltung und Reparatur von Kraftfahrzeugen	55 541	154 362 790	54 501	105 704 020	18 705	29 711 399
45	Handel mit Kraftfahrzeugen; Instandhaltung und Reparatur von Kraftfahrzeugen	9 393	20 245 582	9 366	18 114 627	660	16 038
46	Großhandel (ohne Handel mit Kraftfahrzeugen)	15 865	86 008 720	15 390	50 755 453	4 147	20 761 197
47	Einzelhandel (ohne Handel mit Kraftfahrzeugen)	30 283	48 108 487	29 745	36 833 940	13 898	8 934 163
H	Verkehr und Lagerei	9 119	19 037 330	8 571	14 208 801	2 196	899 000
49	Landverkehr und Transport in Rohrfernleitungen	5 006	4 983 599	4 976	4 025 449	1 864	752 862
50	Schifffahrt	844	2 264 449	349	196 736	48	51 728
51	Luftfahrt	62	112 141	62	42 065	6	350
52	Lagerei sowie Erbringung von sonstigen Dienstleistungen für den Verkehr	2 203	10 909 478	2 180	9 189 133	209	90 216
53	Post-, Kurier- und Expressdienste	1 004	767 663	1 004	755 417	69	3 844
I	Gastgewerbe	20 299	6 679 897	19 479	4 266 206	17 526	2 342 805
55	Beherbergung	4 761	2 146 453	4 056	1 031 063	4 266	1 067 387

Noch 5. Umsatzsteuerpflichtige, deren Lieferungen und Leistungen 2017 nach der Besteuerung der Umsätze und Wirtschaftsabteilungen

Steuerpflichtige Umsätze		Steuerpflichtige Umsätze nach § 13b für die der Leistungsempfänger die Steuer schuldet		Steuerfreie Umsätze						Systematik-Nr.
zu anderen Steuersätzen				zusammen		darunter				
						mit Vorsteuerabzug		ohne Vorsteuerabzug		
Fälle	1 000 €	Fälle	1 000 €	Fälle	1 000 €	Fälle	1 000 €	Fälle	1 000 €	
2 268	22 537	36 871	18 181 760	48 564	176 522 084	27 860	161 086 849	24 576	15 435 235	A - 5
167	1 959	561	25 379	1 979	611 411	817	563 904	1 247	47 506	A
159	1 841	509	22 370	1 839	544 784	716	513 252	1 202	31 532	01
8	118	52	3 009	111	18 845	74	3 062	42	15 784	02
-	-	-	-	29	47 781	27	47 591	3	190	03
4	5	94	119 659	106	773 454	89	764 693	29	8 761	B
-	-	1	.	1	.	1	.	1	.	05
-	-	1	.	1	.	-	-	1	.	06
-	-	-	-	-	-	-	-	-	-	07
4	5	74	10 676	75	270 568	59	265 882	27	4 686	08
-	-	18	.	29	.	29	.	-	-	09
291	7 865	4 922	4 235 216	6 066	137 810 123	5 423	136 210 976	1 268	1 599 147	C
14	112	143	41 795	636	6 652 234	482	6 632 228	242	20 006	10
4	4	17	2 744	45	337 457	36	336 942	17	515	11
-	-	-	-	-	-	-	-	-	-	12
6	8	19	2 548	111	201 233	103	195 773	22	5 460	13
7	1	1	11	69	132 846	64	129 732	12	3 114	14
2	0	4	45	26	83 164	24	83 062	3	103	15
11	19	425	56 524	201	307 991	165	300 131	55	7 860	16
8	9	38	4 929	102	1 992 153	95	1 988 875	17	3 278	17
21	26	100	4 917	320	234 756	281	232 419	84	2 338	18
2	0	2	9	5	44 995	3	44 991	3	5	19
16	23	64	120 960	224	3 528 865	219	3 514 994	42	13 872	20
1	0	4	+2	50	1 305 096	47	1 302 041	9	3 055	21
22	93	250	84 141	405	8 533 491	392	8 509 203	63	24 287	22
35	-61	366	231 428	247	1 521 836	195	1 515 426	82	6 411	23
7	18	94	960 879	85	5 907 410	80	5 854 506	14	52 905	24
43	45	1 414	488 937	908	1 438 687	812	1 429 885	168	8 803	25
4	1	131	30 177	337	2 860 460	319	2 854 265	46	6 196	26
14	213	162	162 057	262	1 946 885	247	1 941 676	39	5 210	27
35	185	674	983 098	979	7 000 256	945	6 984 476	114	15 780	28
9	.	87	.	177	.	159	.	37	.	29
4	.	32	.	83	.	80	.	17	.	30
14	-110	397	35 964	184	343 245	153	341 932	40	1 313	31
3	-48	186	7 365	335	808 963	278	800 578	85	8 385	32
9	10	312	117 592	275	157 537	244	156 968	57	569	33
47	3 314	538	3 875 899	541	120 957	173	18 256	398	102 701	D
47	3 314	538	3 875 899	541	120 957	173	18 256	398	102 701	35
16	271	381	1 416 943	244	539 760	187	513 162	85	26 597	E
3	-3	24	1 649	32	9 838	7	1 190	28	8 648	36
2	5	29	4 604	15	2 733	12	2 715	5	17	37
10	29	308	1 402 411	190	526 813	164	509 090	49	17 724	38
1	240	20	8 279	7	375	4	167	3	208	39
181	863	18 728	5 712 008	2 339	1 131 507	1 160	165 664	1 302	965 843	F
22	-1 185	1 784	1 199 649	589	921 635	121	36 076	494	885 558	41
14	2 037	690	1 662 441	129	80 250	78	48 558	65	31 691	42
145	12	16 254	2 849 918	1 621	129 622	961	81 029	743	48 593	43
563	4 247	5 179	1 696 477	15 385	17 246 646	12 368	16 799 405	4 774	447 240	G
149	684	1 180	34 144	3 341	2 080 089	2 661	2 037 930	1 354	42 159	45
271	3 348	2 163	1 308 077	5 650	13 180 645	5 155	13 025 891	1 044	154 754	46
143	216	1 836	354 256	6 394	1 985 912	4 552	1 735 584	2 376	250 328	47
55	870	641	81 464	2 572	3 847 172	2 057	3 743 818	729	103 353	H
24	786	346	40 337	1 003	164 141	659	137 359	436	26 782	49
-	-	11	200	623	2 015 785	614	2 013 200	24	2 584	50
-	-	1	529	15	69 196	13	63 161	5	6 035	51
29	84	261	39 268	829	1 590 776	719	1 524 121	210	66 655	52
2	0	22	1 129	102	7 273	52	5 976	54	1 297	53
23	24	139	14 458	1 392	56 399	344	3 173	1 111	53 226	I
8	2	57	4 415	714	43 586	104	1 218	651	42 367	55

Noch 5. Umsatzsteuerpflichtige, deren Lieferungen und Leistungen 2017 nach der Besteuerung der Umsätze und Wirtschaftszweigen

Systematik-Nr.	Wirtschaftszweig	Steuerpflichtige	Lieferungen und Leistungen	Steuerpflichtige Umsätze			
				zu 19%		zu 7%	
				Anzahl	1 000 €	Fälle	1 000 €
56	Gastronomie	15 538	4 533 443	15 423	3 235 143	13 260	1 275 417
J	Information und Kommunikation	8 006	6 636 876	7 953	5 440 912	1 018	905 656
58	Verlagswesen	674	1 988 937	656	1 137 618	349	792 891
59	Fernsehprogrammen; Kinos; Tonstudios und Verlegen von Musik	406	219 527	400	132 277	213	84 433
60	Rundfunkveranstalter	20	55 835	20	54 054	6	2 170
61	Telekommunikation	203	282 280	200	274 360	21	470
62	Erbr. von Dienstleist. der Informationstechnologie	5 366	3 467 693	5 347	3 258 960	278	11 453
63	Informationsdienstleistungen	1 337	622 603	1 330	583 644	151	14 239
K	Erbringung von Finanz- und Versicherungsdienstleistungen	1 947	1 724 219	1 929	1 645 007	178	18 728
64	Erbringung von Finanzdienstleistungen	511	1 082 689	503	1 018 517	70	11 781
65	Versicherungen, Rückversicherungen und Pensionskassen (ohne Sozial-versicherung)	31	246 024	30	242 744	10	2 983
66	Mit Finanz- und Versicherungsdienstleistungen verbundene Tätigkeiten	1 405	395 505	1 396	383 745	98	3 964
L	Grundstücks- und Wohnungswesen	26 546	7 862 431	26 049	4 951 838	2 058	128 473
68	Grundstücks- und Wohnungswesen	26 546	7 862 431	26 049	4 951 838	2 058	128 473
M	technischen Dienstleistungen	35 931	15 290 690	35 769	14 072 132	3 750	231 437
69	Rechts- und Steuerberatung, Wirtschaftsprüfung	8 658	3 310 473	8 644	3 283 616	532	11 195
70	Verwaltung und Führung von Unternehmen und Betrieben; Unternehmensberatung	8 033	2 441 331	7 995	2 138 898	589	76 668
71	Architektur- und Ingenieurbüros; technische, physikalische und chemische Untersuchung	10 376	6 952 868	10 348	6 295 142	471	56 573
72	Forschung und Entwicklung	734	378 771	730	315 482	106	14 368
73	Werbung und Marktforschung	2 388	990 476	2 378	931 979	318	26 027
74	Sonstige freiberufliche, wissenschaftliche und technische Tätigkeiten	4 372	630 389	4 304	550 537	661	19 120
75	Veterinärwesen	1 370	586 382	1 370	556 479	1 073	27 486
N	Erbringung von sonstigen wirtschaftlichen Dienstleistungen	15 312	14 529 113	15 210	11 971 336	2 071	217 530
77	Vermietung von beweglichen Sachen	2 432	3 586 444	2 417	3 359 868	304	30 709
78	Vermittlung und Überlassung von Arbeitskräften	827	2 348 640	819	2 273 977	73	8 420
79	Reisebüros, Reiseveranstalter und Erbringung sonstiger Reservierungsdienstleistungen	1 030	2 384 980	1 021	734 653	215	36 827
80	Wach- und Sicherheitsdienste sowie Detekteien	405	619 335	405	615 727	21	267
81	Gebäudebetreuung; Garten- und Landschaftsbau	7 841	3 873 426	7 786	3 408 479	1 176	111 583
82	Erbringung von wirtschaftlichen Dienstleistungen für Unternehmen und Privatpersonen a. n. g.	2 777	1 716 288	2 762	1 578 633	282	29 723
P	Erziehung und Unterricht	4 134	912 476	4 105	576 321	1 136	34 807
85	Erziehung und Unterricht	4 134	912 476	4 105	576 321	1 136	34 807
Q	Gesundheits- und Sozialwesen	4 740	8 799 085	4 208	765 406	1 882	462 031
86	Gesundheitswesen	4 016	6 007 869	3 532	621 749	1 489	205 297
87	Heime (ohne Erholungs- und Ferienheime)	293	2 257 782	286	70 836	209	217 021
88	Sozialwesen (ohne Heime)	431	533 434	390	72 821	184	39 713
R	Kunst, Unterhaltung und Erholung	7 080	3 107 216	6 591	1 898 470	3 895	343 507
90	Kreative, künstlerische und unterhaltende Tätigkeiten	3 090	394 457	2 691	212 654	1 776	147 045
91	Bibliotheken, Archive, Museen, botanische und zoologische Gärten	101	127 030	98	50 810	66	18 694
92	Spiel-, Wett- und Lotteriewesen	679	1 469 556	677	724 961	161	9 389
93	Erbringung von Dienstleistungen des Sports, der Unterhaltung und der Erholung	3 210	1 116 173	3 125	910 044	1 892	168 380
S	Erbringung von sonstigen Dienstleistungen	15 054	2 636 052	14 949	2 307 265	1 543	133 670
94	Interessenvertretungen sowie kirchliche und sonstige religiöse Vereinigungen (ohne Sozialwesen und Sport)	714	317 103	662	133 433	387	59 257
95	Reparatur von Datenverarbeitungsgeräten und Gebrauchsgütern	909	204 301	907	198 517	42	1 115
96	Erbringung von sonstigen überwiegend persönlichen Dienstleistungen	13 431	2 114 648	13 380	1 975 316	1 114	73 298

Noch 5. Umsatzsteuerpflichtige, deren Lieferungen und Leistungen 2017 nach der Besteuerung der Umsätze und Wirtschaftszweigen

Steuerpflichtige Umsätze		Steuerpflichtige Umsätze nach § 13b für die der Leistungsempfänger die Steuer schuldet		Steuerfreie Umsätze						Systematik-Nr.
zu anderen Steuersätzen				zusammen		darunter				
Fälle	1 000 €	Fälle	1 000 €	Fälle	1 000 €	Fälle	1 000 €	Fälle	1 000 €	
15	22	82	10 043	678	12 814	240	1 955	460	10 859	56
60	-10	411	59 985	1 233	230 333	913	211 868	423	18 466	J
39	62	35	8 127	215	50 238	181	47 502	68	2 736	58
-	-	14	376	69	2 442	44	2 260	30	182	59
1	-471	2	34	1	48	-	-	1	48	60
2	378	28	6 061	29	1 012	17	261	14	751	61
14	15	212	38 487	744	158 778	557	151 369	241	7 409	62
4	6	120	6 900	175	17 814	114	10 476	69	7 338	63
8	-109	63	43 587	100	17 006	77	8 839	25	8 167	K
2	1	22	39 842	43	12 548	20	4 380	25	8 167	64
3	4	4	201	2	92	2	92	-	-	65
3	-113	37	3 544	55	4 366	55	4 366	-	-	66
53	80	620	249 839	5 597	2 532 201	472	169 060	5 240	2 363 141	L
53	80	620	249 839	5 597	2 532 201	472	169 060	5 240	2 363 141	68
646	1 383	1 158	201 950	3 731	783 787	1 681	555 671	2 210	228 116	M
536	1 241	81	1 817	693	12 605	175	1 898	541	10 707	69
9	-27	284	36 545	1 009	189 247	352	124 584	707	64 662	70
47	80	458	148 680	906	452 394	493	333 555	449	118 839	71
4	18	31	2 749	114	46 154	77	32 832	46	13 323	72
10	18	96	2 032	343	30 420	256	25 683	103	4 737	73
4	40	190	9 911	521	50 781	272	36 490	269	14 291	74
36	14	18	218	145	2 186	56	629	95	1 557	75
88	1 400	2 379	398 258	1 836	1 938 995	1 154	1 278 559	1 035	660 436	N
24	-166	228	40 790	367	155 244	255	90 290	140	64 954	77
14	8	56	9 764	111	56 471	47	48 059	72	8 412	78
1	1 231	42	22 633	569	1 589 635	455	1 036 939	376	552 696	79
8	9	13	1 116	45	2 216	23	686	27	1 530	80
27	295	1 868	272 522	427	78 955	195	63 877	261	15 078	81
14	23	172	51 433	317	56 474	179	38 707	159	17 767	82
12	9	51	1 068	1 166	300 271	112	6 223	1 085	294 048	P
12	9	51	1 068	1 166	300 271	112	6 223	1 085	294 048	85
8	-5	102	2 558	2 327	7 569 090	148	44 226	2 258	7 524 865	Q
7	-8	77	2 038	2 071	5 178 788	106	39 146	2 019	5 139 643	86
-	-	18	217	141	1 969 708	29	3 419	131	1 966 289	87
1	3	7	303	115	420 594	13	1 661	108	418 933	88
19	37	189	4 597	916	860 605	278	14 413	676	846 192	R
1	-5	89	2 368	387	32 395	146	3 880	256	28 515	90
-	-	9	24	32	57 502	8	766	26	56 736	91
1	0	10	340	69	734 866	11	365	62	734 501	92
17	42	81	1 865	428	35 842	113	9 402	332	26 440	93
27	332	715	42 416	1 034	152 368	407	14 940	681	137 429	S
3	+0	18	1 795	138	122 617	34	1 031	117	121 586	94
2	2	75	2 851	90	1 816	60	1 656	36	160	95
22	330	622	37 770	806	27 935	313	12 252	528	15 683	96

6. Umsatzsteuerpflichtige, steuerbarer Umsatz und Umsatzsteuer 2017 in regionaler Gliederung und ausgewählten kreisangehörigen Städten nach zusammengefassten Wirtschaftshauptbereichen¹⁾

Kreisfreie Stadt Landkreis Stat. Region Land Kreisangehörige Stadt	Steuer- pflichtige	Steuerbarer Umsatz		Umsatzsteuer vor Abzug der Vorsteuer	Abziehbare Vorsteuer	Umsatzsteuer- vorauszahlung
		insgesamt	darunter für Lieferungen und Leistungen			
	Anzahl	1 000 €				
101 Braunschweig,Stadt	7 626	14 256 260	13 754 099	2 006 608	1 626 395	380 215
102 Salzgitter,Stadt	1 925	9 105 745	8 062 858	1 434 501	1 209 633	224 868
103 Wolfsburg,Stadt	2 323
151 Gifhorn	4 250	3 521 864	3 262 128	488 762	356 216	132 547
153 Goslar	4 251	5 948 971	5 656 517	960 391	764 663	195 729
154 Helmstedt	1 985	4 301 923	4 220 776	710 207	544 935	165 273
155 Northeim	4 215	6 168 988	5 762 028	912 456	697 984	214 472
157 Peine	3 483	3 554 321	3 345 400	583 401	419 962	163 440
158 Wolfenbüttel	3 078
159 Göttingen	10 090	18 254 323	16 690 637	2 341 314	2 108 278	233 036
1 Braunschweig	43 226	234 316 003	199 670 373	27 524 257	30 017 477	-2 493 213
241 Hannover, Region	42 724	108 158 284	97 164 202	15 346 684	13 018 374	2 328 318
241001 Hannover, Landeshauptstadt	21 700	77 253 321	68 009 427	10 444 312	9 179 215	1 265 099
251 Diepholz	9 036	11 041 091	10 455 445	1 592 820	1 237 822	355 000
252 Hameln-Pyrmont	6 621	7 038 383	6 356 340	990 862	706 579	284 283
254 Hildesheim	8 092	11 947 791	10 843 171	1 662 602	1 335 349	327 254
255 Holzminden	2 103	4 056 842	3 746 892	468 716	443 894	24 822
256 Nienburg (Weser)	4 193	8 289 932	7 595 038	1 176 483	955 352	221 132
257 Schaumburg	5 119	7 335 339	6 435 968	1 147 626	876 561	271 065
2 Hannover	77 888	157 867 662	142 597 056	22 385 792	18 573 931	3 811 874
351 Celle	5 799	5 967 015	5 717 319	851 452	723 374	128 078
352 Cuxhaven	6 266	6 153 809	5 828 542	828 038	694 017	134 023
353 Harburg	11 028	10 918 529	10 018 673	1 565 687	1 213 544	352 144
354 Lüchow-Dannenberg	1 791	1 672 852	1 627 957	233 674	193 430	40 245
355 Lüneburg	6 657	5 691 178	5 423 049	780 171	623 487	156 685
356 Osterholz	3 821	3 317 549	3 121 154	497 311	368 355	128 957
357 Rotenburg (Wümme)	6 452	12 006 442	11 334 924	1 832 931	1 489 092	343 839
358 Heidekreis	4 986	11 805 798	11 208 929	1 981 607	1 726 290	255 317
359 Stade	7 187	9 991 029	9 064 890	1 331 915	1 101 922	229 995
360 Uelzen	3 028	3 681 577	3 516 262	475 745	379 912	95 834
361 Verden	5 039	9 111 855	8 222 218	1 180 999	978 222	202 777
3 Lüneburg	62 054	80 317 632	75 083 917	11 559 530	9 491 646	2 067 894
401 Delmenhorst,Stadt	2 157	1 601 454	1 509 880	258 024	179 388	78 636
402 Emden,Stadt	1 393	1 976 462	1 932 211	307 647	214 786	92 861
403 Oldenburg(Oldb),Stadt	6 067	15 089 853	14 735 393	2 739 738	1 933 180	806 558
404 Osnabrück,Stadt	6 121	20 705 396	19 207 127	3 446 281	2 611 121	835 161
405 Wilhelmshaven,Stadt	1 915	3 035 067	2 866 071	425 901	369 430	56 471
451 Ammerland	5 203	6 852 900	6 477 868	903 876	745 825	158 052
452 Aurich	6 996	10 553 351	9 908 569	1 579 786	1 454 676	125 111
453 Cloppenburg	7 879	15 121 969	14 058 236	1 754 749	1 593 426	161 323
454 Emsland	13 476	30 033 304	28 045 690	3 829 526	3 574 820	254 708
455 Friesland	3 454	3 082 153	2 949 061	478 055	359 802	118 253
456 Grafschaft Bentheim	5 300	8 923 106	8 156 379	1 256 324	1 030 753	225 572
457 Leer	5 798	8 490 700	8 231 055	1 029 240	805 343	223 897
458 Oldenburg	5 468	5 953 502	5 572 376	797 521	678 990	118 532
459 Osnabrück	13 318	25 084 508	23 131 179	3 403 668	2 918 918	484 752
460 Vechta	6 968	19 152 667	17 649 717	2 294 606	2 100 871	193 736
461 Wesermarsch	2 716	3 209 023	3 107 927	485 727	430 704	55 023
462 Wittmund	2 362	1 620 754	1 586 540	260 850	196 137	64 714
4 Weser-Ems	96 591	180 486 171	169 125 280	25 251 518	21 198 170	4 053 360
Niedersachsen	279 759	652 987 468	586 476 625	86 721 097	79 281 225	7 439 914
153017 Goslar,Stadt	1 700	3 838 562	3 662 286	647 551	520 733	126 818
157006 Peine,Stadt	1 331	1 984 990	1 855 192	329 956	230 499	99 457
158037 Wolfenbüttel,Stadt	1 367	1 602 462	1 549 365	223 162	150 849	72 313
159016 Göttingen,Stadt	3 823	9 785 742	8 840 850	1 093 113	1 128 576	-35 462
241005 Garbsen,Stadt	1 793	1 514 767	1 416 234	243 963	157 918	86 045
241010 Langenhagen,Stadt	2 041	6 229 909	5 842 455	993 026	905 319	87 708
252006 Hameln,Stadt	3 662	3 423 297	2 988 940	506 969	299 723	207 246
254021 Hildesheim,Stadt	3 091	3 976 132	3 769 867	584 270	391 135	193 135
351006 Celle,Stadt	2 302	3 888 993	3 695 129	558 974	502 250	56 725
352011 Cuxhaven,Stadt	1 856	2 725 417	2 507 291	343 761	318 995	24 766
355022 Lüneburg,Hansestadt	2 867	3 285 667	3 115 589	432 322	323 587	108 736
359038 Stade,Hansestadt	1 662	4 453 212	3 840 770	598 273	522 609	75 664
454032 Lingen (Ems),Stadt	1 850	4 162 510	3 982 334	656 617	519 369	137 248
456015 Nordhorn,Stadt	1 961	2 720 000	2 575 951	450 142	316 498	133 644
459024 Melle,Stadt	1 894	3 106 488	2 869 803	441 846	357 461	84 385

1) Nach dem Gebietsstand 31.12.2018

Noch: 6. Umsatzsteuerpflichtige, steuerbarer Umsatz und Umsatzsteuer 2017 in regionaler Gliederung und ausgewählten kreisangehörigen Städten nach zusammengefassten Wirtschaftshauptbereichen¹⁾

Steuerbarer Umsatz nach zusammengefassten Wirtschaftshauptbereichen						Kreisfreie Stadt Landkreis Stat. Region Land Kreisangehörige Stadt
Verarbeitendes Gewerbe			Baugewerbe			
Steuerpflichtige	Steuerbarer Umsatz	Anteil am Gesamtumsatz	Steuerpflichtige	Steuerbarer Umsatz	Anteil am Gesamtumsatz	
Anzahl	1 000 €	%	Anzahl	1 000 €	%	
443	3 213 372	22,5	598	427 074	3,0	101 Braunschweig,Stadt
131	.	.	206	127 728	1,4	102 Salzgitter,Stadt
104	.	.	214	229 866	0,1	103 Wolfsburg,Stadt
210	914 269	26,0	526	407 212	11,6	151 Gifhorn
281	1 441 128	24,2	429	273 213	4,6	153 Goslar
116	478 516	11,1	211	191 821	4,5	154 Helmstedt
341	2 378 838	38,6	468	310 976	5,0	155 Northeim
256	720 945	20,3	431	283 466	8,0	157 Peine
212	1 020 394	29,2	351	239 361	6,9	158 Wolfenbüttel
745	10 166 283	55,7	897	674 539	3,7	159 Göttingen
2 839	188 000 575	80,2	4 331	3 165 256	1,4	1 Braunschweig
2 122	34 483 835	31,9	4 240	3 459 944	3,2	241 Hannover, Region
854	29 842 172	38,6	1 644	1 101 949	1,4	241001 Hannover,Landeshauptstadt
660	2 666 399	24,1	903	744 689	6,7	251 Diepholz
413	3 099 684	44,0	1 911	837 054	11,9	252 Hameln-Pyrmont
668	4 113 835	34,4	951	715 274	6,0	254 Hildesheim
178	2 787 797	68,7	255	175 688	4,3	255 Holzminden
317	3 683 891	44,4	493	381 205	4,6	256 Nienburg (Weser)
370	4 018 874	54,8	563	434 622	5,9	257 Schaumburg
4 728	54 854 315	34,7	9 316	6 748 474	4,3	2 Hannover
385	1 125 455	18,9	735	419 875	7,0	351 Celle
378	1 547 394	25,1	721	629 180	10,2	352 Cuxhaven
531	1 952 593	17,9	1 268	1 019 300	9,3	353 Harburg
121	507 554	30,3	223	124 726	7,5	354 Lüchow-Dannenberg
387	1 253 045	22,0	691	492 691	8,7	355 Lüneburg
239	654 500	19,7	435	324 873	9,8	356 Osterholz
429	2 113 281	17,6	821	783 227	6,5	357 Rotenburg (Wümme)
294	1 287 130	10,9	619	1 010 490	8,6	358 Heidekreis
356	3 285 910	32,9	758	1 109 388	11,1	359 Stade
204	1 163 260	31,6	327	290 700	7,9	360 Uelzen
365	3 950 478	43,4	677	858 104	9,4	361 Verden
3 689	18 840 599	23,5	7 275	7 062 554	8,8	3 Lüneburg
137	305 003	19,0	261	140 500	8,8	401 Delmenhorst,Stadt
92	240 218	12,2	125	152 173	7,7	402 Emden,Stadt
242	1 409 678	9,3	443	720 989	4,8	403 Oldenburg(Oldb),Stadt
388	6 187 148	29,9	478	1 567 009	7,6	404 Osnabrück,Stadt
98	1 172 398	38,6	192	252 263	8,3	405 Wilhelmshaven,Stadt
337	2 687 098	39,2	702	689 001	10,1	451 Ammerland
335	5 879 700	55,7	723	565 148	5,4	452 Aurich
545	7 302 644	48,3	1 069	1 013 902	6,7	453 Cloppenburg
973	12 743 494	42,4	1 469	2 867 680	9,5	454 Emsland
174	949 442	30,8	340	239 615	7,8	455 Friesland
359	3 162 830	35,4	550	806 065	9,0	456 Grafschaft Bentheim
400	1 033 315	12,2	663	534 759	6,3	457 Leer
353	2 145 434	36,0	572	399 471	6,7	458 Oldenburg
1 142	11 460 319	45,7	1 475	1 915 976	7,6	459 Osnabrück
532	8 708 772	45,5	757	900 195	4,7	460 Vechta
170	1 061 172	33,1	338	336 472	10,5	461 Wesermarsch
100	172 428	10,6	212	214 889	13,3	462 Wittmund
6 377	66 621 091	36,9	10 369	13 316 107	7,4	4 Weser-Ems
17 633	328 316 579	50,3	31 291	30 292 392	4,6	Niedersachsen
114	575 572	15,0	169	130 828	3,6	153017 Goslar,Stadt
88	440 712	22,2	132	131 100	8,0	157006 Peine,Stadt
94	811 578	50,6	135	111 045	7,4	158037 Wolfenbüttel,Stadt
226	6 360 619	65,0	141	110 658	1,3	159016 Göttingen,Stadt
119	324 891	21,4	244	102 007	7,0	241005 Garbsen,Stadt
147	664 994	10,7	247	246 287	3,7	241010 Langenhagen,Stadt
221	1 300 821	38,0	1 531	612 318	6,7	252006 Hameln,Stadt
223	1 108 563	27,9	273	240 902	6,5	254021 Hildesheim,Stadt
159	636 457	16,4	241	168 880	4,3	351006 Celle,Stadt
89	991 472	36,4	147	102 512	3,3	352011 Cuxhaven,Stadt
157	751 667	22,9	162	184 388	4,4	355022 Lüneburg,Hansestadt
95	2 297 664	51,6	155	279 223	5,1	359038 Stade,Hansestadt
98	418 596	10,1	175	432 109	11,8	454032 Lingen (Ems),Stadt
113	330 430	12,1	204	355 108	11,9	456015 Nordhorn,Stadt
202	1 604 404	51,6	191	162 632	4,9	459024 Melle,Stadt

Noch: 6. Umsatzsteuerpflichtige, steuerbarer Umsatz und Umsatzsteuer 2017 in regionaler Gliederung und ausgewählten kreisangehörigen Städten nach zusammengefassten Wirtschaftshauptbereichen¹⁾

Kreisfreie Stadt Landkreis Stat. Region Land Kreisangehörige Stadt		Steuerbarer Umsatz nach zusammengefassten Wirtschaftshauptbereichen					
		Handel			übrige Wirtschaftsbereiche		
		Steuerpflichtige	Steuerbarer Umsatz	Anteil am Gesamtumsatz	Steuerpflichtige	Steuerbarer Umsatz	Anteil am Gesamtumsatz
		Anzahl	1 000 €	%	Anzahl	1 000 €	%
101	Braunschweig,Stadt	1 434	6 029 622	42,3	5 151	4 586 192	32,2
102	Salzgitter,Stadt	481	595 412	6,5	1 107	.	.
103	Wolfsburg,Stadt	417	1 050 429	0,6	1 588	5 544 138	3,3
151	Gifhorn	779	1 080 666	30,7	2 735	1 119 717	31,8
153	Goslar	915	2 997 700	50,4	2 626	1 236 930	20,8
154	Helmstedt	389	565 167	13,1	1 269	3 066 419	71,3
155	Northeim	992	2 026 718	32,9	2 414	1 452 456	23,5
157	Peine	725	1 292 177	36,4	2 071	1 257 733	35,4
158	Wolfenbüttel	599	580 283	16,6	1 916	.	.
159	Göttingen	1 992	3 260 606	17,9	6 456	4 152 895	22,8
1	Braunschweig	8 723	19 478 780	8,3	27 333	23 671 392	10,1
241	Hannover, Region	9 028	41 207 884	38,1	27 334	29 006 621	26,8
241001	Hannover,Landeshauptstadt	4 755	23 263 244	30,1	14 447	23 045 956	29,8
251	Diepholz	1 825	4 777 844	43,3	5 648	2 852 159	25,8
252	Hameln-Pyrmont	1 195	1 603 203	22,8	3 102	1 498 442	21,3
254	Hildesheim	1 625	4 479 338	37,5	4 848	2 639 344	22,1
255	Holzminde	427	747 544	18,4	1 243	345 813	8,5
256	Nienburg (Weser)	783	3 100 305	37,4	2 600	1 124 531	13,6
257	Schaumburg	1 062	1 610 442	22,0	3 124	1 271 401	17,3
2	Hannover	15 945	57 526 560	36,4	47 899	38 738 313	24,5
351	Celle	1 158	1 947 585	32,6	3 521	2 474 100	41,5
352	Cuxhaven	1 176	2 261 700	36,8	3 991	1 715 535	27,9
353	Harburg	2 258	5 525 700	50,6	6 971	2 420 936	22,2
354	Lüchow-Dannenberg	357	702 760	42,0	1 090	337 812	20,2
355	Lüneburg	1 241	2 132 808	37,5	4 338	1 812 634	31,8
356	Osterholz	863	1 467 124	44,2	2 284	871 052	26,3
357	Rotenburg (Wümme)	1 334	7 361 356	61,3	3 868	1 748 578	14,6
358	Heidekreis	987	8 108 224	68,7	3 086	1 399 954	11,9
359	Stade	1 308	3 107 106	31,1	4 765	2 488 625	24,9
360	Uelzen	594	1 591 251	43,2	1 903	636 366	17,3
361	Verden	1 008	2 865 434	31,4	2 989	1 437 839	15,8
3	Lüneburg	12 284	37 071 048	46,2	38 806	17 343 431	21,6
401	Delmenhorst,Stadt	537	655 165	40,9	1 222	500 786	31,3
402	Emden,Stadt	256	600 665	30,4	920	983 406	49,8
403	Oldenburg(Oldb),Stadt	1 110	3 323 914	22,0	4 272	9 635 272	63,9
404	Osnabrück,Stadt	1 156	6 802 412	32,9	4 099	6 148 827	29,7
405	Wilhelmshaven,Stadt	394	739 916	24,4	1 231	870 490	28,7
451	Ammerland	1 134	2 215 647	32,3	3 030	1 261 154	18,4
452	Aurich	1 296	1 927 268	18,3	4 642	2 181 235	20,7
453	Cloppenburg	1 377	4 286 884	28,3	4 888	2 518 539	16,7
454	Emsland	2 198	8 512 069	28,3	8 836	5 910 061	19,7
455	Friesland	705	715 519	23,2	2 235	1 177 577	38,2
456	Grafschaft Bentheim	1 233	2 909 342	32,6	3 158	2 044 869	22,9
457	Leer	1 123	4 267 369	50,3	3 612	2 655 257	31,3
458	Oldenburg	1 101	2 105 787	35,4	3 442	1 302 810	21,9
459	Osnabrück	2 821	8 131 343	32,4	7 880	3 576 870	14,3
460	Vechta	1 269	6 352 572	33,2	4 410	3 191 128	16,7
461	Wesermarsch	476	572 961	17,9	1 732	1 238 418	38,6
462	Wittmund	403	507 776	31,3	1 647	725 661	44,8
4	Weser-Ems	18 589	54 626 609	30,3	61 256	45 922 364	25,4
	Niedersachsen	55 541	168 702 997	25,8	175 294	125 675 500	19,2
153017	Goslar,Stadt	382	2 475 026	64,5	1 035	657 136	17,1
157006	Peine,Stadt	298	663 885	33,4	813	749 293	37,7
158037	Wolfenbüttel,Stadt	276	272 141	17,0	862	407 698	25,4
159016	Göttingen,Stadt	680	1 092 527	11,2	2 776	2 221 938	22,7
241005	Garbsen,Stadt	383	598 431	39,5	1 047	489 438	32,3
241010	Langenhagen,Stadt	476	4 310 527	69,2	1 171	1 008 101	16,2
252006	Hameln,Stadt	574	871 148	25,4	1 336	639 010	18,7
254021	Hildesheim,Stadt	616	963 038	24,2	1 979	1 663 629	41,8
351006	Celle,Stadt	478	1 350 167	34,7	1 424	1 733 489	44,6
352011	Cuxhaven,Stadt	348	894 028	32,8	1 272	737 405	27,1
355022	Lüneburg,Hansestadt	560	1 250 889	38,1	1 988	1 098 723	33,4
359038	Stade,Hansestadt	301	884 381	19,9	1 111	991 944	22,3
454032	Lingen (Ems),Stadt	370	1 874 312	45,0	1 207	1 437 493	34,5
456015	Nordhorn,Stadt	507	1 207 562	44,4	1 137	826 900	30,4
459024	Melle,Stadt	395	825 239	26,6	1 106	514 213	16,6

1) Nach dem Gebietsstand 31.12.2018