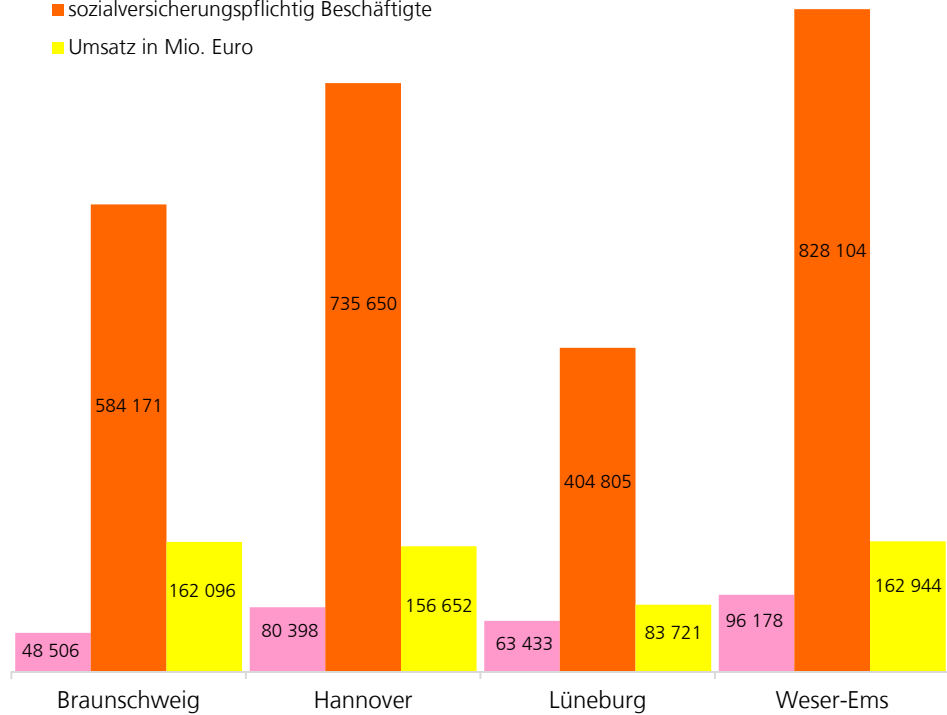


## Unternehmen, sozialversicherungspflichtig Beschäftigte und Umsätze 2016 nach Statistischen Regionen

■ Unternehmen

■ sozialversicherungspflichtig Beschäftigte

■ Umsatz in Mio. Euro



**Korrigierte Fassung vom 11.12.2018**

D II 1.2 – j / 2016

## Regionale Strukturdaten der Unternehmen

Auswertungen aus dem Unternehmensregister:

- Registerstand 30.09.2017
- Unternehmen, sozialversicherungspflichtig Beschäftigte und Umsätze für das Jahr 2016



**Niedersachsen**

## Zeichenerklärung

- = Nichts vorhanden
- 0 = Mehr als nichts, aber weniger als die Hälfte der kleinsten dargestellten Einheit
- . = Zahlenwert unbekannt oder aus Geheimhaltungsgründen nicht veröffentlicht
- X = Nachweis ist nicht sinnvoll, unmöglich, oder Fragestellung trifft nicht zu
- ... = Angabe fällt später an
- / = Nicht veröffentlicht, weil nicht ausreichend genau oder nicht repräsentativ
- () = Aussagewert eingeschränkt, da Zahlenwert statistisch relativ unsicher
- D = Durchschnitt
- p = vorläufige Zahl
- r = berichtigte Zahl
- s = geschätzte Zahl
- dav. = davon. Mit diesem Wort wird die Aufgliederung einer Gesamtmasse in sämtliche Teilmassen eingeleitet
- dar. = darunter. Mit diesem Wort wird die Ausgliederung einzelner Teilmassen angekündigt

Änderungen bereits bekanntgebener Zahlen beruhen auf nachträglichen Berichtigungen.  
Abweichungen in den Summen sind in der Regel auf das Runden der Einzelpositionen zurückzuführen.

Soweit nicht anders vermerkt ist, wurden die Tabellen im Landesamt für Statistik Niedersachsen erarbeitet und gelten für das Gebiet des Landes Niedersachsen.

## Qualität

Sollte dem LSN nach Veröffentlichung dieser Publikation ein Fehler bekannt werden, so wird in der Online-Version darauf hingewiesen und der Fehler korrigiert. Die Online-Version finden Sie im Internet unter:

[www.statistik.niedersachsen.de](http://www.statistik.niedersachsen.de) > [Veröffentlichungen](#) > [Statistische Berichte](#) > [Unternehmen, Gewerbeanzeigen, Insolvenzen](#) bzw. in der Statistischen Bibliothek (Publikationsserver der Statistischen Ämter des Bundes und der Länder).

Der dazugehörige Qualitätsbericht steht Ihnen als kostenfreier Download im Publikationsangebot des Statistischen Bundesamtes unter dem Thema Bevölkerung:

[www.destatis.de](http://www.destatis.de) > [Publikationen](#) > [Qualitätsberichte](#) > [Unternehmen, Handwerk](#)

## Information und Beratung

Auskünfte zu dieser Veröffentlichung unter:  
Dezernat31-Auswertung@statistik.niedersachsen.de  
Tel.: 0511 9898 - 3335

Auskünfte aus allen Bereichen der amtlichen Statistik unter:  
Tel.: 0511 9898 - 1132, 1134  
Fax: 0511 9898 - 99 1134  
E-Mail: [auskunft@statistik.niedersachsen.de](mailto:auskunft@statistik.niedersachsen.de)  
Internet: [www.statistik.niedersachsen.de](http://www.statistik.niedersachsen.de)

## Herausgeber

Landesamt für Statistik Niedersachsen  
Postfach 91 07 64  
30427 Hannover

Erscheinungsweise: jährlich  
Erschienen im Juni 2018

**Achtung:**  
**Gegenüber der Vorversion dieses Dokuments sind Änderungen erfolgt. Betroffen ist die Titelgrafik, hier fehlte die Beschriftung.**

© Landesamt für Statistik Niedersachsen, Hannover 2018.

Vervielfältigung und Verbreitung, auch auszugsweise, mit Quellenangabe gestattet.

## Inhalt

Seite

Allgemeine Erläuterungen.....	4
-------------------------------	---

### Grafiken

1. Unternehmen, sozialversicherungspflichtig Beschäftigte und Umsätze nach Wirtschaftsabschnitten .....	7
2. Unternehmen nach Beschäftigtengrößenklassen	
2.1 Anzahl der Unternehmen.....	8
2.2 Sozialversicherungspflichtig Beschäftigte .....	8
2.3 Umsätze .....	8
3. Unternehmen, sozialversicherungspflichtig Beschäftigte und Umsätze nach Statistischen Regionen und ausgew. Wirtschaftsabschnitten .....	9

### Tabellenteil

A Unternehmen und sozialversicherungspflichtig Beschäftigte / bzw.	
B Unternehmen, sozialversicherungspflichtig Beschäftigte und Umsätze nach:	
1.A Wirtschaftsabschnitten, Statistischen Regionen, kreisfreien Städten, Landkreisen und Gemeinden .....	14
1.B Wirtschaftsabschnitten, Statistischen Regionen, kreisfreien Städten und Landkreisen .....	80
2.B Teil 1 Beschäftigtengrößenklassen, Wirtschaftsabschnitten und Statistischen Regionen.....	86
Teil 2 Beschäftigtengrößenklassen, kreisfreien Städten und Landkreisen .....	91
3.B Teil 1 Umsatzgrößenklassen, Wirtschaftsabschnitten und Statistischen Regionen.....	94
Teil 2 Umsatzgrößenklassen, kreisfreien Städten und Landkreisen .....	99
4.A Wirtschaftsklassen und Statistischen Regionen.....	102
4.B Wirtschaftsklassen in Niedersachsen .....	124

## Allgemeine Erläuterungen

Das statistische Unternehmensregister (im folgenden Unternehmensregister genannt) ist eine regelmäßig aktualisierte Datenbank mit Unternehmen und Betrieben aus nahezu allen Wirtschaftsbereichen mit Umsatz und/oder Beschäftigten. Quellen zur Pflege des Unternehmensregisters sind zum einen Verwaltungsdateien, u. a. der Bundesagentur für Arbeit oder der Finanzbehörden, und zum anderen Angaben aus einzelnen Bereichsstatistiken, wie beispielsweise aus Erhebungen des Produzierenden Gewerbes, des Handels oder des Dienstleistungsbereichs. Das Unternehmensregister wird von den Statistischen Ämtern der einzelnen Länder sowie dem Statistischen Bundesamt gemeinsam geführt. Das Unternehmensregister dient als wichtiges Instrument zur rationellen Unterstützung statistischer Erhebungen und ermöglicht eigenständige Auswertungen. Es trägt dadurch zur Entlastung der Wirtschaft bei.

### Rechtsgrundlagen

Auf Grundlage einer EU-Verordnung sind die Mitgliedstaaten der Europäischen Union verpflichtet, bestimmte Informationen in Unternehmensregistern zu erfassen.<sup>1)</sup> Die nationale Rechtsgrundlage hierzu ist § 13 BStatG.<sup>2)</sup> Neben der Nutzung von Angaben aus bestehenden Bereichsstatistiken wurde mit dem Statistikregistergesetz<sup>3)</sup> und dem VwDVG<sup>4)</sup> in Deutschland die rechtliche Grundlage für die statistische Nutzung von Verwaltungsdateien geschaffen.

### Unternehmens- und Betriebstabellen

Aus dem Unternehmensregister werden Tabellen für die statistischen Einheiten Unternehmen und Betrieb erstellt. Dabei werden Ergebnisse nahezu über alle Wirtschaftszweige hinweg ausgewiesen. Die Abschnitte A (Land- und Forstwirtschaft, Fischerei und Fischzucht), O (öffentliche Verwaltungen), T (Hauspersonal und die Herstellung von Waren und Erbringung von Dienstleistungen durch private Haushalte) und U (Exterritoriale Organisationen und Körperschaften) der WZ 2008 sind derzeit ausgenommen.

1) Verordnung (EG) Nr. 177/2008 des Europäischen Parlaments und des Rates vom 20. Februar 2008 zur Schaffung eines gemeinsamen Rahmens für Unternehmensregister für statistische Zwecke und zur Aufhebung der Verordnung (EWG) Nr. 2186/93 des Rates (ABl. der EG Nr. L 61, S. 6).

2) Bundesstatistikgesetz (BStatG) vom 22. Januar 1987 (BGBl. I S. 462, 565), zuletzt geändert durch Art. 1 des Gesetzes zur Änderung des Bundesstatistikgesetzes und anderer Statistikgesetze vom 21. Juli 2016.

3) Statistikregistergesetz (StatRegG) vom 16. Juni 1998 (BGBl. I S. 1300), zuletzt geändert durch Art. 1 des Gesetzes zur Änderung des Bundesstatistikgesetzes und anderer Statistikgesetze vom 21. Juli 2016.

4) Verwaltungsdatenverwendungsgesetz vom 04. November 2010 (BGBl. I S. 1480).

5) Ein Einbetriebsunternehmen liegt vor, wenn das Unternehmen lediglich aus einem einzigen Betrieb mit Standort am Sitz des Unternehmens besteht.

Besonderheiten bei der Veröffentlichung von Daten zu Unternehmen (Unternehmenstabellen):

- Bei Unternehmen mit mehreren Betrieben entspricht die Wirtschaftszweigzuordnung dem Schwerpunkt des Unternehmens.
- Die Anzahl der Beschäftigten der zugehörigen Betriebe wird beim Unternehmen summiert.
- Umsatzwerte können in bestimmten Bereichen unterzeichnet sein. Das liegt daran, dass bestimmte Bestandteile des Umsatzes (zu nennen sind hier: steuerfreie Umsätze ohne Vorsteuerabzug und nichtsteuerbare Umsätze) gegebenenfalls nicht oder nur unvollständig nachgewiesen werden. In Bereichen, in denen solche Bestandteile eine wesentliche Rolle spielen, kann dies zur Klammerung von Umsatzwerten führen.

Besonderheiten bei der Veröffentlichung von Daten zu Betrieben (Betriebstabellen):

- Es werden auch sogenannte Einbetriebsunternehmen<sup>5)</sup> erfasst, die keine sozialversicherungspflichtig Beschäftigten haben, jedoch über steuerbare Umsätze aus Lieferungen und Leistungen für das Berichtsjahr der zuletzt verarbeiteten Verwaltungsdaten (hier 2016) verfügen.
- Die in die Auswertung der Betriebe einbezogenen Wirtschaftszweige entsprechen jenen der Unternehmenstabellen. Durch das Vorhandensein von Masterbetrieben in den Dateien der Bundesagentur für Arbeit ist die tatsächliche Anzahl der Betriebe unterrepräsentiert. Dies kann Auswirkungen auf die Eingruppierung nach Größenklassen der Beschäftigten haben.

### Auswertung des Unternehmensregisters

Damit eine Einheit (Unternehmen bzw. Betrieb) des statistischen Unternehmensregisters in die tabellarische Auswertung mit einbezogen wird, muss sie beim Umsatz und/oder bei den Beschäftigten jeweils bestimmte Relevanz-Schwellen überschreiten. Diese Relevanz-Schwellen für die Auswertung sind - vereinfacht gesagt - folgendermaßen definiert:

- Ein Unternehmen wird dann auswertungsrelevant, wenn es im Berichtsjahr einen Umsatz von mehr als 17 500 Euro erzielte oder über Beschäftigte verfügte.

- Ein Betrieb, d. h. die Niederlassung eines Unternehmens, wird dann in die Auswertung mit einbezogen, wenn er Beschäftigte aufweist oder wenn er die einzige Niederlassung eines Unternehmens ist, welches im Berichtsjahr einen Umsatz von mehr als 17 500 Euro aufweist.

Unternehmen bzw. Betriebe, die diese Kriterien erfüllen, gelangen in die Auswertung, und zwar unabhängig davon, ob sie zu einem bestimmten späteren Stand des Unternehmensregisters noch wirtschaftlich aktiv waren oder nicht.

Der Gesamtbestand an Wirtschaftseinheiten bezieht sich nicht auf den Auswertungsstichtag (hier zum 30.09.2017). Basis sind vielmehr die zuletzt im Unternehmensregister verarbeiteten Verwaltungsdaten für ein Berichtsjahr (hier zum Berichtsjahr 2016). Es ist zu berücksichtigen, dass durch Registerpflegearbeiten der Statistischen Ämter zum Teil Auswertungsmerkmale wie der Wirtschaftszweig oder der Gemeindegemeinschaft sowie Betriebs-/Unternehmenszusammenhänge gegenüber dem Stand der ursprünglichen Verwaltungsdatenlieferung verändert werden.

Privatvermietung (im Sinne privater Vermögensverwaltung), die dem Wirtschaftszweig 68.2 zugeordnet ist, bildet einen wesentlichen Teil des Wirtschaftsabschnittes L. Um in der Unternehmensstatistik ein höheres Maß an Konsistenz zu erzielen, wurde im Jahr 2016 beschlossen, diese Einheiten ab dem Berichtsjahr 2015 einheitlich nicht mehr darzustellen. In den Auswertungen des statistischen Unternehmensregisters ergibt sich hierdurch von Berichtsjahr 2014 auf Berichtsjahr 2015 ein Bruch.

### **Abweichungen der Unternehmensregisterdaten gegenüber Fachstatistiken**

Abweichungen von Angaben des Unternehmensregisters gegenüber einzelnen Fachstatistiken sind durch methodische Unterschiede bedingt. Sie können unter anderem darauf zurückgeführt werden, dass bei den Unternehmenstabellen zusätzlich Unternehmen ohne Umsatzsteuerpflicht, aber mit Beschäftigten berücksichtigt werden, während bei den Betriebstabellen auch Einbetriebsunternehmen ohne Beschäftigte, jedoch mit Umsatzsteuerpflicht gezählt werden. Dadurch weist das Unternehmensregister tendenziell mehr Unternehmen als die Umsatzsteuerstatistik und mehr Betriebe als die Bundesagentur für Arbeit aus. Außerdem können bestimmte Angaben einen unterschiedlichen Zeitstand haben.

Die Bundesagentur für Arbeit hat im Jahr 2014 eine Revision der Beschäftigungsstatistik durchgeführt. Mit dieser Revision sind unter anderem die sozialversicherungspflichtig Beschäftigten neu abgegrenzt worden. Das statistische Unternehmensregister weist ab dem Berichtsjahr 2014 die

Beschäftigten nach den revidierten Konzepten aus. Die Zahlen für die davor liegenden Berichtsjahre basieren hingegen auf den Abgrenzungen, die vor der Revision zur Anwendung kamen. Dies ist bei einem Vergleich der Beschäftigtenangaben des Unternehmensregisters mit anderen Statistiken, die ebenfalls die Daten der Bundesagentur für Arbeit nutzen, zu beachten.

## **Definitionen**

### **Unternehmen**

Ein Unternehmen wird in der deutschen amtlichen Statistik als kleinste rechtlich selbstständige Einheit definiert, die aus handels- bzw. steuerrechtlichen Gründen Bücher führt. Ferner muss das Unternehmen eine jährliche Feststellung des Vermögensbestandes bzw. des Erfolgs der wirtschaftlichen Tätigkeit vornehmen. Hierzu zählen auch Einrichtungen zur Ausübung einer freiberuflich Tätigkeit.

### **Betrieb**

Ein Betrieb ist eine Niederlassung an einem bestimmten Ort. Zu dem Betrieb zählen zusätzlich örtlich und organisatorisch angegliederte Betriebsteile.

### **Masterbetrieb**

Betriebe eines Unternehmens mit derselben wirtschaftlichen Tätigkeit und in derselben Gemeinde können in dem zur Pflege des statistischen Unternehmensregisters bestimmten Material der Bundesagentur für Arbeit zu einem Masterbetrieb zusammengefasst sein. Die Beschäftigten der einem Masterbetrieb zugeordneten Betriebe werden bei dem Masterbetrieb gebündelt ausgewiesen. In bestimmten Fällen kann eine Zusammenfassung auch bei Betrieben erfolgen, die in unterschiedlichen Gemeinden ansässig sind.

### **Sozialversicherungspflichtig Beschäftigte**

Zu den sozialversicherungspflichtig Beschäftigten zählen alle Arbeitnehmerinnen und Arbeitnehmer einschließlich der zu ihrer Berufsausbildung Beschäftigten, die kranken-, renten-, pflegeversicherungspflichtig oder beitragspflichtig nach dem Recht der Arbeitsförderung sind oder für die von Arbeitgebern Beitragsanteile nach dem Recht der Arbeitsförderung zu entrichten sind und die von der Bundesagentur für Arbeit aus dem Kontext der Beschäftigungsstatistik übermittelt wurden.

### **Steuerbarer Umsatz**

Der steuerbare Umsatz im Unternehmensregister umfasst die jährlichen Lieferungen und Leistungen der Unternehmen. Die Angaben zu den jährlichen Lieferungen und Leis-

tungen beruhen auf den monatlichen bzw. vierteljährlichen Umsatzsteuer-Voranmeldungen, die von den umsatzsteuerpflichtigen Unternehmen abgegeben und gemäß Verwaltungsdatenverwendungsgesetz (VwDVG) von den Finanzbehörden an die Statistik übermittelt werden. Umsätze für Organkreismitglieder werden für Auswertungszwecke geschätzt.

### **Wirtschaftssystematische Zuordnung**

Die branchenbezogene Einordnung von Unternehmen und Betrieben des Unternehmensregisters basiert auf der Klassifikation der Wirtschaftszweige, Ausgabe 2008 (WZ 2008).

### **Qualität**

#### **Qualitätskriterien**

In Anlehnung an das Europäische Statistische System benutzt die amtliche Statistik bestimmte Kriterien, die zu einer Bewertung der Qualität statistischer Ergebnisse dienen können. Dadurch sollen der Nutzerin/dem Nutzer transparente Informationen zu den Daten des Unternehmensregisters zur Verfügung gestellt werden. Die Qualität des Unternehmensregisters kann vorwiegend anhand der Kriterien „Genauigkeit“ sowie „Aktualität und Pünktlichkeit“ gemessen werden.

#### **Genauigkeit**

Daten aus dem Unternehmensregister stimmen im Allgemeinen nicht exakt mit den aus statistischen Erhebungen

gewonnenen Werten zu den Einheiten und Merkmalen überein. Die Qualität der im Unternehmensregister abgelegten Angaben wird größtenteils von den zur Pflege des statistischen Unternehmensregisters herangezogenen Verwaltungsdaten bestimmt. Mit Hilfe der Zusammenführung von Daten aus verschiedenen Quellen und der kombinierten Plausibilisierung wird die Qualität der Angaben im Unternehmensregister verbessert. Zusätzlich werden die Daten des Unternehmensregisters einer Revision unterzogen, wenn diese durch Rückflüsse von Informationen aus laufenden Erhebungen oder Recherchen aktualisiert werden. Dies betrifft insbesondere auch die Pflege der wirtschaftszweigsystematischen Zuordnung der statistischen Einheiten. Insofern trägt das Unternehmensregister dem Anspruch einer bestmöglichen Genauigkeit im Hinblick auf statistische Erhebungen Rechnung.

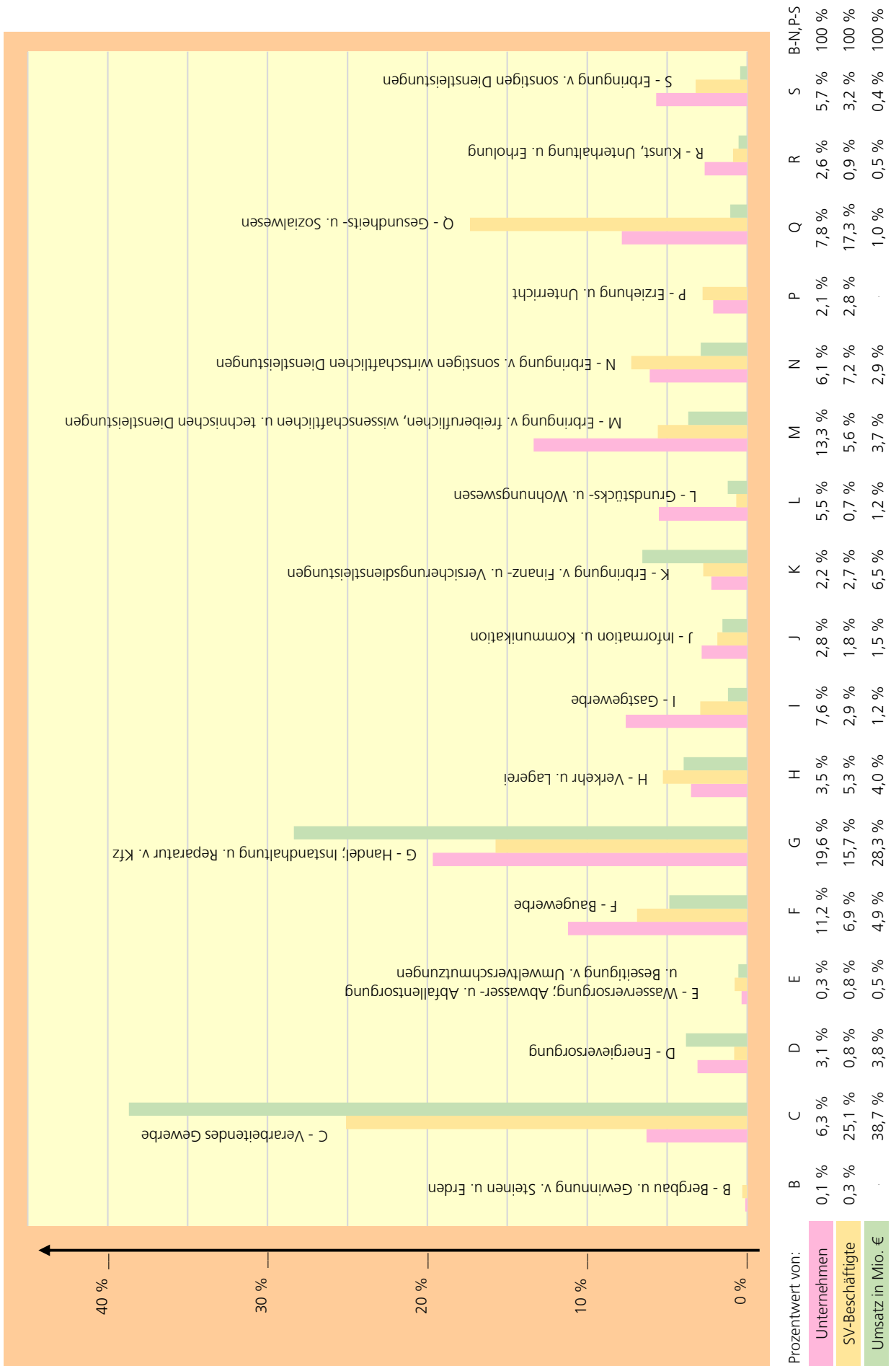
#### **Aktualität und Pünktlichkeit**

Die Zeitdifferenz zwischen dem Berichtszeitpunkt und dem Zeitpunkt, zu dem Daten aus dem Unternehmensregister planmäßig für die Nutzer verfügbar werden, nimmt Bezug auf das Kriterium der Aktualität und Pünktlichkeit. Angaben aus dem Unternehmensregister zum Berichtsjahr 2016 wurden bis Ende September 2017 kontinuierlich verbessert, so dass für eine Veröffentlichung ein Datenabzug am 30.09.2017 aus dem Unternehmensregister erfolgte.

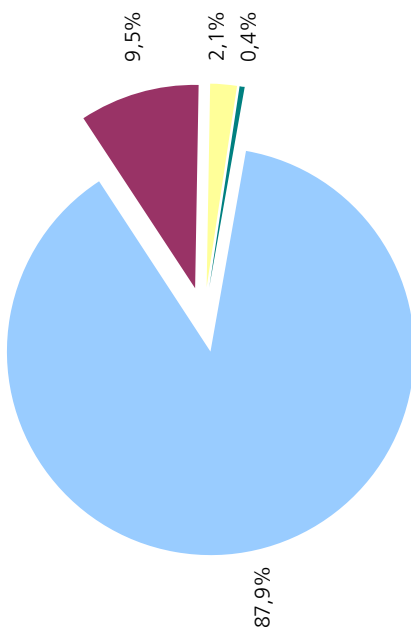
1. Unternehmen, sozialversicherungspflichtig Beschäftigte und Umsätze nach Wirtschaftsabschnitten 2016

Anteil des Wirtschaftsabschnitts an der Gesamtwirtschaft in Prozent

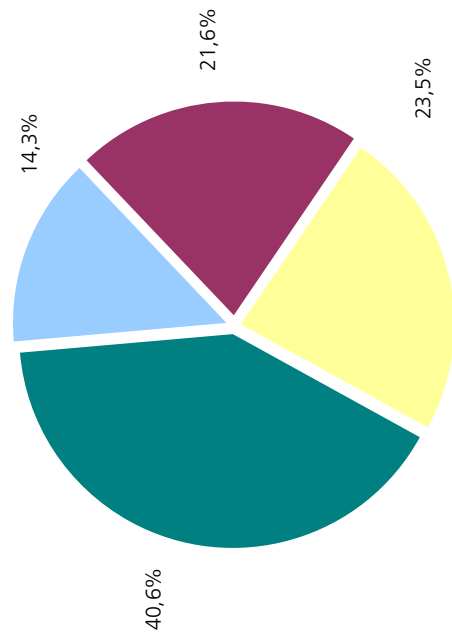
(Gesamtwirtschaft: 288 515 Unternehmen, 2 552 730 sozialversicherungspflichtig Beschäftigte, 565 413 Mio. € Umsatz)



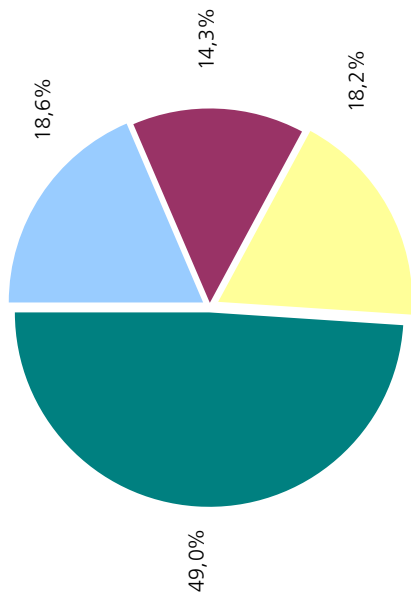
**2.1 Anzahl der Unternehmen 2016**  
 Prozentuale Anteile der Unternehmensfallzahlen gegliedert  
 nach Beschäftigtengrößenklassen  
 (Gesamtzahl: 288 515 Unternehmen)




**2.2 Sozialversicherungspflichtig Beschäftigte der Unternehmen 2016**  
 Prozentuale Anteile der Beschäftigtenzahl gegliedert  
 nach Beschäftigtengrößenklassen (Gesamtzahl: 2 552 730  
 sozialversicherungspflichtig Beschäftigte - ohne Beamte)



**2.3 Umsätze der Unternehmen 2016**  
 Prozentuale Anteile der Umsätze gegliedert nach  
 Beschäftigtengrößenklassen  
 (Gesamtzahl: 565 413 Mio. € Umsatz)

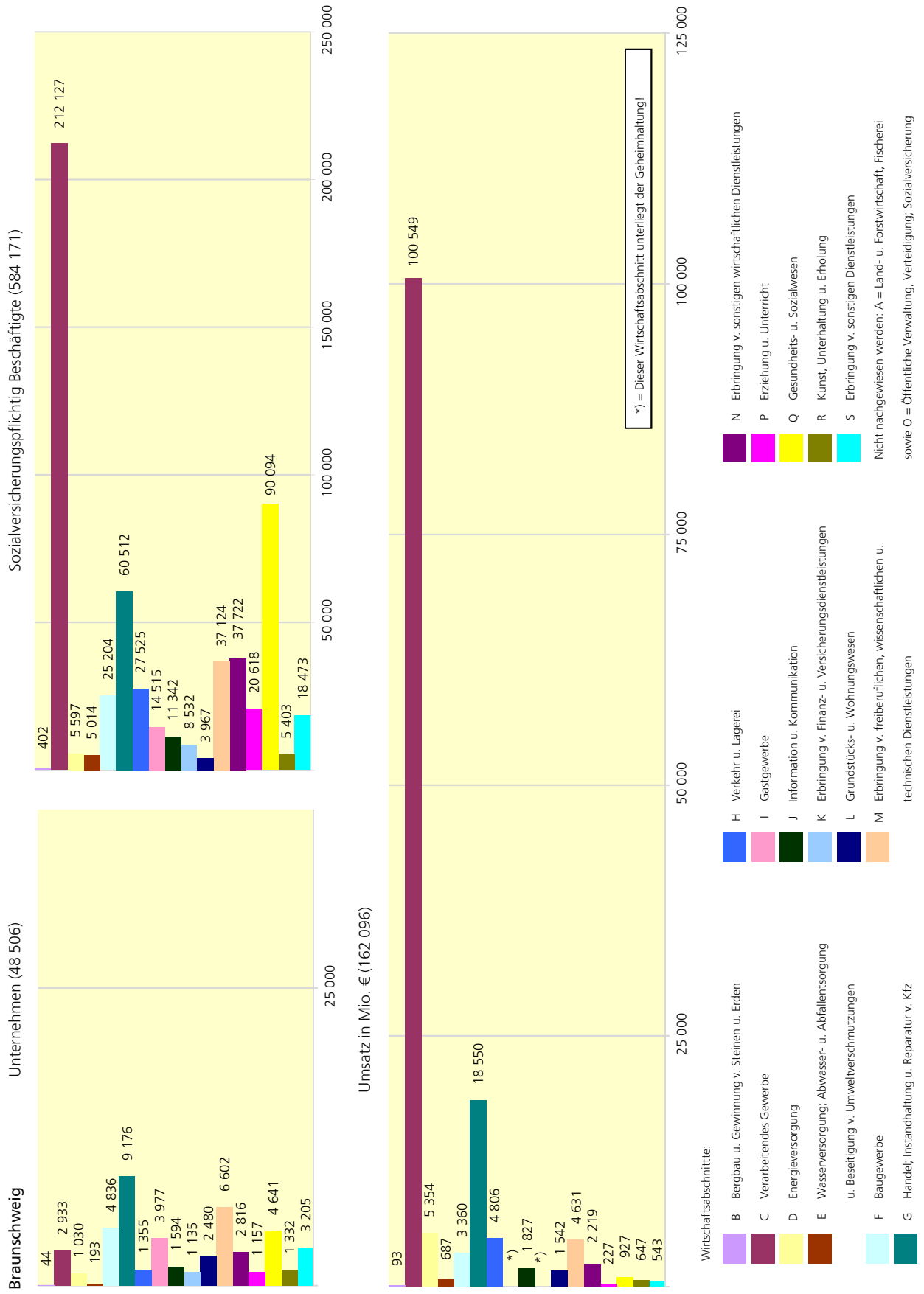


Beschäftigtengrößenklassen mit:

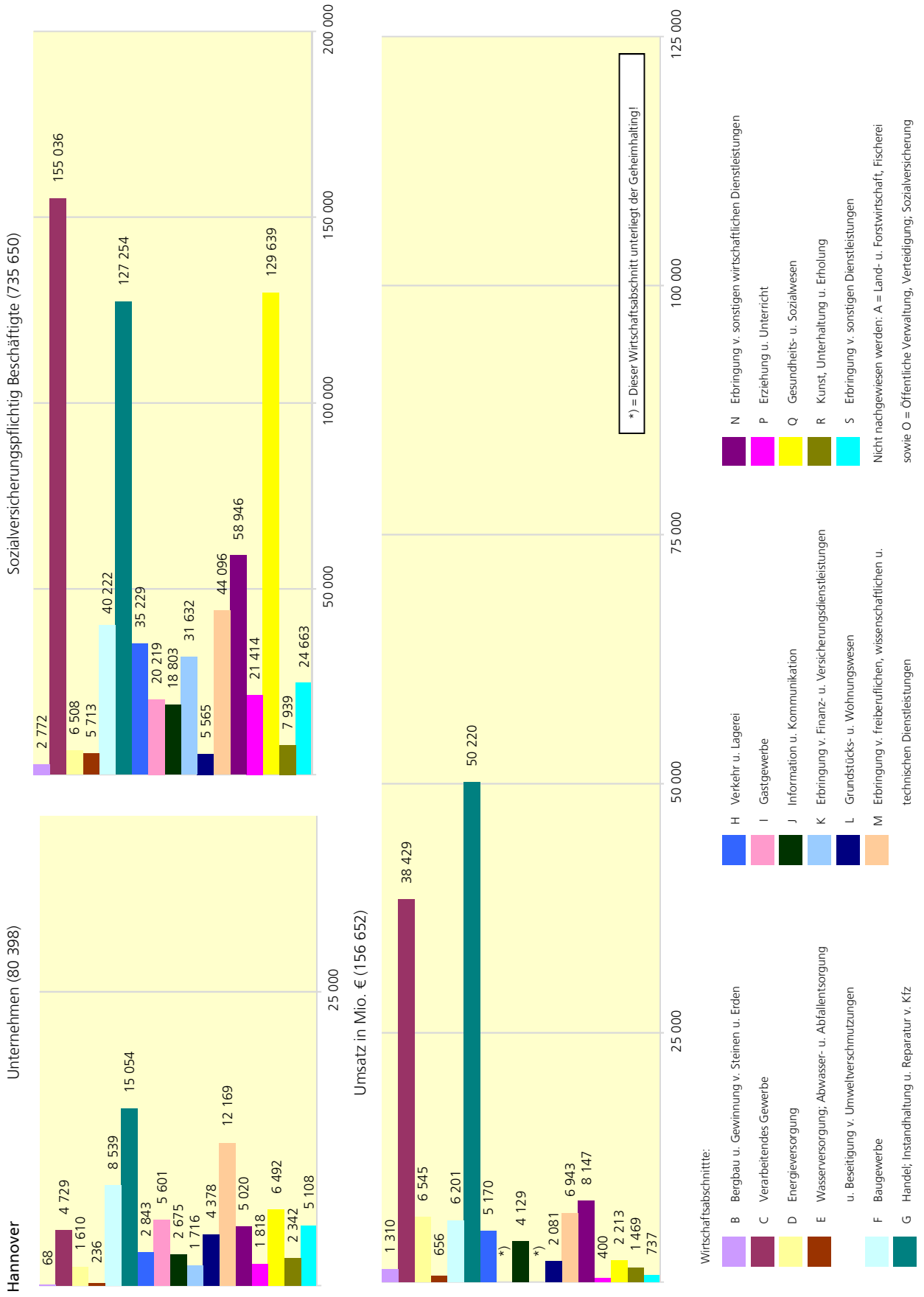




### 3. Unternehmen, sozialversicherungspflichtig Beschäftigte und Umsätze nach ausgewählten Wirtschaftsabschnitten und Statistischen Regionen 2016 (Gesamtzahl: 288 515 Unternehmen, 2 552 730 sozialversicherungspflichtig Beschäftigte und 565 413 Mio. € Umsatz)



Noch 3: Unternehmen, sozialversicherungspflichtig Beschäftigte und Umsätze nach ausgewählten Wirtschaftsabschnitten und Statistischen Regionen 2016  
 (Gesamtzahl: 288 515 Unternehmen, 2 552 730 sozialversicherungspflichtig Beschäftigte und 565 413 Mio. € Umsatz)



Noch 3: Unternehmen, sozialversicherungspflichtig Beschäftigte und Umsätze nach ausgewählten Wirtschaftsabschnitten und Statistischen Regionen 2016  
(Gesamtzahl: 288 515 Unternehmen, 2 552 730 sozialversicherungspflichtig Beschäftigte und 565 413 Mio. € Umsatz)



Noch 3: Unternehmen, sozialversicherungspflichtig Beschäftigte und Umsätze nach ausgewählten Wirtschaftsabschnitten und Statistischen Regionen 2016  
(Gesamtzahl: 288 515 Unternehmen, 2 552 730 sozialversicherungspflichtig Beschäftigte und 565 413 Mio. € Umsatz)





1.A Unternehmen und sozialversicherungspflichtig Beschäftigte nach Wirtschaftsabschnitten, Statistischen Regionen,

Land Statistische Region Kreisfreie Stadt Landkreis Gemeinde	Merkmal	Insgesamt	davon in							
			B Bergbau u. Gewinn. v. Steinen u. Erden	C Verarb. Gewerbe	D Energie- ver- sorgung	E Wasservers; Abw., Abf. u. Bes. von Umwelt- verschm.	F Bauge- werbe	G Handel; Instand- halt. u. Rep. v. Kfz	H Verkehr und Lagererei	I Gast- gewerbe
			Anzahl							
<b>Niedersachsen</b>	<b>Unternehmen</b>	<b>288 515</b>	<b>290</b>	<b>18 139</b>	<b>8 921</b>	<b>973</b>	<b>32 305</b>	<b>56 686</b>	<b>10 099</b>	<b>21 900</b>
	<b>SV-Besch.</b>	<b>2 552 730</b>	<b>7 574</b>	<b>640 456</b>	<b>20 320</b>	<b>19 660</b>	<b>175 636</b>	<b>401 320</b>	<b>134 346</b>	<b>74 560</b>
<b>1 Braunschweig</b>	<b>Unternehmen</b>	<b>48 506</b>	<b>44</b>	<b>2 933</b>	<b>1 030</b>	<b>193</b>	<b>4 836</b>	<b>9 176</b>	<b>1 355</b>	<b>3 977</b>
	<b>SV-Besch.</b>	<b>584 171</b>	<b>402</b>	<b>212 127</b>	<b>5 597</b>	<b>5 014</b>	<b>25 204</b>	<b>60 512</b>	<b>27 525</b>	<b>14 515</b>
101 Braunschweig, Stadt	Unternehmen	8 971	3	439	35	17	674	1 530	253	613
	SV-Besch.	91 214	3	11 238	.	824	3 543	12 050	4 102	2 650
102 Salzgitter, Stadt	Unternehmen	2 303	-	142	20	11	236	493	81	225
	SV-Besch.	31 996	-	15 730	.	574	1 238	3 171	2 362	.
103 Wolfsburg, Stadt	Unternehmen	2 695	1	99	20	8	218	468	72	270
	SV-Besch.	179 368	.	.	.	398	.	4 946	9 474	.
151 Gifhorn	Unternehmen	4 253	6	207	124	10	565	796	130	364
	SV-Besch.	29 246	31	4 037	36	177	3 150	4 336	1 234	1 145
151001 Adenbüttel	Unternehmen	43	-	2	1	-	6	6	-	6
	SV-Besch.	266	-	.	.	-	20	.	-	19
151002 Barwedel	Unternehmen	17	-	1	-	-	4	5	-	1
	SV-Besch.	20	-	.	-	-	7	.	-	.
151003 Bergfeld	Unternehmen	6	-	1	-	-	1	-	-	1
	SV-Besch.	5	-	.	-	-	.	-	-	.
151004 Bokensdorf	Unternehmen	19	-	-	1	-	2	2	2	1
	SV-Besch.	23	-	-	.	-	.	.	.	.
151005 Brome, Flecken	Unternehmen	90	-	1	5	-	11	15	2	8
	SV-Besch.	251	-	.	7	-	63	72	.	9
151006 Calberlah	Unternehmen	67	-	3	-	1	6	12	2	6
	SV-Besch.	151	-	.	-	.	11	66	.	.
151007 Dedelstorf	Unternehmen	23	-	2	2	-	7	-	2	2
	SV-Besch.	119	-	.	.	-	43	-	.	.
151008 Ehra-Lessien	Unternehmen	33	-	-	-	-	2	5	-	7
	SV-Besch.	171	-	-	-	-	.	.	-	13
151009 Gifhorn, Stadt	Unternehmen	1 241	-	47	13	3	155	256	20	104
	SV-Besch.	11 837	-	1 084	.	148	843	1 547	335	299
151010 Groß Oesingen	Unternehmen	66	1	7	6	-	13	9	5	5
	SV-Besch.	309	.	118	.	-	63	14	42	6
151011 Hankensbüttel	Unternehmen	145	-	11	7	-	15	30	1	14
	SV-Besch.	925	-	120	.	-	57	135	.	12
151012 Hillerse	Unternehmen	58	-	2	2	1	6	11	2	4
	SV-Besch.	110	-	.	.	.	21	11	.	.
151013 Isenbüttel	Unternehmen	181	-	13	3	1	24	31	12	22
	SV-Besch.	1 376	-	97	.	.	146	227	123	266
151014 Jembke	Unternehmen	35	-	1	3	-	4	2	1	3
	SV-Besch.	85	-	.	.	-	.	.	.	.
151015 Leiferde	Unternehmen	109	-	7	-	-	11	24	7	5
	SV-Besch.	439	-	31	-	-	29	32	.	.
151016 Meine	Unternehmen	248	-	11	2	1	35	43	9	19
	SV-Besch.	784	-	.	.	.	132	180	104	23
151017 Meinersen	Unternehmen	208	-	12	8	1	41	40	4	13
	SV-Besch.	663	-	60	.	.	106	95	.	33
151018 Müden (Aller)	Unternehmen	149	-	9	12	-	25	36	5	9
	SV-Besch.	427	-	38	.	-	105	69	72	.
151019 Oberholz	Unternehmen	29	-	1	6	-	3	4	2	3
	SV-Besch.	.	-	.	.	-	.	4	.	.
151020 Osloß	Unternehmen	28	-	1	2	-	5	6	-	1
	SV-Besch.	49	-	.	.	-	.	8	-	.
151021 Parsau	Unternehmen	36	-	1	2	-	4	7	1	1
	SV-Besch.	82	-	.	.	-	18	22	.	.
151022 Ribbesbüttel	Unternehmen	39	-	3	-	1	8	7	-	2
	SV-Besch.	64	-	.	-	.	24	10	-	.
151023 Rötgesbüttel	Unternehmen	42	-	2	1	-	6	7	1	2
	SV-Besch.	133	-	.	.	-	.	.	.	.
151024 Rühren	Unternehmen	65	-	3	-	-	11	11	2	7
	SV-Besch.	184	-	.	-	-	63	40	.	18

kreisfreien Städten, Landkreisen und Gemeinden 2016

den Wirtschaftsabschnitten									Merkmal	Land Statistische Region Kreisfreie Stadt Landkreis Gemeinde
J Informa- tion u. Kommuni- kation	K Erbr. von Finanz- u. Versicher. Dienstl.	L Grundst.- und Wohnungs- wesen	M Erbr. von freiberufl., wissen. u. tech. Dienstl.	N Erbr. von sonst. wirtschaftl. Dienstl.	P Erziehung und Unterricht	Q Gesund- heits- u. Sozial- wesen	R Kunst, Unter- haltung u. Erholung	S Erbr. von sonst. Dienstl.		
Anzahl										
8 167	6 418	15 914	38 510	17 539	6 072	22 573	7 613	16 396	Unternehmen	Niedersachsen
47 135	69 777	17 109	142 430	184 810	71 037	442 346	22 271	81 943	SV-Besch.	
1 594	1 135	2 480	6 602	2 816	1 157	4 641	1 332	3 205	Unternehmen	1 Braunschweig
11 342	8 532	3 967	37 124	37 722	20 618	90 094	5 403	18 473	SV-Besch.	
470	238	597	1 697	472	265	808	257	603	Unternehmen	101 Braunschweig, Stadt
4 605	1 309	.	14 896	6 319	7 010	16 205	1 479	2 933	SV-Besch.	
44	50	91	216	138	55	261	57	183	Unternehmen	102 Salzgitter, Stadt
835	64	147	1 361	673	228	3 622	102	1 151	SV-Besch.	
122	51	147	376	134	63	332	85	229	Unternehmen	103 Wolfsburg, Stadt
2 034	695	834	4 330	11 349	863	6 371	762	7 304	SV-Besch.	
118	95	201	482	274	116	365	110	290	Unternehmen	151 Gifhorn
276	990	147	3 774	881	1 071	6 581	256	1 124	SV-Besch.	
2	-	4	4	3	1	2	-	6	Unternehmen	151001 Adenbüttel
.	-	.	.	.	.	.	-	.	SV-Besch.	
-	-	1	1	-	-	1	2	1	Unternehmen	151002 Barwedel
-	-	.	.	-	-	.	.	.	SV-Besch.	
-	-	1	-	1	-	-	1	-	Unternehmen	151003 Bergfeld
-	-	.	.	-	-	-	.	-	SV-Besch.	
-	-	1	3	2	1	2	1	1	Unternehmen	151004 Bokensdorf
-	-	.	.	.	.	.	.	.	SV-Besch.	
1	4	3	4	8	3	11	3	11	Unternehmen	151005 Brome, Flecken
.	4	.	.	.	.	60	.	10	SV-Besch.	
3	-	3	6	8	2	5	2	8	Unternehmen	151006 Calberlah
-	-	3	.	23	.	19	.	.	SV-Besch.	
-	-	-	1	2	1	1	3	-	Unternehmen	151007 Dedelstorf
-	-	-	.	.	.	.	.	-	SV-Besch.	
1	-	2	2	4	3	4	2	1	Unternehmen	151008 Ehra-Lessien
.	-	.	.	22	.	74	.	.	SV-Besch.	
35	30	66	150	63	37	146	34	82	Unternehmen	151009 Gifhorn, Stadt
191	.	75	551	182	796	4 491	.	437	SV-Besch.	
2	1	3	5	1	1	2	1	4	Unternehmen	151010 Groß Oesingen
.	.	9	.	.	.	.	.	.	SV-Besch.	
-	6	8	14	8	6	11	2	12	Unternehmen	151011 Hankensbüttel
-	60	5	65	13	8	358	.	51	SV-Besch.	
3	1	2	11	2	-	5	1	5	Unternehmen	151012 Hillerse
.	.	.	3	.	-	12	.	.	SV-Besch.	
5	4	7	17	10	3	17	6	6	Unternehmen	151013 Isenbüttel
.	6	4	24	.	.	105	51	53	SV-Besch.	
1	1	3	6	1	2	5	-	2	Unternehmen	151014 Jembke
.	.	.	.	.	.	41	-	.	SV-Besch.	
3	3	4	14	8	3	10	3	7	Unternehmen	151015 Leiferde
.	.	4	72	15	.	66	.	21	SV-Besch.	
9	4	12	39	14	7	17	9	17	Unternehmen	151016 Meine
.	7	3	37	26	49	162	11	15	SV-Besch.	
6	3	7	18	12	8	17	6	12	Unternehmen	151017 Meinersen
.	14	.	52	10	.	243	.	31	SV-Besch.	
1	3	8	17	7	3	4	2	8	Unternehmen	151018 Müden (Aller)
-	-	4	13	.	.	70	.	31	SV-Besch.	
-	-	-	5	1	-	1	1	2	Unternehmen	151019 Oberholz
-	-	-	.	.	.	.	.	.	SV-Besch.	
3	1	1	1	1	1	1	-	4	Unternehmen	151020 Osloß
-	-	.	.	.	.	.	-	.	SV-Besch.	
-	1	2	1	7	3	1	2	3	Unternehmen	151021 Parsau
-	.	.	.	.	.	.	.	.	SV-Besch.	
5	1	1	5	1	1	-	1	3	Unternehmen	151022 Ribbesbüttel
.	.	.	.	.	.	-	.	.	SV-Besch.	
1	-	1	8	5	1	3	1	3	Unternehmen	151023 Rötgesbüttel
-	-	.	.	.	.	13	.	.	SV-Besch.	
3	1	3	5	3	1	7	1	7	Unternehmen	151024 Rühren
.	.	.	12	.	.	18	.	9	SV-Besch.	

Noch 1.A: Unternehmen und sozialversicherungspflichtig Beschäftigte nach Wirtschaftsabschnitten, Statistischen

Land Statistische Region Kreisfreie Stadt Landkreis Gemeinde	Merkmal	Insgesamt	davon in							
			B	C	D	E	F	G	H	I
			Bergbau u. Gewinn- v. Steinen u. Erden	Verarb. Gewerbe	Energie- ver- sorgung	Wasservers; Abw., Abf. u. Bes. von Umwelt- verschm.	Bauge- werbe	Handel; Instand- halt. u. Rep. v. Kfz	Verkehr und Lagerei	Gast- gewerbe
Anzahl										
151025 Sassenburg	Unternehmen	163	3	10	2	-	27	21	3	16
	SV-Besch.	607	3	44	.	-	115	128	37	59
151026 Schönewörde	Unternehmen	10	-	-	-	-	2	4	-	-
	SV-Besch.	22	-	-	-	-	.	.	-	-
151027 Schwülper	Unternehmen	205	-	12	2	-	23	41	6	11
	SV-Besch.	1 421	-	68	.	-	77	864	47	47
151028 Sprakensehl	Unternehmen	39	-	4	6	-	5	7	1	5
	SV-Besch.	179	-	.	.	-	18	4	.	8
151029 Steinhorst	Unternehmen	30	-	5	-	-	3	6	3	2
	SV-Besch.	76	-	.	.	-	.	.	.	.
151030 Tappenbeck	Unternehmen	13	-	-	-	-	1	-	3	3
	SV-Besch.	.	-	-	-	-	.	.	.	.
151031 Tiddische	Unternehmen	24	-	1	5	-	2	1	2	3
	SV-Besch.	39	-	.	.	-	.	.	.	.
151032 Tülau	Unternehmen	23	-	3	3	-	3	3	-	2
	SV-Besch.	125	-	42	.	-	64	.	-	.
151033 Ummern	Unternehmen	33	1	2	3	-	8	4	2	1
	SV-Besch.	47	.	.	.	-	21	.	.	.
151034 Vordorf	Unternehmen	64	-	-	2	-	11	15	6	2
	SV-Besch.	131	-	-	.	-	23	13	26	.
151035 Wagenhoff	Unternehmen	19	-	-	1	-	5	2	1	3
	SV-Besch.	17	-	-	.	-	15	.	.	.
151036 Wahrenholz	Unternehmen	82	-	2	1	1	8	12	3	8
	SV-Besch.	925	-	.	.	.	86	197	.	7
151037 Wasbüttel	Unternehmen	23	-	-	1	-	5	2	-	3
	SV-Besch.	27	-	-	.	-	.	.	-	.
151038 Wesendorf	Unternehmen	109	1	3	3	-	16	18	5	10
	SV-Besch.	496	.	.	.	-	66	63	59	38
151039 Weyhausen	Unternehmen	74	-	-	2	-	8	13	1	11
	SV-Besch.	955	-	-	.	-	244	83	.	71
151040 Wittingen, Stadt	Unternehmen	323	-	23	16	-	29	68	10	35
	SV-Besch.	3 309	-	1 537	.	-	540	315	70	139
151041 Didderse	Unternehmen	42	-	1	1	-	4	10	4	3
	SV-Besch.	62	-	.	.	-	.	8	12	.
153 Goslar	Unternehmen	4 812	3	313	73	31	452	945	138	666
	SV-Besch.	35 252	.	6 776	113	671	2 233	5 817	1 794	2 326
153002 Bad Harzburg, Stadt	Unternehmen	774	-	42	9	7	66	141	15	97
	SV-Besch.	3 792	-	541	.	.	267	624	85	429
153006 Hahausen	Unternehmen	28	-	2	3	-	5	3	1	1
	SV-Besch.	54	-	.	.	-	.	.	.	.
153007 Langelsheim, Stadt	Unternehmen	344	1	32	5	4	34	54	15	46
	SV-Besch.	1 909	.	728	.	50	183	293	53	132
153008 Liebenburg	Unternehmen	221	-	11	18	2	34	41	15	15
	SV-Besch.	1 622	-	174	.	.	124	110	193	8
153009 Lutter am Barenberge, Flecken	Unternehmen	70	-	7	3	-	16	14	3	6
	SV-Besch.	266	-	18	.	-	62	.	.	3
153012 Seesen, Stadt	Unternehmen	609	-	38	11	-	65	153	14	49
	SV-Besch.	3 836	-	744	.	-	391	594	261	114
153014 Wallmoden	Unternehmen	19	-	1	1	-	2	4	-	2
	SV-Besch.	35	-	.	.	-	.	.	-	.
153016 Braunlage, Stadt	Unternehmen	360	-	18	1	1	22	58	2	141
	SV-Besch.	1 334	-	184	.	.	92	125	.	321
153017 Goslar, Stadt	Unternehmen	1 919	1	132	21	13	174	392	68	210
	SV-Besch.	19 302	.	4 015	.	543	968	3 784	1 144	1 115
153018 Claust.-Zellerfeld, Berg-/Uni.stadt	Unternehmen	468	1	30	1	4	34	85	5	99
	SV-Besch.	3 102	.	365	.	.	105	196	33	202
154 Helmstedt	Unternehmen	2 158	2	116	85	11	244	421	51	181
	SV-Besch.	17 563	.	.	.	97	.	2 904	739	.
154001 Bahrdorf	Unternehmen	32	-	1	4	-	8	2	-	1
	SV-Besch.	102	-	.	.	-	65	.	-	.



Regionen, kreisfreien Städten, Landkreisen und Gemeinden 2016

den Wirtschaftsabschnitten										Merkmal	Land Statistische Region Kreisfreie Stadt Landkreis Gemeinde
J Informa- tion u. Kommuni- kation	K Erbr. von Finanz- u. Versicher. Dienstl.	L Grundst.- und Wohnungs- wesen	M Erbr. von freiberufl., wissen. u. tech. Dienstl.	N Erbr. von sonst. wirtschaftl. Dienstl.	P Erziehung und Unterricht	Q Gesund- heits- u. Sozial- wesen	R Kunst, Unter- haltung u. Erholung	S Erbr. von sonst. Dienstl.	Anzahl		
4	3	11	12	17	6	13	3	12	Unternehmen	151025 Sassenburg	
.	5	5	.	62	.	59	.	47	SV-Besch.		
1	1	-	-	2	-	-	-	-	Unternehmen	151026 Schönewörde	
.	.	.	.	.	.	.	.	.	SV-Besch.		
10	5	8	38	14	4	15	6	10	Unternehmen	151027 Schwülper	
.	9	5	42	43	.	69	.	23	SV-Besch.		
1	2	-	2	1	-	1	1	3	Unternehmen	151028 Sprakensehl	
.	.	.	.	.	.	.	.	.	SV-Besch.		
-	-	1	2	2	1	3	-	2	Unternehmen	151029 Steinhorst	
.	.	.	.	.	.	12	-	.	SV-Besch.		
1	1	-	2	1	-	-	1	-	Unternehmen	151030 Tappenbeck	
.	.	.	.	.	.	.	.	.	SV-Besch.		
1	-	1	1	6	-	-	1	-	Unternehmen	151031 Tiddische	
.	.	.	.	17	-	-	.	-	SV-Besch.		
-	1	2	3	-	-	-	1	2	Unternehmen	151032 Tülau	
.	.	.	.	.	.	.	.	.	SV-Besch.		
1	-	3	3	1	-	2	1	1	Unternehmen	151033 Ummern	
.	.	.	.	.	.	.	.	.	SV-Besch.		
3	2	2	8	5	3	-	1	4	Unternehmen	151034 Vordorf	
.	.	.	.	37	.	-	.	.	SV-Besch.		
-	-	1	2	2	1	-	-	1	Unternehmen	151035 Wagenhoff	
.	.	.	.	.	.	.	.	.	SV-Besch.		
1	4	4	14	5	3	9	2	5	Unternehmen	151036 Wahrenholz	
.	.	.	51	.	.	27	.	.	SV-Besch.		
-	2	-	2	2	2	1	-	3	Unternehmen	151037 Wasbüttel	
.	.	.	.	.	.	.	.	.	SV-Besch.		
3	4	2	9	15	-	11	1	8	Unternehmen	151038 Wesendorf	
.	.	.	7	37	-	108	.	13	SV-Besch.		
1	-	6	13	6	-	7	1	5	Unternehmen	151039 Weyhausen	
.	.	.	414	.	-	98	.	5	SV-Besch.		
5	6	16	28	21	8	28	4	26	Unternehmen	151040 Wittingen, Stadt	
.	95	.	92	35	81	317	.	68	SV-Besch.		
2	-	1	6	2	-	2	3	3	Unternehmen	151041 Didderse	
.	.	.	7	.	.	.	.	.	SV-Besch.		
115	104	249	528	287	96	424	126	262	Unternehmen	153 Goslar	
388	897	.	2 560	1 151	1 526	7 193	395	1 064	SV-Besch.		
20	19	47	82	46	22	84	22	55	Unternehmen	153002 Bad Harzburg, Stadt	
10	27	37	199	61	58	1 169	80	151	SV-Besch.		
1	3	1	3	2	-	1	1	1	Unternehmen	153006 Hahausen	
.	.	.	.	.	.	.	.	.	SV-Besch.		
5	6	12	50	18	4	23	12	23	Unternehmen	153007 Langelsheim, Stadt	
.	.	6	42	.	.	331	3	47	SV-Besch.		
1	1	8	16	19	2	20	5	13	Unternehmen	153008 Liebenburg	
.	.	.	30	117	.	783	.	57	SV-Besch.		
-	2	3	4	4	2	4	-	2	Unternehmen	153009 Lutter am Barenberge, Flecken	
.	.	.	.	.	.	.	.	.	SV-Besch.		
17	16	20	60	41	12	62	16	35	Unternehmen	153012 Seesen, Stadt	
34	.	30	256	304	29	734	12	69	SV-Besch.		
-	1	1	3	2	-	-	2	-	Unternehmen	153014 Wallmoden	
.	.	.	.	.	.	.	.	.	SV-Besch.		
6	3	21	27	15	4	22	11	8	Unternehmen	153016 Braunlage, Stadt	
.	.	28	56	42	.	250	58	19	SV-Besch.		
48	46	119	224	117	33	176	42	103	Unternehmen	153017 Goslar, Stadt	
286	550	183	1 575	575	245	3 409	195	675	SV-Besch.		
17	7	17	59	23	17	32	15	22	Unternehmen	153018 Claust.-Zellerfeld, Berg-/Uni.stadt	
49	13	22	395	26	.	454	26	33	SV-Besch.		
50	55	102	218	143	47	226	48	158	Unternehmen	154 Helmstedt	
69	68	214	793	1 236	227	2 344	114	409	SV-Besch.		
2	1	1	4	3	-	1	-	4	Unternehmen	154001 Bahrdorf	
.	.	.	.	.	-	.	-	3	SV-Besch.		

Noch 1.A: Unternehmen und sozialversicherungspflichtig Beschäftigte nach Wirtschaftsabschnitten, Statistischen

Land Statistische Region Kreisfreie Stadt Landkreis Gemeinde	Merkmal	Insgesamt	davon in							
			B	C	D	E	F	G	H	I
			Bergbau u. Gewinn. v. Steinen u. Erden	Verarb. Gewerbe	Energie- ver- sorgung	Wasservers; Abw., Abf. u. Bes. von Umwelt- verschm.	Bauge- werbe	Handel; Instand- halt. u. Rep. v. Kfz	Verkehr und Lagerei	Gast- gewerbe
Anzahl										
154002 Beierstedt	Unternehmen	2	-	-	1	-	-	-	-	-
	SV-Besch.	.	-	-	.	-	-	-	-	-
154004 Danndorf	Unternehmen	25	-	-	-	-	5	5	2	3
	SV-Besch.	34	-	-	-	-	.	3	.	.
154005 Frellstedt	Unternehmen	17	-	1	1	-	7	-	1	-
	SV-Besch.	136	-	.	.	-	40	-	.	-
154006 Gevensleben	Unternehmen	56	-	-	36	1	5	1	2	-
	SV-Besch.	75	-	-	.	.	43	.	.	-
154007 Grafhorst	Unternehmen	8	-	1	-	-	-	1	-	1
	SV-Besch.	19	-	.	-	-	-	.	-	.
154008 Grasleben	Unternehmen	48	-	4	3	-	5	6	1	2
	SV-Besch.	534	-	48	.	-	91	.	.	.
154009 Groß Twülpstedt	Unternehmen	45	-	3	3	-	12	10	-	1
	SV-Besch.	202	-	.	.	-	91	29	-	.
154012 Jerxheim	Unternehmen	37	-	3	3	1	5	5	1	4
	SV-Besch.	152	-	.	.	.	.	9	.	6
154013 Königslutter am Elm, Stadt	Unternehmen	386	-	25	7	1	43	81	4	33
	SV-Besch.	1 936	-	238	.	.	391	207	.	143
154014 Lehre	Unternehmen	238	-	12	4	1	24	40	5	19
	SV-Besch.	1 379	-	86	.	.	66	105	.	220
154015 Mariental	Unternehmen	20	-	1	-	-	2	3	-	2
	SV-Besch.	.	-	.	-	-	.	.	-	.
154016 Querenhorst	Unternehmen	6	-	-	1	-	-	3	-	-
	SV-Besch.	12	-	-	-	-	-	.	-	-
154017 Rábke	Unternehmen	15	-	1	1	-	3	3	-	3
	SV-Besch.	19	-	.	.	-	.	.	-	.
154018 Rennau	Unternehmen	10	-	1	-	-	2	2	1	1
	SV-Besch.	89	-	.	-	-	.	.	.	.
154019 Schöningen, Stadt	Unternehmen	262	-	11	4	1	25	60	8	28
	SV-Besch.	978	-	85	.	.	109	271	33	79
154021 Süplingen	Unternehmen	34	-	3	1	-	5	5	2	-
	SV-Besch.	122	-	.	.	-	41	17	.	-
154022 Süplingenburg	Unternehmen	10	-	1	1	-	1	3	-	-
	SV-Besch.	9	-	.	.	-	.	.	-	-
154024 Velpke	Unternehmen	96	-	4	3	-	11	16	-	8
	SV-Besch.	378	-	22	.	-	79	65	-	19
154025 Warberg	Unternehmen	15	-	1	-	-	4	3	1	2
	SV-Besch.	.	-	.	-	-	.	.	-	.
154026 Wolsdorf	Unternehmen	9	-	1	-	-	2	2	1	-
	SV-Besch.	11	-	.	-	-	.	.	-	-
154027 Söllingen	Unternehmen	34	-	4	2	-	4	8	2	2
	SV-Besch.	315	-	.	.	-	.	.	-	.
154028 Helmstedt, Stadt	Unternehmen	753	2	38	10	6	71	162	20	71
	SV-Besch.	8 378	.	834	.	94	396	1 604	526	125
155 Northeim	Unternehmen	4 629	2	396	136	21	524	943	128	345
	SV-Besch.	39 987	.	9 219	.	244	2 388	5 835	1 174	1 232
155001 Bad Gandersheim, Stadt	Unternehmen	353	-	24	10	1	40	62	5	40
	SV-Besch.	2 307	-	812	.	.	113	233	85	157
155002 Bodenfelde, Flecken	Unternehmen	91	-	11	5	-	12	18	8	10
	SV-Besch.	400	-	177	.	-	36	29	.	12
155003 Dassel, Stadt	Unternehmen	282	-	35	19	2	53	51	7	23
	SV-Besch.	1 553	-	788	.	.	196	205	33	30
155005 Hardegsen, Stadt	Unternehmen	368	-	27	12	1	23	57	5	15
	SV-Besch.	7 146	-	144	.	.	89	1 152	.	16
155006 Kalefeld	Unternehmen	195	-	20	6	-	33	49	6	12
	SV-Besch.	581	-	71	.	-	89	139	55	4
155007 Katlenburg-Lindau	Unternehmen	230	-	17	3	2	24	57	5	14
	SV-Besch.	1 657	-	333	.	.	140	288	69	311
155009 Moringen, Stadt	Unternehmen	217	-	27	6	2	22	49	5	20
	SV-Besch.	3 953	-	667	.	.	177	160	.	23

Regionen, kreisfreien Städten, Landkreisen und Gemeinden 2016

den Wirtschaftsabschnitten									Merkmal	Land Statistische Region Kreisfreie Stadt Landkreis Gemeinde	
J Informa- tion u. Kommuni- kation	K Erbr. von Finanz- u. Versicher. Dienstl.	L Grundst.- und Wohnungs- wesen	M Erbr. von freiberufl., wissen. u. tech. Dienstl.	N Erbr. von sonst. wirtschaftl. Dienstl.	P Erziehung und Unterricht	Q Gesund- heits- u. Sozial- wesen	R Kunst, Unter- haltung u. Erholung	S Erbr. von sonst. Dienstl.			
Anzahl											
-	-	1	-	-	-	-	-	-	-	Unternehmen	154002 Beierstedt
-	-	.	-	-	-	-	-	-	-	SV-Besch.	
-	2	1	1	2	1	-	-	-	3	Unternehmen	154004 Danndorf
.	.	.	.	.	.	.	.	.	.	SV-Besch.	
1	1	2	1	-	-	2	-	-	-	Unternehmen	154005 Frellstedt
.	.	.	.	.	.	.	.	.	-	SV-Besch.	
-	-	2	8	1	-	-	-	-	-	Unternehmen	154006 Gevensleben
-	-	.	20	.	-	-	-	-	-	SV-Besch.	
1	-	1	1	1	-	-	-	-	1	Unternehmen	154007 Graffhorst
.	-	.	.	.	-	-	-	-	.	SV-Besch.	
3	1	5	6	4	1	4	-	-	3	Unternehmen	154008 Grasleben
.	.	.	12	.	.	24	-	-	.	SV-Besch.	
-	-	3	2	6	1	2	-	-	2	Unternehmen	154009 Groß Twülpstedt
-	-	.	.	60	.	.	-	-	.	SV-Besch.	
1	-	1	1	3	1	6	-	-	2	Unternehmen	154012 Jerxheim
.	-	.	.	.	.	105	-	-	.	SV-Besch.	
14	10	16	36	25	6	36	16	-	33	Unternehmen	154013 Königslutter am Elm, Stadt
19	6	76	82	50	63	540	30	-	44	SV-Besch.	
8	6	11	38	17	7	23	7	-	16	Unternehmen	154014 Lehre
8	8	7	175	.	10	298	19	-	18	SV-Besch.	
2	-	-	4	1	1	2	-	-	2	Unternehmen	154015 Mariental
.	-	-	26	.	.	.	-	-	.	SV-Besch.	
-	-	-	-	-	-	1	1	-	-	Unternehmen	154016 Querenhorst
-	-	-	-	-	-	-	-	-	-	SV-Besch.	
1	-	-	1	1	-	-	-	-	1	Unternehmen	154017 Rábke
.	-	-	.	.	-	-	-	-	.	SV-Besch.	
-	-	-	1	1	-	1	-	-	-	Unternehmen	154018 Rennau
-	-	-	.	.	-	.	-	-	-	SV-Besch.	
2	7	11	23	12	5	30	9	-	26	Unternehmen	154019 Schöningen, Stadt
.	24	13	50	11	.	226	.	-	66	SV-Besch.	
-	2	1	4	2	1	6	-	-	2	Unternehmen	154021 Süpplingen
-	.	.	.	.	.	26	-	-	.	SV-Besch.	
-	-	1	1	1	-	1	-	-	-	Unternehmen	154022 Süpplingenburg
-	-	.	.	.	-	.	-	-	-	SV-Besch.	
-	2	3	16	10	2	11	4	-	6	Unternehmen	154024 Velpke
-	.	.	23	82	.	52	.	-	10	SV-Besch.	
2	1	-	-	-	1	-	-	-	-	Unternehmen	154025 Warberg
.	.	-	-	-	.	-	-	-	-	SV-Besch.	
-	-	-	-	1	-	1	-	-	1	Unternehmen	154026 Wolsdorf
-	-	-	-	.	-	.	-	-	.	SV-Besch.	
1	1	-	2	4	1	1	-	-	2	Unternehmen	154027 Söllingen
.	.	-	.	.	.	.	-	-	.	SV-Besch.	
12	21	42	68	48	19	98	11	-	54	Unternehmen	154028 Helmstedt, Stadt
11	17	102	393	652	.	980	47	-	241	SV-Besch.	
117	98	189	496	335	88	411	145	-	255	Unternehmen	155 Northeim
372	764	165	1 228	8 175	573	7 155	514	-	764	SV-Besch.	
12	9	15	43	11	11	38	10	-	22	Unternehmen	155001 Bad Gandersheim, Stadt
40	17	22	75	.	68	560	22	-	88	SV-Besch.	
3	-	1	3	4	1	8	4	-	3	Unternehmen	155002 Bodenfelde, Flecken
.	-	.	.	.	.	77	.	-	20	SV-Besch.	
4	3	10	22	13	2	22	8	-	8	Unternehmen	155003 Dassel, Stadt
.	.	.	17	.	.	180	.	-	14	SV-Besch.	
4	6	12	35	113	8	22	5	-	23	Unternehmen	155005 Hardeggen, Stadt
.	.	9	245	5 155	35	129	.	-	45	SV-Besch.	
2	5	5	19	11	3	11	3	-	10	Unternehmen	155006 Kalefeld
.	7	.	4	36	11	123	.	-	28	SV-Besch.	
6	6	13	30	11	4	14	12	-	12	Unternehmen	155007 Katlenburg-Lindau
.	5	.	48	.	.	111	229	-	29	SV-Besch.	
11	3	7	15	9	5	17	10	-	9	Unternehmen	155009 Moringen, Stadt
8	.	.	.	.	4	990	4	-	16	SV-Besch.	

Noch 1.A: Unternehmen und sozialversicherungspflichtig Beschäftigte nach Wirtschaftsabschnitten, Statistischen

Land Statistische Region Kreisfreie Stadt Landkreis Gemeinde	Merkmal	Insgesamt	davon in							
			B Bergbau u. Gewinn. v. Steinen u. Erden	C Verarb. Gewerbe	D Energie- ver- sorgung	E Wasservers; Abw., Abf. u. Bes. von Umwelt- verschm.	F Bauge- werbe	G Handel; Instand- halt. u. Rep. v. Kfz	H Verkehr und Lagerei	I Gast- gewerbe
			Anzahl							
155010 Nörten-Hardenberg, Flecken	Unternehmen	264	-	33	4	1	36	62	7	15
	SV-Besch.	1 654	-	562	.	.	132	277	36	157
155011 Northeim, Stadt	Unternehmen	1 063	-	72	21	4	104	222	35	73
	SV-Besch.	9 477	-	2 322	.	127	586	1 423	578	190
155012 Uslar, Stadt	Unternehmen	466	2	43	26	3	43	98	12	26
	SV-Besch.	3 344	.	748	.	63	171	617	39	140
155013 Einbeck, Stadt	Unternehmen	1 100	-	87	24	5	134	218	33	97
	SV-Besch.	7 915	-	2 595	.	.	659	1 312	186	192
157 Peine	Unternehmen	3 882	12	258	184	21	507	784	125	226
	SV-Besch.	24 453	70	4 776	335	553	1 931	3 880	1 718	489
157001 Edemissen	Unternehmen	441	5	27	77	1	55	69	10	18
	SV-Besch.	2 337	.	107	.	.	157	336	93	21
157002 Hohenhameln	Unternehmen	333	-	32	38	3	39	64	15	19
	SV-Besch.	1 438	-	243	.	67	171	196	176	35
157005 Lengede	Unternehmen	304	-	27	11	3	49	76	10	17
	SV-Besch.	1 815	-	763	.	.	186	250	109	32
157006 Peine, Stadt	Unternehmen	1 518	2	94	37	9	153	318	43	102
	SV-Besch.	14 280	.	3 149	.	355	877	1 931	899	251
157007 Vechede	Unternehmen	425	-	28	5	1	78	81	16	22
	SV-Besch.	1 487	-	140	.	.	194	219	244	74
157008 Wendeburg	Unternehmen	292	2	24	1	1	44	45	6	20
	SV-Besch.	1 064	.	271	.	.	120	97	47	36
157009 Ilsede	Unternehmen	569	3	26	15	3	89	131	25	28
	SV-Besch.	2 032	5	103	.	.	226	851	150	40
158 Wolfenbüttel	Unternehmen	3 406	3	182	133	17	392	624	90	208
	SV-Besch.	20 150	19	3 401	137	799	1 880	2 093	473	376
158002 Baddeckenstedt	Unternehmen	102	-	9	5	1	8	25	5	6
	SV-Besch.	358	-	69	.	.	32	64	.	4
158004 Burgdorf	Unternehmen	60	-	-	6	-	13	13	2	5
	SV-Besch.	263	-	-	-	-	210	7	.	.
158005 Cramme	Unternehmen	17	-	-	-	-	4	3	-	-
	SV-Besch.	12	-	-	-	-	.	.	-	-
158006 Cremlingen	Unternehmen	365	-	22	12	3	39	66	12	20
	SV-Besch.	1 451	-	377	.	.	89	230	128	.
158007 Dahlum	Unternehmen	13	-	-	1	-	5	-	-	-
	SV-Besch.	45	-	-	-	-	.	-	-	-
158008 Denkte	Unternehmen	83	-	4	2	1	10	13	1	1
	SV-Besch.	135	-	.	.	.	16	16	.	.
158009 Dettum	Unternehmen	28	-	1	3	-	4	2	1	2
	SV-Besch.	37	-	.	.	-	16	.	.	.
158010 Dorstadt	Unternehmen	17	-	1	1	-	3	2	1	-
	SV-Besch.	62	-	.	.	-	.	.	.	-
158011 Elbe	Unternehmen	36	-	4	6	-	4	4	1	3
	SV-Besch.	77	-	.	.	-	5	.	.	.
158012 Erkerode	Unternehmen	42	-	2	12	-	3	4	-	2
	SV-Besch.	27	-	.	.	-	.	.	-	.
158013 Evessen	Unternehmen	42	-	1	2	-	6	10	1	1
	SV-Besch.	62	-	.	.	-	26	19	.	.
158014 Flöthe	Unternehmen	17	-	2	3	-	-	4	-	2
	SV-Besch.	12	-	.	.	-	-	.	-	.
158016 Haverlah	Unternehmen	37	-	1	9	-	3	8	-	4
	SV-Besch.	85	-	.	.	-	.	.	-	.
158017 Hedeper	Unternehmen	19	-	2	5	-	2	-	-	1
	SV-Besch.	35	-	.	.	-	.	-	-	.
158018 Heere	Unternehmen	13	-	-	-	-	5	-	1	1
	SV-Besch.	26	-	-	-	-	12	-	.	.
158019 Heiningen	Unternehmen	13	-	2	-	-	2	1	-	2
	SV-Besch.	25	-	.	-	-	.	.	-	.
158021 Kissenbrück	Unternehmen	43	-	7	-	-	7	4	4	1
	SV-Besch.	159	-	70	-	-	13	8	.	.

Regionen, kreisfreien Städten, Landkreisen und Gemeinden 2016

den Wirtschaftsabschnitten									Merkmal	Land Statistische Region Kreisfreie Stadt Landkreis Gemeinde
J Informa- tion u. Kommuni- kation	K Erbr. von Finanz- u. Versicher. Dienstl.	L Grundst.- und Wohnungs- wesen	M Erbr. von freiberufl., wissen. u. tech. Dienstl.	N Erbr. von sonst. wirtschaftl. Dienstl.	P Erziehung und Unterricht	Q Gesund- heits- u. Sozial- wesen	R Kunst, Unter- haltung u. Erholung	S Erbr. von sonst. Dienstl.		
Anzahl										
11	6	14	21	13	7	17	6	11	Unternehmen	155010 Nörten-Hardenberg, Flecken
.	8	.	23	8	12	353	.	71	SV-Besch.	
25	29	45	134	60	20	121	36	62	Unternehmen	155011 Northeim, Stadt
.	358	46	371	468	386	2 160	111	230	SV-Besch.	
13	12	15	58	24	6	38	20	27	Unternehmen	155012 Uslar, Stadt
18	19	10	62	39	10	1 311	13	76	SV-Besch.	
26	19	52	116	66	21	103	31	68	Unternehmen	155013 Einbeck, Stadt
216	237	53	348	550	30	1 161	114	147	SV-Besch.	
131	91	179	430	217	50	325	93	249	Unternehmen	157 Peine
236	677	134	1 807	1 562	354	5 160	209	562	SV-Besch.	
15	7	20	58	19	6	26	10	18	Unternehmen	157001 Edemissen
.	12	9	55	25	.	1 391	10	17	SV-Besch.	
12	3	17	31	17	3	15	7	18	Unternehmen	157002 Hohenhameln
.	.	14	46	87	.	219	3	26	SV-Besch.	
9	6	14	27	12	6	19	5	13	Unternehmen	157005 Lengede
25	5	4	88	133	.	145	21	20	SV-Besch.	
44	48	85	155	93	16	177	35	107	Unternehmen	157006 Peine, Stadt
83	547	90	1 280	1 149	341	2 826	.	275	SV-Besch.	
11	4	14	55	30	9	31	8	32	Unternehmen	157007 Vechelde
11	.	14	155	94	4	138	50	130	SV-Besch.	
16	11	9	48	18	3	14	10	20	Unternehmen	157008 Wendeburg
59	78	.	44	43	.	104	.	39	SV-Besch.	
24	12	20	56	28	7	43	18	41	Unternehmen	157009 Ilsede
44	21	.	139	31	.	337	11	55	SV-Besch.	
98	98	152	486	206	94	288	100	235	Unternehmen	158 Wolfenbüttel
221	665	152	1 135	881	1 060	5 695	429	734	SV-Besch.	
4	4	6	5	9	-	9	2	4	Unternehmen	158002 Baddeckenstedt
.	5	.	.	22	-	135	.	5	SV-Besch.	
-	3	4	7	3	1	1	1	1	Unternehmen	158004 Burgdorf
-	11	.	.	.	.	.	.	.	SV-Besch.	
1	-	-	2	2	1	1	-	3	Unternehmen	158005 Cramme
.	-	-	.	.	.	.	-	.	SV-Besch.	
12	10	15	67	26	11	25	9	16	Unternehmen	158006 Cremlingen
78	20	7	68	60	28	204	11	59	SV-Besch.	
1	-	-	2	2	-	-	-	2	Unternehmen	158007 Dahlum
.	-	-	.	.	-	-	-	.	SV-Besch.	
-	1	5	21	6	6	6	1	5	Unternehmen	158008 Denkte
-	.	.	12	.	17	21	.	.	SV-Besch.	
-	-	-	3	3	3	-	2	4	Unternehmen	158009 Dettum
-	-	-	.	.	.	-	.	7	SV-Besch.	
2	-	-	3	1	1	-	1	1	Unternehmen	158010 Dorstadt
.	-	-	.	.	.	-	.	.	SV-Besch.	
-	1	2	2	3	2	1	-	3	Unternehmen	158011 Elbe
-	.	.	.	3	.	.	-	.	SV-Besch.	
2	1	1	8	2	2	-	2	1	Unternehmen	158012 Erkerode
.	.	.	8	.	.	-	.	.	SV-Besch.	
1	1	3	7	2	2	2	2	1	Unternehmen	158013 Evessen
.	.	.	.	.	.	.	.	.	SV-Besch.	
-	1	-	2	1	-	-	1	1	Unternehmen	158014 Flöthe
-	.	-	.	.	-	-	.	.	SV-Besch.	
-	-	-	3	4	-	-	2	3	Unternehmen	158016 Haverlah
-	-	-	.	.	-	-	.	3	SV-Besch.	
2	-	-	1	4	-	-	-	2	Unternehmen	158017 Hedeper
.	-	-	.	.	-	-	-	.	SV-Besch.	
1	-	-	3	1	-	-	-	1	Unternehmen	158018 Heere
.	-	-	.	.	-	-	-	.	SV-Besch.	
1	1	1	-	2	1	-	-	-	Unternehmen	158019 Heiningen
.	.	.	-	.	.	-	-	-	SV-Besch.	
3	-	2	4	-	3	2	2	4	Unternehmen	158021 Kissenbrück
.	-	.	3	-	.	.	.	.	SV-Besch.	

Noch 1.A: Unternehmen und sozialversicherungspflichtig Beschäftigte nach Wirtschaftsabschnitten, Statistischen

Land Statistische Region Kreisfreie Stadt Landkreis Gemeinde	Merkmal	Insgesamt	davon in							
			B Bergbau u. Gewinn- v. Steinen u. Erden	C Verarb. Gewerbe	D Energie- ver- sorgung	E Wasservers; Abw., Abf. u. Bes. von Umwelt- verschm.	F Bauge- werbe	G Handel; Instand- halt. u. Rep. v. Kfz	H Verkehr und Lagerei	I Gast- gewerbe
			Anzahl							
158022 Kneitlingen	Unternehmen	26	-	-	4	-	6	2	-	-
	SV-Besch.	99	-	-	.	-	15	.	-	-
158023 Ohrum	Unternehmen	14	-	3	-	-	2	5	-	-
	SV-Besch.	26	-	.	-	-	.	.	-	-
158025 Roklum	Unternehmen	8	-	1	1	-	1	1	-	-
	SV-Besch.	10	-	.	.	-	.	.	-	-
158027 Schöppenstedt, Stadt	Unternehmen	170	-	10	5	4	20	42	5	11
	SV-Besch.	935	-	367	.	7	151	143	.	14
158028 Sehlede	Unternehmen	17	-	-	2	-	4	-	-	1
	SV-Besch.	23	-	-	.	-	18	-	-	.
158030 Sickinge	Unternehmen	156	-	8	4	-	29	27	4	4
	SV-Besch.	2 305	-	123	.	-	136	80	.	12
158031 Uehrde	Unternehmen	23	-	2	5	-	4	5	-	1
	SV-Besch.	31	-	.	.	-	9	.	-	.
158032 Vahlberg	Unternehmen	18	-	2	2	-	1	-	-	2
	SV-Besch.	15	-	.	.	-	.	-	-	.
158033 Veltheim (Ohe)	Unternehmen	22	-	3	-	-	4	2	1	1
	SV-Besch.	25	-	.	-	-	.	.	.	.
158035 Winnigstedt	Unternehmen	20	-	1	3	-	5	2	-	-
	SV-Besch.	29	-	.	.	-	.	.	-	-
158036 Wittmar	Unternehmen	32	-	2	-	-	7	1	1	3
	SV-Besch.	51	-	.	-	-	12	.	.	.
158037 Wolfenbüttel, Stadt	Unternehmen	1 601	2	77	16	5	143	305	41	110
	SV-Besch.	11 928	.	1 891	.	244	838	1 316	234	260
158038 Börßum	Unternehmen	75	-	4	5	1	13	16	1	2
	SV-Besch.	199	-	.	.	.	36	24	.	.
158039 Schladen-Werla	Unternehmen	218	1	9	11	1	23	49	6	20
	SV-Besch.	1 005	.	301	.	.	84	75	35	33
158040 Remlingen-Semmenstedt	Unternehmen	59	-	2	8	1	12	8	2	2
	SV-Besch.	598	-	.	.	.	39	5	.	.
159 Göttingen	Unternehmen	11 397	12	781	220	46	1 024	2 172	287	879
	SV-Besch.	114 942	192	26 757	664	677	5 554	15 480	4 455	3 863
159001 Adelebsen, Flecken	Unternehmen	193	-	13	11	2	20	38	7	9
	SV-Besch.	839	-	108	.	.	29	99	35	14
159002 Bad Grund (Harz)	Unternehmen	229	-	25	-	2	40	47	4	26
	SV-Besch.	1 086	-	189	-	.	126	178	81	16
159003 Bad Lauterberg im Harz, Stadt	Unternehmen	427	1	38	4	1	36	97	8	52
	SV-Besch.	3 738	.	718	28	.	132	511	29	229
159004 Bad Sachsa, Stadt	Unternehmen	268	-	9	5	-	24	47	6	47
	SV-Besch.	1 261	-	26	.	-	80	221	33	226
159005 Bilshausen	Unternehmen	67	1	6	1	-	17	9	6	6
	SV-Besch.	594	.	356	.	-	35	17	31	6
159006 Bodensee	Unternehmen	21	-	1	1	-	8	4	-	-
	SV-Besch.	75	-	.	.	-	31	.	-	-
159007 Bovenden, Flecken	Unternehmen	441	-	28	14	1	44	88	12	20
	SV-Besch.	4 637	-	616	.	.	239	3 012	78	70
159008 Bühren	Unternehmen	12	-	1	-	-	4	2	-	1
	SV-Besch.	19	-	.	-	-	15	.	-	.
159009 Dransfeld, Stadt	Unternehmen	161	-	9	6	-	19	33	3	13
	SV-Besch.	880	-	57	.	-	99	123	.	44
159010 Duderstadt, Stadt	Unternehmen	817	-	53	27	2	133	167	19	54
	SV-Besch.	7 281	-	2 098	68	.	1 102	1 033	107	158
159011 Ebergötzen	Unternehmen	75	-	4	1	-	13	13	-	5
	SV-Besch.	359	-	.	.	-	20	97	-	.
159012 Elbingerode	Unternehmen	8	-	1	1	-	1	1	-	2
	SV-Besch.	.	-	.	.	-	.	.	-	.
159013 Friedland	Unternehmen	213	-	16	13	2	35	25	3	12
	SV-Besch.	784	-	109	.	.	146	81	.	47
159014 Gieboldehausen, Flecken	Unternehmen	138	-	6	5	-	20	31	5	11
	SV-Besch.	601	-	35	.	-	89	161	.	11

Regionen, kreisfreien Städten, Landkreisen und Gemeinden 2016

den Wirtschaftsabschnitten										Merkmal	Land Statistische Region Kreisfreie Stadt Landkreis Gemeinde
J Informa- tion u. Kommuni- kation	K Erbr. von Finanz- u. Versicher. Dienstl.	L Grundst.- und Wohnungs- wesen	M Erbr. von freiberufl., wissen. u. tech. Dienstl.	N Erbr. von sonst. wirtschaftl. Dienstl.	P Erziehung und Unterricht	Q Gesund- heits- u. Sozial- wesen	R Kunst, Unter- haltung u. Erholung	S Erbr. von sonst. Dienstl.	Anzahl		
1	-	2	2	1	1	4	-	3	Unternehmen	158022 Kneitlingen	
.	-	.	.	.	.	46	-	.	SV-Besch.		
-	-	2	-	1	-	-	-	1	Unternehmen	158023 Ohrum	
-	-	.	.	.	-	-	-	.	SV-Besch.		
-	-	-	3	-	-	-	-	1	Unternehmen	158025 Roklum	
-	-	-	.	.	-	-	-	.	SV-Besch.		
-	4	5	24	8	3	13	4	12	Unternehmen	158027 Schöppenstedt, Stadt	
-	7	.	70	.	9	125	.	19	SV-Besch.		
2	1	-	2	-	1	1	1	2	Unternehmen	158028 Sehlde	
.	.	-	-	-	.	.	.	.	SV-Besch.		
2	7	8	19	9	5	18	6	6	Unternehmen	158030 Sickte	
.	.	.	40	14	.	1 835	4	.	SV-Besch.		
1	-	-	1	3	-	-	-	1	Unternehmen	158031 Uehrde	
.	-	-	.	.	-	-	-	.	SV-Besch.		
1	-	-	4	3	-	1	1	1	Unternehmen	158032 Vahlberg	
.	-	-	.	.	-	.	.	.	SV-Besch.		
1	1	1	1	2	1	-	1	3	Unternehmen	158033 Veltheim (Ohe)	
.	.	.	.	.	.	.	.	.	SV-Besch.		
1	1	1	1	-	2	1	-	2	Unternehmen	158035 Winnigstedt	
.	.	.	.	-	.	.	-	.	SV-Besch.		
3	-	3	6	3	1	-	1	1	Unternehmen	158036 Wittmar	
.	-	.	.	.	.	-	.	.	SV-Besch.		
49	49	81	250	78	39	176	50	130	Unternehmen	158037 Wolfenbüttel, Stadt	
104	536	132	864	666	869	2 930	386	527	SV-Besch.		
-	2	2	6	7	2	7	1	6	Unternehmen	158038 Börßum	
-	.	.	.	19	.	21	.	6	SV-Besch.		
5	8	8	19	15	5	19	8	11	Unternehmen	158039 Schladen-Werla	
.	12	4	32	38	.	346	.	17	SV-Besch.		
2	2	-	8	5	1	1	2	3	Unternehmen	158040 Remlingen-Semmenstedt	
.	.	-	.	9	.	.	.	.	SV-Besch.		
329	255	573	1 673	610	283	1 201	311	741	Unternehmen	159 Göttingen	
2 306	2 403	811	5 240	5 495	7 706	29 768	1 143	2 428	SV-Besch.		
7	8	7	22	5	3	17	7	17	Unternehmen	159001 Adelebsen, Flecken	
.	33	.	.	.	.	180	.	17	SV-Besch.		
3	5	13	12	10	4	23	1	14	Unternehmen	159002 Bad Grund (Harz)	
.	6	14	11	12	.	377	.	37	SV-Besch.		
5	10	22	34	25	5	49	8	32	Unternehmen	159003 Bad Lauterberg im Harz, Stadt	
.	14	24	85	12	9	1 842	28	37	SV-Besch.		
8	3	10	33	15	3	33	4	21	Unternehmen	159004 Bad Sachsa, Stadt	
.	.	5	80	7	.	379	.	74	SV-Besch.		
1	-	-	5	4	2	6	1	2	Unternehmen	159005 Bilshausen	
-	-	-	.	.	.	93	.	.	SV-Besch.		
-	-	1	4	-	1	1	-	-	Unternehmen	159006 Bodensee	
-	-	.	.	-	.	.	-	-	SV-Besch.		
15	10	22	80	31	9	43	8	16	Unternehmen	159007 Bovenden, Flecken	
61	10	4	79	121	23	251	.	47	SV-Besch.		
-	-	-	2	2	-	-	-	-	Unternehmen	159008 Bühren	
-	-	-	.	.	-	-	-	-	SV-Besch.		
3	3	8	26	8	1	16	4	9	Unternehmen	159009 Dransfeld, Stadt	
.	.	7	24	.	.	112	.	147	SV-Besch.		
8	19	47	93	36	8	75	29	47	Unternehmen	159010 Duderstadt, Stadt	
75	406	34	294	216	25	1 320	44	.	SV-Besch.		
6	2	1	12	3	2	6	1	6	Unternehmen	159011 Ebergötzen	
-	-	-	.	.	.	59	.	18	SV-Besch.		
-	-	-	-	1	-	-	-	1	Unternehmen	159012 Elbingerode	
-	-	-	-	.	-	-	-	.	SV-Besch.		
3	3	9	21	19	5	20	8	19	Unternehmen	159013 Friedland	
.	.	.	11	27	15	199	.	14	SV-Besch.		
1	6	3	22	3	2	14	2	7	Unternehmen	159014 Gieboldehausen, Flecken	
.	4	.	38	.	.	120	.	52	SV-Besch.		

Noch 1.A: Unternehmen und sozialversicherungspflichtig Beschäftigte nach Wirtschaftsabschnitten, Statistischen

Land Statistische Region Kreisfreie Stadt Landkreis Gemeinde	Merkmal	Insgesamt	davon in							
			B Bergbau u. Gewinn. v. Steinen u. Erden	C Verarb. Gewerbe	D Energie- ver- sorgung	E Wasservers; Abw., Abf. u. Bes. von Umwelt- verschm.	F Bauge- werbe	G Handel; Instand- halt. u. Rep. v. Kfz	H Verkehr und Lagerei	I Gast- gewerbe
			Anzahl							
159015 Gleichen	Unternehmen	269	-	25	12	1	30	36	1	11
	SV-Besch.	1 043	-	311	.	.	130	99	.	30
159016 Göttingen, Stadt	Unternehmen	4 517	-	245	35	7	168	781	116	339
	SV-Besch.	60 452	-	11 901	.	.	1 073	4 984	2 924	2 358
159017 Hann. Münden, Stadt	Unternehmen	857	5	68	15	6	68	200	22	80
	SV-Besch.	9 533	.	4 062	.	133	299	2 246	209	169
159018 Hattorf am Harz	Unternehmen	112	-	10	2	1	12	25	2	15
	SV-Besch.	1 023	-	128	.	.	36	41	.	21
159019 Herzberg am Harz, Stadt	Unternehmen	407	2	38	6	4	35	98	10	42
	SV-Besch.	4 273	.	1 751	.	36	190	321	124	61
159020 Hörden am Harz	Unternehmen	34	-	4	1	1	7	9	-	-
	SV-Besch.	149	-	.	.	.	12	62	-	-
159021 Jühnde	Unternehmen	25	-	2	4	-	1	4	2	1
	SV-Besch.	20	-	.	.	.	.	.	.	.
159022 Krebeck	Unternehmen	33	-	6	4	-	7	4	-	-
	SV-Besch.	59	-	12	.	-	21	.	-	-
159023 Landolfshausen	Unternehmen	42	-	4	4	1	4	9	-	1
	SV-Besch.	98	-	.	.	.	.	11	-	.
159024 Niemetal	Unternehmen	57	-	3	-	-	15	12	-	4
	SV-Besch.	114	-	.	-	-	97	.	-	.
159025 Oberfeld	Unternehmen	27	-	1	1	-	10	7	1	-
	SV-Besch.	117	-	.	.	-	69	8	.	-
159026 Osterode am Harz, Stadt	Unternehmen	774	2	75	13	7	73	158	20	60
	SV-Besch.	8 941	.	1 991	.	41	421	822	314	153
159027 Rhumspringe	Unternehmen	39	-	1	1	1	9	7	2	2
	SV-Besch.	195	-	.	.	.	37	41	.	.
159028 Rollshausen	Unternehmen	35	-	1	2	1	2	10	-	1
	SV-Besch.	95	-	.	.	.	.	45	-	.
159029 Rosdorf	Unternehmen	420	-	31	15	1	60	78	17	19
	SV-Besch.	3 100	-	920	.	.	376	630	114	147
159030 Rüdershausen	Unternehmen	28	-	1	1	1	10	3	-	-
	SV-Besch.	126	-	.	.	.	99	17	-	-
159031 Scheden	Unternehmen	59	-	12	1	-	8	5	3	1
	SV-Besch.	247	-	124	.	-	55	.	3	.
159032 Seeburg	Unternehmen	52	-	4	3	-	6	8	-	6
	SV-Besch.	93	-	34	.	-	12	.	-	.
159033 Seulingen	Unternehmen	57	-	6	3	-	14	12	-	-
	SV-Besch.	249	-	27	.	-	79	26	-	-
159034 Staufenberg	Unternehmen	205	1	11	5	2	34	50	9	13
	SV-Besch.	752	.	106	.	.	91	233	62	47
159035 Waake	Unternehmen	41	-	1	-	-	8	6	1	-
	SV-Besch.	.	-	.	-	-	9	.	-	-
159036 Walkenried	Unternehmen	148	-	13	1	1	12	31	7	21
	SV-Besch.	1 362	-	879	.	.	29	71	118	26
159037 Wollbrandshausen	Unternehmen	14	-	-	2	-	4	1	-	-
	SV-Besch.	146	-	-	.	-	42	.	-	-
159038 Wollershausen	Unternehmen	9	-	1	-	-	1	5	-	1
	SV-Besch.	7	-	.	-	-	.	5	-	.
159039 Wulften am Harz	Unternehmen	66	-	8	-	1	12	11	1	4
	SV-Besch.	544	-	84	-	.	174	.	.	.
<b>2 Hannover</b>	<b>Unternehmen</b>	<b>80 398</b>	<b>68</b>	<b>4 729</b>	<b>1 610</b>	<b>236</b>	<b>8 539</b>	<b>15 054</b>	<b>2 843</b>	<b>5 601</b>
	<b>SV-Besch.</b>	<b>735 650</b>	<b>2 772</b>	<b>155 036</b>	<b>6 508</b>	<b>5 713</b>	<b>40 222</b>	<b>127 254</b>	<b>35 229</b>	<b>20 219</b>
241 Region Hannover	Unternehmen	45 037	18	2 062	385	84	4 412	7 984	1 648	3 047
	SV-Besch.	473 149	2 249	82 765	5 286	3 666	20 292	85 919	23 846	13 223
241001 Hannover, Lhst.	Unternehmen	22 696	12	756	93	22	1 600	3 542	770	1 655
	SV-Besch.	306 330	2 223	58 568	5 002	3 019	8 424	27 685	8 163	8 692
241002 Barsinghausen, Stadt	Unternehmen	1 068	-	59	9	6	134	208	37	67
	SV-Besch.	7 028	-	1 920	.	75	306	2 345	269	152
241003 Burgdorf, Stadt	Unternehmen	1 157	1	56	8	3	141	206	26	65
	SV-Besch.	4 799	.	386	.	.	517	1 471	92	157



Regionen, kreisfreien Städten, Landkreisen und Gemeinden 2016

den Wirtschaftsabschnitten									Merkmal	Land Statistische Region Kreisfreie Stadt Landkreis Gemeinde
J Informa- tion u. Kommuni- kation	K Erbr. von Finanz- u. Versicher. Dienstl.	L Grundst.- und Wohnungs- wesen	M Erbr. von freiberufl., wissen. u. tech. Dienstl.	N Erbr. von sonst. wirtschaftl. Dienstl.	P Erziehung und Unterricht	Q Gesund- heits- u. Sozial- wesen	R Kunst, Unter- haltung u. Erholung	S Erbr. von sonst. Dienstl.		
Anzahl										
5	3	11	64	14	9	23	8	16	Unternehmen	159015 Gleichen
4	.	.	132	9	29	257	.	33	SV-Besch.	
191	101	271	862	223	155	554	152	317	Unternehmen	159016 Göttingen, Stadt
1 930	1 047	576	3 573	3 159	7 134	17 291	848	1 170	SV-Besch.	
15	10	33	102	55	12	96	20	50	Unternehmen	159017 Hann. Münden, Stadt
96	147	35	203	161	.	1 377	62	108	SV-Besch.	
1	2	2	9	5	4	9	5	8	Unternehmen	159018 Hattorf am Harz
.	.	.	10	.	.	745	.	17	SV-Besch.	
8	11	14	24	24	4	54	8	25	Unternehmen	159019 Herzberg am Harz, Stadt
10	13	.	77	544	5	1 045	5	56	SV-Besch.	
-	-	-	8	1	1	1	-	1	Unternehmen	159020 Hörden am Harz
-	-	-	.	.	.	.	-	.	SV-Besch.	
1	-	-	2	4	2	1	-	1	Unternehmen	159021 Jühnde
.	-	-	.	.	.	.	-	.	SV-Besch.	
-	1	-	4	2	2	3	-	-	Unternehmen	159022 Krebeck
-	.	-	.	.	.	7	-	-	SV-Besch.	
2	2	1	4	2	-	4	1	3	Unternehmen	159023 Landolfshausen
.	.	.	.	.	-	31	.	4	SV-Besch.	
2	1	5	3	5	2	-	1	4	Unternehmen	159024 Niemetal
.	.	.	.	.	.	-	.	.	SV-Besch.	
-	-	-	3	4	-	-	-	-	Unternehmen	159025 Obernfeld
-	-	-	.	.	-	-	-	-	SV-Besch.	
15	31	34	79	38	16	72	26	55	Unternehmen	159026 Osterode am Harz, Stadt
41	375	47	205	678	190	3 122	42	148	SV-Besch.	
-	1	2	2	-	2	5	1	3	Unternehmen	159027 Rhumspringe
-	.	.	.	-	.	50	.	26	SV-Besch.	
-	2	2	2	6	3	-	-	3	Unternehmen	159028 Rollshausen
-	.	.	.	3	16	-	-	.	SV-Besch.	
9	9	26	65	25	6	32	5	22	Unternehmen	159029 Rosdorf
46	7	25	251	94	.	417	.	40	SV-Besch.	
-	-	1	3	2	-	1	-	5	Unternehmen	159030 Rüdershausen
-	-	.	.	.	-	.	-	.	SV-Besch.	
2	2	1	9	4	1	6	1	3	Unternehmen	159031 Scheden
.	.	.	.	7	.	40	.	.	SV-Besch.	
1	2	4	8	5	-	3	1	1	Unternehmen	159032 Seeburg
.	.	.	.	14	-	.	.	.	SV-Besch.	
1	-	6	2	3	1	5	-	4	Unternehmen	159033 Seulingen
.	-	.	.	25	.	34	-	53	SV-Besch.	
9	2	6	21	12	7	7	4	12	Unternehmen	159034 Staufenberg
31	.	.	34	12	11	94	.	12	SV-Besch.	
2	-	2	13	-	5	2	1	-	Unternehmen	159035 Waake
-	-	-	11	-	-	.	-	-	SV-Besch.	
4	3	7	11	9	3	14	1	10	Unternehmen	159036 Walkenried
.	6	19	4	18	.	175	.	11	SV-Besch.	
-	-	2	-	2	-	2	-	1	Unternehmen	159037 Wollbrandshausen
-	-	.	-	.	-	.	-	.	SV-Besch.	
-	-	-	-	-	-	-	-	1	Unternehmen	159038 Wollershausen
-	-	-	-	-	-	-	-	.	SV-Besch.	
1	3	-	7	3	3	4	3	5	Unternehmen	159039 Wulfen am Harz
.	.	-	.	.	.	15	.	.	SV-Besch.	
<b>2 675</b>	<b>1 716</b>	<b>4 378</b>	<b>12 169</b>	<b>5 020</b>	<b>1 818</b>	<b>6 492</b>	<b>2 342</b>	<b>5 108</b>	<b>Unternehmen</b>	<b>2 Hannover</b>
<b>18 803</b>	<b>31 632</b>	<b>5 565</b>	<b>44 096</b>	<b>58 946</b>	<b>21 414</b>	<b>129 639</b>	<b>7 939</b>	<b>24 663</b>	<b>SV-Besch.</b>	
1 859	948	2 526	7 920	2 919	1 124	3 675	1 515	2 911	Unternehmen	241 Region Hannover
15 545	21 997	3 978	31 402	46 361	16 278	78 391	5 864	16 087	SV-Besch.	
1 113	488	1 277	4 732	1 309	672	2 090	873	1 692	Unternehmen	241001 Hannover, Lhst.
13 269	20 751	2 750	25 157	32 352	14 777	59 272	4 643	11 583	SV-Besch.	
33	20	43	146	84	25	90	32	75	Unternehmen	241002 Barsinghausen, Stadt
.	131	23	237	154	66	1 053	103	181	SV-Besch.	
37	23	76	200	84	28	107	38	58	Unternehmen	241003 Burgdorf, Stadt
70	109	38	331	320	65	917	44	241	SV-Besch.	

Noch 1.A: Unternehmen und sozialversicherungspflichtig Beschäftigte nach Wirtschaftsabschnitten, Statistischen

Land Statistische Region Kreisfreie Stadt Landkreis Gemeinde	Merkmal	Insgesamt	davon in							
			B	C	D	E	F	G	H	I
			Bergbau u. Gewinn- v. Steinen u. Erden	Verarb. Gewerbe	Energie- ver- sorgung	Wasservers; Abw., Abf. u. Bes. von Umwelt- verschm.	Bauge- werbe	Handel; Instand- halt. u. Rep. v. Kfz	Verkehr und Lagererei	Gast- gewerbe
Anzahl										
241004 Burgwedel, Stadt	Unternehmen	974	-	48	7	1	105	195	27	51
	SV-Besch.	32 072	-	896	.	.	417	.	.	166
241005 Garbsen, Stadt	Unternehmen	1 931	-	119	14	3	258	403	71	142
	SV-Besch.	11 321	-	2 023	.	.	894	2 280	380	554
241006 Gehrden, Stadt	Unternehmen	591	1	37	7	1	65	109	13	39
	SV-Besch.	2 069	.	370	.	.	262	491	148	81
241007 Hemmingen, Stadt	Unternehmen	824	-	45	9	3	95	155	20	29
	SV-Besch.	4 130	-	.	.	.	260	1 057	644	87
241008 Isernhagen	Unternehmen	1 539	-	88	16	4	170	341	55	62
	SV-Besch.	9 152	-	1 025	.	54	760	3 102	1 056	230
241009 Laatzen, Stadt	Unternehmen	1 210	-	61	4	3	136	259	62	91
	SV-Besch.	12 405	-	1 776	.	.	648	.	.	691
241010 Langenhagen, Stadt	Unternehmen	2 256	2	149	13	4	258	506	200	122
	SV-Besch.	24 195	.	5 227	.	15	1 344	6 423	5 701	402
241011 Lehrte, Stadt	Unternehmen	1 367	-	73	15	5	182	269	40	90
	SV-Besch.	8 692	-	.	.	97	1 395	2 398	965	301
241012 Neustadt am Rbge., Stadt	Unternehmen	1 496	1	69	78	3	193	270	36	118
	SV-Besch.	6 634	.	789	72	.	1 378	900	136	230
241013 Pattensen, Stadt	Unternehmen	491	-	36	6	1	74	94	31	36
	SV-Besch.	2 433	-	814	.	.	166	441	339	121
241014 Ronnenberg, Stadt	Unternehmen	784	1	51	11	5	127	164	55	32
	SV-Besch.	4 045	.	886	.	17	582	801	.	124
241015 Seelze, Stadt	Unternehmen	851	-	46	11	2	145	153	36	64
	SV-Besch.	4 546	-	1 042	.	.	758	486	174	73
241016 Sehnde, Stadt	Unternehmen	666	-	36	15	4	103	144	24	42
	SV-Besch.	5 187	-	316	3	50	269	974	551	199
241017 Springe, Stadt	Unternehmen	1 057	-	89	10	1	158	175	23	70
	SV-Besch.	5 339	-	1 306	.	.	523	739	178	142
241018 Uetze	Unternehmen	659	-	41	12	6	106	128	20	38
	SV-Besch.	2 606	-	658	.	159	269	.	146	58
241019 Wedemark	Unternehmen	1 370	-	81	22	4	168	279	43	59
	SV-Besch.	7 573	-	1 792	.	.	459	2 858	574	160
241020 Wennigsen (Deister)	Unternehmen	527	-	36	1	2	52	96	18	24
	SV-Besch.	2 171	-	705	.	.	155	.	79	51
241021 Wunstorf, Stadt	Unternehmen	1 523	-	86	24	1	142	288	41	151
	SV-Besch.	10 422	-	1 137	36	.	506	3 819	456	552
251 Diepholz	Unternehmen	8 889	7	712	629	31	972	1 872	375	527
	SV-Besch.	56 889	118	13 612	165	459	4 912	12 590	3 895	2 033
251001 Affinghausen	Unternehmen	23	-	1	2	-	2	5	1	1
	SV-Besch.	58	-	.	.	-	.	20	.	.
251002 Asendorf	Unternehmen	133	-	17	1	-	21	26	4	5
	SV-Besch.	599	-	167	.	-	51	179	.	.
251003 Bahrenborstel	Unternehmen	37	-	4	4	-	5	6	-	4
	SV-Besch.	314	-	159	.	-	18	18	-	.
251004 Barenburg, Flecken	Unternehmen	53	-	5	7	1	8	2	3	6
	SV-Besch.	212	-	52	.	.	75	.	.	.
251005 Barnstorf, Flecken	Unternehmen	213	-	13	18	1	27	41	10	13
	SV-Besch.	1 519	-	511	.	.	124	130	82	39
251006 Barver	Unternehmen	41	-	4	12	-	6	4	3	1
	SV-Besch.	135	-	.	.	-	49	.	.	.
251007 Bassum, Stadt	Unternehmen	679	-	49	51	4	94	118	26	33
	SV-Besch.	5 074	-	1 176	.	.	488	382	98	49
251008 Borstel	Unternehmen	41	1	3	7	-	3	8	1	2
	SV-Besch.	109	.	.	.	-	.	31	.	.
251009 Brockum	Unternehmen	38	-	3	3	-	6	5	-	4
	SV-Besch.	184	-	.	.	-	48	.	-	.
251011 Dickel	Unternehmen	21	-	2	6	-	1	4	-	3
	SV-Besch.	.	-	.	.	-	.	.	-	.
251012 Diepholz, Stadt	Unternehmen	580	2	47	28	1	46	118	14	41
	SV-Besch.	4 821	.	1 485	.	.	314	865	172	60

Regionen, kreisfreien Städten, Landkreisen und Gemeinden 2016

den Wirtschaftsabschnitten										Merkmal	Land Statistische Region Kreisfreie Stadt Landkreis Gemeinde
J Informa- tion u. Kommuni- kation	K Erbr. von Finanz- u. Versicher. Dienstl.	L Grundst.- und Wohnungs- wesen	M Erbr. von freiberufl., wissen. u. tech. Dienstl.	N Erbr. von sonst. wirtschaftl. Dienstl.	P Erziehung und Unterricht	Q Gesund- heits- u. Sozial- wesen	R Kunst, Unter- haltung u. Erholung	S Erbr. von sonst. Dienstl.	Anzahl		
39	26	62	183	61	27	65	28	49	Unternehmen	241004 Burgwedel, Stadt	
96	46	34	361	246	55	1 146	68	349	SV-Besch.		
74	36	107	246	132	37	144	45	100	Unternehmen	241005 Garbsen, Stadt	
269	62	108	746	1 865	90	1 382	102	437	SV-Besch.		
20	9	26	113	52	13	41	11	34	Unternehmen	241006 Gehrden, Stadt	
54	11	10	150	64	.	320	.	78	SV-Besch.		
43	17	65	158	61	16	47	24	37	Unternehmen	241007 Hemmingen, Stadt	
14	29	93	143	186	29	1 054	19	60	SV-Besch.		
66	38	117	285	100	25	68	47	57	Unternehmen	241008 Isernhagen	
265	.	124	939	699	35	315	47	354	SV-Besch.		
41	23	50	159	93	22	99	44	63	Unternehmen	241009 Laatzen, Stadt	
328	54	148	321	5 029	173	763	164	444	SV-Besch.		
72	43	130	227	172	39	144	58	117	Unternehmen	241010 Langenhagen, Stadt	
351	173	228	496	1 489	115	1 573	164	482	SV-Besch.		
46	30	71	176	102	29	110	39	90	Unternehmen	241011 Lehrte, Stadt	
201	41	71	378	716	79	1 037	48	219	SV-Besch.		
33	39	86	190	110	29	101	36	104	Unternehmen	241012 Neustadt am Rbge., Stadt	
99	100	63	480	768	162	1 060	87	293	SV-Besch.		
20	7	26	52	34	8	30	12	24	Unternehmen	241013 Pattensen, Stadt	
18	.	19	91	107	4	215	21	65	SV-Besch.		
16	10	40	94	54	15	47	20	42	Unternehmen	241014 Ronnenberg, Stadt	
32	18	65	96	328	186	333	20	175	SV-Besch.		
18	8	35	120	72	19	45	29	48	Unternehmen	241015 Seelze, Stadt	
.	8	34	155	168	35	1 312	25	115	SV-Besch.		
24	11	30	83	49	13	40	12	36	Unternehmen	241016 Sehnde, Stadt	
32	19	11	206	414	24	2 044	14	61	SV-Besch.		
22	25	62	127	84	22	88	35	66	Unternehmen	241017 Springe, Stadt	
51	.	34	161	465	118	1 442	20	121	SV-Besch.		
18	11	30	84	44	13	52	23	33	Unternehmen	241018 Uetze	
14	17	11	129	103	.	362	14	57	SV-Besch.		
58	32	89	222	93	28	81	49	62	Unternehmen	241019 Wedemark	
88	52	75	182	287	88	646	48	249	SV-Besch.		
25	12	28	107	39	12	40	12	23	Unternehmen	241020 Wennigsen (Deister)	
32	10	8	134	48	74	206	.	102	SV-Besch.		
41	40	76	216	90	32	146	48	101	Unternehmen	241021 Wunstorf, Stadt	
.	178	31	509	553	73	1 939	100	421	SV-Besch.		
179	195	501	1 041	511	149	541	198	449	Unternehmen	251 Diepholz	
602	1 716	276	2 294	2 903	523	9 046	254	1 491	SV-Besch.		
-	-	2	2	1	-	1	4	1	Unternehmen	251001 Affinghausen	
-	-	.	.	.	-	.	.	.	SV-Besch.		
5	2	7	9	10	-	9	9	8	Unternehmen	251002 Asendorf	
.	.	.	14	8	-	147	.	12	SV-Besch.		
1	-	4	5	1	-	1	-	2	Unternehmen	251003 Bahrenborstel	
.	-	.	.	.	-	.	-	.	SV-Besch.		
-	2	1	7	5	2	2	-	2	Unternehmen	251004 Barenburg, Flecken	
-	.	.	14	.	.	.	-	.	SV-Besch.		
-	4	12	30	13	2	14	7	8	Unternehmen	251005 Barnstorf, Flecken	
-	6	.	61	.	.	96	8	37	SV-Besch.		
-	1	2	5	1	1	-	-	1	Unternehmen	251006 Barver	
-	.	.	.	.	.	-	-	.	SV-Besch.		
12	11	39	77	45	5	54	20	41	Unternehmen	251007 Bassum, Stadt	
24	15	12	126	77	.	2 111	37	271	SV-Besch.		
-	-	4	1	3	2	2	1	3	Unternehmen	251008 Borstel	
-	-	.	.	.	.	.	.	.	SV-Besch.		
1	1	-	4	-	1	2	3	5	Unternehmen	251009 Brockum	
.	.	-	.	-	.	.	.	.	SV-Besch.		
-	-	1	2	2	-	-	-	-	Unternehmen	251011 Dickel	
-	-	.	.	.	-	-	-	-	SV-Besch.		
10	27	33	74	28	9	56	9	37	Unternehmen	251012 Diepholz, Stadt	
27	446	18	207	76	30	843	31	106	SV-Besch.		

Noch 1.A: Unternehmen und sozialversicherungspflichtig Beschäftigte nach Wirtschaftsabschnitten, Statistischen

Land Statistische Region Kreisfreie Stadt Landkreis Gemeinde	Merkmal	Insgesamt	davon in							
			B	C	D	E	F	G	H	I
			Bergbau u. Gewinn. v. Steinen u. Erden	Verarb. Gewerbe	Energie- ver- sorgung	Wasservers; Abw., Abf. u. Bes. von Umwelt- verschm.	Bauge- werbe	Handel; Instand- halt. u. Rep. v. Kfz	Verkehr und Lagerei	Gast- gewerbe
Anzahl										
251013 Drebber	Unternehmen	94	-	7	14	-	11	17	4	7
	SV-Besch.	522	-	154	.	-	179	45	.	.
251014 Drentwede	Unternehmen	30	-	4	7	-	3	8	-	2
	SV-Besch.	76	-	23	.	-	19	32	-	.
251015 Ehrenburg	Unternehmen	62	1	4	14	-	8	9	5	4
	SV-Besch.	128	.	.	.	-	36	23	30	.
251017 Eydelstedt	Unternehmen	66	-	6	14	1	8	13	5	3
	SV-Besch.	437	-	84	.	.	43	22	89	.
251018 Freistatt	Unternehmen	6	-	1	-	-	2	1	-	-
	SV-Besch.	.	-	.	-	-	.	.	-	-
251019 Hemsloh	Unternehmen	31	2	-	3	-	4	4	2	6
	SV-Besch.	76	.	-	.	-	.	.	.	.
251020 Hüde	Unternehmen	67	-	10	5	-	3	11	1	14
	SV-Besch.	138	-	66	.	-	14	22	.	17
251021 Kirchdorf	Unternehmen	227	-	9	122	-	19	17	1	8
	SV-Besch.	1 493	-	5	6	-	88	505	.	.
251022 Lembruch	Unternehmen	67	-	3	3	-	1	12	3	14
	SV-Besch.	256	-	.	.	-	.	162	.	40
251023 Lemförde, Flecken	Unternehmen	129	-	12	1	1	10	30	1	10
	SV-Besch.	2 324	-	1 740	.	.	73	205	.	18
251024 Maasen	Unternehmen	17	-	3	3	-	3	2	1	1
	SV-Besch.	15	-	.	.	-	.	.	-	.
251025 Marl	Unternehmen	20	-	3	-	-	2	6	-	2
	SV-Besch.	143	-	54	-	-	.	.	-	.
251026 Martfeld	Unternehmen	123	-	15	2	-	16	28	6	6
	SV-Besch.	345	-	61	.	-	47	68	65	.
251027 Mellinghausen	Unternehmen	43	-	8	8	-	4	8	3	1
	SV-Besch.	92	-	.	.	-	21	13	.	.
251028 Neuenkirchen	Unternehmen	29	-	1	1	-	4	10	3	1
	SV-Besch.	54	-	.	.	-	.	8	.	.
251029 Quernheim	Unternehmen	8	-	-	-	-	-	3	1	1
	SV-Besch.	.	-	-	-	-	-	.	.	.
251030 Rehden	Unternehmen	85	-	9	3	-	7	13	8	4
	SV-Besch.	555	-	202	.	-	13	66	125	.
251031 Scholen	Unternehmen	33	-	3	6	-	4	5	1	3
	SV-Besch.	124	-	.	.	-	10	.	.	.
251032 Schwaförden	Unternehmen	42	-	5	4	-	7	11	-	2
	SV-Besch.	151	-	.	.	-	127	11	-	.
251033 Schwarme	Unternehmen	81	-	5	3	-	11	18	5	4
	SV-Besch.	232	-	89	.	-	74	8	.	.
251034 Siedenburg, Flecken	Unternehmen	48	-	5	7	1	12	6	-	1
	SV-Besch.	161	-	43	.	.	48	20	-	.
251035 Staffhorst	Unternehmen	26	-	2	3	2	9	3	1	1
	SV-Besch.	54	-	.	.	.	33	.	.	.
251036 Stemsborn	Unternehmen	27	-	6	1	-	2	8	1	2
	SV-Besch.	161	-	.	.	-	.	74	.	.
251037 Stuhr	Unternehmen	1 637	-	150	38	6	179	393	106	72
	SV-Besch.	10 507	-	2 232	.	101	857	3 343	1 336	459
251038 Sudwalde	Unternehmen	32	-	2	1	-	6	7	1	2
	SV-Besch.	83	-	.	.	-	14	15	.	.
251040 Sulingen, Stadt	Unternehmen	561	-	40	69	3	53	108	12	34
	SV-Besch.	5 617	-	1 126	6	.	380	1 528	103	52
251041 Syke, Stadt	Unternehmen	944	-	63	35	3	95	201	35	48
	SV-Besch.	6 627	-	850	.	.	366	1 029	394	106
251042 Twistringern, Stadt	Unternehmen	471	-	43	41	-	52	97	29	29
	SV-Besch.	2 705	-	989	.	-	327	304	470	.
251043 Varrel	Unternehmen	56	-	2	6	-	8	14	3	2
	SV-Besch.	269	-	.	.	-	.	61	.	.
251044 Wagenfeld	Unternehmen	290	1	24	26	1	36	62	8	27
	SV-Besch.	1 448	.	603	.	.	102	333	18	37

Regionen, kreisfreien Städten, Landkreisen und Gemeinden 2016

den Wirtschaftsabschnitten										Merkmal	Land Statistische Region Kreisfreie Stadt Landkreis Gemeinde
J Informa- tion u. Kommuni- kation	K Erbr. von Finanz- u. Versicher. Dienstl.	L Grundst.- und Wohnungs- wesen	M Erbr. von freiberufl., wissen. u. tech. Dienstl.	N Erbr. von sonst. wirtschaftl. Dienstl.	P Erziehung und Unterricht	Q Gesund- heits- u. Sozial- wesen	R Kunst, Unter- haltung u. Erholung	S Erbr. von sonst. Dienstl.	Anzahl		
1	2	6	9	7	1	2	-	6	Unternehmen	251013 Drebber	
.	.	.	9	10	.	.	-	54	SV-Besch.		
-	-	1	3	-	1	-	-	1	Unternehmen	251014 Drentwede	
.	.	.	.	.	.	.	-	.	SV-Besch.		
2	-	-	4	4	3	1	2	1	Unternehmen	251015 Ehrenburg	
.	.	.	.	.	.	.	.	.	SV-Besch.		
1	-	-	4	5	2	3	1	-	Unternehmen	251017 Eydelstedt	
.	.	.	.	.	.	8	.	-	SV-Besch.		
-	-	-	-	-	-	2	-	-	Unternehmen	251018 Freistatt	
-	-	-	-	-	-	.	-	-	SV-Besch.		
-	-	3	2	1	-	2	1	1	Unternehmen	251019 Hemsloh	
-	-	.	.	.	-	.	.	.	SV-Besch.		
-	2	1	5	2	1	2	2	8	Unternehmen	251020 Hude	
.	.	.	.	.	.	.	.	11	SV-Besch.		
-	4	9	19	4	3	7	2	3	Unternehmen	251021 Kirchdorf	
-	3	4	29	7	.	22	.	.	SV-Besch.		
-	-	8	5	4	5	4	2	3	Unternehmen	251022 Lembruch	
-	-	11	.	.	.	11	.	.	SV-Besch.		
3	2	9	20	6	4	13	-	7	Unternehmen	251023 Lemförde, Flecken	
.	.	.	20	6	18	213	-	16	SV-Besch.		
-	-	1	1	2	-	-	-	-	Unternehmen	251024 Maasen	
-	-	.	.	.	-	-	-	-	SV-Besch.		
1	-	-	3	1	-	-	2	-	Unternehmen	251025 Marl	
.	-	-	.	.	-	-	.	-	SV-Besch.		
2	6	3	8	8	5	7	2	9	Unternehmen	251026 Martfeld	
.	4	.	.	19	.	50	.	23	SV-Besch.		
1	-	1	2	1	-	2	1	3	Unternehmen	251027 Mellinghausen	
.	-	.	.	.	-	.	.	.	SV-Besch.		
1	1	-	3	1	1	-	-	2	Unternehmen	251028 Neuenkirchen	
-	-	-	.	.	.	-	-	.	SV-Besch.		
-	-	-	2	-	-	1	-	-	Unternehmen	251029 Quernheim	
-	-	-	.	.	-	.	-	-	SV-Besch.		
1	-	5	4	11	1	8	3	8	Unternehmen	251030 Rehden	
.	-	45	.	10	.	54	.	11	SV-Besch.		
-	-	-	3	2	1	2	1	2	Unternehmen	251031 Scholen	
-	-	-	.	.	.	.	.	.	SV-Besch.		
1	-	2	4	2	-	1	-	3	Unternehmen	251032 Schwaförden	
.	-	.	3	.	-	.	-	.	SV-Besch.		
2	3	5	7	9	2	3	1	3	Unternehmen	251033 Schwarme	
.	.	.	.	6	.	22	.	.	SV-Besch.		
-	2	-	6	1	1	3	2	1	Unternehmen	251034 Siedenburg, Flecken	
-	-	-	.	.	.	11	.	.	SV-Besch.		
-	-	-	1	1	2	-	1	-	Unternehmen	251035 Staffhorst	
-	-	-	.	.	.	-	.	-	SV-Besch.		
1	-	1	1	2	-	1	1	-	Unternehmen	251036 Stemshorn	
.	-	.	.	.	-	.	.	-	SV-Besch.		
35	31	133	203	102	25	67	26	71	Unternehmen	251037 Stuhr	
104	74	.	482	821	53	432	36	126	SV-Besch.		
1	1	1	2	-	-	1	1	6	Unternehmen	251038 Sudwalde	
.	.	.	.	-	-	.	.	8	SV-Besch.		
13	13	24	62	24	9	47	14	36	Unternehmen	251040 Sulingen, Stadt	
.	170	12	212	49	10	1 588	16	290	SV-Besch.		
26	24	54	153	56	24	66	16	45	Unternehmen	251041 Syke, Stadt	
291	.	34	361	568	214	1 276	40	161	SV-Besch.		
2	9	25	50	23	5	32	9	25	Unternehmen	251042 Twistringen, Stadt	
.	14	.	121	114	6	184	8	129	SV-Besch.		
-	1	1	5	6	-	4	-	4	Unternehmen	251043 Varrel	
-	-	.	23	14	-	11	-	10	SV-Besch.		
4	8	16	29	12	3	13	3	17	Unternehmen	251044 Wagenfeld	
.	16	.	87	67	.	133	.	40	SV-Besch.		

Noch 1.A: Unternehmen und sozialversicherungspflichtig Beschäftigte nach Wirtschaftsabschnitten, Statistischen

Land Statistische Region Kreisfreie Stadt Landkreis Gemeinde	Merkmal	Insgesamt	davon in							
			B Bergbau u. Gewinn. v. Steinen u. Erden	C Verarb. Gewerbe	D Energie- ver- sorgung	E Wasservers; Abw., Abf. u. Bes. von Umwelt- verschm.	F Bauge- werbe	G Handel; Instand- halt. u. Rep. v. Kfz	H Verkehr und Lagerei	I Gast- gewerbe
			Anzahl							
251045 Wehrbleck	Unternehmen	19	-	1	4	-	2	4	2	2
	SV-Besch.	97	-	.	.	-	.	.	.	.
251046 Wetschen	Unternehmen	44	-	4	3	-	3	8	3	1
	SV-Besch.	355	-	.	.	-	.	134	.	.
251047 Weyhe	Unternehmen	1 183	-	93	11	3	112	309	53	65
	SV-Besch.	6 065	-	779	.	61	603	2 654	377	139
251049 Bruchhausen-Vilsen, Flecken	Unternehmen	432	-	21	32	3	57	89	9	35
	SV-Besch.	1 775	-	459	.	.	120	147	146	115
252 Hameln-Pyrmont	Unternehmen	5 366	5	331	100	25	602	1 096	157	439
	SV-Besch.	40 672	.	11 326	.	206	2 737	4 598	1 172	1 162
252001 Aerzen, Flecken	Unternehmen	281	-	22	12	2	42	56	10	25
	SV-Besch.	4 099	-	2 863	.	.	98	325	47	112
252002 Bad Münder am Deister, Stadt	Unternehmen	619	-	42	18	4	77	135	13	46
	SV-Besch.	2 807	-	838	.	.	220	317	132	147
252003 Bad Pyrmont, Stadt	Unternehmen	781	-	41	5	4	91	149	20	105
	SV-Besch.	5 906	-	1 879	.	18	212	496	80	202
252004 Coppenbrügge, Flecken	Unternehmen	257	1	16	8	1	33	66	10	13
	SV-Besch.	1 532	.	331	.	.	146	203	29	23
252005 Emmerthal	Unternehmen	324	1	27	11	-	52	66	13	18
	SV-Besch.	2 569	.	1 284	.	-	422	344	41	16
252006 Hameln, Stadt	Unternehmen	2 206	1	115	21	7	181	437	68	186
	SV-Besch.	20 319	.	3 254	.	164	1 147	2 084	748	557
252007 Hessisch Oldendorf, Stadt	Unternehmen	602	1	46	14	5	88	130	16	33
	SV-Besch.	2 201	.	317	5	.	371	656	66	83
252008 Salzhemmendorf, Flecken	Unternehmen	296	1	22	11	2	38	57	7	13
	SV-Besch.	1 239	.	560	6	.	121	173	29	22
254 Hildesheim	Unternehmen	8 997	6	676	165	31	1 067	1 684	256	672
	SV-Besch.	76 272	168	18 258	479	677	5 240	10 132	2 437	1 937
254002 Alfeld (Leine), Stadt	Unternehmen	708	-	66	7	1	77	146	14	54
	SV-Besch.	6 174	-	3 425	.	.	330	793	144	120
254003 Algermissen	Unternehmen	199	-	9	7	-	31	53	3	19
	SV-Besch.	613	-	44	.	-	63	320	5	21
254005 Bad Salzdetfurth, Stadt	Unternehmen	431	1	22	8	1	54	87	14	34
	SV-Besch.	2 491	.	539	.	.	491	349	38	61
254008 Bockenem, Stadt	Unternehmen	307	-	25	17	2	50	56	7	21
	SV-Besch.	2 387	-	1 307	.	.	144	211	.	182
254011 Diekholzen	Unternehmen	161	1	13	4	1	33	26	2	8
	SV-Besch.	477	.	.	.	.	69	51	.	28
254013 Eime, Flecken	Unternehmen	71	-	8	2	-	12	12	5	4
	SV-Besch.	761	-	.	.	-	35	487	24	.
254014 Elze, Stadt	Unternehmen	265	-	30	6	1	39	55	5	26
	SV-Besch.	1 868	-	559	.	.	356	276	.	47
254017 Giesen	Unternehmen	300	-	34	7	1	49	61	9	23
	SV-Besch.	1 882	-	810	.	.	263	213	113	154
254020 Harsum	Unternehmen	331	-	42	7	1	61	57	16	16
	SV-Besch.	2 738	-	1 327	.	.	120	610	31	18
254021 Hildesheim, Stadt	Unternehmen	3 668	1	200	32	11	285	649	109	300
	SV-Besch.	42 082	.	5 874	.	.	1 907	4 260	1 297	1 070
254022 Holle	Unternehmen	217	-	17	6	-	30	38	2	11
	SV-Besch.	906	-	101	.	-	105	251	.	35
254026 Nordstemmen	Unternehmen	326	1	18	11	1	47	63	11	23
	SV-Besch.	858	.	119	8	.	135	221	17	29
254028 Sarstedt, Stadt	Unternehmen	624	-	60	10	3	77	122	24	41
	SV-Besch.	6 003	-	1 957	.	.	614	1 203	422	41
254029 Schellerten	Unternehmen	216	-	20	8	1	36	33	5	17
	SV-Besch.	686	-	65	.	.	43	163	111	12
254032 Söhlde	Unternehmen	238	2	15	15	3	40	41	8	15
	SV-Besch.	1 013	.	67	.	.	84	110	53	35
254041 Duingen, Flecken	Unternehmen	147	-	15	2	1	19	29	5	9
	SV-Besch.	559	-	131	.	.	43	62	24	14

Regionen, kreisfreien Städten, Landkreisen und Gemeinden 2016

den Wirtschaftsabschnitten										Merkmal	Land Statistische Region Kreisfreie Stadt Landkreis Gemeinde
J Informa- tion u. Kommuni- kation	K Erbr. von Finanz- u. Versicher. Dienstl.	L Grundst.- und Wohnungs- wesen	M Erbr. von freiberufl., wissen. u. tech. Dienstl.	N Erbr. von sonst. wirtschaftl. Dienstl.	P Erziehung und Unterricht	Q Gesund- heits- u. Sozial- wesen	R Kunst, Unter- haltung u. Erholung	S Erbr. von sonst. Dienstl.	Anzahl		
-	-	1	2	-	-	-	1	-	Unternehmen	251045 Wehrbleck	
-	-	.	.	-	-	-	.	-	SV-Besch.		
3	3	4	6	2	-	1	1	2	Unternehmen	251046 Wetschen	
.	.	.	.	.	.	.	.	.	SV-Besch.		
36	25	67	151	70	21	70	34	63	Unternehmen	251047 Weyhe	
.	31	39	332	305	27	484	60	83	SV-Besch.		
13	10	15	46	33	7	35	16	11	Unternehmen	251049 Bruchhausen-Vilsen, Flecken	
13	12	.	89	43	12	526	7	69	SV-Besch.		
159	122	303	673	306	102	487	97	362	Unternehmen	252 Hameln-Pyrmont	
836	3 907	254	1 988	1 749	965	8 039	199	1 204	SV-Besch.		
8	7	10	16	25	5	17	7	17	Unternehmen	252001 Aerzen, Flecken	
.	22	.	305	73	4	103	12	39	SV-Besch.		
17	14	40	77	38	12	47	12	27	Unternehmen	252002 Bad Münder am Deister, Stadt	
.	36	.	121	134	72	448	7	113	SV-Besch.		
13	14	48	74	42	9	92	14	60	Unternehmen	252003 Bad Pyrmont, Stadt	
.	108	21	180	132	19	2 315	16	155	SV-Besch.		
6	6	8	35	20	3	15	3	13	Unternehmen	252004 Coppenbrügge, Flecken	
.	.	.	183	25	9	474	.	12	SV-Besch.		
8	6	9	43	17	6	18	7	22	Unternehmen	252005 Emmerthal	
.	17	4	188	17	8	180	.	32	SV-Besch.		
76	57	136	323	109	51	236	36	166	Unternehmen	252006 Hameln, Stadt	
465	3 613	208	829	1 258	802	4 080	.	772	SV-Besch.		
20	11	30	79	35	10	46	10	28	Unternehmen	252007 Hessisch Oldendorf, Stadt	
55	15	10	109	78	11	362	10	45	SV-Besch.		
11	7	22	26	20	6	16	8	29	Unternehmen	252008 Salzhemmendorf, Flecken	
5	.	6	73	32	40	77	.	36	SV-Besch.		
228	189	479	1 175	507	190	816	226	630	Unternehmen	254 Hildesheim	
1 306	1 896	549	5 162	2 608	2 286	18 757	1 048	3 332	SV-Besch.		
19	13	34	86	36	18	72	15	50	Unternehmen	254002 Alfeld (Leine), Stadt	
55	24	23	175	147	118	692	23	.	SV-Besch.		
8	2	5	21	12	2	13	4	10	Unternehmen	254003 Algermissen	
4	.	.	10	18	.	112	.	12	SV-Besch.		
9	7	14	71	28	2	29	17	33	Unternehmen	254005 Bad Salzdettfurth, Stadt	
83	5	11	47	48	.	556	47	50	SV-Besch.		
8	4	13	25	21	4	22	10	22	Unternehmen	254008 Bockenem, Stadt	
13	3	12	17	27	.	399	.	52	SV-Besch.		
6	2	5	17	9	2	14	6	12	Unternehmen	254011 Diekholzen	
.	.	.	22	10	.	186	.	22	SV-Besch.		
1	1	4	5	4	4	4	1	4	Unternehmen	254013 Eime, Flecken	
.	.	.	8	.	.	28	.	.	SV-Besch.		
3	6	10	33	15	3	20	2	11	Unternehmen	254014 Elze, Stadt	
.	8	.	70	53	.	363	.	13	SV-Besch.		
7	4	16	32	17	6	14	7	13	Unternehmen	254017 Giesen	
.	6	.	92	47	8	159	3	10	SV-Besch.		
10	7	14	33	15	8	18	7	19	Unternehmen	254020 Harsum	
108	6	5	157	.	18	160	.	113	SV-Besch.		
101	86	234	585	174	100	417	99	285	Unternehmen	254021 Hildesheim, Stadt	
955	1 594	404	3 905	1 317	2 071	13 219	832	2 656	SV-Besch.		
10	8	8	29	20	5	18	6	9	Unternehmen	254022 Holle	
11	11	.	71	48	.	230	.	11	SV-Besch.		
9	8	12	28	24	7	30	8	25	Unternehmen	254026 Nordstemmen	
12	7	11	22	37	.	173	3	32	SV-Besch.		
11	9	46	85	36	10	40	8	42	Unternehmen	254028 Sarstedt, Stadt	
11	8	53	436	510	23	547	10	84	SV-Besch.		
5	2	6	22	22	6	16	6	11	Unternehmen	254029 Schellerten	
.	.	.	47	58	.	148	.	23	SV-Besch.		
6	14	7	19	16	1	15	4	17	Unternehmen	254032 Söhlde	
33	188	.	6	14	.	196	.	43	SV-Besch.		
4	3	10	7	15	1	8	6	13	Unternehmen	254041 Duingen, Flecken	
.	10	.	7	80	.	152	14	12	SV-Besch.		

Noch 1.A: Unternehmen und sozialversicherungspflichtig Beschäftigte nach Wirtschaftsabschnitten, Statistischen

Land Statistische Region Kreisfreie Stadt Landkreis Gemeinde	Merkmal	Insgesamt	davon in							
			B	C	D	E	F	G	H	I
			Bergbau u. Gewinn- v. Steinen u. Erden	Verarb. Gewerbe	Energie- ver- sorgung	Wasservers; Abw., Abf. u. Bes. von Umwelt- verschm.	Bauge- werbe	Handel; Instand- halt. u. Rep. v. Kfz	Verkehr und Lagerei	Gast- gewerbe
Anzahl										
254042 Freden (Leine)	Unternehmen	115	-	13	2	1	16	23	3	8
	SV-Besch.	475	-	138	.	.	84	60	.	13
254043 Gronau (Leine), Stadt	Unternehmen	378	-	41	6	1	53	77	8	22
	SV-Besch.	2 534	-	1 186	.	.	142	310	12	35
254044 Lamspringe	Unternehmen	171	-	17	5	-	32	37	3	12
	SV-Besch.	1 535	-	373	.	.	150	164	.	11
254045 Sibbesse	Unternehmen	124	-	11	3	1	26	19	3	9
	SV-Besch.	230	-	34	.	.	62	18	5	.
255 Holzminden	Unternehmen	2 272	6	202	41	17	277	448	80	217
	SV-Besch.	17 631	.	8 195	.	270	1 256	2 177	659	333
255001 Arholzen	Unternehmen	9	1	3	1	-	1	1	1	-
	SV-Besch.	21	.	.	.	-	.	.	.	-
255002 Bevern, Flecken	Unternehmen	107	-	13	1	3	13	19	6	5
	SV-Besch.	528	-	90	.	9	36	115	.	.
255003 Bodenwerder, Münchhausenstadt	Unternehmen	205	1	13	2	2	20	42	8	26
	SV-Besch.	787	.	127	.	.	75	185	68	45
255004 Boffzen	Unternehmen	78	-	8	-	-	13	14	2	4
	SV-Besch.	900	-	688	-	-	21	48	.	.
255005 Brevörde	Unternehmen	14	-	1	-	1	1	4	-	1
	SV-Besch.	17	-	.	-	.	.	.	-	.
255007 Deensen	Unternehmen	41	-	8	1	-	5	10	-	1
	SV-Besch.	93	-	38	.	-	10	30	-	.
255008 Delligsen, Flecken	Unternehmen	231	-	27	5	-	21	52	6	21
	SV-Besch.	1 125	-	582	.	-	103	187	6	17
255009 Derental	Unternehmen	15	-	4	2	-	2	1	-	3
	SV-Besch.	60	-	52	.	-	.	.	-	.
255010 Dielmissen	Unternehmen	18	-	2	-	1	3	2	1	2
	SV-Besch.	84	-	.	-	.	.	.	.	.
255012 Eimen	Unternehmen	15	-	5	1	-	-	5	-	1
	SV-Besch.	44	-	.	.	-	-	.	-	.
255013 Eschershausen, Stadt	Unternehmen	133	-	15	2	-	16	32	6	11
	SV-Besch.	603	-	194	.	-	44	227	.	.
255014 Fürstenberg	Unternehmen	34	-	2	-	-	4	9	4	3
	SV-Besch.	240	-	.	-	-	15	9	6	.
255015 Golmbach	Unternehmen	26	-	1	-	-	3	10	-	3
	SV-Besch.	22	-	.	-	-	-	.	-	.
255016 Halle	Unternehmen	45	-	2	2	-	8	10	4	2
	SV-Besch.	126	-	.	.	-	73	22	10	.
255017 Hehlen	Unternehmen	62	1	7	-	1	14	9	2	7
	SV-Besch.	526	.	346	-	.	50	36	.	14
255018 Heinade	Unternehmen	17	1	-	-	-	7	2	1	2
	SV-Besch.	21	.	-	-	-	13	.	-	.
255019 Heinsen	Unternehmen	13	-	2	-	-	2	3	-	1
	SV-Besch.	77	-	.	-	-	.	.	-	.
255020 Heyen	Unternehmen	22	-	1	1	-	5	3	1	1
	SV-Besch.	32	-	.	.	-	7	.	.	.
255021 Holenberg	Unternehmen	5	-	-	-	-	-	-	-	-
	SV-Besch.	33	-	-	-	-	-	-	-	-
255022 Holzen	Unternehmen	10	-	3	2	-	1	-	-	1
	SV-Besch.	25	-	.	.	-	.	-	-	.
255023 Holzminden, Stadt	Unternehmen	711	1	42	8	5	61	133	24	80
	SV-Besch.	9 946	.	4 996	.	177	415	836	485	138
255025 Kirchbrak	Unternehmen	19	-	5	-	-	3	4	-	-
	SV-Besch.	145	-	.	-	-	.	.	-	-
255026 Lauenförde, Flecken	Unternehmen	97	-	8	5	-	18	16	3	11
	SV-Besch.	608	-	276	.	-	79	59	.	43
255027 Lenne	Unternehmen	15	-	1	2	-	5	2	-	2
	SV-Besch.	21	-	.	.	-	19	.	-	.
255028 Lüerdissen	Unternehmen	9	-	-	-	-	1	1	1	-
	SV-Besch.	13	-	-	-	-	.	.	.	-



Regionen, kreisfreien Städten, Landkreisen und Gemeinden 2016

den Wirtschaftsabschnitten										Merkmal	Land Statistische Region Kreisfreie Stadt Landkreis Gemeinde
J Informa- tion u. Kommuni- kation	K Erbr. von Finanz- u. Versicher- Dienstl.	L Grundst.- und Wohnungs- wesen	M Erbr. von freiberufl., wissen. u. tech. Dienstl.	N Erbr. von sonst. wirtschaftl. Dienstl.	P Erziehung und Unterricht	Q Gesund- heits- u. Sozial- wesen	R Kunst, Unter- haltung u. Erholung	S Erbr. von sonst. Dienstl.	Anzahl		
2	3	4	10	7	3	12	4	4	Unternehmen	254042 Freden (Leine)	
.	4	.	12	11	.	137	.	.	SV-Besch.		
6	7	28	39	14	6	32	10	28	Unternehmen	254043 Gronau (Leine), Stadt	
4	11	15	.	76	14	490	13	64	SV-Besch.		
2	3	7	15	8	-	15	5	10	Unternehmen	254044 Lamspringe	
.	.	.	8	15	-	749	.	16	SV-Besch.		
1	-	2	13	14	2	7	1	12	Unternehmen	254045 Sibbesse	
.	-	.	.	28	.	61	.	10	SV-Besch.		
39	47	100	228	146	36	195	47	146	Unternehmen	255 Holzminden	
91	160	59	838	547	191	2 248	70	467	SV-Besch.		
-	-	-	-	-	-	-	-	1	Unternehmen	255001 Arholzen	
-	-	-	-	-	-	-	-	.	SV-Besch.		
2	1	3	9	10	1	12	3	6	Unternehmen	255002 Bevern, Flecken	
.	.	.	15	.	.	186	.	.	SV-Besch.		
4	3	5	14	20	2	16	8	19	Unternehmen	255003 Bodenwerder, Münchhausenstadt	
.	.	.	39	49	.	126	12	46	SV-Besch.		
1	1	5	8	5	1	11	-	5	Unternehmen	255004 Boffzen	
.	.	.	.	.	.	116	-	.	SV-Besch.		
-	-	1	4	1	-	-	-	-	Unternehmen	255005 Brevörde	
-	-	.	.	.	-	-	-	-	SV-Besch.		
2	-	1	6	2	1	2	-	2	Unternehmen	255007 Deensen	
.	-	.	.	.	.	.	-	.	SV-Besch.		
3	6	12	26	15	6	15	7	9	Unternehmen	255008 Delligsen, Flecken	
.	30	.	19	51	12	62	.	45	SV-Besch.		
-	-	-	2	-	-	-	1	-	Unternehmen	255009 Derental	
-	-	-	.	-	-	-	-	-	SV-Besch.		
-	-	4	1	1	-	-	-	1	Unternehmen	255010 Dielmissen	
-	-	.	.	.	-	-	-	.	SV-Besch.		
-	-	1	-	2	-	-	-	-	Unternehmen	255012 Eimen	
-	-	.	.	.	-	-	-	-	SV-Besch.		
1	1	9	9	3	1	12	5	10	Unternehmen	255013 Eschershausen, Stadt	
.	.	.	.	.	.	67	.	23	SV-Besch.		
-	1	-	1	3	-	4	1	2	Unternehmen	255014 Fürstenberg	
-	.	-	.	.	-	47	.	.	SV-Besch.		
-	2	-	2	3	-	-	-	2	Unternehmen	255015 Golmbach	
-	.	-	.	.	-	-	-	.	SV-Besch.		
1	1	2	6	2	1	-	-	4	Unternehmen	255016 Halle	
.	.	.	.	.	.	-	-	.	SV-Besch.		
1	1	4	3	5	-	2	-	5	Unternehmen	255017 Hehlen	
.	.	.	.	44	-	.	-	10	SV-Besch.		
-	-	-	-	1	-	1	1	1	Unternehmen	255018 Heinade	
-	-	-	-	.	-	-	-	.	SV-Besch.		
-	-	3	-	-	-	-	1	1	Unternehmen	255019 Heinsen	
-	-	.	-	-	-	-	-	.	SV-Besch.		
1	2	-	-	2	1	1	1	2	Unternehmen	255020 Heyen	
.	.	-	-	.	.	.	.	.	SV-Besch.		
1	1	-	2	-	-	1	-	-	Unternehmen	255021 Holenberg	
-	-	-	-	-	-	-	-	-	SV-Besch.		
-	-	-	1	-	1	-	-	1	Unternehmen	255022 Holzen	
-	-	-	.	-	.	-	-	.	SV-Besch.		
15	16	36	91	44	13	81	14	47	Unternehmen	255023 Holzminden, Stadt	
81	106	40	543	280	150	1 374	.	255	SV-Besch.		
1	-	1	1	1	1	-	-	2	Unternehmen	255025 Kirchbrak	
-	-	-	.	.	.	-	-	.	SV-Besch.		
-	4	2	14	2	1	7	1	5	Unternehmen	255026 Lauenförde, Flecken	
-	.	.	74	.	.	48	.	7	SV-Besch.		
-	1	-	1	1	-	-	-	-	Unternehmen	255027 Lenne	
-	.	-	.	.	-	-	-	-	SV-Besch.		
-	-	-	1	3	1	-	-	1	Unternehmen	255028 Lüerdissen	
-	-	-	.	.	.	-	-	.	SV-Besch.		

Noch 1.A: Unternehmen und sozialversicherungspflichtig Beschäftigte nach Wirtschaftsabschnitten, Statistischen

Land Statistische Region Kreisfreie Stadt Landkreis Gemeinde	Merkmal	Insgesamt	davon in							
			B Bergbau u. Gewinn. v. Steinen u. Erden	C Verarb. Gewerbe	D Energie- ver- sorgung	E Wasservers; Abw., Abf. u. Bes. von Umwelt- verschm.	F Bauge- werbe	G Handel; Instand- halt. u. Rep. v. Kfz	H Verkehr und Lagererei	I Gast- gewerbe
			Anzahl							
255030 Negenborn	Unternehmen	17	-	-	-	-	7	4	1	1
	SV-Besch.	71	-	-	-	-	59	.	.	.
255031 Ottenstein, Flecken	Unternehmen	50	-	5	2	-	9	8	-	7
	SV-Besch.	331	-	31	.	-	17	137	-	3
255032 Pegestorf	Unternehmen	6	-	-	-	-	2	1	-	-
	SV-Besch.	.	-	-	-	-	.	.	-	-
255033 Polle, Flecken	Unternehmen	47	-	4	1	-	9	7	5	4
	SV-Besch.	142	-	.	.	-	15	.	12	9
255034 Stadtoldendorf, Stadt	Unternehmen	179	1	17	1	4	19	37	4	15
	SV-Besch.	947	.	463	.	33	63	134	8	16
255035 Vahlbruch	Unternehmen	9	-	1	-	-	2	4	-	1
	SV-Besch.	.	-	.	-	-	.	.	-	.
255036 Wangelstedt	Unternehmen	13	-	2	2	-	2	3	-	1
	SV-Besch.	24	-	.	.	-	.	.	-	.
256 Nienburg (Weser)	Unternehmen	4 183	16	342	181	30	543	828	160	291
	SV-Besch.	34 415	119	10 743	59	253	2 942	5 588	2 052	545
256001 Balge	Unternehmen	43	-	3	3	-	10	4	2	2
	SV-Besch.	93	-	.	.	-	50	9	.	.
256002 Binnen	Unternehmen	26	-	2	1	-	4	5	-	3
	SV-Besch.	37	-	.	.	-	.	.	-	.
256003 Bücken, Flecken	Unternehmen	74	-	9	2	-	22	7	5	4
	SV-Besch.	324	-	85	.	-	81	13	61	.
256004 Diepenau, Flecken	Unternehmen	195	-	33	14	1	30	39	4	15
	SV-Besch.	1 143	-	492	.	.	115	263	.	13
256005 Drakenburg, Flecken	Unternehmen	70	-	4	-	2	14	18	3	4
	SV-Besch.	431	-	.	-	.	183	52	26	.
256006 Estorf	Unternehmen	46	-	5	-	2	6	10	3	5
	SV-Besch.	459	-	336	-	.	.	70	.	.
256007 Eystrup	Unternehmen	115	-	14	3	1	14	24	5	6
	SV-Besch.	731	-	453	.	.	37	86	34	6
256008 Gandesbergen	Unternehmen	19	-	1	-	1	4	7	1	-
	SV-Besch.	15	-	.	-	.	.	.	.	-
256009 Hämelhausen	Unternehmen	22	-	4	2	-	5	1	3	1
	SV-Besch.	16	-	.	.	-	.	.	.	.
256010 Hassel (Weser)	Unternehmen	50	-	3	1	-	12	11	1	2
	SV-Besch.	242	-	.	.	-	45	18	.	.
256011 Haßbergen	Unternehmen	40	-	2	5	-	6	6	2	4
	SV-Besch.	115	-	.	.	-	9	.	.	.
256012 Heemsen	Unternehmen	54	2	4	4	-	5	9	3	1
	SV-Besch.	158	.	.	.	-	.	15	.	.
256013 Hilgermissen	Unternehmen	89	-	10	15	-	14	14	7	6
	SV-Besch.	349	-	102	.	-	60	17	52	.
256014 Hoya, Stadt	Unternehmen	176	1	16	2	3	19	34	7	13
	SV-Besch.	3 338	.	1 103	.	52	269	1 168	171	33
256015 Hoyerhagen	Unternehmen	30	-	4	3	-	5	3	1	2
	SV-Besch.	60	-	.	.	-	40	.	.	.
256016 Husum	Unternehmen	80	-	5	6	1	10	19	2	6
	SV-Besch.	185	-	.	.	.	19	16	.	.
256017 Landesbergen	Unternehmen	79	-	9	6	1	11	15	4	5
	SV-Besch.	285	-	29	.	.	30	91	73	16
256018 Leese	Unternehmen	57	1	7	2	1	3	15	3	5
	SV-Besch.	595	.	148	.	.	11	213	.	10
256019 Liebenau, Flecken	Unternehmen	122	-	8	8	3	23	26	3	7
	SV-Besch.	731	-	106	.	62	219	51	.	12
256020 Linsburg	Unternehmen	21	-	1	2	-	2	8	-	1
	SV-Besch.	113	-	.	.	-	.	30	-	.
256021 Marklohe	Unternehmen	155	-	12	5	-	25	27	5	10
	SV-Besch.	682	-	187	.	-	209	79	69	11
256022 Nienburg (Weser), Stadt	Unternehmen	1 128	3	59	15	7	89	234	50	88
	SV-Besch.	15 039	.	4 595	.	.	541	1 232	677	199

Regionen, kreisfreien Städten, Landkreisen und Gemeinden 2016

den Wirtschaftsabschnitten									Merkmal	Land Statistische Region Kreisfreie Stadt Landkreis Gemeinde
J Informa- tion u. Kommuni- kation	K Erbr. von Finanz- u. Versicher. Dienstl.	L Grundst.- und Wohnungs- wesen	M Erbr. von freiberufl., wissen. u. tech. Dienstl.	N Erbr. von sonst. wirtschaftl. Dienstl.	P Erziehung und Unterricht	Q Gesund- heits- u. Sozial- wesen	R Kunst, Unter- haltung u. Erholung	S Erbr. von sonst. Dienstl.		
Anzahl										
-	-	-	-	2	1	1	-	-	Unternehmen	255030 Negenborn
-	-	-	-	.	.	.	-	-	SV-Besch.	
1	-	3	6	3	-	3	-	3	Unternehmen	255031 Ottenstein, Flecken
.	-	.	103	.	-	7	-	.	SV-Besch.	
-	-	-	1	2	-	-	-	-	Unternehmen	255032 Pegestorf
-	-	-	.	.	-	-	-	-	SV-Besch.	
1	2	1	2	4	1	3	1	2	Unternehmen	255033 Polle, Flecken
.	.	.	.	.	.	25	.	.	SV-Besch.	
4	4	7	16	7	3	23	3	14	Unternehmen	255034 Stadtoldendorf, Stadt
.	6	.	24	5	.	148	.	35	SV-Besch.	
-	-	-	-	1	-	-	-	-	Unternehmen	255035 Vahlbruch
-	-	-	-	.	-	-	-	-	SV-Besch.	
-	-	-	1	1	-	-	-	1	Unternehmen	255036 Wangelnstedt
-	-	-	.	.	-	-	-	.	SV-Besch.	
71	92	201	417	251	101	303	124	232	Unternehmen	256 Nienburg (Weser)
145	1 017	197	1 124	3 102	647	4 878	245	759	SV-Besch.	
2	-	-	4	8	-	1	2	2	Unternehmen	256001 Balge
.	-	-	.	.	-	.	.	.	SV-Besch.	
-	-	2	4	3	-	1	-	1	Unternehmen	256002 Binnen
-	-	.	.	.	-	.	-	.	SV-Besch.	
-	1	3	4	1	1	4	1	10	Unternehmen	256003 Bücken, Flecken
-	.	.	.	.	.	.	.	11	SV-Besch.	
1	2	11	17	7	5	7	-	9	Unternehmen	256004 Diepenau, Flecken
.	.	.	129	10	.	30	-	14	SV-Besch.	
4	1	2	7	4	-	3	3	1	Unternehmen	256005 Drakenburg, Flecken
.	.	.	.	.	-	.	.	.	SV-Besch.	
-	1	1	3	4	2	-	1	3	Unternehmen	256006 Estorf
-	.	.	.	.	-	-	-	.	SV-Besch.	
4	4	5	13	4	2	8	2	6	Unternehmen	256007 Eyrstrup
.	4	.	32	8	.	39	.	14	SV-Besch.	
-	-	-	4	1	-	-	-	-	Unternehmen	256008 Gandesbergen
-	-	-	.	.	-	-	-	-	SV-Besch.	
-	-	-	2	2	-	-	-	2	Unternehmen	256009 Hämelhausen
-	-	-	.	.	-	-	-	.	SV-Besch.	
1	-	4	4	4	1	-	2	4	Unternehmen	256010 Hassel (Weser)
-	-	.	.	.	-	-	-	6	SV-Besch.	
1	2	1	2	2	1	2	4	-	Unternehmen	256011 Haßbergen
.	.	.	.	.	.	.	.	-	SV-Besch.	
1	2	6	4	3	3	5	1	1	Unternehmen	256012 Heemsen
.	.	.	.	.	.	17	.	.	SV-Besch.	
2	1	4	1	5	2	3	3	2	Unternehmen	256013 Hilgermissen
.	.	.	.	.	.	.	.	.	SV-Besch.	
6	4	7	24	8	3	18	3	8	Unternehmen	256014 Hoya, Stadt
.	.	16	109	16	.	184	.	73	SV-Besch.	
-	-	2	7	2	-	-	-	1	Unternehmen	256015 Hoyerhagen
-	-	.	.	.	-	-	-	.	SV-Besch.	
1	-	6	9	5	2	2	1	5	Unternehmen	256016 Husum
-	-	.	.	.	.	.	.	.	SV-Besch.	
-	1	1	8	2	2	4	3	7	Unternehmen	256017 Landesbergen
-	.	.	.	.	.	.	.	.	SV-Besch.	
2	-	4	4	1	-	4	2	3	Unternehmen	256018 Leese
.	-	.	.	.	-	79	.	6	SV-Besch.	
2	1	8	10	4	3	10	-	6	Unternehmen	256019 Liebenau, Flecken
-	-	.	6	11	.	106	-	3	SV-Besch.	
-	-	1	2	2	-	1	-	1	Unternehmen	256020 Linsburg
-	-	.	.	.	-	.	-	.	SV-Besch.	
1	5	7	16	14	4	8	6	10	Unternehmen	256021 Marklohe
.	6	.	15	16	.	54	.	28	SV-Besch.	
22	36	58	139	55	34	119	46	74	Unternehmen	256022 Nienburg (Weser), Stadt
95	723	121	499	2 293	442	3 053	109	351	SV-Besch.	

Noch 1.A: Unternehmen und sozialversicherungspflichtig Beschäftigte nach Wirtschaftsabschnitten, Statistischen

Land Statistische Region Kreisfreie Stadt Landkreis Gemeinde	Merkmal	Insgesamt	davon in							
			B	C	D	E	F	G	H	I
			Bergbau u. Gewinn. v. Steinen u. Erden	Verarb. Gewerbe	Energie- ver- sorgung	Wasservers; Abw., Abf. u. Bes. von Umwelt- verschm.	Bauge- werbe	Handel; Instand- halt. u. Rep. v. Kfz	Verkehr und Lagerei	Gast- gewerbe
Anzahl										
256023 Pennigsehl	Unternehmen	32	-	1	2	2	7	4	-	4
	SV-Besch.	128	-	.	.	.	35	.	-	.
256024 Raddestorf	Unternehmen	63	2	6	1	-	9	17	1	4
	SV-Besch.	150	.	42	.	-	30	16	.	.
256025 Rehburg-Loccum, Stadt	Unternehmen	324	3	28	4	1	43	57	8	20
	SV-Besch.	2 921	.	1 308	.	.	99	481	93	30
256026 Rodewald	Unternehmen	61	-	5	7	-	9	14	-	3
	SV-Besch.	142	-	.	4	-	62	45	-	.
256027 Rohrsen	Unternehmen	18	-	1	2	-	7	2	-	1
	SV-Besch.	49	-	.	.	-	25	.	-	.
256028 Schweringen	Unternehmen	37	-	6	4	-	3	8	-	2
	SV-Besch.	635	-	231	.	-	.	.	-	.
256029 Steimbke	Unternehmen	78	-	5	8	-	11	14	2	10
	SV-Besch.	227	-	.	.	-	20	75	.	22
256030 Steyerberg, Flecken	Unternehmen	208	-	12	18	3	29	38	9	16
	SV-Besch.	1 276	-	446	4	12	124	169	122	27
256031 Stöckse	Unternehmen	31	-	1	3	-	2	6	1	-
	SV-Besch.	44	-	.	.	-	.	8	.	-
256032 Stolzenau	Unternehmen	221	1	19	10	-	24	49	9	20
	SV-Besch.	1 187	.	437	.	-	122	122	153	23
256033 Uchte, Flecken	Unternehmen	189	1	20	14	-	23	34	4	13
	SV-Besch.	1 045	.	214	4	-	95	314	.	18
256034 Warmsen	Unternehmen	105	2	16	3	1	14	23	4	5
	SV-Besch.	653	.	139	.	.	64	348	34	.
256035 Warpe	Unternehmen	40	-	2	1	-	14	8	2	3
	SV-Besch.	225	-	.	.	-	159	7	.	20
256036 Wietzen	Unternehmen	85	-	5	5	-	15	18	6	-
	SV-Besch.	592	-	35	.	-	60	197	32	-
257 Schaumburg	Unternehmen	5 654	10	404	109	18	666	1 142	167	408
	SV-Besch.	36 622	76	10 137	161	182	2 843	6 250	1 168	986
257001 Ahnsen	Unternehmen	24	-	4	-	-	3	6	-	1
	SV-Besch.	213	-	5	-	-	.	.	-	.
257002 Apelern	Unternehmen	74	-	3	2	1	14	10	3	6
	SV-Besch.	85	-	.	.	.	43	.	.	3
257003 Auetal	Unternehmen	236	-	24	7	-	42	53	9	11
	SV-Besch.	693	-	116	.	-	119	192	51	20
257004 Auhagen	Unternehmen	28	-	4	-	-	5	3	1	4
	SV-Besch.	39	-	.	-	-	.	.	.	7
257005 Bad Eilsen	Unternehmen	88	-	-	2	1	3	15	-	10
	SV-Besch.	753	-	-	.	.	6	51	-	13
257006 Bad Nenndorf, Stadt	Unternehmen	393	-	21	3	-	25	81	9	46
	SV-Besch.	1 734	-	153	.	-	142	278	32	176
257007 Beckedorf	Unternehmen	28	-	4	-	-	4	4	-	1
	SV-Besch.	83	-	.	-	-	.	14	-	.
257008 Buchholz	Unternehmen	25	-	2	1	-	3	8	-	-
	SV-Besch.	57	-	.	.	-	.	21	-	-
257009 Bückeburg, Stadt	Unternehmen	806	-	53	9	2	71	168	15	61
	SV-Besch.	4 546	-	973	.	.	329	601	179	196
257010 Hagenburg, Flecken	Unternehmen	147	-	8	1	-	17	25	3	15
	SV-Besch.	425	-	13	.	-	83	104	.	25
257011 Haste	Unternehmen	64	-	2	1	-	9	11	-	3
	SV-Besch.	153	-	.	.	-	22	22	-	.
257012 Heeßen	Unternehmen	31	-	1	1	-	5	8	1	1
	SV-Besch.	120	-	.	.	-	8	20	.	.
257013 Helpsen	Unternehmen	61	-	7	2	-	13	9	3	2
	SV-Besch.	488	-	.	.	-	12	65	.	.
257014 Hespe	Unternehmen	60	-	4	-	-	6	14	2	2
	SV-Besch.	97	-	.	-	-	.	.	.	.
257015 Heuerßen	Unternehmen	27	-	2	-	-	5	3	3	-
	SV-Besch.	52	-	.	-	-	26	.	.	-

Regionen, kreisfreien Städten, Landkreisen und Gemeinden 2016

den Wirtschaftsabschnitten									Merkmal	Land Statistische Region Kreisfreie Stadt Landkreis Gemeinde
J Informa- tion u. Kommuni- kation	K Erbr. von Finanz- u. Versicher. Dienstl.	L Grundst.- und Wohnungs- wesen	M Erbr. von freiberufl., wissen. u. tech. Dienstl.	N Erbr. von sonst. wirtschaftl. Dienstl.	P Erziehung und Unterricht	Q Gesund- heits- u. Sozial- wesen	R Kunst, Unter- haltung u. Erholung	S Erbr. von sonst. Dienstl.		
Anzahl										
-	2	1	5	-	1	3	-	-	Unternehmen	256023 Pennigsehl
-	.	.	.	-	.	.	-	-	SV-Besch.	
1	1	2	5	8	1	2	-	3	Unternehmen	256024 Raddestorf
.	.	.	.	16	.	.	-	11	SV-Besch.	
6	7	11	38	22	12	31	13	20	Unternehmen	256025 Rehburg-Loccum, Stadt
.	11	.	78	180	66	443	23	99	SV-Besch.	
3	-	1	2	3	5	4	2	3	Unternehmen	256026 Rodewald
.	-	.	.	.	3	12	.	.	SV-Besch.	
-	1	-	2	1	-	1	-	-	Unternehmen	256027 Rohrsen
-	.	-	.	.	-	.	-	-	SV-Besch.	
-	1	-	3	7	-	2	-	1	Unternehmen	256028 Schweringen
-	.	-	.	75	-	.	-	.	SV-Besch.	
-	3	2	8	3	2	6	3	1	Unternehmen	256029 Steimbke
-	5	.	.	21	.	25	.	.	SV-Besch.	
3	3	14	17	14	4	13	4	11	Unternehmen	256030 Steyerberg, Flecken
.	.	11	40	51	17	.	7	34	SV-Besch.	
3	-	2	5	3	1	-	2	2	Unternehmen	256031 Stöckse
.	-	.	.	8	.	-	.	.	SV-Besch.	
3	3	11	13	16	3	18	4	18	Unternehmen	256032 Stolzenau
.	5	5	57	19	.	164	.	61	SV-Besch.	
1	7	9	13	16	4	15	7	8	Unternehmen	256033 Uchte, Flecken
.	6	.	23	37	12	243	.	18	SV-Besch.	
-	2	9	7	5	1	4	6	3	Unternehmen	256034 Warmsen
-	.	.	.	.	.	25	.	.	SV-Besch.	
1	-	1	3	1	1	1	-	2	Unternehmen	256035 Warpe
.	-	.	.	.	.	.	-	.	SV-Besch.	
-	1	5	8	11	1	3	3	4	Unternehmen	256036 Wietzen
-	.	.	23	215	.	16	.	.	SV-Besch.	
140	123	268	715	380	116	475	135	378	Unternehmen	257 Schaumburg
278	939	252	1 288	1 676	524	8 280	259	1 323	SV-Besch.	
-	-	1	4	1	-	1	-	3	Unternehmen	257001 Ahnsen
-	-	.	.	.	-	.	-	.	SV-Besch.	
2	1	3	11	6	1	4	1	6	Unternehmen	257002 Apelern
.	.	.	.	.	.	.	.	4	SV-Besch.	
2	6	9	25	14	5	11	10	8	Unternehmen	257003 Auetal
.	8	.	25	10	.	118	14	13	SV-Besch.	
-	-	2	1	6	-	1	1	-	Unternehmen	257004 Auhagen
-	-	.	.	.	-	.	.	-	SV-Besch.	
2	5	5	7	8	1	22	1	6	Unternehmen	257005 Bad Eilsen
.	.	3	.	6	.	662	.	5	SV-Besch.	
9	13	15	58	21	4	47	8	33	Unternehmen	257006 Bad Nenndorf, Stadt
19	18	14	94	85	.	269	.	435	SV-Besch.	
-	-	1	3	4	2	2	-	3	Unternehmen	257007 Beckedorf
-	-	.	.	.	.	.	-	7	SV-Besch.	
-	1	-	4	5	-	-	-	1	Unternehmen	257008 Buchholz
-	.	-	.	13	-	-	-	.	SV-Besch.	
19	20	47	121	43	26	63	25	63	Unternehmen	257009 Bückeberg, Stadt
54	10	47	274	43	221	1 130	65	337	SV-Besch.	
4	2	6	19	14	4	15	3	11	Unternehmen	257010 Hagenburg, Flecken
.	.	.	24	23	.	131	.	10	SV-Besch.	
6	3	2	12	4	1	7	-	3	Unternehmen	257011 Haste
.	4	.	14	.	.	62	-	7	SV-Besch.	
-	-	2	4	1	1	3	-	3	Unternehmen	257012 Heeßen
-	-	.	.	.	.	.	-	.	SV-Besch.	
1	1	2	9	3	1	4	1	3	Unternehmen	257013 Helpsen
.	.	.	7	.	.	9	.	.	SV-Besch.	
2	3	1	9	5	-	4	3	5	Unternehmen	257014 Hesse
.	.	.	17	24	-	.	.	3	SV-Besch.	
1	-	1	4	3	1	1	1	2	Unternehmen	257015 Heuerßen
.	-	.	6	.	.	.	.	.	SV-Besch.	

Noch 1.A: Unternehmen und sozialversicherungspflichtig Beschäftigte nach Wirtschaftsabschnitten, Statistischen

Land Statistische Region Kreisfreie Stadt Landkreis Gemeinde	Merkmal	Insgesamt	davon in							
			B Bergbau u. Gewinn. v. Steinen u. Erden	C Verarb. Gewerbe	D Energie- ver- sorgung	E Wasservers; Abw., Abf. u. Bes. von Umwelt- verschm.	F Bauge- werbe	G Handel; Instand- halt. u. Rep. v. Kfz	H Verkehr und Lagerei	I Gast- gewerbe
			Anzahl							
257016 Hohnhorst	Unternehmen	53	-	3	2	-	11	10	2	2
	SV-Besch.	121	-	.	.	-	22	3	.	.
257017 Hülse	Unternehmen	32	-	4	1	-	6	3	1	1
	SV-Besch.	85	-	.	.	-	12	.	.	.
257018 Lauenau, Flecken	Unternehmen	188	-	10	1	1	21	46	4	17
	SV-Besch.	625	-	30	.	.	101	164	55	50
257019 Lauenhagen	Unternehmen	34	-	3	3	-	2	5	-	2
	SV-Besch.	88	-	42	.	-	.	.	-	.
257020 Lindhorst	Unternehmen	126	-	8	4	1	20	25	6	8
	SV-Besch.	620	-	75	.	.	24	109	.	20
257021 Lüdersfeld	Unternehmen	44	-	2	3	-	9	8	1	2
	SV-Besch.	206	-	.	.	-	39	36	.	.
257022 Luhden	Unternehmen	62	-	8	4	-	5	11	2	6
	SV-Besch.	373	-	279	.	-	7	11	.	.
257023 Meerbeck	Unternehmen	62	-	4	1	1	13	10	1	2
	SV-Besch.	200	-	25	.	.	23	53	.	.
257024 Messenkamp	Unternehmen	18	-	3	-	-	1	2	3	-
	SV-Besch.	58	-	.	-	-	.	.	.	-
257025 Niedernwöhren	Unternehmen	59	1	5	5	1	7	17	1	4
	SV-Besch.	385	.	23	.	.	18	307	.	.
257026 Nienstädt	Unternehmen	173	-	17	2	-	27	41	8	6
	SV-Besch.	781	-	179	.	-	98	136	194	11
257027 Nordsehl	Unternehmen	18	-	-	-	-	7	5	1	1
	SV-Besch.	29	-	-	-	-	23	.	.	.
257028 Obernkirchen, Stadt	Unternehmen	347	2	32	4	2	53	58	14	27
	SV-Besch.	1 929	.	722	.	.	241	229	32	40
257029 Pohle	Unternehmen	35	-	2	-	-	5	7	1	2
	SV-Besch.	78	-	.	-	-	.	12	.	.
257030 Pollhagen	Unternehmen	34	-	2	1	-	7	11	3	-
	SV-Besch.	82	-	.	.	-	21	15	.	-
257031 Rinteln, Stadt	Unternehmen	1 031	6	93	27	1	104	206	30	71
	SV-Besch.	10 040	.	3 815	.	.	480	2 092	133	153
257032 Rodenberg, Stadt	Unternehmen	223	-	13	4	-	31	38	9	16
	SV-Besch.	955	-	334	.	-	47	137	36	16
257033 Sachsenhagen, Stadt	Unternehmen	58	-	5	2	-	7	11	7	4
	SV-Besch.	131	-	8	.	-	34	16	12	.
257034 Seggebruch	Unternehmen	39	-	2	1	-	9	11	-	-
	SV-Besch.	53	-	.	.	-	8	29	-	-
257035 Stadthagen, Stadt	Unternehmen	818	1	43	12	7	74	187	22	62
	SV-Besch.	9 668	.	2 817	.	.	719	1 481	260	183
257036 Suthfeld	Unternehmen	33	-	2	3	-	6	2	2	2
	SV-Besch.	70	-	.	.	-	3	.	.	.
257037 Wiedensahl, Flecken	Unternehmen	35	-	1	-	-	5	5	-	7
	SV-Besch.	27	-	.	-	-	.	.	-	4
257038 Wölpinghausen	Unternehmen	40	-	3	-	-	11	5	-	3
	SV-Besch.	480	-	.	-	-	21	3	-	.
<b>3 Lüneburg</b>	<b>Unternehmen</b>	<b>63 433</b>	<b>40</b>	<b>3 854</b>	<b>1 661</b>	<b>232</b>	<b>7 837</b>	<b>12 937</b>	<b>2 343</b>	<b>4 586</b>
	<b>SV-Besch.</b>	<b>404 805</b>	<b>2 024</b>	<b>78 436</b>	<b>2 147</b>	<b>3 189</b>	<b>38 841</b>	<b>79 046</b>	<b>18 912</b>	<b>15 562</b>
351 Celle	Unternehmen	6 214	13	428	171	25	809	1 243	180	470
	SV-Besch.	46 281	1 751	11 450	422	667	3 370	6 665	1 903	1 417
351001 Adelheidsdorf	Unternehmen	102	-	13	7	-	14	24	4	1
	SV-Besch.	238	-	33	.	-	28	70	17	.
351002 Ahnsbeck	Unternehmen	48	-	-	1	-	11	10	3	3
	SV-Besch.	57	-	-	.	-	.	.	.	.
351003 Beedenbostel	Unternehmen	42	-	5	2	-	9	3	-	-
	SV-Besch.	109	-	7	.	-	16	.	-	-
351004 Bergen, Stadt	Unternehmen	451	-	31	19	5	82	80	10	57
	SV-Besch.	2 584	-	448	.	37	359	558	80	146
351005 Bröckel	Unternehmen	82	-	6	4	1	15	21	4	3
	SV-Besch.	125	-	.	.	.	18	32	26	.

# Regionen, kreisfreien Städten, Landkreisen und Gemeinden 2016

den Wirtschaftsabschnitten										Merkmal	Land Statistische Region Kreisfreie Stadt Landkreis Gemeinde
J Informa- tion u. Kommuni- kation	K Erbr. von Finanz- u. Versicher. Dienstl.	L Grundst.- und Wohnungs- wesen	M Erbr. von freiberufl., wissen. u. tech. Dienstl.	N Erbr. von sonst. wirtschaftl. Dienstl.	P Erziehung und Unterricht	Q Gesund- heits- u. Sozial- wesen	R Kunst, Unter- haltung u. Erholung	S Erbr. von sonst. Dienstl.	Anzahl		
2	1	-	7	6	1	3	-	3	Unternehmen	257016 Hohnhorst	
.	.	.	.	.	.	.	.	.	SV-Besch.		
2	-	2	4	4	-	2	-	2	Unternehmen	257017 Hülsede	
.	.	.	.	.	.	.	.	.	SV-Besch.		
6	5	5	21	16	5	12	8	10	Unternehmen	257018 Lauenau, Flecken	
3	12	.	13	40	.	128	.	12	SV-Besch.		
-	2	-	2	7	-	2	1	5	Unternehmen	257019 Lauenhagen	
-	.	.	.	.	.	.	.	10	SV-Besch.		
5	2	4	10	6	1	10	4	12	Unternehmen	257020 Lindhorst	
22	.	.	5	25	.	155	.	32	SV-Besch.		
-	-	3	4	6	-	4	2	-	Unternehmen	257021 Lüdersfeld	
-	-	.	.	26	-	44	.	-	SV-Besch.		
3	1	6	6	4	-	3	2	1	Unternehmen	257022 Luhden	
.	.	.	.	10	-	19	.	.	SV-Besch.		
1	1	6	7	5	3	4	1	2	Unternehmen	257023 Meerbeck	
.	.	.	.	.	.	27	.	.	SV-Besch.		
1	-	2	1	1	2	-	-	2	Unternehmen	257024 Messenkamp	
.	-	.	.	.	.	.	-	.	SV-Besch.		
-	-	-	4	5	2	3	1	3	Unternehmen	257025 Niedernwöhren	
-	-	-	.	4	.	14	.	6	SV-Besch.		
3	6	13	17	11	6	9	1	6	Unternehmen	257026 Nienstädt	
.	4	.	14	48	39	50	.	6	SV-Besch.		
-	-	-	2	1	-	1	-	-	Unternehmen	257027 Nordsehl	
-	-	-	.	.	-	.	-	-	SV-Besch.		
5	4	15	40	24	5	30	7	25	Unternehmen	257028 Obernkirchen, Stadt	
.	6	9	77	70	8	451	4	30	SV-Besch.		
3	3	1	3	3	1	1	-	3	Unternehmen	257029 Pohle	
.	.	.	.	.	.	.	-	.	SV-Besch.		
2	-	1	4	-	-	-	1	2	Unternehmen	257030 Pollhagen	
.	-	.	.	-	-	-	.	.	SV-Besch.		
27	18	52	128	66	25	87	28	62	Unternehmen	257031 Rinteln, Stadt	
107	792	63	345	375	118	1 256	30	111	SV-Besch.		
7	7	9	35	19	2	16	3	14	Unternehmen	257032 Rodenberg, Stadt	
29	5	10	70	99	.	139	.	26	SV-Besch.		
2	1	-	6	2	-	4	2	5	Unternehmen	257033 Sachsenhagen, Stadt	
.	.	-	7	.	-	20	.	4	SV-Besch.		
-	1	3	3	3	-	1	1	4	Unternehmen	257034 Seggebruch	
-	.	.	.	.	-	.	.	.	SV-Besch.		
17	15	44	108	42	13	95	18	58	Unternehmen	257035 Stadthagen, Stadt	
16	41	50	213	95	48	3 385	83	183	SV-Besch.		
2	1	2	4	3	1	-	-	3	Unternehmen	257036 Suthfeld	
.	.	.	.	5	.	-	-	.	SV-Besch.		
1	-	3	5	2	1	1	-	4	Unternehmen	257037 Wiedensahl, Flecken	
.	-	.	.	.	.	.	-	.	SV-Besch.		
3	-	-	3	6	1	2	1	2	Unternehmen	257038 Wölpinghausen	
.	-	-	.	.	.	.	.	.	SV-Besch.		
<b>1 800</b>	<b>1 334</b>	<b>3 307</b>	<b>8 418</b>	<b>4 094</b>	<b>1 330</b>	<b>4 608</b>	<b>1 740</b>	<b>3 312</b>	<b>Unternehmen</b>	<b>3 Lüneburg</b>	
<b>5 593</b>	<b>10 518</b>	<b>2 935</b>	<b>17 763</b>	<b>22 776</b>	<b>8 690</b>	<b>82 881</b>	<b>3 278</b>	<b>12 214</b>	<b>SV-Besch.</b>		
148	149	312	761	368	86	541	155	355	Unternehmen	351 Celle	
606	1 045	292	2 041	1 513	354	11 000	350	1 435	SV-Besch.		
4	1	3	13	9	1	1	4	3	Unternehmen	351001 Adelheidsdorf	
.	.	.	41	19	.	.	.	.	SV-Besch.		
2	1	2	9	3	-	1	2	-	Unternehmen	351002 Ahnsbeck	
.	.	.	.	.	-	.	.	-	SV-Besch.		
1	-	6	3	3	1	3	4	2	Unternehmen	351003 Beedenbostel	
.	-	4	15	.	.	58	.	.	SV-Besch.		
6	9	20	35	29	4	33	10	21	Unternehmen	351004 Bergen, Stadt	
.	.	11	83	117	.	411	41	60	SV-Besch.		
-	-	6	7	4	-	6	1	4	Unternehmen	351005 Bröckel	
-	-	.	.	.	-	26	.	.	SV-Besch.		

Noch 1.A: Unternehmen und sozialversicherungspflichtig Beschäftigte nach Wirtschaftsabschnitten, Statistischen

Land Statistische Region Kreisfreie Stadt Landkreis Gemeinde	Merkmal	Insgesamt	davon in							
			B	C	D	E	F	G	H	I
			Bergbau u. Gewinn. v. Steinen u. Erden	Verarb. Gewerbe	Energie- ver- sorgung	Wasservers; Abw., Abf. u. Bes. von Umwelt- verschm.	Bauge- werbe	Handel; Instand- halt. u. Rep. v. Kfz	Verkehr und Lagerei	Gast- gewerbe
Anzahl										
351006 Celle, Stadt	Unternehmen	2 665	7	176	51	9	261	544	87	216
	SV-Besch.	28 018	1 729	4 993	.	523	1 516	4 390	1 447	714
351007 Eicklingen	Unternehmen	123	-	8	3	-	19	29	4	9
	SV-Besch.	333	-	98	.	-	63	62	.	14
351008 Eldingen	Unternehmen	61	-	6	9	-	6	14	3	4
	SV-Besch.	101	-	22	.	-	.	17	.	.
351010 Faßberg	Unternehmen	187	-	7	5	-	28	30	9	28
	SV-Besch.	519	-	48	.	-	85	62	51	81
351012 Hambühren	Unternehmen	309	-	30	5	3	50	68	7	21
	SV-Besch.	1 268	-	462	.	.	132	175	28	47
351015 Hohne	Unternehmen	45	-	4	6	-	2	5	-	4
	SV-Besch.	86	-	.	.	-	.	27	-	.
351016 Lachendorf	Unternehmen	203	-	13	4	-	19	52	4	13
	SV-Besch.	1 128	-	.	.	-	189	195	3	23
351017 Langlingen	Unternehmen	68	-	9	6	-	9	8	1	6
	SV-Besch.	114	-	32	.	-	22	.	.	.
351018 Nienhagen	Unternehmen	237	1	22	3	-	30	61	4	5
	SV-Besch.	807	.	177	.	-	64	184	.	17
351021 Wathlingen	Unternehmen	163	1	16	1	-	23	29	2	9
	SV-Besch.	587	.	108	.	-	96	100	.	.
351022 Wienhausen, Klostergemeinde	Unternehmen	117	-	3	5	1	18	22	3	8
	SV-Besch.	319	-	.	.	.	47	21	17	20
351023 Wietze	Unternehmen	220	1	22	1	1	38	42	5	14
	SV-Besch.	1 828	.	909	.	.	133	194	14	74
351024 Winsen (Aller)	Unternehmen	503	1	20	12	4	62	102	15	18
	SV-Besch.	2 990	.	119	.	62	229	339	107	68
351025 Eschede	Unternehmen	180	2	11	9	1	34	26	6	13
	SV-Besch.	444	.	63	.	.	108	27	25	18
351026 Südheide	Unternehmen	397	-	26	18	-	78	73	8	37
	SV-Besch.	4 576	-	3 476	.	-	234	201	17	110
351501 Lohheide, gemeindefreier Bezirk	Unternehmen	11	-	-	-	-	1	-	1	1
	SV-Besch.	50	-	-	-	-	.	-	.	.
352 Cuxhaven	Unternehmen	6 386	4	398	231	24	774	1 271	244	727
	SV-Besch.	35 558	30	5 328	49	460	3 900	6 686	1 867	2 171
352002 Armstorf	Unternehmen	22	-	-	4	-	6	5	-	1
	SV-Besch.	102	-	-	.	-	12	.	-	.
352004 Belum	Unternehmen	21	-	-	7	-	3	4	-	-
	SV-Besch.	11	-	-	3	-	.	.	-	-
352008 Bülkau	Unternehmen	41	-	7	2	-	16	5	1	3
	SV-Besch.	455	-	100	.	-	216	.	.	.
352011 Cuxhaven, Stadt	Unternehmen	1 963	1	97	49	5	166	360	91	372
	SV-Besch.	13 510	.	2 946	.	281	717	2 047	924	1 360
352020 Hechthausen	Unternehmen	96	-	7	3	-	18	16	6	7
	SV-Besch.	398	-	.	.	-	117	30	34	48
352022 Hemmoor, Stadt	Unternehmen	282	-	13	5	3	41	54	12	22
	SV-Besch.	1 417	-	83	.	.	238	196	118	42
352024 Hollinseth	Unternehmen	32	-	8	-	-	11	4	-	2
	SV-Besch.	78	-	9	-	-	45	.	-	.
352025 Ihlienworth	Unternehmen	47	-	2	1	-	14	10	2	4
	SV-Besch.	229	-	.	.	-	92	61	.	.
352029 Lamstedt	Unternehmen	125	-	9	10	-	12	23	6	7
	SV-Besch.	795	-	157	.	-	107	248	47	.
352032 Loxstedt	Unternehmen	375	1	30	6	-	51	97	22	19
	SV-Besch.	1 666	.	197	.	-	334	373	59	32
352036 Mittelstenahe	Unternehmen	15	-	1	1	-	3	4	1	1
	SV-Besch.	56	-	.	.	-	.	.	.	.
352038 Neuenkirchen	Unternehmen	26	-	2	2	1	3	4	1	3
	SV-Besch.	212	-	.	.	.	.	.	.	.
352039 Neuhaus (Oste), Flecken	Unternehmen	36	-	4	1	1	5	8	-	2
	SV-Besch.	123	-	34	.	.	.	7	-	.



Regionen, kreisfreien Städten, Landkreisen und Gemeinden 2016

den Wirtschaftsabschnitten									Merkmal	Land Statistische Region Kreisfreie Stadt Landkreis Gemeinde
J Informa- tion u. Kommuni- kation	K Erbr. von Finanz- u. Versicher. Dienstl.	L Grundst.- und Wohnungs- wesen	M Erbr. von freiberufl., wissen. u. tech. Dienstl.	N Erbr. von sonst. wirtschaftl. Dienstl.	P Erziehung und Unterricht	Q Gesund- heits- u. Sozial- wesen	R Kunst, Unter- haltung u. Erholung	S Erbr. von sonst. Dienstl.		
Anzahl										
60	77	139	364	127	45	279	61	162	Unternehmen	351006 Celle, Stadt
475	722	182	1 120	902	281	7 524	.	924	SV-Besch.	
-	4	4	15	9	1	8	6	4	Unternehmen	351007 Eicklingen
-	.	.	15	26	.	31	9	.	SV-Besch.	
-	1	-	4	4	-	1	2	7	Unternehmen	351008 Eldingen
-	.	-	.	21	-	.	.	5	SV-Besch.	
4	4	3	11	6	8	19	9	16	Unternehmen	351010 Faßberg
.	6	.	4	.	.	117	26	19	SV-Besch.	
7	7	10	35	20	3	17	6	20	Unternehmen	351012 Hambühren
.	14	.	125	65	.	108	.	70	SV-Besch.	
1	1	1	8	5	-	3	3	2	Unternehmen	351015 Hohne
.	.	.	.	.	-	28	.	.	SV-Besch.	
9	6	11	24	15	-	15	7	11	Unternehmen	351016 Lachendorf
52	12	4	24	32	-	129	.	8	SV-Besch.	
2	2	5	7	6	-	2	1	4	Unternehmen	351017 Langlingen
.	.	.	.	.	-	.	.	.	SV-Besch.	
10	7	9	28	13	8	18	4	14	Unternehmen	351018 Nienhagen
14	18	.	70	66	13	125	.	19	SV-Besch.	
6	3	8	20	20	2	9	3	11	Unternehmen	351021 Wathlingen
23	.	3	46	36	.	85	.	15	SV-Besch.	
5	2	2	22	7	-	8	1	10	Unternehmen	351022 Wienhausen, Klostergemeinde
.	.	.	20	6	-	130	.	44	SV-Besch.	
7	4	10	18	19	1	17	5	15	Unternehmen	351023 Wietze
3	4	.	38	50	.	357	15	19	SV-Besch.	
13	10	43	78	25	6	56	15	23	Unternehmen	351024 Winsen (Aller)
14	13	54	342	112	6	1 435	20	49	SV-Besch.	
4	2	10	17	21	1	14	2	7	Unternehmen	351025 Eschede
.	.	.	25	20	.	121	.	22	SV-Besch.	
6	8	20	43	21	5	31	8	15	Unternehmen	351026 Südheide
.	19	13	57	23	.	266	9	121	SV-Besch.	
1	-	-	-	2	-	-	1	4	Unternehmen	351501 Lohheide, gemeindefreier Bezirk
.	-	-	-	.	-	-	.	.	SV-Besch.	
115	116	338	607	410	127	502	139	359	Unternehmen	352 Cuxhaven
186	714	346	1 369	2 349	847	8 003	254	999	SV-Besch.	
-	1	1	-	1	-	2	-	1	Unternehmen	352002 Armstorf
-	.	.	-	.	-	.	-	.	SV-Besch.	
-	-	-	3	2	1	-	1	-	Unternehmen	352004 Belum
-	-	-	.	.	.	-	.	-	SV-Besch.	
-	-	-	1	1	-	2	-	3	Unternehmen	352008 Bülkau
-	-	-	.	.	-	.	-	.	SV-Besch.	
31	28	130	174	114	30	155	49	111	Unternehmen	352011 Cuxhaven, Stadt
.	267	209	624	599	371	2 640	78	329	SV-Besch.	
1	2	7	10	6	2	4	3	4	Unternehmen	352020 Hechthausen
.	.	.	.	.	.	42	.	.	SV-Besch.	
3	6	13	21	22	1	37	5	24	Unternehmen	352022 Hemmoor, Stadt
.	13	20	23	40	.	554	.	55	SV-Besch.	
-	-	1	1	1	-	-	1	3	Unternehmen	352024 Hollinseth
-	-	.	.	.	-	-	.	.	SV-Besch.	
-	1	3	2	1	1	1	-	5	Unternehmen	352025 Ihlienworth
-	.	.	.	.	.	.	-	.	SV-Besch.	
3	2	11	16	6	1	8	3	8	Unternehmen	352029 Lamstedt
5	.	8	34	16	.	111	.	10	SV-Besch.	
7	4	16	42	29	6	23	4	18	Unternehmen	352032 Loxstedt
.	.	8	55	41	12	435	.	78	SV-Besch.	
-	-	2	-	-	-	-	-	2	Unternehmen	352036 Mittelstenae
-	-	.	-	-	-	-	-	.	SV-Besch.	
-	-	1	2	3	2	2	-	-	Unternehmen	352038 Neuenkirchen
-	-	.	.	.	.	.	-	-	SV-Besch.	
1	-	2	3	1	2	3	1	2	Unternehmen	352039 Neuhaus (Oste), Flecken
.	-	.	.	.	.	.	.	.	SV-Besch.	

Noch 1.A: Unternehmen und sozialversicherungspflichtig Beschäftigte nach Wirtschaftsabschnitten, Statistischen

Land Statistische Region Kreisfreie Stadt Landkreis Gemeinde	Merkmal	Insgesamt	davon in							
			B	C	D	E	F	G	H	I
			Bergbau u. Gewinn. v. Steinen u. Erden	Verarb. Gewerbe	Energie- ver- sorgung	Wasservers; Abw., Abf. u. Bes. von Umwelt- verschm.	Bauge- werbe	Handel; Instand- halt. u. Rep. v. Kfz	Verkehr und Lagerei	Gast- gewerbe
Anzahl										
352041 Nordleda	Unternehmen	29	-	1	3	-	5	12	-	3
	SV-Besch.	49	-	.	.	-	31	16	-	.
352042 Oberndorf	Unternehmen	56	-	4	4	-	9	13	1	2
	SV-Besch.	195	-	.	.	-	49	.	.	.
352043 Odisheim	Unternehmen	16	-	1	-	-	3	5	-	-
	SV-Besch.	90	-	.	-	-	.	.	-	-
352044 Osten	Unternehmen	52	-	1	-	-	4	13	3	5
	SV-Besch.	125	-	.	-	-	25	34	.	.
352045 Osterbruch	Unternehmen	18	-	1	3	-	2	7	-	-
	SV-Besch.	36	-	.	.	-	.	.	-	-
352046 Otterndorf, Stadt	Unternehmen	314	-	13	6	1	28	64	19	39
	SV-Besch.	2 164	-	165	.	.	108	234	134	91
352050 Schifffdorf	Unternehmen	334	-	27	9	-	58	64	4	18
	SV-Besch.	2 255	-	244	.	-	336	312	.	34
352051 Steinau	Unternehmen	16	-	1	-	-	3	4	-	2
	SV-Besch.	28	-	.	-	-	.	.	-	.
352052 Stinstedt	Unternehmen	14	-	2	3	-	2	1	-	2
	SV-Besch.	13	-	.	.	-	.	.	-	.
352055 Wanna	Unternehmen	57	-	4	5	-	6	12	5	2
	SV-Besch.	180	-	47	.	-	51	12	42	.
352056 Wingst	Unternehmen	107	-	11	2	2	11	18	3	15
	SV-Besch.	256	-	39	.	.	9	20	.	29
352059 Beverstedt	Unternehmen	372	1	22	17	-	57	69	19	23
	SV-Besch.	2 332	.	115	.	-	221	1 099	186	45
352060 Hagen im Bremischen	Unternehmen	396	-	35	21	2	44	76	12	25
	SV-Besch.	2 127	-	233	.	.	186	257	48	44
352061 Wurster Nordseeküste	Unternehmen	518	-	28	18	1	70	98	12	75
	SV-Besch.	1 492	-	167	.	.	289	233	46	153
352062 Geestland, Stadt	Unternehmen	864	1	57	47	8	104	178	18	66
	SV-Besch.	4 447	.	414	8	113	495	1 116	26	248
352063 Cadenberge	Unternehmen	142	-	10	2	-	19	43	6	7
	SV-Besch.	717	-	90	.	-	112	150	10	26
353 Harburg	Unternehmen	11 086	2	545	100	40	1 338	2 334	454	587
	SV-Besch.	49 588	.	7 544	.	236	5 884	12 672	2 989	1 686
353001 Appel	Unternehmen	94	-	7	1	1	5	20	4	6
	SV-Besch.	165	-	12	.	.	4	22	.	12
353002 Asendorf	Unternehmen	83	-	4	-	-	10	12	2	2
	SV-Besch.	95	-	.	-	-	6	9	.	.
353003 Bendestorf	Unternehmen	143	-	5	-	-	5	25	7	7
	SV-Besch.	454	-	.	-	-	8	71	16	21
353004 Brackel	Unternehmen	125	-	7	-	1	27	33	3	4
	SV-Besch.	362	-	92	-	.	77	122	.	.
353005 Buchholz in der Nordheide, Stadt	Unternehmen	1 770	-	65	9	5	131	351	46	83
	SV-Besch.	7 411	-	824	106	.	747	1 722	313	410
353006 Dohren	Unternehmen	39	-	-	-	-	9	11	4	-
	SV-Besch.	99	-	-	-	-	13	14	.	-
353007 Drage	Unternehmen	139	-	4	5	-	33	24	5	9
	SV-Besch.	197	-	.	.	-	75	40	.	32
353008 Drestedt	Unternehmen	38	-	2	-	1	9	5	1	1
	SV-Besch.	366	-	.	-	.	6	.	.	.
353009 Egestorf	Unternehmen	156	-	10	1	-	20	30	7	15
	SV-Besch.	402	-	98	.	-	77	73	31	60
353010 Eyendorf	Unternehmen	46	-	4	1	-	7	11	1	4
	SV-Besch.	95	-	.	.	-	11	18	.	.
353011 Garlstorf	Unternehmen	62	-	6	-	1	10	13	2	6
	SV-Besch.	55	-	11	-	.	15	10	.	.
353012 Garstedt	Unternehmen	59	1	2	-	-	10	14	2	-
	SV-Besch.	222	.	.	-	-	27	50	.	-
353013 Gödenstorf	Unternehmen	52	-	-	-	-	15	13	3	4
	SV-Besch.	42	-	-	-	-	19	11	.	4

Regionen, kreisfreien Städten, Landkreisen und Gemeinden 2016

den Wirtschaftsabschnitten										Merkmal	Land Statistische Region Kreisfreie Stadt Landkreis Gemeinde
J Informa- tion u. Kommuni- kation	K Erbr. von Finanz- u. Versicher. Dienstl.	L Grundst.- und Wohnungs- wesen	M Erbr. von freiberufl., wissen. u. tech. Dienstl.	N Erbr. von sonst. wirtschaftl. Dienstl.	P Erziehung und Unterricht	Q Gesund- heits- u. Sozial- wesen	R Kunst, Unter- haltung u. Erholung	S Erbr. von sonst. Dienstl.	Anzahl		
-	-	-	1	-	-	-	2	2	2	Unternehmen	352041 Nordleda
-	-	-	.	-	-	-	.	.	.	SV-Besch.	
-	1	1	11	3	-	3	2	2	2	Unternehmen	352042 Oberndorf
-	.	.	19	.	-	.	.	.	.	SV-Besch.	
-	-	-	2	-	2	-	-	3	3	Unternehmen	352043 Odisheim
-	-	-	.	-	-	-	-	.	.	SV-Besch.	
3	1	-	8	5	1	4	2	2	2	Unternehmen	352044 Osten
.	.	-	.	.	.	43	.	.	.	SV-Besch.	
1	-	1	-	3	-	-	-	-	-	Unternehmen	352045 Osterbruch
.	-	-	-	-	-	-	-	-	-	SV-Besch.	
4	6	18	36	16	9	30	8	17	17	Unternehmen	352046 Otterndorf, Stadt
.	11	17	117	168	.	846	41	111	111	SV-Besch.	
7	10	14	38	29	7	28	6	15	15	Unternehmen	352050 Schiffdorf
.	44	4	65	231	11	913	14	39	39	SV-Besch.	
-	-	-	1	1	1	1	-	2	2	Unternehmen	352051 Steinau
-	-	-	.	.	.	.	-	.	.	SV-Besch.	
1	-	-	2	-	-	-	-	1	1	Unternehmen	352052 Stinstedt
.	-	-	.	-	-	-	-	.	.	SV-Besch.	
1	1	2	5	3	1	5	1	4	4	Unternehmen	352055 Wanna
.	.	.	.	.	.	12	.	3	3	SV-Besch.	
3	2	4	16	7	3	4	2	4	4	Unternehmen	352056 Wingst
.	.	.	16	8	8	25	.	24	24	SV-Besch.	
8	9	16	33	27	13	33	3	22	22	Unternehmen	352059 Beverstedt
21	247	.	28	40	18	257	.	45	45	SV-Besch.	
6	8	14	49	28	13	26	13	24	24	Unternehmen	352060 Hagen im Bremischen
8	15	.	91	895	67	192	37	38	38	SV-Besch.	
12	7	27	40	45	10	37	9	29	29	Unternehmen	352061 Wurster Nordseeküste
18	11	19	59	134	23	242	14	72	72	SV-Besch.	
22	20	48	80	51	19	86	18	41	41	Unternehmen	352062 Geestland, Stadt
.	31	51	163	69	128	1 424	35	106	106	SV-Besch.	
1	7	6	10	5	2	8	6	10	10	Unternehmen	352063 Cadenberge
.	11	.	55	17	.	103	17	48	48	SV-Besch.	
432	231	598	1 801	853	246	626	375	524	524	Unternehmen	353 Harburg
538	1 014	431	2 421	3 016	874	7 116	520	2 417	2 417	SV-Besch.	
3	1	7	17	9	2	2	7	2	2	Unternehmen	353001 Appel
.	.	6	12	83	.	.	.	.	.	SV-Besch.	
6	3	4	24	8	-	3	4	1	1	Unternehmen	353002 Asendorf
3	.	.	9	14	-	.	.	.	.	SV-Besch.	
4	6	11	37	11	4	6	8	7	7	Unternehmen	353003 Bendestorf
.	9	5	20	.	.	38	.	.	.	SV-Besch.	
5	1	7	14	13	-	5	3	2	2	Unternehmen	353004 Brackel
12	.	.	27	17	-	6	.	.	.	SV-Besch.	
91	42	125	350	137	52	129	57	97	97	Unternehmen	353005 Buchholz in der Nordheide, Stadt
142	.	111	610	579	180	1 002	71	520	520	SV-Besch.	
-	-	1	7	2	-	-	1	4	4	Unternehmen	353006 Dohren
-	-	.	.	.	-	-	.	.	.	SV-Besch.	
3	3	3	30	9	3	3	2	3	3	Unternehmen	353007 Drage
.	.	.	19	.	.	.	.	.	.	SV-Besch.	
3	-	1	8	2	2	-	2	1	1	Unternehmen	353008 Drestedt
.	-	.	.	.	.	-	.	.	.	SV-Besch.	
7	2	7	20	12	3	4	11	7	7	Unternehmen	353009 Egestorf
.	.	.	15	17	.	.	4	10	10	SV-Besch.	
3	-	1	5	2	1	1	3	2	2	Unternehmen	353010 Eyendorf
.	-	.	10	.	.	.	.	.	.	SV-Besch.	
2	2	1	7	7	-	2	2	1	1	Unternehmen	353011 Garlstorf
.	.	.	.	.	-	.	.	.	.	SV-Besch.	
2	-	1	12	7	1	2	1	4	4	Unternehmen	353012 Garstedt
.	-	.	11	13	.	.	.	.	.	SV-Besch.	
1	-	2	3	7	2	-	1	1	1	Unternehmen	353013 Gödenstorf
.	-	.	.	.	.	-	.	.	.	SV-Besch.	

Noch 1.A: Unternehmen und sozialversicherungspflichtig Beschäftigte nach Wirtschaftsabschnitten, Statistischen

Land Statistische Region Kreisfreie Stadt Landkreis Gemeinde	Merkmal	Insgesamt	davon in							
			B	C	D	E	F	G	H	I
			Bergbau u. Gewinn- v. Steinen u. Erden	Verarb. Gewerbe	Energie- ver- sorgung	Wasservers; Abw., Abf. u. Bes. von Umwelt- verschm.	Bauge- werbe	Handel; Instand- halt. u. Rep. v. Kfz	Verkehr und Lagerei	Gast- gewerbe
Anzahl										
353014 Halvesbostel	Unternehmen	24	-	2	1	-	7	5	2	2
	SV-Besch.	69	-	.	.	-	27	.	.	.
353015 Handeloh	Unternehmen	124	-	6	-	-	16	17	6	5
	SV-Besch.	156	-	25	-	-	12	54	10	19
353016 Hanstedt	Unternehmen	300	-	12	2	2	33	53	3	24
	SV-Besch.	922	-	39	.	.	126	187	.	80
353017 Harmstorf	Unternehmen	56	-	2	12	-	6	8	3	1
	SV-Besch.	61	-	.	.	-	.	.	.	.
353018 Heidenau	Unternehmen	72	-	3	5	-	11	13	5	6
	SV-Besch.	138	-	.	.	-	33	45	26	10
353019 Hollenstedt	Unternehmen	226	-	13	-	-	29	57	5	7
	SV-Besch.	837	-	99	-	-	148	298	.	13
353020 Jesteburg	Unternehmen	433	-	19	-	3	33	87	7	31
	SV-Besch.	1 656	-	60	-	.	56	493	13	123
353021 Kakenstorf	Unternehmen	60	-	2	-	-	14	11	1	4
	SV-Besch.	306	-	.	-	-	56	57	.	.
353022 Königsmoor	Unternehmen	14	-	2	-	1	3	3	1	-
	SV-Besch.	54	-	.	-	.	.	.	.	-
353023 Marschacht	Unternehmen	174	-	6	2	2	36	38	9	5
	SV-Besch.	753	-	.	.	.	103	241	.	.
353024 Marxen	Unternehmen	89	-	7	-	2	14	23	2	3
	SV-Besch.	411	-	86	-	.	131	144	.	.
353025 Moisburg	Unternehmen	65	-	4	-	-	10	7	1	4
	SV-Besch.	102	-	11	-	-	35	.	.	.
353026 Neu Wulmstorf	Unternehmen	696	-	34	5	-	100	167	41	39
	SV-Besch.	3 769	-	1 118	.	-	406	1 164	151	.
353027 Otter	Unternehmen	48	-	2	4	-	7	9	4	1
	SV-Besch.	38	-	.	.	-	12	4	16	.
353028 Regesbostel	Unternehmen	34	-	4	-	-	6	8	2	3
	SV-Besch.	40	-	.	-	-	.	18	.	.
353029 Rosengarten	Unternehmen	681	1	32	6	4	82	129	19	33
	SV-Besch.	2 113	.	94	.	.	300	489	148	117
353030 Salzhäusen	Unternehmen	279	-	16	2	2	23	57	5	19
	SV-Besch.	1 279	-	183	.	.	70	294	64	51
353031 Seevetal	Unternehmen	2 122	-	111	6	12	234	472	105	96
	SV-Besch.	11 299	-	2 288	.	97	1 440	3 912	630	233
353032 Stelle	Unternehmen	449	-	20	4	1	73	102	34	24
	SV-Besch.	1 550	-	133	.	.	308	460	146	34
353033 Tespe	Unternehmen	132	-	9	3	-	25	29	11	7
	SV-Besch.	270	-	.	.	-	54	86	38	13
353034 Toppenstedt	Unternehmen	83	-	7	1	-	16	20	1	4
	SV-Besch.	220	-	112	.	-	39	17	.	15
353035 Tostedt	Unternehmen	484	-	26	6	-	67	100	26	27
	SV-Besch.	2 399	-	301	.	-	677	506	108	44
353036 Undeloh	Unternehmen	50	-	3	1	-	5	7	-	14
	SV-Besch.	78	-	.	.	-	32	.	-	26
353037 Vierhöfen	Unternehmen	38	-	3	-	-	6	3	2	2
	SV-Besch.	126	-	.	-	-	15	.	.	.
353038 Welle	Unternehmen	43	-	-	-	-	10	8	5	3
	SV-Besch.	101	-	-	-	-	21	24	37	.
353039 Wenzendorf	Unternehmen	64	-	6	2	-	7	14	6	2
	SV-Besch.	802	-	37	.	-	.	370	308	.
353040 Winsen (Luhe), Stadt	Unternehmen	1 329	-	69	20	2	148	302	58	77
	SV-Besch.	9 863	-	1 610	86	.	604	1 518	449	189
353041 Wistedt	Unternehmen	51	-	3	1	-	13	11	-	1
	SV-Besch.	104	-	.	.	-	50	14	-	.
353042 Wulfsen	Unternehmen	60	-	6	-	-	13	12	3	2
	SV-Besch.	107	-	37	-	-	23	20	.	.
354 Lüchow-Dannenberg	Unternehmen	1 912	-	129	85	3	243	383	50	176
	SV-Besch.	10 531	-	2 114	41	.	836	1 623	351	476

Regionen, kreisfreien Städten, Landkreisen und Gemeinden 2016

den Wirtschaftsabschnitten										Merkmal	Land Statistische Region Kreisfreie Stadt Landkreis Gemeinde
J Informa- tion u. Kommuni- kation	K Erbr. von Finanz- u. Versicher. Dienstl.	L Grundst.- und Wohnungs- wesen	M Erbr. von freiberufl., wissen. u. tech. Dienstl.	N Erbr. von sonst. wirtschaftl. Dienstl.	P Erziehung und Unterricht	Q Gesund- heits- u. Sozial- wesen	R Kunst, Unter- haltung u. Erholung	S Erbr. von sonst. Dienstl.	Anzahl		
2	-	-	2	1	-	-	-	-	-	Unternehmen	353014 Halvesbostel
.	.	.	.	.	.	.	.	.	.	SV-Besch.	
11	3	5	18	9	4	8	6	10	10	Unternehmen	353015 Handeloh
5	.	.	6	.	.	12	.	5	5	SV-Besch.	
6	3	16	59	19	13	25	11	19	19	Unternehmen	353016 Hanstedt
.	.	.	47	23	27	291	.	23	23	SV-Besch.	
-	3	7	8	2	-	-	1	3	3	Unternehmen	353017 Harmstorf
.	.	.	.	.	.	.	.	.	.	SV-Besch.	
3	1	3	12	3	1	2	1	3	3	Unternehmen	353018 Heidenau
.	.	.	4	.	.	.	.	.	.	SV-Besch.	
11	6	11	29	15	8	14	6	15	15	Unternehmen	353019 Hollenstedt
.	26	5	52	31	.	106	.	36	36	SV-Besch.	
24	11	34	86	26	7	27	16	22	22	Unternehmen	353020 Jesteburg
39	8	17	89	27	.	692	.	32	32	SV-Besch.	
3	-	1	11	6	2	1	1	3	3	Unternehmen	353021 Kakenstorf
.	.	.	.	67	.	.	.	.	.	SV-Besch.	
-	-	-	1	-	2	1	-	-	-	Unternehmen	353022 Königsmoor
-	-	-	.	-	.	.	-	-	-	SV-Besch.	
4	6	6	22	10	5	11	4	8	8	Unternehmen	353023 Marschacht
.	31	.	58	7	.	121	.	9	9	SV-Besch.	
4	2	6	12	6	2	3	2	1	1	Unternehmen	353024 Marxen
.	.	.	.	.	.	5	.	.	.	SV-Besch.	
1	1	5	17	2	3	4	4	2	2	Unternehmen	353025 Moisburg
.	.	.	12	.	.	.	.	.	.	SV-Besch.	
24	13	28	79	61	16	40	21	28	28	Unternehmen	353026 Neu Wulmstorf
34	39	22	66	193	77	293	8	110	110	SV-Besch.	
1	-	1	8	4	2	-	4	1	1	Unternehmen	353027 Otter
.	.	.	.	.	.	.	.	.	.	SV-Besch.	
-	-	-	7	3	-	-	1	-	-	Unternehmen	353028 Regesbostel
-	-	-	.	.	.	.	.	.	.	SV-Besch.	
39	18	25	132	56	13	33	34	25	25	Unternehmen	353029 Rosengarten
71	14	17	202	94	21	295	121	46	46	SV-Besch.	
10	6	17	45	19	6	25	9	18	18	Unternehmen	353030 Salzhäusen
31	10	24	126	37	.	330	4	24	24	SV-Besch.	
78	45	117	355	189	41	93	77	91	91	Unternehmen	353031 Seevetal
.	75	96	446	1 103	77	590	89	150	150	SV-Besch.	
17	7	11	54	34	7	25	13	23	23	Unternehmen	353032 Stelle
.	8	4	48	60	.	310	.	28	28	SV-Besch.	
3	2	1	14	13	3	4	5	3	3	Unternehmen	353033 Tespe
.	.	.	6	18	.	15	.	.	.	SV-Besch.	
3	1	2	14	6	-	3	4	1	1	Unternehmen	353034 Toppenstedt
.	.	.	.	.	.	.	.	.	.	SV-Besch.	
12	6	38	53	32	8	46	11	26	26	Unternehmen	353035 Tostedt
.	8	27	125	40	23	467	21	49	49	SV-Besch.	
1	1	2	5	5	1	1	1	3	3	Unternehmen	353036 Undeloh
.	.	.	.	.	.	.	.	.	.	SV-Besch.	
1	1	1	12	4	-	2	-	1	1	Unternehmen	353037 Vierhöfen
.	.	.	26	.	.	.	.	.	.	SV-Besch.	
1	-	-	6	8	-	-	1	1	1	Unternehmen	353038 Welle
.	.	.	.	8	-	-	.	.	.	SV-Besch.	
1	-	2	11	4	1	2	4	2	2	Unternehmen	353039 Wenzendorf
.	.	.	4	.	.	.	.	.	.	SV-Besch.	
39	33	82	178	83	27	97	34	80	80	Unternehmen	353040 Winsen (Luhe), Stadt
94	678	68	321	482	376	2 286	.	1 000	1 000	SV-Besch.	
1	-	4	8	4	3	-	1	1	1	Unternehmen	353041 Wistedt
.	.	.	.	.	.	.	.	.	.	SV-Besch.	
2	2	2	9	3	1	2	1	2	2	Unternehmen	353042 Wulfsen
.	.	.	.	.	.	.	.	.	.	SV-Besch.	
33	38	69	220	86	47	194	51	105	105	Unternehmen	354 Lüchow-Dannenberg
123	706	104	524	310	274	2 603	.	326	326	SV-Besch.	

Noch 1.A: Unternehmen und sozialversicherungspflichtig Beschäftigte nach Wirtschaftsabschnitten, Statistischen

Land Statistische Region Kreisfreie Stadt Landkreis Gemeinde	Merkmal	Insgesamt	davon in								
			B	C	D	E	F	G	H	I	
			Bergbau u. Gewinn. v. Steinen u. Erden	Verarb. Gewerbe	Energie- ver- sorgung	Wasservers; Abw., Abf. u. Bes. von Umwelt- verschm.	Bauge- werbe	Handel; Instand- halt. u. Rep. v. Kfz	Verkehr und Lagererei	Gast- gewerbe	
Anzahl											
354001	Bergen an der Dumme, Flecken	Unternehmen	57	-	2	3	-	10	12	2	5
		SV-Besch.	262	-	.	.	-	27	34	.	24
354002	Clenze, Flecken	Unternehmen	104	-	8	4	-	9	24	-	8
		SV-Besch.	718	-	418	.	-	16	133	-	10
354003	Damnatz	Unternehmen	8	-	-	3	-	-	-	-	2
		SV-Besch.	10	-	-	.	-	-	-	-	.
354004	Dannenberg (Elbe), Stadt	Unternehmen	352	-	15	10	1	36	81	13	24
		SV-Besch.	3 478	-	126	14	.	274	445	76	141
354005	Gartow, Flecken	Unternehmen	71	-	4	2	-	10	15	-	12
		SV-Besch.	204	-	.	.	-	21	57	-	11
354006	Göhrde	Unternehmen	25	-	-	-	-	3	3	1	6
		SV-Besch.	41	-	-	-	-	.	.	.	33
354007	Gorleben	Unternehmen	32	-	5	1	1	6	1	2	6
		SV-Besch.	149	-	104	.	.	13	.	.	8
354008	Gusborn	Unternehmen	42	-	2	8	-	6	7	1	2
		SV-Besch.	32	-	.	.	-	7	8	.	.
354009	Hitzacker (Elbe), Stadt	Unternehmen	202	-	19	4	-	18	32	5	25
		SV-Besch.	1 254	-	517	.	-	63	48	21	78
354010	Höhbeck	Unternehmen	19	-	2	-	-	4	3	1	3
		SV-Besch.	224	-	.	-	-	.	.	.	.
354011	Jameln	Unternehmen	31	-	2	1	-	7	5	-	4
		SV-Besch.	87	-	.	.	-	18	.	-	.
354012	Karwitz	Unternehmen	23	-	4	1	-	5	4	2	-
		SV-Besch.	112	-	.	.	-	14	.	.	-
354013	Küsten	Unternehmen	48	-	4	2	-	11	9	-	4
		SV-Besch.	101	-	.	.	-	64	8	-	.
354014	Langendorf	Unternehmen	15	-	-	3	-	3	1	1	1
		SV-Besch.	16	-	-	6	-	.	.	.	.
354015	Lemgow	Unternehmen	37	-	2	1	-	4	9	1	3
		SV-Besch.	194	-	.	.	-	.	158	.	.
354016	Luckau (Wendland)	Unternehmen	41	-	4	3	-	7	12	-	2
		SV-Besch.	148	-	112	.	-	.	22	-	.
354017	Lübbow	Unternehmen	12	-	1	1	-	1	6	-	1
		SV-Besch.	25	-	.	.	-	.	5	-	.
354018	Lüchow (Wendland), Stadt	Unternehmen	422	-	18	10	1	35	96	9	35
		SV-Besch.	2 538	-	318	.	.	132	514	199	84
354019	Neu Darchau	Unternehmen	44	-	3	-	-	10	6	1	3
		SV-Besch.	119	-	.	-	-	15	14	.	.
354020	Prezelle	Unternehmen	15	-	2	1	-	4	3	1	-
		SV-Besch.	19	-	.	.	-	.	.	.	-
354021	Schnackenburg, Stadt	Unternehmen	14	-	2	1	-	1	-	2	3
		SV-Besch.	28	-	.	.	-	.	-	.	.
354022	Schnega	Unternehmen	48	-	4	8	-	9	10	-	4
		SV-Besch.	61	-	.	.	-	18	11	-	17
354023	Trebel	Unternehmen	38	-	3	4	-	10	5	2	7
		SV-Besch.	37	-	.	.	-	13	.	.	8
354024	Waddeweitz	Unternehmen	48	-	6	3	-	8	9	1	2
		SV-Besch.	89	-	.	.	-	6	9	.	.
354025	Woltersdorf	Unternehmen	22	-	1	3	-	6	2	2	2
		SV-Besch.	65	-	.	.	-	.	.	.	.
354026	Wustrow (Wendland), Stadt	Unternehmen	88	-	6	6	-	14	18	2	6
		SV-Besch.	263	-	.	.	-	14	28	.	14
354027	Zernien	Unternehmen	54	-	10	2	-	6	10	1	6
		SV-Besch.	257	-	69	.	-	65	36	.	10
355	Lüneburg	Unternehmen	6 922	6	391	103	25	786	1 309	196	436
		SV-Besch.	43 536	98	7 201	91	360	3 374	5 894	1 597	1 751
355001	Adendorf	Unternehmen	415	-	17	5	-	43	85	11	25
		SV-Besch.	1 963	-	550	.	-	217	404	18	148
355002	Amelinghausen	Unternehmen	176	1	12	2	-	29	31	5	18
		SV-Besch.	675	.	36	.	-	171	207	.	33

Regionen, kreisfreien Städten, Landkreisen und Gemeinden 2016

den Wirtschaftsabschnitten										Merkmal	Land Statistische Region Kreisfreie Stadt Landkreis Gemeinde
J Informa- tion u. Kommuni- kation	K Erbr. von Finanz- u. Versicher. Dienstl.	L Grundst.- und Wohnungs- wesen	M Erbr. von freiberufl., wissen. u. tech. Dienstl.	N Erbr. von sonst. wirtschaftl. Dienstl.	P Erziehung und Unterricht	Q Gesund- heits- u. Sozial- wesen	R Kunst, Unter- haltung u. Erholung	S Erbr. von sonst. Dienstl.	Anzahl		
1	1	1	6	2	-	8	1	3	Unternehmen	354001 Bergen an der Dumme,	
.	.	.	.	.	.	154	.	.	SV-Besch.	Flecken	
5	4	4	10	4	4	8	5	7	Unternehmen	354002 Clenze, Flecken	
19	43	.	3	.	.	60	.	10	SV-Besch.		
-	-	-	1	-	-	1	-	1	Unternehmen	354003 Damnatz	
-	-	-	.	-	-	.	-	.	SV-Besch.		
3	7	16	41	18	8	54	8	17	Unternehmen	354004 Dannenberg (Elbe), Stadt	
.	.	8	209	46	.	1 285	10	55	SV-Besch.		
-	2	1	6	3	2	5	4	5	Unternehmen	354005 Gartow, Flecken	
-	.	.	5	.	.	78	.	15	SV-Besch.		
-	1	2	3	-	2	1	-	3	Unternehmen	354006 Göhrde	
-	.	.	.	-	-	.	-	.	SV-Besch.		
-	-	2	6	2	-	-	-	-	Unternehmen	354007 Gorleben	
-	-	.	.	.	-	-	-	-	SV-Besch.		
2	-	1	8	2	-	1	-	2	Unternehmen	354008 Gusborn	
.	.	.	.	.	-	.	-	.	SV-Besch.		
3	5	11	27	10	6	26	4	7	Unternehmen	354009 Hitzacker (Elbe), Stadt	
.	7	76	65	10	43	308	.	13	SV-Besch.		
-	-	-	-	3	1	-	1	1	Unternehmen	354010 Höhbeck	
-	-	-	-	.	.	-	.	.	SV-Besch.		
1	-	-	4	2	1	-	1	3	Unternehmen	354011 Jameln	
.	-	-	.	.	.	-	.	6	SV-Besch.		
-	-	1	2	2	-	-	2	-	Unternehmen	354012 Karwitz	
-	-	.	.	.	-	-	-	-	SV-Besch.		
2	-	2	8	2	1	-	1	2	Unternehmen	354013 Küsten	
.	-	.	3	.	.	-	.	.	SV-Besch.		
-	-	-	2	1	-	1	-	2	Unternehmen	354014 Langendorf	
-	-	-	.	.	-	.	-	.	SV-Besch.		
3	-	2	-	-	4	3	1	4	Unternehmen	354015 Lemgow	
-	-	.	-	-	.	24	.	.	SV-Besch.		
-	-	-	7	-	-	2	3	1	Unternehmen	354016 Luckau (Wendland)	
-	-	-	.	-	-	.	.	.	SV-Besch.		
-	-	-	-	2	-	-	-	-	Unternehmen	354017 Lübbow	
-	-	-	-	.	-	-	-	-	SV-Besch.		
6	14	17	56	20	12	56	10	27	Unternehmen	354018 Lüchow (Wendland), Stadt	
.	.	8	200	198	86	469	34	168	SV-Besch.		
-	-	1	7	-	1	7	1	4	Unternehmen	354019 Neu Darchau	
-	-	.	.	-	.	69	.	9	SV-Besch.		
-	-	-	1	-	-	2	1	-	Unternehmen	354020 Prezelle	
-	-	-	.	-	-	.	.	-	SV-Besch.		
-	-	1	2	1	-	-	-	1	Unternehmen	354021 Schnackenburg, Stadt	
-	-	.	.	.	-	-	-	.	SV-Besch.		
2	1	-	4	1	2	2	-	1	Unternehmen	354022 Schnega	
.	.	-	.	.	.	.	-	.	SV-Besch.		
-	-	1	-	2	-	1	1	2	Unternehmen	354023 Trebel	
-	-	.	-	.	-	.	.	.	SV-Besch.		
2	-	-	8	3	-	2	3	1	Unternehmen	354024 Waddeweitz	
-	-	-	.	-	-	-	-	.	SV-Besch.		
-	1	3	1	-	-	-	-	1	Unternehmen	354025 Woltersdorf	
-	.	.	.	-	-	-	-	.	SV-Besch.		
3	1	1	6	3	2	12	2	6	Unternehmen	354026 Wustrow (Wendland), Stadt	
.	.	.	.	.	.	73	.	.	SV-Besch.		
-	1	2	4	3	1	2	2	4	Unternehmen	354027 Zernien	
-	.	.	3	.	.	.	.	.	SV-Besch.		
274	140	321	1 131	440	190	568	220	386	Unternehmen	355 Lüneburg	
1 550	1 232	324	2 201	3 869	1 945	9 464	614	1 971	SV-Besch.		
18	11	22	77	21	10	31	19	20	Unternehmen	355001 Adendorf	
11	9	8	65	.	9	219	219	19	SV-Besch.		
2	2	14	23	8	3	11	4	11	Unternehmen	355002 Amelinghausen	
.	.	7	.	6	6	105	.	23	SV-Besch.		

Noch 1.A: Unternehmen und sozialversicherungspflichtig Beschäftigte nach Wirtschaftsabschnitten, Statistischen

Land Statistische Region Kreisfreie Stadt Landkreis Gemeinde	Merkmal	Insgesamt	davon in							
			B	C	D	E	F	G	H	I
			Bergbau u. Gewinn- v. Steinen u. Erden	Verarb. Gewerbe	Energie- ver- sorgung	Wasservers; Abw., Abf. u. Bes. von Umwelt- verschm.	Bauge- werbe	Handel; Instand- halt. u. Rep. v. Kfz	Verkehr und Lagerei	Gast- gewerbe
Anzahl										
355003 Artlenburg, Flecken	Unternehmen	49	-	1	1	2	14	12	1	2
	SV-Besch.	93	-	.	.	.	31	21	.	.
355004 Bardowick, Flecken	Unternehmen	288	-	21	4	3	38	79	10	13
	SV-Besch.	1 086	-	203	.	.	134	262	31	15
355005 Barendorf	Unternehmen	57	-	2	-	-	8	12	2	4
	SV-Besch.	161	-	.	-	-	7	73	.	.
355006 Barnstedt	Unternehmen	28	-	4	2	-	6	4	-	2
	SV-Besch.	268	-	.	.	-	.	.	-	.
355007 Barum	Unternehmen	76	-	2	1	-	13	8	1	5
	SV-Besch.	74	-	.	.	-	14	.	.	.
355008 Betzendorf	Unternehmen	54	-	2	3	-	11	12	2	2
	SV-Besch.	163	-	.	.	-	39	35	.	.
355009 Bleckede, Stadt	Unternehmen	327	3	19	8	2	50	64	13	21
	SV-Besch.	1 174	.	339	.	.	273	140	33	35
355010 Boitze	Unternehmen	21	-	1	1	-	3	6	-	-
	SV-Besch.	26	-	.	.	-	.	12	-	-
355011 Brietlingen	Unternehmen	129	1	6	2	-	16	20	4	16
	SV-Besch.	251	.	.	.	-	18	50	.	44
355012 Dahlem	Unternehmen	19	-	1	1	-	2	4	2	1
	SV-Besch.	149	-	.	.	-	.	.	.	.
355013 Dahlenburg, Flecken	Unternehmen	129	-	15	7	-	21	26	3	10
	SV-Besch.	918	-	552	.	-	149	46	.	34
355014 Deutsch Evern	Unternehmen	131	-	8	2	-	17	23	6	5
	SV-Besch.	297	-	56	.	-	16	46	21	.
355015 Echem	Unternehmen	24	-	1	1	1	7	8	-	-
	SV-Besch.	48	-	.	.	.	6	7	-	-
355016 Embsen	Unternehmen	92	-	10	1	-	17	12	2	6
	SV-Besch.	192	-	50	.	-	15	29	.	32
355017 Handorf	Unternehmen	93	-	3	1	-	13	17	5	5
	SV-Besch.	200	-	.	.	-	21	29	5	20
355018 Hittbergen	Unternehmen	28	-	3	-	-	4	2	2	1
	SV-Besch.	85	-	.	-	-	.	.	.	.
355019 Hohnstorf (Elbe)	Unternehmen	62	-	5	2	-	10	12	-	3
	SV-Besch.	114	-	.	.	-	9	47	-	.
355020 Kirchgellersen	Unternehmen	98	-	4	1	1	15	24	4	3
	SV-Besch.	282	-	.	.	.	36	32	10	.
355021 Lüdersburg	Unternehmen	31	-	-	1	-	2	4	-	3
	SV-Besch.	114	-	-	.	-	.	.	-	.
355022 Lüneburg, Hansestadt	Unternehmen	3 162	-	166	20	8	197	607	83	212
	SV-Besch.	31 111	-	4 466	.	.	1 342	3 959	1 172	1 091
355023 Mechterßen	Unternehmen	29	-	1	1	-	4	6	2	1
	SV-Besch.	59	-	.	.	-	19	15	.	.
355024 Melbeck	Unternehmen	129	-	8	1	5	20	22	6	7
	SV-Besch.	478	-	36	.	.	87	62	56	16
355025 Nahrendorf	Unternehmen	43	-	2	-	-	16	4	3	1
	SV-Besch.	98	-	.	-	-	20	.	.	.
355026 Neetze	Unternehmen	90	-	8	1	-	17	12	2	3
	SV-Besch.	245	-	21	.	-	39	18	.	.
355027 Oldendorf (Luhe)	Unternehmen	41	-	5	2	-	9	7	1	5
	SV-Besch.	117	-	63	.	-	.	3	.	9
355028 Radbruch	Unternehmen	65	-	4	3	-	10	10	5	3
	SV-Besch.	97	-	.	.	-	11	6	10	.
355029 Rehlingen	Unternehmen	22	-	2	4	-	3	3	-	2
	SV-Besch.	14	-	.	.	-	.	.	-	.
355030 Reinstorf	Unternehmen	47	-	4	-	-	14	8	2	1
	SV-Besch.	74	-	.	-	-	22	.	.	.
355031 Reppenstedt	Unternehmen	171	-	8	1	-	20	37	3	14
	SV-Besch.	281	-	28	.	-	41	48	.	17
355032 Rullstorf	Unternehmen	59	-	3	1	-	13	5	1	4
	SV-Besch.	394	-	.	.	-	36	.	.	.



Regionen, kreisfreien Städten, Landkreisen und Gemeinden 2016

den Wirtschaftsabschnitten									Merkmal	Land Statistische Region Kreisfreie Stadt Landkreis Gemeinde
J Informa- tion u. Kommuni- kation	K Erbr. von Finanz- u. Versicher- Dienstl.	L Grundst.- und Wohnungs- wesen	M Erbr. von freiberufl., wissen. u. tech. Dienstl.	N Erbr. von sonst. wirtschaftl. Dienstl.	P Erziehung und Unterricht	Q Gesund- heits- u. Sozial- wesen	R Kunst, Unter- haltung u. Erholung	S Erbr. von sonst. Dienstl.		
Anzahl										
2	-	-	6	2	1	2	-	3	Unternehmen	355003 Artlenburg, Flecken
.	-	-	.	.	.	.	-	.	SV-Besch.	
12	4	15	24	15	9	18	7	16	Unternehmen	355004 Bardowick, Flecken
.	3	8	18	19	.	146	.	23	SV-Besch.	
2	3	-	8	3	2	8	-	3	Unternehmen	355005 Barendorf
.	.	-	4	.	.	26	-	.	SV-Besch.	
1	-	1	4	1	1	-	2	-	Unternehmen	355006 Barnstedt
.	-	.	.	.	.	.	-	.	SV-Besch.	
4	-	6	19	8	1	3	3	2	Unternehmen	355007 Barum
.	-	.	10	.	.	.	.	.	SV-Besch.	
2	1	3	7	4	-	3	1	1	Unternehmen	355008 Betzendorf
.	.	.	5	8	-	.	.	.	SV-Besch.	
5	4	11	39	29	4	23	11	21	Unternehmen	355009 Bleckede, Stadt
.	10	5	27	37	12	191	11	39	SV-Besch.	
-	-	-	3	3	-	1	1	2	Unternehmen	355010 Boitze
-	-	-	.	.	-	.	.	.	SV-Besch.	
4	2	9	16	13	2	5	8	5	Unternehmen	355011 Brietlingen
.	.	.	8	45	.	41	.	.	SV-Besch.	
-	-	-	3	3	2	-	-	-	Unternehmen	355012 Dahlem
-	-	-	.	.	.	-	-	-	SV-Besch.	
1	2	2	16	6	-	10	-	10	Unternehmen	355013 Dahlenburg, Flecken
.	.	.	23	13	-	24	-	13	SV-Besch.	
9	2	6	17	9	7	15	2	3	Unternehmen	355014 Deutsch Evern
.	.	.	.	.	5	105	.	.	SV-Besch.	
1	-	-	3	1	-	1	-	-	Unternehmen	355015 Echem
.	-	-	.	.	-	.	-	-	SV-Besch.	
4	-	1	16	7	5	3	4	4	Unternehmen	355016 Embsen
.	-	.	5	17	.	.	.	.	SV-Besch.	
3	-	4	17	9	2	5	6	3	Unternehmen	355017 Handorf
.	-	.	14	.	.	27	.	.	SV-Besch.	
1	-	1	7	4	1	-	-	2	Unternehmen	355018 Hittbergen
.	-	.	20	4	.	-	-	.	SV-Besch.	
4	1	1	10	3	-	5	1	5	Unternehmen	355019 Hohnstorf (Elbe)
.	.	.	7	.	-	21	.	.	SV-Besch.	
1	2	3	22	2	2	4	1	9	Unternehmen	355020 Kirchgellersen
.	.	.	12	.	.	76	.	8	SV-Besch.	
1	1	2	6	4	2	-	3	2	Unternehmen	355021 Lüdersburg
.	.	.	16	14	.	-	.	.	SV-Besch.	
152	79	172	571	177	94	330	106	188	Unternehmen	355022 Lüneburg, Hansestadt
1 422	1 163	252	1 731	3 190	1 713	7 520	292	1 711	SV-Besch.	
-	-	-	5	-	1	1	5	2	Unternehmen	355023 Mechtersen
-	-	-	.	-	.	.	17	.	SV-Besch.	
6	3	4	17	10	4	9	4	3	Unternehmen	355024 Melbeck
3	.	.	.	16	.	108	.	.	SV-Besch.	
-	-	2	4	3	1	4	-	3	Unternehmen	355025 Nahrendorf
-	-	.	.	.	.	54	-	.	SV-Besch.	
2	2	3	11	5	3	9	5	7	Unternehmen	355026 Neetze
.	.	.	8	.	.	138	.	8	SV-Besch.	
1	-	-	3	4	1	-	2	1	Unternehmen	355027 Oldendorf (Luhe)
.	-	-	.	.	.	-	.	.	SV-Besch.	
6	1	4	8	4	2	2	2	1	Unternehmen	355028 Radbruch
3	.	.	.	.	.	.	.	.	SV-Besch.	
-	-	1	3	2	1	-	-	1	Unternehmen	355029 Rehlingen
-	-	.	.	.	.	-	-	.	SV-Besch.	
1	-	2	5	3	-	-	1	6	Unternehmen	355030 Reinstorf
.	-	.	.	.	-	-	.	4	SV-Besch.	
4	4	6	24	11	4	18	5	12	Unternehmen	355031 Reppenstedt
.	.	6	26	11	.	84	.	12	SV-Besch.	
3	2	-	10	11	4	2	-	-	Unternehmen	355032 Rullstorf
.	.	-	.	143	.	.	-	-	SV-Besch.	

Noch 1.A: Unternehmen und sozialversicherungspflichtig Beschäftigte nach Wirtschaftsabschnitten, Statistischen

Land Statistische Region Kreisfreie Stadt Landkreis Gemeinde	Merkmal	Insgesamt	davon in							
			B	C	D	E	F	G	H	I
			Bergbau u. Gewinn- v. Steinen u. Erden	Verarb. Gewerbe	Energie- ver- sorgung	Wasservers; Abw., Abf. u. Bes. von Umwelt- verschm.	Bauge- werbe	Handel; Instand- halt. u. Rep. v. Kfz	Verkehr und Lagerei	Gast- gewerbe
Anzahl										
355033 Scharnebeck	Unternehmen	110	-	8	1	-	18	22	1	5
	SV-Besch.	248	-	47	.	-	35	36	.	10
355034 Soderstorf	Unternehmen	52	-	1	2	-	7	9	-	2
	SV-Besch.	111	-	.	.	-	15	.	-	.
355035 Südergellersen	Unternehmen	56	-	3	4	1	5	5	3	2
	SV-Besch.	284	-	.	.	.	23	.	.	.
355036 Thomasburg	Unternehmen	39	-	-	3	-	5	10	1	2
	SV-Besch.	22	-	-	.	-	13	.	.	.
355037 Tosterglope	Unternehmen	16	-	-	1	-	4	5	-	1
	SV-Besch.	9	-	-	.	-	.	.	-	.
355038 Vastorf	Unternehmen	46	1	3	1	1	2	5	2	1
	SV-Besch.	331	.	.	.	.	.	30	.	.
355039 Vögelsen	Unternehmen	77	-	1	1	-	10	11	2	4
	SV-Besch.	187	-	.	.	-	29	29	.	.
355040 Wendisch Evern	Unternehmen	52	-	2	-	-	14	7	1	-
	SV-Besch.	39	-	.	-	-	20	5	.	-
355041 Westergellersen	Unternehmen	52	-	3	1	1	4	12	1	2
	SV-Besch.	123	-	.	.	.	.	13	.	.
355042 Wittorf	Unternehmen	55	-	3	1	-	16	6	-	3
	SV-Besch.	437	-	.	.	-	181	73	-	.
355049 Amt Neuhaus	Unternehmen	182	-	19	8	-	39	31	4	16
	SV-Besch.	444	-	86	.	-	174	61	5	14
356 Osterholz	Unternehmen	3 935	1	241	92	10	471	887	129	253
	SV-Besch.	22 918	.	4 221	163	151	2 134	5 784	794	771
356001 Axstedt	Unternehmen	29	-	2	1	-	7	3	1	2
	SV-Besch.	45	-	.	.	-	33	.	.	.
356002 Grasberg	Unternehmen	274	-	20	6	2	38	66	10	8
	SV-Besch.	1 167	-	251	.	.	138	235	74	22
356003 Hambergen	Unternehmen	172	-	13	4	1	30	42	6	15
	SV-Besch.	455	-	33	.	.	95	156	34	.
356004 Holste	Unternehmen	29	-	3	3	-	9	3	1	4
	SV-Besch.	59	-	.	.	-	.	28	.	.
356005 Lilienthal	Unternehmen	712	-	37	8	-	51	165	22	49
	SV-Besch.	4 695	-	670	.	-	262	1 329	116	122
356006 Lübberstedt	Unternehmen	11	-	-	-	-	3	2	2	-
	SV-Besch.	27	-	-	-	-	.	.	.	-
356007 Osterholz-Scharmbeck, Stadt	Unternehmen	1 026	-	59	21	3	120	220	30	73
	SV-Besch.	7 364	-	1 501	.	.	690	1 154	86	341
356008 Ritterhude	Unternehmen	501	-	41	19	2	64	92	20	21
	SV-Besch.	3 011	-	685	.	.	369	510	101	46
356009 Schwanewede	Unternehmen	658	-	41	20	1	94	168	22	35
	SV-Besch.	4 540	-	954	.	.	331	1 988	314	63
356010 Vollersode	Unternehmen	101	-	5	1	1	18	22	8	7
	SV-Besch.	262	-	.	.	.	61	60	16	.
356011 Worpswede	Unternehmen	422	1	20	9	-	37	104	7	39
	SV-Besch.	1 293	.	96	.	-	143	317	49	171
357 Rotenburg (Wümme)	Unternehmen	6 470	6	434	354	18	876	1 383	194	414
	SV-Besch.	52 432	65	11 692	240	134	5 252	11 077	1 985	1 948
357001 Ahausen	Unternehmen	60	-	5	5	-	5	9	2	3
	SV-Besch.	75	-	.	.	-	18	16	.	.
357002 Alfstedt	Unternehmen	50	-	2	12	-	10	5	-	2
	SV-Besch.	443	-	.	.	-	.	.	-	.
357003 Anderlingen	Unternehmen	39	-	5	12	-	4	7	1	5
	SV-Besch.	60	-	22	5	-	.	20	.	.
357004 Basdahl	Unternehmen	50	-	4	5	-	10	13	-	5
	SV-Besch.	188	-	113	.	-	24	22	-	7
357005 Böttersen	Unternehmen	36	-	4	2	-	6	6	4	2
	SV-Besch.	81	-	.	.	-	8	18	.	.
357006 Bothel	Unternehmen	75	-	4	1	-	15	17	1	4
	SV-Besch.	637	-	26	.	-	163	29	.	.

Regionen, kreisfreien Städten, Landkreisen und Gemeinden 2016

den Wirtschaftsabschnitten										Merkmal	Land Statistische Region Kreisfreie Stadt Landkreis Gemeinde
J Informa- tion u. Kommuni- kation	K Erbr. von Finanz- u. Versicher. Dienstl.	L Grundst.- und Wohnungs- wesen	M Erbr. von freiberufl., wissen. u. tech. Dienstl.	N Erbr. von sonst. wirtschaftl. Dienstl.	P Erziehung und Unterricht	Q Gesund- heits- u. Sozial- wesen	R Kunst, Unter- haltung u. Erholung	S Erbr. von sonst. Dienstl.	Anzahl		
1	4	1	19	7	5	10	-	8	Unternehmen	355033 Scharnebeck	
.	7	.	12	61	.	27	-	8	SV-Besch.		
4	1	-	10	10	1	1	1	3	Unternehmen	355034 Soderstorf	
.	.	-	.	18	.	.	.	.	SV-Besch.		
5	-	3	12	5	2	1	3	2	Unternehmen	355035 Südergellersen	
.	-	.	.	.	.	.	.	.	SV-Besch.		
-	-	2	9	4	2	1	-	-	Unternehmen	355036 Thomasburg	
-	-	.	.	.	.	.	-	-	SV-Besch.		
-	-	-	1	2	-	-	1	1	Unternehmen	355037 Tosterglope	
-	-	-	.	.	-	-	.	.	SV-Besch.		
4	-	1	13	4	2	4	-	2	Unternehmen	355038 Vastorf	
.	-	.	56	.	.	.	-	.	SV-Besch.		
1	2	4	20	4	1	6	3	7	Unternehmen	355039 Vögelsen	
.	.	.	9	.	.	59	.	6	SV-Besch.		
1	1	1	14	4	1	2	3	1	Unternehmen	355040 Wendisch Evern	
.	.	.	8	.	.	.	.	.	SV-Besch.		
-	-	3	12	5	2	4	2	-	Unternehmen	355041 Westergellersen	
-	-	.	.	.	.	103	.	-	SV-Besch.		
3	2	4	6	3	1	2	1	4	Unternehmen	355042 Wittorf	
.	.	.	.	.	.	.	.	.	SV-Besch.		
3	4	7	11	7	4	14	3	12	Unternehmen	355049 Amt Neuhaus	
.	6	.	.	21	.	51	.	16	SV-Besch.		
125	97	199	511	268	87	269	112	183	Unternehmen	356 Osterholz	
184	733	.	757	1 762	306	4 491	173	394	SV-Besch.		
1	-	1	5	2	1	-	1	2	Unternehmen	356001 Axstedt	
.	-	.	.	.	.	-	.	.	SV-Besch.		
10	10	14	34	24	3	17	5	7	Unternehmen	356002 Grasberg	
6	13	.	53	119	.	203	.	23	SV-Besch.		
7	1	3	18	5	4	10	3	10	Unternehmen	356003 Hambergen	
.	-	.	29	.	.	70	.	14	SV-Besch.		
-	-	-	2	1	1	1	-	1	Unternehmen	356004 Holste	
-	-	-	.	.	.	.	-	.	SV-Besch.		
26	17	46	93	55	20	59	27	37	Unternehmen	356005 Lilienthal	
45	13	14	175	258	47	1 558	.	61	SV-Besch.		
-	-	1	1	-	-	2	-	-	Unternehmen	356006 Lübberstedt	
-	-	.	.	-	-	-	-	-	SV-Besch.		
37	25	57	131	64	21	80	24	61	Unternehmen	356007 Osterholz-Scharmbeck,	
105	609	43	204	169	119	1 888	68	161	SV-Besch.	Stadt	
16	13	28	78	38	8	26	17	18	Unternehmen	356008 Ritterhude	
.	10	16	119	822	50	199	51	23	SV-Besch.		
13	18	31	76	52	15	40	14	18	Unternehmen	356009 Schwanewede	
12	42	5	69	262	59	352	9	29	SV-Besch.		
4	2	5	6	7	2	4	3	6	Unternehmen	356010 Vollersode	
.	.	.	.	.	.	15	.	.	SV-Besch.		
11	11	13	67	20	12	30	18	23	Unternehmen	356011 Worpswede	
12	40	.	97	61	14	188	12	79	SV-Besch.		
141	132	401	769	390	111	410	137	300	Unternehmen	357 Rotenburg (Wümme)	
731	1 062	151	1 955	1 634	409	13 017	129	951	SV-Besch.		
2	2	2	6	10	1	2	2	4	Unternehmen	357001 Ahausen	
.	.	.	.	12	.	.	.	.	SV-Besch.		
-	1	7	9	1	-	-	-	1	Unternehmen	357002 Alfstedt	
-	.	.	6	.	-	-	-	.	SV-Besch.		
1	-	1	1	1	1	-	-	-	Unternehmen	357003 Anderlingen	
-	-	.	.	.	.	-	-	-	SV-Besch.		
-	-	1	2	3	2	1	2	2	Unternehmen	357004 Basdahl	
-	-	.	.	.	.	.	.	.	SV-Besch.		
1	1	-	4	2	-	4	-	-	Unternehmen	357005 Böttersen	
.	.	-	.	.	-	.	-	-	SV-Besch.		
4	1	9	6	1	-	7	1	4	Unternehmen	357006 Bothel	
.	.	.	.	.	-	103	.	.	SV-Besch.		

Noch 1.A: Unternehmen und sozialversicherungspflichtig Beschäftigte nach Wirtschaftsabschnitten, Statistischen

Land Statistische Region Kreisfreie Stadt Landkreis Gemeinde	Merkmal	Insgesamt	davon in							
			B	C	D	E	F	G	H	I
			Bergbau u. Gewinn- v. Steinen u. Erden	Verarb. Gewerbe	Energie- ver- sorgung	Wasservers; Abw., Abf. u. Bes. von Umwelt- verschm.	Bauge- werbe	Handel; Instand- halt. u. Rep. v. Kfz	Verkehr und Lagerei	Gast- gewerbe
Anzahl										
357007 Breddorf	Unternehmen	47	-	3	10	-	5	13	1	-
	SV-Besch.	65	-	.	.	-	10	32	.	-
357008 Bremervörde, Stadt	Unternehmen	641	-	35	20	2	75	149	15	56
	SV-Besch.	6 133	-	1 220	4	.	896	871	164	100
357009 Brockel	Unternehmen	56	-	7	1	-	8	15	-	4
	SV-Besch.	276	-	36	.	-	20	113	-	11
357010 Bülstedt	Unternehmen	30	-	1	1	-	4	8	3	3
	SV-Besch.	122	-	.	.	-	9	6	.	.
357011 Deinstedt	Unternehmen	23	-	-	5	-	7	4	-	1
	SV-Besch.	36	-	-	5	-	.	.	-	.
357012 Ebersdorf	Unternehmen	39	-	3	4	-	8	8	1	2
	SV-Besch.	155	-	49	.	-	66	29	.	.
357013 Elsdorf	Unternehmen	96	-	10	12	-	12	11	4	2
	SV-Besch.	848	-	584	.	-	134	72	23	.
357014 Farven	Unternehmen	27	-	1	4	-	9	4	-	2
	SV-Besch.	51	-	.	.	-	38	.	-	.
357015 Fintel	Unternehmen	119	-	10	7	-	21	18	4	9
	SV-Besch.	512	-	28	.	-	45	134	.	.
357016 Gnarrenburg	Unternehmen	284	1	12	4	2	57	69	9	25
	SV-Besch.	1 380	.	103	.	.	358	585	13	14
357017 Groß Meckelsen	Unternehmen	23	-	3	1	-	4	3	3	3
	SV-Besch.	79	-	.	.	-	15	.	11	.
357018 Gyhum	Unternehmen	99	-	4	3	-	13	26	5	10
	SV-Besch.	483	-	.	.	-	74	290	.	58
357019 Hamersen	Unternehmen	17	-	3	2	-	3	-	-	1
	SV-Besch.	48	-	.	.	-	.	-	-	.
357020 Hassendorf	Unternehmen	27	-	2	-	-	6	4	1	2
	SV-Besch.	21	-	.	-	-	.	3	.	.
357021 Heeslingen	Unternehmen	215	-	17	19	1	30	44	9	6
	SV-Besch.	1 914	-	374	.	.	110	1 090	105	.
357022 Hellwege	Unternehmen	41	-	3	1	-	3	15	-	5
	SV-Besch.	83	-	.	.	-	.	11	-	42
357023 Helvesiek	Unternehmen	28	-	2	-	-	8	5	-	4
	SV-Besch.	224	-	.	-	-	28	.	-	.
357024 Hemsbünde	Unternehmen	49	-	6	3	-	12	11	1	-
	SV-Besch.	331	-	32	.	-	99	.	.	-
357025 Hemslingen	Unternehmen	45	-	3	4	-	9	7	1	3
	SV-Besch.	161	-	.	.	-	11	64	.	.
357026 Hepstedt	Unternehmen	36	-	2	-	-	9	10	-	2
	SV-Besch.	37	-	.	-	-	19	14	-	.
357027 Hipstedt	Unternehmen	45	-	2	3	-	4	11	2	2
	SV-Besch.	44	-	.	.	-	.	16	.	.
357028 Horstedt	Unternehmen	40	-	4	2	-	11	4	1	2
	SV-Besch.	108	-	.	.	-	36	32	.	.
357029 Kalbe	Unternehmen	21	-	2	1	-	3	6	2	-
	SV-Besch.	12	-	.	.	-	.	.	.	-
357030 Kirchtimke	Unternehmen	22	-	5	-	-	5	2	1	2
	SV-Besch.	103	-	8	-	-	22	.	.	.
357031 Kirchwalsede	Unternehmen	47	-	6	2	-	9	5	1	3
	SV-Besch.	185	-	60	.	-	36	.	.	10
357032 Klein Meckelsen	Unternehmen	36	1	1	5	-	6	11	-	3
	SV-Besch.	106	.	.	.	-	26	.	-	.
357033 Lauenbrück	Unternehmen	65	-	5	2	-	11	10	1	6
	SV-Besch.	195	-	24	.	-	16	.	.	8
357034 Lengenbostel	Unternehmen	29	-	3	-	-	3	9	2	-
	SV-Besch.	403	-	.	-	-	.	28	.	-
357035 Oerel	Unternehmen	69	-	2	5	-	17	9	6	3
	SV-Besch.	270	-	.	.	-	67	48	96	.
357036 Ostereistedt	Unternehmen	36	-	3	9	-	8	5	1	3
	SV-Besch.	72	-	.	.	-	28	.	.	.

Regionen, kreisfreien Städten, Landkreisen und Gemeinden 2016

den Wirtschaftsabschnitten										Merkmal	Land Statistische Region Kreisfreie Stadt Landkreis Gemeinde
J Informa- tion u. Kommuni- kation	K Erbr. von Finanz- u. Versicher- Dienstl.	L Grundst.- und Wohnungs- wesen	M Erbr. von freiberufl., wissen. u. tech. Dienstl.	N Erbr. von sonst. wirtschaftl. Dienstl.	P Erziehung und Unterricht	Q Gesund- heits- u. Sozial- wesen	R Kunst, Unter- haltung u. Erholung	S Erbr. von sonst. Dienstl.	Anzahl		
-	1	3	9	1	-	-	-	1	Unternehmen	357007 Breddorf	
-	.	.	8	.	-	-	-	.	SV-Besch.		
5	15	32	81	38	9	62	9	38	Unternehmen	357008 Bremervörde, Stadt	
69	29	19	320	377	.	1 769	29	138	SV-Besch.		
1	-	5	4	3	-	3	1	4	Unternehmen	357009 Brockel	
.	-	.	.	.	-	81	.	.	SV-Besch.		
-	-	1	2	3	1	2	1	-	Unternehmen	357010 Bülstedt	
-	-	.	.	.	.	.	.	-	SV-Besch.		
1	-	2	1	1	1	-	-	-	Unternehmen	357011 Deinstedt	
.	-	.	.	.	.	.	.	-	SV-Besch.		
2	1	3	3	2	-	2	-	-	Unternehmen	357012 Ebersdorf	
.	.	.	.	.	-	.	-	-	SV-Besch.		
2	2	9	13	3	1	3	4	8	Unternehmen	357013 Eldorf	
.	.	5	6	.	.	.	.	.	SV-Besch.		
-	1	1	3	1	-	-	-	1	Unternehmen	357014 Farven	
-	.	.	.	.	-	-	-	.	SV-Besch.		
1	3	6	15	7	1	8	4	5	Unternehmen	357015 Fintel	
.	.	.	10	11	.	21	.	.	SV-Besch.		
5	5	11	28	13	5	13	11	14	Unternehmen	357016 Gnarrenburg	
9	15	.	45	12	7	121	15	22	SV-Besch.		
1	-	2	-	1	-	1	-	1	Unternehmen	357017 Groß Meckelsen	
.	-	.	.	.	-	.	-	.	SV-Besch.		
3	3	8	9	6	1	2	-	6	Unternehmen	357018 Gyhum	
.	.	.	.	.	.	.	-	17	SV-Besch.		
-	-	1	2	1	1	-	2	1	Unternehmen	357019 Hamersen	
-	-	.	.	.	.	-	.	.	SV-Besch.		
2	-	1	3	3	-	2	-	1	Unternehmen	357020 Hassendorf	
.	-	.	.	4	-	.	-	.	SV-Besch.		
2	1	19	27	18	3	7	4	8	Unternehmen	357021 Heeslingen	
.	.	.	139	10	.	55	.	13	SV-Besch.		
-	-	1	4	3	-	-	4	2	Unternehmen	357022 Hellwege	
-	-	.	.	.	-	-	.	.	SV-Besch.		
2	-	2	-	1	-	2	2	-	Unternehmen	357023 Helvesiek	
.	-	.	.	.	-	.	.	-	SV-Besch.		
-	-	4	7	1	-	3	-	1	Unternehmen	357024 Hemsbünde	
-	-	.	.	.	-	-	-	.	SV-Besch.		
1	2	2	6	2	2	3	-	-	Unternehmen	357025 Hemslingen	
.	.	.	.	.	.	.	-	-	SV-Besch.		
4	-	3	3	-	1	-	2	-	Unternehmen	357026 Hepstedt	
.	-	.	.	-	.	-	.	-	SV-Besch.		
-	-	1	8	2	1	1	3	5	Unternehmen	357027 Hipstedt	
-	-	.	.	.	.	.	4	.	SV-Besch.		
-	-	1	4	-	1	7	1	2	Unternehmen	357028 Horstedt	
-	-	.	.	-	.	25	.	.	SV-Besch.		
1	1	1	1	1	-	-	2	-	Unternehmen	357029 Kalbe	
.	.	.	.	.	-	-	.	-	SV-Besch.		
-	-	-	1	2	-	1	1	2	Unternehmen	357030 Kirchtimke	
-	-	.	.	.	-	.	.	.	SV-Besch.		
-	-	5	4	5	2	3	-	2	Unternehmen	357031 Kirchwalsede	
-	-	.	.	.	.	28	-	.	SV-Besch.		
-	-	3	1	4	1	-	-	-	Unternehmen	357032 Klein Meckelsen	
-	-	.	.	.	-	-	-	-	SV-Besch.		
3	2	2	5	7	1	3	3	4	Unternehmen	357033 Lauenbrück	
.	.	.	.	8	.	16	.	8	SV-Besch.		
-	-	2	2	6	1	-	1	-	Unternehmen	357034 Lengenbostel	
-	-	.	.	13	.	-	.	-	SV-Besch.		
3	-	5	6	2	-	6	2	3	Unternehmen	357035 Oerel	
.	-	.	.	.	-	34	.	.	SV-Besch.		
1	1	4	1	-	-	-	-	-	Unternehmen	357036 Ostereistedt	
.	.	.	.	-	-	-	-	-	SV-Besch.		

Noch 1.A: Unternehmen und sozialversicherungspflichtig Beschäftigte nach Wirtschaftsabschnitten, Statistischen

Land Statistische Region Kreisfreie Stadt Landkreis Gemeinde	Merkmal	Insgesamt	davon in							
			B	C	D	E	F	G	H	I
			Bergbau u. Gewinn- v. Steinen u. Erden	Verarb. Gewerbe	Energie- ver- sorgung	Wasservers; Abw., Abf. u. Bes. von Umwelt- verschm.	Bauge- werbe	Handel; Instand- halt. u. Rep. v. Kfz	Verkehr und Lagerei	Gast- gewerbe
Anzahl										
357037 Reeßum	Unternehmen	65	-	5	9	-	10	11	3	2
	SV-Besch.	103	-	.	.	-	15	47	.	.
357038 Rhade	Unternehmen	47	-	3	7	-	6	10	2	3
	SV-Besch.	86	-	.	14	-	.	41	.	.
357039 Rotenburg (Wümme), Stadt	Unternehmen	924	-	59	46	4	83	173	29	56
	SV-Besch.	10 914	-	938	.	44	575	1 197	652	213
357040 Sandbostel	Unternehmen	34	-	1	8	-	-	6	-	3
	SV-Besch.	50	-	.	.	-	-	19	-	.
357041 Scheeßel	Unternehmen	558	-	39	30	2	81	110	15	32
	SV-Besch.	2 973	-	444	4	.	514	870	77	56
357042 Seedorf	Unternehmen	24	-	2	3	1	2	8	-	3
	SV-Besch.	88	-	.	.	.	.	14	-	.
357043 Selsingen	Unternehmen	130	1	7	10	1	22	28	6	9
	SV-Besch.	637	.	112	.	.	164	141	58	32
357044 Sittensen	Unternehmen	320	1	16	10	-	30	89	16	16
	SV-Besch.	2 103	.	112	.	-	246	989	50	41
357045 Sottrum	Unternehmen	293	-	19	6	-	33	73	8	17
	SV-Besch.	5 001	-	283	.	-	210	587	31	.
357046 Stemmen	Unternehmen	26	-	3	1	1	4	5	-	1
	SV-Besch.	168	-	.	.	.	15	.	-	.
357047 Tarmstedt	Unternehmen	132	-	11	4	-	19	38	1	8
	SV-Besch.	387	-	69	.	-	51	88	.	21
357048 Tiste	Unternehmen	29	-	-	1	-	4	3	1	1
	SV-Besch.	37	-	-	.	-	10	.	.	.
357049 Vahlde	Unternehmen	25	-	6	3	-	2	4	1	2
	SV-Besch.	36	-	.	.	-	.	.	.	.
357050 Vierden	Unternehmen	23	-	2	2	-	2	4	3	-
	SV-Besch.	44	-	.	.	-	.	.	.	-
357051 Visselhövede, Stadt	Unternehmen	389	1	26	16	3	60	87	8	22
	SV-Besch.	3 042	.	258	.	.	270	1 815	30	91
357052 Vorwerk	Unternehmen	25	-	1	3	-	1	6	-	1
	SV-Besch.	53	-	.	.	-	.	7	-	.
357053 Westertimke	Unternehmen	30	-	2	4	-	9	8	-	-
	SV-Besch.	124	-	.	.	-	67	.	-	-
357054 Westerwalsede	Unternehmen	21	-	1	2	-	3	6	2	1
	SV-Besch.	33	-	.	.	-	.	26	.	.
357055 Wilstedt	Unternehmen	72	-	6	4	-	17	14	-	1
	SV-Besch.	170	-	12	.	-	62	28	-	.
357056 Wohnste	Unternehmen	30	-	1	3	-	8	4	-	-
	SV-Besch.	130	-	.	.	-	84	.	-	-
357057 Zeven, Stadt	Unternehmen	611	1	40	15	1	50	143	17	51
	SV-Besch.	10 312	.	6 217	.	.	270	920	454	127
358 Heidekreis	Unternehmen	5 014	2	319	146	30	670	1 044	142	504
	SV-Besch.	35 389	.	5 736	358	428	3 502	7 022	1 676	2 175
358001 Ahlden (Aller), Flecken	Unternehmen	57	-	6	4	-	9	6	3	4
	SV-Besch.	101	-	16	.	-	22	.	.	.
358002 Bispingen	Unternehmen	305	-	28	9	2	47	45	9	54
	SV-Besch.	2 381	-	387	5	.	462	477	.	573
358003 Böhme	Unternehmen	26	-	1	5	-	3	5	2	2
	SV-Besch.	124	-	.	5	-	.	.	.	.
358004 Bomlitz	Unternehmen	190	1	14	2	1	26	39	5	16
	SV-Besch.	1 574	.	970	.	.	44	73	.	29
358005 Buchholz (Aller)	Unternehmen	97	-	6	2	-	7	26	2	6
	SV-Besch.	569	-	.	.	-	22	40	.	89
358006 Eickeloh	Unternehmen	33	-	4	-	-	5	7	1	1
	SV-Besch.	70	-	.	-	-	6	8	.	.
358007 Essel	Unternehmen	40	-	2	1	-	6	12	1	4
	SV-Besch.	129	-	.	.	-	18	31	.	.
358008 Bad Fallingbostel, Stadt	Unternehmen	436	-	32	6	1	61	90	18	44
	SV-Besch.	2 225	-	136	.	.	302	418	138	110

Regionen, kreisfreien Städten, Landkreisen und Gemeinden 2016

den Wirtschaftsabschnitten									Merkmal	Land Statistische Region Kreisfreie Stadt Landkreis Gemeinde
J Informa- tion u. Kommuni- kation	K Erbr. von Finanz- u. Versicher. Dienstl.	L Grundst.- und Wohnungs- wesen	M Erbr. von freiberufl., wissen. u. tech. Dienstl.	N Erbr. von sonst. wirtschaftl. Dienstl.	P Erziehung und Unterricht	Q Gesund- heits- u. Sozial- wesen	R Kunst, Unter- haltung u. Erholung	S Erbr. von sonst. Dienstl.		
Anzahl										
2	-	4	7	4	-	4	2	2	Unternehmen	357037 Reeßum
.	-	.	4	.	-	15	.	.	SV-Besch.	
-	-	3	3	1	1	5	1	2	Unternehmen	357038 Rhade
-	-	.	.	.	.	12	.	.	SV-Besch.	
33	17	62	119	49	17	106	10	61	Unternehmen	357039 Rotenburg (Wümme), Stadt
221	20	49	405	277	73	5 932	19	.	SV-Besch.	
1	-	5	2	3	-	-	2	3	Unternehmen	357040 Sandbostel
.	-	.	.	.	-	-	.	.	SV-Besch.	
18	15	32	76	32	11	27	16	22	Unternehmen	357041 Scheeßel
34	188	13	219	57	.	286	14	40	SV-Besch.	
-	-	3	-	2	-	-	-	-	Unternehmen	357042 Seedorf
-	-	.	-	.	-	-	-	-	SV-Besch.	
-	2	4	10	7	3	9	7	4	Unternehmen	357043 Selsingen
-	.	.	.	.	.	91	3	.	SV-Besch.	
4	7	22	42	22	10	16	3	16	Unternehmen	357044 Sittensen
60	10	11	122	265	31	146	.	17	SV-Besch.	
10	13	16	37	17	4	21	5	14	Unternehmen	357045 Sottrum
.	.	7	89	260	.	2 515	6	26	SV-Besch.	
1	-	1	4	1	-	1	1	2	Unternehmen	357046 Stemmen
.	-	.	.	.	-	.	.	.	SV-Besch.	
3	3	3	17	5	2	8	2	8	Unternehmen	357047 Tarmstedt
.	.	.	39	.	.	65	.	33	SV-Besch.	
2	-	5	7	4	-	-	-	1	Unternehmen	357048 Tiste
.	-	.	4	.	-	-	-	.	SV-Besch.	
1	-	-	3	1	1	-	1	-	Unternehmen	357049 Vahlde
.	-	-	.	.	.	-	.	-	SV-Besch.	
-	1	1	3	3	-	1	1	-	Unternehmen	357050 Vierden
-	.	.	.	.	-	.	.	-	SV-Besch.	
4	9	26	51	30	7	20	8	11	Unternehmen	357051 Visselhövede, Stadt
.	9	4	82	37	34	297	5	12	SV-Besch.	
1	-	1	6	4	1	-	-	-	Unternehmen	357052 Vorwerk
.	-	.	.	10	.	-	-	-	SV-Besch.	
1	-	1	2	-	-	-	1	2	Unternehmen	357053 Westertimke
.	-	.	.	-	-	-	.	.	SV-Besch.	
-	-	2	1	1	1	-	-	1	Unternehmen	357054 Westerwalsede
-	-	.	.	.	.	-	-	-	SV-Besch.	
1	1	1	7	6	5	4	-	5	Unternehmen	357055 Wilstedt
.	.	.	3	6	.	44	-	8	SV-Besch.	
-	-	2	2	6	-	1	1	2	Unternehmen	357056 Wohnste
-	-	.	.	10	-	.	.	.	SV-Besch.	
11	21	47	89	37	11	39	14	24	Unternehmen	357057 Zeven, Stadt
64	601	9	318	.	17	1 036	15	97	SV-Besch.	
123	106	203	539	331	97	365	147	246	Unternehmen	358 Heidekreis
375	787	.	1 395	2 624	849	6 609	562	1 104	SV-Besch.	
3	1	2	7	3	-	5	2	2	Unternehmen	358001 Ahlden (Aller), Flecken
.	.	.	.	.	-	26	.	.	SV-Besch.	
3	1	10	27	29	9	11	9	12	Unternehmen	358002 Bispingen
-	.	3	8	262	4	92	.	65	SV-Besch.	
-	-	1	-	6	-	1	-	-	Unternehmen	358003 Böhme
-	-	.	-	.	-	.	-	-	SV-Besch.	
4	3	2	21	18	5	18	5	10	Unternehmen	358004 Bomlitz
.	.	.	10	69	166	134	.	55	SV-Besch.	
4	1	11	19	8	1	-	2	2	Unternehmen	358005 Buchholz (Aller)
.	-	.	6	8	.	-	.	.	SV-Besch.	
2	-	3	1	4	-	1	2	2	Unternehmen	358006 Eickeloh
.	-	.	.	.	-	.	.	.	SV-Besch.	
3	2	1	2	2	-	-	2	2	Unternehmen	358007 Essel
.	.	.	.	.	-	-	.	.	SV-Besch.	
9	12	14	45	31	8	35	10	20	Unternehmen	358008 Bad Fallingbostel, Stadt
.	48	6	47	230	.	723	18	32	SV-Besch.	

Noch 1.A: Unternehmen und sozialversicherungspflichtig Beschäftigte nach Wirtschaftsabschnitten, Statistischen

Land Statistische Region Kreisfreie Stadt Landkreis Gemeinde	Merkmal	Insgesamt	davon in								
			B Bergbau u. Gewinn- v. Steinen u. Erden	C Verarb. Gewerbe	D Energie- ver- sorgung	E Wasservers; Abw., Abf. u. Bes. von Umwelt- verschm.	F Bauge- werbe	G Handel; Instand- halt. u. Rep. v. Kfz	H Verkehr und Lagerei	I Gast- gewerbe	
			Anzahl								
358009	Frankenfeld	Unternehmen	25	-	3	8	1	5	2	-	2
		SV-Besch.	111	-	.	.	.	.	.	-	.
358010	Gilten	Unternehmen	53	-	3	5	-	11	8	2	1
		SV-Besch.	87	-	.	.	-	36	22	.	.
358011	Grethem	Unternehmen	24	-	2	2	-	4	3	1	1
		SV-Besch.	44	-	.	.	-	11	.	.	.
358012	Hademstorf	Unternehmen	21	-	-	-	1	6	4	1	3
		SV-Besch.	.	-	-	-	.	9	.	.	.
358013	Häuslingen	Unternehmen	17	-	4	2	-	4	1	-	1
		SV-Besch.	22	-	.	.	-	.	.	-	.
358014	Hodenhagen	Unternehmen	100	-	7	2	-	14	19	7	10
		SV-Besch.	1 157	-	.	.	-	23	71	34	25
358015	Lindwedel	Unternehmen	75	-	7	2	-	5	12	3	4
		SV-Besch.	91	-	.	.	-	.	18	.	.
358016	Munster, Stadt	Unternehmen	380	-	22	3	4	48	75	10	49
		SV-Besch.	2 301	-	345	.	.	179	249	178	102
358017	Neuenkirchen	Unternehmen	259	-	20	19	2	52	54	5	19
		SV-Besch.	968	-	219	7	.	163	264	20	91
358018	Rethem (Aller), Stadt	Unternehmen	92	-	11	1	1	11	21	1	5
		SV-Besch.	304	-	71	.	.	74	63	.	8
358019	Schneverdingen, Stadt	Unternehmen	681	-	28	33	1	108	139	12	66
		SV-Besch.	4 709	-	686	70	.	780	795	22	129
358020	Schwarmstedt	Unternehmen	226	-	13	2	2	19	64	3	16
		SV-Besch.	1 005	-	170	.	.	54	250	27	29
358021	Soltau, Stadt	Unternehmen	853	-	47	17	5	82	196	25	95
		SV-Besch.	9 043	-	1 057	.	133	316	3 298	550	512
358022	Walsrode, Stadt	Unternehmen	874	-	51	17	8	112	187	25	84
		SV-Besch.	7 728	-	530	.	90	869	854	525	231
358023	Wietzendorf	Unternehmen	142	1	8	4	-	25	29	4	15
		SV-Besch.	609	.	47	.	-	80	53	.	149
358501	Osterheide, gemeindefreier Bezirk	Unternehmen	8	-	-	-	1	-	-	2	2
		SV-Besch.	.	-	-	-	.	-	-	.	.
359	Stade	Unternehmen	7 206	4	387	166	38	819	1 361	477	481
		SV-Besch.	46 957	.	8 878	.	554	5 400	8 953	2 949	1 356
359001	Agathenburg	Unternehmen	38	-	2	-	-	6	7	1	2
		SV-Besch.	43	-	.	-	-	.	.	.	.
359002	Ahlerstedt	Unternehmen	208	-	13	15	-	50	31	9	6
		SV-Besch.	667	-	39	.	-	301	75	134	.
359003	Apensen	Unternehmen	126	-	8	2	-	9	37	7	6
		SV-Besch.	786	-	412	.	-	60	155	6	6
359004	Balje	Unternehmen	44	-	6	5	-	4	7	2	3
		SV-Besch.	116	-	.	.	-	13	.	.	.
359005	Bargstedt	Unternehmen	79	-	1	12	-	17	18	1	3
		SV-Besch.	263	-	.	.	-	157	45	.	.
359006	Beckdorf	Unternehmen	71	-	-	1	-	18	10	1	1
		SV-Besch.	178	-	-	.	-	61	67	.	.
359007	Bliedersdorf	Unternehmen	52	-	5	2	-	7	11	3	5
		SV-Besch.	132	-	.	.	-	38	15	.	22
359008	Brest	Unternehmen	24	-	2	1	1	4	7	-	-
		SV-Besch.	50	-	.	.	.	.	29	-	-
359009	Burweg	Unternehmen	26	-	2	-	-	3	6	-	1
		SV-Besch.	80	-	.	-	-	63	9	-	.
359010	Buxtehude, Hansestadt	Unternehmen	1 515	1	75	12	4	110	295	85	105
		SV-Besch.	9 705	.	2 351	.	25	480	2 228	927	261
359011	Deinste	Unternehmen	70	-	3	7	-	7	11	2	5
		SV-Besch.	147	-	12	.	-	61	13	.	31
359012	Dollern	Unternehmen	77	-	4	1	1	7	18	-	4
		SV-Besch.	574	-	19	.	.	26	350	-	.
359013	Drochtersen	Unternehmen	397	1	24	12	2	56	51	64	29
		SV-Besch.	1 789	.	434	.	.	379	266	248	56



Regionen, kreisfreien Städten, Landkreisen und Gemeinden 2016

den Wirtschaftsabschnitten									Merkmal	Land Statistische Region Kreisfreie Stadt Landkreis Gemeinde
J Informa- tion u. Kommuni- kation	K Erbr. von Finanz- u. Versicher. Dienstl.	L Grundst.- und Wohnungs- wesen	M Erbr. von freiberufl., wissen. u. tech. Dienstl.	N Erbr. von sonst. wirtschaftl. Dienstl.	P Erziehung und Unterricht	Q Gesund- heits- u. Sozial- wesen	R Kunst, Unter- haltung u. Erholung	S Erbr. von sonst. Dienstl.		
Anzahl										
1	-	-	1	-	-	1	-	1	Unternehmen	358009 Frankenfeld
.	-	-	.	-	-	.	-	.	SV-Besch.	
-	-	7	5	4	-	3	-	4	Unternehmen	358010 Gilten
-	-	.	7	6	-	.	-	.	SV-Besch.	
-	-	-	4	2	1	1	2	1	Unternehmen	358011 Grethem
-	-	-	.	.	.	.	.	.	SV-Besch.	
-	-	1	3	1	-	-	-	1	Unternehmen	358012 Hademstorf
-	-	.	.	.	-	-	-	.	SV-Besch.	
-	-	1	-	2	2	-	-	-	Unternehmen	358013 Häuslingen
-	-	.	-	.	.	-	-	-	SV-Besch.	
2	4	4	8	4	4	10	4	1	Unternehmen	358014 Hodenhagen
.	6	.	22	.	.	145	.	.	SV-Besch.	
6	-	5	13	7	1	4	2	4	Unternehmen	358015 Lindwedel
.	-	3	.	.	.	32	.	.	SV-Besch.	
7	16	16	31	20	5	40	12	22	Unternehmen	358016 Munster, Stadt
.	27	46	75	246	.	221	20	299	SV-Besch.	
9	5	5	18	14	1	16	10	10	Unternehmen	358017 Neuenkirchen
.	.	.	5	31	.	136	5	12	SV-Besch.	
3	2	4	11	8	1	7	1	4	Unternehmen	358018 Rethem (Aller), Stadt
.	.	.	15	6	.	37	.	10	SV-Besch.	
20	8	26	79	52	16	43	15	35	Unternehmen	358019 Schneverdingen, Stadt
15	24	.	130	1 400	131	438	.	68	SV-Besch.	
2	3	11	24	15	8	21	12	11	Unternehmen	358020 Schwarmstedt
.	7	7	89	17	18	257	22	23	SV-Besch.	
15	25	45	103	41	11	74	28	44	Unternehmen	358021 Soltau, Stadt
246	413	61	604	73	.	1 133	230	229	SV-Besch.	
24	19	27	106	45	20	69	27	53	Unternehmen	358022 Walsrode, Stadt
68	242	.	363	185	298	3 007	98	270	SV-Besch.	
6	4	7	10	13	4	5	2	5	Unternehmen	358023 Wietzendorf
-	3	6	5	23	18	109	.	34	SV-Besch.	
-	-	-	1	2	-	-	-	-	Unternehmen	358501 Osterheide, gemeindefreier Bezirk
-	-	-	.	.	-	-	-	-	SV-Besch.	
172	157	462	1 015	437	167	466	198	399	Unternehmen	359 Stade
336	1 482	534	2 486	2 754	1 454	8 228	292	1 061	SV-Besch.	
3	1	5	7	1	-	-	1	2	Unternehmen	359001 Agathenburg
-	-	-	.	.	-	-	-	.	SV-Besch.	
3	4	18	19	22	1	8	2	7	Unternehmen	359002 Ahlerstedt
.	8	.	13	36	.	22	.	.	SV-Besch.	
5	4	4	17	6	6	7	1	7	Unternehmen	359003 Apensen
8	.	.	40	11	35	35	.	11	SV-Besch.	
2	-	1	6	3	-	-	-	5	Unternehmen	359004 Balje
-	-	-	.	.	-	-	-	20	SV-Besch.	
-	2	3	5	7	-	5	1	4	Unternehmen	359005 Bargstedt
-	.	.	.	26	-	9	.	.	SV-Besch.	
1	-	4	17	3	3	1	5	6	Unternehmen	359006 Beckdorf
.	-	.	17	.	.	.	.	3	SV-Besch.	
1	1	2	6	6	1	1	-	1	Unternehmen	359007 Bliedersdorf
.	-	.	9	25	.	.	-	.	SV-Besch.	
1	-	1	1	3	-	1	1	1	Unternehmen	359008 Brest
.	-	.	.	.	-	.	.	.	SV-Besch.	
-	1	3	5	2	-	2	-	1	Unternehmen	359009 Burweg
-	-	-	.	.	-	.	-	.	SV-Besch.	
47	34	89	260	88	49	113	52	96	Unternehmen	359010 Buxtehude, Hansestadt
.	37	95	485	333	718	1 164	119	280	SV-Besch.	
-	3	4	12	8	3	1	2	2	Unternehmen	359011 Deinste
-	-	.	.	4	.	.	.	.	SV-Besch.	
5	2	11	8	7	2	3	2	2	Unternehmen	359012 Dollern
12	.	.	27	13	.	.	.	.	SV-Besch.	
2	13	21	37	35	4	16	13	17	Unternehmen	359013 Drochtersen
.	45	.	86	95	.	123	11	36	SV-Besch.	

Noch 1.A: Unternehmen und sozialversicherungspflichtig Beschäftigte nach Wirtschaftsabschnitten, Statistischen

Land Statistische Region Kreisfreie Stadt Landkreis Gemeinde	Merkmal	Insgesamt	davon in								
			B	C	D	E	F	G	H	I	
			Bergbau u. Gewinn- v. Steinen u. Erden	Verarb. Gewerbe	Energie- ver- sorgung	Wasservers; Abw., Abf. u. Bes. von Umwelt- verschm.	Bauge- werbe	Handel; Instand- halt. u. Rep. v. Kfz	Verkehr und Lagerei	Gast- gewerbe	
Anzahl											
359014 Dudenbüttel	Unternehmen	30	-	4	-	-	-	5	7	3	1
	SV-Besch.	60	-	17	-	-	-	14	16	4	.
359015 Engelschoff	Unternehmen	18	-	2	1	-	-	3	1	-	1
	SV-Besch.	49	-	.	.	-	-	.	.	-	.
359016 Estorf	Unternehmen	32	-	1	1	-	-	8	5	1	3
	SV-Besch.	56	-	.	.	-	-	39	.	.	8
359017 Fredenbeck	Unternehmen	172	-	8	8	2	23	37	1	7	7
	SV-Besch.	645	-	51	3	.	127	157	.	29	29
359018 Freiburg (Elbe), Flecken	Unternehmen	61	-	6	2	-	8	12	4	5	5
	SV-Besch.	225	-	10	.	-	113	66	.	.	.
359019 Großenwörden	Unternehmen	14	-	-	-	-	5	3	1	-	-
	SV-Besch.	67	-	-	-	-	34	.	.	-	-
359020 Grünendeich	Unternehmen	70	-	3	1	-	5	20	2	10	10
	SV-Besch.	149	-	10	.	-	27	68	.	15	15
359021 Guderhandviertel	Unternehmen	54	-	5	-	-	8	14	-	3	3
	SV-Besch.	500	-	43	-	-	77	40	-	.	.
359022 Hammah	Unternehmen	85	-	8	4	-	18	12	6	4	4
	SV-Besch.	402	-	178	.	-	51	32	59	.	.
359023 Harsefeld, Flecken	Unternehmen	457	-	16	6	5	66	106	17	22	22
	SV-Besch.	2 843	-	247	.	49	912	419	.	153	153
359024 Heinbockel	Unternehmen	42	1	1	-	-	11	7	1	4	4
	SV-Besch.	81	.	.	-	-	14	.	.	10	10
359025 Himmelpforten	Unternehmen	142	-	3	2	4	17	30	9	11	11
	SV-Besch.	696	-	.	.	77	163	173	39	19	19
359026 Hollern-Twielenfleth	Unternehmen	128	-	10	5	1	16	29	4	13	13
	SV-Besch.	629	-	53	.	.	66	338	.	23	23
359027 Horneburg, Flecken	Unternehmen	183	-	13	3	-	27	30	8	11	11
	SV-Besch.	938	-	140	.	-	205	248	107	19	19
359028 Jork	Unternehmen	492	-	11	9	-	37	102	86	41	41
	SV-Besch.	1 616	-	68	.	-	149	559	325	79	79
359029 Kranenburg	Unternehmen	21	-	1	2	-	4	5	-	-	-
	SV-Besch.	.	-	.	.	-	.	.	-	-	-
359030 Krummendeich	Unternehmen	10	-	-	2	-	-	3	-	2	2
	SV-Besch.	.	-	-	.	-	-	.	-	.	.
359031 Kutenholz	Unternehmen	130	-	7	10	-	25	18	3	6	6
	SV-Besch.	630	-	239	.	-	107	19	.	.	.
359032 Mittelnkirchen	Unternehmen	32	-	1	-	-	3	11	-	4	4
	SV-Besch.	71	-	.	-	-	.	57	-	.	.
359033 Neuenkirchen	Unternehmen	19	-	2	-	-	4	4	3	-	-
	SV-Besch.	61	-	.	-	-	.	.	21	-	-
359034 Nottensdorf	Unternehmen	61	-	6	1	2	8	8	2	3	3
	SV-Besch.	326	-	36	.	.	66	93	.	.	.
359035 Oederquart	Unternehmen	40	-	2	14	-	1	10	2	1	1
	SV-Besch.	67	-	.	.	-	.	23	.	.	.
359036 Oldendorf	Unternehmen	96	-	4	4	-	11	10	25	4	4
	SV-Besch.	237	-	11	.	-	35	86	35	.	.
359037 Sauensiek	Unternehmen	72	-	7	1	-	19	12	4	6	6
	SV-Besch.	196	-	54	.	-	76	32	.	.	.
359038 Stade, Hansestadt	Unternehmen	1 830	1	109	14	13	176	320	106	134	134
	SV-Besch.	20 918	.	4 236	.	.	1 339	3 074	618	462	462
359039 Steinkirchen	Unternehmen	80	-	5	-	-	3	22	4	5	5
	SV-Besch.	267	-	.	-	-	.	93	.	19	19
359040 Wischhafen	Unternehmen	108	-	7	6	3	10	14	10	10	10
	SV-Besch.	688	-	56	.	.	93	48	126	34	34
360 Uelzen	Unternehmen	3 141	1	207	105	7	345	664	92	266	266
	SV-Besch.	23 256	.	3 166	110	41	2 034	4 275	1 079	884	884
360001 Altenmedingen	Unternehmen	50	-	3	1	-	5	10	1	8	8
	SV-Besch.	65	-	.	.	-	14	7	.	19	19
360002 Bad Bevensen, Stadt	Unternehmen	412	-	25	6	-	40	86	8	63	63
	SV-Besch.	3 768	-	352	.	-	290	321	.	428	428

Regionen, kreisfreien Städten, Landkreisen und Gemeinden 2016

den Wirtschaftsabschnitten										Merkmal	Land Statistische Region Kreisfreie Stadt Landkreis Gemeinde
J Informa- tion u. Kommuni- kation	K Erbr. von Finanz- u. Versicher. Dienstl.	L Grundst.- und Wohnungs- wesen	M Erbr. von freiberufl., wissen. u. tech. Dienstl.	N Erbr. von sonst. wirtschaftl. Dienstl.	P Erziehung und Unterricht	Q Gesund- heits- u. Sozial- wesen	R Kunst, Unter- haltung u. Erholung	S Erbr. von sonst. Dienstl.	Anzahl		
1	-	2	2	-	1	2	-	2	Unternehmen	359014 Dudenbüttel	
.	.	.	.	.	.	.	.	.	SV-Besch.		
-	-	2	2	3	-	-	3	-	Unternehmen	359015 Engelschoff	
.	.	.	.	.	.	.	.	.	SV-Besch.		
1	1	1	4	2	1	2	1	-	Unternehmen	359016 Estorf	
.	.	.	.	.	.	.	.	.	SV-Besch.		
1	3	6	25	13	5	14	7	12	Unternehmen	359017 Fredenbeck	
.	.	.	28	12	.	92	3	16	SV-Besch.		
-	2	2	3	3	2	5	-	7	Unternehmen	359018 Freiburg (Elbe), Flecken	
-	.	.	.	.	.	9	-	9	SV-Besch.		
-	-	1	3	-	-	-	-	1	Unternehmen	359019 Großenwörden	
-	-	.	.	-	-	-	-	.	SV-Besch.		
5	1	4	11	4	-	1	1	2	Unternehmen	359020 Grünendeich	
.	.	.	.	13	-	.	.	.	SV-Besch.		
3	2	1	8	1	1	4	2	2	Unternehmen	359021 Guderhandviertel	
.	.	.	.	.	.	.	.	.	SV-Besch.		
2	1	4	13	6	2	3	1	1	Unternehmen	359022 Hammah	
.	.	.	17	17	.	9	.	.	SV-Besch.		
8	12	40	65	29	10	25	9	21	Unternehmen	359023 Harsefeld, Flecken	
10	130	137	245	112	19	201	18	60	SV-Besch.		
1	1	2	7	4	-	-	1	1	Unternehmen	359024 Heinbockel	
.	.	.	24	.	-	-	.	.	SV-Besch.		
4	7	6	14	8	4	11	4	8	Unternehmen	359025 Himmelpforten	
.	12	.	12	.	.	97	6	33	SV-Besch.		
3	1	7	18	10	1	1	2	7	Unternehmen	359026 Hollern-Twielenfleth	
.	.	.	4	50	.	.	.	.	SV-Besch.		
8	3	8	24	13	1	14	7	13	Unternehmen	359027 Horneburg, Flecken	
.	4	5	55	11	.	124	.	10	SV-Besch.		
12	9	21	76	23	5	24	15	21	Unternehmen	359028 Jork	
22	29	26	146	43	.	97	.	42	SV-Besch.		
-	-	-	4	2	-	-	2	1	Unternehmen	359029 Kranenburg	
-	-	-	.	.	-	-	.	.	SV-Besch.		
-	-	-	1	-	-	-	1	1	Unternehmen	359030 Krummendeich	
-	-	-	.	-	-	-	.	.	SV-Besch.		
3	3	7	14	9	2	11	2	10	Unternehmen	359031 Kutenholz	
-	5	5	4	8	.	210	.	19	SV-Besch.		
-	-	2	8	1	1	-	1	-	Unternehmen	359032 Mittelnkirchen	
-	-	.	6	.	.	-	.	-	SV-Besch.		
-	-	2	2	-	-	1	1	-	Unternehmen	359033 Neuenkirchen	
-	-	.	.	-	-	.	.	-	SV-Besch.		
4	1	5	11	-	1	6	2	1	Unternehmen	359034 Nottensdorf	
.	.	.	.	-	.	93	.	.	SV-Besch.		
1	-	2	5	-	1	-	-	1	Unternehmen	359035 Oederquart	
.	-	.	.	-	.	-	-	.	SV-Besch.		
1	1	6	10	3	1	4	5	7	Unternehmen	359036 Oldendorf	
.	.	.	15	.	.	24	3	7	SV-Besch.		
2	-	4	5	7	1	-	1	3	Unternehmen	359037 Sauensiek	
.	-	.	.	6	.	-	.	.	SV-Besch.		
38	39	150	257	99	51	168	41	114	Unternehmen	359038 Stade, Hansestadt	
164	1 068	215	1 081	1 808	587	5 513	85	463	SV-Besch.		
3	3	5	7	4	3	6	7	3	Unternehmen	359039 Steinkirchen	
.	.	.	9	.	.	35	5	.	SV-Besch.		
1	2	6	16	2	4	6	2	9	Unternehmen	359040 Wischhafen	
.	.	.	.	.	15	32	.	5	SV-Besch.		
65	61	136	347	199	69	306	73	198	Unternehmen	360 Uelzen	
315	969	85	824	1 101	459	7 138	.	678	SV-Besch.		
-	-	1	7	4	1	2	2	5	Unternehmen	360001 Altenmedingen	
-	-	.	.	.	.	.	.	.	SV-Besch.		
2	5	15	47	19	8	47	12	29	Unternehmen	360002 Bad Bevensen, Stadt	
.	8	.	108	61	.	1 829	21	157	SV-Besch.		

Noch 1.A: Unternehmen und sozialversicherungspflichtig Beschäftigte nach Wirtschaftsabschnitten, Statistischen

Land Statistische Region Kreisfreie Stadt Landkreis Gemeinde	Merkmal	Insgesamt	davon in								
			B	C	D	E	F	G	H	I	
			Bergbau u. Gewinn- v. Steinen u. Erden	Verarb. Gewerbe	Energie- ver- sorgung	Wasservers; Abw., Abf. u. Bes. von Umwelt- verschm.	Bauge- werbe	Handel; Instand- halt. u. Rep. v. Kfz	Verkehr und Lagerei	Gast- gewerbe	
Anzahl											
360003 Barum	Unternehmen	23	-	1	-	-	-	1	6	1	1
	SV-Besch.	30	-	.	-	-	-	.	13	.	.
360004 Bienenbüttel	Unternehmen	200	-	6	5	1	37	36	6	10	
	SV-Besch.	661	-	114	.	.	62	127	4	34	
360005 Bad Bodenteich, Flecken	Unternehmen	121	-	7	1	-	15	30	2	18	
	SV-Besch.	828	-	.	.	-	197	108	.	52	
360006 Ebstorf, Klosterflecken	Unternehmen	172	-	14	4	-	25	40	3	12	
	SV-Besch.	757	-	94	.	-	101	266	.	16	
360007 Eimke	Unternehmen	35	-	2	4	-	5	4	2	3	
	SV-Besch.	99	-	.	.	-	18	19	.	.	
360008 Emmendorf	Unternehmen	15	-	1	1	-	3	6	1	1	
	SV-Besch.	49	-	.	.	-	.	.	.	.	
360009 Gerdau	Unternehmen	64	-	8	4	1	5	9	6	3	
	SV-Besch.	384	-	.	.	.	.	4	83	.	
360010 Hanstedt	Unternehmen	30	-	3	2	-	1	6	2	-	
	SV-Besch.	361	-	.	.	-	.	.	.	-	
360011 Himbergen	Unternehmen	60	-	4	2	-	7	12	7	5	
	SV-Besch.	122	-	.	.	-	27	25	39	.	
360012 Jelmstorf	Unternehmen	16	-	1	-	-	1	5	-	1	
	SV-Besch.	22	-	.	-	-	.	17	-	.	
360013 Lüder	Unternehmen	24	-	5	2	-	5	2	-	2	
	SV-Besch.	364	-	.	.	-	34	.	-	.	
360014 Natendorf	Unternehmen	31	-	2	4	-	3	1	1	4	
	SV-Besch.	31	-	.	.	-	.	.	.	.	
360015 Oetzen	Unternehmen	35	-	3	2	-	2	10	-	1	
	SV-Besch.	95	-	.	.	-	.	45	-	.	
360016 Rätzlingen	Unternehmen	17	-	1	4	-	1	6	-	1	
	SV-Besch.	13	-	.	.	-	.	7	-	.	
360017 Römstedt	Unternehmen	19	-	1	1	-	3	5	1	-	
	SV-Besch.	90	-	.	.	-	.	6	.	-	
360018 Rosche	Unternehmen	60	1	9	3	1	9	10	3	3	
	SV-Besch.	452	.	188	.	.	38	29	18	.	
360019 Schwienau	Unternehmen	28	-	2	9	-	3	7	1	2	
	SV-Besch.	54	-	.	.	-	.	7	.	.	
360020 Soltendieck	Unternehmen	30	-	4	2	-	3	5	2	4	
	SV-Besch.	125	-	17	.	-	.	.	.	.	
360022 Stoetze	Unternehmen	30	-	7	5	-	-	5	1	2	
	SV-Besch.	85	-	.	.	-	-	.	.	.	
360023 Suderburg	Unternehmen	135	-	10	10	-	15	22	4	11	
	SV-Besch.	568	-	189	.	-	62	76	14	15	
360024 Suhlendorf	Unternehmen	81	-	6	7	1	13	10	3	6	
	SV-Besch.	441	-	.	.	.	60	208	.	.	
360025 Uelzen, Stadt	Unternehmen	1 174	-	61	14	3	102	265	31	87	
	SV-Besch.	12 880	-	1 206	.	.	755	2 444	810	269	
360026 Weste	Unternehmen	20	-	4	1	-	5	2	-	1	
	SV-Besch.	74	-	.	.	-	.	.	-	.	
360029 Wriedel	Unternehmen	63	-	6	3	-	9	12	3	4	
	SV-Besch.	117	-	8	.	-	16	38	.	11	
360030 Wrestedt	Unternehmen	196	-	11	8	-	27	52	3	13	
	SV-Besch.	721	-	114	.	-	130	159	.	7	
361 Verden	Unternehmen	5 147	1	375	108	12	706	1 058	185	272	
	SV-Besch.	38 359	.	11 106	230	.	3 155	8 395	1 722	927	
361001 Achim, Stadt	Unternehmen	1 228	-	82	15	3	144	286	39	59	
	SV-Besch.	8 852	-	1 991	.	11	481	2 952	540	275	
361002 Blender	Unternehmen	101	-	9	3	1	21	15	4	4	
	SV-Besch.	291	-	.	.	.	119	7	.	.	
361003 Dörverden	Unternehmen	288	-	29	7	-	47	52	14	11	
	SV-Besch.	1 391	-	378	.	-	459	121	110	22	
361004 Emtinghausen	Unternehmen	70	-	5	5	-	16	11	9	6	
	SV-Besch.	158	-	.	.	-	58	44	25	6	

Regionen, kreisfreien Städten, Landkreisen und Gemeinden 2016

den Wirtschaftsabschnitten									Merkmal	Land Statistische Region Kreisfreie Stadt Landkreis Gemeinde
J Informa- tion u. Kommuni- kation	K Erbr. von Finanz- u. Versicher. Dienstl.	L Grundst.- und Wohnungs- wesen	M Erbr. von freiberufl., wissen. u. tech. Dienstl.	N Erbr. von sonst. wirtschaftl. Dienstl.	P Erziehung und Unterricht	Q Gesund- heits- u. Sozial- wesen	R Kunst, Unter- haltung u. Erholung	S Erbr. von sonst. Dienstl.		
Anzahl										
-	-	-	6	3	-	1	2	1	Unternehmen	360003 Barum
-	-	-	.	.	-	.	.	.	SV-Besch.	
4	3	10	20	20	8	20	4	10	Unternehmen	360004 Bienenbüttel
.	.	8	16	29	11	228	.	22	SV-Besch.	
1	4	3	11	4	3	11	4	7	Unternehmen	360005 Bad Bodenteich, Flecken
.	4	.	.	11	.	206	.	11	SV-Besch.	
5	6	3	12	18	2	17	3	8	Unternehmen	360006 Ebstorf, Klosterflecken
.	8	.	19	53	.	172	.	17	SV-Besch.	
2	1	1	6	1	1	2	-	1	Unternehmen	360007 Einke
.	.	.	.	.	.	.	.	.	SV-Besch.	
-	-	1	-	-	-	-	-	1	Unternehmen	360008 Emmendorf
-	-	.	.	.	.	.	.	.	SV-Besch.	
1	1	2	8	12	-	3	-	1	Unternehmen	360009 Gerdau
.	.	.	9	.	-	.	-	.	SV-Besch.	
1	-	-	5	6	-	3	-	1	Unternehmen	360010 Hanstedt
.	-	-	.	12	-	.	-	.	SV-Besch.	
1	2	1	4	3	4	1	2	5	Unternehmen	360011 Himbergen
.	.	.	.	.	.	.	.	4	SV-Besch.	
-	1	2	3	2	-	-	-	-	Unternehmen	360012 Jelmstorf
-	.	.	.	.	-	-	-	-	SV-Besch.	
-	-	-	4	-	-	2	1	1	Unternehmen	360013 Lüder
-	-	-	.	.	-	.	.	.	SV-Besch.	
-	-	4	3	2	1	2	2	2	Unternehmen	360014 Natendorf
-	-	.	.	.	.	.	.	.	SV-Besch.	
1	-	5	-	6	-	2	1	2	Unternehmen	360015 Oetzen
.	-	.	-	29	-	.	.	.	SV-Besch.	
-	-	-	-	1	-	1	1	1	Unternehmen	360016 Rätzlingen
-	-	-	-	.	-	.	.	.	SV-Besch.	
-	-	2	2	-	1	1	-	2	Unternehmen	360017 Römstedt
-	-	.	.	.	.	.	.	.	SV-Besch.	
-	2	3	3	1	-	8	-	4	Unternehmen	360018 Rosche
-	.	.	.	.	-	144	-	.	SV-Besch.	
-	1	1	-	1	-	-	1	-	Unternehmen	360019 Schwienau
-	.	.	-	.	-	-	.	-	SV-Besch.	
-	-	2	3	2	1	2	-	-	Unternehmen	360020 Soltendieck
-	-	.	.	.	.	.	.	-	SV-Besch.	
-	1	-	3	1	-	4	1	-	Unternehmen	360022 Stoetze
-	.	.	.	.	-	.	.	-	SV-Besch.	
2	2	3	23	8	3	11	3	8	Unternehmen	360023 Suderburg
.	.	.	22	3	.	77	.	18	SV-Besch.	
3	1	3	7	10	2	4	3	2	Unternehmen	360024 Suhlendorf
.	.	.	5	4	.	44	.	.	SV-Besch.	
30	26	68	144	59	28	142	25	89	Unternehmen	360025 Uelzen, Stadt
302	918	61	584	832	173	3 982	41	395	SV-Besch.	
-	-	1	2	1	1	2	-	-	Unternehmen	360026 Weste
-	-	.	.	.	.	.	-	-	SV-Besch.	
3	2	2	6	3	1	5	1	3	Unternehmen	360029 Wriedel
.	.	.	.	.	.	28	.	.	SV-Besch.	
9	3	3	18	12	4	13	5	15	Unternehmen	360030 Wrestedt
.	9	.	16	23	.	216	.	28	SV-Besch.	
172	107	268	717	312	103	361	133	257	Unternehmen	361 Verden
649	774	399	1 790	1 844	919	5 212	254	878	SV-Besch.	
49	30	69	180	72	22	92	27	59	Unternehmen	361001 Achim, Stadt
264	64	86	624	121	.	1 121	49	167	SV-Besch.	
3	1	3	13	13	1	5	1	4	Unternehmen	361002 Blender
.	.	.	.	35	.	46	.	.	SV-Besch.	
12	2	14	27	31	1	18	12	11	Unternehmen	361003 Dörverden
6	.	.	10	59	.	181	19	20	SV-Besch.	
2	-	2	6	3	2	2	-	1	Unternehmen	361004 Erminghausen
.	-	.	.	.	.	.	-	.	SV-Besch.	

Noch 1.A: Unternehmen und sozialversicherungspflichtig Beschäftigte nach Wirtschaftsabschnitten, Statistischen

Land Statistische Region Kreisfreie Stadt Landkreis Gemeinde	Merkmal	Insgesamt	davon in							
			B	C	D	E	F	G	H	I
			Bergbau u. Gewinn- v. Steinen u. Erden	Verarb. Gewerbe	Energie- ver- sorgung	Wasservers; Abw., Abf. u. Bes. von Umwelt- verschm.	Bauge- werbe	Handel; Instand- halt. u. Rep. v. Kfz	Verkehr und Lagerei	Gast- gewerbe
Anzahl										
361005 Kirchlinteln	Unternehmen	328	-	25	18	1	57	64	19	16
	SV-Besch.	1 284	-	339	.	.	152	103	253	38
361006 Langwedel, Flecken	Unternehmen	426	-	36	12	-	69	88	11	16
	SV-Besch.	2 124	-	275	.	-	260	613	77	.
361008 Ottersberg, Flecken	Unternehmen	517	-	31	11	1	58	118	19	35
	SV-Besch.	4 062	-	764	.	.	345	1 819	147	78
361009 Oyten	Unternehmen	566	-	46	12	-	59	133	23	25
	SV-Besch.	3 783	-	750	.	-	365	1 148	81	44
361010 Riede	Unternehmen	104	-	10	3	1	16	28	3	5
	SV-Besch.	226	-	35	.	.	52	53	.	26
361012 Verden (Aller), Stadt	Unternehmen	1 211	-	74	8	3	180	198	35	73
	SV-Besch.	14 584	-	5 740	.	.	751	1 214	444	370
361013 Thedinghausen	Unternehmen	308	1	28	14	2	39	65	9	22
	SV-Besch.	1 604	.	784	.	.	113	321	26	35
<b>4 Weser-Ems</b>	<b>Unternehmen</b>	<b>96 178</b>	<b>138</b>	<b>6 623</b>	<b>4 620</b>	<b>312</b>	<b>11 093</b>	<b>19 519</b>	<b>3 558</b>	<b>7 736</b>
	<b>SV-Besch.</b>	<b>828 104</b>	<b>2 376</b>	<b>194 857</b>	<b>6 068</b>	<b>5 744</b>	<b>71 369</b>	<b>134 508</b>	<b>52 680</b>	<b>24 264</b>
401 Delmenhorst, Stadt	Unternehmen	2 364	-	126	10	4	309	551	105	158
	SV-Besch.	14 708	-	1 655	.	.	1 192	2 697	770	309
402 Emden, Stadt	Unternehmen	1 579	-	108	33	4	143	292	114	139
	SV-Besch.	17 827	-	2 071	202	.	1 106	2 052	3 757	507
403 Oldenburg, Stadt	Unternehmen	6 773	1	285	136	20	477	1 161	141	456
	SV-Besch.	77 018	.	3 985	2 633	.	3 281	9 981	2 820	2 264
404 Osnabrück, Stadt	Unternehmen	6 843	2	344	89	14	507	1 261	240	475
	SV-Besch.	102 823	.	17 349	1 082	.	4 734	18 534	10 068	2 062
405 Wilhelmshaven, Stadt	Unternehmen	2 243	-	122	19	8	221	421	65	238
	SV-Besch.	20 456	-	3 322	.	382	1 565	2 248	1 313	696
451 Ammerland	Unternehmen	5 206	8	374	132	17	695	1 151	166	330
	SV-Besch.	33 988	36	7 702	29	227	3 937	7 987	2 179	1 454
451001 Apen	Unternehmen	403	-	38	13	1	56	100	16	30
	SV-Besch.	2 226	-	848	.	.	389	444	95	73
451002 Bad Zwischenahn	Unternehmen	1 327	2	74	19	2	133	313	37	130
	SV-Besch.	7 127	.	1 388	.	.	625	1 048	229	949
451004 Edeweicht	Unternehmen	792	1	74	18	1	123	176	15	26
	SV-Besch.	4 337	.	1 430	.	.	593	994	128	54
451005 Rastede	Unternehmen	1 010	3	73	20	7	153	220	21	47
	SV-Besch.	8 626	.	1 843	.	167	891	3 546	514	74
451007 Westerstede, Stadt	Unternehmen	969	2	61	34	5	114	207	48	59
	SV-Besch.	8 053	.	1 174	15	16	873	1 338	760	196
451008 Wiefelstede	Unternehmen	705	-	54	28	1	116	135	29	38
	SV-Besch.	3 619	-	1 019	.	.	566	617	453	108
452 Aurich	Unternehmen	7 140	6	320	605	17	771	1 337	207	1 115
	SV-Besch.	45 845	.	8 209	.	324	6 172	7 137	1 850	3 222
452001 Aurich (Ostfriesland), Stadt	Unternehmen	1 782	2	77	262	4	145	322	64	105
	SV-Besch.	18 890	.	4 592	60	.	1 047	2 576	625	528
452002 Baltrum	Unternehmen	104	-	1	-	-	1	11	3	72
	SV-Besch.	97	-	.	-	-	.	31	.	49
452003 Berumbur	Unternehmen	48	-	3	6	-	9	5	-	3
	SV-Besch.	175	-	.	.	-	14	.	-	.
452006 Großefehn	Unternehmen	503	-	33	41	4	76	117	11	36
	SV-Besch.	2 990	-	161	8	.	488	653	80	76
452007 Großheide	Unternehmen	169	1	6	9	-	35	36	8	11
	SV-Besch.	613	.	.	.	-	209	164	72	17
452008 Hage, Flecken	Unternehmen	198	-	11	2	1	30	29	2	24
	SV-Besch.	785	-	150	.	.	115	243	.	41
452009 Hagermarsch	Unternehmen	13	-	-	4	-	1	5	-	1
	SV-Besch.	10	-	-	.	-	.	.	-	.
452010 Halbmond	Unternehmen	9	-	-	-	-	1	1	-	3
	SV-Besch.	24	-	-	-	-	.	.	-	.
452011 Hinte	Unternehmen	144	-	5	25	2	15	21	5	11
	SV-Besch.	455	-	.	.	.	73	67	7	40

Regionen, kreisfreien Städten, Landkreisen und Gemeinden 2016

den Wirtschaftsabschnitten									Merkmal	Land Statistische Region Kreisfreie Stadt Landkreis Gemeinde
J Informa- tion u. Kommun- ikation	K Erbr. von Finanz- u. Versicher. Dienstl.	L Grundst.- und Wohnungs- wesen	M Erbr. von freiberufl., wissen. u. tech. Dienstl.	N Erbr. von sonst. wirtschaftl. Dienstl.	P Erziehung und Unterricht	Q Gesund- heits- u. Sozial- wesen	R Kunst, Unter- haltung u. Erholung	S Erbr. von sonst. Dienstl.		
Anzahl										
13	6	8	34	22	5	21	4	15	Unternehmen	361005 Kirchlinteln
.	7	.	8	69	6	278	.	12	SV-Besch.	
14	11	27	55	23	6	24	13	21	Unternehmen	361006 Langwedel, Flecken
5	12	19	43	64	.	677	12	42	SV-Besch.	
15	9	32	71	23	14	32	22	26	Unternehmen	361008 Ottersberg, Flecken
16	11	192	202	40	143	190	7	72	SV-Besch.	
22	11	37	80	37	8	37	13	23	Unternehmen	361009 Oyten
65	48	7	166	346	.	682	15	57	SV-Besch.	
2	1	5	16	3	1	2	3	5	Unternehmen	361010 Riede
.	.	.	20	.	.	.	.	.	SV-Besch.	
35	32	56	190	70	29	111	36	81	Unternehmen	361012 Verden (Aller), Stadt
288	623	89	658	1 042	703	1 892	139	462	SV-Besch.	
5	4	15	45	15	14	17	2	11	Unternehmen	361013 Thedinghausen
.	.	.	49	64	36	112	.	32	SV-Besch.	
<b>2 098</b>	<b>2 233</b>	<b>5 749</b>	<b>11 321</b>	<b>5 609</b>	<b>1 767</b>	<b>6 832</b>	<b>2 199</b>	<b>4 771</b>	<b>Unternehmen</b>	<b>4 Weser-Ems</b>
<b>11 397</b>	<b>19 095</b>	<b>4 642</b>	<b>43 447</b>	<b>65 366</b>	<b>20 315</b>	<b>139 732</b>	<b>5 651</b>	<b>26 593</b>	<b>SV-Besch.</b>	
48	57	119	260	166	46	203	74	128	Unternehmen	401 Delmenhorst, Stadt
171	163	107	894	2 157	406	3 174	218	558	SV-Besch.	
27	43	94	193	99	30	136	38	86	Unternehmen	402 Emden, Stadt
145	.	363	1 171	1 197	929	3 309	92	626	SV-Besch.	
322	167	426	1 381	396	171	699	193	341	Unternehmen	403 Oldenburg, Stadt
4 543	4 899	448	8 438	6 158	3 953	18 380	1 133	3 741	SV-Besch.	
248	189	422	1 223	421	162	604	212	430	Unternehmen	404 Osnabrück, Stadt
1 913	1 947	401	4 951	10 990	4 232	19 075	844	4 450	SV-Besch.	
60	45	139	283	136	54	239	52	141	Unternehmen	405 Wilhelmshaven, Stadt
471	.	273	914	1 584	754	5 645	397	374	SV-Besch.	
125	112	320	636	344	101	343	111	241	Unternehmen	451 Ammerland
250	381	216	1 680	1 144	583	5 305	142	736	SV-Besch.	
6	11	17	30	30	4	25	6	20	Unternehmen	451001 Apen
13	13	15	51	41	.	111	.	95	SV-Besch.	
37	26	74	182	81	26	89	33	69	Unternehmen	451002 Bad Zwischenahn
37	32	72	320	177	124	1 819	.	238	SV-Besch.	
27	18	50	96	60	16	50	7	34	Unternehmen	451004 Edewecht
68	26	9	113	259	.	493	15	143	SV-Besch.	
21	20	71	138	69	21	55	31	40	Unternehmen	451005 Rastede
112	58	50	590	209	118	315	42	59	SV-Besch.	
14	26	57	110	59	21	87	14	51	Unternehmen	451007 Westerstede, Stadt
9	236	55	455	270	213	2 272	.	148	SV-Besch.	
20	11	51	80	45	13	37	20	27	Unternehmen	451008 Wiefelstede
11	16	15	151	188	99	295	13	53	SV-Besch.	
105	147	372	646	392	100	498	137	365	Unternehmen	452 Aurich
400	1 004	358	2 655	3 285	2 168	7 601	227	943	SV-Besch.	
31	55	93	206	90	32	158	29	107	Unternehmen	452001 Aurich (Ostfriesland), Stadt
200	688	104	1 762	1 424	1 361	3 427	108	321	SV-Besch.	
-	-	2	1	5	-	2	2	4	Unternehmen	452002 Baltrum
-	-	.	.	.	-	.	.	.	SV-Besch.	
2	1	3	6	3	1	4	1	1	Unternehmen	452003 Berumbur
.	.	.	.	.	.	36	.	.	SV-Besch.	
7	9	23	40	29	5	30	22	20	Unternehmen	452006 Großefehn
.	27	21	202	308	.	754	13	34	SV-Besch.	
2	3	4	13	14	-	11	3	13	Unternehmen	452007 Großheide
.	.	.	7	50	-	61	.	22	SV-Besch.	
3	6	18	18	12	4	21	1	16	Unternehmen	452008 Hage, Flecken
.	6	13	16	24	.	154	.	12	SV-Besch.	
-	-	1	-	1	-	-	-	-	Unternehmen	452009 Hagermarsch
-	-	.	-	.	-	-	-	-	SV-Besch.	
-	-	1	2	-	1	-	-	-	Unternehmen	452010 Halbmond
-	-	.	.	-	-	-	-	-	SV-Besch.	
4	2	5	12	13	3	8	3	10	Unternehmen	452011 Hinte
.	.	.	.	212	.	17	.	7	SV-Besch.	

Noch 1.A: Unternehmen und sozialversicherungspflichtig Beschäftigte nach Wirtschaftsabschnitten, Statistischen

Land Statistische Region Kreisfreie Stadt Landkreis Gemeinde	Merkmal	Insgesamt	davon in							
			B Bergbau u. Gewinn. v. Steinen u. Erden	C Verarb. Gewerbe	D Energie- ver- sorgung	E Wasservers; Abw., Abf. u. Bes. von Umwelt- verschm.	F Bauge- werbe	G Handel; Instand- halt. u. Rep. v. Kfz	H Verkehr und Lagerei	I Gast- gewerbe
			Anzahl							
452012 Ihlow	Unternehmen	359	-	37	34	1	51	67	18	12
	SV-Besch.	2 082	-	779	5	.	283	193	126	15
452013 Juist, Inselgemeinde	Unternehmen	246	-	2	2	1	8	38	8	153
	SV-Besch.	523	-	.	.	.	23	25	22	399
452014 Krummhörn	Unternehmen	410	-	12	62	-	40	82	10	77
	SV-Besch.	1 401	-	346	5	-	154	314	56	228
452015 Leezdorf	Unternehmen	40	-	1	1	-	12	4	2	4
	SV-Besch.	89	-	.	.	-	38	.	.	.
452016 Lütetsburg	Unternehmen	41	-	-	13	-	6	5	-	1
	SV-Besch.	94	-	-	.	-	42	24	-	.
452017 Marienhaf, Flecken	Unternehmen	87	-	1	1	-	7	26	1	10
	SV-Besch.	404	-	.	.	-	17	121	.	13
452019 Norden, Stadt	Unternehmen	1 019	-	40	41	1	102	164	23	198
	SV-Besch.	7 004	-	930	.	.	726	902	345	629
452020 Norderney, Stadt	Unternehmen	601	-	13	1	-	28	100	16	278
	SV-Besch.	2 330	-	75	.	-	237	185	276	942
452021 Osteel	Unternehmen	52	-	4	12	-	7	7	1	4
	SV-Besch.	114	-	.	.	-	.	13	.	.
452022 Rechtsupweg	Unternehmen	52	-	4	1	-	12	10	1	2
	SV-Besch.	130	-	.	.	-	62	41	.	.
452023 Südbrookmerland	Unternehmen	437	-	21	12	2	84	110	8	30
	SV-Besch.	2 332	-	530	.	.	365	675	28	49
452024 Upgant-Schott	Unternehmen	76	-	4	8	-	13	20	2	3
	SV-Besch.	273	-	.	.	-	85	59	.	.
452025 Wiesmoor, Stadt	Unternehmen	514	3	35	25	1	67	118	21	29
	SV-Besch.	4 632	.	466	6	.	2 079	726	158	86
452026 Wirdum	Unternehmen	23	-	2	9	-	1	5	1	1
	SV-Besch.	25	-	.	.	-	.	.	.	.
452027 Dornum	Unternehmen	213	-	8	34	-	20	34	2	47
	SV-Besch.	373	-	13	.	-	72	99	.	56
453 Cloppenburg	Unternehmen	6 802	16	585	549	25	1 118	1 442	188	375
	SV-Besch.	57 858	236	20 977	131	184	5 935	9 210	3 288	855
453001 Barßel	Unternehmen	450	-	41	21	2	97	87	15	27
	SV-Besch.	2 692	-	951	.	.	617	287	30	43
453002 Bösel	Unternehmen	327	2	40	41	3	56	57	8	16
	SV-Besch.	1 640	.	688	.	.	330	143	101	15
453003 Cappeln (Oldenburg)	Unternehmen	217	-	20	20	1	35	42	5	11
	SV-Besch.	1 511	-	592	.	.	527	111	.	9
453004 Cloppenburg, Stadt	Unternehmen	1 410	-	74	29	2	151	361	33	87
	SV-Besch.	14 298	-	1 951	.	.	512	4 789	974	295
453005 Emstek	Unternehmen	442	-	42	39	1	68	103	19	23
	SV-Besch.	4 050	-	1 578	.	.	444	463	249	29
453006 Essen (Oldenburg)	Unternehmen	324	-	45	21	-	37	73	11	17
	SV-Besch.	5 769	-	4 644	3	-	193	434	20	22
453007 Friesoythe, Stadt	Unternehmen	1 010	3	80	122	5	202	192	29	49
	SV-Besch.	7 160	.	1 895	38	47	887	865	197	84
453008 Garrel	Unternehmen	617	-	55	75	4	103	129	10	36
	SV-Besch.	7 035	-	3 560	48	.	576	778	.	206
453009 Lastrup	Unternehmen	338	-	34	30	1	45	84	9	14
	SV-Besch.	2 720	-	769	5	.	260	337	22	27
453010 Lindern (Oldenburg)	Unternehmen	211	-	24	19	-	42	44	4	7
	SV-Besch.	971	-	372	.	-	218	117	.	7
453011 Lönningen, Stadt	Unternehmen	556	1	41	41	2	98	110	10	43
	SV-Besch.	4 250	.	1 933	12	.	411	367	153	65
453012 Molbergen	Unternehmen	338	1	30	50	2	48	71	9	15
	SV-Besch.	1 541	.	394	4	.	341	204	57	14
453013 Saterland	Unternehmen	562	9	59	41	2	136	89	26	30
	SV-Besch.	4 221	191	1 650	.	.	619	315	254	39
454 Emsland	Unternehmen	12 486	25	1 007	1 038	53	1 551	2 376	607	846
	SV-Besch.	118 525	791	35 303	523	971	12 817	16 261	5 095	3 674



# Regionen, kreisfreien Städten, Landkreisen und Gemeinden 2016

den Wirtschaftsabschnitten										Merkmal	Land Statistische Region Kreisfreie Stadt Landkreis Gemeinde
J Informa- tion u. Kommuni- kation	K Erbr. von Finanz- u. Versicher- Dienstl.	L Grundst.- und Wohnungs- wesen	M Erbr. von freiberufl., wissen. u. tech. Dienstl.	N Erbr. von sonst. wirtschaftl. Dienstl.	P Erziehung und Unterricht	Q Gesund- heits- u. Sozial- wesen	R Kunst, Unter- haltung u. Erholung	S Erbr. von sonst. Dienstl.	Anzahl		
9	4	17	35	24	7	23	3	17	Unternehmen	452012 Ihlow	
53	7	.	48	198	13	295	.	19	SV-Besch.		
1	-	5	4	10	1	7	2	4	Unternehmen	452013 Juist, Inselgemeinde	
.	-	.	.	22	.	11	.	.	SV-Besch.		
3	5	14	33	26	3	21	6	16	Unternehmen	452014 Krummhörn	
.	7	15	70	41	.	124	3	34	SV-Besch.		
-	1	2	3	6	1	1	-	2	Unternehmen	452015 Leezdorf	
-	.	.	.	.	.	.	-	.	SV-Besch.		
1	-	2	4	1	2	-	3	3	Unternehmen	452016 Lütetsburg	
.	-	.	.	.	.	-	.	.	SV-Besch.		
2	8	1	9	-	1	14	-	6	Unternehmen	452017 Marienhafe, Flecken	
.	11	.	28	-	.	202	-	10	SV-Besch.		
19	22	67	110	47	18	97	18	52	Unternehmen	452019 Norden, Stadt	
104	215	78	268	166	.	1 598	28	140	SV-Besch.		
6	5	48	24	29	4	20	9	20	Unternehmen	452020 Norderney, Stadt	
6	.	78	46	72	13	209	10	137	SV-Besch.		
2	1	2	4	5	1	1	-	1	Unternehmen	452021 Osteel	
.	.	.	.	.	.	.	-	.	SV-Besch.		
1	-	3	6	4	1	2	1	4	Unternehmen	452022 Rechtsupweg	
.	-	.	.	.	.	.	.	10	SV-Besch.		
6	9	16	34	27	9	30	12	27	Unternehmen	452023 Südbrookmerland	
17	11	14	34	164	26	227	26	105	SV-Besch.		
3	2	2	2	6	1	5	2	3	Unternehmen	452024 Upgant-Schott	
.	.	.	.	.	.	84	.	.	SV-Besch.		
1	11	28	65	33	1	35	14	27	Unternehmen	452025 Wiesmoor, Stadt	
.	10	7	139	577	.	310	19	41	SV-Besch.		
-	-	1	1	-	1	-	-	1	Unternehmen	452026 Wirdum	
-	-	.	.	-	.	-	-	.	SV-Besch.		
2	3	14	14	7	3	8	6	11	Unternehmen	452027 Dornum	
.	.	7	9	.	.	32	.	38	SV-Besch.		
85	164	455	622	390	103	346	101	238	Unternehmen	453 Cloppenburg	
388	664	174	2 222	4 177	1 088	6 645	305	1 379	SV-Besch.		
6	10	28	29	28	7	26	11	15	Unternehmen	453001 Barbel	
.	14	4	63	96	.	403	32	101	SV-Besch.		
2	8	18	23	19	6	14	3	11	Unternehmen	453002 Bösel	
.	40	.	78	46	10	76	.	65	SV-Besch.		
3	6	21	19	14	3	7	2	8	Unternehmen	453003 Cappeln (Oldenburg)	
.	.	.	27	12	.	41	.	.	SV-Besch.		
29	49	102	184	73	30	117	29	60	Unternehmen	453004 Cloppenburg, Stadt	
243	148	66	610	1 631	290	2 210	151	408	SV-Besch.		
5	8	29	36	30	5	19	2	13	Unternehmen	453005 Emstek	
.	55	.	276	133	.	163	.	71	SV-Besch.		
4	7	26	37	16	4	11	4	11	Unternehmen	453006 Essen (Oldenburg)	
.	11	21	126	92	.	138	7	49	SV-Besch.		
8	18	60	78	56	13	48	11	36	Unternehmen	453007 Friesoythe, Stadt	
.	98	19	358	286	52	2 120	28	157	SV-Besch.		
8	14	43	56	32	8	24	9	11	Unternehmen	453008 Garrel	
97	64	6	101	230	7	190	20	.	SV-Besch.		
2	9	22	31	23	5	11	6	12	Unternehmen	453009 Lastrup	
.	32	.	74	870	17	251	.	32	SV-Besch.		
2	6	13	24	10	-	7	2	7	Unternehmen	453010 Lindern (Oldenburg)	
.	.	.	36	25	-	35	.	38	SV-Besch.		
7	11	42	48	26	11	33	9	23	Unternehmen	453011 Lönningen, Stadt	
.	59	29	276	166	81	535	22	135	SV-Besch.		
4	9	25	22	20	4	10	5	13	Unternehmen	453012 Molbergen	
.	25	6	40	145	12	163	13	72	SV-Besch.		
5	9	26	35	43	7	19	8	18	Unternehmen	453013 Saterland	
.	50	6	157	445	27	320	.	130	SV-Besch.		
203	300	804	1 271	598	216	750	221	620	Unternehmen	454 Emsland	
474	2 509	560	5 991	7 890	1 540	18 853	529	4 744	SV-Besch.		

Noch 1.A: Unternehmen und sozialversicherungspflichtig Beschäftigte nach Wirtschaftsabschnitten, Statistischen

Land Statistische Region Kreisfreie Stadt Landkreis Gemeinde	Merkmal	Insgesamt	davon in							
			B	C	D	E	F	G	H	I
			Bergbau u. Gewinn- v. Steinen u. Erden	Verarb. Gewerbe	Energie- ver- sorgung	Wasservers; Abw., Abf. u. Bes. von Umwelt- verschm.	Bauge- werbe	Handel; Instand- halt. u. Rep. v. Kfz	Verkehr und Lagerei	Gast- gewerbe
Anzahl										
454001 Anderverne	Unternehmen	28	1	1	2	-	5	4	3	2
	SV-Besch.	137	.	.	.	-	20	.	.	.
454002 Bawinkel	Unternehmen	82	-	8	9	-	8	13	3	3
	SV-Besch.	505	-	129	.	-	67	90	37	.
454003 Beesten	Unternehmen	58	-	8	4	1	12	12	1	2
	SV-Besch.	509	-	327	.	.	55	41	.	.
454004 Bockhorst	Unternehmen	24	-	2	1	-	6	4	1	1
	SV-Besch.	69	-	.	.	-	20	18	.	.
454005 Börger	Unternehmen	134	2	8	37	-	17	28	1	3
	SV-Besch.	530	.	105	6	-	101	63	.	.
454006 Breddenberg	Unternehmen	30	-	4	4	-	7	3	1	1
	SV-Besch.	78	-	11	.	-	.	.	.	.
454007 Dersum	Unternehmen	59	-	8	12	-	5	13	-	2
	SV-Besch.	554	-	333	.	-	32	12	-	.
454008 Dörpen	Unternehmen	240	-	22	20	-	28	43	9	13
	SV-Besch.	2 929	-	1 987	3	-	116	273	262	32
454009 Dohren	Unternehmen	24	-	2	6	-	2	3	-	3
	SV-Besch.	42	-	.	.	-	.	.	-	.
454010 Emsbüren	Unternehmen	348	-	34	14	2	38	79	8	32
	SV-Besch.	2 273	-	1 161	.	.	224	454	19	45
454011 Esterwegen	Unternehmen	174	1	16	13	-	53	25	4	5
	SV-Besch.	542	.	151	.	-	113	63	.	15
454012 Freren, Stadt	Unternehmen	181	-	9	13	-	20	44	8	15
	SV-Besch.	586	-	97	.	-	48	92	10	12
454013 Fresenburg	Unternehmen	34	-	5	5	-	2	9	2	4
	SV-Besch.	129	-	94	.	-	.	.	.	.
454014 Geeste	Unternehmen	326	2	36	31	1	36	59	5	20
	SV-Besch.	2 644	.	1 158	.	.	349	511	16	27
454015 Gersten	Unternehmen	47	-	6	7	-	7	8	3	3
	SV-Besch.	207	-	.	.	-	9	13	.	.
454016 Groß Berßen	Unternehmen	36	-	1	14	-	2	6	3	-
	SV-Besch.	119	-	.	.	-	.	.	.	-
454017 Handrup	Unternehmen	34	-	3	8	-	5	5	-	3
	SV-Besch.	145	-	.	.	-	37	6	-	.
454018 Haren (Ems), Stadt	Unternehmen	1 139	3	77	80	5	93	178	255	76
	SV-Besch.	8 545	.	3 744	4	.	1 013	676	547	228
454019 Haselünne, Stadt	Unternehmen	475	-	32	32	-	72	94	14	40
	SV-Besch.	3 709	-	1 077	3	-	640	591	.	126
454020 Heede	Unternehmen	98	-	9	6	-	19	20	4	9
	SV-Besch.	303	-	43	.	-	40	48	.	11
454021 Herzlake	Unternehmen	180	-	20	12	1	36	38	4	16
	SV-Besch.	1 601	-	911	.	.	227	109	.	72
454022 Hilkenbrook	Unternehmen	23	-	3	7	-	9	2	-	1
	SV-Besch.	224	-	197	.	-	.	.	-	.
454023 Hüven	Unternehmen	31	-	4	4	-	6	3	-	1
	SV-Besch.	155	-	.	.	-	125	.	-	.
454024 Klein Berßen	Unternehmen	69	-	4	11	-	14	9	4	4
	SV-Besch.	756	-	.	.	-	113	60	.	.
454025 Kluse	Unternehmen	77	-	7	10	-	13	10	1	3
	SV-Besch.	551	-	.	.	-	117	19	.	.
454026 Lähden	Unternehmen	159	-	15	17	-	34	27	11	10
	SV-Besch.	847	-	151	.	-	203	73	237	22
454027 Lahn	Unternehmen	32	-	4	12	-	2	7	2	-
	SV-Besch.	125	-	.	.	-	.	.	-	-
454028 Langen	Unternehmen	55	-	5	6	-	6	15	3	4
	SV-Besch.	112	-	20	.	-	26	40	5	.
454029 Lathen	Unternehmen	203	-	21	14	3	20	43	7	19
	SV-Besch.	1 400	-	379	.	.	186	369	90	30
454030 Lehe	Unternehmen	37	-	3	4	-	4	5	3	4
	SV-Besch.	160	-	.	.	-	.	77	.	.

Regionen, kreisfreien Städten, Landkreisen und Gemeinden 2016

den Wirtschaftsabschnitten										Merkmal	Land Statistische Region Kreisfreie Stadt Landkreis Gemeinde
J Informa- tion u. Kommuni- kation	K Erbr. von Finanz- u. Versicher. Dienstl.	L Grundst.- und Wohnungs- wesen	M Erbr. von freiberufl., wissen. u. tech. Dienstl.	N Erbr. von sonst. wirtschaftl. Dienstl.	P Erziehung und Unterricht	Q Gesund- heits- u. Sozial- wesen	R Kunst, Unter- haltung u. Erholung	S Erbr. von sonst. Dienstl.	Anzahl		
1	-	2	2	2	3	-	-	-	Unternehmen	454001	Anderverne
.	.	.	.	.	.	.	.	.	SV-Besch.	.	.
1	3	9	8	3	1	6	2	5	Unternehmen	454002	Bawinkel
.	.	.	15	.	.	119	.	37	SV-Besch.	.	.
2	-	3	2	4	2	1	1	3	Unternehmen	454003	Beesten
.	.	.	.	.	.	.	.	.	SV-Besch.	.	.
-	-	1	3	1	-	-	-	4	Unternehmen	454004	Bockhorst
.	.	.	.	.	.	.	.	.	SV-Besch.	.	.
-	4	8	11	2	3	5	-	5	Unternehmen	454005	Börger
.	57	.	13	.	.	149	-	.	SV-Besch.	.	.
-	-	2	3	1	1	-	-	3	Unternehmen	454006	Breddenberg
.	.	.	.	.	.	.	.	.	SV-Besch.	.	.
-	1	4	5	4	1	1	-	3	Unternehmen	454007	Dersum
.	.	.	.	7	.	.	.	.	SV-Besch.	.	.
4	4	21	30	10	2	14	8	12	Unternehmen	454008	Dörpen
.	.	9	60	50	.	57	.	55	SV-Besch.	.	.
-	-	-	2	1	2	-	2	1	Unternehmen	454009	Dohren
.	.	.	.	.	.	.	.	.	SV-Besch.	.	.
9	4	26	33	24	5	17	10	13	Unternehmen	454010	Emsbüren
.	5	12	41	91	.	114	17	76	SV-Besch.	.	.
2	6	6	12	7	3	12	-	9	Unternehmen	454011	Esterwegen
.	7	.	17	14	.	101	.	48	SV-Besch.	.	.
4	6	6	25	4	4	10	3	10	Unternehmen	454012	Freren, Stadt
.	11	.	62	4	.	101	19	61	SV-Besch.	.	.
1	-	-	2	1	1	-	1	1	Unternehmen	454013	Fresenburg
.	.	.	.	.	.	.	.	.	SV-Besch.	.	.
5	7	28	30	22	5	18	4	17	Unternehmen	454014	Geeste
.	9	.	165	30	13	145	.	70	SV-Besch.	.	.
-	-	2	4	3	-	2	-	2	Unternehmen	454015	Gersten
.	.	.	.	.	.	.	.	.	SV-Besch.	.	.
-	1	3	3	1	-	-	2	-	Unternehmen	454016	Groß Berßen
.	.	.	.	.	.	.	.	.	SV-Besch.	.	.
2	-	1	3	1	2	-	-	1	Unternehmen	454017	Handrup
.	.	.	.	.	.	.	.	.	SV-Besch.	.	.
14	65	62	73	44	8	49	15	42	Unternehmen	454018	Haren (Ems), Stadt
10	108	61	248	1 121	10	593	24	138	SV-Besch.	.	.
3	8	34	50	19	5	32	7	33	Unternehmen	454019	Haselünne, Stadt
.	78	25	134	111	10	547	12	239	SV-Besch.	.	.
2	3	2	7	2	3	8	1	3	Unternehmen	454020	Heede
.	.	.	.	.	.	86	.	.	SV-Besch.	.	.
2	3	12	11	5	2	4	2	12	Unternehmen	454021	Herzlake
.	8	10	8	.	.	19	.	.	SV-Besch.	.	.
-	-	1	-	-	-	-	-	-	Unternehmen	454022	Hilkenbrook
.	.	.	.	.	.	.	.	.	SV-Besch.	.	.
1	-	3	4	1	-	1	1	2	Unternehmen	454023	Hüven
.	.	.	3	.	.	.	.	.	SV-Besch.	.	.
1	3	4	6	2	1	2	-	4	Unternehmen	454024	Klein Berßen
.	.	.	.	.	.	.	.	13	SV-Besch.	.	.
2	2	7	8	4	1	2	5	2	Unternehmen	454025	Kluse
.	.	.	8	.	.	.	.	.	SV-Besch.	.	.
1	-	13	2	8	4	10	2	5	Unternehmen	454026	Lähden
.	.	.	.	7	4	121	.	24	SV-Besch.	.	.
-	-	-	2	-	2	-	-	1	Unternehmen	454027	Lahn
.	.	.	.	.	.	.	.	.	SV-Besch.	.	.
-	-	4	5	1	2	-	2	2	Unternehmen	454028	Langen
.	.	.	8	.	.	.	.	.	SV-Besch.	.	.
2	4	10	11	9	1	24	1	14	Unternehmen	454029	Lathen
.	8	5	23	54	.	174	.	53	SV-Besch.	.	.
1	1	2	4	1	1	1	-	3	Unternehmen	454030	Lehe
.	.	.	.	.	.	.	.	.	SV-Besch.	.	.

Noch 1.A: Unternehmen und sozialversicherungspflichtig Beschäftigte nach Wirtschaftsabschnitten, Statistischen

Land Statistische Region Kreisfreie Stadt Landkreis Gemeinde	Merkmal	Insgesamt	davon in							
			B	C	D	E	F	G	H	I
			Bergbau u. Gewinn. v. Steinen u. Erden	Verarb. Gewerbe	Energie- ver- sorgung	Wasservers; Abw., Abf. u. Bes. von Umwelt- verschm.	Bauge- werbe	Handel; Instand- halt. u. Rep. v. Kfz	Verkehr und Lagerei	Gast- gewerbe
Anzahl										
454031 Lengerich	Unternehmen	146	-	18	13	1	18	34	2	12
	SV-Besch.	672	-	189	.	.	188	176	.	7
454032 Lingen (Ems), Stadt	Unternehmen	1 926	3	106	61	6	173	392	36	151
	SV-Besch.	25 996	.	3 676	.	113	2 370	5 123	410	1 156
454033 Lorup	Unternehmen	172	-	13	46	-	38	26	2	7
	SV-Besch.	974	-	230	.	-	359	267	.	16
454034 Lünne	Unternehmen	94	-	6	13	1	17	17	2	6
	SV-Besch.	391	-	97	.	.	91	110	.	6
454035 Meppen, Stadt	Unternehmen	1 325	-	84	103	10	121	260	35	97
	SV-Besch.	17 955	-	3 094	20	386	1 010	1 890	1 809	308
454036 Messingen	Unternehmen	42	-	5	5	-	6	10	-	3
	SV-Besch.	107	-	32	.	-	.	17	-	.
454037 Neubörger	Unternehmen	61	-	5	7	1	10	12	5	2
	SV-Besch.	175	-	12	.	.	42	33	43	.
454038 Neulehe	Unternehmen	41	-	4	7	1	6	8	2	1
	SV-Besch.	160	-	29	.	.	41	32	.	.
454039 Niederlangen	Unternehmen	68	-	15	6	3	4	14	4	4
	SV-Besch.	424	-	196	.	25	56	95	8	.
454040 Oberlangen	Unternehmen	27	-	3	-	-	2	6	-	2
	SV-Besch.	62	-	.	-	-	.	16	-	.
454041 Papenburg, Stadt	Unternehmen	1 519	1	122	60	1	216	290	74	112
	SV-Besch.	17 694	.	4 988	.	.	2 300	1 743	551	1 293
454042 Rastdorf	Unternehmen	62	-	8	16	1	8	10	1	1
	SV-Besch.	222	-	69	.	.	83	55	.	.
454043 Renkenberge	Unternehmen	18	-	2	5	-	2	3	-	-
	SV-Besch.	25	-	.	.	-	.	.	-	-
454044 Rhede (Ems)	Unternehmen	198	-	17	26	3	30	35	9	13
	SV-Besch.	1 434	-	536	.	18	340	276	30	31
454045 Salzbergen	Unternehmen	256	-	31	16	3	23	45	9	15
	SV-Besch.	3 500	-	2 231	.	.	48	490	36	16
454046 Schapen	Unternehmen	94	-	8	5	2	17	18	6	5
	SV-Besch.	619	-	.	.	.	68	141	140	.
454047 Sögel	Unternehmen	300	-	28	18	1	35	62	6	19
	SV-Besch.	2 722	-	496	.	.	166	276	15	35
454048 Spahnharrenstätte	Unternehmen	60	3	7	7	1	10	8	8	-
	SV-Besch.	159	.	17	.	.	53	.	27	-
454049 Spelle	Unternehmen	293	1	24	11	2	37	62	6	19
	SV-Besch.	5 360	.	3 203	.	.	247	563	103	50
454050 Stavern	Unternehmen	22	-	2	4	-	1	4	1	5
	SV-Besch.	32	-	.	.	-	.	.	.	.
454051 Surwold	Unternehmen	162	1	21	14	-	20	31	4	6
	SV-Besch.	1 432	.	419	.	-	140	106	.	.
454052 Sustrum	Unternehmen	44	-	2	6	-	13	7	2	3
	SV-Besch.	74	-	.	.	-	32	24	.	.
454053 Thuine	Unternehmen	60	-	4	2	-	11	10	2	2
	SV-Besch.	1 134	-	23	.	-	135	22	.	.
454054 Twist	Unternehmen	308	7	25	43	-	31	57	14	20
	SV-Besch.	2 202	10	1 187	.	-	106	288	67	49
454055 Vrees	Unternehmen	122	-	11	47	-	26	15	-	2
	SV-Besch.	420	-	66	3	-	237	58	-	.
454056 Walchum	Unternehmen	80	-	4	33	-	7	5	3	5
	SV-Besch.	89	-	20	.	-	8	.	.	.
454057 Werlte	Unternehmen	464	-	43	37	3	72	108	12	30
	SV-Besch.	3 493	-	1 591	.	109	435	601	62	30
454058 Werpeloh	Unternehmen	46	-	7	10	-	7	9	1	2
	SV-Besch.	345	-	198	.	-	72	44	.	.
454059 Wettrup	Unternehmen	14	-	1	2	-	2	3	-	1
	SV-Besch.	16	-	.	.	-	.	.	-	.
454060 Wipplingen	Unternehmen	25	-	4	-	-	7	6	1	2
	SV-Besch.	151	-	.	-	-	53	.	.	.

Regionen, kreisfreien Städten, Landkreisen und Gemeinden 2016

den Wirtschaftsabschnitten										Merkmal	Land Statistische Region Kreisfreie Stadt Landkreis Gemeinde
J Informa- tion u. Kommuni- kation	K Erbr. von Finanz- u. Versicher. Dienstl.	L Grundst.- und Wohnungs- wesen	M Erbr. von freiberufl., wissen. u. tech. Dienstl.	N Erbr. von sonst. wirtschaftl. Dienstl.	P Erziehung und Unterricht	Q Gesund- heits- u. Sozial- wesen	R Kunst, Unter- haltung u. Erholung	S Erbr. von sonst. Dienstl.	Anzahl		
4	3	12	5	7	1	7	1	8	Unternehmen	454031 Lengerich	
.	.	.	.	10	.	47	.	33	SV-Besch.		
45	50	151	290	101	57	155	38	111	Unternehmen	454032 Lingen (Ems), Stadt	
75	290	103	2 226	2 153	578	4 777	112	1 756	SV-Besch.		
2	3	13	9	5	1	4	-	3	Unternehmen	454033 Lorup	
.	32	.	19	.	.	23	.	.	SV-Besch.		
2	-	3	8	6	1	4	2	6	Unternehmen	454034 Lüne	
.	-	.	37	.	.	.	.	.	SV-Besch.		
30	37	63	172	56	27	124	36	70	Unternehmen	454035 Meppen, Stadt	
200	1 129	41	872	1 144	344	5 143	178	387	SV-Besch.		
-	1	2	3	3	1	-	1	2	Unternehmen	454036 Messingen	
.	.	.	.	.	.	.	.	.	SV-Besch.		
1	-	3	4	3	3	3	-	2	Unternehmen	454037 Neubörger	
.	-	.	.	.	.	14	-	.	SV-Besch.		
-	1	6	2	2	-	-	-	1	Unternehmen	454038 Neulehe	
-	.	.	.	.	-	-	-	.	SV-Besch.		
-	-	4	5	6	1	2	-	-	Unternehmen	454039 Niederlangen	
-	-	.	.	.	.	.	-	-	SV-Besch.		
1	-	3	4	3	1	-	1	1	Unternehmen	454040 Oberlangen	
.	-	.	.	.	.	-	.	.	SV-Besch.		
26	33	112	159	78	15	118	27	75	Unternehmen	454041 Papenburg, Stadt	
92	55	158	778	1 263	92	3 916	69	372	SV-Besch.		
2	-	5	6	2	-	-	1	1	Unternehmen	454042 Rastdorf	
.	-	.	.	.	-	-	.	.	SV-Besch.		
-	-	1	-	1	1	2	-	1	Unternehmen	454043 Renkenberge	
-	-	.	.	.	.	.	-	.	SV-Besch.		
-	2	20	18	8	2	6	2	7	Unternehmen	454044 Rhede (Ems)	
-	.	.	55	14	.	88	.	.	SV-Besch.		
7	5	13	31	15	6	16	6	15	Unternehmen	454045 Salzbergen	
19	.	5	263	51	22	143	20	114	SV-Besch.		
2	1	8	9	2	3	5	2	1	Unternehmen	454046 Schapen	
.	.	.	19	.	5	155	.	.	SV-Besch.		
2	9	18	37	13	7	19	10	16	Unternehmen	454047 Sögel	
.	23	6	194	.	.	592	27	101	SV-Besch.		
3	1	3	3	2	1	-	1	2	Unternehmen	454048 Spahnharrenstätte	
.	.	.	.	.	.	-	.	.	SV-Besch.		
4	6	20	35	18	8	20	4	16	Unternehmen	454049 Spelle	
.	.	.	202	399	9	177	7	77	SV-Besch.		
1	-	-	1	1	-	-	1	1	Unternehmen	454050 Stavern	
.	-	-	.	.	-	-	.	.	SV-Besch.		
3	4	8	12	15	2	9	2	10	Unternehmen	454051 Surwold	
-	10	.	46	33	.	.	.	6	SV-Besch.		
-	-	3	3	2	1	-	-	2	Unternehmen	454052 Sustrum	
-	-	.	.	.	.	-	-	.	SV-Besch.		
-	-	5	5	5	2	7	-	5	Unternehmen	454053 Thuine	
-	-	.	.	64	.	467	-	.	SV-Besch.		
2	7	18	26	19	4	12	5	18	Unternehmen	454054 Twist	
.	17	.	63	169	21	119	.	99	SV-Besch.		
2	5	4	3	3	1	1	-	2	Unternehmen	454055 Vrees	
.	10	.	.	.	.	.	-	.	SV-Besch.		
1	1	3	7	1	-	2	1	7	Unternehmen	454056 Walchum	
.	.	.	8	.	-	.	.	5	SV-Besch.		
3	6	24	47	29	4	15	10	21	Unternehmen	454057 Werlte	
.	58	9	176	123	.	162	4	115	SV-Besch.		
-	-	2	4	3	-	-	-	1	Unternehmen	454058 Werpeloh	
-	-	.	.	16	-	-	-	.	SV-Besch.		
-	-	-	-	2	1	-	1	1	Unternehmen	454059 Wettrup	
-	-	-	-	.	.	-	.	.	SV-Besch.		
-	-	1	2	-	-	-	-	2	Unternehmen	454060 Wippenen	
-	-	.	.	-	-	-	-	.	SV-Besch.		

Noch 1.A: Unternehmen und sozialversicherungspflichtig Beschäftigte nach Wirtschaftsabschnitten, Statistischen

Land Statistische Region Kreisfreie Stadt Landkreis Gemeinde	Merkmal	Insgesamt	davon in							
			B	C	D	E	F	G	H	I
			Bergbau u. Gewinn. v. Steinen u. Erden	Verarb. Gewerbe	Energie- ver- sorgung	Wasservers; Abw., Abf. u. Bes. von Umwelt- verschm.	Bauge- werbe	Handel; Instand- halt. u. Rep. v. Kfz	Verkehr und Lagerei	Gast- gewerbe
Anzahl										
455 Friesland	Unternehmen	3 609	4	189	166	9	381	734	86	439
	SV-Besch.	21 676	.	3 279	20	87	1 844	2 941	1 898	1 080
455007 Jever, Stadt	Unternehmen	620	-	31	48	1	55	125	6	64
	SV-Besch.	2 511	-	253	10	.	295	520	47	144
455014 Sande	Unternehmen	256	-	15	6	3	27	47	13	22
	SV-Besch.	2 824	-	404	.	15	111	373	147	48
455015 Schortens, Stadt	Unternehmen	522	-	23	15	-	61	122	14	41
	SV-Besch.	5 383	-	182	.	-	248	424	.	52
455020 Wangerland	Unternehmen	439	-	15	37	2	39	65	6	115
	SV-Besch.	1 057	-	28	8	.	138	122	.	230
455021 Wangerooge, Nordseebad	Unternehmen	157	-	4	-	1	15	23	6	60
	SV-Besch.	383	-	16	-	.	28	59	13	143
455025 Bockhorn	Unternehmen	285	2	24	17	1	43	67	8	21
	SV-Besch.	1 271	.	342	.	.	168	203	57	69
455026 Varel, Stadt	Unternehmen	964	2	53	38	1	90	204	18	86
	SV-Besch.	6 212	.	1 439	.	.	674	897	183	374
455027 Zetel	Unternehmen	366	-	24	5	-	51	81	15	30
	SV-Besch.	2 035	-	615	.	-	182	343	318	20
456 Grafschaft Bentheim	Unternehmen	5 135	16	420	205	22	577	1 267	124	361
	SV-Besch.	42 372	381	11 250	229	314	3 956	7 516	1 906	1 345
456001 Bad Bentheim, Stadt	Unternehmen	732	3	62	20	3	74	203	21	63
	SV-Besch.	5 504	.	1 373	3	50	242	646	536	288
456002 Emlichheim	Unternehmen	213	-	15	13	-	17	64	5	18
	SV-Besch.	2 649	-	1 195	.	-	230	257	61	40
456003 Engden	Unternehmen	11	-	1	3	-	2	3	-	1
	SV-Besch.	6	-	.	.	-	.	.	-	.
456004 Esche	Unternehmen	16	-	2	5	-	3	3	-	2
	SV-Besch.	.	-	.	.	-	.	.	-	.
456005 Georgsdorf	Unternehmen	33	3	3	4	-	7	7	-	2
	SV-Besch.	115	.	21	.	-	3	8	-	.
456006 Getelo	Unternehmen	12	-	-	3	-	1	2	-	1
	SV-Besch.	.	-	-	.	-	.	.	-	.
456007 Gölenkamp	Unternehmen	5	1	-	2	-	1	-	-	-
	SV-Besch.	.	.	-	.	-	.	-	-	-
456008 Halle	Unternehmen	16	-	1	2	-	2	6	-	1
	SV-Besch.	36	-	.	.	-	.	.	-	.
456009 Hoogstede	Unternehmen	94	1	14	7	-	13	20	-	7
	SV-Besch.	353	.	96	.	-	119	30	-	5
456010 Isterberg	Unternehmen	25	-	2	1	-	2	10	1	2
	SV-Besch.	54	-	.	.	-	.	20	.	.
456011 Itterbeck	Unternehmen	74	1	8	9	1	9	23	-	4
	SV-Besch.	423	.	199	.	.	64	108	-	14
456012 Laar	Unternehmen	55	-	4	13	2	7	9	-	5
	SV-Besch.	171	-	63	.	.	11	38	-	.
456013 Lage	Unternehmen	15	-	1	-	-	3	2	1	2
	SV-Besch.	7	-	.	-	-	.	.	.	.
456014 Neuenhaus, Stadt	Unternehmen	323	1	28	11	1	45	74	3	21
	SV-Besch.	3 512	.	1 993	.	.	461	430	17	34
456015 Nordhorn, Stadt	Unternehmen	2 142	3	155	37	6	215	516	52	132
	SV-Besch.	19 437	.	2 761	.	40	1 288	3 986	939	725
456016 Ohne	Unternehmen	28	-	3	1	-	9	3	1	4
	SV-Besch.	57	-	.	.	-	51	.	.	.
456017 Osterwald	Unternehmen	56	-	5	7	-	12	4	1	4
	SV-Besch.	396	-	71	.	-	95	.	.	.
456018 Quendorf	Unternehmen	7	-	-	-	-	-	2	-	1
	SV-Besch.	9	-	-	-	-	-	.	-	.
456019 Ringe	Unternehmen	63	-	12	6	2	9	15	1	2
	SV-Besch.	811	-	423	.	.	246	62	.	.
456020 Samern	Unternehmen	27	-	2	2	-	7	5	1	3
	SV-Besch.	129	-	.	.	-	.	.	.	9

Regionen, kreisfreien Städten, Landkreisen und Gemeinden 2016

den Wirtschaftsabschnitten									Merkmal	Land Statistische Region Kreisfreie Stadt Landkreis Gemeinde
J Informa- tion u. Kommuni- kation	K Erbr. von Finanz- u. Versicher. Dienstl.	L Grundst.- und Wohnungs- wesen	M Erbr. von freiberufl., wissen. u. tech. Dienstl.	N Erbr. von sonst. wirtschaftl. Dienstl.	P Erziehung und Unterricht	Q Gesund- heits- u. Sozial- wesen	R Kunst, Unter- haltung u. Erholung	S Erbr. von sonst. Dienstl.		
Anzahl										
76	74	170	407	214	46	306	89	219	Unternehmen	455 Friesland
104	542	165	866	3 123	.	4 887	130	491	SV-Besch.	
15	17	27	62	39	4	66	14	46	Unternehmen	455007 Jever, Stadt
27	241	34	118	68	.	621	26	101	SV-Besch.	
3	5	17	21	17	4	32	6	18	Unternehmen	455014 Sande
.	11	17	.	111	.	1 473	.	58	SV-Besch.	
18	12	18	65	34	10	48	8	33	Unternehmen	455015 Schortens, Stadt
17	17	8	137	2 577	98	360	.	128	SV-Besch.	
4	5	18	39	38	3	22	10	21	Unternehmen	455020 Wangerland
.	3	11	28	100	.	.	.	.	SV-Besch.	
2	-	13	5	13	2	4	2	7	Unternehmen	455021 Wangerooge, Nordseebad
.	-	29	.	16	.	.	.	.	SV-Besch.	
4	8	11	22	15	4	21	5	12	Unternehmen	455025 Bockhorn
.	17	.	26	17	.	324	.	8	SV-Besch.	
23	19	46	151	42	17	87	28	59	Unternehmen	455026 Varel, Stadt
51	231	34	394	206	43	1 493	19	149	SV-Besch.	
7	8	20	42	16	2	26	16	23	Unternehmen	455027 Zetel
.	22	.	127	28	.	303	21	25	SV-Besch.	
84	102	362	502	294	84	361	117	237	Unternehmen	456 Graftschaft Bentheim
307	1 053	235	1 509	3 204	424	7 480	320	943	SV-Besch.	
8	12	68	59	33	12	45	20	26	Unternehmen	456001 Bad Bentheim, Stadt
.	25	48	137	322	169	1 324	46	.	SV-Besch.	
5	8	10	10	9	4	20	4	11	Unternehmen	456002 Emlichheim
14	12	.	16	62	.	634	.	80	SV-Besch.	
-	-	-	-	1	-	-	-	-	Unternehmen	456003 Engden
-	-	-	-	.	-	-	-	-	SV-Besch.	
-	-	-	-	-	-	1	-	-	Unternehmen	456004 Esche
-	-	-	-	-	-	.	-	-	SV-Besch.	
-	-	1	2	2	1	-	1	-	Unternehmen	456005 Georgsdorf
-	-	.	.	.	.	-	-	-	SV-Besch.	
-	-	-	4	-	-	1	-	-	Unternehmen	456006 Getelo
-	-	-	.	-	-	.	-	-	SV-Besch.	
-	-	-	-	-	-	-	1	-	Unternehmen	456007 Gölenkamp
-	-	-	-	-	-	-	-	-	SV-Besch.	
-	-	-	1	2	1	-	-	-	Unternehmen	456008 Halle
-	-	-	.	.	.	-	-	-	SV-Besch.	
-	2	3	4	11	-	3	3	6	Unternehmen	456009 Hoogstede
-	.	.	.	42	-	9	.	6	SV-Besch.	
-	-	1	2	2	1	-	1	-	Unternehmen	456010 Isterberg
-	-	.	.	.	.	-	-	-	SV-Besch.	
-	2	6	1	5	1	1	-	3	Unternehmen	456011 Itterbeck
-	-	.	.	.	.	-	-	-	SV-Besch.	
-	-	2	1	4	2	1	1	4	Unternehmen	456012 Laar
-	-	.	.	.	.	.	.	.	SV-Besch.	
-	-	-	3	1	-	-	-	2	Unternehmen	456013 Lage
-	-	-	.	.	-	-	-	-	SV-Besch.	
8	5	24	32	16	3	25	7	19	Unternehmen	456014 Neuenhaus, Stadt
.	.	11	41	18	.	319	14	86	SV-Besch.	
50	54	150	250	126	38	195	52	111	Unternehmen	456015 Nordhorn, Stadt
251	860	156	931	1 924	165	4 524	219	463	SV-Besch.	
-	-	3	3	1	-	-	-	-	Unternehmen	456016 Ohne
-	-	.	.	.	-	-	-	-	SV-Besch.	
1	-	10	3	3	1	1	2	2	Unternehmen	456017 Osterwald
-	-	.	.	.	.	-	-	-	SV-Besch.	
-	-	1	-	1	1	1	-	-	Unternehmen	456018 Quendorf
-	-	.	-	.	.	.	-	-	SV-Besch.	
2	-	4	2	3	1	-	2	2	Unternehmen	456019 Ringe
-	-	.	.	.	.	-	-	-	SV-Besch.	
-	-	4	1	1	-	-	1	-	Unternehmen	456020 Samern
-	-	.	.	.	-	-	-	-	SV-Besch.	

Noch 1.A: Unternehmen und sozialversicherungspflichtig Beschäftigte nach Wirtschaftsabschnitten, Statistischen

Land Statistische Region Kreisfreie Stadt Landkreis Gemeinde	Merkmal	Insgesamt	davon in							
			B	C	D	E	F	G	H	I
			Bergbau u. Gewinn- v. Steinen u. Erden	Verarb. Gewerbe	Energie- ver- sorgung	Wasservers; Abw., Abf. u. Bes. von Umwelt- verschm.	Bauge- werbe	Handel; Instand- halt. u. Rep. v. Kfz	Verkehr und Lagererei	Gast- gewerbe
Anzahl										
456023 Uelsen	Unternehmen	223	1	9	11	1	21	65	6	18
	SV-Besch.	1 083	.	164	.	.	241	248	.	18
456024 Wielen	Unternehmen	18	1	2	3	-	2	3	1	3
	SV-Besch.	14	.	.	.	-	.	.	.	.
456025 Wietmarschen	Unternehmen	450	1	39	33	2	68	112	11	29
	SV-Besch.	2 482	.	772	.	.	450	654	14	40
456026 Wilsum	Unternehmen	60	-	9	4	1	3	16	-	8
	SV-Besch.	344	-	232	.	.	.	36	-	.
456027 Schüttorf, Stadt	Unternehmen	437	-	43	8	3	45	100	19	28
	SV-Besch.	4 739	-	1 871	.	.	386	945	152	131
457 Leer	Unternehmen	6 175	7	414	216	27	702	1 201	450	556
	SV-Besch.	46 249	60	5 207	63	382	3 906	13 776	3 021	1 389
457002 Borkum, Stadt	Unternehmen	523	-	14	3	2	40	80	18	231
	SV-Besch.	1 117	-	59	.	.	154	181	92	367
457003 Brinkum	Unternehmen	18	-	1	2	-	3	7	-	2
	SV-Besch.	.	-	.	.	-	14	4	-	.
457006 Detern, Flecken	Unternehmen	79	-	5	4	-	12	18	3	7
	SV-Besch.	247	-	.	.	-	32	113	.	8
457008 Filsum	Unternehmen	76	-	7	4	1	14	17	2	3
	SV-Besch.	408	-	83	.	.	.	39	.	.
457009 Firrel	Unternehmen	29	-	5	1	-	6	6	1	-
	SV-Besch.	180	-	89	.	-	36	.	.	-
457010 Hesel	Unternehmen	164	-	6	4	1	33	36	6	8
	SV-Besch.	2 110	-	106	.	.	272	1 247	153	10
457011 Holtland	Unternehmen	72	-	3	1	-	9	20	3	2
	SV-Besch.	186	-	.	.	-	15	46	.	.
457012 Jemgum	Unternehmen	143	-	15	11	-	21	19	8	15
	SV-Besch.	362	-	70	.	-	111	69	.	21
457013 Leer (Ostfriesland), Stadt	Unternehmen	1 901	2	100	58	6	117	321	268	108
	SV-Besch.	23 997	.	1 703	.	229	887	9 553	1 737	653
457014 Moormerland	Unternehmen	636	1	41	29	2	77	133	52	35
	SV-Besch.	3 092	.	419	.	.	386	315	174	48
457015 Neukamperfehn	Unternehmen	57	-	11	-	-	6	12	-	1
	SV-Besch.	116	-	21	-	-	24	.	-	.
457016 Nortmoor	Unternehmen	50	-	1	2	-	7	21	3	-
	SV-Besch.	618	-	.	.	-	21	51	.	-
457017 Ostrhauderfehn	Unternehmen	366	2	27	12	-	68	88	13	24
	SV-Besch.	3 878	.	207	.	-	401	585	.	43
457018 Rhauderfehn	Unternehmen	532	1	48	10	2	80	113	13	28
	SV-Besch.	2 556	.	430	.	.	379	467	123	76
457019 Schwerinsdorf	Unternehmen	11	-	2	-	-	2	1	-	-
	SV-Besch.	.	-	.	-	-	.	.	-	-
457020 Uplengen	Unternehmen	393	1	31	11	3	55	99	22	15
	SV-Besch.	2 582	.	609	.	.	354	392	237	27
457021 Weener, Stadt	Unternehmen	381	-	37	20	3	42	79	7	30
	SV-Besch.	2 200	-	986	.	21	226	285	15	42
457022 Westoverledingen	Unternehmen	503	-	43	12	4	83	92	18	30
	SV-Besch.	1 784	-	326	.	19	344	256	60	62
457024 Bunde	Unternehmen	241	-	17	32	3	27	39	13	17
	SV-Besch.	771	-	79	.	.	164	80	59	12
458 Oldenburg	Unternehmen	5 254	1	350	284	9	643	1 157	171	294
	SV-Besch.	27 201	.	7 337	.	.	3 022	5 064	2 043	1 012
458001 Beckeln	Unternehmen	37	-	2	5	-	4	10	1	-
	SV-Besch.	63	-	.	.	-	.	.	.	-
458002 Colnrade	Unternehmen	34	-	2	6	-	9	6	-	-
	SV-Besch.	141	-	.	.	-	47	30	-	-
458003 Dötlingen	Unternehmen	312	1	19	32	-	39	63	8	19
	SV-Besch.	1 169	.	99	.	-	137	215	32	191
458004 Dünsen	Unternehmen	28	-	-	2	-	3	7	-	2
	SV-Besch.	65	-	-	.	-	9	42	-	.



Regionen, kreisfreien Städten, Landkreisen und Gemeinden 2016

den Wirtschaftsabschnitten										Merkmal	Land Statistische Region Kreisfreie Stadt Landkreis Gemeinde
J Informa- tion u. Kommuni- kation	K Erbr. von Finanz- u. Versicher. Dienstl.	L Grundst.- und Wohnungs- wesen	M Erbr. von freiberufl., wissen. u. tech. Dienstl.	N Erbr. von sonst. wirtschaftl. Dienstl.	P Erziehung und Unterricht	Q Gesund- heits- u. Sozial- wesen	R Kunst, Unter- haltung u. Erholung	S Erbr. von sonst. Dienstl.	Anzahl		
1	7	11	23	15	4	15	4	11	Unternehmen	456023 Uelsen	
.	.	.	105	29	26	96	8	18	SV-Besch.		
-	-	-	1	1	1	-	-	-	Unternehmen	456024 Wielen	
-	-	-	.	.	.	.	.	.	SV-Besch.		
5	5	30	41	24	7	21	6	16	Unternehmen	456025 Wietmarschen	
.	10	9	137	39	10	203	.	103	SV-Besch.		
1	2	4	6	1	-	1	-	4	Unternehmen	456026 Wilsum	
.	.	.	.	.	.	.	.	12	SV-Besch.		
3	5	30	53	32	6	30	12	20	Unternehmen	456027 Schüttorf, Stadt	
.	12	6	92	596	9	328	17	76	SV-Besch.		
123	163	314	624	397	128	417	134	302	Unternehmen	457 Leer	
807	1 697	254	2 279	4 772	1 028	6 627	155	826	SV-Besch.		
9	4	15	16	39	2	14	13	23	Unternehmen	457002 Borkum, Stadt	
40	.	15	14	47	.	101	11	22	SV-Besch.		
-	-	1	-	-	1	1	-	-	Unternehmen	457003 Brinkum	
-	-	.	-	-	.	.	-	-	SV-Besch.		
1	-	6	5	4	1	6	-	7	Unternehmen	457006 Detern, Flecken	
.	-	4	.	.	.	57	-	.	SV-Besch.		
-	1	2	3	9	2	4	3	4	Unternehmen	457008 Filsum	
-	.	.	.	10	.	.	.	.	SV-Besch.		
-	2	1	-	3	1	-	1	2	Unternehmen	457009 Firrel	
-	.	.	-	.	.	.	.	.	SV-Besch.		
3	6	8	16	12	3	12	7	3	Unternehmen	457010 Hesel	
.	9	.	58	40	.	138	10	9	SV-Besch.		
2	2	2	8	7	4	3	2	4	Unternehmen	457011 Holtland	
.	.	.	18	.	.	44	.	.	SV-Besch.		
2	2	5	15	14	2	6	2	6	Unternehmen	457012 Jemgum	
.	.	.	.	9	.	24	.	.	SV-Besch.		
45	63	143	256	89	41	153	39	92	Unternehmen	457013 Leer (Ostfriesland), Stadt	
599	991	124	1 446	972	588	4 070	45	363	SV-Besch.		
15	16	23	60	53	14	39	9	37	Unternehmen	457014 Moormerland	
.	118	13	207	696	.	481	.	43	SV-Besch.		
1	2	1	6	4	1	-	11	1	Unternehmen	457015 Neukamperfehn	
.	.	.	.	.	.	-	10	.	SV-Besch.		
2	-	-	9	3	1	1	-	-	Unternehmen	457016 Nortmoor	
.	-	-	.	.	.	.	-	-	SV-Besch.		
5	9	20	23	21	6	24	6	18	Unternehmen	457017 Ostrhauderfehn	
.	51	.	45	.	28	106	.	61	SV-Besch.		
11	14	30	65	29	13	43	7	25	Unternehmen	457018 Rhauderfehn	
22	107	26	130	83	28	556	.	52	SV-Besch.		
-	-	1	2	2	-	1	-	-	Unternehmen	457019 Schwerinsdorf	
-	-	.	.	.	-	.	-	-	SV-Besch.		
8	11	11	40	28	11	27	8	12	Unternehmen	457020 Uplengen	
6	.	6	107	57	53	361	5	52	SV-Besch.		
9	15	19	32	24	10	22	8	24	Unternehmen	457021 Weener, Stadt	
63	16	12	84	.	68	232	27	63	SV-Besch.		
6	7	20	51	43	10	39	12	33	Unternehmen	457022 Westoverledingen	
.	73	16	112	89	69	228	20	104	SV-Besch.		
4	9	6	17	13	5	22	6	11	Unternehmen	457024 Bunde	
.	7	.	44	46	6	218	4	36	SV-Besch.		
119	124	304	697	349	108	316	118	210	Unternehmen	458 Oldenburg	
85	487	181	1 353	1 380	520	3 560	151	836	SV-Besch.		
-	1	2	4	7	-	1	-	-	Unternehmen	458001 Beckeln	
-	.	.	.	.	-	.	-	-	SV-Besch.		
-	2	2	2	2	-	2	-	1	Unternehmen	458002 Colnrade	
-	.	.	.	.	-	.	-	.	SV-Besch.		
2	6	14	49	20	8	12	8	12	Unternehmen	458003 Dötlingen	
.	.	12	55	45	7	327	.	42	SV-Besch.		
1	-	-	4	5	2	1	-	1	Unternehmen	458004 Düsen	
.	-	-	.	.	.	.	-	.	SV-Besch.		

Noch 1.A: Unternehmen und sozialversicherungspflichtig Beschäftigte nach Wirtschaftsabschnitten, Statistischen

Land Statistische Region Kreisfreie Stadt Landkreis Gemeinde	Merkmal	Insgesamt	davon in							
			B Bergbau u. Gewinn- v. Steinen u. Erden	C Verarb. Gewerbe	D Energie- ver- sorgung	E Wasservers; Abw., Abf. u. Bes. von Umwelt- verschm.	F Bauge- werbe	G Handel; Instand- halt. u. Rep. v. Kfz	H Verkehr und Lagerei	I Gast- gewerbe
			Anzahl							
458005 Ganderkesee	Unternehmen	1 275	-	100	51	3	156	285	42	68
	SV-Besch.	7 115	-	2 073	26	.	650	1 346	452	282
458006 Groß Ippener	Unternehmen	67	-	15	4	-	2	27	6	2
	SV-Besch.	465	-	71	.	-	.	54	319	.
458007 Großenkneten	Unternehmen	448	-	24	44	-	55	97	12	32
	SV-Besch.	2 400	-	930	7	-	208	361	300	53
458008 Harpstedt, Flecken	Unternehmen	215	-	14	10	-	31	64	9	14
	SV-Besch.	717	-	52	.	-	158	200	54	45
458009 Hatten	Unternehmen	564	-	35	23	-	72	116	18	32
	SV-Besch.	2 032	-	423	5	-	288	356	143	113
458010 Hude (Oldenburg)	Unternehmen	633	-	31	29	1	85	123	24	35
	SV-Besch.	2 612	-	523	11	.	351	493	163	90
458011 Kirchseelte	Unternehmen	53	-	1	2	-	11	7	2	4
	SV-Besch.	189	-	.	.	-	27	.	.	.
458012 Prinzhöfte	Unternehmen	43	-	1	8	-	6	7	2	1
	SV-Besch.	422	-	.	.	-	14	7	.	.
458013 Wardenburg	Unternehmen	697	-	42	31	2	85	171	30	30
	SV-Besch.	2 927	-	793	8	.	433	603	173	73
458014 Wildeshausen, Stadt	Unternehmen	813	-	62	29	3	85	166	17	55
	SV-Besch.	6 833	-	2 205	.	.	674	1 284	139	116
458015 Winkelsett	Unternehmen	35	-	2	8	-	-	8	-	-
	SV-Besch.	51	-	.	.	-	-	21	-	-
459 Osnabrück	Unternehmen	13 265	16	1 166	560	52	1 591	2 948	472	820
	SV-Besch.	107 255	150	36 928	297	1 139	9 480	16 020	5 212	2 073
459001 Alfhausen	Unternehmen	118	-	11	6	1	21	25	7	6
	SV-Besch.	645	-	241	.	.	50	110	102	.
459002 Ankum	Unternehmen	353	-	22	33	-	36	86	15	24
	SV-Besch.	2 753	-	163	.	-	214	1 119	186	38
459003 Bad Essen	Unternehmen	618	-	53	31	2	65	144	25	31
	SV-Besch.	5 913	-	2 926	3	.	191	1 193	133	137
459004 Bad Iburg, Stadt	Unternehmen	499	-	43	12	-	41	114	10	39
	SV-Besch.	3 228	-	1 152	.	-	208	303	.	104
459005 Bad Laer	Unternehmen	359	1	42	6	1	40	87	13	35
	SV-Besch.	7 016	.	1 007	.	.	224	373	.	149
459006 Bad Rothenfelde	Unternehmen	350	-	15	2	1	25	78	9	50
	SV-Besch.	3 190	-	87	.	.	91	624	49	185
459007 Badbergen	Unternehmen	165	-	11	9	-	28	37	1	14
	SV-Besch.	755	-	312	.	-	106	61	.	14
459008 Belm	Unternehmen	387	-	32	13	2	50	85	14	19
	SV-Besch.	2 227	-	1 096	.	.	167	236	43	36
459009 Berge	Unternehmen	123	-	9	8	-	21	23	1	12
	SV-Besch.	477	-	157	.	-	113	51	.	14
459010 Bersenbrück, Stadt	Unternehmen	318	1	35	23	1	41	63	3	21
	SV-Besch.	3 837	.	871	11	.	300	351	.	31
459011 Bippin	Unternehmen	106	-	17	8	-	17	16	3	8
	SV-Besch.	440	-	283	.	-	68	6	16	.
459012 Bissendorf	Unternehmen	566	2	43	35	3	72	115	21	29
	SV-Besch.	2 857	.	669	.	.	318	1 073	118	53
459013 Bohmte	Unternehmen	401	1	36	30	2	52	81	12	18
	SV-Besch.	1 881	.	356	6	.	338	391	56	45
459014 Bramsche, Stadt	Unternehmen	1 010	-	74	24	8	105	211	50	57
	SV-Besch.	8 003	-	2 879	.	273	726	682	987	.
459015 Dissen am Teutob. Wald, Stadt	Unternehmen	368	-	49	2	2	43	87	22	20
	SV-Besch.	6 301	-	3 996	.	.	120	664	622	118
459016 Eggermühlen	Unternehmen	45	-	4	6	-	8	10	-	3
	SV-Besch.	134	-	47	.	-	15	34	-	15
459017 Fürstenau, Stadt	Unternehmen	358	-	25	15	-	52	94	13	26
	SV-Besch.	2 136	-	766	.	-	272	406	28	53
459018 Gehrde	Unternehmen	92	-	7	12	-	17	20	3	4
	SV-Besch.	254	-	28	.	-	83	31	.	.

Regionen, kreisfreien Städten, Landkreisen und Gemeinden 2016

den Wirtschaftsabschnitten									Merkmal	Land Statistische Region Kreisfreie Stadt Landkreis Gemeinde
J Informa- tion u. Kommuni- kation	K Erbr. von Finanz- u. Versicher. Dienstl.	L Grundst.- und Wohnungs- wesen	M Erbr. von freiberufl., wissen. u. tech. Dienstl.	N Erbr. von sonst. wirtschaftl. Dienstl.	P Erziehung und Unterricht	Q Gesund- heits- u. Sozial- wesen	R Kunst, Unter- haltung u. Erholung	S Erbr. von sonst. Dienstl.		
Anzahl										
34	35	79	162	84	18	88	24	46	Unternehmen	458005 Ganderkesee
50	81	34	224	355	178	1 142	.	126	SV-Besch.	
-	-	3	4	1	-	-	1	2	Unternehmen	458006 Groß Ippener
9	9	24	55	20	11	24	12	20	Unternehmen	458007 Großenkneten
8	.	33	96	71	59	216	.	52	SV-Besch.	
4	2	6	18	10	4	13	4	12	Unternehmen	458008 Harpstedt, Flecken
.	.	5	11	96	.	64	.	.	SV-Besch.	
16	11	30	85	41	16	38	13	18	Unternehmen	458009 Hatten
.	96	19	93	112	.	266	28	79	SV-Besch.	
17	21	38	93	46	12	35	18	25	Unternehmen	458010 Hude (Oldenburg)
.	118	14	186	86	14	442	25	88	SV-Besch.	
-	-	3	6	9	3	3	-	2	Unternehmen	458011 Kirchseelte
-	-	.	5	13	.	.	-	.	SV-Besch.	
-	-	3	7	3	1	1	1	2	Unternehmen	458012 Prinzhöfte
-	-	.	10	.	.	.	.	.	SV-Besch.	
17	14	42	90	57	12	35	15	24	Unternehmen	458013 Wardenburg
8	19	21	130	202	7	215	.	226	SV-Besch.	
18	23	55	110	43	20	63	19	45	Unternehmen	458014 Wildeshausen, Stadt
8	161	41	523	390	237	791	56	190	SV-Besch.	
1	-	3	8	1	1	-	3	-	Unternehmen	458015 Winkelsett
.	-	.	18	.	.	-	.	-	SV-Besch.	
285	271	702	1 495	794	224	895	345	629	Unternehmen	459 Osnabrück
814	1 587	326	4 909	8 382	746	15 305	607	3 280	SV-Besch.	
2	3	5	11	5	2	5	2	6	Unternehmen	459001 Alfhausen
.	9	.	15	40	.	21	.	33	SV-Besch.	
7	10	14	35	17	5	24	11	14	Unternehmen	459002 Ankum
86	13	.	179	50	15	618	6	51	SV-Besch.	
8	8	38	66	33	12	61	12	29	Unternehmen	459003 Bad Essen
.	12	13	178	31	34	994	9	35	SV-Besch.	
9	14	34	73	33	3	34	19	21	Unternehmen	459004 Bad Iburg, Stadt
115	23	8	127	.	11	528	51	179	SV-Besch.	
2	6	19	40	15	5	28	8	11	Unternehmen	459005 Bad Laer
.	9	.	.	.	7	572	.	51	SV-Besch.	
4	7	22	47	17	4	44	6	19	Unternehmen	459006 Bad Rothenfelde
.	10	15	174	290	.	1 493	15	151	SV-Besch.	
5	1	11	15	7	1	9	10	6	Unternehmen	459007 Badbergen
.	.	4	19	76	.	19	5	.	SV-Besch.	
10	8	17	43	18	3	37	15	21	Unternehmen	459008 Belm
.	17	9	160	59	.	306	16	58	SV-Besch.	
4	2	2	11	2	3	8	3	14	Unternehmen	459009 Berge
.	.	.	22	.	7	61	.	34	SV-Besch.	
5	10	11	37	14	4	28	11	10	Unternehmen	459010 Bersenbrück, Stadt
.	.	11	217	154	.	1 347	12	70	SV-Besch.	
1	2	3	6	11	2	5	2	5	Unternehmen	459011 Bippen
.	.	.	.	4	.	26	.	11	SV-Besch.	
14	17	35	74	32	9	27	14	24	Unternehmen	459012 Bissendorf
58	72	28	89	38	25	235	17	57	SV-Besch.	
6	7	21	34	34	6	23	16	22	Unternehmen	459013 Bohmte
.	6	.	60	77	.	306	33	99	SV-Besch.	
30	23	46	111	74	23	82	41	51	Unternehmen	459014 Bramsche, Stadt
46	156	10	301	354	186	777	44	412	SV-Besch.	
5	7	18	44	19	6	18	9	17	Unternehmen	459015 Dissen am Teutob. Wald, Stadt
.	27	.	181	225	7	138	.	84	SV-Besch.	
1	-	1	2	4	-	3	1	2	Unternehmen	459016 Eggermühlen
.	-	.	.	.	-	.	.	.	SV-Besch.	
4	6	10	25	27	5	22	17	17	Unternehmen	459017 Fürstenau, Stadt
.	63	.	46	65	.	301	39	55	SV-Besch.	
1	3	2	6	6	1	1	2	7	Unternehmen	459018 Gehrde
.	.	.	.	.	.	.	.	8	SV-Besch.	

Noch 1.A: Unternehmen und sozialversicherungspflichtig Beschäftigte nach Wirtschaftsabschnitten, Statistischen

Land Statistische Region Kreisfreie Stadt Landkreis Gemeinde	Merkmal	Insgesamt	davon in							
			B	C	D	E	F	G	H	I
			Bergbau u. Gewinn. v. Steinen u. Erden	Verarb. Gewerbe	Energie- ver- sorgung	Wasservers; Abw., Abf. u. Bes. von Umwelt- verschm.	Bauge- werbe	Handel; Instand- halt. u. Rep. v. Kfz	Verkehr und Lagererei	Gast- gewerbe
Anzahl										
459019 Georgsmarienhütte, Stadt	Unternehmen	1 155	1	116	18	8	122	222	46	65
	SV-Besch.	14 070	.	4 628	.	340	1 438	1 472	526	198
459020 Hagen am Teutob. Wald	Unternehmen	439	-	41	7	4	57	117	12	20
	SV-Besch.	1 914	-	459	.	27	207	312	.	62
459021 Hasbergen	Unternehmen	356	-	19	5	-	43	89	22	15
	SV-Besch.	2 831	-	.	.	-	215	272	165	.
459022 Hilter am Teutob. Wald	Unternehmen	354	-	42	10	1	38	97	11	20
	SV-Besch.	2 452	-	1 179	.	.	179	569	20	11
459023 Kettenkamp	Unternehmen	72	2	5	12	-	17	15	1	2
	SV-Besch.	242	.	35	.	-	62	53	.	.
459024 Melle, Stadt	Unternehmen	1 975	3	208	71	7	219	451	65	101
	SV-Besch.	15 816	38	6 594	8	215	1 042	2 768	833	294
459025 Menslage	Unternehmen	67	-	2	8	-	9	16	-	7
	SV-Besch.	124	-	.	.	-	24	53	-	.
459026 Merzen	Unternehmen	157	3	14	33	-	13	30	6	7
	SV-Besch.	542	25	119	.	-	58	55	28	12
459027 Neuenkirchen	Unternehmen	195	1	17	30	-	25	35	8	7
	SV-Besch.	1 152	.	163	.	-	297	183	18	.
459028 Nortrup	Unternehmen	99	-	11	11	-	15	26	1	5
	SV-Besch.	2 244	-	.	.	-	65	128	.	.
459029 Ostercappeln	Unternehmen	333	-	25	18	1	48	65	16	17
	SV-Besch.	1 246	-	391	.	.	150	150	82	49
459030 Quakenbrück, Stadt	Unternehmen	509	1	33	6	2	73	109	11	48
	SV-Besch.	4 954	.	1 018	.	.	790	608	111	64
459031 Rieste	Unternehmen	105	-	7	12	-	17	20	4	11
	SV-Besch.	360	-	133	.	-	51	18	21	9
459032 Voltlage	Unternehmen	71	-	6	10	-	10	14	4	3
	SV-Besch.	236	-	65	.	-	40	37	58	.
459033 Wallenhorst	Unternehmen	849	-	58	8	4	123	194	31	57
	SV-Besch.	5 548	-	1 001	.	.	1 039	1 336	286	185
459034 Glandorf	Unternehmen	293	-	34	26	2	28	72	12	19
	SV-Besch.	1 477	-	495	.	.	219	298	48	16
460 Vechta	Unternehmen	6 185	28	542	344	17	819	1 277	198	368
	SV-Besch.	64 144	544	24 069	46	288	5 052	8 960	4 590	860
460001 Bakum	Unternehmen	310	-	34	34	3	58	60	9	15
	SV-Besch.	1 749	-	497	4	.	276	437	42	33
460002 Damme, Stadt	Unternehmen	715	-	43	51	-	103	140	33	45
	SV-Besch.	8 404	-	3 983	.	-	708	622	946	67
460003 Dinklage, Stadt	Unternehmen	508	-	50	22	3	61	110	6	31
	SV-Besch.	4 058	-	1 965	.	32	507	329	97	61
460004 Goldenstedt	Unternehmen	385	4	52	24	2	59	73	7	21
	SV-Besch.	2 312	58	1 317	.	.	260	193	63	30
460005 Holdorf	Unternehmen	264	-	21	18	1	42	59	13	15
	SV-Besch.	3 404	-	668	3	.	183	414	270	151
460006 Lohne (Oldenburg), Stadt	Unternehmen	1 203	8	96	60	1	154	263	35	66
	SV-Besch.	15 734	.	7 344	.	.	1 013	2 408	1 345	176
460007 Neuenkirchen-Vörden	Unternehmen	293	-	26	14	1	36	74	10	22
	SV-Besch.	2 511	-	683	.	.	279	144	207	34
460008 Steinfeld (Oldenburg)	Unternehmen	436	1	57	22	-	55	103	19	18
	SV-Besch.	5 209	.	2 753	.	-	278	569	752	10
460009 Vechta, Stadt	Unternehmen	1 596	14	123	51	6	178	301	44	105
	SV-Besch.	16 269	454	3 110	.	218	882	3 041	580	250
460010 Visbek	Unternehmen	475	1	40	48	-	73	94	22	30
	SV-Besch.	4 494	.	1 749	.	-	666	803	288	48
461 Wesermarsch	Unternehmen	2 760	2	173	98	8	345	513	166	245
	SV-Besch.	19 699	.	5 351	.	813	1 952	2 015	2 328	462
461001 Berne	Unternehmen	198	-	23	7	-	29	29	10	10
	SV-Besch.	1 282	-	921	.	-	53	92	32	17
461002 Brake (Unterweser), Stadt	Unternehmen	531	1	29	5	5	60	105	35	50
	SV-Besch.	5 666	.	435	.	.	245	391	1 532	88

Regionen, kreisfreien Städten, Landkreisen und Gemeinden 2016

den Wirtschaftsabschnitten									Merkmal	Land Statistische Region Kreisfreie Stadt Landkreis Gemeinde
J Informa- tion u. Kommuni- kation	K Erbr. von Finanz- u. Versicher- Dienstl.	L Grundst.- und Wohnungs- wesen	M Erbr. von freiberufl., wissen. u. tech. Dienstl.	N Erbr. von sonst. wirtschaftl. Dienstl.	P Erziehung und Unterricht	Q Gesund- heits- u. Sozial- wesen	R Kunst, Unter- haltung u. Erholung	S Erbr. von sonst. Dienstl.		
Anzahl										
31	26	72	181	77	26	80	18	46	Unternehmen	459019 Georgsmarienhütte, Stadt
155	132	47	1 131	1 105	117	2 399	67	231	SV-Besch.	
7	9	22	41	26	9	35	11	21	Unternehmen	459020 Hagen am Teutob. Wald
.	15	16	64	149	16	327	14	86	SV-Besch.	
12	5	19	41	21	10	25	10	20	Unternehmen	459021 Hasbergen
9	7	8	80	14	18	241	36	54	SV-Besch.	
9	5	18	40	26	3	17	1	16	Unternehmen	459022 Hilte am Teutob. Wald
13	.	5	98	84	.	95	.	62	SV-Besch.	
-	1	6	5	2	2	-	-	2	Unternehmen	459023 Kettenkamp
-	.	.	.	.	.	.	.	.	SV-Besch.	
51	45	140	225	117	29	106	35	102	Unternehmen	459024 Melle, Stadt
76	321	65	518	353	107	1 855	48	681	SV-Besch.	
2	1	1	8	2	2	5	1	3	Unternehmen	459025 Menslage
.	.	.	6	.	.	18	.	6	SV-Besch.	
3	2	7	11	9	3	6	2	8	Unternehmen	459026 Merzen
.	.	.	57	17	.	131	.	28	SV-Besch.	
9	4	7	14	13	6	7	3	9	Unternehmen	459027 Neuenkirchen
17	.	.	27	16	13	154	.	.	SV-Besch.	
-	1	2	5	9	2	6	2	3	Unternehmen	459028 Nortrup
-	.	.	.	11	.	73	.	.	SV-Besch.	
9	7	16	33	21	7	26	10	14	Unternehmen	459029 Ostercappeln
.	14	7	50	72	24	182	8	58	SV-Besch.	
8	8	18	64	26	9	54	14	25	Unternehmen	459030 Quakenbrück, Stadt
.	11	4	498	.	24	1 377	82	119	SV-Besch.	
1	2	3	7	2	1	4	8	6	Unternehmen	459031 Rieste
.	.	.	42	.	.	10	22	46	SV-Besch.	
2	1	4	4	8	2	1	-	2	Unternehmen	459032 Voltlage
.	.	.	.	18	.	.	-	.	SV-Besch.	
21	17	46	109	51	15	46	28	41	Unternehmen	459033 Wallenhorst
53	14	17	459	270	31	580	32	227	SV-Besch.	
2	3	12	27	16	4	18	3	15	Unternehmen	459034 Glandorf
.	.	.	59	188	.	73	.	67	SV-Besch.	
98	166	523	632	310	104	344	141	274	Unternehmen	460 Vechta
366	1 059	273	1 982	4 417	1 128	8 579	230	1 701	SV-Besch.	
4	8	20	18	14	3	12	6	12	Unternehmen	460001 Bakum
.	17	3	121	172	.	80	.	.	SV-Besch.	
11	23	55	73	31	12	37	25	33	Unternehmen	460002 Damme, Stadt
32	110	43	210	178	.	1 226	49	216	SV-Besch.	
7	14	45	60	34	7	21	10	27	Unternehmen	460003 Dinklage, Stadt
9	94	.	196	192	17	405	21	127	SV-Besch.	
2	10	28	35	25	5	15	3	20	Unternehmen	460004 Goldenstedt
.	16	77	26	50	12	101	.	95	SV-Besch.	
4	9	18	14	17	5	13	8	7	Unternehmen	460005 Holdorf
.	17	5	16	1 451	25	191	.	.	SV-Besch.	
22	30	114	131	58	17	73	23	52	Unternehmen	460006 Lohne (Oldenburg), Stadt
76	175	32	458	975	154	1 194	47	257	SV-Besch.	
4	3	21	26	10	6	24	2	14	Unternehmen	460007 Neuenkirchen-Vörden
.	43	.	42	92	.	916	.	59	SV-Besch.	
7	13	30	45	21	7	16	11	11	Unternehmen	460008 Steinfeld (Oldenburg)
51	10	.	158	227	6	233	.	140	SV-Besch.	
27	41	153	201	75	33	119	46	79	Unternehmen	460009 Vechta, Stadt
107	530	.	649	616	886	4 122	84	647	SV-Besch.	
10	15	39	29	25	9	14	7	19	Unternehmen	460010 Visbek
78	47	19	106	464	9	111	.	101	SV-Besch.	
56	56	136	273	172	48	223	64	182	Unternehmen	461 Wesermarsch
125	175	203	787	1 209	318	3 215	123	592	SV-Besch.	
4	3	7	27	14	1	14	6	14	Unternehmen	461001 Berne
.	.	.	21	14	.	88	.	30	SV-Besch.	
8	12	22	56	28	11	52	15	37	Unternehmen	461002 Brake (Unterweser), Stadt
.	85	128	161	566	162	894	.	167	SV-Besch.	

Noch 1.A: Unternehmen und sozialversicherungspflichtig Beschäftigte nach Wirtschaftsabschnitten, Statistischen

Land Statistische Region Kreisfreie Stadt Landkreis Gemeinde	Merkmal	Insgesamt	davon in							
			B Bergbau u. Gewinn. v. Steinen u. Erden	C Verarb. Gewerbe	D Energie- ver- sorgung	E Wasservers; Abw., Abf. u. Bes. von Umwelt- verschm.	F Bauge- werbe	G Handel; Instand- halt. u. Rep. v. Kfz	H Verkehr und Lagerei	I Gast- gewerbe
			Anzahl							
461003 Butjadingen	Unternehmen	242	-	9	12	-	28	45	6	51
	SV-Besch.	691	-	11	6	-	106	126	.	66
461004 Elsfleth, Stadt	Unternehmen	312	-	16	24	-	44	44	60	16
	SV-Besch.	1 806	-	690	.	-	370	168	189	49
461005 Jade	Unternehmen	213	-	12	4	-	30	54	4	13
	SV-Besch.	567	-	21	.	-	83	163	.	11
461006 Lemwerder	Unternehmen	187	-	21	2	1	24	31	8	18
	SV-Besch.	1 765	-	1 117	.	.	129	204	38	22
461007 Nordenham, Stadt	Unternehmen	667	-	39	14	2	70	130	35	59
	SV-Besch.	5 990	-	1 922	.	.	436	592	488	155
461008 Ovelgönne	Unternehmen	196	-	13	13	-	25	35	5	10
	SV-Besch.	947	-	110	.	-	200	174	21	24
461009 Stadland	Unternehmen	214	1	11	17	-	35	40	3	18
	SV-Besch.	985	.	124	.	-	330	105	10	30
462 Wittmund	Unternehmen	2 359	6	98	136	6	243	430	58	521
	SV-Besch.	10 460	46	863	57	.	1 418	2 109	542	1 000
462001 Blomberg	Unternehmen	70	-	3	2	-	24	21	-	3
	SV-Besch.	233	-	48	.	-	100	45	-	.
462002 Dunum	Unternehmen	25	-	3	3	1	6	2	-	1
	SV-Besch.	43	-	25	.	.	5	.	-	.
462003 Esens, Stadt	Unternehmen	374	-	15	2	-	19	82	8	102
	SV-Besch.	1 631	-	104	.	-	122	472	85	165
462004 Eversmeer	Unternehmen	21	-	1	9	-	3	4	-	2
	SV-Besch.	15	-	.	.	-	.	.	-	.
462005 Friedeburg	Unternehmen	356	3	29	25	1	44	69	11	20
	SV-Besch.	2 182	.	475	.	.	175	301	52	33
462006 Holtgast	Unternehmen	46	1	4	6	1	6	5	1	6
	SV-Besch.	112	.	13	.	.	60	.	.	.
462007 Langeoog	Unternehmen	245	-	4	1	1	10	41	4	129
	SV-Besch.	648	-	16	.	.	53	57	6	313
462008 Moorweg	Unternehmen	24	1	-	2	-	6	3	1	2
	SV-Besch.	39	.	-	.	-	20	.	.	.
462009 Nenndorf	Unternehmen	16	-	2	1	-	2	2	-	1
	SV-Besch.	91	-	.	.	-	.	.	-	.
462010 Neuharlingersiel	Unternehmen	122	-	3	4	-	6	14	4	71
	SV-Besch.	355	-	.	.	-	14	42	.	107
462011 Neuschoo	Unternehmen	21	1	1	2	-	9	2	3	1
	SV-Besch.	33	.	.	.	-	15	.	.	.
462012 Ochtersum	Unternehmen	23	-	1	3	-	6	3	-	1
	SV-Besch.	35	-	.	.	-	19	.	-	.
462013 Schweindorf	Unternehmen	17	-	1	1	-	4	4	-	-
	SV-Besch.	107	-	.	.	-	18	.	-	-
462014 Spiekeroog	Unternehmen	104	-	2	-	-	3	13	-	59
	SV-Besch.	225	-	.	-	-	.	23	-	138
462015 Stedesdorf	Unternehmen	35	-	2	7	-	9	3	-	2
	SV-Besch.	48	-	.	.	-	41	.	-	.
462016 Utharp	Unternehmen	11	-	1	-	-	3	-	-	1
	SV-Besch.	15	-	.	-	-	.	-	-	.
462017 Werdum	Unternehmen	26	-	1	2	-	2	1	1	9
	SV-Besch.	79	-	.	.	-	.	.	.	34
462018 Westerholt	Unternehmen	135	-	6	28	1	12	27	4	4
	SV-Besch.	613	-	22	.	.	84	193	.	.
462019 Wittmund, Stadt	Unternehmen	688	-	19	38	1	69	134	21	107
	SV-Besch.	3 956	-	114	38	.	662	920	336	197

Regionen, kreisfreien Städten, Landkreisen und Gemeinden 2016

den Wirtschaftsabschnitten										Merkmal	Land Statistische Region Kreisfreie Stadt Landkreis Gemeinde
J Informa- tion u. Kommuni- kation	K Erbr. von Finanz- u. Versicher. Dienstl.	L Grundst.- und Wohnungs- wesen	M Erbr. von freiberufl., wissen. u. tech. Dienstl.	N Erbr. von sonst. wirtschaftl. Dienstl.	P Erziehung und Unterricht	Q Gesund- heits- u. Sozial- wesen	R Kunst, Unter- haltung u. Erholung	S Erbr. von sonst. Dienstl.	Anzahl		
2	5	10	14	17	3	16	8	16	Unternehmen	461003 Butjadingen	
.	.	.	8	10	.	201	.	47	SV-Besch.		
5	5	10	34	11	10	17	2	14	Unternehmen	461004 Elsfleth, Stadt	
15	7	.	48	3	46	149	.	54	SV-Besch.		
6	4	8	33	11	4	13	3	14	Unternehmen	461005 Jade	
.	5	.	52	22	13	74	.	68	SV-Besch.		
5	1	15	17	10	2	13	7	12	Unternehmen	461006 Lemwerder	
.	.	3	6	79	.	92	.	42	SV-Besch.		
16	15	37	58	47	13	73	15	44	Unternehmen	461007 Nordenham, Stadt	
73	23	50	423	298	16	1 332	26	136	SV-Besch.		
2	1	19	21	17	3	15	4	13	Unternehmen	461008 Ovelgönne	
.	.	7	56	65	.	212	.	34	SV-Besch.		
8	10	8	13	17	1	10	4	18	Unternehmen	461009 Stadland	
13	9	.	12	152	.	173	.	14	SV-Besch.		
34	53	87	176	137	42	152	52	128	Unternehmen	462 Wittmund	
34	314	105	846	297	.	2 092	48	373	SV-Besch.		
2	1	1	1	4	2	3	-	3	Unternehmen	462001 Blomberg	
.	.	.	.	.	.	16	-	.	SV-Besch.		
-	-	1	3	2	-	-	-	3	Unternehmen	462002 Dunum	
-	-	.	.	.	-	-	-	.	SV-Besch.		
3	11	16	33	20	3	23	14	23	Unternehmen	462003 Esens, Stadt	
.	76	.	149	15	.	301	24	98	SV-Besch.		
-	-	-	1	-	-	-	1	-	Unternehmen	462004 Eversmeer	
-	-	-	.	-	-	-	-	-	SV-Besch.		
5	10	14	42	25	11	25	4	18	Unternehmen	462005 Friedeburg	
.	135	23	537	75	10	301	.	24	SV-Besch.		
-	1	1	3	6	1	1	1	2	Unternehmen	462006 Holtgast	
-	.	.	.	5	.	.	.	.	SV-Besch.		
4	4	7	1	18	1	7	5	8	Unternehmen	462007 Langeoog	
.	.	29	.	30	.	132	.	6	SV-Besch.		
3	-	-	2	2	-	1	-	1	Unternehmen	462008 Moorweg	
.	-	-	.	.	-	.	-	.	SV-Besch.		
1	1	1	1	-	1	1	-	2	Unternehmen	462009 Nenndorf	
.	.	.	.	-	.	.	-	.	SV-Besch.		
-	2	2	5	1	-	6	-	4	Unternehmen	462010 Neuharlingersiel	
-	.	.	.	.	-	12	-	-	SV-Besch.		
1	-	-	-	1	-	-	-	-	Unternehmen	462011 Neuschoo	
.	-	-	-	.	-	-	-	-	SV-Besch.		
-	-	3	1	3	-	-	1	1	Unternehmen	462012 Ochtersum	
-	-	.	.	.	-	-	.	.	SV-Besch.		
-	1	-	2	1	-	1	-	2	Unternehmen	462013 Schweindorf	
-	.	.	.	.	-	-	-	.	SV-Besch.		
-	-	2	5	7	4	1	4	4	Unternehmen	462014 Spiekeroog	
-	-	.	.	.	.	.	.	.	SV-Besch.		
-	-	4	1	3	1	-	1	2	Unternehmen	462015 Stedesdorf	
-	-	.	.	.	.	-	.	.	SV-Besch.		
1	-	2	-	-	1	-	-	2	Unternehmen	462016 Utharp	
.	-	-	-	-	.	-	-	.	SV-Besch.		
-	-	2	1	4	-	-	-	3	Unternehmen	462017 Werdum	
-	-	.	.	.	-	-	-	.	SV-Besch.		
1	8	6	11	4	1	12	-	10	Unternehmen	462018 Westerholt	
.	13	.	6	5	.	229	-	8	SV-Besch.		
13	14	25	63	36	16	71	21	40	Unternehmen	462019 Wittmund, Stadt	
26	.	22	134	139	231	979	18	123	SV-Besch.		

1.B Unternehmen, sozialversicherungspflichtig Beschäftigte und Umsätze nach Wirtschaftsabschnitten, Statistischen

Land Statistische Region Kreisfreie Stadt Landkreis	Merkmal	Insgesamt	davon in							
			B Bergbau u. Gewinn. v. Steinen u. Erden	C Verarb. Gewerbe	D Energie- ver- sorgung	E Wasservers; Abw., Abf. u. Bes. von Umwelt- verschm.	F Bauge- werbe	G Handel; Instand- halt. u. Rep. v. Kfz	H Verkehr und Lagererei	I Gast- gewerbe
			Anzahl / 1 000 €							
<b>Niedersachsen</b>	<b>Untern.</b>	<b>288 515</b>	<b>290</b>	<b>18 139</b>	<b>8 921</b>	<b>973</b>	<b>32 305</b>	<b>56 686</b>	<b>10 099</b>	<b>21 900</b>
	<b>SV-Besch.</b>	<b>2 552 730</b>	<b>7 574</b>	<b>640 456</b>	<b>20 320</b>	<b>19 660</b>	<b>175 636</b>	<b>401 320</b>	<b>134 346</b>	<b>74 560</b>
	<b>Umsatz</b>	<b>565 413 083</b>	.	<b>218 667 755</b>	<b>21 601 906</b>	<b>3 011 015</b>	<b>27 469 027</b>	<b>160 253 016</b>	<b>22 421 499</b>	<b>6 675 813</b>
<b>1 Braunschweig</b>	<b>Untern.</b>	<b>48 506</b>	<b>44</b>	<b>2 933</b>	<b>1 030</b>	<b>193</b>	<b>4 836</b>	<b>9 176</b>	<b>1 355</b>	<b>3 977</b>
	<b>SV-Besch.</b>	<b>584 171</b>	<b>402</b>	<b>212 127</b>	<b>5 597</b>	<b>5 014</b>	<b>25 204</b>	<b>60 512</b>	<b>27 525</b>	<b>14 515</b>
	<b>Umsatz</b>	<b>162 096 034</b>	<b>92 552</b>	<b>100 548 932</b>	<b>5 353 850</b>	<b>686 634</b>	<b>3 360 016</b>	<b>18 549 589</b>	<b>4 806 361</b>	.
101 Braunschweig, Stadt	Untern.	8 971	3	439	35	17	674	1 530	253	613
	SV-Besch.	91 214	3	11 238	.	824	3 543	12 050	4 102	2 650
	Umsatz	27 072 000	.	.	.	119 306	453 581	4 071 916	.	.
102 Salzgitter, Stadt	Untern.	2 303	-	142	20	11	236	493	81	225
	SV-Besch.	31 996	-	15 730	.	574	1 238	3 171	2 362	.
	Umsatz	8 027 379	-	5 919 086	.	56 434	242 805	933 620	252 809	.
103 Wolfsburg, Stadt	Untern.	2 695	1	99	20	8	218	468	72	270
	SV-Besch.	179 368	.	.	.	398	.	4 946	9 474	.
	Umsatz	86 255 822	.	.	1 328 467	21 724	217 246	1 485 839	.	.
151 Gifhorn	Untern.	4 253	6	207	124	10	565	796	130	364
	SV-Besch.	29 246	31	4 037	36	177	3 150	4 336	1 234	1 145
	Umsatz	3 250 251	5 532	719 517	37 193	15 598	396 894	1 128 299	117 317	96 976
153 Goslar	Untern.	4 812	3	313	73	31	452	945	138	666
	SV-Besch.	35 252	.	6 776	113	671	2 233	5 817	1 794	2 326
	Umsatz	5 766 624	.	1 450 862	.	107 524	266 258	2 469 199	182 789	.
154 Helmstedt	Untern.	2 158	2	116	85	11	244	421	51	181
	SV-Besch.	17 563	.	.	.	97	.	2 904	739	.
	Umsatz	3 698 538	.	.	2 035 764	50 255	205 994	679 317	43 297	.
155 Northeim	Untern.	4 629	2	396	136	21	524	943	128	345
	SV-Besch.	39 987	.	9 219	.	244	2 388	5 835	1 174	1 232
	Umsatz	4 842 941	.	1 852 756	.	15 212	284 529	1 600 397	121 449	.
157 Peine	Untern.	3 882	12	258	184	21	507	784	125	226
	SV-Besch.	24 453	70	4 776	335	553	1 931	3 880	1 718	489
	Umsatz	4 283 403	17 155	1 170 276	286 814	56 665	264 129	1 538 916	154 695	49 161
158 Wolfenbüttel	Untern.	3 406	3	182	133	17	392	624	90	208
	SV-Besch.	20 150	19	3 401	137	799	1 880	2 093	473	376
	Umsatz	2 540 494	5 671	932 471	76 216	151 103	251 391	671 034	60 496	34 428
159 Göttingen	Untern.	11 397	12	781	220	46	1 024	2 172	287	879
	SV-Besch.	114 942	192	26 757	664	677	5 554	15 480	4 455	3 863
	Umsatz	16 358 582	46 998	8 008 239	526 979	92 813	777 189	3 971 052	536 050	279 204
<b>2 Hannover</b>	<b>Untern.</b>	<b>80 398</b>	<b>68</b>	<b>4 729</b>	<b>1 610</b>	<b>236</b>	<b>8 539</b>	<b>15 054</b>	<b>2 843</b>	<b>5 601</b>
	<b>SV-Besch.</b>	<b>735 650</b>	<b>2 772</b>	<b>155 036</b>	<b>6 508</b>	<b>5 713</b>	<b>40 222</b>	<b>127 254</b>	<b>35 229</b>	<b>20 219</b>
	<b>Umsatz</b>	<b>156 651 955</b>	<b>1 310 276</b>	<b>38 428 651</b>	<b>6 544 921</b>	<b>655 586</b>	<b>6 201 120</b>	<b>50 220 069</b>	<b>5 170 112</b>	.
241 Region Hannover	Untern.	45 037	18	2 062	385	84	4 412	7 984	1 648	3 047
	SV-Besch.	473 149	2 249	82 765	5 286	3 666	20 292	85 919	23 846	13 223
	Umsatz	109 928 188	1 116 534	19 995 219	5 127 175	301 446	3 399 983	34 628 816	3 725 290	1 185 664
241001 Hannover, Lhst.	Untern.	22 696	12	756	93	22	1 600	3 542	770	1 655
	SV-Besch.	306 330	2 223	58 568	5 002	3 019	8 424	27 685	8 163	8 692
	Umsatz	75 671 610	.	14 585 432	4 834 835	178 816	1 411 117	14 818 657	1 234 317	769 489
251 Diepholz	Untern.	8 889	7	712	629	31	972	1 872	375	527
	SV-Besch.	56 889	118	13 612	165	459	4 912	12 590	3 895	2 033
	Umsatz	12 589 790	27 136	4 781 597	272 646	103 823	686 811	4 804 302	678 494	185 431
252 Hameln-Pyrmont	Untern.	5 366	5	331	100	25	602	1 096	157	439
	SV-Besch.	40 672	.	11 326	.	206	2 737	4 598	1 172	1 162
	Umsatz	6 270 154	3 115	2 215 406	671 360	27 843	349 303	1 343 241	108 001	92 552
254 Hildesheim	Untern.	8 997	6	676	165	31	1 067	1 684	256	672
	SV-Besch.	76 272	168	18 258	479	677	5 240	10 132	2 437	1 937
	Umsatz	11 343 749	.	3 645 186	302 587	119 468	756 468	4 102 058	205 414	173 700
255 Holzminden	Untern.	2 272	6	202	41	17	277	448	80	217
	SV-Besch.	17 631	.	8 195	.	270	1 256	2 177	659	333
	Umsatz	3 268 506	.	2 095 565	3 211	19 320	168 811	604 549	73 290	.
256 Nienburg (Weser)	Untern.	4 183	16	342	181	30	543	828	160	291
	SV-Besch.	34 415	119	10 743	59	253	2 942	5 588	2 052	545
	Umsatz	6 860 201	25 687	2 801 892	72 443	55 949	385 061	2 717 431	229 709	55 226
257 Schaumburg	Untern.	5 654	10	404	109	18	666	1 142	167	408
	SV-Besch.	36 622	76	10 137	161	182	2 843	6 250	1 168	986
	Umsatz	6 391 367	21 851	2 893 786	95 499	27 737	454 683	2 019 672	149 914	84 093



Regionen, kreisfreien Städten und Landkreisen 2016

den Wirtschaftsabschnitten									Merkmal	Land Statistische Region Kreisfreie Stadt Landkreis
J	K	L	M	N	P	Q	R	S		
Informa- tion u. Kommuni- kation	Erbr. von Finanz- u. Versicher. Dienstl.	Grundst.- und Wohnungs- wesen	Erbr. von freiberufl., wissen. u. tech. Dienstl.	Erbr. von sonst. wirtschaftl. Dienstl.	Erziehung und Unterricht	Gesund- heits- u. Sozial- wesen	Kunst, Unter- haltung u. Erholung	Erbr. von sonst. Dienstl.	Anzahl / 1 000 €	
8 167	6 418	15 914	38 510	17 539	6 072	22 573	7 613	16 396	Untern.	Niedersachsen
47 135	69 777	17 109	142 430	184 810	71 037	442 346	22 271	81 943	SV-Besch.	
<b>8 683 083</b>	<b>36 988 674</b>	<b>6 770 516</b>	<b>20 749 901</b>	<b>16 311 609</b>	.	<b>5 933 429</b>	<b>2 976 444</b>	<b>2 423 771</b>	Umsatz	
1 594	1 135	2 480	6 602	2 816	1 157	4 641	1 332	3 205	Untern.	1 Braunschweig
11 342	8 532	3 967	37 124	37 722	20 618	90 094	5 403	18 473	SV-Besch.	
<b>1 827 026</b>	.	<b>1 541 597</b>	<b>4 630 755</b>	<b>2 219 406</b>	<b>226 774</b>	<b>926 619</b>	<b>646 740</b>	<b>542 736</b>	Umsatz	
470	238	597	1 697	472	265	808	257	603	Untern.	101 Braunschweig, Stadt
4 605	1 309	.	14 896	6 319	7 010	16 205	1 479	2 933	SV-Besch.	
751 914	.	404 159	1 454 784	290 116	51 968	273 176	105 928	117 388	Umsatz	
44	50	91	216	138	55	261	57	183	Untern.	102 Salzgitter, Stadt
835	64	147	1 361	673	228	3 622	102	1 151	SV-Besch.	
116 625	.	48 598	158 502	61 675	.	28 096	10 298	31 286	Umsatz	
122	51	147	376	134	63	332	85	229	Untern.	103 Wolfsburg, Stadt
2 034	695	834	4 330	11 349	863	6 371	762	7 304	SV-Besch.	
445 514	.	405 779	589 100	701 867	.	91 427	273 735	190 172	Umsatz	
118	95	201	482	274	116	365	110	290	Untern.	151 Gifhorn
276	990	147	3 774	881	1 071	6 581	256	1 124	SV-Besch.	
27 972	15 855	51 652	355 344	118 607	11 583	85 326	36 065	30 521	Umsatz	
115	104	249	528	287	96	424	126	262	Untern.	153 Goslar
388	897	.	2 560	1 151	1 526	7 193	395	1 064	SV-Besch.	
61 551	.	121 095	645 912	80 178	34 505	56 704	31 098	29 050	Umsatz	
50	55	102	218	143	47	226	48	158	Untern.	154 Helmstedt
69	68	214	793	1 236	227	2 344	114	409	SV-Besch.	
9 397	.	38 149	128 531	74 348	.	12 606	8 957	10 760	Umsatz	
117	98	189	496	335	88	411	145	255	Untern.	155 Northeim
372	764	165	1 228	8 175	573	7 155	514	764	SV-Besch.	
50 004	.	84 920	165 543	329 321	.	52 279	40 835	20 365	Umsatz	
131	91	179	430	217	50	325	93	249	Untern.	157 Peine
236	677	134	1 807	1 562	354	5 160	209	562	SV-Besch.	
60 198	5 378	53 889	465 736	84 646	4 447	28 409	21 566	21 323	Umsatz	
98	98	152	486	206	94	288	100	235	Untern.	158 Wolfenbüttel
221	665	152	1 135	881	1 060	5 695	429	734	SV-Besch.	
29 750	5 916	53 252	120 574	57 549	6 436	41 215	28 772	14 220	Umsatz	
329	255	573	1 673	610	283	1 201	311	741	Untern.	159 Göttingen
2 306	2 403	811	5 240	5 495	7 706	29 768	1 143	2 428	SV-Besch.	
274 101	88 550	280 104	546 729	421 099	84 957	257 381	89 486	77 651	Umsatz	
<b>2 675</b>	<b>1 716</b>	<b>4 378</b>	<b>12 169</b>	<b>5 020</b>	<b>1 818</b>	<b>6 492</b>	<b>2 342</b>	<b>5 108</b>	Untern.	2 Hannover
<b>18 803</b>	<b>31 632</b>	<b>5 565</b>	<b>44 096</b>	<b>58 946</b>	<b>21 414</b>	<b>129 639</b>	<b>7 939</b>	<b>24 663</b>	SV-Besch.	
<b>4 129 323</b>	.	<b>2 080 703</b>	<b>6 943 466</b>	<b>8 146 690</b>	<b>400 377</b>	<b>2 213 468</b>	<b>1 469 154</b>	<b>737 007</b>	Umsatz	
1 859	948	2 526	7 920	2 919	1 124	3 675	1 515	2 911	Untern.	241 Region Hannover
15 545	21 997	3 978	31 402	46 361	16 278	78 391	5 864	16 087	SV-Besch.	
3 590 383	19 552 719	1 461 598	4 903 912	7 203 842	324 538	1 660 657	1 298 567	451 845	Umsatz	
1 113	488	1 277	4 732	1 309	672	2 090	873	1 692	Untern.	241001 Hannover, Lhst.
13 269	20 751	2 750	25 157	32 352	14 777	59 272	4 643	11 583	SV-Besch.	
3 187 582	19 377 387	997 539	3 852 803	6 339 762	264 941	1 298 771	1 164 801	247 272	Umsatz	
179	195	501	1 041	511	149	541	198	449	Untern.	251 Diepholz
602	1 716	276	2 294	2 903	523	9 046	254	1 491	SV-Besch.	
100 823	33 621	106 843	343 060	313 015	15 302	63 005	32 361	41 520	Umsatz	
159	122	303	673	306	102	487	97	362	Untern.	252 Hameln-Pyrmont
836	3 907	254	1 988	1 749	965	8 039	199	1 204	SV-Besch.	
119 094	524 234	139 232	290 154	112 440	14 762	148 703	16 985	93 729	Umsatz	
228	189	479	1 175	507	190	816	226	630	Untern.	254 Hildesheim
1 306	1 896	549	5 162	2 608	2 286	18 757	1 048	3 332	SV-Besch.	
232 926	.	214 054	909 998	189 878	18 792	203 083	62 555	72 988	Umsatz	
39	47	100	228	146	36	195	47	146	Untern.	255 Holzminden
91	160	59	838	547	191	2 248	70	467	SV-Besch.	
12 329	3 950	24 381	150 886	41 877	3 169	11 489	6 990	9 398	Umsatz	
71	92	201	417	251	101	303	124	232	Untern.	256 Nienburg (Weser)
145	1 017	197	1 124	3 102	647	4 878	245	759	SV-Besch.	
29 461	30 878	59 613	157 167	136 596	14 572	43 855	26 371	18 290	Umsatz	
140	123	268	715	380	116	475	135	378	Untern.	257 Schaumburg
278	939	252	1 288	1 676	524	8 280	259	1 323	SV-Besch.	
44 307	21 032	74 982	188 289	149 042	9 242	82 676	25 325	49 237	Umsatz	

Noch 1.B: Unternehmen, sozialversicherungspflichtig Beschäftigte und Umsätze nach Wirtschaftsabschnitten,

Land Statistische Region Kreisfreie Stadt Landkreis	Merkmal	Insgesamt	davon in							
			B	C	D	E	F	G	H	I
			Bergbau u. Gewinn. v. Steinen u. Erden	Verarb. Gewerbe	Energie- ver- sorgung	Wasservers; Abw., Abf. u. Bes. von Umwelt- verschm.	Bauge- werbe	Handel; Instand- halt. u. Rep. v. Kfz	Verkehr und Lagerei	Gast- gewerbe
Anzahl / 1 000 €										
3 Lüneburg	Untern.	63 433	40	3 854	1 661	232	7 837	12 937	2 343	4 586
	SV-Besch.	404 805	2 024	78 436	2 147	3 189	38 841	79 046	18 912	15 562
	Umsatz	83 720 845	.	23 702 489	1 417 274	506 080	5 997 571	37 674 344	3 070 238	1 378 481
351 Celle	Untern.	6 214	13	428	171	25	809	1 243	180	470
	SV-Besch.	46 281	1 751	11 450	422	667	3 370	6 665	1 903	1 417
	Umsatz	8 245 955	.	2 889 120	387 479	86 346	420 763	2 094 143	210 006	115 449
352 Cuxhaven	Untern.	6 386	4	398	231	24	774	1 271	244	727
	SV-Besch.	35 558	30	5 328	49	460	3 900	6 686	1 867	2 171
	Umsatz	5 585 426	.	1 426 841	55 217	61 903	549 331	2 342 302	248 459	202 483
353 Harburg	Untern.	11 086	2	545	100	40	1 338	2 334	454	587
	SV-Besch.	49 588	.	7 544	.	236	5 884	12 672	2 989	1 686
	Umsatz	10 639 997	.	1 456 995	102 847	38 452	958 867	6 044 615	405 652	158 402
354 Lüchow-Dannenberg	Untern.	1 912	-	129	85	3	243	383	50	176
	SV-Besch.	10 531	-	2 114	41	.	836	1 623	351	476
	Umsatz	1 382 102	-	437 286	37 941	.	102 939	496 860	35 308	36 688
355 Lüneburg	Untern.	6 922	6	391	103	25	786	1 309	196	436
	SV-Besch.	43 536	98	7 201	91	360	3 374	5 894	1 597	1 751
	Umsatz	5 464 257	12 287	1 392 727	65 435	51 461	475 707	2 202 710	138 765	138 175
356 Osterholz	Untern.	3 935	1	241	92	10	471	887	129	253
	SV-Besch.	22 918	.	4 221	163	151	2 134	5 784	794	771
	Umsatz	3 738 550	.	762 704	83 184	21 240	310 923	1 824 858	93 125	64 285
357 Rotenburg (Wümme)	Untern.	6 470	6	434	354	18	876	1 383	194	414
	SV-Besch.	52 432	65	11 692	240	134	5 252	11 077	1 985	1 948
	Umsatz	15 314 986	9 823	4 978 521	153 901	18 611	795 643	7 943 030	297 406	149 332
358 Heidekreis	Untern.	5 014	2	319	146	30	670	1 044	142	504
	SV-Besch.	35 389	.	5 736	358	428	3 502	7 022	1 676	2 175
	Umsatz	10 579 652	.	1 054 891	195 754	52 507	503 613	7 265 087	603 778	234 738
359 Stade	Untern.	7 206	4	387	166	38	819	1 361	477	481
	SV-Besch.	46 957	.	8 878	.	554	5 400	8 953	2 949	1 356
	Umsatz	11 950 937	413	5 306 079	150 175	122 953	917 677	3 396 172	555 112	127 624
360 Uelzen	Untern.	3 141	1	207	105	7	345	664	92	266
	SV-Besch.	23 256	.	3 166	110	41	2 034	4 275	1 079	884
	Umsatz	3 158 024	.	657 027	64 584	.	284 099	1 508 367	268 515	64 655
361 Verden	Untern.	5 147	1	375	108	12	706	1 058	185	272
	SV-Besch.	38 359	.	11 106	230	.	3 155	8 395	1 722	927
	Umsatz	7 660 959	.	3 340 298	120 757	18 510	678 009	2 556 200	214 112	86 650
4 Weser-Ems	Untern.	96 178	138	6 623	4 620	312	11 093	19 519	3 558	7 736
	SV-Besch.	828 104	2 376	194 857	6 068	5 744	71 369	134 508	52 680	24 264
	Umsatz	162 944 249	717 883	55 987 683	8 285 861	1 162 715	11 910 320	53 809 014	9 374 788	2 361 003
401 Delmenhorst, Stadt	Untern.	2 364	-	126	10	4	309	551	105	158
	SV-Besch.	14 708	-	1 655	.	.	1 192	2 697	770	309
	Umsatz	1 566 116	-	296 643	.	.	137 030	630 624	87 241	32 597
402 Emden, Stadt	Untern.	1 579	-	108	33	4	143	292	114	139
	SV-Besch.	17 827	-	2 071	202	.	1 106	2 052	3 757	507
	Umsatz	2 180 094	-	373 025	79 530	3 062	185 490	620 626	529 270	48 744
403 Oldenburg, Stadt	Untern.	6 773	1	285	136	20	477	1 161	141	456
	SV-Besch.	77 018	.	3 985	2 633	.	3 281	9 981	2 820	2 264
	Umsatz	13 371 461	.	900 935	4 881 596	91 821	600 994	3 088 828	384 045	164 929
404 Osnabrück, Stadt	Untern.	6 843	2	344	89	14	507	1 261	240	475
	SV-Besch.	102 823	.	17 349	1 082	.	4 734	18 534	10 068	2 062
	Umsatz	17 722 228	.	4 345 139	698 572	39 157	1 238 503	6 450 889	2 078 797	238 047
405 Wilhelmshaven, Stadt	Untern.	2 243	-	122	19	8	221	421	65	238
	SV-Besch.	20 456	-	3 322	.	382	1 565	2 248	1 313	696
	Umsatz	3 137 155	-	1 287 682	258 198	63 267	196 698	698 265	143 692	53 077
451 Ammerland	Untern.	5 206	8	374	132	17	695	1 151	166	330
	SV-Besch.	33 988	36	7 702	29	227	3 937	7 987	2 179	1 454
	Umsatz	5 997 622	13 999	2 099 788	46 785	27 051	626 311	2 075 605	227 470	125 182
452 Aurich	Untern.	7 140	6	320	605	17	771	1 337	207	1 115
	SV-Besch.	45 845	.	8 209	.	324	6 172	7 137	1 850	3 222
	Umsatz	9 359 145	2 531	1 381 332	259 211	91 348	761 911	5 293 654	211 981	345 868
453 Cloppenburg	Untern.	6 802	16	585	549	25	1 118	1 442	188	375
	SV-Besch.	57 858	236	20 977	131	184	5 935	9 210	3 288	855
	Umsatz	14 336 428	60 866	8 185 920	132 746	37 293	883 610	3 602 689	554 198	93 559

Statistischen Regionen, kreisfreien Städten und Landkreisen 2016

den Wirtschaftsabschnitten									Merkmal	Land Statistische Region Kreisfreie Stadt Landkreis
J	K	L	M	N	P	Q	R	S		
Informa- tion u. Kommuni- kation	Erbr. von Finanz- u. Versicher. Dienstl.	Grundst.- und Wohnungs- wesen	Erbr. von freiberufl., wissen. u. tech. Dienstl.	Erbr. von sonst. wirtschaftl. Dienstl.	Erziehung und Unterricht	Gesund- heits- u. Sozial- wesen	Kunst, Unter- haltung u. Erholung	Erbr. von sonst. Dienstl.	Anzahl / 1 000 €	
1 800	1 334	3 307	8 418	4 094	1 330	4 608	1 740	3 312	Untern.	3 Lüneburg
5 593	10 518	2 935	17 763	22 776	8 690	82 881	3 278	12 214	SV-Besch.	
<b>788 124</b>	<b>262 701</b>	<b>1 026 241</b>	<b>2 631 460</b>	<b>1 961 588</b>		<b>1 015 624</b>	<b>393 548</b>	<b>401 510</b>	Umsatz	
148	149	312	761	368	86	541	155	355	Untern.	351 Celle
606	1 045	292	2 041	1 513	354	11 000	350	1 435	SV-Besch.	
80 777	.	77 572	274 664	146 495	17 165	132 018	22 787	33 736	Umsatz	
115	116	338	607	410	127	502	139	359	Untern.	352 Cuxhaven
186	714	346	1 369	2 349	847	8 003	254	999	SV-Besch.	
35 678	26 643	86 082	218 517	172 265	.	75 335	38 921	29 210	Umsatz	
432	231	598	1 801	853	246	626	375	524	Untern.	353 Harburg
538	1 014	431	2 421	3 016	874	7 116	520	2 417	SV-Besch.	
122 088	.	167 945	421 239	494 387	29 251	70 222	70 273	62 524	Umsatz	
33	38	69	220	86	47	194	51	105	Untern.	354 Lüchow-Dannenberg
123	706	104	524	310	274	2 603	.	326	SV-Besch.	
10 603	.	10 280	67 260	11 000	2 843	44 009	5 774	8 343	Umsatz	
274	140	321	1 131	440	190	568	220	386	Untern.	355 Lüneburg
1 550	1 232	324	2 201	3 869	1 945	9 464	614	1 971	SV-Besch.	
183 911	16 885	84 537	310 703	195 337	23 976	38 112	48 439	85 090	Umsatz	
125	97	199	511	268	87	269	112	183	Untern.	356 Osterholz
184	733	.	757	1 762	306	4 491	173	394	SV-Besch.	
28 633	23 657	44 982	126 518	112 664	.	178 760	30 058	21 282	Umsatz	
141	132	401	769	390	111	410	137	300	Untern.	357 Rotenburg (Wümme)
731	1 062	151	1 955	1 634	409	13 017	129	951	SV-Besch.	
84 685	34 274	93 069	251 942	327 196	13 969	113 650	17 744	32 190	Umsatz	
123	106	203	539	331	97	365	147	246	Untern.	358 Heidekreis
375	787	.	1 395	2 624	849	6 609	562	1 104	SV-Besch.	
57 902	.	60 614	179 386	157 830	16 719	55 764	92 817	36 699	Umsatz	
172	157	462	1 015	437	167	466	198	399	Untern.	359 Stade
336	1 482	534	2 486	2 754	1 454	8 228	292	1 061	SV-Besch.	
62 976	31 034	263 939	451 273	171 280	69 990	251 479	32 146	40 615	Umsatz	
65	61	136	347	199	69	306	73	198	Untern.	360 Uelzen
315	969	85	824	1 101	459	7 138	.	678	SV-Besch.	
33 748	8 288	23 207	86 675	67 788	5 156	38 884	8 556	25 180	Umsatz	
172	107	268	717	312	103	361	133	257	Untern.	361 Verden
649	774	399	1 790	1 844	919	5 212	254	878	SV-Besch.	
87 123	15 422	114 014	243 283	105 346	.	17 391	26 033	26 641	Umsatz	
<b>2 098</b>	<b>2 233</b>	<b>5 749</b>	<b>11 321</b>	<b>5 609</b>	<b>1 767</b>	<b>6 832</b>	<b>2 199</b>	<b>4 771</b>	Untern.	4 Weser-Ems
<b>11 397</b>	<b>19 095</b>	<b>4 642</b>	<b>43 447</b>	<b>65 366</b>	<b>20 315</b>	<b>139 732</b>	<b>5 651</b>	<b>26 593</b>	SV-Besch.	
<b>1 938 610</b>	<b>1 524 823</b>	<b>2 121 975</b>	<b>6 544 220</b>	<b>3 983 925</b>	<b>234 191</b>	<b>1 777 718</b>	<b>467 002</b>	<b>742 518</b>	Umsatz	
48	57	119	260	166	46	203	74	128	Untern.	401 Delmenhorst, Stadt
171	163	107	894	2 157	406	3 174	218	558	SV-Besch.	
18 921	5 513	29 896	90 939	116 415	7 146	21 944	23 181	11 608	Umsatz	
27	43	94	193	99	30	136	38	86	Untern.	402 Emden, Stadt
145	.	363	1 171	1 197	929	3 309	92	626	SV-Besch.	
19 953	4 729	30 845	116 269	69 238	9 778	72 234	7 233	10 068	Umsatz	
322	167	426	1 381	396	171	699	193	341	Untern.	403 Oldenburg, Stadt
4 543	4 899	448	8 438	6 158	3 953	18 380	1 133	3 741	SV-Besch.	
882 083	325 986	219 216	1 194 537	304 956	.	192 921	63 241	41 684	Umsatz	
248	189	422	1 223	421	162	604	212	430	Untern.	404 Osnabrück, Stadt
1 913	1 947	401	4 951	10 990	4 232	19 075	844	4 450	SV-Besch.	
306 911	85 584	195 011	1 027 494	674 359	.	161 532	51 651	91 291	Umsatz	
60	45	139	283	136	54	239	52	141	Untern.	405 Wilhelmshaven, Stadt
471	.	273	914	1 584	754	5 645	397	374	SV-Besch.	
51 401	40 475	71 931	91 074	89 562	4 187	53 805	18 336	15 505	Umsatz	
125	112	320	636	344	101	343	111	241	Untern.	451 Ammerland
250	381	216	1 680	1 144	583	5 305	142	736	SV-Besch.	
68 910	28 274	95 360	221 455	131 377	14 798	149 827	18 692	26 738	Umsatz	
105	147	372	646	392	100	498	137	365	Untern.	452 Aurich
400	1 004	358	2 655	3 285	2 168	7 601	227	943	SV-Besch.	
60 629	15 523	129 895	421 604	191 686	8 290	116 139	22 869	44 674	Umsatz	
85	164	455	622	390	103	346	101	238	Untern.	453 Cloppenburg
388	664	174	2 222	4 177	1 088	6 645	305	1 379	SV-Besch.	
53 829	22 012	128 474	277 074	211 092	14 721	22 109	23 901	32 335	Umsatz	

Noch 1.B: Unternehmen, sozialversicherungspflichtig Beschäftigte und Umsätze nach Wirtschaftsabschnitten,

Land Statistische Region Kreisfreie Stadt Landkreis	Merkmal	Insgesamt	davon in							
			B	C	D	E	F	G	H	I
			Bergbau u. Gewinn. v. Steinen u. Erden	Verarb. Gewerbe	Energie- ver- sorgung	Wasservers; Abw., Abf. u. Bes. von Umwelt- verschm.	Bauge- werbe	Handel; Instand- halt. u. Rep. v. Kfz	Verkehr und Lagerei	Gast- gewerbe
Anzahl / 1 000 €										
454 Emsland	Untern.	12 486	25	1 007	1 038	53	1 551	2 376	607	846
	SV-Besch.	118 525	791	35 303	523	971	12 817	16 261	5 095	3 674
	Umsatz	28 948 941	293 765	12 430 934	925 378	216 810	2 401 255	8 438 907	1 000 531	319 286
455 Friesland	Untern.	3 609	4	189	166	9	381	734	86	439
	SV-Besch.	21 676	.	3 279	20	87	1 844	2 941	1 898	1 080
	Umsatz	2 915 025	.	787 352	40 317	.	235 165	774 358	444 259	106 437
456 Grafschaft Bentheim	Untern.	5 135	16	420	205	22	577	1 267	124	361
	SV-Besch.	42 372	381	11 250	229	314	3 956	7 516	1 906	1 345
	Umsatz	6 847 585	99 277	2 357 174	224 566	81 808	677 601	2 341 659	216 165	132 467
457 Leer	Untern.	6 175	7	414	216	27	702	1 201	450	556
	SV-Besch.	46 249	60	5 207	63	382	3 906	13 776	3 021	1 389
	Umsatz	9 174 877	24 661	875 431	101 369	75 299	552 666	4 813 819	1 564 097	137 874
458 Oldenburg	Untern.	5 254	1	350	284	9	643	1 157	171	294
	SV-Besch.	27 201	.	7 337	.	.	3 022	5 064	2 043	1 012
	Umsatz	5 151 593	.	1 855 603	73 008	33 523	415 921	1 831 679	268 525	88 005
459 Osnabrück	Untern.	13 265	16	1 166	560	52	1 591	2 948	472	820
	SV-Besch.	107 255	150	36 928	297	1 139	9 480	16 020	5 212	2 073
	Umsatz	21 178 270	31 382	9 415 240	223 028	205 199	1 715 494	6 605 495	588 326	200 194
460 Vechta	Untern.	6 185	28	542	344	17	819	1 277	198	368
	SV-Besch.	64 144	544	24 069	46	288	5 052	8 960	4 590	860
	Umsatz	15 874 025	129 753	7 379 757	97 965	77 899	789 274	5 518 746	523 247	93 349
461 Wesermarsch	Untern.	2 760	2	173	98	8	345	513	166	245
	SV-Besch.	19 699	.	5 351	.	813	1 952	2 015	2 328	462
	Umsatz	3 671 667	.	1 891 615	.	106 580	291 677	501 244	499 309	50 789
462 Wittmund	Untern.	2 359	6	98	136	6	243	430	58	521
	SV-Besch.	10 460	46	863	57	.	1 418	2 109	542	1 000
	Umsatz	1 512 017	25 032	124 113	173 617	3 955	200 720	521 927	53 635	130 599

Statistischen Regionen, kreisfreien Städten und Landkreisen 2016

den Wirtschaftsabschnitten									Merkmal	Land Statistische Region Kreisfreie Stadt Landkreis
J Informa- tion u. Kommuni- kation	K Erbr. von Finanz- u. Versicher. Dienstl.	L Grundst.- und Wohnungs- wesen	M Erbr. von freiberufl., wissen. u. tech. Dienstl.	N Erbr. von sonst. wirtschaftl. Dienstl.	P Erziehung und Unterricht	Q Gesund- heits- u. Sozial- wesen	R Kunst, Unter- haltung u. Erholung	S Erbr. von sonst. Dienstl.		
Anzahl / 1 000 €										
203	300	804	1 271	598	216	750	221	620	Untern.	454 Emsland
474	2 509	560	5 991	7 890	1 540	18 853	529	4 744	SV-Besch.	
69 466	568 591	302 855	776 824	592 040	24 448	326 236	46 367	215 248	Umsatz	
76	74	170	407	214	46	306	89	219	Untern.	455 Friesland
104	542	165	866	3 123	.	4 887	130	491	SV-Besch.	
17 826	9 731	55 651	103 872	179 113	8 245	97 997	13 149	17 632	Umsatz	
84	102	362	502	294	84	361	117	237	Untern.	456 Grafschaft Bentheim
307	1 053	235	1 509	3 204	424	7 480	320	943	SV-Besch.	
43 514	22 993	132 611	174 382	163 761	5 506	102 329	33 734	38 038	Umsatz	
123	163	314	624	397	128	417	134	302	Untern.	457 Leer
807	1 697	254	2 279	4 772	1 028	6 627	155	826	SV-Besch.	
107 432	126 248	85 003	336 844	237 450	14 306	73 047	18 838	30 493	Umsatz	
119	124	304	697	349	108	316	118	210	Untern.	458 Oldenburg
85	487	181	1 353	1 380	520	3 560	151	836	SV-Besch.	
17 494	86 381	65 255	208 060	100 213	.	38 250	16 490	28 291	Umsatz	
285	271	702	1 495	794	224	895	345	629	Untern.	459 Osnabrück
814	1 587	326	4 909	8 382	746	15 305	607	3 280	SV-Besch.	
148 849	71 481	225 144	858 217	485 042	22 522	245 260	59 625	77 772	Umsatz	
98	166	523	632	310	104	344	141	274	Untern.	460 Vechta
366	1 059	273	1 982	4 417	1 128	8 579	230	1 701	SV-Besch.	
51 874	86 726	211 565	446 918	321 756	10 360	73 947	31 743	29 146	Umsatz	
56	56	136	273	172	48	223	64	182	Untern.	461 Wesermarsch
125	175	203	787	1 209	318	3 215	123	592	SV-Besch.	
15 317	2 797	88 435	71 558	83 319	.	17 154	11 769	16 163	Umsatz	
34	53	87	176	137	42	152	52	128	Untern.	462 Wittmund
34	314	105	846	297	.	2 092	48	373	SV-Besch.	
4 201	21 779	54 828	127 099	32 546	2 964	12 987	6 183	15 832	Umsatz	

## 2.B Teil 1 Unternehmen, sozialversicherungspflichtig Beschäftigte und Umsätze nach Beschäftigten- größensklassen, Wirtschaftsabschnitten und Statistischen Regionen 2016

Kode der Klassifi- kation	Insgesamt Wirtschaftsabschnitte	Merkmal	Unternehmen mit ... bis ... sozialversicherungspflichtig Beschäftigten				
			insgesamt	0 bis 9	10 bis 49	50 bis 249	250 und mehr
			Anzahl / 1 000 €				
<b>Niedersachsen</b>							
	<b>Insgesamt</b>	<b>Unternehmen</b>	<b>288 515</b>	<b>253 723</b>	<b>27 532</b>	<b>6 029</b>	<b>1 231</b>
		<b>SV-Besch.</b>	<b>2 552 730</b>	<b>365 496</b>	<b>551 005</b>	<b>599 684</b>	<b>1 036 545</b>
		<b>Umsatz</b>	<b>565 413 083</b>	<b>105 052 024</b>	<b>80 724 317</b>	<b>102 818 243</b>	<b>276 818 499</b>
B	Bergbau und Gewinnung von Steinen und Erden	Unternehmen	290	207	61	18	4
		SV-Besch.	7 574	455	1 208	.	.
		Umsatz	.	686 804	309 787	.	1 901 701
C	Verarbeitendes Gewerbe	Unternehmen	18 139	12 619	3 755	1 399	366
		SV-Besch.	640 456	25 523	81 022	150 505	383 406
		Umsatz	218 667 755	10 330 956	13 657 424	34 477 764	160 201 611
D	Energieversorgung	Unternehmen	8 921	8 809	47	54	11
		SV-Besch.	20 320	1 285	1 029	5 891	12 115
		Umsatz	21 601 906	4 681 012	1 135 545	3 509 938	12 275 411
E	Wasserversorgung; Abw.- u. Abfallents. u. Bes. v. Umweltverschm.	Unternehmen	973	656	229	79	9
		SV-Besch.	19 660	1 392	5 395	7 967	4 906
		Umsatz	3 011 015	464 146	1 082 919	1 140 719	323 231
F	Baugewerbe	Unternehmen	32 305	27 749	4 166	354	36
		SV-Besch.	175 636	50 584	76 992	31 188	16 872
		Umsatz	27 469 027	8 948 456	9 931 053	5 026 875	3 562 643
G	Handel; Instandh. und Reparatur von Kfz	Unternehmen	56 686	49 933	5 563	1 037	153
		SV-Besch.	401 320	73 345	110 208	96 622	121 145
		Umsatz	160 253 016	33 261 815	35 982 448	38 764 467	52 244 286
H	Verkehr und Lagerei	Unternehmen	10 099	7 946	1 706	385	62
		SV-Besch.	134 346	14 144	37 134	36 796	46 272
		Umsatz	22 421 499	6 691 788	4 407 773	5 211 427	6 110 511
I	Gastgewerbe	Unternehmen	21 900	20 294	1 437	160	9
		SV-Besch.	74 560	28 413	26 165	15 011	4 971
		Umsatz	6 675 813	3 495 936	1 857 962	1 020 310	301 605
J	Information und Kommu- nikation	Unternehmen	8 167	7 404	576	164	23
		SV-Besch.	47 135	6 777	11 626	17 015	11 717
		Umsatz	8 683 083	1 767 346	1 392 606	2 296 955	3 226 176
K	Erbringung v. Finanz- und Versicherungsdienstleis- tungen	Unternehmen	6 418	6 096	152	104	66
		SV-Besch.	69 777	8 014	3 355	12 595	45 813
		Umsatz	36 988 674	15 532 070	138 179	783 517	20 534 908
L	Grundstücks- und Wohn- ungswesen	Unternehmen	15 914	15 616	265	31	2
		SV-Besch.	17 109	8 791	4 934	.	.
		Umsatz	6 770 516	4 628 850	1 135 080	.	.
M	Erbr. v. freiberufl., wissen- schaftl. und techn. Dienst- leistungen	Unternehmen	38 510	35 796	2 379	294	41
		SV-Besch.	142 430	35 835	45 346	27 971	33 278
		Umsatz	20 749 901	7 431 515	4 959 025	3 678 675	4 680 686
N	Erbringung von sonst. wirtschaftlichen Dienst- leistungen	Unternehmen	17 539	15 449	1 449	517	124
		SV-Besch.	184 810	17 894	30 984	54 586	81 346
		Umsatz	16 311 609	3 540 517	2 926 985	2 854 391	6 989 716
P	Erziehung und Unterricht	Unternehmen	6 072	5 330	552	157	33
		SV-Besch.	71 037	7 089	11 308	15 927	36 713
		Umsatz	.	476 507	144 909	194 615	.
Q	Gesundheits- und Sozial- wesen	Unternehmen	22 573	17 498	3 789	1 034	252
		SV-Besch.	442 346	57 226	76 365	98 609	210 146
		Umsatz	5 933 429	921 602	807 463	979 459	3 224 905
R	Kunst, Unterhaltung und Erholung	Unternehmen	7 613	7 191	363	51	8
		SV-Besch.	22 271	6 871	6 778	4 954	3 668
		Umsatz	2 976 444	951 894	539 035	1 180 116	305 399
S	Erbringung von sonstigen Dienstleistungen	Unternehmen	16 396	15 130	1 043	191	32
		SV-Besch.	81 943	21 858	21 156	19 413	19 516
		Umsatz	2 423 771	1 240 810	316 124	416 481	450 356

Noch 2.B Teil 1: Unternehmen, sozialversicherungspflichtig Beschäftigte und Umsätze nach Beschäftigten-  
größenklassen, Wirtschaftsabschnitten und Statistischen Regionen 2016

Kode der Klassifi- kation	Insgesamt Wirtschaftsabschnitte	Merkmal	Unternehmen mit ... bis ... sozialversicherungspflichtig Beschäftigten				
			insgesamt	0 bis 9	10 bis 49	50 bis 249	250 und mehr
			Anzahl / 1 000 €				
<b>1 Braunschweig</b>							
	<b>Insgesamt</b>	<b>Unternehmen</b>	<b>48 506</b>	<b>42 288</b>	<b>4 855</b>	<b>1 146</b>	<b>217</b>
		<b>SV-Besch.</b>	<b>584 171</b>	<b>65 638</b>	<b>97 100</b>	<b>116 046</b>	<b>305 387</b>
		<b>Umsatz</b>	<b>162 096 034</b>	<b>28 342 759</b>	<b>11 228 754</b>	<b>16 746 195</b>	<b>105 778 326</b>
B	Bergbau und Gewinnung von Steinen und Erden	Unternehmen	44	33	9	2	-
		SV-Besch.	402	51	.	.	-
		Umsatz	92 552	.	54 719	.	-
C	Verarbeitendes Gewerbe	Unternehmen	2 933	2 037	599	233	64
		SV-Besch.	212 127	4 439	12 656	25 547	169 485
		Umsatz	100 548 932	843 748	1 783 136	5 355 864	92 566 184
D	Energieversorgung	Unternehmen	1 030	1 004	9	14	3
		SV-Besch.	5 597	159	198	.	.
		Umsatz	5 353 850	1 151 510	399 604	.	.
E	Wasserversorgung; Abw.- u. Abfallents. u. Bes. v. Umweltverschm.	Unternehmen	193	117	52	20	4
		SV-Besch.	5 014	217	1 216	2 292	1 289
		Umsatz	686 634	67 185	190 777	278 149	150 523
F	Baugewerbe	Unternehmen	4 836	4 127	654	54	1
		SV-Besch.	25 204	8 410	.	4 579	.
		Umsatz	3 360 016	.	1 344 996	700 389	.
G	Handel; Instandh. und Reparatur von Kfz	Unternehmen	9 176	8 081	899	172	24
		SV-Besch.	60 512	12 072	18 013	15 229	15 198
		Umsatz	18 549 589	3 706 965	4 300 928	5 701 847	4 839 849
H	Verkehr und Lagerei	Unternehmen	1 355	990	288	65	12
		SV-Besch.	27 525	1 915	6 185	6 279	13 146
		Umsatz	4 806 361	2 421 964	666 428	565 470	1 152 499
I	Gastgewerbe	Unternehmen	3 977	3 653	283	40	1
		SV-Besch.	14 515	5 374	5 002	.	.
		Umsatz	.	.	319 153	.	.
J	Information und Kommu- nikation	Unternehmen	1 594	1 400	136	53	5
		SV-Besch.	11 342	1 340	2 827	.	.
		Umsatz	1 827 026	498 364	299 791	722 429	306 442
K	Erbringung v. Finanz- und Versicherungsdienstlei- stungen	Unternehmen	1 135	1 089	17	20	9
		SV-Besch.	8 532	1 434	372	2 395	4 331
		Umsatz	.	.	14 266	145 790	90 820
L	Grundstücks- und Wohn- ungswesen	Unternehmen	2 480	2 415	56	7	2
		SV-Besch.	3 967	1 684	1 091	.	.
		Umsatz	1 541 597	760 500	336 840	.	.
M	Erbr. v. freiberufl., wissen- schaftl. und techn. Dienst- leistungen	Unternehmen	6 602	6 041	474	75	12
		SV-Besch.	37 124	6 458	9 213	.	.
		Umsatz	4 630 755	1 254 004	810 280	.	.
N	Erbringung von sonst. wirtschaftlichen Dienst- leistungen	Unternehmen	2 816	2 430	247	120	19
		SV-Besch.	37 722	3 032	6 000	11 657	17 033
		Umsatz	2 219 406	424 069	305 648	498 120	991 569
P	Erziehung und Unterricht	Unternehmen	1 157	1 012	104	35	6
		SV-Besch.	20 618	1 346	2 003	3 985	13 284
		Umsatz	226 774	83 644	29 536	24 214	89 380
Q	Gesundheits- und Sozial- wesen	Unternehmen	4 641	3 678	724	190	49
		SV-Besch.	90 094	12 110	14 155	19 711	44 118
		Umsatz	926 619	163 633	148 846	133 900	480 240
R	Kunst, Unterhaltung und Erholung	Unternehmen	1 332	1 226	90	14	2
		SV-Besch.	5 403	1 292	1 837	.	.
		Umsatz	646 740	153 810	169 724	.	.
S	Erbringung von sonstigen Dienstleistungen	Unternehmen	3 205	2 955	214	32	4
		SV-Besch.	18 473	4 305	4 317	3 305	6 546
		Umsatz	542 736	218 429	54 082	92 235	177 990

## Noch 2.B Teil 1: Unternehmen, sozialversicherungspflichtig Beschäftigte und Umsätze nach Beschäftigten- größenklassen, Wirtschaftsabschnitten und Statistischen Regionen 2016

Kode der Klassifikation	Insgesamt Wirtschaftsabschnitte	Merkmal	Unternehmen mit ... bis ... sozialversicherungspflichtig Beschäftigten				
			insgesamt	0 bis 9	10 bis 49	50 bis 249	250 und mehr
			Anzahl / 1 000 €				
<b>2 Hannover</b>							
	<b>Insgesamt</b>	<b>Unternehmen</b>	<b>80 398</b>	<b>71 070</b>	<b>7 449</b>	<b>1 493</b>	<b>386</b>
		<b>SV-Besch.</b>	<b>735 650</b>	<b>102 572</b>	<b>147 774</b>	<b>148 988</b>	<b>336 316</b>
		<b>Umsatz</b>	<b>156 651 955</b>	<b>24 136 976</b>	<b>21 638 409</b>	<b>26 540 780</b>	<b>84 335 790</b>
B	Bergbau und Gewinnung von Steinen und Erden	Unternehmen	68	51	11	4	2
		SV-Besch.	2 772	169	210	.	.
		Umsatz	1 310 276	.	48 372	180 889	.
C	Verarbeitendes Gewerbe	Unternehmen	4 729	3 337	972	323	97
		SV-Besch.	155 036	6 864	20 997	33 584	93 591
		Umsatz	38 428 651	2 098 794	3 228 922	6 632 825	26 468 110
D	Energieversorgung	Unternehmen	1 610	1 581	13	13	3
		SV-Besch.	6 508	195	361	1 119	4 833
		Umsatz	6 544 921	1 582 077	359 657	931 103	3 672 084
E	Wasserversorgung; Abw.- u. Abfallents. u. Bes. v. Umweltverschm.	Unternehmen	236	170	44	20	2
		SV-Besch.	5 713	355	1 020	.	.
		Umsatz	655 586	119 676	184 790	.	.
F	Baugewerbe	Unternehmen	8 539	7 531	934	67	7
		SV-Besch.	40 222	13 266	17 247	6 060	3 649
		Umsatz	6 201 120	2 068 569	2 424 565	1 006 408	701 578
G	Handel; Instandh. und Reparatur von Kfz	Unternehmen	15 054	13 329	1 416	260	49
		SV-Besch.	127 254	19 489	27 939	24 786	55 040
		Umsatz	50 220 069	9 089 408	9 324 668	10 712 662	21 093 331
H	Verkehr und Lagerei	Unternehmen	2 843	2 250	475	102	16
		SV-Besch.	35 229	4 086	9 878	9 102	12 163
		Umsatz	5 170 112	909 654	1 091 063	1 279 431	1 889 964
I	Gastgewerbe	Unternehmen	5 601	5 196	362	39	4
		SV-Besch.	20 219	7 494	6 601	.	.
		Umsatz	.	.	471 251	273 944	.
J	Information und Kommunikation	Unternehmen	2 675	2 397	212	54	12
		SV-Besch.	18 803	2 269	4 312	5 966	6 256
		Umsatz	4 129 323	590 880	529 837	922 108	2 086 498
K	Erbringung v. Finanz- und Versicherungsdienstleistungen	Unternehmen	1 716	1 603	61	23	29
		SV-Besch.	31 632	2 087	1 204	2 731	25 610
		Umsatz	.	.	51 855	398 561	.
L	Grundstücks- und Wohnungswesen	Unternehmen	4 378	4 275	89	14	-
		SV-Besch.	5 565	2 724	1 682	1 159	-
		Umsatz	2 080 703	1 357 604	384 391	338 708	-
M	Erbr. v. freiberufl., wissenschaftl. und techn. Dienstleistungen	Unternehmen	12 169	11 385	690	81	13
		SV-Besch.	44 096	11 242	13 044	8 034	11 776
		Umsatz	6 943 466	2 445 241	1 549 296	1 098 363	1 850 566
N	Erbringung von sonst. wirtschaftlichen Dienstleistungen	Unternehmen	5 020	4 402	440	128	50
		SV-Besch.	58 946	5 037	8 754	14 588	30 567
		Umsatz	8 146 690	1 204 609	1 398 392	772 679	4 771 010
P	Erziehung und Unterricht	Unternehmen	1 818	1 583	181	45	9
		SV-Besch.	21 414	2 268	3 590	4 349	11 207
		Umsatz	400 377	142 209	61 583	109 082	87 503
Q	Gesundheits- und Sozialwesen	Unternehmen	6 492	5 051	1 115	252	74
		SV-Besch.	129 639	16 278	22 568	23 826	66 967
		Umsatz	2 213 468	265 292	243 655	437 238	1 267 283
R	Kunst, Unterhaltung und Erholung	Unternehmen	2 342	2 211	109	18	4
		SV-Besch.	7 939	2 010	1 984	1 913	2 032
		Umsatz	1 469 154	281 524	169 141	.	.
S	Erbringung von sonstigen Dienstleistungen	Unternehmen	5 108	4 718	325	50	15
		SV-Besch.	24 663	6 739	6 383	5 600	5 941
		Umsatz	737 007	366 446	116 971	141 017	112 573



## Noch 2.B Teil 1: Unternehmen, sozialversicherungspflichtig Beschäftigte und Umsätze nach Beschäftigten- größenklassen, Wirtschaftsabschnitten und Statistischen Regionen 2016

Kode der Klassifi- kation	Insgesamt Wirtschaftsabschnitte	Merkmal	Unternehmen mit ... bis ... sozialversicherungspflichtig Beschäftigten				
			insgesamt	0 bis 9	10 bis 49	50 bis 249	250 und mehr
			Anzahl / 1 000 €				
<b>3 Lüneburg</b>							
	<b>Insgesamt</b>	<b>Unternehmen</b>	<b>63 433</b>	<b>56 643</b>	<b>5 471</b>	<b>1 140</b>	<b>179</b>
		<b>SV-Besch.</b>	<b>404 805</b>	<b>78 621</b>	<b>109 220</b>	<b>110 775</b>	<b>106 189</b>
		<b>Umsatz</b>	<b>83 720 845</b>	<b>21 681 786</b>	<b>16 121 291</b>	<b>20 010 429</b>	<b>25 907 339</b>
B	Bergbau und Gewinnung von Steinen und Erden	Unternehmen	40	23	12	4	1
		SV-Besch.	2 024	42	221	.	.
		Umsatz	.	9 626	36 203	.	.
C	Verarbeitendes Gewerbe	Unternehmen	3 854	2 865	699	237	53
		SV-Besch.	78 436	5 345	15 002	24 966	33 123
		Umsatz	23 702 489	4 809 202	2 267 093	5 381 833	11 244 361
D	Energieversorgung	Unternehmen	1 661	1 638	7	15	1
		SV-Besch.	2 147	334	122	.	.
		Umsatz	1 417 274	387 827	215 970	.	.
E	Wasserversorgung; Abw.- u. Abfallents. u. Bes. v. Umweltverschm.	Unternehmen	232	165	51	15	1
		SV-Besch.	3 189	315	1 163	.	.
		Umsatz	506 080	139 500	176 613	.	.
F	Baugewerbe	Unternehmen	7 837	6 797	948	85	7
		SV-Besch.	38 841	11 649	17 548	7 251	2 393
		Umsatz	5 997 571	.	2 266 020	1 252 542	.
G	Handel; Instandh. und Reparatur von Kfz	Unternehmen	12 937	11 463	1 201	248	25
		SV-Besch.	79 046	16 542	23 854	23 900	14 750
		Umsatz	37 674 344	8 386 630	8 090 571	9 631 534	11 565 609
H	Verkehr und Lagerei	Unternehmen	2 343	1 952	321	64	6
		SV-Besch.	18 912	3 343	6 988	5 798	2 783
		Umsatz	3 070 238	902 219	740 865	1 024 687	402 467
I	Gastgewerbe	Unternehmen	4 586	4 243	308	34	1
		SV-Besch.	15 562	6 166	5 593	.	.
		Umsatz	1 378 481	.	364 145	.	.
J	Information und Kommu- nikation	Unternehmen	1 800	1 692	88	19	1
		SV-Besch.	5 593	1 273	1 719	.	.
		Umsatz	788 124	289 879	214 799	.	.
K	Erbringung v. Finanz- und Versicherungsdienstlei- stungen	Unternehmen	1 334	1 283	24	14	13
		SV-Besch.	10 518	1 750	542	2 245	5 981
		Umsatz	262 701	78 132	31 291	31 768	121 510
L	Grundstücks- und Wohn- ungswesen	Unternehmen	3 307	3 259	43	5	-
		SV-Besch.	2 935	1 730	701	504	-
		Umsatz	1 026 241	799 320	90 829	136 092	-
M	Erbr. v. freiberufl., wissen- schaftl. und techn. Dienst- leistungen	Unternehmen	8 418	7 967	418	31	2
		SV-Besch.	17 763	6 979	7 899	.	.
		Umsatz	2 631 460	1 462 243	805 470	.	.
N	Erbringung von sonst. wirtschaftlichen Dienst- leistungen	Unternehmen	4 094	3 739	271	71	13
		SV-Besch.	22 776	4 090	5 629	7 587	5 470
		Umsatz	1 961 588	751 700	475 014	557 279	177 595
P	Erziehung und Unterricht	Unternehmen	1 330	1 206	88	31	5
		SV-Besch.	8 690	1 424	1 812	2 962	2 492
		Umsatz	.	102 655	35 920	11 254	.
Q	Gesundheits- und Sozial- wesen	Unternehmen	4 608	3 544	788	229	47
		SV-Besch.	82 881	11 664	16 534	20 586	34 097
		Umsatz	1 015 624	233 519	193 051	119 768	469 286
R	Kunst, Unterhaltung und Erholung	Unternehmen	1 740	1 678	55	7	-
		SV-Besch.	3 278	1 486	991	801	-
		Umsatz	393 548	230 969	69 037	93 542	-
S	Erbringung von sonstigen Dienstleistungen	Unternehmen	3 312	3 129	149	31	3
		SV-Besch.	12 214	4 489	2 902	3 402	1 421
		Umsatz	401 510	.	48 400	84 612	.

## Noch 2.B Teil 1: Unternehmen, sozialversicherungspflichtig Beschäftigte und Umsätze nach Beschäftigten- größenklassen, Wirtschaftsabschnitten und Statistischen Regionen 2016

Kode der Klassifi- kation	Insgesamt Wirtschaftsabschnitte	Merkmal	Unternehmen mit ... bis ... sozialversicherungspflichtig Beschäftigten				
			insgesamt	0 bis 9	10 bis 49	50 bis 249	250 und mehr
			Anzahl / 1 000 €				
<b>4 Weser-Ems</b>							
	<b>Insgesamt</b>	<b>Unternehmen</b>	<b>96 178</b>	<b>83 722</b>	<b>9 757</b>	<b>2 250</b>	<b>449</b>
		<b>SV-Besch.</b>	<b>828 104</b>	<b>118 665</b>	<b>196 911</b>	<b>223 875</b>	<b>288 653</b>
		<b>Umsatz</b>	<b>162 944 249</b>	<b>30 890 503</b>	<b>31 735 863</b>	<b>39 520 839</b>	<b>60 797 044</b>
B	Bergbau und Gewinnung von Steinen und Erden	Unternehmen	138	100	29	8	1
		SV-Besch.	2 376	193	.	966	.
		Umsatz	717 883	.	170 493	.	.
C	Verarbeitendes Gewerbe	Unternehmen	6 623	4 380	1 485	606	152
		SV-Besch.	194 857	8 875	32 367	66 408	87 207
		Umsatz	55 987 683	2 579 212	6 378 273	17 107 242	29 922 956
D	Energieversorgung	Unternehmen	4 620	4 586	18	12	4
		SV-Besch.	6 068	597	348	1 542	3 581
		Umsatz	8 285 861	1 559 598	160 314	771 837	5 794 112
E	Wasserversorgung; Abw.- u. Abfallents. u. Bes. v. Umweltverschm.	Unternehmen	312	204	82	24	2
		SV-Besch.	5 744	505	1 996	.	.
		Umsatz	1 162 715	137 785	530 739	.	.
F	Baugewerbe	Unternehmen	11 093	9 294	1 630	148	21
		SV-Besch.	71 369	17 259	.	13 298	.
		Umsatz	11 910 320	3 535 538	3 895 472	2 067 536	2 411 774
G	Handel; Instandh. und Reparatur von Kfz	Unternehmen	19 519	17 060	2 047	357	55
		SV-Besch.	134 508	25 242	40 402	32 707	36 157
		Umsatz	53 809 014	12 078 812	14 266 281	12 718 424	14 745 497
H	Verkehr und Lagerei	Unternehmen	3 558	2 754	622	154	28
		SV-Besch.	52 680	4 800	14 083	15 617	18 180
		Umsatz	9 374 788	2 457 951	1 909 417	2 341 839	2 665 581
I	Gastgewerbe	Unternehmen	7 736	7 202	484	47	3
		SV-Besch.	24 264	9 379	8 969	4 248	1 668
		Umsatz	2 361 003	1 328 989	703 413	250 684	77 917
J	Information und Kommu- nikation	Unternehmen	2 098	1 915	140	38	5
		SV-Besch.	11 397	1 895	2 768	3 353	3 381
		Umsatz	1 938 610	388 223	348 179	.	.
K	Erbringung v. Finanz- und Versicherungsdienstlei- stungen	Unternehmen	2 233	2 121	50	47	15
		SV-Besch.	19 095	2 743	1 237	5 224	9 891
		Umsatz	1 524 823	.	40 767	207 398	.
L	Grundstücks- und Wohn- ungswesen	Unternehmen	5 749	5 667	77	5	-
		SV-Besch.	4 642	2 653	1 460	529	-
		Umsatz	2 121 975	1 711 426	323 020	87 529	-
M	Erbr. v. freiberufl., wissen- schaftl. und techn. Dienst- leistungen	Unternehmen	11 321	10 403	797	107	14
		SV-Besch.	43 447	11 156	15 190	9 860	7 241
		Umsatz	6 544 220	2 270 027	1 793 979	1 475 810	1 004 404
N	Erbringung von sonst. wirtschaftlichen Dienst- leistungen	Unternehmen	5 609	4 878	491	198	42
		SV-Besch.	65 366	5 735	10 601	20 754	28 276
		Umsatz	3 983 925	1 160 139	747 931	1 026 313	1 049 542
P	Erziehung und Unterricht	Unternehmen	1 767	1 529	179	46	13
		SV-Besch.	20 315	2 051	3 903	4 631	9 730
		Umsatz	234 191	147 999	17 870	50 065	18 257
Q	Gesundheits- und Sozial- wesen	Unternehmen	6 832	5 225	1 162	363	82
		SV-Besch.	139 732	17 174	23 108	34 486	64 964
		Umsatz	1 777 718	259 158	221 911	288 553	1 008 096
R	Kunst, Unterhaltung und Erholung	Unternehmen	2 199	2 076	109	12	2
		SV-Besch.	5 651	2 083	1 966	.	.
		Umsatz	467 002	285 591	131 133	.	.
S	Erbringung von sonstigen Dienstleistungen	Unternehmen	4 771	4 328	355	78	10
		SV-Besch.	26 593	6 325	7 554	7 106	5 608
		Umsatz	742 518	.	96 671	98 617	.

## 2.B Teil 2 Unternehmen, sozialversicherungspflichtig Beschäftigte und Umsätze nach Beschäftigten- größeklassen, kreisfreien Städten und Landkreisen 2016

Land Kreisfreie Stadt Landkreis	Merkmal	Unternehmen mit ... bis ... sozialversicherungspflichtig Beschäftigten				
		insgesamt	0 bis 9	10 bis 49	50 bis 249	250 und mehr
		Anzahl / 1 000 €				
Niedersachsen	Unternehmen	288 515	253 723	27 532	6 029	1 231
	SV-Besch.	2 552 730	365 496	551 005	599 684	1 036 545
	Umsatz	565 413 083	105 052 024	80 724 317	102 818 243	276 818 499
101 Braunschweig, Stadt	Unternehmen	8 971	7 746	952	229	44
	SV-Besch.	91 214	12 057	18 677	23 942	36 538
	Umsatz	27 072 000	16 642 693	2 032 443	3 922 092	4 474 772
102 Salzgitter, Stadt	Unternehmen	2 303	1 980	248	61	14
	SV-Besch.	31 996	3 459	4 900	6 853	16 784
	Umsatz	8 027 379	610 097	502 522	1 210 281	5 704 479
103 Wolfsburg, Stadt	Unternehmen	2 695	2 222	343	98	32
	SV-Besch.	179 368	4 159	6 605	9 996	158 608
	Umsatz	86 255 822	3 904 043	1 026 747	.	.
151 Gifhorn	Unternehmen	4 253	3 773	410	54	16
	SV-Besch.	29 246	5 818	8 393	4 838	10 197
	Umsatz	3 250 251	953 666	876 029	548 921	871 635
153 Goslar	Unternehmen	4 812	4 220	462	118	12
	SV-Besch.	35 252	6 702	9 534	11 871	7 145
	Umsatz	5 766 624	1 023 346	1 214 166	1 555 202	1 973 910
154 Helmstedt	Unternehmen	2 158	1 894	222	35	7
	SV-Besch.	17 563	3 077	4 276	3 834	6 376
	Umsatz	3 698 538	514 548	452 249	560 270	2 171 471
155 Northeim	Unternehmen	4 629	3 959	489	168	13
	SV-Besch.	39 987	6 035	10 870	15 097	7 985
	Umsatz	4 842 941	901 136	1 075 500	2 102 710	763 595
157 Peine	Unternehmen	3 882	3 470	328	73	11
	SV-Besch.	24 453	5 016	6 338	7 222	5 877
	Umsatz	4 283 403	982 453	704 746	1 128 053	1 468 151
158 Wolfenbüttel	Unternehmen	3 406	3 070	281	44	11
	SV-Besch.	20 150	4 289	5 398	4 244	6 219
	Umsatz	2 540 494	638 942	576 550	.	.
159 Göttingen	Unternehmen	11 397	9 954	1 120	266	57
	SV-Besch.	114 942	15 026	22 109	28 149	49 658
	Umsatz	16 358 582	2 171 835	2 767 802	3 897 583	7 521 362
241 Region Hannover	Unternehmen	45 037	39 867	4 109	809	252
	SV-Besch.	473 149	57 084	80 870	81 525	253 670
	Umsatz	109 928 188	14 364 793	11 474 779	15 252 289	68 836 327
241001 Hannover, Lhst.	Unternehmen	22 696	19 896	2 134	479	187
	SV-Besch.	306 330	28 980	42 120	48 846	186 384
	Umsatz	75 671 610	7 232 297	5 914 410	9 058 994	53 465 909
251 Diepholz	Unternehmen	8 889	7 815	878	177	19
	SV-Besch.	56 889	10 198	17 417	17 465	11 809
	Umsatz	12 589 790	2 544 239	3 197 928	3 426 949	3 420 674
252 Hameln-Pyrmont	Unternehmen	5 366	4 773	471	95	27
	SV-Besch.	40 672	7 350	9 292	9 643	14 387
	Umsatz	6 270 154	1 618 286	1 106 697	1 706 021	1 839 150
254 Hildesheim	Unternehmen	8 997	7 903	848	200	46
	SV-Besch.	76 272	11 925	17 540	19 635	27 172
	Umsatz	11 343 749	2 010 567	2 664 408	2 869 500	3 799 274
255 Holzminden	Unternehmen	2 272	2 010	206	50	6
	SV-Besch.	17 631	3 128	4 182	4 777	5 544
	Umsatz	3 268 506	451 979	571 251	624 615	1 620 661

## Noch 2.B Teil 2: Unternehmen, sozialversicherungspflichtig Beschäftigte und Umsätze nach Beschäftigten- größenklassen, kreisfreien Städten und Landkreisen 2016

Land Kreisfreie Stadt Landkreis	Merkmal	Unternehmen mit ... bis ... sozialversicherungspflichtig Beschäftigten				
		insgesamt	0 bis 9	10 bis 49	50 bis 249	250 und mehr
		Anzahl / 1 000 €				
256 Nienburg (Weser)	Unternehmen	4 183	3 622	458	85	18
	SV-Besch.	34 415	5 483	9 352	8 236	11 344
	Umsatz	6 860 201	1 106 500	1 605 145	1 811 726	2 336 830
257 Schaumburg	Unternehmen	5 654	5 080	479	77	18
	SV-Besch.	36 622	7 404	9 121	7 707	12 390
	Umsatz	6 391 367	2 040 612	1 018 201	849 680	2 482 874
351 Celle	Unternehmen	6 214	5 489	587	117	21
	SV-Besch.	46 281	8 156	11 745	11 005	15 375
	Umsatz	8 245 955	1 285 072	1 465 526	1 694 615	3 800 742
352 Cuxhaven	Unternehmen	6 386	5 690	589	94	13
	SV-Besch.	35 558	8 353	12 206	8 735	6 264
	Umsatz	5 585 426	1 507 519	1 897 222	1 443 539	737 146
353 Harburg	Unternehmen	11 086	10 112	831	129	14
	SV-Besch.	49 588	12 394	16 062	.	.
	Umsatz	10 639 997	2 930 362	3 085 052	2 935 685	1 688 898
354 Lüchow-Dannenberg	Unternehmen	1 912	1 710	155	45	2
	SV-Besch.	10 531	2 480	2 949	.	.
	Umsatz	1 382 102	410 794	347 419	.	.
355 Lüneburg	Unternehmen	6 922	6 247	530	125	20
	SV-Besch.	43 536	8 526	10 599	12 475	11 936
	Umsatz	5 464 257	1 874 817	1 240 288	1 709 082	640 070
356 Osterholz	Unternehmen	3 935	3 550	315	55	15
	SV-Besch.	22 918	4 717	6 145	5 583	6 473
	Umsatz	3 738 550	970 904	941 412	888 373	937 861
357 Rotenburg (Wümme)	Unternehmen	6 470	5 711	600	133	26
	SV-Besch.	52 432	7 975	11 923	12 451	20 083
	Umsatz	15 314 986	3 545 514	1 710 182	2 976 947	7 082 343
358 Heidekreis	Unternehmen	5 014	4 472	411	116	15
	SV-Besch.	35 389	6 668	8 497	12 262	7 962
	Umsatz	10 579 652	1 361 084	1 181 461	2 105 319	5 931 788
359 Stade	Unternehmen	7 206	6 363	674	148	21
	SV-Besch.	46 957	8 900	13 417	13 909	10 731
	Umsatz	11 950 937	5 761 758	2 029 511	.	.
360 Uelzen	Unternehmen	3 141	2 748	314	68	11
	SV-Besch.	23 256	4 041	6 277	7 260	5 678
	Umsatz	3 158 024	639 138	880 003	964 971	673 912
361 Verden	Unternehmen	5 147	4 551	465	110	21
	SV-Besch.	38 359	6 411	9 400	10 724	11 824
	Umsatz	7 660 959	1 394 824	1 343 215	1 827 020	3 095 900
401 Delmenhorst, Stadt	Unternehmen	2 364	2 087	218	54	5
	SV-Besch.	14 708	3 057	4 241	4 924	2 486
	Umsatz	1 566 116	469 586	518 416	486 499	91 615
402 Emden, Stadt	Unternehmen	1 579	1 299	211	63	6
	SV-Besch.	17 827	2 221	4 454	6 125	5 027
	Umsatz	2 180 094	401 797	749 732	782 993	245 572
403 Oldenburg (Oldb), Stadt	Unternehmen	6 773	5 841	697	188	47
	SV-Besch.	77 018	8 248	14 134	18 733	35 903
	Umsatz	13 371 461	1 627 413	2 003 339	2 387 269	7 353 440
404 Osnabrück, Stadt	Unternehmen	6 843	5 847	721	206	69
	SV-Besch.	102 823	8 537	14 887	20 767	58 632
	Umsatz	17 722 228	1 878 069	2 368 032	4 361 595	9 114 532

## Noch 2.B Teil 2: Unternehmen, sozialversicherungspflichtig Beschäftigte und Umsätze nach Beschäftigten- größenklassen, kreisfreien Städten und Landkreisen 2016

Land Kreisfreie Stadt Landkreis	Merkmal	Unternehmen mit ... bis ... sozialversicherungspflichtig Beschäftigten				
		insgesamt	0 bis 9	10 bis 49	50 bis 249	250 und mehr
		Anzahl / 1 000 €				
405 Wilhelmshaven, Stadt	Unternehmen	2 243	1 909	263	62	9
	SV-Besch.	20 456	3 083	4 926	6 206	6 241
	Umsatz	3 137 155	592 390	581 936	897 381	1 065 448
451 Ammerland	Unternehmen	5 206	4 586	510	96	14
	SV-Besch.	33 988	6 413	10 585	8 853	8 137
	Umsatz	5 997 622	1 381 718	1 608 439	1 225 013	1 782 452
452 Aurich	Unternehmen	7 140	6 380	601	135	24
	SV-Besch.	45 845	8 665	11 641	13 784	11 755
	Umsatz	9 359 145	1 627 844	1 246 784	1 790 512	4 694 005
453 Cloppenburg	Unternehmen	6 802	5 899	722	147	34
	SV-Besch.	57 858	8 394	14 408	15 343	19 713
	Umsatz	14 336 428	2 299 018	3 187 826	.	.
454 Emsland	Unternehmen	12 486	10 732	1 360	324	70
	SV-Besch.	118 525	14 655	28 036	31 681	44 153
	Umsatz	28 948 941	5 232 873	4 831 615	7 460 745	11 423 708
455 Friesland	Unternehmen	3 609	3 250	295	54	10
	SV-Besch.	21 676	4 694	5 800	4 894	6 288
	Umsatz	2 915 025	771 413	647 217	388 747	1 107 648
456 Grafschaft Bentheim	Unternehmen	5 135	4 419	541	154	21
	SV-Besch.	42 372	6 450	11 134	15 448	9 340
	Umsatz	6 847 585	1 691 724	1 664 442	2 178 139	1 313 280
457 Leer	Unternehmen	6 175	5 446	602	106	21
	SV-Besch.	46 249	7 888	12 061	10 415	15 885
	Umsatz	9 174 877	2 994 483	1 848 271	1 325 682	3 006 441
458 Oldenburg	Unternehmen	5 254	4 703	463	81	7
	SV-Besch.	27 201	6 270	9 727	8 332	2 872
	Umsatz	5 151 593	1 259 898	1 459 629	1 662 144	769 922
459 Osnabrück	Unternehmen	13 265	11 564	1 336	308	57
	SV-Besch.	107 255	16 581	26 640	31 226	32 808
	Umsatz	21 178 270	4 134 855	4 312 490	5 694 202	7 036 723
460 Vechta	Unternehmen	6 185	5 216	747	183	39
	SV-Besch.	64 144	7 272	15 403	18 859	22 610
	Umsatz	15 874 025	3 221 535	3 596 194	4 023 440	5 032 856
461 Wesermarsch	Unternehmen	2 760	2 423	269	55	13
	SV-Besch.	19 699	3 448	5 256	5 223	5 772
	Umsatz	3 671 667	675 983	636 526	1 034 456	1 324 702
462 Wittmund	Unternehmen	2 359	2 121	201	34	3
	SV-Besch.	10 460	2 789	3 578	3 062	1 031
	Umsatz	1 512 017	629 904	474 975	.	.

### 3.B Teil 1 Unternehmen, sozialversicherungspflichtig Beschäftigte und Umsätze nach Umsatzgrößenklassen, Wirtschaftsabschnitten und Statistischen Regionen 2016

Kode der Klassifikation	Insgesamt Wirtschaftsabschnitte	Merkmal	Unternehmen mit Umsatz von ... bis unter ... Mio. €					
			insgesamt	0 bis 1	1 bis 2	2 bis 10	10 bis 50	50 und mehr
			Anzahl / 1 000 €					
<b>Niedersachsen</b>								
	<b>Insgesamt</b>	<b>Untern.</b>	<b>288 515</b>	<b>253 424</b>	<b>15 020</b>	<b>15 033</b>	<b>3 866</b>	<b>1 172</b>
		<b>SV-Besch.</b>	<b>2 552 730</b>	<b>723 778</b>	<b>193 015</b>	<b>486 553</b>	<b>433 431</b>	<b>715 953</b>
		<b>Umsatz</b>	<b>565 413 083</b>	<b>41 770 710</b>	<b>21 077 844</b>	<b>62 641 164</b>	<b>80 560 348</b>	<b>359 363 017</b>
B	Bergbau und Gewinnung von Steinen und Erden	Untern.	290	152	45	66	19	8
		SV-Besch.	7 574	188	262	1 175	1 336	4 613
		Umsatz	.	40 310	64 670	266 722	.	2 660 799
C	Verarbeitendes Gewerbe	Untern.	18 139	12 311	1 819	2 499	1 054	456
		SV-Besch.	640 456	31 040	23 708	85 151	118 760	381 797
		Umsatz	218 667 755	3 190 352	2 591 512	11 217 695	23 108 703	178 559 493
D	Energieversorgung	Untern.	8 921	8 375	263	165	65	53
		SV-Besch.	20 320	1 088	229	414	2 767	15 822
		Umsatz	21 601 906	1 173 695	359 778	639 841	1 776 871	17 651 721
E	Wasserversorgung; Abw.- u. Abfallents. u. Bes. v. Umweltverschm.	Untern.	973	597	111	194	68	3
		SV-Besch.	19 660	3 611	1 235	7 225	6 372	1 217
		Umsatz	3 011 015	145 902	160 317	936 987	1 531 360	236 449
F	Baugewerbe	Untern.	32 305	27 355	2 614	2 028	270	38
		SV-Besch.	175 636	54 581	30 773	51 787	24 730	13 765
		Umsatz	27 469 027	6 486 970	3 631 804	7 863 321	5 057 523	4 429 409
G	Handel; Instandh. und Reparatur von Kfz	Untern.	56 686	44 584	4 627	5 531	1 517	427
		SV-Besch.	401 320	53 493	32 579	90 422	82 475	142 351
		Umsatz	160 253 016	9 825 837	6 568 111	23 418 200	31 352 774	89 088 094
H	Verkehr und Lagerei	Untern.	10 099	7 671	1 029	1 116	240	43
		SV-Besch.	134 346	20 738	13 341	36 238	31 195	32 834
		Umsatz	22 421 499	1 788 640	1 470 524	4 532 031	4 758 812	9 871 492
I	Gastgewerbe	Untern.	21 900	20 853	653	360	31	3
		SV-Besch.	74 560	38 255	10 936	17 320	.	.
		Umsatz	6 675 813	3 695 659	871 541	1 344 065	505 608	258 940
J	Information und Kommunikation	Untern.	8 167	7 346	346	354	101	20
		SV-Besch.	47 135	8 536	4 313	12 354	12 480	9 452
		Umsatz	8 683 083	1 078 245	488 523	1 515 526	2 143 804	3 456 985
K	Erbringung v. Finanz- und Versicherungsdienstleistungen	Untern.	6 418	6 142	108	121	30	17
		SV-Besch.	69 777	20 071	8 325	14 344	13 070	13 967
		Umsatz	36 988 674	308 372	151 803	495 235	621 952	35 411 312
L	Grundstücks- und Wohnungswesen	Untern.	15 914	14 969	503	367	64	11
		SV-Besch.	17 109	9 389	1 620	2 867	2 065	1 168
		Umsatz	6 770 516	2 421 851	685 507	1 511 285	1 322 807	829 066
M	Erbr. v. freiberufl., wissenschaftl. und techn. Dienstleistungen	Untern.	38 510	35 828	1 471	1 019	153	39
		SV-Besch.	142 430	45 997	20 018	33 981	.	.
		Umsatz	20 749 901	5 629 907	2 057 120	3 950 313	2 915 512	6 197 049
N	Erbringung von sonst. wirtschaftlichen Dienstleistungen	Untern.	17 539	15 871	749	759	135	25
		SV-Besch.	184 810	32 492	18 089	60 921	43 964	29 344
		Umsatz	16 311 609	2 498 852	1 048 084	3 136 279	2 485 909	7 142 485
P	Erziehung und Unterricht	Untern.	6 072	5 964	53	44	7	4
		SV-Besch.	71 037	41 895	3 419	7 939	9 715	8 069
		Umsatz	.	493 237	75 016	170 165	.	228 002
Q	Gesundheits- und Sozialwesen	Untern.	22 573	21 926	334	214	81	18
		SV-Besch.	442 346	288 378	18 419	52 815	57 739	24 995
		Umsatz	5 933 429	810 124	452 715	904 672	1 867 619	1 898 299
R	Kunst, Unterhaltung und Erholung	Untern.	7 613	7 302	177	119	11	4
		SV-Besch.	22 271	12 072	2 687	5 407	974	1 131
		Umsatz	2 976 444	880 379	240 940	444 545	253 030	1 157 550
S	Erbringung von sonstigen Dienstleistungen	Untern.	16 396	16 178	118	77	20	3
		SV-Besch.	81 943	61 954	3 062	6 193	4 171	6 563
		Umsatz	2 423 771	1 302 378	159 879	294 282	381 360	285 872

Noch 3.B Teil 1: Unternehmen, sozialversicherungspflichtig Beschäftigte und Umsätze nach Umsatzgrößenklassen, Wirtschaftsabschnitten und Statistischen Regionen 2016

Kode der Klassifikation	Insgesamt Wirtschaftsabschnitte	Merkmal	Unternehmen mit Umsatz von ... bis unter ... Mio. €					
			insgesamt	0 bis 1	1 bis 2	2 bis 10	10 bis 50	50 und mehr
			Anzahl / 1 000 €					
<b>1 Braunschweig</b>								
	<b>Insgesamt</b>	<b>Untern.</b>	<b>48 506</b>	<b>42 962</b>	<b>2 404</b>	<b>2 381</b>	<b>574</b>	<b>185</b>
		<b>SV-Besch.</b>	<b>584 171</b>	<b>141 347</b>	<b>36 362</b>	<b>93 510</b>	<b>70 488</b>	<b>242 464</b>
		<b>Umsatz</b>	<b>162 096 034</b>	<b>6 819 881</b>	<b>3 383 407</b>	<b>9 893 935</b>	<b>12 002 433</b>	<b>129 996 378</b>
B	Bergbau und Gewinnung von Steinen und Erden	Untern.	44	26	6	8	4	-
		SV-Besch.	402	30	21	148	203	-
		Umsatz	92 552	5 142	7 433	32 368	47 609	-
C	Verarbeitendes Gewerbe	Untern.	2 933	2 046	281	353	177	76
		SV-Besch.	212 127	5 519	3 948	11 792	22 094	168 774
		Umsatz	100 548 932	533 890	394 019	1 554 149	3 975 999	94 090 875
D	Energieversorgung	Untern.	1 030	953	26	22	13	16
		SV-Besch.	5 597	155	24	65	436	4 917
		Umsatz	5 353 850	103 141	34 536	82 491	317 339	4 816 343
E	Wasserversorgung; Abw.- u. Abfallents. u. Bes. v. Umweltverschm.	Untern.	193	117	26	35	14	1
		SV-Besch.	5 014	1 329	.	1 054	1 729	.
		Umsatz	686 634	23 292	.	179 536	352 193	.
F	Baugewerbe	Untern.	4 836	4 175	371	260	26	4
		SV-Besch.	25 204	9 754	4 738	7 575	2 521	616
		Umsatz	3 360 016	1 060 577	511 968	987 022	470 540	329 909
G	Handel; Instandh. und Reparatur von Kfz	Untern.	9 176	7 325	737	875	187	52
		SV-Besch.	60 512	9 132	6 066	15 670	12 083	17 561
		Umsatz	18 549 589	1 565 781	1 051 161	3 667 422	3 854 912	8 410 313
H	Verkehr und Lagerei	Untern.	1 355	1 059	117	143	29	7
		SV-Besch.	27 525	3 674	2 099	6 443	4 658	10 651
		Umsatz	4 806 361	261 996	162 841	631 255	578 495	3 171 774
I	Gastgewerbe	Untern.	3 977	3 788	108	76	5	-
		SV-Besch.	14 515	7 449	1 944	4 223	899	-
		Umsatz	.	638 850	144 510	281 637	.	-
J	Information und Kommunikation	Untern.	1 594	1 388	79	95	28	4
		SV-Besch.	11 342	1 590	.	3 784	4 515	.
		Umsatz	1 827 026	205 977	117 243	425 137	640 778	437 891
K	Erbringung v. Finanz- und Versicherungsdienstleistungen	Untern.	1 135	1 098	10	21	4	2
		SV-Besch.	8 532	2 931	.	3 216	1 523	.
		Umsatz	.	43 871	.	78 745	81 924	.
L	Grundstücks- und Wohnungswesen	Untern.	2 480	2 304	90	64	17	5
		SV-Besch.	3 967	1 818	220	654	421	854
		Umsatz	1 541 597	360 486	123 450	273 011	.	.
M	Erbr. v. freiberufl., wissenschaftl. und techn. Dienstleistungen	Untern.	6 602	6 086	274	203	30	9
		SV-Besch.	37 124	9 015	4 733	8 668	3 827	10 881
		Umsatz	4 630 755	962 187	391 744	797 072	522 883	1 956 869
N	Erbringung von sonst. wirtschaftlichen Dienstleistungen	Untern.	2 816	2 519	155	118	20	4
		SV-Besch.	37 722	5 805	5 100	10 139	5 602	11 076
		Umsatz	2 219 406	397 947	221 817	455 178	326 498	817 966
P	Erziehung und Unterricht	Untern.	1 157	1 136	9	9	2	1
		SV-Besch.	20 618	8 871	765	1 678	.	.
		Umsatz	226 774	91 684	12 434	30 857	.	.
Q	Gesundheits- und Sozialwesen	Untern.	4 641	4 513	60	56	10	2
		SV-Besch.	90 094	61 223	3 359	15 824	.	.
		Umsatz	926 619	165 419	82 043	245 660	.	.
R	Kunst, Unterhaltung und Erholung	Untern.	1 332	1 258	37	33	3	1
		SV-Besch.	5 403	2 320	683	1 826	.	.
		Umsatz	646 740	158 517	51 763	135 335	.	.
S	Erbringung von sonstigen Dienstleistungen	Untern.	3 205	3 171	18	10	5	1
		SV-Besch.	18 473	10 732	376	751	.	.
		Umsatz	542 736	241 124	24 811	37 060	.	.

Noch 3.B Teil 1: Unternehmen, sozialversicherungspflichtig Beschäftigte und Umsätze nach Umsatzgrößenklassen, Wirtschaftsabschnitten und Statistischen Regionen 2016

Kode der Klassifikation	Insgesamt Wirtschaftsabschnitte	Merkmal	Unternehmen mit Umsatz von ... bis unter ... Mio. €					
			insgesamt	0 bis 1	1 bis 2	2 bis 10	10 bis 50	50 und mehr
			Anzahl / 1 000 €					
<b>2 Hannover</b>								
	<b>Insgesamt</b>	<b>Untern.</b>	<b>80 398</b>	<b>71 331</b>	<b>3 898</b>	<b>3 830</b>	<b>1 002</b>	<b>337</b>
		<b>SV-Besch.</b>	<b>735 650</b>	<b>206 296</b>	<b>51 776</b>	<b>124 492</b>	<b>125 548</b>	<b>227 538</b>
		<b>Umsatz</b>	<b>156 651 955</b>	<b>11 320 712</b>	<b>5 476 399</b>	<b>15 920 486</b>	<b>20 534 879</b>	<b>103 399 479</b>
B	Bergbau und Gewinnung von Steinen und Erden	Untern.	68	30	12	20	2	4
		SV-Besch.	2 772	52	64	323	.	.
		Umsatz	1 310 276	8 997	16 776	86 365	.	.
C	Verarbeitendes Gewerbe	Untern.	4 729	3 258	481	653	213	124
		SV-Besch.	155 036	8 173	6 179	22 340	23 015	95 329
		Umsatz	38 428 651	853 876	689 769	2 883 651	4 435 205	29 566 150
D	Energieversorgung	Untern.	1 610	1 495	47	32	19	17
		SV-Besch.	6 508	185	55	57	772	5 439
		Umsatz	6 544 921	195 240	67 064	136 971	529 143	5 616 503
E	Wasserversorgung; Abw.- u. Abfallents. u. Bes. v. Umweltverschm.	Untern.	236	157	21	40	18	-
		SV-Besch.	5 713	1 212	168	2 766	1 567	-
		Umsatz	655 586	39 197	30 044	168 679	417 666	-
F	Baugewerbe	Untern.	8 539	7 454	599	423	55	8
		SV-Besch.	40 222	14 259	6 917	10 901	4 935	3 210
		Umsatz	6 201 120	1 667 892	830 642	1 633 757	1 025 249	1 043 580
G	Handel; Instandh. und Reparatur von Kfz	Untern.	15 054	11 941	1 192	1 398	415	108
		SV-Besch.	127 254	14 240	8 233	22 097	22 388	60 296
		Umsatz	50 220 069	2 566 344	1 698 438	5 918 238	8 549 849	31 487 200
H	Verkehr und Lagerei	Untern.	2 843	2 274	231	271	57	10
		SV-Besch.	35 229	5 824	3 525	9 867	7 661	8 352
		Umsatz	5 170 112	470 448	328 738	1 099 137	1 118 683	2 153 106
I	Gastgewerbe	Untern.	5 601	5 350	148	91	10	2
		SV-Besch.	20 219	10 575	2 471	3 991	.	.
		Umsatz	.	932 556	197 051	352 566	142 485	.
J	Information und Kommunikation	Untern.	2 675	2 390	125	109	39	12
		SV-Besch.	18 803	3 319	1 893	3 566	4 072	5 953
		Umsatz	4 129 323	361 858	170 367	481 900	837 369	2 277 829
K	Erbringung v. Finanz- und Versicherungsdienstleistungen	Untern.	1 716	1 643	25	31	9	8
		SV-Besch.	31 632	8 024	3 635	4 614	5 160	10 199
		Umsatz	.	83 474	36 296	139 474	167 822	.
L	Grundstücks- und Wohnungswesen	Untern.	4 378	4 110	140	99	24	5
		SV-Besch.	5 565	3 109	541	820	.	.
		Umsatz	2 080 703	639 133	192 769	404 481	516 347	327 973
M	Erbr. v. freiberufl., wissenschaftl. und techn. Dienstleistungen	Untern.	12 169	11 355	442	306	50	16
		SV-Besch.	44 096	14 356	5 370	9 736	4 030	10 604
		Umsatz	6 943 466	1 754 293	618 790	1 186 829	943 105	2 440 449
N	Erbringung von sonst. wirtschaftlichen Dienstleistungen	Untern.	5 020	4 539	197	223	51	10
		SV-Besch.	58 946	8 780	4 431	20 329	16 257	9 149
		Umsatz	8 146 690	703 418	277 499	917 564	894 465	5 353 744
P	Erziehung und Unterricht	Untern.	1 818	1 780	17	15	4	2
		SV-Besch.	21 414	12 606	273	723	.	.
		Umsatz	400 377	146 304	24 317	60 508	.	.
Q	Gesundheits- und Sozialwesen	Untern.	6 492	6 282	120	58	25	7
		SV-Besch.	129 639	78 670	5 523	8 006	25 736	11 704
		Umsatz	2 213 468	246 932	160 065	231 114	614 508	960 849
R	Kunst, Unterhaltung und Erholung	Untern.	2 342	2 237	63	35	4	3
		SV-Besch.	7 939	4 655	842	1 343	.	.
		Umsatz	1 469 154	251 569	85 222	117 288	.	.
S	Erbringung von sonstigen Dienstleistungen	Untern.	5 108	5 036	38	26	7	1
		SV-Besch.	24 663	18 257	1 656	3 013	.	.
		Umsatz	737 007	399 181	52 552	101 964	.	.



Noch 3.B Teil 1: Unternehmen, sozialversicherungspflichtig Beschäftigte und Umsätze nach Umsatzgrößenklassen, Wirtschaftsabschnitten und Statistischen Regionen 2016

Kode der Klassifikation	Insgesamt Wirtschaftsabschnitte	Merkmal	Unternehmen mit Umsatz von ... bis unter ... Mio. €					
			insgesamt	0 bis 1	1 bis 2	2 bis 10	10 bis 50	50 und mehr
			Anzahl / 1 000 €					
<b>3 Lüneburg</b>								
	<b>Insgesamt</b>	<b>Untern.</b>	<b>63 433</b>	<b>56 266</b>	<b>3 172</b>	<b>3 061</b>	<b>739</b>	<b>195</b>
		<b>SV-Besch.</b>	<b>404 805</b>	<b>146 712</b>	<b>36 255</b>	<b>91 705</b>	<b>66 322</b>	<b>63 811</b>
		<b>Umsatz</b>	<b>83 720 845</b>	<b>9 213 714</b>	<b>4 437 921</b>	<b>12 621 496</b>	<b>15 410 855</b>	<b>42 036 859</b>
B	Bergbau und Gewinnung von Steinen und Erden	Untern.	40	20	5	11	3	1
		SV-Besch.	2 024	26	46	247	.	.
		Umsatz	.	5 140	8 054	40 140	82 856	.
C	Verarbeitendes Gewerbe	Untern.	3 854	2 794	356	474	164	66
		SV-Besch.	78 436	6 341	5 137	16 673	17 721	32 564
		Umsatz	23 702 489	689 490	510 047	2 095 035	3 537 518	16 870 399
D	Energieversorgung	Untern.	1 661	1 568	55	19	13	6
		SV-Besch.	2 147	276	48	100	863	860
		Umsatz	1 417 274	245 990	74 885	67 515	438 683	590 201
E	Wasserversorgung; Abw.- u. Abfallents. u. Bes. v. Umweltverschm.	Untern.	232	146	29	43	14	-
		SV-Besch.	3 189	535	397	1 113	1 144	-
		Umsatz	506 080	34 100	41 955	185 348	244 677	-
F	Baugewerbe	Untern.	7 837	6 669	614	481	69	4
		SV-Besch.	38 841	12 447	7 042	11 882	6 258	1 212
		Umsatz	5 997 571	1 544 510	852 328	1 898 220	1 350 549	351 964
G	Handel; Instandh. und Reparatur von Kfz	Untern.	12 937	10 214	1 034	1 233	355	101
		SV-Besch.	79 046	11 687	6 855	20 208	18 585	21 711
		Umsatz	37 674 344	2 202 596	1 460 920	5 277 175	7 496 255	21 237 398
H	Verkehr und Lagerei	Untern.	2 343	1 824	244	236	36	3
		SV-Besch.	18 912	4 219	2 665	6 435	4 573	1 020
		Umsatz	3 070 238	428 581	350 386	907 596	645 323	738 352
I	Gastgewerbe	Untern.	4 586	4 365	146	67	8	-
		SV-Besch.	15 562	7 904	2 649	3 304	1 705	-
		Umsatz	1 378 481	780 088	193 633	248 267	156 493	-
J	Information und Kommunikation	Untern.	1 800	1 670	61	57	12	-
		SV-Besch.	5 593	1 389	573	1 837	1 794	-
		Umsatz	788 124	228 107	86 722	235 498	237 797	-
K	Erbringung v. Finanz- und Versicherungsdienstleistungen	Untern.	1 334	1 296	15	18	4	1
		SV-Besch.	10 518	3 580	.	3 315	1 391	.
		Umsatz	262 701	58 909	.	81 788	50 432	.
L	Grundstücks- und Wohnungswesen	Untern.	3 307	3 149	94	57	6	1
		SV-Besch.	2 935	1 899	315	295	.	.
		Umsatz	1 026 241	499 527	124 486	212 681	.	.
M	Erbr. v. freiberufl., wissenschaftl. und techn. Dienstleistungen	Untern.	8 418	7 982	267	151	14	4
		SV-Besch.	17 763	8 437	3 577	4 238	.	.
		Umsatz	2 631 460	1 191 297	368 995	547 415	263 618	260 135
N	Erbringung von sonst. wirtschaftlichen Dienstleistungen	Untern.	4 094	3 801	136	133	21	3
		SV-Besch.	22 776	7 451	.	7 852	4 801	.
		Umsatz	1 961 588	574 722	185 223	521 129	387 526	292 988
P	Erziehung und Unterricht	Untern.	1 330	1 308	11	10	-	1
		SV-Besch.	8 690	6 432	.	1 418	-	.
		Umsatz	.	104 230	.	32 289	-	.
Q	Gesundheits- und Sozialwesen	Untern.	4 608	4 493	59	39	13	4
		SV-Besch.	82 881	61 384	1 869	11 603	.	.
		Umsatz	1 015 624	160 687	80 531	152 213	.	.
R	Kunst, Unterhaltung und Erholung	Untern.	1 740	1 695	24	17	4	-
		SV-Besch.	3 278	2 071	337	438	432	-
		Umsatz	393 548	197 939	33 388	67 841	94 380	-
S	Erbringung von sonstigen Dienstleistungen	Untern.	3 312	3 272	22	15	3	-
		SV-Besch.	12 214	10 634	409	747	424	-
		Umsatz	401 510	267 801	29 661	51 346	52 702	-

Noch 3.B Teil 1: Unternehmen, sozialversicherungspflichtig Beschäftigte und Umsätze nach Umsatzgrößenklassen, Wirtschaftsabschnitten und Statistischen Regionen 2016

Kode der Klassifikation	Insgesamt Wirtschaftsabschnitte	Merkmal	Unternehmen mit Umsatz von ... bis unter ... Mio. €					
			insgesamt	0 bis 1	1 bis 2	2 bis 10	10 bis 50	50 und mehr
			Anzahl / 1 000 €					
<b>4 Weser-Ems</b>								
	<b>Insgesamt</b>	<b>Untern.</b>	<b>96 178</b>	<b>82 865</b>	<b>5 546</b>	<b>5 761</b>	<b>1 551</b>	<b>455</b>
		<b>SV-Besch.</b>	<b>828 104</b>	<b>229 423</b>	<b>68 622</b>	<b>176 846</b>	<b>171 073</b>	<b>182 140</b>
		<b>Umsatz</b>	<b>162 944 249</b>	<b>14 416 403</b>	<b>7 780 117</b>	<b>24 205 247</b>	<b>32 612 181</b>	<b>83 930 301</b>
B	Bergbau und Gewinnung von Steinen und Erden	Untern.	138	76	22	27	10	3
		SV-Besch.	2 376	80	131	457	609	1 099
		Umsatz	717 883	21 031	32 407	107 849	177 695	378 901
C	Verarbeitendes Gewerbe	Untern.	6 623	4 213	701	1 019	500	190
		SV-Besch.	194 857	11 007	8 444	34 346	55 930	85 130
		Umsatz	55 987 683	1 113 096	997 677	4 684 860	11 159 981	38 032 069
D	Energieversorgung	Untern.	4 620	4 359	135	92	20	14
		SV-Besch.	6 068	472	102	192	696	4 606
		Umsatz	8 285 861	629 324	183 293	352 864	491 706	6 628 674
E	Wasserversorgung; Abw.- u. Abfallents. u. Bes. v. Umweltverschm.	Untern.	312	177	35	76	22	2
		SV-Besch.	5 744	535	.	2 292	1 932	.
		Umsatz	1 162 715	49 313	.	403 424	516 824	.
F	Baugewerbe	Untern.	11 093	9 057	1 030	864	120	22
		SV-Besch.	71 369	18 121	12 076	21 429	11 016	8 727
		Umsatz	11 910 320	2 213 991	1 436 866	3 344 322	2 211 185	2 703 956
G	Handel; Instandh. und Reparatur von Kfz	Untern.	19 519	15 104	1 664	2 025	560	166
		SV-Besch.	134 508	18 434	11 425	32 447	29 419	42 783
		Umsatz	53 809 014	3 491 116	2 357 592	8 555 365	11 451 758	27 953 183
H	Verkehr und Lagerei	Untern.	3 558	2 514	437	466	118	23
		SV-Besch.	52 680	7 021	5 052	13 493	14 303	12 811
		Umsatz	9 374 788	627 615	628 559	1 894 043	2 416 311	3 808 260
I	Gastgewerbe	Untern.	7 736	7 350	251	126	8	1
		SV-Besch.	24 264	12 327	3 872	5 802	.	.
		Umsatz	2 361 003	1 344 165	336 347	461 595	.	.
J	Information und Kommunikation	Untern.	2 098	1 898	81	93	22	4
		SV-Besch.	11 397	2 238	.	3 167	2 099	.
		Umsatz	1 938 610	282 303	114 191	372 991	427 860	741 265
K	Erbringung v. Finanz- und Versicherungsdienstleistungen	Untern.	2 233	2 105	58	51	13	6
		SV-Besch.	19 095	5 536	2 265	3 199	4 996	3 099
		Umsatz	1 524 823	122 118	81 457	195 228	321 774	804 246
L	Grundstücks- und Wohnungswesen	Untern.	5 749	5 406	179	147	17	-
		SV-Besch.	4 642	2 563	544	1 098	437	-
		Umsatz	2 121 975	922 705	244 802	621 112	333 356	-
M	Erbr. v. freiberufl., wissenschaftl. und techn. Dienstleistungen	Untern.	11 321	10 405	488	359	59	10
		SV-Besch.	43 447	14 189	6 338	11 339	6 493	5 088
		Umsatz	6 544 220	1 722 130	677 591	1 418 997	1 185 906	1 539 596
N	Erbringung von sonst. wirtschaftlichen Dienstleistungen	Untern.	5 609	5 012	261	285	43	8
		SV-Besch.	65 366	10 456	.	22 601	17 304	.
		Umsatz	3 983 925	822 765	363 545	1 242 408	877 420	677 787
P	Erziehung und Unterricht	Untern.	1 767	1 740	16	10	1	-
		SV-Besch.	20 315	13 986	.	4 120	.	-
		Umsatz	234 191	151 019	.	46 511	.	-
Q	Gesundheits- und Sozialwesen	Untern.	6 832	6 638	95	61	33	5
		SV-Besch.	139 732	87 101	7 668	17 382	22 380	5 201
		Umsatz	1 777 718	237 086	130 076	275 685	783 494	351 377
R	Kunst, Unterhaltung und Erholung	Untern.	2 199	2 112	53	34	-	-
		SV-Besch.	5 651	3 026	825	1 800	-	-
		Umsatz	467 002	272 354	70 567	124 081	-	-
S	Erbringung von sonstigen Dienstleistungen	Untern.	4 771	4 699	40	26	5	1
		SV-Besch.	26 593	22 331	621	1 682	.	.
		Umsatz	742 518	394 272	52 855	103 912	.	.

### 3.B Teil 2 Unternehmen, sozialversicherungspflichtig Beschäftigte und Umsätze nach Umsatzgrößenklassen, kreisfreien Städten und Landkreisen 2016

Land Kreisfreie Stadt Landkreis	Merkmal	Unternehmen mit Umsatz von ... bis unter ... Mio. €					
		insgesamt	0 bis 1	1 bis 2	2 bis 10	10 bis 50	50 und mehr
		Anzahl / 1 000 €					
Niedersachsen	Unternehmen	288 515	253 424	15 020	15 033	3 866	1 172
	SV-Besch.	2 552 730	723 778	193 015	486 553	433 431	715 953
	Umsatz	565 413 083	41 770 710	21 077 844	62 641 164	80 560 348	359 363 017
101 Braunschweig, Stadt	Unternehmen	8 971	7 858	469	492	116	36
	SV-Besch.	91 214	25 727	6 786	19 417	18 567	20 717
	Umsatz	27 072 000	1 254 906	665 407	2 052 915	2 499 233	20 599 539
102 Salzgitter, Stadt	Unternehmen	2 303	2 040	101	114	33	15
	SV-Besch.	31 996	6 801	1 180	4 312	4 386	15 317
	Umsatz	8 027 379	323 075	139 497	509 548	787 935	6 267 324
103 Wolfsburg, Stadt	Unternehmen	2 695	2 260	178	175	54	28
	SV-Besch.	179 368	10 912	2 557	6 120	8 829	150 950
	Umsatz	86 255 822	380 522	252 874	712 825	1 144 900	83 764 701
151 Gifhorn	Unternehmen	4 253	3 812	206	190	39	6
	SV-Besch.	29 246	9 601	2 930	8 005	3 978	4 732
	Umsatz	3 250 251	611 125	284 406	772 678	758 501	823 541
153 Goslar	Unternehmen	4 812	4 307	203	227	61	14
	SV-Besch.	35 252	13 498	2 524	10 028	5 107	4 095
	Umsatz	5 766 624	698 384	286 162	968 694	1 203 586	2 609 798
154 Helmstedt	Unternehmen	2 158	1 938	90	107	15	8
	SV-Besch.	17 563	5 718	1 016	3 252	1 679	5 898
	Umsatz	3 698 538	298 434	126 944	418 257	354 249	2 500 654
155 Northeim	Unternehmen	4 629	4 041	267	247	59	15
	SV-Besch.	39 987	13 512	6 541	9 141	5 114	5 679
	Umsatz	4 842 941	665 775	375 049	1 011 909	1 202 028	1 588 180
157 Peine	Unternehmen	3 882	3 479	189	167	31	16
	SV-Besch.	24 453	9 057	2 424	5 900	2 843	4 229
	Umsatz	4 283 403	560 198	266 952	670 288	635 613	2 150 352
158 Wolfenbüttel	Unternehmen	3 406	3 107	147	128	17	7
	SV-Besch.	20 150	8 140	2 516	6 058	1 218	2 218
	Umsatz	2 540 494	452 275	211 783	510 523	367 457	998 456
159 Göttingen	Unternehmen	11 397	10 120	554	534	149	40
	SV-Besch.	114 942	38 381	7 888	21 277	18 767	28 629
	Umsatz	16 358 582	1 575 187	774 333	2 266 298	3 048 931	8 693 833
241 Region Hannover	Unternehmen	45 037	40 122	2 142	2 026	546	201
	SV-Besch.	473 149	118 497	29 736	72 505	77 763	174 648
	Umsatz	109 928 188	6 276 139	3 012 787	8 460 715	11 274 715	80 903 832
241001 Hannover, Lhst.	Unternehmen	22 696	20 219	1 083	966	294	134
	SV-Besch.	306 330	76 742	18 199	41 235	51 635	118 519
	Umsatz	75 671 610	3 034 036	1 514 123	3 975 005	6 096 941	61 051 505
251 Diepholz	Unternehmen	8 889	7 696	474	558	130	31
	SV-Besch.	56 889	17 448	5 825	14 312	11 258	8 046
	Umsatz	12 589 790	1 295 422	668 370	2 349 924	2 719 970	5 556 104
252 Hameln-Pyrmont	Unternehmen	5 366	4 798	244	244	60	20
	SV-Besch.	40 672	16 561	2 920	7 058	6 463	7 670
	Umsatz	6 270 154	750 074	341 174	987 169	1 277 872	2 913 865
254 Hildesheim	Unternehmen	8 997	7 992	413	421	133	38
	SV-Besch.	76 272	26 358	6 140	13 736	15 257	14 781
	Umsatz	11 343 749	1 268 723	571 847	1 742 862	2 517 396	5 242 921
255 Holzminde	Unternehmen	2 272	2 023	98	121	21	9
	SV-Besch.	17 631	5 155	1 186	3 712	1 860	5 718
	Umsatz	3 268 506	323 376	139 091	496 766	415 364	1 893 909

Noch 3.B Teil 2: Unternehmen, sozialversicherungspflichtig Beschäftigte und Umsätze nach Umsatzgrößenklassen, kreisfreien Städten und Landkreisen 2016

Land Kreisfreie Stadt Landkreis	Merkmal	Unternehmen mit Umsatz von ... bis unter ... Mio. €					
		insgesamt	0 bis 1	1 bis 2	2 bis 10	10 bis 50	50 und mehr
		Anzahl / 1 000 €					
256 Nienburg (Weser)	Unternehmen	4 183	3 610	253	233	63	24
	SV-Besch.	34 415	8 728	3 100	7 138	7 183	8 266
	Umsatz	6 860 201	607 924	352 392	941 797	1 320 173	3 637 915
257 Schaumburg	Unternehmen	5 654	5 090	274	227	49	14
	SV-Besch.	36 622	13 549	2 869	6 031	5 764	8 409
	Umsatz	6 391 367	799 054	390 738	941 253	1 009 389	3 250 933
351 Celle	Unternehmen	6 214	5 577	292	262	67	16
	SV-Besch.	46 281	16 394	4 032	9 267	6 330	10 258
	Umsatz	8 245 955	933 438	406 736	1 073 823	1 376 380	4 455 578
352 Cuxhaven	Unternehmen	6 386	5 719	311	283	56	17
	SV-Besch.	35 558	16 244	3 475	8 124	4 150	3 565
	Umsatz	5 585 426	940 957	431 734	1 146 391	1 135 346	1 930 998
353 Harburg	Unternehmen	11 086	9 899	525	513	124	25
	SV-Besch.	49 588	19 561	4 651	10 554	8 670	6 152
	Umsatz	10 639 997	1 612 729	729 053	2 118 943	2 649 128	3 530 144
354 Lüchow-Dannenberg	Unternehmen	1 912	1 729	85	73	21	4
	SV-Besch.	10 531	5 047	1 040	1 934	1 576	934
	Umsatz	1 382 102	237 800	113 617	288 809	418 520	323 356
355 Lüneburg	Unternehmen	6 922	6 233	315	288	72	14
	SV-Besch.	43 536	17 055	3 874	12 108	7 751	2 748
	Umsatz	5 464 257	965 834	437 951	1 182 463	1 518 329	1 359 680
356 Osterholz	Unternehmen	3 935	3 547	174	156	47	11
	SV-Besch.	22 918	8 231	1 930	3 994	5 113	3 650
	Umsatz	3 738 550	570 676	245 314	661 081	1 037 601	1 223 878
357 Rotenburg (Wümme)	Unternehmen	6 470	5 619	385	349	89	28
	SV-Besch.	52 432	15 089	4 190	11 447	10 741	10 965
	Umsatz	15 314 986	990 741	541 823	1 501 616	1 915 906	10 364 900
358 Heidekreis	Unternehmen	5 014	4 460	221	250	64	19
	SV-Besch.	35 389	11 654	2 667	8 845	6 798	5 425
	Umsatz	10 579 652	733 027	310 355	1 019 507	1 393 162	7 123 601
359 Stade	Unternehmen	7 206	6 191	442	440	103	30
	SV-Besch.	46 957	16 165	4 343	11 387	6 798	8 264
	Umsatz	11 950 937	1 053 061	621 327	1 737 713	1 945 316	6 593 520
360 Uelzen	Unternehmen	3 141	2 813	137	150	31	10
	SV-Besch.	23 256	9 816	2 266	5 842	3 013	2 319
	Umsatz	3 158 024	425 011	193 653	588 346	692 583	1 258 431
361 Verden	Unternehmen	5 147	4 479	285	297	65	21
	SV-Besch.	38 359	11 456	3 787	8 203	5 382	9 531
	Umsatz	7 660 959	750 440	406 358	1 302 804	1 328 584	3 872 773
401 Delmenhorst, Stadt	Unternehmen	2 364	2 104	123	106	30	1
	SV-Besch.	14 708	6 360	1 551	3 165	.	.
	Umsatz	1 566 116	329 061	169 617	440 992	.	.
402 Emden, Stadt	Unternehmen	1 579	1 311	107	120	36	5
	SV-Besch.	17 827	5 018	1 616	3 759	5 666	1 768
	Umsatz	2 180 094	228 888	155 545	483 338	850 879	461 444
403 Oldenburg (Oldb), Stadt	Unternehmen	6 773	5 941	342	355	102	33
	SV-Besch.	77 018	23 913	4 497	18 908	11 577	18 123
	Umsatz	13 371 461	946 594	477 445	1 535 061	2 199 375	8 212 986
404 Osnabrück, Stadt	Unternehmen	6 843	5 897	339	402	152	53
	SV-Besch.	102 823	21 151	5 462	19 142	24 686	32 382
	Umsatz	17 722 228	956 663	478 903	1 741 460	3 215 974	11 329 228

Noch 3.B Teil 2: Unternehmen, sozialversicherungspflichtig Beschäftigte und Umsätze nach Umsatzgrößenklassen, kreisfreien Städten und Landkreisen 2016

Land Kreisfreie Stadt Landkreis	Merkmal	Unternehmen mit Umsatz von ... bis unter ... Mio. €					
		insgesamt	0 bis 1	1 bis 2	2 bis 10	10 bis 50	50 und mehr
		Anzahl / 1 000 €					
405 Wilhelmshaven, Stadt	Unternehmen	2 243	1 985	109	112	29	8
	SV-Besch.	20 456	6 470	2 166	4 600	4 916	2 304
	Umsatz	3 137 155	325 456	154 225	476 158	638 754	1 542 562
451 Ammerland	Unternehmen	5 206	4 527	284	307	74	14
	SV-Besch.	33 988	10 712	2 726	7 932	6 314	6 304
	Umsatz	5 997 622	790 508	393 676	1 267 000	1 509 223	2 037 215
452 Aurich	Unternehmen	7 140	6 382	363	301	84	10
	SV-Besch.	45 845	15 865	4 451	11 404	10 222	3 903
	Umsatz	9 359 145	1 112 112	500 911	1 219 371	1 703 091	4 823 660
453 Cloppenburg	Unternehmen	6 802	5 718	448	477	113	46
	SV-Besch.	57 858	14 590	5 226	12 272	10 494	15 276
	Umsatz	14 336 428	1 031 083	636 505	1 971 299	2 281 892	8 415 649
454 Emsland	Unternehmen	12 486	10 403	846	924	230	83
	SV-Besch.	118 525	28 007	8 173	24 788	29 067	28 490
	Umsatz	28 948 941	1 855 231	1 186 662	3 834 021	4 722 686	17 350 341
455 Friesland	Unternehmen	3 609	3 273	153	152	25	6
	SV-Besch.	21 676	8 241	1 786	4 488	3 067	4 094
	Umsatz	2 915 025	538 280	214 524	630 047	504 641	1 027 533
456 Grafschaft Bentheim	Unternehmen	5 135	4 305	336	364	115	15
	SV-Besch.	42 372	13 015	3 801	10 310	10 519	4 727
	Umsatz	6 847 585	805 210	466 445	1 576 424	2 308 136	1 691 370
457 Leer	Unternehmen	6 175	5 350	373	366	63	23
	SV-Besch.	46 249	12 439	5 134	10 617	6 964	11 095
	Umsatz	9 174 877	936 882	525 880	1 496 971	1 477 177	4 737 967
458 Oldenburg	Unternehmen	5 254	4 667	236	271	67	13
	SV-Besch.	27 201	9 684	2 885	6 325	5 291	3 016
	Umsatz	5 151 593	804 906	333 538	1 071 924	1 398 616	1 542 609
459 Osnabrück	Unternehmen	13 265	11 417	766	786	222	74
	SV-Besch.	107 255	28 350	9 786	20 230	20 640	28 249
	Umsatz	21 178 270	2 027 753	1 071 835	3 351 421	4 748 544	9 978 717
460 Vechta	Unternehmen	6 185	5 058	438	476	155	58
	SV-Besch.	64 144	14 212	6 367	12 868	13 464	17 233
	Umsatz	15 874 025	967 792	620 584	2 130 003	3 373 421	8 782 225
461 Wesermarsch	Unternehmen	2 760	2 404	168	141	36	11
	SV-Besch.	19 699	6 301	1 768	3 707	3 400	4 523
	Umsatz	3 671 667	390 174	236 321	556 938	701 499	1 786 735
462 Wittmund	Unternehmen	2 359	2 123	115	101	18	2
	SV-Besch.	10 460	5 095	1 227	2 331	.	.
	Umsatz	1 512 017	369 810	157 501	422 819	.	.

#### 4.A Unternehmen und sozialversicherungspflichtig Beschäftigte nach Wirtschaftsklassen und Statistischen Regionen 2016

Kode der Klassifikation	Wirtschaftsabschnitt Wirtschaftsabteilung Wirtschaftsgruppe Wirtschaftsklasse	Statistische Region Braunschweig	
		Unternehmen	SV-Besch.
		Anzahl	
<b>B-N,P-S</b>	<b>Insgesamt</b>	<b>48 506</b>	<b>584 171</b>
<b>B</b>	<b>Bergbau und Gewinnung von Steinen und Erden</b>	<b>44</b>	<b>402</b>
<b>05</b>	<b>Kohlenbergbau</b>	<b>1</b>	<b>.</b>
05.1	Steinkohlenbergbau	1	.
<b>06</b>	<b>Gewinnung von Erdöl und Erdgas</b>	<b>1</b>	<b>.</b>
06.1	Gewinnung von Erdöl	-	-
06.2	Gewinnung von Erdgas	1	.
<b>08</b>	<b>Gewinnung von Steinen und Erden, sonstiger Bergbau</b>	<b>35</b>	<b>344</b>
08.1	Gewinnung von Natursteinen, Kies, Sand, Ton und Kaolin	31	.
08.11	Gewinnung von Naturwerksteinen und Natursteinen, Kalk- und Gipsstein, Kreide und Schiefer	9	.
08.12	Gewinnung von Kies, Sand, Ton und Kaolin	22	200
08.9	Sonstiger Bergbau; Gewinnung von Steinen und Erden a. n. g.	4	.
08.91	Bergbau auf chemische und Düngemittelminerale	1	.
08.92	Torfgewinnung	2	.
08.93	Gewinnung von Salz	-	-
08.99	Gewinnung von Steinen und Erden a. n. g.	1	.
<b>09</b>	<b>Erbringung von Dienstleistungen für den Bergbau und für die Gew. von Steinen und Erden</b>	<b>7</b>	<b>.</b>
09.1	Erbringung von Dienstleistungen für die Gewinnung von Erdöl und Erdgas	3	.
09.9	Erbringung von Dienstleistg. für den sonstigen Bergbau und die Gewinnung von Steinen und Erden	4	.
<b>C</b>	<b>Verarbeitendes Gewerbe</b>	<b>2 933</b>	<b>212 127</b>
<b>10</b>	<b>Herstellung von Nahrungs- und Futtermitteln</b>	<b>433</b>	<b>11 911</b>
10.1	Schlachten und Fleischverarbeitung	177	1 556
10.11	Schlachten (ohne Schlachten von Geflügel)	32	.
10.12	Schlachten von Geflügel	1	.
10.13	Fleischverarbeitung	144	1 405
10.2	Fischverarbeitung	4	.
10.3	Obst- und Gemüseverarbeitung	11	157
10.31	Kartoffelverarbeitung	1	.
10.32	Herstellung von Frucht- und Gemüsesäften	7	.
10.39	Sonstige Verarbeitung von Obst und Gemüse	3	.
10.4	Herstellung von pflanzlichen und tierischen Ölen und Fetten	2	.
10.41	Herstellung von Ölen und Fetten (ohne Margarine u.ä. Nahrungsfette)	2	.
10.42	Herstellung von Margarine u. ä. Nahrungsfetten	-	-
10.5	Milchverarbeitung	6	10
10.51	Milchverarbeitung (ohne Herstellung von Speiseeis)	3	.
10.52	Herstellung von Speiseeis	3	.
10.6	Mahl- und Schälmmühlen, Herstellung von Stärke und Stärkeerzeugnissen	15	.
10.61	Mahl- und Schälmmühlen	14	264
10.62	Herstellung von Stärke und Stärkeerzeugnissen	1	.
10.7	Herstellung von Back- und Teigwaren	182	7 041
10.71	Herstellung von Backwaren (ohne Dauerbackwaren)	180	.
10.72	Herstellung von Dauerbackwaren	2	.
10.73	Herstellung von Teigwaren	-	-
10.8	Herstellung von sonstigen Nahrungsmitteln	29	2 058
10.81	Herstellung von Zucker	1	.
10.82	Herstellung von Süßwaren (ohne Dauerbackwaren)	3	.
10.83	Verarbeitung von Kaffee und Tee, Herstellung von Kaffee-Ersatz	6	.
10.84	Herstellung von Würzmitteln und Soßen	1	.
10.85	Herstellung von Fertiggerichten	6	49
10.86	Herstellung von homogenisierten und diätetischen Nahrungsmitteln	-	-
10.89	Herstellung von sonstigen Nahrungsmitteln a. n. g.	12	104
10.9	Herstellung von Futtermitteln	7	.
10.91	Herstellung von Futtermitteln für Nutztiere	3	.
10.92	Herstellung von Futtermitteln für sonstige Tiere	4	.
<b>11</b>	<b>Getränkeherstellung</b>	<b>32</b>	<b>1 465</b>
11.0	Getränkeherstellung	32	1 465
11.01	Herstellung von Spirituosen	10	769
11.02	Herstellung von Traubenwein	-	-
11.03	Herstellung von Apfelwein und anderen Fruchtweinen	1	.
11.04	Herstellung von Wermutwein und sonstigen aromatisierten Weinen	-	-
11.05	Herstellung von Bier	11	463
11.06	Herstellung von Malz	1	.
11.07	Herstellung von Erfrischungsgetränken; Gewinnung natürlicher Mineralwässer	9	.
<b>12</b>	<b>Tabakverarbeitung</b>	<b>-</b>	<b>-</b>
<b>13</b>	<b>Herstellung von Textilien</b>	<b>56</b>	<b>548</b>
13.1	Spinnstoffaufbereitung und Spinnerei	1	.
13.2	Weberei	5	.
13.3	Veredlung von Textilien und Bekleidung	15	.
13.9	Herstellung von sonstigen Textilwaren	35	533
13.91	Herstellung von gewirktem und gestricktem Stoff	2	.
13.92	Herstellung von konfektionierten Textilwaren (ohne Bekleidung)	11	56
13.93	Herstellung von Teppichen	2	.
13.94	Herstellung von Seilerwaren	1	.
13.95	Herstellung von Vliesstoff und Erzeugnissen daraus (ohne Bekleidung)	1	.

Statistische Region Hannover		Statistische Region Lüneburg		Statistische Region Weser-Ems		Kode der Klassi- fikation
Unternehmen	SV-Besch.	Unternehmen	SV-Besch.	Unternehmen	SV-Besch.	
Anzahl						
80 398	735 650	63 433	404 805	96 178	828 104	B-N,P-S
68	2 772	40	2 024	138	2 376	B
-	-	-	-	-	-	05
-	-	-	-	-	-	05.1
4	.	1	.	2	.	06
2	.	-	-	-	-	06.1
2	.	1	.	2	.	06.2
60	.	30	.	111	984	08
47	.	25	185	49	304	08.1
13	307	1	.	3	.	08.11
34	.	24	.	46	.	08.12
13	1 280	5	.	62	680	08.9
-	-	-	-	-	-	08.91
8	.	2	.	59	.	08.92
4	.	-	-	-	-	08.93
1	.	3	.	3	.	08.99
4	17	9	412	25	.	09
4	17	9	412	20	.	09.1
-	-	-	-	5	.	09.9
4 729	155 036	3 854	78 436	6 623	194 857	C
641	15 203	610	25 948	1 034	48 553	10
212	2 902	211	6 852	382	16 893	10.1
36	.	54	.	101	3 499	10.11
6	.	5	.	22	3 876	10.12
170	2 491	152	3 593	259	9 518	10.13
8	.	19	617	20	850	10.2
28	2 513	33	1 320	29	2 916	10.3
5	.	9	.	8	2 553	10.31
13	.	13	.	10	.	10.32
10	908	11	681	11	.	10.39
4	.	6	26	11	603	10.4
4	.	6	26	9	.	10.41
-	-	-	-	2	.	10.42
24	1 095	23	5 278	29	1 641	10.5
19	.	14	.	16	.	10.51
5	.	9	.	13	.	10.52
11	.	10	904	19	675	10.6
11	.	10	904	16	.	10.61
-	-	-	-	3	.	10.62
283	7 189	228	6 771	370	15 615	10.7
272	.	221	.	362	14 881	10.71
8	.	6	601	7	.	10.72
3	.	1	.	1	.	10.73
53	594	49	1 973	75	6 014	10.8
-	-	-	-	-	-	10.81
5	.	7	688	13	768	10.82
10	213	5	248	5	160	10.83
3	.	6	.	16	3 519	10.84
12	73	8	470	15	636	10.85
2	.	1	.	-	-	10.86
21	271	22	481	26	931	10.89
18	.	31	2 207	99	3 346	10.9
14	317	13	.	64	.	10.91
4	.	18	.	35	.	10.92
46	863	52	82	28	715	11
46	863	52	82	28	715	11.0
22	.	43	.	18	.	11.01
1	.	-	-	-	-	11.02
1	.	1	.	-	-	11.03
-	-	1	.	-	-	11.04
15	232	5	.	5	.	11.05
-	-	-	-	-	-	11.06
7	572	2	.	5	415	11.07
3	.	-	-	-	-	12
78	826	64	326	126	1 775	13
3	.	2	.	2	.	13.1
3	.	1	.	7	.	13.2
29	51	24	.	45	.	13.3
43	551	37	292	72	997	13.9
2	.	3	.	6	180	13.91
19	129	15	49	31	340	13.92
3	92	1	.	-	-	13.93
3	.	5	69	6	35	13.94
1	.	-	-	-	-	13.95

## Noch 4.A: Unternehmen und sozialversicherungspflichtig Beschäftigte nach Wirtschaftsklassen und Statistischen

Kode der Klassifikation	Wirtschaftsabschnitt Wirtschaftsabteilung Wirtschaftsgruppe Wirtschaftsklasse	Statistische Region Braunschweig	
		Unternehmen	SV-Besch.
		Anzahl	
13.96	Herstellung von technischen Textilien	13	217
13.99	Herstellung von sonstigen Textilwaren a. n. g.	5	.
<b>14</b>	<b>Herstellung von Bekleidung</b>	<b>34</b>	<b>468</b>
14.1	Herstellung von Bekleidung (ohne Pelzbekleidung)	27	.
14.11	Herstellung von Lederbekleidung	-	-
14.12	Herstellung von Arbeits- und Berufsbekleidung	1	.
14.13	Herstellung von sonstiger Oberbekleidung	20	277
14.14	Herstellung von Wäsche	1	.
14.19	Herstellung von sonstiger Bekleidung und Bekleidungszubehör a. n. g.	5	.
14.2	Herstellung von Pelzwaren	2	.
14.3	Herstellung von Bekleidung aus gewirktem und gestricktem Stoff	5	.
14.31	Herstellung von Strumpfwaren	4	.
14.39	Herstellung von sonstiger Bekleidung aus gewirktem und gestricktem Stoff	1	.
<b>15</b>	<b>Herstellung von Leder, Lederwaren und Schuhen</b>	<b>12</b>	<b>.</b>
15.1	Herstellung von Leder und Lederwaren (ohne Herstellung von Lederbekleidung)	10	.
15.11	Herstellung von Leder und Lederfaserstoff; Zurichtung und Färben von Fellen	-	-
15.12	Lederverarbeitung (ohne Herstellung von Lederbekleidung)	10	.
15.2	Herstellung von Schuhen	2	.
<b>16</b>	<b>Herstellung von Holz-, Flecht-, Korb- und Korkwaren (ohne Möbel)</b>	<b>140</b>	<b>862</b>
16.1	Säge-, Hobel- und Holzimprägnierwerke	27	224
16.2	Herstellung von sonstigen Holz-, Kork-, Flecht- und Korbwaren (ohne Möbel)	113	638
16.21	Herstellung von Furnier-, Sperrholz-, Holzfaser- und Holzspanplatten	4	.
16.22	Herstellung von Parketttafeln	-	-
16.23	Herst. von sonst. Konstruktionsteilen, Fertigteilen, Ausbauelementen u. Fertigteilmontagen aus Holz	73	180
16.24	Herstellung von Verpackungsmitteln, Lagerbehältern und Ladungsträgern aus Holz	15	320
16.29	Herstellung von Holzwaren a. n. g., Kork-, Flecht- und Korbwaren (ohne Möbel)	21	.
<b>17</b>	<b>Herstellung von Papier, Pappe und Waren daraus</b>	<b>45</b>	<b>2 802</b>
17.1	Herstellung von Holz- und Zellstoff, Papier, Karton und Pappe	6	.
17.11	Herstellung von Holz- und Zellstoff	-	-
17.12	Herstellung von Papier, Karton und Pappe	6	.
17.2	Herstellung von Waren aus Papier, Karton und Pappe	39	.
17.21	Herst. von Wellpapier und -pappe sowie von Verpackungsmitteln aus Papier, Karton und Pappe	21	2 303
17.22	Herstellung von Haushalts-, Hygiene- und Toilettenartikeln aus Zellstoff, Papier und Pappe	2	.
17.23	Herstellung von Schreibwaren und Bürobedarf aus Papier, Karton und Pappe	7	.
17.24	Herstellung von Tapeten	1	.
17.29	Herstellung von sonstigen Waren aus Papier, Karton und Pappe	8	212
<b>18</b>	<b>Herst. von Druckerzeugnissen; Vervielfältigung von bespielten Ton-, Bild- und Datenträgern</b>	<b>195</b>	<b>2 508</b>
18.1	Herstellung von Druckerzeugnissen	186	.
18.11	Drucken von Zeitungen	3	.
18.12	Drucken a. n. g.	125	2 111
18.13	Druck- und Medieneinstufung	44	304
18.14	Binden von Druckerzeugnissen und damit verbundene Dienstleistungen	14	67
18.2	Vervielfältigung von bespielten Ton-, Bild- und Datenträgern	9	.
<b>19</b>	<b>Kokerei und Mineralölverarbeitung</b>	<b>-</b>	<b>-</b>
19.2	Mineralölverarbeitung	-	-
<b>20</b>	<b>Herstellung von chemischen Erzeugnissen</b>	<b>59</b>	<b>1 892</b>
20.1	Herst. v. chem. Grundst., Düngemitteln, Stickstoffverbindg., Kunststoffen, synth. Kautschuk in Primärf.	24	1 011
20.11	Herstellung von Industriegasen	1	.
20.12	Herstellung von Farbstoffen und Pigmenten	5	600
20.13	Herstellung von sonstigen anorganischen Grundstoffen und Chemikalien	4	61
20.14	Herstellung von sonstigen organischen Grundstoffen und Chemikalien	5	.
20.15	Herstellung von Düngemitteln und Stickstoffverbindungen	1	.
20.16	Herstellung von Kunststoffen in Primärformen	7	17
20.17	Herstellung von synthetischem Kautschuk in Primärformen	1	.
20.2	Herstellung von Schädlingsbekämpfungsmitteln, Pflanzenschutz- und Desinfektionsmitteln	-	-
20.3	Herstellung von Anstrichmitteln, Druckfarben und Kittungen	8	437
20.4	Herstellung von Seifen, Wasch-, Reinigungs- und Körperpflegemitteln sowie von Duftstoffen	16	149
20.41	Herstellung von Seifen, Wasch-, Reinigungs- und Poliermitteln	6	58
20.42	Herstellung von Körperpflegemitteln und Duftstoffen	10	91
20.5	Herstellung von sonstigen chemischen Erzeugnissen	11	295
20.51	Herstellung von pyrotechnischen Erzeugnissen	2	.
20.52	Herstellung von Klebstoffen	1	.
20.53	Herstellung von etherischen Ölen	-	-
20.59	Herstellung von sonstigen chemischen Erzeugnissen a. n. g.	8	.
20.6	Herstellung von Chemiefasern	-	-
<b>21</b>	<b>Herstellung von pharmazeutischen Erzeugnissen</b>	<b>18</b>	<b>.</b>
21.1	Herstellung von pharmazeutischen Grundstoffen	1	.
21.2	Herstellung von pharmazeutischen Spezialitäten und sonstigen pharmazeutischen Erzeugnissen	17	.
<b>22</b>	<b>Herstellung von Gummi- und Kunststoffwaren</b>	<b>92</b>	<b>5 926</b>
22.1	Herstellung von Gummiwaren	16	2 241
22.11	Herstellung und Runderneuerung von Bereifungen	1	.
22.19	Herstellung von sonstigen Gummiwaren	15	.
22.2	Herstellung von Kunststoffwaren	76	3 685
22.21	Herstellung von Platten, Folien, Schläuchen und Profilen aus Kunststoffen	11	896



Regionen 2016

Statistische Region Hannover		Statistische Region Lüneburg		Statistische Region Weser-Ems		Kode der Klassifikation
Unternehmen	SV-Besch.	Unternehmen	SV-Besch.	Unternehmen	SV-Besch.	
Anzahl						
9	306	5	18	21	421	13.96
6	15	8	.	8	21	13.99
56	227	53	345	89	750	14
50	.	50	332	82	735	14.1
1	.	1	.	1	.	14.11
4	.	2	.	6	.	14.12
31	159	32	25	56	359	14.13
5	.	4	.	5	.	14.14
9	.	11	279	14	111	14.19
4	5	1	.	3	.	14.2
2	.	2	.	4	.	14.3
1	.	1	.	1	.	14.31
1	.	1	.	3	.	14.39
26	812	32	.	20	85	15
20	.	21	.	12	12	15.1
2	.	1	.	1	.	15.11
18	100	20	17	11	.	15.12
6	.	11	.	8	73	15.2
189	969	242	1 113	332	3 799	16
29	96	32	239	58	536	16.1
160	873	210	874	274	3 263	16.2
2	.	3	.	11	1 036	16.21
-	-	1	-	-	-	16.22
120	369	155	617	196	1 869	16.23
14	352	20	150	16	106	16.24
24	.	31	.	51	252	16.29
58	3 100	35	1 167	61	8 312	17
9	1 229	6	491	11	4 726	17.1
2	.	2	.	-	-	17.11
7	.	4	.	11	4 726	17.12
49	1 871	29	676	50	3 586	17.2
26	1 145	12	439	21	1 665	17.21
2	.	2	.	2	.	17.22
12	457	11	.	6	.	17.23
1	.	-	-	3	.	17.24
8	.	4	.	18	960	17.29
305	3 252	170	1 156	327	3 056	18
292	2 482	165	.	321	.	18.1
9	28	5	.	10	.	18.11
206	1 753	115	988	248	2 363	18.12
52	249	37	68	46	265	18.13
25	452	8	66	17	241	18.14
13	770	5	.	6	.	18.2
1	.	2	.	6	427	19
1	.	2	.	6	427	19.2
125	11 021	71	4 113	95	3 041	20
41	5 369	31	2 766	33	1 711	20.1
-	-	-	-	1	.	20.11
2	.	3	.	1	.	20.12
11	2 276	2	.	4	.	20.13
11	663	8	1 856	4	.	20.14
3	.	7	.	7	.	20.15
13	1 737	11	328	15	1 012	20.16
1	.	-	-	1	.	20.17
3	.	5	346	4	.	20.2
15	.	8	.	7	725	20.3
39	1 309	11	.	28	.	20.4
18	145	5	.	16	174	20.41
21	1 164	6	.	12	.	20.42
27	3 282	15	642	21	363	20.5
2	.	2	.	-	-	20.51
3	31	3	.	-	-	20.52
2	.	1	.	1	.	20.53
20	.	9	.	20	.	20.59
-	-	1	.	2	.	20.6
17	.	13	1 053	16	466	21
1	.	-	-	3	.	21.1
16	2 184	13	1 053	13	.	21.2
213	22 808	144	5 814	270	17 954	22
47	16 908	19	1 064	26	2 727	22.1
10	.	2	.	4	.	22.11
37	.	17	.	22	.	22.19
166	5 900	125	4 750	244	15 227	22.2
29	2 819	32	1 763	55	3 709	22.21

## Noch 4.A: Unternehmen und sozialversicherungspflichtig Beschäftigte nach Wirtschaftsklassen und Statistischen

Kode der Klassifikation	Wirtschaftsabschnitt Wirtschaftsabteilung Wirtschaftsgruppe Wirtschaftsklasse	Statistische Region Braunschweig	
		Unternehmen	SV-Besch.
		Anzahl	
22.22	Herstellung von Verpackungsmitteln aus Kunststoffen	6	251
22.23	Herstellung von Baubedarfsartikeln aus Kunststoffen	19	388
22.29	Herstellung von sonstigen Kunststoffwaren	40	2 150
<b>23</b>	<b>Herstellung von Glas und Glaswaren, Keramik, Verarbeitung von Steinen und Erden</b>	<b>165</b>	<b>4 526</b>
23.1	Herstellung von Glas und Glaswaren	25	1 238
23.11	Herstellung von Flachglas	1	.
23.12	Veredelung und Bearbeitung von Flachglas	9	327
23.13	Herstellung von Hohlglas	3	.
23.14	Herstellung von Glasfasern und Waren daraus	2	.
23.19	Herstellung, Veredelung und Bearbeitung von sonstigem Glas einschließlich technischen Glaswaren	10	814
23.2	Herstellung von feuerfesten keramischen Werkstoffen und Waren	2	.
23.3	Herstellung von keramischen Baumaterialien	5	.
23.31	Herstellung von keramischen Wand- und Bodenfliesen und -platten	-	-
23.32	Herstellung von Ziegeln und sonstiger Baukeramik	5	.
23.4	Herstellung von sonstigen Porzellan- und keramischen Erzeugnissen	7	15
23.41	Herstellung von keramischen Haushaltswaren und Ziergegenständen	5	.
23.42	Herstellung von Sanitärkeramik	-	-
23.44	Herstellung von keramischen Erzeugnissen für sonstige technische Zwecke	1	.
23.49	Herstellung von sonstigen keramischen Erzeugnissen	1	.
23.5	Herstellung von Zement, Kalk und gebranntem Gips	3	870
23.51	Herstellung von Zement	-	-
23.52	Herstellung von Kalk und gebranntem Gips	3	870
23.6	Herstellung von Erzeugnissen aus Beton, Zement und Gips	42	971
23.61	Herstellung von Erzeugnissen aus Beton, Zement und Kalksandstein für den Bau	25	637
23.62	Herstellung von Gipserzeugnissen für den Bau	-	-
23.63	Herstellung von Frischbeton (Transportbeton)	9	.
23.64	Herstellung von Mörtel und anderem Beton (Trockenbeton)	5	.
23.65	Herstellung von Faserzementwaren	-	-
23.69	Herstellung von sonstigen Erzeugnissen aus Beton, Zement und Gips a. n. g.	3	.
23.7	Be- und Verarbeitung von Naturwerksteinen und Natursteinen a. n. g.	77	237
23.9	Herst. v. Schleifk. u. -mitteln auf Unterlage sowie sonst. Erz. aus nichtmetallischen Mineralien a. n. g.	4	458
23.91	Herstellung von Schleifkörpern und Schleifmitteln auf Unterlage	1	.
23.99	Herstellung von sonstigen Erzeugnissen aus nichtmetallischen Mineralien a. n. g.	3	.
<b>24</b>	<b>Metallerzeugung und -bearbeitung</b>	<b>32</b>	<b>12 334</b>
24.1	Erzeugung von Roheisen, Stahl und Ferrolegierungen	6	.
24.2	Herstellung von Stahlrohren, Rohrform-, Rohrverschluss- und Rohrverbindungsstücken aus Stahl	3	1 715
24.3	Sonstige erste Bearbeitung von Eisen und Stahl	3	.
24.31	Herstellung von Blankstahl	1	.
24.33	Herstellung von Kaltprofilen	2	.
24.34	Herstellung von kaltgezogenem Draht	-	-
24.4	Erzeugung und erste Bearbeitung von NE-Metallen	6	.
24.41	Erzeugung und erste Bearbeitung von Edelmetallen	1	.
24.42	Erzeugung und erste Bearbeitung von Aluminium	3	.
24.43	Erzeugung und erste Bearbeitung von Blei, Zink und Zinn	1	.
24.44	Erzeugung und erste Bearbeitung von Kupfer	-	-
24.45	Erzeugung und erste Bearbeitung von sonstigen NE-Metallen	1	.
24.5	Gießereien	14	990
24.51	Eisengießereien	6	446
24.52	Stahlgießereien	1	.
24.53	Leichtmetallgießereien	7	.
24.54	Buntmetallgießereien	-	-
<b>25</b>	<b>Herstellung von Metallerzeugnissen</b>	<b>479</b>	<b>9 522</b>
25.1	Stahl- und Leichtmetallbau	146	1 804
25.11	Herstellung von Metallkonstruktionen	116	1 126
25.12	Herstellung von Ausbauelementen aus Metall	30	678
25.2	Herstellung von Metalltanks u.-behältern;Herstellung von Heizkörpern u.-kesseln für Zentralheizungen	5	.
25.21	Herstellung von Heizkörpern und -kesseln für Zentralheizungen	2	.
25.29	Herstellung von Sammelbehältern, Tanks u. ä. Behältern aus Metall	3	.
25.3	Herstellung von Dampfkesseln (ohne Zentralheizungskessel)	1	.
25.4	Herstellung von Waffen und Munition	3	.
25.5	Herst.v.Schmiede-,Press-,Zieh-u.Stanzteilen, gewalzten Ringen u.pulvermetallurgischen Erzeugnissen	16	2 695
25.6	Oberflächenveredelung und Wärmebehandlung; Mechanik a. n. g.	218	2 888
25.61	Oberflächenveredelung und Wärmebehandlung	34	839
25.62	Mechanik a. n. g.	184	2 049
25.7	Herstellung von Schneidwaren, Werkzeugen, Schlössern und Beschlügen aus unedlen Metallen	44	522
25.71	Herstellung von Schneidwaren und Bestecken aus unedlen Metallen	3	.
25.72	Herstellung von Schlössern und Beschlügen aus unedlen Metallen	7	.
25.73	Herstellung von Werkzeugen	34	478
25.9	Herstellung von sonstigen Metallwaren	46	1 415
25.91	Herstellung von Fässern, Trommeln, Dosen, Eimern u. ä. Behältern aus Metall	5	154
25.92	Herstellung von Verpackungen und Verschlüssen aus Eisen, Stahl und NE-Metall	4	474
25.93	Herstellung von Drahtwaren, Ketten und Federn	5	.
25.94	Herstellung von Schrauben und Nieten	2	.
25.99	Herstellung von sonstigen Metallwaren a. n. g.	30	497

Regionen 2016

Statistische Region Hannover		Statistische Region Lüneburg		Statistische Region Weser-Ems		Kode der Klassifikation
Unternehmen	SV-Besch.	Unternehmen	SV-Besch.	Unternehmen	SV-Besch.	
Anzahl						
20	237	17	834	27	3 189	22.22
44	309	28	598	73	1 975	22.23
73	2 535	48	1 555	89	6 354	22.29
<b>224</b>	<b>7 828</b>	<b>179</b>	<b>1 751</b>	<b>303</b>	<b>9 267</b>	<b>23</b>
31	3 578	16	477	43	1 497	23.1
-	-	2	.	2	.	23.11
15	541	10	358	25	1 313	23.12
5	2 864	1	.	6	.	23.13
3	.	2	.	2	.	23.14
8	.	1	.	8	27	23.19
-	-	-	-	2	.	23.2
8	.	7	14	19	912	23.3
3	.	4	.	5	.	23.31
5	.	3	.	14	.	23.32
7	.	9	.	9	.	23.4
5	.	6	.	5	.	23.41
-	-	-	-	1	.	23.42
-	-	-	-	2	.	23.44
2	.	3	.	1	.	23.49
1	.	1	.	1	.	23.5
-	-	-	-	1	.	23.51
1	.	1	.	-	-	23.52
61	1 165	67	739	136	5 838	23.6
43	914	43	330	90	4 742	23.61
5	.	-	-	-	-	23.62
9	.	11	331	25	418	23.63
1	.	4	.	15	630	23.64
2	.	-	-	1	.	23.65
1	.	9	.	5	.	23.69
104	346	70	216	81	314	23.7
12	845	9	287	12	412	23.9
3	.	-	-	3	.	23.91
9	.	9	287	9	.	23.99
<b>35</b>	<b>2 920</b>	<b>22</b>	<b>1 237</b>	<b>55</b>	<b>5 480</b>	<b>24</b>
5	.	5	.	7	.	24.1
8	400	3	.	9	.	24.2
3	.	4	14	7	225	24.3
-	-	-	-	2	.	24.31
3	.	1	.	2	.	24.33
-	-	3	.	3	109	24.34
7	56	5	.	21	3 238	24.4
-	-	2	.	2	.	24.41
3	.	2	.	5	31	24.42
1	.	-	-	3	.	24.43
1	.	-	-	4	.	24.44
2	.	1	.	7	.	24.45
12	2 412	5	542	11	638	24.5
5	.	3	.	6	393	24.51
-	-	1	.	1	.	24.52
6	.	1	.	3	.	24.53
1	.	-	-	1	.	24.54
<b>868</b>	<b>13 654</b>	<b>617</b>	<b>8 292</b>	<b>1 343</b>	<b>25 085</b>	<b>25</b>
264	2 916	180	2 382	487	9 527	25.1
215	2 334	139	1 910	394	7 459	25.11
49	582	41	472	93	2 068	25.12
12	198	16	.	22	.	25.2
2	.	-	-	4	.	25.21
10	.	16	.	18	793	25.29
-	-	-	-	1	.	25.3
4	14	7	.	4	.	25.4
27	1 157	10	226	33	1 502	25.5
423	4 920	299	2 492	612	5 863	25.6
91	1 973	42	520	100	1 596	25.61
332	2 947	257	1 972	512	4 267	25.62
52	1 091	44	720	58	1 612	25.7
3	20	4	.	5	.	25.71
8	344	5	.	4	.	25.72
41	727	35	644	49	1 599	25.73
86	3 358	61	356	126	5 141	25.9
1	.	4	.	6	61	25.91
7	1 570	1	.	4	.	25.92
12	.	6	37	15	1 004	25.93
7	415	1	.	3	.	25.94
59	1 039	49	282	98	3 978	25.99

Noch 4.A: Unternehmen und sozialversicherungspflichtig Beschäftigte nach Wirtschaftsklassen und Statistischen

Kode der Klassifikation	Wirtschaftsabschnitt Wirtschaftsabteilung Wirtschaftsgruppe Wirtschaftsklasse	Statistische Region Braunschweig	
		Unternehmen	SV-Besch.
		Anzahl	
<b>26</b>	<b>Herstellung von Datenverarbeitungsgeräten, elektronischen und optischen Erzeugnissen</b>	<b>159</b>	<b>6 333</b>
26.1	Herstellung von elektronischen Bauelementen und Leiterplatten	31	353
26.11	Herstellung von elektronischen Bauelementen	25	.
26.12	Herstellung von bestückten Leiterplatten	6	.
26.2	Herstellung von Datenverarbeitungsgeräten und peripheren Geräten	13	.
26.3	Herstellung von Geräten und Einrichtungen der Telekommunikationstechnik	17	316
26.4	Herstellung von Geräten der Unterhaltungselektronik	-	-
26.5	Herst.v.Mess-, Kontroll-, Navigations- u.ä. Instrumenten und Vorrichtungen; Herstellung von Uhren	62	3 139
26.51	Herstellung von Mess-, Kontroll-, Navigations- u. ä. Instrumenten und Vorrichtungen	62	3 139
26.52	Herstellung von Uhren	-	-
26.6	Herstellung von Bestrahlungs- und Elektrotherapiegeräten und elektromedizinischen Geräten	3	.
26.7	Herstellung von optischen und fotografischen Instrumenten und Geräten	33	2 253
26.8	Herstellung von magnetischen und optischen Datenträgern	-	-
<b>27</b>	<b>Herstellung von elektrischen Ausrüstungen</b>	<b>64</b>	<b>2 504</b>
27.1	Herst.v.Elektromotoren,Generatoren u.Transformatoren, Elektrizitätsverteilungs- u. -schalteinrichtungen	21	956
27.11	Herstellung von Elektromotoren, Generatoren und Transformatoren	12	793
27.12	Herstellung von Elektrizitätsverteilungs- und -schalteinrichtungen	9	163
27.2	Herstellung von Batterien und Akkumulatoren	1	.
27.3	Herstellung von Kabeln und elektrischem Installationsmaterial	10	355
27.31	Herstellung von Glasfaserkabeln	-	-
27.32	Herstellung von sonstigen elektronischen und elektrischen Drähten und Kabeln	4	.
27.33	Herstellung von elektrischem Installationsmaterial	6	.
27.4	Herstellung von elektrischen Lampen und Leuchten	13	.
27.5	Herstellung von Haushaltsgeräten	5	.
27.51	Herstellung von elektrischen Haushaltsgeräten	3	.
27.52	Herstellung von nicht elektrischen Haushaltsgeräten	2	.
27.9	Herstellung von sonstigen elektrischen Ausrüstungen und Geräten a. n. g.	14	658
<b>28</b>	<b>Maschinenbau</b>	<b>228</b>	<b>10 748</b>
28.1	Herstellung von nicht wirtschaftszweigspezifischen Maschinen	32	3 091
28.11	Herstellung von Verbrennungsmotoren und Turbinen (ohne Motoren für Luft- und Straßenfahrzeuge)	4	.
28.12	Herstellung von hydraulischen und pneumatischen Komponenten und Systemen	5	292
28.13	Herstellung von Pumpen und Kompressoren a. n. g.	5	.
28.14	Herstellung von Armaturen a. n. g.	5	481
28.15	Herstellung von Lagern, Getrieben, Zahnrädern und Antriebselementen	13	1 351
28.2	Herstellung von sonstigen nicht wirtschaftszweigspezifischen Maschinen	80	4 005
28.21	Herstellung von Öfen und Brennern	6	.
28.22	Herstellung von Hebezeugen und Fördermitteln	21	1 121
28.23	Herstellung von Büromaschinen (ohne Datenverarbeitungsgeräte und periphere Geräte)	1	.
28.24	Herstellung von handgeführten Werkzeugen mit Motorantrieb	4	.
28.25	Herstellung von kälte- und lufttechnischen Erzeugnissen, nicht für den Haushalt	11	.
28.29	Herstellung von sonstigen nicht wirtschaftszweigspezifischen Maschinen a. n. g.	37	2 149
28.3	Herstellung von land- und forstwirtschaftlichen Maschinen	7	185
28.4	Herstellung von Werkzeugmaschinen	27	242
28.41	Herstellung von Werkzeugmaschinen für die Metallbearbeitung	22	195
28.49	Herstellung von sonstigen Werkzeugmaschinen a. n. g.	5	47
28.9	Herstellung von Maschinen für sonstige bestimmte Wirtschaftszweige	82	3 225
28.91	Herstellung von Maschinen für die Metallerzeugung, von Walzwerkseinrichtungen und Gießmaschinen	3	.
28.92	Herstellung von Bergwerks-, Bau- und Baustoffmaschinen	6	425
28.93	Herstellung von Maschinen für die Nahrungs- und Genussmittelerzeugung und die Tabakverarbeitung	7	1 556
28.94	Herstellung von Maschinen für die Textil- und Bekleidungsherstellung und die Lederverarbeitung	1	.
28.95	Herstellung von Maschinen für die Papiererzeugung und -verarbeitung	2	.
28.96	Herstellung von Maschinen für die Verarbeitung von Kunststoffen und Kautschuk	4	179
28.99	Herstellung von Maschinen für sonstige bestimmte Wirtschaftszweige a. n. g.	59	1 015
<b>29</b>	<b>Herstellung von Kraftwagen und Kraftwagenteilen</b>	<b>42</b>	<b>.</b>
29.1	Herstellung von Kraftwagen und Kraftwagenmotoren	2	.
29.2	Herstellung von Karosserien, Aufbauten und Anhängern	12	.
29.3	Herstellung von Teilen und Zubehör für Kraftwagen	28	.
29.31	Herstellung elektrischer und elektronischer Ausrüstungsgegenstände für Kraftwagen	4	.
29.32	Herstellung von sonstigen Teilen und sonstigem Zubehör für Kraftwagen	24	3 833
<b>30</b>	<b>Sonstiger Fahrzeugbau</b>	<b>11</b>	<b>.</b>
30.1	Schiff- und Bootsbauelemente	-	-
30.11	Schiffbau (ohne Boots- und Yachtbau)	-	-
30.12	Boots- und Yachtbau	-	-
30.2	Schienenfahrzeugbau	3	.
30.3	Luft- und Raumfahrzeugbau	3	.
30.4	Herstellung von militärischen Kampffahrzeugen	-	-
30.9	Herstellung von Fahrzeugen a. n. g.	5	.
30.91	Herstellung von Kraftträdern	-	-
30.92	Herstellung von Fahrrädern sowie von Behindertenfahrzeugen	2	.
30.99	Herstellung von sonstigen Fahrzeugen a. n. g.	3	.
<b>31</b>	<b>Herstellung von Möbeln</b>	<b>115</b>	<b>1 054</b>
31.0	Herstellung von Möbeln	115	1 054
31.01	Herstellung von Büro- und Ladenmöbeln	19	208
31.02	Herstellung von Küchenmöbeln	1	.

Regionen 2016

Statistische Region Hannover		Statistische Region Lüneburg		Statistische Region Weser-Ems		Kode der Klassifikation
Unternehmen	SV-Besch.	Unternehmen	SV-Besch.	Unternehmen	SV-Besch.	
Anzahl						
198	23 793	114	921	157	1 831	26
46	627	30	133	43	630	26.1
41	397	26	.	39	513	26.11
5	230	4	.	4	117	26.12
27	106	20	.	33	75	26.2
33	1 210	14	48	19	72	26.3
11	.	2	.	4	.	26.4
59	.	34	.	46	1 020	26.5
57	.	32	.	44	.	26.51
2	.	2	.	2	.	26.52
6	34	4	.	5	.	26.6
15	154	9	324	7	7	26.7
1	.	1	.	-	-	26.8
167	9 647	104	2 790	143	5 753	27
61	4 189	44	1 516	61	2 238	27.1
29	1 964	30	974	34	738	27.11
32	2 225	14	542	27	1 500	27.12
1	.	2	.	-	-	27.2
21	1 763	12	236	20	1 703	27.3
-	-	1	.	-	-	27.31
8	1 582	3	.	9	1 642	27.32
13	181	8	.	11	61	27.33
34	650	18	530	31	401	27.4
5	.	7	.	8	678	27.5
5	.	6	.	5	.	27.51
-	-	1	.	3	.	27.52
45	954	21	159	23	733	27.9
372	17 258	327	11 021	590	26 418	28
61	5 609	38	989	75	4 600	28.1
3	.	7	279	11	1 648	28.11
12	826	6	60	18	1 828	28.12
13	1 758	10	.	19	660	28.13
8	.	6	.	10	95	28.14
25	1 279	9	26	17	369	28.15
134	3 538	125	4 206	201	6 594	28.2
7	.	10	.	10	28	28.21
20	702	22	851	48	2 131	28.22
-	-	4	.	-	-	28.23
8	.	7	.	11	16	28.24
38	1 590	19	.	51	1 735	28.25
61	1 166	63	2 565	81	2 684	28.29
19	449	19	385	73	6 795	28.3
45	872	26	769	58	1 067	28.4
30	593	14	418	36	815	28.41
15	279	12	351	22	252	28.49
113	6 790	119	4 672	183	7 362	28.9
5	.	3	.	3	35	28.91
12	2 707	10	1 755	22	1 211	28.92
14	735	14	944	32	1 106	28.93
5	.	6	.	1	.	28.94
1	.	3	151	2	.	28.95
6	1 207	4	284	6	122	28.96
70	1 759	79	1 446	117	4 654	28.99
71	.	59	2 350	135	9 326	29
15	122	17	199	23	3 966	29.1
34	532	23	.	76	.	29.2
22	.	19	.	36	.	29.3
3	.	5	.	9	.	29.31
19	4 685	14	256	27	926	29.32
23	.	26	1 750	100	5 529	30
7	.	13	.	62	4 127	30.1
2	.	5	.	38	3 628	30.11
5	.	8	.	24	499	30.12
6	443	3	.	3	.	30.2
6	.	3	37	7	176	30.3
-	-	1	.	1	.	30.4
4	.	6	.	27	1 074	30.9
-	-	4	.	3	.	30.91
2	.	2	.	17	.	30.92
2	.	-	-	7	.	30.99
218	2 959	194	1 279	365	4 585	31
218	2 959	194	1 279	365	4 585	31.0
45	1 894	27	722	58	1 406	31.01
8	19	7	.	24	.	31.02

## Noch 4.A: Unternehmen und sozialversicherungspflichtig Beschäftigte nach Wirtschaftsklassen und Statistischen

Kode der Klassifikation	Wirtschaftsabschnitt Wirtschaftsabteilung Wirtschaftsgruppe Wirtschaftsklasse	Statistische Region Braunschweig	
		Unternehmen	SV-Besch.
		Anzahl	
31.03	Herstellung von Matratzen	4	.
31.09	Herstellung von sonstigen Möbeln	91	562
<b>32</b>	<b>Herstellung von sonstigen Waren</b>	<b>311</b>	<b>3 979</b>
32.1	Herstellung von Münzen, Schmuck und ähnlichen Erzeugnissen	30	32
32.11	Herstellung von Münzen	-	-
32.12	Herstellung von Schmuck, Gold- und Silberschmiedewaren (ohne Fantasieschmuck)	30	32
32.13	Herstellung von Fantasieschmuck	-	-
32.2	Herstellung von Musikinstrumenten	9	204
32.3	Herstellung von Sportgeräten	7	39
32.4	Herstellung von Spielwaren	6	5
32.5	Herstellung von medizinischen und zahnmedizinischen Apparaten und Materialien	224	3 389
32.9	Herstellung von Erzeugnissen a. n. g.	35	310
32.91	Herstellung von Besen und Bürsten	5	.
32.99	Herstellung von sonstigen Erzeugnissen a. n. g.	30	.
<b>33</b>	<b>Reparatur und Installation von Maschinen und Ausrüstungen</b>	<b>211</b>	<b>2 434</b>
33.1	Reparatur von Metallerzeugnissen, Maschinen und Ausrüstungen	144	1 202
33.11	Reparatur von Metallerzeugnissen	15	133
33.12	Reparatur von Maschinen	87	841
33.13	Reparatur von elektronischen und optischen Geräten	9	.
33.14	Reparatur von elektrischen Ausrüstungen	13	138
33.15	Reparatur und Instandhaltung von Schiffen, Booten und Yachten	2	.
33.16	Reparatur und Instandhaltung von Luft- und Raumfahrzeugen	-	-
33.17	Reparatur und Instandhaltung von Fahrzeugen a. n. g.	13	15
33.19	Reparatur von sonstigen Ausrüstungen	5	.
33.2	Installation von Maschinen und Ausrüstungen a. n. g.	67	1 232
<b>D</b>	<b>Energieversorgung</b>	<b>1 030</b>	<b>5 597</b>
<b>35</b>	<b>Energieversorgung</b>	<b>1 030</b>	<b>5 597</b>
35.1	Elektrizitätsversorgung	918	5 172
35.11	Elektrizitätserzeugung	879	1 239
35.12	Elektrizitätsübertragung	3	.
35.13	Elektrizitätsverteilung	21	2 739
35.14	Elektrizitätshandel	15	.
35.2	Gasversorgung	94	410
35.21	Gaserzeugung	86	60
35.22	Gasverteilung durch Rohrleitungen	5	.
35.23	Gashandel durch Rohrleitungen	3	.
35.3	Wärme- und Kälteversorgung	18	15
<b>E</b>	<b>Wasserversorgung; Abwasser- u. Abfallentsorgung u. Beseitigung von Umweltverschmutzungen</b>	<b>193</b>	<b>5 014</b>
<b>36</b>	<b>Wasserversorgung</b>	<b>20</b>	<b>.</b>
<b>37</b>	<b>Abwasserentsorgung</b>	<b>52</b>	<b>1 289</b>
<b>38</b>	<b>Sammlung, Behandlung und Beseitigung von Abfällen; Rückgewinnung</b>	<b>119</b>	<b>3 246</b>
38.1	Sammlung von Abfällen	36	1 301
38.11	Sammlung nicht gefährlicher Abfälle	34	.
38.12	Sammlung gefährlicher Abfälle	2	.
38.2	Abfallbehandlung und -beseitigung	36	1 271
38.21	Behandlung und Beseitigung nicht gefährlicher Abfälle	31	.
38.22	Behandlung und Beseitigung gefährlicher Abfälle	5	.
38.3	Rückgewinnung	47	674
38.31	Zerlegen von Schiffs- und Fahrzeugwracks und anderen Altwaren	15	113
38.32	Rückgewinnung sortierter Werkstoffe	32	561
<b>39</b>	<b>Beseitigung von Umweltverschmutzungen und sonstige Entsorgung</b>	<b>2</b>	<b>.</b>
<b>F</b>	<b>Baugewerbe</b>	<b>4 836</b>	<b>25 204</b>
<b>41</b>	<b>Hochbau</b>	<b>393</b>	<b>3 368</b>
41.1	Erschließung von Grundstücken; Bauträger	68	173
41.2	Bau von Gebäuden	325	3 195
<b>42</b>	<b>Tiefbau</b>	<b>134</b>	<b>2 257</b>
42.1	Bau von Straßen und Bahnverkehrsstrecken	65	1 262
42.11	Bau von Straßen	64	.
42.12	Bau von Bahnverkehrsstrecken	1	.
42.13	Brücken- und Tunnelbau	-	-
42.2	Leitungstiefbau und Kläranlagenbau	29	360
42.21	Rohrleitungstiefbau, Brunnenbau und Kläranlagenbau	24	344
42.22	Kabelnetzleitungstiefbau	5	16
42.9	Sonstiger Tiefbau	40	635
42.91	Wasserbau	3	.
42.99	Sonstiger Tiefbau a. n. g.	37	.
<b>43</b>	<b>Vorbereitende Baustellenarbeiten, Bauinstallation und sonstiges Ausbaugewerbe</b>	<b>4 309</b>	<b>19 579</b>
43.1	Abbrucharbeiten und vorbereitende Baustellenarbeiten	92	589
43.11	Abbrucharbeiten	44	.
43.12	Vorbereitende Baustellenarbeiten	47	385
43.13	Test- und Suchbohrung	1	.
43.2	Bauinstallation	1 679	9 764
43.21	Elektroinstallation	456	3 304

Regionen 2016

Statistische Region Hannover		Statistische Region Lüneburg		Statistische Region Weser-Ems		Kode der Klassifikation
Unternehmen	SV-Besch.	Unternehmen	SV-Besch.	Unternehmen	SV-Besch.	
Anzahl						
-	-	1	.	1	.	31.03
165	1 046	159	483	282	2 388	31.09
<b>421</b>	<b>3 299</b>	<b>312</b>	<b>2 456</b>	<b>418</b>	<b>3 583</b>	<b>32</b>
60	75	41	20	60	111	32.1
2	.	-	-	-	-	32.11
48	.	36	.	56	.	32.12
10	.	5	.	4	.	32.13
23	.	22	63	18	.	32.2
12	210	4	7	12	223	32.3
12	.	10	4	11	.	32.4
267	2 440	215	2 343	280	2 660	32.5
47	515	20	19	37	550	32.9
4	13	-	-	6	.	32.91
43	502	20	19	31	.	32.99
<b>374</b>	<b>5 855</b>	<b>412</b>	<b>3 399</b>	<b>610</b>	<b>9 067</b>	<b>33</b>
273	4 476	318	1 956	439	6 729	33.1
27	228	24	141	30	294	33.11
179	1 691	208	1 123	270	3 506	33.12
11	.	6	.	10	31	33.13
16	258	20	408	30	1 631	33.14
8	.	27	167	57	990	33.15
4	.	-	-	7	32	33.16
20	300	11	50	24	61	33.17
8	.	22	.	11	184	33.19
101	1 379	94	1 443	171	2 338	33.2
<b>1 610</b>	<b>6 508</b>	<b>1 661</b>	<b>2 147</b>	<b>4 620</b>	<b>6 068</b>	<b>D</b>
<b>1 610</b>	<b>6 508</b>	<b>1 661</b>	<b>2 147</b>	<b>4 620</b>	<b>6 068</b>	<b>35</b>
1 377	5 936	1 244	1 840	4 000	5 211	35.1
1 296	.	1 206	.	3 921	.	35.11
2	.	4	.	9	.	35.12
57	3 130	18	990	39	2 618	35.13
22	.	16	616	31	1 694	35.14
203	399	372	284	545	795	35.2
193	.	370	.	528	.	35.21
4	.	1	.	10	.	35.22
6	231	1	.	7	465	35.23
30	173	45	23	75	62	35.3
<b>236</b>	<b>5 713</b>	<b>232</b>	<b>3 189</b>	<b>312</b>	<b>5 744</b>	<b>E</b>
<b>34</b>	.	<b>26</b>	<b>488</b>	<b>26</b>	<b>1 330</b>	<b>36</b>
<b>49</b>	<b>854</b>	<b>43</b>	<b>357</b>	<b>53</b>	<b>421</b>	<b>37</b>
<b>147</b>	<b>4 198</b>	<b>153</b>	<b>1 936</b>	<b>223</b>	<b>3 901</b>	<b>38</b>
46	2 926	39	722	83	1 965	38.1
43	.	37	.	79	.	38.11
3	.	2	.	4	.	38.12
31	612	56	856	40	826	38.2
26	.	50	699	33	532	38.21
5	.	6	157	7	294	38.22
70	660	58	358	100	1 110	38.3
19	83	17	39	31	163	38.31
51	577	41	319	69	947	38.32
6	.	10	408	10	92	39
<b>8 539</b>	<b>40 222</b>	<b>7 837</b>	<b>38 841</b>	<b>11 093</b>	<b>71 369</b>	<b>F</b>
<b>666</b>	<b>4 709</b>	<b>762</b>	<b>6 218</b>	<b>1 540</b>	<b>15 499</b>	<b>41</b>
131	780	132	541	199	743	41.1
535	3 929	630	5 677	1 341	14 756	41.2
<b>259</b>	<b>4 179</b>	<b>378</b>	<b>6 031</b>	<b>503</b>	<b>11 364</b>	<b>42</b>
143	2 213	208	1 885	243	3 138	42.1
119	.	190	1 554	218	.	42.11
18	.	18	331	18	.	42.12
6	.	-	-	7	.	42.13
64	1 262	84	2 669	135	2 812	42.2
52	933	63	2 036	110	1 567	42.21
12	329	21	633	25	1 245	42.22
52	704	86	1 477	125	5 414	42.9
3	.	5	.	51	595	42.91
49	.	81	.	74	4 819	42.99
<b>7 614</b>	<b>31 334</b>	<b>6 697</b>	<b>26 592</b>	<b>9 050</b>	<b>44 506</b>	<b>43</b>
110	380	172	729	169	893	43.1
58	285	77	.	66	.	43.11
52	95	93	234	100	543	43.12
-	-	2	.	3	.	43.13
3 064	16 180	2 404	12 083	3 247	22 530	43.2
786	5 795	684	4 513	1 044	8 703	43.21

## Noch 4.A: Unternehmen und sozialversicherungspflichtig Beschäftigte nach Wirtschaftsklassen und Statistischen

Kode der Klassifikation	Wirtschaftsabschnitt Wirtschaftsabteilung Wirtschaftsgruppe Wirtschaftsklasse	Statistische Region Braunschweig	
		Unternehmen	SV-Besch.
		Anzahl	
43.22	Gas-, Wasser-, Heizungs- sowie Lüftungs- und Klimainstallation	764	5 558
43.29	Sonstige Bauinstallation	459	902
43.3	Sonstiger Ausbau	1 830	5 675
43.31	Anbringen von Stuckaturen, Gipserei und Verputzerei	107	403
43.32	Bautischlerei und -schlosserei	570	1 743
43.33	Fußboden-, Fliesen- und Plattenlegerei, Tapeziererei	571	1 098
43.34	Malerei und Glaserei	528	2 343
43.39	Sonstiger Ausbau a. n. g.	54	88
43.9	Sonstige spezialisierte Bautätigkeiten	708	3 551
43.91	Dachdeckerei und Zimmerei	467	2 470
43.99	Sonstige spezialisierte Bautätigkeiten a. n. g.	241	1 081
<b>G</b>	<b>Handel; Instandhaltung und Reparatur von Kraftfahrzeugen</b>	<b>9 176</b>	<b>60 512</b>
<b>45</b>	<b>Handel mit Kraftfahrzeugen, Instandhaltung und Reparatur von Kraftfahrzeugen</b>	<b>1 770</b>	<b>12 019</b>
45.1	Handel mit Kraftwagen	722	7 406
45.11	Handel mit Kraftwagen mit einem Gesamtgewicht von 3,5 t oder weniger	696	7 249
45.19	Handel mit Kraftwagen mit einem Gesamtgewicht von mehr als 3,5 t	26	157
45.2	Instandhaltung und Reparatur von Kraftwagen	724	3 335
45.3	Handel mit Kraftwagenteilen und -zubehör	234	1 130
45.31	Großhandel mit Kraftwagenteilen und -zubehör	48	727
45.32	Einzelhandel mit Kraftwagenteilen und -zubehör	186	403
45.4	Handel mit Krafträdern, Kraftradteilen und -zubehör; Instandhaltung und Reparatur von Krafträdern	90	148
<b>46</b>	<b>Großhandel (ohne Handel mit Kraftfahrzeugen)</b>	<b>1 964</b>	<b>17 570</b>
46.1	Handelsvermittlung	788	843
46.11	Handelsvermittlung von landwirtsch. Grundstoffen, lebenden Tieren, textilen Rohstoffen u. Halbwaren	26	11
46.12	Handelsvermittlung von Brennstoffen, Erzen, Metallen und technischen Chemikalien	21	18
46.13	Handelsvermittlung von Holz, Baustoffen und Anstrichmitteln	80	51
46.14	Handelsvermittlung von Maschinen, technischem Bedarf, Wasser- und Luftfahrzeugen	159	212
46.15	Handelsvermittlung von Möbeln, Einrichtungs- und Haushaltsgegenständen, Eisen- und Metallwaren	89	48
46.16	Handelsvermittlung von Textilien, Bekleidung, Schuhen und Lederwaren	36	27
46.17	Handelsvermittlung von Nahrungsmitteln, Getränken und Tabakwaren	44	17
46.18	Handelsvermittlung von sonstigen Waren	222	413
46.19	Handelsvermittlung von Waren ohne ausgeprägten Schwerpunkt	111	46
46.2	Großhandel mit landwirtschaftlichen Grundstoffen und lebenden Tieren	84	799
46.21	Großhandel mit Getreide, Rohtabak, Saatgut und Futtermitteln	38	610
46.22	Großhandel mit Blumen und Pflanzen	20	.
46.23	Großhandel mit lebenden Tieren	25	.
46.24	Großhandel mit Häuten, Fellen und Leder	1	.
46.3	Großhandel mit Nahrungs- und Genussmitteln, Getränken und Tabakwaren	155	3 054
46.31	Großhandel mit Obst, Gemüse und Kartoffeln	24	211
46.32	Großhandel mit Fleisch und Fleischwaren	20	366
46.33	Großhandel mit Milch, Milcherzeugnissen, Eiern, Speiseölen und Nahrungsfetten	6	76
46.34	Großhandel mit Getränken	50	1 387
46.35	Großhandel mit Tabakwaren	6	.
46.36	Großhandel mit Zucker, Süßwaren und Backwaren	6	.
46.37	Großhandel mit Kaffee, Tee, Kakao und Gewürzen	7	129
46.38	Großhandel mit sonstigen Nahrungs- und Genussmitteln	23	263
46.39	Großhandel mit Nahrungs- u. Genussmitteln, Getränken u. Tabakwaren, ohne ausgeprägten Schwerpunkt	13	496
46.4	Großhandel mit Gebrauchs- und Verbrauchsgütern	261	3 658
46.41	Großhandel mit Textilien	11	94
46.42	Großhandel mit Bekleidung und Schuhen	30	294
46.43	Großhandel mit Foto-u. optischen Erz., elektr. Haushaltsgeräten u. Geräten der Unterhaltungselektronik	39	247
46.44	Großhandel mit keramischen Erzeugnissen, Glaswaren und Reinigungsmitteln	15	42
46.45	Großhandel mit kosmetischen Erzeugnissen und Körperpflegemitteln	9	.
46.46	Großhandel mit pharmazeutischen, medizinischen und orthopädischen Erzeugnissen	59	1 164
46.47	Großhandel mit Möbeln, Teppichen, Lampen und Leuchten	14	74
46.48	Großhandel mit Uhren und Schmuck	8	.
46.49	Großhandel mit sonstigen Gebrauchs- und Verbrauchsgütern	76	1 081
46.5	Großhandel mit Geräten der Informations- und Kommunikationstechnik	61	899
46.51	Großhandel mit Datenverarbeitungsgeräten, peripheren Geräten und Software	33	648
46.52	Großhandel mit elektronischen Bauteilen und Telekommunikationsgeräten	28	251
46.6	Großhandel mit sonstigen Maschinen, Ausrüstungen und Zubehör	208	2 565
46.61	Großhandel mit landwirtschaftlichen Maschinen und Geräten	32	511
46.62	Großhandel mit Werkzeugmaschinen	15	.
46.63	Großhandel mit Bergwerks-, Bau- und Baustoffmaschinen	8	.
46.64	Großhandel mit Textil-, Näh- und Strickmaschinen	-	-
46.65	Großhandel mit Büromöbeln	7	115
46.66	Großhandel mit sonstigen Büromaschinen und -einrichtungen	8	78
46.69	Großhandel mit sonstigen Maschinen und Ausrüstungen	138	1 477
46.7	Sonstiger Großhandel	357	5 653
46.71	Großhandel mit festen Brennstoffen und Mineralölerzeugnissen	24	171
46.72	Großhandel mit Erzen, Metallen und Metallhalbzeug	25	353
46.73	Großhandel mit Holz, Baustoffen, Anstrichmitteln und Sanitärkeramik	134	2 769
46.74	Großhandel mit Metall-u. Kunststoffwaren f. Bauzwecke sowie Installationsbed. f. Gas, Wasser u. Heizung	73	1 408
46.75	Großhandel mit chemischen Erzeugnissen	28	219
46.76	Großhandel mit sonstigen Halbwaren	5	11



Regionen 2016

Statistische Region Hannover		Statistische Region Lüneburg		Statistische Region Weser-Ems		Kode der Klassifikation
Unternehmen	SV-Besch.	Unternehmen	SV-Besch.	Unternehmen	SV-Besch.	
Anzahl						
1 250	7 013	1 054	6 277	1 352	11 233	43.22
1 028	3 372	666	1 293	851	2 594	43.29
3 206	8 353	2 719	7 156	4 095	12 646	43.3
156	341	177	291	382	629	43.31
993	2 431	895	2 518	1 232	4 368	43.32
1 047	1 736	825	1 521	1 349	2 821	43.33
909	3 772	696	2 719	1 033	4 585	43.34
101	73	126	107	99	243	43.39
1 234	6 421	1 402	6 624	1 539	8 437	43.9
718	3 909	934	4 856	913	5 071	43.91
516	2 512	468	1 768	626	3 366	43.99
<b>15 054</b>	<b>127 254</b>	<b>12 937</b>	<b>79 046</b>	<b>19 519</b>	<b>134 508</b>	<b>G</b>
<b>2 631</b>	<b>16 115</b>	<b>2 275</b>	<b>12 326</b>	<b>3 388</b>	<b>26 094</b>	<b>45</b>
1 027	6 974	873	7 767	1 412	12 366	45.1
980	6 643	843	7 562	1 347	11 936	45.11
47	331	30	205	65	430	45.19
1 108	4 118	974	3 584	1 340	6 509	45.2
376	4 794	310	756	479	6 871	45.3
105	3 729	53	244	105	6 013	45.31
271	1 065	257	512	374	858	45.32
120	229	118	219	157	348	45.4
<b>4 281</b>	<b>42 220</b>	<b>3 835</b>	<b>31 494</b>	<b>5 525</b>	<b>48 072</b>	<b>46</b>
1 651	1 816	1 319	1 209	1 992	2 295	46.1
43	45	44	36	132	182	46.11
32	16	24	8	30	22	46.12
127	89	137	127	165	120	46.13
371	730	255	437	385	542	46.14
201	169	124	86	226	271	46.15
94	41	66	56	136	107	46.16
75	125	82	57	102	596	46.17
442	423	333	259	497	284	46.18
266	178	254	143	319	171	46.19
209	3 573	200	2 328	634	3 926	46.2
101	2 781	78	1 630	198	2 186	46.21
30	497	32	.	117	901	46.22
69	.	88	521	314	824	46.23
9	.	2	.	5	15	46.24
339	2 830	432	4 964	480	6 964	46.3
58	603	136	1 569	51	674	46.31
39	240	54	179	107	1 359	46.32
19	198	20	163	34	556	46.33
86	804	54	1 015	107	1 582	46.34
8	.	7	28	10	69	46.35
18	.	14	348	14	259	46.36
8	169	21	492	20	433	46.37
66	337	91	764	81	732	46.38
37	276	35	406	56	1 300	46.39
663	12 231	510	4 758	676	7 987	46.4
45	330	31	263	68	820	46.41
49	318	61	1 221	87	2 328	46.42
99	3 968	66	809	79	709	46.43
30	246	31	104	28	313	46.44
17	521	21	189	19	.	46.45
160	2 278	107	556	105	1 077	46.46
75	699	38	428	78	829	46.47
15	38	17	25	20	.	46.48
173	3 833	138	1 163	192	1 739	46.49
129	4 929	82	931	95	1 494	46.5
76	4 119	54	703	64	1 031	46.51
53	810	28	228	31	463	46.52
505	7 206	475	5 361	651	9 576	46.6
64	1 139	117	2 256	176	4 028	46.61
26	361	23	.	31	.	46.62
27	.	24	279	43	466	46.63
3	.	2	.	3	.	46.64
21	137	11	91	25	320	46.65
13	134	10	45	18	246	46.66
351	5 273	288	2 592	355	4 343	46.69
678	9 065	627	10 164	879	14 010	46.7
44	330	54	1 926	74	1 007	46.71
61	1 237	33	1 224	61	1 048	46.72
281	3 514	255	4 469	388	6 435	46.73
131	3 079	99	1 558	178	4 446	46.74
50	405	64	666	70	507	46.75
16	76	12	24	10	42	46.76

Noch 4.A: Unternehmen und sozialversicherungspflichtig Beschäftigte nach Wirtschaftsklassen und Statistischen

Kode der Klassifikation	Wirtschaftsabschnitt Wirtschaftsabteilung Wirtschaftsgruppe Wirtschaftsklasse	Statistische Region Braunschweig	
		Unternehmen	SV-Besch.
		Anzahl	
46.77	Großhandel mit Altmaterialien und Reststoffen	68	722
46.9	Großhandel ohne ausgeprägten Schwerpunkt	50	99
<b>47</b>	<b>Einzelhandel (ohne Handel mit Kraftfahrzeugen)</b>	<b>5 442</b>	<b>30 923</b>
47.1	Einzelhandel mit Waren verschiedener Art (in Verkaufsräumen)	738	8 745
47.11	Einzelhandel mit Waren verschiedener Art, Haupttrichtung Nahrungs- u. Genussm., Getränke u. Tabakwaren	476	7 182
47.19	Sonstiger Einzelhandel mit Waren verschiedener Art	262	1 563
47.2	Einzelhandel mit Nahrungs- und Genussmitteln, Getränken und Tabakwaren (in Verkaufsräumen)	524	1 985
47.21	Einzelhandel mit Obst, Gemüse und Kartoffeln	77	104
47.22	Einzelhandel mit Fleisch und Fleischwaren	76	585
47.23	Einzelhandel mit Fisch, Meeresfrüchten und Fischerzeugnissen	14	45
47.24	Einzelhandel mit Back- und Süßwaren	66	539
47.25	Einzelhandel mit Getränken	104	165
47.26	Einzelhandel mit Tabakwaren	57	98
47.29	Sonstiger Einzelhandel mit Nahrungs- und Genussmitteln	130	449
47.3	Einzelhandel mit Motorenkraftstoffen (Tankstellen)	127	640
47.4	Einzelhandel mit Geräten der Informations- und Kommunikationstechnik (in Verkaufsräumen)	291	1 167
47.41	Einzelhandel mit Datenverarbeitungsgeräten, peripheren Geräten und Software	122	218
47.42	Einzelhandel mit Telekommunikationsgeräten	54	107
47.43	Einzelhandel mit Geräten der Unterhaltungselektronik	115	842
47.5	Einzelhandel mit sonst. Haushaltsgeräten, Textilien, Heimwerker- u. Einrichtungsbedarf (in Verkaufsräumen)	750	7 703
47.51	Einzelhandel mit Textilien	114	272
47.52	Einzelhandel mit Metallwaren, Anstrichmitteln, Bau- und Heimwerkerbedarf	224	993
47.53	Einzelhandel mit Vorhängen, Teppichen, Fußbodenbelägen und Tapeten	54	2 982
47.54	Einzelhandel mit elektrischen Haushaltsgeräten	115	224
47.59	Einzelhandel mit Möbeln, Einrichtungsgegenständen und sonstigem Hausrat	243	3 232
47.6	Einzelhandel mit Verlagsprodukten, Sportausrüstungen und Spielwaren (in Verkaufsräumen)	447	907
47.61	Einzelhandel mit Büchern	74	229
47.62	Einzelhandel mit Zeitschriften, Zeitungen, Schreibwaren und Bürobedarf	146	199
47.63	Einzelhandel mit bespielten Ton- und Bildträgern	7	3
47.64	Einzelhandel mit Fahrrädern, Sport- und Campingartikeln	167	343
47.65	Einzelhandel mit Spielwaren	53	133
47.7	Einzelhandel mit sonstigen Gütern (in Verkaufsräumen)	1 995	8 427
47.71	Einzelhandel mit Bekleidung	327	1 001
47.72	Einzelhandel mit Schuhen und Lederwaren	98	391
47.73	Apotheken	381	3 409
47.74	Einzelhandel mit medizinischen und orthopädischen Artikeln	93	942
47.75	Einzelhandel mit kosmetischen Erzeugnissen und Körperpflegemitteln	69	.
47.76	Einzelhandel mit Blumen, Pflanzen, Sämereien, Düngemitteln, zoologischem Bedarf und lebenden Tieren	316	.
47.77	Einzelhandel mit Uhren und Schmuck	132	.
47.78	Sonstiger Einzelhandel in Verkaufsräumen (ohne Antiquitäten und Gebrauchtwaren)	477	1 305
47.79	Einzelhandel mit Antiquitäten und Gebrauchtwaren	102	.
47.8	Einzelhandel an Verkaufsständen und auf Märkten	108	102
47.81	Einzelhandel mit Nahrungs- u. Genussmitteln, Getränken u. Tabakwaren an Verkaufsständen u. auf Märkten	86	97
47.82	Einzelhandel mit Textilien, Bekleidung und Schuhen an Verkaufsständen und auf Märkten	16	.
47.89	Einzelhandel mit sonstigen Gütern an Verkaufsständen und auf Märkten	6	.
47.9	Einzelhandel, nicht in Verkaufsräumen, an Verkaufsständen oder auf Märkten	462	1 247
47.91	Versand- und Internet-Einzelhandel	305	962
47.99	Sonstiger Einzelhandel, nicht in Verkaufsräumen, an Verkaufsständen oder auf Märkten	157	285
<b>H</b>	<b>Verkehr und Lagerei</b>	<b>1 355</b>	<b>27 525</b>
<b>49</b>	<b>Landverkehr und Transport in Rohrfernleitungen</b>	<b>866</b>	<b>10 351</b>
49.1	Personenbeförderung im Eisenbahnfernverkehr	-	-
49.2	Güterbeförderung im Eisenbahnverkehr	3	.
49.3	Sonstige Personenbeförderung im Landverkehr	360	.
49.31	Personenbeförderung im Nahverkehr zu Lande (ohne Taxis)	37	2 234
49.32	Betrieb von Taxis	269	1 387
49.39	Sonstige Personenbeförderung im Landverkehr a. n. g.	54	.
49.4	Güterbeförderung im Straßenverkehr, Umzugstransporte	502	5 029
49.41	Güterbeförderung im Straßenverkehr	468	4 885
49.42	Umzugstransporte	34	144
49.5	Transport in Rohrfernleitungen	1	.
<b>50</b>	<b>Schifffahrt</b>	<b>6</b>	<b>20</b>
50.1	Personenbeförderung in der See- und Küstenschifffahrt	-	-
50.2	Güterbeförderung in der See- und Küstenschifffahrt	1	.
50.3	Personenbeförderung in der Binnenschifffahrt	1	.
50.4	Güterbeförderung in der Binnenschifffahrt	4	.
<b>51</b>	<b>Luftfahrt</b>	<b>9</b>	<b>8</b>
51.1	Personenbeförderung in der Luftfahrt	8	.
51.2	Güterbeförderung in der Luftfahrt und Raumtransport	1	.
51.21	Güterbeförderung in der Luftfahrt	1	.
<b>52</b>	<b>Lagerei sowie Erbringung von sonstigen Dienstleistungen für den Verkehr</b>	<b>272</b>	<b>15 353</b>
52.1	Lagerei	18	490
52.2	Erbringung von sonstigen Dienstleistungen für den Verkehr	254	14 863
52.21	Erbringung von sonstigen Dienstleistungen für den Landverkehr	27	168
52.22	Erbringung von sonstigen Dienstleistungen für die Schifffahrt	2	.

Regionen 2016

Statistische Region Hannover		Statistische Region Lüneburg		Statistische Region Weser-Ems		Kode der Klassifikation
Unternehmen	SV-Besch.	Unternehmen	SV-Besch.	Unternehmen	SV-Besch.	
Anzahl						
95	424	110	297	98	525	46.77
107	570	190	1 779	118	1 820	46.9
<b>8 142</b>	<b>68 919</b>	<b>6 827</b>	<b>35 226</b>	<b>10 606</b>	<b>60 342</b>	<b>47</b>
1 072	15 256	790	12 237	1 272	21 002	47.1
770	14 479	522	10 484	815	18 896	47.11
302	777	268	1 753	457	2 106	47.19
773	2 135	720	2 298	799	2 407	47.2
119	142	169	299	113	233	47.21
68	207	61	218	100	494	47.22
39	97	83	158	74	251	47.23
119	741	69	257	118	734	47.24
173	411	140	926	155	264	47.25
78	86	38	73	46	67	47.26
177	451	160	367	193	364	47.29
194	908	152	671	327	1 182	47.3
471	2 131	380	2 044	527	2 439	47.4
220	388	178	306	226	594	47.41
86	282	61	154	80	217	47.42
165	1 461	141	1 584	221	1 628	47.43
1 086	5 918	996	4 182	1 734	8 110	47.5
167	357	115	530	233	1 346	47.51
346	2 184	354	1 424	468	2 310	47.52
85	213	71	333	152	435	47.53
165	678	141	214	240	544	47.54
323	2 486	315	1 681	641	3 475	47.59
685	1 514	523	1 031	842	1 950	47.6
95	500	93	311	112	356	47.61
257	307	120	220	219	289	47.62
10	.	2	.	9	.	47.63
226	555	223	371	398	1 121	47.64
97	.	85	.	104	.	47.65
2 794	38 166	2 382	10 295	3 824	18 107	47.7
459	2 493	373	1 704	758	4 962	47.71
135	2 190	116	717	237	1 845	47.72
465	4 117	359	3 014	562	4 754	47.73
98	3 152	115	813	174	1 393	47.74
124	.	90	87	164	.	47.75
468	.	464	1 362	672	2 164	47.76
184	.	149	285	284	.	47.77
665	1 730	577	2 213	795	1 810	47.78
196	.	139	100	178	.	47.79
168	224	161	200	222	252	47.8
128	188	126	192	155	217	47.81
26	21	24	.	38	12	47.82
14	15	11	.	29	23	47.89
899	2 667	723	2 268	1 059	4 893	47.9
629	1 983	433	1 943	700	4 315	47.91
270	684	290	325	359	578	47.99
<b>2 843</b>	<b>35 229</b>	<b>2 343</b>	<b>18 912</b>	<b>3 558</b>	<b>52 680</b>	<b>H</b>
<b>1 776</b>	<b>18 361</b>	<b>1 233</b>	<b>10 961</b>	<b>1 722</b>	<b>19 562</b>	<b>49</b>
-	-	1	.	1	.	49.1
5	.	3	.	6	.	49.2
717	6 974	425	.	686	6 604	49.3
66	3 956	58	3 013	83	2 500	49.31
562	1 931	275	1 306	474	2 317	49.32
89	1 087	92	.	129	1 787	49.39
1 052	11 171	804	5 740	1 024	12 541	49.4
995	10 840	761	5 640	980	12 254	49.41
57	331	43	100	44	287	49.42
2	.	-	-	5	.	49.5
<b>30</b>	<b>96</b>	<b>296</b>	.	<b>606</b>	.	<b>50</b>
2	.	6	.	13	386	50.1
1	.	253	.	477	1 366	50.2
8	37	14	.	14	.	50.3
19	.	23	139	102	348	50.4
<b>23</b>	.	<b>14</b>	.	<b>23</b>	.	<b>51</b>
21	.	12	.	22	.	51.1
2	.	2	.	1	.	51.2
2	.	2	.	1	.	51.21
<b>534</b>	<b>10 560</b>	<b>525</b>	<b>5 113</b>	<b>878</b>	<b>26 928</b>	<b>52</b>
40	1 029	52	1 122	78	4 758	52.1
494	9 531	473	3 991	800	22 170	52.2
46	1 032	42	239	50	475	52.21
8	.	70	591	102	1 250	52.22

## Noch 4.A: Unternehmen und sozialversicherungspflichtig Beschäftigte nach Wirtschaftsklassen und Statistischen

Kode der Klassifikation	Wirtschaftsabschnitt Wirtschaftsabteilung Wirtschaftsgruppe Wirtschaftsklasse	Statistische Region Braunschweig	
		Unternehmen	SV-Besch.
		Anzahl	
52.23	Erbringung von sonstigen Dienstleistungen für die Luftfahrt	5	.
52.24	Frachtschlag	2	.
52.29	Erbringung von sonstigen Dienstleistungen für den Verkehr a. n. g.	218	14 496
<b>53</b>	<b>Post-, Kurier- und Expressdienste</b>	<b>202</b>	<b>1 793</b>
53.2	Sonstige Post-, Kurier- und Expressdienste	202	1 793
<b>I</b>	<b>Gastgewerbe</b>	<b>3 977</b>	<b>14 515</b>
<b>55</b>	<b>Beherbergung</b>	<b>814</b>	<b>4 836</b>
55.1	Hotels, Gasthöfe und Pensionen	610	4 342
55.2	Ferienunterkünfte und ähnliche Beherbergungsstätten	142	331
55.3	Campingplätze	33	65
55.9	Sonstige Beherbergungsstätten	29	98
<b>56</b>	<b>Gastronomie</b>	<b>3 163</b>	<b>9 679</b>
56.1	Restaurants, Gaststätten, Imbissstuben, Cafés, Eissalons u. Ä.	2 208	6 617
56.2	Caterer und Erbringung sonstiger Verpflegungsdienstleistungen	283	2 043
56.21	Event-Caterer	90	224
56.29	Erbringung sonstiger Verpflegungsdienstleistungen	193	1 819
56.3	Ausschank von Getränken	672	1 019
<b>J</b>	<b>Information und Kommunikation</b>	<b>1 594</b>	<b>11 342</b>
<b>58</b>	<b>Verlagswesen</b>	<b>131</b>	<b>1 914</b>
58.1	Verlegen von Büchern und Zeitschriften; sonstiges Verlagswesen (ohne Software)	102	1 549
58.11	Verlegen von Büchern	26	531
58.12	Verlegen von Adressbüchern und Verzeichnissen	6	33
58.13	Verlegen von Zeitungen	22	801
58.14	Verlegen von Zeitschriften	30	100
58.19	Sonstiges Verlagswesen (ohne Software)	18	84
58.2	Verlegen von Software	29	365
58.21	Verlegen von Computerspielen	1	.
58.29	Verlegen von sonstiger Software	28	.
<b>59</b>	<b>Herst.,Verleih u.Vertrieb von Filmen u.Fernsehprogr.;Kinos;Tonstudios u.Verlegen von Musik</b>	<b>75</b>	<b>111</b>
59.1	Herstellung von Filmen und Fernsehprogrammen, deren Verleih und Vertrieb; Kinos	60	106
59.11	Herstellung von Filmen, Videofilmen und Fernsehprogrammen	30	.
59.12	Nachbearbeitung und sonstige Filmtechnik	3	.
59.13	Filmverleih und -vertrieb (ohne Videotheken)	7	.
59.14	Kinos	20	85
59.2	Tonstudios; Herstellung von Hörfunkbeiträgen; Verlegen von bespielten Tonträgern und Musikalien	15	5
<b>60</b>	<b>Rundfunkveranstalter</b>	<b>3</b>	<b>36</b>
60.1	Hörfunkveranstalter	2	.
60.2	Fernsehveranstalter	1	.
<b>61</b>	<b>Telekommunikation</b>	<b>53</b>	<b>746</b>
61.1	Leistungsgebundene Telekommunikation	6	.
61.2	Drahtlose Telekommunikation	10	12
61.3	Satellitentelekommunikation	1	.
61.9	Sonstige Telekommunikation	36	656
<b>62</b>	<b>Erbringung von Dienstleistungen der Informationstechnologie</b>	<b>1 022</b>	<b>7 699</b>
62.0	Erbringung von Dienstleistungen der Informationstechnologie	1 022	7 699
62.01	Programmierungstätigkeiten	517	2 758
62.02	Erbringung von Beratungsleistungen auf dem Gebiet der Informationstechnologie	297	2 990
62.03	Betrieb von Datenverarbeitungseinrichtungen für Dritte	46	172
62.09	Erbringung von sonstigen Dienstleistungen der Informationstechnologie	162	1 779
<b>63</b>	<b>Informationsdienstleistungen</b>	<b>310</b>	<b>836</b>
63.1	Datenverarbeitung, Hosting und damit verbundene Tätigkeiten, Webportale	71	465
63.11	Datenverarbeitung, Hosting und damit verbundene Tätigkeiten	45	409
63.12	Webportale	26	56
63.9	Erbringung von sonstigen Informationsdienstleistungen	239	371
63.91	Korrespondenz- und Nachrichtenbüros	14	32
63.99	Erbringung von sonstigen Informationsdienstleistungen a. n. g.	225	339
<b>K</b>	<b>Erbringung von Finanz- und Versicherungsdienstleistungen<sup>1)</sup></b>	<b>1 135</b>	<b>8 532</b>
<b>L</b>	<b>Grundstücks- und Wohnungswesen</b>	<b>2 480</b>	<b>3 967</b>
<b>68</b>	<b>Grundstücks- und Wohnungswesen</b>	<b>2 480</b>	<b>3 967</b>
68.1	Kauf und Verkauf von eigenen Grundstücken, Gebäuden und Wohnungen	139	166
68.2	Vermietung, Verpachtung von eigenen oder geleasteten Grundstücken, Gebäuden und Wohnungen	1 643	2 624
68.3	Vermittlung und Verwaltung von Grundstücken, Gebäuden und Wohnungen für Dritte	698	1 177
68.31	Vermittlung von Grundstücken, Gebäuden und Wohnungen für Dritte	334	327
68.32	Verwaltung von Grundstücken, Gebäuden und Wohnungen für Dritte	364	850
<b>M</b>	<b>Erbringung von freiberuflichen, wissenschaftlichen und technischen Dienstleistungen</b>	<b>6 602</b>	<b>37 124</b>
<b>69</b>	<b>Rechts- und Steuerberatung, Wirtschaftsprüfung</b>	<b>1 654</b>	<b>6 255</b>
69.1	Rechtsberatung	890	2 111
69.2	Wirtschaftsprüfung und Steuerberatung; Buchführung	764	4 144
<b>70</b>	<b>Verwaltung und Führung von Unternehmen und Betrieben; Unternehmensberatung</b>	<b>1 306</b>	<b>12 161</b>
70.1	Verwaltung und Führung von Unternehmen und Betrieben	416	10 606
70.2	Public-Relations- und Unternehmensberatung	890	1 555
70.21	Public-Relations-Beratung	23	51
70.22	Unternehmensberatung	867	1 504

1) Abschnitt K wird ohne seine Unterpositionen abgebildet, da die Daten z. T. statistisch nicht ausreichend sicher sind.

Regionen 2016

Statistische Region Hannover		Statistische Region Lüneburg		Statistische Region Weser-Ems		Kode der Klassifikation
Unternehmen	SV-Besch.	Unternehmen	SV-Besch.	Unternehmen	SV-Besch.	
Anzahl						
13	1 235	5	.	22	152	52.23
5	.	13	.	28	1 412	52.24
422	7 076	343	3 054	598	18 881	52.29
<b>480</b>	.	<b>275</b>	.	<b>329</b>	<b>3 860</b>	<b>53</b>
480	.	275	.	329	3 860	53.2
<b>5 601</b>	<b>20 219</b>	<b>4 586</b>	<b>15 562</b>	<b>7 736</b>	<b>24 264</b>	<b>I</b>
<b>778</b>	<b>4 820</b>	<b>1 264</b>	<b>6 150</b>	<b>2 240</b>	<b>8 180</b>	<b>55</b>
564	4 350	701	4 977	1 010	7 145	55.1
143	382	465	881	1 072	891	55.2
29	73	71	261	67	129	55.3
42	15	27	31	91	15	55.9
<b>4 823</b>	<b>15 399</b>	<b>3 322</b>	<b>9 412</b>	<b>5 496</b>	<b>16 084</b>	<b>56</b>
3 382	11 777	2 424	7 168	4 010	11 445	56.1
474	2 426	333	1 735	375	3 235	56.2
178	678	133	444	133	309	56.21
296	1 748	200	1 291	242	2 926	56.29
967	1 196	565	509	1 111	1 404	56.3
<b>2 675</b>	<b>18 803</b>	<b>1 800</b>	<b>5 593</b>	<b>2 098</b>	<b>11 397</b>	<b>J</b>
<b>241</b>	<b>3 544</b>	<b>174</b>	<b>1 614</b>	<b>196</b>	<b>2 483</b>	<b>58</b>
190	3 196	150	1 482	150	2 269	58.1
40	137	29	57	35	24	58.11
8	.	4	.	4	50	58.12
48	1 384	39	1 199	39	1 834	58.13
67	1 164	40	144	42	207	58.14
27	.	38	.	30	154	58.19
51	348	24	132	46	214	58.2
3	.	2	.	4	6	58.21
48	.	22	.	42	208	58.29
<b>153</b>	<b>513</b>	<b>91</b>	<b>167</b>	<b>108</b>	<b>242</b>	<b>59</b>
117	481	63	149	83	224	59.1
82	335	36	79	43	.	59.11
11	.	9	.	5	.	59.12
6	.	2	.	3	.	59.13
18	120	16	63	32	189	59.14
36	32	28	18	25	18	59.2
<b>19</b>	<b>366</b>	<b>4</b>	.	<b>14</b>	.	<b>60</b>
14	276	2	.	8	51	60.1
5	90	2	.	6	.	60.2
<b>78</b>	<b>660</b>	<b>36</b>	.	<b>48</b>	.	<b>61</b>
10	307	6	.	8	.	61.1
10	13	16	.	14	.	61.2
3	.	-	-	-	-	61.3
55	.	14	60	26	.	61.9
<b>1 839</b>	<b>11 557</b>	<b>1 198</b>	<b>3 138</b>	<b>1 424</b>	<b>6 297</b>	<b>62</b>
1 839	11 557	1 198	3 138	1 424	6 297	62.0
946	4 400	565	1 794	715	2 985	62.01
557	2 054	419	755	420	2 490	62.02
83	2 280	49	229	64	316	62.03
253	2 823	165	360	225	506	62.09
<b>345</b>	<b>2 163</b>	<b>297</b>	<b>563</b>	<b>308</b>	<b>888</b>	<b>63</b>
93	1 634	49	93	64	575	63.1
53	1 392	28	28	42	496	63.11
40	242	21	65	22	79	63.12
252	529	248	470	244	313	63.9
30	100	15	5	29	24	63.91
222	429	233	465	215	289	63.99
<b>1 716</b>	<b>31 632</b>	<b>1 334</b>	<b>10 518</b>	<b>2 233</b>	<b>19 095</b>	<b>K</b>
<b>4 378</b>	<b>5 565</b>	<b>3 307</b>	<b>2 935</b>	<b>5 749</b>	<b>4 642</b>	<b>L</b>
<b>4 378</b>	<b>5 565</b>	<b>3 307</b>	<b>2 935</b>	<b>5 749</b>	<b>4 642</b>	<b>68</b>
252	347	211	130	359	244	68.1
2 650	2 703	2 011	1 484	3 857	2 402	68.2
1 476	2 515	1 085	1 321	1 533	1 996	68.3
704	809	618	774	818	1 147	68.31
772	1 706	467	547	715	849	68.32
<b>12 169</b>	<b>44 096</b>	<b>8 418</b>	<b>17 763</b>	<b>11 321</b>	<b>43 447</b>	<b>M</b>
<b>3 046</b>	<b>11 233</b>	<b>1 803</b>	<b>6 307</b>	<b>2 795</b>	<b>13 126</b>	<b>69</b>
1 611	3 677	812	2 030	1 306	3 680	69.1
1 435	7 556	991	4 277	1 489	9 446	69.2
<b>2 856</b>	<b>13 954</b>	<b>2 174</b>	<b>2 872</b>	<b>2 765</b>	<b>9 366</b>	<b>70</b>
850	11 901	642	2 073	1 209	7 878	70.1
2 006	2 053	1 532	799	1 556	1 488	70.2
47	140	29	30	41	93	70.21
1 959	1 913	1 503	769	1 515	1 395	70.22

## Noch 4.A: Unternehmen und sozialversicherungspflichtig Beschäftigte nach Wirtschaftsklassen und Statistischen

Kode der Klassifikation	Wirtschaftsabschnitt Wirtschaftsabteilung Wirtschaftsgruppe Wirtschaftsklasse	Statistische Region Braunschweig	
		Unternehmen	SV-Besch.
		Anzahl	
<b>71</b>	<b>Architektur- und Ingenieurbüros; technische, physikalische und chemische Untersuchung</b>	<b>2 029</b>	<b>11 919</b>
71.1	Architektur- und Ingenieurbüros	1 910	10 616
71.11	Architekturbüros	549	1 409
71.12	Ingenieurbüros	1 361	9 207
71.2	Technische, physikalische und chemische Untersuchung	119	1 303
<b>72</b>	<b>Forschung und Entwicklung</b>	<b>202</b>	<b>4 275</b>
72.1	Forschung und Entwicklung im Bereich Natur-, Ingenieur-, Agrarwissenschaften und Medizin	173	4 091
72.11	Forschung und Entwicklung im Bereich Biotechnologie	20	82
72.19	Sonstige Forschung und Entwicklung im Bereich Natur-, Ingenieur-, Agrarwissenschaften und Medizin	153	4 009
72.2	FuE im Bereich Rechts-, Wirtschafts-, Sozialwissensch. sowie im Bereich Sprach-, Kultur-, Kunstwissensch.	29	184
<b>73</b>	<b>Werbung und Marktforschung</b>	<b>436</b>	<b>1 339</b>
73.1	Werbung	418	1 200
73.11	Werbeagenturen	404	1 181
73.12	Vermarktung und Vermittlung von Werbezeiten und Werbeflächen	14	19
73.2	Markt- und Meinungsforschung	18	139
<b>74</b>	<b>Sonstige freiberufliche, wissenschaftliche und technische Tätigkeiten</b>	<b>763</b>	<b>588</b>
74.1	Ateliers für Textil-, Schmuck-, Grafik- u. ä. Design	197	290
74.2	Fotografie und Fotolabors	118	70
74.3	Übersetzen und Dolmetschen	138	35
74.9	Sonstige freiberufliche, wissenschaftliche und technische Tätigkeiten a. n. g.	310	193
<b>75</b>	<b>Veterinärwesen</b>	<b>212</b>	<b>587</b>
<b>N</b>	<b>Erbringung von sonstigen wirtschaftlichen Dienstleistungen</b>	<b>2 816</b>	<b>37 722</b>
<b>77</b>	<b>Vermietung von beweglichen Sachen</b>	<b>386</b>	<b>849</b>
77.1	Vermietung von Kraftwagen	70	480
77.11	Vermietung von Kraftwagen mit einem Gesamtgewicht von 3,5 t oder weniger	50	.
77.12	Vermietung von Kraftwagen mit einem Gesamtgewicht von mehr als 3,5 t	20	.
77.2	Vermietung von Gebrauchsgütern	77	247
77.21	Vermietung von Sport- und Freizeitgeräten	11	12
77.22	Videotheken	15	45
77.29	Vermietung von sonstigen Gebrauchsgütern	51	190
77.3	Vermietung von Maschinen, Geräten und sonstigen beweglichen Sachen	223	114
77.31	Vermietung von landwirtschaftlichen Maschinen und Geräten	40	13
77.32	Vermietung von Baumaschinen und -geräten	46	72
77.33	Vermietung von Büromaschinen, Datenverarbeitungsgeräten und -einrichtungen	6	.
77.34	Vermietung von Wasserfahrzeugen	6	.
77.35	Vermietung von Luftfahrzeugen	5	.
77.39	Vermietung von sonstigen Maschinen, Geräten und beweglichen Sachen a. n. g.	120	22
77.4	Leasing von nichtfinanziellen immateriellen Vermögensgegenständen (ohne Copyrights)	16	8
<b>78</b>	<b>Vermittlung und Überlassung von Arbeitskräften</b>	<b>207</b>	<b>20 283</b>
78.1	Vermittlung von Arbeitskräften	33	93
78.2	Befristete Überlassung von Arbeitskräften	62	6 865
78.3	Sonstige Überlassung von Arbeitskräften	112	13 325
<b>79</b>	<b>Reisebüros, Reiseveranstalter und Erbringung sonstiger Reservierungsdienstleistungen</b>	<b>180</b>	<b>798</b>
79.1	Reisebüros und Reiseveranstalter	170	740
79.11	Reisebüros	123	355
79.12	Reiseveranstalter	47	385
79.9	Erbringung sonstiger Reservierungsdienstleistungen	10	58
<b>80</b>	<b>Wach- und Sicherheitsdienste sowie Detekteien</b>	<b>94</b>	<b>1 748</b>
80.1	Private Wach- und Sicherheitsdienste	72	1 350
80.2	Sicherheitsdienste mithilfe von Überwachungs- und Alarmsystemen	10	362
80.3	Detekteien	12	36
<b>81</b>	<b>Gebäudebetreuung; Garten- und Landschaftsbau</b>	<b>1 448</b>	<b>9 529</b>
81.1	Hausmeisterdienste	312	696
81.2	Reinigung von Gebäuden, Straßen und Verkehrsmitteln	607	6 770
81.21	Allgemeine Gebäudereinigung	344	5 502
81.22	Spezielle Reinigung von Gebäuden und Reinigung von Maschinen	197	960
81.29	Reinigung a. n. g.	66	308
81.3	Garten- und Landschaftsbau sowie Erbringung von sonstigen gärtnerischen Dienstleistungen	529	2 063
<b>82</b>	<b>Erbringung von wirtschaftlichen Dienstleistungen für Unternehmen und Privatpersonen a. n. g.</b>	<b>501</b>	<b>4 515</b>
82.1	Sekretariats- und Schreibdienste, Copy-Shops	98	168
82.11	Allgemeine Sekretariats- und Schreibdienste	53	130
82.19	Copy-Shops; Dokumentenvorbereitung und Erbringung sonstiger spezieller Sekretariatsdienste	45	38
82.2	Call Center	19	1 448
82.3	Messe-, Ausstellungs- und Kongressveranstalter	92	1 456
82.9	Erbringung sonstiger wirtschaftlicher Dienstleistungen für Unternehmen und Privatpersonen	292	1 443
82.91	Inkassobüros und Auskunfteien	18	177
82.92	Abfüllen und Verpacken	9	93
82.99	Erbringung sonstiger wirtschaftlicher Dienstleistungen für Unternehmen und Privatpersonen a. n. g.	265	1 173
<b>P</b>	<b>Erziehung und Unterricht</b>	<b>1 157</b>	<b>20 618</b>
<b>85</b>	<b>Erziehung und Unterricht</b>	<b>1 157</b>	<b>20 618</b>
85.1	Kindergärten und Vorschulen	112	3 340
85.2	Grundschulen	120	617
85.3	Weiterführende Schulen	41	977

Regionen 2016

Statistische Region Hannover		Statistische Region Lüneburg		Statistische Region Weser-Ems		Kode der Klassifikation
Unternehmen	SV-Besch.	Unternehmen	SV-Besch.	Unternehmen	SV-Besch.	
Anzahl						
3 334	11 974	2 412	5 629	3 172	12 386	71
3 166	8 367	2 244	4 990	2 968	9 773	71.1
1 079	2 125	555	898	901	2 410	71.11
2 087	6 242	1 689	4 092	2 067	7 363	71.12
168	3 607	168	639	204	2 613	71.2
232	2 710	130	391	147	1 486	72
205	2 634	115	381	132	1 408	72.1
27	114	12	25	14	81	72.11
178	2 520	103	356	118	1 327	72.19
27	76	15	10	15	78	72.2
955	2 181	517	846	797	2 348	73
930	2 062	492	.	778	.	73.1
870	1 781	474	725	736	1 911	73.11
60	281	18	.	42	.	73.12
25	119	25	.	19	.	73.2
1 399	1 195	978	564	1 181	2 892	74
455	236	291	118	284	252	74.1
258	160	164	120	203	2 042	74.2
170	32	104	16	98	26	74.3
516	767	419	310	596	572	74.9
347	849	404	1 154	464	1 843	75
5 020	58 946	4 094	22 776	5 609	65 366	N
629	1 447	543	1 118	1 011	2 625	77
141	406	113	244	207	281	77.1
94	308	67	.	134	122	77.11
47	98	46	.	73	159	77.12
111	473	100	181	242	745	77.2
14	26	11	19	60	42	77.21
20	42	18	10	33	28	77.22
77	405	71	152	149	675	77.29
353	551	314	683	538	1 581	77.3
71	57	77	135	89	170	77.31
104	211	79	135	162	527	77.32
8	.	3	.	6	.	77.33
13	.	18	.	19	.	77.34
2	.	5	.	5	.	77.35
155	267	132	408	257	867	77.39
24	17	16	10	24	18	77.4
259	19 118	193	7 048	446	30 030	78
59	214	69	417	82	277	78.1
173	15 726	106	5 894	308	25 802	78.2
27	3 178	18	737	56	3 951	78.3
338	5 733	236	543	377	1 317	79
303	5 647	206	476	333	992	79.1
242	599	142	363	253	635	79.11
61	5 048	64	113	80	357	79.12
35	86	30	67	44	325	79.9
133	3 180	116	1 349	131	3 310	80
92	3 033	82	1 262	108	3 189	80.1
20	91	7	20	17	115	80.2
21	56	27	67	6	6	80.3
2 540	23 582	2 219	10 416	2 702	18 606	81
501	1 049	446	669	448	868	81.1
1 145	19 675	831	6 781	1 012	13 032	81.2
734	17 195	461	5 215	510	10 695	81.21
281	1 356	272	1 184	369	1 181	81.22
130	1 124	98	382	133	1 156	81.29
894	2 858	942	2 966	1 242	4 706	81.3
1 121	5 886	787	2 302	942	9 478	82
214	277	179	72	178	197	82.1
115	233	111	53	109	36	82.11
99	44	68	19	69	161	82.19
44	1 653	25	274	39	4 954	82.2
249	1 424	116	169	154	336	82.3
614	2 532	467	1 787	571	3 991	82.9
41	556	32	116	44	417	82.91
39	639	49	618	36	644	82.92
534	1 337	386	1 053	491	2 930	82.99
1 818	21 414	1 330	8 690	1 767	20 315	P
1 818	21 414	1 330	8 690	1 767	20 315	85
286	4 420	128	3 098	166	4 639	85.1
48	.	114	.	162	983	85.2
90	2 457	34	1 058	52	1 479	85.3

## Noch 4.A: Unternehmen und sozialversicherungspflichtig Beschäftigte nach Wirtschaftsklassen und Statistischen

Kode der Klassifikation	Wirtschaftsabschnitt Wirtschaftsabteilung Wirtschaftsgruppe Wirtschaftsklasse	Statistische Region Braunschweig	
		Unternehmen	SV-Besch.
		Anzahl	
85.31	Allgemein bildende weiterführende Schulen	16	600
85.32	Berufsbildende weiterführende Schulen	25	377
85.4	Tertiärer und post-sekundärer, nicht tertiärer Unterricht	73	11 368
85.41	Post-sekundärer, nicht tertiärer Unterricht	55	46
85.42	Tertiärer Unterricht	18	11 322
85.5	Sonstiger Unterricht	806	4 310
85.51	Sport- und Freizeitunterricht	165	122
85.52	Kulturunterricht	39	45
85.53	Fahr- und Flugschulen	233	459
85.59	Sonstiger Unterricht a. n. g.	369	3 684
85.6	Erbringung von Dienstleistungen für den Unterricht	5	6
<b>Q</b>	<b>Gesundheits- und Sozialwesen</b>	<b>4 641</b>	<b>90 094</b>
<b>86</b>	<b>Gesundheitswesen</b>	<b>3 813</b>	<b>46 746</b>
86.1	Krankenhäuser	44	24 764
86.2	Arzt- und Zahnarztpraxen	2 467	14 420
86.21	Arztpraxen für Allgemeinmedizin	663	2 734
86.22	Facharztpraxen	1 006	6 678
86.23	Zahnarztpraxen	798	5 008
86.9	Gesundheitswesen a. n. g.	1 302	7 562
<b>87</b>	<b>Heime (ohne Erholungs- und Ferienheime)</b>	<b>286</b>	<b>24 488</b>
87.1	Pflegeheime	158	15 313
87.2	Stationäre Einrichtungen zur psychosozialen Betreuung, Suchtbekämpfung u. Ä.	3	.
87.3	Altenheime; (Alten- und Behindertenwohnheime)	81	7 681
87.9	Sonstige Heime (ohne Erholungs- und Ferienheime)	44	.
<b>88</b>	<b>Sozialwesen (ohne Heime)</b>	<b>542</b>	<b>18 860</b>
88.1	Soziale Betreuung älterer Menschen und Behinderter	231	8 300
88.9	Sonstiges Sozialwesen (ohne Heime)	311	10 560
88.91	Tagesbetreuung von Kindern	44	412
88.99	Sonstiges Sozialwesen a. n. g.	267	10 148
<b>R</b>	<b>Kunst, Unterhaltung und Erholung</b>	<b>1 332</b>	<b>5 403</b>
<b>90</b>	<b>Kreative, künstlerische und unterhaltende Tätigkeiten</b>	<b>447</b>	<b>1 082</b>
90.0	Kreative, künstlerische und unterhaltende Tätigkeiten	447	1 082
90.01	Darstellende Kunst	111	188
90.02	Erbringung von Dienstleistungen für die darstellende Kunst	27	14
90.03	Künstlerisches und schriftstellerisches Schaffen	279	54
90.04	Betrieb von Kultur- und Unterhaltungseinrichtungen	30	826
<b>91</b>	<b>Bibliotheken, Archive, Museen, botanische und zoologische Gärten</b>	<b>41</b>	<b>462</b>
91.0	Bibliotheken, Archive, Museen, botanische und zoologische Gärten	41	462
91.01	Bibliotheken und Archive	6	210
91.02	Museen	20	205
91.03	Betrieb von historischen Stätten und Gebäuden und ähnlichen Attraktionen	3	.
91.04	Botanische und zoologische Gärten sowie Naturparks	12	.
<b>92</b>	<b>Spiel-, Wett- und Lotteriewesen</b>	<b>185</b>	<b>1 223</b>
<b>93</b>	<b>Erbringung von Dienstleistungen des Sports, der Unterhaltung und der Erholung</b>	<b>659</b>	<b>2 636</b>
93.1	Erbringung von Dienstleistungen des Sports	524	2 334
93.11	Betrieb von Sportanlagen	83	499
93.12	Sportvereine	239	1 102
93.13	Fitnesszentren	154	629
93.19	Erbringung von sonstigen Dienstleistungen des Sports	48	104
93.2	Erbringung von sonstigen Dienstleistungen der Unterhaltung und der Erholung	135	302
93.21	Vergnügungs- und Themenparks	68	91
93.29	Erbringung von Dienstleistungen der Unterhaltung und der Erholung a. n. g.	67	211
<b>S</b>	<b>Erbringung von sonstigen Dienstleistungen</b>	<b>3 205</b>	<b>18 473</b>
<b>94</b>	<b>Interessenvertr. sowie kirchl. u. sonstige religiöse Vereinigungen (ohne Sozialwesen u. Sport)</b>	<b>961</b>	<b>7 934</b>
94.1	Wirtschafts- und Arbeitgeberverbände, Berufsorganisationen	52	.
94.11	Wirtschafts- und Arbeitgeberverbände	30	340
94.12	Berufsorganisationen	22	.
94.2	Arbeitnehmervereinigungen	2	.
94.9	Kirchl. Vereinigungen; politische Parteien sowie sonst. Interessenvertr. u. Vereinigungen a. n. g.	907	7 293
94.91	Kirchliche und sonstige religiöse Vereinigungen	556	5 156
94.92	Politische Parteien und Vereinigungen	11	26
94.99	Sonstige Interessenvertretungen und Vereinigungen a. n. g.	340	2 111
<b>95</b>	<b>Reparatur von Datenverarbeitungsgeräten und Gebrauchsgütern</b>	<b>200</b>	<b>369</b>
95.1	Reparatur von Datenverarbeitungs- und Telekommunikationsgeräten	22	176
95.11	Reparatur von Datenverarbeitungsgeräten und peripheren Geräten	18	.
95.12	Reparatur von Telekommunikationsgeräten	4	.
95.2	Reparatur von Gebrauchsgütern	178	193
95.21	Reparatur von Geräten der Unterhaltungselektronik	14	48
95.22	Reparatur von elektrischen Haushaltsgeräten und Gartengeräten	22	38
95.23	Reparatur von Schuhen und Lederwaren	32	19
95.24	Reparatur von Möbeln und Einrichtungsgegenständen	11	.
95.25	Reparatur von Uhren und Schmuck	8	.
95.29	Reparatur von sonstigen Gebrauchsgütern	91	61



Regionen 2016

Statistische Region Hannover		Statistische Region Lüneburg		Statistische Region Weser-Ems		Kode der Klassifikation
Unternehmen	SV-Besch.	Unternehmen	SV-Besch.	Unternehmen	SV-Besch.	
Anzahl						
24	920	17	574	24	778	85.31
66	1 537	17	484	28	701	85.32
130	8 510	71	1 249	110	6 775	85.4
86	142	51	64	64	121	85.41
44	8 368	20	1 185	46	6 654	85.42
1 254	5 647	976	2 638	1 268	6 404	85.5
288	368	260	202	272	351	85.51
82	267	61	153	81	330	85.52
296	558	246	472	437	571	85.53
588	4 454	409	1 811	478	5 152	85.59
10	.	7	.	9	35	85.6
<b>6 492</b>	<b>129 639</b>	<b>4 608</b>	<b>82 881</b>	<b>6 832</b>	<b>139 732</b>	<b>Q</b>
<b>5 139</b>	<b>63 243</b>	<b>3 525</b>	<b>36 809</b>	<b>5 340</b>	<b>71 846</b>	<b>86</b>
62	33 302	46	17 597	110	41 783	86.1
3 305	19 834	2 224	12 899	3 281	20 335	86.2
898	3 502	668	2 878	961	4 226	86.21
1 306	8 843	792	4 792	1 290	8 905	86.22
1 101	7 489	764	5 229	1 030	7 204	86.23
1 772	10 107	1 255	6 313	1 949	9 728	86.9
<b>412</b>	<b>37 058</b>	<b>520</b>	<b>27 766</b>	<b>516</b>	<b>42 959</b>	<b>87</b>
216	25 731	250	16 584	279	30 403	87.1
8	1 194	9	.	4	43	87.2
112	7 969	128	8 682	125	8 883	87.3
76	2 164	133	.	108	3 630	87.9
<b>941</b>	<b>29 338</b>	<b>563</b>	<b>18 306</b>	<b>976</b>	<b>24 927</b>	<b>88</b>
440	14 954	259	10 593	431	13 821	88.1
501	14 384	304	7 713	545	11 106	88.9
81	287	36	294	77	409	88.91
420	14 097	268	7 419	468	10 697	88.99
<b>2 342</b>	<b>7 939</b>	<b>1 740</b>	<b>3 278</b>	<b>2 199</b>	<b>5 651</b>	<b>R</b>
<b>1 087</b>	<b>1 790</b>	<b>743</b>	<b>394</b>	<b>662</b>	<b>1 093</b>	<b>90</b>
1 087	1 790	743	394	662	1 093	90.0
272	58	171	12	187	464	90.01
100	121	53	41	42	63	90.02
640	65	497	48	391	35	90.03
75	1 546	22	293	42	531	90.04
<b>29</b>	<b>1 004</b>	<b>37</b>	<b>457</b>	<b>45</b>	<b>461</b>	<b>91</b>
29	1 004	37	457	45	461	91.0
6	596	6	.	5	.	91.01
15	151	16	102	31	213	91.02
2	.	5	.	1	.	91.03
6	.	10	327	8	200	91.04
<b>232</b>	<b>1 605</b>	<b>128</b>	<b>584</b>	<b>206</b>	<b>1 128</b>	<b>92</b>
<b>994</b>	<b>3 540</b>	<b>832</b>	<b>1 843</b>	<b>1 286</b>	<b>2 969</b>	<b>93</b>
736	3 211	607	1 501	927	2 431	93.1
145	683	113	462	163	690	93.11
326	928	264	430	482	792	93.12
164	788	153	490	201	758	93.13
101	812	77	119	81	191	93.19
258	329	225	342	359	538	93.2
119	209	124	271	213	285	93.21
139	120	101	71	146	253	93.29
<b>5 108</b>	<b>24 663</b>	<b>3 312</b>	<b>12 214</b>	<b>4 771</b>	<b>26 593</b>	<b>S</b>
<b>1 474</b>	<b>16 969</b>	<b>807</b>	<b>7 240</b>	<b>1 278</b>	<b>17 694</b>	<b>94</b>
164	3 296	77	1 405	98	.	94.1
82	1 546	45	738	60	2 460	94.11
82	1 750	32	667	38	.	94.12
12	753	-	-	5	.	94.2
1 298	12 920	730	5 835	1 175	14 942	94.9
600	8 253	392	2 952	666	12 588	94.91
20	139	9	6	17	48	94.92
678	4 528	329	2 877	492	2 306	94.99
<b>364</b>	<b>914</b>	<b>213</b>	<b>196</b>	<b>335</b>	<b>559</b>	<b>95</b>
55	422	26	46	41	184	95.1
42	406	23	.	32	.	95.11
13	16	3	.	9	.	95.12
309	492	187	150	294	375	95.2
27	73	19	68	31	62	95.21
43	60	25	18	47	77	95.22
53	33	24	14	26	7	95.23
23	182	20	.	34	23	95.24
16	12	5	.	18	24	95.25
147	132	94	44	138	182	95.29

#### Noch 4.A: Unternehmen und sozialversicherungspflichtig Beschäftigte nach Wirtschaftsklassen und Statistischen

Kode der Klassi- fikation	Wirtschaftsabschnitt Wirtschaftsabteilung Wirtschaftsgruppe Wirtschaftsklasse	Statistische Region Braunschweig	
		Unternehmen	SV-Besch.
		Anzahl	
<b>96</b>	<b>Erbringung von sonstigen überwiegend persönlichen Dienstleistungen</b>	<b>2 044</b>	<b>10 170</b>
96.0	Erbringung von sonstigen überwiegend persönlichen Dienstleistungen	2 044	10 170
96.01	Wäscherei und chemische Reinigung	88	783
96.02	Frisör- und Kosmetiksalons	1 393	8 800
96.03	Bestattungswesen	125	264
96.04	Saunas, Solarien, Bäder u. Ä.	67	224
96.09	Erbringung von sonstigen Dienstleistungen a. n. g.	371	99

## Regionen 2016

Statistische Region Hannover		Statistische Region Lüneburg		Statistische Region Weser-Ems		Kode der Klassi- fikation
Unternehmen	SV-Besch.	Unternehmen	SV-Besch.	Unternehmen	SV-Besch.	
Anzahl						
3 270	6 780	2 292	4 778	3 158	8 340	96
3 270	6 780	2 292	4 778	3 158	8 340	96.0
136	1 477	104	821	141	1 945	96.01
2 111	4 189	1 446	3 055	2 106	5 247	96.02
216	355	174	329	240	519	96.03
95	455	73	184	116	473	96.04
712	304	495	389	555	156	96.09

#### 4.B Unternehmen, sozialversicherungspflichtig Beschäftigte und Umsätze nach Wirtschaftsklassen in Niedersachsen 2016

Kode der Klassi- fikation	Wirtschaftsabschnitt Wirtschaftsabteilung Wirtschaftsgruppe Wirtschaftsklasse	Niedersachsen		
		Unternehmen	SV-Besch.	Umsatz
		Anzahl		1 000 €
<b>B-N,P-5</b>	<b>Insgesamt</b>	<b>288 515</b>	<b>2 552 730</b>	<b>565 413 083</b>
<b>B</b>	<b>Bergbau und Gewinnung von Steinen und Erden</b>	<b>290</b>	<b>7 574</b>	<b>.</b>
<b>05</b>	<b>Kohlenbergbau</b>	<b>1</b>	<b>.</b>	<b>.</b>
05.1	Steinkohlenbergbau	1	.	.
<b>06</b>	<b>Gewinnung von Erdöl und Erdgas</b>	<b>8</b>	<b>.</b>	<b>.</b>
06.1	Gewinnung von Erdöl	2	.	.
06.2	Gewinnung von Erdgas	6	.	.
<b>08</b>	<b>Gewinnung von Steinen und Erden, sonstiger Bergbau</b>	<b>236</b>	<b>3 403</b>	<b>931 768</b>
08.1	Gewinnung von Natursteinen, Kies, Sand, Ton und Kaolin	152	1 327	391 810
08.11	Gewinnung von Naturwerksteinen und Natursteinen, Kalk- und Gipsstein, Kreide und Schiefer	26	410	177 116
08.12	Gewinnung von Kies, Sand, Ton und Kaolin	126	917	214 694
08.9	Sonstiger Bergbau; Gewinnung von Steinen und Erden a. n. g.	84	2 076	539 958
08.91	Bergbau auf chemische und Düngemittelminerale	1	.	.
08.92	Torfgewinnung	71	862	214 453
08.93	Gewinnung von Salz	4	.	.
08.99	Gewinnung von Steinen und Erden a. n. g.	8	.	12 938
<b>09</b>	<b>Erbringung von Dienstleistungen für den Bergbau und für die Gew. von Steinen und Erden</b>	<b>45</b>	<b>.</b>	<b>282 138</b>
09.1	Erbringung von Dienstleistungen für die Gewinnung von Erdöl und Erdgas	36	1 175	274 899
09.9	Erbringung von Dienstleistungen für den sonstigen Bergbau und die Gewinnung von Steinen und Erden	9	.	7 239
<b>C</b>	<b>Verarbeitendes Gewerbe</b>	<b>18 139</b>	<b>640 456</b>	<b>218 667 755</b>
<b>10</b>	<b>Herstellung von Nahrungs- und Futtermitteln</b>	<b>2 718</b>	<b>101 615</b>	<b>36 586 687</b>
10.1	Schlachten und Fleischverarbeitung	982	28 203	11 677 277
10.11	Schlachten (ohne Schlachten von Geflügel)	223	5 885	4 568 980
10.12	Schlachten von Geflügel	34	5 311	3 270 968
10.13	Fleischverarbeitung	725	17 007	3 837 329
10.2	Fischverarbeitung	51	1 568	828 365
10.3	Obst- und Gemüseverarbeitung	101	6 906	2 083 100
10.31	Kartoffelverarbeitung	23	2 927	918 489
10.32	Herstellung von Frucht- und Gemüsesäften	43	2 056	668 182
10.39	Sonstige Verarbeitung von Obst und Gemüse	35	1 923	496 429
10.4	Herstellung von pflanzlichen und tierischen Ölen und Fetten	23	1 429	2 343 524
10.41	Herstellung von Ölen und Fetten (ohne Margarine u.ä. Nahrungsfette)	21	.	.
10.42	Herstellung von Margarine u. ä. Nahrungsfetten	2	.	.
10.5	Milchverarbeitung	82	8 024	5 842 887
10.51	Milchverarbeitung (ohne Herstellung von Speiseeis)	52	7 143	5 443 210
10.52	Herstellung von Speiseeis	30	881	399 677
10.6	Mahl- und Schälmmühlen, Herstellung von Stärke und Stärkerzeugnissen	55	2 338	976 919
10.61	Mahl- und Schälmmühlen	51	.	684 790
10.62	Herstellung von Stärke und Stärkerzeugnissen	4	.	292 129
10.7	Herstellung von Back- und Teigwaren	1 063	36 616	3 665 252
10.71	Herstellung von Backwaren (ohne Dauerbackwaren)	1 035	33 286	2 937 089
10.72	Herstellung von Dauerbackwaren	23	3 314	726 976
10.73	Herstellung von Teigwaren	5	16	1 187
10.8	Herstellung von sonstigen Nahrungsmitteln	206	10 639	4 120 915
10.81	Herstellung von Zucker	1	.	.
10.82	Herstellung von Süßwaren (ohne Dauerbackwaren)	28	1 929	366 121
10.83	Verarbeitung von Kaffee und Tee, Herstellung von Kaffee-Ersatz	26	.	.
10.84	Herstellung von Würzmitteln und Soßen	26	3 632	1 339 638
10.85	Herstellung von Fertiggerichten	41	1 228	479 672
10.86	Herstellung von homogenisierten und diätetischen Nahrungsmitteln	3	.	.
10.89	Herstellung von sonstigen Nahrungsmitteln a. n. g.	81	1 787	713 058
10.9	Herstellung von Futtermitteln	155	5 892	5 048 448
10.91	Herstellung von Futtermitteln für Nutztiere	94	3 220	3 383 689
10.92	Herstellung von Futtermitteln für sonstige Tiere	61	2 672	1 664 759
<b>11</b>	<b>Getränkeherstellung</b>	<b>158</b>	<b>3 125</b>	<b>1 481 185</b>
11.0	Getränkeherstellung	158	3 125	1 481 185
11.01	Herstellung von Spirituosen	93	1 170	949 929
11.02	Herstellung von Traubenwein	1	.	.
11.03	Herstellung von Apfelwein und anderen Fruchtweinen	3	.	.
11.04	Herstellung von Wermutwein und sonstigen aromatisierten Weinen	1	.	.
11.05	Herstellung von Bier	36	.	.
11.06	Herstellung von Malz	1	.	.
11.07	Herstellung von Erfrischungsgetränken; Gewinnung natürlicher Mineralwässer	23	1 126	337 985
<b>12</b>	<b>Tabakverarbeitung</b>	<b>3</b>	<b>.</b>	<b>3 245</b>
<b>13</b>	<b>Herstellung von Textilien</b>	<b>324</b>	<b>3 475</b>	<b>638 423</b>
13.1	Spinnstoffaufbereitung und Spinnerei	8	.	.
13.2	Weberei	16	.	.
13.3	Veredlung von Textilien und Bekleidung	113	526	73 074
13.9	Herstellung von sonstigen Textilwaren	187	2 373	440 193
13.91	Herstellung von gewirktem und gestricktem Stoff	13	247	49 762
13.92	Herstellung von konfektionierten Textilwaren (ohne Bekleidung)	76	574	102 028
13.93	Herstellung von Teppichen	6	.	40 573
13.94	Herstellung von Seilerwaren	15	109	.
13.95	Herstellung von Vliesstoff und Erzeugnissen daraus (ohne Bekleidung)	2	.	.

Noch 4.B: Unternehmen, sozialversicherungspflichtig Beschäftigte und Umsätze nach Wirtschaftsklassen  
in Niedersachsen 2016

Kode der Klassi- fikation	Wirtschaftsabschnitt Wirtschaftsabteilung Wirtschaftsgruppe Wirtschaftsklasse	Niedersachsen		
		Unternehmen	SV-Besch.	Umsatz
		Anzahl		1 000 €
13.96	Herstellung von technischen Textilien	48	962	167 589
13.99	Herstellung von sonstigen Textilwaren a. n. g.	27	260	37 745
<b>14</b>	<b>Herstellung von Bekleidung</b>	<b>232</b>	<b>1 790</b>	<b>667 288</b>
14.1	Herstellung von Bekleidung (ohne Pelzbekleidung)	209	1 732	662 141
14.11	Herstellung von Lederbekleidung	3	.	236
14.12	Herstellung von Arbeits- und Berufsbekleidung	13	.	39 561
14.13	Herstellung von sonstiger Oberbekleidung	139	820	461 126
14.14	Herstellung von Wäsche	15	.	36 076
14.19	Herstellung von sonstiger Bekleidung und Bekleidungszubehör a. n. g.	39	566	125 142
14.2	Herstellung von Pelzwaren	10	10	1 037
14.3	Herstellung von Bekleidung aus gewirktem und gestricktem Stoff	13	48	4 110
14.31	Herstellung von Strumpfwaren	7	.	.
14.39	Herstellung von sonstiger Bekleidung aus gewirktem und gestricktem Stoff	6	.	.
<b>15</b>	<b>Herstellung von Leder, Lederwaren und Schuhen</b>	<b>90</b>	<b>986</b>	<b>223 438</b>
15.1	Herstellung von Leder und Lederwaren (ohne Herstellung von Lederbekleidung)	63	411	79 887
15.11	Herstellung von Leder und Lederfaserstoff; Zurichtung und Färben von Fellen	4	.	.
15.12	Lederverarbeitung (ohne Herstellung von Lederbekleidung)	59	.	.
15.2	Herstellung von Schuhen	27	575	143 551
<b>16</b>	<b>Herstellung von Holz-, Flecht-, Korb- und Korkwaren (ohne Möbel)</b>	<b>903</b>	<b>6 743</b>	<b>1 641 655</b>
16.1	Säge-, Hobel- und Holzimprägnierwerke	146	1 095	354 693
16.2	Herstellung von sonstigen Holz-, Korb-, Flecht- und Korbwaren (ohne Möbel)	757	5 648	1 286 962
16.21	Herstellung von Furnier-, Sperrholz-, Holzfaser- und Holzspanplatten	20	.	512 466
16.22	Herstellung von Parketttafeln	1	.	.
16.23	Herstellung von sonst. Konstruktionsteilen, Fertigbauteilen, Ausbauelementen und Fertigteilbauten aus Holz	544	3 035	432 337
16.24	Herstellung von Verpackungsmitteln, Lagerbehältern und Ladungsträgern aus Holz	65	928	221 502
16.29	Herstellung von Holzwaren a. n. g., Korb-, Flecht- und Korbwaren (ohne Möbel)	127	.	.
<b>17</b>	<b>Herstellung von Papier, Pappe und Waren daraus</b>	<b>199</b>	<b>15 381</b>	<b>5 026 182</b>
17.1	Herstellung von Holz- und Zellstoff, Papier, Karton und Pappe	32	.	2 938 575
17.11	Herstellung von Holz- und Zellstoff	4	.	471
17.12	Herstellung von Papier, Karton und Pappe	28	.	2 938 104
17.2	Herstellung von Waren aus Papier, Karton und Pappe	167	.	2 087 607
17.21	Herstellung von Wellpapier und -pappe sowie von Verpackungsmitteln aus Papier, Karton und Pappe	80	5 552	1 280 497
17.22	Herstellung von Haushalts-, Hygiene- und Toilettenartikeln aus Zellstoff, Papier und Pappe	8	.	.
17.23	Herstellung von Schreibwaren und Bürobedarf aus Papier, Karton und Pappe	36	754	163 595
17.24	Herstellung von Tapeten	5	.	.
17.29	Herstellung von sonstigen Waren aus Papier, Karton und Pappe	38	1 342	207 679
<b>18</b>	<b>Herst. von Druckerzeugnissen; Vervielfältigung von bespielten Ton-, Bild- und Datenträgern</b>	<b>997</b>	<b>9 972</b>	<b>1 503 642</b>
18.1	Herstellung von Druckerzeugnissen	964	9 185	1 440 868
18.11	Drucken von Zeitungen	27	258	67 556
18.12	Drucken a. n. g.	694	7 215	1 186 251
18.13	Druck- und Mediovorstufe	179	886	120 148
18.14	Binden von Druckerzeugnissen und damit verbundene Dienstleistungen	64	826	66 913
18.2	Vervielfältigung von bespielten Ton-, Bild- und Datenträgern	33	787	62 774
<b>19</b>	<b>Kokerei und Mineralölverarbeitung</b>	<b>9</b>	<b>.</b>	<b>362 993</b>
19.2	Mineralölverarbeitung	9	.	362 993
<b>20</b>	<b>Herstellung von chemischen Erzeugnissen</b>	<b>350</b>	<b>20 067</b>	<b>12 460 980</b>
20.1	Herst. v. chem. Grundst., Düngemitteln, Stickstoffverbindg., Kunststoffen, synth. Kautschuk in Primärf.	129	10 857	9 259 402
20.11	Herstellung von Industriegasen	2	.	.
20.12	Herstellung von Farbstoffen und Pigmenten	11	1 229	418 199
20.13	Herstellung von sonstigen anorganischen Grundstoffen und Chemikalien	21	3 368	1 012 568
20.14	Herstellung von sonstigen organischen Grundstoffen und Chemikalien	28	2 822	4 630 951
20.15	Herstellung von Düngemitteln und Stickstoffverbindungen	18	.	66 544
20.16	Herstellung von Kunststoffen in Primärformen	46	3 094	3 083 081
20.17	Herstellung von synthetischem Kautschuk in Primärformen	3	.	.
20.2	Herstellung von Schädlingsbekämpfungsmitteln, Pflanzenschutz- und Desinfektionsmitteln	12	.	337 004
20.3	Herstellung von Anstrichmitteln, Druckfarben und Kittens	38	2 226	784 820
20.4	Herstellung von Seifen, Wasch-, Reinigungs- und Körperpflegemitteln sowie von Duftstoffen	94	.	338 668
20.41	Herstellung von Seifen, Wasch-, Reinigungs- und Poliermitteln	45	.	80 356
20.42	Herstellung von Körperpflegemitteln und Duftstoffen	49	1 332	258 312
20.5	Herstellung von sonstigen chemischen Erzeugnissen	74	4 582	1 740 604
20.51	Herstellung von pyrotechnischen Erzeugnissen	6	93	19 398
20.52	Herstellung von Klebstoffen	7	.	24 463
20.53	Herstellung von etherischen Ölen	4	.	.
20.59	Herstellung von sonstigen chemischen Erzeugnissen a. n. g.	57	1 658	.
20.6	Herstellung von Chemiefasern	3	.	482
<b>21</b>	<b>Herstellung von pharmazeutischen Erzeugnissen</b>	<b>64</b>	<b>4 779</b>	<b>873 517</b>
21.1	Herstellung von pharmazeutischen Grundstoffen	5	326	123 690
21.2	Herstellung von pharmazeutischen Spezialitäten und sonstigen pharmazeutischen Erzeugnissen	59	4 453	749 827
<b>22</b>	<b>Herstellung von Gummi- und Kunststoffwaren</b>	<b>719</b>	<b>52 502</b>	<b>11 662 623</b>
22.1	Herstellung von Gummiwaren	108	22 940	5 460 259
22.11	Herstellung und Runderneuerung von Bereifungen	17	.	.
22.19	Herstellung von sonstigen Gummiwaren	91	.	.
22.2	Herstellung von Kunststoffwaren	611	29 562	6 202 364
22.21	Herstellung von Platten, Folien, Schläuchen und Profilen aus Kunststoffen	127	9 187	2 575 944

Noch 4.B: Unternehmen, sozialversicherungspflichtig Beschäftigte und Umsätze nach Wirtschaftsklassen  
in Niedersachsen 2016

Kode der Klassi- fikation	Wirtschaftsabschnitt Wirtschaftsabteilung Wirtschaftsgruppe Wirtschaftsklasse	Niedersachsen		
		Unternehmen	SV-Besch.	Umsatz
		Anzahl		1 000 €
22.22	Herstellung von Verpackungsmitteln aus Kunststoffen	70	4 511	878 226
22.23	Herstellung von Baubedarfsartikeln aus Kunststoffen	164	3 270	504 007
22.29	Herstellung von sonstigen Kunststoffwaren	250	12 594	2 244 187
<b>23</b>	<b>Herstellung von Glas und Glaswaren, Keramik, Verarbeitung von Steinen und Erden</b>	<b>871</b>	<b>23 372</b>	<b>4 821 207</b>
23.1	Herstellung von Glas und Glaswaren	115	6 790	1 192 828
23.11	Herstellung von Flachglas	5	18	4 158
23.12	Veredlung und Bearbeitung von Flachglas	59	2 539	405 225
23.13	Herstellung von Hohlglas	15	2 888	588 309
23.14	Herstellung von Glasfasern und Waren daraus	9	294	49 606
23.19	Herstellung, Veredlung und Bearbeitung von sonstigem Glas einschließlich technischen Glaswaren	27	1 051	145 530
23.2	Herstellung von feuerfesten keramischen Werkstoffen und Waren	4	.	.
23.3	Herstellung von keramischen Baumaterialien	39	2 718	461 456
23.31	Herstellung von keramischen Wand- und Bodenfliesen und -platten	12	233	47 374
23.32	Herstellung von Ziegeln und sonstiger Baukeramik	27	2 485	414 082
23.4	Herstellung von sonstigen Porzellan- und keramischen Erzeugnissen	32	284	.
23.41	Herstellung von keramischen Haushaltswaren und Ziergegenständen	21	.	11 309
23.42	Herstellung von Sanitärkeramik	1	.	.
23.44	Herstellung von keramischen Erzeugnissen für sonstige technische Zwecke	3	.	525
23.49	Herstellung von sonstigen keramischen Erzeugnissen	7	.	.
23.5	Herstellung von Zement, Kalk und gebranntem Gips	6	.	341 452
23.51	Herstellung von Zement	1	.	.
23.52	Herstellung von Kalk und gebranntem Gips	5	.	.
23.6	Herstellung von Erzeugnissen aus Beton, Zement und Gips	306	8 713	2 034 386
23.61	Herstellung von Erzeugnissen aus Beton, Zement und Kalksandstein für den Bau	201	6 623	1 330 070
23.62	Herstellung von Gipszeugnissen für den Bau	5	.	.
23.63	Herstellung von Frischbeton (Transportbeton)	54	1 033	347 921
23.64	Herstellung von Mörtel und anderem Beton (Trockenbeton)	25	853	309 068
23.65	Herstellung von Faserzementwaren	3	.	.
23.69	Herstellung von sonstigen Erzeugnissen aus Beton, Zement und Gips a. n. g.	18	83	22 608
23.7	Be- und Verarbeitung von Naturwerksteinen und Natursteinen a. n. g.	332	1 113	147 149
23.9	Herst. v. Schleifk. u. -mitteln auf Unterlage sowie sonst. Erz. aus nichtmetallischen Mineralien a. n. g.	37	2 002	454 719
23.91	Herstellung von Schleifkörpern und Schleifmitteln auf Unterlage	7	887	191 353
23.99	Herstellung von sonstigen Erzeugnissen aus nichtmetallischen Mineralien a. n. g.	30	1 115	263 366
<b>24</b>	<b>Metallerzeugung und -bearbeitung</b>	<b>144</b>	<b>21 971</b>	<b>9 335 049</b>
24.1	Erzeugung von Roheisen, Stahl und Ferrolegierungen	23	8 259	3 317 173
24.2	Herstellung von Stahlrohren, Rohrform-, Rohrverschluss- und Rohrverbindungsstücken aus Stahl	23	2 608	591 856
24.3	Sonstige erste Bearbeitung von Eisen und Stahl	17	346	164 593
24.31	Herstellung von Blankstahl	3	.	.
24.33	Herstellung von Kaltprofilen	8	149	.
24.34	Herstellung von kaltgezogenem Draht	6	.	66 442
24.4	Erzeugung und erste Bearbeitung von NE-Metallen	39	6 176	4 458 866
24.41	Erzeugung und erste Bearbeitung von Edelmetallen	5	.	.
24.42	Erzeugung und erste Bearbeitung von Aluminium	13	.	.
24.43	Erzeugung und erste Bearbeitung von Blei, Zink und Zinn	5	728	.
24.44	Erzeugung und erste Bearbeitung von Kupfer	5	2 554	987 694
24.45	Erzeugung und erste Bearbeitung von sonstigen NE-Metallen	11	.	7 514
24.5	Gießereien	42	4 582	802 561
24.51	Eisengießereien	20	.	.
24.52	Stahlgießereien	3	.	.
24.53	Leichtmetallgießereien	17	2 837	544 395
24.54	Buntmetallgießereien	2	.	.
<b>25</b>	<b>Herstellung von Metallernzeugnissen</b>	<b>3 307</b>	<b>56 553</b>	<b>10 755 101</b>
25.1	Stahl- und Leichtmetallbau	1 077	16 629	2 696 050
25.11	Herstellung von Metallkonstruktionen	864	12 829	2 154 939
25.12	Herstellung von Ausbauelementen aus Metall	213	3 800	541 111
25.2	Herstellung von Metalltanks u. -behältern; Herstellung von Heizkörpern u. -kesseln für Zentralheizungen	55	1 983	474 147
25.21	Herstellung von Heizkörpern und -kesseln für Zentralheizungen	8	521	239 354
25.29	Herstellung von Sammelbehältern, Tanks u. ä. Behältern aus Metall	47	1 462	234 793
25.3	Herstellung von Dampfkesseln (ohne Zentralheizungskessel)	2	.	.
25.4	Herstellung von Waffen und Munition	18	.	.
25.5	Herst.v.Schmiede-,Press-,Zieh-u.Stanzteilen, gewalzten Ringen u.pulvermetallurgischen Erzeugnissen	86	5 580	1 159 289
25.6	Oberflächenveredlung und Wärmebehandlung; Mechanik a. n. g.	1 552	16 163	3 130 715
25.61	Oberflächenveredlung und Wärmebehandlung	267	4 928	1 488 531
25.62	Mechanik a. n. g.	1 285	11 235	1 642 184
25.7	Herstellung von Schneidwaren, Werkzeugen, Schließern und Beschlägen aus unedlen Metallen	198	3 945	.
25.71	Herstellung von Schneidwaren und Bestecken aus unedlen Metallen	15	95	.
25.72	Herstellung von Schließern und Beschlägen aus unedlen Metallen	24	402	66 433
25.73	Herstellung von Werkzeugen	159	3 448	450 773
25.9	Herstellung von sonstigen Metallwaren	319	10 270	2 128 589
25.91	Herstellung von Fässern, Trommeln, Dosen, Eimern u. ä. Behältern aus Metall	16	248	55 017
25.92	Herstellung von Verpackungen und Verschlüssen aus Eisen, Stahl und NE-Metall	16	2 140	651 482
25.93	Herstellung von Drahtwaren, Ketten und Federn	38	1 410	305 550
25.94	Herstellung von Schrauben und Nieten	13	676	127 019
25.99	Herstellung von sonstigen Metallwaren a. n. g.	236	5 796	989 521

Noch 4.B: Unternehmen, sozialversicherungspflichtig Beschäftigte und Umsätze nach Wirtschaftsklassen  
in Niedersachsen 2016

Kode der Klassi- fikation	Wirtschaftsabschnitt Wirtschaftsabteilung Wirtschaftsgruppe Wirtschaftsklasse	Niedersachsen		
		Unternehmen	SV-Besch.	Umsatz
		Anzahl		1 000 €
<b>26</b>	<b>Herstellung von Datenverarbeitungsgeräten, elektronischen und optischen Erzeugnissen</b>	<b>628</b>	<b>32 878</b>	<b>6 627 905</b>
26.1	Herstellung von elektronischen Bauelementen und Leiterplatten	150	1 743	273 920
26.11	Herstellung von elektronischen Bauelementen	131	1 233	194 714
26.12	Herstellung von bestückten Leiterplatten	19	510	79 206
26.2	Herstellung von Datenverarbeitungsgeräten und peripheren Geräten	93	406	92 716
26.3	Herstellung von Geräten und Einrichtungen der Telekommunikationstechnik	83	1 646	263 783
26.4	Herstellung von Geräten der Unterhaltungselektronik	17	1 752	.
26.5	Herst.v.Mess-, Kontroll-, Navigations- u.ä. Instrumenten und Vorrichtungen; Herstellung von Uhren	201	24 446	4 671 692
26.51	Herstellung von Mess-, Kontroll-, Navigations- u. ä. Instrumenten und Vorrichtungen	195	.	.
26.52	Herstellung von Uhren	6	.	.
26.6	Herstellung von Bestrahlungs- und Elektrotherapiegeräten und elektromedizinischen Geräten	18	.	.
26.7	Herstellung von optischen und fotografischen Instrumenten und Geräten	64	2 738	655 823
26.8	Herstellung von magnetischen und optischen Datenträgern	2	.	.
<b>27</b>	<b>Herstellung von elektrischen Ausrüstungen</b>	<b>478</b>	<b>20 694</b>	<b>5 075 849</b>
27.1	Herst.v.Elektromotoren,Generatoren u.Transformatoren, Elektrizitätsverteilungs- u. -schalteinrichtungen	187	8 899	1 800 285
27.11	Herstellung von Elektromotoren, Generatoren und Transformatoren	105	4 469	1 030 595
27.12	Herstellung von Elektrizitätsverteilungs- und -schalteinrichtungen	82	4 430	769 690
27.2	Herstellung von Batterien und Akkumulatoren	4	.	.
27.3	Herstellung von Kabeln und elektrischem Installationsmaterial	63	4 057	1 439 298
27.31	Herstellung von Glasfaserkabeln	1	.	.
27.32	Herstellung von sonstigen elektronischen und elektrischen Drähten und Kabeln	24	3 583	1 343 149
27.33	Herstellung von elektrischem Installationsmaterial	38	.	.
27.4	Herstellung von elektrischen Lampen und Leuchten	96	.	.
27.5	Herstellung von Haushaltsgeräten	25	2 964	530 258
27.51	Herstellung von elektrischen Haushaltsgeräten	19	2 096	389 628
27.52	Herstellung von nicht elektrischen Haushaltsgeräten	6	868	140 630
27.9	Herstellung von sonstigen elektrischen Ausrüstungen und Geräten a. n. g.	103	2 504	463 399
<b>28</b>	<b>Maschinenbau</b>	<b>1 517</b>	<b>65 445</b>	<b>14 418 008</b>
28.1	Herstellung von nicht wirtschaftszweigspezifischen Maschinen	206	14 289	3 476 517
28.11	Herstellung von Verbrennungsmotoren und Turbinen (ohne Motoren für Luft- und Straßenfahrzeuge)	25	4 212	1 708 204
28.12	Herstellung von hydraulischen und pneumatischen Komponenten und Systemen	41	3 006	587 752
28.13	Herstellung von Pumpen und Kompressoren a. n. g.	47	2 877	552 506
28.14	Herstellung von Armaturen a. n. g.	29	1 169	202 793
28.15	Herstellung von Lagern, Getrieben, Zahnradern und Antriebselementen	64	3 025	425 262
28.2	Herstellung von sonstigen nicht wirtschaftszweigspezifischen Maschinen	540	18 343	4 133 537
28.21	Herstellung von Öfen und Brennern	33	822	134 757
28.22	Herstellung von Hebezeugen und Fördermitteln	111	4 805	1 003 655
28.23	Herstellung von Büromaschinen (ohne Datenverarbeitungsgeräte und periphere Geräte)	5	.	.
28.24	Herstellung von handgeführten Werkzeugen mit Motorantrieb	30	.	.
28.25	Herstellung von kälte- und lufttechnischen Erzeugnissen, nicht für den Haushalt	119	4 066	980 206
28.29	Herstellung von sonstigen nicht wirtschaftszweigspezifischen Maschinen a. n. g.	242	8 564	1 994 513
28.3	Herstellung von land- und forstwirtschaftlichen Maschinen	118	7 814	1 760 808
28.4	Herstellung von Werkzeugmaschinen	156	2 950	534 185
28.41	Herstellung von Werkzeugmaschinen für die Metallbearbeitung	102	2 021	370 636
28.49	Herstellung von sonstigen Werkzeugmaschinen a. n. g.	54	929	163 549
28.9	Herstellung von Maschinen für sonstige bestimmte Wirtschaftszweige	497	22 049	4 512 961
28.91	Herstellung von Maschinen für die Metallerzeugung, von Walzwerkseinrichtungen und Gießmaschinen	14	101	13 062
28.92	Herstellung von Bergwerks-, Bau- und Baustoffmaschinen	50	6 098	1 424 727
28.93	Herstellung von Maschinen für die Nahrungs- und Genussmittelerzeugung und die Tabakverarbeitung	67	4 341	916 598
28.94	Herstellung von Maschinen für die Textil- und Bekleidungsherstellung und die Lederverarbeitung	13	573	139 556
28.95	Herstellung von Maschinen für die Papiererzeugung und -verarbeitung	8	270	38 415
28.96	Herstellung von Maschinen für die Verarbeitung von Kunststoffen und Kautschuk	20	1 792	394 276
28.99	Herstellung von Maschinen für sonstige bestimmte Wirtschaftszweige a. n. g.	325	8 874	1 586 327
<b>29</b>	<b>Herstellung von Kraftwagen und Kraftwagenteilen</b>	<b>307</b>	<b>144 030</b>	<b>82 770 741</b>
29.1	Herstellung von Kraftwagen und Kraftwagenmotoren	57	.	.
29.2	Herstellung von Karosserien, Aufbauten und Anhängern	145	.	2 154 341
29.3	Herstellung von Teilen und Zubehör für Kraftwagen	105	11 602	.
29.31	Herstellung elektrischer und elektronischer Ausrüstungsgegenstände für Kraftwagen	21	1 902	.
29.32	Herstellung von sonstigen Teilen und sonstigem Zubehör für Kraftwagen	84	9 700	3 814 508
<b>30</b>	<b>Sonstiger Fahrzeugbau</b>	<b>160</b>	<b>10 468</b>	<b>4 016 245</b>
30.1	Schiff- und Bootsbau	82	4 540	2 089 087
30.11	Schiffbau (ohne Boots- und Yachtbau)	45	3 830	1 865 446
30.12	Boots- und Yachtbau	37	710	223 641
30.2	Schienenfahrzeugbau	15	3 019	643 173
30.3	Luft- und Raumfahrzeugbau	19	.	.
30.4	Herstellung von militärischen Kampffahrzeugen	2	.	.
30.9	Herstellung von Fahrzeugen a. n. g.	42	1 097	560 784
30.91	Herstellung von Krafträdern	7	.	4 578
30.92	Herstellung von Fahrrädern sowie von Behindertenfahrzeugen	23	1 070	.
30.99	Herstellung von sonstigen Fahrzeugen a. n. g.	12	.	.
<b>31</b>	<b>Herstellung von Möbeln</b>	<b>892</b>	<b>9 877</b>	<b>1 737 158</b>
31.0	Herstellung von Möbeln	892	9 877	1 737 158
31.01	Herstellung von Büro- und Ladenmöbeln	149	4 230	729 708
31.02	Herstellung von Küchenmöbeln	40	831	206 274

Noch 4.B: Unternehmen, sozialversicherungspflichtig Beschäftigte und Umsätze nach Wirtschaftsklassen  
in Niedersachsen 2016

Kode der Klassifikation	Wirtschaftsabschnitt Wirtschaftsabteilung Wirtschaftsgruppe Wirtschaftsklasse	Niedersachsen		
		Unternehmen	SV-Besch.	Umsatz
		Anzahl		1 000 €
31.03	Herstellung von Matratzen	6	337	118 233
31.09	Herstellung von sonstigen Möbeln	697	4 479	682 943
<b>32</b>	<b>Herstellung von sonstigen Waren</b>	<b>1 462</b>	<b>13 317</b>	<b>1 753 420</b>
32.1	Herstellung von Münzen, Schmuck und ähnlichen Erzeugnissen	191	238	35 764
32.11	Herstellung von Münzen	2	.	.
32.12	Herstellung von Schmuck, Gold- und Silberschmiedewaren (ohne Fantasieschmuck)	170	177	28 096
32.13	Herstellung von Fantasieschmuck	19	.	.
32.2	Herstellung von Musikinstrumenten	72	325	27 558
32.3	Herstellung von Sportgeräten	35	479	75 631
32.4	Herstellung von Spielwaren	39	49	11 281
32.5	Herstellung von medizinischen und zahnmedizinischen Apparaten und Materialien	986	10 832	1 391 146
32.9	Herstellung von Erzeugnissen a. n. g.	139	1 394	212 040
32.91	Herstellung von Besen und Bürsten	15	389	64 011
32.99	Herstellung von sonstigen Erzeugnissen a. n. g.	124	1 005	148 029
<b>33</b>	<b>Reparatur und Installation von Maschinen und Ausrüstungen</b>	<b>1 607</b>	<b>20 755</b>	<b>4 225 214</b>
33.1	Reparatur von Metallerzeugnissen, Maschinen und Ausrüstungen	1 174	14 363	3 174 842
33.11	Reparatur von Metallerzeugnissen	96	796	99 390
33.12	Reparatur von Maschinen	744	7 161	1 087 465
33.13	Reparatur von elektronischen und optischen Geräten	36	.	18 654
33.14	Reparatur von elektrischen Ausrüstungen	79	2 435	.
33.15	Reparatur und Instandhaltung von Schiffen, Booten und Yachten	94	1 172	321 877
33.16	Reparatur und Instandhaltung von Luft- und Raumfahrzeugen	11	.	.
33.17	Reparatur und Instandhaltung von Fahrzeugen a. n. g.	68	426	40 731
33.19	Reparatur von sonstigen Ausrüstungen	46	323	40 618
33.2	Installation von Maschinen und Ausrüstungen a. n. g.	433	6 392	1 050 372
<b>D</b>	<b>Energieversorgung</b>	<b>8 921</b>	<b>20 320</b>	<b>21 601 906</b>
<b>35</b>	<b>Energieversorgung</b>	<b>8 921</b>	<b>20 320</b>	<b>21 601 906</b>
35.1	Elektrizitätsversorgung	7 539	18 159	19 809 628
35.11	Elektrizitätserzeugung	7 302	.	6 275 953
35.12	Elektrizitätsübertragung	18	.	15 452
35.13	Elektrizitätsverteilung	135	9 477	7 894 450
35.14	Elektrizitätshandel	84	.	5 623 773
35.2	Gasversorgung	1 214	1 888	1 617 326
35.21	Gaserzeugung	1 177	643	547 406
35.22	Gasverteilung durch Rohrleitungen	20	156	310 396
35.23	Gashandel durch Rohrleitungen	17	1 089	759 524
35.3	Wärme- und Kälteversorgung	168	273	174 952
<b>E</b>	<b>Wasserversorgung; Abwasser- u. Abfallentsorgung u. Beseitigung von Umweltverschmutzungen</b>	<b>973</b>	<b>19 660</b>	<b>3 011 015</b>
<b>36</b>	<b>Wasserversorgung</b>	<b>106</b>	<b>2 862</b>	<b>513 006</b>
<b>37</b>	<b>Abwasserentsorgung</b>	<b>197</b>	<b>2 921</b>	<b>244 178</b>
<b>38</b>	<b>Sammlung, Behandlung und Beseitigung von Abfällen; Rückgewinnung</b>	<b>642</b>	<b>13 281</b>	<b>2 177 602</b>
38.1	Sammlung von Abfällen	204	6 914	696 310
38.11	Sammlung nicht gefährlicher Abfälle	193	6 768	667 575
38.12	Sammlung gefährlicher Abfälle	11	146	28 735
38.2	Abfallbehandlung und -beseitigung	163	3 565	752 552
38.21	Behandlung und Beseitigung nicht gefährlicher Abfälle	140	2 504	494 452
38.22	Behandlung und Beseitigung gefährlicher Abfälle	23	1 061	258 100
38.3	Rückgewinnung	275	2 802	728 740
38.31	Zerlegen von Schiffs- und Fahrzeugwracks und anderen Altwaren	82	398	71 819
38.32	Rückgewinnung sortierter Werkstoffe	193	2 404	656 921
<b>39</b>	<b>Beseitigung von Umweltverschmutzungen und sonstige Entsorgung</b>	<b>28</b>	<b>596</b>	<b>76 229</b>
<b>F</b>	<b>Baugewerbe</b>	<b>32 305</b>	<b>175 636</b>	<b>27 469 027</b>
<b>41</b>	<b>Hochbau</b>	<b>3 361</b>	<b>29 794</b>	<b>7 151 097</b>
41.1	Erschließung von Grundstücken; Bauträger	530	2 237	1 479 997
41.2	Bau von Gebäuden	2 831	27 557	5 671 100
<b>42</b>	<b>Tiefbau</b>	<b>1 274</b>	<b>23 831</b>	<b>4 717 550</b>
42.1	Bau von Straßen und Bahnverkehrsstrecken	659	8 498	2 142 735
42.11	Bau von Straßen	591	7 343	1 771 063
42.12	Bau von Bahnverkehrsstrecken	55	.	297 619
42.13	Brücken- und Tunnelbau	13	.	74 053
42.2	Leitungstiefbau und Kläranlagenbau	312	7 103	976 311
42.21	Rohrleitungstiefbau, Brunnenbau und Kläranlagenbau	249	4 880	684 706
42.22	Kabelnetzleitungstiefbau	63	2 223	291 605
42.9	Sonstiger Tiefbau	303	8 230	1 598 504
42.91	Wasserbau	62	619	176 317
42.99	Sonstiger Tiefbau a. n. g.	241	7 611	1 422 187
<b>43</b>	<b>Vorbereitende Baustellenarbeiten, Bauinstallation und sonstiges Ausbaugewerbe</b>	<b>27 670</b>	<b>122 011</b>	<b>15 600 380</b>
43.1	Abbrucharbeiten und vorbereitende Baustellenarbeiten	543	2 591	407 686
43.11	Abbrucharbeiten	245	1 322	215 335
43.12	Vorbereitende Baustellenarbeiten	292	1 257	188 957
43.13	Test- und Suchbohrung	6	12	3 394
43.2	Bauinstallation	10 394	60 557	7 714 584
43.21	Elektroinstallation	2 970	22 315	2 534 150



Noch 4.B: Unternehmen, sozialversicherungspflichtig Beschäftigte und Umsätze nach Wirtschaftsklassen  
in Niedersachsen 2016

Kode der Klassi- fikation	Wirtschaftsabschnitt Wirtschaftsabteilung Wirtschaftsgruppe Wirtschaftsklasse	Niedersachsen		
		Unternehmen	SV-Besch.	Umsatz
		Anzahl		1 000 €
43.22	Gas-, Wasser-, Heizungs- sowie Lüftungs- und Klimainstallation	4 420	30 081	3 827 765
43.29	Sonstige Bauinstallation	3 004	8 161	1 352 669
43.3	Sonstiger Ausbau	11 850	33 830	3 963 357
43.31	Anbringen von Stuckaturen, Gipserei und Verputzerei	822	1 664	194 709
43.32	Bautischlerei und -schlosserei	3 690	11 060	1 434 594
43.33	Fußboden-, Fliesen- und Plattenlegerei, Tapeziererei	3 792	7 176	975 594
43.34	Malerei und Glaserei	3 166	13 419	1 271 976
43.39	Sonstiger Ausbau a. n. g.	380	511	86 484
43.9	Sonstige spezialisierte Bautätigkeiten	4 883	25 033	3 514 753
43.91	Dachdeckerei und Zimmerei	3 032	16 306	2 003 212
43.99	Sonstige spezialisierte Bautätigkeiten a. n. g.	1 851	8 727	1 511 541
<b>G</b>	<b>Handel; Instandhaltung und Reparatur von Kraftfahrzeugen</b>	<b>56 686</b>	<b>401 320</b>	<b>160 253 016</b>
<b>45</b>	<b>Handel mit Kraftfahrzeugen, Instandhaltung und Reparatur von Kraftfahrzeugen</b>	<b>10 064</b>	<b>66 554</b>	<b>23 049 448</b>
45.1	Handel mit Kraftwagen	4 034	34 513	13 377 042
45.11	Handel mit Kraftwagen mit einem Gesamtgewicht von 3,5 t oder weniger	3 866	33 390	12 784 102
45.19	Handel mit Kraftwagen mit einem Gesamtgewicht von mehr als 3,5 t	168	1 123	592 940
45.2	Instandhaltung und Reparatur von Kraftwagen	4 146	17 546	2 394 107
45.3	Handel mit Kraftwagenteilen und -zubehör	1 399	13 551	7 025 002
45.31	Großhandel mit Kraftwagenteilen und -zubehör	311	10 713	6 374 255
45.32	Einzelhandel mit Kraftwagenteilen und -zubehör	1 088	2 838	650 747
45.4	Handel mit Krafträdern, Kraftradteilen und -zubehör; Instandhaltung und Reparatur von Krafträdern	485	944	253 297
<b>46</b>	<b>Großhandel (ohne Handel mit Kraftfahrzeugen)</b>	<b>15 605</b>	<b>139 356</b>	<b>94 149 097</b>
46.1	Handelsvermittlung	5 750	6 163	1 764 883
46.11	Handelsvermittlung von landwirtsch. Grundstoffen, lebenden Tieren, textilen Rohstoffen u. Halbwaren	245	274	95 231
46.12	Handelsvermittlung von Brennstoffen, Erzen, Metallen und technischen Chemikalien	107	64	30 951
46.13	Handelsvermittlung von Holz, Baustoffen und Anstrichmitteln	509	387	142 388
46.14	Handelsvermittlung von Maschinen, technischem Bedarf, Wasser- und Luftfahrzeugen	1 170	1 921	581 937
46.15	Handelsvermittlung von Möbeln, Einrichtungs- und Haushaltsgegenständen, Eisen- und Metallwaren	640	574	162 514
46.16	Handelsvermittlung von Textilien, Bekleidung, Schuhen und Lederwaren	332	231	60 387
46.17	Handelsvermittlung von Nahrungsmitteln, Getränken und Tabakwaren	303	795	166 699
46.18	Handelsvermittlung von sonstigen Waren	1 494	1 379	339 496
46.19	Handelsvermittlung von Waren ohne ausgeprägten Schwerpunkt	950	538	185 280
46.2	Großhandel mit landwirtschaftlichen Grundstoffen und lebenden Tieren	1 127	10 626	15 129 081
46.21	Großhandel mit Getreide, Rohtabak, Saatgut und Futtermitteln	415	7 207	9 231 817
46.22	Großhandel mit Blumen und Pflanzen	199	1 707	752 971
46.23	Großhandel mit lebenden Tieren	496	1 648	5 112 839
46.24	Großhandel mit Häuten, Fellen und Leder	17	64	31 454
46.3	Großhandel mit Nahrungs- und Genussmitteln, Getränken und Tabakwaren	1 406	17 812	16 956 282
46.31	Großhandel mit Obst, Gemüse und Kartoffeln	269	3 057	2 436 798
46.32	Großhandel mit Fleisch und Fleischwaren	220	2 144	3 135 298
46.33	Großhandel mit Milch, Milcherzeugnissen, Eiern, Speiseölen und Nahrungsfetten	79	993	2 482 198
46.34	Großhandel mit Getränken	297	4 788	2 938 840
46.35	Großhandel mit Tabakwaren	31	328	487 145
46.36	Großhandel mit Zucker, Süßwaren und Backwaren	52	705	441 137
46.37	Großhandel mit Kaffee, Tee, Kakao und Gewürzen	56	1 223	719 741
46.38	Großhandel mit sonstigen Nahrungs- und Genussmitteln	261	2 096	2 145 992
46.39	Großhandel mit Nahrungs-u.Genussmitteln,Getränken u.Tabakwaren, ohne ausgeprägten Schwerpunkt	141	2 478	2 169 133
46.4	Großhandel mit Gebrauchs- und Verbrauchsgütern	2 110	28 634	15 161 801
46.41	Großhandel mit Textilien	155	1 507	360 709
46.42	Großhandel mit Bekleidung und Schuhen	227	4 161	2 128 157
46.43	Großhandel mit Foto-u.optischen Erz., elektr. Haushaltsgeräten u. Geräten der Unterhaltungselektronik	283	5 733	5 394 769
46.44	Großhandel mit keramischen Erzeugnissen, Glaswaren und Reinigungsmitteln	104	705	231 339
46.45	Großhandel mit kosmetischen Erzeugnissen und Körperpflegemitteln	66	1 405	364 770
46.46	Großhandel mit pharmazeutischen, medizinischen und orthopädischen Erzeugnissen	431	5 075	2 598 406
46.47	Großhandel mit Möbeln, Teppichen, Lampen und Leuchten	205	2 030	1 120 058
46.48	Großhandel mit Uhren und Schmuck	60	202	58 399
46.49	Großhandel mit sonstigen Gebrauchs- und Verbrauchsgütern	579	7 816	2 905 194
46.5	Großhandel mit Geräten der Informations- und Kommunikationstechnik	367	8 253	3 014 785
46.51	Großhandel mit Datenverarbeitungsgeräten, peripheren Geräten und Software	227	6 501	2 159 303
46.52	Großhandel mit elektronischen Bauteilen und Telekommunikationsgeräten	140	1 752	855 482
46.6	Großhandel mit sonstigen Maschinen, Ausrüstungen und Zubehör	1 839	24 708	13 524 731
46.61	Großhandel mit landwirtschaftlichen Maschinen und Geräten	389	7 934	3 565 060
46.62	Großhandel mit Werkzeugmaschinen	95	630	242 603
46.63	Großhandel mit Bergwerks-, Bau- und Baustoffmaschinen	102	1 266	637 288
46.64	Großhandel mit Textil-, Näh- und Strickmaschinen	8	27	4 706
46.65	Großhandel mit Büromöbeln	64	663	172 407
46.66	Großhandel mit sonstigen Büromaschinen und -einrichtungen	49	503	124 418
46.69	Großhandel mit sonstigen Maschinen und Ausrüstungen	1 132	13 685	8 778 249
46.7	Sonstiger Großhandel	2 541	38 892	26 324 127
46.71	Großhandel mit festen Brennstoffen und Mineralölerzeugnissen	196	3 434	7 039 802
46.72	Großhandel mit Erzen, Metallen und Metallhalbzeug	180	3 862	1 880 409
46.73	Großhandel mit Holz, Baustoffen, Anstrichmitteln und Sanitärkeramik	1 058	17 187	11 054 054
46.74	Großhandel mit Metall-u.Kunststoffwaren f. Bauzwecke sowie Installationsbed. f. Gas, Wasser u. Heizung	481	10 491	3 268 048
46.75	Großhandel mit chemischen Erzeugnissen	212	1 797	1 610 476
46.76	Großhandel mit sonstigen Halbwaren	43	153	173 629

Noch 4.B: Unternehmen, sozialversicherungspflichtig Beschäftigte und Umsätze nach Wirtschaftsklassen  
in Niedersachsen 2016

Kode der Klassi- fikation	Wirtschaftsabschnitt Wirtschaftsabteilung Wirtschaftsgruppe Wirtschaftsklasse	Niedersachsen		
		Unternehmen	SV-Besch.	Umsatz
		Anzahl		1 000 €
46.77	Großhandel mit Altmaterialien und Reststoffen	371	1 968	1 297 709
46.9	Großhandel ohne ausgeprägten Schwerpunkt	465	4 268	2 273 407
<b>47</b>	<b>Einzelhandel (ohne Handel mit Kraftfahrzeugen)</b>	<b>31 017</b>	<b>195 410</b>	<b>43 054 471</b>
47.1	Einzelhandel mit Waren verschiedener Art (in Verkaufsräumen)	3 872	57 240	13 539 785
47.11	Einzelhandel mit Waren verschiedener Art, Hauptrichtung Nahrungs- u. Genussm., Getränke u. Tabakwaren	2 583	51 041	12 378 110
47.19	Sonstiger Einzelhandel mit Waren verschiedener Art	1 289	6 199	1 161 675
47.2	Einzelhandel mit Nahrungs- und Genussmitteln, Getränken und Tabakwaren (in Verkaufsräumen)	2 816	8 825	1 425 565
47.21	Einzelhandel mit Obst, Gemüse und Kartoffeln	478	778	179 782
47.22	Einzelhandel mit Fleisch und Fleischwaren	305	1 504	162 519
47.23	Einzelhandel mit Fisch, Meeresfrüchten und Fischerzeugnissen	210	551	79 225
47.24	Einzelhandel mit Back- und Süßwaren	372	2 271	169 940
47.25	Einzelhandel mit Getränken	572	1 766	462 510
47.26	Einzelhandel mit Tabakwaren	219	324	98 529
47.29	Sonstiger Einzelhandel mit Nahrungs- und Genussmitteln	660	1 631	273 060
47.3	Einzelhandel mit Motorenkraftstoffen (Tankstellen)	800	3 401	1 226 793
47.4	Einzelhandel mit Geräten der Informations- und Kommunikationstechnik (in Verkaufsräumen)	1 669	7 781	1 855 948
47.41	Einzelhandel mit Datenverarbeitungsgeräten, peripheren Geräten und Software	746	1 506	254 468
47.42	Einzelhandel mit Telekommunikationsgeräten	281	760	109 967
47.43	Einzelhandel mit Geräten der Unterhaltungselektronik	642	5 515	1 491 513
47.5	Einzelhandel mit sonst. Haushaltsgeräten, Textilien, Heimwerker- u. Einrichtungsbedarf (in Verkaufsräumen)	4 566	25 913	4 612 239
47.51	Einzelhandel mit Textilien	629	2 505	356 757
47.52	Einzelhandel mit Metallwaren, Anstrichmitteln, Bau- und Heimwerkerbedarf	1 392	6 911	1 367 959
47.53	Einzelhandel mit Vorhängen, Teppichen, Fußbodenbelägen und Tapeten	362	3 963	585 430
47.54	Einzelhandel mit elektrischen Haushaltsgeschäften	661	1 660	338 162
47.59	Einzelhandel mit Möbeln, Einrichtungsgegenständen und sonstigem Hausrat	1 522	10 874	1 963 931
47.6	Einzelhandel mit Verlagsprodukten, Sportausrüstungen und Spielwaren (in Verkaufsräumen)	2 497	5 402	1 004 477
47.61	Einzelhandel mit Büchern	374	1 396	228 441
47.62	Einzelhandel mit Zeitschriften, Zeitungen, Schreibwaren und Bürobbedarf	742	1 015	192 918
47.63	Einzelhandel mit bespielten Ton- und Bildträgern	28	16	3 643
47.64	Einzelhandel mit Fahrrädern, Sport- und Campingartikeln	1 014	2 390	475 056
47.65	Einzelhandel mit Spielwaren	339	585	104 419
47.7	Einzelhandel mit sonstigen Gütern (in Verkaufsräumen)	10 995	74 995	15 147 003
47.71	Einzelhandel mit Bekleidung	1 917	10 160	1 423 467
47.72	Einzelhandel mit Schuhen und Lederwaren	586	5 143	784 729
47.73	Apotheken	1 767	15 294	4 665 728
47.74	Einzelhandel mit medizinischen und orthopädischen Artikeln	480	6 300	647 303
47.75	Einzelhandel mit kosmetischen Erzeugnissen und Körperpflegemitteln	447	.	.
47.76	Einzelhandel mit Blumen, Pflanzen, Sämereien, Düngemitteln, zoologischem Bedarf und lebenden Tieren	1 920	5 743	743 755
47.77	Einzelhandel mit Uhren und Schmuck	749	1 523	.
47.78	Sonstiger Einzelhandel in Verkaufsräumen (ohne Antiquitäten und Gebrauchtwagen)	2 514	7 058	1 109 184
47.79	Einzelhandel mit Antiquitäten und Gebrauchtwagen	615	.	136 577
47.8	Einzelhandel an Verkaufsständen und auf Märkten	659	778	145 113
47.81	Einzelhandel mit Nahrungs- u. Genussmitteln, Getränken u. Tabakwaren an Verkaufsständen u. auf Märkten	495	694	126 786
47.82	Einzelhandel mit Textilien, Bekleidung und Schuhen an Verkaufsständen und auf Märkten	104	39	10 147
47.89	Einzelhandel mit sonstigen Gütern an Verkaufsständen und auf Märkten	60	45	8 180
47.9	Einzelhandel, nicht in Verkaufsräumen, an Verkaufsständen oder auf Märkten	3 143	11 075	4 097 548
47.91	Versand- und Internet-Einzelhandel	2 067	9 203	3 609 659
47.99	Sonstiger Einzelhandel, nicht in Verkaufsräumen, an Verkaufsständen oder auf Märkten	1 076	1 872	487 889
<b>H</b>	<b>Verkehr und Lagerei</b>	<b>10 099</b>	<b>134 346</b>	<b>22 421 499</b>
<b>49</b>	<b>Landverkehr und Transport in Rohrfernleitungen</b>	<b>5 597</b>	<b>59 235</b>	<b>7 359 357</b>
49.1	Personenbeförderung im Eisenbahnfernverkehr	2	.	.
49.2	Güterbeförderung im Eisenbahnverkehr	17	.	.
49.3	Sonstige Personenbeförderung im Landverkehr	2 188	23 179	2 197 885
49.31	Personenbeförderung im Nahverkehr zu Lande (ohne Taxis)	244	11 703	1 332 726
49.32	Betrieb von Taxis	1 580	6 941	419 580
49.39	Sonstige Personenbeförderung im Landverkehr a. n. g.	364	4 535	445 579
49.4	Güterbeförderung im Straßenverkehr, Umzugstransporte	3 382	34 481	4 477 609
49.41	Güterbeförderung im Straßenverkehr	3 204	33 619	4 416 377
49.42	Umzugstransporte	178	862	61 232
49.5	Transport in Rohrfernleitungen	8	.	384 288
<b>50</b>	<b>Schifffahrt</b>	<b>938</b>	<b>3 754</b>	<b>2 354 889</b>
50.1	Personenbeförderung in der See- und Küstenschifffahrt	21	454	87 091
50.2	Güterbeförderung in der See- und Küstenschifffahrt	732	2 659	2 123 867
50.3	Personenbeförderung in der Binnenschifffahrt	37	106	18 105
50.4	Güterbeförderung in der Binnenschifffahrt	148	535	125 826
<b>51</b>	<b>Luftfahrt</b>	<b>69</b>	<b>2 722</b>	<b>1 019 029</b>
51.1	Personenbeförderung in der Luftfahrt	63	2 694	996 117
51.2	Güterbeförderung in der Luftfahrt und Raumtransport	6	28	22 912
51.21	Güterbeförderung in der Luftfahrt	6	28	22 912
<b>52</b>	<b>Lagerei sowie Erbringung von sonstigen Dienstleistungen für den Verkehr</b>	<b>2 209</b>	<b>57 954</b>	<b>10 863 348</b>
52.1	Lagerei	188	7 399	1 562 777
52.2	Erbringung von sonstigen Dienstleistungen für den Verkehr	2 021	50 555	9 300 571
52.21	Erbringung von sonstigen Dienstleistungen für den Landverkehr	165	1 914	211 743
52.22	Erbringung von sonstigen Dienstleistungen für die Schifffahrt	182	1 976	270 761

## Noch 4.B: Unternehmen, sozialversicherungspflichtig Beschäftigte und Umsätze nach Wirtschaftsklassen in Niedersachsen 2016

Kode der Klassifikation	Wirtschaftsabschnitt Wirtschaftsabteilung Wirtschaftsgruppe Wirtschaftsklasse	Niedersachsen		
		Unternehmen	SV-Besch.	Umsatz
		Anzahl		1 000 €
52.23	Erbringung von sonstigen Dienstleistungen für die Luftfahrt	45	1 536	237 245
52.24	Frachturnschlag	48	1 622	270 173
52.29	Erbringung von sonstigen Dienstleistungen für den Verkehr a. n. g.	1 581	43 507	8 310 649
<b>53</b>	<b>Post-, Kurier- und Expressdienste</b>	<b>1 286</b>	<b>10 681</b>	<b>824 876</b>
53.2	Sonstige Post-, Kurier- und Expressdienste	1 286	10 681	824 876
<b>I</b>	<b>Gastgewerbe</b>	<b>21 900</b>	<b>74 560</b>	<b>6 675 813</b>
<b>55</b>	<b>Beherbergung</b>	<b>5 096</b>	<b>23 986</b>	<b>2 088 712</b>
55.1	Hotels, Gasthöfe und Pensionen	2 885	20 814	1 684 799
55.2	Ferienunterkünfte und ähnliche Beherbergungsstätten	1 822	2 485	313 849
55.3	Campingplätze	200	528	70 552
55.9	Sonstige Beherbergungsstätten	189	159	19 512
<b>56</b>	<b>Gastronomie</b>	<b>16 804</b>	<b>50 574</b>	<b>4 587 101</b>
56.1	Restaurants, Gaststätten, Imbissstuben, Cafés, Eissalons u. Ä.	12 024	37 007	3 365 830
56.2	Caterer und Erbringung sonstiger Verpflegungsdienstleistungen	1 465	9 439	648 725
56.21	Event-Caterer	534	1 655	164 973
56.29	Erbringung sonstiger Verpflegungsdienstleistungen	931	7 784	483 752
56.3	Ausschank von Getränken	3 315	4 128	572 546
<b>J</b>	<b>Information und Kommunikation</b>	<b>8 167</b>	<b>47 135</b>	<b>8 683 083</b>
<b>58</b>	<b>Verlagswesen</b>	<b>742</b>	<b>9 555</b>	<b>1 933 038</b>
58.1	Verlegen von Büchern und Zeitschriften; sonstiges Verlagswesen (ohne Software)	592	8 496	1 832 875
58.11	Verlegen von Büchern	130	749	246 316
58.12	Verlegen von Adressbüchern und Verzeichnissen	22	576	242 059
58.13	Verlegen von Zeitungen	148	5 218	1 032 862
58.14	Verlegen von Zeitschriften	179	1 615	256 437
58.19	Sonstiges Verlagswesen (ohne Software)	113	338	55 201
58.2	Verlegen von Software	150	1 059	100 163
58.21	Verlegen von Computerspielen	10	.	2 086
58.29	Verlegen von sonstiger Software	140	.	98 077
<b>59</b>	<b>Herst., Verleih u. Vertrieb von Filmen u. Fernsehprogr.; Kinos; Tonstudios u. Verlegen von Musik</b>	<b>427</b>	<b>1 033</b>	<b>167 442</b>
59.1	Herstellung von Filmen und Fernsehprogrammen, deren Verleih und Vertrieb; Kinos	323	960	154 421
59.11	Herstellung von Filmen, Videofilmen und Fernsehprogrammen	191	459	61 988
59.12	Nachbearbeitung und sonstige Filmtechnik	28	30	6 335
59.13	Filmverleih und -vertrieb (ohne Videotheken)	18	14	4 501
59.14	Kinos	86	457	81 597
59.2	Tonstudios; Herstellung von Hörfunkbeiträgen; Verlegen von bespielten Tonträgern und Musikalien	104	73	13 021
<b>60</b>	<b>Rundfunkveranstalter</b>	<b>40</b>	<b>510</b>	<b>76 107</b>
60.1	Hörfunkveranstalter	26	363	64 024
60.2	Fernsehveranstalter	14	147	12 083
<b>61</b>	<b>Telekommunikation</b>	<b>215</b>	<b>2 896</b>	<b>740 284</b>
61.1	Leitungsgebundene Telekommunikation	30	1 755	581 753
61.2	Drahtlose Telekommunikation	50	.	12 213
61.3	Satellitentelekommunikation	4	.	1 456
61.9	Sonstige Telekommunikation	131	1 078	144 862
<b>62</b>	<b>Erbringung von Dienstleistungen der Informationstechnologie</b>	<b>5 483</b>	<b>28 691</b>	<b>5 091 831</b>
62.0	Erbringung von Dienstleistungen der Informationstechnologie	5 483	28 691	5 091 831
62.01	Programmierungstätigkeiten	2 743	11 937	1 596 480
62.02	Erbringung von Beratungsleistungen auf dem Gebiet der Informationstechnologie	1 693	8 289	1 144 963
62.03	Betrieb von Datenverarbeitungseinrichtungen für Dritte	242	2 997	1 281 738
62.09	Erbringung von sonstigen Dienstleistungen der Informationstechnologie	805	5 468	1 068 650
<b>63</b>	<b>Informationsdienstleistungen</b>	<b>1 260</b>	<b>4 450</b>	<b>674 381</b>
63.1	Datenverarbeitung, Hosting und damit verbundene Tätigkeiten, Webportale	277	2 767	446 548
63.11	Datenverarbeitung, Hosting und damit verbundene Tätigkeiten	168	2 325	362 266
63.12	Webportale	109	442	84 282
63.9	Erbringung von sonstigen Informationsdienstleistungen	983	1 683	227 833
63.91	Korrespondenz- und Nachrichtenbüros	88	161	27 628
63.99	Erbringung von sonstigen Informationsdienstleistungen a. n. g.	895	1 522	200 205
<b>K</b>	<b>Erbringung von Finanz- und Versicherungsdienstleistungen<sup>1)</sup></b>	<b>6 418</b>	<b>69 777</b>	<b>36 988 674</b>
<b>L</b>	<b>Grundstücks- und Wohnungswesen</b>	<b>15 914</b>	<b>17 109</b>	<b>6 770 516</b>
<b>68</b>	<b>Grundstücks- und Wohnungswesen</b>	<b>15 914</b>	<b>17 109</b>	<b>6 770 516</b>
68.1	Kauf und Verkauf von eigenen Grundstücken, Gebäuden und Wohnungen	961	887	595 587
68.2	Vermietung, Verpachtung von eigenen oder geleasteten Grundstücken, Gebäuden und Wohnungen	10 161	9 213	4 651 201
68.3	Vermittlung und Verwaltung von Grundstücken, Gebäuden und Wohnungen für Dritte	4 792	7 009	1 523 728
68.31	Vermittlung von Grundstücken, Gebäuden und Wohnungen für Dritte	2 474	3 057	769 905
68.32	Verwaltung von Grundstücken, Gebäuden und Wohnungen für Dritte	2 318	3 952	753 823
<b>M</b>	<b>Erbringung von freiberuflichen, wissenschaftlichen und technischen Dienstleistungen</b>	<b>38 510</b>	<b>142 430</b>	<b>20 749 901</b>
<b>69</b>	<b>Rechts- und Steuerberatung, Wirtschaftsprüfung</b>	<b>9 298</b>	<b>36 921</b>	<b>3 212 045</b>
69.1	Rechtsberatung	4 619	11 498	1 151 997
69.2	Wirtschaftsprüfung und Steuerberatung; Buchführung	4 679	25 423	2 060 048
<b>70</b>	<b>Verwaltung und Führung von Unternehmen und Betrieben; Unternehmensberatung</b>	<b>9 101</b>	<b>38 353</b>	<b>8 290 493</b>
70.1	Verwaltung und Führung von Unternehmen und Betrieben	3 117	32 458	7 198 223
70.2	Public-Relations- und Unternehmensberatung	5 984	5 895	1 092 270
70.21	Public-Relations-Beratung	140	314	42 380
70.22	Unternehmensberatung	5 844	5 581	1 049 890

1) Abschnitt K wird ohne seine Unterpositionen abgebildet, da die Daten z. T. statistisch nicht ausreichend sicher sind.

Noch 4.B: Unternehmen, sozialversicherungspflichtig Beschäftigte und Umsätze nach Wirtschaftsklassen  
in Niedersachsen 2016

Kode der Klassi- fikation	Wirtschaftsabschnitt Wirtschaftsabteilung Wirtschaftsgruppe Wirtschaftsklasse	Niedersachsen		
		Unternehmen	SV-Besch.	Umsatz
		Anzahl		1 000 €
<b>71</b>	<b>Architektur- und Ingenieurbüros; technische, physikalische und chemische Untersuchung</b>	<b>10 947</b>	<b>41 908</b>	<b>5 959 491</b>
71.1	Architektur- und Ingenieurbüros	10 288	33 746	5 133 603
71.11	Architekturbüros	3 084	6 842	936 853
71.12	Ingenieurbüros	7 204	26 904	4 196 750
71.2	Technische, physikalische und chemische Untersuchung	659	8 162	825 888
<b>72</b>	<b>Forschung und Entwicklung</b>	<b>711</b>	<b>8 862</b>	<b>862 880</b>
72.1	Forschung und Entwicklung im Bereich Natur-, Ingenieur-, Agrarwissenschaften und Medizin	625	8 514	832 685
72.11	Forschung und Entwicklung im Bereich Biotechnologie	73	302	28 805
72.19	Sonstige Forschung und Entwicklung im Bereich Natur-, Ingenieur-, Agrarwissenschaften und Medizin	552	8 212	803 880
72.2	FuE im Bereich Rechts-, Wirtschafts-, Sozialwissensch. sowie im Bereich Sprach-, Kultur-, Kunstwissensch.	86	348	30 195
<b>73</b>	<b>Werbung und Marktforschung</b>	<b>2 705</b>	<b>6 714</b>	<b>913 844</b>
73.1	Werbung	2 618	6 214	865 182
73.11	Werbeagenturen	2 484	5 598	777 555
73.12	Vermarktung und Vermittlung von Werbezeiten und Werbeflächen	134	616	87 627
73.2	Markt- und Meinungsforschung	87	500	48 662
<b>74</b>	<b>Sonstige freiberufliche, wissenschaftliche und technische Tätigkeiten</b>	<b>4 321</b>	<b>5 239</b>	<b>923 926</b>
74.1	Ateliers für Textil-, Schmuck-, Grafik- u. ä. Design	1 227	896	157 851
74.2	Fotografie und Fotolabors	743	2 392	372 745
74.3	Übersetzen und Dolmetschen	510	109	40 250
74.9	Sonstige freiberufliche, wissenschaftliche und technische Tätigkeiten a. n. g.	1 841	1 842	353 080
<b>75</b>	<b>Veterinärwesen</b>	<b>1 427</b>	<b>4 433</b>	<b>587 222</b>
<b>N</b>	<b>Erbringung von sonstigen wirtschaftlichen Dienstleistungen</b>	<b>17 539</b>	<b>184 810</b>	<b>16 311 609</b>
<b>77</b>	<b>Vermietung von beweglichen Sachen</b>	<b>2 569</b>	<b>6 039</b>	<b>1 969 927</b>
77.1	Vermietung von Kraftwagen	531	1 411	663 676
77.11	Vermietung von Kraftwagen mit einem Gesamtgewicht von 3,5 t oder weniger	345	551	182 307
77.12	Vermietung von Kraftwagen mit einem Gesamtgewicht von mehr als 3,5 t	186	860	481 369
77.2	Vermietung von Gebrauchsgütern	530	1 646	239 834
77.21	Vermietung von Sport- und Freizeitgeräten	96	99	14 923
77.22	Videotheken	86	125	18 596
77.29	Vermietung von sonstigen Gebrauchsgütern	348	1 422	206 315
77.3	Vermietung von Maschinen, Geräten und sonstigen beweglichen Sachen	1 428	2 929	1 023 870
77.31	Vermietung von landwirtschaftlichen Maschinen und Geräten	277	375	140 728
77.32	Vermietung von Baumaschinen und -geräten	391	945	201 611
77.33	Vermietung von Büromaschinen, Datenverarbeitungsgeräten und -einrichtungen	23	26	12 036
77.34	Vermietung von Wasserfahrzeugen	56	16	9 735
77.35	Vermietung von Luftfahrzeugen	17	3	8 241
77.39	Vermietung von sonstigen Maschinen, Geräten und beweglichen Sachen a. n. g.	664	1 564	651 519
77.4	Leasing von nichtfinanziellen immateriellen Vermögensgegenständen (ohne Copyrights)	80	53	42 547
<b>78</b>	<b>Vermittlung und Überlassung von Arbeitskräften</b>	<b>1 105</b>	<b>76 479</b>	<b>2 897 871</b>
78.1	Vermittlung von Arbeitskräften	243	1 001	81 386
78.2	Befristete Überlassung von Arbeitskräften	649	54 287	1 855 526
78.3	Sonstige Überlassung von Arbeitskräften	213	21 191	960 959
<b>79</b>	<b>Reisebüros, Reiseveranstalter und Erbringung sonstiger Reservierungsdienstleistungen</b>	<b>1 131</b>	<b>8 391</b>	<b>4 614 770</b>
79.1	Reisebüros und Reiseveranstalter	1 012	7 855	4 330 195
79.11	Reisebüros	760	1 952	190 172
79.12	Reiseveranstalter	252	5 903	4 140 023
79.9	Erbringung sonstiger Reservierungsdienstleistungen	119	536	284 575
<b>80</b>	<b>Wach- und Sicherheitsdienste sowie Detekteien</b>	<b>474</b>	<b>9 587</b>	<b>490 647</b>
80.1	Private Wach- und Sicherheitsdienste	354	8 834	431 626
80.2	Sicherheitsdienste mithilfe von Überwachungs- und Alarmsystemen	54	588	46 025
80.3	Detekteien	66	165	12 996
<b>81</b>	<b>Gebäudebetreuung; Garten- und Landschaftsbau</b>	<b>8 909</b>	<b>62 133</b>	<b>3 335 274</b>
81.1	Hausmeisterdienste	1 707	3 282	228 199
81.2	Reinigung von Gebäuden, Straßen und Verkehrsmitteln	3 595	46 258	1 911 265
81.21	Allgemeine Gebäudereinigung	2 049	38 607	1 263 645
81.22	Spezielle Reinigung von Gebäuden und Reinigung von Maschinen	1 119	4 681	416 527
81.29	Reinigung a. n. g.	427	2 970	231 093
81.3	Garten- und Landschaftsbau sowie Erbringung von sonstigen gärtnerischen Dienstleistungen	3 607	12 593	1 195 810
<b>82</b>	<b>Erbringung von wirtschaftlichen Dienstleistungen für Unternehmen und Privatpersonen a. n. g.</b>	<b>3 351</b>	<b>22 181</b>	<b>3 003 120</b>
82.1	Sekretariats- und Schreibdienste, Copy-Shops	669	714	83 927
82.11	Allgemeine Sekretariats- und Schreibdienste	388	452	35 181
82.19	Copy-Shops; Dokumentenvorbereitung und Erbringung sonstiger spezieller Sekretariatsdienste	281	262	48 746
82.2	Call Center	127	8 329	364 174
82.3	Messe-, Ausstellungs- und Kongressveranstalter	611	3 385	533 137
82.9	Erbringung sonstiger wirtschaftlicher Dienstleistungen für Unternehmen und Privatpersonen	1 944	9 753	2 021 882
82.91	Inkassobüros und Auskunfteien	135	1 266	132 867
82.92	Abfüllen und Verpacken	133	1 994	167 583
82.99	Erbringung sonst. wirtschaftlicher Dienstleistungen für Unternehmen und Privatpersonen a. n. g.	1 676	6 493	1 721 432
<b>P</b>	<b>Erziehung und Unterricht</b>	<b>6 072</b>	<b>71 037</b>	<b>.</b>
<b>85</b>	<b>Erziehung und Unterricht</b>	<b>6 072</b>	<b>71 037</b>	<b>.</b>
85.1	Kindergärten und Vorschulen	692	15 497	15 898
85.2	Grundschulen	444	2 589	.
85.3	Weiterführende Schulen	217	5 971	55 735

Noch 4.B: Unternehmen, sozialversicherungspflichtig Beschäftigte und Umsätze nach Wirtschaftsklassen  
in Niedersachsen 2016

Kode der Klassi- fikation	Wirtschaftsabschnitt Wirtschaftsabteilung Wirtschaftsgruppe Wirtschaftsklasse	Niedersachsen		
		Unternehmen	SV-Besch.	Umsatz
		Anzahl		1 000 €
85.31	Allgemein bildende weiterführende Schulen	81	2 872	612
85.32	Berufsbildende weiterführende Schulen	136	3 099	55 123
85.4	Tertiärer und post-sekundärer, nicht tertiärer Unterricht	384	27 902	198 073
85.41	Post-sekundärer, nicht tertiärer Unterricht	256	373	24 703
85.42	Tertiärer Unterricht	128	27 529	173 370
85.5	Sonstiger Unterricht	4 304	18 999	787 000
85.51	Sport- und Freizeitunterricht	985	1 043	104 779
85.52	Kulturunterricht	263	795	30 647
85.53	Fahr- und Flugschulen	1 212	2 060	231 275
85.59	Sonstiger Unterricht a. n. g.	1 844	15 101	420 299
85.6	Erbringung von Dienstleistungen für den Unterricht	31	79	8 321
<b>Q</b>	<b>Gesundheits- und Sozialwesen</b>	<b>22 573</b>	<b>442 346</b>	<b>5 933 429</b>
<b>86</b>	<b>Gesundheitswesen</b>	<b>17 817</b>	<b>218 644</b>	<b>3 798 570</b>
86.1	Krankenhäuser	262	117 446	2 161 763
86.2	Arzt- und Zahnarztpraxen	11 277	67 488	1 099 230
86.21	Arztpraxen für Allgemeinmedizin	3 190	13 340	98 089
86.22	Facharztpraxen	4 394	29 218	383 442
86.23	Zahnarztpraxen	3 693	24 930	617 699
86.9	Gesundheitswesen a. n. g.	6 278	33 710	537 577
<b>87</b>	<b>Heime (ohne Erholungs- und Ferienheime)</b>	<b>1 734</b>	<b>132 271</b>	<b>1 322 518</b>
87.1	Pflegeheime	903	88 031	1 019 723
87.2	Stationäre Einrichtungen zur psychosozialen Betreuung, Suchtbekämpfung u. Ä.	24	1 980	777
87.3	Altenheime; (Alten- und Behindertenwohnheime)	446	33 215	252 302
87.9	Sonstige Heime (ohne Erholungs- und Ferienheime)	361	9 045	49 716
<b>88</b>	<b>Sozialwesen (ohne Heime)</b>	<b>3 022</b>	<b>91 431</b>	<b>812 341</b>
88.1	Soziale Betreuung älterer Menschen und Behinderter	1 361	47 668	276 425
88.9	Sonstiges Sozialwesen (ohne Heime)	1 661	43 763	535 916
88.91	Tagesbetreuung von Kindern	238	1 402	868
88.99	Sonstiges Sozialwesen a. n. g.	1 423	42 361	535 048
<b>R</b>	<b>Kunst, Unterhaltung und Erholung</b>	<b>7 613</b>	<b>22 271</b>	<b>2 976 444</b>
<b>90</b>	<b>Kreative, künstlerische und unterhaltende Tätigkeiten</b>	<b>2 939</b>	<b>4 359</b>	<b>352 684</b>
90.0	Kreative, künstlerische und unterhaltende Tätigkeiten	2 939	4 359	352 684
90.01	Darstellende Kunst	741	722	57 695
90.02	Erbringung von Dienstleistungen für die darstellende Kunst	222	239	37 471
90.03	Künstlerisches und schriftstellerisches Schaffen	1 807	202	121 326
90.04	Betrieb von Kultur- und Unterhaltungseinrichtungen	169	3 196	136 192
<b>91</b>	<b>Bibliotheken, Archive, Museen, botanische und zoologische Gärten</b>	<b>152</b>	<b>2 384</b>	<b>87 691</b>
91.0	Bibliotheken, Archive, Museen, botanische und zoologische Gärten	152	2 384	87 691
91.01	Bibliotheken und Archive	23	869	10 417
91.02	Museen	82	671	15 181
91.03	Betrieb von historischen Stätten und Gebäuden und ähnlichen Attraktionen	11	22	2 148
91.04	Botanische und zoologische Gärten sowie Naturparks	36	822	59 945
<b>92</b>	<b>Spiel-, Wett- und Lotteriewesen</b>	<b>751</b>	<b>4 540</b>	<b>1 219 440</b>
<b>93</b>	<b>Erbringung von Dienstleistungen des Sports, der Unterhaltung und der Erholung</b>	<b>3 771</b>	<b>10 988</b>	<b>1 316 629</b>
93.1	Erbringung von Dienstleistungen des Sports	2 794	9 477	1 085 082
93.11	Betrieb von Sportanlagen	504	2 334	231 305
93.12	Sportvereine	1 311	3 252	417 604
93.13	Fitnesszentren	672	2 665	255 761
93.19	Erbringung von sonstigen Dienstleistungen des Sports	307	1 226	180 412
93.2	Erbringung von sonstigen Dienstleistungen der Unterhaltung und der Erholung	977	1 511	231 547
93.21	Vergnügungs- und Themenparks	524	856	156 354
93.29	Erbringung von Dienstleistungen der Unterhaltung und der Erholung a. n. g.	453	655	75 193
<b>S</b>	<b>Erbringung von sonstigen Dienstleistungen</b>	<b>16 396</b>	<b>81 943</b>	<b>2 423 771</b>
<b>94</b>	<b>Interessenvertr. sowie kirchl. u. sonstige religiöse Vereinigungen (ohne Sozialwesen u. Sport)</b>	<b>4 520</b>	<b>49 837</b>	<b>394 867</b>
94.1	Wirtschafts- und Arbeitgeberverbände, Berufsorganisationen	391	8 072	.
94.11	Wirtschafts- und Arbeitgeberverbände	217	5 084	61 982
94.12	Berufsorganisationen	174	2 988	.
94.2	Arbeitnehmervereinigungen	19	775	.
94.9	Kirchl. Vereinigungen; politische Parteien sowie sonst. Interessenvertr. u. Vereinigungen a. n. g.	4 110	40 990	299 708
94.91	Kirchliche und sonstige religiöse Vereinigungen	2 214	28 949	54 790
94.92	Politische Parteien und Vereinigungen	57	219	655
94.99	Sonstige Interessenvertretungen und Vereinigungen a. n. g.	1 839	11 822	244 263
<b>95</b>	<b>Reparatur von Datenverarbeitungsgeräten und Gebrauchsgütern</b>	<b>1 112</b>	<b>2 038</b>	<b>265 360</b>
95.1	Reparatur von Datenverarbeitungs- und Telekommunikationsgeräten	144	828	105 901
95.11	Reparatur von Datenverarbeitungsgeräten und peripheren Geräten	115	533	70 814
95.12	Reparatur von Telekommunikationsgeräten	29	295	35 087
95.2	Reparatur von Gebrauchsgütern	968	1 210	159 459
95.21	Reparatur von Geräten der Unterhaltungselektronik	91	251	21 186
95.22	Reparatur von elektrischen Haushaltsgeräten und Gartengeräten	137	193	35 443
95.23	Reparatur von Schuhen und Lederwaren	135	73	9 194
95.24	Reparatur von Möbeln und Einrichtungsgegenständen	88	231	36 505
95.25	Reparatur von Uhren und Schmuck	47	43	5 483
95.29	Reparatur von sonstigen Gebrauchsgütern	470	419	51 648

Noch 4.B: Unternehmen, sozialversicherungspflichtig Beschäftigte und Umsätze nach Wirtschaftsklassen  
in Niedersachsen 2016

Kode der Klassi- fikation	Wirtschaftsabschnitt Wirtschaftsabteilung Wirtschaftsgruppe Wirtschaftsklasse	Niedersachsen		
		Unternehmen	SV-Besch.	Umsatz
		Anzahl		1 000 €
96	Erbringung von sonstigen überwiegend persönlichen Dienstleistungen	10 764	30 068	1 763 544
96.0	Erbringung von sonstigen überwiegend persönlichen Dienstleistungen	10 764	30 068	1 763 544
96.01	Wäscherei und chemische Reinigung	469	5 026	403 704
96.02	Frisör- und Kosmetiksalons	7 056	21 291	875 880
96.03	Bestattungswesen	755	1 467	219 723
96.04	Saunas, Solarien, Bäder u. Ä.	351	1 336	104 038
96.09	Erbringung von sonstigen Dienstleistungen a. n. g.	2 133	948	160 199