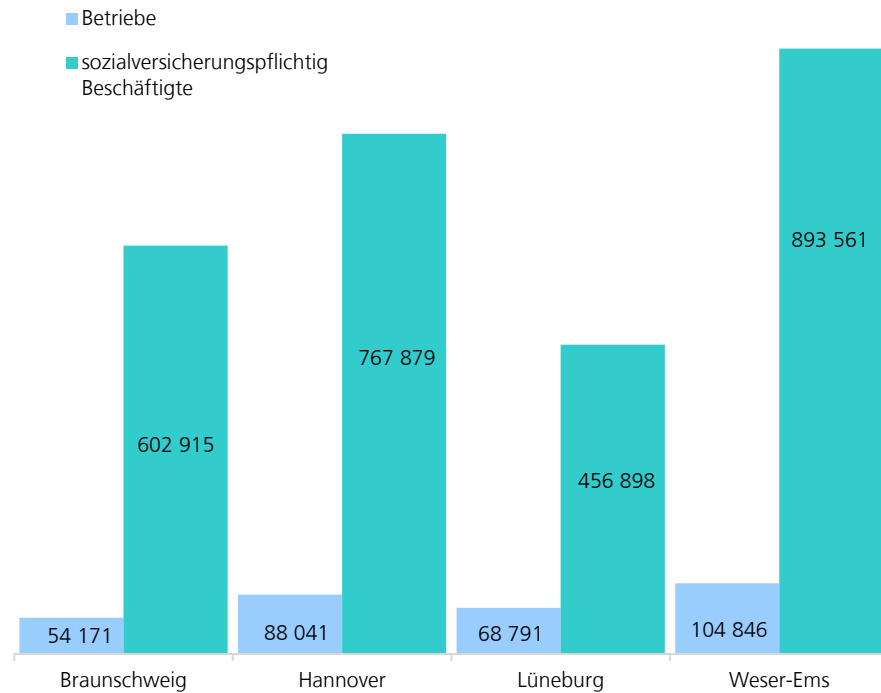


Betriebe und sozialversicherungspflichtig Beschäftigte 2017 nach Statistischen Regionen



D II 1.1 – j / 2017

Regionale Strukturdaten der Betriebe

Auswertungen aus dem Unternehmensregister:

- Registerstand 30.09.2018
- Betriebe und sozialversicherungspflichtig Beschäftigte für das Jahr 2017



Zeichenerklärung

- = Nichts vorhanden
- 0 = Mehr als nichts, aber weniger als die Hälfte der kleinsten dargestellten Einheit
- . = Zahlenwert unbekannt oder aus Geheimhaltungsgründen nicht veröffentlicht
- X = Nachweis ist nicht sinnvoll, unmöglich, oder Fragestellung trifft nicht zu
- ... = Angabe fällt später an
- / = Nicht veröffentlicht, weil nicht ausreichend genau oder nicht repräsentativ
- () = Aussagewert eingeschränkt, da Zahlenwert statistisch relativ unsicher
- D = Durchschnitt
- p = vorläufige Zahl
- r = berichtigte Zahl
- s = geschätzte Zahl
- dav. = davon. Mit diesem Wort wird die Aufgliederung einer Gesamtmasse in sämtliche Teilmassen eingeleitet
- dar. = darunter. Mit diesem Wort wird die Ausgliederung einzelner Teilmassen angekündigt

Änderungen bereits bekanntgegebener Zahlen beruhen auf nachträglichen Berichtigungen.
Abweichungen in den Summen sind in der Regel auf das Runden der Einzelpositionen zurückzuführen.

Soweit nicht anders vermerkt ist, wurden die Tabellen im Landesamt für Statistik Niedersachsen erarbeitet und gelten für das Gebiet des Landes Niedersachsen.

Qualität

Sollte dem LSN nach Veröffentlichung dieser Publikation ein Fehler bekannt werden, so wird in der Online-Version darauf hingewiesen und der Fehler korrigiert. Die Online-Version finden Sie im Internet unter:

www.statistik.niedersachsen.de > [Veröffentlichungen](#) > [Statistische Berichte](#) > [Unternehmen, Gewerbeanzeigen, Insolvenzen](#)
bzw. in der Statistischen Bibliothek (Publikationsserver der Statistischen Ämter des Bundes und der Länder).

Der dazugehörige Qualitätsbericht steht Ihnen als kostenfreier Download im Publikationsangebot des Statistischen Bundesamtes unter dem Thema Unternehmen:

www.destatis.de > [Publikationen](#) > [Qualitätsberichte](#) > [Unternehmen, Handwerk](#)

Information und Beratung

Auskünfte zu dieser Veröffentlichung unter:
Dezernat31-Auswertung@statistik.niedersachsen.de
Tel.: 0511 9898 - 3335

Auskünfte aus allen Bereichen der amtlichen Statistik unter:
Tel.: 0511 9898 - 1132, 1134
Fax: 0511 9898 - 99 1134
E-Mail: auskunft@statistik.niedersachsen.de
Internet: www.statistik.niedersachsen.de

Herausgeber

Landesamt für Statistik Niedersachsen
Postfach 91 07 64
30427 Hannover

Erscheinungsweise: jährlich
Erschienen im Januar 2019

© Landesamt für Statistik Niedersachsen, Hannover 2019.
Vervielfältigung und Verbreitung, auch auszugsweise, mit Quellenangabe gestattet.

Inhalt

Seite

Allgemeine Erläuterungen.....	4
-------------------------------	---

Grafiken

1. Betriebe und sozialversicherungspflichtig Beschäftigte 2017 nach Wirtschaftsabschnitten	7
2. Betriebe nach Beschäftigtengrößenklassen	8
2.1 Anzahl der Betriebe 2017	8
2.2 Sozialversicherungspflichtig Beschäftigte der Betriebe 2017	8
3. Betriebe und sozialversicherungspflichtig Beschäftigte 2017 nach ausgewählten Wirtschaftsabschnitten und Statistischen Regionen	9

Tabellenteil

Betriebe und sozialversicherungspflichtig Beschäftigte 2017 nach:

1. Wirtschaftsabschnitten, Statistischen Regionen, kreisfreien Städten, Landkreisen und Gemeinden	12
2. Beschäftigtengrößenklassen, Wirtschaftsabschnitten und Statistischen Regionen	76
3. Wirtschaftsklassen und Statistischen Regionen.....	80

Allgemeine Erläuterungen

Das statistische Unternehmensregister (im folgenden Unternehmensregister genannt) ist eine regelmäßig aktualisierte Datenbank mit Unternehmen und Betrieben aus nahezu allen Wirtschaftsbereichen mit Umsatz und/oder Beschäftigten. Quellen zur Pflege des Unternehmensregisters sind zum einen Verwaltungsdateien, u. a. der Bundesagentur für Arbeit oder der Finanzbehörden, und zum anderen Angaben aus einzelnen Bereichsstatistiken, wie beispielsweise aus Erhebungen des Produzierenden Gewerbes, des Handels oder des Dienstleistungsbereichs. Das Unternehmensregister wird von den Statistischen Ämtern der einzelnen Länder sowie dem Statistischen Bundesamt gemeinsam geführt. Das Unternehmensregister dient als wichtiges Instrument zur rationellen Unterstützung statistischer Erhebungen und ermöglicht eigenständige Auswertungen. Es trägt dadurch zur Entlastung der Wirtschaft bei.

Rechtsgrundlagen

Auf Grundlage einer EU-Verordnung sind die Mitgliedstaaten der Europäischen Union verpflichtet, bestimmte Informationen in Unternehmensregistern zu erfassen.¹⁾ Die nationale Rechtsgrundlage hierzu ist § 13 BStatG.²⁾ Neben der Nutzung von Angaben aus bestehenden Bereichsstatistiken wurde mit dem Statistikregistergesetz³⁾ und dem VwDVG⁴⁾ in Deutschland die rechtliche Grundlage für die statistische Nutzung von Verwaltungsdateien geschaffen.

Unternehmens- und Betriebstabellen

Aus dem Unternehmensregister werden Tabellen für die statistischen Einheiten Unternehmen und Betrieb erstellt. Dabei werden Ergebnisse nahezu über alle Wirtschaftszweige hinweg ausgewiesen. Die Abschnitte A (Land- und Forstwirtschaft, Fischerei und Fischzucht), O (öffentliche Verwaltungen), T (Hauspersonal und die Herstellung von Waren und Erbringung von Dienstleistungen durch private Haushalte) und U (Exterritoriale Organisationen und Körperschaften) der WZ 2008 sind derzeit ausgenommen.

1) Verordnung (EG) Nr. 177/2008 des Europäischen Parlaments und des Rates vom 20. Februar 2008 zur Schaffung eines gemeinsamen Rahmens für Unternehmensregister für statistische Zwecke und zur Aufhebung der Verordnung (EWG) Nr. 2186/93 des Rates (ABl. der EG Nr. L 61, S. 6).

2) Bundesstatistikgesetz (BStatG) vom 22. Januar 1987 (BGBl. I S. 462, 565), zuletzt geändert durch Art. 1 des Gesetzes zur Änderung des Bundesstatistikgesetzes und anderer Statistikgesetze vom 21. Juli 2016.

3) Statistikregistergesetz (StatRegG) vom 16. Juni 1998 (BGBl. I S. 1300), zuletzt geändert durch Art. 1 des Gesetzes zur Änderung des Bundesstatistikgesetzes und anderer Statistikgesetze vom 21. Juli 2016.

4) Verwaltungsdatenverwendungsgesetz vom 04. November 2010 (BGBl. I S. 1480).

5) Ein Einbetriebsunternehmen liegt vor, wenn das Unternehmen lediglich aus einem einzigen Betrieb mit Standort am Sitz des Unternehmens besteht.

Besonderheiten bei der Veröffentlichung von Daten zu Unternehmen (Unternehmenstabellen):

- Bei Unternehmen mit mehreren Betrieben entspricht die Wirtschaftszweigzuordnung dem Schwerpunkt des Unternehmens.
- Die Anzahl der Beschäftigten der zugehörigen Betriebe wird beim Unternehmen summiert.
- Umsatzwerte können in bestimmten Bereichen unterzeichnet sein. Das liegt daran, dass bestimmte Bestandteile des Umsatzes (zu nennen sind hier: steuerfreie Umsätze ohne Vorsteuerabzug und nichtsteuerbare Umsätze) gegebenenfalls nicht oder nur unvollständig nachgewiesen werden. In Bereichen, in denen solche Bestandteile eine wesentliche Rolle spielen, kann dies zur Klammerung von Umsatzwerten führen.

Besonderheiten bei der Veröffentlichung von Daten zu Betrieben (Betriebstabellen):

- Es werden auch sogenannte Einbetriebsunternehmen⁵⁾ erfasst, die keine sozialversicherungspflichtig Beschäftigten haben, jedoch über steuerbare Umsätze aus Lieferungen und Leistungen für das Berichtsjahr der zuletzt verarbeiteten Verwaltungsdaten (hier 2017) verfügen.
- Die in die Auswertung der Betriebe einbezogenen Wirtschaftszweige entsprechen jenen der Unternehmenstabellen. Durch das Vorhandensein von Masterbetrieben in den Dateien der Bundesagentur für Arbeit ist die tatsächliche Anzahl der Betriebe unterrepräsentiert. Dies kann Auswirkungen auf die Eingruppierung nach Größenklassen der Beschäftigten haben.

Auswertung des Unternehmensregisters

Damit eine Einheit (Unternehmen bzw. Betrieb) des statistischen Unternehmensregisters in die tabellarische Auswertung mit einbezogen wird, muss sie beim Umsatz und/oder bei den Beschäftigten jeweils bestimmte Relevanz-Schwellen überschreiten. Diese Relevanz-Schwellen für die Auswertung sind - vereinfacht gesagt - folgendermaßen definiert:

- Ein Unternehmen wird dann auswertungsrelevant, wenn es im Berichtsjahr einen Umsatz von mehr als 17 500 Euro erzielte oder über Beschäftigte verfügte.

- Ein Betrieb, d. h. die Niederlassung eines Unternehmens, wird dann in die Auswertung mit einbezogen, wenn er Beschäftigte aufweist oder wenn er die einzige Niederlassung eines Unternehmens ist, welches im Berichtsjahr einen Umsatz von mehr als 17 500 Euro aufweist.

Unternehmen bzw. Betriebe, die diese Kriterien erfüllen, gelangen in die Auswertung, und zwar unabhängig davon, ob sie zu einem bestimmten späteren Stand des Unternehmensregisters noch wirtschaftlich aktiv waren oder nicht.

Der Gesamtbestand an Wirtschaftseinheiten bezieht sich nicht auf den Auswertungsstichtag (hier zum 30.09.2018). Basis sind vielmehr die zuletzt im Unternehmensregister verarbeiteten Verwaltungsdaten für ein Berichtsjahr (hier zum Berichtsjahr 2017). Es ist zu berücksichtigen, dass durch Registerpflegearbeiten der Statistischen Ämter zum Teil Auswertungsmerkmale wie der Wirtschaftszweig oder der Gemeindegemeinschaft sowie Betriebs-/Unternehmenszusammenhänge gegenüber dem Stand der ursprünglichen Verwaltungsdatenlieferung verändert werden.

Privatvermietung (im Sinne privater Vermögensverwaltung), die dem Wirtschaftszweig 68.2 zugeordnet ist, bildet einen wesentlichen Teil des Wirtschaftsabschnittes L. Um in der Unternehmensstatistik ein höheres Maß an Konsistenz zu erzielen, wurde im Jahr 2016 beschlossen, diese Einheiten ab dem Berichtsjahr 2015 einheitlich nicht mehr darzustellen. In den Auswertungen des statistischen Unternehmensregisters ergibt sich hierdurch von Berichtsjahr 2014 auf Berichtsjahr 2015 ein Bruch.

Abweichungen der Unternehmensregisterdaten gegenüber Fachstatistiken

Abweichungen von Angaben des Unternehmensregisters gegenüber einzelnen Fachstatistiken sind durch methodische Unterschiede bedingt. Sie können unter anderem darauf zurückgeführt werden, dass bei den Unternehmenstabellen zusätzlich Unternehmen ohne Umsatzsteuerpflicht, aber mit Beschäftigten berücksichtigt werden, während bei den Betriebstabellen auch Einbetriebsunternehmen ohne Beschäftigte, jedoch mit Umsatzsteuerpflicht gezählt werden. Dadurch weist das Unternehmensregister tendenziell mehr Unternehmen als die Umsatzsteuerstatistik und mehr Betriebe als die Bundesagentur für Arbeit aus. Außerdem können bestimmte Angaben einen unterschiedlichen Zeitstand haben.

Die Bundesagentur für Arbeit hat im Jahr 2014 eine Revision der Beschäftigungsstatistik durchgeführt. Mit dieser Revision sind unter anderem die sozialversicherungspflichtig Beschäftigten neu abgegrenzt worden. Das statistische Unternehmensregister weist ab dem Berichtsjahr 2014 die

Beschäftigten nach den revidierten Konzepten aus. Die Zahlen für die davor liegenden Berichtsjahre basieren hingegen auf den Abgrenzungen, die vor der Revision zur Anwendung kamen. Dies ist bei einem Vergleich der Beschäftigtenangaben des Unternehmensregisters mit anderen Statistiken, die ebenfalls die Daten der Bundesagentur für Arbeit nutzen, zu beachten.

Definitionen

Unternehmen

Ein Unternehmen wird in der deutschen amtlichen Statistik als kleinste rechtlich selbstständige Einheit definiert, die aus handels- bzw. steuerrechtlichen Gründen Bücher führt. Ferner muss das Unternehmen eine jährliche Feststellung des Vermögensbestandes bzw. des Erfolgs der wirtschaftlichen Tätigkeit vornehmen. Hierzu zählen auch Einrichtungen zur Ausübung einer freiberuflich Tätigkeit.

Betrieb

Ein Betrieb ist eine Niederlassung an einem bestimmten Ort. Zu dem Betrieb zählen zusätzlich örtlich und organisatorisch angegliederte Betriebsteile.

Masterbetrieb

Betriebe eines Unternehmens mit derselben wirtschaftlichen Tätigkeit und in derselben Gemeinde können in dem zur Pflege des statistischen Unternehmensregisters bestimmten Material der Bundesagentur für Arbeit zu einem Masterbetrieb zusammengefasst sein. Die Beschäftigten der einem Masterbetrieb zugeordneten Betriebe werden bei dem Masterbetrieb gebündelt ausgewiesen. In bestimmten Fällen kann eine Zusammenfassung auch bei Betrieben erfolgen, die in unterschiedlichen Gemeinden ansässig sind.

Sozialversicherungspflichtig Beschäftigte

Zu den sozialversicherungspflichtig Beschäftigten zählen alle Arbeitnehmerinnen und Arbeitnehmer einschließlich der zu ihrer Berufsausbildung Beschäftigten, die kranken-, renten-, pflegeversicherungspflichtig oder beitragspflichtig nach dem Recht der Arbeitsförderung sind oder für die von Arbeitgebern Beitragsanteile nach dem Recht der Arbeitsförderung zu entrichten sind und die von der Bundesagentur für Arbeit aus dem Kontext der Beschäftigungsstatistik übermittelt wurden.

Steuerbarer Umsatz

Der steuerbare Umsatz im Unternehmensregister umfasst die jährlichen Lieferungen und Leistungen der Unternehmen. Die Angaben zu den jährlichen Lieferungen und Leis-

tungen beruhen auf den monatlichen bzw. vierteljährlichen Umsatzsteuer-Voranmeldungen, die von den umsatzsteuerpflichtigen Unternehmen abgegeben und gemäß Verwaltungsdatenverwendungsgesetz (VwDVG) von den Finanzbehörden an die Statistik übermittelt werden. Umsätze für Organkreismitglieder werden für Auswertungszwecke geschätzt.

Wirtschaftssystematische Zuordnung

Die branchenbezogene Einordnung von Unternehmen und Betrieben des Unternehmensregisters basiert auf der Klassifikation der Wirtschaftszweige, Ausgabe 2008 (WZ 2008).

Qualität

Qualitätskriterien

In Anlehnung an das Europäische Statistische System benutzt die amtliche Statistik bestimmte Kriterien, die zu einer Bewertung der Qualität statistischer Ergebnisse dienen können. Dadurch sollen der Nutzerin/dem Nutzer transparente Informationen zu den Daten des Unternehmensregisters zur Verfügung gestellt werden. Die Qualität des Unternehmensregisters kann vorwiegend anhand der Kriterien „Genauigkeit“ sowie „Aktualität und Pünktlichkeit“ gemessen werden.

Genauigkeit

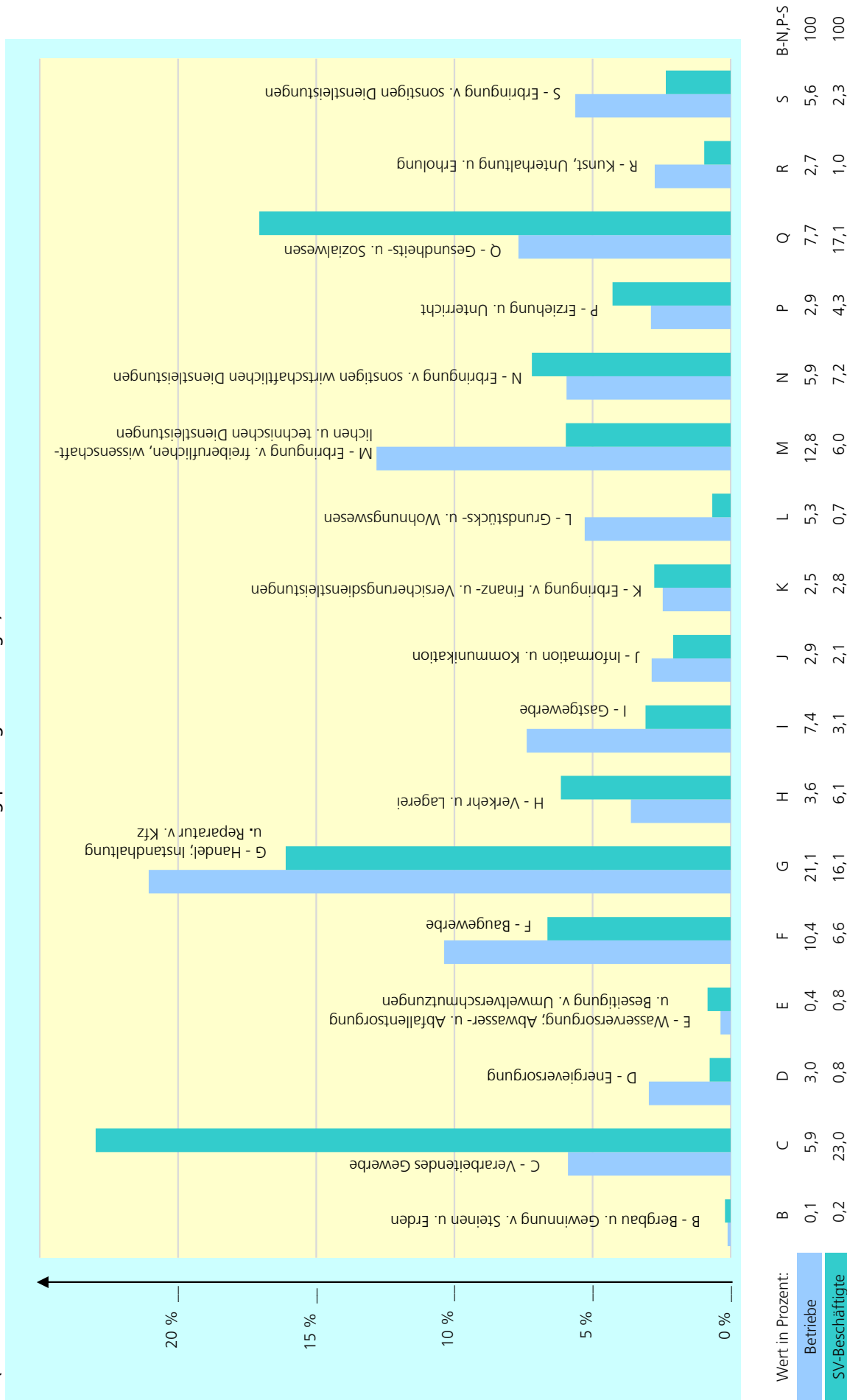
Daten aus dem Unternehmensregister stimmen im Allgemeinen nicht exakt mit den aus statistischen Erhebungen

gewonnenen Werten zu den Einheiten und Merkmalen überein. Die Qualität der im Unternehmensregister abgelegten Angaben wird größtenteils von den zur Pflege des statistischen Unternehmensregisters herangezogenen Verwaltungsdaten bestimmt. Mit Hilfe der Zusammenführung von Daten aus verschiedenen Quellen und der kombinierten Plausibilisierung wird die Qualität der Angaben im Unternehmensregister verbessert. Zusätzlich werden die Daten des Unternehmensregisters einer Revision unterzogen, wenn diese durch Rückflüsse von Informationen aus laufenden Erhebungen oder Recherchen aktualisiert werden. Dies betrifft insbesondere auch die Pflege der wirtschaftszweigsystematischen Zuordnung der statistischen Einheiten. Insofern trägt das Unternehmensregister dem Anspruch einer bestmöglichen Genauigkeit im Hinblick auf statistische Erhebungen Rechnung.

Aktualität und Pünktlichkeit

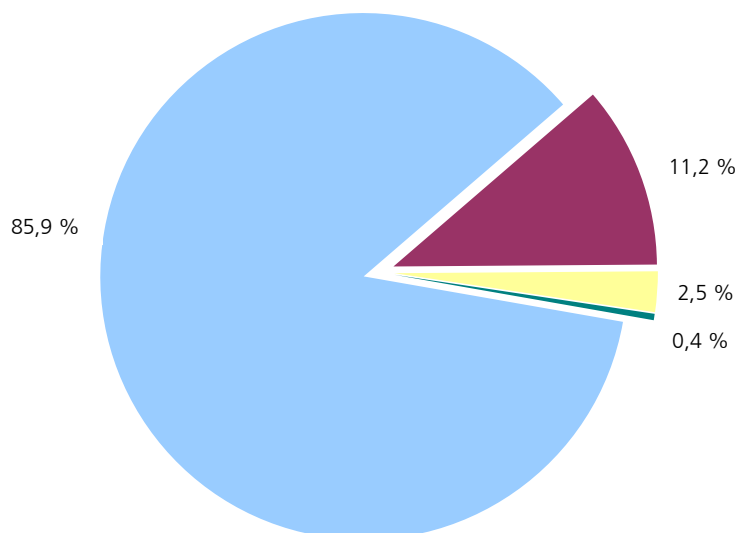
Die Zeitdifferenz zwischen dem Berichtszeitpunkt und dem Zeitpunkt, zu dem Daten aus dem Unternehmensregister planmäßig für die Nutzer verfügbar werden, nimmt Bezug auf das Kriterium der Aktualität und Pünktlichkeit. Angaben aus dem Unternehmensregister zum Berichtsjahr 2017 wurden bis Ende September 2018 kontinuierlich verbessert, so dass für eine Veröffentlichung ein Datenabzug am 30.09.2018 aus dem Unternehmensregister erfolgte.

1. Betriebe und sozialversicherungspflichtig Beschäftigte 2017 nach Wirtschaftsabschnitten
 Anteil des Wirtschaftsabschnitts an der Gesamtwirtschaft in Prozent
 (Gesamtwirtschaft: 315 849 Betriebe und 2 721 253 sozialversicherungspflichtig Beschäftigte)



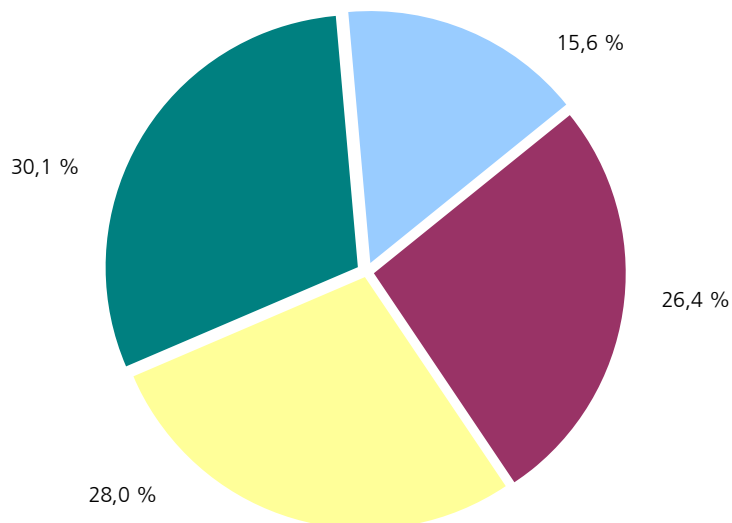
2.1 Anzahl der Betriebe 2017

Prozentuale Anteile der Betriebsfallzahlen gegliedert nach Beschäftigtengrößenklassen
(Gesamtzahl: 315 849 Betriebe)







2.2 Sozialversicherungspflichtig Beschäftigte der Betriebe 2017

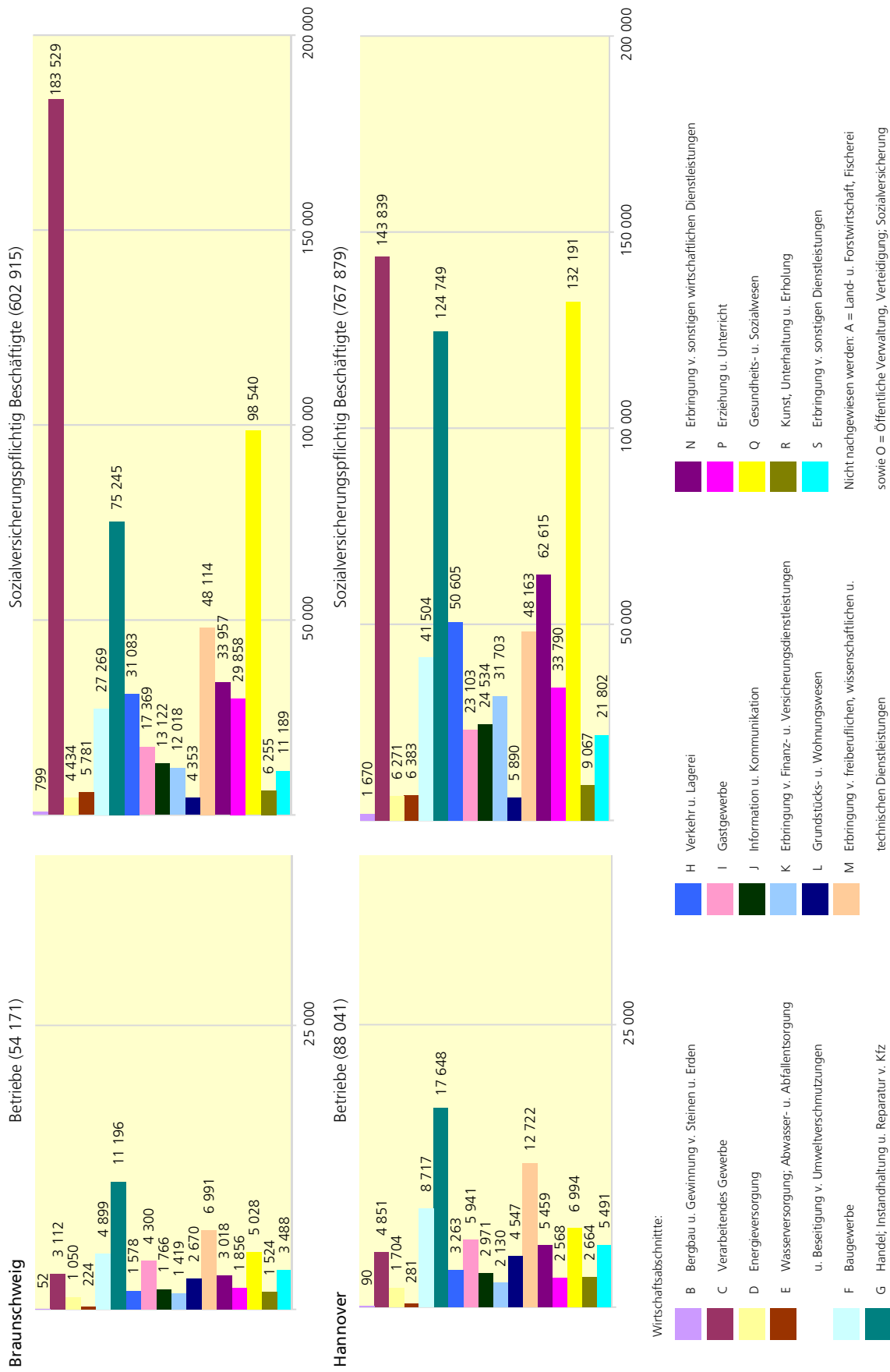
Prozentuale Anteile der Beschäftigtenzahl gegliedert nach Beschäftigtengrößenklassen
(Gesamtzahl: 2 721 253 sozialversicherungspflichtig Beschäftigte - ohne Beamte)



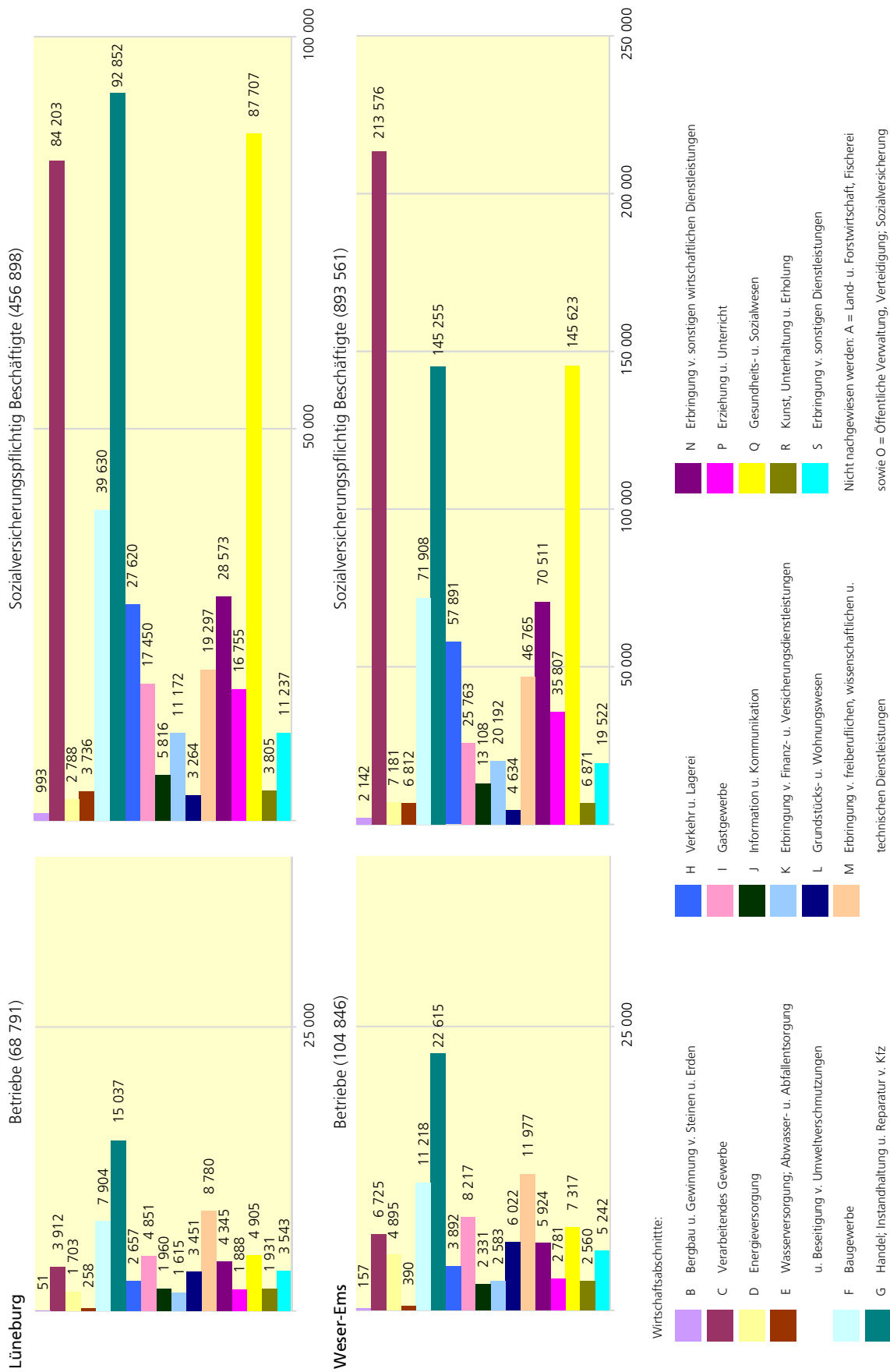
Beschäftigtengrößenklassen mit:

-  0 bis 9 sozialversicherungspflichtig Beschäftigten
-  10 bis 49 sozialversicherungspflichtig Beschäftigten
-  50 bis 249 sozialversicherungspflichtig Beschäftigten
-  250 und mehr sozialversicherungspflichtig Beschäftigten

3. Betriebe und sozialversicherungspflichtig Beschäftigte 2017 nach ausgewählten Wirtschaftsabschnitten und Statistischen Regionen (Gesamtzahl: 315 849 Betriebe und 2 721 253 sozialversicherungspflichtig Beschäftigte)



10 Noch: 3. Betriebe und sozialversicherungspflichtig Beschäftigte 2017 nach ausgewählten Wirtschaftsabschnitten und Statistischen Regionen
(Gesamtzahl: 315 849 Betriebe und 2 721 253 sozialversicherungspflichtig Beschäftigte)



1. Betriebe und sozialversicherungspflichtig Beschäftigte 2017 nach Wirtschaftsabschnitten, Statistischen Regionen,

Land Statistische Region Kreisfreie Stadt Landkreis Gemeinde	Merkmal	Insgesamt	davon in							
			B Bergbau u. Gewinn. v. Steinen u. Erden	C Verarb. Gewerbe	D Energie- ver- sorgung	E Wasservers; Abw., Abf. u. Bes. von Umwelt- verschm.	F Bauge- werbe	G Handel; Instand- halt. u. Rep. v. Kfz	H Verkehr und Lagerei	I Gast- gewerbe
			Anzahl							
Niedersachsen	Betriebe	315 849	350	18 600	9 352	1 153	32 738	66 496	11 390	23 309
	SV-Besch.	2 721 253	5 604	625 147	20 674	22 712	180 311	438 101	167 199	83 685
1 Braunschweig	Betriebe	54 171	52	3 112	1 050	224	4 899	11 196	1 578	4 300
	SV-Besch.	602 915	799	183 529	4 434	5 781	27 269	75 245	31 083	17 369
101 Braunschweig, Stadt	Betriebe	9 916	3	465	36	18	689	1 844	281	691
	SV-Besch.	122 408	.	21 465	.	.	4 221	17 426	6 931	3 458
102 Salzgitter, Stadt	Betriebe	2 669	3	165	24	12	254	606	91	244
	SV-Besch.	45 996	.	24 664	.	601	1 452	3 915	2 508	684
103 Wolfsburg, Stadt	Betriebe	3 269	-	119	21	8	224	663	92	308
	SV-Besch.	117 608	-	.	.	407	.	6 470	7 115	2 075
151 Gifhorn	Betriebe	4 838	6	225	121	14	601	1 004	152	374
	SV-Besch.	38 909	48	6 694	125	288	3 358	5 967	1 424	1 075
151001 Adenbüttel	Betriebe	47	-	3	1	-	7	5	-	5
	SV-Besch.	.	-	.	.	-	.	.	-	10
151002 Barwedel	Betriebe	19	-	1	-	-	4	5	-	1
	SV-Besch.	24	-	.	-	-	8	.	-	.
151003 Bergfeld	Betriebe	5	-	-	-	-	1	-	-	1
	SV-Besch.	5	-	-	-	-	.	-	-	.
151004 Bokensdorf	Betriebe	20	-	1	1	-	2	2	2	1
	SV-Besch.	24	-	.	.	-
151005 Brome, Flecken	Betriebe	94	-	-	5	-	11	21	2	9
	SV-Besch.	324	-	-	7	-	35	155	.	10
151006 Calberlah	Betriebe	70	-	2	-	1	9	15	3	3
	SV-Besch.	219	-	.	-	.	14	83	.	.
151007 Dedelstorf	Betriebe	25	-	2	2	-	6	-	2	2
	SV-Besch.	122	-	.	.	-	42	-	.	.
151008 Ehra-Lessien	Betriebe	40	-	-	-	-	3	6	-	8
	SV-Besch.	120	-	-	-	-	.	.	-	8
151009 Gifhorn, Stadt	Betriebe	1 428	-	53	15	5	163	318	27	111
	SV-Besch.	18 927	-	2 646	.	246	1 064	2 437	432	408
151010 Groß Oesingen	Betriebe	75	1	8	7	-	14	12	5	5
	SV-Besch.	352	.	117	.	-	61	36	.	8
151011 Hankensbüttel	Betriebe	158	-	13	7	-	17	37	2	16
	SV-Besch.	1 503	-	539	.	-	59	239	.	26
151012 Hillerse	Betriebe	68	-	2	1	1	10	12	3	3
	SV-Besch.	151	-	.	.	.	43	19	.	.
151013 Isenbüttel	Betriebe	191	-	16	2	1	25	36	11	20
	SV-Besch.	1 509	-	392	.	.	191	237	114	121
151014 Jembke	Betriebe	42	-	1	3	-	4	7	2	3
	SV-Besch.	178	-	.	.	-	.	44	.	.
151015 Leiferde	Betriebe	126	-	7	1	-	12	30	8	5
	SV-Besch.	580	-	46	.	-	32	69	69	3
151016 Meine	Betriebe	296	-	11	2	1	35	58	10	17
	SV-Besch.	1 031	-	18	.	.	107	325	100	35
151017 Meinersen	Betriebe	228	-	11	7	1	39	48	7	12
	SV-Besch.	870	-	58	.	.	82	185	.	29
151018 Müden (Aller)	Betriebe	159	-	10	11	-	27	42	7	8
	SV-Besch.	562	-	40	17	-	105	130	95	.
151019 Oberholz	Betriebe	28	-	1	6	-	3	3	2	2
	SV-Besch.	62	-	.	.	-	22	.	.	.
151020 Osloß	Betriebe	31	-	1	1	-	4	8	-	2
	SV-Besch.	91	-	.	.	-	.	10	-	.
151021 Parsau	Betriebe	41	-	2	2	-	4	8	1	2
	SV-Besch.	96	-	.	.	-	19	23	.	.
151022 Ribbesbüttel	Betriebe	41	-	4	-	2	8	7	-	3
	SV-Besch.	76	-	.	-	.	23	12	-	.
151023 Rötgesbüttel	Betriebe	47	-	2	1	-	7	9	1	1
	SV-Besch.	135	-	.	.	-	14	.	.	.
151024 Rühren	Betriebe	79	-	3	-	-	13	13	2	8
	SV-Besch.	225	-	.	-	-	59	54	.	15
151025 Sassenburg	Betriebe	198	2	9	1	-	31	34	4	16
	SV-Besch.	1 077	.	42	.	-	105	156	38	55

kreisfreien Städten, Landkreisen und Gemeinden

den Wirtschaftsabschnitten										Merkmal	Land Statistische Region Kreisfreie Stadt Landkreis Gemeinde
J Informa- tion u. Kommuni- kation	K Erbr. von Finanz- u. Versicher. Dienstl.	L Grundst.- und Wohnungs- wesen	M Erbr. von freiberufl., wissen. u. tech. Dienstl.	N Erbr. von sonst. wirtschaftl. Dienstl.	P Erziehung und Unterricht	Q Gesund- heits- u. Sozial- wesen	R Kunst, Unter- haltung u. Erholung	S Erbr. von sonst. Dienstl.	Anzahl		
9 028	7 747	16 690	40 470	18 746	9 093	24 244	8 679	17 764	Betriebe	Niedersachsen	
56 580	75 085	18 141	162 339	195 656	116 210	464 061	25 998	63 750	SV-Besch.		
1 766	1 419	2 670	6 991	3 018	1 856	5 028	1 524	3 488	Betriebe	1 Braunschweig	
13 122	12 018	4 353	48 114	33 957	29 858	98 540	6 255	11 189	SV-Besch.		
486	270	631	1 770	570	362	873	285	642	Betriebe	101 Braunschweig, Stadt	
4 950	4 230	1 199	16 923	10 995	7 778	16 593	1 656	2 713	SV-Besch.		
55	62	95	225	173	108	286	64	202	Betriebe	102 Salzgitter, Stadt	
605	355	210	1 137	2 058	1 426	4 965	153	538	SV-Besch.		
156	70	163	456	172	100	345	107	265	Betriebe	103 Wolfsburg, Stadt	
2 791	324	888	7 963	5 573	1 894	6 570	989	1 628	SV-Besch.		
115	134	228	515	279	203	400	134	333	Betriebe	151 Gifhorn	
282	1 035	184	7 306	948	1 654	7 427	270	824	SV-Besch.		
2	1	3	7	3	3	1	-	6	Betriebe	151001 Adenbüttel	
.	SV-Besch.		
-	-	1	1	1	-	1	3	1	Betriebe	151002 Barwedel	
-	-	SV-Besch.		
-	-	1	-	1	-	-	1	-	Betriebe	151003 Bergfeld	
-	-	SV-Besch.		
1	-	1	3	2	1	1	1	1	Betriebe	151004 Bokensdorf	
.	SV-Besch.		
1	5	2	3	8	3	12	3	9	Betriebe	151005 Brome, Flecken	
.	7	66	.	11	SV-Besch.		
4	1	2	6	6	5	4	2	7	Betriebe	151006 Calberlah	
4	.	.	.	23	.	18	.	.	SV-Besch.		
-	-	-	1	2	1	1	4	2	Betriebe	151007 Dedelstorf	
-	-	-	SV-Besch.		
1	-	2	2	5	3	6	2	2	Betriebe	151008 Ehra-Lessien	
.	-	.	.	26	.	70	.	.	SV-Besch.		
37	39	76	164	67	66	147	39	101	Betriebe	151009 Gifhorn, Stadt	
188	769	.	4 279	352	654	4 853	112	360	SV-Besch.		
1	3	2	8	1	2	2	1	3	Betriebe	151010 Groß Oesingen	
.	SV-Besch.		
-	7	5	13	6	10	11	2	12	Betriebe	151011 Hankensbüttel	
-	58	.	68	.	84	314	.	53	SV-Besch.		
2	1	3	14	2	2	5	1	6	Betriebe	151012 Hillerse	
.	.	.	11	.	.	14	.	3	SV-Besch.		
5	6	7	16	11	5	17	6	7	Betriebe	151013 Isenbüttel	
.	16	4	50	122	120	111	9	10	SV-Besch.		
1	2	3	6	-	2	5	-	3	Betriebe	151014 Jembke	
.	45	-	.	SV-Besch.		
3	5	4	15	9	3	11	5	8	Betriebe	151015 Leiferde	
.	16	6	191	13	.	70	.	28	SV-Besch.		
10	6	17	44	19	11	23	11	21	Betriebe	151016 Meine	
.	16	.	39	32	69	227	11	39	SV-Besch.		
3	5	7	18	14	13	21	8	14	Betriebe	151017 Meinersen	
.	25	.	49	9	82	285	10	24	SV-Besch.		
3	4	6	15	6	3	5	3	9	Betriebe	151018 Müden (Aller)	
.	.	.	23	.	.	76	.	28	SV-Besch.		
-	-	1	5	1	-	1	1	2	Betriebe	151019 Oberholz	
-	-	SV-Besch.		
3	1	2	1	1	1	2	-	4	Betriebe	151020 Osloß	
.	SV-Besch.		
-	2	3	4	4	3	1	2	3	Betriebe	151021 Parsau	
-	SV-Besch.		
3	1	1	4	1	1	-	2	4	Betriebe	151022 Ribbesbüttel	
.	SV-Besch.		
1	1	2	7	6	2	3	2	2	Betriebe	151023 Rötgesbüttel	
.	16	.	.	SV-Besch.		
3	2	5	7	4	2	8	2	7	Betriebe	151024 Rühren	
.	45	.	10	SV-Besch.		
4	5	12	15	21	13	16	3	12	Betriebe	151025 Sassenburg	
.	.	19	209	97	99	235	.	14	SV-Besch.		

Noch: 1. Betriebe und sozialversicherungspflichtig Beschäftigte 2017 nach Wirtschaftsabschnitten, Statistischen Regionen,

Land Statistische Region Kreisfreie Stadt Landkreis Gemeinde	Merkmal	Insgesamt	davon in							
			B Bergbau u. Gewinn. v. Steinen u. Erden	C Verarb. Gewerbe	D Energie- ver- sorgung	E Wasservers; Abw., Abf. u. Bes. von Umwelt- verschm.	F Bauge- werbe	G Handel; Instand- halt. u. Rep. v. Kfz	H Verkehr und Lagerei	I Gast- gewerbe
			Anzahl							
151026 Schönewörde	Betriebe	13	-	1	-	-	-	4	-	1
	SV-Besch.	24	-	-	-	-	-	-	-	-
151027 Schwülper	Betriebe	233	-	9	2	-	25	52	7	15
	SV-Besch.	1 407	-	52	-	-	91	663	112	55
151028 Sprakensehl	Betriebe	41	-	5	6	-	4	7	1	4
	SV-Besch.	186	-	101	-	-	-	6	-	-
151029 Steinhorst	Betriebe	36	1	6	1	-	3	7	3	2
	SV-Besch.	111	-	-	-	-	-	16	-	-
151030 Tappenbeck	Betriebe	14	-	-	-	-	1	-	3	5
	SV-Besch.	-	-	-	-	-	-	-	-	-
151031 Tiddische	Betriebe	25	-	1	4	-	3	1	1	3
	SV-Besch.	91	-	-	-	-	-	-	-	-
151032 Tülaus	Betriebe	23	-	3	3	-	3	4	-	1
	SV-Besch.	111	-	29	-	-	-	-	-	-
151033 Ummern	Betriebe	32	1	2	2	-	7	6	1	1
	SV-Besch.	60	-	-	-	-	21	3	-	-
151034 Vordorf	Betriebe	69	-	-	1	-	13	16	6	4
	SV-Besch.	133	-	-	-	-	39	12	26	-
151035 Wagenhoff	Betriebe	20	-	-	1	-	4	4	1	3
	SV-Besch.	24	-	-	-	-	18	-	-	-
151036 Wahrenholz	Betriebe	92	-	2	1	1	9	12	4	10
	SV-Besch.	884	-	-	-	-	89	121	-	9
151037 Wasbüttel	Betriebe	24	-	-	1	-	5	2	-	3
	SV-Besch.	36	-	-	-	-	-	-	-	-
151038 Wesendorf	Betriebe	144	1	6	2	1	17	27	5	15
	SV-Besch.	766	-	114	-	-	43	164	68	76
151039 Weyhausen	Betriebe	102	-	-	2	-	11	26	1	11
	SV-Besch.	921	-	-	-	-	218	167	-	57
151040 Wittingen, Stadt	Betriebe	368	-	25	18	-	31	90	14	31
	SV-Besch.	3 938	-	1 872	-	-	568	523	95	74
151041 Didderse	Betriebe	46	-	2	1	-	4	10	4	1
	SV-Besch.	61	-	-	-	-	-	6	9	-
153 Goslar	Betriebe	5 421	6	328	73	40	458	1 173	154	728
	SV-Besch.	42 564	127	8 009	261	848	2 292	6 539	2 117	2 841
153002 Bad Harzburg, Stadt	Betriebe	879	2	43	7	9	75	169	20	110
	SV-Besch.	4 779	-	550	-	84	284	779	156	489
153006 Hahausen	Betriebe	24	-	1	4	-	5	2	2	1
	SV-Besch.	50	-	-	-	-	27	-	-	-
153007 Langelsheim, Stadt	Betriebe	371	-	37	6	6	32	66	15	44
	SV-Besch.	3 303	-	1 839	-	92	192	265	139	128
153008 Liebenburg	Betriebe	232	-	10	11	3	35	48	14	16
	SV-Besch.	1 670	-	143	-	-	120	156	184	8
153009 Lutter am Barenberge, Flecken	Betriebe	74	-	6	3	-	15	17	3	7
	SV-Besch.	267	-	19	-	-	44	-	-	5
153012 Seesen, Stadt	Betriebe	687	-	43	10	-	65	194	18	55
	SV-Besch.	5 859	-	1 066	23	-	435	948	328	238
153014 Wallmoden	Betriebe	21	-	2	1	-	2	4	-	2
	SV-Besch.	39	-	-	-	-	-	-	-	-
153016 Braunlage, Stadt	Betriebe	401	-	15	4	1	23	70	3	154
	SV-Besch.	1 898	-	187	8	-	70	231	-	550
153017 Goslar, Stadt	Betriebe	2 203	2	140	25	14	177	497	73	238
	SV-Besch.	20 644	-	3 818	-	579	997	3 726	1 216	1 131
153018 Claust.-Zellerfeld, Berg-/Uni.stadt	Betriebe	529	2	31	2	7	29	106	6	101
	SV-Besch.	4 055	-	379	-	41	-	328	55	289
154 Helmstedt	Betriebe	2 499	4	130	80	13	247	560	60	211
	SV-Besch.	20 236	-	-	535	-	-	3 435	1 063	721
154001 Bahrdorf	Betriebe	35	-	3	3	-	9	4	-	1
	SV-Besch.	105	-	-	-	-	68	-	-	-
154002 Beierstedt	Betriebe	2	-	-	1	-	-	-	-	-
	SV-Besch.	-	-	-	-	-	-	-	-	-
154004 Dannendorf	Betriebe	26	-	-	-	-	6	5	2	2
	SV-Besch.	22	-	-	-	-	-	-	-	-

kreisfreien Städten, Landkreisen und Gemeinden

den Wirtschaftsabschnitten										Merkmal	Land Statistische Region Kreisfreie Stadt Landkreis Gemeinde
J Informa- tion u. Kommuni- kation	K Erbr. von Finanz- u. Versicher. Dienstl.	L Grundst.- und Wohnungs- wesen	M Erbr. von freiberufl., wissen. u. tech. Dienstl.	N Erbr. von sonst. wirtschaftl. Dienstl.	P Erziehung und Unterricht	Q Gesund- heits- u. Sozial- wesen	R Kunst, Unter- haltung u. Erholung	S Erbr. von sonst. Dienstl.	Anzahl		
1	1	-	-	2	1	-	-	-	-	Betriebe	151026 Schönewörde
.	SV-Besch.	
8	8	13	39	13	9	15	7	11	11	Betriebe	151027 Schwülper
.	10	.	48	40	87	123	47	26	26	SV-Besch.	
1	2	3	2	1	1	2	1	1	1	Betriebe	151028 Sprakensehl
.	SV-Besch.	
1	1	1	2	2	1	3	-	2	2	Betriebe	151029 Steinhorst
.	11	-	.	.	SV-Besch.	
-	1	-	2	1	-	-	1	-	-	Betriebe	151030 Tappenbeck
.	SV-Besch.	
1	-	2	1	7	-	-	-	1	1	Betriebe	151031 Tiddische
.	.	.	.	20	-	-	-	.	.	SV-Besch.	
-	1	2	2	-	-	-	1	3	3	Betriebe	151032 Tülau
.	SV-Besch.	
-	1	2	3	2	1	2	-	1	1	Betriebe	151033 Ummern
.	SV-Besch.	
1	1	3	8	6	4	1	1	4	4	Betriebe	151034 Vordorf
.	.	.	.	20	SV-Besch.	
-	-	1	2	1	2	-	-	1	1	Betriebe	151035 Wagenhoff
.	SV-Besch.	
1	5	5	13	5	6	9	2	7	7	Betriebe	151036 Wahrenholz
.	5	.	56	26	28	29	.	25	25	SV-Besch.	
-	2	-	1	1	4	1	-	4	4	Betriebe	151037 Wasbüttel
.	SV-Besch.	
3	6	3	11	12	3	17	4	11	11	Betriebe	151038 Wesendorf
.	.	.	.	51	.	132	.	23	23	SV-Besch.	
1	2	8	17	5	1	8	3	6	6	Betriebe	151039 Weyhausen
.	.	4	309	.	.	103	.	12	12	SV-Besch.	
6	6	15	28	19	13	34	7	31	31	Betriebe	151040 Wittingen, Stadt
16	75	.	98	19	103	377	.	68	68	SV-Besch.	
3	-	2	5	1	2	4	3	4	4	Betriebe	151041 Diddlese
.	18	.	.	.	SV-Besch.	
132	125	256	556	311	154	480	155	292	292	Betriebe	153 Goslar
451	841	325	2 641	1 683	2 880	9 170	575	964	964	SV-Besch.	
21	23	50	88	48	32	89	33	60	60	Betriebe	153002 Bad Harzburg, Stadt
13	68	43	199	129	291	1 287	127	145	145	SV-Besch.	
-	1	1	4	1	1	1	-	-	-	Betriebe	153006 Hahausen
.	SV-Besch.	
4	8	11	55	14	8	29	12	24	24	Betriebe	153007 Langelsheim, Stadt
.	24	6	72	.	89	370	.	44	44	SV-Besch.	
2	3	8	14	20	6	22	6	14	14	Betriebe	153008 Liebenburg
.	.	.	26	126	.	792	7	33	33	SV-Besch.	
-	3	3	4	3	4	4	-	2	2	Betriebe	153009 Lutter am Barenberge, Flecken
.	5	.	.	.	6	SV-Besch.	
18	16	20	64	44	17	66	19	38	38	Betriebe	153012 Seesen, Stadt
51	200	12	194	371	207	1 649	58	79	79	SV-Besch.	
-	2	1	3	2	-	-	2	-	-	Betriebe	153014 Wallmoden
.	SV-Besch.	
6	4	22	21	21	10	25	11	11	11	Betriebe	153016 Braunlage, Stadt
.	.	34	52	66	105	407	62	.	.	SV-Besch.	
60	55	120	238	130	59	207	53	115	115	Betriebe	153017 Goslar, Stadt
328	437	192	1 649	932	843	3 845	269	522	522	SV-Besch.	
21	10	20	65	28	17	37	19	28	28	Betriebe	153018 Claust.-Zellerfeld, Berg-/Uni.stadt
52	45	31	442	32	.	758	40	116	116	SV-Besch.	
54	74	108	250	140	69	251	68	180	180	Betriebe	154 Helmstedt
140	321	226	927	943	487	5 687	166	336	336	SV-Besch.	
2	1	1	3	2	-	1	-	5	5	Betriebe	154001 Bahrdorf
.	3	3	SV-Besch.	
-	-	1	-	-	-	-	-	-	-	Betriebe	154002 Beierstedt
.	SV-Besch.	
-	1	1	1	1	1	-	1	5	5	Betriebe	154004 Danndorf
.	SV-Besch.	

Noch: 1. Betriebe und sozialversicherungspflichtig Beschäftigte 2017 nach Wirtschaftsabschnitten, Statistischen Regionen,

Land Statistische Region Kreisfreie Stadt Landkreis Gemeinde	Merkmal	Insgesamt	davon in								
			B Bergbau u. Gewinn. v. Steinen u. Erden	C Verarb. Gewerbe	D Energie- ver- sorgung	E Wasservers; Abw., Abf. u. Bes. von Umwelt- verschm.	F Bauge- werbe	G Handel; Instand- halt. u. Rep. v. Kfz	H Verkehr und Lagerei	I Gast- gewerbe	
			Anzahl								
154005 Frellstedt	Betriebe	21	-	2	-	-	-	6	2	2	-
	SV-Besch.	128	-	.	-	-	-	22	.	.	-
154006 Gevensleben	Betriebe	50	-	-	31	1	5	2	1	-	-
	SV-Besch.	71	-	-	.	.	38	.	.	.	-
154007 Grafhorst	Betriebe	12	-	1	-	-	-	2	-	1	-
	SV-Besch.	18	-	.	-	-	-	.	-	.	-
154008 Grasleben	Betriebe	64	2	4	3	-	4	11	1	2	-
	SV-Besch.	774	.	44	-	-	89	295	.	.	-
154009 Groß Twülpstedt	Betriebe	44	-	2	3	-	10	12	-	4	-
	SV-Besch.	225	-	.	.	-	112	32	-	.	-
154012 Jerxheim	Betriebe	38	-	4	4	-	3	5	2	3	-
	SV-Besch.	159	-	.	.	-	.	9	.	.	-
154013 Königslutter am Elm, Stadt	Betriebe	429	-	25	7	2	42	104	8	36	-
	SV-Besch.	3 702	-	434	.	.	355	349	50	184	-
154014 Lehre	Betriebe	275	-	14	3	1	26	50	7	20	-
	SV-Besch.	1 655	-	.	.	.	86	281	15	135	-
154015 Mariental	Betriebe	17	-	2	-	-	2	3	-	1	-
	SV-Besch.	.	-	.	-	-	.	.	-	.	-
154016 Querenhorst	Betriebe	5	-	-	1	-	-	2	-	-	-
	SV-Besch.	.	-	-	.	-	-	.	-	-	-
154017 Rábke	Betriebe	16	-	1	1	-	3	1	-	4	-
	SV-Besch.	35	-	.	.	-	.	.	-	.	-
154018 Rennau	Betriebe	9	-	1	-	-	2	1	1	1	-
	SV-Besch.	94	-	.	-	-	-
154019 Schöninge, Stadt	Betriebe	314	-	12	5	3	29	86	7	30	-
	SV-Besch.	1 530	-	112	.	.	107	472	48	93	-
154021 Süpplingen	Betriebe	36	-	3	1	-	4	6	2	-	-
	SV-Besch.	144	-	.	.	-	39	24	.	-	-
154022 Süpplingenburg	Betriebe	9	-	1	1	-	1	2	-	-	-
	SV-Besch.	.	-	.	-	-	.	.	-	-	-
154024 Velpke	Betriebe	121	-	5	2	-	13	22	1	12	-
	SV-Besch.	486	-	22	.	-	85	161	.	16	-
154025 Warberg	Betriebe	15	-	2	-	-	2	2	1	1	-
	SV-Besch.	50	-	.	-	-	-
154026 Wolsdorf	Betriebe	12	-	1	-	-	2	3	1	1	-
	SV-Besch.	15	-	.	-	-	-
154027 Söllingen	Betriebe	36	-	3	3	-	5	9	1	1	-
	SV-Besch.	307	-	.	.	-	11	.	.	.	-
154028 Helmstedt, Stadt	Betriebe	913	2	44	11	6	73	226	23	91	-
	SV-Besch.	9 442	.	1 301	424	141	426	1 528	780	263	-
155 Northeim	Betriebe	4 974	2	416	136	29	509	1 103	146	341	-
	SV-Besch.	41 298	.	13 880	.	286	2 445	6 061	1 672	1 023	-
155001 Bad Gandersheim, Stadt	Betriebe	396	-	24	9	2	36	82	8	38	-
	SV-Besch.	2 902	-	822	.	.	86	364	122	153	-
155002 Bodenfelde, Flecken	Betriebe	102	-	11	5	1	11	21	8	10	-
	SV-Besch.	466	-	182	.	.	31	64	26	11	-
155003 Dassel, Stadt	Betriebe	297	-	36	17	2	48	54	9	25	-
	SV-Besch.	1 817	-	804	.	.	206	194	42	45	-
155005 Hardegsen, Stadt	Betriebe	266	-	27	15	1	25	44	4	15	-
	SV-Besch.	1 646	-	130	.	.	88	360	45	16	-
155006 Kalefeld	Betriebe	215	-	20	6	-	31	56	9	13	-
	SV-Besch.	1 264	-	602	.	-	85	198	66	6	-
155007 Katlenburg-Lindau	Betriebe	244	-	20	4	2	25	57	5	15	-
	SV-Besch.	1 229	-	441	.	.	162	190	73	21	-
155009 Moringen, Stadt	Betriebe	235	-	28	6	2	24	52	8	16	-
	SV-Besch.	4 090	-	2 445	.	.	179	142	116	26	-
155010 Nörten-Hardenberg, Flecken	Betriebe	292	-	37	4	2	36	68	8	19	-
	SV-Besch.	2 055	-	795	.	.	103	399	72	121	-
155011 Northeim, Stadt	Betriebe	1 215	-	85	19	7	105	293	39	68	-
	SV-Besch.	12 475	-	3 909	106	149	627	1 847	718	231	-
155012 Uslar, Stadt	Betriebe	512	2	42	27	4	41	104	15	31	-
	SV-Besch.	3 341	.	921	3	67	197	760	61	134	-

kreisfreien Städten, Landkreisen und Gemeinden

den Wirtschaftsabschnitten										Merkmal	Land Statistische Region Kreisfreie Stadt Landkreis Gemeinde
J Informa- tion u. Kommuni- kation	K Erbr. von Finanz- u. Versicher. Dienstl.	L Grundst.- und Wohnungs- wesen	M Erbr. von freiberufl., wissen. u. tech. Dienstl.	N Erbr. von sonst. wirtschaftl. Dienstl.	P Erziehung und Unterricht	Q Gesund- heits- u. Sozial- wesen	R Kunst, Unter- haltung u. Erholung	S Erbr. von sonst. Dienstl.	Anzahl		
-	1	2	2	3	-	1	-	-	-	Betriebe	154005 Frellstedt
-	-	.	-	-	-	SV-Besch.	
-	-	2	7	1	-	-	-	-	-	Betriebe	154006 Gevensleben
-	-	.	.	.	-	-	-	-	-	SV-Besch.	
1	-	2	1	1	-	1	1	1	1	Betriebe	154007 Grafhorst
.	-	.	.	.	-	SV-Besch.	
3	3	5	11	2	2	6	-	5	5	Betriebe	154008 Grasleben
.	104	-	6	6	SV-Besch.	
-	-	3	1	4	1	2	-	2	2	Betriebe	154009 Groß Twülpstedt
-	-	.	.	55	.	.	-	.	.	SV-Besch.	
1	1	1	1	3	1	7	-	2	2	Betriebe	154012 Jerxheim
.	110	-	.	.	SV-Besch.	
14	13	17	36	22	9	42	19	33	33	Betriebe	154013 Königslutter am Elm, Stadt
.	32	80	71	39	82	1 878	48	54	54	SV-Besch.	
11	9	11	46	17	9	23	10	18	18	Betriebe	154014 Lehre
44	23	5	179	351	16	346	34	15	15	SV-Besch.	
1	-	-	3	2	-	2	-	1	1	Betriebe	154015 Mariental
-	-	-	-	-	-	.	-	.	.	SV-Besch.	
-	-	-	-	-	-	1	1	-	-	Betriebe	154016 Querenhorst
-	-	-	-	-	-	.	.	-	-	SV-Besch.	
1	-	-	1	2	-	-	-	2	2	Betriebe	154017 Rábke
.	-	-	.	.	-	-	-	.	.	SV-Besch.	
-	-	-	-	1	-	1	1	-	-	Betriebe	154018 Rennau
-	-	-	-	-	-	.	.	-	-	SV-Besch.	
2	12	9	26	13	9	32	12	27	27	Betriebe	154019 Schöningen, Stadt
.	51	8	55	7	61	361	16	46	46	SV-Besch.	
-	2	-	3	3	1	7	2	2	2	Betriebe	154021 Süplingen
-	-	-	-	-	-	30	.	.	.	SV-Besch.	
-	-	1	1	1	-	1	-	-	-	Betriebe	154022 Süplingenburg
-	-	-	-	-	-	.	.	-	-	SV-Besch.	
1	4	6	18	10	4	12	4	7	7	Betriebe	154024 Velpke
.	17	.	37	51	.	54	.	5	5	SV-Besch.	
2	1	-	1	-	2	-	-	1	1	Betriebe	154025 Warberg
.	.	-	.	-	-	-	-	.	.	SV-Besch.	
-	-	-	-	1	-	1	-	2	2	Betriebe	154026 Wolsdorf
-	-	-	-	-	-	SV-Besch.	
1	1	-	4	3	1	1	1	2	2	Betriebe	154027 Söllingen
.	.	-	SV-Besch.	
14	25	46	84	48	29	110	16	65	65	Betriebe	154028 Helmstedt, Stadt
.	180	109	533	403	251	2 761	65	195	195	SV-Besch.	
127	128	214	533	253	153	445	154	285	285	Betriebe	155 Northeim
668	868	190	1 447	2 129	1 411	7 905	340	748	748	SV-Besch.	
13	12	21	44	14	13	44	13	23	23	Betriebe	155001 Bad Gandersheim, Stadt
44	43	22	82	15	93	929	30	92	92	SV-Besch.	
3	2	3	4	4	2	9	5	3	3	Betriebe	155002 Bodenfelde, Flecken
.	.	.	.	4	.	93	16	.	.	SV-Besch.	
4	6	10	23	11	7	24	12	9	9	Betriebe	155003 Dassel, Stadt
.	28	.	15	39	96	308	.	.	.	SV-Besch.	
5	6	13	34	17	12	22	5	21	21	Betriebe	155005 Hardeggen, Stadt
.	66	10	296	277	87	212	.	37	37	SV-Besch.	
3	8	7	19	11	6	13	3	10	10	Betriebe	155006 Kalefeld
.	22	.	.	35	.	166	.	10	10	SV-Besch.	
5	8	17	33	11	8	13	7	14	14	Betriebe	155007 Katlenburg-Lindau
.	22	9	42	69	61	116	7	12	12	SV-Besch.	
12	6	6	16	11	8	18	12	10	10	Betriebe	155009 Moringen, Stadt
9	40	.	26	14	44	1 017	10	18	18	SV-Besch.	
8	8	18	24	12	10	17	7	14	14	Betriebe	155010 Nörten-Hardenberg, Flecken
.	31	22	23	8	68	384	7	19	19	SV-Besch.	
25	34	50	148	62	38	130	36	76	76	Betriebe	155011 Northeim, Stadt
72	305	56	378	419	558	2 638	149	313	313	SV-Besch.	
16	15	19	63	31	13	41	21	27	27	Betriebe	155012 Uslar, Stadt
23	.	11	222	78	87	650	18	52	52	SV-Besch.	

Noch: 1. Betriebe und sozialversicherungspflichtig Beschäftigte 2017 nach Wirtschaftsabschnitten, Statistischen Regionen,

Land Statistische Region Kreisfreie Stadt Landkreis Gemeinde	Merkmal	Insgesamt	davon in							
			B Bergbau u. Gewinn. v. Steinen u. Erden	C Verarb. Gewerbe	D Energie- ver- sorgung	E Wasservers; Abw., Abf. u. Bes. von Umwelt- verschm.	F Bauge- werbe	G Handel; Instand- halt. u. Rep. v. Kfz	H Verkehr und Lagerei	I Gast- gewerbe
			Anzahl							
155013 Einbeck, Stadt	Betriebe	1 200	-	86	24	6	127	272	33	91
	SV-Besch.	10 013	-	2 829	.	45	681	1 543	331	259
157 Peine	Betriebe	4 277	12	267	196	25	505	929	142	253
	SV-Besch.	29 519	86	5 914	327	738	2 863	5 341	2 130	704
157001 Edemissen	Betriebe	474	5	29	81	1	58	76	11	17
	SV-Besch.	2 403	75	127	.	.	164	381	95	18
157002 Hohenhameln	Betriebe	348	-	35	40	3	43	65	14	15
	SV-Besch.	1 884	-	453	.	48	197	382	181	33
157005 Lengede	Betriebe	327	-	26	13	3	46	89	9	15
	SV-Besch.	2 083	-	718	.	.	194	381	171	21
157006 Peine, Stadt	Betriebe	1 746	2	97	35	12	159	396	55	123
	SV-Besch.	17 745	.	4 064	.	558	1 757	3 070	1 067	396
157007 Vechelde	Betriebe	472	1	26	7	1	79	108	19	24
	SV-Besch.	1 966	.	162	.	.	209	390	276	85
157008 Wendeburg	Betriebe	302	1	25	2	2	36	59	6	23
	SV-Besch.	1 213	.	282	.	.	121	226	52	87
157009 Ilsede	Betriebe	608	3	29	18	3	84	136	28	36
	SV-Besch.	2 225	5	108	.	.	221	511	288	64
158 Wolfenbüttel	Betriebe	3 704	3	198	124	18	399	731	109	213
	SV-Besch.	21 860	16	3 896	160	775	1 922	3 178	813	475
158002 Baddeckenstedt	Betriebe	106	-	10	3	-	9	23	6	7
	SV-Besch.	423	-	33	.	-	40	85	21	8
158004 Burgdorf	Betriebe	66	-	1	6	-	13	12	3	4
	SV-Besch.	226	-	.	.	-	161	17	22	.
158005 Cramme	Betriebe	17	-	-	-	-	4	4	-	-
	SV-Besch.	13	-	-	-	-	.	.	-	-
158006 Cremlingen	Betriebe	395	-	24	12	4	39	80	17	18
	SV-Besch.	1 725	-	370	.	.	102	308	233	47
158007 Dahlum	Betriebe	14	-	-	1	-	5	-	-	1
	SV-Besch.	49	-	-	-	-	.	-	-	.
158008 Denkte	Betriebe	81	-	3	2	1	8	13	1	2
	SV-Besch.	185	-	.	.	.	12	27	.	.
158009 Dettum	Betriebe	25	-	1	1	-	4	1	1	2
	SV-Besch.	33	-	.	.	-	14	.	.	.
158010 Dorstadt	Betriebe	18	-	-	1	-	3	2	1	-
	SV-Besch.	64	-	-	.	-	15	.	.	-
158011 Elbe	Betriebe	35	-	4	7	-	4	4	1	1
	SV-Besch.	74	-	.	.	-	5	.	.	.
158012 Erkerode	Betriebe	45	-	2	13	-	4	5	-	2
	SV-Besch.	35	-	.	.	-	12	.	-	.
158013 Evessen	Betriebe	38	-	2	2	-	6	5	2	1
	SV-Besch.	47	-	.	.	-	24	11	.	.
158014 Flöthe	Betriebe	15	-	2	3	-	-	4	-	2
	SV-Besch.	15	-	.	.	-	-	.	-	.
158016 Haverlah	Betriebe	33	-	2	5	-	3	7	-	3
	SV-Besch.	98	-	.	.	-	.	52	-	.
158017 Hedeper	Betriebe	15	-	1	3	-	2	-	-	1
	SV-Besch.	35	-	.	.	-	.	-	-	.
158018 Heere	Betriebe	18	-	-	-	-	6	1	2	1
	SV-Besch.	36	-	-	-	-	12	.	.	.
158019 Heiningen	Betriebe	13	-	2	-	-	2	2	-	2
	SV-Besch.	25	-	.	-	-	.	.	-	.
158021 Kissenbrück	Betriebe	45	-	7	-	-	7	5	4	2
	SV-Besch.	162	-	70	-	-	11	16	.	.
158022 Kneitlingen	Betriebe	25	-	-	3	-	5	2	-	-
	SV-Besch.	114	-	-	.	-	11	.	-	-
158023 Ohrum	Betriebe	12	-	2	-	-	2	4	-	-
	SV-Besch.	24	-	.	-	-	.	.	-	-
158025 Roklum	Betriebe	8	-	1	1	-	-	1	-	-
	SV-Besch.	13	-	.	.	-	-	.	-	-
158027 Schöppenstedt, Stadt	Betriebe	198	-	10	8	4	19	48	5	10
	SV-Besch.	1 313	-	472	.	.	147	211	18	14

kreisfreien Städten, Landkreisen und Gemeinden

den Wirtschaftsabschnitten										Merkmal	Land Statistische Region Kreisfreie Stadt Landkreis Gemeinde
J Informa- tion u. Kommuni- kation	K Erbr. von Finanz- u. Versicher. Dienstl.	L Grundst.- und Wohnungs- wesen	M Erbr. von freiberufl., wissen. u. tech. Dienstl.	N Erbr. von sonst. wirtschaftl. Dienstl.	P Erziehung und Unterricht	Q Gesund- heits- u. Sozial- wesen	R Kunst, Unter- haltung u. Erholung	S Erbr. von sonst. Dienstl.	Anzahl		
33	23	50	125	69	36	114	33	78	Betriebe	155013 Einbeck, Stadt	
511	255	.	354	1 171	254	1 392	100	164	SV-Besch.		
154	107	194	445	231	105	352	102	258	Betriebe	157 Peine	
283	537	138	1 003	1 578	1 274	5 868	234	501	SV-Besch.		
19	9	22	61	17	9	30	9	20	Betriebe	157001 Edemissen	
14	27	10	64	24	55	1 291	.	17	SV-Besch.		
13	5	19	33	14	8	16	7	18	Betriebe	157002 Hohenhameln	
.	11	.	67	80	74	164	16	27	SV-Besch.		
10	8	16	27	15	10	20	6	14	Betriebe	157005 Lengede	
.	22	16	78	155	55	157	28	20	SV-Besch.		
57	51	93	162	109	39	193	46	117	Betriebe	157006 Peine, Stadt	
112	352	.	481	1 132	741	3 382	130	277	SV-Besch.		
13	9	14	58	31	14	33	8	27	Betriebe	157007 Vechede	
11	31	17	160	105	77	306	37	90	SV-Besch.		
14	12	10	45	19	6	14	9	19	Betriebe	157008 Wendeburg	
62	38	12	51	31	37	113	.	16	SV-Besch.		
28	13	20	59	26	19	46	17	43	Betriebe	157009 Ilsede	
51	56	.	102	51	235	455	11	54	SV-Besch.		
95	118	173	486	210	149	313	113	252	Betriebe	158 Wolfenbüttel	
212	580	167	1 004	962	1 320	5 268	434	678	SV-Besch.		
4	6	6	5	10	1	11	1	4	Betriebe	158002 Baddeckenstedt	
.	11	.	.	20	.	185	.	4	SV-Besch.		
1	2	5	9	1	2	1	1	5	Betriebe	158004 Burgdorf	
.	SV-Besch.		
1	-	-	1	2	2	-	-	3	Betriebe	158005 Cramme	
.	-	-	.	.	.	-	-	.	SV-Besch.		
10	15	17	67	25	13	25	10	19	Betriebe	158006 Cremlingen	
58	50	9	77	56	50	234	.	49	SV-Besch.		
1	-	-	2	2	1	-	-	1	Betriebe	158007 Dahlum	
.	-	-	.	.	.	-	-	.	SV-Besch.		
-	2	5	18	7	6	6	1	6	Betriebe	158008 Denkte	
-	.	.	10	7	17	61	.	.	SV-Besch.		
-	-	-	2	3	3	-	2	5	Betriebe	158009 Dettum	
-	-	-	.	.	.	-	.	6	SV-Besch.		
3	-	1	4	-	1	-	1	1	Betriebe	158010 Dorstadt	
.	-	.	.	-	.	-	.	.	SV-Besch.		
-	1	2	4	2	2	1	-	2	Betriebe	158011 Elbe	
-	-	.	SV-Besch.		
2	1	1	7	3	2	-	2	1	Betriebe	158012 Erkerode	
.	.	.	7	.	.	-	.	.	SV-Besch.		
1	-	3	7	3	2	2	1	1	Betriebe	158013 Evessen	
.	-	SV-Besch.		
-	1	-	1	1	-	-	-	1	Betriebe	158014 Flöthe	
-	.	-	.	.	-	-	-	.	SV-Besch.		
-	2	-	3	3	-	1	1	3	Betriebe	158016 Haverlah	
-	.	-	.	.	-	-	.	.	SV-Besch.		
1	-	-	1	3	1	-	-	2	Betriebe	158017 Hedeper	
.	-	-	.	.	.	-	-	.	SV-Besch.		
1	-	-	3	1	-	-	-	3	Betriebe	158018 Heere	
.	-	-	.	.	-	-	-	.	SV-Besch.		
1	-	1	1	1	1	-	-	-	Betriebe	158019 Heiningen	
.	-	-	-	-	SV-Besch.		
2	-	2	4	1	3	2	2	4	Betriebe	158021 Kissenbrück	
.	-	SV-Besch.		
1	-	2	2	1	1	4	2	2	Betriebe	158022 Kneitlingen	
.	-	52	.	.	SV-Besch.		
-	-	2	-	1	-	-	-	1	Betriebe	158023 Ohrum	
-	-	.	.	.	-	-	-	.	SV-Besch.		
-	-	-	3	-	1	-	-	1	Betriebe	158025 Roklum	
-	-	-	.	-	.	-	-	.	SV-Besch.		
1	7	9	23	10	7	18	8	11	Betriebe	158027 Schöppenstedt, Stadt	
.	45	3	70	9	48	245	7	15	SV-Besch.		

Noch: 1. Betriebe und sozialversicherungspflichtig Beschäftigte 2017 nach Wirtschaftsabschnitten, Statistischen Regionen,

Land Statistische Region Kreisfreie Stadt Landkreis Gemeinde	Merkmal	Insgesamt	davon in							
			B Bergbau u. Gewinn. v. Steinen u. Erden	C Verarb. Gewerbe	D Energie- ver- sorgung	E Wasservers; Abw., Abf. u. Bes. von Umwelt- verschm.	F Bauge- werbe	G Handel; Instand- halt. u. Rep. v. Kfz	H Verkehr und Lagerei	I Gast- gewerbe
			Anzahl							
158028 Sehlde	Betriebe	15	-	-	1	-	3	-	-	1
	SV-Besch.	25	-	-	-	-	19	-	-	-
158030 Sickinge	Betriebe	166	-	8	5	-	31	29	4	6
	SV-Besch.	1 851	-	119	-	-	145	99	-	17
158031 Uehrde	Betriebe	23	-	3	3	-	3	5	1	1
	SV-Besch.	36	-	-	-	-	9	7	-	-
158032 Vahlberg	Betriebe	22	-	2	2	1	2	1	-	3
	SV-Besch.	19	-	-	-	-	-	-	-	-
158033 Veltheim (Ohe)	Betriebe	23	-	3	-	-	3	2	1	1
	SV-Besch.	20	-	-	-	-	-	-	-	-
158035 Winnigstedt	Betriebe	20	-	1	3	-	6	1	-	-
	SV-Besch.	30	-	-	-	-	-	-	-	-
158036 Wittmar	Betriebe	35	-	2	-	-	9	1	1	3
	SV-Besch.	62	-	-	-	-	17	-	-	-
158037 Wolfenbüttel, Stadt	Betriebe	1 776	2	84	16	5	146	380	44	114
	SV-Besch.	12 991	-	2 253	-	206	890	2 041	403	332
158038 Börßum	Betriebe	84	-	5	3	1	13	21	4	2
	SV-Besch.	205	-	28	-	-	32	21	8	-
158039 Schladen-Werla	Betriebe	245	1	12	12	1	25	58	8	20
	SV-Besch.	1 295	-	377	17	-	98	211	61	27
158040 Remlingen-Semmenstedt	Betriebe	73	-	4	8	1	13	10	3	3
	SV-Besch.	617	-	-	-	-	38	14	-	-
159 Göttingen	Betriebe	12 604	13	799	239	47	1 013	2 583	351	937
	SV-Besch.	122 517	219	25 198	594	808	5 300	16 913	5 310	4 313
159001 Adelebsen, Flecken	Betriebe	197	-	13	13	1	21	40	8	9
	SV-Besch.	743	-	267	-	-	35	97	28	13
159002 Bad Grund (Harz)	Betriebe	242	1	25	-	2	38	46	7	26
	SV-Besch.	1 123	-	185	-	-	118	211	67	20
159003 Bad Lauterberg im Harz, Stadt	Betriebe	468	1	39	5	2	33	117	12	55
	SV-Besch.	3 092	-	574	31	-	119	672	66	428
159004 Bad Sachsa, Stadt	Betriebe	303	-	11	6	-	22	59	10	51
	SV-Besch.	1 687	-	98	-	-	70	254	95	267
159005 Bilshausen	Betriebe	71	1	7	2	-	14	8	6	6
	SV-Besch.	545	-	331	-	-	21	23	29	5
159006 Bodensee	Betriebe	25	-	3	-	-	8	4	-	-
	SV-Besch.	82	-	-	-	-	34	20	-	-
159007 Bovenden, Flecken	Betriebe	487	-	27	15	1	44	100	14	18
	SV-Besch.	2 650	-	611	-	-	225	748	109	69
159008 Bühren	Betriebe	11	-	1	-	-	4	2	-	-
	SV-Besch.	17	-	-	-	-	12	-	-	-
159009 Dransfeld, Stadt	Betriebe	186	-	8	6	-	19	40	5	11
	SV-Besch.	1 035	-	149	-	-	101	169	-	18
159010 Duderstadt, Stadt	Betriebe	899	-	52	30	2	133	201	20	55
	SV-Besch.	7 317	-	2 008	69	-	838	1 218	136	198
159011 Ebergötzen	Betriebe	74	-	4	-	-	13	12	-	4
	SV-Besch.	372	-	-	-	-	25	59	-	-
159012 Elbingerode	Betriebe	10	-	1	1	-	1	2	-	2
	SV-Besch.	29	-	-	-	-	-	-	-	-
159013 Friedland	Betriebe	229	-	15	14	2	35	26	7	9
	SV-Besch.	801	-	81	-	-	151	84	56	42
159014 Gieboldehausen, Flecken	Betriebe	152	-	6	5	-	18	39	8	12
	SV-Besch.	742	-	39	-	-	87	216	106	14
159015 Gleichen	Betriebe	287	-	24	13	1	29	37	3	11
	SV-Besch.	1 166	-	305	-	-	137	125	-	33
159016 Göttingen, Stadt	Betriebe	5 045	-	247	42	8	178	958	130	379
	SV-Besch.	66 729	-	10 165	248	367	1 131	7 602	2 570	2 341
159017 Hann. Münden, Stadt	Betriebe	951	3	68	15	5	66	238	28	90
	SV-Besch.	9 096	-	3 107	-	134	315	1 569	332	330
159018 Hattorf am Harz	Betriebe	130	-	12	2	2	15	31	4	12
	SV-Besch.	583	-	89	-	-	39	69	7	20
159019 Herzberg am Harz, Stadt	Betriebe	479	3	42	9	3	35	122	16	50
	SV-Besch.	4 819	-	1 801	-	22	195	632	183	78

kreisfreien Städten, Landkreisen und Gemeinden

den Wirtschaftsabschnitten										Merkmal	Land Statistische Region Kreisfreie Stadt Landkreis Gemeinde
J Informa- tion u. Kommuni- kation	K Erbr. von Finanz- u. Versicher. Dienstl.	L Grundst.- und Wohnungs- wesen	M Erbr. von freiberufl., wissen. u. tech. Dienstl.	N Erbr. von sonst. wirtschaftl. Dienstl.	P Erziehung und Unterricht	Q Gesund- heits- u. Sozial- wesen	R Kunst, Unter- haltung u. Erholung	S Erbr. von sonst. Dienstl.	Anzahl		
2	1	-	2	-	1	1	1	2	Betriebe	158028	Sehde
.	SV-Besch.	.	.
1	8	9	20	9	8	16	6	6	Betriebe	158030	Sicke
.	10	.	46	17	77	1 293	.	12	SV-Besch.	.	.
1	-	-	1	3	1	-	-	1	Betriebe	158031	Uehrde
.	SV-Besch.	.	.
-	-	-	4	3	-	2	1	1	Betriebe	158032	Vahlberg
-	-	-	SV-Besch.	.	.
1	1	1	2	2	2	-	1	3	Betriebe	158033	Veltheim (Ohe)
.	SV-Besch.	.	.
1	1	2	1	-	2	1	-	1	Betriebe	158035	Winnigstedt
.	SV-Besch.	.	.
3	1	2	7	3	1	-	1	1	Betriebe	158036	Wittmar
.	SV-Besch.	.	.
50	53	91	247	82	72	192	60	138	Betriebe	158037	Wolfenbüttel, Stadt
122	357	139	708	775	944	2 767	391	526	SV-Besch.	.	.
-	3	2	7	6	2	6	1	8	Betriebe	158038	Börßum
-	.	.	12	12	.	21	.	5	SV-Besch.	.	.
4	10	9	20	16	9	21	8	11	Betriebe	158039	Schladen-Werla
.	24	5	30	22	12	376	.	18	SV-Besch.	.	.
2	3	1	8	6	2	3	2	4	Betriebe	158040	Remlingen-Semmenstedt
.	3	SV-Besch.	.	.
392	331	608	1 755	679	453	1 283	342	779	Betriebe	159	Göttingen
2 740	2 927	826	7 763	7 088	9 734	29 087	1 438	2 259	SV-Besch.	.	.
7	9	7	19	5	9	15	8	13	Betriebe	159001	Adelebsen, Flecken
.	39	.	5	.	36	190	.	13	SV-Besch.	.	.
3	11	13	14	8	7	24	1	16	Betriebe	159002	Bad Grund (Harz)
.	13	17	18	10	34	366	.	22	SV-Besch.	.	.
6	12	21	41	25	8	53	7	31	Betriebe	159003	Bad Lauterberg im Harz, Stadt
.	30	21	96	36	61	840	31	39	SV-Besch.	.	.
7	4	11	32	21	7	35	6	21	Betriebe	159004	Bad Sachsa, Stadt
.	.	9	90	40	86	540	8	59	SV-Besch.	.	.
1	2	1	6	4	3	6	1	3	Betriebe	159005	Bilshausen
.	.	.	26	.	.	93	.	.	SV-Besch.	.	.
-	1	1	5	-	2	1	-	-	Betriebe	159006	Bodensee
-	-	SV-Besch.	.	.
18	13	24	93	32	19	45	8	16	Betriebe	159007	Bovenden, Flecken
70	24	3	85	165	101	368	9	42	SV-Besch.	.	.
-	-	-	2	2	-	-	-	-	Betriebe	159008	Bühren
-	-	-	-	SV-Besch.	.	.
5	5	9	30	10	4	19	5	10	Betriebe	159009	Dransfeld, Stadt
.	.	8	27	.	57	209	.	147	SV-Besch.	.	.
10	22	51	102	36	24	82	30	49	Betriebe	159010	Duderstadt, Stadt
94	293	37	247	225	301	1 406	.	163	SV-Besch.	.	.
6	4	2	11	3	2	6	1	6	Betriebe	159011	Ebergötzen
.	55	.	26	SV-Besch.	.	.
-	-	-	-	1	1	-	-	1	Betriebe	159012	Elbingerode
-	-	-	-	SV-Besch.	.	.
5	3	9	24	20	9	25	7	19	Betriebe	159013	Friedland
.	11	.	8	27	65	188	.	15	SV-Besch.	.	.
1	7	4	18	3	5	12	4	10	Betriebe	159014	Gieboldehausen, Flecken
.	20	.	42	.	46	132	14	17	SV-Besch.	.	.
7	6	10	66	16	18	23	8	15	Betriebe	159015	Gleichen
4	9	4	127	22	111	241	.	33	SV-Besch.	.	.
229	128	289	897	263	203	590	164	340	Betriebe	159016	Göttingen, Stadt
2 275	1 695	581	6 074	4 318	7 830	17 244	1 004	1 284	SV-Besch.	.	.
16	13	38	99	62	29	105	24	52	Betriebe	159017	Hann. Münden, Stadt
108	154	.	229	594	303	1 646	66	93	SV-Besch.	.	.
4	3	3	10	5	6	11	4	6	Betriebe	159018	Hattorf am Harz
.	6	.	10	3	27	283	12	.	SV-Besch.	.	.
12	14	12	29	22	12	58	12	28	Betriebe	159019	Herzberg am Harz, Stadt
10	132	.	80	320	93	1 130	13	57	SV-Besch.	.	.

Noch: 1. Betriebe und sozialversicherungspflichtig Beschäftigte 2017 nach Wirtschaftsabschnitten, Statistischen Regionen,

Land Statistische Region Kreisfreie Stadt Landkreis Gemeinde	Merkmal	Insgesamt	davon in							
			B Bergbau u. Gewinn. v. Steinen u. Erden	C Verarb. Gewerbe	D Energie- ver- sorgung	E Wasservers; Abw., Abf. u. Bes. von Umwelt- verschm.	F Bauge- werbe	G Handel; Instand- halt. u. Rep. v. Kfz	H Verkehr und Lagerei	I Gast- gewerbe
			Anzahl							
159020 Hörden am Harz	Betriebe	35	-	3	1	1	7	9	-	1
	SV-Besch.	162	-	.	.	.	9	71	-	.
159021 Jühnde	Betriebe	26	1	1	4	-	2	4	1	1
	SV-Besch.	51	.	.	.	-
159022 Krebeck	Betriebe	34	-	6	4	-	7	3	-	-
	SV-Besch.	58	-	11	.	-	17	.	-	-
159023 Landolfshausen	Betriebe	44	-	4	4	-	4	9	-	2
	SV-Besch.	100	-	.	.	-	.	12	-	.
159024 Niemental	Betriebe	56	-	4	-	-	14	10	-	3
	SV-Besch.	112	-	.	-	-	93	.	-	.
159025 Obernfeld	Betriebe	28	-	1	1	-	10	7	1	-
	SV-Besch.	106	-	.	.	-	67	7	.	-
159026 Osterode am Harz, Stadt	Betriebe	879	2	79	13	8	67	214	20	61
	SV-Besch.	11 032	.	3 410	179	74	434	1 527	371	177
159027 Rhumspringe	Betriebe	44	-	2	2	1	8	7	2	2
	SV-Besch.	266	-	.	.	.	40	63	.	.
159028 Rollshausen	Betriebe	35	-	-	2	1	2	10	-	1
	SV-Besch.	105	-	-	.	.	.	39	-	.
159029 Rosdorf	Betriebe	469	-	33	15	1	62	91	22	22
	SV-Besch.	3 146	-	523	.	.	342	723	212	126
159030 Rüdershausen	Betriebe	27	-	1	1	1	9	3	-	-
	SV-Besch.	134	-	.	.	.	99	19	-	-
159031 Scheden	Betriebe	66	-	15	1	-	7	8	3	1
	SV-Besch.	260	-	132	.	.	50	.	5	.
159032 Seeburg	Betriebe	52	-	4	2	-	5	7	-	6
	SV-Besch.	123	-	26	.	-	14	.	-	.
159033 Seulingen	Betriebe	58	-	6	2	-	15	13	-	-
	SV-Besch.	241	-	26	.	-	88	31	-	-
159034 Staufenberg	Betriebe	216	1	12	5	2	33	53	14	12
	SV-Besch.	1 833	.	135	.	.	105	290	819	55
159035 Waake	Betriebe	40	-	-	-	-	7	6	1	-
	SV-Besch.	53	-	-	-	-	12	9	.	-
159036 Walkenried	Betriebe	154	-	14	2	2	11	31	7	21
	SV-Besch.	1 385	-	858	.	.	29	47	60	31
159037 Wollbrandshausen	Betriebe	16	-	-	2	-	4	1	-	-
	SV-Besch.	143	-	-	.	-	39	.	-	-
159038 Wollershausen	Betriebe	9	-	1	-	-	1	5	-	-
	SV-Besch.	23	-	.	-	-	.	.	-	-
159039 Wulften am Harz	Betriebe	70	-	8	-	1	12	10	2	4
	SV-Besch.	556	-	94	-	.	145	.	.	.
2 Hannover	Betriebe	88 041	90	4 851	1 704	281	8 717	17 648	3 263	5 941
	SV-Besch.	767 879	1 670	143 839	6 271	6 383	41 504	124 749	50 605	23 103
241 Region Hannover	Betriebe	49 282	19	2 137	413	107	4 533	9 330	1 947	3 239
	SV-Besch.	470 906	556	69 102	4 297	4 039	21 356	74 135	35 923	15 259
241001 Hannover, Lhst.	Betriebe	24 738	9	783	105	30	1 660	4 051	896	1 770
	SV-Besch.	298 304	470	41 120	3 053	3 087	8 723	35 370	15 024	9 585
241002 Barsinghausen, Stadt	Betriebe	1 197	-	62	13	7	145	257	45	64
	SV-Besch.	7 869	-	1 692	.	73	321	2 461	749	222
241003 Burgdorf, Stadt	Betriebe	1 253	1	59	6	3	145	238	29	74
	SV-Besch.	5 382	.	452	.	.	544	1 249	293	164
241004 Burgwedel, Stadt	Betriebe	1 036	1	48	9	1	109	210	25	53
	SV-Besch.	9 025	.	1 021	.	.	418	3 319	720	215
241005 Garbsen, Stadt	Betriebe	2 152	-	126	14	4	268	496	75	154
	SV-Besch.	13 922	-	1 976	.	.	1 016	3 353	742	625
241006 Gehrden, Stadt	Betriebe	635	1	39	10	1	64	130	14	38
	SV-Besch.	3 328	.	344	.	.	277	667	177	94
241007 Hemmingen, Stadt	Betriebe	899	-	45	10	3	95	187	29	31
	SV-Besch.	3 710	-	706	.	.	320	1 223	260	114
241008 Isernhagen	Betriebe	1 662	-	99	16	4	184	406	59	61
	SV-Besch.	10 110	-	1 123	.	.	890	3 704	772	292
241009 Laatzen, Stadt	Betriebe	1 462	-	67	5	5	144	383	70	103
	SV-Besch.	14 601	-	2 268	.	.	723	2 768	795	590

kreisfreien Städten, Landkreisen und Gemeinden

den Wirtschaftsabschnitten										Merkmal	Land Statistische Region Kreisfreie Stadt Landkreis Gemeinde
J Informa- tion u. Kommuni- kation	K Erbr. von Finanz- u. Versicher. Dienstl.	L Grundst.- und Wohnungs- wesen	M Erbr. von freiberufl., wissen. u. tech. Dienstl.	N Erbr. von sonst. wirtschaftl. Dienstl.	P Erziehung und Unterricht	Q Gesund- heits- u. Sozial- wesen	R Kunst, Unter- haltung u. Erholung	S Erbr. von sonst. Dienstl.	Anzahl		
-	-	-	7	1	2	1	-	2	Betriebe	159020 Hörden am Harz	
-	-	-	-	.	SV-Besch.		
1	-	-	2	4	3	1	-	1	Betriebe	159021 Jühnde	
.	-	-	-	.	SV-Besch.		
-	2	-	4	3	2	3	-	-	Betriebe	159022 Krebeck	
-	.	-	.	.	.	7	-	-	SV-Besch.		
2	1	1	6	2	-	5	1	3	Betriebe	159023 Landolfshausen	
.	-	30	.	.	SV-Besch.		
2	1	5	3	7	2	-	1	4	Betriebe	159024 Niemetal	
.	-	.	.	SV-Besch.		
-	-	-	3	4	1	-	-	-	Betriebe	159025 Oberfeld	
-	-	-	.	.	.	-	-	-	SV-Besch.		
17	34	34	88	48	27	76	32	59	Betriebe	159026 Osterode am Harz, Stadt	
.	196	44	227	904	300	2 854	113	161	SV-Besch.		
-	2	2	1	1	4	5	1	4	Betriebe	159027 Rhumspringe	
-	21	51	.	9	SV-Besch.		
-	1	2	4	5	4	-	-	3	Betriebe	159028 Rollshausen	
-	.	.	.	4	30	-	-	.	SV-Besch.		
13	13	27	65	26	13	33	6	27	Betriebe	159029 Rosdorf	
58	58	29	247	110	30	641	.	29	SV-Besch.		
-	-	1	2	2	1	1	-	5	Betriebe	159030 Rüdershausen	
-	-	-	.	SV-Besch.		
3	2	1	9	4	-	6	1	5	Betriebe	159031 Scheden	
.	.	.	.	7	-	42	.	.	SV-Besch.		
1	2	4	11	4	1	2	1	2	Betriebe	159032 Seeburg	
.	.	.	.	12	SV-Besch.		
-	2	6	1	2	2	6	-	3	Betriebe	159033 Seulingen	
-	46	-	6	SV-Besch.		
10	4	6	23	12	8	8	4	9	Betriebe	159034 Staufenberg	
30	10	.	31	.	48	92	14	12	SV-Besch.		
1	1	4	11	-	6	2	1	-	Betriebe	159035 Waake	
.	.	.	13	-	.	.	.	-	SV-Besch.		
4	6	7	10	8	6	15	1	9	Betriebe	159036 Walkenried	
.	12	19	.	16	34	227	.	11	SV-Besch.		
-	-	2	-	4	-	2	-	1	Betriebe	159037 Wollbrandshausen	
-	-	.	.	.	-	.	-	.	SV-Besch.		
-	-	-	-	-	-	1	-	1	Betriebe	159038 Wollershausen	
-	-	-	-	-	-	.	-	.	SV-Besch.		
1	3	1	7	4	3	6	3	5	Betriebe	159039 Wulften am Harz	
.	5	.	.	.	11	16	.	.	SV-Besch.		
2 971	2 130	4 547	12 722	5 459	2 568	6 994	2 664	5 491	Betriebe	2 Hannover	
24 534	31 703	5 890	48 163	62 615	33 790	132 191	9 067	21 802	SV-Besch.		
2 089	1 130	2 634	8 278	3 221	1 461	3 911	1 694	3 139	Betriebe	241 Region Hannover	
20 444	22 483	4 296	34 438	46 693	21 889	74 879	6 557	14 560	SV-Besch.		
1 250	589	1 341	4 964	1 505	810	2 213	970	1 792	Betriebe	241001 Hannover, Lhst.	
16 778	20 122	3 005	26 935	32 563	16 568	50 303	5 003	10 595	SV-Besch.		
36	24	47	151	84	39	96	40	87	Betriebe	241002 Barsinghausen, Stadt	
.	140	20	340	234	212	1 043	160	186	SV-Besch.		
38	27	82	194	100	36	108	42	71	Betriebe	241003 Burgdorf, Stadt	
63	162	36	362	384	279	1 054	46	249	SV-Besch.		
44	34	65	175	68	33	77	30	54	Betriebe	241004 Burgwedel, Stadt	
95	119	46	643	255	114	1 715	82	164	SV-Besch.		
82	45	112	263	134	57	150	54	118	Betriebe	241005 Garbsen, Stadt	
283	245	116	756	1 787	703	1 711	133	347	SV-Besch.		
23	12	29	115	44	15	47	13	40	Betriebe	241006 Gehrden, Stadt	
60	49	11	150	78	65	1 203	14	69	SV-Besch.		
45	22	67	162	60	24	52	26	41	Betriebe	241007 Hemmingen, Stadt	
25	41	87	148	205	80	412	.	52	SV-Besch.		
68	41	114	302	97	31	75	47	58	Betriebe	241008 Isernhagen	
194	163	125	1 111	693	164	438	65	317	SV-Besch.		
57	29	52	169	115	34	107	48	74	Betriebe	241009 Laatzen, Stadt	
611	118	170	268	3 469	392	1 710	178	396	SV-Besch.		

Noch: 1. Betriebe und sozialversicherungspflichtig Beschäftigte 2017 nach Wirtschaftsabschnitten, Statistischen Regionen,

Land Statistische Region Kreisfreie Stadt Landkreis Gemeinde	Merkmal	Insgesamt	davon in							
			B Bergbau u. Gewinn. v. Steinen u. Erden	C Verarb. Gewerbe	D Energie- ver- sorgung	E Wasservers; Abw., Abf. u. Bes. von Umwelt- verschm.	F Bauge- werbe	G Handel; Instand- halt. u. Rep. v. Kfz	H Verkehr und Lagerei	I Gast- gewerbe
			Anzahl							
241010 Langenhagen, Stadt	Betriebe	2 589	4	157	12	5	271	605	271	143
	SV-Besch.	31 485	.	5 317	.	73	1 648	6 056	9 180	993
241011 Lehrte, Stadt	Betriebe	1 517	-	75	19	7	187	320	63	105
	SV-Besch.	13 389	-	1 648	739	169	1 338	3 292	1 789	363
241012 Neustadt am Rbge., Stadt	Betriebe	1 634	3	76	86	4	196	305	39	118
	SV-Besch.	9 260	.	1 162	103	.	1 414	1 306	378	257
241013 Pattensen, Stadt	Betriebe	540	-	33	4	2	79	111	39	34
	SV-Besch.	3 657	-	662	.	.	219	552	1 063	154
241014 Ronnenberg, Stadt	Betriebe	869	-	51	11	6	128	193	62	38
	SV-Besch.	4 565	-	548	.	.	603	1 055	456	213
241015 Seelze, Stadt	Betriebe	922	-	53	10	3	144	168	39	63
	SV-Besch.	6 166	-	1 710	.	.	780	650	385	110
241016 Sehnde, Stadt	Betriebe	713	-	35	14	4	97	168	31	49
	SV-Besch.	5 638	-	645	4	53	290	1 016	697	231
241017 Springe, Stadt	Betriebe	1 134	-	84	10	2	150	209	25	71
	SV-Besch.	6 419	-	1 301	.	.	432	1 160	384	140
241018 Uetze	Betriebe	678	-	43	12	9	106	145	21	39
	SV-Besch.	3 122	-	669	.	228	294	796	168	71
241019 Wedemark	Betriebe	1 453	-	81	19	3	167	294	44	62
	SV-Besch.	7 219	-	1 970	.	.	456	1 706	744	176
241020 Wennigsen (Deister)	Betriebe	546	-	38	1	1	54	100	20	29
	SV-Besch.	2 509	-	714	.	.	155	521	88	73
241021 Wunstorf, Stadt	Betriebe	1 653	-	83	27	3	140	354	51	140
	SV-Besch.	11 226	-	2 054	71	56	495	1 911	1 059	577
251 Diepholz	Betriebe	9 646	10	711	658	38	988	2 185	396	557
	SV-Besch.	64 337	515	15 261	245	523	5 085	14 781	4 620	1 607
251001 Affinghausen	Betriebe	23	-	1	2	-	3	5	1	1
	SV-Besch.	57	-	.	.	-	.	25	.	.
251002 Asendorf	Betriebe	141	-	15	1	-	24	30	4	8
	SV-Besch.	568	-	122	.	-	48	158	30	.
251003 Bahrenborstel	Betriebe	36	-	4	4	-	5	5	-	3
	SV-Besch.	317	-	159	.	-	17	20	-	.
251004 Barenburg, Flecken	Betriebe	55	1	4	6	-	10	2	3	5
	SV-Besch.	198	.	56	.	-	76	.	.	.
251005 Barnstorf, Flecken	Betriebe	235	1	13	18	1	25	52	10	16
	SV-Besch.	2 317	.	533	.	.	122	209	97	46
251006 Barver	Betriebe	46	-	4	14	-	7	4	3	1
	SV-Besch.	145	-	.	.	-	49	.	43	.
251007 Bassum, Stadt	Betriebe	714	-	50	51	5	97	139	27	36
	SV-Besch.	4 747	-	1 219	.	195	467	467	118	80
251008 Borstel	Betriebe	38	1	2	6	-	3	8	1	2
	SV-Besch.	120	.	.	.	-	.	40	.	.
251009 Brockum	Betriebe	39	-	3	3	-	7	6	-	4
	SV-Besch.	183	-	.	.	-	59	.	-	.
251011 Dickel	Betriebe	20	-	2	6	-	1	3	-	3
	SV-Besch.	36	-	.	.	-	.	.	-	.
251012 Diepholz, Stadt	Betriebe	665	2	50	32	1	47	149	17	46
	SV-Besch.	6 425	.	2 285	116	.	316	1 009	310	101
251013 Drebber	Betriebe	103	-	8	15	-	15	17	5	5
	SV-Besch.	492	-	103	.	-	211	47	.	.
251014 Drentwede	Betriebe	41	-	6	8	-	4	10	-	2
	SV-Besch.	101	-	30	.	-	20	25	-	.
251015 Ehrenburg	Betriebe	61	1	3	14	-	6	9	5	5
	SV-Besch.	135	.	.	.	-	32	24	30	.
251017 Eydelstedt	Betriebe	70	-	7	15	1	8	14	5	2
	SV-Besch.	476	-	85	4	.	47	24	86	.
251018 Freistatt	Betriebe	6	-	1	-	-	2	1	-	-
	SV-Besch.	.	-	.	-	-	.	.	-	-
251019 Hemsloh	Betriebe	32	2	2	3	-	4	3	3	3
	SV-Besch.	148	.	.	.	-	10	.	40	.
251020 Hüde	Betriebe	71	-	8	5	-	3	12	1	17
	SV-Besch.	155	-	64	.	-	18	26	.	20

kreisfreien Städten, Landkreisen und Gemeinden

den Wirtschaftsabschnitten										Merkmal	Land Statistische Region Kreisfreie Stadt Landkreis Gemeinde
J Informa- tion u. Kommuni- kation	K Erbr. von Finanz- u. Versicher. Dienstl.	L Grundst.- und Wohnungs- wesen	M Erbr. von freiberufl., wissen. u. tech. Dienstl.	N Erbr. von sonst. wirtschaftl. Dienstl.	P Erziehung und Unterricht	Q Gesund- heits- u. Sozial- wesen	R Kunst, Unter- haltung u. Erholung	S Erbr. von sonst. Dienstl.	Anzahl		
85	44	133	252	204	55	162	65	121	Betriebe	241010	Langenhagen, Stadt
1 386	174	232	827	2 366	396	2 285	187	348	SV-Besch.		
51	31	77	172	113	39	116	44	98	Betriebe	241011	Lehrte, Stadt
236	157	94	374	1 024	218	1 683	70	195	SV-Besch.		
41	41	86	205	125	49	111	43	106	Betriebe	241012	Neustadt am Rbge., Stadt
112	160	62	598	863	453	1 956	122	244	SV-Besch.		
18	11	30	56	35	13	31	13	31	Betriebe	241013	Pattensen, Stadt
18	142	16	128	146	127	337	.	75	SV-Besch.		
22	17	40	99	66	18	51	22	45	Betriebe	241014	Ronnenberg, Stadt
88	46	60	117	412	257	492	22	182	SV-Besch.		
21	12	45	125	69	30	51	36	53	Betriebe	241015	Seelze, Stadt
.	128	41	162	174	331	1 336	51	156	SV-Besch.		
23	14	32	80	48	20	41	13	44	Betriebe	241016	Sehnde, Stadt
39	50	12	220	435	74	1 783	21	68	SV-Besch.		
29	30	58	143	83	37	93	35	75	Betriebe	241017	Springe, Stadt
45	100	35	179	475	494	1 461	34	157	SV-Besch.		
18	12	26	81	48	13	50	20	35	Betriebe	241018	Uetze
.	51	9	130	132	34	433	22	74	SV-Besch.		
69	34	94	245	91	39	85	58	68	Betriebe	241019	Wedemark
71	84	85	264	202	273	781	67	326	SV-Besch.		
23	13	22	111	34	16	43	15	26	Betriebe	241020	Wennigsen (Deister)
.	30	3	146	51	169	309	.	103	SV-Besch.		
46	48	82	214	98	53	152	60	102	Betriebe	241021	Wunstorf, Stadt
141	202	31	580	745	486	2 434	127	257	SV-Besch.		
187	242	518	1 075	512	221	600	228	520	Betriebe	251	Diepholz
667	1 770	266	2 493	3 732	1 793	9 215	355	1 409	SV-Besch.		
-	-	2	1	2	-	1	3	1	Betriebe	251001	Affinghausen
-	-	.	.	.	-	.	.	.	SV-Besch.		
5	3	5	9	10	2	9	9	7	Betriebe	251002	Asendorf
.	11	.	15	9	.	149	.	11	SV-Besch.		
1	-	5	4	2	-	2	-	1	Betriebe	251003	Bahrenborstel
.	-	.	.	.	-	.	-	.	SV-Besch.		
-	2	-	8	4	3	3	1	3	Betriebe	251004	Barenburg, Flecken
-	.	-	14	.	.	14	.	.	SV-Besch.		
-	6	12	29	11	4	16	9	12	Betriebe	251005	Barnstorf, Flecken
-	75	.	63	.	57	214	23	35	SV-Besch.		
-	2	2	5	1	1	-	-	2	Betriebe	251006	Barver
-	-	-	.	SV-Besch.		
15	16	37	77	42	8	55	18	41	Betriebe	251007	Bassum, Stadt
45	154	.	126	75	102	1 371	38	273	SV-Besch.		
-	1	3	2	2	1	2	1	3	Betriebe	251008	Borstel
-	SV-Besch.		
1	1	-	4	1	1	2	2	4	Betriebe	251009	Brockum
.	.	-	SV-Besch.		
-	-	1	2	2	-	-	-	-	Betriebe	251011	Dickel
-	-	.	.	.	-	-	-	-	SV-Besch.		
13	24	34	77	28	22	59	13	51	Betriebe	251012	Diepholz, Stadt
37	280	20	212	291	251	1 020	34	119	SV-Besch.		
1	3	6	10	7	2	4	-	5	Betriebe	251013	Drebber
.	8	.	10	13	.	8	-	11	SV-Besch.		
-	1	2	4	-	2	1	-	1	Betriebe	251014	Drentwede
-	.	.	.	-	.	.	-	.	SV-Besch.		
1	1	-	3	4	3	2	2	2	Betriebe	251015	Ehrenburg
.	.	-	SV-Besch.		
-	1	-	4	4	3	3	1	2	Betriebe	251017	Eydelstedt
-	.	-	.	.	.	6	.	.	SV-Besch.		
-	-	-	-	-	-	2	-	-	Betriebe	251018	Freistatt
-	-	-	-	-	-	.	-	-	SV-Besch.		
-	-	3	3	1	1	2	1	1	Betriebe	251019	Hemslöh
-	-	SV-Besch.		
-	3	1	7	1	1	2	3	7	Betriebe	251020	Hüde
-	11	SV-Besch.		

Noch: 1. Betriebe und sozialversicherungspflichtig Beschäftigte 2017 nach Wirtschaftsabschnitten, Statistischen Regionen,

Land Statistische Region Kreisfreie Stadt Landkreis Gemeinde	Merkmal	Insgesamt	davon in							
			B Bergbau u. Gewinn. v. Steinen u. Erden	C Verarb. Gewerbe	D Energie- ver- sorgung	E Wasservers; Abw., Abf. u. Bes. von Umwelt- verschm.	F Bauge- werbe	G Handel; Instand- halt. u. Rep. v. Kfz	H Verkehr und Lagerei	I Gast- gewerbe
			Anzahl							
251021 Kirchdorf	Betriebe	239	-	8	138	-	19	16	1	8
	SV-Besch.	883	-	.	7	-	96	541	.	87
251022 Lembruch	Betriebe	75	-	3	2	1	1	14	4	13
	SV-Besch.	274	-	10	.	.	.	168	.	42
251023 Lemförde, Flecken	Betriebe	156	-	12	1	1	11	38	3	10
	SV-Besch.	2 847	-	2 009	.	.	74	256	18	18
251024 Maasen	Betriebe	19	-	3	3	-	4	3	1	-
	SV-Besch.	.	-	.	.	-	.	.	.	-
251025 Marl	Betriebe	25	-	3	1	-	3	7	-	2
	SV-Besch.	156	-	71	.	-	.	.	-	.
251026 Martfeld	Betriebe	124	-	13	2	-	15	30	5	5
	SV-Besch.	391	-	70	.	-	48	83	68	.
251027 Mellinghausen	Betriebe	45	-	8	7	-	4	9	2	1
	SV-Besch.	103	-	.	.	-	23	8	.	.
251028 Neuenkirchen	Betriebe	32	-	2	1	-	3	8	3	2
	SV-Besch.	84	-	.	.	-	.	5	.	.
251029 Quernheim	Betriebe	9	-	-	-	-	-	3	1	1
	SV-Besch.	.	-	-	-	-	-	.	.	.
251030 Rehden	Betriebe	95	-	11	4	-	7	16	9	5
	SV-Besch.	678	-	232	.	-	14	77	174	.
251031 Scholen	Betriebe	31	-	2	5	-	5	4	1	3
	SV-Besch.	111	-	.	.	-	9	.	.	.
251032 Schwaförden	Betriebe	48	-	5	4	-	8	13	1	2
	SV-Besch.	175	-	.	.	-	136	21	.	.
251033 Schwarme	Betriebe	81	-	6	3	-	9	16	4	5
	SV-Besch.	274	-	99	.	-	81	26	.	.
251034 Siedenburg, Flecken	Betriebe	52	-	4	7	1	12	7	-	1
	SV-Besch.	441	-	39	.	.	46	17	-	.
251035 Staffhorst	Betriebe	25	-	1	3	2	8	3	1	1
	SV-Besch.	57	-	.	.	-	33	.	.	.
251036 Stemshorn	Betriebe	22	-	4	1	-	2	5	1	2
	SV-Besch.	126	-	.	.	-
251037 Stuhr	Betriebe	1 785	-	146	36	8	177	499	111	81
	SV-Besch.	14 004	-	2 306	.	109	919	5 433	1 622	534
251038 Sudwalde	Betriebe	38	-	2	1	-	6	7	-	2
	SV-Besch.	148	-	.	.	-	13	16	-	.
251040 Sulingen, Stadt	Betriebe	625	-	41	73	4	55	128	14	40
	SV-Besch.	5 376	-	1 152	16	91	393	1 240	170	92
251041 Syke, Stadt	Betriebe	1 043	-	68	35	4	98	241	34	52
	SV-Besch.	6 646	-	853	59	48	384	1 347	362	125
251042 Twistringen, Stadt	Betriebe	513	-	41	47	1	47	111	30	30
	SV-Besch.	3 155	-	1 032	.	.	337	504	376	35
251043 Varrel	Betriebe	63	-	4	5	1	9	15	2	1
	SV-Besch.	296	-	43	.	.	.	65	.	.
251044 Wagenfeld	Betriebe	330	1	26	30	1	36	78	11	28
	SV-Besch.	1 970	.	886	4	.	100	381	57	41
251045 Wehrbleck	Betriebe	21	-	1	3	-	2	4	1	2
	SV-Besch.	108	-	.	.	-
251046 Wetschen	Betriebe	45	-	4	3	-	3	10	3	2
	SV-Besch.	372	-	213	.	-	.	98	.	.
251047 Weyhe	Betriebe	1 243	1	90	10	4	118	326	56	61
	SV-Besch.	6 178	.	782	.	57	607	1 955	571	148
251049 Bruchhausen-Vilsen, Flecken	Betriebe	466	-	20	30	2	55	105	12	38
	SV-Besch.	2 045	-	491	5	.	131	284	163	138
252 Hameln-Pyrmont	Betriebe	5 856	10	349	103	28	631	1 271	168	477
	SV-Besch.	48 321	43	11 261	680	283	2 902	6 560	1 492	1 567
252001 Aerzen, Flecken	Betriebe	298	-	21	12	2	43	67	9	25
	SV-Besch.	3 753	-	2 295	.	.	104	254	54	136
252002 Bad Münster am Deister, Stadt	Betriebe	642	-	40	17	4	83	132	16	45
	SV-Besch.	3 756	-	1 004	.	.	246	400	205	195
252003 Bad Pyrmont, Stadt	Betriebe	836	-	42	7	5	90	172	22	114
	SV-Besch.	7 394	-	1 987	.	21	239	745	103	393

kreisfreien Städten, Landkreisen und Gemeinden

den Wirtschaftsabschnitten										Merkmal	Land Statistische Region Kreisfreie Stadt Landkreis Gemeinde
J Informa- tion u. Kommuni- kation	K Erbr. von Finanz- u. Versicher. Dienstl.	L Grundst.- und Wohnungs- wesen	M Erbr. von freiberufl., wissen. u. tech. Dienstl.	N Erbr. von sonst. wirtschaftl. Dienstl.	P Erziehung und Unterricht	Q Gesund- heits- u. Sozial- wesen	R Kunst, Unter- haltung u. Erholung	S Erbr. von sonst. Dienstl.	Anzahl		
-	5	7	18	3	4	7	1	4	Betriebe	251021 Kirchdorf	
-	15	4	30	6	.	43	.	5	SV-Besch.		
-	2	9	7	5	5	4	3	2	Betriebe	251022 Lembruch	
-	.	16	SV-Besch.		
6	4	10	21	4	8	17	2	8	Betriebe	251023 Lemförde, Flecken	
12	28	.	38	.	69	290	.	18	SV-Besch.		
-	-	1	1	2	-	-	1	-	Betriebe	251024 Maasen	
-	-	.	.	.	-	-	.	-	SV-Besch.		
1	-	1	3	1	-	-	1	2	Betriebe	251025 Marl	
.	-	.	.	.	-	-	.	.	SV-Besch.		
3	8	2	7	9	6	8	2	9	Betriebe	251026 Martfeld	
.	15	.	.	13	.	58	.	24	SV-Besch.		
1	1	1	4	1	-	1	1	4	Betriebe	251027 Mellinghausen	
.	-	.	.	4	SV-Besch.		
1	2	-	4	1	2	-	-	3	Betriebe	251028 Neuenkirchen	
.	.	-	.	.	.	-	-	.	SV-Besch.		
-	-	-	3	-	-	1	-	-	Betriebe	251029 Quernheim	
-	-	-	.	-	-	.	-	-	SV-Besch.		
1	1	5	5	10	2	7	4	8	Betriebe	251030 Rehden	
.	.	.	.	8	.	76	.	11	SV-Besch.		
-	-	-	3	2	1	3	1	1	Betriebe	251031 Scholen	
-	-	-	SV-Besch.		
-	2	2	4	3	-	1	-	3	Betriebe	251032 Schwaförden	
-	.	.	4	.	-	.	-	.	SV-Besch.		
3	3	6	7	7	3	3	2	4	Betriebe	251033 Schwarme	
.	10	20	.	5	SV-Besch.		
1	4	-	6	1	1	4	2	1	Betriebe	251034 Siedenburg, Flecken	
.	8	-	.	.	.	28	.	.	SV-Besch.		
-	-	-	1	1	3	-	1	-	Betriebe	251035 Staffhorst	
-	-	-	.	.	4	-	.	-	SV-Besch.		
1	-	1	1	2	-	1	1	-	Betriebe	251036 Stemshorn	
.	-	.	.	.	-	.	.	-	SV-Besch.		
37	30	141	208	100	28	71	34	78	Betriebe	251037 Stuhr	
112	212	61	601	1 125	.	687	54	150	SV-Besch.		
1	3	2	3	2	-	2	1	6	Betriebe	251038 Sudwalde	
.	9	.	.	.	-	.	.	9	SV-Besch.		
14	15	27	61	24	15	52	18	44	Betriebe	251040 Sulingen, Stadt	
.	155	16	186	70	181	1 396	.	161	SV-Besch.		
24	26	53	158	56	36	79	23	56	Betriebe	251041 Syke, Stadt	
310	492	26	402	342	539	1 129	49	179	SV-Besch.		
4	13	29	50	24	10	35	10	31	Betriebe	251042 Twistringen, Stadt	
.	41	14	121	.	112	279	8	63	SV-Besch.		
-	3	1	6	7	1	5	-	3	Betriebe	251043 Varrel	
-	10	.	29	13	.	12	-	7	SV-Besch.		
2	9	16	29	14	5	17	7	20	Betriebe	251044 Wagenfeld	
.	41	.	104	73	52	163	15	48	SV-Besch.		
-	-	2	2	-	1	2	1	-	Betriebe	251045 Wehrbleck	
-	-	.	.	-	.	.	.	-	SV-Besch.		
3	3	4	5	2	-	2	-	1	Betriebe	251046 Wetschen	
.	-	.	-	.	SV-Besch.		
35	31	69	155	80	26	74	36	71	Betriebe	251047 Weyhe	
97	127	35	297	331	113	878	71	106	SV-Besch.		
12	13	16	54	29	10	39	13	18	Betriebe	251049 Bruchhausen-Vilsen, Flecken	
.	42	.	115	44	44	429	10	135	SV-Besch.		
159	142	307	703	342	150	528	123	365	Betriebe	252 Hameln-Pyrmont	
1 161	3 305	267	2 100	2 880	1 896	10 711	332	881	SV-Besch.		
6	7	13	17	25	5	20	7	19	Betriebe	252001 Aerzen, Flecken	
.	32	.	301	60	13	349	14	43	SV-Besch.		
19	16	37	83	39	13	55	17	26	Betriebe	252002 Bad Münder am Deister, Stadt	
.	73	8	120	145	135	908	.	89	SV-Besch.		
13	16	49	73	44	15	103	16	55	Betriebe	252003 Bad Pyrmont, Stadt	
.	115	20	180	180	110	3 092	39	99	SV-Besch.		

Noch: 1. Betriebe und sozialversicherungspflichtig Beschäftigte 2017 nach Wirtschaftsabschnitten, Statistischen Regionen,

Land Statistische Region Kreisfreie Stadt Landkreis Gemeinde	Merkmal	Insgesamt	davon in							
			B Bergbau u. Gewinn. v. Steinen u. Erden	C Verarb. Gewerbe	D Energie- ver- sorgung	E Wasservers; Abw., Abf. u. Bes. von Umwelt- verschm.	F Bauge- werbe	G Handel; Instand- halt. u. Rep. v. Kfz	H Verkehr und Lagerei	I Gast- gewerbe
			Anzahl							
252004 Copenbrügge, Flecken	Betriebe	263	3	18	6	1	39	62	9	15
	SV-Besch.	1 580	.	365	.	.	163	188	25	18
252005 Emmerthal	Betriebe	347	1	29	11	-	52	71	15	23
	SV-Besch.	2 826	.	1 067	.	-	436	301	65	38
252006 Hameln, Stadt	Betriebe	2 539	3	129	26	9	197	559	70	205
	SV-Besch.	24 101	.	3 635	257	236	1 228	3 730	907	675
252007 Hessisch Oldendorf, Stadt	Betriebe	627	2	46	13	4	89	145	19	35
	SV-Besch.	3 304	.	337	17	.	355	721	85	81
252008 Salzhemmendorf, Flecken	Betriebe	304	1	24	11	3	38	63	8	15
	SV-Besch.	1 607	.	571	7	.	131	221	48	31
254 Hildesheim	Betriebe	9 919	11	685	168	37	1 084	2 054	294	699
	SV-Besch.	86 648	191	20 987	566	656	5 095	13 336	3 182	2 151
254002 Alfeld (Leine), Stadt	Betriebe	811	-	68	9	2	77	182	20	54
	SV-Besch.	7 624	-	3 459	.	.	380	1 145	288	179
254003 Algermissen	Betriebe	205	-	8	8	-	30	53	4	18
	SV-Besch.	663	-	.	.	-	69	324	14	20
254005 Bad Salzdetfurth, Stadt	Betriebe	489	2	25	6	2	57	108	18	32
	SV-Besch.	3 477	.	727	.	.	471	498	96	107
254008 Bockenem, Stadt	Betriebe	327	-	25	13	3	49	68	7	21
	SV-Besch.	2 678	-	1 472	.	21	154	238	5	34
254011 Diekholzen	Betriebe	160	2	12	4	1	32	22	2	9
	SV-Besch.	990	.	51	.	.	72	58	.	33
254013 Eime, Flecken	Betriebe	75	-	7	3	-	10	16	5	4
	SV-Besch.	771	-	.	.	-	29	510	16	.
254014 Elze, Stadt	Betriebe	298	1	28	6	1	40	62	8	26
	SV-Besch.	2 137	.	527	.	.	355	328	104	47
254017 Giesen	Betriebe	315	-	35	8	1	50	64	7	23
	SV-Besch.	2 137	-	872	.	.	247	326	100	156
254020 Harsum	Betriebe	357	-	40	7	1	57	69	19	20
	SV-Besch.	2 861	-	1 216	.	.	123	643	36	21
254021 Hildesheim, Stadt	Betriebe	4 081	1	208	31	14	303	847	111	316
	SV-Besch.	46 654	.	7 562	.	404	1 889	6 836	1 576	1 292
254022 Holle	Betriebe	231	-	19	7	-	29	38	4	11
	SV-Besch.	963	-	58	.	-	102	275	7	31
254026 Nordstemmen	Betriebe	352	1	19	10	1	46	75	13	21
	SV-Besch.	1 627	.	357	7	.	141	319	31	.
254028 Sarstedt, Stadt	Betriebe	708	-	64	12	2	83	149	33	40
	SV-Besch.	6 046	-	2 030	175	.	443	931	588	58
254029 Schellerten	Betriebe	241	-	18	9	1	37	41	7	20
	SV-Besch.	807	-	65	.	.	56	177	140	22
254032 Söhlde	Betriebe	257	3	15	14	3	38	57	8	15
	SV-Besch.	987	.	70	.	.	88	160	56	32
254041 Duingen, Flecken	Betriebe	160	1	17	3	1	18	33	5	8
	SV-Besch.	758	.	224	.	.	43	97	26	12
254042 Freden (Leine)	Betriebe	130	-	13	4	1	17	26	4	9
	SV-Besch.	575	-	135	.	.	69	43	.	15
254043 Gronau (Leine), Stadt	Betriebe	412	-	39	6	1	55	88	8	29
	SV-Besch.	3 054	-	1 543	.	.	139	254	45	40
254044 Lamspringe	Betriebe	184	-	16	5	-	32	37	5	14
	SV-Besch.	1 578	-	418	.	-	163	138	.	14
254045 Sibbesse	Betriebe	126	-	9	3	2	24	19	6	9
	SV-Besch.	261	-	33	.	.	62	36	.	.
255 Holzminden	Betriebe	2 495	8	202	43	18	276	518	85	223
	SV-Besch.	20 484	43	8 452	59	318	1 275	2 888	787	451
255001 Arholzen	Betriebe	12	1	3	1	-	1	1	1	1
	SV-Besch.	19	.	.	.	-
255002 Bevern, Flecken	Betriebe	114	-	15	1	3	15	20	5	7
	SV-Besch.	594	-	171	.	7	35	86	3	.
255003 Bodenwerder, Münchhausenstadt	Betriebe	228	2	15	3	2	20	51	10	25
	SV-Besch.	1 219	.	214	.	.	84	274	85	49
255004 Boffzen	Betriebe	84	-	10	-	-	11	18	2	5
	SV-Besch.	1 091	-	787	-	-	21	91	.	.

kreisfreien Städten, Landkreisen und Gemeinden

den Wirtschaftsabschnitten										Merkmal	Land Statistische Region Kreisfreie Stadt Landkreis Gemeinde
J Informa- tion u. Kommuni- kation	K Erbr. von Finanz- u. Versicher. Dienstl.	L Grundst.- und Wohnungs- wesen	M Erbr. von freiberufl., wissen. u. tech. Dienstl.	N Erbr. von sonst. wirtschaftl. Dienstl.	P Erziehung und Unterricht	Q Gesund- heits- u. Sozial- wesen	R Kunst, Unter- haltung u. Erholung	S Erbr. von sonst. Dienstl.	Anzahl		
6	6	8	34	20	6	16	3	11	Betriebe	252004	Coppenbrügge, Flecken
.	91	.	57	26	64	562	.	7	SV-Besch.		
8	9	12	45	15	6	20	8	22	Betriebe	252005	Emmerthal
.	31	.	184	23	93	192	.	39	SV-Besch.		
77	69	137	349	154	80	246	53	176	Betriebe	252006	Hameln, Stadt
792	2 872	201	1 072	2 354	1 279	4 142	.	517	SV-Besch.		
20	12	31	78	32	13	49	11	28	Betriebe	252007	Hessisch Oldendorf, Stadt
50	74	14	112	51	85	1 233	14	48	SV-Besch.		
10	7	20	24	13	12	19	8	28	Betriebe	252008	Salzhemmendorf, Flecken
.	17	16	74	41	117	233	.	39	SV-Besch.		
256	258	499	1 215	564	323	870	253	649	Betriebe	254	Hildesheim
1 483	1 850	579	5 712	4 307	4 579	18 527	1 042	2 405	SV-Besch.		
20	19	38	89	43	29	82	22	57	Betriebe	254002	Alfeld (Leine), Stadt
54	68	23	198	380	349	893	72	126	SV-Besch.		
7	4	7	23	12	5	13	4	9	Betriebe	254003	Algermissen
4	.	.	9	25	23	124	.	15	SV-Besch.		
12	14	18	73	27	11	33	18	33	Betriebe	254005	Bad Salzdetfurth, Stadt
106	46	11	223	41	111	763	.	44	SV-Besch.		
5	6	15	28	19	10	24	10	24	Betriebe	254008	Bockenem, Stadt
13	27	11	17	.	72	543	14	30	SV-Besch.		
6	4	4	17	7	6	19	4	9	Betriebe	254011	Diekholzen
6	15	.	22	12	66	607	.	4	SV-Besch.		
1	1	5	6	3	5	4	1	4	Betriebe	254013	Eime, Flecken
.	27	.	.	SV-Besch.		
4	7	11	34	20	8	21	8	13	Betriebe	254014	Elze, Stadt
.	21	.	71	61	332	223	36	16	SV-Besch.		
9	7	16	35	15	9	14	6	16	Betriebe	254017	Giesen
.	17	.	93	46	87	168	.	18	SV-Besch.		
12	9	14	35	13	14	19	7	21	Betriebe	254020	Harsum
110	70	.	199	66	109	215	.	28	SV-Besch.		
114	109	243	602	212	138	429	104	299	Betriebe	254021	Hildesheim, Stadt
1 048	1 263	.	4 336	2 706	2 822	11 568	736	1 919	SV-Besch.		
10	10	7	29	20	8	22	7	10	Betriebe	254022	Holle
3	25	.	60	52	29	280	18	12	SV-Besch.		
13	10	12	27	29	16	29	7	23	Betriebe	254026	Nordstemmen
15	24	12	22	53	112	438	7	32	SV-Besch.		
14	13	46	88	39	25	46	14	40	Betriebe	254028	Sarstedt, Stadt
.	56	46	311	545	199	565	23	56	SV-Besch.		
6	4	8	25	24	11	15	5	10	Betriebe	254029	Schellerten
.	11	5	44	49	82	148	.	.	SV-Besch.		
8	12	8	21	16	5	15	4	15	Betriebe	254032	Söhlde
31	102	.	25	18	67	197	.	23	SV-Besch.		
4	6	10	8	15	3	10	7	11	Betriebe	254041	Duingen, Flecken
.	20	.	.	79	.	175	16	11	SV-Besch.		
1	6	4	10	7	5	13	6	4	Betriebe	254042	Freden (Leine)
.	13	.	12	11	23	233	.	.	SV-Besch.		
8	9	24	40	19	9	37	12	28	Betriebe	254043	Gronau (Leine), Stadt
58	35	.	49	76	54	577	21	38	SV-Besch.		
1	6	8	15	10	3	18	5	9	Betriebe	254044	Lamspringe
.	14	.	5	17	31	726	8	11	SV-Besch.		
1	2	1	10	14	3	7	2	14	Betriebe	254045	Sibbesse
.	.	.	.	33	.	57	.	11	SV-Besch.		
48	69	106	248	148	53	226	67	157	Betriebe	255	Holzminden
151	253	64	910	612	460	3 244	100	417	SV-Besch.		
-	-	-	2	-	-	-	-	1	Betriebe	255001	Arholzen
-	-	-	.	-	-	-	-	.	SV-Besch.		
1	1	4	10	9	2	11	4	6	Betriebe	255002	Bevern, Flecken
.	.	.	16	.	.	211	.	.	SV-Besch.		
3	4	6	16	19	4	21	9	18	Betriebe	255003	Bodenwerder, Münchhausenstadt
.	.	.	42	68	23	308	14	19	SV-Besch.		
2	2	5	9	5	3	8	-	4	Betriebe	255004	Boffzen
.	137	-	.	SV-Besch.		

Noch: 1. Betriebe und sozialversicherungspflichtig Beschäftigte 2017 nach Wirtschaftsabschnitten, Statistischen Regionen,

Land Statistische Region Kreisfreie Stadt Landkreis Gemeinde	Merkmal	Insgesamt	davon in								
			B Bergbau u. Gewinn. v. Steinen u. Erden	C Verarb. Gewerbe	D Energie- ver- sorgung	E Wasservers; Abw., Abf. u. Bes. von Umwelt- verschm.	F Bauge- werbe	G Handel; Instand- halt. u. Rep. v. Kfz	H Verkehr und Lagerei	I Gast- gewerbe	
			Anzahl								
255005 Brevörde	Betriebe	13	-	1	-	-	1	2	3	-	2
	SV-Besch.	18	-	.	-	-	.
255007 Deensen	Betriebe	40	-	7	1	-	-	5	10	-	-
	SV-Besch.	114	-	40	.	-	-	12	34	-	-
255008 Delligsen, Flecken	Betriebe	253	-	29	5	-	-	20	60	8	17
	SV-Besch.	1 729	-	942	.	-	-	94	298	.	20
255009 Derental	Betriebe	16	-	2	2	-	-	2	1	-	4
	SV-Besch.	61	-	.	.	-	-	.	.	-	.
255010 Dielmissen	Betriebe	20	-	2	-	-	1	3	2	2	2
	SV-Besch.	96	-	.	-	-	.	8	.	-	.
255012 Eimen	Betriebe	15	-	6	1	-	-	-	5	-	1
	SV-Besch.	78	-	61	.	-	-	-	-	-	.
255013 Eschershausen, Stadt	Betriebe	135	-	13	1	-	-	19	30	6	10
	SV-Besch.	653	-	188	.	-	-	50	177	.	.
255014 Fürstenberg	Betriebe	32	-	2	-	-	-	4	7	4	3
	SV-Besch.	216	-	.	-	-	-	13	8	.	.
255015 Golmbach	Betriebe	30	-	1	-	-	-	3	10	-	2
	SV-Besch.	22	-	.	-	-	-	.	.	-	.
255016 Halle	Betriebe	46	-	2	2	-	-	7	11	3	3
	SV-Besch.	145	-	.	.	-	-	71	43	10	.
255017 Hehlen	Betriebe	65	1	8	-	-	1	13	8	2	6
	SV-Besch.	562	.	381	-	-	.	54	18	.	10
255018 Heinade	Betriebe	19	1	-	-	-	-	6	2	2	2
	SV-Besch.	56	.	.	-	-	-	13	.	.	.
255019 Heinsen	Betriebe	14	-	2	-	-	-	3	3	-	1
	SV-Besch.	83	-	.	-	-	-	68	.	-	.
255020 Heyen	Betriebe	24	-	1	2	-	-	5	3	1	1
	SV-Besch.	32	-	.	.	-	-	8	.	.	.
255021 Holenberg	Betriebe	5	-	-	-	-	-	-	-	-	-
	SV-Besch.	20	-	-	-	-	-	-	-	-	-
255022 Holzen	Betriebe	11	-	3	2	-	-	1	-	-	1
	SV-Besch.	22	-	.	.	-	-	.	-	-	.
255023 Holzminden, Stadt	Betriebe	824	1	41	8	-	5	63	176	23	87
	SV-Besch.	10 906	.	4 637	.	-	179	410	1 297	560	212
255025 Kirchbrak	Betriebe	12	-	2	-	-	-	3	4	-	-
	SV-Besch.	96	-	.	-	-	-	.	.	-	-
255026 Lauenförde, Flecken	Betriebe	103	1	7	5	-	-	16	18	4	12
	SV-Besch.	673	.	299	.	-	-	82	74	.	49
255027 Lenne	Betriebe	14	-	1	2	-	-	4	2	-	1
	SV-Besch.	22	-	.	.	-	-	18	.	-	.
255028 Lüerdissen	Betriebe	6	-	-	-	-	-	1	1	-	-
	SV-Besch.	.	-	-	-	-	-	.	.	-	-
255030 Negenborn	Betriebe	20	-	-	-	-	-	7	4	1	3
	SV-Besch.	78	-	-	-	-	-	63	.	.	.
255031 Ottenstein, Flecken	Betriebe	50	-	5	2	-	-	9	8	-	6
	SV-Besch.	341	-	33	.	-	-	16	146	-	3
255032 Pegestorf	Betriebe	8	-	-	-	-	-	2	1	-	-
	SV-Besch.	9	-	-	-	-	-	.	.	-	-
255033 Polle, Flecken	Betriebe	50	-	3	1	-	-	10	7	5	4
	SV-Besch.	224	-	.	.	-	-	11	23	13	11
255034 Stadtoldendorf, Stadt	Betriebe	204	1	18	2	-	5	17	45	6	15
	SV-Besch.	1 224	.	419	.	-	81	70	198	34	64
255035 Vahlbruch	Betriebe	10	-	1	-	-	-	1	4	-	1
	SV-Besch.	38	-	.	-	-	-	.	.	-	.
255036 Wangelstedt	Betriebe	17	-	2	2	-	-	3	3	-	1
	SV-Besch.	26	-	.	.	-	-	.	.	-	.
255504 Grünenplan, gemeindefr. Gebiet	Betriebe	1	-	-	-	-	-	-	-	-	-
	SV-Besch.	.	-	-	-	-	-	-	-	-	-
256 Nienburg (Weser)	Betriebe	4 713	23	348	195	-	29	543	977	181	316
	SV-Besch.	35 916	241	9 084	242	-	296	3 202	6 266	2 240	703
256001 Balge	Betriebe	43	-	3	3	-	-	9	4	2	2
	SV-Besch.	95	-	.	.	-	-	45	9	.	.

kreisfreien Städten, Landkreisen und Gemeinden

den Wirtschaftsabschnitten										Merkmal	Land Statistische Region Kreisfreie Stadt Landkreis Gemeinde
J Informa- tion u. Kommuni- kation	K Erbr. von Finanz- u. Versicher. Dienstl.	L Grundst.- und Wohnungs- wesen	M Erbr. von freiberufl., wissen. u. tech. Dienstl.	N Erbr. von sonst. wirtschaftl. Dienstl.	P Erziehung und Unterricht	Q Gesund- heits- u. Sozial- wesen	R Kunst, Unter- haltung u. Erholung	S Erbr. von sonst. Dienstl.	Anzahl		
-	-	1	3	-	-	-	-	-	-	Betriebe	255005 Brevörde
-	-	.	.	-	-	-	-	-	-	SV-Besch.	
2	-	1	5	2	1	3	-	3	3	Betriebe	255007 Deensen
.	-	15	-	.	.	SV-Besch.	
3	9	14	28	12	6	20	10	12	12	Betriebe	255008 Delligsen, Flecken
.	38	.	21	54	53	163	.	28	28	SV-Besch.	
-	1	-	3	-	-	-	-	1	-	Betriebe	255009 Derental
-	.	-	.	-	-	-	-	.	-	SV-Besch.	
1	-	3	1	2	-	-	-	-	1	Betriebe	255010 Dielmissen
.	-	.	.	.	-	-	-	-	.	SV-Besch.	
-	-	1	-	1	-	-	-	-	-	Betriebe	255012 Eimen
-	-	-	-	-	-	-	-	-	-	SV-Besch.	
1	3	9	10	3	1	12	7	10	10	Betriebe	255013 Eschershausen, Stadt
.	9	145	7	21	21	SV-Besch.	
-	1	-	1	3	-	4	1	2	2	Betriebe	255014 Fürstenberg
-	.	-	.	.	-	45	.	.	.	SV-Besch.	
-	2	-	2	5	1	-	1	3	3	Betriebe	255015 Golmbach
-	.	-	.	.	-	-	-	.	.	SV-Besch.	
2	2	1	7	2	1	-	-	3	3	Betriebe	255016 Halle
.	-	-	.	.	SV-Besch.	
1	1	4	2	7	1	3	-	7	7	Betriebe	255017 Hehlen
.	.	.	.	43	.	28	-	8	8	SV-Besch.	
-	-	-	1	2	-	1	1	1	1	Betriebe	255018 Heinade
-	-	-	.	.	-	-	-	.	.	SV-Besch.	
-	-	2	1	-	-	-	-	1	1	Betriebe	255019 Heinsen
-	-	.	.	-	-	-	-	.	.	SV-Besch.	
1	1	-	2	3	1	1	1	1	1	Betriebe	255020 Heyen
.	.	-	.	.	-	-	-	.	.	SV-Besch.	
1	1	-	2	-	-	1	-	-	-	Betriebe	255021 Holenberg
.	.	-	.	-	-	-	-	-	-	SV-Besch.	
1	-	-	1	-	2	-	-	-	-	Betriebe	255022 Holzen
.	-	-	.	-	-	-	-	-	-	SV-Besch.	
20	24	41	98	49	18	98	19	53	53	Betriebe	255023 Holzminden, Stadt
139	135	48	593	313	300	1 740	.	268	268	SV-Besch.	
1	-	1	-	1	-	-	-	-	-	Betriebe	255025 Kirchbrak
.	-	.	-	.	-	-	-	-	-	SV-Besch.	
-	5	2	14	2	2	8	2	5	5	Betriebe	255026 Lauenförde, Flecken
-	8	.	71	.	.	46	.	11	11	SV-Besch.	
-	-	1	1	1	-	-	-	1	1	Betriebe	255027 Lenne
-	-	.	.	-	-	-	-	.	.	SV-Besch.	
-	-	-	-	2	1	-	-	1	1	Betriebe	255028 Lüerdissen
-	-	-	-	.	.	-	-	.	.	SV-Besch.	
1	-	-	-	2	-	1	1	-	-	Betriebe	255030 Negenborn
.	-	-	-	.	-	-	-	-	-	SV-Besch.	
1	-	3	5	3	1	3	-	4	4	Betriebe	255031 Ottenstein, Flecken
.	-	.	103	.	.	7	-	.	.	SV-Besch.	
-	1	-	2	2	-	-	-	-	-	Betriebe	255032 Pegestorf
-	.	-	.	.	-	-	-	-	-	SV-Besch.	
1	3	-	2	2	2	5	1	4	4	Betriebe	255033 Polle, Flecken
.	.	-	.	.	.	98	.	8	8	SV-Besch.	
5	7	7	19	6	5	24	7	15	15	Betriebe	255034 Stadtoldendorf, Stadt
.	28	.	23	5	23	216	18	23	23	SV-Besch.	
-	1	-	-	1	-	1	-	-	-	Betriebe	255035 Vahlbruch
-	-	-	-	-	-	-	-	-	-	SV-Besch.	
-	-	-	1	2	1	-	1	1	1	Betriebe	255036 Wangelstedt
-	-	-	-	-	-	-	-	-	-	SV-Besch.	
-	-	-	-	-	-	1	-	-	-	Betriebe	255504 Grünenplan, gemeindefr. Gebiet
-	-	-	-	-	-	-	-	-	-	SV-Besch.	
77	141	216	446	289	183	338	146	265	265	Betriebe	256 Nienburg (Weser)
173	1 054	219	1 302	1 927	1 821	5 891	303	952	952	SV-Besch.	
2	-	-	4	8	1	1	1	3	3	Betriebe	256001 Balge
.	-	-	SV-Besch.	

Noch: 1. Betriebe und sozialversicherungspflichtig Beschäftigte 2017 nach Wirtschaftsabschnitten, Statistischen Regionen,

Land Statistische Region Kreisfreie Stadt Landkreis Gemeinde	Merkmal	Insgesamt	davon in							
			B Bergbau u. Gewinn. v. Steinen u. Erden	C Verarb. Gewerbe	D Energie- ver- sorgung	E Wasservers; Abw., Abf. u. Bes. von Umwelt- verschm.	F Bauge- werbe	G Handel; Instand- halt. u. Rep. v. Kfz	H Verkehr und Lagerei	I Gast- gewerbe
			Anzahl							
256002 Binnen	Betriebe	25	-	2	1	-	3	5	-	3
	SV-Besch.	45	-	.	.	-	.	.	-	.
256003 Bücken, Flecken	Betriebe	80	-	7	2	-	23	9	5	4
	SV-Besch.	369	-	85	.	-	82	21	66	.
256004 Diepenau, Flecken	Betriebe	210	-	33	15	1	26	39	5	18
	SV-Besch.	1 297	-	508	.	.	112	367	.	14
256005 Drakenburg, Flecken	Betriebe	75	-	3	-	2	15	20	3	4
	SV-Besch.	498	-	.	-	.	218	51	24	.
256006 Estorf	Betriebe	50	-	4	-	2	6	10	3	5
	SV-Besch.	461	-	.	-	.	.	62	.	.
256007 Eystrup	Betriebe	131	-	15	2	-	15	29	6	6
	SV-Besch.	789	-	447	.	-	45	93	35	12
256008 Gandesbergen	Betriebe	21	1	1	-	-	6	7	1	-
	SV-Besch.	38	.	.	-	-	23	6	.	-
256009 Hämelhausen	Betriebe	21	-	4	2	-	4	2	2	1
	SV-Besch.	13	-	.	.	-
256010 Hassel (Weser)	Betriebe	57	-	3	1	-	11	12	1	3
	SV-Besch.	291	-	.	.	-	43	17	.	.
256011 Haßbergen	Betriebe	37	-	2	5	-	6	2	2	3
	SV-Besch.	147	-	.	.	-	10	.	.	.
256012 Heemsen	Betriebe	59	3	4	5	-	5	8	3	1
	SV-Besch.	185	.	.	.	-	71	.	.	.
256013 Hilgermissen	Betriebe	93	-	10	13	-	13	17	10	6
	SV-Besch.	427	-	115	.	-	65	58	93	4
256014 Hoya, Stadt	Betriebe	212	-	16	2	3	19	51	8	15
	SV-Besch.	3 481	-	1 156	.	.	283	1 081	166	35
256015 Hoyerhagen	Betriebe	35	-	4	3	-	5	3	1	2
	SV-Besch.	73	-	.	.	-	44	.	.	.
256016 Husum	Betriebe	88	1	5	6	1	12	19	2	6
	SV-Besch.	231	23	20	.	.
256017 Landesbergen	Betriebe	91	1	8	6	-	12	14	4	6
	SV-Besch.	386	.	29	.	-	27	41	76	22
256018 Leese	Betriebe	68	2	8	2	-	4	17	4	7
	SV-Besch.	570	.	117	.	-	7	210	44	9
256019 Liebenau, Flecken	Betriebe	131	-	9	8	4	25	26	3	7
	SV-Besch.	1 031	-	105	.	72	381	109	.	13
256020 Linsburg	Betriebe	21	-	1	1	-	3	8	-	1
	SV-Besch.	124	-	.	.	-	.	32	-	.
256021 Marklohe	Betriebe	172	1	12	4	-	24	31	6	12
	SV-Besch.	859	.	166	.	-	205	117	70	35
256022 Nienburg (Weser), Stadt	Betriebe	1 342	3	60	18	7	85	311	55	100
	SV-Besch.	13 406	.	2 616	186	.	545	2 230	766	297
256023 Pennigsehl	Betriebe	30	-	1	2	2	5	4	-	4
	SV-Besch.	117	-	.	.	.	21	.	-	.
256024 Raddestorf	Betriebe	65	2	8	1	-	9	18	1	3
	SV-Besch.	142	.	47	.	-	27	9	.	.
256025 Rehburg-Loccum, Stadt	Betriebe	359	4	29	8	1	44	66	10	26
	SV-Besch.	3 579	.	1 279	.	.	146	438	107	43
256026 Rodewald	Betriebe	69	-	4	9	-	7	17	-	3
	SV-Besch.	257	-	.	5	-	58	61	-	.
256027 Rohrsen	Betriebe	21	-	1	2	-	6	4	1	1
	SV-Besch.	67	-	.	.	-	25	15	.	.
256028 Schweringen	Betriebe	41	-	6	4	-	5	9	1	-
	SV-Besch.	408	-	225	.	-	7	.	.	-
256029 Steimbke	Betriebe	89	-	4	9	-	13	14	3	10
	SV-Besch.	377	-	.	.	-	27	103	.	27
256030 Steyerberg, Flecken	Betriebe	219	1	10	20	4	31	36	9	14
	SV-Besch.	1 407	.	435	4	13	125	181	165	22
256031 Stöckse	Betriebe	32	-	1	4	-	2	6	1	-
	SV-Besch.	38	-	.	.	-	.	8	.	-
256032 Stolzenau	Betriebe	258	1	20	9	-	26	61	12	22
	SV-Besch.	2 156	.	493	.	-	118	294	175	25

kreisfreien Städten, Landkreisen und Gemeinden

den Wirtschaftsabschnitten										Merkmal	Land Statistische Region Kreisfreie Stadt Landkreis Gemeinde
J Informa- tion u. Kommuni- kation	K Erbr. von Finanz- u. Versicher. Dienstl.	L Grundst.- und Wohnungs- wesen	M Erbr. von freiberufl., wissen. u. tech. Dienstl.	N Erbr. von sonst. wirtschaftl. Dienstl.	P Erziehung und Unterricht	Q Gesund- heits- u. Sozial- wesen	R Kunst, Unter- haltung u. Erholung	S Erbr. von sonst. Dienstl.			
Anzahl											
-	1	2	5	1	1	1	-	-	-	Betriebe	256002 Binnen
-	.	.	14	.	.	.	-	-	-	SV-Besch.	
-	3	2	7	2	3	4	1	8	8	Betriebe	256003 Bücken, Flecken
-	9	9	SV-Besch.	
1	6	11	21	9	8	7	-	10	10	Betriebe	256004 Diepenau, Flecken
.	14	.	137	11	27	25	-	14	14	SV-Besch.	
3	1	4	6	4	2	4	3	1	1	Betriebe	256005 Drakenburg, Flecken
.	SV-Besch.	
-	2	1	5	4	4	-	1	3	3	Betriebe	256006 Estorf
-	17	-	.	.	.	SV-Besch.	
2	6	6	15	6	3	10	3	7	7	Betriebe	256007 Eystrup
.	18	.	29	11	.	74	.	9	9	SV-Besch.	
-	-	-	4	1	-	-	-	-	-	Betriebe	256008 Gandesbergen
-	-	-	.	.	-	-	-	-	-	SV-Besch.	
-	-	-	3	2	-	-	-	1	1	Betriebe	256009 Hämelhausen
-	-	-	.	.	-	-	-	.	.	SV-Besch.	
3	1	4	5	5	2	-	2	4	4	Betriebe	256010 Hassel (Weser)
.	6	6	SV-Besch.	
1	2	1	3	3	2	2	3	-	-	Betriebe	256011 Haßbergen
.	-	-	SV-Besch.	
1	1	7	4	3	6	5	1	2	2	Betriebe	256012 Heemsen
.	42	19	.	.	.	SV-Besch.	
1	2	4	2	5	2	2	3	3	3	Betriebe	256013 Hilgermissen
.	SV-Besch.	
7	6	7	28	8	8	18	5	11	11	Betriebe	256014 Hoya, Stadt
.	97	17	102	17	144	222	12	83	83	SV-Besch.	
1	-	2	9	2	-	1	1	1	1	Betriebe	256015 Hoyerhagen
.	-	.	.	.	-	SV-Besch.	
1	2	7	8	5	4	2	2	5	5	Betriebe	256016 Husum
.	.	.	5	.	30	SV-Besch.	
2	3	2	8	4	4	4	4	9	9	Betriebe	256017 Landesbergen
.	11	.	4	.	34	.	31	.	.	SV-Besch.	
1	1	2	3	3	2	4	3	5	5	Betriebe	256018 Leese
.	79	.	6	6	SV-Besch.	
2	4	8	10	3	5	10	2	5	5	Betriebe	256019 Liebenau, Flecken
.	26	.	5	16	32	106	.	.	.	SV-Besch.	
-	-	1	2	2	1	1	-	-	-	Betriebe	256020 Linsburg
-	-	-	-	-	SV-Besch.	
1	7	7	19	13	7	10	8	10	10	Betriebe	256021 Marklohe
.	22	.	19	14	35	142	.	29	29	SV-Besch.	
26	46	68	152	77	55	134	53	92	92	Betriebe	256022 Nienburg (Weser), Stadt
109	586	129	661	1 100	903	2 689	156	350	350	SV-Besch.	
-	2	1	3	1	2	3	-	-	-	Betriebe	256023 Pennigsehl
-	-	-	-	SV-Besch.	
1	1	4	4	8	-	2	-	3	3	Betriebe	256024 Raddestorf
.	-	.	-	11	11	SV-Besch.	
5	11	11	34	21	16	35	15	23	23	Betriebe	256025 Rehburg-Loccum, Stadt
.	30	3	92	146	97	862	29	290	290	SV-Besch.	
3	1	1	3	4	6	5	3	3	3	Betriebe	256026 Rodewald
.	8	SV-Besch.	
-	2	-	1	1	-	1	-	1	1	Betriebe	256027 Rohrsen
-	.	-	.	.	-	.	-	.	.	SV-Besch.	
-	-	-	4	8	-	2	-	2	2	Betriebe	256028 Schweringen
-	-	-	.	.	-	.	-	.	.	SV-Besch.	
-	6	4	7	4	4	6	4	1	1	Betriebe	256029 Steimbke
-	12	.	.	25	33	68	.	.	.	SV-Besch.	
3	5	14	18	16	6	14	5	13	13	Betriebe	256030 Steyerberg, Flecken
.	65	.	38	49	66	81	13	35	35	SV-Besch.	
3	-	2	5	3	1	1	2	1	1	Betriebe	256031 Stöckse
.	-	.	.	8	SV-Besch.	
4	5	10	13	17	10	25	6	17	17	Betriebe	256032 Stolzenau
.	39	5	55	22	138	717	.	55	55	SV-Besch.	

Noch: 1. Betriebe und sozialversicherungspflichtig Beschäftigte 2017 nach Wirtschaftsabschnitten, Statistischen Regionen,

Land Statistische Region Kreisfreie Stadt Landkreis Gemeinde	Merkmal	Insgesamt	davon in							
			B Bergbau u. Gewinn. v. Steinen u. Erden	C Verarb. Gewerbe	D Energie- ver- sorgung	E Wasservers; Abw., Abf. u. Bes. von Umwelt- verschm.	F Bauge- werbe	G Handel; Instand- halt. u. Rep. v. Kfz	H Verkehr und Lagerei	I Gast- gewerbe
			Anzahl							
256033 Uchte, Flecken	Betriebe	212	1	22	18	1	22	46	3	12
	SV-Besch.	1 171	.	267	4	.	89	259	.	19
256034 Warmsen	Betriebe	122	2	19	4	1	15	25	6	5
	SV-Besch.	506	.	152	.	.	77	143	38	.
256035 Warpe	Betriebe	39	-	2	1	-	12	9	2	3
	SV-Besch.	217	-	.	.	-	146	12	.	.
256036 Wietzen	Betriebe	95	-	7	5	-	15	18	6	1
	SV-Besch.	658	-	247	.	-	71	50	30	.
257 Schaumburg	Betriebe	6 130	9	419	124	24	662	1 313	192	430
	SV-Besch.	41 267	81	9 692	182	268	2 589	6 783	2 361	1 365
257001 Ahnsen	Betriebe	26	-	5	1	-	3	6	-	1
	SV-Besch.	222	-	.	.	-	16	.	-	.
257002 Apelern	Betriebe	83	-	4	2	1	14	12	3	5
	SV-Besch.	90	-	.	.	.	29	9	.	.
257003 Auetal	Betriebe	252	-	24	8	2	38	58	10	11
	SV-Besch.	877	-	125	.	.	103	229	56	101
257004 Auhagen	Betriebe	25	-	3	-	-	5	2	1	3
	SV-Besch.	36	-	.	-	-	.	.	-	.
257005 Bad Eilsen	Betriebe	96	-	-	1	1	5	15	-	12
	SV-Besch.	1 031	-	-	.	.	10	62	-	12
257006 Bad Nenndorf, Stadt	Betriebe	447	-	23	4	1	27	94	12	47
	SV-Besch.	2 898	-	150	.	.	138	670	39	219
257007 Beckedorf	Betriebe	32	-	5	-	-	3	5	-	1
	SV-Besch.	185	-	134	-	-	.	16	-	.
257008 Buchholz	Betriebe	30	-	3	3	-	3	9	-	-
	SV-Besch.	55	-	.	.	-	.	27	-	-
257009 Bückeburg, Stadt	Betriebe	880	-	56	10	3	67	199	16	74
	SV-Besch.	6 101	-	1 496	.	.	351	945	176	260
257010 Hagenburg, Flecken	Betriebe	146	-	8	1	-	18	25	3	14
	SV-Besch.	511	-	17	.	-	88	169	.	28
257011 Haste	Betriebe	73	-	2	2	-	8	16	2	2
	SV-Besch.	302	-	.	.	-	28	37	.	.
257012 Heeßen	Betriebe	36	-	1	2	-	6	9	2	1
	SV-Besch.	134	-	.	.	-	8	24	.	.
257013 Helpsen	Betriebe	75	-	6	2	-	14	11	4	2
	SV-Besch.	518	-	.	.	-	10	43	.	.
257014 Hespe	Betriebe	59	-	2	2	-	5	12	2	2
	SV-Besch.	111	-	.	.	-	.	14	.	.
257015 Heuerßen	Betriebe	26	-	-	-	-	6	2	3	-
	SV-Besch.	51	-	-	-	-	30	.	-	-
257016 Hohnhorst	Betriebe	57	-	3	2	-	11	11	2	3
	SV-Besch.	132	-	.	.	-	21	3	.	.
257017 Hülsede	Betriebe	37	-	4	1	-	6	6	2	2
	SV-Besch.	103	-	.	.	-	14	.	.	.
257018 Lauenau, Flecken	Betriebe	213	-	9	1	1	20	55	9	19
	SV-Besch.	1 798	-	43	.	.	67	274	.	76
257019 Lauenhagen	Betriebe	33	-	3	3	-	2	5	-	2
	SV-Besch.	85	-	33	.	-	.	.	-	.
257020 Lindhorst	Betriebe	145	-	9	3	1	17	33	6	9
	SV-Besch.	656	-	82	.	.	17	138	111	21
257021 Lüdersfeld	Betriebe	47	-	2	2	-	10	8	2	3
	SV-Besch.	222	-	.	.	-	24	36	.	.
257022 Luhden	Betriebe	68	-	11	3	-	5	12	4	7
	SV-Besch.	466	-	310	.	-	9	31	52	.
257023 Meerbeck	Betriebe	62	-	4	1	1	12	8	1	2
	SV-Besch.	249	-	26	.	.	23	39	.	.
257024 Messenkamp	Betriebe	15	-	3	-	-	1	2	2	-
	SV-Besch.	49	-	.	-	-	.	.	-	-
257025 Niedernwöhren	Betriebe	63	-	5	6	1	7	21	1	2
	SV-Besch.	435	-	17	.	.	.	351	.	.
257026 Nienstädt	Betriebe	182	-	23	5	-	28	38	8	7
	SV-Besch.	837	-	207	.	-	99	126	203	.

kreisfreien Städten, Landkreisen und Gemeinden

den Wirtschaftsabschnitten										Merkmal	Land Statistische Region Kreisfreie Stadt Landkreis Gemeinde
J Informa- tion u. Kommuni- kation	K Erbr. von Finanz- u. Versicher. Dienstl.	L Grundst.- und Wohnungs- wesen	M Erbr. von freiberufl., wissen. u. tech. Dienstl.	N Erbr. von sonst. wirtschaftl. Dienstl.	P Erziehung und Unterricht	Q Gesund- heits- u. Sozial- wesen	R Kunst, Unter- haltung u. Erholung	S Erbr. von sonst. Dienstl.	Anzahl		
1	8	9	13	17	8	14	6	11	Betriebe	256033	Uchte, Flecken
.	78	.	32	37	59	249	5	11	SV-Besch.		
1	3	8	7	4	6	6	6	4	Betriebe	256034	Warmßen
.	11	.	.	.	27	24	.	.	SV-Besch.		
1	-	1	2	3	1	1	-	1	Betriebe	256035	Warpe
.	-	SV-Besch.		
-	3	5	9	12	3	3	3	5	Betriebe	256036	Wietzen
-	.	.	22	181	22	19	.	.	SV-Besch.		
155	148	267	757	383	177	521	153	396	Betriebe	257	Schaumburg
455	988	199	1 208	2 464	1 352	9 724	378	1 178	SV-Besch.		
1	-	1	3	1	-	1	-	3	Betriebe	257001	Ahnsen
.	-	.	.	.	-	.	-	.	SV-Besch.		
2	2	3	15	7	1	5	2	5	Betriebe	257002	Apelemn
.	SV-Besch.		
4	5	9	31	13	6	13	11	9	Betriebe	257003	Auetal
.	9	.	26	7	17	129	13	11	SV-Besch.		
-	-	2	1	5	-	1	1	1	Betriebe	257004	Auhagen
-	-	.	.	.	-	.	.	.	SV-Besch.		
2	5	4	8	6	2	26	2	7	Betriebe	257005	Bad Eilsen
.	12	3	.	13	.	868	.	5	SV-Besch.		
12	16	17	62	24	9	55	9	35	Betriebe	257006	Bad Nenndorf, Stadt
.	59	17	105	118	124	960	32	248	SV-Besch.		
1	1	1	4	3	1	4	-	3	Betriebe	257007	Beckedorf
.	15	-	8	SV-Besch.		
-	-	-	5	6	-	-	-	1	Betriebe	257008	Buchholz
-	-	-	.	11	-	-	-	.	SV-Besch.		
20	21	48	119	47	33	71	26	70	Betriebe	257009	Bückeburg, Stadt
45	322	39	253	454	327	898	83	350	SV-Besch.		
5	2	5	17	16	5	13	2	12	Betriebe	257010	Hagenburg, Flecken
.	.	.	5	22	.	132	.	12	SV-Besch.		
4	4	2	14	1	4	9	-	3	Betriebe	257011	Haste
.	10	.	16	.	64	118	-	7	SV-Besch.		
-	-	2	5	1	3	2	-	2	Betriebe	257012	Heeßen
-	-	-	.	SV-Besch.		
2	3	2	9	3	3	5	2	7	Betriebe	257013	Helpsen
.	19	69	.	.	SV-Besch.		
2	4	1	12	5	1	2	3	4	Betriebe	257014	Hespe
.	.	.	17	23	.	.	.	3	SV-Besch.		
1	-	1	6	4	1	-	-	2	Betriebe	257015	Heuerßen
.	-	.	6	.	.	-	-	.	SV-Besch.		
1	1	-	6	7	4	3	-	3	Betriebe	257016	Hohnhorst
.	.	-	-	.	SV-Besch.		
2	-	3	4	4	-	1	-	2	Betriebe	257017	Hülsede
.	-	.	.	.	-	.	-	.	SV-Besch.		
6	8	5	22	18	6	13	9	12	Betriebe	257018	Lauenau, Flecken
.	25	.	12	104	.	139	.	21	SV-Besch.		
-	1	-	4	6	-	3	-	4	Betriebe	257019	Lauenhagen
-	.	-	.	.	-	21	-	.	SV-Besch.		
4	4	4	12	9	3	12	4	15	Betriebe	257020	Lindhorst
15	7	.	5	23	.	125	.	34	SV-Besch.		
-	-	2	6	6	1	3	2	-	Betriebe	257021	Lüdersfeld
-	-	.	.	47	.	.	.	-	SV-Besch.		
3	1	5	7	3	-	3	3	1	Betriebe	257022	Luhden
.	-	.	.	.	SV-Besch.		
1	1	6	7	5	2	7	1	3	Betriebe	257023	Meerbeck
.	.	.	5	.	.	80	.	27	SV-Besch.		
1	-	2	1	1	1	-	-	1	Betriebe	257024	Messenkamp
.	-	-	-	.	SV-Besch.		
-	1	-	3	4	3	3	2	4	Betriebe	257025	Niedernwöhren
-	.	-	4	SV-Besch.		
2	7	12	16	11	7	8	3	7	Betriebe	257026	Nienstädt
.	13	.	14	44	.	57	4	11	SV-Besch.		

Noch: 1. Betriebe und sozialversicherungspflichtig Beschäftigte 2017 nach Wirtschaftsabschnitten, Statistischen Regionen,

Land Statistische Region Kreisfreie Stadt Landkreis Gemeinde	Merkmal	Insgesamt	davon in								
			B Bergbau u. Gewinn. v. Steinen u. Erden	C Verarb. Gewerbe	D Energie- ver- sorgung	E Wasservers; Abw., Abf. u. Bes. von Umwelt- verschm.	F Bauge- werbe	G Handel; Instand- halt. u. Rep. v. Kfz	H Verkehr und Lagerei	I Gast- gewerbe	
			Anzahl								
257027 Nordsehl	Betriebe	18	-	-	-	-	-	7	4	1	1
	SV-Besch.	21	-	-	-	-	-	17	.	.	.
257028 Obernkirchen, Stadt	Betriebe	358	1	28	4	2	51	65	15	25	
	SV-Besch.	3 256	.	983	.	.	242	298	31	50	
257029 Pohle	Betriebe	34	-	2	-	-	6	6	2	2	
	SV-Besch.	75	-	.	-	-	.	14	.	.	
257030 Pollhagen	Betriebe	33	-	2	1	-	6	9	2	-	
	SV-Besch.	94	-	.	.	-	21	18	.	-	
257031 Rinteln, Stadt	Betriebe	1 100	7	99	27	1	105	238	30	79	
	SV-Besch.	8 942	.	3 366	.	.	477	1 361	186	279	
257032 Rodenberg, Stadt	Betriebe	233	-	13	7	-	30	42	8	14	
	SV-Besch.	1 379	-	488	.	-	67	187	70	.	
257033 Sachsenhagen, Stadt	Betriebe	64	-	5	2	1	7	14	5	4	
	SV-Besch.	279	-	8	.	.	33	28	8	.	
257034 Seggebruch	Betriebe	41	-	2	-	-	9	11	-	2	
	SV-Besch.	52	-	.	-	-	9	28	-	.	
257035 Stadthagen, Stadt	Betriebe	929	1	43	13	8	78	236	33	59	
	SV-Besch.	8 391	.	1 656	.	35	497	1 558	356	181	
257036 Suthfeld	Betriebe	33	-	3	3	-	8	2	1	2	
	SV-Besch.	77	-	25	.	-	12	.	.	.	
257037 Wiedensahl, Flecken	Betriebe	36	-	2	-	-	3	7	-	7	
	SV-Besch.	78	-	.	-	-	.	8	-	.	
257038 Wölpinghausen	Betriebe	43	-	2	2	-	11	5	-	4	
	SV-Besch.	469	-	.	.	-	21	3	-	.	
3 Lüneburg	Betriebe	68 791	51	3 912	1 703	258	7 904	15 037	2 657	4 851	
	SV-Besch.	456 898	993	84 203	2 788	3 736	39 630	92 852	27 620	17 450	
351 Celle	Betriebe	6 694	16	416	166	28	803	1 458	203	499	
	SV-Besch.	49 420	519	11 400	408	804	3 659	8 569	1 877	1 856	
351001 Adelheidsdorf	Betriebe	110	-	12	8	-	16	27	4	1	
	SV-Besch.	727	-	.	3	-	29	65	15	.	
351002 Ahnsbeck	Betriebe	52	-	-	1	-	9	12	3	3	
	SV-Besch.	62	-	-	.	-	20	.	.	.	
351003 Beedenbostel	Betriebe	41	-	5	2	-	7	3	-	-	
	SV-Besch.	117	-	23	.	-	17	.	-	-	
351004 Bergen, Stadt	Betriebe	491	-	31	18	5	81	97	14	61	
	SV-Besch.	2 632	-	433	.	38	339	702	95	151	
351005 Brückel	Betriebe	81	-	6	3	2	13	18	4	3	
	SV-Besch.	147	-	.	.	.	18	36	28	8	
351006 Celle, Stadt	Betriebe	2 900	9	161	52	10	264	660	94	228	
	SV-Besch.	30 708	429	5 778	.	576	1 771	5 468	1 361	990	
351007 Eicklingen	Betriebe	133	-	8	5	-	18	32	6	9	
	SV-Besch.	481	-	102	.	-	60	118	28	15	
351008 Eldingen	Betriebe	60	-	7	8	-	5	13	3	4	
	SV-Besch.	105	-	22	.	-	.	.	8	.	
351010 Faßberg	Betriebe	209	-	8	5	-	27	30	12	33	
	SV-Besch.	823	-	51	.	-	89	125	61	111	
351012 Hambühren	Betriebe	327	-	30	5	3	54	78	8	19	
	SV-Besch.	1 451	-	470	.	.	173	246	24	56	
351015 Hohne	Betriebe	50	-	4	6	-	2	8	-	4	
	SV-Besch.	117	-	.	.	-	.	38	-	.	
351016 Lachendorf	Betriebe	219	-	13	4	-	19	58	4	14	
	SV-Besch.	1 422	-	.	.	-	187	349	.	28	
351017 Langlingen	Betriebe	70	-	9	6	-	7	11	1	5	
	SV-Besch.	148	-	37	.	-	25	24	.	.	
351018 Nienhagen	Betriebe	245	1	23	3	-	34	59	4	9	
	SV-Besch.	887	.	185	.	-	98	192	.	28	
351021 Wathlingen	Betriebe	172	1	16	1	1	25	32	2	8	
	SV-Besch.	714	.	119	.	.	90	108	.	.	
351022 Wienhausen, Klostersgemeinde	Betriebe	133	-	5	4	1	15	28	3	9	
	SV-Besch.	389	-	.	.	.	46	35	17	28	
351023 Wietze	Betriebe	235	2	18	2	1	37	53	7	13	
	SV-Besch.	2 264	.	934	.	.	136	192	21	85	

kreisfreien Städten, Landkreisen und Gemeinden

den Wirtschaftsabschnitten										Merkmal	Land Statistische Region Kreisfreie Stadt Landkreis Gemeinde
J Informa- tion u. Kommuni- kation	K Erbr. von Finanz- u. Versicher. Dienstl.	L Grundst.- und Wohnungs- wesen	M Erbr. von freiberufl., wissen. u. tech. Dienstl.	N Erbr. von sonst. wirtschaftl. Dienstl.	P Erziehung und Unterricht	Q Gesund- heits- u. Sozial- wesen	R Kunst, Unter- haltung u. Erholung	S Erbr. von sonst. Dienstl.			
Anzahl											
-	-	-	3	1	-	1	-	-	-	Betriebe	257027 Nordsehl
-	-	-	-	-	-	-	-	-	-	SV-Besch.	
6	6	16	44	19	8	34	10	24	24	Betriebe	257028 Obernkirchen, Stadt
.	42	11	78	88	40	1 332	11	37	37	SV-Besch.	
2	2	1	2	3	1	1	1	3	3	Betriebe	257029 Pohle
.	SV-Besch.	
2	1	2	4	1	-	-	1	2	2	Betriebe	257030 Pollhagen
.	SV-Besch.	
32	17	50	128	66	34	98	29	60	60	Betriebe	257031 Rinteln, Stadt
105	225	49	213	555	204	1 578	55	112	112	SV-Besch.	
8	11	9	34	16	7	18	5	11	11	Betriebe	257032 Rodenberg, Stadt
161	21	11	79	92	19	139	.	30	30	SV-Besch.	
2	2	-	6	2	1	5	2	6	6	Betriebe	257033 Sachsenhagen, Stadt
.	.	-	.	.	.	59	.	5	5	SV-Besch.	
-	1	4	3	2	-	1	1	5	5	Betriebe	257034 Seggebruch
-	SV-Besch.	
24	19	44	119	46	27	97	21	61	61	Betriebe	257035 Stadthagen, Stadt
67	161	46	268	171	287	2 768	112	208	208	SV-Besch.	
1	1	1	5	3	1	-	-	2	2	Betriebe	257036 Suthfeld
.	.	.	.	5	.	-	-	.	.	SV-Besch.	
-	1	3	5	2	1	1	-	4	4	Betriebe	257037 Wiedensahl, Flecken
-	SV-Besch.	
2	-	-	5	6	1	2	1	2	2	Betriebe	257038 Wölpinghausen
.	.	-	SV-Besch.	
1 960	1 615	3 451	8 780	4 345	1 888	4 905	1 931	3 543	3 543	Betriebe	3 Lüneburg
5 816	11 172	3 264	19 297	28 573	16 755	87 707	3 805	11 237	11 237	SV-Besch.	
158	178	324	783	404	139	558	182	379	379	Betriebe	351 Celle
588	1 201	376	2 030	2 273	1 244	10 708	416	1 492	1 492	SV-Besch.	
5	1	4	14	8	3	-	4	3	3	Betriebe	351001 Adelheidsdorf
.	.	.	41	13	.	-	.	.	.	SV-Besch.	
2	1	2	11	4	-	1	2	1	1	Betriebe	351002 Ahnsbeck
.	.	.	9	.	-	SV-Besch.	
1	-	7	4	2	1	3	4	2	2	Betriebe	351003 Beedenbostel
.	-	4	15	.	.	52	.	.	.	SV-Besch.	
8	8	21	35	30	6	36	13	27	27	Betriebe	351004 Bergen, Stadt
.	52	11	91	118	86	417	57	37	37	SV-Besch.	
-	-	6	6	6	1	8	1	4	4	Betriebe	351005 Brückel
-	-	.	.	7	.	31	.	.	.	SV-Besch.	
65	91	149	371	141	60	292	76	177	177	Betriebe	351006 Celle, Stadt
438	937	.	1 209	1 366	715	7 845	221	1 017	1 017	SV-Besch.	
2	5	3	12	9	5	10	6	3	3	Betriebe	351007 Eicklingen
.	.	.	13	42	36	45	11	.	.	SV-Besch.	
-	-	1	3	4	1	1	2	8	8	Betriebe	351008 Eldingen
-	-	5	5	SV-Besch.	
5	6	5	10	10	9	19	10	20	20	Betriebe	351010 Faßberg
.	13	.	55	75	66	130	18	18	18	SV-Besch.	
7	8	9	36	19	5	18	7	21	21	Betriebe	351012 Hambühren
.	23	.	124	62	25	142	.	64	64	SV-Besch.	
2	2	-	8	4	2	3	3	2	2	Betriebe	351015 Hohne
.	.	-	.	.	.	33	.	.	.	SV-Besch.	
10	7	10	27	15	2	16	7	13	13	Betriebe	351016 Lachendorf
47	26	4	22	28	.	189	.	7	7	SV-Besch.	
2	2	3	8	8	1	3	-	4	4	Betriebe	351017 Langlingen
.	-	.	.	SV-Besch.	
9	8	11	25	14	9	21	3	12	12	Betriebe	351018 Nienhagen
20	22	.	26	67	15	172	.	22	22	SV-Besch.	
5	4	11	21	19	3	9	3	11	11	Betriebe	351021 Wathlingen
28	9	14	53	30	.	82	.	14	14	SV-Besch.	
4	4	2	24	12	3	9	2	8	8	Betriebe	351022 Wienhausen, Klostersgemeinde
.	16	.	14	9	.	132	.	52	52	SV-Besch.	
6	7	10	19	16	2	20	9	13	13	Betriebe	351023 Wietze
3	15	4	85	235	.	412	14	17	17	SV-Besch.	

Noch: 1. Betriebe und sozialversicherungspflichtig Beschäftigte 2017 nach Wirtschaftsabschnitten, Statistischen Regionen,

Land Statistische Region Kreisfreie Stadt Landkreis Gemeinde	Merkmal	Insgesamt	davon in							
			B Bergbau u. Gewinn. v. Steinen u. Erden	C Verarb. Gewerbe	D Energie- ver- sorgung	E Wasservers; Abw., Abf. u. Bes. von Umwelt- verschm.	F Bauge- werbe	G Handel; Instand- halt. u. Rep. v. Kfz	H Verkehr und Lagerei	I Gast- gewerbe
			Anzahl							
351024 Winsen (Aller)	Betriebe	516	2	21	9	5	61	118	16	22
	SV-Besch.	1 813	.	104	.	63	216	410	94	87
351025 Eschede	Betriebe	194	1	9	8	-	35	33	9	14
	SV-Besch.	621	.	64	.	-	103	84	34	20
351026 Südheide	Betriebe	444	-	30	16	-	73	88	8	38
	SV-Besch.	3 709	-	2 052	.	-	228	359	27	178
351501 Lohheide, gemeindefreier Bezirk	Betriebe	12	-	-	-	-	1	-	1	2
	SV-Besch.	83	-	-	-	-	.	-	.	.
352 Cuxhaven	Betriebe	6 980	3	412	247	25	771	1 503	273	759
	SV-Besch.	40 348	34	6 540	175	536	3 906	7 818	2 514	2 288
352002 Armstorf	Betriebe	22	-	-	4	-	8	4	-	-
	SV-Besch.	111	-	-	.	-	18	.	-	-
352004 Belum	Betriebe	22	-	-	7	-	4	3	-	-
	SV-Besch.	14	-	-	4	-	.	.	-	-
352008 Bülkau	Betriebe	44	-	6	2	-	18	4	1	3
	SV-Besch.	489	-	73	.	-	236	.	.	.
352011 Cuxhaven, Stadt	Betriebe	2 198	-	105	54	6	160	466	101	374
	SV-Besch.	16 356	-	3 760	.	282	694	2 407	1 189	1 408
352020 Hechthausen	Betriebe	100	-	5	2	-	20	22	7	7
	SV-Besch.	419	-	.	.	-	127	49	36	53
352022 Hemmoor, Stadt	Betriebe	314	-	13	6	3	40	76	12	23
	SV-Besch.	2 133	-	276	.	16	219	495	118	19
352024 Hollnseth	Betriebe	30	-	7	1	-	10	3	-	2
	SV-Besch.	56	-	9	.	-	40	.	-	.
352025 Ihlienworth	Betriebe	47	-	2	1	-	12	10	2	3
	SV-Besch.	238	-	.	.	-	93	64	.	.
352029 Lamstedt	Betriebe	132	-	8	10	-	13	28	7	6
	SV-Besch.	904	-	167	.	-	110	300	49	.
352032 Loxstedt	Betriebe	425	1	34	6	1	55	106	24	26
	SV-Besch.	2 144	-	456	.	.	278	444	121	42
352036 Mittelstenane	Betriebe	17	-	1	3	-	3	4	1	1
	SV-Besch.	53	-	.	.	-
352038 Neuenkirchen	Betriebe	27	-	2	2	-	3	5	1	3
	SV-Besch.	227	-	.	.	-
352039 Neuhaus (Oste), Flecken	Betriebe	37	-	4	1	1	4	8	-	1
	SV-Besch.	129	-	34	.	.	.	5	-	.
352041 Nordleda	Betriebe	29	-	1	3	-	6	10	-	1
	SV-Besch.	56	-	.	.	-	36	15	-	.
352042 Oberndorf	Betriebe	54	-	5	4	-	7	11	1	3
	SV-Besch.	207	-	21	.	-	58	.	.	.
352043 Odisheim	Betriebe	14	-	1	-	-	3	4	-	-
	SV-Besch.	95	-	.	-	-	.	49	-	-
352044 Osten	Betriebe	57	-	2	-	-	4	14	2	6
	SV-Besch.	145	-	.	-	-	22	34	.	.
352045 Osterbruch	Betriebe	16	-	1	3	-	2	6	-	-
	SV-Besch.	37	-	.	.	-	.	8	-	-
352046 Otterndorf, Stadt	Betriebe	343	-	13	6	1	29	71	19	47
	SV-Besch.	2 105	-	174	.	.	109	420	221	105
352050 Schiffdorf	Betriebe	375	-	28	8	-	60	94	3	16
	SV-Besch.	2 645	-	244	.	-	341	773	.	29
352051 Steinau	Betriebe	16	-	1	-	-	3	5	-	2
	SV-Besch.	25	-	.	-	-	.	.	-	.
352052 Stinstedt	Betriebe	13	-	2	3	-	2	1	-	2
	SV-Besch.	12	-	.	.	-	.	.	-	.
352055 Wanna	Betriebe	63	-	4	6	-	7	13	5	4
	SV-Besch.	181	-	17	.	-	53	24	42	5
352056 Wingst	Betriebe	108	-	11	2	2	11	18	3	17
	SV-Besch.	282	-	45	.	.	9	16	.	40
352059 Beverstedt	Betriebe	408	1	23	16	-	55	81	21	24
	SV-Besch.	1 787	.	111	32	-	224	444	306	51
352060 Hagen im Bremischen	Betriebe	418	-	30	22	3	39	83	19	29
	SV-Besch.	1 511	-	192	.	.	181	314	64	59

kreisfreien Städten, Landkreisen und Gemeinden

den Wirtschaftsabschnitten										Merkmal	Land Statistische Region Kreisfreie Stadt Landkreis Gemeinde
J Informa- tion u. Kommuni- kation	K Erbr. von Finanz- u. Versicher. Dienstl.	L Grundst.- und Wohnungs- wesen	M Erbr. von freiberufl., wissen. u. tech. Dienstl.	N Erbr. von sonst. wirtschaftl. Dienstl.	P Erziehung und Unterricht	Q Gesund- heits- u. Sozial- wesen	R Kunst, Unter- haltung u. Erholung	S Erbr. von sonst. Dienstl.	Anzahl		
14	9	40	86	31	10	34	15	23	Betriebe	351024 Winsen (Aller)	
.	24	71	197	112	35	326	17	39	SV-Besch.		
4	3	9	16	20	4	18	6	5	Betriebe	351025 Eschede	
.	9	.	14	22	46	195	.	9	SV-Besch.		
7	12	20	46	30	11	37	9	19	Betriebe	351026 Südheide	
.	45	13	52	44	108	460	10	124	SV-Besch.		
-	-	1	1	2	1	-	-	3	Betriebe	351501 Lohheide, gemeindefreier Bezirk	
-	-	-	-	.	SV-Besch.		
122	150	363	656	435	198	535	155	373	Betriebe	352 Cuxhaven	
211	913	427	1 383	2 230	2 039	8 029	329	976	SV-Besch.		
-	1	1	-	1	1	2	-	-	Betriebe	352002 Armstorf	
-	-	-	SV-Besch.		
-	-	-	3	2	2	-	1	-	Betriebe	352004 Belum	
-	-	-	.	.	.	-	.	-	SV-Besch.		
-	-	-	3	2	-	2	1	2	Betriebe	352008 Bülkau	
-	-	-	.	.	-	.	.	.	SV-Besch.		
35	32	152	194	125	52	172	50	120	Betriebe	352011 Cuxhaven, Stadt	
.	290	284	632	951	806	3 010	121	323	SV-Besch.		
2	3	2	9	6	3	4	3	5	Betriebe	352020 Hechthausen	
.	7	.	6	.	.	38	.	.	SV-Besch.		
4	9	12	24	18	11	36	5	22	Betriebe	352022 Hemmoor, Stadt	
.	46	20	48	38	119	622	.	63	SV-Besch.		
-	-	1	2	1	-	-	-	3	Betriebe	352024 Hollnseth	
-	-	.	.	.	-	-	-	.	SV-Besch.		
1	2	3	3	2	2	1	-	3	Betriebe	352025 Ihlienworth	
.	-	.	SV-Besch.		
3	3	10	15	5	3	8	3	10	Betriebe	352029 Lamstedt	
6	.	.	28	18	49	106	.	15	SV-Besch.		
8	5	17	43	35	12	24	5	23	Betriebe	352032 Loxstedt	
.	37	14	60	65	153	314	3	55	SV-Besch.		
-	-	2	-	-	-	-	-	2	Betriebe	352036 Mittelstenae	
-	-	.	-	-	-	-	-	.	SV-Besch.		
-	-	1	2	3	3	2	-	-	Betriebe	352038 Neuenkirchen	
-	-	.	.	.	5	-	-	-	SV-Besch.		
1	1	2	3	1	3	3	2	2	Betriebe	352039 Neuhaus (Oste), Flecken	
.	SV-Besch.		
-	-	-	3	1	1	-	2	1	Betriebe	352041 Nordleda	
-	-	-	.	.	.	-	.	.	SV-Besch.		
-	1	1	11	1	-	3	4	2	Betriebe	352042 Oberndorf	
-	.	.	20	-	-	.	.	.	SV-Besch.		
-	-	-	1	-	2	-	-	3	Betriebe	352043 Odisheim	
-	-	-	.	-	.	-	-	.	SV-Besch.		
3	1	-	8	5	3	5	2	2	Betriebe	352044 Osten	
.	.	-	.	.	10	45	.	.	SV-Besch.		
1	-	1	-	2	-	-	-	-	Betriebe	352045 Osterbruch	
.	-	.	-	.	-	-	-	-	SV-Besch.		
4	8	17	38	21	11	30	10	18	Betriebe	352046 Otterndorf, Stadt	
.	42	16	76	184	122	456	40	119	SV-Besch.		
7	10	15	38	33	8	33	9	13	Betriebe	352050 Schiffdorf	
.	53	5	73	233	44	774	15	48	SV-Besch.		
-	-	-	1	1	-	1	-	2	Betriebe	352051 Steinau	
-	-	-	.	.	-	.	-	.	SV-Besch.		
1	-	-	2	-	-	-	-	-	Betriebe	352052 Stinstedt	
.	-	-	.	-	-	-	-	-	SV-Besch.		
1	1	2	4	5	1	6	-	4	Betriebe	352055 Wanna	
.	21	-	4	SV-Besch.		
4	2	5	15	6	3	4	1	4	Betriebe	352056 Wingst	
.	.	.	18	17	10	23	.	26	SV-Besch.		
11	10	22	42	27	16	31	4	24	Betriebe	352059 Beverstedt	
34	145	5	31	39	51	266	.	43	SV-Besch.		
5	12	14	48	28	13	27	19	27	Betriebe	352060 Hagen im Bremischen	
11	43	.	71	193	73	217	36	38	SV-Besch.		

Noch: 1. Betriebe und sozialversicherungspflichtig Beschäftigte 2017 nach Wirtschaftsabschnitten, Statistischen Regionen,

Land Statistische Region Kreisfreie Stadt Landkreis Gemeinde	Merkmal	Insgesamt	davon in							
			B Bergbau u. Gewinn. v. Steinen u. Erden	C Verarb. Gewerbe	D Energie- ver- sorgung	E Wasservers; Abw., Abf. u. Bes. von Umwelt- verschm.	F Bauge- werbe	G Handel; Instand- halt. u. Rep. v. Kfz	H Verkehr und Lagerei	I Gast- gewerbe
			Anzahl							
352061 Wurster Nordseeküste	Betriebe	536	-	30	21	1	67	107	13	74
	SV-Besch.	1 839	-	182	.	.	306	330	68	166
352062 Geestland, Stadt	Betriebe	945	1	64	51	7	107	196	21	76
	SV-Besch.	5 185	.	432	7	117	528	1 202	49	262
352063 Cadenberge	Betriebe	170	-	9	3	-	19	50	10	9
	SV-Besch.	963	-	91	.	.	118	249	36	27
353 Harburg	Betriebe	11 883	3	545	107	43	1 384	2 619	538	623
	SV-Besch.	60 444	.	6 946	280	.	6 020	15 300	7 276	1 896
353001 Appel	Betriebe	93	-	8	1	1	8	17	4	6
	SV-Besch.	170	-	19	.	.	34	20	.	12
353002 Asendorf	Betriebe	85	-	4	-	-	10	13	2	2
	SV-Besch.	98	-	.	-	-	.	9	.	.
353003 Bendestorf	Betriebe	156	-	5	-	-	5	31	10	6
	SV-Besch.	191	-	.	-	-	.	55	20	20
353004 Brackel	Betriebe	132	-	8	-	1	27	35	5	3
	SV-Besch.	449	-	101	-	.	72	130	7	.
353005 Buchholz in der Nordheide, Stadt	Betriebe	1 920	-	60	11	6	134	421	56	87
	SV-Besch.	10 677	-	856	108	.	772	2 797	451	366
353006 Dohren	Betriebe	38	-	-	-	-	8	12	4	-
	SV-Besch.	109	-	-	-	-	16	15	.	-
353007 Drage	Betriebe	141	-	6	3	-	31	29	4	8
	SV-Besch.	215	-	16	.	-	62	50	.	35
353008 Drestedt	Betriebe	42	-	2	-	1	9	5	1	2
	SV-Besch.	364	-	.	-
353009 Egestorf	Betriebe	166	-	11	-	-	21	28	7	15
	SV-Besch.	516	-	84	-	-	79	83	29	55
353010 Eyendorf	Betriebe	46	-	4	1	-	7	10	1	5
	SV-Besch.	117	-	.	.	-	11	18	.	.
353011 Garlstorf	Betriebe	63	-	6	-	-	14	12	3	3
	SV-Besch.	59	-	12	-	-	14	10	.	.
353012 Garstedt	Betriebe	63	1	3	-	1	9	18	1	-
	SV-Besch.	361	.	.	-	.	27	98	.	-
353013 Gödenstorf	Betriebe	57	-	2	-	-	20	10	3	4
	SV-Besch.	65	-	.	-	-	24	13	.	.
353014 Halvesbostel	Betriebe	17	-	1	1	-	5	2	2	2
	SV-Besch.	78	-	.	.	-	32	.	.	.
353015 Handeloh	Betriebe	133	-	5	-	-	14	21	7	6
	SV-Besch.	182	-	24	-	-	9	59	10	18
353016 Hanstedt	Betriebe	320	-	12	3	2	33	62	6	25
	SV-Besch.	1 020	-	35	.	.	124	216	.	84
353017 Harmstorf	Betriebe	51	-	-	11	-	6	7	2	2
	SV-Besch.	53	-	-	.	-
353018 Heidenau	Betriebe	85	-	4	7	-	12	12	7	6
	SV-Besch.	203	-	.	.	-	34	45	56	12
353019 Hollenstedt	Betriebe	243	-	13	-	-	31	66	7	7
	SV-Besch.	1 031	-	99	-	-	152	365	70	6
353020 Jesteburg	Betriebe	447	-	19	-	1	33	87	9	42
	SV-Besch.	1 801	-	66	-	.	58	558	26	126
353021 Kakenstorf	Betriebe	67	-	3	-	-	15	8	2	4
	SV-Besch.	323	-	36	-	-	59	44	.	.
353022 Königsmoor	Betriebe	19	-	3	1	1	4	2	1	-
	SV-Besch.	58	-	39	-
353023 Marschacht	Betriebe	178	-	5	2	1	38	45	8	5
	SV-Besch.	750	-	144	.	.	111	195	.	.
353024 Marxen	Betriebe	94	-	7	-	2	15	26	2	3
	SV-Besch.	415	-	108	-	.	123	128	.	.
353025 Moisburg	Betriebe	69	-	4	-	-	11	6	1	8
	SV-Besch.	112	-	10	-	-	29	.	.	14
353026 Neu Wulmstorf	Betriebe	762	-	36	4	-	89	205	52	35
	SV-Besch.	4 807	-	965	.	-	372	1 588	521	158
353027 Otter	Betriebe	63	-	2	4	-	10	13	5	3
	SV-Besch.	52	-	.	.	-	14	4	.	.

kreisfreien Städten, Landkreisen und Gemeinden

den Wirtschaftsabschnitten										Merkmal	Land Statistische Region Kreisfreie Stadt Landkreis Gemeinde
J Informa- tion u. Kommuni- kation	K Erbr. von Finanz- u. Versicher. Dienstl.	L Grundst.- und Wohnungs- wesen	M Erbr. von freiberufl., wissen. u. tech. Dienstl.	N Erbr. von sonst. wirtschaftl. Dienstl.	P Erziehung und Unterricht	Q Gesund- heits- u. Sozial- wesen	R Kunst, Unter- haltung u. Erholung	S Erbr. von sonst. Dienstl.	Anzahl		
9	13	31	43	41	12	38	10	26	Betriebe	352061 Wurster Nordseeküste	
20	45	22	58	136	116	301	36	42	SV-Besch.		
21	27	46	87	58	28	93	18	44	Betriebe	352062 Geestland, Stadt	
.	115	50	185	212	323	1 542	43	105	SV-Besch.		
1	9	6	14	5	8	10	6	11	Betriebe	352062 Cadenberge	
.	21	.	60	21	140	132	.	52	SV-Besch.		
462	269	612	1 850	881	316	677	395	559	Betriebe	353 Harburg	
639	1 486	462	2 589	3 967	2 555	8 847	621	1 203	SV-Besch.		
4	1	9	20	6	2	1	5	-	Betriebe	353001 Appel	
.	.	7	17	54	.	.	.	-	SV-Besch.		
7	3	4	24	7	-	3	4	2	Betriebe	353002 Asendorf	
3	.	.	8	15	-	12	.	.	SV-Besch.		
4	7	9	47	10	3	5	8	6	Betriebe	353003 Bendestorf	
.	11	6	21	.	.	36	.	9	SV-Besch.		
4	1	7	15	13	2	5	3	3	Betriebe	353004 Brackel	
14	.	.	79	30	.	6	.	.	SV-Besch.		
103	49	109	348	153	69	146	64	104	Betriebe	353005 Buchholz in der Nordheide, Stadt	
191	270	91	674	935	501	2 245	.	306	SV-Besch.		
-	1	1	7	1	1	-	1	2	Betriebe	353006 Dohren	
-	.	.	4	.	.	-	.	.	SV-Besch.		
5	3	5	28	5	3	2	6	3	Betriebe	353007 Drage	
.	.	.	18	SV-Besch.		
5	-	-	8	3	2	1	1	2	Betriebe	353008 Drestedt	
.	-	-	SV-Besch.		
7	1	7	21	15	5	6	13	9	Betriebe	353009 Egestorf	
.	.	.	16	21	.	.	8	14	SV-Besch.		
2	-	1	6	3	2	1	1	2	Betriebe	353010 Eyendorf	
.	-	.	12	SV-Besch.		
2	2	1	8	5	2	2	2	1	Betriebe	353011 Garlstorf	
.	.	.	.	3	SV-Besch.		
2	-	1	9	8	4	2	-	4	Betriebe	353012 Garstedt	
.	-	.	10	17	27	.	-	.	SV-Besch.		
1	-	2	3	8	2	1	1	-	Betriebe	353013 Gödenstorf	
.	-	.	.	9	.	.	.	-	SV-Besch.		
1	-	-	2	1	-	-	-	-	Betriebe	353014 Halvesbostel	
.	-	-	.	.	-	-	-	-	SV-Besch.		
11	3	6	21	11	3	10	5	10	Betriebe	353015 Handeloh	
.	.	.	7	23	.	16	.	5	SV-Besch.		
7	5	21	58	21	10	27	10	18	Betriebe	353016 Hanstedt	
.	17	5	50	28	17	317	.	31	SV-Besch.		
-	3	7	6	4	-	-	1	2	Betriebe	353017 Harmstorf	
-	-	-	.	.	SV-Besch.		
3	2	5	12	4	1	4	3	3	Betriebe	353018 Heidenau	
.	.	.	5	5	.	6	.	.	SV-Besch.		
11	9	12	33	11	6	16	6	15	Betriebe	353019 Hollenstedt	
.	52	8	64	9	28	136	.	33	SV-Besch.		
22	13	33	83	25	11	26	18	25	Betriebe	353020 Jesteburg	
42	22	.	80	24	17	729	.	29	SV-Besch.		
3	-	2	12	7	2	1	3	5	Betriebe	353021 Kakenstorf	
.	-	.	.	69	SV-Besch.		
-	-	1	2	1	2	1	-	-	Betriebe	353022 Königsmoor	
-	-	-	-	SV-Besch.		
4	7	7	22	7	5	11	4	7	Betriebe	353023 Marschacht	
.	39	.	44	12	.	126	.	11	SV-Besch.		
3	1	6	12	5	3	4	3	2	Betriebe	353024 Marxen	
.	5	.	.	SV-Besch.		
1	4	4	15	2	3	4	4	2	Betriebe	353025 Moisburg	
.	.	.	14	.	.	16	.	.	SV-Besch.		
30	17	29	86	58	21	44	21	35	Betriebe	353026 Neu Wulmstorf	
.	59	18	149	307	147	372	16	103	SV-Besch.		
1	-	-	9	4	2	1	5	4	Betriebe	353027 Otter	
.	-	-	SV-Besch.		

Noch: 1. Betriebe und sozialversicherungspflichtig Beschäftigte 2017 nach Wirtschaftsabschnitten, Statistischen Regionen,

Land Statistische Region Kreisfreie Stadt Landkreis Gemeinde	Merkmal	Insgesamt	davon in								
			B Bergbau u. Gewinn. v. Steinen u. Erden	C Verarb. Gewerbe	D Energie- ver- sorgung	E Wasservers; Abw., Abf. u. Bes. von Umwelt- verschm.	F Bauge- werbe	G Handel; Instand- halt. u. Rep. v. Kfz	H Verkehr und Lagerei	I Gast- gewerbe	
			Anzahl								
353028 Regesbostel	Betriebe	39	-	5	-	-	-	5	10	2	3
	SV-Besch.	83	-	9	.	.
353029 Rosengarten	Betriebe	732	-	25	4	3	93	146	26	36	
	SV-Besch.	2 423	-	89	.	.	376	567	238	116	
353030 Salzhäusen	Betriebe	318	-	17	2	4	25	72	5	21	
	SV-Besch.	1 409	-	256	.	9	65	373	84	31	
353031 Seevetal	Betriebe	2 258	1	111	13	13	257	510	130	106	
	SV-Besch.	11 789	.	1 697	.	151	1 579	3 447	1 324	293	
353032 Stelle	Betriebe	467	-	21	4	2	73	111	37	24	
	SV-Besch.	2 460	-	156	.	.	288	1 201	236	40	
353033 Tespe	Betriebe	134	-	9	3	-	27	29	13	7	
	SV-Besch.	322	-	.	.	.	54	124	52	12	
353034 Toppenstedt	Betriebe	85	-	7	1	1	17	17	2	5	
	SV-Besch.	264	-	118	.	.	33	17	.	16	
353035 Tostedt	Betriebe	514	1	24	7	-	64	112	27	29	
	SV-Besch.	2 702	.	302	.	.	560	590	139	53	
353036 Undeloh	Betriebe	49	-	3	1	-	5	6	-	12	
	SV-Besch.	106	-	.	.	.	32	.	-	36	
353037 Vierhöfen	Betriebe	37	-	3	-	-	7	5	1	1	
	SV-Besch.	128	-	.	-	-	13	.	.	.	
353038 Welle	Betriebe	42	-	1	-	-	11	7	3	3	
	SV-Besch.	88	-	.	-	-	22	15	.	.	
353039 Wenzendorf	Betriebe	67	-	6	2	-	7	15	7	2	
	SV-Besch.	628	-	36	.	-	4	180	299	.	
353040 Winsen (Luhe), Stadt	Betriebe	1 471	-	69	20	3	152	350	70	81	
	SV-Besch.	13 529	-	1 447	.	.	664	2 175	3 188	295	
353041 Wistedt	Betriebe	53	-	4	1	-	10	13	-	1	
	SV-Besch.	111	-	18	.	-	52	15	-	.	
353042 Wulfsen	Betriebe	67	-	7	-	-	12	13	3	3	
	SV-Besch.	126	-	39	-	-	23	18	.	.	
354 Lüchow-Dannenberg	Betriebe	2 083	2	136	79	2	233	433	66	174	
	SV-Besch.	12 847	.	3 350	44	.	861	2 039	530	456	
354001 Bergen an der Dumme, Flecken	Betriebe	63	-	1	3	-	10	14	2	5	
	SV-Besch.	245	-	.	.	.	20	27	.	27	
354002 Clenze, Flecken	Betriebe	112	-	8	4	-	7	24	1	9	
	SV-Besch.	493	-	133	.	-	19	142	.	12	
354003 Damnatz	Betriebe	9	-	-	3	-	-	-	-	2	
	SV-Besch.	13	-	-	.	-	-	-	-	.	
354004 Dannenberg (Elbe), Stadt	Betriebe	391	1	19	9	1	33	95	15	27	
	SV-Besch.	3 870	.	761	15	.	272	655	99	109	
354005 Gartow, Flecken	Betriebe	67	-	5	1	-	6	16	-	10	
	SV-Besch.	246	-	.	.	-	23	64	-	11	
354006 Göhrde	Betriebe	31	-	-	1	-	3	5	1	5	
	SV-Besch.	30	-	-	.	-	.	.	.	20	
354007 Gorleben	Betriebe	35	-	6	1	-	5	2	4	6	
	SV-Besch.	262	-	98	.	-	15	.	69	10	
354008 Gusborn	Betriebe	39	-	2	6	-	7	7	-	2	
	SV-Besch.	34	-	.	.	-	10	8	-	.	
354009 Hitzacker (Elbe), Stadt	Betriebe	219	-	19	3	-	15	37	7	27	
	SV-Besch.	1 354	-	406	.	-	64	110	14	95	
354010 Höhbeck	Betriebe	16	-	2	-	-	3	3	1	3	
	SV-Besch.	246	-	.	-	-	.	.	.	4	
354011 Jameln	Betriebe	34	-	3	3	-	5	5	-	3	
	SV-Besch.	86	-	.	.	-	16	.	-	.	
354012 Karwitz	Betriebe	23	1	4	1	-	4	3	2	-	
	SV-Besch.	113	.	.	.	-	14	.	.	-	
354013 Küsten	Betriebe	53	-	4	2	-	10	9	-	4	
	SV-Besch.	135	-	.	.	-	76	9	-	19	
354014 Langendorf	Betriebe	19	-	-	2	-	4	1	2	2	
	SV-Besch.	39	-	-	.	-	
354015 Lemgow	Betriebe	35	-	2	1	-	3	10	-	1	
	SV-Besch.	76	-	.	.	-	.	39	-	.	

kreisfreien Städten, Landkreisen und Gemeinden

den Wirtschaftsabschnitten									Merkmal	Land Statistische Region Kreisfreie Stadt Landkreis Gemeinde
J Informa- tion u. Kommuni- kation	K Erbr. von Finanz- u. Versicher. Dienstl.	L Grundst.- und Wohnungs- wesen	M Erbr. von freiberufl., wissen. u. tech. Dienstl.	N Erbr. von sonst. wirtschaftl. Dienstl.	P Erziehung und Unterricht	Q Gesund- heits- u. Sozial- wesen	R Kunst, Unter- haltung u. Erholung	S Erbr. von sonst. Dienstl.		
Anzahl										
1	-	-	6	4	1	-	1	1	Betriebe	353028 Regesbostel
.	SV-Besch.	
37	15	29	139	64	16	39	34	26	Betriebe	353029 Rosengarten
81	19	15	189	119	45	344	120	47	SV-Besch.	
9	8	20	43	19	10	28	11	24	Betriebe	353030 Salzhäusen
29	17	22	59	36	69	323	.	23	SV-Besch.	
82	54	117	361	189	47	91	81	95	Betriebe	353031 Seevetal
96	125	107	433	1 254	235	737	115	144	SV-Besch.	
17	9	13	52	30	11	28	14	21	Betriebe	353032 Stelle
.	22	6	42	52	30	345	.	29	SV-Besch.	
3	3	1	14	11	2	5	5	2	Betriebe	353033 Tespe
.	5	.	15	19	.	20	.	.	SV-Besch.	
4	1	2	13	4	2	2	4	3	Betriebe	353034 Toppenstedt
.	.	.	18	SV-Besch.	
15	8	38	58	36	7	48	10	30	Betriebe	353035 Tostedt
.	34	20	124	59	47	660	.	50	SV-Besch.	
-	1	4	4	6	2	1	-	4	Betriebe	353036 Undeloh
-	-	-	SV-Besch.	
1	1	3	9	3	1	2	-	-	Betriebe	353037 Vierhöfen
.	.	3	28	.	.	.	-	-	SV-Besch.	
1	-	-	7	7	-	1	-	1	Betriebe	353038 Welle
.	-	-	.	5	-	.	-	.	SV-Besch.	
2	-	3	9	5	1	2	4	2	Betriebe	353039 Wenzendorf
.	-	.	.	34	.	.	10	.	SV-Besch.	
43	34	86	198	98	46	104	37	80	Betriebe	353040 Winsen (Luhe), Stadt
112	737	86	370	756	1 248	2 030	103	227	SV-Besch.	
1	-	4	8	6	2	-	1	2	Betriebe	353041 Wistedt
.	-	.	.	9	.	-	.	.	SV-Besch.	
3	3	3	12	1	2	2	1	2	Betriebe	353042 Wulfsen
.	SV-Besch.	
37	52	75	223	99	85	208	67	112	Betriebe	354 Lüchow-Dannenberg
131	430	109	519	616	649	2 741	59	244	SV-Besch.	
-	2	2	5	3	2	9	1	4	Betriebe	354001 Bergen an der Dumme, Flecken
-	123	.	.	SV-Besch.	
4	5	5	8	8	6	9	6	8	Betriebe	354002 Clenze, Flecken
13	46	.	5	4	.	64	.	11	SV-Besch.	
-	-	-	1	-	1	1	-	1	Betriebe	354003 Damnatz
-	-	-	.	-	.	.	-	.	SV-Besch.	
5	9	18	38	19	16	59	10	17	Betriebe	354004 Dannenberg (Elbe), Stadt
.	98	9	205	91	193	1 249	15	53	SV-Besch.	
-	2	1	6	3	4	5	4	4	Betriebe	354005 Gartow, Flecken
-	.	.	5	.	26	76	.	16	SV-Besch.	
-	1	3	4	1	2	2	-	3	Betriebe	354006 Göhrde
-	-	.	SV-Besch.	
-	-	2	6	3	-	-	-	-	Betriebe	354007 Gorleben
-	-	.	.	.	-	-	-	-	SV-Besch.	
1	-	-	8	2	1	1	-	2	Betriebe	354008 Gusborn
.	-	-	-	.	SV-Besch.	
2	6	12	31	11	9	25	6	9	Betriebe	354009 Hitzacker (Elbe), Stadt
.	9	77	68	17	70	407	.	11	SV-Besch.	
-	-	-	-	2	1	-	1	-	Betriebe	354010 Hühbeck
-	-	-	-	.	.	-	.	.	SV-Besch.	
2	-	-	6	2	2	-	1	2	Betriebe	354011 Jameln
.	-	-	.	.	.	-	.	.	SV-Besch.	
-	-	1	1	2	-	1	3	-	Betriebe	354012 Karwitz
-	-	.	.	.	-	.	.	-	SV-Besch.	
3	1	2	10	2	2	-	2	2	Betriebe	354013 Küsten
.	.	.	3	.	.	-	.	.	SV-Besch.	
-	-	-	1	3	1	1	-	2	Betriebe	354014 Langendorf
-	-	-	-	.	SV-Besch.	
2	1	2	-	-	5	3	1	4	Betriebe	354015 Lemgow
.	.	.	-	-	6	22	.	.	SV-Besch.	

Noch: 1. Betriebe und sozialversicherungspflichtig Beschäftigte 2017 nach Wirtschaftsabschnitten, Statistischen Regionen,

Land Statistische Region Kreisfreie Stadt Landkreis Gemeinde	Merkmal	Insgesamt	davon in							
			B Bergbau u. Gewinn. v. Steinen u. Erden	C Verarb. Gewerbe	D Energie- ver- sorgung	E Wasservers; Abw., Abf. u. Bes. von Umwelt- verschm.	F Bauge- werbe	G Handel; Instand- halt. u. Rep. v. Kfz	H Verkehr und Lagerei	I Gast- gewerbe
			Anzahl							
354016 Luckau (Wendland)	Betriebe	37	-	5	1	-	5	10	-	2
	SV-Besch.	54	-	.	.	-	17	21	-	.
354017 Lübbow	Betriebe	12	-	2	1	-	1	6	-	1
	SV-Besch.	28	-	.	.	-	.	5	-	.
354018 Lüchow (Wendland), Stadt	Betriebe	504	-	21	11	1	38	121	18	34
	SV-Besch.	4 283	-	1 454	.	.	126	758	304	84
354019 Neu Darchau	Betriebe	44	-	3	-	-	10	5	2	3
	SV-Besch.	151	-	.	.	-	18	14	.	.
354020 Prezelle	Betriebe	16	-	2	1	-	4	2	1	-
	SV-Besch.	20	-	.	.	-	.	.	.	-
354021 Schnackenburg, Stadt	Betriebe	11	-	2	1	-	1	-	1	2
	SV-Besch.	13	-	.	.	-
354022 Schnega	Betriebe	46	-	5	6	-	9	11	-	3
	SV-Besch.	109	-	.	.	-	.	32	-	.
354023 Trebel	Betriebe	38	-	1	3	-	11	6	2	7
	SV-Besch.	35	-	.	.	-	13	.	.	7
354024 Waddeweitz	Betriebe	52	-	4	3	-	9	8	2	2
	SV-Besch.	83	-	.	.	-	.	7	.	.
354025 Woltersdorf	Betriebe	25	-	1	3	-	8	1	2	1
	SV-Besch.	250	-	.	.	-
354026 Wustrow (Wendland), Stadt	Betriebe	97	-	6	7	-	15	22	2	7
	SV-Besch.	311	-	.	.	-	19	28	.	10
354027 Zernien	Betriebe	55	-	9	2	-	7	10	1	6
	SV-Besch.	268	-	66	.	-	63	34	.	12
355 Lüneburg	Betriebe	7 659	6	392	121	32	810	1 558	235	484
	SV-Besch.	52 551	81	8 746	251	409	3 460	9 213	2 182	2 373
355001 Adendorf	Betriebe	447	-	22	5	1	43	101	10	23
	SV-Besch.	2 157	-	551	.	.	218	550	38	161
355002 Amelinghausen	Betriebe	196	1	12	3	1	28	38	7	19
	SV-Besch.	778	.	34	.	.	161	265	43	30
355003 Artlenburg, Flecken	Betriebe	54	-	2	1	1	15	11	2	2
	SV-Besch.	107	-	.	.	.	27	15	.	.
355004 Bardowick, Flecken	Betriebe	318	-	22	6	2	37	96	11	13
	SV-Besch.	1 682	-	277	.	.	148	572	77	20
355005 Barendorf	Betriebe	66	-	3	-	-	9	13	2	5
	SV-Besch.	166	-	.	.	-	7	63	.	.
355006 Barnstedt	Betriebe	37	-	3	2	-	6	5	-	3
	SV-Besch.	115	-	.	.	-	39	.	-	.
355007 Barum	Betriebe	79	-	2	1	-	13	10	1	5
	SV-Besch.	93	-	.	.	-	18	13	.	.
355008 Betzendorf	Betriebe	54	-	2	2	-	11	13	2	2
	SV-Besch.	177	-	.	.	-	39	42	.	.
355009 Bleckede, Stadt	Betriebe	369	2	20	19	3	51	73	17	26
	SV-Besch.	1 628	.	421	.	.	271	223	94	68
355010 Boitze	Betriebe	19	-	1	1	-	2	5	1	-
	SV-Besch.	21	-	.	.	-	.	9	.	-
355011 Brietlingen	Betriebe	128	2	4	2	-	18	24	2	15
	SV-Besch.	302	.	.	.	-	21	70	.	35
355012 Dahlem	Betriebe	19	-	1	1	-	2	4	2	1
	SV-Besch.	149	-	.	.	-
355013 Dahlenburg, Flecken	Betriebe	142	-	14	6	-	22	32	4	9
	SV-Besch.	1 154	-	560	.	-	157	175	12	35
355014 Deutsch Evern	Betriebe	139	-	6	2	-	18	25	9	5
	SV-Besch.	436	-	108	.	-	18	65	45	.
355015 Echem	Betriebe	27	-	2	1	1	8	8	-	-
	SV-Besch.	108	-	7	-	-
355016 Embsen	Betriebe	98	-	8	3	-	16	13	2	4
	SV-Besch.	255	-	50	.	-	14	46	.	14
355017 Handorf	Betriebe	93	-	5	1	-	13	17	5	5
	SV-Besch.	205	-	43	.	-	20	33	.	17
355018 Hittbergen	Betriebe	26	-	2	-	1	5	2	2	1
	SV-Besch.	74	-	.	-	.	17	.	.	.

kreisfreien Städten, Landkreisen und Gemeinden

den Wirtschaftsabschnitten										Merkmal	Land Statistische Region Kreisfreie Stadt Landkreis Gemeinde
J Informa- tion u. Kommuni- kation	K Erbr. von Finanz- u. Versicher. Dienstl.	L Grundst.- und Wohnungs- wesen	M Erbr. von freiberufl., wissen. u. tech. Dienstl.	N Erbr. von sonst. wirtschaftl. Dienstl.	P Erziehung und Unterricht	Q Gesund- heits- u. Sozial- wesen	R Kunst, Unter- haltung u. Erholung	S Erbr. von sonst. Dienstl.	Anzahl		
-	-	1	6	-	-	2	4	1	Betriebe	354016 Luckau (Wendland)	
-	-	-	-	-	-	-	-	-	SV-Besch.		
-	-	-	-	1	-	-	-	-	Betriebe	354017 Lübbow	
-	-	-	-	-	-	-	-	-	SV-Besch.		
9	17	16	61	25	22	61	17	32	Betriebe	354018 Lüchow (Wendland), Stadt	
78	79	8	187	310	229	522	34	74	SV-Besch.		
-	-	1	6	-	2	7	1	4	Betriebe	354019 Neu Darchau	
-	-	-	-	-	-	77	-	10	SV-Besch.		
-	-	2	1	-	-	2	1	-	Betriebe	354020 Prezelle	
-	-	-	-	-	-	-	-	-	SV-Besch.		
-	-	1	2	-	-	-	-	1	Betriebe	354021 Schnackenburg, Stadt	
-	-	-	-	-	-	-	-	-	SV-Besch.		
3	1	-	2	-	3	2	-	1	Betriebe	354022 Schnega	
-	-	-	-	-	-	-	-	-	SV-Besch.		
-	-	1	-	2	-	1	2	2	Betriebe	354023 Trebel	
-	-	-	-	-	-	-	-	-	SV-Besch.		
3	-	-	9	3	1	2	3	3	Betriebe	354024 Waddeweitz	
-	-	-	-	-	-	-	-	-	SV-Besch.		
-	2	3	2	-	-	-	-	2	Betriebe	354025 Woltersdorf	
-	-	-	-	-	-	-	-	-	SV-Besch.		
2	5	1	4	4	3	13	2	4	Betriebe	354026 Wustrow (Wendland), Stadt	
-	5	-	-	-	25	82	-	33	SV-Besch.		
1	-	1	5	3	2	2	2	4	Betriebe	354027 Zernien	
-	-	-	4	-	-	-	-	-	SV-Besch.		
309	169	343	1 189	469	267	600	244	431	Betriebe	355 Lüneburg	
1 612	1 278	344	2 637	4 529	2 719	10 366	529	1 822	SV-Besch.		
19	11	28	70	25	15	31	16	27	Betriebe	355001 Adendorf	
-	17	18	77	98	20	232	123	26	SV-Besch.		
3	3	13	23	8	8	12	3	14	Betriebe	355002 Amelinghausen	
-	9	5	13	13	35	120	-	17	SV-Besch.		
2	-	-	7	3	3	2	1	2	Betriebe	355003 Artlenburg, Flecken	
-	-	-	-	-	15	-	-	-	SV-Besch.		
12	5	17	30	15	9	19	7	17	Betriebe	355004 Bardowick, Flecken	
-	13	10	52	85	13	148	-	28	SV-Besch.		
3	4	1	10	3	2	8	-	3	Betriebe	355005 Barendorf	
-	12	-	6	-	-	31	-	-	SV-Besch.		
3	-	3	6	3	1	-	2	-	Betriebe	355006 Barnstedt	
-	-	-	-	-	-	-	-	-	SV-Besch.		
5	1	5	18	8	2	3	3	2	Betriebe	355007 Barum	
-	-	-	9	-	-	-	-	-	SV-Besch.		
1	-	2	7	4	2	4	1	1	Betriebe	355008 Betzendorf	
-	-	-	6	8	-	-	-	-	SV-Besch.		
6	6	13	45	27	7	22	13	19	Betriebe	355009 Bleckede, Stadt	
-	17	6	26	45	36	364	11	26	SV-Besch.		
-	-	-	3	3	-	1	1	1	Betriebe	355010 Boitze	
-	-	-	-	-	-	-	-	-	SV-Besch.		
5	3	9	14	13	2	5	5	5	Betriebe	355011 Brietlingen	
-	-	6	10	49	-	64	-	11	SV-Besch.		
-	-	-	3	3	2	-	-	-	Betriebe	355012 Dahlem	
-	-	-	-	-	-	-	-	-	SV-Besch.		
2	3	2	19	6	3	10	-	10	Betriebe	355013 Dahlenburg, Flecken	
-	7	-	30	10	37	59	-	9	SV-Besch.		
7	2	6	19	9	5	15	5	6	Betriebe	355014 Deutsch Evern	
-	-	-	-	-	-	116	-	-	SV-Besch.		
-	-	-	3	1	-	1	1	1	Betriebe	355015 Echem	
-	-	-	-	-	-	-	-	-	SV-Besch.		
5	-	1	17	7	9	5	4	4	Betriebe	355016 Embsen	
-	-	-	6	24	50	32	-	-	SV-Besch.		
4	-	4	14	6	5	4	7	3	Betriebe	355017 Handorf	
-	-	-	13	-	17	29	-	-	SV-Besch.		
-	-	1	5	4	1	-	-	2	Betriebe	355018 Hittbergen	
-	-	-	-	-	-	-	-	-	SV-Besch.		

Noch: 1. Betriebe und sozialversicherungspflichtig Beschäftigte 2017 nach Wirtschaftsabschnitten, Statistischen Regionen,

Land Statistische Region Kreisfreie Stadt Landkreis Gemeinde	Merkmal	Insgesamt	davon in							
			B Bergbau u. Gewinn. v. Steinen u. Erden	C Verarb. Gewerbe	D Energie- ver- sorgung	E Wasservers; Abw., Abf. u. Bes. von Umwelt- verschm.	F Bauge- werbe	G Handel; Instand- halt. u. Rep. v. Kfz	H Verkehr und Lagerei	I Gast- gewerbe
			Anzahl							
355019 Hohnstorf (Elbe)	Betriebe	64	-	5	2	-	8	13	-	5
	SV-Besch.	116	-	.	.	-	8	40	-	13
355020 Kirchgellersen	Betriebe	101	-	3	1	1	15	29	4	3
	SV-Besch.	313	-	.	.	.	35	72	10	.
355021 Lüdersburg	Betriebe	29	-	-	1	-	2	5	-	3
	SV-Besch.	132	-	-	.	-	.	.	-	.
355022 Lüneburg, Hansestadt	Betriebe	3 648	-	170	22	13	204	773	103	256
	SV-Besch.	37 588	-	5 852	160	82	1 375	6 331	1 478	1 686
355023 Mechterzen	Betriebe	29	-	1	1	-	6	7	2	1
	SV-Besch.	44	-	.	.	-	17	17	.	.
355024 Melbeck	Betriebe	127	-	6	2	3	17	21	8	7
	SV-Besch.	423	-	37	.	.	46	88	62	19
355025 Nahrendorf	Betriebe	46	-	-	-	-	16	6	3	2
	SV-Besch.	103	-	-	-	-	22	.	.	.
355026 Neetze	Betriebe	99	-	9	1	-	18	13	3	2
	SV-Besch.	308	-	57	.	-	37	44	4	.
355027 Oldendorf (Luhe)	Betriebe	43	-	3	4	-	8	8	1	4
	SV-Besch.	97	-	.	.	-	.	.	.	10
355028 Radbruch	Betriebe	68	-	3	3	-	15	8	6	3
	SV-Besch.	102	-	.	.	-	18	.	9	.
355029 Rehlingen	Betriebe	25	-	1	4	-	3	3	-	3
	SV-Besch.	196	-	.	.	-	.	.	-	.
355030 Reinstorf	Betriebe	49	-	4	1	1	15	6	2	1
	SV-Besch.	76	-	6	.	.	24	.	.	.
355031 Reppenstedt	Betriebe	193	-	8	2	-	21	44	4	10
	SV-Besch.	430	-	23	.	-	38	136	.	14
355032 Rullstorf	Betriebe	59	-	3	1	-	14	7	1	5
	SV-Besch.	368	-	.	.	-	32	.	.	.
355033 Scharnebeck	Betriebe	111	-	7	1	-	20	24	-	4
	SV-Besch.	312	-	60	.	-	52	59	-	6
355034 Soderstorf	Betriebe	56	-	1	2	-	6	8	1	4
	SV-Besch.	117	-	.	.	-
355035 Südergellersen	Betriebe	56	-	3	3	1	6	3	3	3
	SV-Besch.	355	-	.	.	.	31	.	.	.
355036 Thomasburg	Betriebe	37	-	1	2	-	6	6	1	2
	SV-Besch.	23	-	.	.	-	10	.	.	.
355037 Tosterglope	Betriebe	17	-	-	1	-	4	3	-	1
	SV-Besch.	18	-	-	.	-	.	.	-	.
355038 Vastorf	Betriebe	50	1	5	1	1	2	9	3	-
	SV-Besch.	430	.	36	.	.	.	37	124	-
355039 Vögelsen	Betriebe	77	-	1	-	-	10	12	2	3
	SV-Besch.	167	-	.	-	-	35	27	.	.
355040 Wendisch Evern	Betriebe	59	-	2	-	1	15	7	2	2
	SV-Besch.	43	-	.	-	.	22	.	.	.
355041 Westergellersen	Betriebe	51	-	3	1	1	5	9	2	2
	SV-Besch.	127	-	11	.	.
355042 Wittorf	Betriebe	55	-	3	1	-	17	8	1	4
	SV-Besch.	449	-	.	.	-	204	.	.	.
355049 Amt Neuhaus	Betriebe	199	-	19	8	-	40	36	4	16
	SV-Besch.	607	-	175	.	-	164	75	25	15
356 Osterholz	Betriebe	4 191	2	250	93	10	468	996	134	257
	SV-Besch.	23 539	.	4 013	170	165	2 109	5 555	894	877
356001 Axstedt	Betriebe	23	-	2	1	-	4	3	1	1
	SV-Besch.	53	-	.	.	-
356002 Grasberg	Betriebe	301	-	22	8	2	37	80	11	9
	SV-Besch.	1 231	-	248	.	.	154	267	105	22
356003 Hambergen	Betriebe	178	-	14	5	2	28	40	7	13
	SV-Besch.	638	-	40	.	.	100	187	52	12
356004 Holste	Betriebe	29	-	3	2	-	6	4	1	4
	SV-Besch.	57	-	.	.	-	4	28	.	.
356005 Lilienthal	Betriebe	774	-	42	7	-	52	193	22	52
	SV-Besch.	5 150	-	709	.	-	215	1 651	139	129

kreisfreien Städten, Landkreisen und Gemeinden

den Wirtschaftsabschnitten										Merkmal	Land Statistische Region Kreisfreie Stadt Landkreis Gemeinde
J Informa- tion u. Kommuni- kation	K Erbr. von Finanz- u. Versicher. Dienstl.	L Grundst.- und Wohnungs- wesen	M Erbr. von freiberufl., wissen. u. tech. Dienstl.	N Erbr. von sonst. wirtschaftl. Dienstl.	P Erziehung und Unterricht	Q Gesund- heits- u. Sozial- wesen	R Kunst, Unter- haltung u. Erholung	S Erbr. von sonst. Dienstl.	Anzahl		
4	2	1	10	3	1	4	2	4	Betriebe	355019 Hohnstorf (Elbe)	
.	19	.	.	SV-Besch.		
1	3	3	20	2	3	4	1	8	Betriebe	355020 Kirchgellersen	
.	4	.	11	.	4	75	.	8	SV-Besch.		
1	1	2	6	3	2	-	2	1	Betriebe	355021 Lüdersburg	
.	.	.	21	.	.	-	.	.	SV-Besch.		
177	96	185	618	203	119	359	128	222	Betriebe	355022 Lüneburg, Hansestadt	
1 485	1 142	258	2 124	3 587	2 222	7 948	339	1 519	SV-Besch.		
2	-	-	4	-	-	1	3	1	Betriebe	355023 Mechterzen	
.	-	-	.	-	-	.	.	.	SV-Besch.		
4	4	4	17	14	5	9	4	2	Betriebe	355024 Melbeck	
.	8	.	.	21	64	17	.	.	SV-Besch.		
-	-	2	4	3	1	6	-	3	Betriebe	355025 Nahrendorf	
-	-	56	-	.	SV-Besch.		
2	2	3	14	5	7	9	4	7	Betriebe	355026 Neetze	
.	.	.	12	.	6	134	.	7	SV-Besch.		
2	-	-	3	5	2	-	2	1	Betriebe	355027 Oldendorf (Luhe)	
.	-	-	.	.	-	-	.	.	SV-Besch.		
5	-	2	8	4	3	3	4	1	Betriebe	355028 Radbruch	
4	-	SV-Besch.		
-	-	2	3	2	2	1	-	1	Betriebe	355029 Rehlingen	
-	-	-	.	SV-Besch.		
1	-	2	6	3	-	-	2	5	Betriebe	355030 Reinstorf	
.	-	.	.	.	-	-	.	4	SV-Besch.		
5	5	7	27	14	9	18	4	15	Betriebe	355031 Reppenstedt	
.	10	5	25	10	.	145	.	10	SV-Besch.		
2	3	-	7	9	4	2	-	1	Betriebe	355032 Rullstorf	
.	.	-	.	136	.	.	-	.	SV-Besch.		
-	4	1	18	7	8	9	1	7	Betriebe	355033 Scharnebeck	
-	12	.	.	53	25	28	.	7	SV-Besch.		
4	-	-	11	8	5	1	1	4	Betriebe	355034 Soderstorf	
.	-	-	5	19	.	.	.	8	SV-Besch.		
5	-	3	13	5	2	1	3	2	Betriebe	355035 Südergellersen	
.	-	SV-Besch.		
2	-	2	9	4	2	-	-	-	Betriebe	355036 Thomasburg	
.	-	-	-	-	SV-Besch.		
1	-	-	2	2	1	-	1	1	Betriebe	355037 Tosterglope	
.	-	-	.	.	.	-	.	.	SV-Besch.		
4	-	2	11	4	2	2	-	3	Betriebe	355038 Vastorf	
.	-	.	52	.	.	.	-	.	SV-Besch.		
1	3	5	18	3	2	6	4	7	Betriebe	355039 Vögelsen	
.	3	.	8	.	.	62	.	6	SV-Besch.		
2	1	1	14	3	4	2	3	-	Betriebe	355040 Wendisch Evern	
.	.	.	8	-	SV-Besch.		
-	-	1	14	5	2	4	2	-	Betriebe	355041 Westergellersen	
-	-	111	.	-	SV-Besch.		
3	2	3	6	2	-	2	-	3	Betriebe	355042 Wittorf	
.	-	.	-	.	SV-Besch.		
4	5	7	13	8	5	15	4	15	Betriebe	355049 Amt Neuhaus	
.	10	.	4	27	6	80	.	19	SV-Besch.		
132	101	211	551	264	116	282	120	204	Betriebe	356 Osterholz	
237	726	.	867	1 528	555	5 137	194	405	SV-Besch.		
1	-	1	5	2	1	-	-	1	Betriebe	356001 Axstedt	
.	-	-	-	.	SV-Besch.		
11	10	20	36	20	4	14	6	11	Betriebe	356002 Grasberg	
4	20	4	92	132	.	127	.	27	SV-Besch.		
7	2	4	13	7	7	15	2	12	Betriebe	356003 Hambergen	
.	.	.	25	.	31	149	.	14	SV-Besch.		
-	-	1	2	1	2	1	-	2	Betriebe	356004 Holste	
-	-	-	.	SV-Besch.		
26	19	51	108	52	24	60	30	36	Betriebe	356005 Lilienthal	
55	36	14	184	174	100	1 632	.	67	SV-Besch.		

Noch: 1. Betriebe und sozialversicherungspflichtig Beschäftigte 2017 nach Wirtschaftsabschnitten, Statistischen Regionen,

Land Statistische Region Kreisfreie Stadt Landkreis Gemeinde	Merkmal	Insgesamt	davon in								
			B Bergbau u. Gewinn. v. Steinen u. Erden	C Verarb. Gewerbe	D Energie- ver- sorgung	E Wasservers; Abw., Abf. u. Bes. von Umwelt- verschm.	F Bauge- werbe	G Handel; Instand- halt. u. Rep. v. Kfz	H Verkehr und Lagerei	I Gast- gewerbe	
			Anzahl								
356006 Lübberstedt	Betriebe	11	-	-	-	-	-	3	2	2	-
	SV-Besch.	29	-	-	-	-	-	-	-	-	-
356007 Osterholz-Scharmbeck, Stadt	Betriebe	1 077	1	55	23	3	119	251	30	71	
	SV-Besch.	7 796	.	1 145	.	.	679	1 584	103	399	
356008 Ritterhude	Betriebe	553	-	45	19	2	66	114	19	21	
	SV-Besch.	3 228	-	668	.	.	355	912	113	53	
356009 Schwanewede	Betriebe	693	-	41	16	1	94	183	26	35	
	SV-Besch.	3 288	-	1 053	.	.	353	514	312	70	
356010 Vollersode	Betriebe	96	-	4	1	-	19	18	7	7	
	SV-Besch.	329	-	.	.	-	68	51	16	.	
356011 Worpswede	Betriebe	456	1	22	11	-	40	108	8	44	
	SV-Besch.	1 740	.	119	.	-	142	345	51	188	
357 Rotenburg (Wümme)	Betriebe	6 864	8	434	362	18	873	1 561	213	431	
	SV-Besch.	50 258	120	8 521	391	226	5 277	11 319	2 287	1 535	
357001 Ahausen	Betriebe	63	-	3	8	-	6	9	2	3	
	SV-Besch.	80	-	.	.	-	17	19	.	.	
357002 Alfstedt	Betriebe	48	-	2	11	-	10	4	-	2	
	SV-Besch.	185	-	.	.	-	124	.	-	.	
357003 Anderlingen	Betriebe	37	-	5	12	-	5	7	1	4	
	SV-Besch.	67	-	19	7	-	.	25	.	.	
357004 Basdahl	Betriebe	53	-	3	6	-	9	14	-	5	
	SV-Besch.	244	-	130	.	-	26	28	-	21	
357005 Bötersen	Betriebe	38	-	4	2	-	5	8	4	2	
	SV-Besch.	92	-	.	.	-	.	17	.	.	
357006 Bothel	Betriebe	84	-	3	1	-	15	19	1	4	
	SV-Besch.	591	-	.	.	-	165	30	.	.	
357007 Breddorf	Betriebe	48	-	3	10	-	5	15	1	-	
	SV-Besch.	197	-	.	.	-	13	32	.	-	
357008 Bremervörde, Stadt	Betriebe	730	-	38	18	2	78	184	18	58	
	SV-Besch.	6 847	-	1 151	89	.	830	1 212	514	172	
357009 Brockel	Betriebe	63	1	8	1	-	8	16	-	4	
	SV-Besch.	370	.	36	.	-	23	128	-	.	
357010 Bülstedt	Betriebe	29	-	1	1	-	5	9	2	3	
	SV-Besch.	110	-	.	.	-	12	.	.	.	
357011 Deinstedt	Betriebe	24	-	-	5	-	7	4	-	1	
	SV-Besch.	36	-	-	.	-	28	.	-	.	
357012 Ebersdorf	Betriebe	38	-	3	5	-	8	7	1	2	
	SV-Besch.	170	-	53	.	-	71	31	.	.	
357013 Elsdorf	Betriebe	102	-	7	13	-	15	12	6	3	
	SV-Besch.	777	-	.	.	-	139	75	48	9	
357014 Farven	Betriebe	26	-	1	1	-	9	5	-	2	
	SV-Besch.	56	-	.	.	-	38	.	-	.	
357015 Fintel	Betriebe	120	-	9	7	-	22	21	3	8	
	SV-Besch.	423	-	28	.	-	37	165	.	.	
357016 Gnarrenburg	Betriebe	303	1	14	5	2	54	81	8	25	
	SV-Besch.	1 515	.	99	.	.	370	643	31	12	
357017 Groß Meckelsen	Betriebe	21	-	2	1	-	4	4	2	3	
	SV-Besch.	82	-	.	.	-	15	.	.	.	
357018 Gyhum	Betriebe	104	-	3	4	-	13	21	6	12	
	SV-Besch.	888	-	.	.	-	82	252	.	107	
357019 Hamersen	Betriebe	17	-	2	2	-	3	-	-	1	
	SV-Besch.	49	-	.	.	-	.	-	-	.	
357020 Hassendorf	Betriebe	32	-	2	-	-	6	4	1	4	
	SV-Besch.	22	-	.	-	-	.	3	.	.	
357021 Heeslingen	Betriebe	216	-	19	21	1	29	45	9	5	
	SV-Besch.	2 152	-	298	3	.	114	1 121	105	.	
357022 Hellwege	Betriebe	45	-	3	2	-	3	13	-	6	
	SV-Besch.	91	-	.	.	-	.	12	-	44	
357023 Helvesiek	Betriebe	30	-	1	-	-	8	7	-	4	
	SV-Besch.	197	-	.	-	-	32	.	-	.	
357024 Hemsbünde	Betriebe	46	-	7	3	-	12	9	-	-	
	SV-Besch.	458	-	163	.	-	97	.	-	-	

kreisfreien Städten, Landkreisen und Gemeinden

den Wirtschaftsabschnitten									Merkmal	Land Statistische Region Kreisfreie Stadt Landkreis Gemeinde
J Informa- tion u. Kommuni- kation	K Erbr. von Finanz- u. Versicher. Dienstl.	L Grundst.- und Wohnungs- wesen	M Erbr. von freiberufl., wissen. u. tech. Dienstl.	N Erbr. von sonst. wirtschaftl. Dienstl.	P Erziehung und Unterricht	Q Gesund- heits- u. Sozial- wesen	R Kunst, Unter- haltung u. Erholung	S Erbr. von sonst. Dienstl.		
Anzahl										
-	-	1	1	-	-	2	-	-	Betriebe	356006 Lübberstedt
-	-	.	.	-	-	.	-	-	SV-Besch.	
40	25	51	133	65	33	86	25	66	Betriebe	356007 Osterholz-Scharmbeck, Stadt
112	545	41	247	191	222	2 072	73	156	SV-Besch.	
19	15	30	85	39	10	27	20	22	Betriebe	356008 Ritterhude
.	21	12	125	580	62	216	63	33	SV-Besch.	
14	16	33	84	53	18	40	15	24	Betriebe	356009 Schwanewede
47	48	14	70	261	90	361	6	36	SV-Besch.	
3	3	4	8	7	3	4	3	5	Betriebe	356010 Vollersode
.	16	.	.	SV-Besch.	
11	11	15	76	18	14	33	19	25	Betriebe	356011 Worpswede
11	44	.	111	72	21	546	11	65	SV-Besch.	
153	152	414	778	415	154	435	155	308	Betriebe	357 Rotenburg (Wümme)
605	1 072	148	2 073	2 702	968	11 862	178	974	SV-Besch.	
2	3	3	5	10	1	1	2	5	Betriebe	357001 Ahausen
.	.	.	.	11	SV-Besch.	
-	1	6	10	1	-	-	-	1	Betriebe	357002 Alfstedt
-	.	.	8	.	-	-	-	.	SV-Besch.	
1	-	1	1	-	-	-	-	-	Betriebe	357003 Anderlingen
.	.	.	.	-	-	-	-	-	SV-Besch.	
-	1	1	2	3	2	1	3	3	Betriebe	357004 Basdahl
-	SV-Besch.	
1	1	1	3	3	-	4	-	-	Betriebe	357005 Bötersen
.	21	-	-	SV-Besch.	
4	2	9	10	2	1	8	2	3	Betriebe	357006 Bothel
.	.	.	6	.	.	110	.	.	SV-Besch.	
-	1	2	8	1	-	-	-	2	Betriebe	357007 Breddorf
-	.	.	7	.	-	-	-	.	SV-Besch.	
9	16	34	91	43	21	64	15	41	Betriebe	357008 Bremervörde, Stadt
73	72	20	287	389	117	1 612	.	225	SV-Besch.	
1	1	6	4	3	1	4	1	4	Betriebe	357009 Brockel
.	80	.	.	SV-Besch.	
-	-	-	1	3	1	2	1	-	Betriebe	357010 Bülstedt
-	-	-	SV-Besch.	
1	-	2	1	1	1	-	-	1	Betriebe	357011 Deinstedt
.	-	-	.	SV-Besch.	
1	1	3	3	2	-	2	-	-	Betriebe	357012 Ebersdorf
.	-	.	-	-	SV-Besch.	
2	3	10	11	6	2	2	3	7	Betriebe	357013 Elsdorf
.	.	6	6	SV-Besch.	
-	1	1	3	2	-	-	-	1	Betriebe	357014 Farven
-	-	-	-	.	SV-Besch.	
1	4	3	14	8	2	10	3	5	Betriebe	357015 Fintel
.	.	.	13	11	.	24	.	.	SV-Besch.	
4	6	11	31	12	6	14	14	15	Betriebe	357016 Gnarrenburg
11	18	.	66	11	18	132	20	23	SV-Besch.	
1	-	2	-	1	-	1	-	-	Betriebe	357017 Groß Meckelsen
.	-	.	-	.	-	.	-	-	SV-Besch.	
3	3	11	8	7	1	4	1	7	Betriebe	357018 Gyhum
.	20	SV-Besch.	
-	1	2	1	1	1	-	1	2	Betriebe	357019 Hamersen
-	-	-	-	.	SV-Besch.	
2	-	1	4	4	-	3	-	1	Betriebe	357020 Hassendorf
.	-	.	.	3	-	.	-	.	SV-Besch.	
3	2	21	22	16	2	7	4	10	Betriebe	357021 Heeslingen
.	.	3	153	.	.	49	.	12	SV-Besch.	
-	-	1	7	3	-	-	5	2	Betriebe	357022 Hellwege
-	-	.	10	.	-	-	.	.	SV-Besch.	
1	-	1	-	1	1	3	3	-	Betriebe	357023 Helvesiek
.	-	.	-	.	.	134	.	-	SV-Besch.	
-	-	4	6	1	-	3	-	1	Betriebe	357024 Hemsbünde
-	-	.	.	.	-	.	-	.	SV-Besch.	

Noch: 1. Betriebe und sozialversicherungspflichtig Beschäftigte 2017 nach Wirtschaftsabschnitten, Statistischen Regionen,

Land Statistische Region Kreisfreie Stadt Landkreis Gemeinde	Merkmal	Insgesamt	davon in							
			B Bergbau u. Gewinn. v. Steinen u. Erden	C Verarb. Gewerbe	D Energie- ver- sorgung	E Wasservers; Abw., Abf. u. Bes. von Umwelt- verschm.	F Bauge- werbe	G Handel; Instand- halt. u. Rep. v. Kfz	H Verkehr und Lagerei	I Gast- gewerbe
			Anzahl							
357025 Hemslingen	Betriebe	47	-	3	4	-	9	6	1	3
	SV-Besch.	152	-	3	.	-	10	55	.	.
357026 Hepstedt	Betriebe	36	-	2	-	-	8	9	-	3
	SV-Besch.	55	-	.	-	-	23	11	-	.
357027 Hipstedt	Betriebe	42	-	2	2	-	4	10	2	2
	SV-Besch.	50	-	.	.	-	.	15	.	.
357028 Horstedt	Betriebe	44	-	5	3	-	11	5	-	2
	SV-Besch.	122	-	7	.	-	39	.	-	.
357029 Kalbe	Betriebe	19	-	2	1	-	2	6	2	-
	SV-Besch.	12	-	.	.	-	.	.	.	-
357030 Kirchtimke	Betriebe	23	-	4	1	-	4	3	2	2
	SV-Besch.	72	-	5	.	-
357031 Kirchwalsede	Betriebe	50	-	6	2	-	8	6	1	3
	SV-Besch.	167	-	69	.	-	29	.	.	9
357032 Klein Meckelsen	Betriebe	39	1	1	4	-	6	12	-	3
	SV-Besch.	107	.	.	.	-	26	.	-	.
357033 Lauenbrück	Betriebe	69	-	4	1	-	10	10	2	6
	SV-Besch.	282	-	.	.	-	15	126	.	9
357034 Lengenbostel	Betriebe	32	-	4	-	-	3	10	2	-
	SV-Besch.	435	-	.	-	-	.	34	.	-
357035 Oerel	Betriebe	69	-	1	6	-	16	9	6	2
	SV-Besch.	241	-	.	.	-	67	48	53	.
357036 Ostereistedt	Betriebe	33	-	3	7	-	8	6	1	1
	SV-Besch.	106	-	.	.	-	27	.	.	.
357037 Reeßum	Betriebe	69	-	4	9	-	9	11	3	2
	SV-Besch.	136	-	.	.	-	15	53	.	.
357038 Rhade	Betriebe	44	-	2	6	-	6	12	2	2
	SV-Besch.	94	-	.	15	-	.	48	.	.
357039 Rotenburg (Wümme), Stadt	Betriebe	992	1	59	47	4	72	223	32	59
	SV-Besch.	12 275	.	1 101	.	46	580	1 683	743	375
357040 Sandbostel	Betriebe	32	-	1	8	-	-	6	-	2
	SV-Besch.	45	-	.	.	-	-	14	-	.
357041 Scheeßel	Betriebe	564	-	39	33	2	87	120	17	34
	SV-Besch.	3 175	-	472	19	.	547	940	109	45
357042 Seedorf	Betriebe	28	-	2	3	2	2	7	-	4
	SV-Besch.	155	-	14	-	.
357043 Selsingen	Betriebe	140	-	9	10	1	22	32	8	8
	SV-Besch.	1 084	-	114	7	.	183	169	85	34
357044 Sittensen	Betriebe	340	1	18	11	-	29	95	18	23
	SV-Besch.	2 228	.	132	.	-	253	1 056	46	48
357045 Sottrum	Betriebe	312	-	19	8	-	35	76	14	18
	SV-Besch.	2 146	-	286	.	-	190	419	107	54
357046 Stemmen	Betriebe	26	-	3	1	1	4	5	-	1
	SV-Besch.	176	-	.	.	.	18	.	-	.
357047 Tarmstedt	Betriebe	144	-	11	4	-	16	43	2	8
	SV-Besch.	540	-	77	.	-	62	138	.	20
357048 Tiste	Betriebe	30	1	1	1	-	4	3	1	2
	SV-Besch.	106	.	.	.	-	12	.	.	.
357049 Vahlde	Betriebe	25	-	7	3	-	2	3	1	2
	SV-Besch.	36	-	.	.	-
357050 Vierden	Betriebe	21	-	2	2	-	2	4	2	-
	SV-Besch.	45	-	.	.	-	.	.	.	-
357051 Visselhövede, Stadt	Betriebe	415	1	23	16	2	68	98	10	23
	SV-Besch.	2 376	.	262	4	.	285	968	39	96
357052 Vorwerk	Betriebe	32	-	1	4	-	2	7	-	1
	SV-Besch.	70	-	.	.	-	.	7	-	.
357053 Westertimke	Betriebe	30	-	3	3	-	6	10	-	-
	SV-Besch.	108	-	.	.	-	29	.	-	-
357054 Westerwalsede	Betriebe	22	-	1	2	-	2	8	2	1
	SV-Besch.	32	-	.	.	-	.	24	.	.
357055 Wilstedt	Betriebe	74	-	6	4	-	17	15	-	2
	SV-Besch.	235	-	7	.	-	74	58	-	.

kreisfreien Städten, Landkreisen und Gemeinden

den Wirtschaftsabschnitten									Merkmal	Land Statistische Region Kreisfreie Stadt Landkreis Gemeinde
J Informa- tion u. Kommuni- kation	K Erbr. von Finanz- u. Versicher. Dienstl.	L Grundst.- und Wohnungs- wesen	M Erbr. von freiberufl., wissen. u. tech. Dienstl.	N Erbr. von sonst. wirtschaftl. Dienstl.	P Erziehung und Unterricht	Q Gesund- heits- u. Sozial- wesen	R Kunst, Unter- haltung u. Erholung	S Erbr. von sonst. Dienstl.		
Anzahl										
1	2	2	6	4	2	4	-	-	Betriebe	357025 Hemslingen
.	15	-	-	SV-Besch.	
3	-	3	4	-	2	-	2	-	Betriebe	357026 Hepstedt
.	SV-Besch.	
1	-	1	8	1	1	-	4	4	Betriebe	357027 Hipstedt
.	5	.	SV-Besch.	
-	-	1	4	2	-	8	1	2	Betriebe	357028 Horstedt
-	-	27	.	.	SV-Besch.	
1	1	1	1	1	-	-	1	-	Betriebe	357029 Kalbe
.	SV-Besch.	
-	-	-	-	2	1	1	1	2	Betriebe	357030 Kirchtimke
-	-	SV-Besch.	
-	2	5	4	5	2	3	1	2	Betriebe	357031 Kirchwalsede
-	26	.	.	SV-Besch.	
-	-	3	3	4	2	-	-	-	Betriebe	357032 Klein Meckelsen
-	-	SV-Besch.	
3	3	2	4	8	4	4	3	5	Betriebe	357033 Lauenbrück
.	.	.	.	8	9	82	.	11	SV-Besch.	
1	-	2	2	6	1	-	1	-	Betriebe	357034 Lengenbostel
.	.	.	.	19	SV-Besch.	
3	-	5	4	4	1	7	2	3	Betriebe	357035 Oerel
.	41	.	.	SV-Besch.	
1	1	3	1	1	-	-	-	-	Betriebe	357036 Ostereistedt
.	SV-Besch.	
2	-	6	10	4	-	5	2	2	Betriebe	357037 Reeßum
.	42	.	.	SV-Besch.	
-	-	3	4	-	-	4	1	2	Betriebe	357038 Rhade
-	-	SV-Besch.	
34	18	59	123	52	28	104	15	62	Betriebe	357039 Rotenburg (Wümme), Stadt
229	114	39	451	355	276	6 004	.	160	SV-Besch.	
1	-	4	2	3	-	-	2	3	Betriebe	357040 Sandbostel
.	SV-Besch.	
20	14	32	70	24	8	29	16	19	Betriebe	357041 Scheeßel
36	154	15	210	64	116	351	.	37	SV-Besch.	
-	-	3	1	3	-	1	-	-	Betriebe	357042 Seedorf
-	-	SV-Besch.	
-	4	5	9	7	4	10	7	4	Betriebe	357043 Selsingen
-	21	.	.	.	41	408	.	.	SV-Besch.	
3	10	22	40	26	10	16	4	14	Betriebe	357044 Sittensen
.	36	8	117	285	36	151	.	22	SV-Besch.	
11	12	18	38	21	4	19	6	13	Betriebe	357045 Sottrum
44	150	9	104	423	21	279	.	22	SV-Besch.	
2	-	1	4	1	-	2	-	1	Betriebe	357046 Stemmen
.	SV-Besch.	
4	5	5	15	7	3	11	2	8	Betriebe	357047 Tarmstedt
.	14	.	42	9	.	126	.	18	SV-Besch.	
2	-	5	6	3	-	-	-	1	Betriebe	357048 Tiste
.	.	.	5	SV-Besch.	
1	-	-	3	1	1	-	1	-	Betriebe	357049 Vahlde
.	SV-Besch.	
-	-	1	2	4	-	1	1	-	Betriebe	357050 Vierden
-	-	SV-Besch.	
5	9	30	48	32	9	22	6	13	Betriebe	357051 Visselhövede, Stadt
.	19	5	102	39	65	374	6	13	SV-Besch.	
1	-	1	7	5	2	-	1	-	Betriebe	357052 Vorwerk
.	.	.	.	14	SV-Besch.	
1	-	1	2	1	-	-	1	2	Betriebe	357053 Westertimke
.	SV-Besch.	
-	-	1	2	2	1	-	-	-	Betriebe	357054 Westerwalsede
-	-	SV-Besch.	
-	2	1	8	5	6	4	-	4	Betriebe	357055 Wilstedt
-	.	.	4	5	21	50	-	9	SV-Besch.	

Noch: 1. Betriebe und sozialversicherungspflichtig Beschäftigte 2017 nach Wirtschaftsabschnitten, Statistischen Regionen,

Land Statistische Region Kreisfreie Stadt Landkreis Gemeinde	Merkmal	Insgesamt	davon in							
			B Bergbau u. Gewinn. v. Steinen u. Erden	C Verarb. Gewerbe	D Energie- ver- sorgung	E Wasservers; Abw., Abf. u. Bes. von Umwelt- verschm.	F Bauge- werbe	G Handel; Instand- halt. u. Rep. v. Kfz	H Verkehr und Lagerei	I Gast- gewerbe
			Anzahl							
357056 Wohnste	Betriebe	32	-	1	3	-	7	5	-	-
	SV-Besch.	133	-	.	.	-	84	.	-	-
357057 Zeven, Stadt	Betriebe	672	1	42	14	1	53	168	17	51
	SV-Besch.	7 563	.	2 767	.	.	287	1 265	215	117
358 Heidekreis	Betriebe	5 542	2	339	150	34	682	1 265	175	531
	SV-Besch.	41 781	.	7 895	383	457	3 346	7 478	2 930	2 589
358001 Ahlden (Aller), Flecken	Betriebe	59	-	7	4	-	7	7	4	3
	SV-Besch.	154	-	42	.	-	22	.	.	.
358002 Bispingen	Betriebe	325	-	29	9	2	46	54	9	53
	SV-Besch.	2 131	-	348	5	.	405	382	21	566
358003 Böhme	Betriebe	30	-	-	6	-	4	4	2	3
	SV-Besch.	148	-	-	6	-	.	.	.	13
358004 Bomlitz	Betriebe	194	1	14	3	1	25	43	4	15
	SV-Besch.	2 415	.	1 677	.	.	41	118	26	17
358005 Buchholz (Aller)	Betriebe	92	-	7	2	-	7	25	2	5
	SV-Besch.	635	-	373	.	-	21	44	.	93
358006 Eickeloh	Betriebe	35	-	3	-	-	5	7	1	2
	SV-Besch.	24	-	.	-	-	.	7	.	.
358007 Essel	Betriebe	47	-	4	1	-	8	12	3	7
	SV-Besch.	233	-	.	.	-	29	30	.	146
358008 Bad Fallingb.ostel, Stadt	Betriebe	486	-	36	7	3	62	108	26	40
	SV-Besch.	3 506	-	874	.	.	309	533	176	140
358009 Frankenfeld	Betriebe	29	-	3	8	1	7	3	1	2
	SV-Besch.	130	-	.	.	.	24	.	.	.
358010 Gilten	Betriebe	54	-	3	5	1	12	8	2	1
	SV-Besch.	88	-	.	.	.	39	22	.	.
358011 Grethem	Betriebe	21	-	2	2	-	4	3	1	-
	SV-Besch.	34	-	.	.	-	10	.	.	-
358012 Hademstorf	Betriebe	22	-	-	-	1	6	4	2	3
	SV-Besch.	30	-	-	-	.	8	.	.	.
358013 Häuslingen	Betriebe	16	-	3	2	-	5	1	-	1
	SV-Besch.	22	-	.	.	-	.	.	-	.
358014 Hodenhagen	Betriebe	119	-	9	3	1	13	19	9	14
	SV-Besch.	1 730	-	529	.	.	28	84	631	60
358015 Lindwedel	Betriebe	74	-	4	2	-	5	12	2	4
	SV-Besch.	126	-	.	.	-	.	29	.	.
358016 Munster, Stadt	Betriebe	429	-	23	4	4	45	100	14	51
	SV-Besch.	2 995	-	405	.	.	185	430	187	123
358017 Neuenkirchen	Betriebe	265	-	19	19	2	56	55	5	19
	SV-Besch.	964	-	253	7	.	188	232	21	31
358018 Rethem (Aller), Stadt	Betriebe	107	-	11	1	-	13	27	2	7
	SV-Besch.	438	-	71	.	-	76	87	.	9
358019 Schneverdingen, Stadt	Betriebe	752	-	30	34	2	106	171	15	77
	SV-Besch.	4 576	-	702	73	.	762	1 032	53	209
358020 Schwarmstedt	Betriebe	258	-	19	2	2	23	76	7	20
	SV-Besch.	1 292	-	224	.	.	52	405	66	81
358021 Soltau, Stadt	Betriebe	1 014	-	49	18	5	90	271	31	96
	SV-Besch.	11 386	-	1 663	112	137	386	2 706	964	612
358022 Walsrode, Stadt	Betriebe	950	-	53	14	8	110	226	27	89
	SV-Besch.	7 873	-	555	.	91	662	1 216	597	283
358023 Wietzendorf	Betriebe	151	1	11	4	-	23	28	4	17
	SV-Besch.	763	.	142	.	-	80	73	.	158
358501 Osterheide, gemeindefreier Bezirk	Betriebe	13	-	-	-	1	-	1	2	2
	SV-Besch.	88	-	-	-	.	-	.	.	.
359 Stade	Betriebe	7 797	5	391	167	40	814	1 602	493	502
	SV-Besch.	56 038	58	11 506	306	549	5 685	10 886	3 048	1 528
359001 Agathenburg	Betriebe	38	-	1	-	-	5	9	1	2
	SV-Besch.	87	-	.	-	-	.	35	.	.
359002 Ahlerstedt	Betriebe	217	-	13	18	-	49	38	10	6
	SV-Besch.	858	-	37	.	-	288	147	126	.
359003 Apensen	Betriebe	137	-	9	3	-	10	37	6	5
	SV-Besch.	1 017	-	409	.	-	66	193	.	6

kreisfreien Städten, Landkreisen und Gemeinden

den Wirtschaftsabschnitten										Merkmal	Land Statistische Region Kreisfreie Stadt Landkreis Gemeinde
J Informa- tion u. Kommuni- kation	K Erbr. von Finanz- u. Versicher. Dienstl.	L Grundst.- und Wohnungs- wesen	M Erbr. von freiberufl., wissen. u. tech. Dienstl.	N Erbr. von sonst. wirtschaftl. Dienstl.	P Erziehung und Unterricht	Q Gesund- heits- u. Sozial- wesen	R Kunst, Unter- haltung u. Erholung	S Erbr. von sonst. Dienstl.	Anzahl		
-	-	2	3	6	-	2	1	2	Betriebe	357056	Wohnste
-	-	.	.	9	-	.	.	.	SV-Besch.	.	.
15	22	50	94	36	19	45	15	29	Betriebe	357057	Zeven, Stadt
76	411	9	339	453	100	1 300	18	117	SV-Besch.	.	.
132	114	208	587	348	152	382	176	265	Betriebe	358	Heidekreis
501	728	.	1 613	2 493	1 634	7 527	746	1 188	SV-Besch.	.	.
2	1	1	9	2	3	5	2	2	Betriebe	358001	Ahlden (Aller), Flecken
.	.	.	5	.	.	25	.	.	SV-Besch.	.	.
4	2	11	32	26	12	10	12	14	Betriebe	358002	Bispingen
.	.	.	13	78	29	93	111	69	SV-Besch.	.	.
-	-	1	2	6	1	1	-	-	Betriebe	358003	Böhme
-	-	SV-Besch.	.	.
3	4	3	21	17	9	18	3	10	Betriebe	358004	Bomlitz
9	.	.	10	155	124	137	.	65	SV-Besch.	.	.
4	1	8	16	9	2	-	2	2	Betriebe	358005	Buchholz (Aller)
.	.	.	8	.	.	-	.	.	SV-Besch.	.	.
2	-	3	2	4	1	1	2	2	Betriebe	358006	Eickeloh
.	-	SV-Besch.	.	.
3	2	1	2	1	-	-	2	1	Betriebe	358007	Essel
.	-	-	.	.	SV-Besch.	.	.
7	14	15	50	32	12	37	13	24	Betriebe	358008	Bad Fallingbostal, Stadt
.	66	5	82	266	81	842	25	78	SV-Besch.	.	.
1	-	-	1	-	-	1	-	1	Betriebe	358009	Frankenfeld
.	-	-	.	-	-	.	-	.	SV-Besch.	.	.
-	1	7	6	3	-	1	-	4	Betriebe	358010	Gilten
-	.	.	7	.	-	.	-	.	SV-Besch.	.	.
-	-	-	4	-	1	1	3	-	Betriebe	358011	Grethem
-	-	-	.	-	.	.	.	-	SV-Besch.	.	.
-	-	1	2	1	1	-	-	1	Betriebe	358012	Hademstorf
-	-	-	.	SV-Besch.	.	.
-	-	1	-	2	1	-	-	-	Betriebe	358013	Häuslingen
-	-	.	-	.	.	-	-	-	SV-Besch.	.	.
2	5	6	11	6	5	10	6	-	Betriebe	358014	Hodenhagen
.	8	.	23	.	44	143	.	-	SV-Besch.	.	.
6	-	6	13	5	3	4	4	4	Betriebe	358015	Lindwedel
.	-	4	10	.	.	31	.	.	SV-Besch.	.	.
9	16	17	34	23	9	42	16	22	Betriebe	358016	Munster, Stadt
7	62	43	161	222	170	453	34	300	SV-Besch.	.	.
9	2	7	19	13	3	15	9	13	Betriebe	358017	Neuenkirchen
.	.	.	47	.	.	137	6	21	SV-Besch.	.	.
3	2	2	12	9	2	9	3	4	Betriebe	358018	Rethem (Aller), Stadt
.	.	.	69	6	.	72	.	8	SV-Besch.	.	.
22	12	30	87	51	18	40	21	36	Betriebe	358019	Schneverdingen, Stadt
.	70	14	134	730	193	490	16	68	SV-Besch.	.	.
2	4	10	22	14	10	22	11	14	Betriebe	358020	Schwarmstedt
.	17	4	68	18	53	226	20	25	SV-Besch.	.	.
23	24	42	114	51	19	91	37	53	Betriebe	358021	Soltau, Stadt
257	253	120	669	547	297	2 160	254	249	SV-Besch.	.	.
24	20	29	113	57	33	67	27	53	Betriebe	358022	Walsrode, Stadt
168	201	.	345	293	523	2 461	117	262	SV-Besch.	.	.
6	4	6	14	14	6	5	3	5	Betriebe	358023	Wietzendorf
.	.	9	5	25	40	.	.	36	SV-Besch.	.	.
-	-	1	1	2	1	2	-	-	Betriebe	358501	Osterheide, gemeindefreier Bezirk
-	-	-	-	SV-Besch.	.	.
200	216	475	1 060	475	225	501	205	426	Betriebe	359	Stade
437	1 690	558	2 804	4 447	2 099	8 889	343	1 205	SV-Besch.	.	.
3	1	5	8	1	-	1	-	1	Betriebe	359001	Agathenburg
.	-	.	-	.	SV-Besch.	.	.
2	7	17	19	19	3	9	1	6	Betriebe	359002	Ahlerstedt
.	14	.	13	36	.	101	.	.	SV-Besch.	.	.
7	6	4	18	7	8	8	1	8	Betriebe	359003	Apensen
9	.	.	39	9	67	109	.	17	SV-Besch.	.	.

Noch: 1. Betriebe und sozialversicherungspflichtig Beschäftigte 2017 nach Wirtschaftsabschnitten, Statistischen Regionen,

Land Statistische Region Kreisfreie Stadt Landkreis Gemeinde	Merkmal	Insgesamt	davon in							
			B Bergbau u. Gewinn. v. Steinen u. Erden	C Verarb. Gewerbe	D Energie- ver- sorgung	E Wasservers; Abw., Abf. u. Bes. von Umwelt- verschm.	F Bauge- werbe	G Handel; Instand- halt. u. Rep. v. Kfz	H Verkehr und Lagerei	I Gast- gewerbe
			Anzahl							
359004 Balje	Betriebe	37	-	4	4	-	3	5	2	2
	SV-Besch.	142	-	.	.	-	15	.	.	.
359005 Bargstedt	Betriebe	85	-	2	13	-	20	15	1	3
	SV-Besch.	277	-	.	.	-	156	54	.	.
359006 Beckdorf	Betriebe	74	-	1	1	-	17	10	2	1
	SV-Besch.	179	-	.	.	-	59	70	.	.
359007 Bliedersdorf	Betriebe	59	-	4	2	-	7	11	3	5
	SV-Besch.	129	-	.	.	-	23	16	.	21
359008 Brest	Betriebe	23	-	2	1	1	2	8	-	-
	SV-Besch.	51	-	27	-	-
359009 Burweg	Betriebe	26	-	1	-	-	3	6	-	1
	SV-Besch.	92	-	.	-	-	72	.	-	.
359010 Buxtehude, Hansestadt	Betriebe	1 682	1	79	12	6	108	370	87	112
	SV-Besch.	12 690	.	3 143	.	.	546	2 685	707	368
359011 Deinste	Betriebe	78	-	4	7	-	9	12	3	4
	SV-Besch.	165	-	15	.	-	67	13	.	29
359012 Dollern	Betriebe	91	-	4	3	1	8	26	-	5
	SV-Besch.	610	-	19	.	.	25	368	-	.
359013 Drochtersen	Betriebe	417	1	27	12	2	59	58	64	26
	SV-Besch.	1 973	.	441	.	.	364	301	231	51
359014 Düdenbüttel	Betriebe	37	-	4	-	-	5	7	3	1
	SV-Besch.	88	-	41	-	-	13	15	4	.
359015 Engelschoff	Betriebe	15	-	2	-	-	2	1	-	1
	SV-Besch.	.	-	.	-	-	.	.	-	.
359016 Estorf	Betriebe	28	-	1	1	-	8	4	1	4
	SV-Besch.	54	-	.	.	-	40	.	.	8
359017 Fredenbeck	Betriebe	183	-	8	8	2	23	42	3	7
	SV-Besch.	736	-	48	3	.	155	198	.	26
359018 Freiburg (Elbe), Flecken	Betriebe	66	-	6	1	-	9	16	4	5
	SV-Besch.	336	-	14	.	-	117	86	9	.
359019 Großenwörden	Betriebe	17	-	-	-	1	5	2	1	-
	SV-Besch.	74	-	-	-	.	35	.	.	-
359020 Grünendeich	Betriebe	74	-	4	1	-	6	18	4	9
	SV-Besch.	113	-	12	.	-	14	49	.	15
359021 Guderhandviertel	Betriebe	53	-	4	1	-	8	13	-	2
	SV-Besch.	494	-	54	.	-	75	45	-	.
359022 Hammah	Betriebe	90	-	8	3	-	16	17	6	4
	SV-Besch.	545	-	181	.	-	64	141	41	.
359023 Harsefeld, Flecken	Betriebe	495	-	14	10	5	70	116	17	25
	SV-Besch.	2 812	-	111	.	.	958	564	156	41
359024 Heinbockel	Betriebe	45	1	1	-	-	12	8	1	4
	SV-Besch.	114	.	.	-	-	17	.	.	9
359025 Himmelpforten	Betriebe	154	-	2	1	4	19	35	9	10
	SV-Besch.	847	-	.	.	63	170	252	67	17
359026 Hollern-Twielenfleth	Betriebe	129	-	11	4	1	14	30	5	13
	SV-Besch.	695	-	51	.	.	69	355	.	27
359027 Horneburg, Flecken	Betriebe	211	-	14	3	-	28	42	12	10
	SV-Besch.	1 113	-	151	.	-	206	295	131	18
359028 Jork	Betriebe	496	-	13	6	-	35	111	76	38
	SV-Besch.	1 987	-	78	.	-	144	625	285	104
359029 Kranenburg	Betriebe	22	-	1	1	-	4	4	1	1
	SV-Besch.	12	-	.	.	-
359030 Krummendeich	Betriebe	12	-	-	2	-	-	3	-	2
	SV-Besch.	.	-	-	.	-	-	.	-	.
359031 Kutenholz	Betriebe	137	-	7	10	-	24	20	4	6
	SV-Besch.	653	-	233	.	-	126	36	.	.
359032 Mittelnkirchen	Betriebe	37	-	1	-	-	4	11	-	4
	SV-Besch.	66	-	.	-	-	13	37	-	.
359033 Neuenkirchen	Betriebe	18	-	3	-	-	2	4	2	-
	SV-Besch.	73	-	.	-	-	.	.	.	-
359034 Nottensdorf	Betriebe	61	-	4	1	1	7	11	1	2
	SV-Besch.	361	-	41	.	.	70	114	.	.

kreisfreien Städten, Landkreisen und Gemeinden

den Wirtschaftsabschnitten										Merkmal	Land Statistische Region Kreisfreie Stadt Landkreis Gemeinde
J Informa- tion u. Kommuni- kation	K Erbr. von Finanz- u. Versicher. Dienstl.	L Grundst.- und Wohnungs- wesen	M Erbr. von freiberufl., wissen. u. tech. Dienstl.	N Erbr. von sonst. wirtschaftl. Dienstl.	P Erziehung und Unterricht	Q Gesund- heits- u. Sozial- wesen	R Kunst, Unter- haltung u. Erholung	S Erbr. von sonst. Dienstl.	Anzahl		
1	1	1	6	3	-	-	-	5	Betriebe	359004 Balje	
.	-	-	-	24	SV-Besch.		
-	3	5	7	6	1	5	1	3	Betriebe	359005 Bargstedt	
-	6	11	.	.	SV-Besch.		
1	-	5	18	3	3	1	5	6	Betriebe	359006 Beckdorf	
.	-	.	17	SV-Besch.		
1	1	4	9	7	2	1	1	1	Betriebe	359007 Bliedersdorf	
.	.	.	5	25	SV-Besch.		
1	-	2	-	3	-	-	-	2	Betriebe	359008 Brest	
.	-	.	-	.	-	-	-	.	SV-Besch.		
-	1	3	3	2	2	2	1	1	Betriebe	359009 Burweg	
-	SV-Besch.		
61	43	93	266	107	58	119	53	107	Betriebe	359010 Buxtehude, Hansestadt	
117	196	100	699	1 033	585	1 919	127	300	SV-Besch.		
1	4	3	11	8	5	1	3	3	Betriebe	359011 Deinste	
.	.	.	.	8	7	.	.	.	SV-Besch.		
4	4	10	8	8	3	2	3	2	Betriebe	359012 Dollern	
.	5	.	26	SV-Besch.		
2	18	23	39	31	5	16	16	18	Betriebe	359013 Drochtersen	
.	105	7	93	92	40	184	14	36	SV-Besch.		
1	1	2	3	3	2	2	-	3	Betriebe	359014 Düdenbüttel	
.	-	.	SV-Besch.		
-	-	2	2	2	-	-	-	-	Betriebe	359015 Engelschoff	
-	-	.	.	.	-	-	-	-	SV-Besch.		
-	1	2	3	-	1	2	-	-	Betriebe	359016 Estorf	
-	.	.	.	-	.	.	-	-	SV-Besch.		
1	4	7	22	14	5	17	7	13	Betriebe	359017 Fredenbeck	
.	.	.	22	7	.	99	5	18	SV-Besch.		
-	3	2	3	2	2	5	-	8	Betriebe	359018 Freiburg (Elbe), Flecken	
-	10	73	-	11	SV-Besch.		
-	1	2	3	-	1	-	-	1	Betriebe	359019 Großenwörden	
-	.	.	.	-	.	-	-	.	SV-Besch.		
4	1	7	11	3	-	2	2	2	Betriebe	359020 Grünendeich	
.	-	.	.	.	SV-Besch.		
3	2	2	8	-	1	4	2	3	Betriebe	359021 Guderhandviertel	
.	.	.	.	-	SV-Besch.		
2	2	4	13	4	5	3	1	2	Betriebe	359022 Hammah	
.	.	.	16	21	36	10	.	.	SV-Besch.		
6	17	44	65	30	13	26	13	24	Betriebe	359023 Harsefeld, Flecken	
9	45	154	179	91	155	214	22	53	SV-Besch.		
1	1	3	7	4	1	-	1	-	Betriebe	359024 Heinbockel	
.	-	.	-	SV-Besch.		
4	10	6	17	10	4	12	3	8	Betriebe	359025 Himmelpforten	
.	34	.	15	.	10	119	.	37	SV-Besch.		
4	2	7	17	9	2	2	2	6	Betriebe	359026 Hollern-Twielenfleth	
.	.	.	5	59	.	.	.	12	SV-Besch.		
8	5	8	29	13	5	14	6	14	Betriebe	359027 Horneburg, Flecken	
5	23	4	55	10	61	129	.	18	SV-Besch.		
15	12	17	77	23	10	25	16	22	Betriebe	359028 Jork	
23	171	29	163	42	113	146	.	56	SV-Besch.		
-	-	-	5	2	-	-	1	2	Betriebe	359029 Kranenburg	
-	-	-	.	.	-	-	.	.	SV-Besch.		
1	-	-	2	-	-	-	1	1	Betriebe	359030 Krummendeich	
.	-	-	.	-	-	-	.	.	SV-Besch.		
4	5	7	18	9	2	9	2	10	Betriebe	359031 Kutenholz	
.	12	3	9	.	.	203	.	14	SV-Besch.		
2	1	1	11	1	1	-	-	-	Betriebe	359032 Mittelnkirchen	
.	.	.	7	.	.	-	-	-	SV-Besch.		
-	-	2	2	-	1	1	1	-	Betriebe	359033 Neuenkirchen	
-	-	.	.	-	.	.	.	-	SV-Besch.		
6	1	5	9	-	2	6	3	2	Betriebe	359034 Nottensdorf	
.	.	.	.	-	.	92	.	.	SV-Besch.		

Noch: 1. Betriebe und sozialversicherungspflichtig Beschäftigte 2017 nach Wirtschaftsabschnitten, Statistischen Regionen,

Land Statistische Region Kreisfreie Stadt Landkreis Gemeinde	Merkmal	Insgesamt	davon in							
			B Bergbau u. Gewinn. v. Steinen u. Erden	C Verarb. Gewerbe	D Energie- ver- sorgung	E Wasservers; Abw., Abf. u. Bes. von Umwelt- verschm.	F Bauge- werbe	G Handel; Instand- halt. u. Rep. v. Kfz	H Verkehr und Lagerei	I Gast- gewerbe
			Anzahl							
359035 Oederquart	Betriebe	39	-	2	12	-	1	9	2	1
	SV-Besch.	62	-	.	.	-	.	23	.	.
359036 Oldendorf	Betriebe	99	-	4	4	-	10	12	25	5
	SV-Besch.	290	-	10	.	-	27	74	36	.
359037 Sauensiek	Betriebe	80	1	6	1	-	17	15	5	7
	SV-Besch.	216	.	49	.	-	91	33	14	15
359038 Stade, Hansestadt	Betriebe	2 033	1	107	16	13	170	408	117	155
	SV-Besch.	24 795	.	6 133	.	121	1 346	3 756	913	633
359039 Steinkirchen	Betriebe	88	-	5	-	-	3	26	3	5
	SV-Besch.	384	-	.	-	-	.	140	16	18
359040 Wischhafen	Betriebe	114	-	8	5	3	12	12	12	9
	SV-Besch.	829	-	72	.	144	197	68	134	33
360 Uelzen	Betriebe	3 478	1	213	99	11	351	787	119	285
	SV-Besch.	27 176	.	4 225	129	116	2 054	4 968	1 410	1 013
360001 Altenmedingen	Betriebe	51	-	3	-	-	5	11	2	8
	SV-Besch.	84	-	.	-	-	16	13	.	21
360002 Bad Bevensen, Stadt	Betriebe	484	-	29	4	-	50	104	11	68
	SV-Besch.	4 152	-	363	.	-	339	387	70	461
360003 Barum	Betriebe	25	-	1	-	-	1	7	1	1
	SV-Besch.	50	-	.	-	-	.	30	.	.
360004 Bienenbüttel	Betriebe	203	-	6	7	1	32	38	8	11
	SV-Besch.	901	-	96	.	.	56	304	23	67
360005 Bad Bodenteich, Flecken	Betriebe	132	-	5	-	1	11	37	4	19
	SV-Besch.	1 059	-	.	-	.	189	146	22	85
360006 Ebstorf, Klosterflecken	Betriebe	194	-	12	3	-	29	49	4	12
	SV-Besch.	790	-	76	.	-	77	251	15	17
360007 Eimke	Betriebe	38	-	1	4	-	5	4	2	4
	SV-Besch.	112	-	.	.	-	26	17	.	.
360008 Emmendorf	Betriebe	15	-	1	2	-	3	5	1	1
	SV-Besch.	52	-	.	.	-	12	.	.	.
360009 Gerdau	Betriebe	59	-	9	4	1	6	5	6	2
	SV-Besch.	426	-	.	.	.	22	3	87	.
360010 Hanstedt	Betriebe	30	-	3	2	-	-	8	2	-
	SV-Besch.	153	-	.	.	-	-	.	.	-
360011 Himbergen	Betriebe	61	-	4	2	-	7	10	5	4
	SV-Besch.	132	-	.	.	-	26	21	39	.
360012 Jelmstorf	Betriebe	18	-	2	-	-	1	5	-	1
	SV-Besch.	19	-	.	-	-	.	11	-	.
360013 Lüder	Betriebe	27	-	5	2	-	5	4	-	2
	SV-Besch.	381	-	.	.	-	29	.	-	.
360014 Natendorf	Betriebe	31	-	3	4	-	3	1	1	5
	SV-Besch.	31	-	.	.	-	.	.	.	7
360015 Oetzen	Betriebe	32	-	3	2	-	3	8	-	1
	SV-Besch.	96	-	.	.	-	.	43	-	.
360016 Rätzlingen	Betriebe	15	-	1	1	-	2	5	1	1
	SV-Besch.	35	-	.	.	-	.	8	.	.
360017 Römstedt	Betriebe	22	-	1	1	-	4	5	1	-
	SV-Besch.	95	-	.	.	-	.	.	.	-
360018 Rosche	Betriebe	65	1	9	3	1	9	12	3	3
	SV-Besch.	679	.	190	.	.	37	59	23	.
360019 Schwienau	Betriebe	33	-	2	8	-	3	8	1	2
	SV-Besch.	70	-	.	.	-	.	6	.	.
360020 Soltendieck	Betriebe	32	-	4	2	-	3	6	2	3
	SV-Besch.	106	-	19	.	-	57	.	.	.
360022 Stoetze	Betriebe	28	-	7	5	-	-	6	-	1
	SV-Besch.	80	-	.	.	-	-	.	-	.
360023 Suderburg	Betriebe	141	-	8	9	-	17	21	8	16
	SV-Besch.	697	-	197	.	-	67	83	21	21
360024 Suhlendorf	Betriebe	89	-	6	7	1	14	14	5	7
	SV-Besch.	427	-	.	.	.	64	190	.	.
360025 Uelzen, Stadt	Betriebe	1 354	-	67	15	6	94	345	41	93
	SV-Besch.	15 559	-	2 268	.	82	775	3 029	980	291

kreisfreien Städten, Landkreisen und Gemeinden

den Wirtschaftsabschnitten										Merkmal	Land Statistische Region Kreisfreie Stadt Landkreis Gemeinde
J Informa- tion u. Kommuni- kation	K Erbr. von Finanz- u. Versicher. Dienstl.	L Grundst.- und Wohnungs- wesen	M Erbr. von freiberufl., wissen. u. tech. Dienstl.	N Erbr. von sonst. wirtschaftl. Dienstl.	P Erziehung und Unterricht	Q Gesund- heits- u. Sozial- wesen	R Kunst, Unter- haltung u. Erholung	S Erbr. von sonst. Dienstl.	Anzahl		
1	2	2	4	-	1	1	-	1	Betriebe	359035 Oederquart	
.	SV-Besch.		
1	2	4	10	4	1	6	5	6	Betriebe	359036 Oldendorf	
.	.	.	15	.	.	91	.	7	SV-Besch.		
4	-	4	6	6	2	1	1	4	Betriebe	359037 Sauensiek	
.	SV-Besch.		
44	45	148	273	122	65	185	42	122	Betriebe	359038 Stade, Hansestadt	
223	811	213	1 218	2 866	737	4 976	117	550	SV-Besch.		
3	5	5	9	5	4	7	5	3	Betriebe	359039 Steinkirchen	
.	.	.	9	17	54	36	.	.	SV-Besch.		
1	4	7	19	4	4	6	2	6	Betriebe	359040 Wischhafen	
.	11	.	101	.	13	33	.	5	SV-Besch.		
68	80	146	357	214	108	348	84	207	Betriebe	360 Uelzen	
256	846	.	793	1 193	1 268	7 967	124	695	SV-Besch.		
-	-	2	6	3	2	3	3	3	Betriebe	360001 Altenmedingen	
-	-	SV-Besch.		
2	6	16	55	28	12	61	12	26	Betriebe	360002 Bad Bevensen, Stadt	
.	27	.	112	76	127	2 006	27	152	SV-Besch.		
-	-	-	4	3	1	2	3	1	Betriebe	360003 Barum	
-	-	-	SV-Besch.		
3	5	12	18	20	8	18	4	12	Betriebe	360004 Bienenbüttel	
.	13	11	15	44	52	195	.	23	SV-Besch.		
-	4	6	12	3	4	13	5	8	Betriebe	360005 Bad Bodenteich, Flecken	
-	15	.	6	.	.	294	.	14	SV-Besch.		
6	7	4	17	17	4	16	7	7	Betriebe	360006 Ebstorf, Klosterflecken	
.	23	.	21	17	.	216	.	20	SV-Besch.		
2	1	-	7	2	2	3	-	1	Betriebe	360007 Einke	
.	.	-	-	.	SV-Besch.		
-	-	-	-	-	1	-	-	1	Betriebe	360008 Emmendorf	
-	-	-	-	-	.	.	-	.	SV-Besch.		
1	1	2	7	8	1	4	-	2	Betriebe	360009 Gerdau	
.	.	.	9	.	.	.	-	.	SV-Besch.		
1	-	-	3	6	1	3	-	1	Betriebe	360010 Hanstedt	
.	-	-	.	12	.	.	-	.	SV-Besch.		
2	3	1	4	4	5	2	2	6	Betriebe	360011 Himbergen	
.	16	.	.	4	SV-Besch.		
-	1	2	3	2	1	-	-	-	Betriebe	360012 Jelmstorf	
-	-	-	SV-Besch.		
-	-	-	5	-	-	2	1	1	Betriebe	360013 Lüder	
-	-	-	.	-	-	.	.	.	SV-Besch.		
-	-	4	3	1	1	2	2	1	Betriebe	360014 Natendorf	
-	-	SV-Besch.		
1	-	5	-	5	-	1	1	2	Betriebe	360015 Oetzen	
.	-	.	-	30	-	.	.	.	SV-Besch.		
-	-	-	-	1	-	1	1	1	Betriebe	360016 Rätzlingen	
-	-	-	-	.	-	.	.	.	SV-Besch.		
-	-	2	2	2	1	1	-	2	Betriebe	360017 Römstedt	
-	-	-	.	SV-Besch.		
1	2	4	3	-	1	9	1	3	Betriebe	360018 Rosche	
.	.	.	.	-	.	323	.	.	SV-Besch.		
-	1	2	1	-	1	1	1	2	Betriebe	360019 Schwienau	
-	.	.	.	-	SV-Besch.		
-	-	3	3	2	1	2	-	1	Betriebe	360020 Soltendieck	
-	-	-	.	SV-Besch.		
-	1	-	3	1	-	3	1	-	Betriebe	360022 Stoetze	
-	.	-	.	-	-	.	.	-	SV-Besch.		
4	3	2	21	6	5	13	1	7	Betriebe	360023 Suderburg	
.	.	.	21	.	112	145	.	12	SV-Besch.		
2	2	1	6	12	2	6	2	2	Betriebe	360024 Suhlendorf	
.	.	.	.	6	.	47	.	.	SV-Besch.		
31	36	72	150	72	44	160	32	96	Betriebe	360025 Uelzen, Stadt	
242	715	71	545	932	765	4 265	.	423	SV-Besch.		

Noch: 1. Betriebe und sozialversicherungspflichtig Beschäftigte 2017 nach Wirtschaftsabschnitten, Statistischen Regionen,

Land Statistische Region Kreisfreie Stadt Landkreis Gemeinde	Merkmal	Insgesamt	davon in							
			B Bergbau u. Gewinn. v. Steinen u. Erden	C Verarb. Gewerbe	D Energie- ver- sorgung	E Wasservers; Abw., Abf. u. Bes. von Umwelt- verschm.	F Bauge- werbe	G Handel; Instand- halt. u. Rep. v. Kfz	H Verkehr und Lagerei	I Gast- gewerbe
			Anzahl							
360026 Weste	Betriebe	24	-	4	1	-	5	3	1	1
	SV-Besch.	75	-	.	.	-
360029 Wriedel	Betriebe	69	-	5	3	-	10	15	4	5
	SV-Besch.	132	-	8	.	-	18	46	3	.
360030 Wrestedt	Betriebe	206	-	12	8	-	29	51	5	14
	SV-Besch.	783	-	94	.	-	131	178	26	6
361 Verden	Betriebe	5 620	3	384	112	15	715	1 255	208	306
	SV-Besch.	42 496	.	11 061	251	.	3 253	9 707	2 672	1 039
361001 Achim, Stadt	Betriebe	1 323	-	80	15	3	140	330	44	74
	SV-Besch.	10 224	-	2 321	.	.	856	2 726	911	299
361002 Blender	Betriebe	104	-	10	4	1	21	13	4	4
	SV-Besch.	315	-	.	.	.	122	7	12	.
361003 Dörverden	Betriebe	295	-	28	7	1	47	56	17	13
	SV-Besch.	1 180	-	297	.	.	111	202	113	20
361004 Ermtzinghausen	Betriebe	69	-	6	5	-	14	10	8	3
	SV-Besch.	142	-	.	.	-	52	38	20	6
361005 Kirchlinteln	Betriebe	337	-	26	22	1	56	62	20	17
	SV-Besch.	1 456	-	352	4	.	150	131	278	33
361006 Langwedel, Flecken	Betriebe	452	1	39	12	-	66	99	12	19
	SV-Besch.	2 345	.	317	.	-	281	482	88	57
361008 Ottersberg, Flecken	Betriebe	565	-	34	9	1	55	154	16	32
	SV-Besch.	4 825	-	793	.	.	368	2 079	182	95
361009 Oyten	Betriebe	651	-	51	14	-	68	164	30	31
	SV-Besch.	4 866	-	816	.	-	433	1 494	451	106
361010 Riede	Betriebe	110	-	10	2	2	17	34	4	3
	SV-Besch.	238	-	33	.	.	59	69	12	.
361012 Verden (Aller), Stadt	Betriebe	1 392	1	72	9	3	190	265	43	89
	SV-Besch.	15 146	.	5 218	.	68	707	2 095	557	373
361013 Thedinghausen	Betriebe	322	1	28	13	3	41	68	10	21
	SV-Besch.	1 759	.	861	.	.	114	384	48	31
4 Weser-Ems	Betriebe	104 846	157	6 725	4 895	390	11 218	22 615	3 892	8 217
	SV-Besch.	893 561	2 142	213 576	7 181	6 812	71 908	145 255	57 891	25 763
401 Delmenhorst, Stadt	Betriebe	2 593	1	139	12	5	308	635	110	172
	SV-Besch.	19 382	.	3 065	278	.	1 270	3 821	966	382
402 Emden, Stadt	Betriebe	1 779	1	115	37	7	140	372	124	156
	SV-Besch.	33 057	.	12 782	221	.	1 104	2 974	5 897	520
403 Oldenburg (Oldb), Stadt	Betriebe	7 491	1	275	156	19	501	1 409	163	484
	SV-Besch.	76 389	.	4 544	1 524	.	3 271	12 967	3 193	2 571
404 Osnabrück, Stadt	Betriebe	7 495	1	345	103	16	500	1 468	258	521
	SV-Besch.	88 623	.	12 415	1 454	.	4 117	14 504	6 915	2 252
405 Wilhelmshaven, Stadt	Betriebe	2 538	-	123	31	12	222	540	89	246
	SV-Besch.	25 239	-	3 470	399	515	1 426	3 829	1 660	778
451 Ammerland	Betriebe	5 608	7	381	135	19	702	1 306	182	355
	SV-Besch.	38 843	.	8 373	.	266	4 024	7 963	3 401	1 346
451001 Apen	Betriebe	416	-	40	13	1	51	106	16	31
	SV-Besch.	2 484	-	854	.	.	431	545	113	87
451002 Bad Zwischenahn	Betriebe	1 442	2	76	17	2	135	370	41	133
	SV-Besch.	8 734	.	1 510	.	.	633	1 615	237	798
451004 Edeweicht	Betriebe	840	1	73	19	1	132	186	17	31
	SV-Besch.	5 351	.	2 139	.	.	662	923	161	56
451005 Rastede	Betriebe	1 081	3	81	21	8	156	242	24	52
	SV-Besch.	7 459	.	1 836	.	190	903	1 760	548	72
451007 Westerstede, Stadt	Betriebe	1 078	1	59	38	6	112	248	53	66
	SV-Besch.	9 530	.	1 058	24	34	810	1 960	914	217
451008 Wiefelstede	Betriebe	751	-	52	27	1	116	154	31	42
	SV-Besch.	5 285	-	976	12	.	585	1 160	1 428	116
452 Aurich	Betriebe	7 862	9	327	647	24	795	1 582	240	1 165
	SV-Besch.	52 637	26	8 394	400	366	5 681	9 341	2 343	3 664
452001 Aurich (Ostfriesland), Stadt	Betriebe	1 997	3	84	273	4	150	394	68	122
	SV-Besch.	20 590	.	4 656	73	.	1 115	3 054	666	562
452002 Baltrum	Betriebe	109	-	1	-	1	1	13	5	66
	SV-Besch.	105	-	.	-	.	.	31	.	51

kreisfreien Städten, Landkreisen und Gemeinden

den Wirtschaftsabschnitten										Merkmal	Land Statistische Region Kreisfreie Stadt Landkreis Gemeinde
J Informa- tion u. Kommuni- kation	K Erbr. von Finanz- u. Versicher. Dienstl.	L Grundst.- und Wohnungs- wesen	M Erbr. von freiberufl., wissen. u. tech. Dienstl.	N Erbr. von sonst. wirtschaftl. Dienstl.	P Erziehung und Unterricht	Q Gesund- heits- u. Sozial- wesen	R Kunst, Unter- haltung u. Erholung	S Erbr. von sonst. Dienstl.			
Anzahl											
-	-	1	2	1	1	3	1	-	-	Betriebe	360026 Weste
-	-	-	-	SV-Besch.	
3	2	2	5	3	3	5	-	4	4	Betriebe	360029 Wriedel
.	25	-	9	9	SV-Besch.	
9	5	3	17	12	6	14	4	17	17	Betriebe	360030 Wrestedt
.	16	.	17	25	43	219	.	21	21	SV-Besch.	
187	134	280	746	341	128	379	148	279	279	Betriebe	361 Verden
599	802	384	1 989	2 595	1 025	5 634	266	1 033	1 033	SV-Besch.	
57	39	71	178	80	26	93	33	60	60	Betriebe	361001 Achim, Stadt
225	135	84	626	324	44	1 352	58	155	155	SV-Besch.	
2	3	3	14	12	1	7	1	4	4	Betriebe	361002 Blender
.	.	.	.	39	.	50	.	7	7	SV-Besch.	
11	4	14	25	31	4	17	11	9	9	Betriebe	361003 Dörverden
10	18	.	10	80	.	263	20	21	21	SV-Besch.	
2	1	2	9	3	1	2	-	3	3	Betriebe	361004 Erminghausen
.	-	.	.	SV-Besch.	
14	9	6	35	24	6	22	2	15	15	Betriebe	361005 Kirchlinteln
.	19	.	10	102	.	303	.	15	15	SV-Besch.	
14	14	24	60	21	9	26	13	23	23	Betriebe	361006 Langwedel, Flecken
5	48	20	48	46	.	805	10	44	44	SV-Besch.	
18	8	34	75	23	17	37	23	29	29	Betriebe	361008 Ottersberg, Flecken
12	34	183	226	130	174	431	7	76	76	SV-Besch.	
24	12	40	89	41	11	38	14	24	24	Betriebe	361009 Oyten
62	66	8	199	555	65	546	.	43	43	SV-Besch.	
2	3	4	15	3	1	2	3	5	5	Betriebe	361010 Riede
.	6	.	19	SV-Besch.	
38	33	64	203	87	37	119	43	96	96	Betriebe	361012 Verden (Aller), Stadt
278	437	.	793	1 257	607	1 776	143	634	634	SV-Besch.	
5	8	18	43	16	15	16	5	11	11	Betriebe	361013 Thedinghausen
.	29	.	47	54	51	77	6	31	31	SV-Besch.	
2 331	2 583	6 022	11 977	5 924	2 781	7 317	2 560	5 242	5 242	Betriebe	4 Weser-Ems
13 108	20 192	4 634	46 765	70 511	35 807	145 623	6 871	19 522	19 522	SV-Besch.	
51	60	120	271	186	70	221	84	148	148	Betriebe	401 Delmenhorst, Stadt
216	371	110	961	2 508	1 016	3 629	246	428	428	SV-Besch.	
32	54	96	208	112	40	141	44	100	100	Betriebe	402 Emden, Stadt
228	404	202	1 361	1 974	728	3 734	159	656	656	SV-Besch.	
357	193	443	1 455	435	250	724	228	398	398	Betriebe	403 Oldenburg (Oldb), Stadt
4 554	4 048	538	7 801	6 525	5 576	14 900	1 322	2 747	2 747	SV-Besch.	
284	216	447	1 276	474	243	642	246	455	455	Betriebe	404 Osnabrück, Stadt
2 160	2 072	443	5 866	10 646	5 499	15 696	1 083	3 166	3 166	SV-Besch.	
67	57	139	295	164	69	254	59	171	171	Betriebe	405 Wilhelmshaven, Stadt
514	479	283	1 135	2 176	1 269	6 365	381	560	560	SV-Besch.	
138	124	327	682	339	133	378	131	269	269	Betriebe	451 Ammerland
686	467	221	1 926	1 718	1 274	6 138	290	692	692	SV-Besch.	
5	11	15	33	27	9	26	7	25	25	Betriebe	451001 Apen
.	20	11	60	36	93	177	.	28	28	SV-Besch.	
40	32	83	187	75	34	104	37	74	74	Betriebe	451002 Bad Zwischenahn
42	84	70	369	489	346	2 094	172	247	247	SV-Besch.	
28	19	47	108	59	17	53	12	37	37	Betriebe	451004 Edeweicht
61	34	20	106	397	144	458	25	161	161	SV-Besch.	
23	19	73	144	68	29	63	32	43	43	Betriebe	451005 Rastede
125	107	49	605	220	224	698	44	68	68	SV-Besch.	
24	30	58	126	61	30	93	15	58	58	Betriebe	451007 Westerstede, Stadt
435	201	58	576	347	332	2 394	.	142	142	SV-Besch.	
18	13	51	84	49	14	39	28	32	32	Betriebe	451008 Wiefelstede
.	21	13	210	229	135	317	21	46	46	SV-Besch.	
120	184	401	665	422	178	533	157	413	413	Betriebe	452 Aurich
518	1 312	380	3 108	3 989	2 802	8 838	261	1 214	1 214	SV-Besch.	
38	65	102	214	103	48	164	40	125	125	Betriebe	452001 Aurich (Ostfriesland), Stadt
225	642	105	2 175	2 171	1 535	2 909	91	526	526	SV-Besch.	
-	1	3	1	5	-	3	4	5	5	Betriebe	452002 Baltrum
-	-	.	.	5	5	SV-Besch.	

Noch: 1. Betriebe und sozialversicherungspflichtig Beschäftigte 2017 nach Wirtschaftsabschnitten, Statistischen Regionen,

Land Statistische Region Kreisfreie Stadt Landkreis Gemeinde	Merkmal	Insgesamt	davon in							
			B Bergbau u. Gewinn. v. Steinen u. Erden	C Verarb. Gewerbe	D Energie- ver- sorgung	E Wasservers; Abw., Abf. u. Bes. von Umwelt- verschm.	F Bauge- werbe	G Handel; Instand- halt. u. Rep. v. Kfz	H Verkehr und Lagerei	I Gast- gewerbe
			Anzahl							
452003 Berumbur	Betriebe	55	-	3	6	-	9	4	2	3
	SV-Besch.	191	-	.	.	-
452006 Großefehn	Betriebe	540	-	32	42	4	77	131	14	40
	SV-Besch.	3 487	-	186	13	.	556	813	115	56
452007 Großheide	Betriebe	183	1	5	12	1	38	37	9	12
	SV-Besch.	821	.	.	10	.	224	202	82	27
452008 Hage, Flecken	Betriebe	225	-	10	4	1	31	35	3	27
	SV-Besch.	804	-	147	.	.	109	230	.	43
452009 Hagermarsch	Betriebe	11	-	-	4	-	1	3	-	1
	SV-Besch.	12	-	-	.	-	.	.	-	.
452010 Halbmond	Betriebe	10	-	-	-	-	1	1	-	3
	SV-Besch.	22	-	-	-	-	.	.	-	.
452011 Hinte	Betriebe	159	-	6	30	2	15	25	6	8
	SV-Besch.	495	-	22	.	.	70	130	7	.
452012 Ihlow	Betriebe	391	-	38	39	2	53	73	20	15
	SV-Besch.	2 556	-	879	6	.	356	370	149	12
452013 Juist, Inselgemeinde	Betriebe	263	-	2	-	1	10	39	11	160
	SV-Besch.	613	-	.	-	.	23	46	41	426
452014 Krummhörn	Betriebe	442	1	15	69	-	43	88	12	75
	SV-Besch.	1 677	.	332	16	-	170	414	91	222
452015 Leezdorf	Betriebe	40	-	1	-	-	13	5	1	3
	SV-Besch.	94	-	.	-	-	37	12	.	.
452016 Lütetsburg	Betriebe	45	-	-	15	-	6	5	-	2
	SV-Besch.	113	-	-	.	-	62	25	-	.
452017 Marienhafe, Flecken	Betriebe	94	-	1	1	1	6	26	2	10
	SV-Besch.	533	-	.	.	.	17	173	.	14
452019 Norden, Stadt	Betriebe	1 147	-	43	46	1	107	220	34	201
	SV-Besch.	9 360	-	937	207	.	646	1 441	620	862
452020 Norderney, Stadt	Betriebe	657	-	14	1	-	26	124	17	291
	SV-Besch.	2 959	-	71	.	-	231	335	232	1 142
452021 Osteel	Betriebe	51	-	3	11	-	7	4	1	3
	SV-Besch.	138	-	.	.	-	35	.	.	.
452022 Rechtsupweg	Betriebe	57	-	4	1	-	12	9	1	2
	SV-Besch.	139	-	5	.	-	59	40	.	.
452023 Südbrookmerland	Betriebe	478	-	18	14	4	83	126	10	31
	SV-Besch.	2 689	-	525	.	.	354	850	55	35
452024 Upgant-Schott	Betriebe	93	-	3	10	-	13	31	2	3
	SV-Besch.	370	-	.	.	-	87	138	.	.
452025 Wiesmoor, Stadt	Betriebe	559	4	33	25	1	75	143	19	32
	SV-Besch.	4 366	.	472	5	.	1 431	896	182	73
452026 Wirdum	Betriebe	28	-	2	11	-	1	7	1	1
	SV-Besch.	22	-	.	.	-
452027 Dornum	Betriebe	228	-	9	33	1	17	39	2	54
	SV-Besch.	481	-	12	6	.	70	110	.	73
453 Cloppenburg	Betriebe	7 399	18	590	562	33	1 162	1 632	217	407
	SV-Besch.	60 100	270	20 970	319	357	6 121	9 121	3 025	870
453001 Barßel	Betriebe	486	-	43	23	2	97	100	13	28
	SV-Besch.	3 354	-	1 327	6	.	658	384	60	73
453002 Bösel	Betriebe	358	2	40	41	4	59	63	9	16
	SV-Besch.	1 804	.	758	.	43	358	170	94	18
453003 Cappeln (Oldenburg)	Betriebe	223	-	18	20	2	36	44	5	8
	SV-Besch.	1 694	-	578	6	.	534	130	65	.
453004 Cloppenburg, Stadt	Betriebe	1 603	1	82	33	3	154	437	39	101
	SV-Besch.	15 294	.	2 654	113	.	523	3 409	985	323
453005 Emstek	Betriebe	502	-	48	41	1	72	115	28	26
	SV-Besch.	4 570	-	1 682	.	.	445	676	722	65
453006 Essen (Oldenburg)	Betriebe	339	-	43	23	1	40	79	12	17
	SV-Besch.	5 182	-	3 779	5	.	212	604	29	25
453007 Friesoythe, Stadt	Betriebe	1 088	3	74	120	6	222	213	31	59
	SV-Besch.	7 980	25	1 939	43	74	920	1 241	210	113
453008 Garrel	Betriebe	633	-	50	70	3	111	136	12	33
	SV-Besch.	5 892	-	3 056	36	.	568	703	164	103

kreisfreien Städten, Landkreisen und Gemeinden

den Wirtschaftsabschnitten										Merkmal	Land Statistische Region Kreisfreie Stadt Landkreis Gemeinde
J Informa- tion u. Kommuni- kation	K Erbr. von Finanz- u. Versicher. Dienstl.	L Grundst.- und Wohnungs- wesen	M Erbr. von freiberufl., wissen. u. tech. Dienstl.	N Erbr. von sonst. wirtschaftl. Dienstl.	P Erziehung und Unterricht	Q Gesund- heits- u. Sozial- wesen	R Kunst, Unter- haltung u. Erholung	S Erbr. von sonst. Dienstl.	Anzahl		
2	1	4	8	4	2	5	1	1	Betriebe	452003 Berumbur	
.	40	.	.	SV-Besch.		
8	10	23	46	26	11	32	19	25	Betriebe	452006 Großefehn	
.	61	22	138	374	51	824	6	31	SV-Besch.		
2	4	3	14	15	3	11	3	13	Betriebe	452007 Großheide	
.	8	.	7	48	.	114	.	20	SV-Besch.		
4	7	24	18	13	6	20	2	20	Betriebe	452008 Hage, Flecken	
.	16	10	15	22	23	157	.	17	SV-Besch.		
-	-	-	-	1	-	1	-	-	Betriebe	452009 Hagermarsch	
-	-	-	-	.	-	.	-	-	SV-Besch.		
-	-	1	3	-	-	-	-	1	Betriebe	452010 Halbmond	
-	-	.	.	-	-	-	-	.	SV-Besch.		
3	4	4	15	16	5	9	2	9	Betriebe	452011 Hinte	
.	6	.	.	100	6	87	.	7	SV-Besch.		
11	6	16	37	23	10	28	4	16	Betriebe	452012 Ihlow	
48	24	.	45	193	27	383	.	17	SV-Besch.		
2	1	6	5	10	3	7	3	3	Betriebe	452013 Juist, Inselgemeinde	
.	.	4	.	20	.	25	.	.	SV-Besch.		
2	7	17	34	26	10	20	7	16	Betriebe	452014 Krummhörn	
.	31	24	72	32	34	192	3	42	SV-Besch.		
-	-	3	3	6	2	1	-	2	Betriebe	452015 Leezdorf	
-	-	-	.	SV-Besch.		
1	-	1	4	2	1	1	3	4	Betriebe	452016 Lütetsburg	
.	-	SV-Besch.		
2	8	1	10	-	3	15	1	7	Betriebe	452017 Marienhaf, Flecken	
.	9	.	21	-	.	218	.	15	SV-Besch.		
22	33	68	106	56	30	104	20	56	Betriebe	452019 Norden, Stadt	
118	410	87	372	146	755	2 536	.	172	SV-Besch.		
6	7	49	21	32	7	29	10	23	Betriebe	452020 Norderney, Stadt	
.	16	66	45	74	40	494	30	140	SV-Besch.		
3	1	2	4	7	3	1	-	1	Betriebe	452021 Osteel	
.	-	.	SV-Besch.		
2	1	4	6	4	2	3	2	4	Betriebe	452022 Rechtsupweg	
.	SV-Besch.		
6	10	19	35	27	18	29	13	35	Betriebe	452023 Südbrookmerland	
16	32	19	31	164	110	273	33	117	SV-Besch.		
2	2	3	3	7	3	6	2	3	Betriebe	452024 Uppgant-Schott	
.	9	78	.	.	SV-Besch.		
3	11	31	67	30	4	35	14	32	Betriebe	452025 Wiesmoor, Stadt	
.	42	7	156	616	46	370	18	42	SV-Besch.		
-	-	1	1	-	2	-	-	1	Betriebe	452026 Wirdum	
-	-	.	.	-	.	-	-	.	SV-Besch.		
1	5	16	10	9	5	9	7	11	Betriebe	452027 Dornum	
.	5	9	7	4	28	73	.	39	SV-Besch.		
94	189	495	648	394	178	375	130	275	Betriebe	453 Cloppenburg	
442	927	222	2 354	4 419	2 194	7 035	414	1 040	SV-Besch.		
6	12	32	32	28	9	28	13	20	Betriebe	453001 Barßel	
.	31	3	67	124	124	408	32	38	SV-Besch.		
4	9	20	24	25	9	16	4	13	Betriebe	453002 Bösel	
.	42	.	90	42	70	84	4	14	SV-Besch.		
2	5	21	23	14	6	8	3	8	Betriebe	453003 Cappeln (Oldenburg)	
.	.	.	26	11	59	104	.	23	SV-Besch.		
35	56	113	188	84	51	121	36	69	Betriebe	453004 Cloppenburg, Stadt	
280	300	63	683	2 145	936	2 293	177	354	SV-Besch.		
5	13	35	43	31	7	19	7	11	Betriebe	453005 Emstek	
18	58	13	296	163	92	172	31	16	SV-Besch.		
4	7	26	38	15	6	12	4	12	Betriebe	453006 Essen (Oldenburg)	
.	.	24	108	117	42	166	7	16	SV-Besch.		
10	19	65	83	47	30	52	14	40	Betriebe	453007 Friesoythe, Stadt	
15	109	17	344	347	289	2 148	48	98	SV-Besch.		
8	16	44	57	25	12	28	13	15	Betriebe	453008 Garrel	
95	72	42	125	322	.	212	20	291	SV-Besch.		

Noch: 1. Betriebe und sozialversicherungspflichtig Beschäftigte 2017 nach Wirtschaftsabschnitten, Statistischen Regionen,

Land Statistische Region Kreisfreie Stadt Landkreis Gemeinde	Merkmal	Insgesamt	davon in							
			B Bergbau u. Gewinn. v. Steinen u. Erden	C Verarb. Gewerbe	D Energie- ver- sorgung	E Wasservers; Abw., Abf. u. Bes. von Umwelt- verschm.	F Bauge- werbe	G Handel; Instand- halt. u. Rep. v. Kfz	H Verkehr und Lagerei	I Gast- gewerbe
			Anzahl							
453009 Lastrup	Betriebe	345	1	35	33	1	46	82	9	14
	SV-Besch.	2 510	.	836	5	.	274	391	54	18
453010 Lindern (Oldenburg)	Betriebe	222	-	22	19	1	44	46	5	10
	SV-Besch.	1 033	-	383	.	.	220	164	80	7
453011 Lönningen, Stadt	Betriebe	626	1	44	44	3	102	138	14	42
	SV-Besch.	4 818	.	2 042	44	.	446	599	190	58
453012 Molbergen	Betriebe	375	1	31	51	3	52	78	10	18
	SV-Besch.	1 527	.	221	4	33	345	293	63	.
453013 Saterland	Betriebe	599	9	60	44	3	127	101	30	35
	SV-Besch.	4 442	190	1 715	12	.	618	357	309	44
454 Emsland	Betriebe	13 724	29	1 025	1 102	59	1 558	2 858	656	923
	SV-Besch.	127 173	546	37 005	931	1 019	13 027	19 529	5 742	3 030
454001 Andervenne	Betriebe	29	1	1	1	-	6	4	3	2
	SV-Besch.	151	.	.	.	-	23	.	77	.
454002 Bawinkel	Betriebe	83	-	8	8	-	7	17	3	4
	SV-Besch.	534	-	134	.	-	65	112	32	6
454003 Beesten	Betriebe	60	-	8	4	1	12	14	1	2
	SV-Besch.	627	-	335	.	.	60	144	.	.
454004 Bockhorst	Betriebe	23	-	2	1	-	5	3	1	1
	SV-Besch.	69	-	.	.	-	20	18	.	.
454005 Börger	Betriebe	145	2	10	42	-	17	32	1	3
	SV-Besch.	695	.	298	.	-	98	124	.	.
454006 Breddenberg	Betriebe	32	-	5	5	-	7	3	1	2
	SV-Besch.	74	-	13	.	-
454007 Dersum	Betriebe	59	-	7	13	-	5	12	-	3
	SV-Besch.	467	-	361	.	-	34	26	-	.
454008 Dörpen	Betriebe	288	-	21	24	1	29	61	12	17
	SV-Besch.	3 490	-	1 907	9	.	128	514	306	45
454009 Dohren	Betriebe	30	-	2	7	-	2	5	-	2
	SV-Besch.	48	-	.	.	-	.	.	-	.
454010 Emsbüren	Betriebe	386	-	33	15	2	38	91	10	31
	SV-Besch.	2 744	-	1 174	.	.	251	606	43	92
454011 Esterwegen	Betriebe	203	-	15	14	-	54	41	6	6
	SV-Besch.	701	-	93	.	-	115	156	36	16
454012 Freren, Stadt	Betriebe	194	-	10	17	-	21	46	8	12
	SV-Besch.	720	-	101	19	-	55	153	23	17
454013 Fresenburg	Betriebe	33	-	5	5	1	4	7	2	4
	SV-Besch.	221	-	117
454014 Geeste	Betriebe	338	3	34	31	1	34	73	5	21
	SV-Besch.	2 930	97	1 215	.	.	372	706	12	47
454015 Gersten	Betriebe	45	-	5	8	-	7	7	3	2
	SV-Besch.	124	-	33	.	-	12	18	.	.
454016 Groß Berßen	Betriebe	37	-	2	13	-	3	4	3	-
	SV-Besch.	115	-	.	.	-	.	.	.	-
454017 Handrup	Betriebe	39	-	3	10	-	5	5	-	4
	SV-Besch.	148	-	.	.	-	37	6	-	.
454018 Haren (Ems), Stadt	Betriebe	1 187	3	74	79	5	86	198	284	79
	SV-Besch.	8 967	.	3 765	8	22	998	858	603	284
454019 Haselünne, Stadt	Betriebe	527	-	29	34	1	78	122	14	40
	SV-Besch.	3 972	-	944	73	.	695	651	119	130
454020 Heede	Betriebe	101	-	9	6	-	20	20	2	9
	SV-Besch.	341	-	48	.	-	45	47	.	13
454021 Herzlake	Betriebe	190	-	21	11	1	38	45	4	15
	SV-Besch.	1 833	-	972	.	.	232	217	14	62
454022 Hilkenbrook	Betriebe	27	-	3	6	-	10	3	-	1
	SV-Besch.	221	-	195	.	-	18	.	-	.
454023 Hüven	Betriebe	34	-	4	5	-	7	3	-	1
	SV-Besch.	161	-	.	.	-	126	.	-	.
454024 Klein Berßen	Betriebe	73	-	3	13	-	14	10	3	4
	SV-Besch.	772	-	.	.	-	115	77	.	.
454025 Kluse	Betriebe	70	-	8	10	-	12	8	1	4
	SV-Besch.	569	-	.	.	-	123	20	.	.

kreisfreien Städten, Landkreisen und Gemeinden

den Wirtschaftsabschnitten										Merkmal	Land Statistische Region Kreisfreie Stadt Landkreis Gemeinde
J Informa- tion u. Kommuni- kation	K Erbr. von Finanz- u. Versicher. Dienstl.	L Grundst.- und Wohnungs- wesen	M Erbr. von freiberufl., wissen. u. tech. Dienstl.	N Erbr. von sonst. wirtschaftl. Dienstl.	P Erziehung und Unterricht	Q Gesund- heits- u. Sozial- wesen	R Kunst, Unter- haltung u. Erholung	S Erbr. von sonst. Dienstl.	Anzahl		
2	9	23	26	22	11	11	5	15	Betriebe	453009 Lastrup	
.	39	.	66	412	92	276	.	29	SV-Besch.		
2	7	13	22	11	2	8	2	8	Betriebe	453010 Lindern (Oldenburg)	
.	14	5	40	28	.	40	.	11	SV-Besch.		
8	12	45	53	30	15	37	11	27	Betriebe	453011 Lönigen, Stadt	
.	92	21	292	173	179	554	25	86	SV-Besch.		
4	11	28	24	23	8	11	7	15	Betriebe	453012 Molbergen	
.	31	13	45	173	79	164	11	24	SV-Besch.		
4	13	30	35	39	12	24	11	22	Betriebe	453013 Saterland	
.	60	7	172	362	122	414	16	40	SV-Besch.		
226	335	830	1 360	647	402	804	258	652	Betriebe	454 Emsland	
632	2 797	541	6 541	9 014	4 238	19 725	556	2 300	SV-Besch.		
1	-	3	2	2	3	-	-	-	Betriebe	454001 Andervenne	
.	-	-	-	-	SV-Besch.		
-	2	9	9	3	2	5	2	4	Betriebe	454002 Bawinkel	
-	.	.	13	.	.	126	.	8	SV-Besch.		
3	-	3	2	2	3	1	1	3	Betriebe	454003 Beesten	
.	-	SV-Besch.		
-	-	1	3	2	1	-	-	3	Betriebe	454004 Bockhorst	
-	-	-	-	.	SV-Besch.		
-	4	8	9	3	3	5	-	6	Betriebe	454005 Börger	
-	35	.	11	.	.	81	-	4	SV-Besch.		
-	-	2	3	1	1	-	-	2	Betriebe	454006 Breddenberg	
-	-	-	-	.	SV-Besch.		
-	3	5	5	3	2	-	-	1	Betriebe	454007 Dersum	
-	-	-	.	SV-Besch.		
3	7	23	27	16	7	18	11	11	Betriebe	454008 Dörpen	
.	47	13	57	233	53	129	23	.	SV-Besch.		
-	-	-	3	3	2	-	3	1	Betriebe	454009 Dohren	
-	-	-	.	.	.	-	.	.	SV-Besch.		
13	7	30	36	27	8	16	13	16	Betriebe	454010 Emsbüren	
8	52	11	59	71	107	158	24	21	SV-Besch.		
2	8	6	13	9	7	14	-	8	Betriebe	454011 Esterwegen	
.	29	.	16	12	42	165	-	18	SV-Besch.		
4	7	6	24	5	6	10	5	13	Betriebe	454012 Freren, Stadt	
.	18	.	66	7	97	106	.	37	SV-Besch.		
1	-	-	1	1	1	-	-	1	Betriebe	454013 Fresenburg	
.	-	-	.	.	.	-	-	.	SV-Besch.		
5	10	26	29	19	9	17	5	16	Betriebe	454014 Geeste	
.	36	.	174	9	70	104	.	24	SV-Besch.		
-	-	2	5	2	1	1	-	2	Betriebe	454015 Gersten	
-	-	-	.	SV-Besch.		
-	1	3	4	1	1	-	2	-	Betriebe	454016 Groß Berßen	
-	-	.	-	SV-Besch.		
2	-	1	3	2	3	-	-	1	Betriebe	454017 Handrup	
.	-	-	-	.	SV-Besch.		
15	38	64	88	40	19	51	19	45	Betriebe	454018 Haren (Ems), Stadt	
.	94	22	249	1 297	163	516	23	51	SV-Besch.		
4	10	34	52	21	11	36	7	34	Betriebe	454019 Haselünne, Stadt	
.	81	21	143	114	100	689	.	190	SV-Besch.		
3	2	2	7	3	4	8	3	3	Betriebe	454020 Heede	
.	94	.	8	SV-Besch.		
2	5	12	13	3	3	4	5	8	Betriebe	454021 Herzlake	
.	21	.	37	.	32	20	.	.	SV-Besch.		
-	-	1	-	-	2	-	1	-	Betriebe	454022 Hilkenbrook	
-	-	-	.	-	SV-Besch.		
1	-	3	6	1	-	1	1	1	Betriebe	454023 Hüven	
.	-	.	5	.	-	.	.	.	SV-Besch.		
1	3	5	6	2	2	2	-	5	Betriebe	454024 Klein Berßen	
.	.	.	36	.	.	.	-	.	SV-Besch.		
2	1	6	6	5	1	1	3	2	Betriebe	454025 Kluse	
.	SV-Besch.		

Noch: 1. Betriebe und sozialversicherungspflichtig Beschäftigte 2017 nach Wirtschaftsabschnitten, Statistischen Regionen,

Land Statistische Region Kreisfreie Stadt Landkreis Gemeinde	Merkmal	Insgesamt	davon in							
			B Bergbau u. Gewinn. v. Steinen u. Erden	C Verarb. Gewerbe	D Energie- ver- sorgung	E Wasservers; Abw., Abf. u. Bes. von Umwelt- verschm.	F Bauge- werbe	G Handel; Instand- halt. u. Rep. v. Kfz	H Verkehr und Lagerei	I Gast- gewerbe
			Anzahl							
454026 Löhden	Betriebe	166	-	14	17	-	34	29	10	10
	SV-Besch.	842	-	160	.	-	183	78	238	18
454027 Lahn	Betriebe	34	-	3	12	-	2	7	2	1
	SV-Besch.	132	-	.	.	-	.	55	.	.
454028 Langen	Betriebe	60	-	5	7	-	6	18	3	5
	SV-Besch.	169	-	20	.	-	30	96	7	.
454029 Lathen	Betriebe	243	-	22	18	2	19	53	10	23
	SV-Besch.	1 856	-	437	.	.	174	481	116	32
454030 Lehe	Betriebe	41	-	3	5	-	5	5	3	4
	SV-Besch.	188	-	.	.	-	78	88	.	.
454031 Lengerich	Betriebe	158	-	20	14	1	15	41	2	15
	SV-Besch.	737	-	217	.	.	179	203	.	7
454032 Lingen (Ems), Stadt	Betriebe	2 216	4	122	66	6	174	505	42	168
	SV-Besch.	27 108	.	4 524	575	113	2 246	4 315	633	800
454033 Lorup	Betriebe	181	-	11	53	-	38	23	2	6
	SV-Besch.	1 021	-	220	.	-	351	265	.	19
454034 Lünne	Betriebe	99	-	7	14	1	17	17	2	6
	SV-Besch.	346	-	67	.	.	97	106	.	7
454035 Meppen, Stadt	Betriebe	1 492	2	85	105	11	119	335	35	109
	SV-Besch.	17 786	.	2 274	53	341	1 096	3 017	1 649	368
454036 Messingen	Betriebe	46	-	6	7	-	6	9	-	4
	SV-Besch.	98	-	31	.	-	.	19	-	.
454037 Neubörger	Betriebe	59	-	8	7	1	9	13	3	1
	SV-Besch.	293	-	.	.	.	46	32	43	.
454038 Neulehe	Betriebe	42	-	4	8	1	6	7	3	1
	SV-Besch.	178	-	36	.	.	41	41	.	.
454039 Niederlangen	Betriebe	65	-	13	6	3	5	12	4	4
	SV-Besch.	493	-	216	.	.	72	98	7	.
454040 Oberlangen	Betriebe	31	-	3	-	-	3	6	-	3
	SV-Besch.	61	-	13	-	-	3	18	-	.
454041 Papenburg, Stadt	Betriebe	1 698	1	115	69	2	224	347	76	122
	SV-Besch.	20 301	.	5 519	50	.	2 293	2 708	788	652
454042 Rastdorf	Betriebe	66	-	7	16	1	9	12	1	-
	SV-Besch.	224	-	53	.	.	75	55	.	-
454043 Renkenberge	Betriebe	18	-	1	5	-	2	3	-	1
	SV-Besch.	25	-	.	.	-	.	.	-	.
454044 Rhede (Ems)	Betriebe	207	-	18	28	3	27	40	9	12
	SV-Besch.	1 477	-	564	3	.	349	277	31	32
454045 Salzbergen	Betriebe	288	-	36	14	3	24	64	13	16
	SV-Besch.	4 080	-	2 404	.	.	57	589	93	103
454046 Schapen	Betriebe	104	-	8	6	2	14	23	6	8
	SV-Besch.	684	-	.	.	.	72	170	152	.
454047 Sögel	Betriebe	341	-	31	20	1	34	75	6	24
	SV-Besch.	2 751	-	781	.	.	171	391	33	52
454048 Spahnharrenstätte	Betriebe	59	3	5	9	1	10	8	7	1
	SV-Besch.	164	.	15	.	.	52	.	26	.
454049 Spelle	Betriebe	325	1	27	11	4	33	78	8	24
	SV-Besch.	5 500	.	3 182	.	168	235	498	115	58
454050 Stavern	Betriebe	22	-	3	4	-	1	2	1	4
	SV-Besch.	34	-	5	.	-
454051 Surwold	Betriebe	178	1	24	15	-	22	35	5	12
	SV-Besch.	1 618	.	586	.	-	153	127	.	21
454052 Sustrum	Betriebe	44	-	2	5	-	11	8	2	2
	SV-Besch.	81	-	.	.	-	33	28	.	.
454053 Thuine	Betriebe	66	-	5	2	-	11	11	2	2
	SV-Besch.	872	-	34	.	-	136	31	.	.
454054 Twist	Betriebe	328	8	24	45	-	31	64	14	21
	SV-Besch.	2 380	11	1 130	5	-	134	387	76	45
454055 Vrees	Betriebe	128	-	11	51	-	26	14	-	2
	SV-Besch.	454	-	73	3	-	251	64	-	.
454056 Walchum	Betriebe	79	-	4	29	-	6	7	3	5
	SV-Besch.	118	-	18	.	-	.	16	.	.

kreisfreien Städten, Landkreisen und Gemeinden

den Wirtschaftsabschnitten										Merkmal	Land Statistische Region Kreisfreie Stadt Landkreis Gemeinde
J Informa- tion u. Kommuni- kation	K Erbr. von Finanz- u. Versicher. Dienstl.	L Grundst.- und Wohnungs- wesen	M Erbr. von freiberufl., wissen. u. tech. Dienstl.	N Erbr. von sonst. wirtschaftl. Dienstl.	P Erziehung und Unterricht	Q Gesund- heits- u. Sozial- wesen	R Kunst, Unter- haltung u. Erholung	S Erbr. von sonst. Dienstl.	Anzahl		
1	3	14	2	9	7	9	4	3	Betriebe	454026 Löhden	
.	.	6	.	5	30	115	.	.	SV-Besch.		
-	-	-	2	-	3	1	-	1	Betriebe	454027 Lahn	
-	-	-	-	.	SV-Besch.		
-	-	4	5	1	3	-	1	2	Betriebe	454028 Langen	
-	-	.	.	.	8	-	.	.	SV-Besch.		
1	6	13	18	10	4	27	4	13	Betriebe	454029 Lathen	
.	92	5	79	79	42	258	.	23	SV-Besch.		
1	1	3	5	1	1	1	-	3	Betriebe	454030 Lehe	
.	-	.	SV-Besch.		
5	5	11	5	7	2	8	-	7	Betriebe	454031 Lengerich	
.	16	.	.	13	.	48	-	27	SV-Besch.		
53	68	150	302	124	92	173	41	126	Betriebe	454032 Lingen (Ems), Stadt	
.	640	118	2 375	2 662	1 081	5 642	125	813	SV-Besch.		
1	3	14	14	6	3	3	-	4	Betriebe	454033 Lorup	
.	31	.	59	6	.	22	-	4	SV-Besch.		
1	1	3	8	6	2	4	2	8	Betriebe	454034 Lünne	
.	.	.	.	18	SV-Besch.		
32	41	69	194	60	57	119	41	78	Betriebe	454035 Meppen, Stadt	
222	650	.	956	1 429	794	4 344	131	276	SV-Besch.		
-	1	2	3	4	2	-	-	2	Betriebe	454036 Messingen	
-	-	-	.	SV-Besch.		
1	-	2	4	3	2	3	-	2	Betriebe	454037 Neubörger	
-	-	19	-	.	SV-Besch.		
-	1	6	2	1	1	-	-	1	Betriebe	454038 Neulehe	
-	-	-	.	SV-Besch.		
-	-	4	6	4	2	2	-	-	Betriebe	454039 Niederlangen	
-	-	-	-	SV-Besch.		
1	-	4	4	4	1	-	1	1	Betriebe	454040 Oberlangen	
.	-	-	.	.	SV-Besch.		
32	41	116	178	85	38	131	32	89	Betriebe	454041 Papenburg, Stadt	
102	256	167	994	1 586	491	4 293	98	278	SV-Besch.		
1	-	6	7	4	1	-	1	-	Betriebe	454042 Rastdorf	
.	-	.	.	5	-	-	.	-	SV-Besch.		
-	-	1	-	1	1	2	-	1	Betriebe	454043 Renkenberge	
-	-	-	.	SV-Besch.		
1	3	20	18	5	5	9	3	6	Betriebe	454044 Rhede (Ems)	
.	.	11	50	.	37	91	.	9	SV-Besch.		
6	6	14	32	17	8	13	7	15	Betriebe	454045 Salzbergen	
27	.	4	261	177	86	148	24	56	SV-Besch.		
2	2	8	10	2	4	6	2	1	Betriebe	454046 Schapen	
.	.	.	16	.	23	168	.	.	SV-Besch.		
4	9	19	37	15	12	24	13	17	Betriebe	454047 Sögel	
.	26	.	203	82	180	691	26	64	SV-Besch.		
3	1	2	2	3	1	-	1	2	Betriebe	454048 Spahnharrenstätte	
.	-	.	.	SV-Besch.		
6	7	19	35	18	12	22	3	17	Betriebe	454049 Spelle	
.	135	.	222	561	46	198	6	38	SV-Besch.		
-	-	-	1	3	1	-	1	1	Betriebe	454050 Stavern	
-	-	-	.	.	.	-	.	.	SV-Besch.		
3	5	7	12	15	3	9	3	7	Betriebe	454051 Surwold	
.	17	.	43	20	15	.	.	6	SV-Besch.		
-	-	4	4	3	1	-	-	2	Betriebe	454052 Sustrum	
-	-	-	-	.	SV-Besch.		
-	-	5	4	6	5	8	-	5	Betriebe	454053 Thuine	
-	-	.	.	59	107	472	-	24	SV-Besch.		
1	9	21	27	16	9	15	5	18	Betriebe	454054 Twist	
.	39	.	76	178	101	168	.	22	SV-Besch.		
1	5	4	5	4	2	1	-	2	Betriebe	454055 Vrees	
.	10	-	.	SV-Besch.		
1	1	3	6	1	1	4	1	7	Betriebe	454056 Walchum	
.	.	.	8	.	.	8	.	4	SV-Besch.		

Noch: 1. Betriebe und sozialversicherungspflichtig Beschäftigte 2017 nach Wirtschaftsabschnitten, Statistischen Regionen,

Land Statistische Region Kreisfreie Stadt Landkreis Gemeinde	Merkmal	Insgesamt	davon in							
			B Bergbau u. Gewinn. v. Steinen u. Erden	C Verarb. Gewerbe	D Energie- ver- sorgung	E Wasservers; Abw., Abf. u. Bes. von Umwelt- verschm.	F Bauge- werbe	G Handel; Instand- halt. u. Rep. v. Kfz	H Verkehr und Lagerei	I Gast- gewerbe
			Anzahl							
454057 Werlte	Betriebe	523	-	44	38	3	78	139	13	34
	SV-Besch.	3 917	-	1 869		120	414	751	87	32
454058 Werpeloh	Betriebe	46	-	7	11	-	8	7	1	1
	SV-Besch.	324	-	213	.	-	73	.	.	.
454059 Wettrup	Betriebe	12	-	1	3	-	2	1	-	1
	SV-Besch.	14	-	.	.	-	.	.	-	.
454060 Wippingen	Betriebe	26	-	4	-	-	6	6	1	2
	SV-Besch.	153	-	.	-	-	51	.	.	.
455 Friesland	Betriebe	3 978	4	186	179	17	378	863	104	457
	SV-Besch.	25 878	.	5 135	.	314	1 843	4 149	1 414	1 297
455007 Jever, Stadt	Betriebe	697	-	30	52	2	55	158	10	64
	SV-Besch.	3 283	-	409	25	.	313	747	84	174
455014 Sande	Betriebe	266	-	17	6	3	30	56	15	22
	SV-Besch.	3 069	-	451	.	.	160	510	174	67
455015 Schortens, Stadt	Betriebe	602	-	21	16	2	65	145	20	41
	SV-Besch.	4 486	-	166	.	.	258	625	368	60
455020 Wangerland	Betriebe	484	-	14	41	5	40	72	8	120
	SV-Besch.	1 777	-	47	6	266	118	210	52	361
455021 Wangerooge, Nordseebad	Betriebe	177	-	4	-	2	13	23	8	76
	SV-Besch.	529	-	16	-	.	26	51	68	178
455025 Bockhorn	Betriebe	300	2	23	16	1	39	79	8	18
	SV-Besch.	1 389	.	303	.	.	177	319	63	38
455026 Varel, Stadt	Betriebe	1 055	2	55	43	2	88	235	20	86
	SV-Besch.	9 383	.	3 472	.	.	607	1 221	259	399
455027 Zetel	Betriebe	397	-	22	5	-	48	95	15	30
	SV-Besch.	1 962	-	271	.	-	184	466	346	20
456 Grafschaft Bentheim	Betriebe	5 577	22	428	220	25	576	1 443	142	379
	SV-Besch.	46 141	523	11 819	306	396	4 170	8 624	2 339	1 228
456001 Bad Bentheim, Stadt	Betriebe	799	2	68	23	4	71	227	27	67
	SV-Besch.	6 384	.	2 064	57	58	248	854	495	204
456002 Emlichheim	Betriebe	251	1	16	15	-	20	81	5	24
	SV-Besch.	2 633	.	802	.	-	241	436	78	50
456003 Engden	Betriebe	12	-	1	3	-	2	3	1	1
	SV-Besch.	8	-	.	.	-
456004 Esche	Betriebe	19	-	3	6	-	1	3	-	3
	SV-Besch.	34	-	.	.	-	.	.	-	.
456005 Georgsdorf	Betriebe	38	3	3	5	-	7	8	-	2
	SV-Besch.	107	.	18	.	-	6	15	-	.
456006 Getelo	Betriebe	10	-	-	1	-	-	2	1	1
	SV-Besch.	.	-	-	-	-	-	.	-	.
456007 Gölenkamp	Betriebe	6	1	-	2	-	1	-	-	-
	SV-Besch.	.	.	-	-	-	-	-	-	-
456008 Halle	Betriebe	16	-	1	1	-	2	5	-	2
	SV-Besch.	43	-	.	.	-	.	.	-	.
456009 Hoogstede	Betriebe	105	3	13	7	-	15	23	1	8
	SV-Besch.	519	31	103	.	-	114	58	.	4
456010 Isterberg	Betriebe	27	-	2	1	-	2	11	1	1
	SV-Besch.	67	-	.	.	-	.	29	.	.
456011 Itterbeck	Betriebe	75	1	8	8	1	8	22	2	3
	SV-Besch.	442	.	205	.	.	58	111	.	.
456012 Laar	Betriebe	59	-	5	14	2	7	11	-	6
	SV-Besch.	150	-	66	.	.	.	15	-	.
456013 Lage	Betriebe	22	-	1	1	-	2	4	1	4
	SV-Besch.	16	-	.	.	-	.	.	-	.
456014 Neuenhaus, Stadt	Betriebe	351	-	27	12	1	42	84	5	24
	SV-Besch.	3 787	-	1 926	.	.	478	511	46	42
456015 Nordhorn, Stadt	Betriebe	2 297	5	153	39	7	210	593	54	129
	SV-Besch.	20 669	.	2 926	.	114	1 504	4 264	1 238	592
456016 Ohne	Betriebe	32	-	4	2	-	11	4	-	5
	SV-Besch.	60	-	.	.	-	51	.	-	.
456017 Osterwald	Betriebe	57	2	5	9	-	11	4	1	3
	SV-Besch.	522	.	81	.	-	79	14	.	.

kreisfreien Städten, Landkreisen und Gemeinden

den Wirtschaftsabschnitten										Merkmal	Land Statistische Region Kreisfreie Stadt Landkreis Gemeinde
J Informa- tion u. Kommuni- kation	K Erbr. von Finanz- u. Versicher. Dienstl.	L Grundst.- und Wohnungs- wesen	M Erbr. von freiberufl., wissen. u. tech. Dienstl.	N Erbr. von sonst. wirtschaftl. Dienstl.	P Erziehung und Unterricht	Q Gesund- heits- u. Sozial- wesen	R Kunst, Unter- haltung u. Erholung	S Erbr. von sonst. Dienstl.	Anzahl		
6	8	24	47	28	10	20	10	21	Betriebe	454057	Werite
24	63	8	176	32	103	180	.	47	SV-Besch.		
-	-	2	4	3	2	-	-	-	Betriebe	454058	Werpeloh
-	-	-	-	-	SV-Besch.		
-	-	-	-	1	1	-	1	1	Betriebe	454059	Wettrup
-	-	-	-	.	.	-	.	.	SV-Besch.		
-	-	1	1	1	1	-	-	3	Betriebe	454060	Wippenen
-	-	-	-	.	SV-Besch.		
85	94	178	443	226	73	345	110	236	Betriebe	455	Friesland
289	647	155	989	2 706	626	5 404	233	513	SV-Besch.		
19	20	31	65	39	9	74	17	52	Betriebe	455007	Jever, Stadt
141	214	37	132	75	90	696	.	96	SV-Besch.		
2	6	14	22	16	1	32	7	17	Betriebe	455014	Sande
.	54	25	41	110	.	1 396	9	54	SV-Besch.		
21	15	19	80	36	17	52	16	36	Betriebe	455015	Schortens, Stadt
88	44	.	155	1 779	184	465	86	179	SV-Besch.		
6	7	22	41	36	7	29	12	24	Betriebe	455020	Wangerland
.	22	16	.	121	33	451	.	23	SV-Besch.		
2	1	13	3	12	5	6	1	8	Betriebe	455021	Wangerooge, Nordseebad
.	.	18	.	32	.	113	.	7	SV-Besch.		
4	8	11	25	14	5	25	7	15	Betriebe	455025	Bockhorn
.	17	.	27	18	44	353	12	6	SV-Besch.		
23	28	46	165	48	24	96	35	59	Betriebe	455026	Varel, Stadt
53	272	26	474	492	221	1 611	28	117	SV-Besch.		
8	9	22	42	25	5	31	15	25	Betriebe	455027	Zetel
4	.	22	130	79	37	319	30	31	SV-Besch.		
90	128	366	546	290	153	364	147	258	Betriebe	456	Grafschaft Bentheim
353	1 105	209	1 719	3 426	1 266	7 619	392	647	SV-Besch.		
8	12	66	71	30	21	44	28	30	Betriebe	456001	Bad Bentheim, Stadt
3	.	34	180	158	258	1 356	81	82	SV-Besch.		
4	9	11	13	7	8	18	6	13	Betriebe	456002	Emlichheim
18	45	.	22	61	91	611	9	55	SV-Besch.		
-	-	-	-	1	-	-	-	-	Betriebe	456003	Engden
-	-	-	-	.	-	-	-	-	SV-Besch.		
-	-	-	1	-	1	1	-	-	Betriebe	456004	Esche
-	-	-	-	-	SV-Besch.		
-	-	1	3	2	2	1	1	-	Betriebe	456005	Georgsdorf
-	-	-	SV-Besch.		
-	-	-	4	-	-	1	-	-	Betriebe	456006	Getelo
-	-	-	-	-	-	-	-	-	SV-Besch.		
-	-	-	-	1	-	-	1	-	Betriebe	456007	Gölenkamp
-	-	-	-	.	-	-	.	-	SV-Besch.		
-	-	1	1	2	1	-	-	-	Betriebe	456008	Halle
-	-	-	-	-	SV-Besch.		
-	4	3	4	9	1	3	5	6	Betriebe	456009	Hoogstede
-	.	.	.	43	.	10	.	8	SV-Besch.		
-	-	3	1	2	1	1	1	-	Betriebe	456010	Isterberg
-	-	-	SV-Besch.		
-	4	6	1	5	1	1	1	3	Betriebe	456011	Itterbeck
-	15	SV-Besch.		
-	-	3	-	4	2	1	1	3	Betriebe	456012	Laar
-	-	.	-	SV-Besch.		
1	1	-	4	1	-	-	-	2	Betriebe	456013	Lage
.	.	-	.	.	-	-	-	.	SV-Besch.		
9	9	21	39	14	6	27	11	20	Betriebe	456014	Neuenhaus, Stadt
23	43	8	179	16	55	337	17	44	SV-Besch.		
53	60	151	261	135	69	196	61	121	Betriebe	456015	Nordhorn, Stadt
283	744	151	927	2 097	520	4 518	225	346	SV-Besch.		
-	-	3	3	-	-	-	-	-	Betriebe	456016	Ohne
-	-	.	.	-	-	-	-	-	SV-Besch.		
-	-	12	2	3	2	-	2	1	Betriebe	456017	Osterwald
-	-	-	.	.	SV-Besch.		

Noch: 1. Betriebe und sozialversicherungspflichtig Beschäftigte 2017 nach Wirtschaftsabschnitten, Statistischen Regionen,

Land Statistische Region Kreisfreie Stadt Landkreis Gemeinde	Merkmal	Insgesamt	davon in							
			B Bergbau u. Gewinn. v. Steinen u. Erden	C Verarb. Gewerbe	D Energie- ver- sorgung	E Wasservers; Abw., Abf. u. Bes. von Umwelt- verschm.	F Bauge- werbe	G Handel; Instand- halt. u. Rep. v. Kfz	H Verkehr und Lagerei	I Gast- gewerbe
			Anzahl							
456018 Quendorf	Betriebe	8	-	-	-	-	-	3	-	1
	SV-Besch.	13	-	-	-	-	-	-	-	-
456019 Ringe	Betriebe	60	-	11	7	2	7	14	1	2
	SV-Besch.	871	-	467	.	.	256	65	.	.
456020 Samern	Betriebe	31	-	2	3	-	6	6	1	3
	SV-Besch.	249	-	.	.	-	.	25	.	11
456023 Uelsen	Betriebe	245	1	7	12	1	21	78	6	21
	SV-Besch.	1 180	.	156	.	.	236	342	.	31
456024 Wielen	Betriebe	15	1	2	2	-	2	2	1	2
	SV-Besch.	18	.	.	.	-
456025 Wietmarschen	Betriebe	493	2	43	33	2	75	128	12	30
	SV-Besch.	2 877	.	801	.	.	448	872	14	98
456026 Wilsum	Betriebe	67	-	8	5	1	4	13	2	8
	SV-Besch.	345	-	193	.	.	.	34	.	.
456027 Schüttorf, Stadt	Betriebe	482	-	45	9	4	49	114	20	29
	SV-Besch.	5 133	-	1 994	.	51	352	938	209	131
457 Leer	Betriebe	6 642	8	407	227	28	705	1 388	452	584
	SV-Besch.	41 440	64	5 778	217	496	4 154	7 781	3 330	1 396
457002 Borkum, Stadt	Betriebe	557	-	14	2	2	39	89	21	238
	SV-Besch.	1 799	-	67	.	.	150	217	102	475
457003 Brinkum	Betriebe	19	-	1	2	-	4	7	-	2
	SV-Besch.	42	-	.	.	-	23	.	-	.
457006 Detern, Flecken	Betriebe	83	-	6	4	-	15	18	3	8
	SV-Besch.	259	-	.	.	-	33	120	.	8
457008 Filsum	Betriebe	79	-	7	1	1	13	22	3	2
	SV-Besch.	466	-	104	.	.	87	48	.	.
457009 Firrel	Betriebe	30	-	5	1	-	8	6	-	-
	SV-Besch.	182	-	74	.	-	61	.	-	-
457010 Hesel	Betriebe	188	-	7	5	1	36	44	5	11
	SV-Besch.	1 251	-	104	.	.	296	382	.	16
457011 Holtland	Betriebe	66	-	3	2	-	9	17	1	2
	SV-Besch.	183	-	.	.	-	.	40	.	.
457012 Jemgum	Betriebe	152	-	14	10	-	25	19	9	13
	SV-Besch.	584	-	201	.	-	116	63	32	24
457013 Leer (Ostfriesland), Stadt	Betriebe	2 077	2	107	59	7	116	391	263	120
	SV-Besch.	19 010	.	2 049	139	233	1 088	3 342	1 781	581
457014 Moormerland	Betriebe	651	1	40	31	2	79	139	47	33
	SV-Besch.	2 958	.	499	11	.	340	460	280	48
457015 Neukamperfehn	Betriebe	59	-	8	-	-	6	14	-	2
	SV-Besch.	134	-	5	-	-	24	71	-	.
457016 Nortmoor	Betriebe	62	-	1	2	-	8	27	7	-
	SV-Besch.	1 288	-	.	.	-	24	386	128	-
457017 Ostrhauderfehn	Betriebe	402	2	30	12	-	66	97	14	32
	SV-Besch.	2 082	.	219	.	-	404	569	116	37
457018 Rhauderfehn	Betriebe	564	1	44	14	2	76	123	14	29
	SV-Besch.	2 809	.	405	15	.	353	583	155	57
457019 Schwerinsdorf	Betriebe	12	-	1	-	-	2	1	-	-
	SV-Besch.	13	-	.	-	-	.	.	-	-
457020 Uplengen	Betriebe	419	1	26	14	3	53	113	24	18
	SV-Besch.	2 508	.	500	.	.	347	483	277	33
457021 Weener, Stadt	Betriebe	421	1	34	25	3	40	99	8	28
	SV-Besch.	2 552	.	1 013	.	22	231	399	40	24
457022 Westoverledingen	Betriebe	537	-	41	10	5	83	111	21	29
	SV-Besch.	2 263	-	418	.	130	371	385	66	59
457024 Bunde	Betriebe	264	-	18	33	2	27	51	12	17
	SV-Besch.	1 057	-	98	.	.	187	189	117	15
458 Oldenburg	Betriebe	5 631	5	361	290	19	641	1 274	200	313
	SV-Besch.	32 112	.	8 099	93	194	3 293	5 867	2 667	1 123
458001 Beckeln	Betriebe	42	-	3	4	1	4	12	1	1
	SV-Besch.	77	-	35	.	.	13	17	.	.
458002 Colnrade	Betriebe	38	-	3	5	-	9	6	1	1
	SV-Besch.	153	-	.	.	-	39	31	.	.

kreisfreien Städten, Landkreisen und Gemeinden

den Wirtschaftsabschnitten										Merkmal	Land Statistische Region Kreisfreie Stadt Landkreis Gemeinde
J Informa- tion u. Kommuni- kation	K Erbr. von Finanz- u. Versicher. Dienstl.	L Grundst.- und Wohnungs- wesen	M Erbr. von freiberufl., wissen. u. tech. Dienstl.	N Erbr. von sonst. wirtschaftl. Dienstl.	P Erziehung und Unterricht	Q Gesund- heits- u. Sozial- wesen	R Kunst, Unter- haltung u. Erholung	S Erbr. von sonst. Dienstl.	Anzahl		
-	-	1	-	1	1	1	-	-	-	Betriebe	456018 Quendorf
-	-	-	-	-	SV-Besch.	
2	1	4	2	2	2	-	1	2	2	Betriebe	456019 Ringe
.	-	.	.	.	SV-Besch.	
1	-	4	2	2	-	-	1	-	-	Betriebe	456020 Samern
.	-	-	.	.	.	SV-Besch.	
2	8	12	25	12	7	15	5	12	12	Betriebe	456023 Uelsen
.	19	.	90	26	37	154	11	18	18	SV-Besch.	
-	-	-	1	-	1	-	-	1	1	Betriebe	456024 Wielen
-	-	-	.	-	.	-	-	.	.	SV-Besch.	
3	9	29	43	23	15	21	5	20	20	Betriebe	456025 Wietmarschen
.	39	4	155	49	108	228	.	24	24	SV-Besch.	
2	3	4	10	1	1	1	-	4	4	Betriebe	456026 Wilsum
.	.	.	16	.	.	.	-	8	8	SV-Besch.	
5	8	31	55	33	11	32	17	20	20	Betriebe	456027 Schüttorf, Stadt
.	29	8	111	712	99	351	40	38	38	SV-Besch.	
141	186	329	668	427	168	443	158	323	323	Betriebe	457 Leer
820	1 260	242	2 360	3 299	1 506	7 730	211	796	796	SV-Besch.	
9	4	19	17	41	6	20	13	23	23	Betriebe	457002 Borkum, Stadt
22	15	11	.	53	15	621	10	20	20	SV-Besch.	
-	-	1	1	-	1	-	-	-	-	Betriebe	457003 Brinkum
-	-	.	.	-	.	-	-	-	-	SV-Besch.	
1	2	5	4	4	1	6	-	6	6	Betriebe	457006 Detern, Flecken
.	.	4	.	.	.	52	-	.	.	SV-Besch.	
-	3	3	4	7	2	5	2	4	4	Betriebe	457008 Filsum
-	4	.	.	14	SV-Besch.	
-	2	1	1	2	1	-	1	2	2	Betriebe	457009 Firrel
-	-	.	.	.	SV-Besch.	
3	7	8	18	16	4	12	7	4	4	Betriebe	457010 Hesel
.	15	22	73	81	.	145	8	7	7	SV-Besch.	
2	3	-	8	8	4	3	2	2	2	Betriebe	457011 Holtland
.	8	-	17	.	.	48	.	.	.	SV-Besch.	
3	3	6	17	13	3	8	3	6	6	Betriebe	457012 Jemgum
.	.	.	3	10	19	69	.	.	.	SV-Besch.	
54	70	145	262	110	63	164	48	96	96	Betriebe	457013 Leer (Ostfriesland), Stadt
623	575	126	1 219	1 733	835	4 215	.	379	379	SV-Besch.	
16	19	24	66	50	18	37	11	38	38	Betriebe	457014 Moormerland
42	122	13	193	239	169	464	.	57	57	SV-Besch.	
-	2	3	7	4	1	1	11	-	-	Betriebe	457015 Neukamperfehn
-	16	-	-	SV-Besch.	
1	-	-	11	3	1	-	-	1	1	Betriebe	457016 Nortmoor
.	-	-	.	.	.	-	-	.	.	SV-Besch.	
5	11	20	25	22	9	27	9	21	21	Betriebe	457017 Ostrhauderfehn
.	56	3	45	351	39	205	10	23	23	SV-Besch.	
15	16	29	70	33	15	43	9	31	31	Betriebe	457018 Rhaunderfehn
18	127	22	159	148	89	542	17	50	50	SV-Besch.	
1	-	2	2	2	-	1	-	-	-	Betriebe	457019 Schwerinsdorf
.	-	.	.	.	-	.	-	-	-	SV-Besch.	
9	10	13	46	27	11	27	11	13	13	Betriebe	457020 Uplengen
7	159	8	106	54	72	393	6	51	51	SV-Besch.	
10	14	23	39	23	11	24	10	29	29	Betriebe	457021 Weener, Stadt
66	40	12	78	.	68	414	28	74	74	SV-Besch.	
8	10	20	51	48	10	42	14	34	34	Betriebe	457022 Westoverledingen
.	102	9	99	75	105	317	22	97	97	SV-Besch.	
4	10	7	19	14	7	23	7	13	13	Betriebe	457024 Bunde
.	19	.	51	52	54	223	5	18	18	SV-Besch.	
123	130	318	757	349	141	347	132	231	231	Betriebe	458 Oldenburg
.	583	174	1 408	1 601	974	4 913	161	823	823	SV-Besch.	
-	1	3	5	6	-	1	-	-	-	Betriebe	458001 Beckeln
-	-	.	-	-	-	SV-Besch.	
-	2	2	3	3	-	2	-	1	1	Betriebe	458002 Colnrade
-	-	.	-	.	.	SV-Besch.	

Noch: 1. Betriebe und sozialversicherungspflichtig Beschäftigte 2017 nach Wirtschaftsabschnitten, Statistischen Regionen,

Land Statistische Region Kreisfreie Stadt Landkreis Gemeinde	Merkmal	Insgesamt	davon in							
			B Bergbau u. Gewinn. v. Steinen u. Erden	C Verarb. Gewerbe	D Energie- ver- sorgung	E Wasservers; Abw., Abf. u. Bes. von Umwelt- verschm.	F Bauge- werbe	G Handel; Instand- halt. u. Rep. v. Kfz	H Verkehr und Lagerei	I Gast- gewerbe
			Anzahl							
458003 Dötlingen	Betriebe	339	2	19	37	-	44	67	9	17
	SV-Besch.	1 189	.	86	6	-	148	213	44	188
458004 Düsen	Betriebe	31	-	1	2	-	3	5	1	3
	SV-Besch.	69	-	.	.	-	.	45	.	.
458005 Ganderkesee	Betriebe	1 318	-	95	47	4	150	311	43	69
	SV-Besch.	8 081	-	2 009	23	.	663	1 388	773	274
458006 Groß Ippener	Betriebe	79	-	16	3	-	2	28	15	3
	SV-Besch.	689	-	90	.	-	.	101	478	.
458007 Großenkneten	Betriebe	474	-	30	41	1	59	102	15	38
	SV-Besch.	3 124	-	1 319	6	.	273	489	298	74
458008 Harpstedt, Flecken	Betriebe	236	-	14	11	-	31	71	10	13
	SV-Besch.	914	-	47	.	-	172	251	66	37
458009 Hatten	Betriebe	599	-	38	25	3	73	121	21	33
	SV-Besch.	2 132	-	330	6	.	329	439	145	112
458010 Hude (Oldenburg)	Betriebe	689	1	33	36	3	78	145	27	36
	SV-Besch.	3 554	.	1 142	21	26	343	792	204	98
458011 Kirchseelte	Betriebe	59	-	1	3	-	12	7	2	6
	SV-Besch.	180	-	.	.	-	26	.	.	.
458012 Prinzhöfte	Betriebe	45	-	1	8	1	5	8	2	1
	SV-Besch.	504	-	.	.	.	17	.	.	.
458013 Wardenburg	Betriebe	742	2	46	29	2	90	182	36	34
	SV-Besch.	3 318	.	841	8	.	528	701	240	121
458014 Wildeshausen, Stadt	Betriebe	907	-	60	30	4	81	202	17	58
	SV-Besch.	8 087	-	2 043	18	.	724	1 336	156	173
458015 Winkelsetz	Betriebe	33	-	1	9	-	-	7	-	-
	SV-Besch.	41	-	.	.	-	-	13	-	-
459 Osnabrück	Betriebe	14 254	16	1 177	574	58	1 599	3 311	512	857
	SV-Besch.	120 218	149	37 126	463	1 178	9 498	19 342	7 169	2 454
459001 Alfhausen	Betriebe	138	-	11	5	1	20	30	7	7
	SV-Besch.	756	-	283	.	.	52	116	114	.
459002 Ankum	Betriebe	369	-	22	33	-	36	93	15	22
	SV-Besch.	2 461	-	102	.	-	214	838	146	63
459003 Bad Essen	Betriebe	655	-	56	35	2	62	151	28	36
	SV-Besch.	6 470	-	3 276	30	.	186	852	199	142
459004 Bad Iburg, Stadt	Betriebe	524	-	40	12	-	40	123	8	43
	SV-Besch.	2 735	-	758	.	-	209	459	.	115
459005 Bad Laer	Betriebe	381	1	41	8	2	43	99	13	31
	SV-Besch.	7 940	.	1 075	.	.	304	379	164	.
459006 Bad Rothenfelde	Betriebe	363	-	16	3	1	26	76	8	49
	SV-Besch.	3 763	-	.	.	.	87	664	44	178
459007 Badbergen	Betriebe	170	-	11	8	-	28	34	3	14
	SV-Besch.	795	-	272	.	-	89	81	.	12
459008 Belm	Betriebe	403	-	29	10	3	45	101	15	18
	SV-Besch.	2 745	-	1 115	.	.	167	593	60	67
459009 Berge	Betriebe	130	-	10	8	-	21	26	2	13
	SV-Besch.	534	-	159	.	-	113	81	.	16
459010 Bersenbrück, Stadt	Betriebe	365	1	33	21	1	40	83	6	23
	SV-Besch.	4 289	.	1 407	38	.	337	515	103	37
459011 Bippen	Betriebe	112	-	15	7	-	20	20	3	8
	SV-Besch.	508	-	277	.	-	76	29	.	.
459012 Bissendorf	Betriebe	627	2	43	35	4	81	126	27	30
	SV-Besch.	2 955	.	440	.	.	344	804	195	56
459013 Bohmte	Betriebe	436	2	37	29	3	50	99	13	21
	SV-Besch.	2 506	.	345	7	.	327	541	85	55
459014 Bramsche, Stadt	Betriebe	1 140	-	82	29	10	114	256	52	65
	SV-Besch.	9 782	-	2 854	89	246	721	1 335	1 150	206
459015 Dissen am Teutob. Wald, Stadt	Betriebe	416	-	51	3	2	47	99	29	22
	SV-Besch.	6 210	-	2 860	.	.	126	638	698	172
459016 Eggermühlen	Betriebe	46	-	4	6	-	8	10	-	3
	SV-Besch.	145	-	48	.	-	17	33	-	18
459017 Fürstenau, Stadt	Betriebe	387	-	23	17	-	51	110	12	29
	SV-Besch.	2 595	-	816	.	-	259	580	72	83

kreisfreien Städten, Landkreisen und Gemeinden

den Wirtschaftsabschnitten										Merkmal	Land Statistische Region Kreisfreie Stadt Landkreis Gemeinde
J Informa- tion u. Kommuni- kation	K Erbr. von Finanz- u. Versicher. Dienstl.	L Grundst.- und Wohnungs- wesen	M Erbr. von freiberufl., wissen. u. tech. Dienstl.	N Erbr. von sonst. wirtschaftl. Dienstl.	P Erziehung und Unterricht	Q Gesund- heits- u. Sozial- wesen	R Kunst, Unter- haltung u. Erholung	S Erbr. von sonst. Dienstl.	Anzahl		
5	5	17	53	21	10	13	9	11	Betriebe	458003 Dötlingen	
.	.	.	47	47	5	310	5	46	SV-Besch.		
2	1	-	5	4	2	1	-	1	Betriebe	458004 Dünsen	
.	SV-Besch.		
32	31	78	176	81	28	93	26	54	Betriebe	458005 Ganderkesee	
53	127	27	294	449	273	1 501	.	139	SV-Besch.		
-	-	3	5	1	-	-	1	2	Betriebe	458006 Groß Ippener	
-	-	.	.	.	-	-	.	.	SV-Besch.		
9	9	20	61	20	13	27	11	18	Betriebe	458007 Großenkneten	
8	12	38	90	76	94	293	11	.	SV-Besch.		
3	4	9	22	11	4	15	4	14	Betriebe	458008 Harpstedt, Flecken	
.	23	5	20	.	.	174	.	23	SV-Besch.		
19	14	30	83	41	16	44	16	22	Betriebe	458009 Hatten	
.	97	10	97	104	20	306	31	88	SV-Besch.		
17	22	39	103	47	14	37	20	31	Betriebe	458010 Hude (Oldenburg)	
.	66	15	175	95	89	368	35	76	SV-Besch.		
2	-	4	7	7	3	3	-	2	Betriebe	458011 Kirchseele	
.	-	.	8	12	.	.	-	.	SV-Besch.		
-	-	4	7	4	2	-	1	1	Betriebe	458012 Prinzhöfte	
-	-	.	12	.	.	-	.	.	SV-Besch.		
13	15	41	99	56	18	34	19	26	Betriebe	458013 Wardenburg	
15	80	23	131	201	80	264	25	55	SV-Besch.		
21	26	65	120	46	30	77	22	48	Betriebe	458014 Wildeshausen, Stadt	
.	157	48	517	534	383	1 587	28	336	SV-Besch.		
-	-	3	8	1	1	-	3	-	Betriebe	458015 Winkelsetz	
-	-	-	.	-	SV-Besch.		
317	327	748	1 531	814	378	959	384	692	Betriebe	459 Osnabrück	
991	1 712	328	5 062	10 601	3 349	18 411	605	1 780	SV-Besch.		
2	5	9	13	7	4	6	2	9	Betriebe	459001 Alfhausen	
.	23	17	11	45	.	33	.	33	SV-Besch.		
6	12	17	36	19	7	24	13	14	Betriebe	459002 Ankum	
84	27	18	197	49	51	636	.	18	SV-Besch.		
10	12	39	72	28	14	64	15	31	Betriebe	459003 Bad Essen	
.	31	12	197	36	98	1 291	16	46	SV-Besch.		
11	15	36	78	31	11	36	16	24	Betriebe	459004 Bad Iburg, Stadt	
.	43	5	163	87	86	543	43	124	SV-Besch.		
2	9	22	32	16	10	31	8	13	Betriebe	459005 Bad Laer	
.	26	.	.	.	88	648	.	13	SV-Besch.		
7	10	20	43	19	6	51	9	19	Betriebe	459006 Bad Rothenfelde	
.	22	17	170	363	63	1 922	14	89	SV-Besch.		
6	3	10	16	8	2	10	10	7	Betriebe	459007 Badbergen	
.	.	5	28	83	.	22	5	.	SV-Besch.		
8	9	16	46	19	9	37	13	25	Betriebe	459008 Belm	
.	20	11	166	69	102	302	10	41	SV-Besch.		
2	4	2	11	2	5	8	3	13	Betriebe	459009 Berge	
.	14	.	18	.	32	70	.	16	SV-Besch.		
5	11	16	40	14	11	29	16	15	Betriebe	459010 Bersenbrück, Stadt	
.	188	13	156	205	106	984	27	87	SV-Besch.		
1	3	3	8	8	4	4	2	6	Betriebe	459011 Bippin	
.	.	.	13	.	20	26	.	.	SV-Besch.		
15	20	34	85	32	14	31	18	30	Betriebe	459012 Bissendorf	
73	58	30	125	35	88	594	18	41	SV-Besch.		
7	7	23	41	29	13	24	14	24	Betriebe	459013 Bohmte	
.	30	9	92	80	101	691	29	41	SV-Besch.		
33	31	49	116	76	40	87	45	55	Betriebe	459014 Bramsche, Stadt	
64	194	10	345	445	404	1 533	56	130	SV-Besch.		
6	8	19	48	21	11	20	11	19	Betriebe	459015 Dissen am Teutob. Wald, Stadt	
.	58	.	372	805	69	217	14	84	SV-Besch.		
1	1	1	2	3	1	3	1	2	Betriebe	459016 Eggermühlen	
.	SV-Besch.		
7	7	13	22	23	11	23	18	21	Betriebe	459017 Fürstenau, Stadt	
14	76	.	158	58	92	310	49	26	SV-Besch.		

Noch: 1. Betriebe und sozialversicherungspflichtig Beschäftigte 2017 nach Wirtschaftsabschnitten, Statistischen Regionen,

Land Statistische Region Kreisfreie Stadt Landkreis Gemeinde	Merkmal	Insgesamt	davon in							
			B Bergbau u. Gewinn. v. Steinen u. Erden	C Verarb. Gewerbe	D Energie- ver- sorgung	E Wasservers; Abw., Abf. u. Bes. von Umwelt- verschm.	F Bauge- werbe	G Handel; Instand- halt. u. Rep. v. Kfz	H Verkehr und Lagerei	I Gast- gewerbe
			Anzahl							
459018 Gehrde	Betriebe	90	-	6	10	-	18	18	4	4
	SV-Besch.	255	-	28	.	-	90	28	.	.
459019 Georgsmarienhütte, Stadt	Betriebe	1 268	1	111	20	8	128	260	49	70
	SV-Besch.	13 715	.	4 577	.	353	1 465	1 746	584	200
459020 Hagen am Teutob. Wald	Betriebe	471	-	42	8	4	55	134	11	26
	SV-Besch.	2 039	-	453	.	23	212	437	91	83
459021 Hasbergen	Betriebe	379	-	21	3	-	45	104	23	14
	SV-Besch.	2 886	-	1 293	.	-	219	360	164	24
459022 Hilter am Teutob. Wald	Betriebe	377	-	43	11	1	42	104	11	21
	SV-Besch.	3 543	-	1 499	.	.	185	716	53	13
459023 Kettenkamp	Betriebe	78	2	5	11	-	15	16	1	4
	SV-Besch.	260	.	33	.	-	64	58	.	5
459024 Melle, Stadt	Betriebe	2 078	3	212	76	7	215	485	69	95
	SV-Besch.	18 247	44	7 327	35	161	1 062	3 553	1 406	304
459025 Menslage	Betriebe	74	-	2	9	-	11	17	-	7
	SV-Besch.	139	-	.	.	-	22	53	-	.
459026 Merzen	Betriebe	175	3	14	32	-	11	36	6	7
	SV-Besch.	629	16	142	.	-	43	80	39	12
459027 Neuenkirchen	Betriebe	209	1	17	30	-	25	41	6	8
	SV-Besch.	1 179	.	172	.	-	301	215	94	.
459028 Nortrup	Betriebe	100	-	11	11	-	11	26	1	8
	SV-Besch.	2 128	-	.	.	-	66	148	.	5
459029 Ostercappeln	Betriebe	346	-	27	18	1	47	70	18	19
	SV-Besch.	1 960	-	432	.	.	148	200	136	39
459030 Quakenbrück, Stadt	Betriebe	551	-	30	6	2	73	134	15	46
	SV-Besch.	5 303	-	1 063	.	.	639	891	180	58
459031 Rieste	Betriebe	121	-	8	15	1	18	24	6	12
	SV-Besch.	1 895	-	237	.	.	51	106	.	85
459032 Voltlage	Betriebe	72	-	7	8	-	9	17	4	4
	SV-Besch.	256	-	64	.	-	43	37	71	.
459033 Wallenhorst	Betriebe	900	-	62	10	3	116	217	34	56
	SV-Besch.	6 514	-	961	.	.	1 038	1 758	560	161
459034 Glandorf	Betriebe	303	-	35	27	2	28	72	13	22
	SV-Besch.	2 081	-	908	.	.	222	418	57	.
460 Vechta	Betriebe	6 662	28	557	347	24	827	1 469	200	396
	SV-Besch.	66 214	315	22 585	64	340	5 324	10 264	4 621	1 023
460001 Bakum	Betriebe	316	-	33	35	4	55	64	10	14
	SV-Besch.	1 806	-	348	.	8	308	495	156	51
460002 Damme, Stadt	Betriebe	781	1	43	51	1	103	165	34	56
	SV-Besch.	8 445	.	3 728	.	.	751	846	755	79
460003 Dinklage, Stadt	Betriebe	548	-	55	22	4	68	131	7	31
	SV-Besch.	4 878	-	2 382	.	37	524	430	113	116
460004 Goldenstedt	Betriebe	403	4	54	26	3	60	77	7	21
	SV-Besch.	2 447	.	1 375	7	14	257	242	66	30
460005 Holdorf	Betriebe	297	-	23	21	2	46	76	14	15
	SV-Besch.	3 150	-	817	6	.	194	538	298	143
460006 Lohne (Oldenburg), Stadt	Betriebe	1 255	7	95	55	2	149	279	38	74
	SV-Besch.	15 355	.	6 315	22	.	957	2 356	1 361	187
460007 Neuenkirchen-Vörden	Betriebe	328	-	28	14	1	34	87	9	27
	SV-Besch.	2 590	-	536	.	.	282	318	223	78
460008 Steinfeld (Oldenburg)	Betriebe	490	1	61	24	-	55	125	15	22
	SV-Besch.	4 704	.	2 090	.	-	302	656	768	18
460009 Vechta, Stadt	Betriebe	1 738	14	119	53	7	181	360	44	107
	SV-Besch.	18 137	229	3 220	14	231	1 035	3 447	562	264
460010 Visbek	Betriebe	506	1	46	46	-	76	105	22	29
	SV-Besch.	4 702	.	1 774	.	-	714	936	319	57
461 Wesermarsch	Betriebe	3 019	2	184	116	14	354	579	174	258
	SV-Besch.	27 241	.	10 479	248	571	2 155	2 737	2 458	661
461001 Berne	Betriebe	211	-	23	8	2	28	28	8	14
	SV-Besch.	1 506	-	990	.	.	47	153	16	18
461002 Brake (Unterweser), Stadt	Betriebe	583	1	32	10	5	61	123	37	51
	SV-Besch.	6 961	.	1 409	.	.	276	650	1 488	91

kreisfreien Städten, Landkreisen und Gemeinden

den Wirtschaftsabschnitten										Merkmal	Land Statistische Region Kreisfreie Stadt Landkreis Gemeinde
J Informa- tion u. Kommuni- kation	K Erbr. von Finanz- u. Versicher. Dienstl.	L Grundst.- und Wohnungs- wesen	M Erbr. von freiberufl., wissen. u. tech. Dienstl.	N Erbr. von sonst. wirtschaftl. Dienstl.	P Erziehung und Unterricht	Q Gesund- heits- u. Sozial- wesen	R Kunst, Unter- haltung u. Erholung	S Erbr. von sonst. Dienstl.	Anzahl		
-	3	3	7	6	1	1	2	7	Betriebe	459018 Gehrde	
-	7	7	SV-Besch.		
35	32	73	178	87	39	91	26	60	Betriebe	459019 Georgsmarienhütte, Stadt	
194	155	46	779	990	383	1 940	79	103	SV-Besch.		
9	12	20	43	25	15	34	12	21	Betriebe	459020 Hagen am Teutob. Wald	
.	30	15	71	46	91	339	8	37	SV-Besch.		
13	7	20	40	23	10	29	8	19	Betriebe	459021 Hasbergen	
.	18	6	86	117	92	424	39	33	SV-Besch.		
9	6	18	42	27	5	19	3	15	Betriebe	459022 Hilter am Teutob. Wald	
16	116	5	97	96	68	613	.	55	SV-Besch.		
-	2	6	4	3	3	-	3	3	Betriebe	459023 Kettenkamp	
-	20	-	.	.	SV-Besch.		
57	42	149	228	127	52	110	44	107	Betriebe	459024 Melle, Stadt	
110	323	45	572	516	559	1 878	64	288	SV-Besch.		
2	2	1	9	3	4	3	1	3	Betriebe	459025 Menslage	
.	.	.	7	.	24	16	.	.	SV-Besch.		
3	3	8	14	9	5	12	3	9	Betriebe	459026 Merzen	
.	13	.	71	17	30	156	.	.	SV-Besch.		
10	4	11	13	13	7	9	4	10	Betriebe	459027 Neuenkirchen	
16	70	4	31	13	46	158	.	7	SV-Besch.		
-	2	1	5	9	3	7	2	3	Betriebe	459028 Nortrup	
-	.	.	.	9	.	75	.	.	SV-Besch.		
7	7	19	29	22	11	28	8	15	Betriebe	459029 Ostercappeln	
.	20	11	53	84	50	725	7	41	SV-Besch.		
14	13	22	59	25	15	54	14	29	Betriebe	459030 Quakenbrück, Stadt	
69	50	.	428	93	188	1 421	35	72	SV-Besch.		
2	3	3	6	3	2	4	9	5	Betriebe	459031 Rieste	
.	6	.	30	.	.	11	20	31	SV-Besch.		
2	1	4	4	7	2	1	-	2	Betriebe	459032 Voltlage	
.	.	.	.	18	.	.	-	.	SV-Besch.		
24	17	48	114	54	24	51	28	42	Betriebe	459033 Wallenhorst	
48	38	14	524	318	232	692	31	102	SV-Besch.		
1	4	13	27	16	7	18	3	15	Betriebe	459034 Glandorf	
.	24	.	63	180	46	104	.	35	SV-Besch.		
108	177	555	684	312	161	367	158	292	Betriebe	460 Vechta	
335	1 283	247	2 413	4 366	2 152	9 383	318	1 181	SV-Besch.		
3	6	25	22	12	6	13	5	9	Betriebe	460001 Bakum	
.	22	.	144	122	46	86	.	13	SV-Besch.		
13	21	61	78	33	17	40	27	37	Betriebe	460002 Damme, Stadt	
31	170	28	197	184	139	1 407	45	81	SV-Besch.		
8	16	42	63	30	10	24	10	27	Betriebe	460003 Dinklage, Stadt	
.	104	4	153	188	109	622	22	60	SV-Besch.		
3	9	30	36	28	9	13	4	19	Betriebe	460004 Goldenstedt	
.	17	.	36	60	84	86	.	41	SV-Besch.		
6	9	18	13	14	9	14	9	8	Betriebe	460005 Holdorf	
12	17	6	14	763	92	210	.	13	SV-Besch.		
21	27	120	146	54	26	79	27	56	Betriebe	460006 Lohne (Oldenburg), Stadt	
87	149	31	671	1 172	387	1 399	79	120	SV-Besch.		
5	7	22	28	10	10	27	5	14	Betriebe	460007 Neuenkirchen-Vörden	
.	46	.	61	78	80	850	10	24	SV-Besch.		
8	13	40	49	23	9	18	14	13	Betriebe	460008 Steinfeld (Oldenburg)	
49	14	.	197	211	70	244	39	44	SV-Besch.		
32	51	156	217	84	50	122	49	92	Betriebe	460009 Vechta, Stadt	
119	686	79	823	1 279	1 064	4 236	107	742	SV-Besch.		
9	18	41	32	24	15	17	8	17	Betriebe	460010 Visbek	
23	58	20	117	309	81	243	.	43	SV-Besch.		
59	66	136	299	187	78	249	77	187	Betriebe	461 Wesermarsch	
.	293	217	854	1 238	641	3 792	173	556	SV-Besch.		
5	4	6	27	18	3	17	7	13	Betriebe	461001 Berne	
.	.	.	24	13	13	188	.	26	SV-Besch.		
9	16	21	57	27	18	61	17	37	Betriebe	461002 Brake (Unterweser), Stadt	
15	145	123	263	495	261	1 070	27	101	SV-Besch.		

Noch: 1. Betriebe und sozialversicherungspflichtig Beschäftigte 2017 nach Wirtschaftsabschnitten, Statistischen Regionen,

Land Statistische Region Kreisfreie Stadt Landkreis Gemeinde	Merkmal	Insgesamt	davon in							
			B Bergbau u. Gewinn- v. Steinen u. Erden	C Verarb. Gewerbe	D Energie- ver- sorgung	E Wasservers; Abw., Abf. u. Bes. von Umwelt- verschm.	F Bauge- werbe	G Handel; Instand- halt. u. Rep. v. Kfz	H Verkehr und Lagerei	I Gast- gewerbe
			Anzahl							
461003 Butjadingen	Betriebe	263	-	9	14	1	31	44	5	53
	SV-Besch.	851	-	11	.	.	107	124	.	205
461004 Elsfleth, Stadt	Betriebe	349	-	16	27	1	45	52	57	18
	SV-Besch.	2 030	-	670	15	.	400	256	236	39
461005 Jade	Betriebe	227	-	12	4	-	32	57	5	15
	SV-Besch.	788	-	23	.	-	168	235	21	15
461006 Lemwerder	Betriebe	197	-	22	4	1	24	40	8	14
	SV-Besch.	2 749	-	2 044	.	.	137	245	51	23
461007 Nordenham, Stadt	Betriebe	752	-	47	17	3	68	162	41	61
	SV-Besch.	10 022	-	5 043	14	28	479	805	592	194
461008 Ovelgönne	Betriebe	198	-	12	14	-	28	34	7	10
	SV-Besch.	975	-	123	.	-	177	158	26	25
461009 Stadland	Betriebe	239	1	11	18	1	37	39	6	22
	SV-Besch.	1 359	.	166	.	.	364	111	.	51
462 Wittmund	Betriebe	2 594	5	105	157	11	250	486	69	544
	SV-Besch.	12 874	38	1 537	79	58	1 430	2 442	751	1 168
462001 Blomberg	Betriebe	69	-	3	3	-	20	21	-	3
	SV-Besch.	239	-	47	.	-	99	54	-	.
462002 Dunum	Betriebe	25	-	3	3	1	6	1	-	1
	SV-Besch.	45	-	.	.	.	6	.	-	.
462003 Esens, Stadt	Betriebe	410	-	19	4	1	22	97	10	100
	SV-Besch.	2 097	-	116	.	.	105	575	101	189
462004 Eversmeer	Betriebe	20	-	1	9	-	4	3	1	1
	SV-Besch.	13	-	.	.	-
462005 Friedeburg	Betriebe	387	2	30	28	2	43	76	14	22
	SV-Besch.	2 212	.	525	.	.	168	366	79	33
462006 Holtgast	Betriebe	61	1	4	9	1	11	8	1	7
	SV-Besch.	164	.	9	.	.	94	.	.	.
462007 Langeoog	Betriebe	277	-	4	-	2	9	49	9	145
	SV-Besch.	859	-	12	-	.	43	54	117	348
462008 Moorweg	Betriebe	26	1	-	2	1	6	4	-	2
	SV-Besch.	54	.	-	.	.	19	.	-	.
462009 Nenndorf	Betriebe	20	-	2	2	-	3	3	-	1
	SV-Besch.	91	-	.	.	-	13	.	-	.
462010 Neuharlingersiel	Betriebe	131	-	2	4	-	6	17	4	74
	SV-Besch.	441	-	.	.	-	14	61	.	165
462011 Neuschoo	Betriebe	21	1	1	2	-	9	1	3	2
	SV-Besch.	39	.	.	.	-	11	.	.	.
462012 Ochtersum	Betriebe	22	-	1	3	-	5	3	-	1
	SV-Besch.	32	-	.	.	-	16	.	-	.
462013 Schweindorf	Betriebe	18	-	-	1	-	4	4	-	-
	SV-Besch.	116	-	-	.	-	25	.	-	-
462014 Spiekeroog	Betriebe	115	-	2	-	-	3	16	1	57
	SV-Besch.	274	-	.	-	-	.	28	.	138
462015 Stedesdorf	Betriebe	37	-	2	7	-	11	2	-	2
	SV-Besch.	67	-	.	.	-	54	.	-	.
462016 Uтары	Betriebe	10	-	1	-	-	3	-	-	-
	SV-Besch.	23	-	.	-	-	.	-	-	-
462017 Werdum	Betriebe	34	-	2	2	-	3	1	1	11
	SV-Besch.	93	-	.	.	-	.	.	.	20
462018 Westerholt	Betriebe	143	-	6	35	1	12	27	5	5
	SV-Besch.	554	-	19	.	.	85	182	52	.
462019 Wittmund, Stadt	Betriebe	768	-	22	43	2	70	153	20	110
	SV-Besch.	5 461	-	711	39	.	653	1 072	377	261

kreisfreien Städten, Landkreisen und Gemeinden

den Wirtschaftsabschnitten										Merkmal	Land Statistische Region Kreisfreie Stadt Landkreis Gemeinde
J Informa- tion u. Kommuni- kation	K Erbr. von Finanz- u. Versicher. Dienstl.	L Grundst.- und Wohnungs- wesen	M Erbr. von freiberufl., wissen. u. tech. Dienstl.	N Erbr. von sonst. wirtschaftl. Dienstl.	P Erziehung und Unterricht	Q Gesund- heits- u. Sozial- wesen	R Kunst, Unter- haltung u. Erholung	S Erbr. von sonst. Dienstl.	Anzahl		
3	4	13	15	21	6	17	9	18	Betriebe	461003	Butjadingen
.	38	8	6	23	55	204	4	45	SV-Besch.		
8	6	12	40	13	14	19	5	16	Betriebe	461004	Elsfleth, Stadt
19	9	14	76	5	64	151	.	64	SV-Besch.		
5	3	8	35	12	4	17	3	15	Betriebe	461005	Jade
.	.	.	46	25	24	104	.	79	SV-Besch.		
3	4	14	18	9	3	14	8	11	Betriebe	461006	Lemwerder
.	8	3	11	36	.	100	31	35	SV-Besch.		
18	18	35	63	50	23	79	20	47	Betriebe	461007	Nordenham, Stadt
86	72	51	343	427	143	1 552	46	147	SV-Besch.		
-	2	19	25	13	3	14	3	14	Betriebe	461008	Ovelgönne
-	.	8	67	85	.	213	.	45	SV-Besch.		
8	9	8	19	24	4	11	5	16	Betriebe	461009	Stadland
15	13	.	18	129	38	210	.	14	SV-Besch.		
39	63	94	189	146	66	171	57	142	Betriebe	462	Wittmund
108	432	122	907	305	697	2 311	66	423	SV-Besch.		
2	3	2	1	2	2	3	-	4	Betriebe	462001	Blomberg
.	8	SV-Besch.		
-	-	1	3	3	-	-	-	3	Betriebe	462002	Dunum
-	-	.	.	.	-	-	-	.	SV-Besch.		
6	13	16	37	16	8	26	11	24	Betriebe	462003	Esens, Stadt
.	99	19	152	14	141	434	24	111	SV-Besch.		
-	-	-	-	1	-	-	-	-	Betriebe	462004	Eversmeer
-	-	-	-	.	-	-	-	-	SV-Besch.		
5	10	17	43	29	14	25	5	22	Betriebe	462005	Friedeburg
8	46	26	567	85	33	204	.	20	SV-Besch.		
-	2	1	4	7	1	1	1	2	Betriebe	462006	Holtgast
-	.	.	.	14	SV-Besch.		
3	3	9	1	20	2	9	5	7	Betriebe	462007	Langeoog
.	.	8	.	33	.	193	9	30	SV-Besch.		
2	-	-	2	2	1	2	-	1	Betriebe	462008	Moorweg
.	-	-	-	.	SV-Besch.		
-	1	1	1	1	1	1	-	3	Betriebe	462009	Neenndorf
-	-	.	SV-Besch.		
-	3	2	6	1	1	6	1	4	Betriebe	462010	Neuharlingersiel
-	13	.	.	SV-Besch.		
1	-	-	-	1	-	-	-	-	Betriebe	462011	Neuschoo
.	-	-	-	.	-	-	-	-	SV-Besch.		
-	-	2	2	3	-	-	1	1	Betriebe	462012	Ochtersum
-	-	.	.	.	-	-	.	.	SV-Besch.		
-	1	-	2	1	-	2	1	2	Betriebe	462013	Schweindorf
-	.	-	.	.	-	.	.	.	SV-Besch.		
1	1	4	4	8	6	2	6	4	Betriebe	462014	Spiekeroog
.	.	7	.	6	51	.	.	.	SV-Besch.		
-	-	3	2	3	2	-	1	2	Betriebe	462015	Stedesdorf
-	-	.	.	.	-	-	.	.	SV-Besch.		
1	-	2	-	1	-	-	-	2	Betriebe	462016	Utharp
.	-	.	-	.	-	-	-	.	SV-Besch.		
-	2	3	1	4	1	-	-	3	Betriebe	462017	Werdum
-	-	.	SV-Besch.		
1	8	4	11	3	4	11	-	10	Betriebe	462018	Westerholt
.	15	.	7	.	29	144	-	7	SV-Besch.		
17	16	27	69	40	23	83	25	48	Betriebe	462019	Wittmund, Stadt
95	176	32	165	125	402	1 165	.	136	SV-Besch.		

2. Betriebe und sozialversicherungspflichtig Beschäftigte 2017 nach Beschäftigtengrößenklassen, Wirtschaftsabschnitten und Statistischen Regionen

Kode der Klassifikation	Insgesamt Wirtschaftsabschnitte	Merkmal	Betriebe mit ...bis ... sozialversicherungspflichtig Beschäftigten				
			insgesamt	0 bis 9	10 bis 49	50 bis 249	250 und mehr
			Anzahl				
Niedersachsen							
	Insgesamt	Betriebe	315 849	271 305	35 463	7 880	1 201
		SV-Besch.	2 721 253	423 195	717 637	762 369	818 052
B	Bergbau und Gewinnung von Steinen und Erden	Betriebe	350	240	78	29	3
		SV-Besch.	5 604	554	1 673	2 438	939
C	Verarbeitendes Gewerbe	Betriebe	18 600	12 639	3 969	1 571	421
		SV-Besch.	625 147	25 940	85 357	168 295	345 555
D	Energieversorgung	Betriebe	9 352	9 150	108	82	12
		SV-Besch.	20 674	1 924	2 561	8 497	7 692
E	Wasserversorgung; Abw.- u. Abfallents.u.Bes.v.Umweltverschm.	Betriebe	1 153	743	298	103	9
		SV-Besch.	22 712	1 712	6 872	9 432	4 696
F	Baugewerbe	Betriebe	32 738	27 990	4 313	405	30
		SV-Besch.	180 311	51 433	80 731	35 823	12 324
G	Handel; Instandh. und Reparatur von Kfz	Betriebe	66 496	56 345	8 650	1 413	88
		SV-Besch.	438 101	100 605	171 085	129 479	36 932
H	Verkehr und Lagerei	Betriebe	11 390	8 557	2 209	543	81
		SV-Besch.	167 199	16 257	48 565	51 947	50 430
I	Gastgewerbe	Betriebe	23 309	21 246	1 880	181	2
		SV-Besch.	83 685	31 641	36 305	.	.
J	Information und Kommunikation	Betriebe	9 028	8 068	735	195	30
		SV-Besch.	56 580	8 238	15 004	19 227	14 111
K	Erbringung v. Finanz- und Versicherungsdienstleistungen	Betriebe	7 747	6 980	506	208	53
		SV-Besch.	75 085	11 530	10 454	21 924	31 177
L	Grundstücks- und Wohnungswesen	Betriebe	16 690	16 355	301	32	2
		SV-Besch.	18 141	9 326	5 482	.	.
M	Erbr. v.freiberufl., wissenschaftl. und techn. Dienstleistungen	Betriebe	40 470	37 322	2 723	370	55
		SV-Besch.	162 339	38 602	52 855	35 356	35 526
N	Erbringung von sonst. wirtschaftlichen Dienstleistungen	Betriebe	18 746	16 042	1 791	797	116
		SV-Besch.	195 656	20 098	39 051	81 227	55 280
P	Erziehung und Unterricht	Betriebe	9 093	6 704	2 061	292	36
		SV-Besch.	116 210	11 683	43 850	25 888	34 789
Q	Gesundheits- und Sozialwesen	Betriebe	24 244	18 067	4 490	1 449	238
		SV-Besch.	464 061	58 975	93 319	134 336	177 431
R	Kunst, Unterhaltung und Erholung	Betriebe	8 679	8 171	445	55	8
		SV-Besch.	25 998	9 416	7 859	5 078	3 645
S	Erbringung von sonstigen Dienstleistungen	Betriebe	17 764	16 686	906	155	17
		SV-Besch.	63 750	25 261	16 614	15 632	6 243
1 Braunschweig							
	Insgesamt	Betriebe	54 171	46 076	6 336	1 533	226
		SV-Besch.	602 915	78 382	128 083	154 029	242 421
B	Bergbau und Gewinnung von Steinen und Erden	Betriebe	52	36	12	4	-
		SV-Besch.	799	90	327	382	-
C	Verarbeitendes Gewerbe	Betriebe	3 112	2 116	638	281	77
		SV-Besch.	183 529	4 642	13 787	31 665	133 435
D	Energieversorgung	Betriebe	1 050	1 011	17	20	2
		SV-Besch.	4 434	263	433	.	.
E	Wasserversorgung; Abw.- u.Abfallents.u.Bes.v.Umweltverschm.	Betriebe	224	130	66	24	4
		SV-Besch.	5 781	303	1 498	2 664	1 316
F	Baugewerbe	Betriebe	4 899	4 165	669	64	1
		SV-Besch.	27 269	8 601	12 386	.	.
G	Handel; Instandh. und Reparatur von Kfz	Betriebe	11 196	9 456	1 469	261	10
		SV-Besch.	75 245	18 142	28 359	24 994	3 750
H	Verkehr und Lagerei	Betriebe	1 578	1 096	368	99	15
		SV-Besch.	31 083	2 282	7 874	9 390	11 537
I	Gastgewerbe	Betriebe	4 300	3 875	384	40	1
		SV-Besch.	17 369	6 079	7 596	.	.
J	Information und Kommunikation	Betriebe	1 766	1 518	182	62	4
		SV-Besch.	13 122	1 599	3 957	.	.
K	Erbringung v. Finanz- und Versicherungsdienstleistungen	Betriebe	1 419	1 292	86	35	6
		SV-Besch.	12 018	2 082	1 818	3 810	4 308
L	Grundstücks- und Wohnungswesen	Betriebe	2 670	2 593	68	7	2
		SV-Besch.	4 353	1 828	1 325	.	.
M	Erbr. v.freiberufl., wissenschaftl. und techn. Dienstleistungen	Betriebe	6 991	6 316	548	105	22
		SV-Besch.	48 114	7 120	11 046	10 643	19 305
N	Erbringung von sonst. wirtschaftlichen Dienstleistungen	Betriebe	3 018	2 567	286	143	22
		SV-Besch.	33 957	3 405	6 304	15 026	9 222
P	Erziehung und Unterricht	Betriebe	1 856	1 363	420	66	7
		SV-Besch.	29 858	2 532	8 990	6 272	12 064
Q	Gesundheits- und Sozialwesen	Betriebe	5 028	3 837	863	280	48
		SV-Besch.	98 540	12 494	17 588	27 156	41 302
R	Kunst, Unterhaltung und Erholung	Betriebe	1 524	1 402	104	16	2
		SV-Besch.	6 255	1 941	1 959	.	.
S	Erbringung von sonstigen Dienstleistungen	Betriebe	3 488	3 303	156	26	3
		SV-Besch.	11 189	4 979	2 836	.	.

Noch: 2. Betriebe und sozialversicherungspflichtig Beschäftigte 2017 nach Beschäftigtengrößenklassen, Wirtschaftsabschnitten und Statistischen Regionen

Kode der Klassifikation	Insgesamt Wirtschaftsabschnitte	Merkmal	Betriebe mit ...bis ... sozialversicherungspflichtig Beschäftigten				
			insgesamt	0 bis 9	10 bis 49	50 bis 249	250 und mehr
			Anzahl				
2 Hannover							
	Insgesamt	Betriebe	88 041	75 803	9 698	2 163	377
		SV-Besch.	767 879	118 453	196 202	212 064	241 160
B	Bergbau und Gewinnung von Steinen und Erden	Betriebe	90	66	16	6	2
		SV-Besch.	1 670	208	340	.	.
C	Verarbeitendes Gewerbe	Betriebe	4 851	3 341	1 044	362	104
		SV-Besch.	143 839	7 051	22 411	38 512	75 865
D	Energieversorgung	Betriebe	1 704	1 659	21	19	5
		SV-Besch.	6 271	289	576	1 581	3 825
E	Wasserversorgung; Abw.- u. Abfallents.u.Bes.v.Umweltverschm.	Betriebe	281	189	64	26	2
		SV-Besch.	6 383	372	1 517	.	.
F	Baugewerbe	Betriebe	8 717	7 654	969	88	6
		SV-Besch.	41 504	13 671	18 046	7 872	1 915
G	Handel; Instandh. und Reparatur von Kfz	Betriebe	17 648	15 016	2 212	384	36
		SV-Besch.	124 749	26 660	44 136	36 506	17 447
H	Verkehr und Lagerei	Betriebe	3 263	2 452	622	163	26
		SV-Besch.	50 605	4 755	13 476	15 804	16 570
I	Gastgewerbe	Betriebe	5 941	5 389	494	58	-
		SV-Besch.	23 103	8 230	9 748	5 125	-
J	Information und Kommunikation	Betriebe	2 971	2 623	259	70	19
		SV-Besch.	24 534	2 846	5 162	7 155	9 371
K	Erbringung v. Finanz- und Versicherungsdienstleistungen	Betriebe	2 130	1 882	150	71	27
		SV-Besch.	31 703	3 080	3 065	7 445	18 113
L	Grundstücks- und Wohnungswesen	Betriebe	4 547	4 431	103	13	-
		SV-Besch.	5 890	2 863	1 878	1 149	-
M	Erbr. v.freiberufl., wissenschaftl. und techn. Dienstleistungen	Betriebe	12 722	11 777	826	101	18
		SV-Besch.	48 163	11 975	16 017	.	.
N	Erbringung von sonst. wirtschaftlichen Dienstleistungen	Betriebe	5 459	4 608	576	231	44
		SV-Besch.	62 615	5 894	12 181	24 852	19 688
P	Erziehung und Unterricht	Betriebe	2 568	1 902	566	89	11
		SV-Besch.	33 790	3 424	11 659	7 735	10 972
Q	Gesundheits- und Sozialwesen	Betriebe	6 994	5 192	1 325	412	65
		SV-Besch.	132 191	16 858	27 722	37 774	49 837
R	Kunst, Unterhaltung und Erholung	Betriebe	2 664	2 494	148	18	4
		SV-Besch.	9 067	2 642	2 562	1 929	1 934
S	Erbringung von sonstigen Dienstleistungen	Betriebe	5 491	5 128	303	52	8
		SV-Besch.	21 802	7 635	5 706	5 594	2 867
3 Lüneburg							
	Insgesamt	Betriebe	68 791	60 137	7 037	1 445	172
		SV-Besch.	456 898	90 448	141 771	134 807	89 872
B	Bergbau und Gewinnung von Steinen und Erden	Betriebe	51	29	15	7	-
		SV-Besch.	993	63	332	598	-
C	Verarbeitendes Gewerbe	Betriebe	3 912	2 833	741	270	68
		SV-Besch.	84 203	5 371	15 716	27 875	35 241
D	Energieversorgung	Betriebe	1 703	1 663	21	18	1
		SV-Besch.	2 788	443	420	.	.
E	Wasserversorgung; Abw.- u. Abfallents.u.Bes.v.Umweltverschm.	Betriebe	258	176	61	20	1
		SV-Besch.	3 736	362	1 356	.	.
F	Baugewerbe	Betriebe	7 904	6 832	973	94	5
		SV-Besch.	39 630	11 727	18 159	.	.
G	Handel; Instandh. und Reparatur von Kfz	Betriebe	15 037	12 828	1 896	299	14
		SV-Besch.	92 852	22 275	37 707	26 540	6 330
H	Verkehr und Lagerei	Betriebe	2 657	2 131	429	87	10
		SV-Besch.	27 620	3 966	9 533	8 049	6 072
I	Gastgewerbe	Betriebe	4 851	4 409	404	38	-
		SV-Besch.	17 450	6 812	7 505	3 133	-
J	Information und Kommunikation	Betriebe	1 960	1 832	110	17	1
		SV-Besch.	5 816	1 420	2 142	.	.
K	Erbringung v. Finanz- und Versicherungsdienstleistungen	Betriebe	1 615	1 479	102	26	8
		SV-Besch.	11 172	2 613	2 051	3 490	3 018
L	Grundstücks- und Wohnungswesen	Betriebe	3 451	3 392	53	6	-
		SV-Besch.	3 264	1 815	891	558	-
M	Erbr. v.freiberufl., wissenschaftl. und techn. Dienstleistungen	Betriebe	8 780	8 310	433	35	2
		SV-Besch.	19 297	7 596	8 405	.	.
N	Erbringung von sonst. wirtschaftlichen Dienstleistungen	Betriebe	4 345	3 865	331	137	12
		SV-Besch.	28 573	4 503	6 898	13 248	3 924
P	Erziehung und Unterricht	Betriebe	1 888	1 506	325	51	6
		SV-Besch.	16 755	2 488	7 074	4 255	2 938
Q	Gesundheits- und Sozialwesen	Betriebe	4 905	3 634	927	301	43
		SV-Besch.	87 707	11 998	19 652	27 540	28 517
R	Kunst, Unterhaltung und Erholung	Betriebe	1 931	1 856	66	9	-
		SV-Besch.	3 805	1 834	1 109	862	-
S	Erbringung von sonstigen Dienstleistungen	Betriebe	3 543	3 362	150	30	1
		SV-Besch.	11 237	5 162	2 821	.	.

Noch: 2. Betriebe und sozialversicherungspflichtig Beschäftigte 2017 nach Beschäftigtengrößenklassen, Wirtschaftsabschnitten und Statistischen Regionen

Kode der Klassifikation	Insgesamt Wirtschaftsabschnitte	Merkmal	Betriebe mit ...bis ... sozialversicherungspflichtig Beschäftigten				
			insgesamt	0 bis 9	10 bis 49	50 bis 249	250 und mehr
			Anzahl				
		4 Weser-Ems					
	Insgesamt	Betriebe	104 846	89 289	12 392	2 739	426
		SV-Besch.	893 561	135 912	251 581	261 469	244 599
B	Bergbau und Gewinnung von Steinen und Erden	Betriebe	157	109	35	12	1
		SV-Besch.	2 142	193	674	.	.
C	Verarbeitendes Gewerbe	Betriebe	6 725	4 349	1 546	658	172
		SV-Besch.	213 576	8 876	33 443	70 243	101 014
D	Energieversorgung	Betriebe	4 895	4 817	49	25	4
		SV-Besch.	7 181	929	1 132	2 856	2 264
E	Wasserversorgung; Abw.- u. Abfallents.u.Bes.v.Umweltverschm.	Betriebe	390	248	107	33	2
		SV-Besch.	6 812	675	2 501	.	.
F	Baugewerbe	Betriebe	11 218	9 339	1 702	159	18
		SV-Besch.	71 908	17 434	32 140	14 334	8 000
G	Handel; Instandh. und Reparatur von Kfz	Betriebe	22 615	19 045	3 073	469	28
		SV-Besch.	145 255	33 528	60 883	41 439	9 405
H	Verkehr und Lagerei	Betriebe	3 892	2 878	790	194	30
		SV-Besch.	57 891	5 254	17 682	18 704	16 251
I	Gastgewerbe	Betriebe	8 217	7 573	598	45	1
		SV-Besch.	25 763	10 520	11 456	.	.
J	Information und Kommunikation	Betriebe	2 331	2 095	184	46	6
		SV-Besch.	13 108	2 373	3 743	3 973	3 019
K	Erbringung v. Finanz- und Versicherungsdienstleistungen	Betriebe	2 583	2 327	168	76	12
		SV-Besch.	20 192	3 755	3 520	7 179	5 738
L	Grundstücks- und Wohnungswesen	Betriebe	6 022	5 939	77	6	-
		SV-Besch.	4 634	2 820	1 388	426	-
M	Erbr. v.freiberufl., wissenschaftl. und techn. Dienstleistungen	Betriebe	11 977	10 919	916	129	13
		SV-Besch.	46 765	11 911	17 387	11 606	5 861
N	Erbringung von sonst. wirtschaftlichen Dienstleistungen	Betriebe	5 924	5 002	598	286	38
		SV-Besch.	70 511	6 296	13 668	28 101	22 446
P	Erziehung und Unterricht	Betriebe	2 781	1 933	750	86	12
		SV-Besch.	35 807	3 239	16 127	7 626	8 815
Q	Gesundheits- und Sozialwesen	Betriebe	7 317	5 404	1 375	456	82
		SV-Besch.	145 623	17 625	28 357	41 866	57 775
R	Kunst, Unterhaltung und Erholung	Betriebe	2 560	2 419	127	12	2
		SV-Besch.	6 871	2 999	2 229	.	.
S	Erbringung von sonstigen Dienstleistungen	Betriebe	5 242	4 893	297	47	5
		SV-Besch.	19 522	7 485	5 251	4 816	1 970

3. Betriebe und sozialversicherungspflichtig Beschäftigte 2017 nach Wirtschaftsklassen und Statistischen Regionen

Kode der Klassifikation	Wirtschaftsabschnitt Wirtschaftsabteilung Wirtschaftsgruppe Wirtschaftsklasse	Niedersachsen	
		Betriebe	SV-Besch.
		Anzahl	
B-N,P-S	Insgesamt	315 849	2 721 253
B	Bergbau und Gewinnung von Steinen und Erden	350	5 604
06	Gewinnung von Erdöl und Erdgas	29	1 649
06.1	Gewinnung von Erdöl	10	213
06.2	Gewinnung von Erdgas	19	1 436
08	Gewinnung von Steinen und Erden, sonstiger Bergbau	273	2 966
08.1	Gewinnung von Natursteinen, Kies, Sand, Ton und Kaolin	182	1 648
08.11	Gewinnung von Naturwerksteinen und Natursteinen, Kalk- und Gipsstein, Kreide und Schiefer	35	460
08.12	Gewinnung von Kies, Sand, Ton und Kaolin	147	1 188
08.9	Sonstiger Bergbau; Gewinnung von Steinen und Erden a.n.g.	91	1 318
08.91	Bergbau auf chemische und Düngemittelminerale	1	.
08.92	Torfgewinnung	79	930
08.93	Gewinnung von Salz	4	.
08.99	Gewinnung von Steinen und Erden a. n. g.	7	59
09	Erbringung von Dienstleistungen für den Bergbau und für die Gewinnung von Steinen und Erden	48	989
09.1	Erbringung von Dienstleistungen für die Gewinnung von Erdöl und Erdgas	42	968
09.9	Erbringung von Dienstleistungen für den sonstigen Bergbau und die Gewinnung von Steinen und Erden	6	21
C	Verarbeitendes Gewerbe	18 600	625 147
10	Herstellung von Nahrungs- und Futtermitteln	2 707	91 134
10.1	Schlachten und Fleischverarbeitung	942	26 844
10.11	Schlachten (ohne Schlachten von Geflügel)	216	5 987
10.12	Schlachten von Geflügel	33	4 969
10.13	Fleischverarbeitung	693	15 888
10.2	Fischverarbeitung	46	1 718
10.3	Obst- und Gemüseverarbeitung	118	6 423
10.31	Kartoffelverarbeitung	26	3 014
10.32	Herstellung von Frucht- und Gemüsesäften	38	1 563
10.39	Sonstige Verarbeitung von Obst und Gemüse	54	1 846
10.4	Herstellung von pflanzlichen und tierischen Ölen und Fetten	26	708
10.41	Herstellung von Ölen und Fetten (ohne Margarine u.ä. Nahrungsfette)	24	.
10.42	Herstellung von Margarine u. ä. Nahrungsfetten	2	.
10.5	Milchverarbeitung	92	7 171
10.51	Milchverarbeitung (ohne Herstellung von Speiseeis)	61	5 877
10.52	Herstellung von Speiseeis	31	1 294
10.6	Mahl- und Schälmühlen, Herstellung von Stärke und Stärkeerzeugnissen	63	2 104
10.61	Mahl- und Schälmühlen	56	1 432
10.62	Herstellung von Stärke und Stärkeerzeugnissen	7	672
10.7	Herstellung von Back- und Teigwaren	1 040	29 590
10.71	Herstellung von Backwaren (ohne Dauerbackwaren)	1 011	26 584
10.72	Herstellung von Dauerbackwaren	25	2 997
10.73	Herstellung von Teigwaren	4	9
10.8	Herstellung von sonstigen Nahrungsmitteln	219	10 692
10.81	Herstellung von Zucker	5	.
10.82	Herstellung von Süßwaren (ohne Dauerbackwaren)	26	1 813
10.83	Verarbeitung von Kaffee und Tee, Herstellung von Kaffee-Ersatz	33	.
10.84	Herstellung von Würzmitteln und Soßen	26	2 825
10.85	Herstellung von Fertiggerichten	43	2 005
10.86	Herstellung von homogenisierten und diätetischen Nahrungsmitteln	3	.
10.89	Herstellung von sonstigen Nahrungsmitteln a. n. g.	83	2 266
10.9	Herstellung von Futtermitteln	161	5 884
10.91	Herstellung von Futtermitteln für Nutztiere	97	3 271
10.92	Herstellung von Futtermitteln für sonstige Tiere	64	2 613
11	Getränkeherstellung	159	4 100
11.0	Getränkeherstellung	159	4 100
11.01	Herstellung von Spirituosen	87	.
11.02	Herstellung von Traubenwein	1	.
11.03	Herstellung von Apfelwein und anderen Fruchtweinen	4	.
11.04	Herstellung von Wermutwein und sonstigen aromatisierten Weinen	1	.
11.05	Herstellung von Bier	39	979
11.06	Herstellung von Malz	2	.
11.07	Herstellung von Erfrischungsgetränken; Gewinnung natürlicher Mineralwässer	25	2 081
12	Tabakverarbeitung	5	.
13	Herstellung von Textilien	338	3 584
13.1	Spinnstoffaufbereitung und Spinnerei	9	.
13.2	Weberei	14	.
13.3	Veredlung von Textilien und Bekleidung	124	533
13.9	Herstellung von sonstigen Textilwaren	191	2 773
13.91	Herstellung von gewirktem und gestricktem Stoff	16	257
13.92	Herstellung von konfektionierten Textilwaren (ohne Bekleidung)	76	665
13.93	Herstellung von Teppichen	7	440
13.94	Herstellung von Seilerwaren	13	.
13.95	Herstellung von Vliesstoff und Erzeugnissen daraus (ohne Bekleidung)	2	.
13.96	Herstellung von technischen Textilien	49	928
13.99	Herstellung von sonstigen Textilwaren a. n. g.	28	252

Statistische Region Braunschweig		Statistische Region Hannover		Statistische Region Lüneburg		Statistische Region Weser-Ems		Kode der Klassifikation
Betriebe	SV-Besch.	Betriebe	SV-Besch.	Betriebe	SV-Besch.	Betriebe	SV-Besch.	
Anzahl								
54 171	602 915	88 041	767 879	68 791	456 898	104 846	893 561	B-N,P-S
52	799	90	1 670	51	993	157	2 142	B
3	.	7	.	5	214	14	607	06
3	.	3	.	-	-	4	150	06.1
-	-	4	765	5	214	10	457	06.2
44	709	77	857	34	315	118	1 085	08
39	469	64	564	28	236	51	379	08.1
12	178	17	222	2	.	4	.	08.11
27	291	47	342	26	.	47	.	08.12
5	240	13	293	6	79	67	706	08.9
1	.	-	-	-	-	-	-	08.91
2	.	10	.	5	.	62	.	08.92
1	.	3	.	-	-	-	-	08.93
1	.	-	-	1	.	5	.	08.99
5	.	6	.	12	464	25	450	09
4	.	6	.	11	.	21	.	09.1
1	.	-	-	1	.	4	.	09.9
3 112	183 529	4 851	143 839	3 912	84 203	6 725	213 576	C
434	9 184	629	14 475	602	22 552	1 042	44 923	10
173	1 398	196	3 013	200	4 885	373	17 548	10.1
28	.	37	.	53	.	98	4 237	10.11
1	.	5	.	6	.	21	3 268	10.12
144	1 280	154	2 345	141	2 220	254	10 043	10.13
4	.	6	.	17	700	19	915	10.2
16	668	34	1 779	39	1 596	29	2 380	10.3
3	.	5	.	9	284	9	2 138	10.31
5	.	11	.	13	507	9	140	10.32
8	28	18	911	17	805	11	102	10.39
2	.	5	.	7	25	12	487	10.4
2	.	5	.	7	25	10	.	10.41
-	-	-	-	-	-	2	.	10.42
7	.	24	.	26	3 179	35	2 817	10.5
4	.	19	.	15	.	23	.	10.51
3	.	5	.	11	.	12	.	10.52
14	272	14	478	16	828	19	526	10.6
14	272	12	.	14	.	16	.	10.61
-	-	2	.	2	.	3	.	10.62
175	5 188	283	6 587	212	6 835	370	10 980	10.7
172	.	272	.	206	5 914	361	10 013	10.71
3	.	8	1 109	6	921	8	.	10.72
-	-	3	.	-	-	1	.	10.73
35	1 407	48	1 015	55	2 453	81	5 817	10.8
3	646	1	.	1	.	-	-	10.81
5	441	3	30	7	682	11	660	10.82
7	.	9	.	5	.	12	.	10.83
1	.	2	.	6	70	17	2 734	10.84
7	48	11	177	9	502	16	1 278	10.85
-	-	2	.	-	-	1	.	10.86
12	197	20	353	27	746	24	970	10.89
8	.	19	.	30	2 051	104	3 453	10.9
4	.	13	296	12	.	68	2 625	10.91
4	.	6	.	18	.	36	828	10.92
35	1 438	47	1 631	47	324	30	707	11
35	1 438	47	1 631	47	324	30	707	11.0
10	590	22	.	37	.	18	.	11.01
-	-	-	-	1	.	-	-	11.02
2	.	2	.	-	-	-	-	11.03
-	-	-	-	1	.	-	-	11.04
12	542	15	245	5	.	7	.	11.05
2	.	-	-	-	-	-	-	11.06
9	.	8	1 297	3	.	5	335	11.07
1	.	4	.	-	-	-	-	12
56	497	83	1 187	65	332	134	1 568	13
1	.	3	.	1	.	4	6	13.1
5	.	3	.	1	.	5	30	13.2
16	.	34	46	27	.	47	448	13.3
34	481	43	911	36	297	78	1 084	13.9
3	.	2	.	3	.	8	176	13.91
10	47	20	169	14	47	32	402	13.92
2	.	4	.	1	.	-	-	13.93
1	.	3	5	4	.	5	35	13.94
1	.	1	.	-	-	-	-	13.95
12	.	7	298	5	.	25	450	13.96
5	.	6	10	9	.	8	21	13.99

Noch: 3. Betriebe und sozialversicherungspflichtig Beschäftigte 2017 nach Wirtschaftsklassen und Statistischen Regionen

Kode der Klassifikation	Wirtschaftsabschnitt Wirtschaftsabteilung Wirtschaftsgruppe Wirtschaftsklasse	Niedersachsen	
		Betriebe	SV-Besch.
		Anzahl	
14	Herstellung von Bekleidung	226	2 150
14.1	Herstellung von Bekleidung (ohne Pelzbekleidung)	206	1 796
14.11	Herstellung von Lederbekleidung	3	.
14.12	Herstellung von Arbeits- und Berufsbekleidung	13	.
14.13	Herstellung von sonstiger Oberbekleidung	136	869
14.14	Herstellung von Wäsche	14	.
14.19	Herstellung von sonstiger Bekleidung und Bekleidungszubehör a. n. g.	40	594
14.2	Herstellung von Pelzwaren	8	7
14.3	Herstellung von Bekleidung aus gewirktem und gestricktem Stoff	12	347
14.31	Herstellung von Strumpfwaren	5	.
14.39	Herstellung von sonstiger Bekleidung aus gewirktem und gestricktem Stoff	7	.
15	Herstellung von Leder, Lederwaren und Schuhen	95	.
15.1	Herstellung von Leder und Lederwaren (ohne Herstellung von Lederbekleidung)	67	.
15.11	Herstellung von Leder und Lederfaserstoff; Zurichtung und Färben von Fellen	4	.
15.12	Lederverarbeitung (ohne Herstellung von Lederbekleidung)	63	214
15.2	Herstellung von Schuhen	28	563
16	Herstellung von Holz-, Flecht-, Korb- und Korkwaren (ohne Möbel)	883	6 844
16.1	Säge-, Hobel- und Holzimprägnierwerke	140	1 224
16.2	Herstellung von sonstigen Holz-, Korb-, Flecht- und Korbwaren (ohne Möbel)	743	5 620
16.21	Herstellung von Furnier-, Sperrholz-, Holzfaser- und Holzspanplatten	19	486
16.23	Herstellung von sonstigen Konstruktionsteilen, Fertigteilen, Ausbauelementen und Fertigteilbauten aus Holz	525	3 139
16.24	Herstellung von Verpackungsmitteln, Lagerbehältern und Ladungsträgern aus Holz	70	1 016
16.29	Herstellung von Holzwaren a. n. g., Korb-, Flecht- und Korbwaren (ohne Möbel)	129	979
17	Herstellung von Papier, Pappe und Waren daraus	207	14 882
17.1	Herstellung von Holz- und Zellstoff, Papier, Karton und Pappe	33	.
17.11	Herstellung von Holz- und Zellstoff	4	.
17.12	Herstellung von Papier, Karton und Pappe	29	.
17.2	Herstellung von Waren aus Papier, Karton und Pappe	174	.
17.21	Herstellung von Wellpapier und -pappe sowie von Verpackungsmitteln aus Papier, Karton und Pappe	91	6 333
17.22	Herstellung von Haushalts-, Hygiene- und Toilettenartikeln aus Zellstoff, Papier und Pappe	8	.
17.23	Herstellung von Schreibwaren und Bürobedarf aus Papier, Karton und Pappe	33	868
17.24	Herstellung von Tapeten	5	494
17.29	Herstellung von sonstigen Waren aus Papier, Karton und Pappe	37	1 272
18	Herstellung von Druckerzeugnissen; Vervielfältigung von bespielten Ton-, Bild- und Datenträgern	972	9 221
18.1	Herstellung von Druckerzeugnissen	940	9 044
18.11	Drucken von Zeitungen	28	356
18.12	Drucken a. n. g.	676	7 224
18.13	Druck- und Medieneinstufung	171	762
18.14	Binden von Druckerzeugnissen und damit verbundene Dienstleistungen	65	702
18.2	Vervielfältigung von bespielten Ton-, Bild- und Datenträgern	32	177
19	Kokerei und Mineralölverarbeitung	8	653
19.2	Mineralölverarbeitung	8	653
20	Herstellung von chemischen Erzeugnissen	381	25 143
20.1	Herst.v.chem.Grundstoffen,Düngemitteln u.Stickstoffverbindungen,Kunststoffen,synthetischem Kautschuk in Primärf.	152	13 267
20.11	Herstellung von Industriegasen	8	125
20.12	Herstellung von Farbstoffen und Pigmenten	13	1 519
20.13	Herstellung von sonstigen anorganischen Grundstoffen und Chemikalien	27	3 956
20.14	Herstellung von sonstigen organischen Grundstoffen und Chemikalien	28	1 893
20.15	Herstellung von Düngemitteln und Stickstoffverbindungen	22	1 187
20.16	Herstellung von Kunststoffen in Primärformen	49	4 357
20.17	Herstellung von synthetischem Kautschuk in Primärformen	5	230
20.2	Herstellung von Schädlingsbekämpfungsmitteln, Pflanzenschutz- und Desinfektionsmitteln	11	.
20.3	Herstellung von Anstrichmitteln, Druckfarben und Kittungen	44	2 993
20.4	Herstellung von Seifen, Wasch-, Reinigungs- und Körperpflegemitteln sowie von Duftstoffen	90	2 318
20.41	Herstellung von Seifen, Wasch-, Reinigungs- und Poliermitteln	43	462
20.42	Herstellung von Körperpflegemitteln und Duftstoffen	47	1 856
20.5	Herstellung von sonstigen chemischen Erzeugnissen	80	5 579
20.51	Herstellung von pyrotechnischen Erzeugnissen	4	76
20.52	Herstellung von Klebstoffen	9	.
20.53	Herstellung von etherischen Ölen	5	.
20.59	Herstellung von sonstigen chemischen Erzeugnissen a. n. g.	62	2 921
20.6	Herstellung von Chemiefasern	4	.
21	Herstellung von pharmazeutischen Erzeugnissen	72	5 446
21.1	Herstellung von pharmazeutischen Grundstoffen	4	126
21.2	Herstellung von pharmazeutischen Spezialitäten und sonstigen pharmazeutischen Erzeugnissen	68	5 320
22	Herstellung von Gummi- und Kunststoffwaren	727	46 787
22.1	Herstellung von Gummiwaren	109	14 471
22.11	Herstellung und Runderneuerung von Bereifungen	13	76
22.19	Herstellung von sonstigen Gummiwaren	96	14 395
22.2	Herstellung von Kunststoffwaren	618	32 316
22.21	Herstellung von Platten, Folien, Schläuchen und Profilen aus Kunststoffen	130	10 288
22.22	Herstellung von Verpackungsmitteln aus Kunststoffen	69	4 720
22.23	Herstellung von Baubedarfsartikeln aus Kunststoffen	172	3 589
22.29	Herstellung von sonstigen Kunststoffwaren	247	13 719

Statistische Region Braunschweig		Statistische Region Hannover		Statistische Region Lüneburg		Statistische Region Weser-Ems		Kode der Klassifikation
Betriebe	SV-Besch.	Betriebe	SV-Besch.	Betriebe	SV-Besch.	Betriebe	SV-Besch.	
Anzahl								
37	463	53	251	43	337	93	1 099	14
32	442	49	246	40	.	85	.	14.1
-	-	1	.	1	.	1	.	14.11
1	.	4	.	2	.	6	174	14.12
24	287	29	156	25	17	58	409	14.13
-	-	5	.	4	.	5	.	14.14
7	.	10	.	8	.	15	113	14.19
1	.	3	.	1	.	3	.	14.2
4	.	1	.	2	.	5	.	14.3
3	.	-	-	1	.	1	.	14.31
1	.	1	.	1	.	4	.	14.39
13	17	27	825	33	.	22	.	15
12	.	21	.	22	.	12	81	15.1
-	-	2	.	1	.	1	.	15.11
12	.	19	104	21	19	11	.	15.12
1	.	6	.	11	51	10	.	15.2
139	942	182	1 066	241	1 629	321	3 207	16
28	334	25	116	33	234	54	540	16.1
111	608	157	950	208	1 395	267	2 667	16.2
4	.	2	.	3	.	10	423	16.21
73	174	115	411	147	772	190	1 782	16.23
14	308	15	347	21	163	20	198	16.24
20	.	25	.	37	.	47	264	16.29
49	2 564	59	3 556	36	1 312	63	7 450	17
8	.	10	1 237	5	505	10	3 339	17.1
1	.	2	.	1	.	-	-	17.11
7	.	8	.	4	.	10	3 339	17.12
41	.	49	2 319	31	807	53	4 111	17.2
23	2 008	29	1 608	14	458	25	2 259	17.21
2	.	2	.	2	.	2	.	17.22
7	.	10	456	10	.	6	.	17.23
1	.	1	.	-	-	3	.	17.24
8	225	7	.	5	.	17	892	17.29
194	2 674	304	2 339	165	1 248	309	2 960	18
185	.	292	2 181	160	.	303	.	18.1
3	.	8	31	4	.	13	.	18.11
125	2 205	204	1 690	112	1 042	235	2 287	18.12
41	261	56	216	35	41	39	244	18.13
16	98	24	244	9	133	16	227	18.14
9	.	12	158	5	.	6	.	18.2
-	-	3	.	1	.	4	.	19
-	-	3	.	1	.	4	.	19.2
68	4 168	126	10 574	79	5 860	108	4 541	20
29	2 413	44	4 966	35	3 570	44	2 318	20.1
2	.	1	.	1	.	4	18	20.11
5	604	3	.	3	.	2	.	20.12
7	626	9	1 026	3	.	8	.	20.13
6	901	11	377	5	.	6	.	20.14
1	.	5	1 053	9	.	7	88	20.15
6	13	14	2 004	13	1 147	16	1 193	20.16
2	.	1	.	1	.	1	.	20.17
1	.	3	.	5	.	2	.	20.2
8	.	17	.	10	734	9	1 093	20.3
16	152	36	1 316	12	558	26	292	20.4
7	.	16	136	5	.	15	216	20.41
9	.	20	1 180	7	.	11	76	20.42
14	882	26	3 388	16	710	24	599	20.5
2	.	1	.	-	-	1	.	20.51
1	.	4	.	4	.	-	-	20.52
-	-	2	.	1	.	2	.	20.53
11	.	19	999	11	.	21	.	20.59
-	-	-	-	1	.	3	.	20.6
21	894	22	2 549	13	1 060	16	943	21
2	.	1	.	-	-	1	.	21.1
19	.	21	.	13	1 060	15	.	21.2
107	7 599	205	14 020	144	6 421	271	18 747	22
22	3 075	44	8 240	18	1 079	25	2 077	22.1
1	.	8	33	1	.	3	.	22.11
21	.	36	8 207	17	.	22	.	22.19
85	4 524	161	5 780	126	5 342	246	16 670	22.2
15	1 280	27	2 455	29	1 776	59	4 777	22.21
8	388	17	264	18	871	26	3 197	22.22
19	383	44	369	30	591	79	2 246	22.23
43	2 473	73	2 692	49	2 104	82	6 450	22.29

Noch: 3. Betriebe und sozialversicherungspflichtig Beschäftigte 2017 nach Wirtschaftsklassen und Statistischen Regionen

Kode der Klassifikation	Wirtschaftsabschnitt Wirtschaftsabteilung Wirtschaftsgruppe Wirtschaftsklasse	Niedersachsen	
		Betriebe	SV-Besch.
		Anzahl	
23	Herstellung von Glas und Glaswaren, Keramik, Verarbeitung von Steinen und Erden	955	20 701
23.1	Herstellung von Glas und Glaswaren	120	6 644
23.11	Herstellung von Flachglas	5	.
23.12	Veredlung und Bearbeitung von Flachglas	60	2 420
23.13	Herstellung von Hohlglas	17	2 489
23.14	Herstellung von Glasfasern und Waren daraus	9	.
23.19	Herstellung, Veredlung und Bearbeitung von sonstigem Glas einschließlich technischen Glaswaren	29	1 038
23.2	Herstellung von feuerfesten keramischen Werkstoffen und Waren	4	.
23.3	Herstellung von keramischen Baumaterialien	38	1 544
23.31	Herstellung von keramischen Wand- und Bodenfliesen und -platten	10	364
23.32	Herstellung von Ziegeln und sonstiger Baukeramik	28	1 180
23.4	Herstellung von sonstigen Porzellan- und keramischen Erzeugnissen	34	.
23.41	Herstellung von keramischen Haushaltswaren und Ziergegenständen	22	172
23.42	Herstellung von Sanitärkeramik	1	.
23.44	Herstellung von keramischen Erzeugnissen für sonstige technische Zwecke	3	.
23.49	Herstellung von sonstigen keramischen Erzeugnissen	8	.
23.5	Herstellung von Zement, Kalk und gebranntem Gips	11	765
23.51	Herstellung von Zement	2	.
23.52	Herstellung von Kalk und gebranntem Gips	9	.
23.6	Herstellung von Erzeugnissen aus Beton, Zement und Gips	355	7 377
23.61	Herstellung von Erzeugnissen aus Beton, Zement und Kalksandstein für den Bau	229	5 575
23.62	Herstellung von Gipserzeugnissen für den Bau	8	363
23.63	Herstellung von Frischbeton (Transportbeton)	78	1 030
23.64	Herstellung von Mörtel und anderem Beton (Trockenbeton)	17	252
23.65	Herstellung von Faserzementwaren	3	.
23.69	Herstellung von sonstigen Erzeugnissen aus Beton, Zement und Gips a. n. g.	20	.
23.7	Be- und Verarbeitung von Naturwerksteinen und Natursteinen a. n. g.	335	1 058
23.9	Herst.v.Schleifkörpern u.Schleifmitteln auf Unterlage sowie sonst.Erzeugnissen aus nichtmetallischen Mineralien a.n.g.	58	2 531
23.91	Herstellung von Schleifkörpern und Schleifmitteln auf Unterlage	12	994
23.99	Herstellung von sonstigen Erzeugnissen aus nichtmetallischen Mineralien a. n. g.	46	1 537
24	Metallerzeugung und -bearbeitung	143	18 916
24.1	Erzeugung von Roheisen, Stahl und Ferrolegierungen	21	8 823
24.2	Herstellung von Stahlrohren, Rohrform-, Rohrverschluss- und Rohrverbindungsstücken aus Stahl	25	2 370
24.3	Sonstige erste Bearbeitung von Eisen und Stahl	17	342
24.31	Herstellung von Blankstahl	4	.
24.33	Herstellung von Kaltprofilen	8	156
24.34	Herstellung von kaltgezogenem Draht	5	.
24.4	Erzeugung und erste Bearbeitung von NE-Metallen	42	3 995
24.41	Erzeugung und erste Bearbeitung von Edelmetallen	7	.
24.42	Erzeugung und erste Bearbeitung von Aluminium	15	1 316
24.43	Erzeugung und erste Bearbeitung von Blei, Zink und Zinn	4	745
24.44	Erzeugung und erste Bearbeitung von Kupfer	4	.
24.45	Erzeugung und erste Bearbeitung von sonstigen NE-Metallen	12	.
24.5	Gießereien	38	3 386
24.51	Eisengießereien	16	.
24.52	Stahlgießereien	3	.
24.53	Leichtmetallgießereien	16	1 699
24.54	Buntmetallgießereien	3	.
25	Herstellung von Metallerzeugnissen	3 337	56 811
25.1	Stahl- und Leichtmetallbau	1 103	18 356
25.11	Herstellung von Metallkonstruktionen	890	14 676
25.12	Herstellung von Ausbauelementen aus Metall	213	3 680
25.2	Herstellung von Metalltanks u.-behältern;Herstellung von Heizkörpern u.-kesseln für Zentralheizungen	56	1 949
25.21	Herstellung von Heizkörpern und -kesseln für Zentralheizungen	9	660
25.29	Herstellung von Sammelbehältern, Tanks u. ä. Behältern aus Metall	47	1 289
25.3	Herstellung von Dampfkesseln (ohne Zentralheizungskessel)	3	.
25.4	Herstellung von Waffen und Munition	17	.
25.5	Herst.v.Schmiede-,Press-,Zieh-u.Stanzteilen, gewalzten Ringen u.pulvermetallurgischen Erzeugnissen	93	4 650
25.6	Oberflächenveredlung und Wärmebehandlung; Mechanik a.n.g.	1 514	16 559
25.61	Oberflächenveredlung und Wärmebehandlung	266	4 823
25.62	Mechanik a. n. g.	1 248	11 736
25.7	Herstellung von Schneidwaren, Werkzeugen, Schlössern und Beschlägen aus unedlen Metallen	194	3 945
25.71	Herstellung von Schneidwaren und Bestecken aus unedlen Metallen	16	102
25.72	Herstellung von Schlössern und Beschlägen aus unedlen Metallen	24	407
25.73	Herstellung von Werkzeugen	154	3 436
25.9	Herstellung von sonstigen Metallwaren	357	10 025
25.91	Herstellung von Fässern, Trommeln, Dosen, Eimern u. ä. Behältern aus Metall	14	202
25.92	Herstellung von Verpackungen und Verschlüssen aus Eisen, Stahl und NE-Metall	17	1 421
25.93	Herstellung von Drahtwaren, Ketten und Federn	42	1 515
25.94	Herstellung von Schrauben und Niete	16	1 007
25.99	Herstellung von sonstigen Metallwaren a. n. g.	268	5 880
26	Herstellung von Datenverarbeitungsgeräten, elektronischen und optischen Erzeugnissen	669	14 468
26.1	Herstellung von elektronischen Bauelementen und Leiterplatten	153	1 809
26.11	Herstellung von elektronischen Bauelementen	136	1 288

Statistische Region Braunschweig		Statistische Region Hannover		Statistische Region Lüneburg		Statistische Region Weser-Ems		Kode der Klassifikation
Betriebe	SV-Besch.	Betriebe	SV-Besch.	Betriebe	SV-Besch.	Betriebe	SV-Besch.	
Anzahl								
190	3 744	256	7 487	190	2 080	319	7 390	23
24	1 229	35	3 600	17	398	44	1 417	23.1
1	.	1	.	2	.	1	.	23.11
9	331	15	562	10	273	26	1 254	23.12
1	.	9	2 480	2	.	5	.	23.13
2	.	2	.	2	.	3	.	23.14
11	.	8	.	1	.	9	26	23.19
2	.	-	-	-	-	2	.	23.2
5	.	7	412	7	.	19	825	23.3
-	-	3	.	3	5	4	.	23.31
5	.	4	.	4	.	15	.	23.32
9	16	7	.	10	.	8	.	23.4
6	12	5	.	7	.	4	.	23.41
-	-	-	-	-	-	1	.	23.42
1	.	-	-	-	-	2	.	23.44
2	.	2	.	3	.	1	.	23.49
6	283	4	.	1	.	-	-	23.5
-	-	2	.	-	-	-	-	23.51
6	283	2	.	1	.	-	-	23.52
53	873	82	1 366	76	1 092	144	4 046	23.6
30	481	56	928	48	712	95	3 454	23.61
2	.	6	.	-	-	-	-	23.62
14	138	15	159	11	256	38	477	23.63
4	.	2	.	6	68	5	53	23.64
-	-	2	.	-	-	1	.	23.65
3	.	1	.	11	56	5	.	23.69
76	215	104	359	67	187	88	297	23.7
15	549	17	1 076	12	370	14	536	23.9
3	.	5	.	1	.	3	.	23.91
12	.	12	.	11	.	11	.	23.99
31	10 441	39	2 189	21	1 084	52	5 202	24
6	.	7	49	3	.	5	.	24.1
4	.	9	408	3	.	9	.	24.2
2	.	3	.	4	16	8	220	24.3
1	.	-	-	-	-	3	.	24.31
1	.	3	.	1	.	3	.	24.33
-	-	-	-	3	.	2	.	24.34
8	958	9	.	6	.	19	2 500	24.4
2	.	1	.	2	.	2	.	24.41
3	.	4	242	2	.	6	40	24.42
1	.	1	.	-	-	2	.	24.43
-	-	1	.	-	-	3	.	24.44
2	.	2	.	2	.	6	.	24.45
11	815	11	1 435	5	539	11	597	24.5
5	476	3	.	3	.	5	389	24.51
1	.	-	-	1	.	1	.	24.52
5	.	7	1 396	1	.	3	.	24.53
-	-	1	.	-	-	2	.	24.54
507	11 293	868	12 331	619	7 738	1 343	25 449	25
151	3 555	270	2 820	194	2 589	488	9 392	25.1
119	2 973	217	2 225	153	2 126	401	7 352	25.11
32	582	53	595	41	463	87	2 040	25.12
5	.	13	225	15	.	23	.	25.2
2	.	2	.	-	-	5	.	25.21
3	.	11	.	15	.	18	792	25.29
2	.	-	-	-	-	1	.	25.3
3	.	5	15	7	.	2	.	25.4
17	1 736	29	1 188	11	275	36	1 451	25.5
229	2 796	410	4 927	281	2 506	594	6 330	25.6
40	850	89	2 004	46	495	91	1 474	25.61
189	1 946	321	2 923	235	2 011	503	4 856	25.62
42	563	50	1 091	43	682	59	1 609	25.7
3	.	2	.	5	.	6	.	25.71
6	.	9	.	5	.	4	.	25.72
33	519	39	727	33	595	49	1 595	25.73
58	2 144	91	2 065	68	574	140	5 242	25.9
5	136	1	.	3	.	5	39	25.91
6	803	5	.	1	.	5	.	25.92
6	140	14	320	7	37	15	1 018	25.93
4	592	7	.	2	.	3	.	25.94
37	473	64	1 039	55	287	112	4 081	25.99
169	6 190	219	5 598	125	883	156	1 797	26
31	371	50	613	31	138	41	687	26.1
26	.	45	379	28	.	37	560	26.11

Noch: 3. Betriebe und sozialversicherungspflichtig Beschäftigte 2017 nach Wirtschaftsklassen und Statistischen Regionen

Kode der Klassifikation	Wirtschaftsabschnitt Wirtschaftsabteilung Wirtschaftsgruppe Wirtschaftsklasse	Niedersachsen	
		Betriebe	SV-Besch.
		Anzahl	
26.12	Herstellung von bestückten Leiterplatten	17	521
26.2	Herstellung von Datenverarbeitungsgeräten und peripheren Geräten	86	542
26.3	Herstellung von Geräten und Einrichtungen der Telekommunikationstechnik	93	1 822
26.4	Herstellung von Geräten der Unterhaltungselektronik	27	1 749
26.5	Herst.v.Mess-, Kontroll-, Navigations- u.ä. Instrumenten und Vorrichtungen; Herstellung von Uhren	217	6 261
26.51	Herstellung von Mess-, Kontroll-, Navigations- u. ä. Instrumenten und Vorrichtungen	211	.
26.52	Herstellung von Uhren	6	.
26.6	Herstellung von Bestrahlungs- und Elektrotherapiegeräten und elektromedizinischen Geräten	21	.
26.7	Herstellung von optischen und fotografischen Instrumenten und Geräten	69	2 124
26.8	Herstellung von magnetischen und optischen Datenträgern	3	.
27	Herstellung von elektrischen Ausrüstungen	490	24 783
27.1	Herst.v.Elektromotoren,Generatoren u.Transformatoren, Elektrizitätsverteilungs- u. -schalteinrichtungen	199	9 502
27.11	Herstellung von Elektromotoren, Generatoren und Transformatoren	111	4 312
27.12	Herstellung von Elektrizitätsverteilungs- und -schalteinrichtungen	88	5 190
27.2	Herstellung von Batterien und Akkumulatoren	4	.
27.3	Herstellung von Kabeln und elektrischem Installationsmaterial	65	4 566
27.31	Herstellung von Glasfaserkabeln	1	.
27.32	Herstellung von sonstigen elektronischen und elektrischen Drähten und Kabeln	24	.
27.33	Herstellung von elektrischem Installationsmaterial	40	.
27.4	Herstellung von elektrischen Lampen und Leuchten	100	.
27.5	Herstellung von Haushaltsgeräten	22	2 514
27.51	Herstellung von elektrischen Haushaltsgeräten	17	1 739
27.52	Herstellung von nicht elektrischen Haushaltsgeräten	5	775
27.9	Herstellung von sonstigen elektrischen Ausrüstungen und Geräten a. n. g.	100	5 840
28	Maschinenbau	1 569	68 303
28.1	Herstellung von nicht wirtschaftszweigspezifischen Maschinen	219	15 982
28.11	Herstellung von Verbrennungsmotoren und Turbinen (ohne Motoren für Luft- und Straßenfahrzeuge)	27	3 737
28.12	Herstellung von hydraulischen und pneumatischen Komponenten und Systemen	42	3 003
28.13	Herstellung von Pumpen und Kompressoren a. n. g.	47	3 094
28.14	Herstellung von Armaturen a. n. g.	35	1 274
28.15	Herstellung von Lagern, Getrieben, Zahnrädern und Antriebselementen	68	4 874
28.2	Herstellung von sonstigen nicht wirtschaftszweigspezifischen Maschinen	547	18 371
28.21	Herstellung von Öfen und Brennern	35	882
28.22	Herstellung von Hebezeugen und Fördermitteln	118	5 005
28.23	Herstellung von Büromaschinen (ohne Datenverarbeitungsgeräte und periphere Geräte)	4	.
28.24	Herstellung von handgeführten Werkzeugen mit Motorantrieb	32	.
28.25	Herstellung von kälte- und lufttechnischen Erzeugnissen, nicht für den Haushalt	115	3 788
28.29	Herstellung von sonstigen nicht wirtschaftszweigspezifischen Maschinen a. n. g.	243	8 620
28.3	Herstellung von land- und forstwirtschaftlichen Maschinen	116	8 084
28.4	Herstellung von Werkzeugmaschinen	152	3 209
28.41	Herstellung von Werkzeugmaschinen für die Metallbearbeitung	100	2 149
28.49	Herstellung von sonstigen Werkzeugmaschinen a. n. g.	52	1 060
28.9	Herstellung von Maschinen für sonstige bestimmte Wirtschaftszweige	535	22 657
28.91	Herstellung von Maschinen für die Metallerzeugung, von Walzwerkseinrichtungen und Gießmaschinen	15	81
28.92	Herstellung von Bergwerks-, Bau- und Baustoffmaschinen	52	5 577
28.93	Herstellung von Maschinen für die Nahrungs- und Genussmittelerzeugung und die Tabakverarbeitung	61	4 194
28.94	Herstellung von Maschinen für die Textil- und Bekleidungsherstellung und die Lederverarbeitung	16	1 092
28.95	Herstellung von Maschinen für die Papiererzeugung und -verarbeitung	8	273
28.96	Herstellung von Maschinen für die Verarbeitung von Kunststoffen und Kautschuk	20	1 803
28.99	Herstellung von Maschinen für sonstige bestimmte Wirtschaftszweige a. n. g.	363	9 637
29	Herstellung von Kraftwagen und Kraftwagenteilen	357	141 341
29.1	Herstellung von Kraftwagen und Kraftwagenmotoren	54	106 271
29.2	Herstellung von Karosserien, Aufbauten und Anhängern	156	6 758
29.3	Herstellung von Teilen und Zubehör für Kraftwagen	147	28 312
29.31	Herstellung elektrischer und elektronischer Ausrüstungsgegenstände für Kraftwagen	25	3 677
29.32	Herstellung von sonstigen Teilen und sonstigem Zubehör für Kraftwagen	122	24 635
30	Sonstiger Fahrzeugbau	174	18 636
30.1	Schiff- und Bootsbau	87	5 985
30.11	Schiffbau (ohne Boots- und Yachtbau)	51	4 332
30.12	Boots- und Yachtbau	36	1 653
30.2	Schienenfahrzeugbau	19	3 695
30.3	Luft- und Raumfahrzeugbau	25	6 989
30.4	Herstellung von militärischen Kampffahrzeugen	2	.
30.9	Herstellung von Fahrzeugen a. n. g.	41	.
30.91	Herstellung von Krafträdern	8	.
30.92	Herstellung von Fahrrädern sowie von Behindertenfahrzeugen	23	364
30.99	Herstellung von sonstigen Fahrzeugen a. n. g.	10	14
31	Herstellung von Möbeln	871	10 446
31.0	Herstellung von Möbeln	871	10 446
31.01	Herstellung von Büro- und Ladenmöbeln	134	3 764
31.02	Herstellung von Küchenmöbeln	43	1 417
31.03	Herstellung von Matratzen	6	328
31.09	Herstellung von sonstigen Möbeln	688	4 937
32	Herstellung von sonstigen Waren	1 493	13 644

Statistische Region Braunschweig		Statistische Region Hannover		Statistische Region Lüneburg		Statistische Region Weser-Ems		Kode der Klassifikation
Betriebe	SV-Besch.	Betriebe	SV-Besch.	Betriebe	SV-Besch.	Betriebe	SV-Besch.	
Anzahl								
5	.	5	234	3	.	4	127	26.12
15	200	25	245	16	27	30	70	26.2
17	525	35	1 156	23	58	18	83	26.3
2	.	15	1 724	4	.	6	15	26.4
65	3 357	69	1 656	35	363	48	885	26.5
65	3 357	67	.	33	.	46	.	26.51
-	-	2	.	2	.	2	.	26.52
4	.	7	.	5	.	5	23	26.6
35	1 654	17	167	9	269	8	34	26.7
-	-	1	.	2	.	-	-	26.8
74	5 840	166	9 014	93	2 657	157	7 272	27
26	1 180	63	4 383	41	1 469	69	2 470	27.1
16	1 041	30	1 454	26	914	39	903	27.11
10	139	33	2 929	15	555	30	1 567	27.12
1	.	1	.	2	.	-	-	27.2
10	330	19	1 094	9	218	27	2 924	27.3
-	-	-	-	1	.	-	-	27.31
4	180	7	910	2	.	11	1 858	27.32
6	150	12	184	6	.	16	1 066	27.33
17	.	35	709	16	407	32	450	27.4
4	.	4	.	6	.	8	693	27.5
3	.	4	.	5	.	5	.	27.51
1	.	-	-	1	.	3	.	27.52
16	3 898	44	1 055	19	152	21	735	27.9
230	10 746	396	16 738	347	12 831	596	27 988	28
32	3 029	73	5 596	38	2 199	76	5 158	28.1
5	.	4	671	8	.	10	1 625	28.11
4	292	14	824	6	68	18	1 819	28.12
4	.	15	1 866	9	.	19	727	28.13
6	529	8	390	6	205	15	150	28.14
13	.	32	1 845	9	.	14	837	28.15
81	4 047	136	3 443	133	4 513	197	6 368	28.2
6	.	8	.	10	.	11	.	28.21
22	1 020	23	705	25	1 305	48	1 975	28.22
-	-	-	-	4	.	-	-	28.23
6	.	6	.	8	.	12	.	28.24
10	.	37	1 548	21	.	47	1 686	28.25
37	2 274	62	1 105	65	2 575	79	2 666	28.29
8	186	16	445	19	490	73	6 963	28.3
23	216	46	862	30	853	53	1 278	28.4
20	.	31	.	17	526	32	852	28.41
3	.	15	.	13	327	21	426	28.49
86	3 268	125	6 392	127	4 776	197	8 221	28.9
3	.	6	.	3	.	3	35	28.91
8	390	10	1 686	9	1 911	25	1 590	28.92
7	1 589	14	535	13	979	27	1 091	28.93
1	.	5	884	7	.	3	.	28.94
2	.	1	.	3	153	2	.	28.95
4	.	7	.	4	272	5	75	28.96
61	1 052	82	1 979	88	1 411	132	5 195	28.99
61	91 794	88	23 356	68	3 694	140	22 497	29
4	.	14	.	15	207	21	14 188	29.1
12	130	36	516	27	1 497	81	4 615	29.2
45	.	38	.	26	1 990	38	3 694	29.3
5	.	6	.	5	.	9	202	29.31
40	13 426	32	.	21	.	29	3 492	29.32
14	.	23	.	31	3 696	106	11 103	30
1	.	6	.	14	.	66	5 538	30.1
1	.	2	.	5	.	43	.	30.11
-	-	4	.	9	95	23	.	30.12
6	.	7	502	3	.	3	.	30.2
2	.	5	.	7	.	11	4 259	30.3
-	-	-	-	1	.	1	.	30.4
5	.	5	21	6	5	25	.	30.9
-	-	-	-	4	.	4	.	30.91
3	.	3	.	2	.	15	341	30.92
2	.	2	.	-	-	6	.	30.99
114	1 320	215	3 010	188	974	354	5 142	31
114	1 320	215	3 010	188	974	354	5 142	31.0
19	212	40	1 816	22	390	53	1 346	31.01
1	.	9	18	5	.	28	.	31.02
4	.	-	-	1	.	1	.	31.03
90	834	166	1 176	160	509	272	2 418	31.09
325	4 469	416	2 899	316	2 618	436	3 658	32

Noch: 3. Betriebe und sozialversicherungspflichtig Beschäftigte 2017 nach Wirtschaftsklassen und Statistischen Regionen

Kode der Klassifikation	Wirtschaftsabschnitt Wirtschaftsabteilung Wirtschaftsgruppe Wirtschaftsklasse	Niedersachsen	
		Betriebe	SV-Besch.
		Anzahl	
32.1	Herstellung von Münzen, Schmuck und ähnlichen Erzeugnissen	193	224
32.11	Herstellung von Münzen	1	.
32.12	Herstellung von Schmuck, Gold- und Silberschmiedewaren (ohne Fantasieschmuck)	174	166
32.13	Herstellung von Fantasieschmuck	18	.
32.2	Herstellung von Musikinstrumenten	73	332
32.3	Herstellung von Sportgeräten	40	566
32.4	Herstellung von Spielwaren	35	52
32.5	Herstellung von medizinischen und zahnmedizinischen Apparaten und Materialien	1 001	11 084
32.9	Herstellung von Erzeugnissen a. n. g.	151	1 386
32.91	Herstellung von Besen und Bürsten	16	384
32.99	Herstellung von sonstigen Erzeugnissen a. n. g.	135	1 002
33	Reparatur und Installation von Maschinen und Ausrüstungen	1 762	24 988
33.1	Reparatur von Metallerzeugnissen, Maschinen und Ausrüstungen	1 300	17 996
33.11	Reparatur von Metallerzeugnissen	103	1 022
33.12	Reparatur von Maschinen	813	8 085
33.13	Reparatur von elektronischen und optischen Geräten	49	265
33.14	Reparatur von elektrischen Ausrüstungen	84	3 192
33.15	Reparatur und Instandhaltung von Schiffen, Booten und Yachten	96	1 248
33.16	Reparatur und Instandhaltung von Luft- und Raumfahrzeugen	18	2 177
33.17	Reparatur und Instandhaltung von Fahrzeugen a. n. g.	89	1 685
33.19	Reparatur von sonstigen Ausrüstungen	48	322
33.2	Installation von Maschinen und Ausrüstungen a. n. g.	462	6 992
D	Energieversorgung	9 352	20 674
35	Energieversorgung	9 352	20 674
35.1	Elektrizitätsversorgung	7 925	18 559
35.11	Elektrizitätserzeugung	7 538	4 709
35.12	Elektrizitätsübertragung	24	.
35.13	Elektrizitätsverteilung	224	8 991
35.14	Elektrizitätshandel	139	.
35.2	Gasversorgung	1 258	1 844
35.21	Gaserzeugung	1 217	729
35.22	Gasverteilung durch Rohrleitungen	20	160
35.23	Gashandel durch Rohrleitungen	21	955
35.3	Wärme- und Kälteversorgung	169	271
E	Wasserversorgung; Abwasser- u. Abfallentsorgung u. Beseitigung von Umweltverschmutzungen	1 153	22 712
36	Wasserversorgung	149	2 771
37	Abwasserentsorgung	238	3 405
38	Sammlung, Behandlung und Beseitigung von Abfällen; Rückgewinnung	738	16 013
38.1	Sammlung von Abfällen	232	5 552
38.11	Sammlung nicht gefährlicher Abfälle	223	5 397
38.12	Sammlung gefährlicher Abfälle	9	155
38.2	Abfallbehandlung und -beseitigung	199	6 604
38.21	Behandlung und Beseitigung nicht gefährlicher Abfälle	164	5 273
38.22	Behandlung und Beseitigung gefährlicher Abfälle	35	1 331
38.3	Rückgewinnung	307	3 857
38.31	Zerlegen von Schiffs- und Fahrzeugwracks und anderen Altwaren	86	530
38.32	Rückgewinnung sortierter Werkstoffe	221	3 327
39	Beseitigung von Umweltverschmutzungen und sonstige Entsorgung	28	523
F	Baugewerbe	32 738	180 311
41	Hochbau	3 359	29 349
41.1	Erschließung von Grundstücken; Bauträger	570	2 362
41.2	Bau von Gebäuden	2 789	26 987
42	Tiefbau	1 301	26 857
42.1	Bau von Straßen und Bahnverkehrsstrecken	664	10 554
42.11	Bau von Straßen	591	8 914
42.12	Bau von Bahnverkehrsstrecken	55	.
42.13	Brücken- und Tunnelbau	18	.
42.2	Leitungstiefbau und Kläranlagenbau	344	7 729
42.21	Rohrleitungstiefbau, Brunnenbau und Kläranlagenbau	270	5 865
42.22	Kabelnetzleitungstiefbau	74	1 864
42.9	Sonstiger Tiefbau	293	8 574
42.91	Wasserbau	56	357
42.99	Sonstiger Tiefbau a. n. g.	237	8 217
43	Vorbereitende Baustellenarbeiten, Bauinstallation und sonstiges Ausbaugewerbe	28 078	124 105
43.1	Abbrucharbeiten und vorbereitende Baustellenarbeiten	580	2 780
43.11	Abbrucharbeiten	266	1 438
43.12	Vorbereitende Baustellenarbeiten	309	1 323
43.13	Test- und Suchbohrung	5	19
43.2	Bauinstallation	10 590	61 675
43.21	Elektroinstallation	3 028	23 606
43.22	Gas-, Wasser-, Heizungs- sowie Lüftungs- und Klimainstallation	4 425	30 467
43.29	Sonstige Bauinstallation	3 137	7 602
43.3	Sonstiger Ausbau	11 911	34 806
43.31	Anbringen von Stuckaturen, Gipserei und Verputzerei	811	1 636

Statistische Region Braunschweig		Statistische Region Hannover		Statistische Region Lüneburg		Statistische Region Weser-Ems		Kode der Klassifikation
Betriebe	SV-Besch.	Betriebe	SV-Besch.	Betriebe	SV-Besch.	Betriebe	SV-Besch.	
Anzahl								
32	32	57	61	39	23	65	108	32.1
-	-	1	.	-	-	-	-	32.11
32	32	47	.	35	.	60	.	32.12
-	-	9	.	4	.	5	.	32.13
11	215	21	33	22	.	19	.	32.2
8	.	12	214	4	.	16	306	32.3
4	.	11	23	9	12	11	.	32.4
233	3 645	268	2 304	220	2 494	280	2 641	32.5
37	536	47	264	22	19	45	567	32.9
5	101	4	.	-	-	7	.	32.91
32	435	43	.	22	19	38	.	32.99
243	4 004	421	6 826	445	4 796	653	9 362	33
168	2 595	311	5 416	345	3 213	476	6 772	33.1
17	131	28	259	26	147	32	485	33.11
101	1 547	197	1 542	224	1 671	291	3 325	33.12
13	119	16	80	8	33	12	33	33.13
15	672	18	381	19	425	32	1 714	33.14
2	.	8	.	32	304	54	927	33.15
-	-	10	.	1	.	7	.	33.16
17	104	25	921	15	582	32	78	33.17
3	.	9	.	20	.	16	.	33.19
75	1 409	110	1 410	100	1 583	177	2 590	33.2
1 050	4 434	1 704	6 271	1 703	2 788	4 895	7 181	D
1 050	4 434	1 704	6 271	1 703	2 788	4 895	7 181	35
939	4 065	1 444	5 794	1 281	2 508	4 261	6 192	35.1
873	.	1 328	981	1 216	.	4 121	2 122	35.11
3	.	4	.	3	.	14	.	35.12
40	1 606	78	3 674	38	1 451	68	2 260	35.13
23	1 194	34	.	24	711	58	.	35.14
96	355	226	351	378	231	558	907	35.2
88	73	215	98	375	215	539	343	35.21
4	.	5	.	1	.	10	.	35.22
4	.	6	.	2	.	9	.	35.23
15	14	34	126	44	49	76	82	35.3
224	5 781	281	6 383	258	3 736	390	6 812	E
31	.	44	.	29	549	45	1 139	36
53	1 242	56	1 102	47	402	82	659	37
138	3 899	175	4 801	173	2 391	252	4 922	38
42	1 375	51	1 127	49	950	90	2 100	38.1
41	.	49	.	46	.	87	.	38.11
1	.	2	.	3	.	3	.	38.12
42	1 462	44	2 851	62	996	51	1 295	38.2
34	864	35	2 571	55	824	40	1 014	38.21
8	598	9	280	7	172	11	281	38.22
54	1 062	80	823	62	445	111	1 527	38.3
18	134	19	166	16	42	33	188	38.31
36	928	61	657	46	403	78	1 339	38.32
2	.	6	.	9	394	11	92	39
4 899	27 269	8 717	41 504	7 904	39 630	11 218	71 908	F
393	3 296	688	5 192	760	6 505	1 518	14 356	41
68	193	152	802	141	526	209	841	41.1
325	3 103	536	4 390	619	5 979	1 309	13 515	41.2
145	3 512	251	4 830	377	6 136	528	12 379	42
73	1 502	137	2 621	201	2 032	253	4 399	42.1
71	.	115	.	180	1 603	225	3 712	42.11
2	.	17	479	19	.	17	.	42.12
-	-	5	.	2	.	11	.	42.13
35	1 320	61	1 327	98	2 489	150	2 593	42.2
28	.	48	.	72	2 075	122	1 694	42.21
7	.	13	.	26	414	28	899	42.22
37	690	53	882	78	1 615	125	5 387	42.9
1	.	3	.	9	.	43	334	42.91
36	.	50	.	69	.	82	5 053	42.99
4 361	20 461	7 778	31 482	6 767	26 989	9 172	45 173	43
95	596	120	480	184	761	181	943	43.1
44	236	58	297	95	533	69	372	43.11
50	.	62	183	87	.	110	.	43.12
1	.	-	-	2	.	2	.	43.13
1 684	10 252	3 157	15 861	2 411	12 559	3 338	23 003	43.2
450	3 740	819	5 866	696	4 674	1 063	9 326	43.21
768	5 345	1 263	7 400	1 032	6 332	1 362	11 390	43.22
466	1 167	1 075	2 595	683	1 553	913	2 287	43.29
1 829	5 783	3 236	8 689	2 729	7 279	4 117	13 055	43.3
102	358	142	342	175	310	392	626	43.31

Noch: 3. Betriebe und sozialversicherungspflichtig Beschäftigte 2017 nach Wirtschaftsklassen und Statistischen Regionen

Kode der Klassifikation	Wirtschaftsabschnitt Wirtschaftsabteilung Wirtschaftsgruppe Wirtschaftsklasse	Niedersachsen	
		Betriebe	SV-Besch.
		Anzahl	
43.32	Bautischlerei und -schlosserei	3 696	11 377
43.33	Fußboden-, Fliesen- und Plattenlegerei, Tapeziererei	3 874	7 499
43.34	Malerei und Glaserei	3 147	13 657
43.39	Sonstiger Ausbau a. n. g.	383	637
43.9	Sonstige spezialisierte Bautätigkeiten	4 997	24 844
43.91	Dachdeckerei und Zimmerei	3 044	16 377
43.99	Sonstige spezialisierte Bautätigkeiten a. n. g.	1 953	8 467
G	Handel; Instandhaltung und Reparatur von Kraftfahrzeugen	66 496	438 101
45	Handel mit Kraftfahrzeugen, Instandhaltung und Reparatur von Kraftfahrzeugen	10 809	67 038
45.1	Handel mit Kraftwagen	4 179	32 584
45.11	Handel mit Kraftwagen mit einem Gesamtgewicht von 3,5 t oder weniger	4 003	31 240
45.19	Handel mit Kraftwagen mit einem Gesamtgewicht von mehr als 3,5 t	176	1 344
45.2	Instandhaltung und Reparatur von Kraftwagen	4 470	21 893
45.3	Handel mit Kraftwagenteilen und -zubehör	1 669	11 459
45.31	Großhandel mit Kraftwagenteilen und -zubehör	401	6 799
45.32	Einzelhandel mit Kraftwagenteilen und -zubehör	1 268	4 660
45.4	Handel mit Krafträdern, Kraftradteilen und -zubehör; Instandhaltung und Reparatur von Krafträdern	491	1 102
46	Großhandel (ohne Handel mit Kraftfahrzeugen)	16 666	142 432
46.1	Handelsvermittlung	5 545	8 584
46.11	Handelsvermittlung von landwirtschaftlichen Grundstoffen, lebenden Tieren, textilen Rohstoffen u. Halbwaren	233	325
46.12	Handelsvermittlung von Brennstoffen, Erzen, Metallen und technischen Chemikalien	102	87
46.13	Handelsvermittlung von Holz, Baustoffen und Anstrichmitteln	469	567
46.14	Handelsvermittlung von Maschinen, technischem Bedarf, Wasser- und Luftfahrzeugen	1 177	3 150
46.15	Handelsvermittlung von Möbeln, Einrichtungs- und Haushaltsgegenständen, Eisen- und Metallwaren	608	796
46.16	Handelsvermittlung von Textilien, Bekleidung, Schuhen und Lederwaren	317	523
46.17	Handelsvermittlung von Nahrungsmitteln, Getränken und Tabakwaren	283	1 013
46.18	Handelsvermittlung von sonstigen Waren	1 456	1 341
46.19	Handelsvermittlung von Waren ohne ausgeprägten Schwerpunkt	900	782
46.2	Großhandel mit landwirtschaftlichen Grundstoffen und lebenden Tieren	1 251	10 572
46.21	Großhandel mit Getreide, Rohtabak, Saatgut und Futtermitteln	531	6 978
46.22	Großhandel mit Blumen und Pflanzen	210	1 599
46.23	Großhandel mit lebenden Tieren	493	1 937
46.24	Großhandel mit Häuten, Fellen und Leder	17	58
46.3	Großhandel mit Nahrungs- und Genussmitteln, Getränken und Tabakwaren	1 577	20 382
46.31	Großhandel mit Obst, Gemüse und Kartoffeln	287	3 395
46.32	Großhandel mit Fleisch und Fleischwaren	233	2 265
46.33	Großhandel mit Milch, Milcherzeugnissen, Eiern, Speiseölen und Nahrungsfetten	88	1 217
46.34	Großhandel mit Getränken	329	3 697
46.35	Großhandel mit Tabakwaren	34	338
46.36	Großhandel mit Zucker, Süßwaren und Backwaren	64	1 097
46.37	Großhandel mit Kaffee, Tee, Kakao und Gewürzen	62	1 166
46.38	Großhandel mit sonstigen Nahrungs- und Genussmitteln	286	3 091
46.39	Großhandel mit Nahrungs- u. Genussmitteln, Getränken u. Tabakwaren, ohne ausgeprägten Schwerpunkt	194	4 116
46.4	Großhandel mit Gebrauchs- und Verbrauchsgütern	2 273	28 309
46.41	Großhandel mit Textilien	151	1 427
46.42	Großhandel mit Bekleidung und Schuhen	241	3 262
46.43	GH mit Foto-u. optischen Erzeugnissen, elektrischen Haushaltgeräten u. Geräten der Unterhaltungselektronik	330	3 834
46.44	Großhandel mit keramischen Erzeugnissen, Glaswaren und Reinigungsmitteln	102	607
46.45	Großhandel mit kosmetischen Erzeugnissen und Körperpflegemitteln	77	3 172
46.46	Großhandel mit pharmazeutischen, medizinischen und orthopädischen Erzeugnissen	469	5 828
46.47	Großhandel mit Möbeln, Teppichen, Lampen und Leuchten	211	2 301
46.48	Großhandel mit Uhren und Schmuck	62	252
46.49	Großhandel mit sonstigen Gebrauchs- und Verbrauchsgütern	630	7 626
46.5	Großhandel mit Geräten der Informations- und Kommunikationstechnik	436	8 182
46.51	Großhandel mit Datenverarbeitungsgeräten, peripheren Geräten und Software	252	5 985
46.52	Großhandel mit elektronischen Bauteilen und Telekommunikationsgeräten	184	2 197
46.6	Großhandel mit sonstigen Maschinen, Ausrüstungen und Zubehör	2 086	23 284
46.61	Großhandel mit landwirtschaftlichen Maschinen und Geräten	468	7 421
46.62	Großhandel mit Werkzeugmaschinen	97	607
46.63	Großhandel mit Bergwerks-, Bau- und Baustoffmaschinen	130	1 484
46.64	Großhandel mit Textil-, Näh- und Strickmaschinen	10	66
46.65	Großhandel mit Büromöbeln	77	765
46.66	Großhandel mit sonstigen Büromaschinen und -einrichtungen	58	318
46.69	Großhandel mit sonstigen Maschinen und Ausrüstungen	1 246	12 623
46.7	Sonstiger Großhandel	2 985	37 926
46.71	Großhandel mit festen Brennstoffen und Mineralölerzeugnissen	242	2 683
46.72	Großhandel mit Erzen, Metallen und Metallhalbzeug	206	4 267
46.73	Großhandel mit Holz, Baustoffen, Anstrichmitteln und Sanitärkeramik	1 232	16 979
46.74	Großhandel mit Metall- u. Kunststoffwaren für Bauzwecke sowie Installationsbedarf für Gas, Wasser u. Heizung	636	10 249
46.75	Großhandel mit chemischen Erzeugnissen	240	1 778
46.76	Großhandel mit sonstigen Halbwaren	52	223
46.77	Großhandel mit Altmaterialien und Reststoffen	377	1 747
46.9	Großhandel ohne ausgeprägten Schwerpunkt	513	5 193
47	Einzelhandel (ohne Handel mit Kraftfahrzeugen)	39 021	228 631

Statistische Region Braunschweig		Statistische Region Hannover		Statistische Region Lüneburg		Statistische Region Weser-Ems		Kode der Klassifikation
Betriebe	SV-Besch.	Betriebe	SV-Besch.	Betriebe	SV-Besch.	Betriebe	SV-Besch.	
Anzahl								
563	1 753	983	2 514	914	2 588	1 236	4 522	43.32
575	1 194	1 106	1 840	818	1 540	1 375	2 925	43.33
525	2 372	901	3 886	702	2 656	1 019	4 743	43.34
64	106	104	107	120	185	95	239	43.39
753	3 830	1 265	6 452	1 443	6 390	1 536	8 172	43.9
488	2 469	731	3 947	922	4 698	903	5 263	43.91
265	1 361	534	2 505	521	1 692	633	2 909	43.99
11 196	75 245	17 648	124 749	15 037	92 852	22 615	145 255	G
1 908	12 522	2 832	18 819	2 444	13 621	3 625	22 076	45
740	6 852	1 069	7 759	913	7 022	1 457	10 951	45.1
715	6 743	1 008	7 253	884	6 814	1 396	10 430	45.11
25	109	61	506	29	208	61	521	45.19
790	3 537	1 176	5 927	1 066	5 115	1 438	7 314	45.2
290	1 948	463	4 861	344	1 258	572	3 392	45.3
70	1 019	131	3 221	76	546	124	2 013	45.31
220	929	332	1 640	268	712	448	1 379	45.32
88	185	124	272	121	226	158	419	45.4
2 187	17 803	4 589	44 049	4 027	32 352	5 863	48 228	46
765	1 095	1 581	3 099	1 284	1 330	1 915	3 060	46.1
27	14	44	51	42	47	120	213	46.11
20	19	31	23	25	28	26	17	46.12
70	81	118	189	124	130	157	167	46.13
164	319	365	1 465	267	546	381	820	46.14
81	118	189	326	124	93	214	259	46.15
34	38	91	59	65	38	127	388	46.16
36	114	72	83	71	62	104	754	46.17
222	235	423	570	324	245	487	291	46.18
111	157	248	333	242	141	299	151	46.19
98	925	243	2 485	235	2 678	675	4 484	46.2
56	724	131	1 880	116	1 941	228	2 433	46.21
18	.	33	.	32	.	127	1 005	46.22
23	56	70	273	85	575	315	1 033	46.23
1	.	9	.	2	.	5	13	46.24
175	2 675	384	4 254	462	5 554	556	7 899	46.3
28	201	66	657	140	1 788	53	749	46.31
18	358	42	316	60	191	113	1 400	46.32
6	.	17	201	22	.	43	656	46.33
56	567	91	837	63	1 011	119	1 282	46.34
4	.	11	142	5	.	14	75	46.35
7	112	20	232	18	429	19	324	46.36
9	238	13	220	18	396	22	312	46.37
26	347	72	459	87	758	101	1 527	46.38
21	690	52	1 190	49	662	72	1 574	46.39
289	3 356	727	13 120	522	4 328	735	7 505	46.4
11	79	36	222	35	294	69	832	46.41
32	283	57	535	61	1 222	91	1 222	46.42
45	403	114	2 211	79	434	92	786	46.43
17	45	28	214	25	101	32	247	46.44
8	177	30	2 734	21	173	18	88	46.45
66	1 316	178	2 756	110	549	115	1 207	46.46
18	110	76	829	34	450	83	912	46.47
8	26	16	52	17	25	21	149	46.48
84	917	192	3 567	140	1 080	214	2 062	46.49
79	1 250	143	3 635	89	1 220	125	2 077	46.5
43	797	77	2 928	54	676	78	1 584	46.51
36	453	66	707	35	544	47	493	46.52
247	2 847	580	6 005	521	5 868	738	8 564	46.6
44	661	76	946	130	2 370	218	3 444	46.61
15	63	25	247	22	102	35	195	46.62
12	106	38	363	31	482	49	533	46.63
1	.	4	.	2	.	3	23	46.64
9	168	29	151	14	87	25	359	46.65
10	.	17	.	13	.	18	86	46.66
156	1 796	391	4 131	309	2 772	390	3 924	46.69
467	5 207	808	10 447	728	8 784	982	13 488	46.7
30	232	57	407	63	1 037	92	1 007	46.71
32	587	69	1 786	38	749	67	1 145	46.72
184	2 272	329	3 724	290	4 306	429	6 677	46.73
108	1 297	178	3 440	140	1 833	210	3 679	46.74
33	263	60	509	75	490	72	516	46.75
5	12	19	143	14	28	14	40	46.76
75	544	96	438	108	341	98	424	46.77
67	448	123	1 004	186	2 590	137	1 151	46.9
7 101	44 920	10 227	61 881	8 566	46 879	13 127	74 951	47

Noch: 3. Betriebe und sozialversicherungspflichtig Beschäftigte 2017 nach Wirtschaftsklassen und Statistischen Regionen

Kode der Klassifikation	Wirtschaftsabschnitt Wirtschaftsabteilung Wirtschaftsgruppe Wirtschaftsklasse	Niedersachsen	
		Betriebe	SV-Besch.
		Anzahl	
47.1	Einzelhandel mit Waren verschiedener Art (in Verkaufsräumen)	6 264	84 157
47.11	Einzelhandel mit Waren verschiedener Art,Haupttrichtung Nahrungs-u.Genussmittel,Getränke u.Tabakwaren	4 494	72 335
47.19	Sonstiger Einzelhandel mit Waren verschiedener Art	1 770	11 822
47.2	Einzelhandel mit Nahrungs- und Genussmitteln, Getränken und Tabakwaren (in Verkaufsräumen)	3 788	14 555
47.21	Einzelhandel mit Obst, Gemüse und Kartoffeln	467	896
47.22	Einzelhandel mit Fleisch und Fleischwaren	367	2 064
47.23	Einzelhandel mit Fisch, Meeresfrüchten und Fischerzeugnissen	223	690
47.24	Einzelhandel mit Back- und Süßwaren	885	6 131
47.25	Einzelhandel mit Getränken	722	1 711
47.26	Einzelhandel mit Tabakwaren	331	917
47.29	Sonstiger Einzelhandel mit Nahrungs- und Genussmitteln	793	2 146
47.3	Einzelhandel mit Motorenkraftstoffen (Tankstellen)	1 006	4 338
47.4	Einzelhandel mit Geräten der Informations- und Kommunikationstechnik (in Verkaufsräumen)	1 791	7 682
47.41	Einzelhandel mit Datenverarbeitungsgeräten, peripheren Geräten und Software	727	1 362
47.42	Einzelhandel mit Telekommunikationsgeräten	396	1 753
47.43	Einzelhandel mit Geräten der Unterhaltungselektronik	668	4 567
47.5	Einzelhandel mit sonst.Haushaltsgeräten,Textilien,Heimwerker-u.Einrichtungsbedarf (in Verkaufsräumen)	5 224	32 063
47.51	Einzelhandel mit Textilien	987	3 840
47.52	Einzelhandel mit Metallwaren, Anstrichmitteln, Bau- und Heimwerkerbedarf	1 543	11 023
47.53	Einzelhandel mit Vorhängen, Teppichen, Fußbodenbelägen und Tapeten	430	2 675
47.54	Einzelhandel mit elektrischen Haushaltsgeräten	644	1 594
47.59	Einzelhandel mit Möbeln, Einrichtungsgegenständen und sonstigem Hausrat	1 620	12 931
47.6	Einzelhandel mit Verlagsprodukten, Sportausrüstungen und Spielwaren (in Verkaufsräumen)	2 695	6 699
47.61	Einzelhandel mit Büchern	423	1 614
47.62	Einzelhandel mit Zeitschriften, Zeitungen, Schreibwaren und Bürobedarf	839	1 327
47.63	Einzelhandel mit bespielten Ton- und Bildträgern	32	73
47.64	Einzelhandel mit Fahrrädern, Sport- und Campingartikeln	1 058	2 926
47.65	Einzelhandel mit Spielwaren	343	759
47.7	Einzelhandel mit sonstigen Gütern (in Verkaufsräumen)	14 099	68 057
47.71	Einzelhandel mit Bekleidung	3 430	19 814
47.72	Einzelhandel mit Schuhen und Lederwaren	1 042	5 334
47.73	Apotheken	1 918	15 291
47.74	Einzelhandel mit medizinischen und orthopädischen Artikeln	730	4 780
47.75	Einzelhandel mit kosmetischen Erzeugnissen und Körperpflegemitteln	822	7 077
47.76	Einzelhandel mit Blumen, Pflanzen, Sämereien, Düngemitteln, zoologischem Bedarf und lebenden Tieren	2 079	6 156
47.77	Einzelhandel mit Uhren und Schmuck	822	1 928
47.78	Sonstiger Einzelhandel in Verkaufsräumen (ohne Antiquitäten und Gebrauchtwaren)	2 642	7 073
47.79	Einzelhandel mit Antiquitäten und Gebrauchtwaren	614	604
47.8	Einzelhandel an Verkaufsständen und auf Märkten	685	840
47.81	Einzelhandel mit Nahrungs-u.Genussmitteln,Getränken u.Tabakwaren an Verkaufsständen u.auf Märkten	502	750
47.82	Einzelhandel mit Textilien, Bekleidung und Schuhen an Verkaufsständen und auf Märkten	111	36
47.89	Einzelhandel mit sonstigen Gütern an Verkaufsständen und auf Märkten	72	54
47.9	Einzelhandel, nicht in Verkaufsräumen, an Verkaufsständen oder auf Märkten	3 469	10 240
47.91	Versand- und Internet-Einzelhandel	2 262	8 325
47.99	Sonstiger Einzelhandel, nicht in Verkaufsräumen, an Verkaufsständen oder auf Märkten	1 207	1 915
H	Verkehr und Lagerei	11 390	167 199
49	Landverkehr und Transport in Rohrfernleitungen	5 909	63 921
49.1	Personenbeförderung im Eisenbahnfernverkehr	27	365
49.2	Güterbeförderung im Eisenbahnverkehr	23	1 660
49.3	Sonstige Personenbeförderung im Landverkehr	2 359	26 060
49.31	Personenbeförderung im Nahverkehr zu Lande (ohne Taxis)	357	14 081
49.32	Betrieb von Taxis	1 622	7 173
49.39	Sonstige Personenbeförderung im Landverkehr a. n. g.	380	4 806
49.4	Güterbeförderung im Straßenverkehr, Umzugstransporte	3 476	35 387
49.41	Güterbeförderung im Straßenverkehr	3 275	34 548
49.42	Umzugstransporte	201	839
49.5	Transport in Rohrfernleitungen	24	449
50	Schifffahrt	910	3 273
50.1	Personenbeförderung in der See- und Küstenschifffahrt	26	425
50.2	Güterbeförderung in der See- und Küstenschifffahrt	701	2 128
50.3	Personenbeförderung in der Binnenschifffahrt	43	167
50.4	Güterbeförderung in der Binnenschifffahrt	140	553
51	Luftfahrt	76	2 272
51.1	Personenbeförderung in der Luftfahrt	69	2 232
51.2	Güterbeförderung in der Luftfahrt und Raumtransport	7	40
51.21	Güterbeförderung in der Luftfahrt	7	40
52	Lagerei sowie Erbringung von sonstigen Dienstleistungen für den Verkehr	2 728	70 658
52.1	Lagerei	331	14 845
52.2	Erbringung von sonstigen Dienstleistungen für den Verkehr	2 397	55 813
52.21	Erbringung von sonstigen Dienstleistungen für den Landverkehr	280	3 538
52.22	Erbringung von sonstigen Dienstleistungen für die Schifffahrt	216	2 194
52.23	Erbringung von sonstigen Dienstleistungen für die Luftfahrt	52	1 918
52.24	Frachumschlag	60	2 073
52.29	Erbringung von sonstigen Dienstleistungen für den Verkehr a. n. g.	1 789	46 090

Statistische Region Braunschweig		Statistische Region Hannover		Statistische Region Lüneburg		Statistische Region Weser-Ems		Kode der Klassifikation
Betriebe	SV-Besch.	Betriebe	SV-Besch.	Betriebe	SV-Besch.	Betriebe	SV-Besch.	
Anzahl								
1 175	16 159	1 656	22 435	1 328	19 211	2 105	26 352	47.1
818	13 781	1 246	20 071	972	15 975	1 458	22 508	47.11
357	2 378	410	2 364	356	3 236	647	3 844	47.19
760	3 089	1 037	4 147	928	3 113	1 063	4 206	47.2
71	116	117	161	163	381	116	238	47.21
102	656	91	629	66	208	108	571	47.22
20	111	48	146	81	169	74	264	47.23
196	1 094	262	1 892	170	1 284	257	1 861	47.24
128	291	208	556	186	460	200	404	47.25
82	193	107	249	56	170	86	305	47.26
161	628	204	514	206	441	222	563	47.29
187	814	245	1 215	201	842	373	1 467	47.3
317	1 348	500	2 412	406	1 501	568	2 421	47.4
121	166	217	466	175	270	214	460	47.41
81	338	115	968	83	191	117	256	47.42
115	844	168	978	148	1 040	237	1 705	47.43
869	7 092	1 258	8 602	1 137	5 561	1 960	10 808	47.5
185	1 134	249	1 096	201	561	352	1 049	47.51
253	2 329	382	2 840	381	2 186	527	3 668	47.52
61	860	100	518	86	480	183	817	47.53
111	254	169	461	139	259	225	620	47.54
259	2 515	358	3 687	330	2 075	673	4 654	47.59
511	1 272	775	1 950	533	1 165	876	2 312	47.6
81	339	114	430	105	368	123	477	47.61
176	288	302	368	122	248	239	423	47.62
9	3	10	.	2	.	11	.	47.63
184	451	249	918	226	414	399	1 143	47.64
61	191	100	.	78	.	104	.	47.65
2 663	13 554	3 590	18 173	3 059	12 928	4 787	23 402	47.7
656	3 752	862	5 030	672	3 286	1 240	7 746	47.71
194	945	251	1 455	217	1 029	380	1 905	47.72
413	3 393	507	4 174	393	3 038	605	4 686	47.73
147	1 138	153	1 045	170	955	260	1 642	47.74
141	1 300	213	2 350	195	1 335	273	2 092	47.75
355	1 072	519	1 300	489	1 460	716	2 324	47.76
152	386	206	521	159	322	305	699	47.77
504	1 488	692	2 126	615	1 356	831	2 103	47.78
101	80	187	172	149	147	177	205	47.79
106	130	179	263	170	183	230	264	47.8
81	116	133	226	131	175	157	233	47.81
16	.	24	22	28	.	43	8	47.82
9	.	22	15	11	.	30	23	47.89
513	1 462	987	2 684	804	2 375	1 165	3 719	47.9
342	1 189	683	1 985	479	2 059	758	3 092	47.91
171	273	304	699	325	316	407	627	47.99
1 578	31 083	3 263	50 605	2 657	27 620	3 892	57 891	H
903	10 953	1 878	19 732	1 312	11 551	1 816	21 685	49
4	.	7	.	7	.	9	166	49.1
4	.	7	409	4	.	8	250	49.2
393	4 959	765	8 758	459	5 193	742	7 150	49.3
60	2 337	93	5 545	79	3 079	125	3 120	49.31
273	1 369	582	1 930	278	1 352	489	2 522	49.32
60	1 253	90	1 283	102	762	128	1 508	49.39
501	5 160	1 092	10 338	842	6 081	1 041	13 808	49.4
462	5 015	1 022	9 998	797	5 979	994	13 556	49.41
39	145	70	340	45	102	47	252	49.42
1	.	7	.	-	-	16	311	49.5
5	23	28	73	288	1 012	589	2 165	50
-	-	2	.	4	.	20	390	50.1
1	.	1	.	243	.	456	1 397	50.2
1	.	10	.	16	91	16	31	50.3
3	.	15	.	25	167	97	347	50.4
8	11	31	1 959	15	15	22	287	51
7	.	28	1 935	13	.	21	.	51.1
1	.	3	24	2	.	1	.	51.2
1	.	3	24	2	.	1	.	51.21
370	14 888	720	19 532	644	11 354	994	24 884	52
45	1 834	84	2 803	94	5 062	108	5 146	52.1
325	13 054	636	16 729	550	6 292	886	19 738	52.2
56	405	75	2 038	66	277	83	818	52.21
4	.	9	.	81	915	122	1 139	52.22
6	.	20	1 703	4	.	22	62	52.23
5	.	8	.	14	.	33	1 698	52.24
254	12 411	524	12 664	385	4 994	626	16 021	52.29

Noch: 3. Betriebe und sozialversicherungspflichtig Beschäftigte 2017 nach Wirtschaftsklassen und Statistischen Regionen

Kode der Klassifikation	Wirtschaftsabschnitt Wirtschaftsabteilung Wirtschaftsgruppe Wirtschaftsklasse	Niedersachsen	
		Betriebe	SV-Besch.
		Anzahl	
53	Post-, Kurier- und Expressdienste	1 767	27 075
53.2	Sonstige Post-, Kurier- und Expressdienste	1 767	27 075
I	Gastgewerbe	23 309	83 685
55	Beherbergung	5 331	28 289
55.1	Hotels, Gasthöfe und Pensionen	3 002	23 744
55.2	Ferienunterkünfte und ähnliche Beherbergungsstätten	1 901	3 573
55.3	Campingplätze	226	717
55.9	Sonstige Beherbergungsstätten	202	255
56	Gastronomie	17 978	55 396
56.1	Restaurants, Gaststätten, Imbissstuben, Cafés, Eissalons u. Ä.	12 790	39 860
56.2	Caterer und Erbringung sonstiger Verpflegungsdienstleistungen	1 915	11 748
56.21	Event-Caterer	682	2 257
56.29	Erbringung sonstiger Verpflegungsdienstleistungen	1 233	9 491
56.3	Ausschank von Getränken	3 273	3 788
J	Information und Kommunikation	9 028	56 580
58	Verlagswesen	826	8 931
58.1	Verlegen von Büchern und Zeitschriften; sonstiges Verlagswesen (ohne Software)	671	8 191
58.11	Verlegen von Büchern	138	762
58.12	Verlegen von Adressbüchern und Verzeichnissen	24	529
58.13	Verlegen von Zeitungen	202	5 148
58.14	Verlegen von Zeitschriften	184	1 247
58.19	Sonstiges Verlagswesen (ohne Software)	123	505
58.2	Verlegen von Software	155	740
58.21	Verlegen von Computerspielen	10	3
58.29	Verlegen von sonstiger Software	145	737
59	Herstellung, Verleih u. Vertrieb von Filmen u. Fernsehprogrammen; Kinos; Tonstudios u. Verlegen von Musik	473	1 407
59.1	Herstellung von Filmen und Fernsehprogrammen, deren Verleih und Vertrieb; Kinos	360	1 283
59.11	Herstellung von Filmen, Videofilmen und Fernsehprogrammen	204	393
59.12	Nachbearbeitung und sonstige Filmtechnik	30	37
59.13	Filmverleih und -vertrieb (ohne Videotheken)	14	9
59.14	Kinos	112	844
59.2	Tonstudios; Herstellung von Hörfunkbeiträgen; Verlegen von bespielten Tonträgern und Musikalien	113	124
60	Rundfunkveranstalter	54	1 053
60.1	Hörfunkveranstalter	39	912
60.2	Fernsehveranstalter	15	141
61	Telekommunikation	441	5 355
61.1	Leitungsgebundene Telekommunikation	141	2 846
61.2	Drahtlose Telekommunikation	63	1 204
61.3	Satellitentelekommunikation	1	.
61.9	Sonstige Telekommunikation	236	.
62	Erbringung von Dienstleistungen der Informationstechnologie	5 976	35 425
62.0	Erbringung von Dienstleistungen der Informationstechnologie	5 976	35 425
62.01	Programmierungstätigkeiten	2 968	15 845
62.02	Erbringung von Beratungsleistungen auf dem Gebiet der Informationstechnologie	1 883	9 521
62.03	Betrieb von Datenverarbeitungseinrichtungen für Dritte	267	3 984
62.09	Erbringung von sonstigen Dienstleistungen der Informationstechnologie	858	6 075
63	Informationsdienstleistungen	1 258	4 409
63.1	Datenverarbeitung, Hosting und damit verbundene Tätigkeiten, Webportale	291	2 471
63.11	Datenverarbeitung, Hosting und damit verbundene Tätigkeiten	172	2 090
63.12	Webportale	119	381
63.9	Erbringung von sonstigen Informationsdienstleistungen	967	1 938
63.91	Korrespondenz- und Nachrichtenbüros	98	259
63.99	Erbringung von sonstigen Informationsdienstleistungen a. n. g.	869	1 679
K	Erbringung von Finanz- und Versicherungsdienstleistungen¹⁾	7 747	75 085
L	Grundstücks- und Wohnungswesen	16 690	18 141
68	Grundstücks- und Wohnungswesen	16 690	18 141
68.1	Kauf und Verkauf von eigenen Grundstücken, Gebäuden und Wohnungen	985	958
68.2	Vermietung, Verpachtung von eigenen oder geleasten Grundstücken, Gebäuden und Wohnungen	10 632	9 871
68.3	Vermittlung und Verwaltung von Grundstücken, Gebäuden und Wohnungen für Dritte	5 073	7 312
68.31	Vermittlung von Grundstücken, Gebäuden und Wohnungen für Dritte	2 609	3 088
68.32	Verwaltung von Grundstücken, Gebäuden und Wohnungen für Dritte	2 464	4 224
M	Erbringung von freiberuflichen, wissenschaftlichen und technischen Dienstleistungen	40 470	162 339
69	Rechts- und Steuerberatung, Wirtschaftsprüfung	9 544	38 919
69.1	Rechtsberatung	4 699	11 896
69.2	Wirtschaftsprüfung und Steuerberatung; Buchführung	4 845	27 023
70	Verwaltung und Führung von Unternehmen und Betrieben; Unternehmensberatung	9 851	41 906
70.1	Verwaltung und Führung von Unternehmen und Betrieben	3 610	34 100
70.2	Public-Relations- und Unternehmensberatung	6 241	7 806
70.21	Public-Relations-Beratung	146	1 042
70.22	Unternehmensberatung	6 095	6 764
71	Architektur- und Ingenieurbüros; technische, physikalische und chemische Untersuchung	11 453	50 841
71.1	Architektur- und Ingenieurbüros	10 578	42 514
71.11	Architekturbüros	3 079	6 525

1) Abschnitt K wird ohne seine Unterpositionen abgebildet, da die Daten z. T. statistisch nicht ausreichend sicher sind.

Statistische Region Braunschweig		Statistische Region Hannover		Statistische Region Lüneburg		Statistische Region Weser-Ems		Kode der Klassifikation
Betriebe	SV-Besch.	Betriebe	SV-Besch.	Betriebe	SV-Besch.	Betriebe	SV-Besch.	
Anzahl								
292	5 208	606	9 309	398	3 688	471	8 870	53
292	5 208	606	9 309	398	3 688	471	8 870	53.2
4 300	17 369	5 941	23 103	4 851	17 450	8 217	25 763	I
879	6 110	833	5 904	1 324	7 022	2 295	9 253	55
640	5 296	589	5 468	737	5 618	1 036	7 362	55.1
176	596	164	263	476	1 078	1 085	1 636	55.2
38	70	33	115	83	304	72	228	55.3
25	148	47	58	28	22	102	27	55.9
3 421	11 259	5 108	17 199	3 527	10 428	5 922	16 510	56
2 393	7 824	3 527	12 158	2 553	7 674	4 317	12 204	56.1
366	2 598	640	3 926	430	2 249	479	2 975	56.2
108	328	239	763	163	616	172	550	56.21
258	2 270	401	3 163	267	1 633	307	2 425	56.29
662	837	941	1 115	544	505	1 126	1 331	56.3
1 766	13 122	2 971	24 534	1 960	5 816	2 331	13 108	J
150	1 671	267	3 163	182	1 533	227	2 564	58
118	1 474	215	2 961	159	1 390	179	2 366	58.1
26	509	42	142	33	56	37	55	58.11
5	34	10	.	4	.	5	46	58.12
34	734	64	1 461	44	1 116	60	1 837	58.13
33	114	66	744	43	144	42	245	58.14
20	83	33	.	35	.	35	183	58.19
32	197	52	202	23	143	48	198	58.2
1	.	2	.	2	.	5	.	58.21
31	.	50	.	21	.	43	.	58.29
86	268	170	616	93	192	124	331	59
68	261	131	542	66	169	95	311	59.1
32	.	90	271	35	66	47	.	59.11
3	.	11	.	10	.	6	.	59.12
6	.	4	.	1	.	3	.	59.13
27	226	26	242	20	95	39	281	59.14
18	7	39	74	27	23	29	20	59.2
8	51	19	839	8	23	19	140	60
6	.	13	756	7	.	13	.	60.1
2	.	6	83	1	.	6	.	60.2
98	900	134	2 060	79	310	130	2 085	61
28	354	38	859	28	142	47	1 491	61.1
14	10	17	.	16	22	16	.	61.2
-	-	1	.	-	-	-	-	61.3
56	536	78	.	35	146	67	.	61.9
1 124	9 236	2 038	15 798	1 288	3 284	1 526	7 107	62
1 124	9 236	2 038	15 798	1 288	3 284	1 526	7 107	62.0
564	3 773	1 031	6 750	601	1 738	772	3 584	62.01
343	3 251	636	2 834	446	849	458	2 587	62.02
50	271	93	3 053	53	264	71	396	62.03
167	1 941	278	3 161	188	433	225	540	62.09
300	996	343	2 058	310	474	305	881	63
77	382	89	1 485	58	109	67	495	63.1
52	339	50	1 237	29	47	41	467	63.11
25	43	39	248	29	62	26	28	63.12
223	614	254	573	252	365	238	386	63.9
17	52	34	188	17	.	30	.	63.91
206	562	220	385	235	.	208	.	63.99
1 419	12 018	2 130	31 703	1 615	11 172	2 583	20 192	K
2 670	4 353	4 547	5 890	3 451	3 264	6 022	4 634	L
2 670	4 353	4 547	5 890	3 451	3 264	6 022	4 634	68
148	202	251	291	213	132	373	333	68.1
1 746	2 811	2 763	2 982	2 087	1 671	4 036	2 407	68.2
776	1 340	1 533	2 617	1 151	1 461	1 613	1 894	68.3
376	425	714	858	663	872	856	933	68.31
400	915	819	1 759	488	589	757	961	68.32
6 991	48 114	12 722	48 163	8 780	19 297	11 977	46 765	M
1 726	6 447	3 105	12 568	1 849	6 548	2 864	13 356	69
904	2 193	1 628	3 921	826	2 054	1 341	3 728	69.1
822	4 254	1 477	8 647	1 023	4 494	1 523	9 628	69.2
1 450	12 969	3 079	14 901	2 349	3 265	2 973	10 771	70
502	10 708	993	12 109	732	2 221	1 383	9 062	70.1
948	2 261	2 086	2 792	1 617	1 044	1 590	1 709	70.2
26	600	51	244	29	27	40	171	70.21
922	1 661	2 035	2 548	1 588	1 017	1 550	1 538	70.22
2 161	18 326	3 477	12 767	2 471	5 943	3 344	13 805	71
1 986	16 481	3 242	10 407	2 264	5 038	3 086	10 588	71.1
551	1 276	1 066	2 241	547	866	915	2 142	71.11

Noch: 3. Betriebe und sozialversicherungspflichtig Beschäftigte 2017 nach Wirtschaftsklassen und Statistischen Regionen

Kode der Klassifikation	Wirtschaftsabschnitt Wirtschaftsabteilung Wirtschaftsgruppe Wirtschaftsklasse	Niedersachsen	
		Betriebe	SV-Besch.
		Anzahl	
71.12	Ingenieurbüros	7 499	35 989
71.2	Technische, physikalische und chemische Untersuchung	875	8 327
72	Forschung und Entwicklung	774	13 964
72.1	Forschung und Entwicklung im Bereich Natur-, Ingenieur-, Agrarwissenschaften und Medizin	688	13 322
72.11	Forschung und Entwicklung im Bereich Biotechnologie	93	549
72.19	Sonstige Forschung und Entwicklung im Bereich Natur-, Ingenieur-, Agrarwissenschaften und Medizin	595	12 773
72.2	Fu.E im Bereich Rechts-,Wirtschafts-u.Sozialwissenschaften sowie im Bereich Sprach-,Kultur-u.Kunstwissenschaften	86	642
73	Werbung und Marktforschung	2 774	7 021
73.1	Werbung	2 681	6 478
73.11	Werbeagenturen	2 534	6 008
73.12	Vermarktung und Vermittlung von Werbezeiten und Werbeflächen	147	470
73.2	Markt- und Meinungsforschung	93	543
74	Sonstige freiberufliche, wissenschaftliche und technische Tätigkeiten	4 620	4 955
74.1	Ateliers für Textil-, Schmuck-, Grafik- u. ä. Design	1 314	985
74.2	Fotografie und Fotolabors	761	1 674
74.3	Übersetzen und Dolmetschen	511	121
74.9	Sonstige freiberufliche, wissenschaftliche und technische Tätigkeiten a. n. g.	2 034	2 175
75	Veterinärwesen	1 454	4 733
N	Erbringung von sonstigen wirtschaftlichen Dienstleistungen	18 746	195 656
77	Vermietung von beweglichen Sachen	2 696	6 888
77.1	Vermietung von Kraftwagen	562	1 645
77.11	Vermietung von Kraftwagen mit einem Gesamtgewicht von 3,5 t oder weniger	385	954
77.12	Vermietung von Kraftwagen mit einem Gesamtgewicht von mehr als 3,5 t	177	691
77.2	Vermietung von Gebrauchsgütern	553	1 941
77.21	Vermietung von Sport- und Freizeitgeräten	103	108
77.22	Videotheken	70	78
77.29	Vermietung von sonstigen Gebrauchsgütern	380	1 755
77.3	Vermietung von Maschinen, Geräten und sonstigen beweglichen Sachen	1 507	3 233
77.31	Vermietung von landwirtschaftlichen Maschinen und Geräten	281	268
77.32	Vermietung von Baumaschinen und -geräten	437	1 038
77.33	Vermietung von Büromaschinen, Datenverarbeitungsgeräten und -einrichtungen	22	158
77.34	Vermietung von Wasserfahrzeugen	56	18
77.35	Vermietung von Luftfahrzeugen	22	3
77.39	Vermietung von sonstigen Maschinen, Geräten und beweglichen Sachen a. n. g.	689	1 748
77.4	Leasing von nichtfinanziellen immateriellen Vermögensgegenständen (ohne Copyrights)	74	69
78	Vermittlung und Überlassung von Arbeitskräften	1 627	83 769
78.1	Vermittlung von Arbeitskräften	282	1 604
78.2	Befristete Überlassung von Arbeitskräften	1 170	70 505
78.3	Sonstige Überlassung von Arbeitskräften	175	11 660
79	Reisebüros, Reiseveranstalter und Erbringung sonstiger Reservierungsdienstleistungen	1 346	6 684
79.1	Reisebüros und Reiseveranstalter	1 208	6 156
79.11	Reisebüros	934	3 078
79.12	Reiseveranstalter	274	3 078
79.9	Erbringung sonstiger Reservierungsdienstleistungen	138	528
80	Wach- und Sicherheitsdienste sowie Detekteien	535	10 855
80.1	Private Wach- und Sicherheitsdienste	411	10 032
80.2	Sicherheitsdienste mithilfe von Überwachungs- und Alarmsystemen	57	641
80.3	Detekteien	67	182
81	Gebäudebetreuung; Garten- und Landschaftsbau	9 682	64 711
81.1	Hausmeisterdienste	1 944	4 858
81.2	Reinigung von Gebäuden, Straßen und Verkehrsmitteln	3 983	46 476
81.21	Allgemeine Gebäudereinigung	2 337	38 693
81.22	Spezielle Reinigung von Gebäuden und Reinigung von Maschinen	1 182	4 741
81.29	Reinigung a. n. g.	464	3 042
81.3	Garten- und Landschaftsbau sowie Erbringung von sonstigen gärtnerischen Dienstleistungen	3 755	13 377
82	Erbringung von wirtschaftlichen Dienstleistungen für Unternehmen und Privatpersonen a. n. g.	2 860	22 749
82.1	Sekretariats- und Schreibdienste, Copy-Shops	640	769
82.11	Allgemeine Sekretariats- und Schreibdienste	376	489
82.19	Copy-Shops; Dokumentenvorbereitung und Erbringung sonstiger spezieller Sekretariatsdienste	264	280
82.2	Call Center	159	7 220
82.3	Messe-, Ausstellungs- und Kongressveranstalter	641	3 578
82.9	Erbringung sonstiger wirtschaftlicher Dienstleistungen für Unternehmen und Privatpersonen	1 420	11 182
82.91	Inkassobüros und Auskunfteien	160	1 500
82.92	Abfüllen und Verpacken	153	3 217
82.99	Erbringung sonstiger wirtschaftlicher Dienstleistungen für Unternehmen und Privatpersonen a. n. g.	1 107	6 465
P	Erziehung und Unterricht	9 093	116 210
85	Erziehung und Unterricht	9 093	116 210
85.1	Kindergärten und Vorschulen	2 069	40 279
85.2	Grundschulen	594	4 391
85.3	Weiterführende Schulen	1 107	21 120
85.31	Allgemein bildende weiterführende Schulen	787	14 326
85.32	Berufsbildende weiterführende Schulen	320	6 794
85.4	Tertiärer und post-sekundärer, nicht tertiärer Unterricht	421	28 681

Statistische Region Braunschweig		Statistische Region Hannover		Statistische Region Lüneburg		Statistische Region Weser-Ems		Kode der Klassifikation
Betriebe	SV-Besch.	Betriebe	SV-Besch.	Betriebe	SV-Besch.	Betriebe	SV-Besch.	
Anzahl								
1 435	15 205	2 176	8 166	1 717	4 172	2 171	8 446	71.12
175	1 845	235	2 360	207	905	258	3 217	71.2
222	7 682	237	3 360	147	702	168	2 220	72
193	7 404	214	3 086	133	691	148	2 141	72.1
24	218	34	211	17	33	18	87	72.11
169	7 186	180	2 875	116	658	130	2 054	72.19
29	278	23	274	14	11	20	79	72.2
428	1 356	974	2 391	536	995	836	2 279	73
410	1 205	949	2 245	510	960	812	2 068	73.1
392	1 171	891	1 974	493	874	758	1 989	73.11
18	34	58	271	17	86	54	79	73.12
18	151	25	146	26	35	24	211	73.2
788	750	1 503	1 207	1 022	635	1 307	2 363	74
201	384	500	219	306	118	307	264	74.1
113	80	265	188	173	128	210	1 278	74.2
122	42	179	35	108	15	102	29	74.3
352	244	559	765	435	374	688	792	74.9
216	584	347	969	406	1 209	485	1 971	75
3 018	33 957	5 459	62 615	4 345	28 573	5 924	70 511	N
431	947	671	2 362	557	1 302	1 037	2 277	77
87	472	151	520	107	356	217	297	77.1
66	.	107	456	68	159	144	.	77.11
21	.	44	64	39	197	73	.	77.12
88	229	125	986	105	194	235	532	77.2
16	18	14	29	14	20	59	41	77.21
11	41	21	30	15	3	23	4	77.22
61	170	90	927	76	171	153	487	77.29
245	241	375	838	330	741	557	1 413	77.3
42	16	73	43	74	147	92	62	77.31
66	134	113	291	90	194	168	419	77.32
3	.	10	.	4	.	5	.	77.33
7	.	12	.	19	.	18	.	77.34
4	.	4	.	7	.	7	.	77.35
123	84	163	359	136	394	267	911	77.39
11	5	20	18	15	11	28	35	77.4
220	13 440	438	21 780	312	11 337	657	37 212	78
36	207	68	402	84	490	94	505	78.1
156	10 778	327	18 222	200	9 416	487	32 089	78.2
28	2 455	43	3 156	28	1 431	76	4 618	78.3
238	1 018	409	3 319	271	777	428	1 570	79
224	973	366	3 213	234	714	384	1 256	79.1
176	726	288	930	171	542	299	880	79.11
48	247	78	2 283	63	172	85	376	79.12
14	45	43	106	37	63	44	314	79.9
92	1 871	178	4 430	129	1 374	136	3 180	80
70	1 436	134	4 354	95	1 234	112	3 008	80.1
11	399	20	.	8	19	18	.	80.2
11	36	24	.	26	121	6	.	80.3
1 624	11 847	2 784	23 547	2 389	10 670	2 885	18 647	81
371	1 027	554	1 839	525	826	494	1 166	81.1
692	8 613	1 281	18 669	875	6 536	1 135	12 658	81.2
410	7 317	844	16 187	481	4 709	602	10 480	81.21
211	964	293	924	287	1 404	391	1 449	81.22
71	332	144	1 558	107	423	142	729	81.29
561	2 207	949	3 039	989	3 308	1 256	4 823	81.3
413	4 834	979	7 177	687	3 113	781	7 625	82
91	155	197	307	180	93	172	214	82.1
53	122	110	256	109	71	104	40	82.11
38	33	87	51	71	22	68	174	82.19
32	1 394	53	1 942	30	386	44	3 498	82.2
90	1 308	262	1 662	121	183	168	425	82.3
200	1 977	467	3 266	356	2 451	397	3 488	82.9
23	234	47	651	39	158	51	457	82.91
10	150	46	974	56	1 248	41	845	82.92
167	1 593	374	1 641	261	1 045	305	2 186	82.99
1 856	29 858	2 568	33 790	1 888	16 755	2 781	35 807	P
1 856	29 858	2 568	33 790	1 888	16 755	2 781	35 807	85
422	8 448	657	10 932	343	7 096	647	13 803	85.1
155	.	73	1 402	135	.	231	1 388	85.2
250	4 667	275	5 855	246	3 942	336	6 656	85.3
183	3 166	175	4 022	191	2 785	238	4 353	85.31
67	1 501	100	1 833	55	1 157	98	2 303	85.32
75	11 623	139	8 855	77	1 307	130	6 896	85.4

Noch: 3. Betriebe und sozialversicherungspflichtig Beschäftigte 2017 nach Wirtschaftsklassen und Statistischen Regionen

Kode der Klassifikation	Wirtschaftsabschnitt Wirtschaftsabteilung Wirtschaftsgruppe Wirtschaftsklasse	Niedersachsen	
		Betriebe	SV-Besch.
		Anzahl	
85.41	Post-sekundärer, nicht tertiärer Unterricht	270	559
85.42	Tertiärer Unterricht	151	28 122
85.5	Sonstiger Unterricht	4 866	21 638
85.51	Sport- und Freizeitunterricht	1 036	930
85.52	Kulturunterricht	283	895
85.53	Fahr- und Flugschulen	1 211	2 148
85.59	Sonstiger Unterricht a. n. g.	2 336	17 665
85.6	Erbringung von Dienstleistungen für den Unterricht	36	101
Q	Gesundheits- und Sozialwesen	24 244	464 061
86	Gesundheitswesen	18 235	227 561
86.1	Krankenhäuser	356	122 348
86.2	Arzt- und Zahnarztpraxen	11 278	69 515
86.21	Arztpraxen für Allgemeinmedizin	3 140	13 539
86.22	Facharztpraxen	4 459	30 380
86.23	Zahnarztpraxen	3 679	25 596
86.9	Gesundheitswesen a. n. g.	6 601	35 698
87	Heime (ohne Erholungs- und Ferienheime)	2 262	129 313
87.1	Pflegeheime	1 156	73 767
87.2	Stationäre Einrichtungen zur psychosozialen Betreuung, Suchtbekämpfung u. Ä.	39	2 989
87.3	Altenheime; (Alten- und Behindertenwohnheime)	638	41 135
87.9	Sonstige Heime (ohne Erholungs- und Ferienheime)	429	11 422
88	Sozialwesen (ohne Heime)	3 747	107 187
88.1	Soziale Betreuung älterer Menschen und Behinderter	1 677	71 379
88.9	Sonstiges Sozialwesen (ohne Heime)	2 070	35 808
88.91	Tagesbetreuung von Kindern	277	1 689
88.99	Sonstiges Sozialwesen a. n. g.	1 793	34 119
R	Kunst, Unterhaltung und Erholung	8 679	25 998
90	Kreative, künstlerische und unterhaltende Tätigkeiten	3 131	4 541
90.0	Kreative, künstlerische und unterhaltende Tätigkeiten	3 131	4 541
90.01	Darstellende Kunst	809	734
90.02	Erbringung von Dienstleistungen für die darstellende Kunst	259	311
90.03	Künstlerisches und schriftstellerisches Schaffen	1 885	224
90.04	Betrieb von Kultur- und Unterhaltungseinrichtungen	178	3 272
91	Bibliotheken, Archive, Museen, botanische und zoologische Gärten	202	3 044
91.0	Bibliotheken, Archive, Museen, botanische und zoologische Gärten	202	3 044
91.01	Bibliotheken und Archive	49	1 026
91.02	Museen	100	1 090
91.03	Betrieb von historischen Stätten und Gebäuden und ähnlichen Attraktionen	16	50
91.04	Botanische und zoologische Gärten sowie Naturparks	37	878
92	Spiel-, Wett- und Lotteriewesen	1 244	6 196
93	Erbringung von Dienstleistungen des Sports, der Unterhaltung und der Erholung	4 102	12 217
93.1	Erbringung von Dienstleistungen des Sports	3 056	10 549
93.11	Betrieb von Sportanlagen	572	2 734
93.12	Sportvereine	1 391	3 522
93.13	Fitnesszentren	769	3 161
93.19	Erbringung von sonstigen Dienstleistungen des Sports	324	1 132
93.2	Erbringung von sonstigen Dienstleistungen der Unterhaltung und der Erholung	1 046	1 668
93.21	Vergnügungs- und Themenparks	534	871
93.29	Erbringung von Dienstleistungen der Unterhaltung und der Erholung a. n. g.	512	797
S	Erbringung von sonstigen Dienstleistungen	17 764	63 750
94	Interessenvertretungen sowie kirchliche u.sonstige religiöse Vereinigungen (ohne Sozialwesen und Sport)	4 942	34 651
94.1	Wirtschafts- und Arbeitgeberverbände, Berufsorganisationen	457	7 359
94.11	Wirtschafts- und Arbeitgeberverbände	258	4 145
94.12	Berufsorganisationen	199	3 214
94.2	Arbeitnehmervereinigungen	84	1 083
94.9	Kirchliche Vereinigungen;politische Parteien sowie sonst.Interessenvertretungen und Vereinigungen a.n.g.	4 401	26 209
94.91	Kirchliche und sonstige religiöse Vereinigungen	2 231	14 736
94.92	Politische Parteien und Vereinigungen	63	258
94.99	Sonstige Interessenvertretungen und Vereinigungen a. n. g.	2 107	11 215
95	Reparatur von Datenverarbeitungsgeräten und Gebrauchsgütern	1 213	2 564
95.1	Reparatur von Datenverarbeitungs- und Telekommunikationsgeräten	158	912
95.11	Reparatur von Datenverarbeitungsgeräten und peripheren Geräten	119	753
95.12	Reparatur von Telekommunikationsgeräten	39	159
95.2	Reparatur von Gebrauchsgütern	1 055	1 652
95.21	Reparatur von Geräten der Unterhaltungselektronik	89	266
95.22	Reparatur von elektrischen Haushaltsgeräten und Gartengeräten	139	506
95.23	Reparatur von Schuhen und Lederwaren	123	73
95.24	Reparatur von Möbeln und Einrichtungsgegenständen	97	114
95.25	Reparatur von Uhren und Schmuck	48	45
95.29	Reparatur von sonstigen Gebrauchsgütern	559	648
96	Erbringung von sonstigen überwiegend persönlichen Dienstleistungen	11 609	26 535
96.0	Erbringung von sonstigen überwiegend persönlichen Dienstleistungen	11 609	26 535
96.01	Wäscherei und chemische Reinigung	495	4 772

Statistische Region Braunschweig		Statistische Region Hannover		Statistische Region Lüneburg		Statistische Region Weser-Ems		Kode der Klassifikation
Betriebe	SV-Besch.	Betriebe	SV-Besch.	Betriebe	SV-Besch.	Betriebe	SV-Besch.	
Anzahl								
53	51	89	338	53	103	75	67	85.41
22	11 572	50	8 517	24	1 204	55	6 829	85.42
946	4 289	1 413	6 736	1 080	3 592	1 427	7 021	85.5
176	116	305	306	265	188	290	320	85.51
52	54	85	310	59	178	87	353	85.52
233	476	290	577	246	491	442	604	85.53
485	3 643	733	5 543	510	2 735	608	5 744	85.59
8	.	11	10	7	.	10	43	85.6
5 028	98 540	6 994	132 191	4 905	87 707	7 317	145 623	Q
3 914	49 424	5 261	67 529	3 562	37 761	5 498	72 847	86
60	26 905	94	36 136	57	18 583	145	40 724	86.1
2 500	14 858	3 281	20 319	2 199	13 148	3 298	21 190	86.2
661	2 737	876	3 548	653	2 947	950	4 307	86.21
1 035	7 007	1 302	9 017	797	4 910	1 325	9 446	86.22
804	5 114	1 103	7 754	749	5 291	1 023	7 437	86.23
1 354	7 661	1 886	11 074	1 306	6 030	2 055	10 933	86.9
422	29 973	583	32 364	611	30 651	646	36 325	87
232	17 941	303	17 602	299	16 929	322	21 295	87.1
5	.	15	805	10	506	9	.	87.2
127	9 164	180	11 155	145	9 854	186	10 962	87.3
58	.	85	2 802	157	3 362	129	.	87.9
692	19 143	1 150	32 298	732	19 295	1 173	36 451	88
272	11 082	556	21 816	328	12 616	521	25 865	88.1
420	8 061	594	10 482	404	6 679	652	10 586	88.9
48	453	83	309	50	313	96	614	88.91
372	7 608	511	10 173	354	6 366	556	9 972	88.99
1 524	6 255	2 664	9 067	1 931	3 805	2 560	6 871	R
471	1 078	1 156	1 950	791	409	713	1 104	90
471	1 078	1 156	1 950	791	409	713	1 104	90.0
119	167	301	78	187	13	202	476	90.01
31	25	109	161	66	48	53	77	90.02
288	47	669	87	516	52	412	38	90.03
33	839	77	1 624	22	296	46	513	90.04
58	632	46	1 324	46	530	52	558	91
58	632	46	1 324	46	530	52	558	91.0
11	293	17	.	9	40	12	.	91.01
30	275	21	453	19	113	30	249	91.02
5	21	2	.	6	20	3	.	91.03
12	43	6	260	12	357	7	218	91.04
298	1 567	365	1 770	215	842	366	2 017	92
697	2 978	1 097	4 023	879	2 024	1 429	3 192	93
548	2 656	824	3 642	642	1 580	1 042	2 671	93.1
98	700	172	810	109	482	193	742	93.11
234	1 138	348	1 072	289	439	520	873	93.12
166	683	201	1 085	164	525	238	868	93.13
50	135	103	675	80	134	91	188	93.19
149	322	273	381	237	444	387	521	93.2
71	86	110	212	125	295	228	278	93.21
78	236	163	169	112	149	159	243	93.29
3 488	11 189	5 491	21 802	3 543	11 237	5 242	19 522	S
1 050	5 719	1 583	13 100	891	6 031	1 418	9 801	94
61	736	183	3 599	90	1 256	123	1 768	94.1
35	399	91	1 541	57	867	75	1 338	94.11
26	337	92	2 058	33	389	48	430	94.12
19	193	31	701	12	32	22	157	94.2
970	4 790	1 369	8 800	789	4 743	1 273	7 876	94.9
567	2 600	600	4 781	393	2 445	671	4 910	94.91
14	25	23	175	8	8	18	50	94.92
389	2 165	746	3 844	388	2 290	584	2 916	94.99
206	257	392	1 386	249	229	366	692	95
21	40	60	597	31	30	46	245	95.1
17	.	46	573	23	.	33	127	95.11
4	.	14	24	8	.	13	118	95.12
185	217	332	789	218	199	320	447	95.2
14	47	25	87	19	76	31	56	95.21
21	36	43	375	28	13	47	82	95.22
24	19	48	35	26	10	25	9	95.23
12	.	29	61	21	.	35	22	95.24
10	.	15	11	5	.	18	28	95.25
104	90	172	220	119	88	164	250	95.29
2 232	5 213	3 516	7 316	2 403	4 977	3 458	9 029	96
2 232	5 213	3 516	7 316	2 403	4 977	3 458	9 029	96.0
88	858	143	1 286	108	911	156	1 717	96.01

Noch: 3. Betriebe und sozialversicherungspflichtig Beschäftigte 2017 nach Wirtschaftsklassen und Statistischen Regionen

Kode der Klassi- fikation	Wirtschaftsabschnitt Wirtschaftsabteilung Wirtschaftsgruppe Wirtschaftsklasse	Niedersachsen	
		Betriebe	SV-Besch.
		Anzahl	
96.02	Frisör- und Kosmetiksalons	7 554	17 275
96.03	Bestattungswesen	799	1 828
96.04	Saunas, Solarien, Bäder u. Ä.	435	1 413
96.09	Erbringung von sonstigen Dienstleistungen a. n. g.	2 326	1 247

Statistische Region Braunschweig		Statistische Region Hannover		Statistische Region Lüneburg		Statistische Region Weser-Ems		Kode der Klassifikation
Betriebe	SV-Besch.	Betriebe	SV-Besch.	Betriebe	SV-Besch.	Betriebe	SV-Besch.	
Anzahl								
1 480	3 629	2 267	4 666	1 521	3 437	2 286	5 543	96.02
134	327	243	623	177	322	245	556	96.03
92	266	122	348	77	147	144	652	96.04
438	133	741	393	520	160	627	561	96.09