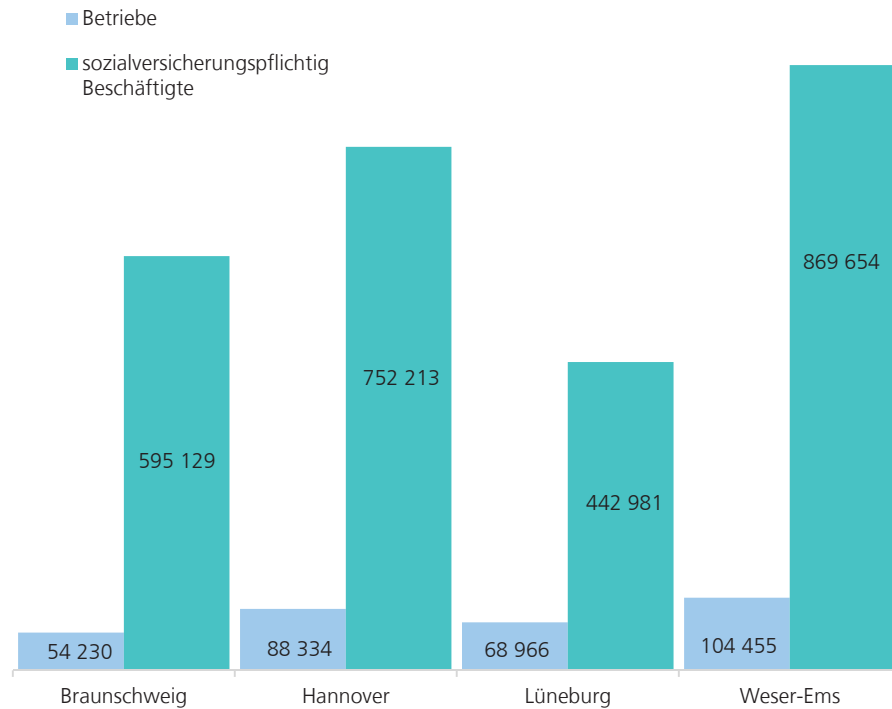


Betriebe und sozialversicherungspflichtig Beschäftigte nach Statistischen Regionen 2016



D II 1.1 – j / 2016

Regionale Strukturdaten der Betriebe

Auswertungen aus dem Unternehmensregister:

- Registerstand 30.09.2017
- Betriebe und sozialversicherungspflichtig Beschäftigte für das Jahr 2016



Niedersachsen

Zeichenerklärung

- = Nichts vorhanden
- 0 = Mehr als nichts, aber weniger als die Hälfte der kleinsten dargestellten Einheit
- . = Zahlenwert unbekannt oder aus Geheimhaltungsgründen nicht veröffentlicht
- X = Nachweis ist nicht sinnvoll, unmöglich, oder Fragestellung trifft nicht zu
- ... = Angabe fällt später an
- / = Nicht veröffentlicht, weil nicht ausreichend genau oder nicht repräsentativ
- () = Aussagewert eingeschränkt, da Zahlenwert statistisch relativ unsicher
- D = Durchschnitt
- p = vorläufige Zahl
- r = berichtigte Zahl
- s = geschätzte Zahl
- dav. = davon. Mit diesem Wort wird die Aufgliederung einer Gesamtmasse in sämtliche Teilmassen eingeleitet
- dar. = darunter. Mit diesem Wort wird die Ausgliederung einzelner Teilmassen angekündigt

Änderungen bereits bekanntgebener Zahlen beruhen auf nachträglichen Berichtigungen.
Abweichungen in den Summen sind in der Regel auf das Runden der Einzelpositionen zurückzuführen.

Soweit nicht anders vermerkt ist, wurden die Tabellen im Landesamt für Statistik Niedersachsen erarbeitet und gelten für das Gebiet des Landes Niedersachsen.

Qualität

Sollte dem LSN nach Veröffentlichung dieser Publikation ein Fehler bekannt werden, so wird in der Online-Version darauf hingewiesen und der Fehler korrigiert. Die Online-Version finden Sie im Internet unter:

www.statistik.niedersachsen.de > [Veröffentlichungen](#) > [Statistische Berichte](#) > [Unternehmen, Gewerbeanzeigen, Insolvenzen](#) bzw. in der Statistischen Bibliothek (Publikationsserver der Statistischen Ämter des Bundes und der Länder).

Der dazugehörige Qualitätsbericht steht Ihnen als kostenfreier Download im Publikationsangebot des Statistischen Bundesamtes unter dem Thema Bevölkerung:

www.destatis.de > [Publikationen](#) > [Qualitätsberichte](#) > [Unternehmen, Handwerk](#)

Information und Beratung

Auskünfte zu dieser Veröffentlichung unter:
Dezernat31-Auswertung@statistik.niedersachsen.de
Tel.: 0511 9898 - 3335

Auskünfte aus allen Bereichen der amtlichen Statistik unter:
Tel.: 0511 9898 - 1132, 1134
Fax: 0511 9898 - 99 1134
E-Mail: auskunft@statistik.niedersachsen.de
Internet: www.statistik.niedersachsen.de

Herausgeber

Landesamt für Statistik Niedersachsen
Postfach 91 07 64
30427 Hannover

Erscheinungsweise: jährlich
Erschienen im Juni 2018

© Landesamt für Statistik Niedersachsen, Hannover 2018.
Vervielfältigung und Verbreitung, auch auszugsweise, mit Quellenangabe gestattet.

Inhalt

Seite

Allgemeine Erläuterungen.....	4
-------------------------------	---

Grafiken

1. Betriebe und sozialversicherungspflichtig Beschäftigte nach Wirtschaftsabschnitten.....	7
2. Betriebe nach Beschäftigtengrößenklassen	8
2.1 Anzahl der Betriebe	8
2.2 Sozialversicherungspflichtig Beschäftigte	8
3. Betriebe und sozialversicherungspflichtig Beschäftigte nach ausgewählten Wirtschaftsabschnitten und Statistischen Regionen	9

Tabellenteil

Betriebe und sozialversicherungspflichtig Beschäftigte nach:

1. Wirtschaftsabschnitten, Statistischen Regionen, kreisfreien Städten, Landkreisen und Gemeinden	12
2. Beschäftigtengrößenklassen, Wirtschaftsabschnitten und Statistischen Regionen	76
3. Wirtschaftsklassen und Statistischen Regionen.....	80

Allgemeine Erläuterungen

Das statistische Unternehmensregister (im folgenden Unternehmensregister genannt) ist eine regelmäßig aktualisierte Datenbank mit Unternehmen und Betrieben aus nahezu allen Wirtschaftsbereichen mit Umsatz und/oder Beschäftigten. Quellen zur Pflege des Unternehmensregisters sind zum einen Verwaltungsdateien, u. a. der Bundesagentur für Arbeit oder der Finanzbehörden, und zum anderen Angaben aus einzelnen Bereichsstatistiken, wie beispielsweise aus Erhebungen des Produzierenden Gewerbes, des Handels oder des Dienstleistungsbereichs. Das Unternehmensregister wird von den Statistischen Ämtern der einzelnen Bundesländer sowie dem Statistischen Bundesamt gemeinsam geführt. Das Unternehmensregister dient als wichtiges Instrument zur rationellen Unterstützung statistischer Erhebungen und ermöglicht eigenständige Auswertungen. Es trägt dadurch zur Entlastung der Wirtschaft bei.

Rechtsgrundlagen

Auf Grundlage einer EU-Verordnung sind die Mitgliedstaaten der Europäischen Union verpflichtet, bestimmte Informationen in Unternehmensregistern zu erfassen.¹⁾ Die nationale Rechtsgrundlage hierzu ist § 13 BStatG.²⁾ Neben der Nutzung von Angaben aus bestehenden Bereichsstatistiken wurde mit dem Statistikregistergesetz³⁾ und dem VwDVG⁴⁾ in Deutschland die rechtliche Grundlage für die statistische Nutzung von Verwaltungsdateien geschaffen.

Unternehmens- und Betriebstabellen

Aus dem Unternehmensregister werden Tabellen für die statistischen Einheiten Unternehmen und Betrieb erstellt. Dabei werden Ergebnisse nahezu über alle Wirtschaftszweige hinweg ausgewiesen. Die Abschnitte A (Land- und Forstwirtschaft, Fischerei und Fischzucht), O (öffentliche Verwaltungen), T (Hauspersonal und die Herstellung von Waren und Erbringung von Dienstleistungen durch private Haushalte) und U (Exterritoriale Organisationen und Körperschaften) der WZ 2008 sind derzeit ausgenommen.

1) Verordnung (EG) Nr. 177/2008 des Europäischen Parlaments und des Rates vom 20. Februar 2008 zur Schaffung eines gemeinsamen Rahmens für Unternehmensregister für statistische Zwecke und zur Aufhebung der Verordnung (EWG) Nr. 2186/93 des Rates (ABl. der EG Nr. L 61, S. 6).

2) Bundesstatistikgesetz (BStatG) vom 22. Januar 1987 (BGBl. I S. 462, 565), zuletzt geändert durch Art. 1 des Gesetzes zur Änderung des Bundesstatistikgesetzes und anderer Statistikgesetze vom 21. Juli 2016.

3) Statistikregistergesetz (StatRegG) vom 16. Juni 1998 (BGBl. I S. 1300), zuletzt geändert durch Art. 1 des Gesetzes zur Änderung des Bundesstatistikgesetzes und anderer Statistikgesetze vom 21. Juli 2016.

4) Verwaltungsdatenverwendungsgesetz vom 04. November 2010 (BGBl. I S. 1480).

5) Ein Einbetriebsunternehmen liegt vor, wenn das Unternehmen lediglich aus einem einzigen Betrieb mit Standort am Sitz des Unternehmens besteht.

Besonderheiten bei der Veröffentlichung von Daten zu Unternehmen (Unternehmenstabellen):

- Bei Unternehmen mit mehreren Betrieben entspricht die Wirtschaftszweigzuordnung dem Schwerpunkt des Unternehmens.
- Die Anzahl der Beschäftigten der zugehörigen Betriebe wird beim Unternehmen summiert.
- Umsatzwerte können in bestimmten Bereichen unterzeichnet sein. Das liegt daran, dass bestimmte Bestandteile des Umsatzes (zu nennen sind hier: steuerfreie Umsätze ohne Vorsteuerabzug und nichtsteuerbare Umsätze) gegebenenfalls nicht oder nur unvollständig nachgewiesen werden. In Bereichen, in denen solche Bestandteile eine wesentliche Rolle spielen, kann dies zur Klammerung von Umsatzwerten führen.

Besonderheiten bei der Veröffentlichung von Daten zu Betrieben (Betriebstabellen):

- Es werden auch sogenannte Einbetriebsunternehmen⁵⁾ erfasst, die keine sozialversicherungspflichtig Beschäftigten haben, jedoch über steuerbare Umsätze aus Lieferungen und Leistungen für das Berichtsjahr der zuletzt verarbeiteten Verwaltungsdaten (hier 2016) verfügen.
- Die in die Auswertung der Betriebe einbezogenen Wirtschaftszweige entsprechen jenen der Unternehmenstabellen. Durch das Vorhandensein von Masterbetrieben in den Dateien der Bundesagentur für Arbeit ist die tatsächliche Anzahl der Betriebe unterrepräsentiert. Dies kann Auswirkungen auf die Eingruppierung nach Größenklassen der Beschäftigten haben.

Auswertung des Unternehmensregisters

Damit eine Einheit (Unternehmen bzw. Betrieb) des statistischen Unternehmensregisters in die tabellarische Auswertung mit einbezogen wird, muss sie beim Umsatz und/oder bei den Beschäftigten jeweils bestimmte Relevanz-Schwellen überschreiten. Diese Relevanz-Schwellen für die Auswertung sind - vereinfacht gesagt - folgendermaßen definiert:

- Ein Unternehmen wird dann auswertungsrelevant, wenn es im Berichtsjahr einen Umsatz von mehr als 17 500 Euro erzielte oder über Beschäftigte verfügte.

- Ein Betrieb, d. h. die Niederlassung eines Unternehmens, wird dann in die Auswertung mit einbezogen, wenn er Beschäftigte aufweist oder wenn er die einzige Niederlassung eines Unternehmens ist, welches im Berichtsjahr einen Umsatz von mehr als 17 500 Euro aufweist.

Unternehmen bzw. Betriebe, die diese Kriterien erfüllen, gelangen in die Auswertung, und zwar unabhängig davon, ob sie zu einem bestimmten späteren Stand des Unternehmensregisters noch wirtschaftlich aktiv waren oder nicht.

Der Gesamtbestand an Wirtschaftseinheiten bezieht sich nicht auf den Auswertungsstichtag (hier zum 30.09.2017). Basis sind vielmehr die zuletzt im Unternehmensregister verarbeiteten Verwaltungsdaten für ein Berichtsjahr (hier zum Berichtsjahr 2016). Es ist zu berücksichtigen, dass durch Registerpflegearbeiten der Statistischen Ämter zum Teil Auswertungsmerkmale wie der Wirtschaftszweig oder der Gemeindegemeinschaft sowie Betriebs-/Unternehmenszusammenhänge gegenüber dem Stand der ursprünglichen Verwaltungsdatenlieferung verändert werden.

Privatvermietung (im Sinne privater Vermögensverwaltung), die dem Wirtschaftszweig 68.2 zugeordnet ist, bildet einen wesentlichen Teil des Wirtschaftsabschnittes L. Um in der Unternehmensstatistik ein höheres Maß an Konsistenz zu erzielen, wurde im Jahr 2016 beschlossen, diese Einheiten ab dem Berichtsjahr 2015 einheitlich nicht mehr darzustellen. In den Auswertungen des statistischen Unternehmensregisters ergibt sich hierdurch von Berichtsjahr 2014 auf Berichtsjahr 2015 ein Bruch.

Abweichungen der Unternehmensregisterdaten gegenüber Fachstatistiken

Abweichungen von Angaben des Unternehmensregisters gegenüber einzelnen Fachstatistiken sind durch methodische Unterschiede bedingt. Sie können unter anderem darauf zurückgeführt werden, dass bei den Unternehmenstabellen zusätzlich Unternehmen ohne Umsatzsteuerpflicht, aber mit Beschäftigten berücksichtigt werden, während bei den Betriebstabellen auch Einbetriebsunternehmen ohne Beschäftigte, jedoch mit Umsatzsteuerpflicht gezählt werden. Dadurch weist das Unternehmensregister tendenziell mehr Unternehmen als die Umsatzsteuerstatistik und mehr Betriebe als die Bundesagentur für Arbeit aus. Außerdem können bestimmte Angaben einen unterschiedlichen Zeitstand haben.

Die Bundesagentur für Arbeit hat im Jahr 2014 eine Revision der Beschäftigungsstatistik durchgeführt. Mit dieser Revision sind unter anderem die sozialversicherungspflichtig Beschäftigten neu abgegrenzt worden. Das statistische Unternehmensregister weist ab dem Berichtsjahr 2014 die

Beschäftigten nach den revidierten Konzepten aus. Die Zahlen für die davor liegenden Berichtsjahre basieren hingegen auf den Abgrenzungen, die vor der Revision zur Anwendung kamen. Dies ist bei einem Vergleich der Beschäftigtenangaben des Unternehmensregisters mit anderen Statistiken, die ebenfalls die Daten der Bundesagentur für Arbeit nutzen, zu beachten.

Definitionen

Unternehmen

Ein Unternehmen wird in der deutschen amtlichen Statistik als kleinste rechtlich selbstständige Einheit definiert, die aus handels- bzw. steuerrechtlichen Gründen Bücher führt. Ferner muss das Unternehmen eine jährliche Feststellung des Vermögensbestandes bzw. des Erfolgs der wirtschaftlichen Tätigkeit vornehmen. Hierzu zählen auch Einrichtungen zur Ausübung einer freiberuflich Tätigkeit.

Betrieb

Ein Betrieb ist eine Niederlassung an einem bestimmten Ort. Zu dem Betrieb zählen zusätzlich örtlich und organisatorisch angegliederte Betriebsteile.

Masterbetrieb

Betriebe eines Unternehmens mit derselben wirtschaftlichen Tätigkeit und in derselben Gemeinde können in dem zur Pflege des statistischen Unternehmensregisters bestimmten Material der Bundesagentur für Arbeit zu einem Masterbetrieb zusammengefasst sein. Die Beschäftigten der einem Masterbetrieb zugeordneten Betriebe werden bei dem Masterbetrieb gebündelt ausgewiesen. In bestimmten Fällen kann eine Zusammenfassung auch bei Betrieben erfolgen, die in unterschiedlichen Gemeinden ansässig sind.

Sozialversicherungspflichtig Beschäftigte

Zu den sozialversicherungspflichtig Beschäftigten zählen alle Arbeitnehmerinnen und Arbeitnehmer einschließlich der zu ihrer Berufsausbildung Beschäftigten, die kranken-, renten-, pflegeversicherungspflichtig oder beitragspflichtig nach dem Recht der Arbeitsförderung sind oder für die von Arbeitgebern Beitragsanteile nach dem Recht der Arbeitsförderung zu entrichten sind und die von der Bundesagentur für Arbeit aus dem Kontext der Beschäftigungsstatistik übermittelt wurden.

Steuerbarer Umsatz

Der steuerbare Umsatz im Unternehmensregister umfasst die jährlichen Lieferungen und Leistungen der Unternehmen. Die Angaben zu den jährlichen Lieferungen und Leis-

tungen beruhen auf den monatlichen bzw. vierteljährlichen Umsatzsteuer-Voranmeldungen, die von den umsatzsteuerpflichtigen Unternehmen abgegeben und gemäß Verwaltungsdatenverwendungsgesetz (VwDVG) von den Finanzbehörden an die Statistik übermittelt werden. Umsätze für Organkreismitglieder werden für Auswertungszwecke geschätzt.

Wirtschaftssystematische Zuordnung

Die branchenbezogene Einordnung von Unternehmen und Betrieben des Unternehmensregisters basiert auf der Klassifikation der Wirtschaftszweige, Ausgabe 2008 (WZ 2008).

Qualität

Qualitätskriterien

In Anlehnung an das Europäische Statistische System benutzt die amtliche Statistik bestimmte Kriterien, die zu einer Bewertung der Qualität statistischer Ergebnisse dienen können. Dadurch sollen der Nutzerin/dem Nutzer transparente Informationen zu den Daten des Unternehmensregisters zur Verfügung gestellt werden. Die Qualität des Unternehmensregisters kann vorwiegend anhand der Kriterien „Genauigkeit“ sowie „Aktualität und Pünktlichkeit“ gemessen werden.

Genauigkeit

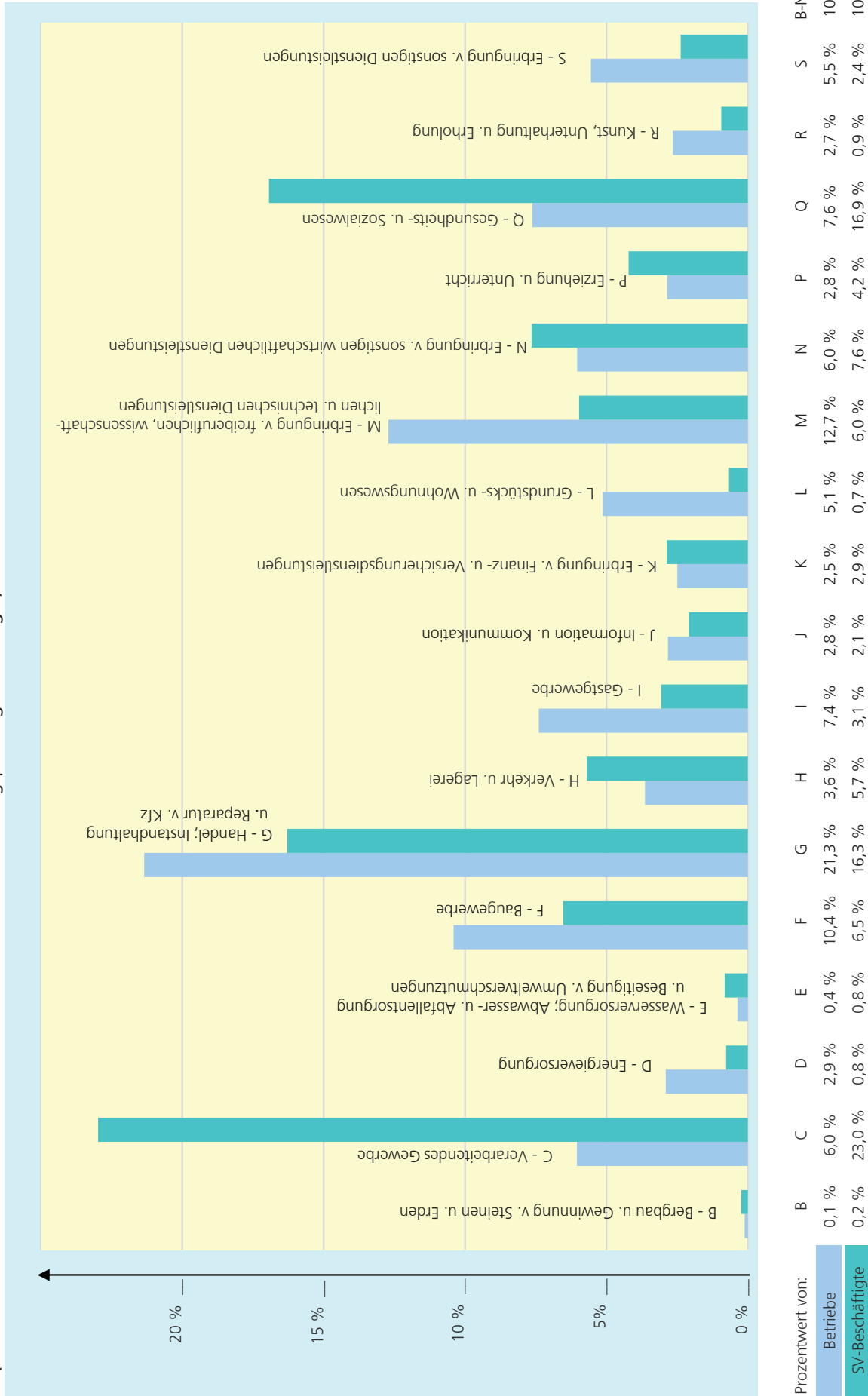
Daten aus dem Unternehmensregister stimmen im Allgemeinen nicht exakt mit den aus statistischen Erhebungen

gewonnenen Werten zu den Einheiten und Merkmalen überein. Die Qualität der im Unternehmensregister abgelegten Angaben wird größtenteils von den zur Pflege des statistischen Unternehmensregisters herangezogenen Verwaltungsdaten bestimmt. Mit Hilfe der Zusammenführung von Daten aus verschiedenen Quellen und der kombinierten Plausibilisierung wird die Qualität der Angaben im Unternehmensregister verbessert. Zusätzlich werden die Daten des Unternehmensregisters einer Revision unterzogen, wenn diese durch Rückflüsse von Informationen aus laufenden Erhebungen oder Recherchen aktualisiert werden. Dies betrifft insbesondere auch die Pflege der wirtschaftszweigsystematischen Zuordnung der statistischen Einheiten. Insofern trägt das Unternehmensregister dem Anspruch einer bestmöglichen Genauigkeit im Hinblick auf statistische Erhebungen Rechnung.

Aktualität und Pünktlichkeit

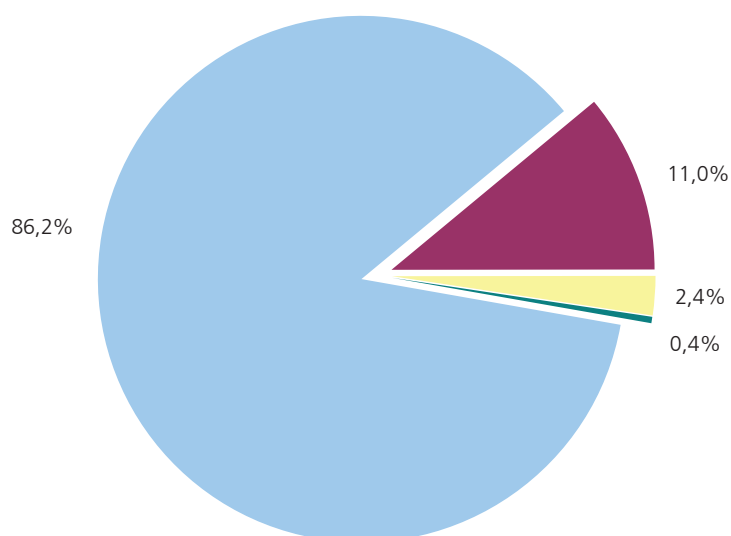
Die Zeitdifferenz zwischen dem Berichtszeitpunkt und dem Zeitpunkt, zu dem Daten aus dem Unternehmensregister planmäßig für die Nutzer verfügbar werden, nimmt Bezug auf das Kriterium der Aktualität und Pünktlichkeit. Angaben aus dem Unternehmensregister zum Berichtsjahr 2016 wurden bis Ende September 2017 kontinuierlich verbessert, so dass für eine Veröffentlichung ein Datenabzug am 30.09.2017 aus dem Unternehmensregister erfolgte.

1. Betriebe und sozialversicherungspflichtig Beschäftigte nach Wirtschaftsabschnitten 2016
 Anteil des Wirtschaftsabschnitts an der Gesamtwirtschaft in Prozent
 (Gesamtwirtschaft: 315 985 Betriebe und 2 659 977 sozialversicherungspflichtig Beschäftigte)



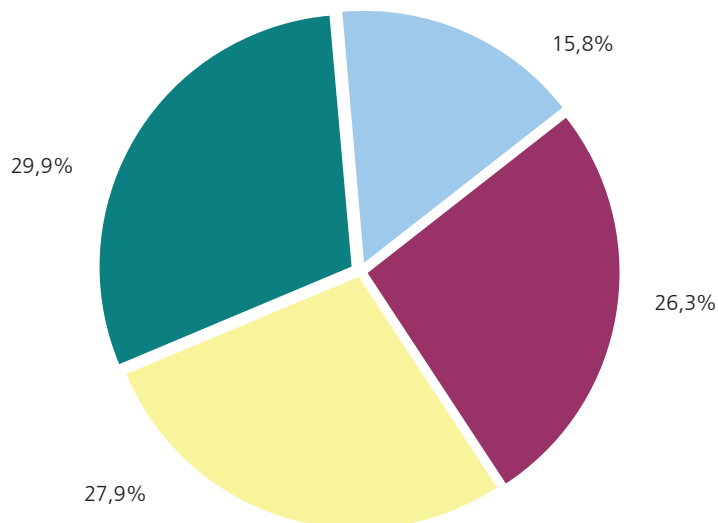
2.1 Anzahl der Betriebe 2016

Prozentuale Anteile der Betriebsfallzahlen gegliedert nach Beschäftigtengrößenklassen
(Gesamtzahl: 315 985 Betriebe)







2.2 Sozialversicherungspflichtig Beschäftigte der Betriebe 2016

Prozentuale Anteile der Beschäftigtenzahl gegliedert nach Beschäftigtengrößenklassen
(Gesamtzahl: 2 659 977 sozialversicherungspflichtig Beschäftigte - ohne Beamte)



Beschäftigtengrößenklassen mit:

-  0 bis 9 sozialversicherungspflichtig Beschäftigten
-  10 bis 49 sozialversicherungspflichtig Beschäftigten
-  50 bis 249 sozialversicherungspflichtig Beschäftigten
-  250 und mehr sozialversicherungspflichtig Beschäftigten

3. Betriebe und sozialversicherungspflichtig Beschäftigte nach ausgewählten Wirtschaftsabschnitten und Statistischen Regionen 2016 (Gesamtzahl: 3 15 985 Betriebe und 2 659 977 sozialversicherungspflichtig Beschäftigte)



10 Noch 3: Betriebe und sozialversicherungspflichtig Beschäftigte nach ausgewählten Wirtschaftsabschnitten und Statistischen Regionen 2016
(Gesamtzahl: 3 15 985 Betriebe und 2 659 977 sozialversicherungspflichtig Beschäftigte)



1. Betriebe und sozialversicherungspflichtig Beschäftigte nach Wirtschaftsabschnitten, Statistischen Regionen,

Land Statistische Region Kreisfreie Stadt Landkreis Gemeinde	Merkmal	Insgesamt	davon in							
			B Bergbau u. Gewinn. v. Steinen u. Erden	C Verarb. Gewerbe	D Energie- ver- sorgung	E Wasservers; Abw., Abf. u. Bes. von Umwelt- verschm.	F Bauge- werbe	G Handel; Instand- halt. u. Rep. v. Kfz	H Verkehr und Lagerei	I Gast- gewerbe
			Anzahl							
Niedersachsen	Betriebe	315 985	356	19 075	9 166	1 150	32 849	67 436	11 475	23 339
	SV-Besch.	2 659 977	6 020	610 992	20 298	21 694	173 644	432 965	151 394	81 512
1 Braunschweig	Betriebe	54 230	57	3 166	1 070	234	4 918	11 422	1 606	4 312
	SV-Besch.	595 129	892	180 278	4 391	5 552	25 580	74 725	25 269	17 110
101 Braunschweig, Stadt	Betriebe	9 971	4	471	35	20	693	1 876	291	683
	SV-Besch.	119 611	7	21 264	.	817	4 086	17 192	5 585	3 348
102 Salzgitter, Stadt	Betriebe	2 648	2	160	23	13	240	609	95	245
	SV-Besch.	45 755	.	24 589	.	573	1 317	3 862	2 513	673
103 Wolfsburg, Stadt	Betriebe	3 236	1	119	20	8	226	673	91	302
	SV-Besch.	117 241	.	.	552	398	.	6 841	3 289	2 010
151 Gifhorn	Betriebe	4 792	7	225	126	15	576	1 013	153	382
	SV-Besch.	38 121	47	6 734	131	282	3 227	5 931	1 475	1 080
151001 Adenbüttel	Betriebe	46	-	2	1	-	6	7	-	6
	SV-Besch.	85	-	.	.	-	20	.	-	10
151002 Barwedel	Betriebe	18	-	1	-	-	4	5	-	1
	SV-Besch.	20	-	.	-	-	7	.	-	.
151003 Bergfeld	Betriebe	6	-	1	-	-	1	-	-	1
	SV-Besch.	5	-	.	-	-	.	-	-	.
151004 Bokensdorf	Betriebe	19	-	-	1	-	2	2	2	1
	SV-Besch.	23	-	-	.	-
151005 Brome, Flecken	Betriebe	103	-	1	5	-	12	22	3	9
	SV-Besch.	358	-	.	7	-	61	161	.	11
151006 Calberlah	Betriebe	76	-	3	-	1	6	15	3	5
	SV-Besch.	220	-	.	-	.	11	79	.	.
151007 Dedelstorf	Betriebe	23	-	2	2	-	7	-	2	2
	SV-Besch.	119	-	.	.	-	43	-	.	.
151008 Ehra-Lessien	Betriebe	33	-	-	-	-	2	5	-	7
	SV-Besch.	140	-	-	-	-	.	.	-	13
151009 Gifhorn, Stadt	Betriebe	1 414	-	52	14	5	157	323	27	115
	SV-Besch.	18 216	-	2 758	.	242	952	2 439	415	398
151010 Groß Oesingen	Betriebe	73	1	7	6	-	13	11	5	5
	SV-Besch.	352	.	118	.	-	63	35	42	6
151011 Hankensbüttel	Betriebe	166	-	13	7	-	15	39	2	17
	SV-Besch.	1 487	-	549	.	-	57	233	.	24
151012 Hillerse	Betriebe	65	-	2	2	1	7	12	3	4
	SV-Besch.	129	-	.	.	.	21	21	.	.
151013 Isenbüttel	Betriebe	197	-	15	3	1	26	42	13	17
	SV-Besch.	1 439	-	355	.	.	146	249	123	122
151014 Jembke	Betriebe	40	-	1	3	-	4	4	2	3
	SV-Besch.	125	-	.	.	-
151015 Leiferde	Betriebe	124	-	7	-	-	12	27	8	5
	SV-Besch.	654	-	31	-	-	29	70	174	.
151016 Meine	Betriebe	274	-	11	2	1	35	58	11	19
	SV-Besch.	1 063	-	25	.	.	132	328	114	35
151017 Meinersen	Betriebe	231	-	11	8	1	40	50	5	14
	SV-Besch.	853	-	59	.	.	106	187	.	31
151018 Müden (Aller)	Betriebe	162	-	10	12	-	25	42	5	9
	SV-Besch.	559	-	38	.	-	105	160	72	.
151019 Oberholz	Betriebe	30	-	1	6	-	3	4	2	3
	SV-Besch.	.	-	.	.	-	.	4	.	.
151020 Osloß	Betriebe	29	-	1	2	-	5	6	-	1
	SV-Besch.	49	-	.	.	-	.	8	-	.
151021 Parsau	Betriebe	40	-	2	2	-	4	8	1	1
	SV-Besch.	98	-	.	.	-	18	23	.	.
151022 Ribbesbüttel	Betriebe	43	-	3	-	2	8	7	-	2
	SV-Besch.	75	-	.	-	.	24	10	-	.
151023 Rötgesbüttel	Betriebe	44	-	2	1	-	6	9	1	2
	SV-Besch.	129	-	.	.	-	.	12	.	.
151024 Rühren	Betriebe	73	-	3	-	-	12	15	2	7
	SV-Besch.	216	-	.	-	-	63	58	.	18
151025 Sassenburg	Betriebe	194	3	10	2	-	30	31	3	17
	SV-Besch.	1 055	.	44	.	-	115	149	37	66

kreisfreien Städten, Landkreisen und Gemeinden 2016

den Wirtschaftsabschnitten										Merkmal	Land Statistische Region Kreisfreie Stadt Landkreis Gemeinde
J Informa- tion u. Kommuni- kation	K Erbr. von Finanz- u. Versicher. Dienstl.	L Grundst.- und Wohnungs- wesen	M Erbr. von freiberufl., wissen. u. tech. Dienstl.	N Erbr. von sonst. wirtschaftl. Dienstl.	P Erziehung und Unterricht	Q Gesund- heits- u. Sozial- wesen	R Kunst, Unter- haltung u. Erholung	S Erbr. von sonst. Dienstl.	Anzahl		
8 922	7 874	16 202	40 128	19 054	8 988	24 073	8 378	17 520	Betriebe	Niedersachsen	
55 375	76 305	17 597	158 538	203 268	112 127	450 270	24 931	63 047	SV-Besch.		
1 754	1 430	2 545	6 972	3 045	1 809	4 956	1 509	3 425	Betriebe	1 Braunschweig	
12 235	11 259	4 131	49 315	41 837	28 962	96 350	6 012	11 231	SV-Besch.		
502	279	621	1 786	589	356	849	274	642	Betriebe	101 Braunschweig, Stadt	
4 551	3 022	.	17 253	12 346	7 723	16 079	1 570	2 611	SV-Besch.		
53	63	93	225	170	107	287	69	194	Betriebe	102 Salzgitter, Stadt	
590	343	.	1 179	2 334	1 312	4 815	162	657	SV-Besch.		
148	70	151	452	175	103	347	104	246	Betriebe	103 Wolfsburg, Stadt	
2 578	523	849	7 534	10 413	1 905	6 512	910	1 632	SV-Besch.		
127	129	208	516	287	194	390	127	317	Betriebe	151 Gifhorn	
275	888	165	7 254	910	1 557	7 098	274	793	SV-Besch.		
2	-	4	4	3	3	2	-	6	Betriebe	151001 Adenbüttel	
.	-	-	.	SV-Besch.		
-	-	1	1	-	-	1	2	2	Betriebe	151002 Barwedel	
-	-	.	.	-	-	.	.	.	SV-Besch.		
-	-	1	-	1	-	-	1	-	Betriebe	151003 Bergfeld	
-	-	.	.	-	-	.	.	-	SV-Besch.		
-	-	1	3	2	1	2	1	1	Betriebe	151004 Bokensdorf	
-	-	SV-Besch.		
1	5	3	4	8	3	12	4	11	Betriebe	151005 Brome, Flecken	
.	12	63	.	10	SV-Besch.		
4	1	3	6	8	5	6	2	8	Betriebe	151006 Calberlah	
4	.	3	.	23	.	19	.	.	SV-Besch.		
-	-	-	1	2	1	1	3	-	Betriebe	151007 Dedelstorf	
-	-	-	-	SV-Besch.		
1	-	2	2	4	3	4	2	1	Betriebe	151008 Ehra-Lessien	
.	-	.	.	22	.	74	.	.	SV-Besch.		
40	37	67	167	68	58	152	40	92	Betriebe	151009 Gifhorn, Stadt	
186	534	.	4 032	332	621	4 742	109	331	SV-Besch.		
3	3	3	5	1	2	2	1	5	Betriebe	151010 Groß Oesingen	
.	4	9	SV-Besch.		
-	7	8	14	8	9	12	3	12	Betriebe	151011 Hankensbüttel	
-	63	5	65	13	79	289	.	55	SV-Besch.		
3	2	2	12	2	2	5	1	5	Betriebe	151012 Hillerse	
.	.	.	7	.	.	12	.	3	SV-Besch.		
5	6	7	18	9	6	17	6	6	Betriebe	151013 Isenbüttel	
.	18	4	52	.	119	105	9	13	SV-Besch.		
1	2	4	6	1	2	5	-	2	Betriebe	151014 Jembke	
.	41	-	.	SV-Besch.		
3	4	5	15	10	4	11	4	9	Betriebe	151015 Leiferde	
.	7	4	188	15	.	71	.	29	SV-Besch.		
9	6	13	39	15	8	19	9	19	Betriebe	151016 Meine	
.	26	4	.	26	59	215	11	41	SV-Besch.		
6	4	7	18	13	14	19	7	14	Betriebe	151017 Meinersen	
.	21	.	52	10	74	250	11	23	SV-Besch.		
1	4	9	19	7	4	5	2	8	Betriebe	151018 Müden (Aller)	
.	.	5	19	.	.	71	.	28	SV-Besch.		
-	-	-	5	1	-	1	1	3	Betriebe	151019 Oberholz	
-	-	-	SV-Besch.		
3	1	1	2	1	1	1	-	4	Betriebe	151020 Osloß	
.	SV-Besch.		
-	2	2	2	7	3	1	2	3	Betriebe	151021 Parsau	
-	SV-Besch.		
5	1	1	6	2	2	-	1	3	Betriebe	151022 Ribbesbüttel	
.	-	.	.	SV-Besch.		
1	-	1	8	5	2	3	1	2	Betriebe	151023 Rötgesbüttel	
.	-	13	.	.	SV-Besch.		
3	3	3	5	3	2	7	1	7	Betriebe	151024 Rühren	
.	.	.	12	.	.	18	.	9	SV-Besch.		
4	4	13	15	18	13	16	3	12	Betriebe	151025 Sassenburg	
.	11	26	216	62	84	224	.	18	SV-Besch.		

Noch 1: Betriebe und sozialversicherungspflichtig Beschäftigte nach Wirtschaftsabschnitten, Statistischen Regionen,

Land Statistische Region Kreisfreie Stadt Landkreis Gemeinde	Merkmal	Insgesamt	davon in							
			B Bergbau u. Gewinn. v. Steinen u. Erden	C Verarb. Gewerbe	D Energie- ver- sorgung	E Wasservers; Abw., Abf. u. Bes. von Umwelt- verschm.	F Bauge- werbe	G Handel; Instand- halt. u. Rep. v. Kfz	H Verkehr und Lagerei	I Gast- gewerbe
			Anzahl							
151026 Schönewörde	Betriebe	11	-	-	-	-	2	4	-	-
	SV-Besch.	26	-	-	-	-	-	-	-	-
151027 Schwülper	Betriebe	233	-	12	2	1	22	53	7	14
	SV-Besch.	1 357	-	55	.	.	72	672	74	56
151028 Sprakensehl	Betriebe	43	-	5	6	-	5	8	1	5
	SV-Besch.	190	-	.	.	-	18	5	.	8
151029 Steinhorst	Betriebe	34	1	5	-	-	3	6	3	2
	SV-Besch.	99	.	.	-	-
151030 Tappenbeck	Betriebe	13	-	-	-	-	1	-	3	3
	SV-Besch.	.	-	-	-	-	-	-	-	-
151031 Tiddische	Betriebe	27	-	1	5	-	3	1	2	3
	SV-Besch.	86	-	.	.	-	7	.	.	.
151032 Türlau	Betriebe	25	-	3	3	-	3	4	-	2
	SV-Besch.	123	-	32	.	-	60	.	-	.
151033 Ummern	Betriebe	34	1	2	3	-	8	4	2	1
	SV-Besch.	50	.	.	.	-	21	.	.	.
151034 Vordorf	Betriebe	65	-	-	2	-	11	16	6	2
	SV-Besch.	130	-	-	.	-	22	13	26	.
151035 Wagenhoff	Betriebe	22	-	-	1	-	5	3	1	3
	SV-Besch.	22	-	-	.	-	15	.	.	.
151036 Wahrenholz	Betriebe	88	-	2	1	1	8	12	4	9
	SV-Besch.	802	-	.	.	.	86	72	.	8
151037 Wasbüttel	Betriebe	25	-	-	1	-	5	2	-	3
	SV-Besch.	36	-	-	-	-	.	.	-	.
151038 Wesendorf	Betriebe	137	1	6	3	1	16	27	6	14
	SV-Besch.	729	.	106	.	.	66	162	71	55
151039 Weyhausen	Betriebe	98	-	1	2	-	9	25	1	10
	SV-Besch.	1 149	-	.	.	-	219	173	.	63
151040 Wittingen, Stadt	Betriebe	370	-	25	17	-	29	94	13	35
	SV-Besch.	3 909	-	1 865	.	-	540	511	91	92
151041 Didderse	Betriebe	44	-	2	1	-	4	10	4	3
	SV-Besch.	68	-	.	.	-	.	8	12	.
153 Goslar	Betriebe	5 424	6	340	88	40	461	1 179	159	716
	SV-Besch.	41 957	124	8 078	295	815	2 204	6 533	1 986	2 759
153002 Bad Harzburg, Stadt	Betriebe	869	2	44	10	10	70	172	19	103
	SV-Besch.	4 650	.	538	.	77	275	792	141	450
153006 Hahausen	Betriebe	30	-	2	3	-	5	3	2	1
	SV-Besch.	48	-	.	.	-
153007 Langelsheim, Stadt	Betriebe	382	1	37	7	6	34	63	17	47
	SV-Besch.	3 253	-	1 815	.	95	183	279	136	130
153008 Liebenburg	Betriebe	237	-	11	18	3	35	49	15	15
	SV-Besch.	1 669	-	174	.	.	124	168	164	8
153009 Lutter am Barenberge, Flecken	Betriebe	78	-	8	3	-	16	16	3	6
	SV-Besch.	282	-	18	.	-	62	.	.	3
153012 Seesen, Stadt	Betriebe	701	-	43	13	-	67	197	18	54
	SV-Besch.	5 815	-	1 119	33	-	383	909	331	238
153014 Wallmoden	Betriebe	18	-	1	1	-	1	4	-	2
	SV-Besch.	32	-	.	.	-	.	.	-	.
153016 Braunlage, Stadt	Betriebe	400	-	18	4	1	22	68	4	152
	SV-Besch.	1 804	-	184	8	.	90	196	.	500
153017 Goslar, Stadt	Betriebe	2 186	2	147	27	14	176	503	75	232
	SV-Besch.	20 519	.	3 864	115	550	942	3 763	1 129	1 155
153018 Claust.-Zellerfeld, Berg-/Uni.stadt	Betriebe	523	1	29	2	6	35	104	6	104
	SV-Besch.	3 885	.	359	.	40	107	323	48	273
154 Helmstedt	Betriebe	2 490	5	133	86	15	247	571	62	203
	SV-Besch.	20 177	410	3 602	476	145	1 407	3 392	917	722
154001 Bahrdorf	Betriebe	32	-	1	4	-	8	2	-	1
	SV-Besch.	102	-	.	.	-	65	.	-	.
154002 Beierstedt	Betriebe	2	-	-	1	-	-	-	-	-
	SV-Besch.	.	-	-	.	-	-	-	-	-
154004 Danndorf	Betriebe	25	-	-	-	-	5	4	2	3
	SV-Besch.	33	-	-	-	-	-	-	-	-

kreisfreien Städten, Landkreisen und Gemeinden 2016

den Wirtschaftsabschnitten										Merkmal	Land Statistische Region Kreisfreie Stadt Landkreis Gemeinde
J Informa- tion u. Kommuni- kation	K Erbr. von Finanz- u. Versicher. Dienstl.	L Grundst.- und Wohnungs- wesen	M Erbr. von freiberufl., wissen. u. tech. Dienstl.	N Erbr. von sonst. wirtschaftl. Dienstl.	P Erziehung und Unterricht	Q Gesund- heits- u. Sozial- wesen	R Kunst, Unter- haltung u. Erholung	S Erbr. von sonst. Dienstl.	Anzahl		
1	1	-	-	2	1	-	-	-	-	Betriebe	151026 Schönewörde
.	SV-Besch.	
10	7	8	38	15	8	17	8	11	23	Betriebe	151027 Schwülper
.	16	5	42	41	83	119	51	23		SV-Besch.	
1	2	-	2	1	2	1	1	3		Betriebe	151028 Sprakensehl
.	SV-Besch.	
-	1	1	2	2	2	4	-	2		Betriebe	151029 Steinhorst
.	12	-	.		SV-Besch.	
1	1	-	2	1	-	-	1	-		Betriebe	151030 Tappenbeck
.		SV-Besch.	
1	-	1	1	7	-	-	1	1		Betriebe	151031 Tiddische
.	.	.	.	17	-	-	.	.		SV-Besch.	
-	2	2	3	-	-	-	1	2		Betriebe	151032 Tülaus
.		SV-Besch.	
1	-	3	3	1	1	2	1	1		Betriebe	151033 Ummern
.		SV-Besch.	
3	1	2	8	6	3	-	1	4		Betriebe	151034 Vordorf
.	.	.	.	37	-	-	.	.		SV-Besch.	
-	-	1	2	2	2	-	-	2		Betriebe	151035 Wagenhoff
.		SV-Besch.	
1	5	4	14	5	5	9	2	6		Betriebe	151036 Wahrenholz
.	10	.	51	.	24	27	.	28		SV-Besch.	
-	2	-	2	2	4	1	-	3		Betriebe	151037 Wasbüttel
.		SV-Besch.	
3	5	2	10	15	3	12	3	10		Betriebe	151038 Wesendorf
.	.	.	12	37	.	109	.	22		SV-Besch.	
2	2	6	17	6	1	7	3	6		Betriebe	151039 Weyhausen
.	.	.	527	.	.	98	.	11		SV-Besch.	
6	8	16	29	21	13	31	5	28		Betriebe	151040 Wittingen, Stadt
14	107	.	87	23	94	367	.	67		SV-Besch.	
2	-	1	6	2	1	2	3	3		Betriebe	151041 Diddlese
.	.	.	6		SV-Besch.	
133	139	255	543	309	148	466	156	286		Betriebe	153 Goslar
449	867	299	2 589	1 619	2 734	9 141	497	968		SV-Besch.	
22	25	49	81	50	30	90	32	60		Betriebe	153002 Bad Harzburg, Stadt
17	73	38	154	136	282	1 258	97	155		SV-Besch.	
1	3	1	3	2	1	1	-	2		Betriebe	153006 Hahausen
.		SV-Besch.	
5	12	12	52	18	7	26	13	25		Betriebe	153007 Langelsheim, Stadt
.	23	6	51	26	86	357	6	20		SV-Besch.	
1	4	8	15	19	5	20	5	14		Betriebe	153008 Liebenburg
.	.	.	24	110	35	783	.	41		SV-Besch.	
1	4	3	4	4	3	4	-	3		Betriebe	153009 Lutter am Barenberge, Flecken
.	5		SV-Besch.	
21	19	20	62	43	18	66	22	38		Betriebe	153012 Seesen, Stadt
52	198	11	189	371	189	1 682	36	74		SV-Besch.	
-	1	1	3	2	-	-	2	-		Betriebe	153014 Wallmoden
.		SV-Besch.	
6	5	22	26	17	8	25	11	11		Betriebe	153016 Braunlage, Stadt
.	48	30	47	57	109	401	58	20		SV-Besch.	
56	56	119	237	130	56	197	53	106		Betriebe	153017 Goslar, Stadt
321	461	.	1 637	887	853	3 855	248	518		SV-Besch.	
20	10	20	60	24	20	37	18	27		Betriebe	153018 Claust.-Zellerfeld, Berg-/Uni.stadt
50	43	24	480	.	.	742	39	108		SV-Besch.	
57	70	102	227	154	77	251	60	170		Betriebe	154 Helmstedt
94	315	211	902	1 059	491	5 514	171	349		SV-Besch.	
2	1	1	4	3	-	1	-	4		Betriebe	154001 Bahrdorf
.	3		SV-Besch.	
-	-	1	-	-	-	-	-	-		Betriebe	154002 Beierstedt
.		SV-Besch.	
-	2	1	1	3	1	-	-	3		Betriebe	154004 Danndorf
.		SV-Besch.	

Noch 1: Betriebe und sozialversicherungspflichtig Beschäftigte nach Wirtschaftsabschnitten, Statistischen Regionen,

Land Statistische Region Kreisfreie Stadt Landkreis Gemeinde	Merkmal	Insgesamt	davon in							
			B Bergbau u. Gewinn. v. Steinen u. Erden	C Verarb. Gewerbe	D Energie- ver- sorgung	E Wasservers; Abw., Abf. u. Bes. von Umwelt- verschm.	F Bauge- werbe	G Handel; Instand- halt. u. Rep. v. Kfz	H Verkehr und Lagerei	I Gast- gewerbe
			Anzahl							
154005 Frellstedt	Betriebe	20	-	2	1	-	7	1	2	-
	SV-Besch.	127	-	.	.	.	25	.	.	-
154006 Gevensleben	Betriebe	56	-	-	36	1	5	1	2	-
	SV-Besch.	75	-	-	.	.	43	.	.	-
154007 Grafhorst	Betriebe	8	-	1	-	-	-	1	-	1
	SV-Besch.	19	-
154008 Grasleben	Betriebe	58	2	4	3	-	6	9	1	2
	SV-Besch.	779	.	48	.	-	91	295	.	.
154009 Groß Twülpstedt	Betriebe	47	-	3	3	-	12	12	-	1
	SV-Besch.	209	-	.	.	-	91	36	-	.
154012 Jerxheim	Betriebe	39	-	3	3	1	5	5	2	4
	SV-Besch.	154	-	9	.	6
154013 Königslutter am Elm, Stadt	Betriebe	429	-	27	7	1	43	105	6	35
	SV-Besch.	3 599	-	425	.	.	336	358	53	197
154014 Lehre	Betriebe	269	-	14	4	1	24	51	6	20
	SV-Besch.	1 625	-	112	.	.	66	208	14	110
154015 Mariental	Betriebe	20	-	2	-	-	2	3	-	2
	SV-Besch.	1 330	-	-	.
154016 Querenhorst	Betriebe	6	-	-	1	-	-	3	-	-
	SV-Besch.	7	-	-	.	-	-	.	-	-
154017 Rábke	Betriebe	15	-	1	1	-	3	3	-	3
	SV-Besch.	19	-	.	.	-	.	.	-	.
154018 Rennau	Betriebe	10	-	1	-	-	2	2	1	1
	SV-Besch.	89	-	.	.	-
154019 Schöningen, Stadt	Betriebe	313	-	13	5	2	26	86	9	31
	SV-Besch.	1 468	-	110	.	.	114	446	52	82
154021 Süpplingen	Betriebe	40	-	3	1	-	4	8	3	-
	SV-Besch.	173	-	.	.	-	39	28	.	-
154022 Süpplingenburg	Betriebe	11	-	1	1	-	1	3	-	-
	SV-Besch.	9	-	.	.	-	.	.	-	-
154024 Velpke	Betriebe	113	-	4	3	-	11	26	1	9
	SV-Besch.	589	-	22	.	-	79	168	.	24
154025 Warberg	Betriebe	16	-	1	-	-	4	3	1	2
	SV-Besch.	53	-	.	-	-	.	9	.	.
154026 Wolsdorf	Betriebe	10	-	1	-	-	2	3	1	-
	SV-Besch.	.	-	.	-	-	.	.	.	-
154027 Söllingen	Betriebe	34	-	4	2	-	4	9	2	1
	SV-Besch.	307	-	.	.	-
154028 Helmstedt, Stadt	Betriebe	917	3	47	10	9	73	231	23	87
	SV-Besch.	9 397	.	1 527	.	129	411	1 569	629	272
155 Northeim	Betriebe	5 001	2	423	140	27	529	1 137	148	360
	SV-Besch.	40 863	.	11 937	220	272	2 365	5 888	1 626	1 001
155001 Bad Gandersheim, Stadt	Betriebe	395	-	25	10	2	40	79	9	41
	SV-Besch.	2 930	-	849	.	.	94	359	98	148
155002 Bodenfelde, Flecken	Betriebe	99	-	11	5	1	12	22	8	10
	SV-Besch.	459	-	177	.	.	36	57	27	12
155003 Dassel, Stadt	Betriebe	306	-	35	20	2	54	60	8	23
	SV-Besch.	1 794	-	788	.	.	196	188	46	52
155005 Hardeggen, Stadt	Betriebe	269	-	27	13	1	23	45	4	15
	SV-Besch.	1 645	-	149	.	.	89	351	40	16
155006 Kalefeld	Betriebe	212	-	22	6	-	33	55	7	13
	SV-Besch.	1 283	-	625	.	-	84	190	60	7
155007 Katlenburg-Lindau	Betriebe	240	-	20	3	2	23	61	5	13
	SV-Besch.	1 216	-	429	.	.	140	194	69	32
155009 Moringen, Stadt	Betriebe	233	-	29	6	2	22	52	7	20
	SV-Besch.	4 070	-	700	.	.	176	140	106	23
155010 Nörten-Hardenberg, Flecken	Betriebe	285	-	36	4	1	35	72	10	14
	SV-Besch.	2 030	-	752	.	.	108	446	102	112
155011 Northeim, Stadt	Betriebe	1 231	-	84	23	6	107	296	40	81
	SV-Besch.	12 150	-	3 827	107	141	612	1 758	680	231
155012 Uslar, Stadt	Betriebe	508	2	45	26	3	44	113	13	27
	SV-Besch.	3 657	.	928	.	63	171	699	58	122

kreisfreien Städten, Landkreisen und Gemeinden 2016

den Wirtschaftsabschnitten										Merkmal	Land Statistische Region Kreisfreie Stadt Landkreis Gemeinde
J Informa- tion u. Kommuni- kation	K Erbr. von Finanz- u. Versicher. Dienstl.	L Grundst.- und Wohnungs- wesen	M Erbr. von freiberufl., wissen. u. tech. Dienstl.	N Erbr. von sonst. wirtschaftl. Dienstl.	P Erziehung und Unterricht	Q Gesund- heits- u. Sozial- wesen	R Kunst, Unter- haltung u. Erholung	S Erbr. von sonst. Dienstl.	Anzahl		
1	1	2	1	-	-	2	-	-	-	Betriebe	154005 Frellstedt
.	.	.	.	-	-	.	-	-	-	SV-Besch.	
-	-	2	8	1	-	-	-	-	-	Betriebe	154006 Gevensleben
-	-	.	20	.	-	-	-	-	-	SV-Besch.	
1	-	1	1	1	-	-	-	1	1	Betriebe	154007 Grafhorst
.	-	-	-	.	.	SV-Besch.	
3	1	5	6	4	3	5	-	4	4	Betriebe	154008 Grasleben
.	.	.	11	.	.	103	-	.	.	SV-Besch.	
-	-	3	2	6	1	2	-	2	2	Betriebe	154009 Groß Twülpstedt
-	-	.	.	60	.	.	-	.	.	SV-Besch.	
1	-	1	1	4	1	6	-	2	2	Betriebe	154012 Jerxheim
.	105	-	.	.	SV-Besch.	
15	12	17	36	25	9	39	18	34	34	Betriebe	154013 Königslutter am Elm, Stadt
.	25	74	70	47	80	1 803	39	48	48	SV-Besch.	
8	9	11	40	21	11	24	9	16	16	Betriebe	154014 Lehre
8	19	7	246	397	17	369	37	.	.	SV-Besch.	
2	-	-	3	1	1	2	-	2	2	Betriebe	154015 Mariental
-	-	-	-	-	-	.	-	-	-	SV-Besch.	
-	-	-	-	-	-	1	1	-	-	Betriebe	154016 Querenhorst
-	-	-	-	-	-	.	.	-	-	SV-Besch.	
1	-	-	1	1	-	-	-	1	1	Betriebe	154017 Rábke
.	-	-	.	.	-	-	-	.	.	SV-Besch.	
-	-	-	1	1	-	1	-	-	-	Betriebe	154018 Rennau
-	-	-	.	.	-	.	-	-	-	SV-Besch.	
3	10	10	24	12	9	33	12	28	28	Betriebe	154019 Schöningen, Stadt
.	37	12	50	11	45	343	20	51	51	SV-Besch.	
-	2	1	4	2	2	7	1	2	2	Betriebe	154021 Süpplingen
-	62	.	.	.	SV-Besch.	
-	-	1	2	1	-	1	-	-	-	Betriebe	154022 Süpplingenburg
-	-	.	.	.	-	.	-	-	-	SV-Besch.	
-	3	3	17	10	3	12	4	7	7	Betriebe	154024 Velpke
-	7	.	37	82	.	100	.	24	24	SV-Besch.	
2	1	-	-	-	2	-	-	-	-	Betriebe	154025 Warberg
.	.	-	-	-	-	-	-	-	-	SV-Besch.	
-	-	-	-	1	-	1	-	1	1	Betriebe	154026 Wolsdorf
-	-	-	-	.	-	.	-	.	.	SV-Besch.	
1	1	-	2	4	1	1	-	2	2	Betriebe	154027 Söllingen
.	.	-	-	.	.	SV-Besch.	
17	27	42	73	53	33	113	15	61	61	Betriebe	154028 Helmstedt, Stadt
32	216	102	440	429	259	2 536	62	192	192	SV-Besch.	
127	133	187	522	250	149	438	158	271	271	Betriebe	155 Northeim
629	908	.	2 089	3 760	1 355	7 565	332	749	749	SV-Besch.	
12	11	16	45	13	14	44	11	23	23	Betriebe	155001 Bad Gandersheim, Stadt
36	43	24	82	.	88	939	27	90	90	SV-Besch.	
3	2	1	3	4	2	9	4	2	2	Betriebe	155002 Bodenfelde, Flecken
.	92	.	.	.	SV-Besch.	
5	6	10	22	13	7	24	8	9	9	Betriebe	155003 Dassel, Stadt
.	31	.	17	40	93	304	.	14	14	SV-Besch.	
4	7	12	36	18	12	23	6	23	23	Betriebe	155005 Hardeggen, Stadt
.	.	9	245	297	87	223	.	41	41	SV-Besch.	
2	8	5	20	10	6	12	3	10	10	Betriebe	155006 Kalefeld
.	25	.	.	.	55	172	.	10	10	SV-Besch.	
6	8	13	32	11	8	14	8	13	13	Betriebe	155007 Katlenburg-Lindau
.	21	.	49	43	57	111	7	.	.	SV-Besch.	
12	6	7	15	9	7	18	12	9	9	Betriebe	155009 Moringen, Stadt
8	44	990	8	16	16	SV-Besch.	
11	9	13	21	13	10	18	7	11	11	Betriebe	155010 Nörten-Hardenberg, Flecken
.	31	.	22	8	65	353	7	19	19	SV-Besch.	
27	33	45	143	63	38	131	43	71	71	Betriebe	155011 Northeim, Stadt
50	319	46	409	403	537	2 554	151	325	325	SV-Besch.	
15	18	14	66	25	12	37	21	27	27	Betriebe	155012 Uslar, Stadt
21	55	10	866	39	73	478	18	48	48	SV-Besch.	

Noch 1: Betriebe und sozialversicherungspflichtig Beschäftigte nach Wirtschaftsabschnitten, Statistischen Regionen,

Land Statistische Region Kreisfreie Stadt Landkreis Gemeinde	Merkmal	Insgesamt	davon in							
			B Bergbau u. Gewinn. v. Steinen u. Erden	C Verarb. Gewerbe	D Energie- ver- sorgung	E Wasservers; Abw., Abf. u. Bes. von Umwelt- verschm.	F Bauge- werbe	G Handel; Instand- halt. u. Rep. v. Kfz	H Verkehr und Lagerei	I Gast- gewerbe
			Anzahl							
155013 Einbeck, Stadt	Betriebe	1 223	-	89	24	7	136	282	37	103
	SV-Besch.	9 629	-	2 713	.	43	659	1 506	340	246
157 Peine	Betriebe	4 278	13	276	184	25	516	949	147	249
	SV-Besch.	28 893	71	5 927	335	702	1 992	5 212	1 978	694
157001 Edemissen	Betriebe	461	6	29	77	1	55	75	11	18
	SV-Besch.	2 344	61	128	.	.	152	359	93	21
157002 Hohenhameln	Betriebe	361	-	34	38	3	40	76	16	20
	SV-Besch.	1 843	-	434	.	33	196	362	176	35
157005 Lengede	Betriebe	334	-	25	11	3	50	91	12	19
	SV-Besch.	1 950	-	708	.	.	186	370	118	32
157006 Peine, Stadt	Betriebe	1 731	2	104	37	12	158	409	52	114
	SV-Besch.	17 585	.	4 133	.	538	919	3 033	1 012	368
157007 Vechelde	Betriebe	467	1	29	5	1	79	98	20	26
	SV-Besch.	1 883	.	146	.	.	194	371	281	95
157008 Wendeburg	Betriebe	308	1	27	1	1	44	54	6	21
	SV-Besch.	1 219	.	273	.	.	116	219	57	89
157009 Ilsede	Betriebe	616	3	28	15	4	90	146	30	31
	SV-Besch.	2 069	5	105	.	.	229	498	241	54
158 Wolfenbüttel	Betriebe	3 751	3	195	137	18	398	764	112	224
	SV-Besch.	21 517	.	.	155	757	.	3 282	725	483
158002 Baddeckenstedt	Betriebe	113	-	10	5	1	8	27	7	7
	SV-Besch.	456	-	70	.	.	32	84	.	8
158004 Burgdorf	Betriebe	63	-	-	6	-	13	15	3	5
	SV-Besch.	229	-	-	.	-	167	13	.	.
158005 Cramme	Betriebe	17	-	-	-	-	4	3	-	-
	SV-Besch.	12	-	-	-	-	.	.	-	-
158006 Cremlingen	Betriebe	397	-	24	12	4	41	82	15	21
	SV-Besch.	1 658	-	374	.	.	108	344	143	51
158007 Dahlum	Betriebe	14	-	-	1	-	5	-	-	-
	SV-Besch.	47	-	-	.	-	44	-	-	-
158008 Denkte	Betriebe	88	-	4	2	2	10	14	1	1
	SV-Besch.	186	-	.	.	.	16	27	.	.
158009 Dettum	Betriebe	28	-	1	3	-	4	2	1	2
	SV-Besch.	37	-	.	.	-	16	.	.	.
158010 Dorstadt	Betriebe	20	-	1	1	-	3	4	1	1
	SV-Besch.	62	-	.	.	-	13	.	.	.
158011 Elbe	Betriebe	36	-	4	6	-	4	4	1	3
	SV-Besch.	77	-	.	.	-	5	.	.	.
158012 Erkerode	Betriebe	44	-	2	12	-	3	4	-	2
	SV-Besch.	28	-	.	.	-	.	.	-	.
158013 Evessen	Betriebe	43	-	1	2	-	6	10	1	1
	SV-Besch.	59	-	.	.	-	26	16	.	.
158014 Flöthe	Betriebe	17	-	2	3	-	-	4	-	2
	SV-Besch.	12	-	.	.	-	-	.	-	.
158016 Haverlah	Betriebe	40	-	3	9	-	3	8	-	4
	SV-Besch.	95	-	.	.	-	.	52	-	.
158017 Hedeper	Betriebe	20	-	2	6	-	2	-	-	1
	SV-Besch.	35	-	.	.	-	.	-	-	.
158018 Heere	Betriebe	15	-	-	-	-	5	-	2	1
	SV-Besch.	39	-	-	-	-	12	-	.	.
158019 Heiningen	Betriebe	13	-	2	-	-	2	1	-	2
	SV-Besch.	25	-	.	.	-	.	.	-	.
158021 Kissenbrück	Betriebe	45	-	7	-	-	7	5	4	1
	SV-Besch.	164	-	66	-	-	13	17	.	.
158022 Kneitlingen	Betriebe	26	-	-	3	-	6	2	-	-
	SV-Besch.	99	-	-	.	-	15	.	-	-
158023 Ohrum	Betriebe	15	-	3	-	-	2	6	-	-
	SV-Besch.	26	-	.	-	-	.	.	-	-
158025 Roklum	Betriebe	9	-	1	1	-	1	1	-	-
	SV-Besch.	10	-	.	.	-	.	.	-	-
158027 Schöppenstedt, Stadt	Betriebe	196	-	11	5	4	20	51	7	12
	SV-Besch.	1 298	-	480	.	7	151	204	22	15

kreisfreien Städten, Landkreisen und Gemeinden 2016

den Wirtschaftsabschnitten										Merkmal	Land Statistische Region Kreisfreie Stadt Landkreis Gemeinde
J Informa- tion u. Kommuni- kation	K Erbr. von Finanz- u. Versicher. Dienstl.	L Grundst.- und Wohnungs- wesen	M Erbr. von freiberufl., wissen. u. tech. Dienstl.	N Erbr. von sonst. wirtschaftl. Dienstl.	P Erziehung und Unterricht	Q Gesund- heits- u. Sozial- wesen	R Kunst, Unter- haltung u. Erholung	S Erbr. von sonst. Dienstl.	Anzahl		
30	25	51	119	71	33	108	35	73	Betriebe	155013 Einbeck, Stadt	
471	258	.	359	1 070	241	1 349	95	153	SV-Besch.		
140	100	183	448	233	106	344	105	260	Betriebe	157 Peine	
272	719	114	1 748	1 438	1 239	5 709	235	508	SV-Besch.		
16	8	21	61	19	10	26	10	18	Betriebe	157001 Edemissen	
11	12	9	66	25	56	1 289	.	17	SV-Besch.		
12	4	18	32	18	8	15	9	18	Betriebe	157002 Hohenhameln	
.	11	15	71	87	69	165	14	26	SV-Besch.		
9	7	15	29	14	10	19	6	14	Betriebe	157005 Lengede	
25	7	4	88	133	54	145	26	21	SV-Besch.		
52	53	86	165	101	37	188	43	118	Betriebe	157006 Peine, Stadt	
.	579	70	1 228	1 020	723	3 279	135	279	SV-Besch.		
11	6	14	56	31	16	35	8	31	Betriebe	157007 Vechede	
11	13	13	155	98	80	285	36	91	SV-Besch.		
16	10	9	48	20	6	14	10	20	Betriebe	157008 Wendeburg	
59	76	.	44	44	36	104	.	19	SV-Besch.		
24	12	20	57	30	19	47	19	41	Betriebe	157009 Ilsede	
44	21	.	96	31	221	442	11	55	SV-Besch.		
103	117	158	498	213	135	318	108	250	Betriebe	158 Wolfenbüttel	
215	539	152	1 125	914	1 204	5 139	435	669	SV-Besch.		
4	6	6	5	10	1	10	2	4	Betriebe	158002 Baddeckenstedt	
.	12	.	.	22	.	189	.	5	SV-Besch.		
-	3	3	7	3	2	1	1	1	Betriebe	158004 Burgdorf	
-	8	SV-Besch.		
1	-	-	2	2	1	1	-	3	Betriebe	158005 Cramme	
.	-	-	-	.	SV-Besch.		
11	11	16	70	26	12	26	9	17	Betriebe	158006 Cremlingen	
59	48	.	69	60	44	222	11	47	SV-Besch.		
1	-	-	2	2	1	-	-	2	Betriebe	158007 Dahlum	
.	-	-	.	.	.	-	-	.	SV-Besch.		
-	1	5	23	6	6	7	1	5	Betriebe	158008 Denkte	
-	.	.	12	.	17	61	.	.	SV-Besch.		
-	-	-	3	3	3	-	2	4	Betriebe	158009 Dettum	
-	-	-	.	.	.	-	.	7	SV-Besch.		
2	-	-	3	1	1	-	1	1	Betriebe	158010 Dorstadt	
.	-	-	.	.	.	-	.	.	SV-Besch.		
-	1	2	2	3	2	1	-	3	Betriebe	158011 Elbe	
-	.	.	.	3	.	.	-	.	SV-Besch.		
2	2	1	9	2	2	-	2	1	Betriebe	158012 Erkerode	
.	.	.	9	.	.	-	.	.	SV-Besch.		
1	1	3	7	2	2	3	2	1	Betriebe	158013 Evessen	
.	SV-Besch.		
-	1	-	2	1	-	-	1	1	Betriebe	158014 Flöthe	
-	.	-	.	.	-	-	.	.	SV-Besch.		
-	-	1	3	4	-	-	2	3	Betriebe	158016 Haverlah	
-	-	.	.	.	-	-	.	3	SV-Besch.		
2	-	-	1	4	-	-	-	2	Betriebe	158017 Hedeper	
.	-	-	.	.	-	-	-	.	SV-Besch.		
2	-	-	3	1	-	-	-	1	Betriebe	158018 Heere	
.	-	-	.	.	-	-	-	.	SV-Besch.		
1	1	1	-	2	1	-	-	-	Betriebe	158019 Heiningen	
.	.	.	-	.	.	-	-	-	SV-Besch.		
3	-	2	4	-	3	3	2	4	Betriebe	158021 Kissenbrück	
.	-	.	3	-	SV-Besch.		
1	-	2	3	1	1	4	-	3	Betriebe	158022 Kneitlingen	
.	-	46	-	.	SV-Besch.		
-	-	2	-	1	-	-	-	1	Betriebe	158023 Ohrum	
-	-	.	.	.	-	-	-	.	SV-Besch.		
-	-	-	3	-	1	-	-	1	Betriebe	158025 Roklum	
-	-	-	.	-	.	-	-	.	SV-Besch.		
1	7	6	24	8	5	17	6	12	Betriebe	158027 Schöppenstedt, Stadt	
.	28	.	70	.	45	236	10	17	SV-Besch.		

Noch 1: Betriebe und sozialversicherungspflichtig Beschäftigte nach Wirtschaftsabschnitten, Statistischen Regionen,

Land Statistische Region Kreisfreie Stadt Landkreis Gemeinde	Merkmal	Insgesamt	davon in							
			B Bergbau u. Gewinn. v. Steinen u. Erden	C Verarb. Gewerbe	D Energie- ver- sorgung	E Wasservers; Abw., Abf. u. Bes. von Umwelt- verschm.	F Bauge- werbe	G Handel; Instand- halt. u. Rep. v. Kfz	H Verkehr und Lagerei	I Gast- gewerbe
			Anzahl							
158028 Sehlde	Betriebe	17	-	-	2	-	4	-	-	1
	SV-Besch.	23	-	-	-	-	18	-	-	-
158030 Sickinge	Betriebe	170	-	8	4	-	29	30	5	4
	SV-Besch.	1 801	-	123	-	-	136	95	-	12
158031 Uehrde	Betriebe	24	-	2	5	-	4	5	-	1
	SV-Besch.	34	-	-	-	-	9	-	-	-
158032 Vahlberg	Betriebe	19	-	2	2	-	1	-	-	2
	SV-Besch.	32	-	-	-	-	-	-	-	-
158033 Veltheim (Ohe)	Betriebe	24	-	3	-	-	4	2	1	1
	SV-Besch.	25	-	-	-	-	-	-	-	-
158035 Winnigstedt	Betriebe	20	-	1	3	-	5	3	-	-
	SV-Besch.	29	-	-	-	-	-	-	-	-
158036 Wittmar	Betriebe	33	-	2	-	-	7	1	1	4
	SV-Besch.	51	-	-	-	-	12	-	-	-
158037 Wolfenbüttel, Stadt	Betriebe	1 786	2	83	18	4	146	384	48	120
	SV-Besch.	12 746	-	2 150	-	199	861	2 118	386	341
158038 Börßum	Betriebe	81	-	4	6	1	13	19	3	2
	SV-Besch.	215	-	-	-	-	36	29	8	-
158039 Schladen-Werla	Betriebe	249	1	10	12	1	24	66	8	20
	SV-Besch.	1 268	-	357	17	-	84	194	77	24
158040 Remlingen-Semmenstedt	Betriebe	69	-	2	8	1	12	11	3	3
	SV-Besch.	639	-	-	-	-	39	32	-	-
159 Göttingen	Betriebe	12 639	14	824	231	53	1 032	2 651	348	948
	SV-Besch.	120 994	202	24 851	591	791	5 276	16 592	5 175	4 340
159001 Adelebsen, Flecken	Betriebe	206	-	15	11	2	20	41	8	9
	SV-Besch.	889	-	111	-	-	29	106	35	14
159002 Bad Grund (Harz)	Betriebe	253	-	26	-	2	41	53	6	29
	SV-Besch.	1 134	-	185	-	-	128	211	99	17
159003 Bad Lauterberg im Harz, Stadt	Betriebe	477	1	41	5	2	36	124	11	54
	SV-Besch.	3 107	-	642	34	-	132	633	61	425
159004 Bad Sachsa, Stadt	Betriebe	300	-	12	6	-	24	56	9	50
	SV-Besch.	1 641	-	93	-	-	80	237	92	261
159005 Bilshausen	Betriebe	71	1	6	1	-	17	10	6	6
	SV-Besch.	571	-	334	-	-	35	25	31	6
159006 Bodensee	Betriebe	24	-	1	1	-	8	5	-	-
	SV-Besch.	90	-	-	-	-	31	28	-	-
159007 Bovenden, Flecken	Betriebe	477	-	27	14	1	44	106	13	20
	SV-Besch.	2 588	-	604	-	-	239	776	91	70
159008 Bühren	Betriebe	12	-	1	-	-	4	2	-	1
	SV-Besch.	19	-	-	-	-	15	-	-	-
159009 Dransfeld, Stadt	Betriebe	180	-	10	6	-	19	41	4	13
	SV-Besch.	1 019	-	134	-	-	99	168	9	15
159010 Duderstadt, Stadt	Betriebe	897	-	55	29	2	132	209	20	58
	SV-Besch.	7 185	-	1 882	70	-	805	1 217	123	188
159011 Ebergötzen	Betriebe	80	-	4	1	-	14	12	-	5
	SV-Besch.	363	-	-	-	-	20	62	-	-
159012 Elbingerode	Betriebe	10	-	1	1	-	1	2	-	2
	SV-Besch.	24	-	-	-	-	-	-	-	-
159013 Friedland	Betriebe	230	-	16	13	2	36	26	6	12
	SV-Besch.	806	-	77	-	-	146	82	82	43
159014 Gieboldehausen, Flecken	Betriebe	155	-	6	5	-	20	38	6	12
	SV-Besch.	696	-	35	-	-	89	203	-	12
159015 Gleichen	Betriebe	292	-	25	12	2	30	40	3	12
	SV-Besch.	1 079	-	288	-	-	130	117	-	31
159016 Göttingen, Stadt	Betriebe	5 035	-	257	39	8	174	973	133	373
	SV-Besch.	65 781	-	10 125	255	354	1 117	7 613	2 544	2 374
159017 Hann. Münden, Stadt	Betriebe	958	3	69	15	6	68	246	28	86
	SV-Besch.	9 015	-	3 127	-	133	299	1 512	339	327
159018 Hattorf am Harz	Betriebe	123	-	10	2	2	12	29	3	16
	SV-Besch.	590	-	84	-	-	36	70	8	21
159019 Herzberg am Harz, Stadt	Betriebe	467	3	43	8	4	35	125	13	44
	SV-Besch.	4 759	-	1 844	-	20	190	502	164	72

kreisfreien Städten, Landkreisen und Gemeinden 2016

den Wirtschaftsabschnitten										Merkmal	Land Statistische Region Kreisfreie Stadt Landkreis Gemeinde
J	K	L	M	N	P	Q	R	S			
Informa- tion u. Kommuni- kation	Erbr. von Finanz- u. Versicher. Dienstl.	Grundst.- und Wohnungs- wesen	Erbr. von freiberufl., wissen. u. tech. Dienstl.	Erbr. von sonst. wirtschaftl. Dienstl.	Erziehung und Unterricht	Gesund- heits- u. Sozial- wesen	Kunst, Unter- haltung u. Erholung	Erbr. von sonst. Dienstl.	Anzahl		
2	1	-	2	-	1	1	1	2	Betriebe	158028	Sehde
.	SV-Besch.	.	.
4	8	10	19	9	8	19	6	7	Betriebe	158030	Sicke
.	10	.	40	14	74	1 271	4	11	SV-Besch.	.	.
1	-	-	1	3	1	-	-	1	Betriebe	158031	Uehrde
.	SV-Besch.	.	.
1	-	-	4	3	-	2	1	1	Betriebe	158032	Vahlberg
.	SV-Besch.	.	.
1	1	1	1	3	2	-	1	3	Betriebe	158033	Veltheim (Ohe)
.	SV-Besch.	.	.
1	1	1	1	-	2	1	-	1	Betriebe	158035	Winnigstedt
.	SV-Besch.	.	.
3	-	3	6	3	1	-	1	1	Betriebe	158036	Wittmar
.	SV-Besch.	.	.
51	55	82	254	84	65	191	55	144	Betriebe	158037	Wolfenbüttel, Stadt
113	335	132	852	708	857	2 658	381	519	SV-Besch.	.	.
-	3	2	6	6	2	7	1	6	Betriebe	158038	Börßum
.	.	.	.	17	.	21	.	6	SV-Besch.	.	.
5	11	9	19	15	7	21	9	11	Betriebe	158039	Schladen-Werla
.	25	4	32	32	9	378	8	17	SV-Besch.	.	.
2	3	-	9	5	2	3	2	3	Betriebe	158040	Remlingen-Semmenstedt
.	4	-	.	8	.	11	.	.	SV-Besch.	.	.
364	330	587	1 755	665	434	1 266	348	789	Betriebe	159	Göttingen
2 582	3 135	832	7 642	7 044	9 442	28 778	1 426	2 295	SV-Besch.	.	.
8	9	7	21	5	9	17	7	17	Betriebe	159001	Adelebsen, Flecken
.	38	.	12	.	35	180	.	.	SV-Besch.	.	.
3	11	13	12	9	8	25	1	14	Betriebe	159002	Bad Grund (Harz)
.	.	14	11	11	31	357	.	23	SV-Besch.	.	.
6	12	23	35	26	8	51	9	33	Betriebe	159003	Bad Lauterberg im Harz, Stadt
.	32	24	90	29	61	826	32	41	SV-Besch.	.	.
8	4	10	35	15	7	36	6	22	Betriebe	159004	Bad Sachsa, Stadt
.	54	5	83	7	82	539	.	74	SV-Besch.	.	.
1	2	-	5	4	3	6	1	2	Betriebe	159005	Bilshausen
.	.	-	.	.	.	93	.	.	SV-Besch.	.	.
-	1	1	4	-	2	1	-	-	Betriebe	159006	Bodensee
.	SV-Besch.	.	.
15	14	22	84	31	16	45	9	16	Betriebe	159007	Bovenden, Flecken
61	28	4	81	104	94	366	9	40	SV-Besch.	.	.
-	-	-	2	2	-	-	-	-	Betriebe	159008	Bühren
.	SV-Besch.	.	.
3	4	8	28	9	4	18	4	9	Betriebe	159009	Dransfeld, Stadt
.	.	7	27	.	49	207	.	147	SV-Besch.	.	.
10	21	48	95	37	23	79	30	49	Betriebe	159010	Duderstadt, Stadt
89	302	.	292	220	362	1 334	53	175	SV-Besch.	.	.
8	4	1	13	3	2	6	1	6	Betriebe	159011	Ebergötzen
.	7	59	.	18	SV-Besch.	.	.
-	-	-	-	1	1	-	-	1	Betriebe	159012	Elbingerode
.	SV-Besch.	.	.
3	5	9	23	18	9	22	8	22	Betriebe	159013	Friedland
.	13	.	11	26	62	180	.	15	SV-Besch.	.	.
2	8	3	22	3	4	14	4	8	Betriebe	159014	Gieboldehausen, Flecken
.	21	.	38	.	44	120	14	11	SV-Besch.	.	.
7	5	12	64	15	16	23	9	17	Betriebe	159015	Gleichen
5	8	3	126	10	100	213	.	33	SV-Besch.	.	.
213	126	280	914	259	195	578	167	346	Betriebe	159016	Göttingen, Stadt
2 146	1 818	589	5 954	4 064	7 514	17 046	997	1 271	SV-Besch.	.	.
16	12	33	109	60	27	108	21	51	Betriebe	159017	Hann. Münden, Stadt
99	157	36	211	573	265	1 767	65	99	SV-Besch.	.	.
1	3	2	9	5	6	10	6	7	Betriebe	159018	Hattorf am Harz
.	8	.	10	.	28	297	7	7	SV-Besch.	.	.
8	15	15	25	25	12	56	10	26	Betriebe	159019	Herzberg am Harz, Stadt
8	134	.	81	408	94	1 098	16	55	SV-Besch.	.	.

Noch 1: Betriebe und sozialversicherungspflichtig Beschäftigte nach Wirtschaftsabschnitten, Statistischen Regionen,

Land Statistische Region Kreisfreie Stadt Landkreis Gemeinde	Merkmal	Insgesamt	davon in							
			B Bergbau u. Gewinn. v. Steinen u. Erden	C Verarb. Gewerbe	D Energie- ver- sorgung	E Wasservers; Abw., Abf. u. Bes. von Umwelt- verschm.	F Bauge- werbe	G Handel; Instand- halt. u. Rep. v. Kfz	H Verkehr und Lagerei	I Gast- gewerbe
			Anzahl							
159020 Hörden am Harz	Betriebe	35	-	4	1	1	7	9	-	-
	SV-Besch.	152	-	.	.	.	12	62	-	-
159021 Jühnde	Betriebe	29	1	2	5	-	1	4	2	1
	SV-Besch.	50	.	.	.	-
159022 Krebeck	Betriebe	33	-	6	4	-	7	4	-	-
	SV-Besch.	59	-	12	.	-	21	.	-	-
159023 Landolfshausen	Betriebe	45	-	4	4	1	4	10	-	2
	SV-Besch.	100	-	12	-	.
159024 Niemental	Betriebe	57	-	3	-	-	15	12	-	4
	SV-Besch.	121	-	.	-	-	97	.	-	.
159025 Obernfeld	Betriebe	28	-	1	1	-	10	7	1	-
	SV-Besch.	118	-	.	.	-	69	8	-	-
159026 Osterode am Harz, Stadt	Betriebe	887	3	82	13	9	72	216	21	66
	SV-Besch.	10 844	.	3 358	165	72	428	1 451	351	195
159027 Rhumspringe	Betriebe	42	-	2	1	1	9	9	2	1
	SV-Besch.	261	-	.	.	.	37	58	.	.
159028 Rollshausen	Betriebe	34	-	1	2	1	2	8	-	1
	SV-Besch.	103	-	39	-	.
159029 Rosdorf	Betriebe	457	1	33	15	1	59	90	23	23
	SV-Besch.	3 201	.	498	.	.	363	692	188	125
159030 Rüdershausen	Betriebe	30	-	1	1	1	10	3	-	-
	SV-Besch.	131	-	.	.	.	99	17	-	-
159031 Scheden	Betriebe	64	-	14	1	-	8	6	3	1
	SV-Besch.	265	-	142	.	.	55	.	3	.
159032 Seeburg	Betriebe	54	-	4	3	-	5	8	-	7
	SV-Besch.	135	-	34	.	-	11	.	-	.
159033 Seulingen	Betriebe	62	-	6	3	-	15	13	-	-
	SV-Besch.	235	-	27	.	-	79	31	-	-
159034 Staufenberg	Betriebe	235	1	13	5	2	35	54	17	14
	SV-Besch.	1 739	.	136	.	.	102	285	733	56
159035 Waake	Betriebe	43	-	1	-	-	8	7	1	-
	SV-Besch.	55	-	.	-	-	9	11	.	-
159036 Walkenried	Betriebe	163	-	13	1	2	12	35	7	22
	SV-Besch.	1 388	-	830	.	.	29	82	61	29
159037 Wollbrandshausen	Betriebe	15	-	-	2	-	5	1	-	-
	SV-Besch.	146	-	-	.	-	42	.	-	-
159038 Wollershausen	Betriebe	8	-	1	-	-	1	5	-	-
	SV-Besch.	6	-	.	-	-	.	.	-	-
159039 Wulften am Harz	Betriebe	71	-	8	-	1	12	12	2	4
	SV-Besch.	529	-	84	.	.	143	.	.	.
2 Hannover	Betriebe	88 334	90	4 990	1 654	275	8 710	17 971	3 273	6 020
	SV-Besch.	752 213	1 770	141 033	6 273	6 249	39 878	123 671	47 196	22 280
241 Region Hannover	Betriebe	49 437	18	2 209	403	102	4 534	9 465	1 930	3 289
	SV-Besch.	462 305	617	67 610	4 266	4 022	20 301	73 707	33 366	14 685
241001 Hannover, Lhst.	Betriebe	24 810	8	814	99	29	1 644	4 132	875	1 788
	SV-Besch.	293 993	534	40 053	3 072	3 038	7 900	35 235	13 995	9 265
241002 Barsinghausen, Stadt	Betriebe	1 189	-	62	9	7	139	254	44	72
	SV-Besch.	7 583	-	1 689	.	66	301	2 514	524	224
241003 Burgdorf, Stadt	Betriebe	1 256	1	60	8	4	141	253	30	70
	SV-Besch.	5 198	.	481	.	.	517	1 261	179	159
241004 Burgwedel, Stadt	Betriebe	1 038	1	51	8	1	107	214	27	56
	SV-Besch.	8 895	.	955	.	.	400	3 206	723	205
241005 Garbsen, Stadt	Betriebe	2 148	-	122	14	3	267	500	79	153
	SV-Besch.	13 633	-	2 035	.	.	927	3 481	662	552
241006 Gehrden, Stadt	Betriebe	638	1	40	9	1	68	128	15	41
	SV-Besch.	3 199	.	374	.	.	266	583	167	103
241007 Hemmingen, Stadt	Betriebe	890	-	48	9	3	96	176	22	32
	SV-Besch.	3 700	-	653	.	.	260	1 212	234	112
241008 Isernhagen	Betriebe	1 701	-	101	16	4	183	413	71	68
	SV-Besch.	10 108	-	1 075	.	.	872	3 820	909	292
241009 Laatzen, Stadt	Betriebe	1 441	-	67	5	5	142	369	69	104
	SV-Besch.	14 560	-	2 444	.	.	760	2 688	738	560

kreisfreien Städten, Landkreisen und Gemeinden 2016

den Wirtschaftsabschnitten										Merkmal	Land Statistische Region Kreisfreie Stadt Landkreis Gemeinde
J Informa- tion u. Kommuni- kation	K Erbr. von Finanz- u. Versicher. Dienstl.	L Grundst.- und Wohnungs- wesen	M Erbr. von freiberufl., wissen. u. tech. Dienstl.	N Erbr. von sonst. wirtschaftl. Dienstl.	P Erziehung und Unterricht	Q Gesund- heits- u. Sozial- wesen	R Kunst, Unter- haltung u. Erholung	S Erbr. von sonst. Dienstl.	Anzahl		
-	-	-	8	1	2	1	-	1	Betriebe	159020 Hörden am Harz	
-	-	-	-	.	SV-Besch.		
1	-	1	2	4	3	1	-	1	Betriebe	159021 Jühnde	
.	-	.	SV-Besch.		
-	1	-	4	2	2	3	-	-	Betriebe	159022 Krebeck	
-	.	-	.	.	.	7	-	-	SV-Besch.		
2	2	2	4	2	-	4	1	3	Betriebe	159023 Landolfshausen	
.	-	31	.	4	SV-Besch.		
2	1	5	3	5	2	-	1	4	Betriebe	159024 Niemental	
.	-	.	.	SV-Besch.		
-	-	-	3	4	1	-	-	-	Betriebe	159025 Oberfeld	
-	-	-	.	.	.	-	-	-	SV-Besch.		
16	33	35	85	43	24	76	33	60	Betriebe	159026 Osterode am Harz, Stadt	
43	223	.	231	872	296	2 809	114	163	SV-Besch.		
-	2	1	2	-	3	5	1	3	Betriebe	159027 Rhumspringe	
-	.	.	.	-	19	50	.	8	SV-Besch.		
-	2	2	2	6	4	-	-	3	Betriebe	159028 Rollshausen	
-	.	.	.	3	30	-	-	.	SV-Besch.		
9	12	26	65	27	11	33	6	23	Betriebe	159029 Rosdorf	
46	70	25	235	103	89	643	.	35	SV-Besch.		
1	-	1	3	2	1	1	-	5	Betriebe	159030 Rüdershausen	
.	-	-	.	SV-Besch.		
2	2	1	9	4	2	7	1	3	Betriebe	159031 Scheden	
.	.	.	.	7	.	40	.	.	SV-Besch.		
1	2	4	9	5	1	3	1	1	Betriebe	159032 Seeburg	
.	.	.	.	14	SV-Besch.		
1	2	5	2	3	2	6	-	4	Betriebe	159033 Seulingen	
.	.	.	.	25	.	43	-	8	SV-Besch.		
10	4	6	23	16	8	8	6	13	Betriebe	159034 Staufenberg	
32	11	.	30	176	46	96	16	12	SV-Besch.		
2	-	2	13	-	6	2	1	-	Betriebe	159035 Waake	
.	-	.	11	-	.	.	.	-	SV-Besch.		
4	6	7	11	9	6	15	1	12	Betriebe	159036 Walkenried	
.	12	.	4	18	26	226	.	11	SV-Besch.		
-	-	2	-	2	-	2	-	1	Betriebe	159037 Wollbrandshausen	
-	-	.	-	.	-	.	-	.	SV-Besch.		
-	-	-	-	-	-	-	-	1	Betriebe	159038 Wollershausen	
-	-	-	-	-	-	-	-	.	SV-Besch.		
1	5	-	7	3	4	4	3	5	Betriebe	159039 Wulften am Harz	
.	5	-	.	.	.	15	.	.	SV-Besch.		
2 951	2 122	4 475	12 713	5 575	2 562	6 961	2 573	5 419	Betriebe	2 Hannover	
24 818	32 459	5 790	45 883	63 386	32 553	128 295	8 779	21 900	SV-Besch.		
2 071	1 129	2 596	8 328	3 300	1 457	3 885	1 629	3 092	Betriebe	241 Region Hannover	
20 962	22 912	4 225	33 046	48 105	21 153	72 612	6 347	14 369	SV-Besch.		
1 247	588	1 324	4 999	1 552	801	2 191	927	1 792	Betriebe	241001 Hannover, Lhst.	
17 171	20 352	2 980	25 700	34 264	15 925	49 163	4 878	10 468	SV-Besch.		
36	26	42	154	90	33	97	43	81	Betriebe	241002 Barsinghausen, Stadt	
.	170	23	279	259	208	986	160	163	SV-Besch.		
39	28	77	205	87	39	111	38	65	Betriebe	241003 Burgdorf, Stadt	
66	169	38	355	331	274	1 037	47	237	SV-Besch.		
43	31	64	185	65	33	72	29	51	Betriebe	241004 Burgwedel, Stadt	
103	122	36	656	384	121	1 663	68	154	SV-Besch.		
77	43	110	261	143	59	154	52	111	Betriebe	241005 Garbsen, Stadt	
258	252	116	786	1 696	677	1 569	150	343	SV-Besch.		
22	12	28	115	52	15	45	11	35	Betriebe	241006 Gehrden, Stadt	
61	51	10	145	72	64	1 158	.	72	SV-Besch.		
47	21	66	167	68	20	50	26	39	Betriebe	241007 Hemmingen, Stadt	
22	53	83	148	267	230	310	.	71	SV-Besch.		
67	42	118	298	112	32	70	49	57	Betriebe	241008 Isernhagen	
195	172	120	1 048	660	158	407	54	272	SV-Besch.		
58	30	51	168	108	36	107	49	73	Betriebe	241009 Laatzen, Stadt	
610	123	158	319	3 461	338	1 644	169	407	SV-Besch.		

Noch 1: Betriebe und sozialversicherungspflichtig Beschäftigte nach Wirtschaftsabschnitten, Statistischen Regionen,

Land Statistische Region Kreisfreie Stadt Landkreis Gemeinde	Merkmal	Insgesamt	davon in							
			B Bergbau u. Gewinn. v. Steinen u. Erden	C Verarb. Gewerbe	D Energie- ver- sorgung	E Wasservers; Abw., Abf. u. Bes. von Umwelt- verschm.	F Bauge- werbe	G Handel; Instand- halt. u. Rep. v. Kfz	H Verkehr und Lagerei	I Gast- gewerbe
			Anzahl							
241010 Langenhagen, Stadt	Betriebe	2 620	3	167	13	5	273	620	276	144
	SV-Besch.	31 343	8	5 479	8	148	1 697	5 894	8 955	957
241011 Lehrte, Stadt	Betriebe	1 537	-	78	19	6	186	332	57	97
	SV-Besch.	12 512	-	1 088	722	154	1 297	3 229	1 682	343
241012 Neustadt am Rbge., Stadt	Betriebe	1 605	3	75	78	4	195	312	36	124
	SV-Besch.	8 803	.	1 114	72	.	1 406	1 306	179	292
241013 Pattensen, Stadt	Betriebe	533	-	34	6	1	79	111	34	39
	SV-Besch.	3 507	-	666	.	.	191	519	1 042	150
241014 Ronnenberg, Stadt	Betriebe	858	1	53	11	6	133	186	60	35
	SV-Besch.	4 369	.	508	.	18	585	1 067	403	199
241015 Seelze, Stadt	Betriebe	933	-	50	11	2	148	176	41	71
	SV-Besch.	5 855	-	1 601	.	.	757	661	325	104
241016 Sehnde, Stadt	Betriebe	720	-	38	15	4	105	170	31	44
	SV-Besch.	5 536	-	667	3	50	272	1 043	657	210
241017 Springe, Stadt	Betriebe	1 146	-	92	10	2	158	214	24	70
	SV-Besch.	6 290	-	1 325	.	.	523	1 112	204	150
241018 Uetze	Betriebe	690	-	43	12	6	107	145	20	39
	SV-Besch.	2 992	-	662	.	214	276	775	158	58
241019 Wedemark	Betriebe	1 441	-	87	23	4	168	300	47	59
	SV-Besch.	6 862	-	1 966	.	.	440	1 659	644	145
241020 Wennigsen (Deister)	Betriebe	556	-	38	1	2	52	107	19	27
	SV-Besch.	2 449	-	709	.	.	155	500	91	69
241021 Wunstorf, Stadt	Betriebe	1 687	-	89	27	3	143	353	53	156
	SV-Besch.	10 918	-	2 066	67	58	499	1 942	895	536
251 Diepholz	Betriebe	9 680	10	737	638	37	987	2 213	410	558
	SV-Besch.	62 016	522	14 932	231	520	4 922	14 597	4 240	1 510
251001 Affinghausen	Betriebe	24	-	1	2	-	2	6	1	1
	SV-Besch.	58	-	.	.	-	.	23	.	.
251002 Asendorf	Betriebe	138	-	16	1	-	21	28	4	6
	SV-Besch.	531	-	113	.	-	51	145	.	12
251003 Bahrenborstel	Betriebe	39	-	4	5	-	5	7	-	4
	SV-Besch.	316	-	159	.	-	18	19	-	.
251004 Barenburg, Flecken	Betriebe	56	1	5	7	-	8	2	3	6
	SV-Besch.	194	.	52	.	-	75	.	.	.
251005 Barnstorf, Flecken	Betriebe	233	1	13	19	1	27	50	9	14
	SV-Besch.	2 181	.	511	.	.	124	214	90	44
251006 Barver	Betriebe	43	-	4	12	-	6	5	3	1
	SV-Besch.	136	-	.	.	-	49	.	.	.
251007 Bassum, Stadt	Betriebe	730	-	50	51	6	97	136	29	37
	SV-Besch.	4 651	-	1 171	.	.	454	449	119	79
251008 Borstel	Betriebe	45	1	3	7	-	3	10	1	2
	SV-Besch.	120	.	.	.	-	.	38	.	.
251009 Brockum	Betriebe	39	-	3	3	-	6	5	-	4
	SV-Besch.	176	-	.	.	-	48	.	-	.
251011 Dickel	Betriebe	22	-	2	6	-	1	5	-	3
	SV-Besch.	40	-	.	.	-	.	.	-	.
251012 Diepholz, Stadt	Betriebe	659	2	50	28	1	46	148	16	47
	SV-Besch.	6 204	.	2 294	113	.	314	982	216	98
251013 Drebber	Betriebe	97	-	7	14	-	11	18	4	7
	SV-Besch.	553	-	154	.	-	179	49	.	.
251014 Drentwede	Betriebe	35	-	5	7	-	3	9	-	2
	SV-Besch.	119	-	35	.	-	19	38	-	.
251015 Ehrenburg	Betriebe	64	1	4	14	-	8	9	5	4
	SV-Besch.	131	.	.	.	-	36	23	30	.
251017 Eydelstedt	Betriebe	71	-	6	14	1	8	14	6	3
	SV-Besch.	444	-	84	.	.	43	22	91	.
251018 Freistatt	Betriebe	6	-	1	-	-	2	1	-	-
	SV-Besch.	.	-	.	-	-	.	.	-	-
251019 Hemsloh	Betriebe	35	2	2	3	-	4	5	2	6
	SV-Besch.	136	.	.	.	-
251020 Hüde	Betriebe	70	-	10	5	-	3	11	1	16
	SV-Besch.	156	-	64	.	-	14	21	.	27

kreisfreien Städten, Landkreisen und Gemeinden 2016

den Wirtschaftsabschnitten										Merkmal	Land Statistische Region Kreisfreie Stadt Landkreis Gemeinde
J Informa- tion u. Kommuni- kation	K Erbr. von Finanz- u. Versicher. Dienstl.	L Grundst.- und Wohnungs- wesen	M Erbr. von freiberufl., wissen. u. tech. Dienstl.	N Erbr. von sonst. wirtschaftl. Dienstl.	P Erziehung und Unterricht	Q Gesund- heits- u. Sozial- wesen	R Kunst, Unter- haltung u. Erholung	S Erbr. von sonst. Dienstl.	Anzahl		
86	52	136	246	206	57	153	59	124	Betriebe	241010	Langenhagen, Stadt
1 468	295	230	796	2 155	389	2 174	193	497	SV-Besch.		
52	33	74	186	114	40	119	44	100	Betriebe	241011	Lehrte, Stadt
349	156	83	376	965	217	1 606	59	186	SV-Besch.		
34	42	86	196	116	46	113	40	105	Betriebe	241012	Neustadt am Rbge., Stadt
102	174	62	570	838	408	1 880	102	226	SV-Besch.		
19	9	26	54	36	15	32	11	27	Betriebe	241013	Pattensen, Stadt
17	139	16	101	126	121	325	.	75	SV-Besch.		
21	13	42	99	62	20	52	21	43	Betriebe	241014	Ronnenberg, Stadt
83	45	66	104	363	255	466	.	180	SV-Besch.		
20	10	36	125	74	30	50	35	54	Betriebe	241015	Seelze, Stadt
.	121	35	158	185	317	1 272	48	160	SV-Besch.		
26	14	29	85	51	17	41	13	37	Betriebe	241016	Sehnde, Stadt
32	49	10	212	429	62	1 759	16	65	SV-Besch.		
25	29	63	135	85	35	97	38	69	Betriebe	241017	Springe, Stadt
55	104	35	181	503	464	1 426	31	156	SV-Besch.		
17	14	31	85	45	15	54	24	33	Betriebe	241018	Uetze
.	50	11	129	121	33	418	18	57	SV-Besch.		
62	35	90	231	96	43	83	50	63	Betriebe	241019	Wedemark
79	88	75	288	177	256	755	49	226	SV-Besch.		
25	14	27	109	39	17	42	13	24	Betriebe	241020	Wennigsen (Deister)
.	33	7	138	48	164	294	.	102	SV-Besch.		
48	43	76	225	99	54	152	57	109	Betriebe	241021	Wunstorf, Stadt
130	194	31	557	801	472	2 300	118	252	SV-Besch.		
195	249	510	1 075	540	219	591	223	488	Betriebe	251	Diepholz
641	1 795	277	2 248	3 594	1 629	8 741	328	1 289	SV-Besch.		
-	-	2	2	1	-	1	4	1	Betriebe	251001	Affinghausen
-	-	.	.	.	-	.	.	.	SV-Besch.		
5	4	6	9	10	2	9	9	8	Betriebe	251002	Asendorf
.	13	.	14	8	.	147	.	12	SV-Besch.		
1	-	4	5	2	-	1	-	1	Betriebe	251003	Bahrenborstel
.	-	.	.	.	-	.	-	.	SV-Besch.		
-	2	1	7	5	3	3	1	2	Betriebe	251004	Barenburg, Flecken
-	.	.	14	SV-Besch.		
-	6	12	30	13	4	16	9	9	Betriebe	251005	Barnstorf, Flecken
-	80	.	61	.	54	170	14	37	SV-Besch.		
-	2	2	5	1	1	-	-	1	Betriebe	251006	Barver
-	-	-	.	SV-Besch.		
14	14	40	78	47	9	58	21	43	Betriebe	251007	Bassum, Stadt
44	150	13	125	79	98	1 366	37	271	SV-Besch.		
1	1	5	1	3	1	2	1	3	Betriebe	251008	Borstel
.	SV-Besch.		
1	1	1	4	-	1	2	3	5	Betriebe	251009	Brockum
.	SV-Besch.		
-	-	1	2	2	-	-	-	-	Betriebe	251011	Dickel
-	-	.	.	.	-	-	-	-	SV-Besch.		
12	28	34	78	31	22	60	11	45	Betriebe	251012	Diepholz, Stadt
31	276	18	207	288	248	965	36	94	SV-Besch.		
1	3	6	9	7	2	2	-	6	Betriebe	251013	Drebber
.	8	.	9	10	.	.	-	54	SV-Besch.		
-	1	1	3	-	2	1	-	1	Betriebe	251014	Drentwede
-	-	.	SV-Besch.		
2	1	-	4	4	3	2	2	1	Betriebe	251015	Ehrenburg
.	SV-Besch.		
1	1	-	5	5	3	3	1	-	Betriebe	251017	Eydelstedt
.	8	.	-	SV-Besch.		
-	-	-	-	-	-	2	-	-	Betriebe	251018	Freistatt
-	-	-	-	-	-	.	-	-	SV-Besch.		
-	-	3	2	1	1	2	1	1	Betriebe	251019	Hemslöh
-	-	SV-Besch.		
-	2	1	5	2	1	2	3	8	Betriebe	251020	Hüde
-	11	SV-Besch.		

Noch 1: Betriebe und sozialversicherungspflichtig Beschäftigte nach Wirtschaftsabschnitten, Statistischen Regionen,

Land Statistische Region Kreisfreie Stadt Landkreis Gemeinde	Merkmal	Insgesamt	davon in							
			B Bergbau u. Gewinn. v. Steinen u. Erden	C Verarb. Gewerbe	D Energie- ver- sorgung	E Wasservers; Abw., Abf. u. Bes. von Umwelt- verschm.	F Bauge- werbe	G Handel; Instand- halt. u. Rep. v. Kfz	H Verkehr und Lagerei	I Gast- gewerbe
			Anzahl							
251021 Kirchdorf	Betriebe	233	-	9	122	-	19	19	1	8
	SV-Besch.	820	-	5	6	-	88	517	.	.
251022 Lembruch	Betriebe	75	-	3	3	1	1	15	4	13
	SV-Besch.	265	-	164	11	39
251023 Lemförde, Flecken	Betriebe	153	-	12	1	1	10	39	3	10
	SV-Besch.	2 709	-	1 885	.	.	73	263	21	18
251024 Maasen	Betriebe	19	-	3	3	-	4	3	1	1
	SV-Besch.	24	-	.	.	-	8	.	.	.
251025 Marl	Betriebe	21	-	3	-	-	2	6	-	2
	SV-Besch.	143	-	54	-	-	.	.	-	.
251026 Martfeld	Betriebe	128	-	15	2	-	16	30	6	6
	SV-Besch.	364	-	61	.	-	47	79	65	.
251027 Mellinghausen	Betriebe	45	-	8	8	-	4	8	3	1
	SV-Besch.	92	-	.	.	-	21	9	.	.
251028 Neuenkirchen	Betriebe	33	-	1	1	-	4	11	3	1
	SV-Besch.	60	-	.	.	-	.	8	.	.
251029 Quernheim	Betriebe	8	-	-	-	-	-	3	1	1
	SV-Besch.	.	-	-	-	-	-	.	.	.
251030 Rehden	Betriebe	93	-	9	4	-	7	16	9	3
	SV-Besch.	638	-	202	.	-	13	79	160	.
251031 Scholen	Betriebe	36	-	3	6	-	4	5	1	4
	SV-Besch.	120	-	.	.	-	10	.	.	.
251032 Schwaförden	Betriebe	47	-	5	4	-	7	12	1	2
	SV-Besch.	160	-	.	.	-	127	15	.	.
251033 Schwarme	Betriebe	85	-	5	3	-	12	19	5	4
	SV-Besch.	256	-	89	.	-	74	24	.	.
251034 Siedenburg, Flecken	Betriebe	51	-	5	7	1	12	6	-	1
	SV-Besch.	407	-	43	.	.	48	17	-	.
251035 Staffhorst	Betriebe	27	-	2	3	2	9	3	1	1
	SV-Besch.	.	-
251036 Stemshorn	Betriebe	27	-	6	1	-	2	8	1	2
	SV-Besch.	129	-	.	.	-	.	42	.	.
251037 Stuhr	Betriebe	1 805	-	154	38	6	185	493	116	79
	SV-Besch.	13 216	-	2 265	.	101	900	5 264	1 434	523
251038 Sudwalde	Betriebe	35	-	2	1	-	6	7	1	2
	SV-Besch.	139	-	.	.	-	14	15	.	.
251040 Sulingen, Stadt	Betriebe	628	-	45	72	4	53	132	15	38
	SV-Besch.	5 146	-	1 129	15	92	374	1 208	142	87
251041 Syke, Stadt	Betriebe	1 044	-	67	38	4	96	241	37	52
	SV-Besch.	6 783	-	866	56	49	366	1 321	417	117
251042 Twistringen, Stadt	Betriebe	505	-	43	41	1	54	113	30	30
	SV-Besch.	2 953	-	989	.	.	328	524	376	29
251043 Varrel	Betriebe	61	-	3	6	-	8	15	3	2
	SV-Besch.	285	-	43	.	-	.	63	.	.
251044 Wagenfeld	Betriebe	313	1	25	26	1	36	73	9	29
	SV-Besch.	1 841	.	856	.	.	102	393	26	47
251045 Wehrbleck	Betriebe	21	-	1	4	-	2	4	2	2
	SV-Besch.	100	-	.	.	-
251046 Wetschen	Betriebe	48	-	6	3	-	3	9	3	2
	SV-Besch.	340	-	198	.	-	.	92	.	.
251047 Weyhe	Betriebe	1 265	1	93	11	4	113	346	59	64
	SV-Besch.	6 177	.	839	.	61	603	2 032	510	132
251049 Bruchhausen-Vilsen, Flecken	Betriebe	468	-	23	32	3	57	108	11	35
	SV-Besch.	1 896	-	464	.	.	120	280	168	108
252 Hameln-Pyrmont	Betriebe	5 899	9	350	104	27	598	1 332	175	480
	SV-Besch.	47 860	47	11 181	701	262	2 724	6 504	1 384	1 498
252001 Aerzen, Flecken	Betriebe	297	-	20	12	2	42	66	10	27
	SV-Besch.	3 658	-	2 234	.	.	98	221	47	134
252002 Bad Münder am Deister, Stadt	Betriebe	668	-	44	18	4	75	155	16	50
	SV-Besch.	3 727	-	1 035	.	.	219	440	149	173
252003 Bad Pyrmont, Stadt	Betriebe	851	-	45	5	4	89	179	25	113
	SV-Besch.	7 178	-	1 896	.	18	203	742	101	360

kreisfreien Städten, Landkreisen und Gemeinden 2016

den Wirtschaftsabschnitten										Merkmal	Land Statistische Region Kreisfreie Stadt Landkreis Gemeinde
J	K	L	M	N	P	Q	R	S			
Informa- tion u. Kommuni- kation	Erbr. von Finanz- u. Versicher. Dienstl.	Grundst.- und Wohnungs- wesen	Erbr. von freiberufl., wissen. u. tech. Dienstl.	Erbr. von sonst. wirtschaftl. Dienstl.	Erziehung und Unterricht	Gesund- heits- u. Sozial- wesen	Kunst, Unter- haltung u. Erholung	Erbr. von sonst. Dienstl.	Anzahl		
-	6	8	18	5	4	8	2	4	Betriebe	251021 Kirchdorf	
-	15	4	29	7	.	26	.	5	SV-Besch.		
1	2	9	5	4	5	4	2	3	Betriebe	251022 Lembruch	
.	.	12	.	.	.	11	.	.	SV-Besch.		
4	4	9	20	6	8	16	2	8	Betriebe	251023 Lemförde, Flecken	
.	29	.	39	6	61	276	.	16	SV-Besch.		
-	-	1	1	2	-	-	-	-	Betriebe	251024 Maasen	
-	-	.	.	.	-	-	-	-	SV-Besch.		
1	-	-	4	1	-	-	2	-	Betriebe	251025 Marl	
.	-	-	.	.	-	-	.	-	SV-Besch.		
2	8	3	8	7	6	7	2	10	Betriebe	251026 Martfeld	
.	14	.	.	16	.	50	.	23	SV-Besch.		
1	1	1	2	1	-	2	1	4	Betriebe	251027 Mellinghausen	
.	-	.	.	4	SV-Besch.		
1	3	-	3	1	2	-	-	2	Betriebe	251028 Neuenkirchen	
.	.	-	.	.	.	-	-	.	SV-Besch.		
-	-	-	2	-	-	1	-	-	Betriebe	251029 Quernheim	
-	-	-	.	-	-	.	-	-	SV-Besch.		
1	1	5	5	11	2	9	3	8	Betriebe	251030 Rehden	
.	.	45	.	10	.	59	.	11	SV-Besch.		
-	-	-	3	3	1	3	1	2	Betriebe	251031 Scholen	
-	-	-	SV-Besch.		
1	2	2	5	2	-	1	-	3	Betriebe	251032 Schwaförden	
.	.	.	3	.	-	.	-	.	SV-Besch.		
2	4	5	7	9	2	3	1	4	Betriebe	251033 Schwarme	
.	10	.	.	6	.	22	.	.	SV-Besch.		
-	4	-	6	1	1	4	2	1	Betriebe	251034 Siedenburg, Flecken	
-	7	-	.	.	.	16	.	.	SV-Besch.		
-	-	-	1	1	3	-	1	-	Betriebe	251035 Staffhorst	
-	-	-	.	.	4	-	-	-	SV-Besch.		
1	-	1	1	2	-	1	1	-	Betriebe	251036 Stemshorn	
.	-	.	.	.	-	.	.	-	SV-Besch.		
39	34	134	210	111	28	71	29	78	Betriebe	251037 Stuhr	
106	217	.	429	1 021	80	610	58	157	SV-Besch.		
1	3	1	2	-	-	2	1	6	Betriebe	251038 Sudwalde	
.	8	.	.	-	-	.	.	8	SV-Besch.		
13	14	24	66	26	15	53	17	41	Betriebe	251040 Sulingen, Stadt	
.	153	12	217	59	135	1 367	.	103	SV-Besch.		
28	27	55	158	61	34	75	19	52	Betriebe	251041 Syke, Stadt	
297	506	34	397	563	481	1 084	45	184	SV-Besch.		
4	10	25	50	24	10	34	11	25	Betriebe	251042 Twistringen, Stadt	
.	35	.	121	116	110	252	8	52	SV-Besch.		
-	3	1	5	6	1	4	-	4	Betriebe	251043 Varrel	
-	10	.	23	14	.	11	-	9	SV-Besch.		
4	10	16	30	12	6	14	4	17	Betriebe	251044 Wagenfeld	
.	43	.	87	67	37	135	.	40	SV-Besch.		
-	-	1	2	-	1	1	1	-	Betriebe	251045 Wehrbleck	
-	-	.	.	-	.	.	.	-	SV-Besch.		
3	3	4	6	2	-	1	1	2	Betriebe	251046 Wetschen	
.	-	.	.	.	SV-Besch.		
36	31	71	156	76	26	75	37	66	Betriebe	251047 Weyhe	
89	136	39	267	338	103	860	67	96	SV-Besch.		
14	13	15	50	32	9	36	17	13	Betriebe	251049 Bruchhausen-Vilsen, Flecken	
13	44	.	102	43	39	412	10	76	SV-Besch.		
165	144	305	701	338	149	532	116	374	Betriebe	252 Hameln-Pyrmont	
1 136	3 517	240	2 071	2 665	1 878	10 568	347	1 137	SV-Besch.		
8	8	10	17	25	6	20	7	17	Betriebe	252001 Aerzen, Flecken	
.	33	.	315	73	14	342	12	39	SV-Besch.		
16	19	40	80	38	16	57	13	27	Betriebe	252002 Bad Münder am Deister, Stadt	
.	116	4	108	134	145	869	.	108	SV-Besch.		
15	17	46	76	46	12	102	18	59	Betriebe	252003 Bad Pyrmont, Stadt	
.	114	19	183	161	86	3 079	38	100	SV-Besch.		

Noch 1: Betriebe und sozialversicherungspflichtig Beschäftigte nach Wirtschaftsabschnitten, Statistischen Regionen,

Land Statistische Region Kreisfreie Stadt Landkreis Gemeinde	Merkmal	Insgesamt	davon in							
			B Bergbau u. Gewinn. v. Steinen u. Erden	C Verarb. Gewerbe	D Energie- ver- sorgung	E Wasservers; Abw., Abf. u. Bes. von Umwelt- verschm.	F Bauge- werbe	G Handel; Instand- halt. u. Rep. v. Kfz	H Verkehr und Lagerei	I Gast- gewerbe
			Anzahl							
252004 Copenbrügge, Flecken	Betriebe	270	2	17	8	1	33	68	12	14
	SV-Besch.	1 545	.	331	.	.	146	190	31	23
252005 Emmerthal	Betriebe	337	1	28	12	-	52	69	15	21
	SV-Besch.	2 873	.	1 052	.	-	420	298	58	36
252006 Hameln, Stadt	Betriebe	2 515	3	126	22	9	180	582	70	206
	SV-Besch.	24 001	.	3 730	249	220	1 147	3 665	870	659
252007 Hessisch Oldendorf, Stadt	Betriebe	638	2	46	16	5	88	147	19	35
	SV-Besch.	3 296	.	339	22	.	370	720	83	86
252008 Salzhemmendorf, Flecken	Betriebe	323	1	24	11	2	39	66	8	14
	SV-Besch.	1 582	.	564	6	.	121	228	45	27
254 Hildesheim	Betriebe	9 972	10	712	167	38	1 086	2 070	293	712
	SV-Besch.	84 603	176	20 561	591	626	5 001	13 260	3 016	2 130
254002 Alfeld (Leine), Stadt	Betriebe	821	-	70	7	2	78	194	18	55
	SV-Besch.	7 306	-	3 400	.	.	338	1 129	262	120
254003 Algermissen	Betriebe	210	-	9	7	-	31	55	6	20
	SV-Besch.	612	-	41	.	-	63	284	8	21
254005 Bad Salzdetfurth, Stadt	Betriebe	483	2	24	8	2	54	106	19	36
	SV-Besch.	3 355	.	808	.	.	491	480	95	113
254008 Bockenem, Stadt	Betriebe	339	-	27	17	3	52	66	8	21
	SV-Besch.	2 575	-	1 348	.	.	153	270	6	32
254011 Diekholzen	Betriebe	172	2	13	4	1	33	27	2	9
	SV-Besch.	968	69	64	.	36
254013 Eime, Flecken	Betriebe	74	-	8	2	-	12	14	5	4
	SV-Besch.	775	-	.	.	-	35	501	24	.
254014 Elze, Stadt	Betriebe	291	1	30	6	2	39	59	7	27
	SV-Besch.	2 296	.	557	.	.	356	327	100	47
254017 Giesen	Betriebe	316	-	35	7	1	50	67	9	25
	SV-Besch.	2 085	-	820	.	.	260	322	113	156
254020 Harsum	Betriebe	357	-	41	7	1	62	70	18	16
	SV-Besch.	2 707	-	1 170	.	.	120	625	33	18
254021 Hildesheim, Stadt	Betriebe	4 101	1	214	32	14	293	840	113	327
	SV-Besch.	45 614	.	7 265	.	.	1 880	6 812	1 500	1 342
254022 Holle	Betriebe	237	-	17	6	-	30	46	4	11
	SV-Besch.	969	-	58	.	-	103	279	8	35
254026 Nordstemmen	Betriebe	370	1	20	11	1	51	79	13	22
	SV-Besch.	1 414	.	365	8	.	140	310	26	24
254028 Sarstedt, Stadt	Betriebe	696	-	63	12	3	77	149	31	45
	SV-Besch.	5 993	-	2 041	197	.	396	932	565	55
254029 Schellerten	Betriebe	232	-	22	8	1	36	40	6	17
	SV-Besch.	801	-	66	.	.	43	196	126	12
254032 Söhlde	Betriebe	250	2	15	15	2	40	47	8	16
	SV-Besch.	979	.	67	.	.	84	158	53	35
254041 Duingen, Flecken	Betriebe	162	1	17	2	1	19	32	5	9
	SV-Besch.	807	.	270	.	.	43	99	24	14
254042 Freden (Leine)	Betriebe	133	-	14	2	1	15	29	4	8
	SV-Besch.	558	-	134	.	.	68	46	.	13
254043 Gronau (Leine), Stadt	Betriebe	411	-	45	6	1	53	88	9	23
	SV-Besch.	3 012	-	1 542	.	.	142	243	12	35
254044 Lamspringe	Betriebe	185	-	17	5	-	35	41	4	12
	SV-Besch.	1 535	-	373	.	-	155	150	.	11
254045 Sibbesse	Betriebe	132	-	11	3	2	26	21	4	9
	SV-Besch.	242	-	34	.	.	62	33	6	.
255 Holzminden	Betriebe	2 496	8	210	44	18	279	529	88	233
	SV-Besch.	19 833	48	8 244	59	305	1 252	2 736	720	464
255001 Arholzen	Betriebe	9	1	3	1	-	1	1	1	-
	SV-Besch.	21	.	.	.	-	.	.	.	-
255002 Bevern, Flecken	Betriebe	111	-	14	1	3	13	18	6	6
	SV-Besch.	559	-	152	.	9	36	80	.	19
255003 Bodenwerder, Münchhausenstadt	Betriebe	238	2	14	3	2	22	55	9	29
	SV-Besch.	1 235	.	220	.	.	85	275	80	49
255004 Boffzen	Betriebe	84	-	10	-	-	13	15	2	4
	SV-Besch.	1 053	-	763	-	-	21	100	.	.

kreisfreien Städten, Landkreisen und Gemeinden 2016

den Wirtschaftsabschnitten										Merkmal	Land Statistische Region Kreisfreie Stadt Landkreis Gemeinde
J Informa- tion u. Kommuni- kation	K Erbr. von Finanz- u. Versicher. Dienstl.	L Grundst.- und Wohnungs- wesen	M Erbr. von freiberufl., wissen. u. tech. Dienstl.	N Erbr. von sonst. wirtschaftl. Dienstl.	P Erziehung und Unterricht	Q Gesund- heits- u. Sozial- wesen	R Kunst, Unter- haltung u. Erholung	S Erbr. von sonst. Dienstl.	Anzahl		
6	7	8	36	20	6	17	3	12	Betriebe	252004	Coppenbrügge, Flecken
.	95	.	72	25	58	546	.	9	SV-Besch.		
8	7	9	41	18	8	18	8	22	Betriebe	252005	Emmerthal
.	23	4	182	129	84	180	.	32	SV-Besch.		
81	67	139	343	135	77	248	48	179	Betriebe	252006	Hameln, Stadt
762	3 051	.	1 024	2 014	1 292	4 129	215	767	SV-Besch.		
20	11	31	80	36	13	50	11	28	Betriebe	252007	Hessisch Oldendorf, Stadt
55	65	10	110	78	92	1 186	12	45	SV-Besch.		
11	8	22	28	20	11	20	8	30	Betriebe	252008	Salzhemmendorf, Flecken
.	20	6	77	51	107	237	.	37	SV-Besch.		
248	253	488	1 211	570	327	871	249	667	Betriebe	254	Hildesheim
1 449	1 907	584	5 307	4 102	4 401	18 063	990	2 439	SV-Besch.		
21	19	34	92	41	32	81	21	56	Betriebe	254002	Alfeld (Leine), Stadt
57	90	.	192	288	352	856	69	122	SV-Besch.		
8	4	5	20	12	5	13	5	10	Betriebe	254003	Algermissen
4	14	.	9	18	22	112	.	12	SV-Besch.		
11	10	14	73	28	11	32	18	35	Betriebe	254005	Bad Salzdetfurth, Stadt
101	32	11	47	51	94	752	48	46	SV-Besch.		
8	6	14	26	22	10	24	11	24	Betriebe	254008	Bockenem, Stadt
13	29	13	18	27	75	525	12	34	SV-Besch.		
6	5	5	16	9	6	17	5	12	Betriebe	254011	Diekholzen
.	8	.	22	10	63	596	.	4	SV-Besch.		
1	2	4	5	4	4	4	1	4	Betriebe	254013	Eime, Flecken
.	.	.	8	.	.	28	.	.	SV-Besch.		
3	8	10	34	18	8	22	4	13	Betriebe	254014	Elze, Stadt
.	24	.	72	70	305	377	38	15	SV-Besch.		
7	6	16	32	18	8	14	7	14	Betriebe	254017	Giesen
.	15	.	92	47	77	159	3	17	SV-Besch.		
10	9	14	33	15	14	19	8	20	Betriebe	254020	Harsum
108	68	5	157	.	100	214	.	23	SV-Besch.		
114	105	239	608	211	142	440	101	307	Betriebe	254021	Hildesheim, Stadt
1 025	1 283	438	4 202	2 550	2 729	11 298	691	1 940	SV-Besch.		
10	10	8	29	22	7	21	6	10	Betriebe	254022	Holle
11	22	.	61	48	24	281	.	13	SV-Besch.		
9	10	13	30	26	18	32	9	25	Betriebe	254026	Nordstemmen
12	25	11	22	55	96	252	6	.	SV-Besch.		
11	13	46	87	40	23	43	11	42	Betriebe	254028	Sarstedt, Stadt
11	.	53	276	572	200	564	25	70	SV-Besch.		
6	4	6	22	22	10	15	6	11	Betriebe	254029	Schellerten
.	12	.	47	58	81	148	.	7	SV-Besch.		
6	15	7	20	17	5	15	4	16	Betriebe	254032	Söhlde
33	154	.	8	14	64	191	.	23	SV-Besch.		
4	5	10	7	16	3	10	7	14	Betriebe	254041	Duingen, Flecken
.	18	.	7	80	.	177	14	12	SV-Besch.		
2	5	6	10	9	5	13	6	4	Betriebe	254042	Freden (Leine)
.	12	.	12	11	23	215	11	.	SV-Besch.		
8	9	28	39	17	10	34	12	29	Betriebe	254043	Gronau (Leine), Stadt
57	38	15	.	96	50	556	22	45	SV-Besch.		
2	6	7	15	8	3	15	6	9	Betriebe	254044	Lamspringe
.	22	.	8	15	32	714	5	10	SV-Besch.		
1	2	2	13	15	3	7	1	12	Betriebe	254045	Sibbesse
.	.	.	.	28	.	48	.	10	SV-Besch.		
43	65	100	238	153	58	223	58	149	Betriebe	255	Holzminden
145	266	59	881	660	435	3 047	79	433	SV-Besch.		
-	-	-	-	-	-	-	-	1	Betriebe	255001	Arholzen
-	-	-	-	-	-	-	-	.	SV-Besch.		
2	1	3	10	10	2	12	4	6	Betriebe	255002	Bevern, Flecken
.	.	.	15	.	.	186	.	.	SV-Besch.		
4	4	5	15	22	4	19	10	19	Betriebe	255003	Bodenwerder, Münchhausenstadt
.	.	.	41	64	11	305	14	44	SV-Besch.		
1	2	5	8	6	3	11	-	4	Betriebe	255004	Boffzen
.	116	-	.	SV-Besch.		

Noch 1: Betriebe und sozialversicherungspflichtig Beschäftigte nach Wirtschaftsabschnitten, Statistischen Regionen,

Land Statistische Region Kreisfreie Stadt Landkreis Gemeinde	Merkmal	Insgesamt	davon in							
			B Bergbau u. Gewinn- v. Steinen u. Erden	C Verarb. Gewerbe	D Energie- ver- sorgung	E Wasservers; Abw., Abf. u. Bes. von Umwelt- verschm.	F Bauge- werbe	G Handel; Instand- halt. u. Rep. v. Kfz	H Verkehr und Lagerei	I Gast- gewerbe
			Anzahl							
255005 Brevörde	Betriebe	13	-	1	-	1	1	4	-	1
	SV-Besch.	15	-	.	-	.	.	.	-	.
255007 Deensen	Betriebe	43	-	8	1	-	5	10	-	1
	SV-Besch.	101	-	38	.	-	10	30	-	.
255008 Delligsen, Flecken	Betriebe	248	-	28	5	-	20	60	6	21
	SV-Besch.	1 636	-	889	.	-	89	262	6	17
255009 Derental	Betriebe	16	-	3	2	-	2	1	-	3
	SV-Besch.	63	-	.	.	-	.	.	-	.
255010 Dielmissen	Betriebe	18	-	2	-	1	3	2	1	2
	SV-Besch.	84	-	.	-	.	.	.	-	.
255012 Eimen	Betriebe	17	-	5	1	-	1	5	-	1
	SV-Besch.	44	-	.	.	-	.	.	-	.
255013 Eschershausen, Stadt	Betriebe	140	-	15	2	-	16	33	6	10
	SV-Besch.	690	-	224	.	-	44	180	.	.
255014 Fürstenberg	Betriebe	34	-	2	-	-	4	9	4	3
	SV-Besch.	240	-	.	-	-	15	9	6	.
255015 Golmbach	Betriebe	27	-	1	-	-	3	10	-	3
	SV-Besch.	23	-	.	-	-	.	.	-	.
255016 Halle	Betriebe	47	-	2	2	-	8	11	4	2
	SV-Besch.	146	-	.	.	-	73	41	10	.
255017 Hehlen	Betriebe	64	1	7	-	1	14	9	2	7
	SV-Besch.	524	.	346	-	.	50	17	.	14
255018 Heinade	Betriebe	16	1	-	-	-	7	2	1	1
	SV-Besch.	18	.	-	-	-	13	.	.	.
255019 Heinsen	Betriebe	13	-	2	-	-	2	3	-	1
	SV-Besch.	77	-	.	-	-	.	.	-	.
255020 Heyen	Betriebe	22	-	1	1	-	5	3	1	1
	SV-Besch.	32	-	.	.	-	7	.	.	.
255021 Holenberg	Betriebe	5	-	-	-	-	-	-	-	-
	SV-Besch.	20	-	-	-	-	-	-	-	-
255022 Holzen	Betriebe	10	-	3	2	-	1	-	-	1
	SV-Besch.	25	-	.	.	-	.	-	-	.
255023 Holzminden, Stadt	Betriebe	820	1	44	9	5	61	182	26	91
	SV-Besch.	10 569	.	4 573	.	177	415	1 200	524	222
255025 Kirchbrak	Betriebe	19	-	4	-	-	3	4	1	-
	SV-Besch.	136	-	.	-	-	.	.	.	-
255026 Lauenförde, Flecken	Betriebe	100	1	8	5	-	18	16	5	11
	SV-Besch.	623	.	276	.	-	79	59	.	43
255027 Lenne	Betriebe	15	-	1	2	-	5	2	-	2
	SV-Besch.	21	-	.	-	-	19	.	-	.
255028 Lüerdissen	Betriebe	9	-	-	-	-	1	1	1	-
	SV-Besch.	13	-	-	-	-	.	.	.	-
255030 Negenborn	Betriebe	17	-	-	-	-	7	4	1	1
	SV-Besch.	71	-	-	-	-	59	.	.	.
255031 Ottenstein, Flecken	Betriebe	50	-	5	2	-	9	8	-	7
	SV-Besch.	331	-	31	.	-	17	137	-	3
255032 Pegestorf	Betriebe	6	-	-	-	-	2	1	-	-
	SV-Besch.	8	-	-	-	-	.	.	-	-
255033 Polle, Flecken	Betriebe	54	-	4	1	-	9	8	5	4
	SV-Besch.	218	-	.	.	-	15	22	12	9
255034 Stadtoldendorf, Stadt	Betriebe	207	1	20	2	5	19	45	6	18
	SV-Besch.	1 180	.	408	.	68	63	196	18	59
255035 Vahlbruch	Betriebe	10	-	1	-	-	2	4	-	1
	SV-Besch.	33	-	.	-	-	.	.	-	.
255036 Wangelstedt	Betriebe	14	-	2	2	-	2	3	-	1
	SV-Besch.	24	-	.	.	-	.	.	-	.
256 Nienburg (Weser)	Betriebe	4 688	24	351	188	31	553	1 018	179	310
	SV-Besch.	35 213	266	8 940	246	262	3 093	6 186	2 201	672
256001 Balge	Betriebe	47	-	3	4	-	11	4	2	2
	SV-Besch.	99	-	.	.	-	50	9	.	.
256002 Binnen	Betriebe	27	-	2	1	-	4	5	-	3
	SV-Besch.	44	-	.	.	-	.	.	-	.

kreisfreien Städten, Landkreisen und Gemeinden 2016

den Wirtschaftsabschnitten										Merkmal	Land Statistische Region Kreisfreie Stadt Landkreis Gemeinde
J Informa- tion u. Kommuni- kation	K Erbr. von Finanz- u. Versicher. Dienstl.	L Grundst.- und Wohnungs- wesen	M Erbr. von freiberufl., wissen. u. tech. Dienstl.	N Erbr. von sonst. wirtschaftl. Dienstl.	P Erziehung und Unterricht	Q Gesund- heits- u. Sozial- wesen	R Kunst, Unter- haltung u. Erholung	S Erbr. von sonst. Dienstl.	Anzahl		
-	-	1	4	-	-	-	-	-	-	Betriebe	255005 Brevörde
-	-	.	.	-	-	-	-	-	-	SV-Besch.	
2	-	1	6	2	1	4	-	2	2	Betriebe	255007 Deensen
.	-	17	-	.	.	SV-Besch.	
3	8	12	27	14	8	19	8	9	9	Betriebe	255008 Delligsen, Flecken
.	35	.	19	51	49	181	.	23	23	SV-Besch.	
-	1	-	2	1	-	-	-	1	-	Betriebe	255009 Derental
-	-	-	-	.	-	SV-Besch.	
-	-	4	1	1	-	-	-	-	1	Betriebe	255010 Dielmissen
-	-	.	.	.	-	-	-	-	.	SV-Besch.	
-	1	1	-	2	-	-	-	-	-	Betriebe	255012 Eimen
-	-	-	-	-	-	SV-Besch.	
1	3	9	10	3	2	13	6	11	11	Betriebe	255013 Eschershausen, Stadt
.	13	.	16	.	.	134	6	23	23	SV-Besch.	
-	1	-	1	3	-	4	1	2	2	Betriebe	255014 Fürstenberg
-	-	47	.	.	.	SV-Besch.	
-	2	-	2	3	1	-	-	2	2	Betriebe	255015 Golmbach
-	-	-	-	.	.	SV-Besch.	
1	2	2	6	2	1	-	-	4	4	Betriebe	255016 Halle
.	-	-	.	.	SV-Besch.	
1	1	4	3	5	1	3	-	5	5	Betriebe	255017 Hehlen
.	.	.	.	44	.	25	-	7	7	SV-Besch.	
-	-	-	-	1	-	1	1	1	1	Betriebe	255018 Heinade
-	-	-	-	.	-	SV-Besch.	
-	-	3	-	-	-	-	-	1	1	Betriebe	255019 Heinsen
-	-	.	.	.	-	-	-	.	.	SV-Besch.	
1	2	-	-	2	1	1	1	2	2	Betriebe	255020 Heyen
.	SV-Besch.	
1	1	-	2	-	-	1	-	-	-	Betriebe	255021 Holenberg
.	-	.	-	-	-	SV-Besch.	
-	-	-	1	-	1	-	-	1	1	Betriebe	255022 Holzen
-	-	-	.	-	.	-	-	.	.	SV-Besch.	
18	22	36	97	48	20	93	16	51	51	Betriebe	255023 Holzminden, Stadt
134	151	40	575	334	290	1 611	.	260	260	SV-Besch.	
1	-	1	1	2	2	-	-	-	-	Betriebe	255025 Kirchbrak
.	-	-	-	-	-	SV-Besch.	
-	4	2	13	2	2	7	1	5	5	Betriebe	255026 Lauenförde, Flecken
-	.	.	70	.	.	48	.	7	7	SV-Besch.	
-	1	-	1	1	-	-	-	-	-	Betriebe	255027 Lenne
-	-	-	-	-	-	SV-Besch.	
-	-	-	1	3	1	-	-	1	1	Betriebe	255028 Lüerdissen
-	-	-	.	.	.	-	-	.	.	SV-Besch.	
-	-	-	-	2	1	1	-	-	-	Betriebe	255030 Negenborn
-	-	-	.	.	.	-	-	-	-	SV-Besch.	
1	-	3	6	3	-	3	-	3	3	Betriebe	255031 Ottenstein, Flecken
.	-	.	103	.	-	7	-	.	.	SV-Besch.	
-	-	-	1	2	-	-	-	-	-	Betriebe	255032 Pegestorf
-	-	-	.	.	-	-	-	-	-	SV-Besch.	
1	3	1	2	4	2	5	2	3	3	Betriebe	255033 Polle, Flecken
.	95	.	8	8	SV-Besch.	
5	6	7	16	7	5	25	6	14	14	Betriebe	255034 Stadtoldendorf, Stadt
.	25	.	24	5	22	236	14	27	27	SV-Besch.	
-	-	-	-	1	-	1	-	-	-	Betriebe	255035 Vahlbruch
-	-	-	-	.	-	.	-	-	-	SV-Besch.	
-	-	-	2	1	-	-	-	1	1	Betriebe	255036 Wangelstedt
-	-	-	.	.	-	-	-	.	.	SV-Besch.	
77	138	208	427	271	178	340	145	250	250	Betriebe	256 Nienburg (Weser)
165	1 101	215	1 152	1 949	1 800	5 731	312	922	922	SV-Besch.	
2	-	-	4	8	1	2	2	2	2	Betriebe	256001 Balge
.	-	-	SV-Besch.	
-	-	2	4	3	1	1	-	1	1	Betriebe	256002 Binnen
-	-	-	.	.	SV-Besch.	

Noch 1: Betriebe und sozialversicherungspflichtig Beschäftigte nach Wirtschaftsabschnitten, Statistischen Regionen,

Land Statistische Region Kreisfreie Stadt Landkreis Gemeinde	Merkmal	Insgesamt	davon in							
			B Bergbau u. Gewinn. v. Steinen u. Erden	C Verarb. Gewerbe	D Energie- ver- sorgung	E Wasservers; Abw., Abf. u. Bes. von Umwelt- verschm.	F Bauge- werbe	G Handel; Instand- halt. u. Rep. v. Kfz	H Verkehr und Lagerei	I Gast- gewerbe
			Anzahl							
256003 Bücken, Flecken	Betriebe	78	-	9	2	-	22	8	5	4
	SV-Besch.	342	-	85	.	-	81	21	61	.
256004 Diepenau, Flecken	Betriebe	205	-	33	14	1	30	41	4	16
	SV-Besch.	1 290	-	492	.	.	115	371	.	14
256005 Drakenburg, Flecken	Betriebe	72	-	4	-	2	15	18	3	4
	SV-Besch.	456	-	.	-	.	205	52	26	.
256006 Estorf	Betriebe	51	-	5	-	2	6	11	4	5
	SV-Besch.	470	-	.	-	.	.	69	.	.
256007 Eyrstrup	Betriebe	126	-	14	3	1	15	29	6	6
	SV-Besch.	798	-	453	.	.	37	100	36	6
256008 Gandesbergen	Betriebe	21	1	1	-	1	4	7	1	1
	SV-Besch.	18	.	.	-
256009 Hämelnhausen	Betriebe	22	-	4	2	-	5	1	3	1
	SV-Besch.	16	-	.	.	-
256010 Hassel (Weser)	Betriebe	53	-	3	1	-	12	12	1	2
	SV-Besch.	251	-	.	.	-	45	18	.	.
256011 Haßbergen	Betriebe	44	-	3	5	-	6	7	2	4
	SV-Besch.	123	-	.	.	-	9	.	.	.
256012 Heemsen	Betriebe	55	2	3	4	-	5	9	3	1
	SV-Besch.	189	.	.	.	-	.	15	.	.
256013 Hilgermissen	Betriebe	93	-	10	15	-	14	16	7	6
	SV-Besch.	365	-	102	.	-	60	31	52	.
256014 Hoya, Stadt	Betriebe	210	1	17	2	3	20	50	9	13
	SV-Besch.	3 419	.	1 109	.	.	276	1 054	194	33
256015 Hoyerhagen	Betriebe	30	-	4	3	-	5	3	1	2
	SV-Besch.	60	-	.	.	-	40	.	.	.
256016 Husum	Betriebe	84	1	5	6	1	10	19	2	6
	SV-Besch.	206	19	16	.	.
256017 Landesbergen	Betriebe	92	1	8	7	1	11	17	4	6
	SV-Besch.	371	.	29	.	.	30	35	73	16
256018 Leese	Betriebe	65	2	7	2	1	3	16	4	5
	SV-Besch.	552	.	104	.	.	11	213	40	7
256019 Liebenau, Flecken	Betriebe	135	-	8	8	4	25	30	3	7
	SV-Besch.	973	-	106	.	61	361	95	.	12
256020 Linsburg	Betriebe	24	-	1	2	-	2	8	-	1
	SV-Besch.	117	-	.	.	-	.	30	-	.
256021 Marklohe	Betriebe	175	1	12	5	-	26	35	5	12
	SV-Besch.	840	.	167	.	-	209	108	69	39
256022 Nienburg (Weser), Stadt	Betriebe	1 327	3	61	18	6	88	325	53	98
	SV-Besch.	13 219	.	2 562	194	.	534	2 240	728	284
256023 Pennigsehl	Betriebe	34	-	1	2	2	7	4	-	4
	SV-Besch.	103	-	.	.	.	26	.	-	.
256024 Raddestorf	Betriebe	67	2	6	1	-	9	20	1	4
	SV-Besch.	159	.	42	.	-	30	23	.	.
256025 Rehburg-Loccum, Stadt	Betriebe	362	5	29	5	1	45	69	9	24
	SV-Besch.	3 526	.	1 304	.	.	104	439	104	48
256026 Rodewald	Betriebe	68	-	5	7	-	9	16	-	3
	SV-Besch.	254	-	.	4	-	59	61	-	.
256027 Rohrsen	Betriebe	23	-	1	2	-	7	5	1	1
	SV-Besch.	70	-	.	.	-	25	16	.	.
256028 Schweringen	Betriebe	39	-	6	4	-	3	10	-	2
	SV-Besch.	433	-	231	.	-	.	113	-	.
256029 Steimbke	Betriebe	91	-	5	9	-	11	17	4	10
	SV-Besch.	358	-	.	.	-	20	101	.	28
256030 Steyerberg, Flecken	Betriebe	216	1	11	18	3	29	39	10	16
	SV-Besch.	1 412	.	432	.	12	124	158	169	27
256031 Stöckse	Betriebe	31	-	1	3	-	2	6	1	-
	SV-Besch.	44	-	.	.	-	.	8	.	-
256032 Stolzenau	Betriebe	259	1	19	10	-	25	64	11	20
	SV-Besch.	2 084	.	437	.	-	122	295	174	23
256033 Uchte, Flecken	Betriebe	211	1	24	14	1	23	45	5	13
	SV-Besch.	1 152	.	285	4	.	95	254	.	18

kreisfreien Städten, Landkreisen und Gemeinden 2016

den Wirtschaftsabschnitten									Merkmal	Land Statistische Region Kreisfreie Stadt Landkreis Gemeinde
J Informa- tion u. Kommuni- kation	K Erbr. von Finanz- u. Versicher. Dienstl.	L Grundst.- und Wohnungs- wesen	M Erbr. von freiberufl., wissen. u. tech. Dienstl.	N Erbr. von sonst. wirtschaftl. Dienstl.	P Erziehung und Unterricht	Q Gesund- heits- u. Sozial- wesen	R Kunst, Unter- haltung u. Erholung	S Erbr. von sonst. Dienstl.		
Anzahl										
-	3	3	4	1	3	4	1	9	Betriebe	256003 Bücken, Flecken
-	3	.	.	10	SV-Besch.	
1	4	12	17	8	8	7	-	9	Betriebe	256004 Diepenau, Flecken
.	12	.	129	14	28	30	-	14	SV-Besch.	
4	1	2	7	4	1	3	3	1	Betriebe	256005 Drakenburg, Flecken
.	SV-Besch.	
-	2	1	3	4	4	-	1	3	Betriebe	256006 Estorf
-	14	-	.	.	SV-Besch.	
3	6	5	14	4	3	9	2	6	Betriebe	256007 Eystrup
.	18	.	34	8	.	74	.	14	SV-Besch.	
-	-	-	4	1	-	-	-	-	Betriebe	256008 Gandesbergen
-	-	-	.	.	-	-	-	-	SV-Besch.	
-	-	-	2	2	-	-	-	2	Betriebe	256009 Hämelnhausen
-	-	-	.	.	-	-	-	.	SV-Besch.	
1	1	4	4	4	2	-	2	4	Betriebe	256010 Hassel (Weser)
.	6	SV-Besch.	
1	3	1	2	2	2	2	4	-	Betriebe	256011 Haßbergen
.	-	SV-Besch.	
1	2	6	4	3	5	5	1	1	Betriebe	256012 Heemsen
.	45	17	.	.	SV-Besch.	
2	3	4	1	5	2	3	3	2	Betriebe	256013 Hilgermissen
.	SV-Besch.	
7	6	7	24	8	8	21	4	10	Betriebe	256014 Hoya, Stadt
103	103	16	109	16	142	211	13	81	SV-Besch.	
-	-	2	7	2	-	-	-	1	Betriebe	256015 Hoyerhagen
-	-	.	.	.	-	-	-	.	SV-Besch.	
1	1	6	9	5	4	2	1	5	Betriebe	256016 Husum
.	25	.	.	.	SV-Besch.	
-	3	2	8	3	4	5	4	8	Betriebe	256017 Landesbergen
-	12	.	.	.	34	.	30	.	SV-Besch.	
2	2	4	4	2	2	4	2	3	Betriebe	256018 Leese
.	69	.	6	SV-Besch.	
2	3	8	10	4	5	10	2	6	Betriebe	256019 Liebenau, Flecken
.	29	.	6	11	30	106	.	3	SV-Besch.	
-	-	1	4	2	1	1	-	1	Betriebe	256020 Linsburg
-	-	-	.	SV-Besch.	
1	7	7	16	13	6	10	8	11	Betriebe	256021 Marklohe
.	20	.	15	15	31	136	.	28	SV-Besch.	
27	43	61	146	70	55	134	55	84	Betriebe	256022 Nienburg (Weser), Stadt
111	616	122	526	1 129	944	2 690	138	321	SV-Besch.	
-	3	1	5	-	2	3	-	-	Betriebe	256023 Pennigsehl
-	.	.	.	-	.	.	-	-	SV-Besch.	
1	2	2	5	8	1	2	-	3	Betriebe	256024 Raddestorf
.	.	.	.	16	.	.	-	11	SV-Besch.	
6	9	12	37	22	16	36	14	23	Betriebe	256025 Rehburg-Loccum, Stadt
.	30	3	78	168	97	819	31	283	SV-Besch.	
3	2	1	2	3	6	5	3	3	Betriebe	256026 Rodewald
.	7	102	.	.	SV-Besch.	
-	2	-	1	1	-	1	-	1	Betriebe	256027 Rohrsen
-	.	-	.	.	-	.	-	.	SV-Besch.	
-	1	-	3	7	-	2	-	1	Betriebe	256028 Schweringen
-	.	-	.	75	-	.	-	.	SV-Besch.	
-	4	3	8	4	4	7	4	1	Betriebe	256029 Steimbke
-	11	.	.	25	25	60	.	.	SV-Besch.	
4	4	14	18	14	6	13	5	11	Betriebe	256030 Steyerberg, Flecken
.	63	11	40	51	61	84	11	34	SV-Besch.	
3	-	2	5	3	1	-	2	2	Betriebe	256031 Stöckse
.	-	.	.	8	.	-	.	.	SV-Besch.	
3	5	11	14	17	9	25	6	19	Betriebe	256032 Stolzenau
.	56	5	57	22	126	682	13	65	SV-Besch.	
1	9	9	13	16	7	15	7	8	Betriebe	256033 Uchte, Flecken
.	65	.	23	37	52	243	.	9	SV-Besch.	

Noch 1: Betriebe und sozialversicherungspflichtig Beschäftigte nach Wirtschaftsabschnitten, Statistischen Regionen,

Land Statistische Region Kreisfreie Stadt Landkreis Gemeinde	Merkmal	Insgesamt	davon in							
			B Bergbau u. Gewinn. v. Steinen u. Erden	C Verarb. Gewerbe	D Energie- ver- sorgung	E Wasservers; Abw., Abf. u. Bes. von Umwelt- verschm.	F Bauge- werbe	G Handel; Instand- halt. u. Rep. v. Kfz	H Verkehr und Lagerei	I Gast- gewerbe
			Anzahl							
256034 Warmssen	Betriebe	117	2	18	3	1	15	24	6	5
	SV-Besch.	512	.	152	.	.	64	145	53	.
256035 Warpe	Betriebe	40	-	2	1	-	14	8	2	3
	SV-Besch.	219	-	.	.	-	153	7	.	20
256036 Wietzen	Betriebe	94	-	6	5	-	15	20	7	-
	SV-Besch.	669	-	265	.	-	60	48	32	-
257 Schaumburg	Betriebe	6 162	11	421	110	22	673	1 344	198	438
	SV-Besch.	40 383	94	9 565	179	252	2 585	6 681	2 269	1 321
257001 Ahnsen	Betriebe	25	-	5	-	-	3	6	-	1
	SV-Besch.	245	-	37	-	-	.	.	-	.
257002 Apelern	Betriebe	75	-	3	2	1	14	10	3	6
	SV-Besch.	88	-	.	.	.	43	.	.	3
257003 Auetal	Betriebe	251	-	24	7	1	42	62	10	12
	SV-Besch.	858	-	116	.	.	119	236	51	88
257004 Auhagen	Betriebe	28	-	4	-	-	5	3	1	4
	SV-Besch.	39	-	.	-	-	.	.	.	7
257005 Bad Eilsen	Betriebe	98	-	-	2	1	3	17	-	11
	SV-Besch.	1 055	-	-	.	.	6	60	-	13
257006 Bad Nenndorf, Stadt	Betriebe	440	-	21	3	1	24	99	11	50
	SV-Besch.	2 846	-	149	.	.	138	654	40	221
257007 Beckedorf	Betriebe	29	-	5	-	-	4	4	-	1
	SV-Besch.	176	-	135	-	-	.	14	-	.
257008 Buchholz	Betriebe	24	-	2	1	-	3	8	-	-
	SV-Besch.	50	-	.	.	-	.	21	-	-
257009 Bückeburg, Stadt	Betriebe	879	-	54	9	2	72	198	18	68
	SV-Besch.	6 392	-	1 445	.	.	334	900	183	254
257010 Hagenburg, Flecken	Betriebe	158	-	10	1	-	17	31	3	15
	SV-Besch.	470	-	18	.	-	82	137	.	25
257011 Haste	Betriebe	72	-	2	1	-	9	13	2	3
	SV-Besch.	286	-	.	.	-	22	39	.	.
257012 Heeßen	Betriebe	35	-	1	1	-	7	9	1	1
	SV-Besch.	122	-	.	.	-	8	21	.	.
257013 Helpsen	Betriebe	67	-	8	2	-	13	10	4	2
	SV-Besch.	545	-	.	.	-	12	40	.	.
257014 Hespe	Betriebe	63	-	4	-	-	6	15	2	2
	SV-Besch.	112	-	.	-	-
257015 Heuerßen	Betriebe	27	-	2	-	-	5	3	3	-
	SV-Besch.	52	-	.	-	-	26	.	.	-
257016 Hohnhorst	Betriebe	55	-	3	2	-	11	10	2	2
	SV-Besch.	125	-	.	.	-	22	3	.	.
257017 Hülsede	Betriebe	34	-	4	1	-	6	4	1	2
	SV-Besch.	87	-	.	.	-	12	.	.	.
257018 Lauenau, Flecken	Betriebe	210	-	10	1	1	21	54	9	19
	SV-Besch.	1 715	-	30	.	.	85	270	.	75
257019 Lauenhagen	Betriebe	34	-	3	3	-	1	6	-	2
	SV-Besch.	71	-	31	.	-	.	.	-	.
257020 Lindhorst	Betriebe	139	-	8	4	1	20	30	7	8
	SV-Besch.	647	-	75	.	.	22	129	113	20
257021 Lüdersfeld	Betriebe	44	-	2	3	-	9	8	1	3
	SV-Besch.	204	-	.	.	-	39	36	.	.
257022 Luhden	Betriebe	63	-	8	4	-	5	12	3	6
	SV-Besch.	419	-	279	.	-	7	31	.	.
257023 Meerbeck	Betriebe	65	-	4	1	1	13	9	1	2
	SV-Besch.	230	-	25	.	.	23	46	.	.
257024 Messenkamp	Betriebe	18	-	3	-	-	1	2	3	-
	SV-Besch.	58	-	.	-	-	.	.	.	-
257025 Niedernwöhren	Betriebe	66	1	5	5	1	8	22	1	4
	SV-Besch.	437	.	23	.	.	18	343	.	.
257026 Nienstädt	Betriebe	183	-	19	2	-	28	43	7	5
	SV-Besch.	813	-	194	.	-	98	138	194	10
257027 Nordsehl	Betriebe	18	-	-	-	-	7	5	1	1
	SV-Besch.	29	-	-	-	-	23	.	.	.

kreisfreien Städten, Landkreisen und Gemeinden 2016

den Wirtschaftsabschnitten									Merkmal	Land Statistische Region Kreisfreie Stadt Landkreis Gemeinde
J Informa- tion u. Kommuni- kation	K Erbr. von Finanz- u. Versicher. Dienstl.	L Grundst.- und Wohnungs- wesen	M Erbr. von freiberufl., wissen. u. tech. Dienstl.	N Erbr. von sonst. wirtschaftl. Dienstl.	P Erziehung und Unterricht	Q Gesund- heits- u. Sozial- wesen	R Kunst, Unter- haltung u. Erholung	S Erbr. von sonst. Dienstl.		
Anzahl										
-	4	9	7	5	5	4	6	3	Betriebe	256034 Warmssen
-	24	25	.	.	SV-Besch.	
1	-	1	3	1	1	1	-	2	Betriebe	256035 Warpe
.	-	-	.	SV-Besch.	
-	3	5	8	12	3	3	3	4	Betriebe	256036 Wietzen
-	.	.	23	188	20	16	.	.	SV-Besch.	
152	144	268	733	403	174	519	153	399	Betriebe	257 Schaumburg
320	961	190	1 178	2 311	1 257	9 533	376	1 311	SV-Besch.	
-	-	1	4	1	-	1	-	3	Betriebe	257001 Ahnsen
-	-	.	.	.	-	.	-	.	SV-Besch.	
2	2	3	11	6	1	4	1	6	Betriebe	257002 Apelern
.	4	SV-Besch.	
2	7	9	25	14	7	11	10	8	Betriebe	257003 Auetal
.	12	.	25	10	16	118	14	13	SV-Besch.	
-	-	2	1	6	-	1	1	-	Betriebe	257004 Auhagen
-	-	.	.	.	-	.	.	-	SV-Besch.	
3	5	6	7	9	2	25	1	6	Betriebe	257005 Bad Eilsen
.	12	3	.	14	.	901	.	5	SV-Besch.	
9	15	15	60	22	10	54	11	35	Betriebe	257006 Bad Nenndorf, Stadt
19	48	.	105	113	131	739	30	438	SV-Besch.	
-	-	1	3	4	2	2	-	3	Betriebe	257007 Beckedorf
-	-	-	7	SV-Besch.	
-	-	-	4	5	-	-	-	1	Betriebe	257008 Buchholz
-	-	-	.	13	-	-	-	.	SV-Besch.	
22	24	44	122	47	34	70	28	67	Betriebe	257009 Bückeburg, Stadt
58	.	39	277	334	308	1 343	87	322	SV-Besch.	
4	3	7	18	14	4	15	4	12	Betriebe	257010 Hagenburg, Flecken
.	.	.	6	23	.	131	.	11	SV-Besch.	
6	4	2	12	4	3	8	-	3	Betriebe	257011 Haste
.	12	.	14	.	56	111	-	7	SV-Besch.	
-	-	2	4	1	2	3	-	3	Betriebe	257012 Heeßen
-	-	-	.	SV-Besch.	
1	2	2	9	3	2	5	1	3	Betriebe	257013 Helpsen
.	.	.	7	.	.	69	.	.	SV-Besch.	
2	3	1	9	5	1	4	4	5	Betriebe	257014 Hespe
.	.	.	17	24	.	.	.	3	SV-Besch.	
1	-	1	4	3	1	1	1	2	Betriebe	257015 Heuerßen
.	-	.	6	SV-Besch.	
2	1	-	8	7	1	3	-	3	Betriebe	257016 Hohnhorst
.	-	-	-	.	SV-Besch.	
2	-	2	4	4	-	2	-	2	Betriebe	257017 Hülsede
.	-	.	.	.	-	.	-	.	SV-Besch.	
6	6	5	22	18	5	13	9	11	Betriebe	257018 Lauenau, Flecken
.	25	.	14	99	.	137	16	18	SV-Besch.	
-	2	-	2	7	-	3	1	4	Betriebe	257019 Lauenhagen
-	-	-	.	.	-	20	.	.	SV-Besch.	
4	3	4	11	6	3	12	4	14	Betriebe	257020 Lindhorst
.	4	.	6	25	.	136	.	30	SV-Besch.	
-	-	2	4	6	-	4	2	-	Betriebe	257021 Lüdersfeld
-	-	.	.	26	-	44	.	-	SV-Besch.	
3	1	6	6	3	-	3	2	1	Betriebe	257022 Luhden
.	-	19	.	.	SV-Besch.	
1	2	6	7	5	3	6	1	3	Betriebe	257023 Meerbeck
.	60	.	30	SV-Besch.	
1	-	2	1	1	2	-	-	2	Betriebe	257024 Messenkamp
.	-	-	-	.	SV-Besch.	
-	-	-	4	4	3	3	2	3	Betriebe	257025 Niedernwöhren
-	-	-	.	.	.	14	.	6	SV-Besch.	
3	7	13	19	11	7	10	3	6	Betriebe	257026 Nienstädt
.	11	.	15	48	45	50	.	6	SV-Besch.	
-	-	-	2	1	-	1	-	-	Betriebe	257027 Nordsehl
-	-	-	.	.	-	.	-	-	SV-Besch.	

Noch 1: Betriebe und sozialversicherungspflichtig Beschäftigte nach Wirtschaftsabschnitten, Statistischen Regionen,

Land Statistische Region Kreisfreie Stadt Landkreis Gemeinde	Merkmal	Insgesamt	davon in							
			B Bergbau u. Gewinn. v. Steinen u. Erden	C Verarb. Gewerbe	D Energie- ver- sorgung	E Wasservers; Abw., Abf. u. Bes. von Umwelt- verschm.	F Bauge- werbe	G Handel; Instand- halt. u. Rep. v. Kfz	H Verkehr und Lagerei	I Gast- gewerbe
			Anzahl							
257028 Obernkirchen, Stadt	Betriebe	378	2	32	4	2	53	69	15	29
	SV-Besch.	2 367	.	999	.	.	241	295	33	31
257029 Pohle	Betriebe	38	-	2	-	-	5	8	1	2
	SV-Besch.	78	-	.	-	-	.	12	.	.
257030 Pollhagen	Betriebe	33	-	2	1	-	7	10	3	-
	SV-Besch.	81	-	.	.	-	21	14	.	-
257031 Rinteln, Stadt	Betriebe	1 119	7	100	27	1	106	245	35	79
	SV-Besch.	8 897	.	3 308	.	.	503	1 314	195	290
257032 Rodenberg, Stadt	Betriebe	235	-	14	4	-	32	45	9	16
	SV-Besch.	1 195	-	474	.	-	51	196	62	16
257033 Sachsenhagen, Stadt	Betriebe	66	-	5	2	1	7	15	7	4
	SV-Besch.	278	-	8	.	.	34	30	12	.
257034 Seggebruch	Betriebe	40	-	2	1	-	9	11	-	-
	SV-Besch.	48	-	.	.	-	8	24	-	-
257035 Stadthagen, Stadt	Betriebe	942	1	43	13	8	75	234	32	66
	SV-Besch.	8 652	.	1 686	.	33	459	1 608	342	165
257036 Suthfeld	Betriebe	31	-	2	3	-	6	2	2	2
	SV-Besch.	56	-	.	.	-	3	.	.	.
257037 Wiedensahl, Flecken	Betriebe	39	-	2	-	-	5	7	-	7
	SV-Besch.	80	-	.	-	-	.	.	-	4
257038 Wölpinghausen	Betriebe	41	-	3	-	-	11	5	-	3
	SV-Besch.	480	-	.	-	-	21	3	-	.
3 Lüneburg	Betriebe	68 966	52	4 015	1 711	259	7 970	15 188	2 661	4 861
	SV-Besch.	442 981	990	82 447	2 719	3 584	38 738	91 567	24 143	16 818
351 Celle	Betriebe	6 759	14	442	172	27	818	1 481	197	505
	SV-Besch.	48 437	529	11 015	399	745	3 656	8 379	2 056	1 744
351001 Adelheidsdorf	Betriebe	107	-	15	7	-	14	23	4	1
	SV-Besch.	727	-	.	.	-	28	66	17	.
351002 Ahsbeck	Betriebe	51	-	-	1	-	11	11	3	3
	SV-Besch.	58	-	-	-	-
351003 Beedenbostel	Betriebe	43	-	6	2	-	9	3	-	-
	SV-Besch.	124	-	22	.	-	16	.	-	-
351004 Bergen, Stadt	Betriebe	490	-	31	19	5	83	95	11	60
	SV-Besch.	2 635	-	446	.	37	359	695	89	160
351005 Bröckel	Betriebe	84	-	6	4	1	15	21	4	3
	SV-Besch.	130	-	.	.	.	18	32	26	.
351006 Celle, Stadt	Betriebe	2 957	7	181	52	10	267	674	95	238
	SV-Besch.	29 898	430	5 548	.	520	1 762	5 333	1 528	953
351007 Eicklingen	Betriebe	135	-	8	3	-	19	34	5	9
	SV-Besch.	443	-	98	.	-	63	107	22	14
351008 Eldingen	Betriebe	64	-	6	9	-	7	14	3	4
	SV-Besch.	102	-	22	.	-	.	17	.	.
351010 Faßberg	Betriebe	208	-	7	5	-	28	37	10	31
	SV-Besch.	769	-	48	.	-	85	122	67	109
351012 Hambühren	Betriebe	329	-	31	5	3	51	78	7	22
	SV-Besch.	1 438	-	460	.	.	161	253	28	51
351015 Hohne	Betriebe	51	-	4	6	-	2	7	1	4
	SV-Besch.	108	-	.	.	-	.	40	.	.
351016 Lachendorf	Betriebe	220	-	14	4	-	19	62	4	13
	SV-Besch.	1 394	-	479	.	-	189	336	11	23
351017 Langlingen	Betriebe	73	-	9	6	-	9	10	1	6
	SV-Besch.	136	-	32	.	-	22	.	.	.
351018 Nienhagen	Betriebe	251	1	24	3	-	31	66	4	7
	SV-Besch.	853	.	178	.	-	85	190	.	32
351021 Wathlingen	Betriebe	178	1	16	1	1	23	38	2	9
	SV-Besch.	711	.	108	.	.	96	120	.	.
351022 Wienhausen, Klostersiedlung	Betriebe	125	-	3	5	1	18	24	3	8
	SV-Besch.	372	-	.	.	.	47	34	17	20
351023 Wietze	Betriebe	242	2	21	1	1	38	51	6	13
	SV-Besch.	2 222	.	887	.	.	133	175	19	52
351024 Winsen (Aller)	Betriebe	508	2	21	12	5	61	116	16	21
	SV-Besch.	1 961	.	119	.	71	219	404	109	77

kreisfreien Städten, Landkreisen und Gemeinden 2016

den Wirtschaftsabschnitten										Merkmal	Land Statistische Region Kreisfreie Stadt Landkreis Gemeinde
J Informa- tion u. Kommuni- kation	K Erbr. von Finanz- u. Versicher. Dienstl.	L Grundst.- und Wohnungs- wesen	M Erbr. von freiberufl., wissen. u. tech. Dienstl.	N Erbr. von sonst. wirtschaftl. Dienstl.	P Erziehung und Unterricht	Q Gesund- heits- u. Sozial- wesen	R Kunst, Unter- haltung u. Erholung	S Erbr. von sonst. Dienstl.	Anzahl		
6	5	16	43	26	9	34	8	25	Betriebe	257028	Obernkirchen, Stadt
.	33	10	69	85	50	473	6	30	SV-Besch.		
3	3	2	4	3	1	1	-	3	Betriebe	257029	Pohle
.	SV-Besch.		
2	-	1	4	-	-	-	1	2	Betriebe	257030	Pollhagen
.	SV-Besch.		
27	17	51	128	70	34	97	30	65	Betriebe	257031	Rinteln, Stadt
105	186	44	210	521	175	1 693	62	103	SV-Besch.		
7	8	9	34	19	5	16	3	14	Betriebe	257032	Rodenberg, Stadt
29	13	.	59	99	20	139	.	23	SV-Besch.		
2	2	-	6	2	1	5	2	5	Betriebe	257033	Sachsenhagen, Stadt
.	.	-	7	.	.	58	.	4	SV-Besch.		
1	1	3	3	3	-	1	1	4	Betriebe	257034	Seggebruch
.	SV-Besch.		
24	19	45	117	51	28	98	21	67	Betriebe	257035	Stadthagen, Stadt
63	120	46	258	187	274	3 080	106	205	SV-Besch.		
2	1	2	3	3	1	-	-	2	Betriebe	257036	Suthfeld
.	.	.	.	5	-	-	-	.	SV-Besch.		
1	1	3	5	2	1	1	-	4	Betriebe	257037	Wiedensahl, Flecken
.	-	.	SV-Besch.		
3	-	-	3	7	1	2	1	2	Betriebe	257038	Wölpinghausen
.	.	-	SV-Besch.		
1 921	1 668	3 365	8 706	4 365	1 905	4 894	1 863	3 562	Betriebe	3	Lüneburg
5 716	11 515	3 075	19 038	27 005	16 195	84 694	3 600	11 137	SV-Besch.		
155	178	322	796	396	147	557	170	382	Betriebe	351	Celle
537	1 280	343	2 238	2 117	1 184	10 372	389	1 454	SV-Besch.		
5	1	3	14	9	2	2	4	3	Betriebe	351001	Adelheidsdorf
.	.	.	40	19	SV-Besch.		
2	1	2	11	3	-	1	2	-	Betriebe	351002	Ahnsbeck
.	.	.	8	.	-	.	.	-	SV-Besch.		
1	-	6	3	3	1	3	4	2	Betriebe	351003	Beedenbostel
.	-	4	15	.	.	58	.	.	SV-Besch.		
9	11	22	36	29	8	35	11	25	Betriebe	351004	Bergen, Stadt
.	55	12	83	117	80	415	46	36	SV-Besch.		
-	-	6	8	4	-	7	1	4	Betriebe	351005	Bröckel
-	-	.	.	.	-	31	.	.	SV-Besch.		
62	91	142	385	143	66	292	70	182	Betriebe	351006	Celle, Stadt
396	822	186	1 419	1 242	691	7 491	.	989	SV-Besch.		
-	4	4	15	9	5	10	6	4	Betriebe	351007	Eicklingen
-	.	.	15	26	38	42	9	.	SV-Besch.		
-	1	-	4	4	1	2	2	7	Betriebe	351008	Eldingen
-	.	-	.	21	.	.	.	5	SV-Besch.		
4	5	3	14	9	12	19	8	16	Betriebe	351010	Faßberg
.	10	.	57	45	67	117	13	19	SV-Besch.		
7	9	10	35	20	5	19	7	20	Betriebe	351012	Hambühren
.	22	.	125	65	29	138	.	64	SV-Besch.		
1	1	1	9	5	2	3	3	2	Betriebe	351015	Hohne
.	28	.	.	SV-Besch.		
9	7	11	24	16	2	16	7	12	Betriebe	351016	Lachendorf
52	26	4	24	32	.	176	.	8	SV-Besch.		
2	2	6	7	6	1	3	1	4	Betriebe	351017	Langlingen
.	SV-Besch.		
10	8	9	28	14	9	19	4	14	Betriebe	351018	Nienhagen
14	26	.	26	66	15	161	.	19	SV-Besch.		
6	4	9	20	20	3	9	4	12	Betriebe	351021	Wathlingen
23	.	13	46	36	.	85	.	17	SV-Besch.		
5	3	2	22	8	2	9	1	11	Betriebe	351022	Wienhausen, Klostergemeinde
.	.	.	20	7	.	134	.	44	SV-Besch.		
7	5	11	20	21	3	20	7	15	Betriebe	351023	Wietze
3	11	.	81	230	.	494	15	19	SV-Besch.		
13	11	43	79	25	8	37	16	22	Betriebe	351024	Winsen (Aller)
14	25	55	188	112	32	447	24	44	SV-Besch.		

Noch 1: Betriebe und sozialversicherungspflichtig Beschäftigte nach Wirtschaftsabschnitten, Statistischen Regionen,

Land Statistische Region Kreisfreie Stadt Landkreis Gemeinde	Merkmal	Insgesamt	davon in							
			B Bergbau u. Gewinn. v. Steinen u. Erden	C Verarb. Gewerbe	D Energie- ver- sorgung	E Wasservers; Abw., Abf. u. Bes. von Umwelt- verschm.	F Bauge- werbe	G Handel; Instand- halt. u. Rep. v. Kfz	H Verkehr und Lagerei	I Gast- gewerbe
			Anzahl							
351025 Eschede	Betriebe	195	1	12	9	-	34	30	7	13
	SV-Besch.	613	.	79	.	-	108	68	32	18
351026 Südheide	Betriebe	435	-	27	18	-	78	87	10	39
	SV-Besch.	3 667	-	1 960	.	-	234	358	26	161
351501 Lohheide, gemeindefreier Bezirk	Betriebe	13	-	-	-	-	1	-	1	1
	SV-Besch.	76	-	-	-	-	.	-	.	.
352 Cuxhaven	Betriebe	6 968	4	417	237	27	785	1 523	267	766
	SV-Besch.	38 841	30	6 209	178	522	3 947	7 577	2 379	2 223
352002 Armstorf	Betriebe	23	-	-	4	-	6	5	-	1
	SV-Besch.	104	-	-	.	-	12	.	-	.
352004 Belum	Betriebe	22	-	-	7	-	3	4	-	-
	SV-Besch.	16	-	-	3	-	.	.	-	-
352008 Bülkau	Betriebe	41	-	7	2	-	16	5	1	3
	SV-Besch.	455	-	100	.	-	216	.	.	.
352011 Cuxhaven, Stadt	Betriebe	2 172	1	102	50	5	166	459	98	391
	SV-Besch.	15 666	.	3 484	.	279	707	2 339	1 161	1 346
352020 Hechthausen	Betriebe	101	-	7	3	-	19	19	6	6
	SV-Besch.	397	-	.	.	-	117	47	35	48
352022 Hemmoor, Stadt	Betriebe	323	-	14	7	3	41	76	13	23
	SV-Besch.	2 141	-	296	18	.	238	480	123	29
352024 Hollnseth	Betriebe	33	-	8	-	-	11	5	-	2
	SV-Besch.	78	-	9	-	-	45	.	-	.
352025 Ihlienworth	Betriebe	50	-	2	1	1	14	10	3	4
	SV-Besch.	234	-	.	.	.	92	61	.	.
352029 Lamstedt	Betriebe	133	-	10	10	-	12	28	7	7
	SV-Besch.	908	-	157	.	-	107	305	53	.
352032 Loxstedt	Betriebe	411	1	33	6	1	53	108	25	21
	SV-Besch.	1 861	.	355	.	.	332	431	83	38
352036 Mittelstenahe	Betriebe	15	-	1	1	-	3	4	1	1
	SV-Besch.	56	-	.	.	-
352038 Neuenkirchen	Betriebe	31	-	2	2	1	5	5	1	3
	SV-Besch.	221	-
352039 Neuhaus (Oste), Flecken	Betriebe	38	-	4	1	1	5	8	-	2
	SV-Besch.	130	-	34	.	.	.	7	-	.
352041 Nordleda	Betriebe	30	-	1	3	-	5	12	-	3
	SV-Besch.	52	-	.	.	-	31	16	-	.
352042 Oberndorf	Betriebe	55	-	4	4	-	9	12	1	2
	SV-Besch.	195	-	.	.	-	49	.	.	.
352043 Odisheim	Betriebe	16	-	1	-	-	3	5	-	-
	SV-Besch.	90	-	.	-	-	.	.	-	-
352044 Osten	Betriebe	55	-	1	-	-	4	13	3	6
	SV-Besch.	142	-	.	-	-	25	32	.	.
352045 Osterbruch	Betriebe	18	-	1	3	-	2	7	-	-
	SV-Besch.	36	-	.	.	-	.	.	-	-
352046 Otterndorf, Stadt	Betriebe	345	-	13	7	1	28	79	20	43
	SV-Besch.	2 055	-	165	.	.	108	409	142	112
352050 Schiffdorf	Betriebe	381	-	31	9	-	59	90	4	18
	SV-Besch.	2 462	-	251	.	-	364	649	.	34
352051 Steinau	Betriebe	18	-	1	-	-	3	5	-	2
	SV-Besch.	29	-	.	-	-	.	.	-	.
352052 Stinstedt	Betriebe	15	-	2	3	-	2	2	-	2
	SV-Besch.	13	-	.	.	-	.	.	-	.
352055 Wanna	Betriebe	62	-	3	5	-	6	14	5	3
	SV-Besch.	174	-	14	.	-	51	25	42	.
352056 Wingst	Betriebe	109	-	11	2	2	11	18	3	17
	SV-Besch.	260	-	39	.	.	9	20	.	35
352059 Beverstedt	Betriebe	400	1	23	18	-	59	82	22	23
	SV-Besch.	1 804	.	125	.	-	221	432	356	45
352060 Hagen im Bremischen	Betriebe	420	-	37	21	3	43	84	13	29
	SV-Besch.	1 544	-	228	.	.	186	311	59	63
352061 Wurster Nordseeküste	Betriebe	552	-	30	19	1	72	108	14	77
	SV-Besch.	1 776	-	182	.	.	289	338	64	170

kreisfreien Städten, Landkreisen und Gemeinden 2016

den Wirtschaftsabschnitten										Merkmal	Land Statistische Region Kreisfreie Stadt Landkreis Gemeinde
J Informa- tion u. Kommuni- kation	K Erbr. von Finanz- u. Versicher. Dienstl.	L Grundst.- und Wohnungs- wesen	M Erbr. von freiberufl., wissen. u. tech. Dienstl.	N Erbr. von sonst. wirtschaftl. Dienstl.	P Erziehung und Unterricht	Q Gesund- heits- u. Sozial- wesen	R Kunst, Unter- haltung u. Erholung	S Erbr. von sonst. Dienstl.	Anzahl		
4	3	10	18	21	5	17	3	8	Betriebe	351025	Eschede
.	9	.	25	20	46	186	.	9	SV-Besch.		
7	11	21	44	25	11	34	8	15	Betriebe	351026	Südheide
.	245	16	57	62	91	317	9	121	SV-Besch.		
1	-	1	-	2	1	-	1	4	Betriebe	351501	Lohheide, gemeindefreier Bezirk
.	-	.	-	.	.	-	.	.	SV-Besch.		
123	156	347	625	439	192	531	145	384	Betriebe	352	Cuxhaven
197	934	384	1 431	1 902	1 905	7 760	309	954	SV-Besch.		
-	1	1	-	1	1	2	-	1	Betriebe	352002	Armstorf
-	.	.	-	.	.	.	-	.	SV-Besch.		
-	-	-	3	2	2	-	1	-	Betriebe	352004	Belum
-	-	-	.	.	.	-	.	-	SV-Besch.		
-	-	-	1	1	-	2	-	3	Betriebe	352008	Bülkau
-	-	-	-	.	SV-Besch.		
35	31	138	179	126	49	167	51	124	Betriebe	352011	Cuxhaven, Stadt
.	301	246	622	713	821	2 991	127	326	SV-Besch.		
1	3	7	10	7	2	4	3	4	Betriebe	352020	Hechthausen
.	5	42	.	.	SV-Besch.		
4	8	13	23	22	7	39	5	25	Betriebe	352022	Hemmoor, Stadt
.	47	20	55	40	104	602	.	59	SV-Besch.		
-	-	1	1	1	-	-	1	3	Betriebe	352024	Hollnseth
-	-	.	.	.	-	-	.	.	SV-Besch.		
-	2	3	2	1	1	1	-	5	Betriebe	352025	Ihlienworth
-	-	.	SV-Besch.		
3	4	11	14	6	3	8	3	7	Betriebe	352029	Lamstedt
5	.	8	29	16	52	111	.	10	SV-Besch.		
7	6	15	42	32	10	24	4	23	Betriebe	352032	Loxstedt
.	36	8	53	67	44	262	.	56	SV-Besch.		
-	-	2	-	-	-	-	-	2	Betriebe	352036	Mittelstenaehe
-	-	.	-	-	-	-	-	.	SV-Besch.		
-	-	1	2	3	3	2	-	1	Betriebe	352038	Neuenkirchen
-	-	.	.	.	7	.	-	.	SV-Besch.		
1	1	2	3	1	3	3	1	2	Betriebe	352039	Neuhaus (Oste), Flecken
.	SV-Besch.		
-	-	-	1	-	1	-	2	2	Betriebe	352041	Nordleda
-	-	-	.	-	.	-	.	.	SV-Besch.		
-	1	1	11	3	-	3	2	2	Betriebe	352042	Oberndorf
-	.	.	19	.	-	.	.	.	SV-Besch.		
-	-	-	2	-	2	-	-	3	Betriebe	352043	Odisheim
-	-	-	.	-	.	-	-	.	SV-Besch.		
3	1	-	8	5	3	4	2	2	Betriebe	352044	Osten
.	.	-	.	.	10	43	.	.	SV-Besch.		
1	-	1	-	3	-	-	-	-	Betriebe	352045	Osterbruch
.	-	.	-	.	-	-	-	-	SV-Besch.		
5	7	19	39	17	11	30	9	17	Betriebe	352046	Otterndorf, Stadt
.	45	17	150	168	118	450	42	109	SV-Besch.		
7	12	15	42	31	8	33	6	16	Betriebe	352050	Schiffdorf
.	54	5	70	236	42	694	14	41	SV-Besch.		
-	-	-	2	1	1	1	-	2	Betriebe	352051	Steinau
-	-	-	-	.	SV-Besch.		
1	-	-	2	-	-	-	-	1	Betriebe	352052	Stinstedt
.	-	-	.	-	-	-	-	.	SV-Besch.		
1	2	2	6	3	1	6	1	4	Betriebe	352055	Wanna
.	19	.	3	SV-Besch.		
3	3	4	16	7	3	4	1	4	Betriebe	352056	Wingst
.	.	.	16	8	8	25	.	24	SV-Besch.		
9	11	16	34	28	15	33	5	21	Betriebe	352059	Beverstedt
22	145	.	29	40	54	257	.	43	SV-Besch.		
6	12	14	50	28	14	27	13	26	Betriebe	352060	Hagen im Bremischen
8	43	.	92	188	70	205	37	38	SV-Besch.		
13	13	28	40	47	14	38	9	29	Betriebe	352061	Wurster Nordseeküste
18	43	19	59	134	109	280	14	45	SV-Besch.		

Noch 1: Betriebe und sozialversicherungspflichtig Beschäftigte nach Wirtschaftsabschnitten, Statistischen Regionen,

Land Statistische Region Kreisfreie Stadt Landkreis Gemeinde	Merkmal	Insgesamt	davon in							
			B Bergbau u. Gewinn. v. Steinen u. Erden	C Verarb. Gewerbe	D Energie- ver- sorgung	E Wasservers; Abw., Abf. u. Bes. von Umwelt- verschm.	F Bauge- werbe	G Handel; Instand- halt. u. Rep. v. Kfz	H Verkehr und Lagerei	I Gast- gewerbe
			Anzahl							
352062 Geestland, Stadt	Betriebe	933	1	58	47	8	106	202	19	70
	SV-Besch.	5 037	.	414	8	113	523	1 186	40	245
352063 Cadenberge	Betriebe	166	-	10	2	-	19	54	8	7
	SV-Besch.	905	-	90	.	-	112	246	25	26
353 Harburg	Betriebe	11 948	2	564	111	47	1 368	2 667	516	617
	SV-Besch.	55 871	.	6 821	276	.	5 598	15 119	4 542	1 767
353001 Appel	Betriebe	95	-	7	1	1	6	21	4	6
	SV-Besch.	158	-	12	.	.	4	22	.	12
353002 Asendorf	Betriebe	88	-	4	-	-	10	12	2	2
	SV-Besch.	98	-	.	-	-	6	9	.	.
353003 Bendestorf	Betriebe	153	-	5	-	-	5	28	8	7
	SV-Besch.	223	-	.	-	-	8	75	17	21
353004 Brackel	Betriebe	131	-	7	-	1	27	35	3	3
	SV-Besch.	414	-	92	-	.	77	122	.	.
353005 Buchholz in der Nordheide, Stadt	Betriebe	1 950	-	68	10	5	135	436	53	88
	SV-Besch.	10 198	-	852	114	.	747	2 733	427	323
353006 Dohren	Betriebe	43	-	-	-	-	10	12	4	-
	SV-Besch.	104	-	-	-	-	13	15	.	-
353007 Drage	Betriebe	148	-	4	5	-	34	29	5	9
	SV-Besch.	217	-	.	.	-	74	53	.	32
353008 Drestedt	Betriebe	40	-	2	-	1	9	6	1	1
	SV-Besch.	367	-	.	-	.	6	.	.	.
353009 Egestorf	Betriebe	158	-	10	1	-	21	29	7	15
	SV-Besch.	513	-	90	.	-	77	72	31	60
353010 Eyendorf	Betriebe	47	-	4	1	-	7	11	1	4
	SV-Besch.	102	-	.	.	-	11	18	.	.
353011 Garlstorf	Betriebe	63	-	6	-	1	10	13	2	5
	SV-Besch.	55	-	11	-	.	15	10	.	.
353012 Garstedt	Betriebe	69	1	2	-	1	10	18	2	-
	SV-Besch.	340	.	.	-	.	27	82	.	-
353013 Gödenstorf	Betriebe	53	-	-	-	-	15	13	3	4
	SV-Besch.	48	-	-	-	-	19	11	.	4
353014 Halvesbostel	Betriebe	26	-	2	1	-	7	5	2	2
	SV-Besch.	69	-	.	.	-	27	.	.	.
353015 Handeloh	Betriebe	129	-	6	-	-	16	17	8	6
	SV-Besch.	159	-	25	-	-	12	51	12	19
353016 Hanstedt	Betriebe	318	-	11	3	2	35	58	4	24
	SV-Besch.	971	-	35	.	.	126	204	.	79
353017 Harmstorf	Betriebe	57	-	2	12	-	6	8	2	1
	SV-Besch.	53	-	.	.	-
353018 Heidenau	Betriebe	77	-	3	5	-	11	12	7	7
	SV-Besch.	183	-	.	.	-	33	42	51	10
353019 Hollenstedt	Betriebe	245	-	15	-	-	29	64	8	7
	SV-Besch.	987	-	100	-	-	148	356	64	13
353020 Jesteburg	Betriebe	459	-	21	-	3	32	95	8	33
	SV-Besch.	1 775	-	62	-	.	56	535	24	128
353021 Kakenstorf	Betriebe	63	-	2	-	-	15	11	1	4
	SV-Besch.	312	-	.	-	-	59	57	.	.
353022 Königsmoor	Betriebe	14	-	2	-	1	3	3	1	-
	SV-Besch.	54	-	.	-	-
353023 Marschacht	Betriebe	181	-	6	2	2	36	43	9	5
	SV-Besch.	730	-	139	.	.	103	203	.	.
353024 Marxen	Betriebe	92	-	7	-	2	14	24	2	3
	SV-Besch.	420	-	86	-	.	131	148	.	.
353025 Moisburg	Betriebe	67	-	4	-	-	10	7	1	4
	SV-Besch.	107	-	11	-	-	35	.	.	.
353026 Neu Wulmstorf	Betriebe	765	-	36	5	-	101	196	48	42
	SV-Besch.	4 785	-	1 183	.	-	406	1 455	394	129
353027 Otter	Betriebe	49	-	2	4	-	7	9	4	1
	SV-Besch.	40	-	.	.	-	12	4	16	.
353028 Regesbostel	Betriebe	36	-	5	-	-	6	8	2	3
	SV-Besch.	91	-	.	-	-	.	18	.	.

kreisfreien Städten, Landkreisen und Gemeinden 2016

den Wirtschaftsabschnitten										Merkmal	Land Statistische Region Kreisfreie Stadt Landkreis Gemeinde
J	K	L	M	N	P	Q	R	S			
Informa- tion u. Kommuni- kation	Erbr. von Finanz- u. Versicher. Dienstl.	Grundst.- und Wohnungs- wesen	Erbr. von freiberufl., wissen. u. tech. Dienstl.	Erbr. von sonst. wirtschaftl. Dienstl.	Erziehung und Unterricht	Gesund- heits- u. Sozial- wesen	Kunst, Unter- haltung u. Erholung	Erbr. von sonst. Dienstl.	Anzahl		
22	29	47	81	58	30	91	20	44	Betriebe	352062 Geestland, Stadt	
.	124	51	165	184	322	1 493	40	109	SV-Besch.		
1	9	6	11	5	8	9	6	11	Betriebe	352062 Cadenberge	
.	22	.	52	17	122	122	17	50	SV-Besch.		
447	277	613	1 860	893	328	690	396	552	Betriebe	353 Harburg	
599	1 481	421	2 462	3 787	2 421	8 441	606	1 175	SV-Besch.		
3	-	7	18	9	2	2	7	1	Betriebe	353001 Appel	
.	-	6	13	83	SV-Besch.		
6	4	4	26	8	-	4	4	2	Betriebe	353002 Asendorf	
3	.	.	9	14	-	11	.	.	SV-Besch.		
6	7	11	40	11	5	6	9	5	Betriebe	353003 Bendestorf	
.	10	5	21	.	.	38	.	8	SV-Besch.		
5	2	7	16	14	1	5	3	2	Betriebe	353004 Brackel	
12	.	.	73	17	.	6	.	.	SV-Besch.		
95	51	127	356	147	69	144	62	104	Betriebe	353005 Buchholz in der Nordheide, Stadt	
166	278	94	612	814	501	2 122	.	304	SV-Besch.		
-	-	1	7	3	1	1	1	3	Betriebe	353006 Dohren	
-	-	.	4	SV-Besch.		
3	3	3	30	9	5	3	3	3	Betriebe	353007 Drage	
.	.	.	18	SV-Besch.		
3	-	1	8	2	2	1	2	1	Betriebe	353008 Drestedt	
.	-	SV-Besch.		
7	2	7	20	12	3	6	11	7	Betriebe	353009 Egestorf	
.	.	.	15	17	.	.	4	10	SV-Besch.		
3	-	1	5	2	2	1	3	2	Betriebe	353010 Eyendorf	
.	-	.	10	SV-Besch.		
2	2	1	7	7	1	2	2	2	Betriebe	353011 Garlstorf	
.	SV-Besch.		
2	-	1	12	7	4	3	1	5	Betriebe	353012 Garstedt	
.	-	.	11	17	27	.	.	.	SV-Besch.		
1	-	2	4	8	2	-	1	-	Betriebe	353013 Gödenstorf	
.	-	.	.	8	.	-	.	-	SV-Besch.		
2	-	-	3	1	-	1	-	-	Betriebe	353014 Halvesbostel	
.	-	-	.	.	-	.	-	-	SV-Besch.		
11	3	5	18	10	4	9	6	10	Betriebe	353015 Handeloh	
5	.	.	6	4	.	14	.	5	SV-Besch.		
6	4	16	62	21	12	27	12	21	Betriebe	353016 Hanstedt	
.	13	.	51	25	13	303	.	30	SV-Besch.		
-	3	7	8	2	1	-	2	3	Betriebe	353017 Harmstorf	
-	-	-	.	.	SV-Besch.		
3	2	4	12	3	1	3	1	3	Betriebe	353018 Heidenau	
.	.	19	4	.	.	7	.	.	SV-Besch.		
11	8	13	31	14	9	16	6	14	Betriebe	353019 Hollenstedt	
.	50	8	52	8	24	130	.	31	SV-Besch.		
25	14	35	87	27	10	29	17	23	Betriebe	353020 Jesteburg	
44	23	17	84	31	.	721	.	32	SV-Besch.		
3	-	2	11	6	2	1	2	3	Betriebe	353021 Kakenstorf	
.	-	.	.	67	SV-Besch.		
-	-	-	1	-	2	1	-	-	Betriebe	353022 Königsmoor	
-	-	-	.	-	.	.	-	-	SV-Besch.		
4	7	6	22	10	6	11	4	8	Betriebe	353023 Marschacht	
.	38	.	58	7	.	121	.	9	SV-Besch.		
4	2	6	12	6	2	4	3	1	Betriebe	353024 Marxen	
.	6	.	.	SV-Besch.		
1	2	5	17	2	3	4	4	3	Betriebe	353025 Moisburg	
.	.	.	12	SV-Besch.		
24	19	28	83	64	21	44	23	31	Betriebe	353026 Neu Wulmstorf	
34	62	.	71	419	137	373	22	88	SV-Besch.		
1	-	1	8	4	2	1	4	1	Betriebe	353027 Otter	
.	-	SV-Besch.		
-	-	-	7	3	1	-	1	-	Betriebe	353028 Regesbostel	
-	-	-	.	.	.	-	.	-	SV-Besch.		

Noch 1: Betriebe und sozialversicherungspflichtig Beschäftigte nach Wirtschaftsabschnitten, Statistischen Regionen,

Land Statistische Region Kreisfreie Stadt Landkreis Gemeinde	Merkmal	Insgesamt	davon in							
			B Bergbau u. Gewinn. v. Steinen u. Erden	C Verarb. Gewerbe	D Energie- ver- sorgung	E Wasservers; Abw., Abf. u. Bes. von Umwelt- verschm.	F Bauge- werbe	G Handel; Instand- halt. u. Rep. v. Kfz	H Verkehr und Lagerei	I Gast- gewerbe
			Anzahl							
353029 Rosengarten	Betriebe	719	-	32	7	4	84	144	22	34
	SV-Besch.	2 260	-	94	.	.	325	524	214	118
353030 Salzhäusen	Betriebe	304	-	16	2	4	23	66	7	19
	SV-Besch.	1 366	-	183	.	14	70	367	81	43
353031 Seevetal	Betriebe	2 289	1	116	14	15	243	525	124	105
	SV-Besch.	11 158	.	1 673	.	108	1 294	3 444	1 124	287
353032 Stelle	Betriebe	482	-	21	4	1	74	119	38	26
	SV-Besch.	2 483	-	156	.	.	289	1 140	346	42
353033 Tespe	Betriebe	134	-	9	3	-	26	31	11	7
	SV-Besch.	279	-	.	.	-	54	112	38	13
353034 Toppenstedt	Betriebe	90	-	7	1	1	16	21	1	5
	SV-Besch.	259	-	112	.	.	39	17	.	15
353035 Tostedt	Betriebe	524	-	27	7	-	67	122	27	29
	SV-Besch.	2 601	-	302	.	-	529	559	132	45
353036 Undeloh	Betriebe	53	-	3	1	-	5	8	-	15
	SV-Besch.	102	-	.	.	-	32	.	-	27
353037 Vierhöfen	Betriebe	39	-	4	-	-	6	3	2	1
	SV-Besch.	130	-	.	-	-	15	.	.	.
353038 Welle	Betriebe	42	-	-	-	-	10	8	4	3
	SV-Besch.	79	-	-	-	-	21	24	.	.
353039 Wenzendorf	Betriebe	67	-	6	2	-	8	14	7	2
	SV-Besch.	647	-	37	.	-	.	189	335	.
353040 Winsen (Luhe), Stadt	Betriebe	1 469	-	71	18	2	152	358	68	82
	SV-Besch.	10 701	-	1 338	.	.	604	2 319	728	258
353041 Wistedt	Betriebe	54	-	3	2	-	13	11	-	1
	SV-Besch.	106	-	.	.	-	50	14	-	.
353042 Wulfsen	Betriebe	66	-	6	-	-	14	14	3	2
	SV-Besch.	127	-	37	-	-	23	20	.	.
354 Lüchow-Dannenberg	Betriebe	2 089	1	138	87	3	246	437	61	187
	SV-Besch.	12 430	-	3 381	48	.	846	1 995	426	480
354001 Bergen an der Dumme, Flecken	Betriebe	61	-	2	3	-	10	13	2	5
	SV-Besch.	241	-	.	.	-	27	34	.	24
354002 Clenze, Flecken	Betriebe	112	-	8	4	-	9	27	1	9
	SV-Besch.	772	-	418	.	-	16	145	.	15
354003 Damnitz	Betriebe	10	-	-	3	-	-	-	-	2
	SV-Besch.	13	-	-	.	-	-	-	-	.
354004 Dannenberg (Elbe), Stadt	Betriebe	396	-	18	10	1	35	99	15	29
	SV-Besch.	3 936	-	749	.	.	273	633	100	105
354005 Gartow, Flecken	Betriebe	76	-	5	2	-	10	16	-	12
	SV-Besch.	236	-	.	.	-	21	64	-	11
354006 Göhrde	Betriebe	24	-	-	-	-	3	3	1	5
	SV-Besch.	26	-	-	-	-	.	.	.	18
354007 Gorleben	Betriebe	34	-	5	1	1	6	1	2	6
	SV-Besch.	263	-	104	.	.	13	.	.	8
354008 Gusborn	Betriebe	44	-	2	8	-	6	7	1	2
	SV-Besch.	33	-	.	.	-	7	8	.	.
354009 Hitzacker (Elbe), Stadt	Betriebe	215	-	19	4	-	18	38	7	27
	SV-Besch.	1 306	-	388	.	-	63	105	23	109
354010 Hühbeck	Betriebe	22	-	2	-	-	4	3	1	3
	SV-Besch.	224	-	.	-	-
354011 Jameln	Betriebe	33	-	2	1	-	7	5	-	4
	SV-Besch.	85	-	.	.	-	18	.	-	.
354012 Karwitz	Betriebe	24	1	4	1	-	5	4	2	-
	SV-Besch.	115	.	.	.	-	14	.	.	-
354013 Küsten	Betriebe	52	-	4	2	-	13	9	-	5
	SV-Besch.	132	-	.	.	-	75	8	-	20
354014 Langendorf	Betriebe	17	-	-	3	-	3	1	1	1
	SV-Besch.	19	-	-	6	-
354015 Lemgow	Betriebe	38	-	2	1	-	4	9	1	3
	SV-Besch.	78	-	.	.	-	.	39	.	.
354016 Luckau (Wendland)	Betriebe	40	-	4	3	-	7	11	-	2
	SV-Besch.	147	-	112	.	-	.	21	-	.

kreisfreien Städten, Landkreisen und Gemeinden 2016

den Wirtschaftsabschnitten										Merkmal	Land Statistische Region Kreisfreie Stadt Landkreis Gemeinde
J Informa- tion u. Kommuni- kation	K Erbr. von Finanz- u. Versicher. Dienstl.	L Grundst.- und Wohnungs- wesen	M Erbr. von freiberufl., wissen. u. tech. Dienstl.	N Erbr. von sonst. wirtschaftl. Dienstl.	P Erziehung und Unterricht	Q Gesund- heits- u. Sozial- wesen	R Kunst, Unter- haltung u. Erholung	S Erbr. von sonst. Dienstl.	Anzahl		
39	19	28	137	57	16	35	35	26	Betriebe	353029 Rosengarten	
71	20	17	156	102	43	326	124	42	SV-Besch.		
10	7	17	48	19	10	28	10	18	Betriebe	353030 Salzhausen	
31	.	24	131	37	62	275	8	24	SV-Besch.		
81	56	119	366	194	50	99	79	102	Betriebe	353031 Seevetal	
96	119	93	447	1 238	225	689	119	158	SV-Besch.		
19	7	11	55	34	10	26	14	23	Betriebe	353032 Stelle	
.	20	.	41	60	26	318	.	30	SV-Besch.		
3	2	1	14	13	3	5	4	2	Betriebe	353033 Tespe	
.	.	.	6	18	.	17	.	.	SV-Besch.		
3	1	2	14	6	1	4	5	2	Betriebe	353034 Toppenstedt	
.	SV-Besch.		
13	7	38	56	35	9	49	11	27	Betriebe	353035 Tostedt	
.	32	22	127	48	46	639	21	54	SV-Besch.		
1	1	2	5	5	2	1	1	3	Betriebe	353036 Undeloh	
.	SV-Besch.		
1	1	2	12	3	1	2	-	1	Betriebe	353037 Vierhöfen	
.	.	.	26	SV-Besch.		
1	-	-	6	8	-	-	1	1	Betriebe	353038 Welle	
.	-	-	.	8	-	-	.	.	SV-Besch.		
-	-	2	12	5	1	2	4	2	Betriebe	353039 Wenzendorf	
-	-	.	4	SV-Besch.		
42	38	83	187	94	46	108	36	84	Betriebe	353040 Winsen (Luhe), Stadt	
103	744	69	353	646	1 170	1 957	107	213	SV-Besch.		
1	-	4	8	5	4	-	1	1	Betriebe	353041 Wistedt	
.	-	.	.	10	.	-	.	.	SV-Besch.		
2	3	3	9	3	2	2	1	2	Betriebe	353042 Wulfsen	
.	SV-Besch.		
38	51	69	224	94	82	204	55	112	Betriebe	354 Lüchow-Dannenberg	
135	419	87	532	515	673	2 532	56	235	SV-Besch.		
1	2	1	5	2	1	9	1	4	Betriebe	354001 Bergen an der Dumme, Flecken	
.	115	.	.	SV-Besch.		
5	5	4	10	4	6	8	5	7	Betriebe	354002 Clenze, Flecken	
19	47	.	3	.	27	60	.	10	SV-Besch.		
-	-	-	1	-	2	1	-	1	Betriebe	354003 Damnatz	
-	-	-	.	-	.	.	-	.	SV-Besch.		
5	9	16	40	22	14	56	10	17	Betriebe	354004 Dannenberg (Elbe), Stadt	
8	269	8	197	90	252	1 133	15	52	SV-Besch.		
-	3	1	6	3	4	5	4	5	Betriebe	354005 Gartow, Flecken	
-	.	.	5	.	20	78	.	15	SV-Besch.		
-	1	2	3	-	2	1	-	3	Betriebe	354006 Göhrde	
-	.	.	.	-	.	.	-	.	SV-Besch.		
-	-	2	7	3	-	-	-	-	Betriebe	354007 Gorleben	
-	-	.	.	.	-	-	-	-	SV-Besch.		
2	-	1	9	2	1	1	-	2	Betriebe	354008 Gusborn	
.	-	-	.	SV-Besch.		
3	6	10	27	10	8	27	4	7	Betriebe	354009 Hitzacker (Elbe), Stadt	
.	13	58	65	10	67	387	.	13	SV-Besch.		
-	1	-	1	3	1	-	1	2	Betriebe	354010 Hühbeck	
-	.	-	.	.	.	-	.	.	SV-Besch.		
1	-	-	5	2	2	-	1	3	Betriebe	354011 Jameln	
-	-	-	.	.	.	-	.	6	SV-Besch.		
-	-	1	2	2	-	-	2	-	Betriebe	354012 Karwitz	
-	-	.	.	.	-	-	.	-	SV-Besch.		
2	-	2	8	2	2	-	1	2	Betriebe	354013 Küsten	
.	-	.	3	.	.	-	.	.	SV-Besch.		
-	-	-	2	1	2	1	-	2	Betriebe	354014 Langendorf	
-	-	-	-	.	SV-Besch.		
3	1	2	-	-	4	3	1	4	Betriebe	354015 Lemgow	
.	.	.	-	-	.	24	.	.	SV-Besch.		
-	-	-	7	-	-	2	3	1	Betriebe	354016 Luckau (Wendland)	
-	-	-	.	-	-	.	.	.	SV-Besch.		

Noch 1: Betriebe und sozialversicherungspflichtig Beschäftigte nach Wirtschaftsabschnitten, Statistischen Regionen,

Land Statistische Region Kreisfreie Stadt Landkreis Gemeinde	Merkmal	Insgesamt	davon in							
			B Bergbau u. Gewinn. v. Steinen u. Erden	C Verarb. Gewerbe	D Energie- ver- sorgung	E Wasservers; Abw., Abf. u. Bes. von Umwelt- verschm.	F Bauge- werbe	G Handel; Instand- halt. u. Rep. v. Kfz	H Verkehr und Lagerei	I Gast- gewerbe
			Anzahl							
354017 Lübbow	Betriebe	12	-	1	1	-	1	6	-	1
	SV-Besch.	25	-	.	.	-	.	5	-	.
354018 Lüchow (Wendland), Stadt	Betriebe	486	-	22	12	1	35	122	13	37
	SV-Besch.	3 753	-	1 086	.	.	132	743	233	93
354019 Neu Darchau	Betriebe	49	-	4	-	-	10	6	2	3
	SV-Besch.	139	-	.	-	-	15	14	.	.
354020 Prezelle	Betriebe	16	-	2	1	-	4	2	1	-
	SV-Besch.	20	-	.	.	-	.	.	.	-
354021 Schnackenburg, Stadt	Betriebe	15	-	2	1	-	1	-	3	3
	SV-Besch.	28	-	.	.	-	.	-	.	.
354022 Schnega	Betriebe	50	-	4	8	-	9	10	-	3
	SV-Besch.	87	-	.	.	-	18	11	-	12
354023 Trebel	Betriebe	39	-	3	4	-	10	5	2	7
	SV-Besch.	37	-	.	.	-	13	.	.	7
354024 Waddeweitz	Betriebe	47	-	6	3	-	8	9	1	2
	SV-Besch.	88	-	.	.	-	6	9	.	.
354025 Woltersdorf	Betriebe	25	-	1	3	-	6	2	2	3
	SV-Besch.	70	-	.	.	-
354026 Wustrow (Wendland), Stadt	Betriebe	95	-	6	6	-	16	19	2	7
	SV-Besch.	288	-	.	.	-	14	31	.	15
354027 Zernien	Betriebe	57	-	10	2	-	6	10	1	6
	SV-Besch.	269	-	69	.	-	65	36	.	10
355 Lüneburg	Betriebe	7 574	6	411	108	29	796	1 558	231	463
	SV-Besch.	50 504	84	8 400	246	412	3 260	8 820	2 033	2 240
355001 Adendorf	Betriebe	447	-	18	5	1	42	102	13	25
	SV-Besch.	2 162	-	550	.	.	210	521	37	148
355002 Amelinghausen	Betriebe	193	1	12	2	1	29	39	6	18
	SV-Besch.	726	.	36	.	.	148	244	37	33
355003 Artlenburg, Flecken	Betriebe	50	-	1	1	2	14	11	1	2
	SV-Besch.	102	-	.	.	.	31	17	.	.
355004 Bardowick, Flecken	Betriebe	313	-	21	4	2	39	97	11	14
	SV-Besch.	1 451	-	183	.	.	134	505	84	21
355005 Barendorf	Betriebe	60	-	2	-	-	7	12	2	4
	SV-Besch.	150	-	.	-	-	7	56	.	.
355006 Barnstedt	Betriebe	28	-	4	2	-	6	4	-	2
	SV-Besch.	106	-	65	.	-	36	.	-	.
355007 Barum	Betriebe	80	-	2	1	-	13	10	2	5
	SV-Besch.	84	-	.	.	-	14	12	.	.
355008 Betzendorf	Betriebe	55	-	2	2	-	11	12	2	2
	SV-Besch.	174	-	.	.	-	39	39	.	.
355009 Bleckede, Stadt	Betriebe	352	3	20	9	2	50	71	18	25
	SV-Besch.	1 472	.	413	.	.	270	227	96	44
355010 Boitze	Betriebe	21	-	1	1	-	3	6	-	-
	SV-Besch.	26	-	.	.	-	.	12	-	-
355011 Brietlingen	Betriebe	138	1	6	2	-	16	22	4	17
	SV-Besch.	276	.	.	.	-	18	70	.	42
355012 Dahlem	Betriebe	20	-	1	1	-	2	4	2	1
	SV-Besch.	149	-	.	.	-
355013 Dahlenburg, Flecken	Betriebe	146	-	14	8	-	21	33	5	10
	SV-Besch.	1 106	-	488	.	-	149	205	11	34
355014 Deutsch Evern	Betriebe	141	-	8	2	-	17	26	8	6
	SV-Besch.	338	-	56	.	-	16	64	42	6
355015 Echem	Betriebe	26	-	1	1	1	8	8	-	-
	SV-Besch.	108	-	.	.	.	6	7	-	-
355016 Embsen	Betriebe	98	-	10	1	-	17	14	3	4
	SV-Besch.	243	-	50	.	-	15	45	.	14
355017 Handorf	Betriebe	99	-	3	1	-	13	18	5	5
	SV-Besch.	213	-	.	.	-	21	32	5	20
355018 Hittbergen	Betriebe	29	-	3	-	-	4	2	2	1
	SV-Besch.	85	-	.	-	-
355019 Hohnstorf (Elbe)	Betriebe	66	-	5	2	-	10	12	-	5
	SV-Besch.	120	-	.	.	-	9	40	-	13

kreisfreien Städten, Landkreisen und Gemeinden 2016

den Wirtschaftsabschnitten									Merkmal	Land Statistische Region Kreisfreie Stadt Landkreis Gemeinde
J Informa- tion u. Kommuni- kation	K Erbr. von Finanz- u. Versicher. Dienstl.	L Grundst.- und Wohnungs- wesen	M Erbr. von freiberufl., wissen. u. tech. Dienstl.	N Erbr. von sonst. wirtschaftl. Dienstl.	P Erziehung und Unterricht	Q Gesund- heits- u. Sozial- wesen	R Kunst, Unter- haltung u. Erholung	S Erbr. von sonst. Dienstl.		
Anzahl										
-	-	-	-	2	-	-	-	-	Betriebe	354017 Lübbow
-	-	-	-	-	-	-	-	-	SV-Besch.	
8	17	17	58	23	20	58	12	31	Betriebe	354018 Lüchow (Wendland), Stadt
78	70	8	170	297	221	480	32	73	SV-Besch.	
-	-	1	7	-	3	8	1	4	Betriebe	354019 Neu Darchau
-	-	.	.	-	13	69	.	9	SV-Besch.	
-	-	1	1	-	1	2	1	-	Betriebe	354020 Prezelle
-	-	.	.	-	SV-Besch.	
-	-	1	2	1	-	-	-	1	Betriebe	354021 Schnackenburg, Stadt
-	-	.	.	-	-	-	-	.	SV-Besch.	
2	1	-	4	2	3	3	-	1	Betriebe	354022 Schnega
-	-	.	.	-	.	.	-	.	SV-Besch.	
-	-	1	-	2	1	1	1	2	Betriebe	354023 Trebel
-	-	.	.	-	SV-Besch.	
2	-	-	8	2	-	2	3	1	Betriebe	354024 Waddeweitz
-	-	.	.	-	-	.	.	.	SV-Besch.	
-	1	3	1	-	-	1	-	2	Betriebe	354025 Woltersdorf
-	-	.	.	-	-	-	-	.	SV-Besch.	
3	3	1	6	3	3	12	2	6	Betriebe	354026 Wustrow (Wendland), Stadt
.	5	.	.	.	24	73	.	.	SV-Besch.	
1	1	2	4	3	2	3	2	4	Betriebe	354027 Zernien
-	-	.	3	-	-	-	-	-	SV-Besch.	
299	181	330	1 176	478	265	595	230	418	Betriebe	355 Lüneburg
1 584	1 328	333	2 278	4 567	2 665	9 879	529	1 846	SV-Besch.	
19	11	23	81	24	13	32	16	22	Betriebe	355001 Adendorf
.	17	16	67	89	20	303	128	26	SV-Besch.	
2	3	14	25	9	5	11	4	12	Betriebe	355002 Amelinghausen
.	8	7	11	6	37	105	.	24	SV-Besch.	
2	-	-	6	2	3	2	-	3	Betriebe	355003 Artlenburg, Flecken
-	-	-	.	-	15	.	-	-	SV-Besch.	
12	5	15	26	15	10	18	7	17	Betriebe	355004 Bardowick, Flecken
.	12	8	18	83	11	146	.	25	SV-Besch.	
3	4	-	9	3	3	8	-	3	Betriebe	355005 Barendorf
.	10	-	4	.	.	26	-	.	SV-Besch.	
1	-	1	4	1	1	-	2	-	Betriebe	355006 Barnstedt
-	-	.	.	-	-	-	-	-	SV-Besch.	
4	-	6	19	8	2	3	3	2	Betriebe	355007 Barum
-	-	.	10	SV-Besch.	
2	1	3	7	4	2	3	1	1	Betriebe	355008 Betzendorf
-	-	.	5	8	SV-Besch.	
5	5	11	39	29	8	24	12	21	Betriebe	355009 Bleckede, Stadt
.	17	5	27	37	32	232	11	39	SV-Besch.	
-	-	-	3	3	-	1	1	2	Betriebe	355010 Boitze
-	-	-	.	-	-	.	-	-	SV-Besch.	
5	3	9	16	14	2	5	8	8	Betriebe	355011 Brietlingen
-	-	.	8	45	.	41	.	9	SV-Besch.	
-	-	1	3	3	2	-	-	-	Betriebe	355012 Dahlem
-	-	.	.	-	-	-	-	-	SV-Besch.	
1	3	2	18	6	4	11	-	10	Betriebe	355013 Dahlenburg, Flecken
.	7	.	32	13	35	61	-	13	SV-Besch.	
10	3	6	18	10	7	15	2	3	Betriebe	355014 Deutsch Evern
-	-	.	.	.	5	105	.	.	SV-Besch.	
1	-	-	3	1	-	1	-	1	Betriebe	355015 Echem
-	-	-	.	-	-	-	-	-	SV-Besch.	
4	-	1	16	7	8	5	4	4	Betriebe	355016 Embsen
-	-	.	5	17	45	34	.	.	SV-Besch.	
4	-	4	17	10	4	5	7	3	Betriebe	355017 Handorf
-	-	.	14	.	15	27	.	.	SV-Besch.	
1	-	1	7	4	1	-	-	3	Betriebe	355018 Hittbergen
-	-	.	20	4	.	-	-	.	SV-Besch.	
4	2	1	10	3	1	5	1	5	Betriebe	355019 Hohnstorf (Elbe)
-	-	.	7	-	-	21	-	-	SV-Besch.	

Noch 1: Betriebe und sozialversicherungspflichtig Beschäftigte nach Wirtschaftsabschnitten, Statistischen Regionen,

Land Statistische Region Kreisfreie Stadt Landkreis Gemeinde	Merkmal	Insgesamt	davon in							
			B Bergbau u. Gewinn. v. Steinen u. Erden	C Verarb. Gewerbe	D Energie- ver- sorgung	E Wasservers; Abw., Abf. u. Bes. von Umwelt- verschm.	F Bauge- werbe	G Handel; Instand- halt. u. Rep. v. Kfz	H Verkehr und Lagerei	I Gast- gewerbe
			Anzahl							
355020 Kirchzellern	Betriebe	105	-	5	1	1	16	27	4	3
	SV-Besch.	303	-	.	.	.	36	52	10	.
355021 Lüdersburg	Betriebe	30	-	-	1	-	2	4	-	3
	SV-Besch.	112	-	-	.	-	.	.	-	.
355022 Lüneburg, Hansestadt	Betriebe	3 552	-	181	23	11	203	768	96	230
	SV-Besch.	36 325	-	5 707	168	106	1 262	6 084	1 362	1 594
355023 Mechtersen	Betriebe	28	-	1	1	-	5	6	2	1
	SV-Besch.	44	-	.	.	-	19	15	.	.
355024 Melbeck	Betriebe	138	-	8	1	5	20	23	7	10
	SV-Besch.	426	-	36	.	.	87	62	58	18
355025 Nahrendorf	Betriebe	44	-	2	-	-	16	4	3	1
	SV-Besch.	98	-	.	-	-	20	.	.	.
355026 Neetze	Betriebe	99	-	9	1	-	17	14	2	3
	SV-Besch.	308	-	55	.	-	39	35	.	.
355027 Oldendorf (Luhe)	Betriebe	43	-	3	3	-	9	8	2	5
	SV-Besch.	98	-	41	.	-	.	3	.	9
355028 Radbruch	Betriebe	66	-	4	3	-	9	11	6	3
	SV-Besch.	95	-	.	.	-	11	3	11	.
355029 Rehlingen	Betriebe	26	-	2	4	-	3	3	-	3
	SV-Besch.	189	-	.	.	-	.	.	-	.
355030 Reinstorf	Betriebe	49	-	4	-	-	14	8	2	1
	SV-Besch.	74	-	.	-	-	22	.	.	.
355031 Reppenstedt	Betriebe	187	-	8	1	-	20	43	5	13
	SV-Besch.	434	-	28	.	-	41	119	.	13
355032 Rullstorf	Betriebe	61	-	3	1	-	13	5	1	4
	SV-Besch.	394	-	.	.	-	36	.	.	.
355033 Scharnebeck	Betriebe	118	-	9	1	-	19	26	1	4
	SV-Besch.	319	-	76	.	-	34	59	.	.
355034 Soderstorf	Betriebe	55	-	1	2	-	7	9	-	2
	SV-Besch.	109	-	.	.	-	15	.	-	.
355035 Südergellersen	Betriebe	61	-	3	4	1	5	5	3	2
	SV-Besch.	322	-	.	.	.	23	.	.	.
355036 Thomasburg	Betriebe	40	-	-	3	-	5	10	1	2
	SV-Besch.	22	-	-	-	-	13	.	.	.
355037 Tosterglope	Betriebe	17	-	-	1	-	4	5	-	1
	SV-Besch.	17	-	-	.	-	.	.	-	.
355038 Vastorf	Betriebe	53	1	4	1	1	2	6	3	1
	SV-Besch.	369	.	28	.	.	.	36	112	.
355039 Vögelsen	Betriebe	82	-	1	1	-	11	10	2	4
	SV-Besch.	163	-	.	.	-	29	29	.	.
355040 Wendisch Evern	Betriebe	54	-	2	-	-	14	7	1	-
	SV-Besch.	39	-	.	-	-	20	5	.	-
355041 Westergellersen	Betriebe	51	-	3	1	1	4	11	1	2
	SV-Besch.	121	-	11	.	.
355042 Wittorf	Betriebe	55	-	3	1	-	16	6	-	3
	SV-Besch.	437	-	.	.	-	181	73	-	.
355049 Amt Neuhaus	Betriebe	198	-	21	8	-	40	36	5	16
	SV-Besch.	595	-	164	.	-	174	78	24	14
356 Osterholz	Betriebe	4 185	3	248	92	10	480	996	140	265
	SV-Besch.	22 836	.	3 861	163	151	2 059	5 390	905	825
356001 Axstedt	Betriebe	30	-	2	1	-	7	4	1	2
	SV-Besch.	51	-	.	.	-	33	.	.	.
356002 Grasberg	Betriebe	289	-	20	6	2	42	73	11	7
	SV-Besch.	1 180	-	240	.	.	141	245	81	19
356003 Hambergen	Betriebe	180	-	14	4	1	31	43	7	15
	SV-Besch.	600	-	33	.	.	96	182	44	.
356004 Holste	Betriebe	30	-	3	3	-	9	3	1	4
	SV-Besch.	60	-	.	.	-	.	28	.	.
356005 Lilienthal	Betriebe	760	-	40	9	-	53	185	24	50
	SV-Besch.	5 055	-	684	.	-	257	1 533	148	129
356006 Lübberstedt	Betriebe	11	-	-	-	-	3	2	2	-
	SV-Besch.	27	-	-	-	-	.	.	.	-

kreisfreien Städten, Landkreisen und Gemeinden 2016

den Wirtschaftsabschnitten										Merkmal	Land Statistische Region Kreisfreie Stadt Landkreis Gemeinde
J Informa- tion u. Kommuni- kation	K Erbr. von Finanz- u. Versicher. Dienstl.	L Grundst.- und Wohnungs- wesen	M Erbr. von freiberufl., wissen. u. tech. Dienstl.	N Erbr. von sonst. wirtschaftl. Dienstl.	P Erziehung und Unterricht	Q Gesund- heits- u. Sozial- wesen	R Kunst, Unter- haltung u. Erholung	S Erbr. von sonst. Dienstl.	Anzahl		
1	3	3	22	2	3	4	1	9	Betriebe	355020 Kirchgellersen	
.	5	.	11	.	4	76	.	8	SV-Besch.		
1	1	2	5	4	2	-	3	2	Betriebe	355021 Lüdersburg	
.	.	.	14	14	.	-	.	.	SV-Besch.		
172	103	177	592	201	121	348	116	210	Betriebe	355022 Lüneburg, Hansestadt	
1 456	1 189	252	1 786	3 739	2 182	7 592	334	1 512	SV-Besch.		
-	-	-	5	-	1	1	3	2	Betriebe	355023 Mechtersen	
-	-	-	.	-	-	.	.	.	SV-Besch.		
6	4	4	18	10	7	8	4	3	Betriebe	355024 Melbeck	
3	10	.	.	16	67	16	.	.	SV-Besch.		
-	-	2	5	3	1	4	-	3	Betriebe	355025 Nahrendorf	
-	-	54	-	.	SV-Besch.		
2	3	3	12	5	6	10	5	7	Betriebe	355026 Neetze	
.	.	.	13	.	7	139	.	8	SV-Besch.		
1	-	-	3	4	2	-	2	1	Betriebe	355027 Oldendorf (Luhe)	
.	-	-	.	.	.	-	.	.	SV-Besch.		
6	1	4	8	4	2	2	2	1	Betriebe	355028 Radbruch	
3	SV-Besch.		
-	-	1	4	2	2	1	-	1	Betriebe	355029 Rehlingen	
-	-	-	.	SV-Besch.		
1	-	2	5	4	-	-	2	6	Betriebe	355030 Reinstorf	
.	-	-	.	4	SV-Besch.		
4	5	7	25	12	7	19	5	13	Betriebe	355031 Reppenstedt	
.	9	6	30	11	.	152	.	12	SV-Besch.		
3	2	-	11	11	5	2	-	-	Betriebe	355032 Rullstorf	
.	.	-	.	143	.	.	-	-	SV-Besch.		
1	5	1	19	7	7	10	-	8	Betriebe	355033 Scharnebeck	
.	13	.	11	61	23	27	-	8	SV-Besch.		
4	1	-	11	10	3	1	1	3	Betriebe	355034 Soderstorf	
.	.	-	.	18	SV-Besch.		
5	-	3	14	7	2	1	4	2	Betriebe	355035 Südergellersen	
.	-	SV-Besch.		
-	-	2	10	4	2	1	-	-	Betriebe	355036 Thomasburg	
-	-	-	-	SV-Besch.		
-	-	-	1	2	1	-	1	1	Betriebe	355037 Tosterglope	
-	-	-	.	.	.	-	.	.	SV-Besch.		
4	1	2	13	6	2	4	-	2	Betriebe	355038 Vastorf	
.	.	.	56	.	.	.	-	.	SV-Besch.		
1	4	4	21	5	2	6	3	7	Betriebe	355039 Vögelsen	
.	.	.	9	.	.	59	.	6	SV-Besch.		
1	1	1	15	4	2	2	3	1	Betriebe	355040 Wendisch Evern	
.	.	.	8	SV-Besch.		
-	-	3	12	5	2	4	2	-	Betriebe	355041 Westergellersen	
-	-	103	.	-	SV-Besch.		
3	2	4	6	3	1	2	1	4	Betriebe	355042 Wittorf	
.	SV-Besch.		
3	5	7	12	7	6	16	4	12	Betriebe	355049 Amt Neuhaus	
.	9	.	6	21	7	73	.	16	SV-Besch.		
134	104	200	528	280	111	282	115	197	Betriebe	356 Osterholz	
212	735	.	839	1 539	527	4 951	182	393	SV-Besch.		
1	-	1	5	2	1	-	1	2	Betriebe	356001 Axstedt	
.	-	-	.	.	SV-Besch.		
10	11	14	34	25	4	18	5	7	Betriebe	356002 Grasberg	
6	19	.	53	119	.	203	.	23	SV-Besch.		
7	2	3	18	5	6	11	3	10	Betriebe	356003 Hambergen	
.	.	.	29	.	29	147	.	14	SV-Besch.		
-	-	-	2	1	1	1	-	2	Betriebe	356004 Holste	
-	-	-	-	.	SV-Besch.		
28	18	46	97	57	25	62	28	38	Betriebe	356005 Lilienthal	
46	35	14	192	260	91	1 575	.	61	SV-Besch.		
-	-	1	1	-	-	2	-	-	Betriebe	356006 Lübberstedt	
-	-	.	.	-	-	.	-	-	SV-Besch.		

Noch 1: Betriebe und sozialversicherungspflichtig Beschäftigte nach Wirtschaftsabschnitten, Statistischen Regionen,

Land Statistische Region Kreisfreie Stadt Landkreis Gemeinde	Merkmal	Insgesamt	davon in							
			B Bergbau u. Gewinn. v. Steinen u. Erden	C Verarb. Gewerbe	D Energie- ver- sorgung	E Wasservers; Abw., Abf. u. Bes. von Umwelt- verschm.	F Bauge- werbe	G Handel; Instand- halt. u. Rep. v. Kfz	H Verkehr und Lagerei	I Gast- gewerbe
			Anzahl							
356007 Osterholz-Scharmbeck, Stadt	Betriebe	1 102	2	55	21	3	118	256	31	78
	SV-Besch.	7 688	.	1 113	.	.	675	1 597	118	378
356008 Ritterhude	Betriebe	546	-	46	19	2	66	114	21	23
	SV-Besch.	3 143	-	699	.	.	309	872	114	48
356009 Schwanewede	Betriebe	694	-	43	19	1	94	185	25	37
	SV-Besch.	3 155	-	965	.	.	331	522	320	67
356010 Vollersode	Betriebe	103	-	5	1	1	18	22	8	7
	SV-Besch.	278	-	.	.	.	61	64	15	.
356011 Worpswede	Betriebe	440	1	20	9	-	39	109	9	42
	SV-Besch.	1 599	.	96	.	-	144	334	61	178
357 Rotenburg (Wümme)	Betriebe	6 956	10	456	366	20	888	1 562	218	437
	SV-Besch.	50 119	120	8 849	369	220	5 228	11 580	2 252	1 519
357001 Ahausen	Betriebe	63	-	5	5	-	5	11	2	3
	SV-Besch.	78	-	.	.	-	18	20	.	.
357002 Alfstedt	Betriebe	51	-	2	12	-	10	6	-	2
	SV-Besch.	186	-	.	.	-	129	.	-	.
357003 Anderlingen	Betriebe	39	-	5	12	-	4	7	1	5
	SV-Besch.	60	-	22	5	-	.	20	.	.
357004 Basdahl	Betriebe	53	-	4	5	-	10	13	-	6
	SV-Besch.	216	-	113	.	-	24	22	-	23
357005 Böttersen	Betriebe	37	-	4	2	-	6	6	4	2
	SV-Besch.	89	-	.	.	-	8	18	.	.
357006 Bothel	Betriebe	76	-	3	1	-	15	18	1	3
	SV-Besch.	593	-	.	.	-	163	31	.	.
357007 Breddorf	Betriebe	49	-	4	10	-	6	13	1	-
	SV-Besch.	154	-	.	.	-	10	32	.	-
357008 Bremervörde, Stadt	Betriebe	719	-	35	22	2	78	182	17	60
	SV-Besch.	6 934	-	1 139	93	.	906	1 182	457	175
357009 Brockel	Betriebe	61	1	7	1	-	9	16	-	4
	SV-Besch.	354	.	36	.	-	20	125	-	11
357010 Bülstedt	Betriebe	30	-	1	1	-	4	8	2	3
	SV-Besch.	116	-	.	.	-	9	6	.	.
357011 Deinstedt	Betriebe	23	-	-	5	-	7	4	-	1
	SV-Besch.	36	-	-	.	-	30	.	-	.
357012 Ebersdorf	Betriebe	39	-	3	4	-	8	8	1	2
	SV-Besch.	155	-	49	.	-	66	29	.	.
357013 Elsdorf	Betriebe	100	-	10	13	-	12	11	4	2
	SV-Besch.	719	-	.	.	-	134	72	20	.
357014 Farven	Betriebe	28	-	1	4	-	9	4	-	2
	SV-Besch.	51	-	.	.	-	38	.	-	.
357015 Fintel	Betriebe	122	-	10	7	-	21	19	3	9
	SV-Besch.	441	-	28	.	-	45	173	.	.
357016 Gnarrenburg	Betriebe	300	1	12	4	2	57	77	10	25
	SV-Besch.	1 469	.	103	.	.	358	623	24	14
357017 Groß Meckelsen	Betriebe	23	-	3	1	-	4	3	3	3
	SV-Besch.	79	-	.	.	-	15	.	11	.
357018 Gyhum	Betriebe	105	-	4	3	-	13	26	5	12
	SV-Besch.	873	-	.	.	-	74	254	.	109
357019 Hamersen	Betriebe	18	-	3	2	-	3	-	-	1
	SV-Besch.	50	-	.	.	-	.	-	-	.
357020 Hassendorf	Betriebe	28	-	2	-	-	6	4	2	2
	SV-Besch.	21	-	.	-	-	.	3	.	.
357021 Heeslingen	Betriebe	224	-	20	20	1	30	47	9	6
	SV-Besch.	2 047	-	296	.	.	110	1 079	105	.
357022 Hellwege	Betriebe	43	-	3	1	-	3	16	-	5
	SV-Besch.	83	-	.	.	-	.	11	-	42
357023 Helvesiek	Betriebe	29	-	2	-	-	8	6	-	4
	SV-Besch.	195	-	.	-	-	28	.	-	.
357024 Hemsbünde	Betriebe	50	-	7	3	-	12	11	1	-
	SV-Besch.	464	-	165	.	-	99	.	.	-
357025 Hemslingen	Betriebe	47	-	3	4	-	9	7	1	3
	SV-Besch.	161	-	.	.	-	11	64	.	.

kreisfreien Städten, Landkreisen und Gemeinden 2016

den Wirtschaftsabschnitten										Merkmal	Land Statistische Region Kreisfreie Stadt Landkreis Gemeinde
J Informa- tion u. Kommuni- kation	K Erbr. von Finanz- u. Versicher. Dienstl.	L Grundst.- und Wohnungs- wesen	M Erbr. von freiberufl., wissen. u. tech. Dienstl.	N Erbr. von sonst. wirtschaftl. Dienstl.	P Erziehung und Unterricht	Q Gesund- heits- u. Sozial- wesen	R Kunst, Unter- haltung u. Erholung	S Erbr. von sonst. Dienstl.	Anzahl		
39	26	58	137	69	30	84	27	68	Betriebe	356007 Osterholz-Scharmbeck, Stadt	
113	552	43	244	193	211	1 988	76	157	SV-Besch.		
17	14	29	82	39	10	26	17	21	Betriebe	356008 Ritterhude	
.	21	16	138	571	62	199	51	32	SV-Besch.		
16	19	30	79	53	18	42	13	20	Betriebe	356009 Schwanewede	
30	53	5	69	264	84	353	5	36	SV-Besch.		
4	3	5	6	7	3	4	3	6	Betriebe	356010 Vollersode	
.	15	.	.	SV-Besch.		
12	11	13	67	22	13	32	18	23	Betriebe	356011 Worpsswede	
12	43	.	103	61	23	453	12	65	SV-Besch.		
151	160	401	794	412	170	440	150	321	Betriebe	357 Rotenburg (Wümme)	
742	1 112	147	2 005	2 198	899	11 673	173	1 033	SV-Besch.		
2	3	2	6	10	1	2	2	4	Betriebe	357001 Ahausen	
.	4	.	.	12	SV-Besch.		
-	1	7	9	1	-	-	-	1	Betriebe	357002 Alfstedt	
-	.	.	6	.	-	-	-	.	SV-Besch.		
1	-	1	1	1	1	-	-	-	Betriebe	357003 Anderlingen	
.	-	-	-	-	SV-Besch.		
-	1	1	2	3	3	1	2	2	Betriebe	357004 Basdahl	
-	SV-Besch.		
1	1	-	4	2	-	5	-	-	Betriebe	357005 Böttersen	
.	.	-	.	.	-	18	-	-	SV-Besch.		
4	2	9	6	1	1	7	1	4	Betriebe	357006 Bothel	
.	101	.	.	SV-Besch.		
-	1	3	9	1	-	-	-	1	Betriebe	357007 Breddorf	
-	.	.	8	.	-	-	-	.	SV-Besch.		
7	17	31	88	39	18	68	12	43	Betriebe	357008 Bremervörde, Stadt	
74	139	.	282	389	110	1 669	45	219	SV-Besch.		
1	-	5	4	3	1	4	1	4	Betriebe	357009 Brockel	
.	-	74	.	.	SV-Besch.		
-	-	1	2	3	2	2	1	-	Betriebe	357010 Bülstedt	
-	-	-	SV-Besch.		
1	-	2	1	1	1	-	-	-	Betriebe	357011 Deinstedt	
.	-	-	-	-	SV-Besch.		
2	1	3	3	2	-	2	-	-	Betriebe	357012 Ebersdorf	
.	-	.	-	-	SV-Besch.		
2	3	9	13	4	2	3	4	8	Betriebe	357013 Eldorf	
.	.	5	6	SV-Besch.		
-	1	1	3	1	1	-	-	1	Betriebe	357014 Farven	
-	-	-	-	.	SV-Besch.		
1	4	6	15	7	3	8	4	5	Betriebe	357015 Fintel	
.	.	.	10	11	.	21	.	.	SV-Besch.		
5	6	11	30	14	6	14	13	13	Betriebe	357016 Gnarrenburg	
9	22	.	52	12	21	128	21	21	SV-Besch.		
1	-	2	-	1	-	1	-	1	Betriebe	357017 Groß Meckelsen	
.	-	.	-	.	-	.	-	.	SV-Besch.		
3	4	8	9	6	1	4	1	6	Betriebe	357018 Gyhum	
.	19	SV-Besch.		
-	-	1	2	1	1	-	2	2	Betriebe	357019 Hamersen	
-	-	.	.	.	-	-	.	.	SV-Besch.		
2	-	1	3	3	-	2	-	1	Betriebe	357020 Hassendorf	
.	-	.	.	4	-	.	-	.	SV-Besch.		
2	1	19	27	20	3	6	4	9	Betriebe	357021 Heeslingen	
.	.	.	139	.	.	49	.	13	SV-Besch.		
-	-	1	5	3	-	-	4	2	Betriebe	357022 Hellwege	
-	-	.	.	.	-	-	.	.	SV-Besch.		
2	-	2	-	1	-	2	2	-	Betriebe	357023 Helvesiek	
.	-	.	-	.	-	.	.	-	SV-Besch.		
-	-	4	7	1	-	3	-	1	Betriebe	357024 Hemsbünde	
-	-	.	.	.	-	.	-	.	SV-Besch.		
1	3	2	7	2	2	3	-	-	Betriebe	357025 Hemslingen	
.	-	-	SV-Besch.		

Noch 1: Betriebe und sozialversicherungspflichtig Beschäftigte nach Wirtschaftsabschnitten, Statistischen Regionen,

Land Statistische Region Kreisfreie Stadt Landkreis Gemeinde	Merkmal	Insgesamt	davon in							
			B Bergbau u. Gewinn. v. Steinen u. Erden	C Verarb. Gewerbe	D Energie- ver- sorgung	E Wasservers; Abw., Abf. u. Bes. von Umwelt- verschm.	F Bauge- werbe	G Handel; Instand- halt. u. Rep. v. Kfz	H Verkehr und Lagerei	I Gast- gewerbe
			Anzahl							
357026 Hepstedt	Betriebe	39	-	2	-	-	9	10	-	3
	SV-Besch.	47	-	.	-	-	19	14	-	.
357027 Hipstedt	Betriebe	50	-	2	4	-	4	11	3	2
	SV-Besch.	44	-	.	.	-	.	16	.	.
357028 Horstedt	Betriebe	40	-	5	2	-	11	4	-	2
	SV-Besch.	111	-	8	.	-	36	32	-	.
357029 Kalbe	Betriebe	22	-	2	1	-	3	6	3	-
	SV-Besch.	12	-	.	.	-	.	.	.	-
357030 Kirchtimke	Betriebe	22	-	5	-	-	5	2	1	2
	SV-Besch.	108	-	8	-	-	22	.	.	.
357031 Kirchwalsede	Betriebe	49	-	6	2	-	9	5	1	3
	SV-Besch.	188	-	60	.	-	36	.	.	10
357032 Klein Meckelsen	Betriebe	38	1	1	5	-	6	11	1	3
	SV-Besch.	113	.	.	.	-	26	.	.	.
357033 Lauenbrück	Betriebe	72	-	4	2	-	11	11	2	6
	SV-Besch.	275	-	.	.	-	16	117	.	8
357034 Lengenbostel	Betriebe	31	-	4	-	-	3	9	2	-
	SV-Besch.	411	-	.	-	-	.	33	.	-
357035 Oerel	Betriebe	72	-	3	6	-	17	9	6	3
	SV-Besch.	246	-	.	.	-	67	48	65	.
357036 Ostereistedt	Betriebe	37	-	3	9	-	8	6	1	3
	SV-Besch.	114	-	.	.	-	28	.	.	.
357037 Reeßum	Betriebe	68	-	5	9	-	10	11	3	2
	SV-Besch.	129	-	.	.	-	15	47	.	.
357038 Rhade	Betriebe	49	-	3	7	-	7	10	2	3
	SV-Besch.	86	-	.	14	-	.	41	.	.
357039 Rotenburg (Wümme), Stadt	Betriebe	1 030	2	65	47	4	84	213	34	61
	SV-Besch.	12 221	.	1 084	.	.	575	1 608	727	371
357040 Sandbostel	Betriebe	34	-	1	8	-	-	6	-	3
	SV-Besch.	43	-	.	.	-	-	12	-	.
357041 Scheeßel	Betriebe	581	-	40	33	2	82	121	16	32
	SV-Besch.	3 091	-	444	18	.	514	929	103	56
357042 Seedorf	Betriebe	26	-	2	3	2	3	8	-	3
	SV-Besch.	147	-	14	-	.
357043 Selsingen	Betriebe	144	1	8	10	1	21	32	8	9
	SV-Besch.	1 041	.	114	.	.	164	162	75	32
357044 Sittensen	Betriebe	346	1	18	10	-	30	100	18	19
	SV-Besch.	2 269	.	179	.	-	246	1 063	64	47
357045 Sottrum	Betriebe	318	-	19	8	-	33	79	13	18
	SV-Besch.	2 114	-	275	.	-	188	413	106	50
357046 Stemmen	Betriebe	28	-	3	1	1	4	5	-	2
	SV-Besch.	169	-	.	.	.	15	.	-	.
357047 Tarmstedt	Betriebe	143	-	11	4	-	20	41	2	9
	SV-Besch.	518	-	69	.	-	51	145	.	21
357048 Tiste	Betriebe	32	1	1	1	-	4	3	1	2
	SV-Besch.	86	.	.	.	-	10	.	.	.
357049 Vahlde	Betriebe	27	-	6	3	-	3	4	1	2
	SV-Besch.	36	-	.	.	-
357050 Vierden	Betriebe	23	-	2	2	-	2	5	3	-
	SV-Besch.	43	-	.	.	-	.	.	.	-
357051 Visselhövede, Stadt	Betriebe	416	1	26	16	3	61	103	10	22
	SV-Besch.	2 837	.	258	.	.	270	1 442	43	91
357052 Vorwerk	Betriebe	27	-	1	3	-	1	6	-	1
	SV-Besch.	57	-	.	.	-	.	7	-	.
357053 Westertimke	Betriebe	31	-	3	4	-	9	8	-	-
	SV-Besch.	132	-	.	.	-	67	.	-	-
357054 Westerwalsede	Betriebe	22	-	1	2	-	3	6	2	1
	SV-Besch.	30	-	.	.	-	.	23	.	.
357055 Wilstedt	Betriebe	76	-	6	4	-	17	16	-	1
	SV-Besch.	222	-	12	.	-	62	61	-	.
357056 Wohnste	Betriebe	31	-	1	3	-	8	5	-	-
	SV-Besch.	130	-	.	.	-	84	.	-	-

kreisfreien Städten, Landkreisen und Gemeinden 2016

den Wirtschaftsabschnitten									Merkmal	Land Statistische Region Kreisfreie Stadt Landkreis Gemeinde
J Informa- tion u. Kommuni- kation	K Erbr. von Finanz- u. Versicher. Dienstl.	L Grundst.- und Wohnungs- wesen	M Erbr. von freiberufl., wissen. u. tech. Dienstl.	N Erbr. von sonst. wirtschaftl. Dienstl.	P Erziehung und Unterricht	Q Gesund- heits- u. Sozial- wesen	R Kunst, Unter- haltung u. Erholung	S Erbr. von sonst. Dienstl.		
Anzahl										
4	-	3	3	-	3	-	2	-	Betriebe	357026 Hepstedt
.	SV-Besch.	
-	-	1	9	2	2	1	3	6	Betriebe	357027 Hipstedt
.	4	.	SV-Besch.	
-	-	1	4	-	1	7	1	2	Betriebe	357028 Horstedt
.	25	.	.	SV-Besch.	
1	1	1	1	1	-	-	2	-	Betriebe	357029 Kalbe
.	SV-Besch.	
-	-	-	-	2	1	1	1	2	Betriebe	357030 Kirchtimke
.	SV-Besch.	
-	1	5	4	6	2	3	-	2	Betriebe	357031 Kirchwalsede
.	28	-	.	SV-Besch.	
-	-	3	1	4	2	-	-	-	Betriebe	357032 Klein Meckelsen
.	-	-	SV-Besch.	
3	4	2	5	7	3	4	3	5	Betriebe	357033 Lauenbrück
.	9	.	.	8	6	88	.	9	SV-Besch.	
-	-	2	3	6	1	-	1	-	Betriebe	357034 Lengenbostel
.	.	.	.	13	-	-	.	.	SV-Besch.	
3	-	5	6	2	1	6	2	3	Betriebe	357035 Oerel
.	34	.	.	SV-Besch.	
1	1	4	1	-	-	-	-	-	Betriebe	357036 Osterreistedt
.	-	-	SV-Besch.	
2	-	5	8	4	-	5	2	2	Betriebe	357037 Reeßum
.	.	.	4	.	.	41	.	.	SV-Besch.	
-	-	3	3	2	1	5	1	2	Betriebe	357038 Rhade
.	12	.	.	SV-Besch.	
36	22	61	125	57	31	110	12	66	Betriebe	357039 Rotenburg (Wümme), Stadt
223	151	48	474	380	226	5 993	25	200	SV-Besch.	
1	-	5	2	3	-	-	2	3	Betriebe	357040 Sandbostel
.	SV-Besch.	
18	16	33	76	32	10	32	17	21	Betriebe	357041 Scheeßel
34	158	.	216	57	117	339	16	38	SV-Besch.	
-	-	3	-	2	-	-	-	-	Betriebe	357042 Seedorf
.	-	-	SV-Besch.	
-	4	4	10	7	6	10	7	6	Betriebe	357043 Selsingen
.	23	.	.	.	37	405	3	10	SV-Besch.	
3	9	21	44	24	12	16	4	17	Betriebe	357044 Sittensen
.	63	10	110	249	33	146	9	20	SV-Besch.	
12	14	17	38	20	6	20	7	14	Betriebe	357045 Sottrum
207	161	.	94	279	21	253	7	26	SV-Besch.	
2	-	1	4	1	-	1	1	2	Betriebe	357046 Stemmen
.	SV-Besch.	
4	5	3	17	5	3	9	2	8	Betriebe	357047 Tarnstedt
.	16	.	39	.	.	110	.	17	SV-Besch.	
2	-	5	7	4	-	-	-	1	Betriebe	357048 Tiste
.	.	.	4	.	-	-	-	.	SV-Besch.	
2	-	-	3	1	1	-	1	-	Betriebe	357049 Vahlde
.	SV-Besch.	
-	-	1	3	3	-	1	1	-	Betriebe	357050 Vierden
.	SV-Besch.	
4	10	28	50	30	10	22	8	12	Betriebe	357051 Visselhövede, Stadt
.	17	4	112	37	66	377	5	17	SV-Besch.	
1	-	1	6	4	2	-	1	-	Betriebe	357052 Vorwerk
.	.	.	.	10	.	-	.	-	SV-Besch.	
1	-	1	2	-	-	-	1	2	Betriebe	357053 Westertimke
.	SV-Besch.	
-	-	2	2	1	1	-	-	1	Betriebe	357054 Westerwalsede
.	-	.	SV-Besch.	
1	2	1	7	6	6	4	-	5	Betriebe	357055 Wilstedt
.	.	.	3	6	18	44	-	8	SV-Besch.	
-	-	2	2	6	-	1	1	2	Betriebe	357056 Wohnste
.	.	.	.	10	-	.	.	.	SV-Besch.	

Noch 1: Betriebe und sozialversicherungspflichtig Beschäftigte nach Wirtschaftsabschnitten, Statistischen Regionen,

Land Statistische Region Kreisfreie Stadt Landkreis Gemeinde	Merkmal	Insgesamt	davon in							
			B Bergbau u. Gewinn. v. Steinen u. Erden	C Verarb. Gewerbe	D Energie- ver- sorgung	E Wasservers; Abw., Abf. u. Bes. von Umwelt- verschm.	F Bauge- werbe	G Handel; Instand- halt. u. Rep. v. Kfz	H Verkehr und Lagerei	I Gast- gewerbe
			Anzahl							
357057 Zeven, Stadt	Betriebe	675	1	44	15	2	51	173	18	55
	SV-Besch.	7 425	.	3 320	.	.	272	1 155	219	130
358 Heidekreis	Betriebe	5 554	2	338	146	34	683	1 283	178	534
	SV-Besch.	40 730	.	7 571	361	454	3 417	7 453	2 318	2 460
358001 Ahlden (Aller), Flecken	Betriebe	61	-	7	4	-	9	6	3	4
	SV-Besch.	139	-	44	.	-	22	.	.	.
358002 Bispingen	Betriebe	320	-	27	9	2	47	54	11	56
	SV-Besch.	2 088	-	347	5	.	462	370	18	575
358003 Böhme	Betriebe	30	-	1	5	-	3	5	2	3
	SV-Besch.	108	-	.	5	-
358004 Bomlitz	Betriebe	206	1	15	2	1	28	45	6	17
	SV-Besch.	2 425	.	1 698	.	.	47	132	.	34
358005 Buchholz (Aller)	Betriebe	99	-	6	2	-	7	26	2	6
	SV-Besch.	591	-	.	.	-	22	40	.	89
358006 Eickeloh	Betriebe	34	-	4	-	-	5	7	1	1
	SV-Besch.	73	-	.	-	-	6	8	.	.
358007 Essel	Betriebe	49	-	2	1	-	8	14	2	6
	SV-Besch.	250	-	.	.	-	30	32	.	154
358008 Bad Fallingb. St. d.	Betriebe	493	-	35	6	2	63	107	26	47
	SV-Besch.	3 673	-	875	.	.	382	548	220	132
358009 Frankenfeld	Betriebe	26	-	3	8	1	5	2	1	2
	SV-Besch.	114	-
358010 Gilten	Betriebe	52	-	3	5	-	11	8	2	1
	SV-Besch.	87	-	.	.	-	36	22	.	.
358011 Grethem	Betriebe	24	-	2	2	-	4	3	1	1
	SV-Besch.	36	-	.	.	-	11	.	.	.
358012 Hademstorf	Betriebe	24	-	-	-	1	7	4	2	3
	SV-Besch.	35	-	-	-	.	9	.	.	.
358013 Häuslingen	Betriebe	17	-	4	2	-	4	1	-	1
	SV-Besch.	22	-	.	.	-	.	.	-	.
358014 Hodenhagen	Betriebe	116	-	10	2	1	14	20	9	13
	SV-Besch.	1 607	-	465	.	.	23	82	107	62
358015 Lindwedel	Betriebe	83	-	8	2	-	5	15	3	4
	SV-Besch.	123	-	.	.	-	.	29	.	.
358016 Munster, Stadt	Betriebe	433	-	23	3	4	49	99	12	52
	SV-Besch.	2 848	-	350	.	.	179	416	182	112
358017 Neuenkirchen	Betriebe	267	-	21	18	2	53	55	5	18
	SV-Besch.	925	-	248	7	.	164	233	20	29
358018 Rethem (Aller), St.	Betriebe	107	-	12	1	1	12	26	2	6
	SV-Besch.	443	-	71	.	.	75	96	.	8
358019 Schneverdingen, St.	Betriebe	734	-	29	33	2	108	168	15	71
	SV-Besch.	4 509	-	706	70	.	759	1 025	49	177
358020 Schwarmstedt	Betriebe	255	-	14	2	2	20	77	8	18
	SV-Besch.	1 561	-	170	.	.	55	404	395	79
358021 Soltau, Stadt	Betriebe	1 000	-	50	18	6	83	280	30	101
	SV-Besch.	10 654	-	1 517	119	133	365	2 656	537	577
358022 Walsrode, Stadt	Betriebe	964	-	52	17	8	113	229	29	86
	SV-Besch.	7 655	-	535	.	90	659	1 247	576	239
358023 Wietzendorf	Betriebe	150	1	10	4	-	25	32	4	15
	SV-Besch.	730	.	121	.	-	79	75	.	149
358501 Osterheide, gemeindefreier Bezirk	Betriebe	10	-	-	-	1	-	-	2	2
	SV-Besch.	34	-	-	-	.	-	-	.	.
359 Stade	Betriebe	7 815	6	396	171	40	835	1 600	516	508
	SV-Besch.	55 081	35	11 434	301	561	5 500	10 750	3 311	1 548
359001 Agathenburg	Betriebe	41	-	2	-	-	7	8	1	2
	SV-Besch.	86	-	.	-	-	.	36	.	.
359002 Ahlerstedt	Betriebe	217	-	13	15	-	50	34	9	6
	SV-Besch.	855	-	39	.	-	301	123	134	.
359003 Apensen	Betriebe	139	-	8	2	-	10	41	7	6
	SV-Besch.	991	-	412	.	-	60	196	6	6
359004 Balje	Betriebe	43	-	6	5	-	4	7	2	3
	SV-Besch.	116	-	.	.	-	13	.	.	.

kreisfreien Städten, Landkreisen und Gemeinden 2016

den Wirtschaftsabschnitten										Merkmal	Land Statistische Region Kreisfreie Stadt Landkreis Gemeinde
J Informa- tion u. Kommuni- kation	K Erbr. von Finanz- u. Versicher. Dienstl.	L Grundst.- und Wohnungs- wesen	M Erbr. von freiberufl., wissen. u. tech. Dienstl.	N Erbr. von sonst. wirtschaftl. Dienstl.	P Erziehung und Unterricht	Q Gesund- heits- u. Sozial- wesen	R Kunst, Unter- haltung u. Erholung	S Erbr. von sonst. Dienstl.	Anzahl		
12	22	45	92	39	18	45	14	29	114	Betriebe	357057 Zeven, Stadt
66	293	5	315	196	105	1 135	15	114		SV-Besch.	
134	125	208	567	344	150	395	164	269		Betriebe	358 Heidekreis
504	749	.	1 986	2 382	1 640	7 348	642	1 177		SV-Besch.	
3	1	2	8	3	2	5	2	2		Betriebe	358001 Ahlden (Aller), Flecken
.	26	.	.		SV-Besch.	
3	2	8	29	28	11	11	10	12		Betriebe	358002 Bispingen
.	.	.	8	75	17	92	.	65		SV-Besch.	
-	-	1	2	6	1	1	-	-		Betriebe	358003 Böhme
-	-	-	-		SV-Besch.	
5	4	2	21	18	6	19	5	11		Betriebe	358004 Bomlitz
11	10	.	10	68	175	138	.	63		SV-Besch.	
4	1	11	19	8	2	-	3	2		Betriebe	358005 Buchholz (Aller)
.	.	.	6	8	.	-	.	.		SV-Besch.	
2	-	3	1	4	1	1	2	2		Betriebe	358006 Eickeloh
.	-		SV-Besch.	
4	2	1	2	2	1	-	2	2		Betriebe	358007 Essel
.	-	.	.		SV-Besch.	
9	14	13	48	35	11	38	11	28		Betriebe	358008 Bad Fallingb. St.
.	63	5	82	326	.	843	29	74		SV-Besch.	
1	-	-	1	-	-	1	-	1		Betriebe	358009 Frankenfeld
.	-	-	.	-	-	.	-	.		SV-Besch.	
-	-	7	4	4	-	3	-	4		Betriebe	358010 Gilten
-	-	.	7	6	-	.	-	.		SV-Besch.	
-	-	-	4	2	1	1	2	1		Betriebe	358011 Grethem
-	-	-		SV-Besch.	
-	-	1	3	1	1	-	-	1		Betriebe	358012 Hademstorf
-	-	-	-	.		SV-Besch.	
-	-	1	-	2	2	-	-	-		Betriebe	358013 Häuslingen
-	-	-	-	-		SV-Besch.	
2	5	5	10	4	6	10	4	1		Betriebe	358014 Hodenhagen
.	13	.	.	.	40	145	.	.		SV-Besch.	
6	1	6	14	7	2	4	2	4		Betriebe	358015 Lindwedel
.	.	4	.	.	.	32	.	.		SV-Besch.	
9	18	19	32	20	10	44	14	25		Betriebe	358016 Munster, Stadt
5	57	49	139	235	170	437	28	286		SV-Besch.	
10	6	5	19	14	3	16	10	12		Betriebe	358017 Neuenkirchen
.	9	.	5	31	.	136	5	20		SV-Besch.	
3	3	4	12	8	3	9	1	4		Betriebe	358018 Rethem (Aller), St.
.	.	.	57	6	.	71	.	10		SV-Besch.	
21	10	25	81	53	18	46	19	35		Betriebe	358019 Schneverdingen, St.
15	71	.	127	735	195	471	14	69		SV-Besch.	
2	4	13	24	15	11	22	12	11		Betriebe	358020 Schwarmstedt
.	22	8	70	17	40	226	17	23		SV-Besch.	
18	26	45	108	48	19	88	30	50		Betriebe	358021 Soltau, Stadt
260	267	123	627	536	294	2 145	246	252		SV-Besch.	
26	23	28	114	47	33	71	32	56		Betriebe	358022 Walsrode, Stadt
175	205	.	327	248	516	2 358	111	274		SV-Besch.	
6	5	7	10	13	5	5	3	5		Betriebe	358023 Wietzendorf
.	8	6	5	23	34	109	.	34		SV-Besch.	
-	-	1	1	2	1	-	-	-		Betriebe	358501 Osterheide, gemeindefreier Bezirk
-	-	-	-	-		SV-Besch.	
185	217	461	1 044	476	223	492	210	435		Betriebe	359 Stade
400	1 774	518	2 587	4 361	1 997	8 520	342	1 142		SV-Besch.	
3	1	5	7	1	-	1	1	2		Betriebe	359001 Agathenburg
.	-	.	.	.		SV-Besch.	
2	6	18	19	22	4	10	2	7		Betriebe	359002 Ahlerstedt
.	29	.	13	36	46	95	.	.		SV-Besch.	
5	6	4	19	6	8	8	1	8		Betriebe	359003 Apensen
8	.	.	40	11	51	97	.	15		SV-Besch.	
1	1	1	5	3	-	-	-	5		Betriebe	359004 Balje
.	-	-	-	20		SV-Besch.	

Noch 1: Betriebe und sozialversicherungspflichtig Beschäftigte nach Wirtschaftsabschnitten, Statistischen Regionen,

Land Statistische Region Kreisfreie Stadt Landkreis Gemeinde	Merkmal	Insgesamt	davon in							
			B Bergbau u. Gewinn. v. Steinen u. Erden	C Verarb. Gewerbe	D Energie- ver- sorgung	E Wasservers; Abw., Abf. u. Bes. von Umwelt- verschm.	F Bauge- werbe	G Handel; Instand- halt. u. Rep. v. Kfz	H Verkehr und Lagerei	I Gast- gewerbe
			Anzahl							
359005 Bargstedt	Betriebe	83	-	1	13	-	17	18	1	3
	SV-Besch.	268	-	.	.	-	157	47	.	.
359006 Beckdorf	Betriebe	73	-	1	1	-	18	10	1	1
	SV-Besch.	183	-	.	.	-	61	67	.	.
359007 Bliedersdorf	Betriebe	54	-	5	2	-	7	10	3	6
	SV-Besch.	142	-	.	.	-	38	12	.	22
359008 Brest	Betriebe	24	-	2	1	1	4	7	-	-
	SV-Besch.	50	-	29	-	-
359009 Burweg	Betriebe	27	-	2	-	-	3	6	-	1
	SV-Besch.	86	-	.	-	-	63	9	-	.
359010 Buxtehude, Hansestadt	Betriebe	1 673	1	80	12	5	114	370	95	113
	SV-Besch.	12 725	.	3 186	.	.	506	2 770	1 046	376
359011 Deinste	Betriebe	75	-	3	7	-	7	12	2	5
	SV-Besch.	156	-	12	.	-	61	14	.	31
359012 Dollern	Betriebe	84	-	4	2	1	7	21	-	4
	SV-Besch.	629	-	19	.	.	26	367	-	.
359013 Drochtersen	Betriebe	419	1	24	12	2	56	62	65	31
	SV-Besch.	1 965	.	392	.	.	379	322	258	56
359014 Düdenbüttel	Betriebe	31	-	4	-	-	5	7	3	1
	SV-Besch.	61	-	17	-	-	14	16	4	.
359015 Engelschoff	Betriebe	17	-	2	1	-	3	1	-	1
	SV-Besch.	12	-	.	.	-	.	.	-	.
359016 Estorf	Betriebe	31	-	1	1	-	8	5	1	3
	SV-Besch.	52	-	.	.	-	39	.	.	5
359017 Fredenbeck	Betriebe	181	-	8	8	2	23	42	2	7
	SV-Besch.	701	-	51	3	.	127	200	.	29
359018 Freiburg (Elbe), Flecken	Betriebe	69	-	6	2	-	8	13	5	6
	SV-Besch.	341	-	10	.	-	113	85	10	.
359019 Großenwörden	Betriebe	16	-	-	-	-	6	3	1	-
	SV-Besch.	69	-	-	-	-	34	.	.	-
359020 Grünendeich	Betriebe	74	-	3	1	-	5	21	3	11
	SV-Besch.	155	-	10	.	-	27	68	.	16
359021 Guderhandviertel	Betriebe	54	-	5	1	-	8	14	-	2
	SV-Besch.	443	-	43	.	-	77	40	-	.
359022 Hammah	Betriebe	91	-	8	4	-	18	13	6	4
	SV-Besch.	504	-	178	.	-	51	134	30	.
359023 Harsefeld, Flecken	Betriebe	493	-	15	7	5	67	122	20	24
	SV-Besch.	2 768	-	125	.	49	879	531	162	39
359024 Heinbockel	Betriebe	43	1	1	-	-	11	8	1	4
	SV-Besch.	119	.	.	-	-	14	.	.	10
359025 Himmelpforten	Betriebe	157	-	3	2	4	18	36	10	11
	SV-Besch.	840	-	.	.	77	163	242	58	19
359026 Hollern-Twielenfleth	Betriebe	132	-	10	5	1	16	29	5	12
	SV-Besch.	669	-	53	.	.	66	346	.	23
359027 Horneburg, Flecken	Betriebe	204	-	13	3	-	28	40	9	10
	SV-Besch.	1 052	-	140	.	-	205	271	121	14
359028 Jork	Betriebe	518	-	12	9	-	37	108	88	43
	SV-Besch.	1 986	-	68	.	-	149	617	328	99
359029 Kranenburg	Betriebe	25	-	1	2	-	5	6	1	1
	SV-Besch.	.	-	.	.	-
359030 Krummendeich	Betriebe	10	-	-	2	-	-	3	-	2
	SV-Besch.	.	-	-	.	-	-	.	-	.
359031 Kutenholz	Betriebe	136	-	7	10	-	27	20	4	6
	SV-Besch.	654	-	239	.	-	107	34	.	.
359032 Mittelnkirchen	Betriebe	32	-	1	-	-	3	11	-	4
	SV-Besch.	75	-	.	-	-	.	57	-	.
359033 Neuenkirchen	Betriebe	21	-	2	-	-	4	4	3	-
	SV-Besch.	87	-	.	-	-	.	.	21	-
359034 Nottensdorf	Betriebe	63	-	6	1	2	8	8	2	3
	SV-Besch.	336	-	36	.	.	66	93	.	.
359035 Oederquart	Betriebe	42	-	2	14	-	1	10	2	1
	SV-Besch.	69	-	.	.	-	.	23	.	.

kreisfreien Städten, Landkreisen und Gemeinden 2016

den Wirtschaftsabschnitten										Merkmal	Land Statistische Region Kreisfreie Stadt Landkreis Gemeinde
J Informa- tion u. Kommuni- kation	K Erbr. von Finanz- u. Versicher. Dienstl.	L Grundst.- und Wohnungs- wesen	M Erbr. von freiberufl., wissen. u. tech. Dienstl.	N Erbr. von sonst. wirtschaftl. Dienstl.	P Erziehung und Unterricht	Q Gesund- heits- u. Sozial- wesen	R Kunst, Unter- haltung u. Erholung	S Erbr. von sonst. Dienstl.	Anzahl		
-	4	3	5	7	1	5	1	4	Betriebe	359005 Bargstedt	
-	7	.	.	22	.	9	.	.	SV-Besch.		
1	-	4	18	3	3	1	5	6	Betriebe	359006 Beckdorf	
.	-	.	17	3	SV-Besch.		
1	2	2	6	6	2	1	-	1	Betriebe	359007 Bliedersdorf	
.	.	.	9	25	.	.	-	.	SV-Besch.		
1	-	1	1	3	-	1	1	1	Betriebe	359008 Brest	
.	-	.	.	.	-	.	.	.	SV-Besch.		
-	1	3	5	2	1	2	-	1	Betriebe	359009 Burweg	
-	-	.	SV-Besch.		
51	43	89	266	100	57	119	56	102	Betriebe	359010 Buxtehude, Hansestadt	
102	206	91	513	947	559	1 852	129	291	SV-Besch.		
-	4	5	12	8	4	1	2	3	Betriebe	359011 Deinste	
-	.	.	.	4	8	.	.	.	SV-Besch.		
5	4	11	8	7	3	3	2	2	Betriebe	359012 Dollern	
12	6	.	27	13	SV-Besch.		
3	16	21	36	36	6	17	13	18	Betriebe	359013 Drochtersen	
.	103	.	85	95	35	186	11	37	SV-Besch.		
1	1	2	2	-	1	2	-	2	Betriebe	359014 Düdenbüttel	
.	.	.	.	-	.	.	-	.	SV-Besch.		
-	-	2	2	2	-	-	3	-	Betriebe	359015 Engelschoff	
-	-	.	.	.	-	-	.	-	SV-Besch.		
1	1	1	4	2	1	2	-	-	Betriebe	359016 Estorf	
.	-	-	SV-Besch.		
1	5	6	25	13	6	14	7	12	Betriebe	359017 Fredenbeck	
.	69	.	28	12	.	92	3	16	SV-Besch.		
-	4	2	4	3	3	6	-	7	Betriebe	359018 Freiburg (Elbe), Flecken	
-	12	.	9	.	.	78	-	9	SV-Besch.		
-	1	1	3	-	-	-	-	1	Betriebe	359019 Großenwörden	
-	.	.	.	-	-	-	-	.	SV-Besch.		
5	1	4	11	4	-	1	2	2	Betriebe	359020 Grünendeich	
.	.	.	.	13	-	.	.	.	SV-Besch.		
3	2	1	8	1	1	4	2	2	Betriebe	359021 Guderhandviertel	
.	SV-Besch.		
2	2	4	13	7	4	3	1	2	Betriebe	359022 Hammah	
.	.	.	17	17	31	9	.	.	SV-Besch.		
8	14	40	65	33	13	27	10	23	Betriebe	359023 Harsefeld, Flecken	
.	40	137	244	116	149	202	23	47	SV-Besch.		
1	1	2	7	4	1	-	1	-	Betriebe	359024 Heinbockel	
.	.	.	24	.	.	-	.	-	SV-Besch.		
5	9	6	16	8	5	12	4	8	Betriebe	359025 Himmelpforten	
.	33	.	16	.	8	124	.	33	SV-Besch.		
3	2	7	18	10	2	2	2	8	Betriebe	359026 Hollern-Twielenfleth	
.	.	.	4	61	SV-Besch.		
8	5	10	24	14	5	14	7	14	Betriebe	359027 Horneburg, Flecken	
.	24	5	55	11	58	124	.	14	SV-Besch.		
12	12	21	78	23	9	25	16	25	Betriebe	359028 Jork	
22	174	.	147	43	112	144	.	53	SV-Besch.		
-	-	-	4	2	-	-	2	1	Betriebe	359029 Kranenburg	
-	-	-	.	.	-	-	.	.	SV-Besch.		
-	-	-	1	-	-	-	1	1	Betriebe	359030 Krummendeich	
-	-	-	.	-	-	-	.	.	SV-Besch.		
3	5	6	14	9	2	11	2	10	Betriebe	359031 Kutenholz	
.	14	3	4	8	.	210	.	19	SV-Besch.		
-	1	2	7	1	1	-	1	-	Betriebe	359032 Mittelnkirchen	
-	.	.	6	.	.	-	.	-	SV-Besch.		
-	1	2	2	-	1	1	1	-	Betriebe	359033 Neuenkirchen	
-	.	.	.	-	.	.	.	-	SV-Besch.		
5	1	5	9	1	2	6	3	1	Betriebe	359034 Nottensdorf	
.	93	.	.	SV-Besch.		
1	2	2	5	-	1	-	-	1	Betriebe	359035 Oederquart	
.	.	.	.	-	.	-	-	.	SV-Besch.		

Noch 1: Betriebe und sozialversicherungspflichtig Beschäftigte nach Wirtschaftsabschnitten, Statistischen Regionen,

Land Statistische Region Kreisfreie Stadt Landkreis Gemeinde	Merkmal	Insgesamt	davon in							
			B Bergbau u. Gewinn. v. Steinen u. Erden	C Verarb. Gewerbe	D Energie- ver- sorgung	E Wasservers; Abw., Abf. u. Bes. von Umwelt- verschm.	F Bauge- werbe	G Handel; Instand- halt. u. Rep. v. Kfz	H Verkehr und Lagerei	I Gast- gewerbe
			Anzahl							
359036 Oldendorf	Betriebe	101	-	4	4	-	11	12	26	4
	SV-Besch.	296	-	11	.	-	35	74	37	.
359037 Sauensiek	Betriebe	73	1	6	1	-	19	12	4	7
	SV-Besch.	197	.	49	.	-	76	32	.	.
359038 Stade, Hansestadt	Betriebe	2 047	2	112	15	14	178	405	117	146
	SV-Besch.	24 149	.	6 121	.	126	1 325	3 631	780	641
359039 Steinkirchen	Betriebe	86	-	6	-	-	3	24	5	5
	SV-Besch.	355	-	.	-	-	.	121	16	19
359040 Wischhafen	Betriebe	116	-	7	6	3	11	17	12	9
	SV-Besch.	822	-	56	.	146	209	71	134	32
360 Uelzen	Betriebe	3 501	1	217	108	9	349	814	121	282
	SV-Besch.	26 877	.	4 189	134	.	2 034	5 059	1 409	1 008
360001 Altenmedingen	Betriebe	53	-	3	1	-	5	11	2	8
	SV-Besch.	75	-	.	.	-	14	12	.	19
360002 Bad Bevensen, Stadt	Betriebe	458	-	27	6	-	41	105	11	67
	SV-Besch.	4 098	-	354	.	-	313	393	52	476
360003 Barum	Betriebe	26	-	1	-	-	1	7	1	1
	SV-Besch.	48	-	.	-	-	.	28	.	.
360004 Bienenbüttel	Betriebe	211	-	6	5	1	37	39	8	11
	SV-Besch.	863	-	90	.	.	62	288	20	58
360005 Bad Bodenteich, Flecken	Betriebe	139	-	7	1	1	15	37	4	19
	SV-Besch.	1 082	-	.	.	.	197	146	19	85
360006 Ebstorf, Klosterflecken	Betriebe	188	-	14	4	-	26	48	5	12
	SV-Besch.	829	-	94	.	-	101	232	13	16
360007 Eimke	Betriebe	38	-	2	4	-	5	4	2	3
	SV-Besch.	112	-	.	.	-	18	19	.	.
360008 Emmendorf	Betriebe	16	-	1	1	-	3	6	1	1
	SV-Besch.	51	-	.	.	-
360009 Gerdau	Betriebe	67	-	8	5	1	5	9	6	3
	SV-Besch.	402	-	4	83	.
360010 Hanstedt	Betriebe	33	-	3	2	-	1	8	2	-
	SV-Besch.	189	-	.	.	-	.	.	.	-
360011 Himbergen	Betriebe	62	-	4	2	-	7	13	6	5
	SV-Besch.	136	-	.	.	-	27	20	39	.
360012 Jelmstorf	Betriebe	17	-	1	-	-	1	5	-	1
	SV-Besch.	25	-	.	-	-	.	17	-	.
360013 Lüder	Betriebe	24	-	5	2	-	5	2	-	2
	SV-Besch.	363	-	.	.	-	33	.	-	.
360014 Natendorf	Betriebe	31	-	2	5	-	3	1	1	4
	SV-Besch.	31	-	.	.	-	.	.	-	.
360015 Oetzen	Betriebe	36	-	3	2	-	2	10	-	1
	SV-Besch.	95	-	.	.	-	.	45	-	.
360016 Rätzlingen	Betriebe	18	-	1	4	-	1	6	1	1
	SV-Besch.	32	-	.	.	-	.	7	.	.
360017 Römstedt	Betriebe	19	-	1	1	-	3	5	1	-
	SV-Besch.	90	-	.	.	-	.	6	.	-
360018 Rosche	Betriebe	66	1	9	3	1	9	12	3	3
	SV-Besch.	654	.	188	.	.	38	51	18	.
360019 Schwienau	Betriebe	30	-	2	9	-	3	6	1	2
	SV-Besch.	77	-	.	.	-	.	7	.	.
360020 Soltendieck	Betriebe	30	-	4	2	-	3	5	2	4
	SV-Besch.	103	-	17	.	-
360022 Stoetze	Betriebe	30	-	7	5	-	-	5	1	2
	SV-Besch.	85	-	.	.	-	-	.	.	.
360023 Suderburg	Betriebe	149	-	10	10	-	16	24	7	12
	SV-Besch.	671	-	189	.	-	70	88	22	18
360024 Suhlendorf	Betriebe	90	-	6	7	1	13	14	4	7
	SV-Besch.	442	-	.	.	.	60	200	39	11
360025 Uelzen, Stadt	Betriebe	1 369	-	69	15	4	103	358	41	95
	SV-Besch.	15 321	-	2 272	.	.	747	3 082	1 018	283
360026 Weste	Betriebe	21	-	4	1	-	5	2	1	1
	SV-Besch.	77	-	.	.	-

kreisfreien Städten, Landkreisen und Gemeinden 2016

den Wirtschaftsabschnitten										Merkmal	Land Statistische Region Kreisfreie Stadt Landkreis Gemeinde
J Informa- tion u. Kommuni- kation	K Erbr. von Finanz- u. Versicher. Dienstl.	L Grundst.- und Wohnungs- wesen	M Erbr. von freiberufl., wissen. u. tech. Dienstl.	N Erbr. von sonst. wirtschaftl. Dienstl.	P Erziehung und Unterricht	Q Gesund- heits- u. Sozial- wesen	R Kunst, Unter- haltung u. Erholung	S Erbr. von sonst. Dienstl.	Anzahl		
1	2	6	10	3	1	5	5	7	Betriebe	359036 Oldendorf	
.	.	.	15	.	.	89	3	7	SV-Besch.		
2	-	4	5	7	1	-	1	3	Betriebe	359037 Sauensiek	
.	.	.	.	5	SV-Besch.		
46	49	147	276	119	66	176	46	133	Betriebe	359038 Stade, Hansestadt	
213	865	205	1 146	2 827	721	4 741	118	526	SV-Besch.		
3	4	5	7	4	4	6	7	3	Betriebe	359039 Steinkirchen	
.	9	.	9	14	51	35	.	.	SV-Besch.		
1	4	6	17	2	4	6	2	9	Betriebe	359040 Wischhafen	
.	11	.	93	.	15	32	.	5	SV-Besch.		
74	82	139	358	207	112	332	85	211	Betriebe	360 Uelzen	
248	864	92	864	1 145	1 279	7 652	114	715	SV-Besch.		
-	-	1	7	4	1	2	3	5	Betriebe	360001 Altenmedingen	
-	-	SV-Besch.		
3	6	17	48	20	11	51	15	30	Betriebe	360002 Bad Bevensen, Stadt	
.	24	.	119	65	123	1 982	29	162	SV-Besch.		
-	-	-	7	3	1	1	2	1	Betriebe	360003 Barum	
-	-	-	SV-Besch.		
4	5	10	20	21	10	19	4	11	Betriebe	360004 Bienenbüttel	
.	14	.	16	36	47	186	.	37	SV-Besch.		
1	5	3	11	4	5	13	5	8	Betriebe	360005 Bad Bodenteich, Flecken	
.	19	.	.	11	.	297	.	17	SV-Besch.		
6	7	3	12	17	5	18	3	8	Betriebe	360006 Ebstorf, Klosterflecken	
.	23	.	19	50	.	217	.	17	SV-Besch.		
2	1	1	7	1	2	3	-	1	Betriebe	360007 Eimke	
.	SV-Besch.		
-	-	1	-	-	1	-	-	1	Betriebe	360008 Emmendorf	
-	-	SV-Besch.		
1	2	2	8	12	1	3	-	1	Betriebe	360009 Gerdau	
.	.	.	9	SV-Besch.		
1	-	-	5	6	1	3	-	1	Betriebe	360010 Hanstedt	
.	-	-	.	12	.	.	-	.	SV-Besch.		
1	3	1	4	3	5	1	2	5	Betriebe	360011 Himbergen	
.	17	.	.	4	SV-Besch.		
-	1	2	3	2	1	-	-	-	Betriebe	360012 Jelmstorf	
-	-	-	-	SV-Besch.		
-	-	-	4	-	-	2	1	1	Betriebe	360013 Lüder	
-	-	-	SV-Besch.		
-	-	4	2	2	1	2	2	2	Betriebe	360014 Natendorf	
-	-	SV-Besch.		
1	-	5	-	6	-	2	1	3	Betriebe	360015 Oetzen	
.	-	.	-	29	-	.	.	.	SV-Besch.		
-	-	-	-	1	-	1	1	1	Betriebe	360016 Rätzlingen	
-	-	-	-	SV-Besch.		
-	-	2	2	-	1	1	-	2	Betriebe	360017 Römstedt	
-	-	SV-Besch.		
-	3	3	3	1	1	9	1	4	Betriebe	360018 Rosche	
-	314	.	.	SV-Besch.		
-	1	1	1	1	1	1	1	-	Betriebe	360019 Schwienau	
-	-	SV-Besch.		
-	-	2	3	2	1	2	-	-	Betriebe	360020 Soltendieck	
-	-	-	SV-Besch.		
-	1	-	3	1	-	4	1	-	Betriebe	360022 Stoetze	
-	-	SV-Besch.		
4	3	3	23	8	5	13	3	8	Betriebe	360023 Suderburg	
.	.	.	22	3	105	123	.	13	SV-Besch.		
3	2	3	7	12	2	4	3	2	Betriebe	360024 Suhlendorf	
.	.	.	5	7	.	44	.	.	SV-Besch.		
35	34	69	152	64	46	156	31	97	Betriebe	360025 Uelzen, Stadt	
235	726	66	611	865	795	4 006	66	417	SV-Besch.		
-	-	1	2	1	1	2	-	-	Betriebe	360026 Weste	
-	-	-	-	SV-Besch.		

Noch 1: Betriebe und sozialversicherungspflichtig Beschäftigte nach Wirtschaftsabschnitten, Statistischen Regionen,

Land Statistische Region Kreisfreie Stadt Landkreis Gemeinde	Merkmal	Insgesamt	davon in							
			B Bergbau u. Gewinn. v. Steinen u. Erden	C Verarb. Gewerbe	D Energie- ver- sorgung	E Wasservers; Abw., Abf. u. Bes. von Umwelt- verschm.	F Bauge- werbe	G Handel; Instand- halt. u. Rep. v. Kfz	H Verkehr und Lagerei	I Gast- gewerbe
			Anzahl							
360029 Wriedel	Betriebe	70	-	6	3	-	9	15	4	4
	SV-Besch.	137	-	8	.	-	16	47	3	11
360030 Wrestedt	Betriebe	210	-	11	8	-	27	57	6	13
	SV-Besch.	789	-	94	.	-	130	193	21	7
361 Verden	Betriebe	5 617	3	388	113	13	722	1 267	216	297
	SV-Besch.	41 255	.	10 717	244	.	3 193	9 445	2 512	1 004
361001 Achim, Stadt	Betriebe	1 335	-	88	16	3	150	331	44	66
	SV-Besch.	10 083	-	2 359	.	.	838	2 633	865	264
361002 Blender	Betriebe	105	-	9	3	1	21	15	4	4
	SV-Besch.	302	-	45	.	.	119	7	.	.
361003 Dörverden	Betriebe	302	-	29	8	-	48	56	16	11
	SV-Besch.	1 081	-	312	.	-	112	184	91	22
361004 Emtinghausen	Betriebe	72	-	5	5	-	16	11	9	6
	SV-Besch.	159	-	.	.	-	58	44	25	6
361005 Kirchlinteln	Betriebe	335	-	25	19	1	57	66	21	16
	SV-Besch.	1 361	-	339	.	.	152	117	269	38
361006 Langwedel, Flecken	Betriebe	459	1	35	12	-	68	100	14	20
	SV-Besch.	2 264	.	285	.	-	260	476	84	48
361008 Ottersberg, Flecken	Betriebe	583	-	32	11	1	61	159	22	38
	SV-Besch.	4 715	-	766	.	.	348	2 083	166	96
361009 Oyten	Betriebe	622	-	51	12	-	64	153	31	29
	SV-Besch.	4 677	-	768	.	-	386	1 473	393	105
361010 Riede	Betriebe	108	-	10	3	1	17	30	3	4
	SV-Besch.	230	-	.	.	.	55	66	.	.
361012 Verden (Aller), Stadt	Betriebe	1 365	1	75	9	4	182	269	42	81
	SV-Besch.	14 671	.	5 019	.	62	756	1 978	553	371
361013 Thedinghausen	Betriebe	331	1	29	15	2	38	77	10	22
	SV-Besch.	1 712	.	784	.	.	109	384	47	35
4 Weser-Ems	Betriebe	104 455	157	6 904	4 731	382	11 251	22 855	3 935	8 146
	SV-Besch.	869 654	2 368	207 234	6 915	6 309	69 448	143 002	54 786	25 304
401 Delmenhorst, Stadt	Betriebe	2 612	-	139	12	5	311	639	116	173
	SV-Besch.	19 138	-	3 028	272	121	1 222	3 791	915	362
402 Emden, Stadt	Betriebe	1 791	-	119	33	7	147	379	125	150
	SV-Besch.	32 761	-	12 262	209	112	1 097	2 946	4 111	515
403 Oldenburg (Oldb), Stadt	Betriebe	7 460	1	298	143	19	493	1 432	161	479
	SV-Besch.	75 329	.	4 659	1 442	.	3 117	13 124	3 085	2 447
404 Osnabrück, Stadt	Betriebe	7 525	2	358	97	14	521	1 498	250	511
	SV-Besch.	86 726	.	12 327	1 415	.	4 011	14 336	6 786	2 200
405 Wilhelmshaven, Stadt	Betriebe	2 544	-	130	22	10	229	536	83	250
	SV-Besch.	25 050	-	3 396	400	506	1 424	3 838	1 549	797
451 Ammerland	Betriebe	5 564	8	390	138	19	698	1 307	185	345
	SV-Besch.	37 463	36	8 248	50	257	3 785	7 817	3 353	1 329
451001 Apen	Betriebe	428	-	38	13	1	56	107	19	32
	SV-Besch.	2 395	-	859	.	.	389	521	102	88
451002 Bad Zwischenahn	Betriebe	1 442	2	77	21	2	131	369	40	138
	SV-Besch.	8 444	.	1 508	.	.	598	1 617	269	804
451004 Edewecht	Betriebe	829	1	81	18	1	124	189	17	27
	SV-Besch.	5 364	.	2 209	.	.	593	1 053	148	54
451005 Rastede	Betriebe	1 071	3	77	21	8	155	246	23	48
	SV-Besch.	7 128	.	1 642	.	183	869	1 753	559	75
451007 Westerstede, Stadt	Betriebe	1 046	2	63	36	6	116	241	53	62
	SV-Besch.	9 169	.	1 078	21	.	772	1 820	921	202
451008 Wiefelstede	Betriebe	748	-	54	29	1	116	155	33	38
	SV-Besch.	4 963	-	952	14	.	564	1 053	1 354	106
452 Aurich	Betriebe	7 752	7	331	618	23	780	1 599	238	1 169
	SV-Besch.	51 003	6	8 542	402	350	5 548	9 148	2 284	3 777
452001 Aurich (Ostfriesland), Stadt	Betriebe	1 960	2	80	263	4	147	400	67	116
	SV-Besch.	20 110	.	4 947	81	.	1 119	2 890	687	656
452002 Baltrum	Betriebe	109	-	1	-	1	1	12	4	73
	SV-Besch.	108	-	.	-	.	.	32	.	53
452003 Berumbur	Betriebe	52	-	3	6	-	9	6	2	3
	SV-Besch.	193	-	.	.	-

kreisfreien Städten, Landkreisen und Gemeinden 2016

den Wirtschaftsabschnitten										Merkmal	Land Statistische Region Kreisfreie Stadt Landkreis Gemeinde
J Informa- tion u. Kommuni- kation	K Erbr. von Finanz- u. Versicher. Dienstl.	L Grundst.- und Wohnungs- wesen	M Erbr. von freiberufl., wissen. u. tech. Dienstl.	N Erbr. von sonst. wirtschaftl. Dienstl.	P Erziehung und Unterricht	Q Gesund- heits- u. Sozial- wesen	R Kunst, Unter- haltung u. Erholung	S Erbr. von sonst. Dienstl.	Anzahl		
3	3	2	6	3	3	5	1	3	Betriebe	360029	Wriedel
.	28	.	.	SV-Besch.	.	.
9	5	3	18	12	6	14	5	16	Betriebe	360030	Wrestedt
.	17	.	16	23	43	216	.	22	SV-Besch.	.	.
181	137	275	734	346	125	376	143	281	Betriebe	361	Verden
558	839	400	1 816	2 492	1 005	5 566	258	1 013	SV-Besch.	.	.
53	36	72	183	79	27	94	31	62	Betriebe	361001	Achim, Stadt
181	156	88	611	284	42	1 449	55	154	SV-Besch.	.	.
3	3	3	12	13	1	6	1	6	Betriebe	361002	Blender
.	10	.	.	35	.	50	.	9	SV-Besch.	.	.
12	5	14	27	31	2	19	13	11	Betriebe	361003	Dörverden
6	16	.	10	59	.	214	22	20	SV-Besch.	.	.
2	1	2	6	4	2	2	-	1	Betriebe	361004	Emtinghausen
.	SV-Besch.	.	.
13	8	8	34	23	6	20	2	16	Betriebe	361005	Kirchlinteln
.	20	.	8	71	.	274	.	15	SV-Besch.	.	.
15	15	29	57	23	8	26	13	23	Betriebe	361006	Langwedel, Flecken
5	50	19	43	64	21	765	.	47	SV-Besch.	.	.
15	10	32	74	26	16	37	22	27	Betriebe	361008	Ottersberg, Flecken
16	36	192	206	126	172	395	7	70	SV-Besch.	.	.
22	12	37	83	43	11	36	15	23	Betriebe	361009	Oyten
65	61	7	169	550	72	553	23	.	SV-Besch.	.	.
2	3	4	17	3	1	2	3	5	Betriebe	361010	Riede
.	.	.	20	SV-Besch.	.	.
39	35	58	193	87	36	117	41	96	Betriebe	361012	Verden (Aller), Stadt
280	454	.	689	1 239	589	1 724	136	616	SV-Besch.	.	.
5	9	16	48	14	15	17	2	11	Betriebe	361013	Thedinghausen
.	29	.	50	60	48	109	.	27	SV-Besch.	.	.
2 296	2 654	5 817	11 737	6 069	2 712	7 262	2 433	5 114	Betriebe	4	Weser-Ems
12 606	21 072	4 601	44 302	71 040	34 417	140 931	6 540	18 779	SV-Besch.		
54	65	125	269	188	68	221	84	143	Betriebe	401	Delmenhorst, Stadt
206	407	114	922	2 663	1 069	3 433	255	358	SV-Besch.	.	.
31	52	98	204	121	41	145	46	93	Betriebe	402	Emden, Stadt
172	412	186	1 434	4 133	719	3 612	146	695	SV-Besch.	.	.
356	205	433	1 430	453	234	736	210	377	Betriebe	403	Oldenburg (Oldb), Stadt
4 318	4 097	516	7 794	6 457	5 297	14 869	1 255	2 535	SV-Besch.	.	.
270	220	435	1 290	491	238	639	231	460	Betriebe	404	Osnabrück, Stadt
2 102	2 266	517	5 431	10 796	5 304	14 888	1 013	3 092	SV-Besch.	.	.
71	58	141	297	168	72	257	64	156	Betriebe	405	Wilhelmshaven, Stadt
562	489	299	1 037	2 260	1 366	6 275	375	477	SV-Besch.	.	.
136	129	320	654	356	128	370	122	259	Betriebe	451	Ammerland
703	542	212	1 733	1 484	1 200	5 758	282	674	SV-Besch.	.	.
6	12	17	32	33	9	27	6	20	Betriebe	451001	Apen
13	19	15	51	41	91	164	.	25	SV-Besch.	.	.
41	31	74	188	85	34	97	35	77	Betriebe	451002	Bad Zwischenahn
42	103	69	354	419	334	1 889	166	247	SV-Besch.	.	.
27	20	50	96	61	19	52	9	37	Betriebe	451004	Edeweicht
68	38	9	104	273	127	508	19	157	SV-Besch.	.	.
22	23	71	141	70	23	65	34	41	Betriebe	451005	Rastede
122	92	49	586	198	220	633	40	67	SV-Besch.	.	.
19	29	57	114	61	28	89	15	55	Betriebe	451007	Westerstede, Stadt
447	271	55	449	350	312	2 267	34	138	SV-Besch.	.	.
21	14	51	83	46	15	40	23	29	Betriebe	451008	Wiefelstede
11	19	15	189	203	116	297	.	40	SV-Besch.	.	.
118	178	375	658	414	168	534	151	391	Betriebe	452	Aurich
499	1 217	350	2 666	3 637	2 381	8 766	263	1 167	SV-Besch.	.	.
36	64	95	214	103	46	166	35	122	Betriebe	452001	Aurich (Ostfriesland), Stadt
215	605	105	1 776	2 070	1 223	3 065	104	500	SV-Besch.	.	.
-	1	2	1	5	-	2	2	4	Betriebe	452002	Baltrum
-	-	.	.	.	SV-Besch.	.	.
2	1	3	6	3	2	4	1	1	Betriebe	452003	Berumbur
.	36	.	.	SV-Besch.	.	.

Noch 1: Betriebe und sozialversicherungspflichtig Beschäftigte nach Wirtschaftsabschnitten, Statistischen Regionen,

Land Statistische Region Kreisfreie Stadt Landkreis Gemeinde	Merkmal	Insgesamt	davon in							
			B Bergbau u. Gewinn. v. Steinen u. Erden	C Verarb. Gewerbe	D Energie- ver- sorgung	E Wasservers; Abw., Abf. u. Bes. von Umwelt- verschm.	F Bauge- werbe	G Handel; Instand- halt. u. Rep. v. Kfz	H Verkehr und Lagerei	I Gast- gewerbe
			Anzahl							
452006 Grobfehn	Betriebe	532	-	34	42	4	78	131	13	38
	SV-Besch.	3 169	-	161	19	.	497	777	94	80
452007 Großheide	Betriebe	182	1	6	10	1	35	41	8	12
	SV-Besch.	787	.	.	9	.	209	212	72	19
452008 Hage, Flecken	Betriebe	208	-	10	2	1	30	37	2	24
	SV-Besch.	780	-	137	.	.	115	225	.	41
452009 Hagermarsch	Betriebe	14	-	-	4	-	1	5	-	1
	SV-Besch.	13	-	-	-	-	.	.	-	.
452010 Halbmond	Betriebe	9	-	-	-	-	1	1	-	3
	SV-Besch.	24	-	-	-	-	.	.	-	.
452011 Hinte	Betriebe	154	-	5	25	2	15	26	5	11
	SV-Besch.	433	-	.	.	.	73	139	7	40
452012 Ihlow	Betriebe	379	-	38	34	2	52	73	19	12
	SV-Besch.	2 338	-	733	5	.	333	363	134	15
452013 Juist, Inselgemeinde	Betriebe	269	-	2	2	1	9	41	11	161
	SV-Besch.	623	-	.	.	.	23	50	38	431
452014 Krummhörn	Betriebe	438	1	13	66	-	40	91	12	80
	SV-Besch.	1 691	.	361	16	-	154	412	90	232
452015 Leezdorf	Betriebe	42	-	1	1	-	12	5	2	3
	SV-Besch.	93	-	.	.	-	38	.	.	.
452016 Lütetsburg	Betriebe	42	-	-	13	-	7	5	-	1
	SV-Besch.	106	-	-	.	-	54	24	-	.
452017 Marienhaf, Flecken	Betriebe	94	-	1	1	1	7	28	3	9
	SV-Besch.	510	-	.	.	.	17	173	.	11
452019 Norden, Stadt	Betriebe	1 130	-	44	45	1	100	210	33	206
	SV-Besch.	9 207	-	944	204	.	644	1 429	608	815
452020 Norderney, Stadt	Betriebe	661	-	13	1	-	27	128	17	297
	SV-Besch.	2 981	-	75	.	-	237	349	236	1 165
452021 Osteel	Betriebe	56	-	4	12	-	8	7	1	4
	SV-Besch.	129	-	.	.	-	28	13	.	.
452022 Rechtsupweg	Betriebe	55	-	4	1	-	12	10	1	2
	SV-Besch.	143	-	.	.	-	62	41	.	.
452023 Südbrookmerland	Betriebe	475	-	21	13	3	85	130	10	32
	SV-Besch.	2 629	-	530	.	.	353	865	46	48
452024 Upgant-Schott	Betriebe	90	-	4	9	-	15	27	2	3
	SV-Besch.	374	-	.	.	-	85	138	.	.
452025 Wiesmoor, Stadt	Betriebe	556	3	37	25	1	68	143	23	29
	SV-Besch.	4 091	.	474	6	.	1 417	878	178	80
452026 Wirdum	Betriebe	24	-	2	9	-	1	5	1	1
	SV-Besch.	26	-	-	-	-	.	.	-	.
452027 Dornum	Betriebe	221	-	8	34	1	20	37	2	48
	SV-Besch.	445	-	13	.	.	61	110	.	59
453 Cloppenburg	Betriebe	7 294	18	601	554	37	1 132	1 640	211	388
	SV-Besch.	57 588	266	19 617	291	375	5 933	8 970	2 969	819
453001 Barßel	Betriebe	489	-	43	23	3	99	100	17	29
	SV-Besch.	3 156	-	1 261	.	.	618	379	51	69
453002 Bösel	Betriebe	346	2	42	41	4	58	63	9	16
	SV-Besch.	1 691	.	672	.	39	337	182	107	15
453003 Cappeln (Oldenburg)	Betriebe	228	-	20	20	3	35	46	4	10
	SV-Besch.	1 693	-	592	.	.	527	133	.	9
453004 Cloppenburg, Stadt	Betriebe	1 578	1	81	31	3	153	434	37	94
	SV-Besch.	14 625	.	2 535	114	.	511	3 263	1 048	270
453005 Emstek	Betriebe	475	-	46	40	2	69	113	25	24
	SV-Besch.	5 037	-	1 733	.	.	445	630	700	59
453006 Essen (Oldenburg)	Betriebe	341	-	44	23	1	39	77	13	17
	SV-Besch.	5 269	-	3 927	3	.	193	605	28	22
453007 Friesoythe, Stadt	Betriebe	1 079	3	80	125	6	202	222	30	52
	SV-Besch.	7 687	.	1 914	46	64	877	1 135	215	122
453008 Garrel	Betriebe	634	-	52	69	4	104	140	13	34
	SV-Besch.	4 597	-	1 996	40	.	576	899	151	106
453009 Lastrup	Betriebe	355	1	35	30	1	45	89	10	15
	SV-Besch.	2 372	.	771	5	.	260	379	34	19

kreisfreien Städten, Landkreisen und Gemeinden 2016

den Wirtschaftsabschnitten										Merkmal	Land Statistische Region Kreisfreie Stadt Landkreis Gemeinde
J Informa- tion u. Kommuni- kation	K Erbr. von Finanz- u. Versicher. Dienstl.	L Grundst.- und Wohnungs- wesen	M Erbr. von freiberufl., wissen. u. tech. Dienstl.	N Erbr. von sonst. wirtschaftl. Dienstl.	P Erziehung und Unterricht	Q Gesund- heits- u. Sozial- wesen	R Kunst, Unter- haltung u. Erholung	S Erbr. von sonst. Dienstl.	Anzahl		
9	9	23	40	29	10	30	22	20	Betriebe	452006	Großefehn
.	21	21	135	308	49	754	13	34	SV-Besch.		
3	4	4	13	14	3	12	3	12	Betriebe	452007	Großheide
.	6	.	7	50	.	116	.	21	SV-Besch.		
3	7	19	17	12	6	21	2	15	Betriebe	452008	Hage, Flecken
.	14	14	14	24	17	154	.	12	SV-Besch.		
-	-	1	-	1	-	1	-	-	Betriebe	452009	Hagermarsch
-	-	.	.	.	-	.	-	-	SV-Besch.		
-	-	1	2	-	1	-	-	-	Betriebe	452010	Halbmond
-	-	.	.	-	-	-	-	-	SV-Besch.		
4	3	6	12	13	4	10	3	10	Betriebe	452011	Hinte
.	7	.	.	70	6	57	.	7	SV-Besch.		
9	6	17	37	24	11	25	3	17	Betriebe	452012	Ihlow
53	18	.	46	198	24	345	.	20	SV-Besch.		
2	1	7	4	10	3	8	2	5	Betriebe	452013	Juist, Inselgemeinde
.	.	.	.	22	.	22	.	.	SV-Besch.		
3	7	13	34	26	7	22	6	17	Betriebe	452014	Krummhörn
.	34	14	70	41	21	197	3	44	SV-Besch.		
-	1	3	3	6	2	1	-	2	Betriebe	452015	Leezdorf
-	-	.	SV-Besch.		
1	-	1	4	1	2	-	3	4	Betriebe	452016	Lütetsburg
-	-	.	.	.	-	-	-	.	SV-Besch.		
2	8	1	9	-	3	15	-	6	Betriebe	452017	Marienhaf, Flecken
.	11	.	22	-	.	202	-	10	SV-Besch.		
23	28	67	112	52	27	105	22	55	Betriebe	452019	Norden, Stadt
118	411	74	343	207	700	2 502	.	153	SV-Besch.		
6	7	47	23	32	6	26	10	21	Betriebe	452020	Norderney, Stadt
.	15	52	44	75	43	486	21	143	SV-Besch.		
3	1	2	4	5	3	1	-	1	Betriebe	452021	Osteel
.	-	.	SV-Besch.		
1	1	3	6	4	2	2	2	4	Betriebe	452022	Rechtsweg
.	10	SV-Besch.		
6	10	16	33	28	16	30	13	29	Betriebe	452023	Südbrookmerland
17	29	15	28	155	106	227	32	106	SV-Besch.		
3	2	2	3	6	2	6	2	4	Betriebe	452024	Uppgant-Schott
.	85	.	10	SV-Besch.		
1	13	27	67	33	4	38	14	30	Betriebe	452025	Wiesmoor, Stadt
.	29	.	148	390	40	378	19	46	SV-Besch.		
-	-	1	1	-	2	-	-	1	Betriebe	452026	Wirdum
-	-	.	.	-	-	-	-	.	SV-Besch.		
1	4	14	13	7	6	9	6	11	Betriebe	452027	Dornum
.	.	8	7	.	27	77	.	38	SV-Besch.		
95	187	461	642	407	177	361	119	264	Betriebe	453	Cloppenburg
411	921	181	2 240	4 079	2 485	6 695	399	937	SV-Besch.		
7	11	28	30	30	11	28	12	18	Betriebe	453001	Barßel
.	22	4	63	98	93	401	23	42	SV-Besch.		
2	9	18	25	19	9	14	3	12	Betriebe	453002	Bösel
.	45	.	76	46	67	76	.	18	SV-Besch.		
3	6	21	19	15	6	8	4	8	Betriebe	453003	Cappeln (Oldenburg)
.	.	.	27	12	57	102	.	16	SV-Besch.		
34	56	105	191	82	50	120	36	70	Betriebe	453004	Cloppenburg, Stadt
260	277	66	623	2 128	836	2 147	166	327	SV-Besch.		
5	9	29	38	31	7	20	4	13	Betriebe	453005	Emstek
.	63	8	285	140	.	165	30	26	SV-Besch.		
4	8	26	37	17	7	12	4	12	Betriebe	453006	Essen (Oldenburg)
.	17	21	107	113	41	153	7	19	SV-Besch.		
10	21	62	79	57	28	50	14	38	Betriebe	453007	Friesoythe, Stadt
.	142	21	363	286	240	2 090	45	92	SV-Besch.		
8	16	42	60	30	13	24	10	15	Betriebe	453008	Garrel
97	72	.	112	42	65	190	18	218	SV-Besch.		
4	10	23	30	24	9	11	5	13	Betriebe	453009	Lastrup
.	38	.	74	414	95	251	.	18	SV-Besch.		

Noch 1: Betriebe und sozialversicherungspflichtig Beschäftigte nach Wirtschaftsabschnitten, Statistischen Regionen,

Land Statistische Region Kreisfreie Stadt Landkreis Gemeinde	Merkmal	Insgesamt	davon in							
			B Bergbau u. Gewinn. v. Steinen u. Erden	C Verarb. Gewerbe	D Energie- ver- sorgung	E Wasservers; Abw., Abf. u. Bes. von Umwelt- verschm.	F Bauge- werbe	G Handel; Instand- halt. u. Rep. v. Kfz	H Verkehr und Lagerei	I Gast- gewerbe
			Anzahl							
453010 Lindern (Oldenburg)	Betriebe	220	-	24	19	1	42	48	4	7
	SV-Besch.	1 020	-	372	.	.	218	153	.	7
453011 Lönningen, Stadt	Betriebe	601	1	45	41	3	101	132	11	43
	SV-Besch.	4 568	.	1 968	20	.	411	560	162	67
453012 Molbergen	Betriebe	359	1	30	51	3	48	80	9	16
	SV-Besch.	1 471	.	226	4	.	341	271	57	15
453013 Saterland	Betriebe	589	9	59	41	3	137	96	29	31
	SV-Besch.	4 402	191	1 650	.	.	619	381	268	39
454 Emsland	Betriebe	13 630	29	1 051	1 060	57	1 572	2 859	643	899
	SV-Besch.	122 755	586	35 814	839	909	12 468	19 015	5 362	2 890
454001 Andervenne	Betriebe	29	1	1	2	-	5	4	3	2
	SV-Besch.	137	20	.	.	.
454002 Bawinkel	Betriebe	87	-	9	9	-	8	15	3	4
	SV-Besch.	526	-	132	.	-	67	108	37	.
454003 Beesten	Betriebe	60	-	8	4	1	12	13	1	2
	SV-Besch.	575	-	327	.	.	55	107	.	.
454004 Bockhorst	Betriebe	25	-	2	1	-	6	4	1	1
	SV-Besch.	69	-	.	.	-	20	18	.	.
454005 Börger	Betriebe	143	2	11	37	-	18	31	1	3
	SV-Besch.	700	.	278	6	-	102	135	.	.
454006 Breddenberg	Betriebe	30	-	4	4	-	7	3	1	1
	SV-Besch.	78	-	11	.	-
454007 Dersum	Betriebe	61	-	8	12	-	5	15	-	3
	SV-Besch.	435	-	333	.	-	32	26	-	.
454008 Dörpen	Betriebe	280	-	24	21	1	29	59	11	13
	SV-Besch.	3 422	-	1 918	10	.	133	510	285	32
454009 Dohren	Betriebe	26	-	2	6	-	3	4	-	3
	SV-Besch.	42	-	.	.	-	.	.	-	.
454010 Emsbüren	Betriebe	381	-	35	14	2	39	91	9	34
	SV-Besch.	2 601	-	1 133	.	.	220	558	36	77
454011 Esterwegen	Betriebe	197	1	17	14	-	55	36	5	5
	SV-Besch.	746	.	166	.	-	113	151	.	15
454012 Freren, Stadt	Betriebe	195	-	9	14	-	20	53	9	15
	SV-Besch.	687	-	97	.	-	48	154	21	12
454013 Fresenburg	Betriebe	35	-	6	5	-	2	9	2	4
	SV-Besch.	233	-	198	.	-
454014 Geeste	Betriebe	346	3	36	31	1	36	70	5	17
	SV-Besch.	2 878	105	1 158	.	.	371	659	16	27
454015 Gersten	Betriebe	48	-	6	7	-	7	8	3	3
	SV-Besch.	113	-	.	.	-	9	13	.	.
454016 Groß Berßen	Betriebe	36	-	1	14	-	2	6	3	-
	SV-Besch.	119	-	.	.	-	.	.	.	-
454017 Handrup	Betriebe	35	-	3	8	-	5	5	-	3
	SV-Besch.	145	-	.	.	-	37	6	-	.
454018 Haren (Ems), Stadt	Betriebe	1 187	4	79	80	5	93	203	252	78
	SV-Besch.	8 598	.	3 613	4	.	968	819	574	237
454019 Haselünne, Stadt	Betriebe	515	-	32	34	-	74	117	15	41
	SV-Besch.	3 879	-	879	77	-	685	632	124	130
454020 Heede	Betriebe	102	-	9	6	-	20	20	4	9
	SV-Besch.	300	-	41	.	-	45	43	.	10
454021 Herzlake	Betriebe	195	-	21	13	1	36	45	6	15
	SV-Besch.	1 718	-	922	.	.	227	180	.	70
454022 Hilkenbrook	Betriebe	26	-	3	7	-	9	2	-	1
	SV-Besch.	228	-	197	.	-	21	.	-	.
454023 Hüven	Betriebe	32	-	4	4	-	6	3	-	2
	SV-Besch.	155	-	.	.	-	125	.	-	.
454024 Klein Berßen	Betriebe	68	-	2	11	-	14	10	4	4
	SV-Besch.	736	-	.	.	-	113	69	.	.
454025 Kluse	Betriebe	79	-	8	10	-	12	12	1	3
	SV-Besch.	539	-	.	.	-	117	19	.	.
454026 Lähden	Betriebe	165	-	15	17	-	34	30	11	10
	SV-Besch.	857	-	151	.	-	203	82	237	22

kreisfreien Städten, Landkreisen und Gemeinden 2016

den Wirtschaftsabschnitten										Merkmal	Land Statistische Region Kreisfreie Stadt Landkreis Gemeinde
J Informa- tion u. Kommuni- kation	K Erbr. von Finanz- u. Versicher. Dienstl.	L Grundst.- und Wohnungs- wesen	M Erbr. von freiberufl., wissen. u. tech. Dienstl.	N Erbr. von sonst. wirtschaftl. Dienstl.	P Erziehung und Unterricht	Q Gesund- heits- u. Sozial- wesen	R Kunst, Unter- haltung u. Erholung	S Erbr. von sonst. Dienstl.	Anzahl		
2	7	13	25	10	2	7	2	7	Betriebe	453010 Lindern (Oldenburg)	
.	.	.	40	25	.	35	.	10	SV-Besch.		
7	13	42	49	27	15	35	10	26	Betriebe	453011 Lönningen, Stadt	
.	85	29	276	170	150	540	29	84	SV-Besch.		
4	10	26	23	21	8	10	5	14	Betriebe	453012 Molbergen	
.	30	14	38	150	72	163	13	25	SV-Besch.		
5	11	26	36	44	12	22	10	18	Betriebe	453013 Saterland	
.	59	6	156	455	118	382	17	42	SV-Besch.		
225	360	811	1 328	655	389	790	251	651	Betriebe	454 Emsland	
563	2 896	496	6 313	8 828	3 998	18 933	560	2 285	SV-Besch.		
2	-	2	2	2	3	-	-	-	Betriebe	454001 Andervenne	
.	-	-	-	-	SV-Besch.		
1	3	9	8	3	2	6	2	5	Betriebe	454002 Bawinkel	
.	.	.	15	.	.	119	.	8	SV-Besch.		
2	-	3	2	4	3	1	1	3	Betriebe	454003 Beesten	
.	-	SV-Besch.		
-	-	1	3	1	1	-	-	4	Betriebe	454004 Bockhorst	
-	-	-	-	.	SV-Besch.		
-	4	8	12	3	3	5	-	5	Betriebe	454005 Börger	
-	57	.	14	.	.	77	-	.	SV-Besch.		
-	-	2	3	1	1	-	-	3	Betriebe	454006 Breddenberg	
-	-	-	-	.	SV-Besch.		
-	1	4	4	4	2	1	-	2	Betriebe	454007 Dersum	
-	.	.	.	7	.	.	-	.	SV-Besch.		
4	6	22	32	13	6	16	11	12	Betriebe	454008 Dörpen	
.	43	9	60	208	48	113	28	13	SV-Besch.		
-	-	-	2	1	2	-	2	1	Betriebe	454009 Dohren	
-	-	-	.	.	.	-	.	.	SV-Besch.		
10	6	25	34	26	10	18	13	15	Betriebe	454010 Emsbüren	
.	52	10	49	164	88	156	29	21	SV-Besch.		
2	7	6	14	7	6	13	-	9	Betriebe	454011 Esterwegen	
.	15	.	19	14	40	162	-	18	SV-Besch.		
4	7	6	25	4	6	10	3	10	Betriebe	454012 Freren, Stadt	
.	18	.	62	4	98	101	19	36	SV-Besch.		
1	-	-	2	1	1	-	1	1	Betriebe	454013 Fresenburg	
.	-	-	.	.	.	-	.	.	SV-Besch.		
6	10	29	31	22	8	19	5	17	Betriebe	454014 Geeste	
.	31	.	165	30	61	170	.	22	SV-Besch.		
-	-	2	4	3	1	2	-	2	Betriebe	454015 Gersten	
-	-	-	.	SV-Besch.		
-	1	3	3	1	-	-	2	-	Betriebe	454016 Groß Berßen	
-	-	-	.	-	SV-Besch.		
2	-	1	3	1	3	-	-	1	Betriebe	454017 Handrup	
.	-	-	-	.	SV-Besch.		
14	67	62	73	46	19	51	17	44	Betriebe	454018 Haren (Ems), Stadt	
10	95	38	237	1 270	151	503	25	32	SV-Besch.		
3	9	33	52	19	10	34	9	33	Betriebe	454019 Haselünne, Stadt	
.	87	23	148	111	90	696	.	180	SV-Besch.		
2	3	2	7	2	4	10	1	3	Betriebe	454020 Heede	
.	86	.	7	SV-Besch.		
2	4	12	12	5	3	4	4	12	Betriebe	454021 Herzlake	
.	12	10	27	.	34	19	.	.	SV-Besch.		
-	-	2	-	-	2	-	-	-	Betriebe	454022 Hilkenbrook	
-	-	-	-	-	SV-Besch.		
1	-	3	4	1	-	1	1	2	Betriebe	454023 Hüven	
.	-	.	3	.	-	.	.	.	SV-Besch.		
1	3	3	6	2	2	2	-	4	Betriebe	454024 Klein Berßen	
.	-	.	SV-Besch.		
2	2	7	8	4	1	2	5	2	Betriebe	454025 Kluse	
.	.	.	8	SV-Besch.		
1	1	13	2	8	6	10	2	5	Betriebe	454026 Lähden	
.	.	.	.	7	24	121	.	.	SV-Besch.		

Noch 1: Betriebe und sozialversicherungspflichtig Beschäftigte nach Wirtschaftsabschnitten, Statistischen Regionen,

Land Statistische Region Kreisfreie Stadt Landkreis Gemeinde	Merkmal	Insgesamt	davon in							
			B Bergbau u. Gewinn. v. Steinen u. Erden	C Verarb. Gewerbe	D Energie- ver- sorgung	E Wasservers; Abw., Abf. u. Bes. von Umwelt- verschm.	F Bauge- werbe	G Handel; Instand- halt. u. Rep. v. Kfz	H Verkehr und Lagerei	I Gast- gewerbe
			Anzahl							
454027 Lahn	Betriebe	32	-	4	12	-	2	6	2	-
	SV-Besch.	125	-	.	.	-	.	.	.	-
454028 Langen	Betriebe	57	-	5	6	-	6	16	3	4
	SV-Besch.	171	-	20	.	-	26	99	5	.
454029 Lathen	Betriebe	231	-	22	15	3	18	53	10	20
	SV-Besch.	1 785	-	438	.	.	165	471	110	34
454030 Lehe	Betriebe	38	-	3	4	-	5	5	3	4
	SV-Besch.	171	-	.	.	-	72	77	.	.
454031 Lengerich	Betriebe	160	-	20	13	1	18	40	2	12
	SV-Besch.	713	-	195	.	.	188	197	.	7
454032 Lingen (Ems), Stadt	Betriebe	2 200	3	120	66	6	176	494	43	166
	SV-Besch.	26 402	.	4 452	555	113	2 170	4 270	636	761
454033 Lorup	Betriebe	173	-	13	46	-	38	25	2	6
	SV-Besch.	984	-	230	.	-	359	260	.	12
454034 Lünne	Betriebe	96	-	6	13	1	17	17	2	6
	SV-Besch.	349	-	75	.	.	91	110	.	6
454035 Meppen, Stadt	Betriebe	1 504	2	85	107	11	122	350	39	106
	SV-Besch.	16 707	.	2 412	.	310	1 032	2 925	1 563	392
454036 Messingen	Betriebe	42	-	5	5	-	6	10	-	3
	SV-Besch.	98	-	32	.	-	.	17	-	.
454037 Neubörger	Betriebe	61	-	6	7	1	10	12	4	2
	SV-Besch.	283	-	.	.	.	42	33	41	.
454038 Neulehe	Betriebe	42	-	4	7	1	6	8	2	1
	SV-Besch.	160	-	29	.	.	41	32	.	.
454039 Niederlangen	Betriebe	69	-	15	6	3	4	14	4	4
	SV-Besch.	439	-	196	.	25	56	95	8	.
454040 Oberlangen	Betriebe	27	-	3	-	-	2	6	-	2
	SV-Besch.	47	-	.	-	-	.	16	-	.
454041 Papenburg, Stadt	Betriebe	1 676	1	128	64	1	221	345	83	120
	SV-Besch.	19 433	.	5 500	.	.	2 098	2 623	598	635
454042 Rastdorf	Betriebe	63	-	7	16	1	9	10	1	1
	SV-Besch.	223	-	47	.	.	84	55	.	.
454043 Renkenberge	Betriebe	18	-	2	5	-	2	3	-	-
	SV-Besch.	25	-	.	.	-	.	.	-	-
454044 Rhede (Ems)	Betriebe	204	-	16	26	3	30	38	9	13
	SV-Besch.	1 429	-	536	.	18	340	271	30	31
454045 Salzbergen	Betriebe	297	-	34	16	3	23	60	13	21
	SV-Besch.	4 048	-	2 347	.	.	48	612	102	102
454046 Schapen	Betriebe	103	-	8	5	2	17	23	6	6
	SV-Besch.	648	-	.	.	.	68	163	131	.
454047 Sögel	Betriebe	334	-	28	19	1	37	73	7	22
	SV-Besch.	3 007	-	496	.	.	166	378	30	61
454048 Spahnharrenstätte	Betriebe	59	3	7	6	1	9	9	8	1
	SV-Besch.	164	.	17	.	.	48	.	27	.
454049 Spelle	Betriebe	327	1	26	11	3	39	80	9	20
	SV-Besch.	5 269	.	3 117	.	.	246	447	124	54
454050 Stavern	Betriebe	24	-	3	4	-	1	4	1	5
	SV-Besch.	33	-	5	.	-
454051 Surwold	Betriebe	168	1	23	14	-	20	33	4	8
	SV-Besch.	1 574	.	532	.	-	140	129	.	7
454052 Sustrum	Betriebe	45	-	2	6	-	13	8	2	3
	SV-Besch.	75	-	.	.	-	32	25	.	.
454053 Thuine	Betriebe	64	-	4	2	-	11	10	2	2
	SV-Besch.	879	-	23	.	-	135	22	.	.
454054 Twist	Betriebe	335	7	26	44	1	32	68	14	20
	SV-Besch.	2 266	10	1 099	5	.	117	383	72	46
454055 Vrees	Betriebe	123	-	11	47	-	26	15	-	2
	SV-Besch.	420	-	66	3	-	237	58	-	.
454056 Walchum	Betriebe	83	-	4	33	-	7	6	3	5
	SV-Besch.	107	-	20	.	-	8	11	.	.
454057 Werlte	Betriebe	505	-	44	38	3	71	133	13	33
	SV-Besch.	3 705	-	1 552	.	109	429	799	78	37

kreisfreien Städten, Landkreisen und Gemeinden 2016

den Wirtschaftsabschnitten										Merkmal	Land Statistische Region Kreisfreie Stadt Landkreis Gemeinde
J Informa- tion u. Kommuni- kation	K Erbr. von Finanz- u. Versicher. Dienstl.	L Grundst.- und Wohnungs- wesen	M Erbr. von freiberufl., wissen. u. tech. Dienstl.	N Erbr. von sonst. wirtschaftl. Dienstl.	P Erziehung und Unterricht	Q Gesund- heits- u. Sozial- wesen	R Kunst, Unter- haltung u. Erholung	S Erbr. von sonst. Dienstl.	Anzahl		
-	-	-	2	-	3	-	-	1	Betriebe	454027 Lahn	
-	-	-	-	-	16	-	-	-	SV-Besch.		
-	-	4	5	1	3	-	2	2	Betriebe	454028 Langen	
-	-	-	8	-	8	-	-	-	SV-Besch.		
2	7	11	15	9	4	26	2	14	Betriebe	454029 Lathen	
-	90	5	70	54	38	247	-	28	SV-Besch.		
1	1	2	4	1	1	1	-	3	Betriebe	454030 Lehe	
-	-	-	-	-	-	-	-	-	SV-Besch.		
5	5	12	5	9	2	7	1	8	Betriebe	454031 Lengerich	
-	9	-	-	12	-	47	-	33	SV-Besch.		
52	69	152	305	125	88	169	41	125	Betriebe	454032 Lingen (Ems), Stadt	
-	664	108	2 335	2 457	1 052	5 445	133	820	SV-Besch.		
2	3	13	10	5	3	4	-	3	Betriebe	454033 Lorup	
-	32	-	24	-	-	23	-	4	SV-Besch.		
2	-	3	8	6	2	4	2	7	Betriebe	454034 Lünne	
-	-	-	-	-	-	-	-	-	SV-Besch.		
34	41	68	185	63	54	121	39	77	Betriebe	454035 Meppen, Stadt	
217	673	60	902	938	714	4 004	122	277	SV-Besch.		
-	1	2	3	3	2	-	-	2	Betriebe	454036 Messingen	
-	-	-	-	-	-	-	-	-	SV-Besch.		
1	-	3	4	3	3	3	-	2	Betriebe	454037 Neubörger	
-	-	-	-	-	-	14	-	-	SV-Besch.		
-	1	6	2	2	1	-	-	1	Betriebe	454038 Neulehe	
-	-	-	-	-	-	-	-	-	SV-Besch.		
-	-	4	5	6	2	2	-	-	Betriebe	454039 Niederlangen	
-	-	-	-	-	-	-	-	-	SV-Besch.		
1	-	3	4	3	1	-	1	1	Betriebe	454040 Oberlangen	
-	-	-	-	-	-	-	-	-	SV-Besch.		
31	41	115	167	86	35	124	32	82	Betriebe	454041 Papenburg, Stadt	
99	286	160	920	1 461	462	4 129	96	287	SV-Besch.		
2	-	5	7	2	1	-	1	-	Betriebe	454042 Rastdorf	
-	-	-	-	-	-	-	-	-	SV-Besch.		
-	-	1	-	1	1	2	-	1	Betriebe	454043 Renkenberge	
-	-	-	-	-	-	-	-	-	SV-Besch.		
-	3	20	17	8	5	6	3	7	Betriebe	454044 Rhede (Ems)	
-	-	-	48	14	33	88	-	9	SV-Besch.		
6	6	13	34	20	9	16	8	15	Betriebe	454045 Salzbergen	
-	10	5	312	148	82	143	26	54	SV-Besch.		
2	2	8	9	2	4	6	2	1	Betriebe	454046 Schapen	
-	-	-	19	-	20	162	-	-	SV-Besch.		
3	10	18	38	15	13	23	11	16	Betriebe	454047 Sögel	
-	36	6	194	667	186	660	25	62	SV-Besch.		
3	1	2	3	2	1	-	1	2	Betriebe	454048 Spahnharrenstätte	
-	-	-	-	-	-	-	-	-	SV-Besch.		
4	7	19	37	20	11	20	4	16	Betriebe	454049 Spelle	
-	128	-	202	539	44	177	7	37	SV-Besch.		
1	-	-	1	1	1	-	1	1	Betriebe	454050 Stavern	
-	-	-	-	-	-	-	-	-	SV-Besch.		
3	5	8	12	14	2	9	2	10	Betriebe	454051 Surwold	
-	13	-	46	32	-	-	-	6	SV-Besch.		
-	-	3	3	2	1	-	-	2	Betriebe	454052 Sustrum	
-	-	-	-	-	-	-	-	-	SV-Besch.		
-	-	5	5	5	5	8	-	5	Betriebe	454053 Thuine	
-	-	-	-	64	111	482	-	29	SV-Besch.		
2	10	18	27	19	9	14	6	18	Betriebe	454054 Twist	
-	42	-	73	169	95	122	-	26	SV-Besch.		
2	5	4	3	3	2	1	-	2	Betriebe	454055 Vrees	
-	10	-	-	-	-	-	-	-	SV-Besch.		
1	1	3	7	1	1	3	1	7	Betriebe	454056 Walchum	
-	-	-	8	-	-	-	-	5	SV-Besch.		
5	7	23	47	29	10	16	11	22	Betriebe	454057 Wertte	
16	65	-	176	122	100	163	4	44	SV-Besch.		

Noch 1: Betriebe und sozialversicherungspflichtig Beschäftigte nach Wirtschaftsabschnitten, Statistischen Regionen,

Land Statistische Region Kreisfreie Stadt Landkreis Gemeinde	Merkmal	Insgesamt	davon in							
			B Bergbau u. Gewinn. v. Steinen u. Erden	C Verarb. Gewerbe	D Energie- ver- sorgung	E Wasservers; Abw., Abf. u. Bes. von Umwelt- verschm.	F Bauge- werbe	G Handel; Instand- halt. u. Rep. v. Kfz	H Verkehr und Lagerei	I Gast- gewerbe
			Anzahl							
454058 Werpeloh	Betriebe	48	-	7	10	-	8	8	1	2
	SV-Besch.	333	-	198	.	-	72	32	.	.
454059 Wетtrup	Betriebe	14	-	1	2	-	2	3	-	1
	SV-Besch.	16	-	.	.	-	.	.	-	.
454060 Wippingen	Betriebe	25	-	4	-	-	7	6	1	2
	SV-Besch.	151	-	.	-	-	53	.	.	.
455 Friesland	Betriebe	3 971	4	202	170	17	384	874	101	470
	SV-Besch.	25 134	.	5 043	139	306	1 788	4 012	1 335	1 331
455007 Jever, Stadt	Betriebe	685	-	33	50	3	55	155	8	67
	SV-Besch.	3 120	-	418	.	.	292	764	65	157
455014 Sande	Betriebe	279	-	16	6	3	29	58	14	24
	SV-Besch.	3 092	-	473	.	15	140	474	163	55
455015 Schortens, Stadt	Betriebe	588	-	24	15	1	62	146	19	43
	SV-Besch.	4 412	-	187	.	.	248	585	360	54
455020 Wangerland	Betriebe	480	-	17	37	5	38	73	7	124
	SV-Besch.	1 753	-	28	8	262	138	208	46	397
455021 Wangerooge, Nordseebad	Betriebe	184	-	4	-	2	15	28	8	70
	SV-Besch.	533	-	16	-	.	28	54	69	191
455025 Bockhorn	Betriebe	299	2	23	17	1	43	77	9	19
	SV-Besch.	1 347	.	292	.	.	168	319	71	37
455026 Varel, Stadt	Betriebe	1 060	2	62	40	2	90	239	20	93
	SV-Besch.	8 962	.	3 356	.	.	592	1 164	222	420
455027 Zetel	Betriebe	396	-	23	5	-	52	98	16	30
	SV-Besch.	1 915	-	273	.	-	182	444	339	20
456 Grafschaft Bentheim	Betriebe	5 563	22	440	211	22	584	1 458	145	379
	SV-Besch.	44 895	584	11 248	277	314	4 086	8 531	2 376	1 181
456001 Bad Bentheim, Stadt	Betriebe	795	3	67	22	3	76	228	29	67
	SV-Besch.	6 449	.	1 804	41	50	250	890	719	203
456002 Emlichheim	Betriebe	245	1	16	14	-	17	82	6	20
	SV-Besch.	2 563	.	794	.	-	230	421	79	48
456003 Engden	Betriebe	12	-	1	3	-	2	3	1	1
	SV-Besch.	9	-	.	.	-
456004 Esche	Betriebe	19	-	2	5	-	3	3	-	2
	SV-Besch.	.	-	.	.	-	.	.	-	.
456005 Georgsdorf	Betriebe	36	3	3	4	-	7	7	-	2
	SV-Besch.	119	.	21	.	-	3	8	-	.
456006 Getelo	Betriebe	12	-	-	3	-	1	2	-	1
	SV-Besch.	.	-	-	.	-	.	.	-	.
456007 Gölenkamp	Betriebe	4	-	-	2	-	1	-	-	-
	SV-Besch.	.	-	-	-	-	.	-	-	-
456008 Halle	Betriebe	16	-	1	2	-	2	6	-	1
	SV-Besch.	36	-	.	.	-	.	.	-	.
456009 Hoogstede	Betriebe	102	3	14	7	-	13	24	-	7
	SV-Besch.	515	33	96	.	-	119	56	-	5
456010 Isterberg	Betriebe	26	-	2	1	-	2	11	1	1
	SV-Besch.	63	-	.	.	-	.	29	.	.
456011 Itterbeck	Betriebe	78	1	8	9	1	9	23	1	4
	SV-Besch.	434	.	199	.	.	64	108	.	14
456012 Laar	Betriebe	56	-	4	13	2	7	10	-	5
	SV-Besch.	175	-	63	.	.	11	42	-	.
456013 Lage	Betriebe	18	-	1	-	-	3	3	1	2
	SV-Besch.	13	-	.	-	-
456014 Neuenhaus, Stadt	Betriebe	352	1	27	12	1	45	88	4	22
	SV-Besch.	3 602	.	1 895	.	.	461	470	44	40
456015 Nordhorn, Stadt	Betriebe	2 317	4	165	39	6	220	596	58	136
	SV-Besch.	20 120	85	2 823	.	.	1 441	4 248	1 116	562
456016 Ohne	Betriebe	29	-	3	1	-	9	4	1	4
	SV-Besch.	57	-	.	.	-	51	.	.	.
456017 Osterwald	Betriebe	59	2	5	7	-	12	5	1	4
	SV-Besch.	510	.	71	.	-	95	13	.	.
456018 Quendorf	Betriebe	7	-	-	-	-	-	2	-	1
	SV-Besch.	9	-	-	-	-	-	.	-	.

kreisfreien Städten, Landkreisen und Gemeinden 2016

den Wirtschaftsabschnitten										Merkmal	Land Statistische Region Kreisfreie Stadt Landkreis Gemeinde
J Informa- tion u. Kommuni- kation	K Erbr. von Finanz- u. Versicher. Dienstl.	L Grundst.- und Wohnungs- wesen	M Erbr. von freiberufl., wissen. u. tech. Dienstl.	N Erbr. von sonst. wirtschaftl. Dienstl.	P Erziehung und Unterricht	Q Gesund- heits- u. Sozial- wesen	R Kunst, Unter- haltung u. Erholung	S Erbr. von sonst. Dienstl.	Anzahl		
-	-	2	4	3	2	-	-	1	Betriebe	454058 Werpeloh	
-	-	.	.	16	.	-	-	.	SV-Besch.		
-	-	-	-	2	1	-	1	1	Betriebe	454059 Wetttrup	
-	-	-	-	.	.	-	.	.	SV-Besch.		
-	-	1	2	-	1	-	-	1	Betriebe	454060 Wippenen	
-	-	.	.	-	.	-	-	.	SV-Besch.		
85	96	172	426	229	73	334	102	232	Betriebe	455 Friesland	
286	677	.	888	2 639	583	5 234	221	470	SV-Besch.		
18	20	27	64	42	8	71	16	48	Betriebe	455007 Jever, Stadt	
136	227	34	124	76	82	581	36	97	SV-Besch.		
3	7	17	24	17	3	33	7	18	Betriebe	455014 Sande	
.	54	17	34	111	.	1 477	5	58	SV-Besch.		
21	16	19	67	38	15	53	13	36	Betriebe	455015 Schortens, Stadt	
88	.	10	122	1 837	171	483	92	120	SV-Besch.		
4	8	19	41	40	7	28	10	22	Betriebe	455020 Wangerland	
.	22	11	.	112	34	421	.	13	SV-Besch.		
2	1	13	6	14	4	8	2	7	Betriebe	455021 Wangerooge, Nordseebad	
.	.	14	.	26	.	109	.	.	SV-Besch.		
4	9	11	23	15	6	22	6	12	Betriebe	455025 Bockhorn	
.	17	.	26	17	43	326	.	8	SV-Besch.		
25	25	46	159	45	25	91	31	65	Betriebe	455026 Varel, Stadt	
52	281	34	428	365	205	1 544	25	139	SV-Besch.		
8	10	20	42	18	5	28	17	24	Betriebe	455027 Zetel	
.	28	29	121	95	31	293	30	.	SV-Besch.		
87	126	361	528	307	140	369	129	255	Betriebe	456 Grafschaft Bentheim	
317	1 123	232	1 643	3 503	1 148	7 342	335	655	SV-Besch.		
8	13	68	62	31	20	45	22	31	Betriebe	456001 Bad Bentheim, Stadt	
.	72	.	157	267	234	1 324	78	79	SV-Besch.		
5	10	10	11	9	7	19	6	12	Betriebe	456002 Emlichheim	
14	52	.	16	60	71	598	9	54	SV-Besch.		
-	-	-	-	1	-	-	-	-	Betriebe	456003 Engden	
-	-	-	-	.	-	-	-	-	SV-Besch.		
-	-	-	2	-	-	1	1	-	Betriebe	456004 Esche	
-	-	-	.	-	-	.	.	-	SV-Besch.		
-	1	1	3	2	2	-	1	-	Betriebe	456005 Georgsdorf	
-	-	.	-	SV-Besch.		
-	-	-	4	-	-	1	-	-	Betriebe	456006 Getelo	
-	-	-	.	-	-	.	-	-	SV-Besch.		
-	-	-	-	-	-	-	1	-	Betriebe	456007 Gölenkamp	
-	-	-	-	-	-	-	.	-	SV-Besch.		
-	-	-	1	2	1	-	-	-	Betriebe	456008 Halle	
-	-	-	.	.	.	-	-	-	SV-Besch.		
-	4	3	4	11	1	3	2	6	Betriebe	456009 Hoogstede	
-	.	.	.	42	.	9	.	6	SV-Besch.		
-	-	1	2	2	1	1	1	-	Betriebe	456010 Isterberg	
-	-	-	SV-Besch.		
-	4	6	2	5	1	1	-	3	Betriebe	456011 Itterbeck	
-	16	-	.	SV-Besch.		
-	-	2	1	4	2	1	1	4	Betriebe	456012 Laar	
-	-	SV-Besch.		
1	1	-	3	1	-	-	-	2	Betriebe	456013 Lage	
.	.	-	.	.	-	-	-	.	SV-Besch.		
8	8	24	35	16	7	27	7	20	Betriebe	456014 Neuenhaus, Stadt	
.	43	11	131	18	47	311	14	40	SV-Besch.		
52	58	151	260	140	61	198	56	117	Betriebe	456015 Nordhorn, Stadt	
259	750	157	943	2 189	474	4 346	183	355	SV-Besch.		
-	-	3	3	1	-	-	-	-	Betriebe	456016 Ohne	
-	-	.	.	.	-	-	-	-	SV-Besch.		
1	-	10	3	3	2	1	2	1	Betriebe	456017 Osterwald	
.	-	SV-Besch.		
-	-	1	-	1	1	1	-	-	Betriebe	456018 Quendorf	
-	-	.	-	.	.	.	-	-	SV-Besch.		

Noch 1: Betriebe und sozialversicherungspflichtig Beschäftigte nach Wirtschaftsabschnitten, Statistischen Regionen,

Land Statistische Region Kreisfreie Stadt Landkreis Gemeinde	Merkmal	Insgesamt	davon in							
			B Bergbau u. Gewinn. v. Steinen u. Erden	C Verarb. Gewerbe	D Energie- ver- sorgung	E Wasservers; Abw., Abf. u. Bes. von Umwelt- verschm.	F Bauge- werbe	G Handel; Instand- halt. u. Rep. v. Kfz	H Verkehr und Lagerei	I Gast- gewerbe
			Anzahl							
456019 Ringe	Betriebe	64	-	12	6	2	9	15	1	2
	SV-Besch.	809	-	421	.	.	246	62	.	.
456020 Samern	Betriebe	28	-	2	2	-	7	6	1	3
	SV-Besch.	142	-	.	.	-	.	22	.	9
456023 Uelsen	Betriebe	249	1	9	11	1	21	78	6	23
	SV-Besch.	1 140	.	159	.	.	241	343	.	28
456024 Wielen	Betriebe	20	1	2	3	-	2	4	1	3
	SV-Besch.	19	-	.	.	-
456025 Wietmarschen	Betriebe	486	2	41	33	2	68	128	12	32
	SV-Besch.	2 717	.	726	.	.	450	807	17	105
456026 Wilsum	Betriebe	62	-	9	4	1	3	16	-	8
	SV-Besch.	344	-	232	.	.	.	36	-	.
456027 Schüttdorf, Stadt	Betriebe	471	-	46	8	3	45	114	21	28
	SV-Besch.	5 018	-	1 928	.	.	355	939	205	131
457 Leer	Betriebe	6 676	7	436	228	30	712	1 414	481	588
	SV-Besch.	40 825	60	5 669	243	489	4 018	7 697	3 330	1 411
457002 Borkum, Stadt	Betriebe	566	-	16	3	2	40	92	19	245
	SV-Besch.	1 780	-	62	.	.	148	220	99	477
457003 Brinkum	Betriebe	18	-	1	2	-	3	7	-	2
	SV-Besch.	.	-	.	.	-	14	4	-	.
457006 Detern, Flecken	Betriebe	80	-	5	4	-	12	18	3	7
	SV-Besch.	246	-	.	.	-	32	113	.	8
457008 Filsum	Betriebe	78	-	8	4	1	14	17	2	2
	SV-Besch.	428	-	94	.	.	82	39	.	.
457009 Firrel	Betriebe	32	-	6	1	-	6	6	1	-
	SV-Besch.	187	-	96	.	-	36	.	.	-
457010 Hesel	Betriebe	183	-	7	4	1	33	48	8	10
	SV-Besch.	1 264	-	106	.	.	272	370	164	13
457011 Holtland	Betriebe	71	-	3	1	-	9	18	3	2
	SV-Besch.	174	-	.	.	-	.	34	.	.
457012 Jemgum	Betriebe	151	-	16	12	-	21	18	9	17
	SV-Besch.	582	-	205	.	-	111	59	36	25
457013 Leer (Ostfriesland), Stadt	Betriebe	2 121	2	112	62	7	122	418	278	116
	SV-Besch.	18 829	.	2 013	135	229	1 077	3 267	1 823	585
457014 Moormerland	Betriebe	671	1	42	30	2	79	149	57	35
	SV-Besch.	2 857	.	498	.	.	314	441	260	50
457015 Neukamperfehn	Betriebe	57	-	11	-	-	6	11	1	1
	SV-Besch.	116	-	21	-	-	24	.	.	.
457016 Nortmoor	Betriebe	54	-	1	2	-	7	22	5	-
	SV-Besch.	1 225	-	.	.	-	21	438	117	-
457017 Ostrhauderfehn	Betriebe	391	2	28	12	-	68	101	14	25
	SV-Besch.	2 058	.	207	.	-	401	571	105	41
457018 Rhauderfehn	Betriebe	566	1	47	12	2	82	131	14	28
	SV-Besch.	2 772	.	406	16	.	379	660	147	64
457019 Schwerinsdorf	Betriebe	11	-	2	-	-	2	1	-	-
	SV-Besch.	.	-	.	.	-	.	.	-	-
457020 Uplengen	Betriebe	414	1	31	12	3	55	108	24	17
	SV-Besch.	2 628	.	537	.	.	354	471	246	28
457021 Weener, Stadt	Betriebe	408	-	37	21	3	43	94	9	30
	SV-Besch.	2 529	-	986	.	21	226	377	42	31
457022 Westoverledingen	Betriebe	538	-	44	12	6	83	107	20	32
	SV-Besch.	2 130	-	326	.	126	344	359	64	60
457024 Bunde	Betriebe	266	-	19	34	3	27	48	14	19
	SV-Besch.	975	-	92	.	.	164	181	68	9
458 Oldenburg	Betriebe	5 637	5	363	288	20	659	1 284	204	309
	SV-Besch.	31 028	43	7 816	86	191	3 074	5 657	2 626	1 126
458001 Beckeln	Betriebe	40	-	2	5	1	4	10	1	-
	SV-Besch.	69	-	.	.	.	13	.	.	-
458002 Colnrade	Betriebe	38	-	2	6	-	9	7	1	-
	SV-Besch.	141	-	.	.	-	44	33	.	-
458003 Dötlingen	Betriebe	328	2	19	34	-	41	65	10	20
	SV-Besch.	1 185	.	99	.	-	139	203	55	191

kreisfreien Städten, Landkreisen und Gemeinden 2016

den Wirtschaftsabschnitten										Merkmal	Land Statistische Region Kreisfreie Stadt Landkreis Gemeinde
J Informa- tion u. Kommuni- kation	K Erbr. von Finanz- u. Versicher. Dienstl.	L Grundst.- und Wohnungs- wesen	M Erbr. von freiberufl., wissen. u. tech. Dienstl.	N Erbr. von sonst. wirtschaftl. Dienstl.	P Erziehung und Unterricht	Q Gesund- heits- u. Sozial- wesen	R Kunst, Unter- haltung u. Erholung	S Erbr. von sonst. Dienstl.	Anzahl		
2	-	4	2	3	2	-	2	2	Betriebe	456019 Ringe	
.	SV-Besch.		
-	-	4	1	1	-	-	1	-	Betriebe	456020 Samern	
.	SV-Besch.		
1	8	11	24	15	5	16	5	14	Betriebe	456023 Uelsen	
.	18	.	87	29	38	144	11	21	SV-Besch.		
-	-	-	1	1	1	-	-	1	Betriebe	456024 Wielen	
.	SV-Besch.		
5	9	28	43	24	14	22	6	17	Betriebe	456025 Wietmarschen	
.	38	4	152	39	107	203	.	27	SV-Besch.		
1	3	4	6	1	1	1	-	4	Betriebe	456026 Wilsum	
.	8	SV-Besch.		
3	7	30	55	33	11	31	15	21	Betriebe	456027 Schüttorf, Stadt	
.	27	6	104	687	85	359	32	42	SV-Besch.		
134	191	319	642	429	159	441	143	322	Betriebe	457 Leer	
819	1 464	254	2 345	3 125	1 462	7 447	196	796	SV-Besch.		
8	5	16	17	41	5	20	14	23	Betriebe	457002 Borkum, Stadt	
21	15	16	.	50	11	605	12	22	SV-Besch.		
-	-	1	-	-	1	1	-	-	Betriebe	457003 Brinkum	
.	SV-Besch.		
1	1	6	5	4	1	6	-	7	Betriebe	457006 Detern, Flecken	
.	.	4	.	.	.	54	-	.	SV-Besch.		
-	2	2	3	9	2	5	3	4	Betriebe	457008 Filsum	
.	.	.	.	10	.	.	8	.	SV-Besch.		
-	2	2	-	4	1	-	1	2	Betriebe	457009 Firrel	
.	SV-Besch.		
3	7	8	16	12	4	12	7	3	Betriebe	457010 Hesel	
.	16	.	58	40	.	138	10	9	SV-Besch.		
2	2	3	8	7	4	3	2	4	Betriebe	457011 Holtland	
.	.	.	18	.	.	44	.	.	SV-Besch.		
2	3	5	15	15	3	7	2	6	Betriebe	457012 Jemgum	
.	.	.	.	9	17	68	.	.	SV-Besch.		
53	73	144	265	109	56	159	43	102	Betriebe	457013 Leer (Ostfriesland), Stadt	
626	578	124	1 282	1 715	819	4 106	.	371	SV-Besch.		
16	17	23	60	54	16	39	10	41	Betriebe	457014 Moormerland	
40	138	13	206	213	162	442	14	52	SV-Besch.		
1	2	1	6	4	1	-	11	1	Betriebe	457015 Neukamperfehn	
.	-	10	.	SV-Besch.		
2	-	-	10	3	1	1	-	-	Betriebe	457016 Nortmoor	
.	-	SV-Besch.		
5	10	20	24	21	8	27	7	19	Betriebe	457017 Ostrhauderfehn	
.	58	.	45	340	54	185	12	32	SV-Besch.		
12	16	30	67	31	16	44	8	25	Betriebe	457018 Rhauderfehn	
23	125	25	127	83	71	527	13	39	SV-Besch.		
-	-	1	2	2	-	1	-	-	Betriebe	457019 Schwerinsdorf	
.	-	SV-Besch.		
8	12	11	42	29	13	27	9	12	Betriebe	457020 Uplengen	
6	319	6	112	57	60	361	9	52	SV-Besch.		
9	17	19	32	25	10	25	8	26	Betriebe	457021 Weener, Stadt	
63	73	12	78	.	68	390	27	71	SV-Besch.		
7	11	21	52	45	10	41	12	35	Betriebe	457022 Westoverledingen	
.	103	16	109	86	116	291	18	106	SV-Besch.		
5	11	6	18	14	7	23	6	12	Betriebe	457024 Bunde	
.	20	.	78	47	45	222	.	21	SV-Besch.		
129	141	307	716	370	140	341	131	230	Betriebe	458 Oldenburg	
109	629	172	1 305	1 578	948	4 752	154	762	SV-Besch.		
-	2	2	4	8	-	1	-	-	Betriebe	458001 Beckeln	
.	-	SV-Besch.		
-	3	2	2	2	-	2	1	1	Betriebe	458002 Colnrade	
.	SV-Besch.		
2	7	13	50	23	8	12	9	13	Betriebe	458003 Dötlingen	
.	.	.	54	45	7	309	.	42	SV-Besch.		

Noch 1: Betriebe und sozialversicherungspflichtig Beschäftigte nach Wirtschaftsabschnitten, Statistischen Regionen,

Land Statistische Region Kreisfreie Stadt Landkreis Gemeinde	Merkmal	Insgesamt	davon in							
			B Bergbau u. Gewinn. v. Steinen u. Erden	C Verarb. Gewerbe	D Energie- ver- sorgung	E Wasservers; Abw., Abf. u. Bes. von Umwelt- verschm.	F Bauge- werbe	G Handel; Instand- halt. u. Rep. v. Kfz	H Verkehr und Lagerei	I Gast- gewerbe
			Anzahl							
458004 Dünsen	Betriebe	28	-	-	2	-	3	7	-	2
	SV-Besch.	65	-	-	.	-	9	42	-	.
458005 Ganderkesee	Betriebe	1 331	-	103	51	5	160	306	45	67
	SV-Besch.	7 917	-	1 973	20	.	668	1 404	753	278
458006 Groß Ippener	Betriebe	79	-	17	4	-	2	28	15	2
	SV-Besch.	630	-	72	.	-	.	55	483	.
458007 Großenkneten	Betriebe	479	-	28	44	1	56	106	16	34
	SV-Besch.	2 991	-	1 212	7	.	268	471	324	76
458008 Harpstedt, Flecken	Betriebe	237	-	16	10	-	33	70	10	14
	SV-Besch.	890	-	52	.	-	160	235	69	37
458009 Hatten	Betriebe	595	-	35	23	2	74	126	21	35
	SV-Besch.	2 015	-	316	5	.	288	396	126	115
458010 Hude (Oldenburg)	Betriebe	684	1	34	30	3	85	141	27	37
	SV-Besch.	3 545	.	1 151	20	21	351	772	188	105
458011 Kirchseelte	Betriebe	54	-	1	2	-	11	7	2	4
	SV-Besch.	186	-	.	.	-	27	.	.	.
458012 Prinzhöfte	Betriebe	45	-	1	8	1	6	7	2	1
	SV-Besch.	475	-	7	.	.
458013 Wardenburg	Betriebe	751	2	43	31	3	89	189	34	34
	SV-Besch.	3 090	.	809	8	.	406	695	188	106
458014 Wildeshausen, Stadt	Betriebe	913	-	61	30	4	86	208	20	59
	SV-Besch.	7 787	-	1 966	18	.	674	1 278	172	173
458015 Winkelsett	Betriebe	35	-	1	8	-	-	7	-	-
	SV-Besch.	42	-	.	.	-	-	14	-	-
459 Osnabrück	Betriebe	14 261	17	1 200	570	56	1 604	3 366	531	855
	SV-Besch.	116 974	151	36 684	442	1 059	9 283	18 980	7 006	2 340
459001 Alfhausen	Betriebe	131	-	12	6	1	22	27	7	7
	SV-Besch.	739	-	274	.	.	50	132	102	.
459002 Ankum	Betriebe	376	-	23	33	-	36	97	16	26
	SV-Besch.	2 437	-	97	.	-	214	825	188	68
459003 Bad Essen	Betriebe	652	-	54	32	2	65	154	27	31
	SV-Besch.	6 224	-	3 120	25	.	191	843	184	91
459004 Bad Iburg, Stadt	Betriebe	529	-	40	12	-	40	129	10	43
	SV-Besch.	2 995	-	736	.	-	202	430	.	117
459005 Bad Laer	Betriebe	376	1	43	6	2	40	95	14	35
	SV-Besch.	7 172	.	1 009	.	.	224	431	149	.
459006 Bad Rothenfelde	Betriebe	371	-	15	2	1	24	91	8	50
	SV-Besch.	3 679	-	.	.	.	89	681	46	169
459007 Badbergen	Betriebe	175	-	11	9	-	29	40	2	15
	SV-Besch.	802	-	312	.	-	106	78	.	15
459008 Belm	Betriebe	431	-	32	13	3	51	109	16	18
	SV-Besch.	2 695	-	1 086	.	.	167	577	63	63
459009 Berge	Betriebe	132	-	9	8	-	21	26	2	13
	SV-Besch.	525	-	157	.	-	113	73	.	14
459010 Bersenbrück, Stadt	Betriebe	362	1	35	25	1	42	80	6	21
	SV-Besch.	4 058	.	1 343	34	.	294	538	93	31
459011 Bippen	Betriebe	108	-	17	8	-	17	16	3	8
	SV-Besch.	462	-	283	.	-	68	6	16	.
459012 Bissendorf	Betriebe	609	2	44	35	3	72	131	23	30
	SV-Besch.	2 797	.	448	.	.	327	759	142	54
459013 Bohmte	Betriebe	433	2	38	30	2	51	95	15	19
	SV-Besch.	2 442	.	358	6	.	338	504	80	48
459014 Bramsche, Stadt	Betriebe	1 110	-	82	25	9	105	252	53	62
	SV-Besch.	9 709	-	2 998	.	232	719	1 284	1 106	172
459015 Dissen am Teutob. Wald, Stadt	Betriebe	414	-	52	2	2	45	102	27	22
	SV-Besch.	6 189	-	2 890	.	.	120	717	682	157
459016 Eggermühlen	Betriebe	48	-	4	6	-	8	11	-	3
	SV-Besch.	137	-	47	.	-	15	34	-	15
459017 Fürstenau, Stadt	Betriebe	392	-	26	15	-	53	114	14	28
	SV-Besch.	2 432	-	829	.	-	272	540	34	92
459018 Gehrde	Betriebe	94	-	7	12	-	18	20	3	4
	SV-Besch.	256	-	28	.	-	89	31	.	.

kreisfreien Städten, Landkreisen und Gemeinden 2016

den Wirtschaftsabschnitten									Merkmal	Land Statistische Region Kreisfreie Stadt Landkreis Gemeinde
J Informa- tion u. Kommuni- kation	K Erbr. von Finanz- u. Versicher. Dienstl.	L Grundst.- und Wohnungs- wesen	M Erbr. von freiberufl., wissen. u. tech. Dienstl.	N Erbr. von sonst. wirtschaftl. Dienstl.	P Erziehung und Unterricht	Q Gesund- heits- u. Sozial- wesen	R Kunst, Unter- haltung u. Erholung	S Erbr. von sonst. Dienstl.		
Anzahl										
1	-	-	4	5	2	1	-	1	Betriebe	458004 Dünsen
.	SV-Besch.	
34	36	80	165	87	26	92	23	51	Betriebe	458005 Ganderkesee
50	92	33	246	395	275	1 520	.	131	SV-Besch.	
-	-	3	4	1	-	-	1	2	Betriebe	458006 Groß Ippener
.	SV-Besch.	
10	11	24	56	20	13	26	14	20	Betriebe	458007 Großenkneten
8	12	33	96	71	93	268	10	.	SV-Besch.	
5	5	6	18	11	5	16	5	13	Betriebe	458008 Harpstedt, Flecken
.	23	5	11	90	.	156	.	22	SV-Besch.	
17	13	30	87	42	17	39	15	19	Betriebe	458009 Hatten
.	104	19	91	112	20	290	32	80	SV-Besch.	
19	22	39	95	49	16	38	20	28	Betriebe	458010 Hude (Oldenburg)
.	124	14	166	101	78	345	30	71	SV-Besch.	
-	-	3	7	9	3	3	-	2	Betriebe	458011 Kirchseele
-	-	.	5	13	.	.	-	.	SV-Besch.	
-	-	3	8	3	1	1	1	2	Betriebe	458012 Prinzhöfte
-	-	.	10	SV-Besch.	
18	15	42	92	61	18	36	17	27	Betriebe	458013 Wardenburg
11	69	21	131	217	71	267	22	47	SV-Besch.	
22	27	57	115	48	30	74	21	51	Betriebe	458014 Wildeshausen, Stadt
.	193	42	475	524	374	1 500	38	315	SV-Besch.	
1	-	3	9	1	1	-	4	-	Betriebe	458015 Winkelsetz
.	-	.	18	SV-Besch.	
305	327	701	1 531	832	377	957	366	666	Betriebe	459 Osnabrück
918	1 758	352	4 587	9 930	3 077	18 032	585	1 790	SV-Besch.	
2	5	5	11	6	4	6	2	8	Betriebe	459001 Alfhausen
.	23	.	15	43	.	26	.	30	SV-Besch.	
7	12	15	36	17	7	24	13	14	Betriebe	459002 Ankum
72	27	19	179	50	50	618	.	17	SV-Besch.	
10	9	38	67	36	16	68	12	31	Betriebe	459003 Bad Essen
10	31	59	182	49	78	1 285	.	45	SV-Besch.	
10	15	33	79	33	10	34	19	22	Betriebe	459004 Bad Iburg, Stadt
90	.	8	187	69	91	534	44	133	SV-Besch.	
2	7	19	40	15	10	29	8	10	Betriebe	459005 Bad Laer
.	.	.	34	.	78	602	.	13	SV-Besch.	
5	8	22	48	17	7	48	6	19	Betriebe	459006 Bad Rothenfelde
.	23	15	171	293	51	1 886	15	92	SV-Besch.	
5	2	11	15	7	3	9	10	7	Betriebe	459007 Badbergen
.	.	4	19	76	20	19	5	.	SV-Besch.	
10	10	17	45	22	8	39	14	24	Betriebe	459008 Belm
.	29	9	151	59	103	316	10	40	SV-Besch.	
4	3	2	11	2	5	9	3	14	Betriebe	459009 Berge
.	13	.	22	.	34	64	.	20	SV-Besch.	
5	11	11	39	14	11	32	14	14	Betriebe	459010 Bersenbrück, Stadt
.	180	11	168	154	95	918	19	95	SV-Besch.	
1	3	3	6	11	3	5	2	5	Betriebe	459011 Bippen
.	.	.	.	4	19	26	.	11	SV-Besch.	
15	19	36	79	36	11	31	16	26	Betriebe	459012 Bissendorf
67	57	28	118	68	84	579	17	42	SV-Besch.	
7	8	21	36	34	10	25	16	24	Betriebe	459013 Bohmte
.	32	.	63	77	84	691	33	53	SV-Besch.	
34	31	46	114	76	36	89	42	54	Betriebe	459014 Bramsche, Stadt
65	213	.	318	440	359	1 492	44	172	SV-Besch.	
6	10	17	46	23	12	20	11	17	Betriebe	459015 Dissen am Teutob. Wald, Stadt
.	57	.	181	867	73	251	22	84	SV-Besch.	
1	1	1	2	4	1	3	1	2	Betriebe	459016 Eggermühlen
.	SV-Besch.	
5	8	10	25	27	10	22	18	17	Betriebe	459017 Fürstenau, Stadt
.	80	.	45	65	89	301	46	22	SV-Besch.	
1	4	2	6	6	1	1	2	7	Betriebe	459018 Gehrde
.	8	8	SV-Besch.	

Noch 1: Betriebe und sozialversicherungspflichtig Beschäftigte nach Wirtschaftsabschnitten, Statistischen Regionen,

Land Statistische Region Kreisfreie Stadt Landkreis Gemeinde	Merkmal	Insgesamt	davon in							
			B Bergbau u. Gewinn. v. Steinen u. Erden	C Verarb. Gewerbe	D Energie- ver- sorgung	E Wasservers; Abw., Abf. u. Bes. von Umwelt- verschm.	F Bauge- werbe	G Handel; Instand- halt. u. Rep. v. Kfz	H Verkehr und Lagerei	I Gast- gewerbe
			Anzahl							
459019 Georgsmarienhütte, Stadt	Betriebe	1 242	1	116	20	8	127	260	51	70
	SV-Besch.	13 768	.	4 714	.	340	1 448	1 755	548	223
459020 Hagen am Teutob. Wald	Betriebe	474	-	42	7	4	57	136	14	21
	SV-Besch.	2 110	-	469	.	27	207	433	95	72
459021 Hasbergen	Betriebe	387	-	22	5	-	43	102	25	16
	SV-Besch.	2 772	-	1 258	.	-	215	369	169	30
459022 Hilter am Teutob. Wald	Betriebe	378	-	44	10	1	39	109	12	21
	SV-Besch.	3 408	-	1 466	.	.	174	688	43	11
459023 Kettenkamp	Betriebe	74	2	5	12	-	16	16	1	2
	SV-Besch.	250	.	35	.	-	62	57	.	.
459024 Melle, Stadt	Betriebe	2 094	3	215	73	8	219	496	73	105
	SV-Besch.	17 583	38	7 088	34	170	1 042	3 422	1 285	302
459025 Menslage	Betriebe	73	-	2	8	-	9	17	-	8
	SV-Besch.	142	-	.	.	-	24	46	-	.
459026 Merzen	Betriebe	170	3	14	33	-	13	35	6	7
	SV-Besch.	598	25	119	.	-	58	82	28	12
459027 Neuenkirchen	Betriebe	204	1	17	30	-	25	38	10	7
	SV-Besch.	1 132	.	163	.	-	297	215	83	.
459028 Nortrup	Betriebe	106	-	11	11	-	15	29	1	6
	SV-Besch.	2 111	-	.	.	-	65	154	.	5
459029 Ostercappeln	Betriebe	355	-	26	18	1	48	72	19	17
	SV-Besch.	1 915	-	423	.	.	150	201	135	49
459030 Quakenbrück, Stadt	Betriebe	558	1	34	6	2	74	135	15	47
	SV-Besch.	5 108	.	1 017	.	.	633	889	162	57
459031 Rieste	Betriebe	119	-	7	13	-	17	23	6	13
	SV-Besch.	1 658	-	133	.	-	51	119	.	85
459032 Voltlage	Betriebe	77	-	6	10	-	10	16	5	3
	SV-Besch.	241	-	65	.	-	40	38	59	.
459033 Wallenhorst	Betriebe	898	-	60	9	4	124	214	35	57
	SV-Besch.	6 432	-	982	.	.	1 000	1 665	558	167
459034 Glandorf	Betriebe	309	-	35	26	2	29	79	12	20
	SV-Besch.	1 996	-	891	.	.	219	364	48	19
460 Vechta	Betriebe	6 596	28	554	344	23	826	1 467	208	382
	SV-Besch.	63 911	397	21 382	59	324	5 099	9 995	4 652	950
460001 Bakum	Betriebe	322	-	32	34	4	60	66	9	15
	SV-Besch.	1 701	-	402	4	7	276	461	42	33
460002 Damme, Stadt	Betriebe	763	-	44	52	1	103	163	34	50
	SV-Besch.	8 472	-	3 675	.	.	708	814	984	87
460003 Dinklage, Stadt	Betriebe	539	-	53	21	4	62	122	7	33
	SV-Besch.	4 406	-	1 980	.	34	507	422	109	109
460004 Goldenstedt	Betriebe	399	4	54	24	2	59	79	7	21
	SV-Besch.	2 373	58	1 343	4	.	247	236	63	.
460005 Holdorf	Betriebe	290	-	22	19	2	42	75	13	16
	SV-Besch.	3 152	-	780	5	.	183	587	270	150
460006 Lohne (Oldenburg), Stadt	Betriebe	1 262	8	99	57	2	154	298	38	64
	SV-Besch.	14 926	.	6 301	23	.	948	2 316	1 330	167
460007 Neuenkirchen-Vörden	Betriebe	318	-	26	14	1	36	87	10	25
	SV-Besch.	2 562	-	528	.	.	279	310	207	62
460008 Steinfeld (Oldenburg)	Betriebe	458	1	58	22	-	55	113	19	18
	SV-Besch.	4 212	.	1 722	.	-	278	646	720	.
460009 Vechta, Stadt	Betriebe	1 742	14	124	52	7	181	361	48	110
	SV-Besch.	17 600	.	3 026	.	225	999	3 377	655	255
460010 Visbek	Betriebe	503	1	42	49	-	74	103	23	30
	SV-Besch.	4 507	.	1 625	.	-	674	826	272	48
461 Wesermarsch	Betriebe	3 013	3	185	102	12	349	605	185	257
	SV-Besch.	26 422	.	10 039	271	528	2 068	2 745	2 373	634
461001 Berne	Betriebe	208	-	22	7	1	29	30	11	10
	SV-Besch.	1 401	-	918	.	.	53	143	28	17
461002 Brake (Unterweser), Stadt	Betriebe	609	2	34	7	5	62	135	39	52
	SV-Besch.	6 531	.	1 233	.	.	248	621	1 439	88
461003 Butjadingen	Betriebe	257	-	9	12	1	28	48	7	55
	SV-Besch.	832	-	11	6	.	106	129	14	192

kreisfreien Städten, Landkreisen und Gemeinden 2016

den Wirtschaftsabschnitten										Merkmal	Land Statistische Region Kreisfreie Stadt Landkreis Gemeinde
J Informa- tion u. Kommuni- kation	K Erbr. von Finanz- u. Versicher. Dienstl.	L Grundst.- und Wohnungs- wesen	M Erbr. von freiberufl., wissen. u. tech. Dienstl.	N Erbr. von sonst. wirtschaftl. Dienstl.	P Erziehung und Unterricht	Q Gesund- heits- u. Sozial- wesen	R Kunst, Unter- haltung u. Erholung	S Erbr. von sonst. Dienstl.	Anzahl		
31	28	70	184	83	41	82	20	50	Betriebe	459019 Georgsmarienhütte, Stadt	
153	163	45	817	1 021	360	1 893	73	95	SV-Besch.		
8	11	21	41	26	15	36	12	23	Betriebe	459020 Hagen am Teutob. Wald	
3	32	14	64	139	91	327	.	36	SV-Besch.		
12	7	19	41	23	13	29	11	19	Betriebe	459021 Hasbergen	
.	20	8	80	31	89	424	36	30	SV-Besch.		
9	6	18	40	26	6	20	1	16	Betriebe	459022 Hilter am Teutob. Wald	
13	122	5	93	84	65	589	.	45	SV-Besch.		
.	2	6	5	2	3	.	.	2	Betriebe	459023 Kettenkamp	
.	19	.	.	.	SV-Besch.		
55	48	141	228	121	51	109	40	109	Betriebe	459024 Melle, Stadt	
114	329	48	524	477	524	1 837	58	291	SV-Besch.		
2	2	1	8	3	4	5	1	3	Betriebe	459025 Menslage	
.	.	.	6	.	22	18	.	6	SV-Besch.		
3	3	7	12	9	4	10	3	8	Betriebe	459026 Merzen	
.	12	.	58	17	.	149	.	5	SV-Besch.		
9	5	8	14	13	8	7	3	9	Betriebe	459027 Neuenkirchen	
17	70	.	27	16	42	154	.	8	SV-Besch.		
.	2	2	5	9	3	7	2	3	Betriebe	459028 Nortrup	
.	.	.	.	11	.	76	.	.	SV-Besch.		
9	8	17	33	22	11	29	10	15	Betriebe	459029 Ostercappeln	
.	21	7	50	74	53	698	8	37	SV-Besch.		
12	11	18	63	27	16	55	14	28	Betriebe	459030 Quakenbrück, Stadt	
65	.	4	400	91	139	1 386	45	63	SV-Besch.		
1	3	3	8	4	2	4	8	7	Betriebe	459031 Rieste	
.	6	.	42	.	.	10	22	29	SV-Besch.		
2	2	4	5	8	3	1	.	2	Betriebe	459032 Voltlage	
.	.	.	.	18	SV-Besch.		
21	19	45	111	54	24	50	29	42	Betriebe	459033 Wallenhorst	
53	38	11	496	385	215	699	30	101	SV-Besch.		
1	4	12	28	16	8	19	3	15	Betriebe	459034 Glandorf	
.	.	.	59	188	40	122	.	33	SV-Besch.		
103	186	530	652	327	161	361	153	291	Betriebe	460 Vechta	
370	1 370	274	2 169	4 417	2 075	8 942	299	1 137	SV-Besch.		
4	9	19	20	14	6	12	6	12	Betriebe	460001 Bakum	
.	20	.	130	172	50	80	.	9	SV-Besch.		
10	25	55	74	31	19	41	27	34	Betriebe	460002 Damme, Stadt	
25	157	43	211	181	142	1 307	50	83	SV-Besch.		
7	16	46	63	34	9	24	10	28	Betriebe	460003 Dinklage, Stadt	
9	100	.	200	192	104	552	21	61	SV-Besch.		
2	11	30	35	25	9	14	3	20	Betriebe	460004 Goldenstedt	
.	18	78	26	50	76	98	.	37	SV-Besch.		
4	10	18	15	17	8	13	9	7	Betriebe	460005 Holdorf	
.	20	5	17	821	84	191	.	9	SV-Besch.		
22	31	115	132	62	24	77	26	53	Betriebe	460006 Lohne (Oldenburg), Stadt	
76	209	32	520	1 102	338	1 323	61	118	SV-Besch.		
4	5	21	27	10	10	25	3	14	Betriebe	460007 Neuenkirchen-Vörden	
.	47	.	52	92	75	868	.	27	SV-Besch.		
7	14	30	46	22	10	17	14	12	Betriebe	460008 Steinfeld (Oldenburg)	
51	14	.	158	227	72	235	39	39	SV-Besch.		
33	49	156	210	85	52	121	48	91	Betriebe	460009 Vechta, Stadt	
118	731	89	741	1 115	1 057	4 082	94	714	SV-Besch.		
10	16	40	30	27	14	17	7	20	Betriebe	460010 Visbek	
78	54	20	114	465	77	206	.	40	SV-Besch.		
62	72	137	286	178	79	242	74	185	Betriebe	461 Wesermarsch	
148	310	.	917	1 205	616	3 680	140	529	SV-Besch.		
4	4	7	28	15	3	16	7	14	Betriebe	461001 Berne	
.	6	.	21	14	10	151	.	30	SV-Besch.		
10	17	22	60	29	18	58	19	40	Betriebe	461002 Brake (Unterweser), Stadt	
17	156	128	263	470	230	1 016	23	96	SV-Besch.		
2	6	11	14	18	5	17	8	16	Betriebe	461003 Butjadingen	
.	44	.	8	10	60	196	.	47	SV-Besch.		

Noch 1: Betriebe und sozialversicherungspflichtig Beschäftigte nach Wirtschaftsabschnitten, Statistischen Regionen,

Land Statistische Region Kreisfreie Stadt Landkreis Gemeinde	Merkmal	Insgesamt	davon in							
			B Bergbau u. Gewinn. v. Steinen u. Erden	C Verarb. Gewerbe	D Energie- ver- sorgung	E Wasservers; Abw., Abf. u. Bes. von Umwelt- verschm.	F Bauge- werbe	G Handel; Instand- halt. u. Rep. v. Kfz	H Verkehr und Lagerei	I Gast- gewerbe
			Anzahl							
461004 Elsfleth, Stadt	Betriebe	335	-	15	24	1	45	52	65	18
	SV-Besch.	1 891	-	656	.	.	370	224	209	44
461005 Jade	Betriebe	223	-	12	3	-	30	60	5	13
	SV-Besch.	742	-	21	.	-	167	212	.	11
461006 Lemwerder	Betriebe	201	-	22	2	1	23	40	9	17
	SV-Besch.	2 817	-	2 091	.	.	127	258	47	22
461007 Nordenham, Stadt	Betriebe	746	-	47	16	3	71	158	40	62
	SV-Besch.	9 821	-	4 875	13	28	479	860	585	187
461008 Ovelgönne	Betriebe	204	-	13	13	-	26	38	6	10
	SV-Besch.	928	-	110	.	-	188	174	21	24
461009 Stadland	Betriebe	230	1	11	18	-	35	44	3	20
	SV-Besch.	1 459	.	124	.	-	330	124	.	49
462 Wittmund	Betriebe	2 566	6	107	141	11	250	498	68	542
	SV-Besch.	12 652	46	1 460	78	55	1 427	2 400	674	1 195
462001 Blomberg	Betriebe	72	-	3	2	-	25	21	-	3
	SV-Besch.	243	-	48	.	-	100	52	-	.
462002 Dunum	Betriebe	26	-	3	3	1	6	2	-	1
	SV-Besch.	43	-	25	.	.	5	.	-	.
462003 Esens, Stadt	Betriebe	409	-	16	4	1	19	95	9	105
	SV-Besch.	2 041	-	105	.	.	120	563	103	169
462004 Eversmeer	Betriebe	22	-	1	9	-	4	4	-	2
	SV-Besch.	15	-	.	.	-	.	.	-	.
462005 Friedeburg	Betriebe	385	3	32	25	2	44	78	14	20
	SV-Besch.	2 147	.	459	.	.	175	321	77	33
462006 Holtgast	Betriebe	49	1	4	6	1	7	5	1	6
	SV-Besch.	133	.	13	.	.	71	.	.	.
462007 Langeoog	Betriebe	267	-	4	1	2	11	45	6	136
	SV-Besch.	872	-	14	.	.	53	58	48	371
462008 Moorweg	Betriebe	26	1	-	2	1	6	3	1	2
	SV-Besch.	59	-	-	-	-	20	.	-	.
462009 Nenndorf	Betriebe	18	-	2	2	-	2	2	-	2
	SV-Besch.	91	-	.	.	-	.	.	-	.
462010 Neuharlingersiel	Betriebe	125	-	3	4	-	6	16	4	71
	SV-Besch.	435	-	.	.	-	14	61	.	167
462011 Neuschoo	Betriebe	24	1	1	3	-	10	2	3	1
	SV-Besch.	34	.	.	.	-	15	.	.	.
462012 Ochtersum	Betriebe	23	-	1	3	-	6	3	-	1
	SV-Besch.	35	-	.	.	-	19	.	-	.
462013 Schweindorf	Betriebe	18	-	1	1	-	5	4	-	-
	SV-Besch.	107	-	.	.	-	18	.	-	-
462014 Spiekeroog	Betriebe	123	-	3	-	-	3	15	1	67
	SV-Besch.	277	-	.	-	-	.	23	.	153
462015 Stedesdorf	Betriebe	37	-	2	7	-	9	4	-	2
	SV-Besch.	53	-	.	.	-	41	.	-	.
462016 Utharp	Betriebe	12	-	1	-	-	3	-	-	1
	SV-Besch.	15	-	.	-	-	.	-	-	.
462017 Werdum	Betriebe	28	-	1	2	-	2	1	1	9
	SV-Besch.	84	-	.	.	-	.	.	.	34
462018 Westerholt	Betriebe	144	-	7	28	1	12	33	5	4
	SV-Besch.	549	-	22	.	.	84	184	.	.
462019 Wittmund, Stadt	Betriebe	758	-	22	39	2	70	165	23	109
	SV-Besch.	5 419	-	720	46	.	662	1 082	369	255

kreisfreien Städten, Landkreisen und Gemeinden 2016

den Wirtschaftsabschnitten										Merkmal	Land Statistische Region Kreisfreie Stadt Landkreis Gemeinde
J Informa- tion u. Kommuni- kation	K Erbr. von Finanz- u. Versicher. Dienstl.	L Grundst.- und Wohnungs- wesen	M Erbr. von freiberufl., wissen. u. tech. Dienstl.	N Erbr. von sonst. wirtschaftl. Dienstl.	P Erziehung und Unterricht	Q Gesund- heits- u. Sozial- wesen	R Kunst, Unter- haltung u. Erholung	S Erbr. von sonst. Dienstl.	Anzahl		
7	6	10	35	11	12	17	3	14	Betriebe	461004	Elsfleth, Stadt
21	13	.	53	3	61	149	.	58	SV-Besch.		
7	4	8	34	11	5	14	3	14	Betriebe	461005	Jade
.	5	.	52	22	33	89	.	68	SV-Besch.		
5	2	15	17	9	5	14	9	11	Betriebe	461006	Lemwerder
.	.	.	6	37	.	137	26	39	SV-Besch.		
18	19	37	60	50	22	80	17	46	Betriebe	461007	Nordenham, Stadt
84	66	50	431	301	145	1 540	34	143	SV-Besch.		
2	2	19	22	17	4	15	4	13	Betriebe	461008	Ovelgönne
.	.	7	63	65	.	195	.	34	SV-Besch.		
7	12	8	16	18	5	11	4	17	Betriebe	461009	Stadland
13	15	.	20	283	38	207	.	14	SV-Besch.		
35	61	91	184	144	68	164	57	139	Betriebe	462	Wittmund
103	494	92	878	306	689	2 273	62	420	SV-Besch.		
2	2	1	1	4	2	3	-	3	Betriebe	462001	Blomberg
.	16	-	.	SV-Besch.		
-	-	1	3	3	-	-	-	3	Betriebe	462002	Dunum
-	-	.	.	.	-	-	-	.	SV-Besch.		
4	12	18	34	20	7	26	14	25	Betriebe	462003	Esens, Stadt
.	94	19	150	15	133	422	24	107	SV-Besch.		
-	-	-	1	-	-	-	1	-	Betriebe	462004	Eversmeer
-	-	-	.	-	-	-	.	-	SV-Besch.		
5	11	15	45	26	15	25	5	20	Betriebe	462005	Friedeburg
.	149	24	549	76	33	176	.	24	SV-Besch.		
-	2	1	3	6	2	1	1	2	Betriebe	462006	Holtgast
-	.	.	.	5	SV-Besch.		
3	5	8	1	19	2	10	5	9	Betriebe	462007	Langeoog
.	.	.	.	28	.	253	.	29	SV-Besch.		
3	-	-	2	2	1	1	-	1	Betriebe	462008	Moorweg
.	-	-	-	.	SV-Besch.		
1	1	1	1	-	1	1	-	2	Betriebe	462009	Neendorf
.	.	.	.	-	.	.	-	.	SV-Besch.		
-	2	2	5	1	1	6	-	4	Betriebe	462010	Neuharlingersiel
-	12	-	.	SV-Besch.		
1	-	-	1	1	-	-	-	-	Betriebe	462011	Neuschoo
.	-	-	.	.	-	-	-	-	SV-Besch.		
-	-	3	1	3	-	-	1	1	Betriebe	462012	Ochtersum
-	-	.	.	.	-	-	.	.	SV-Besch.		
-	1	-	2	1	-	1	-	2	Betriebe	462013	Schweindorf
-	.	-	.	-	-	-	-	.	SV-Besch.		
-	1	2	4	9	5	3	5	5	Betriebe	462014	Spiekeroog
-	.	.	.	9	.	.	4	.	SV-Besch.		
-	-	3	2	3	2	-	1	2	Betriebe	462015	Stedesdorf
-	-	.	.	.	-	-	.	.	SV-Besch.		
1	-	2	-	1	1	-	-	2	Betriebe	462016	Utarp
.	-	.	-	.	.	-	-	.	SV-Besch.		
-	-	2	1	4	2	-	-	3	Betriebe	462017	Werdum
-	-	.	.	.	-	-	-	.	SV-Besch.		
1	8	6	11	4	3	10	-	11	Betriebe	462018	Westerholt
.	17	.	6	5	27	133	-	8	SV-Besch.		
14	16	26	66	37	24	77	24	44	Betriebe	462019	Wittmund, Stadt
95	147	.	153	141	407	1 125	27	136	SV-Besch.		

2. Betriebe und sozialversicherungspflichtig Beschäftigte nach Beschäftigtengrößenklassen, Wirtschaftsabschnitten und Statistischen Regionen 2016

Kode der Klassifikation	Insgesamt Wirtschaftsabschnitte	Merkmal	Betriebe mit ...bis ... sozialversicherungspflichtig Beschäftigten				
			insgesamt	0 bis 9	10 bis 49	50 bis 249	250 und mehr
			Anzahl				
Niedersachsen							
	Insgesamt	Betriebe	315 985	272 439	34 727	7 649	1 170
		SV-Besch.	2 659 977	421 067	700 829	741 787	796 294
B	Bergbau und Gewinnung von Steinen und Erden	Betriebe	356	240	82	31	3
		SV-Besch.	6 020	549	1 644	2 783	1 044
C	Verarbeitendes Gewerbe	Betriebe	19 075	13 151	3 963	1 561	400
		SV-Besch.	610 992	26 746	85 682	168 085	330 479
D	Energieversorgung	Betriebe	9 166	8 963	111	80	12
		SV-Besch.	20 298	1 722	2 557	8 280	7 739
E	Wasserversorgung; Abw.- u. Abfallents.u.Bes.v.Umweltverschm.	Betriebe	1 150	756	287	98	9
		SV-Besch.	21 694	1 679	6 471	8 950	4 594
F	Baugewerbe	Betriebe	32 849	28 208	4 236	376	29
		SV-Besch.	173 644	50 912	78 521	33 208	11 003
G	Handel; Instandh. und Reparatur von Kfz	Betriebe	67 436	57 435	8 513	1 396	92
		SV-Besch.	432 965	100 445	167 412	126 617	38 491
H	Verkehr und Lagerei	Betriebe	11 475	8 733	2 159	511	72
		SV-Besch.	151 394	16 253	47 412	48 096	39 633
I	Gastgewerbe	Betriebe	23 339	21 305	1 855	177	2
		SV-Besch.	81 512	30 796	35 403	.	.
J	Information und Kommunikation	Betriebe	8 922	7 987	713	195	27
		SV-Besch.	55 375	7 975	14 302	19 471	13 627
K	Erbringung v. Finanz- und Versicherungsdienstleistungen	Betriebe	7 874	7 082	523	212	57
		SV-Besch.	76 305	11 492	10 792	22 600	31 421
L	Grundstücks- und Wohnungswesen	Betriebe	16 202	15 891	276	33	2
		SV-Besch.	17 597	9 060	5 110	.	.
M	Erbr. v.freiberufl., wissenschaftl. und techn. Dienstleistungen	Betriebe	40 128	37 097	2 630	352	49
		SV-Besch.	158 538	38 330	50 907	34 037	35 264
N	Erbringung von sonst. wirtschaftlichen Dienstleistungen	Betriebe	19 054	16 387	1 777	771	119
		SV-Besch.	203 268	19 879	38 585	78 949	65 855
P	Erziehung und Unterricht	Betriebe	8 988	6 689	1 982	282	35
		SV-Besch.	112 127	11 795	41 762	25 201	33 369
Q	Gesundheits- und Sozialwesen	Betriebe	24 073	18 143	4 318	1 376	236
		SV-Besch.	450 270	59 201	90 481	128 084	172 504
R	Kunst, Unterhaltung und Erholung	Betriebe	8 378	7 899	419	52	8
		SV-Besch.	24 931	9 090	7 459	4 837	3 545
S	Erbringung von sonstigen Dienstleistungen	Betriebe	17 520	16 473	883	146	18
		SV-Besch.	63 047	25 143	16 329	15 094	6 481
1 Braunschweig							
	Insgesamt	Betriebe	54 230	46 218	6 282	1 504	226
		SV-Besch.	595 129	78 069	126 210	150 668	240 182
B	Bergbau und Gewinnung von Steinen und Erden	Betriebe	57	40	13	4	-
		SV-Besch.	892	82	315	495	-
C	Verarbeitendes Gewerbe	Betriebe	3 166	2 152	653	284	77
		SV-Besch.	180 278	4 716	13 989	31 462	130 111
D	Energieversorgung	Betriebe	1 070	1 028	20	19	3
		SV-Besch.	4 391	223	466	2 168	1 534
E	Wasserversorgung; Abw.- u.Abfallents.u.Bes.v.Umweltverschm.	Betriebe	234	140	67	23	4
		SV-Besch.	5 552	270	1 493	2 500	1 289
F	Baugewerbe	Betriebe	4 918	4 194	666	58	-
		SV-Besch.	25 580	8 487	12 138	4 955	-
G	Handel; Instandh. und Reparatur von Kfz	Betriebe	11 422	9 702	1 445	263	12
		SV-Besch.	74 725	18 135	27 716	24 455	4 419
H	Verkehr und Lagerei	Betriebe	1 606	1 127	373	93	13
		SV-Besch.	25 269	2 265	8 069	8 656	6 279
I	Gastgewerbe	Betriebe	4 312	3 876	400	35	1
		SV-Besch.	17 110	5 953	7 757	.	.
J	Information und Kommunikation	Betriebe	1 754	1 521	172	59	2
		SV-Besch.	12 235	1 615	3 698	.	.
K	Erbringung v. Finanz- und Versicherungsdienstleistungen	Betriebe	1 430	1 299	88	37	6
		SV-Besch.	11 259	2 158	1 826	4 074	3 201
L	Grundstücks- und Wohnungswesen	Betriebe	2 545	2 475	61	7	2
		SV-Besch.	4 131	1 755	1 184	.	.
M	Erbr. v.freiberufl., wissenschaftl. und techn. Dienstleistungen	Betriebe	6 972	6 307	540	103	22
		SV-Besch.	49 315	7 061	10 775	10 454	21 025
N	Erbringung von sonst. wirtschaftlichen Dienstleistungen	Betriebe	3 045	2 601	275	143	26
		SV-Besch.	41 837	3 451	6 046	15 077	17 263
P	Erziehung und Unterricht	Betriebe	1 809	1 329	407	66	7
		SV-Besch.	28 962	2 502	8 597	6 147	11 716
Q	Gesundheits- und Sozialwesen	Betriebe	4 956	3 792	845	273	46
		SV-Besch.	96 350	12 507	17 272	26 672	39 899
R	Kunst, Unterhaltung und Erholung	Betriebe	1 509	1 394	99	14	2
		SV-Besch.	6 012	1 903	1 893	.	.
S	Erbringung von sonstigen Dienstleistungen	Betriebe	3 425	3 241	158	23	3
		SV-Besch.	11 231	4 986	2 976	2 293	976

Noch 2: Betriebe und sozialversicherungspflichtig Beschäftigte nach Beschäftigtengrößenklassen, Wirtschaftsabschnitten und Statistischen Regionen 2016

Kode der Klassifikation	Insgesamt Wirtschaftsabschnitte	Merkmal	Betriebe mit ...bis ... sozialversicherungspflichtig Beschäftigten				
			insgesamt	0 bis 9	10 bis 49	50 bis 249	250 und mehr
			Anzahl				
2 Hannover							
	Insgesamt	Betriebe	88 334	76 370	9 500	2 089	375
		SV-Besch.	752 213	117 899	191 389	205 714	237 211
B	Bergbau und Gewinnung von Steinen und Erden	Betriebe	90	65	17	6	2
		SV-Besch.	1 770	206	344	.	.
C	Verarbeitendes Gewerbe	Betriebe	4 990	3 499	1 029	362	100
		SV-Besch.	141 033	7 259	22 321	38 613	72 840
D	Energieversorgung	Betriebe	1 654	1 608	24	17	5
		SV-Besch.	6 273	259	630	1 498	3 886
E	Wasserversorgung; Abw.- u. Abfallents.u.Bes.v.Umweltverschm.	Betriebe	275	190	58	25	2
		SV-Besch.	6 249	417	1 387	.	.
F	Baugewerbe	Betriebe	8 710	7 664	965	75	6
		SV-Besch.	39 878	13 371	17 806	7 006	1 695
G	Handel; Instandh. und Reparatur von Kfz	Betriebe	17 971	15 371	2 188	374	38
		SV-Besch.	123 671	26 862	43 262	35 369	18 178
H	Verkehr und Lagerei	Betriebe	3 273	2 486	614	150	23
		SV-Besch.	47 196	4 655	13 187	14 165	15 189
I	Gastgewerbe	Betriebe	6 020	5 481	480	59	-
		SV-Besch.	22 280	8 122	9 165	4 993	-
J	Information und Kommunikation	Betriebe	2 951	2 595	269	69	18
		SV-Besch.	24 818	2 649	5 341	7 269	9 559
K	Erbringung v. Finanz- und Versicherungsdienstleistungen	Betriebe	2 122	1 861	162	70	29
		SV-Besch.	32 459	3 014	3 192	7 480	18 773
L	Grundstücks- und Wohnungswesen	Betriebe	4 475	4 364	97	14	-
		SV-Besch.	5 790	2 800	1 755	1 235	-
M	Erbr. v.freiberufl., wissenschaftl. und techn. Dienstleistungen	Betriebe	12 713	11 821	776	103	13
		SV-Besch.	45 883	12 031	15 062	10 819	7 971
N	Erbringung von sonst. wirtschaftlichen Dienstleistungen	Betriebe	5 575	4 732	573	223	47
		SV-Besch.	63 386	5 794	12 044	23 713	21 835
P	Erziehung und Unterricht	Betriebe	2 562	1 923	543	84	12
		SV-Besch.	32 553	3 469	11 033	7 418	10 633
Q	Gesundheits- und Sozialwesen	Betriebe	6 961	5 230	1 275	389	67
		SV-Besch.	128 295	16 865	26 950	35 989	48 491
R	Kunst, Unterhaltung und Erholung	Betriebe	2 573	2 416	134	19	4
		SV-Besch.	8 779	2 597	2 331	1 942	1 909
S	Erbringung von sonstigen Dienstleistungen	Betriebe	5 419	5 064	296	50	9
		SV-Besch.	21 900	7 529	5 579	5 630	3 162
3 Lüneburg							
	Insgesamt	Betriebe	68 966	60 533	6 879	1 395	159
		SV-Besch.	442 981	89 860	138 643	131 082	83 396
B	Bergbau und Gewinnung von Steinen und Erden	Betriebe	52	30	14	8	-
		SV-Besch.	990	60	253	677	-
C	Verarbeitendes Gewerbe	Betriebe	4 015	2 952	734	266	63
		SV-Besch.	82 447	5 514	15 786	27 869	33 278
D	Energieversorgung	Betriebe	1 711	1 673	19	18	1
		SV-Besch.	2 719	398	389	.	.
E	Wasserversorgung; Abw.- u. Abfallents.u.Bes.v.Umweltverschm.	Betriebe	259	179	60	19	1
		SV-Besch.	3 584	340	1 310	.	.
F	Baugewerbe	Betriebe	7 970	6 919	957	90	4
		SV-Besch.	38 738	11 726	17 723	7 941	1 348
G	Handel; Instandh. und Reparatur von Kfz	Betriebe	15 188	13 025	1 850	299	14
		SV-Besch.	91 567	22 167	36 543	26 266	6 591
H	Verkehr und Lagerei	Betriebe	2 661	2 147	421	85	8
		SV-Besch.	24 143	3 916	9 214	7 685	3 328
I	Gastgewerbe	Betriebe	4 861	4 439	389	33	-
		SV-Besch.	16 818	6 626	7 370	2 822	-
J	Information und Kommunikation	Betriebe	1 921	1 802	100	18	1
		SV-Besch.	5 716	1 450	1 874	.	.
K	Erbringung v. Finanz- und Versicherungsdienstleistungen	Betriebe	1 668	1 527	106	26	9
		SV-Besch.	11 515	2 638	2 122	3 431	3 324
L	Grundstücks- und Wohnungswesen	Betriebe	3 365	3 313	46	6	-
		SV-Besch.	3 075	1 760	769	546	-
M	Erbr. v.freiberufl., wissenschaftl. und techn. Dienstleistungen	Betriebe	8 706	8 234	441	29	2
		SV-Besch.	19 038	7 437	8 519	.	.
N	Erbringung von sonst. wirtschaftlichen Dienstleistungen	Betriebe	4 365	3 901	329	126	9
		SV-Besch.	27 005	4 386	6 993	12 544	3 082
P	Erziehung und Unterricht	Betriebe	1 905	1 535	312	53	5
		SV-Besch.	16 195	2 459	6 677	4 480	2 579
Q	Gesundheits- und Sozialwesen	Betriebe	4 894	3 682	888	283	41
		SV-Besch.	84 694	12 038	19 222	25 855	27 579
R	Kunst, Unterhaltung und Erholung	Betriebe	1 863	1 794	62	7	-
		SV-Besch.	3 600	1 782	1 079	739	-
S	Erbringung von sonstigen Dienstleistungen	Betriebe	3 562	3 381	151	29	1
		SV-Besch.	11 137	5 163	2 800	.	.

Noch 2: Betriebe und sozialversicherungspflichtig Beschäftigte nach Beschäftigtengrößenklassen, Wirtschaftsabschnitten und Statistischen Regionen 2016

Kode der Klassifikation	Insgesamt Wirtschaftsabschnitte	Merkmal	Betriebe mit ...bis ... sozialversicherungspflichtig Beschäftigten				
			insgesamt	0 bis 9	10 bis 49	50 bis 249	250 und mehr
			Anzahl				
		4 Weser-Ems					
	Insgesamt	Betriebe	104 455	89 318	12 066	2 661	410
		SV-Besch.	869 654	135 239	244 587	254 323	235 505
B	Bergbau und Gewinnung von Steinen und Erden	Betriebe	157	105	38	13	1
		SV-Besch.	2 368	201	732	.	.
C	Verarbeitendes Gewerbe	Betriebe	6 904	4 548	1 547	649	160
		SV-Besch.	207 234	9 257	33 586	70 141	94 250
D	Energieversorgung	Betriebe	4 731	4 654	48	26	3
		SV-Besch.	6 915	842	1 072	.	.
E	Wasserversorgung; Abw.- u. Abfallents.u.Bes.v.Umweltverschm.	Betriebe	382	247	102	31	2
		SV-Besch.	6 309	652	2 281	.	.
F	Baugewerbe	Betriebe	11 251	9 431	1 648	153	19
		SV-Besch.	69 448	17 328	30 854	13 306	7 960
G	Handel; Instandh. und Reparatur von Kfz	Betriebe	22 855	19 337	3 030	460	28
		SV-Besch.	143 002	33 281	59 891	40 527	9 303
H	Verkehr und Lagerei	Betriebe	3 935	2 973	751	183	28
		SV-Besch.	54 786	5 417	16 942	17 590	14 837
I	Gastgewerbe	Betriebe	8 146	7 509	586	50	1
		SV-Besch.	25 304	10 095	11 111	.	.
J	Information und Kommunikation	Betriebe	2 296	2 069	172	49	6
		SV-Besch.	12 606	2 261	3 389	3 958	2 998
K	Erbringung v. Finanz- und Versicherungsdienstleistungen	Betriebe	2 654	2 395	167	79	13
		SV-Besch.	21 072	3 682	3 652	7 615	6 123
L	Grundstücks- und Wohnungswesen	Betriebe	5 817	5 739	72	6	-
		SV-Besch.	4 601	2 745	1 402	454	-
M	Erbr. v.freiberufl., wissenschaftl. und techn. Dienstleistungen	Betriebe	11 737	10 735	873	117	12
		SV-Besch.	44 302	11 801	16 551	.	.
N	Erbringung von sonst. wirtschaftlichen Dienstleistungen	Betriebe	6 069	5 153	600	279	37
		SV-Besch.	71 040	6 248	13 502	27 615	23 675
P	Erziehung und Unterricht	Betriebe	2 712	1 902	720	79	11
		SV-Besch.	34 417	3 365	15 455	7 156	8 441
Q	Gesundheits- und Sozialwesen	Betriebe	7 262	5 439	1 310	431	82
		SV-Besch.	140 931	17 791	27 037	39 568	56 535
R	Kunst, Unterhaltung und Erholung	Betriebe	2 433	2 295	124	12	2
		SV-Besch.	6 540	2 808	2 156	.	.
S	Erbringung von sonstigen Dienstleistungen	Betriebe	5 114	4 787	278	44	5
		SV-Besch.	18 779	7 465	4 974	.	.

3. Betriebe und sozialversicherungspflichtig Beschäftigte nach Wirtschaftsklassen und Statistischen Regionen 2016

Kode der Klassifikation	Wirtschaftsabschnitt Wirtschaftsabteilung Wirtschaftsgruppe Wirtschaftsklasse	Niedersachsen	
		Betriebe	SV-Besch.
		Anzahl	
B-N,P-S	Insgesamt	315 985	2 659 977
B	Bergbau und Gewinnung von Steinen und Erden	356	6 020
05	Kohlenbergbau	2	.
05.1	Steinkohlenbergbau	1	.
05.2	Braunkohlenbergbau	1	.
06	Gewinnung von Erdöl und Erdgas	31	1 823
06.1	Gewinnung von Erdöl	11	241
06.2	Gewinnung von Erdgas	20	1 582
08	Gewinnung von Steinen und Erden, sonstiger Bergbau	274	2 859
08.1	Gewinnung von Natursteinen, Kies, Sand, Ton und Kaolin	185	1 554
08.11	Gewinnung von Naturwerksteinen und Natursteinen, Kalk- und Gipsstein, Kreide und Schiefer	34	438
08.12	Gewinnung von Kies, Sand, Ton und Kaolin	151	1 116
08.9	Sonstiger Bergbau; Gewinnung von Steinen und Erden a.n.g.	89	1 305
08.91	Bergbau auf chemische und Düngemittelminerale	1	.
08.92	Torfgewinnung	77	939
08.93	Gewinnung von Salz	4	.
08.99	Gewinnung von Steinen und Erden a. n. g.	7	55
09	Erbringung von Dienstleistungen für den Bergbau und für die Gewinnung von Steinen und Erden	49	.
09.1	Erbringung von Dienstleistungen für die Gewinnung von Erdöl und Erdgas	40	1 110
09.9	Erbringung von Dienstleistungen für den sonstigen Bergbau und die Gewinnung von Steinen und Erden	9	.
C	Verarbeitendes Gewerbe	19 075	610 992
10	Herstellung von Nahrungs- und Futtermitteln	2 844	89 005
10.1	Schlachten und Fleischverarbeitung	1 008	26 791
10.11	Schlachten (ohne Schlachten von Geflügel)	231	6 221
10.12	Schlachten von Geflügel	34	4 534
10.13	Fleischverarbeitung	743	16 036
10.2	Fischverarbeitung	53	1 624
10.3	Obst- und Gemüseverarbeitung	119	6 279
10.31	Kartoffelverarbeitung	27	2 960
10.32	Herstellung von Frucht- und Gemüsesäften	44	1 521
10.39	Sonstige Verarbeitung von Obst und Gemüse	48	1 798
10.4	Herstellung von pflanzlichen und tierischen Ölen und Fetten	24	982
10.41	Herstellung von Ölen und Fetten (ohne Margarine u.ä. Nahrungsfette)	21	.
10.42	Herstellung von Margarine u. ä. Nahrungsfetten	3	.
10.5	Milchverarbeitung	93	7 077
10.51	Milchverarbeitung (ohne Herstellung von Speiseeis)	62	5 805
10.52	Herstellung von Speiseeis	31	1 272
10.6	Mahl- und Schälmlmühlen, Herstellung von Stärke und Stärkeerzeugnissen	64	2 208
10.61	Mahl- und Schälmlmühlen	57	1 559
10.62	Herstellung von Stärke und Stärkeerzeugnissen	7	649
10.7	Herstellung von Back- und Teigwaren	1 091	28 418
10.71	Herstellung von Backwaren (ohne Dauerbackwaren)	1 056	25 424
10.72	Herstellung von Dauerbackwaren	30	2 978
10.73	Herstellung von Teigwaren	5	16
10.8	Herstellung von sonstigen Nahrungsmitteln	223	10 078
10.81	Herstellung von Zucker	5	.
10.82	Herstellung von Süßwaren (ohne Dauerbackwaren)	29	1 745
10.83	Verarbeitung von Kaffee und Tee, Herstellung von Kaffee-Ersatz	28	.
10.84	Herstellung von Würzmitteln und Soßen	28	2 895
10.85	Herstellung von Fertiggerichten	46	1 564
10.86	Herstellung von homogenisierten und diätetischen Nahrungsmitteln	3	.
10.89	Herstellung von sonstigen Nahrungsmitteln a. n. g.	84	2 120
10.9	Herstellung von Futtermitteln	169	5 548
10.91	Herstellung von Futtermitteln für Nutztiere	105	2 973
10.92	Herstellung von Futtermitteln für sonstige Tiere	64	2 575
11	Getränkeherstellung	167	3 948
11.0	Getränkeherstellung	167	3 948
11.01	Herstellung von Spirituosen	95	890
11.02	Herstellung von Traubenwein	2	.
11.03	Herstellung von Apfelwein und anderen Fruchtweinen	4	.
11.04	Herstellung von Wermutwein und sonstigen aromatisierten Weinen	1	.
11.05	Herstellung von Bier	38	975
11.06	Herstellung von Malz	1	.
11.07	Herstellung von Erfrischungsgetränken; Gewinnung natürlicher Mineralwässer	26	1 950
12	Tabakverarbeitung	5	.
13	Herstellung von Textilien	336	3 927
13.1	Spinnstoffaufbereitung und Spinnerei	9	.
13.2	Weberei	17	.
13.3	Veredlung von Textilien und Bekleidung	116	546
13.9	Herstellung von sonstigen Textilwaren	194	2 822
13.91	Herstellung von gewirktem und gestricktem Stoff	14	.
13.92	Herstellung von konfektionierten Textilwaren (ohne Bekleidung)	80	656
13.93	Herstellung von Teppichen	6	471
13.94	Herstellung von Seilerwaren	15	109
13.95	Herstellung von Vliesstoff und Erzeugnissen daraus (ohne Bekleidung)	2	.

Statistische Region Braunschweig		Statistische Region Hannover		Statistische Region Lüneburg		Statistische Region Weser-Ems		Kode der Klassifikation
Betriebe	SV-Besch.	Betriebe	SV-Besch.	Betriebe	SV-Besch.	Betriebe	SV-Besch.	
Anzahl								
54 230	595 129	88 334	752 213	68 966	442 981	104 455	869 654	B-N,P-S
57	892	90	1 770	52	990	157	2 368	B
2	.	-	-	-	-	-	-	05
1	.	-	-	-	-	-	-	05.1
1	.	-	-	-	-	-	-	05.2
4	54	8	893	5	218	14	658	06
3	.	4	.	-	-	4	162	06.1
1	.	4	.	5	218	10	496	06.2
44	628	77	859	38	312	115	1 060	08
39	403	65	567	31	234	50	350	08.1
12	177	16	200	2	.	4	.	08.11
27	226	49	367	29	.	46	.	08.12
5	225	12	292	7	78	65	710	08.9
1	.	-	-	-	-	-	-	08.91
2	.	9	.	5	.	61	682	08.92
1	.	3	.	-	-	-	-	08.93
1	.	-	-	2	.	4	28	08.99
7	.	5	18	9	460	28	650	09
3	.	5	18	9	460	23	.	09.1
4	.	-	-	-	-	5	.	09.9
3 166	180 278	4 990	141 033	4 015	82 447	6 904	207 234	C
459	9 293	667	13 742	637	23 240	1 081	42 730	10
184	1 509	215	3 074	216	5 928	393	16 280	10.1
34	.	37	.	55	.	105	3 676	10.11
1	.	7	.	6	.	20	2 869	10.12
149	1 351	171	2 436	155	2 514	268	9 735	10.13
4	.	7	.	20	710	22	813	10.2
18	677	32	1 775	39	1 503	30	2 324	10.3
3	.	5	.	9	281	10	2 097	10.31
7	.	12	.	15	482	10	140	10.32
8	32	15	939	15	740	10	87	10.39
2	.	4	.	6	26	12	765	10.4
2	.	4	.	6	26	9	.	10.41
-	-	-	-	-	-	3	.	10.42
8	62	25	1 095	25	3 225	35	2 695	10.5
4	.	20	.	16	.	22	.	10.51
4	.	5	.	9	.	13	.	10.52
16	488	13	466	15	749	20	505	10.6
16	488	11	.	13	.	17	.	10.61
-	-	2	.	2	.	3	.	10.62
184	4 925	296	6 002	228	6 735	383	10 756	10.7
182	.	283	.	220	5 849	371	9 765	10.71
2	.	10	1 114	7	.	11	.	10.72
-	-	3	.	1	.	1	.	10.73
34	1 450	56	860	54	2 366	79	5 402	10.8
3	605	1	.	1	.	-	-	10.81
4	.	5	.	7	651	13	621	10.82
7	.	10	213	5	.	6	162	10.83
1	.	3	.	7	137	17	2 731	10.84
6	47	13	71	9	484	18	962	10.85
-	-	2	.	1	.	-	-	10.86
13	207	22	340	24	647	25	926	10.89
9	.	19	.	34	1 998	107	3 190	10.9
4	.	15	274	15	.	71	2 393	10.91
5	.	4	.	19	.	36	797	10.92
35	1 440	47	1 527	55	299	30	682	11
35	1 440	47	1 527	55	299	30	682	11.0
10	564	23	.	44	72	18	.	11.01
-	-	1	.	1	.	-	-	11.02
2	.	1	.	1	.	-	-	11.03
-	-	-	-	1	.	-	-	11.04
11	560	15	232	5	.	7	.	11.05
1	.	-	-	-	-	-	-	11.06
11	.	7	1 205	3	.	5	324	11.07
1	.	4	.	-	-	-	-	12
59	548	79	1 187	65	329	133	1 863	13
1	.	3	.	2	.	3	.	13.1
5	.	3	.	1	.	8	.	13.2
16	.	29	49	24	.	47	459	13.3
37	533	44	914	38	295	75	1 080	13.9
2	.	2	.	4	.	6	180	13.91
12	56	20	129	15	49	33	422	13.92
2	.	3	.	1	.	-	-	13.93
1	.	3	.	5	69	6	35	13.94
1	.	1	.	-	-	-	-	13.95

Noch 3: Betriebe und sozialversicherungspflichtig Beschäftigte nach Wirtschaftsklassen und Statistischen Regionen 2016

Kode der Klassifikation	Wirtschaftsabschnitt Wirtschaftsabteilung Wirtschaftsgruppe Wirtschaftsklasse	Niedersachsen	
		Betriebe	SV-Besch.
		Anzahl	
13.96	Herstellung von technischen Textilien	50	963
13.99	Herstellung von sonstigen Textilwaren a. n. g.	27	260
14	Herstellung von Bekleidung	241	1 824
14.1	Herstellung von Bekleidung (ohne Pelzbekleidung)	216	1 766
14.11	Herstellung von Lederbekleidung	3	.
14.12	Herstellung von Arbeits- und Berufsbekleidung	13	.
14.13	Herstellung von sonstiger Oberbekleidung	144	818
14.14	Herstellung von Wäsche	15	.
14.19	Herstellung von sonstiger Bekleidung und Bekleidungszubehör a. n. g.	41	602
14.2	Herstellung von Pelzwaren	11	10
14.3	Herstellung von Bekleidung aus gewirktem und gestricktem Stoff	14	48
14.31	Herstellung von Strumpfwaren	7	.
14.39	Herstellung von sonstiger Bekleidung aus gewirktem und gestricktem Stoff	7	.
15	Herstellung von Leder, Lederwaren und Schuhen	91	969
15.1	Herstellung von Leder und Lederwaren (ohne Herstellung von Lederbekleidung)	64	411
15.11	Herstellung von Leder und Lederfaserstoff; Zurichtung und Färben von Fellen	4	.
15.12	Lederverarbeitung (ohne Herstellung von Lederbekleidung)	60	.
15.2	Herstellung von Schuhen	27	558
16	Herstellung von Holz-, Flecht-, Korb- und Korkwaren (ohne Möbel)	917	6 570
16.1	Säge-, Hobel- und Holzimprägnierwerke	147	1 101
16.2	Herstellung von sonstigen Holz-, Kork-, Flecht- und Korbwaren (ohne Möbel)	770	5 469
16.21	Herstellung von Furnier-, Sperrholz-, Holzfaser- und Holzspanplatten	21	.
16.22	Herstellung von Parketttafeln	1	.
16.23	Herstellung von sonst. Konstruktionsteilen, Fertigteilen, Ausbauelementen und Fertigteilbauten aus Holz	548	3 199
16.24	Herstellung von Verpackungsmitteln, Lagerbehältern und Ladungsträgern aus Holz	67	930
16.29	Herstellung von Holzwaren a. n. g., Kork-, Flecht- und Korbwaren (ohne Möbel)	133	.
17	Herstellung von Papier, Pappe und Waren daraus	213	14 796
17.1	Herstellung von Holz- und Zellstoff, Papier, Karton und Pappe	33	.
17.11	Herstellung von Holz- und Zellstoff	4	.
17.12	Herstellung von Papier, Karton und Pappe	29	.
17.2	Herstellung von Waren aus Papier, Karton und Pappe	180	.
17.21	Herstellung von Wellpapier und -pappe sowie von Verpackungsmitteln aus Papier, Karton und Pappe	91	6 307
17.22	Herstellung von Haushalts-, Hygiene- und Toilettenartikeln aus Zellstoff, Papier und Pappe	8	.
17.23	Herstellung von Schreibwaren und Bürobedarf aus Papier, Karton und Pappe	37	872
17.24	Herstellung von Tapeten	5	.
17.29	Herstellung von sonstigen Waren aus Papier, Karton und Pappe	39	1 318
18	Herstellung von Druckerzeugnissen; Vervielfältigung von bespielten Ton-, Bild- und Datenträgern	1 015	10 343
18.1	Herstellung von Druckerzeugnissen	982	9 558
18.11	Drucken von Zeitungen	31	363
18.12	Drucken a. n. g.	703	7 489
18.13	Druck- und Mediovorstufe	181	795
18.14	Binden von Druckerzeugnissen und damit verbundene Dienstleistungen	67	911
18.2	Vervielfältigung von bespielten Ton-, Bild- und Datenträgern	33	785
19	Kokerei und Mineralölverarbeitung	9	.
19.2	Mineralölverarbeitung	9	.
20	Herstellung von chemischen Erzeugnissen	393	24 611
20.1	Herst.v.chem.Grundstoffen,Düngemitteln u.Stickstoffverbindungen,Kunststoffen,synthetischem Kautschuk in Primärf.	155	13 132
20.11	Herstellung von Industriegasen	8	.
20.12	Herstellung von Farbstoffen und Pigmenten	13	1 509
20.13	Herstellung von sonstigen anorganischen Grundstoffen und Chemikalien	28	2 790
20.14	Herstellung von sonstigen organischen Grundstoffen und Chemikalien	30	3 090
20.15	Herstellung von Düngemitteln und Stickstoffverbindungen	22	1 167
20.16	Herstellung von Kunststoffen in Primärformen	50	4 208
20.17	Herstellung von synthetischem Kautschuk in Primärformen	4	.
20.2	Herstellung von Schädlingsbekämpfung-, Pflanzenschutz- und Desinfektionsmitteln	13	.
20.3	Herstellung von Anstrichmitteln, Druckfarben und Kittlen	44	2 901
20.4	Herstellung von Seifen, Wasch-, Reinigungs- und Körperpflegemitteln sowie von Duftstoffen	97	2 327
20.41	Herstellung von Seifen, Wasch-, Reinigungs- und Poliermitteln	45	488
20.42	Herstellung von Körperpflegemitteln und Duftstoffen	52	1 839
20.5	Herstellung von sonstigen chemischen Erzeugnissen	79	5 305
20.51	Herstellung von pyrotechnischen Erzeugnissen	6	80
20.52	Herstellung von Klebstoffen	8	.
20.53	Herstellung von etherischen Ölen	4	.
20.59	Herstellung von sonstigen chemischen Erzeugnissen a. n. g.	61	2 691
20.6	Herstellung von Chemiefasern	5	.
21	Herstellung von pharmazeutischen Erzeugnissen	72	5 264
21.1	Herstellung von pharmazeutischen Grundstoffen	6	140
21.2	Herstellung von pharmazeutischen Spezialitäten und sonstigen pharmazeutischen Erzeugnissen	66	5 124
22	Herstellung von Gummi- und Kunststoffwaren	763	45 846
22.1	Herstellung von Gummiwaren	118	14 203
22.11	Herstellung und Runderneuerung von Bereifungen	17	68
22.19	Herstellung von sonstigen Gummiwaren	101	14 135
22.2	Herstellung von Kunststoffwaren	645	31 643
22.21	Herstellung von Platten, Folien, Schläuchen und Profilen aus Kunststoffen	138	10 288
22.22	Herstellung von Verpackungsmitteln aus Kunststoffen	75	4 550

Statistische Region Braunschweig		Statistische Region Hannover		Statistische Region Lüneburg		Statistische Region Weser-Ems		Kode der Klassifikation
Betriebe	SV-Besch.	Betriebe	SV-Besch.	Betriebe	SV-Besch.	Betriebe	SV-Besch.	
Anzahl								
14	217	9	306	5	18	22	422	13.96
5	.	6	15	8	.	8	21	13.99
35	468	58	253	55	343	93	760	14
28	.	52	.	52	330	84	745	14.1
-	-	1	.	1	.	1	.	14.11
1	.	4	.	2	.	6	.	14.12
21	277	32	149	34	23	57	369	14.13
1	.	5	.	4	.	5	.	14.14
5	.	10	.	11	279	15	111	14.19
2	.	4	5	1	.	4	.	14.2
5	.	2	.	2	.	5	.	14.3
4	.	1	.	1	.	1	.	14.31
1	.	1	.	1	.	4	.	14.39
12	.	26	795	32	.	21	85	15
10	.	20	.	21	.	13	12	15.1
-	-	2	.	1	.	1	.	15.11
10	.	18	100	20	17	12	.	15.12
2	.	6	.	11	.	8	73	15.2
143	902	191	1 002	249	1 507	334	3 159	16
28	230	29	96	32	242	58	533	16.1
115	672	162	906	217	1 265	276	2 626	16.2
5	.	3	.	3	.	10	418	16.21
-	-	-	-	1	.	-	-	16.22
73	172	120	362	159	846	196	1 819	16.23
15	319	14	324	20	150	18	137	16.24
22	.	25	.	34	.	52	252	16.29
49	2 571	62	3 573	36	1 285	66	7 367	17
7	219	10	1 228	6	.	10	3 282	17.1
-	-	2	.	2	.	-	-	17.11
7	219	8	.	4	.	10	3 282	17.12
42	2 352	52	2 345	30	.	56	4 085	17.2
23	2 041	29	1 619	12	439	27	2 208	17.21
2	.	2	.	2	.	2	.	17.22
7	.	12	457	12	.	6	.	17.23
1	.	1	.	-	-	3	.	17.24
9	225	8	.	4	.	18	923	17.29
197	2 752	312	3 201	172	1 299	334	3 091	18
189	.	298	2 432	167	.	328	.	18.1
4	.	9	28	5	.	13	.	18.11
127	2 311	211	1 746	115	1 060	250	2 372	18.12
44	268	53	214	36	51	48	262	18.13
14	67	25	444	11	154	17	246	18.14
8	.	14	769	5	.	6	.	18.2
-	-	1	.	2	.	6	427	19
-	-	1	.	2	.	6	427	19.2
70	4 137	133	10 298	82	5 840	108	4 336	20
30	2 423	47	4 828	35	3 596	43	2 285	20.1
2	.	1	.	1	.	4	.	20.11
6	618	2	.	4	135	1	.	20.12
7	634	11	1 010	2	.	8	.	20.13
6	881	13	403	6	1 720	5	86	20.14
1	.	5	1 040	8	.	8	85	20.15
6	8	14	1 892	14	1 160	16	1 148	20.16
2	.	1	.	-	-	1	.	20.17
1	.	3	.	5	.	4	.	20.2
9	487	16	630	10	764	9	1 020	20.3
16	.	40	.	14	646	27	248	20.4
6	58	18	.	7	.	14	171	20.41
10	.	22	1 155	7	.	13	77	20.42
14	849	27	3 336	17	578	21	542	20.5
2	.	2	.	2	.	-	-	20.51
1	.	4	.	3	.	-	-	20.52
-	-	2	.	1	.	1	.	20.53
11	.	19	987	11	.	20	.	20.59
-	-	-	-	1	.	4	.	20.6
21	879	21	2 428	13	1 053	17	904	21
2	.	1	.	-	-	3	.	21.1
19	.	20	.	13	1 053	14	.	21.2
115	7 537	220	13 647	147	6 392	281	18 270	22
23	3 135	48	7 979	19	1 064	28	2 025	22.1
1	.	9	29	2	.	5	.	22.11
22	.	39	7 950	17	.	23	.	22.19
92	4 402	172	5 668	128	5 328	253	16 245	22.2
15	1 245	29	2 459	32	1 809	62	4 775	22.21
8	361	21	237	18	864	28	3 088	22.22

Noch 3: Betriebe und sozialversicherungspflichtig Beschäftigte nach Wirtschaftsklassen und Statistischen Regionen 2016

Kode der Klassifikation	Wirtschaftsabschnitt Wirtschaftsabteilung Wirtschaftsgruppe Wirtschaftsklasse	Niedersachsen	
		Betriebe	SV-Besch.
		Anzahl	
22.23	Herstellung von Baubedarfsartikeln aus Kunststoffen	172	3 571
22.29	Herstellung von sonstigen Kunststoffwaren	260	13 234
23	Herstellung von Glas und Glaswaren, Keramik, Verarbeitung von Steinen und Erden	975	20 482
23.1	Herstellung von Glas und Glaswaren	120	6 536
23.11	Herstellung von Flachglas	6	.
23.12	Veredlung und Bearbeitung von Flachglas	59	2 369
23.13	Herstellung von Hohlglas	19	2 426
23.14	Herstellung von Glasfasern und Waren daraus	8	.
23.19	Herstellung, Veredlung und Bearbeitung von sonstigem Glas einschließlich technischen Glaswaren	28	1 040
23.2	Herstellung von feuerfesten keramischen Werkstoffen und Waren	4	.
23.3	Herstellung von keramischen Baumaterialien	40	1 505
23.31	Herstellung von keramischen Wand- und Bodenfliesen und -platten	13	364
23.32	Herstellung von Ziegeln und sonstiger Baukeramik	27	1 141
23.4	Herstellung von sonstigen Porzellan- und keramischen Erzeugnissen	33	.
23.41	Herstellung von keramischen Haushaltswaren und Ziergegenständen	22	180
23.42	Herstellung von Sanitärkeramik	1	.
23.44	Herstellung von keramischen Erzeugnissen für sonstige technische Zwecke	3	.
23.49	Herstellung von sonstigen keramischen Erzeugnissen	7	.
23.5	Herstellung von Zement, Kalk und gebranntem Gips	12	845
23.51	Herstellung von Zement	3	.
23.52	Herstellung von Kalk und gebranntem Gips	9	.
23.6	Herstellung von Erzeugnissen aus Beton, Zement und Gips	380	7 359
23.61	Herstellung von Erzeugnissen aus Beton, Zement und Kalksandstein für den Bau	243	5 579
23.62	Herstellung von Gipserzeugnissen für den Bau	8	361
23.63	Herstellung von Frischbeton (Transportbeton)	85	1 028
23.64	Herstellung von Mörtel und anderem Beton (Trockenbeton)	21	251
23.65	Herstellung von Faserzementwaren	3	.
23.69	Herstellung von sonstigen Erzeugnissen aus Beton, Zement und Gips a. n. g.	20	.
23.7	Be- und Verarbeitung von Naturwerksteinen und Natursteinen a. n. g.	333	1 091
23.9	Herst.v.Schleifkörpern u.Schleifmitteln auf Unterlage sowie sonst.Erzeugnissen aus nichtmetallischen Mineralien a.n.g.	53	2 348
23.91	Herstellung von Schleifkörpern und Schleifmitteln auf Unterlage	9	919
23.99	Herstellung von sonstigen Erzeugnissen aus nichtmetallischen Mineralien a. n. g.	44	1 429
24	Metallerzeugung und -bearbeitung	149	18 952
24.1	Erzeugung von Roheisen, Stahl und Ferrolegierungen	25	8 788
24.2	Herstellung von Stahlrohren, Rohrform-, Rohrverschluss- und Rohrverbindungsstücken aus Stahl	24	2 371
24.3	Sonstige erste Bearbeitung von Eisen und Stahl	17	346
24.31	Herstellung von Blankstahl	3	.
24.33	Herstellung von Kaltprofilen	8	149
24.34	Herstellung von kaltgezogenem Draht	6	.
24.4	Erzeugung und erste Bearbeitung von NE-Metallen	41	3 990
24.41	Erzeugung und erste Bearbeitung von Edelmetallen	5	.
24.42	Erzeugung und erste Bearbeitung von Aluminium	15	1 330
24.43	Erzeugung und erste Bearbeitung von Blei, Zink und Zinn	5	728
24.44	Erzeugung und erste Bearbeitung von Kupfer	4	.
24.45	Erzeugung und erste Bearbeitung von sonstigen NE-Metallen	12	.
24.5	Gießereien	42	3 457
24.51	Eisengießereien	20	.
24.52	Stahlgießereien	3	.
24.53	Leichtmetallgießereien	17	1 712
24.54	Buntmetallgießereien	2	.
25	Herstellung von Metallerzeugnissen	3 419	53 836
25.1	Stahl- und Leichtmetallbau	1 095	16 275
25.11	Herstellung von Metallkonstruktionen	878	12 606
25.12	Herstellung von Ausbauelementen aus Metall	217	3 669
25.2	Herstellung von Metalltanks u.-behältern;Herstellung von Heizkörpern u.-kesseln für Zentralheizungen	55	1 834
25.21	Herstellung von Heizkörpern und -kesseln für Zentralheizungen	8	521
25.29	Herstellung von Sammelbehältern, Tanks u. ä. Behältern aus Metall	47	1 313
25.3	Herstellung von Dampfkesseln (ohne Zentralheizungskessel)	2	.
25.4	Herstellung von Waffen und Munition	19	.
25.5	Herst.v.Schmiede-,Press-,Zieh-u.Stanzteilen, gewalzten Ringen u.pulvermetallurgischen Erzeugnissen	84	4 352
25.6	Oberflächenveredlung und Wärmebehandlung; Mechanik a.n.g.	1 599	16 373
25.61	Oberflächenveredlung und Wärmebehandlung	282	5 153
25.62	Mechanik a. n. g.	1 317	11 220
25.7	Herstellung von Schneidwaren, Werkzeugen, Schlössern und Beschlügen aus unedlen Metallen	208	3 937
25.71	Herstellung von Schneidwaren und Bestecken aus unedlen Metallen	22	103
25.72	Herstellung von Schlössern und Beschlügen aus unedlen Metallen	24	401
25.73	Herstellung von Werkzeugen	162	3 433
25.9	Herstellung von sonstigen Metallwaren	357	9 940
25.91	Herstellung von Fässern, Trommeln, Dosen, Eimern u. ä. Behältern aus Metall	15	217
25.92	Herstellung von Verpackungen und Verschlüssen aus Eisen, Stahl und NE-Metall	18	1 459
25.93	Herstellung von Drahtwaren, Ketten und Federn	45	1 488
25.94	Herstellung von Schrauben und Nieten	15	1 024
25.99	Herstellung von sonstigen Metallwaren a. n. g.	264	5 752
26	Herstellung von Datenverarbeitungsgeräten, elektronischen und optischen Erzeugnissen	668	14 428
26.1	Herstellung von elektronischen Bauelementen und Leiterplatten	155	1 749

Statistische Region Braunschweig		Statistische Region Hannover		Statistische Region Lüneburg		Statistische Region Weser-Ems		Kode der Klassifikation
Betriebe	SV-Besch.	Betriebe	SV-Besch.	Betriebe	SV-Besch.	Betriebe	SV-Besch.	
Anzahl								
23	444	46	315	28	566	75	2 246	22.23
46	2 352	76	2 657	50	2 089	88	6 136	22.29
190	3 732	261	7 410	198	1 981	326	7 359	23
25	1 220	35	3 526	16	415	44	1 375	23.1
1	.	1	.	2	.	2	.	23.11
9	327	15	541	10	296	25	1 205	23.12
3	.	9	2 403	1	.	6	.	23.13
2	.	2	.	2	.	2	.	23.14
10	.	8	.	1	.	9	36	23.19
2	.	-	.	-	.	2	.	23.2
4	.	8	393	7	.	21	798	23.3
-	-	3	.	4	.	6	.	23.31
4	.	5	.	3	.	15	.	23.32
7	15	7	.	9	.	10	.	23.4
5	.	5	.	6	.	6	.	23.41
-	.	-	.	-	.	1	.	23.42
1	.	-	.	-	.	2	.	23.44
1	.	2	.	3	.	1	.	23.49
6	347	4	.	1	.	1	.	23.5
-	-	2	.	-	.	1	.	23.51
6	347	2	.	1	.	-	-	23.52
57	851	86	1 400	84	1 077	153	4 031	23.6
32	449	56	959	56	698	99	3 473	23.61
1	.	7	.	-	.	-	-	23.62
15	152	18	166	13	255	39	455	23.63
6	.	2	.	5	64	8	53	23.64
-	-	2	.	-	.	1	.	23.65
3	.	1	.	10	60	6	.	23.69
77	214	105	348	70	216	81	313	23.7
12	504	16	1 055	11	241	14	548	23.9
1	.	4	484	1	.	3	.	23.91
11	.	12	571	10	.	11	.	23.99
35	10 678	37	2 227	22	1 049	55	4 998	24
9	.	4	14	5	.	7	.	24.1
3	.	9	406	3	.	9	.	24.2
3	.	3	.	4	14	7	225	24.3
1	.	-	-	-	-	2	.	24.31
2	.	3	.	1	.	2	.	24.33
-	-	-	-	3	.	3	109	24.34
7	970	8	.	5	.	21	2 509	24.4
1	.	-	-	2	.	2	.	24.41
3	.	4	243	2	.	6	.	24.42
1	.	1	.	-	-	3	.	24.43
-	-	1	.	-	-	3	.	24.44
2	.	2	.	1	.	7	.	24.45
13	764	13	1 513	5	542	11	638	24.5
6	446	5	.	3	.	6	393	24.51
1	.	-	-	1	.	1	.	24.52
6	.	7	.	1	.	3	.	24.53
-	-	1	.	-	-	1	.	24.54
504	9 253	901	12 293	632	7 530	1 382	24 760	25
150	1 802	266	2 883	185	2 583	494	9 007	25.1
119	1 217	216	2 301	144	2 111	399	6 977	25.11
31	585	50	582	41	472	95	2 030	25.12
5	.	13	245	14	.	23	.	25.2
2	.	2	.	-	-	4	.	25.21
3	.	11	.	14	.	19	790	25.29
1	.	-	-	-	-	1	.	25.3
3	.	4	14	7	.	5	.	25.4
16	1 600	27	1 157	10	226	31	1 369	25.5
230	2 968	439	4 843	306	2 447	624	6 115	25.6
39	1 031	97	1 974	44	477	102	1 671	25.61
191	1 937	342	2 869	262	1 970	522	4 444	25.62
44	523	56	1 101	46	637	62	1 676	25.7
4	13	5	24	5	.	8	.	25.71
6	32	8	344	6	.	4	.	25.72
34	478	43	733	35	561	50	1 661	25.73
55	2 162	96	2 050	64	572	142	5 156	25.9
5	129	1	.	3	.	6	61	25.91
6	820	5	.	3	.	4	74	25.92
8	141	15	319	6	.	16	.	25.93
4	601	7	.	1	.	3	.	25.94
32	471	68	1 009	51	266	113	4 006	25.99
172	5 852	214	5 236	122	966	160	2 374	26
32	359	50	627	30	133	43	630	26.1

Noch 3: Betriebe und sozialversicherungspflichtig Beschäftigte nach Wirtschaftsklassen und Statistischen Regionen 2016

Kode der Klassifikation	Wirtschaftsabschnitt Wirtschaftsabteilung Wirtschaftsgruppe Wirtschaftsklasse	Niedersachsen	
		Betriebe	SV-Besch.
		Anzahl	
26.11	Herstellung von elektronischen Bauelementen	136	1 245
26.12	Herstellung von bestückten Leiterplatten	19	504
26.2	Herstellung von Datenverarbeitungsgeräten und peripheren Geräten	93	547
26.3	Herstellung von Geräten und Einrichtungen der Telekommunikationstechnik	90	1 870
26.4	Herstellung von Geräten der Unterhaltungselektronik	20	1 751
26.5	Herst.v.Mess-, Kontroll-, Navigations- u.ä. Instrumenten und Vorrichtungen; Herstellung von Uhren	218	6 224
26.51	Herstellung von Mess-, Kontroll-, Navigations- u. ä. Instrumenten und Vorrichtungen	212	.
26.52	Herstellung von Uhren	6	.
26.6	Herstellung von Bestrahlungs- und Elektrotherapiegeräten und elektromedizinischen Geräten	19	141
26.7	Herstellung von optischen und fotografischen Instrumenten und Geräten	70	2 127
26.8	Herstellung von magnetischen und optischen Datenträgern	3	19
27	Herstellung von elektrischen Ausrüstungen	511	23 960
27.1	Herst.v.Elektromotoren,Generatoren u.Transformatoren, Elektrizitätsverteilungs- u. -schalteinrichtungen	202	9 487
27.11	Herstellung von Elektromotoren, Generatoren und Transformatoren	116	4 416
27.12	Herstellung von Elektrizitätsverteilungs- und -schalteinrichtungen	86	5 071
27.2	Herstellung von Batterien und Akkumulatoren	5	463
27.3	Herstellung von Kabeln und elektrischem Installationsmaterial	69	4 004
27.31	Herstellung von Glasfaserkabeln	1	.
27.32	Herstellung von sonstigen elektronischen und elektrischen Drähten und Kabeln	26	3 038
27.33	Herstellung von elektrischem Installationsmaterial	42	.
27.4	Herstellung von elektrischen Lampen und Leuchten	101	1 743
27.5	Herstellung von Haushaltsgeräten	25	2 561
27.51	Herstellung von elektrischen Haushaltsgeräten	19	1 693
27.52	Herstellung von nicht elektrischen Haushaltsgeräten	6	868
27.9	Herstellung von sonstigen elektrischen Ausrüstungen und Geräten a. n. g.	109	5 702
28	Maschinenbau	1 611	66 834
28.1	Herstellung von nicht wirtschaftszweigspezifischen Maschinen	223	15 500
28.11	Herstellung von Verbrennungsmotoren und Turbinen (ohne Motoren für Luft- und Straßenfahrzeuge)	29	3 857
28.12	Herstellung von hydraulischen und pneumatischen Komponenten und Systemen	42	2 970
28.13	Herstellung von Pumpen und Kompressoren a. n. g.	49	3 018
28.14	Herstellung von Armaturen a. n. g.	32	1 228
28.15	Herstellung von Lagern, Getrieben, Zahnrädern und Antriebselementen	71	4 427
28.2	Herstellung von sonstigen nicht wirtschaftszweigspezifischen Maschinen	565	18 744
28.21	Herstellung von Öfen und Brennern	32	822
28.22	Herstellung von Hebezeugen und Fördermitteln	119	5 082
28.23	Herstellung von Büromaschinen (ohne Datenverarbeitungsgeräte und periphere Geräte)	6	168
28.24	Herstellung von handgeführten Werkzeugen mit Motorantrieb	30	47
28.25	Herstellung von kälte- und lufttechnischen Erzeugnissen, nicht für den Haushalt	124	4 140
28.29	Herstellung von sonstigen nicht wirtschaftszweigspezifischen Maschinen a. n. g.	254	8 485
28.3	Herstellung von land- und forstwirtschaftlichen Maschinen	121	7 842
28.4	Herstellung von Werkzeugmaschinen	157	2 937
28.41	Herstellung von Werkzeugmaschinen für die Metallbearbeitung	103	2 011
28.49	Herstellung von sonstigen Werkzeugmaschinen a. n. g.	54	926
28.9	Herstellung von Maschinen für sonstige bestimmte Wirtschaftszweige	545	21 811
28.91	Herstellung von Maschinen für die Metallerzeugung, von Walzwerkseinrichtungen und Gießmaschinen	16	104
28.92	Herstellung von Bergwerks-, Bau- und Baustoffmaschinen	54	5 214
28.93	Herstellung von Maschinen für die Nahrungs- und Genussmittelerzeugung und die Tabakverarbeitung	67	4 159
28.94	Herstellung von Maschinen für die Textil- und Bekleidungsherstellung und die Lederverarbeitung	16	1 066
28.95	Herstellung von Maschinen für die Papiererzeugung und -verarbeitung	8	270
28.96	Herstellung von Maschinen für die Verarbeitung von Kunststoffen und Kautschuk	19	1 743
28.99	Herstellung von Maschinen für sonstige bestimmte Wirtschaftszweige a. n. g.	365	9 255
29	Herstellung von Kraftwagen und Kraftwagenteilen	355	137 491
29.1	Herstellung von Kraftwagen und Kraftwagenmotoren	63	103 833
29.2	Herstellung von Karosserien, Aufbauten und Anhängern	147	6 260
29.3	Herstellung von Teilen und Zubehör für Kraftwagen	145	27 398
29.31	Herstellung elektrischer und elektronischer Ausrüstungsgegenstände für Kraftwagen	27	3 493
29.32	Herstellung von sonstigen Teilen und sonstigem Zubehör für Kraftwagen	118	23 905
30	Sonstiger Fahrzeugbau	175	17 871
30.1	Schiff- und Bootsbau	85	5 511
30.11	Schiffbau (ohne Boots- und Yachtbau)	47	3 830
30.12	Boots- und Yachtbau	38	1 681
30.2	Schienenfahrzeugbau	18	3 635
30.3	Luft- und Raumfahrzeugbau	25	6 859
30.4	Herstellung von militärischen Kampffahrzeugen	2	.
30.9	Herstellung von Fahrzeugen a. n. g.	45	.
30.91	Herstellung von Krafträdern	8	.
30.92	Herstellung von Fahrrädern sowie von Behindertenfahrzeugen	25	1 077
30.99	Herstellung von sonstigen Fahrzeugen a. n. g.	12	.
31	Herstellung von Möbeln	907	10 392
31.0	Herstellung von Möbeln	907	10 392
31.01	Herstellung von Büro- und Ladenmöbeln	150	4 029
31.02	Herstellung von Küchenmöbeln	42	1 286
31.03	Herstellung von Matratzen	6	337
31.09	Herstellung von sonstigen Möbeln	709	4 740
32	Herstellung von sonstigen Waren	1 508	13 520

Statistische Region Braunschweig		Statistische Region Hannover		Statistische Region Lüneburg		Statistische Region Weser-Ems		Kode der Klassifikation
Betriebe	SV-Besch.	Betriebe	SV-Besch.	Betriebe	SV-Besch.	Betriebe	SV-Besch.	
Anzahl								
26	.	45	403	26	.	39	513	26.11
6	.	5	224	4	.	4	117	26.12
13	.	28	248	20	.	32	74	26.2
18	355	35	850	17	.	20	.	26.3
2	.	13	.	2	.	3	.	26.4
69	3 258	65	1 579	36	381	48	1 006	26.5
69	3 258	63	.	34	.	46	.	26.51
-	-	2	.	2	.	2	.	26.52
3	.	6	.	4	.	6	22	26.6
35	1 604	16	157	11	332	8	34	26.7
-	-	1	.	2	.	-	-	26.8
71	5 955	173	8 687	109	2 684	158	6 634	27
24	1 190	64	4 343	46	1 519	68	2 435	27.1
15	1 064	30	1 464	31	974	40	914	27.11
9	126	34	2 879	15	545	28	1 521	27.12
2	.	1	.	2	.	-	-	27.2
10	335	21	1 050	12	233	26	2 386	27.3
-	-	-	-	1	.	-	-	27.31
4	.	8	869	3	.	11	1 830	27.32
6	.	13	181	8	.	15	556	27.33
14	265	35	650	20	427	32	401	27.4
5	.	5	.	7	.	8	678	27.5
3	.	5	.	6	.	5	.	27.51
2	.	-	-	1	.	3	.	27.52
16	3 853	47	959	22	156	24	734	27.9
240	10 588	405	16 684	346	12 025	620	27 537	28
34	2 945	69	5 550	40	1 544	80	5 461	28.1
5	.	4	739	7	.	13	1 996	28.11
5	292	14	815	6	60	17	1 803	28.12
5	.	15	1 899	10	.	19	660	28.13
5	481	8	384	6	200	13	163	28.14
14	.	28	1 713	11	.	18	839	28.15
81	4 001	140	3 523	135	4 643	209	6 577	28.2
5	.	7	.	10	.	10	28	28.21
22	1 118	21	690	25	1 305	51	1 969	28.22
1	.	-	-	4	.	1	.	28.23
4	.	8	.	7	.	11	.	28.24
11	.	39	1 636	22	.	52	1 740	28.25
38	2 148	65	1 117	67	2 525	84	2 695	28.29
7	185	19	449	19	385	76	6 823	28.3
27	242	45	861	27	767	58	1 067	28.4
22	195	30	582	15	419	36	815	28.41
5	47	15	279	12	348	22	252	28.49
91	3 215	132	6 301	125	4 686	197	7 609	28.9
3	.	7	.	3	.	3	35	28.91
8	390	12	1 671	10	1 750	24	1 403	28.92
7	1 556	14	527	15	974	31	1 102	28.93
1	.	8	866	6	.	1	.	28.94
2	.	1	.	3	151	2	.	28.95
4	179	6	1 202	4	284	5	78	28.96
66	1 040	84	2 000	84	1 458	131	4 757	28.99
63	90 571	84	22 426	64	3 197	144	21 297	29
4	.	16	.	17	199	26	13 501	29.1
12	145	36	560	24	1 368	75	4 187	29.2
47	.	32	.	23	1 630	43	3 609	29.3
7	.	6	.	5	.	9	197	29.31
40	13 394	26	.	18	.	34	3 412	29.32
13	.	24	.	30	3 558	108	10 510	30
-	-	7	120	13	290	65	5 101	30.1
-	-	2	.	5	.	40	3 628	30.11
-	-	5	.	8	.	25	1 473	30.12
5	.	7	450	3	.	3	.	30.2
3	.	6	.	5	.	11	4 176	30.3
-	-	-	-	1	.	1	.	30.4
5	.	4	.	8	.	28	.	30.9
-	-	-	-	5	.	3	.	30.91
2	.	2	.	3	.	18	1 056	30.92
3	.	2	.	-	-	7	.	30.99
119	1 323	221	2 951	196	1 112	371	5 006	31
119	1 323	221	2 951	196	1 112	371	5 006	31.0
20	211	46	1 886	26	549	58	1 383	31.01
1	.	8	19	7	.	26	.	31.02
4	.	-	-	1	.	1	.	31.03
94	828	167	1 046	162	489	286	2 377	31.09
324	4 415	432	3 016	317	2 458	435	3 631	32

Noch 3: Betriebe und sozialversicherungspflichtig Beschäftigte nach Wirtschaftsklassen und Statistischen Regionen 2016

Kode der Klassifikation	Wirtschaftsabschnitt Wirtschaftsabteilung Wirtschaftsgruppe Wirtschaftsklasse	Niedersachsen	
		Betriebe	SV-Besch.
		Anzahl	
32.1	Herstellung von Münzen, Schmuck und ähnlichen Erzeugnissen	193	220
32.11	Herstellung von Münzen	2	.
32.12	Herstellung von Schmuck, Gold- und Silberschmiedewaren (ohne Fantasieschmuck)	172	159
32.13	Herstellung von Fantasieschmuck	19	.
32.2	Herstellung von Musikinstrumenten	75	325
32.3	Herstellung von Sportgeräten	36	531
32.4	Herstellung von Spielwaren	42	50
32.5	Herstellung von medizinischen und zahnmedizinischen Apparaten und Materialien	1 021	11 020
32.9	Herstellung von Erzeugnissen a. n. g.	141	1 374
32.91	Herstellung von Besen und Bürsten	16	392
32.99	Herstellung von sonstigen Erzeugnissen a. n. g.	125	982
33	Reparatur und Installation von Maschinen und Ausrüstungen	1 731	24 409
33.1	Reparatur von Metallerzeugnissen, Maschinen und Ausrüstungen	1 259	17 691
33.11	Reparatur von Metallerzeugnissen	100	988
33.12	Reparatur von Maschinen	787	7 828
33.13	Reparatur von elektronischen und optischen Geräten	44	218
33.14	Reparatur von elektrischen Ausrüstungen	85	3 117
33.15	Reparatur und Instandhaltung von Schiffen, Booten und Yachten	97	1 210
33.16	Reparatur und Instandhaltung von Luft- und Raumfahrzeugen	15	1 983
33.17	Reparatur und Instandhaltung von Fahrzeugen a. n. g.	81	2 016
33.19	Reparatur von sonstigen Ausrüstungen	50	331
33.2	Installation von Maschinen und Ausrüstungen a. n. g.	472	6 718
D	Energieversorgung	9 166	20 298
35	Energieversorgung	9 166	20 298
35.1	Elektrizitätsversorgung	7 771	18 212
35.11	Elektrizitätserzeugung	7 403	4 409
35.12	Elektrizitätsübertragung	22	.
35.13	Elektrizitätsverteilung	214	9 049
35.14	Elektrizitätshandel	132	.
35.2	Gasversorgung	1 223	1 790
35.21	Gaserzeugung	1 179	686
35.22	Gasverteilung durch Rohrleitungen	21	156
35.23	Gashandel durch Rohrleitungen	23	948
35.3	Wärme- und Kälteversorgung	172	296
E	Wasserversorgung; Abwasser- u. Abfallentsorgung u. Beseitigung von Umweltverschmutzungen	1 150	21 694
36	Wasserversorgung	147	2 743
37	Abwasserentsorgung	241	3 184
38	Sammlung, Behandlung und Beseitigung von Abfällen; Rückgewinnung	734	15 209
38.1	Sammlung von Abfällen	231	5 383
38.11	Sammlung nicht gefährlicher Abfälle	219	5 234
38.12	Sammlung gefährlicher Abfälle	12	149
38.2	Abfallbehandlung und -beseitigung	197	6 283
38.21	Behandlung und Beseitigung nicht gefährlicher Abfälle	166	5 043
38.22	Behandlung und Beseitigung gefährlicher Abfälle	31	1 240
38.3	Rückgewinnung	306	3 543
38.31	Zerlegen von Schiffs- und Fahrzeugwracks und anderen Altwaren	88	476
38.32	Rückgewinnung sortierter Werkstoffe	218	3 067
39	Beseitigung von Umweltverschmutzungen und sonstige Entsorgung	28	558
F	Baugewerbe	32 849	173 644
41	Hochbau	3 418	28 839
41.1	Erschließung von Grundstücken; Bauträger	538	2 058
41.2	Bau von Gebäuden	2 880	26 781
42	Tiefbau	1 325	24 767
42.1	Bau von Straßen und Bahnverkehrsstrecken	684	9 592
42.11	Bau von Straßen	612	8 542
42.12	Bau von Bahnverkehrsstrecken	59	.
42.13	Brücken- und Tunnelbau	13	.
42.2	Leitungstiefbau und Kläranlagenbau	324	6 842
42.21	Rohrleitungstiefbau, Brunnenbau und Kläranlagenbau	258	4 669
42.22	Kabelnetzleitungstiefbau	66	2 173
42.9	Sonstiger Tiefbau	317	8 333
42.91	Wasserbau	65	331
42.99	Sonstiger Tiefbau a. n. g.	252	8 002
43	Vorbereitende Baustellenarbeiten, Bauinstallation und sonstiges Ausbaugewerbe	28 106	120 038
43.1	Abbrucharbeiten und vorbereitende Baustellenarbeiten	556	2 679
43.11	Abbrucharbeiten	251	1 402
43.12	Vorbereitende Baustellenarbeiten	298	1 265
43.13	Test- und Suchbohrung	7	12
43.2	Bauinstallation	10 574	58 940
43.21	Elektroinstallation	3 023	22 444
43.22	Gas-, Wasser-, Heizungs- sowie Lüftungs- und Klimainstallation	4 465	29 855
43.29	Sonstige Bauinstallation	3 086	6 641
43.3	Sonstiger Ausbau	12 009	34 040
43.31	Anbringen von Stuckaturen, Gipserei und Verputzerei	830	1 645
43.32	Bautischlerei und -schlosserei	3 734	11 081

Statistische Region Braunschweig		Statistische Region Hannover		Statistische Region Lüneburg		Statistische Region Weser-Ems		Anzahl	Kode der Klassifikation
Betriebe	SV-Besch.	Betriebe	SV-Besch.	Betriebe	SV-Besch.	Betriebe	SV-Besch.		
31	34	59	56	42	20	61	110	32.1	
-	-	2	.	-	-	-	-	32.11	
31	34	47	.	37	.	57	.	32.12	
-	-	10	.	5	.	4	.	32.13	
10	204	24	36	22	.	19	.	32.2	
7	39	12	210	4	7	13	275	32.3	
6	4	14	25	10	.	12	.	32.4	
233	3 576	278	2 448	219	2 345	291	2 651	32.5	
37	558	45	241	20	19	39	556	32.9	
5	102	4	.	-	-	7	.	32.91	
32	456	41	.	20	19	32	.	32.99	
239	4 092	417	6 636	434	4 227	641	9 454	33	
161	2 674	312	5 525	331	2 655	455	6 837	33.1	
15	129	27	228	24	141	34	490	33.11	
98	1 588	198	1 651	215	1 281	276	3 308	33.12	
12	123	15	.	6	27	11	.	33.13	
15	712	19	357	20	408	31	1 640	33.14	
2	.	9	.	28	178	58	1 017	33.15	
-	-	7	.	1	.	7	.	33.16	
14	100	27	1 215	14	569	26	132	33.17	
5	.	10	86	23	.	12	185	33.19	
78	1 418	105	1 111	103	1 572	186	2 617	33.2	
1 070	4 391	1 654	6 273	1 711	2 719	4 731	6 915	D	
1 070	4 391	1 654	6 273	1 711	2 719	4 731	6 915	35	
957	4 006	1 417	5 820	1 288	2 470	4 109	5 916	35.1	
891	.	1 309	952	1 224	.	3 979	1 989	35.11	
3	.	4	.	4	.	11	.	35.12	
39	1 647	74	3 797	37	1 439	64	2 166	35.13	
24	1 186	30	.	23	730	55	.	35.14	
94	359	207	334	377	217	545	880	35.2	
85	78	197	90	373	201	524	317	35.21	
5	.	4	.	1	.	11	.	35.22	
4	.	6	.	3	.	10	.	35.23	
19	26	30	119	46	32	77	119	35.3	
234	5 552	275	6 249	259	3 584	382	6 309	E	
31	.	43	.	29	541	44	1 093	36	
55	1 208	59	1 080	45	331	82	565	37	
146	3 715	167	4 606	175	2 314	246	4 574	38	
45	1 324	50	1 216	50	882	86	1 961	38.1	
42	.	47	.	48	.	82	.	38.11	
3	.	3	.	2	.	4	.	38.12	
44	1 429	40	2 603	62	986	51	1 265	38.2	
37	850	32	2 388	55	818	42	987	38.21	
7	579	8	215	7	168	9	278	38.22	
57	962	77	787	63	446	109	1 348	38.3	
19	126	20	142	17	39	32	169	38.31	
38	836	57	645	46	407	77	1 179	38.32	
2	.	6	.	10	398	10	77	39	
4 918	25 580	8 710	39 878	7 970	38 738	11 251	69 448	F	
401	3 306	681	5 019	784	6 381	1 552	14 133	41	
68	165	134	743	138	418	198	732	41.1	
333	3 141	547	4 276	646	5 963	1 354	13 401	41.2	
143	2 666	266	4 286	388	5 800	528	12 015	42	
72	1 519	148	2 336	211	1 907	253	3 830	42.1	
68	.	123	.	194	1 592	227	3 625	42.11	
4	.	19	448	17	315	19	.	42.12	
-	-	6	.	-	-	7	.	42.13	
31	515	66	1 252	86	2 267	141	2 808	42.2	
25	.	53	.	65	1 838	115	1 563	42.21	
6	.	13	.	21	429	26	1 245	42.22	
40	632	52	698	91	1 626	134	5 377	42.9	
3	.	3	.	6	.	53	307	42.91	
37	.	49	.	85	.	81	5 070	42.99	
4 374	19 608	7 763	30 573	6 798	26 557	9 171	43 300	43	
92	564	113	375	177	725	174	1 015	43.1	
44	203	59	285	79	487	69	427	43.11	
47	.	53	.	96	.	102	.	43.12	
1	.	1	.	2	.	3	.	43.13	
1 702	9 724	3 142	15 305	2 437	12 030	3 293	21 881	43.2	
463	3 444	807	5 819	695	4 533	1 058	8 648	43.21	
772	5 255	1 268	7 218	1 062	6 190	1 363	11 192	43.22	
467	1 025	1 067	2 268	680	1 307	872	2 041	43.29	
1 860	5 697	3 252	8 456	2 762	7 185	4 135	12 702	43.3	
110	403	157	337	178	290	385	615	43.31	
575	1 718	1 009	2 434	903	2 527	1 247	4 402	43.32	

Noch 3: Betriebe und sozialversicherungspflichtig Beschäftigte nach Wirtschaftsklassen und Statistischen Regionen 2016

Kode der Klassifikation	Wirtschaftsabschnitt Wirtschaftsabteilung Wirtschaftsgruppe Wirtschaftsklasse	Niedersachsen	
		Betriebe	SV-Besch.
		Anzahl	
43.33	Fußboden-, Fliesen- und Plattenlegerei, Tapeziererei	3 848	7 169
43.34	Malerei und Glaserei	3 206	13 581
43.39	Sonstiger Ausbau a. n. g.	391	564
43.9	Sonstige spezialisierte Bautätigkeiten	4 967	24 379
43.91	Dachdeckerei und Zimmerei	3 061	16 247
43.99	Sonstige spezialisierte Bautätigkeiten a. n. g.	1 906	8 132
G	Handel; Instandhaltung und Reparatur von Kraftfahrzeugen	67 436	432 965
45	Handel mit Kraftfahrzeugen, Instandhaltung und Reparatur von Kraftfahrzeugen	10 804	65 972
45.1	Handel mit Kraftwagen	4 201	31 572
45.11	Handel mit Kraftwagen mit einem Gesamtgewicht von 3,5 t oder weniger	4 023	30 272
45.19	Handel mit Kraftwagen mit einem Gesamtgewicht von mehr als 3,5 t	178	1 300
45.2	Instandhaltung und Reparatur von Kraftwagen	4 438	21 672
45.3	Handel mit Kraftwagenteilen und -zubehör	1 661	11 633
45.31	Großhandel mit Kraftwagenteilen und -zubehör	395	7 292
45.32	Einzelhandel mit Kraftwagenteilen und -zubehör	1 266	4 341
45.4	Handel mit Krafträdern, Kraftradteilen und -zubehör; Instandhaltung und Reparatur von Krafträdern	504	1 095
46	Großhandel (ohne Handel mit Kraftfahrzeugen)	17 062	140 374
46.1	Handelsvermittlung	6 005	9 158
46.11	Handelsvermittlung von landwirtschaftlichen Grundstoffen, lebenden Tieren, textilen Rohstoffen u. Halbwaren	249	250
46.12	Handelsvermittlung von Brennstoffen, Erzen, Metallen und technischen Chemikalien	115	75
46.13	Handelsvermittlung von Holz, Baustoffen und Anstrichmitteln	525	554
46.14	Handelsvermittlung von Maschinen, technischem Bedarf, Wasser- und Luftfahrzeugen	1 273	3 526
46.15	Handelsvermittlung von Möbeln, Einrichtungs- und Haushaltsgegenständen, Eisen- und Metallwaren	674	819
46.16	Handelsvermittlung von Textilien, Bekleidung, Schuhen und Lederwaren	337	575
46.17	Handelsvermittlung von Nahrungsmitteln, Getränken und Tabakwaren	320	981
46.18	Handelsvermittlung von sonstigen Waren	1 528	1 507
46.19	Handelsvermittlung von Waren ohne ausgeprägten Schwerpunkt	984	871
46.2	Großhandel mit landwirtschaftlichen Grundstoffen und lebenden Tieren	1 280	10 376
46.21	Großhandel mit Getreide, Rohtabak, Saatgut und Futtermitteln	547	6 967
46.22	Großhandel mit Blumen und Pflanzen	212	1 536
46.23	Großhandel mit lebenden Tieren	504	1 809
46.24	Großhandel mit Häuten, Fellen und Leder	17	64
46.3	Großhandel mit Nahrungs- und Genussmitteln, Getränken und Tabakwaren	1 556	20 071
46.31	Großhandel mit Obst, Gemüse und Kartoffeln	280	3 163
46.32	Großhandel mit Fleisch und Fleischwaren	240	2 297
46.33	Großhandel mit Milch, Milcherzeugnissen, Eiern, Speiseölen und Nahrungsfetten	84	1 167
46.34	Großhandel mit Getränken	319	3 568
46.35	Großhandel mit Tabakwaren	34	333
46.36	Großhandel mit Zucker, Süßwaren und Backwaren	61	982
46.37	Großhandel mit Kaffee, Tee, Kakao und Gewürzen	60	1 128
46.38	Großhandel mit sonstigen Nahrungs- und Genussmitteln	283	3 410
46.39	Großhandel mit Nahrungs- u. Genussmitteln, Getränken u. Tabakwaren, ohne ausgeprägten Schwerpunkt	195	4 023
46.4	Großhandel mit Gebrauchs- und Verbrauchsgütern	2 286	28 321
46.41	Großhandel mit Textilien	157	1 462
46.42	Großhandel mit Bekleidung und Schuhen	245	3 124
46.43	GH mit Foto- u. optischen Erzeugnissen, elektrischen Haushaltsgeräten u. Geräten der Unterhaltungselektronik	344	4 220
46.44	Großhandel mit keramischen Erzeugnissen, Glaswaren und Reinigungsmitteln	100	592
46.45	Großhandel mit kosmetischen Erzeugnissen und Körperpflegemitteln	81	3 027
46.46	Großhandel mit pharmazeutischen, medizinischen und orthopädischen Erzeugnissen	469	5 902
46.47	Großhandel mit Möbeln, Teppichen, Lampen und Leuchten	211	2 227
46.48	Großhandel mit Uhren und Schmuck	63	183
46.49	Großhandel mit sonstigen Gebrauchs- und Verbrauchsgütern	616	7 584
46.5	Großhandel mit Geräten der Informations- und Kommunikationstechnik	407	7 379
46.51	Großhandel mit Datenverarbeitungsgeräten, peripheren Geräten und Software	244	5 585
46.52	Großhandel mit elektronischen Bauteilen und Telekommunikationsgeräten	163	1 794
46.6	Großhandel mit sonstigen Maschinen, Ausrüstungen und Zubehör	2 024	21 994
46.61	Großhandel mit landwirtschaftlichen Maschinen und Geräten	451	7 323
46.62	Großhandel mit Werkzeugmaschinen	99	565
46.63	Großhandel mit Bergwerks-, Bau- und Baustoffmaschinen	131	1 478
46.64	Großhandel mit Textil-, Näh- und Strickmaschinen	10	70
46.65	Großhandel mit Büromöbeln	66	682
46.66	Großhandel mit sonstigen Büromaschinen und -einrichtungen	52	297
46.69	Großhandel mit sonstigen Maschinen und Ausrüstungen	1 215	11 579
46.7	Sonstiger Großhandel	2 977	38 570
46.71	Großhandel mit festen Brennstoffen und Mineralölerzeugnissen	220	2 983
46.72	Großhandel mit Erzen, Metallen und Metallhalbzeug	206	4 712
46.73	Großhandel mit Holz, Baustoffen, Anstrichmitteln und Sanitärkeramik	1 252	16 702
46.74	Großhandel mit Metall- u. Kunststoffwaren für Bauzwecke sowie Installationsbedarf für Gas, Wasser u. Heizung	629	10 382
46.75	Großhandel mit chemischen Erzeugnissen	241	1 793
46.76	Großhandel mit sonstigen Halbwaren	44	200
46.77	Großhandel mit Altmaterialien und Reststoffen	385	1 798
46.9	Großhandel ohne ausgeprägten Schwerpunkt	527	4 505
47	Einzelhandel (ohne Handel mit Kraftfahrzeugen)	39 570	226 619
47.1	Einzelhandel mit Waren verschiedener Art (in Verkaufsräumen)	6 315	82 590
47.11	Einzelhandel mit Waren verschiedener Art, Hauptrichtung Nahrungs- u. Genussmittel, Getränke u. Tabakwaren	4 529	71 281

Statistische Region Braunschweig		Statistische Region Hannover		Statistische Region Lüneburg		Statistische Region Weser-Ems		Kode der Klassifikation
Betriebe	SV-Besch.	Betriebe	SV-Besch.	Betriebe	SV-Besch.	Betriebe	SV-Besch.	
Anzahl								
584	1 098	1 063	1 735	839	1 520	1 362	2 816	43.33
535	2 392	920	3 853	710	2 707	1 041	4 629	43.34
56	86	103	97	132	141	100	240	43.39
720	3 623	1 256	6 437	1 422	6 617	1 569	7 702	43.9
471	2 473	723	3 898	946	4 795	921	5 081	43.91
249	1 150	533	2 539	476	1 822	648	2 621	43.99
11 422	74 725	17 971	123 671	15 188	91 567	22 855	143 002	G
1 923	12 612	2 828	18 359	2 462	13 309	3 591	21 692	45
750	6 733	1 080	7 566	917	6 786	1 454	10 487	45.1
723	6 574	1 026	7 081	887	6 587	1 387	10 030	45.11
27	159	54	485	30	199	67	457	45.19
786	3 511	1 168	5 806	1 066	5 020	1 418	7 335	45.2
293	2 192	453	4 706	361	1 284	554	3 451	45.3
69	1 316	127	3 306	73	606	126	2 064	45.31
224	876	326	1 400	288	678	428	1 387	45.32
94	176	127	281	118	219	165	419	45.4
2 238	17 445	4 775	43 348	4 122	32 042	5 927	47 539	46
830	1 125	1 756	3 348	1 373	1 503	2 046	3 182	46.1
26	11	43	45	45	36	135	158	46.11
22	18	35	24	26	13	32	20	46.12
82	81	134	224	140	123	169	126	46.13
177	307	414	1 596	281	725	401	898	46.14
95	128	219	301	127	91	233	299	46.15
38	36	97	59	64	49	138	431	46.16
45	84	80	100	85	55	110	742	46.17
227	298	459	619	341	256	501	334	46.18
118	162	275	380	264	155	327	174	46.19
108	935	251	2 253	246	2 931	675	4 257	46.2
61	722	137	1 658	121	2 236	228	2 351	46.21
20	.	34	.	34	.	124	947	46.22
26	67	71	277	89	521	318	944	46.23
1	.	9	.	2	.	5	15	46.24
169	2 575	391	4 107	464	5 195	532	8 194	46.3
24	196	62	623	140	1 620	54	724	46.31
21	366	44	324	58	191	117	1 416	46.32
6	.	20	199	23	.	35	626	46.33
54	540	90	773	59	971	116	1 284	46.34
6	.	9	139	7	.	12	74	46.35
7	118	23	202	16	374	15	288	46.36
7	123	12	219	21	392	20	394	46.37
25	343	74	445	93	754	91	1 868	46.38
19	728	57	1 183	47	592	72	1 520	46.39
291	3 335	732	12 815	539	4 687	724	7 484	46.4
11	93	45	223	31	265	70	881	46.41
33	269	59	499	64	1 143	89	1 213	46.42
47	321	118	2 316	81	713	98	870	46.43
15	42	28	223	30	104	27	223	46.44
11	192	24	2 593	23	177	23	65	46.45
66	1 338	176	2 639	113	644	114	1 281	46.46
16	113	77	791	38	429	80	894	46.47
10	26	17	54	17	25	19	78	46.48
82	941	188	3 477	142	1 187	204	1 979	46.49
71	1 197	144	3 755	86	915	106	1 512	46.5
38	724	82	3 106	57	689	67	1 066	46.51
33	473	62	649	29	226	39	446	46.52
244	2 673	560	5 704	502	5 538	718	8 079	46.6
43	730	70	933	127	2 319	211	3 341	46.61
17	34	25	239	23	98	34	194	46.62
11	97	38	377	31	447	51	557	46.63
-	-	4	.	3	.	3	23	46.64
8	154	22	123	10	91	26	314	46.65
8	33	14	.	12	.	18	83	46.66
157	1 625	387	3 852	296	2 535	375	3 567	46.69
457	5 169	816	10 321	710	9 398	994	13 682	46.7
28	213	50	404	60	1 423	82	943	46.71
30	560	71	1 770	38	1 277	67	1 105	46.72
182	2 260	341	3 713	286	4 212	443	6 517	46.73
109	1 322	179	3 402	129	1 681	212	3 977	46.74
33	256	59	490	69	460	80	587	46.75
5	11	17	123	12	24	10	42	46.76
70	547	99	419	116	321	100	511	46.77
68	436	125	1 045	202	1 875	132	1 149	46.9
7 261	44 668	10 368	61 964	8 604	46 216	13 337	73 771	47
1 183	15 912	1 664	22 313	1 324	18 896	2 144	25 469	47.1
821	13 584	1 257	19 899	963	15 608	1 488	22 190	47.11

Noch 3: Betriebe und sozialversicherungspflichtig Beschäftigte nach Wirtschaftsklassen und Statistischen Regionen 2016

Kode der Klassifikation	Wirtschaftsabschnitt Wirtschaftsabteilung Wirtschaftsgruppe Wirtschaftsklasse	Niedersachsen	
		Betriebe	SV-Besch.
		Anzahl	
47.19	Sonstiger Einzelhandel mit Waren verschiedener Art	1 786	11 309
47.2	Einzelhandel mit Nahrungs- und Genussmitteln, Getränken und Tabakwaren (in Verkaufsräumen)	3 874	14 489
47.21	Einzelhandel mit Obst, Gemüse und Kartoffeln	484	832
47.22	Einzelhandel mit Fleisch und Fleischwaren	370	2 077
47.23	Einzelhandel mit Fisch, Meeresfrüchten und Fischerzeugnissen	224	701
47.24	Einzelhandel mit Back- und Süßwaren	941	6 231
47.25	Einzelhandel mit Getränken	728	1 766
47.26	Einzelhandel mit Tabakwaren	335	869
47.29	Sonstiger Einzelhandel mit Nahrungs- und Genussmitteln	792	2 013
47.3	Einzelhandel mit Motorenkraftstoffen (Tankstellen)	1 068	4 394
47.4	Einzelhandel mit Geräten der Informations- und Kommunikationstechnik (in Verkaufsräumen)	1 861	8 079
47.41	Einzelhandel mit Datenverarbeitungsgeräten, peripheren Geräten und Software	783	1 635
47.42	Einzelhandel mit Telekommunikationsgeräten	378	1 650
47.43	Einzelhandel mit Geräten der Unterhaltungselektronik	700	4 794
47.5	Einzelhandel mit sonst. Haushaltsgeräten, Textilien, Heimwerker- u. Einrichtungsbedarf (in Verkaufsräumen)	5 335	32 820
47.51	Einzelhandel mit Textilien	963	4 399
47.52	Einzelhandel mit Metallwaren, Anstrichmitteln, Bau- und Heimwerkerbedarf	1 572	10 831
47.53	Einzelhandel mit Vorhängen, Teppichen, Fußbodenbelägen und Tapeten	435	2 741
47.54	Einzelhandel mit elektrischen Haushaltsgeräten	699	1 642
47.59	Einzelhandel mit Möbeln, Einrichtungsgegenständen und sonstigem Hausrat	1 666	13 207
47.6	Einzelhandel mit Verlagsprodukten, Sportausrüstungen und Spielwaren (in Verkaufsräumen)	2 738	6 548
47.61	Einzelhandel mit Büchern	425	1 661
47.62	Einzelhandel mit Zeitschriften, Zeitungen, Schreibwaren und Bürobedarf	837	1 294
47.63	Einzelhandel mit bespielten Ton- und Bildträgern	32	72
47.64	Einzelhandel mit Fahrrädern, Sport- und Campingartikeln	1 083	2 764
47.65	Einzelhandel mit Spielwaren	361	757
47.7	Einzelhandel mit sonstigen Gütern (in Verkaufsräumen)	14 428	66 728
47.71	Einzelhandel mit Bekleidung	3 534	19 037
47.72	Einzelhandel mit Schuhen und Lederwaren	1 063	5 395
47.73	Apotheken	1 951	15 259
47.74	Einzelhandel mit medizinischen und orthopädischen Artikeln	704	4 489
47.75	Einzelhandel mit kosmetischen Erzeugnissen und Körperpflegemitteln	865	7 009
47.76	Einzelhandel mit Blumen, Pflanzen, Sämereien, Düngemitteln, zoologischem Bedarf und lebenden Tieren	2 109	6 182
47.77	Einzelhandel mit Uhren und Schmuck	848	1 869
47.78	Sonstiger Einzelhandel in Verkaufsräumen (ohne Antiquitäten und Gebrauchtwaren)	2 713	6 876
47.79	Einzelhandel mit Antiquitäten und Gebrauchtwaren	641	612
47.8	Einzelhandel an Verkaufsständen und auf Märkten	678	860
47.81	Einzelhandel mit Nahrungs- u. Genussmitteln, Getränken u. Tabakwaren an Verkaufsständen u. auf Märkten	511	775
47.82	Einzelhandel mit Textilien, Bekleidung und Schuhen an Verkaufsständen und auf Märkten	106	40
47.89	Einzelhandel mit sonstigen Gütern an Verkaufsständen und auf Märkten	61	45
47.9	Einzelhandel, nicht in Verkaufsräumen, an Verkaufsständen oder auf Märkten	3 273	10 111
47.91	Versand- und Internet-Einzelhandel	2 166	7 946
47.99	Sonstiger Einzelhandel, nicht in Verkaufsräumen, an Verkaufsständen oder auf Märkten	1 107	2 165
H	Verkehr und Lagerei	11 475	151 394
49	Landverkehr und Transport in Rohrfernleitungen	5 912	60 592
49.1	Personenbeförderung im Eisenbahnfernverkehr	24	341
49.2	Güterbeförderung im Eisenbahnverkehr	21	1 497
49.3	Sonstige Personenbeförderung im Landverkehr	2 339	25 402
49.31	Personenbeförderung im Nahverkehr zu Lande (ohne Taxis)	357	13 448
49.32	Betrieb von Taxis	1 605	7 051
49.39	Sonstige Personenbeförderung im Landverkehr a. n. g.	377	4 903
49.4	Güterbeförderung im Straßenverkehr, Umzugstransporte	3 504	32 902
49.41	Güterbeförderung im Straßenverkehr	3 318	32 031
49.42	Umzugstransporte	186	871
49.5	Transport in Rohrfernleitungen	24	450
50	Schifffahrt	955	3 716
50.1	Personenbeförderung in der See- und Küstenschifffahrt	20	407
50.2	Güterbeförderung in der See- und Küstenschifffahrt	742	2 652
50.3	Personenbeförderung in der Binnenschifffahrt	40	116
50.4	Güterbeförderung in der Binnenschifffahrt	153	541
51	Luftfahrt	79	2 200
51.1	Personenbeförderung in der Luftfahrt	72	2 168
51.2	Güterbeförderung in der Luftfahrt und Raumtransport	7	32
51.21	Güterbeförderung in der Luftfahrt	7	32
52	Lagerei sowie Erbringung von sonstigen Dienstleistungen für den Verkehr	2 730	59 437
52.1	Lagerei	319	11 119
52.2	Erbringung von sonstigen Dienstleistungen für den Verkehr	2 411	48 318
52.21	Erbringung von sonstigen Dienstleistungen für den Landverkehr	276	3 317
52.22	Erbringung von sonstigen Dienstleistungen für die Schifffahrt	200	2 105
52.23	Erbringung von sonstigen Dienstleistungen für die Luftfahrt	56	1 904
52.24	Frachtschlag	54	1 719
52.29	Erbringung von sonstigen Dienstleistungen für den Verkehr a. n. g.	1 825	39 273
53	Post-, Kurier- und Expressdienste	1 799	25 449
53.2	Sonstige Post-, Kurier- und Expressdienste	1 799	25 449
I	Gastgewerbe	23 339	81 512

Statistische Region Braunschweig		Statistische Region Hannover		Statistische Region Lüneburg		Statistische Region Weser-Ems		Kode der Klassifikation
Betriebe	SV-Besch.	Betriebe	SV-Besch.	Betriebe	SV-Besch.	Betriebe	SV-Besch.	
Anzahl								
362	2 328	407	2 414	361	3 288	656	3 279	47.19
781	3 044	1 068	4 187	933	3 021	1 092	4 237	47.2
77	104	122	150	171	342	114	236	47.21
99	666	98	658	64	204	109	549	47.22
19	112	43	152	86	169	76	268	47.23
223	1 116	276	1 863	170	1 208	272	2 044	47.24
129	302	214	599	190	464	195	401	47.25
75	184	107	234	61	177	92	274	47.26
159	560	208	531	191	457	234	465	47.29
199	853	261	1 312	200	794	408	1 435	47.3
330	1 501	530	2 470	413	1 552	588	2 556	47.4
129	241	233	528	186	324	235	542	47.41
81	342	116	923	76	175	105	210	47.42
120	918	181	1 019	151	1 053	248	1 804	47.43
903	7 129	1 292	8 598	1 159	5 843	1 981	11 250	47.5
179	1 148	249	1 118	191	759	344	1 374	47.51
267	2 258	394	2 735	388	2 264	523	3 574	47.52
68	897	99	520	88	493	180	831	47.53
126	274	176	451	146	228	251	689	47.54
263	2 552	374	3 774	346	2 099	683	4 782	47.59
510	1 241	764	1 940	564	1 140	900	2 227	47.6
85	340	106	437	103	380	131	504	47.61
174	289	290	411	134	219	239	375	47.62
7	.	12	.	2	.	11	38	47.63
187	423	249	849	239	414	408	1 078	47.64
57	.	107	.	86	.	111	232	47.65
2 748	13 586	3 679	18 159	3 094	12 507	4 907	22 476	47.7
680	3 893	886	5 093	690	2 979	1 278	7 072	47.71
198	953	259	1 506	214	1 054	392	1 882	47.72
419	3 407	517	4 152	395	2 981	620	4 719	47.73
146	1 066	151	969	166	949	241	1 505	47.74
150	1 288	222	2 373	190	1 293	303	2 055	47.75
371	1 064	522	1 381	497	1 448	719	2 289	47.76
158	365	208	480	167	331	315	693	47.77
522	1 478	713	2 048	627	1 321	851	2 029	47.78
104	72	201	157	148	151	188	232	47.79
111	119	175	273	165	208	227	260	47.8
88	109	134	241	130	200	159	225	47.81
17	.	27	17	24	.	38	12	47.82
6	.	14	15	11	.	30	23	47.89
496	1 283	935	2 712	752	2 255	1 090	3 861	47.9
333	1 013	654	1 785	455	1 911	724	3 237	47.91
163	270	281	927	297	344	366	624	47.99
1 606	25 269	3 273	47 196	2 661	24 143	3 935	54 786	H
919	10 680	1 870	18 384	1 306	11 401	1 817	20 127	49
3	.	6	.	7	.	8	147	49.1
4	.	7	400	5	.	5	129	49.2
396	4 967	755	8 227	459	5 160	729	7 048	49.3
64	2 325	88	5 189	86	3 094	119	2 840	49.31
271	1 393	576	1 926	279	1 306	479	2 426	49.32
61	1 249	91	1 112	94	760	131	1 782	49.39
515	4 871	1 095	9 545	835	6 005	1 059	12 481	49.4
480	4 709	1 035	9 217	789	5 902	1 014	12 203	49.41
35	162	60	328	46	103	45	278	49.42
1	.	7	.	-	-	16	322	49.5
6	20	32	97	304	1 457	613	2 142	50
-	-	2	.	6	.	12	339	50.1
1	.	1	.	257	.	483	1 427	50.2
1	.	9	.	16	37	14	28	50.3
4	.	20	.	25	146	104	348	50.4
9	8	31	1 952	15	8	24	232	51
8	.	28	1 942	13	.	23	.	51.1
1	.	3	10	2	.	1	.	51.2
1	.	3	10	2	.	1	.	51.21
366	9 620	738	18 053	626	7 841	1 000	23 923	52
42	1 664	81	2 607	87	1 925	109	4 923	52.1
324	7 956	657	15 446	539	5 916	891	19 000	52.2
56	399	75	1 842	67	295	78	781	52.21
3	.	8	.	74	825	115	1 143	52.22
6	.	22	1 689	5	.	23	63	52.23
5	.	7	.	12	.	30	1 452	52.24
254	7 326	545	11 690	381	4 696	645	15 561	52.29
306	4 941	602	8 710	410	3 436	481	8 362	53
306	4 941	602	8 710	410	3 436	481	8 362	53.2
4 312	17 110	6 020	22 280	4 861	16 818	8 146	25 304	I

Noch 3: Betriebe und sozialversicherungspflichtig Beschäftigte nach Wirtschaftsklassen und Statistischen Regionen 2016

Kode der Klassifikation	Wirtschaftsabschnitt Wirtschaftsabteilung Wirtschaftsgruppe Wirtschaftsklasse	Niedersachsen	
		Betriebe	SV-Besch.
		Anzahl	
55	Beherbergung	5 384	27 804
55.1	Hotels, Gasthöfe und Pensionen	3 051	23 301
55.2	Ferienunterkünfte und ähnliche Beherbergungsstätten	1 923	3 573
55.3	Campingplätze	217	685
55.9	Sonstige Beherbergungsstätten	193	245
56	Gastronomie	17 955	53 708
56.1	Restaurants, Gaststätten, Imbissstuben, Cafés, Eissalons u. Ä.	12 701	38 613
56.2	Caterer und Erbringung sonstiger Verpflegungsdienstleistungen	1 844	11 313
56.21	Event-Caterer	572	1 985
56.29	Erbringung sonstiger Verpflegungsdienstleistungen	1 272	9 328
56.3	Ausschank von Getränken	3 410	3 782
J	Information und Kommunikation	8 922	55 375
58	Verlagswesen	833	8 899
58.1	Verlegen von Büchern und Zeitschriften; sonstiges Verlagswesen (ohne Software)	671	.
58.11	Verlegen von Büchern	133	748
58.12	Verlegen von Adressbüchern und Verzeichnissen	23	555
58.13	Verlegen von Zeitungen	207	5 247
58.14	Verlegen von Zeitschriften	187	1 193
58.19	Sonstiges Verlagswesen (ohne Software)	121	.
58.2	Verlegen von Software	162	.
58.21	Verlegen von Computerspielen	11	.
58.29	Verlegen von sonstiger Software	151	.
59	Herstellung, Verleih u. Vertrieb von Filmen u. Fernsehprogrammen; Kinos; Tonstudios u. Verlegen von Musik	461	1 179
59.1	Herstellung von Filmen und Fernsehprogrammen, deren Verleih und Vertrieb; Kinos	355	1 105
59.11	Herstellung von Filmen, Videofilmen und Fernsehprogrammen	196	280
59.12	Nachbearbeitung und sonstige Filmtechnik	33	33
59.13	Filmverleih und -vertrieb (ohne Videotheken)	18	14
59.14	Kinos	108	778
59.2	Tonstudios; Herstellung von Hörfunkbeiträgen; Verlegen von bespielten Tonträgern und Musikalien	106	74
60	Rundfunkveranstalter	62	1 170
60.1	Hörfunkveranstalter	43	993
60.2	Fernsehveranstalter	19	177
61	Telekommunikation	434	5 925
61.1	Leistungsgebundene Telekommunikation	145	3 080
61.2	Drahtlose Telekommunikation	60	.
61.3	Satellitentelekommunikation	4	.
61.9	Sonstige Telekommunikation	225	1 524
62	Erbringung von Dienstleistungen der Informationstechnologie	5 810	33 463
62.0	Erbringung von Dienstleistungen der Informationstechnologie	5 810	33 463
62.01	Programmierungstätigkeiten	2 894	15 055
62.02	Erbringung von Beratungsleistungen auf dem Gebiet der Informationstechnologie	1 792	8 684
62.03	Betrieb von Datenverarbeitungseinrichtungen für Dritte	274	4 177
62.09	Erbringung von sonstigen Dienstleistungen der Informationstechnologie	850	5 547
63	Informationsdienstleistungen	1 322	4 739
63.1	Datenverarbeitung, Hosting und damit verbundene Tätigkeiten, Webportale	295	2 363
63.11	Datenverarbeitung, Hosting und damit verbundene Tätigkeiten	173	1 938
63.12	Webportale	122	425
63.9	Erbringung von sonstigen Informationsdienstleistungen	1 027	2 376
63.91	Korrespondenz- und Nachrichtenbüros	96	250
63.99	Erbringung von sonstigen Informationsdienstleistungen a. n. g.	931	2 126
K	Erbringung von Finanz- und Versicherungsdienstleistungen¹⁾	7 874	76 305
L	Grundstücks- und Wohnungswesen	16 202	17 597
68	Grundstücks- und Wohnungswesen	16 202	17 597
68.1	Kauf und Verkauf von eigenen Grundstücken, Gebäuden und Wohnungen	981	858
68.2	Vermietung, Verpachtung von eigenen oder geleasteten Grundstücken, Gebäuden und Wohnungen	10 288	9 761
68.3	Vermittlung und Verwaltung von Grundstücken, Gebäuden und Wohnungen für Dritte	4 933	6 978
68.31	Vermittlung von Grundstücken, Gebäuden und Wohnungen für Dritte	2 545	2 851
68.32	Verwaltung von Grundstücken, Gebäuden und Wohnungen für Dritte	2 388	4 127
M	Erbringung von freiberuflichen, wissenschaftlichen und technischen Dienstleistungen	40 128	158 538
69	Rechts- und Steuerberatung, Wirtschaftsprüfung	9 603	37 562
69.1	Rechtsberatung	4 695	11 746
69.2	Wirtschaftsprüfung und Steuerberatung; Buchführung	4 908	25 816
70	Verwaltung und Führung von Unternehmen und Betrieben; Unternehmensberatung	9 495	42 152
70.1	Verwaltung und Führung von Unternehmen und Betrieben	3 308	34 654
70.2	Public-Relations- und Unternehmensberatung	6 187	7 498
70.21	Public-Relations-Beratung	153	909
70.22	Unternehmensberatung	6 034	6 589
71	Architektur- und Ingenieurbüros; technische, physikalische und chemische Untersuchung	11 561	49 622
71.1	Architektur- und Ingenieurbüros	10 726	41 567
71.11	Architekturbüros	3 146	6 308
71.12	Ingenieurbüros	7 580	35 259
71.2	Technische, physikalische und chemische Untersuchung	835	8 055
72	Forschung und Entwicklung	761	13 033
72.1	Forschung und Entwicklung im Bereich Natur-, Ingenieur-, Agrarwissenschaften und Medizin	670	12 583
72.11	Forschung und Entwicklung im Bereich Biotechnologie	80	446

1) Abschnitt K wird ohne seine Unterpositionen abgebildet, da die Daten z. T. statistisch nicht ausreichend sicher sind.

Statistische Region Braunschweig		Statistische Region Hannover		Statistische Region Lüneburg		Statistische Region Weser-Ems		Kode der Klassifikation
Betriebe	SV-Besch.	Betriebe	SV-Besch.	Betriebe	SV-Besch.	Betriebe	SV-Besch.	
Anzahl								
886	5 981	843	5 767	1 329	6 780	2 326	9 276	55
656	5 152	618	5 342	738	5 396	1 039	7 411	55.1
167	620	149	253	482	1 076	1 125	1 624	55.2
33	69	32	121	82	282	70	213	55.3
30	140	44	51	27	26	92	28	55.9
3 426	11 129	5 177	16 513	3 532	10 038	5 820	16 028	56
2 361	7 658	3 577	11 627	2 537	7 423	4 226	11 905	56.1
366	2 608	607	3 799	412	2 113	459	2 793	56.2
94	268	187	682	145	577	146	458	56.21
272	2 340	420	3 117	267	1 536	313	2 335	56.29
699	863	993	1 087	583	502	1 135	1 330	56.3
1 754	12 235	2 951	24 818	1 921	5 716	2 296	12 606	J
153	1 676	275	3 199	182	1 528	223	2 496	58
122	.	215	2 944	160	1 398	174	2 282	58.1
26	500	40	140	30	58	37	50	58.11
7	.	8	.	4	.	4	50	58.12
35	783	67	1 540	46	1 115	59	1 809	58.13
35	115	67	721	43	143	42	214	58.14
19	92	33	.	37	.	32	159	58.19
31	.	60	255	22	130	49	214	58.2
1	.	4	.	2	.	4	6	58.21
30	.	56	.	20	.	45	208	58.29
81	245	165	437	100	196	115	301	59
66	240	128	404	72	178	89	283	59.1
30	.	83	146	40	76	43	.	59.11
4	.	13	.	10	.	6	.	59.12
7	.	6	.	2	.	3	.	59.13
25	204	26	232	20	94	37	248	59.14
15	5	37	33	28	18	26	18	59.2
8	56	25	944	10	25	19	145	60
6	.	16	828	8	.	13	101	60.1
2	.	9	116	2	.	6	44	60.2
97	942	135	2 495	76	322	126	2 166	61
31	320	40	1 099	27	140	47	1 521	61.1
12	.	14	927	17	.	17	.	61.2
1	.	3	.	-	-	-	-	61.3
53	609	78	.	32	.	62	.	61.9
1 090	8 325	1 986	15 465	1 241	2 988	1 493	6 685	62
1 090	8 325	1 986	15 465	1 241	2 988	1 493	6 685	62.0
553	3 212	1 007	6 830	585	1 632	749	3 381	62.01
312	3 018	605	2 577	437	766	438	2 323	62.02
53	302	98	3 238	52	235	71	402	62.03
172	1 793	276	2 820	167	355	235	579	62.09
325	991	365	2 278	312	657	320	813	63
75	358	100	1 557	54	80	66	368	63.1
46	311	57	1 312	30	28	40	287	63.11
29	47	43	245	24	52	26	81	63.12
250	633	265	721	258	577	254	445	63.9
16	50	35	171	15	5	30	24	63.91
234	583	230	550	243	572	224	421	63.99
1 430	11 259	2 122	32 459	1 668	11 515	2 654	21 072	K
2 545	4 131	4 475	5 790	3 365	3 075	5 817	4 601	L
2 545	4 131	4 475	5 790	3 365	3 075	5 817	4 601	68
145	166	254	291	219	128	363	273	68.1
1 672	2 750	2 697	2 883	2 029	1 614	3 890	2 514	68.2
728	1 215	1 524	2 616	1 117	1 333	1 564	1 814	68.3
354	391	718	800	638	774	835	886	68.31
374	824	806	1 816	479	559	729	928	68.32
6 972	49 315	12 713	45 883	8 706	19 038	11 737	44 302	M
1 720	6 376	3 147	11 663	1 870	6 483	2 866	13 040	69
907	2 164	1 643	3 890	823	2 036	1 322	3 656	69.1
813	4 212	1 504	7 773	1 047	4 447	1 544	9 384	69.2
1 372	14 075	3 012	14 946	2 243	3 519	2 868	9 612	70
444	11 821	923	12 072	669	2 684	1 272	8 077	70.1
928	2 254	2 089	2 874	1 574	835	1 596	1 535	70.2
26	537	53	242	29	30	45	100	70.21
902	1 717	2 036	2 632	1 545	805	1 551	1 435	70.22
2 210	18 420	3 513	11 794	2 507	5 908	3 331	13 500	71
2 043	16 480	3 291	9 639	2 312	5 052	3 080	10 396	71.1
555	1 206	1 100	2 132	567	907	924	2 063	71.11
1 488	15 274	2 191	7 507	1 745	4 145	2 156	8 333	71.12
167	1 940	222	2 155	195	856	251	3 104	71.2
222	7 677	246	3 236	137	545	156	1 575	72
192	7 392	217	3 160	121	535	140	1 496	72.1
22	190	29	138	13	26	16	92	72.11

Noch 3: Betriebe und sozialversicherungspflichtig Beschäftigte nach Wirtschaftsklassen und Statistischen Regionen 2016

Kode der Klassifikation	Wirtschaftsabschnitt Wirtschaftsabteilung Wirtschaftsgruppe Wirtschaftsklasse	Niedersachsen	
		Betriebe	SV-Besch.
		Anzahl	
72.19	Sonstige Forschung und Entwicklung im Bereich Natur-, Ingenieur-, Agrarwissenschaften und Medizin	590	12 137
72.2	Fu.E im Bereich Rechts-, Wirtschafts-u. Sozialwissenschaften sowie im Bereich Sprach-, Kultur- u. Kunstwissenschaften	91	450
73	Werbung und Marktforschung	2 812	6 857
73.1	Werbung	2 722	6 331
73.11	Werbeagenturen	2 570	5 841
73.12	Vermarktung und Vermittlung von Werbezeiten und Werbeflächen	152	490
73.2	Markt- und Meinungsforschung	90	526
74	Sonstige freiberufliche, wissenschaftliche und technische Tätigkeiten	4 439	4 785
74.1	Ateliers für Textil-, Schmuck-, Grafik- u. ä. Design	1 253	1 034
74.2	Fotografie und Fotolabors	759	1 648
74.3	Übersetzen und Dolmetschen	526	112
74.9	Sonstige freiberufliche, wissenschaftliche und technische Tätigkeiten a. n. g.	1 901	1 991
75	Veterinärwesen	1 457	4 527
N	Erbringung von sonstigen wirtschaftlichen Dienstleistungen	19 054	203 268
77	Vermietung von beweglichen Sachen	2 727	6 451
77.1	Vermietung von Kraftwagen	574	1 484
77.11	Vermietung von Kraftwagen mit einem Gesamtgewicht von 3,5 t oder weniger	386	796
77.12	Vermietung von Kraftwagen mit einem Gesamtgewicht von mehr als 3,5 t	188	688
77.2	Vermietung von Gebrauchsgütern	573	1 627
77.21	Vermietung von Sport- und Freizeitgeräten	99	99
77.22	Videotheken	98	124
77.29	Vermietung von sonstigen Gebrauchsgütern	376	1 404
77.3	Vermietung von Maschinen, Geräten und sonstigen beweglichen Sachen	1 498	3 282
77.31	Vermietung von landwirtschaftlichen Maschinen und Geräten	278	375
77.32	Vermietung von Baumaschinen und -geräten	430	1 125
77.33	Vermietung von Büromaschinen, Datenverarbeitungsgeräten und -einrichtungen	27	51
77.34	Vermietung von Wasserfahrzeugen	57	16
77.35	Vermietung von Luftfahrzeugen	18	3
77.39	Vermietung von sonstigen Maschinen, Geräten und beweglichen Sachen a. n. g.	688	1 712
77.4	Leasing von nichtfinanziellen immateriellen Vermögensgegenständen (ohne Copyrights)	82	58
78	Vermittlung und Überlassung von Arbeitskräften	1 588	94 073
78.1	Vermittlung von Arbeitskräften	269	1 502
78.2	Befristete Überlassung von Arbeitskräften	1 143	72 996
78.3	Sonstige Überlassung von Arbeitskräften	176	19 575
79	Reisebüros, Reiseveranstalter und Erbringung sonstiger Reservierungsdienstleistungen	1 355	6 612
79.1	Reisebüros und Reiseveranstalter	1 216	6 036
79.11	Reisebüros	955	2 954
79.12	Reiseveranstalter	261	3 082
79.9	Erbringung sonstiger Reservierungsdienstleistungen	139	576
80	Wach- und Sicherheitsdienste sowie Detekteien	535	11 717
80.1	Private Wach- und Sicherheitsdienste	410	10 837
80.2	Sicherheitsdienste mithilfe von Überwachungs- und Alarmsystemen	55	702
80.3	Detekteien	70	178
81	Gebäudebetreuung; Garten- und Landschaftsbau	9 283	62 792
81.1	Hausmeisterdienste	1 779	4 417
81.2	Reinigung von Gebäuden, Straßen und Verkehrsmitteln	3 845	45 722
81.21	Allgemeine Gebäudereinigung	2 246	38 172
81.22	Spezielle Reinigung von Gebäuden und Reinigung von Maschinen	1 156	4 712
81.29	Reinigung a. n. g.	443	2 838
81.3	Garten- und Landschaftsbau sowie Erbringung von sonstigen gärtnerischen Dienstleistungen	3 659	12 653
82	Erbringung von wirtschaftlichen Dienstleistungen für Unternehmen und Privatpersonen a. n. g.	3 566	21 623
82.1	Sekretariats- und Schreibdienste, Copy-Shops	684	739
82.11	Allgemeine Sekretariats- und Schreibdienste	398	472
82.19	Copy-Shops; Dokumentenvorbereitung und Erbringung sonstiger spezieller Sekretariatsdienste	286	267
82.2	Call Center	161	7 231
82.3	Messe-, Ausstellungs- und Kongressveranstalter	634	3 189
82.9	Erbringung sonstiger wirtschaftlicher Dienstleistungen für Unternehmen und Privatpersonen	2 087	10 464
82.91	Inkassobüros und Auskunfteien	155	1 378
82.92	Abfüllen und Verpacken	153	2 599
82.99	Erbringung sonstiger wirtschaftlicher Dienstleistungen für Unternehmen und Privatpersonen a. n. g.	1 779	6 487
P	Erziehung und Unterricht	8 988	112 127
85	Erziehung und Unterricht	8 988	112 127
85.1	Kindergärten und Vorschulen	2 079	38 361
85.2	Grundschulen	585	4 073
85.3	Weiterführende Schulen	1 076	20 834
85.31	Allgemein bildende weiterführende Schulen	770	13 916
85.32	Berufsbildende weiterführende Schulen	306	6 918
85.4	Tertiärer und post-sekundärer, nicht tertiärer Unterricht	417	27 862
85.41	Post-sekundärer, nicht tertiärer Unterricht	273	588
85.42	Tertiärer Unterricht	144	27 274
85.5	Sonstiger Unterricht	4 799	20 918
85.51	Sport- und Freizeitunterricht	1 009	919
85.52	Kulturunterricht	268	838
85.53	Fahr- und Flugschulen	1 236	2 063
85.59	Sonstiger Unterricht a. n. g.	2 286	17 098

Statistische Region Braunschweig		Statistische Region Hannover		Statistische Region Lüneburg		Statistische Region Weser-Ems		Kode der Klassifikation
Betriebe	SV-Besch.	Betriebe	SV-Besch.	Betriebe	SV-Besch.	Betriebe	SV-Besch.	
Anzahl								
170	7 202	188	3 022	108	509	124	1 404	72.19
30	285	29	76	16	10	16	79	72
452	1 442	996	2 210	538	862	826	2 343	73
434	1 301	969	2 070	512	831	807	2 129	73.1
417	1 274	896	1 775	494	741	763	2 051	73.11
17	27	73	295	18	90	44	78	73.12
18	141	27	140	26	31	19	214	73.2
780	733	1 441	1 144	1 000	567	1 218	2 341	74
202	402	466	254	298	119	287	259	74.1
120	77	263	176	168	120	208	1 275	74.2
139	35	175	33	109	16	103	28	74.3
319	219	537	681	425	312	620	779	74.9
216	592	358	890	411	1 154	472	1 891	75
3 045	41 837	5 575	63 386	4 365	27 005	6 069	71 040	N
420	936	695	1 976	559	1 227	1 053	2 312	77
81	444	159	457	116	295	218	288	77.1
61	.	111	377	69	113	145	.	77.11
20	.	48	80	47	182	73	.	77.12
82	249	134	705	102	192	255	481	77.2
12	14	15	27	11	19	61	39	77.21
14	42	28	54	20	11	36	17	77.22
56	193	91	624	71	162	158	425	77.29
241	235	378	797	325	730	554	1 520	77.3
40	13	72	57	76	135	90	170	77.31
57	142	117	375	85	148	171	460	77.32
6	.	11	.	3	.	7	30	77.33
6	.	13	.	19	.	19	.	77.34
6	.	2	.	5	.	5	.	77.35
126	73	163	343	137	442	262	854	77.39
16	8	24	17	16	10	26	23	77.4
217	21 666	433	23 407	299	10 645	639	38 355	78
34	184	67	395	80	444	88	479	78.1
153	12 947	318	18 933	193	8 868	479	32 248	78.2
30	8 535	48	4 079	26	1 333	72	5 628	78.3
231	1 048	406	3 350	280	702	438	1 512	79
218	963	360	3 232	245	635	393	1 206	79.1
172	701	297	908	177	507	309	838	79.11
46	262	63	2 324	68	128	84	368	79.12
13	85	46	118	35	67	45	306	79.9
104	2 043	162	4 698	130	1 453	139	3 523	80
82	1 645	121	4 563	91	1 227	116	3 402	80.1
10	362	19	76	9	.	17	.	80.2
12	36	22	59	30	.	6	.	80.3
1 545	11 798	2 663	22 840	2 270	10 212	2 805	17 942	81
333	945	525	1 716	457	781	464	975	81.1
667	8 758	1 231	18 239	862	6 289	1 085	12 436	81.2
395	7 516	801	15 990	484	4 500	566	10 166	81.21
204	884	293	889	279	1 380	380	1 559	81.22
68	358	137	1 360	99	409	139	711	81.29
545	2 095	907	2 885	951	3 142	1 256	4 531	81.3
528	4 346	1 216	7 115	827	2 766	995	7 396	82
99	160	223	299	182	78	180	202	82.1
55	130	120	247	113	59	110	36	82.11
44	30	103	52	69	19	70	166	82.19
31	1 439	56	1 787	29	371	45	3 634	82.2
94	1 254	264	1 436	117	165	159	334	82.3
304	1 493	673	3 593	499	2 152	611	3 226	82.9
20	197	50	546	37	159	48	476	82.91
11	180	43	810	56	917	43	692	82.92
273	1 116	580	2 237	406	1 076	520	2 058	82.99
1 809	28 962	2 562	32 553	1 905	16 195	2 712	34 417	P
1 809	28 962	2 562	32 553	1 905	16 195	2 712	34 417	85
421	8 042	665	10 511	350	6 708	643	13 100	85.1
153	769	73	.	139	.	220	1 316	85.2
239	4 389	273	6 356	241	3 822	323	6 267	85.3
176	3 012	171	4 158	192	2 669	231	4 077	85.31
63	1 377	102	2 198	49	1 153	92	2 190	85.32
79	11 392	143	8 503	75	1 288	120	6 679	85.4
56	45	94	287	54	98	69	158	85.41
23	11 347	49	8 216	21	1 190	51	6 521	85.42
912	4 364	1 398	5 926	1 093	3 608	1 396	7 020	85.5
168	121	293	293	269	180	279	325	85.51
39	45	85	298	61	149	83	346	85.52
237	459	305	555	254	478	440	571	85.53
468	3 739	715	4 780	509	2 801	594	5 778	85.59

Noch 3: Betriebe und sozialversicherungspflichtig Beschäftigte nach Wirtschaftsklassen und Statistischen Regionen 2016

Kode der Klassifikation	Wirtschaftsabschnitt Wirtschaftsabteilung Wirtschaftsgruppe Wirtschaftsklasse	Niedersachsen	
		Betriebe	SV-Besch.
		Anzahl	
85.6	Erbringung von Dienstleistungen für den Unterricht	32	79
Q	Gesundheits- und Sozialwesen	24 073	450 270
86	Gesundheitswesen	18 187	222 183
86.1	Krankenhäuser	358	120 410
86.2	Arzt- und Zahnarztpraxen	11 361	67 831
86.21	Arztpraxen für Allgemeinmedizin	3 198	13 302
86.22	Facharztpraxen	4 457	29 630
86.23	Zahnarztpraxen	3 706	24 899
86.9	Gesundheitswesen a. n. g.	6 468	33 942
87	Heime (ohne Erholungs- und Ferienheime)	2 284	140 062
87.1	Pflegeheime	1 196	87 934
87.2	Stationäre Einrichtungen zur psychosozialen Betreuung, Suchtbekämpfung u. Ä.	31	2 329
87.3	Altenheime; (Alten- und Behindertenwohnheime)	627	38 992
87.9	Sonstige Heime (ohne Erholungs- und Ferienheime)	430	10 807
88	Sozialwesen (ohne Heime)	3 602	88 025
88.1	Soziale Betreuung älterer Menschen und Behinderter	1 589	54 369
88.9	Sonstiges Sozialwesen (ohne Heime)	2 013	33 656
88.91	Tagesbetreuung von Kindern	284	1 484
88.99	Sonstiges Sozialwesen a. n. g.	1 729	32 172
R	Kunst, Unterhaltung und Erholung	8 378	24 931
90	Kreative, künstlerische und unterhaltende Tätigkeiten	2 988	4 314
90.0	Kreative, künstlerische und unterhaltende Tätigkeiten	2 988	4 314
90.01	Darstellende Kunst	753	709
90.02	Erbringung von Dienstleistungen für die darstellende Kunst	224	234
90.03	Künstlerisches und schriftstellerisches Schaffen	1 841	193
90.04	Betrieb von Kultur- und Unterhaltungseinrichtungen	170	3 178
91	Bibliotheken, Archive, Museen, botanische und zoologische Gärten	198	2 969
91.0	Bibliotheken, Archive, Museen, botanische und zoologische Gärten	198	2 969
91.01	Bibliotheken und Archive	48	1 020
91.02	Museen	98	1 052
91.03	Betrieb von historischen Stätten und Gebäuden und ähnlichen Attraktionen	15	45
91.04	Botanische und zoologische Gärten sowie Naturparks	37	852
92	Spiel-, Wett- und Lotteriewesen	1 227	6 084
93	Erbringung von Dienstleistungen des Sports, der Unterhaltung und der Erholung	3 965	11 564
93.1	Erbringung von Dienstleistungen des Sports	2 963	10 081
93.11	Betrieb von Sportanlagen	558	2 711
93.12	Sportvereine	1 349	3 328
93.13	Fitnesszentren	742	2 929
93.19	Erbringung von sonstigen Dienstleistungen des Sports	314	1 113
93.2	Erbringung von sonstigen Dienstleistungen der Unterhaltung und der Erholung	1 002	1 483
93.21	Vergnügungs- und Themenparks	536	914
93.29	Erbringung von Dienstleistungen der Unterhaltung und der Erholung a. n. g.	466	569
S	Erbringung von sonstigen Dienstleistungen	17 520	63 047
94	Interessenvertretungen sowie kirchliche u.sonstige religiöse Vereinigungen (ohne Sozialwesen und Sport)	4 896	33 914
94.1	Wirtschafts- und Arbeitgeberverbände, Berufsorganisationen	473	7 358
94.11	Wirtschafts- und Arbeitgeberverbände	265	4 073
94.12	Berufsorganisationen	208	3 285
94.2	Arbeitnehmervereinigungen	83	1 076
94.9	Kirchliche Vereinigungen;politische Parteien sowie sonst.Interessenvertretungen und Vereinigungen a.n.g.	4 340	25 480
94.91	Kirchliche und sonstige religiöse Vereinigungen	2 248	14 571
94.92	Politische Parteien und Vereinigungen	63	219
94.99	Sonstige Interessenvertretungen und Vereinigungen a. n. g.	2 029	10 690
95	Reparatur von Datenverarbeitungsgeräten und Gebrauchsgütern	1 233	2 669
95.1	Reparatur von Datenverarbeitungs- und Telekommunikationsgeräten	159	855
95.11	Reparatur von Datenverarbeitungsgeräten und peripheren Geräten	121	558
95.12	Reparatur von Telekommunikationsgeräten	38	297
95.2	Reparatur von Gebrauchsgütern	1 074	1 814
95.21	Reparatur von Geräten der Unterhaltungselektronik	94	274
95.22	Reparatur von elektrischen Haushaltsgeräten und Gartengeräten	150	543
95.23	Reparatur von Schuhen und Lederwaren	141	78
95.24	Reparatur von Möbeln und Einrichtungsgegenständen	88	231
95.25	Reparatur von Uhren und Schmuck	45	38
95.29	Reparatur von sonstigen Gebrauchsgütern	556	650
96	Erbringung von sonstigen überwiegend persönlichen Dienstleistungen	11 391	26 464
96.0	Erbringung von sonstigen überwiegend persönlichen Dienstleistungen	11 391	26 464
96.01	Wäscherei und chemische Reinigung	508	5 069
96.02	Frisör- und Kosmetiksalons	7 466	17 065
96.03	Bestattungswesen	794	1 791
96.04	Saunas, Solarien, Bäder u. Ä.	417	1 633
96.09	Erbringung von sonstigen Dienstleistungen a. n. g.	2 206	906

Statistische Region Braunschweig		Statistische Region Hannover		Statistische Region Lüneburg		Statistische Region Weser-Ems		Kode der Klassifikation
Betriebe	SV-Besch.	Betriebe	SV-Besch.	Betriebe	SV-Besch.	Betriebe	SV-Besch.	
Anzahl								
5	6	10	.	7	.	10	35	85.6
4 956	96 350	6 961	128 295	4 894	84 694	7 262	140 931	Q
3 882	48 878	5 254	65 368	3 575	36 871	5 476	71 066	86
64	26 828	91	35 051	57	18 229	146	40 302	86.1
2 490	14 590	3 327	19 849	2 234	12 877	3 310	20 515	86.2
663	2 730	899	3 496	671	2 878	965	4 198	86.2.1
1 024	6 861	1 322	8 859	799	4 797	1 312	9 113	86.2.2
803	4 999	1 106	7 494	764	5 202	1 033	7 204	86.2.3
1 328	7 460	1 836	10 468	1 284	5 765	2 020	10 249	86.9
417	31 562	594	35 202	624	30 040	649	43 258	87
230	19 468	318	22 082	312	17 120	336	29 264	87.1
5	.	11	409	9	281	6	.	87.2
123	9 222	178	10 014	147	9 409	179	10 347	87.3
59	.	87	2 697	156	3 230	128	.	87.9
657	15 910	1 113	27 725	695	17 783	1 137	26 607	88
264	8 577	524	17 304	303	11 512	498	16 976	88.1
393	7 333	589	10 421	392	6 271	639	9 631	88.9
49	404	86	259	44	271	105	550	88.9.1
344	6 929	503	10 162	348	6 000	534	9 081	88.9.9
1 509	6 012	2 573	8 779	1 863	3 600	2 433	6 540	R
454	1 057	1 100	1 811	757	393	677	1 053	90
454	1 057	1 100	1 811	757	393	677	1 053	90.0
110	163	278	72	173	11	192	463	90.0.1
27	14	102	122	53	41	42	57	90.0.2
287	54	645	55	508	48	401	36	90.0.3
30	826	75	1 562	23	293	42	497	90.0.4
55	611	46	1 339	41	498	56	521	91
55	611	46	1 339	41	498	56	521	91.0
11	283	17	615	8	36	12	86	91.0.1
27	274	20	437	17	115	34	226	91.0.2
5	14	2	.	6	20	2	.	91.0.3
12	40	7	.	10	327	8	.	91.0.4
303	1 544	353	1 746	212	797	359	1 997	92
697	2 800	1 074	3 883	853	1 912	1 341	2 969	93
559	2 546	805	3 552	623	1 506	976	2 477	93.1
98	724	169	812	116	476	175	699	93.1.1
242	1 102	342	997	271	433	494	796	93.1.2
168	613	195	1 038	157	478	222	800	93.1.3
51	107	99	705	79	119	85	182	93.1.9
138	254	269	331	230	406	365	492	93.2
68	88	123	209	127	337	218	280	93.2.1
70	166	146	122	103	69	147	212	93.2.9
3 425	11 231	5 419	21 900	3 562	11 137	5 114	18 779	S
1 032	5 640	1 562	12 941	898	5 898	1 404	9 435	94
63	721	184	3 577	95	1 255	131	1 805	94.1
36	364	90	1 546	58	849	81	1 314	94.1.1
27	357	94	2 031	37	406	50	491	94.1.2
19	188	30	704	12	32	22	152	94.2
950	4 731	1 348	8 660	791	4 611	1 251	7 478	94.9
563	2 601	608	4 819	405	2 369	672	4 782	94.9.1
13	26	21	139	10	6	19	48	94.9.2
374	2 104	719	3 702	376	2 236	560	2 648	94.9.9
223	421	397	1 383	241	218	372	647	95
24	176	60	450	25	25	50	204	95.1
19	.	47	434	22	.	33	.	95.1.1
5	.	13	16	3	.	17	.	95.1.2
199	245	337	933	216	193	322	443	95.2
14	48	29	96	19	68	32	62	95.2.1
25	55	48	385	26	18	51	85	95.2.2
34	.	54	34	25	.	28	9	95.2.3
11	20	23	182	20	6	34	23	95.2.4
7	.	16	12	5	.	17	22	95.2.5
108	98	167	224	121	86	160	242	95.2.9
2 170	5 170	3 460	7 576	2 423	5 021	3 338	8 697	96
2 170	5 170	3 460	7 576	2 423	5 021	3 338	8 697	96.0
92	840	151	1 592	113	919	152	1 718	96.0.1
1 479	3 648	2 221	4 566	1 537	3 392	2 229	5 459	96.0.2
132	322	242	625	177	324	243	520	96.0.3
82	270	113	493	79	223	143	647	96.0.4
385	90	733	300	517	163	571	353	96.0.9