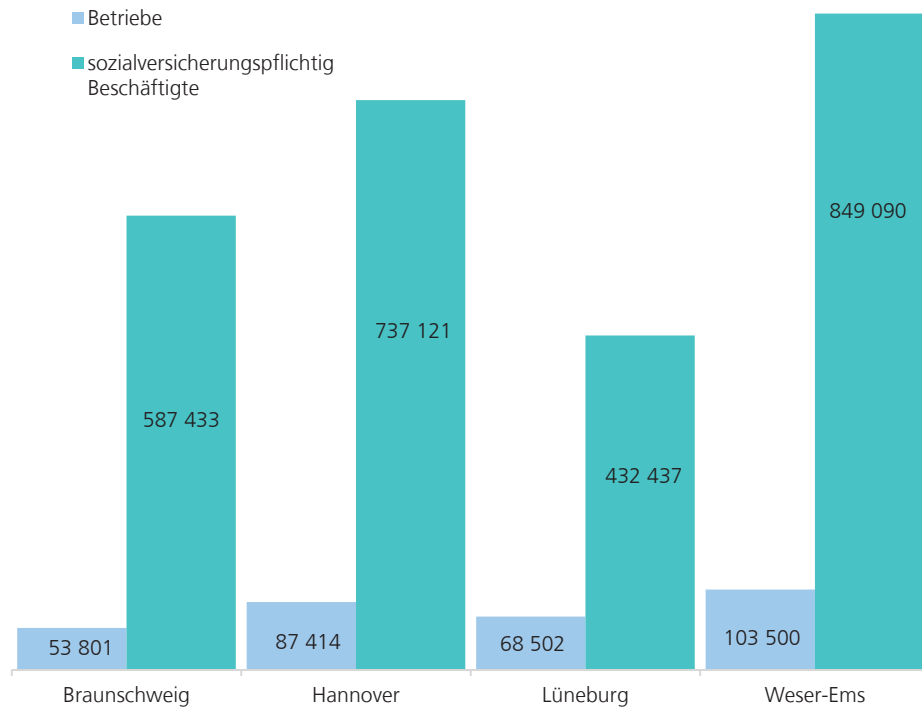


Betriebe und sozialversicherungspflichtig Beschäftigte
nach Statistischen Regionen 2015



D II 1.1 – j / 2015

Regionale Strukturdaten der Betriebe

Auswertungen aus dem Unternehmensregister:

- Registerstand 31.10.2016
- Betriebe und sozialversicherungspflichtig Beschäftigte für das Jahr 2015



Niedersachsen

Zeichenerklärung

- = Nichts vorhanden
- 0 = Mehr als nichts, aber weniger als die Hälfte der kleinsten dargestellten Einheit
- . = Zahlenwert unbekannt oder aus Geheimhaltungsgründen nicht veröffentlicht
- X = Nachweis ist nicht sinnvoll, unmöglich, oder Fragestellung trifft nicht zu
- ... = Angabe fällt später an
- / = Nicht veröffentlicht, weil nicht ausreichend genau oder nicht repräsentativ
- () = Aussagewert eingeschränkt, da Zahlenwert statistisch relativ unsicher
- D = Durchschnitt
- p = vorläufige Zahl
- r = berichtigte Zahl
- s = geschätzte Zahl
- dav. = davon. Mit diesem Wort wird die Aufgliederung einer Gesamtmasse in sämtliche Teilmassen eingeleitet
- dar. = darunter. Mit diesem Wort wird die Ausgliederung einzelner Teilmassen angekündigt

Abänderungen bereits bekanntgegebener Zahlen beruhen auf nachträglichen Berichtigungen.
Abweichungen in den Summen sind in der Regel auf das Runden der Einzelpositionen zurückzuführen.

Soweit nicht anders vermerkt ist, wurden die Tabellen im Landesamt für Statistik Niedersachsen erarbeitet und gelten für das Gebiet des Landes Niedersachsen.

Information und Beratung

Auskünfte zu dieser Veröffentlichung unter:
Dezernat31-Auswertung@statistik.niedersachsen.de
Tel.: 0511 9898 - 3335

Auskünfte aus allen Bereichen der amtlichen Statistik unter:
Tel.: 0511 9898 - 1132, 1134
Fax: 0511 9898 - 99 1134
E-Mail: auskunft@statistik.niedersachsen.de
Internet: www.statistik.niedersachsen.de

Herausgeber

Landesamt für Statistik Niedersachsen
Postfach 91 07 64
30427 Hannover

Erscheinungsweise: jährlich
Erschienen im August 2017

© Landesamt für Statistik Niedersachsen, Hannover 2017.
Vervielfältigung und Verbreitung, auch auszugsweise, mit Quellenangabe gestattet.

Inhalt

Seite

| | |
|-------------------------------|---|
| Allgemeine Erläuterungen..... | 4 |
|-------------------------------|---|

Grafiken

| | |
|--|---|
| 1. Betriebe und sozialversicherungspflichtig Beschäftigte nach Wirtschaftsabschnitten..... | 7 |
| 2. Betriebe nach Beschäftigtengrößenklassen | 8 |
| 2.1 Anzahl der Betriebe | 8 |
| 2.2 Sozialversicherungspflichtig Beschäftigte | 8 |
| 3. Betriebe und sozialversicherungspflichtig Beschäftigte nach ausgewählten Wirtschaftsabschnitten und Statistischen Regionen | 9 |

Tabellenteil

Betriebe und sozialversicherungspflichtig Beschäftigte nach:

| | |
|--|----|
| 1. Wirtschaftsabschnitten, Statistischen Regionen, kreisfreien Städten, Landkreisen und Gemeinden | 12 |
| 2. Beschäftigtengrößenklassen, Wirtschaftsabschnitten und Statistischen Regionen | 78 |
| 3. Wirtschaftsklassen und Statistischen Regionen..... | 82 |

Allgemeine Erläuterungen

Das statistische Unternehmensregister (im folgenden Unternehmensregister genannt) ist eine regelmäßig aktualisierte Datenbank mit Unternehmen und Betrieben aus nahezu allen Wirtschaftsbereichen mit steuerbarem Umsatz aus Lieferungen und Leistungen und/oder sozialversicherungspflichtig Beschäftigten. Quellen zur Pflege des Unternehmensregisters sind zum einen Verwaltungsdateien, u. a. der Bundesagentur für Arbeit oder der Finanzbehörden, und zum anderen Angaben aus einzelnen Bereichsstatistiken, wie beispielsweise aus Erhebungen des Produzierenden Gewerbes, des Handels oder des Dienstleistungsbereichs. Das Unternehmensregister wird von den Statistischen Ämtern der einzelnen Bundesländer sowie dem Statistischen Bundesamt gemeinsam geführt. Das Unternehmensregister dient als wichtiges Instrument zur rationellen Unterstützung statistischer Erhebungen und ermöglicht eigenständige Auswertungen. Es trägt dadurch zur Entlastung der Wirtschaft bei.

Rechtsgrundlagen

Auf Grundlage einer EU-Verordnung sind die Mitgliedstaaten der Europäischen Union verpflichtet, bestimmte Informationen in Unternehmensregistern zu erfassen.¹⁾ Die nationale Rechtsgrundlage hierzu ist § 13 BStatG.²⁾ Neben der Nutzung von Angaben aus bestehenden Bereichsstatistiken wurde mit dem Statistikregistergesetz³⁾ und dem VwDVG⁴⁾ in Deutschland die rechtliche Grundlage für die statistische Nutzung von Verwaltungsdateien geschaffen.

Unternehmens- und Betriebstabellen

Aus dem Unternehmensregister werden Tabellen für die statistischen Einheiten Unternehmen und Betrieb erstellt. Dabei werden Ergebnisse nahezu über alle Wirtschaftszweige hinweg ausgewiesen. Die Abschnitte Land- und Forstwirtschaft, Fischerei und Fischzucht (Abschnitt A der WZ 2008⁵⁾), öffentliche Verwaltungen (Abschnitt O), Hauspersonal und die Herstellung von Waren und Erbringung von Dienstleistungen durch private Haushalte sowie

1) Verordnung (EG) Nr. 177/2008 des Europäischen Parlaments und des Rates vom 20. Februar 2008 zur Schaffung eines gemeinsamen Rahmens für Unternehmensregister für statistische Zwecke und zur Aufhebung der Verordnung (EWG) Nr. 2186/93 des Rates (ABl. der EG Nr. L 61, S. 6).

2) Bundesstatistikgesetz (BStatG) vom 22. Januar 1987 (BGBl. I S. 462, 565), zuletzt geändert durch Art. 1 des Gesetzes zur Änderung des Bundesstatistikgesetzes und anderer Statistikgesetze vom 21. Juli 2016.

3) Statistikregistergesetz (StatRegG) vom 16. Juni 1998 (BGBl. I S. 1300), zuletzt geändert durch Art. 1 des Gesetzes zur Änderung des Bundesstatistikgesetzes und anderer Statistikgesetze vom 21. Juli 2016.

4) Verwaltungsdatenverwendungsgesetz vom 04. November 2010 (BGBl. I S. 1480).

5) Klassifikation der Wirtschaftszweige, Ausgabe 2008.

6) Ein Einbetriebsunternehmen liegt vor, wenn das Unternehmen lediglich aus einem einzigen Betrieb mit Standort am Sitz des Unternehmens besteht.

Exterritoriale Organisationen und Körperschaften (Abschnitt T und U) sind derzeit ausgenommen.

Besonderheiten bei der Veröffentlichung von Daten zu Unternehmen (Unternehmenstabellen):

- Bei Unternehmen mit mehreren Betrieben entspricht die Wirtschaftszweigzuordnung dem Schwerpunkt des Unternehmens.
- Die Anzahl der sozialversicherungspflichtig Beschäftigten der zugehörigen Betriebe wird beim Unternehmen summiert.
- Der nachgewiesene steuerbare Umsatz unterzeichnet die Umsatzerlöse der Unternehmen dort, wo überwiegend nicht steuerbare Umsätze erzielt werden. So erklärt sich die Klammerung bestimmter Umsatzwerte.

Besonderheiten bei der Veröffentlichung von Daten zu Betrieben (Betriebstabellen):

- Es werden auch sog. Einbetriebsunternehmen⁶⁾ erfasst, die keine sozialversicherungspflichtig Beschäftigten haben, jedoch über steuerbare Umsätze aus Lieferungen und Leistungen für das Berichtsjahr der zuletzt verarbeiteten Verwaltungsdaten (hier 2015) verfügen.
- Die in die Auswertung der Betriebe einbezogenen Wirtschaftszweige entsprechen jenen der Unternehmenstabellen. Durch das Vorhandensein von Masterbetrieben in den Dateien der Bundesagentur für Arbeit ist die tatsächliche Anzahl der Betriebe unterrepräsentiert. Dies kann Auswirkungen auf die Eingruppierung nach Größenklassen der Beschäftigten haben.

Auswertung des Unternehmensregisters

Damit eine Einheit (Unternehmen bzw. Betrieb) des statistischen Unternehmensregisters in die tabellarische Auswertung mit einbezogen wird, muss sie beim steuerbaren Umsatz und/oder bei den sozialversicherungspflichtig Beschäftigten jeweils bestimmte Relevanz-Schwellen überschreiten. Diese Relevanz-Schwellen für die Auswertung sind - vereinfacht gesagt - folgendermaßen definiert:

- Ein Unternehmen wird dann auswertungsrelevant, wenn es im Berichtsjahr einen steuerbaren Umsatz von mehr als 17 500 Euro erzielte oder über sozialversicherungspflichtig Beschäftigte verfügte.

- Ein Betrieb, d. h. die Niederlassung eines Unternehmens, wird dann in die Auswertung mit einbezogen, wenn er sozialversicherungspflichtig Beschäftigte aufweist oder wenn er die einzige Niederlassung eines Unternehmens ist, welches im Berichtsjahr einen steuerbaren Umsatz von mehr als 17 500 Euro aufweist.

Unternehmen bzw. Betriebe, die diese Kriterien erfüllen, gelangen in die Auswertung, und zwar unabhängig davon, ob sie zu einem bestimmten späteren Stand des Unternehmensregisters noch wirtschaftlich aktiv waren oder nicht.

Der Gesamtbestand an Wirtschaftseinheiten bezieht sich nicht auf den Auswertungsstichtag (hier zum 31.10.2016). Basis sind vielmehr die zuletzt im Unternehmensregister verarbeiteten Verwaltungsdaten für ein Berichtsjahr (hier zum Berichtsjahr 2015). Es ist zu berücksichtigen, dass durch Registerpflegearbeiten der Statistischen Ämter zum Teil Auswertungsmerkmale wie der Wirtschaftszweig oder der Gemeindegemeinschaft sowie Betriebs-/Unternehmenszusammenhänge gegenüber dem Stand der ursprünglichen Verwaltungsdatenlieferung verändert werden.

Privatvermietung (im Sinne privater Vermögensverwaltung), die dem Wirtschaftszweig 68.2 zugeordnet ist, bildet einen wesentlichen Teil des Wirtschaftsabschnittes „L“. Um in der Unternehmensstatistik ein höheres Maß an Konsistenz zu erzielen, wurde im Jahr 2016 beschlossen, diese Einheiten ab dem Berichtsjahr 2015 einheitlich nicht mehr darzustellen. In den Auswertungen des statistischen Unternehmensregisters ergibt sich hierdurch von Berichtsjahr 2014 auf Berichtsjahr 2015 ein Bruch.

Abweichungen der Unternehmensregisterdaten gegenüber Fachstatistiken

Abweichungen von Angaben des Unternehmensregisters gegenüber einzelnen Fachstatistiken sind durch methodische Unterschiede bedingt. Sie können unter anderem darauf zurückgeführt werden, dass bei den Unternehmenstabellen zusätzlich Unternehmen ohne Umsatzsteuerpflicht, aber mit sozialversicherungspflichtig Beschäftigten berücksichtigt werden, während bei den Betriebstabellen auch Einbetriebsunternehmen ohne sozialversicherungspflichtig Beschäftigte, jedoch mit Umsatzsteuerpflicht gezählt werden. Dadurch weist das Unternehmensregister tendenziell mehr Unternehmen als die Umsatzsteuerstatistik und mehr Betriebe als die Bundesagentur für Arbeit aus. Außerdem können bestimmte Angaben einen unterschiedlichen Zeitstand haben.

Die Bundesagentur für Arbeit hat im Jahr 2014 eine Revision der Beschäftigungsstatistik durchgeführt. Mit dieser

Revision sind unter anderem die sozialversicherungspflichtig Beschäftigten neu abgegrenzt worden. Das statistische Unternehmensregister weist ab dem Berichtsjahr 2014 die Beschäftigten nach den revidierten Konzepten aus. Die Zahlen für die davor liegenden Berichtsjahre basieren hingegen auf den Abgrenzungen, die vor der Revision zur Anwendung kamen. Dies ist bei einem Vergleich der Beschäftigtenangaben des Unternehmensregisters mit anderen Statistiken, die ebenfalls die Daten der Bundesagentur für Arbeit nutzen, zu beachten.

Definitionen

Unternehmen

Ein Unternehmen wird in der amtlichen Statistik als kleinste rechtlich selbstständige Einheit definiert, die aus handels- bzw. steuerrechtlichen Gründen Bücher führt und eine jährliche Feststellung des Vermögensbestandes bzw. des Erfolgs der wirtschaftlichen Tätigkeit vornehmen muss. Das Unternehmen umfasst alle zugehörigen Betriebe. Auch freiberuflich Tätige werden als eigenständige Unternehmen registriert.

Betrieb

Ein Betrieb ist eine Niederlassung an einem bestimmten Ort. Zu dem Betrieb zählen zusätzlich örtlich und organisatorisch angegliederte Betriebsteile. Es muss dort mindestens eine Beschäftigte/ein Beschäftigter im Auftrag des Unternehmens arbeiten.

Masterbetrieb

Betriebe eines Unternehmens mit derselben wirtschaftlichen Tätigkeit und in derselben Gemeinde können in dem zur Pflege des statistischen Unternehmensregisters bestimmten Material der Bundesagentur für Arbeit zu einem Masterbetrieb zusammengefasst sein. Die sozialversicherungspflichtig Beschäftigten der einem Masterbetrieb zugeordneten Betriebe werden bei dem Masterbetrieb gebündelt ausgewiesen. In bestimmten Fällen kann eine Zusammenfassung auch bei Betrieben erfolgen, die in unterschiedlichen Gemeinden ansässig sind.

Sozialversicherungspflichtig Beschäftigte

Sozialversicherungspflichtig Beschäftigte umfassen alle Arbeitnehmerinnen und Arbeitnehmer, die kranken-, rentenversicherungspflichtig und/oder beitragspflichtig nach

dem Recht der Arbeitsförderung sind oder für die Beitragsanteile zur gesetzlichen Rentenversicherung oder nach dem Recht der Arbeitsförderung zu zahlen sind und die von der Bundesagentur für Arbeit aus dem Kontext der Beschäftigungsstatistik übermittelt wurden.

Steuerbarer Umsatz

Der steuerbare Umsatz im Unternehmensregister umfasst die Lieferungen und Leistungen des Unternehmens. Informationen über Unternehmen mit steuerbarem Umsatz aus Lieferungen und Leistungen werden von den Finanzbehörden übersandt. In dem Liefermaterial sind alle umsatzsteuerpflichtigen Unternehmen enthalten, die zur Abgabe von Umsatzsteuervoranmeldungen verpflichtet sind. Umsätze für Organkreismitglieder werden für Auswertungszwecke geschätzt.

Wirtschaftssystematische Zuordnung

Die branchenbezogene Einordnung von Unternehmen und Betrieben des Unternehmensregisters basiert auf der Klassifikation der Wirtschaftszweige, Ausgabe 2008 – WZ 2008.

Qualität

Qualitätskriterien

In Anlehnung an das Europäische Statistische System benutzt die amtliche Statistik bestimmte Kriterien, die zu einer Bewertung der Qualität statistischer Ergebnisse dienen können. Dadurch sollen der Nutzerin/dem Nutzer transparente Informationen zu den Daten des Unternehmens-

registers zur Verfügung gestellt werden. Die Qualität des Unternehmensregisters kann vorwiegend anhand der Kriterien „Genauigkeit“ sowie „Aktualität und Pünktlichkeit“ gemessen werden.

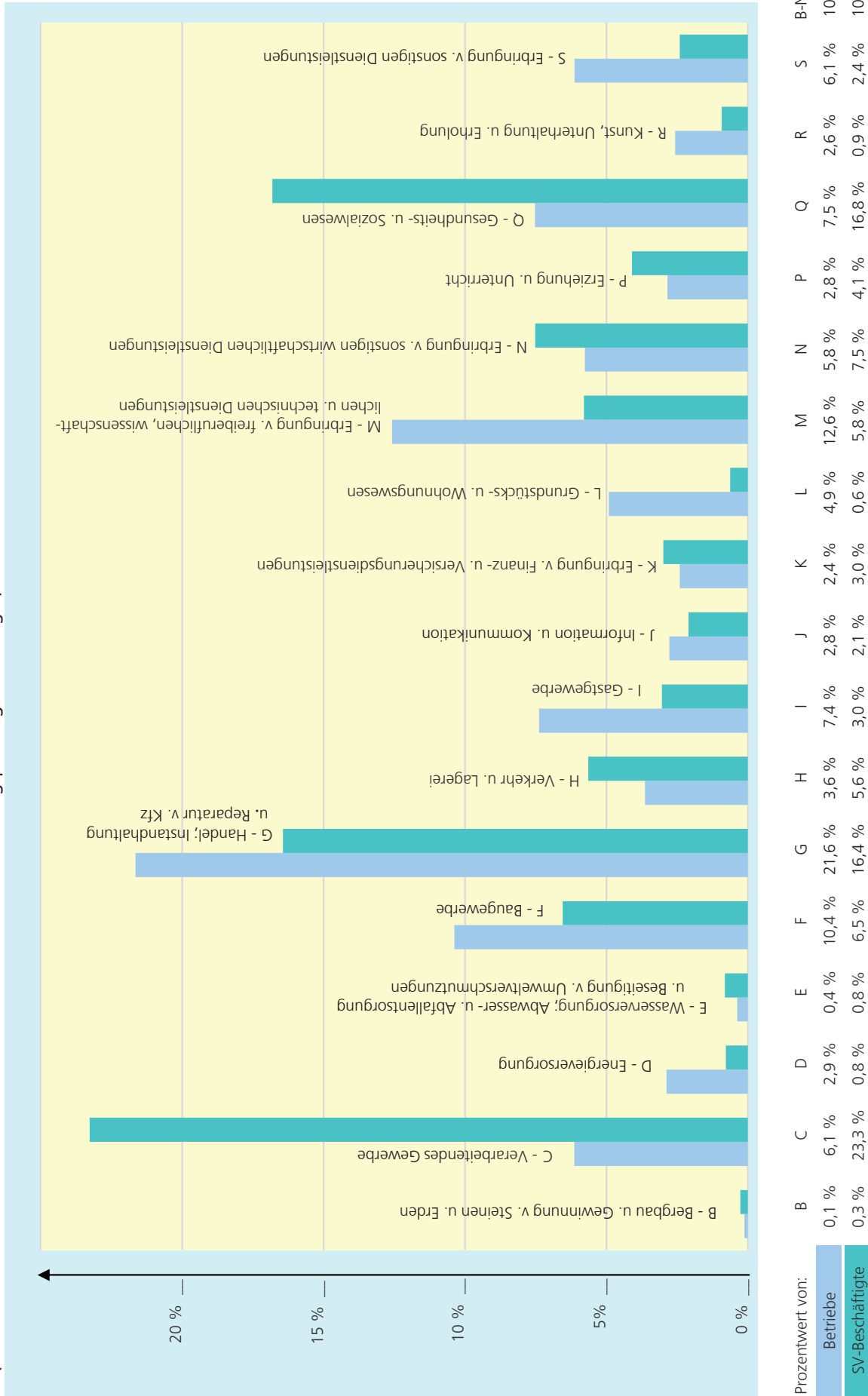
Genauigkeit

Daten aus dem Unternehmensregister stimmen im Allgemeinen nicht exakt mit den aus statistischen Erhebungen gewonnenen Werten zu den Einheiten und Merkmalen überein. Die Qualität der im Unternehmensregister abgelegten Angaben wird größtenteils von den zur Pflege des statistischen Unternehmensregisters herangezogenen Verwaltungsdaten bestimmt. Mit Hilfe der Zusammenführung von Daten aus verschiedenen Quellen und der kombinierten Plausibilisierung wird die Qualität der Angaben im Unternehmensregister verbessert. Zusätzlich werden die Daten des Unternehmensregisters einer Revision unterzogen, wenn diese durch Rückflüsse von Informationen aus laufenden Erhebungen oder Recherchen aktualisiert werden. Insofern trägt das Unternehmensregister dem Anspruch einer bestmöglichen Genauigkeit im Hinblick auf statistische Erhebungen Rechnung.

Aktualität und Pünktlichkeit

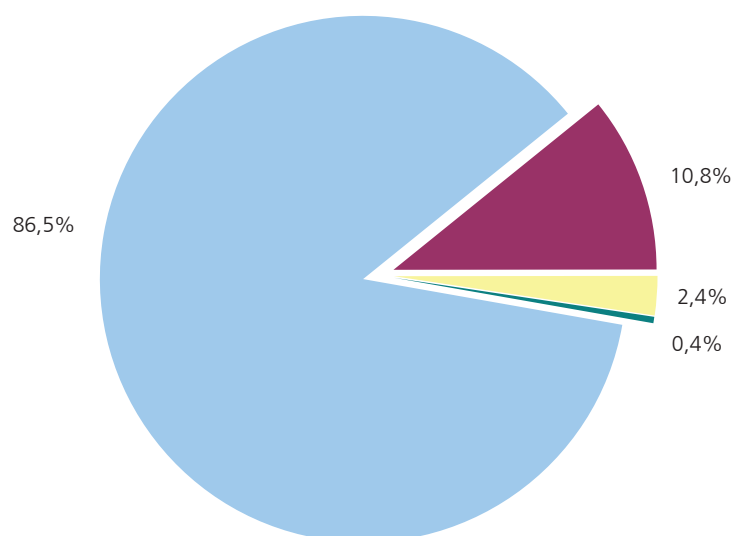
Die Zeitdifferenz zwischen dem Berichtszeitpunkt und dem Zeitpunkt, zu dem Daten aus dem Unternehmensregister planmäßig für die Nutzer verfügbar werden, nimmt Bezug auf das Kriterium der Aktualität und Pünktlichkeit. Angaben aus dem Unternehmensregister zum Berichtsjahr 2015 wurden bis Ende Oktober 2016 kontinuierlich verbessert, so dass für eine Veröffentlichung ein Datenabzug am 31.10.2016 aus dem Unternehmensregister erfolgte.

1. Betriebe und sozialversicherungspflichtig Beschäftigte nach Wirtschaftsabschnitten 2015
 Anteil des Wirtschaftsabschnitts an der Gesamtwirtschaft in Prozent
 (Gesamtwirtschaft: 313 217 Betriebe und 2 606 081 sozialversicherungspflichtig Beschäftigte)



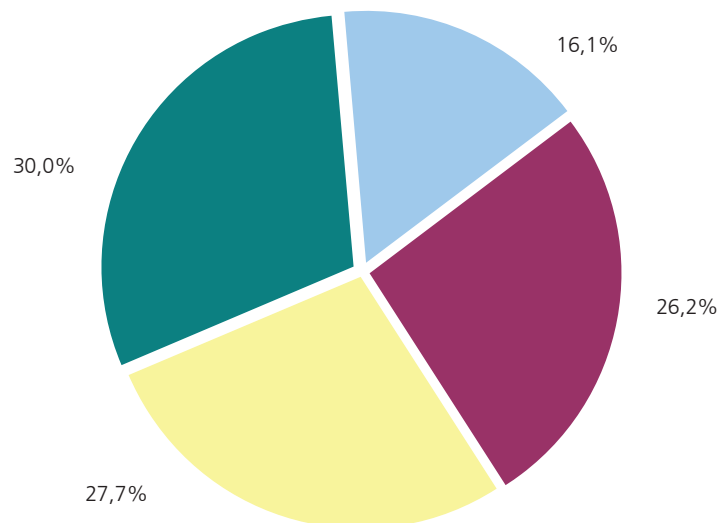
2.1 Anzahl der Betriebe 2015

Prozentuale Anteile der Betriebsfallzahlen gegliedert nach Beschäftigtengrößenklassen
(Gesamtzahl: 313 217 Betriebe)







2.2 Sozialversicherungspflichtig Beschäftigte der Betriebe 2015

Prozentuale Anteile der Beschäftigtenzahl gegliedert nach Beschäftigtengrößenklassen
(Gesamtzahl: 2 606 081 sozialversicherungspflichtig Beschäftigte - ohne Beamte)



Beschäftigtengrößenklassen mit:

-  0 bis 9 sozialversicherungspflichtig Beschäftigten
-  10 bis 49 sozialversicherungspflichtig Beschäftigten
-  50 bis 249 sozialversicherungspflichtig Beschäftigten
-  250 und mehr sozialversicherungspflichtig Beschäftigten

3. Betriebe und sozialversicherungspflichtig Beschäftigte nach ausgewählten Wirtschaftsabschnitten und Statistischen Regionen 2015 (Gesamtzahl: 313 217 Betriebe und 2 606 081 sozialversicherungspflichtig Beschäftigte)



10 Noch 3: Betriebe und sozialversicherungspflichtig Beschäftigte nach ausgewählten Wirtschaftsabschnitten und Statistischen Regionen 2015
(Gesamtzahl: 3 13 217 Betriebe und 2 606 081 sozialversicherungspflichtig Beschäftigte)



1. Betriebe und sozialversicherungspflichtig Beschäftigte nach Wirtschaftsabschnitten, Statistischen Regionen,

| Land Statistische Region Kreisfreie Stadt Landkreis Gemeinde | Merkmal | Insgesamt | davon in | | | | | | | |
|--|------------------|------------------|--|-------------------------|----------------------------------|--|----------------------|--|--------------------------------|-----------------------|
| | | | B Bergbau u. Gewinn. v. Steinen u. Erden | C Verarb. Gewerbe | D Energie- ver- sorgung | E Wasservers; Abw., Abf. u. Bes. von Umwelt- verschm. | F Bauge- werbe | G Handel; Instand- halt. u. Rep. v. Kfz | H Verkehr und Lagerei | I Gast- gewerbe |
| | | | Anzahl | | | | | | | |
| Niedersachsen | Betriebe | 313 217 | 371 | 19 199 | 8 991 | 1 176 | 32 501 | 67 805 | 11 370 | 23 107 |
| | SV-Besch. | 2 606 081 | 6 761 | 606 329 | 20 248 | 21 193 | 170 607 | 428 165 | 146 920 | 79 123 |
| 1 Braunschweig | Betriebe | 53 801 | 58 | 3 138 | 1 034 | 245 | 4 878 | 11 477 | 1 606 | 4 283 |
| | SV-Besch. | 587 433 | 1 079 | 180 412 | 4 442 | 5 448 | 25 072 | 74 162 | 24 797 | 16 867 |
| 101 Braunschweig, Stadt | Betriebe | 9 758 | 5 | 464 | 28 | 19 | 681 | 1 853 | 284 | 661 |
| | SV-Besch. | 116 973 | 6 | 21 029 | . | 884 | 4 037 | 17 281 | 5 700 | 3 262 |
| 102 Salzgitter, Stadt | Betriebe | 2 644 | 3 | 161 | 22 | 12 | 231 | 623 | 98 | 237 |
| | SV-Besch. | 45 859 | . | 24 875 | . | 559 | 1 243 | 3 802 | 2 459 | 631 |
| 103 Wolfsburg, Stadt | Betriebe | 3 209 | 1 | 127 | 19 | 9 | 221 | 668 | 94 | 302 |
| | SV-Besch. | 117 399 | . | . | 564 | 391 | . | 6 886 | 3 021 | 2 070 |
| 151 Gifhorn | Betriebe | 4 749 | 6 | 221 | 126 | 16 | 576 | 1 019 | 153 | 396 |
| | SV-Besch. | 37 822 | 32 | 6 790 | 137 | 280 | 3 089 | 5 898 | 1 503 | 1 041 |
| 151001 Adenbüttel | Betriebe | 45 | - | 2 | 1 | - | 6 | 7 | - | 5 |
| | SV-Besch. | . | - | . | . | - | . | 14 | - | . |
| 151002 Barwedel | Betriebe | 18 | - | 1 | - | - | 3 | 4 | - | 2 |
| | SV-Besch. | 20 | - | . | - | - | 7 | . | - | . |
| 151003 Bergfeld | Betriebe | 8 | - | 1 | - | - | 1 | 1 | - | 1 |
| | SV-Besch. | 7 | - | . | - | - | . | . | - | . |
| 151004 Bokensdorf | Betriebe | 16 | - | - | 1 | - | 2 | 2 | 1 | 1 |
| | SV-Besch. | 27 | - | - | . | - | . | . | . | . |
| 151005 Brome, Flecken | Betriebe | 99 | - | 1 | 4 | - | 12 | 23 | 3 | 11 |
| | SV-Besch. | 364 | - | . | 8 | - | 65 | 167 | 20 | . |
| 151006 Calberlah | Betriebe | 77 | - | 4 | - | 1 | 8 | 13 | 5 | 6 |
| | SV-Besch. | 208 | - | 22 | - | . | 20 | 60 | 22 | . |
| 151007 Dedelstorf | Betriebe | 26 | - | 2 | 2 | - | 7 | 2 | 2 | 2 |
| | SV-Besch. | 114 | - | . | . | - | 38 | . | . | . |
| 151008 Ehra-Lessien | Betriebe | 37 | - | 1 | - | - | 2 | 8 | 1 | 9 |
| | SV-Besch. | 129 | - | . | - | - | . | 21 | . | 9 |
| 151009 Gifhorn, Stadt | Betriebe | 1 386 | - | 51 | 16 | 5 | 149 | 321 | 25 | 120 |
| | SV-Besch. | 18 161 | - | 2 844 | . | 225 | 904 | 2 386 | 380 | 357 |
| 151010 Groß Oesingen | Betriebe | 72 | 1 | 6 | 6 | - | 13 | 11 | 5 | 5 |
| | SV-Besch. | 345 | . | 117 | . | - | 57 | 33 | 49 | 6 |
| 151011 Hankensbüttel | Betriebe | 161 | - | 13 | 6 | - | 16 | 35 | 4 | 16 |
| | SV-Besch. | 1 441 | - | 571 | . | - | 65 | 229 | . | 26 |
| 151012 Hillerse | Betriebe | 66 | - | 2 | 3 | 1 | 8 | 11 | 3 | 5 |
| | SV-Besch. | 125 | - | . | . | . | 21 | 23 | . | . |
| 151013 Isenbüttel | Betriebe | 203 | - | 13 | 1 | 1 | 26 | 49 | 14 | 18 |
| | SV-Besch. | 1 472 | - | 323 | . | . | 149 | 264 | 165 | 121 |
| 151014 Jembke | Betriebe | 40 | - | 1 | 3 | - | 3 | 5 | 2 | 2 |
| | SV-Besch. | 123 | - | . | - | - | . | . | . | . |
| 151015 Leiferde | Betriebe | 123 | - | 6 | - | - | 13 | 24 | 7 | 4 |
| | SV-Besch. | 633 | - | 12 | - | - | 35 | 54 | 187 | . |
| 151016 Meine | Betriebe | 267 | - | 11 | 1 | 2 | 34 | 53 | 11 | 19 |
| | SV-Besch. | 1 118 | - | 25 | . | . | 123 | 408 | 116 | 40 |
| 151017 Meinersen | Betriebe | 237 | - | 10 | 8 | 1 | 44 | 54 | 5 | 14 |
| | SV-Besch. | 817 | - | 58 | . | . | 101 | 177 | . | 31 |
| 151018 Müden (Aller) | Betriebe | 173 | - | 10 | 11 | - | 28 | 47 | 6 | 9 |
| | SV-Besch. | 578 | - | 49 | 12 | - | 95 | 180 | 68 | 4 |
| 151019 Oberholz | Betriebe | 30 | - | 1 | 6 | - | 3 | 3 | 2 | 3 |
| | SV-Besch. | 68 | - | . | . | - | . | 5 | . | . |
| 151020 Osloß | Betriebe | 32 | - | 1 | 2 | - | 4 | 6 | - | 2 |
| | SV-Besch. | 51 | - | . | . | - | . | 9 | - | . |
| 151021 Parsau | Betriebe | 36 | - | 2 | 2 | - | 4 | 8 | 1 | 1 |
| | SV-Besch. | 106 | - | . | . | - | 18 | 24 | . | . |
| 151022 Ribbesbüttel | Betriebe | 44 | - | 2 | - | 1 | 8 | 9 | - | 2 |
| | SV-Besch. | 76 | - | . | - | . | 27 | 10 | - | . |
| 151023 Rötgesbüttel | Betriebe | 36 | - | 2 | 1 | - | 6 | 7 | 1 | 1 |
| | SV-Besch. | 126 | - | . | . | - | . | 13 | . | . |
| 151024 Rühren | Betriebe | 72 | - | 3 | - | - | 10 | 16 | 1 | 9 |
| | SV-Besch. | 212 | - | . | - | - | 53 | 52 | . | 16 |
| 151025 Sassenburg | Betriebe | 195 | 3 | 10 | 1 | - | 31 | 34 | 3 | 16 |
| | SV-Besch. | 1 031 | 3 | 35 | . | - | 100 | 150 | . | 93 |

kreisfreien Städten, Landkreisen und Gemeinden 2015

| den Wirtschaftsabschnitten | | | | | | | | | Merkmal | Land Statistische Region Kreisfreie Stadt Landkreis Gemeinde |
|--|--|---|---|--|-------------------------------------|---|---|--------------------------------------|-----------|--|
| J Informa- tion u. Kommuni- kation | K Erbr. von Finanz- u. Versicher. Dienstl. | L Grundst.- und Wohnungs- wesen | M Erbr. von freiberufl., wissen. u. tech. Dienstl. | N Erbr. von sonst. wirtschaftl. Dienstl. | P Erziehung und Unterricht | Q Gesund- heits- u. Sozial- wesen | R Kunst, Unter- haltung u. Erholung | S Erbr. von sonst. Dienstl. | | |
| Anzahl | | | | | | | | | | |
| 8 692 | 7 533 | 15 401 | 39 380 | 18 028 | 8 884 | 23 557 | 8 043 | 19 179 | Betriebe | Niedersachsen |
| 54 644 | 77 710 | 16 135 | 151 000 | 195 917 | 106 669 | 438 116 | 23 930 | 62 614 | SV-Besch. | |
| 1 721 | 1 351 | 2 427 | 6 872 | 2 866 | 1 812 | 4 854 | 1 455 | 3 724 | Betriebe | 1 Braunschweig |
| 12 731 | 11 554 | 3 845 | 46 658 | 40 861 | 27 773 | 94 798 | 5 997 | 10 937 | SV-Besch. | |
| 485 | 260 | 590 | 1 790 | 560 | 352 | 835 | 255 | 636 | Betriebe | 101 Braunschweig, Stadt |
| 4 757 | 2 961 | . | 16 297 | 11 822 | 7 480 | 15 609 | 1 509 | 2 286 | SV-Besch. | |
| 53 | 57 | 84 | 225 | 162 | 108 | 289 | 72 | 207 | Betriebe | 102 Salzgitter, Stadt |
| 593 | 362 | . | 1 166 | 2 458 | 1 173 | 4 791 | 179 | 621 | SV-Besch. | |
| 145 | 66 | 139 | 452 | 162 | 105 | 337 | 96 | 266 | Betriebe | 103 Wolfsburg, Stadt |
| 2 982 | 677 | 830 | 7 432 | 10 625 | 1 825 | 6 394 | 862 | 1 661 | SV-Besch. | |
| 131 | 126 | 178 | 492 | 259 | 199 | 373 | 125 | 353 | Betriebe | 151 Gifhorn |
| 280 | 895 | 121 | 7 345 | 1 028 | 1 482 | 6 870 | 264 | 767 | SV-Besch. | |
| 1 | - | 4 | 3 | 3 | 3 | 2 | - | 8 | Betriebe | 151001 Adenbüttel |
| . | - | . | . | . | . | . | - | . | SV-Besch. | |
| - | - | 1 | 2 | - | 1 | - | 2 | 2 | Betriebe | 151002 Barwedel |
| - | - | . | . | . | . | . | . | . | SV-Besch. | |
| 1 | - | 1 | - | 1 | - | - | 1 | - | Betriebe | 151003 Bergfeld |
| - | - | . | . | . | . | . | . | - | SV-Besch. | |
| - | - | 1 | 2 | 1 | 1 | 2 | 1 | 1 | Betriebe | 151004 Bokensdorf |
| - | - | . | . | . | . | . | . | . | SV-Besch. | |
| 2 | 3 | 2 | 5 | 6 | 2 | 10 | 4 | 11 | Betriebe | 151005 Brome, Flecken |
| . | 11 | . | . | . | . | 56 | . | 8 | SV-Besch. | |
| 5 | 1 | 3 | 4 | 8 | 5 | 5 | 2 | 7 | Betriebe | 151006 Calberlah |
| . | . | 3 | . | 8 | . | 22 | . | . | SV-Besch. | |
| - | - | 1 | 1 | 2 | 1 | 1 | 3 | - | Betriebe | 151007 Dedelstorf |
| - | - | . | . | . | . | . | . | - | SV-Besch. | |
| 1 | - | - | 3 | 3 | 3 | 4 | 1 | 1 | Betriebe | 151008 Ehra-Lessien |
| . | - | - | . | . | . | 68 | . | . | SV-Besch. | |
| 42 | 33 | 54 | 157 | 63 | 63 | 144 | 42 | 101 | Betriebe | 151009 Gifhorn, Stadt |
| 193 | 539 | . | 4 108 | 411 | 608 | 4 644 | 109 | 327 | SV-Besch. | |
| 3 | 3 | 1 | 6 | 1 | 2 | 2 | 2 | 5 | Betriebe | 151010 Groß Oesingen |
| . | 5 | . | . | . | . | . | . | 4 | SV-Besch. | |
| - | 6 | 5 | 15 | 6 | 9 | 13 | 2 | 15 | Betriebe | 151011 Hankensbüttel |
| - | 62 | . | 62 | . | 73 | 247 | . | 52 | SV-Besch. | |
| 4 | 2 | 1 | 10 | 2 | 2 | 4 | 1 | 7 | Betriebe | 151012 Hillerse |
| . | . | . | . | . | . | 10 | . | 3 | SV-Besch. | |
| 4 | 6 | 6 | 19 | 9 | 6 | 15 | 6 | 10 | Betriebe | 151013 Isenbüttel |
| . | 19 | . | 78 | . | 116 | 89 | . | 17 | SV-Besch. | |
| 1 | 2 | 4 | 6 | 1 | 1 | 5 | 1 | 3 | Betriebe | 151014 Jembke |
| . | . | . | . | . | . | 39 | . | . | SV-Besch. | |
| 3 | 5 | 7 | 16 | 9 | 4 | 12 | 2 | 11 | Betriebe | 151015 Leiferde |
| . | 6 | 5 | 182 | 15 | . | 73 | . | 30 | SV-Besch. | |
| 10 | 7 | 14 | 38 | 16 | 9 | 16 | 7 | 19 | Betriebe | 151016 Meine |
| . | 25 | 3 | 31 | 25 | 52 | 205 | . | 39 | SV-Besch. | |
| 6 | 4 | 5 | 19 | 11 | 13 | 22 | 8 | 13 | Betriebe | 151017 Meinersen |
| . | 21 | . | 47 | 14 | 73 | 238 | 10 | 16 | SV-Besch. | |
| 2 | 4 | 8 | 16 | 8 | 4 | 5 | 2 | 13 | Betriebe | 151018 Müden (Aller) |
| . | . | 6 | 18 | 5 | . | 71 | . | 30 | SV-Besch. | |
| - | 1 | - | 5 | 1 | - | 1 | 1 | 3 | Betriebe | 151019 Oberholz |
| - | . | - | . | . | . | . | . | . | SV-Besch. | |
| 3 | 1 | 1 | 3 | 1 | 1 | 1 | - | 6 | Betriebe | 151020 Osloß |
| . | . | . | . | . | . | . | . | . | SV-Besch. | |
| - | 2 | 2 | 1 | 6 | 2 | 1 | 2 | 2 | Betriebe | 151021 Parsau |
| - | . | . | . | 23 | . | . | . | . | SV-Besch. | |
| 4 | 1 | 1 | 7 | 2 | 2 | - | 1 | 4 | Betriebe | 151022 Ribbesbüttel |
| . | . | . | . | . | . | - | . | . | SV-Besch. | |
| 1 | - | 2 | 5 | 2 | 2 | 3 | 1 | 2 | Betriebe | 151023 Rötgesbüttel |
| . | - | . | . | . | . | 14 | . | . | SV-Besch. | |
| 4 | 3 | 1 | 6 | 4 | 2 | 6 | 2 | 5 | Betriebe | 151024 Rühren |
| . | 10 | . | . | . | . | 17 | . | 8 | SV-Besch. | |
| 4 | 4 | 10 | 16 | 18 | 13 | 16 | 4 | 12 | Betriebe | 151025 Sassenburg |
| . | 9 | . | 264 | 54 | 65 | 206 | . | 18 | SV-Besch. | |

Noch 1: Betriebe und sozialversicherungspflichtig Beschäftigte nach Wirtschaftsabschnitten, Statistischen Regionen,

| Land Statistische Region Kreisfreie Stadt Landkreis Gemeinde | Merkmal | Insgesamt | davon in | | | | | | | | |
|--|-----------|-----------|--|-------------------------|----------------------------------|--|----------------------|--|--------------------------------|-----------------------|---|
| | | | B Bergbau u. Gewinn. v. Steinen u. Erden | C Verarb. Gewerbe | D Energie- ver- sorgung | E Wasservers; Abw., Abf. u. Bes. von Umwelt- verschm. | F Bauge- werbe | G Handel; Instand- halt. u. Rep. v. Kfz | H Verkehr und Lagerei | I Gast- gewerbe | |
| | | | Anzahl | | | | | | | | |
| 151026 Schönewörde | Betriebe | 11 | - | 1 | - | - | - | 2 | 3 | - | - |
| | SV-Besch. | 22 | - | . | - | - | - | . | . | - | - |
| 151027 Schwülper | Betriebe | 236 | - | 12 | 2 | 1 | 25 | 51 | 7 | 14 | |
| | SV-Besch. | 1 259 | - | 53 | . | . | 49 | 620 | 80 | 52 | |
| 151028 Sprakensehl | Betriebe | 44 | - | 5 | 5 | - | 4 | 10 | 1 | 7 | |
| | SV-Besch. | 195 | - | . | . | - | 21 | 6 | . | 8 | |
| 151029 Steinhorst | Betriebe | 35 | 1 | 5 | - | - | 3 | 5 | 2 | 4 | |
| | SV-Besch. | 104 | . | . | - | - | . | . | . | . | |
| 151030 Tappenbeck | Betriebe | 11 | - | - | - | - | 1 | - | 3 | 3 | |
| | SV-Besch. | . | - | - | - | - | . | - | . | . | |
| 151031 Tiddische | Betriebe | 25 | - | 1 | 5 | - | 3 | 1 | 2 | 3 | |
| | SV-Besch. | 93 | - | . | . | - | 10 | . | . | . | |
| 151032 Tülaus | Betriebe | 26 | - | 3 | 4 | - | 3 | 4 | - | 2 | |
| | SV-Besch. | 115 | - | 32 | . | - | 53 | . | - | . | |
| 151033 Ummern | Betriebe | 30 | 1 | 2 | 3 | - | 7 | 3 | 2 | 1 | |
| | SV-Besch. | 57 | . | . | . | - | 28 | . | . | . | |
| 151034 Vordorf | Betriebe | 71 | - | - | 2 | - | 12 | 15 | 5 | 3 | |
| | SV-Besch. | 137 | - | - | . | - | 20 | 10 | 19 | . | |
| 151035 Wagenhoff | Betriebe | 22 | - | - | 1 | - | 5 | 5 | 1 | 2 | |
| | SV-Besch. | 22 | - | - | . | - | 15 | . | . | . | |
| 151036 Wahrenholz | Betriebe | 86 | - | 2 | 1 | 1 | 8 | 12 | 3 | 12 | |
| | SV-Besch. | 782 | - | . | . | . | 87 | 72 | . | 11 | |
| 151037 Wasbüttel | Betriebe | 27 | - | - | 2 | - | 5 | 3 | - | 3 | |
| | SV-Besch. | 36 | - | - | . | - | . | . | - | . | |
| 151038 Wesendorf | Betriebe | 131 | - | 6 | 3 | 2 | 14 | 27 | 7 | 12 | |
| | SV-Besch. | 739 | - | 112 | . | . | 66 | 159 | 65 | 52 | |
| 151039 Weyhausen | Betriebe | 90 | - | 1 | 2 | - | 10 | 25 | 1 | 11 | |
| | SV-Besch. | 1 056 | - | . | . | - | 212 | 162 | . | 61 | |
| 151040 Wittingen, Stadt | Betriebe | 366 | - | 26 | 20 | - | 29 | 91 | 14 | 34 | |
| | SV-Besch. | 3 868 | - | 1 880 | . | - | 512 | 518 | 90 | 72 | |
| 151041 Didderse | Betriebe | 39 | - | 1 | 1 | - | 4 | 11 | 3 | 2 | |
| | SV-Besch. | 64 | - | . | . | - | . | 13 | . | . | |
| 152 Göttingen | Betriebe | 9 841 | 7 | 563 | 184 | 32 | 786 | 2 028 | 282 | 657 | |
| | SV-Besch. | 95 494 | 88 | 17 558 | 372 | 601 | 4 063 | 13 091 | 4 314 | 3 248 | |
| 152001 Adelebsen, Flecken | Betriebe | 195 | - | 13 | 10 | 2 | 20 | 43 | 8 | 8 | |
| | SV-Besch. | 826 | - | 100 | . | . | 31 | 102 | 35 | 15 | |
| 152002 Bilshausen | Betriebe | 84 | 1 | 8 | 2 | - | 15 | 11 | 6 | 6 | |
| | SV-Besch. | 565 | . | 338 | . | - | 29 | 23 | . | 7 | |
| 152003 Bodensee | Betriebe | 27 | - | 1 | - | - | 9 | 6 | - | - | |
| | SV-Besch. | 90 | - | . | - | - | 33 | 25 | - | - | |
| 152004 Bovenden, Flecken | Betriebe | 472 | - | 28 | 14 | 1 | 42 | 105 | 13 | 19 | |
| | SV-Besch. | 2 520 | - | 585 | . | . | 248 | 763 | 87 | 69 | |
| 152005 Bühren | Betriebe | 12 | - | 1 | - | - | 4 | 1 | - | 1 | |
| | SV-Besch. | 27 | - | . | - | - | 13 | . | - | . | |
| 152006 Dransfeld, Stadt | Betriebe | 187 | - | 9 | 5 | - | 20 | 44 | 4 | 12 | |
| | SV-Besch. | 1 030 | - | 131 | . | - | 95 | 168 | 15 | 18 | |
| 152007 Duderstadt, Stadt | Betriebe | 898 | - | 58 | 28 | 2 | 129 | 209 | 23 | 62 | |
| | SV-Besch. | 7 016 | - | 1 880 | 69 | . | 760 | 1 203 | 125 | 232 | |
| 152008 Ebergötzen | Betriebe | 83 | - | 4 | 1 | - | 13 | 11 | - | 5 | |
| | SV-Besch. | 346 | - | . | . | - | 23 | 54 | - | 7 | |
| 152009 Friedland | Betriebe | 226 | - | 16 | 13 | 2 | 36 | 30 | 6 | 10 | |
| | SV-Besch. | 784 | - | 77 | . | . | 152 | 78 | 61 | 36 | |
| 152010 Gieboldehausen, Flecken | Betriebe | 150 | - | 7 | 5 | - | 19 | 38 | 6 | 12 | |
| | SV-Besch. | 657 | - | 33 | . | - | 87 | 200 | 96 | 14 | |
| 152011 Gleichen | Betriebe | 283 | - | 22 | 11 | 2 | 31 | 43 | 3 | 11 | |
| | SV-Besch. | 1 069 | - | 289 | . | . | 131 | 113 | . | 29 | |
| 152012 Göttingen, Stadt | Betriebe | 5 025 | - | 243 | 40 | 9 | 178 | 984 | 133 | 367 | |
| | SV-Besch. | 64 939 | - | 10 190 | 269 | 347 | 1 099 | 7 614 | 2 556 | 2 292 | |
| 152013 Jühnde | Betriebe | 26 | 1 | 2 | 5 | - | 1 | 5 | 1 | 1 | |
| | SV-Besch. | 49 | . | . | 4 | - | . | . | . | . | |
| 152014 Krebeck | Betriebe | 34 | - | 6 | 4 | - | 6 | 5 | - | 1 | |
| | SV-Besch. | 56 | - | 10 | . | - | 21 | . | - | . | |

kreisfreien Städten, Landkreisen und Gemeinden 2015

| den Wirtschaftsabschnitten | | | | | | | | | | Merkmal | Land Statistische Region Kreisfreie Stadt Landkreis Gemeinde |
|--|--|---|---|--|-------------------------------------|---|---|--------------------------------------|-----------|---------|--|
| J Informa- tion u. Kommuni- kation | K Erbr. von Finanz- u. Versicher. Dienstl. | L Grundst.- und Wohnungs- wesen | M Erbr. von freiberufl., wissen. u. tech. Dienstl. | N Erbr. von sonst. wirtschaftl. Dienstl. | P Erziehung und Unterricht | Q Gesund- heits- u. Sozial- wesen | R Kunst, Unter- haltung u. Erholung | S Erbr. von sonst. Dienstl. | Anzahl | | |
| 1 | - | - | - | 1 | 1 | 1 | - | 1 | Betriebe | 151026 | Schönewörde |
| . | . | . | . | . | . | . | . | . | SV-Besch. | . | . |
| 9 | 6 | 9 | 36 | 13 | 9 | 18 | 8 | 16 | Betriebe | 151027 | Schwülper |
| . | 16 | 4 | 36 | 52 | 77 | 114 | 48 | 19 | SV-Besch. | . | . |
| 1 | 2 | 1 | 2 | 1 | 2 | 1 | 1 | 1 | Betriebe | 151028 | Sprakensehl |
| . | . | . | . | . | . | . | . | . | SV-Besch. | . | . |
| - | 2 | 1 | 2 | 2 | 2 | 4 | - | 2 | Betriebe | 151029 | Steinhorst |
| . | . | . | . | . | . | 13 | - | - | SV-Besch. | . | . |
| - | - | - | 3 | 1 | - | - | - | - | Betriebe | 151030 | Tappenbeck |
| . | . | . | . | . | . | . | . | . | SV-Besch. | . | . |
| 1 | - | - | 1 | 5 | - | - | 1 | 2 | Betriebe | 151031 | Tiddische |
| . | . | . | . | 14 | - | - | . | . | SV-Besch. | . | . |
| - | 2 | 2 | - | 2 | - | - | 1 | 3 | Betriebe | 151032 | Tülau |
| . | . | . | . | . | . | . | . | . | SV-Besch. | . | . |
| 1 | - | 3 | 1 | 1 | 1 | 2 | 1 | 1 | Betriebe | 151033 | Ummern |
| . | . | . | . | . | . | . | . | . | SV-Besch. | . | . |
| 4 | 1 | 3 | 7 | 7 | 4 | - | - | 8 | Betriebe | 151034 | Vordorf |
| . | . | . | . | 53 | - | - | - | . | SV-Besch. | . | . |
| - | - | 1 | 1 | 2 | 2 | - | - | 2 | Betriebe | 151035 | Wagenhoff |
| . | . | . | . | . | . | . | . | . | SV-Besch. | . | . |
| 1 | 5 | 3 | 13 | 5 | 5 | 7 | 2 | 6 | Betriebe | 151036 | Wahrenholz |
| . | 12 | . | 50 | 39 | 24 | 26 | . | 23 | SV-Besch. | . | . |
| 1 | 2 | - | 3 | 1 | 4 | - | - | 3 | Betriebe | 151037 | Wasbüttel |
| . | . | . | . | . | . | . | . | . | SV-Besch. | . | . |
| 4 | 6 | 2 | 12 | 10 | 3 | 12 | 3 | 8 | Betriebe | 151038 | Wesendorf |
| . | 9 | . | 12 | 43 | . | 120 | . | 23 | SV-Besch. | . | . |
| 2 | 2 | 2 | 11 | 5 | 1 | 7 | 3 | 7 | Betriebe | 151039 | Weyhausen |
| . | . | . | 458 | . | . | 88 | . | 10 | SV-Besch. | . | . |
| 4 | 10 | 15 | 30 | 18 | 13 | 29 | 5 | 28 | Betriebe | 151040 | Wittingen, Stadt |
| 12 | 111 | . | 86 | 31 | 89 | 355 | . | 59 | SV-Besch. | . | . |
| 1 | - | 1 | 5 | 1 | 1 | 2 | 2 | 4 | Betriebe | 151041 | Didderse |
| . | . | . | . | . | . | . | . | . | SV-Besch. | . | . |
| 315 | 240 | 482 | 1 475 | 494 | 348 | 979 | 269 | 700 | Betriebe | 152 | Göttingen |
| 2 438 | 2 751 | 601 | 6 828 | 5 310 | 8 498 | 22 321 | 1 430 | 1 982 | SV-Besch. | . | . |
| 7 | 7 | 7 | 17 | 5 | 5 | 17 | 6 | 20 | Betriebe | 152001 | Adelebsen, Flecken |
| . | 37 | . | . | . | 30 | 178 | . | 17 | SV-Besch. | . | . |
| 3 | 3 | 1 | 8 | 4 | 3 | 8 | 1 | 4 | Betriebe | 152002 | Bilshausen |
| . | . | . | 19 | . | . | 87 | . | . | SV-Besch. | . | . |
| - | 1 | - | 6 | - | 2 | 1 | - | 1 | Betriebe | 152003 | Bodensee |
| . | . | . | . | . | . | . | . | . | SV-Besch. | . | . |
| 14 | 13 | 22 | 83 | 24 | 18 | 43 | 9 | 24 | Betriebe | 152004 | Bovenden, Flecken |
| 57 | 26 | 3 | 60 | 106 | 84 | 355 | 9 | 48 | SV-Besch. | . | . |
| - | - | - | 2 | 2 | 1 | - | - | - | Betriebe | 152005 | Bühren |
| . | . | . | . | . | . | . | . | . | SV-Besch. | . | . |
| 4 | 5 | 8 | 26 | 7 | 4 | 18 | 2 | 19 | Betriebe | 152006 | Dransfeld, Stadt |
| . | . | . | 37 | . | 52 | 200 | . | 148 | SV-Besch. | . | . |
| 9 | 22 | 50 | 87 | 35 | 25 | 84 | 26 | 49 | Betriebe | 152007 | Duderstadt, Stadt |
| 93 | 306 | 31 | 271 | 197 | 315 | 1 277 | . | 171 | SV-Besch. | . | . |
| 9 | 4 | 1 | 13 | 4 | 2 | 6 | 1 | 9 | Betriebe | 152008 | Ebergötzen |
| . | 6 | . | . | . | . | 54 | . | 18 | SV-Besch. | . | . |
| 3 | 4 | 9 | 22 | 17 | 8 | 24 | 8 | 18 | Betriebe | 152009 | Friedland |
| . | . | . | 12 | 28 | 60 | 184 | . | 13 | SV-Besch. | . | . |
| 2 | 5 | 4 | 20 | 4 | 2 | 14 | 3 | 9 | Betriebe | 152010 | Gieboldehausen, Flecken |
| . | 23 | . | 28 | . | . | 111 | 11 | 11 | SV-Besch. | . | . |
| 4 | 4 | 10 | 61 | 16 | 16 | 20 | 10 | 19 | Betriebe | 152011 | Gleichen |
| . | 9 | 3 | 128 | 7 | 99 | 203 | . | 32 | SV-Besch. | . | . |
| 214 | 128 | 274 | 895 | 250 | 190 | 570 | 163 | 387 | Betriebe | 152012 | Göttingen, Stadt |
| 2 084 | 1 898 | 491 | 5 776 | 3 781 | 7 291 | 16 732 | 1 178 | 1 341 | SV-Besch. | . | . |
| 1 | - | 1 | 1 | 2 | 2 | 2 | - | 1 | Betriebe | 152013 | Jühnde |
| . | . | . | . | . | . | . | . | . | SV-Besch. | . | . |
| - | 1 | - | 5 | 1 | 2 | 3 | - | - | Betriebe | 152014 | Krebeck |
| . | . | . | . | . | . | 7 | - | - | SV-Besch. | . | . |

Noch 1: Betriebe und sozialversicherungspflichtig Beschäftigte nach Wirtschaftsabschnitten, Statistischen Regionen,

| Land Statistische Region Kreisfreie Stadt Landkreis Gemeinde | Merkmal | Insgesamt | davon in | | | | | | | |
|--|-----------|-----------|--|-------------------------|----------------------------------|--|----------------------|--|--------------------------------|-----------------------|
| | | | B Bergbau u. Gewinn. v. Steinen u. Erden | C Verarb. Gewerbe | D Energie- ver- sorgung | E Wasservers; Abw., Abf. u. Bes. von Umwelt- verschm. | F Bauge- werbe | G Handel; Instand- halt. u. Rep. v. Kfz | H Verkehr und Lagerei | I Gast- gewerbe |
| | | | Anzahl | | | | | | | |
| 152015 Landolfshausen | Betriebe | 40 | - | 3 | 3 | 1 | 3 | 9 | - | 2 |
| | SV-Besch. | 93 | - | . | . | . | . | 15 | - | . |
| 152016 Hann. Münden, Stadt | Betriebe | 947 | 3 | 68 | 13 | 6 | 73 | 256 | 29 | 86 |
| | SV-Besch. | 8 989 | . | 3 017 | . | 134 | 355 | 1 510 | 302 | 325 |
| 152017 Niemetal | Betriebe | 58 | - | 3 | - | - | 14 | 10 | - | 4 |
| | SV-Besch. | 118 | - | . | - | - | 96 | . | - | . |
| 152018 Obernfeld | Betriebe | 27 | - | - | 1 | - | 11 | 6 | 1 | 1 |
| | SV-Besch. | 99 | - | - | - | - | 63 | 15 | . | . |
| 152019 Rhumspringe | Betriebe | 47 | - | 2 | 1 | 1 | 9 | 14 | 2 | 2 |
| | SV-Besch. | 256 | - | . | . | . | 38 | 65 | . | . |
| 152020 Rollshausen | Betriebe | 31 | - | - | 2 | 1 | 2 | 8 | - | 1 |
| | SV-Besch. | 108 | - | - | . | . | . | 42 | - | . |
| 152021 Rosdorf | Betriebe | 470 | 1 | 30 | 13 | 1 | 62 | 95 | 23 | 23 |
| | SV-Besch. | 3 115 | . | 471 | . | . | 332 | 699 | 192 | 106 |
| 152022 Rüdershausen | Betriebe | 35 | - | 2 | 1 | 1 | 12 | 4 | - | - |
| | SV-Besch. | 113 | - | . | . | . | 86 | 16 | - | - |
| 152023 Scheden | Betriebe | 63 | - | 13 | - | - | 7 | 9 | 3 | 1 |
| | SV-Besch. | 271 | - | 143 | - | - | 51 | . | 6 | . |
| 152024 Seeburg | Betriebe | 56 | - | 4 | 3 | - | 4 | 7 | - | 9 |
| | SV-Besch. | 132 | - | 28 | . | - | 10 | . | - | . |
| 152025 Seulingen | Betriebe | 61 | - | 6 | 3 | - | 15 | 10 | - | - |
| | SV-Besch. | 217 | - | 28 | . | - | 84 | 33 | - | - |
| 152026 Staufenberg | Betriebe | 243 | 1 | 12 | 4 | 3 | 39 | 53 | 20 | 13 |
| | SV-Besch. | 1 790 | . | 126 | . | . | 102 | 294 | 763 | 46 |
| 152027 Waake | Betriebe | 36 | - | 2 | - | - | 5 | 6 | 1 | - |
| | SV-Besch. | 46 | - | . | - | - | 5 | 10 | . | - |
| 152028 Wollbrandshausen | Betriebe | 18 | - | - | 2 | - | 6 | 1 | - | - |
| | SV-Besch. | 166 | - | - | . | - | 63 | . | - | - |
| 152029 Wollershausen | Betriebe | 7 | - | - | - | - | 1 | 5 | - | - |
| | SV-Besch. | 7 | - | - | - | - | . | . | - | - |
| 153 Goslar | Betriebe | 5 397 | 6 | 332 | 88 | 44 | 459 | 1 155 | 154 | 727 |
| | SV-Besch. | 41 194 | 123 | 8 581 | 301 | 790 | 2 149 | 6 310 | 1 936 | 2 727 |
| 153002 Bad Harzburg, Stadt | Betriebe | 842 | 2 | 40 | 8 | 9 | 72 | 166 | 19 | 107 |
| | SV-Besch. | 4 488 | . | 578 | . | 75 | 280 | 779 | 139 | 508 |
| 153006 Hahausen | Betriebe | 28 | - | 1 | 3 | - | 5 | 3 | 2 | 1 |
| | SV-Besch. | 46 | - | . | . | - | . | . | . | . |
| 153007 Langelsheim, Stadt | Betriebe | 396 | 2 | 39 | 8 | 6 | 38 | 61 | 16 | 52 |
| | SV-Besch. | 3 270 | . | 1 857 | 9 | 99 | 185 | 251 | 142 | 132 |
| 153008 Liebenburg | Betriebe | 244 | - | 11 | 17 | 3 | 37 | 49 | 15 | 18 |
| | SV-Besch. | 1 684 | - | 181 | . | . | 146 | 168 | 187 | 12 |
| 153009 Lutter am Barenberge, Flecken | Betriebe | 76 | - | 7 | 2 | - | 15 | 18 | 3 | 6 |
| | SV-Besch. | 281 | - | . | . | - | 52 | . | . | 3 |
| 153012 Seesen, Stadt | Betriebe | 697 | - | 41 | 11 | - | 60 | 198 | 17 | 54 |
| | SV-Besch. | 5 584 | - | 1 084 | 38 | - | 340 | 878 | 287 | 193 |
| 153014 Wallmoden | Betriebe | 20 | - | 1 | 1 | - | 1 | 4 | - | 2 |
| | SV-Besch. | 25 | - | . | . | - | . | . | - | . |
| 153016 Braunlage, Stadt | Betriebe | 395 | - | 16 | 4 | 2 | 27 | 65 | 2 | 151 |
| | SV-Besch. | 1 776 | - | 178 | 8 | . | 95 | 176 | . | 484 |
| 153017 Goslar, Stadt | Betriebe | 2 166 | 2 | 147 | 32 | 18 | 169 | 488 | 73 | 229 |
| | SV-Besch. | 20 060 | . | 4 325 | 116 | 524 | 912 | 3 618 | 1 090 | 1 127 |
| 153018 Claust.-Zellerfeld, Berg-/Uni.stadt | Betriebe | 533 | - | 29 | 2 | 6 | 35 | 103 | 7 | 107 |
| | SV-Besch. | 3 980 | - | 354 | . | 40 | 106 | 339 | 46 | 266 |
| 154 Helmstedt | Betriebe | 2 486 | 5 | 135 | 78 | 17 | 236 | 589 | 62 | 201 |
| | SV-Besch. | 19 283 | 647 | 3 462 | 414 | 107 | 1 380 | 3 232 | 646 | 720 |
| 154001 Bahrdorf | Betriebe | 29 | - | 1 | 4 | - | 6 | 4 | - | 1 |
| | SV-Besch. | 90 | - | . | . | - | 53 | . | - | . |
| 154002 Beierstedt | Betriebe | 4 | - | - | 1 | - | - | - | - | - |
| | SV-Besch. | . | - | - | . | - | - | - | - | - |
| 154003 Büddenstedt | Betriebe | 52 | - | 3 | - | 2 | 11 | 11 | 1 | 3 |
| | SV-Besch. | 670 | - | . | - | . | 55 | 13 | . | . |
| 154004 Danndorf | Betriebe | 23 | - | - | - | - | 5 | 5 | 3 | 3 |
| | SV-Besch. | 30 | - | - | - | - | 5 | . | . | . |

kreisfreien Städten, Landkreisen und Gemeinden 2015

| den Wirtschaftsabschnitten | | | | | | | | | | Merkmal | Land Statistische Region Kreisfreie Stadt Landkreis Gemeinde |
|--|--|---|---|--|-------------------------------------|---|---|--------------------------------------|-----------|--|--|
| J Informa- tion u. Kommuni- kation | K Erbr. von Finanz- u. Versicher. Dienstl. | L Grundst.- und Wohnungs- wesen | M Erbr. von freiberufl., wissen. u. tech. Dienstl. | N Erbr. von sonst. wirtschaftl. Dienstl. | P Erziehung und Unterricht | Q Gesund- heits- u. Sozial- wesen | R Kunst, Unter- haltung u. Erholung | S Erbr. von sonst. Dienstl. | Anzahl | | |
| 1 | 3 | 2 | 4 | 2 | - | 4 | - | 3 | Betriebe | 152015 Landolfshausen | |
| . | . | . | . | . | - | 23 | - | 4 | SV-Besch. | | |
| 14 | 14 | 33 | 101 | 45 | 23 | 101 | 21 | 61 | Betriebe | 152016 Hann. Münden, Stadt | |
| 89 | 158 | 30 | 195 | 508 | 249 | 1 938 | 67 | 105 | SV-Besch. | | |
| 2 | 1 | 4 | 3 | 5 | 3 | 1 | 2 | 6 | Betriebe | 152017 Niemetal | |
| . | . | . | . | . | . | . | . | . | SV-Besch. | | |
| - | - | - | 2 | 4 | 1 | - | - | - | Betriebe | 152018 Oberfeld | |
| - | - | - | . | . | . | - | - | - | SV-Besch. | | |
| - | 2 | 2 | 2 | - | 2 | 5 | - | 3 | Betriebe | 152019 Rhumspringe | |
| - | . | . | . | - | . | 48 | - | . | SV-Besch. | | |
| - | 1 | 2 | 1 | 5 | 4 | - | - | 4 | Betriebe | 152020 Rollshausen | |
| - | . | . | . | 3 | 31 | - | - | . | SV-Besch. | | |
| 11 | 13 | 28 | 64 | 29 | 13 | 29 | 7 | 28 | Betriebe | 152021 Rosdorf | |
| 41 | 74 | 21 | 218 | 123 | 88 | 631 | 13 | 31 | SV-Besch. | | |
| 1 | - | 2 | 2 | 2 | 2 | 1 | - | 5 | Betriebe | 152022 Rüdershausen | |
| . | . | . | . | . | . | . | - | . | SV-Besch. | | |
| 3 | 2 | 1 | 7 | 4 | 2 | 5 | 1 | 5 | Betriebe | 152023 Scheden | |
| . | . | . | . | 5 | . | 33 | . | . | SV-Besch. | | |
| 1 | 1 | 4 | 8 | 6 | 1 | 5 | 1 | 2 | Betriebe | 152024 Seeburg | |
| . | . | . | 8 | 13 | . | 15 | . | . | SV-Besch. | | |
| 1 | 2 | 5 | 3 | 3 | 2 | 5 | - | 6 | Betriebe | 152025 Seulingen | |
| . | . | . | . | . | . | 31 | - | 7 | SV-Besch. | | |
| 9 | 4 | 10 | 21 | 16 | 9 | 8 | 7 | 14 | Betriebe | 152026 Staufenberg | |
| 33 | . | 3 | 25 | 205 | 42 | 98 | 14 | 21 | SV-Besch. | | |
| 2 | - | - | 10 | - | 6 | 3 | 1 | - | Betriebe | 152027 Waake | |
| . | - | - | 7 | - | . | . | . | - | SV-Besch. | | |
| - | - | 2 | 1 | 2 | - | 2 | - | 2 | Betriebe | 152028 Wollbrandshausen | |
| - | - | . | . | . | - | . | - | . | SV-Besch. | | |
| - | - | - | - | - | - | - | - | 1 | Betriebe | 152029 Wollershausen | |
| - | - | - | - | - | - | - | - | . | SV-Besch. | | |
| 129 | 136 | 240 | 549 | 296 | 153 | 448 | 153 | 328 | Betriebe | 153 Goslar | |
| 428 | 887 | 308 | 2 197 | 1 533 | 2 719 | 8 794 | 490 | 921 | SV-Besch. | | |
| 19 | 22 | 45 | 73 | 51 | 30 | 84 | 30 | 65 | Betriebe | 153002 Bad Harzburg, Stadt | |
| 15 | 77 | 36 | 111 | 160 | 314 | 1 061 | 85 | 104 | SV-Besch. | | |
| 1 | 2 | 1 | 4 | 2 | 1 | 1 | - | 1 | Betriebe | 153006 Hahausen | |
| . | . | . | . | . | . | . | - | . | SV-Besch. | | |
| 5 | 11 | 11 | 52 | 18 | 10 | 27 | 12 | 28 | Betriebe | 153007 Langelsheim, Stadt | |
| 19 | 26 | . | 48 | . | 78 | 334 | 6 | 50 | SV-Besch. | | |
| 2 | 6 | 11 | 16 | 16 | 5 | 18 | 4 | 16 | Betriebe | 153008 Liebenburg | |
| . | 13 | 6 | 24 | 98 | 35 | 751 | . | 41 | SV-Besch. | | |
| 1 | 4 | 3 | 4 | 2 | 5 | 3 | - | 3 | Betriebe | 153009 Lutter am Barenberge, Flecken | |
| . | 6 | . | . | . | 6 | . | - | . | SV-Besch. | | |
| 21 | 21 | 18 | 71 | 47 | 16 | 60 | 20 | 42 | Betriebe | 153012 Seesen, Stadt | |
| 46 | 207 | 8 | 200 | 315 | 170 | 1 693 | 43 | 82 | SV-Besch. | | |
| - | 1 | 2 | 3 | 2 | - | - | 3 | - | Betriebe | 153014 Wallmoden | |
| - | . | . | . | . | - | - | . | - | SV-Besch. | | |
| 5 | 5 | 21 | 24 | 16 | 8 | 27 | 10 | 12 | Betriebe | 153016 Braunlage, Stadt | |
| . | 48 | 66 | 54 | 46 | 111 | 392 | 52 | . | SV-Besch. | | |
| 52 | 54 | 107 | 240 | 118 | 59 | 195 | 54 | 129 | Betriebe | 153017 Goslar, Stadt | |
| 295 | 458 | 163 | 1 238 | 853 | . | 3 756 | 249 | 508 | SV-Besch. | | |
| 23 | 10 | 21 | 62 | 24 | 19 | 33 | 20 | 32 | Betriebe | 153018 Claust.-Zellerfeld, Berg-/Uni.stadt | |
| 51 | 46 | 24 | 518 | 29 | . | 743 | 40 | 123 | SV-Besch. | | |
| 58 | 70 | 98 | 218 | 137 | 85 | 242 | 60 | 195 | Betriebe | 154 Helmstedt | |
| 87 | 322 | 188 | 798 | 1 043 | 462 | 5 246 | 165 | 364 | SV-Besch. | | |
| 2 | 1 | 1 | 2 | 2 | - | 1 | - | 4 | Betriebe | 154001 Bahrdorf | |
| . | . | . | . | . | - | . | - | . | SV-Besch. | | |
| - | - | 1 | 1 | - | - | - | - | 1 | Betriebe | 154002 Beierstedt | |
| - | - | . | . | - | - | - | - | . | SV-Besch. | | |
| 4 | 1 | 1 | 3 | 1 | 2 | 4 | - | 5 | Betriebe | 154003 Büddenstedt | |
| . | . | . | . | . | . | 10 | - | 4 | SV-Besch. | | |
| - | 1 | 1 | 1 | 1 | - | - | - | 3 | Betriebe | 154004 Danndorf | |
| - | . | . | . | . | - | - | - | 3 | SV-Besch. | | |

Noch 1: Betriebe und sozialversicherungspflichtig Beschäftigte nach Wirtschaftsabschnitten, Statistischen Regionen,

| Land Statistische Region Kreisfreie Stadt Landkreis Gemeinde | Merkmal | Insgesamt | davon in | | | | | | | |
|--|-----------|-----------|--|-------------------------|----------------------------------|--|----------------------|--|--------------------------------|-----------------------|
| | | | B Bergbau u. Gewinn. v. Steinen u. Erden | C Verarb. Gewerbe | D Energie- ver- sorgung | E Wasservers; Abw., Abf. u. Bes. von Umwelt- verschm. | F Bauge- werbe | G Handel; Instand- halt. u. Rep. v. Kfz | H Verkehr und Lagerei | I Gast- gewerbe |
| | | | Anzahl | | | | | | | |
| 154005 Frellstedt | Betriebe | 19 | - | 3 | 1 | - | 6 | 1 | 2 | - |
| | SV-Besch. | 120 | - | . | . | . | 22 | . | . | - |
| 154006 Gevensleben | Betriebe | 45 | - | - | 26 | 1 | 5 | 1 | 2 | - |
| | SV-Besch. | 68 | - | - | . | . | 37 | . | . | - |
| 154007 Grafhorst | Betriebe | 8 | - | 1 | - | - | - | 2 | - | 1 |
| | SV-Besch. | 18 | - | . | . | . | . | . | . | . |
| 154008 Grasleben | Betriebe | 58 | 2 | 4 | 1 | - | 5 | 9 | 2 | 2 |
| | SV-Besch. | 730 | . | 55 | . | - | 80 | 266 | . | . |
| 154009 Groß Twülpstedt | Betriebe | 45 | - | 3 | 3 | - | 9 | 12 | - | 1 |
| | SV-Besch. | 214 | - | . | . | - | 88 | 36 | - | . |
| 154010 Helmstedt, Stadt | Betriebe | 861 | 3 | 43 | 12 | 8 | 57 | 225 | 21 | 80 |
| | SV-Besch. | 8 130 | . | 802 | 297 | 86 | 348 | 1 467 | 385 | 265 |
| 154011 Ingeleben | Betriebe | 5 | - | 2 | - | - | 3 | - | - | - |
| | SV-Besch. | . | - | . | - | - | . | - | - | - |
| 154012 Jerxheim | Betriebe | 37 | - | 3 | 3 | 1 | 3 | 5 | 2 | 3 |
| | SV-Besch. | 153 | - | . | . | . | . | 9 | . | . |
| 154013 Königsflutter am Elm, Stadt | Betriebe | 417 | - | 29 | 8 | 2 | 43 | 106 | 6 | 34 |
| | SV-Besch. | 3 515 | - | 456 | . | . | 315 | 325 | 52 | 213 |
| 154014 Lehre | Betriebe | 275 | - | 14 | 5 | 1 | 28 | 53 | 5 | 21 |
| | SV-Besch. | 1 596 | - | 154 | . | . | 89 | 211 | . | 107 |
| 154015 Mariental | Betriebe | 18 | - | 1 | - | - | 2 | 3 | 1 | 1 |
| | SV-Besch. | . | - | . | - | - | . | . | . | . |
| 154016 Querenhorst | Betriebe | 7 | - | - | 1 | - | - | 3 | - | - |
| | SV-Besch. | 7 | - | - | - | - | - | - | - | - |
| 154017 Rábke | Betriebe | 18 | - | 2 | 1 | - | 2 | 2 | - | 3 |
| | SV-Besch. | 22 | - | . | . | - | . | . | - | . |
| 154018 Rennau | Betriebe | 10 | - | 1 | - | - | 2 | 3 | 1 | 1 |
| | SV-Besch. | 65 | - | . | - | - | . | . | . | . |
| 154019 Schöningen, Stadt | Betriebe | 323 | - | 13 | 4 | 2 | 28 | 89 | 9 | 30 |
| | SV-Besch. | 1 460 | - | 121 | . | . | 113 | 438 | 52 | 81 |
| 154020 Söllingen | Betriebe | 14 | - | 1 | 2 | - | 1 | 5 | 1 | - |
| | SV-Besch. | 287 | - | . | . | - | . | . | . | - |
| 154021 Süpplingen | Betriebe | 44 | - | 2 | 1 | - | 4 | 7 | 2 | 3 |
| | SV-Besch. | 176 | - | . | . | - | 48 | 22 | . | . |
| 154022 Süpplingenburg | Betriebe | 12 | - | 1 | 1 | - | 1 | 3 | - | - |
| | SV-Besch. | 11 | - | . | . | - | . | . | - | - |
| 154023 Twieflingen | Betriebe | 16 | - | 1 | 1 | - | - | 3 | 1 | 1 |
| | SV-Besch. | 6 | - | . | . | - | - | . | . | . |
| 154024 Velpke | Betriebe | 117 | - | 5 | 3 | - | 10 | 29 | 1 | 11 |
| | SV-Besch. | 562 | - | 21 | . | - | 84 | 169 | . | 25 |
| 154025 Warberg | Betriebe | 17 | - | 1 | - | - | 3 | 5 | 1 | 2 |
| | SV-Besch. | 63 | - | . | - | - | . | 9 | . | . |
| 154026 Wolsdorf | Betriebe | 12 | - | 1 | - | - | 2 | 3 | 1 | - |
| | SV-Besch. | 16 | - | . | - | - | . | . | . | - |
| 155 Northeim | Betriebe | 4 993 | 2 | 417 | 141 | 31 | 538 | 1 150 | 154 | 349 |
| | SV-Besch. | 39 554 | . | 11 571 | 222 | 273 | 2 277 | 5 756 | 1 664 | 1 004 |
| 155001 Bad Gandersheim, Stadt | Betriebe | 406 | - | 26 | 11 | 2 | 39 | 88 | 10 | 43 |
| | SV-Besch. | 2 918 | - | 842 | . | . | 102 | 343 | 98 | 184 |
| 155002 Bodenfelde, Flecken | Betriebe | 100 | - | 12 | 5 | 1 | 11 | 24 | 8 | 8 |
| | SV-Besch. | 425 | - | 162 | . | . | 34 | 50 | 29 | 8 |
| 155003 Dassel, Stadt | Betriebe | 300 | - | 34 | 18 | 3 | 50 | 61 | 7 | 22 |
| | SV-Besch. | 1 772 | - | 796 | . | . | 180 | 203 | 44 | 58 |
| 155005 Hardeggen, Stadt | Betriebe | 270 | - | 25 | 14 | 2 | 23 | 46 | 5 | 16 |
| | SV-Besch. | 1 555 | - | 150 | . | . | 87 | 338 | 33 | 16 |
| 155006 Kalefeld | Betriebe | 224 | - | 21 | 6 | - | 37 | 55 | 9 | 13 |
| | SV-Besch. | 1 242 | - | 591 | . | - | 90 | 190 | 59 | 7 |
| 155007 Katlenburg-Lindau | Betriebe | 244 | - | 19 | 4 | 2 | 26 | 62 | 4 | 13 |
| | SV-Besch. | 1 216 | - | 443 | . | . | 140 | 194 | 65 | 29 |
| 155009 Moringen, Stadt | Betriebe | 236 | - | 30 | 6 | 2 | 22 | 56 | 7 | 19 |
| | SV-Besch. | 3 819 | - | 699 | . | . | 177 | 133 | 101 | 22 |
| 155010 Nörten-Hardenberg, Flecken | Betriebe | 276 | - | 34 | 4 | 1 | 35 | 72 | 10 | 16 |
| | SV-Besch. | 1 764 | - | 507 | . | . | 107 | 434 | 104 | 115 |

kreisfreien Städten, Landkreisen und Gemeinden 2015

| den Wirtschaftsabschnitten | | | | | | | | | | Merkmal | Land Statistische Region Kreisfreie Stadt Landkreis Gemeinde |
|--|--|---|---|--|-------------------------------------|---|---|--------------------------------------|--------|-----------|--|
| J Informa- tion u. Kommuni- kation | K Erbr. von Finanz- u. Versicher. Dienstl. | L Grundst.- und Wohnungs- wesen | M Erbr. von freiberufl., wissen. u. tech. Dienstl. | N Erbr. von sonst. wirtschaftl. Dienstl. | P Erziehung und Unterricht | Q Gesund- heits- u. Sozial- wesen | R Kunst, Unter- haltung u. Erholung | S Erbr. von sonst. Dienstl. | Anzahl | | |
| 1 | 1 | 2 | 1 | - | - | 1 | - | - | - | Betriebe | 154005 Frellstedt |
| . | . | . | . | . | . | . | . | . | . | SV-Besch. | |
| 1 | - | 1 | 7 | 1 | - | - | - | - | - | Betriebe | 154006 Gevensleben |
| . | . | . | 21 | . | . | . | . | . | . | SV-Besch. | |
| - | - | 1 | 1 | 1 | - | - | - | - | 1 | Betriebe | 154007 Grafhorst |
| . | . | . | . | . | . | . | . | . | . | SV-Besch. | |
| 3 | 4 | 3 | 5 | 4 | 3 | 6 | - | 5 | 5 | Betriebe | 154008 Grasleben |
| . | . | . | . | . | 21 | 98 | - | . | . | SV-Besch. | |
| 1 | 1 | 3 | 1 | 8 | 1 | 1 | - | 1 | 1 | Betriebe | 154009 Groß Twülpstedt |
| . | . | . | . | 73 | . | . | - | . | . | SV-Besch. | |
| 17 | 22 | 39 | 74 | 46 | 33 | 105 | 14 | 62 | 62 | Betriebe | 154010 Helmstedt, Stadt |
| . | 216 | 88 | 406 | 419 | 232 | 2 351 | 64 | 203 | 203 | SV-Besch. | |
| - | - | - | - | - | - | - | - | - | - | Betriebe | 154011 Ingeleben |
| - | - | - | - | - | - | - | - | - | - | SV-Besch. | |
| 1 | - | 1 | 1 | 4 | 1 | 6 | - | 3 | 3 | Betriebe | 154012 Jerxheim |
| . | . | . | . | . | . | 103 | - | . | . | SV-Besch. | |
| 12 | 12 | 18 | 28 | 19 | 10 | 38 | 18 | 34 | 34 | Betriebe | 154013 Königslutter am Elm, Stadt |
| 17 | 34 | 64 | 72 | 23 | 82 | 1 758 | . | 44 | 44 | SV-Besch. | |
| 7 | 10 | 11 | 40 | 18 | 10 | 22 | 9 | 21 | 21 | Betriebe | 154014 Lehre |
| 9 | 17 | 5 | 178 | 407 | 13 | 350 | 32 | 12 | 12 | SV-Besch. | |
| 1 | 1 | - | 3 | 1 | 1 | 2 | - | 1 | 1 | Betriebe | 154015 Mariental |
| . | . | - | . | . | . | . | - | . | . | SV-Besch. | |
| 1 | - | - | - | - | - | 1 | 1 | - | - | Betriebe | 154016 Querenhorst |
| . | . | - | - | - | - | . | . | . | . | SV-Besch. | |
| 1 | - | - | 1 | 1 | - | - | - | 5 | 5 | Betriebe | 154017 Rábke |
| . | . | - | . | . | - | - | - | . | . | SV-Besch. | |
| - | - | - | - | 1 | - | 1 | - | - | - | Betriebe | 154018 Rennau |
| . | . | - | - | . | - | . | - | . | . | SV-Besch. | |
| 4 | 10 | 9 | 24 | 12 | 10 | 33 | 13 | 33 | 33 | Betriebe | 154019 Schöningen, Stadt |
| . | 38 | 13 | 47 | 11 | 43 | 339 | 17 | 50 | 50 | SV-Besch. | |
| 1 | 1 | - | - | 2 | - | - | - | - | - | Betriebe | 154020 Söllingen |
| . | . | - | - | . | - | - | - | - | - | SV-Besch. | |
| - | 2 | 1 | 3 | 2 | 4 | 7 | 1 | 5 | 5 | Betriebe | 154021 Süpplingen |
| . | . | . | . | . | . | 62 | . | . | . | SV-Besch. | |
| - | - | 1 | 2 | 1 | 1 | 1 | - | - | - | Betriebe | 154022 Süpplingenburg |
| - | - | . | . | . | . | . | - | - | - | SV-Besch. | |
| - | - | - | 2 | 3 | 1 | - | - | 3 | 3 | Betriebe | 154023 Twieflingen |
| - | - | - | . | . | . | - | - | . | . | SV-Besch. | |
| - | 2 | 4 | 18 | 8 | 3 | 12 | 4 | 7 | 7 | Betriebe | 154024 Velpke |
| - | . | . | 29 | 67 | . | 89 | . | 31 | 31 | SV-Besch. | |
| 1 | 1 | - | - | - | 3 | - | - | - | - | Betriebe | 154025 Warberg |
| . | . | - | - | - | . | - | - | - | - | SV-Besch. | |
| - | - | - | - | 1 | 2 | 1 | - | 1 | 1 | Betriebe | 154026 Wolsdorf |
| - | - | - | - | . | . | . | - | . | . | SV-Besch. | |
| 114 | 122 | 187 | 507 | 241 | 147 | 434 | 152 | 307 | 307 | Betriebe | 155 Northeim |
| 632 | 938 | . | 1 302 | 3 438 | 1 256 | 7 973 | 322 | 760 | 760 | SV-Besch. | |
| 11 | 11 | 16 | 40 | 15 | 15 | 43 | 10 | 26 | 26 | Betriebe | 155001 Bad Gandersheim, Stadt |
| 39 | 47 | 25 | 87 | 54 | 86 | 891 | 25 | 89 | 89 | SV-Besch. | |
| 3 | 2 | 1 | 4 | 4 | 2 | 9 | 2 | 4 | 4 | Betriebe | 155002 Bodenfelde, Flecken |
| . | . | . | . | . | . | 88 | . | . | . | SV-Besch. | |
| 5 | 6 | 9 | 21 | 11 | 6 | 25 | 9 | 13 | 13 | Betriebe | 155003 Dassel, Stadt |
| . | 33 | . | 12 | 39 | 90 | 277 | . | 19 | 19 | SV-Besch. | |
| 3 | 8 | 12 | 37 | 14 | 14 | 21 | 4 | 26 | 26 | Betriebe | 155005 Hardeggen, Stadt |
| . | 76 | 8 | 215 | . | 82 | 214 | . | 43 | 43 | SV-Besch. | |
| 2 | 7 | 5 | 22 | 12 | 6 | 13 | 3 | 13 | 13 | Betriebe | 155006 Kalefeld |
| . | 25 | . | . | 38 | 47 | 164 | . | . | . | SV-Besch. | |
| 6 | 7 | 11 | 30 | 12 | 9 | 14 | 10 | 15 | 15 | Betriebe | 155007 Katlenburg-Lindau |
| . | . | 14 | 53 | 38 | 55 | 102 | 7 | 13 | 13 | SV-Besch. | |
| 11 | 5 | 7 | 15 | 10 | 8 | 18 | 12 | 8 | 8 | Betriebe | 155009 Moringen, Stadt |
| 7 | . | . | 32 | . | . | 943 | 9 | 18 | 18 | SV-Besch. | |
| 6 | 8 | 13 | 20 | 13 | 9 | 14 | 8 | 13 | 13 | Betriebe | 155010 Nörten-Hardenberg, Flecken |
| . | 34 | . | 22 | 7 | 58 | 348 | . | 19 | 19 | SV-Besch. | |

Noch 1: Betriebe und sozialversicherungspflichtig Beschäftigte nach Wirtschaftsabschnitten, Statistischen Regionen,

| Land Statistische Region Kreisfreie Stadt Landkreis Gemeinde | Merkmal | Insgesamt | davon in | | | | | | | | |
|--|-----------|-----------|--|-------------------------|----------------------------------|--|----------------------|--|--------------------------------|-----------------------|-------|
| | | | B Bergbau u. Gewinn. v. Steinen u. Erden | C Verarb. Gewerbe | D Energie- ver- sorgung | E Wasservers; Abw., Abf. u. Bes. von Umwelt- verschm. | F Bauge- werbe | G Handel; Instand- halt. u. Rep. v. Kfz | H Verkehr und Lagerei | I Gast- gewerbe | |
| | | | Anzahl | | | | | | | | |
| 155011 Northeim, Stadt | Betriebe | 1 221 | - | 84 | 25 | | 6 | 113 | 289 | 46 | 75 |
| | SV-Besch. | 11 796 | - | 3 798 | 107 | | 144 | 554 | 1 752 | 715 | 226 |
| 155012 Uslar, Stadt | Betriebe | 519 | 2 | 44 | 24 | | 4 | 49 | 120 | 14 | 30 |
| | SV-Besch. | 3 586 | . | 939 | . | | 60 | 151 | 666 | 63 | 118 |
| 155013 Einbeck, Stadt | Betriebe | 1 197 | - | 88 | 24 | | 8 | 133 | 277 | 34 | 94 |
| | SV-Besch. | 9 461 | - | 2 644 | . | | 44 | 655 | 1 453 | 353 | 221 |
| 156 Osterode am Harz | Betriebe | 2 786 | 7 | 243 | 40 | | 22 | 248 | 668 | 77 | 293 |
| | SV-Besch. | 23 923 | 109 | 7 222 | 262 | | 205 | 1 160 | 3 374 | 957 | 1 014 |
| 156002 Bad Lauterberg im Harz, Stadt | Betriebe | 481 | 1 | 45 | 4 | | 2 | 38 | 119 | 12 | 59 |
| | SV-Besch. | 3 045 | . | 659 | . | | . | 123 | 600 | 58 | 391 |
| 156003 Bad Sachsa, Stadt | Betriebe | 297 | - | 14 | 6 | | 1 | 22 | 58 | 8 | 51 |
| | SV-Besch. | 1 594 | - | 99 | . | | . | 92 | 245 | 58 | 251 |
| 156006 Elbingerode | Betriebe | 11 | - | 1 | 1 | | - | 2 | 2 | - | 2 |
| | SV-Besch. | 33 | - | . | . | | - | . | . | - | . |
| 156008 Hattorf am Harz | Betriebe | 115 | - | 8 | 3 | | 2 | 12 | 29 | 4 | 13 |
| | SV-Besch. | 595 | - | 80 | . | | . | 38 | 77 | 7 | 22 |
| 156009 Herzberg am Harz, Stadt | Betriebe | 480 | 3 | 45 | 10 | | 3 | 37 | 126 | 12 | 44 |
| | SV-Besch. | 4 723 | . | 1 807 | . | | 19 | 189 | 533 | 175 | 69 |
| 156010 Hörden am Harz | Betriebe | 30 | - | 3 | 1 | | - | 6 | 9 | - | - |
| | SV-Besch. | 164 | - | . | . | | - | 12 | 68 | - | - |
| 156011 Osterode am Harz, Stadt | Betriebe | 890 | 3 | 82 | 13 | | 9 | 69 | 220 | 25 | 66 |
| | SV-Besch. | 10 582 | . | 3 412 | 174 | | 87 | 421 | 1 323 | 353 | 215 |
| 156012 Walkenried | Betriebe | 97 | - | 7 | - | | 2 | 7 | 27 | 5 | 14 |
| | SV-Besch. | 585 | - | . | - | | . | 19 | 30 | 87 | 19 |
| 156013 Wieda | Betriebe | 39 | - | 2 | 1 | | - | 4 | 8 | 1 | 4 |
| | SV-Besch. | 198 | - | . | . | | - | 5 | 10 | . | . |
| 156015 Wulften am Harz | Betriebe | 68 | - | 8 | - | | 1 | 11 | 13 | 2 | 4 |
| | SV-Besch. | 511 | - | 80 | - | | . | 132 | . | . | . |
| 156016 Zorge | Betriebe | 31 | - | 4 | - | | - | 2 | 5 | 1 | 5 |
| | SV-Besch. | 672 | - | 486 | - | | - | . | . | . | 12 |
| 156017 Bad Grund (Harz) | Betriebe | 247 | - | 24 | 1 | | 2 | 38 | 52 | 7 | 31 |
| | SV-Besch. | 1 221 | - | 181 | . | | . | 124 | 202 | 194 | 29 |
| 157 Peine | Betriebe | 4 231 | 12 | 277 | 180 | | 24 | 501 | 954 | 137 | 241 |
| | SV-Besch. | 28 698 | 50 | 6 111 | 300 | | 615 | 2 000 | 5 374 | 1 900 | 694 |
| 157001 Edemissen | Betriebe | 458 | 5 | 30 | 74 | | 1 | 56 | 75 | 12 | 17 |
| | SV-Besch. | 2 360 | 39 | 138 | . | | . | 181 | 357 | 103 | 26 |
| 157002 Hohenhameln | Betriebe | 363 | - | 34 | 36 | | 5 | 45 | 76 | 16 | 19 |
| | SV-Besch. | 1 925 | - | 494 | . | | 55 | 199 | 373 | 190 | 31 |
| 157005 Lengede | Betriebe | 338 | - | 25 | 12 | | 1 | 52 | 93 | 11 | 17 |
| | SV-Besch. | 1 911 | - | 706 | . | | . | 196 | 338 | 99 | 32 |
| 157006 Peine, Stadt | Betriebe | 1 707 | 2 | 102 | 38 | | 11 | 151 | 416 | 46 | 113 |
| | SV-Besch. | 17 388 | . | 4 232 | . | | 421 | 869 | 3 196 | 983 | 376 |
| 157007 Vechede | Betriebe | 465 | 1 | 27 | 5 | | 1 | 73 | 100 | 19 | 25 |
| | SV-Besch. | 1 909 | . | 170 | . | | . | 186 | 398 | 291 | 93 |
| 157008 Wendeburg | Betriebe | 298 | 1 | 30 | 1 | | 1 | 42 | 51 | 7 | 20 |
| | SV-Besch. | 1 172 | . | 260 | . | | . | 123 | 212 | 56 | 83 |
| 157009 Ilsede | Betriebe | 602 | 3 | 29 | 14 | | 4 | 82 | 143 | 26 | 30 |
| | SV-Besch. | 2 033 | . | 111 | . | | 13 | 246 | 500 | 178 | 53 |
| 158 Wolfenbüttel | Betriebe | 3 707 | 4 | 198 | 128 | | 19 | 401 | 770 | 111 | 219 |
| | SV-Besch. | 21 234 | . | . | . | | 743 | . | 3 158 | 697 | 456 |
| 158002 Baddeckenstedt | Betriebe | 109 | - | 9 | 4 | | 1 | 8 | 28 | 8 | 9 |
| | SV-Besch. | 461 | - | 54 | . | | . | 33 | 102 | 25 | 9 |
| 158004 Burgdorf | Betriebe | 59 | - | - | 5 | | - | 11 | 14 | 2 | 4 |
| | SV-Besch. | 187 | - | - | . | | - | 139 | 14 | . | . |
| 158005 Cramme | Betriebe | 18 | - | 1 | - | | - | 4 | 3 | - | - |
| | SV-Besch. | 15 | - | . | - | | - | . | . | - | - |
| 158006 Cremlingen | Betriebe | 387 | - | 22 | 11 | | 3 | 44 | 78 | 13 | 18 |
| | SV-Besch. | 1 587 | - | 384 | . | | . | 102 | 331 | 110 | 42 |
| 158007 Dahlum | Betriebe | 13 | - | - | 1 | | - | 5 | - | - | 1 |
| | SV-Besch. | 43 | - | - | . | | - | . | - | - | . |
| 158008 Denkte | Betriebe | 87 | - | 3 | 2 | | 2 | 10 | 14 | 3 | 1 |
| | SV-Besch. | 200 | - | . | . | | . | 21 | 23 | . | . |

kreisfreien Städten, Landkreisen und Gemeinden 2015

| den Wirtschaftsabschnitten | | | | | | | | | | Merkmal | Land Statistische Region Kreisfreie Stadt Landkreis Gemeinde |
|--|--|---|---|--|-------------------------------------|---|---|--------------------------------------|-----------|---------|--|
| J Informa- tion u. Kommuni- kation | K Erbr. von Finanz- u. Versicher. Dienstl. | L Grundst.- und Wohnungs- wesen | M Erbr. von freiberufl., wissen. u. tech. Dienstl. | N Erbr. von sonst. wirtschaftl. Dienstl. | P Erziehung und Unterricht | Q Gesund- heits- u. Sozial- wesen | R Kunst, Unter- haltung u. Erholung | S Erbr. von sonst. Dienstl. | Anzahl | | |
| 23 | 28 | 47 | 137 | 61 | 35 | 128 | 44 | 80 | Betriebe | 155011 | Northeim, Stadt |
| 49 | 329 | 44 | 401 | 357 | 473 | 2 388 | 148 | 311 | SV-Besch. | | |
| 14 | 14 | 14 | 61 | 25 | 12 | 39 | 20 | 33 | Betriebe | 155012 | Uslar, Stadt |
| 21 | 58 | 11 | 102 | 39 | 72 | 1 207 | 17 | 54 | SV-Besch. | | |
| 30 | 26 | 52 | 120 | 64 | 31 | 110 | 30 | 76 | Betriebe | 155013 | Einbeck, Stadt |
| 472 | 267 | . | 369 | 1 011 | 238 | 1 351 | 94 | 166 | SV-Besch. | | |
| 44 | 84 | 101 | 225 | 131 | 74 | 269 | 63 | 197 | Betriebe | 156 | Osterode am Harz |
| 60 | 486 | 103 | 492 | 1 300 | 591 | 6 060 | 147 | 381 | SV-Besch. | | |
| 5 | 12 | 22 | 38 | 24 | 7 | 52 | 6 | 35 | Betriebe | 156002 | Bad Lauterberg im Harz, Stadt |
| . | 33 | 21 | 93 | 33 | 60 | 820 | . | 49 | SV-Besch. | | |
| 7 | 4 | 9 | 31 | 15 | 7 | 34 | 5 | 25 | Betriebe | 156003 | Bad Sachsa, Stadt |
| . | . | 5 | 67 | 13 | 79 | 536 | . | 64 | SV-Besch. | | |
| - | - | - | - | 1 | 1 | - | - | 1 | Betriebe | 156006 | Elbingerode |
| - | - | - | - | . | . | - | - | . | SV-Besch. | | |
| 1 | 3 | 2 | 9 | 3 | 4 | 11 | 4 | 7 | Betriebe | 156008 | Hattorf am Harz |
| . | 9 | . | 10 | . | 23 | 303 | 7 | 6 | SV-Besch. | | |
| 8 | 14 | 16 | 31 | 25 | 11 | 57 | 12 | 26 | Betriebe | 156009 | Herzberg am Harz, Stadt |
| . | 134 | 8 | 82 | 429 | 77 | 1 061 | 11 | 54 | SV-Besch. | | |
| - | - | - | 7 | 1 | 2 | - | - | 1 | Betriebe | 156010 | Hörden am Harz |
| - | - | - | . | . | . | - | - | . | SV-Besch. | | |
| 16 | 30 | 35 | 79 | 43 | 27 | 73 | 31 | 69 | Betriebe | 156011 | Osterode am Harz, Stadt |
| 43 | 229 | . | 196 | 787 | 288 | 2 705 | 117 | 159 | SV-Besch. | | |
| 1 | 6 | 5 | 5 | 2 | 4 | 8 | - | 4 | Betriebe | 156012 | Walkenried |
| . | 11 | . | 3 | . | 18 | 49 | - | . | SV-Besch. | | |
| 2 | - | - | 3 | 5 | 1 | 4 | - | 4 | Betriebe | 156013 | Wieda |
| . | - | - | . | 11 | . | 87 | - | . | SV-Besch. | | |
| 1 | 4 | - | 8 | 3 | 1 | 4 | 3 | 5 | Betriebe | 156015 | Wulften am Harz |
| . | 6 | - | . | . | . | . | . | . | SV-Besch. | | |
| 1 | 1 | 1 | 2 | 1 | 1 | 3 | 1 | 3 | Betriebe | 156016 | Zorge |
| . | . | . | . | . | . | . | . | . | SV-Besch. | | |
| 2 | 10 | 11 | 12 | 8 | 8 | 23 | 1 | 17 | Betriebe | 156017 | Bad Grund (Harz) |
| . | 11 | . | 10 | 11 | 27 | 370 | . | 23 | SV-Besch. | | |
| 138 | 90 | 169 | 450 | 229 | 108 | 341 | 101 | 279 | Betriebe | 157 | Peine |
| 264 | 744 | 108 | 1 751 | 1 469 | 1 182 | 5 386 | 222 | 528 | SV-Besch. | | |
| 16 | 8 | 18 | 60 | 16 | 8 | 27 | 11 | 24 | Betriebe | 157001 | Edemissen |
| 14 | 12 | 8 | 100 | 25 | 66 | 1 261 | 9 | 18 | SV-Besch. | | |
| 8 | 4 | 17 | 36 | 17 | 9 | 15 | 6 | 20 | Betriebe | 157002 | Hohenhameln |
| . | 10 | . | 79 | 60 | 62 | 170 | 16 | 21 | SV-Besch. | | |
| 10 | 7 | 14 | 28 | 16 | 10 | 18 | 7 | 17 | Betriebe | 157005 | Lengede |
| 25 | 9 | 4 | 103 | 112 | 48 | 146 | 28 | 24 | SV-Besch. | | |
| 56 | 44 | 80 | 162 | 100 | 39 | 185 | 40 | 122 | Betriebe | 157006 | Peine, Stadt |
| . | 600 | 64 | 1 149 | 1 103 | 676 | 3 026 | 120 | 290 | SV-Besch. | | |
| 13 | 10 | 15 | 63 | 28 | 15 | 37 | 9 | 24 | Betriebe | 157007 | Vechede |
| 11 | 16 | 17 | 159 | 73 | 78 | 261 | 34 | 108 | SV-Besch. | | |
| 15 | 9 | 8 | 44 | 20 | 7 | 13 | 9 | 20 | Betriebe | 157008 | Wendeburg |
| 36 | 76 | . | 45 | 49 | 37 | 93 | 6 | 15 | SV-Besch. | | |
| 20 | 8 | 17 | 57 | 32 | 20 | 46 | 19 | 52 | Betriebe | 157009 | Ilsede |
| 36 | 21 | . | 116 | 47 | 215 | 429 | 9 | 52 | SV-Besch. | | |
| 109 | 100 | 159 | 489 | 195 | 133 | 307 | 109 | 256 | Betriebe | 158 | Wolfenbüttel |
| 210 | 531 | 151 | 1 050 | 835 | 1 105 | 5 354 | 407 | 666 | SV-Besch. | | |
| 3 | 5 | 3 | 3 | 10 | 2 | 11 | 2 | 3 | Betriebe | 158002 | Baddeckenstedt |
| . | 14 | . | . | 19 | . | 189 | . | . | SV-Besch. | | |
| - | 4 | 3 | 5 | 3 | 2 | 2 | 1 | 3 | Betriebe | 158004 | Burgdorf |
| - | 8 | . | . | . | . | . | . | . | SV-Besch. | | |
| 1 | - | - | 2 | 2 | 1 | 1 | - | 3 | Betriebe | 158005 | Cramme |
| . | - | - | . | . | . | . | - | . | SV-Besch. | | |
| 13 | 8 | 14 | 71 | 28 | 12 | 23 | 10 | 19 | Betriebe | 158006 | Cremlingen |
| 59 | 43 | 9 | 63 | 52 | 45 | 220 | . | 48 | SV-Besch. | | |
| - | - | - | 1 | 1 | 1 | - | - | 3 | Betriebe | 158007 | Dahlum |
| - | - | - | . | . | . | - | - | . | SV-Besch. | | |
| 2 | 1 | 8 | 20 | 4 | 4 | 6 | 1 | 6 | Betriebe | 158008 | Denkte |
| . | . | . | 14 | 4 | 16 | 69 | . | . | SV-Besch. | | |

Noch 1: Betriebe und sozialversicherungspflichtig Beschäftigte nach Wirtschaftsabschnitten, Statistischen Regionen,

| Land Statistische Region Kreisfreie Stadt Landkreis Gemeinde | Merkmal | Insgesamt | davon in | | | | | | | |
|--|------------------|----------------|--|-------------------------|----------------------------------|--|----------------------|--|--------------------------------|-----------------------|
| | | | B Bergbau u. Gewinn. v. Steinen u. Erden | C Verarb. Gewerbe | D Energie- ver- sorgung | E Wasservers; Abw., Abf. u. Bes. von Umwelt- verschm. | F Bauge- werbe | G Handel; Instand- halt. u. Rep. v. Kfz | H Verkehr und Lagerei | I Gast- gewerbe |
| | | | Anzahl | | | | | | | |
| 158009 Dettum | Betriebe | 27 | - | 1 | 2 | - | 4 | - | 1 | 2 |
| | SV-Besch. | 36 | - | . | . | - | 15 | - | . | . |
| 158010 Dorstadt | Betriebe | 20 | - | 1 | 1 | - | 3 | 4 | 1 | - |
| | SV-Besch. | 62 | - | . | . | - | 16 | . | . | - |
| 158011 Elbe | Betriebe | 34 | - | 5 | 7 | - | 4 | 4 | 1 | 1 |
| | SV-Besch. | 86 | - | . | . | - | 5 | . | . | . |
| 158012 Erkerode | Betriebe | 41 | - | 2 | 13 | - | 5 | 4 | - | 2 |
| | SV-Besch. | 18 | - | . | . | - | . | . | - | . |
| 158013 Evessen | Betriebe | 46 | - | 1 | 3 | - | 6 | 9 | 1 | 1 |
| | SV-Besch. | 62 | - | . | . | - | 26 | 16 | . | . |
| 158014 Flöthe | Betriebe | 19 | - | 2 | 3 | - | 1 | 4 | - | 2 |
| | SV-Besch. | 13 | - | . | . | - | . | . | - | . |
| 158016 Haverlah | Betriebe | 36 | - | 3 | 8 | - | 4 | 7 | 1 | 4 |
| | SV-Besch. | 89 | - | . | . | - | . | 51 | . | . |
| 158017 Hedeper | Betriebe | 19 | - | 2 | 5 | - | 1 | 1 | - | 3 |
| | SV-Besch. | 34 | - | . | . | - | . | . | - | . |
| 158018 Heere | Betriebe | 14 | - | - | - | - | 5 | - | 2 | 1 |
| | SV-Besch. | 43 | - | - | - | - | 13 | - | - | . |
| 158019 Heiningen | Betriebe | 16 | - | 2 | - | - | 3 | 2 | - | 2 |
| | SV-Besch. | 24 | - | . | - | - | . | . | - | . |
| 158021 Kissenbrück | Betriebe | 42 | - | 7 | - | - | 5 | 6 | 4 | - |
| | SV-Besch. | 158 | - | 67 | - | - | 16 | 13 | . | - |
| 158022 Kneitlingen | Betriebe | 29 | - | - | 4 | - | 7 | 2 | - | 2 |
| | SV-Besch. | 108 | - | - | - | - | 16 | . | - | . |
| 158023 Ohrum | Betriebe | 16 | - | 2 | - | - | 2 | 8 | - | - |
| | SV-Besch. | 26 | - | . | - | - | . | 10 | - | - |
| 158024 Remlingen | Betriebe | 49 | 1 | 3 | 5 | 2 | 10 | 4 | 3 | 2 |
| | SV-Besch. | 580 | . | . | . | . | 37 | . | . | . |
| 158025 Roklum | Betriebe | 10 | - | 1 | 1 | - | 2 | 2 | - | - |
| | SV-Besch. | 9 | - | . | . | - | . | . | - | - |
| 158027 Schöppenstedt, Stadt | Betriebe | 190 | - | 12 | 5 | 3 | 21 | 52 | 6 | 11 |
| | SV-Besch. | 1 260 | - | 466 | . | . | 146 | 203 | 24 | 15 |
| 158028 Sehlde | Betriebe | 13 | - | - | 2 | - | 4 | - | - | 1 |
| | SV-Besch. | 19 | - | - | . | - | 16 | - | - | . |
| 158029 Semmenstedt | Betriebe | 18 | - | 1 | 3 | - | 1 | 4 | - | 2 |
| | SV-Besch. | 39 | - | . | . | - | . | 17 | - | . |
| 158030 Sickinge | Betriebe | 169 | - | 8 | 3 | - | 28 | 32 | 4 | 4 |
| | SV-Besch. | 2 023 | - | 124 | . | - | 136 | 99 | . | 10 |
| 158031 Uehrde | Betriebe | 24 | - | 2 | 5 | - | 4 | 4 | 1 | 1 |
| | SV-Besch. | 31 | - | . | . | - | 11 | . | - | . |
| 158032 Vahlberg | Betriebe | 16 | - | 2 | 2 | - | 1 | 1 | - | 1 |
| | SV-Besch. | 30 | - | . | . | - | . | . | - | . |
| 158033 Veltheim (Ohe) | Betriebe | 26 | - | 3 | - | - | 3 | 3 | 1 | 1 |
| | SV-Besch. | 21 | - | . | - | - | . | . | - | . |
| 158035 Winnigstedt | Betriebe | 21 | - | 1 | 3 | - | 4 | 3 | - | 1 |
| | SV-Besch. | 34 | - | . | . | - | . | . | - | . |
| 158036 Wittmar | Betriebe | 35 | - | 2 | - | 1 | 7 | 2 | 1 | 5 |
| | SV-Besch. | 51 | - | . | - | . | 11 | . | - | . |
| 158037 Wolfenbüttel, Stadt | Betriebe | 1 775 | 1 | 85 | 15 | 5 | 149 | 392 | 46 | 113 |
| | SV-Besch. | 12 407 | . | 2 168 | . | 203 | 863 | 2 027 | 377 | 328 |
| 158038 Börßum | Betriebe | 80 | - | 5 | 6 | 1 | 12 | 20 | 3 | 2 |
| | SV-Besch. | 226 | - | 28 | . | . | 40 | 29 | 12 | . |
| 158039 Schladen-Werla | Betriebe | 249 | 2 | 10 | 9 | 1 | 23 | 63 | 9 | 22 |
| | SV-Besch. | 1 252 | . | 386 | . | . | 82 | 171 | 89 | 23 |
| 2 Hannover | Betriebe | 87 414 | 95 | 5 044 | 1 579 | 278 | 8 628 | 18 037 | 3 194 | 5 907 |
| | SV-Besch. | 737 121 | 1 849 | 140 139 | 6 214 | 6 020 | 39 261 | 123 189 | 45 560 | 21 568 |
| 241 Region Hannover | Betriebe | 48 785 | 22 | 2 243 | 381 | 107 | 4 472 | 9 456 | 1 877 | 3 212 |
| | SV-Besch. | 453 045 | 678 | 67 295 | 4 196 | 3 856 | 19 919 | 72 008 | 32 390 | 14 290 |
| 241001 Hannover, Lhst. | Betriebe | 24 369 | 9 | 830 | 90 | 30 | 1 606 | 4 081 | 850 | 1 726 |
| | SV-Besch. | 289 195 | 572 | 40 047 | 3 035 | 3 028 | 7 376 | 34 298 | 13 670 | 9 216 |
| 241002 Barsinghausen, Stadt | Betriebe | 1 148 | - | 65 | 10 | 7 | 133 | 242 | 35 | 73 |
| | SV-Besch. | 7 383 | - | 1 683 | . | 61 | 344 | 2 591 | 409 | 216 |

kreisfreien Städten, Landkreisen und Gemeinden 2015

| den Wirtschaftsabschnitten | | | | | | | | | | Merkmal | Land Statistische Region Kreisfreie Stadt Landkreis Gemeinde |
|--|--|---|---|--|-------------------------------------|---|---|--------------------------------------|------------------|-----------------------------|--|
| J Informa- tion u. Kommuni- kation | K Erbr. von Finanz- u. Versicher. Dienstl. | L Grundst.- und Wohnungs- wesen | M Erbr. von freiberufl., wissen. u. tech. Dienstl. | N Erbr. von sonst. wirtschaftl. Dienstl. | P Erziehung und Unterricht | Q Gesund- heits- u. Sozial- wesen | R Kunst, Unter- haltung u. Erholung | S Erbr. von sonst. Dienstl. | Anzahl | | |
| 2 | 1 | - | 1 | 2 | 3 | - | 2 | 6 | Betriebe | 158009 Dettum | |
| . | . | . | . | . | . | . | . | 6 | SV-Besch. | | |
| 3 | - | 1 | 3 | - | 1 | - | 1 | 1 | Betriebe | 158010 Dorstadt | |
| . | . | . | . | . | . | . | . | . | SV-Besch. | | |
| - | 1 | 2 | 2 | 2 | 2 | 1 | - | 2 | Betriebe | 158011 Elbe | |
| . | . | . | . | . | . | . | . | . | SV-Besch. | | |
| - | 2 | 1 | 7 | 1 | 2 | - | 1 | 1 | Betriebe | 158012 Erkerode | |
| . | . | . | 6 | . | . | . | . | . | SV-Besch. | | |
| 3 | - | 3 | 8 | 2 | 2 | 3 | 2 | 2 | Betriebe | 158013 Evessen | |
| . | . | . | . | . | . | . | . | . | SV-Besch. | | |
| 1 | 1 | - | 2 | 1 | - | - | - | 2 | Betriebe | 158014 Flöthe | |
| . | . | . | . | . | . | . | . | . | SV-Besch. | | |
| - | - | - | 2 | 2 | - | - | 2 | 3 | Betriebe | 158016 Haverlah | |
| . | . | . | . | . | . | . | . | . | SV-Besch. | | |
| 1 | - | - | 1 | 3 | - | - | - | 2 | Betriebe | 158017 Hedeper | |
| . | . | . | . | . | . | . | . | . | SV-Besch. | | |
| 2 | - | - | 2 | 1 | - | - | - | 1 | Betriebe | 158018 Heere | |
| . | . | . | . | . | . | . | . | . | SV-Besch. | | |
| 1 | 1 | 1 | - | 1 | 1 | - | 1 | 1 | Betriebe | 158019 Heiningen | |
| . | . | . | . | . | . | . | . | . | SV-Besch. | | |
| 2 | - | 1 | 3 | - | 3 | 3 | 2 | 6 | Betriebe | 158021 Kissenbrück | |
| . | . | . | . | . | . | 11 | . | . | SV-Besch. | | |
| 2 | - | 1 | 3 | 1 | 1 | 4 | 1 | 1 | Betriebe | 158022 Kneitlingen | |
| . | . | . | . | . | . | 52 | . | . | SV-Besch. | | |
| - | - | 2 | - | 1 | - | - | - | 1 | Betriebe | 158023 Ohrum | |
| . | . | . | . | . | . | . | . | . | SV-Besch. | | |
| 1 | 1 | - | 5 | 6 | 2 | 1 | 1 | 2 | Betriebe | 158024 Remlingen | |
| . | . | . | . | 8 | . | . | . | . | SV-Besch. | | |
| - | - | - | 2 | - | 1 | - | - | 1 | Betriebe | 158025 Roklum | |
| . | . | . | . | . | . | . | . | . | SV-Besch. | | |
| 1 | 7 | 8 | 21 | 5 | 5 | 14 | 5 | 14 | Betriebe | 158027 Schöppenstedt, Stadt | |
| . | 45 | . | 68 | . | 37 | 217 | 8 | 15 | SV-Besch. | | |
| - | - | - | 1 | - | 1 | 1 | 1 | 2 | Betriebe | 158028 Sehldede | |
| . | . | . | . | . | . | . | . | . | SV-Besch. | | |
| 1 | 1 | - | 2 | - | - | 1 | 1 | 1 | Betriebe | 158029 Semmenstedt | |
| . | . | . | . | . | . | . | . | . | SV-Besch. | | |
| 3 | 9 | 8 | 25 | 9 | 8 | 17 | 4 | 7 | Betriebe | 158030 Sickinge | |
| . | 8 | . | 38 | 9 | 63 | 1 511 | . | 12 | SV-Besch. | | |
| 2 | - | - | - | 3 | 1 | - | - | 1 | Betriebe | 158031 Uehrde | |
| . | . | . | . | . | . | . | . | . | SV-Besch. | | |
| 1 | - | - | 4 | 1 | - | 1 | 1 | 1 | Betriebe | 158032 Vahlberg | |
| . | . | . | . | . | . | . | . | . | SV-Besch. | | |
| 2 | 2 | 1 | 1 | 3 | 2 | - | 1 | 3 | Betriebe | 158033 Veltheim (Ohe) | |
| . | . | . | . | . | . | . | . | . | SV-Besch. | | |
| 1 | 1 | 1 | 1 | - | 2 | 1 | - | 2 | Betriebe | 158035 Winnigstedt | |
| . | . | . | . | . | . | . | . | . | SV-Besch. | | |
| 4 | - | 4 | 3 | 4 | 1 | - | - | 1 | Betriebe | 158036 Wittmar | |
| . | . | . | . | . | . | . | . | . | SV-Besch. | | |
| 53 | 43 | 87 | 260 | 79 | 64 | 190 | 57 | 136 | Betriebe | 158037 Wolfenbüttel, Stadt | |
| . | 315 | 132 | 781 | 656 | 770 | 2 667 | 361 | 517 | SV-Besch. | | |
| - | 3 | 3 | 7 | 5 | 1 | 5 | 1 | 6 | Betriebe | 158038 Börßum | |
| . | . | . | . | 15 | . | 18 | . | 8 | SV-Besch. | | |
| 4 | 9 | 7 | 21 | 15 | 8 | 22 | 11 | 13 | Betriebe | 158039 Schladen-Werla | |
| . | 24 | . | 29 | 32 | 10 | 357 | 9 | 17 | SV-Besch. | | |
| 2 866 | 2 072 | 4 251 | 12 411 | 5 300 | 2 546 | 6 795 | 2 486 | 5 925 | Betriebe | 2 Hannover | |
| 24 204 | 33 434 | 5 232 | 43 453 | 61 033 | 31 465 | 124 811 | 8 270 | 21 419 | SV-Besch. | | |
| 2 025 | 1 099 | 2 469 | 8 143 | 3 150 | 1 437 | 3 784 | 1 565 | 3 343 | Betriebe | 241 Region Hannover | |
| 20 422 | 23 664 | 3 782 | 33 046 | 46 411 | 20 216 | 70 828 | 5 998 | 14 046 | SV-Besch. | | |
| 1 200 | 577 | 1 253 | 4 889 | 1 458 | 812 | 2 144 | 880 | 1 934 | Betriebe | 241001 Hannover, Lhst. | |
| 16 502 | 21 160 | 2 701 | 25 697 | 33 572 | 15 036 | 48 313 | 4 557 | 10 415 | SV-Besch. | | |
| 34 | 25 | 41 | 152 | 92 | 32 | 89 | 37 | 81 | Betriebe | 241002 Barsinghausen, Stadt | |
| . | 166 | 21 | 221 | 187 | 188 | 949 | 159 | 174 | SV-Besch. | | |

Noch 1: Betriebe und sozialversicherungspflichtig Beschäftigte nach Wirtschaftsabschnitten, Statistischen Regionen,

| Land Statistische Region Kreisfreie Stadt Landkreis Gemeinde | Merkmal | Insgesamt | davon in | | | | | | | |
|--|-----------|-----------|--|-------------------------|----------------------------------|--|----------------------|--|--------------------------------|-----------------------|
| | | | B Bergbau u. Gewinn. v. Steinen u. Erden | C Verarb. Gewerbe | D Energie- ver- sorgung | E Wasservers; Abw., Abf. u. Bes. von Umwelt- verschm. | F Bauge- werbe | G Handel; Instand- halt. u. Rep. v. Kfz | H Verkehr und Lagerei | I Gast- gewerbe |
| | | | Anzahl | | | | | | | |
| 241003 Burgdorf, Stadt | Betriebe | 1 273 | 1 | 60 | 7 | 4 | 145 | 254 | 28 | 75 |
| | SV-Besch. | 5 063 | . | 415 | . | 21 | 478 | 1 295 | 114 | 157 |
| 241004 Burgwedel, Stadt | Betriebe | 1 017 | 1 | 45 | 12 | 1 | 101 | 230 | 27 | 48 |
| | SV-Besch. | 8 685 | . | 907 | . | . | 388 | 3 084 | 835 | 190 |
| 241005 Garbsen, Stadt | Betriebe | 2 150 | - | 132 | 12 | 3 | 259 | 518 | 81 | 140 |
| | SV-Besch. | 13 503 | - | 1 928 | . | . | 868 | 3 509 | 733 | 531 |
| 241006 Gehrden, Stadt | Betriebe | 616 | 1 | 42 | 7 | 1 | 62 | 123 | 16 | 38 |
| | SV-Besch. | 3 123 | . | 387 | . | . | 273 | 557 | 125 | 94 |
| 241007 Hemmingen, Stadt | Betriebe | 857 | - | 49 | 12 | 3 | 93 | 175 | 19 | 37 |
| | SV-Besch. | 3 590 | - | 687 | . | . | 244 | 1 172 | 204 | 101 |
| 241008 Isernhagen | Betriebe | 1 693 | - | 101 | 13 | 4 | 180 | 413 | 68 | 67 |
| | SV-Besch. | 9 900 | - | 1 049 | . | 51 | 862 | 3 808 | 920 | 252 |
| 241009 Laatzen, Stadt | Betriebe | 1 441 | - | 63 | 5 | 5 | 142 | 378 | 68 | 99 |
| | SV-Besch. | 13 567 | - | 2 304 | . | 56 | 1 227 | 2 594 | 554 | 534 |
| 241010 Langenhagen, Stadt | Betriebe | 2 605 | 5 | 166 | 11 | 6 | 274 | 635 | 271 | 139 |
| | SV-Besch. | 30 849 | 32 | 5 679 | . | . | 1 686 | 5 722 | 8 876 | 929 |
| 241011 Lehrte, Stadt | Betriebe | 1 529 | - | 82 | 23 | 7 | 184 | 321 | 61 | 100 |
| | SV-Besch. | 12 044 | - | 1 072 | 693 | 156 | 1 261 | 2 954 | 1 608 | 343 |
| 241012 Neustadt am Rbge., Stadt | Betriebe | 1 598 | 3 | 79 | 71 | 4 | 200 | 311 | 36 | 123 |
| | SV-Besch. | 8 622 | . | 1 172 | 83 | . | 1 346 | 1 279 | 171 | 270 |
| 241013 Pattensen, Stadt | Betriebe | 537 | - | 38 | 6 | 2 | 77 | 110 | 36 | 36 |
| | SV-Besch. | 3 406 | - | 710 | . | . | 159 | 498 | 993 | 139 |
| 241014 Ronnenberg, Stadt | Betriebe | 846 | 1 | 52 | 10 | 6 | 135 | 184 | 49 | 33 |
| | SV-Besch. | 4 231 | . | 507 | . | 15 | 564 | 1 055 | 325 | 196 |
| 241015 Seelze, Stadt | Betriebe | 930 | - | 52 | 11 | 1 | 158 | 181 | 40 | 69 |
| | SV-Besch. | 5 485 | - | 1 402 | . | . | 767 | 834 | 260 | 105 |
| 241016 Sehnde, Stadt | Betriebe | 720 | - | 43 | 13 | 5 | 99 | 171 | 33 | 47 |
| | SV-Besch. | 5 488 | - | 721 | . | 50 | 265 | 993 | 687 | 212 |
| 241017 Springe, Stadt | Betriebe | 1 142 | - | 90 | 11 | 2 | 161 | 220 | 23 | 78 |
| | SV-Besch. | 6 195 | - | 1 375 | . | . | 455 | 1 133 | 183 | 150 |
| 241018 Uetze | Betriebe | 681 | - | 44 | 12 | 7 | 104 | 147 | 20 | 43 |
| | SV-Besch. | 2 882 | - | 684 | . | 194 | 262 | 749 | 149 | 56 |
| 241019 Wedemark | Betriebe | 1 462 | 1 | 81 | 20 | 3 | 167 | 307 | 44 | 66 |
| | SV-Besch. | 6 598 | . | 1 833 | . | . | 436 | 1 509 | 599 | 136 |
| 241020 Wennigsen (Deister) | Betriebe | 547 | - | 39 | 1 | 2 | 52 | 105 | 20 | 26 |
| | SV-Besch. | 2 372 | - | 673 | . | . | 147 | 505 | 88 | 70 |
| 241021 Wunstorf, Stadt | Betriebe | 1 624 | - | 90 | 24 | 4 | 140 | 350 | 52 | 149 |
| | SV-Besch. | 10 864 | - | 2 060 | 38 | 53 | 511 | 1 869 | 887 | 393 |
| 251 Diepholz | Betriebe | 9 536 | 12 | 732 | 605 | 37 | 957 | 2 238 | 396 | 537 |
| | SV-Besch. | 60 696 | 540 | 14 630 | 222 | 515 | 4 860 | 14 699 | 3 934 | 1 298 |
| 251001 Affinghausen | Betriebe | 22 | - | 1 | 1 | - | 2 | 7 | 1 | 1 |
| | SV-Besch. | 57 | - | . | . | - | . | 24 | . | . |
| 251002 Asendorf | Betriebe | 137 | - | 12 | 1 | - | 19 | 32 | 5 | 5 |
| | SV-Besch. | 503 | - | 95 | . | - | 45 | 165 | . | . |
| 251003 Bahrenborstel | Betriebe | 39 | - | 3 | 5 | - | 7 | 7 | - | 4 |
| | SV-Besch. | 306 | - | . | . | - | 19 | 19 | - | . |
| 251004 Barenburg, Flecken | Betriebe | 52 | 1 | 6 | 6 | - | 6 | 2 | 3 | 5 |
| | SV-Besch. | 187 | . | 82 | . | - | 41 | . | . | . |
| 251005 Barnstorf, Flecken | Betriebe | 235 | 1 | 14 | 22 | 1 | 29 | 53 | 9 | 15 |
| | SV-Besch. | 2 188 | . | 468 | . | . | 134 | 205 | 84 | 44 |
| 251006 Barver | Betriebe | 47 | - | 4 | 13 | - | 9 | 5 | 3 | 1 |
| | SV-Besch. | 139 | - | . | . | - | 51 | . | . | . |
| 251007 Bassum, Stadt | Betriebe | 704 | - | 46 | 49 | 7 | 95 | 137 | 28 | 36 |
| | SV-Besch. | 4 209 | - | 1 055 | . | 189 | 478 | 440 | 155 | 72 |
| 251008 Borstel | Betriebe | 46 | 2 | 3 | 7 | - | 3 | 10 | 1 | 2 |
| | SV-Besch. | 116 | . | . | . | - | . | 38 | . | . |
| 251009 Brockum | Betriebe | 33 | - | 3 | 3 | - | 6 | 6 | - | 3 |
| | SV-Besch. | 175 | - | . | . | - | 40 | . | - | . |
| 251011 Dickel | Betriebe | 22 | - | 2 | 5 | - | 1 | 6 | - | 3 |
| | SV-Besch. | . | - | . | . | - | . | . | - | . |
| 251012 Diepholz, Stadt | Betriebe | 666 | 3 | 51 | 29 | 1 | 40 | 156 | 14 | 47 |
| | SV-Besch. | 6 130 | . | 2 244 | 106 | . | 292 | 987 | 209 | 109 |

kreisfreien Städten, Landkreisen und Gemeinden 2015

| den Wirtschaftsabschnitten | | | | | | | | | | Merkmal | Land Statistische Region Kreisfreie Stadt Landkreis Gemeinde |
|--|--|---|---|--|-------------------------------------|---|---|--------------------------------------|-----------|---------------------------------|--|
| J Informa- tion u. Kommuni- kation | K Erbr. von Finanz- u. Versicher. Dienstl. | L Grundst.- und Wohnungs- wesen | M Erbr. von freiberufl., wissen. u. tech. Dienstl. | N Erbr. von sonst. wirtschaftl. Dienstl. | P Erziehung und Unterricht | Q Gesund- heits- u. Sozial- wesen | R Kunst, Unter- haltung u. Erholung | S Erbr. von sonst. Dienstl. | Anzahl | | |
| 44 | 29 | 75 | 204 | 86 | 40 | 103 | 38 | 80 | Betriebe | 241003 Burgdorf, Stadt | |
| 71 | 181 | 44 | 317 | 316 | 344 | 980 | 49 | 248 | SV-Besch. | | |
| 40 | 25 | 60 | 176 | 61 | 32 | 72 | 27 | 59 | Betriebe | 241004 Burgwedel, Stadt | |
| 110 | 113 | 21 | 619 | 357 | 103 | 1 640 | 67 | 152 | SV-Besch. | | |
| 78 | 43 | 98 | 261 | 141 | 57 | 153 | 54 | 120 | Betriebe | 241005 Garbsen, Stadt | |
| 369 | 232 | 102 | 800 | 1 726 | 649 | 1 451 | 145 | 317 | SV-Besch. | | |
| 22 | 9 | 31 | 110 | 50 | 11 | 48 | 8 | 37 | Betriebe | 241006 Gehrden, Stadt | |
| 66 | 47 | 15 | 128 | 67 | 54 | 1 171 | . | 65 | SV-Besch. | | |
| 44 | 19 | 61 | 151 | 72 | 19 | 41 | 24 | 38 | Betriebe | 241007 Hemmingen, Stadt | |
| . | 52 | 80 | 166 | 261 | 216 | 275 | 26 | 69 | SV-Besch. | | |
| 65 | 39 | 122 | 293 | 109 | 32 | 69 | 45 | 73 | Betriebe | 241008 Isernhagen | |
| 311 | 88 | 110 | 897 | 669 | 152 | 390 | . | 285 | SV-Besch. | | |
| 54 | 30 | 42 | 166 | 115 | 39 | 103 | 50 | 82 | Betriebe | 241009 Laatzen, Stadt | |
| 473 | 122 | . | 293 | 2 678 | 331 | 1 600 | 167 | 402 | SV-Besch. | | |
| 94 | 55 | 128 | 238 | 193 | 53 | 150 | 63 | 124 | Betriebe | 241010 Langenhagen, Stadt | |
| 1 489 | 336 | 116 | 904 | 2 180 | 339 | 1 976 | 189 | 368 | SV-Besch. | | |
| 51 | 33 | 79 | 181 | 112 | 34 | 112 | 44 | 105 | Betriebe | 241011 Lehrte, Stadt | |
| 348 | 154 | 83 | 547 | 881 | 226 | 1 502 | 63 | 153 | SV-Besch. | | |
| 38 | 34 | 79 | 200 | 116 | 45 | 110 | 41 | 108 | Betriebe | 241012 Neustadt am Rbge., Stadt | |
| 90 | 163 | 59 | 442 | 783 | 551 | 1 834 | 88 | 218 | SV-Besch. | | |
| 22 | 12 | 28 | 52 | 32 | 12 | 31 | 12 | 31 | Betriebe | 241013 Pattensen, Stadt | |
| 19 | 142 | . | 95 | 127 | 114 | 309 | 19 | 68 | SV-Besch. | | |
| 19 | 13 | 37 | 104 | 62 | 19 | 51 | 24 | 47 | Betriebe | 241014 Ronnenberg, Stadt | |
| 82 | 52 | 106 | 85 | 372 | 226 | 453 | . | 168 | SV-Besch. | | |
| 22 | 11 | 38 | 122 | 59 | 23 | 51 | 34 | 58 | Betriebe | 241015 Seelze, Stadt | |
| . | 123 | 33 | 129 | 142 | 301 | 1 095 | 50 | 137 | SV-Besch. | | |
| 26 | 17 | 22 | 84 | 47 | 14 | 41 | 14 | 44 | Betriebe | 241016 Sehnde, Stadt | |
| 30 | 54 | . | 214 | 417 | 56 | 1 703 | 18 | 61 | SV-Besch. | | |
| 22 | 26 | 60 | 135 | 75 | 35 | 98 | 37 | 69 | Betriebe | 241017 Springe, Stadt | |
| 58 | 109 | 30 | 177 | 475 | 456 | 1 403 | 30 | 143 | SV-Besch. | | |
| 15 | 14 | 27 | 82 | 42 | 12 | 49 | 22 | 41 | Betriebe | 241018 Uetze | |
| 12 | 48 | . | 115 | 118 | 39 | 381 | 14 | 53 | SV-Besch. | | |
| 63 | 36 | 90 | 232 | 99 | 49 | 84 | 49 | 71 | Betriebe | 241019 Wedemark | |
| 91 | 84 | 60 | 358 | 199 | 241 | 764 | 60 | 211 | SV-Besch. | | |
| 24 | 12 | 24 | 104 | 37 | 18 | 41 | 11 | 31 | Betriebe | 241020 Wennigsen (Deister) | |
| 34 | 39 | . | 128 | 48 | 160 | 290 | . | 88 | SV-Besch. | | |
| 48 | 40 | 74 | 207 | 92 | 49 | 144 | 51 | 110 | Betriebe | 241021 Wunstorf, Stadt | |
| 132 | 199 | 20 | 714 | 836 | 434 | 2 349 | 118 | 251 | SV-Besch. | | |
| 188 | 240 | 495 | 1 020 | 503 | 229 | 579 | 202 | 566 | Betriebe | 251 Diepholz | |
| 669 | 1 820 | 221 | 2 148 | 3 626 | 1 531 | 8 402 | 308 | 1 273 | SV-Besch. | | |
| - | - | 2 | 1 | 1 | - | 1 | 3 | 1 | Betriebe | 251001 Affinghausen | |
| - | - | . | . | . | - | . | . | . | SV-Besch. | | |
| 7 | 4 | 5 | 10 | 8 | 2 | 10 | 9 | 8 | Betriebe | 251002 Asendorf | |
| . | 14 | . | 12 | 6 | . | 136 | . | 9 | SV-Besch. | | |
| 1 | - | 4 | 4 | 3 | - | - | - | 1 | Betriebe | 251003 Bahrenborstel | |
| - | - | . | . | . | - | - | - | . | SV-Besch. | | |
| - | 2 | - | 7 | 5 | 4 | 2 | 1 | 2 | Betriebe | 251004 Barenburg, Flecken | |
| - | . | - | 15 | . | . | . | . | . | SV-Besch. | | |
| - | 6 | 13 | 25 | 11 | 5 | 14 | 5 | 12 | Betriebe | 251005 Barnstorf, Flecken | |
| - | 79 | . | 61 | . | 43 | 159 | 13 | 34 | SV-Besch. | | |
| - | 2 | 2 | 4 | 1 | 1 | - | - | 2 | Betriebe | 251006 Barver | |
| - | . | . | . | . | . | - | - | . | SV-Besch. | | |
| 12 | 12 | 36 | 81 | 36 | 9 | 53 | 20 | 47 | Betriebe | 251007 Bassum, Stadt | |
| 38 | 151 | . | 111 | 71 | 98 | 1 081 | 27 | 236 | SV-Besch. | | |
| 1 | 1 | 4 | 1 | 2 | 2 | 2 | 2 | 3 | Betriebe | 251008 Borstel | |
| . | . | . | . | . | . | . | . | . | SV-Besch. | | |
| 1 | - | 1 | 2 | 1 | 1 | - | 1 | 5 | Betriebe | 251009 Brockum | |
| . | - | . | . | . | . | - | . | . | SV-Besch. | | |
| - | - | 1 | 1 | 1 | 1 | - | - | 1 | Betriebe | 251011 Dickel | |
| - | - | . | . | . | . | - | - | . | SV-Besch. | | |
| 13 | 24 | 35 | 76 | 27 | 21 | 63 | 15 | 51 | Betriebe | 251012 Diepholz, Stadt | |
| 75 | 287 | 16 | 204 | 279 | 243 | 922 | 37 | 93 | SV-Besch. | | |

Noch 1: Betriebe und sozialversicherungspflichtig Beschäftigte nach Wirtschaftsabschnitten, Statistischen Regionen,

| Land Statistische Region Kreisfreie Stadt Landkreis Gemeinde | Merkmal | Insgesamt | davon in | | | | | | | |
|--|-----------|-----------|--|-------------------------|----------------------------------|--|----------------------|--|--------------------------------|-----------------------|
| | | | B Bergbau u. Gewinn. v. Steinen u. Erden | C Verarb. Gewerbe | D Energie- ver- sorgung | E Wasservers; Abw., Abf. u. Bes. von Umwelt- verschm. | F Bauge- werbe | G Handel; Instand- halt. u. Rep. v. Kfz | H Verkehr und Lagerei | I Gast- gewerbe |
| | | | Anzahl | | | | | | | |
| 251013 Drebber | Betriebe | 94 | - | 8 | 13 | - | 9 | 17 | 4 | 6 |
| | SV-Besch. | 560 | - | 162 | . | - | 182 | 49 | . | . |
| 251014 Drentwede | Betriebe | 39 | - | 4 | 8 | - | 4 | 9 | - | 3 |
| | SV-Besch. | 153 | - | 48 | . | - | 22 | 59 | - | . |
| 251015 Ehrenburg | Betriebe | 63 | 1 | 5 | 13 | - | 7 | 9 | 5 | 4 |
| | SV-Besch. | 127 | . | . | . | - | 38 | 23 | 27 | . |
| 251017 Eydelstedt | Betriebe | 71 | - | 7 | 13 | 1 | 8 | 13 | 7 | 2 |
| | SV-Besch. | 512 | - | 78 | . | . | 42 | 24 | 84 | . |
| 251018 Freistatt | Betriebe | 6 | - | 1 | - | - | 2 | 1 | - | - |
| | SV-Besch. | . | - | . | - | - | . | . | - | - |
| 251019 Hemsloh | Betriebe | 34 | 2 | 2 | 3 | - | 5 | 6 | 2 | 5 |
| | SV-Besch. | 134 | . | . | . | - | . | 19 | . | 5 |
| 251020 Hüde | Betriebe | 64 | - | 8 | 4 | - | 2 | 12 | 2 | 13 |
| | SV-Besch. | 146 | - | 47 | . | - | . | 23 | . | 19 |
| 251021 Kirchdorf | Betriebe | 217 | - | 10 | 111 | - | 17 | 20 | 1 | 8 |
| | SV-Besch. | 817 | - | 7 | 5 | - | 86 | 523 | . | 46 |
| 251022 Lembruch | Betriebe | 78 | - | 5 | 1 | 2 | 3 | 15 | 4 | 16 |
| | SV-Besch. | 266 | - | 7 | . | . | . | 155 | . | 52 |
| 251023 Lemförde, Flecken | Betriebe | 156 | - | 15 | - | - | 10 | 40 | 3 | 11 |
| | SV-Besch. | 2 617 | - | 1 856 | - | - | 73 | 254 | 17 | 14 |
| 251024 Maasen | Betriebe | 20 | - | 3 | 3 | - | 4 | 2 | 1 | 2 |
| | SV-Besch. | 24 | - | 9 | . | - | . | . | . | . |
| 251025 Marl | Betriebe | 22 | - | 3 | - | - | 1 | 5 | - | 2 |
| | SV-Besch. | 142 | - | 52 | - | - | . | . | - | . |
| 251026 Martfeld | Betriebe | 124 | - | 16 | 2 | - | 15 | 27 | 5 | 6 |
| | SV-Besch. | 366 | - | 64 | . | - | 45 | 72 | 68 | . |
| 251027 Mellinghausen | Betriebe | 51 | - | 8 | 7 | - | 4 | 11 | 2 | 1 |
| | SV-Besch. | 84 | - | . | . | - | 17 | 9 | . | . |
| 251028 Neuenkirchen | Betriebe | 35 | - | 1 | 1 | - | 6 | 11 | 2 | - |
| | SV-Besch. | 61 | - | . | . | - | . | 8 | . | - |
| 251029 Quernheim | Betriebe | 10 | - | - | - | - | - | 3 | 1 | 1 |
| | SV-Besch. | . | - | - | - | - | - | . | . | . |
| 251030 Rehden | Betriebe | 87 | - | 9 | 3 | - | 5 | 16 | 9 | 3 |
| | SV-Besch. | 624 | - | 197 | . | - | 10 | 97 | 155 | . |
| 251031 Scholen | Betriebe | 37 | - | 3 | 5 | - | 6 | 7 | - | 3 |
| | SV-Besch. | 119 | - | . | . | - | . | . | - | . |
| 251032 Schwaförden | Betriebe | 44 | - | 4 | 3 | - | 9 | 9 | 2 | 1 |
| | SV-Besch. | 154 | - | . | . | - | 121 | 16 | . | . |
| 251033 Schwarme | Betriebe | 86 | - | 6 | 2 | - | 13 | 18 | 5 | 4 |
| | SV-Besch. | 244 | - | 84 | . | - | 71 | 24 | . | . |
| 251034 Siedenburg, Flecken | Betriebe | 56 | - | 5 | 8 | 1 | 14 | 5 | - | 1 |
| | SV-Besch. | 391 | - | 39 | . | . | 49 | 15 | - | . |
| 251035 Staffhorst | Betriebe | 28 | - | 2 | 3 | 2 | 9 | 3 | 1 | 1 |
| | SV-Besch. | 63 | - | . | . | . | 44 | . | . | . |
| 251036 Stemshorn | Betriebe | 26 | - | 5 | 1 | - | 3 | 8 | 1 | 2 |
| | SV-Besch. | 122 | - | . | . | - | . | 44 | . | . |
| 251037 Stuhr | Betriebe | 1 779 | - | 153 | 34 | 6 | 177 | 506 | 114 | 71 |
| | SV-Besch. | 12 784 | - | 2 262 | . | 100 | 885 | 5 314 | 1 384 | 303 |
| 251038 Sudwalde | Betriebe | 41 | - | 3 | 2 | - | 6 | 8 | 1 | 2 |
| | SV-Besch. | 143 | - | . | . | - | 14 | 14 | . | . |
| 251039 Süstedt | Betriebe | 70 | - | 3 | 8 | 1 | 7 | 16 | - | 2 |
| | SV-Besch. | 221 | - | . | . | . | . | 18 | - | . |
| 251040 Sulingen, Stadt | Betriebe | 612 | - | 44 | 71 | 4 | 49 | 130 | 14 | 38 |
| | SV-Besch. | 5 197 | - | 1 110 | . | 92 | 366 | 1 313 | 137 | 88 |
| 251041 Syke, Stadt | Betriebe | 1 032 | - | 65 | 33 | 5 | 91 | 245 | 33 | 52 |
| | SV-Besch. | 6 714 | - | 882 | 56 | 49 | 369 | 1 267 | 387 | 139 |
| 251042 Twistringen, Stadt | Betriebe | 481 | - | 42 | 35 | 1 | 45 | 114 | 29 | 28 |
| | SV-Besch. | 3 052 | - | 949 | . | . | 303 | 526 | 362 | 36 |
| 251043 Varrel | Betriebe | 58 | - | 3 | 5 | - | 7 | 15 | 3 | 1 |
| | SV-Besch. | 316 | - | 39 | . | - | 43 | 72 | 86 | . |
| 251044 Wagenfeld | Betriebe | 311 | 1 | 25 | 28 | 1 | 36 | 69 | 9 | 29 |
| | SV-Besch. | 1 747 | . | 817 | . | . | 95 | 373 | 25 | 49 |

kreisfreien Städten, Landkreisen und Gemeinden 2015

| den Wirtschaftsabschnitten | | | | | | | | | | Merkmal | Land Statistische Region Kreisfreie Stadt Landkreis Gemeinde |
|--|--|---|---|--|-------------------------------------|---|---|--------------------------------------|-----------|----------------------------|--|
| J Informa- tion u. Kommuni- kation | K Erbr. von Finanz- u. Versicher. Dienstl. | L Grundst.- und Wohnungs- wesen | M Erbr. von freiberufl., wissen. u. tech. Dienstl. | N Erbr. von sonst. wirtschaftl. Dienstl. | P Erziehung und Unterricht | Q Gesund- heits- u. Sozial- wesen | R Kunst, Unter- haltung u. Erholung | S Erbr. von sonst. Dienstl. | Anzahl | | |
| 1 | 4 | 7 | 8 | 7 | 2 | 1 | - | 7 | Betriebe | 251013 Drebber | |
| . | 7 | . | 7 | 12 | . | . | . | 54 | SV-Besch. | | |
| - | 1 | 1 | 3 | - | 3 | 1 | - | 2 | Betriebe | 251014 Drentwede | |
| - | . | . | . | - | 11 | . | - | . | SV-Besch. | | |
| 1 | 1 | - | 5 | 4 | 3 | 1 | 2 | 2 | Betriebe | 251015 Ehrenburg | |
| . | . | . | . | . | . | . | . | . | SV-Besch. | | |
| 1 | 1 | - | 3 | 7 | 3 | 4 | - | 1 | Betriebe | 251017 Eydelstedt | |
| . | . | . | 16 | . | . | . | - | . | SV-Besch. | | |
| - | - | - | - | - | - | 2 | - | - | Betriebe | 251018 Freistatt | |
| - | - | - | - | - | - | . | - | - | SV-Besch. | | |
| - | - | 3 | 1 | 1 | 1 | 1 | - | 2 | Betriebe | 251019 Hemsloh | |
| - | - | . | . | . | . | . | - | . | SV-Besch. | | |
| - | 1 | 1 | 6 | 2 | 1 | 3 | 3 | 6 | Betriebe | 251020 Hüde | |
| - | . | . | . | . | . | . | . | 12 | SV-Besch. | | |
| - | 5 | 5 | 18 | 5 | 4 | 8 | 2 | 3 | Betriebe | 251021 Kirchdorf | |
| - | 14 | 3 | 39 | 21 | . | 26 | . | . | SV-Besch. | | |
| 1 | 2 | 7 | 4 | 4 | 5 | 4 | 2 | 3 | Betriebe | 251022 Lembruch | |
| . | . | 10 | . | 3 | . | 11 | . | . | SV-Besch. | | |
| 5 | 4 | 10 | 19 | 5 | 9 | 14 | 3 | 8 | Betriebe | 251023 Lemförde, Flecken | |
| . | 28 | . | 19 | . | 61 | 243 | . | 17 | SV-Besch. | | |
| 1 | - | 1 | 1 | 2 | - | - | - | - | Betriebe | 251024 Maasen | |
| . | - | . | . | . | - | - | - | - | SV-Besch. | | |
| 1 | - | 1 | 3 | 2 | - | - | 2 | 2 | Betriebe | 251025 Marl | |
| . | - | . | . | . | - | - | . | . | SV-Besch. | | |
| 2 | 7 | 3 | 7 | 10 | 6 | 6 | 2 | 10 | Betriebe | 251026 Martfeld | |
| . | 16 | . | . | 22 | . | 47 | . | 24 | SV-Besch. | | |
| 1 | 1 | 1 | 3 | 4 | 2 | 2 | 1 | 3 | Betriebe | 251027 Mellinghausen | |
| . | . | . | . | . | . | . | . | 3 | SV-Besch. | | |
| 1 | 3 | - | 4 | 1 | 2 | - | - | 3 | Betriebe | 251028 Neuenkirchen | |
| . | 8 | - | . | . | . | - | - | . | SV-Besch. | | |
| - | - | - | 3 | 1 | - | 1 | - | - | Betriebe | 251029 Quernheim | |
| - | - | - | . | . | - | . | - | - | SV-Besch. | | |
| 1 | 1 | 5 | 4 | 8 | 2 | 8 | 3 | 10 | Betriebe | 251030 Rehden | |
| . | . | 18 | . | 10 | . | 64 | . | 10 | SV-Besch. | | |
| - | - | - | 2 | 2 | 2 | 3 | - | 4 | Betriebe | 251031 Scholen | |
| - | - | - | . | . | . | . | - | . | SV-Besch. | | |
| - | 2 | 1 | 4 | 2 | - | 1 | - | 6 | Betriebe | 251032 Schwaförden | |
| - | . | . | . | . | - | . | - | . | SV-Besch. | | |
| 2 | 4 | 4 | 6 | 9 | 3 | 4 | 1 | 5 | Betriebe | 251033 Schwarme | |
| . | 10 | . | . | 4 | . | 20 | . | 5 | SV-Besch. | | |
| 1 | 4 | - | 4 | 2 | 3 | 5 | 2 | 1 | Betriebe | 251034 Siedenburg, Flecken | |
| . | 7 | - | . | . | 6 | 14 | . | . | SV-Besch. | | |
| - | - | - | 1 | 1 | 3 | 1 | 1 | - | Betriebe | 251035 Staffhorst | |
| - | - | - | . | . | 4 | . | . | - | SV-Besch. | | |
| 1 | - | 1 | 1 | 1 | - | 1 | - | 1 | Betriebe | 251036 Stemshorn | |
| . | - | . | . | . | - | . | - | . | SV-Besch. | | |
| 34 | 36 | 121 | 204 | 107 | 25 | 72 | 27 | 92 | Betriebe | 251037 Stuhr | |
| 100 | 203 | . | 419 | 921 | 66 | 572 | 54 | 150 | SV-Besch. | | |
| 1 | 4 | 1 | 2 | - | 2 | 3 | 1 | 5 | Betriebe | 251038 Sudwalde | |
| . | 8 | . | . | - | . | . | . | 8 | SV-Besch. | | |
| 3 | 1 | 4 | 7 | 8 | 1 | 6 | 1 | 2 | Betriebe | 251039 Süstedt | |
| . | . | . | 9 | . | . | 166 | . | . | SV-Besch. | | |
| 10 | 14 | 21 | 66 | 27 | 15 | 53 | 15 | 41 | Betriebe | 251040 Sulingen, Stadt | |
| 41 | 157 | . | 211 | 51 | 128 | 1 345 | 20 | 112 | SV-Besch. | | |
| 27 | 29 | 57 | 140 | 55 | 35 | 75 | 20 | 70 | Betriebe | 251041 Syke, Stadt | |
| 304 | 533 | 37 | 383 | 586 | 432 | 1 058 | 42 | 190 | SV-Besch. | | |
| 5 | 11 | 24 | 42 | 26 | 12 | 33 | 8 | 26 | Betriebe | 251042 Twistringen, Stadt | |
| . | 36 | . | 112 | 151 | 102 | 415 | 9 | 49 | SV-Besch. | | |
| - | 3 | 1 | 5 | 5 | 1 | 4 | - | 5 | Betriebe | 251043 Varrel | |
| - | 10 | . | 21 | 15 | . | 15 | - | 10 | SV-Besch. | | |
| 3 | 11 | 18 | 28 | 10 | 6 | 14 | 3 | 20 | Betriebe | 251044 Wagenfeld | |
| . | 43 | . | 84 | 57 | 34 | 121 | . | 40 | SV-Besch. | | |

Noch 1: Betriebe und sozialversicherungspflichtig Beschäftigte nach Wirtschaftsabschnitten, Statistischen Regionen,

| Land Statistische Region Kreisfreie Stadt Landkreis Gemeinde | Merkmal | Insgesamt | davon in | | | | | | | |
|--|-----------|-----------|--|-------------------------|----------------------------------|--|----------------------|--|--------------------------------|-----------------------|
| | | | B Bergbau u. Gewinn. v. Steinen u. Erden | C Verarb. Gewerbe | D Energie- ver- sorgung | E Wasservers; Abw., Abf. u. Bes. von Umwelt- verschm. | F Bauge- werbe | G Handel; Instand- halt. u. Rep. v. Kfz | H Verkehr und Lagerei | I Gast- gewerbe |
| | | | Anzahl | | | | | | | |
| 251045 Wehrbleck | Betriebe | 19 | - | 1 | 4 | - | 2 | 4 | 2 | 2 |
| | SV-Besch. | 92 | - | . | . | - | . | . | . | . |
| 251046 Wetschen | Betriebe | 49 | - | 6 | 5 | - | 2 | 10 | 2 | 1 |
| | SV-Besch. | 310 | - | 196 | . | - | . | . | . | . |
| 251047 Weyhe | Betriebe | 1 238 | 1 | 91 | 11 | 3 | 117 | 338 | 56 | 59 |
| | SV-Besch. | 5 931 | . | 863 | . | . | 594 | 2 021 | 314 | 129 |
| 251048 Bruchhausen-Vilsen, Flecken | Betriebe | 395 | - | 21 | 24 | 1 | 45 | 95 | 12 | 35 |
| | SV-Besch. | 1 685 | - | 455 | . | . | 101 | 268 | 180 | 108 |
| 252 Hameln-Pyrmont | Betriebe | 5 846 | 10 | 361 | 97 | 29 | 610 | 1 331 | 174 | 488 |
| | SV-Besch. | 47 330 | 52 | 11 061 | 711 | 249 | 2 732 | 6 556 | 1 404 | 1 497 |
| 252001 Aerzen, Flecken | Betriebe | 306 | - | 20 | 12 | 2 | 45 | 61 | 11 | 28 |
| | SV-Besch. | 3 735 | - | 2 318 | . | . | 103 | 203 | 71 | 138 |
| 252002 Bad Münder am Deister, Stadt | Betriebe | 662 | - | 41 | 18 | 5 | 75 | 158 | 17 | 52 |
| | SV-Besch. | 3 653 | - | 1 018 | . | . | 207 | 462 | 155 | 182 |
| 252003 Bad Pyrmont, Stadt | Betriebe | 837 | - | 48 | 6 | 4 | 85 | 179 | 25 | 115 |
| | SV-Besch. | 7 044 | - | 1 839 | . | 22 | 212 | 720 | 99 | 368 |
| 252004 Coppenbrügge, Flecken | Betriebe | 269 | 2 | 19 | 6 | 1 | 35 | 69 | 12 | 15 |
| | SV-Besch. | 1 574 | . | 303 | . | . | 194 | 189 | 41 | 21 |
| 252005 Emmerthal | Betriebe | 337 | 1 | 29 | 11 | 1 | 55 | 68 | 15 | 22 |
| | SV-Besch. | 2 841 | . | 1 029 | . | . | 442 | 276 | 59 | 31 |
| 252006 Hameln, Stadt | Betriebe | 2 496 | 4 | 134 | 20 | 10 | 189 | 581 | 67 | 203 |
| | SV-Besch. | 23 686 | 12 | 3 642 | 252 | 198 | 1 101 | 3 746 | 848 | 650 |
| 252007 Hessisch Oldendorf, Stadt | Betriebe | 620 | 2 | 46 | 12 | 4 | 88 | 142 | 20 | 36 |
| | SV-Besch. | 3 273 | . | 374 | 27 | . | 353 | 749 | 83 | 76 |
| 252008 Salzhemmendorf, Flecken | Betriebe | 319 | 1 | 24 | 12 | 2 | 38 | 73 | 7 | 17 |
| | SV-Besch. | 1 524 | . | 538 | 5 | . | 120 | 211 | 48 | 31 |
| 254 Hildesheim | Betriebe | 9 966 | 9 | 724 | 165 | 35 | 1 096 | 2 095 | 278 | 709 |
| | SV-Besch. | 82 398 | 175 | 20 488 | 596 | 609 | 4 889 | 14 498 | 2 734 | 2 097 |
| 254001 Adenstedt | Betriebe | 17 | - | 2 | - | - | 4 | 1 | 1 | 2 |
| | SV-Besch. | 40 | - | . | . | - | 16 | . | . | . |
| 254002 Alfeld (Leine), Stadt | Betriebe | 819 | - | 73 | 6 | 2 | 77 | 195 | 16 | 51 |
| | SV-Besch. | 7 121 | - | 3 306 | . | . | 346 | 1 121 | 198 | 112 |
| 254003 Algermissen | Betriebe | 213 | - | 9 | 6 | - | 33 | 56 | 6 | 20 |
| | SV-Besch. | 632 | - | 43 | . | - | 72 | 300 | 12 | 35 |
| 254004 Almstedt | Betriebe | 22 | - | 2 | - | - | 6 | 3 | - | 3 |
| | SV-Besch. | 70 | - | . | - | - | 26 | . | - | . |
| 254005 Bad Salzdetfurth, Stadt | Betriebe | 500 | 2 | 32 | 9 | 2 | 64 | 99 | 15 | 38 |
| | SV-Besch. | 3 294 | . | 789 | . | . | 489 | 457 | 60 | 105 |
| 254006 Banteln | Betriebe | 55 | - | 6 | 3 | 1 | 10 | 9 | 2 | 2 |
| | SV-Besch. | 95 | - | 29 | . | . | 43 | . | . | . |
| 254007 Betheln | Betriebe | 36 | - | 4 | - | - | 7 | 5 | 3 | 1 |
| | SV-Besch. | 35 | - | . | - | - | 7 | . | . | . |
| 254008 Bockenem, Stadt | Betriebe | 337 | - | 27 | 16 | 3 | 52 | 73 | 7 | 21 |
| | SV-Besch. | 2 568 | - | 1 404 | . | . | 145 | 269 | 12 | 30 |
| 254009 Brüggen | Betriebe | 19 | - | 1 | 1 | - | 6 | 3 | - | - |
| | SV-Besch. | 23 | - | . | . | - | 12 | . | - | - |
| 254010 Despetal | Betriebe | 28 | - | 3 | - | - | 7 | 4 | - | 1 |
| | SV-Besch. | 40 | - | . | - | - | 9 | 14 | - | . |
| 254011 Diekholzen | Betriebe | 174 | 2 | 14 | 3 | 1 | 29 | 31 | 2 | 10 |
| | SV-Besch. | 947 | . | 52 | . | . | 49 | 59 | . | 40 |
| 254012 Eberholzen | Betriebe | 11 | - | - | - | - | 2 | 2 | - | 1 |
| | SV-Besch. | . | - | - | - | - | . | . | - | . |
| 254013 Eime, Flecken | Betriebe | 78 | - | 8 | 1 | - | 10 | 16 | 5 | 5 |
| | SV-Besch. | 763 | - | . | . | - | 24 | 521 | 26 | . |
| 254014 Elze, Stadt | Betriebe | 291 | - | 27 | 5 | 2 | 38 | 64 | 6 | 26 |
| | SV-Besch. | 2 147 | - | 549 | . | . | 333 | 314 | 106 | 40 |
| 254015 Everode | Betriebe | 12 | - | 1 | - | - | 2 | 5 | - | - |
| | SV-Besch. | 22 | - | . | - | - | . | . | - | - |
| 254016 Freden (Leine) | Betriebe | 79 | - | 9 | 2 | - | 8 | 12 | 1 | 6 |
| | SV-Besch. | 339 | - | 149 | . | - | 47 | 37 | . | 7 |
| 254017 Giesen | Betriebe | 324 | - | 37 | 7 | 1 | 50 | 69 | 10 | 28 |
| | SV-Besch. | 2 077 | - | 822 | . | . | 235 | 308 | 88 | 143 |

kreisfreien Städten, Landkreisen und Gemeinden 2015

| den Wirtschaftsabschnitten | | | | | | | | | | Merkmal | Land Statistische Region Kreisfreie Stadt Landkreis Gemeinde |
|--|--|---|---|--|-------------------------------------|---|---|--------------------------------------|-----------|-------------------------------------|--|
| J Informa- tion u. Kommuni- kation | K Erbr. von Finanz- u. Versicher. Dienstl. | L Grundst.- und Wohnungs- wesen | M Erbr. von freiberufl., wissen. u. tech. Dienstl. | N Erbr. von sonst. wirtschaftl. Dienstl. | P Erziehung und Unterricht | Q Gesund- heits- u. Sozial- wesen | R Kunst, Unter- haltung u. Erholung | S Erbr. von sonst. Dienstl. | Anzahl | | |
| - | - | - | 1 | - | 1 | 1 | 1 | - | Betriebe | 251045 Wehrbleck | |
| - | - | - | - | - | - | - | - | - | SV-Besch. | | |
| 4 | 2 | 4 | 6 | 2 | - | 2 | - | 3 | Betriebe | 251046 Wetschen | |
| . | . | . | . | . | - | . | - | . | SV-Besch. | | |
| 35 | 28 | 74 | 154 | 69 | 24 | 70 | 34 | 74 | Betriebe | 251047 Weyhe | |
| 73 | 135 | 34 | 254 | 326 | 102 | 856 | 62 | 112 | SV-Besch. | | |
| 11 | 9 | 16 | 43 | 18 | 7 | 30 | 12 | 16 | Betriebe | 251048 Bruchhausen-Vilsen, Flecken | |
| . | 43 | . | 78 | 43 | 36 | 265 | 9 | 77 | SV-Besch. | | |
| 159 | 139 | 290 | 654 | 313 | 149 | 526 | 106 | 410 | Betriebe | 252 Hameln-Pyrmont | |
| 1 057 | 3 562 | 232 | 1 953 | 2 460 | 1 902 | 10 446 | 341 | 1 115 | SV-Besch. | | |
| 6 | 10 | 13 | 19 | 24 | 6 | 22 | 7 | 20 | Betriebe | 252001 Aerzen, Flecken | |
| . | 33 | . | 279 | 74 | 14 | 334 | 12 | 41 | SV-Besch. | | |
| 16 | 18 | 39 | 77 | 29 | 18 | 49 | 14 | 36 | Betriebe | 252002 Bad Münder am Deister, Stadt | |
| . | 123 | 6 | 96 | 102 | 144 | 859 | . | 99 | SV-Besch. | | |
| 12 | 16 | 37 | 71 | 37 | 14 | 104 | 17 | 67 | Betriebe | 252003 Bad Pyrmont, Stadt | |
| . | 111 | 18 | 177 | 115 | 94 | 3 053 | 36 | 105 | SV-Besch. | | |
| 5 | 7 | 7 | 32 | 17 | 6 | 18 | 3 | 15 | Betriebe | 252004 Coppenbrügge, Flecken | |
| . | 96 | . | 62 | 21 | 57 | 558 | . | 10 | SV-Besch. | | |
| 6 | 7 | 9 | 42 | 17 | 7 | 17 | 7 | 23 | Betriebe | 252005 Emmerthal | |
| . | 27 | 4 | 180 | . | 82 | 165 | 6 | 37 | SV-Besch. | | |
| 82 | 66 | 137 | 324 | 134 | 74 | 244 | 43 | 184 | Betriebe | 252006 Hameln, Stadt | |
| 699 | 3 083 | 189 | 991 | 1 895 | 1 326 | 4 100 | 216 | 738 | SV-Besch. | | |
| 22 | 8 | 30 | 66 | 39 | 12 | 52 | 9 | 32 | Betriebe | 252007 Hessisch Oldendorf, Stadt | |
| 52 | 67 | 7 | 88 | 72 | 85 | 1 158 | 11 | 44 | SV-Besch. | | |
| 10 | 7 | 18 | 23 | 16 | 12 | 20 | 6 | 33 | Betriebe | 252008 Salzhemmendorf, Flecken | |
| 4 | 22 | 6 | 80 | . | 100 | 219 | . | 41 | SV-Besch. | | |
| 244 | 247 | 459 | 1 203 | 563 | 328 | 855 | 252 | 704 | Betriebe | 254 Hildesheim | |
| 1 462 | 2 001 | 578 | 3 253 | 3 837 | 4 401 | 17 413 | 918 | 2 449 | SV-Besch. | | |
| - | - | - | 1 | 2 | - | - | 1 | 3 | Betriebe | 254001 Adenstedt | |
| - | - | - | - | - | - | - | - | - | SV-Besch. | | |
| 26 | 16 | 33 | 91 | 43 | 33 | 77 | 19 | 61 | Betriebe | 254002 Alfeld (Leine), Stadt | |
| 59 | 93 | . | 192 | 304 | 343 | 835 | 67 | 114 | SV-Besch. | | |
| 6 | 4 | 5 | 16 | 12 | 7 | 14 | 5 | 14 | Betriebe | 254003 Algermissen | |
| . | 18 | . | 8 | 4 | 23 | 101 | . | 10 | SV-Besch. | | |
| - | - | 2 | 1 | 1 | 1 | 2 | - | 1 | Betriebe | 254004 Almstedt | |
| - | - | . | . | . | . | . | - | . | SV-Besch. | | |
| 13 | 10 | 11 | 74 | 31 | 13 | 32 | 18 | 37 | Betriebe | 254005 Bad Salzdetfurth, Stadt | |
| 103 | 41 | 10 | 43 | 65 | 86 | 777 | 46 | 43 | SV-Besch. | | |
| 1 | 2 | 2 | 4 | 5 | 1 | 1 | 2 | 4 | Betriebe | 254006 Banteln | |
| . | . | . | . | . | . | . | . | . | SV-Besch. | | |
| - | - | 2 | 7 | 1 | - | 3 | 1 | 2 | Betriebe | 254007 Betheln | |
| - | - | . | 8 | . | - | . | . | . | SV-Besch. | | |
| 6 | 7 | 13 | 29 | 22 | 10 | 22 | 8 | 21 | Betriebe | 254008 Bockenem, Stadt | |
| 13 | 31 | 10 | 22 | 22 | 68 | 478 | 15 | 30 | SV-Besch. | | |
| - | - | - | 2 | 3 | 1 | 1 | - | 1 | Betriebe | 254009 Brüggen | |
| - | - | - | - | - | - | - | - | - | SV-Besch. | | |
| 2 | - | 4 | 4 | - | 1 | 1 | - | 1 | Betriebe | 254010 Despetal | |
| . | - | . | . | - | - | - | - | - | SV-Besch. | | |
| 4 | 4 | 6 | 18 | 11 | 5 | 16 | 5 | 13 | Betriebe | 254011 Diekholzen | |
| . | 8 | 3 | 21 | 12 | 57 | 597 | . | . | SV-Besch. | | |
| - | - | - | 3 | 1 | 1 | - | - | 1 | Betriebe | 254012 Eberholzen | |
| - | - | - | - | - | - | - | - | - | SV-Besch. | | |
| 2 | 2 | 5 | 7 | 4 | 3 | 4 | - | 6 | Betriebe | 254013 Eime, Flecken | |
| . | . | . | . | . | . | 27 | - | . | SV-Besch. | | |
| 2 | 8 | 8 | 35 | 17 | 10 | 22 | 6 | 15 | Betriebe | 254014 Elze, Stadt | |
| . | 24 | . | 65 | 68 | 396 | 193 | 35 | 18 | SV-Besch. | | |
| - | - | 2 | 1 | 1 | - | - | - | - | Betriebe | 254015 Everode | |
| - | - | . | . | . | - | - | - | - | SV-Besch. | | |
| 1 | 4 | 5 | 9 | 3 | 3 | 6 | 5 | 5 | Betriebe | 254016 Freden (Leine) | |
| . | 11 | . | 11 | . | 23 | 45 | . | 4 | SV-Besch. | | |
| 6 | 6 | 17 | 33 | 15 | 10 | 13 | 5 | 17 | Betriebe | 254017 Giesen | |
| . | 15 | . | 106 | 87 | 72 | 156 | 4 | 37 | SV-Besch. | | |

Noch 1: Betriebe und sozialversicherungspflichtig Beschäftigte nach Wirtschaftsabschnitten, Statistischen Regionen,

| Land Statistische Region Kreisfreie Stadt Landkreis Gemeinde | Merkmal | Insgesamt | davon in | | | | | | | |
|--|-----------|-----------|--|-------------------------|----------------------------------|--|----------------------|--|--------------------------------|-----------------------|
| | | | B Bergbau u. Gewinn. v. Steinen u. Erden | C Verarb. Gewerbe | D Energie- ver- sorgung | E Wasservers; Abw., Abf. u. Bes. von Umwelt- verschm. | F Bauge- werbe | G Handel; Instand- halt. u. Rep. v. Kfz | H Verkehr und Lagerei | I Gast- gewerbe |
| | | | Anzahl | | | | | | | |
| 254018 Gronau (Leine), Stadt | Betriebe | 261 | - | 25 | 3 | 1 | 27 | 63 | 4 | 18 |
| | SV-Besch. | 2 613 | - | 1 352 | . | . | 84 | 206 | 12 | 32 |
| 254019 Harbarnsen | Betriebe | 16 | - | 1 | - | - | 6 | 2 | - | 1 |
| | SV-Besch. | 172 | - | . | - | - | 34 | . | - | . |
| 254020 Harsum | Betriebe | 363 | - | 45 | 7 | 1 | 61 | 72 | 15 | 18 |
| | SV-Besch. | 2 627 | - | 1 114 | . | . | 114 | 599 | 33 | 18 |
| 254021 Hildesheim, Stadt | Betriebe | 4 026 | 1 | 214 | 33 | 10 | 288 | 843 | 109 | 313 |
| | SV-Besch. | 44 130 | . | 7 406 | . | 339 | 1 834 | 8 050 | 1 408 | 1 313 |
| 254022 Holle | Betriebe | 241 | - | 15 | 5 | - | 33 | 48 | 5 | 11 |
| | SV-Besch. | 985 | - | 57 | . | - | 102 | 297 | 22 | 36 |
| 254023 Lamspringe, Flecken | Betriebe | 128 | - | 14 | 3 | - | 17 | 29 | 3 | 6 |
| | SV-Besch. | 1 254 | - | 224 | . | - | 86 | 153 | 34 | 7 |
| 254024 Landwehr | Betriebe | 20 | - | 2 | 1 | - | 3 | 6 | - | 2 |
| | SV-Besch. | 28 | - | . | . | - | . | . | - | . |
| 254025 Neuhof | Betriebe | 6 | - | - | 1 | - | 2 | 1 | - | - |
| | SV-Besch. | . | - | - | . | - | . | . | - | - |
| 254026 Nordstemmen | Betriebe | 365 | 1 | 22 | 12 | 1 | 53 | 79 | 9 | 22 |
| | SV-Besch. | 1 370 | . | 347 | 8 | . | 133 | 313 | 35 | 23 |
| 254027 Rheden | Betriebe | 32 | - | 4 | - | - | 2 | 7 | 1 | 2 |
| | SV-Besch. | 136 | - | . | - | - | . | . | . | . |
| 254028 Sarstedt, Stadt | Betriebe | 712 | - | 61 | 14 | 4 | 80 | 156 | 31 | 47 |
| | SV-Besch. | 5 945 | - | 2 003 | 190 | . | 376 | 995 | 452 | 56 |
| 254029 Schellerten | Betriebe | 242 | - | 21 | 8 | 1 | 36 | 42 | 7 | 16 |
| | SV-Besch. | 743 | - | 46 | . | . | 52 | 160 | 122 | 38 |
| 254030 Sehlem | Betriebe | 16 | - | 3 | - | - | 2 | 2 | 1 | 2 |
| | SV-Besch. | 75 | - | . | - | - | . | . | . | . |
| 254031 Sibbesse | Betriebe | 66 | - | 6 | 2 | 2 | 12 | 12 | 3 | 3 |
| | SV-Besch. | 101 | - | 8 | . | . | 6 | 35 | . | . |
| 254032 Söhlde | Betriebe | 250 | 2 | 14 | 13 | 2 | 41 | 45 | 8 | 17 |
| | SV-Besch. | 946 | . | 74 | . | . | 84 | 145 | 50 | 29 |
| 254033 Westfeld | Betriebe | 16 | - | 2 | 1 | - | 2 | 3 | - | 2 |
| | SV-Besch. | 22 | - | . | . | - | . | . | - | . |
| 254034 Winzenburg | Betriebe | 18 | - | 3 | - | - | - | 3 | 2 | 2 |
| | SV-Besch. | 176 | - | . | - | - | - | . | . | . |
| 254035 Woltershausen | Betriebe | 17 | - | - | - | - | 7 | 5 | - | 3 |
| | SV-Besch. | 33 | - | - | - | - | 16 | 15 | - | . |
| 254036 Coppengrave | Betriebe | 17 | - | 4 | - | - | 4 | 2 | 1 | 2 |
| | SV-Besch. | . | - | . | - | - | . | . | . | . |
| 254037 Düingen, Flecken | Betriebe | 100 | 1 | 7 | 1 | 1 | 11 | 22 | 3 | 6 |
| | SV-Besch. | 605 | . | 188 | . | . | 33 | 85 | . | 7 |
| 254038 Hoyershausen | Betriebe | 18 | - | 3 | 2 | - | 3 | 2 | - | - |
| | SV-Besch. | 87 | - | . | . | - | . | . | - | - |
| 254039 Marienhagen | Betriebe | 8 | - | 1 | - | - | 1 | - | - | 1 |
| | SV-Besch. | 36 | - | . | - | - | . | - | - | . |
| 254040 Weenzen | Betriebe | 13 | - | 2 | - | - | - | 4 | 2 | - |
| | SV-Besch. | 22 | - | . | - | - | - | . | . | - |
| 255 Holzminden | Betriebe | 2 496 | 8 | 214 | 41 | 16 | 281 | 537 | 88 | 223 |
| | SV-Besch. | 19 479 | 45 | 8 268 | 64 | 292 | 1 260 | 2 652 | 708 | 455 |
| 255001 Arholzen | Betriebe | 10 | 1 | 3 | 1 | - | 2 | 2 | 1 | - |
| | SV-Besch. | 17 | . | . | . | - | . | . | . | - |
| 255002 Bevern, Flecken | Betriebe | 111 | - | 16 | - | 3 | 12 | 18 | 7 | 8 |
| | SV-Besch. | 526 | - | 134 | - | 7 | 34 | 74 | . | 14 |
| 255003 Bodenwerder, Münchhausenstadt | Betriebe | 238 | 2 | 14 | 4 | 1 | 22 | 60 | 10 | 27 |
| | SV-Besch. | 1 205 | . | 215 | . | . | 75 | 266 | 75 | 45 |
| 255004 Boffzen | Betriebe | 89 | - | 10 | - | - | 13 | 16 | 2 | 5 |
| | SV-Besch. | 1 041 | - | 774 | - | - | 22 | 92 | . | . |
| 255005 Brevörde | Betriebe | 11 | - | 2 | - | - | 1 | 3 | - | 1 |
| | SV-Besch. | . | - | . | - | - | . | . | - | . |
| 255007 Deensen | Betriebe | 43 | - | 8 | 1 | - | 6 | 11 | - | 1 |
| | SV-Besch. | 96 | - | 41 | . | - | 11 | 27 | - | . |
| 255008 Delligsen, Flecken | Betriebe | 254 | - | 28 | 4 | - | 22 | 60 | 6 | 17 |
| | SV-Besch. | 1 660 | - | 940 | . | - | 91 | 237 | 5 | 18 |

kreisfreien Städten, Landkreisen und Gemeinden 2015

| den Wirtschaftsabschnitten | | | | | | | | | | Merkmal | Land Statistische Region Kreisfreie Stadt Landkreis Gemeinde |
|--|--|---|---|--|-------------------------------------|---|---|--------------------------------------|-----------|--------------------------------------|--|
| J Informa- tion u. Kommuni- kation | K Erbr. von Finanz- u. Versicher. Dienstl. | L Grundst.- und Wohnungs- wesen | M Erbr. von freiberufl., wissen. u. tech. Dienstl. | N Erbr. von sonst. wirtschaftl. Dienstl. | P Erziehung und Unterricht | Q Gesund- heits- u. Sozial- wesen | R Kunst, Unter- haltung u. Erholung | S Erbr. von sonst. Dienstl. | Anzahl | | |
| 6 | 5 | 13 | 21 | 11 | 7 | 28 | 8 | 21 | Betriebe | 254018 Gronau (Leine), Stadt | |
| . | 29 | 4 | 25 | 81 | 42 | 527 | 10 | 43 | SV-Besch. | | |
| - | - | - | - | 2 | 1 | 1 | 1 | 1 | Betriebe | 254019 Harbarnsen | |
| - | - | - | - | . | . | . | . | . | SV-Besch. | | |
| 8 | 9 | 12 | 35 | 15 | 13 | 21 | 9 | 22 | Betriebe | 254020 Harsum | |
| . | 63 | 12 | 155 | 50 | 91 | 225 | . | 26 | SV-Besch. | | |
| 106 | 100 | 224 | 585 | 211 | 137 | 433 | 105 | 314 | Betriebe | 254021 Hildesheim, Stadt | |
| 1 043 | 1 356 | . | 2 171 | 2 363 | 2 617 | 10 971 | 627 | 1 947 | SV-Besch. | | |
| 9 | 8 | 8 | 28 | 22 | 8 | 20 | 6 | 15 | Betriebe | 254022 Holle | |
| 16 | 32 | . | 56 | 43 | 27 | 255 | 17 | 14 | SV-Besch. | | |
| 2 | 6 | 5 | 12 | 3 | 2 | 13 | 4 | 9 | Betriebe | 254023 Lamspringe, Flecken | |
| - | 15 | . | 8 | . | . | 668 | . | 10 | SV-Besch. | | |
| - | - | 1 | 1 | 1 | - | 2 | 1 | - | Betriebe | 254024 Landwehr | |
| - | - | . | . | . | - | . | . | - | SV-Besch. | | |
| - | - | - | 2 | - | - | - | - | - | Betriebe | 254025 Neuhof | |
| - | - | - | . | - | - | - | - | - | SV-Besch. | | |
| 10 | 11 | 13 | 29 | 25 | 15 | 26 | 11 | 26 | Betriebe | 254026 Nordstemmen | |
| . | 23 | 13 | 14 | 50 | 97 | 240 | 5 | 31 | SV-Besch. | | |
| 2 | 3 | 2 | 5 | - | 1 | 1 | 1 | 1 | Betriebe | 254027 Rheden | |
| . | . | . | 6 | - | . | . | . | . | SV-Besch. | | |
| 13 | 14 | 40 | 86 | 37 | 27 | 46 | 11 | 45 | Betriebe | 254028 Sarstedt, Stadt | |
| . | 51 | 51 | 275 | 500 | 258 | 556 | 46 | 68 | SV-Besch. | | |
| 8 | 5 | 8 | 27 | 21 | 8 | 15 | 5 | 14 | Betriebe | 254029 Schellerten | |
| . | 11 | . | 39 | 44 | 75 | 146 | . | 6 | SV-Besch. | | |
| - | 1 | 1 | 1 | 1 | - | 1 | 1 | - | Betriebe | 254030 Sehlem | |
| - | . | . | . | . | - | . | . | - | SV-Besch. | | |
| 1 | 2 | 1 | 6 | 6 | 2 | 5 | - | 3 | Betriebe | 254031 Sibbesse | |
| . | . | . | . | . | . | 14 | - | . | SV-Besch. | | |
| 7 | 15 | 8 | 20 | 17 | 6 | 15 | 3 | 17 | Betriebe | 254032 Söhlde | |
| 32 | 145 | . | . | 17 | 75 | 187 | . | 19 | SV-Besch. | | |
| - | - | - | 2 | 3 | - | - | 1 | - | Betriebe | 254033 Westfeld | |
| - | - | - | . | . | - | - | . | - | SV-Besch. | | |
| 1 | - | - | 1 | 2 | - | 4 | - | - | Betriebe | 254034 Winzenburg | |
| . | - | - | . | . | - | 157 | - | - | SV-Besch. | | |
| - | - | 1 | - | 1 | - | - | - | - | Betriebe | 254035 Woltershausen | |
| - | - | . | . | . | - | - | - | - | SV-Besch. | | |
| - | - | - | - | 1 | - | - | 2 | 1 | Betriebe | 254036 Coppengrave | |
| - | - | - | - | . | - | - | . | . | SV-Besch. | | |
| 1 | 5 | 5 | 6 | 7 | 2 | 8 | 7 | 7 | Betriebe | 254037 Duingen, Flecken | |
| . | 17 | . | . | 80 | - | 110 | 15 | 8 | SV-Besch. | | |
| 1 | - | - | - | 4 | - | 1 | - | 2 | Betriebe | 254038 Hoyershausen | |
| . | - | - | - | . | - | . | - | . | SV-Besch. | | |
| - | - | - | 1 | - | - | 1 | 1 | 2 | Betriebe | 254039 Marienhagen | |
| - | - | - | . | - | - | . | . | . | SV-Besch. | | |
| - | - | 2 | - | 1 | - | - | - | 2 | Betriebe | 254040 Weenzen | |
| - | - | . | . | . | - | - | - | . | SV-Besch. | | |
| 42 | 64 | 103 | 240 | 149 | 56 | 220 | 57 | 157 | Betriebe | 255 Holzminden | |
| 150 | 275 | 57 | 832 | 611 | 502 | 2 894 | 82 | 332 | SV-Besch. | | |
| - | - | - | - | - | - | - | - | - | Betriebe | 255001 Arholzen | |
| - | - | - | - | - | - | - | - | - | SV-Besch. | | |
| 1 | 2 | 3 | 8 | 11 | 2 | 12 | 3 | 5 | Betriebe | 255002 Bevern, Flecken | |
| . | . | . | 15 | . | . | 171 | . | . | SV-Besch. | | |
| 3 | 3 | 5 | 18 | 18 | 3 | 18 | 11 | 19 | Betriebe | 255003 Bodenwerder, Münchhausenstadt | |
| . | . | . | 40 | 74 | 16 | 292 | 13 | 45 | SV-Besch. | | |
| - | 2 | 8 | 8 | 5 | 3 | 11 | - | 6 | Betriebe | 255004 Boffzen | |
| - | - | . | . | . | - | 103 | - | . | SV-Besch. | | |
| - | - | 1 | 3 | - | - | - | - | - | Betriebe | 255005 Brevörde | |
| - | - | . | . | - | - | - | - | - | SV-Besch. | | |
| 2 | - | 2 | 4 | 3 | - | 3 | - | 2 | Betriebe | 255007 Deensen | |
| . | - | . | . | . | - | 14 | - | . | SV-Besch. | | |
| 4 | 8 | 13 | 26 | 16 | 8 | 20 | 9 | 13 | Betriebe | 255008 Delligsen, Flecken | |
| . | 39 | 6 | 18 | 48 | 39 | 180 | . | 27 | SV-Besch. | | |

Noch 1: Betriebe und sozialversicherungspflichtig Beschäftigte nach Wirtschaftsabschnitten, Statistischen Regionen,

| Land Statistische Region Kreisfreie Stadt Landkreis Gemeinde | Merkmal | Insgesamt | davon in | | | | | | | |
|--|-----------|-----------|--|-------------------------|----------------------------------|--|----------------------|--|--------------------------------|-----------------------|
| | | | B Bergbau u. Gewinn. v. Steinen u. Erden | C Verarb. Gewerbe | D Energie- ver- sorgung | E Wasservers; Abw., Abf. u. Bes. von Umwelt- verschm. | F Bauge- werbe | G Handel; Instand- halt. u. Rep. v. Kfz | H Verkehr und Lagerei | I Gast- gewerbe |
| | | | Anzahl | | | | | | | |
| 255009 Derental | Betriebe | 16 | - | 3 | 2 | - | 2 | 2 | - | 2 |
| | SV-Besch. | 59 | - | . | . | - | . | . | - | . |
| 255010 Dielmissen | Betriebe | 17 | - | 2 | - | 1 | 3 | 1 | 1 | 2 |
| | SV-Besch. | 75 | - | . | - | . | . | . | . | . |
| 255012 Eimen | Betriebe | 15 | - | 5 | 1 | - | 1 | 5 | - | - |
| | SV-Besch. | 46 | - | 31 | . | - | . | 13 | - | - |
| 255013 Eschershausen, Stadt | Betriebe | 136 | - | 15 | 1 | - | 14 | 33 | 4 | 11 |
| | SV-Besch. | 686 | - | 269 | . | - | 46 | 169 | . | . |
| 255014 Fürstenberg | Betriebe | 35 | - | 2 | - | - | 5 | 8 | 4 | 4 |
| | SV-Besch. | 244 | - | . | - | - | 13 | 9 | 9 | . |
| 255015 Golmbach | Betriebe | 27 | - | 1 | - | - | 3 | 10 | - | 2 |
| | SV-Besch. | 30 | - | . | - | - | . | . | - | . |
| 255016 Halle | Betriebe | 47 | - | 2 | 3 | - | 8 | 10 | 5 | 3 |
| | SV-Besch. | 118 | - | . | . | - | 67 | 19 | 10 | . |
| 255017 Hehlen | Betriebe | 63 | 1 | 6 | - | 1 | 14 | 8 | 3 | 6 |
| | SV-Besch. | 517 | . | 315 | - | . | 60 | 17 | . | 16 |
| 255018 Heinade | Betriebe | 16 | 1 | - | - | - | 7 | 1 | 1 | 1 |
| | SV-Besch. | 16 | . | - | - | - | 9 | . | . | . |
| 255019 Heinsen | Betriebe | 14 | - | 2 | - | - | 2 | 3 | - | 1 |
| | SV-Besch. | 71 | - | . | - | - | . | . | - | . |
| 255020 Heyen | Betriebe | 23 | - | 1 | 1 | - | 5 | 3 | 1 | 1 |
| | SV-Besch. | 27 | - | . | . | - | 7 | . | . | . |
| 255021 Holenberg | Betriebe | 6 | - | - | - | - | - | - | - | - |
| | SV-Besch. | 15 | - | - | - | - | - | - | - | - |
| 255022 Holzen | Betriebe | 12 | - | 3 | 2 | - | 2 | - | - | 2 |
| | SV-Besch. | 21 | - | . | . | - | . | - | - | . |
| 255023 Holzminden, Stadt | Betriebe | 819 | 1 | 45 | 8 | 5 | 61 | 192 | 24 | 85 |
| | SV-Besch. | 10 299 | . | 4 521 | . | 176 | 413 | 1 206 | 516 | 224 |
| 255025 Kirchbrak | Betriebe | 21 | - | 5 | - | - | 4 | 3 | 1 | - |
| | SV-Besch. | 149 | - | 37 | - | - | . | . | . | - |
| 255026 Lauenförde, Flecken | Betriebe | 95 | 1 | 8 | 4 | - | 16 | 14 | 5 | 10 |
| | SV-Besch. | 657 | . | 270 | . | - | 112 | 52 | 8 | 44 |
| 255027 Lenne | Betriebe | 14 | - | - | 2 | - | 5 | 2 | - | 2 |
| | SV-Besch. | 16 | - | - | . | - | . | . | - | . |
| 255028 Lüerdissen | Betriebe | 9 | - | - | - | - | 1 | 1 | 1 | - |
| | SV-Besch. | 14 | - | - | - | - | . | . | . | - |
| 255030 Negenborn | Betriebe | 18 | - | - | - | - | 7 | 4 | 1 | 1 |
| | SV-Besch. | 74 | - | - | - | - | 63 | . | . | . |
| 255031 Ottenstein, Flecken | Betriebe | 48 | - | 5 | 2 | - | 9 | 6 | - | 6 |
| | SV-Besch. | 327 | - | 27 | . | - | 20 | 159 | - | 5 |
| 255032 Pegestorf | Betriebe | 6 | - | - | - | - | 2 | 1 | - | - |
| | SV-Besch. | . | - | - | - | - | . | . | - | - |
| 255033 Polle, Flecken | Betriebe | 51 | - | 4 | 1 | - | 9 | 7 | 6 | 4 |
| | SV-Besch. | 224 | - | . | . | - | . | 25 | 14 | 10 |
| 255034 Stadtoldendorf, Stadt | Betriebe | 208 | 1 | 21 | 2 | 5 | 19 | 46 | 5 | 19 |
| | SV-Besch. | 1 169 | . | 414 | . | 60 | 60 | 197 | 18 | 53 |
| 255035 Vahlbruch | Betriebe | 10 | - | 1 | - | - | 2 | 4 | - | 1 |
| | SV-Besch. | 35 | - | . | - | - | . | . | - | . |
| 255036 Wangelstedt | Betriebe | 14 | - | 2 | 2 | - | 2 | 3 | - | 1 |
| | SV-Besch. | 29 | - | . | . | - | . | . | - | . |
| 256 Nienburg (Weser) | Betriebe | 4 667 | 24 | 358 | 179 | 32 | 543 | 1 016 | 183 | 300 |
| | SV-Besch. | 34 229 | 280 | 8 835 | 242 | 255 | 3 081 | 6 111 | 2 096 | 607 |
| 256001 Balge | Betriebe | 44 | - | 3 | 4 | - | 11 | 4 | 2 | 1 |
| | SV-Besch. | 142 | - | . | . | - | 56 | . | . | . |
| 256002 Binnen | Betriebe | 24 | - | 3 | 1 | - | 3 | 4 | - | 3 |
| | SV-Besch. | 33 | - | . | . | - | . | . | - | . |
| 256003 Bücken, Flecken | Betriebe | 77 | - | 9 | 2 | - | 21 | 8 | 5 | 3 |
| | SV-Besch. | 332 | - | 93 | . | - | 72 | 19 | 59 | . |
| 256004 Diepenau, Flecken | Betriebe | 211 | - | 36 | 14 | 1 | 29 | 40 | 4 | 17 |
| | SV-Besch. | 1 206 | - | 492 | . | . | 117 | 295 | . | 15 |
| 256005 Drakenburg, Flecken | Betriebe | 68 | - | 4 | - | 2 | 13 | 17 | 2 | 5 |
| | SV-Besch. | 391 | - | . | - | . | 194 | 50 | . | . |

kreisfreien Städten, Landkreisen und Gemeinden 2015

| den Wirtschaftsabschnitten | | | | | | | | | | Merkmal | Land Statistische Region Kreisfreie Stadt Landkreis Gemeinde |
|--|--|---|---|--|-------------------------------------|---|---|--------------------------------------|-----------|------------------------------|--|
| J Informa- tion u. Kommuni- kation | K Erbr. von Finanz- u. Versicher. Dienstl. | L Grundst.- und Wohnungs- wesen | M Erbr. von freiberufl., wissen. u. tech. Dienstl. | N Erbr. von sonst. wirtschaftl. Dienstl. | P Erziehung und Unterricht | Q Gesund- heits- u. Sozial- wesen | R Kunst, Unter- haltung u. Erholung | S Erbr. von sonst. Dienstl. | Anzahl | | |
| - | 1 | - | 2 | 1 | - | - | 1 | - | Betriebe | 255009 Derental | |
| - | - | - | - | - | - | - | - | - | SV-Besch. | | |
| 1 | - | 3 | 2 | - | - | - | - | 1 | Betriebe | 255010 Dielmissen | |
| - | - | - | - | - | - | - | - | - | SV-Besch. | | |
| - | 1 | 1 | - | 1 | - | - | - | - | Betriebe | 255012 Eimen | |
| - | - | - | - | - | - | - | - | - | SV-Besch. | | |
| 2 | 3 | 11 | 6 | 3 | 3 | 13 | 6 | 11 | Betriebe | 255013 Eschershausen, Stadt | |
| - | 10 | - | - | - | - | 112 | 6 | 27 | SV-Besch. | | |
| - | 1 | - | 2 | 3 | - | 4 | - | 2 | Betriebe | 255014 Fürstenberg | |
| - | - | - | - | - | - | 45 | - | - | SV-Besch. | | |
| - | 2 | 1 | 1 | 4 | 1 | - | - | 2 | Betriebe | 255015 Golmbach | |
| - | - | - | - | - | - | - | - | - | SV-Besch. | | |
| 2 | 2 | 1 | 6 | - | 1 | 1 | - | 3 | Betriebe | 255016 Halle | |
| - | - | - | - | - | - | - | - | - | SV-Besch. | | |
| 1 | 1 | 5 | 2 | 5 | 1 | 3 | 1 | 5 | Betriebe | 255017 Hehlen | |
| - | - | - | - | 42 | - | 31 | - | 9 | SV-Besch. | | |
| - | - | - | 1 | 1 | - | 1 | 1 | 1 | Betriebe | 255018 Heinade | |
| - | - | - | - | - | - | - | - | - | SV-Besch. | | |
| - | - | 3 | 1 | - | - | - | 1 | 1 | Betriebe | 255019 Heinsen | |
| - | - | - | - | - | - | - | - | - | SV-Besch. | | |
| 1 | 2 | - | 1 | 2 | 1 | 1 | 1 | 2 | Betriebe | 255020 Heyen | |
| - | - | - | - | - | - | - | - | - | SV-Besch. | | |
| 1 | 1 | - | 3 | - | - | 1 | - | - | Betriebe | 255021 Holenberg | |
| - | - | - | - | - | - | - | - | - | SV-Besch. | | |
| - | - | - | 1 | - | 1 | - | - | 1 | Betriebe | 255022 Holzen | |
| - | - | - | - | - | - | - | - | - | SV-Besch. | | |
| 15 | 21 | 35 | 101 | 46 | 22 | 90 | 14 | 54 | Betriebe | 255023 Holzminden, Stadt | |
| 133 | 155 | 40 | 561 | 309 | 309 | 1 539 | - | 137 | SV-Besch. | | |
| 1 | - | 1 | 1 | 3 | 2 | - | - | - | Betriebe | 255025 Kirchbrak | |
| - | - | - | - | - | - | - | - | - | SV-Besch. | | |
| 1 | 5 | - | 13 | 3 | 1 | 7 | 1 | 6 | Betriebe | 255026 Lauenförde, Flecken | |
| - | - | - | 72 | - | - | 55 | - | 12 | SV-Besch. | | |
| - | 1 | - | - | 1 | - | 1 | - | - | Betriebe | 255027 Lenne | |
| - | - | - | - | - | - | - | - | - | SV-Besch. | | |
| - | - | - | 1 | 2 | 1 | - | - | 2 | Betriebe | 255028 Lüerdissen | |
| - | - | - | - | - | - | - | - | - | SV-Besch. | | |
| - | - | - | 1 | 3 | - | 1 | - | - | Betriebe | 255030 Negenborn | |
| - | - | - | - | - | - | - | - | - | SV-Besch. | | |
| 1 | 1 | 4 | 6 | 2 | - | 3 | - | 3 | Betriebe | 255031 Ottenstein, Flecken | |
| - | - | - | 79 | - | - | 7 | - | - | SV-Besch. | | |
| - | - | - | 1 | 2 | - | - | - | - | Betriebe | 255032 Pegestorf | |
| - | - | - | - | - | - | - | - | - | SV-Besch. | | |
| 1 | 3 | - | 3 | 2 | 1 | 5 | 2 | 3 | Betriebe | 255033 Polle, Flecken | |
| - | - | - | - | - | - | 99 | - | 8 | SV-Besch. | | |
| 5 | 4 | 6 | 16 | 10 | 5 | 24 | 6 | 14 | Betriebe | 255034 Stadtdendorfer, Stadt | |
| 4 | 24 | - | 25 | 5 | - | 213 | 18 | 28 | SV-Besch. | | |
| - | - | - | - | 1 | - | 1 | - | - | Betriebe | 255035 Vahlbruch | |
| - | - | - | - | - | - | - | - | - | SV-Besch. | | |
| - | - | - | 2 | 1 | - | - | - | 1 | Betriebe | 255036 Wangelstedt | |
| - | - | - | - | - | - | - | - | - | SV-Besch. | | |
| 68 | 145 | 184 | 440 | 249 | 175 | 335 | 145 | 291 | Betriebe | 256 Nienburg (Weser) | |
| 146 | 1 130 | 189 | 1 077 | 1 786 | 1 704 | 5 484 | 299 | 907 | SV-Besch. | | |
| 1 | - | - | 4 | 7 | 1 | 2 | 2 | 2 | Betriebe | 256001 Balge | |
| - | - | - | - | - | - | - | - | - | SV-Besch. | | |
| - | - | 1 | 2 | 3 | 1 | - | - | 3 | Betriebe | 256002 Binnen | |
| - | - | - | - | - | - | - | - | - | SV-Besch. | | |
| 1 | 4 | 2 | 4 | 1 | 3 | 4 | - | 10 | Betriebe | 256003 Bücken, Flecken | |
| - | - | - | - | - | - | 21 | - | 10 | SV-Besch. | | |
| 1 | 4 | 11 | 20 | 7 | 8 | 7 | - | 12 | Betriebe | 256004 Diepenau, Flecken | |
| - | 12 | - | 118 | 10 | 27 | 27 | - | 26 | SV-Besch. | | |
| 5 | 1 | 2 | 6 | 3 | 1 | 3 | 2 | 2 | Betriebe | 256005 Drakenburg, Flecken | |
| 15 | - | - | - | - | - | 55 | - | - | SV-Besch. | | |

Noch 1: Betriebe und sozialversicherungspflichtig Beschäftigte nach Wirtschaftsabschnitten, Statistischen Regionen,

| Land Statistische Region Kreisfreie Stadt Landkreis Gemeinde | Merkmal | Insgesamt | davon in | | | | | | | | |
|--|-----------|-----------|--|-------------------------|----------------------------------|--|----------------------|--|--------------------------------|-----------------------|-----|
| | | | B Bergbau u. Gewinn. v. Steinen u. Erden | C Verarb. Gewerbe | D Energie- ver- sorgung | E Wasservers; Abw., Abf. u. Bes. von Umwelt- verschm. | F Bauge- werbe | G Handel; Instand- halt. u. Rep. v. Kfz | H Verkehr und Lagerei | I Gast- gewerbe | |
| | | | Anzahl | | | | | | | | |
| 256006 Estorf | Betriebe | 48 | - | 5 | - | - | 2 | 6 | 7 | 4 | 5 |
| | SV-Besch. | 475 | - | 346 | - | - | - | - | 63 | - | - |
| 256007 Eystrup | Betriebe | 127 | - | 12 | 2 | - | 1 | 17 | 30 | 8 | 5 |
| | SV-Besch. | 851 | - | 471 | - | - | - | 56 | 98 | 58 | 8 |
| 256008 Gandesbergen | Betriebe | 19 | 1 | 1 | - | - | 1 | 4 | 6 | 1 | 1 |
| | SV-Besch. | 21 | - | - | - | - | - | 7 | - | - | - |
| 256009 Hämelnhausen | Betriebe | 17 | - | 3 | - | - | - | 4 | - | 3 | 1 |
| | SV-Besch. | 15 | - | - | - | - | - | - | - | - | - |
| 256010 Hassel (Weser) | Betriebe | 54 | - | 3 | 1 | - | - | 11 | 13 | 1 | 3 |
| | SV-Besch. | 228 | - | - | - | - | - | 41 | 16 | - | - |
| 256011 Haßbergen | Betriebe | 48 | - | 3 | 5 | - | - | 7 | 11 | 2 | 3 |
| | SV-Besch. | 115 | - | - | - | - | - | 11 | - | - | - |
| 256012 Heemsen | Betriebe | 50 | 1 | 4 | 4 | - | - | 4 | 9 | 3 | 1 |
| | SV-Besch. | 161 | - | - | - | - | - | - | 13 | - | - |
| 256013 Hilgermissen | Betriebe | 90 | - | 8 | 14 | - | - | 15 | 14 | 7 | 5 |
| | SV-Besch. | 343 | - | 95 | - | - | - | 56 | 27 | 51 | - |
| 256014 Hoya, Stadt | Betriebe | 206 | 1 | 17 | 2 | - | 2 | 20 | 51 | 9 | 11 |
| | SV-Besch. | 3 261 | - | 1 042 | - | - | - | 269 | 1 010 | 179 | 22 |
| 256015 Hoyerhagen | Betriebe | 31 | - | 2 | 4 | - | - | 5 | 3 | 1 | 1 |
| | SV-Besch. | 55 | - | - | - | - | - | 34 | - | - | - |
| 256016 Husum | Betriebe | 82 | 1 | 5 | 2 | - | 1 | 10 | 20 | 3 | 6 |
| | SV-Besch. | 211 | - | - | - | - | - | 22 | 15 | - | - |
| 256017 Landesbergen | Betriebe | 92 | 1 | 8 | 6 | - | 1 | 12 | 17 | 5 | 4 |
| | SV-Besch. | 412 | - | 30 | - | - | - | 29 | 88 | 69 | 15 |
| 256018 Leese | Betriebe | 67 | 2 | 7 | 1 | - | 1 | 3 | 18 | 4 | 5 |
| | SV-Besch. | 546 | - | 110 | - | - | - | - | 222 | 38 | - |
| 256019 Liebenau, Flecken | Betriebe | 133 | - | 8 | 7 | - | 4 | 24 | 30 | 2 | 8 |
| | SV-Besch. | 834 | - | 111 | - | - | 60 | 376 | 91 | - | 12 |
| 256020 Linsburg | Betriebe | 29 | - | - | 2 | - | - | 2 | 10 | - | 2 |
| | SV-Besch. | 115 | - | - | - | - | - | - | 31 | - | - |
| 256021 Marklohe | Betriebe | 169 | 1 | 11 | 2 | - | 1 | 28 | 33 | 5 | 12 |
| | SV-Besch. | 807 | - | 145 | - | - | - | 214 | 109 | 65 | 33 |
| 256022 Nienburg (Weser), Stadt | Betriebe | 1 330 | 3 | 63 | 18 | - | 7 | 89 | 313 | 56 | 102 |
| | SV-Besch. | 12 777 | - | 2 511 | 194 | - | - | 565 | 2 157 | 686 | 262 |
| 256023 Pennigsehl | Betriebe | 32 | - | 1 | 1 | - | 2 | 6 | 4 | 1 | 4 |
| | SV-Besch. | 78 | - | - | - | - | - | 18 | - | - | - |
| 256024 Raddestorf | Betriebe | 63 | 2 | 7 | 1 | - | - | 9 | 18 | 1 | 2 |
| | SV-Besch. | 148 | - | 42 | - | - | - | 27 | 19 | - | - |
| 256025 Rehbürg-Loccum, Stadt | Betriebe | 360 | 5 | 28 | 7 | - | 1 | 39 | 74 | 10 | 25 |
| | SV-Besch. | 3 441 | 17 | 1 243 | - | - | - | 97 | 427 | 106 | 34 |
| 256026 Rodewald | Betriebe | 68 | - | 5 | 9 | - | - | 10 | 14 | - | 3 |
| | SV-Besch. | 245 | - | - | 4 | - | - | 56 | 59 | - | - |
| 256027 Rohrsen | Betriebe | 23 | - | 1 | 2 | - | - | 7 | 5 | 1 | 1 |
| | SV-Besch. | 64 | - | - | - | - | - | 25 | 14 | - | - |
| 256028 Schweringen | Betriebe | 43 | - | 7 | 4 | - | - | 4 | 10 | 1 | 2 |
| | SV-Besch. | 440 | - | 237 | - | - | - | - | 134 | - | - |
| 256029 Steimbke | Betriebe | 95 | - | 4 | 9 | - | - | 11 | 19 | 3 | 8 |
| | SV-Besch. | 367 | - | - | - | - | - | - | 139 | - | 19 |
| 256030 Steyerberg, Flecken | Betriebe | 217 | 1 | 13 | 17 | - | 3 | 32 | 40 | 9 | 13 |
| | SV-Besch. | 1 403 | - | 421 | 3 | - | 15 | 135 | 166 | 167 | 31 |
| 256031 Stöckse | Betriebe | 34 | - | 1 | 4 | - | - | 2 | 7 | 1 | - |
| | SV-Besch. | 43 | - | - | - | - | - | - | 7 | - | - |
| 256032 Stolzenau | Betriebe | 261 | 2 | 19 | 10 | - | - | 24 | 66 | 11 | 18 |
| | SV-Besch. | 2 036 | - | 410 | - | - | - | 108 | 295 | 175 | 21 |
| 256033 Uchte, Flecken | Betriebe | 200 | 1 | 26 | 13 | - | 1 | 20 | 45 | 4 | 11 |
| | SV-Besch. | 1 130 | - | 284 | 4 | - | - | 92 | 245 | 12 | 16 |
| 256034 Warmßen | Betriebe | 121 | 2 | 18 | 4 | - | 1 | 16 | 26 | 5 | 5 |
| | SV-Besch. | 525 | - | 146 | - | - | - | 70 | 183 | 34 | 4 |
| 256035 Warpe | Betriebe | 36 | - | 2 | 1 | - | - | 13 | 8 | 2 | 3 |
| | SV-Besch. | 206 | - | - | - | - | - | 153 | - | - | 21 |
| 256036 Wietzen | Betriebe | 98 | - | 11 | 6 | - | - | 12 | 22 | 7 | 1 |
| | SV-Besch. | 772 | - | 368 | - | - | - | 50 | 68 | 164 | - |

kreisfreien Städten, Landkreisen und Gemeinden 2015

| den Wirtschaftsabschnitten | | | | | | | | | Merkmal | Land Statistische Region Kreisfreie Stadt Landkreis Gemeinde |
|--|--|---|---|--|-------------------------------------|---|---|--------------------------------------|-----------|--|
| J Informa- tion u. Kommuni- kation | K Erbr. von Finanz- u. Versicher. Dienstl. | L Grundst.- und Wohnungs- wesen | M Erbr. von freiberufl., wissen. u. tech. Dienstl. | N Erbr. von sonst. wirtschaftl. Dienstl. | P Erziehung und Unterricht | Q Gesund- heits- u. Sozial- wesen | R Kunst, Unter- haltung u. Erholung | S Erbr. von sonst. Dienstl. | | |
| Anzahl | | | | | | | | | | |
| - | 2 | - | 2 | 4 | 4 | - | 1 | 6 | Betriebe | 256006 Estorf |
| - | - | - | - | - | 11 | - | - | - | SV-Besch. | |
| 2 | 6 | 5 | 13 | 5 | 2 | 9 | 3 | 7 | Betriebe | 256007 Eystrup |
| - | 15 | - | 33 | - | - | 72 | - | 17 | SV-Besch. | |
| - | - | - | 4 | - | - | - | - | - | Betriebe | 256008 Gandesbergen |
| - | - | - | - | - | - | - | - | - | SV-Besch. | |
| - | - | - | 1 | 2 | - | - | 1 | 2 | Betriebe | 256009 Hämelhausen |
| - | - | - | - | - | - | - | - | - | SV-Besch. | |
| - | 2 | 3 | 5 | 4 | 2 | - | 2 | 4 | Betriebe | 256010 Hassel (Weser) |
| - | - | - | - | - | - | - | - | 6 | SV-Besch. | |
| 1 | 3 | 1 | 3 | 1 | 2 | 2 | 4 | - | Betriebe | 256011 Haßbergen |
| - | - | - | - | - | - | - | - | - | SV-Besch. | |
| - | 2 | 6 | 4 | 3 | 4 | 3 | - | 2 | Betriebe | 256012 Heemsen |
| - | - | - | - | - | 36 | - | - | - | SV-Besch. | |
| 2 | 3 | 4 | 1 | 5 | 2 | 3 | 4 | 3 | Betriebe | 256013 Hilgermissen |
| - | 3 | - | - | - | - | - | - | 6 | SV-Besch. | |
| 7 | 6 | 8 | 22 | 8 | 8 | 20 | 4 | 10 | Betriebe | 256014 Hoya, Stadt |
| 9 | 115 | 8 | 94 | - | 145 | 216 | 12 | 80 | SV-Besch. | |
| - | - | 1 | 7 | 3 | - | - | 1 | 3 | Betriebe | 256015 Hoyerhagen |
| - | - | - | - | - | - | - | - | - | SV-Besch. | |
| 1 | 1 | 5 | 10 | 5 | 4 | 2 | 2 | 4 | Betriebe | 256016 Husum |
| - | - | - | - | 11 | 25 | - | - | - | SV-Besch. | |
| - | 3 | 2 | 8 | 4 | 4 | 5 | 4 | 8 | Betriebe | 256017 Landesbergen |
| - | 14 | - | - | - | 29 | - | 29 | - | SV-Besch. | |
| 1 | 2 | 2 | 3 | 4 | 3 | 5 | 2 | 4 | Betriebe | 256018 Leese |
| - | - | - | - | - | - | 66 | - | 6 | SV-Besch. | |
| 2 | 3 | 7 | 9 | 3 | 6 | 10 | 2 | 8 | Betriebe | 256019 Liebenau, Flecken |
| - | 25 | - | - | - | 27 | 101 | - | 5 | SV-Besch. | |
| - | - | 1 | 4 | 2 | 1 | 2 | 1 | 2 | Betriebe | 256020 Linsburg |
| - | - | - | - | - | - | - | - | - | SV-Besch. | |
| 2 | 6 | 5 | 18 | 11 | 6 | 12 | 6 | 10 | Betriebe | 256021 Marklohe |
| - | 20 | - | 12 | 15 | 26 | 136 | 3 | 27 | SV-Besch. | |
| 22 | 49 | 58 | 157 | 63 | 54 | 133 | 54 | 89 | Betriebe | 256022 Nienburg (Weser), Stadt |
| 99 | 637 | 122 | 502 | 1 077 | 890 | 2 584 | 139 | 279 | SV-Besch. | |
| - | 2 | 1 | 5 | - | 3 | 2 | - | - | Betriebe | 256023 Pennigsehl |
| - | - | - | - | - | - | - | - | - | SV-Besch. | |
| 1 | 2 | 2 | 6 | 5 | 2 | 1 | - | 4 | Betriebe | 256024 Raddestorf |
| - | - | - | - | 13 | - | - | - | 10 | SV-Besch. | |
| 7 | 10 | 10 | 37 | 24 | 15 | 33 | 12 | 23 | Betriebe | 256025 Rehburg-Loccum, Stadt |
| - | 26 | - | 68 | 221 | 102 | 782 | 26 | 286 | SV-Besch. | |
| 1 | 1 | 1 | 4 | 3 | 4 | 5 | 3 | 5 | Betriebe | 256026 Rodewald |
| - | - | - | - | - | 6 | 103 | - | - | SV-Besch. | |
| - | 2 | - | 1 | 1 | - | 1 | - | 1 | Betriebe | 256027 Rohrsen |
| - | - | - | - | - | - | - | - | - | SV-Besch. | |
| - | 2 | - | 3 | 6 | - | 2 | - | 2 | Betriebe | 256028 Schweringen |
| - | - | - | - | 52 | - | - | - | - | SV-Besch. | |
| - | 4 | 4 | 8 | 6 | 4 | 8 | 6 | 1 | Betriebe | 256029 Steimbke |
| - | 11 | - | - | 24 | 25 | 55 | - | - | SV-Besch. | |
| 4 | 4 | 10 | 20 | 12 | 6 | 13 | 6 | 14 | Betriebe | 256030 Steyerberg, Flecken |
| - | 58 | 4 | 34 | - | 56 | 77 | 9 | 35 | SV-Besch. | |
| 4 | - | 3 | 6 | 3 | 1 | - | - | 2 | Betriebe | 256031 Stöckse |
| - | - | - | - | 8 | - | - | - | - | SV-Besch. | |
| - | 5 | 10 | 16 | 15 | 11 | 25 | 5 | 24 | Betriebe | 256032 Stolzenau |
| - | 55 | - | 59 | 20 | 129 | 678 | 13 | 65 | SV-Besch. | |
| 1 | 8 | 8 | 11 | 13 | 7 | 14 | 6 | 11 | Betriebe | 256033 Uchte, Flecken |
| - | 74 | - | 22 | 31 | 50 | 238 | - | 11 | SV-Besch. | |
| 1 | 5 | 7 | 6 | 6 | 3 | 5 | 8 | 3 | Betriebe | 256034 Warmsen |
| - | 15 | - | - | - | 17 | 23 | 10 | - | SV-Besch. | |
| 1 | - | - | 2 | 1 | - | 1 | - | 2 | Betriebe | 256035 Warpe |
| - | - | - | - | - | - | - | - | - | SV-Besch. | |
| - | 3 | 4 | 8 | 6 | 3 | 3 | 4 | 8 | Betriebe | 256036 Wietzen |
| - | - | - | 20 | 46 | 19 | 18 | - | 6 | SV-Besch. | |

Noch 1: Betriebe und sozialversicherungspflichtig Beschäftigte nach Wirtschaftsabschnitten, Statistischen Regionen,

| Land Statistische Region Kreisfreie Stadt Landkreis Gemeinde | Merkmal | Insgesamt | davon in | | | | | | | |
|--|-----------|-----------|--|-------------------------|----------------------------------|--|----------------------|--|--------------------------------|-----------------------|
| | | | B Bergbau u. Gewinn. v. Steinen u. Erden | C Verarb. Gewerbe | D Energie- ver- sorgung | E Wasservers; Abw., Abf. u. Bes. von Umwelt- verschm. | F Bauge- werbe | G Handel; Instand- halt. u. Rep. v. Kfz | H Verkehr und Lagerei | I Gast- gewerbe |
| | | | Anzahl | | | | | | | |
| 257 Schaumburg | Betriebe | 6 118 | 10 | 412 | 111 | 22 | 669 | 1 364 | 198 | 438 |
| | SV-Besch. | 39 944 | 79 | 9 562 | 183 | 244 | 2 520 | 6 665 | 2 294 | 1 324 |
| 257001 Ahnsen | Betriebe | 26 | - | 5 | - | - | 3 | 5 | - | 2 |
| | SV-Besch. | 228 | - | 38 | - | - | . | . | - | . |
| 257002 Apelern | Betriebe | 75 | - | 3 | 2 | 1 | 16 | 10 | 4 | 4 |
| | SV-Besch. | 93 | - | . | . | . | 45 | . | . | . |
| 257003 Auetal | Betriebe | 243 | - | 21 | 6 | 1 | 41 | 60 | 13 | 13 |
| | SV-Besch. | 834 | - | 109 | . | . | 116 | 242 | 51 | 95 |
| 257004 Auhagen | Betriebe | 24 | - | 4 | - | - | 5 | 3 | 1 | 3 |
| | SV-Besch. | 36 | - | . | - | - | . | 7 | . | . |
| 257005 Bad Eilsen | Betriebe | 100 | - | 1 | 2 | - | 3 | 16 | 1 | 9 |
| | SV-Besch. | 1 017 | - | . | . | - | 7 | 56 | . | 15 |
| 257006 Bad Nenndorf, Stadt | Betriebe | 446 | - | 21 | 3 | 1 | 25 | 105 | 9 | 53 |
| | SV-Besch. | 2 832 | - | 145 | . | . | 118 | 654 | 39 | 212 |
| 257007 Beckedorf | Betriebe | 33 | - | 5 | - | - | 4 | 5 | - | 2 |
| | SV-Besch. | 177 | - | 137 | - | - | . | 13 | - | . |
| 257008 Buchholz | Betriebe | 27 | - | 3 | - | - | 2 | 9 | - | - |
| | SV-Besch. | 45 | - | . | - | - | . | 14 | - | - |
| 257009 Bückeburg, Stadt | Betriebe | 879 | - | 55 | 13 | 2 | 73 | 198 | 18 | 72 |
| | SV-Besch. | 6 297 | - | 1 438 | . | . | 359 | 878 | 194 | 266 |
| 257010 Hagenburg, Flecken | Betriebe | 151 | - | 9 | 1 | - | 16 | 30 | 3 | 13 |
| | SV-Besch. | 456 | - | 13 | . | - | 89 | 138 | . | 13 |
| 257011 Haste | Betriebe | 72 | - | 1 | - | - | 8 | 14 | 2 | 3 |
| | SV-Besch. | 275 | - | . | - | - | 27 | 37 | . | . |
| 257012 Heeßen | Betriebe | 32 | - | 1 | 1 | - | 5 | 10 | 1 | 1 |
| | SV-Besch. | 109 | - | . | . | - | . | 16 | . | . |
| 257013 Helpsen | Betriebe | 68 | - | 8 | 4 | - | 13 | 10 | 3 | 3 |
| | SV-Besch. | 556 | - | . | . | - | 8 | 44 | . | . |
| 257014 Hespe | Betriebe | 67 | - | 4 | 1 | - | 7 | 16 | 2 | - |
| | SV-Besch. | 122 | - | . | . | - | . | 17 | . | - |
| 257015 Heuerßen | Betriebe | 26 | - | 2 | - | - | 5 | 3 | 3 | - |
| | SV-Besch. | 53 | - | . | - | - | 23 | . | . | - |
| 257016 Hohnhorst | Betriebe | 52 | - | 2 | 2 | - | 11 | 9 | 2 | 3 |
| | SV-Besch. | 128 | - | . | . | - | 23 | 3 | . | . |
| 257017 Hülsede | Betriebe | 38 | - | 4 | 1 | - | 6 | 5 | 1 | 3 |
| | SV-Besch. | 98 | - | . | . | - | 13 | . | . | . |
| 257018 Lauenau, Flecken | Betriebe | 204 | - | 9 | 1 | 1 | 24 | 57 | 9 | 17 |
| | SV-Besch. | 1 685 | - | 27 | . | . | 101 | 255 | . | 73 |
| 257019 Lauenhagen | Betriebe | 33 | - | 3 | 3 | - | 1 | 6 | - | 3 |
| | SV-Besch. | 75 | - | 32 | . | - | . | . | - | . |
| 257020 Lindhorst | Betriebe | 137 | - | 9 | 5 | 1 | 19 | 29 | 5 | 8 |
| | SV-Besch. | 631 | - | 71 | . | . | 22 | 126 | . | 22 |
| 257021 Lüdersfeld | Betriebe | 47 | - | 3 | 1 | - | 11 | 9 | 1 | 3 |
| | SV-Besch. | 199 | - | . | . | - | 37 | 32 | . | . |
| 257022 Luhden | Betriebe | 61 | - | 8 | 2 | - | 4 | 13 | 3 | 6 |
| | SV-Besch. | 423 | - | 279 | . | - | 6 | 36 | . | 6 |
| 257023 Meerbeck | Betriebe | 55 | - | 4 | 1 | 1 | 11 | 7 | 1 | 1 |
| | SV-Besch. | 212 | - | 23 | . | . | 22 | 46 | . | . |
| 257024 Messenkamp | Betriebe | 20 | - | 3 | - | - | 2 | 2 | 3 | - |
| | SV-Besch. | 63 | - | . | - | - | . | . | 16 | - |
| 257025 Niedernwöhren | Betriebe | 64 | - | 4 | 4 | 1 | 8 | 20 | 1 | 4 |
| | SV-Besch. | 460 | - | . | . | . | 28 | 373 | . | . |
| 257026 Nienstädt | Betriebe | 172 | - | 19 | 2 | - | 30 | 40 | 7 | 5 |
| | SV-Besch. | 770 | - | 180 | . | - | 101 | 141 | 180 | 10 |
| 257027 Nordsehl | Betriebe | 21 | - | - | - | - | 5 | 5 | 1 | 1 |
| | SV-Besch. | 18 | - | - | - | - | 13 | . | . | . |
| 257028 Obernkirchen, Stadt | Betriebe | 367 | 1 | 33 | 5 | 2 | 55 | 72 | 15 | 22 |
| | SV-Besch. | 2 479 | . | 1 121 | . | . | 238 | 287 | 37 | 35 |
| 257029 Pohle | Betriebe | 34 | - | 1 | - | - | 6 | 5 | 1 | 2 |
| | SV-Besch. | 88 | - | . | - | - | . | 13 | . | . |
| 257030 Pollhagen | Betriebe | 32 | - | 2 | 1 | - | 7 | 13 | 2 | - |
| | SV-Besch. | 82 | - | . | . | - | 21 | 17 | . | - |

kreisfreien Städten, Landkreisen und Gemeinden 2015

| den Wirtschaftsabschnitten | | | | | | | | | | Merkmal | Land Statistische Region Kreisfreie Stadt Landkreis Gemeinde |
|---|---|--|--|---|--------------------------------|--|--|---------------------------------|-----------|----------------------------|--|
| J | K | L | M | N | P | Q | R | S | | | |
| Informa- tion u. Kommuni- kation | Erbr. von Finanz- u. Versicher. Dienstl. | Grundst.- und Wohnungs- wesen | Erbr. von freiberufl., wissen. u. tech. Dienstl. | Erbr. von sonst. wirtschaftl. Dienstl. | Erziehung und Unterricht | Gesund- heits- u. Sozial- wesen | Kunst, Unter- haltung u. Erholung | Erbr. von sonst. Dienstl. | Anzahl | | |
| 140 | 138 | 251 | 711 | 373 | 172 | 496 | 159 | 454 | Betriebe | 257 Schaumburg | |
| 298 | 982 | 173 | 1 144 | 2 302 | 1 209 | 9 344 | 324 | 1 297 | SV-Besch. | | |
| - | 1 | 1 | 2 | 1 | - | 1 | 1 | 4 | Betriebe | 257001 Ahnsen | |
| - | . | . | . | . | - | . | . | . | SV-Besch. | | |
| 2 | 2 | 4 | 8 | 6 | - | 5 | 1 | 7 | Betriebe | 257002 Apelern | |
| . | . | . | . | . | - | . | . | 4 | SV-Besch. | | |
| 3 | 4 | 13 | 20 | 13 | 7 | 10 | 7 | 11 | Betriebe | 257003 Auetal | |
| . | 10 | . | 26 | 8 | . | 111 | 11 | 12 | SV-Besch. | | |
| - | - | 1 | 1 | 4 | - | 1 | 1 | - | Betriebe | 257004 Auhagen | |
| - | - | . | . | . | - | . | . | - | SV-Besch. | | |
| 2 | 6 | 6 | 5 | 11 | 2 | 26 | 2 | 8 | Betriebe | 257005 Bad Eilsen | |
| . | 16 | 5 | . | 14 | . | 849 | . | 6 | SV-Besch. | | |
| 11 | 12 | 13 | 60 | 22 | 9 | 54 | 12 | 36 | Betriebe | 257006 Bad Nenndorf, Stadt | |
| 21 | 47 | . | 106 | 139 | 129 | 757 | 32 | 416 | SV-Besch. | | |
| - | - | 1 | 4 | 4 | 2 | 2 | - | 4 | Betriebe | 257007 Beckedorf | |
| - | - | . | . | . | . | . | - | . | SV-Besch. | | |
| - | 1 | 1 | 4 | 7 | - | - | - | - | Betriebe | 257008 Buchholz | |
| - | . | . | . | 14 | - | - | - | - | SV-Besch. | | |
| 17 | 23 | 44 | 122 | 39 | 34 | 63 | 27 | 79 | Betriebe | 257009 Bückeburg, Stadt | |
| 44 | 415 | 33 | 246 | 325 | 293 | 1 339 | 75 | 307 | SV-Besch. | | |
| 4 | 3 | 7 | 17 | 13 | 4 | 14 | 4 | 13 | Betriebe | 257010 Hagenburg, Flecken | |
| . | . | . | 4 | 14 | . | 134 | . | 13 | SV-Besch. | | |
| 5 | 4 | 2 | 13 | 2 | 4 | 8 | 1 | 5 | Betriebe | 257011 Haste | |
| . | 17 | . | 18 | . | . | 89 | . | 9 | SV-Besch. | | |
| - | - | - | 4 | 1 | 3 | 2 | - | 3 | Betriebe | 257012 Heeßen | |
| - | - | - | . | . | . | . | - | . | SV-Besch. | | |
| 1 | 2 | 1 | 8 | 3 | 2 | 6 | 1 | 3 | Betriebe | 257013 Helpsen | |
| . | . | . | 9 | . | . | 70 | . | . | SV-Besch. | | |
| 3 | 3 | 1 | 11 | 4 | 3 | 3 | 4 | 5 | Betriebe | 257014 Hespe | |
| . | . | . | 15 | 22 | 13 | . | . | . | SV-Besch. | | |
| 1 | - | 1 | 5 | 3 | - | - | 1 | 2 | Betriebe | 257015 Heuerßen | |
| . | - | . | 7 | . | - | - | . | . | SV-Besch. | | |
| 2 | 1 | - | 8 | 6 | - | 3 | - | 3 | Betriebe | 257016 Hohnhorst | |
| . | . | - | . | 35 | - | 23 | - | . | SV-Besch. | | |
| 1 | - | 1 | 5 | 5 | - | 2 | 1 | 3 | Betriebe | 257017 Hülsede | |
| . | - | . | . | . | - | . | . | . | SV-Besch. | | |
| 6 | 5 | 4 | 19 | 15 | 5 | 13 | 6 | 13 | Betriebe | 257018 Lauenau, Flecken | |
| 4 | 24 | . | 12 | 81 | . | 140 | 12 | 20 | SV-Besch. | | |
| - | 1 | - | 2 | 6 | - | 3 | 2 | 3 | Betriebe | 257019 Lauenhagen | |
| - | - | - | . | . | - | 19 | . | . | SV-Besch. | | |
| 3 | 3 | 4 | 10 | 7 | 3 | 12 | 4 | 15 | Betriebe | 257020 Lindhorst | |
| . | 5 | . | 9 | 19 | . | 135 | . | 35 | SV-Besch. | | |
| - | - | 2 | 5 | 6 | - | 3 | 3 | - | Betriebe | 257021 Lüdersfeld | |
| - | - | . | . | 32 | - | . | . | - | SV-Besch. | | |
| 2 | 1 | 5 | 6 | 3 | 1 | 3 | 3 | 1 | Betriebe | 257022 Luhden | |
| . | . | . | . | . | . | 17 | . | . | SV-Besch. | | |
| 1 | 2 | 5 | 6 | 4 | 2 | 4 | 1 | 4 | Betriebe | 257023 Meerbeck | |
| . | . | . | . | . | . | 17 | . | 58 | SV-Besch. | | |
| 1 | - | 3 | 1 | 2 | 1 | - | - | 2 | Betriebe | 257024 Messenkamp | |
| . | - | . | . | . | - | - | - | . | SV-Besch. | | |
| - | - | - | 5 | 3 | 3 | 3 | 2 | 6 | Betriebe | 257025 Niedernwöhren | |
| - | - | - | . | . | 16 | 14 | . | 5 | SV-Besch. | | |
| 3 | 4 | 10 | 20 | 8 | 6 | 9 | 2 | 7 | Betriebe | 257026 Nienstädt | |
| . | 11 | . | 13 | 39 | . | 49 | . | 4 | SV-Besch. | | |
| - | - | - | 5 | 1 | - | 2 | - | 1 | Betriebe | 257027 Nordsehl | |
| - | - | - | . | . | - | . | - | . | SV-Besch. | | |
| 4 | 7 | 14 | 40 | 21 | 9 | 32 | 8 | 27 | Betriebe | 257028 Obernkirchen, Stadt | |
| . | 33 | 9 | 73 | 96 | 29 | 478 | 7 | 21 | SV-Besch. | | |
| 3 | 2 | 1 | 5 | 3 | 2 | - | - | 3 | Betriebe | 257029 Pohle | |
| . | . | . | . | . | . | - | - | . | SV-Besch. | | |
| 2 | - | 1 | 2 | - | - | - | - | 2 | Betriebe | 257030 Pollhagen | |
| . | - | . | . | - | - | - | - | . | SV-Besch. | | |

Noch 1: Betriebe und sozialversicherungspflichtig Beschäftigte nach Wirtschaftsabschnitten, Statistischen Regionen,

| Land Statistische Region Kreisfreie Stadt Landkreis Gemeinde | Merkmal | Insgesamt | davon in | | | | | | | |
|--|------------------|----------------|--|-------------------------|----------------------------------|--|----------------------|--|--------------------------------|-----------------------|
| | | | B Bergbau u. Gewinn. v. Steinen u. Erden | C Verarb. Gewerbe | D Energie- ver- sorgung | E Wasservers; Abw., Abf. u. Bes. von Umwelt- verschm. | F Bauge- werbe | G Handel; Instand- halt. u. Rep. v. Kfz | H Verkehr und Lagerei | I Gast- gewerbe |
| | | | Anzahl | | | | | | | |
| 257031 Rinteln, Stadt | Betriebe | 1 118 | 8 | 95 | 26 | 1 | 107 | 254 | 35 | 80 |
| | SV-Besch. | 8 806 | . | 3 264 | . | . | 473 | 1 307 | 194 | 286 |
| 257032 Rodenberg, Stadt | Betriebe | 240 | - | 15 | 4 | - | 35 | 44 | 8 | 16 |
| | SV-Besch. | 1 158 | - | 442 | . | - | 55 | 201 | 63 | . |
| 257033 Sachsenhagen, Stadt | Betriebe | 67 | - | 5 | 2 | 1 | 9 | 15 | 5 | 5 |
| | SV-Besch. | 261 | - | 9 | . | . | 33 | 31 | 11 | . |
| 257034 Seggebruch | Betriebe | 41 | - | 2 | 1 | - | 7 | 13 | - | - |
| | SV-Besch. | 34 | - | . | . | - | 5 | 19 | - | - |
| 257035 Stadthagen, Stadt | Betriebe | 934 | 1 | 41 | 14 | 9 | 65 | 236 | 35 | 70 |
| | SV-Besch. | 8 549 | . | 1 667 | . | 39 | 399 | 1 613 | 359 | 169 |
| 257036 Suthfeld | Betriebe | 33 | - | 2 | 3 | - | 5 | 4 | 2 | 2 |
| | SV-Besch. | 58 | - | . | . | - | 5 | . | . | . |
| 257037 Wiedensahl, Flecken | Betriebe | 35 | - | 2 | - | - | 4 | 7 | - | 5 |
| | SV-Besch. | 80 | - | . | . | - | . | . | - | . |
| 257038 Wölpinghausen | Betriebe | 44 | - | 3 | - | - | 11 | 5 | 1 | 4 |
| | SV-Besch. | 457 | - | . | - | - | 23 | 3 | . | . |
| 3 Lüneburg | Betriebe | 68 502 | 53 | 4 041 | 1 707 | 260 | 7 854 | 15 279 | 2 645 | 4 807 |
| | SV-Besch. | 432 437 | 1 188 | 81 340 | 2 702 | 3 568 | 37 951 | 89 331 | 23 922 | 16 309 |
| 351 Celle | Betriebe | 6 761 | 15 | 466 | 163 | 31 | 812 | 1 482 | 196 | 504 |
| | SV-Besch. | 48 396 | 738 | 11 053 | 376 | 786 | 3 639 | 8 334 | 2 089 | 1 683 |
| 351001 Adelheidsdorf | Betriebe | 113 | - | 17 | 6 | - | 12 | 28 | 4 | 1 |
| | SV-Besch. | 715 | - | 448 | . | - | 25 | 64 | 12 | . |
| 351002 Ahsbeck | Betriebe | 51 | - | - | 1 | - | 9 | 11 | 3 | 4 |
| | SV-Besch. | 53 | - | - | . | - | 19 | . | . | . |
| 351003 Beedenbostel | Betriebe | 41 | - | 5 | 2 | - | 8 | 3 | 1 | 1 |
| | SV-Besch. | 127 | - | 21 | . | - | 21 | . | . | . |
| 351004 Bergen, Stadt | Betriebe | 471 | - | 31 | 17 | 5 | 77 | 89 | 11 | 61 |
| | SV-Besch. | 2 566 | - | 420 | . | 37 | 361 | 683 | 111 | 147 |
| 351005 Bröckel | Betriebe | 77 | - | 5 | 3 | 1 | 15 | 20 | 5 | 2 |
| | SV-Besch. | 138 | - | . | . | . | 17 | 40 | 28 | . |
| 351006 Celle, Stadt | Betriebe | 2 975 | 7 | 199 | 50 | 11 | 272 | 692 | 87 | 241 |
| | SV-Besch. | 30 154 | 544 | 5 876 | . | 556 | 1 722 | 5 328 | 1 549 | 939 |
| 351007 Eicklingen | Betriebe | 135 | - | 10 | 4 | - | 20 | 32 | 6 | 7 |
| | SV-Besch. | 444 | - | 102 | . | - | 57 | 107 | 20 | 14 |
| 351008 Eldingen | Betriebe | 64 | - | 6 | 9 | - | 7 | 14 | 3 | 3 |
| | SV-Besch. | 103 | - | 22 | . | - | . | 15 | . | . |
| 351010 Faßberg | Betriebe | 215 | - | 8 | 7 | - | 30 | 35 | 7 | 33 |
| | SV-Besch. | 757 | - | 46 | . | - | 84 | 130 | 46 | 103 |
| 351012 Hambühren | Betriebe | 339 | - | 34 | 5 | 4 | 56 | 76 | 9 | 19 |
| | SV-Besch. | 1 420 | - | 491 | . | . | 158 | 242 | 24 | 53 |
| 351015 Hohne | Betriebe | 49 | - | 3 | 6 | - | 2 | 8 | 1 | 3 |
| | SV-Besch. | 102 | - | . | . | - | . | 40 | . | . |
| 351016 Lachendorf | Betriebe | 217 | - | 15 | 5 | 1 | 19 | 61 | 5 | 12 |
| | SV-Besch. | 1 397 | - | 482 | . | . | 193 | 317 | . | 25 |
| 351017 Langlingen | Betriebe | 83 | - | 10 | 6 | - | 10 | 13 | - | 7 |
| | SV-Besch. | 130 | - | 31 | . | - | 19 | . | - | 13 |
| 351018 Nienhagen | Betriebe | 245 | 2 | 21 | 3 | - | 31 | 60 | 4 | 8 |
| | SV-Besch. | 865 | . | 156 | . | - | 89 | 201 | . | 32 |
| 351021 Wathlingen | Betriebe | 173 | 1 | 18 | 1 | 1 | 24 | 33 | 2 | 10 |
| | SV-Besch. | 678 | . | 112 | . | . | 94 | 130 | . | . |
| 351022 Wienhausen, Klostersiedlung | Betriebe | 140 | - | 4 | 4 | 1 | 18 | 30 | 4 | 9 |
| | SV-Besch. | 374 | - | . | . | . | 51 | 35 | 19 | 11 |
| 351023 Wietze | Betriebe | 231 | 2 | 18 | - | 1 | 37 | 46 | 8 | 12 |
| | SV-Besch. | 2 180 | . | 810 | - | . | 126 | 145 | 16 | 51 |
| 351024 Winsen (Aller) | Betriebe | 504 | 2 | 26 | 9 | 5 | 54 | 112 | 16 | 18 |
| | SV-Besch. | 2 050 | . | 122 | . | 82 | 252 | 427 | 147 | 65 |
| 351025 Eschede | Betriebe | 204 | 1 | 10 | 8 | 1 | 35 | 35 | 8 | 13 |
| | SV-Besch. | 618 | . | 73 | . | . | 106 | 73 | 35 | 20 |
| 351026 Südheide | Betriebe | 422 | - | 26 | 17 | - | 75 | 83 | 11 | 38 |
| | SV-Besch. | 3 488 | - | 1 830 | 4 | - | 230 | 327 | 23 | 148 |
| 351501 Lohheide, gemeindefreier Bezirk | Betriebe | 12 | - | - | - | - | 1 | 1 | 1 | 2 |
| | SV-Besch. | 37 | - | - | - | - | . | . | . | . |

kreisfreien Städten, Landkreisen und Gemeinden 2015

| den Wirtschaftsabschnitten | | | | | | | | | | Merkmal | Land Statistische Region Kreisfreie Stadt Landkreis Gemeinde |
|--|--|---|---|--|-------------------------------------|---|---|--------------------------------------|------------------|--|--|
| J Informa- tion u. Kommuni- kation | K Erbr. von Finanz- u. Versicher. Dienstl. | L Grundst.- und Wohnungs- wesen | M Erbr. von freiberufl., wissen. u. tech. Dienstl. | N Erbr. von sonst. wirtschaftl. Dienstl. | P Erziehung und Unterricht | Q Gesund- heits- u. Sozial- wesen | R Kunst, Unter- haltung u. Erholung | S Erbr. von sonst. Dienstl. | Anzahl | | |
| 26 | 16 | 46 | 126 | 72 | 36 | 93 | 33 | 64 | Betriebe | 257031 Rinteln, Stadt | |
| 96 | 191 | 48 | 205 | 550 | 185 | 1 689 | 43 | 103 | SV-Besch. | | |
| 8 | 10 | 9 | 31 | 17 | 5 | 16 | 4 | 18 | Betriebe | 257032 Rodenberg, Stadt | |
| 27 | 17 | 10 | 57 | 92 | 19 | 131 | . | 27 | SV-Besch. | | |
| 1 | 2 | - | 5 | 2 | 1 | 5 | 3 | 6 | Betriebe | 257033 Sachsenhagen, Stadt | |
| . | . | - | . | . | . | 57 | . | 3 | SV-Besch. | | |
| 2 | 1 | 2 | 4 | 3 | - | - | 2 | 4 | Betriebe | 257034 Seggebruch | |
| . | . | . | . | . | - | - | . | . | SV-Besch. | | |
| 21 | 20 | 44 | 110 | 44 | 25 | 95 | 21 | 83 | Betriebe | 257035 Stadthagen, Stadt | |
| 60 | 136 | 41 | 237 | 187 | 281 | 3 038 | 96 | 201 | SV-Besch. | | |
| 2 | 1 | 2 | 4 | 2 | 1 | - | - | 3 | Betriebe | 257036 Suthfeld | |
| . | . | . | . | . | . | - | - | . | SV-Besch. | | |
| 1 | 1 | 2 | 5 | 3 | 1 | 1 | - | 3 | Betriebe | 257037 Wiedensahl, Flecken | |
| . | . | . | . | . | . | . | . | . | SV-Besch. | | |
| 2 | - | - | 3 | 7 | 1 | 2 | 2 | 3 | Betriebe | 257038 Wölpinghausen | |
| . | . | . | . | . | . | . | . | . | SV-Besch. | | |
| 1 913 | 1 587 | 3 207 | 8 545 | 4 114 | 1 853 | 4 759 | 1 824 | 4 054 | Betriebe | 3 Lüneburg | |
| 5 577 | 11 740 | 2 871 | 18 009 | 25 510 | 14 949 | 82 203 | 3 537 | 11 730 | SV-Besch. | | |
| 144 | 165 | 309 | 789 | 358 | 153 | 537 | 171 | 466 | Betriebe | 351 Celle | |
| 550 | 1 375 | 316 | 2 222 | 2 098 | 1 155 | 10 146 | 384 | 1 452 | SV-Besch. | | |
| 4 | 1 | 4 | 13 | 9 | 2 | 2 | 4 | 6 | Betriebe | 351001 Adelheidsdorf | |
| . | . | . | 34 | 20 | . | . | . | . | SV-Besch. | | |
| - | 1 | 2 | 12 | 2 | - | 1 | 3 | 2 | Betriebe | 351002 Ahnsbeck | |
| - | . | . | . | . | - | . | . | . | SV-Besch. | | |
| 1 | - | 5 | 3 | 3 | 1 | 3 | 4 | 1 | Betriebe | 351003 Beedenbostel | |
| . | - | 3 | 14 | . | . | 58 | . | . | SV-Besch. | | |
| 7 | 11 | 16 | 37 | 26 | 7 | 30 | 11 | 35 | Betriebe | 351004 Bergen, Stadt | |
| . | 55 | 12 | 76 | 124 | 79 | 377 | 42 | 37 | SV-Besch. | | |
| - | 1 | 5 | 6 | 4 | - | 6 | 1 | 3 | Betriebe | 351005 Bröckel | |
| - | . | . | . | . | - | 28 | . | . | SV-Besch. | | |
| 60 | 87 | 144 | 375 | 124 | 67 | 282 | 70 | 207 | Betriebe | 351006 Celle, Stadt | |
| 397 | 893 | 206 | 1 434 | 1 168 | 677 | 7 328 | . | 972 | SV-Besch. | | |
| - | 5 | 5 | 14 | 8 | 5 | 8 | 6 | 5 | Betriebe | 351007 Eicklingen | |
| - | . | . | 14 | 25 | 36 | 46 | 11 | 6 | SV-Besch. | | |
| - | 1 | - | 4 | 4 | 3 | 2 | 2 | 6 | Betriebe | 351008 Eldingen | |
| - | . | . | . | 26 | . | . | . | . | SV-Besch. | | |
| 5 | 4 | 3 | 17 | 9 | 12 | 19 | 8 | 18 | Betriebe | 351010 Faßberg | |
| . | 10 | . | 58 | 58 | 60 | 118 | 13 | 20 | SV-Besch. | | |
| 8 | 6 | 9 | 37 | 19 | 5 | 20 | 9 | 23 | Betriebe | 351012 Hambühren | |
| . | 17 | . | 123 | 53 | 34 | 127 | 9 | 57 | SV-Besch. | | |
| 1 | 1 | 1 | 8 | 5 | 2 | 4 | 2 | 2 | Betriebe | 351015 Hohne | |
| . | . | . | . | . | . | 22 | . | . | SV-Besch. | | |
| 10 | 6 | 9 | 24 | 14 | 2 | 14 | 6 | 14 | Betriebe | 351016 Lachendorf | |
| 56 | 27 | . | 23 | 36 | . | 188 | . | 8 | SV-Besch. | | |
| 2 | 2 | 4 | 9 | 8 | 1 | 3 | 1 | 7 | Betriebe | 351017 Langlingen | |
| . | . | . | . | . | . | 22 | . | 9 | SV-Besch. | | |
| 10 | 6 | 10 | 29 | 11 | 10 | 19 | 6 | 15 | Betriebe | 351018 Nienhagen | |
| 17 | 22 | . | 29 | 50 | 14 | 151 | . | 14 | SV-Besch. | | |
| 8 | 3 | 8 | 18 | 15 | 3 | 10 | 3 | 15 | Betriebe | 351021 Wathlingen | |
| 18 | . | 13 | 36 | 24 | . | 80 | . | 16 | SV-Besch. | | |
| 1 | 3 | 3 | 28 | 8 | 2 | 9 | 1 | 15 | Betriebe | 351022 Wienhausen, Klostergemeinde | |
| . | . | . | 20 | 8 | . | 135 | . | 46 | SV-Besch. | | |
| 8 | 5 | 9 | 19 | 17 | 5 | 20 | 6 | 18 | Betriebe | 351023 Wietze | |
| . | 12 | 4 | 85 | 282 | 11 | 493 | 14 | 19 | SV-Besch. | | |
| 10 | 9 | 41 | 80 | 24 | 10 | 37 | 16 | 35 | Betriebe | 351024 Winsen (Aller) | |
| 16 | 40 | 45 | 181 | 96 | 27 | 413 | 26 | 72 | SV-Besch. | | |
| 2 | 3 | 13 | 17 | 18 | 5 | 19 | 3 | 13 | Betriebe | 351025 Eschede | |
| . | 12 | . | 25 | 23 | 50 | 175 | . | 9 | SV-Besch. | | |
| 7 | 10 | 18 | 39 | 28 | 10 | 29 | 8 | 23 | Betriebe | 351026 Südheide | |
| 14 | 258 | 11 | 53 | 86 | 86 | 291 | 8 | 119 | SV-Besch. | | |
| - | - | - | - | 2 | 1 | - | 1 | 3 | Betriebe | 351501 Lohheide, gemeindefreier Bezirk | |
| - | - | - | - | . | . | - | . | . | SV-Besch. | | |

Noch 1: Betriebe und sozialversicherungspflichtig Beschäftigte nach Wirtschaftsabschnitten, Statistischen Regionen,

| Land Statistische Region Kreisfreie Stadt Landkreis Gemeinde | Merkmal | Insgesamt | davon in | | | | | | | |
|--|-----------|-----------|--|-------------------------|----------------------------------|--|----------------------|--|--------------------------------|-----------------------|
| | | | B Bergbau u. Gewinn. v. Steinen u. Erden | C Verarb. Gewerbe | D Energie- ver- sorgung | E Wasservers; Abw., Abf. u. Bes. von Umwelt- verschm. | F Bauge- werbe | G Handel; Instand- halt. u. Rep. v. Kfz | H Verkehr und Lagerei | I Gast- gewerbe |
| | | | Anzahl | | | | | | | |
| 352 Cuxhaven | Betriebe | 6 913 | 4 | 407 | 233 | 29 | 766 | 1 524 | 278 | 766 |
| | SV-Besch. | 37 993 | 27 | 6 087 | 184 | 514 | 4 222 | 7 434 | 2 338 | 2 076 |
| 352002 Armstorf | Betriebe | 23 | - | - | 4 | - | 6 | 4 | 1 | - |
| | SV-Besch. | 109 | - | - | . | - | 13 | . | . | - |
| 352004 Belum | Betriebe | 23 | - | - | 7 | - | 3 | 4 | - | - |
| | SV-Besch. | 14 | - | - | . | - | . | . | - | - |
| 352008 Bülkau | Betriebe | 42 | - | 7 | 2 | - | 14 | 5 | 1 | 3 |
| | SV-Besch. | 434 | - | 94 | - | - | 198 | . | . | . |
| 352009 Cadenberge | Betriebe | 162 | - | 7 | - | - | 17 | 51 | 10 | 9 |
| | SV-Besch. | 856 | - | 85 | - | - | 104 | 256 | 28 | 20 |
| 352011 Cuxhaven, Stadt | Betriebe | 2 120 | 1 | 100 | 52 | 5 | 157 | 461 | 98 | 386 |
| | SV-Besch. | 15 063 | - | 3 318 | . | 284 | 684 | 2 318 | 1 104 | 1 261 |
| 352018 Geversdorf | Betriebe | 8 | - | 1 | 2 | - | - | 1 | - | - |
| | SV-Besch. | 21 | - | . | . | - | - | . | - | - |
| 352020 Hechthausen | Betriebe | 97 | - | 8 | 2 | - | 18 | 18 | 7 | 7 |
| | SV-Besch. | 373 | - | . | . | - | 111 | 43 | 39 | 29 |
| 352022 Hemmoor, Stadt | Betriebe | 335 | - | 16 | 7 | 3 | 40 | 81 | 22 | 21 |
| | SV-Besch. | 2 103 | - | 295 | . | . | 239 | 464 | 132 | 23 |
| 352024 Hollnseth | Betriebe | 33 | - | 6 | 1 | - | 11 | 5 | - | 2 |
| | SV-Besch. | 97 | - | 8 | . | - | 46 | . | - | . |
| 352025 Ihlienworth | Betriebe | 50 | - | 1 | 1 | 1 | 13 | 10 | 4 | 3 |
| | SV-Besch. | 238 | - | . | . | . | 91 | 63 | . | . |
| 352029 Lamstedt | Betriebe | 137 | - | 9 | 11 | - | 13 | 31 | 7 | 6 |
| | SV-Besch. | 919 | - | 175 | . | - | 103 | 313 | 60 | . |
| 352032 Loxstedt | Betriebe | 410 | 1 | 35 | 6 | 1 | 49 | 108 | 26 | 24 |
| | SV-Besch. | 1 727 | . | 352 | . | . | 244 | 397 | 108 | 39 |
| 352036 Mittelstenahe | Betriebe | 16 | - | 1 | 1 | - | 3 | 5 | 1 | 1 |
| | SV-Besch. | 52 | - | . | . | - | . | . | . | . |
| 352038 Neuenkirchen | Betriebe | 34 | - | 1 | 2 | 2 | 6 | 7 | 1 | 3 |
| | SV-Besch. | 245 | - | . | . | . | 25 | . | . | . |
| 352039 Neuhaus (Oste), Flecken | Betriebe | 36 | - | 4 | 1 | - | 5 | 7 | - | 2 |
| | SV-Besch. | 117 | - | 34 | . | - | . | 6 | - | . |
| 352041 Nordleda | Betriebe | 27 | - | 1 | 3 | - | 5 | 11 | - | 1 |
| | SV-Besch. | 42 | - | . | . | - | 27 | 10 | - | . |
| 352042 Oberndorf | Betriebe | 59 | - | 4 | 2 | - | 10 | 12 | 2 | 2 |
| | SV-Besch. | 180 | - | . | . | - | 41 | . | . | . |
| 352043 Odisheim | Betriebe | 17 | - | 2 | - | - | 2 | 4 | - | - |
| | SV-Besch. | 81 | - | . | . | - | . | . | - | - |
| 352044 Osten | Betriebe | 49 | - | 1 | - | - | 4 | 12 | 2 | 4 |
| | SV-Besch. | 140 | - | . | - | - | 28 | 29 | . | 12 |
| 352045 Osterbruch | Betriebe | 16 | - | 1 | 3 | - | 2 | 5 | - | - |
| | SV-Besch. | 29 | - | . | . | - | . | . | - | - |
| 352046 Otterndorf, Stadt | Betriebe | 356 | - | 14 | 6 | 1 | 28 | 81 | 19 | 46 |
| | SV-Besch. | 2 079 | - | 171 | . | . | 88 | 430 | 154 | 115 |
| 352050 Schiffdorf | Betriebe | 383 | - | 25 | 9 | 1 | 56 | 92 | 4 | 18 |
| | SV-Besch. | 2 192 | - | 247 | . | . | 344 | 616 | . | 27 |
| 352051 Steinau | Betriebe | 17 | - | - | - | - | 4 | 5 | - | 2 |
| | SV-Besch. | 28 | - | - | - | - | . | 3 | - | . |
| 352052 Stinstedt | Betriebe | 14 | - | 1 | 3 | - | 2 | 2 | - | 2 |
| | SV-Besch. | 16 | - | . | . | - | . | . | - | . |
| 352055 Wanna | Betriebe | 62 | - | 3 | 3 | - | 7 | 15 | 5 | 4 |
| | SV-Besch. | 166 | - | 13 | . | - | 55 | 22 | 45 | 5 |
| 352056 Wingst | Betriebe | 105 | - | 8 | 2 | 2 | 12 | 16 | 3 | 17 |
| | SV-Besch. | 261 | - | 46 | . | . | 8 | 19 | . | 36 |
| 352059 Beverstedt | Betriebe | 392 | 1 | 21 | 19 | 1 | 55 | 84 | 19 | 25 |
| | SV-Besch. | 1 774 | . | 128 | 29 | . | 251 | 413 | 332 | 39 |
| 352060 Hagen im Bremischen | Betriebe | 421 | - | 38 | 21 | 4 | 44 | 85 | 14 | 25 |
| | SV-Besch. | 1 567 | - | 260 | . | 50 | 188 | 291 | 59 | 58 |
| 352061 Wurster Nordseeküste | Betriebe | 544 | - | 29 | 17 | 1 | 76 | 98 | 17 | 78 |
| | SV-Besch. | 2 133 | - | 179 | 13 | . | 722 | 314 | 53 | 164 |
| 352062 Geestland, Stadt | Betriebe | 925 | 1 | 63 | 46 | 7 | 104 | 204 | 15 | 75 |
| | SV-Besch. | 4 937 | . | 418 | 7 | 67 | 517 | 1 162 | 31 | 233 |

kreisfreien Städten, Landkreisen und Gemeinden 2015

| den Wirtschaftsabschnitten | | | | | | | | | | Merkmal | Land Statistische Region Kreisfreie Stadt Landkreis Gemeinde |
|--|--|---|---|--|-------------------------------------|---|---|--------------------------------------|-----------|--------------------------------|--|
| J Informa- tion u. Kommuni- kation | K Erbr. von Finanz- u. Versicher. Dienstl. | L Grundst.- und Wohnungs- wesen | M Erbr. von freiberufl., wissen. u. tech. Dienstl. | N Erbr. von sonst. wirtschaftl. Dienstl. | P Erziehung und Unterricht | Q Gesund- heits- u. Sozial- wesen | R Kunst, Unter- haltung u. Erholung | S Erbr. von sonst. Dienstl. | Anzahl | | |
| 119 | 159 | 329 | 615 | 400 | 188 | 520 | 147 | 429 | Betriebe | 352 Cuxhaven | |
| 181 | 932 | 346 | 1 373 | 1 769 | 1 819 | 7 455 | 287 | 949 | SV-Besch. | | |
| - | 1 | 1 | - | 1 | 1 | 2 | - | 2 | Betriebe | 352002 Armstorf | |
| - | . | . | - | . | . | . | - | . | SV-Besch. | | |
| - | - | - | 3 | 1 | 2 | - | 1 | 2 | Betriebe | 352004 Belum | |
| - | - | - | . | . | . | - | . | . | SV-Besch. | | |
| - | 1 | - | 1 | 2 | - | 3 | - | 3 | Betriebe | 352008 Bülkau | |
| - | . | - | . | . | - | . | - | . | SV-Besch. | | |
| 1 | 11 | 6 | 10 | 5 | 8 | 8 | 6 | 13 | Betriebe | 352009 Cadenberge | |
| . | 23 | . | 57 | . | 96 | 105 | . | 51 | SV-Besch. | | |
| 34 | 29 | 126 | 171 | 117 | 45 | 156 | 51 | 131 | Betriebe | 352011 Cuxhaven, Stadt | |
| . | 311 | 232 | 601 | 686 | 741 | 2 894 | 124 | 313 | SV-Besch. | | |
| - | - | - | - | 1 | 1 | 1 | 1 | - | Betriebe | 352018 Geversdorf | |
| - | - | - | - | . | . | . | . | - | SV-Besch. | | |
| - | 4 | 6 | 8 | 5 | 2 | 4 | 2 | 6 | Betriebe | 352020 Hechthausen | |
| - | 7 | . | 6 | . | . | 42 | . | . | SV-Besch. | | |
| 5 | 7 | 12 | 27 | 20 | 7 | 39 | 6 | 22 | Betriebe | 352022 Hemmoor, Stadt | |
| . | 39 | 22 | 61 | 52 | 96 | 575 | . | 58 | SV-Besch. | | |
| - | 1 | 1 | 2 | 1 | - | - | 1 | 2 | Betriebe | 352024 Hollnseth | |
| - | . | . | . | . | - | - | . | . | SV-Besch. | | |
| - | 3 | 2 | 2 | 2 | 1 | 2 | 1 | 4 | Betriebe | 352025 Ihlienworth | |
| - | . | . | . | . | . | . | . | 4 | SV-Besch. | | |
| 4 | 5 | 7 | 15 | 4 | 3 | 8 | 4 | 10 | Betriebe | 352029 Lamstedt | |
| 4 | 52 | . | 29 | 17 | 44 | 97 | . | 19 | SV-Besch. | | |
| 7 | 6 | 16 | 36 | 30 | 9 | 23 | 3 | 30 | Betriebe | 352032 Loxstedt | |
| . | 33 | 11 | 56 | 55 | 44 | 240 | . | 61 | SV-Besch. | | |
| - | - | 2 | - | - | - | - | - | 2 | Betriebe | 352036 Mittelstenahne | |
| - | - | . | . | - | - | - | - | . | SV-Besch. | | |
| - | 1 | 2 | 2 | 1 | 3 | 2 | - | 1 | Betriebe | 352038 Neuenkirchen | |
| - | . | . | . | . | 6 | . | - | . | SV-Besch. | | |
| - | 1 | - | 5 | 1 | 3 | 3 | 2 | 2 | Betriebe | 352039 Neuhaus (Oste), Flecken | |
| - | . | - | . | . | . | . | . | . | SV-Besch. | | |
| - | - | - | 1 | - | 1 | - | 2 | 2 | Betriebe | 352041 Nordleda | |
| - | - | - | . | - | - | - | . | . | SV-Besch. | | |
| - | 2 | 1 | 13 | 2 | - | 4 | 3 | 2 | Betriebe | 352042 Oberndorf | |
| - | . | . | 20 | . | - | . | . | . | SV-Besch. | | |
| - | - | 1 | 2 | 1 | 1 | - | - | 4 | Betriebe | 352043 Odisheim | |
| - | - | . | . | . | . | - | - | . | SV-Besch. | | |
| 2 | 2 | - | 7 | 4 | 2 | 4 | 2 | 3 | Betriebe | 352044 Osten | |
| . | . | - | . | . | . | 42 | . | . | SV-Besch. | | |
| 1 | - | 1 | - | 2 | - | - | - | 1 | Betriebe | 352045 Osterbruch | |
| . | - | . | - | . | - | - | - | . | SV-Besch. | | |
| 3 | 8 | 21 | 35 | 20 | 13 | 32 | 9 | 20 | Betriebe | 352046 Otterndorf, Stadt | |
| . | 42 | 17 | 136 | 171 | 141 | 447 | 41 | 104 | SV-Besch. | | |
| 9 | 13 | 15 | 40 | 28 | 10 | 34 | 6 | 23 | Betriebe | 352050 Schiffdorf | |
| . | 52 | 3 | 62 | 179 | 43 | 556 | 11 | 42 | SV-Besch. | | |
| - | - | - | 1 | 1 | 1 | 1 | - | 2 | Betriebe | 352051 Steinau | |
| - | - | - | . | . | . | . | - | . | SV-Besch. | | |
| 1 | - | - | 2 | 1 | - | - | - | - | Betriebe | 352052 Stinstedt | |
| . | - | - | . | . | - | - | - | - | SV-Besch. | | |
| 1 | 2 | 2 | 7 | 2 | 2 | 6 | - | 3 | Betriebe | 352055 Wanna | |
| . | . | . | . | . | . | 9 | - | . | SV-Besch. | | |
| 3 | 3 | 4 | 13 | 6 | 3 | 4 | 2 | 7 | Betriebe | 352056 Wingst | |
| . | 3 | . | 14 | 8 | 10 | 23 | . | 22 | SV-Besch. | | |
| 8 | 9 | 13 | 36 | 24 | 13 | 34 | 5 | 25 | Betriebe | 352059 Beverstedt | |
| 23 | 141 | . | 35 | 39 | 50 | 249 | . | 37 | SV-Besch. | | |
| 6 | 10 | 14 | 54 | 29 | 14 | 25 | 11 | 27 | Betriebe | 352060 Hagen im Bremischen | |
| 8 | 44 | . | 78 | 189 | 74 | 195 | 32 | 39 | SV-Besch. | | |
| 13 | 12 | 29 | 46 | 35 | 13 | 37 | 10 | 33 | Betriebe | 352061 Wurster Nordseeküste | |
| 17 | 37 | 17 | 64 | 103 | 109 | 278 | . | 45 | SV-Besch. | | |
| 21 | 28 | 47 | 76 | 54 | 30 | 88 | 19 | 47 | Betriebe | 352062 Geestland, Stadt | |
| . | 126 | 33 | 135 | 167 | 332 | 1 543 | 36 | 109 | SV-Besch. | | |

Noch 1: Betriebe und sozialversicherungspflichtig Beschäftigte nach Wirtschaftsabschnitten, Statistischen Regionen,

| Land Statistische Region Kreisfreie Stadt Landkreis Gemeinde | Merkmal | Insgesamt | davon in | | | | | | | |
|--|-----------|-----------|--|-------------------------|----------------------------------|--|----------------------|--|--------------------------------|-----------------------|
| | | | B Bergbau u. Gewinn. v. Steinen u. Erden | C Verarb. Gewerbe | D Energie- ver- sorgung | E Wasservers; Abw., Abf. u. Bes. von Umwelt- verschm. | F Bauge- werbe | G Handel; Instand- halt. u. Rep. v. Kfz | H Verkehr und Lagerei | I Gast- gewerbe |
| | | | Anzahl | | | | | | | |
| 353 Harburg | Betriebe | 11 864 | 3 | 563 | 134 | 46 | 1 334 | 2 685 | 510 | 603 |
| | SV-Besch. | 53 314 | . | 6 610 | 264 | 271 | 5 370 | 14 457 | 4 358 | 1 706 |
| 353001 Appel | Betriebe | 91 | - | 6 | 1 | 1 | 6 | 22 | 2 | 7 |
| | SV-Besch. | 148 | - | 12 | . | . | 6 | 24 | . | 12 |
| 353002 Asendorf | Betriebe | 81 | - | 4 | - | - | 10 | 12 | 2 | 2 |
| | SV-Besch. | 84 | - | . | - | - | 5 | 9 | . | . |
| 353003 Bendestorf | Betriebe | 161 | - | 4 | - | - | 6 | 33 | 9 | 8 |
| | SV-Besch. | 234 | - | . | - | - | 24 | 75 | 18 | 20 |
| 353004 Brackel | Betriebe | 122 | - | 8 | - | 1 | 24 | 33 | 2 | 1 |
| | SV-Besch. | 385 | - | 87 | - | . | 62 | 117 | . | . |
| 353005 Buchholz in der Nordheide, Stadt | Betriebe | 1 906 | - | 67 | 8 | 5 | 128 | 441 | 52 | 83 |
| | SV-Besch. | 9 699 | - | 786 | 104 | . | 719 | 2 736 | 429 | 285 |
| 353006 Dohren | Betriebe | 45 | - | 1 | - | 1 | 9 | 14 | 4 | - |
| | SV-Besch. | 122 | - | . | - | . | 33 | 14 | . | - |
| 353007 Drage | Betriebe | 151 | - | 5 | 5 | - | 31 | 31 | 6 | 10 |
| | SV-Besch. | 196 | - | . | . | - | 63 | 47 | . | 31 |
| 353008 Drestedt | Betriebe | 42 | - | 2 | - | - | 10 | 7 | 2 | 1 |
| | SV-Besch. | 368 | - | . | - | - | 6 | . | . | . |
| 353009 Egestorf | Betriebe | 155 | - | 9 | - | - | 21 | 27 | 8 | 13 |
| | SV-Besch. | 471 | - | 83 | - | - | 75 | 54 | 28 | 62 |
| 353010 Eyendorf | Betriebe | 53 | - | 5 | 1 | - | 7 | 10 | 2 | 6 |
| | SV-Besch. | 95 | - | . | . | - | 11 | 19 | . | . |
| 353011 Garlstorf | Betriebe | 66 | - | 8 | - | 1 | 9 | 13 | 3 | 4 |
| | SV-Besch. | 53 | - | 15 | - | . | 16 | 10 | . | . |
| 353012 Garstedt | Betriebe | 71 | 1 | 3 | - | 1 | 10 | 19 | 1 | - |
| | SV-Besch. | 251 | . | . | - | . | 28 | 85 | . | - |
| 353013 Gödenstorf | Betriebe | 57 | - | 1 | - | - | 15 | 12 | 5 | 4 |
| | SV-Besch. | 43 | - | . | - | - | 20 | 11 | . | 4 |
| 353014 Halvesbostel | Betriebe | 27 | - | 1 | 1 | - | 6 | 6 | 2 | 2 |
| | SV-Besch. | 65 | - | . | . | - | 25 | . | . | . |
| 353015 Handeloh | Betriebe | 134 | - | 6 | - | - | 22 | 18 | 7 | 10 |
| | SV-Besch. | 143 | - | 23 | - | - | 11 | 54 | 7 | 20 |
| 353016 Hanstedt | Betriebe | 322 | - | 10 | 4 | 1 | 38 | 61 | 6 | 21 |
| | SV-Besch. | 1 021 | - | 35 | . | . | 137 | 205 | . | 77 |
| 353017 Harmstorf | Betriebe | 51 | - | 1 | 7 | - | 5 | 8 | 3 | 3 |
| | SV-Besch. | 58 | - | . | . | - | . | . | . | . |
| 353018 Heidenau | Betriebe | 80 | - | 3 | 3 | - | 12 | 15 | 5 | 8 |
| | SV-Besch. | 151 | - | . | . | - | 32 | 39 | 21 | 17 |
| 353019 Hollenstedt | Betriebe | 247 | - | 14 | - | - | 26 | 61 | 9 | 10 |
| | SV-Besch. | 977 | - | 104 | - | - | 138 | 331 | 62 | 19 |
| 353020 Jesteburg | Betriebe | 454 | - | 18 | - | 4 | 38 | 98 | 10 | 31 |
| | SV-Besch. | 1 651 | - | 61 | - | . | 63 | 472 | 22 | 120 |
| 353021 Kakenstorf | Betriebe | 68 | - | 2 | - | 1 | 15 | 13 | 1 | 3 |
| | SV-Besch. | 294 | - | . | - | . | 58 | 53 | . | . |
| 353022 Königsmoor | Betriebe | 15 | - | 3 | - | 1 | 3 | 3 | 1 | - |
| | SV-Besch. | 52 | - | 15 | - | . | . | . | . | - |
| 353023 Marschacht | Betriebe | 174 | - | 7 | 2 | 2 | 28 | 40 | 9 | 4 |
| | SV-Besch. | 694 | - | 137 | . | . | 96 | 187 | . | . |
| 353024 Marxen | Betriebe | 85 | - | 7 | - | 2 | 14 | 21 | 2 | 3 |
| | SV-Besch. | 354 | - | 90 | - | . | 99 | 107 | . | . |
| 353025 Moisburg | Betriebe | 71 | - | 4 | - | - | 11 | 8 | 2 | 6 |
| | SV-Besch. | 91 | - | 11 | - | - | 35 | . | . | . |
| 353026 Neu Wulmstorf | Betriebe | 771 | - | 37 | 4 | - | 94 | 198 | 52 | 40 |
| | SV-Besch. | 4 408 | - | 991 | . | - | 375 | 1 389 | 325 | 136 |
| 353027 Otter | Betriebe | 48 | - | 2 | 4 | - | 7 | 10 | 3 | 3 |
| | SV-Besch. | 42 | - | . | . | - | 15 | 3 | 18 | . |
| 353028 Regesbostel | Betriebe | 42 | - | 5 | - | - | 8 | 9 | 1 | 3 |
| | SV-Besch. | 85 | - | . | - | - | 18 | 7 | . | . |
| 353029 Rosengarten | Betriebe | 721 | - | 32 | 8 | 4 | 72 | 149 | 21 | 31 |
| | SV-Besch. | 2 073 | - | 100 | . | . | 285 | 496 | 187 | 114 |
| 353030 Salzhausen | Betriebe | 312 | - | 16 | 2 | 2 | 29 | 70 | 6 | 19 |
| | SV-Besch. | 1 269 | - | 178 | . | . | 81 | 338 | 63 | 43 |

kreisfreien Städten, Landkreisen und Gemeinden 2015

| den Wirtschaftsabschnitten | | | | | | | | | | Merkmal | Land Statistische Region Kreisfreie Stadt Landkreis Gemeinde |
|--|--|---|---|--|-------------------------------------|---|---|--------------------------------------|-----------|---|--|
| J Informa- tion u. Kommuni- kation | K Erbr. von Finanz- u. Versicher. Dienstl. | L Grundst.- und Wohnungs- wesen | M Erbr. von freiberufl., wissen. u. tech. Dienstl. | N Erbr. von sonst. wirtschaftl. Dienstl. | P Erziehung und Unterricht | Q Gesund- heits- u. Sozial- wesen | R Kunst, Unter- haltung u. Erholung | S Erbr. von sonst. Dienstl. | Anzahl | | |
| 444 | 258 | 582 | 1 823 | 848 | 320 | 663 | 394 | 654 | Betriebe | 353 Harburg | |
| 649 | 1 461 | . | 2 291 | 3 483 | 1 719 | 7 873 | 598 | 1 804 | SV-Besch. | | |
| 4 | - | 6 | 15 | 9 | 1 | 2 | 6 | 3 | Betriebe | 353001 Appel | |
| . | - | 4 | 12 | 74 | . | . | . | . | SV-Besch. | | |
| 5 | 4 | 2 | 24 | 5 | - | 4 | 4 | 3 | Betriebe | 353002 Asendorf | |
| 3 | 14 | . | 5 | 11 | - | 9 | . | . | SV-Besch. | | |
| 6 | 5 | 11 | 42 | 11 | 6 | 6 | 9 | 5 | Betriebe | 353003 Bendestorf | |
| . | 10 | 4 | 19 | . | . | 41 | . | . | SV-Besch. | | |
| 4 | 3 | 7 | 15 | 13 | 1 | 5 | 3 | 2 | Betriebe | 353004 Brackel | |
| 12 | . | . | 67 | 19 | . | 11 | . | . | SV-Besch. | | |
| 89 | 46 | 111 | 342 | 142 | 71 | 134 | 67 | 120 | Betriebe | 353005 Buchholz in der Nordheide, Stadt | |
| 167 | 260 | . | 537 | 699 | 473 | 1 999 | 104 | 309 | SV-Besch. | | |
| 1 | - | 1 | 7 | 1 | 2 | 1 | 1 | 2 | Betriebe | 353006 Dohren | |
| . | - | . | . | . | . | . | . | . | SV-Besch. | | |
| 4 | 2 | 3 | 30 | 8 | 3 | 2 | 5 | 6 | Betriebe | 353007 Drage | |
| . | . | . | 16 | . | 12 | . | . | . | SV-Besch. | | |
| 4 | - | 1 | 8 | 1 | 2 | - | 2 | 2 | Betriebe | 353008 Drestedt | |
| . | - | . | . | . | . | - | . | . | SV-Besch. | | |
| 10 | 2 | 7 | 18 | 10 | 2 | 5 | 10 | 13 | Betriebe | 353009 Egestorf | |
| . | . | . | 14 | 15 | . | . | . | 12 | SV-Besch. | | |
| 2 | - | 1 | 6 | 3 | 3 | 1 | 3 | 3 | Betriebe | 353010 Eyendorf | |
| . | - | . | . | . | . | . | . | . | SV-Besch. | | |
| 2 | 2 | - | 8 | 7 | 2 | 2 | 1 | 4 | Betriebe | 353011 Garlstorf | |
| . | . | - | . | . | . | . | . | . | SV-Besch. | | |
| 1 | - | - | 13 | 8 | 3 | 4 | 1 | 6 | Betriebe | 353012 Garstedt | |
| . | - | - | 9 | 13 | 24 | . | . | 9 | SV-Besch. | | |
| 1 | 1 | 2 | 3 | 8 | 1 | 1 | 2 | 1 | Betriebe | 353013 Gödenstorf | |
| . | . | . | . | . | . | . | . | . | SV-Besch. | | |
| 2 | - | - | 4 | 1 | - | 1 | 1 | - | Betriebe | 353014 Halvesbostel | |
| . | - | - | . | . | - | . | . | - | SV-Besch. | | |
| 12 | 2 | 3 | 20 | 12 | 2 | 5 | 6 | 9 | Betriebe | 353015 Handeloh | |
| . | . | . | 5 | 5 | . | 4 | . | 5 | SV-Besch. | | |
| 8 | 5 | 16 | 63 | 21 | 8 | 26 | 9 | 25 | Betriebe | 353016 Hanstedt | |
| . | 10 | 5 | 45 | 79 | 15 | 285 | 60 | 32 | SV-Besch. | | |
| - | 3 | 5 | 8 | 2 | 1 | - | 3 | 2 | Betriebe | 353017 Harmstorf | |
| - | . | . | . | . | . | - | . | . | SV-Besch. | | |
| 3 | 2 | 5 | 10 | 4 | 1 | 5 | 2 | 2 | Betriebe | 353018 Heidenau | |
| . | . | 16 | . | . | . | 7 | . | . | SV-Besch. | | |
| 12 | 7 | 10 | 32 | 13 | 10 | 15 | 8 | 20 | Betriebe | 353019 Hollenstedt | |
| . | 52 | 8 | 55 | 11 | 26 | 134 | . | 31 | SV-Besch. | | |
| 22 | 9 | 33 | 88 | 23 | 9 | 28 | 18 | 25 | Betriebe | 353020 Jesteburg | |
| 44 | 21 | . | 78 | 22 | 19 | 677 | . | 35 | SV-Besch. | | |
| 3 | - | 2 | 8 | 7 | 3 | 1 | 3 | 6 | Betriebe | 353021 Kakenstorf | |
| . | - | . | . | 62 | . | . | . | . | SV-Besch. | | |
| - | - | - | 2 | - | 1 | 1 | - | - | Betriebe | 353022 Königsmoor | |
| - | - | - | . | - | - | . | - | - | SV-Besch. | | |
| 2 | 7 | 6 | 23 | 9 | 7 | 11 | 2 | 15 | Betriebe | 353023 Marschacht | |
| . | 37 | . | 46 | 10 | . | 118 | . | 13 | SV-Besch. | | |
| 3 | - | 7 | 12 | 5 | 2 | 3 | 3 | 1 | Betriebe | 353024 Marxen | |
| . | - | . | . | . | . | 4 | . | . | SV-Besch. | | |
| 1 | 2 | 4 | 18 | - | 3 | 3 | 4 | 5 | Betriebe | 353025 Moisburg | |
| . | . | . | 8 | - | - | 10 | . | . | SV-Besch. | | |
| 27 | 20 | 28 | 91 | 60 | 20 | 42 | 23 | 35 | Betriebe | 353026 Neu Wulmstorf | |
| 30 | 56 | . | 78 | 385 | 132 | 392 | 24 | 85 | SV-Besch. | | |
| 1 | - | - | 7 | 4 | 2 | 1 | 4 | - | Betriebe | 353027 Otter | |
| . | - | - | . | . | . | . | . | - | SV-Besch. | | |
| 1 | 1 | - | 8 | 4 | 1 | - | 1 | - | Betriebe | 353028 Regesbostel | |
| . | . | - | . | . | . | - | . | - | SV-Besch. | | |
| 35 | 17 | 32 | 145 | 57 | 12 | 36 | 36 | 34 | Betriebe | 353029 Rosengarten | |
| 48 | 18 | 12 | 172 | 94 | 40 | 279 | 120 | 42 | SV-Besch. | | |
| 9 | 8 | 20 | 44 | 16 | 9 | 28 | 9 | 25 | Betriebe | 353030 Salzhausen | |
| 30 | 14 | 25 | 113 | 21 | 61 | 268 | 7 | 22 | SV-Besch. | | |

Noch 1: Betriebe und sozialversicherungspflichtig Beschäftigte nach Wirtschaftsabschnitten, Statistischen Regionen,

| Land Statistische Region Kreisfreie Stadt Landkreis Gemeinde | Merkmal | Insgesamt | davon in | | | | | | | |
|--|-----------|-----------|--|-------------------------|----------------------------------|--|----------------------|--|--------------------------------|-----------------------|
| | | | B Bergbau u. Gewinn. v. Steinen u. Erden | C Verarb. Gewerbe | D Energie- ver- sorgung | E Wasservers; Abw., Abf. u. Bes. von Umwelt- verschm. | F Bauge- werbe | G Handel; Instand- halt. u. Rep. v. Kfz | H Verkehr und Lagerei | I Gast- gewerbe |
| | | | Anzahl | | | | | | | |
| 353031 Seevetal | Betriebe | 2 228 | 1 | 119 | 27 | 13 | 240 | 512 | 117 | 97 |
| | SV-Besch. | 10 943 | . | 1 692 | . | 92 | 1 228 | 3 368 | 1 157 | 285 |
| 353032 Stelle | Betriebe | 475 | - | 20 | 3 | 2 | 72 | 118 | 35 | 26 |
| | SV-Besch. | 2 482 | - | 160 | . | . | 282 | 1 173 | 307 | 34 |
| 353033 Tespe | Betriebe | 126 | - | 8 | 3 | - | 24 | 28 | 10 | 8 |
| | SV-Besch. | 305 | - | 19 | . | - | 74 | 109 | 38 | 9 |
| 353034 Toppenstedt | Betriebe | 89 | - | 8 | 1 | 1 | 15 | 23 | 1 | 5 |
| | SV-Besch. | 275 | - | 119 | . | . | 39 | 17 | . | 15 |
| 353035 Tostedt | Betriebe | 532 | 1 | 27 | 25 | 1 | 64 | 123 | 24 | 27 |
| | SV-Besch. | 2 525 | . | 346 | . | . | 474 | 550 | 155 | 39 |
| 353036 Undeloh | Betriebe | 54 | - | 2 | 1 | - | 5 | 9 | 1 | 13 |
| | SV-Besch. | 104 | - | . | . | - | 29 | . | . | 35 |
| 353037 Vierhöfen | Betriebe | 42 | - | 2 | - | - | 7 | 2 | 2 | 1 |
| | SV-Besch. | 120 | - | . | - | - | 11 | . | . | . |
| 353038 Welle | Betriebe | 45 | - | - | - | - | 11 | 8 | 6 | 2 |
| | SV-Besch. | 74 | - | - | - | - | 20 | 20 | . | . |
| 353039 Wenzendorf | Betriebe | 70 | - | 4 | 2 | - | 9 | 15 | 8 | 3 |
| | SV-Besch. | 598 | - | . | . | - | 5 | 170 | 306 | . |
| 353040 Winsen (Luhe), Stadt | Betriebe | 1 459 | - | 72 | 20 | 2 | 148 | 356 | 64 | 81 |
| | SV-Besch. | 10 077 | - | 1 316 | . | . | 595 | 2 043 | 702 | 247 |
| 353041 Wistedt | Betriebe | 57 | - | 3 | 2 | - | 13 | 14 | 1 | 1 |
| | SV-Besch. | 110 | - | . | . | - | 51 | 16 | . | . |
| 353042 Wulfsen | Betriebe | 64 | - | 7 | - | - | 12 | 15 | 3 | 3 |
| | SV-Besch. | 124 | - | 38 | - | - | 21 | 21 | . | . |
| 354 Lüchow-Dannenberg | Betriebe | 2 063 | 1 | 144 | 84 | 3 | 241 | 440 | 54 | 179 |
| | SV-Besch. | 11 919 | . | 2 974 | 50 | . | 843 | 1 999 | 433 | 491 |
| 354001 Bergen an der Dumme, Flecken | Betriebe | 62 | - | 4 | 3 | - | 10 | 12 | 2 | 5 |
| | SV-Besch. | 228 | - | . | . | - | 24 | 32 | . | 21 |
| 354002 Clenze, Flecken | Betriebe | 108 | - | 7 | 4 | - | 8 | 29 | 1 | 10 |
| | SV-Besch. | 463 | - | 128 | . | - | 11 | 144 | . | 11 |
| 354003 Damnatz | Betriebe | 8 | - | - | 3 | - | - | - | - | 2 |
| | SV-Besch. | 12 | - | - | . | - | - | - | - | . |
| 354004 Dannenberg (Elbe), Stadt | Betriebe | 389 | - | 19 | 9 | 1 | 35 | 103 | 14 | 25 |
| | SV-Besch. | 3 926 | - | 708 | 16 | . | 288 | 641 | 103 | 109 |
| 354005 Gartow, Flecken | Betriebe | 80 | - | 5 | 1 | - | 10 | 16 | - | 16 |
| | SV-Besch. | 229 | - | . | . | - | 22 | 59 | - | 13 |
| 354006 Görhde | Betriebe | 26 | - | - | - | - | 4 | 1 | 1 | 6 |
| | SV-Besch. | 27 | - | - | - | - | . | . | . | 18 |
| 354007 Gorleben | Betriebe | 30 | - | 5 | 1 | - | 5 | 1 | 2 | 6 |
| | SV-Besch. | 287 | - | 112 | . | - | 14 | . | . | 14 |
| 354008 Gusborn | Betriebe | 40 | - | 3 | 7 | - | 4 | 6 | 1 | 2 |
| | SV-Besch. | 33 | - | . | 5 | - | 7 | 7 | . | . |
| 354009 Hitzacker (Elbe), Stadt | Betriebe | 208 | - | 21 | 4 | - | 18 | 35 | 5 | 25 |
| | SV-Besch. | 1 274 | - | 391 | . | - | 59 | 105 | 20 | 107 |
| 354010 Höhbeck | Betriebe | 19 | - | 2 | - | - | 4 | 3 | 1 | 2 |
| | SV-Besch. | 220 | - | . | - | - | . | . | . | . |
| 354011 Jameln | Betriebe | 29 | - | 3 | 1 | - | 4 | 3 | - | 3 |
| | SV-Besch. | 82 | - | . | . | - | 14 | . | - | . |
| 354012 Karwitz | Betriebe | 25 | 1 | 4 | 1 | - | 5 | 3 | 3 | - |
| | SV-Besch. | 114 | . | . | . | - | 13 | . | . | - |
| 354013 Küsten | Betriebe | 56 | - | 5 | 3 | - | 12 | 9 | - | 5 |
| | SV-Besch. | 137 | - | . | . | - | 72 | 8 | - | 21 |
| 354014 Langendorf | Betriebe | 16 | - | - | 3 | - | 3 | 1 | 1 | 1 |
| | SV-Besch. | 15 | - | - | 5 | - | . | . | . | . |
| 354015 Lemgow | Betriebe | 38 | - | 2 | 2 | - | 5 | 8 | 1 | 1 |
| | SV-Besch. | 77 | - | . | . | - | . | 37 | . | . |
| 354016 Luckau (Wendland) | Betriebe | 37 | - | 4 | 2 | - | 6 | 10 | - | 2 |
| | SV-Besch. | 158 | - | 128 | . | - | . | 19 | - | . |
| 354017 Lübbow | Betriebe | 12 | - | 1 | 1 | - | 2 | 5 | - | 1 |
| | SV-Besch. | 22 | - | . | . | - | . | 5 | - | . |
| 354018 Lüchow (Wendland), Stadt | Betriebe | 494 | - | 24 | 10 | 2 | 37 | 132 | 11 | 35 |
| | SV-Besch. | 3 638 | - | 1 005 | . | . | 135 | 750 | 234 | 99 |

kreisfreien Städten, Landkreisen und Gemeinden 2015

| den Wirtschaftsabschnitten | | | | | | | | | | Merkmal | Land Statistische Region Kreisfreie Stadt Landkreis Gemeinde |
|--|--|---|---|--|-------------------------------------|---|---|--------------------------------------|-----------|---------|--|
| J Informa- tion u. Kommuni- kation | K Erbr. von Finanz- u. Versicher. Dienstl. | L Grundst.- und Wohnungs- wesen | M Erbr. von freiberufl., wissen. u. tech. Dienstl. | N Erbr. von sonst. wirtschaftl. Dienstl. | P Erziehung und Unterricht | Q Gesund- heits- u. Sozial- wesen | R Kunst, Unter- haltung u. Erholung | S Erbr. von sonst. Dienstl. | Anzahl | | |
| 89 | 49 | 113 | 333 | 184 | 53 | 98 | 68 | 115 | Betriebe | 353031 | Seevetal |
| 92 | 112 | 87 | 431 | 1 150 | 241 | 692 | 113 | 178 | SV-Besch. | | |
| 19 | 10 | 13 | 50 | 35 | 11 | 27 | 13 | 21 | Betriebe | 353032 | Stelle |
| . | 18 | 3 | 47 | 54 | 24 | 290 | 8 | 18 | SV-Besch. | | |
| 3 | 2 | 3 | 10 | 12 | 2 | 3 | 7 | 3 | Betriebe | 353033 | Tespe |
| . | . | . | 7 | 18 | . | 15 | . | . | SV-Besch. | | |
| 3 | 1 | 2 | 13 | 5 | 2 | 2 | 3 | 4 | Betriebe | 353034 | Toppenstedt |
| . | . | . | 21 | . | . | . | . | . | SV-Besch. | | |
| 9 | 8 | 36 | 61 | 29 | 9 | 49 | 10 | 29 | Betriebe | 353035 | Tostedt |
| . | 34 | 19 | 109 | 43 | 39 | 604 | 18 | 49 | SV-Besch. | | |
| 1 | 1 | 3 | 6 | 5 | 2 | 1 | 1 | 3 | Betriebe | 353036 | Undeloh |
| . | . | . | . | 7 | . | . | . | . | SV-Besch. | | |
| 2 | 1 | 3 | 12 | 4 | 2 | 2 | - | 2 | Betriebe | 353037 | Vierhöfen |
| . | . | . | 26 | . | . | . | - | . | SV-Besch. | | |
| 1 | - | - | 5 | 9 | 1 | - | 1 | 1 | Betriebe | 353038 | Welle |
| . | - | - | . | 7 | . | - | . | . | SV-Besch. | | |
| - | - | 2 | 13 | 6 | 1 | 2 | 4 | 1 | Betriebe | 353039 | Wenzendorf |
| - | - | . | 5 | . | . | . | 14 | . | SV-Besch. | | |
| 42 | 35 | 77 | 190 | 88 | 44 | 104 | 39 | 97 | Betriebe | 353040 | Winsen (Luhe), Stadt |
| 106 | 761 | 76 | 326 | 615 | 501 | 1 772 | 100 | 829 | SV-Besch. | | |
| - | - | 4 | 9 | 5 | 3 | - | 1 | 1 | Betriebe | 353041 | Wistedt |
| - | - | . | . | 9 | . | - | . | . | SV-Besch. | | |
| 1 | 3 | 3 | 7 | 2 | 2 | 2 | 1 | 3 | Betriebe | 353042 | Wulfsen |
| . | 14 | . | . | . | . | . | . | . | SV-Besch. | | |
| 35 | 51 | 61 | 211 | 85 | 77 | 197 | 52 | 148 | Betriebe | 354 | Lüchow-Dannenberg |
| 127 | 427 | 90 | 528 | 561 | 629 | 2 405 | 57 | 238 | SV-Besch. | | |
| 1 | 2 | 2 | 4 | 2 | 1 | 9 | 1 | 4 | Betriebe | 354001 | Bergen an der Dumme, Flecken |
| . | . | . | . | . | . | 110 | . | . | SV-Besch. | | |
| 4 | 5 | 2 | 6 | 2 | 6 | 7 | 5 | 12 | Betriebe | 354002 | Clenze, Flecken |
| . | 51 | . | . | . | 26 | 53 | . | 10 | SV-Besch. | | |
| - | - | - | - | - | 1 | - | 1 | 1 | Betriebe | 354003 | Damnatz |
| - | - | - | - | - | . | - | . | . | SV-Besch. | | |
| 5 | 9 | 14 | 35 | 18 | 15 | 58 | 10 | 19 | Betriebe | 354004 | Dannenberg (Elbe), Stadt |
| . | 276 | 10 | 197 | 108 | 254 | 1 113 | 14 | 48 | SV-Besch. | | |
| - | 3 | 1 | 7 | 3 | 4 | 6 | 2 | 6 | Betriebe | 354005 | Gartow, Flecken |
| - | . | . | 7 | . | 18 | 75 | . | 15 | SV-Besch. | | |
| 1 | 1 | 2 | 4 | - | 1 | 1 | - | 4 | Betriebe | 354006 | Göhrde |
| . | . | . | . | - | . | . | - | . | SV-Besch. | | |
| - | - | 2 | 5 | 3 | - | - | - | - | Betriebe | 354007 | Gorleben |
| - | - | . | . | . | - | - | - | - | SV-Besch. | | |
| 3 | 1 | - | 9 | 1 | 1 | 1 | - | 1 | Betriebe | 354008 | Gusborn |
| . | . | - | . | . | . | . | - | . | SV-Besch. | | |
| 2 | 6 | 8 | 27 | 11 | 7 | 23 | 3 | 13 | Betriebe | 354009 | Hitzacker (Elbe), Stadt |
| . | 13 | . | 70 | 9 | 60 | 360 | . | 17 | SV-Besch. | | |
| - | - | - | 1 | 1 | 1 | - | 1 | 3 | Betriebe | 354010 | Höhbeck |
| - | - | - | . | . | . | - | . | . | SV-Besch. | | |
| 1 | - | - | 5 | 3 | 1 | - | - | 5 | Betriebe | 354011 | Jameln |
| . | - | - | . | . | . | - | - | 5 | SV-Besch. | | |
| - | - | 1 | 3 | 2 | - | - | 2 | - | Betriebe | 354012 | Karwitz |
| - | - | . | . | . | - | - | . | - | SV-Besch. | | |
| 1 | - | 1 | 9 | 3 | 2 | 1 | 1 | 4 | Betriebe | 354013 | Küsten |
| . | - | . | 6 | . | . | . | . | . | SV-Besch. | | |
| 1 | - | - | 2 | 1 | - | 1 | - | 2 | Betriebe | 354014 | Langendorf |
| . | - | - | . | . | - | . | - | . | SV-Besch. | | |
| 2 | 1 | 1 | 2 | - | 4 | 4 | 1 | 4 | Betriebe | 354015 | Lemgow |
| . | . | . | . | - | . | 23 | . | 3 | SV-Besch. | | |
| - | - | - | 8 | 1 | - | 1 | 2 | 1 | Betriebe | 354016 | Luckau (Wendland) |
| - | - | - | . | . | - | . | . | . | SV-Besch. | | |
| - | - | - | - | 2 | - | - | - | - | Betriebe | 354017 | Lübbow |
| - | - | - | - | . | - | - | - | - | SV-Besch. | | |
| 8 | 17 | 17 | 53 | 22 | 20 | 57 | 13 | 36 | Betriebe | 354018 | Lüchow (Wendland), Stadt |
| 76 | 66 | 8 | 151 | 323 | 196 | 448 | 35 | 76 | SV-Besch. | | |

Noch 1: Betriebe und sozialversicherungspflichtig Beschäftigte nach Wirtschaftsabschnitten, Statistischen Regionen,

| Land Statistische Region Kreisfreie Stadt Landkreis Gemeinde | Merkmal | Insgesamt | davon in | | | | | | | | |
|--|-----------|-----------|--|-------------------------|----------------------------------|--|----------------------|--|--------------------------------|-----------------------|----|
| | | | B Bergbau u. Gewinn. v. Steinen u. Erden | C Verarb. Gewerbe | D Energie- ver- sorgung | E Wasservers; Abw., Abf. u. Bes. von Umwelt- verschm. | F Bauge- werbe | G Handel; Instand- halt. u. Rep. v. Kfz | H Verkehr und Lagerei | I Gast- gewerbe | |
| | | | Anzahl | | | | | | | | |
| 354019 Neu Darchau | Betriebe | 46 | - | 4 | - | - | - | 9 | 6 | 1 | 3 |
| | SV-Besch. | 138 | - | . | - | - | - | 20 | 14 | . | . |
| 354020 Prezelle | Betriebe | 14 | - | 2 | 1 | - | - | 5 | 1 | 1 | - |
| | SV-Besch. | 19 | - | . | . | - | - | 5 | . | . | - |
| 354021 Schnackenburg, Stadt | Betriebe | 13 | - | 2 | 1 | - | - | 1 | 1 | 1 | 1 |
| | SV-Besch. | 28 | - | . | . | - | - | . | . | . | . |
| 354022 Schnega | Betriebe | 50 | - | 2 | 8 | - | - | 10 | 9 | - | 3 |
| | SV-Besch. | 77 | - | . | . | - | - | 17 | 13 | - | 11 |
| 354023 Trebel | Betriebe | 35 | - | 2 | 4 | - | - | 10 | 2 | 2 | 8 |
| | SV-Besch. | 31 | - | . | . | - | - | 12 | . | . | 8 |
| 354024 Waddeweitz | Betriebe | 47 | - | 6 | 4 | - | - | 6 | 8 | 1 | 3 |
| | SV-Besch. | 90 | - | . | . | - | - | . | 9 | . | . |
| 354025 Woltersdorf | Betriebe | 33 | - | 2 | 3 | - | - | 6 | 7 | 2 | 3 |
| | SV-Besch. | 71 | - | . | . | - | - | . | . | . | . |
| 354026 Wustrow (Wendland), Stadt | Betriebe | 89 | - | 5 | 6 | - | - | 16 | 17 | 2 | 6 |
| | SV-Besch. | 257 | - | . | . | - | - | 10 | 35 | . | 17 |
| 354027 Zernien | Betriebe | 59 | - | 10 | 2 | - | - | 6 | 12 | 1 | 5 |
| | SV-Besch. | 266 | - | 72 | . | - | - | 64 | 35 | . | 8 |
| 355 Lüneburg | Betriebe | 7 478 | 5 | 403 | 108 | 28 | 800 | 1 549 | 235 | 436 | |
| | SV-Besch. | 49 724 | 75 | 8 567 | 254 | 436 | 3 114 | 8 988 | 1 935 | 2 153 | |
| 355001 Adendorf | Betriebe | 431 | - | 19 | 5 | 1 | 39 | 98 | 15 | 21 | |
| | SV-Besch. | 2 062 | - | 543 | . | . | 199 | 465 | 76 | 128 | |
| 355002 Amelinghausen | Betriebe | 198 | 1 | 12 | 2 | 1 | 33 | 43 | 5 | 16 | |
| | SV-Besch. | 686 | . | 39 | . | . | 126 | 240 | 34 | 32 | |
| 355003 Artlenburg, Flecken | Betriebe | 49 | - | 1 | 1 | 1 | 14 | 10 | 2 | 2 | |
| | SV-Besch. | 91 | - | . | . | . | 28 | 14 | . | . | |
| 355004 Bardowick, Flecken | Betriebe | 301 | - | 21 | 3 | 3 | 34 | 100 | 10 | 12 | |
| | SV-Besch. | 1 442 | - | 166 | . | . | 134 | 490 | 83 | 22 | |
| 355005 Barendorf | Betriebe | 71 | - | 3 | - | - | 9 | 15 | 3 | 4 | |
| | SV-Besch. | 155 | - | . | . | . | 6 | 45 | . | . | |
| 355006 Barnstedt | Betriebe | 29 | - | 4 | 2 | - | 6 | 3 | - | 2 | |
| | SV-Besch. | 97 | - | 59 | . | - | 33 | . | - | . | |
| 355007 Barum | Betriebe | 79 | - | 3 | 2 | - | 13 | 10 | 1 | 3 | |
| | SV-Besch. | 81 | - | . | . | - | 15 | 8 | . | . | |
| 355008 Betzendorf | Betriebe | 55 | - | 2 | 2 | - | 11 | 11 | 4 | 2 | |
| | SV-Besch. | 164 | - | . | . | - | 34 | 34 | . | . | |
| 355009 Bleckede, Stadt | Betriebe | 340 | 2 | 15 | 7 | 1 | 49 | 69 | 16 | 27 | |
| | SV-Besch. | 1 480 | . | 416 | . | . | 269 | 211 | 90 | 49 | |
| 355010 Boitze | Betriebe | 20 | - | 2 | 1 | - | 3 | 5 | - | - | |
| | SV-Besch. | 31 | - | . | . | - | . | 12 | - | - | |
| 355011 Brietlingen | Betriebe | 133 | 1 | 5 | 2 | - | 15 | 24 | 4 | 13 | |
| | SV-Besch. | 263 | . | . | . | - | 16 | 63 | 4 | 50 | |
| 355012 Dahlem | Betriebe | 18 | - | 1 | - | - | 3 | 3 | 2 | 1 | |
| | SV-Besch. | 152 | - | . | - | - | . | . | . | . | |
| 355013 Dahlenburg, Flecken | Betriebe | 146 | - | 13 | 9 | - | 22 | 30 | 5 | 10 | |
| | SV-Besch. | 1 085 | - | 448 | . | - | 144 | 244 | 12 | 24 | |
| 355014 Deutsch Evern | Betriebe | 152 | - | 7 | 4 | - | 20 | 26 | 8 | 5 | |
| | SV-Besch. | 319 | - | 37 | . | - | 21 | 65 | 40 | 5 | |
| 355015 Echem | Betriebe | 30 | - | 1 | 1 | 1 | 9 | 9 | - | - | |
| | SV-Besch. | 106 | - | . | . | . | 12 | 7 | - | - | |
| 355016 Embsen | Betriebe | 91 | - | 10 | 2 | - | 10 | 15 | 4 | 5 | |
| | SV-Besch. | 212 | - | 47 | . | - | 11 | 43 | 10 | 15 | |
| 355017 Handorf | Betriebe | 100 | - | 4 | 1 | - | 15 | 17 | 4 | 5 | |
| | SV-Besch. | 237 | - | 44 | . | - | 35 | 37 | . | 19 | |
| 355018 Hittbergen | Betriebe | 30 | - | 3 | - | - | 3 | 2 | 3 | 1 | |
| | SV-Besch. | 81 | - | . | - | - | . | . | . | . | |
| 355019 Hohnstorf (Elbe) | Betriebe | 66 | - | 5 | 2 | - | 10 | 12 | - | 4 | |
| | SV-Besch. | 111 | - | 13 | . | - | 11 | 40 | - | 10 | |
| 355020 Kirchgellersen | Betriebe | 101 | - | 5 | 1 | - | 16 | 23 | 4 | 2 | |
| | SV-Besch. | 287 | - | 91 | . | - | 31 | 46 | 7 | . | |
| 355021 Lüdersburg | Betriebe | 32 | - | - | - | - | 2 | 4 | - | 4 | |
| | SV-Besch. | 111 | - | - | - | - | - | - | - | - | |

kreisfreien Städten, Landkreisen und Gemeinden 2015

| den Wirtschaftsabschnitten | | | | | | | | | Merkmal | Land Statistische Region Kreisfreie Stadt Landkreis Gemeinde |
|--|--|---|---|--|-------------------------------------|---|---|--------------------------------------|-----------|--|
| J Informa- tion u. Kommuni- kation | K Erbr. von Finanz- u. Versicher. Dienstl. | L Grundst.- und Wohnungs- wesen | M Erbr. von freiberufl., wissen. u. tech. Dienstl. | N Erbr. von sonst. wirtschaftl. Dienstl. | P Erziehung und Unterricht | Q Gesund- heits- u. Sozial- wesen | R Kunst, Unter- haltung u. Erholung | S Erbr. von sonst. Dienstl. | | |
| Anzahl | | | | | | | | | | |
| - | - | 1 | 6 | - | 3 | 7 | 1 | 5 | Betriebe | 354019 Neu Darchau |
| - | - | . | . | - | 12 | 65 | . | 7 | SV-Besch. | |
| - | - | 1 | 1 | - | 1 | 1 | - | - | Betriebe | 354020 Prezelle |
| - | - | . | . | - | . | . | - | - | SV-Besch. | |
| - | - | 1 | 1 | - | - | 1 | 1 | 2 | Betriebe | 354021 Schnackenburg, Stadt |
| - | - | . | . | - | - | . | . | . | SV-Besch. | |
| 2 | 1 | - | 3 | 2 | 3 | 2 | - | 5 | Betriebe | 354022 Schnega |
| . | . | - | . | . | . | . | - | . | SV-Besch. | |
| - | - | 1 | 1 | 1 | 1 | - | 1 | 2 | Betriebe | 354023 Trebel |
| - | - | . | . | - | - | - | - | . | SV-Besch. | |
| 2 | - | - | 8 | 3 | - | 2 | 2 | 2 | Betriebe | 354024 Waddeweitz |
| - | - | - | . | - | - | . | . | . | SV-Besch. | |
| - | 1 | 3 | 1 | - | - | 1 | 1 | 3 | Betriebe | 354025 Woltersdorf |
| - | . | . | . | - | - | . | . | . | SV-Besch. | |
| 1 | 3 | 1 | 5 | 3 | 3 | 11 | 1 | 9 | Betriebe | 354026 Wustrow (Wendland), Stadt |
| . | 6 | . | . | . | 19 | 65 | . | 28 | SV-Besch. | |
| 1 | 1 | 2 | 5 | 1 | 2 | 3 | 3 | 5 | Betriebe | 354027 Zernien |
| . | . | . | 3 | . | . | . | . | . | SV-Besch. | |
| 289 | 164 | 318 | 1 159 | 443 | 261 | 587 | 223 | 470 | Betriebe | 355 Lüneburg |
| 1 448 | 1 359 | 345 | 1 943 | 4 192 | 2 624 | 10 014 | 489 | 1 788 | SV-Besch. | |
| 13 | 9 | 26 | 75 | 21 | 15 | 32 | 18 | 24 | Betriebe | 355001 Adendorf |
| 14 | 15 | 18 | 69 | 60 | . | 290 | 122 | 26 | SV-Besch. | |
| 3 | 3 | 14 | 26 | 7 | 6 | 11 | 4 | 11 | Betriebe | 355002 Amelinghausen |
| . | 9 | 6 | 10 | . | 33 | 107 | . | 22 | SV-Besch. | |
| 1 | - | 1 | 5 | 2 | 3 | 2 | 1 | 3 | Betriebe | 355003 Artlenburg, Flecken |
| . | - | . | . | . | 16 | . | . | . | SV-Besch. | |
| 12 | 5 | 12 | 28 | 13 | 9 | 17 | 6 | 16 | Betriebe | 355004 Bardowick, Flecken |
| . | 13 | . | 20 | 101 | 12 | 161 | . | 26 | SV-Besch. | |
| 2 | 5 | 1 | 8 | 5 | 4 | 8 | 1 | 3 | Betriebe | 355005 Barendorf |
| . | 8 | . | . | . | 20 | 25 | . | . | SV-Besch. | |
| - | - | 1 | 6 | 1 | 1 | - | 2 | 1 | Betriebe | 355006 Barnstedt |
| - | - | . | . | - | - | - | - | . | SV-Besch. | |
| 3 | 1 | 5 | 20 | 10 | 2 | 2 | 2 | 2 | Betriebe | 355007 Barum |
| . | . | . | 8 | 12 | . | . | . | . | SV-Besch. | |
| 3 | - | 2 | 7 | 4 | 3 | 2 | - | 2 | Betriebe | 355008 Betzendorf |
| . | - | . | 4 | . | 10 | . | - | . | SV-Besch. | |
| 7 | 5 | 11 | 40 | 26 | 8 | 23 | 13 | 21 | Betriebe | 355009 Bleckede, Stadt |
| . | 14 | 5 | 25 | 37 | 50 | 251 | . | 34 | SV-Besch. | |
| - | - | - | 2 | 3 | - | 1 | 1 | 2 | Betriebe | 355010 Boitze |
| - | - | - | . | - | - | - | - | . | SV-Besch. | |
| 5 | 3 | 8 | 15 | 12 | 4 | 5 | 8 | 9 | Betriebe | 355011 Brietlingen |
| . | . | . | 8 | 38 | . | 24 | 5 | 11 | SV-Besch. | |
| - | - | 1 | 2 | 2 | 2 | - | - | 1 | Betriebe | 355012 Dahlem |
| - | - | . | . | - | - | - | - | . | SV-Besch. | |
| 1 | 3 | 4 | 17 | 9 | 5 | 11 | - | 7 | Betriebe | 355013 Dahlenburg, Flecken |
| . | 7 | . | 30 | 11 | 36 | 57 | - | 11 | SV-Besch. | |
| 9 | 2 | 7 | 21 | 9 | 8 | 16 | 3 | 7 | Betriebe | 355014 Deutsch Evern |
| . | . | . | . | 4 | 7 | 108 | . | . | SV-Besch. | |
| 2 | - | - | 2 | - | - | 1 | 2 | 2 | Betriebe | 355015 Echem |
| . | - | - | . | - | - | - | - | . | SV-Besch. | |
| 1 | - | 1 | 14 | 6 | 10 | 4 | 4 | 5 | Betriebe | 355016 Embsen |
| . | - | . | . | 16 | 41 | 20 | . | . | SV-Besch. | |
| 6 | 2 | 6 | 13 | 8 | 4 | 5 | 8 | 2 | Betriebe | 355017 Handorf |
| . | . | . | 12 | 9 | 18 | 27 | 6 | . | SV-Besch. | |
| 2 | - | 1 | 7 | 4 | 1 | - | - | 3 | Betriebe | 355018 Hittbergen |
| . | - | . | 18 | . | . | - | - | . | SV-Besch. | |
| 5 | 2 | 1 | 10 | 1 | 2 | 5 | 1 | 6 | Betriebe | 355019 Hohnstorf (Elbe) |
| . | . | . | . | . | . | 21 | . | . | SV-Besch. | |
| 2 | 3 | 3 | 20 | 3 | 3 | 5 | 1 | 10 | Betriebe | 355020 Kirchgellersen |
| . | 5 | . | 10 | . | . | 69 | . | 6 | SV-Besch. | |
| 1 | 1 | 2 | 5 | 4 | 2 | - | 3 | 4 | Betriebe | 355021 Lüdersburg |
| . | . | . | 15 | 13 | - | - | - | . | SV-Besch. | |

Noch 1: Betriebe und sozialversicherungspflichtig Beschäftigte nach Wirtschaftsabschnitten, Statistischen Regionen,

| Land Statistische Region Kreisfreie Stadt Landkreis Gemeinde | Merkmal | Insgesamt | davon in | | | | | | | |
|--|-----------|-----------|--|-------------------------|----------------------------------|--|----------------------|--|--------------------------------|-----------------------|
| | | | B Bergbau u. Gewinn. v. Steinen u. Erden | C Verarb. Gewerbe | D Energie- ver- sorgung | E Wasservers; Abw., Abf. u. Bes. von Umwelt- verschm. | F Bauge- werbe | G Handel; Instand- halt. u. Rep. v. Kfz | H Verkehr und Lagerei | I Gast- gewerbe |
| | | | Anzahl | | | | | | | |
| 355022 Lüneburg, Hansestadt | Betriebe | 3 508 | - | 174 | 24 | 12 | 216 | 776 | 95 | 217 |
| | SV-Besch. | 35 895 | - | 5 938 | 171 | 142 | 1 203 | 6 331 | 1 233 | 1 520 |
| 355023 Mechterzen | Betriebe | 32 | - | 2 | 1 | - | 5 | 6 | 2 | 1 |
| | SV-Besch. | 50 | - | . | . | - | 22 | 16 | . | . |
| 355024 Melbeck | Betriebe | 134 | - | 7 | 1 | 4 | 21 | 26 | 7 | 10 |
| | SV-Besch. | 403 | - | 40 | . | . | 47 | 93 | 60 | 22 |
| 355025 Nahrendorf | Betriebe | 44 | - | 4 | - | - | 15 | 4 | 2 | 1 |
| | SV-Besch. | 103 | - | . | - | - | 25 | 6 | . | . |
| 355026 Neetze | Betriebe | 93 | - | 9 | - | - | 15 | 10 | 2 | 5 |
| | SV-Besch. | 318 | - | 55 | - | - | 44 | 35 | . | . |
| 355027 Oldendorf (Luhe) | Betriebe | 47 | - | 3 | 3 | - | 7 | 10 | 2 | 5 |
| | SV-Besch. | 94 | - | 39 | . | - | . | 3 | . | . |
| 355028 Radbruch | Betriebe | 69 | - | 4 | 2 | - | 11 | 10 | 9 | 3 |
| | SV-Besch. | 99 | - | . | . | - | 14 | . | 12 | . |
| 355029 Rehlingen | Betriebe | 21 | - | 1 | 1 | - | 2 | 3 | 1 | 3 |
| | SV-Besch. | 186 | - | . | . | - | . | . | . | . |
| 355030 Reinstorf | Betriebe | 47 | - | 4 | - | - | 12 | 8 | 1 | 1 |
| | SV-Besch. | 81 | - | 4 | - | - | 28 | . | . | . |
| 355031 Reppenstedt | Betriebe | 190 | - | 8 | 1 | - | 18 | 40 | 6 | 12 |
| | SV-Besch. | 459 | - | 26 | . | - | 38 | 128 | 10 | 12 |
| 355032 Rullstorf | Betriebe | 58 | - | 3 | 1 | - | 12 | 5 | 1 | 1 |
| | SV-Besch. | 401 | - | . | . | - | 47 | . | . | . |
| 355033 Scharnebeck | Betriebe | 109 | - | 8 | 1 | - | 16 | 21 | - | 4 |
| | SV-Besch. | 350 | - | 74 | . | - | 28 | 92 | - | . |
| 355034 Soderstorf | Betriebe | 49 | - | 1 | 2 | 1 | 6 | 7 | - | 2 |
| | SV-Besch. | 106 | - | . | . | . | 11 | . | - | . |
| 355035 Südergellersen | Betriebe | 69 | - | 5 | 8 | 1 | 5 | 5 | 3 | 2 |
| | SV-Besch. | 329 | - | . | . | . | 19 | . | . | . |
| 355036 Thomasburg | Betriebe | 43 | - | 1 | 3 | - | 8 | 8 | 1 | 4 |
| | SV-Besch. | 23 | - | . | . | - | 12 | 3 | . | . |
| 355037 Tosterglope | Betriebe | 13 | - | - | 1 | - | 4 | 3 | - | 1 |
| | SV-Besch. | 13 | - | - | . | - | . | . | - | . |
| 355038 Vastorf | Betriebe | 47 | 1 | 4 | 1 | 1 | 5 | 4 | 3 | 1 |
| | SV-Besch. | 335 | . | 26 | . | . | . | 27 | 105 | . |
| 355039 Vögelsen | Betriebe | 78 | - | 2 | 1 | - | 11 | 11 | 1 | 3 |
| | SV-Besch. | 144 | - | . | . | - | 33 | 22 | . | . |
| 355040 Wendisch Evern | Betriebe | 49 | - | 2 | - | - | 12 | 7 | 1 | - |
| | SV-Besch. | 35 | - | . | - | - | 19 | . | . | - |
| 355041 Westergellersen | Betriebe | 56 | - | 3 | 1 | 1 | 4 | 12 | 2 | 2 |
| | SV-Besch. | 120 | - | . | . | . | . | 17 | . | . |
| 355042 Wittorf | Betriebe | 52 | - | 3 | 2 | - | 16 | 6 | - | 3 |
| | SV-Besch. | 346 | - | . | . | - | 159 | 21 | - | . |
| 355049 Amt Neuhaus | Betriebe | 198 | - | 19 | 7 | - | 43 | 38 | 6 | 16 |
| | SV-Besch. | 581 | - | 164 | . | - | 168 | 71 | 26 | 12 |
| 356 Osterholz | Betriebe | 4 169 | 3 | 254 | 89 | 10 | 469 | 1 029 | 141 | 256 |
| | SV-Besch. | 21 845 | 27 | 3 598 | 164 | 147 | 1 978 | 5 299 | 891 | 776 |
| 356001 Axstedt | Betriebe | 28 | - | 2 | 1 | - | 8 | 4 | - | 1 |
| | SV-Besch. | 56 | - | . | . | - | 38 | . | - | . |
| 356002 Grasberg | Betriebe | 293 | - | 20 | 6 | 3 | 39 | 79 | 11 | 8 |
| | SV-Besch. | 1 116 | - | 222 | . | . | 128 | 267 | 69 | 15 |
| 356003 Hambergen | Betriebe | 194 | - | 13 | 5 | 2 | 32 | 50 | 8 | 17 |
| | SV-Besch. | 583 | - | . | . | . | 96 | 185 | 37 | 5 |
| 356004 Holste | Betriebe | 28 | - | 3 | 3 | - | 7 | 3 | 1 | 4 |
| | SV-Besch. | 64 | - | 16 | . | - | 4 | 32 | . | . |
| 356005 Lilienthal | Betriebe | 754 | - | 39 | 8 | - | 53 | 192 | 22 | 47 |
| | SV-Besch. | 4 740 | - | 665 | . | - | 249 | 1 433 | 180 | 113 |
| 356006 Lübberstedt | Betriebe | 13 | - | - | - | - | 3 | 2 | 3 | - |
| | SV-Besch. | 27 | - | - | - | - | 8 | . | . | - |
| 356007 Osterholz-Scharmbeck, Stadt | Betriebe | 1 082 | 2 | 54 | 20 | 2 | 116 | 264 | 30 | 78 |
| | SV-Besch. | 7 565 | . | 1 079 | . | . | 680 | 1 590 | 114 | 375 |
| 356008 Ritterhude | Betriebe | 548 | - | 44 | 20 | 2 | 62 | 119 | 23 | 19 |
| | SV-Besch. | 3 054 | - | 641 | . | . | 280 | 921 | 96 | 40 |

kreisfreien Städten, Landkreisen und Gemeinden 2015

| den Wirtschaftsabschnitten | | | | | | | | | Merkmal | Land Statistische Region Kreisfreie Stadt Landkreis Gemeinde |
|--|--|---|---|--|-------------------------------------|---|---|--------------------------------------|-----------|--|
| J Informa- tion u. Kommuni- kation | K Erbr. von Finanz- u. Versicher. Dienstl. | L Grundst.- und Wohnungs- wesen | M Erbr. von freiberufl., wissen. u. tech. Dienstl. | N Erbr. von sonst. wirtschaftl. Dienstl. | P Erziehung und Unterricht | Q Gesund- heits- u. Sozial- wesen | R Kunst, Unter- haltung u. Erholung | S Erbr. von sonst. Dienstl. | | |
| Anzahl | | | | | | | | | | |
| 166 | 92 | 168 | 585 | 184 | 111 | 344 | 106 | 238 | Betriebe | 355022 Lüneburg, Hansestadt |
| 1 327 | 1 216 | 268 | 1 500 | 3 393 | 2 060 | 7 815 | 316 | 1 462 | SV-Besch. | |
| - | - | - | 8 | - | 1 | 2 | 2 | 2 | Betriebe | 355023 Mechterzen |
| - | - | - | . | - | . | . | . | . | SV-Besch. | |
| 4 | 3 | 4 | 16 | 8 | 7 | 8 | 4 | 4 | Betriebe | 355024 Melbeck |
| . | . | . | . | 6 | 67 | 17 | . | . | SV-Besch. | |
| - | - | - | 6 | 3 | 1 | 4 | - | 4 | Betriebe | 355025 Nahrendorf |
| - | - | - | . | . | . | . | - | . | SV-Besch. | |
| 2 | 2 | 3 | 12 | 4 | 6 | 8 | 3 | 12 | Betriebe | 355026 Neetze |
| . | . | . | 10 | . | 19 | 132 | . | 8 | SV-Besch. | |
| 1 | - | 1 | 5 | 4 | 2 | - | 2 | 2 | Betriebe | 355027 Oldendorf (Luhe) |
| . | - | . | . | . | . | - | . | . | SV-Besch. | |
| 5 | - | 3 | 10 | 4 | 2 | 2 | 2 | 2 | Betriebe | 355028 Radbruch |
| . | - | . | . | 7 | . | . | . | . | SV-Besch. | |
| 1 | - | 1 | 4 | 2 | 1 | 1 | - | - | Betriebe | 355029 Rehlingen |
| . | - | . | . | . | . | . | - | - | SV-Besch. | |
| 1 | - | 2 | 6 | 3 | - | 1 | 3 | 5 | Betriebe | 355030 Reinstorf |
| . | - | . | . | . | - | . | . | 5 | SV-Besch. | |
| 5 | 4 | 7 | 26 | 14 | 10 | 18 | 5 | 16 | Betriebe | 355031 Reppenstedt |
| . | 10 | 12 | 29 | 11 | 22 | 139 | . | 17 | SV-Besch. | |
| 3 | 1 | 1 | 13 | 11 | 4 | 1 | - | 1 | Betriebe | 355032 Rullstorf |
| . | . | . | . | 133 | . | . | - | . | SV-Besch. | |
| 1 | 5 | 1 | 19 | 8 | 6 | 10 | - | 9 | Betriebe | 355033 Scharnebeck |
| . | 12 | . | 7 | 70 | 22 | 25 | - | 10 | SV-Besch. | |
| 4 | 2 | - | 9 | 6 | 3 | 1 | 2 | 3 | Betriebe | 355034 Soderstorf |
| . | . | - | . | 18 | . | . | . | . | SV-Besch. | |
| 4 | - | 3 | 16 | 6 | 2 | 1 | 5 | 3 | Betriebe | 355035 Südergellersen |
| . | - | . | 6 | . | . | . | . | . | SV-Besch. | |
| - | - | 1 | 9 | 5 | 2 | 1 | - | - | Betriebe | 355036 Thomasburg |
| - | - | . | . | . | . | . | - | - | SV-Besch. | |
| - | - | - | 1 | 1 | 1 | - | 1 | - | Betriebe | 355037 Tosterglope |
| - | - | - | . | . | . | - | . | - | SV-Besch. | |
| 4 | - | 1 | 12 | 4 | 2 | 3 | - | 1 | Betriebe | 355038 Vastorf |
| . | - | . | 44 | . | . | . | - | . | SV-Besch. | |
| 2 | 3 | 4 | 16 | 6 | 2 | 8 | 3 | 5 | Betriebe | 355039 Vögelsen |
| . | 3 | . | 7 | . | . | 40 | . | 8 | SV-Besch. | |
| 1 | 2 | 1 | 12 | 4 | 1 | 2 | 2 | 2 | Betriebe | 355040 Wendisch Evern |
| . | . | . | 7 | . | . | . | . | . | SV-Besch. | |
| 1 | - | 2 | 12 | 5 | 1 | 5 | 1 | 4 | Betriebe | 355041 Westergellersen |
| . | - | . | . | . | . | 97 | . | . | SV-Besch. | |
| 3 | 1 | 2 | 7 | 3 | - | 2 | - | 4 | Betriebe | 355042 Wittorf |
| . | . | . | . | . | - | . | - | . | SV-Besch. | |
| 3 | 5 | 6 | 12 | 8 | 4 | 15 | 4 | 12 | Betriebe | 355049 Amt Neuhaus |
| . | 9 | . | 5 | 13 | 22 | 70 | . | 15 | SV-Besch. | |
| 135 | 102 | 192 | 509 | 263 | 109 | 275 | 110 | 223 | Betriebe | 356 Osterholz |
| 184 | 739 | 87 | 777 | 1 320 | 486 | 4 805 | 183 | 384 | SV-Besch. | |
| 1 | 1 | 1 | 5 | 1 | 1 | - | 1 | 1 | Betriebe | 356001 Axstedt |
| . | . | . | . | . | . | - | . | . | SV-Besch. | |
| 13 | 9 | 12 | 31 | 22 | 3 | 18 | 7 | 12 | Betriebe | 356002 Grasberg |
| . | 22 | 4 | 18 | 124 | . | 190 | . | 24 | SV-Besch. | |
| 5 | 3 | 5 | 16 | 6 | 6 | 13 | 2 | 11 | Betriebe | 356003 Hambergen |
| . | . | . | 19 | . | 28 | 142 | . | 14 | SV-Besch. | |
| - | - | - | 1 | 1 | 2 | 1 | - | 2 | Betriebe | 356004 Holste |
| - | - | - | . | . | . | . | - | . | SV-Besch. | |
| 30 | 16 | 43 | 95 | 58 | 23 | 59 | 28 | 41 | Betriebe | 356005 Lilienthal |
| 48 | . | 11 | 176 | 139 | 78 | 1 532 | 30 | 59 | SV-Besch. | |
| - | - | 1 | 1 | - | 1 | 2 | - | - | Betriebe | 356006 Lübberstedt |
| - | - | . | . | - | . | . | - | - | SV-Besch. | |
| 35 | 28 | 56 | 126 | 63 | 31 | 82 | 23 | 72 | Betriebe | 356007 Osterholz-Scharmbeck, Stadt |
| 93 | 561 | 39 | 252 | 182 | 197 | 1 933 | 77 | 150 | SV-Besch. | |
| 19 | 15 | 27 | 83 | 33 | 11 | 29 | 17 | 25 | Betriebe | 356008 Ritterhude |
| 7 | 23 | 19 | 140 | 541 | 58 | 199 | 48 | 35 | SV-Besch. | |

Noch 1: Betriebe und sozialversicherungspflichtig Beschäftigte nach Wirtschaftsabschnitten, Statistischen Regionen,

| Land Statistische Region Kreisfreie Stadt Landkreis Gemeinde | Merkmal | Insgesamt | davon in | | | | | | | |
|--|-----------|-----------|--|-------------------------|----------------------------------|--|----------------------|--|--------------------------------|-----------------------|
| | | | B Bergbau u. Gewinn. v. Steinen u. Erden | C Verarb. Gewerbe | D Energie- ver- sorgung | E Wasservers; Abw., Abf. u. Bes. von Umwelt- verschm. | F Bauge- werbe | G Handel; Instand- halt. u. Rep. v. Kfz | H Verkehr und Lagerei | I Gast- gewerbe |
| | | | Anzahl | | | | | | | |
| 356009 Schwanewede | Betriebe | 683 | - | 50 | 17 | 1 | 89 | 185 | 24 | 37 |
| | SV-Besch. | 2 882 | - | 839 | . | . | 307 | 469 | 319 | 58 |
| 356010 Vollersode | Betriebe | 106 | - | 6 | 1 | - | 15 | 22 | 8 | 8 |
| | SV-Besch. | 239 | - | . | . | - | 54 | 60 | 16 | . |
| 356011 Worpswede | Betriebe | 440 | 1 | 23 | 8 | - | 45 | 109 | 11 | 37 |
| | SV-Besch. | 1 519 | . | 86 | . | - | 134 | 329 | 56 | 167 |
| 357 Rotenburg (Wümme) | Betriebe | 6 934 | 10 | 475 | 380 | 19 | 884 | 1 569 | 215 | 421 |
| | SV-Besch. | 48 440 | 120 | 8 634 | 368 | 201 | 4 956 | 11 243 | 2 177 | 1 564 |
| 357001 Ahausen | Betriebe | 61 | - | 4 | 6 | - | 6 | 11 | 1 | 3 |
| | SV-Besch. | 70 | - | . | . | - | 16 | 17 | . | . |
| 357002 Alfstedt | Betriebe | 55 | - | 2 | 13 | - | 12 | 5 | - | 2 |
| | SV-Besch. | 188 | - | . | . | - | 132 | . | - | . |
| 357003 Anderlingen | Betriebe | 37 | - | 5 | 13 | - | 5 | 7 | - | 5 |
| | SV-Besch. | 60 | - | 23 | 6 | - | . | 19 | - | . |
| 357004 Basdahl | Betriebe | 53 | - | 4 | 6 | - | 10 | 12 | - | 6 |
| | SV-Besch. | 230 | - | 117 | . | - | 25 | 28 | - | 23 |
| 357005 Böttersen | Betriebe | 35 | - | 4 | 2 | - | 4 | 8 | 4 | 2 |
| | SV-Besch. | 81 | - | . | . | - | 7 | 16 | . | . |
| 357006 Bothel | Betriebe | 83 | - | 4 | 1 | - | 16 | 18 | 2 | 3 |
| | SV-Besch. | 576 | - | . | . | - | 160 | 31 | . | . |
| 357007 Breddorf | Betriebe | 54 | - | 6 | 8 | - | 8 | 14 | 1 | 1 |
| | SV-Besch. | 148 | - | . | . | - | 9 | 26 | . | . |
| 357008 Bremervörde, Stadt | Betriebe | 730 | - | 34 | 28 | 2 | 87 | 177 | 18 | 56 |
| | SV-Besch. | 6 953 | - | 1 256 | 92 | . | 826 | 1 129 | 435 | 176 |
| 357009 Brockel | Betriebe | 55 | - | 7 | 1 | - | 9 | 14 | - | 4 |
| | SV-Besch. | 292 | - | 38 | . | - | 26 | 109 | - | 12 |
| 357010 Bülstedt | Betriebe | 31 | - | 1 | 1 | - | 4 | 8 | 2 | 3 |
| | SV-Besch. | 122 | - | . | . | - | 10 | 6 | . | . |
| 357011 Deinstedt | Betriebe | 27 | - | - | 6 | - | 7 | 6 | - | 2 |
| | SV-Besch. | 34 | - | - | . | - | 28 | . | - | . |
| 357012 Ebersdorf | Betriebe | 44 | - | 4 | 5 | - | 6 | 10 | 1 | 2 |
| | SV-Besch. | 156 | - | 50 | . | - | 70 | 27 | . | . |
| 357013 Elsdorf | Betriebe | 96 | - | 12 | 12 | - | 10 | 14 | 4 | 2 |
| | SV-Besch. | 651 | - | 375 | . | - | 83 | 58 | 21 | . |
| 357014 Farven | Betriebe | 29 | - | 1 | 5 | - | 8 | 4 | - | 2 |
| | SV-Besch. | 51 | - | . | . | - | 34 | . | - | . |
| 357015 Fintel | Betriebe | 129 | - | 12 | 7 | - | 21 | 22 | 4 | 8 |
| | SV-Besch. | 416 | - | 28 | . | - | 36 | 177 | . | . |
| 357016 Gnarrenburg | Betriebe | 301 | 2 | 10 | 3 | 2 | 58 | 82 | 10 | 23 |
| | SV-Besch. | 1 401 | . | 73 | . | . | 335 | 628 | 17 | 10 |
| 357017 Groß Meckelsen | Betriebe | 24 | - | 3 | 3 | - | 4 | 3 | 3 | 3 |
| | SV-Besch. | 71 | - | . | . | - | 12 | . | 9 | . |
| 357018 Gyhum | Betriebe | 112 | - | 3 | 3 | - | 15 | 27 | 6 | 13 |
| | SV-Besch. | 765 | - | . | . | - | 76 | 226 | . | 112 |
| 357019 Hamersen | Betriebe | 19 | - | 2 | 2 | - | 3 | 1 | - | 1 |
| | SV-Besch. | 46 | - | . | . | - | 22 | . | - | . |
| 357020 Hassendorf | Betriebe | 30 | - | 2 | - | - | 7 | 4 | 3 | 2 |
| | SV-Besch. | 18 | - | . | - | - | . | 4 | . | . |
| 357021 Heeslingen | Betriebe | 224 | - | 19 | 21 | 1 | 30 | 46 | 8 | 6 |
| | SV-Besch. | 1 957 | - | 290 | . | . | 99 | 1 059 | 115 | . |
| 357022 Hellwege | Betriebe | 40 | - | 2 | 1 | - | 3 | 14 | - | 4 |
| | SV-Besch. | 78 | - | . | . | - | . | 13 | - | . |
| 357023 Helvesiek | Betriebe | 32 | - | 3 | 1 | - | 8 | 5 | 1 | 3 |
| | SV-Besch. | 187 | - | . | . | - | 30 | . | . | . |
| 357024 Hemsbünde | Betriebe | 47 | - | 7 | 3 | - | 9 | 11 | 1 | - |
| | SV-Besch. | 455 | - | 162 | . | - | 96 | . | . | - |
| 357025 Hemslingen | Betriebe | 48 | 1 | 3 | 4 | - | 8 | 6 | 1 | 1 |
| | SV-Besch. | 199 | . | . | . | - | 9 | 52 | . | . |
| 357026 Hepstedt | Betriebe | 35 | - | - | - | - | 8 | 11 | - | 2 |
| | SV-Besch. | 49 | - | - | - | - | 23 | 13 | - | . |
| 357027 Hipstedt | Betriebe | 47 | - | 3 | 3 | - | 4 | 11 | 3 | 2 |
| | SV-Besch. | 48 | - | . | . | - | . | 13 | . | . |

kreisfreien Städten, Landkreisen und Gemeinden 2015

| den Wirtschaftsabschnitten | | | | | | | | | | Merkmal | Land Statistische Region Kreisfreie Stadt Landkreis Gemeinde |
|--|--|---|---|--|-------------------------------------|---|---|--------------------------------------|-----------|---------|--|
| J Informa- tion u. Kommuni- kation | K Erbr. von Finanz- u. Versicher. Dienstl. | L Grundst.- und Wohnungs- wesen | M Erbr. von freiberufl., wissen. u. tech. Dienstl. | N Erbr. von sonst. wirtschaftl. Dienstl. | P Erziehung und Unterricht | Q Gesund- heits- u. Sozial- wesen | R Kunst, Unter- haltung u. Erholung | S Erbr. von sonst. Dienstl. | Anzahl | | |
| 17 | 16 | 26 | 74 | 50 | 18 | 39 | 14 | 26 | Betriebe | 356009 | Schwanewede |
| 19 | 46 | 4 | 51 | 262 | 78 | 344 | . | 31 | SV-Besch. | | |
| 4 | 3 | 6 | 8 | 6 | 3 | 4 | 2 | 10 | Betriebe | 356010 | Vollersode |
| . | 5 | . | . | . | . | 16 | . | . | SV-Besch. | | |
| 11 | 11 | 15 | 69 | 23 | 10 | 28 | 16 | 23 | Betriebe | 356011 | Worpswede |
| 11 | 43 | . | 93 | 56 | 18 | 432 | 14 | 66 | SV-Besch. | | |
| 144 | 160 | 398 | 776 | 398 | 160 | 421 | 150 | 354 | Betriebe | 357 | Rotenburg (Wümme) |
| 741 | 1 130 | 147 | 1 861 | 1 956 | 846 | 11 205 | 169 | 1 122 | SV-Besch. | | |
| 2 | 2 | 1 | 8 | 7 | 1 | 2 | 2 | 5 | Betriebe | 357001 | Ahausen |
| . | . | . | 6 | 10 | . | . | . | . | SV-Besch. | | |
| - | 1 | 7 | 10 | 1 | - | - | - | 2 | Betriebe | 357002 | Alfstedt |
| - | . | . | 6 | . | - | - | - | . | SV-Besch. | | |
| 1 | - | - | - | 1 | - | - | - | - | Betriebe | 357003 | Anderlingen |
| . | - | - | - | . | - | - | - | - | SV-Besch. | | |
| - | 1 | 1 | 2 | 2 | 3 | 1 | 3 | 2 | Betriebe | 357004 | Basdahl |
| - | . | . | . | . | . | . | . | . | SV-Besch. | | |
| 1 | - | - | 4 | 3 | - | 3 | - | - | Betriebe | 357005 | Bötersen |
| . | - | - | . | . | - | 15 | - | - | SV-Besch. | | |
| 4 | 2 | 8 | 7 | 2 | 1 | 7 | 2 | 6 | Betriebe | 357006 | Bothel |
| . | . | . | . | . | . | 85 | . | . | SV-Besch. | | |
| - | 1 | 3 | 8 | 1 | 1 | - | - | 2 | Betriebe | 357007 | Breddorf |
| - | . | . | 8 | . | . | - | - | . | SV-Besch. | | |
| 7 | 19 | 36 | 87 | 33 | 20 | 65 | 13 | 48 | Betriebe | 357008 | Bremervörde, Stadt |
| 74 | 142 | 20 | 242 | 452 | 105 | 1 691 | . | 239 | SV-Besch. | | |
| - | - | 4 | 4 | 2 | 1 | 4 | - | 5 | Betriebe | 357009 | Brockel |
| - | - | . | . | . | . | 77 | - | . | SV-Besch. | | |
| - | - | 1 | 2 | 4 | 2 | 2 | 1 | - | Betriebe | 357010 | Bülstedt |
| - | - | . | . | . | . | . | . | - | SV-Besch. | | |
| 1 | - | 2 | 2 | 1 | - | - | - | - | Betriebe | 357011 | Deinstedt |
| . | - | . | . | . | - | - | - | - | SV-Besch. | | |
| 2 | - | 3 | 4 | 4 | 1 | 2 | - | - | Betriebe | 357012 | Ebersdorf |
| . | - | . | . | . | . | . | - | - | SV-Besch. | | |
| 1 | 3 | 10 | 11 | 4 | 2 | 2 | 4 | 5 | Betriebe | 357013 | Elsdorf |
| . | . | . | 6 | . | . | . | . | . | SV-Besch. | | |
| - | 1 | 3 | 2 | 1 | 1 | - | - | 1 | Betriebe | 357014 | Farven |
| - | . | . | . | . | . | - | - | . | SV-Besch. | | |
| 1 | 4 | 6 | 16 | 6 | 4 | 8 | 3 | 7 | Betriebe | 357015 | Fintel |
| . | . | . | 10 | 7 | . | 20 | . | 5 | SV-Besch. | | |
| 4 | 4 | 10 | 31 | 16 | 8 | 13 | 11 | 14 | Betriebe | 357016 | Gnarrenburg |
| 7 | 15 | . | 51 | 18 | 17 | 122 | 20 | 30 | SV-Besch. | | |
| 1 | - | 2 | - | 1 | - | 1 | - | - | Betriebe | 357017 | Groß Meckelsen |
| . | - | . | - | . | - | . | - | - | SV-Besch. | | |
| 3 | 4 | 9 | 8 | 6 | 1 | 4 | 1 | 9 | Betriebe | 357018 | Gyhum |
| . | 7 | . | . | . | . | . | . | 22 | SV-Besch. | | |
| - | - | 1 | 3 | 1 | 1 | - | 2 | 2 | Betriebe | 357019 | Hamersen |
| - | - | . | . | . | . | - | . | . | SV-Besch. | | |
| 2 | - | 1 | 2 | 4 | - | 2 | - | 1 | Betriebe | 357020 | Hassendorf |
| . | - | . | . | . | - | . | - | . | SV-Besch. | | |
| 2 | 1 | 21 | 28 | 18 | 2 | 6 | 4 | 11 | Betriebe | 357021 | Heeslingen |
| . | . | . | 126 | . | . | 44 | . | 11 | SV-Besch. | | |
| - | - | 1 | 5 | 4 | - | - | 4 | 2 | Betriebe | 357022 | Hellwege |
| - | - | . | . | . | - | - | . | . | SV-Besch. | | |
| 2 | - | 3 | 1 | 1 | - | 2 | 2 | - | Betriebe | 357023 | Helvesiek |
| . | - | . | . | . | - | . | . | - | SV-Besch. | | |
| - | - | 3 | 7 | 1 | - | 3 | - | 2 | Betriebe | 357024 | Hemsbünde |
| - | - | . | . | . | - | . | - | . | SV-Besch. | | |
| 1 | 3 | 3 | 9 | 2 | 2 | 3 | 1 | - | Betriebe | 357025 | Hemslingen |
| . | 4 | . | 51 | . | . | . | . | - | SV-Besch. | | |
| 3 | - | 2 | 4 | - | 3 | - | 2 | - | Betriebe | 357026 | Hepstedt |
| . | - | . | . | - | . | - | . | - | SV-Besch. | | |
| - | - | 1 | 8 | 2 | 2 | 1 | 3 | 4 | Betriebe | 357027 | Hipstedt |
| - | - | . | . | . | - | . | 4 | . | SV-Besch. | | |

Noch 1: Betriebe und sozialversicherungspflichtig Beschäftigte nach Wirtschaftsabschnitten, Statistischen Regionen,

| Land Statistische Region Kreisfreie Stadt Landkreis Gemeinde | Merkmal | Insgesamt | davon in | | | | | | | |
|--|-----------|-----------|--|-------------------------|----------------------------------|--|----------------------|--|--------------------------------|-----------------------|
| | | | B Bergbau u. Gewinn. v. Steinen u. Erden | C Verarb. Gewerbe | D Energie- ver- sorgung | E Wasservers; Abw., Abf. u. Bes. von Umwelt- verschm. | F Bauge- werbe | G Handel; Instand- halt. u. Rep. v. Kfz | H Verkehr und Lagerei | I Gast- gewerbe |
| | | | Anzahl | | | | | | | |
| 357028 Horstedt | Betriebe | 35 | - | 5 | 2 | - | 8 | 5 | 1 | 2 |
| | SV-Besch. | 96 | - | . | . | - | 31 | 28 | . | . |
| 357029 Kalbe | Betriebe | 22 | - | 3 | 1 | - | 3 | 8 | 1 | - |
| | SV-Besch. | 11 | - | . | . | - | . | . | . | - |
| 357030 Kirchtimke | Betriebe | 26 | - | 5 | 1 | - | 4 | 4 | - | 3 |
| | SV-Besch. | 52 | - | 11 | . | - | 20 | . | - | . |
| 357031 Kirchwalsede | Betriebe | 47 | - | 6 | 2 | - | 11 | 5 | 1 | 4 |
| | SV-Besch. | 196 | - | 59 | . | - | 36 | . | . | 10 |
| 357032 Klein Meckelsen | Betriebe | 39 | 1 | 1 | 5 | - | 5 | 10 | 2 | 3 |
| | SV-Besch. | 103 | . | . | . | - | 24 | . | . | . |
| 357033 Lauenbrück | Betriebe | 73 | - | 3 | 2 | - | 12 | 9 | 1 | 8 |
| | SV-Besch. | 255 | - | . | . | - | 8 | 114 | . | 6 |
| 357034 Lengenbostel | Betriebe | 30 | - | 5 | - | - | 1 | 9 | 3 | - |
| | SV-Besch. | 378 | - | . | . | - | . | 29 | . | - |
| 357035 Oerel | Betriebe | 68 | - | 2 | 5 | - | 16 | 9 | 6 | 3 |
| | SV-Besch. | 210 | - | . | . | - | 44 | 43 | 74 | . |
| 357036 Ostereistedt | Betriebe | 37 | - | 4 | 9 | - | 7 | 5 | 1 | 3 |
| | SV-Besch. | 110 | - | . | 4 | - | 24 | . | . | . |
| 357037 Reeßum | Betriebe | 64 | - | 5 | 8 | - | 10 | 11 | 4 | 2 |
| | SV-Besch. | 129 | - | . | . | - | 14 | 45 | . | . |
| 357038 Rhade | Betriebe | 50 | - | 3 | 7 | - | 8 | 10 | 2 | 3 |
| | SV-Besch. | 83 | - | . | 13 | - | 12 | 40 | . | . |
| 357039 Rotenburg (Wümme), Stadt | Betriebe | 1 012 | 1 | 68 | 47 | 4 | 79 | 218 | 33 | 64 |
| | SV-Besch. | 12 006 | . | 1 077 | . | 43 | 562 | 1 569 | 694 | 434 |
| 357040 Sandbostel | Betriebe | 36 | - | 2 | 9 | - | 2 | 6 | - | 2 |
| | SV-Besch. | 40 | - | . | . | - | . | 11 | - | . |
| 357041 Scheeßel | Betriebe | 575 | - | 43 | 34 | 3 | 84 | 117 | 14 | 32 |
| | SV-Besch. | 3 152 | - | 499 | 19 | . | 495 | 1 042 | 101 | 49 |
| 357042 Seedorf | Betriebe | 25 | - | 1 | 3 | 2 | 3 | 8 | - | 3 |
| | SV-Besch. | 138 | - | . | . | . | . | 14 | - | . |
| 357043 Selsingen | Betriebe | 138 | 1 | 8 | 9 | 1 | 22 | 32 | 7 | 7 |
| | SV-Besch. | 1 013 | . | 111 | . | . | 163 | 171 | 60 | 32 |
| 357044 Sittensen | Betriebe | 352 | 1 | 20 | 12 | - | 28 | 102 | 16 | 17 |
| | SV-Besch. | 2 231 | - | 188 | . | - | 229 | 1 080 | 53 | 46 |
| 357045 Sottrum | Betriebe | 311 | - | 21 | 7 | - | 37 | 80 | 11 | 13 |
| | SV-Besch. | 2 077 | - | 271 | . | - | 175 | 431 | 119 | 42 |
| 357046 Stemmen | Betriebe | 27 | - | 3 | 1 | 1 | 4 | 5 | - | 2 |
| | SV-Besch. | 164 | - | 9 | . | . | 15 | . | - | . |
| 357047 Tarmstedt | Betriebe | 143 | - | 16 | 5 | - | 19 | 40 | 2 | 7 |
| | SV-Besch. | 511 | - | 71 | . | - | 60 | 137 | . | 16 |
| 357048 Tiste | Betriebe | 31 | 1 | 1 | - | - | 4 | 4 | 1 | 2 |
| | SV-Besch. | 87 | . | . | - | - | 10 | . | . | . |
| 357049 Vahlde | Betriebe | 29 | - | 5 | 3 | - | 3 | 4 | 1 | 3 |
| | SV-Besch. | 35 | - | . | . | - | 3 | . | . | . |
| 357050 Vierden | Betriebe | 25 | - | 3 | 3 | - | 2 | 4 | 2 | - |
| | SV-Besch. | 34 | - | . | . | - | . | . | . | - |
| 357051 Visselhövede, Stadt | Betriebe | 412 | 1 | 25 | 15 | 1 | 60 | 101 | 13 | 24 |
| | SV-Besch. | 2 589 | . | 259 | . | . | 262 | 1 239 | 41 | 88 |
| 357052 Vorwerk | Betriebe | 26 | - | 2 | 4 | - | 1 | 5 | - | 1 |
| | SV-Besch. | 55 | - | . | . | - | . | 6 | - | . |
| 357053 Westertimke | Betriebe | 29 | - | 3 | 4 | - | 7 | 7 | - | 1 |
| | SV-Besch. | 121 | - | . | . | - | 66 | 4 | - | . |
| 357054 Westerwalsede | Betriebe | 20 | - | 2 | 1 | - | 3 | 5 | 2 | 1 |
| | SV-Besch. | 38 | - | . | . | - | . | 22 | . | . |
| 357055 Wilstedt | Betriebe | 79 | - | 7 | 4 | - | 14 | 17 | - | - |
| | SV-Besch. | 198 | - | 11 | . | - | 54 | 56 | - | - |
| 357056 Wohnste | Betriebe | 33 | - | 1 | 3 | - | 8 | 5 | - | - |
| | SV-Besch. | 124 | - | . | . | - | 80 | . | - | - |
| 357057 Zeven, Stadt | Betriebe | 662 | 1 | 45 | 16 | 2 | 49 | 173 | 18 | 50 |
| | SV-Besch. | 6 902 | . | 2 997 | . | . | 301 | 1 098 | 222 | 161 |
| 358 Heidekreis | Betriebe | 5 516 | 2 | 327 | 151 | 30 | 660 | 1 301 | 174 | 545 |
| | SV-Besch. | 39 735 | . | 7 814 | 344 | 409 | 3 314 | 6 976 | 2 191 | 2 513 |

kreisfreien Städten, Landkreisen und Gemeinden 2015

| den Wirtschaftsabschnitten | | | | | | | | | Merkmal | Land Statistische Region Kreisfreie Stadt Landkreis Gemeinde |
|--|--|---|---|--|-------------------------------------|---|---|--------------------------------------|-----------|--|
| J Informa- tion u. Kommuni- kation | K Erbr. von Finanz- u. Versicher. Dienstl. | L Grundst.- und Wohnungs- wesen | M Erbr. von freiberufl., wissen. u. tech. Dienstl. | N Erbr. von sonst. wirtschaftl. Dienstl. | P Erziehung und Unterricht | Q Gesund- heits- u. Sozial- wesen | R Kunst, Unter- haltung u. Erholung | S Erbr. von sonst. Dienstl. | | |
| Anzahl | | | | | | | | | | |
| 1 | - | 1 | 1 | - | - | 6 | 1 | 2 | Betriebe | 357028 Horstedt |
| . | . | . | . | . | . | 19 | . | . | SV-Besch. | |
| 1 | - | 1 | - | 1 | - | - | 1 | 2 | Betriebe | 357029 Kalbe |
| . | . | . | . | . | . | . | . | . | SV-Besch. | |
| - | - | - | 1 | 1 | 1 | 1 | 1 | 4 | Betriebe | 357030 Kirchtimke |
| . | . | . | . | . | . | . | . | . | SV-Besch. | |
| - | 1 | 5 | 2 | 4 | 1 | 3 | - | 2 | Betriebe | 357031 Kirchwalsede |
| . | . | . | . | . | . | 26 | - | . | SV-Besch. | |
| - | - | 2 | 2 | 3 | 1 | - | - | 4 | Betriebe | 357032 Klein Meckelsen |
| . | . | . | . | . | . | . | . | . | SV-Besch. | |
| 1 | 4 | 2 | 8 | 8 | 2 | 4 | 3 | 6 | Betriebe | 357033 Lauenbrück |
| . | 9 | . | . | 10 | . | 81 | . | 9 | SV-Besch. | |
| - | - | 2 | 3 | 5 | 1 | - | 1 | - | Betriebe | 357034 Lengenbostel |
| . | . | . | . | . | . | . | . | . | SV-Besch. | |
| 3 | - | 5 | 7 | 2 | 1 | 4 | 1 | 4 | Betriebe | 357035 Oerel |
| . | . | . | . | . | . | 10 | . | . | SV-Besch. | |
| 1 | 1 | 4 | 1 | 1 | - | - | - | - | Betriebe | 357036 Ostereistedt |
| . | . | . | . | . | . | . | . | . | SV-Besch. | |
| 1 | - | 4 | 9 | 4 | - | 5 | 1 | - | Betriebe | 357037 Reeßum |
| . | . | . | 7 | . | - | 41 | . | - | SV-Besch. | |
| - | - | 3 | 4 | 2 | 1 | 4 | 1 | 2 | Betriebe | 357038 Rhade |
| . | . | . | . | . | . | 10 | . | . | SV-Besch. | |
| 33 | 23 | 60 | 110 | 55 | 28 | 106 | 15 | 68 | Betriebe | 357039 Rotenburg (Wümme), Stadt |
| 237 | 152 | 47 | 436 | 347 | 220 | 5 839 | . | 229 | SV-Besch. | |
| 1 | - | 5 | 2 | 2 | - | - | 2 | 3 | Betriebe | 357040 Sandbostel |
| . | . | . | . | . | . | . | . | . | SV-Besch. | |
| 17 | 19 | 29 | 75 | 32 | 8 | 28 | 15 | 25 | Betriebe | 357041 Scheeßel |
| 32 | 170 | 9 | 195 | 57 | 119 | 279 | . | 35 | SV-Besch. | |
| - | - | 3 | - | 2 | - | - | - | - | Betriebe | 357042 Seedorf |
| . | . | . | . | . | . | . | . | . | SV-Besch. | |
| 1 | 4 | 5 | 9 | 7 | 4 | 10 | 5 | 6 | Betriebe | 357043 Selsingen |
| . | 20 | . | . | . | 31 | 376 | . | 12 | SV-Besch. | |
| 5 | 9 | 22 | 44 | 26 | 10 | 17 | 4 | 19 | Betriebe | 357044 Sittensen |
| 32 | 67 | 9 | 119 | 205 | 32 | 140 | . | 20 | SV-Besch. | |
| 13 | 10 | 14 | 35 | 21 | 5 | 20 | 9 | 15 | Betriebe | 357045 Sottrum |
| 192 | 164 | 4 | 84 | 304 | 16 | 222 | . | 22 | SV-Besch. | |
| - | - | 1 | 5 | 2 | - | 1 | - | 2 | Betriebe | 357046 Stemmen |
| . | . | . | . | . | . | . | . | . | SV-Besch. | |
| 5 | 5 | 4 | 13 | 5 | 4 | 10 | 2 | 6 | Betriebe | 357047 Tarmstedt |
| . | 16 | . | 39 | . | . | 105 | . | 20 | SV-Besch. | |
| 2 | - | 5 | 6 | 3 | - | - | - | 2 | Betriebe | 357048 Tiste |
| . | . | . | . | . | . | . | . | . | SV-Besch. | |
| 2 | 1 | - | 3 | 2 | - | - | 2 | - | Betriebe | 357049 Vahlde |
| . | . | . | . | . | . | . | . | . | SV-Besch. | |
| 1 | - | 1 | 4 | 3 | - | - | 2 | - | Betriebe | 357050 Vierden |
| . | . | . | . | . | . | . | . | . | SV-Besch. | |
| 2 | 9 | 29 | 48 | 27 | 11 | 23 | 10 | 13 | Betriebe | 357051 Visselhövede, Stadt |
| . | 19 | 9 | 124 | 34 | 65 | 344 | 5 | 17 | SV-Besch. | |
| 1 | - | 1 | 5 | 3 | 1 | - | 2 | - | Betriebe | 357052 Vorwerk |
| . | . | . | . | . | . | . | . | . | SV-Besch. | |
| 1 | - | - | 2 | 1 | - | - | 1 | 2 | Betriebe | 357053 Westertimke |
| . | . | . | . | . | . | . | . | . | SV-Besch. | |
| - | - | 1 | 2 | 1 | 1 | - | - | 1 | Betriebe | 357054 Westerwalsede |
| . | . | . | . | . | . | . | . | . | SV-Besch. | |
| 1 | 3 | 2 | 9 | 6 | 6 | 5 | - | 5 | Betriebe | 357055 Wilstedt |
| . | . | . | . | . | 15 | 44 | - | 9 | SV-Besch. | |
| - | - | 3 | 3 | 6 | - | 2 | - | 2 | Betriebe | 357056 Wohnste |
| . | . | . | . | 9 | - | . | - | . | SV-Besch. | |
| 13 | 25 | 42 | 90 | 35 | 18 | 41 | 13 | 31 | Betriebe | 357057 Zeven, Stadt |
| 70 | 296 | 7 | 262 | 88 | 96 | 1 062 | 15 | 139 | SV-Besch. | |
| 146 | 121 | 184 | 561 | 338 | 146 | 381 | 154 | 295 | Betriebe | 358 Heidekreis |
| 460 | 769 | . | 1 897 | 2 285 | 1 621 | 7 165 | 621 | 1 181 | SV-Besch. | |

Noch 1: Betriebe und sozialversicherungspflichtig Beschäftigte nach Wirtschaftsabschnitten, Statistischen Regionen,

| Land Statistische Region Kreisfreie Stadt Landkreis Gemeinde | Merkmal | Insgesamt | davon in | | | | | | | |
|--|-----------|-----------|--|-------------------------|----------------------------------|--|----------------------|--|--------------------------------|-----------------------|
| | | | B Bergbau u. Gewinn. v. Steinen u. Erden | C Verarb. Gewerbe | D Energie- ver- sorgung | E Wasservers; Abw., Abf. u. Bes. von Umwelt- verschm. | F Bauge- werbe | G Handel; Instand- halt. u. Rep. v. Kfz | H Verkehr und Lagerei | I Gast- gewerbe |
| | | | Anzahl | | | | | | | |
| 358001 Ahlden (Aller), Flecken | Betriebe | 61 | - | 9 | 4 | - | 9 | 7 | 4 | 4 |
| | SV-Besch. | 134 | - | 45 | . | - | 24 | 9 | . | . |
| 358002 Bispingen | Betriebe | 318 | - | 28 | 9 | - | 46 | 54 | 9 | 56 |
| | SV-Besch. | 2 039 | - | 332 | 4 | - | 463 | 363 | 19 | 573 |
| 358003 Böhme | Betriebe | 37 | - | 1 | 16 | - | 3 | 4 | 2 | 3 |
| | SV-Besch. | 103 | - | . | 3 | - | . | 4 | . | . |
| 358004 Bomlitz | Betriebe | 203 | 1 | 13 | 2 | 1 | 26 | 41 | 7 | 21 |
| | SV-Besch. | 2 543 | . | 1 737 | . | . | 61 | 126 | . | 41 |
| 358005 Buchholz (Aller) | Betriebe | 88 | - | 4 | 2 | - | 6 | 23 | 3 | 5 |
| | SV-Besch. | 570 | - | . | . | - | 12 | 34 | . | . |
| 358006 Eickeloh | Betriebe | 33 | - | 3 | - | - | 6 | 6 | 1 | 1 |
| | SV-Besch. | 66 | - | . | - | - | 7 | 5 | . | . |
| 358007 Essel | Betriebe | 49 | - | 2 | 1 | - | 9 | 14 | 2 | 6 |
| | SV-Besch. | 247 | - | . | . | - | 31 | 38 | . | 144 |
| 358008 Bad Fallingb.ostel, Stadt | Betriebe | 489 | - | 35 | 7 | 2 | 60 | 117 | 24 | 50 |
| | SV-Besch. | 3 610 | - | 895 | . | . | 378 | 547 | 219 | 200 |
| 358009 Frankenfeld | Betriebe | 28 | - | 3 | 6 | 1 | 5 | 3 | 1 | 2 |
| | SV-Besch. | 114 | - | . | . | . | . | . | . | . |
| 358010 Gilten | Betriebe | 54 | - | 4 | 5 | - | 11 | 7 | 2 | 1 |
| | SV-Besch. | 84 | - | . | . | - | 30 | 24 | . | . |
| 358011 Grethem | Betriebe | 24 | - | 1 | 1 | - | 3 | 3 | 1 | 1 |
| | SV-Besch. | 34 | - | . | . | - | . | . | . | . |
| 358012 Hademstorf | Betriebe | 20 | - | - | - | 1 | 5 | 5 | 3 | 1 |
| | SV-Besch. | 38 | - | - | - | . | 14 | . | . | . |
| 358013 Häuslingen | Betriebe | 17 | - | 2 | 2 | - | 5 | 2 | - | 1 |
| | SV-Besch. | 30 | - | . | . | - | . | . | - | . |
| 358014 Hodenhagen | Betriebe | 117 | - | 10 | 2 | 1 | 14 | 19 | 11 | 15 |
| | SV-Besch. | 1 519 | - | 367 | . | . | 21 | 85 | 103 | 60 |
| 358015 Lindwedel | Betriebe | 78 | - | 5 | 2 | - | 6 | 15 | 2 | 3 |
| | SV-Besch. | 126 | - | . | . | - | . | 28 | . | . |
| 358016 Munster, Stadt | Betriebe | 448 | - | 23 | 2 | 4 | 45 | 105 | 12 | 56 |
| | SV-Besch. | 2 792 | - | 359 | . | . | 175 | 414 | 195 | 125 |
| 358017 Neuenkirchen | Betriebe | 255 | - | 20 | 18 | 2 | 43 | 53 | 5 | 19 |
| | SV-Besch. | 884 | - | 246 | 7 | . | 135 | 217 | 27 | 24 |
| 358018 Rethem (Aller), Stadt | Betriebe | 103 | - | 12 | 1 | 1 | 12 | 26 | 3 | 6 |
| | SV-Besch. | 454 | - | 70 | . | . | 75 | 84 | . | 10 |
| 358019 Schneverdingen, Stadt | Betriebe | 756 | - | 28 | 34 | 1 | 108 | 180 | 15 | 71 |
| | SV-Besch. | 4 441 | - | 935 | 66 | . | 744 | 786 | 48 | 194 |
| 358020 Schwarmstedt | Betriebe | 241 | - | 15 | 3 | 2 | 20 | 73 | 7 | 19 |
| | SV-Besch. | 1 493 | - | 173 | . | . | 51 | 367 | 376 | 88 |
| 358021 Soltau, Stadt | Betriebe | 995 | - | 47 | 16 | 5 | 89 | 273 | 27 | 106 |
| | SV-Besch. | 10 292 | - | 1 571 | 117 | . | 356 | 2 518 | 495 | 552 |
| 358022 Walsrode, Stadt | Betriebe | 948 | - | 52 | 14 | 8 | 104 | 241 | 27 | 80 |
| | SV-Besch. | 7 404 | - | 538 | . | 88 | 625 | 1 228 | 494 | 224 |
| 358023 Wietendorf | Betriebe | 145 | 1 | 10 | 4 | - | 25 | 30 | 4 | 15 |
| | SV-Besch. | 708 | . | 121 | . | - | 72 | 65 | . | 143 |
| 358501 Osterheide, gemeindefreier Bezirk | Betriebe | 9 | - | - | - | 1 | - | - | 2 | 3 |
| | SV-Besch. | 10 | - | - | - | . | - | - | . | . |
| 359 Stade | Betriebe | 7 702 | 6 | 383 | 154 | 40 | 813 | 1 616 | 499 | 507 |
| | SV-Besch. | 54 282 | 49 | 11 347 | 313 | 607 | 5 349 | 10 498 | 3 626 | 1 438 |
| 359001 Agathenburg | Betriebe | 42 | - | 2 | - | - | 7 | 9 | 2 | 3 |
| | SV-Besch. | 82 | - | . | - | - | 8 | 31 | . | . |
| 359002 Ahlerstedt | Betriebe | 215 | - | 13 | 15 | - | 51 | 34 | 9 | 7 |
| | SV-Besch. | 825 | - | 41 | . | - | 289 | 111 | 130 | . |
| 359003 Apensen | Betriebe | 139 | - | 8 | 3 | - | 10 | 37 | 8 | 4 |
| | SV-Besch. | 866 | - | 375 | . | - | 56 | 174 | 6 | 6 |
| 359004 Balje | Betriebe | 47 | - | 6 | 6 | - | 6 | 5 | 2 | 4 |
| | SV-Besch. | 110 | - | 15 | . | - | 15 | . | . | . |
| 359005 Bargstedt | Betriebe | 81 | - | 3 | 8 | - | 18 | 17 | 1 | 3 |
| | SV-Besch. | 261 | - | . | . | - | 154 | 44 | . | . |
| 359006 Beckdorf | Betriebe | 71 | - | 1 | 1 | - | 17 | 9 | 1 | 2 |
| | SV-Besch. | 169 | - | . | . | - | 50 | 68 | . | . |

kreisfreien Städten, Landkreisen und Gemeinden 2015

| den Wirtschaftsabschnitten | | | | | | | | | | Merkmal | Land Statistische Region Kreisfreie Stadt Landkreis Gemeinde |
|--|--|---|---|--|-------------------------------------|---|---|--------------------------------------|-----------|--|--|
| J Informa- tion u. Kommuni- kation | K Erbr. von Finanz- u. Versicher. Dienstl. | L Grundst.- und Wohnungs- wesen | M Erbr. von freiberufl., wissen. u. tech. Dienstl. | N Erbr. von sonst. wirtschaftl. Dienstl. | P Erziehung und Unterricht | Q Gesund- heits- u. Sozial- wesen | R Kunst, Unter- haltung u. Erholung | S Erbr. von sonst. Dienstl. | Anzahl | | |
| 3 | - | 2 | 6 | 3 | 3 | 5 | 1 | 1 | Betriebe | 358001 Ahlden (Aller), Flecken | |
| . | . | . | . | . | . | 21 | . | . | SV-Besch. | | |
| 4 | 2 | 8 | 32 | 29 | 10 | 10 | 9 | 12 | Betriebe | 358002 Bispingen | |
| . | . | . | 8 | 63 | 17 | 90 | . | 62 | SV-Besch. | | |
| - | - | - | 3 | 3 | 1 | 1 | - | - | Betriebe | 358003 Böhme | |
| . | . | . | . | . | . | . | - | - | SV-Besch. | | |
| 6 | 4 | 3 | 20 | 19 | 6 | 18 | 3 | 12 | Betriebe | 358004 Bomlitz | |
| 11 | 11 | . | 7 | 105 | 222 | 124 | . | 63 | SV-Besch. | | |
| 5 | - | 11 | 16 | 5 | 2 | - | 3 | 3 | Betriebe | 358005 Buchholz (Aller) | |
| . | . | . | 6 | . | . | - | . | . | SV-Besch. | | |
| 1 | - | 3 | 2 | 4 | 1 | 1 | 2 | 2 | Betriebe | 358006 Eickeloh | |
| . | . | . | . | . | . | . | . | . | SV-Besch. | | |
| 5 | 2 | 1 | 2 | 1 | 1 | - | 2 | 1 | Betriebe | 358007 Essel | |
| . | . | . | . | . | . | - | . | . | SV-Besch. | | |
| 10 | 15 | 9 | 46 | 31 | 10 | 35 | 10 | 28 | Betriebe | 358008 Bad Fallingb., Stadt | |
| . | 67 | 5 | 79 | 241 | . | 774 | 31 | 87 | SV-Besch. | | |
| 1 | - | - | 2 | 1 | - | 2 | - | 1 | Betriebe | 358009 Frankenfeld | |
| . | . | . | . | . | - | . | - | . | SV-Besch. | | |
| 1 | - | 7 | 5 | 3 | - | 3 | - | 5 | Betriebe | 358010 Gilten | |
| . | . | . | 7 | 5 | - | . | - | . | SV-Besch. | | |
| 1 | - | - | 5 | 2 | 1 | 1 | 3 | 1 | Betriebe | 358011 Grethem | |
| . | . | . | . | . | . | . | . | . | SV-Besch. | | |
| - | - | - | 2 | 1 | 1 | - | - | 1 | Betriebe | 358012 Hademstorf | |
| . | . | . | . | . | . | - | - | . | SV-Besch. | | |
| - | - | 1 | - | 2 | 2 | - | - | - | Betriebe | 358013 Häuslingen | |
| . | . | . | . | . | . | - | - | - | SV-Besch. | | |
| 1 | 5 | 4 | 10 | 4 | 5 | 8 | 6 | 2 | Betriebe | 358014 Hodenhagen | |
| . | 16 | . | . | . | 40 | 191 | . | . | SV-Besch. | | |
| 5 | 1 | 7 | 11 | 8 | 2 | 4 | 2 | 5 | Betriebe | 358015 Lindwedel | |
| . | . | 5 | . | . | . | 33 | . | . | SV-Besch. | | |
| 11 | 17 | 15 | 35 | 27 | 10 | 44 | 13 | 29 | Betriebe | 358016 Munster, Stadt | |
| 7 | 53 | 56 | 128 | 238 | 153 | 412 | 29 | 257 | SV-Besch. | | |
| 10 | 5 | 5 | 20 | 14 | 4 | 11 | 10 | 16 | Betriebe | 358017 Neuenkirchen | |
| 9 | 10 | . | 6 | 25 | . | 135 | 5 | 29 | SV-Besch. | | |
| 3 | 3 | 4 | 9 | 4 | 3 | 9 | 2 | 5 | Betriebe | 358018 Rethem (Aller), Stadt | |
| . | 8 | . | . | . | . | 131 | . | 33 | SV-Besch. | | |
| 25 | 10 | 26 | 83 | 51 | 19 | 43 | 23 | 39 | Betriebe | 358019 Schneverdingen, Stadt | |
| 15 | 70 | . | 124 | 722 | 185 | 463 | 11 | 69 | SV-Besch. | | |
| 1 | 4 | 11 | 19 | 15 | 9 | 22 | 9 | 12 | Betriebe | 358020 Schwarmstedt | |
| . | 21 | 8 | 71 | 16 | 43 | 206 | 19 | 21 | SV-Besch. | | |
| 22 | 27 | 40 | 107 | 49 | 19 | 87 | 29 | 52 | Betriebe | 358021 Soltau, Stadt | |
| 262 | 279 | . | 582 | 526 | 281 | 2 102 | 242 | 230 | SV-Besch. | | |
| 25 | 23 | 22 | 115 | 48 | 31 | 72 | 25 | 61 | Betriebe | 358022 Walsrode, Stadt | |
| 144 | 213 | . | 368 | 251 | 495 | 2 259 | 101 | 281 | SV-Besch. | | |
| 6 | 3 | 5 | 11 | 12 | 5 | 5 | 2 | 7 | Betriebe | 358023 Wietendorf | |
| . | 10 | . | 7 | 23 | 30 | 105 | . | 39 | SV-Besch. | | |
| - | - | - | - | 2 | 1 | - | - | - | Betriebe | 358501 Osterheide, gemeindefreier Bezirk | |
| . | . | . | . | . | . | - | - | - | SV-Besch. | | |
| 203 | 202 | 443 | 1 009 | 459 | 210 | 491 | 194 | 473 | Betriebe | 359 Stade | |
| 396 | 1 796 | 512 | 2 507 | 4 126 | 1 871 | 8 368 | 322 | 1 157 | SV-Besch. | | |
| 3 | 1 | 3 | 5 | 1 | - | 2 | 1 | 3 | Betriebe | 359001 Agathenburg | |
| . | . | . | . | . | - | . | . | . | SV-Besch. | | |
| 5 | 5 | 16 | 19 | 18 | 4 | 9 | 2 | 8 | Betriebe | 359002 Ahlerstedt | |
| . | 29 | . | 10 | 39 | . | 88 | . | 17 | SV-Besch. | | |
| 6 | 6 | 5 | 22 | 6 | 7 | 7 | 1 | 9 | Betriebe | 359003 Apensen | |
| . | 80 | . | 41 | 28 | 41 | 35 | . | 15 | SV-Besch. | | |
| 1 | 1 | 2 | 5 | 3 | - | - | - | 6 | Betriebe | 359004 Balje | |
| . | . | . | . | . | - | - | - | 14 | SV-Besch. | | |
| 1 | 3 | 4 | 4 | 7 | 1 | 5 | 1 | 5 | Betriebe | 359005 Bargstedt | |
| . | 7 | . | . | 22 | . | 9 | . | 12 | SV-Besch. | | |
| 2 | - | 4 | 18 | 5 | 2 | 1 | 3 | 5 | Betriebe | 359006 Beckdorf | |
| . | - | . | 16 | . | . | . | . | . | SV-Besch. | | |

Noch 1: Betriebe und sozialversicherungspflichtig Beschäftigte nach Wirtschaftsabschnitten, Statistischen Regionen,

| Land Statistische Region Kreisfreie Stadt Landkreis Gemeinde | Merkmal | Insgesamt | davon in | | | | | | | |
|--|-----------|-----------|--|-------------------------|----------------------------------|--|----------------------|--|--------------------------------|-----------------------|
| | | | B Bergbau u. Gewinn. v. Steinen u. Erden | C Verarb. Gewerbe | D Energie- ver- sorgung | E Wasservers; Abw., Abf. u. Bes. von Umwelt- verschm. | F Bauge- werbe | G Handel; Instand- halt. u. Rep. v. Kfz | H Verkehr und Lagerei | I Gast- gewerbe |
| | | | Anzahl | | | | | | | |
| 359007 Bliedersdorf | Betriebe | 49 | - | 5 | 3 | - | 6 | 6 | 2 | 5 |
| | SV-Besch. | 103 | - | . | . | - | 16 | 14 | . | 18 |
| 359008 Brest | Betriebe | 25 | - | 2 | 1 | 1 | 3 | 9 | - | - |
| | SV-Besch. | 62 | - | . | . | . | . | 27 | - | - |
| 359009 Burweg | Betriebe | 25 | - | 1 | - | - | 2 | 7 | - | 1 |
| | SV-Besch. | 75 | - | . | - | - | . | 7 | - | . |
| 359010 Buxtehude, Hansestadt | Betriebe | 1 649 | 1 | 75 | 10 | 6 | 108 | 379 | 96 | 112 |
| | SV-Besch. | 12 968 | . | 3 208 | . | . | 506 | 2 782 | 1 526 | 327 |
| 359011 Deinste | Betriebe | 65 | - | 2 | 7 | - | 7 | 7 | 2 | 6 |
| | SV-Besch. | 127 | - | . | . | - | 47 | 9 | . | 30 |
| 359012 Dollern | Betriebe | 84 | - | 4 | 2 | 1 | 8 | 22 | - | 5 |
| | SV-Besch. | 609 | - | 17 | . | . | 18 | 368 | - | 32 |
| 359013 Drochtersen | Betriebe | 421 | 1 | 21 | 11 | 2 | 55 | 66 | 70 | 29 |
| | SV-Besch. | 1 874 | . | 392 | . | . | 374 | 320 | 245 | 17 |
| 359014 Düdenbüttel | Betriebe | 32 | - | 3 | - | - | 5 | 7 | 3 | 1 |
| | SV-Besch. | 55 | - | . | - | - | 13 | 14 | 4 | . |
| 359015 Engelschoff | Betriebe | 19 | - | 1 | - | - | 2 | 2 | - | 1 |
| | SV-Besch. | . | - | . | - | - | . | . | - | . |
| 359016 Estorf | Betriebe | 30 | - | - | 1 | - | 7 | 4 | 1 | 3 |
| | SV-Besch. | 54 | - | - | . | - | 40 | . | . | 5 |
| 359017 Fredenbeck | Betriebe | 179 | - | 9 | 9 | 2 | 20 | 42 | 1 | 8 |
| | SV-Besch. | 671 | - | 49 | . | . | 113 | 188 | . | 30 |
| 359018 Freiburg (Elbe), Flecken | Betriebe | 67 | - | 6 | 1 | - | 9 | 15 | 5 | 5 |
| | SV-Besch. | 334 | - | 9 | . | . | 116 | 79 | 11 | . |
| 359019 Großenwörden | Betriebe | 17 | - | - | - | - | 6 | 3 | 1 | - |
| | SV-Besch. | 70 | - | - | - | - | 30 | 14 | . | - |
| 359020 Grünendeich | Betriebe | 71 | - | 2 | 1 | - | 7 | 17 | 4 | 11 |
| | SV-Besch. | 146 | - | . | . | - | 47 | 43 | . | 17 |
| 359021 Guderhandviertel | Betriebe | 55 | - | 5 | 1 | - | 10 | 15 | - | 2 |
| | SV-Besch. | 417 | - | 45 | . | - | 73 | 36 | - | . |
| 359022 Hammah | Betriebe | 93 | - | 8 | 3 | - | 21 | 13 | 6 | 4 |
| | SV-Besch. | 455 | - | 167 | . | - | 50 | 122 | 22 | . |
| 359023 Harsefeld, Flecken | Betriebe | 482 | - | 16 | 8 | 5 | 65 | 123 | 21 | 26 |
| | SV-Besch. | 2 709 | - | 140 | . | 36 | 858 | 532 | 164 | 43 |
| 359024 Heinbockel | Betriebe | 45 | 1 | 1 | - | - | 11 | 9 | 1 | 4 |
| | SV-Besch. | 121 | . | . | - | - | 15 | . | . | 10 |
| 359025 Himmelpforten | Betriebe | 157 | - | 2 | 1 | 4 | 19 | 36 | 10 | 10 |
| | SV-Besch. | 844 | - | . | . | 137 | 159 | 221 | 41 | 18 |
| 359026 Hollern-Twielenfleth | Betriebe | 126 | - | 10 | 3 | 1 | 17 | 27 | 6 | 12 |
| | SV-Besch. | 677 | - | 47 | . | . | 62 | 347 | . | 20 |
| 359027 Horneburg, Flecken | Betriebe | 195 | - | 12 | 3 | - | 25 | 40 | 9 | 11 |
| | SV-Besch. | 1 015 | - | 138 | . | - | 203 | 252 | 107 | 12 |
| 359028 Jork | Betriebe | 517 | - | 13 | 5 | - | 39 | 114 | 76 | 42 |
| | SV-Besch. | 1 893 | - | 71 | . | - | 135 | 559 | 304 | 105 |
| 359029 Kranenburg | Betriebe | 24 | - | 1 | 2 | - | 4 | 6 | 1 | 2 |
| | SV-Besch. | 22 | - | . | . | - | . | . | . | . |
| 359030 Krummendeich | Betriebe | 13 | - | - | 2 | - | - | 3 | - | 2 |
| | SV-Besch. | . | - | - | . | - | - | . | - | . |
| 359031 Kutenholz | Betriebe | 141 | - | 9 | 9 | - | 26 | 22 | 4 | 6 |
| | SV-Besch. | 635 | - | 242 | . | - | 109 | 35 | . | . |
| 359032 Mittelinkirchen | Betriebe | 30 | - | 1 | - | - | 2 | 12 | - | 3 |
| | SV-Besch. | 67 | - | . | - | - | . | 50 | - | . |
| 359033 Neuenkirchen | Betriebe | 22 | - | 2 | - | - | 4 | 4 | 1 | - |
| | SV-Besch. | 64 | - | . | - | - | 21 | . | . | - |
| 359034 Nottensdorf | Betriebe | 65 | - | 4 | 2 | 2 | 8 | 12 | 2 | 2 |
| | SV-Besch. | 355 | - | 33 | . | . | 60 | 99 | . | . |
| 359035 Oederquart | Betriebe | 37 | - | 2 | 11 | - | 1 | 9 | 2 | 1 |
| | SV-Besch. | 75 | - | . | . | - | . | 23 | . | . |
| 359036 Oldendorf | Betriebe | 103 | - | 6 | 4 | - | 11 | 10 | 26 | 5 |
| | SV-Besch. | 291 | - | 19 | . | - | 29 | 75 | 34 | . |
| 359037 Sauensiek | Betriebe | 74 | 1 | 6 | 2 | - | 18 | 12 | 4 | 7 |
| | SV-Besch. | 211 | . | 51 | . | - | 78 | 34 | . | 12 |

kreisfreien Städten, Landkreisen und Gemeinden 2015

| den Wirtschaftsabschnitten | | | | | | | | | | Merkmal | Land Statistische Region Kreisfreie Stadt Landkreis Gemeinde |
|--|--|---|---|--|-------------------------------------|---|---|--------------------------------------|-----------|---------------------------------|--|
| J Informa- tion u. Kommuni- kation | K Erbr. von Finanz- u. Versicher. Dienstl. | L Grundst.- und Wohnungs- wesen | M Erbr. von freiberufl., wissen. u. tech. Dienstl. | N Erbr. von sonst. wirtschaftl. Dienstl. | P Erziehung und Unterricht | Q Gesund- heits- u. Sozial- wesen | R Kunst, Unter- haltung u. Erholung | S Erbr. von sonst. Dienstl. | Anzahl | | |
| - | 1 | 3 | 5 | 7 | 2 | 1 | - | 3 | Betriebe | 359007 Bliedersdorf | |
| - | - | - | - | 22 | - | - | - | - | SV-Besch. | | |
| 1 | - | 1 | 1 | 3 | - | 1 | - | 2 | Betriebe | 359008 Brest | |
| - | - | - | - | - | - | - | - | - | SV-Besch. | | |
| - | 1 | 3 | 4 | 2 | 1 | 2 | - | 1 | Betriebe | 359009 Burweg | |
| - | - | - | - | - | - | - | - | - | SV-Besch. | | |
| 56 | 41 | 83 | 255 | 99 | 57 | 119 | 48 | 104 | Betriebe | 359010 Buxtehude, Hansestadt | |
| 94 | 214 | 94 | 493 | 908 | 520 | 1 762 | 116 | 267 | SV-Besch. | | |
| 1 | 2 | 5 | 13 | 5 | 2 | 1 | 2 | 3 | Betriebe | 359011 Deinste | |
| - | - | - | - | 4 | - | - | - | - | SV-Besch. | | |
| 3 | 2 | 11 | 9 | 5 | 2 | 4 | 3 | 3 | Betriebe | 359012 Dollern | |
| 7 | - | - | 24 | - | - | 15 | - | - | SV-Besch. | | |
| 2 | 15 | 21 | 38 | 34 | 6 | 16 | 12 | 22 | Betriebe | 359013 Drochtersen | |
| - | 106 | - | 86 | 78 | 36 | 168 | 14 | 31 | SV-Besch. | | |
| 1 | 1 | 2 | 2 | 2 | 1 | 2 | - | 2 | Betriebe | 359014 Düdenbüttel | |
| - | - | - | - | - | - | - | - | - | SV-Besch. | | |
| 1 | - | 2 | 2 | 3 | 1 | - | 3 | 1 | Betriebe | 359015 Engelschoff | |
| - | - | - | - | - | - | - | - | - | SV-Besch. | | |
| 2 | 1 | 1 | 4 | 2 | 1 | 3 | - | - | Betriebe | 359016 Estorf | |
| - | - | - | - | - | - | - | - | - | SV-Besch. | | |
| 2 | 5 | 6 | 24 | 12 | 5 | 12 | 7 | 15 | Betriebe | 359017 Fredenbeck | |
| - | 71 | 5 | 26 | 12 | 13 | 89 | 3 | 18 | SV-Besch. | | |
| - | 3 | 1 | 4 | 2 | 3 | 6 | - | 7 | Betriebe | 359018 Freiburg (Elbe), Flecken | |
| - | 10 | - | 8 | - | - | 73 | - | 13 | SV-Besch. | | |
| - | 1 | 1 | 3 | - | - | - | - | 2 | Betriebe | 359019 Großenwörden | |
| - | - | - | - | - | - | - | - | - | SV-Besch. | | |
| 5 | 1 | 4 | 11 | 3 | - | 1 | 2 | 2 | Betriebe | 359020 Grünendeich | |
| - | - | - | 5 | - | - | - | - | - | SV-Besch. | | |
| 3 | 2 | 1 | 7 | 1 | 1 | 4 | 1 | 2 | Betriebe | 359021 Guderhandviertel | |
| - | - | - | - | - | - | - | - | - | SV-Besch. | | |
| 2 | 2 | 4 | 13 | 4 | 4 | 3 | 1 | 5 | Betriebe | 359022 Hammah | |
| - | - | - | 17 | - | 26 | 9 | - | - | SV-Besch. | | |
| 7 | 13 | 38 | 63 | 28 | 10 | 25 | 11 | 23 | Betriebe | 359023 Harsefeld, Flecken | |
| - | 39 | 133 | 242 | 106 | 130 | 202 | 19 | 41 | SV-Besch. | | |
| 1 | 1 | 2 | 7 | 4 | 1 | 1 | 1 | - | Betriebe | 359024 Heinbockel | |
| - | - | - | 27 | 9 | - | - | - | - | SV-Besch. | | |
| 7 | 10 | 7 | 18 | 7 | 4 | 12 | 4 | 6 | Betriebe | 359025 Himmelpforten | |
| - | 27 | - | 20 | - | - | 126 | 6 | 34 | SV-Besch. | | |
| 3 | 2 | 7 | 13 | 12 | 2 | 2 | 1 | 8 | Betriebe | 359026 Hollern-Twielenfleth | |
| - | - | - | 4 | 64 | - | - | - | - | SV-Besch. | | |
| 7 | 5 | 9 | 21 | 13 | 5 | 15 | 6 | 14 | Betriebe | 359027 Horneburg, Flecken | |
| - | 26 | 5 | 55 | 17 | 57 | 116 | - | 13 | SV-Besch. | | |
| 16 | 13 | 20 | 74 | 27 | 10 | 22 | 18 | 28 | Betriebe | 359028 Jork | |
| - | 177 | 29 | 149 | 38 | 107 | 147 | - | 51 | SV-Besch. | | |
| - | - | - | 3 | 2 | - | - | 2 | 1 | Betriebe | 359029 Kranenburg | |
| - | - | - | - | - | - | - | - | - | SV-Besch. | | |
| 1 | - | - | 3 | - | - | - | 1 | 1 | Betriebe | 359030 Krummendeich | |
| - | - | - | - | - | - | - | - | - | SV-Besch. | | |
| 3 | 5 | 9 | 16 | 9 | 2 | 10 | 2 | 9 | Betriebe | 359031 Kutenholz | |
| - | 10 | 3 | 5 | 9 | - | 190 | - | 17 | SV-Besch. | | |
| 1 | 1 | 1 | 6 | 1 | 1 | - | 1 | - | Betriebe | 359032 Mittelnkirchen | |
| - | - | - | - | - | - | - | - | - | SV-Besch. | | |
| - | 1 | 1 | 5 | - | 1 | 1 | 1 | 1 | Betriebe | 359033 Neuenkirchen | |
| - | - | - | - | - | - | - | - | - | SV-Besch. | | |
| 5 | 1 | 4 | 10 | 2 | 2 | 6 | 2 | 1 | Betriebe | 359034 Nottensdorf | |
| - | - | - | - | - | - | 105 | - | - | SV-Besch. | | |
| 1 | 2 | - | 4 | 1 | 1 | - | - | 2 | Betriebe | 359035 Oederquart | |
| - | - | - | - | - | - | - | - | - | SV-Besch. | | |
| 1 | 2 | 5 | 10 | 3 | 1 | 5 | 3 | 11 | Betriebe | 359036 Oldendorf | |
| - | - | - | 17 | - | - | 85 | - | 8 | SV-Besch. | | |
| 2 | - | 5 | 5 | 6 | 1 | - | 1 | 4 | Betriebe | 359037 Sauensiek | |
| - | - | - | - | 16 | - | - | - | - | SV-Besch. | | |

Noch 1: Betriebe und sozialversicherungspflichtig Beschäftigte nach Wirtschaftsabschnitten, Statistischen Regionen,

| Land Statistische Region Kreisfreie Stadt Landkreis Gemeinde | Merkmal | Insgesamt | davon in | | | | | | | |
|--|-----------|-----------|--|-------------------------|----------------------------------|--|----------------------|--|--------------------------------|-----------------------|
| | | | B Bergbau u. Gewinn. v. Steinen u. Erden | C Verarb. Gewerbe | D Energie- ver- sorgung | E Wasservers; Abw., Abf. u. Bes. von Umwelt- verschm. | F Bauge- werbe | G Handel; Instand- halt. u. Rep. v. Kfz | H Verkehr und Lagerei | I Gast- gewerbe |
| | | | Anzahl | | | | | | | |
| 359038 Stade, Hansestadt | Betriebe | 1 994 | 2 | 109 | 15 | 12 | 164 | 411 | 107 | 145 |
| | SV-Besch. | 23 827 | . | 6 062 | . | 109 | 1 295 | 3 605 | 738 | 615 |
| 359039 Steinkirchen | Betriebe | 86 | - | 6 | - | - | 3 | 24 | 4 | 5 |
| | SV-Besch. | 338 | - | 48 | - | - | . | 98 | 13 | 23 |
| 359040 Wischhafen | Betriebe | 115 | - | 6 | 4 | 4 | 11 | 17 | 11 | 8 |
| | SV-Besch. | 790 | - | 52 | . | . | 214 | 59 | 116 | 32 |
| 360 Uelzen | Betriebe | 3 479 | 1 | 230 | 105 | 9 | 353 | 810 | 125 | 273 |
| | SV-Besch. | 26 263 | . | 4 140 | 144 | . | 1 988 | 4 841 | 1 380 | 982 |
| 360001 Altenmedingen | Betriebe | 50 | - | 2 | - | - | 4 | 10 | 2 | 9 |
| | SV-Besch. | 76 | - | . | - | - | . | 12 | . | 23 |
| 360002 Bad Bevensen, Stadt | Betriebe | 476 | - | 28 | 4 | - | 42 | 114 | 10 | 65 |
| | SV-Besch. | 4 020 | - | 363 | . | - | 296 | 391 | 51 | 472 |
| 360003 Barum | Betriebe | 29 | - | 1 | 1 | - | 1 | 5 | 2 | 2 |
| | SV-Besch. | 37 | - | . | . | - | . | 15 | . | . |
| 360004 Bienenbüttel | Betriebe | 214 | - | 9 | 4 | 2 | 35 | 38 | 10 | 13 |
| | SV-Besch. | 826 | - | 93 | . | . | 61 | 251 | 24 | 56 |
| 360005 Bad Bodenteich, Flecken | Betriebe | 131 | - | 7 | - | 1 | 14 | 38 | 5 | 16 |
| | SV-Besch. | 1 038 | - | 218 | - | . | 195 | 136 | 15 | 71 |
| 360006 Ebstorf, Klosterflecken | Betriebe | 191 | - | 13 | 3 | - | 30 | 51 | 6 | 15 |
| | SV-Besch. | 775 | - | 113 | . | - | 104 | 225 | 12 | 17 |
| 360007 Eimke | Betriebe | 36 | - | 3 | 4 | - | 4 | 3 | 2 | 3 |
| | SV-Besch. | 99 | - | . | . | - | . | . | . | . |
| 360008 Emmendorf | Betriebe | 13 | - | 1 | 1 | - | 2 | 5 | 1 | 1 |
| | SV-Besch. | 41 | - | . | . | - | . | . | . | . |
| 360009 Gerdau | Betriebe | 62 | - | 8 | 6 | - | 5 | 8 | 5 | 3 |
| | SV-Besch. | 381 | - | . | . | - | 18 | . | 93 | . |
| 360010 Hanstedt | Betriebe | 29 | - | 3 | 1 | - | 1 | 7 | 1 | - |
| | SV-Besch. | 224 | - | . | . | - | . | . | . | - |
| 360011 Himbergen | Betriebe | 60 | - | 5 | 3 | - | 8 | 13 | 7 | 4 |
| | SV-Besch. | 130 | - | . | . | - | 23 | 19 | 38 | . |
| 360012 Jelmstorf | Betriebe | 20 | - | 1 | - | - | 2 | 7 | - | 1 |
| | SV-Besch. | 23 | - | . | - | - | . | 13 | - | . |
| 360013 Lüder | Betriebe | 24 | - | 4 | 2 | - | 5 | 3 | - | 2 |
| | SV-Besch. | 339 | - | 257 | . | - | 29 | . | - | . |
| 360014 Natendorf | Betriebe | 32 | - | 3 | 5 | - | 3 | 1 | 1 | 5 |
| | SV-Besch. | 27 | - | . | . | - | . | . | . | . |
| 360015 Oetzen | Betriebe | 42 | - | 4 | 4 | - | 3 | 10 | - | 1 |
| | SV-Besch. | 96 | - | . | . | - | . | 48 | - | . |
| 360016 Rätzlingen | Betriebe | 17 | - | - | 4 | - | - | 5 | 1 | 1 |
| | SV-Besch. | 27 | - | - | - | - | - | 7 | - | . |
| 360017 Römstedt | Betriebe | 18 | - | 1 | 1 | - | 3 | 3 | 2 | - |
| | SV-Besch. | 94 | - | . | . | - | . | . | . | - |
| 360018 Rosche | Betriebe | 67 | 1 | 9 | 3 | 1 | 11 | 11 | 4 | 3 |
| | SV-Besch. | 619 | . | 172 | . | . | 34 | 55 | 21 | . |
| 360019 Schwienau | Betriebe | 28 | - | 3 | 8 | - | 3 | 6 | 1 | 2 |
| | SV-Besch. | 64 | - | . | . | - | . | 6 | . | . |
| 360020 Soltendieck | Betriebe | 26 | - | 3 | 2 | - | 4 | 4 | - | 3 |
| | SV-Besch. | 81 | - | 17 | . | - | . | . | - | . |
| 360022 Stoetze | Betriebe | 31 | - | 9 | 4 | - | - | 6 | 1 | 2 |
| | SV-Besch. | 83 | - | . | . | - | - | . | . | . |
| 360023 Suderburg | Betriebe | 152 | - | 11 | 11 | - | 15 | 23 | 7 | 11 |
| | SV-Besch. | 652 | - | 191 | . | - | 64 | 77 | 23 | 14 |
| 360024 Suhlendorf | Betriebe | 86 | - | 5 | 7 | 1 | 14 | 17 | 4 | 6 |
| | SV-Besch. | 437 | - | . | . | . | 59 | 197 | 37 | 11 |
| 360025 Uelzen, Stadt | Betriebe | 1 338 | - | 73 | 15 | 4 | 101 | 347 | 41 | 84 |
| | SV-Besch. | 15 089 | - | 2 240 | . | . | 751 | 2 933 | 1 018 | 267 |
| 360026 Weste | Betriebe | 19 | - | 4 | 1 | - | 5 | 2 | 1 | 1 |
| | SV-Besch. | 71 | - | . | . | - | . | . | . | . |
| 360029 Wriedel | Betriebe | 72 | - | 7 | 4 | - | 8 | 15 | 5 | 5 |
| | SV-Besch. | 134 | - | 6 | . | - | 14 | 48 | 3 | 13 |
| 360030 Wrestedt | Betriebe | 216 | - | 13 | 7 | - | 30 | 58 | 6 | 15 |
| | SV-Besch. | 780 | - | 94 | . | - | 129 | 205 | 13 | 9 |

kreisfreien Städten, Landkreisen und Gemeinden 2015

| den Wirtschaftsabschnitten | | | | | | | | | | Merkmal | Land Statistische Region Kreisfreie Stadt Landkreis Gemeinde |
|--|--|---|---|--|-------------------------------------|---|---|--------------------------------------|-----------|---------|--|
| J Informa- tion u. Kommuni- kation | K Erbr. von Finanz- u. Versicher. Dienstl. | L Grundst.- und Wohnungs- wesen | M Erbr. von freiberufl., wissen. u. tech. Dienstl. | N Erbr. von sonst. wirtschaftl. Dienstl. | P Erziehung und Unterricht | Q Gesund- heits- u. Sozial- wesen | R Kunst, Unter- haltung u. Erholung | S Erbr. von sonst. Dienstl. | Anzahl | | |
| 47 | 43 | 140 | 260 | 115 | 61 | 179 | 44 | 140 | Betriebe | 359038 | Stade, Hansestadt |
| 224 | 875 | 196 | 1 097 | 2 637 | 693 | 4 800 | 117 | 566 | SV-Besch. | | |
| 3 | 5 | 4 | 6 | 3 | 4 | 8 | 7 | 4 | Betriebe | 359039 | Steinkirchen |
| . | 10 | . | 11 | 14 | 52 | 33 | . | . | SV-Besch. | | |
| 1 | 4 | 8 | 17 | 2 | 4 | 6 | 2 | 10 | Betriebe | 359040 | Wischhafen |
| . | 10 | . | 89 | . | 12 | 27 | . | 5 | SV-Besch. | | |
| 79 | 77 | 138 | 358 | 191 | 106 | 321 | 86 | 217 | Betriebe | 360 | Uelzen |
| 247 | 875 | 92 | 889 | 1 082 | 1 228 | 7 422 | 182 | 723 | SV-Besch. | | |
| 1 | - | 1 | 7 | 5 | 1 | 2 | 3 | 3 | Betriebe | 360001 | Altenmedingen |
| . | - | . | . | . | . | . | . | . | SV-Besch. | | |
| 7 | 6 | 20 | 49 | 19 | 11 | 52 | 19 | 30 | Betriebe | 360002 | Bad Bevensen, Stadt |
| . | 26 | . | 121 | 52 | 116 | 1 938 | 29 | 156 | SV-Besch. | | |
| 1 | - | - | 7 | 3 | 1 | 1 | 3 | 1 | Betriebe | 360003 | Barum |
| . | - | - | . | . | . | . | . | . | SV-Besch. | | |
| 5 | 6 | 13 | 19 | 18 | 7 | 19 | 5 | 11 | Betriebe | 360004 | Bienenbüttel |
| . | 16 | . | 15 | 37 | 43 | 183 | . | 36 | SV-Besch. | | |
| 1 | 4 | 3 | 10 | 4 | 5 | 13 | 4 | 6 | Betriebe | 360005 | Bad Bodenteich, Flecken |
| . | 14 | . | . | 15 | . | 296 | . | 18 | SV-Besch. | | |
| 5 | 5 | 4 | 12 | 13 | 5 | 14 | 5 | 10 | Betriebe | 360006 | Ebstorf, Klosterflecken |
| . | 22 | . | 17 | 9 | 43 | 191 | . | 15 | SV-Besch. | | |
| 2 | - | 1 | 7 | 1 | 3 | 2 | - | 1 | Betriebe | 360007 | Eimke |
| . | - | . | . | . | . | . | . | . | SV-Besch. | | |
| - | - | - | - | - | 1 | - | - | 1 | Betriebe | 360008 | Emmendorf |
| - | - | - | - | - | . | . | . | . | SV-Besch. | | |
| 1 | 1 | 2 | 8 | 10 | 1 | 2 | - | 2 | Betriebe | 360009 | Gerdau |
| . | . | . | 8 | . | . | . | - | . | SV-Besch. | | |
| - | - | - | 4 | 7 | 1 | 3 | 1 | - | Betriebe | 360010 | Hanstedt |
| - | - | - | . | 11 | . | . | . | - | SV-Besch. | | |
| 2 | 3 | - | 4 | 2 | 5 | 1 | 1 | 2 | Betriebe | 360011 | Himbergen |
| . | . | - | . | . | 16 | . | . | . | SV-Besch. | | |
| - | 1 | 2 | 3 | 2 | 1 | - | - | - | Betriebe | 360012 | Jelmstorf |
| - | . | . | . | . | . | - | - | - | SV-Besch. | | |
| - | - | - | 4 | - | 1 | 1 | 1 | 1 | Betriebe | 360013 | Lüder |
| - | - | - | 3 | - | . | . | . | . | SV-Besch. | | |
| - | - | 3 | 3 | 2 | 1 | 2 | 1 | 2 | Betriebe | 360014 | Natendorf |
| - | - | . | . | . | . | . | . | . | SV-Besch. | | |
| 2 | - | 5 | 3 | 6 | - | 2 | 1 | 1 | Betriebe | 360015 | Oetzen |
| . | - | . | . | 24 | - | . | . | . | SV-Besch. | | |
| - | - | - | - | 3 | - | 1 | - | 2 | Betriebe | 360016 | Rätzlingen |
| - | - | - | - | . | - | . | - | . | SV-Besch. | | |
| - | - | 2 | 2 | - | 1 | 1 | - | 2 | Betriebe | 360017 | Römstedt |
| - | - | . | . | - | . | . | - | . | SV-Besch. | | |
| - | 3 | 4 | 3 | 1 | 1 | 8 | 1 | 3 | Betriebe | 360018 | Rosche |
| - | 7 | . | . | . | . | 295 | . | . | SV-Besch. | | |
| - | 1 | 1 | - | - | 1 | 1 | 1 | - | Betriebe | 360019 | Schwienau |
| - | . | . | - | - | - | . | . | - | SV-Besch. | | |
| - | - | 2 | 3 | 2 | - | 2 | - | 1 | Betriebe | 360020 | Soltendieck |
| - | - | . | . | . | - | . | - | . | SV-Besch. | | |
| - | 1 | - | 4 | 1 | - | 3 | - | - | Betriebe | 360022 | Stoetze |
| - | . | - | . | . | - | . | - | - | SV-Besch. | | |
| 2 | 3 | 4 | 26 | 6 | 5 | 13 | 3 | 12 | Betriebe | 360023 | Suderburg |
| . | . | . | 23 | . | 99 | 127 | . | 13 | SV-Besch. | | |
| 3 | 2 | 1 | 6 | 10 | 2 | 4 | 3 | 1 | Betriebe | 360024 | Suhldorf |
| . | . | . | 6 | 6 | . | 51 | . | . | SV-Besch. | | |
| 36 | 33 | 64 | 152 | 60 | 41 | 153 | 28 | 106 | Betriebe | 360025 | Uelzen, Stadt |
| 232 | 741 | 65 | 616 | 867 | 767 | 3 886 | 130 | 437 | SV-Besch. | | |
| - | - | 1 | 1 | 1 | 1 | 1 | - | - | Betriebe | 360026 | Weste |
| - | - | . | . | . | . | . | - | - | SV-Besch. | | |
| 3 | 2 | 2 | 5 | 2 | 3 | 6 | 1 | 4 | Betriebe | 360029 | Wriedel |
| . | . | . | . | . | . | 22 | . | 11 | SV-Besch. | | |
| 8 | 6 | 3 | 16 | 13 | 7 | 14 | 5 | 15 | Betriebe | 360030 | Wrestedt |
| . | 15 | . | 14 | 14 | 42 | 219 | . | 19 | SV-Besch. | | |

Noch 1: Betriebe und sozialversicherungspflichtig Beschäftigte nach Wirtschaftsabschnitten, Statistischen Regionen,

| Land Statistische Region Kreisfreie Stadt Landkreis Gemeinde | Merkmal | Insgesamt | davon in | | | | | | | |
|--|------------------|----------------|--|-------------------------|----------------------------------|--|----------------------|--|--------------------------------|-----------------------|
| | | | B Bergbau u. Gewinn. v. Steinen u. Erden | C Verarb. Gewerbe | D Energie- ver- sorgung | E Wasservers; Abw., Abf. u. Bes. von Umwelt- verschm. | F Bauge- werbe | G Handel; Instand- halt. u. Rep. v. Kfz | H Verkehr und Lagerei | I Gast- gewerbe |
| | | | Anzahl | | | | | | | |
| 361 Verden | Betriebe | 5 623 | 3 | 389 | 106 | 15 | 722 | 1 274 | 218 | 317 |
| | SV-Besch. | 40 526 | . | 10 516 | 241 | . | 3 178 | 9 262 | 2 504 | 927 |
| 361001 Achim, Stadt | Betriebe | 1 331 | - | 94 | 12 | 3 | 153 | 328 | 43 | 73 |
| | SV-Besch. | 9 912 | - | 2 383 | . | . | 849 | 2 553 | 795 | 242 |
| 361002 Blender | Betriebe | 111 | - | 8 | 4 | 1 | 22 | 18 | 4 | 4 |
| | SV-Besch. | 293 | - | . | . | . | 117 | 14 | 14 | . |
| 361003 Dörverden | Betriebe | 299 | - | 24 | 6 | 1 | 45 | 62 | 18 | 11 |
| | SV-Besch. | 1 074 | - | 311 | . | . | 125 | 188 | 70 | 24 |
| 361004 Emtinghausen | Betriebe | 71 | - | 3 | 6 | - | 16 | 13 | 9 | 5 |
| | SV-Besch. | 159 | - | . | . | - | 45 | 41 | . | . |
| 361005 Kirchlinteln | Betriebe | 349 | - | 23 | 20 | 1 | 58 | 67 | 20 | 21 |
| | SV-Besch. | 1 285 | - | 330 | 5 | . | 140 | 104 | 250 | 42 |
| 361006 Langwedel, Flecken | Betriebe | 461 | 1 | 33 | 8 | 1 | 69 | 106 | 13 | 24 |
| | SV-Besch. | 2 207 | . | 269 | . | . | 277 | 406 | 91 | 51 |
| 361008 Ottersberg, Flecken | Betriebe | 582 | - | 32 | 12 | 1 | 60 | 155 | 25 | 36 |
| | SV-Besch. | 4 543 | - | 700 | . | . | 295 | 2 125 | 153 | 80 |
| 361009 Oyten | Betriebe | 628 | - | 53 | 14 | - | 65 | 152 | 33 | 33 |
| | SV-Besch. | 4 601 | - | 774 | 3 | - | 400 | 1 429 | 389 | 96 |
| 361010 Riede | Betriebe | 106 | - | 10 | 2 | 1 | 18 | 29 | 2 | 4 |
| | SV-Besch. | 232 | - | 39 | . | . | 56 | 64 | . | . |
| 361012 Verden (Aller), Stadt | Betriebe | 1 357 | 1 | 81 | 8 | 4 | 179 | 269 | 40 | 85 |
| | SV-Besch. | 14 564 | . | 4 960 | . | 78 | 717 | 1 939 | 644 | 347 |
| 361013 Thedinghausen | Betriebe | 328 | 1 | 28 | 14 | 2 | 37 | 75 | 11 | 21 |
| | SV-Besch. | 1 656 | . | 702 | . | . | 157 | 399 | 50 | 25 |
| 4 Weser-Ems | Betriebe | 103 500 | 165 | 6 976 | 4 671 | 393 | 11 141 | 23 012 | 3 925 | 8 110 |
| | SV-Besch. | 849 090 | 2 645 | 204 438 | 6 890 | 6 157 | 68 323 | 141 483 | 52 641 | 24 379 |
| 401 Delmenhorst, Stadt | Betriebe | 2 578 | - | 150 | 13 | 6 | 298 | 636 | 112 | 161 |
| | SV-Besch. | 17 415 | - | 3 024 | 269 | 86 | 1 113 | 3 787 | 894 | 353 |
| 402 Emden, Stadt | Betriebe | 1 784 | - | 120 | 35 | 6 | 148 | 374 | 117 | 152 |
| | SV-Besch. | 33 060 | - | 12 318 | 201 | 110 | 1 147 | 2 961 | 4 011 | 546 |
| 403 Oldenburg (Oldb), Stadt | Betriebe | 7 399 | 1 | 307 | 147 | 21 | 490 | 1 453 | 158 | 483 |
| | SV-Besch. | 74 173 | . | 4 702 | 1 439 | . | 3 093 | 13 072 | 2 909 | 2 416 |
| 404 Osnabrück, Stadt | Betriebe | 7 414 | 2 | 366 | 87 | 14 | 496 | 1 530 | 259 | 491 |
| | SV-Besch. | 86 134 | . | 12 753 | 1 429 | . | 4 021 | 14 158 | 6 772 | 2 154 |
| 405 Wilhelmshaven, Stadt | Betriebe | 2 591 | - | 132 | 21 | 11 | 222 | 566 | 89 | 252 |
| | SV-Besch. | 25 049 | - | 3 391 | 409 | 498 | 1 429 | 3 745 | 1 539 | 783 |
| 451 Ammerland | Betriebe | 5 475 | 8 | 391 | 141 | 19 | 686 | 1 305 | 170 | 347 |
| | SV-Besch. | 36 302 | 53 | 8 141 | 41 | 254 | 3 789 | 7 931 | 2 881 | 1 253 |
| 451001 Apen | Betriebe | 413 | - | 37 | 12 | 1 | 54 | 103 | 16 | 33 |
| | SV-Besch. | 2 389 | - | 885 | . | . | 373 | 497 | 114 | 83 |
| 451002 Bad Zwischenahn | Betriebe | 1 424 | 1 | 74 | 24 | 2 | 128 | 370 | 36 | 138 |
| | SV-Besch. | 8 358 | . | 1 465 | . | . | 560 | 1 659 | 286 | 761 |
| 451004 Edeweicht | Betriebe | 829 | 2 | 81 | 16 | 1 | 127 | 195 | 16 | 28 |
| | SV-Besch. | 5 213 | . | 2 247 | . | . | 583 | 982 | 155 | 30 |
| 451005 Rastede | Betriebe | 1 033 | 3 | 79 | 23 | 7 | 147 | 236 | 22 | 49 |
| | SV-Besch. | 6 559 | . | 1 606 | 6 | 167 | 869 | 1 895 | 173 | 81 |
| 451007 Westerstede, Stadt | Betriebe | 1 039 | 2 | 64 | 36 | 7 | 115 | 244 | 49 | 61 |
| | SV-Besch. | 8 935 | . | 1 028 | 17 | 37 | 778 | 1 882 | 886 | 201 |
| 451008 Wiefelstede | Betriebe | 737 | - | 56 | 30 | 1 | 115 | 157 | 31 | 38 |
| | SV-Besch. | 4 848 | - | 910 | 10 | . | 626 | 1 016 | 1 267 | 97 |
| 452 Aurich | Betriebe | 7 678 | 7 | 336 | 610 | 25 | 796 | 1 585 | 231 | 1 152 |
| | SV-Besch. | 49 349 | 5 | 8 222 | 400 | 345 | 5 366 | 9 255 | 2 235 | 3 510 |
| 452001 Aurich (Ostfriesland), Stadt | Betriebe | 1 909 | 2 | 78 | 244 | 5 | 142 | 406 | 62 | 108 |
| | SV-Besch. | 19 393 | . | 4 753 | . | . | 1 066 | 3 227 | 651 | 607 |
| 452002 Baltrum | Betriebe | 108 | - | - | - | 1 | 1 | 9 | 4 | 74 |
| | SV-Besch. | 106 | - | - | - | . | . | 28 | . | 57 |
| 452003 Berumbur | Betriebe | 53 | - | 2 | 6 | - | 10 | 7 | 1 | 4 |
| | SV-Besch. | 197 | - | . | . | - | 19 | 5 | . | . |
| 452006 Großefehn | Betriebe | 528 | - | 33 | 39 | 3 | 81 | 133 | 17 | 37 |
| | SV-Besch. | 3 001 | - | 156 | . | . | 447 | 740 | 96 | 74 |
| 452007 Großheide | Betriebe | 189 | - | 6 | 10 | 1 | 38 | 42 | 8 | 12 |
| | SV-Besch. | 762 | - | . | 12 | . | 198 | 221 | 65 | 14 |

kreisfreien Städten, Landkreisen und Gemeinden 2015

| den Wirtschaftsabschnitten | | | | | | | | | | Merkmal | Land Statistische Region Kreisfreie Stadt Landkreis Gemeinde |
|--|--|---|---|--|-------------------------------------|---|---|--------------------------------------|------------------|----------|--|
| J Informa- tion u. Kommuni- kation | K Erbr. von Finanz- u. Versicher. Dienstl. | L Grundst.- und Wohnungs- wesen | M Erbr. von freiberufl., wissen. u. tech. Dienstl. | N Erbr. von sonst. wirtschaftl. Dienstl. | P Erziehung und Unterricht | Q Gesund- heits- u. Sozial- wesen | R Kunst, Unter- haltung u. Erholung | S Erbr. von sonst. Dienstl. | Anzahl | | |
| 175 | 128 | 253 | 735 | 331 | 123 | 366 | 143 | 325 | Betriebe | 361 | Verden |
| 594 | 877 | 385 | 1 721 | 2 638 | 951 | 5 345 | 245 | 932 | SV-Besch. | | |
| 48 | 36 | 68 | 190 | 71 | 24 | 91 | 27 | 70 | Betriebe | 361001 | Achim, Stadt |
| 232 | 148 | 89 | 565 | 291 | 76 | 1 397 | 55 | 136 | SV-Besch. | | |
| 4 | 3 | 3 | 13 | 10 | 1 | 7 | 2 | 7 | Betriebe | 361002 | Blender |
| . | . | . | 7 | . | . | 44 | . | 6 | SV-Besch. | | |
| 11 | 4 | 15 | 27 | 27 | 2 | 18 | 17 | 11 | Betriebe | 361003 | Dörverden |
| 5 | 20 | . | . | 54 | . | 208 | 22 | 19 | SV-Besch. | | |
| 1 | 1 | 1 | 6 | 4 | 2 | 2 | - | 2 | Betriebe | 361004 | Emtinghausen |
| . | . | . | . | . | . | . | . | . | SV-Besch. | | |
| 11 | 7 | 6 | 39 | 27 | 8 | 20 | 3 | 18 | Betriebe | 361005 | Kirchlinteln |
| . | 18 | . | 8 | 71 | . | 254 | . | 16 | SV-Besch. | | |
| 12 | 14 | 27 | 55 | 23 | 9 | 25 | 11 | 30 | Betriebe | 361006 | Langwedel, Flecken |
| . | 60 | 15 | 40 | 84 | 24 | 747 | . | 42 | SV-Besch. | | |
| 19 | 7 | 27 | 74 | 24 | 16 | 41 | 22 | 31 | Betriebe | 361008 | Ottersberg, Flecken |
| 18 | 37 | . | 181 | 110 | 150 | 391 | 8 | 78 | SV-Besch. | | |
| 22 | 11 | 34 | 80 | 42 | 11 | 33 | 15 | 30 | Betriebe | 361009 | Oyten |
| 62 | 61 | 7 | 155 | 522 | 58 | 562 | 31 | 52 | SV-Besch. | | |
| 1 | 3 | 5 | 16 | 2 | 1 | 2 | 2 | 8 | Betriebe | 361010 | Riede |
| . | 7 | . | 20 | . | . | . | . | . | SV-Besch. | | |
| 41 | 32 | 51 | 192 | 85 | 34 | 112 | 41 | 102 | Betriebe | 361012 | Verden (Aller), Stadt |
| 271 | 488 | . | 677 | 1 424 | 554 | 1 604 | 118 | 543 | SV-Besch. | | |
| 5 | 10 | 16 | 43 | 16 | 15 | 15 | 3 | 16 | Betriebe | 361013 | Thedinghausen |
| . | 28 | . | 53 | 48 | 35 | 107 | . | 26 | SV-Besch. | | |
| 2 192 | 2 523 | 5 516 | 11 552 | 5 748 | 2 673 | 7 149 | 2 278 | 5 476 | Betriebe | 4 | Weser-Ems |
| 12 132 | 20 982 | 4 187 | 42 880 | 68 513 | 32 482 | 136 304 | 6 126 | 18 528 | SV-Besch. | | |
| 46 | 64 | 121 | 268 | 184 | 66 | 220 | 80 | 153 | Betriebe | 401 | Delmenhorst, Stadt |
| 189 | 408 | 105 | 878 | 1 383 | 994 | 3 335 | 240 | 357 | SV-Besch. | | |
| 28 | 54 | 91 | 201 | 120 | 43 | 139 | 50 | 106 | Betriebe | 402 | Emden, Stadt |
| 143 | 420 | 170 | 1 420 | 4 657 | 661 | 3 491 | 135 | 669 | SV-Besch. | | |
| 334 | 194 | 418 | 1 411 | 433 | 236 | 713 | 206 | 394 | Betriebe | 403 | Oldenburg (Oldb), Stadt |
| 4 146 | 4 078 | 471 | 7 789 | 6 666 | 5 130 | 14 201 | 1 185 | 2 530 | SV-Besch. | | |
| 270 | 211 | 413 | 1 271 | 453 | 231 | 622 | 211 | 487 | Betriebe | 404 | Osnabrück, Stadt |
| 1 849 | 2 164 | 436 | 5 419 | 10 838 | 5 139 | 14 744 | 987 | 3 033 | SV-Besch. | | |
| 73 | 58 | 145 | 284 | 176 | 74 | 257 | 59 | 172 | Betriebe | 405 | Wilhelmshaven, Stadt |
| 588 | 508 | 281 | 988 | 2 179 | 1 324 | 6 554 | 346 | 487 | SV-Besch. | | |
| 129 | 115 | 319 | 625 | 346 | 121 | 358 | 118 | 277 | Betriebe | 451 | Ammerland |
| 674 | 462 | 195 | 1 574 | 1 432 | 1 117 | 5 580 | 246 | 679 | SV-Besch. | | |
| 7 | 9 | 15 | 30 | 36 | 8 | 26 | 5 | 21 | Betriebe | 451001 | Apen |
| 9 | 18 | . | 44 | 46 | 82 | 178 | . | 30 | SV-Besch. | | |
| 38 | 27 | 84 | 172 | 85 | 33 | 99 | 35 | 78 | Betriebe | 451002 | Bad Zwischenahn |
| 42 | 92 | 69 | 355 | 441 | 317 | 1 892 | 148 | 245 | SV-Besch. | | |
| 25 | 17 | 49 | 101 | 55 | 20 | 48 | 9 | 39 | Betriebe | 451004 | Edeweicht |
| 62 | 37 | 7 | 92 | 285 | 122 | 440 | 16 | 151 | SV-Besch. | | |
| 24 | 20 | 70 | 131 | 62 | 23 | 59 | 34 | 44 | Betriebe | 451005 | Rastede |
| 110 | 86 | . | 424 | 174 | 203 | 566 | 35 | 72 | SV-Besch. | | |
| 17 | 30 | 53 | 106 | 68 | 28 | 87 | 13 | 59 | Betriebe | 451007 | Westerstede, Stadt |
| 441 | 204 | 55 | 389 | 357 | 291 | 2 210 | . | 134 | SV-Besch. | | |
| 18 | 12 | 48 | 85 | 40 | 9 | 39 | 22 | 36 | Betriebe | 451008 | Wiefelstede |
| 10 | 25 | 12 | 270 | 129 | 102 | 294 | . | 47 | SV-Besch. | | |
| 113 | 176 | 354 | 642 | 385 | 175 | 526 | 144 | 421 | Betriebe | 452 | Aurich |
| 473 | 1 248 | 330 | 2 486 | 3 425 | 2 256 | 8 412 | 233 | 1 148 | SV-Besch. | | |
| 30 | 61 | 89 | 214 | 97 | 47 | 168 | 34 | 122 | Betriebe | 452001 | Aurich (Ostfriesland), Stadt |
| 193 | 602 | 97 | 1 639 | 1 775 | 1 166 | 2 936 | 95 | 467 | SV-Besch. | | |
| - | 1 | 2 | 1 | 6 | 1 | 2 | 2 | 4 | Betriebe | 452002 | Baltrum |
| - | - | . | . | . | . | . | . | . | SV-Besch. | | |
| - | - | 4 | 7 | 2 | 2 | 5 | 1 | 2 | Betriebe | 452003 | Berumbur |
| - | - | . | . | . | . | 40 | . | . | SV-Besch. | | |
| 8 | 9 | 20 | 40 | 27 | 10 | 27 | 17 | 27 | Betriebe | 452006 | Großefehn |
| 61 | 22 | 18 | 122 | 345 | 53 | 676 | 12 | 31 | SV-Besch. | | |
| 3 | 4 | 6 | 14 | 14 | 3 | 11 | 1 | 16 | Betriebe | 452007 | Großheide |
| . | 6 | . | 12 | 55 | . | 89 | . | 19 | SV-Besch. | | |

Noch 1: Betriebe und sozialversicherungspflichtig Beschäftigte nach Wirtschaftsabschnitten, Statistischen Regionen,

| Land Statistische Region Kreisfreie Stadt Landkreis Gemeinde | Merkmal | Insgesamt | davon in | | | | | | | |
|--|-----------|-----------|--|-------------------------|----------------------------------|--|----------------------|--|--------------------------------|-----------------------|
| | | | B Bergbau u. Gewinn. v. Steinen u. Erden | C Verarb. Gewerbe | D Energie- ver- sorgung | E Wasservers; Abw., Abf. u. Bes. von Umwelt- verschm. | F Bauge- werbe | G Handel; Instand- halt. u. Rep. v. Kfz | H Verkehr und Lagerei | I Gast- gewerbe |
| | | | Anzahl | | | | | | | |
| 452008 Hage, Flecken | Betriebe | 201 | - | 10 | 2 | 1 | 28 | 36 | 1 | 24 |
| | SV-Besch. | 696 | - | 141 | . | . | 114 | 152 | . | 39 |
| 452009 Hagermarsch | Betriebe | 12 | - | - | 4 | - | 1 | 3 | - | 1 |
| | SV-Besch. | 17 | - | - | . | - | . | . | - | . |
| 452010 Halbmond | Betriebe | 7 | - | - | - | - | 1 | 1 | - | 2 |
| | SV-Besch. | 21 | - | - | - | - | . | . | - | . |
| 452011 Hinte | Betriebe | 152 | - | 7 | 23 | 2 | 16 | 25 | 6 | 8 |
| | SV-Besch. | 414 | - | . | . | . | 73 | 144 | . | 37 |
| 452012 Ihlow | Betriebe | 380 | - | 46 | 33 | 2 | 57 | 71 | 17 | 11 |
| | SV-Besch. | 2 262 | - | 626 | 7 | . | 327 | 365 | 129 | 16 |
| 452013 Juist, Inselgemeinde | Betriebe | 279 | - | 3 | 1 | 1 | 9 | 44 | 12 | 169 |
| | SV-Besch. | 623 | - | . | . | . | 29 | 48 | 41 | 425 |
| 452014 Krummhörn | Betriebe | 451 | 1 | 13 | 76 | - | 41 | 91 | 10 | 73 |
| | SV-Besch. | 1 612 | . | 363 | 39 | - | 149 | 389 | 57 | 208 |
| 452015 Leezdorf | Betriebe | 43 | - | 2 | - | - | 13 | 4 | 2 | 4 |
| | SV-Besch. | 76 | - | . | - | - | 26 | . | . | . |
| 452016 Lütetsburg | Betriebe | 43 | - | - | 12 | - | 7 | 5 | - | 2 |
| | SV-Besch. | 108 | - | - | . | - | 54 | 23 | - | . |
| 452017 Marienhafe, Flecken | Betriebe | 86 | - | 1 | 1 | 1 | 6 | 24 | 1 | 9 |
| | SV-Besch. | 558 | - | . | . | . | . | 247 | . | 9 |
| 452019 Norden, Stadt | Betriebe | 1 119 | - | 41 | 50 | 1 | 97 | 214 | 30 | 197 |
| | SV-Besch. | 8 901 | - | 925 | 204 | . | 613 | 1 405 | 603 | 729 |
| 452020 Norderney, Stadt | Betriebe | 660 | - | 14 | 1 | - | 32 | 127 | 17 | 302 |
| | SV-Besch. | 2 779 | - | 79 | . | - | 215 | 274 | 239 | 1 066 |
| 452021 Osteel | Betriebe | 50 | - | 4 | 11 | - | 8 | 7 | - | 4 |
| | SV-Besch. | 129 | - | . | . | - | 28 | . | - | . |
| 452022 Rechtsupweg | Betriebe | 55 | - | 5 | 1 | - | 14 | 8 | 1 | 2 |
| | SV-Besch. | 146 | - | . | . | - | 72 | 39 | . | . |
| 452023 Südbrookmerland | Betriebe | 464 | - | 20 | 13 | 4 | 82 | 123 | 9 | 32 |
| | SV-Besch. | 2 575 | - | 538 | . | 60 | 335 | 823 | 43 | 73 |
| 452024 Uppgant-Schott | Betriebe | 91 | - | 5 | 11 | 1 | 16 | 26 | 2 | 3 |
| | SV-Besch. | 355 | - | . | . | . | 90 | 121 | . | . |
| 452025 Wiesmoor, Stadt | Betriebe | 556 | 4 | 35 | 22 | 1 | 76 | 144 | 28 | 28 |
| | SV-Besch. | 4 146 | . | 457 | 6 | . | 1 409 | 863 | 219 | 73 |
| 452026 Wirdum | Betriebe | 26 | - | 2 | 11 | - | 1 | 3 | 1 | 1 |
| | SV-Besch. | 22 | - | . | . | - | . | . | . | . |
| 452027 Dornum | Betriebe | 216 | - | 9 | 39 | 1 | 19 | 32 | 2 | 45 |
| | SV-Besch. | 450 | - | 14 | 5 | . | 78 | 103 | . | 52 |
| 453 Cloppenburg | Betriebe | 7 262 | 20 | 594 | 583 | 36 | 1 134 | 1 679 | 217 | 382 |
| | SV-Besch. | 54 045 | 237 | 18 240 | 293 | 301 | 5 836 | 8 719 | 2 880 | 869 |
| 453001 Barßel | Betriebe | 486 | - | 42 | 21 | 3 | 96 | 100 | 19 | 30 |
| | SV-Besch. | 3 043 | - | 1 252 | . | . | 570 | 390 | 53 | 46 |
| 453002 Bösel | Betriebe | 342 | 2 | 42 | 44 | 3 | 56 | 68 | 9 | 14 |
| | SV-Besch. | 1 559 | . | 627 | 3 | 36 | 289 | 186 | 103 | 21 |
| 453003 Cappel (Oldenburg) | Betriebe | 232 | - | 20 | 22 | 3 | 34 | 52 | 4 | 9 |
| | SV-Besch. | 1 626 | - | 535 | . | . | 514 | 151 | . | . |
| 453004 Cloppenburg, Stadt | Betriebe | 1 564 | - | 84 | 33 | 4 | 151 | 449 | 40 | 89 |
| | SV-Besch. | 13 918 | - | 2 511 | 115 | 29 | 526 | 3 095 | 1 041 | 253 |
| 453005 Emstek | Betriebe | 470 | - | 52 | 40 | 2 | 67 | 115 | 23 | 23 |
| | SV-Besch. | 4 324 | - | 1 789 | . | . | 403 | 588 | 637 | 62 |
| 453006 Essen (Oldenburg) | Betriebe | 348 | - | 45 | 25 | 1 | 41 | 84 | 15 | 18 |
| | SV-Besch. | 4 381 | - | 3 033 | 4 | . | 203 | 600 | . | 28 |
| 453007 Friesoythe, Stadt | Betriebe | 1 073 | 4 | 73 | 128 | 6 | 200 | 219 | 31 | 52 |
| | SV-Besch. | 7 499 | . | 1 800 | 44 | 55 | 875 | 1 141 | 227 | 114 |
| 453008 Garrel | Betriebe | 630 | - | 52 | 74 | 3 | 106 | 147 | 12 | 37 |
| | SV-Besch. | 4 353 | - | 1 862 | 34 | . | 560 | 832 | 144 | 195 |
| 453009 Lastrup | Betriebe | 347 | 1 | 31 | 31 | 1 | 44 | 82 | 12 | 15 |
| | SV-Besch. | 2 238 | . | 665 | 5 | . | 246 | 363 | 29 | 20 |
| 453010 Lindern (Oldenburg) | Betriebe | 226 | - | 25 | 20 | 2 | 45 | 51 | 3 | 5 |
| | SV-Besch. | 927 | - | 347 | 5 | . | 201 | 151 | 63 | . |
| 453011 Lönigen, Stadt | Betriebe | 597 | 1 | 41 | 37 | 3 | 101 | 134 | 11 | 44 |
| | SV-Besch. | 4 534 | . | 2 011 | 21 | . | 467 | 579 | 158 | 64 |

kreisfreien Städten, Landkreisen und Gemeinden 2015

| den Wirtschaftsabschnitten | | | | | | | | | | Merkmal | Land Statistische Region Kreisfreie Stadt Landkreis Gemeinde |
|--|--|---|---|--|-------------------------------------|---|---|--------------------------------------|-----------|-----------------------------|--|
| J Informa- tion u. Kommuni- kation | K Erbr. von Finanz- u. Versicher. Dienstl. | L Grundst.- und Wohnungs- wesen | M Erbr. von freiberufl., wissen. u. tech. Dienstl. | N Erbr. von sonst. wirtschaftl. Dienstl. | P Erziehung und Unterricht | Q Gesund- heits- u. Sozial- wesen | R Kunst, Unter- haltung u. Erholung | S Erbr. von sonst. Dienstl. | Anzahl | | |
| 2 | 7 | 20 | 14 | 13 | 6 | 19 | 2 | 16 | Betriebe | 452008 Hage, Flecken | |
| . | 15 | 12 | 10 | 23 | 22 | 146 | . | 12 | SV-Besch. | | |
| - | - | 1 | - | 1 | - | 1 | - | - | Betriebe | 452009 Hagermarsch | |
| - | - | . | - | . | - | . | - | - | SV-Besch. | | |
| - | - | - | 2 | - | 1 | - | - | - | Betriebe | 452010 Halbmond | |
| - | - | . | . | . | . | . | - | - | SV-Besch. | | |
| 4 | 3 | 7 | 13 | 11 | 4 | 10 | 2 | 11 | Betriebe | 452011 Hinte | |
| . | 7 | 3 | 5 | 59 | . | 52 | . | 8 | SV-Besch. | | |
| 10 | 7 | 15 | 29 | 26 | 11 | 23 | 3 | 19 | Betriebe | 452012 Ihlow | |
| 56 | 26 | . | 41 | 234 | 28 | 335 | . | 17 | SV-Besch. | | |
| 2 | 1 | 4 | 6 | 10 | 3 | 6 | 2 | 6 | Betriebe | 452013 Juist, Inselgemeinde | |
| . | . | . | . | 23 | . | 23 | . | 6 | SV-Besch. | | |
| 4 | 9 | 18 | 34 | 20 | 10 | 22 | 9 | 20 | Betriebe | 452014 Krummhörn | |
| . | 26 | 10 | 63 | 39 | 22 | 203 | . | 40 | SV-Besch. | | |
| - | - | 4 | 3 | 5 | 2 | 1 | - | 3 | Betriebe | 452015 Leezdorf | |
| - | - | . | . | . | . | . | - | . | SV-Besch. | | |
| 1 | - | 2 | 4 | 1 | 2 | - | 2 | 5 | Betriebe | 452016 Lütetsburg | |
| . | - | . | . | . | . | - | . | . | SV-Besch. | | |
| 2 | 7 | 1 | 9 | - | 3 | 15 | - | 6 | Betriebe | 452017 Marienhafe, Flecken | |
| . | 10 | . | 21 | - | 24 | 191 | - | 16 | SV-Besch. | | |
| 24 | 31 | 64 | 112 | 49 | 27 | 108 | 22 | 52 | Betriebe | 452019 Norden, Stadt | |
| 123 | 440 | 78 | 320 | 190 | 633 | 2 447 | . | 150 | SV-Besch. | | |
| 5 | 8 | 40 | 19 | 27 | 6 | 28 | 11 | 23 | Betriebe | 452020 Norderney, Stadt | |
| . | 15 | 49 | 40 | 64 | 40 | 494 | 22 | 143 | SV-Besch. | | |
| 2 | - | 2 | 4 | 3 | 3 | 1 | - | 1 | Betriebe | 452021 Osteel | |
| . | - | . | . | . | . | . | - | . | SV-Besch. | | |
| 1 | 1 | 3 | 5 | 4 | 2 | 2 | 2 | 4 | Betriebe | 452022 Rechtsupweg | |
| . | . | . | . | . | . | . | . | 11 | SV-Besch. | | |
| 7 | 10 | 14 | 34 | 28 | 17 | 27 | 14 | 30 | Betriebe | 452023 Südbrookmerland | |
| . | 28 | 16 | 26 | 145 | 100 | 217 | 34 | 112 | SV-Besch. | | |
| 2 | 1 | 1 | 3 | 3 | 2 | 6 | 2 | 7 | Betriebe | 452024 Uppgang-Schott | |
| . | . | . | . | . | . | 72 | . | 11 | SV-Besch. | | |
| 4 | 14 | 25 | 61 | 30 | 6 | 33 | 13 | 32 | Betriebe | 452025 Wiesmoor, Stadt | |
| . | 36 | 4 | 159 | 448 | 49 | 356 | 16 | 47 | SV-Besch. | | |
| - | - | 1 | 1 | - | 2 | - | - | 3 | Betriebe | 452026 Wirdum | |
| - | - | . | . | - | . | - | - | . | SV-Besch. | | |
| 2 | 2 | 11 | 13 | 8 | 5 | 11 | 5 | 12 | Betriebe | 452027 Dornum | |
| . | . | 8 | 6 | 3 | 25 | 74 | . | 41 | SV-Besch. | | |
| 94 | 173 | 410 | 632 | 401 | 171 | 355 | 107 | 274 | Betriebe | 453 Cloppenburg | |
| 411 | 937 | 159 | 2 118 | 3 666 | 1 744 | 6 413 | 377 | 845 | SV-Besch. | | |
| 7 | 11 | 24 | 31 | 31 | 12 | 28 | 11 | 20 | Betriebe | 453001 Barßel | |
| . | 22 | . | 74 | 84 | 102 | 371 | 16 | 40 | SV-Besch. | | |
| 2 | 8 | 17 | 22 | 19 | 9 | 14 | 4 | 9 | Betriebe | 453002 Bösel | |
| . | 41 | . | 74 | 28 | 64 | 64 | . | 16 | SV-Besch. | | |
| 3 | 5 | 15 | 21 | 17 | 6 | 8 | 3 | 10 | Betriebe | 453003 Cappeln (Oldenburg) | |
| . | . | . | 28 | 14 | 51 | 93 | . | 23 | SV-Besch. | | |
| 37 | 49 | 91 | 186 | 83 | 50 | 117 | 35 | 66 | Betriebe | 453004 Cloppenburg, Stadt | |
| 235 | 295 | 57 | 614 | 1 881 | 724 | 2 053 | 171 | 318 | SV-Besch. | | |
| 3 | 7 | 27 | 37 | 34 | 6 | 18 | 4 | 12 | Betriebe | 453005 Emstek | |
| . | 63 | . | 245 | 138 | 66 | 151 | 31 | 17 | SV-Besch. | | |
| 4 | 7 | 24 | 32 | 17 | 6 | 13 | 4 | 12 | Betriebe | 453006 Essen (Oldenburg) | |
| . | 19 | 22 | 118 | 113 | 41 | 134 | 6 | 21 | SV-Besch. | | |
| 9 | 20 | 62 | 78 | 57 | 29 | 50 | 14 | 41 | Betriebe | 453007 Friesoythe, Stadt | |
| 33 | 145 | . | 351 | 268 | 214 | 2 051 | 37 | 96 | SV-Besch. | | |
| 9 | 17 | 37 | 55 | 24 | 11 | 21 | 10 | 15 | Betriebe | 453008 Garrel | |
| 99 | 72 | 3 | 120 | 44 | . | 170 | 18 | 139 | SV-Besch. | | |
| 3 | 11 | 19 | 33 | 23 | 10 | 11 | 4 | 16 | Betriebe | 453009 Lastrup | |
| . | 40 | . | 71 | 435 | 84 | 247 | . | 18 | SV-Besch. | | |
| 3 | 8 | 11 | 24 | 11 | 2 | 8 | - | 8 | Betriebe | 453010 Lindern (Oldenburg) | |
| . | . | . | 34 | 17 | . | 33 | - | 14 | SV-Besch. | | |
| 5 | 11 | 43 | 52 | 26 | 13 | 37 | 9 | 29 | Betriebe | 453011 Lönningen, Stadt | |
| . | 84 | 20 | 191 | 141 | 145 | 530 | 22 | 81 | SV-Besch. | | |

Noch 1: Betriebe und sozialversicherungspflichtig Beschäftigte nach Wirtschaftsabschnitten, Statistischen Regionen,

| Land Statistische Region Kreisfreie Stadt Landkreis Gemeinde | Merkmal | Insgesamt | davon in | | | | | | | |
|--|-----------|-----------|--|-------------------------|----------------------------------|--|----------------------|--|--------------------------------|-----------------------|
| | | | B Bergbau u. Gewinn. v. Steinen u. Erden | C Verarb. Gewerbe | D Energie- ver- sorgung | E Wasservers; Abw., Abf. u. Bes. von Umwelt- verschm. | F Bauge- werbe | G Handel; Instand- halt. u. Rep. v. Kfz | H Verkehr und Lagerei | I Gast- gewerbe |
| | | | Anzahl | | | | | | | |
| 453012 Molbergen | Betriebe | 367 | 1 | 32 | 62 | 2 | 54 | 80 | 11 | 17 |
| | SV-Besch. | 1 436 | . | 232 | 4 | . | 360 | 255 | 92 | 13 |
| 453013 Saterland | Betriebe | 580 | 11 | 55 | 46 | 3 | 139 | 98 | 27 | 29 |
| | SV-Besch. | 4 207 | 190 | 1 576 | . | . | 622 | 388 | 256 | 40 |
| 454 Emsland | Betriebe | 13 524 | 29 | 1 072 | 1 049 | 61 | 1 552 | 2 877 | 675 | 898 |
| | SV-Besch. | 118 707 | 745 | 35 282 | 845 | 870 | 12 355 | 18 356 | 5 120 | 2 704 |
| 454001 Anderverne | Betriebe | 29 | 1 | 1 | 2 | - | 5 | 4 | 3 | 2 |
| | SV-Besch. | 130 | . | . | . | - | . | . | 71 | . |
| 454002 Bawinkel | Betriebe | 91 | - | 10 | 8 | - | 9 | 21 | 3 | 5 |
| | SV-Besch. | 508 | - | 128 | . | - | 64 | 105 | 40 | 6 |
| 454003 Beesten | Betriebe | 60 | - | 8 | 4 | 1 | 11 | 16 | 1 | 2 |
| | SV-Besch. | 556 | - | 319 | . | . | 55 | 103 | . | . |
| 454004 Bockhorst | Betriebe | 29 | - | 3 | 1 | - | 6 | 6 | 1 | 1 |
| | SV-Besch. | 61 | - | . | . | - | 18 | 16 | . | . |
| 454005 Börger | Betriebe | 139 | 2 | 9 | 32 | - | 17 | 32 | 2 | 4 |
| | SV-Besch. | 675 | . | 259 | 6 | - | 97 | 142 | . | . |
| 454006 Breddenberg | Betriebe | 29 | - | 4 | 5 | - | 6 | 3 | 1 | 1 |
| | SV-Besch. | 81 | - | . | . | - | . | . | . | . |
| 454007 Dersum | Betriebe | 60 | - | 8 | 12 | - | 4 | 16 | - | 3 |
| | SV-Besch. | 444 | - | 344 | . | - | 26 | 28 | - | . |
| 454008 Dörpen | Betriebe | 277 | - | 22 | 19 | 1 | 30 | 62 | 13 | 12 |
| | SV-Besch. | 3 366 | - | 1 931 | 8 | . | 116 | 486 | 290 | 39 |
| 454009 Dohren | Betriebe | 25 | - | 2 | 6 | - | 2 | 4 | - | 3 |
| | SV-Besch. | 37 | - | . | . | - | . | . | - | . |
| 454010 Emsbüren | Betriebe | 373 | - | 34 | 18 | 3 | 34 | 96 | 7 | 34 |
| | SV-Besch. | 2 464 | - | 1 108 | . | . | 223 | 507 | 32 | 84 |
| 454011 Esterwegen | Betriebe | 196 | 1 | 17 | 13 | - | 55 | 38 | 4 | 6 |
| | SV-Besch. | 709 | . | 170 | . | - | 112 | 160 | . | 14 |
| 454012 Freren, Stadt | Betriebe | 196 | - | 9 | 13 | - | 21 | 50 | 9 | 13 |
| | SV-Besch. | 693 | - | 95 | . | - | 56 | 153 | 38 | 9 |
| 454013 Fresenburg | Betriebe | 38 | - | 8 | 6 | - | 1 | 7 | 2 | 4 |
| | SV-Besch. | 208 | - | 171 | . | - | . | . | . | . |
| 454014 Geeste | Betriebe | 342 | 3 | 35 | 27 | 1 | 39 | 74 | 5 | 16 |
| | SV-Besch. | 2 826 | 230 | 1 107 | . | . | 458 | 537 | 12 | 24 |
| 454015 Gersten | Betriebe | 48 | - | 4 | 7 | - | 5 | 8 | 3 | 5 |
| | SV-Besch. | 98 | - | . | . | - | . | 9 | . | . |
| 454016 Groß Berßen | Betriebe | 32 | - | 2 | 11 | - | 2 | 6 | 3 | - |
| | SV-Besch. | 123 | - | . | . | - | . | . | . | - |
| 454017 Handrup | Betriebe | 34 | - | 3 | 7 | - | 5 | 5 | - | 2 |
| | SV-Besch. | 138 | - | . | . | - | . | 6 | - | . |
| 454018 Haren (Ems), Stadt | Betriebe | 1 217 | 3 | 81 | 78 | 6 | 95 | 204 | 283 | 81 |
| | SV-Besch. | 8 333 | . | 3 568 | 4 | . | 936 | 799 | 597 | 233 |
| 454019 Haselünne, Stadt | Betriebe | 512 | - | 31 | 35 | - | 75 | 108 | 15 | 47 |
| | SV-Besch. | 3 766 | - | 852 | 76 | - | 654 | 622 | 120 | 107 |
| 454020 Heede | Betriebe | 92 | 1 | 7 | 4 | - | 18 | 21 | 4 | 9 |
| | SV-Besch. | 279 | . | 39 | . | - | 41 | 46 | 9 | 11 |
| 454021 Herzlake | Betriebe | 196 | - | 20 | 12 | 1 | 39 | 45 | 7 | 13 |
| | SV-Besch. | 1 651 | - | 925 | . | . | 200 | 149 | 16 | 65 |
| 454022 Hilkenbrook | Betriebe | 26 | - | 3 | 7 | - | 10 | 2 | - | 1 |
| | SV-Besch. | 230 | - | 202 | . | - | 17 | . | - | . |
| 454023 Hüven | Betriebe | 31 | - | 4 | 4 | - | 6 | 2 | - | 2 |
| | SV-Besch. | 146 | - | . | . | - | 125 | . | - | . |
| 454024 Klein Berßen | Betriebe | 59 | - | 3 | 8 | - | 13 | 9 | 3 | 3 |
| | SV-Besch. | 708 | - | . | . | - | 115 | 64 | . | . |
| 454025 Kluse | Betriebe | 81 | - | 8 | 11 | - | 14 | 12 | 1 | 3 |
| | SV-Besch. | 536 | - | . | . | - | 103 | 22 | . | . |
| 454026 Lähden | Betriebe | 157 | - | 14 | 18 | - | 28 | 31 | 10 | 10 |
| | SV-Besch. | 856 | - | 147 | . | - | 194 | 92 | 238 | 22 |
| 454027 Lahn | Betriebe | 29 | - | 4 | 10 | - | 2 | 6 | 2 | - |
| | SV-Besch. | 128 | - | . | . | - | . | . | . | - |
| 454028 Langen | Betriebe | 59 | - | 4 | 7 | 1 | 5 | 14 | 3 | 3 |
| | SV-Besch. | 184 | - | 17 | . | . | 24 | 102 | 8 | . |

kreisfreien Städten, Landkreisen und Gemeinden 2015

| den Wirtschaftsabschnitten | | | | | | | | | | Merkmal | Land Statistische Region Kreisfreie Stadt Landkreis Gemeinde |
|--|--|---|---|--|-------------------------------------|---|---|--------------------------------------|-----------|---------------------------|--|
| J Informa- tion u. Kommuni- kation | K Erbr. von Finanz- u. Versicher. Dienstl. | L Grundst.- und Wohnungs- wesen | M Erbr. von freiberufl., wissen. u. tech. Dienstl. | N Erbr. von sonst. wirtschaftl. Dienstl. | P Erziehung und Unterricht | Q Gesund- heits- u. Sozial- wesen | R Kunst, Unter- haltung u. Erholung | S Erbr. von sonst. Dienstl. | Anzahl | | |
| 4 | 8 | 19 | 23 | 21 | 7 | 9 | 3 | 14 | Betriebe | 453012 Molbergen | |
| . | 15 | 13 | 45 | 128 | 66 | 153 | . | 24 | SV-Besch. | | |
| 5 | 11 | 21 | 38 | 38 | 10 | 21 | 6 | 22 | Betriebe | 453013 Saterland | |
| . | 68 | 6 | 153 | 375 | 101 | 363 | . | 38 | SV-Besch. | | |
| 225 | 341 | 756 | 1 316 | 602 | 382 | 789 | 239 | 661 | Betriebe | 454 Emsland | |
| 549 | 2 885 | 419 | 5 880 | 7 864 | 3 750 | 18 334 | 547 | 2 202 | SV-Besch. | | |
| 2 | - | 2 | 2 | 2 | 3 | - | - | - | Betriebe | 454001 Andervenne | |
| . | - | . | . | . | . | - | - | - | SV-Besch. | | |
| - | 4 | 8 | 8 | 3 | 2 | 5 | 2 | 3 | Betriebe | 454002 Bawinkel | |
| - | . | . | 14 | . | . | 111 | . | 7 | SV-Besch. | | |
| 2 | - | 3 | 2 | 4 | 2 | 1 | - | 3 | Betriebe | 454003 Beesten | |
| . | - | . | . | . | . | . | . | . | SV-Besch. | | |
| - | - | 2 | 2 | 1 | 2 | - | - | 4 | Betriebe | 454004 Bockhorst | |
| - | - | . | . | . | . | - | - | . | SV-Besch. | | |
| - | 4 | 7 | 12 | 4 | 3 | 6 | - | 5 | Betriebe | 454005 Börger | |
| - | 58 | . | 15 | . | . | 70 | - | . | SV-Besch. | | |
| - | - | 2 | 3 | 1 | 1 | - | 1 | 1 | Betriebe | 454006 Breddenberg | |
| - | - | . | . | . | . | - | . | . | SV-Besch. | | |
| - | 1 | 4 | 5 | 2 | 2 | 1 | - | 2 | Betriebe | 454007 Dersum | |
| - | . | . | . | . | . | . | - | . | SV-Besch. | | |
| 4 | 6 | 20 | 28 | 13 | 5 | 17 | 12 | 13 | Betriebe | 454008 Dörpen | |
| . | 42 | 8 | 53 | 191 | 42 | 108 | 30 | 11 | SV-Besch. | | |
| 1 | - | - | 1 | 1 | 2 | - | 2 | 1 | Betriebe | 454009 Dohren | |
| . | - | - | . | . | . | - | . | . | SV-Besch. | | |
| 9 | 6 | 21 | 34 | 26 | 7 | 16 | 12 | 16 | Betriebe | 454010 Emsbüren | |
| . | 53 | 8 | 41 | 127 | 76 | 149 | 29 | 16 | SV-Besch. | | |
| 3 | 7 | 6 | 14 | 6 | 4 | 12 | - | 10 | Betriebe | 454011 Estenwegen | |
| . | 14 | . | 35 | . | 35 | 114 | - | 26 | SV-Besch. | | |
| 3 | 7 | 6 | 24 | 6 | 6 | 12 | 3 | 14 | Betriebe | 454012 Freren, Stadt | |
| . | 13 | . | 62 | 4 | 86 | 102 | . | 35 | SV-Besch. | | |
| 1 | - | 3 | 1 | 1 | 2 | - | 1 | 1 | Betriebe | 454013 Fresenburg | |
| . | - | . | . | . | . | - | . | . | SV-Besch. | | |
| 5 | 10 | 22 | 32 | 18 | 9 | 22 | 5 | 19 | Betriebe | 454014 Geeste | |
| . | 30 | . | 83 | 33 | 59 | 172 | . | 24 | SV-Besch. | | |
| - | - | 3 | 4 | 3 | 1 | 2 | - | 3 | Betriebe | 454015 Gersten | |
| - | - | . | . | 7 | . | . | - | . | SV-Besch. | | |
| - | 2 | 2 | 2 | 1 | - | - | 1 | - | Betriebe | 454016 Groß Berßen | |
| - | . | . | . | . | - | - | . | - | SV-Besch. | | |
| 2 | - | 1 | 4 | 1 | 3 | - | - | 1 | Betriebe | 454017 Handrup | |
| . | - | . | . | . | . | - | - | . | SV-Besch. | | |
| 13 | 58 | 56 | 78 | 48 | 20 | 54 | 15 | 44 | Betriebe | 454018 Haren (Ems), Stadt | |
| 7 | 96 | 33 | 236 | 1 151 | 133 | 454 | 20 | 38 | SV-Besch. | | |
| 3 | 11 | 33 | 56 | 19 | 10 | 33 | 8 | 28 | Betriebe | 454019 Haselünne, Stadt | |
| . | 86 | 27 | 149 | 115 | 91 | 669 | . | 174 | SV-Besch. | | |
| 2 | 1 | 1 | 6 | 2 | 3 | 9 | 1 | 3 | Betriebe | 454020 Heede | |
| . | . | . | . | . | . | 72 | . | 6 | SV-Besch. | | |
| 3 | 4 | 11 | 13 | 6 | 3 | 4 | 6 | 9 | Betriebe | 454021 Herzlake | |
| . | 11 | 3 | 29 | 5 | . | 20 | . | 180 | SV-Besch. | | |
| - | - | 1 | - | - | 1 | - | - | 1 | Betriebe | 454022 Hilkenbrook | |
| - | - | . | . | . | . | - | - | . | SV-Besch. | | |
| 1 | 1 | 3 | 4 | 1 | - | - | 1 | 2 | Betriebe | 454023 Hüven | |
| . | . | . | 4 | . | - | - | . | . | SV-Besch. | | |
| 2 | 2 | 4 | 5 | - | 2 | 2 | - | 3 | Betriebe | 454024 Klein Berßen | |
| . | . | . | . | - | . | . | - | . | SV-Besch. | | |
| 2 | 1 | 5 | 9 | 4 | 1 | 4 | 3 | 3 | Betriebe | 454025 Kluse | |
| . | . | . | 6 | . | . | . | . | . | SV-Besch. | | |
| 2 | 1 | 12 | 2 | 8 | 5 | 10 | 1 | 5 | Betriebe | 454026 Lähden | |
| . | . | . | . | 8 | 22 | 120 | . | . | SV-Besch. | | |
| - | - | - | 1 | - | 3 | - | - | 1 | Betriebe | 454027 Lahn | |
| - | - | - | . | - | 17 | - | - | . | SV-Besch. | | |
| - | - | 4 | 5 | 3 | 3 | - | 4 | 3 | Betriebe | 454028 Langen | |
| - | - | . | 13 | . | 8 | - | . | . | SV-Besch. | | |

Noch 1: Betriebe und sozialversicherungspflichtig Beschäftigte nach Wirtschaftsabschnitten, Statistischen Regionen,

| Land Statistische Region Kreisfreie Stadt Landkreis Gemeinde | Merkmal | Insgesamt | davon in | | | | | | | |
|--|-----------|-----------|--|-------------------------|----------------------------------|--|----------------------|--|--------------------------------|-----------------------|
| | | | B Bergbau u. Gewinn. v. Steinen u. Erden | C Verarb. Gewerbe | D Energie- ver- sorgung | E Wasservers; Abw., Abf. u. Bes. von Umwelt- verschm. | F Bauge- werbe | G Handel; Instand- halt. u. Rep. v. Kfz | H Verkehr und Lagerei | I Gast- gewerbe |
| | | | Anzahl | | | | | | | |
| 454029 Lathen | Betriebe | 233 | - | 22 | 19 | 3 | 17 | 50 | 10 | 21 |
| | SV-Besch. | 1 708 | - | 458 | . | . | 144 | 432 | 105 | 26 |
| 454030 Lehe | Betriebe | 38 | - | 3 | 4 | - | 6 | 4 | 3 | 4 |
| | SV-Besch. | 160 | - | . | . | - | . | 83 | . | . |
| 454031 Lengerich | Betriebe | 160 | - | 22 | 13 | 1 | 15 | 41 | 2 | 12 |
| | SV-Besch. | 709 | - | 180 | . | . | 186 | 195 | . | 10 |
| 454032 Lingen (Ems), Stadt | Betriebe | 2 151 | 4 | 122 | 61 | 5 | 168 | 502 | 46 | 165 |
| | SV-Besch. | 25 382 | . | 4 385 | 568 | 102 | 2 170 | 4 100 | 578 | 738 |
| 454033 Lorup | Betriebe | 181 | - | 15 | 52 | - | 42 | 26 | 2 | 5 |
| | SV-Besch. | 957 | - | 211 | . | - | 361 | 245 | . | 8 |
| 454034 Lünne | Betriebe | 89 | - | 6 | 11 | 1 | 16 | 14 | 2 | 6 |
| | SV-Besch. | 327 | - | 74 | . | . | 82 | 100 | . | 5 |
| 454035 Meppen, Stadt | Betriebe | 1 496 | 2 | 92 | 108 | 13 | 121 | 356 | 36 | 100 |
| | SV-Besch. | 15 931 | . | 2 393 | 56 | 296 | 1 009 | 2 819 | 1 464 | 363 |
| 454036 Messingen | Betriebe | 44 | - | 6 | 5 | - | 5 | 10 | - | 3 |
| | SV-Besch. | 96 | - | 30 | . | - | 18 | 18 | - | . |
| 454037 Neubörger | Betriebe | 69 | - | 10 | 8 | 1 | 12 | 12 | 5 | 3 |
| | SV-Besch. | 281 | - | . | . | . | 44 | 32 | 42 | . |
| 454038 Neulehe | Betriebe | 43 | 1 | 4 | 7 | 1 | 6 | 8 | 2 | 2 |
| | SV-Besch. | 158 | . | 35 | . | . | 38 | 31 | . | . |
| 454039 Niederlangen | Betriebe | 66 | - | 14 | 6 | 3 | 4 | 13 | 4 | 4 |
| | SV-Besch. | 419 | - | 175 | . | 25 | 58 | 76 | 9 | . |
| 454040 Oberlangen | Betriebe | 28 | - | 3 | 1 | - | 1 | 9 | - | 1 |
| | SV-Besch. | 47 | - | . | . | - | . | 15 | - | . |
| 454041 Papenburg, Stadt | Betriebe | 1 630 | 1 | 132 | 60 | 2 | 203 | 342 | 82 | 123 |
| | SV-Besch. | 19 127 | . | 5 554 | . | . | 2 172 | 2 516 | 567 | 601 |
| 454042 Rastdorf | Betriebe | 66 | - | 9 | 19 | 1 | 10 | 8 | 1 | 1 |
| | SV-Besch. | 193 | - | 62 | . | . | 85 | 28 | . | . |
| 454043 Renkenberge | Betriebe | 19 | - | 2 | 5 | - | 3 | 2 | - | - |
| | SV-Besch. | 23 | - | . | . | - | . | . | - | - |
| 454044 Rhede (Ems) | Betriebe | 207 | - | 15 | 28 | 3 | 33 | 37 | 10 | 12 |
| | SV-Besch. | 1 317 | - | 436 | . | 19 | 355 | 246 | 37 | 28 |
| 454045 Salzbergen | Betriebe | 297 | - | 35 | 17 | 2 | 25 | 63 | 11 | 21 |
| | SV-Besch. | 3 825 | - | 2 232 | . | . | 57 | 622 | 101 | 73 |
| 454046 Schapen | Betriebe | 104 | - | 8 | 5 | 2 | 16 | 23 | 5 | 7 |
| | SV-Besch. | 577 | - | . | . | . | 51 | 161 | 87 | . |
| 454047 Sögel | Betriebe | 340 | - | 30 | 22 | 1 | 36 | 77 | 7 | 20 |
| | SV-Besch. | 3 000 | - | 485 | . | . | 178 | 368 | 33 | 53 |
| 454048 Spahnharrenstätte | Betriebe | 57 | 1 | 6 | 8 | 1 | 10 | 10 | 7 | 1 |
| | SV-Besch. | 147 | . | 18 | . | . | 47 | 16 | 26 | . |
| 454049 Spelle | Betriebe | 314 | 1 | 25 | 11 | 3 | 40 | 78 | 8 | 20 |
| | SV-Besch. | 5 102 | . | 3 060 | . | . | 252 | 467 | 113 | 47 |
| 454050 Stavern | Betriebe | 27 | - | 3 | 7 | - | 2 | 3 | 1 | 4 |
| | SV-Besch. | 40 | - | . | . | - | . | . | . | 3 |
| 454051 Surwold | Betriebe | 157 | 1 | 22 | 14 | - | 18 | 30 | 4 | 8 |
| | SV-Besch. | 1 496 | . | 518 | . | - | 124 | 116 | . | 8 |
| 454052 Sustrum | Betriebe | 46 | - | 2 | 6 | - | 13 | 9 | 2 | 4 |
| | SV-Besch. | 69 | - | . | . | - | 30 | 23 | . | . |
| 454053 Thuine | Betriebe | 68 | - | 5 | 2 | - | 11 | 10 | 3 | 2 |
| | SV-Besch. | 856 | - | 21 | . | - | 129 | 24 | . | . |
| 454054 Twist | Betriebe | 332 | 7 | 25 | 44 | 1 | 36 | 64 | 18 | 21 |
| | SV-Besch. | 2 144 | 10 | 1 095 | . | . | 138 | 370 | 67 | 47 |
| 454055 Vrees | Betriebe | 128 | - | 12 | 43 | - | 29 | 16 | - | 4 |
| | SV-Besch. | 386 | - | 59 | . | - | 208 | 60 | - | . |
| 454056 Walchum | Betriebe | 84 | - | 5 | 32 | - | 8 | 6 | 3 | 6 |
| | SV-Besch. | 105 | - | 21 | . | - | 6 | 14 | . | . |
| 454057 Werlte | Betriebe | 498 | - | 47 | 34 | 3 | 70 | 131 | 14 | 29 |
| | SV-Besch. | 3 649 | - | 1 565 | . | 100 | 387 | 827 | 64 | 19 |
| 454058 Werpeloh | Betriebe | 50 | - | 7 | 9 | - | 8 | 12 | 1 | 1 |
| | SV-Besch. | 380 | - | 183 | . | - | 76 | 89 | . | . |
| 454059 Wettrup | Betriebe | 16 | - | 1 | 2 | - | 3 | 3 | - | 1 |
| | SV-Besch. | 18 | - | . | . | - | . | . | - | . |

kreisfreien Städten, Landkreisen und Gemeinden 2015

| den Wirtschaftsabschnitten | | | | | | | | | | Merkmal | Land Statistische Region Kreisfreie Stadt Landkreis Gemeinde |
|--|--|---|---|--|-------------------------------------|---|---|--------------------------------------|-----------|----------------------------|--|
| J Informa- tion u. Kommuni- kation | K Erbr. von Finanz- u. Versicher. Dienstl. | L Grundst.- und Wohnungs- wesen | M Erbr. von freiberufl., wissen. u. tech. Dienstl. | N Erbr. von sonst. wirtschaftl. Dienstl. | P Erziehung und Unterricht | Q Gesund- heits- u. Sozial- wesen | R Kunst, Unter- haltung u. Erholung | S Erbr. von sonst. Dienstl. | Anzahl | | |
| 2 | 7 | 12 | 15 | 10 | 4 | 25 | 1 | 15 | Betriebe | 454029 Lathen | |
| . | 90 | 7 | 75 | 66 | 34 | 214 | . | 26 | SV-Besch. | | |
| 1 | 1 | 2 | 4 | - | 1 | 1 | - | 4 | Betriebe | 454030 Lehe | |
| . | . | . | . | - | . | . | - | . | SV-Besch. | | |
| 4 | 4 | 12 | 5 | 9 | 2 | 7 | 2 | 9 | Betriebe | 454031 Lengerich | |
| . | 9 | . | . | 18 | . | 52 | . | 31 | SV-Besch. | | |
| 48 | 66 | 129 | 306 | 112 | 90 | 164 | 37 | 126 | Betriebe | 454032 Lingen (Ems), Stadt | |
| 137 | 683 | . | 2 149 | 2 170 | 1 010 | 5 242 | 113 | 798 | SV-Besch. | | |
| 2 | 3 | 10 | 9 | 5 | 3 | 5 | - | 2 | Betriebe | 454033 Lorup | |
| . | 30 | . | 3 | . | . | 53 | - | . | SV-Besch. | | |
| - | - | 3 | 9 | 5 | 2 | 4 | 2 | 8 | Betriebe | 454034 Lünne | |
| - | - | . | 18 | 12 | . | . | . | . | SV-Besch. | | |
| 33 | 37 | 70 | 183 | 55 | 53 | 124 | 38 | 75 | Betriebe | 454035 Meppen, Stadt | |
| 203 | 656 | . | 850 | 731 | 643 | 3 889 | 141 | 268 | SV-Besch. | | |
| - | 1 | 2 | 4 | 3 | 2 | - | 1 | 2 | Betriebe | 454036 Messingen | |
| - | . | . | . | . | . | - | . | . | SV-Besch. | | |
| 1 | - | 3 | 5 | 2 | 3 | 3 | - | 1 | Betriebe | 454037 Neubörger | |
| - | - | . | 9 | . | . | 10 | - | . | SV-Besch. | | |
| - | 1 | 5 | 2 | 2 | 1 | - | - | 1 | Betriebe | 454038 Neulehe | |
| - | . | . | . | . | . | - | - | . | SV-Besch. | | |
| - | - | 4 | 6 | 4 | 3 | 1 | - | - | Betriebe | 454039 Niederlangen | |
| - | - | . | . | 36 | . | . | - | - | SV-Besch. | | |
| 1 | - | 2 | 5 | 3 | 1 | - | - | 1 | Betriebe | 454040 Oberlangen | |
| . | - | . | . | . | . | - | - | . | SV-Besch. | | |
| 32 | 36 | 104 | 160 | 79 | 36 | 124 | 32 | 82 | Betriebe | 454041 Papenburg, Stadt | |
| 98 | 294 | 127 | 928 | 1 385 | 449 | 4 006 | 95 | 266 | SV-Besch. | | |
| 2 | - | 5 | 6 | 2 | 1 | - | 1 | - | Betriebe | 454042 Rastdorf | |
| . | - | . | . | . | . | - | . | - | SV-Besch. | | |
| - | - | 1 | - | 1 | 1 | 2 | 1 | 1 | Betriebe | 454043 Renkenberge | |
| - | - | . | . | . | . | . | . | . | SV-Besch. | | |
| 3 | 3 | 19 | 17 | 7 | 5 | 6 | 3 | 6 | Betriebe | 454044 Rhede (Ems) | |
| . | . | . | 38 | 14 | 29 | 96 | . | . | SV-Besch. | | |
| 6 | 5 | 15 | 30 | 18 | 9 | 14 | 7 | 19 | Betriebe | 454045 Salzbergen | |
| 16 | . | . | 232 | 153 | 75 | 140 | 24 | 50 | SV-Besch. | | |
| 2 | 1 | 9 | 8 | 3 | 4 | 6 | 3 | 2 | Betriebe | 454046 Schapen | |
| . | . | . | 17 | . | 16 | 160 | . | . | SV-Besch. | | |
| 4 | 11 | 18 | 38 | 15 | 11 | 23 | 11 | 16 | Betriebe | 454047 Sögel | |
| . | 38 | 7 | 198 | 695 | 172 | 657 | 23 | 57 | SV-Besch. | | |
| 3 | 1 | 2 | 2 | 2 | 1 | - | - | 2 | Betriebe | 454048 Spahnharrenstätte | |
| . | - | . | . | . | . | - | - | . | SV-Besch. | | |
| 3 | 10 | 20 | 34 | 16 | 8 | 19 | 3 | 15 | Betriebe | 454049 Spelle | |
| . | 129 | . | 181 | 450 | 46 | 175 | 5 | 35 | SV-Besch. | | |
| 1 | - | - | 1 | 1 | 1 | - | 1 | 2 | Betriebe | 454050 Stavern | |
| . | - | - | . | . | . | - | . | . | SV-Besch. | | |
| 4 | 5 | 5 | 12 | 13 | 3 | 10 | 1 | 7 | Betriebe | 454051 Surwold | |
| . | 12 | . | 44 | 20 | . | . | . | 5 | SV-Besch. | | |
| - | - | 2 | 3 | 1 | 1 | - | - | 3 | Betriebe | 454052 Sustrum | |
| - | - | . | . | . | . | - | - | . | SV-Besch. | | |
| 1 | - | 6 | 5 | 4 | 7 | 8 | - | 4 | Betriebe | 454053 Thuine | |
| . | - | . | . | 59 | 117 | 476 | - | 19 | SV-Besch. | | |
| 2 | 9 | 18 | 27 | 15 | 8 | 14 | 5 | 18 | Betriebe | 454054 Twist | |
| . | 41 | . | 65 | 46 | 92 | 139 | . | 24 | SV-Besch. | | |
| 2 | 5 | 5 | 5 | 2 | 2 | 1 | - | 2 | Betriebe | 454055 Vrees | |
| . | 10 | . | . | . | . | . | - | . | SV-Besch. | | |
| - | 1 | 3 | 7 | 1 | 1 | 2 | 1 | 8 | Betriebe | 454056 Walchum | |
| - | - | . | 9 | . | . | . | . | 5 | SV-Besch. | | |
| 6 | 8 | 25 | 46 | 22 | 10 | 16 | 11 | 26 | Betriebe | 454057 Werlte | |
| . | 65 | 14 | 191 | 96 | 89 | 157 | 6 | 52 | SV-Besch. | | |
| 1 | - | 2 | 4 | 3 | 1 | - | - | 1 | Betriebe | 454058 Werpeloh | |
| . | - | . | . | 20 | . | - | - | . | SV-Besch. | | |
| 1 | - | - | - | 2 | 1 | - | - | 2 | Betriebe | 454059 Wettrup | |
| . | - | - | - | . | . | - | - | . | SV-Besch. | | |

Noch 1: Betriebe und sozialversicherungspflichtig Beschäftigte nach Wirtschaftsabschnitten, Statistischen Regionen,

| Land Statistische Region Kreisfreie Stadt Landkreis Gemeinde | Merkmal | Insgesamt | davon in | | | | | | | |
|--|-----------|-----------|--|-------------------------|----------------------------------|--|----------------------|--|--------------------------------|-----------------------|
| | | | B Bergbau u. Gewinn. v. Steinen u. Erden | C Verarb. Gewerbe | D Energie- ver- sorgung | E Wasservers; Abw., Abf. u. Bes. von Umwelt- verschm. | F Bauge- werbe | G Handel; Instand- halt. u. Rep. v. Kfz | H Verkehr und Lagerei | I Gast- gewerbe |
| | | | Anzahl | | | | | | | |
| 454060 Wippenen | Betriebe | 29 | - | 4 | 1 | - | 8 | 6 | 1 | 2 |
| | SV-Besch. | 144 | - | . | . | - | 52 | . | . | . |
| 455 Friesland | Betriebe | 3 953 | 4 | 202 | 172 | 17 | 379 | 913 | 101 | 462 |
| | SV-Besch. | 24 423 | . | 4 747 | 140 | 318 | 1 746 | 4 024 | 1 326 | 1 232 |
| 455007 Jever, Stadt | Betriebe | 677 | - | 37 | 47 | 3 | 53 | 162 | 9 | 61 |
| | SV-Besch. | 3 118 | - | 435 | . | . | 295 | 711 | 60 | 144 |
| 455014 Sande | Betriebe | 274 | - | 18 | 6 | 3 | 27 | 58 | 16 | 23 |
| | SV-Besch. | 2 933 | - | 479 | . | 16 | 129 | 462 | 150 | 56 |
| 455015 Schortens, Stadt | Betriebe | 596 | - | 24 | 15 | 1 | 62 | 147 | 19 | 42 |
| | SV-Besch. | 4 365 | - | 143 | . | . | 258 | 554 | 346 | 57 |
| 455020 Wangerland | Betriebe | 479 | - | 16 | 42 | 5 | 42 | 79 | 7 | 119 |
| | SV-Besch. | 1 648 | - | 33 | 8 | 274 | 106 | 234 | 52 | 327 |
| 455021 Wangerooge, Nordseebad | Betriebe | 175 | - | 4 | - | 1 | 15 | 27 | 8 | 72 |
| | SV-Besch. | 537 | - | 14 | - | . | 53 | 56 | 68 | 167 |
| 455025 Bockhorn | Betriebe | 297 | 2 | 22 | 16 | 1 | 38 | 80 | 9 | 19 |
| | SV-Besch. | 1 174 | . | 272 | . | . | 157 | 331 | 82 | 44 |
| 455026 Varel, Stadt | Betriebe | 1 062 | 2 | 60 | 38 | 3 | 91 | 254 | 18 | 94 |
| | SV-Besch. | 8 781 | . | 3 183 | . | . | 588 | 1 166 | 249 | 422 |
| 455027 Zetel | Betriebe | 393 | - | 21 | 8 | - | 51 | 106 | 15 | 32 |
| | SV-Besch. | 1 867 | - | 188 | . | - | 160 | 510 | 319 | 15 |
| 456 Grafschaft Bentheim | Betriebe | 5 504 | 21 | 435 | 198 | 23 | 579 | 1 469 | 146 | 380 |
| | SV-Besch. | 43 817 | 688 | 10 691 | 260 | 293 | 3 979 | 8 531 | 2 514 | 1 107 |
| 456001 Bad Bentheim, Stadt | Betriebe | 763 | 3 | 65 | 16 | 3 | 70 | 231 | 25 | 67 |
| | SV-Besch. | 6 453 | - | 1 768 | 36 | 35 | 272 | 834 | 872 | 204 |
| 456002 Emlichheim | Betriebe | 252 | 1 | 16 | 13 | - | 19 | 84 | 6 | 19 |
| | SV-Besch. | 2 526 | . | 616 | . | - | 217 | 411 | 77 | 42 |
| 456003 Engden | Betriebe | 13 | - | 2 | 3 | - | 2 | 3 | 1 | 1 |
| | SV-Besch. | 12 | - | . | . | - | . | . | . | . |
| 456004 Esche | Betriebe | 18 | - | 4 | 3 | - | 2 | 3 | - | 1 |
| | SV-Besch. | 27 | - | . | . | - | . | . | - | . |
| 456005 Georgsdorf | Betriebe | 40 | 3 | 3 | 5 | - | 7 | 8 | 1 | 2 |
| | SV-Besch. | 108 | . | 20 | . | - | . | 11 | . | . |
| 456006 Getelo | Betriebe | 9 | - | - | 1 | - | - | 2 | - | 1 |
| | SV-Besch. | . | - | - | - | - | - | . | - | . |
| 456007 Gölenkamp | Betriebe | 2 | - | - | 2 | - | - | - | - | - |
| | SV-Besch. | . | - | - | . | - | - | - | - | - |
| 456008 Halle | Betriebe | 14 | - | - | 2 | - | 3 | 4 | - | 2 |
| | SV-Besch. | 39 | - | - | . | - | . | . | - | . |
| 456009 Hoogstede | Betriebe | 100 | 3 | 13 | 6 | - | 14 | 24 | - | 5 |
| | SV-Besch. | 450 | 35 | 90 | . | - | 122 | 59 | - | 5 |
| 456010 Isterberg | Betriebe | 23 | - | 1 | 1 | - | 2 | 9 | 1 | - |
| | SV-Besch. | 57 | - | . | . | - | . | 28 | . | - |
| 456011 Itterbeck | Betriebe | 77 | 2 | 7 | 8 | 1 | 10 | 22 | 1 | 4 |
| | SV-Besch. | 437 | . | 199 | . | . | 66 | 106 | . | 13 |
| 456012 Laar | Betriebe | 59 | - | 5 | 11 | 2 | 6 | 11 | 1 | 5 |
| | SV-Besch. | 180 | - | 66 | . | . | 13 | 47 | . | . |
| 456013 Lage | Betriebe | 19 | - | 1 | 1 | - | 2 | 4 | 1 | 3 |
| | SV-Besch. | . | - | . | . | - | . | . | . | . |
| 456014 Neuenhaus, Stadt | Betriebe | 352 | - | 27 | 11 | 1 | 42 | 89 | 4 | 24 |
| | SV-Besch. | 3 424 | - | 1 787 | . | . | 458 | 468 | 39 | 32 |
| 456015 Nordhorn, Stadt | Betriebe | 2 299 | 4 | 163 | 39 | 7 | 225 | 596 | 58 | 143 |
| | SV-Besch. | 19 303 | . | 2 649 | . | 40 | 1 253 | 4 112 | 1 079 | 543 |
| 456016 Ohne | Betriebe | 21 | - | 2 | 1 | - | 7 | 3 | 2 | 3 |
| | SV-Besch. | 50 | - | . | . | - | 44 | . | . | . |
| 456017 Osterwald | Betriebe | 57 | 2 | 5 | 6 | - | 13 | 5 | 1 | 2 |
| | SV-Besch. | 682 | . | 64 | . | - | 271 | 13 | . | . |
| 456018 Quendorf | Betriebe | 7 | - | - | - | - | - | 2 | - | 1 |
| | SV-Besch. | 10 | - | - | - | - | - | . | - | . |
| 456019 Ringe | Betriebe | 59 | - | 10 | 7 | 2 | 8 | 13 | 1 | 2 |
| | SV-Besch. | 794 | - | 430 | . | . | 239 | 57 | . | . |
| 456020 Samern | Betriebe | 26 | - | 2 | 2 | - | 5 | 5 | 1 | 3 |
| | SV-Besch. | 153 | - | . | . | - | . | . | . | 6 |

kreisfreien Städten, Landkreisen und Gemeinden 2015

| den Wirtschaftsabschnitten | | | | | | | | | Merkmal | Land Statistische Region Kreisfreie Stadt Landkreis Gemeinde |
|--|--|---|---|--|-------------------------------------|---|---|--------------------------------------|-----------|--|
| J Informa- tion u. Kommuni- kation | K Erbr. von Finanz- u. Versicher. Dienstl. | L Grundst.- und Wohnungs- wesen | M Erbr. von freiberufl., wissen. u. tech. Dienstl. | N Erbr. von sonst. wirtschaftl. Dienstl. | P Erziehung und Unterricht | Q Gesund- heits- u. Sozial- wesen | R Kunst, Unter- haltung u. Erholung | S Erbr. von sonst. Dienstl. | | |
| Anzahl | | | | | | | | | | |
| - | - | 1 | 1 | 1 | 1 | - | - | 3 | Betriebe | 454060 Wippenen |
| - | - | . | . | . | . | - | - | . | SV-Besch. | |
| 75 | 88 | 172 | 413 | 209 | 78 | 322 | 92 | 254 | Betriebe | 455 Friesland |
| 278 | 693 | . | 1 002 | 2 554 | 539 | 4 982 | 193 | 467 | SV-Besch. | |
| 16 | 21 | 25 | 66 | 40 | 11 | 65 | 14 | 47 | Betriebe | 455007 Jever, Stadt |
| 127 | 298 | 30 | 125 | 90 | 75 | 573 | 25 | 97 | SV-Besch. | |
| 2 | 6 | 16 | 26 | 14 | 5 | 32 | 6 | 16 | Betriebe | 455014 Sande |
| . | 12 | 18 | 34 | 98 | . | 1 407 | . | 53 | SV-Besch. | |
| 18 | 14 | 18 | 68 | 38 | 18 | 53 | 14 | 45 | Betriebe | 455015 Schortens, Stadt |
| 83 | 34 | . | 108 | 1 902 | 176 | 467 | 103 | 119 | SV-Besch. | |
| 3 | 7 | 26 | 36 | 33 | 7 | 25 | 10 | 22 | Betriebe | 455020 Wangerland |
| . | 9 | 23 | 24 | 104 | 29 | 392 | . | . | SV-Besch. | |
| 2 | - | 11 | 6 | 9 | 3 | 8 | 1 | 8 | Betriebe | 455021 Wangerooge, Nordseebad |
| . | - | 10 | 11 | 17 | . | 122 | . | . | SV-Besch. | |
| 4 | 8 | 13 | 20 | 13 | 5 | 22 | 6 | 19 | Betriebe | 455025 Bockhorn |
| . | 25 | 3 | 27 | 16 | 43 | 151 | . | 9 | SV-Besch. | |
| 23 | 22 | 47 | 154 | 44 | 25 | 90 | 28 | 69 | Betriebe | 455026 Varel, Stadt |
| 52 | 291 | 30 | 554 | 287 | 176 | 1 485 | 21 | 140 | SV-Besch. | |
| 7 | 10 | 16 | 37 | 18 | 4 | 27 | 13 | 28 | Betriebe | 455027 Zetel |
| . | 24 | 29 | 119 | 40 | 27 | 385 | 20 | 28 | SV-Besch. | |
| 87 | 124 | 332 | 505 | 301 | 140 | 366 | 129 | 269 | Betriebe | 456 Grafschaft Bentheim |
| 305 | 1 129 | 185 | 1 755 | 3 342 | 1 087 | 6 982 | 328 | 641 | SV-Besch. | |
| 6 | 11 | 60 | 59 | 30 | 20 | 43 | 21 | 33 | Betriebe | 456001 Bad Bentheim, Stadt |
| . | 69 | . | 145 | 219 | 221 | 1 175 | 78 | 78 | SV-Besch. | |
| 4 | 11 | 8 | 14 | 9 | 8 | 21 | 4 | 15 | Betriebe | 456002 Emlichheim |
| . | 50 | . | 191 | 60 | 66 | 628 | 5 | 53 | SV-Besch. | |
| - | - | - | - | 1 | - | - | - | - | Betriebe | 456003 Engden |
| - | - | - | - | . | - | - | - | - | SV-Besch. | |
| - | - | - | 2 | 1 | - | 1 | 1 | - | Betriebe | 456004 Esche |
| - | - | - | . | . | - | . | . | - | SV-Besch. | |
| - | 1 | 1 | 3 | 3 | 2 | - | 1 | - | Betriebe | 456005 Georgsdorf |
| - | . | . | . | . | . | - | . | - | SV-Besch. | |
| - | - | - | 4 | - | - | 1 | - | - | Betriebe | 456006 Getelo |
| - | - | - | . | - | - | . | - | - | SV-Besch. | |
| - | - | - | - | - | - | - | - | - | Betriebe | 456007 Gölenkamp |
| - | - | - | - | - | - | - | - | - | SV-Besch. | |
| - | - | - | 1 | 1 | 1 | - | - | - | Betriebe | 456008 Halle |
| - | - | - | . | . | . | - | - | - | SV-Besch. | |
| 1 | 4 | 3 | 4 | 9 | 1 | 3 | 2 | 8 | Betriebe | 456009 Hoogstede |
| . | 25 | . | . | 44 | . | 9 | . | 6 | SV-Besch. | |
| - | - | 1 | 3 | 2 | 1 | 1 | 1 | - | Betriebe | 456010 Isterberg |
| - | - | . | . | . | . | . | . | - | SV-Besch. | |
| - | 4 | 6 | 2 | 5 | 1 | 1 | - | 3 | Betriebe | 456011 Itterbeck |
| - | 21 | . | . | . | . | . | - | . | SV-Besch. | |
| - | - | 3 | 2 | 4 | 2 | 1 | 1 | 5 | Betriebe | 456012 Laar |
| - | - | . | . | . | . | . | . | . | SV-Besch. | |
| 1 | 1 | - | 2 | - | - | - | - | 3 | Betriebe | 456013 Lage |
| . | . | - | . | - | - | - | - | . | SV-Besch. | |
| 8 | 11 | 21 | 36 | 15 | 8 | 29 | 6 | 20 | Betriebe | 456014 Neuenhaus, Stadt |
| . | 48 | 8 | 128 | 15 | 43 | 279 | . | 40 | SV-Besch. | |
| 52 | 53 | 133 | 249 | 148 | 59 | 193 | 58 | 119 | Betriebe | 456015 Nordhorn, Stadt |
| 258 | 760 | 136 | 915 | 2 219 | 452 | 4 206 | 177 | 348 | SV-Besch. | |
| - | - | 1 | - | 1 | - | 1 | - | - | Betriebe | 456016 Ohne |
| - | - | . | - | . | - | . | - | - | SV-Besch. | |
| 1 | - | 10 | 3 | 3 | 3 | 1 | 1 | 1 | Betriebe | 456017 Osterwald |
| . | - | . | . | . | . | . | . | . | SV-Besch. | |
| - | - | 1 | - | 1 | 1 | 1 | - | - | Betriebe | 456018 Quendorf |
| - | - | . | - | . | . | . | - | - | SV-Besch. | |
| 2 | 1 | 3 | 2 | 2 | 2 | - | 2 | 2 | Betriebe | 456019 Ringe |
| . | . | . | . | . | . | - | . | . | SV-Besch. | |
| - | - | 4 | - | 1 | 1 | - | 1 | 1 | Betriebe | 456020 Samern |
| - | - | . | - | . | . | - | . | . | SV-Besch. | |

Noch 1: Betriebe und sozialversicherungspflichtig Beschäftigte nach Wirtschaftsabschnitten, Statistischen Regionen,

| Land Statistische Region Kreisfreie Stadt Landkreis Gemeinde | Merkmal | Insgesamt | davon in | | | | | | | |
|--|-----------|-----------|--|-------------------------|----------------------------------|--|----------------------|--|--------------------------------|-----------------------|
| | | | B Bergbau u. Gewinn. v. Steinen u. Erden | C Verarb. Gewerbe | D Energie- ver- sorgung | E Wasservers; Abw., Abf. u. Bes. von Umwelt- verschm. | F Bauge- werbe | G Handel; Instand- halt. u. Rep. v. Kfz | H Verkehr und Lagerei | I Gast- gewerbe |
| | | | Anzahl | | | | | | | |
| 456023 Uelsen | Betriebe | 253 | 1 | 10 | 11 | 1 | 24 | 80 | 6 | 25 |
| | SV-Besch. | 1 176 | . | 157 | . | . | 226 | 333 | 4 | 29 |
| 456024 Wielen | Betriebe | 17 | 1 | 2 | 3 | - | - | 4 | 1 | 3 |
| | SV-Besch. | 16 | . | . | . | - | - | . | . | . |
| 456025 Wietmarschen | Betriebe | 493 | 1 | 41 | 34 | 2 | 70 | 135 | 13 | 28 |
| | SV-Besch. | 2 505 | . | 661 | . | . | 435 | 772 | 23 | 88 |
| 456026 Wilsum | Betriebe | 57 | - | 9 | 4 | 1 | 4 | 17 | - | 7 |
| | SV-Besch. | 341 | - | 234 | . | . | . | 31 | - | . |
| 456027 Schüttorf, Stadt | Betriebe | 474 | - | 47 | 8 | 3 | 44 | 115 | 22 | 29 |
| | SV-Besch. | 5 055 | - | 1 928 | . | . | 287 | 1 199 | 237 | 108 |
| 457 Leer | Betriebe | 6 599 | 7 | 437 | 233 | 30 | 708 | 1 417 | 483 | 578 |
| | SV-Besch. | 39 800 | 63 | 5 763 | 234 | 502 | 3 929 | 7 581 | 3 163 | 1 313 |
| 457002 Borkum, Stadt | Betriebe | 557 | - | 13 | 3 | 2 | 39 | 95 | 18 | 249 |
| | SV-Besch. | 1 896 | - | 94 | . | . | 157 | 211 | 105 | 481 |
| 457003 Brinkum | Betriebe | 18 | - | 1 | 2 | - | 3 | 6 | - | 2 |
| | SV-Besch. | . | - | . | . | - | . | . | - | . |
| 457006 Detern, Flecken | Betriebe | 78 | - | 7 | 4 | - | 11 | 20 | 4 | 5 |
| | SV-Besch. | 236 | - | . | . | - | 32 | 109 | . | 9 |
| 457008 Filsum | Betriebe | 81 | - | 8 | 3 | 1 | 14 | 17 | 3 | 4 |
| | SV-Besch. | 395 | - | 98 | . | . | 83 | 31 | . | . |
| 457009 Firrel | Betriebe | 34 | - | 6 | 2 | - | 6 | 7 | 1 | - |
| | SV-Besch. | 188 | - | 90 | . | - | 31 | 53 | . | - |
| 457010 Hesel | Betriebe | 174 | - | 7 | 3 | 1 | 30 | 49 | 8 | 10 |
| | SV-Besch. | 1 213 | - | 101 | . | . | 247 | 360 | 178 | 15 |
| 457011 Holtland | Betriebe | 73 | - | 5 | 1 | - | 10 | 18 | 3 | 3 |
| | SV-Besch. | 183 | - | . | . | - | 16 | 35 | . | . |
| 457012 Jemgum | Betriebe | 151 | - | 15 | 12 | - | 29 | 17 | 8 | 13 |
| | SV-Besch. | 528 | - | 204 | . | - | 121 | 54 | 26 | 24 |
| 457013 Leer (Ostfriesland), Stadt | Betriebe | 2 110 | 3 | 116 | 63 | 6 | 116 | 422 | 282 | 111 |
| | SV-Besch. | 18 310 | 21 | 2 064 | 117 | 246 | 1 001 | 3 249 | 1 776 | 486 |
| 457014 Moormerland | Betriebe | 664 | 1 | 41 | 32 | 2 | 82 | 151 | 58 | 32 |
| | SV-Besch. | 2 850 | . | 501 | . | . | 428 | 444 | 183 | 40 |
| 457015 Neukamperfehn | Betriebe | 54 | - | 8 | - | - | 6 | 13 | 1 | 2 |
| | SV-Besch. | 112 | - | 21 | - | - | 22 | . | . | . |
| 457016 Nortmoor | Betriebe | 55 | - | 1 | 3 | - | 8 | 19 | 5 | - |
| | SV-Besch. | 1 200 | - | . | . | - | 17 | 401 | 119 | - |
| 457017 Ostrhauderfehn | Betriebe | 383 | 1 | 28 | 12 | - | 68 | 96 | 10 | 26 |
| | SV-Besch. | 1 970 | . | 228 | . | - | 364 | 566 | 65 | 41 |
| 457018 Rhauderfehn | Betriebe | 563 | 1 | 46 | 11 | 2 | 83 | 132 | 19 | 29 |
| | SV-Besch. | 2 727 | . | 420 | 16 | . | 382 | 655 | 134 | 59 |
| 457019 Schwerinsdorf | Betriebe | 10 | - | 1 | - | - | 2 | 1 | - | - |
| | SV-Besch. | . | - | . | - | - | . | . | - | - |
| 457020 Uplengen | Betriebe | 408 | 1 | 33 | 14 | 3 | 49 | 106 | 24 | 18 |
| | SV-Besch. | 2 567 | . | 509 | . | . | 337 | 453 | 292 | 33 |
| 457021 Weener, Stadt | Betriebe | 396 | - | 36 | 18 | 3 | 45 | 87 | 11 | 28 |
| | SV-Besch. | 2 462 | - | 973 | . | 22 | 214 | 375 | 40 | 32 |
| 457022 Westoverledingen | Betriebe | 537 | - | 47 | 13 | 7 | 84 | 109 | 19 | 32 |
| | SV-Besch. | 1 949 | - | 299 | . | 136 | 304 | 337 | 57 | 57 |
| 457024 Bunde | Betriebe | 253 | - | 18 | 37 | 3 | 23 | 52 | 9 | 14 |
| | SV-Besch. | 977 | - | 139 | 17 | . | 154 | 199 | 52 | 10 |
| 458 Oldenburg | Betriebe | 5 562 | 6 | 372 | 280 | 17 | 667 | 1 296 | 199 | 302 |
| | SV-Besch. | 31 440 | 43 | 7 814 | 84 | 201 | 2 967 | 5 527 | 2 435 | 1 091 |
| 458001 Beckeln | Betriebe | 40 | - | 2 | 6 | 1 | 4 | 11 | 1 | - |
| | SV-Besch. | 66 | - | . | . | . | 12 | . | . | - |
| 458002 Colnrade | Betriebe | 37 | - | 3 | 6 | - | 11 | 6 | 1 | - |
| | SV-Besch. | 139 | - | . | . | - | 47 | 31 | . | - |
| 458003 Dötlingen | Betriebe | 327 | 2 | 22 | 34 | - | 42 | 64 | 11 | 18 |
| | SV-Besch. | 2 333 | . | 115 | 4 | - | 152 | 178 | 50 | 184 |
| 458004 Düsen | Betriebe | 29 | - | - | 2 | - | 5 | 8 | - | 3 |
| | SV-Besch. | 65 | - | - | . | - | . | 41 | - | . |
| 458005 Ganderkesee | Betriebe | 1 288 | - | 100 | 42 | 4 | 158 | 309 | 42 | 67 |
| | SV-Besch. | 7 586 | - | 1 868 | 15 | 99 | 654 | 1 280 | 660 | 272 |

kreisfreien Städten, Landkreisen und Gemeinden 2015

| den Wirtschaftsabschnitten | | | | | | | | | | Merkmal | Land Statistische Region Kreisfreie Stadt Landkreis Gemeinde |
|--|--|---|---|--|-------------------------------------|---|---|--------------------------------------|-----------|-----------------------------------|--|
| J Informa- tion u. Kommuni- kation | K Erbr. von Finanz- u. Versicher. Dienstl. | L Grundst.- und Wohnungs- wesen | M Erbr. von freiberufl., wissen. u. tech. Dienstl. | N Erbr. von sonst. wirtschaftl. Dienstl. | P Erziehung und Unterricht | Q Gesund- heits- u. Sozial- wesen | R Kunst, Unter- haltung u. Erholung | S Erbr. von sonst. Dienstl. | Anzahl | | |
| 3 | 7 | 12 | 21 | 13 | 5 | 14 | 6 | 14 | Betriebe | 456023 Uelsen | |
| . | 80 | . | 78 | 33 | 38 | 142 | 16 | 24 | SV-Besch. | | |
| - | - | - | 1 | - | 1 | - | - | 1 | Betriebe | 456024 Wielen | |
| - | - | - | . | - | . | - | - | . | SV-Besch. | | |
| 5 | 10 | 31 | 41 | 22 | 11 | 23 | 8 | 18 | Betriebe | 456025 Wietmarschen | |
| . | 40 | . | 143 | 26 | 98 | 149 | . | 29 | SV-Besch. | | |
| 1 | 2 | 3 | 4 | - | 1 | 1 | - | 3 | Betriebe | 456026 Wilsum | |
| . | . | . | 7 | - | . | . | - | 8 | SV-Besch. | | |
| 3 | 8 | 31 | 52 | 30 | 12 | 31 | 16 | 23 | Betriebe | 456027 Schütthorff, Stadt | |
| . | 26 | 5 | 95 | 551 | 82 | 351 | 37 | 36 | SV-Besch. | | |
| 133 | 181 | 305 | 649 | 399 | 157 | 427 | 133 | 322 | Betriebe | 457 Leer | |
| 895 | 1 504 | 225 | 2 244 | 3 233 | 1 254 | 6 868 | 173 | 856 | SV-Besch. | | |
| 8 | 5 | 14 | 15 | 35 | 6 | 18 | 11 | 26 | Betriebe | 457002 Borkum, Stadt | |
| 11 | 17 | 17 | . | 109 | 10 | 599 | 14 | 31 | SV-Besch. | | |
| - | - | 2 | - | - | 1 | 1 | - | - | Betriebe | 457003 Brinkum | |
| - | - | . | - | - | . | . | - | - | SV-Besch. | | |
| 1 | 2 | 4 | 5 | 3 | 1 | 5 | - | 6 | Betriebe | 457006 Detern, Flecken | |
| . | . | 3 | . | . | . | 45 | - | . | SV-Besch. | | |
| - | 2 | 2 | 3 | 10 | 2 | 4 | 4 | 4 | Betriebe | 457008 Filsum | |
| - | . | . | . | . | . | 9 | . | 3 | SV-Besch. | | |
| - | 2 | 2 | 1 | 3 | 1 | - | 1 | 2 | Betriebe | 457009 Firrel | |
| - | . | . | . | . | . | - | . | . | SV-Besch. | | |
| 2 | 6 | 6 | 16 | 12 | 3 | 12 | 6 | 3 | Betriebe | 457010 Hesel | |
| . | 13 | . | 52 | 39 | . | 118 | 9 | 8 | SV-Besch. | | |
| 2 | 3 | 3 | 8 | 6 | 3 | 3 | 2 | 3 | Betriebe | 457011 Holtland | |
| . | . | . | 20 | 3 | . | 45 | . | . | SV-Besch. | | |
| 3 | 3 | 5 | 12 | 14 | 3 | 6 | 3 | 8 | Betriebe | 457012 Jemgum | |
| . | . | . | . | 11 | 15 | 24 | . | . | SV-Besch. | | |
| 55 | 71 | 137 | 274 | 109 | 54 | 160 | 36 | 95 | Betriebe | 457013 Leer (Ostfriesland), Stadt | |
| 741 | 620 | 113 | 1 241 | 1 739 | 747 | 3 754 | 50 | 345 | SV-Besch. | | |
| 13 | 17 | 20 | 59 | 50 | 16 | 37 | 13 | 40 | Betriebe | 457014 Moormerland | |
| 36 | 144 | 12 | 170 | 231 | 165 | 409 | 13 | 58 | SV-Besch. | | |
| - | 2 | 1 | 5 | 4 | 1 | - | 9 | 2 | Betriebe | 457015 Neukamperfehn | |
| - | . | . | . | . | . | - | 13 | . | SV-Besch. | | |
| 1 | - | - | 12 | 3 | 1 | 1 | - | 1 | Betriebe | 457016 Nortmoor | |
| . | - | - | . | . | . | . | - | . | SV-Besch. | | |
| 6 | 9 | 23 | 27 | 22 | 7 | 25 | 6 | 17 | Betriebe | 457017 Ostrhauderfehn | |
| . | 62 | . | 40 | 347 | 42 | 169 | . | 39 | SV-Besch. | | |
| 15 | 13 | 30 | 68 | 27 | 16 | 42 | 7 | 22 | Betriebe | 457018 Rhauderfehn | |
| 25 | 124 | 18 | 121 | 125 | 39 | 478 | 14 | 57 | SV-Besch. | | |
| - | - | 1 | 2 | 2 | - | 1 | - | - | Betriebe | 457019 Schwerinsdorf | |
| - | - | . | . | . | - | . | - | - | SV-Besch. | | |
| 8 | 14 | 11 | 40 | 25 | 11 | 28 | 9 | 14 | Betriebe | 457020 Uplengen | |
| 6 | 315 | 5 | 111 | 46 | 22 | 342 | 11 | 77 | SV-Besch. | | |
| 10 | 13 | 15 | 35 | 18 | 11 | 28 | 10 | 28 | Betriebe | 457021 Weener, Stadt | |
| . | 77 | 10 | 80 | 28 | 61 | 384 | 23 | 68 | SV-Besch. | | |
| 6 | 9 | 21 | 52 | 43 | 14 | 35 | 9 | 37 | Betriebe | 457022 Westoverledingen | |
| . | 93 | 17 | 94 | 63 | 84 | 283 | 14 | 107 | SV-Besch. | | |
| 3 | 10 | 8 | 15 | 13 | 6 | 21 | 7 | 14 | Betriebe | 457024 Bunde | |
| . | 21 | . | 45 | 47 | 45 | 203 | 6 | 27 | SV-Besch. | | |
| 111 | 126 | 282 | 729 | 342 | 126 | 338 | 115 | 254 | Betriebe | 458 Oldenburg | |
| 113 | 633 | 181 | 1 225 | 2 770 | 868 | 4 596 | 139 | 753 | SV-Besch. | | |
| - | 1 | 2 | 4 | 7 | - | 1 | - | - | Betriebe | 458001 Beckeln | |
| - | . | . | . | . | - | . | - | - | SV-Besch. | | |
| - | 3 | 2 | 1 | 1 | - | 2 | - | 1 | Betriebe | 458002 Colnrade | |
| - | 3 | . | . | . | - | . | - | . | SV-Besch. | | |
| 2 | 4 | 9 | 50 | 29 | 6 | 13 | 8 | 13 | Betriebe | 458003 Dötlingen | |
| . | . | . | 48 | 1 182 | . | 330 | . | 41 | SV-Besch. | | |
| 1 | - | - | 4 | 3 | 1 | 1 | - | 1 | Betriebe | 458004 Dünsen | |
| . | - | - | . | . | . | . | - | . | SV-Besch. | | |
| 28 | 32 | 74 | 167 | 75 | 26 | 91 | 17 | 56 | Betriebe | 458005 Ganderkesee | |
| 44 | 93 | 32 | 234 | 445 | 292 | 1 477 | 11 | 110 | SV-Besch. | | |

Noch 1: Betriebe und sozialversicherungspflichtig Beschäftigte nach Wirtschaftsabschnitten, Statistischen Regionen,

| Land Statistische Region Kreisfreie Stadt Landkreis Gemeinde | Merkmal | Insgesamt | davon in | | | | | | | |
|--|-----------|-----------|--|-------------------------|----------------------------------|--|----------------------|--|--------------------------------|-----------------------|
| | | | B Bergbau u. Gewinn. v. Steinen u. Erden | C Verarb. Gewerbe | D Energie- ver- sorgung | E Wasservers; Abw., Abf. u. Bes. von Umwelt- verschm. | F Bauge- werbe | G Handel; Instand- halt. u. Rep. v. Kfz | H Verkehr und Lagerei | I Gast- gewerbe |
| | | | Anzahl | | | | | | | |
| 458006 Groß Ippener | Betriebe | 84 | - | 16 | 3 | - | 4 | 29 | 13 | 2 |
| | SV-Besch. | 587 | - | 70 | . | - | . | 59 | 438 | . |
| 458007 Großenkneten | Betriebe | 489 | - | 28 | 50 | 2 | 55 | 105 | 16 | 36 |
| | SV-Besch. | 3 066 | - | 1 375 | 7 | . | 270 | 445 | 297 | 68 |
| 458008 Harpstedt, Flecken | Betriebe | 240 | - | 18 | 10 | - | 30 | 71 | 10 | 14 |
| | SV-Besch. | 957 | - | 57 | . | - | 138 | 242 | 67 | 33 |
| 458009 Hatten | Betriebe | 580 | - | 37 | 20 | 1 | 77 | 127 | 20 | 32 |
| | SV-Besch. | 2 052 | - | 310 | . | . | 291 | 459 | 108 | 133 |
| 458010 Hude (Oldenburg) | Betriebe | 690 | 1 | 33 | 32 | 2 | 93 | 151 | 27 | 39 |
| | SV-Besch. | 3 489 | . | 1 160 | 20 | . | 332 | 751 | 177 | 95 |
| 458011 Kirchseele | Betriebe | 47 | - | - | 2 | - | 10 | 7 | 1 | 4 |
| | SV-Besch. | 184 | - | - | . | - | 27 | 48 | . | . |
| 458012 Prinzhöfte | Betriebe | 44 | - | 2 | 8 | 1 | 6 | 8 | 3 | 1 |
| | SV-Besch. | 468 | - | . | . | . | 16 | . | . | . |
| 458013 Wardenburg | Betriebe | 734 | 3 | 50 | 29 | 3 | 88 | 184 | 36 | 32 |
| | SV-Besch. | 2 875 | . | 753 | 11 | 11 | 381 | 641 | 192 | 107 |
| 458014 Wildeshausen, Stadt | Betriebe | 898 | - | 60 | 29 | 3 | 84 | 209 | 18 | 54 |
| | SV-Besch. | 7 538 | - | 1 946 | 17 | . | 627 | 1 321 | 190 | 152 |
| 458015 Winkelsetz | Betriebe | 35 | - | 1 | 7 | - | - | 7 | - | - |
| | SV-Besch. | 35 | - | . | . | - | - | 9 | - | - |
| 459 Osnabrück | Betriebe | 14 138 | 18 | 1 216 | 523 | 59 | 1 589 | 3 338 | 522 | 885 |
| | SV-Besch. | 113 762 | 178 | 36 018 | 416 | 1 077 | 9 133 | 19 079 | 6 612 | 2 272 |
| 459001 Alfhausen | Betriebe | 130 | - | 12 | 6 | 1 | 20 | 26 | 8 | 8 |
| | SV-Besch. | 758 | - | 252 | . | . | 89 | 109 | 114 | . |
| 459002 Ankum | Betriebe | 377 | - | 20 | 34 | - | 43 | 93 | 15 | 29 |
| | SV-Besch. | 2 300 | - | . | . | - | 208 | 833 | 161 | 46 |
| 459003 Bad Essen | Betriebe | 650 | - | 55 | 31 | 2 | 67 | 158 | 22 | 37 |
| | SV-Besch. | 6 002 | - | 3 020 | 29 | . | 188 | 843 | 182 | 88 |
| 459004 Bad Iburg, Stadt | Betriebe | 522 | - | 41 | 10 | - | 38 | 128 | 10 | 43 |
| | SV-Besch. | 2 866 | - | 698 | . | - | 179 | 418 | . | 115 |
| 459005 Bad Laer | Betriebe | 381 | 1 | 43 | 7 | 2 | 37 | 93 | 16 | 38 |
| | SV-Besch. | 7 062 | . | 1 000 | . | . | 222 | 483 | . | 144 |
| 459006 Bad Rothenfelde | Betriebe | 366 | - | 18 | 2 | 1 | 23 | 82 | 7 | 52 |
| | SV-Besch. | 3 579 | - | 97 | . | . | 73 | 691 | 37 | 189 |
| 459007 Badbergen | Betriebe | 173 | - | 9 | 7 | - | 27 | 38 | 3 | 17 |
| | SV-Besch. | 782 | - | 325 | . | - | 99 | 76 | . | 18 |
| 459008 Belm | Betriebe | 410 | - | 31 | 10 | 3 | 49 | 107 | 17 | 21 |
| | SV-Besch. | 2 689 | - | 1 113 | . | . | 184 | 561 | 59 | 68 |
| 459009 Berge | Betriebe | 134 | - | 11 | 7 | - | 23 | 28 | 2 | 12 |
| | SV-Besch. | 535 | - | 160 | . | - | 101 | 71 | . | 12 |
| 459010 Bersenbrück, Stadt | Betriebe | 356 | 1 | 32 | 21 | 1 | 40 | 82 | 6 | 22 |
| | SV-Besch. | 3 905 | . | 1 294 | 35 | . | 258 | 584 | 84 | 40 |
| 459011 Bippen | Betriebe | 112 | - | 18 | 7 | - | 20 | 17 | 2 | 7 |
| | SV-Besch. | 464 | - | 277 | . | - | 75 | 8 | . | . |
| 459012 Bissendorf | Betriebe | 589 | 2 | 44 | 32 | 4 | 65 | 122 | 25 | 31 |
| | SV-Besch. | 3 229 | . | 984 | . | . | 301 | 748 | 129 | 56 |
| 459013 Bohmte | Betriebe | 431 | 2 | 42 | 29 | 2 | 53 | 94 | 15 | 17 |
| | SV-Besch. | 2 430 | . | 395 | 5 | . | 342 | 504 | 82 | 48 |
| 459014 Bramsche, Stadt | Betriebe | 1 135 | - | 84 | 24 | 9 | 115 | 257 | 51 | 70 |
| | SV-Besch. | 9 720 | - | 2 990 | . | 249 | 778 | 1 290 | 1 123 | 175 |
| 459015 Dissen am Teutob. Wald, Stadt | Betriebe | 415 | - | 54 | 2 | 2 | 45 | 98 | 29 | 26 |
| | SV-Besch. | 6 094 | - | 2 880 | . | . | 120 | 837 | 691 | 164 |
| 459016 Eggermühlen | Betriebe | 49 | - | 5 | 5 | - | 10 | 11 | - | 3 |
| | SV-Besch. | 130 | - | 47 | . | - | 13 | 33 | - | 14 |
| 459017 Fürstenau, Stadt | Betriebe | 382 | - | 25 | 12 | 1 | 49 | 113 | 13 | 29 |
| | SV-Besch. | 2 373 | - | 832 | . | . | 274 | 541 | 40 | 76 |
| 459018 Gehrde | Betriebe | 93 | - | 8 | 7 | - | 17 | 22 | 4 | 4 |
| | SV-Besch. | 246 | - | 28 | . | - | 78 | 33 | . | 5 |
| 459019 Georgsmarienhütte, Stadt | Betriebe | 1 247 | 1 | 115 | 22 | 7 | 122 | 261 | 50 | 77 |
| | SV-Besch. | 13 375 | . | 4 646 | . | 336 | 1 389 | 1 761 | 501 | 205 |
| 459020 Hagen am Teutob. Wald | Betriebe | 472 | - | 43 | 6 | 4 | 58 | 132 | 13 | 21 |
| | SV-Besch. | 1 992 | - | 495 | . | . | 210 | 398 | 100 | 62 |

kreisfreien Städten, Landkreisen und Gemeinden 2015

| den Wirtschaftsabschnitten | | | | | | | | | | Merkmal | Land Statistische Region Kreisfreie Stadt Landkreis Gemeinde |
|--|--|---|---|--|-------------------------------------|---|---|--------------------------------------|-----------|--------------------------------------|--|
| J Informa- tion u. Kommuni- kation | K Erbr. von Finanz- u. Versicher. Dienstl. | L Grundst.- und Wohnungs- wesen | M Erbr. von freiberufl., wissen. u. tech. Dienstl. | N Erbr. von sonst. wirtschaftl. Dienstl. | P Erziehung und Unterricht | Q Gesund- heits- u. Sozial- wesen | R Kunst, Unter- haltung u. Erholung | S Erbr. von sonst. Dienstl. | Anzahl | | |
| - | - | 5 | 6 | 3 | - | - | 1 | 2 | Betriebe | 458006 Groß Ippener | |
| - | - | . | . | . | - | - | . | . | SV-Besch. | | |
| 9 | 10 | 23 | 52 | 24 | 12 | 28 | 11 | 28 | Betriebe | 458007 Großenkneten | |
| 10 | 12 | 39 | 91 | 65 | 62 | 263 | . | 51 | SV-Besch. | | |
| 8 | 5 | 6 | 23 | 11 | 5 | 15 | 4 | 10 | Betriebe | 458008 Harpstedt, Flecken | |
| 5 | 30 | 5 | . | 172 | 19 | 152 | . | 19 | SV-Besch. | | |
| 17 | 12 | 27 | 90 | 37 | 11 | 39 | 11 | 22 | Betriebe | 458009 Hatten | |
| 4 | 109 | 21 | 80 | 130 | 13 | 280 | 26 | 82 | SV-Besch. | | |
| 16 | 17 | 42 | 97 | 43 | 15 | 31 | 20 | 31 | Betriebe | 458010 Hude (Oldenburg) | |
| 11 | 125 | 20 | 142 | 107 | 74 | 350 | 39 | 76 | SV-Besch. | | |
| - | - | 3 | 6 | 8 | 2 | 3 | 1 | - | Betriebe | 458011 Kirchseele | |
| - | - | . | 7 | 13 | . | . | . | - | SV-Besch. | | |
| - | - | 3 | 6 | 3 | - | 1 | - | 2 | Betriebe | 458012 Prinzhöfte | |
| - | - | . | 6 | . | - | . | - | . | SV-Besch. | | |
| 11 | 16 | 32 | 95 | 48 | 19 | 37 | 19 | 32 | Betriebe | 458013 Wardenburg | |
| . | 72 | 16 | 116 | 167 | 59 | 241 | 18 | 63 | SV-Besch. | | |
| 18 | 26 | 51 | 119 | 48 | 28 | 76 | 20 | 55 | Betriebe | 458014 Wildeshausen, Stadt | |
| . | 176 | 41 | 470 | 479 | 337 | 1 414 | 32 | 290 | SV-Besch. | | |
| 1 | - | 3 | 9 | 2 | 1 | - | 3 | 1 | Betriebe | 458015 Winkelsetz | |
| . | - | . | 15 | . | . | - | . | . | SV-Besch. | | |
| 280 | 317 | 672 | 1 510 | 786 | 369 | 959 | 339 | 756 | Betriebe | 459 Osnabrück | |
| 926 | 1 779 | 313 | 4 309 | 9 119 | 2 902 | 17 305 | 515 | 1 809 | SV-Besch. | | |
| 1 | 5 | 5 | 12 | 6 | 4 | 6 | 2 | 8 | Betriebe | 459001 Alfhausen | |
| . | 22 | . | 18 | 38 | . | 23 | . | 47 | SV-Besch. | | |
| 6 | 11 | 17 | 35 | 16 | 7 | 24 | 13 | 14 | Betriebe | 459002 Ankum | |
| 64 | 26 | 7 | 157 | 49 | 45 | 592 | 5 | 17 | SV-Besch. | | |
| 10 | 11 | 37 | 69 | 29 | 15 | 64 | 8 | 35 | Betriebe | 459003 Bad Essen | |
| . | 32 | 52 | 172 | 43 | 75 | 1 182 | 15 | 48 | SV-Besch. | | |
| 12 | 12 | 28 | 83 | 31 | 11 | 32 | 12 | 31 | Betriebe | 459004 Bad Iburg, Stadt | |
| 82 | 34 | 6 | 181 | 67 | 84 | 510 | . | 132 | SV-Besch. | | |
| 2 | 8 | 19 | 39 | 14 | 9 | 34 | 6 | 13 | Betriebe | 459005 Bad Laer | |
| . | 22 | 15 | . | . | 74 | 579 | . | 15 | SV-Besch. | | |
| 3 | 8 | 21 | 46 | 17 | 6 | 50 | 5 | 25 | Betriebe | 459006 Bad Rothenfelde | |
| . | 21 | 15 | 174 | 202 | 55 | 1 843 | . | 105 | SV-Besch. | | |
| 5 | 2 | 10 | 16 | 10 | 3 | 9 | 11 | 6 | Betriebe | 459007 Badbergen | |
| . | . | 3 | 21 | 69 | 19 | 21 | . | . | SV-Besch. | | |
| 10 | 9 | 15 | 43 | 20 | 8 | 35 | 9 | 23 | Betriebe | 459008 Belm | |
| . | 28 | 10 | 150 | 56 | 91 | 299 | 10 | 42 | SV-Besch. | | |
| 3 | 3 | 1 | 11 | 4 | 5 | 8 | 3 | 13 | Betriebe | 459009 Berge | |
| . | 14 | . | 23 | . | 29 | 91 | . | 20 | SV-Besch. | | |
| 4 | 12 | 11 | 41 | 13 | 11 | 33 | 11 | 15 | Betriebe | 459010 Bersenbrück, Stadt | |
| . | 174 | 8 | 170 | 100 | 88 | 874 | . | 103 | SV-Besch. | | |
| 1 | 3 | 3 | 7 | 9 | 3 | 5 | 2 | 8 | Betriebe | 459011 Bippin | |
| . | . | . | . | . | 19 | 27 | . | 11 | SV-Besch. | | |
| 15 | 16 | 35 | 72 | 36 | 11 | 31 | 15 | 33 | Betriebe | 459012 Bissendorf | |
| 69 | 48 | 22 | 118 | 72 | 60 | 534 | 20 | 41 | SV-Besch. | | |
| 7 | 8 | 21 | 33 | 32 | 9 | 25 | 13 | 29 | Betriebe | 459013 Bohmte | |
| . | 35 | . | 58 | 62 | 76 | 666 | 30 | 52 | SV-Besch. | | |
| 27 | 33 | 47 | 119 | 71 | 37 | 89 | 44 | 58 | Betriebe | 459014 Bramsche, Stadt | |
| 56 | 230 | . | 283 | 496 | 352 | 1 385 | 41 | 178 | SV-Besch. | | |
| 5 | 7 | 20 | 40 | 19 | 10 | 25 | 10 | 23 | Betriebe | 459015 Dissen am Teutob. Wald, Stadt | |
| . | 53 | 21 | 180 | 655 | 73 | 237 | 19 | 78 | SV-Besch. | | |
| 1 | 1 | 1 | 2 | 4 | 1 | 3 | - | 2 | Betriebe | 459016 Eggermühlen | |
| . | . | . | . | . | . | . | - | . | SV-Besch. | | |
| 6 | 8 | 9 | 25 | 25 | 11 | 23 | 15 | 18 | Betriebe | 459017 Fürstenau, Stadt | |
| . | 85 | . | 49 | 68 | 82 | 271 | 24 | 18 | SV-Besch. | | |
| 1 | 4 | 2 | 8 | 6 | 1 | 1 | 2 | 6 | Betriebe | 459018 Gehrde | |
| . | 9 | . | . | . | . | . | . | 10 | SV-Besch. | | |
| 27 | 25 | 69 | 189 | 81 | 42 | 81 | 21 | 57 | Betriebe | 459019 Georgsmarienhütte, Stadt | |
| 146 | 181 | 39 | 714 | 977 | 356 | 1 845 | 69 | 93 | SV-Besch. | | |
| 8 | 10 | 19 | 42 | 26 | 14 | 35 | 12 | 29 | Betriebe | 459020 Hagen am Teutob. Wald | |
| . | 25 | 12 | 57 | 83 | 80 | 304 | 15 | 41 | SV-Besch. | | |

Noch 1: Betriebe und sozialversicherungspflichtig Beschäftigte nach Wirtschaftsabschnitten, Statistischen Regionen,

| Land Statistische Region Kreisfreie Stadt Landkreis Gemeinde | Merkmal | Insgesamt | davon in | | | | | | | |
|--|-----------|-----------|--|-------------------------|----------------------------------|--|----------------------|--|--------------------------------|-----------------------|
| | | | B Bergbau u. Gewinn. v. Steinen u. Erden | C Verarb. Gewerbe | D Energie- ver- sorgung | E Wasservers; Abw., Abf. u. Bes. von Umwelt- verschm. | F Bauge- werbe | G Handel; Instand- halt. u. Rep. v. Kfz | H Verkehr und Lagerei | I Gast- gewerbe |
| | | | Anzahl | | | | | | | |
| 459021 Hasbergen | Betriebe | 379 | - | 22 | 5 | - | 47 | 94 | 26 | 13 |
| | SV-Besch. | 2 649 | - | 1 194 | . | . | 208 | 349 | 152 | 24 |
| 459022 Hilter am Teutob. Wald | Betriebe | 376 | - | 43 | 10 | 2 | 38 | 111 | 12 | 18 |
| | SV-Besch. | 3 326 | - | 1 465 | . | . | 186 | 645 | 45 | 13 |
| 459023 Kettenkamp | Betriebe | 70 | 2 | 5 | 10 | - | 16 | 14 | 1 | 2 |
| | SV-Besch. | 255 | . | 36 | . | - | 64 | 51 | . | . |
| 459024 Melle, Stadt | Betriebe | 2 064 | 3 | 220 | 67 | 9 | 214 | 496 | 70 | 100 |
| | SV-Besch. | 16 415 | . | 6 305 | . | 178 | 1 011 | 3 320 | 1 195 | 293 |
| 459025 Menslage | Betriebe | 75 | - | 2 | 10 | - | 8 | 21 | - | 7 |
| | SV-Besch. | 129 | - | . | . | - | 20 | 42 | - | . |
| 459026 Merzen | Betriebe | 168 | 3 | 15 | 30 | - | 16 | 35 | 5 | 7 |
| | SV-Besch. | 568 | 25 | 113 | . | - | 64 | 70 | 25 | . |
| 459027 Neuenkirchen | Betriebe | 196 | 1 | 17 | 28 | - | 23 | 42 | 6 | 8 |
| | SV-Besch. | 1 047 | . | 155 | . | - | 293 | 219 | 37 | . |
| 459028 Nortrup | Betriebe | 99 | - | 12 | 10 | - | 14 | 25 | 1 | 7 |
| | SV-Besch. | 2 139 | - | . | . | - | 67 | 150 | . | 6 |
| 459029 Ostercappeln | Betriebe | 353 | - | 27 | 12 | 1 | 44 | 76 | 19 | 19 |
| | SV-Besch. | 1 812 | - | 394 | . | . | 164 | 195 | 138 | 38 |
| 459030 Quakenbrück, Stadt | Betriebe | 553 | 1 | 32 | 7 | 1 | 74 | 139 | 15 | 48 |
| | SV-Besch. | 4 990 | . | 1 009 | . | . | 652 | 839 | 143 | 54 |
| 459031 Rieste | Betriebe | 116 | - | 5 | 13 | - | 17 | 22 | 5 | 12 |
| | SV-Besch. | 1 354 | - | 130 | . | - | 54 | 127 | . | 78 |
| 459032 Voltlage | Betriebe | 72 | - | 6 | 8 | - | 8 | 17 | 4 | 3 |
| | SV-Besch. | 236 | - | 59 | . | - | 39 | 43 | . | . |
| 459033 Wallenhorst | Betriebe | 897 | 1 | 64 | 8 | 5 | 116 | 208 | 38 | 57 |
| | SV-Besch. | 6 324 | . | 978 | . | 16 | 892 | 1 760 | 525 | 173 |
| 459034 Glandorf | Betriebe | 296 | - | 36 | 24 | 2 | 33 | 76 | 12 | 20 |
| | SV-Besch. | 1 987 | - | 775 | . | . | 238 | 447 | 51 | 19 |
| 460 Vechta | Betriebe | 6 484 | 34 | 548 | 332 | 23 | 798 | 1 457 | 200 | 375 |
| | SV-Besch. | 63 401 | 405 | 21 823 | 61 | 308 | 4 982 | 9 729 | 4 385 | 992 |
| 460001 Bakum | Betriebe | 323 | 1 | 31 | 30 | 4 | 58 | 70 | 10 | 13 |
| | SV-Besch. | 1 884 | . | 399 | . | . | 282 | 440 | 33 | 57 |
| 460002 Damme, Stadt | Betriebe | 740 | 1 | 42 | 50 | 1 | 98 | 155 | 34 | 47 |
| | SV-Besch. | 8 212 | . | 3 607 | . | . | 697 | 805 | 914 | 76 |
| 460003 Dinklage, Stadt | Betriebe | 539 | - | 57 | 25 | 4 | 61 | 127 | 5 | 33 |
| | SV-Besch. | 4 278 | - | 2 070 | . | 32 | 488 | 412 | 95 | 105 |
| 460004 Goldenstedt | Betriebe | 390 | 5 | 56 | 23 | 2 | 56 | 80 | 6 | 20 |
| | SV-Besch. | 2 337 | . | 1 298 | 7 | . | 247 | 236 | 60 | 28 |
| 460005 Holdorf | Betriebe | 291 | - | 20 | 20 | 1 | 43 | 81 | 14 | 14 |
| | SV-Besch. | 2 807 | - | 672 | 5 | . | 177 | 632 | 260 | 143 |
| 460006 Lohne (Oldenburg), Stadt | Betriebe | 1 236 | 9 | 101 | 57 | 2 | 149 | 289 | 35 | 67 |
| | SV-Besch. | 14 600 | . | 6 411 | 24 | . | 927 | 2 204 | 1 314 | 181 |
| 460007 Neuenkirchen-Vörden | Betriebe | 312 | - | 26 | 11 | 2 | 38 | 82 | 11 | 25 |
| | SV-Besch. | 2 797 | - | 797 | . | . | 283 | 304 | 202 | 56 |
| 460008 Steinfeld (Oldenburg) | Betriebe | 460 | 1 | 57 | 24 | - | 53 | 113 | 16 | 20 |
| | SV-Besch. | 4 352 | . | 1 987 | . | - | 264 | 615 | 664 | 16 |
| 460009 Vechta, Stadt | Betriebe | 1 694 | 16 | 116 | 47 | 7 | 165 | 360 | 45 | 110 |
| | SV-Besch. | 17 768 | 306 | 2 952 | . | 207 | 993 | 3 242 | 578 | 281 |
| 460010 Visbek | Betriebe | 499 | 1 | 42 | 45 | - | 77 | 100 | 24 | 26 |
| | SV-Besch. | 4 366 | . | 1 630 | . | - | 624 | 839 | 265 | 49 |
| 461 Wesermarsch | Betriebe | 3 007 | 2 | 185 | 104 | 14 | 352 | 621 | 178 | 268 |
| | SV-Besch. | 25 931 | . | 9 989 | 295 | 493 | 2 039 | 2 725 | 2 264 | 630 |
| 461001 Berne | Betriebe | 218 | - | 22 | 6 | 1 | 28 | 36 | 11 | 14 |
| | SV-Besch. | 1 413 | - | 899 | . | . | 53 | 143 | 38 | 16 |
| 461002 Brake (Unterweser), Stadt | Betriebe | 612 | 2 | 31 | 8 | 6 | 61 | 139 | 40 | 58 |
| | SV-Besch. | 6 244 | . | 1 087 | . | . | 316 | 633 | 1 307 | 99 |
| 461003 Butjadingen | Betriebe | 261 | - | 9 | 12 | 1 | 28 | 47 | 7 | 56 |
| | SV-Besch. | 843 | - | 21 | 6 | . | 115 | 127 | 15 | 191 |
| 461004 Elsfleth, Stadt | Betriebe | 328 | - | 15 | 25 | - | 40 | 52 | 61 | 18 |
| | SV-Besch. | 1 838 | - | 690 | . | - | 357 | 215 | 200 | 42 |
| 461005 Jade | Betriebe | 223 | - | 10 | 1 | - | 33 | 64 | 4 | 14 |
| | SV-Besch. | 818 | - | 22 | . | - | 159 | 199 | 31 | . |

kreisfreien Städten, Landkreisen und Gemeinden 2015

| den Wirtschaftsabschnitten | | | | | | | | | | Merkmal | Land Statistische Region Kreisfreie Stadt Landkreis Gemeinde |
|--|--|---|---|--|-------------------------------------|---|---|--------------------------------------|-----------|---------|--|
| J Informa- tion u. Kommuni- kation | K Erbr. von Finanz- u. Versicher. Dienstl. | L Grundst.- und Wohnungs- wesen | M Erbr. von freiberufl., wissen. u. tech. Dienstl. | N Erbr. von sonst. wirtschaftl. Dienstl. | P Erziehung und Unterricht | Q Gesund- heits- u. Sozial- wesen | R Kunst, Unter- haltung u. Erholung | S Erbr. von sonst. Dienstl. | Anzahl | | |
| 10 | 10 | 18 | 39 | 24 | 12 | 27 | 7 | 25 | Betriebe | 459021 | Hasbergen |
| 11 | 23 | . | 70 | 36 | 88 | 411 | 38 | 35 | SV-Besch. | | |
| 11 | 5 | 14 | 41 | 25 | 6 | 18 | 2 | 20 | Betriebe | 459022 | Hilter am Teutob. Wald |
| 16 | . | . | 83 | 58 | 60 | 569 | . | 50 | SV-Besch. | | |
| 1 | 2 | 6 | 2 | 3 | 3 | - | - | 3 | Betriebe | 459023 | Kettenkamp |
| . | . | . | . | . | . | - | - | . | SV-Besch. | | |
| 47 | 46 | 129 | 221 | 118 | 53 | 108 | 40 | 123 | Betriebe | 459024 | Melle, Stadt |
| 160 | 332 | 41 | 483 | 445 | 477 | 1 772 | 53 | 298 | SV-Besch. | | |
| 3 | 2 | 2 | 7 | 2 | 2 | 4 | 2 | 3 | Betriebe | 459025 | Menslage |
| . | . | . | . | . | . | 20 | . | . | SV-Besch. | | |
| 2 | 3 | 5 | 11 | 11 | 4 | 11 | 2 | 8 | Betriebe | 459026 | Merzen |
| . | 10 | . | 61 | 11 | 23 | 146 | . | 5 | SV-Besch. | | |
| 8 | 5 | 8 | 15 | 11 | 8 | 7 | 4 | 5 | Betriebe | 459027 | Neuenkirchen |
| 13 | 70 | . | 27 | 12 | 40 | 147 | . | 8 | SV-Besch. | | |
| 1 | 2 | 1 | 5 | 8 | 3 | 7 | 1 | 2 | Betriebe | 459028 | Nortrup |
| . | . | . | . | 10 | . | 82 | . | . | SV-Besch. | | |
| 9 | 9 | 14 | 30 | 20 | 10 | 32 | 10 | 21 | Betriebe | 459029 | Ostercappeln |
| . | 19 | . | 45 | 65 | 45 | 657 | 6 | 34 | SV-Besch. | | |
| 12 | 11 | 19 | 58 | 25 | 15 | 57 | 15 | 24 | Betriebe | 459030 | Quakenbrück, Stadt |
| 68 | 56 | . | 378 | 89 | 131 | 1 368 | . | 56 | SV-Besch. | | |
| 1 | 3 | 3 | 8 | 4 | 3 | 4 | 9 | 7 | Betriebe | 459031 | Rieste |
| . | 7 | . | 31 | . | . | 9 | 14 | . | SV-Besch. | | |
| 1 | 3 | 4 | 5 | 7 | 3 | 1 | - | 2 | Betriebe | 459032 | Voltlage |
| . | . | . | . | . | 10 | . | - | . | SV-Besch. | | |
| 20 | 17 | 49 | 114 | 48 | 22 | 51 | 30 | 49 | Betriebe | 459033 | Wallenhorst |
| 46 | 43 | 8 | 495 | 351 | 218 | 681 | 31 | 89 | SV-Besch. | | |
| - | 3 | 10 | 22 | 11 | 7 | 19 | 3 | 18 | Betriebe | 459034 | Glandorf |
| - | . | . | 61 | 184 | 42 | 125 | . | 32 | SV-Besch. | | |
| 104 | 172 | 498 | 646 | 307 | 159 | 349 | 144 | 338 | Betriebe | 460 | Vechta |
| 363 | 1 313 | 236 | 1 974 | 4 061 | 2 590 | 8 766 | 279 | 1 134 | SV-Besch. | | |
| 4 | 9 | 20 | 19 | 15 | 5 | 13 | 5 | 16 | Betriebe | 460001 | Bakum |
| . | 20 | . | 117 | 385 | 43 | 78 | . | 9 | SV-Besch. | | |
| 12 | 21 | 54 | 75 | 25 | 16 | 42 | 23 | 44 | Betriebe | 460002 | Damme, Stadt |
| 25 | 157 | 34 | 202 | 170 | 122 | 1 269 | 41 | 88 | SV-Besch. | | |
| 3 | 13 | 42 | 62 | 33 | 12 | 26 | 10 | 26 | Betriebe | 460003 | Dinklage, Stadt |
| . | 105 | . | 154 | 83 | 99 | 546 | 19 | 60 | SV-Besch. | | |
| 4 | 10 | 30 | 31 | 25 | 9 | 12 | 2 | 19 | Betriebe | 460004 | Goldenstedt |
| . | 19 | 65 | 24 | 83 | 74 | 86 | . | 34 | SV-Besch. | | |
| 5 | 7 | 15 | 17 | 12 | 9 | 13 | 8 | 12 | Betriebe | 460005 | Holdorf |
| . | 11 | 8 | 16 | 602 | 75 | 167 | . | 10 | SV-Besch. | | |
| 21 | 30 | 105 | 135 | 55 | 24 | 75 | 24 | 58 | Betriebe | 460006 | Lohne (Oldenburg), Stadt |
| 64 | 205 | 26 | 512 | 897 | 314 | 1 280 | 56 | 114 | SV-Besch. | | |
| 4 | 7 | 19 | 28 | 11 | 9 | 20 | 4 | 15 | Betriebe | 460007 | Neuenkirchen-Vörden |
| . | 48 | . | 49 | 81 | 64 | 857 | . | 42 | SV-Besch. | | |
| 8 | 13 | 28 | 48 | 22 | 11 | 17 | 13 | 16 | Betriebe | 460008 | Steinfeld (Oldenburg) |
| . | 11 | . | 147 | 220 | 65 | 222 | 40 | 46 | SV-Besch. | | |
| 33 | 42 | 147 | 204 | 84 | 52 | 114 | 48 | 104 | Betriebe | 460009 | Vechta, Stadt |
| 123 | 682 | . | 678 | 1 131 | 1 668 | 4 055 | 95 | 686 | SV-Besch. | | |
| 10 | 20 | 38 | 27 | 25 | 12 | 17 | 7 | 28 | Betriebe | 460010 | Visbek |
| 78 | 55 | 17 | 75 | 409 | 66 | 206 | . | 45 | SV-Besch. | | |
| 60 | 66 | 125 | 282 | 185 | 78 | 238 | 62 | 187 | Betriebe | 461 | Wesermarsch |
| 134 | 311 | . | 982 | 1 036 | 539 | 3 588 | 142 | 520 | SV-Besch. | | |
| 3 | 6 | 8 | 28 | 17 | 3 | 16 | 5 | 14 | Betriebe | 461001 | Berne |
| . | 6 | . | 22 | 10 | 9 | 178 | . | 28 | SV-Besch. | | |
| 12 | 17 | 17 | 60 | 32 | 19 | 59 | 15 | 36 | Betriebe | 461002 | Brake (Unterweser), Stadt |
| 31 | 152 | 138 | 266 | 456 | 197 | 971 | 17 | 90 | SV-Besch. | | |
| 3 | 4 | 11 | 15 | 18 | 5 | 19 | 7 | 19 | Betriebe | 461003 | Butjadingen |
| . | . | . | 3 | . | . | 193 | . | 46 | SV-Besch. | | |
| 9 | 6 | 9 | 37 | 12 | 11 | 17 | 2 | 14 | Betriebe | 461004 | Elsfleth, Stadt |
| 14 | 14 | . | 55 | . | 57 | 124 | . | 54 | SV-Besch. | | |
| 7 | 4 | 8 | 28 | 10 | 8 | 13 | 3 | 16 | Betriebe | 461005 | Jade |
| . | 5 | . | 168 | 13 | 21 | 86 | . | 69 | SV-Besch. | | |

Noch 1: Betriebe und sozialversicherungspflichtig Beschäftigte nach Wirtschaftsabschnitten, Statistischen Regionen,

| Land Statistische Region Kreisfreie Stadt Landkreis Gemeinde | Merkmal | Insgesamt | davon in | | | | | | | |
|--|-----------|-----------|--|-------------------------|----------------------------------|--|----------------------|--|--------------------------------|-----------------------|
| | | | B Bergbau u. Gewinn. v. Steinen u. Erden | C Verarb. Gewerbe | D Energie- ver- sorgung | E Wasservers; Abw., Abf. u. Bes. von Umwelt- verschm. | F Bauge- werbe | G Handel; Instand- halt. u. Rep. v. Kfz | H Verkehr und Lagerei | I Gast- gewerbe |
| | | | Anzahl | | | | | | | |
| 461006 Lemwerder | Betriebe | 198 | - | 23 | 2 | 2 | 25 | 39 | 8 | 16 |
| | SV-Besch. | 2 794 | - | 2 081 | . | . | 114 | 250 | 44 | 18 |
| 461007 Nordenham, Stadt | Betriebe | 740 | - | 47 | 18 | 3 | 71 | 161 | 38 | 63 |
| | SV-Besch. | 9 720 | - | 4 923 | 14 | 25 | 440 | 855 | 600 | 181 |
| 461008 Ovelgönne | Betriebe | 197 | - | 15 | 13 | - | 29 | 38 | 6 | 10 |
| | SV-Besch. | 912 | - | 156 | . | - | 174 | 173 | 20 | . |
| 461009 Stadland | Betriebe | 230 | - | 13 | 19 | 1 | 37 | 45 | 3 | 19 |
| | SV-Besch. | 1 349 | - | 110 | . | . | 311 | 130 | 9 | 54 |
| 462 Wittmund | Betriebe | 2 548 | 6 | 113 | 143 | 11 | 247 | 496 | 68 | 542 |
| | SV-Besch. | 12 282 | 45 | 1 520 | 74 | 54 | 1 399 | 2 303 | 701 | 1 154 |
| 462001 Blomberg | Betriebe | 68 | - | 3 | 1 | - | 22 | 23 | 1 | 2 |
| | SV-Besch. | 240 | - | . | . | - | 110 | 48 | . | . |
| 462002 Dunum | Betriebe | 28 | - | 3 | 3 | 1 | 6 | 2 | - | 2 |
| | SV-Besch. | 41 | - | 24 | . | . | 6 | . | - | . |
| 462003 Esens, Stadt | Betriebe | 401 | - | 18 | 3 | 1 | 21 | 95 | 7 | 106 |
| | SV-Besch. | 1 965 | - | 104 | . | . | 118 | 531 | 94 | 174 |
| 462004 Eversmeer | Betriebe | 23 | - | 1 | 8 | - | 6 | 5 | - | 2 |
| | SV-Besch. | 16 | - | . | . | - | 6 | . | - | . |
| 462005 Friedeburg | Betriebe | 377 | 3 | 32 | 26 | 2 | 47 | 74 | 14 | 22 |
| | SV-Besch. | 2 153 | . | 520 | . | . | 188 | 282 | 61 | 32 |
| 462006 Holtgast | Betriebe | 54 | 1 | 4 | 7 | 1 | 7 | 5 | 2 | 7 |
| | SV-Besch. | 116 | . | . | . | . | 56 | . | . | . |
| 462007 Langeoog | Betriebe | 266 | - | 4 | 1 | 2 | 10 | 41 | 8 | 137 |
| | SV-Besch. | 844 | - | 15 | . | . | 43 | 58 | 103 | 361 |
| 462008 Moorweg | Betriebe | 24 | 1 | - | 2 | 1 | 5 | 3 | 1 | 2 |
| | SV-Besch. | 51 | . | - | . | . | 13 | . | . | . |
| 462009 Nenndorf | Betriebe | 17 | - | 2 | 3 | - | 2 | 2 | - | 2 |
| | SV-Besch. | 90 | - | . | . | - | . | . | - | . |
| 462010 Neuharlingersiel | Betriebe | 130 | - | 2 | 4 | - | 6 | 16 | 3 | 75 |
| | SV-Besch. | 417 | - | . | . | - | 11 | 67 | . | 161 |
| 462011 Neuschoo | Betriebe | 24 | 1 | 1 | 3 | - | 8 | 5 | 2 | 1 |
| | SV-Besch. | 24 | . | . | . | - | 10 | . | . | . |
| 462012 Ochtersum | Betriebe | 23 | - | 1 | 3 | - | 6 | 3 | - | 1 |
| | SV-Besch. | 30 | - | . | . | - | 14 | . | - | . |
| 462013 Schweindorf | Betriebe | 17 | - | 1 | - | - | 4 | 3 | - | 1 |
| | SV-Besch. | 96 | - | . | - | - | . | 13 | - | . |
| 462014 Spiekeroog | Betriebe | 115 | - | 2 | - | - | 3 | 13 | 1 | 68 |
| | SV-Besch. | 273 | - | . | - | - | . | 24 | . | 153 |
| 462015 Stedesdorf | Betriebe | 42 | - | 2 | 7 | - | 9 | 4 | 1 | 3 |
| | SV-Besch. | 47 | - | . | . | - | 36 | . | . | . |
| 462016 Utharp | Betriebe | 14 | - | 1 | - | - | 1 | 1 | - | 1 |
| | SV-Besch. | 17 | - | . | - | - | . | . | - | . |
| 462017 Werddum | Betriebe | 29 | - | 1 | 3 | - | 1 | 1 | 1 | 10 |
| | SV-Besch. | 74 | - | . | . | - | . | . | . | 28 |
| 462018 Westerholt | Betriebe | 146 | - | 9 | 27 | 1 | 11 | 35 | 5 | 4 |
| | SV-Besch. | 505 | - | 20 | . | . | 77 | 181 | 49 | . |
| 462019 Wittmund, Stadt | Betriebe | 750 | - | 26 | 42 | 2 | 72 | 165 | 22 | 96 |
| | SV-Besch. | 5 283 | - | 737 | 45 | . | 678 | 1 058 | 370 | 231 |

kreisfreien Städten, Landkreisen und Gemeinden 2015

| den Wirtschaftsabschnitten | | | | | | | | | | Merkmal | Land Statistische Region Kreisfreie Stadt Landkreis Gemeinde |
|--|--|---|---|--|-------------------------------------|---|---|--------------------------------------|-----------|--------------------------|--|
| J Informa- tion u. Kommuni- kation | K Erbr. von Finanz- u. Versicher. Dienstl. | L Grundst.- und Wohnungs- wesen | M Erbr. von freiberufl., wissen. u. tech. Dienstl. | N Erbr. von sonst. wirtschaftl. Dienstl. | P Erziehung und Unterricht | Q Gesund- heits- u. Sozial- wesen | R Kunst, Unter- haltung u. Erholung | S Erbr. von sonst. Dienstl. | Anzahl | | |
| 4 | 2 | 13 | 16 | 10 | 5 | 14 | 8 | 11 | Betriebe | 461006 Lemwerder | |
| . | . | 5 | 6 | 45 | 13 | 143 | 30 | 36 | SV-Besch. | | |
| 16 | 18 | 38 | 61 | 48 | 19 | 77 | 13 | 49 | Betriebe | 461007 Nordenham, Stadt | |
| 76 | 71 | 69 | 379 | 281 | 116 | 1 507 | 32 | 151 | SV-Besch. | | |
| 1 | 1 | 13 | 19 | 19 | 2 | 12 | 5 | 14 | Betriebe | 461008 Ovelgönne | |
| . | . | . | 60 | 50 | . | 176 | . | 31 | SV-Besch. | | |
| 5 | 8 | 8 | 18 | 19 | 6 | 11 | 4 | 14 | Betriebe | 461009 Stadland | |
| . | 16 | . | 23 | 165 | 42 | 210 | . | 15 | SV-Besch. | | |
| 30 | 63 | 103 | 168 | 119 | 67 | 171 | 50 | 151 | Betriebe | 462 Wittmund | |
| 96 | 510 | 101 | 837 | 288 | 588 | 2 153 | 61 | 398 | SV-Besch. | | |
| 1 | 2 | 1 | 1 | 2 | 2 | 3 | - | 4 | Betriebe | 462001 Blomberg | |
| . | . | . | . | . | . | 18 | . | . | SV-Besch. | | |
| - | - | 1 | 3 | 3 | - | - | - | 4 | Betriebe | 462002 Dunum | |
| - | - | . | . | . | - | - | - | 4 | SV-Besch. | | |
| 4 | 12 | 20 | 28 | 15 | 7 | 28 | 12 | 24 | Betriebe | 462003 Esens, Stadt | |
| . | 101 | 26 | 135 | 16 | 126 | 389 | 31 | 104 | SV-Besch. | | |
| - | - | - | 1 | - | - | - | - | - | Betriebe | 462004 Eversmeer | |
| - | - | - | . | - | - | - | - | - | SV-Besch. | | |
| 4 | 14 | 15 | 39 | 20 | 15 | 26 | 3 | 21 | Betriebe | 462005 Friedeburg | |
| . | 154 | 18 | 554 | 72 | 28 | 175 | . | 20 | SV-Besch. | | |
| - | 2 | 2 | 3 | 6 | 2 | 1 | - | 4 | Betriebe | 462006 Holtgast | |
| - | . | . | . | 6 | . | . | - | . | SV-Besch. | | |
| 3 | 4 | 10 | 3 | 17 | 2 | 10 | 5 | 9 | Betriebe | 462007 Langeoog | |
| . | . | 6 | . | 17 | . | 192 | . | 35 | SV-Besch. | | |
| 2 | - | - | 2 | 1 | 1 | 1 | - | 2 | Betriebe | 462008 Moorweg | |
| . | - | - | . | . | . | . | - | . | SV-Besch. | | |
| - | - | 1 | 1 | - | 1 | 1 | - | 2 | Betriebe | 462009 Nenndorf | |
| - | - | . | . | - | . | . | - | . | SV-Besch. | | |
| 1 | 2 | 4 | 3 | 1 | 1 | 7 | 1 | 4 | Betriebe | 462010 Neuuharlingersiel | |
| . | . | . | . | . | . | 12 | . | . | SV-Besch. | | |
| 1 | - | - | 1 | - | - | - | - | 1 | Betriebe | 462011 Neuschoo | |
| . | - | - | . | - | - | - | - | . | SV-Besch. | | |
| - | - | 3 | 1 | 3 | - | - | 1 | 1 | Betriebe | 462012 Ochtersum | |
| - | - | . | . | . | - | - | . | . | SV-Besch. | | |
| - | 1 | - | 3 | 1 | - | 1 | - | 2 | Betriebe | 462013 Schweindorf | |
| - | . | - | . | . | - | . | - | . | SV-Besch. | | |
| 1 | 1 | 2 | 2 | 6 | 5 | 3 | 2 | 6 | Betriebe | 462014 Spiekeroog | |
| . | . | . | . | . | 50 | . | . | . | SV-Besch. | | |
| - | - | 5 | 3 | 3 | 2 | - | 1 | 2 | Betriebe | 462015 Stedesdorf | |
| - | - | . | . | . | . | - | . | . | SV-Besch. | | |
| 1 | - | 3 | 1 | 1 | 1 | - | 2 | 1 | Betriebe | 462016 Utharp | |
| . | - | 3 | . | . | . | - | . | . | SV-Besch. | | |
| - | - | 2 | 1 | 4 | 2 | - | - | 3 | Betriebe | 462017 Werdum | |
| - | - | . | . | . | . | - | - | . | SV-Besch. | | |
| 1 | 9 | 5 | 11 | 3 | 3 | 10 | 1 | 11 | Betriebe | 462018 Westerholt | |
| . | 15 | . | 6 | . | 25 | 107 | . | 9 | SV-Besch. | | |
| 11 | 16 | 29 | 61 | 33 | 23 | 80 | 22 | 50 | Betriebe | 462019 Wittmund, Stadt | |
| 90 | 157 | 35 | 123 | 146 | 317 | 1 132 | . | 116 | SV-Besch. | | |

2. Betriebe und sozialversicherungspflichtig Beschäftigte nach Beschäftigtengrößenklassen, Wirtschaftsabschnitten und Statistischen Regionen 2015

| Kode der Klassifikation | Insgesamt Wirtschaftsabschnitte | Merkmal | Betriebe mit ...bis ... sozialversicherungspflichtig Beschäftigten | | | | |
|-------------------------|---|------------------|--|----------------|----------------|----------------|----------------|
| | | | insgesamt | 0 bis 9 | 10 bis 49 | 50 bis 249 | 250 und mehr |
| | | | Anzahl | | | | |
| Niedersachsen | | | | | | | |
| | Insgesamt | Betriebe | 313 217 | 270 857 | 33 805 | 7 420 | 1 135 |
| | | SV-Besch. | 2 606 081 | 419 471 | 682 743 | 721 598 | 782 269 |
| B | Bergbau und Gewinnung von Steinen und Erden | Betriebe | 371 | 256 | 80 | 30 | 5 |
| | | SV-Besch. | 6 761 | 586 | 1 604 | 2 604 | 1 967 |
| C | Verarbeitendes Gewerbe | Betriebe | 19 199 | 13 265 | 3 996 | 1 549 | 389 |
| | | SV-Besch. | 606 329 | 27 020 | 86 151 | 166 742 | 326 416 |
| D | Energieversorgung | Betriebe | 8 991 | 8 791 | 104 | 86 | 10 |
| | | SV-Besch. | 20 248 | 1 664 | 2 288 | 8 863 | 7 433 |
| E | Wasserversorgung; Abw.- u. Abfallents.u.Bes.v.Umweltverschm. | Betriebe | 1 176 | 796 | 275 | 97 | 8 |
| | | SV-Besch. | 21 193 | 1 732 | 6 314 | 8 854 | 4 293 |
| F | Baugewerbe | Betriebe | 32 501 | 28 039 | 4 071 | 362 | 29 |
| | | SV-Besch. | 170 607 | 51 120 | 76 284 | 31 968 | 11 235 |
| G | Handel; Instandh. und Reparatur von Kfz | Betriebe | 67 805 | 58 042 | 8 303 | 1 371 | 89 |
| | | SV-Besch. | 428 165 | 100 961 | 163 198 | 125 660 | 38 346 |
| H | Verkehr und Lagerei | Betriebe | 11 370 | 8 694 | 2 123 | 482 | 71 |
| | | SV-Besch. | 146 920 | 16 454 | 46 554 | 45 311 | 38 601 |
| I | Gastgewerbe | Betriebe | 23 107 | 21 143 | 1 787 | 175 | 2 |
| | | SV-Besch. | 79 123 | 30 008 | 34 120 | . | . |
| J | Information und Kommunikation | Betriebe | 8 692 | 7 768 | 709 | 189 | 26 |
| | | SV-Besch. | 54 644 | 7 769 | 14 596 | 19 367 | 12 912 |
| K | Erbringung v. Finanz- und Versicherungsdienstleistungen | Betriebe | 7 533 | 6 740 | 520 | 217 | 56 |
| | | SV-Besch. | 77 710 | 11 235 | 10 922 | 23 684 | 31 869 |
| L | Grundstücks- und Wohnungswesen | Betriebe | 15 401 | 15 121 | 250 | 28 | 2 |
| | | SV-Besch. | 16 135 | 8 714 | 4 573 | . | . |
| M | Erbr. v.freiberufl., wissenschaftl. und techn. Dienstleistungen | Betriebe | 39 380 | 36 472 | 2 532 | 332 | 44 |
| | | SV-Besch. | 151 000 | 38 036 | 48 746 | 32 590 | 31 628 |
| N | Erbringung von sonst. wirtschaftlichen Dienstleistungen | Betriebe | 18 028 | 15 493 | 1 677 | 745 | 113 |
| | | SV-Besch. | 195 917 | 19 233 | 36 573 | 75 671 | 64 440 |
| P | Erziehung und Unterricht | Betriebe | 8 884 | 6 649 | 1 941 | 263 | 31 |
| | | SV-Besch. | 106 669 | 11 783 | 39 975 | 23 733 | 31 178 |
| Q | Gesundheits- und Sozialwesen | Betriebe | 23 557 | 17 859 | 4 159 | 1 305 | 234 |
| | | SV-Besch. | 438 116 | 58 948 | 87 331 | 121 195 | 170 642 |
| R | Kunst, Unterhaltung und Erholung | Betriebe | 8 043 | 7 574 | 410 | 51 | 8 |
| | | SV-Besch. | 23 930 | 8 559 | 7 124 | 4 792 | 3 455 |
| S | Erbringung von sonstigen Dienstleistungen | Betriebe | 19 179 | 18 155 | 868 | 138 | 18 |
| | | SV-Besch. | 62 614 | 25 649 | 16 390 | 13 928 | 6 647 |
| 1 Braunschweig | | | | | | | |
| | Insgesamt | Betriebe | 53 801 | 45 946 | 6 166 | 1 467 | 222 |
| | | SV-Besch. | 587 433 | 77 572 | 123 508 | 147 467 | 238 886 |
| B | Bergbau und Gewinnung von Steinen und Erden | Betriebe | 58 | 44 | 10 | 3 | 1 |
| | | SV-Besch. | 1 079 | 85 | 251 | . | . |
| C | Verarbeitendes Gewerbe | Betriebe | 3 138 | 2 126 | 659 | 278 | 75 |
| | | SV-Besch. | 180 412 | 4 798 | 14 209 | 30 978 | 130 427 |
| D | Energieversorgung | Betriebe | 1 034 | 993 | 19 | 20 | 2 |
| | | SV-Besch. | 4 442 | 214 | 480 | . | . |
| E | Wasserversorgung; Abw.- u.Abfallents.u.Bes.v.Umweltverschm. | Betriebe | 245 | 150 | 68 | 23 | 4 |
| | | SV-Besch. | 5 448 | 273 | 1 524 | 2 399 | 1 252 |
| F | Baugewerbe | Betriebe | 4 878 | 4 172 | 645 | 61 | - |
| | | SV-Besch. | 25 072 | 8 500 | 11 594 | 4 978 | - |
| G | Handel; Instandh. und Reparatur von Kfz | Betriebe | 11 477 | 9 787 | 1 421 | 258 | 11 |
| | | SV-Besch. | 74 162 | 18 212 | 27 251 | 24 493 | 4 206 |
| H | Verkehr und Lagerei | Betriebe | 1 606 | 1 128 | 371 | 93 | 14 |
| | | SV-Besch. | 24 797 | 2 272 | 7 940 | 8 256 | 6 329 |
| I | Gastgewerbe | Betriebe | 4 283 | 3 856 | 390 | 36 | 1 |
| | | SV-Besch. | 16 867 | 5 805 | 7 641 | . | . |
| J | Information und Kommunikation | Betriebe | 1 721 | 1 479 | 180 | 58 | 4 |
| | | SV-Besch. | 12 731 | 1 560 | 3 799 | . | . |
| K | Erbringung v. Finanz- und Versicherungsdienstleistungen | Betriebe | 1 351 | 1 218 | 90 | 37 | 6 |
| | | SV-Besch. | 11 554 | 2 106 | 1 965 | 4 237 | 3 246 |
| L | Grundstücks- und Wohnungswesen | Betriebe | 2 427 | 2 365 | 53 | 7 | 2 |
| | | SV-Besch. | 3 845 | 1 690 | 1 023 | . | . |
| M | Erbr. v.freiberufl., wissenschaftl. und techn. Dienstleistungen | Betriebe | 6 872 | 6 239 | 522 | 91 | 20 |
| | | SV-Besch. | 46 658 | 7 097 | 10 433 | . | . |
| N | Erbringung von sonst. wirtschaftlichen Dienstleistungen | Betriebe | 2 866 | 2 438 | 264 | 140 | 24 |
| | | SV-Besch. | 40 861 | 3 330 | 5 651 | 14 898 | 16 982 |
| P | Erziehung und Unterricht | Betriebe | 1 812 | 1 343 | 399 | 64 | 6 |
| | | SV-Besch. | 27 773 | 2 454 | 8 222 | 5 974 | 11 123 |
| Q | Gesundheits- und Sozialwesen | Betriebe | 4 854 | 3 731 | 814 | 262 | 47 |
| | | SV-Besch. | 94 798 | 12 434 | 16 631 | 25 607 | 40 126 |
| R | Kunst, Unterhaltung und Erholung | Betriebe | 1 455 | 1 341 | 98 | 13 | 3 |
| | | SV-Besch. | 5 997 | 1 776 | 1 822 | . | . |
| S | Erbringung von sonstigen Dienstleistungen | Betriebe | 3 724 | 3 536 | 163 | 23 | 2 |
| | | SV-Besch. | 10 937 | 4 966 | 3 072 | . | . |

Noch 2: Betriebe und sozialversicherungspflichtig Beschäftigte nach Beschäftigtengrößenklassen, Wirtschaftsabschnitten und Statistischen Regionen 2015

| Kode der Klassifikation | Insgesamt Wirtschaftsabschnitte | Merkmal | Betriebe mit ...bis ... sozialversicherungspflichtig Beschäftigten | | | | |
|-------------------------|---|------------------|--|----------------|----------------|----------------|----------------|
| | | | insgesamt | 0 bis 9 | 10 bis 49 | 50 bis 249 | 250 und mehr |
| | | | Anzahl | | | | |
| 2 Hannover | | | | | | | |
| | Insgesamt | Betriebe | 87 414 | 75 766 | 9 263 | 2 024 | 361 |
| | | SV-Besch. | 737 121 | 118 227 | 186 534 | 200 544 | 231 816 |
| B | Bergbau und Gewinnung von Steinen und Erden | Betriebe | 95 | 68 | 19 | 6 | 2 |
| | | SV-Besch. | 1 849 | 202 | 360 | . | . |
| C | Verarbeitendes Gewerbe | Betriebe | 5 044 | 3 553 | 1 033 | 358 | 100 |
| | | SV-Besch. | 140 139 | 7 490 | 22 396 | 37 775 | 72 478 |
| D | Energieversorgung | Betriebe | 1 579 | 1 533 | 23 | 19 | 4 |
| | | SV-Besch. | 6 214 | 254 | 515 | 1 787 | 3 658 |
| E | Wasserversorgung; Abw.- u. Abfallents.u.Bes.v.Umweltverschm. | Betriebe | 278 | 199 | 52 | 25 | 2 |
| | | SV-Besch. | 6 020 | 464 | 1 224 | . | . |
| F | Baugewerbe | Betriebe | 8 628 | 7 634 | 919 | 71 | 4 |
| | | SV-Besch. | 39 261 | 13 568 | 17 166 | 7 159 | 1 368 |
| G | Handel; Instandh. und Reparatur von Kfz | Betriebe | 18 037 | 15 473 | 2 156 | 369 | 39 |
| | | SV-Besch. | 123 189 | 26 883 | 42 531 | 34 978 | 18 797 |
| H | Verkehr und Lagerei | Betriebe | 3 194 | 2 435 | 595 | 142 | 22 |
| | | SV-Besch. | 45 560 | 4 845 | 12 651 | 13 437 | 14 627 |
| I | Gastgewerbe | Betriebe | 5 907 | 5 379 | 472 | 56 | - |
| | | SV-Besch. | 21 568 | 7 901 | 9 061 | 4 606 | - |
| J | Information und Kommunikation | Betriebe | 2 866 | 2 515 | 271 | 64 | 16 |
| | | SV-Besch. | 24 204 | 2 610 | 5 711 | 7 241 | 8 642 |
| K | Erbringung v. Finanz- und Versicherungsdienstleistungen | Betriebe | 2 072 | 1 808 | 162 | 74 | 28 |
| | | SV-Besch. | 33 434 | 2 926 | 3 241 | 8 297 | 18 970 |
| L | Grundstücks- und Wohnungswesen | Betriebe | 4 251 | 4 155 | 85 | 11 | - |
| | | SV-Besch. | 5 232 | 2 760 | 1 590 | 882 | - |
| M | Erbr. v.freiberufl., wissenschaftl. und techn. Dienstleistungen | Betriebe | 12 411 | 11 535 | 764 | 100 | 12 |
| | | SV-Besch. | 43 453 | 11 873 | 14 568 | 10 606 | 6 406 |
| N | Erbringung von sonst. wirtschaftlichen Dienstleistungen | Betriebe | 5 300 | 4 504 | 535 | 219 | 42 |
| | | SV-Besch. | 61 033 | 5 779 | 11 380 | 23 140 | 20 734 |
| P | Erziehung und Unterricht | Betriebe | 2 546 | 1 920 | 534 | 80 | 12 |
| | | SV-Besch. | 31 465 | 3 521 | 10 599 | 7 014 | 10 331 |
| Q | Gesundheits- und Sozialwesen | Betriebe | 6 795 | 5 133 | 1 232 | 364 | 66 |
| | | SV-Besch. | 124 811 | 16 766 | 26 086 | 34 010 | 47 949 |
| R | Kunst, Unterhaltung und Erholung | Betriebe | 2 486 | 2 328 | 137 | 18 | 3 |
| | | SV-Besch. | 8 270 | 2 516 | 2 250 | 1 947 | 1 557 |
| S | Erbringung von sonstigen Dienstleistungen | Betriebe | 5 925 | 5 594 | 274 | 48 | 9 |
| | | SV-Besch. | 21 419 | 7 869 | 5 205 | 5 221 | 3 124 |
| 3 Lüneburg | | | | | | | |
| | Insgesamt | Betriebe | 68 502 | 60 308 | 6 681 | 1 357 | 156 |
| | | SV-Besch. | 432 437 | 89 202 | 134 810 | 126 771 | 81 654 |
| B | Bergbau und Gewinnung von Steinen und Erden | Betriebe | 53 | 29 | 15 | 9 | - |
| | | SV-Besch. | 1 188 | 62 | 262 | 864 | - |
| C | Verarbeitendes Gewerbe | Betriebe | 4 041 | 2 943 | 766 | 274 | 58 |
| | | SV-Besch. | 81 340 | 5 438 | 16 070 | 28 696 | 31 136 |
| D | Energieversorgung | Betriebe | 1 707 | 1 668 | 19 | 19 | 1 |
| | | SV-Besch. | 2 702 | 377 | 366 | . | . |
| E | Wasserversorgung; Abw.- u. Abfallents.u.Bes.v.Umweltverschm. | Betriebe | 260 | 185 | 53 | 21 | 1 |
| | | SV-Besch. | 3 568 | 359 | 1 165 | . | . |
| F | Baugewerbe | Betriebe | 7 854 | 6 869 | 894 | 85 | 6 |
| | | SV-Besch. | 37 951 | 11 835 | 16 821 | 7 233 | 2 062 |
| G | Handel; Instandh. und Reparatur von Kfz | Betriebe | 15 279 | 13 183 | 1 793 | 290 | 13 |
| | | SV-Besch. | 89 331 | 22 213 | 35 533 | 25 357 | 6 228 |
| H | Verkehr und Lagerei | Betriebe | 2 645 | 2 152 | 412 | 73 | 8 |
| | | SV-Besch. | 23 922 | 3 949 | 9 318 | 6 947 | 3 708 |
| I | Gastgewerbe | Betriebe | 4 807 | 4 396 | 373 | 38 | - |
| | | SV-Besch. | 16 309 | 6 337 | 6 959 | 3 013 | - |
| J | Information und Kommunikation | Betriebe | 1 913 | 1 797 | 95 | 20 | 1 |
| | | SV-Besch. | 5 577 | 1 426 | 1 780 | . | . |
| K | Erbringung v. Finanz- und Versicherungsdienstleistungen | Betriebe | 1 587 | 1 445 | 107 | 26 | 9 |
| | | SV-Besch. | 11 740 | 2 603 | 2 213 | 3 471 | 3 453 |
| L | Grundstücks- und Wohnungswesen | Betriebe | 3 207 | 3 158 | 44 | 5 | - |
| | | SV-Besch. | 2 871 | 1 695 | 706 | 470 | - |
| M | Erbr. v.freiberufl., wissenschaftl. und techn. Dienstleistungen | Betriebe | 8 545 | 8 096 | 421 | 26 | 2 |
| | | SV-Besch. | 18 009 | 7 307 | 8 111 | . | . |
| N | Erbringung von sonst. wirtschaftlichen Dienstleistungen | Betriebe | 4 114 | 3 679 | 309 | 117 | 9 |
| | | SV-Besch. | 25 510 | 4 197 | 6 575 | 11 770 | 2 968 |
| P | Erziehung und Unterricht | Betriebe | 1 853 | 1 479 | 320 | 51 | 3 |
| | | SV-Besch. | 14 949 | 2 357 | 6 593 | 4 351 | 1 648 |
| Q | Gesundheits- und Sozialwesen | Betriebe | 4 759 | 3 600 | 846 | 270 | 43 |
| | | SV-Besch. | 82 203 | 12 046 | 18 268 | 24 229 | 27 660 |
| R | Kunst, Unterhaltung und Erholung | Betriebe | 1 824 | 1 753 | 62 | 9 | - |
| | | SV-Besch. | 3 537 | 1 700 | 1 009 | 828 | - |
| S | Erbringung von sonstigen Dienstleistungen | Betriebe | 4 054 | 3 876 | 152 | 24 | 2 |
| | | SV-Besch. | 11 730 | 5 301 | 3 061 | . | . |

Noch 2: Betriebe und sozialversicherungspflichtig Beschäftigte nach Beschäftigtengrößenklassen, Wirtschaftsabschnitten und Statistischen Regionen 2015

| Kode der Klassifikation | Insgesamt Wirtschaftsabschnitte | Merkmal | Betriebe mit ...bis ... sozialversicherungspflichtig Beschäftigten | | | | |
|-------------------------|---|--------------------|--|----------------|----------------|----------------|----------------|
| | | | insgesamt | 0 bis 9 | 10 bis 49 | 50 bis 249 | 250 und mehr |
| | | | Anzahl | | | | |
| | | 4 Weser-Ems | | | | | |
| | Insgesamt | Betriebe | 103 500 | 88 837 | 11 695 | 2 572 | 396 |
| | | SV-Besch. | 849 090 | 134 470 | 237 891 | 246 816 | 229 913 |
| B | Bergbau und Gewinnung von Steinen und Erden | Betriebe | 165 | 115 | 36 | 12 | 2 |
| | | SV-Besch. | 2 645 | 237 | 731 | . | . |
| C | Verarbeitendes Gewerbe | Betriebe | 6 976 | 4 643 | 1 538 | 639 | 156 |
| | | SV-Besch. | 204 438 | 9 294 | 33 476 | 69 293 | 92 375 |
| D | Energieversorgung | Betriebe | 4 671 | 4 597 | 43 | 28 | 3 |
| | | SV-Besch. | 6 890 | 819 | 927 | 3 017 | 2 127 |
| E | Wasserversorgung; Abw.- u. Abfallents.u.Bes.v.Umweltverschm. | Betriebe | 393 | 262 | 102 | 28 | 1 |
| | | SV-Besch. | 6 157 | 636 | 2 401 | . | . |
| F | Baugewerbe | Betriebe | 11 141 | 9 364 | 1 613 | 145 | 19 |
| | | SV-Besch. | 68 323 | 17 217 | 30 703 | 12 598 | 7 805 |
| G | Handel; Instandh. und Reparatur von Kfz | Betriebe | 23 012 | 19 599 | 2 933 | 454 | 26 |
| | | SV-Besch. | 141 483 | 33 653 | 57 883 | 40 832 | 9 115 |
| H | Verkehr und Lagerei | Betriebe | 3 925 | 2 979 | 745 | 174 | 27 |
| | | SV-Besch. | 52 641 | 5 388 | 16 645 | 16 671 | 13 937 |
| I | Gastgewerbe | Betriebe | 8 110 | 7 512 | 552 | 45 | 1 |
| | | SV-Besch. | 24 379 | 9 965 | 10 459 | . | . |
| J | Information und Kommunikation | Betriebe | 2 192 | 1 977 | 163 | 47 | 5 |
| | | SV-Besch. | 12 132 | 2 173 | 3 306 | 3 954 | 2 699 |
| K | Erbringung v. Finanz- und Versicherungsdienstleistungen | Betriebe | 2 523 | 2 269 | 161 | 80 | 13 |
| | | SV-Besch. | 20 982 | 3 600 | 3 503 | 7 679 | 6 200 |
| L | Grundstücks- und Wohnungswesen | Betriebe | 5 516 | 5 443 | 68 | 5 | - |
| | | SV-Besch. | 4 187 | 2 569 | 1 254 | 364 | - |
| M | Erbr. v.freiberufl., wissenschaftl. und techn. Dienstleistungen | Betriebe | 11 552 | 10 602 | 825 | 115 | 10 |
| | | SV-Besch. | 42 880 | 11 759 | 15 634 | 10 582 | 4 905 |
| N | Erbringung von sonst. wirtschaftlichen Dienstleistungen | Betriebe | 5 748 | 4 872 | 569 | 269 | 38 |
| | | SV-Besch. | 68 513 | 5 927 | 12 967 | 25 863 | 23 756 |
| P | Erziehung und Unterricht | Betriebe | 2 673 | 1 907 | 688 | 68 | 10 |
| | | SV-Besch. | 32 482 | 3 451 | 14 561 | 6 394 | 8 076 |
| Q | Gesundheits- und Sozialwesen | Betriebe | 7 149 | 5 395 | 1 267 | 409 | 78 |
| | | SV-Besch. | 136 304 | 17 702 | 26 346 | 37 349 | 54 907 |
| R | Kunst, Unterhaltung und Erholung | Betriebe | 2 278 | 2 152 | 113 | 11 | 2 |
| | | SV-Besch. | 6 126 | 2 567 | 2 043 | . | . |
| S | Erbringung von sonstigen Dienstleistungen | Betriebe | 5 476 | 5 149 | 279 | 43 | 5 |
| | | SV-Besch. | 18 528 | 7 513 | 5 052 | 4 077 | 1 886 |

3. Betriebe und sozialversicherungspflichtig Beschäftigte nach Wirtschaftsklassen und Statistischen Regionen 2015

| Kode der Klassifikation | Wirtschaftsabschnitt Wirtschaftsabteilung Wirtschaftsgruppe Wirtschaftsklasse | Niedersachsen | |
|-------------------------|--|----------------|------------------|
| | | Betriebe | SV-Besch. |
| | | Anzahl | |
| B-N,P-S | Insgesamt | 313 217 | 2 606 081 |
| B | Bergbau und Gewinnung von Steinen und Erden | 371 | 6 761 |
| 05 | Kohlenbergbau | 2 | . |
| 05.1 | Steinkohlenbergbau | 1 | . |
| 05.2 | Braunkohlenbergbau | 1 | . |
| 06 | Gewinnung von Erdöl und Erdgas | 32 | 1 936 |
| 06.1 | Gewinnung von Erdöl | 11 | 215 |
| 06.2 | Gewinnung von Erdgas | 21 | 1 721 |
| 08 | Gewinnung von Steinen und Erden, sonstiger Bergbau | 284 | 2 923 |
| 08.1 | Gewinnung von Natursteinen, Kies, Sand, Ton und Kaolin | 184 | 1 523 |
| 08.11 | Gewinnung von Naturwerksteinen und Natursteinen, Kalk- und Gipsstein, Kreide und Schiefer | 32 | 453 |
| 08.12 | Gewinnung von Kies, Sand, Ton und Kaolin | 152 | 1 070 |
| 08.9 | Sonstiger Bergbau; Gewinnung von Steinen und Erden a.n.g. | 100 | 1 400 |
| 08.91 | Bergbau auf chemische und Düngemittelminerale | 1 | . |
| 08.92 | Torfgewinnung | 88 | 1 040 |
| 08.93 | Gewinnung von Salz | 4 | . |
| 08.99 | Gewinnung von Steinen und Erden a. n. g. | 7 | 56 |
| 09 | Erbringung von Dienstleistungen für den Bergbau und für die Gewinnung von Steinen und Erden | 53 | . |
| 09.1 | Erbringung von Dienstleistungen für die Gewinnung von Erdöl und Erdgas | 41 | 1 421 |
| 09.9 | Erbringung von Dienstleistungen für den sonstigen Bergbau und die Gewinnung von Steinen und Erden | 12 | . |
| C | Verarbeitendes Gewerbe | 19 199 | 606 329 |
| 10 | Herstellung von Nahrungs- und Futtermitteln | 2 892 | 87 418 |
| 10.1 | Schlachten und Fleischverarbeitung | 1 041 | 26 190 |
| 10.11 | Schlachten (ohne Schlachten von Geflügel) | 242 | 5 502 |
| 10.12 | Schlachten von Geflügel | 37 | 5 121 |
| 10.13 | Fleischverarbeitung | 762 | 15 567 |
| 10.2 | Fischverarbeitung | 54 | 1 650 |
| 10.3 | Obst- und Gemüseverarbeitung | 116 | 5 948 |
| 10.31 | Kartoffelverarbeitung | 24 | 2 801 |
| 10.32 | Herstellung von Frucht- und Gemüsesäften | 45 | 1 517 |
| 10.39 | Sonstige Verarbeitung von Obst und Gemüse | 47 | 1 630 |
| 10.4 | Herstellung von pflanzlichen und tierischen Ölen und Fetten | 22 | 937 |
| 10.41 | Herstellung von Ölen und Fetten (ohne Margarine u.ä. Nahrungsfette) | 19 | . |
| 10.42 | Herstellung von Margarine u. ä. Nahrungsfetten | 3 | . |
| 10.5 | Milchverarbeitung | 94 | 6 946 |
| 10.51 | Milchverarbeitung (ohne Herstellung von Speiseeis) | 61 | 5 688 |
| 10.52 | Herstellung von Speiseeis | 33 | 1 258 |
| 10.6 | Mahl- und Schälmlmühlen, Herstellung von Stärke und Stärkeerzeugnissen | 64 | 2 099 |
| 10.61 | Mahl- und Schälmlmühlen | 57 | 1 485 |
| 10.62 | Herstellung von Stärke und Stärkeerzeugnissen | 7 | 614 |
| 10.7 | Herstellung von Back- und Teigwaren | 1 127 | 28 228 |
| 10.71 | Herstellung von Backwaren (ohne Dauerbackwaren) | 1 095 | 25 096 |
| 10.72 | Herstellung von Dauerbackwaren | 27 | 3 114 |
| 10.73 | Herstellung von Teigwaren | 5 | 18 |
| 10.8 | Herstellung von sonstigen Nahrungsmitteln | 210 | 9 920 |
| 10.81 | Herstellung von Zucker | 5 | . |
| 10.82 | Herstellung von Süßwaren (ohne Dauerbackwaren) | 27 | 2 089 |
| 10.83 | Verarbeitung von Kaffee und Tee, Herstellung von Kaffee-Ersatz | 24 | . |
| 10.84 | Herstellung von Würzmitteln und Soßen | 27 | 2 923 |
| 10.85 | Herstellung von Fertiggerichten | 42 | 1 087 |
| 10.86 | Herstellung von homogenisierten und diätetischen Nahrungsmitteln | 4 | . |
| 10.89 | Herstellung von sonstigen Nahrungsmitteln a. n. g. | 81 | 2 080 |
| 10.9 | Herstellung von Futtermitteln | 164 | 5 500 |
| 10.91 | Herstellung von Futtermitteln für Nutztiere | 107 | 2 947 |
| 10.92 | Herstellung von Futtermitteln für sonstige Tiere | 57 | 2 553 |
| 11 | Getränkeherstellung | 166 | 4 012 |
| 11.0 | Getränkeherstellung | 166 | 4 012 |
| 11.01 | Herstellung von Spirituosen | 98 | 957 |
| 11.02 | Herstellung von Traubenwein | 3 | . |
| 11.03 | Herstellung von Apfelwein und anderen Fruchtweinen | 5 | . |
| 11.04 | Herstellung von Wermutwein und sonstigen aromatisierten Weinen | 1 | . |
| 11.05 | Herstellung von Bier | 33 | 955 |
| 11.06 | Herstellung von Malz | 1 | . |
| 11.07 | Herstellung von Erfrischungsgetränken; Gewinnung natürlicher Mineralwässer | 25 | 1 962 |
| 12 | Tabakverarbeitung | 6 | . |
| 13 | Herstellung von Textilien | 316 | 3 669 |
| 13.1 | Spinnstoffaufbereitung und Spinnerei | 10 | . |
| 13.2 | Weberei | 19 | . |
| 13.3 | Veredlung von Textilien und Bekleidung | 106 | 461 |
| 13.9 | Herstellung von sonstigen Textilwaren | 181 | 2 591 |
| 13.91 | Herstellung von gewirktem und gestricktem Stoff | 16 | 253 |
| 13.92 | Herstellung von konfektionierten Textilwaren (ohne Bekleidung) | 74 | 627 |
| 13.93 | Herstellung von Teppichen | 6 | 463 |
| 13.94 | Herstellung von Seilerwaren | 14 | . |
| 13.95 | Herstellung von Vliesstoff und Erzeugnissen daraus (ohne Bekleidung) | 1 | . |

| Statistische Region Braunschweig | | Statistische Region Hannover | | Statistische Region Lüneburg | | Statistische Region Weser-Ems | | Kode der Klassifikation |
|----------------------------------|-----------|------------------------------|-----------|------------------------------|-----------|-------------------------------|-----------|-------------------------|
| Betriebe | SV-Besch. | Betriebe | SV-Besch. | Betriebe | SV-Besch. | Betriebe | SV-Besch. | |
| Anzahl | | | | | | | | |
| 53 801 | 587 433 | 87 414 | 737 121 | 68 502 | 432 437 | 103 500 | 849 090 | B-N,P-S |
| 58 | 1 079 | 95 | 1 849 | 53 | 1 188 | 165 | 2 645 | B |
| 2 | . | - | - | - | - | - | - | 05 |
| 1 | . | - | - | - | - | - | - | 05.1 |
| 1 | . | - | - | - | - | - | - | 05.2 |
| 4 | . | 8 | . | 5 | 246 | 15 | 660 | 06 |
| 3 | . | 4 | . | - | - | 4 | 141 | 06.1 |
| 1 | . | 4 | . | 5 | 246 | 11 | 519 | 06.2 |
| 45 | 592 | 80 | 824 | 37 | 321 | 122 | 1 186 | 08 |
| 40 | 367 | 68 | 552 | 29 | 243 | 47 | 361 | 08.1 |
| 12 | 173 | 14 | 196 | 2 | . | 4 | . | 08.11 |
| 28 | 194 | 54 | 356 | 27 | . | 43 | . | 08.12 |
| 5 | 225 | 12 | 272 | 8 | 78 | 75 | 825 | 08.9 |
| 1 | . | - | - | - | - | - | - | 08.91 |
| 2 | . | 9 | . | 6 | . | 71 | 796 | 08.92 |
| 1 | . | 3 | . | - | - | - | - | 08.93 |
| 1 | . | - | - | 2 | . | 4 | 29 | 08.99 |
| 7 | 6 | 7 | . | 11 | 621 | 28 | 799 | 09 |
| 2 | . | 7 | . | 11 | 621 | 21 | . | 09.1 |
| 5 | . | - | - | - | - | 7 | . | 09.9 |
| 3 138 | 180 412 | 5 044 | 140 139 | 4 041 | 81 340 | 6 976 | 204 438 | C |
| 468 | 9 370 | 679 | 13 392 | 641 | 22 589 | 1 104 | 42 067 | 10 |
| 190 | 1 501 | 223 | 2 976 | 222 | 5 232 | 406 | 16 481 | 10.1 |
| 38 | 150 | 40 | . | 55 | . | 109 | 3 759 | 10.11 |
| - | - | 7 | . | 8 | . | 22 | 3 495 | 10.12 |
| 152 | 1 351 | 176 | 2 254 | 159 | 2 735 | 275 | 9 227 | 10.13 |
| 3 | . | 10 | . | 20 | 927 | 21 | 635 | 10.2 |
| 18 | 681 | 30 | 1 656 | 39 | 1 450 | 29 | 2 161 | 10.3 |
| 3 | . | 4 | . | 9 | 270 | 8 | 1 935 | 10.31 |
| 8 | . | 12 | . | 14 | 484 | 11 | 139 | 10.32 |
| 7 | 30 | 14 | 817 | 16 | 696 | 10 | 87 | 10.39 |
| 2 | . | 6 | . | 5 | 22 | 9 | 734 | 10.4 |
| 2 | . | 6 | . | 5 | 22 | 6 | . | 10.41 |
| - | - | - | - | - | - | 3 | . | 10.42 |
| 8 | 60 | 27 | 1 045 | 23 | 3 112 | 36 | 2 729 | 10.5 |
| 3 | . | 22 | . | 13 | . | 23 | . | 10.51 |
| 5 | . | 5 | . | 10 | . | 13 | . | 10.52 |
| 15 | 476 | 14 | 466 | 14 | 686 | 21 | 471 | 10.6 |
| 15 | 476 | 12 | . | 12 | . | 18 | . | 10.61 |
| - | - | 2 | . | 2 | . | 3 | . | 10.62 |
| 191 | 4 935 | 293 | 5 803 | 238 | 6 837 | 405 | 10 653 | 10.7 |
| 190 | . | 284 | . | 228 | 5 735 | 393 | 9 630 | 10.71 |
| 1 | . | 6 | 1 004 | 9 | . | 11 | . | 10.72 |
| - | - | 3 | . | 1 | . | 1 | . | 10.73 |
| 31 | 1 536 | 58 | 986 | 50 | 2 325 | 71 | 5 073 | 10.8 |
| 3 | 602 | 1 | . | 1 | . | - | - | 10.81 |
| 3 | . | 5 | . | 8 | 618 | 11 | 792 | 10.82 |
| 6 | . | 9 | 230 | 3 | . | 6 | 168 | 10.83 |
| 1 | . | 3 | . | 7 | 183 | 16 | 2 711 | 10.84 |
| 7 | 52 | 12 | 56 | 8 | 462 | 15 | 517 | 10.85 |
| - | - | 3 | . | 1 | . | - | - | 10.86 |
| 11 | 203 | 25 | 350 | 22 | 642 | 23 | 885 | 10.89 |
| 10 | . | 18 | . | 30 | 1 998 | 106 | 3 130 | 10.9 |
| 4 | . | 14 | . | 15 | 244 | 74 | 2 377 | 10.91 |
| 6 | . | 4 | . | 15 | 1 754 | 32 | 753 | 10.92 |
| 32 | 1 456 | 45 | 1 430 | 57 | 267 | 32 | 859 | 11 |
| 32 | 1 456 | 45 | 1 430 | 57 | 267 | 32 | 859 | 11.0 |
| 10 | 576 | 22 | . | 46 | 75 | 20 | . | 11.01 |
| - | - | 1 | . | 1 | . | 1 | . | 11.02 |
| 2 | . | 2 | . | 1 | . | - | - | 11.03 |
| - | - | - | - | 1 | . | - | - | 11.04 |
| 9 | 561 | 13 | 210 | 5 | . | 6 | . | 11.05 |
| 1 | . | - | - | - | - | - | - | 11.06 |
| 10 | . | 7 | 1 133 | 3 | . | 5 | 445 | 11.07 |
| 1 | . | 5 | . | - | - | - | - | 12 |
| 49 | 511 | 80 | 1 178 | 61 | 316 | 126 | 1 664 | 13 |
| 1 | . | 3 | . | 3 | . | 3 | . | 13.1 |
| 5 | . | 3 | . | 1 | . | 10 | . | 13.2 |
| 12 | . | 31 | 48 | 20 | . | 43 | 381 | 13.3 |
| 31 | 497 | 43 | 900 | 37 | 289 | 70 | 905 | 13.9 |
| 3 | . | 2 | . | 4 | . | 7 | 189 | 13.91 |
| 11 | 105 | 20 | 150 | 14 | 51 | 29 | 321 | 13.92 |
| 2 | . | 3 | . | 1 | . | - | - | 13.93 |
| - | - | 3 | 4 | 4 | . | 7 | 35 | 13.94 |
| 1 | . | - | - | - | - | - | - | 13.95 |

Noch 3: Betriebe und sozialversicherungspflichtig Beschäftigte nach Wirtschaftsklassen und Statistischen Regionen 2015

| Kode der Klassifikation | Wirtschaftsabschnitt Wirtschaftsabteilung Wirtschaftsgruppe Wirtschaftsklasse | Niedersachsen | |
|-------------------------|--|---------------|---------------|
| | | Betriebe | SV-Besch. |
| | | Anzahl | |
| 13.96 | Herstellung von technischen Textilien | 46 | 805 |
| 13.99 | Herstellung von sonstigen Textilwaren a. n. g. | 24 | 237 |
| 14 | Herstellung von Bekleidung | 248 | 1 921 |
| 14.1 | Herstellung von Bekleidung (ohne Pelzbekleidung) | 223 | 1 854 |
| 14.11 | Herstellung von Lederbekleidung | 4 | . |
| 14.12 | Herstellung von Arbeits- und Berufsbekleidung | 14 | . |
| 14.13 | Herstellung von sonstiger Oberbekleidung | 150 | 868 |
| 14.14 | Herstellung von Wäsche | 17 | . |
| 14.19 | Herstellung von sonstiger Bekleidung und Bekleidungszubehör a. n. g. | 38 | 608 |
| 14.2 | Herstellung von Pelzwaren | 11 | 14 |
| 14.3 | Herstellung von Bekleidung aus gewirktem und gestricktem Stoff | 14 | 53 |
| 14.31 | Herstellung von Strumpfwaren | 7 | . |
| 14.39 | Herstellung von sonstiger Bekleidung aus gewirktem und gestricktem Stoff | 7 | . |
| 15 | Herstellung von Leder, Lederwaren und Schuhen | 90 | 1 059 |
| 15.1 | Herstellung von Leder und Lederwaren (ohne Herstellung von Lederbekleidung) | 61 | 485 |
| 15.11 | Herstellung von Leder und Lederfaserstoff; Zurichtung und Färben von Fellen | 5 | 264 |
| 15.12 | Lederverarbeitung (ohne Herstellung von Lederbekleidung) | 56 | 221 |
| 15.2 | Herstellung von Schuhen | 29 | 574 |
| 16 | Herstellung von Holz-, Flecht-, Korb- und Korkwaren (ohne Möbel) | 940 | 6 697 |
| 16.1 | Säge-, Hobel- und Holzimprägnierwerke | 157 | 1 141 |
| 16.2 | Herstellung von sonstigen Holz-, Kork-, Flecht- und Korbwaren (ohne Möbel) | 783 | 5 556 |
| 16.21 | Herstellung von Furnier-, Sperrholz-, Holzfaser- und Holzspanplatten | 22 | 559 |
| 16.23 | Herstellung von sonst. Konstruktionsteilen, Fertigteilen, Ausbauelementen und Fertigteilmontagen aus Holz | 565 | 3 196 |
| 16.24 | Herstellung von Verpackungsmitteln, Lagerbehältern und Ladungsträgern aus Holz | 69 | 933 |
| 16.29 | Herstellung von Holzwaren a. n. g., Korb-, Flecht- und Korbwaren (ohne Möbel) | 127 | 868 |
| 17 | Herstellung von Papier, Pappe und Waren daraus | 212 | 14 874 |
| 17.1 | Herstellung von Holz- und Zellstoff, Papier, Karton und Pappe | 32 | . |
| 17.11 | Herstellung von Holz- und Zellstoff | 3 | . |
| 17.12 | Herstellung von Papier, Karton und Pappe | 29 | . |
| 17.2 | Herstellung von Waren aus Papier, Karton und Pappe | 180 | . |
| 17.21 | Herstellung von Wellpapier und -pappe sowie von Verpackungsmitteln aus Papier, Karton und Pappe | 89 | 6 232 |
| 17.22 | Herstellung von Haushalts-, Hygiene- und Toilettenartikeln aus Zellstoff, Papier und Pappe | 8 | . |
| 17.23 | Herstellung von Schreibwaren und Bürobedarf aus Papier, Karton und Pappe | 41 | 944 |
| 17.24 | Herstellung von Tapeten | 5 | 495 |
| 17.29 | Herstellung von sonstigen Waren aus Papier, Karton und Pappe | 37 | 1 387 |
| 18 | Herstellung von Druckerzeugnissen; Vervielfältigung von bespielten Ton-, Bild- und Datenträgern | 1 039 | 10 362 |
| 18.1 | Herstellung von Druckerzeugnissen | 1 010 | 9 460 |
| 18.11 | Drucken von Zeitungen | 31 | 393 |
| 18.12 | Drucken a. n. g. | 726 | 7 556 |
| 18.13 | Druck- und Medieneinstufung | 185 | 802 |
| 18.14 | Binden von Druckerzeugnissen und damit verbundene Dienstleistungen | 68 | 709 |
| 18.2 | Vervielfältigung von bespielten Ton-, Bild- und Datenträgern | 29 | 902 |
| 19 | Kokerei und Mineralölverarbeitung | 8 | . |
| 19.2 | Mineralölverarbeitung | 8 | . |
| 20 | Herstellung von chemischen Erzeugnissen | 383 | 24 853 |
| 20.1 | Herst.v.chem.Grundstoffen,Düngemitteln u.Stickstoffverbindungen,Kunststoffen,synthetischem Kautschuk in Primärf. | 151 | 13 451 |
| 20.11 | Herstellung von Industriegasen | 8 | . |
| 20.12 | Herstellung von Farbstoffen und Pigmenten | 13 | 1 506 |
| 20.13 | Herstellung von sonstigen anorganischen Grundstoffen und Chemikalien | 27 | 3 089 |
| 20.14 | Herstellung von sonstigen organischen Grundstoffen und Chemikalien | 31 | 3 041 |
| 20.15 | Herstellung von Düngemitteln und Stickstoffverbindungen | 19 | 1 198 |
| 20.16 | Herstellung von Kunststoffen in Primärformen | 50 | 4 253 |
| 20.17 | Herstellung von synthetischem Kautschuk in Primärformen | 3 | . |
| 20.2 | Herstellung von Schädlingsbekämpfungsmitteln-, Pflanzenschutz- und Desinfektionsmitteln | 10 | . |
| 20.3 | Herstellung von Anstrichmitteln, Druckfarben und Kittungen | 46 | 2 937 |
| 20.4 | Herstellung von Seifen, Wasch-, Reinigungs- und Körperpflegemitteln sowie von Duftstoffen | 92 | 2 223 |
| 20.41 | Herstellung von Seifen, Wasch-, Reinigungs- und Poliermitteln | 42 | 500 |
| 20.42 | Herstellung von Körperpflegemitteln und Duftstoffen | 50 | 1 723 |
| 20.5 | Herstellung von sonstigen chemischen Erzeugnissen | 82 | 5 307 |
| 20.51 | Herstellung von pyrotechnischen Erzeugnissen | 4 | 98 |
| 20.52 | Herstellung von Klebstoffen | 7 | . |
| 20.53 | Herstellung von etherischen Ölen | 4 | . |
| 20.59 | Herstellung von sonstigen chemischen Erzeugnissen a. n. g. | 67 | 2 740 |
| 20.6 | Herstellung von Chemiefasern | 2 | . |
| 21 | Herstellung von pharmazeutischen Erzeugnissen | 77 | 5 024 |
| 21.1 | Herstellung von pharmazeutischen Grundstoffen | 6 | 130 |
| 21.2 | Herstellung von pharmazeutischen Spezialitäten und sonstigen pharmazeutischen Erzeugnissen | 71 | 4 894 |
| 22 | Herstellung von Gummi- und Kunststoffwaren | 774 | 45 482 |
| 22.1 | Herstellung von Gummiwaren | 112 | 13 972 |
| 22.11 | Herstellung und Runderneuerung von Bereifungen | 12 | 88 |
| 22.19 | Herstellung von sonstigen Gummiwaren | 100 | 13 884 |
| 22.2 | Herstellung von Kunststoffwaren | 662 | 31 510 |
| 22.21 | Herstellung von Platten, Folien, Schläuchen und Profilen aus Kunststoffen | 150 | 10 523 |
| 22.22 | Herstellung von Verpackungsmitteln aus Kunststoffen | 77 | 4 510 |
| 22.23 | Herstellung von Baubedarfsartikeln aus Kunststoffen | 177 | 3 488 |

| Statistische Region Braunschweig | | Statistische Region Hannover | | Statistische Region Lüneburg | | Statistische Region Weser-Ems | | Kode der Klassifikation |
|----------------------------------|--------------|------------------------------|---------------|------------------------------|--------------|-------------------------------|---------------|-------------------------|
| Betriebe | SV-Besch. | Betriebe | SV-Besch. | Betriebe | SV-Besch. | Betriebe | SV-Besch. | |
| Anzahl | | | | | | | | |
| 12 | 168 | 10 | 284 | 5 | 17 | 19 | 336 | 13.96 |
| 2 | . | 5 | . | 9 | . | 8 | 24 | 13.99 |
| 40 | 478 | 57 | 258 | 51 | 343 | 100 | 842 | 14 |
| 33 | 450 | 51 | 252 | 48 | 328 | 91 | 824 | 14.1 |
| 1 | . | 1 | . | 1 | . | 1 | . | 14.11 |
| 1 | . | 4 | 9 | 3 | . | 6 | 180 | 14.12 |
| 23 | 275 | 33 | 148 | 31 | 28 | 63 | 417 | 14.13 |
| 2 | . | 6 | . | 4 | . | 5 | 118 | 14.14 |
| 6 | . | 7 | . | 9 | 280 | 16 | . | 14.19 |
| 2 | . | 4 | . | 1 | . | 4 | . | 14.2 |
| 5 | . | 2 | . | 2 | . | 5 | . | 14.3 |
| 4 | . | 1 | . | 1 | . | 1 | . | 14.31 |
| 1 | . | 1 | . | 1 | . | 4 | . | 14.39 |
| 11 | . | 26 | 804 | 32 | . | 21 | 91 | 15 |
| 9 | . | 19 | . | 21 | . | 12 | 15 | 15.1 |
| - | - | 3 | . | 1 | . | 1 | . | 15.11 |
| 9 | . | 16 | 99 | 20 | 97 | 11 | . | 15.12 |
| 2 | . | 7 | . | 11 | . | 9 | 76 | 15.2 |
| 137 | 985 | 196 | 1 025 | 262 | 1 524 | 345 | 3 163 | 16 |
| 28 | 221 | 32 | 116 | 34 | 241 | 63 | 563 | 16.1 |
| 109 | 764 | 164 | 909 | 228 | 1 283 | 282 | 2 600 | 16.2 |
| 5 | . | 5 | . | 2 | . | 10 | 416 | 16.21 |
| 71 | 174 | 121 | 364 | 170 | 863 | 203 | 1 795 | 16.23 |
| 14 | 322 | 15 | 319 | 20 | 152 | 20 | 140 | 16.24 |
| 19 | . | 23 | . | 36 | . | 49 | 249 | 16.29 |
| 49 | 2 685 | 60 | 3 637 | 36 | 1 284 | 67 | 7 268 | 17 |
| 7 | 224 | 9 | 1 244 | 6 | . | 10 | 3 277 | 17.1 |
| - | - | 1 | . | 2 | . | - | - | 17.11 |
| 7 | 224 | 8 | . | 4 | . | 10 | 3 277 | 17.12 |
| 42 | 2 461 | 51 | 2 393 | 30 | . | 57 | 3 991 | 17.2 |
| 23 | 2 130 | 28 | 1 625 | 11 | 436 | 27 | 2 041 | 17.21 |
| 2 | . | 2 | . | 2 | . | 2 | . | 17.22 |
| 8 | . | 13 | 530 | 13 | . | 7 | . | 17.23 |
| 1 | . | 1 | . | - | - | 3 | . | 17.24 |
| 8 | 245 | 7 | . | 4 | . | 18 | 994 | 17.29 |
| 203 | 2 738 | 326 | 3 191 | 170 | 1 337 | 340 | 3 096 | 18 |
| 194 | . | 313 | 2 303 | 168 | . | 335 | . | 18.1 |
| 3 | . | 9 | 30 | 5 | . | 14 | . | 18.11 |
| 130 | 2 280 | 216 | 1 771 | 119 | 1 111 | 261 | 2 394 | 18.12 |
| 45 | 277 | 62 | 227 | 34 | 51 | 44 | 247 | 18.13 |
| 16 | 75 | 26 | 275 | 10 | 142 | 16 | 217 | 18.14 |
| 9 | . | 13 | 888 | 2 | . | 5 | . | 18.2 |
| - | - | 1 | . | 2 | . | 5 | 409 | 19 |
| - | - | 1 | . | 2 | . | 5 | 409 | 19.2 |
| 72 | 4 536 | 131 | 9 961 | 81 | 5 880 | 99 | 4 476 | 20 |
| 30 | 2 785 | 47 | 4 688 | 31 | 3 627 | 43 | 2 351 | 20.1 |
| 2 | . | 1 | . | 1 | . | 4 | 17 | 20.11 |
| 6 | 596 | 2 | . | 4 | 148 | 1 | . | 20.12 |
| 5 | . | 11 | 898 | 2 | . | 9 | 619 | 20.13 |
| 6 | 863 | 13 | 384 | 7 | 1 713 | 5 | 81 | 20.14 |
| 1 | . | 5 | 1 076 | 6 | . | 7 | . | 20.15 |
| 8 | 13 | 14 | 1 869 | 11 | 1 187 | 17 | 1 184 | 20.16 |
| 2 | . | 1 | . | - | - | - | - | 20.17 |
| 1 | . | 3 | . | 4 | 285 | 2 | . | 20.2 |
| 9 | 473 | 17 | 658 | 12 | 734 | 8 | 1 072 | 20.3 |
| 17 | . | 35 | . | 17 | 640 | 23 | 239 | 20.4 |
| 7 | 62 | 15 | . | 6 | . | 14 | 178 | 20.41 |
| 10 | . | 20 | 1 050 | 11 | . | 9 | 61 | 20.42 |
| 15 | 901 | 29 | 3 233 | 17 | 594 | 21 | 579 | 20.5 |
| 2 | . | 1 | . | 1 | . | - | - | 20.51 |
| - | - | 4 | . | 3 | . | - | - | 20.52 |
| - | - | 2 | . | 1 | . | 1 | . | 20.53 |
| 13 | . | 22 | 954 | 12 | . | 20 | . | 20.59 |
| - | - | - | - | - | - | 2 | . | 20.6 |
| 19 | 836 | 23 | 2 357 | 16 | 983 | 19 | 848 | 21 |
| 2 | . | 1 | . | - | - | 3 | . | 21.1 |
| 17 | . | 22 | . | 16 | 983 | 16 | . | 21.2 |
| 117 | 7 454 | 222 | 13 488 | 152 | 6 336 | 283 | 18 204 | 22 |
| 24 | 3 033 | 45 | 7 889 | 17 | 1 063 | 26 | 1 987 | 22.1 |
| 1 | . | 6 | 50 | 1 | . | 4 | . | 22.11 |
| 23 | . | 39 | 7 839 | 16 | . | 22 | . | 22.19 |
| 93 | 4 421 | 177 | 5 599 | 135 | 5 273 | 257 | 16 217 | 22.2 |
| 17 | 1 208 | 30 | 2 475 | 37 | 1 814 | 66 | 5 026 | 22.21 |
| 8 | 384 | 25 | 258 | 20 | 893 | 24 | 2 975 | 22.22 |
| 24 | 458 | 46 | 333 | 29 | 552 | 78 | 2 145 | 22.23 |

Noch 3: Betriebe und sozialversicherungspflichtig Beschäftigte nach Wirtschaftsklassen und Statistischen Regionen 2015

| Kode der Klassifikation | Wirtschaftsabschnitt Wirtschaftsabteilung Wirtschaftsgruppe Wirtschaftsklasse | Niedersachsen | |
|-------------------------|--|---------------|---------------|
| | | Betriebe | SV-Besch. |
| | | Anzahl | |
| 22.29 | Herstellung von sonstigen Kunststoffwaren | 258 | 12 989 |
| 23 | Herstellung von Glas und Glaswaren, Keramik, Verarbeitung von Steinen und Erden | 986 | 20 348 |
| 23.1 | Herstellung von Glas und Glaswaren | 119 | 6 499 |
| 23.11 | Herstellung von Flachglas | 5 | . |
| 23.12 | Veredlung und Bearbeitung von Flachglas | 58 | 2 278 |
| 23.13 | Herstellung von Hohlglas | 20 | 2 398 |
| 23.14 | Herstellung von Glasfasern und Waren daraus | 8 | . |
| 23.19 | Herstellung, Veredlung und Bearbeitung von sonstigem Glas einschließlich technischen Glaswaren | 28 | 1 123 |
| 23.2 | Herstellung von feuerfesten keramischen Werkstoffen und Waren | 4 | . |
| 23.3 | Herstellung von keramischen Baumaterialien | 45 | 1 532 |
| 23.31 | Herstellung von keramischen Wand- und Bodenfliesen und -platten | 13 | 364 |
| 23.32 | Herstellung von Ziegeln und sonstiger Baukeramik | 32 | 1 168 |
| 23.4 | Herstellung von sonstigen Porzellan- und keramischen Erzeugnissen | 40 | . |
| 23.41 | Herstellung von keramischen Haushaltswaren und Ziergegenständen | 26 | 181 |
| 23.42 | Herstellung von Sanitärkeramik | 2 | . |
| 23.44 | Herstellung von keramischen Erzeugnissen für sonstige technische Zwecke | 4 | . |
| 23.49 | Herstellung von sonstigen keramischen Erzeugnissen | 8 | . |
| 23.5 | Herstellung von Zement, Kalk und gebranntem Gips | 12 | 897 |
| 23.51 | Herstellung von Zement | 2 | . |
| 23.52 | Herstellung von Kalk und gebranntem Gips | 10 | . |
| 23.6 | Herstellung von Erzeugnissen aus Beton, Zement und Gips | 382 | 7 300 |
| 23.61 | Herstellung von Erzeugnissen aus Beton, Zement und Kalksandstein für den Bau | 243 | 5 547 |
| 23.62 | Herstellung von Gipserzeugnissen für den Bau | 8 | 369 |
| 23.63 | Herstellung von Frischbeton (Transportbeton) | 88 | 1 027 |
| 23.64 | Herstellung von Mörtel und anderem Beton (Trockenbeton) | 20 | 238 |
| 23.65 | Herstellung von Faserzementwaren | 2 | . |
| 23.69 | Herstellung von sonstigen Erzeugnissen aus Beton, Zement und Gips a. n. g. | 21 | . |
| 23.7 | Be- und Verarbeitung von Naturwerksteinen und Natursteinen a. n. g. | 331 | 1 001 |
| 23.9 | Herst.v.Schleifkörpern u.Schleifmitteln auf Unterlage sowie sonst.Erzeugnissen aus nichtmetallischen Mineralien a.n.g. | 53 | 2 301 |
| 23.91 | Herstellung von Schleifkörpern und Schleifmitteln auf Unterlage | 9 | 891 |
| 23.99 | Herstellung von sonstigen Erzeugnissen aus nichtmetallischen Mineralien a. n. g. | 44 | 1 410 |
| 24 | Metallerzeugung und -bearbeitung | 158 | 19 177 |
| 24.1 | Erzeugung von Roheisen, Stahl und Ferrolegierungen | 26 | 8 666 |
| 24.2 | Herstellung von Stahlrohren, Rohrform-, Rohrverschluss- und Rohrverbindungsstücken aus Stahl | 24 | 2 311 |
| 24.3 | Sonstige erste Bearbeitung von Eisen und Stahl | 15 | 311 |
| 24.31 | Herstellung von Blankstahl | 3 | . |
| 24.33 | Herstellung von Kaltprofilen | 6 | 113 |
| 24.34 | Herstellung von kaltgezogenem Draht | 6 | . |
| 24.4 | Erzeugung und erste Bearbeitung von NE-Metallen | 50 | 4 136 |
| 24.41 | Erzeugung und erste Bearbeitung von Edelmetallen | 9 | . |
| 24.42 | Erzeugung und erste Bearbeitung von Aluminium | 18 | 1 334 |
| 24.43 | Erzeugung und erste Bearbeitung von Blei, Zink und Zinn | 5 | 722 |
| 24.44 | Erzeugung und erste Bearbeitung von Kupfer | 4 | . |
| 24.45 | Erzeugung und erste Bearbeitung von sonstigen NE-Metallen | 14 | . |
| 24.5 | Gießereien | 43 | 3 753 |
| 24.51 | Eisengießereien | 20 | . |
| 24.52 | Stahlgießereien | 3 | . |
| 24.53 | Leichtmetallgießereien | 17 | 1 721 |
| 24.54 | Buntmetallgießereien | 3 | . |
| 25 | Herstellung von Metallerzeugnissen | 3 418 | 52 407 |
| 25.1 | Stahl- und Leichtmetallbau | 1 086 | 15 810 |
| 25.11 | Herstellung von Metallkonstruktionen | 876 | 12 203 |
| 25.12 | Herstellung von Ausbauelementen aus Metall | 210 | 3 607 |
| 25.2 | Herstellung von Metalltanks u.-behältern;Herstellung von Heizkörpern u.-kesseln für Zentralheizungen | 55 | 1 904 |
| 25.21 | Herstellung von Heizkörpern und -kesseln für Zentralheizungen | 9 | 531 |
| 25.29 | Herstellung von Sammelbehältern, Tanks u. ä. Behältern aus Metall | 46 | 1 373 |
| 25.3 | Herstellung von Dampfkesseln (ohne Zentralheizungskessel) | 1 | . |
| 25.4 | Herstellung von Waffen und Munition | 21 | . |
| 25.5 | Herst.v.Schmiede-,Press-,Zieh-u.Stanzteilen, gewalzten Ringen u.pulvermetallurgischen Erzeugnissen | 88 | 4 165 |
| 25.6 | Oberflächenveredlung und Wärmebehandlung; Mechanik a.n.g. | 1 594 | 15 652 |
| 25.61 | Oberflächenveredlung und Wärmebehandlung | 285 | 5 365 |
| 25.62 | Mechanik a. n. g. | 1 309 | 10 287 |
| 25.7 | Herstellung von Schneidwaren, Werkzeugen, Schlössern und Beschlägen aus unedlen Metallen | 222 | 4 027 |
| 25.71 | Herstellung von Schneidwaren und Bestecken aus unedlen Metallen | 25 | 117 |
| 25.72 | Herstellung von Schlössern und Beschlägen aus unedlen Metallen | 27 | 469 |
| 25.73 | Herstellung von Werkzeugen | 170 | 3 441 |
| 25.9 | Herstellung von sonstigen Metallwaren | 351 | 9 798 |
| 25.91 | Herstellung von Fässern, Trommeln, Dosen, Eimern u. ä. Behältern aus Metall | 16 | 203 |
| 25.92 | Herstellung von Verpackungen und Verschlüssen aus Eisen, Stahl und NE-Metall | 17 | 1 412 |
| 25.93 | Herstellung von Drahtwaren, Ketten und Federn | 40 | 1 482 |
| 25.94 | Herstellung von Schrauben und Nieten | 17 | 1 045 |
| 25.99 | Herstellung von sonstigen Metallwaren a. n. g. | 261 | 5 656 |
| 26 | Herstellung von Datenverarbeitungsgeräten, elektronischen und optischen Erzeugnissen | 689 | 14 227 |
| 26.1 | Herstellung von elektronischen Bauelementen und Leiterplatten | 155 | 1 883 |
| 26.11 | Herstellung von elektronischen Bauelementen | 133 | 1 311 |

| Statistische Region Braunschweig | | Statistische Region Hannover | | Statistische Region Lüneburg | | Statistische Region Weser-Ems | | Kode der Klassifikation |
|----------------------------------|---------------|------------------------------|---------------|------------------------------|--------------|-------------------------------|---------------|-------------------------|
| Betriebe | SV-Besch. | Betriebe | SV-Besch. | Betriebe | SV-Besch. | Betriebe | SV-Besch. | |
| Anzahl | | | | | | | | |
| 44 | 2 371 | 76 | 2 533 | 49 | 2 014 | 89 | 6 071 | 22.29 |
| 195 | 3 781 | 264 | 7 407 | 198 | 1 924 | 329 | 7 236 | 23 |
| 26 | 1 239 | 33 | 3 532 | 17 | 418 | 43 | 1 310 | 23.1 |
| - | - | 1 | . | 2 | . | 2 | . | 23.11 |
| 10 | 260 | 16 | 563 | 9 | 302 | 23 | 1 153 | 23.12 |
| 2 | . | 9 | 2 372 | 2 | . | 7 | . | 23.13 |
| 2 | . | 1 | . | 3 | . | 2 | . | 23.14 |
| 12 | . | 6 | . | 1 | . | 9 | 30 | 23.19 |
| 2 | . | - | - | - | - | 2 | . | 23.2 |
| 6 | 345 | 9 | 388 | 8 | 22 | 22 | 777 | 23.3 |
| - | - | 3 | . | 3 | . | 7 | . | 23.31 |
| 6 | 345 | 6 | . | 5 | . | 15 | . | 23.32 |
| 10 | . | 9 | . | 9 | . | 12 | . | 23.4 |
| 6 | 11 | 6 | . | 6 | . | 8 | . | 23.41 |
| 1 | . | - | - | - | - | 1 | . | 23.42 |
| 1 | . | 1 | . | - | - | 2 | . | 23.44 |
| 2 | . | 2 | . | 3 | . | 1 | . | 23.49 |
| 6 | 387 | 4 | . | 2 | . | - | - | 23.5 |
| - | - | 2 | . | - | - | - | - | 23.51 |
| 6 | 387 | 2 | . | 2 | . | - | - | 23.52 |
| 59 | 815 | 87 | 1 391 | 82 | 1 058 | 154 | 4 036 | 23.6 |
| 33 | 420 | 58 | 953 | 52 | 688 | 100 | 3 486 | 23.61 |
| 1 | . | 7 | . | - | - | - | - | 23.62 |
| 17 | 142 | 17 | 180 | 14 | 257 | 40 | 448 | 23.63 |
| 5 | . | 2 | . | 6 | 56 | 7 | 52 | 23.64 |
| - | - | 1 | . | - | - | 1 | . | 23.65 |
| 3 | . | 2 | . | 10 | 57 | 6 | . | 23.69 |
| 73 | 205 | 106 | 333 | 69 | 164 | 83 | 299 | 23.7 |
| 13 | 484 | 16 | 1 061 | 11 | 243 | 13 | 513 | 23.9 |
| 1 | . | 4 | . | 1 | . | 3 | . | 23.91 |
| 12 | . | 12 | . | 10 | . | 10 | . | 23.99 |
| 36 | 10 820 | 43 | 2 229 | 22 | 931 | 57 | 5 197 | 24 |
| 8 | . | 6 | 22 | 5 | . | 7 | . | 24.1 |
| 3 | . | 10 | 394 | 2 | . | 9 | . | 24.2 |
| 2 | . | 3 | . | 4 | 15 | 6 | 194 | 24.3 |
| 1 | . | - | - | - | - | 2 | . | 24.31 |
| 1 | . | 3 | . | 1 | . | 1 | . | 24.33 |
| - | - | - | - | 3 | . | 3 | . | 24.34 |
| 9 | 985 | 12 | . | 6 | . | 23 | 2 644 | 24.4 |
| 2 | . | 1 | . | 3 | . | 3 | . | 24.41 |
| 3 | . | 6 | 240 | 2 | . | 7 | . | 24.42 |
| 1 | . | 1 | . | - | - | 3 | . | 24.43 |
| - | - | 1 | . | - | - | 3 | . | 24.44 |
| 3 | . | 3 | . | 1 | . | 7 | 33 | 24.45 |
| 14 | 1 085 | 12 | 1 520 | 5 | 505 | 12 | 643 | 24.5 |
| 7 | 729 | 4 | . | 3 | . | 6 | 394 | 24.51 |
| 1 | . | - | - | 1 | . | 1 | . | 24.52 |
| 6 | . | 7 | . | 1 | . | 3 | . | 24.53 |
| - | - | 1 | . | - | - | 2 | . | 24.54 |
| 493 | 8 641 | 912 | 12 293 | 657 | 7 475 | 1 356 | 23 998 | 25 |
| 141 | 1 769 | 275 | 2 956 | 193 | 2 513 | 477 | 8 572 | 25.1 |
| 113 | 1 195 | 225 | 2 377 | 150 | 2 059 | 388 | 6 572 | 25.11 |
| 28 | 574 | 50 | 579 | 43 | 454 | 89 | 2 000 | 25.12 |
| 4 | . | 15 | 260 | 14 | . | 22 | . | 25.2 |
| 2 | . | 3 | . | - | - | 4 | . | 25.21 |
| 2 | . | 12 | . | 14 | . | 18 | 818 | 25.29 |
| - | - | - | - | - | - | 1 | . | 25.3 |
| 5 | . | 4 | 13 | 8 | . | 4 | . | 25.4 |
| 19 | 1 401 | 28 | 1 125 | 10 | 216 | 31 | 1 423 | 25.5 |
| 225 | 2 556 | 429 | 4 701 | 322 | 2 506 | 618 | 5 889 | 25.6 |
| 39 | 916 | 98 | 1 965 | 48 | 642 | 100 | 1 842 | 25.61 |
| 186 | 1 640 | 331 | 2 736 | 274 | 1 864 | 518 | 4 047 | 25.62 |
| 46 | 584 | 64 | 1 145 | 50 | 666 | 62 | 1 632 | 25.7 |
| 6 | 13 | 6 | 25 | 5 | . | 8 | . | 25.71 |
| 6 | 77 | 11 | 370 | 6 | . | 4 | . | 25.72 |
| 34 | 494 | 47 | 750 | 39 | 580 | 50 | 1 617 | 25.73 |
| 53 | 2 128 | 97 | 2 093 | 60 | 560 | 141 | 5 017 | 25.9 |
| 5 | 123 | 1 | . | 3 | . | 7 | . | 25.91 |
| 5 | 770 | 5 | . | 3 | . | 4 | 85 | 25.92 |
| 6 | . | 14 | 335 | 6 | . | 14 | 967 | 25.93 |
| 4 | . | 7 | 414 | 1 | . | 5 | . | 25.94 |
| 33 | 480 | 70 | 1 031 | 47 | 252 | 111 | 3 893 | 25.99 |
| 172 | 5 467 | 221 | 5 441 | 123 | 972 | 173 | 2 347 | 26 |
| 32 | 422 | 52 | 733 | 26 | 115 | 45 | 613 | 26.1 |
| 26 | . | 43 | 456 | 23 | . | 41 | 481 | 26.11 |

Noch 3: Betriebe und sozialversicherungspflichtig Beschäftigte nach Wirtschaftsklassen und Statistischen Regionen 2015

| Kode der Klassifikation | Wirtschaftsabschnitt Wirtschaftsabteilung Wirtschaftsgruppe Wirtschaftsklasse | Niedersachsen | |
|-------------------------|---|---------------|----------------|
| | | Betriebe | SV-Besch. |
| | | Anzahl | |
| 26.12 | Herstellung von bestückten Leiterplatten | 22 | 572 |
| 26.2 | Herstellung von Datenverarbeitungsgeräten und peripheren Geräten | 101 | 797 |
| 26.3 | Herstellung von Geräten und Einrichtungen der Telekommunikationstechnik | 95 | 1 857 |
| 26.4 | Herstellung von Geräten der Unterhaltungselektronik | 23 | 1 700 |
| 26.5 | Herst.v.Mess-, Kontroll-, Navigations- u.ä. Instrumenten und Vorrichtungen; Herstellung von Uhren | 220 | 5 570 |
| 26.51 | Herstellung von Mess-, Kontroll-, Navigations- u. ä. Instrumenten und Vorrichtungen | 214 | . |
| 26.52 | Herstellung von Uhren | 6 | . |
| 26.6 | Herstellung von Bestrahlungs- und Elektrotherapiegeräten und elektromedizinischen Geräten | 21 | 321 |
| 26.7 | Herstellung von optischen und fotografischen Instrumenten und Geräten | 70 | 2 080 |
| 26.8 | Herstellung von magnetischen und optischen Datenträgern | 4 | 19 |
| 27 | Herstellung von elektrischen Ausrüstungen | 525 | 24 967 |
| 27.1 | Herst.v.Elektromotoren,Generatoren u.Transformatoren, Elektrizitätsverteilungs- u. -schaltanlagen | 210 | 9 760 |
| 27.11 | Herstellung von Elektromotoren, Generatoren und Transformatoren | 130 | 4 813 |
| 27.12 | Herstellung von Elektrizitätsverteilungs- und -schaltanlagen | 80 | 4 947 |
| 27.2 | Herstellung von Batterien und Akkumulatoren | 5 | 1 216 |
| 27.3 | Herstellung von Kabeln und elektrischem Installationsmaterial | 72 | 4 094 |
| 27.31 | Herstellung von Glasfaserkabeln | 2 | . |
| 27.32 | Herstellung von sonstigen elektronischen und elektrischen Drähten und Kabeln | 30 | 3 153 |
| 27.33 | Herstellung von elektrischem Installationsmaterial | 40 | . |
| 27.4 | Herstellung von elektrischen Lampen und Leuchten | 107 | 1 718 |
| 27.5 | Herstellung von Haushaltsgeräten | 23 | 2 530 |
| 27.51 | Herstellung von elektrischen Haushaltsgeräten | 17 | 1 662 |
| 27.52 | Herstellung von nicht elektrischen Haushaltsgeräten | 6 | 868 |
| 27.9 | Herstellung von sonstigen elektrischen Ausrüstungen und Geräten a. n. g. | 108 | 5 649 |
| 28 | Maschinenbau | 1 637 | 66 160 |
| 28.1 | Herstellung von nicht wirtschaftszweigspezifischen Maschinen | 232 | 15 420 |
| 28.11 | Herstellung von Verbrennungsmotoren und Turbinen (ohne Motoren für Luft- und Straßenfahrzeuge) | 30 | 3 430 |
| 28.12 | Herstellung von hydraulischen und pneumatischen Komponenten und Systemen | 39 | 3 172 |
| 28.13 | Herstellung von Pumpen und Kompressoren a. n. g. | 47 | 2 978 |
| 28.14 | Herstellung von Armaturen a. n. g. | 43 | 1 342 |
| 28.15 | Herstellung von Lagern, Getrieben, Zahnrädern und Antriebsselementen | 73 | 4 498 |
| 28.2 | Herstellung von sonstigen nicht wirtschaftszweigspezifischen Maschinen | 559 | 17 856 |
| 28.21 | Herstellung von Öfen und Brennern | 34 | 545 |
| 28.22 | Herstellung von Hebezeugen und Fördermitteln | 118 | 4 925 |
| 28.23 | Herstellung von Büromaschinen (ohne Datenverarbeitungsgeräte und periphere Geräte) | 4 | . |
| 28.24 | Herstellung von handgeführten Werkzeugen mit Motorantrieb | 30 | . |
| 28.25 | Herstellung von kälte- und lufttechnischen Erzeugnissen, nicht für den Haushalt | 116 | 3 847 |
| 28.29 | Herstellung von sonstigen nicht wirtschaftszweigspezifischen Maschinen a. n. g. | 257 | 8 451 |
| 28.3 | Herstellung von land- und forstwirtschaftlichen Maschinen | 124 | 7 690 |
| 28.4 | Herstellung von Werkzeugmaschinen | 169 | 2 938 |
| 28.41 | Herstellung von Werkzeugmaschinen für die Metallbearbeitung | 107 | 2 048 |
| 28.49 | Herstellung von sonstigen Werkzeugmaschinen a. n. g. | 62 | 890 |
| 28.9 | Herstellung von Maschinen für sonstige bestimmte Wirtschaftszweige | 553 | 22 256 |
| 28.91 | Herstellung von Maschinen für die Metallerzeugung, von Walzwerkseinrichtungen und Gießmaschinen | 19 | 126 |
| 28.92 | Herstellung von Bergwerks-, Bau- und Baustoffmaschinen | 56 | 5 599 |
| 28.93 | Herstellung von Maschinen für die Nahrungs- und Genussmittelerzeugung und die Tabakverarbeitung | 70 | 4 275 |
| 28.94 | Herstellung von Maschinen für die Textil- und Bekleidungsherstellung und die Lederverarbeitung | 18 | 1 047 |
| 28.95 | Herstellung von Maschinen für die Papiererzeugung und -verarbeitung | 8 | 256 |
| 28.96 | Herstellung von Maschinen für die Verarbeitung von Kunststoffen und Kautschuk | 21 | 1 633 |
| 28.99 | Herstellung von Maschinen für sonstige bestimmte Wirtschaftszweige a. n. g. | 361 | 9 320 |
| 29 | Herstellung von Kraftwagen und Kraftwagenteilen | 366 | 136 373 |
| 29.1 | Herstellung von Kraftwagen und Kraftwagenmotoren | 70 | 103 753 |
| 29.2 | Herstellung von Karosserien, Aufbauten und Anhängern | 149 | 6 010 |
| 29.3 | Herstellung von Teilen und Zubehör für Kraftwagen | 147 | 26 610 |
| 29.31 | Herstellung elektrischer und elektronischer Ausrüstungsgegenstände für Kraftwagen | 27 | 3 514 |
| 29.32 | Herstellung von sonstigen Teilen und sonstigem Zubehör für Kraftwagen | 120 | 23 096 |
| 30 | Sonstiger Fahrzeugbau | 172 | 18 222 |
| 30.1 | Schiff- und Bootsbau | 82 | 5 565 |
| 30.11 | Schiffbau (ohne Boots- und Yachtbau) | 46 | 3 821 |
| 30.12 | Boots- und Yachtbau | 36 | 1 744 |
| 30.2 | Schienenfahrzeugbau | 21 | 3 903 |
| 30.3 | Luft- und Raumfahrzeugbau | 25 | 6 969 |
| 30.4 | Herstellung von militärischen Kampffahrzeugen | 2 | . |
| 30.9 | Herstellung von Fahrzeugen a. n. g. | 42 | . |
| 30.91 | Herstellung von Kraftfahrzeugen | 7 | . |
| 30.92 | Herstellung von Fahrrädern sowie von Behindertenfahrzeugen | 24 | 1 049 |
| 30.99 | Herstellung von sonstigen Fahrzeugen a. n. g. | 11 | 35 |
| 31 | Herstellung von Möbeln | 911 | 10 247 |
| 31.0 | Herstellung von Möbeln | 911 | 10 247 |
| 31.01 | Herstellung von Büro- und Ladenmöbeln | 154 | 4 020 |
| 31.02 | Herstellung von Küchenmöbeln | 41 | 1 158 |
| 31.03 | Herstellung von Matratzen | 7 | 379 |
| 31.09 | Herstellung von sonstigen Möbeln | 709 | 4 690 |
| 32 | Herstellung von sonstigen Waren | 1 490 | 13 475 |
| 32.1 | Herstellung von Münzen, Schmuck und ähnlichen Erzeugnissen | 187 | 215 |

| Statistische Region Braunschweig | | Statistische Region Hannover | | Statistische Region Lüneburg | | Statistische Region Weser-Ems | | Kode der Klassifikation |
|----------------------------------|---------------|------------------------------|---------------|------------------------------|---------------|-------------------------------|---------------|-------------------------|
| Betriebe | SV-Besch. | Betriebe | SV-Besch. | Betriebe | SV-Besch. | Betriebe | SV-Besch. | |
| Anzahl | | | | | | | | |
| 6 | . | 9 | 277 | 3 | . | 4 | 132 | 26.12 |
| 16 | . | 30 | 458 | 21 | 40 | 34 | . | 26.2 |
| 19 | 342 | 34 | 837 | 20 | 79 | 22 | 599 | 26.3 |
| 3 | 5 | 12 | . | 1 | . | 7 | . | 26.4 |
| 65 | 2 830 | 69 | 1 355 | 37 | 393 | 49 | 992 | 26.5 |
| 65 | 2 830 | 67 | . | 35 | . | 47 | . | 26.51 |
| - | - | 2 | . | 2 | . | 2 | . | 26.52 |
| 3 | . | 6 | . | 4 | . | 8 | 16 | 26.6 |
| 33 | 1 579 | 17 | 145 | 12 | 320 | 8 | 36 | 26.7 |
| 1 | . | 1 | . | 2 | . | - | - | 26.8 |
| 70 | 6 181 | 177 | 9 448 | 109 | 2 644 | 169 | 6 694 | 27 |
| 25 | 1 441 | 62 | 4 348 | 47 | 1 465 | 76 | 2 506 | 27.1 |
| 17 | 1 313 | 31 | 1 564 | 34 | 969 | 48 | 967 | 27.11 |
| 8 | 128 | 31 | 2 784 | 13 | 496 | 28 | 1 539 | 27.12 |
| 2 | . | 3 | . | - | - | - | - | 27.2 |
| 9 | 343 | 21 | 1 026 | 14 | 307 | 28 | 2 418 | 27.3 |
| - | - | - | - | 2 | . | - | - | 27.31 |
| 4 | . | 9 | 847 | 5 | . | 12 | 1 877 | 27.32 |
| 5 | . | 12 | 179 | 7 | 58 | 16 | 541 | 27.33 |
| 14 | . | 37 | . | 22 | 449 | 34 | 354 | 27.4 |
| 5 | . | 4 | . | 7 | 265 | 7 | 685 | 27.5 |
| 3 | . | 4 | . | 6 | . | 4 | . | 27.51 |
| 2 | . | - | - | 1 | . | 3 | . | 27.52 |
| 15 | 3 813 | 50 | 947 | 19 | 158 | 24 | 731 | 27.9 |
| 235 | 10 190 | 419 | 17 193 | 339 | 12 011 | 644 | 26 766 | 28 |
| 33 | 2 945 | 74 | 5 955 | 42 | 1 410 | 83 | 5 110 | 28.1 |
| 4 | . | 6 | 763 | 9 | . | 11 | 1 590 | 28.11 |
| 4 | 330 | 13 | 909 | 6 | 86 | 16 | 1 847 | 28.12 |
| 3 | . | 15 | 2 047 | 8 | . | 21 | 609 | 28.13 |
| 8 | 475 | 10 | 447 | 9 | 202 | 16 | 218 | 28.14 |
| 14 | . | 30 | 1 789 | 10 | . | 19 | 846 | 28.15 |
| 77 | 3 579 | 143 | 3 368 | 129 | 4 680 | 210 | 6 229 | 28.2 |
| 5 | . | 8 | . | 10 | . | 11 | 34 | 28.21 |
| 21 | 1 136 | 22 | 633 | 25 | 1 282 | 50 | 1 874 | 28.22 |
| - | - | - | - | 4 | . | - | - | 28.23 |
| 5 | . | 7 | . | 7 | . | 11 | 12 | 28.24 |
| 8 | 467 | 39 | 1 514 | 17 | 246 | 52 | 1 620 | 28.25 |
| 38 | 1 965 | 67 | 1 145 | 66 | 2 652 | 86 | 2 689 | 28.29 |
| 7 | 199 | 19 | 438 | 23 | 406 | 75 | 6 647 | 28.3 |
| 27 | 248 | 44 | 911 | 31 | 765 | 67 | 1 014 | 28.4 |
| 21 | 206 | 29 | 644 | 16 | 431 | 41 | 767 | 28.41 |
| 6 | 42 | 15 | 267 | 15 | 334 | 26 | 247 | 28.49 |
| 91 | 3 219 | 139 | 6 521 | 114 | 4 750 | 209 | 7 766 | 28.9 |
| 3 | . | 8 | . | 4 | . | 4 | 33 | 28.91 |
| 9 | 402 | 13 | 1 719 | 7 | 1 923 | 27 | 1 555 | 28.92 |
| 7 | 1 540 | 18 | 671 | 15 | 931 | 30 | 1 133 | 28.93 |
| 1 | . | 8 | 849 | 5 | 42 | 4 | . | 28.94 |
| 2 | . | 1 | . | 3 | 146 | 2 | . | 28.95 |
| 4 | 168 | 7 | 1 112 | 2 | . | 8 | . | 28.96 |
| 65 | 1 058 | 84 | 2 109 | 78 | 1 449 | 134 | 4 704 | 28.99 |
| 63 | 90 796 | 81 | 21 516 | 70 | 2 996 | 152 | 21 065 | 29 |
| 7 | . | 15 | . | 21 | 180 | 27 | 13 496 | 29.1 |
| 13 | 148 | 31 | 492 | 27 | 1 397 | 78 | 3 973 | 29.2 |
| 43 | . | 35 | . | 22 | 1 419 | 47 | 3 596 | 29.3 |
| 5 | . | 7 | . | 5 | . | 10 | 190 | 29.31 |
| 38 | 13 582 | 28 | . | 17 | . | 37 | 3 406 | 29.32 |
| 10 | . | 25 | . | 27 | 3 495 | 110 | 10 692 | 30 |
| - | - | 7 | 116 | 12 | 327 | 63 | 5 122 | 30.1 |
| - | - | 2 | . | 5 | . | 39 | . | 30.11 |
| - | - | 5 | . | 7 | . | 24 | . | 30.12 |
| 5 | . | 6 | 428 | 2 | . | 8 | . | 30.2 |
| 4 | . | 5 | 157 | 5 | . | 11 | 4 261 | 30.3 |
| - | - | - | - | 1 | . | 1 | . | 30.4 |
| 1 | . | 7 | . | 7 | . | 27 | 1 057 | 30.9 |
| - | - | - | - | 4 | . | 3 | . | 30.91 |
| - | - | 5 | . | 3 | . | 16 | . | 30.92 |
| 1 | . | 2 | . | - | - | 8 | . | 30.99 |
| 115 | 1 300 | 220 | 2 858 | 202 | 1 168 | 374 | 4 921 | 31 |
| 115 | 1 300 | 220 | 2 858 | 202 | 1 168 | 374 | 4 921 | 31.0 |
| 19 | 208 | 48 | 1 869 | 28 | 566 | 59 | 1 377 | 31.01 |
| 1 | . | 6 | 18 | 7 | . | 27 | . | 31.02 |
| 4 | . | - | - | 2 | . | 1 | . | 31.03 |
| 91 | 804 | 166 | 971 | 165 | 514 | 287 | 2 401 | 31.09 |
| 311 | 4 413 | 432 | 2 928 | 306 | 2 539 | 441 | 3 595 | 32 |
| 27 | 34 | 58 | 52 | 36 | 28 | 66 | 101 | 32.1 |

Noch 3: Betriebe und sozialversicherungspflichtig Beschäftigte nach Wirtschaftsklassen und Statistischen Regionen 2015

| Kode der Klassifikation | Wirtschaftsabschnitt Wirtschaftsabteilung Wirtschaftsgruppe Wirtschaftsklasse | Niedersachsen | |
|-------------------------|---|---------------|----------------|
| | | Betriebe | SV-Besch. |
| | | Anzahl | |
| 32.11 | Herstellung von Münzen | 1 | . |
| 32.12 | Herstellung von Schmuck, Gold- und Silberschmiedewaren (ohne Fantasieschmuck) | 169 | 169 |
| 32.13 | Herstellung von Fantasieschmuck | 17 | . |
| 32.2 | Herstellung von Musikinstrumenten | 70 | 317 |
| 32.3 | Herstellung von Sportgeräten | 32 | 455 |
| 32.4 | Herstellung von Spielwaren | 37 | 56 |
| 32.5 | Herstellung von medizinischen und zahnmedizinischen Apparaten und Materialien | 1 025 | 11 085 |
| 32.9 | Herstellung von Erzeugnissen a. n. g. | 139 | 1 347 |
| 32.91 | Herstellung von Besen und Bürsten | 17 | 389 |
| 32.99 | Herstellung von sonstigen Erzeugnissen a. n. g. | 122 | 958 |
| 33 | Reparatur und Installation von Maschinen und Ausrüstungen | 1 696 | 23 662 |
| 33.1 | Reparatur von Metallerzeugnissen, Maschinen und Ausrüstungen | 1 244 | 16 038 |
| 33.11 | Reparatur von Metallerzeugnissen | 105 | 1 000 |
| 33.12 | Reparatur von Maschinen | 785 | 7 013 |
| 33.13 | Reparatur von elektronischen und optischen Geräten | 45 | . |
| 33.14 | Reparatur von elektrischen Ausrüstungen | 85 | 2 630 |
| 33.15 | Reparatur und Instandhaltung von Schiffen, Booten und Yachten | 94 | 865 |
| 33.16 | Reparatur und Instandhaltung von Luft- und Raumfahrzeugen | 15 | . |
| 33.17 | Reparatur und Instandhaltung von Fahrzeugen a. n. g. | 68 | 2 044 |
| 33.19 | Reparatur von sonstigen Ausrüstungen | 47 | 260 |
| 33.2 | Installation von Maschinen und Ausrüstungen a. n. g. | 452 | 7 624 |
| D | Energieversorgung | 8 991 | 20 248 |
| 35 | Energieversorgung | 8 991 | 20 248 |
| 35.1 | Elektrizitätsversorgung | 7 633 | 18 115 |
| 35.11 | Elektrizitätserzeugung | 7 288 | . |
| 35.12 | Elektrizitätsübertragung | 18 | . |
| 35.13 | Elektrizitätsverteilung | 200 | 8 947 |
| 35.14 | Elektrizitätshandel | 127 | 4 345 |
| 35.2 | Gasversorgung | 1 199 | 1 809 |
| 35.21 | Gaserzeugung | 1 151 | 673 |
| 35.22 | Gasverteilung durch Rohrleitungen | 27 | 197 |
| 35.23 | Gashandel durch Rohrleitungen | 21 | 939 |
| 35.3 | Wärme- und Kälteversorgung | 159 | 324 |
| E | Wasserversorgung; Abwasser- u. Abfallentsorgung u. Beseitigung von Umweltverschmutzungen | 1 176 | 21 193 |
| 36 | Wasserversorgung | 145 | 2 675 |
| 37 | Abwasserentsorgung | 251 | 3 245 |
| 38 | Sammlung, Behandlung und Beseitigung von Abfällen; Rückgewinnung | 751 | 14 811 |
| 38.1 | Sammlung von Abfällen | 225 | 5 086 |
| 38.11 | Sammlung nicht gefährlicher Abfälle | 216 | 4 956 |
| 38.12 | Sammlung gefährlicher Abfälle | 9 | 130 |
| 38.2 | Abfallbehandlung und -beseitigung | 207 | 6 314 |
| 38.21 | Behandlung und Beseitigung nicht gefährlicher Abfälle | 176 | 5 052 |
| 38.22 | Behandlung und Beseitigung gefährlicher Abfälle | 31 | 1 262 |
| 38.3 | Rückgewinnung | 319 | 3 411 |
| 38.31 | Zerlegen von Schiffs- und Fahrzeugwracks und anderen Altwaren | 100 | 495 |
| 38.32 | Rückgewinnung sortierter Werkstoffe | 219 | 2 916 |
| 39 | Beseitigung von Umweltverschmutzungen und sonstige Entsorgung | 29 | 462 |
| F | Baugewerbe | 32 501 | 170 607 |
| 41 | Hochbau | 3 416 | 28 100 |
| 41.1 | Erschließung von Grundstücken; Bauträger | 523 | 2 026 |
| 41.2 | Bau von Gebäuden | 2 893 | 26 074 |
| 42 | Tiefbau | 1 351 | 24 994 |
| 42.1 | Bau von Straßen und Bahnverkehrsstrecken | 722 | 9 718 |
| 42.11 | Bau von Straßen | 650 | 8 627 |
| 42.12 | Bau von Bahnverkehrsstrecken | 59 | . |
| 42.13 | Brücken- und Tunnelbau | 13 | . |
| 42.2 | Leitungstiefbau und Kläranlagenbau | 315 | 6 832 |
| 42.21 | Rohrleitungstiefbau, Brunnenbau und Kläranlagenbau | 258 | 4 793 |
| 42.22 | Kabelnetzleitungstiefbau | 57 | 2 039 |
| 42.9 | Sonstiger Tiefbau | 314 | 8 444 |
| 42.91 | Wasserbau | 67 | 536 |
| 42.99 | Sonstiger Tiefbau a. n. g. | 247 | 7 908 |
| 43 | Vorbereitende Baustellenarbeiten, Bauinstallation und sonstiges Ausbaugewerbe | 27 734 | 117 513 |
| 43.1 | Abbrucharbeiten und vorbereitende Baustellenarbeiten | 531 | 2 501 |
| 43.11 | Abbrucharbeiten | 219 | . |
| 43.12 | Vorbereitende Baustellenarbeiten | 307 | 1 226 |
| 43.13 | Test- und Suchbohrung | 5 | . |
| 43.2 | Bauinstallation | 10 424 | 57 680 |
| 43.21 | Elektroinstallation | 2 980 | 21 949 |
| 43.22 | Gas-, Wasser-, Heizungs- sowie Lüftungs- und Klimainstallation | 4 492 | 29 452 |
| 43.29 | Sonstige Bauinstallation | 2 952 | 6 279 |
| 43.3 | Sonstiger Ausbau | 11 895 | 33 217 |
| 43.31 | Anbringen von Stuckaturen, Gipserei und Verputzerei | 834 | 1 520 |
| 43.32 | Bautischlerei und -schlosserei | 3 724 | 10 916 |
| 43.33 | Fußboden-, Fliesen- und Plattenlegerei, Tapeziererei | 3 767 | 6 750 |

| Statistische Region Braunschweig | | Statistische Region Hannover | | Statistische Region Lüneburg | | Statistische Region Weser-Ems | | Kode der Klassifikation |
|----------------------------------|-----------|------------------------------|-----------|------------------------------|-----------|-------------------------------|-----------|-------------------------|
| Betriebe | SV-Besch. | Betriebe | SV-Besch. | Betriebe | SV-Besch. | Betriebe | SV-Besch. | |
| Anzahl | | | | | | | | |
| - | - | 1 | . | - | - | - | - | 32.11 |
| 27 | 34 | 48 | . | 33 | . | 61 | . | 32.12 |
| - | - | 9 | . | 3 | . | 5 | . | 32.13 |
| 10 | 201 | 22 | 32 | 19 | 63 | 19 | 21 | 32.2 |
| 7 | . | 11 | 193 | 2 | . | 12 | 158 | 32.3 |
| 3 | . | 13 | 22 | 10 | . | 11 | 29 | 32.4 |
| 232 | 3 531 | 281 | 2 415 | 221 | 2 419 | 291 | 2 720 | 32.5 |
| 32 | 549 | 47 | 214 | 18 | 18 | 42 | 566 | 32.9 |
| 5 | 104 | 5 | . | - | - | 7 | . | 32.91 |
| 27 | 445 | 42 | . | 18 | 18 | 35 | . | 32.99 |
| 240 | 4 240 | 399 | 6 305 | 427 | 4 177 | 630 | 8 940 | 33 |
| 162 | 2 842 | 302 | 5 251 | 329 | 2 516 | 451 | 5 429 | 33.1 |
| 18 | 211 | 26 | 192 | 24 | 116 | 37 | 481 | 33.11 |
| 97 | 1 563 | 191 | 1 515 | 216 | 1 213 | 281 | 2 722 | 33.12 |
| 14 | 169 | 16 | . | 6 | . | 9 | 35 | 33.13 |
| 15 | 730 | 20 | 271 | 21 | 420 | 29 | 1 209 | 33.14 |
| 2 | . | 9 | . | 27 | 143 | 56 | 708 | 33.15 |
| - | - | 7 | . | 2 | . | 6 | 28 | 33.16 |
| 11 | 150 | 21 | 1 223 | 12 | 556 | 24 | 115 | 33.17 |
| 5 | . | 12 | . | 21 | . | 9 | 131 | 33.19 |
| 78 | 1 398 | 97 | 1 054 | 98 | 1 661 | 179 | 3 511 | 33.2 |
| 1 034 | 4 442 | 1 579 | 6 214 | 1 707 | 2 702 | 4 671 | 6 890 | D |
| 1 034 | 4 442 | 1 579 | 6 214 | 1 707 | 2 702 | 4 671 | 6 890 | 35 |
| 924 | 4 044 | 1 339 | 5 778 | 1 300 | 2 449 | 4 070 | 5 844 | 35.1 |
| 867 | . | 1 239 | . | 1 235 | . | 3 947 | . | 35.11 |
| 3 | . | 2 | . | 4 | . | 9 | . | 35.12 |
| 33 | 1 663 | 69 | 3 886 | 36 | 1 437 | 62 | 1 961 | 35.13 |
| 21 | 1 247 | 29 | 508 | 25 | 712 | 52 | 1 878 | 35.14 |
| 95 | 363 | 210 | 331 | 364 | 225 | 530 | 890 | 35.2 |
| 87 | 80 | 198 | 91 | 360 | 206 | 506 | 296 | 35.21 |
| 4 | . | 7 | . | 1 | . | 15 | 81 | 35.22 |
| 4 | . | 5 | . | 3 | . | 9 | 513 | 35.23 |
| 15 | 35 | 30 | 105 | 43 | 28 | 71 | 156 | 35.3 |
| 245 | 5 448 | 278 | 6 020 | 260 | 3 568 | 393 | 6 157 | E |
| 33 | . | 42 | . | 26 | 531 | 44 | 1 045 | 36 |
| 62 | 1 333 | 55 | 922 | 47 | 383 | 87 | 607 | 37 |
| 145 | 3 481 | 176 | 4 556 | 176 | 2 300 | 254 | 4 474 | 38 |
| 43 | 1 248 | 52 | 1 127 | 44 | 843 | 86 | 1 868 | 38.1 |
| 42 | . | 49 | . | 43 | . | 82 | . | 38.11 |
| 1 | . | 3 | . | 1 | . | 4 | . | 38.12 |
| 44 | 1 351 | 43 | 2 648 | 68 | 1 054 | 52 | 1 261 | 38.2 |
| 36 | 794 | 35 | 2 435 | 61 | 827 | 44 | 996 | 38.21 |
| 8 | 557 | 8 | 213 | 7 | 227 | 8 | 265 | 38.22 |
| 58 | 882 | 81 | 781 | 64 | 403 | 116 | 1 345 | 38.3 |
| 21 | 132 | 24 | 142 | 20 | 41 | 35 | 180 | 38.31 |
| 37 | 750 | 57 | 639 | 44 | 362 | 81 | 1 165 | 38.32 |
| 5 | . | 5 | . | 11 | 354 | 8 | 31 | 39 |
| 4 878 | 25 072 | 8 628 | 39 261 | 7 854 | 37 951 | 11 141 | 68 323 | F |
| 396 | 3 204 | 707 | 4 892 | 774 | 6 199 | 1 539 | 13 805 | 41 |
| 63 | 173 | 137 | 702 | 137 | 424 | 186 | 727 | 41.1 |
| 333 | 3 031 | 570 | 4 190 | 637 | 5 775 | 1 353 | 13 078 | 41.2 |
| 137 | 2 542 | 270 | 4 301 | 412 | 6 256 | 532 | 11 895 | 42 |
| 69 | 1 505 | 160 | 2 336 | 242 | 1 944 | 251 | 3 933 | 42.1 |
| 65 | . | 133 | . | 222 | 1 660 | 230 | 3 718 | 42.11 |
| 3 | . | 23 | 478 | 19 | . | 14 | . | 42.12 |
| 1 | . | 4 | . | 1 | . | 7 | . | 42.13 |
| 27 | 500 | 61 | 1 274 | 80 | 2 238 | 147 | 2 820 | 42.2 |
| 23 | 347 | 53 | 1 006 | 61 | 1 785 | 121 | 1 655 | 42.21 |
| 4 | 153 | 8 | 268 | 19 | 453 | 26 | 1 165 | 42.22 |
| 41 | 537 | 49 | 691 | 90 | 2 074 | 134 | 5 142 | 42.9 |
| 3 | . | 2 | . | 8 | 31 | 54 | 495 | 42.91 |
| 38 | . | 47 | . | 82 | 2 043 | 80 | 4 647 | 42.99 |
| 4 345 | 19 326 | 7 651 | 30 068 | 6 668 | 25 496 | 9 070 | 42 623 | 43 |
| 75 | 492 | 114 | 462 | 172 | 671 | 170 | 876 | 43.1 |
| 27 | . | 51 | 290 | 71 | . | 70 | . | 43.11 |
| 46 | 344 | 63 | 172 | 100 | 245 | 98 | 465 | 43.12 |
| 2 | . | - | - | 1 | . | 2 | . | 43.13 |
| 1 689 | 9 562 | 3 079 | 14 619 | 2 396 | 11 618 | 3 260 | 21 881 | 43.2 |
| 476 | 3 465 | 812 | 5 566 | 654 | 4 210 | 1 038 | 8 708 | 43.21 |
| 767 | 5 120 | 1 276 | 7 048 | 1 071 | 6 177 | 1 378 | 11 107 | 43.22 |
| 446 | 977 | 991 | 2 005 | 671 | 1 231 | 844 | 2 066 | 43.29 |
| 1 857 | 5 648 | 3 224 | 8 330 | 2 702 | 6 994 | 4 112 | 12 245 | 43.3 |
| 110 | 293 | 162 | 334 | 180 | 276 | 382 | 617 | 43.31 |
| 588 | 1 801 | 1 012 | 2 408 | 893 | 2 456 | 1 231 | 4 251 | 43.32 |
| 579 | 1 071 | 1 022 | 1 623 | 795 | 1 438 | 1 371 | 2 618 | 43.33 |

Noch 3: Betriebe und sozialversicherungspflichtig Beschäftigte nach Wirtschaftsklassen und Statistischen Regionen 2015

| Kode der Klassifikation | Wirtschaftsabschnitt Wirtschaftsabteilung Wirtschaftsgruppe Wirtschaftsklasse | Niedersachsen | |
|-------------------------|--|---------------|----------------|
| | | Betriebe | SV-Besch. |
| | | Anzahl | |
| 43.34 | Malerei und Glaserei | 3 217 | 13 460 |
| 43.39 | Sonstiger Ausbau a. n. g. | 353 | 571 |
| 43.9 | Sonstige spezialisierte Bautätigkeiten | 4 884 | 24 115 |
| 43.91 | Dachdeckerei und Zimmerei | 3 065 | 15 947 |
| 43.99 | Sonstige spezialisierte Bautätigkeiten a. n. g. | 1 819 | 8 168 |
| G | Handel; Instandhaltung und Reparatur von Kraftfahrzeugen | 67 805 | 428 165 |
| 45 | Handel mit Kraftfahrzeugen, Instandhaltung und Reparatur von Kraftfahrzeugen | 10 696 | 63 479 |
| 45.1 | Handel mit Kraftwagen | 4 192 | 30 006 |
| 45.11 | Handel mit Kraftwagen mit einem Gesamtgewicht von 3,5 t oder weniger | 4 019 | 28 759 |
| 45.19 | Handel mit Kraftwagen mit einem Gesamtgewicht von mehr als 3,5 t | 173 | 1 247 |
| 45.2 | Instandhaltung und Reparatur von Kraftwagen | 4 349 | 21 482 |
| 45.3 | Handel mit Kraftwagenteilen und -zubehör | 1 638 | 10 941 |
| 45.31 | Großhandel mit Kraftwagenteilen und -zubehör | 409 | 6 832 |
| 45.32 | Einzelhandel mit Kraftwagenteilen und -zubehör | 1 229 | 4 109 |
| 45.4 | Handel mit Krafträdern, Kraftradteilen und -zubehör; Instandhaltung und Reparatur von Krafträdern | 517 | 1 050 |
| 46 | Großhandel (ohne Handel mit Kraftfahrzeugen) | 17 478 | 141 288 |
| 46.1 | Handelsvermittlung | 6 321 | 9 129 |
| 46.11 | Handelsvermittlung von landwirtschaftlichen Grundstoffen, lebenden Tieren, textilen Rohstoffen u. Halbwaren | 251 | 220 |
| 46.12 | Handelsvermittlung von Brennstoffen, Erzen, Metallen und technischen Chemikalien | 120 | 121 |
| 46.13 | Handelsvermittlung von Holz, Baustoffen und Anstrichmitteln | 543 | 603 |
| 46.14 | Handelsvermittlung von Maschinen, technischem Bedarf, Wasser- und Luftfahrzeugen | 1 381 | 3 319 |
| 46.15 | Handelsvermittlung von Möbeln, Einrichtungs- und Haushaltsgegenständen, Eisen- und Metallwaren | 699 | 779 |
| 46.16 | Handelsvermittlung von Textilien, Bekleidung, Schuhen und Lederwaren | 360 | 543 |
| 46.17 | Handelsvermittlung von Nahrungsmitteln, Getränken und Tabakwaren | 359 | 962 |
| 46.18 | Handelsvermittlung von sonstigen Waren | 1 556 | 1 631 |
| 46.19 | Handelsvermittlung von Waren ohne ausgeprägten Schwerpunkt | 1 052 | 951 |
| 46.2 | Großhandel mit landwirtschaftlichen Grundstoffen und lebenden Tieren | 1 294 | 10 362 |
| 46.21 | Großhandel mit Getreide, Rohtabak, Saatgut und Futtermitteln | 541 | 7 027 |
| 46.22 | Großhandel mit Blumen und Pflanzen | 211 | 1 489 |
| 46.23 | Großhandel mit lebenden Tieren | 526 | 1 794 |
| 46.24 | Großhandel mit Häuten, Fellen und Leder | 16 | 52 |
| 46.3 | Großhandel mit Nahrungs- und Genussmitteln, Getränken und Tabakwaren | 1 551 | 19 763 |
| 46.31 | Großhandel mit Obst, Gemüse und Kartoffeln | 285 | 2 999 |
| 46.32 | Großhandel mit Fleisch und Fleischwaren | 261 | 2 547 |
| 46.33 | Großhandel mit Milch, Milchserzeugnissen, Eiern, Speiseölen und Nahrungsfetten | 84 | 1 114 |
| 46.34 | Großhandel mit Getränken | 310 | 3 546 |
| 46.35 | Großhandel mit Tabakwaren | 38 | 348 |
| 46.36 | Großhandel mit Zucker, Süßwaren und Backwaren | 55 | 761 |
| 46.37 | Großhandel mit Kaffee, Tee, Kakao und Gewürzen | 60 | 1 243 |
| 46.38 | Großhandel mit sonstigen Nahrungs- und Genussmitteln | 264 | 3 268 |
| 46.39 | Großhandel mit Nahrungs- u. Genussmitteln, Getränken u. Tabakwaren, ohne ausgeprägten Schwerpunkt | 194 | 3 937 |
| 46.4 | Großhandel mit Gebrauchs- und Verbrauchsgütern | 2 327 | 29 373 |
| 46.41 | Großhandel mit Textilien | 158 | 1 331 |
| 46.42 | Großhandel mit Bekleidung und Schuhen | 251 | 3 248 |
| 46.43 | GH mit Foto-u. optischen Erzeugnissen, elektrischen Haushaltsgeräten u. Geräten der Unterhaltungselektronik | 357 | 5 666 |
| 46.44 | Großhandel mit keramischen Erzeugnissen, Glaswaren und Reinigungsmitteln | 103 | 618 |
| 46.45 | Großhandel mit kosmetischen Erzeugnissen und Körperpflegemitteln | 77 | 2 794 |
| 46.46 | Großhandel mit pharmazeutischen, medizinischen und orthopädischen Erzeugnissen | 465 | 5 776 |
| 46.47 | Großhandel mit Möbeln, Teppichen, Lampen und Leuchten | 218 | 2 214 |
| 46.48 | Großhandel mit Uhren und Schmuck | 66 | 164 |
| 46.49 | Großhandel mit sonstigen Gebrauchs- und Verbrauchsgütern | 632 | 7 562 |
| 46.5 | Großhandel mit Geräten der Informations- und Kommunikationstechnik | 397 | 7 160 |
| 46.51 | Großhandel mit Datenverarbeitungsgeräten, peripheren Geräten und Software | 246 | 5 467 |
| 46.52 | Großhandel mit elektronischen Bauteilen und Telekommunikationsgeräten | 151 | 1 693 |
| 46.6 | Großhandel mit sonstigen Maschinen, Ausrüstungen und Zubehör | 2 031 | 22 579 |
| 46.61 | Großhandel mit landwirtschaftlichen Maschinen und Geräten | 441 | 7 337 |
| 46.62 | Großhandel mit Werkzeugmaschinen | 105 | 561 |
| 46.63 | Großhandel mit Bergwerks-, Bau- und Baustoffmaschinen | 130 | 1 578 |
| 46.64 | Großhandel mit Textil-, Näh- und Strickmaschinen | 11 | 75 |
| 46.65 | Großhandel mit Büromöbeln | 63 | 692 |
| 46.66 | Großhandel mit sonstigen Büromaschinen und -einrichtungen | 47 | 474 |
| 46.69 | Großhandel mit sonstigen Maschinen und Ausrüstungen | 1 234 | 11 862 |
| 46.7 | Sonstiger Großhandel | 3 041 | 38 557 |
| 46.71 | Großhandel mit festen Brennstoffen und Mineralölerzeugnissen | 220 | 2 858 |
| 46.72 | Großhandel mit Erzen, Metallen und Metallhalbzeug | 211 | 4 533 |
| 46.73 | Großhandel mit Holz, Baustoffen, Anstrichmitteln und Sanitärkeramik | 1 261 | 16 485 |
| 46.74 | Großhandel mit Metall- u. Kunststoffwaren für Bauzwecke sowie Installationsbedarf für Gas, Wasser u. Heizung | 652 | 10 561 |
| 46.75 | Großhandel mit chemischen Erzeugnissen | 241 | 1 766 |
| 46.76 | Großhandel mit sonstigen Halbwaren | 45 | 336 |
| 46.77 | Großhandel mit Altmaterialien und Reststoffen | 411 | 2 018 |
| 46.9 | Großhandel ohne ausgeprägten Schwerpunkt | 516 | 4 365 |
| 47 | Einzelhandel (ohne Handel mit Kraftfahrzeugen) | 39 631 | 223 398 |
| 47.1 | Einzelhandel mit Waren verschiedener Art (in Verkaufsräumen) | 6 338 | 80 086 |
| 47.11 | Einzelhandel mit Waren verschiedener Art, Haupttrichtung Nahrungs- u. Genussmittel, Getränke u. Tabakwaren | 4 563 | 68 721 |
| 47.19 | Sonstiger Einzelhandel mit Waren verschiedener Art | 1 775 | 11 365 |

| Statistische Region Braunschweig | | Statistische Region Hannover | | Statistische Region Lüneburg | | Statistische Region Weser-Ems | | Kode der Klassifikation |
|----------------------------------|---------------|------------------------------|----------------|------------------------------|---------------|-------------------------------|----------------|-------------------------|
| Betriebe | SV-Besch. | Betriebe | SV-Besch. | Betriebe | SV-Besch. | Betriebe | SV-Besch. | |
| Anzahl | | | | | | | | |
| 533 | 2 408 | 928 | 3 869 | 716 | 2 603 | 1 040 | 4 580 | 43.34 |
| 47 | 75 | 100 | 96 | 118 | 221 | 88 | 179 | 43.39 |
| 724 | 3 624 | 1 234 | 6 657 | 1 398 | 6 213 | 1 528 | 7 621 | 43.9 |
| 477 | 2 514 | 734 | 3 899 | 935 | 4 607 | 919 | 4 927 | 43.91 |
| 247 | 1 110 | 500 | 2 758 | 463 | 1 606 | 609 | 2 694 | 43.99 |
| 11 477 | 74 162 | 18 037 | 123 189 | 15 279 | 89 331 | 23 012 | 141 483 | G |
| 1 888 | 12 451 | 2 797 | 17 146 | 2 446 | 12 916 | 3 565 | 20 966 | 45 |
| 724 | 6 142 | 1 065 | 7 297 | 931 | 6 490 | 1 472 | 10 077 | 45.1 |
| 701 | 6 014 | 1 017 | 6 830 | 899 | 6 288 | 1 402 | 9 627 | 45.11 |
| 23 | 128 | 48 | 467 | 32 | 202 | 70 | 450 | 45.19 |
| 774 | 3 690 | 1 146 | 5 732 | 1 045 | 5 037 | 1 384 | 7 023 | 45.2 |
| 295 | 2 467 | 457 | 3 847 | 341 | 1 153 | 545 | 3 474 | 45.3 |
| 79 | 1 560 | 132 | 2 623 | 75 | 534 | 123 | 2 115 | 45.31 |
| 216 | 907 | 325 | 1 224 | 266 | 619 | 422 | 1 359 | 45.32 |
| 95 | 152 | 129 | 270 | 129 | 236 | 164 | 392 | 45.4 |
| 2 292 | 17 604 | 4 865 | 44 440 | 4 203 | 31 254 | 6 118 | 47 990 | 46 |
| 870 | 1 143 | 1 846 | 3 313 | 1 452 | 1 578 | 2 153 | 3 095 | 46.1 |
| 27 | 14 | 46 | 43 | 48 | 38 | 130 | 125 | 46.11 |
| 22 | 18 | 36 | 40 | 25 | 36 | 37 | 27 | 46.12 |
| 83 | 85 | 137 | 246 | 144 | 123 | 179 | 149 | 46.13 |
| 197 | 301 | 441 | 1 465 | 306 | 753 | 437 | 800 | 46.14 |
| 94 | 127 | 224 | 262 | 133 | 83 | 248 | 307 | 46.15 |
| 39 | 34 | 103 | 55 | 68 | 38 | 150 | 416 | 46.16 |
| 54 | 91 | 89 | 106 | 95 | 87 | 121 | 678 | 46.17 |
| 233 | 318 | 467 | 682 | 345 | 254 | 511 | 377 | 46.18 |
| 121 | 155 | 303 | 414 | 288 | 166 | 340 | 216 | 46.19 |
| 106 | 933 | 254 | 2 260 | 236 | 2 925 | 698 | 4 244 | 46.2 |
| 58 | 710 | 135 | 1 688 | 113 | 2 265 | 235 | 2 364 | 46.21 |
| 19 | . | 33 | . | 34 | . | 125 | 902 | 46.22 |
| 28 | 59 | 78 | 278 | 87 | 498 | 333 | 959 | 46.23 |
| 1 | . | 8 | . | 2 | . | 5 | 19 | 46.24 |
| 170 | 2 664 | 387 | 4 179 | 456 | 4 768 | 538 | 8 152 | 46.3 |
| 25 | 191 | 64 | 566 | 141 | 1 547 | 55 | 695 | 46.31 |
| 21 | 364 | 49 | 310 | 61 | 218 | 130 | 1 655 | 46.32 |
| 5 | 63 | 18 | 217 | 22 | 247 | 39 | 587 | 46.33 |
| 54 | 607 | 81 | 845 | 59 | 934 | 116 | 1 160 | 46.34 |
| 7 | 99 | 11 | 140 | 7 | 25 | 13 | 84 | 46.35 |
| 6 | 119 | 24 | 219 | 13 | 115 | 12 | 308 | 46.36 |
| 6 | 119 | 12 | 224 | 21 | 387 | 21 | 513 | 46.37 |
| 25 | 338 | 69 | 430 | 85 | 725 | 85 | 1 775 | 46.38 |
| 21 | 764 | 59 | 1 228 | 47 | 570 | 67 | 1 375 | 46.39 |
| 302 | 3 241 | 742 | 13 801 | 541 | 4 576 | 742 | 7 755 | 46.4 |
| 11 | 85 | 42 | 187 | 34 | 276 | 71 | 783 | 46.41 |
| 33 | 257 | 60 | 507 | 65 | 1 113 | 93 | 1 371 | 46.42 |
| 47 | 333 | 124 | 3 670 | 87 | 734 | 99 | 929 | 46.43 |
| 16 | 43 | 30 | 247 | 31 | 110 | 26 | 218 | 46.44 |
| 14 | 181 | 26 | 2 391 | 20 | 159 | 17 | 63 | 46.45 |
| 70 | 1 313 | 171 | 2 555 | 106 | 607 | 118 | 1 301 | 46.46 |
| 18 | 104 | 76 | 749 | 39 | 416 | 85 | 945 | 46.47 |
| 9 | 25 | 20 | 50 | 16 | 17 | 21 | 72 | 46.48 |
| 84 | 900 | 193 | 3 445 | 143 | 1 144 | 212 | 2 073 | 46.49 |
| 68 | 1 160 | 139 | 3 657 | 85 | 855 | 105 | 1 488 | 46.5 |
| 38 | 634 | 79 | 3 119 | 57 | 667 | 72 | 1 047 | 46.51 |
| 30 | 526 | 60 | 538 | 28 | 188 | 33 | 441 | 46.52 |
| 236 | 2 667 | 562 | 5 674 | 516 | 5 771 | 717 | 8 467 | 46.6 |
| 37 | 691 | 69 | 889 | 129 | 2 287 | 206 | 3 470 | 46.61 |
| 19 | . | 26 | 262 | 24 | . | 36 | 182 | 46.62 |
| 11 | 91 | 38 | 368 | 31 | 502 | 50 | 617 | 46.63 |
| 1 | . | 3 | . | 4 | . | 3 | . | 46.64 |
| 8 | 155 | 21 | 127 | 9 | 65 | 25 | 345 | 46.65 |
| 4 | . | 14 | . | 14 | 257 | 15 | . | 46.66 |
| 156 | 1 669 | 391 | 3 858 | 305 | 2 570 | 382 | 3 765 | 46.69 |
| 471 | 5 340 | 807 | 10 416 | 730 | 9 097 | 1 033 | 13 704 | 46.7 |
| 28 | 223 | 51 | 383 | 58 | 1 334 | 83 | 918 | 46.71 |
| 33 | 481 | 72 | 1 808 | 36 | 1 216 | 70 | 1 028 | 46.72 |
| 187 | 2 298 | 328 | 3 611 | 298 | 4 087 | 448 | 6 489 | 46.73 |
| 104 | 1 329 | 185 | 3 444 | 132 | 1 667 | 231 | 4 121 | 46.74 |
| 32 | 261 | 56 | 476 | 67 | 456 | 86 | 573 | 46.75 |
| 5 | 6 | 15 | 262 | 15 | 24 | 10 | 44 | 46.76 |
| 82 | 742 | 100 | 432 | 124 | 313 | 105 | 531 | 46.77 |
| 69 | 456 | 128 | 1 140 | 187 | 1 684 | 132 | 1 085 | 46.9 |
| 7 297 | 44 107 | 10 375 | 61 603 | 8 630 | 45 161 | 13 329 | 72 527 | 47 |
| 1 199 | 15 509 | 1 699 | 21 620 | 1 311 | 18 410 | 2 129 | 24 547 | 47.1 |
| 839 | 13 211 | 1 277 | 19 161 | 966 | 15 071 | 1 481 | 21 278 | 47.11 |
| 360 | 2 298 | 422 | 2 459 | 345 | 3 339 | 648 | 3 269 | 47.19 |

Noch 3: Betriebe und sozialversicherungspflichtig Beschäftigte nach Wirtschaftsklassen und Statistischen Regionen 2015

| Kode der Klassifikation | Wirtschaftsabschnitt Wirtschaftsabteilung Wirtschaftsgruppe Wirtschaftsklasse | Niedersachsen | |
|-------------------------|---|---------------|----------------|
| | | Betriebe | SV-Besch. |
| | | Anzahl | |
| 47.2 | Einzelhandel mit Nahrungs- und Genussmitteln, Getränken und Tabakwaren (in Verkaufsräumen) | 3 891 | 14 101 |
| 47.21 | Einzelhandel mit Obst, Gemüse und Kartoffeln | 494 | 918 |
| 47.22 | Einzelhandel mit Fleisch und Fleischwaren | 398 | 2 135 |
| 47.23 | Einzelhandel mit Fisch, Meeresfrüchten und Fischerzeugnissen | 222 | 715 |
| 47.24 | Einzelhandel mit Back- und Süßwaren | 950 | 5 849 |
| 47.25 | Einzelhandel mit Getränken | 723 | 1 718 |
| 47.26 | Einzelhandel mit Tabakwaren | 322 | 831 |
| 47.29 | Sonstiger Einzelhandel mit Nahrungs- und Genussmitteln | 782 | 1 935 |
| 47.3 | Einzelhandel mit Motorenkraftstoffen (Tankstellen) | 1 117 | 4 455 |
| 47.4 | Einzelhandel mit Geräten der Informations- und Kommunikationstechnik (in Verkaufsräumen) | 1 897 | 8 666 |
| 47.41 | Einzelhandel mit Datenverarbeitungsgeräten, peripheren Geräten und Software | 796 | 1 781 |
| 47.42 | Einzelhandel mit Telekommunikationsgeräten | 377 | 1 752 |
| 47.43 | Einzelhandel mit Geräten der Unterhaltungselektronik | 724 | 5 133 |
| 47.5 | Einzelhandel mit sonst.Haushaltsgeräten,Textilien,Heimwerker-u.Einrichtungsbedarf (in Verkaufsräumen) | 5 434 | 32 757 |
| 47.51 | Einzelhandel mit Textilien | 965 | 4 667 |
| 47.52 | Einzelhandel mit Metallwaren, Anstrichmitteln, Bau- und Heimwerkerbedarf | 1 598 | 10 795 |
| 47.53 | Einzelhandel mit Vorhängen, Teppichen, Fußbodenbelägen und Tapeten | 441 | 2 724 |
| 47.54 | Einzelhandel mit elektrischen Haushaltsgeräten | 707 | 1 570 |
| 47.59 | Einzelhandel mit Möbeln, Einrichtungsgegenständen und sonstigem Hausrat | 1 723 | 13 001 |
| 47.6 | Einzelhandel mit Verlagsprodukten, Sportausrüstungen und Spielwaren (in Verkaufsräumen) | 2 755 | 6 554 |
| 47.61 | Einzelhandel mit Büchern | 457 | 1 770 |
| 47.62 | Einzelhandel mit Zeitschriften, Zeitungen, Schreibwaren und Bürobedarf | 807 | 1 306 |
| 47.63 | Einzelhandel mit bespielten Ton- und Bildträgern | 38 | 85 |
| 47.64 | Einzelhandel mit Fahrrädern, Sport- und Campingartikeln | 1 076 | 2 646 |
| 47.65 | Einzelhandel mit Spielwaren | 377 | 747 |
| 47.7 | Einzelhandel mit sonstigen Gütern (in Verkaufsräumen) | 14 585 | 66 023 |
| 47.71 | Einzelhandel mit Bekleidung | 3 585 | 18 757 |
| 47.72 | Einzelhandel mit Schuhen und Lederwaren | 1 092 | 5 500 |
| 47.73 | Apotheken | 1 981 | 15 112 |
| 47.74 | Einzelhandel mit medizinischen und orthopädischen Artikeln | 709 | 4 250 |
| 47.75 | Einzelhandel mit kosmetischen Erzeugnissen und Körperpflegemitteln | 872 | 7 004 |
| 47.76 | Einzelhandel mit Blumen, Pflanzen, Sämereien, Düngemitteln, zoologischem Bedarf und lebenden Tieren | 2 117 | 6 035 |
| 47.77 | Einzelhandel mit Uhren und Schmuck | 858 | 2 022 |
| 47.78 | Sonstiger Einzelhandel in Verkaufsräumen (ohne Antiquitäten und Gebrauchtwaren) | 2 740 | 6 701 |
| 47.79 | Einzelhandel mit Antiquitäten und Gebrauchtwaren | 631 | 642 |
| 47.8 | Einzelhandel an Verkaufsständen und auf Märkten | 655 | 783 |
| 47.81 | Einzelhandel mit Nahrungs-u.Genussmitteln,Getränken u.Tabakwaren an Verkaufsständen u.auf Märkten | 476 | 676 |
| 47.82 | Einzelhandel mit Textilien, Bekleidung und Schuhen an Verkaufsständen und auf Märkten | 113 | 55 |
| 47.89 | Einzelhandel mit sonstigen Gütern an Verkaufsständen und auf Märkten | 66 | 52 |
| 47.9 | Einzelhandel, nicht in Verkaufsräumen, an Verkaufsständen oder auf Märkten | 2 959 | 9 973 |
| 47.91 | Versand- und Internet-Einzelhandel | 1 952 | 7 837 |
| 47.99 | Sonstiger Einzelhandel, nicht in Verkaufsräumen, an Verkaufsständen oder auf Märkten | 1 007 | 2 136 |
| H | Verkehr und Lagerei | 11 370 | 146 920 |
| 49 | Landverkehr und Transport in Rohrfernleitungen | 5 839 | 59 605 |
| 49.1 | Personenbeförderung im Eisenbahnfernverkehr | 26 | 345 |
| 49.2 | Güterbeförderung im Eisenbahnverkehr | 22 | 1 519 |
| 49.3 | Sonstige Personenbeförderung im Landverkehr | 2 337 | 25 125 |
| 49.31 | Personenbeförderung im Nahverkehr zu Lande (ohne Taxis) | 359 | 13 442 |
| 49.32 | Betrieb von Taxis | 1 591 | 6 796 |
| 49.39 | Sonstige Personenbeförderung im Landverkehr a. n. g. | 387 | 4 887 |
| 49.4 | Güterbeförderung im Straßenverkehr, Umzugstransporte | 3 439 | 32 202 |
| 49.41 | Güterbeförderung im Straßenverkehr | 3 263 | 31 471 |
| 49.42 | Umzugstransporte | 176 | 731 |
| 49.5 | Transport in Rohrfernleitungen | 15 | 414 |
| 50 | Schifffahrt | 990 | 3 210 |
| 50.1 | Personenbeförderung in der See- und Küstenschifffahrt | 22 | 362 |
| 50.2 | Güterbeförderung in der See- und Küstenschifffahrt | 774 | 2 162 |
| 50.3 | Personenbeförderung in der Binnenschifffahrt | 35 | 154 |
| 50.4 | Güterbeförderung in der Binnenschifffahrt | 159 | 532 |
| 51 | Luftfahrt | 83 | 2 188 |
| 51.1 | Personenbeförderung in der Luftfahrt | 77 | 2 161 |
| 51.2 | Güterbeförderung in der Luftfahrt und Raumtransport | 6 | 27 |
| 51.21 | Güterbeförderung in der Luftfahrt | 6 | 27 |
| 52 | Lagerei sowie Erbringung von sonstigen Dienstleistungen für den Verkehr | 2 686 | 57 957 |
| 52.1 | Lagerei | 297 | 10 394 |
| 52.2 | Erbringung von sonstigen Dienstleistungen für den Verkehr | 2 389 | 47 563 |
| 52.21 | Erbringung von sonstigen Dienstleistungen für den Landverkehr | 281 | 3 228 |
| 52.22 | Erbringung von sonstigen Dienstleistungen für die Schifffahrt | 175 | 3 135 |
| 52.23 | Erbringung von sonstigen Dienstleistungen für die Luftfahrt | 49 | 1 961 |
| 52.24 | Frachturnschlag | 50 | 1 593 |
| 52.29 | Erbringung von sonstigen Dienstleistungen für den Verkehr a. n. g. | 1 834 | 37 646 |
| 53 | Post-, Kurier- und Expressdienste | 1 772 | 23 960 |
| 53.2 | Sonstige Post-, Kurier- und Expressdienste | 1 772 | 23 960 |
| I | Gastgewerbe | 23 107 | 79 123 |
| 55 | Beherbergung | 5 624 | 27 900 |

| Statistische Region Braunschweig | | Statistische Region Hannover | | Statistische Region Lüneburg | | Statistische Region Weser-Ems | | Kode der Klassifikation |
|----------------------------------|---------------|------------------------------|---------------|------------------------------|---------------|-------------------------------|---------------|-------------------------|
| Betriebe | SV-Besch. | Betriebe | SV-Besch. | Betriebe | SV-Besch. | Betriebe | SV-Besch. | |
| Anzahl | | | | | | | | |
| 777 | 2 884 | 1 099 | 4 351 | 952 | 2 950 | 1 063 | 3 916 | 47.2 |
| 72 | 97 | 127 | 159 | 179 | 353 | 116 | 309 | 47.21 |
| 102 | 692 | 113 | 705 | 69 | 209 | 114 | 529 | 47.22 |
| 21 | 122 | 42 | 154 | 81 | 166 | 78 | 273 | 47.23 |
| 222 | 1 001 | 285 | 1 988 | 183 | 1 173 | 260 | 1 687 | 47.24 |
| 135 | 308 | 218 | 579 | 185 | 442 | 185 | 389 | 47.25 |
| 69 | 168 | 105 | 237 | 60 | 158 | 88 | 268 | 47.26 |
| 156 | 496 | 209 | 529 | 195 | 449 | 222 | 461 | 47.29 |
| 206 | 922 | 271 | 1 324 | 207 | 756 | 433 | 1 453 | 47.3 |
| 343 | 1 580 | 531 | 2 783 | 421 | 1 618 | 602 | 2 685 | 47.4 |
| 132 | 279 | 240 | 641 | 187 | 338 | 237 | 523 | 47.41 |
| 79 | 372 | 108 | 1 004 | 83 | 156 | 107 | 220 | 47.42 |
| 132 | 929 | 183 | 1 138 | 151 | 1 124 | 258 | 1 942 | 47.43 |
| 934 | 7 209 | 1 301 | 8 735 | 1 194 | 5 832 | 2 005 | 10 981 | 47.5 |
| 179 | 1 223 | 251 | 1 332 | 190 | 744 | 345 | 1 368 | 47.51 |
| 275 | 2 294 | 399 | 2 827 | 400 | 2 221 | 524 | 3 453 | 47.52 |
| 70 | 899 | 107 | 484 | 85 | 494 | 179 | 847 | 47.53 |
| 134 | 281 | 176 | 372 | 151 | 246 | 246 | 671 | 47.54 |
| 276 | 2 512 | 368 | 3 720 | 368 | 2 127 | 711 | 4 642 | 47.59 |
| 507 | 1 239 | 767 | 1 969 | 562 | 1 118 | 919 | 2 228 | 47.6 |
| 86 | 353 | 113 | 469 | 114 | 387 | 144 | 561 | 47.61 |
| 164 | 305 | 276 | 398 | 141 | 245 | 226 | 358 | 47.62 |
| 8 | . | 12 | 36 | 5 | . | 13 | 45 | 47.63 |
| 182 | 420 | 251 | 841 | 221 | 355 | 422 | 1 030 | 47.64 |
| 67 | . | 115 | 225 | 81 | . | 114 | 234 | 47.65 |
| 2 762 | 13 392 | 3 722 | 18 038 | 3 142 | 12 325 | 4 959 | 22 268 | 47.7 |
| 670 | 3 829 | 908 | 4 889 | 698 | 3 079 | 1 309 | 6 960 | 47.71 |
| 202 | 948 | 264 | 1 581 | 228 | 1 056 | 398 | 1 915 | 47.72 |
| 423 | 3 377 | 528 | 4 148 | 404 | 2 927 | 626 | 4 660 | 47.73 |
| 145 | 997 | 152 | 925 | 165 | 895 | 247 | 1 433 | 47.74 |
| 151 | 1 299 | 221 | 2 395 | 200 | 1 268 | 300 | 2 042 | 47.75 |
| 389 | 1 076 | 524 | 1 342 | 481 | 1 370 | 723 | 2 247 | 47.76 |
| 161 | 368 | 207 | 553 | 180 | 328 | 310 | 773 | 47.77 |
| 520 | 1 425 | 720 | 2 012 | 645 | 1 278 | 855 | 1 986 | 47.78 |
| 101 | 73 | 198 | 193 | 141 | 124 | 191 | 252 | 47.79 |
| 119 | 116 | 161 | 266 | 157 | 172 | 218 | 229 | 47.8 |
| 92 | 96 | 115 | 232 | 114 | 164 | 155 | 184 | 47.81 |
| 16 | . | 32 | 17 | 27 | . | 38 | 19 | 47.82 |
| 11 | . | 14 | 17 | 16 | . | 25 | 26 | 47.89 |
| 450 | 1 256 | 824 | 2 517 | 684 | 1 980 | 1 001 | 4 220 | 47.9 |
| 298 | 981 | 564 | 1 596 | 417 | 1 647 | 673 | 3 613 | 47.91 |
| 152 | 275 | 260 | 921 | 267 | 333 | 328 | 607 | 47.99 |
| 1 606 | 24 797 | 3 194 | 45 560 | 2 645 | 23 922 | 3 925 | 52 641 | H |
| 913 | 10 686 | 1 849 | 17 898 | 1 285 | 11 239 | 1 792 | 19 782 | 49 |
| 5 | . | 7 | . | 7 | . | 7 | 151 | 49.1 |
| 4 | . | 7 | 395 | 6 | . | 5 | . | 49.2 |
| 395 | 5 033 | 744 | 7 997 | 465 | 5 101 | 733 | 6 994 | 49.3 |
| 66 | 2 441 | 86 | 5 070 | 86 | 3 051 | 121 | 2 880 | 49.31 |
| 263 | 1 353 | 568 | 1 889 | 280 | 1 292 | 480 | 2 262 | 49.32 |
| 66 | 1 239 | 90 | 1 038 | 99 | 758 | 132 | 1 852 | 49.39 |
| 508 | 4 802 | 1 087 | 9 302 | 807 | 5 875 | 1 037 | 12 223 | 49.4 |
| 474 | 4 646 | 1 024 | 8 993 | 769 | 5 798 | 996 | 12 034 | 49.41 |
| 34 | 156 | 63 | 309 | 38 | 77 | 41 | 189 | 49.42 |
| 1 | . | 4 | . | - | - | 10 | . | 49.5 |
| 8 | . | 29 | 91 | 304 | . | 649 | 2 210 | 50 |
| - | - | 2 | . | 8 | . | 12 | 301 | 50.1 |
| 2 | . | 2 | . | 258 | . | 512 | 1 484 | 50.2 |
| 1 | . | 7 | . | 13 | 34 | 14 | 80 | 50.3 |
| 5 | 7 | 18 | 54 | 25 | 126 | 111 | 345 | 50.4 |
| 13 | . | 28 | 1 969 | 16 | . | 26 | 205 | 51 |
| 12 | . | 26 | . | 14 | . | 25 | . | 51.1 |
| 1 | . | 2 | . | 2 | . | 1 | . | 51.2 |
| 1 | . | 2 | . | 2 | . | 1 | . | 51.21 |
| 367 | 9 297 | 731 | 17 492 | 622 | 8 535 | 966 | 22 633 | 52 |
| 41 | 1 646 | 76 | 2 253 | 86 | 1 919 | 94 | 4 576 | 52.1 |
| 326 | 7 651 | 655 | 15 239 | 536 | 6 616 | 872 | 18 057 | 52.2 |
| 56 | 390 | 78 | 1 792 | 66 | 271 | 81 | 775 | 52.21 |
| 2 | . | 8 | . | 68 | 1 839 | 97 | 1 162 | 52.22 |
| 7 | . | 21 | 1 753 | 3 | . | 18 | 59 | 52.23 |
| 4 | . | 7 | . | 10 | . | 29 | 1 386 | 52.24 |
| 257 | 7 039 | 541 | 11 479 | 389 | 4 453 | 647 | 14 675 | 52.29 |
| 305 | 4 783 | 557 | 8 110 | 418 | 3 256 | 492 | 7 811 | 53 |
| 305 | 4 783 | 557 | 8 110 | 418 | 3 256 | 492 | 7 811 | 53.2 |
| 4 283 | 16 867 | 5 907 | 21 568 | 4 807 | 16 309 | 8 110 | 24 379 | I |
| 965 | 6 188 | 901 | 5 902 | 1 356 | 6 827 | 2 402 | 8 983 | 55 |

Noch 3: Betriebe und sozialversicherungspflichtig Beschäftigte nach Wirtschaftsklassen und Statistischen Regionen 2015

| Kode der Klassifikation | Wirtschaftsabschnitt Wirtschaftsabteilung Wirtschaftsgruppe Wirtschaftsklasse | Niedersachsen | |
|-------------------------|--|---------------|----------------|
| | | Betriebe | SV-Besch. |
| | | Anzahl | |
| 55.1 | Hotels, Gasthöfe und Pensionen | 3 349 | 23 321 |
| 55.2 | Ferienunterkünfte und ähnliche Beherbergungsstätten | 1 867 | 3 697 |
| 55.3 | Campingplätze | 218 | 676 |
| 55.9 | Sonstige Beherbergungsstätten | 190 | 206 |
| 56 | Gastronomie | 17 483 | 51 223 |
| 56.1 | Restaurants, Gaststätten, Imbissstuben, Cafés, Eissalons u. Ä. | 12 362 | 36 795 |
| 56.2 | Caterer und Erbringung sonstiger Verpflegungsdienstleistungen | 1 753 | 10 741 |
| 56.21 | Event-Caterer | 443 | 1 527 |
| 56.29 | Erbringung sonstiger Verpflegungsdienstleistungen | 1 310 | 9 214 |
| 56.3 | Ausschank von Getränken | 3 368 | 3 687 |
| J | Information und Kommunikation | 8 692 | 54 644 |
| 58 | Verlagswesen | 846 | 8 946 |
| 58.1 | Verlegen von Büchern und Zeitschriften; sonstiges Verlagswesen (ohne Software) | 682 | 8 258 |
| 58.11 | Verlegen von Büchern | 135 | 757 |
| 58.12 | Verlegen von Adressbüchern und Verzeichnissen | 25 | 564 |
| 58.13 | Verlegen von Zeitungen | 210 | 5 379 |
| 58.14 | Verlegen von Zeitschriften | 188 | 1 153 |
| 58.19 | Sonstiges Verlagswesen (ohne Software) | 124 | 405 |
| 58.2 | Verlegen von Software | 164 | 688 |
| 58.21 | Verlegen von Computerspielen | 11 | 5 |
| 58.29 | Verlegen von sonstiger Software | 153 | 683 |
| 59 | Herstellung, Verleih u. Vertrieb von Filmen u. Fernsehprogrammen; Kinos; Tonstudios u. Verlegen von Musik | 460 | 1 279 |
| 59.1 | Herstellung von Filmen und Fernsehprogrammen, deren Verleih und Vertrieb; Kinos | 348 | 1 148 |
| 59.11 | Herstellung von Filmen, Videofilmen und Fernsehprogrammen | 189 | 343 |
| 59.12 | Nachbearbeitung und sonstige Filmtechnik | 32 | 33 |
| 59.13 | Filmverleih und -vertrieb (ohne Videotheken) | 17 | 14 |
| 59.14 | Kinos | 110 | 758 |
| 59.2 | Tonstudios; Herstellung von Hörfunkbeiträgen; Verlegen u. bespielten Tonträgern und Musikalien | 112 | 131 |
| 60 | Rundfunkveranstalter | 62 | 1 167 |
| 60.1 | Hörfunkveranstalter | 42 | 973 |
| 60.2 | Fernsehveranstalter | 20 | 194 |
| 61 | Telekommunikation | 446 | 6 320 |
| 61.1 | Leitungsgebundene Telekommunikation | 150 | 3 382 |
| 61.2 | Drahtlose Telekommunikation | 67 | 1 339 |
| 61.3 | Satellitentelekommunikation | 5 | 49 |
| 61.9 | Sonstige Telekommunikation | 224 | 1 550 |
| 62 | Erbringung von Dienstleistungen der Informationstechnologie | 5 531 | 32 422 |
| 62.0 | Erbringung von Dienstleistungen der Informationstechnologie | 5 531 | 32 422 |
| 62.01 | Programmierungstätigkeiten | 2 755 | 14 306 |
| 62.02 | Erbringung von Beratungsleistungen auf dem Gebiet der Informationstechnologie | 1 679 | 8 371 |
| 62.03 | Betrieb von Datenverarbeitungseinrichtungen für Dritte | 282 | 4 225 |
| 62.09 | Erbringung von sonstigen Dienstleistungen der Informationstechnologie | 815 | 5 520 |
| 63 | Informationsdienstleistungen | 1 347 | 4 510 |
| 63.1 | Datenverarbeitung, Hosting und damit verbundene Tätigkeiten, Webportale | 254 | 2 241 |
| 63.11 | Datenverarbeitung, Hosting und damit verbundene Tätigkeiten | 156 | 1 758 |
| 63.12 | Webportale | 98 | 483 |
| 63.9 | Erbringung von sonstigen Informationsdienstleistungen | 1 093 | 2 269 |
| 63.91 | Korrespondenz- und Nachrichtenbüros | 94 | 238 |
| 63.99 | Erbringung von sonstigen Informationsdienstleistungen a. n. g. | 999 | 2 031 |
| K | Erbringung von Finanz- und Versicherungsdienstleistungen¹⁾ | 7 533 | 77 710 |
| L | Grundstücks- und Wohnungswesen | 15 401 | 16 135 |
| 68 | Grundstücks- und Wohnungswesen | 15 401 | 16 135 |
| 68.1 | Kauf und Verkauf von eigenen Grundstücken, Gebäuden und Wohnungen | 966 | 925 |
| 68.2 | Vermietung, Verpachtung von eigenen oder geleasten Grundstücken, Gebäuden und Wohnungen | 9 726 | 8 852 |
| 68.3 | Vermittlung und Verwaltung von Grundstücken, Gebäuden und Wohnungen für Dritte | 4 709 | 6 358 |
| 68.31 | Vermittlung von Grundstücken, Gebäuden und Wohnungen für Dritte | 2 486 | 2 631 |
| 68.32 | Verwaltung von Grundstücken, Gebäuden und Wohnungen für Dritte | 2 223 | 3 727 |
| M | Erbringung von freiberuflichen, wissenschaftlichen und technischen Dienstleistungen | 39 380 | 151 000 |
| 69 | Rechts- und Steuerberatung, Wirtschaftsprüfung | 9 441 | 37 141 |
| 69.1 | Rechtsberatung | 4 597 | 11 686 |
| 69.2 | Wirtschaftsprüfung und Steuerberatung; Buchführung | 4 844 | 25 455 |
| 70 | Verwaltung und Führung von Unternehmen und Betrieben; Unternehmensberatung | 9 358 | 38 907 |
| 70.1 | Verwaltung und Führung von Unternehmen und Betrieben | 3 182 | 31 460 |
| 70.2 | Public-Relations- und Unternehmensberatung | 6 176 | 7 447 |
| 70.21 | Public-Relations-Beratung | 155 | 971 |
| 70.22 | Unternehmensberatung | 6 021 | 6 476 |
| 71 | Architektur- und Ingenieurbüros; technische, physikalische und chemische Untersuchung | 11 529 | 47 804 |
| 71.1 | Architektur- und Ingenieurbüros | 10 718 | 39 879 |
| 71.11 | Architekturbüros | 3 171 | 5 912 |
| 71.12 | Ingenieurbüros | 7 547 | 33 967 |
| 71.2 | Technische, physikalische und chemische Untersuchung | 811 | 7 925 |
| 72 | Forschung und Entwicklung | 770 | 11 894 |
| 72.1 | Forschung und Entwicklung im Bereich Natur-, Ingenieur-, Agrarwissenschaften und Medizin | 683 | 11 486 |
| 72.11 | Forschung und Entwicklung im Bereich Biotechnologie | 83 | 427 |
| 72.19 | Sonstige Forschung und Entwicklung im Bereich Natur-, Ingenieur-, Agrarwissenschaften und Medizin | 600 | 11 059 |

¹⁾ Abschnitt K wird ohne seine Unterpositionen abgebildet, da die Daten z. T. statistisch nicht ausreichend sicher sind.

| Statistische Region Braunschweig | | Statistische Region Hannover | | Statistische Region Lüneburg | | Statistische Region Weser-Ems | | Kode der Klassifikation |
|----------------------------------|---------------|------------------------------|---------------|------------------------------|---------------|-------------------------------|---------------|-------------------------|
| Betriebe | SV-Besch. | Betriebe | SV-Besch. | Betriebe | SV-Besch. | Betriebe | SV-Besch. | |
| Anzahl | | | | | | | | |
| 725 | 5 354 | 675 | 5 488 | 803 | 5 374 | 1 146 | 7 105 | 55.1 |
| 170 | 584 | 161 | 278 | 447 | 1 170 | 1 089 | 1 665 | 55.2 |
| 39 | 101 | 30 | 125 | 82 | 262 | 67 | 188 | 55.3 |
| 31 | 149 | 35 | 11 | 24 | 21 | 100 | 25 | 55.9 |
| 3 318 | 10 679 | 5 006 | 15 666 | 3 451 | 9 482 | 5 708 | 15 396 | 56 |
| 2 284 | 7 395 | 3 457 | 10 883 | 2 466 | 7 119 | 4 155 | 11 398 | 56.1 |
| 343 | 2 379 | 577 | 3 756 | 395 | 1 842 | 438 | 2 764 | 56.2 |
| 77 | 168 | 142 | 555 | 111 | 461 | 113 | 343 | 56.21 |
| 266 | 2 211 | 435 | 3 201 | 284 | 1 381 | 325 | 2 421 | 56.29 |
| 691 | 905 | 972 | 1 027 | 590 | 521 | 1 115 | 1 234 | 56.3 |
| 1 721 | 12 731 | 2 866 | 24 204 | 1 913 | 5 577 | 2 192 | 12 132 | J |
| 158 | 1 687 | 281 | 3 265 | 184 | 1 524 | 223 | 2 470 | 58 |
| 127 | 1 578 | 218 | 3 018 | 162 | 1 397 | 175 | 2 265 | 58.1 |
| 28 | 504 | 39 | 145 | 33 | 59 | 35 | 49 | 58.11 |
| 7 | 57 | 8 | . | 5 | . | 5 | 60 | 58.12 |
| 35 | 806 | 68 | 1 668 | 43 | 1 117 | 64 | 1 788 | 58.13 |
| 36 | 119 | 68 | 689 | 47 | 149 | 37 | 196 | 58.14 |
| 21 | 92 | 35 | . | 34 | . | 34 | 172 | 58.19 |
| 31 | 109 | 63 | 247 | 22 | 127 | 48 | 205 | 58.2 |
| 1 | . | 5 | . | 1 | . | 4 | . | 58.21 |
| 30 | . | 58 | . | 21 | . | 44 | . | 58.29 |
| 76 | 252 | 170 | 540 | 97 | 206 | 117 | 281 | 59 |
| 62 | 245 | 130 | 456 | 70 | 186 | 86 | 261 | 59.1 |
| 29 | . | 82 | 192 | 39 | 89 | 39 | . | 59.11 |
| 3 | . | 12 | . | 9 | . | 8 | . | 59.12 |
| 6 | . | 5 | . | 2 | . | 4 | . | 59.13 |
| 24 | 206 | 31 | 237 | 20 | 89 | 35 | 226 | 59.14 |
| 14 | 7 | 40 | 84 | 27 | 20 | 31 | 20 | 59.2 |
| 8 | 50 | 25 | 937 | 8 | 24 | 21 | 156 | 60 |
| 6 | . | 16 | 819 | 6 | . | 14 | 96 | 60.1 |
| 2 | . | 9 | 118 | 2 | . | 7 | 60 | 60.2 |
| 95 | 944 | 135 | 2 823 | 78 | 337 | 138 | 2 216 | 61 |
| 30 | 316 | 42 | 1 383 | 28 | 143 | 50 | 1 540 | 61.1 |
| 12 | . | 16 | . | 18 | 18 | 21 | . | 61.2 |
| 1 | . | 3 | . | - | - | 1 | . | 61.3 |
| 52 | 612 | 74 | 457 | 32 | 176 | 66 | 305 | 61.9 |
| 1 051 | 8 765 | 1 880 | 14 481 | 1 238 | 2 877 | 1 362 | 6 299 | 62 |
| 1 051 | 8 765 | 1 880 | 14 481 | 1 238 | 2 877 | 1 362 | 6 299 | 62.0 |
| 553 | 3 443 | 928 | 6 044 | 584 | 1 556 | 690 | 3 263 | 62.01 |
| 283 | 3 211 | 581 | 2 355 | 436 | 754 | 379 | 2 051 | 62.02 |
| 50 | 324 | 100 | 3 283 | 57 | 226 | 75 | 392 | 62.03 |
| 165 | 1 787 | 271 | 2 799 | 161 | 341 | 218 | 593 | 62.09 |
| 333 | 1 033 | 375 | 2 158 | 308 | 609 | 331 | 710 | 63 |
| 63 | 360 | 85 | 1 459 | 43 | 64 | 63 | 358 | 63.1 |
| 40 | 275 | 49 | 1 199 | 25 | 21 | 42 | 263 | 63.11 |
| 23 | 85 | 36 | 260 | 18 | 43 | 21 | 95 | 63.12 |
| 270 | 673 | 290 | 699 | 265 | 545 | 268 | 352 | 63.9 |
| 21 | 50 | 32 | 171 | 15 | . | 26 | . | 63.91 |
| 249 | 623 | 258 | 528 | 250 | . | 242 | . | 63.99 |
| 1 351 | 11 554 | 2 072 | 33 434 | 1 587 | 11 740 | 2 523 | 20 982 | K |
| 2 427 | 3 845 | 4 251 | 5 232 | 3 207 | 2 871 | 5 516 | 4 187 | L |
| 2 427 | 3 845 | 4 251 | 5 232 | 3 207 | 2 871 | 5 516 | 4 187 | 68 |
| 145 | 161 | 241 | 265 | 213 | 230 | 367 | 269 | 68.1 |
| 1 572 | 2 610 | 2 574 | 2 591 | 1 917 | 1 438 | 3 663 | 2 213 | 68.2 |
| 710 | 1 074 | 1 436 | 2 376 | 1 077 | 1 203 | 1 486 | 1 705 | 68.3 |
| 353 | 371 | 702 | 799 | 617 | 655 | 814 | 806 | 68.31 |
| 357 | 703 | 734 | 1 577 | 460 | 548 | 672 | 899 | 68.32 |
| 6 872 | 46 658 | 12 411 | 43 453 | 8 545 | 18 009 | 11 552 | 42 880 | M |
| 1 707 | 6 364 | 3 116 | 11 471 | 1 830 | 6 393 | 2 788 | 12 913 | 69 |
| 897 | 2 197 | 1 624 | 3 794 | 790 | 2 052 | 1 286 | 3 643 | 69.1 |
| 810 | 4 167 | 1 492 | 7 677 | 1 040 | 4 341 | 1 502 | 9 270 | 69.2 |
| 1 389 | 11 966 | 2 932 | 14 147 | 2 185 | 3 318 | 2 852 | 9 476 | 70 |
| 439 | 9 773 | 871 | 11 357 | 625 | 2 260 | 1 247 | 8 070 | 70.1 |
| 950 | 2 193 | 2 061 | 2 790 | 1 560 | 1 058 | 1 605 | 1 406 | 70.2 |
| 26 | 546 | 55 | 294 | 29 | 37 | 45 | 94 | 70.21 |
| 924 | 1 647 | 2 006 | 2 496 | 1 531 | 1 021 | 1 560 | 1 312 | 70.22 |
| 2 201 | 18 363 | 3 484 | 11 237 | 2 528 | 5 431 | 3 316 | 12 773 | 71 |
| 2 034 | 16 349 | 3 268 | 9 104 | 2 341 | 4 624 | 3 075 | 9 802 | 71.1 |
| 568 | 1 124 | 1 099 | 1 994 | 580 | 874 | 924 | 1 920 | 71.11 |
| 1 466 | 15 225 | 2 169 | 7 110 | 1 761 | 3 750 | 2 151 | 7 882 | 71.12 |
| 167 | 2 014 | 216 | 2 133 | 187 | 807 | 241 | 2 971 | 71.2 |
| 233 | 7 393 | 247 | 2 423 | 135 | 461 | 155 | 1 617 | 72 |
| 201 | 7 163 | 221 | 2 334 | 121 | 452 | 140 | 1 537 | 72.1 |
| 23 | 149 | 33 | 166 | 12 | 26 | 15 | 86 | 72.11 |
| 178 | 7 014 | 188 | 2 168 | 109 | 426 | 125 | 1 451 | 72.19 |

Noch 3: Betriebe und sozialversicherungspflichtig Beschäftigte nach Wirtschaftsklassen und Statistischen Regionen 2015

| Kode der Klassifikation | Wirtschaftsabschnitt Wirtschaftsabteilung Wirtschaftsgruppe Wirtschaftsklasse | Niedersachsen | |
|-------------------------|--|---------------|----------------|
| | | Betriebe | SV-Besch. |
| | | Anzahl | |
| 72.2 | Fu.E im Bereich Rechts-,Wirtschafts-u.Sozialwissenschaften sowie im Bereich Sprach-,Kultur-u.Kunstwissenschaften | 87 | 408 |
| 73 | Werbung und Marktforschung | 2 741 | 6 506 |
| 73.1 | Werbung | 2 648 | 5 973 |
| 73.11 | Werbeagenturen | 2 512 | 5 481 |
| 73.12 | Vermarktung und Vermittlung von Werbezeiten und Werbeflächen | 136 | 492 |
| 73.2 | Markt- und Meinungsforschung | 93 | 533 |
| 74 | Sonstige freiberufliche, wissenschaftliche und technische Tätigkeiten | 4 081 | 4 416 |
| 74.1 | Ateliers für Textil-, Schmuck-, Grafik- u. ä. Design | 1 215 | 948 |
| 74.2 | Fotografie und Fotolabors | 697 | 1 591 |
| 74.3 | Übersetzen und Dolmetschen | 494 | 98 |
| 74.9 | Sonstige freiberufliche, wissenschaftliche und technische Tätigkeiten a. n. g. | 1 675 | 1 779 |
| 75 | Veterinärwesen | 1 460 | 4 332 |
| N | Erbringung von sonstigen wirtschaftlichen Dienstleistungen | 18 028 | 195 917 |
| 77 | Vermietung von beweglichen Sachen | 2 657 | 5 897 |
| 77.1 | Vermietung von Kraftwagen | 567 | 1 410 |
| 77.11 | Vermietung von Kraftwagen mit einem Gesamtgewicht von 3,5 t oder weniger | 380 | 758 |
| 77.12 | Vermietung von Kraftwagen mit einem Gesamtgewicht von mehr als 3,5 t | 187 | 652 |
| 77.2 | Vermietung von Gebrauchsgütern | 546 | 1 441 |
| 77.21 | Vermietung von Sport- und Freizeitgeräten | 89 | 80 |
| 77.22 | Videotheken | 111 | 165 |
| 77.29 | Vermietung von sonstigen Gebrauchsgütern | 346 | 1 196 |
| 77.3 | Vermietung von Maschinen, Geräten und sonstigen beweglichen Sachen | 1 471 | 2 991 |
| 77.31 | Vermietung von landwirtschaftlichen Maschinen und Geräten | 272 | 336 |
| 77.32 | Vermietung von Baumaschinen und -geräten | 424 | 982 |
| 77.33 | Vermietung von Büromaschinen, Datenverarbeitungsgeräten und -einrichtungen | 24 | 72 |
| 77.34 | Vermietung von Wasserfahrzeugen | 58 | 14 |
| 77.35 | Vermietung von Luftfahrzeugen | 18 | 5 |
| 77.39 | Vermietung von sonstigen Maschinen, Geräten und beweglichen Sachen a. n. g. | 675 | 1 582 |
| 77.4 | Leasing von nichtfinanziellen immateriellen Vermögensgegenständen (ohne Copyrights) | 73 | 55 |
| 78 | Vermittlung und Überlassung von Arbeitskräften | 1 523 | 91 590 |
| 78.1 | Vermittlung von Arbeitskräften | 258 | 1 824 |
| 78.2 | Befristete Überlassung von Arbeitskräften | 1 094 | 70 479 |
| 78.3 | Sonstige Überlassung von Arbeitskräften | 171 | 19 287 |
| 79 | Reisebüros, Reiseveranstalter und Erbringung sonstiger Reservierungsdienstleistungen | 1 330 | 7 233 |
| 79.1 | Reisebüros und Reiseveranstalter | 1 211 | 6 713 |
| 79.11 | Reisebüros | 952 | 3 673 |
| 79.12 | Reiseveranstalter | 259 | 3 040 |
| 79.9 | Erbringung sonstiger Reservierungsdienstleistungen | 119 | 520 |
| 80 | Wach- und Sicherheitsdienste sowie Detekteien | 516 | 11 033 |
| 80.1 | Private Wach- und Sicherheitsdienste | 390 | 10 016 |
| 80.2 | Sicherheitsdienste mithilfe von Überwachungs- und Alarmsystemen | 58 | 830 |
| 80.3 | Detekteien | 68 | 187 |
| 81 | Gebäudebetreuung; Garten- und Landschaftsbau | 8 660 | 60 261 |
| 81.1 | Hausmeisterdienste | 1 490 | 3 904 |
| 81.2 | Reinigung von Gebäuden, Straßen und Verkehrsmitteln | 3 684 | 44 533 |
| 81.21 | Allgemeine Gebäudereinigung | 2 101 | 37 079 |
| 81.22 | Spezielle Reinigung von Gebäuden und Reinigung von Maschinen | 1 160 | 4 684 |
| 81.29 | Reinigung a. n. g. | 423 | 2 770 |
| 81.3 | Garten- und Landschaftsbau sowie Erbringung von sonstigen gärtnerischen Dienstleistungen | 3 486 | 11 824 |
| 82 | Erbringung von wirtschaftlichen Dienstleistungen für Unternehmen und Privatpersonen a. n. g. | 3 342 | 19 903 |
| 82.1 | Sekretariats- und Schreibdienste, Copy-Shops | 663 | 715 |
| 82.11 | Allgemeine Sekretariats- und Schreibdienste | 369 | 442 |
| 82.19 | Copy-Shops; Dokumentenvorbereitung und Erbringung sonstiger spezieller Sekretariatsdienste | 294 | 273 |
| 82.2 | Call Center | 142 | 7 059 |
| 82.3 | Messe-, Ausstellungs- und Kongressveranstalter | 603 | 3 234 |
| 82.9 | Erbringung sonstiger wirtschaftlicher Dienstleistungen für Unternehmen und Privatpersonen | 1 934 | 8 895 |
| 82.91 | Inkassobüros und Auskunfteien | 157 | 1 371 |
| 82.92 | Abfüllen und Verpacken | 141 | 2 001 |
| 82.99 | Erbringung sonstiger wirtschaftlicher Dienstleistungen für Unternehmen und Privatpersonen a. n. g. | 1 636 | 5 523 |
| P | Erziehung und Unterricht | 8 884 | 106 669 |
| 85 | Erziehung und Unterricht | 8 884 | 106 669 |
| 85.1 | Kindergärten und Vorschulen | 2 085 | 36 231 |
| 85.2 | Grundschulen | 542 | 3 690 |
| 85.3 | Weiterführende Schulen | 1 247 | 20 697 |
| 85.31 | Allgemein bildende weiterführende Schulen | 748 | 13 559 |
| 85.32 | Berufsbildende weiterführende Schulen | 499 | 7 138 |
| 85.4 | Tertiärer und post-sekundärer, nicht tertiärer Unterricht | 415 | 27 294 |
| 85.41 | Post-sekundärer, nicht tertiärer Unterricht | 283 | 751 |
| 85.42 | Tertiärer Unterricht | 132 | 26 543 |
| 85.5 | Sonstiger Unterricht | 4 570 | 18 688 |
| 85.51 | Sport- und Freizeitunterricht | 970 | 924 |
| 85.52 | Kulturunterricht | 233 | 299 |
| 85.53 | Fahr- und Flugschulen | 1 229 | 1 859 |
| 85.59 | Sonstiger Unterricht a. n. g. | 2 138 | 15 606 |
| 85.6 | Erbringung von Dienstleistungen für den Unterricht | 25 | 69 |

| Statistische Region Braunschweig | | Statistische Region Hannover | | Statistische Region Lüneburg | | Statistische Region Weser-Ems | | Kode der Klassifikation |
|----------------------------------|---------------|------------------------------|---------------|------------------------------|---------------|-------------------------------|---------------|-------------------------|
| Betriebe | SV-Besch. | Betriebe | SV-Besch. | Betriebe | SV-Besch. | Betriebe | SV-Besch. | |
| Anzahl | | | | | | | | |
| 32 | 230 | 26 | 89 | 14 | 9 | 15 | 80 | 72.2 |
| 437 | 1 321 | 945 | 2 178 | 538 | 845 | 821 | 2 162 | 73 |
| 418 | 1 194 | 916 | 2 030 | 513 | 813 | 801 | 1 936 | 73.1 |
| 401 | 1 166 | 852 | 1 739 | 494 | 723 | 765 | 1 853 | 73.11 |
| 17 | 28 | 64 | 291 | 19 | 90 | 36 | 83 | 73.12 |
| 19 | 127 | 29 | 148 | 25 | 32 | 20 | 226 | 73.2 |
| 690 | 706 | 1 338 | 1 127 | 915 | 462 | 1 138 | 2 121 | 74 |
| 200 | 414 | 442 | 220 | 282 | 108 | 291 | 206 | 74.1 |
| 109 | 81 | 250 | 195 | 151 | 95 | 187 | 1 220 | 74.2 |
| 114 | 31 | 178 | 31 | 105 | 16 | 97 | 20 | 74.3 |
| 267 | 180 | 468 | 681 | 377 | 243 | 563 | 675 | 74.9 |
| 215 | 545 | 349 | 870 | 414 | 1 099 | 482 | 1 818 | 75 |
| 2 866 | 40 861 | 5 300 | 61 033 | 4 114 | 25 510 | 5 748 | 68 513 | N |
| 411 | 931 | 690 | 1 939 | 545 | 1 099 | 1 011 | 1 928 | 77 |
| 83 | 472 | 150 | 422 | 114 | 236 | 220 | 280 | 77.1 |
| 63 | . | 102 | 357 | 73 | . | 142 | 163 | 77.11 |
| 20 | . | 48 | 65 | 41 | . | 78 | 117 | 77.12 |
| 78 | 205 | 136 | 699 | 98 | 163 | 234 | 374 | 77.2 |
| 13 | . | 13 | 29 | 10 | . | 53 | 35 | 77.21 |
| 15 | . | 33 | 72 | 23 | . | 40 | 28 | 77.22 |
| 50 | 149 | 90 | 598 | 65 | 138 | 141 | 311 | 77.29 |
| 233 | 241 | 383 | 803 | 320 | 694 | 535 | 1 253 | 77.3 |
| 40 | 13 | 68 | 50 | 80 | 127 | 84 | 146 | 77.31 |
| 57 | 146 | 116 | 367 | 84 | 145 | 167 | 324 | 77.32 |
| 3 | . | 13 | . | 3 | . | 5 | 29 | 77.33 |
| 4 | . | 17 | . | 16 | . | 21 | . | 77.34 |
| 5 | . | 4 | . | 3 | . | 6 | . | 77.35 |
| 124 | 76 | 165 | 342 | 134 | 418 | 252 | 746 | 77.39 |
| 17 | 13 | 21 | 15 | 13 | 6 | 22 | 21 | 77.4 |
| 214 | 21 386 | 411 | 22 939 | 265 | 9 919 | 633 | 37 346 | 78 |
| 33 | 167 | 64 | 680 | 69 | 414 | 92 | 563 | 78.1 |
| 152 | 12 288 | 303 | 18 695 | 170 | 8 123 | 469 | 31 373 | 78.2 |
| 29 | 8 931 | 44 | 3 564 | 26 | 1 382 | 72 | 5 410 | 78.3 |
| 222 | 1 054 | 397 | 4 055 | 272 | 742 | 439 | 1 382 | 79 |
| 209 | 977 | 363 | 3 928 | 238 | 672 | 401 | 1 136 | 79.1 |
| 169 | 706 | 297 | 1 615 | 173 | 516 | 313 | 836 | 79.11 |
| 40 | 271 | 66 | 2 313 | 65 | 156 | 88 | 300 | 79.12 |
| 13 | 77 | 34 | 127 | 34 | 70 | 38 | 246 | 79.9 |
| 99 | 1 929 | 159 | 4 435 | 118 | 1 449 | 140 | 3 220 | 80 |
| 78 | 1 524 | 114 | 4 243 | 84 | 1 230 | 114 | 3 019 | 80.1 |
| 10 | 363 | 21 | 130 | 10 | 150 | 17 | 187 | 80.2 |
| 11 | 42 | 24 | 62 | 24 | 69 | 9 | 14 | 80.3 |
| 1 423 | 11 255 | 2 496 | 21 840 | 2 135 | 9 694 | 2 606 | 17 472 | 81 |
| 272 | 972 | 453 | 1 482 | 384 | 708 | 381 | 742 | 81.1 |
| 641 | 8 276 | 1 175 | 17 720 | 834 | 6 001 | 1 034 | 12 536 | 81.2 |
| 368 | 7 136 | 742 | 15 425 | 464 | 4 307 | 527 | 10 211 | 81.21 |
| 203 | 801 | 300 | 986 | 273 | 1 334 | 384 | 1 563 | 81.22 |
| 70 | 339 | 133 | 1 309 | 97 | 360 | 123 | 762 | 81.29 |
| 510 | 2 007 | 868 | 2 638 | 917 | 2 985 | 1 191 | 4 194 | 81.3 |
| 497 | 4 306 | 1 147 | 5 825 | 779 | 2 607 | 919 | 7 165 | 82 |
| 92 | 157 | 222 | 286 | 178 | 60 | 171 | 212 | 82.1 |
| 53 | 130 | 116 | 233 | 105 | 42 | 95 | 37 | 82.11 |
| 39 | 27 | 106 | 53 | 73 | 18 | 76 | 175 | 82.19 |
| 28 | 1 536 | 46 | 1 342 | 24 | 362 | 44 | 3 819 | 82.2 |
| 87 | 1 318 | 261 | 1 462 | 113 | 177 | 142 | 277 | 82.3 |
| 290 | 1 295 | 618 | 2 735 | 464 | 2 008 | 562 | 2 857 | 82.9 |
| 24 | 196 | 48 | 547 | 38 | 161 | 47 | 467 | 82.91 |
| 6 | 29 | 44 | 598 | 53 | 849 | 38 | 525 | 82.92 |
| 260 | 1 070 | 526 | 1 590 | 373 | 998 | 477 | 1 865 | 82.99 |
| 1 812 | 27 773 | 2 546 | 31 465 | 1 853 | 14 949 | 2 673 | 32 482 | P |
| 1 812 | 27 773 | 2 546 | 31 465 | 1 853 | 14 949 | 2 673 | 32 482 | 85 |
| 431 | 7 685 | 675 | 10 373 | 348 | 5 820 | 631 | 12 353 | 85.1 |
| 137 | 694 | 70 | . | 130 | . | 205 | 1 177 | 85.2 |
| 267 | 4 270 | 331 | 6 632 | 273 | 3 720 | 376 | 6 075 | 85.3 |
| 168 | 2 939 | 166 | 4 190 | 191 | 2 556 | 223 | 3 874 | 85.31 |
| 99 | 1 331 | 165 | 2 442 | 82 | 1 164 | 153 | 2 201 | 85.32 |
| 79 | 10 997 | 145 | 8 442 | 73 | 1 246 | 118 | 6 609 | 85.4 |
| 59 | 53 | 99 | 408 | 54 | 114 | 71 | 176 | 85.41 |
| 20 | 10 944 | 46 | 8 034 | 19 | 1 132 | 47 | 6 433 | 85.42 |
| 894 | 4 120 | 1 317 | 4 877 | 1 024 | 3 445 | 1 335 | 6 246 | 85.5 |
| 160 | 121 | 290 | 287 | 251 | 227 | 269 | 289 | 85.51 |
| 41 | 38 | 74 | 133 | 47 | 40 | 71 | 88 | 85.52 |
| 237 | 422 | 291 | 482 | 247 | 421 | 454 | 534 | 85.53 |
| 456 | 3 539 | 662 | 3 975 | 479 | 2 757 | 541 | 5 335 | 85.59 |
| 4 | 7 | 8 | . | 5 | . | 8 | 22 | 85.6 |

Noch 3: Betriebe und sozialversicherungspflichtig Beschäftigte nach Wirtschaftsklassen und Statistischen Regionen 2015

| Kode der Klassifikation | Wirtschaftsabschnitt Wirtschaftsabteilung Wirtschaftsgruppe Wirtschaftsklasse | Niedersachsen | |
|-------------------------|--|---------------|----------------|
| | | Betriebe | SV-Besch. |
| | | Anzahl | |
| Q | Gesundheits- und Sozialwesen | 23 557 | 438 116 |
| 86 | Gesundheitswesen | 17 915 | 218 564 |
| 86.1 | Krankenhäuser | 357 | 119 710 |
| 86.2 | Arzt- und Zahnarztpraxen | 11 377 | 65 937 |
| 86.21 | Arztpraxen für Allgemeinmedizin | 3 210 | 13 003 |
| 86.22 | Facharztpraxen | 4 444 | 28 647 |
| 86.23 | Zahnarztpraxen | 3 723 | 24 287 |
| 86.9 | Gesundheitswesen a. n. g. | 6 181 | 32 917 |
| 87 | Heime (ohne Erholungs- und Ferienheime) | 2 256 | 135 252 |
| 87.1 | Pflegeheime | 1 204 | 86 070 |
| 87.2 | Stationäre Einrichtungen zur psychosozialen Betreuung, Suchtbekämpfung u. Ä. | 30 | 2 297 |
| 87.3 | Altenheime; (Alten- und Behindertenwohnheime) | 607 | 36 579 |
| 87.9 | Sonstige Heime (ohne Erholungs- und Ferienheime) | 415 | 10 306 |
| 88 | Sozialwesen (ohne Heime) | 3 386 | 84 300 |
| 88.1 | Soziale Betreuung älterer Menschen und Behinderter | 1 513 | 52 708 |
| 88.9 | Sonstiges Sozialwesen (ohne Heime) | 1 873 | 31 592 |
| 88.91 | Tagesbetreuung von Kindern | 266 | 1 368 |
| 88.99 | Sonstiges Sozialwesen a. n. g. | 1 607 | 30 224 |
| R | Kunst, Unterhaltung und Erholung | 8 043 | 23 930 |
| 90 | Kreative, künstlerische und unterhaltende Tätigkeiten | 2 840 | 4 236 |
| 90.0 | Kreative, künstlerische und unterhaltende Tätigkeiten | 2 840 | 4 236 |
| 90.01 | Darstellende Kunst | 677 | 700 |
| 90.02 | Erbringung von Dienstleistungen für die darstellende Kunst | 199 | 212 |
| 90.03 | Künstlerisches und schriftstellerisches Schaffen | 1 802 | 207 |
| 90.04 | Betrieb von Kultur- und Unterhaltungseinrichtungen | 162 | 3 117 |
| 91 | Bibliotheken, Archive, Museen, botanische und zoologische Gärten | 204 | 2 776 |
| 91.0 | Bibliotheken, Archive, Museen, botanische und zoologische Gärten | 204 | 2 776 |
| 91.01 | Bibliotheken und Archive | 53 | 846 |
| 91.02 | Museen | 97 | 1 068 |
| 91.03 | Betrieb von historischen Stätten und Gebäuden und ähnlichen Attraktionen | 16 | 48 |
| 91.04 | Botanische und zoologische Gärten sowie Naturparks | 38 | 814 |
| 92 | Spiel-, Wett- und Lotteriewesen | 1 188 | 5 661 |
| 93 | Erbringung von Dienstleistungen des Sports, der Unterhaltung und der Erholung | 3 811 | 11 257 |
| 93.1 | Erbringung von Dienstleistungen des Sports | 2 854 | 9 846 |
| 93.11 | Betrieb von Sportanlagen | 575 | 2 739 |
| 93.12 | Sportvereine | 1 299 | 3 321 |
| 93.13 | Fitnesszentren | 708 | 2 746 |
| 93.19 | Erbringung von sonstigen Dienstleistungen des Sports | 272 | 1 040 |
| 93.2 | Erbringung von sonstigen Dienstleistungen der Unterhaltung und der Erholung | 957 | 1 411 |
| 93.21 | Vergnügungs- und Themenparks | 528 | 851 |
| 93.29 | Erbringung von Dienstleistungen der Unterhaltung und der Erholung a. n. g. | 429 | 560 |
| S | Erbringung von sonstigen Dienstleistungen | 19 179 | 62 614 |
| 94 | Interessenvertretungen sowie kirchliche u.sonstige religiöse Vereinigungen (ohne Sozialwesen und Sport) | 4 844 | 33 534 |
| 94.1 | Wirtschafts- und Arbeitgeberverbände, Berufsorganisationen | 477 | 7 394 |
| 94.11 | Wirtschafts- und Arbeitgeberverbände | 261 | 4 084 |
| 94.12 | Berufsorganisationen | 216 | 3 310 |
| 94.2 | Arbeitnehmervereinigungen | 86 | 1 073 |
| 94.9 | Kirchliche Vereinigungen;politische Parteien sowie sonst.Interessenvertretungen und Vereinigungen a.n.g. | 4 281 | 25 067 |
| 94.91 | Kirchliche und sonstige religiöse Vereinigungen | 2 237 | 14 418 |
| 94.92 | Politische Parteien und Vereinigungen | 70 | 268 |
| 94.99 | Sonstige Interessenvertretungen und Vereinigungen a. n. g. | 1 974 | 10 381 |
| 95 | Reparatur von Datenverarbeitungsgeräten und Gebrauchsgütern | 1 202 | 2 535 |
| 95.1 | Reparatur von Datenverarbeitungs- und Telekommunikationsgeräten | 134 | 784 |
| 95.11 | Reparatur von Datenverarbeitungsgeräten und peripheren Geräten | 108 | 527 |
| 95.12 | Reparatur von Telekommunikationsgeräten | 26 | 257 |
| 95.2 | Reparatur von Gebrauchsgütern | 1 068 | 1 751 |
| 95.21 | Reparatur von Geräten der Unterhaltungselektronik | 95 | 293 |
| 95.22 | Reparatur von elektrischen Haushaltsgeräten und Gartengeräten | 172 | 584 |
| 95.23 | Reparatur von Schuhen und Lederwaren | 148 | 82 |
| 95.24 | Reparatur von Möbeln und Einrichtungsgegenständen | 79 | 117 |
| 95.25 | Reparatur von Uhren und Schmuck | 43 | 36 |
| 95.29 | Reparatur von sonstigen Gebrauchsgütern | 531 | 639 |
| 96 | Erbringung von sonstigen überwiegend persönlichen Dienstleistungen | 13 133 | 26 545 |
| 96.0 | Erbringung von sonstigen überwiegend persönlichen Dienstleistungen | 13 133 | 26 545 |
| 96.01 | Wäscherei und chemische Reinigung | 518 | 5 027 |
| 96.02 | Frisör- und Kosmetiksalons | 7 318 | 16 759 |
| 96.03 | Bestattungswesen | 813 | 1 749 |
| 96.04 | Saunas, Solarien, Bäder u. Ä. | 401 | 1 560 |
| 96.09 | Erbringung von sonstigen Dienstleistungen a. n. g. | 4 083 | 1 450 |

| Statistische Region Braunschweig | | Statistische Region Hannover | | Statistische Region Lüneburg | | Statistische Region Weser-Ems | | Kode der Klassifikation |
|----------------------------------|-----------|------------------------------|-----------|------------------------------|-----------|-------------------------------|-----------|-------------------------|
| Betriebe | SV-Besch. | Betriebe | SV-Besch. | Betriebe | SV-Besch. | Betriebe | SV-Besch. | |
| Anzahl | | | | | | | | |
| 4 854 | 94 798 | 6 795 | 124 811 | 4 759 | 82 203 | 7 149 | 136 304 | Q |
| 3 810 | 48 355 | 5 187 | 64 796 | 3 482 | 36 131 | 5 436 | 69 282 | 86 |
| 64 | 26 755 | 88 | 35 179 | 59 | 17 918 | 146 | 39 858 | 86.1 |
| 2 498 | 14 256 | 3 333 | 19 284 | 2 193 | 12 528 | 3 353 | 19 869 | 86.2 |
| 678 | 2 660 | 905 | 3 430 | 663 | 2 819 | 964 | 4 094 | 86.21 |
| 1 020 | 6 710 | 1 310 | 8 551 | 767 | 4 640 | 1 347 | 8 746 | 86.22 |
| 800 | 4 886 | 1 118 | 7 303 | 763 | 5 069 | 1 042 | 7 029 | 86.23 |
| 1 248 | 7 344 | 1 766 | 10 333 | 1 230 | 5 685 | 1 937 | 9 555 | 86.9 |
| 414 | 31 217 | 589 | 34 223 | 617 | 28 719 | 636 | 41 093 | 87 |
| 229 | 19 196 | 319 | 22 261 | 319 | 16 486 | 337 | 28 127 | 87.1 |
| 5 | . | 12 | 411 | 9 | 280 | 4 | . | 87.2 |
| 122 | 8 942 | 174 | 9 073 | 143 | 9 050 | 168 | 9 514 | 87.3 |
| 58 | . | 84 | 2 478 | 146 | 2 903 | 127 | . | 87.9 |
| 630 | 15 226 | 1 019 | 25 792 | 660 | 17 353 | 1 077 | 25 929 | 88 |
| 259 | 7 728 | 482 | 16 329 | 298 | 11 595 | 474 | 17 056 | 88.1 |
| 371 | 7 498 | 537 | 9 463 | 362 | 5 758 | 603 | 8 873 | 88.9 |
| 42 | 368 | 79 | 236 | 46 | 241 | 99 | 523 | 88.91 |
| 329 | 7 130 | 458 | 9 227 | 316 | 5 517 | 504 | 8 350 | 88.99 |
| 1 455 | 5 997 | 2 486 | 8 270 | 1 824 | 3 537 | 2 278 | 6 126 | R |
| 428 | 998 | 1 051 | 1 817 | 732 | 420 | 629 | 1 001 | 90 |
| 428 | 998 | 1 051 | 1 817 | 732 | 420 | 629 | 1 001 | 90.0 |
| 98 | 158 | 239 | 77 | 157 | . | 183 | . | 90.01 |
| 25 | 11 | 85 | 113 | 44 | 38 | 45 | 50 | 90.02 |
| 277 | 62 | 654 | 61 | 507 | . | 364 | . | 90.03 |
| 28 | 767 | 73 | 1 566 | 24 | 319 | 37 | 465 | 90.04 |
| 55 | 611 | 47 | 1 160 | 47 | 493 | 55 | 512 | 91 |
| 55 | 611 | 47 | 1 160 | 47 | 493 | 55 | 512 | 91.0 |
| 12 | 286 | 18 | . | 10 | 38 | 13 | . | 91.01 |
| 27 | 273 | 19 | 437 | 19 | 126 | 32 | 232 | 91.02 |
| 4 | 15 | 2 | . | 7 | 20 | 3 | . | 91.03 |
| 12 | 37 | 8 | 276 | 11 | 309 | 7 | 192 | 91.04 |
| 304 | 1 461 | 345 | 1 664 | 206 | 779 | 333 | 1 757 | 92 |
| 668 | 2 927 | 1 043 | 3 629 | 839 | 1 845 | 1 261 | 2 856 | 93 |
| 536 | 2 693 | 790 | 3 304 | 617 | 1 432 | 911 | 2 417 | 93.1 |
| 93 | 723 | 180 | 778 | 122 | 469 | 180 | 769 | 93.11 |
| 242 | 1 265 | 335 | 899 | 270 | 388 | 452 | 769 | 93.12 |
| 154 | 607 | 189 | 967 | 158 | 470 | 207 | 702 | 93.13 |
| 47 | 98 | 86 | 660 | 67 | 105 | 72 | 177 | 93.19 |
| 132 | 234 | 253 | 325 | 222 | 413 | 350 | 439 | 93.2 |
| 68 | 74 | 119 | 202 | 127 | 319 | 214 | 256 | 93.21 |
| 64 | 160 | 134 | 123 | 95 | 94 | 136 | 183 | 93.29 |
| 3 724 | 10 937 | 5 925 | 21 419 | 4 054 | 11 730 | 5 476 | 18 528 | S |
| 1 024 | 5 315 | 1 558 | 12 500 | 905 | 6 466 | 1 357 | 9 253 | 94 |
| 60 | 744 | 184 | 3 558 | 104 | 1 320 | 129 | 1 772 | 94.1 |
| 35 | 364 | 87 | 1 545 | 60 | 890 | 79 | 1 285 | 94.11 |
| 25 | 380 | 97 | 2 013 | 44 | 430 | 50 | 487 | 94.12 |
| 19 | 189 | 31 | 691 | 12 | 34 | 24 | 159 | 94.2 |
| 945 | 4 382 | 1 343 | 8 251 | 789 | 5 112 | 1 204 | 7 322 | 94.9 |
| 564 | 2 659 | 608 | 4 573 | 405 | 2 401 | 660 | 4 785 | 94.91 |
| 15 | 29 | 25 | 183 | 8 | 6 | 22 | 50 | 94.92 |
| 366 | 1 694 | 710 | 3 495 | 376 | 2 705 | 522 | 2 487 | 94.99 |
| 224 | 403 | 391 | 1 255 | 243 | 243 | 344 | 634 | 95 |
| 20 | 131 | 50 | 427 | 27 | 25 | 37 | 201 | 95.1 |
| 15 | . | 41 | 412 | 24 | . | 28 | 62 | 95.11 |
| 5 | . | 9 | 15 | 3 | . | 9 | 139 | 95.12 |
| 204 | 272 | 341 | 828 | 216 | 218 | 307 | 433 | 95.2 |
| 14 | 68 | 30 | 120 | 22 | 55 | 29 | 50 | 95.21 |
| 30 | 58 | 56 | 400 | 29 | 27 | 57 | 99 | 95.22 |
| 40 | . | 52 | 40 | 27 | . | 29 | 8 | 95.23 |
| 10 | 17 | 16 | 51 | 24 | 22 | 29 | 27 | 95.24 |
| 6 | . | 16 | 13 | 4 | . | 17 | 19 | 95.25 |
| 104 | 103 | 171 | 204 | 110 | 102 | 146 | 230 | 95.29 |
| 2 476 | 5 219 | 3 976 | 7 664 | 2 906 | 5 021 | 3 775 | 8 641 | 96 |
| 2 476 | 5 219 | 3 976 | 7 664 | 2 906 | 5 021 | 3 775 | 8 641 | 96.0 |
| 97 | 884 | 150 | 1 533 | 113 | 907 | 158 | 1 703 | 96.01 |
| 1 467 | 3 590 | 2 170 | 4 507 | 1 506 | 3 303 | 2 175 | 5 359 | 96.02 |
| 137 | 303 | 246 | 659 | 186 | 292 | 244 | 495 | 96.03 |
| 80 | 225 | 117 | 500 | 70 | 209 | 134 | 626 | 96.04 |
| 695 | 217 | 1 293 | 465 | 1 031 | 310 | 1 064 | 458 | 96.09 |