



Statistische Berichte Niedersachsen

Landesamt für Statistik
Niedersachsen

A III 1 – j / 2014

Wanderungen 2014



Niedersachsen

Zeichenerklärung

- = Nichts vorhanden
- 0 = Mehr als nichts, aber weniger als die Hälfte der kleinsten dargestellten Einheit
- . = Zahlenwert unbekannt oder aus Geheimhaltungsgründen nicht veröffentlicht
- X = Nachweis ist nicht sinnvoll, unmöglich, oder Fragestellung trifft nicht zu
- ... = Angabe fällt später an

- / = Nicht veröffentlicht, weil nicht ausreichend genau oder nicht repräsentativ
- () = Aussagewert eingeschränkt, da Zahlenwert statistisch relativ unsicher

- D = Durchschnitt
- p = vorläufige Zahl
- r = berichtigte Zahl
- s = geschätzte Zahl

- dav. = davon. Mit diesem Wort wird die Aufgliederung einer Gesamtmasse in sämtliche Teilmassen eingeleitet
- dar. = darunter. Mit diesem Wort wird die Ausgliederung einzelner Teilmassen angekündigt

Abänderungen bereits bekanntgegebener Zahlen beruhen auf nachträglichen Berichtigungen.
Abweichungen in den Summen sind in der Regel auf das Runden der Einzelpositionen zurückzuführen.

Soweit nicht anders vermerkt ist, wurden die Tabellen im Landesamt für Statistik Niedersachsen erarbeitet und gelten für das Gebiet des Landes Niedersachsen.

Information und Beratung

Auskünfte zu dieser Veröffentlichung unter:

wanderung@statistik.niedersachsen.de

Tel.: 0511 9898 – 2144, 2148

Auskünfte aus allen Bereichen der amtlichen Statistik unter:

Tel.: 0511 9898 - 1536

E-Mail: auskunft@statistik.niedersachsen.de

Internet: www.statistik.niedersachsen.de

Herausgeber

Landesamt für Statistik Niedersachsen
Postfach 91 07 64
30427 Hannover

Erschienen im Juli 2017

© Landesamt für Statistik Niedersachsen, Hannover 2017.

Vervielfältigung und Verbreitung, auch auszugsweise, mit Quellenangabe gestattet.

Inhalt

	Seite
Vorbemerkung.....	5
1 Gesamtwanderungen 2014	
1.1 Wanderungen über die niedersächsische Landesgrenze 1975 bis 2014	6
1.1.1 Wanderungen über die niedersächsische Landesgrenze 1978 bis 2014 (Grafik).....	7
1.2 Wanderungen nach kreisfreien Städten und Landkreisen	
1.2.1 Personen insgesamt	8
1.2.2 Deutsche	10
1.3 Wanderungen nach Altersgruppen – kreisfreie Städte und Landkreise –.....	12
2 Landesbinnenwanderungen 2014	
2.1 Wanderungen zwischen den kreisfreien Städten und Landkreisen Niedersachsens.....	14
3 Wanderungen über die niedersächsische Landesgrenze 2014	
3.1 Wanderungen nach Altersgruppen, Geschlecht und Staatsangehörigkeit.....	18
3.2 Wanderungen nach Familienstand, Altersgruppen und Geschlecht.....	19
3.3 Wanderungen nach Herkunfts- bzw. Zielgebieten	
3.3.1 Personen insgesamt.....	20
3.3.2 Deutsche	21
3.3.3 Nichtdeutsche.....	22
3.3.1.1 Wanderungsgewinne / -verluste Niedersachsens 2014 gegenüber den Ländern – in Personen – (Grafik).....	23
3.4 Wanderungen nach ausgewählten Herkunfts- und Zielgebieten – kreisfreie Städte und Landkreise –	
3.4.1 Personen insgesamt.....	24
3.4.2 Deutsche	28
4 Wanderungen über die Grenzen des Bundesgebietes 2014	
4.1 Wanderungen nach Geschlecht und Staatsangehörigkeit.....	32
4.2 Wanderungen von Deutschen und Nichtdeutschen nach Herkunfts- und Zielländern	34
4.3 Wanderungen nach Altersgruppen, Geschlecht und Staatsangehörigkeit.....	39

Vorbemerkung

Die Wanderungsstatistik wird einheitlich seit 1950 für das gesamte Bundesgebiet durchgeführt. Sie erstreckt sich auf die Wanderungen über die Gemeinde- und Kreisgrenzen innerhalb des Bundesgebietes sowie über die Grenzen des Bundesgebietes. Unberücksichtigt bleiben die Umzüge innerhalb der Gemeinden (Ortsumzüge).

Rechtsgrundlage der Wanderungsstatistik ist das Gesetz über die Statistik der Bevölkerungsbewegung und die Fortschreibung des Bevölkerungsstandes (Bevölkerungstatistikgesetz – BevStatG) vom 20. April 2013, BGBl. I S. 826, in Kraft getreten am 01.01.2014.

Grundlage der Wanderungsstatistik sind die bei den Meldebehörden anfallenden An- und Abmeldungen (Letzteres nur bei Fortzügen ins Ausland oder nach Unbekannt) sowie die Mitteilungen über die Änderung der Hauptwohnung. Ein Umzug (Wechsel der Wohnung) wird in der Statistik als Wanderungsfall bezeichnet, die umziehende Person als Wandernde/-r.

Bei jedem Wanderungsfall werden Herkunfts- und Zielgemeinde (bei Wanderungen über die Bundesgrenzen, Herkunfts- und Zielland) sowie die personenbezogenen Merkmale: Geschlecht, Tag der Geburt, Familienstand, Religionszugehörigkeit, Staatsangehörigkeit, Ort der Geburt sowie bei Geburt im Ausland auch der Staat erfasst. Bei einem Zuzug aus dem Ausland wird das Datum des letzten Wegzugs vom In- in das Ausland, bei einer Abmeldung ins Ausland der Tag des letzten Zuzugs aus dem Ausland erfasst.

Mit Inkrafttreten des Niedersächsischen Meldegesetzes vom 2. Juli 1985 (Nieders. GVBl. S. 192) ist für Personen mit mehreren Wohnungen der neue **Hauptwohnungsbegriff** rechtsverbindlich eingeführt worden. Für die statistische Auswertung wird bei Personen mit mehreren Wohnungen die Hauptwohnung zugrunde gelegt. Nebenwohnungen bleiben unberücksichtigt. Es werden alle Verlagerungen der Hauptwohnung ausgewertet, die über eine Gemeindegrenze gehen.

Gäste in Beherbergungsstätten, Anstaltsinsassen und Besucher bei Verwandten oder Bekannten werden nur erfasst, wenn ihr Aufenthalt gemäß der Meldepflicht von längerer Dauer ist. Die Einberufung und Entlassung von Wehrpflichtigen gelten nicht als Wanderungen.

Bei den **Landesbinnenwanderungen** werden für jede Gemeinde die Zu- und Fortzüge aus bzw. in eine andere Gemeinde ihres Landes ermittelt. Analog hierzu werden auch die Wanderungen von Kreis zu Kreis bzw. von Bezirk zu Bezirk ermittelt.

Darüber hinaus werden auch die **Wanderungen über die niedersächsische Landesgrenze** in andere Länder festgestellt.

Bei den **Wanderungen über die Grenzen des Bundesgebietes** werden die Zu- und Fortzüge über die Grenzen Niedersachsens ins Ausland kreisweise nachgewiesen.

Hinweis: Nach den bisherigen Erfahrungen geben die Zahlen über die Fortzüge von Deutschen nach dem außereuropäischen Ausland keinen direkten Aufschluss über den Umfang der „Auswanderung nach Übersee“, weil die Fortzüge auch viele Personen umfassen, die aus beruflichen Gründen oder als Studentinnen bzw. Studenten alleine oder mit ihren Angehörigen ins Ausland gehen, jedoch später wieder in die Bundesrepublik Deutschland zurückkehren.

Bis zum März 1994 erfolgte die melderechtliche Erfassung von Aussiedlern/-innen und Asylbewerbern/-innen erst nach der Zuweisung in eine Stadt/Gemeinde im Geltungsbereich des Melderechtsrahmengesetzes. Seit April 1994 werden diese Personen bereits bei der Ankunft in einer Erstaufnahmeeinrichtung melderechtlich erfasst.

Die **Bestimmung des Alters** der wandernden Personen geschieht mittels Auszählung nach Geburtsjahren. Dabei werden die Personen eines bestimmten Geburtsjahrganges jeweils dem Altersjahr zugeordnet, dem sie am Jahresende angehören (Beispiel für 1992: Geburtsjahr 1992 = Altersjahr 0 bis unter 1; Geburtsjahr 1991 = 1 bis unter 2 usw.). Bei der Berechnung der altersspezifischen Wanderungsziffern (z. B. Tabelle 1.3) werden daher die Ergebnisse auf die Durchschnittsbevölkerung nach Geburtsjahren bezogen.

Deutsche im Sinne des Art. 116 Abs. 1 GG sind, wer die deutsche Staatsbürgerschaft besitzt oder als Flüchtling oder Vertriebene/-r deutscher Volkszugehörigkeit oder als deren/dessen Ehegatte oder Abkömmling in dem Gebiete des Deutschen Reiches nach dem Stande vom 31.12.1937 Aufnahme gefunden hat.

Ausländer/-innen sind alle Personen, die nicht deutsch im Sinne des Art. 116 Abs. 1 GG sind. Dazu zählen auch die Staatenlosen und die Personen mit „ungeklärter“ Staatsangehörigkeit. Deutsche, die zugleich eine fremde Staatsangehörigkeit besitzen, gehören nicht zu den Ausländern/-innen.

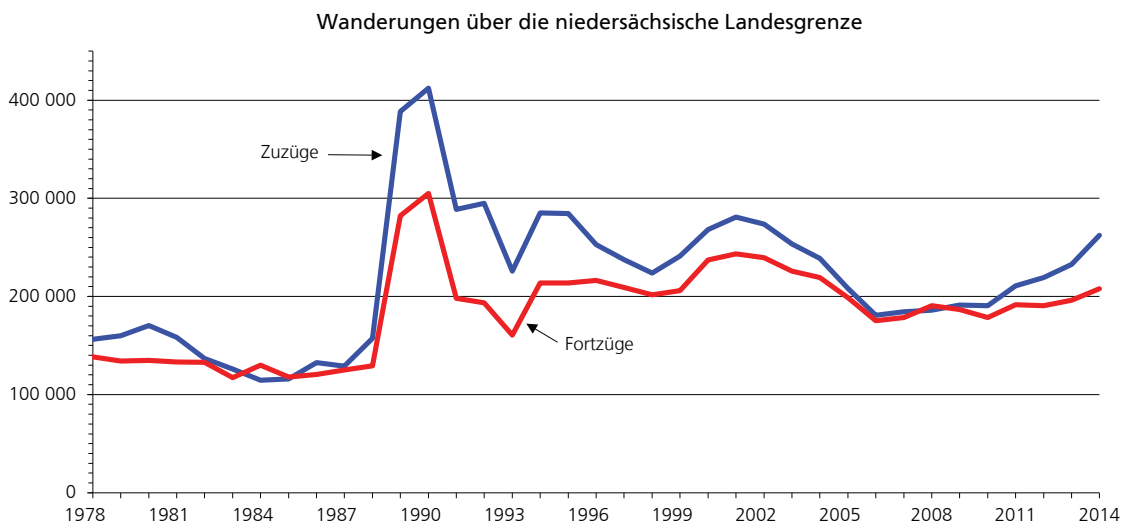
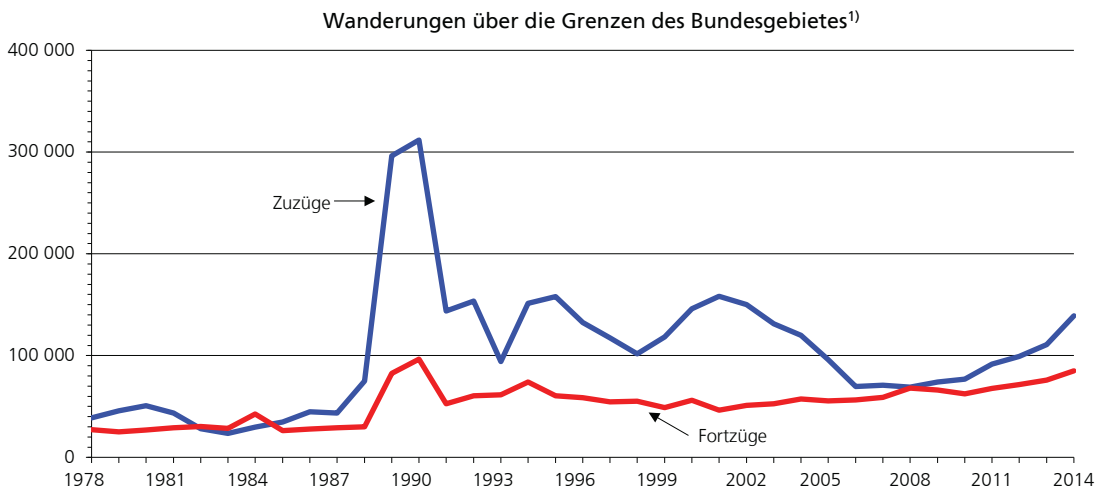
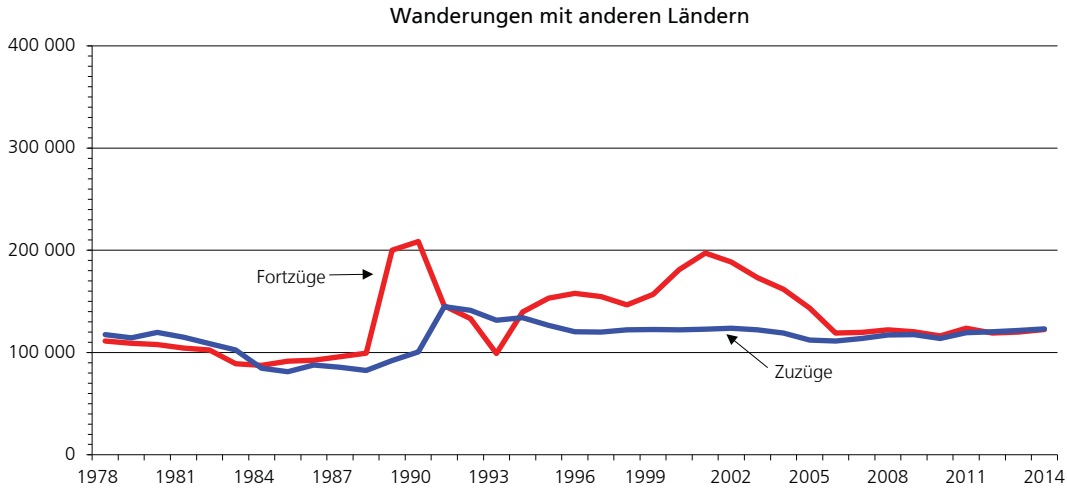
1 Gesamtwanderungen 2014

1.1 Wanderungen über die niedersächsische Landesgrenze 1975 bis 2014

Jahr	Wanderungen über die Landesgrenze			Davon					
	Zuzüge	Fortzüge	Saldo	innerhalb des Bundesgebietes			über die Grenzen des Bundesgebietes		
				Zuzüge	Fortzüge	Saldo	Zuzüge	Fortzüge	Saldo
1	2	3	4	5	6	7	8	9	
1975	149 809	158 077	-8 268	118 538	110 521	8 017	31 271	47 556	-16 285
1976	150 357	147 362	2 995	115 932	108 951	6 981	34 425	38 411	-3 986
1977	154 378	141 510	12 868	119 065	109 819	9 246	35 313	31 691	3 622
1978	156 368	138 361	18 007	117 424	111 155	6 269	38 944	27 206	11 738
1979	159 863	134 048	25 815	114 300	109 023	5 277	45 563	25 025	20 538
1980	170 305	134 802	35 503	119 619	107 833	11 786	50 686	26 969	23 717
1981	158 422	133 360	25 062	114 935	104 222	10 713	43 487	29 138	14 349
1982	136 884	132 761	4 123	108 798	102 571	6 227	28 086	30 190	-2 104
1983	126 013	117 361	8 652	102 501	88 869	13 632	23 512	28 492	-4 980
1984	114 503	129 854	-15 351	84 738	87 429	-2 691	29 765	42 425	-12 660
1985	115 759	117 942	-2 183	81 209	91 603	-10 394	34 550	26 339	8 211
1986	132 479	120 425	12 054	87 752	92 531	-4 779	44 727	27 894	16 833
1987	129 091	125 076	4 015	85 607	96 016	-10 409	43 484	29 060	14 424
1988	157 429	129 204	28 225	82 331	99 292	-16 961	75 098	29 912	45 186
1989	388 450	282 349	106 101	92 182	199 991	-107 809	296 268	82 358	213 910
1990	412 412	305 058	107 354	100 601	208 590	-107 989	311 811	96 468	215 343
1991	288 826	198 179	90 647	144 869	145 523	-654	143 957	52 656	91 301
1992	294 843	193 596	101 247	141 266	133 148	8 118	153 577	60 448	93 129
1993	225 681	160 484	65 197	131 592	99 020	32 572	94 089	61 464	32 625
1994	285 259	213 720	71 539	134 000	139 824	-5 824	151 259	73 896	77 363
1995	284 565	213 673	70 892	126 472	153 106	-26 634	158 093	60 567	97 526
1996	252 962	216 317	36 645	120 409	157 746	-37 337	132 553	58 571	73 982
1997	237 470	209 169	28 301	120 116	154 627	-34 511	117 354	54 542	62 812
1998	223 739	201 827	21 912	122 142	146 638	-24 496	101 597	55 189	46 408
1999	241 042	205 953	35 089	122 613	157 070	-34 457	118 429	48 883	69 546
2000	268 216	237 318	30 898	122 137	181 179	-59 042	146 079	56 139	89 940
2001	281 052	243 553	37 499	122 806	197 159	-74 353	158 246	46 394	111 852
2002	273 824	239 448	34 376	123 678	188 530	-64 852	150 146	50 918	99 228
2003	253 538	225 803	27 735	122 336	173 126	-50 790	131 202	52 677	78 525
2004	238 722	219 122	19 600	118 934	161 857	-42 923	119 788	57 265	62 523
2005	208 026	198 760	9 266	112 133	143 384	-31 251	95 893	55 376	40 517
2006	180 775	175 301	5 474	111 289	118 964	-7 675	69 486	56 337	13 149
2007	184 522	178 617	5 905	113 768	119 590	-5 822	70 754	59 027	11 727
2008	186 112	190 449	-4 337	117 048	122 335	-5 287	69 064	68 114	950
2009	191 385	186 533	4 852	117 460	120 251	-2 791	73 925	66 282	7 643
2010	190 586	178 619	11 967	113 803	116 294	-2 491	76 783	62 325	14 458
2011	210 891	191 655	19 236	119 384	123 818	-4 434	91 507	67 837	23 670
2012	219 311	190 658	28 653	120 310	119 177	1 133	99 001	71 481	27 520
2013	232 602	196 127	36 475	121 681	120 141	1 540	110 921	75 986	34 935
2014	262 159	207 783	54 376	122 978	122 645	333	139 181	85 138	54 043

1 Gesamtwanderungen 2014

1.1.1 Wanderungen über die niedersächsische Landesgrenze 1978 bis 2014



1) 1970 bis 1990 einschl. DDR und Berlin (Ost).

1 Gesamtwanderungen 2014

1.2 Wanderungen nach kreisfreien Städten und Landkreisen

1.2.1 Personen insgesamt

Schl.-Nr.	Kreisfreie Stadt Landkreis/Region Statistische Region Land	Wanderungen über die Gemeindegrenzen			Kreis- binnen- wanderung	über die Kreisgrenzen innerhalb Niedersachsens			Davon
		Zuzüge	Fortzüge	Saldo		Zuzüge	Fortzüge	Saldo	
		1	2	3		4	5	6	7
101	Braunschweig, Stadt	23 708	22 151	1 557	-	7 027	15 606	-8 579	
102	Salzgitter, Stadt	5 331	4 101	1 230	-	2 877	2 363	514	
103	Wolfsburg, Stadt	6 884	6 212	672	-	2 614	3 444	-830	
151	Gifhorn	11 229	10 122	1 107	3 952	4 217	3 601	616	
152	Göttingen	31 103	28 735	2 368	4 472	3 876	9 020	-5 144	
153	Goslar	8 387	7 833	554	2 146	2 495	2 389	106	
154	Helmstedt	5 913	4 845	1 068	1 467	2 553	1 855	698	
155	Northeim	6 361	6 280	81	1 820	2 268	2 244	24	
156	Osterode am Harz	3 627	3 513	114	1 182	1 110	1 075	35	
157	Peine	7 154	6 313	841	1 848	3 499	2 796	703	
158	Wolfenbüttel	7 462	6 773	689	1 739	3 694	3 295	399	
1	Braunschweig	117 159	106 878	10 281	18 626	36 230	47 688	-11 458	
241	Region Hannover	74 511	66 029	8 482	26 482	16 424	13 257	3 167	
241 001	dar.: Hannover, Lhst.	36 791	32 960	3 831	7 811	9 257	6 462	2 795	
251	Diepholz	15 867	14 146	1 721	4 545	3 424	2 960	464	
252	HamelN-Pyrmont	8 877	7 921	956	2 504	2 951	2 386	565	
254	Hildesheim	16 790	15 433	1 357	5 775	5 530	4 841	689	
255	HolzmindeN	4 124	4 003	121	1 197	1 181	1 197	-16	
256	Nienburg (Weser)	9 782	9 405	377	3 074	2 292	2 157	135	
257	Schaumburg	11 450	10 268	1 182	4 331	3 248	2 373	875	
2	Hannover	141 401	127 205	14 196	47 908	35 050	29 171	5 879	
351	Celle	11 244	10 121	1 123	4 130	3 472	2 885	587	
352	Cuxhaven	12 189	10 924	1 265	3 811	2 450	1 865	585	
353	Harburg	18 211	15 520	2 691	5 134	2 924	2 519	405	
354	Lüchow-Dannenberg	4 047	3 645	402	1 406	750	636	114	
355	Lüneburg	14 980	13 443	1 537	5 828	3 176	2 511	665	
356	Osterholz	6 987	6 014	973	1 589	1 407	1 271	136	
357	Rotenburg (Wümme)	10 618	9 725	893	3 938	3 051	2 423	628	
358	Heidekreis	8 947	8 485	462	2 842	2 717	2 448	269	
359	Stade	15 673	14 464	1 209	5 442	2 516	2 102	414	
360	Uelzen	6 650	5 912	738	2 587	1 780	1 496	284	
361	Verden	8 620	7 755	865	2 435	2 288	2 105	183	
3	Lüneburg	118 166	106 008	12 158	39 142	26 531	22 261	4 270	
401	Delmenhorst, Stadt	4 968	4 234	734	-	2 008	1 881	127	
402	Emden, Stadt	2 961	2 651	310	-	1 601	1 513	88	
403	Oldenburg (Oldb), Stadt	11 189	9 975	1 214	-	6 525	5 761	764	
404	Osnabrück, Stadt	12 080	11 367	713	-	5 055	4 925	130	
405	Wilhelmshaven, Stadt	5 011	4 788	223	-	2 470	2 342	128	
451	Ammerland	8 230	6 988	1 242	1 522	3 994	3 224	770	
452	Aurich	13 439	11 826	1 613	5 410	3 543	3 240	303	
453	Cloppenburg	17 910	16 034	1 876	3 849	3 498	3 067	431	
454	Emsland	21 549	19 344	2 205	6 236	4 428	4 147	281	
455	Friesland	5 857	5 540	317	1 598	2 624	2 514	110	
456	Grafschaft Bentheim	6 870	6 100	770	2 095	1 332	1 076	256	
457	Leer	11 550	10 081	1 469	4 056	3 718	2 980	738	
458	Oldenburg	12 207	10 832	1 375	1 558	4 160	3 863	297	
459	Osnabrück	25 877	24 504	1 373	6 104	5 128	8 920	-3 792	
460	Vechta	14 010	12 409	1 601	2 706	3 263	2 662	601	
461	Wesermarsch	5 338	5 003	335	1 410	1 740	1 634	106	
462	Wittmund	4 234	3 863	371	1 155	1 574	1 603	-29	
4	Weser-Ems	183 280	165 539	17 741	37 699	56 661	55 352	1 309	
	Niedersachsen	560 006	505 630	54 376	143 375	154 472	154 472	-	
						Ausgewählte kreisangehörige Städte			
152 012	Göttingen, Stadt	11 198	10 534	664	1 336	2 733	2 442	291	
153 017	Goslar, Stadt	2 478	2 329	149	808	677	673	4	
157 006	Peine, Stadt	2 425	2 070	355	682	959	870	89	
158 037	Wolfenbüttel, Stadt	3 419	3 056	363	495	1 721	1 579	142	
241 005	Garbsen, Stadt	3 540	3 276	264	1 765	465	519	-54	
241 010	Langenhagen, Stadt	3 666	3 149	517	1 871	542	459	83	
252 006	HamelN, Stadt	3 587	3 249	338	983	1 319	1 079	240	
254 021	Hildesheim, Stadt	7 225	6 354	871	1 558	2 424	2 097	327	
351 006	Celle, Stadt	3 953	3 472	481	1 141	1 298	1 188	110	
352 011	Cuxhaven, Stadt	2 498	2 241	257	481	563	459	104	
355 022	Lüneburg, Hansestadt	6 681	5 821	860	1 640	1 733	1 288	445	
359 038	Stade, Hansestadt	3 489	2 987	502	1 014	613	490	123	
454 032	Lingen (Ems), Stadt	2 911	2 493	418	812	794	784	10	
456 015	Nordhorn, Stadt	2 523	2 153	370	550	498	438	60	
459 024	Melle, Stadt	1 899	1 844	55	271	349	366	-17	

über die Landesgrenzen			davon						Schl.-Nr.
			innerhalb des Bundesgebietes			über die Grenzen des Bundesgebietes			
Zuzüge	Fortzüge	Saldo	Zuzüge	Fortzüge	Saldo	Zuzüge	Fortzüge	Saldo	
8	9	10	11	12	13	14	15	16	
16 681	6 545	10 136	4 599	3 984	615	12 082	2 561	9 521	101
2 454	1 738	716	979	957	22	1 475	781	694	102
4 270	2 768	1 502	1 754	1 489	265	2 516	1 279	1 237	103
3 060	2 569	491	1 764	1 592	172	1 296	977	319	151
22 755	15 243	7 512	6 453	12 380	-5 927	16 302	2 863	13 439	152
3 746	3 298	448	2 226	2 413	-187	1 520	885	635	153
1 893	1 523	370	1 216	1 048	168	677	475	202	154
2 273	2 216	57	1 467	1 622	-155	806	594	212	155
1 335	1 256	79	993	957	36	342	299	43	156
1 807	1 669	138	983	1 039	-56	824	630	194	157
2 029	1 739	290	1 168	1 162	6	861	577	284	158
62 303	40 564	21 739	23 602	28 643	-5 041	38 701	11 921	26 780	1
31 605	26 290	5 315	15 300	14 536	764	16 305	11 754	4 551	241
19 723	16 260	3 463	9 669	8 785	884	10 054	7 475	2 579	241 001
7 898	6 641	1 257	3 873	3 373	500	4 025	3 268	757	251
3 422	3 031	391	2 167	2 153	14	1 255	878	377	252
5 485	4 817	668	3 015	3 153	-138	2 470	1 664	806	254
1 746	1 609	137	1 297	1 252	45	449	357	92	255
4 416	4 174	242	1 375	1 383	-8	3 041	2 791	250	256
3 871	3 564	307	2 535	2 490	45	1 336	1 074	262	257
58 443	50 126	8 317	29 562	28 340	1 222	28 881	21 786	7 095	2
3 642	3 106	536	2 131	1 927	204	1 511	1 179	332	351
5 928	5 248	680	4 389	4 077	312	1 539	1 171	368	352
10 153	7 867	2 286	7 447	5 746	1 701	2 706	2 121	585	353
1 891	1 603	288	1 042	903	139	849	700	149	354
5 976	5 104	872	4 289	3 787	502	1 687	1 317	370	355
3 991	3 154	837	3 105	2 569	536	886	585	301	356
3 629	3 364	265	2 380	2 414	-34	1 249	950	299	357
3 388	3 195	193	1 912	2 012	-100	1 476	1 183	293	358
7 715	6 920	795	3 778	3 364	414	3 937	3 556	381	359
2 283	1 829	454	1 538	1 386	152	745	443	302	360
3 897	3 215	682	2 849	2 389	460	1 048	826	222	361
52 493	44 605	7 888	34 860	30 574	4 286	17 633	14 031	3 602	3
2 960	2 353	607	1 577	1 457	120	1 383	896	487	401
1 360	1 138	222	718	794	-76	642	344	298	402
4 664	4 214	450	3 048	2 967	81	1 616	1 247	369	403
7 025	6 442	583	4 488	4 677	-189	2 537	1 765	772	404
2 541	2 446	95	1 622	1 739	-117	919	707	212	405
2 714	2 242	472	1 160	1 000	160	1 554	1 242	312	451
4 486	3 176	1 310	2 656	2 092	564	1 830	1 084	746	452
10 563	9 118	1 445	1 556	1 536	20	9 007	7 582	1 425	453
10 885	8 961	1 924	3 967	3 574	393	6 918	5 387	1 531	454
1 635	1 428	207	1 119	998	121	516	430	86	455
3 443	2 929	514	1 426	1 593	-167	2 017	1 336	681	456
3 776	3 045	731	2 018	1 667	351	1 758	1 378	380	457
6 489	5 411	1 078	1 439	1 394	45	5 050	4 017	1 033	458
14 645	9 480	5 165	4 568	6 151	-1 583	10 077	3 329	6 748	459
8 041	7 041	1 000	1 525	1 575	-50	6 516	5 466	1 050	460
2 188	1 959	229	1 176	1 227	-51	1 012	732	280	461
1 505	1 105	400	891	647	244	614	458	156	462
88 920	72 488	16 432	34 954	35 088	-134	53 966	37 400	16 566	4
262 159	207 783	54 376	122 978	122 645	333	139 181	85 138	54 043	
7 129	6 581	548	4 154	4 283	-129	2 975	2 298	677	152 012
993	930	63	646	687	-41	347	243	104	153 017
784	655	129	437	417	20	347	238	109	157 006
1 203	971	232	647	617	30	556	354	202	158 037
1 310	1 028	282	595	590	5	715	438	277	241 005
1 253	1 020	233	490	443	47	763	577	186	241 010
1 285	1 272	13	762	884	-122	523	388	135	252 006
3 243	2 749	494	1 782	1 769	13	1 461	980	481	254 021
1 514	1 232	282	948	852	96	566	380	186	351 006
1 454	1 323	131	963	938	25	491	385	106	352 011
3 308	2 775	533	2 423	2 143	280	885	632	253	355 022
1 862	1 531	331	993	892	101	869	639	230	359 038
1 305	1 051	254	768	701	67	537	350	187	454 032
1 475	1 231	244	611	718	-107	864	513	351	456 015
1 279	1 238	41	805	897	-92	474	341	133	459 024

1 Gesamtwanderungen 2014

1.2 Wanderungen nach kreisfreien Städten und Landkreisen

1.2.2 Deutsche

Schl.-Nr.	Kreisfreie Stadt Landkreis/Region Statistische Region Land	Wanderungen über die Gemeindegrenzen			Kreis- binnen- wanderung	über die Kreisgrenzen innerhalb Niedersachsens			Davon
		Zuzüge	Fortzüge	Saldo		Zuzüge	Fortzüge	Saldo	
		1	2	3		4	5	6	7
101	Braunschweig, Stadt	10 309	10 243	66	-	6 219	6 442	-223	
102	Salzgitter, Stadt	2 993	2 937	56	-	2 172	2 090	82	
103	Wolfsburg, Stadt	3 588	4 306	-718	-	2 067	2 956	-889	
151	Gifhorn	8 766	8 434	332	3 528	3 524	3 305	219	
152	Göttingen	17 948	15 902	2 046	4 015	3 369	3 618	-249	
153	Goslar	6 078	6 166	-88	1 978	2 007	2 100	-93	
154	Helmstedt	4 682	4 132	550	1 381	2 118	1 716	402	
155	Northeim	4 965	5 335	-370	1 695	1 861	2 050	-189	
156	Osterode am Harz	2 915	3 010	-95	1 108	830	991	-161	
157	Peine	5 607	5 304	303	1 728	2 946	2 559	387	
158	Wolfenbüttel	5 892	5 718	174	1 620	3 126	2 948	178	
1	Braunschweig	73 743	71 487	2 256	17 053	30 239	30 775	-536	
241	Region Hannover	48 414	47 835	579	22 408	12 367	11 867	500	
241 001	dar.: Hannover, Lhst.	22 161	22 160	1	-	7 254	5 695	1 559	
251	Diepholz	10 307	9 884	423	4 126	2 554	2 582	-28	
252	Hamelnd-Pyrmont	6 543	6 482	61	2 277	2 240	2 105	135	
254	Hildesheim	12 757	12 737	20	5 319	4 564	4 370	194	
255	Holzminde	3 412	3 484	-72	1 152	988	1 118	-130	
256	Nienburg (Weser)	6 079	6 178	-99	2 834	1 898	1 951	-53	
257	Schaumburg	8 902	8 412	490	3 920	2 577	2 099	478	
2	Hannover	96 414	95 012	1 402	42 036	27 188	26 092	1 096	
351	Celle	8 669	8 530	139	3 847	2 771	2 637	134	
352	Cuxhaven	9 641	9 240	401	3 634	1 753	1 740	13	
353	Harburg	13 422	12 139	1 283	4 566	1 953	2 316	-363	
354	Lüchow-Dannenberg	2 799	2 726	73	1 243	518	585	-67	
355	Lüneburg	12 096	11 612	484	5 430	2 507	2 409	98	
356	Osterholz	5 486	5 071	415	1 501	1 009	1 189	-180	
357	Rotenburg (Wümme)	8 351	8 167	184	3 623	2 405	2 248	157	
358	Heidekreis	6 484	6 770	-286	2 561	2 076	2 240	-164	
359	Stade	10 374	10 082	292	5 031	1 845	1 924	-79	
360	Uelzen	5 437	5 196	241	2 430	1 527	1 396	131	
361	Verden	6 669	6 387	282	2 236	1 765	1 901	-136	
3	Lüneburg	89 428	85 920	3 508	36 102	20 129	20 585	-456	
401	Delmenhorst, Stadt	2 702	2 884	-182	-	1 485	1 703	-218	
402	Emden, Stadt	1 977	2 103	-126	-	1 327	1 413	-86	
403	Oldenburg (Oldb), Stadt	8 595	8 117	478	-	5 789	5 358	431	
404	Osnabrück, Stadt	8 325	8 711	-386	-	4 260	4 489	-229	
405	Wilhelmshaven, Stadt	3 649	3 801	-152	-	2 114	2 182	-68	
451	Ammerland	6 024	5 327	697	1 400	3 487	2 967	520	
452	Aurich	10 322	9 953	369	4 968	2 788	2 998	-210	
453	Cloppenburg	6 641	6 621	20	2 989	2 319	2 363	-44	
454	Emsland	11 548	11 658	-110	5 076	3 023	3 434	-411	
455	Friesland	4 993	4 941	52	1 542	2 265	2 404	-139	
456	Grafschaft Bentheim	3 936	4 139	-203	1 788	856	940	-84	
457	Leer	8 662	7 978	684	3 758	2 910	2 645	265	
458	Oldenburg	6 063	5 710	353	1 387	3 351	3 058	293	
459	Osnabrück	13 871	14 185	-314	5 294	4 335	4 254	81	
460	Vechta	5 628	5 617	11	2 090	2 242	2 144	98	
461	Wesermarsch	3 809	3 922	-113	1 310	1 367	1 497	-130	
462	Wittmund	3 345	3 247	98	1 114	1 324	1 497	-173	
4	Weser-Ems	110 090	108 914	1 176	32 716	45 242	45 346	-104	
	Niedersachsen	369 675	361 333	8 342	127 907	122 798	122 798	-	
Ausgewählte kreisangehörige Städte									
152 012	Göttingen, Stadt	7 361	7 577	-216	1 148	2 337	2 200	137	
153 017	Goslar, Stadt	1 990	1 971	19	731	610	604	6	
157 006	Peine, Stadt	1 743	1 692	51	617	729	780	-51	
158 037	Wolfenbüttel, Stadt	2 482	2 386	96	457	1 426	1 326	100	
241 005	Garbsen, Stadt	2 185	2 304	-119	1 338	367	447	-80	
241 010	Langenhagen, Stadt	2 318	2 216	102	1 497	373	417	-44	
252 006	Hamelnd, Stadt	2 564	2 581	-17	896	980	919	61	
254 021	Hildesheim, Stadt	5 071	4 932	139	1 445	2 007	1 854	153	
351 006	Celle, Stadt	3 019	2 942	77	1 069	1 065	1 072	-7	
352 011	Cuxhaven, Stadt	1 770	1 724	46	465	417	423	-6	
355 022	Lüneburg, Hansestadt	5 197	4 978	219	1 492	1 398	1 215	183	
359 038	Stade, Hansestadt	2 224	2 149	75	916	467	448	19	
454 032	Lingen (Ems), Stadt	2 044	1 877	167	741	603	617	-14	
456 015	Nordhorn, Stadt	1 363	1 441	-78	476	327	379	-52	
459 024	Melle, Stadt	1 300	1 334	-34	234	304	308	-4	

über die Landesgrenzen			davon						Schl.-Nr.
			innerhalb des Bundesgebietes			über die Grenzen des Bundesgebietes			
Zuzüge	Fortzüge	Saldo	Zuzüge	Fortzüge	Saldo	Zuzüge	Fortzüge	Saldo	
8	9	10	11	12	13	14	15	16	
4 090	3 801	289	3 789	3 355	434	301	446	-145	101
821	847	-26	707	726	-19	114	121	-7	102
1 521	1 350	171	1 349	1 198	151	172	152	20	103
1 714	1 601	113	1 547	1 425	122	167	176	-9	151
10 564	8 269	2 295	5 742	7 672	-1 930	4 822	597	4 225	152
2 093	2 088	5	1 926	1 931	-5	167	157	10	153
1 183	1 035	148	1 096	948	148	87	87	-	154
1 409	1 590	-181	1 300	1 467	-167	109	123	-14	155
977	911	66	929	844	85	48	67	-19	156
933	1 017	-84	843	907	-64	90	110	-20	157
1 146	1 150	-4	1 038	1 033	5	108	117	-9	158
26 451	23 659	2 792	20 266	21 506	-1 240	6 185	2 153	4 032	1
13 639	13 560	79	12 004	11 724	280	1 635	1 836	-201	241
8 386	7 911	475	7 489	6 892	597	897	1 019	-122	241 001
3 627	3 176	451	3 432	2 946	486	195	230	-35	251
2 026	2 100	-74	1 867	1 870	-3	159	230	-71	252
2 874	3 048	-174	2 621	2 776	-155	253	272	-19	254
1 272	1 214	58	1 189	1 132	57	83	82	1	255
1 347	1 393	-46	1 219	1 236	-17	128	157	-29	256
2 405	2 393	12	2 260	2 221	39	145	172	-27	257
27 190	26 884	306	24 592	23 905	687	2 598	2 979	-381	2
2 051	2 046	5	1 841	1 727	114	210	319	-109	351
4 254	3 866	388	4 053	3 650	403	201	216	-15	352
6 903	5 257	1 646	6 584	4 919	1 665	319	338	-19	353
1 038	898	140	958	818	140	80	80	-	354
4 159	3 773	386	3 916	3 472	444	243	301	-58	355
2 976	2 381	595	2 847	2 281	566	129	100	29	356
2 323	2 296	27	2 187	2 138	49	136	158	-22	357
1 847	1 969	-122	1 697	1 762	-65	150	207	-57	358
3 498	3 127	371	3 257	2 866	391	241	261	-20	359
1 480	1 370	110	1 385	1 259	126	95	111	-16	360
2 668	2 250	418	2 518	2 081	437	150	169	-19	361
33 197	29 233	3 964	31 243	26 973	4 270	1 954	2 260	-306	3
1 217	1 181	36	1 123	1 093	30	94	88	6	401
650	690	-40	615	649	-34	35	41	-6	402
2 806	2 759	47	2 596	2 538	58	210	221	-11	403
4 065	4 222	-157	3 878	3 998	-120	187	224	-37	404
1 535	1 619	-84	1 429	1 506	-77	106	113	-7	405
1 137	960	177	1 050	867	183	87	93	-6	451
2 566	1 987	579	2 439	1 866	573	127	121	6	452
1 333	1 269	64	1 210	1 151	59	123	118	5	453
3 449	3 148	301	3 257	2 917	340	192	231	-39	454
1 186	995	191	1 061	875	186	125	120	5	455
1 292	1 411	-119	1 183	1 310	-127	109	101	8	456
1 994	1 575	419	1 813	1 443	370	181	132	49	457
1 325	1 265	60	1 195	1 136	59	130	129	1	458
4 242	4 637	-395	3 959	4 376	-417	283	261	22	459
1 296	1 383	-87	1 173	1 251	-78	123	132	-9	460
1 132	1 115	17	1 044	1 033	11	88	82	6	461
907	636	271	831	586	245	76	50	26	462
32 132	30 852	1 280	29 856	28 595	1 261	2 276	2 257	19	4
118 970	110 628	8 342	105 957	100 979	4 978	13 013	9 649	3 364	
3 876	3 982	-106	3 642	3 648	-6	234	334	-100	152 012
649	698	-49	592	623	-31	57	75	-18	153 017
397	402	-5	357	361	-4	40	41	-1	157 006
599	601	-2	546	529	17	53	72	-19	158 037
480	491	-11	409	415	-6	71	76	-5	241 005
448	436	12	370	354	16	78	82	-4	241 010
688	864	-176	604	734	-130	84	130	-46	252 006
1 619	1 679	-60	1 516	1 541	-25	103	138	-35	254 021
885	879	6	803	758	45	82	121	-39	351 006
888	869	19	831	794	37	57	75	-18	352 011
2 307	2 116	191	2 180	1 957	223	127	159	-32	355 022
841	806	35	784	725	59	57	81	-24	359 038
700	653	47	673	618	55	27	35	-8	454 032
560	642	-82	502	585	-83	58	57	1	456 015
762	809	-47	732	773	-41	30	36	-6	459 024

1 Gesamtwanderungen 2014

1.3 Wanderungen nach Altersgruppen - kreisfreie Städte und Landkreise -

Schl.-Nr.	Kreisfreie Stadt Landkreis/Region Statistische Region Land	Wanderungen über die Gemeindegrenzen			Davon Altersgruppen von ...					
					unter 18			18 - 25		
		Zuzüge	Fortzüge	Saldo	Zuzüge	Fortzüge	Saldo	Zuzüge	Fortzüge	Saldo
		1	2	3	4	5	6	7	8	9
101	Braunschweig, Stadt	23 708	22 151	1 557	4 015	4 094	-79	6 618	4 615	2 003
102	Salzgitter, Stadt	5 331	4 101	1 230	893	530	363	975	916	59
103	Wolfsburg, Stadt	6 884	6 212	672	1 019	898	121	1 339	1 077	262
151	Gifhorn	11 229	10 122	1 107	2 107	1 631	476	1 825	2 198	-373
152	Göttingen	31 103	28 735	2 368	5 638	5 199	439	8 286	6 151	2 135
153	Goslar	8 387	7 833	554	1 153	1 000	153	2 073	1 963	110
154	Helmstedt	5 913	4 845	1 068	1 003	703	300	995	1 069	-74
155	Northheim	6 361	6 280	81	1 024	872	152	1 143	1 520	-377
156	Osterode am Harz	3 627	3 513	114	661	519	142	632	796	-164
157	Peine	7 154	6 313	841	1 291	927	364	1 160	1 385	-225
158	Wolfenbüttel	7 462	6 773	689	1 261	963	298	1 471	1 526	-55
1	Braunschweig	117 159	106 878	10 281	20 065	17 336	2 729	26 517	23 216	3 301
241	Region Hannover	74 511	66 029	8 482	9 886	8 114	1 772	17 082	12 863	4 219
241 001	dar.: Hannover, Lhst.	36 791	32 960	3 831	3 662	3 681	-19	10 658	6 029	4 629
251	Diepholz	15 867	14 146	1 721	2 464	1 876	588	2 813	3 050	-237
252	Hamelnd-Pyrmont	8 877	7 921	956	1 569	1 171	398	1 955	2 096	-141
254	Hildesheim	16 790	15 433	1 357	2 585	2 095	490	4 041	3 669	372
255	Holzminde	4 124	4 003	121	746	637	109	807	941	-134
256	Nienburg (Weser)	9 782	9 405	377	1 357	1 131	226	1 870	2 123	-253
257	Schaumburg	11 450	10 268	1 182	1 987	1 572	415	2 015	2 312	-297
2	Hannover	141 401	127 205	14 196	20 594	16 596	3 998	30 583	27 054	3 529
351	Celle	11 244	10 121	1 123	2 041	1 681	360	2 083	2 316	-233
352	Cuxhaven	12 189	10 924	1 265	2 166	1 664	502	2 146	2 587	-441
353	Harburg	18 211	15 520	2 691	2 684	2 034	650	3 077	3 164	-87
354	Lüchow-Dannenberg	4 047	3 645	402	682	488	194	655	822	-167
355	Lüneburg	14 980	13 443	1 537	2 161	1 895	266	3 490	2 992	498
356	Osterholz	6 987	6 014	973	1 261	877	384	1 088	1 383	-295
357	Rotenburg (Wümme)	10 618	9 725	893	1 800	1 511	289	2 208	2 379	-171
358	Heidekreis	8 947	8 485	462	1 485	1 248	237	1 924	2 114	-190
359	Stade	15 673	14 464	1 209	2 287	1 780	507	2 703	2 790	-87
360	Uelzen	6 650	5 912	738	1 054	882	172	1 331	1 426	-95
361	Verden	8 620	7 755	865	1 443	1 205	238	1 630	1 763	-133
3	Lüneburg	118 166	106 008	12 158	19 064	15 265	3 799	22 335	23 736	-1 401
401	Delmenhorst, Stadt	4 968	4 234	734	719	589	130	1 030	871	159
402	Emden, Stadt	2 961	2 651	310	370	312	58	894	651	243
403	Oldenburg (Oldb), Stadt	11 189	9 975	1 214	1 114	1 119	-5	3 532	2 262	1 270
404	Osnabrück, Stadt	12 080	11 367	713	1 143	1 181	-38	4 315	2 776	1 539
405	Wilhelmshaven, Stadt	5 011	4 788	223	602	535	67	1 521	1 223	298
451	Ammerland	8 230	6 988	1 242	1 158	817	341	1 541	1 752	-211
452	Aurich	13 439	11 826	1 613	2 255	1 827	428	2 623	2 834	-211
453	Cloppenburg	17 910	16 034	1 876	1 948	1 455	493	4 135	3 903	232
454	Emsland	21 549	19 344	2 205	2 735	2 106	629	4 110	4 021	89
455	Friesland	5 857	5 540	317	932	789	143	1 086	1 389	-303
456	Grafschaft Bentheim	6 870	6 100	770	1 052	800	252	1 366	1 500	-134
457	Leer	11 550	10 081	1 469	1 938	1 536	402	2 131	2 222	-91
458	Oldenburg	12 207	10 832	1 375	1 379	974	405	2 555	2 646	-91
459	Osnabrück	25 877	24 504	1 373	4 912	4 356	556	5 004	5 428	-424
460	Vechta	14 010	12 409	1 601	1 386	1 076	310	3 612	3 066	546
461	Wesermarsch	5 338	5 003	335	874	696	178	1 001	1 150	-149
462	Wittmund	4 234	3 863	371	732	613	119	813	899	-86
4	Weser-Ems	183 280	165 539	17 741	25 249	20 781	4 468	41 269	38 593	2 676
	Niedersachsen	560 006	505 630	54 376	84 972	69 978	14 994	120 704	112 599	8 105
Ausgewählte kreisangehörige Städte										
152 012	Göttingen, Stadt	11 198	10 534	664	888	986	-98	4 673	2 619	2 054
153 017	Goslar, Stadt	2 478	2 329	149	355	347	8	499	525	-26
157 006	Peine, Stadt	2 425	2 070	355	384	337	47	431	456	-25
158 037	Wolfenbüttel, Stadt	3 419	3 056	363	457	392	65	832	723	109
241 005	Garbsen, Stadt	3 540	3 276	264	495	388	107	721	710	11
241 010	Langenhagen, Stadt	3 666	3 149	517	535	409	126	701	605	96
252 006	Hamelnd, Stadt	3 587	3 249	338	597	506	91	989	974	15
254 021	Hildesheim, Stadt	7 225	6 354	871	886	706	180	2 445	1 599	846
351 006	Celle, Stadt	3 953	3 472	481	628	485	143	804	780	24
352 011	Cuxhaven, Stadt	2 498	2 241	257	384	275	109	471	564	-93
355 022	Lüneburg, Hansestadt	6 681	5 821	860	711	713	-2	2 237	1 377	860
359 038	Stade, Hansestadt	3 489	2 987	502	543	351	192	733	659	74
454 032	Lingen (Ems), Stadt	2 911	2 493	418	373	278	95	691	548	143
456 015	Nordhorn, Stadt	2 523	2 153	370	352	243	109	574	543	31
459 024	Melle, Stadt	1 899	1 844	55	269	201	68	369	432	-63

bis unter ... Jahren

25 - 30			30 - 50			50 - 65			65 und älter			Schl.-Nr.
Zuzüge	Fortzüge	Saldo	Zuzüge	Fortzüge	Saldo	Zuzüge	Fortzüge	Saldo	Zuzüge	Fortzüge	Saldo	
10	11	12	13	14	15	16	17	18	19	20	21	
4 946	4 571	375	6 338	6 907	-569	1 234	1 354	-120	557	610	-53	101
870	690	180	1 875	1 331	544	495	363	132	223	271	-48	102
1 527	1 238	289	2 315	2 170	145	489	489	-	195	340	-145	103
1 932	1 589	343	3 579	2 952	627	1 146	1 106	40	640	646	-6	151
5 350	5 604	-254	8 425	8 502	-77	2 352	2 246	106	1 052	1 033	19	152
1 328	1 384	-56	2 219	2 097	122	921	692	229	693	697	-4	153
921	728	193	1 927	1 472	455	605	485	120	462	388	74	154
1 040	1 084	-44	1 955	1 713	242	719	630	89	480	461	19	155
505	506	-1	1 054	985	69	433	376	57	342	331	11	156
1 141	985	156	2 407	1 874	533	704	654	50	451	488	-37	157
1 186	1 115	71	2 388	1 982	406	708	668	40	448	519	-71	158
20 746	19 494	1 252	34 482	31 985	2 497	9 806	9 063	743	5 543	5 784	-241	1
14 065	12 246	1 819	23 878	22 660	1 218	6 232	6 277	-45	3 368	3 869	-501	241
8 061	6 858	1 203	10 870	12 106	-1 236	2 367	2 634	-267	1 173	1 652	-479	241 001
2 532	2 293	239	5 488	4 575	913	1 740	1 618	122	830	734	96	251
1 326	1 230	96	2 450	2 103	347	928	762	166	649	559	90	252
2 814	2 966	-152	4 863	4 330	533	1 485	1 358	127	1 002	1 015	-13	254
660	680	-20	1 147	1 069	78	459	374	85	305	302	3	255
1 503	1 473	30	3 454	3 235	219	1 075	968	107	523	475	48	256
1 717	1 614	103	3 548	2 944	604	1 268	1 088	180	915	738	177	257
24 617	22 502	2 115	44 828	40 916	3 912	13 187	12 445	742	7 592	7 692	-100	2
1 877	1 614	263	3 423	2 833	590	1 121	982	139	699	695	4	351
1 858	1 661	197	3 574	2 965	609	1 444	1 212	232	1 001	835	166	352
2 820	2 343	477	6 475	4 979	1 496	1 934	1 797	137	1 221	1 203	18	353
550	495	55	1 266	1 070	196	545	426	119	349	344	5	354
2 471	2 430	41	4 556	4 049	507	1 442	1 296	146	860	781	79	355
960	888	72	2 398	1 840	558	791	669	122	489	357	132	356
1 786	1 626	160	3 193	2 765	428	1 039	922	117	592	522	70	357
1 457	1 453	4	2 565	2 359	206	953	801	152	563	510	53	358
2 687	2 401	286	5 592	5 213	379	1 480	1 488	-8	924	792	132	359
966	885	81	1 937	1 651	286	788	589	199	574	479	95	360
1 450	1 247	203	2 766	2 226	540	817	868	-51	514	446	68	361
18 882	17 043	1 839	37 745	31 950	5 795	12 354	11 050	1 304	7 786	6 964	822	3
856	759	97	1 718	1 363	355	469	418	51	176	234	-58	401
536	546	-10	786	785	1	257	216	41	118	141	-23	402
2 348	2 254	94	3 015	3 274	-259	766	706	60	414	360	54	403
2 664	2 760	-96	2 942	3 446	-504	688	731	-43	328	473	-145	404
905	1 070	-165	1 302	1 357	-55	468	385	83	213	218	-5	405
1 293	1 099	194	2 618	2 077	541	985	810	175	635	433	202	451
2 128	1 838	290	3 918	3 267	651	1 675	1 292	383	840	768	72	452
3 192	2 895	297	6 642	5 984	658	1 536	1 405	131	457	392	65	453
4 033	3 685	348	7 544	6 810	734	2 126	1 864	262	1 001	858	143	454
886	864	22	1 727	1 495	232	738	603	135	488	400	88	455
1 217	1 123	94	2 157	1 773	384	696	571	125	382	333	49	456
1 910	1 766	144	3 496	2 981	515	1 362	994	368	713	582	131	457
1 916	1 613	303	4 676	4 008	668	1 138	1 142	-4	543	449	94	458
4 313	4 119	194	8 163	7 391	772	2 246	2 173	73	1 239	1 037	202	459
2 567	2 357	210	4 877	4 406	471	1 296	1 249	47	272	255	17	460
776	795	-19	1 725	1 485	240	645	546	99	317	331	-14	461
620	585	35	1 171	1 034	137	570	464	106	328	268	60	462
32 160	30 128	2 032	58 477	52 936	5 541	17 661	15 569	2 092	8 464	7 532	932	4
96 405	89 167	7 238	175 532	157 787	17 745	53 008	48 127	4 881	29 385	27 972	1 413	
2 446	2 899	-453	2 435	3 240	-805	454	513	-59	302	277	25	152 012
417	342	75	750	682	68	270	221	49	187	212	-25	153 017
417	354	63	734	589	145	265	197	68	194	137	57	157 006
618	581	37	1 047	908	139	293	260	33	172	192	-20	158 037
635	598	37	1 100	1 036	64	351	350	1	238	194	44	241 005
617	508	109	1 282	1 113	169	346	316	30	185	198	-13	241 010
574	529	45	923	826	97	309	238	71	195	176	19	252 006
1 309	1 541	-232	1 798	1 777	21	491	418	73	296	313	-17	254 021
733	643	90	1 181	1 047	134	363	318	45	244	199	45	351 006
378	383	-5	732	620	112	324	220	104	209	179	30	352 011
1 263	1 297	-34	1 710	1 781	-71	464	411	53	296	242	54	355 022
637	545	92	1 084	1 035	49	300	260	40	192	137	55	359 038
628	570	58	876	808	68	219	205	14	124	84	40	454 032
450	426	24	788	655	133	248	203	45	111	83	28	456 015
340	347	-7	633	590	43	185	200	-15	103	74	29	459 024

2 Landesbinnenwanderungen 2014

2.1 Wanderungen zwischen den kreisfreien Städten und Landkreisen Niedersachsens

Fortzüge aus		Braunschweig, Stadt	Salzgitter, Stadt	Wolfsburg, Stadt	Gifhorn	Göttingen	Goslar	Helmstedt	Northeim	Osterode am Harz	Peine	Wolfenbüttel	Stat. Region Braunschweig	Hannover, Region
		101	102	103	151	152	153	154	155	156	157	158	12	241
Zuzüge nach		1	2	3	4	5	6	7	8	9	10	11	12	13
101	Braunschweig, Stadt	-	535	500	874	237	262	473	77	51	670	1 252	4 931	602
102	Salzgitter, Stadt	822	-	43	75	219	242	42	24	19	270	533	2 289	165
103	Wolfsburg, Stadt	485	59	-	835	120	34	415	14	3	48	60	2 073	211
151	Gifhorn	1 058	77	1 319	-	75	58	206	19	17	159	128	3 116	284
152	Göttingen	341	33	38	68	-	124	20	890	279	50	65	1 908	549
153	Goslar	468	243	50	60	156	-	46	129	170	38	280	1 640	248
154	Helmstedt	732	38	777	242	90	45	-	7	7	50	221	2 209	113
155	Northeim	180	10	13	10	1 059	121	3	-	149	16	21	1 582	167
156	Osterode am Harz	221	10	9	11	234	181	10	130	-	12	19	837	76
157	Peine	1 234	301	65	196	90	47	66	21	12	-	147	2 179	728
158	Wolfenbüttel	1 704	437	108	133	132	221	220	28	21	127	-	3 131	165
1	Braunschweig	7 245	1 743	2 922	2 504	2 412	1 335	1 501	1 339	728	1 440	2 726	25 895	3 308
241	Region Hannover	1 843	207	236	361	1 539	359	129	259	147	743	199	6 022	-
241 001	dar.: Hannover, Lhst.	924	124	158	197	846	249	72	190	92	333	121	3 306	-
251	Diepholz	355	14	3	13	121	14	4	15	6	12	9	566	177
252	Hameln-Pyrmont	237	18	19	13	265	43	7	40	14	22	10	688	938
254	Hildesheim	407	204	38	65	475	230	43	163	50	322	130	2 127	2 003
255	Holz Minden	49	11	8	10	174	14	2	157	18	8	4	455	147
256	Nienburg (Weser)	111	5	6	15	140	19	3	8	2	7	4	320	659
257	Schaumburg	260	11	11	15	153	16	8	17	4	17	11	523	1 706
2	Hannover	3 262	470	321	492	2 867	695	196	659	241	1 131	367	10 701	5 630
351	Celle	366	13	33	241	213	41	19	30	4	68	29	1 057	1 224
352	Cuxhaven	390	7	2	7	161	11	12	11	10	5	8	624	115
353	Harburg	525	5	10	24	292	27	10	7	10	3	4	917	123
354	Lüchow-Dannenberg	174	4	11	19	59	11	1	3	-	5	3	290	55
355	Lüneburg	336	7	19	28	349	25	20	24	6	13	19	846	182
356	Osterholz	245	2	1	5	65	7	4	1	1	1	-	332	46
357	Rotenburg (Wümme)	369	4	4	9	85	12	10	14	3	5	8	523	134
358	Heidekreis	404	6	22	22	105	24	9	17	5	17	14	645	584
359	Stade	388	5	7	11	139	16	7	5	10	4	4	596	98
360	Uelzen	117	5	17	113	89	28	11	10	1	8	12	411	124
361	Verden	223	9	5	8	115	10	4	5	5	11	11	406	128
3	Lüneburg	3 537	67	131	487	1 672	212	107	127	55	140	112	6 647	2 813
401	Delmenhorst, Stadt	37	9	1	4	53	8	3	7	1	5	2	130	33
402	Emden, Stadt	43	2	5	7	54	3	1	3	1	1	1	121	39
403	Oldenburg (Oldb), Stadt	133	6	6	4	215	11	10	16	2	10	11	424	199
404	Osnabrück, Stadt	116	3	3	19	175	9	2	16	7	9	12	371	163
405	Wilhelmshaven, Stadt	51	2	7	13	60	12	2	11	6	1	6	171	97
451	Ammerland	70	5	1	2	69	4	1	8	2	1	3	166	85
452	Aurich	184	5	11	9	245	11	5	5	5	7	10	497	92
453	Cloppenburg	89	5	7	3	140	10	1	9	6	7	5	282	60
454	Emsland	180	4	7	8	174	8	3	9	2	4	1	400	139
455	Friesland	89	-	1	7	70	8	-	3	-	8	-	186	42
456	Grafschaft Bentheim	73	4	1	2	89	4	-	1	-	1	2	177	48
457	Leer	120	7	5	7	113	5	1	2	1	3	9	273	86
458	Oldenburg	104	4	1	2	143	4	3	5	3	1	1	271	51
459	Osnabrück	80	16	8	8	114	17	3	7	4	6	11	274	142
460	Vechta	110	7	2	12	181	16	10	15	2	15	8	378	155
461	Wesermarsch	48	2	-	8	122	4	6	2	-	2	7	201	38
462	Wittmund	35	2	4	3	52	13	-	-	9	4	1	123	37
4	Weser-Ems	1 562	83	70	118	2 069	147	51	119	51	85	90	4 445	1 506
	Niedersachsen	15 606	2 363	3 444	3 601	9 020	2 389	1 855	2 244	1 075	2 796	3 295	47 688	13 257

dar. Hanno- ver, Lhst.	Diepholz	Hameln- Pyrmont	Hildes- heim	Holz- minden	Nienburg (Weser)	Schaum- burg	Stat. Region Hannover	Celle	Cux- haven	Harburg	Lüchow- Dannen- berg	Lüneburg	Fortzüge aus	
241001	251	252	254	255	256	257		351	352	353	354	355		
14	15	16	17	18	19	20	21	22	23	24	25	26	Zuzüge nach	
350	28	56	267	29	42	37	1 061	130	31	38	28	63	101	Braunschweig, Stadt
102	10	12	137	14	6	11	355	27	8	15	2	10	102	Salzgitter, Stadt
146	5	8	43	5	2	10	284	37	6	6	7	21	103	Wolfsburg, Stadt
157	26	18	66	9	12	13	428	190	9	24	19	38	151	Gifhorn
313	27	87	253	75	33	47	1 071	81	38	45	22	62	152	Göttingen
131	10	17	169	15	10	23	492	32	12	22	3	18	153	Goslar
57	1	11	44	7	3	11	190	33	7	4	2	19	154	Helmstedt
103	6	25	131	138	10	13	490	20	6	10	4	16	155	Northeim
47	4	5	47	9	4	5	150	10	5	4	1	8	156	Osterode am Harz
260	3	19	260	12	8	16	1 046	91	1	8	3	8	157	Peine
102	10	12	145	5	5	6	348	28	13	9	7	14	158	Wolfenbüttel
1 768	130	270	1 562	318	135	192	5 915	679	136	185	98	277	1	Braunschweig
-	219	909	1 994	217	735	1 305	5 379	1 152	125	112	49	227	241	Region Hannover
-	134	464	1 178	139	352	620	2 887	634	80	67	33	148	241 001	dar.: Hannover, Lhst.
91	-	11	38	17	324	22	589	45	41	21	3	16	251	Diepholz
431	18	-	256	273	26	266	1 777	33	6	9	7	21	252	Hameln-Pyrmont
1 052	25	252	-	209	46	60	2 595	118	37	18	12	43	254	Hildesheim
84	2	190	209	-	10	15	573	9	3	8	3	6	255	Holzminden
237	302	29	37	11	-	158	1 196	45	17	14	2	14	256	Nienburg (Weser)
583	17	295	88	30	191	-	2 327	51	23	10	3	15	257	Schaumburg
2 478	583	1 686	2 622	757	1 332	1 826	14 436	1 453	252	192	79	342	2	Hannover
519	25	40	67	18	53	48	1 475	-	20	36	26	79	351	Celle
68	41	6	20	4	25	20	231	13	-	41	1	33	352	Cuxhaven
73	35	8	18	3	12	12	211	28	44	-	19	553	353	Harburg
39	4	1	10	1	-	2	73	15	4	32	-	167	354	Lüchow-Dannenberg
114	17	26	50	6	23	24	328	89	41	709	169	-	355	Lüneburg
26	88	7	8	-	11	4	164	12	192	14	9	16	356	Osterholz
62	74	10	20	5	34	18	295	37	210	241	7	46	357	Rotenburg (Wümme)
224	42	16	61	5	94	30	832	214	18	190	14	105	358	Heidekreis
47	28	10	24	10	16	17	203	17	356	555	8	84	359	Stade
60	9	11	17	6	24	7	198	100	13	76	162	587	360	Uelzen
83	309	20	27	6	156	7	653	19	65	37	1	15	361	Verden
1 315	672	155	322	64	448	189	4 663	544	963	1 931	416	1 685	3	Lüneburg
19	178	8	5	2	9	6	241	11	36	13	1	6	401	Delmenhorst, Stadt
30	13	8	10	3	4	1	78	7	20	3	-	11	402	Emden, Stadt
133	117	19	39	9	38	18	439	31	102	31	11	45	403	Oldenburg (Oldb), Stadt
107	111	32	45	8	31	28	418	18	35	16	3	24	404	Osnabrück, Stadt
59	37	9	15	2	7	10	177	15	22	10	6	19	405	Wilhelmshaven, Stadt
45	38	9	13	3	9	11	168	8	15	5	-	10	451	Ammerland
58	38	26	27	1	13	11	208	6	39	14	1	9	452	Aurich
36	42	17	18	4	7	3	151	6	17	15	2	6	453	Cloppenburg
73	49	21	21	4	22	14	270	24	33	21	3	15	454	Emsland
17	28	7	10	1	2	1	91	10	26	3	-	9	455	Friesland
23	12	9	9	-	5	12	95	2	14	-	-	4	456	Grafschaft Bentheim
40	30	21	26	2	13	4	182	12	37	18	1	6	457	Leer
25	294	8	6	2	23	3	387	5	31	18	2	6	458	Oldenburg
93	133	29	33	6	21	26	390	13	10	16	4	8	459	Osnabrück
113	395	39	43	7	28	12	679	29	23	15	8	19	460	Vechta
11	46	5	9	1	6	2	107	4	48	11	-	4	461	Wesermarsch
19	14	8	6	3	4	4	76	8	6	2	1	6	462	Wittmund
901	1 575	275	335	58	242	166	4 157	209	514	211	43	207	4	Weser-Ems
6 462	2 960	2 386	4 841	1 197	2 157	2 373	29 171	2 885	1 865	2 519	636	2 511		Niedersachsen

Noch 2.1 Wanderungen zwischen den kreisfreien Städten und Landkreisen Niedersachsens

Fortzüge aus		Osterholz	Rotenburg (Wümme)	Heidekreis	Stade	Uelzen	Verden	Stat. Region Lüneburg	Delmenhorst, Stadt	Emden, Stadt	Oldenburg (Oldb), Stadt	Osnabrück, Stadt	Wilhelmshaven, Stadt	Ammerland
		356	357	358	359	360	361		401	402	403	404	405	451
Zuzüge nach		27	28	29	30	31	32	33	34	35	36	37	38	39
101	Braunschweig, Stadt	19	30	56	53	52	24	524	8	14	78	47	23	25
102	Salzgitter, Stadt	1	7	14	5	25	8	122	3	5	13	6	5	1
103	Wolfsburg, Stadt	4	9	17	3	14	5	129	3	6	12	13	14	3
151	Gifhorn	5	12	30	14	103	11	455	3	6	14	15	14	2
152	Göttingen	18	30	52	39	40	35	462	7	9	47	38	26	22
153	Goslar	9	10	24	20	12	6	168	3	4	17	13	8	10
154	Helmstedt	-	6	7	5	16	3	102	2	1	3	4	4	2
155	Northeim	-	7	11	1	13	2	90	7	8	10	7	6	3
156	Osterode am Harz	-	3	11	2	2	2	48	-	-	6	1	7	2
157	Peine	2	4	21	2	5	5	150	3	2	8	8	9	4
158	Wolfenbüttel	5	11	14	5	14	3	123	7	1	8	10	4	4
1	Braunschweig	63	129	257	149	296	104	2 373	46	56	216	162	120	78
241	Region Hannover	73	166	543	104	166	161	2 878	61	36	263	233	98	57
241 001	dar.: Hannover, Lhst.	42	108	287	54	126	101	1 680	31	33	201	172	58	43
251	Diepholz	83	58	37	12	13	364	693	227	5	85	81	32	23
252	Hameln-Pyrmont	10	25	36	8	15	9	179	9	10	23	38	7	8
254	Hildesheim	12	36	49	23	17	28	393	7	9	51	42	12	22
255	Holz Minden	2	4	7	5	4	13	64	3	4	3	11	8	3
256	Nienburg (Weser)	17	61	110	18	14	210	522	8	4	31	21	18	6
257	Schaumburg	3	13	39	7	22	11	197	4	-	13	24	9	6
2	Hannover	200	363	821	177	251	796	4 926	319	68	469	450	184	125
351	Celle	9	32	301	18	94	19	634	7	10	31	23	21	16
352	Cuxhaven	228	168	31	427	8	46	996	30	8	62	28	30	21
353	Harburg	19	166	155	527	70	22	1 603	8	10	13	14	20	10
354	Lüchow-Dannenberg	2	5	14	9	98	1	347	-	-	4	4	2	5
355	Lüneburg	7	45	106	84	459	17	1 726	5	6	43	29	10	9
356	Osterholz	-	165	17	28	1	115	569	44	5	29	6	19	14
357	Rotenburg (Wümme)	238	-	258	350	16	413	1 816	39	6	43	17	24	15
358	Heidekreis	19	213	-	51	57	127	1 008	8	6	20	18	9	7
359	Stade	14	319	36	-	28	15	1 432	19	14	28	13	14	14
360	Uelzen	2	25	83	12	-	9	1 069	1	2	8	4	9	5
361	Verden	145	362	136	35	5	-	820	44	12	51	23	21	9
3	Lüneburg	683	1 500	1 137	1 541	836	784	12 020	205	79	332	179	179	125
401	Delmenhorst, Stadt	50	48	26	9	2	102	304	-	7	96	27	32	34
402	Emden, Stadt	2	9	2	12	1	7	74	6	-	40	13	27	25
403	Oldenburg (Oldb), Stadt	59	66	31	43	15	63	497	144	82	-	146	210	1 355
404	Osnabrück, Stadt	9	26	17	16	15	25	204	15	12	100	-	21	37
405	Wilhelmshaven, Stadt	12	18	16	11	5	20	154	24	26	133	23	-	75
451	Ammerland	30	17	4	5	3	20	117	31	31	1 768	32	95	-
452	Aurich	9	15	19	15	9	15	151	21	686	134	39	97	76
453	Cloppenburg	8	30	17	17	11	17	146	43	24	289	102	37	279
454	Emsland	12	34	10	13	11	13	189	44	74	154	251	69	64
455	Friesland	18	14	6	8	1	3	98	21	14	213	26	895	194
456	Grafschaft Bentheim	3	6	5	1	8	2	45	4	11	25	89	5	8
457	Leer	25	16	6	18	5	18	162	15	261	181	39	55	245
458	Oldenburg	35	37	18	10	11	56	229	748	23	1 107	39	55	217
459	Osnabrück	19	12	16	20	6	17	141	29	11	64	3 066	32	22
460	Vechta	10	41	23	15	5	13	201	56	18	108	211	37	45
461	Wesermarsch	24	28	9	18	3	23	172	106	9	294	17	52	192
462	Wittmund	-	14	8	4	2	7	58	4	21	38	14	140	28
4	Weser-Ems	325	431	233	235	113	421	2 942	1 311	1 310	4 744	4 134	1 859	2 896
	Niedersachsen	1 271	2 423	2 448	2 102	1 496	2 105	22 261	1 881	1 513	5 761	4 925	2 342	3 224

													Fortzüge aus	
Aurich	Cloppenburg	Emsland	Friesland	Grafschaft Bentheim	Leer	Oldenburg	Osnabrück	Vechta	Wesermarsch	Wittmund	Stat. Region Weser-Ems	Niedersachsen		
452	453	454	455	456	457	458	459	460	461	462				
40	41	42	43	44	45	46	47	48	49	50	51	52	Zuzüge nach	
38	27	55	13	22	30	17	60	32	14	8	511	7 027	101	Braunschweig, Stadt
10	3	8	2	6	-	4	18	8	7	12	111	2 877	102	Salzgitter, Stadt
9	10	8	4	4	10	8	9	10	2	3	128	2 614	103	Wolfsburg, Stadt
8	5	9	7	4	16	2	98	12	1	2	218	4 217	151	Gifhorn
32	28	43	17	8	22	15	73	26	12	10	435	3 876	152	Göttingen
6	3	11	7	14	12	3	64	8	7	5	195	2 495	153	Goslar
5	1	4	1	-	3	4	13	2	2	1	52	2 553	154	Helmstedt
9	5	-	1	4	2	6	29	6	1	2	106	2 268	155	Northeim
8	14	-	1	-	1	7	25	2	-	1	75	1 110	156	Osterode am Harz
8	5	14	-	-	2	10	43	6	2	-	124	3 499	157	Peine
3	-	9	3	1	4	2	28	1	6	1	92	3 694	158	Wolfenbüttel
136	101	161	56	63	102	78	460	113	54	45	2 047	36 230	1	Braunschweig
118	102	186	56	61	99	83	431	172	42	47	2 145	16 424	241	Region Hannover
83	76	143	41	35	62	57	184	112	30	23	1 384	9 257	241 001	dar.: Hannover, Lhst.
33	75	37	18	3	19	269	202	430	25	12	1 576	3 424	251	Diepholz
25	8	32	7	11	13	5	67	20	14	10	307	2 951	252	Hamelnd-Pyrmont
27	19	27	10	6	24	19	69	51	13	7	415	5 530	254	Hildesheim
5	5	4	9	-	4	3	20	5	1	1	89	1 181	255	Holzminde
15	12	20	7	4	9	21	42	25	5	6	254	2 292	256	Nienburg (Weser)
8	5	13	1	-	9	6	86	11	4	2	201	3 248	257	Schaumburg
231	226	319	108	85	177	406	917	714	104	85	4 987	35 050	2	Hannover
16	11	30	1	5	17	16	72	14	9	7	306	3 472	351	Celle
44	16	43	29	4	38	33	117	12	77	7	599	2 450	352	Cuxhaven
6	5	13	11	1	1	18	35	11	15	2	193	2 924	353	Harburg
-	2	1	-	2	1	8	7	4	-	-	40	750	354	Lüchow-Dannenberg
16	7	23	5	8	14	8	51	30	5	7	276	3 176	355	Lüneburg
16	24	23	14	3	15	43	28	4	54	1	342	1 407	356	Osterholz
15	18	66	8	5	11	29	74	20	20	7	417	3 051	357	Rotenburg (Wümme)
16	6	20	10	3	12	16	57	14	8	2	232	2 717	358	Heidekreis
15	8	14	8	4	4	11	78	14	22	5	285	2 516	359	Stade
9	1	8	1	1	1	3	40	6	2	1	102	1 780	360	Uelzen
5	20	15	10	2	14	41	92	22	21	7	409	2 288	361	Verden
158	118	256	97	38	128	226	651	151	233	46	3 201	26 531	3	Lüneburg
23	46	23	15	8	27	713	112	53	111	6	1 333	2 008	401	Delmenhorst, Stadt
721	23	70	20	13	209	12	86	19	13	31	1 328	1 601	402	Emden, Stadt
263	405	223	301	47	258	1 009	135	160	330	97	5 165	6 525	403	Oldenburg (Oldb), Stadt
51	118	338	19	139	55	38	2 837	241	25	16	4 062	5 055	404	Osnabrück, Stadt
134	40	84	904	11	76	48	130	39	58	163	1 968	2 470	405	Wilhelmshaven, Stadt
106	246	63	214	9	219	248	201	50	192	38	3 543	3 994	451	Ammerland
-	43	128	110	9	449	46	198	32	31	588	2 687	3 543	452	Aurich
50	-	416	44	35	245	421	599	290	35	10	2 919	3 498	453	Cloppenburg
89	475	-	30	499	758	45	838	133	14	32	3 569	4 428	454	Emsland
102	26	29	-	3	64	36	138	19	158	311	2 249	2 624	455	Friesland
15	17	510	11	-	24	10	269	15	1	1	1 015	1 332	456	Grafschaft Bentheim
503	243	994	55	15	-	37	327	19	26	86	3 101	3 718	457	Leer
40	230	100	66	8	29	-	184	239	178	10	3 273	4 160	458	Oldenburg
32	282	257	14	54	34	49	-	346	22	9	4 323	5 128	459	Osnabrück
28	372	126	28	27	35	256	619	-	29	10	2 005	3 263	460	Vechta
36	26	24	134	10	36	160	122	23	-	19	1 260	1 740	461	Wesermarsch
522	30	26	288	3	55	25	97	6	20	-	1 317	1 574	462	Wittmund
2 715	2 622	3 411	2 253	890	2 573	3 153	6 892	1 684	1 243	1 427	45 117	56 661	4	Weser-Ems
3 240	3 067	4 147	2 514	1 076	2 980	3 863	8 920	2 662	1 634	1 603	55 352	154 472		Niedersachsen

3 Wanderungen über die niedersächsische Landesgrenze 2014

3.1 Wanderungen nach Altersgruppen, Geschlecht und Staatsangehörigkeit

Alter von ... bis unter ... Jahren	Zugezogene			Fortgezogene			Wanderungssaldo		
	insgesamt	männlich	weiblich	insgesamt	männlich	weiblich	insgesamt	männlich	weiblich
	1	2	3	4	5	6	7	8	9
Deutsche									
unter 18	17 382	8 962	8 420	13 989	7 118	6 871	3 393	1 844	1 549
18 - 25	24 742	10 899	13 843	28 929	12 486	16 443	-4 187	-1 587	-2 600
25 - 30	22 017	10 886	11 131	22 319	10 936	11 383	-302	-50	-252
30 - 50	33 337	18 070	15 267	28 644	15 691	12 953	4 693	2 379	2 314
50 - 65	12 630	6 348	6 282	9 479	4 872	4 607	3 151	1 476	1 675
65 und älter	8 862	3 656	5 206	7 268	3 054	4 214	1 594	602	992
Zusammen	118 970	58 821	60 149	110 628	54 157	56 471	8 342	4 664	3 678
Nichtdeutsche									
unter 18	19 426	10 146	9 280	7 825	3 958	3 867	11 601	6 188	5 413
18 - 25	31 716	18 533	13 183	19 424	10 957	8 467	12 292	7 576	4 716
25 - 30	24 119	15 228	8 891	16 579	10 723	5 856	7 540	4 505	3 035
30 - 50	54 872	35 332	19 540	41 820	28 014	13 806	13 052	7 318	5 734
50 - 65	11 446	6 796	4 650	9 716	6 013	3 703	1 730	783	947
65 und älter	1 610	788	822	1 791	944	847	-181	-156	-25
Zusammen	143 189	86 823	56 366	97 155	60 609	36 546	46 034	26 214	19 820
Insgesamt									
unter 18	36 808	19 108	17 700	21 814	11 076	10 738	14 994	8 032	6 962
18 - 25	56 458	29 432	27 026	48 353	23 443	24 910	8 105	5 989	2 116
25 - 30	46 136	26 114	20 022	38 898	21 659	17 239	7 238	4 455	2 783
30 - 50	88 209	53 402	34 807	70 464	43 705	26 759	17 745	9 697	8 048
50 - 65	24 076	13 144	10 932	19 195	10 885	8 310	4 881	2 259	2 622
65 und älter	10 472	4 444	6 028	9 059	3 998	5 061	1 413	446	967
Insgesamt	262 159	145 644	116 515	207 783	114 766	93 017	54 376	30 878	23 498

3 Wanderungen über die niedersächsische Landesgrenze 2014

3.2 Wanderungen nach Familienstand, Altersgruppen und Geschlecht

Altersgruppen von ... bis unter ... Jahren	Geschlecht	Davon nach Familienstand der/des Wandernden														
		Wanderungen insgesamt			ledig, ohne Angabe			verheiratet			verwitwet			geschieden		
		Zuzüge	Fortzüge	Saldo	Zuzüge	Fortzüge	Saldo	Zuzüge	Fortzüge	Saldo	Zuzüge	Fortzüge	Saldo	Zuzüge	Fortzüge	Saldo
		1	2	3	4	5	6	7	8	9	10	11	12	13	14	15
unter 5	Zusammen	13 036	7 563	5 473	13 036	7 563	5 473	-	-	-	-	-	-	-	-	-
	männlich	6 820	3 969	2 851	6 820	3 969	2 851	-	-	-	-	-	-	-	-	-
	weiblich	6 216	3 594	2 622	6 216	3 594	2 622	-	-	-	-	-	-	-	-	-
5 - 10	Zusammen	10 377	5 969	4 408	10 377	5 969	4 408	-	-	-	-	-	-	-	-	-
	männlich	5 321	3 006	2 315	5 321	3 006	2 315	-	-	-	-	-	-	-	-	-
	weiblich	5 056	2 963	2 093	5 056	2 963	2 093	-	-	-	-	-	-	-	-	-
10 - 15	Zusammen	8 077	4 822	3 255	8 075	4 821	3 254	2	1	1	-	-	-	-	-	-
	männlich	4 196	2 410	1 786	4 196	2 410	1 786	-	-	-	-	-	-	-	-	-
	weiblich	3 881	2 412	1 469	3 879	2 411	1 468	2	1	1	-	-	-	-	-	-
15 - 18	Zusammen	5 318	3 460	1 858	5 296	3 452	1 844	21	8	13	-	-	-	1	-	1
	männlich	2 771	1 691	1 080	2 770	1 690	1 080	1	1	-	-	-	-	-	-	-
	weiblich	2 547	1 769	778	2 526	1 762	764	20	7	13	-	-	-	1	-	1
18 - 20	Zusammen	10 068	8 682	1 386	9 843	8 589	1 254	224	90	134	-	-	-	1	3	-2
	männlich	5 125	3 896	1 229	5 095	3 886	1 209	30	10	20	-	-	-	-	-	-
	weiblich	4 943	4 786	157	4 748	4 703	45	194	80	114	-	-	-	1	3	-2
20 - 25	Zusammen	46 390	39 671	6 719	43 708	38 097	5 611	2 624	1 523	1 101	-	3	-3	58	48	10
	männlich	24 307	19 547	4 760	23 464	19 073	4 391	828	464	364	-	-	-	15	10	5
	weiblich	22 083	20 124	1 959	20 244	19 024	1 220	1 796	1 059	737	-	3	-3	43	38	5
25 - 30	Zusammen	46 136	38 898	7 238	38 245	33 469	4 776	7 466	5 035	2 431	14	14	-	411	380	31
	männlich	26 114	21 659	4 455	22 685	19 206	3 479	3 305	2 312	993	1	3	-2	123	138	-15
	weiblich	20 022	17 239	2 783	15 560	14 263	1 297	4 161	2 723	1 438	13	11	2	288	242	46
30 - 35	Zusammen	31 700	25 083	6 617	20 626	16 787	3 839	10 019	7 346	2 673	23	24	-1	1 032	926	106
	männlich	19 101	15 407	3 694	13 293	10 729	2 564	5 377	4 266	1 111	6	5	1	425	407	18
	weiblich	12 599	9 676	2 923	7 333	6 058	1 275	4 642	3 080	1 562	17	19	-2	607	519	88
35 - 40	Zusammen	22 871	17 946	4 925	12 362	9 549	2 813	8 974	6 954	2 020	67	45	22	1 468	1 398	70
	männlich	14 146	11 379	2 767	8 094	6 255	1 839	5 314	4 393	921	16	14	2	722	717	5
	weiblich	8 725	6 567	2 158	4 268	3 294	974	3 660	2 561	1 099	51	31	20	746	681	65
40 - 45	Zusammen	18 381	14 821	3 560	8 802	6 596	2 206	7 603	6 417	1 186	111	103	8	1 865	1 705	160
	männlich	11 128	9 332	1 796	5 473	4 063	1 410	4 659	4 287	372	27	32	-5	969	950	19
	weiblich	7 253	5 489	1 764	3 329	2 533	796	2 944	2 130	814	84	71	13	896	755	141
45 - 50	Zusammen	15 257	12 614	2 643	6 291	4 754	1 537	6 574	5 673	901	186	141	45	2 206	2 046	160
	männlich	9 027	7 587	1 440	3 792	2 735	1 057	4 071	3 714	357	53	43	10	1 111	1 095	16
	weiblich	6 230	5 027	1 203	2 499	2 019	480	2 503	1 959	544	133	98	35	1 095	951	144
50 - 55	Zusammen	11 306	9 227	2 079	3 847	2 729	1 118	5 095	4 416	679	292	284	8	2 072	1 798	274
	männlich	6 368	5 381	987	2 301	1 594	707	2 984	2 784	200	74	68	6	1 009	935	74
	weiblich	4 938	3 846	1 092	1 546	1 135	411	2 111	1 632	479	218	216	2	1 063	863	200
55 - 60	Zusammen	7 533	6 074	1 459	2 055	1 464	591	3 703	3 092	611	378	311	67	1 397	1 207	190
	männlich	4 061	3 442	619	1 166	836	330	2 109	1 909	200	66	74	-8	720	623	97
	weiblich	3 472	2 632	840	889	628	261	1 594	1 183	411	312	237	75	677	584	93
60 - 65	Zusammen	5 237	3 894	1 343	879	583	296	3 012	2 129	883	473	400	73	873	782	91
	männlich	2 715	2 062	653	521	329	192	1 649	1 253	396	97	76	21	448	404	44
	weiblich	2 522	1 832	690	358	254	104	1 363	876	487	376	324	52	425	378	47
65 - 70	Zusammen	3 215	2 737	478	349	198	151	1 848	1 666	182	468	412	56	550	461	89
	männlich	1 700	1 414	286	200	121	79	1 130	957	173	104	93	11	266	243	23
	weiblich	1 515	1 323	192	149	77	72	718	709	9	364	319	45	284	218	66
70 - 75	Zusammen	2 251	2 115	136	191	112	79	1 203	1 192	11	510	505	5	347	306	41
	männlich	1 086	1 092	-6	112	75	37	692	736	-44	122	129	-7	160	152	8
	weiblich	1 165	1 023	142	79	37	42	511	456	55	388	376	12	187	154	33
75 - 80	Zusammen	1 803	1 703	100	121	80	41	769	798	-29	695	615	80	218	210	8
	männlich	737	723	14	56	46	10	457	465	-8	129	115	14	95	97	-2
	weiblich	1 066	980	86	65	34	31	312	333	-21	566	500	66	123	113	10
80 - 85	Zusammen	1 278	1 032	246	78	47	31	384	375	9	718	521	197	98	89	9
	männlich	423	351	72	26	15	11	234	213	21	126	88	38	37	35	2
	weiblich	855	681	174	52	32	20	150	162	-12	592	433	159	61	54	7
85 u. älter	Zusammen	1 925	1 472	453	85	69	16	344	286	58	1 382	1 042	340	114	75	39
	männlich	498	418	80	14	13	1	217	187	30	243	197	46	24	21	3
	weiblich	1 427	1 054	373	71	56	15	127	99	28	1 139	845	294	90	54	36
Insgesamt	Zusammen	262 159	207 783	54 376	184 266	144 928	39 338	59 865	47 001	12 864	5 317	4 420	897	12 711	11 434	1 277
	männlich	145 644	114 766	30 878	105 399	80 051	25 348	33 057	27 951	5 106	1 064	937	127	6 124	5 827	297
	weiblich	116 515	93 017	23 498	78 867	64 877	13 990	26 808	19 050	7 758	4 253	3 483	770	6 587	5 607	980

3 Wanderungen über die niedersächsische Landesgrenze 2014

3.3 Wanderungen nach Herkunfts- bzw. Zielgebieten

3.3.1 Personen insgesamt

Herkunfts- bzw. Zielgebiet	Wanderungen über die Landesgrenze								
	Zuzüge nach Niedersachsen			Fortzüge aus Niedersachsen			Saldo		
	insgesamt	männlich	weiblich	insgesamt	männlich	weiblich	insgesamt	männlich	weiblich
	1	2	3	4	5	6	7	8	9
Deutschland	122 978	62 251	60 727	122 645	61 452	61 193	333	799	-466
Baden-Württemberg	7 691	3 957	3 734	8 888	4 619	4 269	-1 197	-662	-535
Bayern	8 082	4 415	3 667	9 694	5 175	4 519	-1 612	-760	-852
Berlin	5 416	2 766	2 650	6 715	3 262	3 453	-1 299	-496	-803
Brandenburg	2 508	1 310	1 198	2 478	1 276	1 202	30	34	-4
Bremen	14 092	7 028	7 064	12 621	6 331	6 290	1 471	697	774
Hamburg	13 126	6 538	6 588	12 241	5 914	6 327	885	624	261
Hessen	8 936	4 415	4 521	8 650	4 315	4 335	286	100	186
Mecklenburg-Vorpommern	3 233	1 746	1 487	3 183	1 645	1 538	50	101	-51
Nordrhein-Westfalen	34 336	17 055	17 281	32 720	16 125	16 595	1 616	930	686
Rheinland-Pfalz	3 236	1 616	1 620	3 504	1 803	1 701	-268	-187	-81
Saarland	530	292	238	550	263	287	-20	29	-49
Sachsen	3 294	1 761	1 533	3 744	1 978	1 766	-450	-217	-233
Sachsen-Anhalt	6 452	3 363	3 089	5 725	2 930	2 795	727	433	294
Schleswig-Holstein	9 233	4 542	4 691	9 361	4 559	4 802	-128	-17	-111
Thüringen	2 813	1 447	1 366	2 571	1 257	1 314	242	190	52
Ausland	137 306	81 645	55 661	83 211	51 445	31 766	54 095	30 200	23 895
Europa	103 904	61 783	42 121	70 667	43 921	26 746	33 237	17 862	15 375
EU-Staaten	84 129	51 678	32 451	61 810	38 959	22 851	22 319	12 719	9 600
Belgien	387	210	177	346	199	147	41	11	30
Bulgarien	6 841	4 289	2 552	3 884	2 671	1 213	2 957	1 618	1 339
Dänemark	203	123	80	213	111	102	-10	12	-22
Estland	103	52	51	100	56	44	3	-4	7
Finnland	154	67	87	160	74	86	-6	-7	1
Frankreich	984	494	490	910	457	453	74	37	37
Griechenland	2 024	1 306	718	1 251	838	413	773	468	305
Irland	181	100	81	146	86	60	35	14	21
Italien	3 855	2 316	1 539	2 196	1 408	788	1 659	908	751
Kroatien	1 347	970	377	672	506	166	675	464	211
Lettland	1 108	707	401	967	706	261	141	1	140
Litauen	1 314	856	458	983	705	278	331	151	180
Luxemburg	39	22	17	50	25	25	-11	-3	-8
Malta	20	11	9	19	11	8	1	-	1
Niederlande	1 772	997	775	1 661	916	745	111	81	30
Österreich	771	393	378	904	463	441	-133	-70	-63
Polen	33 028	20 393	12 635	24 817	16 051	8 766	8 211	4 342	3 869
Portugal	875	508	367	564	394	170	311	114	197
Rumänien	19 064	11 508	7 556	13 262	7 729	5 533	5 802	3 779	2 023
Schweden	371	188	183	405	202	203	-34	-14	-20
Slowakei	890	493	397	699	388	311	191	105	86
Slowenien	273	215	58	220	180	40	53	35	18
Spanien	2 671	1 501	1 170	1 957	1 091	866	714	410	304
Tschechische Republik	546	333	213	373	223	150	173	110	63
Ungarn	3 991	2 896	1 095	3 489	2 690	799	502	206	296
Vereinigtes Königreich	1 240	695	545	1 531	759	772	-291	-64	-227
Zypern	77	35	42	31	20	11	46	15	31
EFTA-Staaten	1 074	569	505	1 329	711	618	-255	-142	-113
Übriges Europa	18 701	9 536	9 165	7 528	4 251	3 277	11 173	5 285	5 888
Afrika	6 032	4 487	1 545	2 023	1 551	472	4 009	2 936	1 073
Amerika	4 469	2 320	2 149	4 067	2 104	1 963	402	216	186
Asien	22 401	12 805	9 596	5 882	3 586	2 296	16 519	9 219	7 300
Australien und Ozeanien	500	250	250	572	283	289	-72	-33	-39
Unbek. Ausland, ohne Angabe, Sonstige	1 875	1 748	127	1 927	1 869	58	-52	-121	69
Insgesamt	262 159	145 644	116 515	207 783	114 766	93 017	54 376	30 878	23 498

3 Wanderungen über die niedersächsische Landesgrenze 2014

3.3 Wanderungen nach Herkunfts- bzw. Zielgebieten

3.3.2 Deutsche

Herkunfts- bzw. Zielgebiet	Wanderungen über die Landesgrenze								
	Zuzüge nach Niedersachsen			Fortzüge aus Niedersachsen			Saldo		
	insgesamt	männlich	weiblich	insgesamt	männlich	weiblich	insgesamt	männlich	weiblich
	1	2	3	4	5	6	7	8	9
Deutschland	105 957	52 209	53 748	100 979	49 247	51 732	4 978	2 962	2 016
Baden-Württemberg	6 203	3 051	3 152	6 360	3 209	3 151	-157	-158	1
Bayern	6 323	3 307	3 016	7 114	3 667	3 447	-791	-360	-431
Berlin	4 520	2 258	2 262	5 613	2 656	2 957	-1 093	-398	-695
Brandenburg	2 220	1 132	1 088	2 168	1 086	1 082	52	46	6
Bremen	12 630	6 257	6 373	11 039	5 464	5 575	1 591	793	798
Hamburg	11 693	5 734	5 959	10 746	5 114	5 632	947	620	327
Hessen	7 517	3 588	3 929	6 961	3 404	3 557	556	184	372
Mecklenburg-Vorpommern	2 872	1 499	1 373	2 801	1 396	1 405	71	103	-32
Nordrhein-Westfalen	29 522	14 197	15 325	26 213	12 515	13 698	3 309	1 682	1 627
Rheinland-Pfalz	2 765	1 364	1 401	2 668	1 298	1 370	97	66	31
Saarland	396	209	187	374	173	201	22	36	-14
Sachsen	2 745	1 417	1 328	3 084	1 586	1 498	-339	-169	-170
Sachsen-Anhalt	5 726	2 918	2 808	5 218	2 605	2 613	508	313	195
Schleswig-Holstein	8 395	4 052	4 343	8 395	3 997	4 398	-	55	-55
Thüringen	2 430	1 226	1 204	2 225	1 077	1 148	205	149	56
Ausland	12 955	6 574	6 381	9 602	4 880	4 722	3 353	1 694	1 659
Europa	7 772	3 906	3 866	6 078	3 020	3 058	1 694	886	808
EU-Staaten	3 765	1 990	1 775	4 152	2 067	2 085	-387	-77	-310
Belgien	128	64	64	112	50	62	16	14	2
Bulgarien	35	27	8	31	20	11	4	7	-3
Dänemark	96	54	42	112	55	57	-16	-1	-15
Estland	8	6	2	7	5	2	1	1	-
Finnland	19	11	8	31	15	16	-12	-4	-8
Frankreich	309	146	163	304	140	164	5	6	-1
Griechenland	68	37	31	50	26	24	18	11	7
Irland	71	36	35	56	27	29	15	9	6
Italien	195	95	100	178	73	105	17	22	-5
Kroatien	17	13	4	23	13	10	-6	-	-6
Lettland	15	8	7	13	7	6	2	1	1
Litauen	17	10	7	15	14	1	2	-4	6
Luxemburg	18	10	8	30	13	17	-12	-3	-9
Malta	9	5	4	11	8	3	-2	-3	1
Niederlande	227	110	117	300	125	175	-73	-15	-58
Österreich	340	168	172	538	261	277	-198	-93	-105
Polen	689	439	250	535	356	179	154	83	71
Portugal	65	32	33	57	30	27	8	2	6
Rumänien	115	66	49	74	47	27	41	19	22
Schweden	118	61	57	213	111	102	-95	-50	-45
Slowakei	15	13	2	15	9	6	-	4	-4
Slowenien	8	5	3	1	-	1	7	5	2
Spanien	587	297	290	539	268	271	48	29	19
Tschechische Republik	23	20	3	28	21	7	-5	-1	-4
Ungarn	30	19	11	40	24	16	-10	-5	-5
Vereinigtes Königreich	532	234	298	821	337	484	-289	-103	-186
Zypern	11	4	7	18	12	6	-7	-8	1
EFTA-Staaten	732	408	324	997	534	463	-265	-126	-139
Übriges Europa	3 275	1 508	1 767	929	419	510	2 346	1 089	1 257
Afrika	476	259	217	390	197	193	86	62	24
Amerika	1 384	733	651	1 565	778	787	-181	-45	-136
Asien	3 001	1 519	1 482	1 165	697	468	1 836	822	1 014
Australien und Ozeanien	322	157	165	404	188	216	-82	-31	-51
Unbek. Ausland, ohne Angabe, Sonstige	58	38	20	47	30	17	11	8	3
Insgesamt	118 970	58 821	60 149	110 628	54 157	56 471	8 342	4 664	3 678

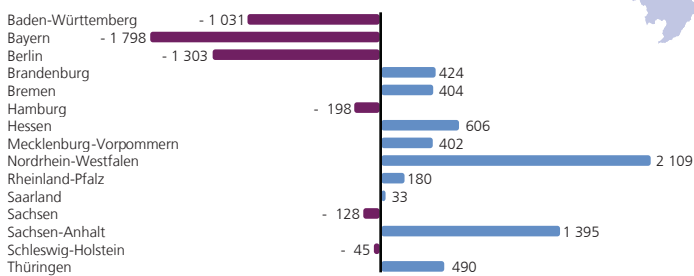
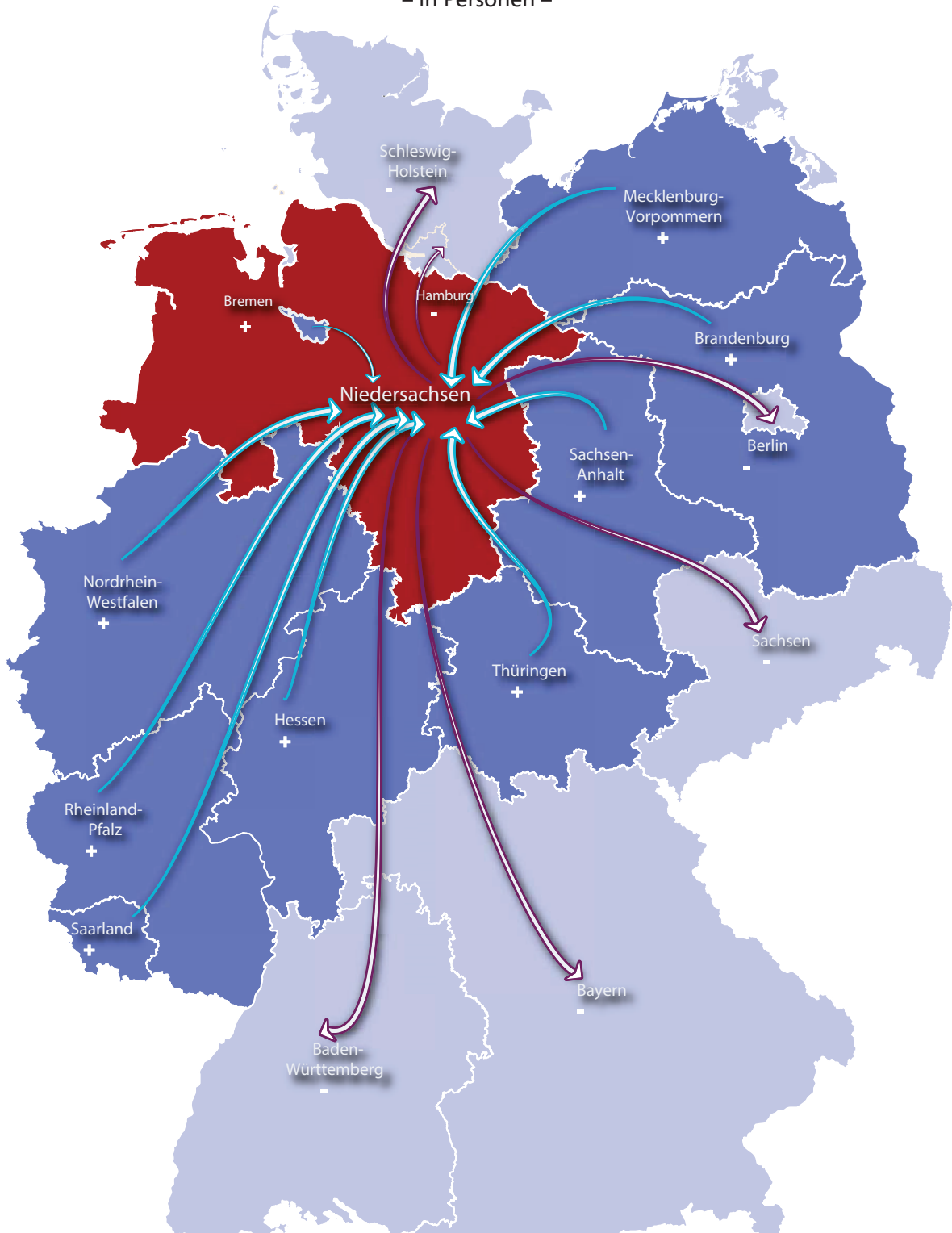
3 Wanderungen über die niedersächsische Landesgrenze 2014

3.3 Wanderungen nach Herkunfts- bzw. Zielgebieten

3.3.3 Nichtdeutsche

Herkunfts- bzw. Zielgebiet	Wanderungen über die Landesgrenze								
	Zuzüge nach Niedersachsen			Fortzüge aus Niedersachsen			Saldo		
	insgesamt	männlich	weiblich	insgesamt	männlich	weiblich	insgesamt	männlich	weiblich
	1	2	3	4	5	6	7	8	9
Deutschland	17 021	10 042	6 979	21 666	12 205	9 461	-4 645	-2 163	-2 482
Baden-Württemberg	1 488	906	582	2 528	1 410	1 118	-1 040	-504	-536
Bayern	1 759	1 108	651	2 580	1 508	1 072	-821	-400	-421
Berlin	896	508	388	1 102	606	496	-206	-98	-108
Brandenburg	288	178	110	310	190	120	-22	-12	-10
Bremen	1 462	771	691	1 582	867	715	-120	-96	-24
Hamburg	1 433	804	629	1 495	800	695	-62	4	-66
Hessen	1 419	827	592	1 689	911	778	-270	-84	-186
Mecklenburg-Vorpommern	361	247	114	382	249	133	-21	-2	-19
Nordrhein-Westfalen	4 814	2 858	1 956	6 507	3 610	2 897	-1 693	-752	-941
Rheinland-Pfalz	471	252	219	836	505	331	-365	-253	-112
Saarland	134	83	51	176	90	86	-42	-7	-35
Sachsen	549	344	205	660	392	268	-111	-48	-63
Sachsen-Anhalt	726	445	281	507	325	182	219	120	99
Schleswig-Holstein	838	490	348	966	562	404	-128	-72	-56
Thüringen	383	221	162	346	180	166	37	41	-4
Ausland	124 351	75 071	49 280	73 609	46 565	27 044	50 742	28 506	22 236
Europa	96 132	57 877	38 255	64 589	40 901	23 688	31 543	16 976	14 567
EU-Staaten	80 364	49 688	30 676	57 658	36 892	20 766	22 706	12 796	9 910
Belgien	259	146	113	234	149	85	25	-3	28
Bulgarien	6 806	4 262	2 544	3 853	2 651	1 202	2 953	1 611	1 342
Dänemark	107	69	38	101	56	45	6	13	-7
Estland	95	46	49	93	51	42	2	-5	7
Finnland	135	56	79	129	59	70	6	-3	9
Frankreich	675	348	327	606	317	289	69	31	38
Griechenland	1 956	1 269	687	1 201	812	389	755	457	298
Irland	110	64	46	90	59	31	20	5	15
Italien	3 660	2 221	1 439	2 018	1 335	683	1 642	886	756
Kroatien	1 330	957	373	649	493	156	681	464	217
Lettland	1 093	699	394	954	699	255	139	-	139
Litauen	1 297	846	451	968	691	277	329	155	174
Luxemburg	21	12	9	20	12	8	1	-	1
Malta	11	6	5	8	3	5	3	3	-
Niederlande	1 545	887	658	1 361	791	570	184	96	88
Österreich	431	225	206	366	202	164	65	23	42
Polen	32 339	19 954	12 385	24 282	15 695	8 587	8 057	4 259	3 798
Portugal	810	476	334	507	364	143	303	112	191
Rumänien	18 949	11 442	7 507	13 188	7 682	5 506	5 761	3 760	2 001
Schweden	253	127	126	192	91	101	61	36	25
Slowakei	875	480	395	684	379	305	191	101	90
Slowenien	265	210	55	219	180	39	46	30	16
Spanien	2 084	1 204	880	1 418	823	595	666	381	285
Tschechische Republik	523	313	210	345	202	143	178	111	67
Ungarn	3 961	2 877	1 084	3 449	2 666	783	512	211	301
Vereinigtes Königreich	708	461	247	710	422	288	-2	39	-41
Zypern	66	31	35	13	8	5	53	23	30
EFTA-Staaten	342	161	181	332	177	155	10	-16	26
Übriges Europa	15 426	8 028	7 398	6 599	3 832	2 767	8 827	4 196	4 631
Afrika	5 556	4 228	1 328	1 633	1 354	279	3 923	2 874	1 049
Amerika	3 085	1 587	1 498	2 502	1 326	1 176	583	261	322
Asien	19 400	11 286	8 114	4 717	2 889	1 828	14 683	8 397	6 286
Australien und Ozeanien	178	93	85	168	95	73	10	-2	12
Unbek. Ausland, ohne Angabe, Sonstige	1 817	1 710	107	1 880	1 839	41	-63	-129	66
Insgesamt	143 189	86 823	56 366	97 155	60 609	36 546	46 034	26 214	19 820

Wanderungsgewinne-/verluste Niedersachsens in 2013 gegenüber den Ländern
 – in Personen –



Wanderungsgewinne →
 Wanderungsverluste ←

3 Wanderungen über die niedersächsische Landesgrenze 2014

3.4 Wanderungen nach ausgewählten Herkunfts- und Zielgebieten - kreisfreie Städte und Landkreise -

3.4.1 Personen insgesamt

Schl.-Nr.	Kreisfreie Stadt Landkreis/Region Statistische Region Land	Wanderungen insgesamt		Davon Wanderungen davon					
				Bundesgebiet		Schleswig-Holstein		Hamburg	
		Zuzüge	Fortzüge	Zuzüge	Fortzüge	Zuzüge	Fortzüge	Zuzüge	Fortzüge
		1	2	3	4	5	6	7	8
101	Braunschweig, Stadt	16 681	6 545	4 599	3 984	327	244	259	293
102	Salzgitter, Stadt	2 454	1 738	979	957	66	53	52	47
103	Wolfsburg, Stadt	4 270	2 768	1 754	1 489	73	61	61	85
151	Gifhorn	3 060	2 569	1 764	1 592	98	139	84	71
152	Göttingen	22 755	15 243	6 453	12 380	345	438	247	433
153	Goslar	3 746	3 298	2 226	2 413	147	138	96	102
154	Helmstedt	1 893	1 523	1 216	1 048	61	64	35	30
155	Northheim	2 273	2 216	1 467	1 622	84	95	55	77
156	Osterode am Harz	1 335	1 256	993	957	63	41	35	48
157	Peine	1 807	1 669	983	1 039	58	73	36	61
158	Wolfenbüttel	2 029	1 739	1 168	1 162	78	106	47	60
1	Braunschweig	62 303	40 564	23 602	28 643	1 400	1 452	1 007	1 307
241	Region Hannover	31 605	26 290	15 300	14 536	1 048	1 019	947	1 103
241 001	dar.: Hannover, Lhst.	19 723	16 260	9 669	8 785	625	575	685	757
251	Diepholz	7 898	6 641	3 873	3 373	158	158	105	140
252	Hameln-Pyrmont	3 422	3 031	2 167	2 153	94	134	71	96
254	Hildesheim	5 485	4 817	3 015	3 153	228	229	154	189
255	Holzminde	1 746	1 609	1 297	1 252	48	55	29	36
256	Nienburg (Weser)	4 416	4 174	1 375	1 383	80	89	71	80
257	Schaumburg	3 871	3 564	2 535	2 490	95	131	50	87
2	Hannover	58 443	50 126	29 562	28 340	1 751	1 815	1 427	1 731
351	Celle	3 642	3 106	2 131	1 927	214	245	160	191
352	Cuxhaven	5 928	5 248	4 389	4 077	320	331	279	345
353	Harburg	10 153	7 867	7 447	5 746	1 028	1 061	4 590	2 995
354	Lüchow-Dannenberg	1 891	1 603	1 042	903	119	105	168	145
355	Lüneburg	5 976	5 104	4 289	3 787	985	789	1 127	1 073
356	Osterholz	3 991	3 154	3 105	2 569	141	97	63	75
357	Rotenburg (Wümme)	3 629	3 364	2 380	2 414	308	344	420	393
358	Heidekreis	3 388	3 195	1 912	2 012	279	332	311	292
359	Stade	7 715	6 920	3 778	3 364	575	564	1 699	1 273
360	Uelzen	2 283	1 829	1 538	1 386	230	214	302	241
361	Verden	3 897	3 215	2 849	2 389	113	138	122	124
3	Lüneburg	52 493	44 605	34 860	30 574	4 312	4 220	9 241	7 147
401	Delmenhorst, Stadt	2 960	2 353	1 577	1 457	85	81	47	78
402	Emden, Stadt	1 360	1 138	718	794	55	76	38	51
403	Oldenburg (Oldb), Stadt	4 664	4 214	3 048	2 967	246	183	239	336
404	Osnabrück, Stadt	7 025	6 442	4 488	4 677	169	168	158	193
405	Wilhelmshaven, Stadt	2 541	2 446	1 622	1 739	134	128	90	118
451	Ammerland	2 714	2 242	1 160	1 000	84	68	86	83
452	Aurich	4 486	3 176	2 656	2 092	118	115	103	140
453	Cloppenburg	10 563	9 118	1 556	1 536	74	60	72	114
454	Emsland	10 885	8 961	3 967	3 574	134	137	123	180
455	Friesland	1 635	1 428	1 119	998	83	91	53	70
456	Grafschaft Bentheim	3 443	2 929	1 426	1 593	34	54	30	62
457	Leer	3 776	3 045	2 018	1 667	134	170	105	126
458	Oldenburg	6 489	5 411	1 439	1 394	68	99	70	70
459	Osnabrück	14 645	9 480	4 568	6 151	125	245	98	186
460	Vechta	8 041	7 041	1 525	1 575	90	85	64	130
461	Wesermarsch	2 188	1 959	1 176	1 227	84	69	53	87
462	Wittmund	1 505	1 105	891	647	53	45	22	32
4	Weser-Ems	88 920	72 488	34 954	35 088	1 770	1 874	1 451	2 056
	Niedersachsen	262 159	207 783	122 978	122 645	9 233	9 361	13 126	12 241

von und nach										Schl.-Nr.
von und nach										
Bremen		Nordrhein-Westfalen		Hessen		Rheinland-Pfalz		Baden-Württemberg		
Zuzüge	Fortzüge	Zuzüge	Fortzüge	Zuzüge	Fortzüge	Zuzüge	Fortzüge	Zuzüge	Fortzüge	
9	10	11	12	13	14	15	16	17	18	
161	103	983	751	411	317	123	84	356	374	101
19	16	211	234	115	70	16	36	66	91	102
27	25	329	239	132	105	49	40	179	128	103
34	49	334	240	130	101	55	48	138	146	151
133	184	1 269	2 306	1 743	2 176	186	473	527	1 607	152
48	50	386	462	211	235	61	97	160	200	153
15	9	157	116	54	57	31	30	52	79	154
32	43	310	322	299	350	50	62	161	175	155
10	11	143	163	115	91	18	25	53	74	156
25	27	240	225	89	77	53	39	68	91	157
28	22	239	220	105	75	32	28	99	111	158
532	539	4 601	5 278	3 404	3 654	674	962	1 859	3 076	1
613	501	4 228	3 708	1 412	1 241	425	437	1 274	1 288	241
414	317	2 736	2 180	886	773	250	254	832	805	241 001
1 949	1 492	883	743	122	112	66	74	142	156	251
44	45	1 102	995	152	135	66	63	114	130	252
85	88	760	698	279	295	97	100	303	307	254
22	18	753	699	105	113	39	25	65	71	255
133	141	565	576	58	66	40	40	80	83	256
39	52	1 493	1 437	127	108	53	46	126	130	257
2 885	2 337	9 784	8 856	2 255	2 070	786	785	2 104	2 165	2
66	87	448	376	133	104	87	51	196	161	351
2 168	2 065	620	445	151	122	98	62	133	151	352
118	119	445	377	132	120	67	77	214	192	353
11	17	112	90	31	36	29	13	51	46	354
79	72	476	375	211	147	93	75	224	205	355
2 262	1 792	192	178	62	55	39	35	92	81	356
449	534	393	366	115	81	43	47	115	101	357
83	104	359	349	101	107	53	83	141	98	358
132	131	361	371	149	112	68	44	157	165	359
32	42	194	185	67	65	40	40	114	89	360
1 700	1 201	306	312	85	66	33	50	106	123	361
7 100	6 164	3 906	3 424	1 237	1 015	650	577	1 543	1 412	3
825	662	231	240	51	39	35	16	61	69	401
61	96	279	241	51	53	22	21	58	72	402
518	533	821	716	198	177	98	105	186	221	403
130	136	2 820	2 725	198	252	84	115	231	290	404
129	174	530	479	108	82	70	97	129	145	405
128	105	335	289	92	65	42	28	89	92	451
128	164	1 226	799	256	154	126	75	188	165	452
126	158	554	579	104	67	78	75	113	97	453
158	169	2 292	1 902	215	155	133	94	266	264	454
83	101	426	300	77	77	55	36	80	69	455
29	43	904	1 006	65	85	49	54	89	64	456
144	154	811	522	133	121	73	45	180	110	457
490	354	319	319	64	76	27	46	93	105	458
113	131	3 129	3 869	167	322	101	235	219	260	459
112	154	693	655	115	83	46	54	84	93	460
359	397	260	285	67	63	41	56	63	63	461
42	50	415	236	79	40	46	28	56	56	462
3 575	3 581	16 045	15 162	2 040	1 911	1 126	1 180	2 185	2 235	4
14 092	12 621	34 336	32 720	8 936	8 650	3 236	3 504	7 691	8 888	

Noch 3.4.1 Personen insgesamt

Schl.-Nr.	Kreisfreie Stadt Landkreis/Region Statistische Region Land	Davon Wanderungen davon							
		Bayern		Saarland		Berlin		Brandenburg	
		Zuzüge	Fortzüge	Zuzüge	Fortzüge	Zuzüge	Fortzüge	Zuzüge	Fortzüge
		19	20	21	22	23	24	25	26
101	Braunschweig, Stadt	378	458	23	21	344	464	148	96
102	Salzgitter, Stadt	82	83	5	5	51	101	47	22
103	Wolfsburg, Stadt	156	175	8	4	135	186	65	45
151	Gifhorn	121	155	7	5	130	124	72	63
152	Göttingen	495	1 902	35	85	323	670	85	208
153	Goslar	195	208	8	15	165	144	69	68
154	Helmstedt	65	63	4	4	68	68	51	21
155	Northeim	155	126	4	4	48	81	20	37
156	Osterode am Harz	73	101	4	4	59	54	23	25
157	Peine	91	99	1	18	60	61	37	42
158	Wolfenbüttel	85	95	10	7	81	95	21	30
1	Braunschweig	1 896	3 465	109	172	1 464	2 048	638	657
241	Region Hannover	1 511	1 553	97	81	1 042	1 278	382	355
241 001	dar.: Hannover, Lhst.	882	902	56	55	748	923	191	185
251	Diepholz	171	166	6	3	69	93	35	48
252	Hameln-Pyrmont	158	174	3	10	77	106	41	31
254	Hildesheim	265	349	20	17	187	260	89	72
255	Holzminde	68	59	4	3	42	48	25	15
256	Nienburg (Weser)	98	75	6	3	66	65	47	28
257	Schaumburg	182	174	9	5	95	81	37	34
2	Hannover	2 453	2 550	145	122	1 578	1 931	656	583
351	Celle	212	160	7	9	119	132	56	50
352	Cuxhaven	205	177	9	8	103	80	50	47
353	Harburg	246	222	10	10	134	147	79	77
354	Lüchow-Dannenberg	35	35	8	-	125	95	51	59
355	Lüneburg	249	208	9	8	199	200	70	89
356	Osterholz	79	72	2	6	46	51	22	37
357	Rotenburg (Wümme)	149	133	17	6	64	96	57	66
358	Heidekreis	129	131	6	5	90	81	57	90
359	Stade	135	193	10	11	107	131	80	59
360	Uelzen	93	77	5	4	123	106	40	55
361	Verden	98	108	10	6	65	80	45	40
3	Lüneburg	1 630	1 516	93	73	1 175	1 199	607	669
401	Delmenhorst, Stadt	74	71	-	9	32	35	26	27
402	Emden, Stadt	55	41	2	5	33	47	9	9
403	Oldenburg (Oldb), Stadt	240	193	17	13	166	226	63	47
404	Osnabrück, Stadt	221	255	12	18	143	241	45	48
405	Wilhelmshaven, Stadt	107	132	11	11	65	102	54	44
451	Ammerland	107	96	10	9	58	59	18	20
452	Aurich	154	134	15	8	87	99	42	27
453	Cloppenburg	125	144	15	7	61	58	42	27
454	Emsland	238	236	10	17	111	116	39	52
455	Friesland	84	105	6	4	50	51	23	21
456	Grafschaft Bentheim	79	65	10	9	38	39	21	33
457	Leer	125	133	22	7	93	95	41	31
458	Oldenburg	99	89	10	8	54	88	38	30
459	Osnabrück	191	289	22	41	90	150	66	96
460	Vechta	83	85	6	5	58	58	43	21
461	Wesermarsch	53	44	14	9	40	30	20	26
462	Wittmund	68	51	1	3	20	43	17	10
4	Weser-Ems	2 103	2 163	183	183	1 199	1 537	607	569
	Niedersachsen	8 082	9 694	530	550	5 416	6 715	2 508	2 478

von und nach										Schl.-Nr.
von und nach								übrige Gebiete		
Mecklenburg-Vorpommern		Sachsen		Sachsen-Anhalt		Thüringen		übrige Gebiete		
Zuzüge	Fortzüge	Zuzüge	Fortzüge	Zuzüge	Fortzüge	Zuzüge	Fortzüge	Zuzüge	Fortzüge	
27	28	29	30	31	32	33	34	35	36	
98	71	263	226	596	398	129	84	12 082	2 561	101
22	16	31	55	170	109	26	19	1 475	781	102
46	27	109	62	342	283	43	24	2 516	1 279	103
69	48	82	84	374	292	36	27	1 296	977	151
94	167	204	653	169	390	598	688	16 302	2 863	152
38	44	92	116	453	449	97	85	1 520	885	153
25	37	64	39	509	418	25	13	677	475	154
23	23	46	70	87	80	93	77	806	594	155
11	15	32	36	90	69	264	200	342	299	156
25	22	60	31	119	131	21	42	824	630	157
25	20	58	59	239	208	21	26	861	577	158
476	490	1 041	1 431	3 148	2 827	1 353	1 285	38 701	11 921	1
400	294	528	542	1 022	815	371	321	16 305	11 754	241
232	147	337	300	579	431	216	181	10 054	7 475	241 001
59	59	40	55	37	52	31	22	4 025	3 268	251
29	52	60	80	95	62	61	40	1 255	878	252
77	107	140	144	226	202	105	96	2 470	1 664	254
19	11	22	18	46	46	10	35	449	357	255
42	31	27	28	48	57	14	21	3 041	2 791	256
43	50	79	42	69	76	38	37	1 336	1 074	257
669	604	896	909	1 543	1 310	630	572	28 881	21 786	2
101	87	102	71	176	158	54	45	1 511	1 179	351
95	75	58	56	67	78	33	35	1 539	1 171	352
232	189	53	59	57	65	42	36	2 706	2 121	353
81	94	23	21	185	141	13	6	849	700	354
332	333	69	91	114	85	52	37	1 687	1 317	355
47	16	24	34	18	19	16	21	886	585	356
85	106	60	55	69	60	36	26	1 249	950	357
77	100	74	85	111	112	41	43	1 476	1 183	358
135	156	52	62	79	66	39	26	3 937	3 556	359
86	73	26	45	164	138	22	12	745	443	360
44	36	41	50	57	33	24	22	1 048	826	361
1 315	1 265	582	629	1 097	955	372	309	17 633	14 031	3
34	37	37	56	15	14	24	23	1 383	896	401
11	22	27	33	9	18	8	9	642	344	402
87	56	78	94	58	37	33	30	1 616	1 247	403
64	64	85	86	74	55	54	31	2 537	1 765	404
53	91	53	76	68	43	21	17	919	707	405
44	24	24	28	30	27	13	7	1 554	1 242	451
63	46	49	58	49	62	52	46	1 830	1 084	452
59	50	60	44	49	39	24	17	9 007	7 582	453
74	79	59	37	69	93	46	43	6 918	5 387	454
28	19	38	17	26	28	7	9	516	430	455
14	13	26	15	13	20	25	31	2 017	1 336	456
43	36	52	38	29	40	33	39	1 758	1 378	457
39	34	26	34	26	28	16	14	5 050	4 017	458
62	166	73	62	75	59	37	40	10 077	3 329	459
35	43	32	40	35	41	29	28	6 516	5 466	460
40	30	34	33	27	19	21	16	1 012	732	461
23	14	22	24	12	10	15	5	614	458	462
773	824	775	775	664	633	458	405	53 966	37 400	4
3 233	3 183	3 294	3 744	6 452	5 725	2 813	2 571	139 181	85 138	

3 Wanderungen über die niedersächsische Landesgrenze 2014

3.4 Wanderungen nach ausgewählten Herkunfts- und Zielgebieten - kreisfreie Städte und Landkreise -

3.4.2 Deutsche

Schl.-Nr.	Kreisfreie Stadt Landkreis/Region Statistische Region Land	Wanderungen insgesamt		Davon Wanderungen					
				Bundesgebiet		davon			
		Zuzüge	Fortzüge	Zuzüge	Fortzüge	Schleswig-Holstein		Hamburg	
		1	2	3	4	5	6	7	8
101	Braunschweig, Stadt	4 090	3 801	3 789	3 355	298	220	227	275
102	Salzgitter, Stadt	821	847	707	726	50	46	30	39
103	Wolfsburg, Stadt	1 521	1 350	1 349	1 198	64	56	46	77
151	Gifhorn	1 714	1 601	1 547	1 425	87	133	77	68
152	Göttingen	10 564	8 269	5 742	7 672	336	339	226	325
153	Goslar	2 093	2 088	1 926	1 931	141	129	88	79
154	Helmstedt	1 183	1 035	1 096	948	51	58	31	27
155	Northheim	1 409	1 590	1 300	1 467	78	84	49	74
156	Osterode am Harz	977	911	929	844	62	40	31	41
157	Peine	933	1 017	843	907	50	63	34	54
158	Wolfenbüttel	1 146	1 150	1 038	1 033	77	102	44	56
1	Braunschweig	26 451	23 659	20 266	21 506	1 294	1 270	883	1 115
241	Region Hannover	13 639	13 560	12 004	11 724	904	922	787	947
241 001	dar.: Hannover, Lhst.	8 386	7 911	7 489	6 892	537	512	571	649
251	Diepholz	3 627	3 176	3 432	2 946	147	151	90	128
252	Hameln-Pyrmont	2 026	2 100	1 867	1 870	87	130	59	84
254	Hildesheim	2 874	3 048	2 621	2 776	212	214	139	177
255	Holzminde	1 272	1 214	1 189	1 132	43	52	27	31
256	Nienburg (Weser)	1 347	1 393	1 219	1 236	73	84	62	76
257	Schaumburg	2 405	2 393	2 260	2 221	89	121	47	78
2	Hannover	27 190	26 884	24 592	23 905	1 555	1 674	1 211	1 521
351	Celle	2 051	2 046	1 841	1 727	197	228	147	175
352	Cuxhaven	4 254	3 866	4 053	3 650	302	304	257	321
353	Harburg	6 903	5 257	6 584	4 919	931	940	4 130	2 657
354	Lüchow-Dannenberg	1 038	898	958	818	113	104	158	134
355	Lüneburg	4 159	3 773	3 916	3 472	921	751	1 035	963
356	Osterholz	2 976	2 381	2 847	2 281	119	84	58	68
357	Rotenburg (Wümme)	2 323	2 296	2 187	2 138	295	317	386	358
358	Heidekreis	1 847	1 969	1 697	1 762	252	303	289	263
359	Stade	3 498	3 127	3 257	2 866	524	528	1 446	1 074
360	Uelzen	1 480	1 370	1 385	1 259	211	198	279	224
361	Verden	2 668	2 250	2 518	2 081	105	127	116	117
3	Lüneburg	33 197	29 233	31 243	26 973	3 970	3 884	8 301	6 354
401	Delmenhorst, Stadt	1 217	1 181	1 123	1 093	61	58	37	57
402	Emden, Stadt	650	690	615	649	49	71	35	46
403	Oldenburg (Oldb), Stadt	2 806	2 759	2 596	2 538	232	170	209	300
404	Osnabrück, Stadt	4 065	4 222	3 878	3 998	156	153	139	172
405	Wilhelmshaven, Stadt	1 535	1 619	1 429	1 506	125	120	82	105
451	Ammerland	1 137	960	1 050	867	72	64	83	78
452	Aurich	2 566	1 987	2 439	1 866	113	113	96	125
453	Cloppenburg	1 333	1 269	1 210	1 151	61	52	65	87
454	Emsland	3 449	3 148	3 257	2 917	107	115	107	148
455	Friesland	1 186	995	1 061	875	82	83	48	57
456	Grafschaft Bentheim	1 292	1 411	1 183	1 310	30	44	28	57
457	Leer	1 994	1 575	1 813	1 443	115	154	94	113
458	Oldenburg	1 325	1 265	1 195	1 136	65	86	64	64
459	Osnabrück	4 242	4 637	3 959	4 376	110	119	88	128
460	Vechta	1 296	1 383	1 173	1 251	73	65	57	114
461	Wesermarsch	1 132	1 115	1 044	1 033	73	60	48	76
462	Wittmund	907	636	831	586	52	40	18	29
4	Weser-Ems	32 132	30 852	29 856	28 595	1 576	1 567	1 298	1 756
	Niedersachsen	118 970	110 628	105 957	100 979	8 395	8 395	11 693	10 746

von und nach										Schl.-Nr.
von und nach										
Bremen		Nordrhein-Westfalen		Hessen		Rheinland-Pfalz		Baden-Württemberg		
Zuzüge	Fortzüge	Zuzüge	Fortzüge	Zuzüge	Fortzüge	Zuzüge	Fortzüge	Zuzüge	Fortzüge	
9	10	11	12	13	14	15	16	17	18	
125	88	808	626	337	259	107	66	248	273	101
15	11	150	149	79	49	10	24	52	73	102
16	18	236	171	102	75	36	31	110	83	103
31	42	284	204	105	85	45	44	114	120	151
120	131	1 112	1 436	1 580	1 702	153	268	445	651	152
43	43	305	327	182	188	53	66	121	129	153
14	•	133	94	43	50	27	26	44	65	154
30	39	274	287	264	324	43	53	138	147	155
10	11	126	126	110	81	17	23	45	60	156
20	23	209	180	74	65	38	33	57	80	157
25	18	192	176	91	65	30	24	81	94	158
449	432	3 829	3 776	2 967	2 943	559	658	1 455	1 775	1
489	402	3 317	2 851	1 094	950	337	349	908	959	241
337	250	2 133	1 660	677	576	195	198	567	571	241 001
1 802	1 332	738	600	85	95	63	64	125	111	251
38	40	967	846	132	116	61	57	98	101	252
75	76	660	599	245	257	82	88	258	247	254
17	15	697	634	97	104	33	21	63	61	255
122	125	519	505	53	59	36	38	69	68	256
34	41	1 361	1 284	108	91	47	39	95	113	257
2 577	2 031	8 259	7 319	1 814	1 672	659	656	1 616	1 660	2
60	76	380	323	116	82	80	47	161	141	351
2 039	1 869	571	371	135	111	90	57	118	138	352
98	95	357	260	105	109	57	54	167	136	353
11	16	95	73	29	31	25	10	43	32	354
73	69	426	321	193	138	85	68	205	180	355
2 108	1 614	153	146	57	46	38	32	84	67	356
424	490	344	302	105	70	39	38	102	70	357
74	90	304	274	90	81	46	74	115	90	358
121	103	314	309	136	91	57	31	121	126	359
26	38	173	158	53	62	35	36	98	70	360
1 536	1 071	244	256	69	52	29	38	90	100	361
6 570	5 531	3 361	2 793	1 088	873	581	485	1 304	1 150	3
645	526	126	159	33	36	18	12	44	49	401
54	77	245	196	38	41	20	20	50	52	402
446	460	701	577	167	153	85	89	145	190	403
117	118	2 479	2 359	154	182	73	91	192	241	404
109	158	471	381	82	68	62	84	121	123	405
119	94	306	232	81	49	37	25	76	76	451
120	150	1 161	707	231	136	117	67	173	146	452
96	113	440	444	83	56	70	60	90	54	453
124	137	2 045	1 640	138	129	106	75	199	191	454
76	88	405	251	75	71	51	32	75	59	455
26	36	765	828	52	58	42	39	69	56	456
115	135	757	459	117	97	69	37	157	94	457
434	319	250	224	51	63	26	35	81	90	458
102	109	2 767	2 939	132	176	78	98	178	186	459
87	126	545	503	79	64	37	46	72	67	460
324	352	227	217	58	57	32	34	54	51	461
40	47	383	209	77	37	43	25	52	50	462
3 034	3 045	14 073	12 325	1 648	1 473	966	869	1 828	1 775	4
12 630	11 039	29 522	26 213	7 517	6 961	2 765	2 668	6 203	6 360	

Noch 3.4.2 Deutsche

Schl.-Nr.	Kreisfreie Stadt Landkreis/Region Statistische Region Land	Davon Wanderungen davon							
		Bayern		Saarland		Berlin		Brandenburg	
		Zuzüge	Fortzüge	Zuzüge	Fortzüge	Zuzüge	Fortzüge	Zuzüge	Fortzüge
		19	20	21	22	23	24	25	26
101	Braunschweig, Stadt	301	341	22	18	283	388	124	87
102	Salzgitter, Stadt	46	63	•	•	40	68	38	19
103	Wolfsburg, Stadt	99	112	•	•	107	161	57	41
151	Gifhorn	106	126	•	•	123	109	62	58
152	Göttingen	429	941	26	41	285	447	80	122
153	Goslar	163	153	•	8	135	97	67	60
154	Helmstedt	53	53	•	•	60	65	48	19
155	Northeim	133	117	•	•	44	73	20	36
156	Osterode am Harz	62	86	•	•	55	47	23	25
157	Peine	77	88	•	14	45	53	30	38
158	Wolfenbüttel	73	75	9	•	75	86	21	30
1	Braunschweig	1 542	2 155	84	110	1 252	1 594	570	535
241	Region Hannover	1 092	1 206	63	47	776	1 027	331	319
241 001	dar.: Hannover, Lhst.	631	673	39	27	556	716	157	163
251	Diepholz	146	145	•	•	62	91	30	48
252	Hamelnd-Pyrmont	126	150	•	10	61	87	32	28
254	Hildesheim	220	284	16	16	160	226	79	68
255	Holzminde	58	48	•	•	39	41	25	15
256	Nienburg (Weser)	71	63	•	•	45	62	45	26
257	Schaumburg	136	143	•	•	85	78	35	33
2	Hannover	1 849	2 039	101	84	1 228	1 612	577	537
351	Celle	176	141	•	•	100	122	51	43
352	Cuxhaven	176	150	•	•	89	74	50	39
353	Harburg	193	163	10	10	112	115	68	66
354	Lüchow-Dannenberg	31	30	•	-	118	92	48	44
355	Lüneburg	200	189	•	•	173	189	68	89
356	Osterholz	63	63	•	•	44	40	22	32
357	Rotenburg (Wümme)	134	112	8	•	58	89	56	57
358	Heidekreis	113	108	•	•	81	73	56	88
359	Stade	101	164	7	9	88	111	74	56
360	Uelzen	74	65	•	•	116	97	40	53
361	Verden	82	91	10	•	55	66	41	33
3	Lüneburg	1 343	1 276	75	57	1 034	1 068	574	600
401	Delmenhorst, Stadt	36	58	-	•	21	32	17	20
402	Emden, Stadt	48	27	•	•	28	40	•	•
403	Oldenburg (Oldb), Stadt	190	163	11	9	143	203	51	42
404	Osnabrück, Stadt	183	213	6	14	115	198	41	43
405	Wilhelmshaven, Stadt	90	106	10	9	56	97	51	44
451	Ammerland	100	89	10	•	54	53	17	20
452	Aurich	123	104	13	•	78	92	34	25
453	Cloppenburg	75	73	2	•	50	50	37	26
454	Emsland	130	153	6	12	92	101	35	42
455	Friesland	83	98	•	•	44	44	23	19
456	Grafschaft Bentheim	56	55	7	•	34	30	12	29
457	Leer	110	97	22	•	81	82	36	29
458	Oldenburg	55	63	7	•	43	76	24	21
459	Osnabrück	147	200	13	12	73	121	57	75
460	Vechta	54	59	•	•	38	51	23	20
461	Wesermarsch	47	39	14	•	37	29	19	22
462	Wittmund	62	47	•	•	19	40	17	10
4	Weser-Ems	1 589	1 644	136	123	1 006	1 339	499	496
	Niedersachsen	6 323	7 114	396	374	4 520	5 613	2 220	2 168

von und nach										Schl.-Nr.
von und nach										
Mecklenburg-Vorpommern		Sachsen		Sachsen-Anhalt		Thüringen		übrige Gebiete		
Zuzüge	Fortzüge	Zuzüge	Fortzüge	Zuzüge	Fortzüge	Zuzüge	Fortzüge	Zuzüge	Fortzüge	
27	28	29	30	31	32	33	34	35	36	
82	65	198	201	517	374	112	74	301	446	101
19	15	25	49	125	100	24	16	114	121	102
40	26	73	57	318	264	39	22	172	152	103
67	46	68	81	343	281	33	25	167	176	151
82	126	183	369	161	256	524	518	4 822	597	152
29	40	76	99	433	434	87	79	167	157	153
24	25	58	38	485	403	22	13	87	87	154
22	22	45	63	68	74	88	70	109	123	155
11	13	31	35	87	59	255	193	48	67	156
22	22	57	29	109	123	20	42	90	110	157
23	20	52	55	227	202	18	25	108	117	158
421	420	866	1 076	2 873	2 570	1 222	1 077	6 185	2 153	1
325	268	416	473	863	725	302	279	1 635	1 836	241
183	127	255	258	483	368	168	144	897	1 019	241 001
54	59	33	50	31	50	20	20	195	230	251
26	52	57	74	73	57	48	38	159	230	252
66	105	126	132	189	196	94	91	253	272	254
19	10	21	16	37	46	9	35	83	82	255
41	30	27	22	39	55	14	20	128	157	256
40	49	73	41	68	72	35	35	145	172	257
571	573	753	808	1 300	1 201	522	518	2 598	2 979	2
99	81	90	69	130	151	47	43	210	319	351
84	68	49	51	62	60	24	30	201	216	352
221	175	45	48	50	56	40	35	319	338	353
77	92	21	20	175	137	9	•	80	80	354
317	310	59	82	111	84	41	35	243	301	355
43	15	24	33	18	18	14	19	129	100	356
80	101	54	49	68	56	34	24	136	158	357
67	94	67	74	103	103	35	42	150	207	358
130	138	33	41	74	60	31	25	241	261	359
80	68	25	40	148	135	22	12	95	111	360
41	32	34	45	46	29	20	19	150	169	361
1 239	1 174	501	552	985	889	317	287	1 954	2 260	3
24	32	25	19	14	13	22	15	94	88	401
11	18	14	26	•	15	•	•	35	41	402
73	50	69	75	44	29	30	28	210	221	403
58	59	58	73	68	53	39	29	187	224	404
47	85	44	69	59	42	20	15	106	113	405
39	21	23	27	21	25	12	•	87	93	451
56	44	42	51	45	57	37	42	127	121	452
39	37	46	40	38	38	18	15	123	118	453
44	51	49	27	48	66	27	30	192	231	454
25	17	37	17	24	26	•	•	125	120	455
12	13	17	12	11	19	22	29	109	101	456
39	33	43	35	29	40	29	33	181	132	457
35	28	22	29	23	22	15	10	130	129	458
52	69	62	59	69	50	31	35	283	261	459
26	40	25	35	32	36	19	22	123	132	460
40	25	28	32	23	17	20	14	88	82	461
21	12	21	22	12	10	13	•	76	50	462
641	634	625	648	568	558	369	343	2 276	2 257	4
2 872	2 801	2 745	3 084	5 726	5 218	2 430	2 225	13 013	9 649	

4 Wanderungen über die Grenzen des Bundesgebietes 2014

4.1 Wanderungen nach Geschlecht und Staatsangehörigkeit

Land der Staatsangehörigkeit	Wanderungen über die Bundesgrenze								
	Zuzüge			Fortzüge			Saldo		
	insgesamt	männlich	weiblich	insgesamt	männlich	weiblich	insgesamt	männlich	weiblich
	1	2	3	4	5	6	7	8	9
Deutschland	13 013	6 612	6 401	9 649	4 910	4 739	3 364	1 702	1 662
Albanien	2 154	1 210	944	398	257	141	1 756	953	803
Bosnien und Herzegowina	1 128	697	431	680	443	237	448	254	194
Belgien	152	85	67	113	74	39	39	11	28
Bulgarien	6 976	4 366	2 610	3 895	2 683	1 212	3 081	1 683	1 398
Dänemark	85	58	27	84	48	36	1	10	-9
Estland	94	47	47	88	47	41	6	-	6
Finnland	125	49	76	123	58	65	2	-9	11
Frankreich	561	277	284	531	274	257	30	3	27
Kroatien	1 385	979	406	668	507	161	717	472	245
Slowenien	171	127	44	161	123	38	10	4	6
Griechenland	1 800	1 189	611	1 166	800	366	634	389	245
Irland	87	59	28	90	56	34	-3	3	-6
Italien	3 014	1 847	1 167	1 837	1 188	649	1 177	659	518
Kosovo	1 879	1 061	818	463	310	153	1 416	751	665
Serbien (ohne Kosovo)	3 151	1 639	1 512	1 617	919	698	1 534	720	814
Lettland	1 109	700	409	957	699	258	152	1	151
Montenegro	1 558	787	771	321	178	143	1 237	609	628
Litauen	1 310	851	459	992	704	288	318	147	171
Mazedonien	1 130	606	524	618	360	258	512	246	266
Moldau, Republik	167	89	78	53	34	19	114	55	59
Niederlande	1 444	842	602	1 322	763	559	122	79	43
Norwegen	56	33	23	33	19	14	23	14	9
Österreich	356	192	164	290	165	125	66	27	39
Polen	32 455	20 012	12 443	24 274	15 718	8 556	8 181	4 294	3 887
Portugal	795	476	319	545	390	155	250	86	164
Rumänien	19 378	11 695	7 683	13 321	7 763	5 558	6 057	3 932	2 125
Slowakei	898	489	409	701	378	323	197	111	86
Schweden	203	99	104	149	65	84	54	34	20
Schweiz	168	74	94	129	65	64	39	9	30
Russische Föderation	1 920	788	1 132	1 163	545	618	757	243	514
Spanien	1 742	994	748	1 305	738	567	437	256	181
Türkei	1 245	721	524	1 303	832	471	-58	-111	53
Tschechische Republik	453	265	188	343	198	145	110	67	43
Ungarn	4 098	2 963	1 135	3 511	2 708	803	587	255	332
Ukraine	927	381	546	310	160	150	617	221	396
Vereinigtes Königreich und Nordirland	608	409	199	630	395	235	-22	14	-36
Republik Weißrussland	141	50	91	89	30	59	52	20	32
Zypern	43	21	22	14	8	6	29	13	16
Übrige europäische Staaten	66	37	29	58	28	30	8	9	-1
Europa insgesamt	108 045	63 876	44 169	73 994	45 640	28 354	34 051	18 236	15 815
Algerien	498	457	41	225	219	6	273	238	35
Eritrea	1 026	823	203	41	34	7	985	789	196
Cote d'Ivoire	308	253	55	164	152	12	144	101	43
Nigeria	196	100	96	91	61	30	105	39	66
Simbabwe	32	16	16	9	7	2	23	9	14
Ghana	329	140	189	40	30	10	289	110	179
Kenia	44	19	25	26	11	15	18	8	10
Liberia	111	87	24	36	35	1	75	52	23
Libysch-Arabische Dschamahirija	88	54	34	38	29	9	50	25	25
Mali	77	72	5	27	24	3	50	48	2
Marokko	484	399	85	189	171	18	295	228	67
Kamerun	167	86	81	43	32	11	124	54	70
Südafrika	81	32	49	67	30	37	14	2	12
Ruanda	38	16	22	9	7	2	29	9	20
Somalia	412	318	94	262	216	46	150	102	48
Sudan	1 117	1 019	98	207	200	7	910	819	91
Südsudan	67	63	4	24	23	1	43	40	3
Tunesien	324	221	103	118	94	24	206	127	79
Ägypten	207	144	63	106	80	26	101	64	37
Übrige afrikanische Staaten	263	135	128	156	116	40	107	19	88
Afrika insgesamt	5 869	4 454	1 415	1 878	1 571	307	3 991	2 883	1 108

1) Alle Länder mit 30 und mehr Zu- oder Fortzügen sind aufgeführt.

Noch 4.1 Wanderungen nach Geschlecht und Staatsangehörigkeit

Land der Staatsangehörigkeit	Wanderungen über die Bundesgrenze								
	Zuzüge			Fortzüge			Saldo		
	insgesamt	männlich	weiblich	insgesamt	männlich	weiblich	insgesamt	männlich	weiblich
	1	2	3	4	5	6	7	8	9
Argentinien	138	71	67	84	53	31	54	18	36
Brasilien	620	314	306	464	242	222	156	72	84
Chile	65	39	26	46	26	20	19	13	6
Dominikanische Republik	48	25	23	27	13	14	21	12	9
Ecuador	52	37	15	40	25	15	12	12	-
Kanada	194	101	93	173	90	83	21	11	10
Kolumbien	185	82	103	157	73	84	28	9	19
Kuba	37	15	22	23	13	10	14	2	12
Mexiko	450	233	217	336	168	168	114	65	49
Peru	66	25	41	37	13	24	29	12	17
Venezuela	39	14	25	22	12	10	17	2	15
Vereinigte Staaten	952	480	472	876	468	408	76	12	64
Übrige amerikanische Staaten	142	64	78	97	50	47	45	14	31
Amerika insgesamt	2 988	1 500	1 488	2 382	1 246	1 136	606	254	352
Jemen									
Armenien	91	42	49	31	14	17	60	28	32
Afghanistan	814	534	280	116	87	29	698	447	251
Aserbajdschan	88	50	38	43	30	13	45	20	25
Georgien	644	440	204	310	209	101	334	231	103
Sri Lanka	72	44	28	16	7	9	56	37	19
Vietnam	342	159	183	125	76	49	217	83	134
Indien	999	636	363	695	486	209	304	150	154
Indonesien	178	71	107	131	58	73	47	13	34
Irak	1 026	619	407	193	142	51	833	477	356
Iran, Islamische Republik	677	357	320	259	155	104	418	202	216
Israel	89	51	38	60	35	25	29	16	13
Japan	249	145	104	241	127	114	8	18	-10
Kasachstan	607	294	313	71	37	34	536	257	279
Jordanien	104	55	49	48	33	15	56	22	34
Kirgisistan	42	16	26	25	12	13	17	4	13
Libanon	380	241	139	146	107	39	234	134	100
Nepal	92	39	53	30	21	9	62	18	44
Die palästinensischen Gebiete	440	325	115	15	15	-	425	310	115
Bangladesch	58	41	17	17	12	5	41	29	12
Pakistan	474	352	122	136	116	20	338	236	102
Philippinen	1 566	1 491	75	1 771	1 733	38	-205	-242	37
Taiwan	56	23	33	60	31	29	-4	-8	4
Korea, Republik	293	109	184	221	97	124	72	12	60
Saudi-Arabien	91	72	19	139	120	19	-48	-48	-
Syrien, Arabische Republik	10 097	5 981	4 116	299	203	96	9 798	5 778	4 020
Thailand	195	29	166	138	36	102	57	-7	64
Usbekistan	42	16	26	14	8	6	28	8	20
China	1 546	781	765	1 109	583	526	437	198	239
Malaysia	51	20	31	23	13	10	28	7	21
Übrige asiatische Staaten	165	92	73	92	56	36	73	36	37
Asien insgesamt	21 568	13 125	8 443	6 574	4 659	1 915	14 994	8 466	6 528
Australien	127	67	60	121	70	51	6	-3	9
Neuseeland	30	18	12	31	15	16	-1	3	-4
Übriges Ozeanien	4	3	1	3	1	2	1	2	-1
Australien und Ozeanien	161	88	73	155	86	69	6	2	4
Staatenlos	81	43	38	25	21	4	56	22	34
Ungeklärt	454	293	161	125	87	38	329	206	123
Ohne Angabe	15	14	1	5	4	1	10	10	-
Insgesamt	139 181	83 393	55 788	85 138	53 314	31 824	54 043	30 079	23 964

1) Alle Länder mit 30 und mehr Zu- oder Fortzügen sind aufgeführt.

4 Wanderungen über die Grenzen des Bundesgebietes 2014

4.2 Wanderungen von Deutschen und Nichtdeutschen nach Herkunfts- und Zielländern

Herkunfts- bzw. Zielgebiet ¹⁾	Geschlecht	Zuzüge			Fortzüge			Wanderungssaldo		
		Wandernde insgesamt	davon		Wandernde insgesamt	davon		Wandernde insgesamt	davon	
			Deutsche	Nichtdeutsche und Staatenlose		Deutsche	Nichtdeutsche und Staatenlose		Deutsche	Nichtdeutsche und Staatenlose
1	2	3	4	5	6	7	8	9		
Albanien	insgesamt	2 013	8	2 005	326	3	323	1 687	5	1 682
	männlich	1 129	2	1 127	216	3	213	913	-1	914
Bosnien und Herzegowina	insgesamt	1 093	5	1 088	655	4	651	438	1	437
	männlich	652	2	650	416	2	414	236	-	236
Belgien	insgesamt	387	128	259	346	112	234	41	16	25
	männlich	210	64	146	199	50	149	11	14	-3
Bulgarien	insgesamt	6 841	35	6 806	3 884	31	3 853	2 957	4	2 953
	männlich	4 289	27	4 262	2 671	20	2 651	1 618	7	1 611
Dänemark	insgesamt	203	96	107	213	112	101	-10	-16	6
	männlich	123	54	69	111	55	56	12	-1	13
Estland	insgesamt	103	8	95	100	7	93	3	1	2
	männlich	52	6	46	56	5	51	-4	1	-5
Finnland	insgesamt	154	19	135	160	31	129	-6	-12	6
	männlich	67	11	56	74	15	59	-7	-4	-3
Frankreich	insgesamt	984	309	675	910	304	606	74	5	69
	männlich	494	146	348	457	140	317	37	6	31
Kroatien	insgesamt	1 347	17	1 330	672	23	649	675	-6	681
	männlich	970	13	957	506	13	493	464	-	464
Slowenien	insgesamt	273	8	265	220	1	219	53	7	46
	männlich	215	5	210	180	-	180	35	5	30
Griechenland	insgesamt	2 024	68	1 956	1 251	50	1 201	773	18	755
	männlich	1 306	37	1 269	838	26	812	468	11	457
Irland	insgesamt	181	71	110	146	56	90	35	15	20
	männlich	100	36	64	86	27	59	14	9	5
Italien	insgesamt	3 855	195	3 660	2 196	178	2 018	1 659	17	1 642
	männlich	2 316	95	2 221	1 408	73	1 335	908	22	886
Kosovo	insgesamt	1 725	10	1 715	375	14	361	1 350	-4	1 354
	männlich	964	7	957	244	5	239	720	2	718
Serbien (ohne Kosovo)	insgesamt	3 227	15	3 212	1 655	11	1 644	1 572	4	1 568
	männlich	1 674	12	1 662	943	7	936	731	5	726
Lettland	insgesamt	1 108	15	1 093	967	13	954	141	2	139
	männlich	707	8	699	706	7	699	1	1	-
Montenegro	insgesamt	1 552	2	1 550	331	-	331	1 221	2	1 219
	männlich	776	-	776	183	-	183	593	-	593
Litauen	insgesamt	1 314	17	1 297	983	15	968	331	2	329
	männlich	856	10	846	705	14	691	151	-4	155
Luxemburg	insgesamt	39	18	21	50	30	20	-11	-12	1
	männlich	22	10	12	25	13	12	-3	-3	-
Mazedonien	insgesamt	1 079	2	1 077	592	5	587	487	-3	490
	männlich	584	2	582	342	3	339	242	-1	243
Moldau, Republik	insgesamt	400	40	360	98	3	95	302	37	265
	männlich	257	20	237	75	2	73	182	18	164
Niederlande	insgesamt	1 772	227	1 545	1 661	300	1 361	111	-73	184
	männlich	997	110	887	916	125	791	81	-15	96
Norwegen	insgesamt	189	117	72	185	109	76	4	8	-4
	männlich	99	58	41	111	65	46	-12	-7	-5
Österreich	insgesamt	771	340	431	904	538	366	-133	-198	65
	männlich	393	168	225	463	261	202	-70	-93	23
Polen	insgesamt	33 028	689	32 339	24 817	535	24 282	8 211	154	8 057
	männlich	20 393	439	19 954	16 051	356	15 695	4 342	83	4 259

1) Alle Länder mit 30 und mehr Zu- oder Fortzügen sind aufgeführt.

Noch 4.2 Wanderungen von Deutschen und Nichtdeutschen nach Herkunfts- und Zielländern

Herkunfts- bzw. Zielgebiet ¹⁾	Geschlecht	Zuzüge			Fortzüge			Wanderungssaldo		
		Wandernde insgesamt	davon		Wandernde insgesamt	davon		Wandernde insgesamt	davon	
			Deutsche	Nichtdeutsche und Staatenlose		Deutsche	Nichtdeutsche und Staatenlose		Deutsche	Nichtdeutsche und Staatenlose
1	2	3	4	5	6	7	8	9		
Portugal	insgesamt	875	65	810	564	57	507	311	8	303
	männlich	508	32	476	394	30	364	114	2	112
Rumänien	insgesamt	19 064	115	18 949	13 262	74	13 188	5 802	41	5 761
	männlich	11 508	66	11 442	7 729	47	7 682	3 779	19	3 760
Slowakei	insgesamt	890	15	875	699	15	684	191	-	191
	männlich	493	13	480	388	9	379	105	4	101
Schweden	insgesamt	371	118	253	405	213	192	-34	-95	61
	männlich	188	61	127	202	111	91	-14	-50	36
Schweiz	insgesamt	857	605	252	1 121	877	244	-264	-272	8
	männlich	453	344	109	590	465	125	-137	-121	-16
Russische Föderation	insgesamt	4 215	2 440	1 775	1 287	319	968	2 928	2 121	807
	männlich	1 846	1 128	718	605	156	449	1 241	972	269
Spanien	insgesamt	2 671	587	2 084	1 957	539	1 418	714	48	666
	männlich	1 501	297	1 204	1 091	268	823	410	29	381
Türkei	insgesamt	1 926	284	1 642	1 821	522	1 299	105	-238	343
	männlich	1 029	117	912	1 045	214	831	-16	-97	81
Tschechische Republik	insgesamt	546	23	523	373	28	345	173	-5	178
	männlich	333	20	313	223	21	202	110	-1	111
Ungarn	insgesamt	3 991	30	3 961	3 489	40	3 449	502	-10	512
	männlich	2 896	19	2 877	2 690	24	2 666	206	-5	211
Ukraine	insgesamt	1 286	430	856	284	30	254	1 002	400	602
	männlich	553	202	351	138	15	123	415	187	228
Vereinigtes Königreich und Nordirland	insgesamt	1 240	532	708	1 531	821	710	-291	-289	-2
	männlich	695	234	461	759	337	422	-64	-103	39
Republik Weißrussland	insgesamt	177	39	138	104	18	86	73	21	52
	männlich	68	16	52	44	12	32	24	4	20
Zypern	insgesamt	77	11	66	31	18	13	46	-7	53
	männlich	35	4	31	20	12	8	15	-8	23
Übrige europäische Staaten	insgesamt	56	19	37	42	22	20	14	-3	17
	männlich	32	11	21	21	12	9	11	-1	12
Europa insgesamt	insgesamt	103 904	7 772	96 132	70 667	6 078	64 589	33 237	1 694	31 543
	männlich	61 783	3 906	57 877	43 921	3 020	40 901	17 862	886	16 976
Algerien	insgesamt	512	16	496	219	11	208	293	5	288
	männlich	464	11	453	210	7	203	254	4	250
Eritrea	insgesamt	1 023	2	1 021	36	-	36	987	2	985
	männlich	820	2	818	29	-	29	791	2	789
Äthiopien	insgesamt	31	13	18	21	7	14	10	6	4
	männlich	20	7	13	17	4	13	3	3	-
Cote d'Ivoire	insgesamt	313	2	311	147	1	146	166	1	165
	männlich	256	2	254	135	1	134	121	1	120
Nigeria	insgesamt	136	12	124	72	7	65	64	5	59
	männlich	67	8	59	53	6	47	14	2	12
Simbabwe	insgesamt	32	1	31	9	-	9	23	1	22
	männlich	16	-	16	7	-	7	9	-	9
Ghana	insgesamt	258	28	230	53	24	29	205	4	201
	männlich	101	18	83	35	13	22	66	5	61
Kenia	insgesamt	79	33	46	46	21	25	33	12	21
	männlich	39	19	20	20	9	11	19	10	9
Liberia	insgesamt	107	1	106	26	-	26	81	1	80
	männlich	84	-	84	26	-	26	58	-	58

1) Alle Länder mit 30 und mehr Zu- oder Fortzügen sind aufgeführt.

Noch 4.2 Wanderungen von Deutschen und Nichtdeutschen nach Herkunfts- und Zielländern

Herkunfts- bzw. Zielgebiet ¹⁾	Geschlecht	Zuzüge			Fortzüge			Wanderungssaldo		
		Wandernde insgesamt	davon		Wandernde insgesamt	davon		Wandernde insgesamt	davon	
			Deutsche	Nichtdeutsche und Staatenlose		Deutsche	Nichtdeutsche und Staatenlose		Deutsche	Nichtdeutsche und Staatenlose
1	2	3	4	5	6	7	8	9		
Libysch-Arabische Dschamahirija	insgesamt	95	8	87	36	-	36	59	8	51
	männlich	57	4	53	28	-	28	29	4	25
Madagaskar	insgesamt	32	4	28	4	2	2	28	2	26
	männlich	8	2	6	2	1	1	6	1	5
Mali	insgesamt	72	-	72	23	2	21	49	-2	51
	männlich	68	-	68	21	2	19	47	-2	49
Marokko	insgesamt	442	11	431	194	24	170	248	-13	261
	männlich	379	8	371	170	16	154	209	-8	217
Kamerun	insgesamt	150	3	147	40	4	36	110	-1	111
	männlich	70	1	69	28	3	25	42	-2	44
Südafrika	insgesamt	217	130	87	183	110	73	34	20	14
	männlich	105	69	36	87	53	34	18	16	2
Ruanda	insgesamt	43	6	37	11	2	9	32	4	28
	männlich	20	3	17	9	2	7	11	1	10
Namibia	insgesamt	37	28	9	31	27	4	6	1	5
	männlich	21	18	3	9	8	1	12	10	2
Somalia	insgesamt	400	1	399	213	1	212	187	-	187
	männlich	310	1	309	173	1	172	137	-	137
Republik Sudan	insgesamt	1 116	3	1 113	174	2	172	942	1	941
	männlich	1 007	1	1 006	166	1	165	841	-	841
Südsudan	insgesamt	69	3	66	21	-	21	48	3	45
	männlich	64	2	62	20	-	20	44	2	42
Tansania, Vereinigte Republik	insgesamt	30	10	20	26	7	19	4	3	1
	männlich	13	2	11	11	2	9	2	-	2
Tunesien	insgesamt	339	54	285	147	50	97	192	4	188
	männlich	212	24	188	96	22	74	116	2	114
Ägypten	insgesamt	267	36	231	131	36	95	136	-	136
	männlich	165	19	146	81	13	68	84	6	78
Übrige afrikanische Staaten	insgesamt	232	71	161	160	52	108	72	19	53
	männlich	121	38	83	118	33	85	3	5	-2
Afrika insgesamt	insgesamt	6 032	476	5 556	2 023	390	1 633	4 009	86	3 923
	männlich	4 487	259	4 228	1 551	197	1 354	2 936	62	2 874
Argentinien	insgesamt	209	42	167	131	27	104	78	15	63
	männlich	115	23	92	82	17	65	33	6	27
Bolivien, Plurinationaler Staat	insgesamt	69	34	35	37	16	21	32	18	14
	männlich	36	18	18	16	7	9	20	11	9
Brasilien	insgesamt	781	122	659	607	100	507	174	22	152
	männlich	430	77	353	332	61	271	98	16	82
Chile	insgesamt	118	47	71	73	28	45	45	19	26
	männlich	60	19	41	37	13	24	23	6	17
Costa Rica	insgesamt	39	14	25	36	15	21	3	-1	4
	männlich	16	7	9	24	8	16	-8	-1	-7
Dominikanische Republik	insgesamt	67	22	45	47	25	22	20	-3	23
	männlich	35	12	23	22	11	11	13	1	12
Ecuador	insgesamt	58	23	35	55	22	33	3	1	2
	männlich	38	11	27	33	11	22	5	-	5
Kanada	insgesamt	392	185	207	448	259	189	-56	-74	18
	männlich	207	101	106	224	130	94	-17	-29	12
Kolumbien	insgesamt	193	32	161	154	23	131	39	9	30
	männlich	90	18	72	68	10	58	22	8	14
Kuba	insgesamt	35	5	30	31	9	22	4	-4	8
	männlich	13	3	10	19	7	12	-6	-4	-2

1) Alle Länder mit 30 und mehr Zu- oder Fortzügen sind aufgeführt.

Noch 4.2 Wanderungen von Deutschen und Nichtdeutschen nach Herkunfts- und Zielländern

Herkunfts- bzw. Zielgebiet ¹⁾	Geschlecht	Zuzüge			Fortzüge			Wanderungssaldo		
		Wandernde insgesamt	davon		Wandernde insgesamt	davon		Wandernde insgesamt	davon	
			Deutsche	Nichtdeutsche und Staatenlose		Deutsche	Nichtdeutsche und Staatenlose		Deutsche	Nichtdeutsche und Staatenlose
1	2	3	4	5	6	7	8	9		
Mexiko	insgesamt	534	71	463	419	80	339	115	-9	124
	männlich	280	42	238	213	44	169	67	-2	69
Paraguay	insgesamt	79	45	34	47	32	15	32	13	19
	männlich	43	26	17	29	20	9	14	6	8
Peru	insgesamt	67	17	50	46	16	30	21	1	20
	männlich	28	4	24	17	4	13	11	-	11
Venezuela, Bolivarische Republik	insgesamt	42	12	30	21	4	17	21	8	13
	männlich	18	5	13	11	1	10	7	4	3
Vereinigte Staaten	insgesamt	1 676	663	1 013	1 828	865	963	-152	-202	50
	männlich	857	340	517	938	414	524	-81	-74	-7
Übrige amerikanische Staaten	insgesamt	110	50	60	87	44	43	23	6	17
	männlich	54	27	27	39	20	19	15	7	8
Amerika insgesamt	insgesamt	4 469	1 384	3 085	4 067	1 565	2 502	402	-181	583
	männlich	2 320	733	1 587	2 104	778	1 326	216	-45	261
Armenien	insgesamt	100	26	74	32	2	30	68	24	44
	männlich	48	12	36	18	-	18	30	12	18
Afghanistan	insgesamt	795	15	780	92	4	88	703	11	692
	männlich	522	11	511	73	3	70	449	8	441
Aserbaidshan	insgesamt	94	6	88	46	1	45	48	5	43
	männlich	51	3	48	31	-	31	20	3	17
Georgien	insgesamt	630	21	609	276	2	274	354	19	335
	männlich	430	12	418	187	1	186	243	11	232
Sri Lanka	insgesamt	74	5	69	25	8	17	49	-3	52
	männlich	43	4	39	10	3	7	33	1	32
Vietnam	insgesamt	317	32	285	126	18	108	191	14	177
	männlich	138	17	121	73	9	64	65	8	57
Indien	insgesamt	968	65	903	637	59	578	331	6	325
	männlich	599	33	566	425	36	389	174	-3	177
Indonesien	insgesamt	220	46	174	164	39	125	56	7	49
	männlich	101	28	73	81	24	57	20	4	16
Irak	insgesamt	1 197	74	1 123	228	58	170	969	16	953
	männlich	700	41	659	162	36	126	538	5	533
Iran, Islamische Republik	insgesamt	671	23	648	273	30	243	398	-7	405
	männlich	351	13	338	162	17	145	189	-4	193
Israel	insgesamt	112	19	93	102	36	66	10	-17	27
	männlich	65	11	54	58	18	40	7	-7	14
Japan	insgesamt	268	25	243	282	42	240	-14	-17	3
	männlich	160	15	145	155	31	124	5	-16	21
Kasachstan	insgesamt	2 246	1 653	593	102	47	55	2 144	1 606	538
	männlich	1 022	735	287	59	31	28	963	704	259
Jordanien	insgesamt	159	23	136	75	23	52	84	-	84
	männlich	82	9	73	42	9	33	40	-	40
Kuwait	insgesamt	30	6	24	11	7	4	19	-1	20
	männlich	24	4	20	3	1	2	21	3	18
Kirgisistan	insgesamt	127	94	33	33	6	27	94	88	6
	männlich	57	43	14	18	5	13	39	38	1
Libanon	insgesamt	818	133	685	256	109	147	562	24	538
	männlich	445	61	384	146	44	102	299	17	282
Nepal	insgesamt	100	7	93	36	6	30	64	1	63
	männlich	42	3	39	22	2	20	20	1	19
Die palästinensischen Gebiete	insgesamt	493	4	489	30	1	29	463	3	460
	männlich	371	3	368	26	1	25	345	2	343

1) Alle Länder mit 30 und mehr Zu- oder Fortzügen sind aufgeführt.

Noch 4.2 Wanderungen von Deutschen und Nichtdeutschen nach Herkunfts- und Zielländern

Herkunfts- bzw. Zielgebiet ¹⁾	Geschlecht	Zuzüge			Fortzüge			Wanderungssaldo		
		Wandernde insgesamt	davon		Wandernde insgesamt	davon		Wandernde insgesamt	davon	
			Deutsche	Nichtdeutsche und Staatenlose		Deutsche	Nichtdeutsche und Staatenlose		Deutsche	Nichtdeutsche und Staatenlose
1	2	3	4	5	6	7	8	9		
Bangladesch	insgesamt	49	3	46	15	-	15	34	3	31
	männlich	32	2	30	11	-	11	21	2	19
Pakistan	insgesamt	472	57	415	116	18	98	356	39	317
	männlich	331	31	300	88	4	84	243	27	216
Philippinen	insgesamt	140	29	111	152	26	126	-12	3	-15
	männlich	68	18	50	123	19	104	-55	-1	-54
Taiwan	insgesamt	71	16	55	72	13	59	-1	3	-4
	männlich	31	11	20	36	10	26	-5	1	-6
Korea, Republik	insgesamt	291	13	278	228	18	210	63	-5	68
	männlich	112	6	106	100	11	89	12	-5	17
Vereinigte Arab. Emirate	insgesamt	149	97	52	147	116	31	2	-19	21
	männlich	89	54	35	81	60	21	8	-6	14
Saudi-Arabien	insgesamt	157	21	136	250	38	212	-93	-17	-76
	männlich	120	16	104	217	26	191	-97	-10	-87
Singapur	insgesamt	48	27	21	61	43	18	-13	-16	3
	männlich	29	18	11	32	24	8	-3	-6	3
Syrien, Arabische Republik	insgesamt	9 245	32	9 213	280	7	273	8 965	25	8 940
	männlich	5 546	23	5 523	191	5	186	5 355	18	5 337
Thailand	insgesamt	303	114	189	247	116	131	56	-2	58
	männlich	121	93	28	131	93	38	-10	-	-10
Usbekistan	insgesamt	72	32	40	13	2	11	59	30	29
	männlich	29	15	14	8	1	7	21	14	7
China	insgesamt	1 717	191	1 526	1 287	186	1 101	430	5	425
	männlich	895	122	773	704	120	584	191	2	189
Malaysia	insgesamt	81	35	46	60	36	24	21	-1	22
	männlich	40	21	19	38	25	13	2	-4	6
Übrige asiatische Staaten	insgesamt	187	57	130	128	48	80	59	9	50
	männlich	111	31	80	75	28	47	36	3	33
Asien insgesamt	insgesamt	22 401	3 001	19 400	5 882	1 165	4 717	16 519	1 836	14 683
	männlich	12 805	1 519	11 286	3 586	697	2 889	9 219	822	8 397
Australien	insgesamt	380	238	142	437	305	132	-57	-67	10
	männlich	185	112	73	213	136	77	-28	-24	-4
Neuseeland	insgesamt	111	78	33	130	95	35	-19	-17	-2
	männlich	59	41	18	68	50	18	-9	-9	-
Australien und Ozeanien	insgesamt	500	322	178	572	404	168	-72	-82	10
	männlich	250	157	93	283	188	95	-33	-31	-2
Unbekanntes Ausland	insgesamt	272	19	253	147	43	104	125	-24	149
	männlich	175	13	162	105	27	78	70	-14	84
Ohne Angabe	insgesamt	61	30	31	20	-	20	41	30	11
	männlich	41	18	23	13	-	13	28	18	10
Von / nach See	insgesamt	1 542	9	1 533	1 760	4	1 756	-218	5	-223
	männlich	1 532	7	1 525	1 751	3	1 748	-219	4	-223
Insgesamt	insgesamt	139 181	13 013	126 168	85 138	9 649	75 489	54 043	3 364	50 679
	männlich	83 393	6 612	76 781	53 314	4 910	48 404	30 079	1 702	28 377

1) Alle Länder mit 30 und mehr Zu- oder Fortzügen sind aufgeführt.

4 Wanderungen über die Grenzen des Bundesgebietes 2014

4.3 Wanderungen nach Altersgruppen, Geschlecht und Staatsangehörigkeit

Alter von ... bis unter ... Jahren	Zugezogene			Fortgezogene			Wanderungssaldo		
	insgesamt	männlich	weiblich	insgesamt	männlich	weiblich	insgesamt	männlich	weiblich
	1	2	3	4	5	6	7	8	9
Deutsche									
unter 18	3 154	1 638	1 516	1 900	946	954	1 254	692	562
18 - 25	1 538	737	801	1 009	424	585	529	313	216
25 - 30	1 511	728	783	1 562	714	848	-51	14	-65
30 - 50	4 209	2 158	2 051	3 343	1 745	1 598	866	413	453
50 - 65	1 887	974	913	1 198	730	468	689	244	445
65 und älter	714	377	337	637	351	286	77	26	51
Zusammen	13 013	6 612	6 401	9 649	4 910	4 739	3 364	1 702	1 662
Nichtdeutsche									
unter 18	17 609	9 246	8 363	4 349	2 189	2 160	13 260	7 057	6 203
18 - 25	28 349	16 702	11 647	15 524	8 935	6 589	12 825	7 767	5 058
25 - 30	20 701	13 247	7 454	12 799	8 611	4 188	7 902	4 636	3 266
30 - 50	48 055	31 009	17 046	33 523	22 958	10 565	14 532	8 051	6 481
50 - 65	10 154	5 957	4 197	7 927	4 984	2 943	2 227	973	1 254
65 und älter	1 300	620	680	1 367	727	640	-67	-107	40
Zusammen	126 168	76 781	49 387	75 489	48 404	27 085	50 679	28 377	22 302
Insgesamt									
unter 18	20 763	10 884	9 879	6 249	3 135	3 114	14 514	7 749	6 765
18 - 25	29 887	17 439	12 448	16 533	9 359	7 174	13 354	8 080	5 274
25 - 30	22 212	13 975	8 237	14 361	9 325	5 036	7 851	4 650	3 201
30 - 50	52 264	33 167	19 097	36 866	24 703	12 163	15 398	8 464	6 934
50 - 65	12 041	6 931	5 110	9 125	5 714	3 411	2 916	1 217	1 699
65 und älter	2 014	997	1 017	2 004	1 078	926	10	-81	91
Insgesamt	139 181	83 393	55 788	85 138	53 314	31 824	54 043	30 079	23 964