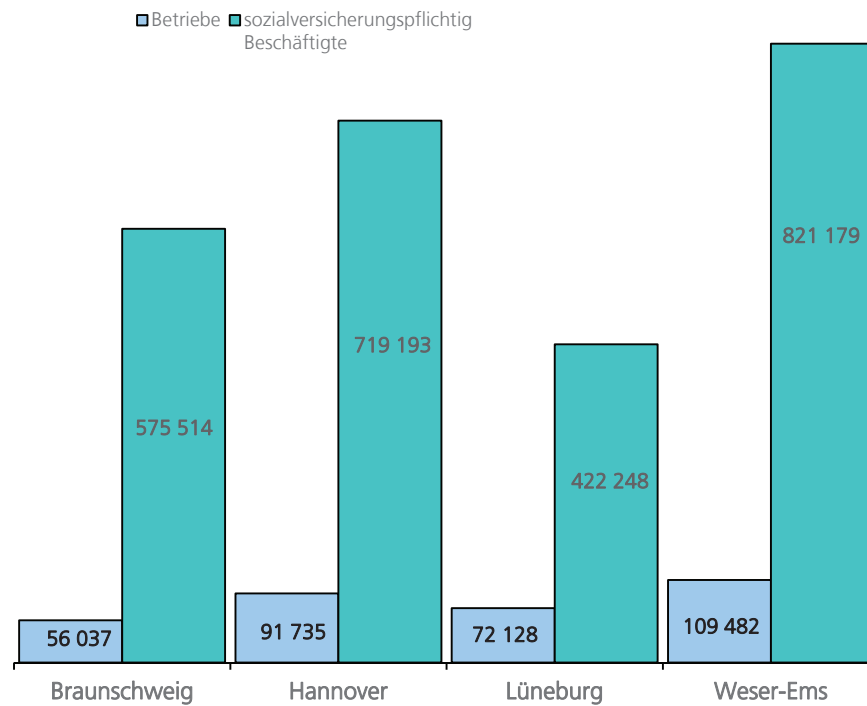


Betriebe und sozialversicherungspflichtig Beschäftigte nach Statistischen Regionen 2014



D II 1.1 – j / 2014

Regionale Strukturdaten der Betriebe

Auswertungen aus dem Unternehmensregister:

- Registerstand 29.02.2016
- Betriebe und sozialversicherungspflichtig Beschäftigte für das Jahr 2014



Niedersachsen

Zeichenerklärung

- = Nichts vorhanden
- 0 = Mehr als nichts, aber weniger als die Hälfte der kleinsten dargestellten Einheit
- . = Zahlenwert unbekannt oder aus Geheimhaltungsgründen nicht veröffentlicht
- X = Nachweis ist nicht sinnvoll, unmöglich, oder Fragestellung trifft nicht zu
- ... = Angabe fällt später an
- / = Nicht veröffentlicht, weil nicht ausreichend genau oder nicht repräsentativ
- () = Aussagewert eingeschränkt, da Zahlenwert statistisch relativ unsicher
- D = Durchschnitt
- p = vorläufige Zahl
- r = berichtigte Zahl
- s = geschätzte Zahl
- dav. = davon. Mit diesem Wort wird die Aufgliederung einer Gesamtmasse in sämtliche Teilmassen eingeleitet
- dar. = darunter. Mit diesem Wort wird die Ausgliederung einzelner Teilmassen angekündigt

Abänderungen bereits bekanntgegebener Zahlen beruhen auf nachträglichen Berichtigungen.
Abweichungen in den Summen sind in der Regel auf das Runden der Einzelpositionen zurückzuführen.

Soweit nicht anders vermerkt ist, wurden die Tabellen im Landesamt für Statistik Niedersachsen erarbeitet und gelten für das Gebiet des Landes Niedersachsen.

Information und Beratung

Auskünfte zu dieser Veröffentlichung unter:
Dezernat31-Auswertung@statistik.niedersachsen.de
Tel.: 0511 9898 - 3335

Auskünfte aus allen Bereichen der amtlichen Statistik unter:
Tel.: 0511 9898 - 1132, 1134
Fax: 0511 9898 - 99 1134
E-Mail: auskunft@statistik.niedersachsen.de
Internet: www.statistik.niedersachsen.de

Herausgeber

Landesamt für Statistik Niedersachsen
Postfach 91 07 64
30427 Hannover

Erscheinungsweise: jährlich
Erschienen im April 2017

© Landesamt für Statistik Niedersachsen, Hannover 2017.
Vervielfältigung und Verbreitung, auch auszugsweise, mit Quellenangabe gestattet.

Inhalt

Seite

Allgemeine Erläuterungen.....	4
-------------------------------	---

Grafiken

1. Betriebe und sozialversicherungspflichtig Beschäftigte nach Wirtschaftsabschnitten.....	7
2. Betriebe nach Beschäftigtengrößenklassen	8
2.1 Anzahl der Betriebe	8
2.2 Sozialversicherungspflichtig Beschäftigte	8
3. Betriebe und sozialversicherungspflichtig Beschäftigte nach Statistischen Regionen und ausgewählten Wirtschaftsabschnitten	9

Tabellenteil

Betriebe und sozialversicherungspflichtig Beschäftigte nach:

1. Wirtschaftsabschnitten, Statistischen Regionen, kreisfreien Städten, Landkreisen und Gemeinden	12
2. Beschäftigtengrößenklassen, Wirtschaftsabschnitten und Statistischen Regionen	78
3. Statistischen Regionen und Wirtschaftsklassen.....	82

Allgemeine Erläuterungen

Das statistische Unternehmensregister (im folgenden Unternehmensregister genannt) ist eine regelmäßig aktualisierte Datenbank mit Unternehmen und Betrieben aus nahezu allen Wirtschaftsbereichen mit steuerbarem Umsatz aus Lieferungen und Leistungen und/oder sozialversicherungspflichtig Beschäftigten. Quellen zur Pflege des Unternehmensregisters sind zum einen Verwaltungsdateien, u. a. der Bundesagentur für Arbeit oder der Finanzbehörden, und zum anderen Angaben aus einzelnen Bereichsstatistiken, wie beispielsweise aus Erhebungen des Produzierenden Gewerbes, des Handels oder des Dienstleistungsbereichs. Das Unternehmensregister wird von den Statistischen Ämtern der einzelnen Bundesländer sowie dem Statistischen Bundesamt gemeinsam geführt. Das Unternehmensregister dient als wichtiges Instrument zur rationellen Unterstützung statistischer Erhebungen und ermöglicht eigenständige Auswertungen. Es trägt dadurch zur Entlastung der Wirtschaft bei.

Rechtsgrundlagen

Auf Grundlage einer EU-Verordnung sind die Mitgliedstaaten der Europäischen Union verpflichtet, bestimmte Informationen in Unternehmensregistern zu erfassen.¹⁾ Die nationale Rechtsgrundlage hierzu ist § 13 BStatG.²⁾ Neben der Nutzung von Angaben aus bestehenden Bereichsstatistiken wurde mit dem Statistikregistergesetz³⁾ und dem VwDVG⁴⁾ in Deutschland die rechtliche Grundlage für die statistische Nutzung von Verwaltungsdateien geschaffen.

Unternehmens- und Betriebstabellen

Aus dem Unternehmensregister werden Tabellen für die statistischen Einheiten Unternehmen und Betrieb erstellt. Dabei werden Ergebnisse nahezu über alle Wirtschaftszweige hinweg ausgewiesen. Die Abschnitte Land- und Forstwirtschaft, Fischerei und Fischzucht (Abschnitt A der WZ 2008⁵⁾), öffentliche Verwaltungen (Abschnitt O), Hauspersonal und die Herstellung von Waren und Erbringung von Dienstleistungen durch private Haushalte sowie

1) Verordnung (EG) Nr. 177/2008 des Europäischen Parlaments und des Rates vom 20. Februar 2008 zur Schaffung eines gemeinsamen Rahmens für Unternehmensregister für statistische Zwecke und zur Aufhebung der Verordnung (EWG) Nr. 2186/93 des Rates (ABl. der EG Nr. L 61, S. 6).

2) Bundesstatistikgesetz (BStatG) in der Fassung der Bekanntmachung vom 20. Oktober 2016 (BGBl. I S. 2394).

3) Statistikregistergesetz (StatRegG) vom 16. Juni 1998 (BGBl. I S. 1300), zuletzt geändert durch Art. 1 des Gesetzes zur Änderung des Bundesstatistikgesetzes und anderer Statistikgesetze vom 21. Juli 2016.

4) Verwaltungsdatenverwendungsgesetz vom 04. November 2010 (BGBl. I S. 1480).

5) Klassifikation der Wirtschaftszweige, Ausgabe 2008.

6) Ein Einbetriebsunternehmen liegt vor, wenn das Unternehmen lediglich aus einem einzigen Betrieb mit Standort am Sitz des Unternehmens besteht.

Exterritoriale Organisationen und Körperschaften (Abschnitt T und U) sind derzeit ausgenommen.

Besonderheiten bei der Veröffentlichung von Daten zu Unternehmen (Unternehmenstabellen):

- Bei Unternehmen mit mehreren Betrieben entspricht die Wirtschaftszweiguordnung dem Schwerpunkt des Unternehmens.
- Die Anzahl der sozialversicherungspflichtig Beschäftigten der zugehörigen Betriebe wird beim Unternehmen summiert.

Besonderheiten bei der Veröffentlichung von Daten zu Betrieben (Betriebstabellen):

- Es werden auch sog. Einbetriebsunternehmen⁶⁾ erfasst, die keine sozialversicherungspflichtig Beschäftigten haben, jedoch über steuerbare Umsätze aus Lieferungen und Leistungen für das Berichtsjahr der zuletzt verarbeiteten Verwaltungsdaten (hier 2014) verfügen.
- Die in die Auswertung der Betriebe einbezogenen Wirtschaftszweige entsprechen jenen der Unternehmenstabellen. Durch das Vorhandensein von Masterbetrieben in den Dateien der Bundesagentur für Arbeit ist die tatsächliche Anzahl der Betriebe unterrepräsentiert. Dies kann Auswirkungen auf die Eingruppierung nach Größenklassen der Beschäftigten haben.

Auswertung des Unternehmensregisters

Damit eine Einheit (Unternehmen bzw. Betrieb) des statistischen Unternehmensregisters in die tabellarische Auswertung mit einbezogen wird, muss sie beim steuerbaren Umsatz und/oder bei den sozialversicherungspflichtig Beschäftigten jeweils bestimmte Relevanz-Schwellen überschreiten. Diese Relevanz-Schwellen für die Auswertung sind - vereinfacht gesagt - folgendermaßen definiert:

- Ein Unternehmen wird dann auswertungsrelevant, wenn es im Berichtsjahr einen steuerbaren Umsatz von mehr als 17 500 Euro erzielte oder über sozialversicherungspflichtig Beschäftigte verfügte.
- Ein Betrieb, d. h. die Niederlassung eines Unternehmens, wird dann in die Auswertung mit einbezogen, wenn er sozialversicherungspflichtig Beschäftigte aufweist oder wenn er die einzige Niederlassung eines

Unternehmens ist, welches im Berichtsjahr einen steuerbaren Umsatz von mehr als 17 500 Euro aufweist.

Unternehmen bzw. Betriebe, die diese Kriterien erfüllen, gelangen in die Auswertung, und zwar unabhängig davon, ob sie zu einem bestimmten späteren Stand des Unternehmensregisters noch wirtschaftlich aktiv waren oder nicht.

Der Gesamtbestand an Wirtschaftseinheiten bezieht sich nicht auf den Auswertungsstichtag (hier zum 29.02.2016). Basis sind vielmehr die zuletzt im Unternehmensregister verarbeiteten Verwaltungsdaten für ein Berichtsjahr (hier zum Berichtsjahr 2014). Es ist zu berücksichtigen, dass durch Registerpflegearbeiten der Statistischen Ämter zum Teil Auswertungsmerkmale wie der Wirtschaftszweig oder der Gemeindegemeinschaft sowie Betriebs-/Unternehmenszusammenhänge gegenüber dem Stand der ursprünglichen Verwaltungsdatenlieferung verändert werden.

Abweichungen der Unternehmensregisterdaten gegenüber Fachstatistiken

Abweichungen von Angaben des Unternehmensregisters gegenüber einzelnen Fachstatistiken sind durch methodische Unterschiede bedingt. Sie können unter anderem darauf zurückgeführt werden, dass bei den Unternehmenstabellen zusätzlich Unternehmen ohne Umsatzsteuerpflicht, aber mit sozialversicherungspflichtig Beschäftigten berücksichtigt werden, während bei den Betriebstabellen auch Einbetriebsunternehmen ohne sozialversicherungspflichtig Beschäftigte, jedoch mit Umsatzsteuerpflicht gezählt werden. Dadurch weist das Unternehmensregister tendenziell mehr Unternehmen als die Umsatzsteuerstatistik und mehr Betriebe als die Bundesagentur für Arbeit aus. Außerdem können bestimmte Angaben einen unterschiedlichen Zeitstand haben.

Die Bundesagentur für Arbeit hat im Jahr 2014 eine Revision der Beschäftigungsstatistik durchgeführt. Mit dieser Revision sind unter anderem die sozialversicherungspflichtig Beschäftigten neu abgegrenzt worden. Das statistische Unternehmensregister weist ab dem Berichtsjahr 2014 die Beschäftigten nach den revidierten Konzepten aus. Die Zahlen für die davor liegenden Berichtsjahre basieren hingegen auf den Abgrenzungen, die vor der Revision zur Anwendung kamen. Dies ist bei einem Vergleich der Beschäftigtenangaben des Unternehmensregisters mit anderen Statistiken, die ebenfalls die Daten der Bundesagentur für Arbeit nutzen, zu beachten.

Definitionen

Unternehmen

Ein Unternehmen wird in der amtlichen Statistik als kleinste rechtlich selbstständige Einheit definiert, die aus handels- bzw. steuerrechtlichen Gründen Bücher führt und eine jährliche Feststellung des Vermögensbestandes bzw. des Erfolgs der wirtschaftlichen Tätigkeit vornehmen muss. Das Unternehmen umfasst alle zugehörigen Betriebe. Auch freiberuflich Tätige werden als eigenständige Unternehmen registriert.

Betrieb

Ein Betrieb ist eine Niederlassung an einem bestimmten Ort. Zu dem Betrieb zählen zusätzlich örtlich und organisatorisch angegliederte Betriebsteile. Es muss dort mindestens ein Beschäftigter/eine Beschäftigte im Auftrag des Unternehmens arbeiten.

Masterbetrieb

Betriebe eines Unternehmens mit derselben wirtschaftlichen Tätigkeit und in derselben Gemeinde können in dem zur Pflege des statistischen Unternehmensregisters bestimmten Material der Bundesagentur für Arbeit zu einem Masterbetrieb zusammengefasst sein. Die sozialversicherungspflichtig Beschäftigten der einem Masterbetrieb zugeordneten Betriebe werden bei dem Masterbetrieb gebündelt ausgewiesen. In bestimmten Fällen kann eine Zusammenfassung auch bei Betrieben erfolgen, die in unterschiedlichen Gemeinden ansässig sind.

Sozialversicherungspflichtig Beschäftigte

Sozialversicherungspflichtig Beschäftigte umfassen alle Arbeitnehmerinnen und Arbeitnehmer, die kranken-, rentenversicherungspflichtig und/oder beitragspflichtig nach dem Recht der Arbeitsförderung sind oder für die Beitragsanteile zur gesetzlichen Rentenversicherung oder nach dem Recht der Arbeitsförderung zu zahlen sind und die von der Bundesagentur für Arbeit aus dem Kontext der Beschäftigungsstatistik übermittelt wurden.

Steuerbarer Umsatz

Der steuerbare Umsatz im Unternehmensregister umfasst die Lieferungen und Leistungen des Unternehmens. Informationen über Unternehmen mit steuerbarem Umsatz aus Lieferungen und Leistungen werden von den Finanzbehörden übersandt. In dem Liefermaterial sind alle umsatzsteuerpflichtigen Unternehmen enthalten, die zur Abgabe von Umsatzsteuervoranmeldungen verpflichtet sind. Umsätze für Organkreismitglieder werden für Auswertungszwecke geschätzt.

Wirtschaftssystematische Zuordnung

Die branchenbezogene Einordnung von Unternehmen und Betrieben des Unternehmensregisters basiert auf der Klassifikation der Wirtschaftszweige, Ausgabe 2008 – WZ 2008.

Qualität

Qualitätskriterien

In Anlehnung an das Europäische Statistische System benutzt die amtliche Statistik bestimmte Kriterien, die zu einer Bewertung der Qualität statistischer Ergebnisse dienen können. Dadurch sollen den Nutzern transparente Informationen zu den Daten des Unternehmensregisters zur Verfügung gestellt werden. Die Qualität des Unternehmensregisters kann vorwiegend anhand der Kriterien „Genauigkeit“ sowie „Aktualität und Pünktlichkeit“ gemessen werden.

Genauigkeit

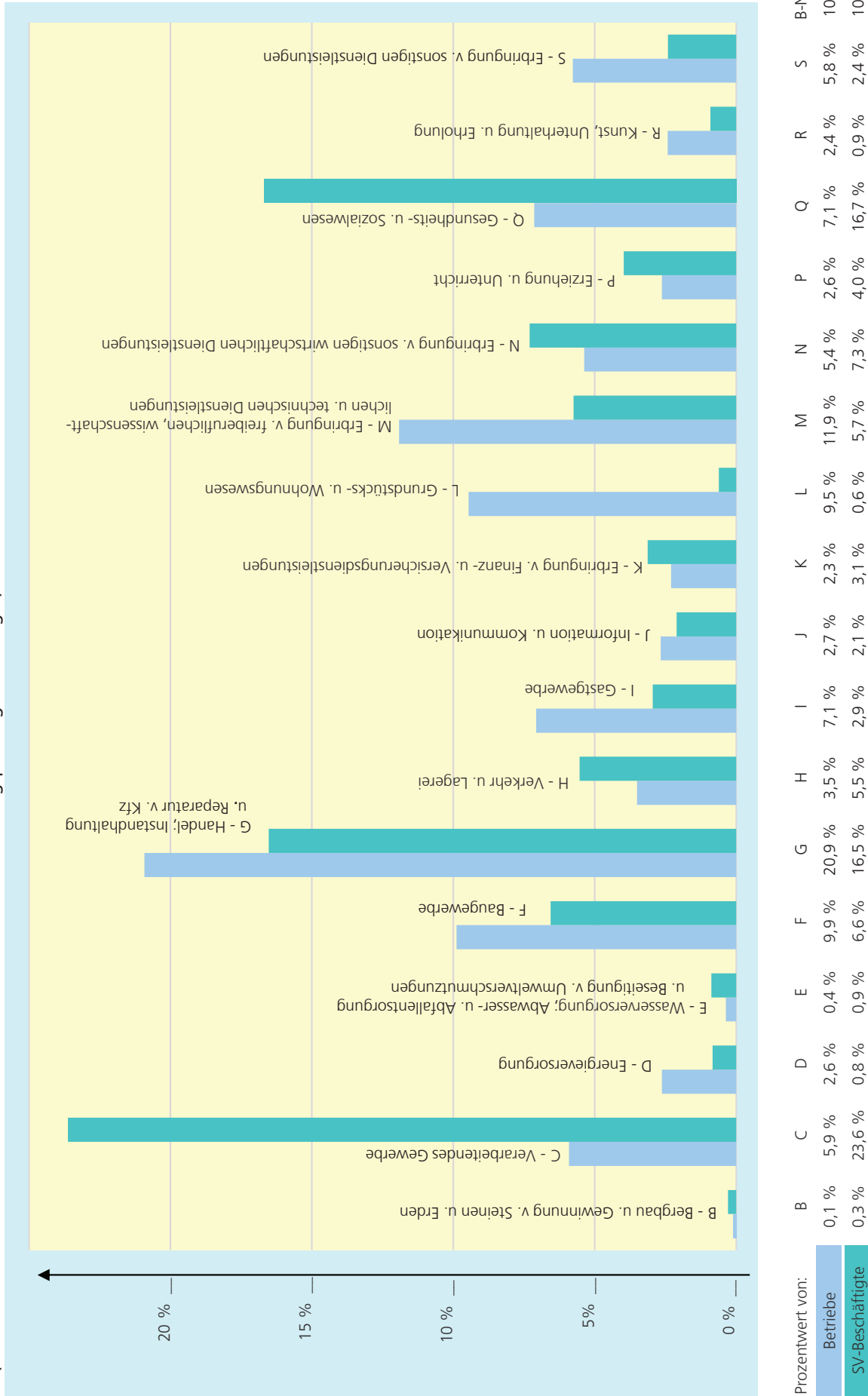
Daten aus dem Unternehmensregister stimmen im Allgemeinen nicht exakt mit den aus statistischen Erhebungen

gewonnenen Werten zu den Einheiten und Merkmalen überein. Die Qualität der im Unternehmensregister abgelegten Angaben wird größtenteils von den zur Pflege des statistischen Unternehmensregisters herangezogenen Verwaltungsdaten bestimmt. Mit Hilfe der Zusammenführung von Daten aus verschiedenen Quellen und der kombinierten Plausibilisierung wird die Qualität der Angaben im Unternehmensregister verbessert. Zusätzlich werden die Daten des Unternehmensregisters einer Revision unterzogen, wenn diese durch Rückflüsse von Informationen aus laufenden Erhebungen aktualisiert werden. Insofern trägt das Unternehmensregister dem Anspruch einer bestmöglichen Genauigkeit im Hinblick auf statistische Erhebungen Rechnung.

Aktualität und Pünktlichkeit

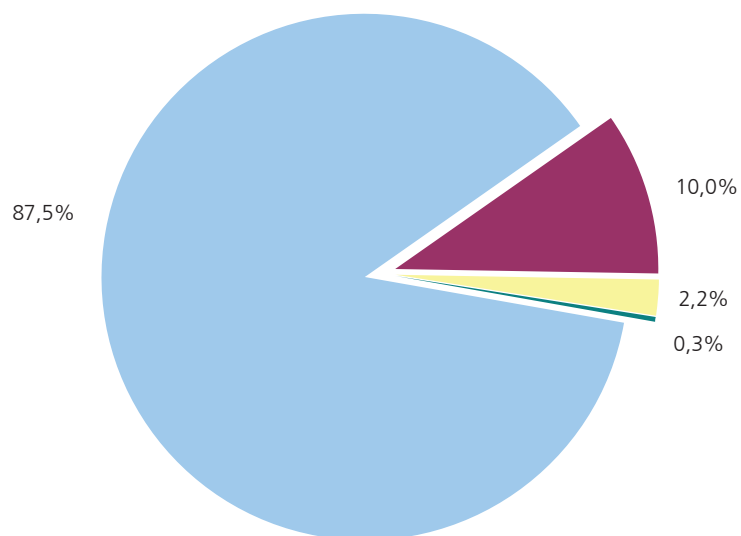
Die Zeitdifferenz zwischen dem Berichtszeitpunkt und dem Zeitpunkt, zu dem Daten aus dem Unternehmensregister planmäßig für die Nutzer verfügbar werden, nimmt Bezug auf das Kriterium der Aktualität und Pünktlichkeit. Angaben aus dem Unternehmensregister zum Berichtsjahr 2014 wurden bis Ende Februar 2016 kontinuierlich verbessert, so dass für eine Veröffentlichung ein Datenabzug am 29.02.2016 aus dem Unternehmensregister erfolgte.

1. Betriebe und sozialversicherungspflichtig Beschäftigte 2014 nach Wirtschaftsabschnitten
 Anteil des Wirtschaftsabschnitts an der Gesamtwirtschaft in Prozent
 (Gesamtwirtschaft: 329 382 Betriebe und 2 538 134 sozialversicherungspflichtig Beschäftigte)



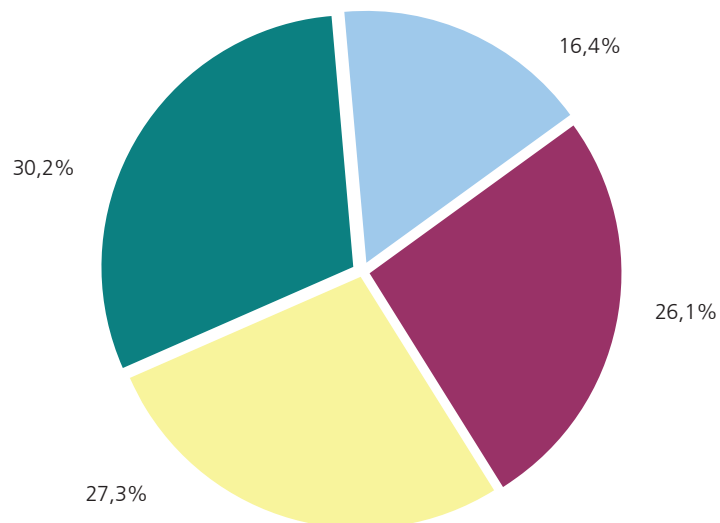
2.1 Anzahl der Betriebe 2014

Prozentuale Anteile der Betriebsfallzahlen gegliedert nach Beschäftigtengrößenklassen
(Gesamtzahl: 329 382 Betriebe)







2.2 Sozialversicherungspflichtig Beschäftigte der Betriebe 2014

Prozentuale Anteile der Beschäftigtenzahl gegliedert nach Beschäftigtengrößenklassen
(Gesamtzahl: 2 538 134 sozialversicherungspflichtig Beschäftigte - ohne Beamte)



Beschäftigtengrößenklassen mit:

-  0 bis 9 sozialversicherungspflichtig Beschäftigten
-  10 bis 49 sozialversicherungspflichtig Beschäftigten
-  50 bis 249 sozialversicherungspflichtig Beschäftigten
-  250 und mehr sozialversicherungspflichtig Beschäftigten

3. Betriebe und sozialversicherungspflichtig Beschäftigte 2014 nach Statistischen Regionen und ausgewählten Wirtschaftsabschnitten (Gesamtzahl: 329 382 Betriebe und 2 538 134 sozialversicherungspflichtig Beschäftigte)



10 Noch 3. Betriebe und sozialversicherungspflichtig Beschäftigte 2014 nach Statistischen Regionen und ausgewählten Wirtschaftsabschnitten
(Gesamtzahl: 329 382 Betriebe und 2 538 134 sozialversicherungspflichtig Beschäftigte)



1. Betriebe und sozialversicherungspflichtig Beschäftigte nach Wirtschaftsabschnitten, Statistischen Regionen,

Land Statistische Region Kreisfreie Stadt Landkreis Gemeinde	Merkmal	Insgesamt	davon in							
			B Bergbau u. Gewinn. v. Steinen u. Erden	C Verarb. Gewerbe	D Energie- ver- sorgung	E Wasservers; Abw., Abf. u. Bes. von Umwelt- verschm.	F Bauge- werbe	G Handel; Instand- halt. u. Rep. v. Kfz	H Verkehr und Lagerei	I Gast- gewerbe
			Anzahl							
Niedersachsen	Betriebe	329 382	368	19 460	8 634	1 199	32 548	68 897	11 526	23 266
	SV-Besch.	2 538 134	7 096	599 406	21 085	22 164	166 390	419 317	140 363	74 671
1 Braunschweig	Betriebe	56 037	61	3 190	937	246	4 889	11 657	1 611	4 319
	SV-Besch.	575 514	1 160	178 694	4 601	5 421	24 991	72 764	24 281	15 947
101 Braunschweig, Stadt	Betriebe	10 066	6	467	18	19	674	1 870	285	665
	SV-Besch.	114 823	7	21 209	.	865	3 957	17 019	5 740	2 869
102 Salzgitter, Stadt	Betriebe	2 766	2	163	23	12	233	635	96	240
	SV-Besch.	45 535	.	25 216	.	585	1 295	3 758	2 431	572
103 Wolfsburg, Stadt	Betriebe	3 341	2	127	18	10	221	675	93	312
	SV-Besch.	114 711	.	.	597	399	.	6 820	3 056	2 092
151 Gifhorn	Betriebe	4 963	6	209	107	16	580	1 049	148	403
	SV-Besch.	36 988	38	6 975	123	276	3 118	5 823	1 480	1 062
151001 Adenbüttel	Betriebe	48	-	2	1	-	6	7	-	4
	SV-Besch.	75	-	.	.	-	24	15	-	5
151002 Barwedel	Betriebe	16	-	1	-	-	2	4	-	2
	SV-Besch.	15	-	.	-	-	.	.	-	.
151003 Bergfeld	Betriebe	11	-	1	-	-	2	2	-	1
	SV-Besch.	7	-	.	-	-	.	.	-	.
151004 Bokensdorf	Betriebe	19	-	-	1	-	2	3	1	1
	SV-Besch.	23	-	-	.	-
151005 Brome, Flecken	Betriebe	94	-	-	3	-	12	23	2	12
	SV-Besch.	377	-	-	7	-	84	155	.	25
151006 Calberlah	Betriebe	86	-	3	-	1	8	18	4	5
	SV-Besch.	220	-	22	-	.	20	54	.	.
151007 Dedelstorf	Betriebe	28	-	2	2	-	7	3	2	2
	SV-Besch.	119	-	.	.	-	43	.	.	.
151008 Ehra-Lessien	Betriebe	33	-	2	-	-	2	7	1	8
	SV-Besch.	107	-	.	-	-	.	.	.	10
151009 Gifhorn, Stadt	Betriebe	1 465	-	50	13	5	151	328	24	115
	SV-Besch.	17 914	-	2 985	.	223	925	2 359	366	375
151010 Groß Oesingen	Betriebe	71	1	5	5	-	12	10	4	7
	SV-Besch.	357	.	75	.	-	63	37	42	6
151011 Hankensbüttel	Betriebe	167	-	13	5	-	18	32	3	19
	SV-Besch.	1 415	-	580	.	-	67	225	.	27
151012 Hillerse	Betriebe	74	-	2	2	1	10	15	4	5
	SV-Besch.	114	-	.	.	.	27	15	.	4
151013 Isenbüttel	Betriebe	209	-	13	1	1	24	48	10	20
	SV-Besch.	1 427	-	334	.	.	148	242	166	122
151014 Jembke	Betriebe	41	-	1	2	-	3	4	2	2
	SV-Besch.	122	-	.	.	-	.	13	.	.
151015 Leiferde	Betriebe	132	-	5	-	-	14	29	7	5
	SV-Besch.	619	-	13	-	-	37	52	188	.
151016 Meine	Betriebe	271	-	9	1	2	34	56	9	17
	SV-Besch.	1 109	-	24	.	.	115	409	129	40
151017 Meinersen	Betriebe	247	-	9	9	1	42	54	6	16
	SV-Besch.	774	-	56	.	.	89	165	.	30
151018 Müden (Aller)	Betriebe	179	-	9	10	-	30	46	7	11
	SV-Besch.	613	-	43	.	-	87	241	73	3
151019 Oberholz	Betriebe	33	-	1	5	-	3	3	2	3
	SV-Besch.	61	-	.	.	-	22	4	.	.
151020 Osloß	Betriebe	28	-	-	2	-	3	6	-	1
	SV-Besch.	.	-	-	.	-	.	.	-	.
151021 Parsau	Betriebe	40	-	2	2	-	4	7	1	3
	SV-Besch.	97	-	.	.	-	17	17	.	.
151022 Ribbesbüttel	Betriebe	46	-	3	-	1	9	7	1	1
	SV-Besch.	66	-	.	-	.	20	8	.	.
151023 Rötgesbüttel	Betriebe	48	-	2	1	-	7	8	1	3
	SV-Besch.	132	-	.	.	-	12	21	.	.
151024 Rühren	Betriebe	74	-	3	-	-	9	14	2	9
	SV-Besch.	204	-	.	-	-	54	47	.	14
151025 Sassenburg	Betriebe	190	4	9	-	-	28	36	3	15
	SV-Besch.	993	.	23	-	-	99	147	.	83

kreisfreien Städten, Landkreisen und Gemeinden 2014

den Wirtschaftsabschnitten									Merkmal	Land Statistische Region Kreisfreie Stadt Landkreis Gemeinde
J Informa- tion u. Kommuni- kation	K Erbr. von Finanz- u. Versicher. Dienstl.	L Grundst.- und Wohnungs- wesen	M Erbr. von freiberufl., wissen. u. tech. Dienstl.	N Erbr. von sonst. wirtschaftl. Dienstl.	P Erziehung und Unterricht	Q Gesund- heits- u. Sozial- wesen	R Kunst, Unter- haltung u. Erholung	S Erbr. von sonst. Dienstl.		
Anzahl										
8 772	7 555	31 147	39 233	17 681	8 627	23 512	7 965	18 992	Betriebe	Niedersachsen
53 381	79 381	15 399	145 848	185 212	100 751	423 550	23 075	61 045	SV-Besch.	
1 748	1 340	4 654	6 840	2 823	1 789	4 876	1 417	3 640	Betriebe	1 Braunschweig
12 342	12 041	3 726	45 142	39 616	27 151	91 668	5 774	10 195	SV-Besch.	
477	250	938	1 808	529	345	846	254	615	Betriebe	101 Braunschweig, Stadt
4 478	3 116	.	15 793	11 391	7 322	15 477	1 477	2 102	SV-Besch.	
54	61	189	227	155	111	286	72	207	Betriebe	102 Salzgitter, Stadt
592	366	.	1 107	2 101	1 132	4 727	164	509	SV-Besch.	
143	68	290	434	160	106	331	88	263	Betriebe	103 Wolfsburg, Stadt
2 916	697	771	7 283	10 806	2 036	6 181	781	1 296	SV-Besch.	
137	125	459	476	259	187	368	117	317	Betriebe	151 Gifhorn
362	907	120	6 800	1 082	1 317	6 460	276	769	SV-Besch.	
1	-	10	3	2	4	2	1	5	Betriebe	151001 Adenbüttel
.	-	.	.	.	13	.	.	.	SV-Besch.	
1	-	1	2	-	1	-	2	-	Betriebe	151002 Barwedel
.	-	-	SV-Besch.	
1	-	1	-	2	-	-	1	-	Betriebe	151003 Bergfeld
.	-	.	-	.	-	-	.	-	SV-Besch.	
-	-	2	2	1	1	2	1	2	Betriebe	151004 Bokensdorf
-	-	SV-Besch.	
2	3	8	4	5	1	9	2	8	Betriebe	151005 Brome, Flecken
.	13	49	.	9	SV-Besch.	
5	1	10	5	8	5	6	1	6	Betriebe	151006 Calberlah
.	.	3	.	11	.	23	.	.	SV-Besch.	
-	-	1	2	1	2	1	3	-	Betriebe	151007 Dedelstorf
-	-	-	SV-Besch.	
1	-	-	-	3	2	5	1	1	Betriebe	151008 Ehra-Lessien
-	-	-	-	-	-	65	.	.	SV-Besch.	
41	34	154	157	57	61	147	36	92	Betriebe	151009 Gifhorn, Stadt
217	537	.	3 972	481	560	4 325	107	354	SV-Besch.	
4	4	4	5	1	2	1	2	4	Betriebe	151010 Groß Oesingen
.	5	SV-Besch.	
1	7	14	13	5	9	12	4	12	Betriebe	151011 Hankensbüttel
.	62	.	51	8	70	231	.	21	SV-Besch.	
5	2	4	10	2	2	4	1	5	Betriebe	151012 Hillerse
.	.	.	8	.	.	8	.	.	SV-Besch.	
4	5	20	18	9	5	14	6	11	Betriebe	151013 Isenbüttel
.	21	.	63	.	108	78	6	18	SV-Besch.	
-	2	8	6	1	1	5	1	3	Betriebe	151014 Jembke
-	-	30	.	.	SV-Besch.	
3	3	11	16	10	4	13	2	10	Betriebe	151015 Leiferde
.	.	5	176	6	27	78	.	28	SV-Besch.	
8	7	28	34	13	8	18	5	22	Betriebe	151016 Meine
.	28	3	31	24	28	202	14	50	SV-Besch.	
5	4	16	18	11	13	21	9	13	Betriebe	151017 Meinersen
.	22	.	47	17	67	227	10	17	SV-Besch.	
3	4	11	17	9	5	5	1	11	Betriebe	151018 Müden (Aller)
.	8	.	20	4	35	67	.	26	SV-Besch.	
-	1	6	5	1	-	1	-	2	Betriebe	151019 Oberholz
-	-	.	.	.	-	.	-	.	SV-Besch.	
4	1	2	3	-	1	1	-	4	Betriebe	151020 Osloß
.	-	.	.	-	-	.	-	.	SV-Besch.	
1	2	4	1	4	3	2	2	2	Betriebe	151021 Parsau
.	-	.	.	8	SV-Besch.	
4	1	2	7	2	2	-	2	4	Betriebe	151022 Ribbesbüttel
.	-	-	.	.	SV-Besch.	
2	-	6	6	4	1	4	1	2	Betriebe	151023 Rötgesbüttel
.	-	32	.	.	SV-Besch.	
4	3	6	6	4	2	4	3	5	Betriebe	151024 Rühren
.	10	14	.	10	SV-Besch.	
4	3	14	13	22	11	13	4	11	Betriebe	151025 Sassenburg
.	10	5	251	78	54	194	.	20	SV-Besch.	

Noch 1: Betriebe und sozialversicherungspflichtig Beschäftigte nach Wirtschaftsabschnitten, Statistischen Regionen,

Land Statistische Region Kreisfreie Stadt Landkreis Gemeinde	Merkmal	Insgesamt	davon in								
			B Bergbau u. Gewinn. v. Steinen u. Erden	C Verarb. Gewerbe	D Energie- ver- sorgung	E Wasservers; Abw., Abf. u. Bes. von Umwelt- verschm.	F Bauge- werbe	G Handel; Instand- halt. u. Rep. v. Kfz	H Verkehr und Lagerei	I Gast- gewerbe	
			Anzahl								
151026 Schönewörde	Betriebe	13	-	1	-	-	-	2	4	-	-
	SV-Besch.	36	-	-	-	-	-	-	-	-	-
151027 Schwülper	Betriebe	256	-	13	1	1	26	55	6	13	
	SV-Besch.	1 185	-	55	.	.	42	601	82	49	
151028 Sprakensehl	Betriebe	49	-	5	5	-	4	12	1	7	
	SV-Besch.	183	-	.	.	-	17	6	.	.	
151029 Steinhorst	Betriebe	41	1	7	1	-	6	4	2	5	
	SV-Besch.	105	.	.	.	-	
151030 Tappenbeck	Betriebe	13	-	-	-	-	1	1	3	3	
	SV-Besch.	.	-	-	-	-	
151031 Tiddische	Betriebe	24	-	1	5	-	3	2	1	3	
	SV-Besch.	85	-	.	.	-	9	.	.	.	
151032 Tülaus	Betriebe	30	-	3	3	-	3	5	-	3	
	SV-Besch.	109	-	32	.	-	48	.	-	.	
151033 Ummern	Betriebe	32	-	2	2	-	7	5	2	1	
	SV-Besch.	60	-	.	.	-	31	.	.	.	
151034 Vordorf	Betriebe	78	-	-	2	-	14	16	6	3	
	SV-Besch.	143	-	-	-	-	23	10	26	.	
151035 Wagenhoff	Betriebe	21	-	-	-	-	5	4	1	2	
	SV-Besch.	23	-	-	-	-	16	.	.	.	
151036 Wahrenholz	Betriebe	85	-	2	2	1	6	12	3	11	
	SV-Besch.	786	-	73	.	9	
151037 Wasbüttel	Betriebe	25	-	-	1	-	6	3	-	3	
	SV-Besch.	32	-	-	-	-	.	.	-	.	
151038 Wesendorf	Betriebe	137	-	5	2	2	14	31	8	13	
	SV-Besch.	732	-	114	.	.	69	142	68	61	
151039 Weyhausen	Betriebe	87	-	1	1	-	10	21	1	11	
	SV-Besch.	994	-	.	.	-	239	171	.	53	
151040 Wittingen, Stadt	Betriebe	379	-	21	17	-	27	93	14	35	
	SV-Besch.	3 876	-	1 938	.	-	508	517	74	76	
151041 Didderse	Betriebe	43	-	1	-	-	4	11	4	3	
	SV-Besch.	60	-	.	-	-	.	10	.	.	
152 Göttingen	Betriebe	10 341	7	577	175	30	808	2 045	284	644	
	SV-Besch.	93 008	108	17 199	367	594	4 082	12 454	4 335	3 008	
152001 Adelebsen, Flecken	Betriebe	207	-	12	11	2	24	39	8	9	
	SV-Besch.	846	-	119	.	.	32	104	38	.	
152002 Bilshausen	Betriebe	92	1	10	3	-	18	13	6	5	
	SV-Besch.	546	.	329	.	-	15	23	.	.	
152003 Bodensee	Betriebe	26	-	2	-	-	8	4	-	-	
	SV-Besch.	92	-	.	-	-	38	.	-	-	
152004 Bovenden, Flecken	Betriebe	481	-	28	11	1	43	106	13	16	
	SV-Besch.	2 393	-	474	.	.	244	775	77	64	
152005 Bühren	Betriebe	14	-	1	-	-	4	2	-	1	
	SV-Besch.	30	-	.	-	-	16	.	-	.	
152006 Dransfeld, Stadt	Betriebe	202	-	10	6	-	20	46	5	13	
	SV-Besch.	1 060	-	130	.	-	117	184	15	17	
152007 Duderstadt, Stadt	Betriebe	941	-	54	29	2	134	211	21	58	
	SV-Besch.	6 749	-	1 822	68	.	767	1 148	115	202	
152008 Ebergötzen	Betriebe	86	-	5	1	-	13	12	-	5	
	SV-Besch.	328	-	55	.	-	23	46	-	15	
152009 Friedland	Betriebe	235	-	18	11	2	36	31	8	11	
	SV-Besch.	759	-	86	.	.	135	79	63	30	
152010 Gieboldehausen, Flecken	Betriebe	162	-	7	4	-	20	42	6	12	
	SV-Besch.	618	-	33	.	-	83	196	86	11	
152011 Gleichen	Betriebe	286	-	22	11	2	30	37	4	13	
	SV-Besch.	1 013	-	276	.	.	126	96	.	28	
152012 Göttingen, Stadt	Betriebe	5 289	-	245	39	9	187	1 007	131	360	
	SV-Besch.	63 682	-	9 973	267	352	1 126	7 370	2 424	2 113	
152013 Jühnde	Betriebe	21	1	1	4	-	1	5	-	2	
	SV-Besch.	47	.	.	4	-	.	.	-	.	
152014 Krebeck	Betriebe	34	-	6	4	-	5	4	-	1	
	SV-Besch.	57	-	10	.	-	22	.	-	.	

kreisfreien Städten, Landkreisen und Gemeinden 2014

den Wirtschaftsabschnitten										Merkmal	Land Statistische Region Kreisfreie Stadt Landkreis Gemeinde
J	K	L	M	N	P	Q	R	S			
Informa- tion u. Kommuni- kation	Erbr. von Finanz- u. Versicher. Dienstl.	Grundst.- und Wohnungs- wesen	Erbr. von freiberufl., wissen. u. tech. Dienstl.	Erbr. von sonst. wirtschaftl. Dienstl.	Erziehung und Unterricht	Gesund- heits- u. Sozial- wesen	Kunst, Unter- haltung u. Erholung	Erbr. von sonst. Dienstl.	Anzahl		
1	-	-	-	1	1	2	-	1	Betriebe	151026	Schönewörde
.	SV-Besch.	.	.
11	7	34	34	14	8	16	8	9	Betriebe	151027	Schwülper
28	17	.	36	43	44	125	41	19	SV-Besch.	.	.
2	2	3	2	1	2	1	1	1	Betriebe	151028	Sprakensehl
.	SV-Besch.	.	.
-	2	2	1	2	2	4	-	2	Betriebe	151029	Steinhorst
.	14	-	-	SV-Besch.	.	.
-	-	1	3	1	-	-	-	-	Betriebe	151030	Tappenbeck
.	SV-Besch.	.	.
1	-	1	1	5	-	-	-	1	Betriebe	151031	Tiddische
.	.	.	.	11	-	-	-	.	SV-Besch.	.	.
-	2	5	-	2	-	-	1	3	Betriebe	151032	Tülau
.	SV-Besch.	.	.
1	-	4	2	2	1	1	1	1	Betriebe	151033	Ummern
.	SV-Besch.	.	.
4	2	8	7	8	3	-	-	5	Betriebe	151034	Vordorf
.	.	.	.	46	-	-	-	.	SV-Besch.	.	.
-	-	2	2	2	2	-	-	1	Betriebe	151035	Wagenhoff
.	SV-Besch.	.	.
1	4	8	12	5	4	5	2	7	Betriebe	151036	Wahrenholz
.	8	.	43	.	23	23	.	26	SV-Besch.	.	.
-	2	1	3	-	3	-	-	3	Betriebe	151037	Wasbüttel
.	SV-Besch.	.	.
5	4	5	12	11	3	12	3	7	Betriebe	151038	Wesendorf
.	9	.	17	43	.	113	.	22	SV-Besch.	.	.
1	3	8	10	5	1	6	3	5	Betriebe	151039	Weyhausen
.	.	.	379	.	.	76	.	16	SV-Besch.	.	.
4	10	32	29	21	10	29	5	32	Betriebe	151040	Wittingen, Stadt
10	109	.	84	40	87	330	.	55	SV-Besch.	.	.
2	-	2	5	2	1	2	2	4	Betriebe	151041	Didderse
.	SV-Besch.	.	.
317	243	935	1 465	500	343	976	274	718	Betriebe	152	Göttingen
2 303	2 844	598	6 757	5 168	8 219	21 618	1 337	2 017	SV-Besch.	.	.
7	7	15	20	7	5	17	3	21	Betriebe	152001	Adelebsen, Flecken
.	38	.	9	.	30	168	.	19	SV-Besch.	.	.
2	3	3	7	4	2	8	-	7	Betriebe	152002	Bilshausen
.	95	-	.	SV-Besch.	.	.
-	1	1	6	-	2	1	-	1	Betriebe	152003	Bodensee
.	SV-Besch.	.	.
13	13	38	77	24	17	43	9	29	Betriebe	152004	Bovenden, Flecken
56	23	3	63	107	85	348	8	46	SV-Besch.	.	.
-	-	1	2	2	1	-	-	-	Betriebe	152005	Bühren
.	SV-Besch.	.	.
3	5	19	25	9	4	17	2	18	Betriebe	152006	Dransfeld, Stadt
.	.	6	41	.	41	194	.	144	SV-Besch.	.	.
8	22	90	79	35	26	85	25	62	Betriebe	152007	Duderstadt, Stadt
104	326	25	272	185	263	1 184	.	184	SV-Besch.	.	.
9	4	1	14	5	3	6	1	7	Betriebe	152008	Ebergötzen
.	5	.	5	.	.	59	.	15	SV-Besch.	.	.
3	3	19	23	17	5	22	9	17	Betriebe	152009	Friedland
.	.	.	11	30	32	174	7	35	SV-Besch.	.	.
2	5	14	18	4	3	13	3	9	Betriebe	152010	Gieboldehausen, Flecken
.	21	5	21	5	.	95	.	11	SV-Besch.	.	.
3	3	19	66	15	14	21	9	17	Betriebe	152011	Gleichen
.	8	4	122	7	92	201	.	30	SV-Besch.	.	.
220	130	504	889	250	196	566	170	386	Betriebe	152012	Göttingen, Stadt
1 959	1 955	503	5 762	3 999	7 143	16 291	1 101	1 344	SV-Besch.	.	.
1	-	1	-	2	1	1	-	1	Betriebe	152013	Jühnde
.	SV-Besch.	.	.
-	1	-	6	2	1	3	-	1	Betriebe	152014	Krebeck
.	.	.	9	.	.	6	-	.	SV-Besch.	.	.

Noch 1: Betriebe und sozialversicherungspflichtig Beschäftigte nach Wirtschaftsabschnitten, Statistischen Regionen,

Land Statistische Region Kreisfreie Stadt Landkreis Gemeinde	Merkmal	Insgesamt	davon in							
			B Bergbau u. Gewinn. v. Steinen u. Erden	C Verarb. Gewerbe	D Energie- ver- sorgung	E Wasservers; Abw., Abf. u. Bes. von Umwelt- verschm.	F Bauge- werbe	G Handel; Instand- halt. u. Rep. v. Kfz	H Verkehr und Lagerei	I Gast- gewerbe
			Anzahl							
152015 Landolfshausen	Betriebe	39	-	5	3	1	3	6	-	2
	SV-Besch.	101	-	23	-	.
152016 Hann. Münden, Stadt	Betriebe	1 009	3	70	12	5	74	251	30	86
	SV-Besch.	8 296	.	2 939	.	129	356	1 224	417	302
152017 Niemetal	Betriebe	55	-	4	-	-	13	9	-	4
	SV-Besch.	130	-	.	-	-	106	.	-	9
152018 Obernfeld	Betriebe	29	-	1	-	-	11	5	1	1
	SV-Besch.	101	-	.	-	-	65	11	.	.
152019 Rhumspringe	Betriebe	53	-	2	-	1	8	16	2	4
	SV-Besch.	258	-	.	-	.	41	63	.	.
152020 Rollshausen	Betriebe	36	-	-	2	1	3	8	-	1
	SV-Besch.	91	-	-	.	.	.	32	-	.
152021 Rosdorf	Betriebe	510	1	35	12	1	62	92	23	22
	SV-Besch.	3 053	.	470	.	.	330	666	185	105
152022 Rüdershausen	Betriebe	34	-	2	-	1	12	3	-	-
	SV-Besch.	108	-	.	-	.	76	16	-	-
152023 Scheden	Betriebe	63	-	12	-	-	7	10	3	1
	SV-Besch.	341	-	214	-	-	47	17	8	.
152024 Seeburg	Betriebe	54	-	4	3	-	4	7	-	7
	SV-Besch.	117	-	28	.	-	.	.	-	.
152025 Seulingen	Betriebe	58	-	6	3	-	14	8	-	-
	SV-Besch.	229	-	30	.	-	88	32	-	-
152026 Staufenberg	Betriebe	256	1	12	4	2	42	58	21	9
	SV-Besch.	1 742	.	129	.	.	101	309	836	44
152027 Waake	Betriebe	39	-	3	-	-	4	7	1	1
	SV-Besch.	50	-	.	-	-	5	11	.	.
152028 Wollbrandshausen	Betriebe	21	-	-	2	-	7	1	-	-
	SV-Besch.	163	-	-	.	-	60	.	-	-
152029 Wollershausen	Betriebe	9	-	-	-	-	1	5	1	-
	SV-Besch.	8	-	-	-	-	.	.	.	-
153 Goslar	Betriebe	5 650	6	351	78	45	459	1 189	157	722
	SV-Besch.	40 415	122	8 719	310	740	2 103	6 173	1 770	2 616
153002 Bad Harzburg, Stadt	Betriebe	878	2	42	5	9	70	167	20	108
	SV-Besch.	4 499	.	631	.	73	290	745	156	532
153006 Hahausen	Betriebe	30	-	3	3	-	4	3	2	1
	SV-Besch.	49	-	.	.	-
153007 Langelsheim, Stadt	Betriebe	405	1	37	8	5	35	74	13	52
	SV-Besch.	3 269	.	1 838	16	94	182	264	122	128
153008 Liebenburg	Betriebe	258	-	11	18	2	39	54	14	13
	SV-Besch.	1 653	-	168	.	.	135	160	200	9
153009 Lutter am Barenberge, Flecken	Betriebe	80	-	7	1	-	14	17	3	7
	SV-Besch.	292	-	20	.	-	52	107	.	.
153012 Seesen, Stadt	Betriebe	747	-	43	10	1	60	204	20	57
	SV-Besch.	5 549	-	1 165	38	.	355	876	254	200
153014 Wallmoden	Betriebe	19	-	2	1	-	1	4	-	-
	SV-Besch.	22	-	.	.	-	.	.	-	-
153016 Braunlage, Stadt	Betriebe	396	-	17	3	3	27	61	3	147
	SV-Besch.	1 717	-	181	9	.	91	181	.	452
153017 Goslar, Stadt	Betriebe	2 284	2	157	27	18	173	509	75	222
	SV-Besch.	19 390	.	4 335	.	494	860	3 521	944	1 028
153018 Claust.-Zellerfeld, Berg-/Uni.stadt	Betriebe	553	1	32	2	7	36	96	7	115
	SV-Besch.	3 975	.	377	.	.	98	317	47	263
154 Helmstedt	Betriebe	2 572	5	139	76	16	222	583	65	214
	SV-Besch.	18 833	700	3 534	541	100	1 335	3 116	589	676
154001 Bahrdorf	Betriebe	28	-	1	3	-	6	3	-	1
	SV-Besch.	85	-	.	.	-	67	.	-	.
154002 Beierstedt	Betriebe	4	-	-	1	-	-	-	-	-
	SV-Besch.	.	-	-	.	-	-	-	-	-
154003 Büddenstedt	Betriebe	49	-	3	1	1	10	11	1	2
	SV-Besch.	699	-	.	.	.	50	8	.	.
154004 Danndorf	Betriebe	20	-	-	-	-	4	3	2	1
	SV-Besch.	.	-	-	-	-

kreisfreien Städten, Landkreisen und Gemeinden 2014

den Wirtschaftsabschnitten										Merkmal	Land Statistische Region Kreisfreie Stadt Landkreis Gemeinde
J Informa- tion u. Kommuni- kation	K Erbr. von Finanz- u. Versicher. Dienstl.	L Grundst.- und Wohnungs- wesen	M Erbr. von freiberufl., wissen. u. tech. Dienstl.	N Erbr. von sonst. wirtschaftl. Dienstl.	P Erziehung und Unterricht	Q Gesund- heits- u. Sozial- wesen	R Kunst, Unter- haltung u. Erholung	S Erbr. von sonst. Dienstl.	Anzahl		
1	2	2	5	2	-	4	-	3	Betriebe	152015 Landolfshausen	
.	-	23	-	4	SV-Besch.		
16	15	93	101	47	20	105	22	59	Betriebe	152016 Hann. Münden, Stadt	
97	171	27	153	253	221	1 822	63	116	SV-Besch.		
1	1	5	2	4	3	1	2	6	Betriebe	152017 Niemetal	
.	SV-Besch.		
-	-	2	2	4	1	-	1	-	Betriebe	152018 Oberfeld	
-	-	SV-Besch.		
1	2	3	2	1	2	6	-	3	Betriebe	152019 Rhumspringe	
.	54	-	.	SV-Besch.		
-	1	4	2	6	3	-	-	5	Betriebe	152020 Rollshausen	
-	.	.	.	3	25	-	-	.	SV-Besch.		
11	14	54	68	32	15	30	8	30	Betriebe	152021 Rosdorf	
40	68	15	207	127	87	614	.	35	SV-Besch.		
1	-	4	2	2	2	1	-	4	Betriebe	152022 Rüdershausen	
.	-	.	SV-Besch.		
3	2	5	7	3	-	4	1	5	Betriebe	152023 Scheden	
.	.	.	.	5	-	29	.	.	SV-Besch.		
1	1	6	6	6	1	5	1	2	Betriebe	152024 Seeburg	
.	18	.	.	SV-Besch.		
1	2	6	3	3	2	4	-	6	Betriebe	152025 Seulingen	
.	32	-	8	SV-Besch.		
7	6	22	23	13	8	8	7	13	Betriebe	152026 Staufenberg	
12	14	4	19	.	42	93	.	11	SV-Besch.		
3	-	-	9	-	6	3	1	1	Betriebe	152027 Waake	
.	13	.	.	SV-Besch.		
-	-	4	1	1	-	2	-	3	Betriebe	152028 Wollbrandshausen	
-	-	.	.	.	-	.	-	.	SV-Besch.		
-	-	-	-	-	-	-	-	2	Betriebe	152029 Wollershausen	
-	-	-	-	-	-	-	-	.	SV-Besch.		
141	136	463	541	287	150	452	153	320	Betriebe	153 Goslar	
444	899	306	2 128	1 520	2 728	8 510	481	846	SV-Besch.		
18	22	79	79	50	27	85	31	64	Betriebe	153002 Bad Harzburg, Stadt	
17	83	29	137	135	287	1 030	92	99	SV-Besch.		
1	1	2	3	3	1	1	-	2	Betriebe	153006 Hahausen	
.	-	.	SV-Besch.		
13	10	23	48	14	8	27	11	26	Betriebe	153007 Langelsheim, Stadt	
.	32	.	50	31	.	346	6	45	SV-Besch.		
2	6	16	18	18	4	21	5	17	Betriebe	153008 Liebenburg	
.	.	9	26	102	47	744	10	25	SV-Besch.		
4	5	8	5	3	2	3	-	1	Betriebe	153009 Lutter am Barenberge, Flecken	
.	8	-	.	SV-Besch.		
19	19	58	73	46	17	58	19	43	Betriebe	153012 Seesen, Stadt	
41	199	.	197	292	160	1 652	40	74	SV-Besch.		
-	1	2	3	2	-	-	3	-	Betriebe	153014 Wallmoden	
-	-	-	.	-	SV-Besch.		
5	5	33	21	14	8	29	8	12	Betriebe	153016 Braunlage, Stadt	
.	46	68	56	27	105	391	42	.	SV-Besch.		
58	57	207	229	117	63	193	54	123	Betriebe	153017 Goslar, Stadt	
298	467	164	1 216	906	732	3 550	.	474	SV-Besch.		
21	10	35	62	20	20	35	22	32	Betriebe	153018 Claust.-Zellerfeld, Berg-/Uni.stadt	
51	46	26	442	19	.	734	39	119	SV-Besch.		
57	67	187	223	135	88	251	55	189	Betriebe	154 Helmstedt	
69	341	156	740	929	502	5 002	155	348	SV-Besch.		
2	1	2	2	1	1	1	-	4	Betriebe	154001 Bahrdorf	
.	-	.	SV-Besch.		
-	-	1	1	-	-	-	-	1	Betriebe	154002 Beierstedt	
-	-	.	.	-	-	-	-	.	SV-Besch.		
3	1	2	2	2	2	4	-	4	Betriebe	154003 Büddenstedt	
.	46	-	6	SV-Besch.		
1	1	2	1	1	1	-	-	3	Betriebe	154004 Danndorf	
.	-	-	.	SV-Besch.		

Noch 1: Betriebe und sozialversicherungspflichtig Beschäftigte nach Wirtschaftsabschnitten, Statistischen Regionen,

Land Statistische Region Kreisfreie Stadt Landkreis Gemeinde	Merkmal	Insgesamt	davon in							
			B Bergbau u. Gewinn. v. Steinen u. Erden	C Verarb. Gewerbe	D Energie- ver- sorgung	E Wasservers; Abw., Abf. u. Bes. von Umwelt- verschm.	F Bauge- werbe	G Handel; Instand- halt. u. Rep. v. Kfz	H Verkehr und Lagerei	I Gast- gewerbe
			Anzahl							
154005 Frelstedt	Betriebe	19	-	3	1	-	6	-	2	-
	SV-Besch.	125	-	.	.	.	22	-	.	-
154006 Gevensleben	Betriebe	42	-	-	23	1	5	1	3	-
	SV-Besch.	55	-	-	.	.	33	.	.	-
154007 Grafhorst	Betriebe	8	-	1	-	-	-	2	-	1
	SV-Besch.	17	-
154008 Grasleben	Betriebe	57	2	4	3	-	5	9	2	2
	SV-Besch.	727	.	58	.	.	74	260	.	.
154009 Groß Twülpstedt	Betriebe	46	-	3	4	-	9	11	-	2
	SV-Besch.	222	-	.	.	.	88	35	-	.
154010 Helmstedt, Stadt	Betriebe	900	3	44	11	8	55	238	22	77
	SV-Besch.	7 952	.	811	424	.	330	1 460	348	265
154011 Ingeleben	Betriebe	7	-	4	-	-	2	-	-	-
	SV-Besch.	.	-	-	-	-
154012 Jerxheim	Betriebe	37	-	3	3	1	1	6	1	4
	SV-Besch.	150	-	9	.	9
154013 Königslutter am Elm, Stadt	Betriebe	450	-	28	8	2	41	105	6	40
	SV-Besch.	3 367	-	468	.	.	301	315	49	168
154014 Lehre	Betriebe	290	-	14	5	1	26	54	6	26
	SV-Besch.	1 540	-	143	.	.	93	209	.	101
154015 Mariental	Betriebe	16	-	1	-	-	2	3	1	1
	SV-Besch.	.	-
154016 Querenhorst	Betriebe	7	-	-	1	-	-	3	-	-
	SV-Besch.	8	-	-	-	-
154017 Rábke	Betriebe	17	-	2	1	-	2	-	-	3
	SV-Besch.	23	-	-	-	.
154018 Rennau	Betriebe	11	-	1	-	-	2	3	1	1
	SV-Besch.	53	-
154019 Schöningen, Stadt	Betriebe	343	-	14	3	2	24	88	11	36
	SV-Besch.	1 423	-	94	.	.	111	428	52	79
154020 Söllingen	Betriebe	12	-	1	2	-	1	5	1	-
	SV-Besch.	272	-	-
154021 Süplingen	Betriebe	45	-	2	1	-	4	7	2	2
	SV-Besch.	175	-	.	.	.	51	19	.	.
154022 Süplingenburg	Betriebe	9	-	1	1	-	1	-	-	-
	SV-Besch.	9	-	-	-	-
154023 Twiefelingen	Betriebe	17	-	2	1	-	-	3	1	1
	SV-Besch.	4	-
154024 Velpke	Betriebe	109	-	6	3	-	10	21	1	12
	SV-Besch.	469	-	19	.	.	78	121	.	22
154025 Warberg	Betriebe	18	-	1	-	-	4	4	1	2
	SV-Besch.	65	-
154026 Wolsdorf	Betriebe	11	-	-	-	-	2	3	1	-
	SV-Besch.	21	-	-	-	-	.	.	.	-
155 Northeim	Betriebe	5 174	2	423	125	35	540	1 173	151	354
	SV-Besch.	38 730	.	11 527	221	275	2 286	5 765	1 495	1 033
155001 Bad Gandersheim, Stadt	Betriebe	431	-	27	10	2	36	91	12	35
	SV-Besch.	2 898	-	881	.	.	104	335	84	149
155002 Bodenfelde, Flecken	Betriebe	107	-	12	6	1	8	25	8	9
	SV-Besch.	420	-	146	.	.	36	49	25	5
155003 Dassel, Stadt	Betriebe	300	-	39	13	3	51	61	11	20
	SV-Besch.	1 698	-	796	.	.	140	192	40	46
155005 Hardeggen, Stadt	Betriebe	263	-	26	13	2	22	41	5	18
	SV-Besch.	1 394	-	153	.	.	93	287	13	27
155006 Kalefeld	Betriebe	240	-	20	7	1	39	56	8	13
	SV-Besch.	1 247	-	616	7	.	79	177	70	6
155007 Katlenburg-Lindau	Betriebe	257	-	19	2	2	31	64	4	15
	SV-Besch.	1 211	-	335	.	.	137	194	61	144
155009 Moringen, Stadt	Betriebe	247	-	31	6	2	25	54	7	17
	SV-Besch.	3 542	-	668	.	.	185	137	96	12
155010 Nörten-Hardenberg, Flecken	Betriebe	273	-	31	4	1	36	71	10	17
	SV-Besch.	1 692	-	497	.	.	111	432	100	100

kreisfreien Städten, Landkreisen und Gemeinden 2014

den Wirtschaftsabschnitten										Merkmal	Land Statistische Region Kreisfreie Stadt Landkreis Gemeinde
J	K	L	M	N	P	Q	R	S			
Informa- tion u. Kommuni- kation	Erbr. von Finanz- u. Versicher. Dienstl.	Grundst.- und Wohnungs- wesen	Erbr. von freiberufl., wissen. u. tech. Dienstl.	Erbr. von sonst. wirtschaftl. Dienstl.	Erziehung und Unterricht	Gesund- heits- u. Sozial- wesen	Kunst, Unter- haltung u. Erholung	Erbr. von sonst. Dienstl.	Anzahl		
1	1	2	1	-	1	1	-	-	Betriebe	154005 Frellstedt	
.	.	.	.	-	.	.	-	-	SV-Besch.		
-	-	-	7	1	-	1	-	-	Betriebe	154006 Gevensleben	
-	-	-	17	.	-	.	-	-	SV-Besch.		
-	-	1	1	1	-	-	-	1	Betriebe	154007 Grafhorst	
.	-	-	-	.	SV-Besch.		
3	2	3	2	4	4	6	1	5	Betriebe	154008 Grasleben	
.	19	99	.	4	SV-Besch.		
1	1	3	-	9	1	1	-	1	Betriebe	154009 Groß Twülpstedt	
.	.	.	-	79	.	.	-	.	SV-Besch.		
16	19	78	72	40	30	110	16	61	Betriebe	154010 Helmstedt, Stadt	
24	224	76	373	319	241	2 207	58	200	SV-Besch.		
-	-	-	-	-	-	-	-	1	Betriebe	154011 Ingeleben	
-	-	-	-	-	-	-	-	.	SV-Besch.		
1	2	1	1	3	1	5	-	4	Betriebe	154012 Jerxheim	
.	99	-	.	SV-Besch.		
13	13	35	35	22	12	40	15	35	Betriebe	154013 Königslutter am Elm, Stadt	
20	32	54	72	21	88	1 685	.	43	SV-Besch.		
8	8	24	39	18	12	22	8	19	Betriebe	154014 Lehre	
9	17	4	183	404	10	310	31	13	SV-Besch.		
-	-	-	3	1	1	2	-	1	Betriebe	154015 Mariental	
-	-	-	-	.	SV-Besch.		
1	-	-	1	-	-	1	-	-	Betriebe	154016 Querenhorst	
.	-	-	.	-	-	.	-	-	SV-Besch.		
1	-	1	1	1	-	-	-	5	Betriebe	154017 Rábke	
.	-	.	.	.	-	-	-	.	SV-Besch.		
-	-	-	-	1	-	1	-	1	Betriebe	154018 Rennau	
-	-	-	-	.	-	.	-	.	SV-Besch.		
4	12	21	29	15	9	32	11	32	Betriebe	154019 Schöningen, Stadt	
10	43	12	42	10	44	330	24	48	SV-Besch.		
-	-	-	-	2	-	-	-	-	Betriebe	154020 Söllingen	
-	-	-	-	.	-	-	-	-	SV-Besch.		
-	2	2	3	2	4	10	-	4	Betriebe	154021 Süpplingen	
-	-	.	.	.	12	54	-	.	SV-Besch.		
-	-	1	2	1	1	1	-	-	Betriebe	154022 Süpplingenburg	
-	-	-	-	SV-Besch.		
1	-	2	2	2	1	-	-	1	Betriebe	154023 Twieflingen	
.	-	-	-	.	SV-Besch.		
-	2	6	18	7	2	12	4	5	Betriebe	154024 Velpke	
-	-	.	20	63	.	85	.	17	SV-Besch.		
1	2	-	-	-	3	-	-	-	Betriebe	154025 Warberg	
.	-	-	-	-	.	-	-	-	SV-Besch.		
-	-	-	-	1	2	1	-	1	Betriebe	154026 Wolsdorf	
-	-	-	-	.	.	.	-	.	SV-Besch.		
117	122	368	494	243	149	437	142	299	Betriebe	155 Northeim	
608	1 001	.	1 293	3 279	1 198	7 510	344	723	SV-Besch.		
15	11	38	42	17	13	43	12	27	Betriebe	155001 Bad Gandersheim, Stadt	
43	44	23	80	53	78	904	20	94	SV-Besch.		
3	3	6	5	3	2	10	3	3	Betriebe	155002 Bodenfelde, Flecken	
.	.	.	7	.	.	94	.	.	SV-Besch.		
5	5	17	19	11	5	25	6	9	Betriebe	155003 Dassel, Stadt	
.	.	.	16	38	82	283	.	17	SV-Besch.		
5	9	21	31	14	14	21	3	18	Betriebe	155005 Hardeggen, Stadt	
.	79	7	157	.	88	207	.	38	SV-Besch.		
5	6	12	19	12	8	15	3	16	Betriebe	155006 Kalefeld	
.	23	.	3	40	43	162	.	12	SV-Besch.		
6	8	18	29	11	9	13	10	16	Betriebe	155007 Katlenburg-Lindau	
.	24	11	44	33	56	99	22	.	SV-Besch.		
10	6	12	16	11	10	19	12	9	Betriebe	155009 Moringen, Stadt	
8	43	.	26	.	.	864	8	.	SV-Besch.		
4	8	22	19	13	7	12	6	12	Betriebe	155010 Nörten-Hardenberg, Flecken	
.	39	.	27	8	52	294	5	24	SV-Besch.		

Noch 1: Betriebe und sozialversicherungspflichtig Beschäftigte nach Wirtschaftsabschnitten, Statistischen Regionen,

Land Statistische Region Kreisfreie Stadt Landkreis Gemeinde	Merkmal	Insgesamt	davon in							
			B Bergbau u. Gewinn. v. Steinen u. Erden	C Verarb. Gewerbe	D Energie- ver- sorgung	E Wasservers; Abw., Abf. u. Bes. von Umwelt- verschm.	F Bauge- werbe	G Handel; Instand- halt. u. Rep. v. Kfz	H Verkehr und Lagerei	I Gast- gewerbe
			Anzahl							
155011 Northeim, Stadt	Betriebe	1 259	-	85	23	7	111	292	41	76
	SV-Besch.	11 416	-	3 766	108	144	582	1 743	650	231
155012 Uslar, Stadt	Betriebe	547	2	47	19	3	50	125	14	30
	SV-Besch.	3 573	.	950	.	.	171	667	54	113
155013 Einbeck, Stadt	Betriebe	1 250	-	86	22	11	131	293	31	104
	SV-Besch.	9 639	-	2 719	.	.	648	1 552	302	200
156 Osterode am Harz	Betriebe	2 914	7	253	35	21	250	668	81	290
	SV-Besch.	23 723	111	7 225	273	213	1 160	3 405	929	985
156002 Bad Lauterberg im Harz, Stadt	Betriebe	487	1	48	4	2	39	115	12	54
	SV-Besch.	3 039	.	690	.	.	138	592	62	380
156003 Bad Sachsa, Stadt	Betriebe	304	-	13	5	1	22	56	8	46
	SV-Besch.	1 561	-	89	.	.	88	232	56	236
156006 Elbingerode	Betriebe	10	-	1	-	-	2	2	-	2
	SV-Besch.	32	-	.	-	-	.	.	-	.
156008 Hattorf am Harz	Betriebe	120	-	10	2	2	12	27	4	11
	SV-Besch.	577	-	77	.	.	39	84	8	17
156009 Herzberg am Harz, Stadt	Betriebe	506	3	44	11	3	36	130	11	45
	SV-Besch.	4 734	.	1 819	.	23	189	498	154	76
156010 Hörden am Harz	Betriebe	31	-	4	1	-	6	9	1	-
	SV-Besch.	148	-	.	.	-	12	63	.	-
156011 Osterode am Harz, Stadt	Betriebe	954	3	84	11	8	67	231	27	67
	SV-Besch.	10 491	.	3 426	182	90	422	1 367	362	212
156012 Walkenried	Betriebe	103	-	10	-	2	7	22	6	15
	SV-Besch.	537	-	239	-	.	15	57	87	15
156013 Wieda	Betriebe	42	-	3	1	-	5	8	1	5
	SV-Besch.	207	-	.	.	-	5	9	.	.
156015 Wulften am Harz	Betriebe	68	-	8	-	1	11	12	2	4
	SV-Besch.	528	-	87	-	.	124	.	.	4
156016 Zorge	Betriebe	35	-	4	-	-	3	5	1	8
	SV-Besch.	698	-	.	-	-	.	.	.	10
156017 Bad Grund (Harz)	Betriebe	254	-	24	-	2	40	51	8	33
	SV-Besch.	1 171	-	171	-	.	115	194	179	32
157 Peine	Betriebe	4 413	13	282	165	26	505	984	146	259
	SV-Besch.	27 968	49	6 089	304	667	2 009	5 248	1 795	632
157001 Edemissen	Betriebe	475	5	30	71	1	58	73	12	19
	SV-Besch.	2 290	39	137	.	.	174	337	98	26
157002 Hohenhameln	Betriebe	379	-	35	34	6	50	72	18	19
	SV-Besch.	1 887	-	463	.	44	204	363	209	25
157005 Lengede	Betriebe	362	-	25	9	1	52	97	12	19
	SV-Besch.	1 853	-	702	.	.	191	318	108	38
157006 Peine, Stadt	Betriebe	1 797	3	110	33	12	142	443	50	120
	SV-Besch.	16 969	.	4 202	.	426	871	3 143	891	334
157007 Vechede	Betriebe	481	1	29	4	1	73	99	20	24
	SV-Besch.	1 725	.	179	.	.	182	383	252	84
157008 Wendeburg	Betriebe	313	1	25	1	1	45	54	8	24
	SV-Besch.	1 146	.	253	.	.	136	204	55	82
157009 Ilsede	Betriebe	606	3	28	13	4	85	146	26	34
	SV-Besch.	2 098	5	153	.	71	251	500	182	43
158 Wolfenbüttel	Betriebe	3 837	5	199	117	16	397	786	105	216
	SV-Besch.	20 780	.	.	.	707	.	3 183	661	402
158002 Baddeckenstedt	Betriebe	115	1	7	2	1	9	27	9	9
	SV-Besch.	456	.	47	.	.	44	100	26	8
158004 Burgdorf	Betriebe	55	-	-	4	-	11	11	1	3
	SV-Besch.	170	-	-	.	-	130	11	.	.
158005 Cramme	Betriebe	21	-	1	-	-	4	5	-	-
	SV-Besch.	15	-	.	-	-	.	.	-	-
158006 Cremlingen	Betriebe	405	-	21	11	3	44	75	13	18
	SV-Besch.	1 533	-	384	.	.	98	325	91	22
158007 Dahlum	Betriebe	16	-	-	1	-	5	1	-	1
	SV-Besch.	41	-	-	.	-	.	.	-	.
158008 Denkte	Betriebe	90	-	4	2	2	11	17	2	3
	SV-Besch.	178	-	26	.	.	26	26	.	.

kreisfreien Städten, Landkreisen und Gemeinden 2014

den Wirtschaftsabschnitten										Merkmal	Land Statistische Region Kreisfreie Stadt Landkreis Gemeinde
J Informa- tion u. Kommuni- kation	K Erbr. von Finanz- u. Versicher. Dienstl.	L Grundst.- und Wohnungs- wesen	M Erbr. von freiberufl., wissen. u. tech. Dienstl.	N Erbr. von sonst. wirtschaftl. Dienstl.	P Erziehung und Unterricht	Q Gesund- heits- u. Sozial- wesen	R Kunst, Unter- haltung u. Erholung	S Erbr. von sonst. Dienstl.	Anzahl		
21	27	95	136	61	37	129	38	80	Betriebe	155011	Northeim, Stadt
40	348	40	403	344	441	2 114	156	306	SV-Besch.		
14	15	35	62	24	12	47	16	32	Betriebe	155012	Uslar, Stadt
24	60	9	95	25	54	1 221	12	46	SV-Besch.		
29	24	92	116	66	32	103	33	77	Betriebe	155013	Einbeck, Stadt
448	306	67	435	1 082	251	1 268	104	140	SV-Besch.		
44	83	206	230	144	78	273	61	190	Betriebe	156	Osterode am Harz
61	510	93	470	1 260	553	5 918	145	412	SV-Besch.		
6	11	42	34	23	7	52	7	30	Betriebe	156002	Bad Lauterberg im Harz, Stadt
.	32	21	81	30	42	805	.	59	SV-Besch.		
7	4	25	31	11	9	35	6	25	Betriebe	156003	Bad Sachsa, Stadt
.	48	6	57	9	74	564	.	66	SV-Besch.		
1	-	-	-	-	1	-	-	1	Betriebe	156006	Elbingerode
.	-	-	-	-	.	-	-	.	SV-Besch.		
1	3	8	8	4	4	12	4	8	Betriebe	156008	Hattorf am Harz
.	8	.	9	.	21	287	7	6	SV-Besch.		
6	15	32	34	27	11	59	10	29	Betriebe	156009	Herzberg am Harz, Stadt
.	152	7	85	440	75	1 075	15	53	SV-Besch.		
-	-	-	7	-	2	-	-	1	Betriebe	156010	Hörden am Harz
-	-	-	.	-	.	-	-	.	SV-Besch.		
16	29	78	84	55	27	74	30	63	Betriebe	156011	Osterode am Harz, Stadt
.	240	46	193	756	280	2 567	112	170	SV-Besch.		
1	6	6	6	3	5	7	-	7	Betriebe	156012	Walkenried
.	12	.	.	.	19	45	-	4	SV-Besch.		
2	-	-	2	5	1	5	-	4	Betriebe	156013	Wieda
.	-	-	.	.	.	92	-	.	SV-Besch.		
1	5	1	9	4	2	4	2	2	Betriebe	156015	Wulfen am Harz
.	6	.	8	SV-Besch.		
1	1	1	1	2	1	3	1	3	Betriebe	156016	Zorge
.	SV-Besch.		
2	9	13	14	10	8	22	1	17	Betriebe	156017	Bad Grund (Harz)
.	.	4	12	9	23	353	.	29	SV-Besch.		
153	88	315	443	217	101	345	100	271	Betriebe	157	Peine
292	776	112	1 633	1 311	1 123	5 163	218	547	SV-Besch.		
20	8	34	62	16	7	25	11	23	Betriebe	157001	Edemissen
15	.	8	96	22	63	1 232	10	20	SV-Besch.		
9	4	29	38	18	9	15	7	16	Betriebe	157002	Hohenhameln
.	.	9	80	58	61	172	12	24	SV-Besch.		
11	7	24	34	18	9	18	7	19	Betriebe	157005	Lengede
26	10	15	69	102	51	141	17	25	SV-Besch.		
58	44	142	164	91	36	196	36	117	Betriebe	157006	Peine, Stadt
.	627	62	1 155	960	644	2 948	113	278	SV-Besch.		
17	9	39	52	26	15	33	12	27	Betriebe	157007	Vechede
9	20	16	86	79	69	194	41	119	SV-Besch.		
18	8	14	44	20	7	11	9	23	Betriebe	157008	Wendeburg
28	78	.	44	50	31	74	12	16	SV-Besch.		
20	8	33	49	28	18	47	18	46	Betriebe	157009	Ilsede
42	22	.	103	40	204	402	13	65	SV-Besch.		
108	97	304	499	194	131	311	101	251	Betriebe	158	Wolfenbüttel
217	584	147	1 138	769	1 021	5 102	396	626	SV-Besch.		
4	5	7	4	12	2	11	1	4	Betriebe	158002	Baddeckenstedt
.	12	.	.	20	.	183	.	.	SV-Besch.		
-	3	6	6	4	2	2	1	1	Betriebe	158004	Burgdorf
-	8	SV-Besch.		
-	-	-	3	2	2	1	1	2	Betriebe	158005	Cramme
-	-	-	SV-Besch.		
14	7	29	71	30	16	24	11	18	Betriebe	158006	Cremlingen
58	49	.	55	64	68	219	.	22	SV-Besch.		
-	-	1	3	1	-	-	-	3	Betriebe	158007	Dahlum
-	-	.	.	.	-	-	-	.	SV-Besch.		
2	1	7	21	3	3	6	-	6	Betriebe	158008	Denkte
.	.	.	13	.	.	58	-	.	SV-Besch.		

Noch 1: Betriebe und sozialversicherungspflichtig Beschäftigte nach Wirtschaftsabschnitten, Statistischen Regionen,

Land Statistische Region Kreisfreie Stadt Landkreis Gemeinde	Merkmal	Insgesamt	davon in							
			B Bergbau u. Gewinn. v. Steinen u. Erden	C Verarb. Gewerbe	D Energie- ver- sorgung	E Wasservers; Abw., Abf. u. Bes. von Umwelt- verschm.	F Bauge- werbe	G Handel; Instand- halt. u. Rep. v. Kfz	H Verkehr und Lagerei	I Gast- gewerbe
			Anzahl							
158009 Dettum	Betriebe	27	-	1	2	-	4	1	1	2
	SV-Besch.	37	-	.	.	-	15	.	.	.
158010 Dorstadt	Betriebe	17	-	1	-	-	3	5	1	-
	SV-Besch.	48	-	.	.	-	.	.	.	-
158011 Elbe	Betriebe	36	-	5	7	-	3	5	1	1
	SV-Besch.	83	-	.	.	-
158012 Erkerode	Betriebe	46	-	2	13	-	5	4	-	1
	SV-Besch.	15	-	.	.	-	.	.	-	.
158013 Evessen	Betriebe	51	-	1	3	-	7	9	2	1
	SV-Besch.	44	-	.	.	-	13	13	.	.
158014 Flöthe	Betriebe	17	-	2	2	-	1	4	-	2
	SV-Besch.	18	-	.	.	-	.	.	-	.
158016 Haverlah	Betriebe	38	-	2	8	-	3	7	1	4
	SV-Besch.	77	-	.	.	-
158017 Hedeper	Betriebe	20	-	1	6	-	2	-	-	2
	SV-Besch.	31	-	.	.	-	.	-	-	.
158018 Heere	Betriebe	14	-	-	-	-	5	-	2	1
	SV-Besch.	38	-	-	-	-	10	-	-	.
158019 Heiningen	Betriebe	14	-	2	-	-	2	1	-	2
	SV-Besch.	20	-	.	.	-	.	.	-	.
158021 Kissenbrück	Betriebe	43	-	8	-	-	5	9	2	-
	SV-Besch.	129	-	64	-	-	18	13	.	-
158022 Kneitlingen	Betriebe	26	-	-	4	-	6	2	-	2
	SV-Besch.	102	-	-	.	-	16	.	-	.
158023 Ohrum	Betriebe	17	-	2	-	-	2	8	-	-
	SV-Besch.	37	-	.	-	-	.	19	-	-
158024 Remlingen	Betriebe	42	1	4	4	1	9	4	2	2
	SV-Besch.	504	30	.	.	.
158025 Roklum	Betriebe	8	-	1	1	-	1	1	-	1
	SV-Besch.	7	-	.	.	-	.	.	-	.
158027 Schöppenstedt, Stadt	Betriebe	201	-	12	4	2	20	61	4	12
	SV-Besch.	1 212	-	477	.	.	142	208	.	14
158028 Sehlde	Betriebe	13	-	-	2	-	3	-	-	1
	SV-Besch.	18	-	-	.	-	.	-	-	.
158029 Semmenstedt	Betriebe	18	-	1	3	-	1	5	-	2
	SV-Besch.	43	-	.	.	-	.	18	-	.
158030 Sickinge	Betriebe	176	-	8	2	-	30	32	4	5
	SV-Besch.	1 920	-	117	.	-	132	103	.	.
158031 Uehrde	Betriebe	20	-	2	4	-	5	4	1	1
	SV-Besch.	27	-	.	.	-	13	.	-	.
158032 Vahlberg	Betriebe	17	-	2	1	-	1	1	-	1
	SV-Besch.	26	-	.	.	-	.	.	-	.
158033 Veltheim (Ohe)	Betriebe	22	-	3	-	-	3	1	1	1
	SV-Besch.	24	-	.	-	-	.	.	-	.
158035 Winnigstedt	Betriebe	22	-	1	2	-	4	4	-	2
	SV-Besch.	34	-	.	.	-	.	.	-	.
158036 Wittmar	Betriebe	34	-	1	-	-	9	-	1	4
	SV-Besch.	45	-	.	-	-	13	-	.	.
158037 Wolfenbüttel, Stadt	Betriebe	1 861	2	88	17	5	143	396	45	111
	SV-Besch.	12 343	.	2 145	.	205	904	2 031	348	308
158038 Börßum	Betriebe	78	-	5	4	2	11	21	2	2
	SV-Besch.	233	-	30	.	.	34	29	.	.
158039 Schladen-Werla	Betriebe	257	1	11	8	-	25	65	10	19
	SV-Besch.	1 272	.	374	.	-	77	199	101	16
2 Hannover	Betriebe	91 735	97	5 148	1 528	285	8 632	18 383	3 216	5 980
	SV-Besch.	719 193	1 937	139 683	6 630	6 018	38 101	120 037	44 730	20 448
241 Region Hannover	Betriebe	50 867	22	2 268	381	114	4 426	9 545	1 853	3 258
	SV-Besch.	442 539	760	67 343	4 517	3 891	19 181	70 089	31 904	13 349
241001 Hannover, Lhst.	Betriebe	25 101	10	844	102	31	1 609	4 091	833	1 741
	SV-Besch.	281 546	615	39 746	3 327	3 085	7 397	33 646	13 254	8 435
241002 Barsinghausen, Stadt	Betriebe	1 211	-	62	8	9	133	260	28	72
	SV-Besch.	7 223	-	1 789	.	62	469	2 376	407	226

kreisfreien Städten, Landkreisen und Gemeinden 2014

den Wirtschaftsabschnitten										Merkmal	Land Statistische Region Kreisfreie Stadt Landkreis Gemeinde
J Informa- tion u. Kommuni- kation	K Erbr. von Finanz- u. Versicher. Dienstl.	L Grundst.- und Wohnungs- wesen	M Erbr. von freiberufl., wissen. u. tech. Dienstl.	N Erbr. von sonst. wirtschaftl. Dienstl.	P Erziehung und Unterricht	Q Gesund- heits- u. Sozial- wesen	R Kunst, Unter- haltung u. Erholung	S Erbr. von sonst. Dienstl.	Anzahl		
2	1	1	1	2	2	-	1	6	Betriebe	158009 Dettum	
.	6	SV-Besch.		
2	-	-	2	-	1	-	1	1	Betriebe	158010 Dorstadt	
.	SV-Besch.		
-	1	4	3	-	2	1	-	3	Betriebe	158011 Elbe	
.	SV-Besch.		
-	2	3	10	1	2	-	1	2	Betriebe	158012 Erkerode	
.	SV-Besch.		
3	-	5	9	3	2	2	2	2	Betriebe	158013 Evessen	
.	SV-Besch.		
1	-	-	2	1	-	-	-	2	Betriebe	158014 Flöthe	
.	SV-Besch.		
-	-	4	2	2	-	-	2	3	Betriebe	158016 Haverlah	
.	SV-Besch.		
1	-	1	2	3	-	-	-	2	Betriebe	158017 Hedeper	
.	SV-Besch.		
2	-	1	2	1	-	-	-	-	Betriebe	158018 Heere	
.	SV-Besch.		
1	1	1	-	2	1	-	1	-	Betriebe	158019 Heiningen	
.	SV-Besch.		
2	-	2	3	-	2	3	2	5	Betriebe	158021 Kissenbrück	
.	8	.	.	SV-Besch.		
1	-	2	1	1	-	5	2	-	Betriebe	158022 Kneitlingen	
.	57	.	.	SV-Besch.		
-	-	3	-	2	-	-	-	-	Betriebe	158023 Ohrum	
.	SV-Besch.		
1	1	-	3	4	1	1	1	3	Betriebe	158024 Remlingen	
.	.	.	.	8	SV-Besch.		
-	-	-	2	-	1	-	-	-	Betriebe	158025 Roklum	
.	SV-Besch.		
1	7	15	20	6	5	13	3	16	Betriebe	158027 Schöppenstedt, Stadt	
.	47	.	58	.	20	193	.	16	SV-Besch.		
-	-	-	1	-	2	1	1	2	Betriebe	158028 Sehlede	
.	SV-Besch.		
1	-	1	1	-	-	1	1	1	Betriebe	158029 Semmenstedt	
.	SV-Besch.		
5	7	15	25	5	8	17	6	7	Betriebe	158030 Sickinge	
.	9	.	62	8	66	1 387	.	10	SV-Besch.		
1	-	-	-	2	-	-	-	-	Betriebe	158031 Uehrde	
.	SV-Besch.		
1	-	-	4	2	1	1	1	1	Betriebe	158032 Vahlberg	
.	SV-Besch.		
2	3	1	-	2	1	-	1	3	Betriebe	158033 Veltheim (Ohe)	
.	SV-Besch.		
1	1	1	1	1	1	1	-	2	Betriebe	158035 Winnigstedt	
.	SV-Besch.		
4	-	5	4	5	-	-	-	1	Betriebe	158036 Wittmar	
.	.	.	.	4	SV-Besch.		
52	45	169	264	78	65	193	51	137	Betriebe	158037 Wolfenbüttel, Stadt	
.	358	127	879	599	761	2 568	359	506	SV-Besch.		
-	3	6	5	5	1	6	-	5	Betriebe	158038 Börßum	
.	.	.	.	12	.	22	-	9	SV-Besch.		
4	9	14	24	14	8	22	10	13	Betriebe	158039 Schladen-Werla	
.	25	4	27	24	13	368	8	18	SV-Besch.		
2 915	2 074	8 215	12 393	5 226	2 421	6 838	2 468	5 916	Betriebe	2 Hannover	
23 993	33 964	5 000	41 813	56 992	30 051	120 764	8 092	20 940	SV-Besch.		
2 063	1 098	4 517	8 144	3 097	1 332	3 825	1 586	3 338	Betriebe	241 Region Hannover	
20 294	23 846	3 650	31 736	43 742	20 119	68 607	5 780	13 731	SV-Besch.		
1 212	564	2 016	4 881	1 439	733	2 180	904	1 911	Betriebe	241001 Hannover, Lhst.	
15 824	21 245	2 631	24 436	31 270	15 025	46 788	4 395	10 427	SV-Besch.		
41	25	104	145	94	32	89	34	75	Betriebe	241002 Barsinghausen, Stadt	
.	166	22	208	132	187	834	153	171	SV-Besch.		

Noch 1: Betriebe und sozialversicherungspflichtig Beschäftigte nach Wirtschaftsabschnitten, Statistischen Regionen,

Land Statistische Region Kreisfreie Stadt Landkreis Gemeinde	Merkmal	Insgesamt	davon in							
			B Bergbau u. Gewinn. v. Steinen u. Erden	C Verarb. Gewerbe	D Energie- ver- sorgung	E Wasservers; Abw., Abf. u. Bes. von Umwelt- verschm.	F Bauge- werbe	G Handel; Instand- halt. u. Rep. v. Kfz	H Verkehr und Lagerei	I Gast- gewerbe
			Anzahl							
241003 Burgdorf, Stadt	Betriebe	1 341	1	55	7	4	142	262	27	79
	SV-Besch.	4 769	.	428	.	20	476	1 127	80	131
241004 Burgwedel, Stadt	Betriebe	1 088	1	45	12	1	100	243	26	48
	SV-Besch.	8 901	.	892	.	.	414	2 927	796	171
241005 Garbsen, Stadt	Betriebe	2 271	-	133	15	4	257	519	93	135
	SV-Besch.	13 818	-	1 953	.	.	797	3 334	1 022	502
241006 Gehrden, Stadt	Betriebe	672	1	44	7	2	60	119	18	38
	SV-Besch.	2 880	.	377	.	.	267	538	85	89
241007 Hemmingen, Stadt	Betriebe	879	-	51	11	3	84	172	21	38
	SV-Besch.	3 551	-	663	.	.	247	1 138	244	117
241008 Isernhagen	Betriebe	1 803	-	101	16	5	177	428	64	68
	SV-Besch.	9 400	-	1 050	.	.	859	3 600	744	230
241009 Laatzen, Stadt	Betriebe	1 501	-	64	3	6	141	378	66	109
	SV-Besch.	13 276	-	2 371	.	.	721	2 417	518	540
241010 Langenhagen, Stadt	Betriebe	2 690	4	172	11	6	253	648	262	151
	SV-Besch.	30 344	61	5 943	.	.	1 450	5 669	8 816	980
241011 Lehrte, Stadt	Betriebe	1 632	-	83	23	7	184	327	57	108
	SV-Besch.	11 732	-	1 111	583	138	1 235	2 877	1 676	331
241012 Neustadt am Rbge., Stadt	Betriebe	1 688	3	80	70	5	196	312	37	120
	SV-Besch.	8 442	.	1 168	.	9	1 283	1 262	161	280
241013 Pattensen, Stadt	Betriebe	564	-	39	7	1	77	111	39	35
	SV-Besch.	3 422	-	695	.	.	178	508	1 007	128
241014 Ronnenberg, Stadt	Betriebe	894	1	45	9	5	134	187	48	37
	SV-Besch.	3 981	.	467	.	.	563	1 040	251	105
241015 Seelze, Stadt	Betriebe	971	-	50	9	1	148	187	41	65
	SV-Besch.	5 286	-	1 341	.	.	758	863	253	96
241016 Sehnde, Stadt	Betriebe	759	-	42	12	5	104	164	32	49
	SV-Besch.	5 384	-	727	.	50	282	960	652	200
241017 Springe, Stadt	Betriebe	1 225	-	94	6	2	163	238	25	78
	SV-Besch.	6 348	-	1 460	.	.	425	1 198	186	156
241018 Uetze	Betriebe	708	-	49	12	7	101	143	20	44
	SV-Besch.	2 812	-	676	.	199	277	745	129	54
241019 Wedemark	Betriebe	1 554	1	84	20	5	171	304	44	66
	SV-Besch.	6 494	-	1 770	.	17	429	1 538	645	148
241020 Wennigsen (Deister)	Betriebe	585	-	39	1	2	50	97	19	29
	SV-Besch.	2 262	-	630	.	.	134	484	64	78
241021 Wunstorf, Stadt	Betriebe	1 730	-	92	20	3	142	355	53	148
	SV-Besch.	10 668	-	2 086	169	48	520	1 842	914	352
251 Diepholz	Betriebe	10 094	11	761	572	37	964	2 285	416	548
	SV-Besch.	59 013	534	14 411	231	503	4 706	14 251	3 817	1 213
251001 Affinghausen	Betriebe	21	-	1	2	-	2	5	1	1
	SV-Besch.	46	-	.	.	-	.	11	.	.
251002 Asendorf	Betriebe	151	-	13	1	-	20	30	7	5
	SV-Besch.	483	-	101	.	-	44	161	.	.
251003 Bahrenborstel	Betriebe	43	-	3	5	-	6	8	1	4
	SV-Besch.	264	-	.	.	-	21	21	.	.
251004 Barenburg, Flecken	Betriebe	63	1	6	7	-	7	2	3	5
	SV-Besch.	186	.	91	.	-	40	.	.	.
251005 Barnstorf, Flecken	Betriebe	239	1	14	13	1	28	55	8	16
	SV-Besch.	2 136	.	467	.	.	130	215	88	38
251006 Barver	Betriebe	46	-	5	11	-	7	7	3	1
	SV-Besch.	109	-	.	.	-	22	5	.	.
251007 Bassum, Stadt	Betriebe	742	-	51	48	7	89	149	28	40
	SV-Besch.	4 165	-	964	.	190	463	443	130	80
251008 Borstel	Betriebe	49	2	3	6	-	4	10	1	2
	SV-Besch.	130	.	4	.	-	.	39	.	.
251009 Brockum	Betriebe	36	-	3	3	-	5	6	-	3
	SV-Besch.	179	-	.	.	-	40	.	-	.
251011 Dickel	Betriebe	19	-	2	5	-	1	5	-	3
	SV-Besch.	41	-	.	.	-	.	.	-	.
251012 Diepholz, Stadt	Betriebe	692	2	56	28	-	42	159	15	45
	SV-Besch.	5 945	.	2 194	107	-	284	964	208	103

kreisfreien Städten, Landkreisen und Gemeinden 2014

den Wirtschaftsabschnitten										Merkmal	Land Statistische Region Kreisfreie Stadt Landkreis Gemeinde
J Informa- tion u. Kommuni- kation	K Erbr. von Finanz- u. Versicher. Dienstl.	L Grundst.- und Wohnungs- wesen	M Erbr. von freiberufl., wissen. u. tech. Dienstl.	N Erbr. von sonst. wirtschaftl. Dienstl.	P Erziehung und Unterricht	Q Gesund- heits- u. Sozial- wesen	R Kunst, Unter- haltung u. Erholung	S Erbr. von sonst. Dienstl.	Anzahl		
40	32	149	202	81	37	102	36	85	Betriebe	241003 Burgdorf, Stadt	
65	190	36	308	286	337	972	55	229	SV-Besch.		
41	28	121	175	62	26	73	28	58	Betriebe	241004 Burgwedel, Stadt	
110	116	16	620	817	71	1 662	31	150	SV-Besch.		
82	41	218	262	134	50	155	51	122	Betriebe	241005 Garbsen, Stadt	
942	269	94	819	1 506	560	1 440	130	310	SV-Besch.		
23	11	81	114	50	11	45	11	37	Betriebe	241006 Gehrden, Stadt	
61	51	10	132	64	46	1 012	.	70	SV-Besch.		
40	15	111	143	69	20	39	22	40	Betriebe	241007 Hemmingen, Stadt	
33	47	67	155	277	213	240	.	78	SV-Besch.		
65	40	225	300	106	28	64	42	74	Betriebe	241008 Isernhagen	
324	102	100	884	818	123	389	59	69	SV-Besch.		
58	30	107	156	114	37	105	46	81	Betriebe	241009 Laatzen, Stadt	
506	127	145	250	3 008	441	1 523	179	383	SV-Besch.		
95	58	215	240	187	48	146	66	128	Betriebe	241010 Langenhagen, Stadt	
1 483	324	168	911	1 728	260	1 965	181	375	SV-Besch.		
53	35	159	195	106	35	117	43	100	Betriebe	241011 Lehrte, Stadt	
355	166	76	532	747	208	1 484	62	151	SV-Besch.		
41	40	163	200	110	43	111	45	112	Betriebe	241012 Neustadt am Rbge., Stadt	
105	171	50	439	725	554	1 813	90	190	SV-Besch.		
24	12	54	51	28	13	30	13	30	Betriebe	241013 Pattensen, Stadt	
.	157	13	92	104	109	314	32	65	SV-Besch.		
26	15	75	108	60	15	53	26	50	Betriebe	241014 Ronnenberg, Stadt	
80	49	59	101	385	214	453	34	169	SV-Besch.		
26	12	78	118	61	23	57	34	61	Betriebe	241015 Seelze, Stadt	
79	124	.	122	131	250	1 065	40	128	SV-Besch.		
30	15	58	81	50	14	43	13	47	Betriebe	241016 Sehnde, Stadt	
.	54	14	217	408	63	1 651	19	56	SV-Besch.		
20	26	119	131	80	37	101	34	71	Betriebe	241017 Springe, Stadt	
24	116	32	182	424	399	1 547	39	142	SV-Besch.		
13	13	61	77	40	11	49	26	42	Betriebe	241018 Uetze	
12	52	.	110	89	39	353	17	54	SV-Besch.		
57	35	178	239	93	52	85	49	71	Betriebe	241019 Wedemark	
71	79	50	385	184	173	742	59	193	SV-Besch.		
24	13	61	111	39	18	37	13	32	Betriebe	241020 Wennigsen (Deister)	
31	41	.	129	56	167	286	.	73	SV-Besch.		
52	38	164	215	94	49	144	50	111	Betriebe	241021 Wunstorf, Stadt	
120	200	25	704	583	680	2 074	103	248	SV-Besch.		
196	238	991	1 000	504	224	579	184	584	Betriebe	251 Diepholz	
748	1 856	204	2 197	3 269	1 445	8 095	296	1 237	SV-Besch.		
-	-	3	1	-	-	1	2	2	Betriebe	251001 Affinghausen	
-	-	.	.	-	-	.	.	.	SV-Besch.		
7	4	14	10	11	2	10	9	8	Betriebe	251002 Asendorf	
.	15	.	11	7	.	110	.	12	SV-Besch.		
1	-	8	4	2	-	-	-	1	Betriebe	251003 Bahrenborstel	
.	-	.	.	.	-	-	-	.	SV-Besch.		
-	3	8	7	5	3	2	1	3	Betriebe	251004 Barenburg, Flecken	
-	3	.	11	SV-Besch.		
2	7	21	24	11	5	14	5	14	Betriebe	251005 Barnstorf, Flecken	
.	85	.	65	.	34	147	13	47	SV-Besch.		
-	2	2	4	1	1	-	-	2	Betriebe	251006 Barver	
-	-	-	-	.	SV-Besch.		
16	11	67	75	36	8	51	17	49	Betriebe	251007 Bassum, Stadt	
151	157	.	109	75	96	1 045	29	226	SV-Besch.		
1	1	6	2	2	2	2	2	3	Betriebe	251008 Borstel	
.	SV-Besch.		
1	-	4	3	2	1	-	1	4	Betriebe	251009 Brockum	
.	-	-	.	.	SV-Besch.		
-	-	1	-	-	1	-	-	1	Betriebe	251011 Dickel	
-	-	.	-	-	.	-	-	.	SV-Besch.		
11	23	72	73	24	19	60	14	49	Betriebe	251012 Diepholz, Stadt	
30	294	.	197	255	237	909	41	82	SV-Besch.		

Noch 1: Betriebe und sozialversicherungspflichtig Beschäftigte nach Wirtschaftsabschnitten, Statistischen Regionen,

Land Statistische Region Kreisfreie Stadt Landkreis Gemeinde	Merkmal	Insgesamt	davon in							
			B Bergbau u. Gewinn. v. Steinen u. Erden	C Verarb. Gewerbe	D Energie- ver- sorgung	E Wasservers; Abw., Abf. u. Bes. von Umwelt- verschm.	F Bauge- werbe	G Handel; Instand- halt. u. Rep. v. Kfz	H Verkehr und Lagerei	I Gast- gewerbe
			Anzahl							
251013 Drebber	Betriebe	100	-	8	13	-	10	18	4	8
	SV-Besch.	494	-	160	-	-	163	58	-	-
251014 Drentwede	Betriebe	37	-	4	6	-	5	8	-	4
	SV-Besch.	174	-	108	-	-	26	21	-	-
251015 Ehrenburg	Betriebe	67	1	5	15	-	9	7	4	4
	SV-Besch.	118	-	-	-	-	40	22	18	-
251017 Eydelstedt	Betriebe	78	-	6	13	1	8	11	9	2
	SV-Besch.	543	-	76	-	-	42	28	90	-
251018 Freistatt	Betriebe	7	-	1	-	-	2	1	-	-
	SV-Besch.	701	-	-	-	-	-	-	-	-
251019 Hemsloh	Betriebe	36	2	2	3	-	5	7	2	5
	SV-Besch.	112	-	-	-	-	-	-	-	5
251020 Hüde	Betriebe	61	-	8	4	-	1	11	3	12
	SV-Besch.	149	-	69	-	-	-	19	-	12
251021 Kirchdorf	Betriebe	223	-	11	112	-	17	23	1	8
	SV-Besch.	720	-	11	6	-	88	455	-	43
251022 Lembruch	Betriebe	86	-	5	2	2	5	16	4	15
	SV-Besch.	266	-	17	-	-	-	149	-	50
251023 Lemförde, Flecken	Betriebe	159	-	13	1	-	10	40	3	11
	SV-Besch.	2 549	-	1 818	-	-	80	238	16	11
251024 Maasen	Betriebe	18	-	3	3	-	4	2	1	1
	SV-Besch.	-	-	-	-	-	-	-	-	-
251025 Marl	Betriebe	26	-	3	-	-	1	6	-	2
	SV-Besch.	148	-	46	-	-	-	-	-	-
251026 Martfeld	Betriebe	126	-	16	1	-	17	28	5	6
	SV-Besch.	562	-	265	-	-	44	71	68	-
251027 Mellinghausen	Betriebe	49	-	8	7	-	4	10	3	1
	SV-Besch.	67	-	15	-	-	19	10	-	-
251028 Neuenkirchen	Betriebe	38	-	1	1	-	6	10	3	3
	SV-Besch.	50	-	-	-	-	-	6	-	-
251029 Quernheim	Betriebe	8	-	-	-	-	-	3	1	1
	SV-Besch.	-	-	-	-	-	-	-	-	-
251030 Rehden	Betriebe	94	-	7	4	1	6	19	9	3
	SV-Besch.	536	-	113	-	-	15	118	156	-
251031 Scholen	Betriebe	40	-	2	6	-	6	8	-	4
	SV-Besch.	117	-	-	-	-	67	-	-	-
251032 Schwaförden	Betriebe	55	-	5	3	-	11	11	3	1
	SV-Besch.	149	-	-	-	-	114	18	-	-
251033 Schwarme	Betriebe	91	-	6	2	-	13	19	6	4
	SV-Besch.	244	-	81	-	-	71	22	-	-
251034 Siedenburg, Flecken	Betriebe	62	-	5	6	1	12	8	1	1
	SV-Besch.	392	-	40	-	-	49	13	-	-
251035 Staffhorst	Betriebe	27	-	3	2	2	8	3	1	1
	SV-Besch.	61	-	-	-	-	37	-	-	-
251036 Stemshorn	Betriebe	26	-	5	1	-	2	8	1	2
	SV-Besch.	124	-	-	-	-	-	45	-	-
251037 Stuhr	Betriebe	1 899	-	152	29	7	175	518	118	75
	SV-Besch.	12 572	-	2 268	-	100	839	5 161	1 346	296
251038 Sudwalde	Betriebe	46	-	3	2	-	6	8	1	3
	SV-Besch.	147	-	-	-	-	15	15	-	-
251039 Süstedt	Betriebe	74	-	2	8	1	8	12	1	2
	SV-Besch.	225	-	-	-	-	3	16	-	-
251040 Sulingen, Stadt	Betriebe	641	-	51	72	4	50	132	15	38
	SV-Besch.	5 134	-	1 046	13	95	353	1 337	171	79
251041 Syke, Stadt	Betriebe	1 088	-	68	31	4	100	241	37	53
	SV-Besch.	6 455	-	880	65	46	365	1 245	322	129
251042 Twistringen, Stadt	Betriebe	508	-	45	29	1	43	113	29	28
	SV-Besch.	2 833	-	887	-	-	312	509	348	29
251043 Varrel	Betriebe	61	-	3	4	-	8	15	3	1
	SV-Besch.	318	-	39	-	-	42	80	92	-
251044 Wagenfeld	Betriebe	333	1	25	25	2	37	71	9	30
	SV-Besch.	1 684	-	789	-	-	99	351	25	47

kreisfreien Städten, Landkreisen und Gemeinden 2014

den Wirtschaftsabschnitten										Merkmal	Land Statistische Region Kreisfreie Stadt Landkreis Gemeinde
J Informa- tion u. Kommuni- kation	K Erbr. von Finanz- u. Versicher. Dienstl.	L Grundst.- und Wohnungs- wesen	M Erbr. von freiberufl., wissen. u. tech. Dienstl.	N Erbr. von sonst. wirtschaftl. Dienstl.	P Erziehung und Unterricht	Q Gesund- heits- u. Sozial- wesen	R Kunst, Unter- haltung u. Erholung	S Erbr. von sonst. Dienstl.	Anzahl		
1	3	11	7	7	2	1	-	7	Betriebe	251013 Drebber	
.	7	.	6	11	.	.	.	10	SV-Besch.		
-	1	1	3	-	1	1	-	3	Betriebe	251014 Drentwede	
-	SV-Besch.		
1	1	4	5	4	2	1	1	3	Betriebe	251015 Ehrenburg	
.	SV-Besch.		
1	1	5	3	8	4	5	-	1	Betriebe	251017 Eydelstedt	
.	.	.	19	SV-Besch.		
-	-	-	-	-	-	3	-	-	Betriebe	251018 Freistatt	
-	-	-	-	-	-	.	-	-	SV-Besch.		
-	-	3	2	1	1	-	-	3	Betriebe	251019 Hemsloh	
-	-	SV-Besch.		
-	2	1	6	1	1	3	3	5	Betriebe	251020 Hüde	
-	13	SV-Besch.		
-	4	8	19	4	4	8	1	3	Betriebe	251021 Kirchdorf	
-	13	3	36	.	.	22	.	.	SV-Besch.		
-	2	10	3	5	5	5	1	6	Betriebe	251022 Lembruch	
-	.	9	.	.	.	9	.	.	SV-Besch.		
4	6	16	20	5	9	12	2	7	Betriebe	251023 Lemförde, Flecken	
.	30	.	18	.	58	234	.	14	SV-Besch.		
-	-	1	1	2	-	-	-	-	Betriebe	251024 Maasen	
-	-	.	.	.	-	-	-	-	SV-Besch.		
2	-	1	5	2	-	-	1	3	Betriebe	251025 Marl	
.	-	.	.	.	-	-	.	.	SV-Besch.		
2	6	7	5	10	7	6	1	9	Betriebe	251026 Martfeld	
.	14	.	.	21	.	48	.	21	SV-Besch.		
1	1	2	3	2	2	1	1	3	Betriebe	251027 Mellinghausen	
.	SV-Besch.		
1	3	1	3	1	2	-	1	2	Betriebe	251028 Neuenkirchen	
.	8	SV-Besch.		
-	-	-	2	-	-	1	-	-	Betriebe	251029 Quernheim	
-	-	-	.	-	-	.	-	-	SV-Besch.		
2	1	11	6	8	2	8	1	6	Betriebe	251030 Rehden	
.	.	19	.	11	.	35	.	8	SV-Besch.		
-	-	1	2	3	2	2	-	4	Betriebe	251031 Scholen	
-	-	-	.	SV-Besch.		
1	2	6	3	2	-	1	-	6	Betriebe	251032 Schwaförden	
.	-	.	-	.	SV-Besch.		
2	4	9	7	7	3	3	1	5	Betriebe	251033 Schwarme	
.	10	.	.	5	.	19	.	6	SV-Besch.		
2	4	3	4	3	3	5	2	2	Betriebe	251034 Siedenburg, Flecken	
.	7	.	.	.	6	16	.	.	SV-Besch.		
-	-	-	1	2	3	1	-	-	Betriebe	251035 Staffhorst	
-	-	-	.	.	5	.	-	-	SV-Besch.		
1	-	1	1	1	-	1	-	2	Betriebe	251036 Stemshorn	
.	-	.	.	.	-	.	-	.	SV-Besch.		
35	39	225	198	105	27	72	30	94	Betriebe	251037 Stuhr	
98	208	36	561	828	69	579	.	138	SV-Besch.		
1	3	3	3	1	2	3	2	5	Betriebe	251038 Sudwalde	
.	6	10	SV-Besch.		
4	1	8	9	7	1	6	1	3	Betriebe	251039 Süstedt	
.	.	.	8	.	.	172	.	.	SV-Besch.		
11	12	49	62	25	15	55	10	40	Betriebe	251040 Sulingen, Stadt	
.	173	.	169	42	133	1 327	7	132	SV-Besch.		
27	25	108	141	57	33	71	19	73	Betriebe	251041 Syke, Stadt	
310	528	32	387	573	373	964	43	193	SV-Besch.		
6	10	51	48	23	13	33	7	29	Betriebe	251042 Twistringen, Stadt	
.	37	.	110	16	99	397	12	72	SV-Besch.		
-	3	6	3	5	1	4	-	5	Betriebe	251043 Varrel	
-	9	.	18	11	.	12	-	9	SV-Besch.		
4	11	41	22	10	5	13	4	23	Betriebe	251044 Wagenfeld	
.	42	.	56	55	33	121	.	41	SV-Besch.		

Noch 1: Betriebe und sozialversicherungspflichtig Beschäftigte nach Wirtschaftsabschnitten, Statistischen Regionen,

Land Statistische Region Kreisfreie Stadt Landkreis Gemeinde	Merkmal	Insgesamt	davon in							
			B Bergbau u. Gewinn. v. Steinen u. Erden	C Verarb. Gewerbe	D Energie- ver- sorgung	E Wasservers; Abw., Abf. u. Bes. von Umwelt- verschm.	F Bauge- werbe	G Handel; Instand- halt. u. Rep. v. Kfz	H Verkehr und Lagerei	I Gast- gewerbe
			Anzahl							
251045 Wehrbleck	Betriebe	23	-	3	3	-	2	6	2	2
	SV-Besch.	89	-	.	.	-
251046 Wetschen	Betriebe	50	-	6	4	-	2	10	2	-
	SV-Besch.	259	-	151	.	-	.	.	.	-
251047 Weyhe	Betriebe	1 350	1	95	10	3	114	351	55	57
	SV-Besch.	5 692	.	838	.	54	561	1 897	333	121
251048 Bruchhausen-Vilsen, Flecken	Betriebe	406	-	24	21	-	46	95	13	35
	SV-Besch.	1 620	-	425	-	-	110	261	173	88
252 Hameln-Pyrmont	Betriebe	6 165	10	365	86	31	625	1 382	175	473
	SV-Besch.	46 518	48	11 055	735	236	2 694	6 500	1 378	1 480
252001 Aerzen, Flecken	Betriebe	337	-	21	10	3	47	69	11	28
	SV-Besch.	3 566	-	2 319	.	.	92	189	88	127
252002 Bad Münder am Deister, Stadt	Betriebe	687	-	40	18	5	78	159	21	49
	SV-Besch.	3 589	-	975	.	.	186	436	214	126
252003 Bad Pyrmont, Stadt	Betriebe	905	-	48	5	5	91	188	26	114
	SV-Besch.	7 121	-	1 786	.	20	226	726	86	441
252004 Coppenbrügge, Flecken	Betriebe	280	3	19	5	1	36	74	8	14
	SV-Besch.	1 535	.	308	.	.	191	184	29	19
252005 Emmerthal	Betriebe	350	1	31	10	1	50	65	14	20
	SV-Besch.	2 795	.	1 105	.	.	436	164	59	34
252006 Hameln, Stadt	Betriebe	2 628	4	132	19	10	191	604	68	194
	SV-Besch.	23 180	12	3 578	263	190	1 085	3 863	777	632
252007 Hessisch Oldendorf, Stadt	Betriebe	669	2	49	9	5	93	152	21	40
	SV-Besch.	3 285	-	413	23	.	365	761	87	71
252008 Salzhemmendorf, Flecken	Betriebe	309	-	25	10	1	39	71	6	14
	SV-Besch.	1 447	-	571	.	.	113	177	38	30
254 Hildesheim	Betriebe	10 451	9	748	158	33	1 088	2 152	287	719
	SV-Besch.	80 259	180	20 592	609	591	4 840	14 228	2 602	2 044
254001 Adenstedt	Betriebe	17	-	2	1	-	4	2	1	2
	SV-Besch.	36	-	.	.	-	16	.	.	.
254002 Alfeld (Leine), Stadt	Betriebe	887	-	79	6	2	79	195	18	55
	SV-Besch.	7 116	-	3 361	.	.	348	1 061	204	117
254003 Algermissen	Betriebe	231	-	7	6	-	35	58	8	20
	SV-Besch.	665	-	24	.	-	84	357	10	31
254004 Almstedt	Betriebe	23	-	2	-	-	6	3	-	3
	SV-Besch.	74	-	.	-	-	27	.	-	.
254005 Bad Salzdetfurth, Stadt	Betriebe	520	2	31	8	3	62	98	12	41
	SV-Besch.	3 325	.	820	.	.	500	432	52	117
254006 Banteln	Betriebe	58	-	6	2	1	8	11	2	4
	SV-Besch.	85	-	27	.	.	36	.	.	.
254007 Betheln	Betriebe	33	-	3	-	-	8	5	3	1
	SV-Besch.	32	-	.	-	-	12	.	.	.
254008 Bockenem, Stadt	Betriebe	353	-	28	14	3	50	71	6	23
	SV-Besch.	2 702	-	1 579	3	.	142	240	.	24
254009 Brüggen	Betriebe	21	-	1	1	-	5	4	-	-
	SV-Besch.	18	-	.	.	-	8	.	-	-
254010 Despetal	Betriebe	33	-	4	-	-	7	4	-	2
	SV-Besch.	40	-	.	-	-	9	.	-	.
254011 Diekholzen	Betriebe	196	2	15	4	1	23	34	2	11
	SV-Besch.	921	.	51	.	.	45	56	.	38
254012 Eberholzen	Betriebe	12	-	1	-	-	2	2	-	1
	SV-Besch.	.	-	.	-	-	.	.	-	.
254013 Eime, Flecken	Betriebe	76	-	7	2	-	11	16	5	5
	SV-Besch.	736	-	123	.	-	31	493	28	10
254014 Elze, Stadt	Betriebe	322	-	29	6	-	39	70	5	26
	SV-Besch.	1 927	-	526	.	-	320	301	83	40
254015 Everode	Betriebe	11	-	1	-	-	2	5	-	-
	SV-Besch.	27	-	.	-	-	.	.	-	-
254016 Freden (Leine)	Betriebe	87	-	9	3	-	9	21	1	6
	SV-Besch.	331	-	144	.	-	44	46	.	7
254017 Giesen	Betriebe	343	-	40	6	1	48	76	11	26
	SV-Besch.	2 012	-	828	.	.	238	315	83	121

kreisfreien Städten, Landkreisen und Gemeinden 2014

den Wirtschaftsabschnitten										Merkmal	Land Statistische Region Kreisfreie Stadt Landkreis Gemeinde
J Informa- tion u. Kommuni- kation	K Erbr. von Finanz- u. Versicher. Dienstl.	L Grundst.- und Wohnungs- wesen	M Erbr. von freiberufl., wissen. u. tech. Dienstl.	N Erbr. von sonst. wirtschaftl. Dienstl.	P Erziehung und Unterricht	Q Gesund- heits- u. Sozial- wesen	R Kunst, Unter- haltung u. Erholung	S Erbr. von sonst. Dienstl.	Anzahl		
-	-	1	1	-	1	2	-	-	-	Betriebe	251045 Wehrbleck
-	-	.	.	-	.	.	-	-	-	SV-Besch.	
2	2	9	5	3	-	3	-	2	2	Betriebe	251046 Wetschen
.	-	.	-	.	.	SV-Besch.	
38	31	155	149	76	25	80	32	78	78	Betriebe	251047 Weyhe
71	133	34	250	312	100	830	56	97	97	SV-Besch.	
8	9	27	45	20	6	29	12	16	16	Betriebe	251048 Bruchhausen-Vilsen, Flecken
4	46	.	74	58	35	265	.	71	71	SV-Besch.	
157	145	580	653	304	145	529	91	414	414	Betriebe	252 Hameln-Pyrmont
999	3 667	218	1 828	2 175	1 430	10 457	343	1 275	1 275	SV-Besch.	
7	10	29	21	26	7	19	6	23	23	Betriebe	252001 Aerzen, Flecken
.	33	.	157	67	13	314	12	43	43	SV-Besch.	
14	19	65	78	27	17	46	13	38	38	Betriebe	252002 Bad Münder am Deister, Stadt
.	129	8	97	51	137	951	10	94	94	SV-Besch.	
10	16	87	71	41	15	106	16	66	66	Betriebe	252003 Bad Pyrmont, Stadt
8	126	18	217	98	92	3 049	61	.	.	SV-Besch.	
5	7	15	33	16	8	18	3	15	15	Betriebe	252004 Coppenbrügge, Flecken
.	100	.	64	18	50	539	.	11	11	SV-Besch.	
8	7	27	43	19	6	17	6	25	25	Betriebe	252005 Emmerthal
.	25	3	168	131	77	173	6	.	.	SV-Besch.	
84	69	267	319	124	70	253	37	183	183	Betriebe	252006 Hameln, Stadt
660	3 167	181	967	1 714	881	4 103	195	912	912	SV-Besch.	
20	10	62	65	37	13	50	5	36	36	Betriebe	252007 Hessisch Oldendorf, Stadt
53	68	5	89	71	92	1 113	8	44	44	SV-Besch.	
9	7	28	23	14	9	20	5	28	28	Betriebe	252008 Salzhemmendorf, Flecken
4	19	.	69	25	88	215	.	43	43	SV-Besch.	
244	246	883	1 204	567	315	858	249	691	691	Betriebe	254 Hildesheim
1 356	2 102	585	3 019	3 591	3 631	17 002	900	2 387	2 387	SV-Besch.	
-	-	-	1	2	-	-	-	2	2	Betriebe	254001 Adenstedt
-	-	-	.	.	-	-	-	.	.	SV-Besch.	
25	15	81	94	43	31	78	23	63	63	Betriebe	254002 Alfeld (Leine), Stadt
54	87	.	193	299	341	851	64	110	110	SV-Besch.	
6	4	16	20	12	8	13	4	14	14	Betriebe	254003 Algermissen
.	17	.	6	7	23	90	.	10	10	SV-Besch.	
-	-	3	1	1	1	2	-	1	1	Betriebe	254004 Almstedt
-	-	-	.	.	SV-Besch.	
14	13	31	76	30	15	32	16	36	36	Betriebe	254005 Bad Salzdetfurth, Stadt
74	44	6	82	65	67	778	45	39	39	SV-Besch.	
2	1	3	4	6	1	1	2	4	4	Betriebe	254006 Banteln
.	SV-Besch.	
-	-	1	5	2	-	3	1	1	1	Betriebe	254007 Betheln
-	-	.	7	.	-	SV-Besch.	
7	8	25	30	20	10	23	9	26	26	Betriebe	254008 Bockenem, Stadt
16	33	15	24	19	51	484	22	37	37	SV-Besch.	
-	-	2	2	3	1	1	-	1	1	Betriebe	254009 Brüggen
-	-	-	.	.	SV-Besch.	
2	-	7	4	-	1	1	-	1	1	Betriebe	254010 Despetal
.	-	.	.	SV-Besch.	
4	4	21	21	12	5	17	5	15	15	Betriebe	254011 Diekholzen
.	8	4	22	11	44	596	.	6	6	SV-Besch.	
-	-	-	3	1	1	-	-	1	1	Betriebe	254012 Eberholzen
-	-	-	.	.	.	-	-	.	.	SV-Besch.	
2	2	7	6	2	2	5	-	4	4	Betriebe	254013 Eime, Flecken
.	27	-	.	.	SV-Besch.	
2	8	30	36	16	9	22	7	17	17	Betriebe	254014 Elze, Stadt
.	25	.	65	50	.	219	33	16	16	SV-Besch.	
-	-	2	-	-	1	-	-	-	-	Betriebe	254015 Everode
-	-	.	-	-	.	-	-	-	-	SV-Besch.	
-	5	5	7	2	3	7	4	5	5	Betriebe	254016 Freden (Leine)
-	10	.	11	.	22	40	.	5	5	SV-Besch.	
6	6	31	34	16	9	14	4	15	15	Betriebe	254017 Giesen
.	14	.	101	50	27	187	.	41	41	SV-Besch.	

Noch 1: Betriebe und sozialversicherungspflichtig Beschäftigte nach Wirtschaftsabschnitten, Statistischen Regionen,

Land Statistische Region Kreisfreie Stadt Landkreis Gemeinde	Merkmal	Insgesamt	davon in							
			B Bergbau u. Gewinn. v. Steinen u. Erden	C Verarb. Gewerbe	D Energie- ver- sorgung	E Wasservers; Abw., Abf. u. Bes. von Umwelt- verschm.	F Bauge- werbe	G Handel; Instand- halt. u. Rep. v. Kfz	H Verkehr und Lagerei	I Gast- gewerbe
			Anzahl							
254018 Gronau (Leine), Stadt	Betriebe	283	-	25	3	1	28	62	3	21
	SV-Besch.	2 602	-	1 388	.	.	73	219	12	29
254019 Harbarnsen	Betriebe	19	-	1	-	-	6	2	-	1
	SV-Besch.	165	-	.	-	-	.	.	-	.
254020 Harsum	Betriebe	378	-	46	8	1	59	72	15	18
	SV-Besch.	2 473	-	1 035	.	.	100	598	33	15
254021 Hildesheim, Stadt	Betriebe	4 181	1	216	28	11	287	875	115	310
	SV-Besch.	42 534	.	7 385	.	.	1 795	7 881	1 372	1 275
254022 Holle	Betriebe	239	-	15	4	-	33	42	6	12
	SV-Besch.	944	-	49	.	-	107	294	22	35
254023 Lamspringe, Flecken	Betriebe	128	-	13	2	-	15	29	3	6
	SV-Besch.	1 180	-	186	.	-	85	128	25	5
254024 Landwehr	Betriebe	16	-	2	-	-	3	5	-	1
	SV-Besch.	28	-	.	-	-	.	.	-	.
254025 Neuhof	Betriebe	8	-	-	1	-	2	2	-	-
	SV-Besch.	.	-	-	.	-	.	.	-	-
254026 Nordstemmen	Betriebe	383	1	25	11	1	55	79	9	21
	SV-Besch.	1 324	.	345	7	.	143	295	27	16
254027 Rheden	Betriebe	34	-	3	-	-	2	6	1	2
	SV-Besch.	146	-	.	-	-
254028 Sarstedt, Stadt	Betriebe	748	-	67	13	2	77	155	30	50
	SV-Besch.	5 918	-	2 007	201	.	362	1 061	416	55
254029 Schellerten	Betriebe	255	-	21	6	1	35	46	8	19
	SV-Besch.	749	-	57	.	.	56	148	112	55
254030 Sehlem	Betriebe	21	-	4	-	-	2	2	1	2
	SV-Besch.	76	-	35	-	-
254031 Sibbesse	Betriebe	67	-	5	2	2	11	14	4	1
	SV-Besch.	96	-	9	.	.	.	28	9	.
254032 Söhlde	Betriebe	266	2	17	17	2	43	52	11	16
	SV-Besch.	952	.	68	.	.	83	143	54	33
254033 Westfeld	Betriebe	15	-	3	1	-	2	2	-	1
	SV-Besch.	20	-	.	.	-	.	.	-	.
254034 Winzenburg	Betriebe	20	-	3	-	-	2	2	2	3
	SV-Besch.	185	-	.	-	-
254035 Woltershausen	Betriebe	15	-	-	-	-	6	5	-	3
	SV-Besch.	30	-	-	-	-	16	.	-	.
254036 Coppengrave	Betriebe	18	-	5	-	-	5	1	1	2
	SV-Besch.	.	-	.	-	-
254037 Düingen, Flecken	Betriebe	97	1	7	1	1	12	20	2	3
	SV-Besch.	577	.	189	.	.	30	64	.	.
254038 Hoyershausen	Betriebe	19	-	3	2	-	3	2	-	-
	SV-Besch.	77	-	.	.	-	.	.	-	-
254039 Marienhagen	Betriebe	9	-	1	-	-	2	-	-	1
	SV-Besch.	38	-	.	-	-	.	-	-	.
254040 Weenzen	Betriebe	9	-	1	-	-	-	2	2	-
	SV-Besch.	23	-	.	-	-	-	.	.	-
255 Holzminden	Betriebe	2 733	9	224	42	17	289	578	92	228
	SV-Besch.	18 980	43	8 202	64	283	1 255	2 628	683	435
255001 Arholzen	Betriebe	9	1	2	1	-	2	2	1	-
	SV-Besch.	20	.	.	.	-	.	.	.	-
255002 Bevern, Flecken	Betriebe	126	-	15	1	3	14	21	6	8
	SV-Besch.	483	-	128	.	8	34	68	.	14
255003 Bodenwerder, Münchhausenstadt	Betriebe	262	2	16	3	1	25	65	11	25
	SV-Besch.	1 131	.	209	.	.	65	258	71	41
255004 Boffzen	Betriebe	102	-	12	-	1	13	19	3	5
	SV-Besch.	1 011	-	733	-	.	42	84	15	.
255005 Brevörde	Betriebe	14	-	2	1	-	1	3	-	2
	SV-Besch.	16	-	.	.	-	.	.	-	.
255007 Deensen	Betriebe	45	-	9	1	-	6	12	-	1
	SV-Besch.	90	-	38	.	-	6	24	-	.
255008 Delligsen, Flecken	Betriebe	280	-	29	3	1	25	60	6	15
	SV-Besch.	1 639	-	914	.	.	94	226	9	18

kreisfreien Städten, Landkreisen und Gemeinden 2014

den Wirtschaftsabschnitten										Merkmal	Land Statistische Region Kreisfreie Stadt Landkreis Gemeinde
J Informa- tion u. Kommuni- kation	K Erbr. von Finanz- u. Versicher. Dienstl.	L Grundst.- und Wohnungs- wesen	M Erbr. von freiberufl., wissen. u. tech. Dienstl.	N Erbr. von sonst. wirtschaftl. Dienstl.	P Erziehung und Unterricht	Q Gesund- heits- u. Sozial- wesen	R Kunst, Unter- haltung u. Erholung	S Erbr. von sonst. Dienstl.	Anzahl		
8	5	28	21	12	7	27	8	24	Betriebe	254018 Gronau (Leine), Stadt	
.	27	.	29	75	40	487	14	44	SV-Besch.		
-	1	2	-	2	-	2	1	1	Betriebe	254019 Harbarnsen	
-	.	.	-	.	-	.	.	.	SV-Besch.		
7	11	30	32	16	14	21	5	23	Betriebe	254020 Harsum	
.	52	.	148	42	90	196	.	25	SV-Besch.		
104	93	375	581	216	131	432	112	294	Betriebe	254021 Hildesheim, Stadt	
955	1 473	423	1 810	2 207	2 235	10 622	618	1 851	SV-Besch.		
8	7	16	27	20	6	23	5	15	Betriebe	254022 Holle	
18	25	.	49	26	.	255	19	16	SV-Besch.		
2	7	8	12	3	2	13	3	10	Betriebe	254023 Lamspringe, Flecken	
.	19	.	8	.	.	661	.	10	SV-Besch.		
-	-	1	-	-	1	2	1	-	Betriebe	254024 Landwehr	
-	-	.	-	-	.	.	.	-	SV-Besch.		
-	-	1	2	-	-	-	-	-	Betriebe	254025 Neuhof	
-	-	.	.	-	-	-	-	-	SV-Besch.		
11	12	28	28	28	12	28	11	23	Betriebe	254026 Nordstemmen	
11	25	21	15	38	56	254	.	39	SV-Besch.		
3	2	5	5	-	2	-	2	1	Betriebe	254027 Rheden	
.	.	.	.	-	.	-	.	.	SV-Besch.		
12	14	79	93	36	22	43	8	47	Betriebe	254028 Sarstedt, Stadt	
.	52	58	374	507	223	478	36	72	SV-Besch.		
10	4	13	25	22	10	16	3	16	Betriebe	254029 Schellerten	
.	11	.	43	56	50	149	.	7	SV-Besch.		
-	1	4	1	2	-	1	1	-	Betriebe	254030 Sehlem	
-	-	.	.	-	SV-Besch.		
1	2	1	7	6	2	5	-	4	Betriebe	254031 Sibbesse	
.	13	-	.	SV-Besch.		
5	14	15	16	18	5	13	3	17	Betriebe	254032 Söhlde	
29	143	.	7	17	56	198	.	35	SV-Besch.		
-	1	-	3	1	-	-	1	-	Betriebe	254033 Westfeld	
-	.	-	.	.	-	-	.	-	SV-Besch.		
1	-	-	1	2	-	4	-	-	Betriebe	254034 Winzenburg	
.	-	-	.	.	-	165	-	-	SV-Besch.		
-	-	1	-	-	-	-	-	-	Betriebe	254035 Woltershausen	
-	-	.	-	-	-	-	-	-	SV-Besch.		
-	-	1	-	1	-	-	2	-	Betriebe	254036 Coppengrave	
-	-	.	-	.	-	-	.	-	SV-Besch.		
1	6	7	5	8	3	7	7	6	Betriebe	254037 Duingen, Flecken	
.	16	.	.	81	-	107	17	9	SV-Besch.		
1	-	1	-	4	-	1	-	2	Betriebe	254038 Hoyershausen	
.	-	.	-	.	-	.	-	.	SV-Besch.		
-	-	-	1	1	-	1	1	1	Betriebe	254039 Marienhagen	
-	-	-	.	.	-	.	.	.	SV-Besch.		
-	-	2	-	1	-	-	-	1	Betriebe	254040 Weenzen	
-	-	.	-	.	-	-	-	.	SV-Besch.		
44	71	242	246	144	61	224	57	165	Betriebe	255 Holzminden	
146	315	48	799	554	532	2 604	70	319	SV-Besch.		
-	-	-	-	-	-	-	-	-	Betriebe	255001 Arholzen	
-	-	-	-	-	-	-	-	-	SV-Besch.		
3	2	11	6	10	5	13	3	5	Betriebe	255002 Bevern, Flecken	
.	.	.	16	31	.	138	.	.	SV-Besch.		
3	4	20	17	17	3	21	9	20	Betriebe	255003 Bodenwerder, Münchhausenstadt	
.	.	.	38	58	18	265	10	40	SV-Besch.		
-	3	17	8	3	3	8	-	7	Betriebe	255004 Boffzen	
-	-	102	-	.	SV-Besch.		
-	-	2	2	-	-	-	-	1	Betriebe	255005 Brevörde	
-	-	.	.	-	-	-	-	.	SV-Besch.		
2	-	4	3	2	1	2	-	2	Betriebe	255007 Deensen	
.	-	-	.	SV-Besch.		
4	11	30	31	15	7	21	10	12	Betriebe	255008 Delligsen, Flecken	
.	44	6	21	45	38	176	.	35	SV-Besch.		

Noch 1: Betriebe und sozialversicherungspflichtig Beschäftigte nach Wirtschaftsabschnitten, Statistischen Regionen,

Land Statistische Region Kreisfreie Stadt Landkreis Gemeinde	Merkmal	Insgesamt	davon in							
			B Bergbau u. Gewinn. v. Steinen u. Erden	C Verarb. Gewerbe	D Energie- ver- sorgung	E Wasservers; Abw., Abf. u. Bes. von Umwelt- verschm.	F Bauge- werbe	G Handel; Instand- halt. u. Rep. v. Kfz	H Verkehr und Lagerei	I Gast- gewerbe
			Anzahl							
255009 Derental	Betriebe	15	-	3	2	-	1	2	-	2
	SV-Besch.	72	-	.	.	-	.	.	-	.
255010 Dielmissen	Betriebe	17	-	3	-	1	3	1	1	2
	SV-Besch.	66	-	.	-
255012 Eimen	Betriebe	20	-	6	1	-	2	6	1	1
	SV-Besch.	42	-	30	.	-	.	9	.	.
255013 Eschershausen, Stadt	Betriebe	145	-	14	2	-	13	37	5	13
	SV-Besch.	660	-	273	.	-	44	161	.	.
255014 Fürstenberg	Betriebe	37	-	2	-	-	5	10	4	3
	SV-Besch.	236	-	.	-	-	15	9	9	.
255015 Golmbach	Betriebe	32	-	1	1	-	3	12	-	2
	SV-Besch.	28	-	.	.	-	.	5	-	.
255016 Halle	Betriebe	44	-	2	3	-	8	7	5	3
	SV-Besch.	153	-	.	.	-	69	50	.	.
255017 Hehlen	Betriebe	72	1	7	-	1	14	12	3	5
	SV-Besch.	514	.	317	-	.	63	19	5	13
255018 Heinade	Betriebe	20	1	1	-	-	7	3	1	1
	SV-Besch.	18	.	.	-	-	11	.	.	.
255019 Heinsen	Betriebe	15	-	1	-	-	2	4	-	2
	SV-Besch.	61	-	.	-	-	.	.	-	.
255020 Heyen	Betriebe	25	-	1	-	-	5	4	1	1
	SV-Besch.	31	-	.	-	-	8	.	.	.
255021 Holenberg	Betriebe	7	-	1	-	-	-	-	-	-
	SV-Besch.	17	-	.	-	-	-	-	-	-
255022 Holzen	Betriebe	14	-	3	2	-	2	-	-	2
	SV-Besch.	31	-	.	.	-	.	-	-	.
255023 Holzminden, Stadt	Betriebe	893	2	47	9	5	62	191	24	87
	SV-Besch.	9 978	.	4 506	.	170	421	1 144	491	229
255025 Kirchbrak	Betriebe	26	-	5	-	-	3	4	1	1
	SV-Besch.	163	-	42	-	-	27	.	42	.
255026 Lauenförde, Flecken	Betriebe	107	1	9	4	-	17	15	6	10
	SV-Besch.	626	.	272	.	-	90	52	6	27
255027 Lenne	Betriebe	19	-	-	1	-	6	4	1	2
	SV-Besch.	17	-	-	.	-
255028 Lüerdissen	Betriebe	9	-	-	-	-	1	1	1	1
	SV-Besch.	.	-	-	-	-
255030 Negenborn	Betriebe	21	-	-	-	-	7	4	1	3
	SV-Besch.	70	-	-	-	-	57	.	.	.
255031 Ottenstein, Flecken	Betriebe	52	-	4	2	-	8	8	-	7
	SV-Besch.	344	-	.	.	-	.	180	-	4
255032 Pegestorf	Betriebe	7	-	-	-	-	2	1	-	-
	SV-Besch.	.	-	-	-	-	.	.	-	-
255033 Polle, Flecken	Betriebe	55	-	4	2	-	8	9	6	4
	SV-Besch.	233	-	.	.	-	21	21	17	12
255034 Stadtoldendorf, Stadt	Betriebe	219	1	22	2	4	20	53	4	19
	SV-Besch.	1 151	.	419	.	57	58	193	17	45
255035 Vahlbruch	Betriebe	9	-	1	-	-	2	4	-	-
	SV-Besch.	32	-	.	-	-	.	.	-	-
255036 Wangelstedt	Betriebe	14	-	2	1	-	2	4	-	1
	SV-Besch.	32	-	.	.	-	.	.	-	.
256 Nienburg (Weser)	Betriebe	4 908	26	357	178	32	550	1 027	184	304
	SV-Besch.	33 419	293	8 602	287	267	3 049	6 005	2 050	618
256001 Balge	Betriebe	46	-	3	5	-	12	4	2	1
	SV-Besch.	151	-	.	.	-	59	8	.	.
256002 Binnen	Betriebe	25	-	2	1	-	2	4	-	3
	SV-Besch.	29	-	.	.	-	.	.	-	.
256003 Bücken, Flecken	Betriebe	89	-	9	2	-	21	9	4	4
	SV-Besch.	303	-	93	.	-	69	16	56	.
256004 Diepenau, Flecken	Betriebe	214	-	36	11	1	28	40	3	16
	SV-Besch.	1 161	-	468	.	.	119	296	.	16
256005 Drakenburg, Flecken	Betriebe	74	-	4	-	2	15	18	2	4
	SV-Besch.	340	-	.	-	.	177	52	.	.

kreisfreien Städten, Landkreisen und Gemeinden 2014

den Wirtschaftsabschnitten										Merkmal	Land Statistische Region Kreisfreie Stadt Landkreis Gemeinde
J Informa- tion u. Kommuni- kation	K Erbr. von Finanz- u. Versicher. Dienstl.	L Grundst.- und Wohnungs- wesen	M Erbr. von freiberufl., wissen. u. tech. Dienstl.	N Erbr. von sonst. wirtschaftl. Dienstl.	P Erziehung und Unterricht	Q Gesund- heits- u. Sozial- wesen	R Kunst, Unter- haltung u. Erholung	S Erbr. von sonst. Dienstl.	Anzahl		
-	1	1	2	-	-	-	1	-	Betriebe	255009 Derental	
-	.	.	.	-	-	-	.	-	SV-Besch.		
1	-	2	2	-	-	-	-	1	Betriebe	255010 Dielmissen	
.	.	.	.	-	-	-	-	.	SV-Besch.		
-	1	1	-	1	-	-	-	-	Betriebe	255012 Eimen	
-	-	-	-	-	SV-Besch.		
1	2	13	8	6	3	12	6	10	Betriebe	255013 Eschershausen, Stadt	
.	99	5	27	SV-Besch.		
-	1	-	2	4	-	4	-	2	Betriebe	255014 Fürstenberg	
-	-	46	-	.	SV-Besch.		
-	2	2	1	5	1	-	-	2	Betriebe	255015 Golmbach	
-	-	-	-	.	SV-Besch.		
1	1	3	6	1	1	1	-	2	Betriebe	255016 Halle	
.	-	-	-	.	SV-Besch.		
2	1	8	2	4	1	4	1	6	Betriebe	255017 Hehlen	
.	.	.	.	38	.	29	.	3	SV-Besch.		
-	-	1	1	1	-	1	1	1	Betriebe	255018 Heinade	
-	-	.	.	.	-	-	-	.	SV-Besch.		
-	-	3	1	-	-	-	1	1	Betriebe	255019 Heinsen	
-	-	.	.	-	-	-	-	.	SV-Besch.		
1	2	2	1	2	1	1	1	2	Betriebe	255020 Heyen	
.	-	-	-	.	SV-Besch.		
1	1	1	2	-	-	1	-	-	Betriebe	255021 Holenberg	
.	.	.	.	-	-	-	-	-	SV-Besch.		
1	-	1	1	-	1	-	-	1	Betriebe	255022 Holzen	
.	-	.	.	-	-	-	-	.	SV-Besch.		
14	23	89	105	45	23	92	16	59	Betriebe	255023 Holzminde, Stadt	
129	166	36	542	314	342	1 310	22	118	SV-Besch.		
1	1	3	1	3	2	-	-	1	Betriebe	255025 Kirchbrak	
.	-	-	-	.	SV-Besch.		
1	5	6	14	3	2	9	1	4	Betriebe	255026 Lauenförde, Flecken	
.	.	.	82	8	-	64	-	12	SV-Besch.		
1	1	-	-	1	-	1	-	1	Betriebe	255027 Lenne	
.	-	-	-	.	SV-Besch.		
-	-	1	1	1	1	-	-	1	Betriebe	255028 Lüerdissen	
-	-	.	.	.	-	-	-	.	SV-Besch.		
-	-	1	1	3	-	1	-	-	Betriebe	255030 Negenborn	
-	-	.	.	.	-	-	-	-	SV-Besch.		
1	3	6	4	2	-	3	1	3	Betriebe	255031 Ottenstein, Flecken	
.	.	.	.	-	-	7	-	.	SV-Besch.		
-	-	1	2	1	-	-	-	-	Betriebe	255032 Pegestorf	
-	-	.	.	.	-	-	-	-	SV-Besch.		
1	2	2	4	3	1	5	1	3	Betriebe	255033 Polle, Flecken	
.	-	95	-	8	SV-Besch.		
5	4	10	15	10	5	23	5	17	Betriebe	255034 Stadoldendorf, Stadt	
.	13	.	25	5	39	219	13	32	SV-Besch.		
-	-	1	-	-	-	1	-	-	Betriebe	255035 Vahlbruch	
-	-	.	.	-	-	-	-	-	SV-Besch.		
-	-	-	2	1	-	-	-	1	Betriebe	255036 Wangelstedt	
-	-	.	.	-	-	-	-	.	SV-Besch.		
68	143	430	437	252	170	332	136	282	Betriebe	256 Nienburg (Weser)	
127	1 166	125	1 089	1 664	1 705	5 250	238	884	SV-Besch.		
1	-	-	5	7	1	1	2	2	Betriebe	256001 Balge	
.	-	-	.	.	-	-	-	.	SV-Besch.		
-	-	5	3	2	1	-	-	2	Betriebe	256002 Binnen	
-	-	.	.	.	-	-	-	.	SV-Besch.		
2	4	7	7	2	3	5	-	10	Betriebe	256003 Bücken, Flecken	
.	9	.	.	.	11	11	-	14	SV-Besch.		
1	4	20	21	9	7	7	-	10	Betriebe	256004 Diepenau, Flecken	
.	13	.	97	10	27	26	-	23	SV-Besch.		
6	1	6	3	3	2	3	2	3	Betriebe	256005 Drakenburg, Flecken	
18	-	37	-	.	SV-Besch.		

Noch 1: Betriebe und sozialversicherungspflichtig Beschäftigte nach Wirtschaftsabschnitten, Statistischen Regionen,

Land Statistische Region Kreisfreie Stadt Landkreis Gemeinde	Merkmal	Insgesamt	davon in								
			B Bergbau u. Gewinn. v. Steinen u. Erden	C Verarb. Gewerbe	D Energie- ver- sorgung	E Wasservers; Abw., Abf. u. Bes. von Umwelt- verschm.	F Bauge- werbe	G Handel; Instand- halt. u. Rep. v. Kfz	H Verkehr und Lagerei	I Gast- gewerbe	
			Anzahl								
256006 Estorf	Betriebe	52	-	4	-	-	2	6	8	5	5
	SV-Besch.	479	-	352	-	-	-	-	59	-	-
256007 Eystrup	Betriebe	137	-	15	2	-	1	15	32	8	4
	SV-Besch.	853	-	489	-	-	-	48	117	43	7
256008 Gandesbergen	Betriebe	16	1	1	-	-	-	4	6	-	1
	SV-Besch.	20	-	-	-	-	-	-	6	-	-
256009 Hämelnhausen	Betriebe	16	-	3	-	-	-	3	-	3	1
	SV-Besch.	16	-	-	-	-	-	-	-	-	-
256010 Hassel (Weser)	Betriebe	62	-	3	1	-	-	12	9	2	3
	SV-Besch.	228	-	-	-	-	-	43	14	-	-
256011 Haßbergen	Betriebe	47	-	2	5	-	-	7	8	2	3
	SV-Besch.	120	-	-	-	-	-	14	-	-	-
256012 Heemsen	Betriebe	58	1	5	4	-	-	8	9	3	1
	SV-Besch.	162	-	-	-	-	-	-	14	-	-
256013 Hilgermissen	Betriebe	93	-	8	14	-	-	13	13	7	7
	SV-Besch.	329	-	109	-	-	-	33	27	54	3
256014 Hoya, Stadt	Betriebe	223	1	18	2	-	2	19	49	10	11
	SV-Besch.	3 166	-	993	-	-	-	290	1 015	159	25
256015 Hoyerhagen	Betriebe	35	-	1	4	-	-	7	3	1	1
	SV-Besch.	60	-	-	-	-	-	38	-	-	-
256016 Husum	Betriebe	89	1	6	2	-	1	11	21	4	6
	SV-Besch.	202	-	17	-	-	-	30	19	-	19
256017 Landesbergen	Betriebe	96	1	7	7	-	1	12	17	4	4
	SV-Besch.	419	-	30	-	-	-	30	88	103	18
256018 Leese	Betriebe	71	2	7	2	-	2	2	17	4	6
	SV-Besch.	559	-	105	-	-	-	-	214	39	10
256019 Liebenau, Flecken	Betriebe	140	-	9	7	-	4	24	33	3	10
	SV-Besch.	802	-	115	-	-	59	372	92	-	9
256020 Linsburg	Betriebe	31	-	-	3	-	-	2	9	-	2
	SV-Besch.	103	-	-	-	-	-	-	17	-	-
256021 Marklohe	Betriebe	173	1	10	2	-	1	27	32	5	10
	SV-Besch.	765	-	143	-	-	-	193	108	59	34
256022 Nienburg (Weser), Stadt	Betriebe	1 416	4	64	21	-	7	94	317	53	105
	SV-Besch.	12 420	9	2 411	239	-	67	576	2 108	603	288
256023 Pennigsehl	Betriebe	35	-	1	1	-	2	8	6	1	4
	SV-Besch.	74	-	-	-	-	-	16	-	-	-
256024 Raddestorf	Betriebe	62	2	8	1	-	-	9	15	1	2
	SV-Besch.	167	-	35	-	-	-	27	14	-	-
256025 Rehbürg-Loccum, Stadt	Betriebe	370	5	29	6	-	1	37	78	12	25
	SV-Besch.	3 347	17	1 200	-	-	-	94	422	107	34
256026 Rodewald	Betriebe	72	-	5	9	-	-	10	15	-	4
	SV-Besch.	235	-	5	4	-	-	52	53	-	-
256027 Rohrsen	Betriebe	24	-	1	2	-	-	6	5	1	1
	SV-Besch.	58	-	-	-	-	-	23	14	-	-
256028 Schweringen	Betriebe	41	-	8	3	-	-	4	8	1	1
	SV-Besch.	388	-	243	-	-	-	7	117	-	-
256029 Steimbke	Betriebe	89	-	3	9	-	-	10	15	4	7
	SV-Besch.	345	-	-	-	-	-	22	117	-	17
256030 Steyerberg, Flecken	Betriebe	225	1	13	16	-	3	33	39	11	13
	SV-Besch.	1 379	-	409	4	-	-	135	144	169	28
256031 Stöckse	Betriebe	38	1	1	3	-	-	2	7	1	-
	SV-Besch.	41	-	-	-	-	-	-	8	-	-
256032 Stolzenau	Betriebe	275	2	20	8	-	-	26	73	10	18
	SV-Besch.	2 050	-	361	-	-	-	115	310	225	20
256033 Uchte, Flecken	Betriebe	207	1	22	14	-	2	20	49	3	14
	SV-Besch.	1 158	-	291	5	-	-	82	251	-	16
256034 Warmßen	Betriebe	125	2	16	4	-	-	18	26	5	3
	SV-Besch.	530	-	153	-	-	-	67	178	39	-
256035 Warpe	Betriebe	37	-	3	1	-	-	11	6	1	3
	SV-Besch.	204	-	-	-	-	-	151	-	-	20
256036 Wietzen	Betriebe	105	-	10	6	-	-	12	27	8	1
	SV-Besch.	756	-	369	-	-	-	50	67	152	-

kreisfreien Städten, Landkreisen und Gemeinden 2014

den Wirtschaftsabschnitten										Merkmal	Land Statistische Region Kreisfreie Stadt Landkreis Gemeinde
J Informa- tion u. Kommuni- kation	K Erbr. von Finanz- u. Versicher. Dienstl.	L Grundst.- und Wohnungs- wesen	M Erbr. von freiberufl., wissen. u. tech. Dienstl.	N Erbr. von sonst. wirtschaftl. Dienstl.	P Erziehung und Unterricht	Q Gesund- heits- u. Sozial- wesen	R Kunst, Unter- haltung u. Erholung	S Erbr. von sonst. Dienstl.	Anzahl		
-	2	4	2	3	4	-	1	6	Betriebe	256006 Estorf	
-	9	-	.	.	SV-Besch.		
3	6	10	13	5	2	10	3	8	Betriebe	256007 Eystrup	
.	15	.	31	.	.	67	.	14	SV-Besch.		
-	-	-	3	-	-	-	-	-	Betriebe	256008 Gandesbergen	
-	-	-	.	-	-	-	-	-	SV-Besch.		
-	-	-	1	3	1	-	-	1	Betriebe	256009 Hämelhausen	
-	-	-	.	.	.	-	-	.	SV-Besch.		
1	2	9	5	4	2	-	4	5	Betriebe	256010 Hassel (Weser)	
.	-	.	.	SV-Besch.		
1	3	2	3	1	2	2	4	2	Betriebe	256011 Haßbergen	
.	SV-Besch.		
1	2	7	4	3	4	4	-	2	Betriebe	256012 Heemsen	
.	33	14	-	.	SV-Besch.		
-	3	7	3	5	3	3	3	4	Betriebe	256013 Hilgermissen	
-	4	6	SV-Besch.		
7	6	21	26	10	9	17	4	11	Betriebe	256014 Hoya, Stadt	
8	111	7	93	.	147	184	.	66	SV-Besch.		
-	1	4	6	3	-	-	-	4	Betriebe	256015 Hoyerhagen	
-	.	.	.	9	-	-	-	.	SV-Besch.		
-	1	11	10	5	4	2	1	3	Betriebe	256016 Husum	
-	.	.	5	11	25	.	.	.	SV-Besch.		
-	3	6	10	4	4	5	3	8	Betriebe	256017 Landesbergen	
-	13	.	6	.	27	.	.	.	SV-Besch.		
1	2	4	5	4	3	5	2	3	Betriebe	256018 Leese	
.	15	75	.	4	SV-Besch.		
2	3	9	7	5	5	9	2	8	Betriebe	256019 Liebenau, Flecken	
.	28	66	.	4	SV-Besch.		
-	-	4	3	2	1	2	1	2	Betriebe	256020 Linsburg	
-	-	SV-Besch.		
4	5	17	19	10	6	10	5	9	Betriebe	256021 Marklohe	
.	17	.	10	16	24	132	4	23	SV-Besch.		
19	49	153	145	62	55	133	51	84	Betriebe	256022 Nienburg (Weser), Stadt	
79	666	76	506	1 040	892	2 470	116	274	SV-Besch.		
-	2	1	3	1	3	1	-	1	Betriebe	256023 Pennigsehl	
-	10	.	-	.	SV-Besch.		
1	2	3	6	7	-	1	-	4	Betriebe	256024 Raddestorf	
.	.	.	.	12	-	.	-	11	SV-Besch.		
7	10	21	37	24	12	31	11	24	Betriebe	256025 Rehburg-Loccum, Stadt	
.	30	.	71	191	98	770	23	287	SV-Besch.		
2	1	4	4	4	3	5	2	4	Betriebe	256026 Rodewald	
.	8	95	.	3	SV-Besch.		
-	2	1	1	1	-	1	-	2	Betriebe	256027 Rohrsen	
-	-	.	-	.	SV-Besch.		
-	2	1	6	4	-	3	-	-	Betriebe	256028 Schweringen	
-	.	.	.	10	-	.	-	-	SV-Besch.		
-	4	7	4	6	4	8	6	2	Betriebe	256029 Steimbke	
-	10	.	.	25	31	50	.	.	SV-Besch.		
4	4	19	21	10	4	15	6	13	Betriebe	256030 Steyerberg, Flecken	
6	.	4	50	51	.	81	8	33	SV-Besch.		
3	-	4	6	3	1	-	3	3	Betriebe	256031 Stöckse	
.	-	.	.	8	.	-	.	.	SV-Besch.		
-	5	23	14	14	12	25	4	21	Betriebe	256032 Stolzenau	
-	59	.	64	21	141	649	11	66	SV-Besch.		
-	6	19	11	13	6	14	5	8	Betriebe	256033 Uchte, Flecken	
-	73	.	25	33	57	242	.	9	SV-Besch.		
1	5	10	8	6	4	6	7	4	Betriebe	256034 Warmsen	
.	15	.	.	.	18	26	9	.	SV-Besch.		
1	-	5	3	1	-	1	-	1	Betriebe	256035 Warpe	
.	-	.	.	.	-	.	-	.	SV-Besch.		
-	3	6	9	6	2	3	4	8	Betriebe	256036 Wietzen	
-	.	.	20	46	.	18	.	12	SV-Besch.		

Noch 1: Betriebe und sozialversicherungspflichtig Beschäftigte nach Wirtschaftsabschnitten, Statistischen Regionen,

Land Statistische Region Kreisfreie Stadt Landkreis Gemeinde	Merkmal	Insgesamt	davon in							
			B Bergbau u. Gewinn. v. Steinen u. Erden	C Verarb. Gewerbe	D Energie- ver- sorgung	E Wasservers; Abw., Abf. u. Bes. von Umwelt- verschm.	F Bauge- werbe	G Handel; Instand- halt. u. Rep. v. Kfz	H Verkehr und Lagerei	I Gast- gewerbe
			Anzahl							
257 Schaumburg	Betriebe	6 517	10	425	111	21	690	1 414	209	450
	SV-Besch.	38 465	79	9 478	187	247	2 376	6 336	2 296	1 309
257001 Ahnsen	Betriebe	33	-	5	-	-	5	6	-	2
	SV-Besch.	259	-	57	-	-	.	.	-	.
257002 Apelern	Betriebe	79	-	3	1	1	18	12	4	4
	SV-Besch.	96	-	.	.	.	46	6	.	.
257003 Auetal	Betriebe	269	-	20	7	1	43	66	11	14
	SV-Besch.	804	-	106	.	.	113	226	31	105
257004 Auhagen	Betriebe	24	-	4	-	-	5	4	1	2
	SV-Besch.	38	-	9	-	-	.	9	.	.
257005 Bad Eilsen	Betriebe	106	-	2	1	1	4	15	3	10
	SV-Besch.	977	-	52	.	11
257006 Bad Nenndorf, Stadt	Betriebe	480	-	22	4	2	31	101	12	51
	SV-Besch.	2 763	-	141	.	.	145	639	42	212
257007 Beckedorf	Betriebe	37	-	5	-	-	4	5	1	1
	SV-Besch.	73	-	11	.	.
257008 Buchholz	Betriebe	30	-	3	-	-	2	9	1	-
	SV-Besch.	42	-	6	-	-	.	13	.	-
257009 Bückeburg, Stadt	Betriebe	942	-	56	21	2	74	197	18	73
	SV-Besch.	6 152	-	1 434	.	.	311	842	175	265
257010 Hagenburg, Flecken	Betriebe	168	-	9	1	-	19	33	4	14
	SV-Besch.	446	-	8	.	-	95	144	.	18
257011 Haste	Betriebe	74	-	1	2	-	8	12	2	3
	SV-Besch.	260	-	.	.	-	28	43	.	.
257012 Heeßen	Betriebe	38	-	2	1	-	6	9	1	1
	SV-Besch.	98	-	.	.	-	.	11	.	.
257013 Helpsen	Betriebe	72	-	8	2	-	16	12	3	3
	SV-Besch.	512	-	.	.	-	11	42	.	.
257014 Hespe	Betriebe	62	-	3	1	-	7	17	2	1
	SV-Besch.	123	-	.	.	-	.	18	.	.
257015 Heuerßen	Betriebe	22	-	1	-	-	4	3	1	-
	SV-Besch.	43	-	.	-	-	18	.	.	-
257016 Hohnhorst	Betriebe	51	-	4	1	-	9	10	3	3
	SV-Besch.	108	-	.	.	-	27	.	.	.
257017 Hülsede	Betriebe	42	-	4	1	-	8	6	2	2
	SV-Besch.	79	-	.	.	-	10	.	.	.
257018 Lauenau, Flecken	Betriebe	216	-	10	-	-	21	58	10	18
	SV-Besch.	1 615	-	28	-	-	86	249	883	72
257019 Lauenhagen	Betriebe	34	-	5	3	-	1	5	-	3
	SV-Besch.	73	-	32	-	-	.	.	-	.
257020 Lindhorst	Betriebe	142	-	9	3	1	15	29	6	11
	SV-Besch.	590	-	68	.	.	23	116	.	19
257021 Lüdersfeld	Betriebe	55	-	3	1	-	13	10	1	4
	SV-Besch.	173	-	21	.	-	39	25	.	.
257022 Luhden	Betriebe	66	-	9	3	-	5	11	2	9
	SV-Besch.	388	-	284	.	-	6	39	.	7
257023 Meerbeck	Betriebe	61	-	4	1	1	11	10	1	2
	SV-Besch.	199	-	18	.	.	21	49	.	.
257024 Messenkamp	Betriebe	19	-	3	-	-	2	2	2	-
	SV-Besch.	67	-	.	-	-	.	.	.	-
257025 Niedernwöhren	Betriebe	72	-	4	4	1	8	22	2	3
	SV-Besch.	451	-	.	.	.	29	362	.	.
257026 Nienstädt	Betriebe	184	-	18	3	-	32	44	8	6
	SV-Besch.	678	-	180	.	-	98	112	156	8
257027 Nordsehl	Betriebe	24	-	-	-	-	6	5	2	2
	SV-Besch.	18	-	-	-	-	13	.	.	.
257028 Obernkirchen, Stadt	Betriebe	385	1	32	5	1	54	80	16	23
	SV-Besch.	2 509	.	1 219	.	.	230	270	61	35
257029 Pohle	Betriebe	39	-	1	-	-	7	5	1	2
	SV-Besch.	59	-	.	-	-
257030 Pollhagen	Betriebe	34	-	2	1	-	7	10	2	-
	SV-Besch.	79	-	.	.	-	21	16	.	-

kreisfreien Städten, Landkreisen und Gemeinden 2014

den Wirtschaftsabschnitten										Merkmal	Land Statistische Region Kreisfreie Stadt Landkreis Gemeinde
J Informa- tion u. Kommuni- kation	K Erbr. von Finanz- u. Versicher. Dienstl.	L Grundst.- und Wohnungs- wesen	M Erbr. von freiberufl., wissen. u. tech. Dienstl.	N Erbr. von sonst. wirtschaftl. Dienstl.	P Erziehung und Unterricht	Q Gesund- heits- u. Sozial- wesen	R Kunst, Unter- haltung u. Erholung	S Erbr. von sonst. Dienstl.	Anzahl		
143	133	572	709	358	174	491	165	442	Betriebe		
323	1 012	170	1 145	1 997	1 189	8 749	465	1 107	SV-Besch.		
1	1	2	2	1	-	1	2	5	Betriebe	257001 Ahnsen	
.	-	.	.	.	SV-Besch.		
1	2	7	7	2	-	4	2	11	Betriebe	257002 Apelern	
.	-	7	.	.	SV-Besch.		
2	3	28	25	13	6	10	9	11	Betriebe	257003 Auetal	
.	12	11	16	8	.	103	11	14	SV-Besch.		
-	-	4	-	3	-	1	-	-	Betriebe	257004 Auhagen	
-	-	.	-	.	-	.	-	-	SV-Besch.		
2	4	12	7	6	2	28	3	6	Betriebe	257005 Bad Eilsen	
.	14	6	.	.	.	825	.	.	SV-Besch.		
9	13	42	61	22	11	50	15	34	Betriebe	257006 Bad Nenndorf, Stadt	
17	41	.	94	190	122	674	171	261	SV-Besch.		
-	-	3	4	5	2	2	-	5	Betriebe	257007 Beckedorf	
-	-	-	6	SV-Besch.		
1	1	3	5	5	-	-	-	-	Betriebe	257008 Buchholz	
.	.	.	.	11	-	-	-	-	SV-Besch.		
23	24	94	116	40	34	62	27	81	Betriebe	257009 Bückeburg, Stadt	
49	427	32	239	290	296	1 321	78	299	SV-Besch.		
4	2	22	19	9	4	13	3	12	Betriebe	257010 Hagenburg, Flecken	
.	.	.	4	16	.	113	.	12	SV-Besch.		
6	4	5	11	3	3	8	1	5	Betriebe	257011 Haste	
.	17	.	15	.	.	77	.	9	SV-Besch.		
-	-	3	7	3	3	1	-	1	Betriebe	257012 Heeßen	
-	-	-	.	SV-Besch.		
1	2	2	9	3	1	6	-	4	Betriebe	257013 Helpsen	
.	.	.	9	.	.	83	-	.	SV-Besch.		
4	-	1	8	4	3	3	4	4	Betriebe	257014 Hespe	
.	-	.	21	22	11	.	.	.	SV-Besch.		
-	-	1	5	3	-	-	1	3	Betriebe	257015 Heuerßen	
-	-	.	7	.	-	-	.	.	SV-Besch.		
2	1	4	5	4	-	2	-	3	Betriebe	257016 Hohnhorst	
.	-	.	-	.	SV-Besch.		
1	-	4	5	4	-	2	1	2	Betriebe	257017 Hülsede	
.	-	.	.	.	-	.	.	.	SV-Besch.		
5	6	12	20	13	5	17	9	12	Betriebe	257018 Lauenau, Flecken	
6	19	.	11	85	.	135	18	20	SV-Besch.		
-	1	2	2	6	-	2	1	3	Betriebe	257019 Lauenhagen	
-	-	.	.	.	-	.	.	.	SV-Besch.		
3	2	10	10	7	4	13	2	17	Betriebe	257020 Lindhorst	
.	.	.	9	19	31	113	.	31	SV-Besch.		
-	-	4	5	6	-	4	3	1	Betriebe	257021 Lüdersfeld	
-	-	.	.	11	-	41	.	.	SV-Besch.		
2	1	7	7	3	1	3	3	-	Betriebe	257022 Luhden	
.	12	.	-	SV-Besch.		
-	2	10	6	5	1	4	1	2	Betriebe	257023 Meerbeck	
-	15	.	.	SV-Besch.		
2	-	2	1	2	1	-	-	2	Betriebe	257024 Messenkamp	
.	-	-	-	.	SV-Besch.		
1	-	3	7	3	3	3	2	6	Betriebe	257025 Niedernwöhren	
.	-	14	.	4	SV-Besch.		
3	4	13	20	10	6	6	4	7	Betriebe	257026 Nienstädt	
.	9	.	11	36	.	19	.	4	SV-Besch.		
-	-	-	4	2	-	2	1	-	Betriebe	257027 Nordsehl	
-	-	-	.	.	-	.	.	-	SV-Besch.		
7	5	33	39	17	9	33	8	22	Betriebe	257028 Obernkirchen, Stadt	
29	31	7	96	57	33	405	7	24	SV-Besch.		
2	1	8	5	3	-	1	-	3	Betriebe	257029 Pohle	
.	-	.	-	.	SV-Besch.		
2	1	4	2	1	-	-	-	2	Betriebe	257030 Pollhagen	
.	-	-	-	.	SV-Besch.		

Noch 1: Betriebe und sozialversicherungspflichtig Beschäftigte nach Wirtschaftsabschnitten, Statistischen Regionen,

Land Statistische Region Kreisfreie Stadt Landkreis Gemeinde	Merkmal	Insgesamt	davon in							
			B Bergbau u. Gewinn. v. Steinen u. Erden	C Verarb. Gewerbe	D Energie- ver- sorgung	E Wasservers; Abw., Abf. u. Bes. von Umwelt- verschm.	F Bauge- werbe	G Handel; Instand- halt. u. Rep. v. Kfz	H Verkehr und Lagerei	I Gast- gewerbe
			Anzahl							
257031 Rinteln, Stadt	Betriebe	1 209	8	100	24	1	111	275	34	88
	SV-Besch.	8 555	.	3 228	.	.	456	1 110	358	275
257032 Rodenberg, Stadt	Betriebe	250	-	17	2	-	30	45	8	17
	SV-Besch.	1 103	-	420	.	-	60	199	62	19
257033 Sachsenhagen, Stadt	Betriebe	70	-	4	2	1	9	16	5	4
	SV-Besch.	261	-	9	.	.	36	33	9	.
257034 Seggebruch	Betriebe	44	-	2	-	-	7	14	-	-
	SV-Besch.	30	-	.	.	-	5	17	-	-
257035 Stadthagen, Stadt	Betriebe	965	1	43	13	8	69	237	37	64
	SV-Besch.	8 187	.	1 631	.	41	329	1 632	313	161
257036 Suthfeld	Betriebe	37	-	2	3	-	6	4	2	2
	SV-Besch.	57	-	.	.	-	8	.	.	.
257037 Wiedensahl, Flecken	Betriebe	35	-	2	-	-	2	9	-	5
	SV-Besch.	84	-	.	.	-	.	.	-	.
257038 Wölpinghausen	Betriebe	47	-	3	-	-	11	6	1	3
	SV-Besch.	416	-	.	.	-	11	3	.	.
3 Lüneburg	Betriebe	72 128	50	4 112	1 631	268	7 899	15 404	2 703	4 857
	SV-Besch.	422 248	1 319	80 145	2 736	4 542	36 804	87 962	22 905	15 658
351 Celle	Betriebe	7 135	15	459	167	33	808	1 519	206	501
	SV-Besch.	48 412	874	11 108	394	1 741	3 581	8 257	1 808	1 579
351001 Adelheidsdorf	Betriebe	124	-	16	7	-	12	29	5	3
	SV-Besch.	599	-	419	.	-	24	65	16	.
351002 Ahsbeck	Betriebe	54	-	1	1	-	11	10	3	5
	SV-Besch.	56	-	.	.	-	20	.	.	5
351003 Beedenbostel	Betriebe	48	-	5	3	-	9	4	1	1
	SV-Besch.	134	-	30	.	-	19	.	.	.
351004 Bergen, Stadt	Betriebe	507	-	31	19	5	85	94	12	64
	SV-Besch.	2 509	-	329	3	39	461	647	108	155
351005 Bröckel	Betriebe	79	-	6	3	-	15	17	4	3
	SV-Besch.	125	-	.	.	-	14	39	24	.
351006 Celle, Stadt	Betriebe	3 147	8	195	52	14	270	704	90	231
	SV-Besch.	30 939	677	6 123	.	1 504	1 706	5 346	1 355	924
351007 Eicklingen	Betriebe	139	-	8	3	-	20	31	6	9
	SV-Besch.	467	-	107	.	-	73	112	33	.
351008 Eldingen	Betriebe	64	-	5	10	-	7	13	2	3
	SV-Besch.	86	-	21	.	-	.	15	.	.
351010 Faßberg	Betriebe	223	-	9	5	1	27	33	9	27
	SV-Besch.	746	-	43	.	.	86	128	45	93
351012 Hambühren	Betriebe	347	-	33	6	4	44	82	9	19
	SV-Besch.	1 309	-	512	.	.	74	209	23	40
351015 Hohne	Betriebe	52	-	3	6	-	2	8	-	2
	SV-Besch.	95	-	.	.	-	.	43	-	.
351016 Lachendorf	Betriebe	226	-	15	4	1	21	59	6	11
	SV-Besch.	1 436	-	528	.	.	179	312	13	31
351017 Langlingen	Betriebe	81	-	11	6	-	10	10	-	6
	SV-Besch.	136	-	30	.	-	27	.	-	11
351018 Nienhagen	Betriebe	265	2	21	3	-	28	67	4	8
	SV-Besch.	829	.	145	.	-	88	199	.	29
351021 Wathlingen	Betriebe	189	1	17	1	1	26	37	2	10
	SV-Besch.	655	.	108	.	.	106	126	.	.
351022 Wienhausen, Klostersiedlung	Betriebe	158	-	4	5	1	20	30	5	9
	SV-Besch.	367	-	.	.	.	52	33	17	14
351023 Wietze	Betriebe	243	2	18	-	1	37	48	10	14
	SV-Besch.	2 120	.	807	-	.	125	138	10	49
351024 Winsen (Aller)	Betriebe	528	1	24	8	4	49	119	17	24
	SV-Besch.	1 830	.	125	.	88	169	414	67	65
351025 Eschede	Betriebe	211	1	10	10	1	38	38	9	13
	SV-Besch.	630	.	81	.	.	114	71	33	23
351026 Südheide	Betriebe	436	-	27	15	-	75	85	12	37
	SV-Besch.	3 308	-	1 692	-	-	233	332	25	115
351501 Lohheide, gemeindefreier Bezirk	Betriebe	14	-	-	-	-	2	1	-	2
	SV-Besch.	36	-	-	-	-	-	-	-	-

kreisfreien Städten, Landkreisen und Gemeinden 2014

den Wirtschaftsabschnitten										Merkmal	Land Statistische Region Kreisfreie Stadt Landkreis Gemeinde
J Informa- tion u. Kommuni- kation	K Erbr. von Finanz- u. Versicher. Dienstl.	L Grundst.- und Wohnungs- wesen	M Erbr. von freiberufl., wissen. u. tech. Dienstl.	N Erbr. von sonst. wirtschaftl. Dienstl.	P Erziehung und Unterricht	Q Gesund- heits- u. Sozial- wesen	R Kunst, Unter- haltung u. Erholung	S Erbr. von sonst. Dienstl.	Anzahl		
22	18	110	125	68	40	92	31	62	Betriebe	257031 Rinteln, Stadt	
97	216	47	204	418	183	1 647	46	101	SV-Besch.		
8	9	21	33	18	4	15	7	16	Betriebe	257032 Rodenberg, Stadt	
26	20	.	67	56	17	126	.	24	SV-Besch.		
2	2	1	4	4	1	7	2	6	Betriebe	257033 Sachsenhagen, Stadt	
.	52	.	4	SV-Besch.		
2	2	2	6	2	-	-	2	5	Betriebe	257034 Seggebruch	
.	-	-	.	.	SV-Besch.		
19	20	86	105	44	29	92	19	79	Betriebe	257035 Stadthagen, Stadt	
56	139	43	268	204	279	2 791	89	186	SV-Besch.		
2	-	4	5	3	1	-	-	3	Betriebe	257036 Suthfeld	
.	-	.	4	.	.	-	-	.	SV-Besch.		
1	1	2	4	3	-	2	-	4	Betriebe	257037 Wiedensahl, Flecken	
.	-	.	-	.	SV-Besch.		
3	1	1	3	8	-	2	2	3	Betriebe	257038 Wölpinghausen	
.	-	.	.	.	SV-Besch.		
1 895	1 584	6 825	8 496	4 003	1 831	4 722	1 839	4 009	Betriebe	3 Lüneburg	
5 353	11 857	2 743	18 185	24 528	13 947	78 878	3 316	11 370	SV-Besch.		
144	171	643	789	355	150	532	163	480	Betriebe	351 Celle	
502	1 398	304	2 239	2 015	1 133	9 678	368	1 433	SV-Besch.		
3	3	12	13	8	2	1	5	5	Betriebe	351001 Adelheidsdorf	
.	.	.	30	15	SV-Besch.		
-	1	5	10	1	-	1	3	2	Betriebe	351002 Ahnsbeck	
-	-	.	.	.	SV-Besch.		
-	-	6	3	5	1	4	5	1	Betriebe	351003 Beedenbostel	
-	-	3	18	.	.	53	.	.	SV-Besch.		
7	12	39	37	27	6	30	9	30	Betriebe	351004 Bergen, Stadt	
6	61	8	65	115	77	364	35	36	SV-Besch.		
-	-	8	8	5	-	5	1	4	Betriebe	351005 Bröckel	
-	-	.	.	.	-	23	.	.	SV-Besch.		
58	90	310	378	124	69	281	65	208	Betriebe	351006 Celle, Stadt	
342	922	198	1 468	1 065	678	7 059	.	978	SV-Besch.		
-	5	15	11	7	4	9	6	5	Betriebe	351007 Eicklingen	
-	7	.	16	26	28	39	6	7	SV-Besch.		
-	1	2	5	6	2	1	2	5	Betriebe	351008 Eldingen	
-	.	.	.	20	SV-Besch.		
5	5	17	19	10	11	19	8	18	Betriebe	351010 Faßberg	
.	10	.	57	58	62	119	13	18	SV-Besch.		
9	6	19	35	22	6	21	6	26	Betriebe	351012 Hambühren	
.	14	.	120	57	37	160	.	25	SV-Besch.		
1	1	5	9	6	2	3	2	2	Betriebe	351015 Hohne	
.	14	.	.	SV-Besch.		
9	6	24	23	11	3	14	5	14	Betriebe	351016 Lachendorf	
52	25	.	24	53	.	180	.	6	SV-Besch.		
2	3	5	8	6	1	3	1	9	Betriebe	351017 Langlingen	
.	9	SV-Besch.		
11	5	22	30	12	8	19	7	18	Betriebe	351018 Nienhagen	
21	16	.	26	42	12	142	.	12	SV-Besch.		
10	4	15	18	14	3	12	3	15	Betriebe	351021 Wathlingen	
15	9	.	49	29	.	81	.	16	SV-Besch.		
1	2	12	31	11	2	9	1	15	Betriebe	351022 Wienhausen, Klostersiedlung	
.	.	.	16	9	.	126	.	48	SV-Besch.		
7	5	18	17	15	4	20	9	18	Betriebe	351023 Wietze	
.	12	5	89	258	.	469	12	21	SV-Besch.		
9	9	61	83	26	9	31	16	38	Betriebe	351024 Winsen (Aller)	
21	23	45	169	164	28	360	27	54	SV-Besch.		
2	3	16	15	14	4	19	3	15	Betriebe	351025 Eschede	
.	11	.	27	14	51	179	.	12	SV-Besch.		
10	10	32	36	23	12	30	5	27	Betriebe	351026 Südheide	
13	271	14	50	72	74	271	.	140	SV-Besch.		
-	-	-	-	2	1	-	1	5	Betriebe	351501 Lohheide, gemeindefreier Bezirk	
-	-	-	-	.	.	-	.	.	SV-Besch.		

Noch 1: Betriebe und sozialversicherungspflichtig Beschäftigte nach Wirtschaftsabschnitten, Statistischen Regionen,

Land Statistische Region Kreisfreie Stadt Landkreis Gemeinde	Merkmal	Insgesamt	davon in							
			B Bergbau u. Gewinn. v. Steinen u. Erden	C Verarb. Gewerbe	D Energie- ver- sorgung	E Wasservers; Abw., Abf. u. Bes. von Umwelt- verschm.	F Bauge- werbe	G Handel; Instand- halt. u. Rep. v. Kfz	H Verkehr und Lagerei	I Gast- gewerbe
			Anzahl							
352 Cuxhaven	Betriebe	7 308	3	424	225	29	781	1 532	292	771
	SV-Besch.	36 969	24	5 837	182	465	4 079	7 352	2 297	1 880
352002 Armstorf	Betriebe	22	-	-	4	-	7	3	-	-
	SV-Besch.	65	-	-	.	-	16	28	-	-
352004 Belum	Betriebe	26	-	-	8	-	3	5	-	-
	SV-Besch.	.	-	-	.	-	.	.	-	-
352008 Bülkau	Betriebe	38	-	6	1	-	13	6	1	2
	SV-Besch.	429	-	70	-	-	189	.	.	.
352009 Cadenberge	Betriebe	159	-	5	-	-	16	46	11	10
	SV-Besch.	842	-	101	-	-	113	239	24	21
352011 Cuxhaven, Stadt	Betriebe	2 272	-	106	48	4	160	468	98	389
	SV-Besch.	14 747	-	3 175	.	274	669	2 292	1 045	1 138
352018 Geversdorf	Betriebe	12	-	1	1	-	1	3	-	-
	SV-Besch.	23	-	.	.	-	.	.	-	-
352020 Hechthausen	Betriebe	99	-	8	3	-	19	16	7	9
	SV-Besch.	367	-	.	.	-	121	36	38	30
352022 Hemmoor, Stadt	Betriebe	362	-	16	8	3	40	82	25	22
	SV-Besch.	2 050	-	309	.	.	232	450	141	26
352024 Hollnseth	Betriebe	32	-	6	-	-	11	4	-	2
	SV-Besch.	63	-	9	-	-	45	.	-	.
352025 Ihlienworth	Betriebe	54	-	3	1	1	12	10	3	3
	SV-Besch.	242	-	.	.	.	82	55	.	.
352029 Lamstedt	Betriebe	149	-	9	11	-	11	30	6	7
	SV-Besch.	936	-	185	.	-	93	295	64	.
352032 Loxstedt	Betriebe	426	1	35	5	2	51	104	27	21
	SV-Besch.	1 696	.	370	.	.	233	389	121	35
352036 Mittelstenahe	Betriebe	21	-	2	3	-	3	6	1	1
	SV-Besch.	52	-	.	.	-	.	13	.	.
352038 Neuenkirchen	Betriebe	33	-	2	2	1	5	7	1	3
	SV-Besch.	249	-	.	.	.	22	30	.	.
352039 Neuhaus (Oste), Flecken	Betriebe	35	-	5	1	-	4	8	-	1
	SV-Besch.	111	-	32	.	-	.	7	-	.
352041 Nordleda	Betriebe	25	-	1	3	-	5	8	-	1
	SV-Besch.	40	-	.	.	-	.	10	-	.
352042 Oberndorf	Betriebe	58	-	4	2	-	9	13	2	3
	SV-Besch.	194	-	19	.	-	42	.	.	.
352043 Odisheim	Betriebe	14	-	1	-	-	2	3	-	1
	SV-Besch.	57	-	.	-	-	.	.	-	.
352044 Osten	Betriebe	52	-	1	-	-	3	14	2	4
	SV-Besch.	131	-	.	-	-	.	32	.	12
352045 Osterbruch	Betriebe	17	-	1	2	-	3	6	-	-
	SV-Besch.	32	-	.	.	-	.	.	-	-
352046 Otterndorf, Stadt	Betriebe	363	-	15	6	1	28	76	17	46
	SV-Besch.	1 983	-	159	.	.	94	447	144	84
352050 Schiffdorf	Betriebe	405	-	23	10	1	58	90	4	21
	SV-Besch.	1 795	-	203	.	.	275	609	10	27
352051 Steinau	Betriebe	16	-	-	-	-	4	5	-	2
	SV-Besch.	.	-	-	-	-	25	.	-	.
352052 Stinstedt	Betriebe	16	-	1	3	-	2	5	-	2
	SV-Besch.	48	-	.	.	-	.	.	-	.
352055 Wanna	Betriebe	67	-	3	4	-	7	17	5	4
	SV-Besch.	166	-	14	.	-	58	23	43	.
352056 Wingst	Betriebe	107	-	9	3	2	12	16	3	15
	SV-Besch.	245	-	.	.	.	11	22	.	35
352059 Beverstedt	Betriebe	429	1	28	21	1	57	87	19	25
	SV-Besch.	1 759	.	141	30	.	251	406	318	35
352060 Hagen im Bremischen	Betriebe	438	-	37	13	4	48	86	22	24
	SV-Besch.	1 507	-	212	.	31	207	298	42	45
352061 Wurster Nordseeküste	Betriebe	569	-	32	17	1	78	100	19	78
	SV-Besch.	2074	-	163	11	.	701	304	92	160
352062 Geestland, Stadt	Betriebe	992	1	64	45	8	109	208	19	75
	SV-Besch.	5 020	.	413	.	60	492	1195	27	217

kreisfreien Städten, Landkreisen und Gemeinden 2014

den Wirtschaftsabschnitten										Merkmal	Land Statistische Region Kreisfreie Stadt Landkreis Gemeinde
J Informa- tion u. Kommuni- kation	K Erbr. von Finanz- u. Versicher. Dienstl.	L Grundst.- und Wohnungs- wesen	M Erbr. von freiberufl., wissen. u. tech. Dienstl.	N Erbr. von sonst. wirtschaftl. Dienstl.	P Erziehung und Unterricht	Q Gesund- heits- u. Sozial- wesen	R Kunst, Unter- haltung u. Erholung	S Erbr. von sonst. Dienstl.	Anzahl		
109	168	668	627	394	187	510	144	444	Betriebe	352 Cuxhaven	
192	941	338	1 352	1 680	1 912	7 220	255	963	SV-Besch.		
-	1	2	-	1	1	2	-	1	Betriebe	352002 Armstorf	
-	.	.	-	.	.	.	-	.	SV-Besch.		
-	-	2	3	1	2	-	-	2	Betriebe	352004 Belum	
-	-	-	-	.	SV-Besch.		
-	1	3	1	-	-	3	-	1	Betriebe	352008 Bülkau	
-	.	.	.	-	-	.	-	.	SV-Besch.		
1	10	12	10	7	8	8	4	11	Betriebe	352009 Cadenberge	
.	24	.	45	.	112	101	.	46	SV-Besch.		
33	32	247	176	118	47	160	51	135	Betriebe	352011 Cuxhaven, Stadt	
.	330	215	582	688	740	2 939	127	330	SV-Besch.		
-	-	1	-	1	1	1	1	1	Betriebe	352018 Geversdorf	
-	-	.	-	SV-Besch.		
1	4	8	10	4	2	3	1	4	Betriebe	352020 Hechthausen	
.	7	.	7	.	.	40	.	.	SV-Besch.		
5	9	24	30	19	8	39	7	25	Betriebe	352022 Hemmoor, Stadt	
.	36	21	63	38	97	537	8	56	SV-Besch.		
-	1	2	2	1	-	-	1	2	Betriebe	352024 Hollnseth	
-	-	-	.	.	SV-Besch.		
-	3	5	3	2	1	2	1	4	Betriebe	352025 Ihlienworth	
-	4	SV-Besch.		
3	6	16	17	5	3	8	3	14	Betriebe	352029 Lamstedt	
.	53	.	71	16	41	87	.	21	SV-Besch.		
7	6	37	36	26	11	22	4	31	Betriebe	352032 Loxstedt	
11	34	9	52	52	41	227	.	63	SV-Besch.		
-	-	3	-	-	-	-	-	2	Betriebe	352036 Mittelstenahne	
-	-	.	-	-	-	-	-	.	SV-Besch.		
-	1	2	2	1	3	2	-	1	Betriebe	352038 Neuenkirchen	
-	-	.	SV-Besch.		
-	1	1	4	-	2	3	3	2	Betriebe	352039 Neuhaus (Oste), Flecken	
-	.	.	.	-	-	55	.	.	SV-Besch.		
-	-	-	2	-	1	-	2	2	Betriebe	352041 Nordleda	
-	-	-	-	-	-	-	.	.	SV-Besch.		
1	3	2	11	2	-	3	1	2	Betriebe	352042 Oberndorf	
.	.	.	30	.	-	.	.	.	SV-Besch.		
-	-	-	3	1	1	-	-	2	Betriebe	352043 Odisheim	
-	-	-	.	.	.	-	-	.	SV-Besch.		
1	2	4	6	4	2	4	2	3	Betriebe	352044 Osten	
-	-	35	.	.	SV-Besch.		
-	-	1	-	2	-	-	1	1	Betriebe	352045 Osterbruch	
-	-	.	-	.	-	-	.	.	SV-Besch.		
2	7	35	34	19	13	30	9	25	Betriebe	352046 Otterndorf, Stadt	
.	36	30	109	167	118	436	39	98	SV-Besch.		
7	13	36	43	26	9	31	8	25	Betriebe	352050 Schiffdorf	
.	52	3	63	62	41	391	.	43	SV-Besch.		
-	-	-	1	1	-	1	-	2	Betriebe	352051 Steinau	
-	-	-	.	.	-	.	-	.	SV-Besch.		
1	-	-	2	-	-	-	-	-	Betriebe	352052 Stinstedt	
.	-	-	.	-	-	-	-	-	SV-Besch.		
1	2	4	7	1	2	6	-	4	Betriebe	352055 Wanna	
.	8	-	.	SV-Besch.		
1	3	7	13	7	3	4	3	6	Betriebe	352056 Wingst	
.	5	.	13	12	9	24	.	25	SV-Besch.		
8	10	34	40	23	13	33	5	24	Betriebe	352059 Beverstedt	
25	146	.	28	35	25	279	.	35	SV-Besch.		
6	12	34	54	27	12	22	12	25	Betriebe	352060 Hagen im Bremischen	
7	38	.	69	231	75	182	27	39	SV-Besch.		
10	13	47	43	37	12	38	8	36	Betriebe	352061 Wurster Nordseeküste	
16	32	12	78	86	106	258	.	46	SV-Besch.		
21	28	99	74	58	30	85	17	51	Betriebe	352062 Geestland, Stadt	
11	123	30	122	191	470	1515	27	111	SV-Besch.		

Noch 1: Betriebe und sozialversicherungspflichtig Beschäftigte nach Wirtschaftsabschnitten, Statistischen Regionen,

Land Statistische Region Kreisfreie Stadt Landkreis Gemeinde	Merkmal	Insgesamt	davon in							
			B Bergbau u. Gewinn. v. Steinen u. Erden	C Verarb. Gewerbe	D Energie- ver- sorgung	E Wasservers; Abw., Abf. u. Bes. von Umwelt- verschm.	F Bauge- werbe	G Handel; Instand- halt. u. Rep. v. Kfz	H Verkehr und Lagerei	I Gast- gewerbe
			Anzahl							
353 Harburg	Betriebe	12 583	2	592	139	54	1 359	2 680	521	611
	SV-Besch.	51 025	.	6 303	.	298	5 100	14 224	4 088	1 716
353001 Appel	Betriebe	99	-	8	-	1	6	19	3	8
	SV-Besch.	191	-	14	-	.	6	22	.	54
353002 Asendorf	Betriebe	79	-	5	-	-	10	11	2	3
	SV-Besch.	69	-	.	-	-	7	12	.	.
353003 Bendestorf	Betriebe	181	-	3	-	-	5	32	8	9
	SV-Besch.	225	-	.	-	-	6	77	20	18
353004 Brackel	Betriebe	125	-	10	-	1	21	35	2	1
	SV-Besch.	387	-	93	-	.	60	121	.	.
353005 Buchholz in der Nordheide, Stadt	Betriebe	2 048	-	71	9	7	136	453	54	91
	SV-Besch.	9 368	-	735	98	.	699	2 743	397	362
353006 Dohren	Betriebe	43	-	2	-	1	9	12	4	-
	SV-Besch.	113	-	.	-	.	30	16	.	-
353007 Drage	Betriebe	148	-	5	4	-	35	25	7	10
	SV-Besch.	171	-	.	.	-	51	43	.	28
353008 Drestedt	Betriebe	42	-	2	-	-	10	6	2	1
	SV-Besch.	398	-	.	-	-	7	.	.	.
353009 Egestorf	Betriebe	149	-	8	-	1	22	26	8	13
	SV-Besch.	458	-	84	-	.	74	58	22	57
353010 Eyendorf	Betriebe	53	-	5	1	-	7	11	1	6
	SV-Besch.	92	-	.	.	-	12	19	.	.
353011 Garlstorf	Betriebe	64	-	7	-	1	7	17	3	4
	SV-Besch.	66	-	5	-	.	16	19	.	.
353012 Garstedt	Betriebe	70	1	3	-	1	10	17	1	-
	SV-Besch.	299	.	.	-	.	23	87	.	-
353013 Gödenstorf	Betriebe	63	-	2	1	-	15	12	5	3
	SV-Besch.	40	-	.	.	-	18	12	.	.
353014 Halvesbostel	Betriebe	27	-	1	1	-	8	5	2	2
	SV-Besch.	59	-	.	.	-	27	.	.	.
353015 Handeloh	Betriebe	133	-	8	-	-	17	19	7	9
	SV-Besch.	160	-	21	-	-	13	48	10	25
353016 Hanstedt	Betriebe	334	-	12	3	2	41	61	7	19
	SV-Besch.	932	-	37	.	.	137	189	29	73
353017 Harmstorf	Betriebe	59	-	1	12	1	5	9	4	3
	SV-Besch.	68	-
353018 Heidenau	Betriebe	85	-	3	5	-	16	16	6	7
	SV-Besch.	125	-	.	.	-	34	24	.	16
353019 Hollenstedt	Betriebe	266	-	12	-	-	28	60	9	12
	SV-Besch.	965	-	102	-	-	167	310	63	19
353020 Jesteburg	Betriebe	484	-	22	-	5	40	93	9	27
	SV-Besch.	1 510	-	72	-	.	53	387	15	83
353021 Kakenstorf	Betriebe	73	-	3	-	1	16	11	1	3
	SV-Besch.	289	-	.	-	.	58	58	.	.
353022 Königsmoor	Betriebe	15	-	3	-	1	3	1	1	-
	SV-Besch.	53	-	30	-	-
353023 Marschacht	Betriebe	182	-	10	1	2	26	42	9	4
	SV-Besch.	658	-	134	.	.	95	172	.	.
353024 Marxen	Betriebe	99	-	9	-	3	16	23	5	3
	SV-Besch.	347	-	88	-	.	91	111	.	.
353025 Moisburg	Betriebe	67	-	5	-	-	9	7	2	6
	SV-Besch.	94	-	12	-	-	34	.	.	.
353026 Neu Wulmstorf	Betriebe	811	-	38	5	-	98	196	49	40
	SV-Besch.	4 027	-	922	.	-	384	1 366	277	91
353027 Otter	Betriebe	48	-	2	4	-	8	9	3	2
	SV-Besch.	38	-	.	.	-	14	.	17	.
353028 Regesbostel	Betriebe	42	-	6	-	-	7	9	1	4
	SV-Besch.	87	-	.	-	-	18	.	.	.
353029 Rosengarten	Betriebe	755	-	36	7	4	80	137	24	32
	SV-Besch.	1 985	-	95	.	.	283	447	184	108
353030 Salzhausen	Betriebe	310	-	16	2	1	30	66	6	19
	SV-Besch.	1 281	-	179	.	.	81	314	63	44

kreisfreien Städten, Landkreisen und Gemeinden 2014

den Wirtschaftsabschnitten										Merkmal	Land Statistische Region Kreisfreie Stadt Landkreis Gemeinde
J Informa- tion u. Kommuni- kation	K Erbr. von Finanz- u. Versicher. Dienstl.	L Grundst.- und Wohnungs- wesen	M Erbr. von freiberufl., wissen. u. tech. Dienstl.	N Erbr. von sonst. wirtschaftl. Dienstl.	P Erziehung und Unterricht	Q Gesund- heits- u. Sozial- wesen	R Kunst, Unter- haltung u. Erholung	S Erbr. von sonst. Dienstl.	Anzahl		
446	260	1 302	1 794	820	313	653	398	639	Betriebe	353 Harburg	
613	1 432	357	2 262	2 938	1 523	7 595	551	1 752	SV-Besch.		
5	1	14	16	8	1	2	5	2	Betriebe	353001 Appel	
.	.	4	13	76	SV-Besch.		
4	3	7	22	8	-	2	-	2	Betriebe	353002 Asendorf	
.	-	.	-	.	SV-Besch.		
5	5	31	44	11	5	6	11	6	Betriebe	353003 Bendestorf	
.	11	5	19	.	.	45	.	.	SV-Besch.		
4	2	17	10	12	1	5	2	2	Betriebe	353004 Brackel	
.	.	.	70	17	.	6	.	.	SV-Besch.		
93	45	212	347	130	75	133	63	129	Betriebe	353005 Buchholz in der Nordheide, Stadt	
155	252	.	520	599	509	1 797	89	323	SV-Besch.		
-	-	2	7	1	-	2	2	1	Betriebe	353006 Dohren	
-	-	.	.	.	-	.	.	.	SV-Besch.		
3	2	5	27	9	2	2	6	6	Betriebe	353007 Drage	
.	.	.	16	SV-Besch.		
3	-	4	6	1	2	-	3	2	Betriebe	353008 Drestedt	
.	-	.	.	.	-	-	.	.	SV-Besch.		
7	1	8	20	8	1	3	9	14	Betriebe	353009 Egestorf	
3	.	.	14	12	.	.	.	13	SV-Besch.		
3	-	1	4	3	4	1	3	3	Betriebe	353010 Eyendorf	
.	-	SV-Besch.		
2	2	3	7	4	3	2	-	2	Betriebe	353011 Garlstorf	
.	-	.	SV-Besch.		
2	-	7	9	7	2	3	2	5	Betriebe	353012 Garstedt	
.	-	.	.	5	SV-Besch.		
2	-	6	3	9	1	1	2	1	Betriebe	353013 Gödenstorf	
.	-	.	.	3	SV-Besch.		
1	-	1	3	1	-	1	1	-	Betriebe	353014 Halvesbostel	
.	-	.	.	.	-	.	.	-	SV-Besch.		
9	3	10	22	11	2	3	6	7	Betriebe	353015 Handeloh	
.	.	.	12	4	SV-Besch.		
11	6	33	58	18	10	25	9	19	Betriebe	353016 Hanstedt	
.	9	.	50	19	18	282	50	24	SV-Besch.		
-	2	6	7	3	1	-	3	2	Betriebe	353017 Harmstorf	
-	-	.	.	SV-Besch.		
4	2	8	8	1	1	4	1	3	Betriebe	353018 Heidenau	
.	SV-Besch.		
11	7	35	32	12	8	15	9	16	Betriebe	353019 Hollenstedt	
.	52	6	56	12	27	122	.	23	SV-Besch.		
21	13	65	89	26	9	26	16	23	Betriebe	353020 Jesteburg	
44	18	12	71	16	17	679	.	38	SV-Besch.		
4	-	7	6	9	3	1	3	5	Betriebe	353021 Kakenstorf	
.	-	.	.	54	SV-Besch.		
-	-	1	2	-	2	1	-	-	Betriebe	353022 Königsmoor	
-	-	.	.	.	-	.	-	-	SV-Besch.		
3	7	15	21	8	6	10	2	16	Betriebe	353023 Marschacht	
.	37	.	36	8	.	122	.	11	SV-Besch.		
3	-	10	13	5	2	3	2	2	Betriebe	353024 Marxen	
.	-	.	.	20	SV-Besch.		
1	2	9	12	-	3	2	3	6	Betriebe	353025 Moisburg	
.	.	.	7	-	-	.	.	4	SV-Besch.		
26	20	70	93	58	15	47	23	33	Betriebe	353026 Neu Wulmstorf	
37	59	.	69	203	135	380	13	86	SV-Besch.		
1	-	3	7	4	2	-	3	-	Betriebe	353027 Otter	
.	-	-	.	-	SV-Besch.		
1	-	3	6	4	1	-	-	-	Betriebe	353028 Regesbostel	
.	-	-	-	-	SV-Besch.		
35	17	79	140	50	14	35	37	28	Betriebe	353029 Rosengarten	
23	18	.	177	86	24	308	120	37	SV-Besch.		
5	6	37	39	15	8	28	11	21	Betriebe	353030 Salzhausen	
24	17	39	106	16	61	302	6	22	SV-Besch.		

Noch 1: Betriebe und sozialversicherungspflichtig Beschäftigte nach Wirtschaftsabschnitten, Statistischen Regionen,

Land Statistische Region Kreisfreie Stadt Landkreis Gemeinde	Merkmal	Insgesamt	davon in							
			B Bergbau u. Gewinn. v. Steinen u. Erden	C Verarb. Gewerbe	D Energie- ver- sorgung	E Wasservers; Abw., Abf. u. Bes. von Umwelt- verschm.	F Bauge- werbe	G Handel; Instand- halt. u. Rep. v. Kfz	H Verkehr und Lagerei	I Gast- gewerbe
			Anzahl							
353031 Seevetal	Betriebe	2 384	-	111	28	13	239	504	121	103
	SV-Besch.	10 418	-	1 446	32	94	1 042	3 492	1 089	268
353032 Stelle	Betriebe	511	-	21	2	2	72	133	30	23
	SV-Besch.	2 359	-	127	.	.	288	1 110	271	29
353033 Tespe	Betriebe	148	-	8	3	-	23	34	10	7
	SV-Besch.	306	-	15	.	-	74	109	38	11
353034 Toppenstedt	Betriebe	97	-	8	-	1	16	24	2	4
	SV-Besch.	272	-	120	-	.	46	18	.	12
353035 Tostedt	Betriebe	586	1	30	29	1	64	129	27	27
	SV-Besch.	2 454	.	357	.	.	468	562	123	30
353036 Undeloh	Betriebe	59	-	2	1	-	5	9	2	13
	SV-Besch.	114	-	.	.	-	31	.	.	37
353037 Vierhöfen	Betriebe	43	-	3	-	-	7	2	1	1
	SV-Besch.	119	-	.	-	-	13	.	.	.
353038 Welle	Betriebe	45	-	-	-	-	10	8	3	1
	SV-Besch.	81	-	-	-	-	15	14	37	.
353039 Wenzendorf	Betriebe	73	-	4	2	-	8	16	7	2
	SV-Besch.	559	-	173	272	.
353040 Winsen (Luhe), Stadt	Betriebe	1 553	-	76	17	4	148	353	68	85
	SV-Besch.	9 564	-	1 388	.	.	559	1 983	633	253
353041 Wistedt	Betriebe	63	-	4	2	-	14	14	1	1
	SV-Besch.	99	-	.	.	-	40	15	.	.
353042 Wulfsen	Betriebe	67	-	7	-	-	12	14	4	3
	SV-Besch.	125	-	38	-	-	17	19	.	.
354 Lüchow-Dannenberg	Betriebe	2 129	1	140	77	4	243	438	55	182
	SV-Besch.	11 634	.	2 938	40	.	813	1 983	420	459
354001 Bergen an der Dumme, Flecken	Betriebe	60	-	2	3	-	12	11	2	4
	SV-Besch.	219	-	.	.	-	24	30	.	21
354002 Clenze, Flecken	Betriebe	114	-	6	4	-	10	28	1	11
	SV-Besch.	477	-	125	.	-	13	149	.	11
354003 Damnatz	Betriebe	9	-	-	3	-	-	-	-	1
	SV-Besch.	12	-	-	.	-	-	-	-	.
354004 Dannenberg (Elbe), Stadt	Betriebe	418	-	23	8	1	38	103	14	26
	SV-Besch.	3 793	-	669	15	.	289	627	116	102
354005 Gartow, Flecken	Betriebe	82	-	4	1	-	9	16	-	12
	SV-Besch.	208	-	.	.	-	21	57	-	7
354006 Görhde	Betriebe	22	-	-	-	-	3	2	1	5
	SV-Besch.	38	-	-	-	-	.	.	.	29
354007 Gorleben	Betriebe	32	-	5	1	1	5	1	2	7
	SV-Besch.	287	-	114	.	.	10	.	.	17
354008 Gusborn	Betriebe	37	-	4	6	-	5	6	1	1
	SV-Besch.	35	-	5	5	-	8	8	.	.
354009 Hitzacker (Elbe), Stadt	Betriebe	213	-	20	5	-	16	34	5	28
	SV-Besch.	1 275	-	395	.	-	58	106	.	100
354010 Höhbeck	Betriebe	20	-	2	-	-	3	3	1	2
	SV-Besch.	196	-	.	-	-
354011 Jameln	Betriebe	34	-	4	1	-	4	3	-	4
	SV-Besch.	82	-	.	.	-	14	.	-	.
354012 Karwitz	Betriebe	27	1	4	2	-	4	3	4	-
	SV-Besch.	112	.	.	.	-	.	.	.	-
354013 Küsten	Betriebe	55	-	4	1	-	10	9	-	4
	SV-Besch.	132	-	.	.	-	71	10	-	.
354014 Langendorf	Betriebe	17	-	-	3	-	3	1	1	1
	SV-Besch.	20	-	-	.	-
354015 Lemgow	Betriebe	38	-	2	1	-	4	9	1	3
	SV-Besch.	79	-	.	.	-	.	35	.	.
354016 Luckau (Wendland)	Betriebe	34	-	3	3	-	6	7	-	2
	SV-Besch.	221	-	192	.	-	.	20	-	.
354017 Lübbow	Betriebe	10	-	1	-	1	1	4	-	1
	SV-Besch.	22	-	.	-	.	.	3	-	.
354018 Lüchow (Wendland), Stadt	Betriebe	522	-	25	10	1	41	133	11	36
	SV-Besch.	3 542	-	1 019	.	.	122	741	205	103

kreisfreien Städten, Landkreisen und Gemeinden 2014

den Wirtschaftsabschnitten										Merkmal	Land Statistische Region Kreisfreie Stadt Landkreis Gemeinde	
J Informa- tion u. Kommuni- kation	K Erbr. von Finanz- u. Versicher. Dienstl.	L Grundst.- und Wohnungs- wesen	M Erbr. von freiberufl., wissen. u. tech. Dienstl.	N Erbr. von sonst. wirtschaftl. Dienstl.	P Erziehung und Unterricht	Q Gesund- heits- u. Sozial- wesen	R Kunst, Unter- haltung u. Erholung	S Erbr. von sonst. Dienstl.	Anzahl			
90	47	267	336	189	55	97	71	113	195	Betriebe	353031	Seevetal
93	78	74	454	1 061	192	709	99	195		SV-Besch.		
20	6	39	52	38	8	26	17	22		Betriebe	353032	Stelle
.	18	.	49	50	9	281	17	20		SV-Besch.		
2	2	12	15	12	2	4	8	6		Betriebe	353033	Tespe
.	.	.	8	19	.	16	4	.		SV-Besch.		
3	1	9	12	5	2	1	5	4		Betriebe	353034	Toppenstedt
.		SV-Besch.		
10	12	72	63	27	9	47	7	31		Betriebe	353035	Tostedt
.	35	15	114	43	56	532	18	57		SV-Besch.		
2	1	7	7	4	1	1	1	3		Betriebe	353036	Undeloh
.		SV-Besch.		
2	1	5	10	5	2	2	-	2		Betriebe	353037	Vierhöfen
.	.	.	26		SV-Besch.		
2	-	3	4	10	2	-	1	1		Betriebe	353038	Welle
.	.	.	.	7		SV-Besch.		
1	-	5	11	7	2	2	4	2		Betriebe	353039	Wenzendorf
.	.	.	6	.	.	.	11	.		SV-Besch.		
42	40	158	190	81	41	108	46	96		Betriebe	353040	Winsen (Luhe), Stadt
94	772	72	304	556	340	1 657	101	764		SV-Besch.		
1	1	8	9	4	3	-	1	-		Betriebe	353041	Wistedt
.	.	.	.	9	.	.	.	-		SV-Besch.		
2	3	8	5	2	2	2	-	3		Betriebe	353042	Wulfsen
.	15	-		SV-Besch.		
30	50	128	207	91	78	202	56	147		Betriebe	354	Lüchow-Dannenberg
101	429	85	608	573	626	2 201	44	248		SV-Besch.		
1	1	3	3	2	1	8	2	5		Betriebe	354001	Bergen an der Dumme, Flecken
.	106	.	.		SV-Besch.		
5	6	4	6	3	5	8	5	12		Betriebe	354002	Clenze, Flecken
.	54	52	.	8		SV-Besch.		
-	-	1	-	-	2	-	1	1		Betriebe	354003	Damnatz
-	-	.	-	-	.	-	.	.		SV-Besch.		
4	8	35	36	18	14	60	9	21		Betriebe	354004	Dannenberg (Elbe), Stadt
.	274	5	278	112	236	965	7	58		SV-Besch.		
-	3	4	10	3	2	9	3	6		Betriebe	354005	Gartow, Flecken
-	6	.	8	.	.	85	.	17		SV-Besch.		
-	-	2	4	-	1	1	1	2		Betriebe	354006	Göhrde
-	-	.	.	-		SV-Besch.		
-	-	2	5	3	-	-	-	-		Betriebe	354007	Gorleben
-	-	.	.	.	-	-	-	-		SV-Besch.		
2	-	1	7	1	2	-	-	1		Betriebe	354008	Gusborn
.	-	-	-	.		SV-Besch.		
2	6	16	25	11	7	21	3	14		Betriebe	354009	Hitzacker (Elbe), Stadt
.	14	.	70	23	64	352	.	18		SV-Besch.		
-	-	-	1	2	1	1	1	3		Betriebe	354010	Höhbeck
-	-	-		SV-Besch.		
-	-	2	6	4	2	-	-	4		Betriebe	354011	Jameln
-	-	.	.	24	.	-	-	6		SV-Besch.		
-	-	2	4	1	1	-	1	-		Betriebe	354012	Karwitz
-	-	-	.	-		SV-Besch.		
-	1	4	10	4	2	1	1	4		Betriebe	354013	Küsten
-	.	.	6		SV-Besch.		
1	-	-	1	1	1	1	-	3		Betriebe	354014	Langendorf
.	-	-	-	.		SV-Besch.		
1	1	1	3	-	3	5	1	3		Betriebe	354015	Lemgow
.	.	.	.	-	.	24	.	3		SV-Besch.		
-	-	-	5	1	-	1	5	1		Betriebe	354016	Luckau (Wendland)
-	-	-	.	.	-	.	.	.		SV-Besch.		
-	-	-	-	2	-	-	-	-		Betriebe	354017	Lübbow
-	-	-	-	.	-	-	-	-		SV-Besch.		
9	17	32	54	23	20	59	13	38		Betriebe	354018	Lüchow (Wendland), Stadt
66	68	12	144	299	208	422	32	71		SV-Besch.		

Noch 1: Betriebe und sozialversicherungspflichtig Beschäftigte nach Wirtschaftsabschnitten, Statistischen Regionen,

Land Statistische Region Kreisfreie Stadt Landkreis Gemeinde	Merkmal	Insgesamt	davon in								
			B Bergbau u. Gewinn. v. Steinen u. Erden	C Verarb. Gewerbe	D Energie- ver- sorgung	E Wasservers; Abw., Abf. u. Bes. von Umwelt- verschm.	F Bauge- werbe	G Handel; Instand- halt. u. Rep. v. Kfz	H Verkehr und Lagerei	I Gast- gewerbe	
			Anzahl								
354019 Neu Darchau	Betriebe	48	-	4	-	-	-	10	9	1	3
	SV-Besch.	127	-	.	-	-	-	15	16	.	.
354020 Prezelle	Betriebe	17	-	2	1	-	-	5	2	1	-
	SV-Besch.	19	-	.	.	-	-	5	.	.	-
354021 Schnackenburg, Stadt	Betriebe	14	-	1	1	-	-	3	-	1	2
	SV-Besch.	28	-	.	.	-	-	.	-	.	.
354022 Schnega	Betriebe	48	-	2	7	-	-	9	8	-	4
	SV-Besch.	64	-	.	.	-	-	14	12	-	9
354023 Trebel	Betriebe	38	-	4	4	-	-	8	4	2	8
	SV-Besch.	32	-	.	.	-	-	11	.	.	8
354024 Waddeweitz	Betriebe	40	-	4	2	-	-	5	9	1	2
	SV-Besch.	31	-	.	.	-	-	7	10	.	.
354025 Woltersdorf	Betriebe	31	-	2	3	-	-	6	5	2	3
	SV-Besch.	70	-	.	.	-	-
354026 Wustrow (Wendland), Stadt	Betriebe	91	-	5	5	-	-	16	17	2	7
	SV-Besch.	236	-	.	.	-	-	7	35	.	12
354027 Zernien	Betriebe	58	-	7	2	-	-	7	11	1	5
	SV-Besch.	277	-	74	.	-	-	68	41	.	10
355 Lüneburg	Betriebe	7 751	5	409	92	26	792	1 568	248	451	
	SV-Besch.	48 558	65	8 503	265	448	3 026	8 740	1 822	1 988	
355001 Adendorf	Betriebe	466	-	18	5	1	41	104	14	23	
	SV-Besch.	2 045	-	593	.	.	213	451	74	121	
355002 Amelinghausen	Betriebe	200	1	7	2	1	29	45	6	15	
	SV-Besch.	703	.	55	.	.	125	229	37	32	
355003 Artlenburg, Flecken	Betriebe	53	-	2	1	1	14	8	2	2	
	SV-Besch.	88	-	.	.	.	33	12	.	.	
355004 Bardowick, Flecken	Betriebe	305	-	20	1	4	31	100	13	12	
	SV-Besch.	1 373	-	110	.	.	122	453	96	16	
355005 Barendorf	Betriebe	65	-	3	-	-	8	13	4	2	
	SV-Besch.	146	-	.	.	-	.	41	17	.	
355006 Barnstedt	Betriebe	28	-	3	2	-	7	3	-	2	
	SV-Besch.	98	-	57	.	-	38	.	-	.	
355007 Barum	Betriebe	81	-	2	1	-	17	9	-	4	
	SV-Besch.	94	-	.	.	-	19	.	-	25	
355008 Betzendorf	Betriebe	57	-	2	2	-	12	13	4	3	
	SV-Besch.	162	-	.	.	-	35	36	19	.	
355009 Bleckede, Stadt	Betriebe	370	2	18	5	2	50	77	20	29	
	SV-Besch.	1 424	.	416	.	.	277	204	82	41	
355010 Boitze	Betriebe	19	-	2	1	-	2	4	1	-	
	SV-Besch.	29	-	.	.	-	.	9	.	-	
355011 Brietlingen	Betriebe	134	1	6	2	-	14	21	4	13	
	SV-Besch.	263	.	.	.	-	27	59	12	47	
355012 Dahlem	Betriebe	18	-	1	-	-	4	3	3	1	
	SV-Besch.	149	-	.	-	-	
355013 Dahlenburg, Flecken	Betriebe	156	-	13	8	-	21	33	5	14	
	SV-Besch.	1 117	-	490	.	-	139	252	13	.	
355014 Deutsch Evern	Betriebe	157	-	6	3	-	18	24	9	6	
	SV-Besch.	292	-	35	.	-	12	60	36	3	
355015 Echem	Betriebe	30	-	1	1	1	9	7	-	-	
	SV-Besch.	91	-	-	-	
355016 Embsen	Betriebe	90	-	10	1	-	9	16	5	5	
	SV-Besch.	241	-	45	.	-	9	42	10	24	
355017 Handorf	Betriebe	94	-	4	1	-	12	16	3	7	
	SV-Besch.	218	-	.	.	-	32	31	.	19	
355018 Hittbergen	Betriebe	31	-	4	-	-	4	2	4	1	
	SV-Besch.	73	-	.	-	-	13	.	34	.	
355019 Hohnstorf (Elbe)	Betriebe	69	-	8	2	-	11	12	-	4	
	SV-Besch.	106	-	15	.	-	12	39	-	.	
355020 Kirchgellersen	Betriebe	106	-	6	1	-	16	24	3	2	
	SV-Besch.	278	-	92	.	-	35	41	.	.	
355021 Lüdersburg	Betriebe	34	-	-	-	-	3	7	-	3	
	SV-Besch.	101	-	-	-	-	.	.	-	.	

kreisfreien Städten, Landkreisen und Gemeinden 2014

den Wirtschaftsabschnitten									Merkmal	Land Statistische Region Kreisfreie Stadt Landkreis Gemeinde
J Informa- tion u. Kommuni- kation	K Erbr. von Finanz- u. Versicher. Dienstl.	L Grundst.- und Wohnungs- wesen	M Erbr. von freiberufl., wissen. u. tech. Dienstl.	N Erbr. von sonst. wirtschaftl. Dienstl.	P Erziehung und Unterricht	Q Gesund- heits- u. Sozial- wesen	R Kunst, Unter- haltung u. Erholung	S Erbr. von sonst. Dienstl.		
Anzahl										
-	-	1	4	1	3	7	1	4	Betriebe	354019 Neu Darchau
-	-	.	.	.	14	58	.	5	SV-Besch.	
-	-	1	1	-	1	2	-	1	Betriebe	354020 Prezelle
-	-	SV-Besch.	
-	-	2	1	-	-	1	1	1	Betriebe	354021 Schnackenburg, Stadt
-	-	SV-Besch.	
2	1	3	4	1	3	2	-	2	Betriebe	354022 Schnega
.	SV-Besch.	
-	-	1	1	1	1	-	1	3	Betriebe	354023 Trebel
-	-	SV-Besch.	
1	-	1	5	3	1	2	3	1	Betriebe	354024 Waddeweitz
-	-	SV-Besch.	
-	1	3	1	-	-	1	-	4	Betriebe	354025 Woltersdorf
-	-	SV-Besch.	
1	4	4	4	4	3	9	1	9	Betriebe	354026 Wustrow (Wendland), Stadt
.	6	.	.	.	24	41	.	30	SV-Besch.	
1	1	3	6	2	2	3	3	4	Betriebe	354027 Zernien
.	.	.	5	SV-Besch.	
287	164	665	1 104	401	262	578	226	473	Betriebe	355 Lüneburg
1 442	1 375	332	1 966	3 830	2 649	9 850	492	1 765	SV-Besch.	
10	6	60	67	22	13	33	21	28	Betriebe	355001 Adendorf
16	14	13	51	49	.	286	107	24	SV-Besch.	
3	4	23	26	7	6	11	3	11	Betriebe	355002 Amelinghausen
.	7	10	14	.	35	114	.	21	SV-Besch.	
3	-	2	4	2	3	3	1	5	Betriebe	355003 Artlenburg, Flecken
.	-	14	.	.	SV-Besch.	
8	4	28	28	12	7	16	5	16	Betriebe	355004 Bardowick, Flecken
.	12	.	73	108	11	130	.	24	SV-Besch.	
3	4	4	6	3	5	7	1	2	Betriebe	355005 Barendorf
.	8	.	.	.	23	22	.	.	SV-Besch.	
-	-	1	5	1	1	-	2	1	Betriebe	355006 Barnstedt
-	-	SV-Besch.	
2	1	6	22	10	2	1	1	3	Betriebe	355007 Barum
.	.	.	9	12	SV-Besch.	
2	-	3	7	4	2	2	-	1	Betriebe	355008 Betzendorf
.	-	SV-Besch.	
7	6	28	40	21	8	24	11	22	Betriebe	355009 Bleckede, Stadt
.	13	4	20	25	48	228	.	39	SV-Besch.	
-	-	1	2	3	-	1	1	1	Betriebe	355010 Boitze
-	-	SV-Besch.	
3	3	15	16	10	4	5	7	10	Betriebe	355011 Brietlingen
.	.	.	12	34	.	20	.	12	SV-Besch.	
1	-	-	2	1	2	-	-	-	Betriebe	355012 Dahlem
.	-	SV-Besch.	
3	3	11	14	9	5	10	-	7	Betriebe	355013 Dahlenburg, Flecken
.	10	.	25	15	34	57	-	11	SV-Besch.	
7	3	20	15	8	10	16	3	9	Betriebe	355014 Deutsch Evern
.	.	.	.	6	4	95	.	.	SV-Besch.	
2	-	1	2	1	-	1	2	2	Betriebe	355015 Echem
-	-	SV-Besch.	
1	-	4	11	8	8	4	4	4	Betriebe	355016 Embsen
.	-	.	.	17	34	20	.	.	SV-Besch.	
7	2	8	11	6	3	4	6	4	Betriebe	355017 Handorf
.	.	.	10	.	.	27	8	.	SV-Besch.	
1	-	3	5	4	1	-	-	2	Betriebe	355018 Hittbergen
.	-	.	15	SV-Besch.	
4	1	5	7	3	2	4	1	5	Betriebe	355019 Hohnstorf (Elbe)
.	20	.	.	SV-Besch.	
2	2	8	21	3	3	4	2	9	Betriebe	355020 Kirchgellersen
.	.	.	8	.	.	71	.	12	SV-Besch.	
1	1	1	5	5	1	-	3	4	Betriebe	355021 Lüdersburg
.	.	.	12	12	.	-	.	.	SV-Besch.	

Noch 1: Betriebe und sozialversicherungspflichtig Beschäftigte nach Wirtschaftsabschnitten, Statistischen Regionen,

Land Statistische Region Kreisfreie Stadt Landkreis Gemeinde	Merkmal	Insgesamt	davon in							
			B Bergbau u. Gewinn. v. Steinen u. Erden	C Verarb. Gewerbe	D Energie- ver- sorgung	E Wasservers; Abw., Abf. u. Bes. von Umwelt- verschm.	F Bauge- werbe	G Handel; Instand- halt. u. Rep. v. Kfz	H Verkehr und Lagerei	I Gast- gewerbe
			Anzahl							
355022 Lüneburg, Hansestadt	Betriebe	3 631	-	178	20	10	214	776	90	220
	SV-Besch.	35 003	-	5 868	175	119	1 134	6 245	1 103	1 428
355023 Mechterzen	Betriebe	35	-	2	2	-	4	7	2	1
	SV-Besch.	63	-	.	.	-	18	19	.	.
355024 Melbeck	Betriebe	142	-	6	-	3	20	33	7	11
	SV-Besch.	391	-	46	-	.	52	72	54	21
355025 Nahrendorf	Betriebe	42	-	3	-	-	14	4	1	1
	SV-Besch.	97	-	.	-	-	8	5	.	.
355026 Neetze	Betriebe	98	-	8	-	-	16	10	3	5
	SV-Besch.	299	-	53	-	-	47	30	.	.
355027 Oldendorf (Luhe)	Betriebe	48	-	4	3	-	8	8	2	4
	SV-Besch.	97	-	.	.	-	.	8	.	.
355028 Radbruch	Betriebe	76	-	4	2	-	12	11	10	3
	SV-Besch.	116	-	.	.	-	15	3	14	.
355029 Rehlingen	Betriebe	23	-	1	1	-	2	2	1	3
	SV-Besch.	.	-	.	.	-
355030 Reinstorf	Betriebe	43	-	5	-	-	8	8	1	3
	SV-Besch.	69	-	.	-	-	21	.	.	.
355031 Reppenstedt	Betriebe	206	-	9	1	-	19	41	9	10
	SV-Besch.	452	-	25	.	-	38	117	9	11
355032 Rullstorf	Betriebe	64	-	3	1	-	13	7	1	2
	SV-Besch.	323	-	.	.	-	48	.	.	.
355033 Scharnebeck	Betriebe	108	-	8	1	-	15	24	1	3
	SV-Besch.	360	-	109	.	-	27	86	.	.
355034 Soderstorf	Betriebe	52	-	1	2	-	7	7	-	2
	SV-Besch.	109	-	.	.	-	10	.	-	.
355035 Südergellersen	Betriebe	65	-	3	4	1	5	6	3	2
	SV-Besch.	326	-	.	.	-	22	.	.	.
355036 Thomasburg	Betriebe	44	-	1	3	-	8	10	1	3
	SV-Besch.	29	-	.	.	-	13	3	.	.
355037 Tosterglope	Betriebe	11	-	-	1	-	3	3	-	1
	SV-Besch.	.	-	-	.	-	.	.	-	.
355038 Vastorf	Betriebe	49	1	5	1	1	5	4	3	1
	SV-Besch.	320	.	24	117	.
355039 Vögelsen	Betriebe	75	-	2	1	-	12	9	1	4
	SV-Besch.	161	-	.	.	-	33	22	.	.
355040 Wendisch Evern	Betriebe	50	-	2	-	-	12	5	1	1
	SV-Besch.	39	-	.	-	-	17	5	.	.
355041 Westergellersen	Betriebe	57	-	3	1	1	4	8	3	2
	SV-Besch.	111	-	.	.	-	.	9	.	.
355042 Wittorf	Betriebe	61	-	3	2	-	16	7	1	4
	SV-Besch.	342	-	.	.	-	150	20	.	.
355049 Amt Neuhaus	Betriebe	208	-	22	7	-	43	37	7	17
	SV-Besch.	571	-	166	.	-	152	66	27	10
356 Osterholz	Betriebe	4 436	3	265	87	10	474	1 032	146	263
	SV-Besch.	21 248	27	3 490	.	153	1 920	5 341	679	680
356001 Axstedt	Betriebe	27	-	2	1	-	8	3	-	1
	SV-Besch.	56	-	.	.	-	36	.	-	.
356002 Grasberg	Betriebe	316	-	20	6	3	37	79	12	8
	SV-Besch.	1 108	-	211	.	.	135	272	78	13
356003 Hambergen	Betriebe	198	-	14	4	2	31	49	10	15
	SV-Besch.	553	-	23	.	.	86	190	27	.
356004 Holste	Betriebe	26	-	3	1	-	7	3	1	5
	SV-Besch.	70	-	.	.	-	.	33	.	.
356005 Lilienthal	Betriebe	820	-	41	9	-	64	201	24	46
	SV-Besch.	4 467	-	640	.	-	216	1 348	126	106
356006 Lübberstedt	Betriebe	13	-	-	-	-	3	3	3	-
	SV-Besch.	36	-	-	-	-	.	.	.	-
356007 Osterholz-Scharmbeck, Stadt	Betriebe	1 151	2	60	18	2	119	261	33	77
	SV-Besch.	7 356	.	1 066	.	.	683	1 561	134	290
356008 Ritterhude	Betriebe	591	-	45	22	2	66	127	20	22
	SV-Besch.	3 121	-	650	.	.	270	879	112	31

kreisfreien Städten, Landkreisen und Gemeinden 2014

den Wirtschaftsabschnitten									Merkmal	Land Statistische Region Kreisfreie Stadt Landkreis Gemeinde
J Informa- tion u. Kommuni- kation	K Erbr. von Finanz- u. Versicher. Dienstl.	L Grundst.- und Wohnungs- wesen	M Erbr. von freiberufl., wissen. u. tech. Dienstl.	N Erbr. von sonst. wirtschaftl. Dienstl.	P Erziehung und Unterricht	Q Gesund- heits- u. Sozial- wesen	R Kunst, Unter- haltung u. Erholung	S Erbr. von sonst. Dienstl.		
Anzahl										
167	91	328	571	161	116	340	113	236	Betriebe	355022 Lüneburg, Hansestadt
1 307	1 230	264	1 453	3 110	2 147	7 693	294	1 433	SV-Besch.	
-	-	5	6	-	1	2	2	1	Betriebe	355023 Mechterßen
-	-	.	.	-	SV-Besch.	
5	3	9	13	9	7	7	5	4	Betriebe	355024 Melbeck
.	.	4	.	4	65	18	.	.	SV-Besch.	
1	-	-	4	3	2	4	-	5	Betriebe	355025 Nahrendorf
.	-	-	-	.	SV-Besch.	
4	2	5	12	6	5	9	2	11	Betriebe	355026 Neetze
.	.	.	9	.	16	130	.	6	SV-Besch.	
1	1	1	5	3	2	2	2	2	Betriebe	355027 Oldendorf (Luhe)
.	SV-Besch.	
4	-	5	13	3	3	2	2	2	Betriebe	355028 Radbruch
.	-	.	7	7	SV-Besch.	
1	-	2	4	2	1	1	1	1	Betriebe	355029 Rehlingen
.	-	SV-Besch.	
1	-	3	5	3	-	1	2	3	Betriebe	355030 Reinstorf
.	-	.	.	.	-	.	.	.	SV-Besch.	
7	6	16	30	12	7	17	7	15	Betriebe	355031 Reppenstedt
.	.	14	37	9	.	141	.	34	SV-Besch.	
3	1	2	12	11	5	1	-	2	Betriebe	355032 Rullstorf
.	.	.	.	116	.	.	-	.	SV-Besch.	
-	4	5	18	6	4	10	1	8	Betriebe	355033 Scharnebeck
-	13	.	46	13	.	29	.	8	SV-Besch.	
5	2	5	8	4	3	2	1	3	Betriebe	355034 Soderstorf
.	SV-Besch.	
4	1	5	14	6	2	1	5	3	Betriebe	355035 Südergellersen
.	SV-Besch.	
-	1	4	6	3	2	-	-	2	Betriebe	355036 Thomasburg
-	-	.	SV-Besch.	
1	-	-	1	-	1	-	-	-	Betriebe	355037 Tosterglope
.	-	-	.	-	.	-	-	-	SV-Besch.	
4	-	4	12	3	2	2	-	1	Betriebe	355038 Vastorf
.	-	.	45	.	.	.	-	.	SV-Besch.	
2	3	7	12	3	2	9	3	5	Betriebe	355039 Vögelsen
.	3	.	6	.	.	63	.	8	SV-Besch.	
-	1	4	12	4	2	2	2	2	Betriebe	355040 Wendisch Evern
-	.	.	7	SV-Besch.	
-	1	5	12	4	3	4	1	5	Betriebe	355041 Westergellersen
-	90	.	.	SV-Besch.	
4	1	7	6	4	-	2	-	4	Betriebe	355042 Wittorf
.	-	.	-	.	SV-Besch.	
3	6	11	12	8	6	14	3	12	Betriebe	355049 Amt Neuhaus
.	10	.	5	22	25	67	.	15	SV-Besch.	
125	102	419	520	256	107	279	120	228	Betriebe	356 Osterholz
155	767	.	798	1 399	449	4 362	174	611	SV-Besch.	
1	1	2	5	1	1	-	1	-	Betriebe	356001 Axstedt
.	-	.	-	SV-Besch.	
15	10	35	33	20	3	18	6	11	Betriebe	356002 Grasberg
5	20	7	18	128	.	180	.	18	SV-Besch.	
4	4	11	15	6	7	12	2	12	Betriebe	356003 Hambergen
.	.	.	21	4	27	137	.	17	SV-Besch.	
-	-	-	1	1	-	2	-	2	Betriebe	356004 Holste
-	-	-	.	.	-	.	-	.	SV-Besch.	
31	16	82	96	53	26	60	29	42	Betriebe	356005 Lilienthal
46	37	.	159	153	70	1 465	26	61	SV-Besch.	
-	-	1	-	-	1	2	-	-	Betriebe	356006 Lübberstedt
-	-	.	-	-	.	.	-	-	SV-Besch.	
31	28	112	130	62	32	83	24	77	Betriebe	356007 Osterholz-Scharmbeck, Stadt
74	581	22	253	185	198	1 624	68	380	SV-Besch.	
15	13	54	84	31	10	28	22	30	Betriebe	356008 Ritterhude
.	21	30	144	644	58	183	51	27	SV-Besch.	

Noch 1: Betriebe und sozialversicherungspflichtig Beschäftigte nach Wirtschaftsabschnitten, Statistischen Regionen,

Land Statistische Region Kreisfreie Stadt Landkreis Gemeinde	Merkmal	Insgesamt	davon in							
			B Bergbau u. Gewinn. v. Steinen u. Erden	C Verarb. Gewerbe	D Energie- ver- sorgung	E Wasservers; Abw., Abf. u. Bes. von Umwelt- verschm.	F Bauge- werbe	G Handel; Instand- halt. u. Rep. v. Kfz	H Verkehr und Lagerei	I Gast- gewerbe
			Anzahl							
356009 Schwanewede	Betriebe	707	-	49	17	1	82	169	25	39
	SV-Besch.	2 731	-	764	.	.	289	665	126	59
356010 Vollersode	Betriebe	107	-	9	1	-	12	26	8	8
	SV-Besch.	226	-	22	.	-	60	61	18	.
356011 Worpswede	Betriebe	480	1	22	8	-	45	111	10	42
	SV-Besch.	1 524	.	95	.	-	130	319	53	176
357 Rotenburg (Wümme)	Betriebe	7 353	11	473	342	20	897	1 603	223	412
	SV-Besch.	46 845	134	8 610	363	194	4 771	10 856	2 072	1 555
357001 Ahausen	Betriebe	68	-	5	6	-	5	12	1	3
	SV-Besch.	60	-	.	.	-	17	13	.	.
357002 Alfstedt	Betriebe	56	-	2	11	-	12	5	-	3
	SV-Besch.	198	-	.	.	-	143	.	-	.
357003 Anderlingen	Betriebe	40	-	3	11	-	5	7	2	5
	SV-Besch.	52	-	.	.	-	.	19	.	3
357004 Basdahl	Betriebe	56	-	4	6	-	10	14	1	5
	SV-Besch.	221	-	109	.	-	24	30	.	25
357005 Böttersen	Betriebe	41	-	4	2	-	5	8	3	2
	SV-Besch.	71	-	.	.	-	.	12	.	.
357006 Bothel	Betriebe	95	-	4	1	-	19	18	3	4
	SV-Besch.	335	-	.	.	-	162	23	.	7
357007 Breddorf	Betriebe	57	-	7	9	-	9	14	1	1
	SV-Besch.	109	-	53	.	-	7	25	.	.
357008 Bremervörde, Stadt	Betriebe	813	-	35	25	2	90	190	20	58
	SV-Besch.	6 760	-	1 292	91	.	759	1 135	426	179
357009 Brockel	Betriebe	61	-	7	1	-	10	13	-	4
	SV-Besch.	277	-	38	.	-	22	100	-	15
357010 Bülstedt	Betriebe	39	-	2	1	-	4	9	2	2
	SV-Besch.	120	-	.	.	-	.	6	.	.
357011 Deinstedt	Betriebe	30	-	-	6	-	7	6	-	2
	SV-Besch.	34	-	-	-	-	30	.	-	.
357012 Ebersdorf	Betriebe	45	-	4	4	-	8	10	1	2
	SV-Besch.	174	-	51	.	-	74	38	.	.
357013 Elsdorf	Betriebe	102	-	12	12	1	11	15	4	2
	SV-Besch.	654	-	388	.	.	82	48	24	.
357014 Farven	Betriebe	34	-	1	6	-	8	5	1	2
	SV-Besch.	47	-	.	.	-	30	.	.	.
357015 Fintel	Betriebe	123	-	10	6	-	20	21	3	9
	SV-Besch.	441	-	31	.	-	34	188	.	.
357016 Gnarrenburg	Betriebe	329	2	15	3	2	62	83	9	22
	SV-Besch.	1 372	.	84	.	.	309	616	20	16
357017 Groß Meckelsen	Betriebe	23	-	3	2	-	6	3	2	3
	SV-Besch.	67	-	.	.	-	12	.	.	.
357018 Gyhum	Betriebe	113	-	4	3	-	16	23	8	11
	SV-Besch.	737	-	.	.	-	84	180	.	94
357019 Hamersen	Betriebe	17	-	1	3	-	3	1	-	1
	SV-Besch.	42	-	.	.	-	.	.	-	.
357020 Hassendorf	Betriebe	33	-	2	-	-	8	4	3	2
	SV-Besch.	20	-	.	-	-	7	.	.	.
357021 Heeslingen	Betriebe	251	-	20	19	1	34	53	7	8
	SV-Besch.	1 877	-	288	4	.	96	1 030	101	.
357022 Hellwege	Betriebe	41	-	3	2	-	2	14	-	4
	SV-Besch.	70	-	.	.	-	.	11	-	.
357023 Helvesiek	Betriebe	34	-	4	1	-	8	6	1	2
	SV-Besch.	179	-	.	.	-	29	.	.	.
357024 Hemsbünde	Betriebe	49	-	9	2	-	10	9	1	-
	SV-Besch.	447	-	158	.	-	91	.	.	-
357025 Hemslingen	Betriebe	51	1	4	3	-	8	9	-	1
	SV-Besch.	202	.	.	.	-	9	57	-	.
357026 Hepstedt	Betriebe	37	-	-	1	-	9	9	-	3
	SV-Besch.	46	-	-	.	-	26	8	-	.
357027 Hipstedt	Betriebe	43	-	1	1	-	4	9	3	2
	SV-Besch.	44	-	.	.	-	.	11	.	.

kreisfreien Städten, Landkreisen und Gemeinden 2014

den Wirtschaftsabschnitten										Merkmal	Land Statistische Region Kreisfreie Stadt Landkreis Gemeinde
J Informa- tion u. Kommuni- kation	K Erbr. von Finanz- u. Versicher. Dienstl.	L Grundst.- und Wohnungs- wesen	M Erbr. von freiberufl., wissen. u. tech. Dienstl.	N Erbr. von sonst. wirtschaftl. Dienstl.	P Erziehung und Unterricht	Q Gesund- heits- u. Sozial- wesen	R Kunst, Unter- haltung u. Erholung	S Erbr. von sonst. Dienstl.	Anzahl		
13	15	71	79	54	15	41	13	24	Betriebe	356009	Schwanewede
11	46	5	87	225	45	325	.	31	SV-Besch.		
3	3	10	7	4	3	4	2	7	Betriebe	356010	Vollersode
.	6	.	4	.	.	16	.	.	SV-Besch.		
12	12	41	70	24	9	29	21	23	Betriebe	356011	Worpswede
11	44	.	105	57	19	414	17	72	SV-Besch.		
157	153	809	786	385	159	419	159	345	Betriebe	357	Rotenburg (Wümme)
713	1 156	189	1 746	1 903	786	10 832	179	786	SV-Besch.		
3	3	6	8	7	2	2	-	5	Betriebe	357001	Ahausen
.	.	.	4	.	.	.	-	.	SV-Besch.		
-	1	9	10	1	-	-	-	2	Betriebe	357002	Alfstedt
-	.	.	5	.	-	-	-	.	SV-Besch.		
1	-	1	2	1	1	-	1	-	Betriebe	357003	Anderlingen
.	-	SV-Besch.		
1	1	3	2	2	2	1	1	3	Betriebe	357004	Basdahl
.	SV-Besch.		
1	-	6	4	3	-	3	-	-	Betriebe	357005	Bötersen
.	-	15	-	-	SV-Besch.		
4	2	13	9	3	1	6	2	6	Betriebe	357006	Bothel
.	.	.	8	.	.	74	.	14	SV-Besch.		
1	2	5	6	-	1	-	-	1	Betriebe	357007	Breddorf
.	SV-Besch.		
8	18	92	90	35	20	68	10	52	Betriebe	357008	Bremervörde, Stadt
85	137	.	246	462	99	1 572	52	166	SV-Besch.		
-	1	7	3	4	1	4	1	5	Betriebe	357009	Brockel
-	73	.	.	SV-Besch.		
1	-	4	2	5	1	3	2	1	Betriebe	357010	Bülstedt
.	52	.	.	SV-Besch.		
1	-	4	3	1	-	-	-	-	Betriebe	357011	Deinstedt
.	-	-	-	-	SV-Besch.		
2	-	3	4	3	1	2	-	1	Betriebe	357012	Ebersdorf
.	SV-Besch.		
1	1	17	10	4	2	2	5	3	Betriebe	357013	Elsdorf
.	.	.	7	SV-Besch.		
-	1	5	2	1	1	-	-	1	Betriebe	357014	Farven
-	-	-	.	SV-Besch.		
1	4	6	18	5	3	7	3	7	Betriebe	357015	Fintel
.	.	.	22	5	8	19	.	6	SV-Besch.		
5	5	30	33	12	9	12	11	14	Betriebe	357016	Gnarrenburg
9	13	.	47	17	13	120	9	31	SV-Besch.		
1	-	2	-	-	-	1	-	-	Betriebe	357017	Groß Meckelsen
.	.	.	-	-	-	.	-	-	SV-Besch.		
3	4	14	6	3	1	5	3	9	Betriebe	357018	Gyhum
.	7	19	SV-Besch.		
-	1	1	4	-	-	-	-	2	Betriebe	357019	Hamersen
-	.	.	.	-	-	-	-	.	SV-Besch.		
2	-	3	3	3	1	1	-	1	Betriebe	357020	Hassendorf
.	SV-Besch.		
2	1	42	25	15	2	6	4	12	Betriebe	357021	Heeslingen
.	.	4	117	.	.	40	.	13	SV-Besch.		
-	-	1	5	4	-	-	5	1	Betriebe	357022	Hellwege
-	-	.	.	.	-	-	.	.	SV-Besch.		
1	-	4	1	1	-	2	3	-	Betriebe	357023	Helvesiek
.	-	.	.	-	SV-Besch.		
-	-	4	9	1	-	3	-	1	Betriebe	357024	Hemsbünde
-	.	.	.	-	-	.	-	.	SV-Besch.		
1	2	6	8	2	2	3	1	-	Betriebe	357025	Hemslingen
.	.	.	49	-	SV-Besch.		
3	-	2	4	1	3	-	2	-	Betriebe	357026	Hepstedt
.	-	.	-	SV-Besch.		
-	-	2	10	2	2	1	3	3	Betriebe	357027	Hipstedt
-	-	SV-Besch.		

Noch 1: Betriebe und sozialversicherungspflichtig Beschäftigte nach Wirtschaftsabschnitten, Statistischen Regionen,

Land Statistische Region Kreisfreie Stadt Landkreis Gemeinde	Merkmal	Insgesamt	davon in							
			B Bergbau u. Gewinn. v. Steinen u. Erden	C Verarb. Gewerbe	D Energie- ver- sorgung	E Wasservers; Abw., Abf. u. Bes. von Umwelt- verschm.	F Bauge- werbe	G Handel; Instand- halt. u. Rep. v. Kfz	H Verkehr und Lagerei	I Gast- gewerbe
			Anzahl							
357028 Horstedt	Betriebe	36	-	6	2	-	7	5	1	2
	SV-Besch.	88	-	9	.	-	30	21	.	.
357029 Kalbe	Betriebe	20	-	3	1	-	2	5	2	-
	SV-Besch.	9	-	.	.	-	.	.	.	-
357030 Kirchtimke	Betriebe	31	-	5	-	-	5	6	-	3
	SV-Besch.	52	-	10	-	-	.	.	-	.
357031 Kirchwalsede	Betriebe	50	-	6	2	-	11	6	1	2
	SV-Besch.	164	-	60	-	-	34	.	.	.
357032 Klein Meckelsen	Betriebe	31	1	1	4	-	5	8	2	1
	SV-Besch.	96	.	.	.	-	22	.	.	.
357033 Lauenbrück	Betriebe	75	-	4	1	-	13	7	1	6
	SV-Besch.	251	-	.	.	-	11	107	.	5
357034 Lengenbostel	Betriebe	31	-	4	-	-	2	8	3	-
	SV-Besch.	354	-	.	.	-	.	29	.	-
357035 Oerel	Betriebe	68	-	3	5	-	13	9	6	3
	SV-Besch.	204	-	.	.	-	45	41	69	.
357036 Ostereistedt	Betriebe	37	-	5	10	-	5	5	-	3
	SV-Besch.	114	-	.	6	-	.	.	-	.
357037 Reeßum	Betriebe	71	-	5	8	-	9	16	3	2
	SV-Besch.	119	-	.	.	-	13	43	.	.
357038 Rhade	Betriebe	50	-	2	7	-	7	10	1	3
	SV-Besch.	83	-	.	.	-	14	37	.	.
357039 Rotenburg (Wümme), Stadt	Betriebe	1 013	1	61	26	4	76	222	32	63
	SV-Besch.	11 673	.	1 057	.	.	535	1 524	639	461
357040 Sandbostel	Betriebe	37	-	2	10	-	4	5	-	2
	SV-Besch.	43	-	.	.	-	.	11	-	.
357041 Scheeßel	Betriebe	592	-	41	33	1	85	113	13	28
	SV-Besch.	2 996	-	468	18	.	479	974	93	35
357042 Seedorf	Betriebe	28	-	1	3	2	3	8	-	3
	SV-Besch.	134	-	14	-	.
357043 Selsingen	Betriebe	146	1	7	9	1	19	34	8	6
	SV-Besch.	948	.	108	.	.	153	167	32	27
357044 Sittensen	Betriebe	381	1	18	9	-	30	100	15	16
	SV-Besch.	2 138	-	166	.	-	225	1 035	40	46
357045 Sottrum	Betriebe	334	-	21	7	-	36	81	13	11
	SV-Besch.	2 037	-	271	.	-	170	439	106	40
357046 Stemmen	Betriebe	32	-	3	1	1	4	7	-	2
	SV-Besch.	150	-	.	.	.	13	.	-	.
357047 Tarmstedt	Betriebe	153	-	16	5	-	17	42	2	6
	SV-Besch.	483	-	68	.	-	48	134	.	16
357048 Tiste	Betriebe	36	1	1	-	-	4	6	1	2
	SV-Besch.	86	.	.	-	-	8	.	.	.
357049 Vahlde	Betriebe	26	-	6	3	-	3	3	1	3
	SV-Besch.	29	-	.	.	-	3	.	.	.
357050 Vierden	Betriebe	27	-	3	3	1	3	4	4	1
	SV-Besch.	35	-	11	.
357051 Visselhövede, Stadt	Betriebe	442	1	28	12	2	59	109	13	26
	SV-Besch.	2 521	.	265	.	.	260	1 187	61	100
357052 Vorwerk	Betriebe	32	-	2	4	-	1	6	1	1
	SV-Besch.	60	-	.	.	-	.	9	.	.
357053 Westertimke	Betriebe	27	-	2	4	-	6	7	-	-
	SV-Besch.	77	-	.	.	-	63	.	-	-
357054 Westerwalsede	Betriebe	24	-	3	1	-	3	5	2	1
	SV-Besch.	34	-	.	.	-	.	20	.	.
357055 Wilstedt	Betriebe	80	-	6	4	-	14	17	-	1
	SV-Besch.	187	-	12	.	-	48	55	-	.
357056 Wohnste	Betriebe	36	-	1	3	-	8	4	-	-
	SV-Besch.	118	-	.	.	-	79	.	-	-
357057 Zeven, Stadt	Betriebe	726	2	41	18	2	50	175	22	52
	SV-Besch.	6 906	.	3 116	.	.	301	1 032	239	159
358 Heidekreis	Betriebe	5 766	1	334	149	30	654	1 317	168	538
	SV-Besch.	38 582	.	7 757	346	408	3 147	6 734	2 022	2 370

kreisfreien Städten, Landkreisen und Gemeinden 2014

den Wirtschaftsabschnitten									Merkmal	Land Statistische Region Kreisfreie Stadt Landkreis Gemeinde
J Informa- tion u. Kommuni- kation	K Erbr. von Finanz- u. Versicher. Dienstl.	L Grundst.- und Wohnungs- wesen	M Erbr. von freiberufl., wissen. u. tech. Dienstl.	N Erbr. von sonst. wirtschaftl. Dienstl.	P Erziehung und Unterricht	Q Gesund- heits- u. Sozial- wesen	R Kunst, Unter- haltung u. Erholung	S Erbr. von sonst. Dienstl.		
Anzahl										
1	1	2	1	-	-	5	1	2	Betriebe	357028 Horstedt
.	17	.	.	SV-Besch.	
1	1	1	-	1	-	-	1	2	Betriebe	357029 Kalbe
.	SV-Besch.	
-	-	2	1	2	-	2	1	4	Betriebe	357030 Kirchtimke
.	SV-Besch.	
-	1	6	3	3	2	3	1	3	Betriebe	357031 Kirchwalsede
.	23	.	.	SV-Besch.	
-	-	3	2	1	2	-	-	1	Betriebe	357032 Klein Meckelsen
.	SV-Besch.	
3	4	4	8	9	3	3	3	6	Betriebe	357033 Lauenbrück
.	9	.	.	11	.	80	.	12	SV-Besch.	
-	-	2	4	5	1	-	2	-	Betriebe	357034 Lengenbostel
.	.	.	15	7	SV-Besch.	
1	-	8	5	4	1	4	2	4	Betriebe	357035 Oerel
.	11	.	.	SV-Besch.	
1	1	2	2	3	-	-	-	-	Betriebe	357036 Ostereistedt
.	SV-Besch.	
1	-	8	9	4	-	4	1	1	Betriebe	357037 Reeßum
.	.	.	5	.	-	39	.	.	SV-Besch.	
-	-	5	6	2	-	4	1	2	Betriebe	357038 Rhade
.	11	.	.	SV-Besch.	
34	21	107	108	51	24	106	15	62	Betriebe	357039 Rotenburg (Wümme), Stadt
231	154	78	366	334	196	5 723	42	201	SV-Besch.	
-	-	4	2	3	-	-	3	2	Betriebe	357040 Sandbostel
.	SV-Besch.	
18	16	66	79	26	7	28	15	23	Betriebe	357041 Scheeßel
34	182	.	182	78	119	244	13	36	SV-Besch.	
1	-	4	1	2	-	-	-	-	Betriebe	357042 Seedorf
.	SV-Besch.	
2	4	14	9	8	3	10	6	5	Betriebe	357043 Selsingen
.	23	362	.	13	SV-Besch.	
5	9	59	44	24	11	18	4	18	Betriebe	357044 Sittensen
30	70	8	126	195	31	136	.	19	SV-Besch.	
13	9	36	38	20	4	20	10	15	Betriebe	357045 Sottrum
180	168	.	81	289	13	224	10	19	SV-Besch.	
1	-	3	5	1	-	1	1	2	Betriebe	357046 Stemmen
.	SV-Besch.	
4	5	11	13	9	5	11	2	5	Betriebe	357047 Tarmstedt
.	15	.	36	.	.	110	.	15	SV-Besch.	
2	-	4	6	3	1	-	2	3	Betriebe	357048 Tiste
.	.	.	4	SV-Besch.	
1	-	-	2	2	-	-	2	-	Betriebe	357049 Vahlde
.	SV-Besch.	
-	-	2	3	1	-	-	2	-	Betriebe	357050 Vierden
.	SV-Besch.	
4	9	50	47	24	9	24	11	14	Betriebe	357051 Visselhövede, Stadt
.	19	21	107	28	48	323	5	17	SV-Besch.	
1	-	3	7	3	2	-	1	-	Betriebe	357052 Vorwerk
.	SV-Besch.	
1	-	2	1	1	-	-	1	2	Betriebe	357053 Westertimke
.	SV-Besch.	
-	-	4	2	1	1	-	-	1	Betriebe	357054 Westerwalsede
.	SV-Besch.	
1	2	5	8	6	6	4	1	5	Betriebe	357055 Wilstedt
.	15	40	.	.	SV-Besch.	
-	-	7	2	8	1	-	-	2	Betriebe	357056 Wohnste
.	.	.	.	10	SV-Besch.	
18	23	93	87	39	20	40	13	31	Betriebe	357057 Zeven, Stadt
58	311	6	247	90	96	1 029	15	124	SV-Besch.	
152	111	467	563	321	142	380	150	289	Betriebe	358 Heidekreis
460	765	.	1 969	2 178	1 589	6 902	636	1 138	SV-Besch.	

Noch 1: Betriebe und sozialversicherungspflichtig Beschäftigte nach Wirtschaftsabschnitten, Statistischen Regionen,

Land Statistische Region Kreisfreie Stadt Landkreis Gemeinde	Merkmal	Insgesamt	davon in							
			B Bergbau u. Gewinn. v. Steinen u. Erden	C Verarb. Gewerbe	D Energie- ver- sorgung	E Wasservers; Abw., Abf. u. Bes. von Umwelt- verschm.	F Bauge- werbe	G Handel; Instand- halt. u. Rep. v. Kfz	H Verkehr und Lagerei	I Gast- gewerbe
			Anzahl							
358001 Ahlden (Aller), Flecken	Betriebe	62	-	7	3	-	10	6	4	4
	SV-Besch.	147	-	43	.	-	30	.	10	.
358002 Bispingen	Betriebe	330	-	29	9	-	46	55	10	57
	SV-Besch.	1 985	-	340	4	-	372	349	16	554
358003 Böhme	Betriebe	40	-	1	16	-	4	7	2	3
	SV-Besch.	90	-	.	4	-	3	6	.	10
358004 Bomlitz	Betriebe	211	1	13	2	1	28	45	7	18
	SV-Besch.	2 621	.	1 792	.	.	61	128	21	51
358005 Buchholz (Aller)	Betriebe	94	-	4	1	-	6	25	4	4
	SV-Besch.	535	-	.	.	-	14	34	.	.
358006 Eickeloh	Betriebe	31	-	3	-	-	6	5	-	1
	SV-Besch.	65	-	.	-	-	4	.	-	.
358007 Essel	Betriebe	48	-	3	1	-	9	14	1	5
	SV-Besch.	255	-	.	.	-	22	42	.	154
358008 Bad Fallingb.ostel, Stadt	Betriebe	521	-	32	9	2	62	112	21	49
	SV-Besch.	3 549	-	885	.	.	377	535	186	141
358009 Frankenfeld	Betriebe	29	-	3	6	1	5	2	1	2
	SV-Besch.	109	-
358010 Gilten	Betriebe	51	-	4	5	-	9	6	2	2
	SV-Besch.	83	-	10	.	-	30	22	.	.
358011 Grethem	Betriebe	24	-	1	1	-	4	4	1	1
	SV-Besch.	28	-	.	.	-
358012 Hademstorf	Betriebe	16	-	-	-	-	5	5	1	1
	SV-Besch.	34	-	-	-	-	12	.	.	.
358013 Häuslingen	Betriebe	17	-	2	2	-	6	2	-	1
	SV-Besch.	28	-	.	.	-	5	.	-	.
358014 Hodenhagen	Betriebe	118	-	9	1	1	17	19	11	12
	SV-Besch.	1 461	-	331	.	.	19	77	101	55
358015 Lindwedel	Betriebe	86	-	6	2	-	6	16	2	6
	SV-Besch.	128	-	.	.	-	13	29	.	.
358016 Munster, Stadt	Betriebe	465	-	24	3	5	37	107	13	61
	SV-Besch.	2 735	-	343	.	.	162	390	217	106
358017 Neuenkirchen	Betriebe	255	-	20	16	2	43	54	4	18
	SV-Besch.	836	-	238	7	.	131	215	16	28
358018 Rethem (Aller), Stadt	Betriebe	114	-	11	3	1	12	23	2	6
	SV-Besch.	385	-	62	.	.	74	88	.	8
358019 Schneverdingen, Stadt	Betriebe	789	-	31	32	1	102	180	16	69
	SV-Besch.	4 354	-	969	.	.	740	710	37	195
358020 Schwarmstedt	Betriebe	258	-	17	1	2	17	74	7	18
	SV-Besch.	1 436	-	169	.	.	51	386	370	81
358021 Soltau, Stadt	Betriebe	1 060	-	53	17	5	87	284	28	100
	SV-Besch.	9 821	-	1 527	.	131	343	2 406	428	505
358022 Walsrode, Stadt	Betriebe	991	-	51	14	8	107	242	25	83
	SV-Besch.	7 194	-	530	.	92	588	1 218	442	214
358023 Wietzendorf	Betriebe	147	-	10	5	-	26	30	4	15
	SV-Besch.	688	-	117	.	-	71	51	.	151
358501 Osterheide, gemeindefreier Bezirk	Betriebe	9	-	-	-	1	-	-	2	2
	SV-Besch.	15	-	-	-	.	-	-	.	.
359 Stade	Betriebe	8 080	5	385	150	37	811	1 625	493	512
	SV-Besch.	53 579	47	11 207	350	607	5 246	10 379	4 018	1 520
359001 Agathenburg	Betriebe	50	-	2	-	-	8	11	3	4
	SV-Besch.	78	-	.	-	-	11	30	.	.
359002 Ahlerstedt	Betriebe	224	-	15	15	-	52	36	11	8
	SV-Besch.	754	-	48	.	-	292	88	117	.
359003 Apensen	Betriebe	134	-	8	2	-	7	34	6	5
	SV-Besch.	845	-	371	.	-	47	171	7	6
359004 Balje	Betriebe	47	-	6	6	-	8	5	2	3
	SV-Besch.	97	-	14	.	-	13	.	.	.
359005 Bargstedt	Betriebe	82	-	-	8	-	16	15	1	4
	SV-Besch.	270	-	-	.	-	170	44	.	.
359006 Beckdorf	Betriebe	74	-	1	1	-	17	10	1	1
	SV-Besch.	182	-	.	.	-	67	68	.	.

kreisfreien Städten, Landkreisen und Gemeinden 2014

den Wirtschaftsabschnitten										Merkmal	Land Statistische Region Kreisfreie Stadt Landkreis Gemeinde
J Informa- tion u. Kommuni- kation	K Erbr. von Finanz- u. Versicher. Dienstl.	L Grundst.- und Wohnungs- wesen	M Erbr. von freiberufl., wissen. u. tech. Dienstl.	N Erbr. von sonst. wirtschaftl. Dienstl.	P Erziehung und Unterricht	Q Gesund- heits- u. Sozial- wesen	R Kunst, Unter- haltung u. Erholung	S Erbr. von sonst. Dienstl.	Anzahl		
3	1	4	7	3	3	5	1	1	Betriebe	358001 Ahlden (Aller), Flecken	
.	25	.	.	SV-Besch.		
6	2	20	28	27	8	12	9	12	Betriebe	358002 Bispingen	
.	.	.	8	58	9	97	109	60	SV-Besch.		
-	-	-	2	3	1	1	-	-	Betriebe	358003 Böhme	
.	SV-Besch.		
5	5	14	19	16	5	18	3	11	Betriebe	358004 Bomlitz	
.	9	3	.	100	240	118	.	63	SV-Besch.		
4	1	17	17	3	2	1	3	2	Betriebe	358005 Buchholz (Aller)	
.	.	.	6	SV-Besch.		
1	-	5	2	3	1	1	1	2	Betriebe	358006 Eickeloh	
.	SV-Besch.		
3	1	5	3	1	1	-	-	1	Betriebe	358007 Essel	
.	SV-Besch.		
13	13	44	51	31	10	34	13	25	Betriebe	358008 Bad Fallingb., Stadt	
.	60	3	82	389	.	696	28	84	SV-Besch.		
1	-	2	2	1	-	2	-	1	Betriebe	358009 Frankenfeld	
.	SV-Besch.		
1	1	7	5	3	-	3	-	3	Betriebe	358010 Gilten	
.	.	.	7	SV-Besch.		
1	-	-	5	1	1	1	3	-	Betriebe	358011 Grethem	
.	SV-Besch.		
-	-	-	1	1	1	-	-	1	Betriebe	358012 Hademstorf	
.	SV-Besch.		
-	-	2	-	2	-	-	-	-	Betriebe	358013 Häuslingen	
.	SV-Besch.		
2	6	8	11	4	4	7	4	2	Betriebe	358014 Hodenhagen	
.	15	.	.	.	38	195	.	.	SV-Besch.		
7	1	11	11	7	2	4	2	3	Betriebe	358015 Lindwedel	
.	.	5	7	.	.	31	.	.	SV-Besch.		
12	12	39	34	23	12	39	14	30	Betriebe	358016 Munster, Stadt	
34	49	53	268	88	162	415	21	230	SV-Besch.		
9	4	14	23	14	3	11	6	14	Betriebe	358017 Neuenkirchen	
.	.	.	8	24	.	123	.	25	SV-Besch.		
2	3	14	11	6	3	9	2	6	Betriebe	358018 Rethem (Aller), Stadt	
.	11	.	5	.	.	63	.	35	SV-Besch.		
24	10	60	85	49	23	43	23	41	Betriebe	358019 Schneverdingen, Stadt	
16	69	11	122	732	140	479	.	65	SV-Besch.		
2	3	24	19	18	10	21	13	12	Betriebe	358020 Schwarmstedt	
.	19	6	66	11	45	179	12	19	SV-Besch.		
22	23	90	106	49	17	91	30	58	Betriebe	358021 Soltau, Stadt	
255	286	.	538	436	284	2 061	229	223	SV-Besch.		
28	21	79	111	43	28	73	21	57	Betriebe	358022 Walsrode, Stadt	
136	219	.	322	253	501	2 200	100	282	SV-Besch.		
6	3	8	10	11	6	4	2	7	Betriebe	358023 Wietzendorf	
.	6	.	.	27	29	100	.	43	SV-Besch.		
-	1	-	-	2	1	-	-	-	Betriebe	358501 Osterheide, gemeindefreier Bezirk	
.	SV-Besch.		
195	198	879	1 017	461	199	484	189	440	Betriebe	359 Stade	
396	1 811	486	2 485	4 354	1 683	7 606	299	1 085	SV-Besch.		
4	1	5	5	1	-	2	1	3	Betriebe	359001 Agathenburg	
.	SV-Besch.		
5	7	21	16	16	4	8	2	8	Betriebe	359002 Ahlerstedt	
.	27	.	10	21	.	69	.	19	SV-Besch.		
3	6	12	21	7	7	6	1	9	Betriebe	359003 Apensen	
.	.	.	44	28	36	26	.	18	SV-Besch.		
1	-	1	6	3	-	-	-	6	Betriebe	359004 Balje	
.	13	SV-Besch.		
2	4	9	6	7	1	4	-	5	Betriebe	359005 Bargstedt	
.	6	.	.	3	.	8	-	28	SV-Besch.		
2	-	11	11	6	2	1	6	4	Betriebe	359006 Beckdorf	
.	-	.	13	SV-Besch.		

Noch 1: Betriebe und sozialversicherungspflichtig Beschäftigte nach Wirtschaftsabschnitten, Statistischen Regionen,

Land Statistische Region Kreisfreie Stadt Landkreis Gemeinde	Merkmal	Insgesamt	davon in							
			B Bergbau u. Gewinn. v. Steinen u. Erden	C Verarb. Gewerbe	D Energie- ver- sorgung	E Wasservers; Abw., Abf. u. Bes. von Umwelt- verschm.	F Bauge- werbe	G Handel; Instand- halt. u. Rep. v. Kfz	H Verkehr und Lagerei	I Gast- gewerbe
			Anzahl							
359007 Bliedersdorf	Betriebe	48	-	5	2	-	7	6	2	4
	SV-Besch.	91	-	.	.	-	17	11	.	16
359008 Brest	Betriebe	26	-	1	1	1	3	9	-	1
	SV-Besch.	54	-	26	-	.
359009 Burweg	Betriebe	25	-	1	-	-	2	6	-	1
	SV-Besch.	80	-	-	.
359010 Buxtehude, Hansestadt	Betriebe	1 734	1	76	9	4	114	362	95	119
	SV-Besch.	12 888	.	3 128	.	.	526	2 774	1 935	291
359011 Deinste	Betriebe	66	-	2	7	-	6	8	3	5
	SV-Besch.	116	-	.	.	-	36	8	.	29
359012 Dollern	Betriebe	95	-	7	2	1	9	20	1	4
	SV-Besch.	611	-	30	.	.	20	359	.	.
359013 Drochtersen	Betriebe	432	1	21	11	1	53	67	72	25
	SV-Besch.	1 959	.	383	.	.	362	414	282	13
359014 Düdenbüttel	Betriebe	36	-	3	-	-	6	8	3	1
	SV-Besch.	51	-	.	-	-	14	10	4	.
359015 Engelschoff	Betriebe	17	-	1	-	-	1	1	-	1
	SV-Besch.	47	-	.	-	-	.	.	-	.
359016 Estorf	Betriebe	33	-	1	1	-	5	4	1	3
	SV-Besch.	38	-	.	.	-	25	.	.	.
359017 Fredenbeck	Betriebe	195	-	8	8	2	19	42	2	10
	SV-Besch.	671	-	50	3	.	122	194	.	27
359018 Freiburg (Elbe), Flecken	Betriebe	70	-	6	1	-	8	15	5	5
	SV-Besch.	321	-	10	.	.	115	78	11	.
359019 Großenwörden	Betriebe	18	-	-	-	-	6	3	1	1
	SV-Besch.	65	-	-	-	-	30	.	.	.
359020 Grünendeich	Betriebe	71	-	2	1	-	6	16	4	9
	SV-Besch.	131	-	.	.	-	47	22	10	19
359021 Guderhandviertel	Betriebe	54	-	6	1	-	9	14	-	1
	SV-Besch.	375	-	44	.	-	53	33	-	.
359022 Hammah	Betriebe	96	-	8	4	-	19	15	7	3
	SV-Besch.	396	-	149	.	-	37	104	11	.
359023 Harsefeld, Flecken	Betriebe	499	-	16	8	5	59	124	19	25
	SV-Besch.	2 499	-	131	.	31	761	525	159	50
359024 Heinbockel	Betriebe	45	1	1	-	-	10	10	1	4
	SV-Besch.	125	.	.	-	-	17	43	.	12
359025 Himmelpforten	Betriebe	164	-	2	1	4	24	31	11	11
	SV-Besch.	856	-	.	.	147	167	215	40	17
359026 Hollern-Twielenfleth	Betriebe	138	-	11	3	1	17	28	6	15
	SV-Besch.	643	-	47	.	.	61	330	.	22
359027 Horneburg, Flecken	Betriebe	222	-	13	3	-	29	45	9	9
	SV-Besch.	950	-	131	.	-	191	231	114	9
359028 Jork	Betriebe	558	-	14	4	-	45	117	82	38
	SV-Besch.	1 902	-	63	.	-	156	531	317	102
359029 Kranenburg	Betriebe	22	-	1	2	-	3	6	2	1
	SV-Besch.	.	-	.	.	-
359030 Krummendeich	Betriebe	14	-	-	2	-	-	4	-	3
	SV-Besch.	.	-	-	.	-	-	.	-	.
359031 Kutenholz	Betriebe	136	-	7	9	-	22	22	3	6
	SV-Besch.	617	-	245	.	-	101	39	.	.
359032 Mittelnkirchen	Betriebe	30	-	1	-	-	1	12	-	1
	SV-Besch.	71	-	.	-	-	.	53	-	.
359033 Neuenkirchen	Betriebe	22	-	3	-	-	3	3	2	-
	SV-Besch.	52	-	.	-	-	.	.	.	-
359034 Nottensdorf	Betriebe	72	-	3	2	2	10	12	2	4
	SV-Besch.	300	-	.	.	.	55	66	.	.
359035 Oederquart	Betriebe	40	-	2	12	-	2	9	2	1
	SV-Besch.	71	-	.	.	-
359036 Oldendorf	Betriebe	106	-	6	3	-	9	10	27	5
	SV-Besch.	252	-	17	.	-	26	66	36	.
359037 Sauensiek	Betriebe	86	1	6	2	-	19	15	4	6
	SV-Besch.	239	.	53	.	-	79	36	.	.

kreisfreien Städten, Landkreisen und Gemeinden 2014

den Wirtschaftsabschnitten										Merkmal	Land Statistische Region Kreisfreie Stadt Landkreis Gemeinde
J Informa- tion u. Kommuni- kation	K Erbr. von Finanz- u. Versicher. Dienstl.	L Grundst.- und Wohnungs- wesen	M Erbr. von freiberufl., wissen. u. tech. Dienstl.	N Erbr. von sonst. wirtschaftl. Dienstl.	P Erziehung und Unterricht	Q Gesund- heits- u. Sozial- wesen	R Kunst, Unter- haltung u. Erholung	S Erbr. von sonst. Dienstl.	Anzahl		
-	1	5	4	7	2	1	-	2	Betriebe	359007 Bliedersdorf	
-	.	.	.	17	SV-Besch.		
2	1	2	-	2	-	1	-	2	Betriebe	359008 Brest	
.	SV-Besch.		
-	1	3	4	2	1	2	-	2	Betriebe	359009 Burweg	
-	SV-Besch.		
55	39	187	269	94	50	118	43	99	Betriebe	359010 Buxtehude, Hansestadt	
80	208	85	501	835	436	1 580	102	255	SV-Besch.		
-	2	8	14	3	1	1	4	2	Betriebe	359011 Deinste	
-	.	.	4	3	SV-Besch.		
3	3	17	10	4	3	4	3	4	Betriebe	359012 Dollern	
9	.	.	23	.	.	16	.	.	SV-Besch.		
2	14	44	35	33	5	15	12	21	Betriebe	359013 Drochtersen	
.	115	9	101	72	28	144	.	26	SV-Besch.		
1	1	4	3	3	1	1	-	1	Betriebe	359014 Düdenbüttel	
.	SV-Besch.		
1	-	3	2	3	-	-	3	1	Betriebe	359015 Engelschoff	
.	SV-Besch.		
2	2	4	4	3	-	3	-	-	Betriebe	359016 Estorf	
.	SV-Besch.		
2	6	20	23	16	4	13	7	13	Betriebe	359017 Fredenbeck	
.	71	5	27	12	14	81	.	12	SV-Besch.		
1	2	5	5	1	4	5	-	7	Betriebe	359018 Freiburg (Elbe), Flecken	
.	.	.	8	.	.	68	-	12	SV-Besch.		
-	1	2	3	-	-	-	-	1	Betriebe	359019 Großenwörden	
-	SV-Besch.		
3	-	9	12	3	-	1	4	1	Betriebe	359020 Grünendeich	
.	.	.	8	SV-Besch.		
3	2	3	6	1	1	4	1	2	Betriebe	359021 Guderhandviertel	
.	208	.	.	SV-Besch.		
2	2	8	12	4	4	3	2	3	Betriebe	359022 Hammah	
.	.	.	16	.	26	.	.	.	SV-Besch.		
6	12	74	62	27	8	26	9	19	Betriebe	359023 Harsefeld, Flecken	
.	40	126	191	98	123	183	17	39	SV-Besch.		
1	1	3	6	4	1	1	1	-	Betriebe	359024 Heinbockel	
.	.	.	21	10	.	.	.	-	SV-Besch.		
5	9	17	18	6	3	12	4	6	Betriebe	359025 Himmelpforten	
.	27	.	26	.	8	121	5	32	SV-Besch.		
3	2	16	12	11	3	2	1	7	Betriebe	359026 Hollern-Twielenfleth	
.	.	.	4	47	23	.	.	.	SV-Besch.		
9	5	23	21	15	3	17	5	16	Betriebe	359027 Horneburg, Flecken	
.	26	5	52	14	.	142	11	14	SV-Besch.		
12	14	54	73	29	11	24	14	27	Betriebe	359028 Jork	
23	182	.	152	43	103	147	.	63	SV-Besch.		
-	-	-	3	1	-	-	2	1	Betriebe	359029 Kranenburg	
-	-	-	.	.	-	-	.	.	SV-Besch.		
-	-	1	2	-	-	-	1	1	Betriebe	359030 Krummendeich	
-	-	SV-Besch.		
4	5	11	15	8	2	12	-	10	Betriebe	359031 Kutenholz	
.	12	3	6	8	.	176	-	19	SV-Besch.		
1	1	4	6	1	1	-	1	-	Betriebe	359032 Mittelnkirchen	
.	-	SV-Besch.		
-	1	1	6	-	1	1	1	-	Betriebe	359033 Neuenkirchen	
-	-	SV-Besch.		
4	1	8	11	2	3	6	2	-	Betriebe	359034 Nottensdorf	
.	101	.	-	SV-Besch.		
1	1	2	4	1	2	-	-	1	Betriebe	359035 Oederquart	
.	-	-	.	SV-Besch.		
1	2	7	11	-	1	8	5	11	Betriebe	359036 Oldendorf	
.	.	.	18	-	.	53	.	9	SV-Besch.		
2	-	8	8	7	1	-	2	5	Betriebe	359037 Sauensiek	
.	-	.	.	14	.	-	.	.	SV-Besch.		

Noch 1: Betriebe und sozialversicherungspflichtig Beschäftigte nach Wirtschaftsabschnitten, Statistischen Regionen,

Land Statistische Region Kreisfreie Stadt Landkreis Gemeinde	Merkmal	Insgesamt	davon in							
			B Bergbau u. Gewinn. v. Steinen u. Erden	C Verarb. Gewerbe	D Energie- ver- sorgung	E Wasservers; Abw., Abf. u. Bes. von Umwelt- verschm.	F Bauge- werbe	G Handel; Instand- halt. u. Rep. v. Kfz	H Verkehr und Lagerei	I Gast- gewerbe
			Anzahl							
359038 Stade, Hansestadt	Betriebe	2 085	1	107	15	12	164	429	85	149
	SV-Besch.	23 747	.	6 058	.	88	1 300	3 597	672	762
359039 Steinkirchen	Betriebe	92	-	6	1	-	3	22	9	6
	SV-Besch.	325	-	47	.	-	.	94	25	17
359040 Wischhafen	Betriebe	122	-	6	3	4	10	19	9	10
	SV-Besch.	789	-	44	.	.	216	58	91	26
360 Uelzen	Betriebe	3 658	1	240	94	9	367	825	127	295
	SV-Besch.	25 969	.	4 138	148	.	2 001	5 024	1 403	1 050
360001 Altenmedingen	Betriebe	53	-	2	-	-	7	11	2	9
	SV-Besch.	77	-	.	-	-	14	11	.	22
360002 Bad Bevensen, Stadt	Betriebe	492	-	30	4	-	47	107	10	71
	SV-Besch.	4 046	-	359	.	-	325	382	50	549
360003 Barum	Betriebe	27	-	2	-	-	1	5	2	2
	SV-Besch.	38	-	.	-	-	.	14	.	.
360004 Bienenbüttel	Betriebe	228	-	10	4	1	33	42	13	16
	SV-Besch.	790	-	96	.	.	61	250	25	48
360005 Bad Bodenteich, Flecken	Betriebe	138	-	8	-	1	16	36	7	16
	SV-Besch.	974	-	.	-	-	190	115	14	58
360006 Ebstorf, Klosterflecken	Betriebe	197	-	12	3	-	30	52	5	17
	SV-Besch.	745	-	103	.	-	107	213	16	14
360007 Eimke	Betriebe	35	-	2	4	-	3	4	1	2
	SV-Besch.	93	-	.	.	-
360008 Emmendorf	Betriebe	18	-	1	3	-	3	5	1	1
	SV-Besch.	47	-	.	.	-
360009 Gerdau	Betriebe	66	-	9	5	-	5	9	4	2
	SV-Besch.	376	-	.	.	-	.	.	85	.
360010 Hanstedt	Betriebe	29	-	3	1	-	1	7	1	-
	SV-Besch.	440	-	.	.	-	.	.	.	-
360011 Himbergen	Betriebe	66	-	5	2	-	9	14	10	5
	SV-Besch.	156	-	.	.	-	24	24	60	.
360012 Jelmstorf	Betriebe	19	-	1	-	-	2	5	-	1
	SV-Besch.	24	-	.	-	-	.	14	-	.
360013 Lüder	Betriebe	25	-	4	2	-	5	3	-	2
	SV-Besch.	307	-	231	.	-	31	.	-	.
360014 Natendorf	Betriebe	34	-	3	5	-	5	1	1	5
	SV-Besch.	27	-	.	.	-
360015 Oetzen	Betriebe	44	-	4	3	-	5	10	1	1
	SV-Besch.	98	-	.	.	-	11	.	.	.
360016 Rätzlingen	Betriebe	20	-	1	2	-	1	5	1	1
	SV-Besch.	31	-	.	.	-	.	8	.	.
360017 Römstedt	Betriebe	18	-	2	1	-	4	2	1	-
	SV-Besch.	96	-	.	.	-	.	.	.	-
360018 Rosche	Betriebe	67	1	8	3	1	12	10	4	4
	SV-Besch.	574	.	144	.	.	32	50	15	.
360019 Schwienau	Betriebe	32	-	3	8	-	4	8	1	2
	SV-Besch.	115	-	.	.	-	.	6	.	.
360020 Soltendieck	Betriebe	28	-	4	1	-	3	6	-	2
	SV-Besch.	85	-	22	.	-	.	.	-	.
360022 Stoetze	Betriebe	28	-	7	5	-	-	6	-	2
	SV-Besch.	89	-	.	.	-	-	.	-	.
360023 Suderburg	Betriebe	155	-	10	8	-	15	25	7	12
	SV-Besch.	643	-	190	.	-	69	81	20	16
360024 Suhlendorf	Betriebe	95	-	5	7	1	14	17	5	6
	SV-Besch.	424	-	.	.	.	56	186	48	9
360025 Uelzen, Stadt	Betriebe	1 420	-	78	12	4	102	359	39	96
	SV-Besch.	14 680	-	2 284	.	.	734	2 943	1 021	279
360026 Weste	Betriebe	23	-	4	1	-	6	3	1	1
	SV-Besch.	80	-	.	.	-	33	.	.	.
360029 Wriedel	Betriebe	72	-	6	4	-	7	16	5	5
	SV-Besch.	134	-	6	.	-	9	58	3	12
360030 Wrestedt	Betriebe	229	-	16	6	1	27	57	5	14
	SV-Besch.	780	-	93	.	.	123	204	12	14

kreisfreien Städten, Landkreisen und Gemeinden 2014

den Wirtschaftsabschnitten										Merkmal	Land Statistische Region Kreisfreie Stadt Landkreis Gemeinde
J Informa- tion u. Kommuni- kation	K Erbr. von Finanz- u. Versicher. Dienstl.	L Grundst.- und Wohnungs- wesen	M Erbr. von freiberufl., wissen. u. tech. Dienstl.	N Erbr. von sonst. wirtschaftl. Dienstl.	P Erziehung und Unterricht	Q Gesund- heits- u. Sozial- wesen	R Kunst, Unter- haltung u. Erholung	S Erbr. von sonst. Dienstl.	Anzahl		
46	41	253	264	123	61	169	40	126	Betriebe	359038	Stade, Hansestadt
221	889	199	1 111	2 971	690	4 354	119	487	SV-Besch.		
3	5	3	7	4	4	7	9	3	Betriebe	359039	Steinkirchen
.	11	.	7	13	.	35	.	.	SV-Besch.		
3	3	11	17	3	4	6	3	11	Betriebe	359040	Wischhafen
.	.	12	88	.	11	28	.	5	SV-Besch.		
75	78	284	348	199	110	312	82	212	Betriebe	360	Uelzen
243	898	100	846	1 060	1 069	7 166	98	674	SV-Besch.		
1	-	2	7	5	1	2	2	2	Betriebe	360001	Altenmedingen
.	-	SV-Besch.		
6	6	47	42	17	14	50	15	26	Betriebe	360002	Bad Bevensen, Stadt
.	29	5	122	47	115	1 891	27	140	SV-Besch.		
1	-	-	4	3	1	1	3	2	Betriebe	360003	Barum
.	-	-	SV-Besch.		
4	6	21	17	19	8	19	4	11	Betriebe	360004	Bienenbüttel
.	16	7	13	32	27	174	.	39	SV-Besch.		
1	5	5	11	4	6	11	4	7	Betriebe	360005	Bad Bodenteich, Flecken
.	18	.	.	13	32	252	.	19	SV-Besch.		
7	6	11	11	11	5	14	4	9	Betriebe	360006	Ebstorf, Klosterflecken
.	22	.	13	8	35	190	.	15	SV-Besch.		
2	1	3	6	2	2	1	1	1	Betriebe	360007	Einke
.	SV-Besch.		
-	-	2	-	-	1	-	-	1	Betriebe	360008	Emmendorf
-	-	.	-	-	.	-	-	.	SV-Besch.		
-	1	6	7	10	2	3	-	3	Betriebe	360009	Gerdau
-	.	.	8	4	.	.	-	.	SV-Besch.		
-	-	1	4	7	1	3	-	-	Betriebe	360010	Hanstedt
-	-	.	.	12	.	.	-	-	SV-Besch.		
2	3	1	4	1	5	2	1	2	Betriebe	360011	Himbergen
.	4	.	.	.	SV-Besch.		
-	-	2	4	2	1	-	-	1	Betriebe	360012	Jelmstorf
-	-	-	-	.	SV-Besch.		
-	-	-	4	1	1	1	1	1	Betriebe	360013	Lüder
-	-	-	4	SV-Besch.		
-	-	3	4	2	1	2	-	2	Betriebe	360014	Natendorf
-	-	-	.	SV-Besch.		
1	-	7	2	8	-	1	1	-	Betriebe	360015	Oetzen
.	-	.	.	25	-	.	.	-	SV-Besch.		
-	-	2	1	3	-	1	-	2	Betriebe	360016	Rätzlingen
-	-	.	.	.	-	.	-	.	SV-Besch.		
-	-	2	2	-	1	1	-	2	Betriebe	360017	Römstedt
-	-	-	.	SV-Besch.		
-	3	6	3	-	1	8	1	2	Betriebe	360018	Rosche
-	7	.	.	-	.	294	.	.	SV-Besch.		
-	1	2	-	-	1	1	1	-	Betriebe	360019	Schwienau
-	.	.	-	-	.	.	.	-	SV-Besch.		
-	-	3	4	2	-	1	-	2	Betriebe	360020	Soltendieck
-	-	.	.	.	-	.	-	.	SV-Besch.		
-	1	-	4	1	1	1	-	-	Betriebe	360022	Stoetze
-	.	-	-	-	SV-Besch.		
4	2	9	26	6	5	12	2	12	Betriebe	360023	Suderburg
.	.	.	22	.	96	115	.	13	SV-Besch.		
2	2	8	7	9	3	4	4	1	Betriebe	360024	Suhldorf
.	.	.	5	3	3	46	.	.	SV-Besch.		
35	32	121	150	70	40	152	32	98	Betriebe	360025	Uelzen, Stadt
219	758	66	574	856	640	3 718	55	384	SV-Besch.		
-	-	2	2	1	1	1	-	-	Betriebe	360026	Weste
-	-	-	-	SV-Besch.		
2	2	5	5	2	2	5	1	5	Betriebe	360029	Wriedel
.	13	.	10	SV-Besch.		
7	7	13	17	13	6	15	5	20	Betriebe	360030	Wrestedt
.	12	.	11	16	38	223	.	21	SV-Besch.		

Noch 1: Betriebe und sozialversicherungspflichtig Beschäftigte nach Wirtschaftsabschnitten, Statistischen Regionen,

Land Statistische Region Kreisfreie Stadt Landkreis Gemeinde	Merkmal	Insgesamt	davon in							
			B Bergbau u. Gewinn. v. Steinen u. Erden	C Verarb. Gewerbe	D Energie- ver- sorgung	E Wasservers; Abw., Abf. u. Bes. von Umwelt- verschm.	F Bauge- werbe	G Handel; Instand- halt. u. Rep. v. Kfz	H Verkehr und Lagerei	I Gast- gewerbe
			Anzahl							
361 Verden	Betriebe	5 929	3	391	109	16	713	1 265	224	321
	SV-Besch.	39 427	.	10 254	236	.	3 120	9 072	2 276	861
361001 Achim, Stadt	Betriebe	1 409	-	91	14	2	163	325	46	82
	SV-Besch.	10 069	-	2 422	.	.	918	2 456	761	227
361002 Blender	Betriebe	125	-	10	5	1	24	20	5	4
	SV-Besch.	259	-	43	.	.	105	12	.	.
361003 Dörverden	Betriebe	303	-	28	7	1	41	59	17	12
	SV-Besch.	1 044	-	312	.	.	116	180	69	23
361004 Emtinghausen	Betriebe	71	-	4	6	-	14	12	8	5
	SV-Besch.	162	-	.	.	-	45	46	.	.
361005 Kirchlinteln	Betriebe	377	-	25	21	1	59	65	21	20
	SV-Besch.	1 243	-	316	.	.	143	105	227	37
361006 Langwedel, Flecken	Betriebe	482	1	37	7	2	68	104	12	22
	SV-Besch.	2 228	.	235	.	.	276	433	87	46
361008 Ottersberg, Flecken	Betriebe	620	-	33	10	1	54	161	28	40
	SV-Besch.	4 324	-	667	.	.	320	2 052	136	80
361009 Oyten	Betriebe	670	-	52	16	-	60	159	37	28
	SV-Besch.	4 380	-	726	4	-	376	1 414	233	76
361010 Riede	Betriebe	111	-	8	2	1	16	26	2	4
	SV-Besch.	226	-	.	.	.	50	67	.	12
361012 Verden (Aller), Stadt	Betriebe	1 428	1	79	7	5	177	259	38	85
	SV-Besch.	14 157	.	5 073	.	78	631	1 893	657	328
361013 Thedinghausen	Betriebe	333	1	24	14	2	37	75	10	19
	SV-Besch.	1 335	.	420	.	.	140	414	45	19
4 Weser-Ems	Betriebe	109 482	160	7 010	4 538	400	11 128	23 453	3 996	8 110
	SV-Besch.	821 179	2 680	200 884	7 118	6 183	66 494	138 554	48 447	22 618
401 Delmenhorst, Stadt	Betriebe	2 717	-	150	12	7	281	671	109	165
	SV-Besch.	16 931	-	3 079	256	92	1 088	3 720	925	322
402 Emden, Stadt	Betriebe	1 907	-	120	37	7	157	388	124	154
	SV-Besch.	32 015	-	12 566	192	135	1 173	2 772	3 759	525
403 Oldenburg (Oldb), Stadt	Betriebe	7 751	1	306	146	22	489	1 454	164	473
	SV-Besch.	72 042	.	4 698	1 453	.	3 062	12 815	2 260	2 216
404 Osnabrück, Stadt	Betriebe	7 793	2	375	84	13	508	1 597	248	476
	SV-Besch.	84 671	.	12 872	1 496	.	3 973	14 791	6 180	1 977
405 Wilhelmshaven, Stadt	Betriebe	2 749	-	143	22	12	228	567	86	261
	SV-Besch.	24 666	-	3 342	408	513	1 464	3 776	1 473	725
451 Ammerland	Betriebe	5 827	7	387	135	22	705	1 329	177	342
	SV-Besch.	34 852	55	7 952	49	229	3 749	7 833	2 583	1 183
451001 Apen	Betriebe	428	-	31	11	1	57	103	13	34
	SV-Besch.	2 208	-	798	.	.	354	476	104	75
451002 Bad Zwischenahn	Betriebe	1 527	-	71	22	3	128	387	40	135
	SV-Besch.	8 110	-	1 364	.	.	535	1 708	323	687
451004 Edeweicht	Betriebe	920	2	83	15	2	131	199	18	32
	SV-Besch.	5 121	.	2 214	.	.	591	963	145	31
451005 Rastede	Betriebe	1 079	3	77	21	7	150	237	22	48
	SV-Besch.	5 931	.	1 221	10	149	861	1 830	170	73
451007 Westerstede, Stadt	Betriebe	1 108	2	69	35	8	122	251	54	56
	SV-Besch.	8 542	.	1 094	.	37	801	1 850	719	221
451008 Wiefelstede	Betriebe	765	-	56	31	1	117	152	30	37
	SV-Besch.	4 940	-	1 261	14	.	607	1 006	1 122	96
452 Aurich	Betriebe	8 078	8	334	597	24	786	1 589	226	1 187
	SV-Besch.	46 838	6	8 290	395	298	5 163	9 044	2 020	3 314
452001 Aurich (Ostfriesland), Stadt	Betriebe	1 986	2	84	234	4	140	413	62	117
	SV-Besch.	18 570	.	4 949	53	.	804	3 410	514	596
452002 Baltrum	Betriebe	116	-	-	-	1	-	8	5	77
	SV-Besch.	92	-	-	-	.	-	20	.	52
452003 Berumbur	Betriebe	43	-	1	5	-	9	7	1	3
	SV-Besch.	188	-	.	.	-	19	6	.	.
452006 Großefehn	Betriebe	535	-	30	35	2	77	134	16	35
	SV-Besch.	2 904	-	212	16	.	415	688	91	77
452007 Großheide	Betriebe	203	-	7	11	1	39	47	9	11
	SV-Besch.	675	-	.	.	.	168	189	60	15

kreisfreien Städten, Landkreisen und Gemeinden 2014

den Wirtschaftsabschnitten										Merkmal	Land Statistische Region Kreisfreie Stadt Landkreis Gemeinde
J Informa- tion u. Kommuni- kation	K Erbr. von Finanz- u. Versicher. Dienstl.	L Grundst.- und Wohnungs- wesen	M Erbr. von freiberufl., wissen. u. tech. Dienstl.	N Erbr. von sonst. wirtschaftl. Dienstl.	P Erziehung und Unterricht	Q Gesund- heits- u. Sozial- wesen	R Kunst, Unter- haltung u. Erholung	S Erbr. von sonst. Dienstl.	Anzahl		
175	129	561	741	320	124	373	152	312	Betriebe	361 Verden	
536	885	310	1 914	2 598	528	5 466	220	915	SV-Besch.		
49	36	139	185	64	26	92	26	69	Betriebe	361001 Achim, Stadt	
207	134	28	773	431	79	1 369	47	126	SV-Besch.		
2	3	7	15	11	3	5	5	5	Betriebe	361002 Blender	
.	.	.	7	12	.	35	.	8	SV-Besch.		
11	5	28	25	26	3	17	14	9	Betriebe	361003 Dörverden	
4	23	.	12	50	.	207	19	16	SV-Besch.		
1	1	3	7	4	1	2	-	3	Betriebe	361004 Emtinghausen	
.	-	.	SV-Besch.		
10	8	29	37	28	9	22	3	19	Betriebe	361005 Kirchlinteln	
.	18	.	.	89	37	227	.	21	SV-Besch.		
12	13	46	62	23	9	25	14	25	Betriebe	361006 Langwedel, Flecken	
.	63	21	46	75	23	752	5	47	SV-Besch.		
19	7	52	81	23	14	42	24	31	Betriebe	361008 Ottersberg, Flecken	
16	34	171	181	52	123	380	13	67	SV-Besch.		
19	13	69	85	38	9	38	18	29	Betriebe	361009 Oyten	
45	63	6	165	597	31	562	31	51	SV-Besch.		
4	3	13	14	2	1	3	3	9	Betriebe	361010 Riede	
.	7	.	16	SV-Besch.		
43	31	145	187	86	34	113	42	96	Betriebe	361012 Verden (Aller), Stadt	
254	503	.	640	1 275	189	1 800	96	540	SV-Besch.		
5	9	30	43	15	15	14	3	17	Betriebe	361013 Thedinghausen	
.	29	.	59	.	36	107	.	26	SV-Besch.		
2 214	2 557	11 453	11 504	5 629	2 586	7 076	2 241	5 427	Betriebe	4 Weser-Ems	
11 693	21 519	3 930	40 708	64 076	29 602	132 240	5 893	18 540	SV-Besch.		
49	66	244	279	185	63	217	73	146	Betriebe	401 Delmenhorst, Stadt	
157	431	100	699	1 240	954	3 270	245	353	SV-Besch.		
30	54	173	208	123	42	142	43	105	Betriebe	402 Emden, Stadt	
146	454	150	1 027	4 355	615	3 392	126	628	SV-Besch.		
326	208	796	1 419	428	221	689	218	391	Betriebe	403 Oldenburg (Oldb), Stadt	
4 052	4 308	438	7 368	6 223	4 820	13 975	1 204	2 804	SV-Besch.		
264	211	786	1 240	446	216	629	201	497	Betriebe	404 Osnabrück, Stadt	
1 754	2 228	478	5 221	10 129	4 895	14 391	893	3 169	SV-Besch.		
76	54	273	286	173	77	250	67	174	Betriebe	405 Wilhelmshaven, Stadt	
630	537	261	968	2 087	1 307	6 343	369	463	SV-Besch.		
125	111	683	605	333	115	357	123	271	Betriebe	451 Ammerland	
597	458	206	1 440	1 298	914	5 393	235	678	SV-Besch.		
6	11	39	31	34	8	24	5	20	Betriebe	451001 Apen	
.	20	9	42	40	74	165	.	28	SV-Besch.		
38	24	194	166	75	29	103	37	75	Betriebe	451002 Bad Zwischenahn	
42	91	73	336	404	258	1 871	139	254	SV-Besch.		
22	17	117	104	58	21	46	13	40	Betriebe	451004 Edeweicht	
66	35	.	109	273	120	394	16	157	SV-Besch.		
23	19	126	127	64	19	59	33	44	Betriebe	451005 Rastede	
68	88	.	402	162	171	525	39	61	SV-Besch.		
20	27	116	98	65	28	87	11	59	Betriebe	451007 Westerstede, Stadt	
404	199	60	355	280	220	2 138	23	124	SV-Besch.		
16	13	91	79	37	10	38	24	33	Betriebe	451008 Wiefelstede	
.	25	12	196	139	71	300	.	54	SV-Besch.		
113	175	755	634	383	160	525	154	428	Betriebe	452 Aurich	
476	1 264	276	2 098	3 217	877	8 735	224	1 141	SV-Besch.		
31	63	167	211	88	43	172	37	118	Betriebe	452001 Aurich (Ostfriesland), Stadt	
199	606	60	1 324	1 556	369	3 522	85	458	SV-Besch.		
-	1	9	1	4	1	2	3	4	Betriebe	452002 Baltrum	
-	-	SV-Besch.		
-	-	2	4	2	2	4	1	2	Betriebe	452003 Berumbur	
-	-	33	.	.	SV-Besch.		
11	9	39	37	24	8	27	21	30	Betriebe	452006 Großefehn	
62	23	15	117	399	38	620	.	44	SV-Besch.		
3	5	14	14	11	3	10	1	17	Betriebe	452007 Großheide	
.	8	.	10	45	.	88	.	18	SV-Besch.		

Noch 1: Betriebe und sozialversicherungspflichtig Beschäftigte nach Wirtschaftsabschnitten, Statistischen Regionen,

Land Statistische Region Kreisfreie Stadt Landkreis Gemeinde	Merkmal	Insgesamt	davon in							
			B Bergbau u. Gewinn. v. Steinen u. Erden	C Verarb. Gewerbe	D Energie- ver- sorgung	E Wasservers; Abw., Abf. u. Bes. von Umwelt- verschm.	F Bauge- werbe	G Handel; Instand- halt. u. Rep. v. Kfz	H Verkehr und Lagerei	I Gast- gewerbe
			Anzahl							
452008 Hage, Flecken	Betriebe	227	-	9	1	1	31	37	1	23
	SV-Besch.	664	-	128	.	.	112	139	.	42
452009 Hagermarsch	Betriebe	18	-	-	6	-	1	4	-	2
	SV-Besch.	19	-	-	.	-	.	.	-	.
452010 Halbmond	Betriebe	10	-	-	1	-	1	1	-	2
	SV-Besch.	22	-	-	.	-	.	.	-	.
452011 Hinte	Betriebe	159	-	6	21	2	14	28	6	8
	SV-Besch.	394	-	.	.	.	66	144	.	33
452012 Ihlow	Betriebe	401	-	44	34	2	61	74	15	14
	SV-Besch.	2 140	-	578	4	.	348	338	94	20
452013 Juist, Inselgemeinde	Betriebe	296	-	3	-	1	8	40	10	177
	SV-Besch.	616	-	.	-	.	23	40	53	421
452014 Krummhörn	Betriebe	483	1	12	79	-	44	91	10	73
	SV-Besch.	1 595	.	328	39	-	155	354	59	200
452015 Leezdorf	Betriebe	42	-	2	1	-	11	4	1	3
	SV-Besch.	70	-	.	.	-	26	.	.	.
452016 Lütetsburg	Betriebe	44	-	-	14	-	8	5	-	1
	SV-Besch.	108	-	-	.	-	51	26	-	.
452017 Marienhafe, Flecken	Betriebe	104	-	1	1	1	6	26	1	11
	SV-Besch.	527	-	235	.	10
452019 Norden, Stadt	Betriebe	1 175	-	46	46	1	93	209	32	201
	SV-Besch.	8 042	-	865	207	.	611	1 338	547	669
452020 Norderney, Stadt	Betriebe	715	-	14	1	-	27	119	18	313
	SV-Besch.	2 732	-	83	.	-	219	294	274	993
452021 Osteel	Betriebe	47	-	2	12	-	8	6	-	4
	SV-Besch.	116	-	.	.	-	31	.	-	.
452022 Rechtsupweg	Betriebe	52	-	2	1	-	12	11	1	2
	SV-Besch.	147	-	.	.	-	72	36	.	.
452023 Südbrookmerland	Betriebe	485	-	19	13	4	86	114	11	31
	SV-Besch.	2 450	-	528	.	70	433	677	40	56
452024 Uppgant-Schott	Betriebe	92	-	6	10	1	19	27	2	3
	SV-Besch.	357	-	23	.	.	98	129	.	.
452025 Wiesmoor, Stadt	Betriebe	581	5	35	22	2	70	148	23	27
	SV-Besch.	3 960	.	444	6	.	1 417	843	207	67
452026 Wirdum	Betriebe	26	-	2	10	-	2	3	-	1
	SV-Besch.	20	-	.	.	-	.	.	-	.
452027 Dornum	Betriebe	238	-	9	39	1	19	33	2	48
	SV-Besch.	430	-	17	5	.	68	104	.	37
453 Cloppenburg	Betriebe	7 751	20	582	592	38	1 157	1 701	230	376
	SV-Besch.	51 680	228	17 477	284	292	5 534	8 538	2 496	740
453001 Barßel	Betriebe	519	-	42	24	3	99	104	21	28
	SV-Besch.	2 905	-	1 237	.	.	513	372	25	38
453002 Bösel	Betriebe	365	2	42	48	3	53	73	9	14
	SV-Besch.	1 516	.	625	.	36	267	190	106	20
453003 Cappel (Oldenburg)	Betriebe	258	-	23	22	3	34	55	5	8
	SV-Besch.	1 573	-	524	.	.	513	140	52	.
453004 Cloppenburg, Stadt	Betriebe	1 638	-	84	29	4	164	434	41	87
	SV-Besch.	13 251	-	2 443	113	30	516	2 943	776	247
453005 Emstek	Betriebe	503	1	49	41	2	67	116	25	25
	SV-Besch.	4 227	.	1 659	.	.	388	492	613	55
453006 Essen (Oldenburg)	Betriebe	361	-	41	27	1	41	79	14	17
	SV-Besch.	4 154	-	2 878	5	.	185	609	22	25
453007 Friesoythe, Stadt	Betriebe	1 141	4	71	133	7	205	216	34	47
	SV-Besch.	7 224	21	1 775	36	47	851	1 152	187	106
453008 Garrel	Betriebe	686	-	50	76	3	110	150	13	31
	SV-Besch.	4 028	-	1 545	32	.	545	992	146	96
453009 Lastrup	Betriebe	385	1	32	37	1	48	84	11	17
	SV-Besch.	2 167	.	662	7	.	242	343	33	21
453010 Lindern (Oldenburg)	Betriebe	252	-	25	21	2	50	54	5	6
	SV-Besch.	870	-	333	9	.	170	136	58	.
453011 Lönningen, Stadt	Betriebe	631	1	41	38	3	94	139	12	49
	SV-Besch.	4 408	.	1 959	20	.	457	571	163	68

kreisfreien Städten, Landkreisen und Gemeinden 2014

den Wirtschaftsabschnitten										Merkmal	Land Statistische Region Kreisfreie Stadt Landkreis Gemeinde
J Informa- tion u. Kommuni- kation	K Erbr. von Finanz- u. Versicher. Dienstl.	L Grundst.- und Wohnungs- wesen	M Erbr. von freiberufl., wissen. u. tech. Dienstl.	N Erbr. von sonst. wirtschaftl. Dienstl.	P Erziehung und Unterricht	Q Gesund- heits- u. Sozial- wesen	R Kunst, Unter- haltung u. Erholung	S Erbr. von sonst. Dienstl.	Anzahl		
2	8	34	16	16	7	21	4	16	Betriebe	452008 Hage, Flecken	
.	16	8	13	24	19	139	.	12	SV-Besch.		
-	-	2	-	2	-	1	-	-	Betriebe	452009 Hagermarsch	
-	-	-	-	SV-Besch.		
-	-	1	3	-	1	-	-	-	Betriebe	452010 Halbmond	
-	-	-	-	SV-Besch.		
5	4	15	13	13	4	8	1	11	Betriebe	452011 Hinte	
.	5	3	4	55	7	54	.	.	SV-Besch.		
7	7	34	31	25	11	23	3	16	Betriebe	452012 Ihlow	
60	23	.	39	272	24	283	.	9	SV-Besch.		
2	-	20	5	12	3	6	3	6	Betriebe	452013 Juist, Inselgemeinde	
.	-	.	.	26	.	25	.	12	SV-Besch.		
1	8	43	38	21	8	22	10	22	Betriebe	452014 Krummhörn	
.	17	29	63	43	23	240	.	38	SV-Besch.		
-	-	8	3	5	1	1	-	2	Betriebe	452015 Leezdorf	
-	-	-	.	SV-Besch.		
1	-	3	4	1	1	-	3	3	Betriebe	452016 Lütetsburg	
.	-	SV-Besch.		
2	7	10	11	1	2	17	-	7	Betriebe	452017 Marienhafe, Flecken	
.	10	.	20	.	.	176	-	23	SV-Besch.		
22	29	128	104	50	25	107	24	58	Betriebe	452019 Norden, Stadt	
110	449	76	273	183	117	2 400	.	156	SV-Besch.		
6	7	91	21	28	7	29	10	24	Betriebe	452020 Norderney, Stadt	
.	15	39	40	64	37	484	23	131	SV-Besch.		
2	-	2	5	2	1	1	-	2	Betriebe	452021 Osteel	
.	-	-	.	SV-Besch.		
1	1	3	5	4	2	2	2	3	Betriebe	452022 Rechtsupweg	
.	.	.	.	6	SV-Besch.		
9	12	43	29	27	17	25	13	32	Betriebe	452023 Südbrookmerland	
20	38	.	25	145	98	171	28	102	SV-Besch.		
2	-	6	3	-	2	4	1	6	Betriebe	452024 Uppgang-Schott	
.	-	.	.	-	.	63	.	11	SV-Besch.		
3	11	57	63	33	5	32	12	33	Betriebe	452025 Wiesmoor, Stadt	
.	41	5	144	378	42	295	15	46	SV-Besch.		
1	-	2	1	1	2	-	-	1	Betriebe	452026 Wirdum	
.	-	-	-	.	SV-Besch.		
2	3	22	12	13	4	11	5	15	Betriebe	452027 Dornum	
.	.	5	.	3	15	85	.	48	SV-Besch.		
98	180	860	628	387	165	345	104	288	Betriebe	453 Cloppenburg	
378	963	167	2 200	3 514	1 595	6 153	305	816	SV-Besch.		
8	11	46	33	30	11	27	11	21	Betriebe	453001 Barßel	
3	24	.	67	89	91	369	16	37	SV-Besch.		
1	9	32	22	20	9	13	4	11	Betriebe	453002 Bösel	
.	43	.	69	20	56	59	.	15	SV-Besch.		
4	4	35	23	17	6	6	3	10	Betriebe	453003 Cappeln (Oldenburg)	
.	.	.	26	13	52	87	.	21	SV-Besch.		
36	46	181	192	78	49	112	31	70	Betriebe	453004 Cloppenburg, Stadt	
207	313	48	828	1 701	660	1 988	141	297	SV-Besch.		
4	7	58	30	36	6	17	3	16	Betriebe	453005 Emstek	
.	59	.	221	375	62	132	.	13	SV-Besch.		
3	8	47	31	17	6	13	4	12	Betriebe	453006 Essen (Oldenburg)	
.	20	34	106	73	35	127	.	19	SV-Besch.		
11	22	125	84	51	25	52	15	39	Betriebe	453007 Friesoythe, Stadt	
33	148	26	341	207	196	1 968	37	93	SV-Besch.		
9	20	89	52	24	9	21	10	19	Betriebe	453008 Garrel	
86	67	3	88	44	.	168	17	147	SV-Besch.		
3	13	41	34	22	11	10	3	17	Betriebe	453009 Lastrup	
.	42	.	66	389	83	228	.	23	SV-Besch.		
4	9	22	26	10	2	8	-	8	Betriebe	453010 Lindern (Oldenburg)	
.	.	.	40	16	.	33	-	16	SV-Besch.		
6	11	81	44	27	13	35	10	27	Betriebe	453011 Lönigen, Stadt	
.	91	19	161	146	131	503	20	80	SV-Besch.		

Noch 1: Betriebe und sozialversicherungspflichtig Beschäftigte nach Wirtschaftsabschnitten, Statistischen Regionen,

Land Statistische Region Kreisfreie Stadt Landkreis Gemeinde	Merkmal	Insgesamt	davon in							
			B Bergbau u. Gewinn. v. Steinen u. Erden	C Verarb. Gewerbe	D Energie- ver- sorgung	E Wasservers; Abw., Abf. u. Bes. von Umwelt- verschm.	F Bauge- werbe	G Handel; Instand- halt. u. Rep. v. Kfz	H Verkehr und Lagerei	I Gast- gewerbe
			Anzahl							
453012 Molbergen	Betriebe	382	1	29	52	3	54	88	13	18
	SV-Besch.	1 334	.	206	4	.	332	243	86	9
453013 Saterland	Betriebe	630	10	53	44	3	138	109	27	29
	SV-Besch.	4 023	182	1 631	.	.	555	355	229	41
454 Emsland	Betriebe	14 360	29	1 074	1 006	58	1 561	2 933	685	889
	SV-Besch.	114 722	720	34 591	922	1 010	12 040	17 591	4 878	2 476
454001 Anderveenne	Betriebe	31	1	1	2	-	5	4	3	2
	SV-Besch.	123	16	.	63	.
454002 Bawinkel	Betriebe	111	-	10	9	-	11	23	3	6
	SV-Besch.	475	-	117	.	-	74	101	37	5
454003 Beesten	Betriebe	64	-	9	4	1	9	18	1	2
	SV-Besch.	556	-	317	.	.	59	104	.	.
454004 Bockhorst	Betriebe	31	-	5	1	-	6	5	1	1
	SV-Besch.	61	-	.	.	-	20	17	.	.
454005 Börger	Betriebe	141	2	9	28	-	17	33	2	4
	SV-Besch.	657	.	255	7	-	91	137	.	.
454006 Breddenberg	Betriebe	31	-	4	4	-	5	3	2	1
	SV-Besch.	78	-	12	.	-	22	.	.	.
454007 Dersum	Betriebe	67	-	8	11	-	6	18	-	4
	SV-Besch.	436	-	333	.	-	25	36	-	.
454008 Dörpen	Betriebe	290	-	23	20	1	24	63	14	11
	SV-Besch.	3 371	-	1 937	8	.	110	480	298	20
454009 Dohren	Betriebe	28	-	1	6	-	2	5	-	4
	SV-Besch.	35	-	.	.	-	.	.	-	.
454010 Emsbüren	Betriebe	395	-	34	18	3	37	94	6	34
	SV-Besch.	2 299	-	1 076	6	.	216	428	38	81
454011 Esterwegen	Betriebe	210	1	16	13	-	53	34	5	6
	SV-Besch.	634	.	189	.	-	101	108	19	9
454012 Freren, Stadt	Betriebe	207	-	11	10	-	23	51	8	12
	SV-Besch.	714	-	70	.	-	55	153	38	10
454013 Fresenburg	Betriebe	40	-	8	5	-	1	7	2	4
	SV-Besch.	212	-	174	.	-
454014 Geeste	Betriebe	358	3	37	25	-	40	72	5	20
	SV-Besch.	2 750	-	1 095	.	-	445	500	.	22
454015 Gersten	Betriebe	51	-	3	7	-	8	7	3	5
	SV-Besch.	97	-	.	.	-	6	.	.	3
454016 Groß Berßen	Betriebe	36	-	2	12	-	2	5	3	-
	SV-Besch.	113	-	.	.	-	.	.	.	-
454017 Handrup	Betriebe	35	-	3	6	-	4	5	-	2
	SV-Besch.	140	-	.	.	-	37	5	-	.
454018 Haren (Ems), Stadt	Betriebe	1 309	5	76	77	4	98	208	291	81
	SV-Besch.	8 045	.	3 497	4	22	966	758	605	194
454019 Haselünne, Stadt	Betriebe	533	-	30	32	-	74	107	15	46
	SV-Besch.	3 533	-	844	71	-	626	587	87	106
454020 Heede	Betriebe	93	1	7	5	-	16	21	5	8
	SV-Besch.	258	.	40	.	-	35	33	24	9
454021 Herzlake	Betriebe	198	-	21	13	1	39	45	5	17
	SV-Besch.	1 490	-	845	.	.	194	127	20	62
454022 Hilkenbrook	Betriebe	26	-	3	7	-	6	3	-	1
	SV-Besch.	214	-	185	.	-	18	.	-	.
454023 Hüven	Betriebe	34	-	4	4	-	8	2	-	2
	SV-Besch.	141	-	.	.	-	123	.	-	.
454024 Klein Berßen	Betriebe	68	-	3	9	-	14	9	3	2
	SV-Besch.	647	-	.	.	-	119	27	.	.
454025 Kluse	Betriebe	75	-	7	9	-	10	12	2	3
	SV-Besch.	532	-	.	.	-	111	27	.	.
454026 Lähden	Betriebe	173	-	19	16	-	29	31	8	12
	SV-Besch.	875	-	210	.	-	153	83	224	20
454027 Lahn	Betriebe	32	-	3	10	-	2	8	2	-
	SV-Besch.	115	-	.	.	-	.	.	.	-
454028 Langen	Betriebe	60	-	4	7	-	4	13	3	4
	SV-Besch.	163	-	16	.	-	25	95	.	.

kreisfreien Städten, Landkreisen und Gemeinden 2014

den Wirtschaftsabschnitten										Merkmal	Land Statistische Region Kreisfreie Stadt Landkreis Gemeinde
J Informa- tion u. Kommuni- kation	K Erbr. von Finanz- u. Versicher. Dienstl.	L Grundst.- und Wohnungs- wesen	M Erbr. von freiberufl., wissen. u. tech. Dienstl.	N Erbr. von sonst. wirtschaftl. Dienstl.	P Erziehung und Unterricht	Q Gesund- heits- u. Sozial- wesen	R Kunst, Unter- haltung u. Erholung	S Erbr. von sonst. Dienstl.	Anzahl		
2	8	41	20	19	7	9	4	14	Betriebe	453012 Molbergen	
.	14	.	48	128	62	143	.	23	SV-Besch.		
7	12	62	37	36	11	22	6	24	Betriebe	453013 Saterland	
5	69	6	139	313	91	348	.	32	SV-Besch.		
226	359	1 636	1 295	595	380	763	227	644	Betriebe	454 Emsland	
478	2 886	412	5 948	6 825	3 911	17 565	470	1 999	SV-Besch.		
1	1	5	2	2	2	-	-	-	Betriebe	454001 Andervenne	
.	-	-	-	SV-Besch.		
-	3	24	6	3	2	5	2	4	Betriebe	454002 Bawinkel	
-	103	.	6	SV-Besch.		
1	-	8	1	4	2	1	-	3	Betriebe	454003 Beesten	
.	SV-Besch.		
-	-	3	2	2	2	-	-	3	Betriebe	454004 Bockhorst	
-	-	-	.	SV-Besch.		
1	4	10	13	3	4	4	2	5	Betriebe	454005 Börger	
.	59	.	12	.	.	70	.	.	SV-Besch.		
-	-	6	3	1	1	-	-	1	Betriebe	454006 Breddenberg	
-	-	-	-	.	SV-Besch.		
-	1	8	4	2	2	1	-	2	Betriebe	454007 Dersum	
-	-	.	SV-Besch.		
4	7	38	27	12	5	16	12	13	Betriebe	454008 Dörpen	
.	41	7	51	221	45	105	28	9	SV-Besch.		
1	-	2	2	1	2	-	1	1	Betriebe	454009 Dohren	
.	-	-	-	.	SV-Besch.		
6	7	51	34	25	6	16	8	16	Betriebe	454010 Emsbüren	
.	56	9	30	92	72	144	26	16	SV-Besch.		
4	6	21	13	7	5	13	-	13	Betriebe	454011 Estenwegen	
.	13	.	26	.	31	109	-	24	SV-Besch.		
3	6	17	21	8	9	12	4	12	Betriebe	454012 Freren, Stadt	
.	11	.	62	4	80	163	.	35	SV-Besch.		
1	-	5	1	2	2	-	1	1	Betriebe	454013 Fresenburg	
.	-	-	-	.	SV-Besch.		
7	10	48	24	17	10	19	4	17	Betriebe	454014 Geeste	
.	31	.	84	37	56	176	.	24	SV-Besch.		
-	1	3	5	4	1	2	-	2	Betriebe	454015 Gersten	
-	-	.	SV-Besch.		
-	2	4	4	1	-	-	1	-	Betriebe	454016 Groß Berßen	
-	-	-	-	-	SV-Besch.		
1	-	3	6	1	3	-	-	1	Betriebe	454017 Handrup	
.	-	-	-	-	SV-Besch.		
11	64	147	75	48	19	48	14	43	Betriebe	454018 Haren (Ems), Stadt	
.	100	36	225	1 026	112	425	22	36	SV-Besch.		
1	14	75	50	20	8	29	7	25	Betriebe	454019 Haselünne, Stadt	
.	92	24	213	107	83	590	.	91	SV-Besch.		
1	1	5	7	2	3	8	1	2	Betriebe	454020 Heede	
.	68	.	.	SV-Besch.		
2	5	16	12	3	3	4	5	7	Betriebe	454021 Herzlake	
.	13	.	24	.	.	17	.	140	SV-Besch.		
-	-	4	1	-	1	-	-	-	Betriebe	454022 Hilkenbrook	
-	-	.	.	-	-	-	-	-	SV-Besch.		
1	-	6	4	1	-	-	1	1	Betriebe	454023 Hüven	
.	-	.	4	.	-	-	-	.	SV-Besch.		
2	2	9	7	-	2	2	-	4	Betriebe	454024 Klein Berßen	
.	.	.	.	-	.	.	-	.	SV-Besch.		
2	3	6	9	3	1	3	3	2	Betriebe	454025 Kluse	
.	.	.	8	SV-Besch.		
2	1	23	2	7	5	10	1	7	Betriebe	454026 Lähden	
.	.	.	.	10	24	139	.	.	SV-Besch.		
-	-	2	1	-	3	-	-	1	Betriebe	454027 Lahn	
-	-	.	.	-	17	-	-	.	SV-Besch.		
-	1	9	5	3	2	-	3	2	Betriebe	454028 Langen	
-	.	.	10	.	.	-	-	.	SV-Besch.		

Noch 1: Betriebe und sozialversicherungspflichtig Beschäftigte nach Wirtschaftsabschnitten, Statistischen Regionen,

Land Statistische Region Kreisfreie Stadt Landkreis Gemeinde	Merkmal	Insgesamt	davon in							
			B Bergbau u. Gewinn. v. Steinen u. Erden	C Verarb. Gewerbe	D Energie- ver- sorgung	E Wasservers; Abw., Abf. u. Bes. von Umwelt- verschm.	F Bauge- werbe	G Handel; Instand- halt. u. Rep. v. Kfz	H Verkehr und Lagerei	I Gast- gewerbe
			Anzahl							
454029 Lathen	Betriebe	250	-	23	19	3	15	55	10	22
	SV-Besch.	1 636	-	449	.	.	133	441	104	24
454030 Lehe	Betriebe	38	-	4	5	-	5	4	2	3
	SV-Besch.	152	-	3	.	-	58	77	.	.
454031 Lengerich	Betriebe	165	-	20	13	1	17	39	2	11
	SV-Besch.	753	-	213	.	.	187	195	.	7
454032 Lingen (Ems), Stadt	Betriebe	2 335	2	129	60	6	173	512	48	155
	SV-Besch.	24 525	.	4 330	651	141	2 097	3 956	487	678
454033 Lorup	Betriebe	182	-	14	48	-	37	28	2	4
	SV-Besch.	958	-	222	.	-	377	243	.	.
454034 Lünne	Betriebe	95	-	7	12	1	16	13	4	7
	SV-Besch.	332	-	73	.	.	89	102	.	4
454035 Meppen, Stadt	Betriebe	1 653	2	96	108	11	124	373	35	96
	SV-Besch.	15 224	.	2 365	65	351	985	2 759	1 392	336
454036 Messingen	Betriebe	49	-	6	5	-	5	10	-	3
	SV-Besch.	94	-	29	.	-	19	17	-	.
454037 Neubörger	Betriebe	56	-	8	6	1	10	11	4	2
	SV-Besch.	261	-	.	.	.	47	25	.	.
454038 Neulehe	Betriebe	44	1	4	7	1	8	8	2	2
	SV-Besch.	146	37	49	.	.
454039 Niederlangen	Betriebe	67	-	14	6	3	5	10	4	4
	SV-Besch.	405	-	184	.	25	54	68	9	.
454040 Oberlangen	Betriebe	26	-	4	-	-	1	7	-	2
	SV-Besch.	42	-	.	-	-	.	12	-	.
454041 Papenburg, Stadt	Betriebe	1 734	2	122	55	7	214	360	81	117
	SV-Besch.	18 560	.	5 082	.	81	2 081	2 536	438	571
454042 Rastdorf	Betriebe	58	-	6	18	-	7	8	1	1
	SV-Besch.	178	-	69	.	-	77	19	.	.
454043 Renkenberge	Betriebe	18	-	2	3	-	3	2	-	-
	SV-Besch.	18	-	.	.	-	.	.	-	-
454044 Rhede (Ems)	Betriebe	198	-	15	28	2	30	38	9	12
	SV-Besch.	1 186	-	387	.	.	300	236	35	19
454045 Salzbergen	Betriebe	311	-	36	16	2	27	68	12	24
	SV-Besch.	3 770	-	2 183	.	.	74	627	97	94
454046 Schapen	Betriebe	106	-	9	5	2	16	23	5	6
	SV-Besch.	486	-	.	.	.	72	140	85	.
454047 Sögel	Betriebe	354	-	30	22	1	34	76	8	17
	SV-Besch.	3 126	-	706	.	.	176	382	42	38
454048 Spahnharrenstätte	Betriebe	62	1	5	6	-	11	10	6	1
	SV-Besch.	154	.	17	.	-	59	15	26	.
454049 Spelle	Betriebe	315	1	22	10	3	35	78	8	20
	SV-Besch.	5 051	.	2 950	.	.	235	430	97	50
454050 Stavern	Betriebe	27	-	3	3	-	3	4	1	4
	SV-Besch.	58	-	12	.	-
454051 Surwold	Betriebe	166	1	21	15	-	19	33	5	8
	SV-Besch.	1 440	.	515	.	-	125	100	.	8
454052 Sustrum	Betriebe	50	-	1	8	-	12	9	2	4
	SV-Besch.	63	-	.	.	-	34	18	.	.
454053 Thuine	Betriebe	70	-	5	1	-	14	10	3	2
	SV-Besch.	859	-	22	.	-	137	21	10	.
454054 Twist	Betriebe	352	6	27	42	1	38	67	19	25
	SV-Besch.	2 134	11	1 111	.	.	166	360	62	40
454055 Vrees	Betriebe	136	-	12	41	-	29	16	1	5
	SV-Besch.	360	-	58	.	-	185	61	.	.
454056 Walchum	Betriebe	78	-	4	30	-	7	5	3	5
	SV-Besch.	90	-	21	.	-	5	.	.	.
454057 Werlte	Betriebe	543	-	52	32	3	73	132	14	29
	SV-Besch.	3 350	-	1 589	.	101	312	671	58	19
454058 Werpeloh	Betriebe	48	-	7	9	-	8	10	1	1
	SV-Besch.	383	-	177	.	-	79	99	.	.
454059 Wettrup	Betriebe	14	-	1	2	-	3	2	-	1
	SV-Besch.	17	-	.	.	-	.	.	-	.

kreisfreien Städten, Landkreisen und Gemeinden 2014

den Wirtschaftsabschnitten										Merkmal	Land Statistische Region Kreisfreie Stadt Landkreis Gemeinde
J Informa- tion u. Kommuni- kation	K Erbr. von Finanz- u. Versicher. Dienstl.	L Grundst.- und Wohnungs- wesen	M Erbr. von freiberufl., wissen. u. tech. Dienstl.	N Erbr. von sonst. wirtschaftl. Dienstl.	P Erziehung und Unterricht	Q Gesund- heits- u. Sozial- wesen	R Kunst, Unter- haltung u. Erholung	S Erbr. von sonst. Dienstl.	Anzahl		
3	7	29	14	8	4	24	1	13	Betriebe	454029 Lathen	
.	92	7	49	43	28	209	.	25	SV-Besch.		
1	1	4	4	-	1	-	-	4	Betriebe	454030 Lehe	
.	.	.	.	-	.	-	-	.	SV-Besch.		
5	5	17	4	10	3	9	-	9	Betriebe	454031 Lengerich	
.	10	.	.	40	.	50	-	13	SV-Besch.		
53	65	289	308	111	85	169	40	130	Betriebe	454032 Lingen (Ems), Stadt	
136	708	.	2 236	1 749	997	5 115	97	756	SV-Besch.		
1	3	22	9	4	3	5	-	2	Betriebe	454033 Lorup	
.	28	.	3	.	.	46	-	.	SV-Besch.		
-	-	6	10	5	2	4	1	7	Betriebe	454034 Lünne	
-	-	.	15	12	SV-Besch.		
32	41	189	190	61	51	128	37	79	Betriebe	454035 Meppen, Stadt	
130	603	.	902	484	597	3 728	125	266	SV-Besch.		
-	1	8	4	3	2	-	-	2	Betriebe	454036 Messingen	
-	-	-	.	SV-Besch.		
-	-	3	5	1	3	2	-	-	Betriebe	454037 Neubörger	
-	-	.	8	.	.	.	-	-	SV-Besch.		
-	1	5	2	1	1	-	-	1	Betriebe	454038 Neulehe	
-	-	-	.	SV-Besch.		
-	-	4	7	6	3	-	-	1	Betriebe	454039 Niederlangen	
-	-	.	.	33	.	-	-	.	SV-Besch.		
-	-	2	4	3	1	-	1	1	Betriebe	454040 Oberlangen	
-	-	-	-	.	SV-Besch.		
35	40	201	155	80	40	115	31	79	Betriebe	454041 Papenburg, Stadt	
96	325	127	954	1 338	709	3 802	86	264	SV-Besch.		
2	-	5	7	1	1	-	1	-	Betriebe	454042 Rastdorf	
.	-	.	5	.	.	-	.	-	SV-Besch.		
-	-	2	-	1	1	2	1	1	Betriebe	454043 Renkenberge	
-	-	SV-Besch.		
2	3	21	13	6	5	5	3	6	Betriebe	454044 Rhede (Ems)	
.	11	9	31	13	28	84	.	.	SV-Besch.		
6	4	24	28	18	9	12	6	19	Betriebe	454045 Salzbergen	
18	11	.	215	132	69	136	17	53	SV-Besch.		
2	1	13	8	3	4	5	2	2	Betriebe	454046 Schapen	
.	.	.	17	.	15	81	.	.	SV-Besch.		
4	11	38	38	14	11	23	11	16	Betriebe	454047 Sögel	
.	35	6	198	601	184	640	22	61	SV-Besch.		
3	1	9	2	2	1	1	-	3	Betriebe	454048 Spahnharrenstätte	
.	-	.	SV-Besch.		
4	7	36	30	18	8	18	3	14	Betriebe	454049 Spelle	
.	129	.	159	598	43	164	5	34	SV-Besch.		
1	-	3	1	1	1	-	1	1	Betriebe	454050 Stavern	
.	-	-	.	.	SV-Besch.		
6	6	11	10	10	3	11	1	6	Betriebe	454051 Surwold	
.	14	.	40	20	7	590	.	5	SV-Besch.		
-	-	6	4	1	1	-	-	2	Betriebe	454052 Sustrum	
-	-	-	-	.	SV-Besch.		
1	-	8	4	4	7	8	-	3	Betriebe	454053 Thuine	
.	-	.	.	63	118	464	-	.	SV-Besch.		
2	8	32	26	13	9	13	6	18	Betriebe	454054 Twist	
.	42	.	61	39	93	116	.	22	SV-Besch.		
2	4	13	5	3	2	1	-	2	Betriebe	454055 Vrees	
.	8	.	.	26	.	.	-	.	SV-Besch.		
-	1	9	8	-	1	-	-	5	Betriebe	454056 Walchum	
-	-	.	9	-	.	-	-	.	SV-Besch.		
6	10	62	50	20	10	15	11	24	Betriebe	454057 Werlte	
20	67	10	180	29	88	154	.	45	SV-Besch.		
2	-	2	3	3	1	-	-	1	Betriebe	454058 Werpeloh	
.	-	.	.	17	.	-	-	.	SV-Besch.		
1	-	1	-	1	-	-	-	2	Betriebe	454059 Wettrup	
.	-	.	-	.	-	-	-	.	SV-Besch.		

Noch 1: Betriebe und sozialversicherungspflichtig Beschäftigte nach Wirtschaftsabschnitten, Statistischen Regionen,

Land Statistische Region Kreisfreie Stadt Landkreis Gemeinde	Merkmal	Insgesamt	davon in							
			B Bergbau u. Gewinn. v. Steinen u. Erden	C Verarb. Gewerbe	D Energie- ver- sorgung	E Wasservers; Abw., Abf. u. Bes. von Umwelt- verschm.	F Bauge- werbe	G Handel; Instand- halt. u. Rep. v. Kfz	H Verkehr und Lagerei	I Gast- gewerbe
			Anzahl							
454060 Wippenen	Betriebe	33	-	4	1	-	9	6	1	2
	SV-Besch.	147	-	.	.	-	56	.	.	.
455 Friesland	Betriebe	4 146	5	211	160	20	374	940	101	449
	SV-Besch.	23 802	.	4 798	137	327	1 745	3 875	1 143	1 177
455007 Jever, Stadt	Betriebe	733	1	38	43	3	54	168	9	61
	SV-Besch.	3 061	.	447	19	.	341	690	61	141
455014 Sande	Betriebe	270	-	22	5	3	22	60	13	19
	SV-Besch.	2 845	-	500	.	16	107	448	130	49
455015 Schortens, Stadt	Betriebe	644	-	27	14	1	63	155	22	41
	SV-Besch.	4 350	-	146	.	.	241	537	335	57
455020 Wangerland	Betriebe	504	-	19	40	6	43	81	8	109
	SV-Besch.	1 557	-	30	8	285	115	226	48	279
455021 Wangerooge, Nordseebad	Betriebe	191	-	4	-	2	14	27	8	77
	SV-Besch.	542	-	10	-	.	63	52	64	188
455025 Bockhorn	Betriebe	305	2	22	16	1	39	81	10	19
	SV-Besch.	1 134	.	302	.	.	144	300	79	33
455026 Varel, Stadt	Betriebe	1 102	2	58	38	3	89	255	17	93
	SV-Besch.	8 649	.	3 180	.	9	583	1 143	242	411
455027 Zetel	Betriebe	397	-	21	4	1	50	113	14	30
	SV-Besch.	1 664	-	183	.	.	151	479	184	19
456 Grafschaft Bentheim	Betriebe	5 860	19	436	184	23	588	1 502	145	384
	SV-Besch.	42 022	674	10 423	264	255	3 880	7 825	2 296	1 042
456001 Bad Bentheim, Stadt	Betriebe	818	3	62	15	4	73	232	22	67
	SV-Besch.	6 158	.	1 718	40	34	269	777	653	209
456002 Emlichheim	Betriebe	281	-	17	12	1	19	86	5	20
	SV-Besch.	2 422	-	605	.	.	205	410	72	35
456003 Engden	Betriebe	17	-	2	3	-	2	4	1	1
	SV-Besch.	11	-	.	.	-
456004 Esche	Betriebe	17	-	3	3	-	3	3	-	-
	SV-Besch.	34	-	.	.	-	.	.	-	-
456005 Georgsdorf	Betriebe	41	3	3	5	-	8	9	1	2
	SV-Besch.	117	.	20	.	-	.	7	.	.
456006 Getelo	Betriebe	11	-	-	1	-	1	2	-	1
	SV-Besch.	.	-	-	-	-	.	.	-	.
456007 Gölenkamp	Betriebe	4	-	-	2	-	1	-	-	-
	SV-Besch.	.	-	-	.	-	.	-	-	-
456008 Halle	Betriebe	16	-	-	-	-	4	4	-	2
	SV-Besch.	34	-	-	-	-	.	.	-	.
456009 Hoogstede	Betriebe	95	2	11	7	-	12	24	-	6
	SV-Besch.	432	.	81	.	-	122	54	-	.
456010 Isterberg	Betriebe	25	-	1	1	-	2	9	1	-
	SV-Besch.	53	-	.	.	-	.	27	.	-
456011 Itterbeck	Betriebe	79	2	7	6	1	10	22	1	3
	SV-Besch.	426	.	193	.	.	60	109	.	12
456012 Laar	Betriebe	57	-	6	10	2	6	10	1	5
	SV-Besch.	164	-	61	.	.	11	46	.	.
456013 Lage	Betriebe	22	-	1	1	-	2	5	1	3
	SV-Besch.	20	-	.	.	-
456014 Neuenhaus, Stadt	Betriebe	384	-	29	10	1	41	100	4	26
	SV-Besch.	3 258	-	1 675	.	.	434	462	.	37
456015 Nordhorn, Stadt	Betriebe	2 480	4	166	42	6	222	612	58	147
	SV-Besch.	18 743	.	2 634	.	33	1 214	3 857	1 063	498
456016 Ohne	Betriebe	27	-	4	1	-	8	2	3	3
	SV-Besch.	53	-	.	.	-	44	.	.	.
456017 Osterwald	Betriebe	58	2	6	5	-	11	6	1	3
	SV-Besch.	641	.	55	.	-	247	29	.	.
456018 Quendorf	Betriebe	6	-	-	-	-	-	1	-	1
	SV-Besch.	.	-	-	-	-	-	.	-	.
456019 Ringe	Betriebe	61	-	10	7	2	7	13	1	3
	SV-Besch.	800	-	453	.	.	233	53	.	.
456020 Samern	Betriebe	27	-	2	1	-	6	4	2	3
	SV-Besch.	151	-	.	.	-	25	.	.	.

kreisfreien Städten, Landkreisen und Gemeinden 2014

den Wirtschaftsabschnitten										Merkmal	Land Statistische Region Kreisfreie Stadt Landkreis Gemeinde
J Informa- tion u. Kommuni- kation	K Erbr. von Finanz- u. Versicher. Dienstl.	L Grundst.- und Wohnungs- wesen	M Erbr. von freiberufl., wissen. u. tech. Dienstl.	N Erbr. von sonst. wirtschaftl. Dienstl.	P Erziehung und Unterricht	Q Gesund- heits- u. Sozial- wesen	R Kunst, Unter- haltung u. Erholung	S Erbr. von sonst. Dienstl.	Anzahl		
-	-	4	1	1	1	-	-	3	Betriebe	454060 Wippenen	
-	-	-	-	.	SV-Besch.		
84	90	370	393	212	80	321	94	242	Betriebe	455 Friesland	
284	708	.	969	2 867	538	4 468	209	406	SV-Besch.		
15	18	67	71	41	11	72	13	48	Betriebe	455007 Jever, Stadt	
127	307	25	115	79	.	515	27	81	SV-Besch.		
3	6	24	20	15	4	32	6	16	Betriebe	455014 Sande	
.	12	10	35	358	11	1 135	.	18	SV-Besch.		
20	15	48	65	40	18	52	15	48	Betriebe	455015 Schortens, Stadt	
87	34	8	110	1 980	165	426	103	112	SV-Besch.		
4	7	54	35	30	9	28	9	22	Betriebe	455020 Wangerland	
.	.	21	27	92	28	361	13	14	SV-Besch.		
1	1	22	6	11	4	6	1	7	Betriebe	455021 Wangerooge, Nordseebad	
.	.	11	11	16	.	104	.	.	SV-Besch.		
5	8	26	22	11	5	20	5	13	Betriebe	455025 Bockhorn	
.	24	.	26	7	40	149	.	.	SV-Besch.		
30	22	107	141	45	26	85	32	59	Betriebe	455026 Varel, Stadt	
55	292	28	518	294	179	1 433	20	137	SV-Besch.		
6	13	22	33	19	3	26	13	29	Betriebe	455027 Zetel	
.	29	21	127	41	29	345	24	28	SV-Besch.		
93	115	673	514	303	146	364	120	251	Betriebe	456 Grafschaft Bentheim	
295	1 147	186	1 674	3 409	1 031	6 646	324	651	SV-Besch.		
7	12	107	68	34	23	42	19	28	Betriebe	456001 Bad Bentheim, Stadt	
.	71	.	139	219	215	1 161	69	70	SV-Besch.		
3	11	32	15	11	9	21	5	14	Betriebe	456002 Emlichheim	
.	54	.	258	59	75	551	8	54	SV-Besch.		
-	-	3	-	1	-	-	-	-	Betriebe	456003 Engden	
-	-	.	.	.	-	-	-	-	SV-Besch.		
-	-	1	1	1	-	1	1	-	Betriebe	456004 Esche	
-	-	.	.	.	-	.	.	-	SV-Besch.		
-	1	2	1	3	2	-	1	-	Betriebe	456005 Georgsdorf	
-	-	-	.	-	SV-Besch.		
-	-	1	4	-	-	1	-	-	Betriebe	456006 Getelo	
-	-	.	.	-	-	.	-	-	SV-Besch.		
-	-	1	-	-	-	-	-	-	Betriebe	456007 Gölenkamp	
-	-	.	.	-	-	-	-	-	SV-Besch.		
-	-	3	1	1	-	1	-	-	Betriebe	456008 Halle	
-	-	.	.	.	-	.	-	-	SV-Besch.		
1	3	5	4	8	1	3	2	6	Betriebe	456009 Hoogstede	
.	.	.	.	46	.	7	.	6	SV-Besch.		
-	1	2	2	3	1	1	1	-	Betriebe	456010 Isterberg	
-	-	SV-Besch.		
-	4	11	2	5	1	1	-	3	Betriebe	456011 Itterbeck	
-	19	-	.	SV-Besch.		
-	-	6	1	4	2	-	1	3	Betriebe	456012 Laar	
-	-	-	-	.	SV-Besch.		
1	1	1	3	-	-	-	-	3	Betriebe	456013 Lage	
.	.	.	.	-	-	-	-	.	SV-Besch.		
10	8	39	36	18	8	29	6	19	Betriebe	456014 Neuenhaus, Stadt	
.	52	6	116	21	51	252	10	48	SV-Besch.		
60	48	292	251	148	60	195	57	112	Betriebe	456015 Nordhorn, Stadt	
260	767	140	907	2 220	406	4 046	187	368	SV-Besch.		
-	-	4	-	1	-	1	-	-	Betriebe	456016 Ohne	
-	-	.	.	.	-	.	-	-	SV-Besch.		
-	-	11	3	3	3	1	1	2	Betriebe	456017 Osterwald	
-	-	SV-Besch.		
-	-	1	-	1	1	1	-	-	Betriebe	456018 Quendorf	
-	-	-	-	SV-Besch.		
1	1	8	2	1	2	-	1	2	Betriebe	456019 Ringe	
.	-	.	.	SV-Besch.		
-	-	4	1	1	1	-	-	2	Betriebe	456020 Samern	
-	-	-	-	.	SV-Besch.		

Noch 1: Betriebe und sozialversicherungspflichtig Beschäftigte nach Wirtschaftsabschnitten, Statistischen Regionen,

Land Statistische Region Kreisfreie Stadt Landkreis Gemeinde	Merkmal	Insgesamt	davon in							
			B Bergbau u. Gewinn. v. Steinen u. Erden	C Verarb. Gewerbe	D Energie- ver- sorgung	E Wasservers; Abw., Abf. u. Bes. von Umwelt- verschm.	F Bauge- werbe	G Handel; Instand- halt. u. Rep. v. Kfz	H Verkehr und Lagerei	I Gast- gewerbe
			Anzahl							
456023 Uelsen	Betriebe	266	1	12	10	1	25	82	6	23
	SV-Besch.	1 182	.	154	.	.	249	308	5	31
456024 Wielen	Betriebe	14	1	1	2	-	-	4	2	2
	SV-Besch.	15	.	.	.	-	-	.	.	.
456025 Wietmarschen	Betriebe	499	1	36	27	2	71	131	11	30
	SV-Besch.	2 287	.	625	.	.	432	712	42	87
456026 Wilsum	Betriebe	59	-	9	4	1	5	18	-	7
	SV-Besch.	361	-	256	.	.	15	33	-	.
456027 Schüttorf, Stadt	Betriebe	496	-	48	9	2	49	119	24	26
	SV-Besch.	4 645	-	1 877	.	.	274	899	244	85
457 Leer	Betriebe	6 955	7	433	224	30	707	1 446	506	562
	SV-Besch.	38 902	67	5 563	305	503	3 627	7 569	3 228	1 217
457002 Borkum, Stadt	Betriebe	604	-	13	4	2	41	94	22	240
	SV-Besch.	1 911	-	72	.	.	159	211	97	444
457003 Brinkum	Betriebe	19	-	1	2	-	2	6	1	2
	SV-Besch.	.	-	.	.	-
457006 Detern, Flecken	Betriebe	81	-	6	4	-	12	18	4	6
	SV-Besch.	234	-	.	.	-	32	99	.	11
457008 Filsum	Betriebe	80	-	9	3	1	13	17	2	3
	SV-Besch.	358	-	103	.	.	81	35	.	.
457009 Firrel	Betriebe	34	-	5	2	-	6	8	1	-
	SV-Besch.	171	-	76	.	-	29	51	.	-
457010 Hesel	Betriebe	184	-	6	4	1	32	48	7	8
	SV-Besch.	1 267	-	102	.	.	231	358	255	20
457011 Holtland	Betriebe	70	-	4	2	1	10	18	2	2
	SV-Besch.	200	-	.	.	.	17	48	.	.
457012 Jemgum	Betriebe	150	-	13	10	-	24	18	9	11
	SV-Besch.	398	-	70	.	-	132	53	24	13
457013 Leer (Ostfriesland), Stadt	Betriebe	2 255	3	121	57	7	117	442	306	108
	SV-Besch.	18 217	24	2 193	119	249	836	3 388	1 701	452
457014 Moormerland	Betriebe	670	1	41	32	2	73	150	48	35
	SV-Besch.	2 703	.	495	.	.	357	421	179	42
457015 Neukamperfehn	Betriebe	49	-	5	-	-	7	11	1	2
	SV-Besch.	116	-	16	-	-	26	.	.	.
457016 Nortmoor	Betriebe	58	-	1	3	-	7	18	6	1
	SV-Besch.	1 037	-	.	.	-	.	373	121	.
457017 Ostrhauderfehn	Betriebe	415	2	29	11	-	72	101	11	24
	SV-Besch.	1 850	.	218	.	-	372	519	52	42
457018 Rhauderfehn	Betriebe	586	1	47	7	2	85	129	20	28
	SV-Besch.	2 686	.	413	.	.	371	650	122	57
457019 Schwerinsdorf	Betriebe	10	-	1	-	-	2	1	-	1
	SV-Besch.	.	-	.	-	-	.	.	-	.
457020 Uplengen	Betriebe	436	-	31	14	3	50	110	21	17
	SV-Besch.	2 475	-	443	.	.	335	439	329	33
457021 Weener, Stadt	Betriebe	418	-	34	18	2	43	92	13	28
	SV-Besch.	2 468	-	903	.	.	210	372	138	30
457022 Westoverledingen	Betriebe	569	-	46	12	6	85	116	22	31
	SV-Besch.	1 837	-	304	.	124	264	310	55	39
457024 Bunde	Betriebe	267	-	20	39	3	26	49	10	15
	SV-Besch.	946	-	132	18	.	142	191	54	11
458 Oldenburg	Betriebe	5 953	5	375	278	17	657	1 319	199	296
	SV-Besch.	30 712	45	7 520	83	185	2 865	5 320	2 365	957
458001 Beckeln	Betriebe	46	-	2	5	1	5	11	-	1
	SV-Besch.	63	-	-	.
458002 Colnrade	Betriebe	37	-	2	5	-	10	7	2	1
	SV-Besch.	117	-	.	.	-	38	32	.	.
458003 Dötlingen	Betriebe	356	2	20	32	-	47	58	11	19
	SV-Besch.	2 218	.	116	4	-	173	123	43	127
458004 Düsen	Betriebe	35	-	-	3	-	6	9	1	4
	SV-Besch.	64	-	-	.	-	7	37	.	.
458005 Ganderkesee	Betriebe	1 393	-	97	47	4	159	310	42	62
	SV-Besch.	7 358	-	1 771	16	77	643	1 249	645	262

kreisfreien Städten, Landkreisen und Gemeinden 2014

den Wirtschaftsabschnitten										Merkmal	Land Statistische Region Kreisfreie Stadt Landkreis Gemeinde
J Informa- tion u. Kommuni- kation	K Erbr. von Finanz- u. Versicher. Dienstl.	L Grundst.- und Wohnungs- wesen	M Erbr. von freiberufl., wissen. u. tech. Dienstl.	N Erbr. von sonst. wirtschaftl. Dienstl.	P Erziehung und Unterricht	Q Gesund- heits- u. Sozial- wesen	R Kunst, Unter- haltung u. Erholung	S Erbr. von sonst. Dienstl.	Anzahl		
2	7	25	24	13	5	13	4	13	Betriebe	456023 Uelsen	
.	82	.	82	50	33	134	11	24	SV-Besch.		
-	-	-	-	-	1	-	-	1	Betriebe	456024 Wielen	
-	-	-	-	-	.	-	-	.	SV-Besch.		
3	9	58	41	18	13	23	8	17	Betriebe	456025 Wietmarschen	
.	35	.	39	30	93	147	.	21	SV-Besch.		
1	2	3	3	-	1	2	-	3	Betriebe	456026 Wilsum	
.	.	.	8	-	.	.	-	6	SV-Besch.		
4	7	53	51	28	12	28	13	23	Betriebe	456027 Schüttorf, Stadt	
.	28	5	87	569	86	305	36	39	SV-Besch.		
135	185	607	660	390	154	435	140	334	Betriebe	457 Leer	
903	1 559	180	2 063	3 245	1 231	6 613	178	851	SV-Besch.		
10	4	56	17	36	6	21	12	26	Betriebe	457002 Borkum, Stadt	
9	17	15	32	115	8	618	11	24	SV-Besch.		
-	-	3	-	1	-	1	-	-	Betriebe	457003 Brinkum	
-	-	.	-	.	-	.	-	-	SV-Besch.		
1	2	6	6	3	1	6	-	6	Betriebe	457006 Detern, Flecken	
.	45	-	.	SV-Besch.		
-	2	5	3	8	2	3	5	4	Betriebe	457008 Filsum	
-	.	.	.	7	.	.	4	.	SV-Besch.		
-	1	5	1	1	1	-	1	2	Betriebe	457009 Firrel	
-	-	.	.	SV-Besch.		
2	6	15	19	10	4	11	6	5	Betriebe	457010 Hesel	
.	12	.	52	33	.	116	6	9	SV-Besch.		
2	3	2	8	6	3	3	-	4	Betriebe	457011 Holtland	
.	.	.	19	.	.	45	-	.	SV-Besch.		
4	2	14	10	15	3	6	2	9	Betriebe	457012 Jemgum	
.	.	.	14	16	27	.	.	.	SV-Besch.		
55	68	237	281	98	52	166	40	97	Betriebe	457013 Leer (Ostfriesland), Stadt	
740	672	89	1 164	1 814	684	3 649	54	389	SV-Besch.		
15	17	46	52	53	16	37	10	42	Betriebe	457014 Moormerland	
37	146	9	167	231	160	367	13	59	SV-Besch.		
-	3	3	4	1	1	-	8	3	Betriebe	457015 Neukamperfehn	
-	-	16	.	SV-Besch.		
1	-	4	11	3	1	1	-	1	Betriebe	457016 Nortmoor	
.	-	-	.	SV-Besch.		
6	12	45	27	21	8	23	6	17	Betriebe	457017 Ostrhauderfehn	
.	60	.	31	333	49	150	.	16	SV-Besch.		
14	12	49	69	25	14	45	8	31	Betriebe	457018 Rhauderfehn	
19	121	18	107	155	49	463	12	56	SV-Besch.		
-	-	1	2	2	-	-	-	-	Betriebe	457019 Schwerinsdorf	
-	-	.	.	.	-	-	-	-	SV-Besch.		
7	13	36	40	31	10	29	11	13	Betriebe	457020 Uplengen	
13	315	6	97	.	20	317	9	70	SV-Besch.		
8	14	24	39	22	11	28	12	30	Betriebe	457021 Weener, Stadt	
40	85	4	74	26	59	369	21	80	SV-Besch.		
7	12	42	56	42	15	35	12	30	Betriebe	457022 Westoverledingen	
.	90	10	98	60	120	251	24	84	SV-Besch.		
3	14	14	15	12	6	20	7	14	Betriebe	457024 Bunde	
.	24	.	49	48	43	191	4	26	SV-Besch.		
109	133	656	733	338	134	334	122	248	Betriebe	458 Oldenburg	
110	626	176	1 230	3 039	802	4 470	143	776	SV-Besch.		
-	1	6	4	9	-	1	-	-	Betriebe	458001 Beckeln	
-	-	.	-	-	SV-Besch.		
-	4	3	-	1	-	1	1	-	Betriebe	458002 Colnrade	
-	4	.	-	-	-	.	.	-	SV-Besch.		
3	6	39	50	27	8	14	8	12	Betriebe	458003 Dötlingen	
.	.	.	36	1 185	5	327	.	41	SV-Besch.		
2	-	-	5	2	2	-	-	1	Betriebe	458004 Dünsen	
.	-	-	.	.	.	-	-	.	SV-Besch.		
26	37	167	176	79	27	93	18	49	Betriebe	458005 Ganderkesee	
41	88	22	254	497	282	1 395	11	105	SV-Besch.		

Noch 1: Betriebe und sozialversicherungspflichtig Beschäftigte nach Wirtschaftsabschnitten, Statistischen Regionen,

Land Statistische Region Kreisfreie Stadt Landkreis Gemeinde	Merkmal	Insgesamt	davon in							
			B Bergbau u. Gewinn. v. Steinen u. Erden	C Verarb. Gewerbe	D Energie- ver- sorgung	E Wasservers; Abw., Abf. u. Bes. von Umwelt- verschm.	F Bauge- werbe	G Handel; Instand- halt. u. Rep. v. Kfz	H Verkehr und Lagerei	I Gast- gewerbe
			Anzahl							
458006 Groß Ippener	Betriebe	93	-	16	3	-	3	31	13	2
	SV-Besch.	544	-	74	.	-	.	56	393	.
458007 Großenkneten	Betriebe	518	-	28	48	2	55	109	18	32
	SV-Besch.	2 957	-	1 260	7	.	264	416	276	66
458008 Harpstedt, Flecken	Betriebe	269	-	20	10	-	27	74	12	15
	SV-Besch.	888	-	61	.	-	97	230	66	29
458009 Hatten	Betriebe	609	-	39	20	1	70	127	16	27
	SV-Besch.	1 973	-	273	.	.	257	452	86	118
458010 Hude (Oldenburg)	Betriebe	711	1	33	32	2	84	156	25	39
	SV-Besch.	3 322	.	1 170	18	.	327	691	155	71
458011 Kirchseele	Betriebe	49	-	1	2	-	10	6	1	2
	SV-Besch.	183	-	.	.	-	33	.	.	.
458012 Prinzhöfte	Betriebe	39	-	2	7	1	4	7	3	1
	SV-Besch.	454	-	.	.	.	14	8	.	.
458013 Wardenburg	Betriebe	772	2	50	30	3	90	183	36	33
	SV-Besch.	2 868	.	742	11	18	388	620	182	98
458014 Wildeshausen, Stadt	Betriebe	992	-	64	27	3	87	224	18	58
	SV-Besch.	7 670	-	1 899	16	.	601	1 346	268	137
458015 Winkelsett	Betriebe	34	-	1	7	-	-	7	1	-
	SV-Besch.	33	-	.	.	-	-	10	.	-
459 Osnabrück	Betriebe	14 913	18	1 228	497	59	1 564	3 381	529	901
	SV-Besch.	109 465	188	35 496	410	1 063	8 818	18 326	6 030	2 149
459001 Alfhausen	Betriebe	134	-	12	5	1	22	26	8	7
	SV-Besch.	807	-	248	.	.	90	61	112	.
459002 Ankum	Betriebe	406	-	20	32	-	44	97	18	27
	SV-Besch.	2 075	-	79	.	-	205	732	97	30
459003 Bad Essen	Betriebe	692	-	56	32	3	62	158	25	35
	SV-Besch.	5 727	-	2 925	34	.	183	792	176	99
459004 Bad Iburg, Stadt	Betriebe	546	-	41	10	1	43	122	9	41
	SV-Besch.	2 652	-	729	.	.	179	377	.	120
459005 Bad Laer	Betriebe	415	1	44	6	2	39	97	16	39
	SV-Besch.	6 436	.	1 003	.	.	205	529	.	122
459006 Bad Rothenfelde	Betriebe	415	-	18	2	1	26	87	8	60
	SV-Besch.	3 273	-	.	.	.	69	589	19	171
459007 Badbergen	Betriebe	174	-	9	7	-	27	33	3	15
	SV-Besch.	762	-	330	.	-	90	76	.	16
459008 Belm	Betriebe	438	-	33	10	3	50	99	20	17
	SV-Besch.	2 619	-	1 105	.	.	180	560	70	64
459009 Berge	Betriebe	139	-	9	8	-	23	27	3	12
	SV-Besch.	530	-	147	.	-	109	76	13	8
459010 Bersenbrück, Stadt	Betriebe	373	1	35	20	1	36	80	5	25
	SV-Besch.	3 706	.	1 327	34	.	258	494	73	29
459011 Bippen	Betriebe	107	-	17	7	-	17	22	2	5
	SV-Besch.	435	-	274	.	-	70	9	.	.
459012 Bissendorf	Betriebe	627	2	44	29	6	59	123	24	31
	SV-Besch.	3 092	.	965	.	73	231	678	140	48
459013 Bohmte	Betriebe	453	1	40	27	2	51	101	14	21
	SV-Besch.	2 501	.	414	5	.	354	492	80	77
459014 Bramsche, Stadt	Betriebe	1 216	1	87	22	9	121	267	52	78
	SV-Besch.	9 537	.	2 959	.	216	741	1 303	981	178
459015 Dissen am Teutob. Wald, Stadt	Betriebe	441	-	52	3	2	40	99	27	27
	SV-Besch.	5 862	-	2 936	.	.	158	813	656	135
459016 Eggermühlen	Betriebe	53	-	4	5	-	9	13	-	3
	SV-Besch.	115	-	44	.	-	12	28	-	13
459017 Fürstenau, Stadt	Betriebe	387	-	26	15	1	47	118	13	27
	SV-Besch.	2 303	-	809	.	.	262	514	46	53
459018 Gehrde	Betriebe	104	-	9	4	-	19	22	5	4
	SV-Besch.	245	-	25	.	-	83	43	27	4
459019 Georgsmarienhütte, Stadt	Betriebe	1 331	1	110	19	7	124	269	53	76
	SV-Besch.	12 929	.	4 412	.	332	1 314	1 730	551	216
459020 Hagen am Teutob. Wald	Betriebe	489	-	45	5	4	55	130	14	23
	SV-Besch.	2 013	-	487	.	.	179	413	120	48

kreisfreien Städten, Landkreisen und Gemeinden 2014

den Wirtschaftsabschnitten										Merkmal	Land Statistische Region Kreisfreie Stadt Landkreis Gemeinde
J	K	L	M	N	P	Q	R	S			
Informa- tion u. Kommuni- kation	Erbr. von Finanz- u. Versicher. Dienstl.	Grundst.- und Wohnungs- wesen	Erbr. von freiberufl., wissen. u. tech. Dienstl.	Erbr. von sonst. wirtschaftl. Dienstl.	Erziehung und Unterricht	Gesund- heits- u. Sozial- wesen	Kunst, Unter- haltung u. Erholung	Erbr. von sonst. Dienstl.			
Anzahl											
-	-	12	7	3	1	-	1	1	Betriebe	458006	Groß Ippener
-	-	.	4	.	.	-	.	.	SV-Besch.		
10	10	46	51	23	14	29	14	29	Betriebe	458007	Großenkneten
11	11	25	90	83	59	266	.	108	SV-Besch.		
7	5	29	27	11	5	12	5	10	Betriebe	458008	Harpstedt, Flecken
.	29	6	15	152	21	152	7	18	SV-Besch.		
20	13	69	85	38	13	38	12	21	Betriebe	458009	Hatten
6	103	35	112	133	11	281	23	79	SV-Besch.		
12	15	83	92	41	14	29	21	32	Betriebe	458010	Hude (Oldenburg)
12	132	15	132	92	75	329	24	69	SV-Besch.		
1	1	7	6	6	2	3	1	-	Betriebe	458011	Kirchseelte
.	.	.	.	16	.	.	.	-	SV-Besch.		
-	-	6	5	1	-	-	-	2	Betriebe	458012	Prinzhöfte
-	-	.	.	.	-	-	-	.	SV-Besch.		
8	15	68	93	49	19	41	19	33	Betriebe	458013	Wardenburg
.	73	17	117	205	49	240	17	64	SV-Besch.		
19	26	119	125	46	28	73	18	57	Betriebe	458014	Wildeshausen, Stadt
.	170	52	451	666	295	1 399	48	274	SV-Besch.		
1	-	2	7	2	1	-	4	1	Betriebe	458015	Winkelsett
.	-	.	13	.	.	-	.	.	SV-Besch.		
290	322	1 470	1 511	758	354	955	318	758	Betriebe	459	Osnabrück
894	1 841	275	4 165	7 990	2 627	16 849	523	1 821	SV-Besch.		
2	6	8	12	4	4	7	2	8	Betriebe	459001	Alfhausen
.	23	.	17	32	.	158	.	21	SV-Besch.		
7	12	35	37	17	6	23	13	18	Betriebe	459002	Ankum
.	27	7	146	49	45	571	9	18	SV-Besch.		
11	16	78	69	26	12	64	12	33	Betriebe	459003	Bad Essen
.	30	13	176	37	56	1 114	15	44	SV-Besch.		
11	13	55	80	33	13	31	14	29	Betriebe	459004	Bad Iburg, Stadt
.	36	8	146	63	81	483	22	122	SV-Besch.		
3	8	49	35	12	9	31	8	16	Betriebe	459005	Bad Laer
.	.	.	40	.	69	549	.	14	SV-Besch.		
3	7	49	46	17	5	52	5	29	Betriebe	459006	Bad Rothenfelde
.	23	14	166	75	48	1 836	15	109	SV-Besch.		
7	1	17	16	13	3	8	9	6	Betriebe	459007	Badbergen
.	.	.	21	82	5	21	5	.	SV-Besch.		
12	8	41	44	21	9	37	11	23	Betriebe	459008	Belm
.	31	6	118	55	88	291	11	23	SV-Besch.		
3	4	10	11	3	4	8	3	11	Betriebe	459009	Berge
.	15	.	22	.	28	91	.	15	SV-Besch.		
4	12	36	41	11	10	34	10	12	Betriebe	459010	Bersenbrück, Stadt
.	169	7	163	84	80	806	.	102	SV-Besch.		
1	3	6	6	6	3	5	1	6	Betriebe	459011	Bippen
.	4	23	.	8	SV-Besch.		
14	19	72	80	37	9	31	17	30	Betriebe	459012	Bissendorf
65	51	17	111	58	59	525	.	30	SV-Besch.		
7	5	44	35	34	9	24	10	28	Betriebe	459013	Bohmte
.	34	5	72	97	73	646	21	55	SV-Besch.		
26	30	106	125	68	35	91	38	60	Betriebe	459014	Bramsche, Stadt
65	243	.	286	487	299	1 363	41	286	SV-Besch.		
5	7	47	44	22	8	26	10	22	Betriebe	459015	Dissen am Teutob. Wald, Stadt
.	60	21	194	356	51	297	21	76	SV-Besch.		
1	2	5	2	3	1	3	-	2	Betriebe	459016	Eggermühlen
.	-	.	SV-Besch.		
6	6	20	22	26	11	23	11	15	Betriebe	459017	Fürstenau, Stadt
.	85	.	32	65	87	297	22	17	SV-Besch.		
1	5	11	5	7	2	3	1	6	Betriebe	459018	Gehrde
.	7	6	SV-Besch.		
28	27	153	187	76	40	82	19	60	Betriebe	459019	Georgsmarienhütte, Stadt
147	188	32	699	904	354	1 794	51	92	SV-Besch.		
8	9	47	37	23	14	32	12	31	Betriebe	459020	Hagen am Teutob. Wald
4	25	21	66	62	78	280	85	42	SV-Besch.		

Noch 1: Betriebe und sozialversicherungspflichtig Beschäftigte nach Wirtschaftsabschnitten, Statistischen Regionen,

Land Statistische Region Kreisfreie Stadt Landkreis Gemeinde	Merkmal	Insgesamt	davon in							
			B Bergbau u. Gewinn. v. Steinen u. Erden	C Verarb. Gewerbe	D Energie- ver- sorgung	E Wasservers; Abw., Abf. u. Bes. von Umwelt- verschm.	F Bauge- werbe	G Handel; Instand- halt. u. Rep. v. Kfz	H Verkehr und Lagerei	I Gast- gewerbe
			Anzahl							
459021 Hasbergen	Betriebe	416	-	21	3	-	51	94	23	19
	SV-Besch.	2 547	-	1 106	.	-	223	346	166	26
459022 Hilter am Teutob. Wald	Betriebe	383	-	47	10	2	40	107	11	17
	SV-Besch.	3 207	-	1 403	.	.	188	610	47	18
459023 Kettenkamp	Betriebe	70	2	6	11	-	16	11	1	3
	SV-Besch.	256	.	34	.	-	67	41	.	.
459024 Melle, Stadt	Betriebe	2 143	2	227	64	6	203	501	71	102
	SV-Besch.	16 135	.	6 461	.	128	966	3 223	1 065	280
459025 Menslage	Betriebe	71	-	2	4	-	10	19	-	9
	SV-Besch.	113	-	.	.	-	18	48	-	6
459026 Merzen	Betriebe	173	3	14	30	-	18	34	6	8
	SV-Besch.	567	21	106	.	-	76	65	21	.
459027 Neuenkirchen	Betriebe	207	1	18	30	-	20	43	7	9
	SV-Besch.	897	.	145	.	-	264	209	32	.
459028 Nortrup	Betriebe	101	-	11	9	-	15	23	1	7
	SV-Besch.	2 143	-	.	.	-	66	125	.	6
459029 Ostercappeln	Betriebe	370	-	28	13	1	46	82	17	22
	SV-Besch.	1 760	-	392	.	.	159	176	133	38
459030 Quakenbrück, Stadt	Betriebe	579	1	35	6	1	68	144	14	44
	SV-Besch.	4 812	.	955	.	.	642	820	131	56
459031 Rieste	Betriebe	126	-	7	12	-	18	21	6	13
	SV-Besch.	1 341	-	29	.	-	49	243	.	71
459032 Voltlage	Betriebe	73	-	4	8	-	9	19	5	2
	SV-Besch.	254	-	55	.	-	39	59	.	.
459033 Wallenhorst	Betriebe	954	2	65	7	4	108	210	35	55
	SV-Besch.	5 941	.	960	.	19	857	1 622	503	172
459034 Glandorf	Betriebe	307	-	32	22	2	28	83	13	18
	SV-Besch.	1 873	-	725	.	.	232	430	46	18
460 Vechta	Betriebe	6 913	32	552	328	22	789	1 496	211	380
	SV-Besch.	60 620	492	20 910	76	305	4 898	9 741	3 976	934
460001 Bakum	Betriebe	345	-	32	30	3	56	76	10	15
	SV-Besch.	1 733	-	404	.	.	268	420	33	59
460002 Damme, Stadt	Betriebe	808	-	40	51	1	99	165	38	47
	SV-Besch.	7 899	-	3 279	.	.	709	1 050	807	60
460003 Dinklage, Stadt	Betriebe	590	-	56	27	4	65	129	7	33
	SV-Besch.	4 169	-	1 944	.	26	507	451	77	105
460004 Goldenstedt	Betriebe	406	5	56	19	1	55	85	8	21
	SV-Besch.	2 236	.	1 284	8	.	224	206	63	22
460005 Holdorf	Betriebe	299	-	23	20	1	40	81	15	16
	SV-Besch.	2 658	-	614	5	.	161	624	255	132
460006 Lohne (Oldenburg), Stadt	Betriebe	1 334	9	105	55	2	147	298	35	69
	SV-Besch.	13 242	33	6 230	38	.	902	2 097	538	170
460007 Neuenkirchen-Vörden	Betriebe	326	-	29	10	2	36	82	9	25
	SV-Besch.	2 722	-	802	.	.	275	287	198	55
460008 Steinfeld (Oldenburg)	Betriebe	493	2	59	21	-	52	114	16	17
	SV-Besch.	4 090	.	1 894	.	-	263	586	605	14
460009 Vechta, Stadt	Betriebe	1 787	15	109	50	8	161	358	46	110
	SV-Besch.	17 746	359	2 796	.	201	925	3 217	1 136	252
460010 Visbek	Betriebe	525	1	43	45	-	78	108	27	27
	SV-Besch.	4 125	.	1 663	.	-	664	803	264	65
461 Wesermarsch	Betriebe	3 138	1	189	94	15	334	643	187	263
	SV-Besch.	25 311	.	9 796	318	481	2 004	2 680	2 215	549
461001 Berne	Betriebe	211	-	19	6	1	27	34	10	13
	SV-Besch.	1 362	-	872	.	.	48	119	46	17
461002 Brake (Unterweser), Stadt	Betriebe	635	1	35	8	8	56	139	38	55
	SV-Besch.	6 034	.	1 111	.	448	282	623	1 234	89
461003 Butjadingen	Betriebe	265	-	8	12	1	27	49	6	57
	SV-Besch.	824	-	20	5	.	135	127	15	161
461004 Elsfleth, Stadt	Betriebe	354	-	13	23	-	37	59	68	17
	SV-Besch.	1 728	-	638	.	-	350	220	196	35
461005 Jade	Betriebe	229	-	11	-	-	30	65	7	12
	SV-Besch.	784	-	22	-	-	171	200	27	8

kreisfreien Städten, Landkreisen und Gemeinden 2014

den Wirtschaftsabschnitten										Merkmal	Land Statistische Region Kreisfreie Stadt Landkreis Gemeinde
J Informa- tion u. Kommuni- kation	K Erbr. von Finanz- u. Versicher. Dienstl.	L Grundst.- und Wohnungs- wesen	M Erbr. von freiberufl., wissen. u. tech. Dienstl.	N Erbr. von sonst. wirtschaftl. Dienstl.	P Erziehung und Unterricht	Q Gesund- heits- u. Sozial- wesen	R Kunst, Unter- haltung u. Erholung	S Erbr. von sonst. Dienstl.	Anzahl		
13	9	51	42	23	10	26	5	26	Betriebe	459021 Hasbergen	
.	26	8	61	30	89	385	32	33	SV-Besch.		
9	5	33	38	19	7	17	3	18	Betriebe	459022 Hilter am Teutob. Wald	
16	.	.	78	48	75	558	.	39	SV-Besch.		
1	2	7	2	3	2	-	-	3	Betriebe	459023 Kettenkamp	
.	-	-	.	SV-Besch.		
47	50	223	218	110	51	108	36	124	Betriebe	459024 Melle, Stadt	
141	326	43	476	448	434	1 742	49	301	SV-Besch.		
3	2	2	6	3	2	4	2	3	Betriebe	459025 Menslage	
.	.	.	3	.	.	15	.	.	SV-Besch.		
2	3	12	10	10	4	12	1	6	Betriebe	459026 Merzen	
.	10	.	69	12	19	149	.	4	SV-Besch.		
7	5	17	14	10	9	8	4	5	Betriebe	459027 Neuenkirchen	
13	107	.	26	15	41	27	.	9	SV-Besch.		
1	1	6	7	6	3	7	1	3	Betriebe	459028 Nortrup	
.	.	.	.	6	.	71	.	.	SV-Besch.		
9	7	28	27	17	10	31	9	23	Betriebe	459029 Ostercappeln	
.	20	.	42	58	44	640	.	31	SV-Besch.		
12	10	49	57	28	13	57	13	27	Betriebe	459030 Quakenbrück, Stadt	
66	.	.	357	109	83	1 325	44	63	SV-Besch.		
2	3	9	8	5	3	5	8	6	Betriebe	459031 Rieste	
.	6	.	16	.	.	9	14	30	SV-Besch.		
2	3	5	6	4	2	1	1	2	Betriebe	459032 Voltlage	
.	SV-Besch.		
22	18	108	120	53	24	48	26	49	Betriebe	459033 Wallenhorst	
42	47	9	483	253	210	626	29	90	SV-Besch.		
-	4	31	22	8	7	16	3	18	Betriebe	459034 Glandorf	
-	.	.	60	167	34	115	.	34	SV-Besch.		
111	168	950	634	297	146	343	130	324	Betriebe	460 Vechta	
345	1 288	189	1 886	3 341	2 431	8 431	264	1 113	SV-Besch.		
3	6	42	18	16	5	12	4	17	Betriebe	460001 Bakum	
.	22	.	96	301	40	74	.	.	SV-Besch.		
12	21	110	77	29	15	45	20	38	Betriebe	460002 Damme, Stadt	
28	154	35	175	151	121	1 204	40	80	SV-Besch.		
4	13	84	63	31	12	27	10	25	Betriebe	460003 Dinklage, Stadt	
.	107	.	146	81	95	540	20	60	SV-Besch.		
5	11	45	30	25	9	12	1	18	Betriebe	460004 Goldenstedt	
.	15	30	26	57	70	81	.	38	SV-Besch.		
4	6	29	16	10	8	12	8	10	Betriebe	460005 Holdorf	
.	10	7	18	561	79	146	.	8	SV-Besch.		
27	27	215	130	51	22	70	20	52	Betriebe	460006 Lohne (Oldenburg), Stadt	
55	171	.	420	853	305	1 206	43	111	SV-Besch.		
2	6	39	28	10	9	20	4	15	Betriebe	460007 Neuenkirchen-Vörden	
.	51	.	51	73	46	816	15	49	SV-Besch.		
11	14	61	51	21	9	16	12	17	Betriebe	460008 Steinfeld (Oldenburg)	
48	11	.	226	93	60	217	34	.	SV-Besch.		
33	45	258	199	82	46	112	46	109	Betriebe	460009 Vechta, Stadt	
128	688	.	658	1 040	1 543	3 945	98	677	SV-Besch.		
10	19	67	22	22	11	17	5	23	Betriebe	460010 Visbek	
.	59	17	70	131	72	202	.	45	SV-Besch.		
57	63	277	296	165	76	239	61	178	Betriebe	461 Wesermarsch	
110	320	.	1 038	969	506	3 486	119	493	SV-Besch.		
5	4	14	28	15	3	16	6	10	Betriebe	461001 Berne	
.	5	.	24	8	.	169	.	36	SV-Besch.		
9	15	47	65	28	19	60	15	37	Betriebe	461002 Brake (Unterweser), Stadt	
28	161	146	249	375	180	985	15	81	SV-Besch.		
1	5	23	12	18	5	19	5	17	Betriebe	461003 Butjadingen	
.	.	.	3	17	66	185	.	41	SV-Besch.		
9	9	30	38	9	11	15	1	15	Betriebe	461004 Elsfleth, Stadt	
6	16	.	55	3	49	104	.	53	SV-Besch.		
9	4	18	25	10	7	15	3	13	Betriebe	461005 Jade	
10	5	.	127	14	12	87	.	68	SV-Besch.		

Noch 1: Betriebe und sozialversicherungspflichtig Beschäftigte nach Wirtschaftsabschnitten, Statistischen Regionen,

Land Statistische Region Kreisfreie Stadt Landkreis Gemeinde	Merkmal	Insgesamt	davon in							
			B Bergbau u. Gewinn. v. Steinen u. Erden	C Verarb. Gewerbe	D Energie- ver- sorgung	E Wasservers; Abw., Abf. u. Bes. von Umwelt- verschm.	F Bauge- werbe	G Handel; Instand- halt. u. Rep. v. Kfz	H Verkehr und Lagerei	I Gast- gewerbe
			Anzahl							
461006 Lemwerder	Betriebe	223	-	28	1	1	24	46	7	17
	SV-Besch.	2 743	-	2 054	.	.	104	252	47	20
461007 Nordenham, Stadt	Betriebe	784	-	48	14	3	68	170	42	67
	SV-Besch.	9 613	-	4 807	14	22	409	845	618	161
461008 Ovelgönne	Betriebe	201	-	17	11	-	28	37	6	10
	SV-Besch.	877	-	159	.	-	181	163	23	.
461009 Stadland	Betriebe	236	-	10	19	1	37	44	3	15
	SV-Besch.	1 346	-	113	.	.	324	131	9	.
462 Wittmund	Betriebe	2 671	6	115	142	11	243	497	69	552
	SV-Besch.	11 928	35	1 511	70	54	1 411	2 338	620	1 115
462001 Blomberg	Betriebe	69	-	4	1	-	18	21	1	2
	SV-Besch.	230	-	39	.	-	110	46	.	.
462002 Dunum	Betriebe	28	-	3	3	1	5	2	-	1
	SV-Besch.	34	-	18	.	.	7	.	-	.
462003 Esens, Stadt	Betriebe	423	-	16	5	1	22	97	7	99
	SV-Besch.	1 993	-	104	.	.	113	541	83	166
462004 Eversmeer	Betriebe	23	-	2	8	-	6	4	-	2
	SV-Besch.	16	-	.	.	-	.	.	-	.
462005 Friedeburg	Betriebe	389	2	31	27	2	45	72	15	24
	SV-Besch.	2 119	.	515	.	.	203	318	69	34
462006 Holtgast	Betriebe	52	1	4	7	1	8	5	1	5
	SV-Besch.	119	56	.	.	.
462007 Langeoog	Betriebe	290	-	3	-	2	11	43	8	144
	SV-Besch.	823	-	11	-	.	49	60	92	349
462008 Moorweg	Betriebe	23	1	-	2	1	5	3	1	2
	SV-Besch.	43	.	-	.	.	13	.	.	.
462009 Nenndorf	Betriebe	17	-	2	2	-	3	3	-	1
	SV-Besch.	83	-	.	.	-	.	.	-	.
462010 Neuharlingersiel	Betriebe	140	-	2	5	-	6	17	2	77
	SV-Besch.	396	-	.	.	-	10	60	.	149
462011 Neuschoo	Betriebe	27	2	2	2	-	8	5	2	1
	SV-Besch.	26	.	.	.	-	11	.	.	.
462012 Ochtersum	Betriebe	24	-	1	3	-	6	4	1	1
	SV-Besch.	28	-	.	.	-	14	.	.	.
462013 Schweindorf	Betriebe	19	-	1	-	-	5	3	-	1
	SV-Besch.	79	-	.	-	-	7	15	-	.
462014 Spiekeroog	Betriebe	126	-	2	-	-	3	13	1	71
	SV-Besch.	298	-	.	-	-	.	24	.	168
462015 Stedesdorf	Betriebe	34	-	1	7	-	10	2	-	2
	SV-Besch.	43	-	.	.	-	34	.	-	.
462016 Utharp	Betriebe	10	-	1	-	-	1	1	-	1
	SV-Besch.	16	-	.	-	-	.	.	-	.
462017 Werdum	Betriebe	34	-	1	3	-	-	2	1	12
	SV-Besch.	64	-	.	.	-	-	.	.	24
462018 Westerholt	Betriebe	154	-	10	27	1	12	36	4	3
	SV-Besch.	478	-	26	.	.	69	178	45	.
462019 Wittmund, Stadt	Betriebe	789	-	29	40	2	69	164	25	103
	SV-Besch.	5 040	-	743	44	.	682	1 054	306	211

kreisfreien Städten, Landkreisen und Gemeinden 2014

den Wirtschaftsabschnitten										Merkmal	Land Statistische Region Kreisfreie Stadt Landkreis Gemeinde
J Informa- tion u. Kommuni- kation	K Erbr. von Finanz- u. Versicher. Dienstl.	L Grundst.- und Wohnungs- wesen	M Erbr. von freiberufl., wissen. u. tech. Dienstl.	N Erbr. von sonst. wirtschaftl. Dienstl.	P Erziehung und Unterricht	Q Gesund- heits- u. Sozial- wesen	R Kunst, Unter- haltung u. Erholung	S Erbr. von sonst. Dienstl.	Anzahl		
4	2	24	20	12	4	14	9	10	Betriebe	461006 Lemwerder	
.	.	3	8	50	16	143	16	20	SV-Besch.		
15	16	74	67	40	18	80	14	48	Betriebe	461007 Nordenham, Stadt	
57	70	43	488	297	115	1 486	30	151	SV-Besch.		
-	1	22	17	18	3	11	4	16	Betriebe	461008 Ovelgönne	
-	.	.	53	42	.	162	.	32	SV-Besch.		
5	7	25	24	15	6	9	4	12	Betriebe	461009 Stadland	
6	15	9	31	163	40	165	.	11	SV-Besch.		
28	63	244	169	113	57	168	46	148	Betriebe	462 Wittmund	
84	501	99	714	328	548	2 060	62	378	SV-Besch.		
1	2	5	2	3	2	3	-	4	Betriebe	462001 Blomberg	
.	10	.	.	SV-Besch.		
-	-	3	3	-	-	-	-	4	Betriebe	462002 Dunum	
-	-	.	.	.	-	-	-	.	SV-Besch.		
4	12	49	24	12	7	29	11	28	Betriebe	462003 Esens, Stadt	
.	99	20	131	14	134	427	30	115	SV-Besch.		
-	-	-	1	-	-	-	-	-	Betriebe	462004 Eversmeer	
-	-	-	.	-	-	-	-	-	SV-Besch.		
4	11	34	42	21	11	23	4	21	Betriebe	462005 Friedeburg	
.	158	23	423	110	29	171	.	23	SV-Besch.		
-	3	3	3	5	2	1	-	3	Betriebe	462006 Holtgast	
-	.	.	.	5	.	.	-	.	SV-Besch.		
3	4	29	3	15	2	10	6	7	Betriebe	462007 Langeoog	
.	.	7	.	17	.	195	.	27	SV-Besch.		
1	-	2	1	1	-	1	-	2	Betriebe	462008 Moorweg	
.	-	.	.	.	-	.	-	.	SV-Besch.		
-	-	1	1	-	1	1	1	1	Betriebe	462009 Nenndorf	
-	-	.	.	-	-	.	.	.	SV-Besch.		
1	3	10	1	1	1	7	1	6	Betriebe	462010 Neuharlingersiel	
.	13	.	.	SV-Besch.		
1	-	2	-	1	-	-	-	1	Betriebe	462011 Neuschoo	
.	-	.	-	.	-	-	-	.	SV-Besch.		
-	-	3	1	2	-	-	1	1	Betriebe	462012 Ochtersum	
-	-	.	.	.	-	-	-	.	SV-Besch.		
-	1	1	3	-	-	1	-	3	Betriebe	462013 Schweindorf	
-	.	.	.	-	-	.	-	.	SV-Besch.		
1	1	9	2	7	5	3	2	6	Betriebe	462014 Spiekeroog	
.	SV-Besch.		
-	1	3	1	2	2	-	1	2	Betriebe	462015 Stedesdorf	
-	-	.	.	.	-	-	-	.	SV-Besch.		
-	-	3	2	-	-	-	-	1	Betriebe	462016 Utharp	
-	-	.	.	-	-	-	-	.	SV-Besch.		
-	-	6	2	3	1	-	-	3	Betriebe	462017 Werdum	
-	-	.	.	.	-	-	-	.	SV-Besch.		
1	7	12	12	3	3	12	1	10	Betriebe	462018 Westerholt	
.	16	.	10	.	21	97	.	5	SV-Besch.		
11	18	69	65	34	20	77	18	45	Betriebe	462019 Wittmund, Stadt	
80	151	34	131	156	280	1 029	.	94	SV-Besch.		

2. Betriebe und sozialversicherungspflichtig Beschäftigte nach Beschäftigtengrößenklassen, Wirtschaftsabschnitten und Statistischen Regionen 2014

Kode der Klassifikation	Insgesamt Wirtschaftsabschnitte	Merkmal	Betriebe mit ...bis ... sozialversicherungspflichtig Beschäftigten				
			insgesamt	0 bis 9	10 bis 49	50 bis 249	250 und mehr
			Anzahl				
Niedersachsen							
	Insgesamt	Betriebe	329 382	288 241	32 880	7 144	1 117
		SV-Besch.	2 538 134	416 687	662 874	692 134	766 439
B	Bergbau und Gewinnung von Steinen und Erden	Betriebe	368	256	79	28	5
		SV-Besch.	7 096	591	1 646	2 776	2 083
C	Verarbeitendes Gewerbe	Betriebe	19 460	13 582	3 966	1 527	385
		SV-Besch.	599 406	27 460	85 911	163 484	322 551
D	Energieversorgung	Betriebe	8 634	8 425	111	86	12
		SV-Besch.	21 085	1 611	2 496	9 007	7 971
E	Wasserversorgung; Abw.- u. Abfallents.u.Bes.v.Umweltverschm.	Betriebe	1 199	801	292	96	10
		SV-Besch.	22 164	1 657	6 482	8 600	5 425
F	Baugewerbe	Betriebe	32 548	28 189	3 967	366	26
		SV-Besch.	166 390	50 672	73 805	31 674	10 239
G	Handel; Instandh. und Reparatur von Kfz	Betriebe	68 897	59 384	8 097	1 325	91
		SV-Besch.	419 317	100 893	158 813	121 055	38 556
H	Verkehr und Lagerei	Betriebe	11 526	8 966	2 037	458	65
		SV-Besch.	140 363	16 581	44 104	43 511	36 167
I	Gastgewerbe	Betriebe	23 266	21 444	1 663	156	3
		SV-Besch.	74 671	29 179	31 903	12 776	813
J	Information und Kommunikation	Betriebe	8 772	7 889	678	176	29
		SV-Besch.	53 381	7 875	13 935	17 444	14 127
K	Erbringung v. Finanz- und Versicherungsdienstleistungen	Betriebe	7 555	6 750	524	220	61
		SV-Besch.	79 381	11 381	10 811	23 771	33 418
L	Grundstücks- und Wohnungswesen	Betriebe	31 147	30 872	246	28	1
		SV-Besch.	15 399	8 252	4 400	.	.
M	Erbr. v.freiberufl., wissenschaftl. und techn. Dienstleistungen	Betriebe	39 233	36 386	2 482	327	38
		SV-Besch.	145 848	37 685	47 383	32 168	28 612
N	Erbringung von sonst. wirtschaftlichen Dienstleistungen	Betriebe	17 681	15 263	1 613	695	110
		SV-Besch.	185 212	18 379	35 719	69 612	61 502
P	Erziehung und Unterricht	Betriebe	8 627	6 580	1 767	248	32
		SV-Besch.	100 751	11 557	36 321	.	.
Q	Gesundheits- und Sozialwesen	Betriebe	23 512	17 943	4 116	1 229	224
		SV-Besch.	423 550	59 400	86 406	113 725	164 019
R	Kunst, Unterhaltung und Erholung	Betriebe	7 965	7 524	382	52	7
		SV-Besch.	23 075	8 089	6 725	5 111	3 150
S	Erbringung von sonstigen Dienstleistungen	Betriebe	18 992	17 987	860	127	18
		SV-Besch.	61 045	25 425	16 014	13 079	6 527
1 Braunschweig							
	Insgesamt	Betriebe	56 037	48 441	5 958	1 415	223
		SV-Besch.	575 514	77 832	119 445	142 077	236 160
B	Bergbau und Gewinnung von Steinen und Erden	Betriebe	61	46	11	3	1
		SV-Besch.	1 160	75	286	.	.
C	Verarbeitendes Gewerbe	Betriebe	3 190	2 171	668	274	77
		SV-Besch.	178 694	4 924	14 359	30 181	129 230
D	Energieversorgung	Betriebe	937	895	19	20	3
		SV-Besch.	4 601	195	476	.	.
E	Wasserversorgung; Abw.- u.Abfallents.u.Bes.v.Umweltverschm.	Betriebe	246	153	64	25	4
		SV-Besch.	5 421	260	1 410	2 554	1 197
F	Baugewerbe	Betriebe	4 889	4 192	636	61	-
		SV-Besch.	24 991	8 472	11 455	5 064	-
G	Handel; Instandh. und Reparatur von Kfz	Betriebe	11 657	9 987	1 413	245	12
		SV-Besch.	72 764	18 088	26 905	23 242	4 529
H	Verkehr und Lagerei	Betriebe	1 611	1 166	348	82	15
		SV-Besch.	24 281	2 469	7 614	7 517	6 681
I	Gastgewerbe	Betriebe	4 319	3 925	364	28	2
		SV-Besch.	15 947	5 669	7 206	.	.
J	Information und Kommunikation	Betriebe	1 748	1 523	164	56	5
		SV-Besch.	12 342	1 624	3 511	.	.
K	Erbringung v. Finanz- und Versicherungsdienstleistungen	Betriebe	1 340	1 207	86	40	7
		SV-Besch.	12 041	2 185	1 809	4 407	3 640
L	Grundstücks- und Wohnungswesen	Betriebe	4 654	4 591	53	9	1
		SV-Besch.	3 726	1 585	973	.	.
M	Erbr. v.freiberufl., wissenschaftl. und techn. Dienstleistungen	Betriebe	6 840	6 224	506	90	20
		SV-Besch.	45 142	7 030	9 932	.	.
N	Erbringung von sonst. wirtschaftlichen Dienstleistungen	Betriebe	2 823	2 427	237	136	23
		SV-Besch.	39 616	3 160	5 310	14 394	16 752
P	Erziehung und Unterricht	Betriebe	1 789	1 359	361	61	8
		SV-Besch.	27 151	2 565	7 490	5 424	11 672
Q	Gesundheits- und Sozialwesen	Betriebe	4 876	3 806	776	252	42
		SV-Besch.	91 668	12 791	16 040	24 805	38 032
R	Kunst, Unterhaltung und Erholung	Betriebe	1 417	1 310	91	14	2
		SV-Besch.	5 774	1 716	1 747	.	.
S	Erbringung von sonstigen Dienstleistungen	Betriebe	3 640	3 459	161	19	1
		SV-Besch.	10 195	5 024	2 922	.	.

Noch 2: Betriebe und sozialversicherungspflichtig Beschäftigte nach Beschäftigtengrößenklassen, Wirtschaftsabschnitten und Statistischen Regionen 2014

Kode der Klassifikation	Insgesamt Wirtschaftsabschnitte	Merkmal	Betriebe mit ...bis ... sozialversicherungspflichtig Beschäftigten				
			insgesamt	0 bis 9	10 bis 49	50 bis 249	250 und mehr
			Anzahl				
2 Hannover							
	Insgesamt	Betriebe	91 735	80 411	8 998	1 974	352
		SV-Besch.	719 193	117 569	180 494	194 340	226 790
B	Bergbau und Gewinnung von Steinen und Erden	Betriebe	97	69	20	6	2
		SV-Besch.	1 937	204	394	.	.
C	Verarbeitendes Gewerbe	Betriebe	5 148	3 655	1 037	356	100
		SV-Besch.	139 683	7 547	22 404	37 177	72 555
D	Energieversorgung	Betriebe	1 528	1 476	28	20	4
		SV-Besch.	6 630	248	601	2 131	3 650
E	Wasserversorgung; Abw.- u. Abfallents.u.Bes.v.Umweltverschm.	Betriebe	285	201	60	22	2
		SV-Besch.	6 018	448	1 430	.	.
F	Baugewerbe	Betriebe	8 632	7 648	904	77	3
		SV-Besch.	38 101	13 482	16 660	7 112	847
G	Handel; Instandh. und Reparatur von Kfz	Betriebe	18 383	15 912	2 070	364	37
		SV-Besch.	120 037	27 040	40 793	34 328	17 876
H	Verkehr und Lagerei	Betriebe	3 216	2 466	586	143	21
		SV-Besch.	44 730	4 656	12 115	13 718	14 241
I	Gastgewerbe	Betriebe	5 980	5 480	449	51	-
		SV-Besch.	20 448	7 784	8 570	4 094	-
J	Information und Kommunikation	Betriebe	2 915	2 577	260	61	17
		SV-Besch.	23 993	2 668	5 295	6 648	9 382
K	Erbringung v. Finanz- und Versicherungsdienstleistungen	Betriebe	2 074	1 810	160	74	30
		SV-Besch.	33 964	3 069	3 267	8 108	19 520
L	Grundstücks- und Wohnungswesen	Betriebe	8 215	8 124	81	10	-
		SV-Besch.	5 000	2 650	1 527	823	-
M	Erbr. v.freiberufl., wissenschaftl. und techn. Dienstleistungen	Betriebe	12 393	11 535	748	102	8
		SV-Besch.	41 813	11 740	14 241	10 919	4 913
N	Erbringung von sonst. wirtschaftlichen Dienstleistungen	Betriebe	5 226	4 483	502	197	44
		SV-Besch.	56 992	5 561	10 929	20 163	20 339
P	Erziehung und Unterricht	Betriebe	2 421	1 861	473	75	12
		SV-Besch.	30 051	3 254	9 495	6 625	10 677
Q	Gesundheits- und Sozialwesen	Betriebe	6 838	5 199	1 223	356	60
		SV-Besch.	120 764	17 039	25 439	33 346	44 940
R	Kunst, Unterhaltung und Erholung	Betriebe	2 468	2 324	123	18	3
		SV-Besch.	8 092	2 417	2 087	2 034	1 554
S	Erbringung von sonstigen Dienstleistungen	Betriebe	5 916	5 591	274	42	9
		SV-Besch.	20 940	7 762	5 247	4 850	3 081
3 Lüneburg							
	Insgesamt	Betriebe	72 128	64 127	6 580	1 269	152
		SV-Besch.	422 248	88 323	133 057	119 477	81 391
B	Bergbau und Gewinnung von Steinen und Erden	Betriebe	50	26	15	9	-
		SV-Besch.	1 319	65	239	1 015	-
C	Verarbeitendes Gewerbe	Betriebe	4 112	3 034	754	267	57
		SV-Besch.	80 145	5 543	15 991	27 497	31 114
D	Energieversorgung	Betriebe	1 631	1 592	19	19	1
		SV-Besch.	2 736	352	364	.	.
E	Wasserversorgung; Abw.- u. Abfallents.u.Bes.v.Umweltverschm.	Betriebe	268	187	59	20	2
		SV-Besch.	4 542	359	1 257	.	.
F	Baugewerbe	Betriebe	7 899	6 932	883	79	5
		SV-Besch.	36 804	11 607	16 463	6 954	1 780
G	Handel; Instandh. und Reparatur von Kfz	Betriebe	15 404	13 349	1 770	273	12
		SV-Besch.	87 962	22 216	35 372	24 430	5 944
H	Verkehr und Lagerei	Betriebe	2 703	2 241	389	66	7
		SV-Besch.	22 905	4 048	8 811	6 272	3 774
I	Gastgewerbe	Betriebe	4 857	4 475	346	36	-
		SV-Besch.	15 658	6 200	6 503	2 955	-
J	Information und Kommunikation	Betriebe	1 895	1 787	89	18	1
		SV-Besch.	5 353	1 448	1 743	.	.
K	Erbringung v. Finanz- und Versicherungsdienstleistungen	Betriebe	1 584	1 439	108	27	10
		SV-Besch.	11 857	2 552	2 102	3 397	3 806
L	Grundstücks- und Wohnungswesen	Betriebe	6 825	6 776	45	4	-
		SV-Besch.	2 743	1 657	700	386	-
M	Erbr. v.freiberufl., wissenschaftl. und techn. Dienstleistungen	Betriebe	8 496	8 052	416	26	2
		SV-Besch.	18 185	7 284	8 068	.	.
N	Erbringung von sonst. wirtschaftlichen Dienstleistungen	Betriebe	4 003	3 578	311	106	8
		SV-Besch.	24 528	3 908	6 648	10 852	3 120
P	Erziehung und Unterricht	Betriebe	1 831	1 485	298	46	2
		SV-Besch.	13 947	2 342	6 068	.	.
Q	Gesundheits- und Sozialwesen	Betriebe	4 722	3 576	861	242	43
		SV-Besch.	78 878	11 992	18 728	21 474	26 684
R	Kunst, Unterhaltung und Erholung	Betriebe	1 839	1 775	57	7	-
		SV-Besch.	3 316	1 607	999	710	-
S	Erbringung von sonstigen Dienstleistungen	Betriebe	4 009	3 823	160	24	2
		SV-Besch.	11 370	5 143	3 001	.	.

Noch 2: Betriebe und sozialversicherungspflichtig Beschäftigte nach Beschäftigtengrößenklassen, Wirtschaftsabschnitten und Statistischen Regionen 2014

Kode der Klassifikation	Insgesamt Wirtschaftsabschnitte	Merkmal	Betriebe mit ...bis ... sozialversicherungspflichtig Beschäftigten				
			insgesamt	0 bis 9	10 bis 49	50 bis 249	250 und mehr
Anzahl							
4 Weser-Ems							
	Insgesamt	Betriebe	109 482	95 262	11 344	2 486	390
		SV-Besch.	821 179	132 963	229 878	236 240	222 098
B	Bergbau und Gewinnung von Steinen und Erden	Betriebe	160	115	33	10	2
		SV-Besch.	2 680	247	727	.	.
C	Verarbeitendes Gewerbe	Betriebe	7 010	4 722	1 507	630	151
		SV-Besch.	200 884	9 446	33 157	68 629	89 652
D	Energieversorgung	Betriebe	4 538	4 462	45	27	4
		SV-Besch.	7 118	816	1 055	2 838	2 409
E	Wasserversorgung; Abw.- u. Abfallents.u.Bes.v.Umweltverschm.	Betriebe	400	260	109	29	2
		SV-Besch.	6 183	590	2 385	.	.
F	Baugewerbe	Betriebe	11 128	9 417	1 544	149	18
		SV-Besch.	66 494	17 111	29 227	12 544	7 612
G	Handel; Instandh. und Reparatur von Kfz	Betriebe	23 453	20 136	2 844	443	30
		SV-Besch.	138 554	33 549	55 743	39 055	10 207
H	Verkehr und Lagerei	Betriebe	3 996	3 093	714	167	22
		SV-Besch.	48 447	5 408	15 564	16 004	11 471
I	Gastgewerbe	Betriebe	8 110	7 564	504	41	1
		SV-Besch.	22 618	9 526	9 624	.	.
J	Information und Kommunikation	Betriebe	2 214	2 002	165	41	6
		SV-Besch.	11 693	2 135	3 386	3 294	2 878
K	Erbringung v. Finanz- und Versicherungsdienstleistungen	Betriebe	2 557	2 294	170	79	14
		SV-Besch.	21 519	3 575	3 633	7 859	6 452
L	Grundstücks- und Wohnungswesen	Betriebe	11 453	11 381	67	5	-
		SV-Besch.	3 930	2 360	1 200	370	-
M	Erbr. v.freiberufl., wissenschaftl. und techn. Dienstleistungen	Betriebe	11 504	10 575	812	109	8
		SV-Besch.	40 708	11 631	15 142	9 870	4 065
N	Erbringung von sonst. wirtschaftlichen Dienstleistungen	Betriebe	5 629	4 775	563	256	35
		SV-Besch.	64 076	5 750	12 832	24 203	21 291
P	Erziehung und Unterricht	Betriebe	2 586	1 875	635	66	10
		SV-Besch.	29 602	3 396	13 268	5 852	7 086
Q	Gesundheits- und Sozialwesen	Betriebe	7 076	5 362	1 256	379	79
		SV-Besch.	132 240	17 578	26 199	34 100	54 363
R	Kunst, Unterhaltung und Erholung	Betriebe	2 241	2 115	111	13	2
		SV-Besch.	5 893	2 349	1 892	.	.
S	Erbringung von sonstigen Dienstleistungen	Betriebe	5 427	5 114	265	42	6
		SV-Besch.	18 540	7 496	4 844	4 010	2 190

3. Betriebe und sozialversicherungspflichtig Beschäftigte nach Statistischen Regionen und Wirtschaftsklassen 2014

Kode der Klassifikation	Wirtschaftsabschnitt Wirtschaftsabteilung Wirtschaftsgruppe Wirtschaftsklasse	Niedersachsen	
		Betriebe	SV-Besch.
		Anzahl	
B-N,P-S	Insgesamt	329 382	2 538 134
B	Bergbau und Gewinnung von Steinen und Erden	368	7 096
05	Kohlenbergbau	2	.
05.1	Steinkohlenbergbau	1	.
05.2	Braunkohlenbergbau	1	.
06	Gewinnung von Erdöl und Erdgas	31	1 882
06.1	Gewinnung von Erdöl	11	150
06.2	Gewinnung von Erdgas	20	1 732
08	Gewinnung von Steinen und Erden, sonstiger Bergbau	285	2 978
08.1	Gewinnung von Natursteinen, Kies, Sand, Ton und Kaolin	189	1 541
08.11	Gewinnung von Naturwerksteinen und Natursteinen, Kalk- und Gipsstein, Kreide und Schiefer	33	452
08.12	Gewinnung von Kies, Sand, Ton und Kaolin	156	1 089
08.9	Sonstiger Bergbau; Gewinnung von Steinen und Erden a.n.g.	96	1 437
08.91	Bergbau auf chemische und Düngemittelminerale	1	.
08.92	Torfgewinnung	85	1 070
08.93	Gewinnung von Salz	4	.
08.99	Gewinnung von Steinen und Erden a. n. g.	6	57
09	Erbringung von Dienstleistungen für den Bergbau und für die Gewinnung von Steinen und Erden	50	.
09.1	Erbringung von Dienstleistungen für die Gewinnung von Erdöl und Erdgas	38	1 695
09.9	Erbringung von Dienstleistungen für den sonstigen Bergbau und die Gewinnung von Steinen und Erden	12	.
C	Verarbeitendes Gewerbe	19 460	599 406
10	Herstellung von Nahrungs- und Futtermitteln	2 992	85 579
10.1	Schlachten und Fleischverarbeitung	1 085	25 151
10.11	Schlachten (ohne Schlachten von Geflügel)	250	5 147
10.12	Schlachten von Geflügel	42	4 809
10.13	Fleischverarbeitung	793	15 195
10.2	Fischverarbeitung	54	1 595
10.3	Obst- und Gemüseverarbeitung	103	5 806
10.31	Kartoffelverarbeitung	23	2 689
10.32	Herstellung von Frucht- und Gemüsesäften	41	1 516
10.39	Sonstige Verarbeitung von Obst und Gemüse	39	1 601
10.4	Herstellung von pflanzlichen und tierischen Ölen und Fetten	23	932
10.41	Herstellung von Ölen und Fetten (ohne Margarine u.ä. Nahrungsfette)	20	.
10.42	Herstellung von Margarine u. ä. Nahrungsfetten	3	.
10.5	Milchverarbeitung	92	6 755
10.51	Milchverarbeitung (ohne Herstellung von Speiseeis)	63	5 505
10.52	Herstellung von Speiseeis	29	1 250
10.6	Mahl- und Schälmlmühlen, Herstellung von Stärke und Stärkeerzeugnissen	67	2 031
10.61	Mahl- und Schälmlmühlen	60	1 445
10.62	Herstellung von Stärke und Stärkeerzeugnissen	7	586
10.7	Herstellung von Back- und Teigwaren	1 195	27 933
10.71	Herstellung von Backwaren (ohne Dauerbackwaren)	1 162	24 715
10.72	Herstellung von Dauerbackwaren	28	3 201
10.73	Herstellung von Teigwaren	5	17
10.8	Herstellung von sonstigen Nahrungsmitteln	198	9 663
10.81	Herstellung von Zucker	5	.
10.82	Herstellung von Süßwaren (ohne Dauerbackwaren)	25	1 929
10.83	Verarbeitung von Kaffee und Tee, Herstellung von Kaffee-Ersatz	25	.
10.84	Herstellung von Würzmitteln und Soßen	29	2 924
10.85	Herstellung von Fertiggerichten	42	1 155
10.86	Herstellung von homogenisierten und diätetischen Nahrungsmitteln	4	.
10.89	Herstellung von sonstigen Nahrungsmitteln a. n. g.	68	1 938
10.9	Herstellung von Futtermitteln	175	5 713
10.91	Herstellung von Futtermitteln für Nutztiere	111	3 179
10.92	Herstellung von Futtermitteln für sonstige Tiere	64	2 534
11	Getränkeherstellung	166	3 747
11.0	Getränkeherstellung	166	3 747
11.01	Herstellung von Spirituosen	101	943
11.02	Herstellung von Traubenwein	3	.
11.03	Herstellung von Apfelwein und anderen Fruchtweinen	4	.
11.04	Herstellung von Wermutwein und sonstigen aromatisierten Weinen	2	.
11.05	Herstellung von Bier	29	974
11.07	Herstellung von Erfrischungsgetränken; Gewinnung natürlicher Mineralwässer	27	1 800
12	Tabakverarbeitung	6	.
13	Herstellung von Textilien	320	3 720
13.1	Spinnstoffaufbereitung und Spinnerei	11	.
13.2	Weberei	19	.
13.3	Veredlung von Textilien und Bekleidung	101	500
13.9	Herstellung von sonstigen Textilwaren	189	2 476
13.91	Herstellung von gewirktem und gestricktem Stoff	15	276
13.92	Herstellung von konfektionierten Textilwaren (ohne Bekleidung)	85	722
13.93	Herstellung von Teppichen	8	490
13.94	Herstellung von Seilerwaren	14	.
13.95	Herstellung von Vliesstoff und Erzeugnissen daraus (ohne Bekleidung)	1	.
13.96	Herstellung von technischen Textilien	43	550

Statistische Region Braunschweig		Statistische Region Hannover		Statistische Region Lüneburg		Statistische Region Weser-Ems		Kode der Klassi- fikation
Betriebe	SV-Besch.	Betriebe	SV-Besch.	Betriebe	SV-Besch.	Betriebe	SV-Besch.	
Anzahl								
56 037	575 514	91 735	719 193	72 128	422 248	109 482	821 179	B-N,P-S
61	1 160	97	1 937	50	1 319	160	2 680	B
2	.	-	-	-	-	-	-	05
1	.	-	-	-	-	-	-	05.1
1	.	-	-	-	-	-	-	05.2
4	.	8	.	6	257	13	553	06
3	.	4	.	1	.	3	73	06.1
1	.	4	995	5	.	10	480	06.2
47	636	82	840	33	290	123	1 212	08
41	407	69	555	27	214	52	365	08.1
12	173	14	194	2	.	5	.	08.11
29	234	55	361	25	.	47	.	08.12
6	229	13	285	6	76	71	847	08.9
1	.	-	-	-	-	-	-	08.91
3	.	10	.	5	.	67	.	08.92
1	.	3	.	-	-	-	-	08.93
1	.	-	-	1	.	4	.	08.99
8	7	7	.	11	772	24	915	09
4	.	7	.	11	772	16	.	09.1
4	.	-	-	-	-	8	.	09.9
3 190	178 694	5 148	139 683	4 112	80 145	7 010	200 884	C
477	9 626	701	13 272	679	22 232	1 135	40 449	10
192	1 573	229	2 912	230	4 788	434	15 878	10.1
37	152	39	.	56	.	118	3 565	10.11
-	-	8	.	8	.	26	3 173	10.12
155	1 421	182	2 278	166	2 356	290	9 140	10.13
3	.	11	.	21	923	19	595	10.2
15	670	26	1 606	38	1 460	24	2 070	10.3
3	.	3	.	9	263	8	1 882	10.31
7	.	10	.	13	467	11	147	10.32
5	.	13	.	16	730	5	41	10.39
2	.	7	.	6	5	8	756	10.4
2	.	7	.	6	5	5	.	10.41
-	-	-	-	-	-	3	.	10.42
7	48	26	980	24	3 098	35	2 629	10.5
3	.	21	.	14	.	25	.	10.51
4	.	5	.	10	.	10	.	10.52
15	497	15	478	16	601	21	455	10.6
15	497	13	.	14	.	18	.	10.61
-	-	2	.	2	.	3	.	10.62
201	5 078	311	5 816	262	6 724	421	10 315	10.7
199	.	301	.	252	5 636	410	9 248	10.71
2	.	7	1 057	9	.	10	.	10.72
-	-	3	.	1	.	1	.	10.73
31	1 595	53	991	49	2 338	65	4 739	10.8
3	599	1	.	1	.	-	-	10.81
2	.	7	.	7	657	9	.	10.82
6	.	8	213	6	.	5	.	10.83
1	.	3	.	9	211	16	2 683	10.84
8	93	13	106	7	457	14	499	10.85
-	-	2	.	1	.	1	.	10.86
11	213	19	312	18	579	20	834	10.89
11	.	23	.	33	2 295	108	3 012	10.9
4	.	16	327	15	.	76	2 322	10.91
7	.	7	.	18	.	32	690	10.92
29	1 316	48	1 385	56	146	33	900	11
29	1 316	48	1 385	56	146	33	900	11.0
11	548	24	79	45	73	21	243	11.01
-	-	1	.	1	.	1	.	11.02
1	.	2	.	1	.	-	-	11.03
-	-	-	-	2	.	-	-	11.04
9	569	11	.	3	.	6	.	11.05
8	.	10	1 070	4	.	5	.	11.07
1	.	5	.	-	-	-	-	12
53	536	84	1 267	61	305	122	1 612	13
1	.	3	.	3	.	4	.	13.1
5	.	3	.	1	.	10	496	13.2
12	.	31	45	20	.	38	.	13.3
35	464	47	985	37	273	70	754	13.9
3	.	2	.	4	.	6	211	13.91
13	79	23	280	17	46	32	317	13.92
3	.	3	.	2	.	-	-	13.93
-	-	4	4	4	70	6	.	13.94
1	.	-	-	-	-	-	-	13.95
13	166	8	209	5	.	17	.	13.96

Noch 3: Betriebe und sozialversicherungspflichtig Beschäftigte nach Statistischen Regionen und Wirtschaftsklassen 2014

Kode der Klassifikation	Wirtschaftsabschnitt Wirtschaftsabteilung Wirtschaftsgruppe Wirtschaftsklasse	Niedersachsen	
		Betriebe	SV-Besch.
		Anzahl	
13.99	Herstellung von sonstigen Textilwaren a. n. g.	23	233
14	Herstellung von Bekleidung	254	1 964
14.1	Herstellung von Bekleidung (ohne Pelzbekleidung)	226	1 894
14.11	Herstellung von Lederbekleidung	5	.
14.12	Herstellung von Arbeits- und Berufsbekleidung	14	.
14.13	Herstellung von sonstiger Oberbekleidung	144	875
14.14	Herstellung von Wäsche	18	.
14.19	Herstellung von sonstiger Bekleidung und Bekleidungszubehör a. n. g.	45	629
14.2	Herstellung von Pelzwaren	15	17
14.3	Herstellung von Bekleidung aus gewirktem und gestricktem Stoff	13	53
14.31	Herstellung von Strumpfwaren	7	.
14.39	Herstellung von sonstiger Bekleidung aus gewirktem und gestricktem Stoff	6	.
15	Herstellung von Leder, Lederwaren und Schuhen	93	1 022
15.1	Herstellung von Leder und Lederwaren (ohne Herstellung von Lederbekleidung)	60	450
15.11	Herstellung von Leder und Lederfaserstoff; Zurichtung und Färben von Fellen	4	.
15.12	Lederverarbeitung (ohne Herstellung von Lederbekleidung)	56	.
15.2	Herstellung von Schuhen	33	572
16	Herstellung von Holz-, Flecht-, Korb- und Korkwaren (ohne Möbel)	975	6 588
16.1	Säge-, Hobel- und Holzimprägnierwerke	165	1 144
16.2	Herstellung von sonstigen Holz-, Korb-, Flecht- und Korbwaren (ohne Möbel)	810	5 444
16.21	Herstellung von Furnier-, Sperrholz-, Holzfaser- und Holzspanplatten	22	551
16.23	Herstellung von sonst. Konstruktionsteilen, Fertigteilen, Ausbauelementen und Fertigteilmotoren aus Holz	580	3 184
16.24	Herstellung von Verpackungsmitteln, Lagerbehältern und Ladungsträgern aus Holz	70	850
16.29	Herstellung von Holzwaren a. n. g., Korb-, Flecht- und Korbwaren (ohne Möbel)	138	859
17	Herstellung von Papier, Pappe und Waren daraus	208	14 541
17.1	Herstellung von Holz- und Zellstoff, Papier, Karton und Pappe	33	.
17.11	Herstellung von Holz- und Zellstoff	3	.
17.12	Herstellung von Papier, Karton und Pappe	30	.
17.2	Herstellung von Waren aus Papier, Karton und Pappe	175	.
17.21	Herstellung von Wellpapier und -pappe sowie von Verpackungsmitteln aus Papier, Karton und Pappe	86	5 962
17.22	Herstellung von Haushalts-, Hygiene- und Toilettenartikeln aus Zellstoff, Papier und Pappe	9	.
17.23	Herstellung von Schreibwaren und Bürobedarf aus Papier, Karton und Pappe	43	888
17.24	Herstellung von Tapeten	4	530
17.29	Herstellung von sonstigen Waren aus Papier, Karton und Pappe	33	1 358
18	Herstellung von Druckerzeugnissen; Vervielfältigung von bespielten Ton-, Bild- und Datenträgern	1 070	10 601
18.1	Herstellung von Druckerzeugnissen	1 039	9 692
18.11	Drucken von Zeitungen	34	452
18.12	Drucken a. n. g.	740	7 761
18.13	Druck- und Mediovorstufe	195	767
18.14	Binden von Druckerzeugnissen und damit verbundene Dienstleistungen	70	712
18.2	Vervielfältigung von bespielten Ton-, Bild- und Datenträgern	31	909
19	Kokerei und Mineralölverarbeitung	7	.
19.2	Mineralölverarbeitung	7	.
20	Herstellung von chemischen Erzeugnissen	379	24 977
20.1	Herst. v. chem. Grundstoffen, Düngemitteln u. Stickstoffverbindungen, Kunststoffen, synthetischem Kautschuk in Primärf.	151	13 910
20.11	Herstellung von Industriegasen	8	.
20.12	Herstellung von Farbstoffen und Pigmenten	12	1 487
20.13	Herstellung von sonstigen anorganischen Grundstoffen und Chemikalien	27	3 122
20.14	Herstellung von sonstigen organischen Grundstoffen und Chemikalien	30	3 018
20.15	Herstellung von Düngemitteln und Stickstoffverbindungen	17	1 167
20.16	Herstellung von Kunststoffen in Primärformen	54	4 754
20.17	Herstellung von synthetischem Kautschuk in Primärformen	3	.
20.2	Herstellung von Schädlingsbekämpfungsmitteln-, Pflanzenschutz- und Desinfektionsmitteln	10	.
20.3	Herstellung von Anstrichmitteln, Druckfarben und Kitten	49	2 906
20.4	Herstellung von Seifen, Wasch-, Reinigungs- und Körperpflegemitteln sowie von Duftstoffen	84	2 105
20.41	Herstellung von Seifen, Wasch-, Reinigungs- und Poliermitteln	40	462
20.42	Herstellung von Körperpflegemitteln und Duftstoffen	44	1 643
20.5	Herstellung von sonstigen chemischen Erzeugnissen	83	5 141
20.51	Herstellung von pyrotechnischen Erzeugnissen	4	92
20.52	Herstellung von Klebstoffen	9	.
20.53	Herstellung von etherischen Ölen	4	.
20.59	Herstellung von sonstigen chemischen Erzeugnissen a. n. g.	66	2 641
20.6	Herstellung von Chemiefasern	2	.
21	Herstellung von pharmazeutischen Erzeugnissen	76	4 818
21.1	Herstellung von pharmazeutischen Grundstoffen	5	120
21.2	Herstellung von pharmazeutischen Spezialitäten und sonstigen pharmazeutischen Erzeugnissen	71	4 698
22	Herstellung von Gummi- und Kunststoffwaren	774	46 075
22.1	Herstellung von Gummiwaren	110	14 275
22.11	Herstellung und Runderneuerung von Bereifungen	9	59
22.19	Herstellung von sonstigen Gummiwaren	101	14 216
22.2	Herstellung von Kunststoffwaren	664	31 800
22.21	Herstellung von Platten, Folien, Schläuchen und Profilen aus Kunststoffen	145	10 158
22.22	Herstellung von Verpackungsmitteln aus Kunststoffen	71	4 462
22.23	Herstellung von Baubedarfsartikeln aus Kunststoffen	178	3 709
22.29	Herstellung von sonstigen Kunststoffwaren	270	13 471

Statistische Region Braunschweig		Statistische Region Hannover		Statistische Region Lüneburg		Statistische Region Weser-Ems		Kode der Klassifikation
Betriebe	SV-Besch.	Betriebe	SV-Besch.	Betriebe	SV-Besch.	Betriebe	SV-Besch.	
Anzahl								
2	.	7	13	5	.	9	20	13.99
44	484	56	269	53	350	101	861	14
36	458	50	261	50	334	90	841	14.1
1	.	2	.	1	.	1	.	14.11
1	.	4	11	2	.	7	191	14.12
22	278	30	156	33	35	59	406	14.13
3	.	6	.	4	.	5	123	14.14
9	.	8	.	10	283	18	.	14.19
3	.	4	.	1	.	7	.	14.2
5	.	2	.	2	.	4	.	14.3
4	.	1	.	1	.	1	.	14.31
1	.	1	.	1	.	3	.	14.39
13	.	27	800	32	.	21	80	15
12	.	17	.	20	81	11	.	15.1
-	-	2	.	1	.	1	.	15.11
12	.	15	88	19	.	10	.	15.12
1	.	10	.	12	.	10	.	15.2
140	900	206	1 045	268	1 388	361	3 255	16
30	242	34	109	32	223	69	570	16.1
110	658	172	936	236	1 165	292	2 685	16.2
6	.	5	.	2	.	9	411	16.21
73	174	126	406	172	749	209	1 855	16.23
13	258	16	301	22	163	19	128	16.24
18	.	25	.	40	.	55	291	16.29
48	2 680	61	3 594	34	1 259	65	7 008	17
7	219	8	1 255	7	.	11	3 252	17.1
-	-	1	.	2	.	-	-	17.11
7	219	7	.	5	.	11	3 252	17.12
41	2 461	53	2 339	27	.	54	3 756	17.2
22	2 121	28	1 597	11	425	25	1 819	17.21
2	.	3	.	2	.	2	.	17.22
9	.	15	497	11	.	8	.	17.23
-	-	1	.	-	-	3	.	17.24
8	249	6	.	3	.	16	959	17.29
205	2 765	330	3 290	190	1 429	345	3 117	18
198	.	317	2 396	187	.	337	.	18.1
3	.	10	66	6	.	15	.	18.11
137	2 342	215	1 773	127	1 206	261	2 440	18.12
44	248	65	231	40	59	46	229	18.13
14	68	27	326	14	130	15	188	18.14
7	.	13	894	3	.	8	.	18.2
-	-	1	.	1	.	5	408	19
-	-	1	.	1	.	5	408	19.2
70	4 481	130	9 751	76	5 883	103	4 862	20
28	2 810	49	4 608	29	3 672	45	2 820	20.1
2	.	1	.	2	.	3	.	20.11
4	584	3	.	4	140	1	.	20.12
5	.	12	886	2	.	8	656	20.13
6	835	13	375	5	.	6	.	20.14
1	.	5	1 051	6	.	5	79	20.15
8	78	14	1 851	10	1 218	22	1 607	20.16
2	.	1	.	-	-	-	-	20.17
1	.	3	.	4	287	2	.	20.2
10	496	17	636	12	748	10	1 026	20.3
16	.	30	.	14	601	24	218	20.4
5	43	13	.	7	.	15	162	20.41
11	.	17	1 024	7	.	9	56	20.42
15	843	31	3 162	17	575	20	561	20.5
2	.	1	.	1	.	-	-	20.51
1	.	4	.	4	196	-	-	20.52
-	-	2	.	1	.	1	.	20.53
12	.	24	953	11	.	19	.	20.59
-	-	-	-	-	-	2	.	20.6
20	840	23	2 417	14	692	19	869	21
2	.	1	.	-	-	2	.	21.1
18	.	22	.	14	692	17	.	21.2
115	7 371	220	13 212	150	6 398	289	19 094	22
21	3 001	45	7 845	18	966	26	2 463	22.1
1	.	4	.	1	.	3	.	22.11
20	.	41	.	17	.	23	.	22.19
94	4 370	175	5 367	132	5 432	263	16 631	22.2
16	1 177	32	2 370	33	1 703	64	4 908	22.21
9	434	19	214	19	942	24	2 872	22.22
23	441	47	361	29	669	79	2 238	22.23
46	2 318	77	2 422	51	2 118	96	6 613	22.29

Noch 3: Betriebe und sozialversicherungspflichtig Beschäftigte nach Statistischen Regionen und Wirtschaftsklassen 2014

Kode der Klassifikation	Wirtschaftsabschnitt Wirtschaftsabteilung Wirtschaftsgruppe Wirtschaftsklasse	Niedersachsen	
		Betriebe	SV-Besch.
		Anzahl	
23	Herstellung von Glas und Glaswaren, Keramik, Verarbeitung von Steinen und Erden	1 025	20 257
23.1	Herstellung von Glas und Glaswaren	120	6 456
23.11	Herstellung von Flachglas	7	.
23.12	Veredlung und Bearbeitung von Flachglas	55	2 278
23.13	Herstellung von Hohlglas	22	2 368
23.14	Herstellung von Glasfasern und Waren daraus	8	.
23.19	Herstellung, Veredlung und Bearbeitung von sonstigem Glas einschließlich technischen Glaswaren	28	1 115
23.2	Herstellung von feuerfesten keramischen Werkstoffen und Waren	5	.
23.3	Herstellung von keramischen Baumaterialien	45	1 541
23.31	Herstellung von keramischen Wand- und Bodenfliesen und -platten	13	361
23.32	Herstellung von Ziegeln und sonstiger Baukeramik	32	1 180
23.4	Herstellung von sonstigen Porzellan- und keramischen Erzeugnissen	44	.
23.41	Herstellung von keramischen Haushaltswaren und Ziergegenständen	29	177
23.42	Herstellung von Sanitärkeramik	2	.
23.44	Herstellung von keramischen Erzeugnissen für sonstige technische Zwecke	4	.
23.49	Herstellung von sonstigen keramischen Erzeugnissen	9	.
23.5	Herstellung von Zement, Kalk und gebranntem Gips	12	917
23.51	Herstellung von Zement	2	.
23.52	Herstellung von Kalk und gebranntem Gips	10	.
23.6	Herstellung von Erzeugnissen aus Beton, Zement und Gips	400	7 291
23.61	Herstellung von Erzeugnissen aus Beton, Zement und Kalksandstein für den Bau	250	5 487
23.62	Herstellung von Gipserzeugnissen für den Bau	8	385
23.63	Herstellung von Frischbeton (Transportbeton)	97	1 084
23.64	Herstellung von Mörtel und anderem Beton (Trockenbeton)	19	223
23.65	Herstellung von Faserzementwaren	3	.
23.69	Herstellung von sonstigen Erzeugnissen aus Beton, Zement und Gips a. n. g.	23	.
23.7	Be- und Verarbeitung von Naturwerksteinen und Natursteinen a. n. g.	345	961
23.9	Herst.v.Schleifkörpern u.Schleifmitteln auf Unterlage sowie sonst.Erzeugnissen aus nichtmetallischen Mineralien a.n.g.	54	2 298
23.91	Herstellung von Schleifkörpern und Schleifmitteln auf Unterlage	9	868
23.99	Herstellung von sonstigen Erzeugnissen aus nichtmetallischen Mineralien a. n. g.	45	1 430
24	Metallerzeugung und -bearbeitung	179	20 416
24.1	Erzeugung von Roheisen, Stahl und Ferrolegierungen	35	8 771
24.2	Herstellung von Stahlrohren, Rohrform-, Rohrverschluss- und Rohrverbindungsstücken aus Stahl	28	2 393
24.3	Sonstige erste Bearbeitung von Eisen und Stahl	15	288
24.31	Herstellung von Blankstahl	3	.
24.33	Herstellung von Kaltprofilen	6	105
24.34	Herstellung von kaltgezogenem Draht	6	.
24.4	Erzeugung und erste Bearbeitung von NE-Metallen	56	5 149
24.41	Erzeugung und erste Bearbeitung von Edelmetallen	8	.
24.42	Erzeugung und erste Bearbeitung von Aluminium	18	1 298
24.43	Erzeugung und erste Bearbeitung von Blei, Zink und Zinn	6	.
24.44	Erzeugung und erste Bearbeitung von Kupfer	4	.
24.45	Erzeugung und erste Bearbeitung von sonstigen NE-Metallen	20	909
24.5	Gießereien	45	3 815
24.51	Eisengießereien	22	.
24.52	Stahlgießereien	3	.
24.53	Leichtmetallgießereien	16	1 776
24.54	Buntmetallgießereien	4	.
25	Herstellung von Metallerzeugnissen	3 490	51 792
25.1	Stahl- und Leichtmetallbau	1 087	15 768
25.11	Herstellung von Metallkonstruktionen	881	12 395
25.12	Herstellung von Ausbauelementen aus Metall	206	3 373
25.2	Herstellung von Metalltanks u.-behältern;Herstellung von Heizkörpern u.-kesseln für Zentralheizungen	61	1 857
25.21	Herstellung von Heizkörpern und -kesseln für Zentralheizungen	12	548
25.29	Herstellung von Sammelbehältern, Tanks u. ä. Behältern aus Metall	49	1 309
25.3	Herstellung von Dampfkesseln (ohne Zentralheizungskessel)	1	.
25.4	Herstellung von Waffen und Munition	19	.
25.5	Herst.v.Schmiede-,Press-,Zieh-u.Stanzteilen, gewalzten Ringen u.pulvermetallurgischen Erzeugnissen	86	4 071
25.6	Oberflächenveredlung und Wärmebehandlung; Mechanik a.n.g.	1 651	15 178
25.61	Oberflächenveredlung und Wärmebehandlung	301	5 143
25.62	Mechanik a. n. g.	1 350	10 035
25.7	Herstellung von Schneidwaren, Werkzeugen, Schließern und Beschlägen aus unedlen Metallen	223	3 816
25.71	Herstellung von Schneidwaren und Bestecken aus unedlen Metallen	24	111
25.72	Herstellung von Schließern und Beschlägen aus unedlen Metallen	29	459
25.73	Herstellung von Werkzeugen	170	3 246
25.9	Herstellung von sonstigen Metallwaren	362	10 102
25.91	Herstellung von Fässern, Trommeln, Dosen, Eimern u. ä. Behältern aus Metall	19	210
25.92	Herstellung von Verpackungen und Verschlüssen aus Eisen, Stahl und NE-Metall	20	1 436
25.93	Herstellung von Drahtwaren, Ketten und Federn	41	1 602
25.94	Herstellung von Schrauben und Nieten	19	1 079
25.99	Herstellung von sonstigen Metallwaren a. n. g.	263	5 775
26	Herstellung von Datenverarbeitungsgeräten, elektronischen und optischen Erzeugnissen	685	14 381
26.1	Herstellung von elektronischen Bauelementen und Leiterplatten	152	1 867
26.11	Herstellung von elektronischen Bauelementen	130	1 272
26.12	Herstellung von bestückten Leiterplatten	22	595

Statistische Region Braunschweig		Statistische Region Hannover		Statistische Region Lüneburg		Statistische Region Weser-Ems		Kode der Klassifikation
Betriebe	SV-Besch.	Betriebe	SV-Besch.	Betriebe	SV-Besch.	Betriebe	SV-Besch.	
Anzahl								
205	3 816	279	7 377	206	1 954	335	7 110	23
27	1 249	37	3 504	17	447	39	1 256	23.1
-	-	1	.	3	.	3	.	23.11
10	270	15	566	8	325	22	1 117	23.12
3	.	12	2 344	2	.	5	.	23.13
2	.	1	.	3	.	2	.	23.14
12	.	8	.	1	.	7	21	23.19
2	.	-	-	-	-	3	.	23.2
6	342	10	413	7	26	22	760	23.3
-	-	3	.	3	.	7	317	23.31
6	342	7	.	4	.	15	443	23.32
11	19	10	.	9	.	14	.	23.4
7	.	7	.	6	.	9	.	23.41
1	.	-	-	-	-	1	.	23.42
1	.	1	.	-	-	2	.	23.44
2	.	2	.	3	.	2	.	23.49
6	.	4	.	2	.	-	-	23.5
-	-	2	.	-	-	-	-	23.51
6	.	2	.	2	.	-	-	23.52
63	822	91	1 411	89	1 071	157	3 987	23.6
34	420	57	965	56	693	103	3 409	23.61
1	.	7	.	-	-	-	-	23.62
20	142	18	185	18	276	41	481	23.63
5	.	2	.	6	49	6	48	23.64
-	-	2	.	-	-	1	.	23.65
3	.	5	.	9	53	6	.	23.69
76	193	110	322	72	156	87	290	23.7
14	497	17	1 041	10	235	13	525	23.9
1	.	4	.	1	.	3	.	23.91
13	.	13	.	9	.	10	.	23.99
39	11 022	48	2 285	29	849	63	6 260	24
9	.	12	.	6	.	8	1 467	24.1
3	.	10	395	4	.	11	302	24.2
2	.	3	30	4	.	6	178	24.3
1	.	-	-	-	-	2	.	24.31
1	.	3	30	1	.	1	.	24.33
-	-	-	-	3	.	3	.	24.34
12	975	12	.	7	.	25	3 654	24.4
2	.	1	.	3	.	2	.	24.41
3	.	6	249	2	.	7	.	24.42
1	.	1	.	1	.	3	.	24.43
-	-	1	.	-	-	3	.	24.44
6	.	3	.	1	.	10	765	24.45
13	1 189	11	1 536	8	431	13	659	24.5
6	741	3	.	5	.	8	391	24.51
1	.	-	-	1	.	1	.	24.52
6	.	7	.	1	.	2	.	24.53
-	-	1	.	1	.	2	.	24.54
508	8 726	936	12 099	659	7 325	1 387	23 642	25
136	1 836	278	2 908	188	2 410	485	8 614	25.1
109	1 300	227	2 308	151	2 064	394	6 723	25.11
27	536	51	600	37	346	91	1 891	25.12
7	.	16	224	14	.	24	.	25.2
2	.	5	.	1	.	4	.	25.21
5	.	11	.	13	.	20	806	25.29
-	-	-	-	-	-	1	.	25.3
3	.	4	15	8	.	4	.	25.4
18	1 272	28	1 104	11	213	29	1 482	25.5
239	2 409	443	4 647	328	2 543	641	5 579	25.6
43	899	103	1 875	50	721	105	1 648	25.61
196	1 510	340	2 772	278	1 822	536	3 931	25.62
46	567	64	1 129	47	645	66	1 475	25.7
5	13	6	24	4	.	9	.	25.71
7	63	10	374	7	.	5	.	25.72
34	491	48	731	36	563	52	1 461	25.73
59	2 435	103	2 072	63	569	137	5 026	25.9
5	127	2	.	4	.	8	.	25.91
7	782	5	.	3	.	5	83	25.92
8	323	13	329	9	38	11	912	25.93
4	630	8	427	2	.	5	.	25.94
35	573	75	985	45	252	108	3 965	25.99
173	5 623	226	5 704	119	828	167	2 226	26
28	300	55	796	26	130	43	641	26.1
23	.	45	412	23	.	39	502	26.11
5	.	10	384	3	.	4	139	26.12

Noch 3: Betriebe und sozialversicherungspflichtig Beschäftigte nach Statistischen Regionen und Wirtschaftsklassen 2014

Kode der Klassifikation	Wirtschaftsabschnitt Wirtschaftsabteilung Wirtschaftsgruppe Wirtschaftsklasse	Niedersachsen	
		Betriebe	SV-Besch.
		Anzahl	
26.2	Herstellung von Datenverarbeitungsgeräten und peripheren Geräten	106	838
26.3	Herstellung von Geräten und Einrichtungen der Telekommunikationstechnik	97	2 189
26.4	Herstellung von Geräten der Unterhaltungselektronik	24	1 654
26.5	Herst.v.Mess-, Kontroll-, Navigations- u.ä. Instrumenten und Vorrichtungen; Herstellung von Uhren	211	5 394
26.51	Herstellung von Mess-, Kontroll-, Navigations- u. ä. Instrumenten und Vorrichtungen	205	.
26.52	Herstellung von Uhren	6	.
26.6	Herstellung von Bestrahlungs- und Elektrotherapiegeräten und elektromedizinischen Geräten	19	282
26.7	Herstellung von optischen und fotografischen Instrumenten und Geräten	72	2 137
26.8	Herstellung von magnetischen und optischen Datenträgern	4	20
27	Herstellung von elektrischen Ausrüstungen	530	25 344
27.1	Herst.v.Elektromotoren,Generatoren u.Transformatoren, Elektrizitätsverteilungs- u. -schalteinrichtungen	220	10 015
27.11	Herstellung von Elektromotoren, Generatoren und Transformatoren	136	4 954
27.12	Herstellung von Elektrizitätsverteilungs- und -schalteinrichtungen	84	5 061
27.2	Herstellung von Batterien und Akkumulatoren	7	1 289
27.3	Herstellung von Kabeln und elektrischem Installationsmaterial	74	4 163
27.31	Herstellung von Glasfaserkabeln	2	.
27.32	Herstellung von sonstigen elektronischen und elektrischen Drähten und Kabeln	29	3 175
27.33	Herstellung von elektrischem Installationsmaterial	43	.
27.4	Herstellung von elektrischen Lampen und Leuchten	99	1 679
27.5	Herstellung von Haushaltsgeräten	23	2 546
27.51	Herstellung von elektrischen Haushaltsgeräten	18	1 684
27.52	Herstellung von nicht elektrischen Haushaltsgeräten	5	862
27.9	Herstellung von sonstigen elektrischen Ausrüstungen und Geräten a. n. g.	107	5 652
28	Maschinenbau	1 657	65 686
28.1	Herstellung von nicht wirtschaftszweigspezifischen Maschinen	230	15 037
28.11	Herstellung von Verbrennungsmotoren und Turbinen (ohne Motoren für Luft- und Straßenfahrzeuge)	28	3 356
28.12	Herstellung von hydraulischen und pneumatischen Komponenten und Systemen	39	3 338
28.13	Herstellung von Pumpen und Kompressoren a. n. g.	47	3 060
28.14	Herstellung von Armaturen a. n. g.	42	1 198
28.15	Herstellung von Lagern, Getrieben, Zahnradern und Antriebs Elementen	74	4 085
28.2	Herstellung von sonstigen nicht wirtschaftszweigspezifischen Maschinen	557	17 757
28.21	Herstellung von Öfen und Brennern	37	542
28.22	Herstellung von Hebezeugen und Fördermitteln	120	5 037
28.23	Herstellung von Büromaschinen (ohne Datenverarbeitungsgeräte und periphere Geräte)	5	61
28.24	Herstellung von handgeführten Werkzeugen mit Motorantrieb	27	33
28.25	Herstellung von kälte- und lufttechnischen Erzeugnissen, nicht für den Haushalt	115	3 393
28.29	Herstellung von sonstigen nicht wirtschaftszweigspezifischen Maschinen a. n. g.	253	8 691
28.3	Herstellung von land- und forstwirtschaftlichen Maschinen	129	7 399
28.4	Herstellung von Werkzeugmaschinen	169	3 093
28.41	Herstellung von Werkzeugmaschinen für die Metallbearbeitung	104	2 116
28.49	Herstellung von sonstigen Werkzeugmaschinen a. n. g.	65	977
28.9	Herstellung von Maschinen für sonstige bestimmte Wirtschaftszweige	572	22 400
28.91	Herstellung von Maschinen für die Metallerzeugung, von Walzwerkseinrichtungen und Gießmaschinen	21	229
28.92	Herstellung von Bergwerks-, Bau- und Baustoffmaschinen	56	5 687
28.93	Herstellung von Maschinen für die Nahrungs- und Genussmittelerzeugung und die Tabakverarbeitung	70	4 277
28.94	Herstellung von Maschinen für die Textil- und Bekleidungsherstellung und die Lederverarbeitung	19	1 016
28.95	Herstellung von Maschinen für die Papiererzeugung und -verarbeitung	8	249
28.96	Herstellung von Maschinen für die Verarbeitung von Kunststoffen und Kautschuk	24	1 725
28.99	Herstellung von Maschinen für sonstige bestimmte Wirtschaftszweige a. n. g.	374	9 217
29	Herstellung von Kraftwagen und Kraftwagenteilen	359	133 036
29.1	Herstellung von Kraftwagen und Kraftwagenmotoren	67	101 123
29.2	Herstellung von Karosserien, Aufbauten und Anhängern	152	5 585
29.3	Herstellung von Teilen und Zubehör für Kraftwagen	140	26 328
29.31	Herstellung elektrischer und elektronischer Ausrüstungsgegenstände für Kraftwagen	25	4 164
29.32	Herstellung von sonstigen Teilen und sonstigem Zubehör für Kraftwagen	115	22 164
30	Sonstiger Fahrzeugbau	164	17 593
30.1	Schiff- und Bootsbaubau	80	5 188
30.11	Schiffbau (ohne Boots- und Yachtbau)	44	3 517
30.12	Boots- und Yachtbau	36	1 671
30.2	Schienenfahrzeugbau	21	4 004
30.3	Luft- und Raumfahrzeugbau	23	6 783
30.4	Herstellung von militärischen Kampffahrzeugen	2	.
30.9	Herstellung von Fahrzeugen a. n. g.	38	.
30.91	Herstellung von Krafträdern	6	.
30.92	Herstellung von Fahrrädern sowie von Behindertenfahrzeugen	23	971
30.99	Herstellung von sonstigen Fahrzeugen a. n. g.	9	.
31	Herstellung von Möbeln	908	10 329
31.0	Herstellung von Möbeln	908	10 329
31.01	Herstellung von Büro- und Ladenmöbeln	147	3 988
31.02	Herstellung von Küchenmöbeln	45	1 244
31.03	Herstellung von Matratzen	6	301
31.09	Herstellung von sonstigen Möbeln	710	4 796
32	Herstellung von sonstigen Waren	1 490	13 085
32.1	Herstellung von Münzen, Schmuck und ähnlichen Erzeugnissen	185	224
32.11	Herstellung von Münzen	1	.

Statistische Region Braunschweig		Statistische Region Hannover		Statistische Region Lüneburg		Statistische Region Weser-Ems		Kode der Klassifikation
Betriebe	SV-Besch.	Betriebe	SV-Besch.	Betriebe	SV-Besch.	Betriebe	SV-Besch.	
Anzahl								
17	.	32	.	22	35	35	83	26.2
23	478	35	1 102	18	.	21	.	26.3
4	.	11	.	2	.	7	.	26.4
64	2 824	65	1 331	35	353	47	886	26.5
64	2 824	63	.	33	.	45	.	26.51
-	-	2	.	2	.	2	.	26.52
2	.	8	180	3	.	6	15	26.6
34	1 695	19	176	11	228	8	38	26.7
1	.	1	.	2	.	-	-	26.8
69	6 118	176	9 631	112	2 671	173	6 924	27
26	1 359	67	4 436	50	1 566	77	2 654	27.1
18	1 229	33	1 557	35	1 048	50	1 120	27.11
8	130	34	2 879	15	518	27	1 534	27.12
2	.	4	.	1	.	-	-	27.2
9	352	20	1 095	15	221	30	2 495	27.3
-	-	-	-	2	.	-	-	27.31
4	.	8	898	5	.	12	1 921	27.32
5	.	12	197	8	.	18	574	27.33
12	275	33	626	21	445	33	333	27.4
4	.	6	.	7	.	6	684	27.5
3	.	6	.	6	195	3	.	27.51
1	.	-	-	1	.	3	.	27.52
16	3 810	46	885	18	199	27	758	27.9
250	10 355	428	17 388	339	12 241	640	25 702	28
36	2 981	74	6 075	35	1 369	85	4 612	28.1
4	.	5	835	7	.	12	1 449	28.11
5	327	11	946	4	63	19	2 002	28.12
4	.	17	2 266	6	.	20	567	28.13
8	472	9	278	9	231	16	217	28.14
15	.	32	1 750	9	.	18	377	28.15
82	3 532	140	3 334	125	4 766	210	6 125	28.2
5	.	11	.	10	.	11	38	28.21
23	1 194	22	619	22	1 253	53	1 971	28.22
1	.	-	-	4	.	-	-	28.23
4	.	7	.	7	.	9	9	28.24
9	425	36	.	17	.	53	1 404	28.25
40	1 885	64	1 118	65	2 985	84	2 703	28.29
7	224	20	367	24	409	78	6 399	28.3
29	244	46	942	36	845	58	1 062	28.4
22	201	30	664	19	449	33	802	28.41
7	43	16	278	17	396	25	260	28.49
96	3 374	148	6 670	119	4 852	209	7 504	28.9
4	63	9	.	4	42	4	.	28.91
9	358	11	1 735	8	2 032	28	1 562	28.92
7	1 623	19	734	16	875	28	1 045	28.93
1	.	9	825	6	.	3	.	28.94
2	.	1	.	3	139	2	.	28.95
4	.	7	1 128	2	.	11	196	28.96
69	1 121	92	2 154	80	1 491	133	4 451	28.99
58	89 371	80	21 253	67	3 068	154	19 344	29
6	.	13	.	19	168	29	13 222	29.1
11	131	33	475	28	1 287	80	3 692	29.2
41	.	34	.	20	1 613	45	2 430	29.3
6	.	4	.	4	.	11	144	29.31
35	13 613	30	.	16	.	34	2 286	29.32
12	.	26	.	28	3 450	98	10 046	30
-	-	8	116	15	320	57	4 752	30.1
-	-	2	.	6	.	36	.	30.11
-	-	6	.	9	.	21	.	30.12
5	.	6	411	2	.	8	.	30.2
4	.	5	.	5	.	9	4 062	30.3
-	-	-	-	1	.	1	.	30.4
3	.	7	.	5	.	23	978	30.9
-	-	-	-	4	.	2	.	30.91
2	.	5	.	1	.	15	.	30.92
1	.	2	.	-	-	6	.	30.99
115	1 281	224	2 728	207	1 231	362	5 089	31
115	1 281	224	2 728	207	1 231	362	5 089	31.0
20	226	47	1 803	27	599	53	1 360	31.01
2	.	6	18	9	.	28	.	31.02
4	.	-	-	1	.	1	.	31.03
89	788	171	907	170	607	280	2 494	31.09
310	4 372	436	2 911	313	2 469	431	3 333	32
29	52	56	49	41	25	59	98	32.1
-	-	1	.	-	-	-	-	32.11

Noch 3: Betriebe und sozialversicherungspflichtig Beschäftigte nach Statistischen Regionen und Wirtschaftsklassen 2014

Kode der Klassifikation	Wirtschaftsabschnitt Wirtschaftsabteilung Wirtschaftsgruppe Wirtschaftsklasse	Niedersachsen	
		Betriebe	SV-Besch.
		Anzahl	
32.12	Herstellung von Schmuck, Gold- und Silberschmiedewaren (ohne Fantasieschmuck)	169	179
32.13	Herstellung von Fantasieschmuck	15	.
32.2	Herstellung von Musikinstrumenten	67	345
32.3	Herstellung von Sportgeräten	32	509
32.4	Herstellung von Spielwaren	37	44
32.5	Herstellung von medizinischen und zahnmedizinischen Apparaten und Materialien	1 037	10 831
32.9	Herstellung von Erzeugnissen a. n. g.	132	1 132
32.91	Herstellung von Besen und Bürsten	15	142
32.99	Herstellung von sonstigen Erzeugnissen a. n. g.	117	990
33	Reparatur und Installation von Maschinen und Ausrüstungen	1 653	22 163
33.1	Reparatur von Metallerzeugnissen, Maschinen und Ausrüstungen	1 213	14 884
33.11	Reparatur von Metallerzeugnissen	102	1 048
33.12	Reparatur von Maschinen	779	6 894
33.13	Reparatur von elektronischen und optischen Geräten	39	.
33.14	Reparatur von elektrischen Ausrüstungen	86	1 665
33.15	Reparatur und Instandhaltung von Schiffen, Booten und Yachten	94	893
33.16	Reparatur und Instandhaltung von Luft- und Raumfahrzeugen	11	.
33.17	Reparatur und Instandhaltung von Fahrzeugen a. n. g.	51	1 911
33.19	Reparatur von sonstigen Ausrüstungen	51	258
33.2	Installation von Maschinen und Ausrüstungen a. n. g.	440	7 279
D	Energieversorgung	8 634	21 085
35	Energieversorgung	8 634	21 085
35.1	Elektrizitätsversorgung	7 344	18 994
35.11	Elektrizitätserzeugung	7 019	4 745
35.12	Elektrizitätsübertragung	20	.
35.13	Elektrizitätsverteilung	178	9 343
35.14	Elektrizitätshandel	127	.
35.2	Gasversorgung	1 142	1 737
35.21	Gaserzeugung	1 092	606
35.22	Gasverteilung durch Rohrleitungen	27	206
35.23	Gashandel durch Rohrleitungen	23	925
35.3	Wärme- und Kälteversorgung	148	354
E	Wasserversorgung; Abwasser- u. Abfallentsorgung u. Beseitigung von Umweltverschmutzungen	1 199	22 164
36	Wasserversorgung	151	2 653
37	Abwasserentsorgung	254	4 041
38	Sammlung, Behandlung und Beseitigung von Abfällen; Rückgewinnung	767	14 999
38.1	Sammlung von Abfällen	247	5 346
38.11	Sammlung nicht gefährlicher Abfälle	238	5 144
38.12	Sammlung gefährlicher Abfälle	9	202
38.2	Abfallbehandlung und -beseitigung	209	6 207
38.21	Behandlung und Beseitigung nicht gefährlicher Abfälle	184	5 157
38.22	Behandlung und Beseitigung gefährlicher Abfälle	25	1 050
38.3	Rückgewinnung	311	3 446
38.31	Zerlegen von Schiffs- und Fahrzeugwracks und anderen Altwaren	95	475
38.32	Rückgewinnung sortierter Werkstoffe	216	2 971
39	Beseitigung von Umweltverschmutzungen und sonstige Entsorgung	27	471
F	Baugewerbe	32 548	166 390
41	Hochbau	3 480	27 802
41.1	Erschließung von Grundstücken; Bauträger	536	1 778
41.2	Bau von Gebäuden	2 944	26 024
42	Tiefbau	1 359	24 136
42.1	Bau von Straßen und Bahnverkehrsstrecken	775	9 427
42.11	Bau von Straßen	715	8 319
42.12	Bau von Bahnverkehrsstrecken	48	958
42.13	Brücken- und Tunnelbau	12	150
42.2	Leitungstiefbau und Kläranlagenbau	323	6 708
42.21	Rohrleitungstiefbau, Brunnenbau und Kläranlagenbau	265	4 948
42.22	Kabelnetzleitungstiefbau	58	1 760
42.9	Sonstiger Tiefbau	261	8 001
42.91	Wasserbau	59	493
42.99	Sonstiger Tiefbau a. n. g.	202	7 508
43	Vorbereitende Baustellenarbeiten, Bauinstallation und sonstiges Ausbaugewerbe	27 709	114 452
43.1	Abbrucharbeiten und vorbereitende Baustellenarbeiten	527	2 289
43.11	Abbrucharbeiten	209	1 053
43.12	Vorbereitende Baustellenarbeiten	310	1 188
43.13	Test- und Suchbohrung	8	48
43.2	Bauinstallation	10 423	56 452
43.21	Elektroinstallation	2 998	21 326
43.22	Gas-, Wasser-, Heizungs- sowie Lüftungs- und Klimainstallation	4 528	29 074
43.29	Sonstige Bauinstallation	2 897	6 052
43.3	Sonstiger Ausbau	11 944	32 588
43.31	Anbringen von Stuckaturen, Gipserei und Verputzerei	866	1 469
43.32	Bautischlerei und -schlosserei	3 734	10 726
43.33	Fußboden-, Fliesen- und Plattenlegerei, Tapeziererei	3 732	6 549
43.34	Malerei und Glaserei	3 259	13 246

Statistische Region Braunschweig		Statistische Region Hannover		Statistische Region Lüneburg		Statistische Region Weser-Ems		Kode der Klassifikation
Betriebe	SV-Besch.	Betriebe	SV-Besch.	Betriebe	SV-Besch.	Betriebe	SV-Besch.	
Anzahl								
29	52	50	.	37	.	53	.	32.12
-	-	5	.	4	.	6	.	32.13
10	232	19	32	18	60	20	21	32.2
6	.	10	183	3	.	13	219	32.3
2	.	15	21	10	.	10	19	32.4
233	3 461	289	2 411	223	2 353	292	2 606	32.5
30	525	47	215	18	22	37	370	32.9
5	106	4	10	-	-	6	26	32.91
25	419	43	205	18	22	31	344	32.99
236	3 362	397	6 257	419	3 851	601	8 693	33
166	2 030	297	5 187	319	2 276	431	5 391	33.1
20	200	26	184	21	158	35	506	33.11
102	1 318	192	1 435	214	1 150	271	2 991	33.12
13	125	13	35	6	.	7	.	33.13
15	145	20	264	22	390	29	866	33.14
2	.	10	.	25	137	57	738	33.15
-	-	6	.	-	-	5	.	33.16
9	.	19	1 216	7	.	16	103	33.17
5	16	11	.	24	49	11	.	33.19
70	1 332	100	1 070	100	1 575	170	3 302	33.2
937	4 601	1 528	6 630	1 631	2 736	4 538	7 118	D
937	4 601	1 528	6 630	1 631	2 736	4 538	7 118	35
837	4 220	1 303	6 207	1 257	2 516	3 947	6 051	35.1
775	.	1 227	1 135	1 189	.	3 828	2 119	35.11
3	.	5	.	4	.	8	.	35.12
36	1 784	43	4 077	39	1 469	60	2 013	35.13
23	1 289	28	.	25	697	51	.	35.14
88	343	194	320	339	194	521	880	35.2
80	64	182	78	334	180	496	284	35.21
4	.	7	.	1	.	15	93	35.22
4	.	5	.	4	.	10	503	35.23
12	38	31	103	35	26	70	187	35.3
246	5 421	285	6 018	268	4 542	400	6 183	E
34	.	45	.	27	507	45	1 043	36
59	1 282	57	920	50	1 269	88	570	37
148	3 493	177	4 567	184	2 399	258	4 540	38
46	1 279	59	1 163	50	909	92	1 995	38.1
45	.	56	.	49	.	88	.	38.11
1	.	3	.	1	.	4	.	38.12
46	1 294	39	2 661	70	1 075	54	1 177	38.2
40	.	33	2 493	65	.	46	978	38.21
6	.	6	168	5	.	8	199	38.22
56	920	79	743	64	415	112	1 368	38.3
20	148	23	102	18	47	34	178	38.31
36	772	56	641	46	368	78	1 190	38.32
5	.	6	.	7	367	9	30	39
4 889	24 991	8 632	38 101	7 899	36 804	11 128	66 494	F
415	3 266	711	4 877	803	5 956	1 551	13 703	41
67	162	132	637	146	355	191	624	41.1
348	3 104	579	4 240	657	5 601	1 360	13 079	41.2
142	2 477	258	4 026	422	6 056	537	11 577	42
67	1 514	156	2 049	271	1 867	281	3 997	42.1
64	.	136	.	254	1 556	261	3 737	42.11
3	.	17	404	15	.	13	.	42.12
-	-	3	.	2	.	7	.	42.13
37	502	61	1 324	81	2 271	144	2 611	42.2
31	326	51	983	66	1 892	117	1 747	42.21
6	176	10	341	15	379	27	864	42.22
38	461	41	653	70	1 918	112	4 969	42.9
2	.	4	.	9	10	44	473	42.91
36	.	37	.	61	1 908	68	4 496	42.99
4 332	19 248	7 663	29 198	6 674	24 792	9 040	41 214	43
74	500	119	436	158	652	176	701	43.1
27	.	61	.	60	.	61	.	43.11
45	367	57	168	95	244	113	409	43.12
2	.	1	.	3	.	2	.	43.13
1 695	9 522	3 067	14 279	2 415	11 177	3 246	21 474	43.2
479	3 485	806	5 298	672	4 115	1 041	8 428	43.21
774	5 081	1 283	7 025	1 088	5 998	1 383	10 970	43.22
442	956	978	1 956	655	1 064	822	2 076	43.29
1 865	5 532	3 250	8 471	2 723	6 828	4 106	11 757	43.3
109	275	164	326	184	285	409	583	43.31
588	1 767	1 041	2 544	878	2 325	1 227	4 090	43.32
565	1 016	1 006	1 596	808	1 461	1 353	2 476	43.33
547	2 389	945	3 910	735	2 511	1 032	4 436	43.34

Noch 3: Betriebe und sozialversicherungspflichtig Beschäftigte nach Statistischen Regionen und Wirtschaftsklassen 2014

Kode der Klassifikation	Wirtschaftsabschnitt Wirtschaftsabteilung Wirtschaftsgruppe Wirtschaftsklasse	Niedersachsen	
		Betriebe	SV-Besch.
		Anzahl	
43.39	Sonstiger Ausbau a. n. g.	353	598
43.9	Sonstige spezialisierte Bautätigkeiten	4 815	23 123
43.91	Dachdeckerei und Zimmerei	3 068	15 821
43.99	Sonstige spezialisierte Bautätigkeiten a. n. g.	1 747	7 302
G	Handel; Instandhaltung und Reparatur von Kraftfahrzeugen	68 897	419 317
45	Handel mit Kraftfahrzeugen, Instandhaltung und Reparatur von Kraftfahrzeugen	10 727	62 446
45.1	Handel mit Kraftwagen	4 233	28 855
45.11	Handel mit Kraftwagen mit einem Gesamtgewicht von 3,5 t oder weniger	4 067	27 686
45.19	Handel mit Kraftwagen mit einem Gesamtgewicht von mehr als 3,5 t	166	1 169
45.2	Instandhaltung und Reparatur von Kraftwagen	4 339	21 996
45.3	Handel mit Kraftwagenteilen und -zubehör	1 648	10 602
45.31	Großhandel mit Kraftwagenteilen und -zubehör	444	6 498
45.32	Einzelhandel mit Kraftwagenteilen und -zubehör	1 204	4 104
45.4	Handel mit Krafträdern, Kraftradteilen und -zubehör; Instandhaltung und Reparatur von Krafträdern	507	993
46	Großhandel (ohne Handel mit Kraftfahrzeugen)	17 873	140 208
46.1	Handelsvermittlung	6 596	9 418
46.11	Handelsvermittlung von landwirtschaftlichen Grundstoffen, lebenden Tieren, textilen Rohstoffen u. Halbwaren	258	224
46.12	Handelsvermittlung von Brennstoffen, Erzen, Metallen und technischen Chemikalien	129	158
46.13	Handelsvermittlung von Holz, Baustoffen und Anstrichmitteln	553	601
46.14	Handelsvermittlung von Maschinen, technischem Bedarf, Wasser- und Luftfahrzeugen	1 467	3 411
46.15	Handelsvermittlung von Möbeln, Einrichtungs- und Haushaltsgegenständen, Eisen- und Metallwaren	725	718
46.16	Handelsvermittlung von Textilien, Bekleidung, Schuhen und Lederwaren	384	551
46.17	Handelsvermittlung von Nahrungsmitteln, Getränken und Tabakwaren	378	865
46.18	Handelsvermittlung von sonstigen Waren	1 567	1 845
46.19	Handelsvermittlung von Waren ohne ausgeprägten Schwerpunkt	1 135	1 045
46.2	Großhandel mit landwirtschaftlichen Grundstoffen und lebenden Tieren	1 314	10 222
46.21	Großhandel mit Getreide, Rohtabak, Saatgut und Futtermitteln	527	6 956
46.22	Großhandel mit Blumen und Pflanzen	221	1 470
46.23	Großhandel mit lebenden Tieren	550	1 743
46.24	Großhandel mit Häuten, Fellen und Leder	16	53
46.3	Großhandel mit Nahrungs- und Genussmitteln, Getränken und Tabakwaren	1 565	19 773
46.31	Großhandel mit Obst, Gemüse und Kartoffeln	289	2 927
46.32	Großhandel mit Fleisch und Fleischwaren	259	2 745
46.33	Großhandel mit Milch, Milchzeugnissen, Eiern, Speiseölen und Nahrungsfetten	97	1 240
46.34	Großhandel mit Getränken	326	3 702
46.35	Großhandel mit Tabakwaren	37	330
46.36	Großhandel mit Zucker, Süßwaren und Backwaren	56	719
46.37	Großhandel mit Kaffee, Tee, Kakao und Gewürzen	70	1 138
46.38	Großhandel mit sonstigen Nahrungs- und Genussmitteln	242	3 119
46.39	Großhandel mit Nahrungs- u. Genussmitteln, Getränken u. Tabakwaren, ohne ausgeprägten Schwerpunkt	189	3 853
46.4	Großhandel mit Gebrauchs- und Verbrauchsgütern	2 342	29 065
46.41	Großhandel mit Textilien	162	1 198
46.42	Großhandel mit Bekleidung und Schuhen	240	3 261
46.43	GH mit Foto-u. optischen Erzeugnissen, elektrischen Haushaltsgeräten u. Geräten der Unterhaltungselektronik	365	6 028
46.44	Großhandel mit keramischen Erzeugnissen, Glaswaren und Reinigungsmitteln	111	604
46.45	Großhandel mit kosmetischen Erzeugnissen und Körperpflegemitteln	72	2 584
46.46	Großhandel mit pharmazeutischen, medizinischen und orthopädischen Erzeugnissen	460	5 603
46.47	Großhandel mit Möbeln, Teppichen, Lampen und Leuchten	224	2 007
46.48	Großhandel mit Uhren und Schmuck	73	165
46.49	Großhandel mit sonstigen Gebrauchs- und Verbrauchsgütern	635	7 615
46.5	Großhandel mit Geräten der Informations- und Kommunikationstechnik	401	7 072
46.51	Großhandel mit Datenverarbeitungsgeräten, peripheren Geräten und Software	255	5 507
46.52	Großhandel mit elektronischen Bauteilen und Telekommunikationsgeräten	146	1 565
46.6	Großhandel mit sonstigen Maschinen, Ausrüstungen und Zubehör	2 025	21 995
46.61	Großhandel mit landwirtschaftlichen Maschinen und Geräten	441	7 228
46.62	Großhandel mit Werkzeugmaschinen	102	592
46.63	Großhandel mit Bergwerks-, Bau- und Baustoffmaschinen	132	1 664
46.64	Großhandel mit Textil-, Näh- und Strickmaschinen	11	75
46.65	Großhandel mit Büromöbeln	65	655
46.66	Großhandel mit sonstigen Büromaschinen und -einrichtungen	47	409
46.69	Großhandel mit sonstigen Maschinen und Ausrüstungen	1 227	11 372
46.7	Sonstiger Großhandel	3 075	38 212
46.71	Großhandel mit festen Brennstoffen und Mineralölerzeugnissen	230	2 877
46.72	Großhandel mit Erzen, Metallen und Metallhalbzeug	213	4 541
46.73	Großhandel mit Holz, Baustoffen, Anstrichmitteln und Sanitärkeramik	1 286	15 931
46.74	Großhandel mit Metall-u. Kunststoffwaren für Bauzwecke sowie Installationsbedarf für Gas, Wasser u. Heizung	635	10 732
46.75	Großhandel mit chemischen Erzeugnissen	247	1 715
46.76	Großhandel mit sonstigen Halbwaren	50	327
46.77	Großhandel mit Altmaterialien und Reststoffen	414	2 089
46.9	Großhandel ohne ausgeprägten Schwerpunkt	555	4 451
47	Einzelhandel (ohne Handel mit Kraftfahrzeugen)	40 297	216 663
47.1	Einzelhandel mit Waren verschiedener Art (in Verkaufsräumen)	6 490	76 992
47.11	Einzelhandel mit Waren verschiedener Art, Haupttrichtung Nahrungs-u. Genussmittel, Getränke u. Tabakwaren	4 659	65 791
47.19	Sonstiger Einzelhandel mit Waren verschiedener Art	1 831	11 201
47.2	Einzelhandel mit Nahrungs- und Genussmitteln, Getränken und Tabakwaren (in Verkaufsräumen)	3 963	13 524

Statistische Region Braunschweig		Statistische Region Hannover		Statistische Region Lüneburg		Statistische Region Weser-Ems		Kode der Klassifikation
Betriebe	SV-Besch.	Betriebe	SV-Besch.	Betriebe	SV-Besch.	Betriebe	SV-Besch.	
Anzahl								
56	85	94	95	118	246	85	172	43.39
698	3 694	1 227	6 012	1 378	6 135	1 512	7 282	43.9
470	2 509	747	3 880	929	4 560	922	4 872	43.91
228	1 185	480	2 132	449	1 575	590	2 410	43.99
11 657	72 764	18 383	120 037	15 404	87 962	23 453	138 554	G
1 900	12 248	2 804	16 982	2 434	12 762	3 589	20 454	45
739	5 424	1 078	7 146	926	6 456	1 490	9 829	45.1
717	5 305	1 036	6 771	892	6 221	1 422	9 389	45.11
22	119	42	375	34	235	68	440	45.19
774	4 408	1 138	5 746	1 029	4 956	1 398	6 886	45.2
295	2 266	462	3 839	352	1 121	539	3 376	45.3
85	1 355	148	2 641	84	511	127	1 991	45.31
210	911	314	1 198	268	610	412	1 385	45.32
92	150	126	251	127	229	162	363	45.4
2 330	17 599	5 017	43 799	4 227	30 844	6 299	47 966	46
905	1 125	1 957	3 481	1 491	1 532	2 243	3 280	46.1
30	21	48	33	49	43	131	127	46.11
24	19	37	62	30	49	38	28	46.12
83	84	151	234	134	120	185	163	46.13
218	293	475	1 529	325	725	449	864	46.14
96	116	236	252	139	92	254	258	46.15
36	38	114	49	72	37	162	427	46.16
57	95	100	122	97	63	124	585	46.17
233	284	466	751	340	231	528	579	46.18
128	175	330	449	305	172	372	249	46.19
104	1 049	248	2 106	247	2 949	715	4 118	46.2
53	838	127	1 591	114	2 299	233	2 228	46.21
20	.	32	.	35	.	134	916	46.22
30	58	81	227	96	504	343	954	46.23
1	.	8	.	2	.	5	20	46.24
174	2 648	389	4 030	433	4 763	569	8 332	46.3
23	174	67	499	139	1 577	60	677	46.31
22	342	44	305	55	178	138	1 920	46.32
5	63	24	252	22	235	46	690	46.33
56	657	84	840	61	1 018	125	1 187	46.34
7	92	10	138	6	23	14	77	46.35
8	115	21	202	11	109	16	293	46.36
8	113	12	204	24	391	26	430	46.37
25	317	70	428	70	667	77	1 707	46.38
20	775	57	1 162	45	565	67	1 351	46.39
299	3 281	761	13 475	527	4 656	755	7 653	46.4
12	86	50	184	30	253	70	675	46.41
29	259	64	513	58	1 100	89	1 389	46.42
51	342	124	3 719	85	1 001	105	966	46.43
16	39	31	243	35	121	29	201	46.44
10	.	25	2 219	19	144	18	.	46.45
64	1 327	181	2 436	97	553	118	1 287	46.46
21	159	75	669	37	392	91	787	46.47
11	.	19	49	20	17	23	.	46.48
85	886	192	3 443	146	1 075	212	2 211	46.49
66	1 135	132	3 632	92	853	111	1 452	46.5
39	598	77	3 118	61	668	78	1 123	46.51
27	537	55	514	31	185	33	329	46.52
240	2 516	559	5 389	493	5 564	733	8 526	46.6
40	625	71	873	120	2 239	210	3 491	46.61
19	36	28	310	25	82	30	164	46.62
11	87	37	380	35	582	49	615	46.63
1	.	3	.	4	.	3	.	46.64
8	143	19	110	9	56	29	346	46.65
6	.	15	.	11	.	15	.	46.66
155	1 597	386	3 554	289	2 392	397	3 829	46.69
470	5 289	836	10 473	737	8 858	1 032	13 592	46.7
26	220	54	416	56	1 281	94	960	46.71
34	469	75	1 822	34	1 228	70	1 022	46.72
187	2 219	346	3 618	304	3 898	449	6 196	46.73
104	1 330	184	3 449	133	1 684	214	4 269	46.74
31	252	59	469	70	413	87	581	46.75
6	5	18	254	14	32	12	36	46.76
82	794	100	445	126	322	106	528	46.77
72	556	135	1 213	207	1 669	141	1 013	46.9
7 427	42 917	10 562	59 256	8 743	44 356	13 565	70 134	47
1 228	14 997	1 718	20 617	1 349	18 071	2 195	23 307	47.1
869	12 620	1 282	18 229	977	14 695	1 531	20 247	47.11
359	2 377	436	2 388	372	3 376	664	3 060	47.19
785	2 798	1 120	4 146	956	2 721	1 102	3 859	47.2

Noch 3: Betriebe und sozialversicherungspflichtig Beschäftigte nach Statistischen Regionen und Wirtschaftsklassen 2014

Kode der Klassifikation	Wirtschaftsabschnitt Wirtschaftsabteilung Wirtschaftsgruppe Wirtschaftsklasse	Niedersachsen	
		Betriebe	SV-Besch.
		Anzahl	
47.21	Einzelhandel mit Obst, Gemüse und Kartoffeln	506	764
47.22	Einzelhandel mit Fleisch und Fleischwaren	423	2 100
47.23	Einzelhandel mit Fisch, Meeresfrüchten und Fischerzeugnissen	225	690
47.24	Einzelhandel mit Back- und Süßwaren	997	5 624
47.25	Einzelhandel mit Getränken	749	1 656
47.26	Einzelhandel mit Tabakwaren	317	763
47.29	Sonstiger Einzelhandel mit Nahrungs- und Genussmitteln	746	1 927
47.3	Einzelhandel mit Motorenkraftstoffen (Tankstellen)	1 209	4 255
47.4	Einzelhandel mit Geräten der Informations- und Kommunikationstechnik (in Verkaufsräumen)	1 978	8 774
47.41	Einzelhandel mit Datenverarbeitungsgeräten, peripheren Geräten und Software	826	1 841
47.42	Einzelhandel mit Telekommunikationsgeräten	381	1 652
47.43	Einzelhandel mit Geräten der Unterhaltungselektronik	771	5 281
47.5	Einzelhandel mit sonst.Haushaltsgeräten,Textilien,Heimwerker-u.Einrichtungsbedarf (in Verkaufsräumen)	5 600	32 300
47.51	Einzelhandel mit Textilien	977	4 320
47.52	Einzelhandel mit Metallwaren, Anstrichmitteln, Bau- und Heimwerkerbedarf	1 682	10 807
47.53	Einzelhandel mit Vorhängen, Teppichen, Fußbodenbelägen und Tapeten	457	2 923
47.54	Einzelhandel mit elektrischen Haushaltsgeräten	751	1 667
47.59	Einzelhandel mit Möbeln, Einrichtungsgegenständen und sonstigem Hausrat	1 733	12 583
47.6	Einzelhandel mit Verlagsprodukten, Sportausrüstungen und Spielwaren (in Verkaufsräumen)	2 754	6 466
47.61	Einzelhandel mit Büchern	475	1 751
47.62	Einzelhandel mit Zeitschriften, Zeitungen, Schreibwaren und Bürobedarf	765	1 318
47.63	Einzelhandel mit bespielten Ton- und Bildträgern	30	92
47.64	Einzelhandel mit Fahrrädern, Sport- und Campingartikeln	1 104	2 636
47.65	Einzelhandel mit Spielwaren	380	669
47.7	Einzelhandel mit sonstigen Gütern (in Verkaufsräumen)	14 941	65 847
47.71	Einzelhandel mit Bekleidung	3 711	19 235
47.72	Einzelhandel mit Schuhen und Lederwaren	1 124	5 518
47.73	Apotheken	2 018	15 160
47.74	Einzelhandel mit medizinischen und orthopädischen Artikeln	702	4 103
47.75	Einzelhandel mit kosmetischen Erzeugnissen und Körperpflegemitteln	870	6 805
47.76	Einzelhandel mit Blumen, Pflanzen, Sämereien, Düngemitteln, zoologischem Bedarf und lebenden Tieren	2 177	5 815
47.77	Einzelhandel mit Uhren und Schmuck	873	2 016
47.78	Sonstiger Einzelhandel in Verkaufsräumen (ohne Antiquitäten und Gebrauchtwagen)	2 788	6 574
47.79	Einzelhandel mit Antiquitäten und Gebrauchtwagen	678	621
47.8	Einzelhandel an Verkaufsständen und auf Märkten	659	727
47.81	Einzelhandel mit Nahrungs-u.Genussmitteln,Getränken u.Tabakwaren an Verkaufsständen u.auf Märkten	482	613
47.82	Einzelhandel mit Textilien, Bekleidung und Schuhen an Verkaufsständen und auf Märkten	119	59
47.89	Einzelhandel mit sonstigen Gütern an Verkaufsständen und auf Märkten	58	55
47.9	Einzelhandel, nicht in Verkaufsräumen, an Verkaufsständen oder auf Märkten	2 703	7 778
47.91	Versand- und Internet-Einzelhandel	1 787	5 721
47.99	Sonstiger Einzelhandel, nicht in Verkaufsräumen, an Verkaufsständen oder auf Märkten	916	2 057
H	Verkehr und Lagerei	11 526	140 363
49	Landverkehr und Transport in Rohrfernleitungen	5 907	56 630
49.1	Personenbeförderung im Eisenbahnfernverkehr	30	345
49.2	Güterbeförderung im Eisenbahnverkehr	19	1 523
49.3	Sonstige Personenbeförderung im Landverkehr	2 346	23 798
49.31	Personenbeförderung im Nahverkehr zu Lande (ohne Taxis)	361	12 815
49.32	Betrieb von Taxis	1 587	6 179
49.39	Sonstige Personenbeförderung im Landverkehr a. n. g.	398	4 804
49.4	Güterbeförderung im Straßenverkehr, Umzugstransporte	3 494	30 532
49.41	Güterbeförderung im Straßenverkehr	3 329	29 735
49.42	Umzugstransporte	165	797
49.5	Transport in Rohrfernleitungen	18	432
50	Schifffahrt	1 045	3 459
50.1	Personenbeförderung in der See- und Küstenschifffahrt	24	312
50.2	Güterbeförderung in der See- und Küstenschifffahrt	814	2 363
50.3	Personenbeförderung in der Binnenschifffahrt	35	151
50.4	Güterbeförderung in der Binnenschifffahrt	172	633
51	Luftfahrt	83	2 190
51.1	Personenbeförderung in der Luftfahrt	76	2 155
51.2	Güterbeförderung in der Luftfahrt und Raumtransport	7	35
51.21	Güterbeförderung in der Luftfahrt	7	35
52	Lagerei sowie Erbringung von sonstigen Dienstleistungen für den Verkehr	2 737	57 039
52.1	Lagerei	281	9 616
52.2	Erbringung von sonstigen Dienstleistungen für den Verkehr	2 456	47 423
52.21	Erbringung von sonstigen Dienstleistungen für den Landverkehr	286	2 981
52.22	Erbringung von sonstigen Dienstleistungen für die Schifffahrt	176	3 353
52.23	Erbringung von sonstigen Dienstleistungen für die Luftfahrt	49	1 899
52.24	Frachtumschlag	50	1 561
52.29	Erbringung von sonstigen Dienstleistungen für den Verkehr a. n. g.	1 895	37 629
53	Post-, Kurier- und Expressdienste	1 754	21 045
53.2	Sonstige Post-, Kurier- und Expressdienste	1 754	21 045
I	Gastgewerbe	23 266	74 671
55	Beherbergung	5 624	26 869
55.1	Hotels, Gasthöfe und Pensionen	3 402	22 379

Statistische Region Braunschweig		Statistische Region Hannover		Statistische Region Lüneburg		Statistische Region Weser-Ems		Kode der Klassifikation
Betriebe	SV-Besch.	Betriebe	SV-Besch.	Betriebe	SV-Besch.	Betriebe	SV-Besch.	
Anzahl								
71	86	133	117	179	287	123	274	47.21
108	655	125	731	71	200	119	514	47.22
23	114	41	155	79	151	82	270	47.23
223	987	308	1 797	186	1 100	280	1 740	47.24
136	311	223	555	190	417	200	373	47.25
72	155	105	225	60	135	80	248	47.26
152	490	185	566	191	431	218	440	47.29
231	888	295	1 244	237	799	446	1 324	47.3
356	1 607	568	2 803	425	1 667	629	2 697	47.4
142	298	250	653	187	373	247	517	47.41
77	389	116	891	79	169	109	203	47.42
137	920	202	1 259	159	1 125	273	1 977	47.43
940	7 207	1 342	8 424	1 252	5 901	2 066	10 768	47.5
180	1 189	258	1 337	205	781	334	1 013	47.51
292	2 260	411	2 691	429	2 239	550	3 617	47.52
68	1 069	111	507	89	489	189	858	47.53
128	298	185	357	167	273	271	739	47.54
272	2 391	377	3 532	362	2 119	722	4 541	47.59
503	1 288	765	1 947	572	1 091	914	2 140	47.6
84	353	127	495	118	394	146	509	47.61
155	336	246	392	137	239	227	351	47.62
6	.	13	35	2	.	9	51	47.63
192	440	264	822	229	343	419	1 031	47.64
66	.	115	203	86	.	113	198	47.65
2 836	12 874	3 808	17 593	3 201	12 262	5 096	23 118	47.7
703	3 567	930	4 823	712	3 010	1 366	7 835	47.71
209	925	282	1 482	238	1 257	395	1 854	47.72
430	3 292	536	4 137	408	2 862	644	4 869	47.73
141	988	160	833	156	901	245	1 381	47.74
148	1 184	217	2 319	199	1 261	306	2 041	47.75
393	1 040	527	1 303	500	1 311	757	2 161	47.76
163	376	214	538	176	337	320	765	47.77
536	1 424	739	1 970	651	1 223	862	1 957	47.78
113	78	203	188	161	100	201	255	47.79
118	107	161	218	162	185	218	217	47.8
93	86	114	185	118	175	157	167	47.81
17	.	36	19	27	.	39	17	47.82
8	.	11	14	17	.	22	33	47.89
430	1 151	785	2 264	589	1 659	899	2 704	47.9
289	903	545	1 386	355	1 335	598	2 097	47.91
141	248	240	878	234	324	301	607	47.99
1 611	24 281	3 216	44 730	2 703	22 905	3 996	48 447	H
913	10 098	1 853	17 697	1 333	10 518	1 808	18 317	49
7	.	7	69	8	.	8	151	49.1
2	.	4	392	7	.	6	117	49.2
391	4 770	735	7 917	484	4 712	736	6 399	49.3
65	2 325	91	5 063	88	2 722	117	2 705	49.31
258	1 278	551	1 798	294	1 172	484	1 931	49.32
68	1 167	93	1 056	102	818	135	1 763	49.39
513	4 445	1 102	9 190	834	5 550	1 045	11 347	49.4
482	4 268	1 044	8 894	801	5 461	1 002	11 112	49.41
31	177	58	296	33	89	43	235	49.42
-	-	5	129	-	-	13	303	49.5
8	.	32	118	309	.	696	2 378	50
-	-	2	.	12	.	10	297	50.1
2	.	4	.	260	.	548	1 629	50.2
1	.	8	.	11	.	15	77	50.3
5	7	18	90	26	161	123	375	50.4
13	.	30	1 984	14	.	26	165	51
12	.	26	1 965	13	.	25	.	51.1
1	.	4	19	1	.	1	.	51.2
1	.	4	19	1	.	1	.	51.21
370	9 537	741	17 511	631	8 395	995	21 596	52
40	1 813	67	2 348	82	1 593	92	3 862	52.1
330	7 724	674	15 163	549	6 802	903	17 734	52.2
53	304	91	1 600	60	240	82	837	52.21
4	.	9	.	60	2 149	103	1 065	52.22
7	.	18	1 655	3	.	21	98	52.23
4	.	7	.	11	.	28	1 351	52.24
262	7 206	549	11 679	415	4 361	669	14 383	52.29
307	4 589	560	7 420	416	3 045	471	5 991	53
307	4 589	560	7 420	416	3 045	471	5 991	53.2
4 319	15 947	5 980	20 448	4 857	15 658	8 110	22 618	I
940	5 984	906	5 781	1 359	6 621	2 419	8 483	55
725	5 091	699	5 372	811	5 242	1 167	6 674	55.1

Noch 3: Betriebe und sozialversicherungspflichtig Beschäftigte nach Statistischen Regionen und Wirtschaftsklassen 2014

Kode der Klassifikation	Wirtschaftsabschnitt Wirtschaftsabteilung Wirtschaftsgruppe Wirtschaftsklasse	Niedersachsen	
		Betriebe	SV-Besch.
		Anzahl	
55.2	Ferienunterkünfte und ähnliche Beherbergungsstätten	1 800	3 659
55.3	Campingplätze	214	615
55.9	Sonstige Beherbergungsstätten	208	216
56	Gastronomie	17 642	47 802
56.1	Restaurants, Gaststätten, Imbissstuben, Cafés, Eissalons u. Ä.	12 470	34 391
56.2	Caterer und Erbringung sonstiger Verpflegungsdienstleistungen	1 741	9 911
56.2.1	Event-Caterer	367	1 406
56.2.9	Erbringung sonstiger Verpflegungsdienstleistungen	1 374	8 505
56.3	Ausschank von Getränken	3 431	3 500
J	Information und Kommunikation	8 772	53 381
58	Verlagswesen	902	9 081
58.1	Verlegen von Büchern und Zeitschriften; sonstiges Verlagswesen (ohne Software)	734	8 357
58.1.1	Verlegen von Büchern	162	859
58.1.2	Verlegen von Adressbüchern und Verzeichnissen	25	549
58.1.3	Verlegen von Zeitungen	214	5 417
58.1.4	Verlegen von Zeitschriften	197	1 152
58.1.9	Sonstiges Verlagswesen (ohne Software)	136	380
58.2	Verlegen von Software	168	724
58.2.1	Verlegen von Computerspielen	12	7
58.2.9	Verlegen von sonstiger Software	156	717
59	Herstellung, Verleih u. Vertrieb von Filmen u. Fernsehprogrammen; Kinos; Tonstudios u. Verlegen von Musik	459	1 193
59.1	Herstellung von Filmen und Fernsehprogrammen, deren Verleih und Vertrieb; Kinos	357	1 114
59.1.1	Herstellung von Filmen, Videofilmen und Fernsehprogrammen	190	381
59.1.2	Nachbearbeitung und sonstige Filmtechnik	32	27
59.1.3	Filmverleih und -vertrieb (ohne Videotheken)	21	10
59.1.4	Kinos	114	696
59.2	Tonstudios; Herstellung von Hörfunkbeiträgen; Verlegen von bespielten Tonträgern und Musikalien	102	79
60	Rundfunkveranstalter	64	1 195
60.1	Hörfunkveranstalter	43	977
60.2	Fernsehveranstalter	21	218
61	Telekommunikation	448	6 262
61.1	Leitungsgebundene Telekommunikation	145	3 401
61.2	Drahtlose Telekommunikation	73	1 364
61.3	Satellitentelekommunikation	5	53
61.9	Sonstige Telekommunikation	225	1 444
62	Erbringung von Dienstleistungen der Informationstechnologie	5 399	31 177
62.0	Erbringung von Dienstleistungen der Informationstechnologie	5 399	31 177
62.0.1	Programmierungstätigkeiten	2 749	13 938
62.0.2	Erbringung von Beratungsleistungen auf dem Gebiet der Informationstechnologie	1 608	7 835
62.0.3	Betrieb von Datenverarbeitungseinrichtungen für Dritte	281	4 334
62.0.9	Erbringung von sonstigen Dienstleistungen der Informationstechnologie	761	5 070
63	Informationsdienstleistungen	1 500	4 473
63.1	Datenverarbeitung, Hosting und damit verbundene Tätigkeiten, Webportale	263	2 099
63.1.1	Datenverarbeitung, Hosting und damit verbundene Tätigkeiten	179	1 620
63.1.2	Webportale	84	479
63.9	Erbringung von sonstigen Informationsdienstleistungen	1 237	2 374
63.9.1	Korrespondenz- und Nachrichtenbüros	113	256
63.9.9	Erbringung von sonstigen Informationsdienstleistungen a. n. g.	1 124	2 118
K	Erbringung von Finanz- und Versicherungsdienstleistungen¹⁾	7 555	79 381
L	Grundstücks- und Wohnungswesen	31 147	15 399
68	Grundstücks- und Wohnungswesen	31 147	15 399
68.1	Kauf und Verkauf von eigenen Grundstücken, Gebäuden und Wohnungen	926	899
68.2	Vermietung, Verpachtung von eigenen oder geleasteten Grundstücken, Gebäuden und Wohnungen	25 572	8 406
68.3	Vermittlung und Verwaltung von Grundstücken, Gebäuden und Wohnungen für Dritte	4 649	6 094
68.3.1	Vermittlung von Grundstücken, Gebäuden und Wohnungen für Dritte	2 452	2 488
68.3.2	Verwaltung von Grundstücken, Gebäuden und Wohnungen für Dritte	2 197	3 606
M	Erbringung von freiberuflichen, wissenschaftlichen und technischen Dienstleistungen	39 233	145 848
69	Rechts- und Steuerberatung, Wirtschaftsprüfung	9 418	36 436
69.1	Rechtsberatung	4 585	11 427
69.2	Wirtschaftsprüfung und Steuerberatung; Buchführung	4 833	25 009
70	Verwaltung und Führung von Unternehmen und Betrieben; Unternehmensberatung	9 391	36 773
70.1	Verwaltung und Führung von Unternehmen und Betrieben	3 109	29 511
70.2	Public-Relations- und Unternehmensberatung	6 282	7 262
70.2.1	Public-Relations-Beratung	165	956
70.2.2	Unternehmensberatung	6 117	6 306
71	Architektur- und Ingenieurbüros; technische, physikalische und chemische Untersuchung	11 640	45 375
71.1	Architektur- und Ingenieurbüros	10 833	37 608
71.1.1	Architekturbüros	3 190	5 713
71.1.2	Ingenieurbüros	7 643	31 895
71.2	Technische, physikalische und chemische Untersuchung	807	7 767
72	Forschung und Entwicklung	766	12 121
72.1	Forschung und Entwicklung im Bereich Natur-, Ingenieur-, Agrarwissenschaften und Medizin	680	11 581
72.1.1	Forschung und Entwicklung im Bereich Biotechnologie	88	454
72.1.9	Sonstige Forschung und Entwicklung im Bereich Natur-, Ingenieur-, Agrarwissenschaften und Medizin	592	11 127
72.2	Fu.E im Bereich Rechts-, Wirtschafts- u. Sozialwissenschaften sowie im Bereich Sprach-, Kultur- u. Kunstwissenschaften	86	540

1) Abschnitt K wird ohne seine Unterpositionen abgebildet, da die Daten z. T. statistisch nicht ausreichend sicher sind.

Statistische Region Braunschweig		Statistische Region Hannover		Statistische Region Lüneburg		Statistische Region Weser-Ems		Kode der Klassifikation
Betriebe	SV-Besch.	Betriebe	SV-Besch.	Betriebe	SV-Besch.	Betriebe	SV-Besch.	
Anzahl								
152	662	142	280	433	1 110	1 073	1 607	55.2
33	84	32	114	84	243	65	174	55.3
30	147	33	15	31	26	114	28	55.9
3 379	9 963	5 074	14 667	3 498	9 037	5 691	14 135	56
2 296	6 893	3 515	10 281	2 512	6 843	4 147	10 374	56.1
347	2 212	573	3 393	392	1 718	429	2 588	56.2
64	140	117	581	87	359	99	326	56.21
283	2 072	456	2 812	305	1 359	330	2 262	56.29
736	858	986	993	594	476	1 115	1 173	56.3
1 748	12 342	2 915	23 993	1 895	5 353	2 214	11 693	J
172	1 797	301	3 373	188	1 390	241	2 521	58
137	1 654	241	3 108	167	1 257	189	2 338	58.1
34	582	55	173	33	43	40	61	58.11
8	50	8	.	5	.	4	63	58.12
34	831	68	1 743	44	999	68	1 844	58.13
38	120	72	644	48	171	39	217	58.14
23	71	38	.	37	.	38	153	58.19
35	143	60	265	21	133	52	183	58.2
2	.	4	.	1	.	5	4	58.21
33	.	56	.	20	.	47	179	58.29
76	233	166	482	101	202	116	276	59
61	.	135	437	76	.	85	257	59.1
27	33	81	199	41	113	41	36	59.11
4	3	13	.	10	5	5	.	59.12
6	.	8	.	4	.	3	.	59.13
24	191	33	220	21	71	36	214	59.14
15	.	31	45	25	.	31	19	59.2
9	52	28	959	8	25	19	159	60
7	.	17	828	6	.	13	92	60.1
2	.	11	131	2	.	6	67	60.2
96	920	138	2 847	75	338	139	2 157	61
29	313	38	1 390	29	184	49	1 514	61.1
16	.	20	.	14	36	23	.	61.2
1	.	3	.	-	-	1	.	61.3
50	591	77	442	32	118	66	293	61.9
1 014	8 152	1 854	14 210	1 173	2 788	1 358	6 027	62
1 014	8 152	1 854	14 210	1 173	2 788	1 358	6 027	62.0
553	3 307	955	6 160	548	1 521	693	2 950	62.01
265	2 956	540	2 226	424	721	379	1 932	62.02
52	348	102	3 291	51	203	76	492	62.03
144	1 541	257	2 533	150	343	210	653	62.09
381	1 188	428	2 122	350	610	341	553	63
62	450	88	1 364	48	69	65	216	63.1
46	263	56	1 187	30	33	47	137	63.11
16	187	32	177	18	36	18	79	63.12
319	738	340	758	302	541	276	337	63.9
24	65	42	164	18	8	29	19	63.91
295	673	298	594	284	533	247	318	63.99
1 340	12 041	2 074	33 964	1 584	11 857	2 557	21 519	K
4 654	3 726	8 215	5 000	6 825	2 743	11 453	3 930	L
4 654	3 726	8 215	5 000	6 825	2 743	11 453	3 930	68
138	125	232	289	208	214	348	271	68.1
3 805	2 556	6 569	2 473	5 557	1 334	9 641	2 043	68.2
711	1 045	1 414	2 238	1 060	1 195	1 464	1 616	68.3
354	360	689	765	617	615	792	748	68.31
357	685	725	1 473	443	580	672	868	68.32
6 840	45 142	12 393	41 813	8 496	18 185	11 504	40 708	M
1 716	6 140	3 096	11 398	1 826	6 267	2 780	12 631	69
896	2 166	1 610	3 714	797	1 982	1 282	3 565	69.1
820	3 974	1 486	7 684	1 029	4 285	1 498	9 066	69.2
1 398	11 562	2 961	12 669	2 182	3 699	2 850	8 843	70
420	9 564	845	10 060	623	2 516	1 221	7 371	70.1
978	1 998	2 116	2 609	1 559	1 183	1 629	1 472	70.2
24	534	58	302	36	37	47	83	70.21
954	1 464	2 058	2 307	1 523	1 146	1 582	1 389	70.22
2 202	17 221	3 564	11 202	2 534	5 380	3 340	11 572	71
2 037	15 417	3 341	8 991	2 351	4 445	3 104	8 755	71.1
563	1 055	1 116	1 927	575	874	936	1 857	71.11
1 474	14 362	2 225	7 064	1 776	3 571	2 168	6 898	71.12
165	1 804	223	2 211	183	935	236	2 817	71.2
232	7 624	238	2 287	136	525	160	1 685	72
201	7 258	212	2 208	123	.	144	.	72.1
23	148	34	158	12	.	19	.	72.11
178	7 110	178	2 050	111	457	125	1 510	72.19
31	366	26	79	13	.	16	.	72.2

Noch 3: Betriebe und sozialversicherungspflichtig Beschäftigte nach Statistischen Regionen und Wirtschaftsklassen 2014

Kode der Klassifikation	Wirtschaftsabschnitt Wirtschaftsabteilung Wirtschaftsgruppe Wirtschaftsklasse	Niedersachsen	
		Betriebe	SV-Besch.
		Anzahl	
73	Werbung und Marktforschung	2 848	6 616
73.1	Werbung	2 748	6 025
73.11	Werbeagenturen	2 612	5 422
73.12	Vermarktung und Vermittlung von Werbezeiten und Werbeflächen	136	603
73.2	Markt- und Meinungsforschung	100	591
74	Sonstige freiberufliche, wissenschaftliche und technische Tätigkeiten	3 754	4 408
74.1	Ateliers für Textil-, Schmuck-, Grafik- u. ä. Design	1 147	928
74.2	Fotografie und Fotolabors	674	1 667
74.3	Übersetzen und Dolmetschen	469	93
74.9	Sonstige freiberufliche, wissenschaftliche und technische Tätigkeiten a. n. g.	1 464	1 720
75	Veterinärwesen	1 416	4 119
N	Erbringung von sonstigen wirtschaftlichen Dienstleistungen	17 681	185 212
77	Vermietung von beweglichen Sachen	2 608	5 788
77.1	Vermietung von Kraftwagen	580	1 385
77.11	Vermietung von Kraftwagen mit einem Gesamtgewicht von 3,5 t oder weniger	382	735
77.12	Vermietung von Kraftwagen mit einem Gesamtgewicht von mehr als 3,5 t	198	650
77.2	Vermietung von Gebrauchsgütern	540	1 338
77.21	Vermietung von Sport- und Freizeitgeräten	93	71
77.22	Videotheken	111	164
77.29	Vermietung von sonstigen Gebrauchsgütern	336	1 103
77.3	Vermietung von Maschinen, Geräten und sonstigen beweglichen Sachen	1 405	3 002
77.31	Vermietung von landwirtschaftlichen Maschinen und Geräten	272	335
77.32	Vermietung von Baumaschinen und -geräten	413	901
77.33	Vermietung von Büromaschinen, Datenverarbeitungsgeräten und -einrichtungen	21	50
77.34	Vermietung von Wasserfahrzeugen	56	13
77.35	Vermietung von Luftfahrzeugen	18	8
77.39	Vermietung von sonstigen Maschinen, Geräten und beweglichen Sachen a. n. g.	625	1 695
77.4	Leasing von nichtfinanziellen immateriellen Vermögensgegenständen (ohne Copyrights)	83	63
78	Vermittlung und Überlassung von Arbeitskräften	1 501	85 990
78.1	Vermittlung von Arbeitskräften	263	2 203
78.2	Befristete Überlassung von Arbeitskräften	1 070	63 267
78.3	Sonstige Überlassung von Arbeitskräften	168	20 520
79	Reisebüros, Reiseveranstalter und Erbringung sonstiger Reservierungsdienstleistungen	1 309	7 199
79.1	Reisebüros und Reiseveranstalter	1 194	6 643
79.11	Reisebüros	958	3 582
79.12	Reiseveranstalter	236	3 061
79.9	Erbringung sonstiger Reservierungsdienstleistungen	115	556
80	Wach- und Sicherheitsdienste sowie Detekteien	501	10 032
80.1	Private Wach- und Sicherheitsdienste	369	9 107
80.2	Sicherheitsdienste mithilfe von Überwachungs- und Alarmsystemen	55	790
80.3	Detekteien	77	135
81	Gebäudebetreuung; Garten- und Landschaftsbau	8 389	57 627
81.1	Hausmeisterdienste	1 386	3 634
81.2	Reinigung von Gebäuden, Straßen und Verkehrsmitteln	3 607	43 020
81.21	Allgemeine Gebäudereinigung	2 055	36 134
81.22	Spezielle Reinigung von Gebäuden und Reinigung von Maschinen	1 142	4 387
81.29	Reinigung a. n. g.	410	2 499
81.3	Garten- und Landschaftsbau sowie Erbringung von sonstigen gärtnerischen Dienstleistungen	3 396	10 973
82	Erbringung von wirtschaftlichen Dienstleistungen für Unternehmen und Privatpersonen a. n. g.	3 373	18 576
82.1	Sekretariats- und Schreibdienste, Copy-Shops	690	982
82.11	Allgemeine Sekretariats- und Schreibdienste	379	689
82.19	Copy-Shops; Dokumentenvorbereitung und Erbringung sonstiger spezieller Sekretariatsdienste	311	293
82.2	Call Center	154	7 106
82.3	Messe-, Ausstellungs- und Kongressveranstalter	645	3 128
82.9	Erbringung sonstiger wirtschaftlicher Dienstleistungen für Unternehmen und Privatpersonen	1 884	7 360
82.91	Inkassobüros und Auskunftendienste	169	1 394
82.92	Abfüllen und Verpacken	139	1 651
82.99	Erbringung sonstiger wirtschaftlicher Dienstleistungen für Unternehmen und Privatpersonen a. n. g.	1 576	4 315
P	Erziehung und Unterricht	8 627	100 751
85	Erziehung und Unterricht	8 627	100 751
85.1	Kindergärten und Vorschulen	1 882	31 013
85.2	Grundschulen	559	3 752
85.3	Weiterführende Schulen	1 286	20 623
85.31	Allgemein bildende weiterführende Schulen	751	13 429
85.32	Berufsbildende weiterführende Schulen	535	7 194
85.4	Tertiärer und post-sekundärer, nicht tertiärer Unterricht	429	27 232
85.41	Post-sekundärer, nicht tertiärer Unterricht	296	655
85.42	Tertiärer Unterricht	133	26 577
85.5	Sonstiger Unterricht	4 447	18 061
85.51	Sport- und Freizeitunterricht	912	877
85.52	Kulturunterricht	234	309
85.53	Fahr- und Flugschulen	1 226	1 743
85.59	Sonstiger Unterricht a. n. g.	2 075	15 132
85.6	Erbringung von Dienstleistungen für den Unterricht	24	70
Q	Gesundheits- und Sozialwesen	23 512	423 550

Statistische Region Braunschweig		Statistische Region Hannover		Statistische Region Lüneburg		Statistische Region Weser-Ems		Kode der Klassifikation
Betriebe	SV-Besch.	Betriebe	SV-Besch.	Betriebe	SV-Besch.	Betriebe	SV-Besch.	
Anzahl								
446	1 352	983	2 359	574	765	845	2 140	73
430	1 248	952	2 142	542	717	824	1 918	73.1
406	1 198	895	1 780	524	625	787	1 819	73.11
24	50	57	362	18	92	37	99	73.12
16	104	31	217	32	48	21	222	73.2
641	705	1 215	1 100	852	498	1 046	2 105	74
192	430	417	184	248	123	290	191	74.1
112	95	234	286	149	79	179	1 207	74.2
102	31	167	28	96	13	104	21	74.3
235	149	397	602	359	283	473	686	74.9
205	538	336	798	392	1 051	483	1 732	75
2 823	39 616	5 226	56 992	4 003	24 528	5 629	64 076	N
400	900	679	1 788	537	1 107	992	1 993	77
85	461	158	389	119	244	218	291	77.1
58	.	110	329	75	.	139	181	77.11
27	.	48	60	44	.	79	110	77.12
77	167	131	679	93	142	239	350	77.2
12	.	12	29	12	.	57	25	77.21
14	.	33	70	20	.	44	27	77.22
51	105	86	580	61	120	138	298	77.29
220	259	366	695	311	717	508	1 331	77.3
38	.	70	.	82	154	82	119	77.31
58	131	117	342	80	145	158	283	77.32
3	.	11	19	3	.	4	.	77.33
4	.	13	.	15	.	24	10	77.34
5	.	3	.	4	.	6	.	77.35
112	113	152	284	127	414	234	884	77.39
18	13	24	25	14	4	27	21	77.4
215	21 090	398	21 258	243	9 506	645	34 136	78
34	261	66	783	64	538	99	621	78.1
151	11 269	288	16 532	155	7 338	476	28 128	78.2
30	9 560	44	3 943	24	1 630	70	5 387	78.3
236	1 026	389	4 138	257	705	427	1 330	79
223	948	353	3 963	230	644	388	1 088	79.1
181	705	288	1 589	175	493	314	795	79.11
42	243	65	2 374	55	151	74	293	79.12
13	78	36	175	27	61	39	242	79.9
86	1 613	165	3 944	111	1 414	139	3 061	80
66	1 204	113	3 807	77	1 222	113	2 874	80.1
11	391	19	80	9	.	16	.	80.2
9	18	33	57	25	.	10	.	80.3
1 363	10 929	2 416	20 459	2 089	9 528	2 521	16 711	81
247	875	421	1 396	371	636	347	727	81.1
616	8 190	1 138	16 617	829	6 113	1 024	12 100	81.2
346	7 098	721	14 712	458	4 444	530	9 880	81.21
199	748	289	806	276	1 250	378	1 583	81.22
71	344	128	1 099	95	419	116	637	81.29
500	1 864	857	2 446	889	2 779	1 150	3 884	81.3
523	4 058	1 179	5 405	766	2 268	905	6 845	82
96	162	232	485	182	90	180	245	82.1
53	129	118	398	104	74	104	88	82.11
43	33	114	87	78	16	76	157	82.19
31	1 486	49	1 318	25	351	49	3 951	82.2
103	1 297	278	1 418	122	147	142	266	82.3
293	1 113	620	2 184	437	1 680	534	2 383	82.9
24	191	49	548	46	190	50	465	82.91
7	66	44	468	54	662	34	455	82.92
262	856	527	1 168	337	828	450	1 463	82.99
1 789	27 151	2 421	30 051	1 831	13 947	2 586	29 602	P
1 789	27 151	2 421	30 051	1 831	13 947	2 586	29 602	85
399	7 166	573	8 997	324	4 624	586	10 226	85.1
143	707	72	1 166	136	695	208	1 184	85.2
279	4 286	339	6 544	285	3 615	383	6 178	85.3
169	2 940	171	4 169	190	2 505	221	3 815	85.31
110	1 346	168	2 375	95	1 110	162	2 363	85.32
82	11 035	149	8 315	79	1 468	119	6 414	85.4
61	53	102	306	60	125	73	171	85.41
21	10 982	47	8 009	19	1 343	46	6 243	85.42
882	3 948	1 281	5 019	1 002	3 513	1 282	5 581	85.5
151	107	269	282	249	212	243	276	85.51
40	36	73	130	49	50	72	93	85.52
232	394	297	452	247	398	450	499	85.53
459	3 411	642	4 155	457	2 853	517	4 713	85.59
4	9	7	10	5	32	8	19	85.6
4 876	91 668	6 838	120 764	4 722	78 878	7 076	132 240	Q

Noch 3: Betriebe und sozialversicherungspflichtig Beschäftigte nach Statistischen Regionen und Wirtschaftsklassen 2014

Kode der Klassifikation	Wirtschaftsabschnitt Wirtschaftsabteilung Wirtschaftsgruppe Wirtschaftsklasse	Niedersachsen	
		Betriebe	SV-Besch.
		Anzahl	
86	Gesundheitswesen	17 793	212 601
86.1	Krankenhäuser	366	118 123
86.2	Arzt- und Zahnarztpraxen	11 470	64 331
86.21	Arztpraxen für Allgemeinmedizin	3 280	12 852
86.22	Facharztpraxen	4 433	27 722
86.23	Zahnarztpraxen	3 757	23 757
86.9	Gesundheitswesen a. n. g.	5 957	30 147
87	Heime (ohne Erholungs- und Ferienheime)	2 245	131 154
87.1	Pflegeheime	1 199	84 325
87.2	Stationäre Einrichtungen zur psychosozialen Betreuung, Suchtbekämpfung u. Ä.	29	1 756
87.3	Altenheime; (Alten- und Behindertenwohnheime)	608	35 055
87.9	Sonstige Heime (ohne Erholungs- und Ferienheime)	409	10 018
88	Sozialwesen (ohne Heime)	3 474	79 795
88.1	Soziale Betreuung älterer Menschen und Behinderter	1 481	48 811
88.9	Sonstiges Sozialwesen (ohne Heime)	1 993	30 984
88.91	Tagesbetreuung von Kindern	362	3 633
88.99	Sonstiges Sozialwesen a. n. g.	1 631	27 351
R	Kunst, Unterhaltung und Erholung	7 965	23 075
90	Kreative, künstlerische und unterhaltende Tätigkeiten	2 871	4 198
90.0	Kreative, künstlerische und unterhaltende Tätigkeiten	2 871	4 198
90.01	Darstellende Kunst	681	687
90.02	Erbringung von Dienstleistungen für die darstellende Kunst	212	186
90.03	Künstlerisches und schriftstellerisches Schaffen	1 812	207
90.04	Betrieb von Kultur- und Unterhaltungseinrichtungen	166	3 118
91	Bibliotheken, Archive, Museen, botanische und zoologische Gärten	210	2 621
91.0	Bibliotheken, Archive, Museen, botanische und zoologische Gärten	210	2 621
91.01	Bibliotheken und Archive	52	661
91.02	Museen	102	1 066
91.03	Betrieb von historischen Stätten und Gebäuden und ähnlichen Attraktionen	17	53
91.04	Botanische und zoologische Gärten sowie Naturparks	39	841
92	Spiel-, Wett- und Lotteriewesen	1 178	5 171
93	Erbringung von Dienstleistungen des Sports, der Unterhaltung und der Erholung	3 706	11 085
93.1	Erbringung von Dienstleistungen des Sports	2 799	9 781
93.11	Betrieb von Sportanlagen	580	3 018
93.12	Sportvereine	1 284	3 346
93.13	Fitnesszentren	664	2 436
93.19	Erbringung von sonstigen Dienstleistungen des Sports	271	981
93.2	Erbringung von sonstigen Dienstleistungen der Unterhaltung und der Erholung	907	1 304
93.21	Vergnügungs- und Themenparks	510	801
93.29	Erbringung von Dienstleistungen der Unterhaltung und der Erholung a. n. g.	397	503
S	Erbringung von sonstigen Dienstleistungen	18 992	61 045
94	Interessenvertretungen sowie kirchliche u. sonstige religiöse Vereinigungen (ohne Sozialwesen und Sport)	4 927	32 931
94.1	Wirtschafts- und Arbeitgeberverbände, Berufsorganisationen	482	7 148
94.11	Wirtschafts- und Arbeitgeberverbände	264	4 228
94.12	Berufsorganisationen	218	2 920
94.2	Arbeitnehmervereinigungen	87	1 108
94.9	Kirchliche Vereinigungen, politische Parteien sowie sonst. Interessenvertretungen und Vereinigungen a. n. g.	4 358	24 675
94.91	Kirchliche und sonstige religiöse Vereinigungen	2 281	14 253
94.92	Politische Parteien und Vereinigungen	74	325
94.99	Sonstige Interessenvertretungen und Vereinigungen a. n. g.	2 003	10 097
95	Reparatur von Datenverarbeitungsgeräten und Gebrauchsgütern	1 202	2 122
95.1	Reparatur von Datenverarbeitungs- und Telekommunikationsgeräten	120	437
95.11	Reparatur von Datenverarbeitungsgeräten und peripheren Geräten	106	281
95.12	Reparatur von Telekommunikationsgeräten	14	156
95.2	Reparatur von Gebrauchsgütern	1 082	1 685
95.21	Reparatur von Geräten der Unterhaltungselektronik	100	311
95.22	Reparatur von elektrischen Haushaltsgeräten und Gartengeräten	183	606
95.23	Reparatur von Schuhen und Lederwaren	152	86
95.24	Reparatur von Möbeln und Einrichtungsgegenständen	74	116
95.25	Reparatur von Uhren und Schmuck	47	41
95.29	Reparatur von sonstigen Gebrauchsgütern	526	525
96	Erbringung von sonstigen überwiegend persönlichen Dienstleistungen	12 863	25 992
96.0	Erbringung von sonstigen überwiegend persönlichen Dienstleistungen	12 863	25 992
96.01	Wäscherei und chemische Reinigung	542	4 889
96.02	Frisör- und Kosmetiksalons	7 275	16 301
96.03	Bestattungswesen	823	1 722
96.04	Saunas, Solarien, Bäder u. Ä.	409	1 485
96.09	Erbringung von sonstigen Dienstleistungen a. n. g.	3 814	1 595

Statistische Region Braunschweig		Statistische Region Hannover		Statistische Region Lüneburg		Statistische Region Weser-Ems		Kode der Klassifikation
Betriebe	SV-Besch.	Betriebe	SV-Besch.	Betriebe	SV-Besch.	Betriebe	SV-Besch.	
Anzahl								
3 812	47 413	5 127	63 652	3 473	34 509	5 381	67 027	86
62	26 513	91	35 513	63	17 194	150	38 903	86.1
2 543	13 922	3 351	18 808	2 213	12 279	3 363	19 322	86.2
707	2 637	920	3 387	681	2 807	972	4 021	86.21
1 031	6 486	1 311	8 262	763	4 486	1 328	8 488	86.22
805	4 799	1 120	7 159	769	4 986	1 063	6 813	86.23
1 207	6 978	1 685	9 331	1 197	5 036	1 868	8 802	86.9
409	29 659	599	32 577	600	27 888	637	41 030	87
227	18 528	322	21 228	318	16 400	332	28 169	87.1
4	.	13	425	8	215	4	.	87.2
119	8 219	181	8 769	136	8 461	172	9 606	87.3
59	.	83	2 155	138	2 812	129	.	87.9
655	14 596	1 112	24 535	649	16 481	1 058	24 183	88
256	7 408	486	15 202	281	10 680	458	15 521	88.1
399	7 188	626	9 333	368	5 801	600	8 662	88.9
44	473	158	1 302	71	968	89	890	88.91
355	6 715	468	8 031	297	4 833	511	7 772	88.99
1 417	5 774	2 468	8 092	1 839	3 316	2 241	5 893	R
428	1 011	1 062	1 789	756	430	625	968	90
428	1 011	1 062	1 789	756	430	625	968	90.0
96	156	237	76	163	.	185	.	90.01
26	8	98	111	53	.	35	.	90.02
277	57	655	65	515	59	365	26	90.03
29	790	72	1 537	25	321	40	470	90.04
54	653	52	1 010	45	441	59	517	91
54	653	52	1 010	45	441	59	517	91.0
14	293	18	254	9	37	11	77	91.01
27	279	21	443	17	114	37	230	91.02
3	.	3	.	6	19	5	20	91.03
10	.	10	.	13	271	6	190	91.04
297	1 314	350	1 515	210	628	321	1 714	92
638	2 796	1 004	3 778	828	1 817	1 236	2 694	93
515	2 584	770	3 445	621	1 444	893	2 308	93.1
89	725	180	1 009	128	525	183	759	93.11
241	1 185	331	1 052	268	407	444	702	93.12
145	596	177	845	149	410	193	585	93.13
40	78	82	539	76	102	73	262	93.19
123	212	234	333	207	373	343	386	93.2
62	59	110	220	118	299	220	223	93.21
61	153	124	113	89	74	123	163	93.29
3 640	10 195	5 916	20 940	4 009	11 370	5 427	18 540	S
1 054	4 823	1 592	12 450	906	6 240	1 375	9 418	94
63	691	189	3 487	105	1 230	125	1 740	94.1
36	363	94	1 834	59	777	75	1 254	94.11
27	328	95	1 653	46	453	50	486	94.12
19	185	32	690	13	72	23	161	94.2
972	3 947	1 371	8 273	788	4 938	1 227	7 517	94.9
588	2 316	618	4 585	415	2 409	660	4 943	94.91
15	28	30	241	6	4	23	52	94.92
369	1 603	723	3 447	367	2 525	544	2 522	94.99
222	298	393	1 033	246	237	341	554	95
19	10	45	199	23	26	33	202	95.1
17	.	41	.	21	.	27	53	95.11
2	.	4	.	2	.	6	149	95.12
203	288	348	834	223	211	308	352	95.2
17	77	31	121	26	57	26	56	95.21
33	63	57	399	33	44	60	100	95.22
34	.	55	36	31	.	32	15	95.23
12	17	16	55	20	18	26	26	95.24
7	.	17	15	5	.	18	22	95.25
100	103	172	208	108	81	146	133	95.29
2 364	5 074	3 931	7 457	2 857	4 893	3 711	8 568	96
2 364	5 074	3 931	7 457	2 857	4 893	3 711	8 568	96.0
105	908	153	1 494	122	864	162	1 623	96.01
1 442	3 508	2 160	4 382	1 503	3 238	2 170	5 173	96.02
131	288	251	667	190	301	251	466	96.03
85	207	117	485	73	203	134	590	96.04
601	163	1 250	429	969	287	994	716	96.09