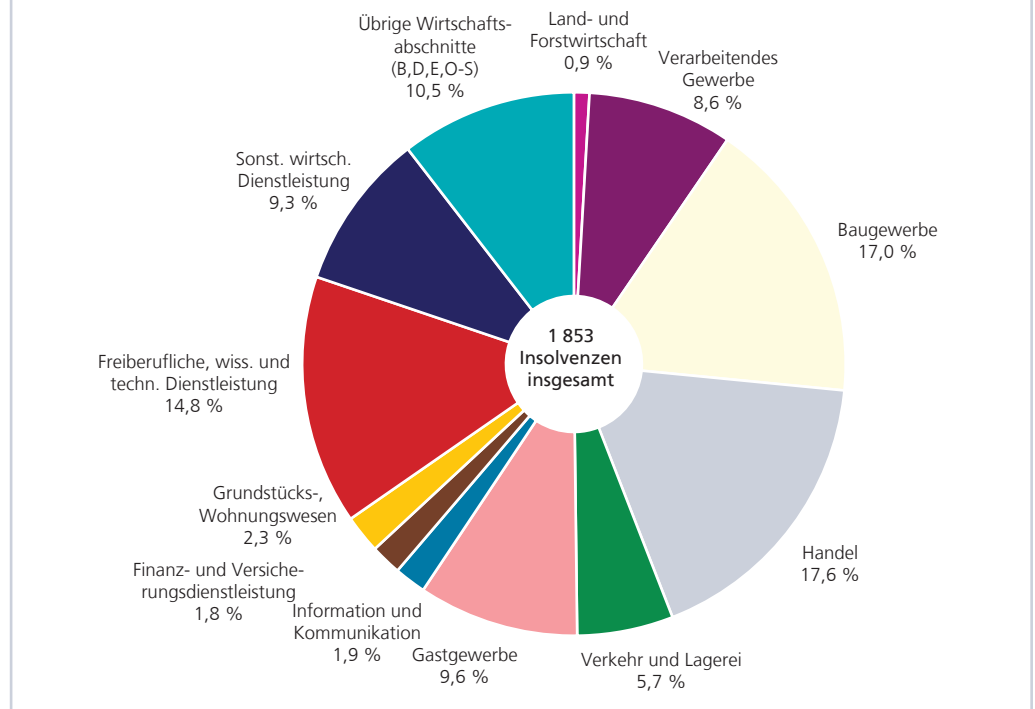


Unternehmensinsolvenzen 2015 nach Wirtschaftsabschnitten



D III 1 - j / 2015

Insolvenzverfahren 2015



Niedersachsen

Zeichenerklärung

- | | |
|--|--|
| — = Nichts vorhanden | D = Durchschnitt |
| 0 = Mehr als nichts, aber weniger als die Hälfte der kleinsten dargestellten Einheit | p = vorläufige Zahl |
| . = Zahlenwert unbekannt oder aus Geheimhaltungsgründen nicht veröffentlicht | r = berichtigte Zahl |
| X = Nachweis ist nicht sinnvoll, unmöglich, oder Fragestellung trifft nicht zu | s = geschätzte Zahl |
| ... = Angabe fällt später an | dav. = davon. Mit diesem Wort wird die Aufgliederung einer Gesamtmasse in sämtliche Teilmassen eingeleitet |
| / = Nicht veröffentlicht, weil nicht ausreichend genau oder nicht repräsentativ | dar. = darunter. Mit diesem Wort wird die Ausgliederung einzelner Teilmassen angekündigt |
| () = Aussagewert eingeschränkt, da Zahlenwert statistisch relativ unsicher | |

Abänderungen bereits bekanntgegebener Zahlen beruhen auf nachträglichen Berichtigungen.
Abweichungen in den Summen sind in der Regel auf das Runden der Einzelpositionen zurückzuführen.

Soweit nicht anders vermerkt ist, wurden die Tabellen im Landesamt für Statistik Niedersachsen erarbeitet und gelten für das Gebiet des Landes Niedersachsen.

Information und Beratung

Auskünfte zu dieser Veröffentlichung unter:
insolvenzen@statistik.niedersachsen.de
Tel.: 0511 9898 - 3320 (Franziska Große), 1224 (Carsten Brunotte)

Auskünfte aus allen Bereichen der amtlichen Statistik unter:
Tel.: 0511 9898 - 1132, 1134
Fax: 0511 9898 - 99 1134
E-Mail: auskunft@statistik.niedersachsen.de
Internet: www.statistik.niedersachsen.de

Herausgeber

Landesamt für Statistik Niedersachsen
Postfach 91 07 64
30427 Hannover

Erscheinungsweise: jährlich
Erschienen im August 2016

© Landesamt für Statistik Niedersachsen, Hannover 2016.
Vervielfältigung und Verbreitung, auch auszugsweise, mit Quellenangabe gestattet.

Inhalt

Vorbemerkungen.....	4
---------------------	---

Abbildungen

1. Insolvenzverfahren 2006 bis 2015	5
2. Karte: Unternehmensinsolvenzen 2015 nach Landkreisen und kreisfreien Städten	6
3. Unternehmensinsolvenzen 2015.....	7

Tabellen

1. Insolvenzen 2015 nach Wirtschaftsabschnitten, Rechtsformen, Alter der Unternehmen sowie übrigen Schuldnern.....	8
2. Insolvenzen 2015 nach Art der Verfahren, Höhe der voraussichtlichen Forderungen, Rechtsformen, Alter der Unternehmen, Zahl der Beschäftigten sowie übrigen Schuldnern	9
3. Insolvenzen 2015 nach Forderungsgrößenklassen und Wirtschaftsabschnitten, Rechtsformen, Alter der Unternehmen sowie übrigen Schuldnern	10
4. Unternehmensinsolvenzen 2015 nach Wirtschaftszweigen	11
5. Insolvenzen insgesamt 2015 nach Kreisen	12
6. Unternehmensinsolvenzen 2015 nach Kreisen	13
7. Insolvenzen ehemals selbstständig Tätiger 2015 nach Kreisen.....	14
8. Verbraucherinsolvenzen 2015 nach Kreisen.....	15
9. Unternehmensinsolvenzen 2015 nach Kreisen, ausgewählten Wirtschaftsbereichen und Rechtsformen	16
10. Unternehmensinsolvenzen 2015 nach Kreisen und Wirtschaftsabschnitten	17

Vorbemerkungen

Gegenstand der Statistik

Die Statistik über beantragte Insolvenzverfahren liefert Informationen über die Anzahl der Insolvenzen von Unternehmen, natürlichen Personen und Nachlässen sowie über die Höhe der daraus resultierenden Forderungen. Grundlage dieser Statistik bilden die bei den zuständigen Amtsgerichten (Insolvenzgerichte) beantragten Insolvenzverfahren.

Rechtsgrundlage

Insolvenzstatistikgesetz (InsStatG) vom 7. Dezember 2011 (BGBl. I S. 2589), in Verbindung mit dem Bundesstatistikgesetz (BStatG) vom 22. Januar 1987 (BGBl. I S. 462, 565), das zuletzt durch Artikel 13 des Gesetzes vom 25. Juli 2013 (BGBl. I S. 2749) geändert worden ist.

Erhebungsweg und -merkmale

Die 33 niedersächsischen Insolvenzgerichte übermitteln dem Landesamt für Statistik Niedersachsen (LSN) die Meldungen über beantragte Insolvenzverfahren. Erfasst werden alle eröffneten oder mangels Masse abgewiesenen Insolvenzverfahren sowie Verfahren, bei denen ein Schuldenbereinigungsplan vorliegt. Die Daten werden anschließend nach Wirtschaftsbereichen, Rechtsformen, der Höhe

der voraussichtlichen Forderungen, der Anzahl der von der Insolvenz betroffenen Beschäftigten, dem Alter der Unternehmen sowie der Art des Schuldners (Unternehmen, Gesellschafter, ehemals selbstständig Tätige, Verbraucher, Nachlässe) aufbereitet. Die Auswertung der Ergebnisse erfolgt monatlich.

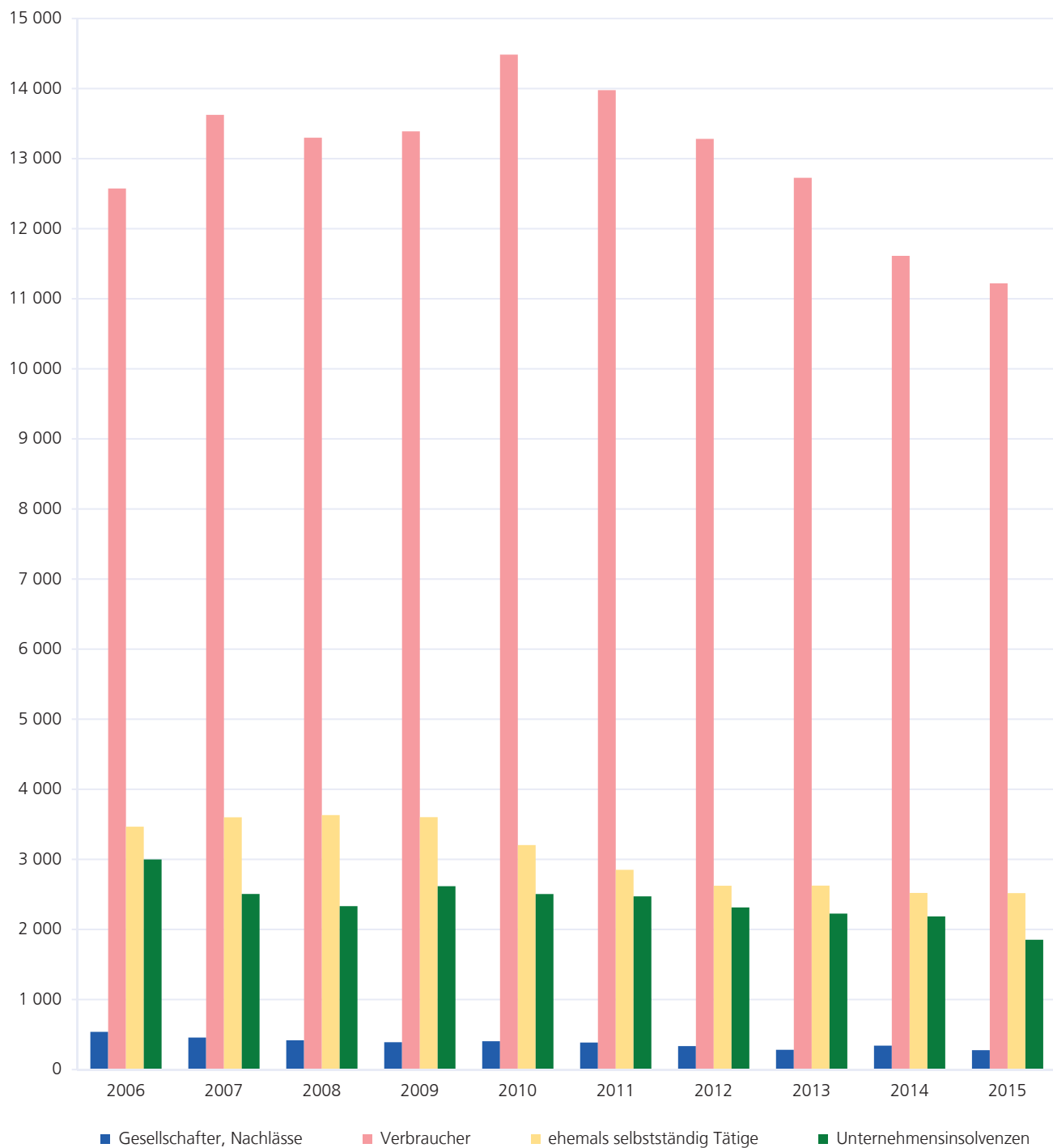
Definitionen

Die Insolvenzordnung unterscheidet zwischen Regel- und Verbraucherinsolvenzen. Ein **Regelinsolvenzverfahren** wird bei Unternehmen, natürlichen Personen als Gesellschafter, Nachlässen sowie ehemals selbstständig Tätigen mit nicht überschaubaren Vermögensverhältnissen eröffnet. Die Vermögensverhältnisse gelten als nicht überschaubar, wenn mehr als 19 Gläubiger bedient werden müssen oder Forderungen aus Arbeitsverhältnissen bestehen.

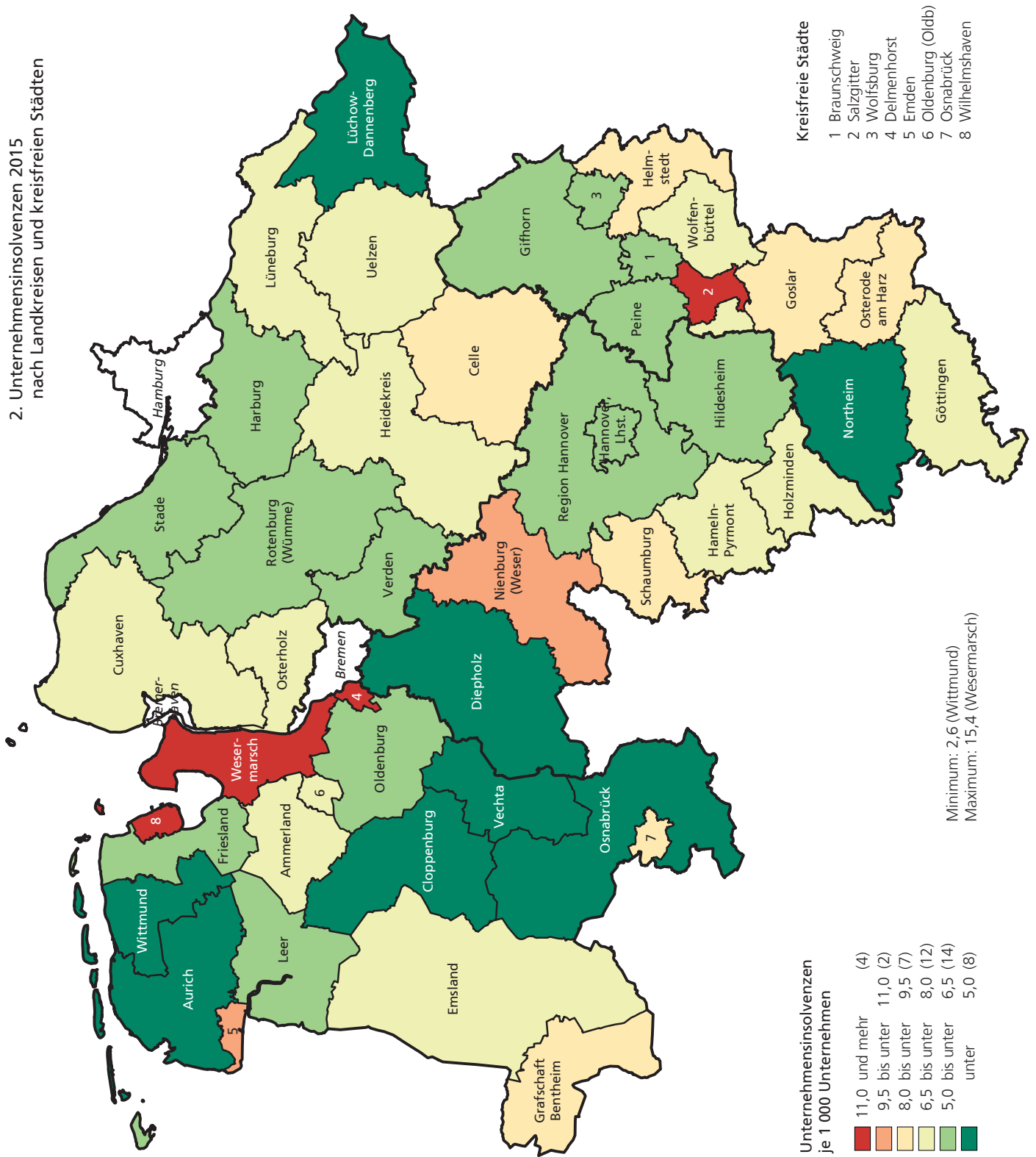
Vereinfachte Insolvenzverfahren werden von Privatpersonen (**Verbraucherinsolvenzverfahren**) sowie ehemals selbstständig Tätigen mit überschaubaren Vermögensverhältnissen (höchstens 19 Gläubiger und keine bestehenden Forderungen aus Arbeitsverhältnissen) beantragt.

Ein Verbraucherinsolvenzverfahren wird eröffnet, wenn die außergerichtliche Einigung mit den Gläubigern erfolglos blieb und der vorgelegte Schuldenbereinigungsplan von den Gläubigern abgelehnt wurde.

1. Insolvenzverfahren 2006 bis 2015

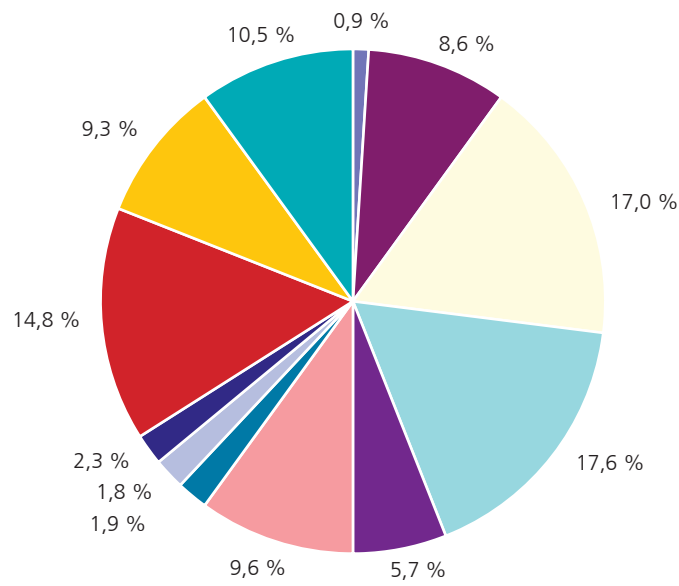


2. Unternehmensinsolvenzen 2015 nach Landkreisen und kreisfreien Städten

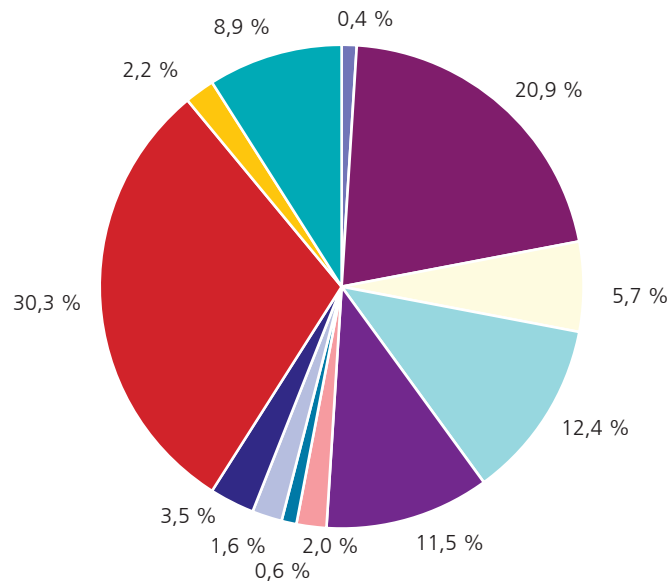


3. Unternehmensinsolvenzen 2015

nach Wirtschaftsabschnitten



nach voraussichtlichen Forderungen



- A - Land- und Forstwirtschaft
- C - Verarbeitendes Gewerbe
- F - Baugewerbe
- G - Handel; Instandhaltung u. Reparatur von Kfz und Gebrauchsgütern
- H - Verkehr und Lagerei
- I - Gastgewerbe
- J - Information und Kommunikation
- K - Finanz- und Versicherungsdienstleistung
- L - Grundstücks-, Wohnungswesen
- M - Freiberufliche, wissenschaftliche und technische Dienstleistung
- N - Sonstige wirtschaftliche Dienstleistung
- B, D, E, O, S - Übrige Wirtschaftsabschnitte

1. Insolvenzen 2015 nach Wirtschaftsabschnitten, Rechtsformen, Alter der Unternehmen sowie übrigen Schuldnern

Gegenstand der Nachweisung	Insolvenzverfahren				Dagegen 2014: Verfahren insgesamt	Veränderung gegenüber 2014	Beschäftigte	Voraussichtliche Forderungen	Durchschnittliche Forderung je Fall
	eröffnet	mangels Masse abgewiesen	Schuldenbereinigungsplan	Verfahren insgesamt					
	Anzahl								
Insgesamt	14 849	805	215	15 869	16 662	- 4,8	10 984	2 518 901	159
Unternehmen nach Wirtschaftsabschnitten¹⁾									
A-S Zusammen	1 363	490	X	1 853	2 186	- 15,2	10 984	1 506 618	813
A Land- u. Forstwirtschaft, Fischerei	14	3	X	17	22	- 22,7	69	5 305	312
B Bergbau u. Gewinnung v. Steinen u. Erden	1	-	X	1	3	- 66,7	7	140	140
C Verarbeitendes Gewerbe	143	17	X	160	154	+ 3,9	3 229	315 451	1 972
D Energieversorgung	3	1	X	4	42	- 90,5	8	12 417	3 104
E Wasserversorg., Entsorg., Beseit. v. Umweltverschm.	7	3	X	10	18	- 44,4	69	10 960	1 096
F Baugewerbe	243	72	X	315	357	- 11,8	1 210	85 822	272
G Handel; Instandh. u. Rep. v. Kfz	236	89	X	325	447	- 27,3	1 389	185 905	572
H Verkehr und Lagerei	84	22	X	106	166	- 36,1	824	173 539	1 637
I Gastgewerbe	129	48	X	177	195	- 9,2	820	30 576	173
J Information u. Kommunikation	27	8	X	35	38	- 7,9	106	8 793	251
K Finanz- und Versicherungsdienstleistg.	26	8	X	34	33	+ 3,0	8	24 220	712
L Grundstücks- u. Wohnungswesen	29	13	X	42	56	- 25,0	11	53 397	1 271
M Freiberufliche, wiss. u. techn. Dienstleistg.	166	109	X	275	323	- 14,9	415	455 577	1 657
N Sonst. wirtschaftl. Dienstleistg.	116	57	X	173	161	+ 7,5	1 210	33 723	195
O Öff. Verw., Verteidigung; Sozialversicherung	-	-	X	-	-	0,0	-	-	-
P Erziehung u. Unterricht	18	8	X	26	21	+ 23,8	64	2 691	104
Q Gesundheits- u. Sozialwesen	44	5	X	49	56	- 12,5	1 199	89 621	1 829
R Kunst, Unterhaltung u. Erholung	28	14	X	42	29	+ 44,8	65	11 192	266
S Sonst. Dienstleistungen	49	13	X	62	65	- 4,6	281	7 288	118
Unternehmen nach Rechtsformen									
Zusammen	1 363	490	X	1 853	2 186	- 3,8	10 984	1 506 617	813
Einzelunternehmen, freie Berufe, Kleingewerbe	473	93	X	566	701	- 19,3	1 411	133 932	237
Personengesellschaften (OHG, KG, GbR)	156	44	X	200	278	- 28,1	1 728	361 178	1 806
dar. GmbH & Co. KG	122	25	X	147	220	- 33,2	1 607	324 662	2 209
GbR	22	11	X	33	33	0,0	64	31 194	945
GmbH	701	338	X	1 039	1 148	- 9,5	7 221	977 782	941
Aktiengesellschaften, KGaA	8	1	X	9	8	+ 12,5	517	26 460	2 940
Private Company Limited by Shares (Ltd.)	10	6	X	16	26	- 38,5	19	2 352	147
Sonstige Rechtsformen	15	8	X	23	25	- 8,0	88	4 913	214
nach dem Alter der Unternehmen									
Unter 8 Jahre alt	675	336	X	1 011	1 218	- 17,0	3 675	430 496	426
dar. bis 3 Jahre alt	292	178	X	470	629	- 25,3	1 591	129 944	276
8 Jahre und älter	641	133	X	774	882	- 12,2	7 294	1 042 151	1 346
Unbekannt	47	21	X	68	86	- 20,9	15	33 971	500
übrige Schuldner									
Zusammen	13 486	315	215	14 016	14 476	- 3,2	X	1 012 283	72
Natürliche Personen als Gesellschafter u. Ä.	60	10	X	70	68	+ 2,9	X	126 346	1 805
Ehemals selbstständig Tätige ²⁾	1 411	206	X	1 617	1 766	- 8,4	X	287 668	178
Ehemals selbstständig Tätige ³⁾	880	5	17	902	755	+ 19,5	X	120 263	133
Verbraucher	10 993	29	198	11 220	11 613	- 3,4	X	452 386	40
Nachlässe	142	65	X	207	274	- 24,5	X	25 620	124

1) Klassifikation der Wirtschaftszweige, Ausgabe 2008 (WZ 2008), Kurzbezeichnungen.

2) Die ein Regelinsolvenzverfahren durchlaufen bzw. deren Vermögensverhältnisse nicht überschaubar sind.

3) Die ein vereinfachtes Verfahren durchlaufen bzw. deren Vermögensverhältnisse überschaubar sind.

2. Insolvenzen 2015 nach Art der Verfahren, Höhe der voraussichtlichen Forderungen, Rechtsformen, Alter der Unternehmen, Zahl der Beschäftigten sowie übrigen Schuldnern

Gegenstand der Nachweisung	Insolvenzverfahren				Dagegen 2014: Verfahren insgesamt	Veränderung gegenüber 2014	Beschäftigte	Voraussichtliche Forderungen	Durchschnittliche Forderung je Fall
	eröffnet	mangels Masse abgewiesen	Schuldenbereinigungsplan	Verfahren insgesamt					
	Anzahl								
Insgesamt	14 849	805	215	15 869	16 662	- 4,8	10 984	2 518 901	159
nach Art der Verfahren									
Eröffnete Verfahren	14 849	X	X	14 849	15 430	- 3,8	10 641	2 354 017	159
Mangels Masse abgewiesene Anträge	X	805	X	805	1 040	- 22,6	343	150 799	187
Verfahren mit Schuldenbereinigungsplan	X	X	215	215	192	+ 12,0	X	14 085	66
nach Höhe der voraussichtlichen Forderungen									
Forderungen von Euro									
Unter 5 000	665	119	36	820	894	- 8,3	98	2 886	4
5 000 bis unter 50 000	9 519	406	144	10 069	10 198	- 1,3	670	212 094	21
50 000 bis unter 250 000	3 616	197	27	3 840	4 220	- 9,0	1 752	418 110	109
250 000 bis unter 500 000	516	40	2	558	671	- 16,8	982	191 636	343
500 000 bis unter 1 Million	254	24	3	281	297	- 5,4	1 554	193 681	689
1 Million bis unter 5 Millionen	207	12	3	222	269	- 17,5	3 089	449 438	2 024
5 Millionen bis unter 25 Millionen	67	7	-	74	110	- 32,7	1 623	827 916	11 188
25 Millionen und mehr	5	-	-	5	3	+ 66,7	1 216	223 139	44 628
Unternehmen nach Rechtsformen									
Zusammen	1 363	490	X	1 853	2 186	- 15,2	10 984	1 506 618	813
Einzelunternehmen, freie Berufe, Kleingewerbe	473	93	X	566	701	- 19,3	1 411	133 932	237
Personengesellschaften (OHG, KG, GbR)	156	44	X	200	278	- 28,1	1 728	361 178	1 806
dar. GmbH & Co. KG	122	25	X	147	220	- 33,2	1 607	324 662	2 209
GbR	22	11	X	33	33	0,0	64	31 194	945
GmbH	701	338	X	1 039	1 148	- 9,5	7 221	977 782	941
Aktiengesellschaften, KGaA	8	1	X	9	8	+ 12,5	517	26 460	2 940
Private Company Limited by Shares (Ltd.)	10	6	X	16	26	- 38,5	19	2 352	147
Sonstige Rechtsformen	15	8	X	23	25	- 8,0	88	4 913	214
nach dem Alter der Unternehmen									
Unter 8 Jahre alt	675	336	X	1 011	1 218	- 17,0	3 675	430 496	426
dar. bis 3 Jahre alt	292	178	X	470	629	- 25,3	1 591	129 944	276
8 Jahre und älter	641	133	X	774	882	- 12,2	7 294	1 042 151	1 346
Unbekannt	47	21	X	68	86	- 20,9	15	33 971	500
nach der Anzahl der Beschäftigten									
Unbekannt oder keine Beschäftigten	683	366	X	1 049	1 313	- 20,1	X	642 501	1 114
1 Beschäftigte(r)	132	74	X	206	222	- 7,2	206	137 946	670
2 bis 5 Beschäftigte	244	36	X	280	286	- 2,1	890	144 948	518
6 bis 10 Beschäftigte	115	8	X	123	134	- 8,2	956	67 133	546
11 bis 100 Beschäftigte	169	6	X	175	216	- 19,0	5 006	289 731	1 656
mehr als 100 Beschäftigte	20	-	X	20	15	+ 33,3	3 926	224 361	11 218
übrige Schuldner									
Zusammen	13 486	315	215	14 016	14 476	- 3,2	X	1 012 283	72
Natürliche Personen als Gesellschafter u. Ä.	60	10	X	70	68	+ 2,9	X	126 346	1 805
Ehemals selbstständig Tätige ¹⁾	1 411	206	X	1 617	1 766	- 8,4	X	287 668	178
Ehemals selbstständig Tätige ²⁾	880	5	17	902	755	+ 19,5	X	120 263	133
Verbraucher	10 993	29	198	11 220	11 613	- 3,4	X	452 386	40
Nachlässe	142	65	X	207	274	- 24,5	X	25 620	124

1) Die ein Regelinsolvenzverfahren durchlaufen bzw. deren Vermögensverhältnisse nicht überschaubar sind.

2) Die ein vereinfachtes Verfahren durchlaufen bzw. deren Vermögensverhältnisse überschaubar sind.

3. Insolvenzen 2015 nach Forderungsgrößenklassen und Wirtschaftsabschnitten, Rechtsformen, Alter der Unternehmen sowie übrigen Schuldnern

Gegenstand der Nachweisung	Ins-gesamt	Verfahren mit voraussichtlichen Forderungen von ... Euro								Voraus-sicht-liche Forde-rungen 1 000 €
		unter 5 000	5 000 bis unter 50 000	50 000 bis unter 250 000	250 000 bis unter 500 000	500 000 bis unter 1 Mio.	1 Mio. bis unter 5 Mio.	5 Mio. bis unter 25 Mio.	25 Mio. und mehr	
		Anzahl								
Insgesamt	15 869	820	10 069	3 840	558	281	222	74	5	2 518 901
Unternehmen nach Wirtschaftsabschnitten¹⁾										
A-S Zusammen	1 853	81	517	681	207	150	145	68	4	1 506 618
A Land- u. Forstwirtschaft, Fischerei	17	1	1	7	4	3	1	-	-	5 305
B Bergbau u. Gew. v. Steinen u. Erden	1	-	-	1	-	-	-	-	-	140
C Verarbeitendes Gewerbe	160	2	22	51	24	17	33	9	2	315 451
D Energieversorg.	4	-	1	-	1	-	1	1	-	12 417
E Wasserversorg., Entsorg., Beseit. v. Umweltverschm.	10	-	1	3	1	1	4	-	-	10 960
F Baugewerbe	315	14	84	137	40	20	20	-	-	85 822
G Handel; Instandh. u. Rep. v. Kfz	325	12	103	128	31	27	17	6	1	185 905
H Verkehr und Lagerei	106	5	23	31	10	14	11	12	-	173 539
I Gastgewerbe	177	8	63	73	20	8	5	-	-	30 576
J Information u. Kommunikation	35	2	10	14	4	4	1	-	-	8 793
K Finanz- und Versicherungsdienstleistg.	34	1	5	17	3	2	5	1	-	24 220
L Grundstücks- u. Wohnungswesen	42	2	12	8	6	6	5	3	-	53 397
M Freiberufliche, wiss. u. techn. Dienstleistg.	275	12	53	86	35	28	28	33	-	455 577
N Sonst. wirtschaftl. Dienstleistg.	173	13	68	61	15	11	4	1	-	33 723
O Öff. Verw., Verteidigung; Sozialversicherung	-	-	-	-	-	-	-	-	-	-
P Erziehung u. Unterricht	26	-	11	12	1	2	-	-	-	2 691
Q Gesundheits- u. Sozialwesen	49	1	12	17	6	4	7	1	1	89 621
R Kunst, Unterhaltung u. Erholung	42	1	16	18	4	1	1	1	-	11 192
S Sonst. Dienstleistg.	62	7	32	17	2	2	2	-	-	7 288
nach Rechtsformen										
Einzelunternehmen, freie Berufe, Kleingewerbe	566	19	182	248	65	32	16	4	-	133 932
Personengesellschaften (OHG, KG, GbR)	200	9	31	68	24	17	33	17	1	361 178
dar. GmbH & Co. KG	147	6	16	45	18	15	31	15	1	324 662
GbR	33	2	11	13	4	-	1	2	-	31 194
GmbH	1 039	47	291	347	116	98	92	45	3	977 782
AG, KGaA	9	-	1	4	-	-	2	2	-	26 460
Private Company Limited by Shares (Ltd.)	16	2	7	5	-	1	1	-	-	2 352
Sonstige Rechtsformen	23	4	5	9	2	2	1	-	-	4 913
nach dem Alter der Unternehmen										
Unter 8 Jahre alt	1 011	61	368	361	91	61	50	18	1	430 496
dar. bis 3 Jahre alt	470	40	199	164	33	14	13	7	-	129 944
8 Jahre und älter	774	13	120	300	112	87	91	48	3	1 042 151
Unbekannt	68	7	29	20	4	2	4	2	-	33 971
übrige Schuldner										
Zusammen	14 016	739	9 552	3 159	351	131	77	6	1	1 012 283
Natürliche Personen als Gesellschafter u. Ä.	70	2	9	22	13	7	13	3	1	126 346
Ehemals selbstständig Tätige ²⁾	1 617	42	550	760	160	67	37	1	-	287 668
Ehemals selbstständig Tätige ³⁾	902	11	496	312	40	24	18	1	-	120 263
Verbraucher	11 220	663	8 408	1 994	122	26	6	1	-	452 386
Nachlässe	207	21	89	71	16	7	3	-	-	25 620

1) Klassifikation der Wirtschaftszweige, Ausgabe 2008 (WZ 2008), Kurzbezeichnungen.

2) Die ein Regelinsolvenzverfahren durchlaufen bzw. deren Vermögensverhältnisse nicht überschaubar sind.

3) Die ein vereinfachtes Verfahren durchlaufen bzw. deren Vermögensverhältnisse überschaubar sind.

4. Unternehmensinsolvenzen 2015 nach Wirtschaftszweigen ¹⁾

Klassifikation der Wirtschaftszweige	Insolvenzverfahren			Dagegen 2014: Verfahren insgesamt	Ver- änderung gegenüber 2014	Beschäftigte	Voraus- sichtliche Forderungen	Durch- schnittliche Forderung je Fall
	eröffnet	mangels Masse ab- gewiesen	Verfahren insgesamt					
	Anzahl				%	Anzahl	1 000 €	
A-S Insgesamt	1 363	490	1 853	2 186	- 15,2	10 984	1 506 618	813
A Land- u. Forstwirtschaft, Fischerei	14	3	17	22	- 22,7	69	5 305	312
01 Landwirtschaft, Jagd u. verbundene Tätigkeiten	12	2	14	18	- 22,2	60	4 989	356
02 Forstwirtschaft und Holzschlag	1	1	2	2	0,0	9	309	155
03 Fischerei und Aquakultur	1	-	1	2	- 50,0	-	7	-
B Bergbau u. Gewinn. v. Steinen u. Erden	1	-	1	3	- 66,7	7	140	-
C Verarbeitendes Gewerbe	143	17	160	154	+ 3,9	3 229	315 451	1 972
10 H. v. Nahrungs- u. Futtermitteln	28	4	32	30	+ 6,7	561	69 172	2 162
11 Getränkeherstellung	1	-	1	-	X	-	2	-
12 Tabakverarbeitung	-	-	-	-	0,0	-	-	-
13 H. v. Textilien	1	-	1	3	- 66,7	-	111	111
14 H. v. Bekleidung	2	-	2	1	+100,0	-	415	208
15 H. v. Leder, Lederwaren u. Schuhen	-	-	-	1	X	-	-	-
16 H. v. Holz-, Flecht-, Korb- u. Korkwaren (oh. Möbel)	6	-	6	5	+ 20,0	125	10 347	1 725
17 H. v. Papier, Pappe u. Waren daraus	-	-	-	-	0,0	-	-	-
18 H. v. Druckerzgn.; Vervielf. v. Ton-, Bild-, Datenträgern	11	1	12	16	- 25,0	304	14 716	1 226
19 Kokerei u. Mineralölverarbeitung	-	-	-	-	0,0	-	-	-
20 H. v. chem. Erzeugn.	1	2	3	1	+200,0	1	110	37
21 H. v. pharmazeut. Erzeugn.	-	-	-	-	0,0	-	-	-
22 H. v. Gummi- u. Kunststoffwaren	7	-	7	2	+250,0	316	12 645	1 806
23 H. v. Glas, -waren, Keramik, Verarb. v. Steinen u. Erden	3	-	3	5	- 40,0	64	4 390	1 463
24 Metallerzeugung u. -bearbeitung	1	-	1	2	- 50,0	58	2 024	2 024
25 H. v. Metallerzeugnissen	32	4	36	30	+ 20,0	326	39 410	1 095
26 H. v. DV-Geräten, elektron. u. opt. Erzeugn.	3	-	3	5	- 40,0	26	915	305
27 H. v. elektr. Ausrüstg.	1	-	1	5	- 80,0	160	13 129	13 129
28 Maschinenbau	19	2	21	11	+ 90,9	487	92 149	4 388
29 H. v. Kraftwagen u. Kraftwagenteilen	4	1	5	4	+ 25,0	27	1 494	299
30 Sonstiger Fahrzeugbau	-	1	1	2	- 50,0	-	2	-
31 H. v. Möbeln	5	1	6	5	+ 20,0	205	8 780	1 463
32 H. v. sonst. Waren	7	-	7	10	- 30,0	140	7 103	1 015
33 Rep. u. Install. v. Masch. u. Ausrüstg.	11	1	12	16	- 25,0	429	38 536	3 211
D Energieversorgung	3	1	4	42	- 90,5	8	12 417	3 104
E Wasserversorg.; Entsorg., Beseit. v. Umweltverschm.	7	3	10	18	- 44,4	69	10 960	1 096
F Baugewerbe	243	72	315	357	- 11,8	1 210	85 822	272
G Handel; Instandh. u. Rep. v. Kfz	236	89	325	447	- 27,3	1 389	185 905	572
45 Kfz-Handel; Instandh. u. Rep. v. Kfz	44	22	66	82	- 19,5	294	29 701	450
46 Großhandel (oh. Handel m. Kfz)	81	24	105	156	- 32,7	778	114 534	1 091
47 Einzelhandel (oh. Handel m. Kfz)	111	43	154	209	- 26,3	317	41 670	271
H Verkehr und Lagerei	84	22	106	166	- 36,1	824	173 539	1 637
49 Landverkehr u. Transport i. Rohrfernleitungen	29	7	36	42	- 14,3	284	9 450	263
50 Schifffahrt	26	1	27	69	- 60,9	16	151 466	5 610
51 Luftfahrt	1	-	1	2	- 50,0	-	13	-
52 Lagerei; sonst. Dienstleistg. f. d. Verkehr	13	6	19	33	- 42,4	121	9 323	491
53 Post-, Kurier- u. Expressdienste	15	8	23	20	+ 15,0	403	3 288	143
I Gastgewerbe	129	48	177	195	- 9,2	820	30 576	173
55 Beherbergung	17	2	19	15	+ 26,7	235	8 433	444
56 Gastronomie	112	46	158	180	- 12,2	585	22 143	140
J Information u. Kommunikation	27	8	35	38	- 7,9	106	8 793	251
K Finanz- und Versicherungsdienstleistg.	26	8	34	33	+ 3,0	8	24 220	712
64 Finanzdienstleistg.	6	2	8	11	- 27,3	-	18 711	2 339
65 Versicherungen u. Pensionskassen	-	-	-	-	0,0	-	-	-
66 Mit Finanz- u. Versicherungsdienstleistg. verbund.	20	6	26	22	+ 18,2	8	5 509	212
L Grundstücks- u. Wohnungswesen	29	13	42	56	- 25,0	11	53 397	1 271
M Freiberufliche, wiss. u. techn. Dienstleistg.	166	109	275	323	- 14,9	415	455 577	1 657
69 Rechts- u. Steuerberatung, Wirtschaftsprüfung	3	2	5	14	- 64,3	10	1 030	206
70 Verwaltung u. Führung v. Untern., Untern.beratung	100	80	180	204	- 11,8	292	421 157	2 340
71 Architektur-, Ing.büros; techn., physik., chem. U.suchung	28	13	41	61	- 32,8	61	14 781	361
72 Forschung u. Entwicklung	2	-	2	3	- 33,3	9	10 606	-
73 Werbung u. Marktforschung	17	11	28	17	+ 64,7	40	4 081	146
74 Freiberuf., wiss. u. techn. Tätigk.	15	3	18	23	- 21,7	3	3 821	212
75 Veterinärwesen	1	-	1	1	0,0	-	99	-
N Sonst. wirtschaftl. Dienstleistg.	116	57	173	161	+ 7,5	1 210	33 723	195
O Öff. Verw., Verteidigung; Sozialversicherung	-	-	-	-	0,0	-	-	-
P Erziehung u. Unterricht	18	8	26	21	+ 23,8	64	2 691	104
Q Gesundheits- u. Sozialwesen	44	5	49	56	- 12,5	1 199	89 621	1 829
R Kunst, Unterhaltung u. Erholung	28	14	42	29	+ 44,8	65	11 192	266
S Sonst. Dienstleistg.	49	13	62	65	- 4,6	281	7 288	118

1) Klassifikation der Wirtschaftszweige, Ausgabe 2008 (WZ 2008).

5. Insolvenzen insgesamt 2015 nach Kreisen

Land Kreisfreie Stadt Landkreis Statistische Region	Insolvenzverfahren				Dagegen 2014: Verfahren insgesamt	Veränderung gegenüber 2014	Beschäftigte	Voraus- sichtliche Forderungen	Durch- schnittliche Forderung je Fall
	eröffnet	mangels Masse ab- gewiesen	Schulden- bereini- gungsplan	Verfahren insgesamt					
	Anzahl								
Niedersachsen	14 849	805	215	15 869	16 662	- 4,8	10 984	2 518 901	159
dav. außerhalb d. Landes ¹⁾	50	15	2	67	96	- 30,2	119	113 277	1 691
außerhalb Deutschlands	5	1	-	6	2	+200,0	12	5 635	939
Braunschweig, Stadt	358	17	9	384	433	- 11,3	323	56 232	146
Salzgitter, Stadt	210	5	2	217	264	- 17,8	140	16 605	77
Wolfsburg, Stadt	152	7	1	160	157	+ 1,9	16	8 286	52
Gifhorn	195	12	3	210	212	- 0,9	114	16 834	80
Göttingen	431	20	6	457	501	- 8,8	635	57 762	126
Goslar	290	18	3	311	330	- 5,8	74	25 524	82
Helmstedt	150	7	2	159	288	- 44,8	29	10 851	68
Northeim	269	9	3	281	251	+ 12,0	158	27 265	97
Osterode am Harz	168	8	-	176	172	+ 2,3	78	12 911	73
Peine	254	3	1	258	288	- 10,4	201	28 818	112
Wolfenbüttel	221	7	3	231	210	+ 10,0	87	17 991	78
Statistische Region Braunschweig	2 698	113	33	2 844	3 106	- 8,4	1 855	279 079	98
Region Hannover	2 351	134	26	2 511	2 794	- 10,1	2 071	378 868	151
dar. Hannover, Lhst.	1 196	69	12	1 277	1 427	- 10,5	1 547	217 215	170
Diepholz	322	12	6	340	357	- 4,8	85	105 604	311
Hamelnd-Pyrmont	387	26	16	429	349	+ 22,9	118	60 220	140
Hildesheim	570	16	-	586	496	+ 18,1	138	63 860	109
Holzinden	193	7	1	201	139	+ 44,6	86	23 738	118
Nienburg (Weser)	293	11	1	305	335	- 9,0	206	69 401	228
Schaumburg	375	20	4	399	454	- 12,1	343	32 304	81
Statistische Region Hannover	4 491	226	54	4 771	4 924	- 3,1	3 047	733 995	154
Celle	474	13	6	493	525	- 6,1	128	35 907	73
Cuxhaven	397	22	11	430	474	- 9,3	175	63 929	149
Harburg	350	17	5	372	474	- 21,5	291	69 464	187
Lüchow-Dannenberg	75	-	3	78	84	- 7,1	93	11 039	142
Lüneburg	416	18	19	453	431	+ 5,1	326	49 331	109
Osterholz	151	14	2	167	239	- 30,1	371	20 073	120
Rotenburg (Wümme)	261	12	3	276	282	- 2,1	541	84 331	306
Heidekreis	300	16	4	320	313	+ 2,2	59	19 615	61
Stade	280	13	13	306	342	- 10,5	213	85 077	278
Uelzen	236	5	5	246	209	+ 17,7	136	16 982	69
Verden	221	14	1	236	204	+ 15,7	268	37 501	159
Statistische Region Lüneburg	3 161	144	72	3 377	3 577	- 5,6	2 601	493 248	146
Delmenhorst, Stadt	270	17	1	288	290	- 0,7	221	75 775	263
Emden, Stadt	140	8	-	148	126	+ 17,5	19	23 334	158
Oldenburg (Oldenburg), Stadt	343	18	2	363	347	+ 4,6	108	29 313	81
Osnabrück, Stadt	293	35	13	341	306	+ 11,4	777	71 295	209
Wilhelmshaven, Stadt	217	11	2	230	259	- 11,2	74	14 540	63
Ammerland	173	9	3	185	203	- 8,9	213	40 609	220
Aurich	376	5	-	381	359	+ 6,1	17	27 739	73
Cloppenburg	253	27	3	283	333	- 15,0	218	40 113	142
Emsland	555	34	6	595	604	- 1,5	172	153 303	258
Friesland	194	4	2	200	183	+ 9,3	73	19 958	100
Grafschaft Bentheim	127	16	3	146	166	- 12,0	417	24 637	169
Leer	356	21	-	377	395	- 4,6	267	32 012	85
Oldenburg	191	25	3	219	194	+ 12,9	182	25 837	118
Osnabrück	470	29	10	509	616	- 17,4	443	95 209	187
Vechta	233	34	5	272	255	+ 6,7	74	49 417	182
Wesermarsch	154	13	1	168	206	- 18,4	73	161 545	962
Wittmund	99	-	-	99	115	- 13,9	2	9 030	91
Statistische Region Weser-Ems	4 444	306	54	4 804	4 957	- 3,1	3 350	893 667	186

1) Im Land beantragte Insolvenzen nach Sitz/Wohnort des Schuldners.

6. Unternehmensinsolvenzen 2015 nach Kreisen

Land Kreisfreie Stadt Landkreis Statistische Region	Insolvenzverfahren			Dagegen 2014: Verfahren insgesamt	Veränderung gegenüber 2014	Beschäftigte	Voraus- sichtliche Forderungen	Durch- schnittliche Forderung je Fall	Verfahren insgesamt je 1 000 Unter- nehmen ¹⁾
	eröffnet	mangels Masse ab- gewiesen	Verfahren insgesamt						
	Anzahl								
Niedersachsen	1 363	490	1 853	2 186	- 15,2	10 984	1 506 618	689	7
dav. außerhalb d. Landes ²⁾	22	11	33	54	- 38,9	119	106 816	1 978	X
außerhalb Deutschlands	2	1	3	1	+200,0	12	2 589	2 589	X
Braunschweig, Stadt	41	7	48	53	- 9,4	323	36 148	682	6
Salzgitter, Stadt	19	3	22	13	+ 69,2	140	6 179	475	12
Wolfsburg, Stadt	9	5	14	11	+ 27,3	16	2 334	212	6
Gifhorn	17	7	24	17	+ 41,2	114	4 545	267	6
Göttingen	48	12	60	64	- 6,3	635	25 711	402	8
Goslar	26	11	37	61	- 39,3	74	7 292	120	9
Helmstedt	13	4	17	12	+ 41,7	29	1 600	133	9
Northeim	18	3	21	26	- 19,2	158	10 710	412	5
Osterode am Harz	13	7	20	19	+ 5,3	78	2 677	141	9
Peine	18	3	21	24	- 12,5	201	11 658	486	6
Wolfenbüttel	17	5	22	17	+ 29,4	87	3 685	217	7
Statistische Region Braunschweig	239	67	306	317	- 3,5	1 855	112 538	355	7
Region Hannover	166	73	239	322	- 25,8	2 071	231 036	718	6
dar. Hannover, Lhst.	86	35	121	152	- 20,4	1 547	134 010	882	6
Diepholz	34	9	43	50	- 14,0	85	15 908	318	5
Hamelnd-Pyrmont	23	11	34	42	- 19,0	118	37 221	886	7
Hildesheim	36	10	46	53	- 13,2	138	36 123	682	6
Holzminen	12	5	17	22	- 22,7	86	13 559	616	8
Nienburg (Weser)	32	8	40	25	+ 60,0	206	53 477	2 139	10
Schaumburg	30	16	46	48	- 4,2	343	9 630	201	9
Statistische Region Hannover	333	132	465	562	- 17,3	3 047	396 953	706	6
Celle	45	3	48	96	- 50,0	128	11 771	123	8
Cuxhaven	32	13	45	59	- 23,7	175	32 981	559	7
Harburg	45	10	55	86	- 36,0	291	35 129	408	5
Lüchow-Dannenberg	6	0	6	8	- 25,0	93	4 868	609	3
Lüneburg	31	14	45	51	- 11,8	326	20 751	407	7
Osterholz	16	13	29	45	- 35,6	371	9 490	211	8
Rotenburg (Wümme)	33	6	39	41	- 4,9	541	66 541	1 623	6
Heidekreis	25	12	37	52	- 28,8	59	5 126	99	8
Stade	29	6	35	55	- 36,4	213	67 857	1 234	5
Uelzen	22	2	24	21	+ 14,3	136	6 384	304	8
Verden	20	12	32	34	- 5,9	268	15 981	470	6
Statistische Region Lüneburg	304	91	395	548	- 27,9	2 601	276 879	505	6
Delmenhorst, Stadt	27	13	40	20	+100,0	221	63 835	3 192	19
Emden, Stadt	10	5	15	14	+ 7,1	19	9 316	665	10
Oldenburg (Oldenburg), Stadt	29	10	39	32	+ 21,9	108	12 744	398	7
Osnabrück, Stadt	28	26	54	33	+ 63,6	777	56 557	1 714	9
Wilhelmshaven, Stadt	16	9	25	27	- 7,4	74	6 403	237	13
Ammerland	34	5	39	25	+ 56,0	213	22 622	905	8
Aurich	26	4	30	43	- 30,2	17	12 459	290	4
Cloppenburg	22	16	38	49	- 22,4	218	20 507	419	5
Emsland	77	28	105	139	- 24,5	172	109 704	789	8
Friesland	18	3	21	19	+ 10,5	73	9 571	504	6
Grafschaft Bentheim	32	13	45	49	- 8,2	417	15 989	326	9
Leer	27	5	32	39	- 17,9	267	12 930	332	6
Oldenburg	22	8	30	33	- 9,1	182	4 912	149	6
Osnabrück	40	24	64	69	- 7,2	443	64 097	929	5
Vechta	18	9	27	68	- 60,3	74	29 062	427	4
Wesermarsch	31	10	41	37	+ 10,8	73	156 431	4 228	15
Wittmund	6	0	6	8	- 25,0	2	3 701	463	3
Statistische Region Weser-Ems	463	188	651	704	- 7,5	3 350	610 841	868	7

1) Umsatzsteuerepflichtige Unternehmen 2014 mit Umsätzen von mehr als 17 500 Euro.

2) Im Land beantragte Insolvenzen nach Sitz/Wohnort des Schuldners.

7. Insolvenzen ehemals selbstständig Tätiger¹⁾ 2015 nach Kreisen

Land Kreisfreie Stadt Landkreis Statistische Region	Insolvenzverfahren				Dagegen 2014: Verfahren insgesamt	Veränderung gegenüber 2014	Voraus- sichtliche Forderungen	Durch- schnittliche Forderung je Fall
	eröffnet	mangels Masse abgewiesen	Schulden- bereini- gungsplan	Verfahren insgesamt				
	Anzahl							
Niedersachsen	2 291	211	17	2 519	2 521	- 0,1	407 931	162
dav. außerhalb d. Landes ²⁾	16	3	-	19	24	- 20,8	2 599	137
außerhalb Deutschlands	2	-	-	2	-	X	3 039	1 520
Braunschweig, Stadt	60	6	2	68	76	- 10,5	9 456	139
Salzgitter, Stadt	38	1	-	39	31	+ 25,8	4 815	123
Wolfsburg, Stadt	21	2	-	23	19	+ 21,1	1 699	74
Gifhorn	34	3	-	37	35	+ 5,7	3 870	105
Göttingen	72	7	-	79	95	- 16,8	17 348	220
Goslar	49	5	-	54	49	+ 10,2	6 631	123
Helmstedt	22	2	-	24	34	- 29,4	3 760	157
Northeim	44	4	-	48	37	+ 29,7	6 442	134
Osterode am Harz	19	1	-	20	24	- 16,7	1 762	88
Peine	30	-	-	30	37	- 18,9	7 961	265
Wolfenbüttel	32	-	-	32	29	+ 10,3	4 261	133
Statistische Region Braunschweig	421	31	2	454	466	- 2,6	68 005	150
Region Hannover	348	38	1	387	420	- 7,9	72 912	188
dar. Hannover, Lhst.	184	21	-	205	206	- 0,5	45 809	223
Diepholz	39	1	-	40	40	0,0	7 936	198
Hamelnd-Pyrmont	56	5	1	62	59	+ 5,1	9 104	147
Hildesheim	49	5	-	54	49	+ 10,2	7 190	133
Holzminde	20	2	-	22	18	+ 22,2	2 762	126
Nienburg (Weser)	36	-	-	36	30	+ 20,0	4 472	124
Schaumburg	73	-	1	74	78	- 5,1	10 630	144
Statistische Region Hannover	621	51	3	675	694	- 2,7	115 006	170
Celle	32	3	-	35	37	- 5,4	3 444	98
Cuxhaven	60	6	1	67	88	- 23,9	13 011	194
Harburg	72	3	1	76	92	- 17,4	22 275	293
Lüchow-Dannenberg	14	-	-	14	9	+ 55,6	1 497	107
Lüneburg	52	3	-	55	67	- 17,9	7 435	135
Osterholz	31	1	-	32	39	- 17,9	4 152	130
Rotenburg (Wümme)	32	4	1	37	56	- 33,9	8 758	237
Heidekreis	40	-	-	40	25	+ 60,0	6 036	151
Stade	47	6	3	56	55	+ 1,8	8 923	159
Uelzen	32	1	-	33	22	+ 50,0	3 704	112
Verden	41	2	1	44	36	+ 22,2	5 529	126
Statistische Region Lüneburg	453	29	7	489	526	- 7,0	84 764	173
Delmenhorst, Stadt	41	2	-	43	42	+ 2,4	6 148	143
Emden, Stadt	22	3	-	25	10	+150,0	1 912	76
Oldenburg (Oldenburg), Stadt	71	4	-	75	74	+ 1,4	8 376	112
Osnabrück, Stadt	34	8	-	42	36	+ 16,7	6 368	152
Wilhelmshaven, Stadt	29	2	-	31	38	- 18,4	2 323	75
Ammerland	50	1	-	51	50	+ 2,0	4 662	91
Aurich	54	1	-	55	47	+ 17,0	4 467	81
Cloppenburg	54	11	1	66	71	- 7,0	10 945	166
Emsland	108	4	1	113	110	+ 2,7	26 467	234
Friesland	38	1	1	40	24	+ 66,7	4 214	105
Grafschaft Bentheim	25	2	-	27	22	+ 22,7	4 152	154
Leer	41	14	-	55	58	- 5,2	7 929	144
Oldenburg	46	15	-	61	43	+ 41,9	13 466	221
Osnabrück	73	4	1	78	88	- 11,4	15 173	195
Vechta	48	23	1	72	39	+ 84,6	13 900	193
Wesermarsch	25	2	-	27	33	- 18,2	1 853	69
Wittmund	19	-	-	19	26	- 26,9	2 162	114
Statistische Region Weser-Ems	778	97	5	880	811	+ 8,5	134 518	153

1) Mit überschaubaren und nicht überschaubaren Vermögensverhältnissen.

2) Im Land beantragte Insolvenzen nach Sitz/Wohnort des Schuldners.

8. Verbraucherinsolvenzen 2015 nach Kreisen

Land Kreisfreie Stadt Landkreis Statistische Region	Insolvenzverfahren				Dagegen 2014: Verfahren insgesamt	Veränderung gegenüber 2014	Voraus- sichtliche Forderungen	Durch- schnittliche Forderung je Fall	Verfahren insgesamt je 100 000 Einwoh- ner/-innen ¹⁾
	eröffnet	mangels Masse ab- gewiesen	Schulden- bereini- gungsplan	Verfahren insgesamt					
	Anzahl								
Niedersachsen	10 993	29	198	11 220	11 613	- 3,4	452 386	40	143
dav. außerhalb d. Landes ²⁾	11	-	2	13	16	- 18,8	3 581	275	X
außerhalb Deutschlands	1	-	-	1	1	0,0	6	6	X
Braunschweig, Stadt	254	-	7	261	293	- 10,9	8 020	31	105
Salzgitter, Stadt	151	-	2	153	214	- 28,5	5 492	36	155
Wolfsburg, Stadt	122	-	1	123	125	- 1,6	4 254	35	100
Gifhorn	142	1	3	146	155	- 5,8	8 084	55	85
Göttingen	305	-	6	311	335	- 7,2	12 090	39	124
Goslar	212	-	3	215	214	+ 0,5	11 047	51	157
Helmstedt	115	1	2	118	240	- 50,8	5 490	47	130
Northeim	204	-	3	207	180	+ 15,0	9 660	47	155
Osterode am Harz	134	-	-	134	125	+ 7,2	7 025	52	182
Peine	206	-	1	207	223	- 7,2	9 199	44	158
Wolfenbüttel	162	1	3	166	156	+ 6,4	7 615	46	138
Statistische Region Braunschweig	2 007	3	31	2 041	2 260	- 9,7	87 976	43	129
Region Hannover	1 805	9	25	1 839	1 981	- 7,2	64 728	35	163
dar. Hannover, Lhst.	911	7	12	930	1 029	- 9,6	30 222	32	178
Diepholz	244	-	6	250	254	- 1,6	9 593	38	118
Hamelnd-Pyrmont	294	-	15	309	226	+ 36,7	11 754	38	209
Hildesheim	478	-	-	478	385	+ 24,2	19 893	42	174
Holzminde	156	-	1	157	89	+ 76,4	7 051	45	220
Nienburg (Weser)	217	1	1	219	274	- 20,1	8 728	40	183
Schaumburg	267	1	3	271	320	- 15,3	10 716	40	174
Statistische Region Hannover	3 461	11	51	3 523	3 529	- 0,2	132 463	38	167
Celle	382	4	6	392	382	+ 2,6	18 151	46	223
Cuxhaven	293	1	10	304	315	- 3,5	14 086	46	154
Harburg	228	-	4	232	283	- 18,0	9 121	39	95
Lüchow-Dannenberg	52	-	3	55	65	- 15,4	4 432	81	113
Lüneburg	327	-	19	346	310	+ 11,6	15 837	46	194
Osterholz	101	-	2	103	147	- 29,9	6 011	58	92
Rotenburg (Wümme)	192	1	2	195	172	+ 13,4	8 087	41	120
Heidekreis	233	-	4	237	227	+ 4,4	7 972	34	174
Stade	201	-	10	211	230	- 8,3	6 652	32	107
Uelzen	181	1	5	187	164	+ 14,0	6 836	37	202
Verden	157	-	-	157	128	+ 22,7	7 596	48	118
Statistische Region Lüneburg	2 347	7	65	2 419	2 423	- 0,2	104 780	43	144
Delmenhorst, Stadt	202	2	1	205	226	- 9,3	5 793	28	274
Emden, Stadt	108	-	-	108	101	+ 6,9	12 106	112	216
Oldenburg (Oldenburg), Stadt	242	2	2	246	238	+ 3,4	5 978	24	153
Osnabrück, Stadt	228	-	13	241	236	+ 2,1	7 462	31	154
Wilhelmshaven, Stadt	172	-	2	174	189	- 7,9	5 813	33	230
Ammerland	83	3	3	89	125	- 28,8	2 856	32	74
Aurich	295	-	-	295	265	+ 11,3	10 786	37	157
Cloppenburg	176	-	2	178	208	- 14,4	5 774	32	110
Emsland	365	-	5	370	346	+ 6,9	13 884	38	117
Friesland	135	-	1	136	139	- 2,2	6 037	44	140
Grafschaft Bentheim	67	-	3	70	88	- 20,5	2 831	40	52
Leer	284	-	-	284	296	- 4,1	10 952	39	171
Oldenburg	123	-	3	126	116	+ 8,6	7 433	59	99
Osnabrück	351	-	9	360	452	- 20,4	13 526	38	102
Vechta	165	1	4	170	148	+ 14,9	6 100	36	125
Wesermarsch	96	-	1	97	134	- 27,6	3 080	32	109
Wittmund	74	-	-	74	77	- 3,9	3 167	43	131
Statistische Region Weser-Ems	3 166	8	49	3 223	3 384	- 4,8	123 579	38	131

1) Bevölkerungsstand zum 31.12.2014.

2) Im Land beantragte Insolvenzen nach Sitz/Wohnort des Schuldners.

9. Unternehmensinsolvenzen 2015 nach Kreisen, ausgewählten Wirtschaftsbereichen und Rechtsformen

Land Kreisfreie Stadt Landkreis Statistische Region	Ins- gesamt	Darunter								
		ausgewählte Wirtschaftsbereiche ¹⁾						ausgewählte Rechtsformen		
		Verar- beitendes Gewerbe	Bau- gewerbe	Handel	Gast- gewerbe	Verkehr und Nachr.- überm. ²⁾	Dienst- leistun- gen ³⁾	Per- sonen- gesell- schaften	GmbH	Einzelunter- nehmen, Freie Berufe, Klein- gewerbe
Niedersachsen	1 853	160	315	325	177	141	544	200	1 039	566
dav. außerhalb Niedersachsens ⁴⁾	36	7	6	7	-	7	7	9	19	3
Braunschweig, Stadt	48	4	5	11	3	5	16	4	28	15
Salzgitter, Stadt	22	4	-	4	2	-	11	6	6	10
Wolfsburg, Stadt	14	1	2	-	-	1	8	1	7	6
Gifhorn	24	2	4	5	2	-	9	2	6	16
Göttingen	60	3	7	19	4	3	20	9	30	20
Goslar	37	4	6	4	8	3	6	1	15	21
Helmstedt	17	-	1	1	5	3	5	2	5	8
Northeim	21	2	3	6	3	4	3	2	9	10
Osterode am Harz	20	2	4	3	3	1	6	-	12	6
Peine	21	2	4	4	1	1	6	-	8	12
Wolfenbüttel	22	2	4	4	6	1	3	2	12	8
Statistische Region Braunschweig	306	26	40	61	37	22	93	29	138	132
Region Hannover	239	16	36	43	27	13	77	23	168	43
dar. Hannover, Lhst.	121	6	11	19	19	5	45	11	91	16
Diepholz	43	5	7	8	5	4	8	3	23	17
Hamelnd-Pyrmont	34	3	7	5	5	2	5	3	21	8
Hildesheim	46	2	10	9	4	1	13	2	29	14
Holzminde	17	2	4	2	1	-	6	2	12	2
Nienburg (Weser)	40	5	7	5	3	2	15	6	19	13
Schaumburg	46	6	4	9	5	4	15	3	21	20
Statistische Region Hannover	465	39	75	81	50	26	139	42	293	117
Celle	48	1	11	8	6	4	15	6	18	24
Cuxhaven	45	3	5	6	6	9	11	11	21	12
Harburg	55	8	10	4	3	4	17	5	33	17
Lüchow-Dannenberg	6	1	-	-	-	-	4	-	2	3
Lüneburg	45	7	5	9	3	3	14	3	31	10
Osterholz	29	4	4	7	1	1	8	2	17	10
Rotenburg (Wümme)	39	5	8	6	1	2	12	4	25	9
Heidekreis	37	2	4	8	3	3	11	2	13	21
Stade	35	2	8	5	3	2	12	5	23	5
Uelzen	24	2	4	5	4	1	5	3	9	12
Verden	32	4	11	5	6	3	3	3	14	15
Statistische Region Lüneburg	395	39	70	63	36	32	112	44	206	138
Delmenhorst, Stadt	40	-	5	6	5	4	17	4	28	8
Emden, Stadt	15	1	3	-	2	1	7	2	8	5
Oldenburg (Oldenburg), Stadt	39	3	6	3	7	2	15	2	22	15
Osnabrück, Stadt	54	3	13	12	6	3	12	6	38	7
Wilhelmshaven, Stadt	25	1	4	4	2	7	3	2	13	6
Ammerland	39	5	6	10	1	3	7	6	18	15
Aurich	30	1	9	2	3	2	9	2	17	11
Cloppenburg	38	3	11	9	2	-	10	4	23	9
Emsland	105	9	21	16	7	12	33	19	59	24
Friesland	21	1	1	5	-	1	9	3	10	8
Grafschaft Bentheim	45	2	13	10	3	3	11	3	27	14
Leer	32	4	4	5	3	3	6	2	14	15
Oldenburg	30	1	6	8	6	2	6	4	15	11
Osnabrück	64	7	10	15	2	8	17	10	47	6
Vechta	27	2	8	4	1	-	8	3	20	4
Wesermarsch	41	4	2	3	4	3	23	3	22	15
Wittmund	6	2	2	1	-	-	-	1	2	3
Statistische Region Weser-Ems	651	49	124	113	54	54	193	76	383	176

1) Klassifikation der Wirtschaftszweige, Ausgabe 2008 (WZ 2008).

2) Abschnitte H und J.

3) Abschnitte K, M, N, S.

4) Im Land beantragte Insolvenzen nach Sitz/Wohnort des Schuldners.

10. Unternehmensinsolvenzen 2015 nach Kreisen und Wirtschaftsabschnitten

Wirtschaftsabschnitte ¹⁾		Insolvenzverfahren			Dagegen 2014: Verfahren zusammen	Ver- änderung gegenüber 2014
		eröffnet	mangels Masse abge- wiesen	Verfahren zusammen		
			Anzahl			
Braunschweig, Stadt						
A	Land- u. Forstwirtschaft, Fischerei	-	-	-	-	X
B	Bergbau u. Gewinnung v. Steinen u. Erden	-	-	-	-	X
C	Verarbeitendes Gewerbe	4	-	4	1	+300,0
D	Energieversorgung	-	-	-	-	X
E	Wasserversorg., Entsorg., Beseit. v. Umweltverschm.	-	-	-	-	X
F	Baugewerbe	3	2	5	7	- 28,6
G	Handel; Instandh. u. Rep. v. Kfz	10	1	11	16	- 31,3
H	Verkehr und Lagerei	2	-	2	2	0,0
I	Gastgewerbe	3	-	3	3	0,0
J	Information u. Kommunikation	3	-	3	4	- 25,0
K	Finanz- und Versicherungsdienstleistg.	-	1	1	1	0,0
L	Grundstücks- u. Wohnungswesen	-	-	-	4	X
M	Freiberufliche, wiss. u. techn. Dienstleistg.	6	3	9	8	+ 12,5
N	Sonst. wirtschaftl. Dienstleistg.	3	-	3	4	- 25,0
O	Öff. Verw., Verteidigung; Sozialversicherung	-	-	-	-	X
P	Erziehung u. Unterricht	1	-	1	1	0,0
Q	Gesundheits- u. Sozialwesen	1	-	1	1	0,0
R	Kunst, Unterhaltung u. Erholung	2	-	2	-	X
S	Sonst. Dienstleistg.	3	-	3	1	+200,0
A-S	Zusammen	41	7	48	53	- 9,4
Salzgitter, Stadt						
A	Land- u. Forstwirtschaft, Fischerei	-	-	-	-	X
B	Bergbau u. Gewinnung v. Steinen u. Erden	-	-	-	-	X
C	Verarbeitendes Gewerbe	3	1	4	1	+300,0
D	Energieversorgung	-	-	-	-	X
E	Wasserversorg., Entsorg., Beseit. v. Umweltverschm.	-	-	-	-	X
F	Baugewerbe	-	-	-	2	X
G	Handel; Instandh. u. Rep. v. Kfz	4	-	4	4	0,0
H	Verkehr und Lagerei	-	-	-	-	X
I	Gastgewerbe	2	-	2	2	0,0
J	Information u. Kommunikation	-	-	-	-	X
K	Finanz- und Versicherungsdienstleistg.	-	-	-	1	X
L	Grundstücks- u. Wohnungswesen	1	-	1	-	X
M	Freiberufliche, wiss. u. techn. Dienstleistg.	3	1	4	2	+100,0
N	Sonst. wirtschaftl. Dienstleistg.	3	-	3	-	X
O	Öff. Verw., Verteidigung; Sozialversicherung	-	-	-	-	X
P	Erziehung u. Unterricht	-	-	-	-	X
Q	Gesundheits- u. Sozialwesen	-	-	-	1	X
R	Kunst, Unterhaltung u. Erholung	-	-	-	-	X
S	Sonst. Dienstleistg.	3	1	4	-	X
A-S	Zusammen	19	3	22	13	+ 69,2
Wolfsburg, Stadt						
A	Land- u. Forstwirtschaft, Fischerei	-	-	-	-	X
B	Bergbau u. Gewinnung v. Steinen u. Erden	-	-	-	-	X
C	Verarbeitendes Gewerbe	-	1	1	-	X
D	Energieversorgung	-	-	-	-	X
E	Wasserversorg., Entsorg., Beseit. v. Umweltverschm.	-	-	-	-	X
F	Baugewerbe	2	-	2	2	0,0
G	Handel; Instandh. u. Rep. v. Kfz	-	-	-	1	X
H	Verkehr und Lagerei	1	-	1	-	X
I	Gastgewerbe	-	-	-	4	X
J	Information u. Kommunikation	-	-	-	1	X
K	Finanz- und Versicherungsdienstleistg.	-	1	1	-	X
L	Grundstücks- u. Wohnungswesen	-	-	-	-	X
M	Freiberufliche, wiss. u. techn. Dienstleistg.	-	2	2	2	0,0
N	Sonst. wirtschaftl. Dienstleistg.	2	1	3	-	X
O	Öff. Verw., Verteidigung; Sozialversicherung	-	-	-	-	X
P	Erziehung u. Unterricht	1	-	1	-	X
Q	Gesundheits- u. Sozialwesen	1	-	1	-	X
R	Kunst, Unterhaltung u. Erholung	-	-	-	1	X
S	Sonst. Dienstleistg.	2	-	2	-	X
A-S	Zusammen	9	5	14	11	+ 27,3

1) Klassifikation der Wirtschaftszweige, Ausgabe 2008 (WZ 2008), Kurzbezeichnungen.

Noch: 10. Unternehmensinsolvenzen 2015 nach Kreisen und Wirtschaftsabschnitten

Wirtschaftsabschnitte ¹⁾		Insolvenzverfahren			Dagegen 2014: Verfahren zusammen	Ver- änderung gegenüber 2014
		eröffnet	mangels Masse abge- wiesen	Verfahren zusammen		
			Anzahl			
Gifhorn						
A	Land- u. Forstwirtschaft, Fischerei	-	-	-	-	X
B	Bergbau u. Gewinnung v. Steinen u. Erden	-	-	-	-	X
C	Verarbeitendes Gewerbe	2	-	2	1	+100,0
D	Energieversorgung	-	-	-	-	X
E	Wasserversorg., Entsorg., Beseit. v. Umweltverschm.	-	-	-	-	X
F	Baugewerbe	3	1	4	5	- 20,0
G	Handel; Instandh. u. Rep. v. Kfz	3	2	5	5	0,0
H	Verkehr und Lagerei	-	-	-	-	X
I	Gastgewerbe	2	-	2	2	0,0
J	Information u. Kommunikation	-	-	-	-	X
K	Finanz- und Versicherungsdienstleistg.	-	-	-	-	X
L	Grundstücks- u. Wohnungswesen	-	-	-	-	X
M	Freiberufliche, wiss. u. techn. Dienstleistg.	2	1	3	-	X
N	Sonst. wirtschaftl. Dienstleistg.	4	2	6	2	+200,0
O	Öff. Verw., Verteidigung; Sozialversicherung	-	-	-	-	X
P	Erziehung u. Unterricht	-	-	-	1	X
Q	Gesundheits- u. Sozialwesen	1	-	1	1	0,0
R	Kunst, Unterhaltung u. Erholung	-	1	1	-	X
S	Sonst. Dienstleistg.	-	-	-	-	X
A-S	Zusammen	17	7	24	17	+ 41,2
Göttingen						
A	Land- u. Forstwirtschaft, Fischerei	-	-	-	-	X
B	Bergbau u. Gewinnung v. Steinen u. Erden	-	-	-	-	X
C	Verarbeitendes Gewerbe	3	-	3	1	+200,0
D	Energieversorgung	-	-	-	-	X
E	Wasserversorg., Entsorg., Beseit. v. Umweltverschm.	-	-	-	1	X
F	Baugewerbe	5	2	7	8	- 12,5
G	Handel; Instandh. u. Rep. v. Kfz	16	3	19	15	+ 26,7
H	Verkehr und Lagerei	2	1	3	2	+ 50,0
I	Gastgewerbe	4	-	4	5	- 20,0
J	Information u. Kommunikation	-	-	-	3	X
K	Finanz- und Versicherungsdienstleistg.	-	-	-	1	X
L	Grundstücks- u. Wohnungswesen	2	-	2	1	+100,0
M	Freiberufliche, wiss. u. techn. Dienstleistg.	10	2	12	10	+ 20,0
N	Sonst. wirtschaftl. Dienstleistg.	2	2	4	10	- 60,0
O	Öff. Verw., Verteidigung; Sozialversicherung	-	-	-	-	X
P	Erziehung u. Unterricht	-	-	-	-	X
Q	Gesundheits- u. Sozialwesen	-	-	-	3	X
R	Kunst, Unterhaltung u. Erholung	2	-	2	1	+100,0
S	Sonst. Dienstleistg.	2	2	4	3	+ 33,3
A-S	Zusammen	48	12	60	64	- 6,3
Goslar						
A	Land- u. Forstwirtschaft, Fischerei	-	-	-	-	X
B	Bergbau u. Gewinnung v. Steinen u. Erden	-	-	-	-	X
C	Verarbeitendes Gewerbe	4	-	4	6	- 33,3
D	Energieversorgung	-	-	-	-	X
E	Wasserversorg., Entsorg., Beseit. v. Umweltverschm.	-	-	-	-	X
F	Baugewerbe	6	-	6	10	- 40,0
G	Handel; Instandh. u. Rep. v. Kfz	2	2	4	12	- 66,7
H	Verkehr und Lagerei	1	-	1	2	- 50,0
I	Gastgewerbe	5	3	8	11	- 27,3
J	Information u. Kommunikation	-	2	2	1	+100,0
K	Finanz- und Versicherungsdienstleistg.	-	-	-	-	X
L	Grundstücks- u. Wohnungswesen	-	-	-	1	X
M	Freiberufliche, wiss. u. techn. Dienstleistg.	1	-	1	7	- 85,7
N	Sonst. wirtschaftl. Dienstleistg.	1	2	3	6	- 50,0
O	Öff. Verw., Verteidigung; Sozialversicherung	-	-	-	-	X
P	Erziehung u. Unterricht	-	2	2	1	+100,0
Q	Gesundheits- u. Sozialwesen	3	-	3	2	+ 50,0
R	Kunst, Unterhaltung u. Erholung	1	-	1	-	X
S	Sonst. Dienstleistg.	2	-	2	2	0,0
A-S	Zusammen	26	11	37	61	- 39,3

1) Klassifikation der Wirtschaftszweige, Ausgabe 2008 (WZ 2008), Kurzbezeichnungen.

Noch: 10. Unternehmensinsolvenzen 2015 nach Kreisen und Wirtschaftsabschnitten

Wirtschaftsabschnitte ¹⁾		Insolvenzverfahren			Dagegen 2014: Verfahren zusammen	Ver- änderung gegenüber 2014
		eröffnet	mangels Masse abge- wiesen	Verfahren zusammen		
			Anzahl			
Helmstedt						
A	Land- u. Forstwirtschaft, Fischerei	-	-	-	-	X
B	Bergbau u. Gewinnung v. Steinen u. Erden	-	-	-	-	X
C	Verarbeitendes Gewerbe	-	-	-	-	X
D	Energieversorgung	-	-	-	-	X
E	Wasserversorg., Entsorg., Beseit. v. Umweltverschm.	-	-	-	-	X
F	Baugewerbe	-	1	1	2	- 50,0
G	Handel; Instandh. u. Rep. v. Kfz	-	1	1	3	- 66,7
H	Verkehr und Lagerei	1	-	1	1	0,0
I	Gastgewerbe	5	-	5	2	+150,0
J	Information u. Kommunikation	2	-	2	-	X
K	Finanz- und Versicherungsdienstleistg.	-	-	-	1	X
L	Grundstücks- u. Wohnungswesen	-	-	-	-	X
M	Freiberufliche, wiss. u. techn. Dienstleistg.	2	-	2	-	X
N	Sonst. wirtschaftl. Dienstleistg.	-	2	2	-	X
O	Öff. Verw., Verteidigung; Sozialversicherung	-	-	-	-	X
P	Erziehung u. Unterricht	1	-	1	-	X
Q	Gesundheits- u. Sozialwesen	1	-	1	2	- 50,0
R	Kunst, Unterhaltung u. Erholung	-	-	-	1	X
S	Sonst. Dienstleistg.	1	-	1	-	X
A-S	Zusammen	13	4	17	12	+ 41,7
Northeim						
A	Land- u. Forstwirtschaft, Fischerei	-	-	-	2	X
B	Bergbau u. Gewinnung v. Steinen u. Erden	-	-	-	-	X
C	Verarbeitendes Gewerbe	2	-	2	2	0,0
D	Energieversorgung	-	-	-	-	X
E	Wasserversorg., Entsorg., Beseit. v. Umweltverschm.	-	-	-	-	X
F	Baugewerbe	3	-	3	3	0,0
G	Handel; Instandh. u. Rep. v. Kfz	3	3	6	5	+ 20,0
H	Verkehr und Lagerei	3	-	3	2	+ 50,0
I	Gastgewerbe	3	-	3	4	- 25,0
J	Information u. Kommunikation	1	-	1	1	0,0
K	Finanz- und Versicherungsdienstleistg.	-	-	-	-	X
L	Grundstücks- u. Wohnungswesen	-	-	-	-	X
M	Freiberufliche, wiss. u. techn. Dienstleistg.	1	-	1	4	- 75,0
N	Sonst. wirtschaftl. Dienstleistg.	1	-	1	1	0,0
O	Öff. Verw., Verteidigung; Sozialversicherung	-	-	-	-	X
P	Erziehung u. Unterricht	-	-	-	1	X
Q	Gesundheits- u. Sozialwesen	-	-	-	-	X
R	Kunst, Unterhaltung u. Erholung	-	-	-	-	X
S	Sonst. Dienstleistg.	1	-	1	1	0,0
A-S	Zusammen	18	3	21	26	- 19,2
Osterode am Harz						
A	Land- u. Forstwirtschaft, Fischerei	-	-	-	-	X
B	Bergbau u. Gewinnung v. Steinen u. Erden	-	-	-	-	X
C	Verarbeitendes Gewerbe	2	-	2	4	- 50,0
D	Energieversorgung	-	-	-	-	X
E	Wasserversorg., Entsorg., Beseit. v. Umweltverschm.	-	-	-	-	X
F	Baugewerbe	3	1	4	2	+100,0
G	Handel; Instandh. u. Rep. v. Kfz	3	-	3	3	0,0
H	Verkehr und Lagerei	-	-	-	2	X
I	Gastgewerbe	1	2	3	1	+200,0
J	Information u. Kommunikation	1	-	1	-	X
K	Finanz- und Versicherungsdienstleistg.	-	-	-	-	X
L	Grundstücks- u. Wohnungswesen	1	-	1	-	X
M	Freiberufliche, wiss. u. techn. Dienstleistg.	-	2	2	5	- 60,0
N	Sonst. wirtschaftl. Dienstleistg.	1	1	2	-	X
O	Öff. Verw., Verteidigung; Sozialversicherung	-	-	-	-	X
P	Erziehung u. Unterricht	-	-	-	-	X
Q	Gesundheits- u. Sozialwesen	-	-	-	1	X
R	Kunst, Unterhaltung u. Erholung	-	-	-	-	X
S	Sonst. Dienstleistg.	1	1	2	1	+100,0
A-S	Zusammen	13	7	20	19	+ 5,3

1) Klassifikation der Wirtschaftszweige, Ausgabe 2008 (WZ 2008), Kurzbezeichnungen.

Noch: 10. Unternehmensinsolvenzen 2015 nach Kreisen und Wirtschaftsabschnitten

Wirtschaftsabschnitte ¹⁾	Insolvenzverfahren			Dagegen 2014: Verfahren zusammen	Ver- änderung gegenüber 2014	
	eröffnet	mangels Masse abge- wiesen	Verfahren zusammen			
	Anzahl				%	
Peine						
A	Land- u. Forstwirtschaft, Fischerei	-	-	-	-	X
B	Bergbau u. Gewinnung v. Steinen u. Erden	-	-	-	-	X
C	Verarbeitendes Gewerbe	2	-	2	3	- 33,3
D	Energieversorgung	-	-	-	-	X
E	Wasserversorg., Entsorg., Beseit. v. Umweltverschm.	-	-	-	-	X
F	Baugewerbe	4	-	4	3	+ 33,3
G	Handel; Instandh. u. Rep. v. Kfz	3	1	4	5	- 20,0
H	Verkehr und Lagerei	1	-	1	1	0,0
I	Gastgewerbe	-	1	1	3	- 66,7
J	Information u. Kommunikation	-	-	-	-	X
K	Finanz- und Versicherungsdienstleistg.	1	-	1	-	X
L	Grundstücks- u. Wohnungswesen	-	-	-	-	X
M	Freiberufliche, wiss. u. techn. Dienstleistg.	1	-	1	5	- 80,0
N	Sonst. wirtschaftl. Dienstleistg.	4	-	4	2	+100,0
O	Öff. Verw., Verteidigung; Sozialversicherung	-	-	-	-	X
P	Erziehung u. Unterricht	-	1	1	2	- 50,0
Q	Gesundheits- u. Sozialwesen	2	-	2	-	X
R	Kunst, Unterhaltung u. Erholung	-	-	-	-	X
S	Sonst. Dienstleistg.	-	-	-	-	X
A-S	Zusammen	18	3	21	24	- 12,5
Wolfenbüttel						
A	Land- u. Forstwirtschaft, Fischerei	-	-	-	-	X
B	Bergbau u. Gewinnung v. Steinen u. Erden	-	-	-	-	X
C	Verarbeitendes Gewerbe	2	-	2	-	X
D	Energieversorgung	-	-	-	-	X
E	Wasserversorg., Entsorg., Beseit. v. Umweltverschm.	-	-	-	-	X
F	Baugewerbe	4	-	4	5	- 20,0
G	Handel; Instandh. u. Rep. v. Kfz	2	2	4	5	- 20,0
H	Verkehr und Lagerei	1	-	1	-	X
I	Gastgewerbe	5	1	6	1	+500,0
J	Information u. Kommunikation	-	-	-	1	X
K	Finanz- und Versicherungsdienstleistg.	-	-	-	1	X
L	Grundstücks- u. Wohnungswesen	-	2	2	-	X
M	Freiberufliche, wiss. u. techn. Dienstleistg.	2	-	2	1	+100,0
N	Sonst. wirtschaftl. Dienstleistg.	-	-	-	1	X
O	Öff. Verw., Verteidigung; Sozialversicherung	-	-	-	-	X
P	Erziehung u. Unterricht	-	-	-	-	X
Q	Gesundheits- u. Sozialwesen	-	-	-	-	X
R	Kunst, Unterhaltung u. Erholung	-	-	-	-	X
S	Sonst. Dienstleistg.	1	-	1	2	- 50,0
A-S	Zusammen	17	5	22	17	+ 29,4
Statistische Region Braunschweig						
A	Land- u. Forstwirtschaft, Fischerei	-	-	-	2	X
B	Bergbau u. Gewinnung v. Steinen u. Erden	-	-	-	-	X
C	Verarbeitendes Gewerbe	24	2	26	19	+ 36,8
D	Energieversorgung	-	-	-	-	X
E	Wasserversorg., Entsorg., Beseit. v. Umweltverschm.	-	-	-	1	X
F	Baugewerbe	33	7	40	49	- 18,4
G	Handel; Instandh. u. Rep. v. Kfz	46	15	61	74	- 17,6
H	Verkehr und Lagerei	12	1	13	12	+ 8,3
I	Gastgewerbe	30	7	37	38	- 2,6
J	Information u. Kommunikation	7	2	9	11	- 18,2
K	Finanz- und Versicherungsdienstleistg.	1	2	3	5	- 40,0
L	Grundstücks- u. Wohnungswesen	4	2	6	6	0,0
M	Freiberufliche, wiss. u. techn. Dienstleistg.	28	11	39	44	- 11,4
N	Sonst. wirtschaftl. Dienstleistg.	21	10	31	26	+ 19,2
O	Öff. Verw., Verteidigung; Sozialversicherung	-	-	-	-	X
P	Erziehung u. Unterricht	3	3	6	6	0,0
Q	Gesundheits- u. Sozialwesen	9	-	9	11	- 18,2
R	Kunst, Unterhaltung u. Erholung	5	1	6	3	+100,0
S	Sonst. Dienstleistg.	16	4	20	10	+100,0
A-S	Zusammen	239	67	306	317	- 3,5

1) Klassifikation der Wirtschaftszweige, Ausgabe 2008 (WZ 2008), Kurzbezeichnungen.

Noch: 10. Unternehmensinsolvenzen 2015 nach Kreisen und Wirtschaftsabschnitten

Wirtschaftsabschnitte ¹⁾		Insolvenzverfahren			Dagegen 2014: Verfahren zusammen	Ver- änderung gegenüber 2014
		eröffnet	mangels Masse abge- wiesen	Verfahren zusammen		
			Anzahl			
Region Hannover						
A	Land- u. Forstwirtschaft, Fischerei	-	-	-	2	X
B	Bergbau u. Gewinnung v. Steinen u. Erden	-	-	-	-	X
C	Verarbeitendes Gewerbe	13	3	16	27	- 40,7
D	Energieversorgung	-	-	-	-	X
E	Wasserversorg., Entsorg., Beseit. v. Umweltverschm.	1	-	1	1	0,0
F	Baugewerbe	28	8	36	46	- 21,7
G	Handel; Instandh. u. Rep. v. Kfz	25	18	43	72	- 40,3
H	Verkehr und Lagerei	6	2	8	19	- 57,9
I	Gastgewerbe	18	9	27	31	- 12,9
J	Information u. Kommunikation	4	1	5	6	- 16,7
K	Finanz- und Versicherungsdienstleistg.	4	1	5	2	+150,0
L	Grundstücks- u. Wohnungswesen	8	1	9	9	0,0
M	Freiberufliche, wiss. u. techn. Dienstleistg.	26	18	44	57	- 22,8
N	Sonst. wirtschaftl. Dienstleistg.	17	8	25	28	- 10,7
O	Öff. Verw., Verteidigung; Sozialversicherung	-	-	-	-	X
P	Erziehung u. Unterricht	2	-	2	2	0,0
Q	Gesundheits- u. Sozialwesen	10	-	10	3	+233,3
R	Kunst, Unterhaltung u. Erholung	2	3	5	4	+ 25,0
S	Sonst. Dienstleistg.	2	1	3	13	- 76,9
A-S	Zusammen	166	73	239	322	- 25,8
dar. Landeshauptstadt Hannover						
A	Land- u. Forstwirtschaft, Fischerei	-	-	-	1	X
B	Bergbau u. Gewinnung v. Steinen u. Erden	-	-	-	-	X
C	Verarbeitendes Gewerbe	5	1	6	7	- 14,3
D	Energieversorgung	-	-	-	-	X
E	Wasserversorg., Entsorg., Beseit. v. Umweltverschm.	1	-	1	-	X
F	Baugewerbe	7	4	11	25	- 56,0
G	Handel; Instandh. u. Rep. v. Kfz	10	9	19	40	- 52,5
H	Verkehr und Lagerei	1	-	1	5	- 80,0
I	Gastgewerbe	11	8	19	14	+ 35,7
J	Information u. Kommunikation	3	1	4	3	+ 33,3
K	Finanz- und Versicherungsdienstleistg.	2	-	2	2	0,0
L	Grundstücks- u. Wohnungswesen	4	1	5	4	+ 25,0
M	Freiberufliche, wiss. u. techn. Dienstleistg.	18	8	26	27	- 3,7
N	Sonst. wirtschaftl. Dienstleistg.	13	3	16	13	+ 23,1
O	Öff. Verw., Verteidigung; Sozialversicherung	-	-	-	-	X
P	Erziehung u. Unterricht	1	-	1	2	- 50,0
Q	Gesundheits- u. Sozialwesen	9	-	9	1	+800,0
R	Kunst, Unterhaltung u. Erholung	-	-	-	3	X
S	Sonst. Dienstleistg.	1	-	1	5	- 80,0
A-S	Zusammen	86	35	121	152	- 20,4
Diepholz						
A	Land- u. Forstwirtschaft, Fischerei	1	-	1	-	X
B	Bergbau u. Gewinnung v. Steinen u. Erden	-	-	-	-	X
C	Verarbeitendes Gewerbe	5	-	5	3	+ 66,7
D	Energieversorgung	-	-	-	-	X
E	Wasserversorg., Entsorg., Beseit. v. Umweltverschm.	-	1	1	-	X
F	Baugewerbe	7	-	7	5	+ 40,0
G	Handel; Instandh. u. Rep. v. Kfz	6	2	8	14	- 42,9
H	Verkehr und Lagerei	3	1	4	5	- 20,0
I	Gastgewerbe	2	3	5	2	+150,0
J	Information u. Kommunikation	-	-	-	1	X
K	Finanz- und Versicherungsdienstleistg.	1	-	1	1	0,0
L	Grundstücks- u. Wohnungswesen	1	-	1	2	- 50,0
M	Freiberufliche, wiss. u. techn. Dienstleistg.	2	-	2	5	- 60,0
N	Sonst. wirtschaftl. Dienstleistg.	3	-	3	8	- 62,5
O	Öff. Verw., Verteidigung; Sozialversicherung	-	-	-	-	X
P	Erziehung u. Unterricht	-	-	-	-	X
Q	Gesundheits- u. Sozialwesen	-	-	-	1	X
R	Kunst, Unterhaltung u. Erholung	1	2	3	-	X
S	Sonst. Dienstleistg.	2	-	2	3	- 33,3
A-S	Zusammen	34	9	43	50	- 14,0

1) Klassifikation der Wirtschaftszweige, Ausgabe 2008 (WZ 2008), Kurzbezeichnungen.

Noch: 10. Unternehmensinsolvenzen 2015 nach Kreisen und Wirtschaftsabschnitten

Wirtschaftsabschnitte ¹⁾		Insolvenzverfahren			Dagegen 2014: Verfahren zusammen	Ver- änderung gegenüber 2014
		eröffnet	mangels Masse abge- wiesen	Verfahren zusammen		
			Anzahl			
Hameln-Pyrmont						
A	Land- u. Forstwirtschaft, Fischerei	-	-	-	1	X
B	Bergbau u. Gewinnung v. Steinen u. Erden	-	-	-	-	X
C	Verarbeitendes Gewerbe	3	-	3	5	- 40,0
D	Energieversorgung	2	-	2	2	0,0
E	Wasserversorg., Entsorg., Beseit. v. Umweltverschm.	-	-	-	-	X
F	Baugewerbe	5	2	7	4	+ 75,0
G	Handel; Instandh. u. Rep. v. Kfz	3	2	5	10	- 50,0
H	Verkehr und Lagerei	2	-	2	-	X
I	Gastgewerbe	3	2	5	5	0,0
J	Information u. Kommunikation	-	-	-	-	X
K	Finanz- und Versicherungsdienstleistg.	-	1	1	1	0,0
L	Grundstücks- u. Wohnungswesen	1	1	2	5	- 60,0
M	Freiberufliche, wiss. u. techn. Dienstleistg.	1	1	2	3	- 33,3
N	Sonst. wirtschaftl. Dienstleistg.	-	1	1	3	- 66,7
O	Öff. Verw., Verteidigung; Sozialversicherung	-	-	-	-	X
P	Erziehung u. Unterricht	-	-	-	1	X
Q	Gesundheits- u. Sozialwesen	1	-	1	1	0,0
R	Kunst, Unterhaltung u. Erholung	1	1	2	1	+100,0
S	Sonst. Dienstleistg.	1	-	1	-	X
A-S	Zusammen	23	11	34	42	- 19,0
Hildesheim						
A	Land- u. Forstwirtschaft, Fischerei	-	-	-	-	X
B	Bergbau u. Gewinnung v. Steinen u. Erden	-	-	-	-	X
C	Verarbeitendes Gewerbe	2	-	2	4	- 50,0
D	Energieversorgung	-	-	-	-	X
E	Wasserversorg., Entsorg., Beseit. v. Umweltverschm.	-	-	-	1	X
F	Baugewerbe	8	2	10	15	- 33,3
G	Handel; Instandh. u. Rep. v. Kfz	7	2	9	10	- 10,0
H	Verkehr und Lagerei	1	-	1	3	- 66,7
I	Gastgewerbe	4	-	4	2	+100,0
J	Information u. Kommunikation	-	-	-	1	X
K	Finanz- und Versicherungsdienstleistg.	2	-	2	-	X
L	Grundstücks- u. Wohnungswesen	1	-	1	1	0,0
M	Freiberufliche, wiss. u. techn. Dienstleistg.	3	3	6	6	0,0
N	Sonst. wirtschaftl. Dienstleistg.	4	1	5	4	+ 25,0
O	Öff. Verw., Verteidigung; Sozialversicherung	-	-	-	-	X
P	Erziehung u. Unterricht	2	-	2	2	0,0
Q	Gesundheits- u. Sozialwesen	1	-	1	2	- 50,0
R	Kunst, Unterhaltung u. Erholung	1	2	3	-	X
S	Sonst. Dienstleistg.	-	-	-	2	X
A-S	Zusammen	36	10	46	53	- 13,2
Holzminden						
A	Land- u. Forstwirtschaft, Fischerei	-	1	1	-	X
B	Bergbau u. Gewinnung v. Steinen u. Erden	-	-	-	1	X
C	Verarbeitendes Gewerbe	2	-	2	-	X
D	Energieversorgung	-	-	-	-	X
E	Wasserversorg., Entsorg., Beseit. v. Umweltverschm.	-	-	-	-	X
F	Baugewerbe	4	-	4	3	+ 33,3
G	Handel; Instandh. u. Rep. v. Kfz	2	-	2	6	- 66,7
H	Verkehr und Lagerei	-	-	-	2	X
I	Gastgewerbe	-	1	1	3	- 66,7
J	Information u. Kommunikation	-	-	-	-	X
K	Finanz- und Versicherungsdienstleistg.	-	-	-	-	X
L	Grundstücks- u. Wohnungswesen	-	-	-	1	X
M	Freiberufliche, wiss. u. techn. Dienstleistg.	1	3	4	6	- 33,3
N	Sonst. wirtschaftl. Dienstleistg.	2	-	2	-	X
O	Öff. Verw., Verteidigung; Sozialversicherung	-	-	-	-	X
P	Erziehung u. Unterricht	-	-	-	-	X
Q	Gesundheits- u. Sozialwesen	1	-	1	-	X
R	Kunst, Unterhaltung u. Erholung	-	-	-	-	X
S	Sonst. Dienstleistg.	-	-	-	-	X
A-S	Zusammen	12	5	17	22	- 22,7

1) Klassifikation der Wirtschaftszweige, Ausgabe 2008 (WZ 2008), Kurzbezeichnungen.

Noch: 10. Unternehmensinsolvenzen 2015 nach Kreisen und Wirtschaftsabschnitten

Wirtschaftsabschnitte ¹⁾	Insolvenzverfahren			Dagegen 2014: Verfahren zusammen	Ver- änderung gegenüber 2014	
	eröffnet	mangels Masse abge- wiesen	Verfahren zusammen			
	Anzahl				%	
Nienburg (Weser)						
A	Land- u. Forstwirtschaft, Fischerei	1	-	1	-	X
B	Bergbau u. Gewinnung v. Steinen u. Erden	-	-	-	1	X
C	Verarbeitendes Gewerbe	5	-	5	2	+150,0
D	Energieversorgung	-	-	-	-	X
E	Wasserversorg., Entsorg., Beseit. v. Umweltverschm.	-	-	-	-	X
F	Baugewerbe	6	1	7	9	- 22,2
G	Handel; Instandh. u. Rep. v. Kfz	4	1	5	4	+ 25,0
H	Verkehr und Lagerei	-	1	1	-	X
I	Gastgewerbe	3	-	3	-	X
J	Information u. Kommunikation	1	-	1	-	X
K	Finanz- und Versicherungsdienstleistg.	3	2	5	-	X
L	Grundstücks- u. Wohnungswesen	-	-	-	1	X
M	Freiberufliche, wiss. u. techn. Dienstleistg.	5	2	7	3	+133,3
N	Sonst. wirtschaftl. Dienstleistg.	1	1	2	2	0,0
O	Öff. Verw., Verteidigung; Sozialversicherung	-	-	-	-	X
P	Erziehung u. Unterricht	-	-	-	-	X
Q	Gesundheits- u. Sozialwesen	1	-	1	-	X
R	Kunst, Unterhaltung u. Erholung	1	-	1	-	X
S	Sonst. Dienstleistg.	1	-	1	3	- 66,7
A-S	Zusammen	32	8	40	25	+ 60,0
Schaumburg						
A	Land- u. Forstwirtschaft, Fischerei	-	-	-	-	X
B	Bergbau u. Gewinnung v. Steinen u. Erden	-	-	-	-	X
C	Verarbeitendes Gewerbe	6	-	6	3	+100,0
D	Energieversorgung	-	-	-	-	X
E	Wasserversorg., Entsorg., Beseit. v. Umweltverschm.	-	-	-	-	X
F	Baugewerbe	2	2	4	3	+ 33,3
G	Handel; Instandh. u. Rep. v. Kfz	7	2	9	12	- 25,0
H	Verkehr und Lagerei	2	1	3	2	+ 50,0
I	Gastgewerbe	4	1	5	12	- 58,3
J	Information u. Kommunikation	1	-	1	-	X
K	Finanz- und Versicherungsdienstleistg.	3	-	3	-	X
L	Grundstücks- u. Wohnungswesen	-	1	1	3	- 66,7
M	Freiberufliche, wiss. u. techn. Dienstleistg.	1	4	5	6	- 16,7
N	Sonst. wirtschaftl. Dienstleistg.	1	4	5	1	+400,0
O	Öff. Verw., Verteidigung; Sozialversicherung	-	-	-	-	X
P	Erziehung u. Unterricht	2	-	2	-	X
Q	Gesundheits- u. Sozialwesen	-	-	-	3	X
R	Kunst, Unterhaltung u. Erholung	-	-	-	2	X
S	Sonst. Dienstleistg.	1	1	2	1	+100,0
A-S	Zusammen	30	16	46	48	- 4,2
Statistische Region Hannover						
A	Land- u. Forstwirtschaft, Fischerei	2	1	3	3	0,0
B	Bergbau u. Gewinnung v. Steinen u. Erden	-	-	-	2	X
C	Verarbeitendes Gewerbe	36	3	39	44	- 11,4
D	Energieversorgung	2	-	2	2	0,0
E	Wasserversorg., Entsorg., Beseit. v. Umweltverschm.	1	1	2	2	0,0
F	Baugewerbe	60	15	75	85	- 11,8
G	Handel; Instandh. u. Rep. v. Kfz	54	27	81	128	- 36,7
H	Verkehr und Lagerei	14	5	19	31	- 38,7
I	Gastgewerbe	34	16	50	55	- 9,1
J	Information u. Kommunikation	6	1	7	8	- 12,5
K	Finanz- und Versicherungsdienstleistg.	13	4	17	4	+325,0
L	Grundstücks- u. Wohnungswesen	11	3	14	22	- 36,4
M	Freiberufliche, wiss. u. techn. Dienstleistg.	39	31	70	86	- 18,6
N	Sonst. wirtschaftl. Dienstleistg.	28	15	43	46	- 6,5
O	Öff. Verw., Verteidigung; Sozialversicherung	-	-	-	-	X
P	Erziehung u. Unterricht	6	-	6	5	+ 20,0
Q	Gesundheits- u. Sozialwesen	14	-	14	10	+ 40,0
R	Kunst, Unterhaltung u. Erholung	6	8	14	7	+100,0
S	Sonst. Dienstleistg.	7	2	9	22	- 59,1
A-S	Zusammen	333	132	465	562	- 17,3

1) Klassifikation der Wirtschaftszweige, Ausgabe 2008 (WZ 2008), Kurzbezeichnungen.

Noch: 10. Unternehmensinsolvenzen 2015 nach Kreisen und Wirtschaftsabschnitten

Wirtschaftsabschnitte ¹⁾		Insolvenzverfahren			Dagegen 2014: Verfahren zusammen	Ver- änderung gegenüber 2014
		eröffnet	mangels Masse abge- wiesen	Verfahren zusammen		
			Anzahl			
Celle						
A	Land- u. Forstwirtschaft, Fischerei	1	-	1	2	- 50,0
B	Bergbau u. Gewinnung v. Steinen u. Erden	-	-	-	-	X
C	Verarbeitendes Gewerbe	1	-	1	3	- 66,7
D	Energieversorgung	-	-	-	-	X
E	Wasserversorg., Entsorg., Beseit. v. Umweltverschm.	-	-	-	-	X
F	Baugewerbe	11	-	11	19	- 42,1
G	Handel; Instandh. u. Rep. v. Kfz	7	1	8	21	- 61,9
H	Verkehr und Lagerei	3	-	3	6	- 50,0
I	Gastgewerbe	6	-	6	17	- 64,7
J	Information u. Kommunikation	1	-	1	1	0,0
K	Finanz- und Versicherungsdienstleistg.	-	-	-	3	X
L	Grundstücks- u. Wohnungswesen	2	-	2	-	X
M	Freiberufliche, wiss. u. techn. Dienstleistg.	8	2	10	10	0,0
N	Sonst. wirtschaftl. Dienstleistg.	4	-	4	5	- 20,0
O	Öff. Verw., Verteidigung; Sozialversicherung	-	-	-	-	X
P	Erziehung u. Unterricht	-	-	-	2	X
Q	Gesundheits- u. Sozialwesen	-	-	-	2	X
R	Kunst, Unterhaltung u. Erholung	-	-	-	-	X
S	Sonst. Dienstleistg.	1	-	1	5	- 80,0
A-S	Zusammen	45	3	48	96	- 50,0
Cuxhaven						
A	Land- u. Forstwirtschaft, Fischerei	1	-	1	-	X
B	Bergbau u. Gewinnung v. Steinen u. Erden	-	-	-	-	X
C	Verarbeitendes Gewerbe	3	-	3	4	- 25,0
D	Energieversorgung	-	-	-	1	X
E	Wasserversorg., Entsorg., Beseit. v. Umweltverschm.	1	-	1	-	X
F	Baugewerbe	5	-	5	7	- 28,6
G	Handel; Instandh. u. Rep. v. Kfz	5	1	6	19	- 68,4
H	Verkehr und Lagerei	6	2	8	6	+ 33,3
I	Gastgewerbe	6	-	6	5	+ 20,0
J	Information u. Kommunikation	1	-	1	-	X
K	Finanz- und Versicherungsdienstleistg.	-	-	-	1	X
L	Grundstücks- u. Wohnungswesen	-	1	1	-	X
M	Freiberufliche, wiss. u. techn. Dienstleistg.	3	3	6	8	- 25,0
N	Sonst. wirtschaftl. Dienstleistg.	-	3	3	3	0,0
O	Öff. Verw., Verteidigung; Sozialversicherung	-	-	-	-	X
P	Erziehung u. Unterricht	-	-	-	-	X
Q	Gesundheits- u. Sozialwesen	-	1	1	2	- 50,0
R	Kunst, Unterhaltung u. Erholung	1	-	1	-	X
S	Sonst. Dienstleistg.	-	2	2	3	- 33,3
A-S	Zusammen	32	13	45	59	- 23,7
Harburg						
A	Land- u. Forstwirtschaft, Fischerei	1	-	1	1	0,0
B	Bergbau u. Gewinnung v. Steinen u. Erden	-	-	-	-	X
C	Verarbeitendes Gewerbe	8	-	8	6	+ 33,3
D	Energieversorgung	-	-	-	-	X
E	Wasserversorg., Entsorg., Beseit. v. Umweltverschm.	1	-	1	4	- 75,0
F	Baugewerbe	9	1	10	16	- 37,5
G	Handel; Instandh. u. Rep. v. Kfz	2	2	4	12	- 66,7
H	Verkehr und Lagerei	4	-	4	8	- 50,0
I	Gastgewerbe	3	-	3	5	- 40,0
J	Information u. Kommunikation	-	-	-	2	X
K	Finanz- und Versicherungsdienstleistg.	2	-	2	5	- 60,0
L	Grundstücks- u. Wohnungswesen	3	-	3	4	- 25,0
M	Freiberufliche, wiss. u. techn. Dienstleistg.	1	4	5	10	- 50,0
N	Sonst. wirtschaftl. Dienstleistg.	5	2	7	7	0,0
O	Öff. Verw., Verteidigung; Sozialversicherung	-	-	-	-	X
P	Erziehung u. Unterricht	1	-	1	2	- 50,0
Q	Gesundheits- u. Sozialwesen	3	-	3	2	+ 50,0
R	Kunst, Unterhaltung u. Erholung	-	-	-	-	X
S	Sonst. Dienstleistg.	2	1	3	2	+ 50,0
A-S	Zusammen	45	10	55	86	- 36,0

1) Klassifikation der Wirtschaftszweige, Ausgabe 2008 (WZ 2008), Kurzbezeichnungen.

Noch: 10. Unternehmensinsolvenzen 2015 nach Kreisen und Wirtschaftsabschnitten

Wirtschaftsabschnitte ¹⁾	Insolvenzverfahren			Dagegen 2014: Verfahren zusammen	Ver- änderung gegenüber 2014
	eröffnet	mangels Masse abge- wiesen	Verfahren zusammen		
	Anzahl				%
Lüchow-Dannenberg					
A	Land- u. Forstwirtschaft, Fischerei	-	-	-	X
B	Bergbau u. Gewinnung v. Steinen u. Erden	-	-	-	X
C	Verarbeitendes Gewerbe	1	-	1	- 50,0
D	Energieversorgung	-	-	-	X
E	Wasserversorg., Entsorg., Beseit. v. Umweltverschm.	-	-	-	X
F	Baugewerbe	-	-	-	2 X
G	Handel; Instandh. u. Rep. v. Kfz	-	-	-	4 X
H	Verkehr und Lagerei	-	-	-	X
I	Gastgewerbe	-	-	-	X
J	Information u. Kommunikation	-	-	-	X
K	Finanz- und Versicherungsdienstleistg.	-	-	-	X
L	Grundstücks- u. Wohnungswesen	-	-	-	X
M	Freiberufliche, wiss. u. techn. Dienstleistg.	-	-	-	X
N	Sonst. wirtschaftl. Dienstleistg.	2	-	2	X
O	Öff. Verw., Verteidigung; Sozialversicherung	-	-	-	X
P	Erziehung u. Unterricht	1	-	1	X
Q	Gesundheits- u. Sozialwesen	-	-	-	X
R	Kunst, Unterhaltung u. Erholung	-	-	-	X
S	Sonst. Dienstleistg.	2	-	2	X
A-S	Zusammen	6	-	6	8 - 25,0
Lüneburg					
A	Land- u. Forstwirtschaft, Fischerei	-	-	-	X
B	Bergbau u. Gewinnung v. Steinen u. Erden	-	-	-	X
C	Verarbeitendes Gewerbe	6	1	7	+ 75,0
D	Energieversorgung	-	-	-	X
E	Wasserversorg., Entsorg., Beseit. v. Umweltverschm.	2	-	2	X
F	Baugewerbe	3	2	5	11 - 54,5
G	Handel; Instandh. u. Rep. v. Kfz	5	4	9	13 - 30,8
H	Verkehr und Lagerei	1	1	2	1 +100,0
I	Gastgewerbe	3	-	3	5 - 40,0
J	Information u. Kommunikation	1	-	1	X
K	Finanz- und Versicherungsdienstleistg.	-	-	-	1 X
L	Grundstücks- u. Wohnungswesen	-	-	-	X
M	Freiberufliche, wiss. u. techn. Dienstleistg.	2	5	7	6 + 16,7
N	Sonst. wirtschaftl. Dienstleistg.	6	1	7	3 +133,3
O	Öff. Verw., Verteidigung; Sozialversicherung	-	-	-	X
P	Erziehung u. Unterricht	-	-	-	X
Q	Gesundheits- u. Sozialwesen	2	-	2	3 - 33,3
R	Kunst, Unterhaltung u. Erholung	-	-	-	2 X
S	Sonst. Dienstleistg.	-	-	-	2 X
A-S	Zusammen	31	14	45	51 - 11,8
Osterholz					
A	Land- u. Forstwirtschaft, Fischerei	-	-	-	1 X
B	Bergbau u. Gewinnung v. Steinen u. Erden	-	-	-	X
C	Verarbeitendes Gewerbe	3	1	4	6 - 33,3
D	Energieversorgung	-	-	-	X
E	Wasserversorg., Entsorg., Beseit. v. Umweltverschm.	-	-	-	X
F	Baugewerbe	2	2	4	2 +100,0
G	Handel; Instandh. u. Rep. v. Kfz	4	3	7	14 - 50,0
H	Verkehr und Lagerei	1	-	1	3 - 66,7
I	Gastgewerbe	1	-	1	3 - 66,7
J	Information u. Kommunikation	-	-	-	1 X
K	Finanz- und Versicherungsdienstleistg.	1	-	1	1 0,0
L	Grundstücks- u. Wohnungswesen	-	-	-	2 X
M	Freiberufliche, wiss. u. techn. Dienstleistg.	-	2	2	3 - 33,3
N	Sonst. wirtschaftl. Dienstleistg.	1	2	3	4 - 25,0
O	Öff. Verw., Verteidigung; Sozialversicherung	-	-	-	X
P	Erziehung u. Unterricht	1	1	2	1 +100,0
Q	Gesundheits- u. Sozialwesen	1	1	2	2 0,0
R	Kunst, Unterhaltung u. Erholung	-	-	-	1 X
S	Sonst. Dienstleistg.	1	1	2	1 +100,0
A-S	Zusammen	16	13	29	45 - 35,6

1) Klassifikation der Wirtschaftszweige, Ausgabe 2008 (WZ 2008), Kurzbezeichnungen.

Noch: 10. Unternehmensinsolvenzen 2015 nach Kreisen und Wirtschaftsabschnitten

Wirtschaftsabschnitte ¹⁾		Insolvenzverfahren			Dagegen 2014: Verfahren zusammen	Ver- änderung gegenüber 2014
		eröffnet	mangels Masse abge- wiesen	Verfahren zusammen		
			Anzahl			
Rotenburg (Wümme)						
A	Land- u. Forstwirtschaft, Fischerei	1	-	1	1	0,0
B	Bergbau u. Gewinnung v. Steinen u. Erden	1	-	1	-	X
C	Verarbeitendes Gewerbe	4	1	5	5	0,0
D	Energieversorgung	-	-	-	-	X
E	Wasserversorg., Entsorg., Beseit. v. Umweltverschm.	-	-	-	-	X
F	Baugewerbe	8	-	8	12	- 33,3
G	Handel; Instandh. u. Rep. v. Kfz	5	1	6	4	+ 50,0
H	Verkehr und Lagerei	1	-	1	1	0,0
I	Gastgewerbe	1	-	1	2	- 50,0
J	Information u. Kommunikation	-	1	1	1	0,0
K	Finanz- und Versicherungsdienstleistg.	-	-	-	1	X
L	Grundstücks- u. Wohnungswesen	-	-	-	2	X
M	Freiberufliche, wiss. u. techn. Dienstleistg.	4	1	5	7	- 28,6
N	Sonst. wirtschaftl. Dienstleistg.	5	1	6	1	+500,0
O	Öff. Verw., Verteidigung; Sozialversicherung	-	-	-	-	X
P	Erziehung u. Unterricht	-	1	1	2	- 50,0
Q	Gesundheits- u. Sozialwesen	-	-	-	1	X
R	Kunst, Unterhaltung u. Erholung	2	-	2	1	+100,0
S	Sonst. Dienstleistg.	1	-	1	-	X
A-S	Zusammen	33	6	39	41	- 4,9
Heidekreis						
A	Land- u. Forstwirtschaft, Fischerei	2	-	2	-	X
B	Bergbau u. Gewinnung v. Steinen u. Erden	-	-	-	-	X
C	Verarbeitendes Gewerbe	1	1	2	1	+100,0
D	Energieversorgung	-	-	-	-	X
E	Wasserversorg., Entsorg., Beseit. v. Umweltverschm.	-	-	-	3	X
F	Baugewerbe	2	2	4	10	- 60,0
G	Handel; Instandh. u. Rep. v. Kfz	8	-	8	16	- 50,0
H	Verkehr und Lagerei	1	2	3	1	+200,0
I	Gastgewerbe	3	-	3	4	- 25,0
J	Information u. Kommunikation	-	-	-	3	X
K	Finanz- und Versicherungsdienstleistg.	-	-	-	1	X
L	Grundstücks- u. Wohnungswesen	-	-	-	1	X
M	Freiberufliche, wiss. u. techn. Dienstleistg.	1	1	2	5	- 60,0
N	Sonst. wirtschaftl. Dienstleistg.	3	6	9	3	+200,0
O	Öff. Verw., Verteidigung; Sozialversicherung	-	-	-	-	X
P	Erziehung u. Unterricht	2	-	2	-	X
Q	Gesundheits- u. Sozialwesen	-	-	-	-	X
R	Kunst, Unterhaltung u. Erholung	2	-	2	2	0,0
S	Sonst. Dienstleistg.	-	-	-	2	X
A-S	Zusammen	25	12	37	52	- 28,8
Stade						
A	Land- u. Forstwirtschaft, Fischerei	1	-	1	-	X
B	Bergbau u. Gewinnung v. Steinen u. Erden	-	-	-	-	X
C	Verarbeitendes Gewerbe	2	-	2	-	X
D	Energieversorgung	-	-	-	-	X
E	Wasserversorg., Entsorg., Beseit. v. Umweltverschm.	-	-	-	-	X
F	Baugewerbe	7	1	8	9	- 11,1
G	Handel; Instandh. u. Rep. v. Kfz	4	1	5	4	+ 25,0
H	Verkehr und Lagerei	1	-	1	14	- 92,9
I	Gastgewerbe	2	1	3	3	0,0
J	Information u. Kommunikation	-	1	1	1	0,0
K	Finanz- und Versicherungsdienstleistg.	-	-	-	1	X
L	Grundstücks- u. Wohnungswesen	2	-	2	1	+100,0
M	Freiberufliche, wiss. u. techn. Dienstleistg.	6	1	7	14	- 50,0
N	Sonst. wirtschaftl. Dienstleistg.	1	1	2	4	- 50,0
O	Öff. Verw., Verteidigung; Sozialversicherung	-	-	-	-	X
P	Erziehung u. Unterricht	-	-	-	1	X
Q	Gesundheits- u. Sozialwesen	-	-	-	2	X
R	Kunst, Unterhaltung u. Erholung	-	-	-	1	X
S	Sonst. Dienstleistg.	3	-	3	-	X
A-S	Zusammen	29	6	35	55	- 36,4

1) Klassifikation der Wirtschaftszweige, Ausgabe 2008 (WZ 2008), Kurzbezeichnungen.

Noch: 10. Unternehmensinsolvenzen 2015 nach Kreisen und Wirtschaftsabschnitten

Wirtschaftsabschnitte ¹⁾	Insolvenzverfahren			Dagegen 2014: Verfahren zusammen	Ver- änderung gegenüber 2014	
	eröffnet	mangels Masse abge- wiesen	Verfahren zusammen			
	Anzahl				%	
Uelzen						
A	Land- u. Forstwirtschaft, Fischerei	-	-	-	-	X
B	Bergbau u. Gewinnung v. Steinen u. Erden	-	-	-	-	X
C	Verarbeitendes Gewerbe	2	-	2	3	- 33,3
D	Energieversorgung	-	-	-	-	X
E	Wasserversorg., Entsorg., Beseit. v. Umweltverschm.	-	-	-	-	X
F	Baugewerbe	4	-	4	4	0,0
G	Handel; Instandh. u. Rep. v. Kfz	5	-	5	1	+400,0
H	Verkehr und Lagerei	1	-	1	1	0,0
I	Gastgewerbe	4	-	4	1	+300,0
J	Information u. Kommunikation	-	-	-	1	X
K	Finanz- und Versicherungsdienstleistg.	-	-	-	-	X
L	Grundstücks- u. Wohnungswesen	-	-	-	-	X
M	Freiberufliche, wiss. u. techn. Dienstleistg.	1	1	2	6	- 66,7
N	Sonst. wirtschaftl. Dienstleistg.	3	-	3	-	X
O	Öff. Verw., Verteidigung; Sozialversicherung	-	-	-	-	X
P	Erziehung u. Unterricht	-	-	-	-	X
Q	Gesundheits- u. Sozialwesen	1	1	2	1	+100,0
R	Kunst, Unterhaltung u. Erholung	1	-	1	1	0,0
S	Sonst. Dienstleistg.	-	-	-	2	X
A-S	Zusammen	22	2	24	21	+ 14,3
Verden						
A	Land- u. Forstwirtschaft, Fischerei	-	-	-	-	X
B	Bergbau u. Gewinnung v. Steinen u. Erden	-	-	-	-	X
C	Verarbeitendes Gewerbe	4	-	4	3	+ 33,3
D	Energieversorgung	-	-	-	-	X
E	Wasserversorg., Entsorg., Beseit. v. Umweltverschm.	-	-	-	1	X
F	Baugewerbe	8	3	11	7	+ 57,1
G	Handel; Instandh. u. Rep. v. Kfz	2	3	5	11	- 54,5
H	Verkehr und Lagerei	1	2	3	3	0,0
I	Gastgewerbe	2	4	6	3	+100,0
J	Information u. Kommunikation	-	-	-	-	X
K	Finanz- und Versicherungsdienstleistg.	-	-	-	-	X
L	Grundstücks- u. Wohnungswesen	-	-	-	-	X
M	Freiberufliche, wiss. u. techn. Dienstleistg.	2	-	2	3	- 33,3
N	Sonst. wirtschaftl. Dienstleistg.	1	-	1	2	- 50,0
O	Öff. Verw., Verteidigung; Sozialversicherung	-	-	-	-	X
P	Erziehung u. Unterricht	-	-	-	-	X
Q	Gesundheits- u. Sozialwesen	-	-	-	1	X
R	Kunst, Unterhaltung u. Erholung	-	-	-	-	X
S	Sonst. Dienstleistg.	-	-	-	-	X
A-S	Zusammen	20	12	32	34	- 5,9
Statistische Region Lüneburg						
A	Land- u. Forstwirtschaft, Fischerei	7	-	7	5	+ 40,0
B	Bergbau u. Gewinnung v. Steinen u. Erden	1	-	1	-	X
C	Verarbeitendes Gewerbe	35	4	39	37	+ 5,4
D	Energieversorgung	-	-	-	1	X
E	Wasserversorg., Entsorg., Beseit. v. Umweltverschm.	4	-	4	8	- 50,0
F	Baugewerbe	59	11	70	99	- 29,3
G	Handel; Instandh. u. Rep. v. Kfz	47	16	63	119	- 47,1
H	Verkehr und Lagerei	20	7	27	44	- 38,6
I	Gastgewerbe	31	5	36	48	- 25,0
J	Information u. Kommunikation	3	2	5	10	- 50,0
K	Finanz- und Versicherungsdienstleistg.	3	-	3	14	- 78,6
L	Grundstücks- u. Wohnungswesen	7	1	8	10	- 20,0
M	Freiberufliche, wiss. u. techn. Dienstleistg.	28	20	48	72	- 33,3
N	Sonst. wirtschaftl. Dienstleistg.	31	16	47	32	+ 46,9
O	Öff. Verw., Verteidigung; Sozialversicherung	-	-	-	-	X
P	Erziehung u. Unterricht	5	2	7	8	- 12,5
Q	Gesundheits- u. Sozialwesen	7	3	10	16	- 37,5
R	Kunst, Unterhaltung u. Erholung	6	-	6	8	- 25,0
S	Sonst. Dienstleistg.	10	4	14	17	- 17,6
A-S	Zusammen	304	91	395	548	- 27,9

1) Klassifikation der Wirtschaftszweige, Ausgabe 2008 (WZ 2008), Kurzbezeichnungen.

Noch: 10. Unternehmensinsolvenzen 2015 nach Kreisen und Wirtschaftsabschnitten

Wirtschaftsabschnitte ¹⁾	Insolvenzverfahren			Dagegen 2014: Verfahren zusammen	Ver- änderung gegenüber 2014
	eröffnet	mangels Masse abge- wiesen	Verfahren zusammen		
	Anzahl				%
Delmenhorst, Stadt					
A	Land- u. Forstwirtschaft, Fischerei	-	-	-	X
B	Bergbau u. Gewinnung v. Steinen u. Erden	-	-	-	X
C	Verarbeitendes Gewerbe	-	-	1	X
D	Energieversorgung	-	-	-	X
E	Wasserversorg., Entsorg., Beseit. v. Umweltverschm.	-	-	-	X
F	Baugewerbe	4	1	5	1 +400,0
G	Handel; Instandh. u. Rep. v. Kfz	4	2	6	3 +100,0
H	Verkehr und Lagerei	1	1	2	2 0,0
I	Gastgewerbe	3	2	5	5 0,0
J	Information u. Kommunikation	2	-	2	1 +100,0
K	Finanz- und Versicherungsdienstleistg.	-	-	-	- X
L	Grundstücks- u. Wohnungswesen	-	2	2	1 +100,0
M	Freiberufliche, wiss. u. techn. Dienstleistg.	9	3	12	3 +300,0
N	Sonst. wirtschaftl. Dienstleistg.	4	1	5	2 +150,0
O	Öff. Verw., Verteidigung; Sozialversicherung	-	-	-	- X
P	Erziehung u. Unterricht	-	-	-	- X
Q	Gesundheits- u. Sozialwesen	-	-	-	- X
R	Kunst, Unterhaltung u. Erholung	-	1	1	- X
S	Sonst. Dienstleistg.	-	-	-	1 X
A-S	Zusammen	27	13	40	20 +100,0
Emden, Stadt					
A	Land- u. Forstwirtschaft, Fischerei	-	-	-	X
B	Bergbau u. Gewinnung v. Steinen u. Erden	-	-	-	X
C	Verarbeitendes Gewerbe	1	-	1	1 0,0
D	Energieversorgung	-	-	-	- X
E	Wasserversorg., Entsorg., Beseit. v. Umweltverschm.	-	-	-	- X
F	Baugewerbe	2	1	3	1 +200,0
G	Handel; Instandh. u. Rep. v. Kfz	-	-	-	1 X
H	Verkehr und Lagerei	1	-	1	5 - 80,0
I	Gastgewerbe	1	1	2	3 - 33,3
J	Information u. Kommunikation	-	-	-	- X
K	Finanz- und Versicherungsdienstleistg.	-	-	-	- X
L	Grundstücks- u. Wohnungswesen	-	-	-	- X
M	Freiberufliche, wiss. u. techn. Dienstleistg.	2	1	3	3 0,0
N	Sonst. wirtschaftl. Dienstleistg.	3	1	4	- X
O	Öff. Verw., Verteidigung; Sozialversicherung	-	-	-	- X
P	Erziehung u. Unterricht	-	-	-	- X
Q	Gesundheits- u. Sozialwesen	-	-	-	- X
R	Kunst, Unterhaltung u. Erholung	-	1	1	- X
S	Sonst. Dienstleistg.	-	-	-	- X
A-S	Zusammen	10	5	15	14 + 7,1
Oldenburg (Oldenburg), Stadt					
A	Land- u. Forstwirtschaft, Fischerei	-	-	-	X
B	Bergbau u. Gewinnung v. Steinen u. Erden	-	-	-	X
C	Verarbeitendes Gewerbe	2	1	3	2 + 50,0
D	Energieversorgung	-	-	-	- X
E	Wasserversorg., Entsorg., Beseit. v. Umweltverschm.	-	-	-	1 X
F	Baugewerbe	5	1	6	3 +100,0
G	Handel; Instandh. u. Rep. v. Kfz	3	-	3	4 - 25,0
H	Verkehr und Lagerei	1	-	1	2 - 50,0
I	Gastgewerbe	5	2	7	2 +250,0
J	Information u. Kommunikation	1	-	1	- X
K	Finanz- und Versicherungsdienstleistg.	-	-	-	2 X
L	Grundstücks- u. Wohnungswesen	-	1	1	1 0,0
M	Freiberufliche, wiss. u. techn. Dienstleistg.	5	3	8	7 + 14,3
N	Sonst. wirtschaftl. Dienstleistg.	4	-	4	3 + 33,3
O	Öff. Verw., Verteidigung; Sozialversicherung	-	-	-	- X
P	Erziehung u. Unterricht	-	1	1	- X
Q	Gesundheits- u. Sozialwesen	1	-	1	3 - 66,7
R	Kunst, Unterhaltung u. Erholung	-	-	-	- X
S	Sonst. Dienstleistg.	2	1	3	2 + 50,0
A-S	Zusammen	29	10	39	32 + 21,9

1) Klassifikation der Wirtschaftszweige, Ausgabe 2008 (WZ 2008), Kurzbezeichnungen.

Noch: 10. Unternehmensinsolvenzen 2015 nach Kreisen und Wirtschaftsabschnitten

Wirtschaftsabschnitte ¹⁾		Insolvenzverfahren			Dagegen 2014: Verfahren zusammen	Ver- änderung gegenüber 2014
		eröffnet	mangels Masse abge- wiesen	Verfahren zusammen		
					Anzahl	%
Osnabrück, Stadt						
A	Land- u. Forstwirtschaft, Fischerei	-	-	-	-	X
B	Bergbau u. Gewinnung v. Steinen u. Erden	-	-	-	-	X
C	Verarbeitendes Gewerbe	3	-	3	-	X
D	Energieversorgung	-	-	-	-	X
E	Wasserversorg., Entsorg., Beseit. v. Umweltverschm.	-	-	-	-	X
F	Baugewerbe	4	9	13	5	+160,0
G	Handel; Instandh. u. Rep. v. Kfz	10	2	12	10	+ 20,0
H	Verkehr und Lagerei	-	2	2	1	+100,0
I	Gastgewerbe	2	4	6	5	+ 20,0
J	Information u. Kommunikation	-	1	1	1	0,0
K	Finanz- und Versicherungsdienstleistg.	-	-	-	2	X
L	Grundstücks- u. Wohnungswesen	2	1	3	1	+200,0
M	Freiberufliche, wiss. u. techn. Dienstleistg.	4	5	9	4	+125,0
N	Sonst. wirtschaftl. Dienstleistg.	1	1	2	2	0,0
O	Öff. Verw., Verteidigung; Sozialversicherung	-	-	-	-	X
P	Erziehung u. Unterricht	1	-	1	-	X
Q	Gesundheits- u. Sozialwesen	-	1	1	1	0,0
R	Kunst, Unterhaltung u. Erholung	-	-	-	1	X
S	Sonst. Dienstleistg.	1	-	1	-	X
A-S	Zusammen	28	26	54	33	+ 63,6
Wilhelmshaven, Stadt						
A	Land- u. Forstwirtschaft, Fischerei	-	-	-	-	X
B	Bergbau u. Gewinnung v. Steinen u. Erden	-	-	-	-	X
C	Verarbeitendes Gewerbe	1	-	1	3	- 66,7
D	Energieversorgung	-	-	-	-	X
E	Wasserversorg., Entsorg., Beseit. v. Umweltverschm.	-	-	-	-	X
F	Baugewerbe	4	-	4	7	- 42,9
G	Handel; Instandh. u. Rep. v. Kfz	2	2	4	5	- 20,0
H	Verkehr und Lagerei	4	2	6	1	+500,0
I	Gastgewerbe	1	1	2	3	- 33,3
J	Information u. Kommunikation	1	-	1	-	X
K	Finanz- und Versicherungsdienstleistg.	-	-	-	-	X
L	Grundstücks- u. Wohnungswesen	1	-	1	-	X
M	Freiberufliche, wiss. u. techn. Dienstleistg.	1	1	2	1	+100,0
N	Sonst. wirtschaftl. Dienstleistg.	-	1	1	4	- 75,0
O	Öff. Verw., Verteidigung; Sozialversicherung	-	-	-	-	X
P	Erziehung u. Unterricht	-	1	1	-	X
Q	Gesundheits- u. Sozialwesen	1	-	1	-	X
R	Kunst, Unterhaltung u. Erholung	-	1	1	-	X
S	Sonst. Dienstleistg.	-	-	-	3	X
A-S	Zusammen	16	9	25	27	- 7,4
Ammerland						
A	Land- u. Forstwirtschaft, Fischerei	2	-	2	1	+100,0
B	Bergbau u. Gewinnung v. Steinen u. Erden	-	-	-	-	X
C	Verarbeitendes Gewerbe	5	-	5	1	+400,0
D	Energieversorgung	-	-	-	-	X
E	Wasserversorg., Entsorg., Beseit. v. Umweltverschm.	-	1	1	-	X
F	Baugewerbe	4	2	6	6	0,0
G	Handel; Instandh. u. Rep. v. Kfz	10	-	10	9	+ 11,1
H	Verkehr und Lagerei	2	-	2	-	X
I	Gastgewerbe	1	-	1	-	X
J	Information u. Kommunikation	1	-	1	-	X
K	Finanz- und Versicherungsdienstleistg.	1	-	1	-	X
L	Grundstücks- u. Wohnungswesen	1	-	1	1	0,0
M	Freiberufliche, wiss. u. techn. Dienstleistg.	1	2	3	1	+200,0
N	Sonst. wirtschaftl. Dienstleistg.	1	-	1	1	0,0
O	Öff. Verw., Verteidigung; Sozialversicherung	-	-	-	-	X
P	Erziehung u. Unterricht	-	-	-	1	X
Q	Gesundheits- u. Sozialwesen	2	-	2	1	+100,0
R	Kunst, Unterhaltung u. Erholung	1	-	1	2	- 50,0
S	Sonst. Dienstleistg.	2	-	2	1	+100,0
A-S	Zusammen	34	5	39	25	+ 56,0

1) Klassifikation der Wirtschaftszweige, Ausgabe 2008 (WZ 2008), Kurzbezeichnungen.

Noch: 10. Unternehmensinsolvenzen 2015 nach Kreisen und Wirtschaftsabschnitten

Wirtschaftsabschnitte ¹⁾	Insolvenzverfahren			Dagegen 2014: Verfahren zusammen	Ver- änderung gegenüber 2014	
	eröffnet	mangels Masse abge- wiesen	Verfahren zusammen			
	Anzahl				%	
Aurich						
A	Land- u. Forstwirtschaft, Fischerei	-	-	-	3	X
B	Bergbau u. Gewinnung v. Steinen u. Erden	-	-	-	-	X
C	Verarbeitendes Gewerbe	1	-	1	2	- 50,0
D	Energieversorgung	1	-	1	-	X
E	Wasserversorg., Entsorg., Beseit. v. Umweltverschm.	-	-	-	-	X
F	Baugewerbe	9	-	9	13	- 30,8
G	Handel; Instandh. u. Rep. v. Kfz	2	-	2	9	- 77,8
H	Verkehr und Lagerei	-	-	-	-	X
I	Gastgewerbe	3	-	3	5	- 40,0
J	Information u. Kommunikation	2	-	2	-	X
K	Finanz- und Versicherungsdienstleistg.	-	-	-	-	X
L	Grundstücks- u. Wohnungswesen	-	-	-	1	X
M	Freiberufliche, wiss. u. techn. Dienstleistg.	2	4	6	4	+ 50,0
N	Sonst. wirtschaftl. Dienstleistg.	-	-	-	3	X
O	Öff. Verw., Verteidigung; Sozialversicherung	-	-	-	-	X
P	Erziehung u. Unterricht	-	-	-	-	X
Q	Gesundheits- u. Sozialwesen	3	-	3	2	+ 50,0
R	Kunst, Unterhaltung u. Erholung	-	-	-	-	X
S	Sonst. Dienstleistg.	3	-	3	1	+200,0
A-S	Zusammen	26	4	30	43	- 30,2
Cloppenburg						
A	Land- u. Forstwirtschaft, Fischerei	-	1	1	-	X
B	Bergbau u. Gewinnung v. Steinen u. Erden	-	-	-	-	X
C	Verarbeitendes Gewerbe	3	-	3	5	- 40,0
D	Energieversorgung	-	1	1	1	0,0
E	Wasserversorg., Entsorg., Beseit. v. Umweltverschm.	-	-	-	-	X
F	Baugewerbe	6	5	11	12	- 8,3
G	Handel; Instandh. u. Rep. v. Kfz	4	5	9	9	0,0
H	Verkehr und Lagerei	-	-	-	2	X
I	Gastgewerbe	1	1	2	-	X
J	Information u. Kommunikation	-	-	-	-	X
K	Finanz- und Versicherungsdienstleistg.	1	-	1	1	0,0
L	Grundstücks- u. Wohnungswesen	-	-	-	1	X
M	Freiberufliche, wiss. u. techn. Dienstleistg.	3	1	4	10	- 60,0
N	Sonst. wirtschaftl. Dienstleistg.	1	2	3	7	- 57,1
O	Öff. Verw., Verteidigung; Sozialversicherung	-	-	-	-	X
P	Erziehung u. Unterricht	-	-	-	-	X
Q	Gesundheits- u. Sozialwesen	1	-	1	-	X
R	Kunst, Unterhaltung u. Erholung	-	-	-	1	X
S	Sonst. Dienstleistg.	2	-	2	-	X
A-S	Zusammen	22	16	38	49	- 22,4
Emsland						
A	Land- u. Forstwirtschaft, Fischerei	-	-	-	4	X
B	Bergbau u. Gewinnung v. Steinen u. Erden	-	-	-	-	X
C	Verarbeitendes Gewerbe	6	3	9	9	0,0
D	Energieversorgung	-	-	-	2	X
E	Wasserversorg., Entsorg., Beseit. v. Umweltverschm.	1	-	1	2	- 50,0
F	Baugewerbe	15	6	21	20	+ 5,0
G	Handel; Instandh. u. Rep. v. Kfz	11	5	16	12	+ 33,3
H	Verkehr und Lagerei	11	1	12	32	- 62,5
I	Gastgewerbe	4	3	7	8	- 12,5
J	Information u. Kommunikation	-	-	-	-	X
K	Finanz- und Versicherungsdienstleistg.	3	1	4	1	+300,0
L	Grundstücks- u. Wohnungswesen	-	-	-	1	X
M	Freiberufliche, wiss. u. techn. Dienstleistg.	13	5	18	34	- 47,1
N	Sonst. wirtschaftl. Dienstleistg.	6	4	10	6	+ 66,7
O	Öff. Verw., Verteidigung; Sozialversicherung	-	-	-	-	X
P	Erziehung u. Unterricht	1	-	1	1	0,0
Q	Gesundheits- u. Sozialwesen	3	-	3	1	+200,0
R	Kunst, Unterhaltung u. Erholung	2	-	2	3	- 33,3
S	Sonst. Dienstleistg.	1	-	1	3	- 66,7
A-S	Zusammen	77	28	105	139	- 24,5

1) Klassifikation der Wirtschaftszweige, Ausgabe 2008 (WZ 2008), Kurzbezeichnungen.

Noch: 10. Unternehmensinsolvenzen 2015 nach Kreisen und Wirtschaftsabschnitten

Wirtschaftsabschnitte ¹⁾		Insolvenzverfahren			Dagegen 2014: Verfahren zusammen	Ver- änderung gegenüber 2014
		eröffnet	mangels Masse abge- wiesen	Verfahren zusammen		
			Anzahl			
Friesland						
A	Land- u. Forstwirtschaft, Fischerei	1	-	1	1	0,0
B	Bergbau u. Gewinnung v. Steinen u. Erden	-	-	-	-	X
C	Verarbeitendes Gewerbe	1	-	1	1	0,0
D	Energieversorgung	-	-	-	-	X
E	Wasserversorg., Entsorg., Beseit. v. Umweltverschm.	1	1	2	-	X
F	Baugewerbe	1	-	1	4	- 75,0
G	Handel; Instandh. u. Rep. v. Kfz	4	1	5	1	+400,0
H	Verkehr und Lagerei	1	-	1	2	- 50,0
I	Gastgewerbe	-	-	-	3	X
J	Information u. Kommunikation	-	-	-	1	X
K	Finanz- und Versicherungsdienstleistg.	-	-	-	-	X
L	Grundstücks- u. Wohnungswesen	-	-	-	-	X
M	Freiberufliche, wiss. u. techn. Dienstleistg.	6	-	6	-	X
N	Sonst. wirtschaftl. Dienstleistg.	2	1	3	4	- 25,0
O	Öff. Verw., Verteidigung; Sozialversicherung	-	-	-	-	X
P	Erziehung u. Unterricht	-	-	-	-	X
Q	Gesundheits- u. Sozialwesen	1	-	1	-	X
R	Kunst, Unterhaltung u. Erholung	-	-	-	1	X
S	Sonst. Dienstleistg.	-	-	-	1	X
A-S	Zusammen	18	3	21	19	+ 10,5
Grafschaft Bentheim						
A	Land- u. Forstwirtschaft, Fischerei	-	1	1	-	X
B	Bergbau u. Gewinnung v. Steinen u. Erden	-	-	-	-	X
C	Verarbeitendes Gewerbe	1	1	2	5	- 60,0
D	Energieversorgung	-	-	-	-	X
E	Wasserversorg., Entsorg., Beseit. v. Umweltverschm.	-	-	-	-	X
F	Baugewerbe	11	2	13	13	0,0
G	Handel; Instandh. u. Rep. v. Kfz	6	4	10	9	+ 11,1
H	Verkehr und Lagerei	1	1	2	1	+100,0
I	Gastgewerbe	3	-	3	2	+ 50,0
J	Information u. Kommunikation	1	-	1	3	- 66,7
K	Finanz- und Versicherungsdienstleistg.	1	-	1	2	- 50,0
L	Grundstücks- u. Wohnungswesen	-	-	-	5	X
M	Freiberufliche, wiss. u. techn. Dienstleistg.	-	3	3	7	- 57,1
N	Sonst. wirtschaftl. Dienstleistg.	5	-	5	2	+150,0
O	Öff. Verw., Verteidigung; Sozialversicherung	-	-	-	-	X
P	Erziehung u. Unterricht	-	-	-	-	X
Q	Gesundheits- u. Sozialwesen	-	-	-	-	X
R	Kunst, Unterhaltung u. Erholung	1	1	2	-	X
S	Sonst. Dienstleistg.	2	-	2	-	X
A-S	Zusammen	32	13	45	49	- 8,2
Leer						
A	Land- u. Forstwirtschaft, Fischerei	-	-	-	-	X
B	Bergbau u. Gewinnung v. Steinen u. Erden	-	-	-	1	X
C	Verarbeitendes Gewerbe	3	1	4	2	+100,0
D	Energieversorgung	-	-	-	-	X
E	Wasserversorg., Entsorg., Beseit. v. Umweltverschm.	-	-	-	1	X
F	Baugewerbe	4	-	4	6	- 33,3
G	Handel; Instandh. u. Rep. v. Kfz	5	-	5	4	+ 25,0
H	Verkehr und Lagerei	3	-	3	6	- 50,0
I	Gastgewerbe	2	1	3	1	+200,0
J	Information u. Kommunikation	-	-	-	-	X
K	Finanz- und Versicherungsdienstleistg.	1	-	1	-	X
L	Grundstücks- u. Wohnungswesen	-	1	1	-	X
M	Freiberufliche, wiss. u. techn. Dienstleistg.	2	2	4	11	- 63,6
N	Sonst. wirtschaftl. Dienstleistg.	1	-	1	5	- 80,0
O	Öff. Verw., Verteidigung; Sozialversicherung	-	-	-	-	X
P	Erziehung u. Unterricht	2	-	2	-	X
Q	Gesundheits- u. Sozialwesen	2	-	2	-	X
R	Kunst, Unterhaltung u. Erholung	2	-	2	-	X
S	Sonst. Dienstleistg.	-	-	-	2	X
A-S	Zusammen	27	5	32	39	- 17,9

1) Klassifikation der Wirtschaftszweige, Ausgabe 2008 (WZ 2008), Kurzbezeichnungen.

Noch: 10. Unternehmensinsolvenzen 2015 nach Kreisen und Wirtschaftsabschnitten

Wirtschaftsabschnitte ¹⁾		Insolvenzverfahren			Dagegen 2014: Verfahren zusammen	Ver- änderung gegenüber 2014
		eröffnet	mangels Masse abge- wiesen	Verfahren zusammen		
			Anzahl			
Oldenburg						
A	Land- u. Forstwirtschaft, Fischerei	-	-	-	1	X
B	Bergbau u. Gewinnung v. Steinen u. Erden	-	-	-	-	X
C	Verarbeitendes Gewerbe	1	-	1	7	- 85,7
D	Energieversorgung	-	-	-	-	X
E	Wasserversorg., Entsorg., Beseit. v. Umweltverschm.	-	-	-	-	X
F	Baugewerbe	5	1	6	2	+200,0
G	Handel; Instandh. u. Rep. v. Kfz	5	3	8	9	- 11,1
H	Verkehr und Lagerei	2	-	2	2	0,0
I	Gastgewerbe	5	1	6	2	+200,0
J	Information u. Kommunikation	-	-	-	1	X
K	Finanz- und Versicherungsdienstleistg.	1	-	1	-	X
L	Grundstücks- u. Wohnungswesen	-	-	-	2	X
M	Freiberufliche, wiss. u. techn. Dienstleistg.	1	1	2	5	- 60,0
N	Sonst. wirtschaftl. Dienstleistg.	1	1	2	1	+100,0
O	Öff. Verw., Verteidigung; Sozialversicherung	-	-	-	-	X
P	Erziehung u. Unterricht	-	-	-	-	X
Q	Gesundheits- u. Sozialwesen	-	1	1	-	X
R	Kunst, Unterhaltung u. Erholung	-	-	-	1	X
S	Sonst. Dienstleistg.	1	-	1	-	X
A-S	Zusammen	22	8	30	33	- 9,1
Osnabrück						
A	Land- u. Forstwirtschaft, Fischerei	1	-	1	-	X
B	Bergbau u. Gewinnung v. Steinen u. Erden	-	-	-	-	X
C	Verarbeitendes Gewerbe	7	-	7	7	0,0
D	Energieversorgung	-	-	-	1	X
E	Wasserversorg., Entsorg., Beseit. v. Umweltverschm.	-	-	-	1	X
F	Baugewerbe	2	8	10	17	- 41,2
G	Handel; Instandh. u. Rep. v. Kfz	13	2	15	15	0,0
H	Verkehr und Lagerei	3	1	4	2	+100,0
I	Gastgewerbe	1	1	2	6	- 66,7
J	Information u. Kommunikation	2	2	4	-	X
K	Finanz- und Versicherungsdienstleistg.	-	-	-	-	X
L	Grundstücks- u. Wohnungswesen	1	1	2	3	- 33,3
M	Freiberufliche, wiss. u. techn. Dienstleistg.	5	6	11	8	+ 37,5
N	Sonst. wirtschaftl. Dienstleistg.	3	2	5	6	- 16,7
O	Öff. Verw., Verteidigung; Sozialversicherung	-	-	-	-	X
P	Erziehung u. Unterricht	-	1	1	-	X
Q	Gesundheits- u. Sozialwesen	-	-	-	3	X
R	Kunst, Unterhaltung u. Erholung	1	-	1	-	X
S	Sonst. Dienstleistg.	1	-	1	-	X
A-S	Zusammen	40	24	64	69	- 7,2
Vechta						
A	Land- u. Forstwirtschaft, Fischerei	-	-	-	1	X
B	Bergbau u. Gewinnung v. Steinen u. Erden	-	-	-	-	X
C	Verarbeitendes Gewerbe	2	-	2	3	- 33,3
D	Energieversorgung	-	-	-	34	X
E	Wasserversorg., Entsorg., Beseit. v. Umweltverschm.	-	-	-	-	X
F	Baugewerbe	7	1	8	3	+166,7
G	Handel; Instandh. u. Rep. v. Kfz	2	2	4	6	- 33,3
H	Verkehr und Lagerei	-	-	-	4	X
I	Gastgewerbe	1	-	1	3	- 66,7
J	Information u. Kommunikation	-	-	-	-	X
K	Finanz- und Versicherungsdienstleistg.	1	-	1	-	X
L	Grundstücks- u. Wohnungswesen	1	-	1	-	X
M	Freiberufliche, wiss. u. techn. Dienstleistg.	-	5	5	6	- 16,7
N	Sonst. wirtschaftl. Dienstleistg.	1	1	2	6	- 66,7
O	Öff. Verw., Verteidigung; Sozialversicherung	-	-	-	-	X
P	Erziehung u. Unterricht	-	-	-	-	X
Q	Gesundheits- u. Sozialwesen	-	-	-	1	X
R	Kunst, Unterhaltung u. Erholung	3	-	3	1	+200,0
S	Sonst. Dienstleistg.	-	-	-	-	X
A-S	Zusammen	18	9	27	68	- 60,3

1) Klassifikation der Wirtschaftszweige, Ausgabe 2008 (WZ 2008), Kurzbezeichnungen.

Noch: 10. Unternehmensinsolvenzen 2015 nach Kreisen und Wirtschaftsabschnitten

Wirtschaftsabschnitte ¹⁾		Insolvenzverfahren			Dagegen 2014: Verfahren zusammen	Ver- änderung gegenüber 2014
		eröffnet	mangels Masse abge- wiesen	Verfahren zusammen		
			Anzahl			
Wesermarsch						
A	Land- u. Forstwirtschaft, Fischerei	-	-	-	-	X
B	Bergbau u. Gewinnung v. Steinen u. Erden	-	-	-	-	X
C	Verarbeitendes Gewerbe	4	-	4	4	0,0
D	Energieversorgung	-	-	-	-	X
E	Wasserversorg., Entsorg., Beseit. v. Umweltverschm.	-	-	-	-	X
F	Baugewerbe	2	-	2	3	- 33,3
G	Handel; Instandh. u. Rep. v. Kfz	2	1	3	5	- 40,0
H	Verkehr und Lagerei	2	1	3	8	- 62,5
I	Gastgewerbe	1	3	4	3	+ 33,3
J	Information u. Kommunikation	-	-	-	-	X
K	Finanz- und Versicherungsdienstleistg.	-	-	-	1	X
L	Grundstücks- u. Wohnungswesen	1	-	1	-	X
M	Freiberufliche, wiss. u. techn. Dienstleistg.	15	3	18	7	+157,1
N	Sonst. wirtschaftl. Dienstleistg.	2	1	3	-	X
O	Öff. Verw., Verteidigung; Sozialversicherung	-	-	-	-	X
P	Erziehung u. Unterricht	-	-	-	-	X
Q	Gesundheits- u. Sozialwesen	-	-	-	4	X
R	Kunst, Unterhaltung u. Erholung	1	-	1	1	0,0
S	Sonst. Dienstleistg.	1	1	2	1	+100,0
A-S	Zusammen	31	10	41	37	+ 10,8
Wittmund						
A	Land- u. Forstwirtschaft, Fischerei	1	-	1	-	X
B	Bergbau u. Gewinnung v. Steinen u. Erden	-	-	-	-	X
C	Verarbeitendes Gewerbe	2	-	2	-	X
D	Energieversorgung	-	-	-	-	X
E	Wasserversorg., Entsorg., Beseit. v. Umweltverschm.	-	-	-	-	X
F	Baugewerbe	2	-	2	1	+100,0
G	Handel; Instandh. u. Rep. v. Kfz	1	-	1	2	- 50,0
H	Verkehr und Lagerei	-	-	-	-	X
I	Gastgewerbe	-	-	-	1	X
J	Information u. Kommunikation	-	-	-	-	X
K	Finanz- und Versicherungsdienstleistg.	-	-	-	-	X
L	Grundstücks- u. Wohnungswesen	-	-	-	-	X
M	Freiberufliche, wiss. u. techn. Dienstleistg.	-	-	-	1	X
N	Sonst. wirtschaftl. Dienstleistg.	-	-	-	2	X
O	Öff. Verw., Verteidigung; Sozialversicherung	-	-	-	-	X
P	Erziehung u. Unterricht	-	-	-	-	X
Q	Gesundheits- u. Sozialwesen	-	-	-	1	X
R	Kunst, Unterhaltung u. Erholung	-	-	-	-	X
S	Sonst. Dienstleistg.	-	-	-	-	X
A-S	Zusammen	6	-	6	8	- 25,0
Statistische Region Weser-Ems						
A	Land- u. Forstwirtschaft, Fischerei	5	2	7	11	- 36,4
B	Bergbau u. Gewinnung v. Steinen u. Erden	-	-	-	1	X
C	Verarbeitendes Gewerbe	43	6	49	53	- 7,5
D	Energieversorgung	1	1	2	38	- 94,7
E	Wasserversorg., Entsorg., Beseit. v. Umweltverschm.	2	2	4	5	- 20,0
F	Baugewerbe	87	37	124	117	+ 6,0
G	Handel; Instandh. u. Rep. v. Kfz	84	29	113	113	0,0
H	Verkehr und Lagerei	32	9	41	70	- 41,4
I	Gastgewerbe	34	20	54	52	+ 3,8
J	Information u. Kommunikation	10	3	13	7	+ 85,7
K	Finanz- und Versicherungsdienstleistg.	9	1	10	9	+ 11,1
L	Grundstücks- u. Wohnungswesen	7	6	13	17	- 23,5
M	Freiberufliche, wiss. u. techn. Dienstleistg.	69	45	114	112	+ 1,8
N	Sonst. wirtschaftl. Dienstleistg.	35	16	51	54	- 5,6
O	Öff. Verw., Verteidigung; Sozialversicherung	-	-	-	-	X
P	Erziehung u. Unterricht	4	3	7	2	+250,0
Q	Gesundheits- u. Sozialwesen	14	2	16	17	- 5,9
R	Kunst, Unterhaltung u. Erholung	11	4	15	11	+ 36,4
S	Sonst. Dienstleistg.	16	2	18	15	+ 20,0
A-S	Zusammen	463	188	651	704	- 7,5

1) Klassifikation der Wirtschaftszweige, Ausgabe 2008 (WZ 2008), Kurzbezeichnungen.

Noch: 10. Unternehmensinsolvenzen 2015 nach Kreisen und Wirtschaftsabschnitten

Wirtschaftsabschnitte ¹⁾	Insolvenzverfahren			Dagegen 2014: Verfahren zusammen	Ver- änderung gegenüber 2014	
	eröffnet	mangels Masse abge- wiesen	Verfahren zusammen			
	Anzahl				%	
Niedersachsen²⁾						
A	Land- u. Forstwirtschaft, Fischerei	14	3	17	22	- 22,7
B	Bergbau u. Gewinnung v. Steinen u. Erden	1	-	1	3	- 66,7
C	Verarbeitendes Gewerbe	143	17	160	154	+ 3,9
D	Energieversorgung	3	1	4	42	- 90,5
E	Wasserversorg., Entsorg., Beseit. v. Umweltverschm.	7	3	10	18	- 44,4
F	Baugewerbe	243	72	315	357	- 11,8
G	Handel; Instandh. u. Rep. v. Kfz	236	89	325	447	- 27,3
H	Verkehr und Lagerei	84	22	106	166	- 36,1
I	Gastgewerbe	129	48	177	195	- 9,2
J	Information u. Kommunikation	27	8	35	38	- 7,9
K	Finanz- und Versicherungsdienstleistg.	26	8	34	33	+ 3,0
L	Grundstücks- u. Wohnungswesen	29	13	42	56	- 25,0
M	Freiberufliche, wiss. u. techn. Dienstleistg.	166	109	275	323	- 14,9
N	Sonst. wirtschaftl. Dienstleistg.	116	57	173	161	+ 7,5
O	Öff. Verw., Verteidigung; Sozialversicherung	-	-	-	-	X
P	Erziehung u. Unterricht	18	8	26	21	+ 23,8
Q	Gesundheits- u. Sozialwesen	44	5	49	56	- 12,5
R	Kunst, Unterhaltung u. Erholung	28	14	42	29	+ 44,8
S	Sonst. Dienstleistg.	49	13	62	65	- 4,6
A-S	Zusammen	1 363	490	1 853	2 186	- 15,2

1) Klassifikation der Wirtschaftszweige, Ausgabe 2008 (WZ 2008), Kurzbezeichnungen.

2) Alle im Land beantragten Insolvenzverfahren.