

D II 1.2 – j / 2013

Regionale Strukturdaten der Unternehmen

Auswertungen aus dem Unternehmensregister:

- Registerstand 31.05.2015
- Unternehmen, sozialversicherungspflichtig Beschäftigte und Umsätze für das Jahr 2013



Zeichenerklärung

- | | |
|--|--|
| — = Nichts vorhanden | D = Durchschnitt |
| 0 = Mehr als nichts, aber weniger als die Hälfte der kleinsten dargestellten Einheit | p = vorläufige Zahl |
| . = Zahlenwert unbekannt oder aus Geheimhaltungsgründen nicht veröffentlicht | r = berichtigte Zahl |
| X = Nachweis ist nicht sinnvoll, unmöglich, oder Fragestellung trifft nicht zu | s = geschätzte Zahl |
| ... = Angabe fällt später an | dav. = davon. Mit diesem Wort wird die Aufgliederung einer Gesamtmasse in sämtliche Teilmassen eingeleitet |
| / = Nicht veröffentlicht, weil nicht ausreichend genau oder nicht repräsentativ | dar. = darunter. Mit diesem Wort wird die Ausgliederung einzelner Teilmassen angekündigt |
| () = Aussagewert eingeschränkt, da Zahlenwert statistisch relativ unsicher | |

Abänderungen bereits bekanntgegebener Zahlen beruhen auf nachträglichen Berichtigungen.
Abweichungen in den Summen sind in der Regel auf das Runden der Einzelpositionen zurückzuführen.

Soweit nicht anders vermerkt ist, wurden die Tabellen im Landesamt für Statistik Niedersachsen erarbeitet und gelten für das Gebiet des Landes Niedersachsen.

Information und Beratung

Auskünfte zu dieser Veröffentlichung unter:
Dezernat31-Auswertung@statistik.niedersachsen.de
Tel.: 0511 9898 - 3335

Auskünfte aus allen Bereichen der amtlichen Statistik unter:
Tel.: 0511 9898 - 1132, 1134
Fax: 0511 9898 - 99 1134
E-Mail: auskunft@statistik.niedersachsen.de
Internet: www.statistik.niedersachsen.de

Herausgeber

Landesamt für Statistik Niedersachsen
Postfach 91 07 64
30427 Hannover

Erscheinungsweise: jährlich
Erschienen im März 2016

© Landesamt für Statistik Niedersachsen, Hannover 2016.
Vervielfältigung und Verbreitung, auch auszugsweise, mit Quellenangabe gestattet.

Inhalt

Seite

Allgemeine Erläuterungen.....	4
-------------------------------	---

Grafiken

1. Unternehmen, Anzahl der sozialversicherungspflichtig Beschäftigten und Umsätze nach Wirtschaftsabschnitten	7
2. Unternehmen nach Beschäftigtengrößenklassen	
2.1 Anzahl der Unternehmen.....	8
2.2 Sozialversicherungspflichtig Beschäftigte.....	8
2.3 Umsätze	8
3. Unternehmen, sozialversicherungspflichtig Beschäftigte und Umsätze nach Statistischen Regionen und Wirtschaftsabschnitten	9

Tabellenteil

A Unternehmen und sozialversicherungspflichtig Beschäftigte / bzw.	
B Unternehmen, sozialversicherungspflichtig Beschäftigte und Umsätze nach:	
1.A Wirtschaftsabschnitten, Statistischen Regionen, kreisfreien Städten, Landkreisen und Gemeinden.....	14
1.B Statistischen Regionen, kreisfreien Städten, Landkreisen und Gemeinden.....	80
2.A Beschäftigtengrößenklassen, Wirtschaftsabschnitten, Statistischen Regionen, kreisfreien Städten und Landkreisen	98
2.B Teil 1 Beschäftigtengrößenklassen, Wirtschaftsabschnitten, Statistischen Regionen	124
Teil 2 Beschäftigtengrößenklassen, kreisfreien Städten und Landkreisen	129
3.A Umsatzgrößenklassen, Wirtschaftsabschnitten, Statistischen Regionen, kreisfreien Städten und Landkreisen	132
3.B Teil 1 Umsatzgrößenklassen, Wirtschaftsabschnitten, Statistischen Regionen	158
Teil 2 Umsatzgrößenklassen, kreisfreien Städten und Landkreisen	163
4.A Wirtschaftsklassen und Statistischen Regionen	166
4.B Wirtschaftsklassen in Niedersachsen.....	186

Allgemeine Erläuterungen

Das statistische Unternehmensregister (im folgenden Unternehmensregister genannt) ist eine regelmäßig aktualisierte Datenbank mit Unternehmen und Betrieben aus nahezu allen Wirtschaftsbereichen mit steuerbarem Umsatz aus Lieferungen und Leistungen und/oder sozialversicherungspflichtig Beschäftigten. Quellen zur Pflege des Unternehmensregisters sind zum einen Verwaltungsdateien, u. a. der Bundesagentur für Arbeit oder der Finanzbehörden, und zum anderen Angaben aus einzelnen Bereichsstatistiken, wie beispielsweise aus Erhebungen des Produzierenden Gewerbes, des Handels oder des Dienstleistungsbereichs. Das Unternehmensregister wird von den Statistischen Ämtern der einzelnen Bundesländer sowie dem Statistischen Bundesamt gemeinsam geführt. Das Unternehmensregister dient als wichtiges Instrument zur rationellen Unterstützung statistischer Erhebungen und ermöglicht eigenständige Auswertungen. Es trägt dadurch zur Entlastung der Wirtschaft bei.

Rechtsgrundlagen

Auf Grundlage einer EU-Verordnung sind die Mitgliedstaaten der Europäischen Union verpflichtet, bestimmte Informationen in Unternehmensregistern zu erfassen.¹⁾ Die nationale Rechtsgrundlage hierzu ist § 13 BstatG.²⁾ Neben der Nutzung von Angaben aus bestehenden Bereichsstatistiken wurde mit dem Statistikregistergesetz³⁾ und dem VwDVG⁴⁾ in Deutschland die rechtliche Grundlage für die statistische Nutzung von Verwaltungsdateien geschaffen.

Unternehmens- und Betriebstabellen

Aus dem Unternehmensregister werden Tabellen für die statistischen Einheiten Unternehmen und Betrieb erstellt. Dabei werden Ergebnisse nahezu über alle Wirtschaftszweige hinweg ausgewiesen. Die Abschnitte Land- und Forstwirtschaft, Fischerei und Fischzucht (Abschnitt A der WZ 2008⁵⁾), öffentliche Verwaltungen (Abschnitt O), Hauspersonal und die Herstellung von Waren und Erbringung von Dienstleistungen durch private Haushalte sowie Exterritoriale Organisationen und Körperschaften (Abschnitt T und U) sind derzeit ausgenommen.

1) Verordnung (EG) Nr. 177/2008 des Europäischen Parlaments und des Rates vom 20. Februar 2008 zur Schaffung eines gemeinsamen Rahmens für Unternehmensregister für statistische Zwecke und zur Aufhebung der Verordnung (EWG) Nr. 2186/93 des Rates (ABl. der EG Nr. L 61, S. 6).

2) Bundesstatistikgesetz (BStatG) vom 22. Januar 1987 (BGBl. IS. 462, 565).

3) Statistikregistergesetz (StatRegG) vom 16. Juni 1998 (BGBl. IS. 1300).

4) Verwaltungsdatenverwendungsgesetz vom 04. November 2010 (BGBl. IS. 1480).

5) Klassifikation der Wirtschaftszweige, Ausgabe 2008.

6) Ein Einbetriebsunternehmen liegt vor, wenn das Unternehmen lediglich aus einem einzigen Betrieb mit Standort am Sitz des Unternehmens besteht.

Besonderheiten bei der Veröffentlichung von Daten zu Unternehmen (Unternehmenstabellen):

- Bei Unternehmen mit mehreren Betrieben entspricht die Wirtschaftszweigzuordnung dem Schwerpunkt des Unternehmens.
- Die Anzahl der sozialversicherungspflichtig Beschäftigten der zugehörigen Betriebe wird beim Unternehmen summiert.

Besonderheiten bei der Veröffentlichung von Daten zu Betrieben (Betriebstabellen):

- Es werden auch sog. Einbetriebsunternehmen⁶⁾ erfasst, die keine sozialversicherungspflichtig Beschäftigten haben, jedoch über steuerbare Umsätze aus Lieferungen und Leistungen für das Berichtsjahr der zuletzt verarbeiteten Verwaltungsdaten (hier 2013) verfügen.
- Die in die Auswertung der Betriebe einbezogenen Wirtschaftszweige entsprechen jenen der Unternehmenstabellen. Durch das Vorhandensein von Masterbetrieben in den Dateien der Bundesagentur für Arbeit ist die tatsächliche Anzahl der Betriebe unterrepräsentiert. Dies kann Auswirkungen auf die Eingruppierung nach Größenklassen der Beschäftigten haben.

Auswertung des Unternehmensregisters

Damit eine Einheit (Unternehmen bzw. Betrieb) des Statistischen Unternehmensregisters in die tabellarische Auswertung mit einbezogen wird, muss sie beim steuerbaren Umsatz und/oder bei den sozialversicherungspflichtig Beschäftigten jeweils bestimmte Relevanz-Schwellen überschreiten. Diese Relevanz-Schwellen für die Auswertung sind folgendermaßen definiert:

- Ein Unternehmen wird dann auswertungsrelevant, wenn es im Berichtsjahr einen steuerbaren Umsatz von mehr als 17 500 Euro erzielte oder über sozialversicherungspflichtig Beschäftigte verfügte.
- Ein Betrieb, d. h. die Niederlassung eines Unternehmens, wird dann in die Auswertung mit einbezogen, wenn er sozialversicherungspflichtig Beschäftigte aufweist oder wenn er die einzige Niederlassung eines Unternehmens ist, welches im Berichtsjahr einen steuerbaren Umsatz von mehr als 17 500 Euro aufweist.

Unternehmen und Betriebe, die diese Kriterien erfüllen, gelangen in die Auswertung, und zwar unabhängig davon, ob sie zu einem bestimmten späteren Stand des Unternehmensregisters noch wirtschaftlich aktiv waren oder nicht.

Der Gesamtbestand an Wirtschaftseinheiten bezieht sich nicht auf den Auswertungstichtag (hier zum 31.05.2015). Basis sind vielmehr die zuletzt im Unternehmensregister verarbeiteten Verwaltungsdaten für ein Berichtsjahr (hier zum Berichtsjahr 2013). Es ist zu berücksichtigen, dass durch Registerpflegearbeiten der Statistischen Ämter zum Teil Auswertungsmerkmale wie der Wirtschaftszweig oder der Gemeindegemeinschaft sowie Betriebs-/ Unternehmenszusammenhänge gegenüber dem Stand der ursprünglichen Verwaltungsdatenlieferung verändert werden.

Abweichungen der Unternehmensregisterdaten gegenüber Fachstatistiken

Abweichungen von Angaben des Unternehmensregisters gegenüber einzelnen Fachstatistiken sind durch methodische Unterschiede bedingt. Sie können unter anderem darauf zurückgeführt werden, dass bei den Unternehmenstabellen zusätzlich Unternehmen ohne Umsatzsteuerpflicht, aber mit sozialversicherungspflichtig Beschäftigten berücksichtigt werden, während bei den Betriebstabellen auch Einbetriebsunternehmen ohne sozialversicherungspflichtig Beschäftigte, jedoch mit Umsatzsteuerpflicht gezählt werden. Dadurch weist das Unternehmensregister tendenziell mehr Unternehmen als die Umsatzsteuerstatistik und mehr Betriebe als die Bundesagentur für Arbeit aus. Außerdem können bestimmte Angaben einen unterschiedlichen Zeitstand haben.

Definitionen

Unternehmen

Ein Unternehmen wird in der amtlichen Statistik als kleinste rechtlich selbstständige Einheit definiert, die aus handels- bzw. steuerrechtlichen Gründen Bücher führt und eine jährliche Feststellung des Vermögensbestandes bzw. des Erfolgs der wirtschaftlichen Tätigkeit vornehmen muss. Das Unternehmen umfasst alle zugehörigen Betriebe. Auch freiberuflich Tätige werden als eigenständige Unternehmen registriert.

Betrieb

Ein Betrieb ist eine Niederlassung an einem bestimmten Ort. Zu dem Betrieb zählen zusätzlich örtlich und organisatorisch angegliederte Betriebsteile. Es muss dort mindestens ein Beschäftigter im Auftrag des Unternehmens arbeiten.

Masterbetrieb

Betriebe eines Unternehmens mit derselben wirtschaftlichen Tätigkeit und in derselben Gemeinde können in dem zur Pflege des statistischen Unternehmensregisters bestimmten Material der Bundesagentur für Arbeit zu einem Masterbetrieb zusammengefasst sein. Die sozialversicherungspflichtig Beschäftigten der einem Masterbetrieb zugeordneten Betriebe werden bei dem Masterbetrieb gebündelt ausgewiesen. In bestimmten Fällen kann eine Zusammenfassung auch bei Betrieben erfolgen, die in unterschiedlichen Gemeinden ansässig sind.

Sozialversicherungspflichtig Beschäftigte

Zu den sozialversicherungspflichtig Beschäftigten zählen alle Arbeitnehmer einschließlich der Auszubildenden, die kranken-, renten-, pflegeversicherungspflichtig und/oder beitragspflichtig nach dem Recht der Arbeitsförderung sind oder für die von den Arbeitgebern Beitragsanteile nach dem Recht der Arbeitsförderung zu entrichten sind. Angaben über Betriebe mit sozialversicherungspflichtig Beschäftigten werden von der Bundesagentur für Arbeit jährlich übermittelt. In den gelieferten Daten sind diejenigen Betriebe enthalten, in denen im Verlauf des Kalenderjahres sozialversicherungspflichtig Beschäftigte tätig waren.

Steuerbarer Umsatz

Der steuerbare Umsatz im Unternehmensregister umfasst die Lieferungen und Leistungen des Unternehmens. Informationen über Unternehmen mit steuerbarem Umsatz aus Lieferungen und Leistungen werden von den Finanzbehörden übersandt. In dem Liefermaterial sind alle umsatzsteuerpflichtigen Unternehmen enthalten, die zur Abgabe von Umsatzsteuervoranmeldungen verpflichtet sind. Umsätze für Organkreismitglieder werden für Auswertungszwecke geschätzt.

Wirtschaftssystematische Zuordnung

Die branchenbezogene Einordnung von Unternehmen und Betrieben des Unternehmensregisters basiert auf der Klassifikation der Wirtschaftszweige, Ausgabe 2008 – WZ 2008.

Qualität

Qualitätskriterien

In Anlehnung an das Europäische Statistische System benutzt die amtliche Statistik bestimmte Kriterien, die zu einer Bewertung der Qualität statistischer Ergebnisse dienen

können. Dadurch sollen dem Nutzer transparente Informationen zu den Daten des Unternehmensregisters zur Verfügung gestellt werden. Die Qualität des Unternehmensregisters kann vorwiegend anhand der Kriterien „Genauigkeit“ sowie „Aktualität und Pünktlichkeit“ gemessen werden.

Genauigkeit

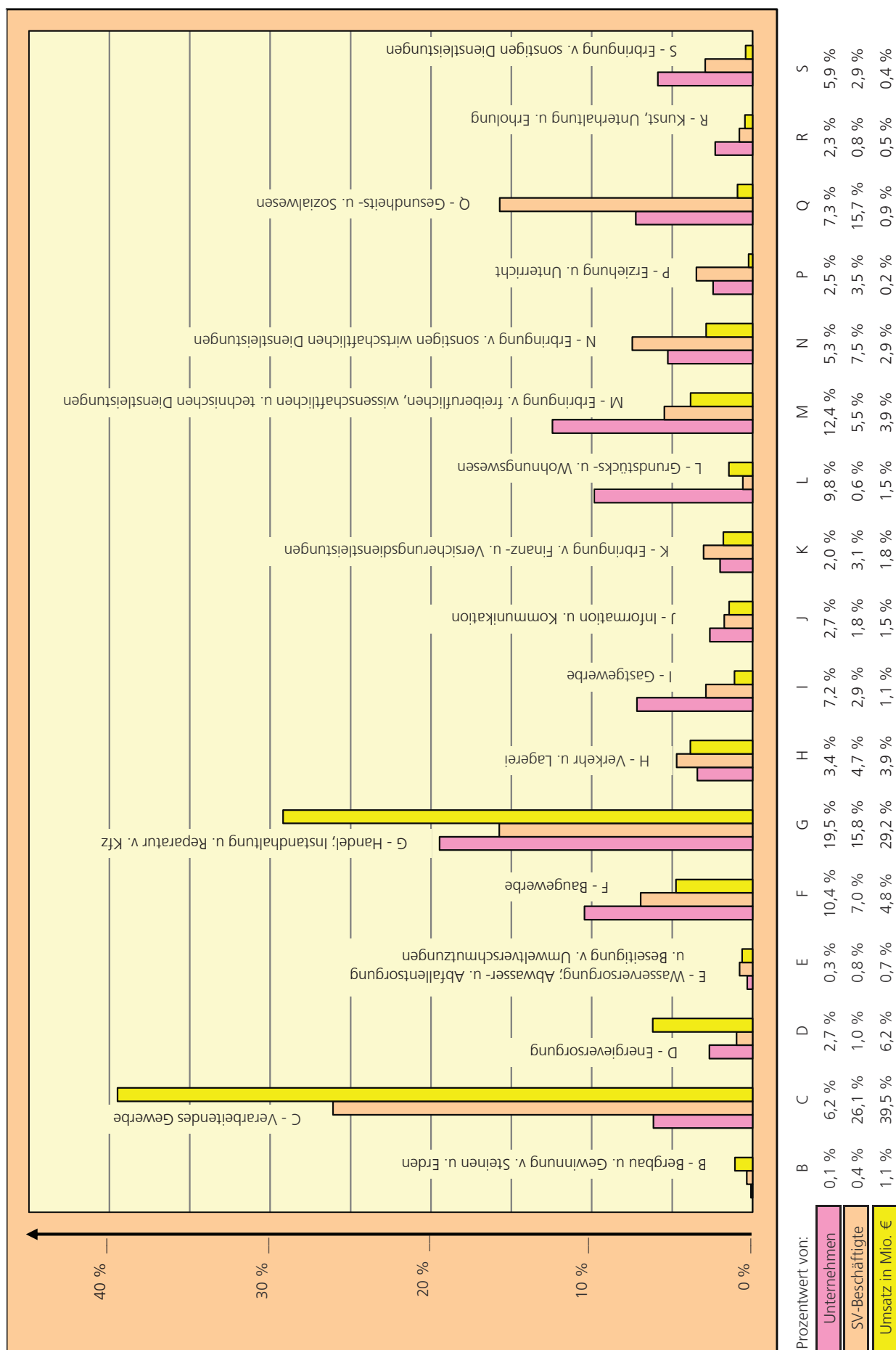
Daten aus dem Unternehmensregister stimmen im Allgemeinen nicht exakt mit den aus statistischen Erhebungen gewonnenen Werten zu den Einheiten und Merkmalen überein. Die Qualität der im Unternehmensregister abgelegten Angaben wird größtenteils von den zur Pflege des statistischen Unternehmensregisters herangezogenen Verwaltungsdaten bestimmt. Mit Hilfe der Zusammenführung von Daten aus verschiedenen Quellen und der kombinierten Plausibilisierung wird die Qualität der Angaben im Un-

ternehmensregister insgesamt verbessert. Zusätzlich werden die Daten des Unternehmensregisters einer Revision unterzogen, wenn diese durch Rückflüsse von Informationen aus laufenden Erhebungen aktualisiert werden. Insofern trägt das Unternehmensregister dem Anspruch einer bestmöglichen Genauigkeit im Hinblick auf statistische Erhebungen Rechnung.


Aktualität und Pünktlichkeit

Die Zeitdifferenz zwischen dem Berichtszeitpunkt und dem Zeitpunkt, zu dem Daten aus dem Unternehmensregister planmäßig für die Nutzer verfügbar werden, nimmt Bezug auf das Kriterium der Aktualität und Pünktlichkeit. Angaben aus dem Unternehmensregister zum Berichtsjahr 2013 wurden bis Ende Mai 2015 kontinuierlich verbessert, so dass für eine Veröffentlichung ein Datenabzug am 31.05.2015 aus dem Unternehmensregister erfolgte.

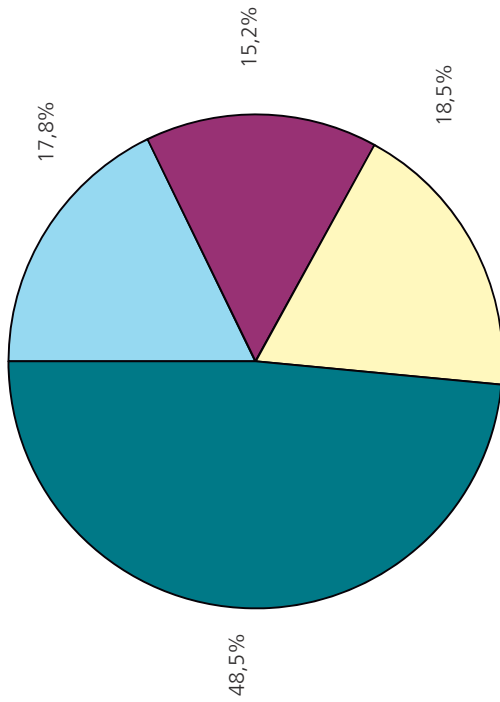
1. Unternehmen, Anzahl der sozialversicherungspflichtig Beschäftigten und Umsätze nach Wirtschaftsabschnitten 2013
 Prozentuale Anteile der niedersächsischen Unternehmen, sozialversicherungspflichtig Beschäftigten und Umsätze gegliedert nach ausgewählten
 Wirtschaftsabschnitten (Gesamtzahl: 304 178 Unternehmen, 2 368 691 sozialversicherungspflichtig Beschäftigte, 524 841 Mio. € Umsatz)



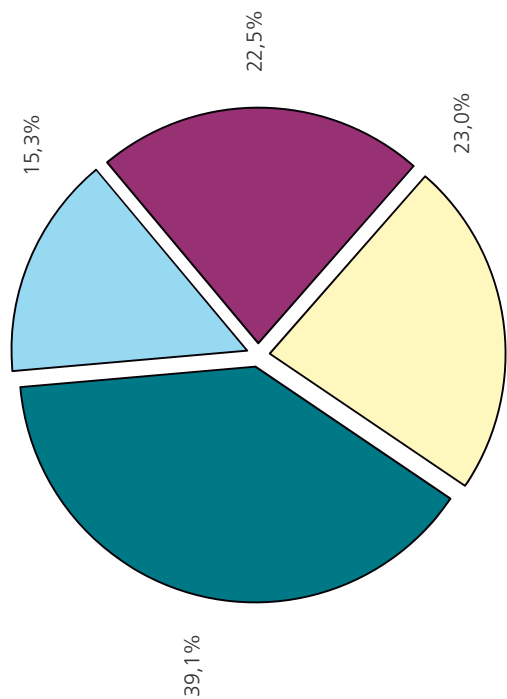
2.1 Unternehmen nach Beschäftigtengrößenklassen 2013
 Prozentuale Anteile der niedersächsischen Unternehmen gegliedert nach
 Beschäftigtengrößenklassen (Gesamtzahl: 304 178 Unternehmen)



2.3 Umsätze nach Beschäftigtengrößenklassen 2013
 Prozentuale Anteile der Umsätze der niedersächsischen Unternehmen gegliedert
 nach Beschäftigtengrößenklassen (Gesamtzahl: 524 841 Mio. € Umsatz)



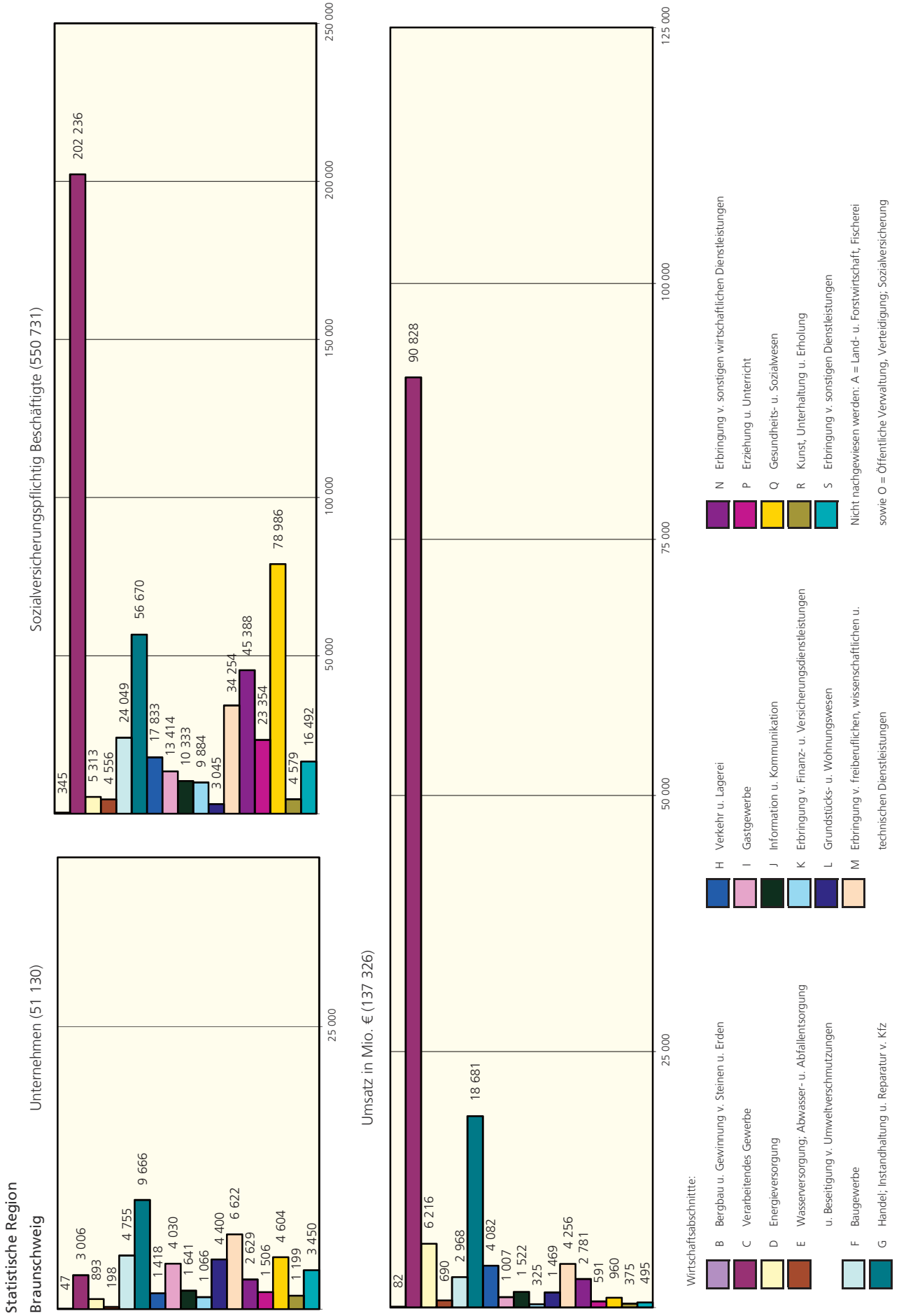
2.2 Sozialversicherungspflichtig Beschäftigte nach Beschäftigtengrößenklassen 2013
 Prozentuale Anteile der sozialversicherungspflichtigen Beschäftigtenzahl
 der niedersächsischen Unternehmen gegliedert nach Beschäftigtengrößenklassen
 (Gesamtzahl: 2 368 691 sozialversicherungspflichtig Beschäftigte - ohne Beamte)



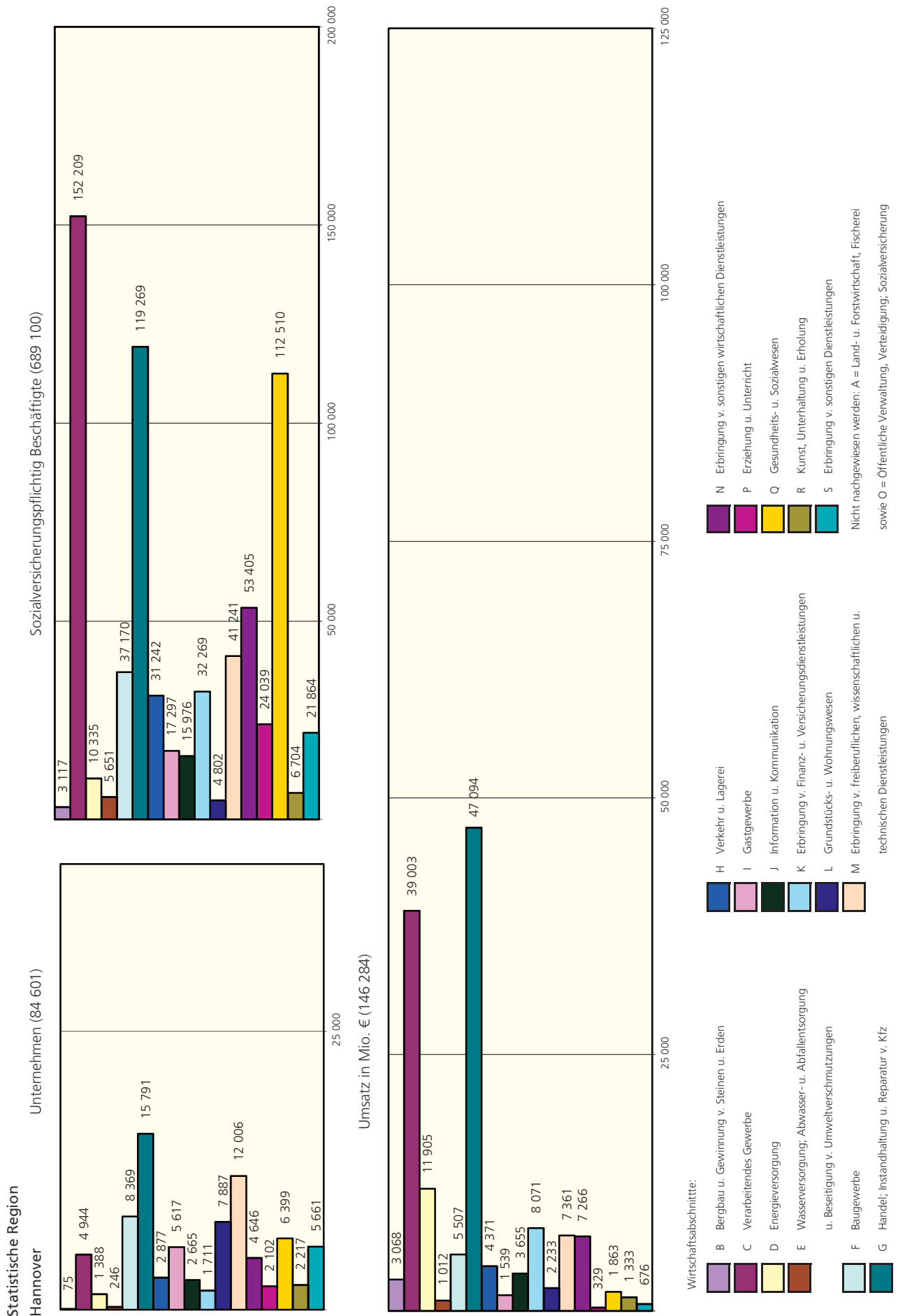
Beschäftigtengrößenklassen mit:

- 0 bis 9 sozialversicherungspflichtig Beschäftigten
- 10 bis 49 sozialversicherungspflichtig Beschäftigten
- 50 bis 249 sozialversicherungspflichtig Beschäftigten
- 250 und mehr sozialversicherungspflichtig Beschäftigten

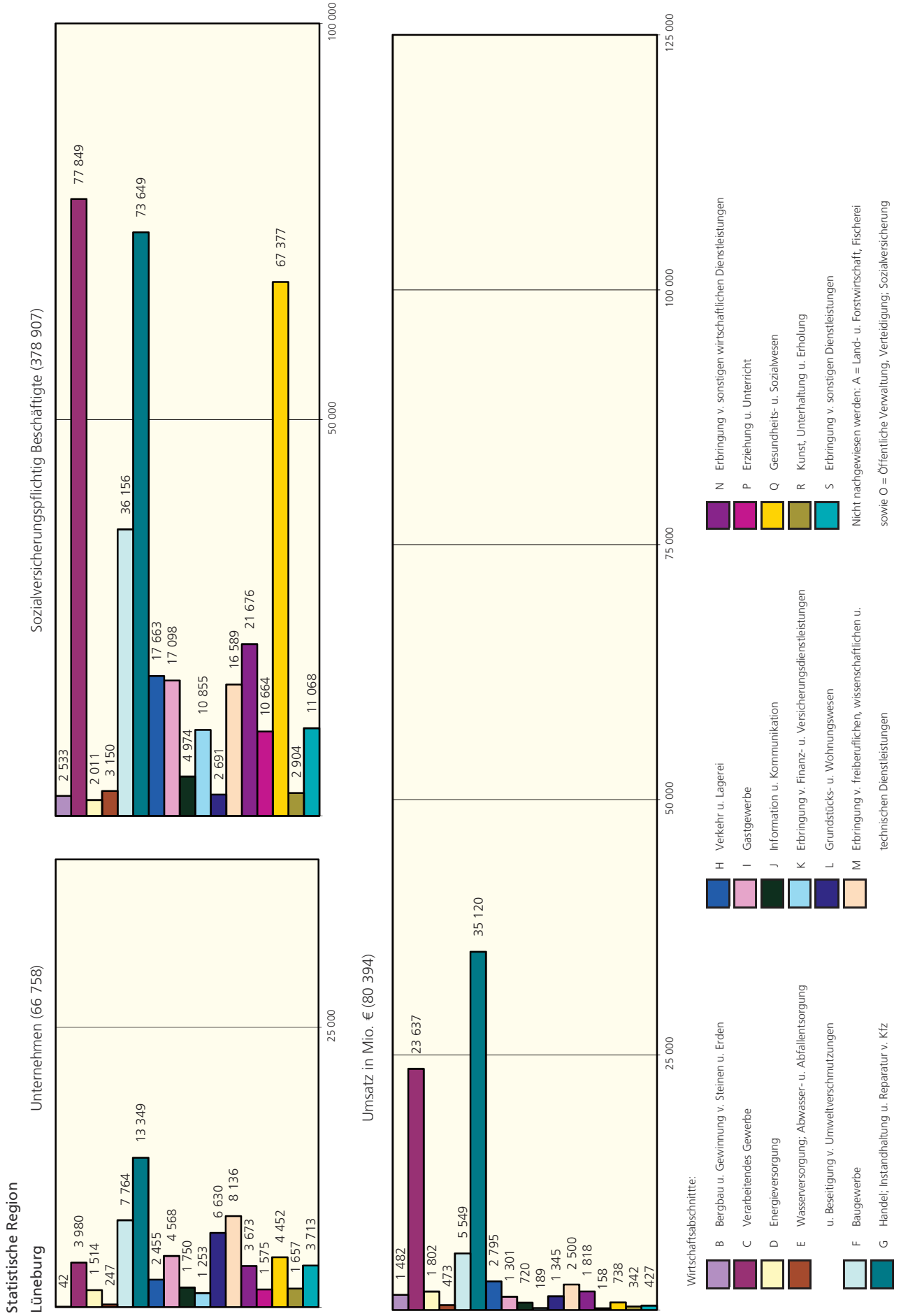
3. Unternehmen, sozialversicherungspflichtig Beschäftigte und Umsätze nach Statistischen Regionen und ausgewählten Wirtschaftszweigen 2013
 (Gesamtzahl: 304 178 Unternehmen, 2 368 691 sozialversicherungspflichtig Beschäftigte und 524 841 Mio. € Umsatz)



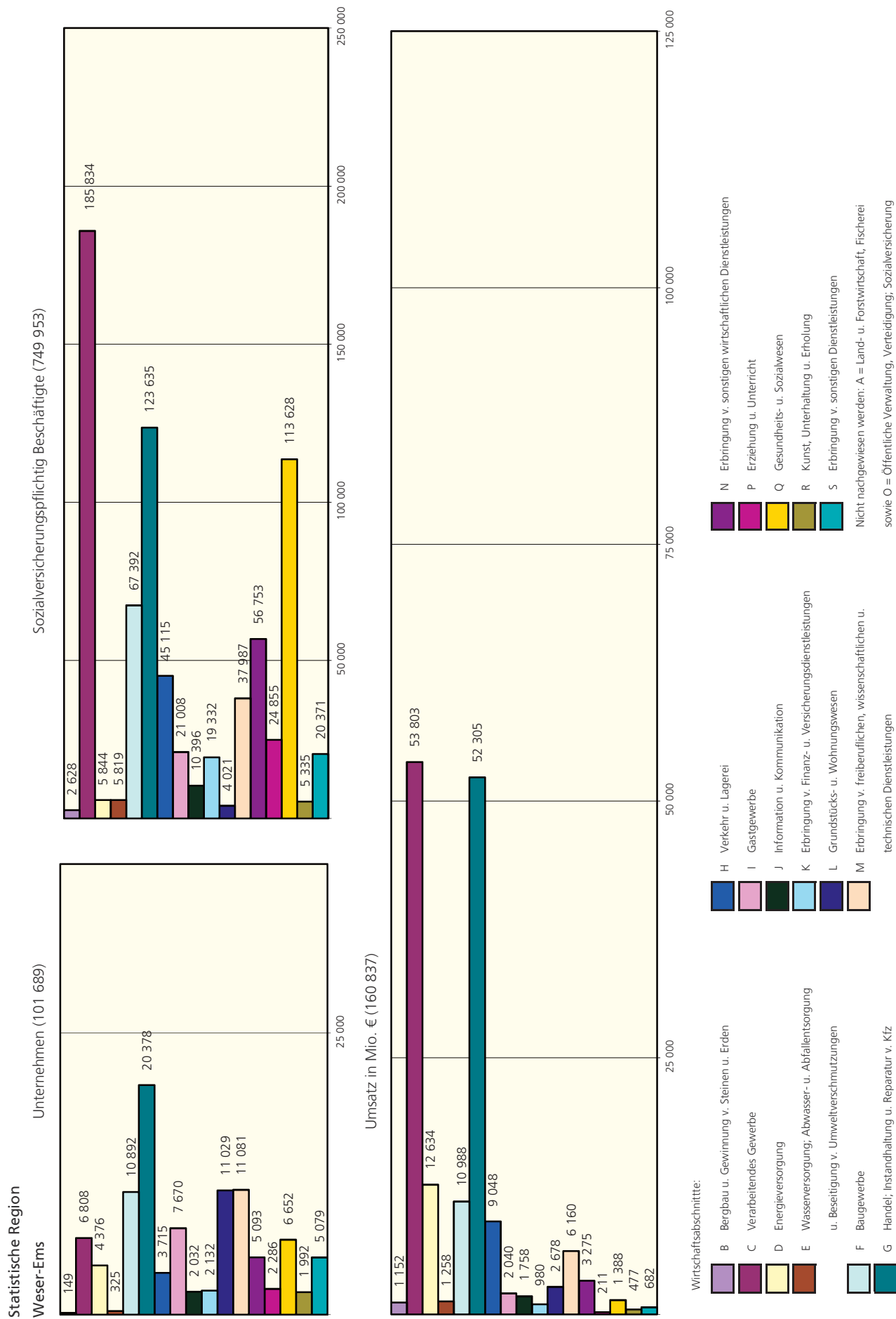
3. Unternehmen, sozialversicherungspflichtig Beschäftigte und Umsätze nach Statistischen Regionen und ausgewählten Wirtschaftszweigen 2013
 (Gesamtzahl: 304 178 Unternehmen, 2 368 691 sozialversicherungspflichtig Beschäftigte und 524 841 Mio. € Umsatz)



3. Unternehmen, sozialversicherungspflichtig Beschäftigte und Umsätze nach Statistischen Regionen und ausgewählten Wirtschaftszweigen 2013
(Gesamtzahl: 304 178 Unternehmen, 2 368 691 sozialversicherungspflichtig Beschäftigte und 524 841 Mio. € Umsatz)



3. Unternehmen, sozialversicherungspflichtig Beschäftigte und Umsätze nach Statistischen Regionen und ausgewählten Wirtschaftszweigen 2013
(Gesamtzahl: 304 178 Unternehmen, 2 368 691 sozialversicherungspflichtig Beschäftigte und 524 841 Mio. € Umsatz)



1.A Unternehmen und sozialversicherungspflichtig Beschäftigte nach Wirtschaftsabschnitten, Statistischen Regionen,

Statistische Region Kreisfreie Stadt Landkreis Gemeinde Land	Merkmal	Insgesamt	davon in							
			B	C	D	E	F	G	H	I
			Bergbau u. Gewinn. v. Steinen u. Erden	Verarb. Gewerbe	Energie- ver- sorgung	Wasservers; Abw., Abf. u. Bes. von Umwelt- verschm.	Bauge- werbe	Handel; Instand- halt. u. Rep. v. Kfz	Verkehr und Lagerei	Gast- gewerbe
Anzahl										
1 Braunschweig	Unternehmen	51 130	47	3 006	893	198	4 755	9 666	1 418	4 030
	SV-Besch.	550 731	345	202 236	5 313	4 556	24 049	56 670	17 833	13 414
101 Braunschweig, Stadt	Unternehmen	9 229	3	437	24	16	664	1 588	267	611
	SV-Besch.	84 556	.	11 283	.	970	3 368	11 673	3 986	2 290
102 Salzgitter, Stadt	Unternehmen	2 421	-	147	22	10	215	505	85	220
	SV-Besch.	31 563	-	16 149	.	354	1 158	2 977	2 422	386
103 Wolfsburg, Stadt	Unternehmen	2 870	2	102	19	11	213	493	76	273
	SV-Besch.	169 752	.	.	.	387	1 752	4 718	1 539	1 453
151 Gifhorn	Unternehmen	4 529	5	204	105	14	561	868	127	377
	SV-Besch.	27 498	.	3 922	.	180	2 913	4 490	1 195	1 092
151001 Adenbüttel	Unternehmen	44	-	2	1	1	6	5	-	3
	SV-Besch.	297	-	.	.	.	23	17	-	.
151002 Barwedel	Unternehmen	19	-	1	-	-	2	4	-	1
	SV-Besch.	.	-	.	-	-	.	.	-	.
151003 Bergfeld	Unternehmen	11	-	1	-	-	2	2	-	1
	SV-Besch.	7	-	.	-	-	.	.	-	.
151004 Bokensdorf	Unternehmen	17	-	-	-	-	2	2	1	1
	SV-Besch.	20	-	-	-	-
151005 Brome, Flecken	Unternehmen	86	-	-	4	-	12	21	1	8
	SV-Besch.	219	-	-	.	-	66	55	.	14
151006 Calberlah	Unternehmen	82	-	3	-	1	10	16	3	4
	SV-Besch.	207	-	.	-	.	45	48	.	4
151007 Dedelstorf	Unternehmen	29	-	2	2	-	7	3	3	3
	SV-Besch.	121	-	.	.	-	49	.	.	.
151008 Ehra-Lessien	Unternehmen	36	-	2	-	-	1	10	1	6
	SV-Besch.	110	-	.	-	-	10	14	.	7
151009 Gifhorn, Stadt	Unternehmen	1 290	-	44	12	3	138	263	22	99
	SV-Besch.	10 345	-	1 003	.	138	763	1 526	383	294
151010 Groß Oesingen	Unternehmen	68	1	4	5	-	13	9	5	7
	SV-Besch.	286	.	41	.	-	63	8	.	8
151011 Hankensbüttel	Unternehmen	162	-	11	5	-	18	32	2	16
	SV-Besch.	858	-	131	.	-	72	121	.	17
151012 Hillerse	Unternehmen	66	-	2	3	1	10	13	2	5
	SV-Besch.	98	-	.	.	.	18	10	.	.
151013 Isenbüttel	Unternehmen	192	-	14	2	1	22	37	7	24
	SV-Besch.	1 435	-	283	.	.	148	160	72	296
151014 Jembke	Unternehmen	33	-	1	2	-	3	3	1	1
	SV-Besch.	84	-	.	.	-
151015 Leiferde	Unternehmen	126	-	6	-	-	16	22	6	5
	SV-Besch.	385	-	.	-	-	37	19	.	.
151016 Meine	Unternehmen	247	-	11	1	3	29	44	7	16
	SV-Besch.	906	-	25	.	.	104	279	139	16
151017 Meinersen	Unternehmen	229	-	10	8	1	42	43	5	16
	SV-Besch.	683	-	62	.	.	91	80	.	34
151018 Müden (Aller)	Unternehmen	164	-	9	7	-	28	41	6	12
	SV-Besch.	874	-	38	.	-	77	528	66	5
151019 Oberholz	Unternehmen	32	-	1	5	-	3	4	2	4
	SV-Besch.	69	-	.	.	-	.	4	.	.
151020 Osloß	Unternehmen	28	-	-	2	-	2	10	-	1
	SV-Besch.	41	-	-	.	-	.	8	-	.
151021 Parsau	Unternehmen	42	-	2	1	-	4	7	1	3
	SV-Besch.	74	-	.	.	-	18	11	.	.
151022 Ribbesbüttel	Unternehmen	49	-	3	-	-	9	8	1	2
	SV-Besch.	67	-	.	-	-
151023 Rötgesbüttel	Unternehmen	44	-	2	1	-	8	5	1	4
	SV-Besch.	155	-	.	.	-
151024 Rühren	Unternehmen	68	-	5	-	-	8	10	1	9
	SV-Besch.	225	-	.	-	-	52	47	.	19
151025 Sassenburg	Unternehmen	176	4	9	1	-	25	31	4	19
	SV-Besch.	555	.	.	.	-	97	123	.	.
151026 Schönewörde	Unternehmen	11	-	1	-	-	2	3	-	-
	SV-Besch.	35	-	.	-	-	.	.	-	-

kreisfreien Städten, Landkreisen und Gemeinden in Niedersachsen 2013

den Wirtschaftsabschnitten									Merkmal	Statistische Region Kreisfreie Stadt Landkreis Gemeinde Land
J Informa- tion u. Kommuni- kation	K Erbr. von Finanz- u. Versicher- Dienstl.	L Grundst. und Wohnungs- wesen	M Erbr. von freiberufl., wissen. u. tech. Dienstl.	N Erbr. von sonst. wirtschaftl. Dienstl.	P Erziehung und Unterricht	Q Gesund- heits- u. Sozial- wesen	R Kunst, Unter- haltung u. Erholung	S Erbr.von sonst. Dienstl.		
Anzahl										
1 641	1 066	4 400	6 622	2 629	1 506	4 604	1 199	3 450	Unternehmen	1 Braunschweig
10 333	9 884	3 045	34 254	45 388	23 354	78 986	4 579	16 492	SV-Besch.	
458	218	881	1 725	429	288	805	232	583	Unternehmen	101 Braunschweig, Stadt
4 033	1 514	983	12 611	6 116	7 324	13 906	1 351	2 174	SV-Besch.	
45	44	169	221	137	75	274	55	197	Unternehmen	102 Salzgitter, Stadt
745	.	199	1 321	493	573	3 748	106	643	SV-Besch.	
125	54	265	383	134	92	314	78	236	Unternehmen	103 Wolfsburg, Stadt
1 956	676	382	4 804	21 100	1 336	3 906	588	6 869	SV-Besch.	
139	92	427	469	232	170	344	95	300	Unternehmen	151 Gifhorn
363	1 039	128	3 348	1 136	960	5 452	273	970	SV-Besch.	
2	-	7	3	2	4	2	1	5	Unternehmen	151001 Adenbüttel
.	-	.	.	.	10	.	.	.	SV-Besch.	
1	-	2	3	-	2	-	2	1	Unternehmen	151002 Barwedel
.	-	.	.	-	-	-	.	.	SV-Besch.	
1	-	1	-	2	-	-	1	-	Unternehmen	151003 Bergfeld
.	-	.	.	-	-	-	.	-	SV-Besch.	
-	-	2	2	1	1	2	1	2	Unternehmen	151004 Bokensdorf
-	-	SV-Besch.	
3	2	6	3	6	1	9	1	9	Unternehmen	151005 Brome, Flecken
.	49	.	7	SV-Besch.	
6	-	8	5	6	5	6	2	7	Unternehmen	151006 Calberlah
.	-	.	.	4	.	28	.	.	SV-Besch.	
1	-	2	1	1	1	1	2	-	Unternehmen	151007 Dedelstorf
.	-	-	SV-Besch.	
2	-	-	2	3	2	3	1	3	Unternehmen	151008 Ehra-Lessien
.	-	-	SV-Besch.	
38	26	142	143	53	47	139	32	89	Unternehmen	151009 Gifhorn, Stadt
197	.	82	538	269	345	3 564	74	351	SV-Besch.	
4	2	3	6	1	2	1	1	4	Unternehmen	151010 Groß Oesingen
.	SV-Besch.	
1	7	14	12	6	11	12	4	11	Unternehmen	151011 Hankensbüttel
.	.	.	45	9	56	271	.	.	SV-Besch.	
7	1	3	7	2	2	3	1	4	Unternehmen	151012 Hillerse
7	10	.	.	SV-Besch.	
4	3	20	18	6	5	13	5	11	Unternehmen	151013 Isenbüttel
.	8	.	59	.	37	67	.	56	SV-Besch.	
-	1	5	6	-	1	5	-	4	Unternehmen	151014 Jembke
-	-	.	.	-	.	24	-	.	SV-Besch.	
5	2	10	21	7	5	11	1	9	Unternehmen	151015 Leiferde
.	.	.	54	.	.	72	.	.	SV-Besch.	
9	4	26	38	13	6	16	7	17	Unternehmen	151016 Meine
.	.	3	30	28	25	202	16	19	SV-Besch.	
8	3	16	19	10	11	20	6	11	Unternehmen	151017 Meinersen
.	.	6	48	10	71	222	.	19	SV-Besch.	
1	2	12	14	9	7	5	-	11	Unternehmen	151018 Müden (Aller)
.	.	4	.	10	33	66	-	26	SV-Besch.	
-	-	5	4	3	-	1	-	-	Unternehmen	151019 Oberholz
-	-	.	.	.	-	.	-	-	SV-Besch.	
2	1	2	2	-	1	1	-	4	Unternehmen	151020 Osloß
.	.	.	.	-	.	.	-	.	SV-Besch.	
2	1	4	2	5	3	2	1	4	Unternehmen	151021 Parsau
.	.	.	.	7	SV-Besch.	
4	2	2	9	1	1	-	3	4	Unternehmen	151022 Ribbesbüttel
.	-	.	.	SV-Besch.	
1	-	4	8	2	1	4	1	2	Unternehmen	151023 Rötgesbüttel
.	-	28	.	.	SV-Besch.	
4	2	7	6	2	2	5	2	5	Unternehmen	151024 Rühren
.	16	.	7	SV-Besch.	
4	2	14	12	19	8	9	4	11	Unternehmen	151025 Sassenburg
.	.	4	18	76	31	50	.	28	SV-Besch.	
1	-	-	-	1	1	2	-	-	Unternehmen	151026 Schönewörde
.	-	-	-	.	.	.	-	-	SV-Besch.	

1.A Unternehmen und sozialversicherungspflichtig Beschäftigte nach Wirtschaftsabschnitten, Statistischen Regionen,

Statistische Region Kreisfreie Stadt Landkreis Gemeinde Land	Merkmal	Insgesamt	davon in							
			B Bergbau u. Gewinn. v. Steinen u. Erden	C Verarb. Gewerbe	D Energie- ver- sorgung	E Wasservers; Abw., Abf. u. Bes. von Umwelt- verschm.	F Bauge- werbe	G Handel; Instand- halt. u. Rep. v. Kfz	H Verkehr und Lagerei	I Gast- gewerbe
			Anzahl							
151027 Schwülper	Unternehmen	232	-	12	1	1	22	48	6	10
	SV-Besch.	1 132	-	60	.	.	50	700	40	17
151028 Sprakensehl	Unternehmen	45	-	4	5	-	5	10	1	7
	SV-Besch.	172	-	.	.	-	.	5	.	7
151029 Steinhorst	Unternehmen	43	-	8	1	-	6	5	2	5
	SV-Besch.	98	-	9	.	-
151030 Tappenbeck	Unternehmen	13	-	-	-	-	2	1	3	3
	SV-Besch.	.	-	-	-	-	.	.	.	31
151031 Tiddische	Unternehmen	20	-	1	5	-	1	2	1	3
	SV-Besch.	35	-	.	.	-
151032 Tülau	Unternehmen	30	-	3	4	-	3	4	-	3
	SV-Besch.	104	-	40	.	-	49	.	-	.
151033 Ummern	Unternehmen	32	-	2	3	-	6	3	2	1
	SV-Besch.	63	-	.	.	-	30	.	.	.
151034 Vordorf	Unternehmen	76	-	-	2	-	15	14	6	3
	SV-Besch.	138	-	-	.	-	25	12	28	.
151035 Wagenhoff	Unternehmen	21	-	-	-	-	4	3	2	2
	SV-Besch.	18	-	-	-	-	13	.	.	.
151036 Wahrenholz	Unternehmen	82	-	3	2	1	8	14	2	8
	SV-Besch.	890	-	171	.	7
151037 Wasbüttel	Unternehmen	22	-	1	1	-	5	3	-	2
	SV-Besch.	28	-	.	.	-	.	.	-	.
151038 Wesendorf	Unternehmen	110	-	4	2	1	17	19	6	9
	SV-Besch.	506	-	95	.	.	64	43	36	33
151039 Weyhausen	Unternehmen	71	-	-	-	-	10	11	1	15
	SV-Besch.	881	-	-	-	-	236	80	.	61
151040 Wittingen, Stadt	Unternehmen	345	-	19	16	-	31	75	10	34
	SV-Besch.	3 272	-	1 425	.	-	491	335	51	109
151041 Diddlese	Unternehmen	36	-	1	1	-	4	8	3	2
	SV-Besch.	48	-	.	.	-
152 Göttingen	Unternehmen	9 553	8	564	162	29	782	1 739	240	608
	SV-Besch.	86 358	140	18 816	258	528	4 181	11 381	3 307	2 936
152001 Adelebsen, Flecken	Unternehmen	208	-	14	10	2	25	38	7	13
	SV-Besch.	903	-	142	.	.	43	94	32	14
152002 Bilshausen	Unternehmen	80	1	10	2	-	16	11	6	6
	SV-Besch.	587	.	403	.	-	.	17	.	.
152003 Bodensee	Unternehmen	26	-	2	-	-	7	4	1	-
	SV-Besch.	96	-	.	-	-	36	.	.	-
152004 Bovenden, Flecken	Unternehmen	449	-	26	11	1	42	84	11	16
	SV-Besch.	4 022	-	369	.	.	219	.	68	63
152005 Bühren	Unternehmen	16	-	2	-	-	5	3	-	1
	SV-Besch.	27	-	.	-	-	15	.	-	.
152006 Dransfeld, Stadt	Unternehmen	181	-	8	7	-	22	41	4	11
	SV-Besch.	1 132	-	126	.	-	128	141	.	54
152007 Duderstadt, Stadt	Unternehmen	871	-	58	24	2	130	177	22	55
	SV-Besch.	6 765	-	1 977	.	.	951	891	103	201
152008 Ebergötzen	Unternehmen	83	-	5	1	-	11	13	1	5
	SV-Besch.	308	-	48	.	-	19	50	.	19
152009 Friedland	Unternehmen	227	-	18	11	2	37	28	6	12
	SV-Besch.	726	-	102	.	.	154	.	.	30
152010 Gieboldehausen, Flecken	Unternehmen	153	-	5	5	-	26	31	5	8
	SV-Besch.	520	-	28	.	-	79	165	.	10
152011 Gleichen	Unternehmen	280	-	24	12	1	28	41	2	10
	SV-Besch.	1 003	-	272	.	.	137	82	.	25
152012 Göttingen, Stadt	Unternehmen	4 825	-	236	28	9	173	836	114	332
	SV-Besch.	56 537	-	10 560	.	.	1 079	4 442	2 626	2 173
152013 Jühnde	Unternehmen	16	-	2	4	-	-	3	-	2
	SV-Besch.	42	-	.	3	-	-	.	-	.
152014 Krebeck	Unternehmen	37	-	5	4	-	6	6	-	1
	SV-Besch.	55	-	9	.	-	22	.	-	.
152015 Landolfshausen	Unternehmen	40	-	5	3	1	3	6	-	1
	SV-Besch.	85	-	16	-	.

kreisfreien Städten, Landkreisen und Gemeinden in Niedersachsen 2013

den Wirtschaftsabschnitten										Merkmal	Statistische Region Kreisfreie Stadt Landkreis Gemeinde Land
J Informa- tion u. Kommuni- kation	K Erbr. von Finanz- u. Versicher- Dienstl.	L Grundst. und Wohnungs- wesen	M Erbr. von freiberufl., wissen. u. tech. Dienstl.	N Erbr. von sonst. wirtschaftl. Dienstl.	P Erziehung und Unterricht	Q Gesund- heits- u. Sozial- wesen	R Kunst, Unter- haltung u. Erholung	S Erbr.von sonst. Dienstl.	Anzahl		
9	6	33	33	14	8	13	7	9	Unternehmen	151027 Schwülper	
29	10	.	28	43	.	68	.	18	SV-Besch.		
1	2	3	2	1	2	1	1	-	Unternehmen	151028 Sprakensehl	
.	-	SV-Besch.		
1	1	2	2	2	2	4	-	2	Unternehmen	151029 Steinhorst	
.	14	-	.	SV-Besch.		
-	1	1	2	-	-	-	-	-	Unternehmen	151030 Tappenbeck	
-	.	.	.	-	-	-	-	-	SV-Besch.		
-	-	1	2	3	-	-	-	1	Unternehmen	151031 Tiddische	
-	-	.	.	8	-	-	-	.	SV-Besch.		
-	2	5	1	2	-	-	1	2	Unternehmen	151032 Tülau	
.	-	-	-	.	SV-Besch.		
1	-	5	1	3	1	-	1	3	Unternehmen	151033 Ummern	
.	SV-Besch.		
5	2	6	7	8	3	-	-	5	Unternehmen	151034 Vordorf	
6	.	.	.	38	.	-	-	.	SV-Besch.		
-	-	3	2	1	2	-	-	2	Unternehmen	151035 Wagenhoff	
-	-	-	-	.	SV-Besch.		
1	2	8	13	5	4	5	1	5	Unternehmen	151036 Wahrenholz	
.	.	.	43	.	20	24	.	.	SV-Besch.		
-	2	-	2	-	3	-	-	3	Unternehmen	151037 Wasbüttel	
-	.	-	.	-	.	-	-	.	SV-Besch.		
5	2	4	14	8	3	11	-	5	Unternehmen	151038 Wesendorf	
.	.	.	14	43	.	103	-	10	SV-Besch.		
1	1	8	7	4	1	6	1	5	Unternehmen	151039 Weyhausen	
.	79	.	11	SV-Besch.		
3	10	29	29	18	11	30	3	27	Unternehmen	151040 Wittingen, Stadt	
.	98	.	85	237	85	289	.	52	SV-Besch.		
1	-	2	6	2	-	2	1	3	Unternehmen	151041 Didderse	
.	-	.	.	.	-	.	.	.	SV-Besch.		
302	186	895	1 439	445	296	931	244	683	Unternehmen	152 Göttingen	
1 937	2 843	457	4 809	4 031	7 663	20 258	872	1 941	SV-Besch.		
7	6	14	20	7	3	18	4	20	Unternehmen	152001 Adelebsen, Flecken	
.	43	.	8	.	.	159	.	46	SV-Besch.		
2	-	3	7	2	2	8	-	4	Unternehmen	152002 Bilshausen	
.	-	94	-	.	SV-Besch.		
-	-	2	4	2	2	1	-	1	Unternehmen	152003 Bodensee	
-	-	-	.	SV-Besch.		
11	11	37	81	24	15	43	7	29	Unternehmen	152004 Bovenden, Flecken	
48	8	3	72	127	49	360	4	71	SV-Besch.		
-	-	1	2	1	1	-	-	-	Unternehmen	152005 Bühren	
-	-	-	-	-	SV-Besch.		
3	4	14	22	8	3	15	4	15	Unternehmen	152006 Dransfeld, Stadt	
.	.	10	40	.	.	175	.	178	SV-Besch.		
9	19	84	77	32	20	77	22	63	Unternehmen	152007 Duderstadt, Stadt	
.	452	16	271	185	173	1 121	29	200	SV-Besch.		
9	2	2	11	4	3	6	1	9	Unternehmen	152008 Ebergötzen	
.	.	.	5	.	.	54	.	21	SV-Besch.		
3	1	20	20	16	6	19	7	21	Unternehmen	152009 Friedland	
.	.	.	12	27	27	155	.	36	SV-Besch.		
2	4	15	17	9	3	12	2	9	Unternehmen	152010 Gieboldehausen, Flecken	
.	.	.	19	9	.	106	.	10	SV-Besch.		
5	4	14	64	16	13	19	8	19	Unternehmen	152011 Gleichen	
.	.	.	124	8	66	232	.	48	SV-Besch.		
205	101	488	875	206	170	545	150	357	Unternehmen	152012 Göttingen, Stadt	
1 624	1 877	370	3 838	3 050	6 849	15 786	703	1 101	SV-Besch.		
1	-	-	-	1	1	1	-	1	Unternehmen	152013 Jühnde	
.	-	-	-	.	.	.	-	.	SV-Besch.		
-	1	1	6	3	1	3	-	-	Unternehmen	152014 Krebeck	
-	.	.	9	.	.	5	-	-	SV-Besch.		
1	2	3	5	2	-	4	1	3	Unternehmen	152015 Landolfshausen	
.	-	18	.	.	SV-Besch.		

1.A Unternehmen und sozialversicherungspflichtig Beschäftigte nach Wirtschaftsabschnitten, Statistischen Regionen,

Statistische Region Kreisfreie Stadt Landkreis Gemeinde Land	Merkmal	Insgesamt	davon in							
			B Bergbau u. Gewinn. v. Steinen u. Erden	C Verarb. Gewerbe	D Energie- ver- sorgung	E Wasservers; Abw., Abf. u. Bes. von Umwelt- verschm.	F Bauge- werbe	G Handel; Instand- halt. u. Rep. v. Kfz	H Verkehr und Lagererei	I Gast- gewerbe
			Anzahl							
152016 Hann. Münden, Stadt	Unternehmen	924	6	65	13	5	68	215	21	81
	SV-Besch.	8 644	.	3 620	.	126	352	1 831	88	174
152017 Nietetal	Unternehmen	53	-	3	-	-	12	7	-	2
	SV-Besch.	125	-	.	-	-	100	.	-	.
152018 Oberfeld	Unternehmen	29	-	-	-	-	11	3	1	3
	SV-Besch.	106	-	-	-	-	68	.	.	.
152019 Rhumspringe	Unternehmen	48	-	2	-	1	7	12	2	4
	SV-Besch.	243	-	.	-	.	43	46	.	.
152020 Rollshausen	Unternehmen	32	-	-	2	1	5	9	-	1
	SV-Besch.	102	-	-	.	.	22	42	-	.
152021 Rosdorf	Unternehmen	463	-	33	12	1	59	75	22	23
	SV-Besch.	2 753	-	790	.	.	315	552	144	132
152022 Rüdershausen	Unternehmen	35	-	2	-	1	11	4	-	-
	SV-Besch.	126	-	.	-	.	76	17	-	-
152023 Scheden	Unternehmen	56	-	10	1	-	7	9	4	1
	SV-Besch.	224	-	115	.	-	38	23	.	.
152024 Seeburg	Unternehmen	50	-	5	2	-	2	7	-	4
	SV-Besch.	76	-	.	.	-	.	.	-	.
152025 Seulingen	Unternehmen	55	-	6	3	-	14	8	-	-
	SV-Besch.	206	-	28	.	-	88	21	-	-
152026 Staufenberg	Unternehmen	254	1	14	5	2	42	56	10	13
	SV-Besch.	745	.	119	.	.	88	262	75	8
152027 Waake	Unternehmen	33	-	4	-	-	5	5	-	1
	SV-Besch.	43	-	.	-	-	.	.	-	.
152028 Wollbrandshausen	Unternehmen	20	-	-	2	-	7	1	-	1
	SV-Besch.	150	-	-	.	-	50	.	-	.
152029 Wollershausen	Unternehmen	9	-	-	-	-	1	6	1	1
	SV-Besch.	7	-	-	-	-	.	5	.	.
153 Goslar	Unternehmen	5 104	4	327	66	31	449	984	139	666
	SV-Besch.	34 823	.	8 298	.	576	2 097	5 443	1 475	2 047
153002 Bad Harzburg, Stadt	Unternehmen	786	-	37	5	4	63	148	18	98
	SV-Besch.	3 742	-	694	.	.	307	502	100	307
153006 Hahausen	Unternehmen	27	-	3	3	-	4	4	1	1
	SV-Besch.	55	-	.	.	-
153007 Langelsheim, Stadt	Unternehmen	369	1	33	5	2	33	66	12	46
	SV-Besch.	1 926	.	720	.	.	176	288	29	142
153008 Liebenburg	Unternehmen	247	-	10	18	2	41	46	12	14
	SV-Besch.	1 558	-	156	.	.	135	111	163	6
153009 Lutter am Barenberge, Flecken	Unternehmen	76	-	7	1	-	14	14	3	6
	SV-Besch.	284	-	32	.	-	59	80	.	.
153012 Seesen, Stadt	Unternehmen	665	1	39	8	1	58	156	17	55
	SV-Besch.	3 598	.	740	.	.	266	567	207	122
153014 Wallmoden	Unternehmen	19	-	1	1	-	2	3	-	-
	SV-Besch.	21	-	.	.	-	.	.	-	-
153016 Braunlage, Stadt	Unternehmen	359	-	17	2	2	25	56	3	136
	SV-Besch.	1 334	-	176	.	.	86	132	.	307
153017 Goslar, Stadt	Unternehmen	2 041	1	146	22	16	173	403	65	207
	SV-Besch.	18 787	.	5 401	.	471	914	3 568	906	989
153018 Claust.-Zellerfeld, Berg-/Uni.stadt	Unternehmen	515	1	34	1	4	36	88	8	103
	SV-Besch.	3 518	.	374	.	18	111	193	32	169
154 Helmstedt	Unternehmen	2 290	2	131	66	12	209	461	61	197
	SV-Besch.	16 138	.	3 545	.	.	1 356	2 480	443	648
154001 Bahrdorf	Unternehmen	28	-	1	4	-	6	3	-	1
	SV-Besch.	87	-	.	.	-	.	.	-	.
154002 Beierstedt	Unternehmen	2	-	-	1	-	-	-	-	-
	SV-Besch.	.	-	-	-	-	-	-	-	-
154003 Büddenstedt	Unternehmen	45	-	1	-	1	8	11	1	2
	SV-Besch.	217	-	.	-	.	56	.	.	.
154004 Dannndorf	Unternehmen	26	-	-	-	-	4	4	2	3
	SV-Besch.	23	-	-	-	-
154005 Frellstedt	Unternehmen	19	-	3	1	-	4	-	1	1
	SV-Besch.	123	-	.	.	-	27	-	.	.

kreisfreien Städten, Landkreisen und Gemeinden in Niedersachsen 2013

den Wirtschaftsabschnitten										Merkmal	Statistische Region Kreisfreie Stadt Landkreis Gemeinde Land
J Informa- tion u. Kommuni- kation	K Erbr. von Finanz- u. Versicher- Dienstl.	L Grundst. und Wohnungs- wesen	M Erbr. von freiberufl., wissen. u. tech. Dienstl.	N Erbr. von sonst. wirtschaftl. Dienstl.	P Erziehung und Unterricht	Q Gesund- heits- u. Sozial- wesen	R Kunst, Unter- haltung u. Erholung	S Erbr.von sonst. Dienstl.	Anzahl		
14	13	83	101	43	18	98	20	60	Unternehmen	152016 Hann. Münden, Stadt	
98	164	22	137	133	226	1 365	52	124	SV-Besch.		
1	-	7	4	4	3	-	2	8	Unternehmen	152017 Niemetal	
.	SV-Besch.		
-	-	2	3	4	1	-	1	-	Unternehmen	152018 Oberfeld	
-	-	SV-Besch.		
1	1	4	1	1	2	8	-	2	Unternehmen	152019 Rhumspringe	
.	56	-	.	SV-Besch.		
-	-	2	1	6	3	-	-	2	Unternehmen	152020 Rollshausen	
-	-	.	.	3	25	-	-	.	SV-Besch.		
12	12	49	68	26	11	27	6	27	Unternehmen	152021 Rosdorf	
39	10	23	210	117	87	290	.	36	SV-Besch.		
1	-	4	2	2	2	1	1	4	Unternehmen	152022 Rüdershausen	
.	SV-Besch.		
2	2	5	6	3	-	3	1	2	Unternehmen	152023 Scheden	
.	.	.	.	3	-	.	.	.	SV-Besch.		
1	1	7	6	7	1	5	1	1	Unternehmen	152024 Seeburg	
.	19	.	.	SV-Besch.		
1	-	7	3	2	2	4	-	5	Unternehmen	152025 Seulingen	
.	-	9	SV-Besch.		
9	2	23	24	13	7	10	6	17	Unternehmen	152026 Staufenberg	
.	.	.	7	.	.	102	.	34	SV-Besch.		
2	-	-	9	-	3	2	-	2	Unternehmen	152027 Waake	
.	-	.	SV-Besch.		
-	-	4	-	1	-	2	-	2	Unternehmen	152028 Wollbrandshausen	
-	-	-	.	SV-Besch.		
-	-	-	-	-	-	-	-	-	Unternehmen	152029 Wollershausen	
-	-	-	-	-	-	-	-	-	SV-Besch.		
120	103	433	526	275	136	414	116	315	Unternehmen	153 Goslar	
428	911	255	2 104	1 184	2 391	6 330	283	862	SV-Besch.		
14	16	71	72	49	27	77	21	66	Unternehmen	153002 Bad Harzburg, Stadt	
6	20	29	108	83	185	1 190	74	93	SV-Besch.		
1	1	1	3	1	1	1	1	1	Unternehmen	153006 Hahausen	
.	SV-Besch.		
13	9	24	44	18	6	27	8	22	Unternehmen	153007 Langelsheim, Stadt	
39	6	.	49	27	48	318	.	35	SV-Besch.		
2	3	17	18	17	5	20	6	16	Unternehmen	153008 Liebenburg	
.	4	9	34	120	47	696	13	54	SV-Besch.		
4	3	8	6	4	1	4	-	1	Unternehmen	153009 Lutter am Barenberge, Flecken	
.	-	.	SV-Besch.		
15	17	63	70	43	15	55	13	39	Unternehmen	153012 Seesen, Stadt	
36	242	5	274	307	66	670	9	73	SV-Besch.		
-	1	2	3	2	-	-	3	1	Unternehmen	153014 Wallmoden	
-	-	-	.	.	SV-Besch.		
3	3	20	25	13	7	25	9	13	Unternehmen	153016 Braunlage, Stadt	
.	.	16	62	21	71	318	37	.	SV-Besch.		
48	43	197	223	105	53	173	39	127	Unternehmen	153017 Goslar, Stadt	
286	581	.	1 120	605	483	2 666	110	492	SV-Besch.		
20	7	30	62	23	21	32	16	29	Unternehmen	153018 Claust.-Zellerfeld, Berg-/Uni.stadt	
54	9	23	452	.	.	411	24	98	SV-Besch.		
55	53	182	217	128	67	241	41	167	Unternehmen	154 Helmstedt	
48	.	158	690	906	318	2 706	96	361	SV-Besch.		
2	1	2	1	1	1	2	-	3	Unternehmen	154001 Bahrdorf	
.	-	.	SV-Besch.		
-	-	-	1	-	-	-	-	-	Unternehmen	154002 Beierstedt	
-	-	-	.	-	-	-	-	-	SV-Besch.		
3	2	1	2	2	2	4	-	5	Unternehmen	154003 Büddenstedt	
.	47	-	5	SV-Besch.		
1	1	4	1	1	1	-	-	4	Unternehmen	154004 Danndorf	
.	-	-	.	SV-Besch.		
1	-	3	1	-	-	1	1	2	Unternehmen	154005 Frellstedt	
.	-	.	.	-	-	.	.	.	SV-Besch.		

1.A Unternehmen und sozialversicherungspflichtig Beschäftigte nach Wirtschaftsabschnitten, Statistischen Regionen,

Statistische Region Kreisfreie Stadt Landkreis Gemeinde Land	Merkmal	Insgesamt	davon in							
			B Bergbau u. Gewinn. v. Steinen u. Erden	C Verarb. Gewerbe	D Energie- ver- sorgung	E Wasservers; Abw., Abf. u. Bes. von Umwelt- verschm.	F Bauge- werbe	G Handel; Instand- halt. u. Rep. v. Kfz	H Verkehr und Lagererei	I Gast- gewerbe
			Anzahl							
154006 Gevensleben	Unternehmen	36	-	-	21	1	4	2	4	-
	SV-Besch.	63	-	-	-
154007 Graffhorst	Unternehmen	7	-	1	-	-	-	2	-	1
	SV-Besch.	13	-	.	-	-	-	.	-	.
154008 Grasleben	Unternehmen	49	-	5	3	-	5	10	2	1
	SV-Besch.	451	-	59	.	-	74	.	.	.
154009 Groß Twülpstedt	Unternehmen	40	-	3	3	-	8	10	-	2
	SV-Besch.	202	-	.	.	-	87	32	-	.
154010 Helmstedt, Stadt	Unternehmen	788	2	39	10	6	53	179	21	63
	SV-Besch.	7 433	.	798	.	51	327	1 325	245	124
154011 Ingeleben	Unternehmen	5	-	3	-	-	2	-	-	-
	SV-Besch.	.	-	.	-	-	.	-	-	-
154012 Jerxheim	Unternehmen	36	-	3	3	1	2	5	1	4
	SV-Besch.	149	-	9	.	.
154013 Königslutter am Elm, Stadt	Unternehmen	410	-	26	5	1	40	88	5	39
	SV-Besch.	1 697	-	224	.	.	345	192	.	153
154014 Lehre	Unternehmen	252	-	14	6	1	24	37	7	28
	SV-Besch.	1 488	-	101	.	.	59	94	13	231
154015 Mariental	Unternehmen	17	-	1	-	-	2	3	1	2
	SV-Besch.	.	-	.	-	-
154016 Querenhorst	Unternehmen	8	-	-	1	-	-	2	-	-
	SV-Besch.	.	-	-	.	-	-	.	-	-
154017 Rábke	Unternehmen	13	-	2	1	-	2	-	-	2
	SV-Besch.	17	-	.	.	-	.	-	-	.
154018 Rennau	Unternehmen	11	-	1	1	-	2	3	1	1
	SV-Besch.	50	-	.	.	-
154019 Schöningen, Stadt	Unternehmen	298	-	12	1	1	21	68	10	33
	SV-Besch.	1 069	-	69	.	.	126	250	29	75
154020 Söllingen	Unternehmen	11	-	2	2	-	1	2	1	-
	SV-Besch.	251	-	.	.	-	.	.	.	-
154021 Süplingen	Unternehmen	40	-	3	1	-	5	6	1	2
	SV-Besch.	173	-	.	.	-	49	26	.	.
154022 Süplingenburg	Unternehmen	7	-	1	-	-	-	1	-	-
	SV-Besch.	7	-	.	-	-	-	.	-	-
154023 Twieflingen	Unternehmen	17	-	2	1	-	-	3	1	2
	SV-Besch.	25	-	.	.	-	-	.	.	.
154024 Velpke	Unternehmen	100	-	7	1	-	10	17	-	8
	SV-Besch.	337	-	18	.	-	77	49	-	9
154025 Warberg	Unternehmen	16	-	1	-	-	4	3	1	2
	SV-Besch.	62	-	.	-	-
154026 Wolsdorf	Unternehmen	9	-	-	-	-	2	2	1	-
	SV-Besch.	13	-	-	-	-	.	.	.	-
155 Northeim	Unternehmen	4 869	2	403	118	24	526	992	134	358
	SV-Besch.	36 587	.	8 889	173	.	2 324	4 874	920	1 062
155001 Bad Gandersheim, Stadt	Unternehmen	408	-	24	11	1	38	79	8	40
	SV-Besch.	2 251	-	841	.	.	118	239	37	171
155002 Bodenfelde, Flecken	Unternehmen	102	-	13	5	-	8	20	10	11
	SV-Besch.	388	-	150	.	-	36	25	25	8
155003 Dassel, Stadt	Unternehmen	280	-	42	13	2	51	53	10	18
	SV-Besch.	1 528	-	795	.	.	164	143	43	23
155005 Hardeggen, Stadt	Unternehmen	362	-	25	13	2	24	45	3	22
	SV-Besch.	5 930	-	123	.	.	90	332	.	31
155006 Kalefeld	Unternehmen	209	-	18	7	1	38	48	6	11
	SV-Besch.	584	-	73	7	.	66	131	56	5
155007 Katlenburg-Lindau	Unternehmen	245	-	19	2	2	31	55	3	17
	SV-Besch.	1 612	-	373	.	.	152	270	.	257
155009 Moringen, Stadt	Unternehmen	220	-	31	6	2	23	45	6	17
	SV-Besch.	3 446	-	603	.	.	194	136	31	14
155010 Nörten-Hardenberg, Flecken	Unternehmen	257	-	27	4	1	33	58	8	21
	SV-Besch.	1 336	-	384	.	.	131	260	29	123
155011 Northeim, Stadt	Unternehmen	1 120	-	75	20	3	105	229	37	70
	SV-Besch.	8 585	-	2 250	.	.	561	1 412	467	140

kreisfreien Städten, Landkreisen und Gemeinden in Niedersachsen 2013

den Wirtschaftsabschnitten										Merkmal	Statistische Region Kreisfreie Stadt Landkreis Gemeinde Land
J	K	L	M	N	P	Q	R	S			
Informa- tion u. Kommuni- kation	Erbr. von Finanz- u. Versicher- Dienstl.	Grundst. und Wohnungs- wesen	Erbr. von freiberufl., wissen. u. tech. Dienstl.	Erbr. von sonst. wirtschaftl. Dienstl.	Erziehung und Unterricht	Gesund- heits- u. Sozial- wesen	Kunst, Unter- haltung u. Erholung	Erbr. von sonst. Dienstl.	Anzahl		
-	-	-	4	-	-	-	-	-	-	Unternehmen	154006 Gevensleben
-	-	-	12	-	-	-	-	-	-	SV-Besch.	
-	-	1	1	1	-	-	-	-	-	Unternehmen	154007 Grafhorst
-	-	.	.	.	-	-	-	-	-	SV-Besch.	
3	2	3	2	3	4	3	-	3	3	Unternehmen	154008 Grasleben
.	18	-	.	.	SV-Besch.	
1	-	2	-	8	1	1	-	1	1	Unternehmen	154009 Groß Twülpstedt
.	-	.	-	69	.	.	-	.	.	SV-Besch.	
15	17	81	70	38	23	109	12	50	50	Unternehmen	154010 Helmstedt, Stadt
9	231	70	266	279	128	1 343	30	203	203	SV-Besch.	
-	-	-	-	-	-	-	-	-	-	Unternehmen	154011 Ingeleben
-	-	-	-	-	-	-	-	-	-	SV-Besch.	
1	1	-	1	4	1	4	-	5	5	Unternehmen	154012 Jerxheim
.	.	-	.	.	.	96	-	.	.	SV-Besch.	
13	10	35	36	19	9	37	11	36	36	Unternehmen	154013 Königslutter am Elm, Stadt
13	11	67	64	19	72	429	.	40	40	SV-Besch.	
8	7	17	37	16	9	21	5	15	15	Unternehmen	154014 Lehre
8	5	.	234	.	6	245	.	27	27	SV-Besch.	
-	-	-	3	1	1	2	-	1	1	Unternehmen	154015 Mariental
-	-	-	-	.	.	SV-Besch.	
1	-	-	1	1	-	1	1	-	-	Unternehmen	154016 Querenhorst
.	-	-	.	.	-	.	.	-	-	SV-Besch.	
1	-	-	1	1	-	-	-	3	3	Unternehmen	154017 Rábke
.	-	-	.	.	-	-	-	.	.	SV-Besch.	
-	-	-	-	-	-	1	-	1	1	Unternehmen	154018 Rennau
-	-	-	-	-	-	.	-	.	.	SV-Besch.	
3	8	21	30	15	7	33	7	28	28	Unternehmen	154019 Schöningen, Stadt
.	22	12	43	12	26	317	14	67	67	SV-Besch.	
-	-	-	1	2	-	-	-	-	-	Unternehmen	154020 Söllingen
-	-	-	.	.	-	-	-	-	-	SV-Besch.	
-	1	3	3	2	2	9	-	2	2	Unternehmen	154021 Süpplingen
-	48	-	.	.	SV-Besch.	
-	-	1	1	1	1	1	-	-	-	Unternehmen	154022 Süpplingenburg
-	-	-	-	-	SV-Besch.	
1	-	2	1	2	1	-	-	1	1	Unternehmen	154023 Twieflingen
.	-	-	-	.	.	SV-Besch.	
-	1	6	19	9	2	11	4	5	5	Unternehmen	154024 Velpke
-	.	.	27	62	.	83	.	.	.	SV-Besch.	
1	2	-	-	-	2	-	-	-	-	Unternehmen	154025 Warberg
.	.	-	-	-	.	-	-	-	-	SV-Besch.	
-	-	-	-	1	-	1	-	2	2	Unternehmen	154026 Wolsdorf
-	-	-	-	.	-	.	-	.	.	SV-Besch.	
108	91	363	475	332	124	410	124	285	285	Unternehmen	155 Northeim
290	854	157	1 023	7 435	756	6 393	454	832	832	SV-Besch.	
15	8	35	42	21	12	38	9	27	27	Unternehmen	155001 Bad Gandersheim, Stadt
46	16	21	78	11	56	505	14	94	94	SV-Besch.	
3	-	4	5	3	2	8	4	6	6	Unternehmen	155002 Bodenfelde, Flecken
.	-	.	9	.	.	82	.	24	24	SV-Besch.	
3	4	15	20	9	4	21	5	10	10	Unternehmen	155003 Dassel, Stadt
.	10	.	17	33	81	146	-	45	45	SV-Besch.	
4	8	23	29	112	13	18	3	18	18	Unternehmen	155005 Hardegsen, Stadt
.	.	7	72	4 818	62	206	.	60	60	SV-Besch.	
5	4	10	16	12	6	12	4	11	11	Unternehmen	155006 Kalefeld
.	9	.	3	47	.	119	.	41	41	SV-Besch.	
6	6	13	28	14	6	14	14	15	15	Unternehmen	155007 Katlenburg-Lindau
.	.	10	49	27	34	97	222	29	29	SV-Besch.	
8	3	13	13	11	8	18	9	7	7	Unternehmen	155009 Moringen, Stadt
6	7	.	23	.	45	840	4	14	14	SV-Besch.	
6	6	20	20	13	8	13	7	12	12	Unternehmen	155010 Nörten-Hardenberg, Flecken
.	12	.	25	10	34	274	5	46	46	SV-Besch.	
21	23	99	133	51	26	125	26	77	77	Unternehmen	155011 Northeim, Stadt
32	390	40	360	442	241	1 770	113	268	268	SV-Besch.	

1.A Unternehmen und sozialversicherungspflichtig Beschäftigte nach Wirtschaftsabschnitten, Statistischen Regionen,

Statistische Region Kreisfreie Stadt Landkreis Gemeinde Land	Merkmal	Insgesamt	davon in							
			B Bergbau u. Gewinn. v. Steinen u. Erden	C Verarb. Gewerbe	D Energie- ver- sorgung	E Wasservers; Abw., Abf. u. Bes. von Umwelt- verschm.	F Bauge- werbe	G Handel; Instand- halt. u. Rep. v. Kfz	H Verkehr und Lagerei	I Gast- gewerbe
			Anzahl							
155012 Uslar, Stadt	Unternehmen	517	2	41	16	3	49	118	15	34
	SV-Besch.	3 234	.	821	.	59	169	556	25	124
155013 Einbeck, Stadt	Unternehmen	1 149	-	88	21	7	126	242	28	97
	SV-Besch.	7 693	-	2 476	.	.	643	1 370	147	166
156 Osterode am Harz	Unternehmen	2 659	5	239	30	16	246	546	71	286
	SV-Besch.	21 315	79	5 724	424	116	1 187	2 399	767	718
156002 Bad Lauterberg im Harz, Stadt	Unternehmen	446	1	46	2	1	39	93	11	54
	SV-Besch.	3 177	.	727	.	.	137	469	33	186
156003 Bad Sachsa, Stadt	Unternehmen	283	-	12	4	1	21	47	6	44
	SV-Besch.	1 253	-	31	.	.	104	213	.	201
156006 Elbingerode	Unternehmen	7	-	1	-	-	2	1	-	2
	SV-Besch.	7	-	.	-	-	.	.	-	.
156008 Hattorf am Harz	Unternehmen	118	-	11	2	1	15	22	2	14
	SV-Besch.	1 003	-	128	.	.	37	56	.	15
156009 Herzberg am Harz, Stadt	Unternehmen	472	2	42	9	3	36	107	10	44
	SV-Besch.	4 342	.	1 775	.	25	173	325	151	59
156010 Hörden am Harz	Unternehmen	32	-	5	1	1	7	8	1	-
	SV-Besch.	163	-	-
156011 Osterode am Harz, Stadt	Unternehmen	835	2	72	11	6	64	179	27	66
	SV-Besch.	8 449	-	1 887	.	40	417	840	329	190
156012 Walkenried	Unternehmen	92	-	7	-	1	8	20	5	12
	SV-Besch.	542	-	230	-	.	26	21	.	16
156013 Wieda	Unternehmen	44	-	3	-	-	6	9	1	6
	SV-Besch.	210	-	.	-	-
156015 Wulften am Harz	Unternehmen	66	-	9	-	-	11	13	1	4
	SV-Besch.	540	-	84	-	-	150	.	.	.
156016 Zorge	Unternehmen	30	-	6	-	-	1	5	1	8
	SV-Besch.	662	-	.	-	-
156017 Bad Grund (Harz)	Unternehmen	234	-	25	1	2	36	42	6	32
	SV-Besch.	967	-	174	.	.	123	129	52	33
157 Peine	Unternehmen	4 030	12	268	167	21	484	822	119	231
	SV-Besch.	24 053	.	4 625	.	643	1 877	4 263	1 408	492
157001 Edemissen	Unternehmen	456	4	27	76	1	57	70	8	16
	SV-Besch.	2 179	10	101	3	.	131	300	.	33
157002 Hohenhameln	Unternehmen	347	-	34	34	4	46	61	17	16
	SV-Besch.	1 571	-	307	.	80	168	208	230	24
157005 Lengede	Unternehmen	322	-	29	11	2	47	75	9	20
	SV-Besch.	1 659	-	742	.	.	170	206	103	28
157006 Peine, Stadt	Unternehmen	1 601	3	99	29	8	137	353	42	111
	SV-Besch.	13 818	.	2 939	.	428	827	2 401	624	222
157007 Vechelde	Unternehmen	450	-	27	3	1	77	87	17	20
	SV-Besch.	1 501	-	204	.	.	191	189	230	70
157008 Wendeburg	Unternehmen	281	2	23	2	1	41	49	7	19
	SV-Besch.	1 074	.	248	.	.	122	104	.	75
157009 Ilsede	Unternehmen	573	3	29	12	4	79	127	19	29
	SV-Besch.	2 251	6	84	.	16	268	855	96	40
158 Wolfenbüttel	Unternehmen	3 576	4	184	114	14	406	668	99	203
	SV-Besch.	18 088	.	.	.	597	1 836	1 972	371	290
158002 Baddeckenstedt	Unternehmen	102	-	6	3	1	8	25	6	9
	SV-Besch.	367	-	53	.	.	42	78	.	3
158004 Burgdorf	Unternehmen	64	-	-	4	-	12	11	2	4
	SV-Besch.	214	-	-	.	-	165	9	.	.
158005 Cramme	Unternehmen	20	-	-	-	-	4	5	-	-
	SV-Besch.	15	-	-	-	-	.	.	-	-
158006 Cremlingen	Unternehmen	362	-	22	10	3	44	62	12	11
	SV-Besch.	1 322	-	421	.	.	99	184	82	13
158007 Dahlum	Unternehmen	13	-	-	-	-	5	1	-	1
	SV-Besch.	42	-	-	-	-	41	.	-	.
158008 Denkte	Unternehmen	96	-	4	2	2	11	17	3	1
	SV-Besch.	120	-	24	.	.	28	13	.	.
158009 Dettum	Unternehmen	27	-	-	3	-	4	1	1	2
	SV-Besch.	33	-	-	.	-	10	.	.	.

kreisfreien Städten, Landkreisen und Gemeinden in Niedersachsen 2013

den Wirtschaftsabschnitten										Merkmal	Statistische Region Kreisfreie Stadt Landkreis Gemeinde Land
J	K	L	M	N	P	Q	R	S			
Informa- tion u. Kommuni- kation	Erbr. von Finanz- u. Versicher- Dienstl.	Grundst. und Wohnungs- wesen	Erbr. von freiberufl., wissen. u. tech. Dienstl.	Erbr. von sonst. wirtschaftl. Dienstl.	Erziehung und Unterricht	Gesund- heits- u. Sozial- wesen	Kunst, Unter- haltung u. Erholung	Erbr.von sonst. Dienstl.			
Anzahl											
11	12	34	59	21	12	43	19	28	Unternehmen	155012 Uslar, Stadt	
11	16	7	58	24	36	1 247	13	58	SV-Besch.		
26	17	97	110	65	27	100	24	74	Unternehmen	155013 Einbeck, Stadt	
156	272	64	329	493	139	1 107	65	153	SV-Besch.		
37	61	194	241	131	65	259	52	180	Unternehmen	156 Osterode am Harz	
57	503	79	468	1 169	445	6 737	43	400	SV-Besch.		
4	12	38	33	20	8	48	8	28	Unternehmen	156002 Bad Lauterberg im Harz,	
.	13	16	86	32	47	1 268	6	68	SV-Besch.	Stadt	
9	3	24	33	12	8	29	3	27	Unternehmen	156003 Bad Sachsa, Stadt	
7	.	4	52	8	79	402	.	65	SV-Besch.		
1	-	-	-	-	-	-	-	-	Unternehmen	156006 Elbingerode	
.	-	-	-	-	-	-	-	-	SV-Besch.		
1	1	9	10	5	4	12	2	7	Unternehmen	156008 Hattorf am Harz	
.	714	.	.	SV-Besch.		
7	11	31	38	26	10	59	9	28	Unternehmen	156009 Herzberg am Harz, Stadt	
.	19	6	59	578	64	1 018	.	53	SV-Besch.		
-	-	-	7	-	1	-	-	1	Unternehmen	156010 Hörden am Harz	
-	-	-	.	-	.	.	-	.	SV-Besch.		
12	24	68	85	46	20	71	26	56	Unternehmen	156011 Osterode am Harz, Stadt	
42	412	40	218	528	184	2 780	33	134	SV-Besch.		
-	4	9	6	3	4	7	-	6	Unternehmen	156012 Walkenried	
-	7	.	3	.	.	.	-	6	SV-Besch.		
1	-	-	3	4	1	5	1	4	Unternehmen	156013 Wieda	
.	-	-	.	.	.	93	.	.	SV-Besch.		
-	2	2	10	4	2	4	2	2	Unternehmen	156015 Wulften am Harz	
-	.	.	8	.	.	20	.	.	SV-Besch.		
1	-	1	1	1	1	1	-	3	Unternehmen	156016 Zorge	
.	-	-	.	SV-Besch.		
1	4	12	15	10	6	23	1	18	Unternehmen	156017 Bad Grund (Harz)	
.	3	.	12	4	28	338	.	32	SV-Besch.		
149	78	309	434	199	81	326	76	254	Unternehmen	157 Peine	
287	756	108	1 886	1 108	557	4 861	148	728	SV-Besch.		
18	7	36	56	14	7	25	9	25	Unternehmen	157001 Edemissen	
8	9	9	206	28	29	1 185	7	44	SV-Besch.		
7	4	30	38	17	7	14	3	15	Unternehmen	157002 Hohenhameln	
.	.	8	44	49	38	211	.	47	SV-Besch.		
10	5	25	26	17	7	16	7	16	Unternehmen	157005 Lengede	
.	6	.	61	79	.	127	11	45	SV-Besch.		
61	39	137	164	80	26	182	27	103	Unternehmen	157006 Peine, Stadt	
134	625	73	1 252	801	233	2 775	41	307	SV-Besch.		
14	8	35	51	26	12	32	11	29	Unternehmen	157007 Vechelde	
46	12	12	68	82	44	131	55	153	SV-Besch.		
18	6	10	45	17	5	12	6	18	Unternehmen	157008 Wendeburg	
31	.	.	115	37	.	67	.	33	SV-Besch.		
21	9	36	54	28	17	45	13	48	Unternehmen	157009 Ilsede	
39	25	.	140	32	178	365	6	99	SV-Besch.		
103	86	282	492	187	112	286	86	250	Unternehmen	158 Wolfenbüttel	
189	441	139	1 190	710	1 031	4 689	365	712	SV-Besch.		
3	3	6	3	12	2	10	1	4	Unternehmen	158002 Baddeckenstedt	
.	.	.	.	18	.	123	.	7	SV-Besch.		
-	4	5	9	4	2	3	1	3	Unternehmen	158004 Burgdorf	
-	12	.	.	8	SV-Besch.		
-	-	-	2	2	2	1	1	3	Unternehmen	158005 Cramme	
-	-	-	SV-Besch.		
13	6	28	72	26	11	21	5	16	Unternehmen	158006 Cremlingen	
59	14	.	57	51	17	189	8	59	SV-Besch.		
-	-	1	1	2	-	-	-	2	Unternehmen	158007 Dahlum	
-	-	.	.	.	-	-	-	.	SV-Besch.		
1	3	9	22	3	3	5	1	9	Unternehmen	158008 Denkte	
.	.	.	11	.	.	15	.	.	SV-Besch.		
2	1	1	1	2	2	-	1	6	Unternehmen	158009 Dettum	
.	-	.	6	SV-Besch.		

1.A Unternehmen und sozialversicherungspflichtig Beschäftigte nach Wirtschaftsabschnitten, Statistischen Regionen,

Statistische Region Kreisfreie Stadt Landkreis Gemeinde Land	Merkmal	Insgesamt	davon in								
			B	C	D	E	F	G	H	I	
			Bergbau u. Gewinn. v. Steinen u. Erden	Verarb. Gewerbe	Energie- ver- sorgung	Wasservers; Abw., Abf. u. Bes. von Umwelt- verschm.	Bauge- werbe	Handel; Instand- halt. u. Rep. v. Kfz	Verkehr und Lagerei	Gast- gewerbe	
Anzahl											
158010 Dorstadt	Unternehmen	18	-	1	-	-	-	4	4	1	-
	SV-Besch.	36	-	.	-	-	-	.	.	.	-
158011 Elbe	Unternehmen	38	-	4	8	-	-	3	5	2	1
	SV-Besch.	81	-	.	.	-	-
158012 Erkerode	Unternehmen	43	-	2	14	-	-	2	3	-	1
	SV-Besch.	17	-	.	.	-	-
158013 Evessen	Unternehmen	41	-	1	3	-	-	7	10	2	2
	SV-Besch.	53	-	.	.	-	-	20	14	.	.
158014 Flöthe	Unternehmen	20	-	2	3	-	-	1	5	-	2
	SV-Besch.	23	-	.	.	-	-	.	.	-	.
158016 Haverlah	Unternehmen	36	-	2	7	-	-	4	8	-	4
	SV-Besch.	72	-	.	.	-	-	.	.	-	.
158017 Hedeper	Unternehmen	18	-	1	6	-	-	2	-	-	2
	SV-Besch.	28	-	.	.	-	-	.	.	-	.
158018 Heere	Unternehmen	13	-	-	-	-	-	5	-	1	1
	SV-Besch.	22	-	-	-	-	-	9	-	.	.
158019 Heiningen	Unternehmen	17	-	2	-	-	-	3	3	-	2
	SV-Besch.	14	-	.	.	-	-	.	.	-	.
158021 Kissenbrück	Unternehmen	42	-	8	-	-	-	5	9	2	-
	SV-Besch.	131	-	63	-	-	-	15	8	.	-
158022 Kneitlingen	Unternehmen	28	-	-	3	-	-	8	2	-	3
	SV-Besch.	104	-	-	.	-	-	19	.	-	.
158023 Ohrum	Unternehmen	17	-	2	-	-	-	2	8	-	-
	SV-Besch.	40	-	.	.	-	-	.	19	-	-
158024 Remlingen	Unternehmen	40	1	3	3	-	1	9	5	1	2
	SV-Besch.	486	.	.	.	-	.	30	.	.	.
158025 Roklum	Unternehmen	12	-	1	2	-	-	1	1	-	2
	SV-Besch.	6	-	.	.	-	-	.	.	-	.
158027 Schöppenstedt, Stadt	Unternehmen	180	-	10	4	-	2	19	47	4	11
	SV-Besch.	963	-	364	.	-	.	146	137	.	22
158028 Sehlide	Unternehmen	17	-	-	2	-	-	4	1	-	3
	SV-Besch.	15	-	-	.	-	-	.	.	-	.
158029 Semmenstedt	Unternehmen	17	-	-	3	-	-	1	2	-	2
	SV-Besch.	6	-	-	.	-	-	.	.	-	.
158030 Sickinge	Unternehmen	168	-	7	3	-	-	31	28	3	5
	SV-Besch.	1 861	-	123	.	-	-	131	90	.	.
158031 Uehrde	Unternehmen	22	-	3	4	-	-	5	4	1	1
	SV-Besch.	32	-	.	.	-	-	16	.	.	.
158032 Vahlberg	Unternehmen	20	-	2	2	-	-	1	-	-	1
	SV-Besch.	23	-	.	.	-	-	.	-	-	.
158033 Veltheim (Ohe)	Unternehmen	24	-	4	-	-	-	3	1	1	1
	SV-Besch.	40	-	.	.	-	-
158035 Winnigstedt	Unternehmen	25	-	2	2	-	-	5	4	1	1
	SV-Besch.	33	-	.	.	-	-
158036 Wittmar	Unternehmen	29	-	1	-	-	-	8	-	1	3
	SV-Besch.	45	-	.	-	-	-	15	-	.	.
158037 Wolfenbüttel, Stadt	Unternehmen	1 697	2	82	14	-	4	153	316	41	100
	SV-Besch.	10 677	.	1 920	.	-	.	866	1 206	162	195
158038 Börßum	Unternehmen	72	-	5	3	-	1	10	18	2	3
	SV-Besch.	198	-	.	.	-	.	37	24	.	.
158039 Schladen-Werla	Unternehmen	238	1	7	6	-	-	22	62	12	22
	SV-Besch.	969	.	279	.	-	-	79	101	48	16
2 Hannover	Unternehmen	84 601	75	4 944	1 388	246	8 369	15 791	2 877	5 617	
	SV-Besch.	689 100	3 117	152 209	10 335	5 651	37 170	119 269	31 242	17 297	
241 Region Hannover	Unternehmen	46 886	22	2 154	365	92	4 247	8 247	1 623	3 056	
	SV-Besch.	444 937	2 602	80 064	9 109	3 690	18 503	78 984	20 632	10 877	
241001 Hannover, Landeshauptstadt	Unternehmen	23 082	14	792	92	28	1 515	3 586	738	1 597	
	SV-Besch.	290 868	2 551	56 735	8 824	3 096	7 737	26 195	7 274	6 623	
241002 Barsinghausen, Stadt	Unternehmen	1 110	-	61	8	4	135	212	25	73	
	SV-Besch.	5 629	-	693	.	63	329	2 366	196	160	
241003 Burgdorf, Stadt	Unternehmen	1 220	1	50	6	3	133	213	23	73	
	SV-Besch.	4 106	.	277	.	.	448	1 227	55	125	

kreisfreien Städten, Landkreisen und Gemeinden in Niedersachsen 2013

den Wirtschaftsabschnitten										Merkmal	Statistische Region Kreisfreie Stadt Landkreis Gemeinde Land
J Informa- tion u. Kommuni- kation	K Erbr. von Finanz- u. Versicher- Dienstl.	L Grundst. und Wohnungs- wesen	M Erbr. von freiberufl., wissen. u. tech. Dienstl.	N Erbr. von sonst. wirtschaftl. Dienstl.	P Erziehung und Unterricht	Q Gesund- heits- u. Sozial- wesen	R Kunst, Unter- haltung u. Erholung	S Erbr.von sonst. Dienstl.	Anzahl		
3	-	-	2	-	1	-	1	1	1	Unternehmen	158010 Dorstadt
.	-	-	.	-	.	-	.	.	.	SV-Besch.	
-	1	3	3	2	2	1	-	3	3	Unternehmen	158011 Elbe
-	-	.	.	SV-Besch.	
-	2	4	11	-	3	-	1	-	-	Unternehmen	158012 Erkerode
-	.	.	7	-	.	-	.	.	.	SV-Besch.	
2	-	2	5	3	-	1	2	1	1	Unternehmen	158013 Evessen
.	-	.	.	.	-	SV-Besch.	
2	-	-	1	1	-	-	-	3	3	Unternehmen	158014 Flöthe
.	-	-	.	.	-	-	-	.	.	SV-Besch.	
1	1	4	1	2	-	-	-	2	2	Unternehmen	158016 Haverlah
.	-	-	-	.	.	SV-Besch.	
1	-	1	2	2	-	-	-	1	1	Unternehmen	158017 Hedeper
.	-	.	.	.	-	-	-	.	.	SV-Besch.	
2	-	1	2	1	-	-	-	-	-	Unternehmen	158018 Heere
.	-	.	.	.	-	-	-	.	.	SV-Besch.	
1	1	2	-	2	1	-	-	-	-	Unternehmen	158019 Heiningen
.	-	-	.	.	SV-Besch.	
1	-	2	3	-	2	3	2	5	5	Unternehmen	158021 Kissenbrück
.	-	.	.	.	-	19	.	.	.	SV-Besch.	
1	-	1	2	2	-	5	1	-	-	Unternehmen	158022 Kneitlingen
.	-	.	.	.	-	57	.	.	.	SV-Besch.	
-	-	3	1	1	-	-	-	-	-	Unternehmen	158023 Ohrum
-	-	.	.	.	-	-	-	.	.	SV-Besch.	
1	1	-	2	4	1	1	1	4	4	Unternehmen	158024 Remlingen
.	.	-	.	8	SV-Besch.	
-	-	-	3	-	1	-	-	1	1	Unternehmen	158025 Roklum
-	-	-	.	.	-	-	-	.	.	SV-Besch.	
-	6	14	19	8	6	12	2	16	16	Unternehmen	158027 Schöppenstedt, Stadt
-	7	.	58	.	21	172	.	15	15	SV-Besch.	
-	-	-	1	-	2	1	1	2	2	Unternehmen	158028 Sehle
-	-	-	.	-	SV-Besch.	
2	-	1	2	1	-	-	1	2	2	Unternehmen	158029 Semmenstedt
.	-	.	.	.	-	-	.	.	.	SV-Besch.	
5	5	17	23	6	8	17	3	7	7	Unternehmen	158030 Sickinge
.	.	.	39	9	30	.	.	56	56	SV-Besch.	
1	-	-	-	3	-	-	-	-	-	Unternehmen	158031 Uehrde
.	-	-	-	.	-	-	-	.	.	SV-Besch.	
1	-	-	4	3	1	1	2	2	2	Unternehmen	158032 Vahlberg
.	-	-	SV-Besch.	
2	2	2	1	3	1	-	-	3	3	Unternehmen	158033 Veltheim (Ohe)
.	-	-	.	.	SV-Besch.	
1	1	2	1	1	2	1	-	1	1	Unternehmen	158035 Winnigstedt
.	-	-	.	.	SV-Besch.	
3	-	4	4	3	-	1	-	1	1	Unternehmen	158036 Wittmar
.	-	.	.	.	-	.	-	.	.	SV-Besch.	
50	41	152	259	69	52	178	50	134	134	Unternehmen	158037 Wolfenbüttel, Stadt
91	322	120	929	541	868	2 363	336	500	500	SV-Besch.	
-	3	5	8	3	1	5	-	5	5	Unternehmen	158038 Börßum
-	-	-	-	9	9	SV-Besch.	
4	5	12	22	16	6	19	9	13	13	Unternehmen	158039 Schladen-Werla
.	9	.	25	33	10	332	7	18	18	SV-Besch.	
2 665	1 711	7 887	12 006	4 646	2 102	6 399	2 217	5 661	5 661	Unternehmen	2 Hannover
15 976	32 269	4 802	41 241	53 405	24 039	112 510	6 704	21 864	21 864	SV-Besch.	
1 875	956	4 272	7 874	2 738	1 156	3 591	1 460	3 158	3 158	Unternehmen	241 Region Hannover
13 223	22 823	3 440	31 973	43 352	15 958	69 898	4 907	14 902	14 902	SV-Besch.	
1 088	487	1 894	4 647	1 239	638	2 067	854	1 806	1 806	Unternehmen	241001 Hannover, Landeshauptstadt
11 135	21 384	2 447	25 663	29 201	12 583	54 344	3 884	11 192	11 192	SV-Besch.	
35	21	93	142	83	31	88	24	75	75	Unternehmen	241002 Barsinghausen, Stadt
.	124	19	205	102	112	919	106	224	224	SV-Besch.	
42	25	139	207	76	31	92	30	76	76	Unternehmen	241003 Burgdorf, Stadt
77	119	29	313	258	166	736	36	202	202	SV-Besch.	

1.A Unternehmen und sozialversicherungspflichtig Beschäftigte nach Wirtschaftsabschnitten, Statistischen Regionen,

Statistische Region Kreisfreie Stadt Landkreis Gemeinde Land	Merkmal	Insgesamt	davon in							
			B Bergbau u. Gewinn. v. Steinen u. Erden	C Verarb. Gewerbe	D Energie- ver- sorgung	E Wasservers; Abw., Abf. u. Bes. von Umwelt- verschm.	F Bauge- werbe	G Handel; Instand- halt. u. Rep. v. Kfz	H Verkehr und Lagerei	I Gast- gewerbe
			Anzahl							
241004 Burgwedel, Stadt	Unternehmen	1 061	-	48	11	1	100	220	24	54
	SV-Besch.	28 006	-	887	.	.	402	.	.	170
241005 Garbsen, Stadt	Unternehmen	2 089	1	129	13	3	245	437	82	135
	SV-Besch.	12 661	.	2 204	.	.	739	2 208	281	520
241006 Gehrden, Stadt	Unternehmen	637	1	40	5	1	56	112	18	33
	SV-Besch.	1 905	.	357	.	.	236	436	111	81
241007 Hemmingen, Stadt	Unternehmen	856	-	50	10	3	85	162	17	33
	SV-Besch.	3 058	-	443	.	.	238	835	170	87
241008 Isernhagen	Unternehmen	1 643	-	90	15	4	156	349	54	67
	SV-Besch.	8 017	-	1 061	.	.	700	2 564	870	226
241009 Laatzen, Stadt	Unternehmen	1 308	-	59	2	4	139	278	64	93
	SV-Besch.	10 932	-	1 765	.	.	570	1 376	232	716
241010 Langenhagen, Stadt	Unternehmen	2 362	2	161	11	5	245	539	197	132
	SV-Besch.	23 109	.	5 680	.	.	1 173	6 217	5 416	509
241011 Lehrte, Stadt	Unternehmen	1 501	-	76	18	6	182	281	47	109
	SV-Besch.	8 090	-	732	.	105	1 264	2 065	988	296
241012 Neustadt am Rbge., Stadt	Unternehmen	1 599	1	73	73	4	202	276	39	126
	SV-Besch.	6 521	.	894	.	.	1 267	1 030	103	241
241013 Pattensen, Stadt	Unternehmen	526	-	40	9	1	72	96	34	31
	SV-Besch.	2 652	-	833	.	.	168	.	299	77
241014 Ronnenberg, Stadt	Unternehmen	837	1	51	7	4	125	169	48	39
	SV-Besch.	3 662	.	870	.	9	572	674	243	105
241015 Seelze, Stadt	Unternehmen	922	-	46	8	1	152	165	39	67
	SV-Besch.	3 302	-	842	.	.	708	542	139	54
241016 Sehnde, Stadt	Unternehmen	705	-	36	13	6	100	136	29	53
	SV-Besch.	4 832	-	327	3	55	259	810	569	164
241017 Springe, Stadt	Unternehmen	1 150	-	93	11	1	157	206	24	69
	SV-Besch.	5 388	-	1 389	.	.	363	819	150	133
241018 Uetze	Unternehmen	686	-	47	11	6	95	142	22	42
	SV-Besch.	2 466	-	623	.	147	276	613	124	60
241019 Wedemark	Unternehmen	1 477	1	77	20	5	170	284	43	61
	SV-Besch.	6 562	.	1 555	.	22	413	2 153	616	128
241020 Wennigsen (Deister)	Unternehmen	560	-	38	2	2	50	95	17	30
	SV-Besch.	1 878	-	595	.	.	128	442	.	47
241021 Wunstorf, Stadt	Unternehmen	1 555	-	97	20	-	133	289	39	139
	SV-Besch.	11 293	-	1 302	.	-	513	4 422	499	355
251 Diepholz	Unternehmen	9 357	8	731	517	30	927	1 977	393	527
	SV-Besch.	51 371	109	12 397	151	441	4 539	11 958	3 674	1 787
251001 Affinghausen	Unternehmen	19	-	1	1	-	2	5	-	1
	SV-Besch.	40	-	.	.	-	.	9	-	.
251002 Asendorf	Unternehmen	140	-	15	1	-	20	28	7	4
	SV-Besch.	509	-	156	.	-	.	165	12	.
251003 Bahrenborstel	Unternehmen	40	-	3	5	-	5	7	1	4
	SV-Besch.	271	-	.	.	-	24	20	.	.
251004 Barenburg, Flecken	Unternehmen	57	-	6	5	1	8	3	3	4
	SV-Besch.	209	-	80	.	.	45	.	.	.
251005 Barnstorf, Flecken	Unternehmen	221	-	15	12	1	28	48	9	12
	SV-Besch.	1 437	-	475	.	.	136	111	85	30
251006 Barver	Unternehmen	44	-	5	12	-	7	7	3	1
	SV-Besch.	103	-	.	.	-	19	.	.	.
251007 Bassum, Stadt	Unternehmen	674	-	48	40	4	83	124	28	33
	SV-Besch.	3 283	-	898	.	.	439	416	102	35
251008 Borstel	Unternehmen	51	2	3	7	-	4	9	1	2
	SV-Besch.	95	.	4	.	-	.	13	.	.
251009 Brockum	Unternehmen	34	-	3	3	-	6	6	-	3
	SV-Besch.	174	-	.	.	-	41	.	-	.
251011 Dickel	Unternehmen	13	-	2	2	-	1	4	-	1
	SV-Besch.	33	-	.	.	-	.	.	-	.
251012 Diepholz, Stadt	Unternehmen	610	2	54	26	-	38	126	14	43
	SV-Besch.	4 618	.	1 314	.	-	285	841	145	80
251013 Drebber	Unternehmen	96	-	8	11	-	11	17	4	7
	SV-Besch.	446	-	144	.	-	158	51	.	.

kreisfreien Städten, Landkreisen und Gemeinden in Niedersachsen 2013

den Wirtschaftsabschnitten										Merkmal	Statistische Region Kreisfreie Stadt Landkreis Gemeinde Land
J	K	L	M	N	P	Q	R	S			
Informa- tion u. Kommuni- kation	Erbr. von Finanz- u. Versicher- Dienstl.	Grundst. und Wohnungs- wesen	Erbr. von freiberufl., wissen. u. tech. Dienstl.	Erbr. von sonst. wirtschaftl. Dienstl.	Erziehung und Unterricht	Gesund- heits- u. Sozial- wesen	Kunst, Unter- haltung u. Erholung	Erbr. von sonst. Dienstl.	Anzahl		
37	25	123	180	57	25	64	29	63	Unternehmen	241004 Burgwedel, Stadt	
128	43	14	320	769	40	1 146	30	162	SV-Besch.		
81	35	201	262	127	44	144	46	104	Unternehmen	241005 Garbsen, Stadt	
244	46	75	797	3 415	357	1 182	101	351	SV-Besch.		
21	7	71	116	49	10	46	13	38	Unternehmen	241006 Gehrden, Stadt	
52	12	9	146	67	.	272	.	74	SV-Besch.		
39	14	104	148	63	23	38	24	43	Unternehmen	241007 Hemmingen, Stadt	
16	30	57	167	575	74	257	13	79	SV-Besch.		
68	38	221	287	102	23	55	39	75	Unternehmen	241008 Isernhagen	
381	70	131	712	752	51	272	45	139	SV-Besch.		
51	29	97	157	93	31	92	42	77	Unternehmen	241009 Laatzen, Stadt	
188	48	119	444	3 775	360	734	165	437	SV-Besch.		
79	45	210	234	146	45	139	63	109	Unternehmen	241010 Langenhagen, Stadt	
328	148	153	599	914	216	1 203	154	358	SV-Besch.		
44	33	150	195	96	26	109	32	97	Unternehmen	241011 Lehrte, Stadt	
172	36	68	419	636	125	909	.	190	SV-Besch.		
42	35	164	184	103	35	97	42	103	Unternehmen	241012 Neustadt am Rbge., Stadt	
110	94	62	426	682	381	784	52	303	SV-Besch.		
23	13	51	49	26	13	29	12	27	Unternehmen	241013 Pattensen, Stadt	
14	.	14	72	68	81	182	33	88	SV-Besch.		
29	10	68	109	46	12	46	19	54	Unternehmen	241014 Ronnenberg, Stadt	
9	15	32	88	371	71	430	17	155	SV-Besch.		
23	12	76	121	61	17	55	24	55	Unternehmen	241015 Seelze, Stadt	
.	.	31	111	120	128	404	18	107	SV-Besch.		
19	17	57	83	53	12	42	8	41	Unternehmen	241016 Sehnde, Stadt	
29	25	13	187	422	51	1 854	16	48	SV-Besch.		
17	23	113	128	78	33	94	36	67	Unternehmen	241017 Springe, Stadt	
22	36	29	156	386	386	1 363	14	134	SV-Besch.		
17	10	53	82	38	10	45	25	41	Unternehmen	241018 Uetze	
11	19	5	94	80	.	308	11	59	SV-Besch.		
55	31	172	238	81	45	78	43	73	Unternehmen	241019 Wedemark	
70	39	98	263	209	79	602	43	261	SV-Besch.		
25	10	54	107	34	15	36	13	32	Unternehmen	241020 Wennigsen (Deister)	
25	10	7	125	47	91	181	.	72	SV-Besch.		
40	36	161	198	87	37	135	42	102	Unternehmen	241021 Wunstorf, Stadt	
118	177	28	666	503	526	1 816	.	267	SV-Besch.		
177	183	982	971	459	194	549	163	569	Unternehmen	251 Diepholz	
588	1 736	188	2 098	2 570	1 084	6 610	230	1 211	SV-Besch.		
-	-	3	1	-	-	1	1	3	Unternehmen	251001 Affinghausen	
-	-	.	.	-	-	.	.	.	SV-Besch.		
5	2	14	14	9	-	8	6	7	Unternehmen	251002 Asendorf	
.	.	.	12	.	-	89	.	.	SV-Besch.		
1	-	7	4	1	-	-	-	2	Unternehmen	251003 Bahrenborstel	
-	-	.	.	.	-	-	-	.	SV-Besch.		
-	2	6	6	5	4	2	-	2	Unternehmen	251004 Barenburg, Flecken	
-	-	.	SV-Besch.		
2	3	26	21	10	6	13	3	12	Unternehmen	251005 Barnstorf, Flecken	
.	.	.	62	.	9	105	.	42	SV-Besch.		
-	1	4	1	1	1	-	-	1	Unternehmen	251006 Barver	
-	-	-	.	SV-Besch.		
15	10	63	72	37	8	47	16	46	Unternehmen	251007 Bassum, Stadt	
36	13	.	100	74	77	713	30	205	SV-Besch.		
1	1	8	3	2	2	2	1	3	Unternehmen	251008 Borstel	
.	SV-Besch.		
1	-	3	1	2	1	-	1	4	Unternehmen	251009 Brockum	
-	-	.	.	.	-	-	-	.	SV-Besch.		
-	-	1	-	-	1	-	-	1	Unternehmen	251011 Dickel	
-	-	.	-	-	-	-	-	.	SV-Besch.		
8	19	66	62	19	15	61	13	44	Unternehmen	251012 Diepholz, Stadt	
.	.	17	183	98	154	777	38	92	SV-Besch.		
1	1	11	8	9	1	1	-	6	Unternehmen	251013 Drebber	
.	.	.	4	12	.	.	-	6	SV-Besch.		

1.A Unternehmen und sozialversicherungspflichtig Beschäftigte nach Wirtschaftsabschnitten, Statistischen Regionen,

Statistische Region Kreisfreie Stadt Landkreis Gemeinde Land	Merkmal	Insgesamt	davon in							
			B Bergbau u. Gewinn. v. Steinen u. Erden	C Verarb. Gewerbe	D Energie- ver- sorgung	E Wasservers; Abw., Abf. u. Bes. von Umwelt- verschm.	F Bauge- werbe	G Handel; Instand- halt. u. Rep. v. Kfz	H Verkehr und Lagererei	I Gast- gewerbe
			Anzahl							
251014 Drentwede	Unternehmen	34	-	4	5	-	3	7	-	3
	SV-Besch.	88	-	.	.	-	.	13	-	.
251015 Ehrenburg	Unternehmen	64	1	6	13	-	8	5	4	4
	SV-Besch.	105	.	.	.	-	30	.	18	.
251017 Eydelstedt	Unternehmen	70	-	6	12	1	7	11	7	2
	SV-Besch.	501	-	21	.	.
251018 Freistatt	Unternehmen	5	-	1	-	-	1	1	-	-
	SV-Besch.	.	-	.	-	-	.	.	-	-
251019 Hemsloh	Unternehmen	31	2	1	3	-	3	4	2	6
	SV-Besch.	69	.	.	.	-	.	.	.	7
251020 Hüde	Unternehmen	63	-	7	3	-	1	13	3	13
	SV-Besch.	.	-	48	.	-	.	11	.	23
251021 Kirchdorf	Unternehmen	206	-	10	96	-	19	22	1	7
	SV-Besch.	1 405	-	19	.	-	94	426	.	.
251022 Lembruch	Unternehmen	75	-	4	3	1	5	13	3	14
	SV-Besch.	236	-	13	.	.	.	144	.	41
251023 Lemförde, Flecken	Unternehmen	133	-	13	1	-	9	29	2	11
	SV-Besch.	2 516	-	.	.	-	72	167	.	13
251024 Maasen	Unternehmen	18	-	2	3	-	3	4	1	1
	SV-Besch.	12	-	.	.	-
251025 Marl	Unternehmen	26	-	3	-	-	1	6	-	3
	SV-Besch.	155	-	41	-	-	.	.	-	.
251026 Martfeld	Unternehmen	113	-	12	-	-	17	25	5	6
	SV-Besch.	364	-	55	-	-	49	63	76	4
251027 Mellinghausen	Unternehmen	48	-	8	6	-	5	10	3	1
	SV-Besch.	58	-	16	.	-	18	9	.	.
251028 Neuenkirchen	Unternehmen	35	-	1	1	-	6	11	4	2
	SV-Besch.	48	-	.	.	-	.	7	.	.
251029 Quernheim	Unternehmen	8	-	-	-	-	-	3	1	1
	SV-Besch.	.	-	-	-	-	-	.	.	.
251030 Rehden	Unternehmen	89	-	8	2	1	6	15	8	4
	SV-Besch.	454	-	101	.	.	17	88	128	19
251031 Scholen	Unternehmen	42	-	2	6	-	5	8	-	5
	SV-Besch.	111	-	.	.	-	.	.	-	.
251032 Schwaförden	Unternehmen	49	-	5	4	-	7	11	3	1
	SV-Besch.	130	-	.	.	-	103	13	.	.
251033 Schwarme	Unternehmen	87	-	4	3	-	11	20	5	4
	SV-Besch.	230	-	.	.	-	63	23	.	.
251034 Siedenburg, Flecken	Unternehmen	60	-	4	7	1	12	7	1	1
	SV-Besch.	151	-	.	.	.	49	18	.	.
251035 Staffhorst	Unternehmen	25	-	3	1	2	8	3	1	1
	SV-Besch.	54	-	.	.	.	34	.	.	.
251036 Stemshorn	Unternehmen	27	-	4	1	-	2	10	1	2
	SV-Besch.	144	-	.	.	-	.	78	.	.
251037 Stuhr	Unternehmen	1 743	-	151	27	7	171	405	106	79
	SV-Besch.	9 995	-	2 184	.	109	821	3 350	1 119	291
251038 Sudwalde	Unternehmen	43	-	4	2	-	7	8	1	2
	SV-Besch.	85	-	.	.	-	13	13	.	.
251039 Süstedt	Unternehmen	67	-	1	6	1	6	12	1	5
	SV-Besch.	217	-	16	.	.
251040 Sulingen, Stadt	Unternehmen	586	-	42	65	3	51	116	11	39
	SV-Besch.	5 030	-	1 045	6	40	362	1 535	129	46
251041 Syke, Stadt	Unternehmen	1 009	-	66	27	3	97	208	36	48
	SV-Besch.	5 991	-	792	.	.	345	887	321	102
251042 Twistringen, Stadt	Unternehmen	494	-	45	30	-	43	103	32	29
	SV-Besch.	2 638	-	843	.	-	309	388	455	24
251043 Varrel	Unternehmen	59	-	2	4	-	7	15	3	1
	SV-Besch.	286	-	.	.	-	.	77	85	.
251044 Wagenfeld	Unternehmen	296	1	24	22	2	35	61	9	23
	SV-Besch.	1 295	.	531	.	.	99	276	18	25
251045 Wehrbleck	Unternehmen	18	-	2	3	-	1	4	2	2
	SV-Besch.	.	-	.	.	-

kreisfreien Städten, Landkreisen und Gemeinden in Niedersachsen 2013

den Wirtschaftsabschnitten										Merkmal	Statistische Region Kreisfreie Stadt Landkreis Gemeinde Land
J	K	L	M	N	P	Q	R	S			
Informa- tion u. Kommuni- kation	Erbr. von Finanz- u. Versicher- Dienstl.	Grundst. und Wohnungs- wesen	Erbr. von freiberufl., wissen. u. tech. Dienstl.	Erbr. von sonst. wirtschaftl. Dienstl.	Erziehung und Unterricht	Gesund- heits- u. Sozial- wesen	Kunst, Unter- haltung u. Erholung	Erbr.von sonst. Dienstl.	Anzahl		
-	-	1	4	1	2	-	1	3	Unternehmen	251014 Drentwede	
-	-	-	.	.	SV-Besch.		
1	-	4	3	4	4	2	2	3	Unternehmen	251015 Ehrenburg	
.	-	SV-Besch.		
1	-	5	3	7	4	3	-	1	Unternehmen	251017 Eydelstedt	
.	-	-	.	SV-Besch.		
-	-	-	-	-	-	1	-	1	Unternehmen	251018 Freistatt	
-	-	-	-	-	-	-	-	.	SV-Besch.		
-	-	3	2	1	1	-	-	3	Unternehmen	251019 Hemsloh	
-	-	-	-	.	SV-Besch.		
-	2	5	6	1	1	3	1	4	Unternehmen	251020 Hüde	
-	12	SV-Besch.		
-	3	8	19	4	4	8	2	3	Unternehmen	251021 Kirchdorf	
-	.	7	38	.	.	18	.	.	SV-Besch.		
-	-	8	4	5	6	5	1	3	Unternehmen	251022 Lembruch	
-	-	.	.	3	.	9	.	.	SV-Besch.		
2	4	17	16	4	6	12	-	7	Unternehmen	251023 Lemförde, Flecken	
.	.	7	15	.	23	191	-	26	SV-Besch.		
1	-	-	1	2	-	-	-	-	Unternehmen	251024 Maasen	
.	-	-	.	.	-	-	-	-	SV-Besch.		
2	-	2	2	3	-	-	1	3	Unternehmen	251025 Marl	
.	-	.	.	.	-	-	.	.	SV-Besch.		
1	4	6	5	8	6	6	1	11	Unternehmen	251026 Martfeld	
.	4	.	.	25	.	48	.	18	SV-Besch.		
1	-	1	3	4	1	1	1	3	Unternehmen	251027 Mellinghausen	
.	-	SV-Besch.		
-	1	1	3	1	2	-	-	2	Unternehmen	251028 Neuenkirchen	
-	-	-	.	SV-Besch.		
-	-	-	2	-	-	1	-	-	Unternehmen	251029 Quernheim	
-	-	-	.	-	-	-	-	-	SV-Besch.		
2	-	11	7	8	1	8	1	7	Unternehmen	251030 Rehden	
.	-	13	8	9	.	.	.	31	SV-Besch.		
-	-	1	2	3	3	3	-	4	Unternehmen	251031 Scholen	
-	-	-	.	SV-Besch.		
1	-	5	4	2	-	1	-	5	Unternehmen	251032 Schwaförden	
.	-	.	.	.	-	.	-	.	SV-Besch.		
2	2	12	7	4	3	3	1	6	Unternehmen	251033 Schwarme	
.	.	.	.	8	.	18	.	15	SV-Besch.		
2	2	3	4	2	2	6	2	4	Unternehmen	251034 Siedenburg, Flecken	
.	15	.	.	SV-Besch.		
-	-	1	1	2	2	-	-	-	Unternehmen	251035 Staffhorst	
-	-	-	-	-	SV-Besch.		
1	-	1	1	1	-	1	-	2	Unternehmen	251036 Stemshorn	
.	-	.	.	.	-	-	-	.	SV-Besch.		
35	38	228	192	90	22	72	26	94	Unternehmen	251037 Stuhr	
80	68	39	558	723	54	446	.	117	SV-Besch.		
1	1	4	3	-	1	1	2	6	Unternehmen	251038 Sudwalde	
.	.	.	.	-	.	.	.	8	SV-Besch.		
3	-	7	7	6	1	7	1	3	Unternehmen	251039 Süstedt	
.	-	167	.	.	SV-Besch.		
8	10	51	60	22	11	53	8	36	Unternehmen	251040 Sulingen, Stadt	
.	180	10	148	46	73	1 263	.	101	SV-Besch.		
27	24	105	139	48	29	67	20	65	Unternehmen	251041 Syke, Stadt	
313	.	28	339	422	366	890	31	192	SV-Besch.		
5	11	48	47	22	10	30	8	31	Unternehmen	251042 Twistingen, Stadt	
-	14	.	112	14	58	337	14	65	SV-Besch.		
-	1	6	3	4	1	4	-	8	Unternehmen	251043 Varrel	
-	.	.	17	12	.	11	-	11	SV-Besch.		
4	6	37	22	8	3	13	4	22	Unternehmen	251044 Wagenfeld	
.	13	3	57	60	27	123	19	41	SV-Besch.		
-	-	1	1	-	-	2	-	-	Unternehmen	251045 Wehrbleck	
-	-	.	.	-	-	.	-	-	SV-Besch.		

1.A Unternehmen und sozialversicherungspflichtig Beschäftigte nach Wirtschaftsabschnitten, Statistischen Regionen,

Statistische Region Kreisfreie Stadt Landkreis Gemeinde Land	Merkmal	Insgesamt	davon in							
			B Bergbau u. Gewinn. v. Steinen u. Erden	C Verarb. Gewerbe	D Energie- ver- sorgung	E Wasservers; Abw., Abf. u. Bes. von Umwelt- verschm.	F Bauge- werbe	G Handel; Instand- halt. u. Rep. v. Kfz	H Verkehr und Lagerei	I Gast- gewerbe
			Anzahl							
251046 Wetschen	Unternehmen	53	-	4	5	-	2	11	2	1
	SV-Besch.	291	-	142	.	-
251047 Weyhe	Unternehmen	1 298	-	95	8	2	110	327	53	57
	SV-Besch.	5 316	-	811	.	.	517	2 311	161	124
251048 Bruchhausen-Vilsen, Flecken	Unternehmen	384	-	24	23	-	45	85	12	34
	SV-Besch.	1 384	-	426	.	-	94	138	147	95
252 Hameln-Pyrmont	Unternehmen	5 732	6	353	78	29	634	1 190	171	443
	SV-Besch.	39 127	13	10 862	328	231	2 552	4 559	1 175	1 034
252001 Aerzen, Flecken	Unternehmen	326	-	24	12	3	50	64	13	25
	SV-Besch.	4 167	-	2 948	.	.	88	278	86	39
252002 Bad Münder am Deister, Stadt	Unternehmen	653	-	37	19	4	76	144	22	47
	SV-Besch.	2 849	-	573	.	.	178	349	231	99
252003 Bad Pyrmont, Stadt	Unternehmen	872	-	46	5	5	97	164	24	112
	SV-Besch.	5 821	-	1 721	.	20	232	502	59	209
252004 Coppenbrügge, Flecken	Unternehmen	271	1	20	5	1	36	69	7	15
	SV-Besch.	1 485	.	333	.	.	140	205	21	21
252005 Emmerthal	Unternehmen	337	2	32	8	1	53	63	12	20
	SV-Besch.	2 311	.	1 247	.	.	409	170	41	33
252006 Hameln, Stadt	Unternehmen	2 344	2	124	17	9	187	486	69	172
	SV-Besch.	19 026	.	3 266	.	187	1 037	2 200	630	526
252007 Hessisch Oldendorf, Stadt	Unternehmen	638	1	49	4	4	96	140	18	37
	SV-Besch.	2 084	.	238	.	.	354	695	86	86
252008 Salzhemmendorf, Flecken	Unternehmen	291	-	21	8	2	39	60	6	15
	SV-Besch.	1 384	-	536	.	.	114	160	21	21
254 Hildesheim	Unternehmen	9 615	6	716	145	30	1 062	1 789	254	667
	SV-Besch.	69 223	167	17 704	504	640	4 838	10 857	2 065	1 839
254001 Adenstedt	Unternehmen	16	-	2	1	-	5	1	1	1
	SV-Besch.	34	-	.	.	-	14	.	.	.
254002 Alfeld (Leine), Stadt	Unternehmen	783	-	79	5	1	81	146	15	51
	SV-Besch.	6 477	-	3 539	.	.	356	745	114	101
254003 Algermissen	Unternehmen	226	-	7	7	-	35	53	6	21
	SV-Besch.	637	-	27	.	-	66	359	16	19
254004 Almstedt	Unternehmen	24	-	2	-	-	5	5	-	3
	SV-Besch.	57	-	.	-	-	30	.	-	.
254005 Bad Salzdetfurth, Stadt	Unternehmen	473	1	28	6	3	59	88	9	32
	SV-Besch.	2 096	.	130	.	.	478	315	21	71
254006 Banteln	Unternehmen	51	-	6	-	1	9	8	2	3
	SV-Besch.	75	-	29	-	.	29	.	.	.
254007 Betheln	Unternehmen	31	-	3	-	-	6	6	3	1
	SV-Besch.	26	-	.	-	-	8	.	.	.
254008 Bockenem, Stadt	Unternehmen	344	-	29	10	2	52	67	6	22
	SV-Besch.	2 914	-	1 700	.	.	142	187	.	224
254009 Brüggen	Unternehmen	19	-	1	1	-	5	3	-	-
	SV-Besch.	23	-	.	.	-	11	.	-	-
254010 Despetal	Unternehmen	32	-	5	-	-	7	3	-	3
	SV-Besch.	41	-	.	-	-	11	.	-	.
254011 Diekholzen	Unternehmen	172	1	12	2	1	23	25	2	9
	SV-Besch.	502	.	46	.	.	48	48	.	30
254012 Eberholzen	Unternehmen	13	-	2	-	-	2	2	-	1
	SV-Besch.	9	-	.	-	-	.	.	-	.
254013 Eime, Flecken	Unternehmen	74	-	8	2	-	10	16	5	5
	SV-Besch.	699	-	122	.	-	27	.	35	.
254014 Elze, Stadt	Unternehmen	291	-	23	6	-	37	69	4	26
	SV-Besch.	1 514	-	447	.	-	298	279	.	39
254015 Everode	Unternehmen	9	-	1	-	-	2	5	-	-
	SV-Besch.	37	-	.	-	-	.	.	-	-
254016 Freden (Leine)	Unternehmen	84	-	10	2	1	10	18	1	7
	SV-Besch.	343	-	171	.	.	54	35	.	7
254017 Giesen	Unternehmen	340	-	38	7	1	48	74	10	25
	SV-Besch.	1 794	-	753	.	.	228	272	100	119
254018 Gronau (Leine), Stadt	Unternehmen	252	-	25	3	1	26	53	3	22
	SV-Besch.	2 054	-	1 059	.	.	69	134	.	30

kreisfreien Städten, Landkreisen und Gemeinden in Niedersachsen 2013

den Wirtschaftsabschnitten										Merkmal	Statistische Region Kreisfreie Stadt Landkreis Gemeinde Land
J	K	L	M	N	P	Q	R	S			
Informa- tion u. Kommuni- kation	Erbr. von Finanz- u. Versicher- Dienstl.	Grundst. und Wohnungs- wesen	Erbr. von freiberufl., wissen. u. tech. Dienstl.	Erbr. von sonst. wirtschaftl. Dienstl.	Erziehung und Unterricht	Gesund- heits- u. Sozial- wesen	Kunst, Unter- haltung u. Erholung	Erbr. von sonst. Dienstl.	Anzahl		
2	2	9	6	4	1	2	-	2	Unternehmen SV-Besch.	251046 Wetschen	
36	26	151	155	76	22	72	26	82	Unternehmen	251047 Weyhe	
70	27	28	278	276	78	418	54	114	SV-Besch.		
5	7	28	44	17	6	27	13	14	Unternehmen	251048 Bruchhausen-Vilsen, Flecken	
	10	3	48	45	22	285	.	63	SV-Besch.		
141	114	562	648	270	133	484	74	402	Unternehmen	252 Hameln-Pyrmont	
647	3 714	197	1 696	1 562	1 353	7 829	186	1 189	SV-Besch.		
4	8	26	21	23	9	17	4	23	Unternehmen	252001 Aerzen, Flecken	
.	8	.	190	62	14	302	.	44	SV-Besch.		
14	16	62	80	30	15	43	7	37	Unternehmen	252002 Bad Münder am Deister, Stadt	
.	110	7	116	55	131	758	3	67	SV-Besch.		
10	15	85	77	44	18	91	14	65	Unternehmen	252003 Bad Pyrmont, Stadt	
.	118	19	195	94	189	2 231	37	121	SV-Besch.		
6	4	16	34	16	6	17	3	15	Unternehmen	252004 Coppenbrügge, Flecken	
.	.	.	85	21	33	489	.	32	SV-Besch.		
5	4	24	44	15	6	19	5	24	Unternehmen	252005 Emmerthal	
.	12	.	177	11	17	161	.	19	SV-Besch.		
72	49	264	301	101	57	235	28	171	Unternehmen	252006 Hameln, Stadt	
352	3 352	165	780	1 102	829	3 451	76	819	SV-Besch.		
18	12	60	66	28	14	43	8	40	Unternehmen	252007 Hessisch Oldendorf, Stadt	
26	12	.	89	71	52	308	8	48	SV-Besch.		
12	6	25	25	13	8	19	5	27	Unternehmen	252008 Salzhemmendorf, Flecken	
5	.	.	64	146	88	129	.	39	SV-Besch.		
234	200	862	1 177	493	287	800	229	664	Unternehmen	254 Hildesheim	
1 085	1 715	502	2 450	2 249	3 191	16 121	883	2 413	SV-Besch.		
-	-	-	1	1	-	-	1	2	Unternehmen	254001 Adenstedt	
-	-	-	.	.	-	-	.	.	SV-Besch.		
26	14	80	85	37	27	70	16	50	Unternehmen	254002 Alfeld (Leine), Stadt	
56	17	18	180	139	239	843	18	112	SV-Besch.		
3	2	16	26	12	7	13	3	15	Unternehmen	254003 Algermissen	
.	.	.	.	8	21	100	.	10	SV-Besch.		
-	-	3	2	2	-	1	-	1	Unternehmen	254004 Almstedt	
-	-	.	.	.	-	.	-	.	SV-Besch.		
12	13	34	69	27	13	29	14	36	Unternehmen	254005 Bad Salzdetfurth, Stadt	
42	9	3	82	59	50	597	.	40	SV-Besch.		
3	1	2	3	5	1	2	2	3	Unternehmen	254006 Banteln	
.	SV-Besch.		
1	-	2	3	2	-	3	-	1	Unternehmen	254007 Betheln	
.	-	.	8	.	-	.	-	.	SV-Besch.		
7	5	24	31	22	8	23	9	27	Unternehmen	254008 Bockenem, Stadt	
14	6	14	28	15	28	469	19	62	SV-Besch.		
-	-	1	3	2	1	1	-	1	Unternehmen	254009 Brüggen	
-	-	.	.	.	-	.	-	.	SV-Besch.		
1	-	6	5	-	1	-	-	1	Unternehmen	254010 Despetal	
.	-	.	.	-	-	-	-	.	SV-Besch.		
3	2	20	19	12	6	12	6	17	Unternehmen	254011 Diekholzen	
.	.	6	23	14	47	204	13	.	SV-Besch.		
-	-	-	3	1	1	-	-	1	Unternehmen	254012 Eberholzen	
-	-	-	.	.	-	-	-	.	SV-Besch.		
2	1	8	4	2	2	4	-	5	Unternehmen	254013 Eime, Flecken	
.	28	-	.	SV-Besch.		
2	6	27	33	16	6	22	2	12	Unternehmen	254014 Elze, Stadt	
.	11	.	66	45	17	195	.	13	SV-Besch.		
-	-	-	-	-	1	-	-	-	Unternehmen	254015 Everode	
-	-	-	-	-	-	-	-	-	SV-Besch.		
-	2	7	6	2	3	7	4	4	Unternehmen	254016 Freden (Leine)	
-	SV-Besch.		
7	6	34	36	15	8	13	5	13	Unternehmen	254017 Giesen	
.	5	.	92	35	27	126	.	33	SV-Besch.		
3	4	27	21	5	6	26	6	21	Unternehmen	254018 Gronau (Leine), Stadt	
.	7	3	32	40	19	480	.	55	SV-Besch.		

1.A Unternehmen und sozialversicherungspflichtig Beschäftigte nach Wirtschaftsabschnitten, Statistischen Regionen,

Statistische Region Kreisfreie Stadt Landkreis Gemeinde Land	Merkmal	Insgesamt	davon in							
			B	C	D	E	F	G	H	I
			Bergbau u. Gewinn. v. Steinen u. Erden	Verarb. Gewerbe	Energie- ver- sorgung	Wasservers; Abw., Abf. u. Bes. von Umwelt- verschm.	Bauge- werbe	Handel; Instand- halt. u. Rep. v. Kfz	Verkehr und Lagerei	Gast- gewerbe
Anzahl										
254019 Harbarnsen	Unternehmen	19	-	1	1	1	6	2	-	1
	SV-Besch.	149	-	-	.
254020 Harsum	Unternehmen	368	-	45	8	1	59	59	15	18
	SV-Besch.	2 247	-	1 140	.	.	110	478	26	18
254021 Hildesheim, Stadt	Unternehmen	3 783	1	206	24	9	282	670	109	285
	SV-Besch.	36 964	.	5 692	.	457	1 666	5 302	1 317	1 002
254022 Holle	Unternehmen	237	-	13	5	-	33	41	4	14
	SV-Besch.	884	-	56	.	-	110	317	.	33
254023 Lamspringe, Flecken	Unternehmen	124	-	14	4	-	13	28	4	7
	SV-Besch.	710	-	189	.	-	79	100	.	7
254024 Landwehr	Unternehmen	16	-	2	-	-	4	5	-	1
	SV-Besch.	26	-	.	-	-	.	.	-	.
254025 Neuhof	Unternehmen	7	-	-	-	-	2	2	-	-
	SV-Besch.	.	-	-	-	-	.	.	-	-
254026 Nordstemmen	Unternehmen	350	1	24	10	1	48	67	8	18
	SV-Besch.	799	.	119	6	.	120	198	15	24
254027 Rheden	Unternehmen	37	-	3	-	-	3	7	1	4
	SV-Besch.	171	-	.	-	-	17	.	.	4
254028 Sarstedt, Stadt	Unternehmen	671	-	63	9	1	68	131	19	43
	SV-Besch.	5 425	-	1 897	.	.	543	1 230	144	40
254029 Schellerten	Unternehmen	249	-	21	11	1	33	41	5	14
	SV-Besch.	660	-	70	.	.	62	129	74	15
254030 Sehlem	Unternehmen	20	-	3	-	-	2	4	1	2
	SV-Besch.	79	-	.	-	-
254031 Sibbesse	Unternehmen	60	-	5	2	2	10	12	3	1
	SV-Besch.	65	-	17	.	.
254032 Söhlde	Unternehmen	248	2	14	16	2	44	41	10	15
	SV-Besch.	1 016	.	55	.	.	92	125	49	29
254033 Westfeld	Unternehmen	14	-	2	1	-	2	2	1	1
	SV-Besch.	22	-	.	.	-
254034 Winzenburg	Unternehmen	19	-	3	-	-	2	3	2	3
	SV-Besch.	98	-	.	-	-
254035 Woltershausen	Unternehmen	15	-	-	-	-	6	4	-	3
	SV-Besch.	.	-	-	-	-	19	15	-	.
254036 Coppengrave	Unternehmen	18	-	5	-	-	4	1	1	2
	SV-Besch.	71	-	.	-	-
254037 Duingen, Flecken	Unternehmen	86	-	4	-	1	14	22	2	2
	SV-Besch.	358	-	.	-	.	28	58	.	.
254038 Hoyershausen	Unternehmen	21	-	3	2	-	3	2	-	-
	SV-Besch.	73	-	.	.	-	.	.	-	-
254039 Marienhagen	Unternehmen	10	-	3	-	-	2	1	-	1
	SV-Besch.	11	-	.	-	-	.	.	-	.
254040 Weenzen	Unternehmen	9	-	1	-	-	-	2	2	-
	SV-Besch.	20	-	.	-	-	-	.	.	-
255 Holzminden	Unternehmen	2 521	7	211	41	17	290	505	87	214
	SV-Besch.	16 980	31	7 912	36	264	1 220	2 060	649	345
255001 Arholzen	Unternehmen	9	1	1	1	-	2	2	1	-
	SV-Besch.	18	.	.	.	-	.	.	.	-
255002 Bevern, Flecken	Unternehmen	123	-	14	1	3	11	22	6	9
	SV-Besch.	383	-	67	.	10	.	80	.	.
255003 Bodenwerder, Münchhausenstadt	Unternehmen	236	1	14	2	2	23	53	9	22
	SV-Besch.	847	.	119	.	.	57	179	70	36
255004 Boffzen	Unternehmen	96	-	9	-	1	15	17	3	3
	SV-Besch.	890	-	623	-	.	46	54	23	.
255005 Brevörde	Unternehmen	15	-	2	1	-	1	4	-	2
	SV-Besch.	25	-	.	.	-	.	.	-	.
255007 Deensen	Unternehmen	45	-	9	1	-	6	12	-	1
	SV-Besch.	74	-	36	.	-	5	21	-	.
255008 Delligsen, Flecken	Unternehmen	269	-	28	4	1	25	55	7	16
	SV-Besch.	1 157	-	532	.	.	112	150	29	17
255009 Derental	Unternehmen	14	-	3	1	-	-	2	-	3
	SV-Besch.	52	-	.	.	-	-	.	-	.

kreisfreien Städten, Landkreisen und Gemeinden in Niedersachsen 2013

den Wirtschaftsabschnitten										Merkmal	Statistische Region Kreisfreie Stadt Landkreis Gemeinde Land
J	K	L	M	N	P	Q	R	S			
Informa- tion u. Kommuni- kation	Erbr. von Finanz- u. Versicher- Dienstl.	Grundst. und Wohnungs- wesen	Erbr. von freiberufl., wissen. u. tech. Dienstl.	Erbr. von sonst. wirtschaftl. Dienstl.	Erziehung und Unterricht	Gesund- heits- u. Sozial- wesen	Kunst, Unter- haltung u. Erholung	Erbr.von sonst. Dienstl.	Anzahl		
-	-	2	-	2	-	1	1	1	1	Unternehmen	254019 Harbarnsen
-	-	.	-	.	-	SV-Besch.	
10	9	33	37	13	12	18	8	23	23	Unternehmen	254020 Harsum
.	8	.	55	.	78	143	.	37	37	SV-Besch.	
98	77	363	561	180	131	406	107	274	274	Unternehmen	254021 Hildesheim, Stadt
805	1 399	357	1 423	1 271	2 329	11 240	704	1 728	1 728	SV-Besch.	
9	6	19	27	15	5	21	8	17	17	Unternehmen	254022 Holle
17	14	.	27	24	.	218	24	31	31	SV-Besch.	
3	4	8	12	3	1	11	2	10	10	Unternehmen	254023 Lamspringe, Flecken
.	SV-Besch.	
-	-	-	-	-	1	2	1	-	-	Unternehmen	254024 Landwehr
-	-	-	-	-	.	.	.	-	-	SV-Besch.	
-	-	1	2	-	-	-	-	-	-	Unternehmen	254025 Neuhof
-	-	.	.	-	-	-	-	-	-	SV-Besch.	
9	10	27	31	23	12	28	7	26	26	Unternehmen	254026 Nordstemmen
8	4	20	12	10	40	140	.	58	58	SV-Besch.	
2	2	5	6	-	2	-	2	-	-	Unternehmen	254027 Rheden
.	.	.	5	-	.	.	.	-	-	SV-Besch.	
13	12	69	91	33	18	41	7	53	53	Unternehmen	254028 Sarstedt, Stadt
11	24	54	327	359	168	463	.	80	80	SV-Besch.	
11	3	15	28	22	8	16	4	16	16	Unternehmen	254029 Schellerten
.	.	.	44	56	45	127	.	30	30	SV-Besch.	
-	1	4	-	1	-	1	1	-	-	Unternehmen	254030 Sehlem
-	.	.	-	.	-	.	.	-	-	SV-Besch.	
-	-	1	7	5	1	5	-	6	6	Unternehmen	254031 Sibbesse
-	-	-	-	SV-Besch.	
7	14	13	17	17	3	13	3	17	17	Unternehmen	254032 Söhlde
.	.	.	4	15	.	194	.	69	69	SV-Besch.	
-	1	1	2	-	-	-	1	-	-	Unternehmen	254033 Westfeld
-	.	.	.	-	-	-	.	-	-	SV-Besch.	
1	-	-	1	1	-	-	3	-	-	Unternehmen	254034 Winzenburg
-	-	-	.	.	-	79	-	-	-	SV-Besch.	
-	-	1	1	-	-	-	-	-	-	Unternehmen	254035 Woltershausen
-	-	.	.	-	-	-	-	-	-	SV-Besch.	
-	-	1	-	2	-	-	2	-	-	Unternehmen	254036 Coppengrave
-	-	.	-	.	-	-	.	-	-	SV-Besch.	
-	4	5	4	8	2	7	6	5	5	Unternehmen	254037 Duingen, Flecken
-	.	.	.	73	.	.	15	8	8	SV-Besch.	
1	1	1	-	4	-	1	-	3	3	Unternehmen	254038 Hoyershausen
.	.	.	-	.	-	.	-	.	.	SV-Besch.	
-	-	-	-	1	-	-	1	1	1	Unternehmen	254039 Marienhagen
-	-	-	-	.	-	-	.	.	.	SV-Besch.	
-	-	2	-	-	-	-	-	2	2	Unternehmen	254040 Weenzen
-	-	.	-	-	-	-	-	.	.	SV-Besch.	
41	50	229	235	132	50	202	44	166	166	Unternehmen	255 Holzminden
81	198	48	786	385	508	2 012	53	392	392	SV-Besch.	
-	-	-	-	-	-	1	-	-	-	Unternehmen	255001 Arholzen
-	-	-	-	-	-	.	-	-	-	SV-Besch.	
2	1	11	6	12	3	12	2	8	8	Unternehmen	255002 Bevern, Flecken
.	.	.	16	SV-Besch.	
3	3	21	17	15	2	19	8	22	22	Unternehmen	255003 Bodenwerder,
.	.	.	37	46	.	223	9	42	42	SV-Besch.	Münchhausenstadt
1	2	17	9	3	1	8	-	7	7	Unternehmen	255004 Boffzen
.	92	-	.	.	SV-Besch.	
-	-	2	2	-	-	-	-	1	1	Unternehmen	255005 Brevörde
-	-	.	.	-	-	-	-	.	.	SV-Besch.	
2	-	5	3	2	1	1	-	2	2	Unternehmen	255007 Deensen
.	-	-	.	.	SV-Besch.	
3	8	31	26	14	6	20	10	15	15	Unternehmen	255008 Delligsen, Flecken
.	35	7	30	46	24	118	.	48	48	SV-Besch.	
-	-	-	2	1	-	-	1	1	1	Unternehmen	255009 Derental
-	-	-	.	.	-	-	.	.	.	SV-Besch.	

1.A Unternehmen und sozialversicherungspflichtig Beschäftigte nach Wirtschaftsabschnitten, Statistischen Regionen,

Statistische Region Kreisfreie Stadt Landkreis Gemeinde Land	Merkmal	Insgesamt	davon in								
			B Bergbau u. Gewinn. v. Steinen u. Erden	C Verarb. Gewerbe	D Energie- ver- sorgung	E Wasservers; Abw., Abf. u. Bes. von Umwelt- verschm.	F Bauge- werbe	G Handel; Instand- halt. u. Rep. v. Kfz	H Verkehr und Lagererei	I Gast- gewerbe	
			Anzahl								
255010 Dielmissen	Unternehmen	18	-	3	-	-	1	3	2	1	2
	SV-Besch.	65	-	.	-
255012 Eimen	Unternehmen	19	-	6	2	-	-	1	5	1	1
	SV-Besch.	45	-	31
255013 Eschershausen, Stadt	Unternehmen	142	-	13	2	-	-	15	38	4	13
	SV-Besch.	628	-	219	.	.	.	49	220	.	.
255014 Fürstenberg	Unternehmen	36	-	2	-	-	-	5	9	4	3
	SV-Besch.	224	-	.	-	-	-	14	.	.	.
255015 Golmbach	Unternehmen	38	-	2	2	-	-	4	15	-	3
	SV-Besch.	32	-	.	.	-	-	.	.	-	.
255016 Halle	Unternehmen	43	-	2	1	-	-	8	9	4	3
	SV-Besch.	138	-	.	.	-	-	60	43	.	.
255017 Hehlen	Unternehmen	67	1	6	-	-	1	14	8	4	6
	SV-Besch.	493	.	300	-	-	.	62	18	8	16
255018 Heinade	Unternehmen	21	1	1	-	-	-	7	3	1	2
	SV-Besch.	22	.	.	-	-	-	10	.	.	.
255019 Heinsen	Unternehmen	14	-	1	-	-	-	2	4	1	1
	SV-Besch.	60	-	.	-	-	-	.	3	.	.
255020 Heyen	Unternehmen	25	-	1	1	-	-	5	4	1	2
	SV-Besch.	34	-	.	.	-	-	8	.	.	.
255021 Holenberg	Unternehmen	5	-	2	-	-	-	-	-	-	-
	SV-Besch.	.	-	.	-	-	-	-	-	-	-
255022 Holzen	Unternehmen	14	-	3	2	-	-	2	-	-	3
	SV-Besch.	26	-	5	.	-	-	.	-	-	.
255023 Holzminden, Stadt	Unternehmen	778	2	43	9	-	5	62	148	23	77
	SV-Besch.	9 442	.	4 892	.	.	172	412	835	421	162
255025 Kirchbrak	Unternehmen	25	-	5	-	-	-	3	2	1	1
	SV-Besch.	179	-	42	-	-	-
255026 Lauenförde, Flecken	Unternehmen	103	-	9	5	-	-	17	15	5	10
	SV-Besch.	567	-	267	.	-	-	58	47	.	38
255027 Lenne	Unternehmen	20	-	-	1	-	-	7	4	1	2
	SV-Besch.	23	-	-	-	-	-
255028 Lüerdissen	Unternehmen	10	-	-	-	-	-	1	2	1	1
	SV-Besch.	13	-	-	-	-	-
255030 Negenborn	Unternehmen	19	-	-	-	-	-	7	4	1	2
	SV-Besch.	70	-	-	-	-	-	56	.	.	.
255031 Ottenstein, Flecken	Unternehmen	45	-	4	2	-	-	7	5	-	6
	SV-Besch.	295	-	28	.	-	-	19	135	-	4
255032 Pegestorf	Unternehmen	8	-	-	-	-	-	2	1	-	-
	SV-Besch.	.	-	-	-	-	-	.	.	-	-
255033 Polle, Flecken	Unternehmen	46	-	5	1	-	-	8	7	4	5
	SV-Besch.	159	-	.	.	-	-	13	.	.	13
255034 Stadtoldendorf, Stadt	Unternehmen	194	1	20	1	-	3	22	46	4	14
	SV-Besch.	953	.	468	.	-	.	69	133	.	9
255035 Vahlbruch	Unternehmen	10	-	1	-	-	-	3	4	-	-
	SV-Besch.	.	-	.	-	-	-	.	.	-	-
255036 Wangelnstedt	Unternehmen	13	-	2	1	-	-	2	3	-	1
	SV-Besch.	26	-	.	.	-	-	.	.	-	.
255505 Holzminden, gemfr. Geb.	Unternehmen	1	-	-	-	-	-	-	-	-	-
	SV-Besch.	.	-	-	-	-	-	-	-	-	-
256 Nienburg (Weser)	Unternehmen	4 421	17	356	154	-	29	536	851	168	282
	SV-Besch.	30 792	130	10 277	51	-	216	2 997	5 175	1 924	450
256001 Balge	Unternehmen	45	-	4	3	-	-	11	4	2	3
	SV-Besch.	144	-	.	.	-	-	64	9	.	.
256002 Binnen	Unternehmen	26	-	4	1	-	-	3	3	-	3
	SV-Besch.	29	-	.	.	-	-	.	.	-	.
256003 Bücken, Flecken	Unternehmen	88	-	9	2	-	-	21	9	5	4
	SV-Besch.	266	-	89	.	-	-	66	8	50	.
256004 Diepenau, Flecken	Unternehmen	206	-	39	10	-	1	30	39	4	15
	SV-Besch.	1 073	-	456	.	-	.	169	227	.	12
256005 Drakenburg, Flecken	Unternehmen	62	-	4	-	-	2	13	19	1	3
	SV-Besch.	285	-	.	-	-	.	154	49	.	.

kreisfreien Städten, Landkreisen und Gemeinden in Niedersachsen 2013

den Wirtschaftsabschnitten										Merkmal	Statistische Region Kreisfreie Stadt Landkreis Gemeinde Land
J	K	L	M	N	P	Q	R	S			
Informa- tion u. Kommuni- kation	Erbr. von Finanz- u. Versicher- Dienstl.	Grundst. und Wohnungs- wesen	Erbr. von freiberufl., wissen. u. tech. Dienstl.	Erbr. von sonst. wirtschaftl. Dienstl.	Erziehung und Unterricht	Gesund- heits- u. Sozial- wesen	Kunst, Unter- haltung u. Erholung	Erbr.von sonst. Dienstl.	Anzahl		
1	-	1	2	-	-	-	1	1	1	Unternehmen	255010 Dielmissen
.	-	.	.	-	-	-	.	.	.	SV-Besch.	
-	1	1	-	1	-	-	-	-	-	Unternehmen	255012 Eimen
-	-	-	-	-	-	SV-Besch.	
1	1	10	9	5	2	14	6	9	9	Unternehmen	255013 Eschershausen, Stadt
.	66	.	26	26	SV-Besch.	
-	1	-	3	2	-	4	-	3	3	Unternehmen	255014 Fürstenberg
-	-	40	-	.	.	SV-Besch.	
-	2	1	1	5	1	-	-	2	2	Unternehmen	255015 Golmbach
-	-	-	.	.	SV-Besch.	
1	1	2	5	3	1	1	-	2	2	Unternehmen	255016 Halle
.	-	.	.	SV-Besch.	
2	1	8	1	4	1	2	1	7	7	Unternehmen	255017 Hehlen
.	3	3	SV-Besch.	
-	-	1	1	1	-	1	1	1	1	Unternehmen	255018 Heinade
-	-	.	.	.	-	-	-	.	.	SV-Besch.	
1	-	2	1	-	-	-	-	1	1	Unternehmen	255019 Heinsen
.	-	.	.	-	-	-	-	.	.	SV-Besch.	
1	2	1	1	2	1	1	1	1	1	Unternehmen	255020 Heyen
.	SV-Besch.	
-	-	1	1	-	-	1	-	-	-	Unternehmen	255021 Holenberg
-	-	.	.	-	-	.	-	-	-	SV-Besch.	
1	-	1	1	-	1	-	-	-	-	Unternehmen	255022 Holzen
.	-	.	.	-	.	-	-	-	-	SV-Besch.	
12	16	82	102	36	20	79	8	54	54	Unternehmen	255023 Holzminden, Stadt
68	110	35	512	108	397	1 129	27	122	122	SV-Besch.	
1	1	3	1	4	2	-	-	1	1	Unternehmen	255025 Kirchbrak
.	-	-	.	.	SV-Besch.	
1	4	7	12	3	1	9	1	4	4	Unternehmen	255026 Lauenförde, Flecken
.	.	.	79	11	.	53	.	8	8	SV-Besch.	
1	-	1	-	1	-	1	-	1	1	Unternehmen	255027 Lenne
.	-	.	.	-	-	-	-	.	.	SV-Besch.	
-	-	1	1	1	1	-	-	1	1	Unternehmen	255028 Lüerdissen
-	-	-	-	.	.	SV-Besch.	
-	-	1	1	2	-	1	-	-	-	Unternehmen	255030 Negenborn
-	-	.	.	.	-	.	-	-	-	SV-Besch.	
1	2	5	5	2	-	3	1	2	2	Unternehmen	255031 Ottenstein, Flecken
.	-	7	.	.	.	SV-Besch.	
1	1	1	1	1	-	-	-	-	-	Unternehmen	255032 Pegestorf
.	-	-	-	-	-	SV-Besch.	
1	-	1	3	2	1	4	1	3	3	Unternehmen	255033 Polle, Flecken
.	-	24	.	8	8	SV-Besch.	
4	3	10	15	9	5	19	2	16	16	Unternehmen	255034 Stadtoldendorf, Stadt
-	-	.	33	7	12	110	.	62	62	SV-Besch.	
-	-	1	-	-	-	1	-	-	-	Unternehmen	255035 Vahlbruch
-	-	.	.	-	-	.	-	-	-	SV-Besch.	
-	-	-	2	1	-	-	-	1	1	Unternehmen	255036 Wangelnstedt
-	-	-	.	.	-	-	-	.	.	SV-Besch.	
-	-	-	1	-	-	-	-	-	-	Unternehmen	255505 Holzminden, gemfr. Geb.
-	-	-	.	-	-	-	-	-	-	SV-Besch.	
57	89	407	424	230	132	307	111	271	271	Unternehmen	256 Nienburg (Weser)
103	1 092	173	1 006	1 638	982	3 758	136	684	684	SV-Besch.	
1	-	-	5	8	-	1	2	1	1	Unternehmen	256001 Balge
.	-	-	.	.	-	SV-Besch.	
-	-	4	3	2	1	-	-	2	2	Unternehmen	256002 Binnen
-	-	-	-	.	.	SV-Besch.	
1	2	8	7	2	3	5	-	10	10	Unternehmen	256003 Bücken, Flecken
.	10	8	-	13	13	SV-Besch.	
1	2	17	18	6	7	7	-	10	10	Unternehmen	256004 Diepenau, Flecken
.	.	.	91	.	9	22	-	11	11	SV-Besch.	
5	1	4	2	2	1	2	1	2	2	Unternehmen	256005 Drakenburg, Flecken
.	SV-Besch.	

1.A Unternehmen und sozialversicherungspflichtig Beschäftigte nach Wirtschaftsabschnitten, Statistischen Regionen,

Statistische Region Kreisfreie Stadt Landkreis Gemeinde Land	Merkmal	Insgesamt	davon in							
			B Bergbau u. Gewinn. v. Steinen u. Erden	C Verarb. Gewerbe	D Energie- ver- sorgung	E Wasservers; Abw., Abf. u. Bes. von Umwelt- verschm.	F Bauge- werbe	G Handel; Instand- halt. u. Rep. v. Kfz	H Verkehr und Lagerei	I Gast- gewerbe
			Anzahl							
256006 Estorf	Unternehmen	39	-	4	-	2	5	5	4	4
	SV-Besch.	476	-	363	-	.	.	51	.	.
256007 Eystrup	Unternehmen	116	-	13	1	-	12	23	6	5
	SV-Besch.	782	-	491	.	-	40	72	40	7
256008 Gandesbergen	Unternehmen	18	-	2	-	-	4	6	-	2
	SV-Besch.	14	-	.	-	-	.	5	-	.
256009 Hämelhausen	Unternehmen	17	-	2	-	-	3	-	3	1
	SV-Besch.	17	-	.	-	-	.	-	.	.
256010 Hassel (Weser)	Unternehmen	59	-	3	1	-	10	10	2	2
	SV-Besch.	202	-	.	.	-	45	16	.	.
256011 Haßbergen	Unternehmen	45	-	2	5	-	6	6	2	3
	SV-Besch.	111	-	.	.	-
256012 Heemsen	Unternehmen	57	1	5	4	-	7	9	3	2
	SV-Besch.	172	.	.	.	-	.	14	.	.
256013 Hilgermissen	Unternehmen	90	-	7	10	-	13	13	9	6
	SV-Besch.	313	-	93	.	-	54	16	48	.
256014 Hoya, Stadt	Unternehmen	195	1	19	2	2	19	32	9	12
	SV-Besch.	2 972	.	915	.	.	329	1 002	135	25
256015 Hoyerhagen	Unternehmen	46	-	2	3	-	9	5	2	1
	SV-Besch.	57	-	.	.	-	36	.	.	.
256016 Husum	Unternehmen	77	-	9	1	1	11	20	2	6
	SV-Besch.	156	-	17	.	.	20	19	.	.
256017 Landesbergen	Unternehmen	89	-	7	7	1	10	17	3	5
	SV-Besch.	331	-	27	.	.	32	56	.	16
256018 Leese	Unternehmen	66	1	8	1	2	4	17	3	6
	SV-Besch.	521	.	162	.	.	.	182	.	9
256019 Liebenau, Flecken	Unternehmen	125	-	8	7	3	22	28	2	8
	SV-Besch.	607	-	129	.	.	243	66	.	12
256020 Linsburg	Unternehmen	25	-	-	1	-	2	7	-	2
	SV-Besch.	106	-	-	.	-	.	14	-	.
256021 Marklohe	Unternehmen	154	-	11	1	1	29	26	6	6
	SV-Besch.	611	-	166	.	.	189	58	.	11
256022 Nienburg (Weser), Stadt	Unternehmen	1 213	4	63	13	8	92	225	50	91
	SV-Besch.	12 365	15	4 603	.	.	611	1 127	586	167
256023 Pennigsehl	Unternehmen	33	-	1	1	2	9	4	-	4
	SV-Besch.	105	-	-	.
256024 Raddestorf	Unternehmen	58	2	8	2	-	10	13	1	3
	SV-Besch.	168	.	37	.	-	24	11	.	.
256025 Rehburg-Loccum, Stadt	Unternehmen	339	4	27	5	1	40	62	9	21
	SV-Besch.	2 890	.	1 163	.	.	95	472	91	30
256026 Rodewald	Unternehmen	68	-	6	8	-	9	16	-	4
	SV-Besch.	145	-	3	3	-	61	49	-	.
256027 Rohrsen	Unternehmen	19	-	1	2	-	5	3	-	1
	SV-Besch.	43	-	.	.	-	24	.	-	.
256028 Schweringen	Unternehmen	35	-	7	3	-	4	7	1	-
	SV-Besch.	448	-	220	.	-	4	.	.	-
256029 Steimbke	Unternehmen	84	-	2	7	-	12	15	3	7
	SV-Besch.	310	-	.	.	-	16	188	.	.
256030 Steyerberg, Flecken	Unternehmen	208	-	13	16	2	29	40	9	13
	SV-Besch.	1 288	-	384	4	.	128	202	136	30
256031 Stöckse	Unternehmen	34	-	1	3	-	2	8	1	-
	SV-Besch.	42	-	.	.	-	.	8	.	-
256032 Stolzenau	Unternehmen	241	1	19	7	-	23	62	9	17
	SV-Besch.	1 393	.	325	.	-	112	184	212	20
256033 Uchte, Flecken	Unternehmen	191	1	18	16	-	21	42	3	13
	SV-Besch.	995	.	206	6	-	79	305	.	15
256034 Warmsen	Unternehmen	115	2	17	3	1	16	27	4	5
	SV-Besch.	623	.	157	.	.	65	307	.	.
256035 Warpe	Unternehmen	35	-	2	1	-	8	8	2	2
	SV-Besch.	199	-	.	.	-	149	12	.	.
256036 Wietzen	Unternehmen	103	-	9	7	-	12	21	8	2
	SV-Besch.	533	-	.	.	-	47	170	140	.

kreisfreien Städten, Landkreisen und Gemeinden in Niedersachsen 2013

den Wirtschaftsabschnitten										Merkmal	Statistische Region Kreisfreie Stadt Landkreis Gemeinde Land
J	K	L	M	N	P	Q	R	S			
Informa- tion u. Kommuni- kation	Erbr. von Finanz- u. Versicher- Dienstl.	Grundst. und Wohnungs- wesen	Erbr. von freiberufl., wissen. u. tech. Dienstl.	Erbr. von sonst. wirtschaftl. Dienstl.	Erziehung und Unterricht	Gesund- heits- u. Sozial- wesen	Kunst, Unter- haltung u. Erholung	Erbr.von sonst. Dienstl.	Anzahl		
-	-	3	2	3	1	-	-	-	6	Unternehmen	256006 Estorf
-	-	-	-	-	.	SV-Besch.	.
2	4	10	13	4	2	10	2	9	9	Unternehmen	256007 Eystrup
.	4	.	31	.	.	66	.	13	13	SV-Besch.	.
-	-	1	3	-	-	-	-	-	-	Unternehmen	256008 Gandesbergen
-	-	.	.	-	-	-	-	-	-	SV-Besch.	.
-	-	-	1	5	1	-	-	1	1	Unternehmen	256009 Hämelnhausen
-	-	-	.	.	.	-	-	.	.	SV-Besch.	.
1	-	9	7	5	1	-	4	4	4	Unternehmen	256010 Hassel (Weser)
.	-	22	.	.	.	-	.	7	7	SV-Besch.	.
1	2	2	3	2	2	2	5	2	2	Unternehmen	256011 Haßbergen
.	SV-Besch.	.
1	-	6	5	3	4	5	-	2	2	Unternehmen	256012 Heemsen
.	-	.	.	.	32	14	-	.	.	SV-Besch.	.
-	1	7	5	6	3	2	3	5	5	Unternehmen	256013 Hilgermissen
-	-	SV-Besch.	.
5	6	17	26	9	7	16	5	8	8	Unternehmen	256014 Hoya, Stadt
.	.	.	91	.	89	142	.	54	54	SV-Besch.	.
-	-	4	10	4	-	-	1	5	5	Unternehmen	256015 Hoyerhagen
-	-	.	.	9	-	-	.	3	3	SV-Besch.	.
-	-	7	9	5	2	2	-	2	2	Unternehmen	256016 Husum
-	-	.	.	6	.	.	-	.	.	SV-Besch.	.
1	-	7	9	2	3	6	4	7	7	Unternehmen	256017 Landesbergen
.	-	SV-Besch.	.
2	-	4	5	2	2	4	1	4	4	Unternehmen	256018 Leese
.	-	61	.	6	6	SV-Besch.	.
2	2	8	9	4	4	11	-	7	7	Unternehmen	256019 Liebenau, Flecken
.	12	65	-	4	4	SV-Besch.	.
-	-	4	2	2	1	2	1	1	1	Unternehmen	256020 Linsburg
-	-	SV-Besch.	.
4	4	17	20	8	5	7	3	6	6	Unternehmen	256021 Marklohe
.	62	.	21	21	SV-Besch.	.
15	36	150	130	52	42	118	40	84	84	Unternehmen	256022 Nienburg (Weser), Stadt
53	778	118	455	1 027	537	1 875	56	280	280	SV-Besch.	.
-	1	1	4	1	3	-	-	2	2	Unternehmen	256023 Pennigsehl
-	-	-	.	.	SV-Besch.	.
1	1	2	6	5	-	-	-	4	4	Unternehmen	256024 Raddestorf
.	.	.	.	23	-	-	-	.	.	SV-Besch.	.
5	7	21	36	25	8	32	12	24	24	Unternehmen	256025 Rehburg-Loccum, Stadt
.	10	.	44	250	53	527	22	119	119	SV-Besch.	.
2	-	4	5	4	1	4	-	5	5	Unternehmen	256026 Rodewald
-	-	-	.	.	SV-Besch.	.
-	1	2	1	1	-	1	-	1	1	Unternehmen	256027 Rohrsen
-	-	.	.	.	-	-	-	.	.	SV-Besch.	.
-	-	1	4	4	1	3	-	-	-	Unternehmen	256028 Schweringen
-	-	.	.	8	.	.	-	-	-	SV-Besch.	.
-	2	5	6	5	4	7	6	3	3	Unternehmen	256029 Steimbke
-	.	.	.	19	.	16	.	.	.	SV-Besch.	.
3	5	15	19	10	5	15	3	11	11	Unternehmen	256030 Steyerberg, Flecken
.	.	.	46	46	46	84	.	24	24	SV-Besch.	.
2	-	4	5	3	1	-	3	1	1	Unternehmen	256031 Stöckse
.	-	.	.	7	.	-	.	.	.	SV-Besch.	.
-	3	21	13	13	7	22	2	22	22	Unternehmen	256032 Stolzenau
-	6	.	60	15	60	327	.	62	62	SV-Besch.	.
-	5	19	11	11	5	14	5	7	7	Unternehmen	256033 Uchte, Flecken
-	6	5	23	30	29	197	.	18	18	SV-Besch.	.
1	3	11	6	5	3	5	5	1	1	Unternehmen	256034 Warmsen
.	5	.	.	.	7	25	.	.	.	SV-Besch.	.
1	-	4	3	1	-	1	-	2	2	Unternehmen	256035 Warpe
.	-	.	.	.	-	-	-	.	.	SV-Besch.	.
-	1	8	11	6	2	3	3	10	10	Unternehmen	256036 Wietzen
-	.	.	27	59	SV-Besch.	.

1.A Unternehmen und sozialversicherungspflichtig Beschäftigte nach Wirtschaftsabschnitten, Statistischen Regionen,

Statistische Region Kreisfreie Stadt Landkreis Gemeinde Land	Merkmal	Insgesamt	davon in							
			B	C	D	E	F	G	H	I
			Bergbau u. Gewinn. v. Steinen u. Erden	Verarb. Gewerbe	Energie- ver- sorgung	Wasservers; Abw., Abf. u. Bes. von Umwelt- verschm.	Bauge- werbe	Handel; Instand- halt. u. Rep. v. Kfz	Verkehr und Lagerei	Gast- gewerbe
Anzahl										
257 Schaumburg	Unternehmen	6 069	9	423	88	19	673	1 232	181	428
	SV-Besch.	36 670	65	12 993	156	169	2 521	5 676	1 123	965
257001 Ahnsen	Unternehmen	35	-	4	-	-	6	5	-	5
	SV-Besch.	258	-	6	-	-	18	.	-	.
257002 Apelern	Unternehmen	77	-	3	1	2	16	12	4	3
	SV-Besch.	95	-	.	.	.	51	6	.	.
257003 Auetal	Unternehmen	248	-	19	5	-	41	51	11	14
	SV-Besch.	624	-	104	.	-	113	184	27	33
257004 Auhagen	Unternehmen	25	-	4	-	-	5	4	1	2
	SV-Besch.	32	-	9	-	-	.	7	.	.
257005 Bad Eilsen	Unternehmen	97	-	3	1	1	4	14	2	12
	SV-Besch.	722	-	43	.	9
257006 Bad Nenndorf, Stadt	Unternehmen	442	-	24	2	1	30	87	10	50
	SV-Besch.	1 849	-	162	.	.	128	298	25	167
257007 Beckedorf	Unternehmen	36	-	5	-	-	4	6	1	-
	SV-Besch.	74	-	.	-	-	5	.	.	-
257008 Buchholz	Unternehmen	32	-	3	-	-	1	10	1	1
	SV-Besch.	83	-	11	-	-	.	13	.	.
257009 Bückeberg, Stadt	Unternehmen	860	-	57	12	2	73	167	15	66
	SV-Besch.	4 657	-	963	.	.	302	546	165	154
257010 Hagenburg, Flecken	Unternehmen	163	-	10	1	-	17	28	4	14
	SV-Besch.	400	-	8	.	-	86	124	.	12
257011 Haste	Unternehmen	68	-	1	1	-	9	10	-	3
	SV-Besch.	211	-	.	.	-	29	24	-	.
257012 Heeßen	Unternehmen	37	-	2	1	-	7	11	1	1
	SV-Besch.	104	-	.	.	-	9	.	.	.
257013 Helpsen	Unternehmen	70	-	6	3	-	18	10	2	3
	SV-Besch.	477	-	.	.	-	13	73	.	.
257014 Hespe	Unternehmen	67	-	5	1	-	7	16	3	1
	SV-Besch.	106	-	.	.	-	.	7	.	.
257015 Heuerßen	Unternehmen	23	-	3	-	-	3	3	1	-
	SV-Besch.	59	-	.	-	-	18	.	.	-
257016 Hohnhorst	Unternehmen	53	-	5	1	-	11	11	3	4
	SV-Besch.	108	-	.	.	-	23	.	.	.
257017 Hülsede	Unternehmen	38	-	4	1	-	8	7	2	1
	SV-Besch.	72	-	.	.	-	13	.	.	.
257018 Lauenau, Flecken	Unternehmen	188	-	10	-	-	20	52	6	15
	SV-Besch.	569	-	25	-	-	85	153	56	47
257019 Lauenhagen	Unternehmen	36	-	5	3	-	3	7	-	3
	SV-Besch.	78	-	32	.	-	.	.	-	.
257020 Lindhorst	Unternehmen	128	-	8	2	1	17	25	5	9
	SV-Besch.	505	-	64	.	.	22	103	.	.
257021 Lüdersfeld	Unternehmen	57	-	4	1	-	13	10	1	3
	SV-Besch.	162	-	.	.	-	31	32	.	.
257022 Luhden	Unternehmen	66	-	9	3	-	6	10	2	9
	SV-Besch.	357	-	281	.	-	6	21	.	6
257023 Meerbeck	Unternehmen	57	-	5	1	1	9	11	1	1
	SV-Besch.	186	-	16	.	.	21	51	.	.
257024 Messenkamp	Unternehmen	20	-	3	-	-	2	2	2	-
	SV-Besch.	65	-	.	-	-	.	.	.	-
257025 Niedernwöhren	Unternehmen	63	-	4	4	1	10	14	-	2
	SV-Besch.	376	-	.	.	.	11	.	-	.
257026 Nienstädt	Unternehmen	176	-	18	3	-	31	45	10	6
	SV-Besch.	632	-	158	.	-	90	104	154	9
257027 Nordsehl	Unternehmen	24	-	-	-	-	7	6	1	2
	SV-Besch.	16	-	-	-	-	10	.	.	.
257028 Obernkirchen, Stadt	Unternehmen	350	1	34	4	1	50	63	14	21
	SV-Besch.	2 110	.	1 004	.	.	242	213	35	43
257029 Pohle	Unternehmen	38	-	2	-	-	6	5	2	2
	SV-Besch.	47	-	.	-	-
257030 Pollhagen	Unternehmen	34	-	1	-	-	8	11	2	-
	SV-Besch.	80	-	.	-	-	25	19	.	-

kreisfreien Städten, Landkreisen und Gemeinden in Niedersachsen 2013

den Wirtschaftsabschnitten										Merkmal	Statistische Region Kreisfreie Stadt Landkreis Gemeinde Land
J	K	L	M	N	P	Q	R	S			
Informa- tion u. Kommuni- kation	Erbr. von Finanz- u. Versicher- Dienstl.	Grundst. und Wohnungs- wesen	Erbr. von freiberufl., wissen. u. tech. Dienstl.	Erbr. von sonst. wirtschaftl. Dienstl.	Erziehung und Unterricht	Gesund- heits- u. Sozial- wesen	Kunst, Unter- haltung u. Erholung	Erbr.von sonst. Dienstl.	Anzahl		
140	119	573	677	324	150	466	136	431	Unternehmen	257 Schaumburg	
249	991	254	1 232	1 649	963	6 282	309	1 073	SV-Besch.		
-	1	2	3	1	-	1	1	6	Unternehmen	257001 Ahnsen	
-	-	.	.	.	SV-Besch.		
1	2	6	9	2	-	4	2	10	Unternehmen	257002 Apelern	
.	-	.	.	.	SV-Besch.		
4	3	26	24	13	4	11	8	14	Unternehmen	257003 Auetal	
.	.	.	15	.	.	102	7	15	SV-Besch.		
-	-	4	-	4	-	1	-	-	Unternehmen	257004 Auhagen	
-	-	.	-	.	-	.	-	-	SV-Besch.		
2	2	11	7	5	1	25	2	5	Unternehmen	257005 Bad Eilsen	
.	.	4	.	.	.	628	.	.	SV-Besch.		
9	12	45	51	21	7	47	10	36	Unternehmen	257006 Bad Nenndorf, Stadt	
8	16	7	86	204	.	389	.	247	SV-Besch.		
-	-	3	3	5	2	2	-	5	Unternehmen	257007 Beckedorf	
-	-	-	.	SV-Besch.		
1	3	4	2	5	-	-	-	1	Unternehmen	257008 Buchholz	
.	.	.	.	12	-	-	-	.	SV-Besch.		
19	21	85	111	41	31	65	23	72	Unternehmen	257009 Bückeburg, Stadt	
39	15	95	225	241	332	1 154	59	277	SV-Besch.		
4	2	20	20	11	4	13	2	13	Unternehmen	257010 Hagenburg, Flecken	
.	.	3	34	18	.	97	.	11	SV-Besch.		
7	3	5	8	3	2	8	1	7	Unternehmen	257011 Haste	
.	.	.	14	11	SV-Besch.		
-	-	3	6	1	3	1	-	-	Unternehmen	257012 Heeßen	
-	-	-	-	SV-Besch.		
2	2	2	9	2	1	5	-	5	Unternehmen	257013 Helpsen	
.	18	-	.	SV-Besch.		
4	-	2	9	4	3	4	3	5	Unternehmen	257014 Hespe	
.	-	.	20	18	SV-Besch.		
-	-	1	5	3	-	-	1	3	Unternehmen	257015 Heuerßen	
-	-	.	8	.	-	-	.	.	SV-Besch.		
2	1	3	4	3	-	2	-	3	Unternehmen	257016 Hohnhorst	
.	-	.	-	.	SV-Besch.		
-	-	4	5	3	-	1	1	1	Unternehmen	257017 Hülsede	
-	-	.	.	.	-	.	.	.	SV-Besch.		
5	6	13	16	10	4	13	9	9	Unternehmen	257018 Lauenau, Flecken	
6	.	.	10	22	.	135	10	9	SV-Besch.		
-	1	2	2	4	-	1	1	4	Unternehmen	257019 Lauenhagen	
-	-	.	.	12	SV-Besch.		
4	1	9	10	8	3	10	1	15	Unternehmen	257020 Lindhorst	
.	.	.	8	19	.	87	.	33	SV-Besch.		
-	-	6	4	7	-	4	3	1	Unternehmen	257021 Lüdersfeld	
-	-	.	.	9	-	.	.	.	SV-Besch.		
1	1	6	6	4	-	4	3	2	Unternehmen	257022 Luhden	
.	-	.	.	.	SV-Besch.		
-	1	10	5	4	1	4	-	3	Unternehmen	257023 Meerbeck	
-	11	-	.	SV-Besch.		
2	-	2	1	1	1	-	1	3	Unternehmen	257024 Messenkamp	
.	-	-	-	8	SV-Besch.		
2	1	4	5	4	2	4	1	5	Unternehmen	257025 Niedernwöhren	
.	14	.	6	SV-Besch.		
3	3	11	18	9	6	6	1	6	Unternehmen	257026 Nienstädt	
.	.	.	12	33	.	.	.	5	SV-Besch.		
-	-	-	3	2	-	2	1	-	Unternehmen	257027 Nordsehl	
-	-	-	.	.	-	.	.	-	SV-Besch.		
7	5	34	38	14	9	26	5	24	Unternehmen	257028 Obernkirchen, Stadt	
31	4	.	91	35	31	347	4	23	SV-Besch.		
2	1	7	5	3	-	-	-	3	Unternehmen	257029 Pohle	
.	-	-	-	.	SV-Besch.		
2	-	4	3	1	-	-	-	2	Unternehmen	257030 Pollhagen	
.	-	.	.	.	-	-	-	.	SV-Besch.		

1.A Unternehmen und sozialversicherungspflichtig Beschäftigte nach Wirtschaftsabschnitten, Statistischen Regionen,

Statistische Region Kreisfreie Stadt Landkreis Gemeinde Land	Merkmal	Insgesamt	davon in							
			B	C	D	E	F	G	H	I
			Bergbau u. Gewinn. v. Steinen u. Erden	Verarb. Gewerbe	Energie- ver- sorgung	Wasservers; Abw., Abf. u. Bes. von Umwelt- verschm.	Bauge- werbe	Handel; Instand- halt. u. Rep. v. Kfz	Verkehr und Lagerei	Gast- gewerbe
Anzahl										
257031 Rinteln, Stadt	Unternehmen	1 141	7	90	22	2	109	236	25	78
	SV-Besch.	9 079	.	3 571	.	.	430	1 734	101	137
257032 Rodenberg, Stadt	Unternehmen	237	-	16	3	-	28	39	9	16
	SV-Besch.	874	-	287	.	-	54	146	46	20
257033 Sachsenhagen, Stadt	Unternehmen	62	-	4	2	1	8	11	7	4
	SV-Besch.	213	-	.	.	.	35	20	13	8
257034 Seggebruch	Unternehmen	44	-	2	-	-	8	15	-	-
	SV-Besch.	27	-	.	-	-	.	16	-	-
257035 Stadthagen, Stadt	Unternehmen	858	1	43	8	6	61	199	32	64
	SV-Besch.	10 899	.	5 742	.	7	555	1 354	322	169
257036 Suthfeld	Unternehmen	35	-	2	2	-	5	3	1	3
	SV-Besch.	77	-	.	.	-	13	.	.	.
257037 Wiedensahl, Flecken	Unternehmen	33	-	1	-	-	2	8	-	6
	SV-Besch.	29	-	.	-	-	.	.	-	.
257038 Wölpinghausen	Unternehmen	51	-	4	-	-	10	8	-	4
	SV-Besch.	358	-	.	-	-	.	3	-	.
3 Lüneburg	Unternehmen	66 758	42	3 980	1 514	247	7 764	13 349	2 455	4 568
	SV-Besch.	378 907	2 533	77 849	2 011	3 150	36 156	73 649	17 663	17 098
351 Celle	Unternehmen	6 606	15	443	159	29	787	1 329	179	468
	SV-Besch.	44 297	2 223	12 045	441	701	3 298	6 407	1 404	1 269
351001 Adelheidsdorf	Unternehmen	117	-	16	5	-	14	26	5	3
	SV-Besch.	215	-	37	.	-	22	59	17	.
351002 Ahnsbeck	Unternehmen	52	-	3	1	-	8	10	3	4
	SV-Besch.	63	-	.	.	-	20	.	.	6
351003 Beedenbostel	Unternehmen	52	-	4	1	-	10	5	1	2
	SV-Besch.	117	-	11	.	-	19	.	.	.
351004 Bergen, Stadt	Unternehmen	485	-	30	21	5	79	79	10	66
	SV-Besch.	2 515	-	331	.	48	490	507	92	134
351005 Bröckel	Unternehmen	78	-	6	3	-	15	16	4	2
	SV-Besch.	121	-	.	.	-	15	38	24	.
351006 Celle, Stadt	Unternehmen	2 805	9	182	51	11	261	595	82	207
	SV-Besch.	27 361	2 142	5 990	.	562	1 410	4 104	1 072	660
351007 Eicklingen	Unternehmen	129	-	8	2	-	19	29	5	9
	SV-Besch.	391	-	103	.	-	59	70	.	19
351008 Eldingen	Unternehmen	62	-	5	10	-	5	14	1	3
	SV-Besch.	91	-	19	.	-	.	16	.	.
351010 Faßberg	Unternehmen	196	-	8	4	1	24	31	6	27
	SV-Besch.	558	-	41	.	.	.	76	17	82
351012 Hambühren	Unternehmen	336	-	32	6	4	50	79	8	14
	SV-Besch.	1 448	-	506	.	.	108	340	16	34
351015 Hohne	Unternehmen	50	-	3	6	-	1	6	-	3
	SV-Besch.	89	-	.	.	-	.	31	-	.
351016 Lachendorf	Unternehmen	212	-	13	3	1	23	57	3	11
	SV-Besch.	1 207	-	.	.	.	173	208	.	27
351017 Langlingen	Unternehmen	82	-	11	6	-	9	12	-	6
	SV-Besch.	122	-	27	.	-	21	22	-	.
351018 Nienhagen	Unternehmen	261	1	22	3	-	28	65	4	6
	SV-Besch.	774	.	143	.	-	51	181	.	11
351021 Wathlingen	Unternehmen	176	1	19	1	-	25	26	2	11
	SV-Besch.	514	.	123	.	-	95	47	.	.
351022 Wienhausen, Klostergemeinde	Unternehmen	148	-	3	5	1	21	28	4	7
	SV-Besch.	298	-	.	.	.	52	17	.	.
351023 Wietze	Unternehmen	233	1	19	-	1	36	43	8	13
	SV-Besch.	1 737	.	921	-	.	117	157	.	120
351024 Winsen (Aller)	Unternehmen	512	1	24	6	4	47	109	16	20
	SV-Besch.	1 973	.	115	.	52	199	300	35	47
351025 Eschede	Unternehmen	207	2	11	12	1	36	28	7	15
	SV-Besch.	493	.	57	.	.	112	.	.	.
351026 Südheide	Unternehmen	402	-	24	13	-	75	70	10	38
	SV-Besch.	4 172	-	3 123	.	-	232	190	14	77
351501 Lohheide, gemeindefreier Bezirk	Unternehmen	11	-	-	-	-	1	1	-	1
	SV-Besch.	38	-	-	-	-	.	.	-	.

kreisfreien Städten, Landkreisen und Gemeinden in Niedersachsen 2013

den Wirtschaftsabschnitten										Merkmal	Statistische Region Kreisfreie Stadt Landkreis Gemeinde Land
J Informa- tion u. Kommuni- kation	K Erbr. von Finanz- u. Versicher- Dienstl.	L Grundst. und Wohnungs- wesen	M Erbr. von freiberufl., wissen. u. tech. Dienstl.	N Erbr. von sonst. wirtschaftl. Dienstl.	P Erziehung und Unterricht	Q Gesund- heits- u. Sozial- wesen	R Kunst, Unter- haltung u. Erholung	S Erbr.von sonst. Dienstl.	Anzahl		
26	18	123	120	59	37	91	29	69	Unternehmen	257031 Rinteln, Stadt	
100	.	74	319	307	172	1 011	27	98	SV-Besch.		
8	5	23	37	17	5	15	2	14	Unternehmen	257032 Rodenberg, Stadt	
20	5	6	73	54	19	120	.	24	SV-Besch.		
2	1	1	4	3	1	5	3	5	Unternehmen	257033 Sachsenhagen, Stadt	
.	24	.	.	SV-Besch.		
2	2	3	6	1	-	-	1	4	Unternehmen	257034 Seggebruch	
.	-	-	.	.	SV-Besch.		
13	18	83	102	34	23	87	19	65	Unternehmen	257035 Stadthagen, Stadt	
5	50	40	228	106	208	1 846	89	177	SV-Besch.		
2	1	4	5	3	-	-	-	4	Unternehmen	257036 Suthfeld	
.	-	-	-	.	SV-Besch.		
1	-	1	6	3	-	2	-	3	Unternehmen	257037 Wiedensahl, Flecken	
.	-	.	.	.	-	.	-	6	SV-Besch.		
3	2	1	5	6	-	2	2	4	Unternehmen	257038 Wölpinghausen	
.	-	.	.	.	SV-Besch.		
1 750	1 253	6 630	8 136	3 673	1 575	4 452	1 657	3 713	Unternehmen	3 Lüneburg	
4 974	10 855	2 691	16 589	21 676	10 664	67 377	2 904	11 068	SV-Besch.		
136	143	619	763	321	118	520	136	441	Unternehmen	351 Celle	
556	1 102	308	2 051	1 599	835	8 346	293	1 419	SV-Besch.		
4	3	10	13	7	2	2	4	3	Unternehmen	351001 Adelheidsdorf	
.	.	.	30	18	SV-Besch.		
1	1	6	9	1	-	1	3	1	Unternehmen	351002 Ahsbeck	
.	-	.	.	.	SV-Besch.		
-	-	7	5	5	1	4	5	2	Unternehmen	351003 Beedenbostel	
-	-	3	8	.	.	49	.	.	SV-Besch.		
5	11	38	39	28	6	31	10	27	Unternehmen	351004 Bergen, Stadt	
.	.	8	63	95	50	352	34	58	SV-Besch.		
-	1	8	8	5	-	5	1	4	Unternehmen	351005 Bröckel	
-	-	.	.	.	SV-Besch.		
52	73	289	344	101	50	275	45	178	Unternehmen	351006 Celle, Stadt	
419	786	217	1 191	945	506	5 916	.	880	SV-Besch.		
-	5	12	11	8	4	7	6	4	Unternehmen	351007 Eicklingen	
-	6	.	16	24	.	30	6	.	SV-Besch.		
1	1	2	5	5	2	1	2	5	Unternehmen	351008 Eldingen	
.	SV-Besch.		
4	3	16	13	7	8	17	7	20	Unternehmen	351010 Faßberg	
.	5	5	6	.	40	109	21	38	SV-Besch.		
10	5	19	38	18	5	19	6	23	Unternehmen	351012 Hambühren	
.	5	.	127	69	33	131	.	47	SV-Besch.		
1	1	6	9	6	2	2	2	2	Unternehmen	351015 Hohne	
.	.	.	10	SV-Besch.		
7	3	24	22	12	3	13	4	13	Unternehmen	351016 Lachendorf	
.	7	.	23	57	.	122	.	6	SV-Besch.		
1	3	5	9	7	1	2	1	9	Unternehmen	351017 Langlingen	
.	6	SV-Besch.		
10	4	21	35	14	7	20	7	14	Unternehmen	351018 Nienhagen	
23	6	.	84	47	11	112	.	21	SV-Besch.		
9	2	17	20	13	2	10	3	15	Unternehmen	351021 Wathlingen	
.	.	.	58	30	SV-Besch.		
2	2	12	29	8	1	9	1	15	Unternehmen	351022 Wienhausen, Klostergemeinde	
.	.	10	24	10	.	126	.	35	SV-Besch.		
8	6	19	19	13	4	19	9	15	Unternehmen	351023 Wietze	
3	5	4	34	44	.	270	14	.	SV-Besch.		
11	8	61	84	26	8	37	13	37	Unternehmen	351024 Winsen (Aller)	
10	8	37	283	145	25	621	22	70	SV-Besch.		
3	3	15	19	14	4	17	1	19	Unternehmen	351025 Eschede	
.	.	.	28	15	43	127	.	21	SV-Besch.		
7	8	32	32	21	7	29	5	31	Unternehmen	351026 Südheide	
4	13	14	52	26	37	238	.	149	SV-Besch.		
-	-	-	-	2	1	-	1	4	Unternehmen	351501 Lohheide, gemeindefreier Bezirk	
-	-	-	-	.	.	-	.	.	SV-Besch.		

1.A Unternehmen und sozialversicherungspflichtig Beschäftigte nach Wirtschaftsabschnitten, Statistischen Regionen,

Statistische Region Kreisfreie Stadt Landkreis Gemeinde Land	Merkmal	Insgesamt	davon in							
			B	C	D	E	F	G	H	I
			Bergbau u. Gewinn. v. Steinen u. Erden	Verarb. Gewerbe	Energie- ver- sorgung	Wasservers; Abw., Abf. u. Bes. von Umwelt- verschm.	Bauge- werbe	Handel; Instand- halt. u. Rep. v. Kfz	Verkehr und Lagerei	Gast- gewerbe
Anzahl										
352 Cuxhaven	Unternehmen	6 675	4	410	213	23	760	1 308	272	724
	SV-Besch.	32 931	20	5 263	35	441	3 990	6 402	1 878	1 629
352002 Armstorf	Unternehmen	21	-	1	4	-	6	3	-	-
	SV-Besch.	101	-	.	.	-	16	.	-	-
352004 Belum	Unternehmen	25	-	-	8	-	4	4	-	-
	SV-Besch.	8	-	-	.	-	.	.	-	-
352008 Bülkau	Unternehmen	33	-	6	1	-	10	6	1	2
	SV-Besch.	410	-	68	.	-	189	.	.	.
352009 Cadenberge	Unternehmen	133	-	5	-	-	14	36	10	9
	SV-Besch.	729	-	104	-	-	107	133	10	24
352011 Cuxhaven, Stadt	Unternehmen	2 058	1	93	55	4	153	385	92	373
	SV-Besch.	12 290	.	2 751	.	283	674	2 060	774	984
352018 Geversdorf	Unternehmen	11	-	1	1	-	1	3	-	-
	SV-Besch.	18	-	.	.	-	.	.	-	-
352020 Hechthausen	Unternehmen	100	-	10	2	-	20	19	5	5
	SV-Besch.	365	-	.	.	-	.	26	.	29
352022 Hemmoor, Stadt	Unternehmen	321	-	13	4	3	41	64	25	21
	SV-Besch.	1 488	-	273	.	.	224	188	140	.
352024 Hollinseth	Unternehmen	35	-	6	1	-	11	5	-	2
	SV-Besch.	85	-	7	.	-	44	.	-	.
352025 Ihlienworth	Unternehmen	56	-	3	1	1	11	13	2	3
	SV-Besch.	242	-	.	.	.	76	58	.	.
352029 Lamstedt	Unternehmen	133	-	8	9	1	12	25	5	6
	SV-Besch.	802	-	181	.	.	77	228	.	.
352032 Loxstedt	Unternehmen	395	1	35	5	1	54	90	28	22
	SV-Besch.	1 452	.	227	.	.	222	331	75	35
352036 Mittelstenahne	Unternehmen	18	-	2	2	-	3	5	1	1
	SV-Besch.	58	-	.	.	-	.	12	.	.
352038 Neuenkirchen	Unternehmen	28	-	2	2	-	5	4	1	3
	SV-Besch.	234	-	.	.	-	17	.	.	.
352039 Neuhaus (Oste), Flecken	Unternehmen	32	-	5	1	-	2	8	-	2
	SV-Besch.	96	-	33	.	-	.	.	-	.
352041 Nordleda	Unternehmen	25	-	1	3	-	4	8	1	1
	SV-Besch.	37	-	.	.	-	26	7	.	.
352042 Oberndorf	Unternehmen	50	-	2	2	-	9	11	2	2
	SV-Besch.	192	-	.	.	-	47	.	.	.
352043 Odisheim	Unternehmen	15	-	1	-	-	2	4	-	1
	SV-Besch.	53	-	.	-	-	.	.	-	.
352044 Osten	Unternehmen	46	-	1	-	-	4	12	2	2
	SV-Besch.	104	-	.	-	-	.	27	.	.
352045 Osterbruch	Unternehmen	14	-	1	2	-	3	4	-	-
	SV-Besch.	30	-	.	.	-	.	.	-	-
352046 Otterndorf, Stadt	Unternehmen	323	-	13	5	1	29	62	17	40
	SV-Besch.	1 839	-	152	.	.	93	249	125	67
352050 Schiffdorf	Unternehmen	349	-	21	8	-	56	66	5	21
	SV-Besch.	1 744	-	188	.	-	257	367	11	28
352051 Steinau	Unternehmen	16	-	-	-	-	4	4	-	2
	SV-Besch.	34	-	-	-	-	24	.	-	.
352052 Stinstedt	Unternehmen	12	-	1	3	-	2	1	-	2
	SV-Besch.	16	-	.	.	-	.	.	-	.
352055 Wanna	Unternehmen	58	-	4	4	-	6	12	5	3
	SV-Besch.	180	-	40	.	-	60	16	42	.
352056 Wingst	Unternehmen	104	-	9	2	2	10	17	5	10
	SV-Besch.	229	-	18	.	.	17	19	.	19
352059 Beverstedt	Unternehmen	398	1	28	20	-	55	79	17	27
	SV-Besch.	2 350	.	166	4	-	259	948	251	36
352060 Hagen im Bremischen	Unternehmen	414	-	35	13	3	49	79	13	21
	SV-Besch.	2 063	-	180	.	25	235	209	34	43
352061 Wurster Nordseeküste	Unternehmen	539	-	38	16	-	80	94	16	77
	SV-Besch.	1 844	-	166	.	-	709	195	119	109
352062 Geestland, Stadt	Unternehmen	913	1	65	39	7	100	185	19	66
	SV-Besch.	3 838	.	401	.	82	431	1 085	21	206

kreisfreien Städten, Landkreisen und Gemeinden in Niedersachsen 2013

den Wirtschaftsabschnitten										Merkmal	Statistische Region Kreisfreie Stadt Landkreis Gemeinde Land
J	K	L	M	N	P	Q	R	S			
Informa- tion u. Kommuni- kation	Erbr. von Finanz- u. Versicher- Dienstl.	Grundst. und Wohnungs- wesen	Erbr. von freiberufl., wissen. u. tech. Dienstl.	Erbr. von sonst. wirtschaftl. Dienstl.	Erziehung und Unterricht	Gesund- heits- u. Sozial- wesen	Kunst, Unter- haltung u. Erholung	Erbr.von sonst. Dienstl.	Anzahl		
102	113	628	582	380	155	478	130	393	Unternehmen	352 Cuxhaven	
183	754	307	1 223	2 267	1 345	6 008	193	993	SV-Besch.		
-	1	2	-	1	-	2	-	1	Unternehmen	352002 Armstorf	
-	.	.	-	.	-	.	-	.	SV-Besch.		
-	-	2	2	1	2	-	-	2	Unternehmen	352004 Belum	
-	-	-	.	SV-Besch.		
-	-	2	1	-	-	3	-	1	Unternehmen	352008 Bülkau	
-	-	.	.	.	-	.	-	.	SV-Besch.		
1	7	12	8	5	6	6	5	9	Unternehmen	352009 Cadenberge	
.	11	.	56	10	118	102	.	47	SV-Besch.		
29	28	227	166	106	40	145	48	113	Unternehmen	352011 Cuxhaven, Stadt	
96	310	193	555	655	576	2 027	74	263	SV-Besch.		
-	-	1	-	1	-	1	1	1	Unternehmen	352018 Geversdorf	
-	-	.	-	.	-	.	.	.	SV-Besch.		
-	5	9	9	4	2	4	2	4	Unternehmen	352020 Hechthausen	
-	36	.	.	SV-Besch.		
4	6	22	28	19	4	41	4	22	Unternehmen	352022 Hemmoor, Stadt	
.	9	18	32	52	.	405	.	57	SV-Besch.		
-	1	1	2	1	-	1	1	3	Unternehmen	352024 Hollinseth	
-	-	.	.	.	SV-Besch.		
-	2	6	3	2	1	2	1	5	Unternehmen	352025 Ihlienworth	
-	6	SV-Besch.		
2	2	15	18	5	2	8	3	12	Unternehmen	352029 Lamstedt	
.	.	.	69	18	.	84	.	21	SV-Besch.		
7	3	34	33	29	6	22	3	22	Unternehmen	352032 Loxstedt	
.	.	11	37	32	.	365	.	76	SV-Besch.		
-	-	3	-	-	-	-	-	1	Unternehmen	352036 Mittelstenaha	
-	-	.	-	-	-	-	-	.	SV-Besch.		
-	-	2	2	1	2	2	-	2	Unternehmen	352038 Neuenkirchen	
-	-	-	.	SV-Besch.		
-	-	1	4	-	1	3	2	3	Unternehmen	352039 Neuhaus (Oste), Flecken	
-	-	.	.	-	-	.	.	.	SV-Besch.		
-	-	-	3	-	-	-	2	2	Unternehmen	352041 Nordleda	
-	-	-	.	-	-	-	.	.	SV-Besch.		
1	1	2	10	3	-	3	1	1	Unternehmen	352042 Oberndorf	
.	.	.	25	.	-	.	.	.	SV-Besch.		
-	-	-	3	1	1	-	-	2	Unternehmen	352043 Odisheim	
-	-	-	.	.	-	-	-	.	SV-Besch.		
1	1	4	5	4	2	4	2	2	Unternehmen	352044 Osten	
.	32	.	.	SV-Besch.		
-	-	1	-	2	-	-	-	1	Unternehmen	352045 Osterbruch	
-	-	.	-	.	-	-	-	.	SV-Besch.		
1	4	31	30	19	13	29	8	21	Unternehmen	352046 Otterndorf, Stadt	
.	.	28	83	159	104	624	35	102	SV-Besch.		
7	9	35	36	20	9	27	7	22	Unternehmen	352050 Schiffdorf	
.	49	3	55	33	32	663	.	40	SV-Besch.		
-	-	-	2	1	-	1	-	2	Unternehmen	352051 Steinau	
-	-	-	.	.	-	.	-	.	SV-Besch.		
1	-	-	2	-	-	-	-	-	Unternehmen	352052 Stinstedt	
-	-	-	.	-	-	-	-	-	SV-Besch.		
2	-	5	7	1	2	4	-	3	Unternehmen	352055 Wanna	
.	-	8	-	.	SV-Besch.		
1	3	7	14	7	3	4	3	7	Unternehmen	352056 Wingst	
.	.	.	11	14	11	22	4	27	SV-Besch.		
6	7	27	34	25	12	31	6	23	Unternehmen	352059 Beverstedt	
32	.	.	36	37	28	249	.	44	SV-Besch.		
7	9	36	48	30	13	23	9	26	Unternehmen	352060 Hagen im Bremischen	
10	13	.	60	.	74	134	24	41	SV-Besch.		
10	5	43	39	36	9	34	9	33	Unternehmen	352061 Wurster Nordseeküste	
17	7	7	57	110	41	223	.	75	SV-Besch.		
22	19	98	73	56	25	78	13	47	Unternehmen	352062 Geestland, Stadt	
11	32	28	120	85	263	884	25	151	SV-Besch.		

1.A Unternehmen und sozialversicherungspflichtig Beschäftigte nach Wirtschaftsabschnitten, Statistischen Regionen,

Statistische Region Kreisfreie Stadt Landkreis Gemeinde Land	Merkmal	Insgesamt	davon in							
			B Bergbau u. Gewinn. v. Steinen u. Erden	C Verarb. Gewerbe	D Energie- ver- sorgung	E Wasservers; Abw., Abf. u. Bes. von Umwelt- verschm.	F Bauge- werbe	G Handel; Instand- halt. u. Rep. v. Kfz	H Verkehr und Lagerei	I Gast- gewerbe
			Anzahl							
353 Harburg	Unternehmen	11 735	1	567	115	48	1 327	2 417	474	581
	SV-Besch.	44 461	.	6 903	.	226	5 132	11 456	2 679	1 675
353001 Appel	Unternehmen	97	-	9	-	1	4	19	3	7
	SV-Besch.	190	-	11	-	.	6	15	.	65
353002 Asendorf	Unternehmen	74	-	5	-	-	9	10	5	2
	SV-Besch.	70	-	.	-	-	6	8	.	.
353003 Bendestorf	Unternehmen	182	-	1	-	-	6	32	9	7
	SV-Besch.	227	-	.	-	-	.	70	.	.
353004 Brackel	Unternehmen	123	-	9	-	1	21	34	3	1
	SV-Besch.	335	-	95	-	.	57	116	.	.
353005 Buchholz in der Nordheide, Stadt	Unternehmen	1 874	-	68	8	7	134	396	50	86
	SV-Besch.	6 799	-	716	.	.	689	1 713	303	434
353006 Dohren	Unternehmen	46	-	1	-	1	9	12	4	-
	SV-Besch.	96	-	.	-	.	32	10	.	-
353007 Drage	Unternehmen	142	-	5	4	-	32	27	7	10
	SV-Besch.	153	-	.	.	-	38	34	4	21
353008 Drestedt	Unternehmen	44	-	2	-	-	10	8	1	1
	SV-Besch.	383	-	.	-	-	6	25	.	.
353009 Egestorf	Unternehmen	145	-	8	-	-	24	27	7	12
	SV-Besch.	372	-	88	-	-	74	54	17	65
353010 Eyendorf	Unternehmen	47	-	5	1	-	5	9	1	4
	SV-Besch.	77	-	.	.	-	.	22	.	.
353011 Garlstorf	Unternehmen	61	-	7	-	1	5	17	4	5
	SV-Besch.	66	-	.	-	.	.	18	.	.
353012 Garstedt	Unternehmen	62	1	3	-	-	9	14	1	-
	SV-Besch.	213	.	.	-	-	24	46	.	-
353013 Gödenstorf	Unternehmen	60	-	1	1	-	14	12	3	3
	SV-Besch.	52	-	.	.	-	16	14	.	4
353014 Halvesbostel	Unternehmen	25	-	2	1	-	7	5	3	2
	SV-Besch.	61	-	.	.	-	33	.	.	.
353015 Handeloh	Unternehmen	140	-	10	-	-	18	20	7	7
	SV-Besch.	158	-	19	-	-	21	44	10	18
353016 Hanstedt	Unternehmen	303	-	9	3	1	39	56	4	21
	SV-Besch.	916	-	40	.	.	147	180	.	77
353017 Harmstorf	Unternehmen	65	-	1	14	1	6	9	6	3
	SV-Besch.	88	-	19	.	.
353018 Heidenau	Unternehmen	72	-	3	2	-	11	14	7	8
	SV-Besch.	94	-	.	.	-	25	20	18	13
353019 Hollenstedt	Unternehmen	245	-	14	-	-	25	50	9	14
	SV-Besch.	792	-	98	-	-	158	231	7	22
353020 Jesteburg	Unternehmen	451	-	22	1	4	35	89	13	26
	SV-Besch.	1 446	-	.	.	.	42	409	.	79
353021 Kakenstorf	Unternehmen	63	-	2	-	-	13	9	1	3
	SV-Besch.	280	-	.	-	-	59	60	.	.
353022 Königsmoor	Unternehmen	18	-	3	-	2	1	1	1	-
	SV-Besch.	51	-	.	-	-
353023 Marschacht	Unternehmen	172	-	9	1	2	27	33	8	4
	SV-Besch.	616	-	.	.	.	94	138	8	.
353024 Marxen	Unternehmen	95	-	6	-	3	15	25	1	4
	SV-Besch.	322	-	84	-	.	80	106	.	.
353025 Moisburg	Unternehmen	62	-	6	-	-	10	7	1	7
	SV-Besch.	88	-	12	-	-	32	.	.	.
353026 Neu Wulmstorf	Unternehmen	753	-	34	4	1	92	173	43	39
	SV-Besch.	3 242	-	688	.	.	365	1 111	117	87
353027 Otter	Unternehmen	47	-	2	3	-	6	8	2	2
	SV-Besch.	36	-	.	.	-
353028 Regesbostel	Unternehmen	45	-	5	1	-	7	10	1	4
	SV-Besch.	33	-	.	.	-	18	.	.	.
353029 Rosengarten	Unternehmen	732	-	35	6	5	75	136	22	29
	SV-Besch.	1 922	-	104	.	.	257	439	162	118
353030 Salzhausen	Unternehmen	279	-	14	4	-	26	58	6	20
	SV-Besch.	1 196	-	162	.	-	77	251	47	49

kreisfreien Städten, Landkreisen und Gemeinden in Niedersachsen 2013

den Wirtschaftsabschnitten										Merkmal	Statistische Region Kreisfreie Stadt Landkreis Gemeinde Land
J	K	L	M	N	P	Q	R	S			
Informa- tion u. Kommuni- kation	Erbr. von Finanz- u. Versicher- Dienstl.	Grundst. und Wohnungs- wesen	Erbr. von freiberufl., wissen. u. tech. Dienstl.	Erbr. von sonst. wirtschaftl. Dienstl.	Erziehung und Unterricht	Gesund- heits- u. Sozial- wesen	Kunst, Unter- haltung u. Erholung	Erbr.von sonst. Dienstl.			
Anzahl											
418	222	1 259	1 707	765	265	593	370	606	Unternehmen	353 Harburg	
565	974	319	2 213	2 486	1 009	6 421	457	1 761	SV-Besch.		
9	2	11	15	8	1	2	5	1	Unternehmen	353001 Appel	
11	.	3	8	64	SV-Besch.		
4	3	7	20	4	1	2	-	2	Unternehmen	353002 Asendorf	
.	SV-Besch.		
5	4	35	41	12	4	6	12	8	Unternehmen	353003 Bendestorf	
.	11	50	.	.	SV-Besch.		
5	2	19	9	8	1	3	4	3	Unternehmen	353004 Brackel	
.	.	.	23	16	.	5	.	.	SV-Besch.		
83	39	197	330	116	62	122	67	109	Unternehmen	353005 Buchholz in der Nordheide,	
119	45	58	573	522	292	814	73	339	SV-Besch.	Stadt	
-	-	3	10	1	-	2	1	2	Unternehmen	353006 Dohren	
.	SV-Besch.		
2	1	7	28	7	1	-	3	8	Unternehmen	353007 Drage	
.	.	.	26	SV-Besch.		
4	-	3	6	1	2	-	4	2	Unternehmen	353008 Drestedt	
.	SV-Besch.		
5	-	10	21	7	1	2	8	13	Unternehmen	353009 Egestorf	
.	.	.	14	9	.	.	.	14	SV-Besch.		
3	-	1	4	3	2	1	4	4	Unternehmen	353010 Eyendorf	
.	SV-Besch.		
2	3	1	5	5	3	2	-	1	Unternehmen	353011 Garlstorf	
.	SV-Besch.		
3	-	7	7	7	2	3	1	4	Unternehmen	353012 Garstedt	
.	.	.	.	9	SV-Besch.		
1	-	7	3	9	1	2	-	3	Unternehmen	353013 Gödenstorf	
.	SV-Besch.		
1	-	1	2	1	-	-	-	-	Unternehmen	353014 Halvesbostel	
.	SV-Besch.		
8	3	14	25	10	3	3	6	6	Unternehmen	353015 Handeloh	
.	.	.	9	5	SV-Besch.		
9	5	38	44	16	10	22	9	17	Unternehmen	353016 Hanstedt	
.	6	3	51	19	19	279	52	16	SV-Besch.		
-	2	6	7	4	-	-	4	2	Unternehmen	353017 Harnstorf	
.	SV-Besch.		
4	1	5	7	3	-	4	1	2	Unternehmen	353018 Heidenau	
.	SV-Besch.		
9	5	34	28	12	7	13	8	17	Unternehmen	353019 Hollenstedt	
.	24	3	53	34	21	117	.	23	SV-Besch.		
17	8	64	83	22	9	25	13	20	Unternehmen	353020 Jesteburg	
.	.	11	70	13	.	654	.	30	SV-Besch.		
3	-	6	6	7	3	1	4	5	Unternehmen	353021 Kakenstorf	
.	.	.	.	58	SV-Besch.		
1	-	2	3	1	2	1	-	-	Unternehmen	353022 Königsmoor	
.	SV-Besch.		
2	6	14	23	8	7	10	2	16	Unternehmen	353023 Marschacht	
.	.	.	37	.	.	115	.	12	SV-Besch.		
4	-	9	12	6	3	3	2	2	Unternehmen	353024 Marxen	
.	.	.	.	24	SV-Besch.		
1	1	7	12	-	3	3	1	3	Unternehmen	353025 Moisburg	
.	.	.	6	-	.	12	.	.	SV-Besch.		
22	17	70	98	51	14	45	21	29	Unternehmen	353026 Neu Wulmstorf	
31	37	.	54	161	87	376	8	115	SV-Besch.		
2	1	3	8	4	2	-	4	-	Unternehmen	353027 Otter	
.	SV-Besch.		
1	1	3	7	4	1	-	-	-	Unternehmen	353028 Regesbostel	
.	SV-Besch.		
32	18	81	128	50	10	35	37	33	Unternehmen	353029 Rosengarten	
24	13	12	209	64	20	290	134	49	SV-Besch.		
7	6	34	34	13	8	24	6	19	Unternehmen	353030 Salzhausen	
21	14	29	98	21	55	345	.	21	SV-Besch.		

1.A Unternehmen und sozialversicherungspflichtig Beschäftigte nach Wirtschaftsabschnitten, Statistischen Regionen,

Statistische Region Kreisfreie Stadt Landkreis Gemeinde Land	Merkmal	Insgesamt	davon in							
			B Bergbau u. Gewinn. v. Steinen u. Erden	C Verarb. Gewerbe	D Energie- ver- sorgung	E Wasservers; Abw., Abf. u. Bes. von Umwelt- verschm.	F Bauge- werbe	G Handel; Instand- halt. u. Rep. v. Kfz	H Verkehr und Lagerei	I Gast- gewerbe
			Anzahl							
353031 Seevetal	Unternehmen	2 225	-	108	13	10	248	460	100	101
	SV-Besch.	10 448	-	2 227	.	92	1 231	3 584	518	221
353032 Stelle	Unternehmen	472	-	22	2	3	74	104	25	20
	SV-Besch.	1 445	-	113	.	.	255	471	111	27
353033 Tespe	Unternehmen	135	-	8	3	-	17	31	9	9
	SV-Besch.	261	-	13	.	-	43	70	31	.
353034 Toppenstedt	Unternehmen	86	-	9	-	1	15	20	2	4
	SV-Besch.	218	-	113	-	.	53	.	.	11
353035 Tostedt	Unternehmen	537	-	27	24	1	61	116	24	26
	SV-Besch.	2 002	-	346	.	.	477	426	86	31
353036 Undeloh	Unternehmen	57	-	1	-	-	5	8	2	12
	SV-Besch.	89	-	.	-	-	26	15	.	33
353037 Vierhöfen	Unternehmen	42	-	3	-	-	7	3	1	1
	SV-Besch.	105	-	.	-	-	13	.	.	.
353038 Welle	Unternehmen	43	-	1	-	-	10	8	4	1
	SV-Besch.	70	-	.	-	-	14	12	33	.
353039 Wenzendorf	Unternehmen	76	-	4	3	-	6	22	7	3
	SV-Besch.	673	-	.	.	-	5	303	258	.
353040 Winsen (Luhe), Stadt	Unternehmen	1 406	-	72	14	3	159	295	61	69
	SV-Besch.	8 570	-	1 572	.	.	565	1 346	402	178
353041 Wistedt	Unternehmen	63	-	4	1	-	18	14	-	1
	SV-Besch.	100	-	.	.	-	36	14	-	.
353042 Wulfsen	Unternehmen	69	-	7	1	-	12	16	6	3
	SV-Besch.	106	-	37	.	-	12	21	9	.
354 Lüchow-Dannenberg	Unternehmen	1 970	1	124	74	6	241	392	52	175
	SV-Besch.	9 669	.	1 751	.	.	791	1 604	276	435
354001 Bergen an der Dumme, Flecken	Unternehmen	60	-	2	3	-	12	9	3	5
	SV-Besch.	240	-	.	.	-	26	37	.	19
354002 Clenze, Flecken	Unternehmen	105	-	5	4	-	10	26	-	11
	SV-Besch.	449	-	123	.	-	9	141	-	11
354003 Damnatz	Unternehmen	9	-	-	3	-	-	-	-	2
	SV-Besch.	9	-	-	.	-	-	-	-	.
354004 Dannenberg (Elbe), Stadt	Unternehmen	378	-	18	6	1	34	90	15	22
	SV-Besch.	3 270	-	129	6	.	278	427	86	140
354005 Gartow, Flecken	Unternehmen	72	-	3	1	1	8	13	-	12
	SV-Besch.	172	-	.	.	.	18	35	-	7
354006 Göhrde	Unternehmen	22	-	-	-	-	3	3	1	4
	SV-Besch.	37	-	-	-	-	.	.	.	28
354007 Gorleben	Unternehmen	28	-	5	1	1	4	1	2	6
	SV-Besch.	158	-	109	13
354008 Gusborn	Unternehmen	32	-	3	5	-	5	6	1	1
	SV-Besch.	33	-	.	5	-	9	9	.	.
354009 Hitzacker (Elbe), Stadt	Unternehmen	205	1	20	5	-	15	30	6	28
	SV-Besch.	1 263	.	525	.	-	68	70	12	75
354010 Hühbeck	Unternehmen	19	-	2	-	-	3	4	1	2
	SV-Besch.	182	-	.	-	-
354011 Jameln	Unternehmen	29	-	2	2	-	5	3	-	3
	SV-Besch.	82	-	.	.	-	12	.	-	.
354012 Karwitz	Unternehmen	24	-	4	2	-	4	3	2	-
	SV-Besch.	108	-	.	.	-	10	.	.	-
354013 Küsten	Unternehmen	54	-	3	1	-	12	8	1	4
	SV-Besch.	115	-	.	.	-	57	.	.	.
354014 Langendorf	Unternehmen	17	-	-	3	-	3	3	1	1
	SV-Besch.	20	-	-	.	-
354015 Lemgow	Unternehmen	34	-	2	2	-	4	8	1	2
	SV-Besch.	187	-	.	.	-	.	148	.	.
354016 Luckau (Wendland)	Unternehmen	29	-	2	2	-	5	8	-	1
	SV-Besch.	57	-	.	.	-	6	18	-	.
354017 Lübbow	Unternehmen	11	-	1	1	1	1	2	-	3
	SV-Besch.	22	-	-	.
354018 Lüchow (Wendland), Stadt	Unternehmen	471	-	19	11	2	39	112	8	35
	SV-Besch.	2 359	-	288	.	.	123	539	91	74

kreisfreien Städten, Landkreisen und Gemeinden in Niedersachsen 2013

den Wirtschaftsabschnitten										Merkmal	Statistische Region Kreisfreie Stadt Landkreis Gemeinde Land
J Informa- tion u. Kommuni- kation	K Erbr. von Finanz- u. Versicher- Dienstl.	L Grundst. und Wohnungs- wesen	M Erbr. von freiberufl., wissen. u. tech. Dienstl.	N Erbr. von sonst. wirtschaftl. Dienstl.	P Erziehung und Unterricht	Q Gesund- heits- u. Sozial- wesen	R Kunst, Unter- haltung u. Erholung	S Erbr.von sonst. Dienstl.	Anzahl		
81		259	315	182	45	85	71	108	Unternehmen	353031	Seevetal
72	39	78	452	927	187	532	76	211	SV-Besch.		
26	5	33	51	40	7	23	13	24	Unternehmen	353032	Stelle
65	.	.	50	52	16	232	.	16	SV-Besch.		
1	2	13	14	12	1	4	6	5	Unternehmen	353033	Tespe
.	.	.	25	21	.	15	4	.	SV-Besch.		
3	1	7	12	2	-	2	4	4	Unternehmen	353034	Toppenstedt
.	-	.	.	.	SV-Besch.		
10	9	63	62	30	7	41	6	30	Unternehmen	353035	Tostedt
3	8	14	110	29	.	350	17	82	SV-Besch.		
2	1	8	9	4	1	1	-	3	Unternehmen	353036	Undeloh
.	-	.	SV-Besch.		
2	-	5	11	3	1	2	-	3	Unternehmen	353037	Vierhöfen
.	-	.	26	.	.	.	-	.	SV-Besch.		
3	-	5	1	7	2	-	-	1	Unternehmen	353038	Welle
.	-	-	-	.	SV-Besch.		
2	-	4	11	6	2	2	3	1	Unternehmen	353039	Wenzendorf
.	-	.	7	SV-Besch.		
36	35	152	180	73	32	95	38	92	Unternehmen	353040	Winsen (Luhe), Stadt
98	.	62	242	357	209	1 996	52	698	SV-Besch.		
1	-	6	10	4	3	-	1	-	Unternehmen	353041	Wistedt
.	-	-	.	-	SV-Besch.		
2	2	5	5	2	1	2	1	4	Unternehmen	353042	Wulfsen
.	SV-Besch.		
24	40	118	201	82	63	183	49	145	Unternehmen	354	Lüchow-Dannenberg
92	725	95	589	442	429	2 019	35	283	SV-Besch.		
1	-	3	3	2	3	7	1	6	Unternehmen	354001	Bergen an der Dumme, Flecken
.	-	120	.	.	SV-Besch.		
5	5	5	6	2	3	7	5	11	Unternehmen	354002	Clenze, Flecken
.	50	.	28	SV-Besch.		
-	-	1	-	-	1	-	1	1	Unternehmen	354003	Damnatz
-	-	-	.	.	SV-Besch.		
2	6	33	36	12	13	58	7	25	Unternehmen	354004	Dannenberg (Elbe), Stadt
.	.	5	283	52	166	962	.	57	SV-Besch.		
-	1	2	8	2	2	8	3	8	Unternehmen	354005	Gartow, Flecken
-	.	.	5	.	.	82	.	.	SV-Besch.		
1	-	1	4	-	1	1	1	2	Unternehmen	354006	Göhrde
.	-	.	.	-	SV-Besch.		
-	-	2	4	2	-	-	-	-	Unternehmen	354007	Gorleben
-	-	.	.	.	-	-	-	-	SV-Besch.		
2	-	-	6	1	1	-	-	1	Unternehmen	354008	Gusborn
.	-	-	.	.	.	-	-	.	SV-Besch.		
1	7	16	26	9	5	20	2	14	Unternehmen	354009	Hitzacker (Elbe), Stadt
.	6	.	76	15	46	247	.	39	SV-Besch.		
-	-	-	1	2	1	1	1	1	Unternehmen	354010	Höhbeck
-	-	-	SV-Besch.		
-	-	1	4	3	1	-	1	4	Unternehmen	354011	Jameln
-	-	-	.	6	SV-Besch.		
-	-	1	4	1	1	-	2	-	Unternehmen	354012	Karwitz
-	-	-	.	-	SV-Besch.		
-	1	3	10	5	1	1	1	3	Unternehmen	354013	Küsten
-	.	.	5	SV-Besch.		
-	-	-	1	1	-	1	-	3	Unternehmen	354014	Langendorf
-	-	-	.	.	-	-	-	.	SV-Besch.		
1	-	2	1	-	1	5	1	4	Unternehmen	354015	Lemgow
.	-	.	.	-	.	23	.	4	SV-Besch.		
-	-	-	5	1	-	1	4	-	Unternehmen	354016	Luckau (Wendland)
-	-	-	.	.	-	.	.	-	SV-Besch.		
-	-	-	-	2	-	-	-	-	Unternehmen	354017	Lübbow
-	-	-	-	-	-	-	-	-	SV-Besch.		
7	15	30	55	24	18	50	11	35	Unternehmen	354018	Lüchow (Wendland), Stadt
.	23	10	173	291	143	410	28	70	SV-Besch.		

1.A Unternehmen und sozialversicherungspflichtig Beschäftigte nach Wirtschaftsabschnitten, Statistischen Regionen,

Statistische Region Kreisfreie Stadt Landkreis Gemeinde Land	Merkmal	Insgesamt	davon in								
			B Bergbau u. Gewinn. v. Steinen u. Erden	C Verarb. Gewerbe	D Energie- ver- sorgung	E Wasservers; Abw., Abf. u. Bes. von Umwelt- verschm.	F Bauge- werbe	G Handel; Instand- halt. u. Rep. v. Kfz	H Verkehr und Lagererei	I Gast- gewerbe	
			Anzahl								
354019 Neu Darchau	Unternehmen	42	-	4	-	-	-	9	7	1	2
	SV-Besch.	117	-	.	-	-	-	18	15	.	.
354020 Prezelle	Unternehmen	15	-	2	2	-	-	4	4	1	-
	SV-Besch.	17	-	.	.	-	-	.	.	.	-
354021 Schnackenburg, Stadt	Unternehmen	13	-	1	1	-	-	3	1	1	1
	SV-Besch.	25	-	.	.	-	-
354022 Schnega	Unternehmen	57	-	3	8	-	-	10	8	-	5
	SV-Besch.	54	-	.	.	-	-	16	11	-	8
354023 Trebel	Unternehmen	41	-	4	2	-	-	10	6	1	7
	SV-Besch.	28	-	.	.	-	-	10	.	.	7
354024 Waddeweitz	Unternehmen	42	-	5	1	-	-	6	8	1	2
	SV-Besch.	41	-	.	.	-	-	9	10	.	.
354025 Woltersdorf	Unternehmen	30	-	3	1	-	-	8	5	2	3
	SV-Besch.	207	-	.	.	-	-
354026 Wustrow (Wendland), Stadt	Unternehmen	82	-	5	5	-	-	18	13	2	9
	SV-Besch.	218	-	.	.	-	-	9	27	.	12
354027 Zernien	Unternehmen	49	-	6	2	-	-	6	11	1	4
	SV-Besch.	199	-	64	.	-	-	62	35	.	.
355 Lüneburg	Unternehmen	7 085	4	376	87	24	776	1 311	225	411	
	SV-Besch.	40 563	71	7 345	83	361	3 024	5 867	1 447	1 997	
355001 Adendorf	Unternehmen	444	-	16	4	-	-	44	91	12	19
	SV-Besch.	1 936	-	582	.	-	-	215	324	40	104
355002 Amelinghausen	Unternehmen	179	1	6	3	-	-	28	36	4	16
	SV-Besch.	685	.	47	.	-	-	152	191	.	38
355003 Artlenburg, Flecken	Unternehmen	53	-	2	1	-	-	13	11	2	2
	SV-Besch.	66	-	.	.	-	-	25	15	.	.
355004 Bardowick, Flecken	Unternehmen	269	-	18	1	4	32	78	12	13	
	SV-Besch.	981	-	85	.	.	120	238	43	18	
355005 Barendorf	Unternehmen	63	-	3	-	-	-	10	14	5	2
	SV-Besch.	151	-	.	-	-	-	.	57	18	.
355006 Barnstedt	Unternehmen	27	-	3	2	-	-	7	3	-	2
	SV-Besch.	172	-	.	.	-	-	49	.	-	.
355007 Barum	Unternehmen	79	-	2	1	-	-	16	7	1	3
	SV-Besch.	71	-	.	.	-	-	13	.	.	.
355008 Betzendorf	Unternehmen	52	-	2	2	-	-	12	11	3	2
	SV-Besch.	152	-	.	.	-	-	33	25	19	.
355009 Bleckede, Stadt	Unternehmen	343	1	14	4	2	45	66	18	22	
	SV-Besch.	1 207	.	320	.	.	254	135	39	27	
355010 Boitze	Unternehmen	16	-	1	1	-	-	2	3	1	-
	SV-Besch.	.	-	.	.	-	-	.	9	.	-
355011 Brietlingen	Unternehmen	124	1	4	3	-	-	15	16	4	13
	SV-Besch.	197	.	.	.	-	-	19	34	.	30
355012 Dahlem	Unternehmen	18	-	1	-	-	-	3	4	3	1
	SV-Besch.	181	-	.	-	-	-
355013 Dahlenburg, Flecken	Unternehmen	145	-	11	8	1	21	28	3	14	
	SV-Besch.	1 014	-	488	.	.	119	232	4	30	
355014 Deutsch Evern	Unternehmen	145	-	7	3	-	-	18	23	5	4
	SV-Besch.	242	-	.	.	-	-	.	39	.	.
355015 Echem	Unternehmen	27	-	1	1	1	9	8	-	-	-
	SV-Besch.	41	-	.	.	-	-	.	.	-	-
355016 Embsen	Unternehmen	85	-	10	1	-	-	14	11	4	4
	SV-Besch.	204	-	41	.	-	-	.	.	.	34
355017 Handorf	Unternehmen	97	-	6	1	-	-	10	17	3	8
	SV-Besch.	211	-	.	.	-	-	25	32	.	16
355018 Hittbergen	Unternehmen	28	-	4	-	-	-	5	1	4	-
	SV-Besch.	71	-	.	-	-	-	.	.	34	-
355019 Hohnstorf (Elbe)	Unternehmen	66	-	8	2	-	-	11	11	1	3
	SV-Besch.	97	-	15	.	-	-	11	40	.	8
355020 Kirchgellersen	Unternehmen	96	-	6	1	-	-	15	19	3	1
	SV-Besch.	244	-	87	.	-	-	31	21	.	.
355021 Lüdersburg	Unternehmen	36	-	-	-	-	-	4	7	-	3
	SV-Besch.	96	-	-	-	-	-	.	.	-	.

kreisfreien Städten, Landkreisen und Gemeinden in Niedersachsen 2013

den Wirtschaftsabschnitten										Merkmal	Statistische Region Kreisfreie Stadt Landkreis Gemeinde Land
J Informa- tion u. Kommuni- kation	K Erbr. von Finanz- u. Versicher- Dienstl.	L Grundst. und Wohnungs- wesen	M Erbr. von freiberufl., wissen. u. tech. Dienstl.	N Erbr. von sonst. wirtschaftl. Dienstl.	P Erziehung und Unterricht	Q Gesund- heits- u. Sozial- wesen	R Kunst, Unter- haltung u. Erholung	S Erbr.von sonst. Dienstl.	Anzahl		
-	-	1	4	1	2	6	1	4	Unternehmen	354019 Neu Darchau	
-	-	.	7	.	.	47	.	7	SV-Besch.		
-	-	-	1	-	-	1	-	-	Unternehmen	354020 Prezelle	
-	-	-	.	-	-	.	-	-	SV-Besch.		
-	-	1	2	-	-	1	-	1	Unternehmen	354021 Schnackenburg, Stadt	
-	-	.	.	-	-	.	-	.	SV-Besch.		
2	1	5	3	2	3	1	-	6	Unternehmen	354022 Schnega	
.	-	.	SV-Besch.		
-	-	1	2	2	1	1	1	3	Unternehmen	354023 Trebel	
-	-	SV-Besch.		
1	-	1	6	3	1	3	3	1	Unternehmen	354024 Waddeweitz	
-	-	SV-Besch.		
-	1	3	1	-	-	1	-	2	Unternehmen	354025 Woltersdorf	
-	.	.	.	-	-	.	-	.	SV-Besch.		
1	2	3	3	4	2	8	1	6	Unternehmen	354026 Wustrow (Wendland), Stadt	
-	38	.	.	SV-Besch.		
-	1	3	5	1	2	1	2	4	Unternehmen	354027 Zernien	
-	.	.	4	SV-Besch.		
258	120	625	1 072	364	234	543	203	452	Unternehmen	355 Lüneburg	
1 222	1 293	329	1 762	3 444	2 546	7 583	505	1 684	SV-Besch.		
13	4	59	70	19	15	33	18	27	Unternehmen	355001 Adendorf	
16	4	.	51	46	12	353	167	19	SV-Besch.		
3	2	21	23	7	7	11	3	8	Unternehmen	355002 Amelinghausen	
.	.	8	13	.	34	114	.	20	SV-Besch.		
2	1	2	4	2	1	2	1	6	Unternehmen	355003 Artlenburg, Flecken	
.	SV-Besch.		
8	4	23	24	9	5	17	4	17	Unternehmen	355004 Bardowick, Flecken	
.	3	.	73	46	10	114	.	21	SV-Besch.		
2	3	3	6	3	4	6	-	2	Unternehmen	355005 Barendorf	
.	5	18	-	.	SV-Besch.		
-	-	1	5	1	1	-	2	-	Unternehmen	355006 Barnstedt	
-	-	-	-	-	SV-Besch.		
2	2	7	19	8	1	1	3	6	Unternehmen	355007 Barum	
.	.	.	7	13	SV-Besch.		
3	-	1	6	4	2	3	-	1	Unternehmen	355008 Betzendorf	
.	-	.	.	6	.	.	-	.	SV-Besch.		
6	5	26	41	22	10	23	11	27	Unternehmen	355009 Bleckede, Stadt	
.	7	4	21	22	46	256	.	39	SV-Besch.		
-	-	1	2	2	-	1	1	1	Unternehmen	355010 Boitze	
-	-	.	.	.	-	.	.	.	SV-Besch.		
3	2	14	16	9	3	4	6	11	Unternehmen	355011 Brietlingen	
.	.	.	10	27	.	15	3	15	SV-Besch.		
1	-	-	2	1	2	-	-	-	Unternehmen	355012 Dahlem	
-	-	-	.	.	.	-	-	-	SV-Besch.		
3	2	10	12	8	3	9	1	11	Unternehmen	355013 Dahlenburg, Flecken	
.	.	.	16	15	11	23	.	13	SV-Besch.		
5	3	18	17	7	10	16	3	6	Unternehmen	355014 Deutsch Evern	
.	95	.	.	SV-Besch.		
2	-	-	2	1	-	-	1	1	Unternehmen	355015 Echem	
-	-	-	.	.	-	-	-	.	SV-Besch.		
1	-	5	11	7	7	4	4	2	Unternehmen	355016 Embsen	
.	-	.	.	14	36	.	.	.	SV-Besch.		
9	2	7	12	5	3	4	7	3	Unternehmen	355017 Handorf	
17	26	4	.	SV-Besch.		
1	-	3	5	4	-	-	-	1	Unternehmen	355018 Hittbergen	
-	-	.	14	3	-	-	-	.	SV-Besch.		
4	-	4	9	2	1	4	-	6	Unternehmen	355019 Hohnstorf (Elbe)	
.	-	14	-	.	SV-Besch.		
3	1	7	19	5	1	5	1	9	Unternehmen	355020 Kirchgellersen	
.	.	.	9	8	.	.	.	14	SV-Besch.		
-	1	2	6	4	1	1	3	4	Unternehmen	355021 Lüdersburg	
-	.	.	12	SV-Besch.		

1.A Unternehmen und sozialversicherungspflichtig Beschäftigte nach Wirtschaftsabschnitten, Statistischen Regionen,

Statistische Region Kreisfreie Stadt Landkreis Gemeinde Land	Merkmal	Insgesamt	davon in							
			B	C	D	E	F	G	H	I
			Bergbau u. Gewinn. v. Steinen u. Erden	Verarb. Gewerbe	Energie- ver- sorgung	Wasservers; Abw., Abf. u. Bes. von Umwelt- verschm.	Bauge- werbe	Handel; Instand- halt. u. Rep. v. Kfz	Verkehr und Lagerei	Gast- gewerbe
Anzahl										
355022 Lüneburg, Hansestadt	Unternehmen	3 239	-	163	16	9	202	628	81	201
	SV-Besch.	28 773	-	4 938	.	.	1 169	4 011	962	1 478
355023 Mechterzen	Unternehmen	34	-	2	1	-	4	5	2	1
	SV-Besch.	77	-	.	.	-	19	15	.	.
355024 Melbeck	Unternehmen	134	-	7	-	3	19	26	7	9
	SV-Besch.	346	-	38	-	.	48	69	50	21
355025 Nahrendorf	Unternehmen	46	-	4	-	-	14	5	2	1
	SV-Besch.	92	-	.	-	-	8	.	.	.
355026 Neetze	Unternehmen	83	-	7	-	-	16	12	3	4
	SV-Besch.	202	-	19	-	-	42	11	.	.
355027 Oldendorf (Luhe)	Unternehmen	45	-	4	3	-	7	9	2	3
	SV-Besch.	106	-	50	.	-	.	7	.	.
355028 Radbruch	Unternehmen	68	-	2	2	-	13	9	8	3
	SV-Besch.	100	-	.	.	-	23	.	15	.
355029 Rehlingen	Unternehmen	21	-	1	1	-	2	1	1	3
	SV-Besch.	8	-	.	.	-
355030 Reinstorf	Unternehmen	40	-	5	-	-	9	6	1	2
	SV-Besch.	70	-	6	-	-	24	.	.	.
355031 Reppenstedt	Unternehmen	183	-	7	1	-	17	31	7	12
	SV-Besch.	314	-	27	.	-	44	51	8	12
355032 Rullstorf	Unternehmen	69	-	4	1	-	14	7	1	2
	SV-Besch.	319	-	.	.	-	49	3	.	.
355033 Scharnebeck	Unternehmen	101	-	8	1	-	16	20	1	5
	SV-Besch.	350	-	105	.	-	23	61	.	.
355034 Soderstorf	Unternehmen	53	-	1	2	-	5	8	-	2
	SV-Besch.	90	-	.	.	-	7	.	-	.
355035 Südergellersen	Unternehmen	57	-	2	2	-	5	6	3	3
	SV-Besch.	313	-	.	.	-
355036 Thomasburg	Unternehmen	50	-	1	3	-	9	12	2	3
	SV-Besch.	35	-	.	.	-	14	6	.	.
355037 Tosterglope	Unternehmen	13	-	-	1	-	4	3	-	1
	SV-Besch.	.	-	-	.	-	.	.	-	.
355038 Vastorf	Unternehmen	43	1	3	1	2	5	1	3	1
	SV-Besch.	224
355039 Vögelsen	Unternehmen	73	-	2	1	-	12	8	1	3
	SV-Besch.	176	-	.	.	-	36	21	.	.
355040 Wendisch Evern	Unternehmen	50	-	2	-	-	11	5	1	-
	SV-Besch.	42	-	.	-	-	23	.	.	-
355041 Westergellersen	Unternehmen	53	-	3	1	1	4	7	3	1
	SV-Besch.	109	-
355042 Wittorf	Unternehmen	57	-	3	3	-	15	7	2	5
	SV-Besch.	336	-	.	.	-	146	22	.	.
355049 Amt Neuhaus	Unternehmen	181	-	20	8	-	39	30	6	14
	SV-Besch.	428	-	86	.	-	145	46	9	11
356 Osterholz	Unternehmen	4 213	3	258	84	12	469	905	138	256
	SV-Besch.	20 823	.	3 693	.	153	1 882	5 518	589	640
356001 Axstedt	Unternehmen	29	-	1	1	-	9	2	1	1
	SV-Besch.	55	-	.	.	-	34	.	.	.
356002 Grasberg	Unternehmen	305	-	19	5	3	35	76	12	10
	SV-Besch.	1 057	-	230	.	.	121	277	59	17
356003 Hambergen	Unternehmen	189	1	15	5	2	34	41	7	15
	SV-Besch.	431	.	45	.	.	85	133	11	4
356004 Holste	Unternehmen	22	-	3	1	-	4	4	1	4
	SV-Besch.	66	-	24	.	-	.	31	.	.
356005 Lilienthal	Unternehmen	775	-	40	8	-	62	178	20	48
	SV-Besch.	3 935	-	572	.	-	215	1 125	116	101
356006 Lübberstedt	Unternehmen	13	-	-	-	-	3	3	2	-
	SV-Besch.	40	-	-	-	-	.	.	.	-
356007 Osterholz-Scharmbeck, Stadt	Unternehmen	1 049	1	59	19	2	114	213	33	72
	SV-Besch.	6 764	.	1 304	.	.	638	1 019	128	257
356008 Ritterhude	Unternehmen	567	-	38	19	2	67	116	23	19
	SV-Besch.	2 946	-	645	.	.	316	573	101	30

kreisfreien Städten, Landkreisen und Gemeinden in Niedersachsen 2013

den Wirtschaftsabschnitten										Merkmal	Statistische Region Kreisfreie Stadt Landkreis Gemeinde Land
J Informa- tion u. Kommuni- kation	K Erbr. von Finanz- u. Versicher- Dienstl.	L Grundst. und Wohnungs- wesen	M Erbr. von freiberufl., wissen. u. tech. Dienstl.	N Erbr. von sonst. wirtschaftl. Dienstl.	P Erziehung und Unterricht	Q Gesund- heits- u. Sozial- wesen	R Kunst, Unter- haltung u. Erholung	S Erbr.von sonst. Dienstl.	Anzahl		
138	65	312	550	144	106	317	93	214	Unternehmen	355022 Lüneburg, Hansestadt	
1 106	1 225	274	1 303	2 823	2 155	5 655	223	1 399	SV-Besch.		
-	-	5	6	-	1	2	4	1	Unternehmen	355023 Mechtersen	
-	-	.	11	-	.	.	16	.	SV-Besch.		
6	2	10	15	7	5	6	6	6	Unternehmen	355024 Melbeck	
.	.	6	.	12	37	.	.	4	SV-Besch.		
1	-	1	4	3	2	4	1	4	Unternehmen	355025 Nahrendorf	
.	SV-Besch.		
2	1	5	9	4	4	6	2	8	Unternehmen	355026 Neetze	
.	.	.	4	.	16	93	.	8	SV-Besch.		
1	1	-	5	3	1	1	2	3	Unternehmen	355027 Oldendorf (Luhe)	
.	SV-Besch.		
2	-	5	13	3	3	3	-	2	Unternehmen	355028 Radbruch	
.	SV-Besch.		
1	1	2	4	2	-	-	1	1	Unternehmen	355029 Rehlingen	
.	SV-Besch.		
2	-	2	5	2	-	1	2	3	Unternehmen	355030 Reinstorf	
.	SV-Besch.		
5	5	15	28	12	7	14	7	15	Unternehmen	355031 Reppenstedt	
.	.	12	31	8	.	75	.	34	SV-Besch.		
3	-	3	13	12	5	1	-	3	Unternehmen	355032 Rullstorf	
.	.	.	.	135	SV-Besch.		
2	3	6	14	5	2	10	1	7	Unternehmen	355033 Scharnebeck	
.	7	86	.	6	SV-Besch.		
5	2	6	9	5	2	1	1	4	Unternehmen	355034 Soderstorf	
.	.	.	3	SV-Besch.		
4	-	3	14	4	1	1	5	4	Unternehmen	355035 Südergellersen	
.	SV-Besch.		
1	2	5	5	4	2	-	-	1	Unternehmen	355036 Thomasburg	
.	SV-Besch.		
1	-	-	3	-	-	-	-	-	Unternehmen	355037 Tosterglope	
.	SV-Besch.		
4	-	3	12	2	2	2	-	1	Unternehmen	355038 Vastorf	
.	.	.	38	SV-Besch.		
2	1	6	14	3	2	11	3	4	Unternehmen	355039 Vögelsen	
.	.	.	9	.	.	68	.	4	SV-Besch.		
1	1	4	12	3	3	1	3	3	Unternehmen	355040 Wendisch Evern	
.	.	.	6	SV-Besch.		
-	-	3	12	4	4	4	-	6	Unternehmen	355041 Westergellersen	
.	4	90	-	.	SV-Besch.		
2	1	7	4	3	-	2	-	3	Unternehmen	355042 Wittorf	
.	SV-Besch.		
4	3	8	10	9	5	12	3	10	Unternehmen	355049 Amt Neuhaus	
.	6	.	4	18	24	62	.	11	SV-Besch.		
123	88	410	523	231	106	270	112	225	Unternehmen	356 Osterholz	
146	772	.	722	1 720	385	3 616	163	580	SV-Besch.		
1	-	2	7	2	1	-	1	-	Unternehmen	356001 Axstedt	
.	.	.	11	SV-Besch.		
12	9	33	34	21	5	16	4	11	Unternehmen	356002 Grasberg	
6	14	5	17	104	8	170	.	13	SV-Besch.		
5	3	9	15	5	6	11	1	14	Unternehmen	356003 Hambergen	
.	.	.	15	11	26	70	.	21	SV-Besch.		
-	-	1	1	-	-	1	-	2	Unternehmen	356004 Holste	
.	SV-Besch.		
27	17	78	95	49	24	61	28	40	Unternehmen	356005 Lilienthal	
46	14	.	133	359	50	1 116	21	59	SV-Besch.		
-	-	1	-	-	1	3	-	-	Unternehmen	356006 Lübberstedt	
.	SV-Besch.		
31	20	104	126	50	28	83	23	71	Unternehmen	356007 Osterholz-Scharmbeck, Stadt	
66	.	20	228	183	161	1 455	71	357	SV-Besch.		
13	14	55	87	32	11	24	18	29	Unternehmen	356008 Ritterhude	
.	12	27	118	819	55	177	37	18	SV-Besch.		

1.A Unternehmen und sozialversicherungspflichtig Beschäftigte nach Wirtschaftsabschnitten, Statistischen Regionen,

Statistische Region Kreisfreie Stadt Landkreis Gemeinde Land	Merkmal	Insgesamt	davon in							
			B Bergbau u. Gewinn. v. Steinen u. Erden	C Verarb. Gewerbe	D Energie- ver- sorgung	E Wasservers; Abw., Abf. u. Bes. von Umwelt- verschm.	F Bauge- werbe	G Handel; Instand- halt. u. Rep. v. Kfz	H Verkehr und Lagerei	I Gast- gewerbe
			Anzahl							
356009 Schwanewede	Unternehmen	675	-	49	17	1	82	148	23	37
	SV-Besch.	3 933	-	711	.	.	277	2 000	116	64
356010 Vollersode	Unternehmen	99	-	8	1	1	12	22	8	10
	SV-Besch.	211	-	.	.	.	60	52	18	.
356011 Worpswede	Unternehmen	490	1	26	8	1	47	102	8	40
	SV-Besch.	1 385	.	140	.	.	125	300	36	163
357 Rotenburg (Wümme)	Unternehmen	6 846	7	453	317	17	891	1 407	199	395
	SV-Besch.	47 139	73	11 757	218	115	4 596	10 109	1 738	1 816
357001 Ahausen	Unternehmen	69	-	4	7	-	7	12	1	2
	SV-Besch.	56	-	.	.	-	18	.	.	.
357002 Alfstedt	Unternehmen	55	-	2	12	-	13	6	-	2
	SV-Besch.	411	-	.	.	-	163	.	-	.
357003 Anderlingen	Unternehmen	35	-	3	12	-	6	6	1	4
	SV-Besch.	49	-	.	.	-	.	19	.	3
357004 Basdahl	Unternehmen	48	-	4	5	-	10	13	-	3
	SV-Besch.	213	-	.	.	-	.	37	-	.
357005 Böttersen	Unternehmen	36	-	4	2	-	4	8	3	1
	SV-Besch.	61	-	.	.	-	.	13	.	.
357006 Bothel	Unternehmen	88	-	3	1	-	20	15	3	5
	SV-Besch.	365	-	.	.	-	158	26	3	.
357007 Breddorf	Unternehmen	54	-	6	9	-	7	15	1	-
	SV-Besch.	67	-	12	.	-	12	20	.	-
357008 Bremervörde, Stadt	Unternehmen	733	-	39	23	2	87	152	18	55
	SV-Besch.	5 411	-	1 395	.	.	599	790	166	84
357009 Brockel	Unternehmen	56	-	7	1	-	10	12	1	4
	SV-Besch.	230	-	40	.	-	22	77	.	10
357010 Bülstedt	Unternehmen	34	-	2	-	-	3	8	4	2
	SV-Besch.	125	-	.	-	-	.	5	.	.
357011 Deinstedt	Unternehmen	29	-	-	6	-	8	6	-	2
	SV-Besch.	41	-	-	6	-	33	.	-	.
357012 Ebersdorf	Unternehmen	41	-	3	3	-	8	9	1	2
	SV-Besch.	165	-	50	.	-	67	39	.	.
357013 Elsdorf	Unternehmen	94	-	11	11	1	10	13	4	2
	SV-Besch.	744	-	541	.	.	84	50	31	.
357014 Farven	Unternehmen	34	-	2	5	-	8	5	-	2
	SV-Besch.	48	-	.	.	-	32	.	-	.
357015 Fintel	Unternehmen	118	-	9	6	-	18	22	4	9
	SV-Besch.	505	-	32	.	-	33	143	.	.
357016 Gnarrenburg	Unternehmen	321	2	16	4	2	61	73	9	23
	SV-Besch.	1 329	.	96	.	.	333	566	.	13
357017 Groß Meckelsen	Unternehmen	24	-	4	2	-	5	2	2	3
	SV-Besch.	63	-	.	.	-	15	.	.	.
357018 Gyhum	Unternehmen	113	-	7	3	-	17	27	10	7
	SV-Besch.	730	-	.	.	-	92	211	25	30
357019 Hamersen	Unternehmen	12	-	1	1	-	3	1	-	1
	SV-Besch.	38	-	.	.	-	.	.	-	.
357020 Hassendorf	Unternehmen	34	-	2	-	-	8	3	1	2
	SV-Besch.	19	-	.	-	-	6	.	.	.
357021 Heeslingen	Unternehmen	234	-	18	19	1	30	45	8	7
	SV-Besch.	1 750	-	.	3	.	100	1 090	79	.
357022 Hellwege	Unternehmen	37	-	3	1	-	3	11	-	4
	SV-Besch.	70	-	.	.	-	.	10	-	.
357023 Helvesiek	Unternehmen	31	-	4	-	-	8	6	1	3
	SV-Besch.	173	-	.	-	-	26	.	.	.
357024 Hemsbünde	Unternehmen	45	-	6	3	-	10	9	1	-
	SV-Besch.	325	-	56	.	-	65	.	.	-
357025 Hemslingen	Unternehmen	51	-	5	3	-	9	8	-	2
	SV-Besch.	220	-	.	.	-	.	57	-	.
357026 Hepstedt	Unternehmen	40	-	-	1	-	11	10	-	2
	SV-Besch.	40	-	-	.	-	28	8	-	.
357027 Hipstedt	Unternehmen	43	-	1	1	-	5	9	3	2
	SV-Besch.	44	-	.	.	-

kreisfreien Städten, Landkreisen und Gemeinden in Niedersachsen 2013

den Wirtschaftsabschnitten										Merkmal	Statistische Region Kreisfreie Stadt Landkreis Gemeinde Land
J	K	L	M	N	P	Q	R	S			
Informa- tion u. Kommuni- kation	Erbr. von Finanz- u. Versicher- Dienstl.	Grundst. und Wohnungs- wesen	Erbr. von freiberufl., wissen. u. tech. Dienstl.	Erbr. von sonst. wirtschaftl. Dienstl.	Erziehung und Unterricht	Gesund- heits- u. Sozial- wesen	Kunst, Unter- haltung u. Erholung	Erbr.von sonst. Dienstl.	Anzahl		
17	12	71	80	46	15	39	13	25	Unternehmen	356009 Schwanewede	
11	32	8	84	186	43	314	7	29	SV-Besch.		
4	2	7	5	3	3	4	3	6	Unternehmen	356010 Vollersode	
.	17	.	.	SV-Besch.		
13	11	49	73	23	12	28	21	27	Unternehmen	356011 Worpswede	
10	42	.	107	57	18	279	19	78	SV-Besch.		
143	122	808	748	356	136	394	144	309	Unternehmen	357 Rotenburg (Wümme)	
674	1 129	204	1 706	1 323	545	10 194	120	822	SV-Besch.		
1	2	8	7	9	1	2	1	5	Unternehmen	357001 Ahausen	
.	.	.	.	10	SV-Besch.		
-	1	8	9	-	-	-	-	2	Unternehmen	357002 Alfstedt	
.	.	.	5	-	-	-	-	.	SV-Besch.		
1	-	1	1	-	-	-	-	-	Unternehmen	357003 Anderlingen	
.	.	.	.	-	-	-	-	-	SV-Besch.		
-	-	2	2	2	2	1	1	3	Unternehmen	357004 Basdahl	
-	-	SV-Besch.		
1	-	5	3	3	-	2	-	-	Unternehmen	357005 Bötersen	
.	-	.	-	-	SV-Besch.		
4	1	12	10	1	1	6	1	5	Unternehmen	357006 Bothel	
.	63	.	.	SV-Besch.		
-	2	5	6	1	1	-	-	1	Unternehmen	357007 Breddorf	
-	-	-	.	SV-Besch.		
8	14	94	83	32	19	60	7	40	Unternehmen	357008 Bremervörde, Stadt	
79	23	19	283	367	64	1 306	32	164	SV-Besch.		
-	-	6	3	4	-	3	1	4	Unternehmen	357009 Brockel	
-	-	.	.	.	-	70	.	.	SV-Besch.		
-	-	4	-	5	1	2	2	1	Unternehmen	357010 Bülstedt	
-	-	SV-Besch.		
1	-	4	1	1	-	-	-	-	Unternehmen	357011 Deinstedt	
.	-	-	-	-	SV-Besch.		
2	-	3	4	2	1	2	-	1	Unternehmen	357012 Ebersdorf	
.	SV-Besch.		
1	-	17	10	3	1	2	4	4	Unternehmen	357013 Eldorf	
.	SV-Besch.		
-	1	5	3	1	1	-	-	1	Unternehmen	357014 Farven	
-	-	-	.	SV-Besch.		
1	5	9	15	4	2	7	3	4	Unternehmen	357015 Fintel	
.	.	.	25	4	.	18	.	.	SV-Besch.		
5	4	30	34	12	8	12	10	16	Unternehmen	357016 Gnarrenburg	
7	8	.	34	17	13	122	.	33	SV-Besch.		
1	-	4	-	-	-	1	-	-	Unternehmen	357017 Groß Meckelsen	
.	.	.	.	-	-	.	-	-	SV-Besch.		
3	2	13	5	4	1	4	2	8	Unternehmen	357018 Gyhum	
.	21	SV-Besch.		
-	1	1	2	-	-	-	-	1	Unternehmen	357019 Hamersen	
-	.	.	.	-	-	-	-	.	SV-Besch.		
2	-	3	3	4	1	3	1	1	Unternehmen	357020 Hassendorf	
.	-	SV-Besch.		
3	1	41	23	14	2	6	4	12	Unternehmen	357021 Heeslingen	
-	.	.	53	6	.	39	.	.	SV-Besch.		
-	-	1	3	4	-	-	5	2	Unternehmen	357022 Hellwege	
-	-	.	.	.	-	-	.	.	SV-Besch.		
1	-	2	1	1	-	2	2	-	Unternehmen	357023 Helvesiek	
.	-	.	.	.	-	.	.	-	SV-Besch.		
2	-	4	5	2	-	2	-	1	Unternehmen	357024 Hemsbünde	
.	-	.	.	-	-	.	-	.	SV-Besch.		
1	1	5	8	3	2	3	1	-	Unternehmen	357025 Hemslingen	
.	-	SV-Besch.		
3	-	2	6	1	2	-	2	-	Unternehmen	357026 Hepstedt	
.	-	-	.	-	SV-Besch.		
-	-	2	10	2	1	1	3	3	Unternehmen	357027 Hipstedt	
-	-	3	.	SV-Besch.		

1.A Unternehmen und sozialversicherungspflichtig Beschäftigte nach Wirtschaftsabschnitten, Statistischen Regionen,

Statistische Region Kreisfreie Stadt Landkreis Gemeinde Land	Merkmal	Insgesamt	davon in							
			B Bergbau u. Gewinn. v. Steinen u. Erden	C Verarb. Gewerbe	D Energie- ver- sorgung	E Wasservers; Abw., Abf. u. Bes. von Umwelt- verschm.	F Bauge- werbe	G Handel; Instand- halt. u. Rep. v. Kfz	H Verkehr und Lagerei	I Gast- gewerbe
			Anzahl							
357028 Horstedt	Unternehmen	38	-	5	2	-	7	6	1	3
	SV-Besch.	80	-	.	.	-	26	18	.	.
357029 Kalbe	Unternehmen	15	-	2	1	-	3	3	2	-
	SV-Besch.	10	-	.	.	-	.	.	.	-
357030 Kirchtimke	Unternehmen	28	-	5	-	-	3	6	-	3
	SV-Besch.	53	-	10	-	-	.	.	-	.
357031 Kirchwalsede	Unternehmen	50	-	6	2	-	10	7	1	2
	SV-Besch.	160	-	60	.	-	37	.	.	.
357032 Klein Meckelsen	Unternehmen	28	1	1	4	-	5	9	1	2
	SV-Besch.	92	.	.	.	-	24	.	.	.
357033 Lauenbrück	Unternehmen	68	-	4	-	-	13	7	-	7
	SV-Besch.	172	-	24	-	-	11	.	-	6
357034 Lengenbostel	Unternehmen	30	-	5	-	-	2	8	3	-
	SV-Besch.	324	-	.	-	-	.	13	.	-
357035 Oerel	Unternehmen	71	-	3	3	-	17	7	6	3
	SV-Besch.	261	-	.	.	-	43	42	98	.
357036 Ostereistedt	Unternehmen	39	-	5	12	-	5	7	-	2
	SV-Besch.	84	-	.	6	-	.	.	-	.
357037 Reeßum	Unternehmen	71	-	5	6	-	10	18	2	2
	SV-Besch.	117	-	.	.	-	18	36	.	.
357038 Rhade	Unternehmen	53	-	2	8	-	8	9	1	4
	SV-Besch.	78	-	.	.	-	15	33	.	.
357039 Rotenburg (Wümme), Stadt	Unternehmen	914	-	55	24	3	81	179	23	58
	SV-Besch.	9 510	-	899	.	.	553	1 163	536	362
357040 Sandbostel	Unternehmen	36	-	2	9	-	4	5	1	2
	SV-Besch.	49	-	.	.	-	.	14	.	.
357041 Scheeßel	Unternehmen	557	-	37	28	2	77	104	10	26
	SV-Besch.	2 835	-	444	.	.	485	906	43	31
357042 Seedorf	Unternehmen	30	-	-	3	1	3	9	1	3
	SV-Besch.	72	-	-	.	.	.	14	.	.
357043 Selsingen	Unternehmen	125	1	6	8	1	15	27	6	6
	SV-Besch.	578	145	141	31	26
357044 Sittensen	Unternehmen	356	1	14	11	-	30	88	16	19
	SV-Besch.	1 989	.	90	.	-	224	992	25	46
357045 Sottrum	Unternehmen	304	-	22	5	-	35	73	6	10
	SV-Besch.	3 758	-	298	.	-	199	515	43	.
357046 Stemmen	Unternehmen	28	-	2	1	1	5	4	-	2
	SV-Besch.	132	-	-	.
357047 Tarmstedt	Unternehmen	140	-	16	5	-	17	37	1	6
	SV-Besch.	354	-	63	.	-	43	95	.	18
357048 Tiste	Unternehmen	33	-	1	-	-	4	6	1	1
	SV-Besch.	61	-	.	-	-	8	.	.	.
357049 Vahlde	Unternehmen	25	-	6	2	-	3	3	1	3
	SV-Besch.	25	-	.	.	-
357050 Vierden	Unternehmen	27	-	4	2	1	3	4	4	1
	SV-Besch.	38	-	12	.
357051 Visselhövede, Stadt	Unternehmen	400	1	27	12	2	60	89	13	27
	SV-Besch.	2 595	.	252	3	.	252	1 438	44	82
357052 Vorwerk	Unternehmen	33	-	2	2	-	2	7	1	1
	SV-Besch.	55	-	.	.	-	.	11	.	.
357053 Westertimke	Unternehmen	25	-	1	4	-	4	6	-	-
	SV-Besch.	40	-	.	.	-	35	.	-	-
357054 Westerwalsede	Unternehmen	27	-	3	1	-	3	5	2	1
	SV-Besch.	74	-	.	.	-
357055 Wilstedt	Unternehmen	75	-	6	3	-	15	13	-	3
	SV-Besch.	168	-	14	.	-	54	24	-	5
357056 Wohnste	Unternehmen	37	-	1	3	-	9	5	-	-
	SV-Besch.	104	-	.	.	-	69	.	-	-
357057 Zeven, Stadt	Unternehmen	674	1	39	15	-	49	150	20	47
	SV-Besch.	9 979	.	6 279	.	-	282	782	418	153
358 Heidekreis	Unternehmen	5 244	2	332	144	30	645	1 094	148	499
	SV-Besch.	34 334	.	7 051	332	399	3 230	6 267	1 093	2 126

kreisfreien Städten, Landkreisen und Gemeinden in Niedersachsen 2013

den Wirtschaftsabschnitten										Merkmal	Statistische Region Kreisfreie Stadt Landkreis Gemeinde Land
J	K	L	M	N	P	Q	R	S			
Informa- tion u. Kommuni- kation	Erbr. von Finanz- u. Versicher- Dienstl.	Grundst. und Wohnungs- wesen	Erbr. von freiberufl., wissen. u. tech. Dienstl.	Erbr. von sonst. wirtschaftl. Dienstl.	Erziehung und Unterricht	Gesund- heits- u. Sozial- wesen	Kunst, Unter- haltung u. Erholung	Erbr.von sonst. Dienstl.			
Anzahl											
1	1	1	1	-	1	5	2	2	Unternehmen	357028 Horstedt	
.	17	.	.	SV-Besch.		
1	-	1	-	-	-	-	1	1	Unternehmen	357029 Kalbe	
.	SV-Besch.		
-	-	2	2	1	-	2	-	4	Unternehmen	357030 Kirchtimke	
-	-	-	9	SV-Besch.		
-	-	7	1	4	2	3	1	4	Unternehmen	357031 Kirchwalsede	
-	-	22	.	.	SV-Besch.		
-	1	3	1	-	-	-	-	-	Unternehmen	357032 Klein Meckelsen	
-	-	SV-Besch.		
3	1	5	7	8	2	2	3	6	Unternehmen	357033 Lauenbrück	
.	.	.	.	5	.	.	.	13	SV-Besch.		
-	-	2	4	4	1	-	1	-	Unternehmen	357034 Lengenbostel	
-	-	.	13	9	.	.	.	-	SV-Besch.		
1	-	10	6	3	1	3	4	4	Unternehmen	357035 Oerel	
.	.	.	16	.	.	12	.	.	SV-Besch.		
-	-	2	1	3	-	-	2	-	Unternehmen	357036 Ostereistedt	
-	-	-	SV-Besch.		
-	-	7	12	2	-	5	1	1	Unternehmen	357037 Reeßum	
-	-	.	7	.	.	38	.	.	SV-Besch.		
-	-	5	7	2	-	4	1	2	Unternehmen	357038 Rhade	
-	-	8	.	.	SV-Besch.		
33	13	102	108	40	23	103	13	56	Unternehmen	357039 Rotenburg (Wümme), Stadt	
208	18	85	316	227	105	4 683	34	209	SV-Besch.		
-	-	3	3	2	-	-	3	2	Unternehmen	357040 Sandbostel	
-	-	SV-Besch.		
16	16	66	83	25	7	26	15	19	Unternehmen	357041 Scheeßel	
33	219	7	194	41	112	242	10	33	SV-Besch.		
1	-	5	1	3	-	-	-	-	Unternehmen	357042 Seedorf	
.	-	SV-Besch.		
2	2	15	9	8	1	9	5	4	Unternehmen	357043 Selsingen	
.	85	.	11	SV-Besch.		
7	8	56	43	20	9	18	2	14	Unternehmen	357044 Sittensen	
64	9	11	136	212	33	.	.	15	SV-Besch.		
9	8	37	36	17	4	19	9	14	Unternehmen	357045 Sottrum	
.	.	.	79	179	16	1 617	.	19	SV-Besch.		
-	1	3	4	2	-	1	1	1	Unternehmen	357046 Stemmen	
-	SV-Besch.		
4	3	11	11	10	4	8	2	5	Unternehmen	357047 Tarmstedt	
.	.	.	36	.	.	35	.	31	SV-Besch.		
2	-	3	6	3	2	-	2	2	Unternehmen	357048 Tiste	
.	-	.	4	SV-Besch.		
1	-	-	1	3	-	-	2	-	Unternehmen	357049 Vahlde	
-	-	-	-	SV-Besch.		
-	1	2	3	1	-	-	1	-	Unternehmen	357050 Vierden	
-	-	SV-Besch.		
2	7	47	40	22	9	21	6	15	Unternehmen	357051 Visselhövede, Stadt	
.	8	19	65	34	44	245	5	17	SV-Besch.		
1	-	2	7	3	2	-	2	1	Unternehmen	357052 Vorwerk	
.	-	SV-Besch.		
1	-	2	2	1	-	-	1	3	Unternehmen	357053 Westertimke	
.	-	SV-Besch.		
-	1	6	2	1	-	1	1	-	Unternehmen	357054 Westerwalsede	
-	-	SV-Besch.		
1	3	4	5	6	5	5	1	5	Unternehmen	357055 Wilstedt	
-	.	.	.	6	13	40	.	10	SV-Besch.		
-	-	7	3	7	-	-	-	2	Unternehmen	357056 Wohnste	
-	-	SV-Besch.		
16	21	101	82	40	16	38	12	27	Unternehmen	357057 Zeven, Stadt	
57	.	8	231	55	65	803	11	126	SV-Besch.		
138	87	455	525	290	115	357	132	251	Unternehmen	358 Heidekreis	
349	749	.	1 386	2 789	1 201	5 604	574	1 014	SV-Besch.		

1.A Unternehmen und sozialversicherungspflichtig Beschäftigte nach Wirtschaftsabschnitten, Statistischen Regionen,

Statistische Region Kreisfreie Stadt Landkreis Gemeinde Land	Merkmal	Insgesamt	davon in							
			B Bergbau u. Gewinn. v. Steinen u. Erden	C Verarb. Gewerbe	D Energie- ver- sorgung	E Wasservers; Abw., Abf. u. Bes. von Umwelt- verschm.	F Bauge- werbe	G Handel; Instand- halt. u. Rep. v. Kfz	H Verkehr und Lagerei	I Gast- gewerbe
			Anzahl							
358001 Ahlden (Aller), Flecken	Unternehmen	59	-	6	3	-	9	8	3	3
	SV-Besch.	146	-	38	.	-	29	12	.	.
358002 Bispingen	Unternehmen	314	-	29	10	-	48	51	9	54
	SV-Besch.	2 165	-	376	4	-	358	399	9	539
358003 Böhme	Unternehmen	38	-	1	15	-	3	6	2	2
	SV-Besch.	101	-	.	3	-
358004 Bomlitz	Unternehmen	196	1	12	2	1	28	41	7	20
	SV-Besch.	2 641	.	1 922	.	.	55	77	.	43
358005 Buchholz (Aller)	Unternehmen	87	-	3	1	-	6	25	4	3
	SV-Besch.	499	-	.	.	-	.	37	.	.
358006 Eickeloh	Unternehmen	27	-	3	-	-	5	4	-	1
	SV-Besch.	66	-	.	.	-
358007 Essel	Unternehmen	41	-	3	-	-	6	11	1	3
	SV-Besch.	159	-	.	.	-	27	27	.	.
358008 Bad Fallingbostal, Stadt	Unternehmen	464	-	33	8	1	61	89	17	51
	SV-Besch.	2 277	-	103	.	.	290	478	73	121
358009 Frankenfeld	Unternehmen	27	-	3	6	1	4	3	-	2
	SV-Besch.	94	-
358010 Gilten	Unternehmen	46	-	4	4	-	7	6	1	1
	SV-Besch.	77	-	11	.	-	27	19	.	.
358011 Grethem	Unternehmen	25	-	1	3	-	3	4	1	1
	SV-Besch.	25	-	.	.	-
358012 Hademstorf	Unternehmen	14	-	-	-	-	5	4	-	2
	SV-Besch.	35	-	-	-	-	13	.	-	.
358013 Häuslingen	Unternehmen	19	-	2	2	-	7	2	-	1
	SV-Besch.	34	-	.	.	-	7	.	-	.
358014 Hodenhagen	Unternehmen	106	-	7	2	-	16	20	9	10
	SV-Besch.	1 131	-	.	.	-	21	60	29	46
358015 Lindwedel	Unternehmen	77	-	7	2	-	5	14	1	3
	SV-Besch.	100	-	.	.	-	.	15	.	.
358016 Munster, Stadt	Unternehmen	416	-	24	4	4	35	83	13	56
	SV-Besch.	2 153	-	340	.	.	150	230	183	103
358017 Neuenkirchen	Unternehmen	240	1	18	14	2	42	52	5	18
	SV-Besch.	945	.	231	5	.	124	269	.	91
358018 Rethem (Aller), Stadt	Unternehmen	102	-	12	1	1	14	18	1	5
	SV-Besch.	317	-	70	.	.	80	46	.	6
358019 Schneverdingen, Stadt	Unternehmen	749	-	34	33	1	109	154	14	64
	SV-Besch.	4 758	-	986	.	.	766	508	14	154
358020 Schwarmstedt	Unternehmen	240	-	16	-	3	20	60	4	16
	SV-Besch.	869	-	179	-	.	54	229	58	31
358021 Soltau, Stadt	Unternehmen	919	-	51	17	7	89	213	22	92
	SV-Besch.	8 342	-	1 203	.	130	296	2 883	249	435
358022 Walsrode, Stadt	Unternehmen	886	-	54	13	8	98	196	26	74
	SV-Besch.	6 783	-	537	.	94	796	881	303	196
358023 Wietzendorf	Unternehmen	143	-	9	4	-	25	30	6	14
	SV-Besch.	603	-	47	.	-	77	41	.	147
358501 Osterheide, gemeindefreier Bezirk	Unternehmen	9	-	-	-	1	-	-	2	3
	SV-Besch.	14	-	-	-	.	-	-	.	.
359 Stade	Unternehmen	7 537	3	401	131	36	792	1 431	478	486
	SV-Besch.	47 009	.	8 699	.	566	4 907	8 286	4 032	3 727
359001 Agathenburg	Unternehmen	44	-	2	-	-	7	11	2	3
	SV-Besch.	50	-	.	-	-	6	21	.	.
359002 Ahlerstedt	Unternehmen	209	-	14	14	-	53	38	11	8
	SV-Besch.	651	-	.	.	-	288	69	.	.
359003 Apensen	Unternehmen	130	-	9	1	-	8	33	7	3
	SV-Besch.	871	-	384	.	-	74	153	6	5
359004 Balje	Unternehmen	45	-	5	6	-	8	5	2	3
	SV-Besch.	90	-	.	.	-
359005 Bargstedt	Unternehmen	71	-	-	6	-	16	12	1	4
	SV-Besch.	255	-	-	.	-	.	36	.	.
359006 Beckdorf	Unternehmen	69	-	-	-	-	17	10	2	2
	SV-Besch.	164	-	-	-	-	64	63	.	.

kreisfreien Städten, Landkreisen und Gemeinden in Niedersachsen 2013

den Wirtschaftsabschnitten										Merkmal	Statistische Region Kreisfreie Stadt Landkreis Gemeinde Land
J Informa- tion u. Kommuni- kation	K Erbr. von Finanz- u. Versicher- Dienstl.	L Grundst. und Wohnungs- wesen	M Erbr. von freiberufl., wissen. u. tech. Dienstl.	N Erbr. von sonst. wirtschaftl. Dienstl.	P Erziehung und Unterricht	Q Gesund- heits- u. Sozial- wesen	R Kunst, Unter- haltung u. Erholung	S Erbr.von sonst. Dienstl.	Anzahl		
3	-	5	8	4	2	4	-	1	1	Unternehmen	358001 Ahlden (Aller), Flecken
.	-	-	.	.	SV-Besch.	
3	1	20	28	23	7	12	8	11	11	Unternehmen	358002 Bispingen
.	.	.	.	260	8	.	.	59	59	SV-Besch.	
-	-	1	2	3	-	1	-	2	2	Unternehmen	358003 Böhme
.	-	.	.	SV-Besch.	
6	4	12	16	13	5	14	3	11	11	Unternehmen	358004 Bomlitz
.	.	5	19	135	234	78	.	55	55	SV-Besch.	
5	-	17	17	3	-	1	1	1	1	Unternehmen	358005 Buchholz (Aller)
.	-	.	.	.	-	SV-Besch.	
1	-	4	2	4	-	1	1	1	1	Unternehmen	358006 Eickeloh
.	-	.	.	.	-	SV-Besch.	
3	1	5	3	2	1	-	-	2	2	Unternehmen	358007 Essel
.	-	.	.	SV-Besch.	
8	11	37	41	30	6	36	12	23	23	Unternehmen	358008 Bad Fallingb., Stadt
.	45	.	47	354	.	645	20	73	73	SV-Besch.	
1	-	1	2	1	-	2	-	1	1	Unternehmen	358009 Frankenfeld
.	-	.	.	.	-	.	-	.	.	SV-Besch.	
1	-	7	7	4	-	1	-	3	3	Unternehmen	358010 Gilten
.	-	.	8	.	-	.	-	.	.	SV-Besch.	
2	-	-	4	1	-	1	4	-	-	Unternehmen	358011 Grethem
.	-	-	.	.	-	.	.	-	-	SV-Besch.	
-	-	-	1	-	1	-	-	1	1	Unternehmen	358012 Hademstorf
.	-	.	.	.	-	.	-	.	.	SV-Besch.	
-	-	2	1	2	-	-	-	-	-	Unternehmen	358013 Häuslingen
.	-	.	.	.	-	.	-	.	.	SV-Besch.	
2	5	8	8	4	3	7	4	1	1	Unternehmen	358014 Hodenhagen
.	9	.	9	.	21	196	.	.	.	SV-Besch.	
6	-	11	9	8	2	5	2	2	2	Unternehmen	358015 Lindwedel
.	-	5	SV-Besch.	
12	10	39	33	17	12	38	11	25	25	Unternehmen	358016 Munster, Stadt
.	17	52	214	64	162	180	18	214	214	SV-Besch.	
6	4	15	21	13	2	10	4	13	13	Unternehmen	358017 Neuenkirchen
.	.	.	16	28	.	119	.	26	26	SV-Besch.	
2	1	13	10	7	3	8	2	4	4	Unternehmen	358018 Rethem (Aller), Stadt
.	.	.	14	.	.	38	.	34	34	SV-Besch.	
22	7	63	83	49	18	42	19	37	37	Unternehmen	358019 Schneverdingen, Stadt
16	18	21	119	1 490	135	416	.	62	62	SV-Besch.	
3	2	27	20	16	10	19	12	12	12	Unternehmen	358020 Schwarmstedt
.	.	6	83	14	45	108	17	16	16	SV-Besch.	
22	20	86	96	42	12	83	28	39	39	Unternehmen	358021 Soltau, Stadt
226	368	.	464	79	122	1 357	221	147	147	SV-Besch.	
23	18	75	103	31	25	68	20	54	54	Unternehmen	358022 Walsrode, Stadt
52	.	19	368	278	401	2 159	84	263	263	SV-Besch.	
7	2	7	10	12	5	4	1	7	7	Unternehmen	358023 Wietzendorf
.	.	.	.	29	15	.	.	54	54	SV-Besch.	
-	1	-	-	1	1	-	-	-	-	Unternehmen	358501 Osterheide, gemeindefreier Bezirk
.	.	-	-	.	.	-	-	-	-	SV-Besch.	
183	147	873	962	414	177	455	165	403	403	Unternehmen	359 Stade
335	1 537	486	2 199	3 052	1 349	6 425	236	940	940	SV-Besch.	
4	1	5	5	1	-	2	-	1	1	Unternehmen	359001 Agathenburg
.	-	.	-	.	.	SV-Besch.	
5	4	16	15	14	4	5	1	7	7	Unternehmen	359002 Ahlerstedt
.	.	.	5	20	.	21	.	.	.	SV-Besch.	
4	5	8	19	9	9	8	-	7	7	Unternehmen	359003 Apensen
5	.	.	42	.	38	.	-	10	10	SV-Besch.	
-	-	1	6	3	-	-	-	6	6	Unternehmen	359004 Balje
.	-	.	.	.	-	-	-	9	9	SV-Besch.	
1	2	7	5	7	1	4	-	5	5	Unternehmen	359005 Bargstedt
.	-	29	29	SV-Besch.	
1	-	8	10	3	2	2	5	7	7	Unternehmen	359006 Beckdorf
.	-	SV-Besch.	

1.A Unternehmen und sozialversicherungspflichtig Beschäftigte nach Wirtschaftsabschnitten, Statistischen Regionen,

Statistische Region Kreisfreie Stadt Landkreis Gemeinde Land	Merkmal	Insgesamt	davon in							
			B Bergbau u. Gewinn. v. Steinen u. Erden	C Verarb. Gewerbe	D Energie- ver- sorgung	E Wasservers; Abw., Abf. u. Bes. von Umwelt- verschm.	F Bauge- werbe	G Handel; Instand- halt. u. Rep. v. Kfz	H Verkehr und Lagerei	I Gast- gewerbe
			Anzahl							
359007 Bliedersdorf	Unternehmen	52	-	5	2	-	8	8	2	5
	SV-Besch.	97	-	.	.	-	18	15	.	18
359008 Brest	Unternehmen	22	-	1	1	1	2	9	-	-
	SV-Besch.	51	-	26	-	-
359009 Burweg	Unternehmen	24	-	1	-	-	2	5	-	1
	SV-Besch.	83	-	-	.
359010 Buxtehude, Hansestadt	Unternehmen	1 596	1	77	8	3	104	302	91	109
	SV-Besch.	10 166	.	2 246	.	26	493	2 204	2 008	230
359011 Deinste	Unternehmen	60	-	2	6	-	7	8	3	5
	SV-Besch.	109	-	.	.	-	33	8	.	33
359012 Dollern	Unternehmen	88	-	7	1	1	9	19	1	3
	SV-Besch.	563	-	34	.	.	23	353	.	.
359013 Drochtersen	Unternehmen	405	1	23	12	1	57	58	62	24
	SV-Besch.	1 873	.	390	.	.	359	321	272	15
359014 Düdenbüttel	Unternehmen	33	-	3	-	-	6	7	3	1
	SV-Besch.	42	-	.	-	-	13	.	4	.
359015 Engelschoff	Unternehmen	16	-	2	-	-	1	1	-	1
	SV-Besch.	11	-	.	-	-	.	.	-	.
359016 Estorf	Unternehmen	31	-	1	1	-	5	6	-	3
	SV-Besch.	32	-	.	.	-	17	5	-	.
359017 Fredenbeck	Unternehmen	175	-	8	8	2	18	38	2	10
	SV-Besch.	555	-	.	3	.	123	121	.	30
359018 Freiburg (Elbe), Flecken	Unternehmen	62	-	6	1	-	9	12	4	4
	SV-Besch.	289	-	8	.	-	118	62	5	.
359019 Großenwörden	Unternehmen	16	-	-	-	-	5	4	1	1
	SV-Besch.	60	-	-	-	-	31	14	.	.
359020 Grünendeich	Unternehmen	80	-	2	1	-	6	19	3	11
	SV-Besch.	120	-	.	.	-	41	.	.	.
359021 Guderhandviertel	Unternehmen	49	-	5	1	-	6	13	-	2
	SV-Besch.	405	-	29	.	-	40	35	-	.
359022 Hammah	Unternehmen	83	-	8	4	-	15	12	7	2
	SV-Besch.	316	-	.	.	-	30	38	38	.
359023 Harsefeld, Flecken	Unternehmen	470	-	20	7	5	65	112	17	22
	SV-Besch.	2 543	-	276	.	.	773	349	203	188
359024 Heinbockel	Unternehmen	48	1	1	-	-	10	9	3	5
	SV-Besch.	89	.	.	-	-	15	12	.	12
359025 Himmelpforten	Unternehmen	149	-	1	1	4	23	31	10	7
	SV-Besch.	681	-	.	.	141	169	153	26	13
359026 Hollern-Twielenfleth	Unternehmen	129	-	12	1	1	20	28	5	11
	SV-Besch.	609	-	57	.	.	52	326	.	23
359027 Horneburg, Flecken	Unternehmen	215	-	14	3	-	25	43	9	10
	SV-Besch.	933	-	135	.	-	207	259	110	10
359028 Jork	Unternehmen	551	-	16	5	-	42	114	91	42
	SV-Besch.	1 534	-	69	.	-	158	516	258	85
359029 Kranenburg	Unternehmen	19	-	1	2	-	3	5	-	1
	SV-Besch.	11	-	.	.	-	.	.	-	.
359030 Krummendeich	Unternehmen	7	-	-	2	-	-	2	-	3
	SV-Besch.	.	-	-	.	-	-	.	-	.
359031 Kutenholz	Unternehmen	133	-	7	7	-	27	21	1	6
	SV-Besch.	608	-	250	.	-	94	39	.	4
359032 Mittelnkirchen	Unternehmen	31	-	2	-	-	2	12	-	1
	SV-Besch.	69	-	.	-	-	.	57	-	.
359033 Neuenkirchen	Unternehmen	22	-	3	-	-	4	3	3	-
	SV-Besch.	18	-	7	-	-	.	.	.	-
359034 Nottensdorf	Unternehmen	70	-	3	2	2	11	15	2	4
	SV-Besch.	264	-	.	.	.	36	65	.	4
359035 Oederquart	Unternehmen	39	-	2	10	-	1	9	2	1
	SV-Besch.	.	-	.	.	-
359036 Oldendorf	Unternehmen	104	-	6	3	-	9	7	28	5
	SV-Besch.	228	-	21	.	-	31	61	35	.
359037 Sauensiek	Unternehmen	84	-	9	1	-	16	17	5	4
	SV-Besch.	228	-	56	.	-	76	34	.	.

kreisfreien Städten, Landkreisen und Gemeinden in Niedersachsen 2013

den Wirtschaftsabschnitten										Merkmal	Statistische Region Kreisfreie Stadt Landkreis Gemeinde Land
J	K	L	M	N	P	Q	R	S	Anzahl		
Informa- tion u. Kommuni- kation	Erbr. von Finanz- u. Versicher- Dienstl.	Grundst. und Wohnungs- wesen	Erbr. von freiberufl., wissen. u. tech. Dienstl.	Erbr. von sonst. wirtschaftl. Dienstl.	Erziehung und Unterricht	Gesund- heits- u. Sozial- wesen	Kunst, Unter- haltung u. Erholung	Erbr.von sonst. Dienstl.			
1	-	5	3	7	2	1	-	3	Unternehmen	359007 Bliedersdorf	
.	-	.	.	18	.	.	-	.	SV-Besch.		
1	-	2	1	1	-	1	-	2	Unternehmen	359008 Brest	
.	-	.	.	.	-	.	-	.	SV-Besch.		
-	1	3	4	2	1	2	-	2	Unternehmen	359009 Burweg	
.	-	.	SV-Besch.		
50	33	197	258	85	46	105	37	90	Unternehmen	359010 Buxtehude, Hansestadt	
66	33	98	441	335	559	1 046	76	197	SV-Besch.		
-	1	7	13	2	1	1	3	1	Unternehmen	359011 Deinste	
.	SV-Besch.		
3	-	18	12	4	2	4	2	2	Unternehmen	359012 Dollern	
7	-	.	24	.	.	18	.	.	SV-Besch.		
5	13	47	27	31	2	16	7	19	Unternehmen	359013 Drochtersen	
16	83	11	89	71	.	193	.	30	SV-Besch.		
1	-	4	3	2	1	1	-	1	Unternehmen	359014 Dudenbüttel	
.	-	-	.	SV-Besch.		
-	1	1	2	3	-	-	3	1	Unternehmen	359015 Engelschoff	
.	-	-	.	.	SV-Besch.		
1	2	2	3	3	-	3	1	-	Unternehmen	359016 Estorf	
.	-	.	.	-	SV-Besch.		
2	4	17	18	17	3	12	7	9	Unternehmen	359017 Fredenbeck	
.	.	5	24	5	SV-Besch.		
-	1	4	3	2	4	5	-	7	Unternehmen	359018 Freiburg (Elbe), Flecken	
.	67	-	7	SV-Besch.		
-	-	1	3	-	-	-	-	1	Unternehmen	359019 Großenwörden	
.	-	.	.	-	-	-	-	.	SV-Besch.		
2	1	11	13	4	-	1	4	2	Unternehmen	359020 Grünendeich	
.	.	.	8	.	-	.	.	.	SV-Besch.		
3	1	3	6	1	1	3	1	3	Unternehmen	359021 Guderhandviertel	
.	SV-Besch.		
1	1	5	12	6	3	3	-	4	Unternehmen	359022 Hammah	
.	.	.	16	.	6	.	-	.	SV-Besch.		
6	10	64	56	21	10	25	8	22	Unternehmen	359023 Harsefeld, Flecken	
6	136	111	164	40	16	181	.	56	SV-Besch.		
1	1	3	7	4	1	1	1	-	Unternehmen	359024 Heinbockel	
.	.	.	19	-	SV-Besch.		
5	6	16	18	7	2	10	3	5	Unternehmen	359025 Himmelpforten	
.	5	.	19	.	.	71	.	28	SV-Besch.		
2	1	17	13	7	2	1	2	6	Unternehmen	359026 Hollern-Twielenfleth	
.	.	.	10	31	SV-Besch.		
9	3	24	23	14	5	13	5	15	Unternehmen	359027 Horneburg, Flecken	
.	.	3	53	16	.	107	.	11	SV-Besch.		
14	13	63	70	23	4	21	13	20	Unternehmen	359028 Jork	
32	35	15	142	42	41	100	.	41	SV-Besch.		
-	-	-	2	1	-	-	3	1	Unternehmen	359029 Kranenburg	
.	-	-	.	.	-	-	.	.	SV-Besch.		
-	-	-	-	-	-	-	-	-	Unternehmen	359030 Krummendeich	
.	-	-	-	-	-	-	-	-	SV-Besch.		
4	3	12	14	8	2	10	1	10	Unternehmen	359031 Kutenholz	
.	4	176	.	20	SV-Besch.		
3	-	2	6	1	1	-	1	-	Unternehmen	359032 Mittelnkirchen	
.	-	-	.	-	SV-Besch.		
-	-	2	5	-	-	1	1	-	Unternehmen	359033 Neuenkirchen	
.	-	.	.	-	-	.	.	-	SV-Besch.		
3	1	7	8	2	2	5	3	-	Unternehmen	359034 Nottensdorf	
.	82	.	-	SV-Besch.		
1	-	2	4	2	3	-	-	2	Unternehmen	359035 Oederquart	
.	-	-	-	.	SV-Besch.		
-	1	5	14	3	1	7	5	10	Unternehmen	359036 Oldendorf	
.	.	.	14	.	.	39	.	11	SV-Besch.		
2	-	8	6	8	2	-	2	4	Unternehmen	359037 Sauensiek	
.	-	.	.	12	.	-	.	.	SV-Besch.		

1.A Unternehmen und sozialversicherungspflichtig Beschäftigte nach Wirtschaftsabschnitten, Statistischen Regionen,

Statistische Region Kreisfreie Stadt Landkreis Gemeinde Land	Merkmal	Insgesamt	davon in							
			B Bergbau u. Gewinn. v. Steinen u. Erden	C Verarb. Gewerbe	D Energie- ver- sorgung	E Wasservers; Abw., Abf. u. Bes. von Umwelt- verschm.	F Bauge- werbe	G Handel; Instand- halt. u. Rep. v. Kfz	H Verkehr und Lagererei	I Gast- gewerbe
			Anzahl							
359038 Stade, Hansestadt	Unternehmen	1 899	-	110	11	12	153	334	81	142
	SV-Besch.	21 286	-	4 307	.	.	1 169	2 690	671	2 863
359039 Steinkirchen	Unternehmen	86	-	5	-	-	3	21	7	8
	SV-Besch.	304	-	39	-	-	.	67	20	54
359040 Wischhafen	Unternehmen	121	-	8	3	4	9	18	10	9
	SV-Besch.	673	-	44	.	.	84	49	100	44
360 Uelzen	Unternehmen	3 299	1	230	91	7	363	691	86	275
	SV-Besch.	21 666	.	3 012	117	.	1 951	3 862	982	880
360001 Altenmedingen	Unternehmen	55	-	3	-	-	9	9	1	9
	SV-Besch.	76	-	3	-	-	19	9	.	18
360002 Bad Bevensen, Stadt	Unternehmen	445	-	26	4	-	45	96	6	70
	SV-Besch.	3 623	-	330	.	-	288	283	23	474
360003 Barum	Unternehmen	23	-	-	-	-	1	7	1	2
	SV-Besch.	33	-	-	-	-	.	15	.	.
360004 Bienenbüttel	Unternehmen	215	-	8	3	1	32	40	11	13
	SV-Besch.	615	-	84	.	.	57	131	.	16
360005 Bad Bodenteich, Flecken	Unternehmen	125	-	10	-	-	16	33	5	15
	SV-Besch.	758	-	.	-	-	187	85	.	25
360006 Ebstorf, Klosterflecken	Unternehmen	174	-	12	3	-	29	40	4	16
	SV-Besch.	691	-	106	.	-	120	250	6	12
360007 Einke	Unternehmen	35	-	3	3	-	3	6	1	2
	SV-Besch.	88	-	.	.	-	.	18	.	.
360008 Emmendorf	Unternehmen	20	-	1	3	-	2	4	1	1
	SV-Besch.	48	-	.	.	-
360009 Gerdau	Unternehmen	63	-	9	4	-	8	8	4	2
	SV-Besch.	313	-	.	.	-	.	5	82	.
360010 Hanstedt	Unternehmen	26	-	3	-	-	3	6	1	-
	SV-Besch.	327	-	.	-	-	.	.	.	-
360011 Himbergen	Unternehmen	63	-	5	2	-	7	15	6	5
	SV-Besch.	199	-	.	.	-	18	27	106	.
360012 Jelmstorf	Unternehmen	20	-	1	-	-	2	4	-	1
	SV-Besch.	21	-	.	-	-	.	14	-	.
360013 Lüder	Unternehmen	26	-	5	3	-	4	3	-	2
	SV-Besch.	294	-	219	.	-	.	.	-	.
360014 Natendorf	Unternehmen	31	-	2	5	-	4	1	1	4
	SV-Besch.	29	-	.	.	-
360015 Oetzen	Unternehmen	45	-	3	2	-	8	10	-	1
	SV-Besch.	99	-	.	.	-	.	.	-	.
360016 Rätzlingen	Unternehmen	16	-	2	2	-	1	4	-	1
	SV-Besch.	9	-	.	.	-	.	.	-	.
360017 Römstedt	Unternehmen	19	-	2	1	-	3	3	1	1
	SV-Besch.	92	-	.	.	-
360018 Rosche	Unternehmen	65	1	8	3	1	12	8	4	4
	SV-Besch.	330	.	125	.	.	33	30	.	.
360019 Schwienau	Unternehmen	29	-	3	8	-	3	7	1	2
	SV-Besch.	56	-	.	.	-	.	7	.	.
360020 Soltendieck	Unternehmen	26	-	3	1	-	3	2	-	2
	SV-Besch.	106	-	.	.	-	.	.	-	.
360022 Stoetze	Unternehmen	30	-	6	7	-	1	5	-	2
	SV-Besch.	79	-	.	.	-	.	.	-	.
360023 Suderburg	Unternehmen	152	-	9	9	-	18	26	3	14
	SV-Besch.	557	-	185	.	-	73	76	.	8
360024 Suhlendorf	Unternehmen	86	-	5	6	1	13	17	5	3
	SV-Besch.	413	-	.	.	.	62	177	.	.
360025 Uelzen, Stadt	Unternehmen	1 210	-	73	12	3	97	266	25	84
	SV-Besch.	11 953	-	1 263	.	.	694	2 197	672	271
360026 Weste	Unternehmen	22	-	5	1	-	4	4	-	1
	SV-Besch.	81	-	.	.	-	37	.	-	.
360029 Wriedel	Unternehmen	63	-	5	3	-	7	15	4	3
	SV-Besch.	119	-	.	.	-	13	51	.	.
360030 Wrestedt	Unternehmen	215	-	18	6	1	28	52	1	15
	SV-Besch.	657	-	109	.	.	117	136	.	11

kreisfreien Städten, Landkreisen und Gemeinden in Niedersachsen 2013

den Wirtschaftsabschnitten										Merkmal	Statistische Region Kreisfreie Stadt Landkreis Gemeinde Land
J	K	L	M	N	P	Q	R	S			
Informa- tion u. Kommuni- kation	Erbr. von Finanz- u. Versicher- Dienstl.	Grundst. und Wohnungs- wesen	Erbr. von freiberufl., wissen. u. tech. Dienstl.	Erbr. von sonst. wirtschaftl. Dienstl.	Erziehung und Unterricht	Gesund- heits- u. Sozial- wesen	Kunst, Unter- haltung u. Erholung	Erbr.von sonst. Dienstl.			
Anzahl											
42	32	262	250	99	52	169	35	115	Unternehmen	359038 Stade, Hansestadt	
169	1 096	185	956	2 181	476	3 844	88	423	SV-Besch.		
3	3	2	9	4	4	6	8	3	Unternehmen	359039 Steinkirchen	
.	.	.	9	11	34	37	.	.	SV-Besch.		
3	2	12	16	3	4	7	3	10	Unternehmen	359040 Wischhafen	
.	.	13	86	.	11	22	.	.	SV-Besch.		
65	63	272	323	178	93	290	69	202	Unternehmen	360 Uelzen	
278	1 015	98	750	974	580	6 284	135	705	SV-Besch.		
-	-	3	6	6	1	3	2	3	Unternehmen	360001 Altenmedingen	
-	-	SV-Besch.		
6	6	43	35	15	11	45	12	25	Unternehmen	360002 Bad Bevensen, Stadt	
.	7	21	79	40	48	1 850	18	159	SV-Besch.		
1	-	-	5	3	1	1	-	1	Unternehmen	360003 Barum	
.	-	-	-	.	SV-Besch.		
5	5	21	16	15	7	20	5	13	Unternehmen	360004 Bienenbüttel	
.	.	5	14	16	16	221	.	32	SV-Besch.		
2	3	4	7	5	4	10	3	8	Unternehmen	360005 Bad Bodenteich, Flecken	
.	4	.	5	.	.	162	.	.	SV-Besch.		
4	5	11	11	10	4	13	2	10	Unternehmen	360006 Ebstorf, Klosterflecken	
.	7	.	10	5	10	147	.	12	SV-Besch.		
2	1	2	6	1	2	1	1	1	Unternehmen	360007 Eimke	
.	.	.	14	SV-Besch.		
-	-	3	1	1	1	-	-	2	Unternehmen	360008 Emmendorf	
-	-	-	.	SV-Besch.		
-	-	8	7	7	-	3	-	3	Unternehmen	360009 Gerdau	
-	-	.	8	.	-	.	-	.	SV-Besch.		
-	-	1	4	5	1	2	-	-	Unternehmen	360010 Hanstedt	
-	-	.	.	12	.	.	-	-	SV-Besch.		
3	2	1	6	2	3	1	3	2	Unternehmen	360011 Himmergen	
.	SV-Besch.		
-	-	5	3	2	-	1	-	1	Unternehmen	360012 Jelmstorf	
-	-	.	.	.	-	.	-	.	SV-Besch.		
-	-	-	4	1	1	2	1	-	Unternehmen	360013 Lüder	
-	-	-	-	SV-Besch.		
-	-	3	3	2	2	2	-	2	Unternehmen	360014 Natendorf	
-	-	-	.	SV-Besch.		
2	-	6	2	8	-	1	1	1	Unternehmen	360015 Oetzen	
.	-	.	.	26	-	.	.	.	SV-Besch.		
-	-	2	-	2	-	1	-	1	Unternehmen	360016 Rätzlingen	
-	-	.	.	.	-	.	-	.	SV-Besch.		
-	-	1	2	1	-	2	-	2	Unternehmen	360017 Römstedt	
-	-	.	.	.	-	.	-	.	SV-Besch.		
-	2	6	4	-	1	7	2	2	Unternehmen	360018 Rosche	
-	.	.	.	-	.	91	.	.	SV-Besch.		
-	1	2	-	-	1	-	-	1	Unternehmen	360019 Schwienau	
-	.	.	-	-	.	-	-	.	SV-Besch.		
-	-	4	3	3	1	1	-	3	Unternehmen	360020 Soltendieck	
-	-	-	.	SV-Besch.		
-	1	1	5	1	-	1	-	-	Unternehmen	360022 Stoetze	
-	-	.	-	-	SV-Besch.		
4	1	10	25	5	5	10	3	10	Unternehmen	360023 Suderburg	
.	.	.	20	.	.	73	.	17	SV-Besch.		
2	1	7	7	7	3	4	4	1	Unternehmen	360024 Suhlendorf	
.	.	.	6	.	.	47	.	.	SV-Besch.		
26	29	109	138	62	34	139	24	89	Unternehmen	360025 Uelzen, Stadt	
254	967	56	537	806	322	3 324	99	369	SV-Besch.		
-	-	2	2	1	1	1	-	-	Unternehmen	360026 Weste	
-	-	-	-	SV-Besch.		
1	1	5	4	3	2	5	1	4	Unternehmen	360029 Wriedel	
.	12	.	.	SV-Besch.		
7	5	12	17	10	7	14	5	17	Unternehmen	360030 Wrestedt	
.	6	.	15	16	34	169	.	32	SV-Besch.		

1.A Unternehmen und sozialversicherungspflichtig Beschäftigte nach Wirtschaftsabschnitten, Statistischen Regionen,

Statistische Region Kreisfreie Stadt Landkreis Gemeinde Land	Merkmal	Insgesamt	davon in							
			B Bergbau u. Gewinn. v. Steinen u. Erden	C Verarb. Gewerbe	D Energie- ver- sorgung	E Wasservers; Abw., Abf. u. Bes. von Umwelt- verschm.	F Bauge- werbe	G Handel; Instand- halt. u. Rep. v. Kfz	H Verkehr und Lagererei	I Gast- gewerbe
			Anzahl							
361 Verden	Unternehmen	5 548	1	386	99	15	713	1 064	204	298
	SV-Besch.	36 015	.	10 330	214	.	3 355	7 871	1 545	904
361001 Achim, Stadt	Unternehmen	1 315	-	91	11	2	164	281	41	73
	SV-Besch.	8 643	-	1 962	.	.	897	2 569	423	277
361002 Blender	Unternehmen	119	-	10	6	1	22	19	4	4
	SV-Besch.	250	-	42	.	.	101	9	14	.
361003 Dörverden	Unternehmen	280	-	27	5	1	37	53	15	12
	SV-Besch.	1 046	-	366	.	.	105	118	77	30
361004 Emtinghausen	Unternehmen	63	-	4	5	-	14	11	7	5
	SV-Besch.	173	-	.	.	-	48	49	.	.
361005 Kirchlinteln	Unternehmen	368	-	28	20	1	58	58	21	20
	SV-Besch.	1 170	-	325	.	.	137	74	221	36
361006 Langwedel, Flecken	Unternehmen	462	-	37	8	1	67	95	7	20
	SV-Besch.	2 058	-	232	.	.	328	493	42	35
361008 Ottersberg, Flecken	Unternehmen	580	-	32	10	2	50	123	29	36
	SV-Besch.	3 767	-	655	.	.	277	1 805	135	71
361009 Oyten	Unternehmen	637	-	47	12	-	59	140	35	28
	SV-Besch.	3 626	-	585	.	-	304	1 236	103	35
361010 Riede	Unternehmen	104	-	10	3	1	16	24	1	4
	SV-Besch.	217	-	.	.	.	52	57	.	18
361012 Verden (Aller), Stadt	Unternehmen	1 305	1	77	5	4	186	198	33	76
	SV-Besch.	13 865	.	5 691	.	.	999	1 149	419	369
361013 Thedinghausen	Unternehmen	315	-	23	14	2	40	62	11	20
	SV-Besch.	1 200	-	429	.	.	107	312	61	18
4 Weser-Ems	Unternehmen	101 689	149	6 808	4 376	325	10 892	20 378	3 715	7 670
	SV-Besch.	749 953	2 628	185 834	5 844	5 819	67 392	123 635	45 115	21 008
401 Delmenhorst, Stadt	Unternehmen	2 513	-	144	11	6	283	567	94	166
	SV-Besch.	12 117	-	1 528	.	.	1 086	2 454	823	258
402 Emden, Stadt	Unternehmen	1 684	-	115	33	5	143	304	101	139
	SV-Besch.	15 690	-	2 331	.	.	1 302	2 019	2 832	437
403 Oldenburg, Stadt	Unternehmen	7 120	1	295	133	23	494	1 203	146	446
	SV-Besch.	72 412	.	4 305	2 562	.	3 273	10 966	2 537	2 187
404 Osnabrück, Stadt	Unternehmen	7 138	2	362	75	11	515	1 368	226	435
	SV-Besch.	94 585	.	17 138	.	162	4 459	15 641	8 808	1 751
405 Wilhelmshaven, Stadt	Unternehmen	2 433	-	128	14	8	213	451	74	235
	SV-Besch.	20 297	-	3 252	.	568	1 559	2 402	2 160	662
451 Ammerland	Unternehmen	5 451	6	375	124	18	676	1 176	160	326
	SV-Besch.	30 525	7	7 182	27	179	3 675	7 115	1 830	1 269
451001 Apen	Unternehmen	399	-	35	11	-	55	94	9	32
	SV-Besch.	1 879	-	782	.	-	345	385	34	41
451002 Bad Zwischenahn	Unternehmen	1 411	-	70	18	3	125	333	38	123
	SV-Besch.	6 935	-	1 234	.	.	562	1 225	260	806
451004 Edeweicht	Unternehmen	867	2	77	16	1	122	181	17	32
	SV-Besch.	3 996	.	1 472	.	.	570	850	118	40
451005 Rastede	Unternehmen	1 019	2	77	17	7	143	213	23	46
	SV-Besch.	6 586	.	1 398	.	140	874	2 649	167	143
451007 Westerstede, Stadt	Unternehmen	1 030	2	65	37	6	115	218	50	54
	SV-Besch.	7 114	.	1 156	13	17	758	1 331	552	168
451008 Wiefelstede	Unternehmen	725	-	51	25	1	116	137	23	39
	SV-Besch.	4 015	-	1 140	.	.	566	675	699	71
452 Aurich	Unternehmen	7 555	7	337	564	18	761	1 397	211	1 136
	SV-Besch.	39 833	5	8 192	235	279	5 566	6 857	1 512	2 610
452001 Aurich (Ostfriesland), Stadt	Unternehmen	1 813	2	88	230	4	131	348	62	114
	SV-Besch.	15 808	.	4 886	9	.	514	2 753	447	484
452002 Baltrum	Unternehmen	111	-	-	-	-	-	9	4	74
	SV-Besch.	88	-	-	-	-	-	19	.	51
452003 Berumbur	Unternehmen	46	-	1	5	-	11	8	-	3
	SV-Besch.	171	-	.	.	-	.	8	-	.
452006 Großefehn	Unternehmen	511	-	26	29	2	78	128	13	34
	SV-Besch.	2 687	-	205	.	.	421	627	78	70
452007 Großheide	Unternehmen	186	-	4	9	-	38	44	7	13
	SV-Besch.	617	-	.	.	-	175	179	64	8

kreisfreien Städten, Landkreisen und Gemeinden in Niedersachsen 2013

den Wirtschaftsabschnitten										Merkmal	Statistische Region Kreisfreie Stadt Landkreis Gemeinde Land
J	K	L	M	N	P	Q	R	S			
Informa- tion u. Kommuni- kation	Erbr. von Finanz- u. Versicher- Dienstl.	Grundst. und Wohnungs- wesen	Erbr. von freiberufl., wissen. u. tech. Dienstl.	Erbr. von sonst. wirtschaftl. Dienstl.	Erziehung und Unterricht	Gesund- heits- u. Sozial- wesen	Kunst, Unter- haltung u. Erholung	Erbr. von sonst. Dienstl.	Anzahl		
160	108	563	730	292	113	369	147	286	Unternehmen	361 Verden	
574	805	307	1 988	1 580	440	4 877	193	867	SV-Besch.		
44	28	142	175	54	21	90	26	72	Unternehmen	361001 Achim, Stadt	
256	47	35	871	71	81	914	33	124	SV-Besch.		
2	1	8	16	9	3	7	2	5	Unternehmen	361002 Blender	
.	.	.	.	17	.	38	.	.	SV-Besch.		
10	4	28	24	18	3	18	13	12	Unternehmen	361003 Dörverden	
6	.	.	9	49	.	230	20	16	SV-Besch.		
1	-	2	5	4	1	2	-	2	Unternehmen	361004 Emtinghausen	
.	-	-	.	SV-Besch.		
8	7	27	37	27	7	22	8	19	Unternehmen	361005 Kirchlinteln	
.	.	.	10	66	.	224	7	21	SV-Besch.		
11	11	42	65	23	8	28	15	24	Unternehmen	361006 Langwedel, Flecken	
.	15	19	38	54	.	727	.	49	SV-Besch.		
17	7	56	81	29	12	41	26	29	Unternehmen	361008 Ottersberg, Flecken	
17	12	.	155	37	123	198	9	72	SV-Besch.		
23	10	70	90	35	10	38	17	23	Unternehmen	361009 Oyten	
39	44	.	163	412	32	600	30	36	SV-Besch.		
4	1	11	13	2	1	3	3	7	Unternehmen	361010 Riede	
.	.	.	12	13	SV-Besch.		
37	33	144	180	75	32	108	35	81	Unternehmen	361012 Verden (Aller), Stadt	
246	668	75	592	857	111	1 870	85	494	SV-Besch.		
3	6	33	44	16	15	12	2	12	Unternehmen	361013 Thedinghausen	
.	.	.	125	12	34	52	.	35	SV-Besch.		
2 032	2 132	11 029	11 081	5 093	2 286	6 652	1 992	5 079	Unternehmen	4 Weser-Ems	
10 396	19 332	4 021	37 987	56 753	24 855	113 628	5 335	20 371	SV-Besch.		
40	60	243	271	163	55	206	67	137	Unternehmen	401 Delmenhorst, Stadt	
166	168	92	630	751	603	2 728	205	418	SV-Besch.		
28	41	163	203	98	40	131	41	99	Unternehmen	402 Emden, Stadt	
.	302	304	838	1 028	958	2 316	92	607	SV-Besch.		
287	175	767	1 371	372	207	643	196	361	Unternehmen	403 Oldenburg, Stadt	
4 269	5 551	434	7 912	5 189	3 895	14 498	1 082	3 407	SV-Besch.		
251	166	748	1 159	380	181	598	185	476	Unternehmen	404 Osnabrück, Stadt	
1 475	1 867	409	4 569	11 215	4 687	16 677	949	3 774	SV-Besch.		
63	43	256	287	140	72	234	52	163	Unternehmen	405 Wilhelmshaven, Stadt	
569	354	.	971	1 262	864	4 471	388	356	SV-Besch.		
116	93	676	601	318	101	328	107	250	Unternehmen	451 Ammerland	
154	277	194	1 415	926	682	4 824	92	677	SV-Besch.		
6	8	35	31	33	7	21	4	18	Unternehmen	451001 Apen	
.	11	8	41	36	28	84	.	74	SV-Besch.		
35	19	192	167	74	28	91	32	63	Unternehmen	451002 Bad Zwischenahn	
36	30	77	284	166	237	1 779	20	208	SV-Besch.		
20	15	115	102	56	18	44	10	39	Unternehmen	451004 Edeweicht	
50	21	7	114	198	52	348	15	137	SV-Besch.		
21	13	128	123	61	20	50	28	47	Unternehmen	451005 Rastede	
46	57	47	392	180	121	275	25	63	SV-Besch.		
17	26	115	101	55	20	85	12	52	Unternehmen	451007 Westerstede, Stadt	
.	139	47	353	203	177	2 042	.	137	SV-Besch.		
17	12	91	77	39	8	37	21	31	Unternehmen	451008 Wiefelstede	
10	19	8	231	143	67	296	16	58	SV-Besch.		
94	152	720	626	341	154	501	123	413	Unternehmen	452 Aurich	
370	966	256	1 942	2 592	850	6 414	170	1 017	SV-Besch.		
25	52	158	202	72	40	156	27	102	Unternehmen	452001 Aurich (Ostfriesland), Stadt	
169	674	45	1 190	701	420	3 028	79	349	SV-Besch.		
-	-	7	1	5	1	2	2	6	Unternehmen	452002 Baltrum	
.	SV-Besch.		
-	-	2	3	4	2	4	-	3	Unternehmen	452003 Berumbur	
-	-	30	-	.	SV-Besch.		
8	9	38	39	25	8	25	17	32	Unternehmen	452006 Grobfehn	
51	10	11	125	415	39	507	.	42	SV-Besch.		
2	2	13	14	9	2	11	2	16	Unternehmen	452007 Großheide	
.	.	.	14	36	.	94	.	26	SV-Besch.		

1.A Unternehmen und sozialversicherungspflichtig Beschäftigte nach Wirtschaftsabschnitten, Statistischen Regionen,

Statistische Region Kreisfreie Stadt Landkreis Gemeinde Land	Merkmal	Insgesamt	davon in							
			B Bergbau u. Gewinn. v. Steinen u. Erden	C Verarb. Gewerbe	D Energie- ver- sorgung	E Wasservers; Abw., Abf. u. Bes. von Umwelt- verschm.	F Bauge- werbe	G Handel; Instand- halt. u. Rep. v. Kfz	H Verkehr und Lagerei	I Gast- gewerbe
			Anzahl							
452008 Hage, Flecken	Unternehmen	227	-	10	1	1	31	35	1	23
	SV-Besch.	592	-	.	.	.	123	53	.	43
452009 Hagermarsch	Unternehmen	14	-	-	5	-	1	4	-	1
	SV-Besch.	12	-	-	.	-	.	.	-	.
452010 Halbmond	Unternehmen	12	-	-	1	-	1	2	-	3
	SV-Besch.	24	-	-	.	-	.	.	-	.
452011 Hinte	Unternehmen	154	-	6	21	2	17	21	7	11
	SV-Besch.	450	-	.	.	.	69	70	6	37
452012 Ihlow	Unternehmen	383	-	43	32	1	56	68	13	15
	SV-Besch.	1 678	-	383	4	.	304	196	89	23
452013 Juist, Inselgemeinde	Unternehmen	287	-	3	-	1	7	39	8	171
	SV-Besch.	527	-	.	-	.	26	43	27	374
452014 Krummhörn	Unternehmen	466	-	10	81	-	39	84	11	68
	SV-Besch.	1 600	-	467	6	-	152	242	61	188
452015 Leezdorf	Unternehmen	40	-	2	1	-	10	3	2	3
	SV-Besch.	63	-	.	.	-	20	.	.	.
452016 Lütetsburg	Unternehmen	40	-	-	13	-	4	6	-	1
	SV-Besch.	86	-	-	.	-	39	24	-	.
452017 Marienhaf, Flecken	Unternehmen	105	-	1	1	-	6	27	-	12
	SV-Besch.	460	-	.	.	-	.	196	-	9
452019 Norden, Stadt	Unternehmen	1 088	-	51	41	1	102	165	28	183
	SV-Besch.	5 558	-	922	.	.	687	867	247	488
452020 Norderney, Stadt	Unternehmen	671	-	12	1	-	30	105	18	298
	SV-Besch.	2 021	-	60	.	-	209	218	290	675
452021 Osteel	Unternehmen	47	-	2	12	-	6	6	-	4
	SV-Besch.	112	-	.	.	-	29	.	-	.
452022 Rechtsupweg	Unternehmen	46	-	3	-	-	9	11	1	2
	SV-Besch.	143	-	.	-	-	66	39	.	.
452023 Südbrookmerland	Unternehmen	444	-	22	10	3	77	102	10	32
	SV-Besch.	2 270	-	541	.	.	444	495	26	37
452024 Upgant-Schott	Unternehmen	86	-	6	8	1	18	19	3	3
	SV-Besch.	269	-	29	.	.	97	46	.	.
452025 Wiesmoor, Stadt	Unternehmen	538	5	36	18	2	72	125	21	23
	SV-Besch.	4 203	.	413	.	.	2 081	670	125	53
452026 Wirdum	Unternehmen	27	-	2	10	-	1	4	-	1
	SV-Besch.	19	-	.	.	-	.	.	-	.
452027 Dornum	Unternehmen	213	-	9	35	-	16	34	2	44
	SV-Besch.	375	-	18	5	-	63	75	.	38
453 Cloppenburg	Unternehmen	7 466	15	583	719	27	1 125	1 523	204	365
	SV-Besch.	50 509	102	20 216	93	118	5 292	8 308	3 078	779
453001 Barßel	Unternehmen	501	-	40	29	2	102	92	19	29
	SV-Besch.	2 402	-	913	.	.	453	280	25	38
453002 Bösel	Unternehmen	376	1	47	54	3	53	67	9	14
	SV-Besch.	1 426	.	589	3	.	264	158	93	17
453003 Cappeln (Oldenburg)	Unternehmen	254	-	21	27	2	31	51	6	10
	SV-Besch.	1 451	-	558	4	.	498	117	52	.
453004 Cloppenburg, Stadt	Unternehmen	1 510	-	83	37	3	152	368	36	80
	SV-Besch.	12 101	-	2 062	9	13	453	4 444	568	280
453005 Emstek	Unternehmen	468	-	47	51	1	66	109	17	21
	SV-Besch.	3 644	-	1 836	.	.	403	422	217	26
453006 Essen (Oldenburg)	Unternehmen	356	-	38	33	-	42	77	11	16
	SV-Besch.	4 565	-	3 534	5	-	188	398	14	22
453007 Friesoythe, Stadt	Unternehmen	1 107	3	72	157	5	201	192	31	44
	SV-Besch.	5 577	.	1 762	20	19	838	737	149	66
453008 Garrel	Unternehmen	677	-	54	95	3	107	140	16	35
	SV-Besch.	7 457	-	4 040	23	.	543	485	.	182
453009 Lastrup	Unternehmen	383	-	29	48	1	45	81	11	15
	SV-Besch.	2 330	-	638	6	.	233	318	.	31
453010 Lindern (Oldenburg)	Unternehmen	243	-	28	30	1	45	47	5	8
	SV-Besch.	878	-	323	9	.	190	117	45	.
453011 Lönningen, Stadt	Unternehmen	603	1	38	43	2	95	117	10	47
	SV-Besch.	3 773	.	1 913	10	.	405	389	152	58

kreisfreien Städten, Landkreisen und Gemeinden in Niedersachsen 2013

den Wirtschaftsabschnitten										Merkmal	Statistische Region Kreisfreie Stadt Landkreis Gemeinde Land
J	K	L	M	N	P	Q	R	S			
Informa- tion u. Kommuni- kation	Erbr. von Finanz- u. Versicher- Dienstl.	Grundst. und Wohnungs- wesen	Erbr. von freiberufl., wissen. u. tech. Dienstl.	Erbr. von sonst. wirtschaftl. Dienstl.	Erziehung und Unterricht	Gesund- heits- u. Sozial- wesen	Kunst, Unter- haltung u. Erholung	Erbr. von sonst. Dienstl.			
Anzahl											
3	7	34	16	13	7	21	2	22	Unternehmen	452008 Hage, Flecken	
.	7	4	15	14	23	147	.	18	SV-Besch.		
-	-	2	-	1	-	-	-	-	Unternehmen	452009 Hagermarsch	
-	-	.	.	.	-	-	-	-	SV-Besch.		
-	-	1	4	-	-	-	-	-	Unternehmen	452010 Halbmond	
-	-	.	.	-	-	-	-	-	SV-Besch.		
5	4	12	12	15	2	8	2	9	Unternehmen	452011 Hinte	
.	.	.	.	179	.	56	.	9	SV-Besch.		
6	7	34	32	24	12	21	3	16	Unternehmen	452012 Ihlow	
.	6	.	46	282	26	237	.	9	SV-Besch.		
1	-	20	6	12	3	6	3	7	Unternehmen	452013 Juist, Inselgemeinde	
.	-	.	.	21	SV-Besch.		
2	8	39	42	19	9	23	10	21	Unternehmen	452014 Krummhörn	
.	.	28	61	43	16	276	6	48	SV-Besch.		
-	-	6	3	5	1	1	1	2	Unternehmen	452015 Leezdorf	
-	-	SV-Besch.		
1	-	3	4	1	1	-	3	3	Unternehmen	452016 Lütetsburg	
.	-	-	.	.	SV-Besch.		
1	8	9	12	1	3	17	-	7	Unternehmen	452017 Marienhafe, Flecken	
.	11	.	35	.	12	160	-	.	SV-Besch.		
16	24	126	100	42	25	104	18	62	Unternehmen	452019 Norden, Stadt	
90	216	79	243	185	111	1 094	15	147	SV-Besch.		
6	7	82	25	24	6	24	9	24	Unternehmen	452020 Norderney, Stadt	
6	.	54	36	28	41	230	15	122	SV-Besch.		
1	-	3	5	2	1	2	-	3	Unternehmen	452021 Osteel	
.	-	-	.	SV-Besch.		
1	-	3	4	2	2	4	1	3	Unternehmen	452022 Rechtsupweg	
.	-	6	.	.	SV-Besch.		
9	12	42	26	24	16	26	7	26	Unternehmen	452023 Südbrookmerland	
22	13	10	20	243	72	156	15	95	SV-Besch.		
2	-	6	4	-	2	7	1	6	Unternehmen	452024 Upgant-Schott	
.	-	.	.	-	.	68	.	.	SV-Besch.		
3	11	58	62	28	7	29	10	28	Unternehmen	452025 Wiesmoor, Stadt	
.	12	8	126	409	48	191	14	38	SV-Besch.		
1	-	2	1	2	2	-	-	1	Unternehmen	452026 Wirdum	
.	-	-	-	.	SV-Besch.		
1	1	20	9	11	2	10	5	14	Unternehmen	452027 Dornum	
.	74	.	47	SV-Besch.		
92	151	852	600	359	155	331	95	270	Unternehmen	453 Cloppenburg	
331	638	277	2 023	2 995	1 341	3 981	288	649	SV-Besch.		
7	8	45	31	27	11	29	10	20	Unternehmen	453001 BarBel	
3	9	.	70	93	90	346	25	39	SV-Besch.		
3	10	35	25	18	9	13	3	12	Unternehmen	453002 Bösel	
.	38	.	72	26	51	61	.	14	SV-Besch.		
4	5	34	25	14	6	5	3	10	Unternehmen	453003 Cappeln (Oldenburg)	
.	.	.	27	16	47	35	.	20	SV-Besch.		
31	41	183	179	71	46	109	31	60	Unternehmen	453004 Cloppenburg, Stadt	
178	142	50	737	1 094	500	1 162	161	248	SV-Besch.		
6	6	51	28	27	7	15	3	13	Unternehmen	453005 Emstek	
20	55	.	211	121	57	131	.	15	SV-Besch.		
4	7	51	27	16	6	10	6	12	Unternehmen	453006 Essen (Oldenburg)	
.	12	37	92	63	.	117	28	14	SV-Besch.		
8	18	125	79	51	21	49	11	40	Unternehmen	453007 Friesoythe, Stadt	
.	97	26	347	116	154	1 071	30	106	SV-Besch.		
7	16	85	42	27	9	19	5	17	Unternehmen	453008 Garrel	
80	57	10	71	177	51	156	.	30	SV-Besch.		
2	11	41	38	21	9	10	5	16	Unternehmen	453009 Lastrup	
.	34	.	66	680	58	210	.	25	SV-Besch.		
2	5	23	22	10	2	7	-	8	Unternehmen	453010 Lindern (Oldenburg)	
.	9	.	39	49	.	33	-	16	SV-Besch.		
8	11	75	47	25	13	37	8	26	Unternehmen	453011 Lönigen, Stadt	
.	60	17	148	143	132	257	12	67	SV-Besch.		

1.A Unternehmen und sozialversicherungspflichtig Beschäftigte nach Wirtschaftsabschnitten, Statistischen Regionen,

Statistische Region Kreisfreie Stadt Landkreis Gemeinde Land	Merkmal	Insgesamt	davon in							
			B Bergbau u. Gewinn. v. Steinen u. Erden	C Verarb. Gewerbe	D Energie- ver- sorgung	E Wasservers; Abw., Abf. u. Bes. von Umwelt- verschm.	F Bauge- werbe	G Handel; Instand- halt. u. Rep. v. Kfz	H Verkehr und Lagererei	I Gast- gewerbe
			Anzahl							
453012 Molbergen	Unternehmen	374	1	31	58	2	48	83	9	20
	SV-Besch.	1 357	.	382	.	.	334	137	71	14
453013 Saterland	Unternehmen	614	9	55	57	2	138	99	24	26
	SV-Besch.	3 548	65	1 666	3	.	490	306	132	32
454 Emsland	Unternehmen	13 385	26	1 045	932	54	1 533	2 493	704	837
	SV-Besch.	105 357	1 000	34 418	569	1 429	12 529	14 089	4 412	3 042
454001 Anderveenne	Unternehmen	32	1	1	2	.	5	5	4	2
	SV-Besch.	119
454002 Bawinkel	Unternehmen	109	.	11	5	.	11	24	3	5
	SV-Besch.	455	.	111	.	.	75	99	32	3
454003 Beesten	Unternehmen	60	.	8	4	1	9	17	2	2
	SV-Besch.	458	.	314	.	.	62	45	.	.
454004 Bockhorst	Unternehmen	29	.	6	1	.	6	5	1	1
	SV-Besch.	63	20	18	.	.
454005 Börger	Unternehmen	137	2	7	26	.	15	29	3	5
	SV-Besch.	441	.	78	.	.	110	92	.	.
454006 Breddenberg	Unternehmen	31	.	4	4	.	3	3	3	1
	SV-Besch.	65
454007 Dersum	Unternehmen	62	.	9	10	.	7	13	.	3
	SV-Besch.	417	.	312	.	.	29	18	.	.
454008 Dörpen	Unternehmen	262	.	21	19	.	28	50	10	11
	SV-Besch.	2 856	.	1 970	.	.	111	258	228	28
454009 Dohren	Unternehmen	27	.	2	6	.	1	3	.	3
	SV-Besch.	40
454010 Emsbüren	Unternehmen	356	.	32	15	2	37	85	6	27
	SV-Besch.	2 094	.	1 089	.	.	234	341	27	41
454011 Esterwegen	Unternehmen	191	1	16	11	.	52	24	4	5
	SV-Besch.	500	.	141	.	.	95	69	18	10
454012 Freren, Stadt	Unternehmen	191	.	11	8	1	22	41	7	11
	SV-Besch.	734	.	234	.	.	50	85	34	7
454013 Fresenburg	Unternehmen	33	.	5	5	.	2	5	2	4
	SV-Besch.	109	.	72
454014 Geeste	Unternehmen	351	1	39	25	1	38	65	5	23
	SV-Besch.	2 738	.	1 133	.	.	422	358	15	24
454015 Gersten	Unternehmen	50	.	3	10	.	8	6	3	6
	SV-Besch.	165	11	34	.	.
454016 Groß Berßen	Unternehmen	29	.	1	10	.	2	4	3	.
	SV-Besch.	109
454017 Handrup	Unternehmen	31	.	3	5	.	3	4	.	2
	SV-Besch.	139	38	.	.	.
454018 Haren (Ems), Stadt	Unternehmen	1 314	4	78	66	3	93	184	329	81
	SV-Besch.	8 152	.	3 813	3	.	1 024	608	655	221
454019 Haselünne, Stadt	Unternehmen	504	.	31	31	.	78	90	16	42
	SV-Besch.	3 307	.	1 029	.	.	623	424	99	92
454020 Heede	Unternehmen	90	1	7	4	.	20	20	4	9
	SV-Besch.	247	.	45	.	.	32	35	13	14
454021 Herzlake	Unternehmen	185	.	20	13	1	40	38	5	14
	SV-Besch.	1 263	.	708	.	.	185	85	13	40
454022 Hilkenbrook	Unternehmen	26	.	3	7	.	6	2	.	1
	SV-Besch.	210	.	182
454023 Hüven	Unternehmen	33	.	5	4	.	7	3	.	1
	SV-Besch.	139	122	.	.	.
454024 Klein Berßen	Unternehmen	64	.	4	9	.	15	7	3	2
	SV-Besch.	582	110	9	.	.
454025 Kluse	Unternehmen	71	.	5	7	.	13	11	2	2
	SV-Besch.	511	115	24	.	.
454026 Lähden	Unternehmen	167	.	18	16	.	29	31	9	11
	SV-Besch.	841	218	.
454027 Lahn	Unternehmen	34	.	3	9	.	2	10	2	.
	SV-Besch.	114
454028 Langen	Unternehmen	60	.	5	6	.	4	12	4	4
	SV-Besch.	129	.	14	.	.	.	43	.	.

kreisfreien Städten, Landkreisen und Gemeinden in Niedersachsen 2013

den Wirtschaftsabschnitten										Merkmal	Statistische Region Kreisfreie Stadt Landkreis Gemeinde Land
J	K	L	M	N	P	Q	R	S			
Informa- tion u. Kommuni- kation	Erbr. von Finanz- u. Versicher- Dienstl.	Grundst. und Wohnungs- wesen	Erbr. von freiberufl., wissen. u. tech. Dienstl.	Erbr. von sonst. wirtschaftl. Dienstl.	Erziehung und Unterricht	Gesund- heits- u. Sozial- wesen	Kunst, Unter- haltung u. Erholung	Erbr.von sonst. Dienstl.	Anzahl		
3	5	42	21	19	7	9	4	12	Unternehmen	453012 Molbergen	
.	.	.	54	121	62	130	.	17	SV-Besch.		
7	8	62	36	33	9	19	6	24	Unternehmen	453013 Saterland	
.	51	.	89	296	80	272	.	38	SV-Besch.		
231	302	1 595	1 270	532	333	720	206	572	Unternehmen	454 Emsland	
358	2 427	431	5 226	4 966	3 337	13 987	408	2 729	SV-Besch.		
1	1	5	1	2	2	-	-	-	Unternehmen	454001 Andervenne	
.	-	-	-	SV-Besch.		
-	3	24	8	3	1	5	3	3	Unternehmen	454002 Bawinkel	
-	100	.	6	SV-Besch.		
-	-	7	1	4	2	1	-	2	Unternehmen	454003 Beesten	
-	-	-	.	SV-Besch.		
-	-	3	2	1	1	-	-	2	Unternehmen	454004 Bockhorst	
-	-	-	-	.	SV-Besch.		
1	4	10	15	4	4	6	1	5	Unternehmen	454005 Börger	
.	54	.	10	SV-Besch.		
-	-	6	4	1	1	-	-	1	Unternehmen	454006 Breddenberg	
-	-	-	-	.	SV-Besch.		
1	1	7	5	3	2	1	-	-	Unternehmen	454007 Dersum	
.	.	.	10	.	.	.	-	-	SV-Besch.		
3	6	37	26	10	6	12	8	15	Unternehmen	454008 Dörpen	
.	4	5	67	24	43	88	.	13	SV-Besch.		
1	-	2	3	2	2	-	1	1	Unternehmen	454009 Dohren	
.	-	-	.	.	SV-Besch.		
5	6	49	31	24	5	15	5	12	Unternehmen	454010 Emsbüren	
.	5	11	21	82	62	137	.	16	SV-Besch.		
5	5	22	9	9	5	10	1	12	Unternehmen	454011 Esterwegen	
.	4	.	21	.	32	83	.	24	SV-Besch.		
3	4	17	26	5	9	12	3	11	Unternehmen	454012 Freren, Stadt	
.	.	.	54	7	75	.	.	28	SV-Besch.		
-	-	5	2	-	1	-	1	1	Unternehmen	454013 Fresenburg	
-	-	.	.	-	-	-	-	.	SV-Besch.		
8	7	47	26	19	10	18	2	17	Unternehmen	454014 Geeste	
.	7	.	87	40	58	161	.	22	SV-Besch.		
-	-	3	4	2	1	2	-	2	Unternehmen	454015 Gersten	
-	-	-	.	SV-Besch.		
-	1	2	4	1	-	-	1	-	Unternehmen	454016 Groß Berßen	
-	.	.	.	-	-	-	-	-	SV-Besch.		
1	-	3	6	1	3	-	-	-	Unternehmen	454017 Handrup	
.	-	-	-	-	SV-Besch.		
14	70	151	77	47	17	45	16	39	Unternehmen	454018 Haren (Ems), Stadt	
8	95	50	262	864	107	364	22	39	SV-Besch.		
3	11	74	45	16	8	27	5	27	Unternehmen	454019 Haselünne, Stadt	
.	82	26	177	110	82	464	11	87	SV-Besch.		
1	1	4	5	1	4	6	1	2	Unternehmen	454020 Heede	
.	17	59	.	.	SV-Besch.		
3	3	14	12	2	3	6	4	7	Unternehmen	454021 Herzlake	
.	7	.	10	.	.	41	.	.	SV-Besch.		
1	-	4	1	-	1	-	-	-	Unternehmen	454022 Hilkenbrook	
-	-	.	.	-	-	-	-	-	SV-Besch.		
1	-	4	4	2	-	-	1	1	Unternehmen	454023 Hüven	
.	-	.	.	.	-	-	.	.	SV-Besch.		
2	2	7	6	-	2	2	-	3	Unternehmen	454024 Klein Berßen	
.	.	.	.	-	.	.	-	.	SV-Besch.		
1	-	8	10	2	1	4	4	1	Unternehmen	454025 Kluse	
.	-	.	9	SV-Besch.		
3	-	26	2	4	4	10	-	4	Unternehmen	454026 Lähden	
.	-	.	.	.	24	137	-	.	SV-Besch.		
2	-	1	1	-	3	-	1	-	Unternehmen	454027 Lahn	
.	-	.	.	-	16	-	-	-	SV-Besch.		
-	1	10	5	4	2	-	2	1	Unternehmen	454028 Langen	
-	.	.	10	.	.	-	.	.	SV-Besch.		

1.A Unternehmen und sozialversicherungspflichtig Beschäftigte nach Wirtschaftsabschnitten, Statistischen Regionen,

Statistische Region Kreisfreie Stadt Landkreis Gemeinde Land	Merkmal	Insgesamt	davon in							
			B Bergbau u. Gewinn. v. Steinen u. Erden	C Verarb. Gewerbe	D Energie- ver- sorgung	E Wasservers; Abw., Abf. u. Bes. von Umwelt- verschm.	F Bauge- werbe	G Handel; Instand- halt. u. Rep. v. Kfz	H Verkehr und Lagererei	I Gast- gewerbe
			Anzahl							
454029 Lathen	Unternehmen	237	-	24	18	3	15	51	8	19
	SV-Besch.	1 343	-	396	.	.	154	352	76	18
454030 Lehe	Unternehmen	41	-	3	5	-	5	5	2	4
	SV-Besch.	184	-	.	.	-
454031 Lengerich	Unternehmen	164	-	19	13	1	17	38	2	11
	SV-Besch.	684	-	249	.	.	178	138	.	7
454032 Lingen (Ems), Stadt	Unternehmen	2 116	2	124	50	7	174	413	44	144
	SV-Besch.	23 113	.	3 909	.	619	2 290	4 184	374	994
454033 Lorup	Unternehmen	185	-	14	46	-	39	28	2	6
	SV-Besch.	942	-	224	.	-	369	243	.	.
454034 Lüne	Unternehmen	94	-	6	11	1	17	14	3	8
	SV-Besch.	339	-	.	.	.	84	.	13	.
454035 Meppen, Stadt	Unternehmen	1 483	-	93	101	11	122	283	35	88
	SV-Besch.	14 742	-	3 401	36	265	939	1 856	1 430	242
454036 Messingen	Unternehmen	46	-	5	3	-	5	11	-	2
	SV-Besch.	95	-	31	.	-	.	.	-	.
454037 Neubörger	Unternehmen	56	-	7	7	1	9	11	6	2
	SV-Besch.	145	-	8	.	.	47	22	39	.
454038 Neulehe	Unternehmen	48	1	4	12	1	8	7	2	2
	SV-Besch.	121	36	33	.	.
454039 Niederlangen	Unternehmen	66	-	10	6	3	6	10	5	4
	SV-Besch.	364	-	142	.	.	57	58	8	.
454040 Oberlangen	Unternehmen	26	-	3	-	-	1	7	-	3
	SV-Besch.	43	-	.	-	-	.	15	-	.
454041 Papenburg, Stadt	Unternehmen	1 593	2	120	50	4	199	312	69	116
	SV-Besch.	15 469	.	4 265	.	93	2 409	1 676	310	1 039
454042 Rastdorf	Unternehmen	56	-	7	19	-	7	5	1	1
	SV-Besch.	170	-	.	.	-
454043 Renkenberge	Unternehmen	17	-	2	3	-	3	2	-	-
	SV-Besch.	20	-	.	.	-	.	.	-	-
454044 Rhede (Ems)	Unternehmen	182	-	15	24	2	31	34	7	12
	SV-Besch.	1 170	-	379	.	.	294	237	29	35
454045 Salzbergen	Unternehmen	270	-	37	16	2	28	48	9	17
	SV-Besch.	3 211	-	2 330	.	.	90	217	30	21
454046 Schapen	Unternehmen	93	-	7	5	1	15	20	5	4
	SV-Besch.	471	-	.	.	.	77	.	88	.
454047 Sögel	Unternehmen	327	-	27	21	2	34	66	7	16
	SV-Besch.	2 380	-	782	.	.	180	252	29	30
454048 Spahnharrenstätte	Unternehmen	68	2	6	7	-	14	10	8	-
	SV-Besch.	121	.	14	.	-	37	.	27	-
454049 Spelle	Unternehmen	274	1	17	7	2	32	59	8	18
	SV-Besch.	4 958	.	2 734	.	.	242	524	73	50
454050 Stavern	Unternehmen	29	-	3	4	-	3	5	1	4
	SV-Besch.	50	-	13	.	-
454051 Surwold	Unternehmen	153	1	20	15	-	15	31	8	7
	SV-Besch.	1 185	.	406	.	-	116	81	5	.
454052 Sustrum	Unternehmen	45	-	2	6	-	11	11	1	2
	SV-Besch.	49	-	.	.	-	30	13	.	.
454053 Thuine	Unternehmen	63	-	5	1	-	10	10	3	3
	SV-Besch.	952	-	.	.	-	141	24	7	.
454054 Twist	Unternehmen	333	6	26	43	-	33	57	18	25
	SV-Besch.	2 004	14	1 108	.	-	144	302	69	36
454055 Vrees	Unternehmen	127	-	13	38	-	24	11	2	5
	SV-Besch.	357	-	63	.	-	195	47	.	4
454056 Walchum	Unternehmen	81	-	6	27	-	8	5	3	5
	SV-Besch.	92	-	22	.	-
454057 Werlte	Unternehmen	501	1	50	26	4	74	120	13	27
	SV-Besch.	3 073	.	1 539	.	91	333	541	45	31
454058 Werpeloh	Unternehmen	44	-	7	8	-	8	11	1	1
	SV-Besch.	359	-	170	.	-	68	99	.	.
454059 Wettrup	Unternehmen	10	-	1	2	-	2	2	-	1
	SV-Besch.	14	-	.	.	-	.	.	-	.

kreisfreien Städten, Landkreisen und Gemeinden in Niedersachsen 2013

den Wirtschaftsabschnitten										Merkmal	Statistische Region Kreisfreie Stadt Landkreis Gemeinde Land
J	K	L	M	N	P	Q	R	S			
Informa- tion u. Kommuni- kation	Erbr. von Finanz- u. Versicher- Dienstl.	Grundst. und Wohnungs- wesen	Erbr. von freiberufl., wissen. u. tech. Dienstl.	Erbr. von sonst. wirtschaftl. Dienstl.	Erziehung und Unterricht	Gesund- heits- u. Sozial- wesen	Kunst, Unter- haltung u. Erholung	Erbr.von sonst. Dienstl.	Anzahl		
4	5	28	13	9	3	23	1	13	Unternehmen	454029 Lathen	
.	8	7	21	45	.	.	.	22	SV-Besch.		
2	1	5	4	1	1	-	-	3	Unternehmen	454030 Lehe	
.	-	-	.	SV-Besch.		
5	4	18	6	9	3	9	-	9	Unternehmen	454031 Lengerich	
.	.	.	.	10	.	.	-	13	SV-Besch.		
48	46	295	301	89	70	157	37	115	Unternehmen	454032 Lingen (Ems), Stadt	
92	274	82	2 077	1 216	830	3 595	103	1 427	SV-Besch.		
1	2	23	7	5	4	4	1	3	Unternehmen	454033 Lorup	
.	SV-Besch.		
1	-	7	10	6	2	3	1	4	Unternehmen	454034 Lüne	
.	-	.	12	SV-Besch.		
31	44	183	174	51	38	122	36	71	Unternehmen	454035 Meppen, Stadt	
107	1 168	17	806	367	417	3 379	119	193	SV-Besch.		
-	1	6	6	3	2	-	1	1	Unternehmen	454036 Messingen	
-	-	.	.	SV-Besch.		
-	-	3	5	1	2	1	-	1	Unternehmen	454037 Neubörger	
-	-	.	8	.	.	.	-	.	SV-Besch.		
-	1	6	2	-	1	-	-	1	Unternehmen	454038 Neulehe	
-	.	.	.	-	.	-	-	.	SV-Besch.		
-	-	5	7	6	3	-	-	1	Unternehmen	454039 Niederlangen	
-	-	.	.	46	.	-	-	.	SV-Besch.		
-	-	2	5	2	1	-	1	1	Unternehmen	454040 Oberlangen	
-	-	-	-	.	SV-Besch.		
33	29	183	162	70	35	109	25	75	Unternehmen	454041 Papenburg, Stadt	
68	44	150	686	1 138	604	2 667	51	224	SV-Besch.		
2	-	5	6	1	1	-	1	-	Unternehmen	454042 Rastdorf	
.	-	-	.	-	SV-Besch.		
-	-	2	-	1	1	2	1	-	Unternehmen	454043 Renkenberge	
-	-	-	SV-Besch.		
2	2	19	12	6	5	5	2	4	Unternehmen	454044 Rhede (Ems)	
.	.	11	35	.	28	75	.	8	SV-Besch.		
6	4	24	23	18	6	12	6	14	Unternehmen	454045 Salzbergen	
19	4	.	159	40	53	125	11	65	SV-Besch.		
1	-	14	8	4	4	4	1	-	Unternehmen	454046 Schapen	
.	-	.	6	-	SV-Besch.		
6	7	33	39	8	10	25	11	15	Unternehmen	454047 Sögel	
.	18	9	181	32	169	607	12	57	SV-Besch.		
3	2	9	2	2	1	-	-	2	Unternehmen	454048 Spahnharrenstätte	
.	-	-	.	SV-Besch.		
6	6	34	27	15	7	17	3	15	Unternehmen	454049 Spelle	
.	.	.	155	.	37	152	.	.	SV-Besch.		
1	-	3	1	2	1	-	1	-	Unternehmen	454050 Stavern	
-	-	-	-	-	SV-Besch.		
6	4	8	11	9	3	10	1	4	Unternehmen	454051 Surwold	
.	9	.	39	24	.	478	.	5	SV-Besch.		
-	-	6	4	1	1	-	-	-	Unternehmen	454052 Sustrum	
-	-	-	-	-	SV-Besch.		
1	-	8	3	3	7	7	-	2	Unternehmen	454053 Thuine	
.	-	.	.	.	109	437	-	.	SV-Besch.		
2	5	29	30	15	8	13	6	17	Unternehmen	454054 Twist	
.	14	.	53	43	87	102	.	20	SV-Besch.		
4	4	14	5	3	2	1	-	1	Unternehmen	454055 Vrees	
.	-	.	SV-Besch.		
-	1	10	7	-	2	-	-	7	Unternehmen	454056 Walchum	
-	-	.	10	-	-	-	-	7	SV-Besch.		
5	8	56	46	18	7	14	10	22	Unternehmen	454057 Werlte	
.	52	8	134	32	65	115	.	71	SV-Besch.		
1	-	2	1	3	1	-	-	-	Unternehmen	454058 Werpeloh	
.	-	.	.	16	.	-	-	-	SV-Besch.		
-	-	1	-	1	-	-	-	-	Unternehmen	454059 Wettrup	
-	-	.	-	.	-	-	-	-	SV-Besch.		

1.A Unternehmen und sozialversicherungspflichtig Beschäftigte nach Wirtschaftsabschnitten, Statistischen Regionen,

Statistische Region Kreisfreie Stadt Landkreis Gemeinde Land	Merkmal	Insgesamt	davon in								
			B	C	D	E	F	G	H	I	
			Bergbau u. Gewinn. v. Steinen u. Erden	Verarb. Gewerbe	Energie- ver- sorgung	Wasservers; Abw., Abf. u. Bes. von Umwelt- verschm.	Bauge- werbe	Handel; Instand- halt. u. Rep. v. Kfz	Verkehr und Lagerei	Gast- gewerbe	
Anzahl											
454060 Wipplingen	Unternehmen	28	-	4	-	-	-	8	5	1	2
	SV-Besch.	140	-	.	-	-	-	58	.	.	.
455 Friesland	Unternehmen	3 796	5	201	156	11	369	801	84	428	
	SV-Besch.	19 543	.	3 061	.	89	1 746	2 993	693	920	
455007 Jever, Stadt	Unternehmen	676	1	35	39	1	48	147	9	60	
	SV-Besch.	2 370	.	269	10	.	322	440	56	125	
455014 Sande	Unternehmen	240	-	22	4	3	18	50	10	18	
	SV-Besch.	2 497	-	495	.	16	75	329	110	35	
455015 Schortens, Stadt	Unternehmen	577	-	26	15	-	65	128	14	39	
	SV-Besch.	4 391	-	125	.	-	249	354	29	54	
455020 Wangerland	Unternehmen	474	-	16	40	3	44	78	6	108	
	SV-Besch.	1 027	-	25	5	.	134	153	27	190	
455021 Wangerooge, Nordseebad	Unternehmen	164	-	4	-	1	13	26	7	67	
	SV-Besch.	343	-	10	-	.	32	46	10	136	
455025 Bockhorn	Unternehmen	296	2	24	14	1	40	75	9	19	
	SV-Besch.	1 058	.	298	.	.	145	180	72	68	
455026 Varel, Stadt	Unternehmen	1 000	2	50	38	2	89	207	15	85	
	SV-Besch.	6 041	.	1 310	.	.	643	1 104	219	297	
455027 Zetel	Unternehmen	369	-	24	6	-	52	90	14	32	
	SV-Besch.	1 816	-	529	.	-	146	387	170	15	
456 Grafschaft Bentheim	Unternehmen	5 431	13	414	171	22	581	1 346	126	361	
	SV-Besch.	38 093	582	10 429	201	228	3 754	6 701	1 814	1 152	
456001 Bad Bentheim, Stadt	Unternehmen	761	3	58	11	3	71	218	14	58	
	SV-Besch.	5 278	.	1 384	.	.	288	528	.	280	
456002 Emlichheim	Unternehmen	247	-	17	12	1	19	71	4	18	
	SV-Besch.	2 410	-	1 156	.	.	195	232	.	25	
456003 Engden	Unternehmen	16	-	2	3	-	2	4	-	1	
	SV-Besch.	5	-	.	.	-	.	.	-	.	
456004 Esche	Unternehmen	16	-	3	3	-	2	3	-	-	
	SV-Besch.	34	-	.	.	-	.	.	-	-	
456005 Georgsdorf	Unternehmen	39	3	3	5	-	7	9	1	2	
	SV-Besch.	112	.	19	.	-	12	7	.	.	
456006 Getelo	Unternehmen	11	-	-	1	-	1	3	-	1	
	SV-Besch.	.	-	-	.	-	.	.	-	.	
456007 Gölenkamp	Unternehmen	4	-	-	2	-	2	-	-	-	
	SV-Besch.	.	-	-	.	-	.	-	-	-	
456008 Halle	Unternehmen	17	-	-	-	-	4	3	-	3	
	SV-Besch.	36	-	-	-	-	.	.	-	.	
456009 Hoogstede	Unternehmen	86	-	11	7	-	12	22	-	5	
	SV-Besch.	321	-	79	.	-	118	52	-	.	
456010 Isterberg	Unternehmen	25	-	2	1	-	3	8	2	2	
	SV-Besch.	42	-	.	.	-	.	13	.	.	
456011 Itterbeck	Unternehmen	71	2	7	5	1	10	20	-	4	
	SV-Besch.	394	.	183	.	.	62	105	-	11	
456012 Laar	Unternehmen	58	-	6	10	2	7	9	2	6	
	SV-Besch.	180	-	55	.	.	11	63	.	.	
456013 Lage	Unternehmen	20	-	1	1	-	3	4	1	2	
	SV-Besch.	19	-	.	.	-	
456014 Neuenhaus, Stadt	Unternehmen	346	-	28	7	1	37	92	2	25	
	SV-Besch.	3 054	-	1 659	.	.	444	421	.	36	
456015 Nordhorn, Stadt	Unternehmen	2 282	3	157	38	6	218	529	53	140	
	SV-Besch.	17 190	.	2 613	.	.	1 240	3 476	899	581	
456016 Ohne	Unternehmen	26	-	4	1	-	7	3	3	3	
	SV-Besch.	54	-	.	.	-	45	.	.	.	
456017 Osterwald	Unternehmen	52	-	6	5	-	11	5	1	2	
	SV-Besch.	334	-	50	.	-	76	.	.	.	
456018 Quendorf	Unternehmen	5	-	-	-	-	-	1	-	1	
	SV-Besch.	7	-	-	-	-	-	.	-	.	
456019 Ringe	Unternehmen	58	-	10	7	2	7	12	1	4	
	SV-Besch.	754	-	418	.	.	232	55	.	.	
456020 Samern	Unternehmen	22	-	2	1	-	4	3	2	3	
	SV-Besch.	165	-	.	.	-	.	.	.	7	

kreisfreien Städten, Landkreisen und Gemeinden in Niedersachsen 2013

den Wirtschaftsabschnitten										Merkmal	Statistische Region Kreisfreie Stadt Landkreis Gemeinde Land
J	K	L	M	N	P	Q	R	S			
Informa- tion u. Kommuni- kation	Erbr. von Finanz- u. Versicher- Dienstl.	Grundst. und Wohnungs- wesen	Erbr. von freiberufl., wissen. u. tech. Dienstl.	Erbr. von sonst. wirtschaftl. Dienstl.	Erziehung und Unterricht	Gesund- heits- u. Sozial- wesen	Kunst, Unter- haltung u. Erholung	Erbr.von sonst. Dienstl.	Anzahl		
-	-	2	2	1	1	-	-	2	Unternehmen	454060 Wippingen	
-	-	-	-	.	SV-Besch.		
77	64	349	387	193	71	294	78	228	Unternehmen	455 Friesland	
158	540	130	868	3 466	393	3 804	166	473	SV-Besch.		
14	11	67	70	38	10	66	13	47	Unternehmen	455007 Jever, Stadt	
15	.	17	105	72	73	515	19	95	SV-Besch.		
3	4	21	18	14	4	31	6	14	Unternehmen	455014 Sande	
.	7	11	.	310	.	1 039	.	16	SV-Besch.		
20	11	46	62	35	14	46	10	46	Unternehmen	455015 Schortens, Stadt	
76	15	.	101	2 762	115	349	48	111	SV-Besch.		
2	4	56	33	26	10	22	5	21	Unternehmen	455020 Wangerland	
.	.	15	28	84	32	238	14	13	SV-Besch.		
1	-	15	6	10	1	5	1	7	Unternehmen	455021 Wangerooge, Nordseebad	
.	-	15	.	16	.	47	.	.	SV-Besch.		
4	5	25	24	12	6	19	5	12	Unternehmen	455025 Bockhorn	
.	11	4	27	10	42	138	.	.	SV-Besch.		
30	19	97	141	39	23	81	25	57	Unternehmen	455026 Varel, Stadt	
51	243	48	463	189	89	1 154	16	193	SV-Besch.		
3	10	22	33	19	3	24	13	24	Unternehmen	455027 Zetel	
.	22	.	112	23	27	324	17	26	SV-Besch.		
81	96	646	493	280	126	357	103	215	Unternehmen	456 Graftschaft Bentheim	
263	1 082	176	1 292	3 141	765	5 498	267	748	SV-Besch.		
7	12	108	67	31	20	44	14	22	Unternehmen	456001 Bad Bentheim, Stadt	
.	24	24	127	255	158	1 130	37	57	SV-Besch.		
3	7	31	10	9	8	21	5	11	Unternehmen	456002 Ermlichheim	
.	.	.	22	53	38	511	.	69	SV-Besch.		
-	-	2	-	1	1	-	-	-	Unternehmen	456003 Engden	
-	-	-	-	-	SV-Besch.		
-	-	1	1	1	-	1	1	-	Unternehmen	456004 Esche	
-	-	.	.	.	-	.	.	-	SV-Besch.		
-	-	2	1	3	2	-	1	-	Unternehmen	456005 Georgsdorf	
-	-	.	.	.	-	-	.	-	SV-Besch.		
-	-	1	3	-	-	1	-	-	Unternehmen	456006 Getelo	
-	-	.	.	-	-	.	-	-	SV-Besch.		
-	-	-	-	-	-	-	-	-	Unternehmen	456007 Gölenkamp	
-	-	-	-	-	-	-	-	-	SV-Besch.		
-	-	4	1	1	-	1	-	-	Unternehmen	456008 Halle	
-	-	.	.	.	-	.	-	-	SV-Besch.		
1	1	6	4	8	-	3	2	4	Unternehmen	456009 Hoogstede	
.	-	.	.	.	SV-Besch.		
-	1	-	2	3	1	-	-	-	Unternehmen	456010 Isterberg	
-	.	-	.	.	-	-	-	-	SV-Besch.		
-	2	10	2	4	1	1	-	2	Unternehmen	456011 Itterbeck	
-	-	-	-	-	SV-Besch.		
-	1	7	1	4	2	-	1	-	Unternehmen	456012 Laar	
-	-	-	-	-	SV-Besch.		
-	-	3	2	2	-	-	-	1	Unternehmen	456013 Lage	
-	-	.	.	.	-	-	-	-	SV-Besch.		
7	7	37	35	18	5	27	4	14	Unternehmen	456014 Neuenhaus, Stadt	
.	15	5	53	17	28	.	13	59	SV-Besch.		
53	42	274	248	129	49	190	49	104	Unternehmen	456015 Nordhorn, Stadt	
.	893	132	863	2 081	338	3 068	190	425	SV-Besch.		
-	-	4	-	1	-	-	-	-	Unternehmen	456016 Ohne	
-	-	.	.	.	-	-	-	-	SV-Besch.		
-	-	9	3	3	3	1	1	2	Unternehmen	456017 Osterwald	
-	-	.	.	.	-	-	-	-	SV-Besch.		
-	-	1	-	1	1	-	-	-	Unternehmen	456018 Quendorf	
-	-	.	.	.	-	-	-	-	SV-Besch.		
1	-	7	-	1	2	1	1	2	Unternehmen	456019 Ringe	
.	-	.	.	.	-	-	-	-	SV-Besch.		
-	-	4	-	1	-	-	1	1	Unternehmen	456020 Samern	
-	-	.	.	.	-	-	-	-	SV-Besch.		

1.A Unternehmen und sozialversicherungspflichtig Beschäftigte nach Wirtschaftsabschnitten, Statistischen Regionen,

Statistische Region Kreisfreie Stadt Landkreis Gemeinde Land	Merkmal	Insgesamt	davon in							
			B Bergbau u. Gewinn. v. Steinen u. Erden	C Verarb. Gewerbe	D Energie- ver- sorgung	E Wasservers; Abw., Abf. u. Bes. von Umwelt- verschm.	F Bauge- werbe	G Handel; Instand- halt. u. Rep. v. Kfz	H Verkehr und Lagerei	I Gast- gewerbe
			Anzahl							
456023 Uelsen	Unternehmen	244	1	11	10	1	26	71	5	19
	SV-Besch.	1 109	.	159	.	.	247	256	.	32
456024 Wielen	Unternehmen	10	1	-	2	-	-	2	1	3
	SV-Besch.	9	.	-	.	-	-	.	.	.
456025 Wietmarschen	Unternehmen	478	-	32	27	2	75	121	11	25
	SV-Besch.	2 123	-	675	.	.	426	538	45	41
456026 Wilsum	Unternehmen	55	-	8	4	1	4	16	-	7
	SV-Besch.	353	-	248	.	.	18	28	-	.
456027 Schüttorf, Stadt	Unternehmen	482	-	46	8	2	49	117	23	27
	SV-Besch.	4 103	-	1 717	.	.	276	884	169	86
457 Leer	Unternehmen	6 464	9	414	206	26	681	1 253	496	556
	SV-Besch.	41 710	61	5 179	156	416	3 490	11 933	3 053	1 136
457002 Borkum, Stadt	Unternehmen	570	-	12	3	2	39	85	19	239
	SV-Besch.	1 356	-	51	.	.	151	169	89	353
457003 Brinkum	Unternehmen	18	-	-	1	-	2	6	1	1
	SV-Besch.	.	-	-	.	-
457006 Detern, Flecken	Unternehmen	78	-	5	4	-	12	19	4	8
	SV-Besch.	230	-	.	.	-	.	93	.	9
457008 Filsum	Unternehmen	75	-	8	2	1	12	17	2	2
	SV-Besch.	354	-	91	.	.	80	33	.	.
457009 Firrel	Unternehmen	31	-	6	2	-	6	7	-	-
	SV-Besch.	150	-	78	.	-	26	43	-	-
457010 Hesel	Unternehmen	162	-	9	3	1	32	36	5	7
	SV-Besch.	1 973	-	105	.	.	215	1 091	252	.
457011 Holtland	Unternehmen	72	-	4	3	1	10	20	2	1
	SV-Besch.	252	-	.	.	.	21	95	.	.
457012 Jemgum	Unternehmen	131	-	11	9	-	24	18	8	8
	SV-Besch.	364	-	69	.	-	128	62	.	15
457013 Leer (Ostfriesland), Stadt	Unternehmen	2 036	3	103	59	5	105	355	306	107
	SV-Besch.	21 016	22	1 823	34	257	703	8 115	1 759	502
457014 Moormerland	Unternehmen	615	2	39	25	2	77	131	45	35
	SV-Besch.	2 813	.	451	.	.	377	301	168	47
457015 Neukamperfehn	Unternehmen	47	-	6	-	-	7	10	1	2
	SV-Besch.	111	-	18	-	-	24	50	.	.
457016 Nortmoor	Unternehmen	50	-	1	3	-	7	15	4	1
	SV-Besch.	645	-	.	.	-	.	48	111	.
457017 Ostrhauderfehn	Unternehmen	398	2	26	12	-	68	92	14	23
	SV-Besch.	3 223	.	217	.	-	376	454	36	33
457018 Rhauderfehn	Unternehmen	561	1	50	5	2	79	114	20	24
	SV-Besch.	2 479	.	414	.	.	392	440	116	50
457019 Schwerinsdorf	Unternehmen	7	-	1	-	-	1	1	-	1
	SV-Besch.	.	-	.	-	-	.	.	-	.
457020 Uplengen	Unternehmen	426	1	31	10	2	50	104	21	20
	SV-Besch.	2 330	.	521	.	.	324	371	234	37
457021 Weener, Stadt	Unternehmen	398	-	34	18	2	41	81	9	32
	SV-Besch.	2 088	-	939	.	.	214	278	.	28
457022 Westoverledingen	Unternehmen	544	-	46	11	6	87	101	24	28
	SV-Besch.	1 549	-	285	.	17	259	204	50	34
457024 Bunde	Unternehmen	245	-	22	36	2	22	41	11	17
	SV-Besch.	729	-	93	.	.	134	83	57	9
458 Oldenburg	Unternehmen	5 616	4	368	252	9	647	1 198	175	281
	SV-Besch.	26 726	.	6 825	.	109	2 749	4 495	1 754	790
458001 Beckeln	Unternehmen	44	-	2	5	-	3	12	-	1
	SV-Besch.	50	-	.	.	-	.	15	-	.
458002 Colnrade	Unternehmen	29	-	2	3	-	7	6	2	2
	SV-Besch.	101	-	.	.	-	32	29	.	.
458003 Dötlingen	Unternehmen	340	1	18	32	-	46	58	7	18
	SV-Besch.	2 163	.	81	.	-	181	104	18	128
458004 Düsen	Unternehmen	30	-	-	2	-	5	8	-	3
	SV-Besch.	63	-	-	.	-	5	33	-	.
458005 Ganderkesee	Unternehmen	1 345	1	94	38	2	157	300	38	57
	SV-Besch.	6 818	.	2 058	34	.	605	1 199	439	208

kreisfreien Städten, Landkreisen und Gemeinden in Niedersachsen 2013

den Wirtschaftsabschnitten										Merkmal	Statistische Region Kreisfreie Stadt Landkreis Gemeinde Land
J	K	L	M	N	P	Q	R	S			
Informa- tion u. Kommuni- kation	Erbr. von Finanz- u. Versicher- Dienstl.	Grundst. und Wohnungs- wesen	Erbr. von freiberufl., wissen. u. tech. Dienstl.	Erbr. von sonst. wirtschaftl. Dienstl.	Erziehung und Unterricht	Gesund- heits- u. Sozial- wesen	Kunst, Unter- haltung u. Erholung	Erbr.von sonst. Dienstl.	Anzahl		
-	7	23	25	12	6	13	3	11	Unternehmen	456023 Uelsen	
-	108	.	96	62	34	69	.	18	SV-Besch.		
-	-	-	-	-	1	-	-	-	Unternehmen	456024 Wielen	
-	-	-	-	-	.	-	-	-	SV-Besch.		
3	8	60	38	21	13	22	7	13	Unternehmen	456025 Wietmarschen	
.	9	.	27	30	87	195	.	20	SV-Besch.		
1	1	3	4	-	1	2	-	3	Unternehmen	456026 Wilsum	
.	.	.	8	-	.	.	-	.	SV-Besch.		
5	7	49	46	26	10	29	13	25	Unternehmen	456027 Schüttorf, Stadt	
.	.	5	.	411	33	237	.	.	SV-Besch.		
122	165	576	620	358	142	408	129	303	Unternehmen	457 Leer	
799	1 706	166	1 821	4 526	894	5 344	172	858	SV-Besch.		
9	2	52	17	35	6	16	13	21	Unternehmen	457002 Borkum, Stadt	
32	.	11	33	110	.	228	12	20	SV-Besch.		
-	-	3	1	2	-	1	-	-	Unternehmen	457003 Brinkum	
-	-	.	.	.	-	.	-	-	SV-Besch.		
1	1	5	3	3	1	8	1	3	Unternehmen	457006 Detern, Flecken	
.	SV-Besch.		
-	1	5	4	8	2	3	5	3	Unternehmen	457008 Filsum	
-	SV-Besch.		
-	-	4	2	-	1	-	1	2	Unternehmen	457009 Firrel	
-	-	.	.	-	.	-	.	.	SV-Besch.		
3	5	14	13	8	4	12	6	4	Unternehmen	457010 Hesel	
.	12	.	56	.	.	106	.	9	SV-Besch.		
2	2	2	7	6	3	3	-	6	Unternehmen	457011 Holtland	
.	.	.	22	.	.	.	-	34	SV-Besch.		
2	-	12	9	15	3	7	-	5	Unternehmen	457012 Jemgum	
.	-	.	.	16	16	22	-	10	SV-Besch.		
47	64	216	261	77	49	154	35	90	Unternehmen	457013 Leer (Ostfriesland), Stadt	
611	1 004	81	1 033	1 252	386	3 001	48	385	SV-Besch.		
10	16	46	48	48	16	33	10	32	Unternehmen	457014 Moormerland	
34	117	.	225	442	150	431	6	45	SV-Besch.		
-	3	2	3	2	1	-	7	3	Unternehmen	457015 Neukamperfehn	
-	-	12	.	SV-Besch.		
1	-	4	11	2	-	-	-	1	Unternehmen	457016 Nortmoor	
.	-	.	.	.	-	-	-	.	SV-Besch.		
6	15	44	27	20	6	18	7	18	Unternehmen	457017 Ostrhauderfehn	
.	52	.	36	.	26	72	4	34	SV-Besch.		
13	14	52	68	26	10	44	9	30	Unternehmen	457018 Rhauderfehn	
19	109	17	107	150	40	493	13	64	SV-Besch.		
-	-	-	1	2	-	-	-	-	Unternehmen	457019 Schwerinsdorf	
-	-	-	.	.	-	-	-	-	SV-Besch.		
7	13	37	37	27	10	31	9	16	Unternehmen	457020 Uplengen	
9	.	4	83	52	21	282	13	67	SV-Besch.		
8	13	22	44	18	11	25	11	29	Unternehmen	457021 Weener, Stadt	
.	15	5	80	21	57	210	23	82	SV-Besch.		
7	9	44	49	46	13	34	9	30	Unternehmen	457022 Westoverledingen	
.	63	11	88	77	130	208	23	86	SV-Besch.		
6	7	12	15	13	6	19	6	10	Unternehmen	457024 Bunde	
.	10	.	45	44	37	194	3	11	SV-Besch.		
105	113	643	716	327	122	315	115	226	Unternehmen	458 Oldenburg	
171	448	180	1 184	2 876	656	3 416	222	771	SV-Besch.		
-	1	6	4	9	-	1	-	-	Unternehmen	458001 Beckeln	
-	-	.	-	-	SV-Besch.		
-	3	2	-	-	-	1	1	-	Unternehmen	458002 Colnrade	
-	.	.	-	-	-	-	-	-	SV-Besch.		
1	4	39	51	26	6	14	7	12	Unternehmen	458003 Dötlingen	
.	.	.	33	1 248	5	311	.	38	SV-Besch.		
2	-	-	5	2	2	-	-	1	Unternehmen	458004 Düsen	
.	-	-	.	.	.	-	-	.	SV-Besch.		
28	33	163	172	82	27	92	17	44	Unternehmen	458005 Ganderkesee	
34	76	25	223	415	269	1 061	10	92	SV-Besch.		

1.A Unternehmen und sozialversicherungspflichtig Beschäftigte nach Wirtschaftsabschnitten, Statistischen Regionen,

Statistische Region Kreisfreie Stadt Landkreis Gemeinde Land	Merkmal	Insgesamt	davon in							
			B Bergbau u. Gewinn. v. Steinen u. Erden	C Verarb. Gewerbe	D Energie- ver- sorgung	E Wasservers; Abw., Abf. u. Bes. von Umwelt- verschm.	F Bauge- werbe	G Handel; Instand- halt. u. Rep. v. Kfz	H Verkehr und Lagerei	I Gast- gewerbe
			Anzahl							
458006 Groß Ippener	Unternehmen	82	-	16	3	-	4	27	7	2
	SV-Besch.	484	-	70	.	-	.	45	342	.
458007 Großenkneten	Unternehmen	480	-	27	42	1	55	101	16	34
	SV-Besch.	2 158	-	805	7	.	199	267	255	47
458008 Harpstedt, Flecken	Unternehmen	254	-	21	9	-	30	68	10	15
	SV-Besch.	754	-	60	.	-	106	205	61	29
458009 Hatten	Unternehmen	593	-	40	19	-	68	116	20	30
	SV-Besch.	2 086	-	391	.	-	290	385	72	102
458010 Hude (Oldenburg)	Unternehmen	660	-	30	30	1	84	138	24	35
	SV-Besch.	2 259	-	469	10	.	307	383	123	64
458011 Kirchseelte	Unternehmen	44	-	1	1	-	9	7	2	2
	SV-Besch.	163	-	.	.	-	31	.	.	.
458012 Prinzhöfte	Unternehmen	35	-	1	6	-	3	7	5	1
	SV-Besch.	264	-	.	.	-
458013 Wardenburg	Unternehmen	745	2	49	30	3	91	165	31	34
	SV-Besch.	2 709	.	700	6	.	416	515	164	77
458014 Wildeshausen, Stadt	Unternehmen	902	-	65	26	2	85	178	12	47
	SV-Besch.	6 592	-	2 052	10	.	550	1 247	143	89
458015 Winkelsett	Unternehmen	33	-	2	6	-	-	7	1	-
	SV-Besch.	62	-	.	.	-	-	17	.	-
459 Osnabrück	Unternehmen	13 835	20	1 182	448	55	1 555	2 984	475	843
	SV-Besch.	98 079	153	34 612	264	1 124	8 893	14 975	4 463	1 891
459001 Alfhausen	Unternehmen	132	-	12	5	1	22	26	9	6
	SV-Besch.	626	-	239	.	.	89	61	108	.
459002 Ankum	Unternehmen	381	-	20	30	-	45	91	13	26
	SV-Besch.	2 243	-	172	.	-	208	843	99	33
459003 Bad Essen	Unternehmen	640	1	57	28	3	60	131	23	38
	SV-Besch.	5 135	.	2 636	3	.	175	924	123	99
459004 Bad Iburg, Stadt	Unternehmen	516	-	41	8	1	48	109	7	42
	SV-Besch.	2 691	-	1 035	.	.	192	254	.	107
459005 Bad Laer	Unternehmen	387	1	39	5	2	36	86	14	38
	SV-Besch.	5 559	.	953	.	.	202	187	96	111
459006 Bad Rothenfelde	Unternehmen	382	-	22	2	1	26	75	9	52
	SV-Besch.	2 893	-	.	.	.	75	529	23	184
459007 Badbergen	Unternehmen	160	-	11	6	-	25	28	4	12
	SV-Besch.	700	-	349	.	-	80	54	.	17
459008 Belm	Unternehmen	401	-	32	9	2	50	88	18	19
	SV-Besch.	2 194	-	1 059	.	.	155	253	81	47
459009 Berge	Unternehmen	126	-	10	6	-	21	23	2	13
	SV-Besch.	521	-	145	.	-	123	66	.	.
459010 Bersenbrück, Stadt	Unternehmen	337	1	30	19	1	37	69	3	27
	SV-Besch.	2 882	.	768	.	.	220	323	.	28
459011 Bippin	Unternehmen	112	-	18	9	-	18	20	3	10
	SV-Besch.	446	-	283	.	-	73	22	.	.
459012 Bissendorf	Unternehmen	570	1	43	13	5	66	111	24	27
	SV-Besch.	3 107	.	1 221	.	.	215	885	109	44
459013 Bohmte	Unternehmen	414	1	42	24	2	50	89	10	16
	SV-Besch.	1 906	.	372	9	.	340	393	55	64
459014 Bramsche, Stadt	Unternehmen	1 087	1	76	19	7	122	234	50	61
	SV-Besch.	7 948	.	2 597	.	208	764	1 081	882	93
459015 Dissen am Teutob. Wald, Stadt	Unternehmen	387	-	54	2	2	41	84	23	19
	SV-Besch.	6 733	-	3 991	.	.	159	755	649	100
459016 Eggermühlen	Unternehmen	51	-	4	3	-	10	14	-	3
	SV-Besch.	113	-	44	.	-	14	28	-	12
459017 Fürstenau, Stadt	Unternehmen	356	-	27	15	1	46	95	13	25
	SV-Besch.	1 788	-	592	.	.	257	337	32	56
459018 Gehrde	Unternehmen	99	-	8	5	-	19	20	6	3
	SV-Besch.	246	-	29	.	-	92	43	22	.
459019 Georgsmarienhütte, Stadt	Unternehmen	1 245	1	109	14	6	122	231	45	74
	SV-Besch.	12 330	.	4 035	.	296	1 241	1 353	447	217
459020 Hagen am Teutob. Wald	Unternehmen	452	-	43	6	4	57	107	13	23
	SV-Besch.	1 815	-	506	.	.	180	290	114	45

kreisfreien Städten, Landkreisen und Gemeinden in Niedersachsen 2013

den Wirtschaftsabschnitten										Merkmal	Statistische Region Kreisfreie Stadt Landkreis Gemeinde Land
J	K	L	M	N	P	Q	R	S			
Informa- tion u. Kommuni- kation	Erbr. von Finanz- u. Versicher- Dienstl.	Grundst. und Wohnungs- wesen	Erbr. von freiberufl., wissen. u. tech. Dienstl.	Erbr. von sonst. wirtschaftl. Dienstl.	Erziehung und Unterricht	Gesund- heits- u. Sozial- wesen	Kunst, Unter- haltung u. Erholung	Erbr.von sonst. Dienstl.			
Anzahl											
-	-	11	6	3	1	-	1	1	Unternehmen	458006 Groß Ippener	
-	-	.	6	.	.	-	.	.	SV-Besch.		
11	7	47	36	24	15	26	12	26	Unternehmen	458007 Großenkneten	
17	.	22	82	117	52	186	.	96	SV-Besch.		
6	3	28	26	9	5	11	5	8	Unternehmen	458008 Harpstedt, Flecken	
.	.	5	13	134	20	61	.	10	SV-Besch.		
18	8	69	84	37	13	36	14	21	Unternehmen	458009 Hatten	
7	.	45	105	129	10	342	19	89	SV-Besch.		
12	19	72	90	37	11	30	18	29	Unternehmen	458010 Hude (Oldenburg)	
.	124	11	156	76	51	372	15	80	SV-Besch.		
-	1	5	6	6	2	2	-	-	Unternehmen	458011 Kirchseelte	
-	-	-	SV-Besch.		
1	-	4	5	-	-	-	-	2	Unternehmen	458012 Prinzhöfte	
.	-	.	.	-	-	-	-	.	SV-Besch.		
12	15	76	94	47	17	33	14	32	Unternehmen	458013 Wardenburg	
4	16	19	114	196	23	219	6	209	SV-Besch.		
13	19	119	130	43	22	69	23	49	Unternehmen	458014 Wildeshausen, Stadt	
.	119	43	432	540	221	794	113	141	SV-Besch.		
1	-	2	7	2	1	-	3	1	Unternehmen	458015 Winkelsett	
.	-	.	14	.	.	-	.	.	SV-Besch.		
273	273	1 396	1 443	712	294	882	280	720	Unternehmen	459 Osnabrück	
762	1 597	284	4 288	6 611	1 940	13 690	484	2 048	SV-Besch.		
1	4	7	12	6	4	7	2	8	Unternehmen	459001 Alfhausen	
.	9	.	16	27	.	17	.	20	SV-Besch.		
10	8	32	36	16	6	22	9	17	Unternehmen	459002 Ankum	
.	10	.	133	53	41	548	8	16	SV-Besch.		
11	13	77	67	20	9	56	10	36	Unternehmen	459003 Bad Essen	
.	12	11	115	18	22	909	10	56	SV-Besch.		
10	12	50	73	31	13	30	13	28	Unternehmen	459004 Bad Iburg, Stadt	
.	23	7	116	82	83	422	34	113	SV-Besch.		
4	7	44	38	11	7	31	8	16	Unternehmen	459005 Bad Laer	
.	11	.	35	.	45	509	.	37	SV-Besch.		
3	6	43	44	16	5	47	4	27	Unternehmen	459006 Bad Rothenfelde	
.	13	7	165	119	47	1 553	13	94	SV-Besch.		
6	-	16	16	12	2	8	8	6	Unternehmen	459007 Badbergen	
.	-	.	16	40	.	18	4	.	SV-Besch.		
12	4	37	44	15	6	36	10	19	Unternehmen	459008 Belm	
3	7	5	132	57	42	273	15	48	SV-Besch.		
3	3	10	10	2	3	8	2	10	Unternehmen	459009 Berge	
.	97	.	.	SV-Besch.		
5	10	34	34	12	8	28	8	11	Unternehmen	459010 Bersenbrück, Stadt	
.	.	8	203	71	75	696	8	27	SV-Besch.		
2	2	7	5	6	2	5	-	5	Unternehmen	459011 Bippen	
.	21	-	.	SV-Besch.		
15	19	69	72	32	11	25	12	25	Unternehmen	459012 Bissendorf	
58	66	17	90	32	40	213	12	42	SV-Besch.		
5	4	43	29	34	10	20	8	27	Unternehmen	459013 Bohmte	
.	4	.	62	116	66	251	18	75	SV-Besch.		
23	25	90	117	65	22	79	37	59	Unternehmen	459014 Bramsche, Stadt	
56	179	10	250	432	238	735	38	318	SV-Besch.		
3	5	39	43	15	3	22	9	23	Unternehmen	459015 Dissen am Teutob. Wald,	
.	28	.	194	48	24	560	28	93	SV-Besch.	Stadt	
1	-	4	3	3	1	3	1	1	Unternehmen	459016 Eggermühlen	
.	-	SV-Besch.		
6	5	21	20	23	9	23	11	16	Unternehmen	459017 Fürstenau, Stadt	
.	63	.	22	45	56	281	.	15	SV-Besch.		
-	3	12	5	5	2	3	1	7	Unternehmen	459018 Gehrde	
-	6	SV-Besch.		
29	24	155	180	74	31	76	14	60	Unternehmen	459019 Georgsmarienhütte, Stadt	
121	128	16	962	1 002	281	2 002	45	104	SV-Besch.		
10	6	42	38	22	13	29	12	27	Unternehmen	459020 Hagen am Teutob. Wald	
4	10	17	73	37	59	253	75	50	SV-Besch.		

1.A Unternehmen und sozialversicherungspflichtig Beschäftigte nach Wirtschaftsabschnitten, Statistischen Regionen,

Statistische Region Kreisfreie Stadt Landkreis Gemeinde Land	Merkmal	Insgesamt	davon in							
			B Bergbau u. Gewinn. v. Steinen u. Erden	C Verarb. Gewerbe	D Energie- ver- sorgung	E Wasservers; Abw., Abf. u. Bes. von Umwelt- verschm.	F Bauge- werbe	G Handel; Instand- halt. u. Rep. v. Kfz	H Verkehr und Lagerei	I Gast- gewerbe
			Anzahl							
459021 Hasbergen	Unternehmen	386	-	17	3	-	53	83	20	16
	SV-Besch.	2 796	-	.	.	-	226	248	160	9
459022 Hilter am Teutob. Wald	Unternehmen	357	-	46	10	2	38	97	11	15
	SV-Besch.	2 338	-	1 160	.	.	182	520	.	16
459023 Kettenkamp	Unternehmen	75	2	6	9	-	18	15	2	4
	SV-Besch.	218	.	27	.	-	63	34	.	.
459024 Melle, Stadt	Unternehmen	2 009	3	209	53	7	194	462	63	103
	SV-Besch.	14 123	.	5 719	.	237	973	2 760	579	291
459025 Menslage	Unternehmen	71	-	3	5	-	9	16	-	9
	SV-Besch.	106	-	.	.	-	18	44	-	.
459026 Merzen	Unternehmen	165	4	13	31	-	16	34	6	8
	SV-Besch.	508	.	110	.	-	59	56	21	.
459027 Neuenkirchen	Unternehmen	200	1	17	29	-	26	42	4	7
	SV-Besch.	1 104	.	139	.	-	277	197	.	.
459028 Nortrup	Unternehmen	91	-	10	10	-	14	22	1	5
	SV-Besch.	2 268	-	.	.	-	48	125	.	.
459029 Ostercappeln	Unternehmen	342	-	29	11	1	44	73	16	20
	SV-Besch.	1 195	-	376	.	.	167	104	82	43
459030 Quakenbrück, Stadt	Unternehmen	539	1	33	7	1	65	116	11	41
	SV-Besch.	4 722	.	902	.	.	861	564	97	50
459031 Rieste	Unternehmen	112	-	5	11	-	19	20	4	11
	SV-Besch.	421	-	28	.	-	45	119	.	8
459032 Voltlage	Unternehmen	67	-	4	11	-	8	15	4	2
	SV-Besch.	235	-	52	.	-	35	52	.	.
459033 Wallenhorst	Unternehmen	898	2	61	8	4	105	182	31	51
	SV-Besch.	4 820	.	981	.	20	856	1 117	278	163
459034 Glandorf	Unternehmen	288	-	31	22	2	25	76	13	17
	SV-Besch.	1 349	-	354	.	.	229	354	48	16
460 Vechta	Unternehmen	6 419	34	552	313	17	753	1 326	199	342
	SV-Besch.	57 265	566	21 179	52	249	4 849	8 896	2 702	802
460001 Bakum	Unternehmen	328	-	35	28	1	56	76	8	12
	SV-Besch.	1 779	-	656	4	.	250	414	43	55
460002 Damme, Stadt	Unternehmen	743	-	37	44	-	99	151	36	46
	SV-Besch.	5 405	-	1 986	.	-	678	629	397	45
460003 Dinklage, Stadt	Unternehmen	545	-	52	23	3	57	119	6	29
	SV-Besch.	3 839	-	1 810	.	22	500	417	53	98
460004 Goldenstedt	Unternehmen	385	5	56	19	1	48	77	9	21
	SV-Besch.	2 134	100	1 270	7	.	207	163	64	25
460005 Holdorf	Unternehmen	276	-	22	15	-	35	70	18	15
	SV-Besch.	3 179	-	469	5	-	153	552	278	124
460006 Lohne (Oldenburg), Stadt	Unternehmen	1 282	9	107	61	3	147	260	34	65
	SV-Besch.	13 671	40	6 909	33	.	1 041	2 266	506	140
460007 Neuenkirchen-Vörden	Unternehmen	305	-	30	10	2	39	74	9	23
	SV-Besch.	2 561	-	924	.	.	281	216	142	22
460008 Steinfeld (Oldenburg)	Unternehmen	450	2	53	22	-	52	101	15	16
	SV-Besch.	4 858	.	2 838	.	-	264	596	583	14
460009 Vechta, Stadt	Unternehmen	1 619	17	115	49	7	146	307	42	93
	SV-Besch.	15 555	426	2 503	.	168	831	2 896	396	231
460010 Visbek	Unternehmen	486	1	45	42	-	74	91	22	22
	SV-Besch.	4 284	-	1 814	.	-	644	747	240	48
461 Wesermarsch	Unternehmen	2 868	-	175	83	11	319	546	179	243
	SV-Besch.	17 619	-	5 098	17	512	1 801	1 836	2 200	386
461001 Berne	Unternehmen	202	-	21	5	1	26	37	9	10
	SV-Besch.	1 221	-	822	.	.	48	83	.	17
461002 Brake (Unterweser), Stadt	Unternehmen	548	-	29	3	7	54	107	32	44
	SV-Besch.	4 801	-	353	.	.	268	378	1 288	83
461003 Butjadingen	Unternehmen	253	-	8	14	-	28	41	6	54
	SV-Besch.	681	-	17	6	-	142	119	.	44
461004 Elsfleth, Stadt	Unternehmen	325	-	13	22	-	41	45	71	16
	SV-Besch.	1 648	-	643	.	-	352	148	221	29
461005 Jade	Unternehmen	213	-	12	1	-	28	56	5	13
	SV-Besch.	559	-	20	.	-	101	160	.	8

kreisfreien Städten, Landkreisen und Gemeinden in Niedersachsen 2013

den Wirtschaftsabschnitten										Merkmal	Statistische Region Kreisfreie Stadt Landkreis Gemeinde Land
J	K	L	M	N	P	Q	R	S			
Informa- tion u. Kommuni- kation	Erbr. von Finanz- u. Versicher- Dienstl.	Grundst. und Wohnungs- wesen	Erbr. von freiberufl., wissen. u. tech. Dienstl.	Erbr. von sonst. wirtschaftl. Dienstl.	Erziehung und Unterricht	Gesund- heits- u. Sozial- wesen	Kunst, Unter- haltung u. Erholung	Erbr.von sonst. Dienstl.	Anzahl		
13	9	47	46	17	8	24	6	24	Unternehmen	459021 Hasbergen	
11	8	8	70	.	36	213	28	83	SV-Besch.		
9	4	32	32	22	7	14	1	17	Unternehmen	459022 Hilter am Teutob. Wald	
17	.	.	70	44	47	95	.	52	SV-Besch.		
1	2	5	3	2	2	-	-	4	Unternehmen	459023 Kettenkamp	
.	SV-Besch.		
43	51	220	206	104	37	107	31	116	Unternehmen	459024 Melle, Stadt	
101	323	70	401	342	267	1 613	33	390	SV-Besch.		
2	1	3	8	3	-	5	4	3	Unternehmen	459025 Menslage	
.	-	16	.	.	SV-Besch.		
1	3	13	9	10	5	8	-	4	Unternehmen	459026 Merzen	
.	.	.	65	.	.	.	-	.	SV-Besch.		
7	4	16	12	12	8	8	2	5	Unternehmen	459027 Neuenkirchen	
.	.	.	24	19	37	167	.	11	SV-Besch.		
1	-	6	5	6	3	6	1	1	Unternehmen	459028 Nortrup	
.	-	71	.	.	SV-Besch.		
4	5	25	28	19	8	30	9	20	Unternehmen	459029 Ostercappeln	
.	10	.	40	65	33	213	.	31	SV-Besch.		
8	12	53	59	28	10	57	12	25	Unternehmen	459030 Quakenbrück, Stadt	
.	.	6	473	106	66	1 289	43	96	SV-Besch.		
2	2	8	7	5	3	4	6	5	Unternehmen	459031 Rieste	
.	.	.	12	.	.	16	17	31	SV-Besch.		
1	2	5	6	4	2	1	1	1	Unternehmen	459032 Voltlage	
.	.	.	4	SV-Besch.		
22	16	104	114	51	27	45	25	50	Unternehmen	459033 Wallenhorst	
49	22	18	447	166	171	403	24	99	SV-Besch.		
-	2	27	22	9	7	15	3	17	Unternehmen	459034 Glandorf	
-	.	.	58	157	33	58	.	32	SV-Besch.		
96	144	895	604	260	129	319	121	315	Unternehmen	460 Vechta	
299	931	138	1 689	3 998	2 237	7 557	195	926	SV-Besch.		
2	6	41	16	13	4	11	4	15	Unternehmen	460001 Bakum	
.	20	.	84	139	37	55	.	10	SV-Besch.		
9	20	106	66	21	14	38	17	39	Unternehmen	460002 Damme, Stadt	
22	104	.	134	126	114	1 055	35	71	SV-Besch.		
3	11	79	63	27	11	27	9	26	Unternehmen	460003 Dinklage, Stadt	
.	96	4	140	77	89	461	.	51	SV-Besch.		
6	12	41	28	20	9	12	1	20	Unternehmen	460004 Goldenstedt	
.	13	24	22	49	66	75	.	38	SV-Besch.		
3	5	26	15	13	8	13	7	11	Unternehmen	460005 Holdorf	
.	6	.	21	1 303	85	140	.	37	SV-Besch.		
26	23	206	133	48	19	66	21	54	Unternehmen	460006 Lohne (Oldenburg), Stadt	
48	123	.	441	634	286	1 004	27	100	SV-Besch.		
2	6	34	25	10	8	17	2	14	Unternehmen	460007 Neuenkirchen-Vörden	
.	46	.	48	64	48	728	.	37	SV-Besch.		
10	10	55	46	20	8	15	10	15	Unternehmen	460008 Steinfeld (Oldenburg)	
36	5	.	146	58	55	206	22	35	SV-Besch.		
26	35	239	193	68	38	102	44	98	Unternehmen	460009 Vechta, Stadt	
112	466	.	586	1 216	1 399	3 654	90	526	SV-Besch.		
9	16	68	19	20	10	18	6	23	Unternehmen	460010 Visbek	
.	52	16	67	332	58	179	.	21	SV-Besch.		
47	45	270	273	154	61	228	53	181	Unternehmen	461 Wesermarsch	
125	172	205	689	873	395	2 685	112	513	SV-Besch.		
4	3	16	28	12	3	14	4	9	Unternehmen	461001 Berne	
.	.	.	25	8	9	79	.	32	SV-Besch.		
9	10	47	59	24	14	58	15	36	Unternehmen	461002 Brake (Unterweser), Stadt	
34	86	136	179	428	145	797	14	122	SV-Besch.		
1	3	21	13	18	5	19	2	20	Unternehmen	461003 Butjadingen	
.	.	.	3	15	66	176	.	41	SV-Besch.		
6	7	28	33	10	8	13	-	12	Unternehmen	461004 Elsfleth, Stadt	
.	7	.	47	5	45	96	-	50	SV-Besch.		
9	4	20	22	10	5	14	2	12	Unternehmen	461005 Jade	
3	4	.	51	14	9	65	.	68	SV-Besch.		

1.A Unternehmen und sozialversicherungspflichtig Beschäftigte nach Wirtschaftsabschnitten, Statistischen Regionen,

Statistische Region Kreisfreie Stadt Landkreis Gemeinde Land	Merkmal	Insgesamt	davon in							
			B Bergbau u. Gewinn. v. Steinen u. Erden	C Verarb. Gewerbe	D Energie- ver- sorgung	E Wasservers; Abw., Abf. u. Bes. von Umwelt- verschm.	F Bauge- werbe	G Handel; Instand- halt. u. Rep. v. Kfz	H Verkehr und Lagererei	I Gast- gewerbe
			Anzahl							
461006 Lemwerder	Unternehmen	209	-	23	1	1	23	39	6	18
	SV-Besch.	1 780	-	1 161	.	.	103	189	30	17
461007 Nordenham, Stadt	Unternehmen	702	-	39	12	2	61	145	40	62
	SV-Besch.	5 452	-	1 928	.	.	365	501	544	132
461008 Ovelgönne	Unternehmen	195	-	17	9	-	27	35	8	11
	SV-Besch.	723	-	51	.	-	183	151	23	25
461009 Stadland	Unternehmen	221	-	13	16	-	31	41	2	15
	SV-Besch.	754	-	103	6	-	239	107	.	31
462 Wittmund	Unternehmen	2 515	7	118	142	4	244	442	61	531
	SV-Besch.	9 593	40	889	48	.	1 369	1 955	444	936
462001 Blomberg	Unternehmen	67	-	4	1	-	18	17	3	3
	SV-Besch.	231	-	.	.	-	97	37	.	.
462002 Dunum	Unternehmen	26	-	3	3	1	6	3	-	-
	SV-Besch.	35	-	17	.	.	8	.	-	-
462003 Esens, Stadt	Unternehmen	413	-	19	5	-	20	86	7	100
	SV-Besch.	1 700	-	102	.	-	109	464	74	151
462004 Eversmeer	Unternehmen	23	-	1	8	-	6	5	-	2
	SV-Besch.	17	-	.	.	-	6	.	-	.
462005 Friedeburg	Unternehmen	358	3	30	27	1	46	61	10	23
	SV-Besch.	1 894	.	445	.	.	199	305	39	28
462006 Holtgast	Unternehmen	54	1	4	10	1	9	6	1	3
	SV-Besch.	122	65	.	.	.
462007 Langeoog	Unternehmen	278	-	3	-	1	10	41	4	141
	SV-Besch.	600	-	.	-	.	.	97	.	287
462008 Moorweg	Unternehmen	24	1	-	2	-	6	4	1	1
	SV-Besch.	29	.	-	.	-
462009 Nenndorf	Unternehmen	17	-	2	1	-	3	3	-	2
	SV-Besch.	94	-	.	.	-	.	.	-	.
462010 Neuharlingersiel	Unternehmen	133	-	2	5	-	5	20	3	69
	SV-Besch.	361	-	.	.	-	10	41	.	136
462011 Neuschoo	Unternehmen	31	2	3	1	-	7	7	2	2
	SV-Besch.	36	.	.	.	-	12	.	.	.
462012 Ochtersum	Unternehmen	23	-	1	3	-	6	3	1	1
	SV-Besch.	25	-	.	.	-	10	.	.	.
462013 Schweindorf	Unternehmen	19	-	1	-	-	5	4	-	1
	SV-Besch.	86	-	.	-	-	8	16	-	.
462014 Spiekeroog	Unternehmen	114	-	2	-	-	3	11	-	67
	SV-Besch.	261	-	.	-	-	.	18	-	146
462015 Stedesdorf	Unternehmen	35	-	1	7	-	8	2	2	2
	SV-Besch.	32	-	.	.	-	24	.	.	.
462016 Utarp	Unternehmen	12	-	1	-	-	3	1	-	1
	SV-Besch.	13	-	.	-	-	.	.	-	.
462017 Werdum	Unternehmen	34	-	1	3	-	1	3	1	10
	SV-Besch.	57	-	.	.	-	.	.	.	12
462018 Westerholt	Unternehmen	140	-	10	27	-	13	29	2	5
	SV-Besch.	507	-	31	.	-	70	160	.	.
462019 Wittmund, Stadt	Unternehmen	714	-	30	39	-	69	136	24	98
	SV-Besch.	3 493	-	142	36	-	662	772	276	167
Niedersachsen	Unternehmen	304 178	313	18 738	8 171	1 016	31 780	59 184	10 465	21 885
	SV-Besch.	2 368 691	8 623	618 128	23 503	19 176	164 767	373 223	111 853	68 817

kreisfreien Städten, Landkreisen und Gemeinden in Niedersachsen 2013

den Wirtschaftsabschnitten										Merkmal	Statistische Region Kreisfreie Stadt Landkreis Gemeinde Land
J Informa- tion u. Kommuni- kation	K Erbr. von Finanz- u. Versicher- Dienstl.	L Grundst. und Wohnungs- wesen	M Erbr. von freiberufl., wissen. u. tech. Dienstl.	N Erbr. von sonst. wirtschaftl. Dienstl.	P Erziehung und Unterricht	Q Gesund- heits- u. Sozial- wesen	R Kunst, Unter- haltung u. Erholung	S Erbr.von sonst. Dienstl.	Anzahl		
3	-	25	18	13	5	15	9	10	Unternehmen	461006 Lemwerder	
.	-	4	6	63	12	147	19	23	SV-Besch.		
12	13	68	64	38	14	71	13	48	Unternehmen	461007 Nordenham, Stadt	
47	23	50	319	268	.	1 043	25	131	SV-Besch.		
-	1	20	15	16	4	13	3	16	Unternehmen	461008 Ovelgönne	
-	.	.	48	46	.	128	.	29	SV-Besch.		
3	4	25	21	13	3	11	5	18	Unternehmen	461009 Stadland	
.	7	.	11	26	.	154	.	17	SV-Besch.		
29	49	234	157	106	43	157	41	150	Unternehmen	462 Wittmund	
.	306	.	630	338	358	1 738	43	400	SV-Besch.		
1	1	4	1	3	2	3	-	6	Unternehmen	462001 Blomberg	
.	-	.	SV-Besch.		
-	-	1	3	2	-	-	-	4	Unternehmen	462002 Dunum	
-	-	.	.	.	-	-	-	.	SV-Besch.		
5	12	47	26	13	5	29	11	28	Unternehmen	462003 Esens, Stadt	
.	74	10	124	12	.	312	.	163	SV-Besch.		
-	-	-	1	-	-	-	-	-	Unternehmen	462004 Eversmeer	
-	-	-	.	-	-	-	-	-	SV-Besch.		
3	7	33	40	18	9	23	3	21	Unternehmen	462005 Friedeburg	
.	.	3	375	107	.	174	.	20	SV-Besch.		
-	1	4	2	4	1	2	-	5	Unternehmen	462006 Holtgast	
-	.	.	.	4	.	.	-	.	SV-Besch.		
5	3	29	1	17	2	8	6	7	Unternehmen	462007 Langeoog	
.	SV-Besch.		
1	-	2	2	1	-	-	-	3	Unternehmen	462008 Moorweg	
.	-	.	.	.	-	-	-	.	SV-Besch.		
-	-	-	1	-	1	1	1	2	Unternehmen	462009 Nenndorf	
-	-	-	.	-	SV-Besch.		
1	2	11	1	1	-	8	1	4	Unternehmen	462010 Neuharlingersiel	
.	-	15	.	.	SV-Besch.		
-	-	3	-	1	-	-	-	3	Unternehmen	462011 Neuschoo	
-	-	.	-	-	-	-	-	.	SV-Besch.		
-	-	3	1	2	-	-	1	1	Unternehmen	462012 Ochtersum	
-	-	.	.	.	-	-	.	.	SV-Besch.		
-	1	1	2	-	-	1	-	3	Unternehmen	462013 Schweindorf	
-	.	.	.	-	-	.	-	.	SV-Besch.		
-	-	9	3	5	4	2	2	6	Unternehmen	462014 Spiekeroog	
-	-	.	.	.	54	.	.	.	SV-Besch.		
1	2	3	1	2	-	1	1	2	Unternehmen	462015 Stedesdorf	
.	-	.	.	.	SV-Besch.		
1	-	2	2	-	-	-	-	1	Unternehmen	462016 Utarp	
.	-	.	.	-	-	-	-	.	SV-Besch.		
-	-	6	2	2	-	1	-	4	Unternehmen	462017 Werdum	
-	-	.	.	.	-	-	-	4	SV-Besch.		
3	7	10	8	4	2	12	-	8	Unternehmen	462018 Westerholt	
.	.	.	12	.	.	175	-	3	SV-Besch.		
8	13	66	60	31	17	66	15	42	Unternehmen	462019 Wittmund, Stadt	
8	15	26	101	157	185	843	12	91	SV-Besch.		
8 088	6 162	29 946	37 845	16 041	7 469	22 107	7 065	17 903	Unternehmen	Niedersachsen	
41 679	72 340	14 559	130 071	177 222	82 912	372 501	19 522	69 795	SV-Besch.		

1.B Unternehmen, sozialversicherungspflichtig Beschäftigte und Umsätze nach Statistischen Regionen, kreisfreien Städten, Landkreisen und Gemeinden in Niedersachsen 2013

Statistische Region, Kreisfreie Stadt, Landkreis, Gemeinde, Land	Unternehmen	SV-Beschäftigte	Umsatz
	Anzahl		1 000 €
1 Braunschweig	51 130	550 731	137 325 898
101 Braunschweig, Stadt	9 229	84 556	12 603 207
102 Salzgitter, Stadt	2 421	31 563	8 933 928
103 Wolfsburg, Stadt	2 870	169 752	74 730 520
151 Gifhorn	4 529	27 498	3 462 260
151001 Adenbüttel	44	297	13 912
151002 Barwedel	19	.	6 237
151003 Bergfeld	11	7	1 569
151004 Bokensdorf	17	20	6 793
151005 Brome, Flecken	86	219	27 280
151006 Calberlah	82	207	17 964
151007 Dedelstorf	29	121	15 668
151008 Ehra-Lessien	36	110	7 664
151009 Gifhorn, Stadt	1 290	10 345	950 021
151010 Groß Oesingen	68	286	35 354
151011 Hankensbüttel	162	858	80 603
151012 Hillerse	66	98	11 105
151013 Isenbüttel	192	1 435	177 511
151014 Jembke	33	84	8 861
151015 Leiferde	126	385	26 146
151016 Meine	247	906	142 317
151017 Meinersen	229	683	60 366
151018 Müden (Aller)	164	874	293 592
151019 Oberholz	32	69	14 745
151020 Osloß	28	41	.
151021 Parsau	42	74	8 168
151022 Ribbesbüttel	49	67	9 019
151023 Rötgesbüttel	44	155	12 776
151024 Rühren	68	225	27 109
151025 Sassenburg	176	555	64 222
151026 Schönewörde	11	35	2 877
151027 Schwülper	232	1 132	247 048
151028 Sprakensehl	45	172	19 035
151029 Steinhorst	43	98	11 308
151030 Tappenbeck	13	.	.
151031 Tiddische	20	35	16 973
151032 Tülow	30	104	13 735
151033 Ummern	32	63	9 895
151034 Vordorf	76	138	31 911
151035 Wagenhoff	21	18	3 014
151036 Wahrenholz	82	890	86 452
151037 Wasbüttel	22	28	4 546
151038 Wesendorf	110	506	69 923
151039 Weyhausen	71	881	77 517
151040 Wittingen, Stadt	345	3 272	701 504
151041 Diddlese	36	48	7 491
152 Göttingen	9 553	86 358	11 819 770
152001 Adelebsen, Flecken	208	903	79 129
152002 Bilshausen	80	587	89 804
152003 Bodensee	26	96	8 181
152004 Bovenden, Flecken	449	4 022	582 906
152005 Bühren	16	27	5 221
152006 Dransfeld, Stadt	181	1 132	120 864
152007 Duderstadt, Stadt	871	6 765	1 016 512
152008 Ebergötzen	83	308	35 404
152009 Friedland	227	726	84 367
152010 Gieboldehausen, Flecken	153	520	59 891
152011 Gleichen	280	1 003	104 447
152012 Göttingen, Stadt	4 825	56 537	7 367 827
152013 Jühnde	16	42	3 216

1.B Unternehmen, sozialversicherungspflichtig Beschäftigte und Umsätze nach Statistischen Regionen, kreisfreien Städten, Landkreisen und Gemeinden in Niedersachsen 2013

Statistische Region, Kreisfreie Stadt, Landkreis, Gemeinde, Land	Unternehmen	SV-Beschäftigte	Umsatz
	Anzahl		1 000 €
152014 Krebeck	37	55	9 602
152015 Landolfshausen	40	85	6 187
152016 Hann. Münden, Stadt	924	8 644	1 564 730
152017 Niemetal	53	125	24 810
152018 Obernfeld	29	106	12 355
152019 Rhumspringe	48	243	20 443
152020 Rollshausen	32	102	14 456
152021 Rosdorf	463	2 753	379 648
152022 Rüdershausen	35	126	14 354
152023 Scheden	56	224	26 313
152024 Seeburg	50	76	15 235
152025 Seulingen	55	206	16 147
152026 Staufenberg	254	745	145 626
152027 Waake	33	43	3 292
152028 Wollbrandshausen	20	150	6 527
152029 Wollershausen	9	7	2 276
153 Goslar	5 104	34 823	5 593 361
153002 Bad Harzburg, Stadt	786	3 742	382 345
153006 Hahausen	27	55	8 995
153007 Langelsheim, Stadt	369	1 926	323 881
153008 Liebenburg	247	1 558	117 881
153009 Lutter am Barenberge, Flecken	76	284	32 857
153012 Seesen, Stadt	665	3 598	645 939
153014 Wallmoden	19	21	4 724
153016 Braunlage, Stadt	359	1 334	90 472
153017 Goslar, Stadt	2 041	18 787	3 753 903
153018 Claust.-Zellerfeld, Berg-/Uni.stadt	515	3 518	232 364
154 Helmstedt	2 290	16 138	5 115 097
154001 Bahrdorf	28	87	11 283
154002 Beierstedt	2	.	.
154003 Büddenstedt	45	217	22 107
154004 Danndorf	26	23	3 971
154005 Frellstedt	19	123	25 134
154006 Gevensleben	36	63	11 641
154007 Grafhorst	7	13	1 120
154008 Grasleben	49	451	63 610
154009 Groß Twülpstedt	40	202	20 119
154010 Helmstedt, Stadt	788	7 433	4 144 382
154011 Ingeleben	5	.	923
154012 Jerxheim	36	149	25 221
154013 Königslutter am Elm, Stadt	410	1 697	197 282
154014 Lehre	252	1 488	183 472
154015 Mariental	17	.	119 702
154016 Querenhorst	8	.	2 031
154017 Rábke	13	17	2 094
154018 Rennau	11	50	5 401
154019 Schöningen, Stadt	298	1 069	117 973
154020 Söllingen	11	251	.
154021 Süpplingen	40	173	18 098
154022 Süpplingenburg	7	7	298
154023 Twiefelingen	17	25	2 754
154024 Velpke	100	337	39 750
154025 Warberg	16	62	3 638
154026 Wolsdorf	9	13	906
155 Northeim	4 869	36 587	5 046 887
155001 Bad Gandersheim, Stadt	408	2 251	239 162
155002 Bodenfelde, Flecken	102	388	66 300
155003 Dassel, Stadt	280	1 528	241 663
155005 Hardegsen, Stadt	362	5 930	720 596
155006 Kalefeld	209	584	66 328

1.B Unternehmen, sozialversicherungspflichtig Beschäftigte und Umsätze nach Statistischen Regionen, kreisfreien Städten, Landkreisen und Gemeinden in Niedersachsen 2013

Statistische Region, Kreisfreie Stadt, Landkreis, Gemeinde, Land	Unternehmen	SV-Beschäftigte	Umsatz
	Anzahl		1 000 €
155007 Katlenburg-Lindau	245	1 612	189 813
155009 Moringen, Stadt	220	3 446	280 790
155010 Nörten-Hardenberg, Flecken	257	1 336	352 495
155011 Northeim, Stadt	1 120	8 585	1 133 692
155012 Uslar, Stadt	517	3 234	552 489
155013 Einbeck, Stadt	1 149	7 693	1 203 559
156 Osterode am Harz	2 659	21 315	3 147 682
156002 Bad Lauterberg im Harz, Stadt	446	3 177	403 509
156003 Bad Sachsa, Stadt	283	1 253	82 293
156006 Elbingerode	7	7	1 365
156008 Hattorf am Harz	118	1 003	36 085
156009 Herzberg am Harz, Stadt	472	4 342	909 713
156010 Hörden am Harz	32	163	18 673
156011 Osterode am Harz, Stadt	835	8 449	1 322 934
156012 Walkenried	92	542	62 681
156013 Wieda	44	210	18 152
156015 Wulfen am Harz	66	540	73 205
156016 Zorge	30	662	110 437
156017 Bad Grund (Harz)	234	967	108 635
157 Peine	4 030	24 053	4 595 691
157001 Edemissen	456	2 179	279 571
157002 Hohenhameln	347	1 571	455 805
157005 Lengede	322	1 659	243 066
157006 Peine, Stadt	1 601	13 818	3 009 927
157007 Vechelde	450	1 501	165 347
157008 Wendeburg	281	1 074	122 842
157009 Ilsede	573	2 251	319 133
158 Wolfenbüttel	3 576	18 088	2 277 495
158002 Baddeckenstedt	102	367	40 078
158004 Burgdorf	64	214	21 302
158005 Cramme	20	15	1 737
158006 Cremlingen	362	1 322	133 152
158007 Dahlum	13	42	5 441
158008 Denkte	96	120	21 276
158009 Dettum	27	33	2 082
158010 Dorstadt	18	36	1 687
158011 Elbe	38	81	8 604
158012 Erkerode	43	17	6 990
158013 Evessen	41	53	10 381
158014 Flöthe	20	23	3 541
158016 Haverlah	36	72	21 522
158017 Hedeper	18	28	2 939
158018 Heere	13	22	3 325
158019 Heiningen	17	14	2 312
158021 Kissenbrück	42	131	60 820
158022 Kneitlingen	28	104	5 728
158023 Ohrum	17	40	5 191
158024 Remlingen	40	486	90 065
158025 Roklum	12	6	1 487
158027 Schöppenstedt, Stadt	180	963	133 470
158028 Sehnde	17	15	1 830
158029 Semmenstedt	17	6	1 677
158030 Sickte	168	1 861	83 480
158031 Uehrde	22	32	5 342
158032 Vahlberg	20	23	1 719
158033 Veltheim (Ohe)	24	40	4 165
158035 Winnigstedt	25	33	2 772
158036 Wittmar	29	45	6 296
158037 Wolfenbüttel, Stadt	1 697	10 677	1 439 204
158038 Börßum	72	198	19 375

1.B Unternehmen, sozialversicherungspflichtig Beschäftigte und Umsätze nach Statistischen Regionen, kreisfreien Städten, Landkreisen und Gemeinden in Niedersachsen 2013

Statistische Region, Kreisfreie Stadt, Landkreis, Gemeinde, Land	Unternehmen	SV-Beschäftigte	Umsatz
	Anzahl		1 000 €
158039 Schladen-Werla	238	969	128 505
2 Hannover	84 601	689 100	146 283 840
241 Region Hannover	46 886	444 937	101 715 080
241001 Hannover, Landeshauptstadt	23 082	290 868	71 319 784
241002 Barsinghausen, Stadt	1 110	5 629	944 743
241003 Burgdorf, Stadt	1 220	4 106	530 849
241004 Burgwedel, Stadt	1 061	28 006	5 282 764
241005 Garbsen, Stadt	2 089	12 661	1 651 064
241006 Gehrden, Stadt	637	1 905	293 264
241007 Hemmingen, Stadt	856	3 058	648 811
241008 Isernhagen	1 643	8 017	2 062 466
241009 Laatzen, Stadt	1 308	10 932	1 555 532
241010 Langenhagen, Stadt	2 362	23 109	8 333 527
241011 Lehrte, Stadt	1 501	8 090	1 391 733
241012 Neustadt am Rbge., Stadt	1 599	6 521	887 050
241013 Pattensen, Stadt	526	2 652	326 583
241014 Ronnenberg, Stadt	837	3 662	481 168
241015 Seelze, Stadt	922	3 302	490 445
241016 Sehnde, Stadt	705	4 832	808 187
241017 Springe, Stadt	1 150	5 388	708 778
241018 Uetze	686	2 466	620 163
241019 Wedemark	1 477	6 562	1 118 661
241020 Wennigsen (Deister)	560	1 878	320 251
241021 Wunstorf, Stadt	1 555	11 293	1 939 257
251 Diepholz	9 357	51 371	12 439 986
251001 Affinghausen	19	40	8 063
251002 Asendorf	140	509	183 047
251003 Bahrenborstel	40	271	36 504
251004 Barenburg, Flecken	57	209	34 618
251005 Barnstorf, Flecken	221	1 437	189 196
251006 Barver	44	103	25 142
251007 Bassum, Stadt	674	3 283	600 352
251008 Borstel	51	95	21 036
251009 Brockum	34	174	26 563
251011 Dickel	13	33	6 303
251012 Diepholz, Stadt	610	4 618	825 170
251013 Drebber	96	446	100 025
251014 Drentwede	34	88	11 413
251015 Ehrenburg	64	105	24 901
251017 Eydelstedt	70	501	64 430
251018 Freistatt	5	.	836
251019 Hemsloh	31	69	12 326
251020 Hüde	63	.	38 394
251021 Kirchdorf	206	1 405	274 077
251022 Lembruch	75	236	103 734
251023 Lemförde, Flecken	133	2 516	.
251024 Maasen	18	12	1 645
251025 Marl	26	155	29 745
251026 Martfeld	113	364	49 022
251027 Mellinghausen	48	58	13 295
251028 Neuenkirchen	35	48	5 146
251029 Quernheim	8	.	.
251030 Rehden	89	454	72 639
251031 Scholen	42	111	27 767
251032 Schwaförden	49	130	43 549
251033 Schwarme	87	230	33 378
251034 Siedenburg, Flecken	60	151	18 694
251035 Staffhorst	25	54	8 388
251036 Stemshorn	27	144	58 152
251037 Stuhr	1 743	9 995	2 051 829

1.B Unternehmen, sozialversicherungspflichtig Beschäftigte und Umsätze nach Statistischen Regionen, kreisfreien Städten, Landkreisen und Gemeinden in Niedersachsen 2013

Statistische Region, Kreisfreie Stadt, Landkreis, Gemeinde, Land	Unternehmen	SV-Beschäftigte	Umsatz
	Anzahl		1 000 €
251038 Sudwalde	43	85	11 029
251039 Süstedt	67	217	15 282
251040 Sulingen, Stadt	586	5 030	1 077 229
251041 Syke, Stadt	1 009	5 991	938 187
251042 Twistringen, Stadt	494	2 638	793 752
251043 Varrel	59	286	130 357
251044 Wagenfeld	296	1 295	215 772
251045 Wehrbleck	18	.	10 245
251046 Wetschen	53	291	86 085
251047 Weyhe	1 298	5 316	1 440 751
251048 Bruchhausen-Vilsen, Flecken	384	1 384	324 155
252 Hameln-Pyrmont	5 732	39 127	5 990 186
252001 Aerzen, Flecken	326	4 167	973 981
252002 Bad Münder am Deister, Stadt	653	2 849	298 818
252003 Bad Pyrmont, Stadt	872	5 821	706 802
252004 Coppenbrügge, Flecken	271	1 485	148 852
252005 Emmerthal	337	2 311	1 184 514
252006 Hameln, Stadt	2 344	19 026	2 112 481
252007 Hessisch Oldendorf, Stadt	638	2 084	389 594
252008 Salzhemmendorf, Flecken	291	1 384	175 144
254 Hildesheim	9 615	69 223	9 851 618
254001 Adenstedt	16	34	4 148
254002 Alfeld (Leine), Stadt	783	6 477	1 078 200
254003 Algermissen	226	637	301 826
254004 Almstedt	24	57	10 390
254005 Bad Salzdetfurth, Stadt	473	2 096	209 985
254006 Banteln	51	75	21 757
254007 Betheln	31	26	2 491
254008 Bockenem, Stadt	344	2 914	288 017
254009 Brüggen	19	23	2 292
254010 Despetal	32	41	23 400
254011 Diekholzen	172	502	38 528
254012 Eberholzen	13	9	2 102
254013 Eime, Flecken	74	699	127 482
254014 Elze, Stadt	291	1 514	310 073
254015 Everode	9	37	4 059
254016 Freden (Leine)	84	343	43 145
254017 Giesen	340	1 794	318 992
254018 Gronau (Leine), Stadt	252	2 054	356 728
254019 Harbarnsen	19	149	.
254020 Harsum	368	2 247	749 723
254021 Hildesheim, Stadt	3 783	36 964	3 659 016
254022 Holle	237	884	151 984
254023 Lamspringe, Flecken	124	710	76 924
254024 Landwehr	16	26	2 023
254025 Neuhof	7	.	.
254026 Nordstemmen	350	799	122 810
254027 Rheden	37	171	12 131
254028 Sarstedt, Stadt	671	5 425	1 462 297
254029 Schellerten	249	660	72 093
254030 Sehlem	20	79	10 581
254031 Sibbesse	60	65	9 229
254032 Söhlde	248	1 016	168 120
254033 Westfeld	14	22	1 560
254034 Winzenburg	19	98	2 826
254035 Woltershausen	15	.	3 235
254036 Coppengrave	18	71	9 189
254037 Duingen, Flecken	86	358	42 309
254038 Hoyershausen	21	73	9 162
254039 Marienhagen	10	11	1 435

1.B Unternehmen, sozialversicherungspflichtig Beschäftigte und Umsätze nach Statistischen Regionen, kreisfreien Städten, Landkreisen und Gemeinden in Niedersachsen 2013

Statistische Region, Kreisfreie Stadt, Landkreis, Gemeinde, Land	Unternehmen	SV-Beschäftigte	Umsatz
	Anzahl		1 000 €
254040 Weenzen	9	20	6 111
255 Holzminden	2 521	16 980	3 055 294
255001 Arholzen	9	18	2 935
255002 Bevern, Flecken	123	383	48 929
255003 Bodenwerder, Münchhausenstadt	236	847	98 441
255004 Boffzen	96	890	120 905
255005 Brevörde	15	25	2 215
255007 Deensen	45	74	10 809
255008 Delligsen, Flecken	269	1 157	238 602
255009 Derental	14	52	4 575
255010 Dielmissen	18	65	6 526
255012 Eimen	19	45	7 895
255013 Eschershausen, Stadt	142	628	116 582
255014 Fürstenberg	36	224	12 254
255015 Golmbach	38	32	6 528
255016 Halle	43	138	42 391
255017 Hehlen	67	493	76 801
255018 Heinade	21	22	4 034
255019 Heinsen	14	60	8 867
255020 Heyen	25	34	3 640
255021 Holenberg	5	.	.
255022 Holzen	14	26	1 286
255023 Holzminden, Stadt	778	9 442	1 818 736
255025 Kirchbrak	25	179	23 536
255026 Lauenförde, Flecken	103	567	94 864
255027 Lenne	20	23	4 067
255028 Lüerdissen	10	13	1 413
255030 Negenborn	19	70	9 730
255031 Ottenstein, Flecken	45	295	113 926
255032 Pegestorf	8	.	1 267
255033 Polle, Flecken	46	159	17 008
255034 Stadtoldendorf, Stadt	194	953	149 943
255035 Vahlbruch	10	.	2 559
255036 Wangelstedt	13	26	3 812
255505 Holzminden, gemfr. Geb.	1	.	.
256 Nienburg (Weser)	4 421	30 792	6 802 160
256001 Balge	45	144	12 656
256002 Binnen	26	29	3 616
256003 Bücken, Flecken	88	266	46 092
256004 Diepenau, Flecken	206	1 073	343 969
256005 Drakenburg, Flecken	62	285	26 906
256006 Estorf	39	476	113 959
256007 Eystrup	116	782	276 743
256008 Gandesbergen	18	14	4 568
256009 Hämelhausen	17	17	3 138
256010 Hassel (Weser)	59	202	33 996
256011 Haßbergen	45	111	13 689
256012 Heemsen	57	172	22 958
256013 Hilgermissen	90	313	36 793
256014 Hoya, Stadt	195	2 972	1 044 299
256015 Hoyerhagen	46	57	9 596
256016 Husum	77	156	18 326
256017 Landesbergen	89	331	46 197
256018 Leese	66	521	137 556
256019 Liebenau, Flecken	125	607	66 798
256020 Linsburg	25	106	14 008
256021 Marklohe	154	611	86 270
256022 Nienburg (Weser), Stadt	1 213	12 365	2 011 291
256023 Pennigsehl	33	105	13 291
256024 Raddestorf	58	168	26 564

1.B Unternehmen, sozialversicherungspflichtig Beschäftigte und Umsätze nach Statistischen Regionen, kreisfreien Städten, Landkreisen und Gemeinden in Niedersachsen 2013

Statistische Region, Kreisfreie Stadt, Landkreis, Gemeinde, Land	Unternehmen	SV-Beschäftigte	Umsatz
	Anzahl		1 000 €
256025 Rehburg-Loccum, Stadt	339	2 890	669 735
256026 Rodewald	68	145	25 854
256027 Rohrsen	19	43	5 627
256028 Schweringen	35	448	370 468
256029 Steimbke	84	310	.
256030 Steyerberg, Flecken	208	1 288	286 572
256031 Stöckse	34	42	.
256032 Stolzenau	241	1 393	117 572
256033 Uchte, Flecken	191	995	92 602
256034 Warmsen	115	623	158 276
256035 Warpe	35	199	25 784
256036 Wietzen	103	533	66 528
257 Schaumburg	6 069	36 670	6 429 516
257001 Ahnsen	35	258	8 628
257002 Apelern	77	95	11 121
257003 Auetal	248	624	81 396
257004 Auhagen	25	32	4 030
257005 Bad Eilsen	97	722	18 208
257006 Bad Nenndorf, Stadt	442	1 849	267 216
257007 Beckedorf	36	74	11 531
257008 Buchholz	32	83	40 177
257009 Bückeburg, Stadt	860	4 657	549 503
257010 Hagenburg, Flecken	163	400	54 197
257011 Haste	68	211	20 453
257012 Heeßen	37	104	10 089
257013 Helpsen	70	477	68 549
257014 Hespe	67	106	11 498
257015 Heuerßen	23	59	5 375
257016 Hohnhorst	53	108	14 985
257017 Hülsede	38	72	8 485
257018 Lauenau, Flecken	188	569	62 472
257019 Lauenhagen	36	78	9 619
257020 Lindhorst	128	505	172 366
257021 Lüdersfeld	57	162	20 292
257022 Luhden	66	357	54 015
257023 Meerbeck	57	186	26 283
257024 Messenkamp	20	65	6 488
257025 Niedernwöhren	63	376	.
257026 Nienstädt	176	632	105 521
257027 Nordsehl	24	16	3 223
257028 Obernkirchen, Stadt	350	2 110	283 980
257029 Pohle	38	47	6 516
257030 Pollhagen	34	80	14 053
257031 Rinteln, Stadt	1 141	9 079	1 606 752
257032 Rodenberg, Stadt	237	874	124 089
257033 Sachsenhagen, Stadt	62	213	35 996
257034 Seggebruch	44	27	7 240
257035 Stadthagen, Stadt	858	10 899	2 307 146
257036 Suthfeld	35	77	8 822
257037 Wiedensahl, Flecken	33	29	.
257038 Wölpinghausen	51	358	14 384
3 Lüneburg	66 758	378 907	80 393 707
351 Celle	6 606	44 297	8 349 207
351001 Adelheidsdorf	117	215	38 441
351002 Ahnsbeck	52	63	8 823
351003 Beedenbostel	52	117	13 575
351004 Bergen, Stadt	485	2 515	378 607
351005 Bröckel	78	121	21 502
351006 Celle, Stadt	2 805	27 361	5 675 975
351007 Eicklingen	129	391	56 842

1.B Unternehmen, sozialversicherungspflichtig Beschäftigte und Umsätze nach Statistischen Regionen, kreisfreien Städten, Landkreisen und Gemeinden in Niedersachsen 2013

Statistische Region, Kreisfreie Stadt, Landkreis, Gemeinde, Land	Unternehmen	SV-Beschäftigte	Umsatz
	Anzahl		1 000 €
351008 Eldingen	62	91	19 291
351010 Faßberg	196	558	66 662
351012 Hambühren	336	1 448	212 107
351015 Hohne	50	89	11 608
351016 Lachendorf	212	1 207	237 258
351017 Langlingen	82	122	17 758
351018 Nienhagen	261	774	139 283
351021 Wathlingen	176	514	54 224
351022 Wienhausen, Klostersgemeinde	148	298	28 050
351023 Wietze	233	1 737	310 972
351024 Winsen (Aller)	512	1 973	264 758
351025 Eschede	207	493	73 033
351026 Südheide	402	4 172	719 644
351501 Lohheide, gemeindefreier Bezirk	11	38	794
352 Cuxhaven	6 675	32 931	5 786 735
352002 Armstorf	21	101	12 670
352004 Belum	25	8	2 657
352008 Bülkau	33	410	87 338
352009 Cadenberge	133	729	152 506
352011 Cuxhaven, Stadt	2 058	12 290	2 494 704
352018 Geversdorf	11	18	1 258
352020 Hechthausen	100	365	42 388
352022 Hemmoor, Stadt	321	1 488	166 515
352024 Hollnseth	35	85	23 709
352025 Ihlienworth	56	242	24 929
352029 Lamstedt	133	802	180 284
352032 Loxstedt	395	1 452	355 315
352036 Mittelstenahe	18	58	12 554
352038 Neuenkirchen	28	234	.
352039 Neuhaus (Oste), Flecken	32	96	4 176
352041 Nordleda	25	37	4 587
352042 Oberndorf	50	192	24 952
352043 Odisheim	15	53	5 543
352044 Osten	46	104	12 625
352045 Osterbruch	14	30	11 802
352046 Otterndorf, Stadt	323	1 839	172 529
352050 Schiffdorf	349	1 744	171 174
352051 Steinau	16	34	.
352052 Stinstedt	12	16	3 203
352055 Wanna	58	180	23 334
352056 Wingst	104	229	22 659
352059 Beverstedt	398	2 350	577 921
352060 Hagen im Bremischen	414	2 063	266 231
352061 Wurster Nordseeküste	539	1 844	210 755
352062 Geestland, Stadt	913	3 838	486 526
353 Harburg	11 735	44 461	9 951 599
353001 Appel	97	190	26 710
353002 Asendorf	74	70	14 227
353003 Bendestorf	182	227	56 613
353004 Brackel	123	335	83 789
353005 Buchholz in der Nordheide, Stadt	1 874	6 799	1 700 847
353006 Dohren	46	96	16 136
353007 Drage	142	153	46 265
353008 Drestedt	44	383	47 200
353009 Egestorf	145	372	56 393
353010 Eyendorf	47	77	19 423
353011 Garlstorf	61	66	15 735
353012 Garstedt	62	213	22 015
353013 Gödenstorf	60	52	14 242
353014 Halvesbostel	25	61	13 635

1.B Unternehmen, sozialversicherungspflichtig Beschäftigte und Umsätze nach Statistischen Regionen, kreisfreien Städten, Landkreisen und Gemeinden in Niedersachsen 2013

Statistische Region, Kreisfreie Stadt, Landkreis, Gemeinde, Land	Unternehmen	SV-Beschäftigte	Umsatz
	Anzahl		1 000 €
353015 Handeloh	140	158	31 129
353016 Hanstedt	303	916	101 651
353017 Harmstorf	65	88	27 637
353018 Heidenau	72	94	20 973
353019 Hollenstedt	245	792	168 171
353020 Jesteburg	451	1 446	179 750
353021 Kakenstorf	63	280	49 070
353022 Königsmoor	18	51	5 390
353023 Marschacht	172	616	152 037
353024 Marxen	95	322	78 493
353025 Moisburg	62	88	13 791
353026 Neu Wulmstorf	753	3 242	797 358
353027 Otter	47	36	7 290
353028 Regesbostel	45	33	5 504
353029 Rosengarten	732	1 922	461 702
353030 Salzhäusen	279	1 196	195 037
353031 Seevetal	2 225	10 448	3 076 487
353032 Stelle	472	1 445	313 548
353033 Tespe	135	261	37 516
353034 Toppenstedt	86	218	51 000
353035 Tostedt	537	2 002	290 279
353036 Undeloh	57	89	20 678
353037 Vierhöfen	42	105	8 043
353038 Welle	43	70	19 437
353039 Wenzendorf	76	673	523 654
353040 Winsen (Luhe), Stadt	1 406	8 570	1 148 137
353041 Wistedt	63	100	16 855
353042 Wulfsen	69	106	17 752
354 Lüchow-Dannenberg	1 970	9 669	1 363 738
354001 Bergen an der Dumme, Flecken	60	240	27 435
354002 Clenze, Flecken	105	449	112 776
354003 Damnatz	9	9	4 655
354004 Dannenberg (Elbe), Stadt	378	3 270	242 430
354005 Gartow, Flecken	72	172	11 987
354006 Göhrde	22	37	3 325
354007 Gorleben	28	158	70 993
354008 Gusborn	32	33	5 962
354009 Hitzacker (Elbe), Stadt	205	1 263	122 884
354010 Höhbeck	19	182	.
354011 Jameln	29	82	21 874
354012 Karwitz	24	108	16 600
354013 Küsten	54	115	14 613
354014 Langendorf	17	20	2 481
354015 Lemgow	34	187	30 568
354016 Luckau (Wendland)	29	57	4 956
354017 Lübbow	11	22	1 895
354018 Lüchow (Wendland), Stadt	471	2 359	324 199
354019 Neu Darchau	42	117	6 466
354020 Prezelle	15	17	.
354021 Schnackenburg, Stadt	13	25	2 852
354022 Schnega	57	54	18 309
354023 Trebel	41	28	6 472
354024 Waddeweitz	42	41	6 059
354025 Woltersdorf	30	207	204 808
354026 Wustrow (Wendland), Stadt	82	218	22 101
354027 Zernien	49	199	25 891
355 Lüneburg	7 085	40 563	5 071 810
355001 Adendorf	444	1 936	287 415
355002 Amelinghausen	179	685	95 913
355003 Artlenburg, Flecken	53	66	9 739

1.B Unternehmen, sozialversicherungspflichtig Beschäftigte und Umsätze nach Statistischen Regionen, kreisfreien Städten, Landkreisen und Gemeinden in Niedersachsen 2013

Statistische Region, Kreisfreie Stadt, Landkreis, Gemeinde, Land	Unternehmen	SV-Beschäftigte	Umsatz
	Anzahl		1 000 €
355004 Bardowick, Flecken	269	981	315 231
355005 Barendorf	63	151	17 377
355006 Barnstedt	27	172	15 503
355007 Barum	79	71	12 572
355008 Betzendorf	52	152	27 408
355009 Bleckede, Stadt	343	1 207	134 849
355010 Boitze	16	.	6 723
355011 Brietlingen	124	197	43 866
355012 Dahlem	18	181	12 357
355013 Dahlenburg, Flecken	145	1 014	167 532
355014 Deutsch Evern	145	242	41 297
355015 Echem	27	41	6 901
355016 Embsen	85	204	29 309
355017 Handorf	97	211	32 263
355018 Hittbergen	28	71	9 204
355019 Hohnstorf (Elbe)	66	97	22 030
355020 Kirchgellersen	96	244	26 998
355021 Lüdersburg	36	96	12 440
355022 Lüneburg, Hansestadt	3 239	28 773	3 186 023
355023 Mechtersen	34	77	8 345
355024 Melbeck	134	346	94 630
355025 Nahrendorf	46	92	5 019
355026 Neetze	83	202	17 486
355027 Oldendorf (Luhe)	45	106	17 058
355028 Radbruch	68	100	24 795
355029 Rehlingen	21	8	3 459
355030 Reinstorf	40	70	8 106
355031 Reppenstedt	183	314	39 009
355032 Rullstorf	69	319	18 093
355033 Scharnebeck	101	350	43 662
355034 Soderstorf	53	90	11 734
355035 Südergellersen	57	313	52 139
355036 Thomasburg	50	35	5 523
355037 Tosterglope	13	.	1 976
355038 Vastorf	43	224	71 299
355039 Vögelsen	73	176	29 820
355040 Wendisch Evern	50	42	5 301
355041 Westergellersen	53	109	6 550
355042 Wittorf	57	336	32 849
355049 Amt Neuhaus	181	428	62 007
356 Osterholz	4 213	20 823	3 165 749
356001 Axstedt	29	55	6 329
356002 Grasberg	305	1 057	159 652
356003 Hambergen	189	431	146 450
356004 Holste	22	66	10 539
356005 Lilienthal	775	3 935	572 720
356006 Lübberstedt	13	40	4 375
356007 Osterholz-Scharmbeck, Stadt	1 049	6 764	729 183
356008 Ritterhude	567	2 946	532 978
356009 Schwanewede	675	3 933	758 947
356010 Vollersode	99	211	57 559
356011 Worpswede	490	1 385	187 017
357 Rotenburg (Wümme)	6 846	47 139	15 162 485
357001 Ahausen	69	56	26 832
357002 Alfstedt	55	411	60 723
357003 Anderlingen	35	49	16 258
357004 Basdahl	48	213	23 369
357005 Böttersen	36	61	24 507
357006 Bothel	88	365	70 494
357007 Breddorf	54	67	23 316

1.B Unternehmen, sozialversicherungspflichtig Beschäftigte und Umsätze nach Statistischen Regionen, kreisfreien Städten, Landkreisen und Gemeinden in Niedersachsen 2013

Statistische Region, Kreisfreie Stadt, Landkreis, Gemeinde, Land	Unternehmen	SV-Beschäftigte	Umsatz
	Anzahl		1 000 €
357008 Bremervörde, Stadt	733	5 411	658 116
357009 Brockel	56	230	30 777
357010 Bülstedt	34	125	12 606
357011 Deinstedt	29	41	12 356
357012 Ebersdorf	41	165	30 858
357013 Elsdorf	94	744	305 991
357014 Farven	34	48	8 757
357015 Fintel	118	505	184 182
357016 Gnarrenburg	321	1 329	243 259
357017 Groß Meckelsen	24	63	8 917
357018 Gyhum	113	730	235 018
357019 Hamersen	12	38	6 866
357020 Hassendorf	34	19	3 564
357021 Heeslingen	234	1 750	837 593
357022 Hellwege	37	70	10 434
357023 Helvesiek	31	173	5 880
357024 Hemsbünde	45	325	87 851
357025 Hemslingen	51	220	42 731
357026 Hepstedt	40	40	8 576
357027 Hipstedt	43	44	12 260
357028 Horstedt	38	80	11 259
357029 Kalbe	15	10	9 790
357030 Kirchtimke	28	53	11 320
357031 Kirchwalsede	50	160	22 554
357032 Klein Meckelsen	28	92	13 403
357033 Lauenbrück	68	172	33 330
357034 Lengenbostel	30	324	40 893
357035 Oerel	71	261	46 079
357036 Ostereistedt	39	84	16 562
357037 Reeßum	71	117	16 457
357038 Rhade	53	78	32 417
357039 Rotenburg (Wümme), Stadt	914	9 510	854 675
357040 Sandbostel	36	49	10 129
357041 Scheeßel	557	2 835	569 388
357042 Seedorf	30	72	42 722
357043 Selsingen	125	578	79 426
357044 Sittensen	356	1 989	1 157 174
357045 Sottrum	304	3 758	285 330
357046 Stemmen	28	132	30 214
357047 Tarmstedt	140	354	42 818
357048 Tiste	33	61	6 748
357049 Vahlde	25	25	6 362
357050 Vierden	27	38	9 830
357051 Visselhövede, Stadt	400	2 595	3 496 897
357052 Vorwerk	33	55	9 333
357053 Westertimke	25	40	8 714
357054 Westerwalsede	27	74	13 534
357055 Wilstedt	75	168	30 651
357056 Wohnste	37	104	19 278
357057 Zeven, Stadt	674	9 979	5 243 107
358 Heidekreis	5 244	34 334	10 491 884
358001 Ahlden (Aller), Flecken	59	146	197 607
358002 Bispingen	314	2 165	321 140
358003 Böhme	38	101	17 263
358004 Bomlitz	196	2 641	425 950
358005 Buchholz (Aller)	87	499	37 038
358006 Eickeloh	27	66	13 467
358007 Essel	41	159	20 041
358008 Bad Fallingbostel, Stadt	464	2 277	296 863
358009 Frankenfeld	27	94	7 266

1.B Unternehmen, sozialversicherungspflichtig Beschäftigte und Umsätze nach Statistischen Regionen, kreisfreien Städten, Landkreisen und Gemeinden in Niedersachsen 2013

Statistische Region, Kreisfreie Stadt, Landkreis, Gemeinde, Land	Unternehmen	SV-Beschäftigte	Umsatz
	Anzahl		1 000 €
358010 Gilten	46	77	15 942
358011 Grethem	25	25	6 220
358012 Hademstorf	14	35	3 941
358013 Häuslingen	19	34	6 211
358014 Hodenhagen	106	1 131	182 243
358015 Lindwedel	77	100	11 655
358016 Munster, Stadt	416	2 153	267 248
358017 Neuenkirchen	240	945	202 240
358018 Rethem (Aller), Stadt	102	317	46 040
358019 Schneverdingen, Stadt	749	4 758	675 256
358020 Schwarmstedt	240	869	118 433
358021 Soltau, Stadt	919	8 342	6 846 531
358022 Walsrode, Stadt	886	6 783	712 135
358023 Wietzendorf	143	603	60 858
358501 Osterheide, gemeindefreier Bezirk	9	14	296
359 Stade	7 537	47 009	10 750 019
359001 Agathenburg	44	50	6 936
359002 Ahlerstedt	209	651	97 545
359003 Apensen	130	871	231 171
359004 Balje	45	90	16 360
359005 Bargstedt	71	255	38 594
359006 Beckdorf	69	164	27 455
359007 Bliedersdorf	52	97	19 594
359008 Brest	22	51	15 035
359009 Burweg	24	83	9 001
359010 Buxtehude, Hansestadt	1 596	10 166	1 589 787
359011 Deinste	60	109	21 735
359012 Dollern	88	563	102 471
359013 Drochtersen	405	1 873	391 512
359014 Düdenbüttel	33	42	13 471
359015 Engelschoff	16	11	1 863
359016 Estorf	31	32	6 566
359017 Fredenbeck	175	555	96 286
359018 Freiburg (Elbe), Flecken	62	289	28 367
359019 Großenwörden	16	60	10 845
359020 Grünendeich	80	120	23 390
359021 Guderhandviertel	49	405	42 535
359022 Hammah	83	316	54 826
359023 Harsefeld, Flecken	470	2 543	549 911
359024 Heinbockel	48	89	13 223
359025 Himmelpforten	149	681	141 123
359026 Hollern-Twielenfleth	129	609	264 642
359027 Horneburg, Flecken	215	933	177 709
359028 Jork	551	1 534	484 076
359029 Kranenburg	19	11	8 522
359030 Krummendeich	7	.	4 212
359031 Kutenholz	133	608	69 026
359032 Mittelnkirchen	31	69	16 412
359033 Neuenkirchen	22	18	2 822
359034 Nottensdorf	70	264	141 315
359035 Oederquart	39	.	22 756
359036 Oldendorf	104	228	49 743
359037 Sauensiek	84	228	39 386
359038 Stade, Hansestadt	1 899	21 286	5 754 106
359039 Steinkirchen	86	304	69 792
359040 Wischhafen	121	673	95 898
360 Uelzen	3 299	21 666	2 991 530
360001 Altenmedingen	55	76	9 072
360002 Bad Bevensen, Stadt	445	3 623	311 292
360003 Barum	23	33	3 381

1.B Unternehmen, sozialversicherungspflichtig Beschäftigte und Umsätze nach Statistischen Regionen, kreisfreien Städten, Landkreisen und Gemeinden in Niedersachsen 2013

Statistische Region, Kreisfreie Stadt, Landkreis, Gemeinde, Land	Unternehmen	SV-Beschäftigte	Umsatz
	Anzahl		1 000 €
360004 Bienenbüttel	215	615	163 957
360005 Bad Bodenteich, Flecken	125	758	57 703
360006 Ebstorf, Klosterflecken	174	691	186 919
360007 Eimke	35	88	8 952
360008 Emmendorf	20	48	8 294
360009 Gerdau	63	313	55 499
360010 Hanstedt	26	327	61 732
360011 Himbergen	63	199	20 482
360012 Jelmstorf	20	21	3 407
360013 Lüder	26	294	27 641
360014 Natendorf	31	29	3 071
360015 Oetzen	45	99	.
360016 Rätzlingen	16	9	.
360017 Römstedt	19	92	10 746
360018 Rosche	65	330	46 129
360019 Schwienau	29	56	6 907
360020 Soltendieck	26	106	13 642
360022 Stoetze	30	79	27 590
360023 Suderburg	152	557	66 696
360024 Suhlendorf	86	413	104 815
360025 Uelzen, Stadt	1 210	11 953	1 584 779
360026 Weste	22	81	14 614
360029 Wriedel	63	119	20 119
360030 Wrestedt	215	657	131 441
361 Verden	5 548	36 015	7 308 951
361001 Achim, Stadt	1 315	8 643	1 823 555
361002 Blender	119	250	39 594
361003 Dörverden	280	1 046	107 838
361004 Emtinghausen	63	173	23 826
361005 Kirchlinteln	368	1 170	127 733
361006 Langwedel, Flecken	462	2 058	243 283
361008 Ottersberg, Flecken	580	3 767	750 814
361009 Oyten	637	3 626	581 059
361010 Riede	104	217	33 372
361012 Verden (Aller), Stadt	1 305	13 865	3 356 435
361013 Thedinghausen	315	1 200	221 442
4 Weser-Ems	101 689	749 953	160 837 097
401 Delmenhorst, Stadt	2 513	12 117	1 404 816
402 Emden, Stadt	1 684	15 690	2 817 091
403 Oldenburg, Stadt	7 120	72 412	17 956 507
404 Osnabrück, Stadt	7 138	94 585	16 807 468
405 Wilhelmshaven, Stadt	2 433	20 297	3 771 054
451 Ammerland	5 451	30 525	5 849 256
451001 Apen	399	1 879	300 547
451002 Bad Zwischenahn	1 411	6 935	1 073 846
451004 Edeweicht	867	3 996	726 499
451005 Rastede	1 019	6 586	1 108 851
451007 Westerstede, Stadt	1 030	7 114	1 149 954
451008 Wiefelstede	725	4 015	1 489 559
452 Aurich	7 555	39 833	8 678 927
452001 Aurich (Ostfriesland), Stadt	1 813	15 808	5 445 752
452002 Baltrum	111	88	21 764
452003 Berumbur	46	171	13 885
452006 Großefehn	511	2 687	347 615
452007 Großheide	186	617	83 491
452008 Hage, Flecken	227	592	60 360
452009 Hagermarsch	14	12	1 874
452010 Halbmond	12	24	4 345
452011 Hinte	154	450	40 613
452012 Ihlow	383	1 678	213 651

1.B Unternehmen, sozialversicherungspflichtig Beschäftigte und Umsätze nach Statistischen Regionen, kreisfreien Städten, Landkreisen und Gemeinden in Niedersachsen 2013

Statistische Region, Kreisfreie Stadt, Landkreis, Gemeinde, Land	Unternehmen	SV-Beschäftigte	Umsatz
	Anzahl		1 000 €
452013 Juist, Inselgemeinde	287	527	76 529
452014 Krummhörn	466	1 600	207 724
452015 Leezdorf	40	63	8 371
452016 Lütetsburg	40	86	19 291
452017 Marienhafe, Flecken	105	460	69 391
452019 Norden, Stadt	1 088	5 558	789 515
452020 Norderney, Stadt	671	2 021	277 335
452021 Osteel	47	112	12 283
452022 Rechtsupweg	46	143	19 568
452023 Südbrookmerland	444	2 270	272 933
452024 Upgant-Schott	86	269	28 355
452025 Wiesmoor, Stadt	538	4 203	603 909
452026 Wirdum	27	19	4 653
452027 Dornum	213	375	55 720
453 Cloppenburg	7 466	50 509	14 212 719
453001 Barbel	501	2 402	340 824
453002 Bösel	376	1 426	344 594
453003 Cappeln (Oldenburg)	254	1 451	497 054
453004 Cloppenburg, Stadt	1 510	12 101	1 988 922
453005 Emstek	468	3 644	2 459 591
453006 Essen (Oldenburg)	356	4 565	1 896 080
453007 Friesoythe, Stadt	1 107	5 577	1 167 320
453008 Garrel	677	7 457	2 404 584
453009 Lastrup	383	2 330	413 003
453010 Lindern (Oldenburg)	243	878	323 325
453011 Lönningen, Stadt	603	3 773	894 064
453012 Molbergen	374	1 357	541 699
453013 Saterland	614	3 548	941 659
454 Emsland	13 385	105 357	26 439 409
454001 Anderverne	32	119	21 627
454002 Bawinkel	109	455	192 396
454003 Beesten	60	458	145 107
454004 Bockhorst	29	63	8 730
454005 Börger	137	441	166 883
454006 Breddenberg	31	65	13 080
454007 Dersum	62	417	59 607
454008 Dörpen	262	2 856	1 085 082
454009 Dohren	27	40	5 028
454010 Emsbüren	356	2 094	360 168
454011 Esterwegen	191	500	83 157
454012 Freren, Stadt	191	734	111 238
454013 Fresenburg	33	109	18 839
454014 Geeste	351	2 738	647 689
454015 Gersten	50	165	22 447
454016 Groß Berßen	29	109	20 097
454017 Handrup	31	139	15 795
454018 Haren (Ems), Stadt	1 314	8 152	2 665 327
454019 Haselünne, Stadt	504	3 307	945 789
454020 Heede	90	247	42 367
454021 Herzlake	185	1 263	333 427
454022 Hilkenbrook	26	210	29 469
454023 Hüven	33	139	25 260
454024 Klein Berßen	64	582	389 420
454025 Kluse	71	511	64 138
454026 Lähden	167	841	213 613
454027 Lahn	34	114	57 860
454028 Langen	60	129	31 662
454029 Lathen	237	1 343	333 674
454030 Lehe	41	184	46 213
454031 Lengerich	164	684	156 564

1.B Unternehmen, sozialversicherungspflichtig Beschäftigte und Umsätze nach Statistischen Regionen, kreisfreien Städten, Landkreisen und Gemeinden in Niedersachsen 2013

Statistische Region, Kreisfreie Stadt, Landkreis, Gemeinde, Land	Unternehmen	SV-Beschäftigte	Umsatz
	Anzahl		1 000 €
454032 Lingen (Ems), Stadt	2 116	23 113	4 635 750
454033 Lorup	185	942	509 816
454034 Lüne	94	339	107 466
454035 Meppen, Stadt	1 483	14 742	3 143 264
454036 Messingen	46	95	28 030
454037 Neubörger	56	145	31 963
454038 Neulehe	48	121	25 889
454039 Niederlangen	66	364	54 364
454040 Oberlangen	26	43	13 332
454041 Papenburg, Stadt	1 593	15 469	3 045 163
454042 Rastdorf	56	170	44 588
454043 Renkenberge	17	20	1 043
454044 Rhede (Ems)	182	1 170	243 085
454045 Salzbergen	270	3 211	1 611 225
454046 Schapen	93	471	92 067
454047 Sögel	327	2 380	1 096 118
454048 Spahnharrenstätte	68	121	29 121
454049 Spelle	274	4 958	1 140 125
454050 Stavern	29	50	6 393
454051 Surwold	153	1 185	221 967
454052 Sustrum	45	49	11 391
454053 Thuine	63	952	112 054
454054 Twist	333	2 004	528 346
454055 Vrees	127	357	100 714
454056 Walchum	81	92	24 031
454057 Werlte	501	3 073	1 200 710
454058 Werpeloh	44	359	42 634
454059 Wettrup	10	14	2 373
454060 Wipplingen	28	140	24 634
455 Friesland	3 796	19 543	2 394 468
455007 Jever, Stadt	676	2 370	251 750
455014 Sande	240	2 497	315 396
455015 Schortens, Stadt	577	4 391	295 607
455020 Wangerland	474	1 027	135 923
455021 Wangeroooge, Nordseebad	164	343	41 216
455025 Bockhorn	296	1 058	122 677
455026 Varel, Stadt	1 000	6 041	954 887
455027 Zetel	369	1 816	277 012
456 Grafschaft Bentheim	5 431	38 093	6 733 813
456001 Bad Bentheim, Stadt	761	5 278	931 175
456002 Emlichheim	247	2 410	691 586
456003 Engden	16	5	4 899
456004 Esche	16	34	5 184
456005 Georgsdorf	39	112	24 125
456006 Getelo	11	.	477
456007 Gölenkamp	4	.	224
456008 Halle	17	36	3 106
456009 Hoogstede	86	321	50 568
456010 Isterberg	25	42	16 030
456011 Itterbeck	71	394	147 349
456012 Laar	58	180	64 688
456013 Lage	20	19	1 727
456014 Neuenhaus, Stadt	346	3 054	613 239
456015 Nordhorn, Stadt	2 282	17 190	2 316 148
456016 Ohne	26	54	7 290
456017 Osterwald	52	334	45 070
456018 Quendorf	5	7	892
456019 Ringe	58	754	198 962
456020 Samern	22	165	16 103
456023 Uelsen	244	1 109	212 757

1.B Unternehmen, sozialversicherungspflichtig Beschäftigte und Umsätze nach Statistischen Regionen, kreisfreien Städten, Landkreisen und Gemeinden in Niedersachsen 2013

Statistische Region, Kreisfreie Stadt, Landkreis, Gemeinde, Land	Unternehmen	SV-Beschäftigte	Umsatz
	Anzahl		1 000 €
456024 Wielen	10	9	1 709
456025 Wietmarschen	478	2 123	520 445
456026 Wilsum	55	353	38 334
456027 Schüttorf, Stadt	482	4 103	821 726
457 Leer	6 464	41 710	8 837 547
457002 Borkum, Stadt	570	1 356	167 709
457003 Brinkum	18	.	5 463
457006 Detern, Flecken	78	230	36 644
457008 Filsum	75	354	51 469
457009 Firrel	31	150	21 322
457010 Hesel	162	1 973	468 310
457011 Holtland	72	252	21 927
457012 Jemgum	131	364	54 853
457013 Leer (Ostfriesland), Stadt	2 036	21 016	6 150 328
457014 Moormerland	615	2 813	333 511
457015 Neukamperfehn	47	111	32 573
457016 Nortmoor	50	645	62 265
457017 Ostrhauderfehn	398	3 223	268 823
457018 Rhauderfehn	561	2 479	241 806
457019 Schwerinsdorf	7	.	720
457020 Uplengen	426	2 330	229 702
457021 Weener, Stadt	398	2 088	411 067
457022 Westoverledingen	544	1 549	188 904
457024 Bunde	245	729	90 151
458 Oldenburg	5 616	26 726	5 049 142
458001 Beckeln	44	50	27 420
458002 Colnrade	29	101	18 659
458003 Dötlingen	340	2 163	180 073
458004 Düsen	30	63	29 455
458005 Ganderkesee	1 345	6 818	1 096 321
458006 Groß Ippener	82	484	72 262
458007 Großenkneten	480	2 158	598 815
458008 Harpstedt, Flecken	254	754	174 989
458009 Hatten	593	2 086	340 055
458010 Hude (Oldenburg)	660	2 259	327 337
458011 Kirchseelte	44	163	11 198
458012 Prinzhöfte	35	264	95 293
458013 Wardenburg	745	2 709	391 231
458014 Wildeshausen, Stadt	902	6 592	1 675 480
458015 Winkelsett	33	62	10 554
459 Osnabrück	13 835	98 079	20 731 561
459001 Alfhausen	132	626	100 000
459002 Ankum	381	2 243	742 724
459003 Bad Essen	640	5 135	1 042 767
459004 Bad Iburg, Stadt	516	2 691	427 649
459005 Bad Laer	387	5 559	528 626
459006 Bad Rothenfelde	382	2 893	306 888
459007 Badbergen	160	700	313 099
459008 Belm	401	2 194	417 713
459009 Berge	126	521	55 037
459010 Bersenbrück, Stadt	337	2 882	342 763
459011 Bippin	112	446	67 148
459012 Bissendorf	570	3 107	926 176
459013 Bohmte	414	1 906	358 767
459014 Bramsche, Stadt	1 087	7 948	1 379 635
459015 Dissen am Teutob. Wald, Stadt	387	6 733	2 383 607
459016 Eggermühlen	51	113	22 246
459017 Fürstenau, Stadt	356	1 788	258 043
459018 Gehrde	99	246	38 834
459019 Georgsmarienhütte, Stadt	1 245	12 330	2 949 810

1.B Unternehmen, sozialversicherungspflichtig Beschäftigte und Umsätze nach Statistischen Regionen, kreisfreien Städten, Landkreisen und Gemeinden in Niedersachsen 2013

Statistische Region, Kreisfreie Stadt, Landkreis, Gemeinde, Land	Unternehmen	SV-Beschäftigte	Umsatz
	Anzahl		1 000 €
459020 Hagen am Teutob. Wald	452	1 815	307 568
459021 Hasbergen	386	2 796	750 203
459022 Hilter am Teutob. Wald	357	2 338	712 575
459023 Kettenkamp	75	218	79 255
459024 Melle, Stadt	2 009	14 123	2 568 596
459025 Menslage	71	106	16 733
459026 Merzen	165	508	61 218
459027 Neuenkirchen	200	1 104	334 347
459028 Nortrup	91	2 268	651 712
459029 Ostercappeln	342	1 195	145 691
459030 Quakenbrück, Stadt	539	4 722	1 063 414
459031 Rieste	112	421	87 593
459032 Voltlage	67	235	117 344
459033 Wallenhorst	898	4 820	780 182
459034 Glandorf	288	1 349	393 598
460 Vechta	6 419	57 265	14 458 903
460001 Bakum	328	1 779	622 197
460002 Damme, Stadt	743	5 405	1 147 307
460003 Dinklage, Stadt	545	3 839	981 485
460004 Goldenstedt	385	2 134	432 311
460005 Holdorf	276	3 179	653 362
460006 Lohne (Oldenburg), Stadt	1 282	13 671	3 405 805
460007 Neuenkirchen-Vörden	305	2 561	666 385
460008 Steinfeld (Oldenburg)	450	4 858	1 402 895
460009 Vechta, Stadt	1 619	15 555	2 847 870
460010 Visbek	486	4 284	2 299 286
461 Wesermarsch	2 868	17 619	3 140 432
461001 Berne	202	1 221	224 609
461002 Brake (Unterweser), Stadt	548	4 801	872 981
461003 Butjadingen	253	681	77 781
461004 Elsfleth, Stadt	325	1 648	273 028
461005 Jade	213	559	94 661
461006 Lemwerder	209	1 780	326 499
461007 Nordenham, Stadt	702	5 452	1 036 801
461008 Ovelgönne	195	723	118 741
461009 Stadland	221	754	115 331
462 Wittmund	2 515	9 593	1 553 984
462001 Blomberg	67	231	36 578
462002 Dunum	26	35	4 571
462003 Esens, Stadt	413	1 700	227 811
462004 Eversmeer	23	17	10 935
462005 Friedeburg	358	1 894	457 848
462006 Holtgast	54	122	15 646
462007 Langeoog	278	600	89 033
462008 Moorweg	24	29	11 442
462009 Nenndorf	17	94	5 259
462010 Neuharlingersiel	133	361	33 446
462011 Neuschoo	31	36	10 072
462012 Ochtersum	23	25	6 692
462013 Schweindorf	19	86	5 550
462014 Spiekeroog	114	261	27 147
462015 Stedesdorf	35	32	41 403
462016 Utharp	12	13	2 837
462017 Werdum	34	57	9 777
462018 Westerholt	140	507	126 160
462019 Wittmund, Stadt	714	3 493	431 777
Niedersachsen	304 178	2 368 691	524 840 542

2.A Unternehmen und sozialversicherungspflichtig Beschäftigte nach Beschäftigtengrößenklassen, Wirtschaftsabschnitten, Statistischen Regionen, kreisfreien Städten und Landkreisen in Niedersachsen 2013

Kode der Klassifikation	Insgesamt Wirtschaftsabschnitte	Merkmal	Unternehmen mit ... bis ... sozialversicherungspflichtig Beschäftigten				
			0 bis 9	10 bis 49	50 bis 249	250 und mehr	insgesamt
			Anzahl				
1 Braunschweig							
	Insgesamt	Unternehmen	45 103	4 760	1 068	199	51 130
		SV-Besch.	65 977	95 121	107 245	282 388	550 731
B	Bergbau und Gewinnung von Steinen und Erden	Unternehmen	40	6	1	-	47
		SV-Besch.	61	.	.	-	345
C	Verarbeitendes Gewerbe	Unternehmen	2 097	620	226	63	3 006
		SV-Besch.	4 562	13 091	24 378	160 205	202 236
D	Energieversorgung	Unternehmen	870	7	13	3	893
		SV-Besch.	110	.	1 744	.	5 313
E	Wasserversorgung; Abw.- u. Abfallents.u.Bes.v.Umweltverschm.	Unternehmen	129	47	19	3	198
		SV-Besch.	213	.	2 301	.	4 556
F	Baugewerbe	Unternehmen	4 070	633	51	1	4 755
		SV-Besch.	8 187	.	4 203	.	24 049
G	Handel; Instandh. und Reparatur von Kfz	Unternehmen	8 613	885	145	23	9 666
		SV-Besch.	12 471	17 398	13 407	13 394	56 670
H	Verkehr und Lagerei	Unternehmen	1 096	258	56	8	1 418
		SV-Besch.	2 035	5 587	5 574	4 637	17 833
I	Gastgewerbe	Unternehmen	3 740	259	29	2	4 030
		SV-Besch.	5 049	.	2 876	.	13 414
J	Information und Kommunikation	Unternehmen	1 462	127	48	4	1 641
		SV-Besch.	1 285	.	5 185	.	10 333
K	Erbringung v. Finanz- und Versicherungsdienstleistungen	Unternehmen	1 019	16	20	11	1 066
		SV-Besch.	1 370	435	2 697	5 382	9 884
L	Grundstücks- und Wohnungswesen	Unternehmen	4 338	53	9	-	4 400
		SV-Besch.	1 290	942	813	-	3 045
M	Erbr. v.freiberufl., wissenschaftl. und techn. Dienstleistungen	Unternehmen	6 095	442	73	12	6 622
		SV-Besch.	6 492	8 464	7 522	11 776	34 254
N	Erbringung von sonst. wirtschaftlichen Dienstleistungen	Unternehmen	2 282	216	113	18	2 629
		SV-Besch.	2 767	5 411	10 736	26 474	45 388
P	Erziehung und Unterricht	Unternehmen	1 229	237	34	6	1 506
		SV-Besch.	2 206	.	3 012	.	23 354
Q	Gesundheits- und Sozialwesen	Unternehmen	3 700	667	196	41	4 604
		SV-Besch.	12 332	13 331	19 301	34 022	78 986
R	Kunst, Unterhaltung und Erholung	Unternehmen	1 110	73	14	2	1 199
		SV-Besch.	1 096	.	.	.	4 579
S	Erbringung von sonstigen Dienstleistungen	Unternehmen	3 213	214	21	2	3 450
		SV-Besch.	4 451	.	2 123	.	16 492
101 Braunschweig, Stadt							
	Insgesamt	Unternehmen	8 092	875	221	41	9 229
		SV-Besch.	12 026	17 419	22 359	32 752	84 556
B	Bergbau und Gewinnung von Steinen und Erden	Unternehmen	3	-	-	-	3
		SV-Besch.	.	-	-	-	.
C	Verarbeitendes Gewerbe	Unternehmen	285	108	34	10	437
		SV-Besch.	674	2 187	3 574	4 848	11 283
D	Energieversorgung	Unternehmen	22	-	1	1	24
		SV-Besch.	.	-	.	.	.
E	Wasserversorgung; Abw.- u. Abfallents.u.Bes.v.Umweltverschm.	Unternehmen	9	3	3	1	16
		SV-Besch.	21	.	534	.	970
F	Baugewerbe	Unternehmen	561	97	6	-	664
		SV-Besch.	1 043	1 836	489	-	3 368
G	Handel; Instandh. und Reparatur von Kfz	Unternehmen	1 411	131	40	6	1 588
		SV-Besch.	2 224	2 665	3 951	2 833	11 673
H	Verkehr und Lagerei	Unternehmen	207	44	14	2	267
		SV-Besch.	.	1 059	1 674	.	3 986
I	Gastgewerbe	Unternehmen	561	45	5	-	611
		SV-Besch.	890	800	600	-	2 290
J	Information und Kommunikation	Unternehmen	387	48	22	1	458
		SV-Besch.	339	.	2 410	.	4 033
K	Erbringung v. Finanz- und Versicherungsdienstleistungen	Unternehmen	210	4	3	1	218
		SV-Besch.	.	122	491	.	1 514
L	Grundstücks- und Wohnungswesen	Unternehmen	858	18	5	-	881
		SV-Besch.	365	232	386	-	983
M	Erbr. v.freiberufl., wissenschaftl. und techn. Dienstleistungen	Unternehmen	1 558	144	20	3	1 725
		SV-Besch.	1 621	2 788	.	.	12 611
N	Erbringung von sonst. wirtschaftlichen Dienstleistungen	Unternehmen	359	40	26	4	429
		SV-Besch.	511	876	2 469	2 260	6 116
P	Erziehung und Unterricht	Unternehmen	243	33	10	2	288
		SV-Besch.	447	.	882	.	7 324
Q	Gesundheits- und Sozialwesen	Unternehmen	666	109	21	9	805
		SV-Besch.	2 244	2 239	1 974	7 449	13 906
R	Kunst, Unterhaltung und Erholung	Unternehmen	216	11	4	1	232
		SV-Besch.	.	190	404	.	1 351
S	Erbringung von sonstigen Dienstleistungen	Unternehmen	536	40	7	-	583
		SV-Besch.	801	685	688	-	2 174

2.A Unternehmen und sozialversicherungspflichtig Beschäftigte nach Beschäftigtengrößenklassen, Wirtschaftsabschnitten, Statistischen Regionen, kreisfreien Städten und Landkreisen in Niedersachsen 2013

Kode der Klassifikation	Insgesamt Wirtschaftsabschnitte	Merkmal	Unternehmen mit ... bis ... sozialversicherungspflichtig Beschäftigten				
			0 bis 9	10 bis 49	50 bis 249	250 und mehr	insgesamt
			Anzahl				
102 Salzgitter, Stadt							
	Insgesamt	Unternehmen	2 108	240	58	15	2 421
		SV-Besch.	3 420	4 736	6 290	17 117	31 563
B	Bergbau und Gewinnung von Steinen und Erden	Unternehmen	-	-	-	-	-
		SV-Besch.	-	-	-	-	-
C	Verarbeitendes Gewerbe	Unternehmen	95	27	17	8	147
		SV-Besch.	194	624	1 983	13 348	16 149
D	Energieversorgung	Unternehmen	21	-	1	-	22
		SV-Besch.
E	Wasserversorgung; Abw.- u. Abfallents.u.Bes.v.Umweltverschm.	Unternehmen	2	6	2	-	10
		SV-Besch.	.	135	.	-	354
F	Baugewerbe	Unternehmen	176	38	1	-	215
		SV-Besch.	.	670	.	-	1 158
G	Handel; Instandh. und Reparatur von Kfz	Unternehmen	449	49	6	1	505
		SV-Besch.	659	.	457	.	2 977
H	Verkehr und Lagerei	Unternehmen	66	12	4	3	85
		SV-Besch.	114	218	456	1 634	2 422
I	Gastgewerbe	Unternehmen	215	5	-	-	220
		SV-Besch.	267	119	-	-	386
J	Information und Kommunikation	Unternehmen	39	3	2	1	45
		SV-Besch.	35	58	.	.	745
K	Erbringung v. Finanz- und Versicherungsdienstleistungen	Unternehmen	44	-	-	-	44
		SV-Besch.	.	-	-	-	.
L	Grundstücks- und Wohnungswesen	Unternehmen	166	1	2	-	169
		SV-Besch.	54	.	.	-	199
M	Erbr. v. freiberufl., wissenschaftl. und techn. Dienstleistungen	Unternehmen	198	17	5	1	221
		SV-Besch.	.	326	493	.	1 321
N	Erbringung von sonst. wirtschaftlichen Dienstleistungen	Unternehmen	128	6	3	-	137
		SV-Besch.	133	94	266	-	493
P	Erziehung und Unterricht	Unternehmen	61	13	1	-	75
		SV-Besch.	.	256	.	-	573
Q	Gesundheits- und Sozialwesen	Unternehmen	217	43	13	1	274
		SV-Besch.	810	.	1 438	.	3 748
R	Kunst, Unterhaltung und Erholung	Unternehmen	53	2	-	-	55
		SV-Besch.	.	.	-	-	106
S	Erbringung von sonstigen Dienstleistungen	Unternehmen	178	18	1	-	197
		SV-Besch.	.	353	.	-	643
103 Wolfsburg, Stadt							
	Insgesamt	Unternehmen	2 406	357	82	25	2 870
		SV-Besch.	4 054	7 193	9 321	149 184	169 752
B	Bergbau und Gewinnung von Steinen und Erden	Unternehmen	2	-	-	-	2
		SV-Besch.	.	-	-	-	.
C	Verarbeitendes Gewerbe	Unternehmen	69	23	6	4	102
		SV-Besch.	148	466	757	.	.
D	Energieversorgung	Unternehmen	16	1	1	1	19
		SV-Besch.
E	Wasserversorgung; Abw.- u. Abfallents.u.Bes.v.Umweltverschm.	Unternehmen	7	1	3	-	11
		SV-Besch.	.	.	360	-	387
F	Baugewerbe	Unternehmen	157	50	6	-	213
		SV-Besch.	370	907	475	-	1 752
G	Handel; Instandh. und Reparatur von Kfz	Unternehmen	420	60	9	4	493
		SV-Besch.	733	1 219	845	1 921	4 718
H	Verkehr und Lagerei	Unternehmen	58	14	3	1	76
		SV-Besch.	.	272	394	.	1 539
I	Gastgewerbe	Unternehmen	239	31	2	1	273
		SV-Besch.	432	560	.	.	1 453
J	Information und Kommunikation	Unternehmen	97	18	9	1	125
		SV-Besch.	78	.	1 150	.	1 956
K	Erbringung v. Finanz- und Versicherungsdienstleistungen	Unternehmen	52	1	-	1	54
		SV-Besch.	.	.	-	-	676
L	Grundstücks- und Wohnungswesen	Unternehmen	259	5	1	-	265
		SV-Besch.	67	.	.	-	382
M	Erbr. v. freiberufl., wissenschaftl. und techn. Dienstleistungen	Unternehmen	319	41	20	3	383
		SV-Besch.	457	852	2 245	1 250	4 804
N	Erbringung von sonst. wirtschaftlichen Dienstleistungen	Unternehmen	103	17	10	4	134
		SV-Besch.	135	343	1 249	19 373	21 100
P	Erziehung und Unterricht	Unternehmen	59	29	4	-	92
		SV-Besch.	61	728	547	-	1 336
Q	Gesundheits- und Sozialwesen	Unternehmen	264	42	6	2	314
		SV-Besch.	963	.	550	.	3 906
R	Kunst, Unterhaltung und Erholung	Unternehmen	68	9	-	1	78
		SV-Besch.	.	210	-	.	588
S	Erbringung von sonstigen Dienstleistungen	Unternehmen	217	15	2	2	236
		SV-Besch.	356	.	.	.	6 869

2.A Unternehmen und sozialversicherungspflichtig Beschäftigte nach Beschäftigtengrößenklassen, Wirtschaftsabschnitten, Statistischen Regionen, kreisfreien Städten und Landkreisen in Niedersachsen 2013

Kode der Klassifikation	Insgesamt Wirtschaftsabschnitte	Merkmal	Unternehmen mit ... bis ... sozialversicherungspflichtig Beschäftigten				
			0 bis 9	10 bis 49	50 bis 249	250 und mehr	insgesamt
			Anzahl				
			151 Gifhorn				
	Insgesamt	Unternehmen	4 041	414	60	14	4 529
		SV-Besch.	5 600	8 149	5 640	8 109	27 498
B	Bergbau und Gewinnung von Steinen und Erden	Unternehmen	4	1	-	-	5
		SV-Besch.
C	Verarbeitendes Gewerbe	Unternehmen	152	41	7	4	204
		SV-Besch.	275	791	678	2 178	3 922
D	Energieversorgung	Unternehmen	105	-	-	-	105
		SV-Besch.
E	Wasserversorgung; Abw.- u. Abfallents.u.Bes.v.Umweltverschm.	Unternehmen	10	3	1	-	14
		SV-Besch.	.	63	.	.	180
F	Baugewerbe	Unternehmen	482	73	6	-	561
		SV-Besch.	969	1 224	720	-	2 913
G	Handel; Instandh. und Reparatur von Kfz	Unternehmen	783	72	10	3	868
		SV-Besch.	1 068	1 524	774	1 124	4 490
H	Verkehr und Lagerei	Unternehmen	94	27	6	-	127
		SV-Besch.	151	634	410	-	1 195
I	Gastgewerbe	Unternehmen	351	23	3	-	377
		SV-Besch.	439	460	193	-	1 092
J	Information und Kommunikation	Unternehmen	131	6	2	-	139
		SV-Besch.	.	123	.	.	363
K	Erbringung v. Finanz- und Versicherungsdienstleistungen	Unternehmen	89	-	2	1	92
		SV-Besch.	112	-	.	.	1 039
L	Grundstücks- und Wohnungswesen	Unternehmen	425	2	-	-	427
		SV-Besch.	.	.	-	-	128
M	Erbr. v. freiberufl., wissenschaftl. und techn. Dienstleistungen	Unternehmen	436	29	2	2	469
		SV-Besch.	452	542	.	.	3 348
N	Erbringung von sonst. wirtschaftlichen Dienstleistungen	Unternehmen	208	21	3	-	232
		SV-Besch.	267	358	511	-	1 136
P	Erziehung und Unterricht	Unternehmen	138	31	1	-	170
		SV-Besch.	.	673	.	.	960
Q	Gesundheits- und Sozialwesen	Unternehmen	262	64	14	4	344
		SV-Besch.	983	1 252	.	.	5 452
R	Kunst, Unterhaltung und Erholung	Unternehmen	86	9	-	-	95
		SV-Besch.	94	179	-	-	273
S	Erbringung von sonstigen Dienstleistungen	Unternehmen	285	12	3	-	300
		SV-Besch.	361	259	350	-	970
			152 Göttingen				
	Insgesamt	Unternehmen	8 455	866	190	42	9 553
		SV-Besch.	11 934	17 313	19 446	37 665	86 358
B	Bergbau und Gewinnung von Steinen und Erden	Unternehmen	7	-	1	-	8
		SV-Besch.	140
C	Verarbeitendes Gewerbe	Unternehmen	393	108	48	15	564
		SV-Besch.	821	2 298	4 949	10 748	18 816
D	Energieversorgung	Unternehmen	159	1	2	-	162
		SV-Besch.	258
E	Wasserversorgung; Abw.- u. Abfallents.u.Bes.v.Umweltverschm.	Unternehmen	20	7	1	1	29
		SV-Besch.	28	.	.	.	528
F	Baugewerbe	Unternehmen	674	97	10	1	782
		SV-Besch.	1 284	.	730	.	4 181
G	Handel; Instandh. und Reparatur von Kfz	Unternehmen	1 533	181	23	2	1 739
		SV-Besch.	2 219	.	2 315	.	11 381
H	Verkehr und Lagerei	Unternehmen	178	54	7	1	240
		SV-Besch.	358	1 097	.	.	3 307
I	Gastgewerbe	Unternehmen	551	50	6	1	608
		SV-Besch.	821	.	808	.	2 936
J	Information und Kommunikation	Unternehmen	264	30	7	1	302
		SV-Besch.	308	632	.	.	1 937
K	Erbringung v. Finanz- und Versicherungsdienstleistungen	Unternehmen	172	7	3	4	186
		SV-Besch.	233	190	483	1 937	2 843
L	Grundstücks- und Wohnungswesen	Unternehmen	886	8	1	-	895
		SV-Besch.	242	.	.	.	457
M	Erbr. v. freiberufl., wissenschaftl. und techn. Dienstleistungen	Unternehmen	1 345	83	9	2	1 439
		SV-Besch.	1 439	1 752	.	.	4 809
N	Erbringung von sonst. wirtschaftlichen Dienstleistungen	Unternehmen	403	28	9	5	445
		SV-Besch.	523	603	934	1 971	4 031
P	Erziehung und Unterricht	Unternehmen	244	41	9	2	296
		SV-Besch.	367	.	674	.	7 663
Q	Gesundheits- und Sozialwesen	Unternehmen	759	120	45	7	931
		SV-Besch.	2 202	2 500	4 681	10 875	20 258
R	Kunst, Unterhaltung und Erholung	Unternehmen	227	11	6	-	244
		SV-Besch.	183	185	504	-	872
S	Erbringung von sonstigen Dienstleistungen	Unternehmen	640	40	3	-	683
		SV-Besch.	862	707	372	-	1 941

2.A Unternehmen und sozialversicherungspflichtig Beschäftigte nach Beschäftigtengrößenklassen, Wirtschaftsabschnitten, Statistischen Regionen, kreisfreien Städten und Landkreisen in Niedersachsen 2013

Kode der Klassifikation	Insgesamt Wirtschaftsabschnitte	Merkmal	Unternehmen mit ... bis ... sozialversicherungspflichtig Beschäftigten				
			0 bis 9	10 bis 49	50 bis 249	250 und mehr	insgesamt
			Anzahl				
			153 Goslar				
	Insgesamt	Unternehmen	4 521	474	96	13	5 104
		SV-Besch.	6 623	9 909	9 823	8 468	34 823
B	Bergbau und Gewinnung von Steinen und Erden	Unternehmen	3	1	-	-	4
		SV-Besch.
C	Verarbeitendes Gewerbe	Unternehmen	224	75	22	6	327
		SV-Besch.	479	.	.	3 496	8 298
D	Energieversorgung	Unternehmen	63	2	1	-	66
		SV-Besch.	4
E	Wasserversorgung; Abw.- u. Abfallents.u.Bes.v.Umweltverschm.	Unternehmen	24	5	2	-	31
		SV-Besch.	.	126	.	.	576
F	Baugewerbe	Unternehmen	387	60	2	-	449
		SV-Besch.	.	1 107	.	.	2 097
G	Handel; Instandh. und Reparatur von Kfz	Unternehmen	875	95	13	1	984
		SV-Besch.	1 231	.	1 065	.	5 443
H	Verkehr und Lagerei	Unternehmen	106	26	7	-	139
		SV-Besch.	244	629	602	-	1 475
I	Gastgewerbe	Unternehmen	615	46	5	-	666
		SV-Besch.	847	856	344	-	2 047
J	Information und Kommunikation	Unternehmen	110	8	2	-	120
		SV-Besch.	.	163	.	.	428
K	Erbringung v. Finanz- und Versicherungsdienstleistungen	Unternehmen	99	1	2	1	103
		SV-Besch.	117	.	.	.	911
L	Grundstücks- und Wohnungswesen	Unternehmen	428	5	-	-	433
		SV-Besch.	142	113	-	-	255
M	Erbr. v. freiberufl., wissenschaftl. und techn. Dienstleistungen	Unternehmen	486	32	8	-	526
		SV-Besch.	555	584	965	-	2 104
N	Erbringung von sonst. wirtschaftlichen Dienstleistungen	Unternehmen	258	13	3	1	275
		SV-Besch.	302	.	309	.	1 184
P	Erziehung und Unterricht	Unternehmen	107	25	3	1	136
		SV-Besch.	162	.	237	.	2 391
Q	Gesundheits- und Sozialwesen	Unternehmen	332	56	23	3	414
		SV-Besch.	1 039	1 314	2 385	1 592	6 330
R	Kunst, Unterhaltung und Erholung	Unternehmen	108	7	1	-	116
		SV-Besch.	.	125	.	.	283
S	Erbringung von sonstigen Dienstleistungen	Unternehmen	296	17	2	-	315
		SV-Besch.	.	309	.	.	862
			154 Helmstedt				
	Insgesamt	Unternehmen	2 038	212	34	6	2 290
		SV-Besch.	3 130	3 919	3 514	5 575	16 138
B	Bergbau und Gewinnung von Steinen und Erden	Unternehmen	1	1	-	-	2
		SV-Besch.
C	Verarbeitendes Gewerbe	Unternehmen	97	27	5	2	131
		SV-Besch.	208	.	442	.	3 545
D	Energieversorgung	Unternehmen	64	1	-	1	66
		SV-Besch.	17
E	Wasserversorgung; Abw.- u. Abfallents.u.Bes.v.Umweltverschm.	Unternehmen	9	3	-	-	12
		SV-Besch.	.	48	-	-	.
F	Baugewerbe	Unternehmen	171	34	4	-	209
		SV-Besch.	403	590	363	-	1 356
G	Handel; Instandh. und Reparatur von Kfz	Unternehmen	412	44	4	1	461
		SV-Besch.	639	.	559	.	2 480
H	Verkehr und Lagerei	Unternehmen	44	16	1	-	61
		SV-Besch.	.	287	.	.	443
I	Gastgewerbe	Unternehmen	184	11	2	-	197
		SV-Besch.	234	.	.	.	648
J	Information und Kommunikation	Unternehmen	55	-	-	-	55
		SV-Besch.	48	-	-	-	48
K	Erbringung v. Finanz- und Versicherungsdienstleistungen	Unternehmen	51	1	1	-	53
		SV-Besch.
L	Grundstücks- und Wohnungswesen	Unternehmen	178	4	-	-	182
		SV-Besch.	56	102	-	-	158
M	Erbr. v. freiberufl., wissenschaftl. und techn. Dienstleistungen	Unternehmen	202	12	3	-	217
		SV-Besch.	204	177	309	-	690
N	Erbringung von sonst. wirtschaftlichen Dienstleistungen	Unternehmen	121	2	4	1	128
		SV-Besch.	121	.	410	.	906
P	Erziehung und Unterricht	Unternehmen	58	9	-	-	67
		SV-Besch.	122	196	-	-	318
Q	Gesundheits- und Sozialwesen	Unternehmen	195	35	10	1	241
		SV-Besch.	662	.	920	.	2 706
R	Kunst, Unterhaltung und Erholung	Unternehmen	39	2	-	-	41
		SV-Besch.	.	.	-	-	96
S	Erbringung von sonstigen Dienstleistungen	Unternehmen	157	10	-	-	167
		SV-Besch.	197	164	-	-	361

2.A Unternehmen und sozialversicherungspflichtig Beschäftigte nach Beschäftigtengrößenklassen, Wirtschaftsabschnitten, Statistischen Regionen, kreisfreien Städten und Landkreisen in Niedersachsen 2013

Kode der Klassifikation	Insgesamt Wirtschaftsabschnitte	Merkmal	Unternehmen mit ... bis ... sozialversicherungspflichtig Beschäftigten				
			0 bis 9	10 bis 49	50 bis 249	250 und mehr	insgesamt
			Anzahl				
155 Northeim							
	Insgesamt	Unternehmen	4 227	483	147	12	4 869
		SV-Besch.	6 148	10 574	12 881	6 984	36 587
B	Bergbau und Gewinnung von Steinen und Erden	Unternehmen	2	-	-	-	2
		SV-Besch.
C	Verarbeitendes Gewerbe	Unternehmen	280	83	35	5	403
		SV-Besch.	610	1 816	3 937	2 526	8 889
D	Energieversorgung	Unternehmen	116	-	2	-	118
		SV-Besch.	173
E	Wasserversorgung; Abw.- u. Abfallents.u.Bes.v.Umweltverschm.	Unternehmen	18	6	-	-	24
		SV-Besch.	.	125	.	.	.
F	Baugewerbe	Unternehmen	465	55	6	-	526
		SV-Besch.	910	1 071	343	-	2 324
G	Handel; Instandh. und Reparatur von Kfz	Unternehmen	881	90	20	1	992
		SV-Besch.	1 115	.	1 553	.	4 874
H	Verkehr und Lagerei	Unternehmen	110	20	4	-	134
		SV-Besch.	229	419	272	-	920
I	Gastgewerbe	Unternehmen	338	16	4	-	358
		SV-Besch.	371	297	394	-	1 062
J	Information und Kommunikation	Unternehmen	100	6	2	-	108
		SV-Besch.	.	98	.	.	290
K	Erbringung v. Finanz- und Versicherungsdienstleistungen	Unternehmen	86	1	3	1	91
		SV-Besch.	134	.	.	.	854
L	Grundstücks- und Wohnungswesen	Unternehmen	359	4	-	-	363
		SV-Besch.	81	76	-	-	157
M	Erbr. v. freiberufl., wissenschaftl. und techn. Dienstleistungen	Unternehmen	452	22	1	-	475
		SV-Besch.	.	319	.	.	1 023
N	Erbringung von sonst. wirtschaftlichen Dienstleistungen	Unternehmen	221	65	45	1	332
		SV-Besch.	201	2 285	.	.	7 435
P	Erziehung und Unterricht	Unternehmen	99	23	2	-	124
		SV-Besch.	.	440	.	.	756
Q	Gesundheits- und Sozialwesen	Unternehmen	324	62	20	4	410
		SV-Besch.	1 118	1 152	1 834	2 289	6 393
R	Kunst, Unterhaltung und Erholung	Unternehmen	111	12	1	-	124
		SV-Besch.	.	252	.	.	454
S	Erbringung von sonstigen Dienstleistungen	Unternehmen	265	18	2	-	285
		SV-Besch.	.	317	.	.	832
156 Osterode am Harz							
	Insgesamt	Unternehmen	2 339	247	61	12	2 659
		SV-Besch.	3 550	4 655	6 316	6 794	21 315
B	Bergbau und Gewinnung von Steinen und Erden	Unternehmen	2	3	-	-	5
		SV-Besch.	79
C	Verarbeitendes Gewerbe	Unternehmen	162	49	23	5	239
		SV-Besch.	370	951	2 324	2 079	5 724
D	Energieversorgung	Unternehmen	26	2	2	-	30
		SV-Besch.	424
E	Wasserversorgung; Abw.- u. Abfallents.u.Bes.v.Umweltverschm.	Unternehmen	11	5	-	-	16
		SV-Besch.	16	100	-	-	116
F	Baugewerbe	Unternehmen	215	28	3	-	246
		SV-Besch.	463	399	325	-	1 187
G	Handel; Instandh. und Reparatur von Kfz	Unternehmen	488	49	9	-	546
		SV-Besch.	655	838	906	-	2 399
H	Verkehr und Lagerei	Unternehmen	54	14	3	-	71
		SV-Besch.	106	303	358	-	767
I	Gastgewerbe	Unternehmen	270	14	2	-	286
		SV-Besch.	306	.	.	.	718
J	Information und Kommunikation	Unternehmen	36	1	-	-	37
		SV-Besch.	57
K	Erbringung v. Finanz- und Versicherungsdienstleistungen	Unternehmen	58	1	1	1	61
		SV-Besch.	84	.	.	.	503
L	Grundstücks- und Wohnungswesen	Unternehmen	193	1	-	-	194
		SV-Besch.	79
M	Erbr. v. freiberufl., wissenschaftl. und techn. Dienstleistungen	Unternehmen	228	13	-	-	241
		SV-Besch.	256	212	-	-	468
N	Erbringung von sonst. wirtschaftlichen Dienstleistungen	Unternehmen	121	7	1	2	131
		SV-Besch.	125	156	.	.	1 169
P	Erziehung und Unterricht	Unternehmen	52	11	2	-	65
		SV-Besch.	.	186	.	.	445
Q	Gesundheits- und Sozialwesen	Unternehmen	199	41	15	4	259
		SV-Besch.	649	875	1 493	3 720	6 737
R	Kunst, Unterhaltung und Erholung	Unternehmen	52	-	-	-	52
		SV-Besch.	43	-	-	-	43
S	Erbringung von sonstigen Dienstleistungen	Unternehmen	172	8	-	-	180
		SV-Besch.	244	156	-	-	400

2.A Unternehmen und sozialversicherungspflichtig Beschäftigte nach Beschäftigtengrößenklassen, Wirtschaftsabschnitten, Statistischen Regionen, kreisfreien Städten und Landkreisen in Niedersachsen 2013

Kode der Klassifikation	Insgesamt Wirtschaftsabschnitte	Merkmal	Unternehmen mit ... bis ... sozialversicherungspflichtig Beschäftigten				
			0 bis 9	10 bis 49	50 bis 249	250 und mehr	insgesamt
			Anzahl				
			157 Peine				
	Insgesamt	Unternehmen	3 606	341	72	11	4 030
		SV-Besch.	5 037	6 390	6 805	5 821	24 053
B	Bergbau und Gewinnung von Steinen und Erden	Unternehmen	12	-	-	-	12
		SV-Besch.
C	Verarbeitendes Gewerbe	Unternehmen	205	43	18	2	268
		SV-Besch.	469	953	.	.	4 625
D	Energieversorgung	Unternehmen	165	-	2	-	167
		SV-Besch.	4	-	.	-	.
E	Wasserversorgung; Abw.- u. Abfallents.u.Bes.v.Umweltverschm.	Unternehmen	10	6	5	-	21
		SV-Besch.	28	124	491	-	643
F	Baugewerbe	Unternehmen	425	56	3	-	484
		SV-Besch.	798	879	200	-	1 877
G	Handel; Instandh. und Reparatur von Kfz	Unternehmen	744	67	7	4	822
		SV-Besch.	1 089	1 206	771	1 197	4 263
H	Verkehr und Lagerei	Unternehmen	92	19	7	1	119
		SV-Besch.	174	424	.	.	1 408
I	Gastgewerbe	Unternehmen	220	11	-	-	231
		SV-Besch.	255	237	-	-	492
J	Information und Kommunikation	Unternehmen	142	6	1	-	149
		SV-Besch.	.	120	.	-	287
K	Erbringung v. Finanz- und Versicherungsdienstleistungen	Unternehmen	75	-	2	1	78
		SV-Besch.	118	-	.	.	756
L	Grundstücks- und Wohnungswesen	Unternehmen	306	3	-	-	309
		SV-Besch.	55	53	-	-	108
M	Erbr. v.freiberufl., wissenschaftl. und techn. Dienstleistungen	Unternehmen	409	21	3	1	434
		SV-Besch.	387	369	.	.	1 886
N	Erbringung von sonst. wirtschaftlichen Dienstleistungen	Unternehmen	182	11	6	-	199
		SV-Besch.	250	233	625	-	1 108
P	Erziehung und Unterricht	Unternehmen	64	15	2	-	81
		SV-Besch.	.	241	.	-	557
Q	Gesundheits- und Sozialwesen	Unternehmen	252	56	16	2	326
		SV-Besch.	877	1 017	.	.	4 861
R	Kunst, Unterhaltung und Erholung	Unternehmen	71	5	-	-	76
		SV-Besch.	63	85	-	-	148
S	Erbringung von sonstigen Dienstleistungen	Unternehmen	232	22	-	-	254
		SV-Besch.	279	449	-	-	728
			158 Wolfenbüttel				
	Insgesamt	Unternehmen	3 270	251	47	8	3 576
		SV-Besch.	4 455	4 864	4 850	3 919	18 088
B	Bergbau und Gewinnung von Steinen und Erden	Unternehmen	4	-	-	-	4
		SV-Besch.
C	Verarbeitendes Gewerbe	Unternehmen	135	36	11	2	184
		SV-Besch.	314	726	1 311	.	.
D	Energieversorgung	Unternehmen	113	-	1	-	114
		SV-Besch.	5	-	5	-	.
E	Wasserversorgung; Abw.- u. Abfallents.u.Bes.v.Umweltverschm.	Unternehmen	9	2	2	1	14
		SV-Besch.	9	.	.	.	597
F	Baugewerbe	Unternehmen	357	45	4	-	406
		SV-Besch.	687	809	340	-	1 836
G	Handel; Instandh. und Reparatur von Kfz	Unternehmen	617	47	4	-	668
		SV-Besch.	839	922	211	-	1 972
H	Verkehr und Lagerei	Unternehmen	87	12	-	-	99
		SV-Besch.	126	245	-	-	371
I	Gastgewerbe	Unternehmen	196	7	-	-	203
		SV-Besch.	187	103	-	-	290
J	Information und Kommunikation	Unternehmen	101	1	1	-	103
		SV-Besch.	.	.	.	-	189
K	Erbringung v. Finanz- und Versicherungsdienstleistungen	Unternehmen	83	-	3	-	86
		SV-Besch.	.	-	.	-	441
L	Grundstücks- und Wohnungswesen	Unternehmen	280	2	-	-	282
		SV-Besch.	.	.	-	-	139
M	Erbr. v.freiberufl., wissenschaftl. und techn. Dienstleistungen	Unternehmen	462	28	2	-	492
		SV-Besch.	.	543	.	-	1 190
N	Erbringung von sonst. wirtschaftlichen Dienstleistungen	Unternehmen	178	6	3	-	187
		SV-Besch.	199	133	378	-	710
P	Erziehung und Unterricht	Unternehmen	104	7	-	1	112
		SV-Besch.	224	.	-	-	1 031
Q	Gesundheits- und Sozialwesen	Unternehmen	230	39	13	4	286
		SV-Besch.	785	740	1 342	1 822	4 689
R	Kunst, Unterhaltung und Erholung	Unternehmen	79	5	2	-	86
		SV-Besch.	.	95	-	-	365
S	Erbringung von sonstigen Dienstleistungen	Unternehmen	235	14	1	-	250
		SV-Besch.	.	243	.	-	712

2.A Unternehmen und sozialversicherungspflichtig Beschäftigte nach Beschäftigtengrößenklassen, Wirtschaftsabschnitten, Statistischen Regionen, kreisfreien Städten und Landkreisen in Niedersachsen 2013

Kode der Klassifikation	Insgesamt Wirtschaftsabschnitte	Merkmal	Unternehmen mit ... bis ... sozialversicherungspflichtig Beschäftigten				
			0 bis 9	10 bis 49	50 bis 249	250 und mehr	insgesamt
			Anzahl				
2 Hannover							
	Insgesamt	Unternehmen	75 786	7 080	1 388	347	84 601
		SV-Besch.	102 697	141 117	138 352	306 934	689 100
B	Bergbau und Gewinnung von Steinen und Erden	Unternehmen	57	13	3	2	75
		SV-Besch.	168	.	329	.	3 117
C	Verarbeitendes Gewerbe	Unternehmen	3 578	959	313	94	4 944
		SV-Besch.	7 201	20 657	32 226	92 125	152 209
D	Energieversorgung	Unternehmen	1 355	16	13	4	1 388
		SV-Besch.	162	350	1 245	8 578	10 335
E	Wasserversorgung; Abw.- u. Abfallents.u.Bes.v.Umweltverschm.	Unternehmen	181	44	18	3	246
		SV-Besch.	340	1 045	1 645	2 621	5 651
F	Baugewerbe	Unternehmen	7 449	847	69	4	8 369
		SV-Besch.	13 035	.	6 411	.	37 170
G	Handel; Instandh. und Reparatur von Kfz	Unternehmen	14 166	1 330	249	46	15 791
		SV-Besch.	19 920	26 252	23 114	49 983	119 269
H	Verkehr und Lagerei	Unternehmen	2 335	443	87	12	2 877
		SV-Besch.	4 136	9 132	8 128	9 846	31 242
I	Gastgewerbe	Unternehmen	5 274	309	32	2	5 617
		SV-Besch.	7 294	.	2 943	.	17 297
J	Information und Kommunikation	Unternehmen	2 418	193	43	11	2 665
		SV-Besch.	2 113	3 872	4 413	5 578	15 976
K	Erbringung v. Finanz- und Versicherungsdienstleistungen	Unternehmen	1 601	53	29	28	1 711
		SV-Besch.	2 055	1 047	3 523	25 644	32 269
L	Grundstücks- und Wohnungswesen	Unternehmen	7 800	74	13	-	7 887
		SV-Besch.	2 390	1 454	958	-	4 802
M	Erbr. v.freiberufl., wissenschaftl. und techn. Dienstleistungen	Unternehmen	11 271	647	76	12	12 006
		SV-Besch.	11 101	12 095	7 932	10 113	41 241
N	Erbringung von sonst. wirtschaftlichen Dienstleistungen	Unternehmen	4 127	360	115	44	4 646
		SV-Besch.	4 855	7 541	13 601	27 408	53 405
P	Erziehung und Unterricht	Unternehmen	1 716	326	51	9	2 102
		SV-Besch.	2 824	6 532	4 496	10 187	24 039
Q	Gesundheits- und Sozialwesen	Unternehmen	5 063	1 047	226	63	6 399
		SV-Besch.	16 395	21 535	21 438	53 142	112 510
R	Kunst, Unterhaltung und Erholung	Unternehmen	2 108	91	15	3	2 217
		SV-Besch.	1 809	.	1 634	.	6 704
S	Erbringung von sonstigen Dienstleistungen	Unternehmen	5 287	328	36	10	5 661
		SV-Besch.	6 899	6 485	4 316	4 164	21 864
241 Region Hannover							
	Insgesamt	Unternehmen	42 087	3 814	755	230	46 886
		SV-Besch.	56 767	75 376	77 169	235 625	444 937
B	Bergbau und Gewinnung von Steinen und Erden	Unternehmen	14	5	1	2	22
		SV-Besch.	30	91	.	.	2 602
C	Verarbeitendes Gewerbe	Unternehmen	1 593	400	116	45	2 154
		SV-Besch.	3 096	8 511	12 011	56 446	80 064
D	Energieversorgung	Unternehmen	345	12	5	3	365
		SV-Besch.	51	.	482	.	9 109
E	Wasserversorgung; Abw.- u. Abfallents.u.Bes.v.Umweltverschm.	Unternehmen	64	18	8	2	92
		SV-Besch.	149	.	771	.	3 690
F	Baugewerbe	Unternehmen	3 823	390	32	2	4 247
		SV-Besch.	6 424	.	3 287	.	18 503
G	Handel; Instandh. und Reparatur von Kfz	Unternehmen	7 397	685	134	31	8 247
		SV-Besch.	10 356	13 367	13 328	41 933	78 984
H	Verkehr und Lagerei	Unternehmen	1 340	232	40	11	1 623
		SV-Besch.	.	4 773	4 023	.	20 632
I	Gastgewerbe	Unternehmen	2 838	192	25	1	3 056
		SV-Besch.	.	3 837	2 372	.	10 877
J	Information und Kommunikation	Unternehmen	1 688	142	35	10	1 875
		SV-Besch.	.	2 911	3 454	.	13 223
K	Erbringung v. Finanz- und Versicherungsdienstleistungen	Unternehmen	882	41	15	18	956
		SV-Besch.	1 130	871	1 460	19 362	22 823
L	Grundstücks- und Wohnungswesen	Unternehmen	4 209	53	10	-	4 272
		SV-Besch.	1 580	1 057	803	-	3 440
M	Erbr. v.freiberufl., wissenschaftl. und techn. Dienstleistungen	Unternehmen	7 357	445	61	11	7 874
		SV-Besch.	7 095	.	6 589	.	31 973
N	Erbringung von sonst. wirtschaftlichen Dienstleistungen	Unternehmen	2 387	225	88	38	2 738
		SV-Besch.	2 815	4 674	10 242	25 621	43 352
P	Erziehung und Unterricht	Unternehmen	966	154	29	7	1 156
		SV-Besch.	1 392	.	2 485	.	15 958
Q	Gesundheits- und Sozialwesen	Unternehmen	2 895	541	115	40	3 591
		SV-Besch.	9 301	.	10 990	.	69 898
R	Kunst, Unterhaltung und Erholung	Unternehmen	1 389	56	13	2	1 460
		SV-Besch.	1 159	927	.	.	4 907
S	Erbringung von sonstigen Dienstleistungen	Unternehmen	2 900	223	28	7	3 158
		SV-Besch.	4 060	4 469	3 292	3 081	14 902

2.A Unternehmen und sozialversicherungspflichtig Beschäftigte nach Beschäftigtengrößenklassen, Wirtschaftsabschnitten, Statistischen Regionen, kreisfreien Städten und Landkreisen in Niedersachsen 2013

Kode der Klassifikation	Insgesamt Wirtschaftsabschnitte	Merkmal	Unternehmen mit ... bis ... sozialversicherungspflichtig Beschäftigten				
			0 bis 9	10 bis 49	50 bis 249	250 und mehr	insgesamt
			Anzahl				
dar. 241001 Hannover, Landeshauptstadt							
	Insgesamt	Unternehmen	20 482	1 983	447	170	23 082
		SV-Besch.	28 532	39 433	46 834	176 069	290 868
B	Bergbau und Gewinnung von Steinen und Erden	Unternehmen	9	2	1	2	14
		SV-Besch.	12	.	.	.	2 551
C	Verarbeitendes Gewerbe	Unternehmen	581	138	41	32	792
		SV-Besch.	1 043	2 955	4 453	48 284	56 735
D	Energieversorgung	Unternehmen	78	8	3	3	92
		SV-Besch.	20	.	.	.	8 824
E	Wasserversorgung; Abw.- u. Abfallents.u.Bes.v.Umweltverschm.	Unternehmen	17	3	6	2	28
		SV-Besch.	32	.	.	.	3 096
F	Baugewerbe	Unternehmen	1 356	141	16	2	1 515
		SV-Besch.	2 127	.	1 367	.	7 737
G	Handel; Instandh. und Reparatur von Kfz	Unternehmen	3 215	293	67	11	3 586
		SV-Besch.	4 652	5 811	6 808	8 924	26 195
H	Verkehr und Lagerei	Unternehmen	613	107	16	2	738
		SV-Besch.	.	2 163	1 389	.	7 274
I	Gastgewerbe	Unternehmen	1 452	129	15	1	1 597
		SV-Besch.	.	2 461	1 490	.	6 623
J	Information und Kommunikation	Unternehmen	948	102	28	10	1 088
		SV-Besch.	.	2 089	2 802	.	11 135
K	Erbringung v. Finanz- und Versicherungsdienstleistungen	Unternehmen	425	35	10	17	487
		SV-Besch.	570	773	.	.	21 384
L	Grundstücks- und Wohnungswesen	Unternehmen	1 849	37	8	-	1 894
		SV-Besch.	989	.	.	-	2 447
M	Erbr. v.freiberufl., wissenschaftl. und techn. Dienstleistungen	Unternehmen	4 278	308	50	11	4 647
		SV-Besch.	4 528	.	5 311	.	25 663
N	Erbringung von sonst. wirtschaftlichen Dienstleistungen	Unternehmen	1 033	118	61	27	1 239
		SV-Besch.	1 220	2 578	7 183	18 220	29 201
P	Erziehung und Unterricht	Unternehmen	539	76	17	6	638
		SV-Besch.	865	1 407	1 529	8 782	12 583
Q	Gesundheits- und Sozialwesen	Unternehmen	1 649	307	76	35	2 067
		SV-Besch.	5 064	.	7 830	.	54 344
R	Kunst, Unterhaltung und Erholung	Unternehmen	806	36	10	2	854
		SV-Besch.	655	634	.	.	3 884
S	Erbringung von sonstigen Dienstleistungen	Unternehmen	1 634	143	22	7	1 806
		SV-Besch.	2 549	2 879	2 683	3 081	11 192
251 Diepholz							
	Insgesamt	Unternehmen	8 362	809	165	21	9 357
		SV-Besch.	10 451	16 155	14 803	9 962	51 371
B	Bergbau und Gewinnung von Steinen und Erden	Unternehmen	5	2	1	-	8
		SV-Besch.	109
C	Verarbeitendes Gewerbe	Unternehmen	508	160	59	4	731
		SV-Besch.	976	3 410	5 456	2 555	12 397
D	Energieversorgung	Unternehmen	516	-	1	-	517
		SV-Besch.	151
E	Wasserversorgung; Abw.- u. Abfallents.u.Bes.v.Umweltverschm.	Unternehmen	21	6	3	-	30
		SV-Besch.	41	139	261	-	441
F	Baugewerbe	Unternehmen	790	125	12	-	927
		SV-Besch.	1 518	2 277	744	-	4 539
G	Handel; Instandh. und Reparatur von Kfz	Unternehmen	1 759	172	41	5	1 977
		SV-Besch.	2 402	3 489	3 627	2 440	11 958
H	Verkehr und Lagerei	Unternehmen	300	76	16	1	393
		SV-Besch.	.	1 583	1 225	.	3 674
I	Gastgewerbe	Unternehmen	501	24	1	1	527
		SV-Besch.	.	435	.	.	1 787
J	Information und Kommunikation	Unternehmen	167	9	-	1	177
		SV-Besch.	.	208	-	.	588
K	Erbringung v. Finanz- und Versicherungsdienstleistungen	Unternehmen	178	-	3	2	183
		SV-Besch.	259	-	.	.	1 736
L	Grundstücks- und Wohnungswesen	Unternehmen	982	-	-	-	982
		SV-Besch.	188	-	-	-	188
M	Erbr. v.freiberufl., wissenschaftl. und techn. Dienstleistungen	Unternehmen	919	48	4	-	971
		SV-Besch.	867	823	408	-	2 098
N	Erbringung von sonst. wirtschaftlichen Dienstleistungen	Unternehmen	420	29	8	2	459
		SV-Besch.	.	.	856	.	2 570
P	Erziehung und Unterricht	Unternehmen	160	31	3	-	194
		SV-Besch.	227	662	195	-	1 084
Q	Gesundheits- und Sozialwesen	Unternehmen	434	98	12	5	549
		SV-Besch.	1 423	2 011	1 224	1 952	6 610
R	Kunst, Unterhaltung und Erholung	Unternehmen	157	6	-	-	163
		SV-Besch.	135	95	-	-	230
S	Erbringung von sonstigen Dienstleistungen	Unternehmen	545	23	1	-	569
		SV-Besch.	637	.	.	-	1 211

2.A Unternehmen und sozialversicherungspflichtig Beschäftigte nach Beschäftigtengrößenklassen, Wirtschaftsabschnitten, Statistischen Regionen, kreisfreien Städten und Landkreisen in Niedersachsen 2013

Kode der Klassifikation	Insgesamt Wirtschaftsabschnitte	Merkmal	Unternehmen mit ... bis ... sozialversicherungspflichtig Beschäftigten				
			0 bis 9	10 bis 49	50 bis 249	250 und mehr	insgesamt
			Anzahl				
252 Hameln-Pyrmont							
	Insgesamt	Unternehmen	5 143	471	99	19	5 732
		SV-Besch.	7 269	9 357	10 898	11 603	39 127
B	Bergbau und Gewinnung von Steinen und Erden	Unternehmen	6	-	-	-	6
		SV-Besch.	13	-	-	-	13
C	Verarbeitendes Gewerbe	Unternehmen	259	60	25	9	353
		SV-Besch.	541	-	3 027	-	10 862
D	Energieversorgung	Unternehmen	75	-	3	-	78
		SV-Besch.	11	-	317	-	328
E	Wasserversorgung; Abw.- u. Abfallents.u.Bes.v.Umweltverschm.	Unternehmen	24	4	1	-	29
		SV-Besch.	30	-	-	-	231
F	Baugewerbe	Unternehmen	571	57	6	-	634
		SV-Besch.	957	1 019	576	-	2 552
G	Handel; Instandh. und Reparatur von Kfz	Unternehmen	1 068	108	14	-	1 190
		SV-Besch.	1 488	2 058	1 013	-	4 559
H	Verkehr und Lagerei	Unternehmen	143	25	3	-	171
		SV-Besch.	295	-	-	-	1 175
I	Gastgewerbe	Unternehmen	421	22	-	-	443
		SV-Besch.	605	429	-	-	1 034
J	Information und Kommunikation	Unternehmen	127	11	3	-	141
		SV-Besch.	102	169	376	-	647
K	Erbringung v. Finanz- und Versicherungsdienstleistungen	Unternehmen	104	1	5	4	114
		SV-Besch.	159	-	-	2 843	3 714
L	Grundstücks- und Wohnungswesen	Unternehmen	557	5	-	-	562
		SV-Besch.	106	91	-	-	197
M	Erbr. v. freiberufl., wissenschaftl. und techn. Dienstleistungen	Unternehmen	614	30	4	-	648
		SV-Besch.	745	536	415	-	1 696
N	Erbringung von sonst. wirtschaftlichen Dienstleistungen	Unternehmen	241	22	7	-	270
		SV-Besch.	285	411	866	-	1 562
P	Erziehung und Unterricht	Unternehmen	105	22	6	-	133
		SV-Besch.	188	479	686	-	1 353
Q	Gesundheits- und Sozialwesen	Unternehmen	374	84	21	5	484
		SV-Besch.	1 192	-	2 290	-	7 829
R	Kunst, Unterhaltung und Erholung	Unternehmen	69	5	-	-	74
		SV-Besch.	71	115	-	-	186
S	Erbringung von sonstigen Dienstleistungen	Unternehmen	385	15	1	1	402
		SV-Besch.	481	-	-	-	1 189
254 Hildesheim							
	Insgesamt	Unternehmen	8 543	864	168	40	9 615
		SV-Besch.	12 034	17 608	16 562	23 019	69 223
B	Bergbau und Gewinnung von Steinen und Erden	Unternehmen	5	-	1	-	6
		SV-Besch.	-	-	-	-	167
C	Verarbeitendes Gewerbe	Unternehmen	504	152	44	16	716
		SV-Besch.	1 119	3 436	4 942	8 207	17 704
D	Energieversorgung	Unternehmen	140	2	2	1	145
		SV-Besch.	22	-	-	-	504
E	Wasserversorgung; Abw.- u. Abfallents.u.Bes.v.Umweltverschm.	Unternehmen	23	3	3	1	30
		SV-Besch.	18	-	302	-	640
F	Baugewerbe	Unternehmen	950	101	10	1	1 062
		SV-Besch.	1 698	-	1 092	-	4 838
G	Handel; Instandh. und Reparatur von Kfz	Unternehmen	1 588	169	26	6	1 789
		SV-Besch.	2 251	3 559	1 944	3 103	10 857
H	Verkehr und Lagerei	Unternehmen	218	23	13	-	254
		SV-Besch.	409	432	1 224	-	2 065
I	Gastgewerbe	Unternehmen	627	35	5	-	667
		SV-Besch.	816	-	-	-	1 839
J	Information und Kommunikation	Unternehmen	212	17	5	-	234
		SV-Besch.	176	326	583	-	1 085
K	Erbringung v. Finanz- und Versicherungsdienstleistungen	Unternehmen	193	4	2	1	200
		SV-Besch.	220	51	-	-	1 715
L	Grundstücks- und Wohnungswesen	Unternehmen	852	8	2	-	862
		SV-Besch.	-	-	-	-	502
M	Erbr. v. freiberufl., wissenschaftl. und techn. Dienstleistungen	Unternehmen	1 119	55	3	-	1 177
		SV-Besch.	1 066	1 114	270	-	2 450
N	Erbringung von sonst. wirtschaftlichen Dienstleistungen	Unternehmen	451	35	5	2	493
		SV-Besch.	515	732	-	-	2 249
P	Erziehung und Unterricht	Unternehmen	221	59	5	2	287
		SV-Besch.	481	-	483	-	3 191
Q	Gesundheits- und Sozialwesen	Unternehmen	600	154	39	7	800
		SV-Besch.	2 029	3 417	3 592	7 083	16 121
R	Kunst, Unterhaltung und Erholung	Unternehmen	211	16	1	1	229
		SV-Besch.	-	294	-	-	883
S	Erbringung von sonstigen Dienstleistungen	Unternehmen	629	31	2	2	664
		SV-Besch.	739	562	-	-	2 413

2.A Unternehmen und sozialversicherungspflichtig Beschäftigte nach Beschäftigtengrößenklassen, Wirtschaftsabschnitten, Statistischen Regionen, kreisfreien Städten und Landkreisen in Niedersachsen 2013

Kode der Klassifikation	Insgesamt Wirtschaftsabschnitte	Merkmal	Unternehmen mit ... bis ... sozialversicherungspflichtig Beschäftigten				
			0 bis 9	10 bis 49	50 bis 249	250 und mehr	insgesamt
			Anzahl				
255 Holzminden							
	Insgesamt	Unternehmen	2 241	233	42	5	2 521
		SV-Besch.	3 126	4 629	4 100	5 125	16 980
B	Bergbau und Gewinnung von Steinen und Erden	Unternehmen	6	1	-	-	7
		SV-Besch.	.	.	-	-	31
C	Verarbeitendes Gewerbe	Unternehmen	141	46	21	3	211
		SV-Besch.	277	.	2 206	.	7 912
D	Energieversorgung	Unternehmen	40	1	-	-	41
		SV-Besch.	.	.	-	-	36
E	Wasserversorgung; Abw.- u. Abfallents.u.Bes.v.Umweltverschm.	Unternehmen	10	5	2	-	17
		SV-Besch.	21	.	.	-	264
F	Baugewerbe	Unternehmen	254	34	2	-	290
		SV-Besch.	510	.	.	-	1 220
G	Handel; Instandh. und Reparatur von Kfz	Unternehmen	464	35	6	-	505
		SV-Besch.	684	701	675	-	2 060
H	Verkehr und Lagerei	Unternehmen	68	17	2	-	87
		SV-Besch.	114	.	.	-	649
I	Gastgewerbe	Unternehmen	205	9	-	-	214
		SV-Besch.	192	153	-	-	345
J	Information und Kommunikation	Unternehmen	39	2	-	-	41
		SV-Besch.	.	.	-	-	81
K	Erbringung v. Finanz- und Versicherungsdienstleistungen	Unternehmen	47	2	1	-	50
		SV-Besch.	48	.	.	-	198
L	Grundstücks- und Wohnungswesen	Unternehmen	228	1	-	-	229
		SV-Besch.	.	.	-	-	48
M	Erbr. v. freiberufl., wissenschaftl. und techn. Dienstleistungen	Unternehmen	220	14	-	1	235
		SV-Besch.	255	.	-	.	786
N	Erbringung von sonst. wirtschaftlichen Dienstleistungen	Unternehmen	121	11	-	-	132
		SV-Besch.	.	.	-	-	385
P	Erziehung und Unterricht	Unternehmen	40	8	2	-	50
		SV-Besch.	86	.	.	-	508
Q	Gesundheits- und Sozialwesen	Unternehmen	158	37	6	1	202
		SV-Besch.	475	.	415	.	2 012
R	Kunst, Unterhaltung und Erholung	Unternehmen	43	1	-	-	44
		SV-Besch.	.	.	-	-	53
S	Erbringung von sonstigen Dienstleistungen	Unternehmen	157	9	-	-	166
		SV-Besch.	208	184	-	-	392
256 Nienburg (Weser)							
	Insgesamt	Unternehmen	3 898	424	84	15	4 421
		SV-Besch.	5 586	8 885	7 801	8 520	30 792
B	Bergbau und Gewinnung von Steinen und Erden	Unternehmen	14	3	-	-	17
		SV-Besch.	.	.	-	-	130
C	Verarbeitendes Gewerbe	Unternehmen	253	66	28	9	356
		SV-Besch.	550	1 427	2 467	5 833	10 277
D	Energieversorgung	Unternehmen	153	1	-	-	154
		SV-Besch.	.	.	-	-	51
E	Wasserversorgung; Abw.- u. Abfallents.u.Bes.v.Umweltverschm.	Unternehmen	24	5	-	-	29
		SV-Besch.	54	162	-	-	216
F	Baugewerbe	Unternehmen	449	81	6	-	536
		SV-Besch.	882	1 571	544	-	2 997
G	Handel; Instandh. und Reparatur von Kfz	Unternehmen	762	69	19	1	851
		SV-Besch.	1 153	.	1 977	.	5 175
H	Verkehr und Lagerei	Unternehmen	118	42	8	-	168
		SV-Besch.	233	1 006	685	-	1 924
I	Gastgewerbe	Unternehmen	274	8	-	-	282
		SV-Besch.	328	122	-	-	450
J	Information und Kommunikation	Unternehmen	53	4	-	-	57
		SV-Besch.	.	.	-	-	103
K	Erbringung v. Finanz- und Versicherungsdienstleistungen	Unternehmen	84	1	3	1	89
		SV-Besch.	112	.	.	.	1 092
L	Grundstücks- und Wohnungswesen	Unternehmen	404	3	-	-	407
		SV-Besch.	86	87	-	-	173
M	Erbr. v. freiberufl., wissenschaftl. und techn. Dienstleistungen	Unternehmen	395	27	2	-	424
		SV-Besch.	411	.	.	-	1 006
N	Erbringung von sonst. wirtschaftlichen Dienstleistungen	Unternehmen	209	17	2	2	230
		SV-Besch.	253	.	.	.	1 638
P	Erziehung und Unterricht	Unternehmen	105	23	4	-	132
		SV-Besch.	231	483	268	-	982
Q	Gesundheits- und Sozialwesen	Unternehmen	237	57	11	2	307
		SV-Besch.	786	.	843	.	3 758
R	Kunst, Unterhaltung und Erholung	Unternehmen	108	3	-	-	111
		SV-Besch.	81	55	-	-	136
S	Erbringung von sonstigen Dienstleistungen	Unternehmen	256	14	1	-	271
		SV-Besch.	302	.	.	-	684

2.A Unternehmen und sozialversicherungspflichtig Beschäftigte nach Beschäftigtengrößenklassen, Wirtschaftsabschnitten, Statistischen Regionen, kreisfreien Städten und Landkreisen in Niedersachsen 2013

Kode der Klassifikation	Insgesamt Wirtschaftsabschnitte	Merkmal	Unternehmen mit ... bis ... sozialversicherungspflichtig Beschäftigten				
			0 bis 9	10 bis 49	50 bis 249	250 und mehr	insgesamt
			Anzahl				
			257 Schaumburg				
	Insgesamt	Unternehmen	5 512	465	75	17	6 069
		SV-Besch.	7 464	9 107	7 019	13 080	36 670
B	Bergbau und Gewinnung von Steinen und Erden	Unternehmen	7	2	-	-	9
		SV-Besch.	.	.	-	-	65
C	Verarbeitendes Gewerbe	Unternehmen	320	75	20	8	423
		SV-Besch.	642	1 583	2 117	8 651	12 993
D	Energieversorgung	Unternehmen	86	-	2	-	88
		SV-Besch.	.	-	.	-	156
E	Wasserversorgung; Abw.- u. Abfallents.u.Bes.v.Umweltverschm.	Unternehmen	15	3	1	-	19
		SV-Besch.	27	.	.	-	169
F	Baugewerbe	Unternehmen	612	59	1	1	673
		SV-Besch.	1 046	.	.	.	2 521
G	Handel; Instandh. und Reparatur von Kfz	Unternehmen	1 128	92	9	3	1 232
		SV-Besch.	1 586	.	550	.	5 676
H	Verkehr und Lagerei	Unternehmen	148	28	5	-	181
		SV-Besch.	229	509	385	-	1 123
I	Gastgewerbe	Unternehmen	408	19	1	-	428
		SV-Besch.	.	358	.	-	965
J	Information und Kommunikation	Unternehmen	132	8	-	-	140
		SV-Besch.	96	153	-	-	249
K	Erbringung v. Finanz- und Versicherungsdienstleistungen	Unternehmen	113	4	-	2	119
		SV-Besch.	127	.	-	.	991
L	Grundstücks- und Wohnungswesen	Unternehmen	568	4	1	-	573
		SV-Besch.	140	.	.	-	254
M	Erbr. v. freiberufl., wissenschaftl. und techn. Dienstleistungen	Unternehmen	647	28	2	-	677
		SV-Besch.	662	.	.	-	1 232
N	Erbringung von sonst. wirtschaftlichen Dienstleistungen	Unternehmen	298	21	5	-	324
		SV-Besch.	326	517	806	-	1 649
P	Erziehung und Unterricht	Unternehmen	119	29	2	-	150
		SV-Besch.	219	.	.	-	963
Q	Gesundheits- und Sozialwesen	Unternehmen	365	76	22	3	466
		SV-Besch.	1 189	1 716	2 084	1 293	6 282
R	Kunst, Unterhaltung und Erholung	Unternehmen	131	4	1	-	136
		SV-Besch.	.	102	.	-	309
S	Erbringung von sonstigen Dienstleistungen	Unternehmen	415	13	3	-	431
		SV-Besch.	472	.	.	-	1 073
			3 Lüneburg				
	Insgesamt	Unternehmen	60 249	5 337	1 019	153	66 758
		SV-Besch.	77 258	106 821	100 832	93 996	378 907
B	Bergbau und Gewinnung von Steinen und Erden	Unternehmen	22	12	7	1	42
		SV-Besch.	54	.	911	.	2 533
C	Verarbeitendes Gewerbe	Unternehmen	2 979	715	237	49	3 980
		SV-Besch.	5 450	15 069	24 791	32 539	77 849
D	Energieversorgung	Unternehmen	1 491	7	15	1	1 514
		SV-Besch.	237	.	1 270	.	2 011
E	Wasserversorgung; Abw.- u. Abfallents.u.Bes.v.Umweltverschm.	Unternehmen	179	53	14	1	247
		SV-Besch.	317	.	1 310	.	3 150
F	Baugewerbe	Unternehmen	6 826	858	73	7	7 764
		SV-Besch.	11 398	15 879	6 379	2 500	36 156
G	Handel; Instandh. und Reparatur von Kfz	Unternehmen	11 927	1 191	211	20	13 349
		SV-Besch.	16 472	23 939	21 346	11 892	73 649
H	Verkehr und Lagerei	Unternehmen	2 107	291	51	6	2 455
		SV-Besch.	3 447	6 206	4 344	3 666	17 663
I	Gastgewerbe	Unternehmen	4 272	260	33	3	4 568
		SV-Besch.	5 811	4 886	3 012	3 389	17 098
J	Information und Kommunikation	Unternehmen	1 654	79	16	1	1 750
		SV-Besch.	1 183	.	1 691	.	4 974
K	Erbringung v. Finanz- und Versicherungsdienstleistungen	Unternehmen	1 203	23	13	14	1 253
		SV-Besch.	1 584	493	2 102	6 676	10 855
L	Grundstücks- und Wohnungswesen	Unternehmen	6 580	46	4	-	6 630
		SV-Besch.	1 501	798	392	-	2 691
M	Erbr. v. freiberufl., wissenschaftl. und techn. Dienstleistungen	Unternehmen	7 727	377	31	1	8 136
		SV-Besch.	6 744	.	2 574	.	16 589
N	Erbringung von sonst. wirtschaftlichen Dienstleistungen	Unternehmen	3 363	236	62	12	3 673
		SV-Besch.	3 661	4 878	7 506	5 631	21 676
P	Erziehung und Unterricht	Unternehmen	1 319	223	31	2	1 575
		SV-Besch.	1 983	.	2 818	.	10 664
Q	Gesundheits- und Sozialwesen	Unternehmen	3 481	747	191	33	4 452
		SV-Besch.	11 624	15 899	17 297	22 557	67 377
R	Kunst, Unterhaltung und Erholung	Unternehmen	1 600	48	9	-	1 657
		SV-Besch.	1 260	786	858	-	2 904
S	Erbringung von sonstigen Dienstleistungen	Unternehmen	3 519	171	21	2	3 713
		SV-Besch.	4 532	.	2 231	.	11 068

2.A Unternehmen und sozialversicherungspflichtig Beschäftigte nach Beschäftigtengrößenklassen, Wirtschaftsabschnitten, Statistischen Regionen, kreisfreien Städten und Landkreisen in Niedersachsen 2013

Kode der Klassifikation	Insgesamt Wirtschaftsabschnitte	Merkmal	Unternehmen mit ... bis ... sozialversicherungspflichtig Beschäftigten				
			0 bis 9	10 bis 49	50 bis 249	250 und mehr	insgesamt
			Anzahl				
			351 Celle				
	Insgesamt	Unternehmen	5 889	595	103	19	6 606
		SV-Besch.	8 207	11 842	10 402	13 846	44 297
B	Bergbau und Gewinnung von Steinen und Erden	Unternehmen	5	4	5	1	15
		SV-Besch.	6	.	.	.	2 223
C	Verarbeitendes Gewerbe	Unternehmen	328	81	25	9	443
		SV-Besch.	746	1 715	2 510	7 074	12 045
D	Energieversorgung	Unternehmen	157	1	-	1	159
		SV-Besch.	.	.	-	.	441
E	Wasserversorgung; Abw.- u. Abfallents.u.Bes.v.Umweltverschm.	Unternehmen	19	8	1	1	29
		SV-Besch.	44	.	.	.	701
F	Baugewerbe	Unternehmen	694	86	7	-	787
		SV-Besch.	1 179	1 516	603	-	3 298
G	Handel; Instandh. und Reparatur von Kfz	Unternehmen	1 199	113	16	1	1 329
		SV-Besch.	1 638	2 327	.	.	6 407
H	Verkehr und Lagerei	Unternehmen	149	23	7	-	179
		SV-Besch.	280	472	652	-	1 404
I	Gastgewerbe	Unternehmen	443	22	3	-	468
		SV-Besch.	712	360	197	-	1 269
J	Information und Kommunikation	Unternehmen	127	6	3	-	136
		SV-Besch.	76	122	358	-	556
K	Erbringung v. Finanz- und Versicherungsdienstleistungen	Unternehmen	139	2	1	1	143
		SV-Besch.	166	.	.	.	1 102
L	Grundstücks- und Wohnungswesen	Unternehmen	610	9	-	-	619
		SV-Besch.	150	158	-	-	308
M	Erbr. v. freiberufl., wissenschaftl. und techn. Dienstleistungen	Unternehmen	710	46	7	-	763
		SV-Besch.	724	837	490	-	2 051
N	Erbringung von sonst. wirtschaftlichen Dienstleistungen	Unternehmen	287	30	4	-	321
		SV-Besch.	355	590	654	-	1 599
P	Erziehung und Unterricht	Unternehmen	91	25	2	-	118
		SV-Besch.	.	464	.	-	835
Q	Gesundheits- und Sozialwesen	Unternehmen	378	119	19	4	520
		SV-Besch.	1 273	2 573	1 256	3 244	8 346
R	Kunst, Unterhaltung und Erholung	Unternehmen	133	2	1	-	136
		SV-Besch.	178	.	.	-	293
S	Erbringung von sonstigen Dienstleistungen	Unternehmen	420	18	2	1	441
		SV-Besch.	478	355	.	.	1 419
			352 Cuxhaven				
	Insgesamt	Unternehmen	6 011	571	82	11	6 675
		SV-Besch.	8 176	11 659	7 821	5 275	32 931
B	Bergbau und Gewinnung von Steinen und Erden	Unternehmen	3	1	-	-	4
		SV-Besch.	.	.	-	-	20
C	Verarbeitendes Gewerbe	Unternehmen	304	82	21	3	410
		SV-Besch.	567	1 780	1 903	1 013	5 263
D	Energieversorgung	Unternehmen	212	1	-	-	213
		SV-Besch.	.	.	-	-	35
E	Wasserversorgung; Abw.- u. Abfallents.u.Bes.v.Umweltverschm.	Unternehmen	13	8	2	-	23
		SV-Besch.	33	.	.	-	441
F	Baugewerbe	Unternehmen	654	101	4	1	760
		SV-Besch.	1 341	1 849	.	.	3 990
G	Handel; Instandh. und Reparatur von Kfz	Unternehmen	1 190	105	11	2	1 308
		SV-Besch.	1 611	2 278	.	.	6 402
H	Verkehr und Lagerei	Unternehmen	220	45	7	-	272
		SV-Besch.	348	968	562	-	1 878
I	Gastgewerbe	Unternehmen	691	29	4	-	724
		SV-Besch.	807	519	303	-	1 629
J	Information und Kommunikation	Unternehmen	97	5	-	-	102
		SV-Besch.	82	101	-	-	183
K	Erbringung v. Finanz- und Versicherungsdienstleistungen	Unternehmen	109	2	1	1	113
		SV-Besch.	165	.	.	.	754
L	Grundstücks- und Wohnungswesen	Unternehmen	621	7	-	-	628
		SV-Besch.	166	141	-	-	307
M	Erbr. v. freiberufl., wissenschaftl. und techn. Dienstleistungen	Unternehmen	555	26	1	-	582
		SV-Besch.	560	.	.	-	1 223
N	Erbringung von sonst. wirtschaftlichen Dienstleistungen	Unternehmen	350	24	5	1	380
		SV-Besch.	376	.	637	.	2 267
P	Erziehung und Unterricht	Unternehmen	122	26	7	-	155
		SV-Besch.	193	515	637	-	1 345
Q	Gesundheits- und Sozialwesen	Unternehmen	372	85	18	3	478
		SV-Besch.	1 287	1 744	1 723	1 254	6 008
R	Kunst, Unterhaltung und Erholung	Unternehmen	125	5	-	-	130
		SV-Besch.	117	76	-	-	193
S	Erbringung von sonstigen Dienstleistungen	Unternehmen	373	19	1	-	393
		SV-Besch.	494	.	.	-	993

2.A Unternehmen und sozialversicherungspflichtig Beschäftigte nach Beschäftigtengrößenklassen, Wirtschaftsabschnitten, Statistischen Regionen, kreisfreien Städten und Landkreisen in Niedersachsen 2013

Kode der Klassifikation	Insgesamt Wirtschaftsabschnitte	Merkmal	Unternehmen mit ... bis ... sozialversicherungspflichtig Beschäftigten				
			0 bis 9	10 bis 49	50 bis 249	250 und mehr	insgesamt
			Anzahl				
			353 Harburg				
	Insgesamt	Unternehmen	10 842	764	117	12	11 735
		SV-Besch.	12 038	14 835	10 379	7 209	44 461
B	Bergbau und Gewinnung von Steinen und Erden	Unternehmen	-	1	-	-	1
		SV-Besch.	-	-	-	-	-
C	Verarbeitendes Gewerbe	Unternehmen	457	83	24	3	567
		SV-Besch.	763	1 758	2 049	2 333	6 903
D	Energieversorgung	Unternehmen	112	1	2	-	115
		SV-Besch.	14	-	-	-	-
E	Wasserversorgung; Abw.- u. Abfallents.u.Bes.v.Umweltverschm.	Unternehmen	40	7	1	-	48
		SV-Besch.	-	138	-	-	226
F	Baugewerbe	Unternehmen	1 188	130	8	1	1 327
		SV-Besch.	1 725	-	785	-	5 132
G	Handel; Instandh. und Reparatur von Kfz	Unternehmen	2 172	211	31	3	2 417
		SV-Besch.	2 788	4 161	3 018	1 489	11 456
H	Verkehr und Lagerei	Unternehmen	413	54	6	1	474
		SV-Besch.	677	-	605	-	2 679
I	Gastgewerbe	Unternehmen	537	42	2	-	581
		SV-Besch.	776	-	-	-	1 675
J	Information und Kommunikation	Unternehmen	405	12	1	-	418
		SV-Besch.	265	-	-	-	565
K	Erbringung v. Finanz- und Versicherungsdienstleistungen	Unternehmen	215	6	-	1	222
		SV-Besch.	224	-	-	-	974
L	Grundstücks- und Wohnungswesen	Unternehmen	1 258	1	-	-	1 259
		SV-Besch.	-	-	-	-	319
M	Erbr. v.freiberufl., wissenschaftl. und techn. Dienstleistungen	Unternehmen	1 654	49	4	-	1 707
		SV-Besch.	1 076	823	314	-	2 213
N	Erbringung von sonst. wirtschaftlichen Dienstleistungen	Unternehmen	719	37	9	-	765
		SV-Besch.	676	823	987	-	2 486
P	Erziehung und Unterricht	Unternehmen	237	24	4	-	265
		SV-Besch.	303	409	297	-	1 009
Q	Gesundheits- und Sozialwesen	Unternehmen	496	72	23	2	593
		SV-Besch.	1 576	-	1 778	-	6 421
R	Kunst, Unterhaltung und Erholung	Unternehmen	359	10	1	-	370
		SV-Besch.	201	-	-	-	457
S	Erbringung von sonstigen Dienstleistungen	Unternehmen	580	24	1	1	606
		SV-Besch.	636	-	-	-	1 761
			354 Lüchow-Dannenberg				
	Insgesamt	Unternehmen	1 772	164	33	1	1 970
		SV-Besch.	-	3 254	3 245	-	9 669
B	Bergbau und Gewinnung von Steinen und Erden	Unternehmen	1	-	-	-	1
		SV-Besch.	-	-	-	-	-
C	Verarbeitendes Gewerbe	Unternehmen	93	20	11	-	124
		SV-Besch.	132	392	1 227	-	1 751
D	Energieversorgung	Unternehmen	74	-	-	-	74
		SV-Besch.	-	-	-	-	-
E	Wasserversorgung; Abw.- u. Abfallents.u.Bes.v.Umweltverschm.	Unternehmen	4	2	-	-	6
		SV-Besch.	-	-	-	-	-
F	Baugewerbe	Unternehmen	215	25	1	-	241
		SV-Besch.	317	-	-	-	791
G	Handel; Instandh. und Reparatur von Kfz	Unternehmen	355	32	5	-	392
		SV-Besch.	596	585	423	-	1 604
H	Verkehr und Lagerei	Unternehmen	45	6	1	-	52
		SV-Besch.	109	-	-	-	276
I	Gastgewerbe	Unternehmen	165	9	1	-	175
		SV-Besch.	205	-	-	-	435
J	Information und Kommunikation	Unternehmen	22	1	1	-	24
		SV-Besch.	-	-	-	-	92
K	Erbringung v. Finanz- und Versicherungsdienstleistungen	Unternehmen	38	1	-	1	40
		SV-Besch.	-	-	-	-	725
L	Grundstücks- und Wohnungswesen	Unternehmen	117	-	1	-	118
		SV-Besch.	-	-	-	-	95
M	Erbr. v.freiberufl., wissenschaftl. und techn. Dienstleistungen	Unternehmen	187	13	1	-	201
		SV-Besch.	203	-	-	-	589
N	Erbringung von sonst. wirtschaftlichen Dienstleistungen	Unternehmen	75	5	2	-	82
		SV-Besch.	101	-	-	-	442
P	Erziehung und Unterricht	Unternehmen	49	13	1	-	63
		SV-Besch.	-	-	-	-	429
Q	Gesundheits- und Sozialwesen	Unternehmen	146	29	8	-	183
		SV-Besch.	480	706	833	-	2 019
R	Kunst, Unterhaltung und Erholung	Unternehmen	48	1	-	-	49
		SV-Besch.	-	-	-	-	35
S	Erbringung von sonstigen Dienstleistungen	Unternehmen	138	7	-	-	145
		SV-Besch.	142	141	-	-	283

2.A Unternehmen und sozialversicherungspflichtig Beschäftigte nach Beschäftigtengrößenklassen, Wirtschaftsabschnitten, Statistischen Regionen, kreisfreien Städten und Landkreisen in Niedersachsen 2013

Kode der Klassifikation	Insgesamt Wirtschaftsabschnitte	Merkmal	Unternehmen mit ... bis ... sozialversicherungspflichtig Beschäftigten				
			0 bis 9	10 bis 49	50 bis 249	250 und mehr	insgesamt
			Anzahl				
			355 Lüneburg				
	Insgesamt	Unternehmen	6 438	516	109	22	7 085
		SV-Besch.	8 157	10 453	10 616	11 337	40 563
B	Bergbau und Gewinnung von Steinen und Erden	Unternehmen	1	3	-	-	4
		SV-Besch.	.	.	-	-	71
C	Verarbeitendes Gewerbe	Unternehmen	275	70	25	6	376
		SV-Besch.	514	1 469	2 831	2 531	7 345
D	Energieversorgung	Unternehmen	85	1	1	-	87
		SV-Besch.	.	.	.	-	83
E	Wasserversorgung; Abw.- u. Abfallents.u.Bes.v.Umweltverschm.	Unternehmen	17	6	1	-	24
		SV-Besch.	.	157	.	-	361
F	Baugewerbe	Unternehmen	706	64	5	1	776
		SV-Besch.	1 094	1 206	.	.	3 024
G	Handel; Instandh. und Reparatur von Kfz	Unternehmen	1 191	93	26	1	1 311
		SV-Besch.	1 596	1 873	.	.	5 867
H	Verkehr und Lagerei	Unternehmen	202	21	1	1	225
		SV-Besch.	379	.	.	.	1 447
I	Gastgewerbe	Unternehmen	377	29	4	1	411
		SV-Besch.	586	.	386	.	1 997
J	Information und Kommunikation	Unternehmen	237	18	2	1	258
		SV-Besch.	212	342	.	.	1 222
K	Erbringung v. Finanz- und Versicherungsdienstleistungen	Unternehmen	117	1	-	2	120
		SV-Besch.	166	.	-	.	1 293
L	Grundstücks- und Wohnungswesen	Unternehmen	615	10	-	-	625
		SV-Besch.	170	159	-	-	329
M	Erbr. v.freiberufl., wissenschaftl. und techn. Dienstleistungen	Unternehmen	1 027	43	2	-	1 072
		SV-Besch.	.	824	.	-	1 762
N	Erbringung von sonst. wirtschaftlichen Dienstleistungen	Unternehmen	325	27	8	4	364
		SV-Besch.	363	584	932	1 565	3 444
P	Erziehung und Unterricht	Unternehmen	204	24	5	1	234
		SV-Besch.	214	.	597	.	2 546
Q	Gesundheits- und Sozialwesen	Unternehmen	440	78	21	4	543
		SV-Besch.	1 384	1 651	1 684	2 864	7 583
R	Kunst, Unterhaltung und Erholung	Unternehmen	194	7	2	-	203
		SV-Besch.	.	146	.	-	505
S	Erbringung von sonstigen Dienstleistungen	Unternehmen	425	21	6	-	452
		SV-Besch.	526	413	745	-	1 684
			356 Osterholz				
	Insgesamt	Unternehmen	3 844	305	55	9	4 213
		SV-Besch.	.	5 850	5 791	.	20 823
B	Bergbau und Gewinnung von Steinen und Erden	Unternehmen	1	2	-	-	3
		SV-Besch.	.	.	-	-	.
C	Verarbeitendes Gewerbe	Unternehmen	194	47	15	2	258
		SV-Besch.	339	1 015	.	.	3 693
D	Energieversorgung	Unternehmen	83	-	1	-	84
		SV-Besch.	.	.	.	-	.
E	Wasserversorgung; Abw.- u. Abfallents.u.Bes.v.Umweltverschm.	Unternehmen	8	2	2	-	12
		SV-Besch.	14	.	.	-	153
F	Baugewerbe	Unternehmen	425	42	1	1	469
		SV-Besch.	686	.	.	.	1 882
G	Handel; Instandh. und Reparatur von Kfz	Unternehmen	820	70	14	1	905
		SV-Besch.	1 057	1 408	.	.	5 518
H	Verkehr und Lagerei	Unternehmen	125	11	2	-	138
		SV-Besch.	257	.	.	-	589
I	Gastgewerbe	Unternehmen	242	12	2	-	256
		SV-Besch.	288	.	.	-	640
J	Information und Kommunikation	Unternehmen	119	4	-	-	123
		SV-Besch.	60	86	-	-	146
K	Erbringung v. Finanz- und Versicherungsdienstleistungen	Unternehmen	84	2	-	2	88
		SV-Besch.	.	.	-	-	772
L	Grundstücks- und Wohnungswesen	Unternehmen	409	1	-	-	410
		SV-Besch.	.	.	-	-	.
M	Erbr. v.freiberufl., wissenschaftl. und techn. Dienstleistungen	Unternehmen	506	17	-	-	523
		SV-Besch.	428	294	-	-	722
N	Erbringung von sonst. wirtschaftlichen Dienstleistungen	Unternehmen	204	21	5	1	231
		SV-Besch.	238	.	669	.	1 720
P	Erziehung und Unterricht	Unternehmen	92	13	1	-	106
		SV-Besch.	.	189	.	-	385
Q	Gesundheits- und Sozialwesen	Unternehmen	208	49	11	2	270
		SV-Besch.	673	.	1 129	.	3 616
R	Kunst, Unterhaltung und Erholung	Unternehmen	107	5	-	-	112
		SV-Besch.	93	70	-	-	163
S	Erbringung von sonstigen Dienstleistungen	Unternehmen	217	7	1	-	225
		SV-Besch.	262	.	.	-	580

2.A Unternehmen und sozialversicherungspflichtig Beschäftigte nach Beschäftigtengrößenklassen, Wirtschaftsabschnitten, Statistischen Regionen, kreisfreien Städten und Landkreisen in Niedersachsen 2013

Kode der Klassifikation	Insgesamt Wirtschaftsabschnitte	Merkmal	Unternehmen mit ... bis ... sozialversicherungspflichtig Beschäftigten				
			0 bis 9	10 bis 49	50 bis 249	250 und mehr	insgesamt
			Anzahl				
357 Rotenburg (Wümme)							
	Insgesamt	Unternehmen	6 125	589	112	20	6 846
		SV-Besch.	7 777	11 838	11 099	16 425	47 139
B	Bergbau und Gewinnung von Steinen und Erden	Unternehmen	6	-	1	-	7
		SV-Besch.	73
C	Verarbeitendes Gewerbe	Unternehmen	341	81	25	6	453
		SV-Besch.	610	1 694	2 835	6 618	11 757
D	Energieversorgung	Unternehmen	314	1	2	-	317
		SV-Besch.	63	.	.	.	218
E	Wasserversorgung; Abw.- u. Abfallents.u.Bes.v.Umweltverschm.	Unternehmen	13	4	-	-	17
		SV-Besch.	15	100	-	-	115
F	Baugewerbe	Unternehmen	756	124	11	-	891
		SV-Besch.	1 367	2 373	856	-	4 596
G	Handel; Instandh. und Reparatur von Kfz	Unternehmen	1 227	138	39	3	1 407
		SV-Besch.	1 734	2 825	3 559	1 991	10 109
H	Verkehr und Lagerei	Unternehmen	171	21	5	2	199
		SV-Besch.	323	378	.	.	1 738
I	Gastgewerbe	Unternehmen	366	25	3	1	395
		SV-Besch.	475	462	.	.	1 816
J	Information und Kommunikation	Unternehmen	128	12	3	-	143
		SV-Besch.	96	276	302	-	674
K	Erbringung v. Finanz- und Versicherungsdienstleistungen	Unternehmen	118	-	3	1	122
		SV-Besch.	172	-	.	.	1 129
L	Grundstücks- und Wohnungswesen	Unternehmen	805	3	-	-	808
		SV-Besch.	137	67	-	-	204
M	Erbr. v. freiberufl., wissenschaftl. und techn. Dienstleistungen	Unternehmen	701	45	2	-	748
		SV-Besch.	.	796	.	.	1 706
N	Erbringung von sonst. wirtschaftlichen Dienstleistungen	Unternehmen	332	19	5	-	356
		SV-Besch.	341	364	618	-	1 323
P	Erziehung und Unterricht	Unternehmen	117	18	1	-	136
		SV-Besch.	.	297	.	.	545
Q	Gesundheits- und Sozialwesen	Unternehmen	299	76	12	7	394
		SV-Besch.	1 022	1 756	1 282	6 134	10 194
R	Kunst, Unterhaltung und Erholung	Unternehmen	142	2	-	-	144
		SV-Besch.	.	.	-	-	120
S	Erbringung von sonstigen Dienstleistungen	Unternehmen	289	20	-	-	309
		SV-Besch.	425	397	-	-	822
358 Heidekreis							
	Insgesamt	Unternehmen	4 690	429	111	14	5 244
		SV-Besch.	6 553	8 580	12 237	6 964	34 334
B	Bergbau und Gewinnung von Steinen und Erden	Unternehmen	2	-	-	-	2
		SV-Besch.	.	-	-	-	.
C	Verarbeitendes Gewerbe	Unternehmen	242	67	17	6	332
		SV-Besch.	448	1 378	2 183	3 042	7 051
D	Energieversorgung	Unternehmen	139	1	4	-	144
		SV-Besch.	.	.	298	-	332
E	Wasserversorgung; Abw.- u. Abfallents.u.Bes.v.Umweltverschm.	Unternehmen	22	6	2	-	30
		SV-Besch.	47	.	.	-	399
F	Baugewerbe	Unternehmen	578	58	8	1	645
		SV-Besch.	1 013	1 244	.	.	3 230
G	Handel; Instandh. und Reparatur von Kfz	Unternehmen	971	101	20	2	1 094
		SV-Besch.	1 507	1 749	.	.	6 267
H	Verkehr und Lagerei	Unternehmen	124	19	5	-	148
		SV-Besch.	210	366	517	-	1 093
I	Gastgewerbe	Unternehmen	463	26	10	-	499
		SV-Besch.	627	688	811	-	2 126
J	Information und Kommunikation	Unternehmen	133	4	1	-	138
		SV-Besch.	76	.	.	-	349
K	Erbringung v. Finanz- und Versicherungsdienstleistungen	Unternehmen	83	2	1	1	87
		SV-Besch.	135	.	.	.	749
L	Grundstücks- und Wohnungswesen	Unternehmen	452	3	-	-	455
		SV-Besch.	111	.	-	-	.
M	Erbr. v. freiberufl., wissenschaftl. und techn. Dienstleistungen	Unternehmen	495	27	2	1	525
		SV-Besch.	449	433	.	.	1 386
N	Erbringung von sonst. wirtschaftlichen Dienstleistungen	Unternehmen	267	14	7	2	290
		SV-Besch.	308	303	.	.	2 789
P	Erziehung und Unterricht	Unternehmen	87	24	4	-	115
		SV-Besch.	168	522	511	-	1 201
Q	Gesundheits- und Sozialwesen	Unternehmen	274	59	23	1	357
		SV-Besch.	928	.	2 616	.	5 604
R	Kunst, Unterhaltung und Erholung	Unternehmen	123	5	4	-	132
		SV-Besch.	99	67	408	-	574
S	Erbringung von sonstigen Dienstleistungen	Unternehmen	235	13	3	-	251
		SV-Besch.	400	315	299	-	1 014

2.A Unternehmen und sozialversicherungspflichtig Beschäftigte nach Beschäftigtengrößenklassen, Wirtschaftsabschnitten, Statistischen Regionen, kreisfreien Städten und Landkreisen in Niedersachsen 2013

Kode der Klassifikation	Insgesamt Wirtschaftsabschnitte	Merkmal	Unternehmen mit ... bis ... sozialversicherungspflichtig Beschäftigten				
			0 bis 9	10 bis 49	50 bis 249	250 und mehr	insgesamt
			Anzahl				
359 Stade							
	Insgesamt	Unternehmen	6 743	639	137	18	7 537
		SV-Besch.	8 740	12 866	13 247	12 156	47 009
B	Bergbau und Gewinnung von Steinen und Erden	Unternehmen	3	-	-	-	3
		SV-Besch.
C	Verarbeitendes Gewerbe	Unternehmen	288	75	34	4	401
		SV-Besch.	602	1 580	3 593	2 924	8 699
D	Energieversorgung	Unternehmen	129	-	2	-	131
		SV-Besch.
E	Wasserversorgung; Abw.- u. Abfallents.u.Bes.v.Umweltverschm.	Unternehmen	23	9	4	-	36
		SV-Besch.	46	194	326	-	566
F	Baugewerbe	Unternehmen	657	119	16	-	792
		SV-Besch.	1 247	2 275	1 385	-	4 907
G	Handel; Instandh. und Reparatur von Kfz	Unternehmen	1 249	157	22	3	1 431
		SV-Besch.	1 690	3 250	2 381	965	8 286
H	Verkehr und Lagerei	Unternehmen	425	42	10	1	478
		SV-Besch.	510	.	844	.	4 032
I	Gastgewerbe	Unternehmen	451	33	1	1	486
		SV-Besch.	570	.	.	.	3 727
J	Information und Kommunikation	Unternehmen	175	7	1	-	183
		SV-Besch.	.	103	.	-	335
K	Erbringung v. Finanz- und Versicherungsdienstleistungen	Unternehmen	136	5	4	2	147
		SV-Besch.	161	.	465	.	1 537
L	Grundstücks- und Wohnungswesen	Unternehmen	863	8	2	-	873
		SV-Besch.	.	114	.	-	486
M	Erbr. v. freiberufl., wissenschaftl. und techn. Dienstleistungen	Unternehmen	905	52	5	-	962
		SV-Besch.	888	997	314	-	2 199
N	Erbringung von sonst. wirtschaftlichen Dienstleistungen	Unternehmen	380	24	7	3	414
		SV-Besch.	446	575	751	1 280	3 052
P	Erziehung und Unterricht	Unternehmen	148	24	4	1	177
		SV-Besch.	262	.	239	.	1 349
Q	Gesundheits- und Sozialwesen	Unternehmen	365	64	23	3	455
		SV-Besch.	1 266	1 240	2 201	1 718	6 425
R	Kunst, Unterhaltung und Erholung	Unternehmen	159	6	-	-	165
		SV-Besch.	144	92	-	-	236
S	Erbringung von sonstigen Dienstleistungen	Unternehmen	387	14	2	-	403
		SV-Besch.	542	.	.	-	940
360 Uelzen							
	Insgesamt	Unternehmen	2 914	312	65	8	3 299
		SV-Besch.	.	6 452	6 602	.	21 666
B	Bergbau und Gewinnung von Steinen und Erden	Unternehmen	-	1	-	-	1
		SV-Besch.	-	.	-	-	.
C	Verarbeitendes Gewerbe	Unternehmen	180	33	16	1	230
		SV-Besch.	322	737	.	.	3 012
D	Energieversorgung	Unternehmen	90	-	1	-	91
		SV-Besch.	.	-	-	-	117
E	Wasserversorgung; Abw.- u. Abfallents.u.Bes.v.Umweltverschm.	Unternehmen	6	1	-	-	7
		SV-Besch.	.	.	-	-	.
F	Baugewerbe	Unternehmen	313	46	4	-	363
		SV-Besch.	556	870	525	-	1 951
G	Handel; Instandh. und Reparatur von Kfz	Unternehmen	611	71	8	1	691
		SV-Besch.	840	1 476	.	.	3 862
H	Verkehr und Lagerei	Unternehmen	69	14	2	1	86
		SV-Besch.	115	309	.	.	982
I	Gastgewerbe	Unternehmen	258	16	1	-	275
		SV-Besch.	374	.	.	-	880
J	Information und Kommunikation	Unternehmen	62	2	1	-	65
		SV-Besch.	58	.	.	-	278
K	Erbringung v. Finanz- und Versicherungsdienstleistungen	Unternehmen	60	-	2	1	63
		SV-Besch.	93	-	-	-	1 015
L	Grundstücks- und Wohnungswesen	Unternehmen	270	2	-	-	272
		SV-Besch.	.	.	-	-	98
M	Erbr. v. freiberufl., wissenschaftl. und techn. Dienstleistungen	Unternehmen	302	20	1	-	323
		SV-Besch.	.	378	.	-	750
N	Erbringung von sonst. wirtschaftlichen Dienstleistungen	Unternehmen	159	14	5	-	178
		SV-Besch.	176	231	567	-	974
P	Erziehung und Unterricht	Unternehmen	75	16	2	-	93
		SV-Besch.	.	315	.	-	580
Q	Gesundheits- und Sozialwesen	Unternehmen	208	60	18	4	290
		SV-Besch.	722	1 373	1 530	2 659	6 284
R	Kunst, Unterhaltung und Erholung	Unternehmen	67	1	1	-	69
		SV-Besch.	.	.	.	-	135
S	Erbringung von sonstigen Dienstleistungen	Unternehmen	184	15	3	-	202
		SV-Besch.	227	295	183	-	705

2.A Unternehmen und sozialversicherungspflichtig Beschäftigte nach Beschäftigtengrößenklassen, Wirtschaftsabschnitten, Statistischen Regionen, kreisfreien Städten und Landkreisen in Niedersachsen 2013

Kode der Klassifikation	Insgesamt Wirtschaftsabschnitte	Merkmal	Unternehmen mit ... bis ... sozialversicherungspflichtig Beschäftigten				
			0 bis 9	10 bis 49	50 bis 249	250 und mehr	insgesamt
			Anzahl				
			361 Verden				
	Insgesamt	Unternehmen	4 981	453	95	19	5 548
		SV-Besch.	6 287	9 192	9 393	11 143	36 015
B	Bergbau und Gewinnung von Steinen und Erden	Unternehmen	-	-	1	-	1
		SV-Besch.	-	-	-	-	-
C	Verarbeitendes Gewerbe	Unternehmen	277	76	24	9	386
		SV-Besch.	407	1 551	2 525	5 847	10 330
D	Energieversorgung	Unternehmen	96	1	2	-	99
		SV-Besch.	-	-	-	-	214
E	Wasserversorgung; Abw.- u. Abfallents.u.Bes.v.Umweltverschm.	Unternehmen	14	-	1	-	15
		SV-Besch.	-	-	-	-	-
F	Baugewerbe	Unternehmen	640	63	8	2	713
		SV-Besch.	873	-	624	-	3 355
G	Handel; Instandh. und Reparatur von Kfz	Unternehmen	942	100	19	3	1 064
		SV-Besch.	1 415	2 007	2 107	2 342	7 871
H	Verkehr und Lagerei	Unternehmen	164	35	5	-	204
		SV-Besch.	239	867	439	-	1 545
I	Gastgewerbe	Unternehmen	279	17	2	-	298
		SV-Besch.	391	-	-	-	904
J	Information und Kommunikation	Unternehmen	149	8	3	-	160
		SV-Besch.	99	188	287	-	574
K	Erbringung v. Finanz- und Versicherungsdienstleistungen	Unternehmen	104	2	1	1	108
		SV-Besch.	147	-	-	-	805
L	Grundstücks- und Wohnungswesen	Unternehmen	560	2	1	-	563
		SV-Besch.	110	-	-	-	307
M	Erbr. v. freiberufl., wissenschaftl. und techn. Dienstleistungen	Unternehmen	685	39	6	-	730
		SV-Besch.	576	821	591	-	1 988
N	Erbringung von sonst. wirtschaftlichen Dienstleistungen	Unternehmen	265	21	5	1	292
		SV-Besch.	281	-	586	-	1 580
P	Erziehung und Unterricht	Unternehmen	97	16	-	-	113
		SV-Besch.	140	300	-	-	440
Q	Gesundheits- und Sozialwesen	Unternehmen	295	56	15	3	369
		SV-Besch.	1 013	1 288	1 265	1 311	4 877
R	Kunst, Unterhaltung und Erholung	Unternehmen	143	4	-	-	147
		SV-Besch.	151	42	-	-	193
S	Erbringung von sonstigen Dienstleistungen	Unternehmen	271	13	2	-	286
		SV-Besch.	400	-	-	-	867
			4 Weser-Ems				
	Insgesamt	Unternehmen	89 809	9 484	1 999	397	101 689
		SV-Besch.	116 765	190 244	199 183	243 761	749 953
B	Bergbau und Gewinnung von Steinen und Erden	Unternehmen	119	23	4	3	149
		SV-Besch.	255	-	-	1 441	2 628
C	Verarbeitendes Gewerbe	Unternehmen	4 618	1 467	576	147	6 808
		SV-Besch.	9 057	32 217	63 569	80 991	185 834
D	Energieversorgung	Unternehmen	4 343	17	12	4	4 376
		SV-Besch.	488	-	1 280	-	5 844
E	Wasserversorgung; Abw.- u. Abfallents.u.Bes.v.Umweltverschm.	Unternehmen	216	84	22	3	325
		SV-Besch.	469	1 962	2 173	1 215	5 819
F	Baugewerbe	Unternehmen	9 212	1 522	138	20	10 892
		SV-Besch.	16 791	28 421	12 152	10 028	67 392
G	Handel; Instandh. und Reparatur von Kfz	Unternehmen	18 037	1 975	319	47	20 378
		SV-Besch.	25 547	38 486	29 737	29 865	123 635
H	Verkehr und Lagerei	Unternehmen	2 955	606	131	23	3 715
		SV-Besch.	4 680	13 098	12 516	14 821	45 115
I	Gastgewerbe	Unternehmen	7 248	377	41	4	7 670
		SV-Besch.	8 684	7 097	3 586	1 641	21 008
J	Information und Kommunikation	Unternehmen	1 858	135	34	5	2 032
		SV-Besch.	1 672	2 560	2 875	3 289	10 396
K	Erbringung v. Finanz- und Versicherungsdienstleistungen	Unternehmen	2 031	42	44	15	2 132
		SV-Besch.	2 569	1 121	5 207	10 435	19 332
L	Grundstücks- und Wohnungswesen	Unternehmen	10 947	77	5	-	11 029
		SV-Besch.	2 071	1 358	592	-	4 021
M	Erbr. v. freiberufl., wissenschaftl. und techn. Dienstleistungen	Unternehmen	10 251	735	86	9	11 081
		SV-Besch.	10 969	-	8 370	-	37 987
N	Erbringung von sonst. wirtschaftlichen Dienstleistungen	Unternehmen	4 437	442	183	31	5 093
		SV-Besch.	5 263	9 449	19 908	22 133	56 753
P	Erziehung und Unterricht	Unternehmen	1 721	502	54	9	2 286
		SV-Besch.	2 891	9 963	4 744	7 257	24 855
Q	Gesundheits- und Sozialwesen	Unternehmen	5 185	1 105	294	68	6 652
		SV-Besch.	17 138	22 687	26 843	46 960	113 628
R	Kunst, Unterhaltung und Erholung	Unternehmen	1 875	101	14	2	1 992
		SV-Besch.	1 656	1 866	-	-	5 335
S	Erbringung von sonstigen Dienstleistungen	Unternehmen	4 756	274	42	7	5 079
		SV-Besch.	6 565	5 447	4 142	4 217	20 371

2.A Unternehmen und sozialversicherungspflichtig Beschäftigte nach Beschäftigtengrößenklassen, Wirtschaftsabschnitten, Statistischen Regionen, kreisfreien Städten und Landkreisen in Niedersachsen 2013

Kode der Klassifikation	Insgesamt Wirtschaftsabschnitte	Merkmal	Unternehmen mit ... bis ... sozialversicherungspflichtig Beschäftigten				
			0 bis 9	10 bis 49	50 bis 249	250 und mehr	insgesamt
			Anzahl				
401 Delmenhorst, Stadt							
	Insgesamt	Unternehmen	2 261	207	42	3	2 513
		SV-Besch.	3 018	4 178	3 686	1 235	12 117
B	Bergbau und Gewinnung von Steinen und Erden	Unternehmen	-	-	-	-	-
		SV-Besch.	-	-	-	-	-
C	Verarbeitendes Gewerbe	Unternehmen	104	32	8	-	144
		SV-Besch.	163	713	652	-	1 528
D	Energieversorgung	Unternehmen	10	-	1	-	11
		SV-Besch.
E	Wasserversorgung; Abw.- u. Abfallents.u.Bes.v.Umweltverschm.	Unternehmen	5	1	-	-	6
		SV-Besch.
F	Baugewerbe	Unternehmen	253	28	2	-	283
		SV-Besch.	.	435	.	.	1 086
G	Handel; Instandh. und Reparatur von Kfz	Unternehmen	510	49	7	1	567
		SV-Besch.	609	932	.	.	2 454
H	Verkehr und Lagerei	Unternehmen	74	15	5	-	94
		SV-Besch.	132	272	419	-	823
I	Gastgewerbe	Unternehmen	163	3	-	-	166
		SV-Besch.	177	81	-	-	258
J	Information und Kommunikation	Unternehmen	38	1	1	-	40
		SV-Besch.	166
K	Erbringung v. Finanz- und Versicherungsdienstleistungen	Unternehmen	59	-	1	-	60
		SV-Besch.	168
L	Grundstücks- und Wohnungswesen	Unternehmen	241	2	-	-	243
		SV-Besch.	92
M	Erbr. v.freiberufl., wissenschaftl. und techn. Dienstleistungen	Unternehmen	257	13	1	-	271
		SV-Besch.	305	.	.	.	630
N	Erbringung von sonst. wirtschaftlichen Dienstleistungen	Unternehmen	149	10	4	-	163
		SV-Besch.	157	255	339	-	751
P	Erziehung und Unterricht	Unternehmen	43	9	3	-	55
		SV-Besch.	39	213	351	-	603
Q	Gesundheits- und Sozialwesen	Unternehmen	164	32	8	2	206
		SV-Besch.	552	634	.	.	2 728
R	Kunst, Unterhaltung und Erholung	Unternehmen	63	3	1	-	67
		SV-Besch.	.	58	.	.	205
S	Erbringung von sonstigen Dienstleistungen	Unternehmen	128	9	-	-	137
		SV-Besch.	205	213	-	-	418
402 Emden, Stadt							
	Insgesamt	Unternehmen	1 416	212	51	5	1 684
		SV-Besch.	2 185	4 550	5 509	3 446	15 690
B	Bergbau und Gewinnung von Steinen und Erden	Unternehmen	-	-	-	-	-
		SV-Besch.	-	-	-	-	-
C	Verarbeitendes Gewerbe	Unternehmen	71	36	7	1	115
		SV-Besch.	.	804	929	.	2 331
D	Energieversorgung	Unternehmen	32	-	1	-	33
		SV-Besch.
E	Wasserversorgung; Abw.- u. Abfallents.u.Bes.v.Umweltverschm.	Unternehmen	3	2	-	-	5
		SV-Besch.
F	Baugewerbe	Unternehmen	114	24	5	-	143
		SV-Besch.	260	484	558	-	1 302
G	Handel; Instandh. und Reparatur von Kfz	Unternehmen	257	38	9	-	304
		SV-Besch.	422	729	868	-	2 019
H	Verkehr und Lagerei	Unternehmen	67	25	8	1	101
		SV-Besch.	.	598	968	.	2 832
I	Gastgewerbe	Unternehmen	129	10	-	-	139
		SV-Besch.	162	275	-	-	437
J	Information und Kommunikation	Unternehmen	26	1	1	-	28
		SV-Besch.
K	Erbringung v. Finanz- und Versicherungsdienstleistungen	Unternehmen	38	2	1	-	41
		SV-Besch.	52	.	.	.	302
L	Grundstücks- und Wohnungswesen	Unternehmen	158	4	1	-	163
		SV-Besch.	.	63	.	.	304
M	Erbr. v.freiberufl., wissenschaftl. und techn. Dienstleistungen	Unternehmen	183	18	2	-	203
		SV-Besch.	247	.	.	.	838
N	Erbringung von sonst. wirtschaftlichen Dienstleistungen	Unternehmen	71	21	6	-	98
		SV-Besch.	101	484	443	-	1 028
P	Erziehung und Unterricht	Unternehmen	29	9	1	1	40
		SV-Besch.	.	180	.	.	958
Q	Gesundheits- und Sozialwesen	Unternehmen	107	16	6	2	131
		SV-Besch.	381	352	.	.	2 316
R	Kunst, Unterhaltung und Erholung	Unternehmen	40	1	-	-	41
		SV-Besch.	92
S	Erbringung von sonstigen Dienstleistungen	Unternehmen	91	5	3	-	99
		SV-Besch.	.	.	317	-	607

2.A Unternehmen und sozialversicherungspflichtig Beschäftigte nach Beschäftigtengrößenklassen, Wirtschaftsabschnitten, Statistischen Regionen, kreisfreien Städten und Landkreisen in Niedersachsen 2013

Kode der Klassifikation	Insgesamt Wirtschaftsabschnitte	Merkmal	Unternehmen mit ... bis ... sozialversicherungspflichtig Beschäftigten				
			0 bis 9	10 bis 49	50 bis 249	250 und mehr	insgesamt
			Anzahl				
403 Oldenburg, Stadt							
	Insgesamt	Unternehmen	6 230	665	183	42	7 120
		SV-Besch.	8 136	13 300	18 621	32 355	72 412
B	Bergbau und Gewinnung von Steinen und Erden	Unternehmen	-	-	1	-	1
		SV-Besch.	-	-	-	-	-
C	Verarbeitendes Gewerbe	Unternehmen	219	54	21	1	295
		SV-Besch.	-	1 247	2 200	-	4 305
D	Energieversorgung	Unternehmen	127	4	-	2	133
		SV-Besch.	-	127	-	-	2 562
E	Wasserversorgung; Abw.- u. Abfallents.u.Bes.v.Umweltverschm.	Unternehmen	19	3	1	-	23
		SV-Besch.	-	-	-	-	-
F	Baugewerbe	Unternehmen	414	68	11	1	494
		SV-Besch.	-	1 320	820	-	3 273
G	Handel; Instandh. und Reparatur von Kfz	Unternehmen	1 039	120	38	6	1 203
		SV-Besch.	1 463	2 348	3 821	3 334	10 966
H	Verkehr und Lagerei	Unternehmen	110	25	9	2	146
		SV-Besch.	-	502	758	-	2 537
I	Gastgewerbe	Unternehmen	389	54	1	2	446
		SV-Besch.	547	973	-	-	2 187
J	Information und Kommunikation	Unternehmen	249	25	10	3	287
		SV-Besch.	-	417	935	-	4 269
K	Erbringung v. Finanz- und Versicherungsdienstleistungen	Unternehmen	162	6	3	4	175
		SV-Besch.	202	120	396	4 833	5 551
L	Grundstücks- und Wohnungswesen	Unternehmen	759	7	1	-	767
		SV-Besch.	-	-	-	-	434
M	Erbr. v.freiberufl., wissenschaftl. und techn. Dienstleistungen	Unternehmen	1 248	103	17	3	1 371
		SV-Besch.	1 342	1 956	1 986	2 628	7 912
N	Erbringung von sonst. wirtschaftlichen Dienstleistungen	Unternehmen	311	36	21	4	372
		SV-Besch.	364	865	2 252	1 708	5 189
P	Erziehung und Unterricht	Unternehmen	174	24	8	1	207
		SV-Besch.	-	490	842	-	3 895
Q	Gesundheits- und Sozialwesen	Unternehmen	500	102	31	10	643
		SV-Besch.	1 557	2 136	3 105	7 700	14 498
R	Kunst, Unterhaltung und Erholung	Unternehmen	178	13	4	1	196
		SV-Besch.	-	237	299	-	1 082
S	Erbringung von sonstigen Dienstleistungen	Unternehmen	332	21	6	2	361
		SV-Besch.	-	340	766	-	3 407
404 Osnabrück, Stadt							
	Insgesamt	Unternehmen	6 156	727	193	62	7 138
		SV-Besch.	8 198	14 730	20 490	51 167	94 585
B	Bergbau und Gewinnung von Steinen und Erden	Unternehmen	2	-	-	-	2
		SV-Besch.	-	-	-	-	-
C	Verarbeitendes Gewerbe	Unternehmen	230	87	34	11	362
		SV-Besch.	393	1 861	3 647	11 237	17 138
D	Energieversorgung	Unternehmen	73	-	1	1	75
		SV-Besch.	6	-	-	-	-
E	Wasserversorgung; Abw.- u. Abfallents.u.Bes.v.Umweltverschm.	Unternehmen	5	6	-	-	11
		SV-Besch.	-	-	-	-	162
F	Baugewerbe	Unternehmen	445	61	6	3	515
		SV-Besch.	698	1 167	602	1 992	4 459
G	Handel; Instandh. und Reparatur von Kfz	Unternehmen	1 174	145	37	12	1 368
		SV-Besch.	1 595	2 968	3 866	7 212	15 641
H	Verkehr und Lagerei	Unternehmen	173	33	13	7	226
		SV-Besch.	274	726	1 430	6 378	8 808
I	Gastgewerbe	Unternehmen	406	23	6	-	435
		SV-Besch.	636	469	646	-	1 751
J	Information und Kommunikation	Unternehmen	221	24	5	1	251
		SV-Besch.	-	448	367	-	1 475
K	Erbringung v. Finanz- und Versicherungsdienstleistungen	Unternehmen	156	7	2	1	166
		SV-Besch.	198	-	-	-	1 867
L	Grundstücks- und Wohnungswesen	Unternehmen	738	10	-	-	748
		SV-Besch.	219	190	-	-	409
M	Erbr. v.freiberufl., wissenschaftl. und techn. Dienstleistungen	Unternehmen	1 052	93	12	2	1 159
		SV-Besch.	1 106	1 772	-	-	4 569
N	Erbringung von sonst. wirtschaftlichen Dienstleistungen	Unternehmen	302	38	30	10	380
		SV-Besch.	389	849	3 560	6 417	11 215
P	Erziehung und Unterricht	Unternehmen	126	44	8	3	181
		SV-Besch.	166	935	843	2 743	4 687
Q	Gesundheits- und Sozialwesen	Unternehmen	461	103	27	7	598
		SV-Besch.	1 405	2 052	2 911	10 309	16 677
R	Kunst, Unterhaltung und Erholung	Unternehmen	175	5	4	1	185
		SV-Besch.	156	-	363	-	949
S	Erbringung von sonstigen Dienstleistungen	Unternehmen	417	48	8	3	476
		SV-Besch.	675	893	892	1 314	3 774

2.A Unternehmen und sozialversicherungspflichtig Beschäftigte nach Beschäftigtengrößenklassen, Wirtschaftsabschnitten, Statistischen Regionen, kreisfreien Städten und Landkreisen in Niedersachsen 2013

Kode der Klassifikation	Insgesamt Wirtschaftsabschnitte	Merkmal	Unternehmen mit ... bis ... sozialversicherungspflichtig Beschäftigten				
			0 bis 9	10 bis 49	50 bis 249	250 und mehr	insgesamt
			Anzahl				
405 Wilhelmshaven, Stadt							
	Insgesamt	Unternehmen	2 107	259	56	11	2 433
		SV-Besch.	3 260	5 229	5 473	6 335	20 297
B	Bergbau und Gewinnung von Steinen und Erden	Unternehmen	-	-	-	-	-
		SV-Besch.	-	-	-	-	-
C	Verarbeitendes Gewerbe	Unternehmen	88	28	9	3	128
		SV-Besch.	185	513	837	1 717	3 252
D	Energieversorgung	Unternehmen	13	-	1	-	14
		SV-Besch.
E	Wasserversorgung; Abw.- u. Abfallents.u.Bes.v.Umweltverschm.	Unternehmen	3	2	2	1	8
		SV-Besch.	18	.	.	.	568
F	Baugewerbe	Unternehmen	168	41	3	1	213
		SV-Besch.	.	745	280	.	1 559
G	Handel; Instandh. und Reparatur von Kfz	Unternehmen	402	39	10	-	451
		SV-Besch.	620	889	893	-	2 402
H	Verkehr und Lagerei	Unternehmen	52	14	6	2	74
		SV-Besch.	.	284	555	.	2 160
I	Gastgewerbe	Unternehmen	220	13	2	-	235
		SV-Besch.	.	185	.	.	662
J	Information und Kommunikation	Unternehmen	52	9	1	1	63
		SV-Besch.	.	182	.	.	569
K	Erbringung v. Finanz- und Versicherungsdienstleistungen	Unternehmen	41	-	2	-	43
		SV-Besch.	354
L	Grundstücks- und Wohnungswesen	Unternehmen	249	7	-	-	256
		SV-Besch.	.	172	-	-	.
M	Erbr. v. freiberufl., wissenschaftl. und techn. Dienstleistungen	Unternehmen	260	25	2	-	287
		SV-Besch.	.	496	.	.	971
N	Erbringung von sonst. wirtschaftlichen Dienstleistungen	Unternehmen	116	19	5	-	140
		SV-Besch.	170	473	619	-	1 262
P	Erziehung und Unterricht	Unternehmen	50	18	4	-	72
		SV-Besch.	69	364	431	-	864
Q	Gesundheits- und Sozialwesen	Unternehmen	194	31	6	3	234
		SV-Besch.	727	609	513	2 622	4 471
R	Kunst, Unterhaltung und Erholung	Unternehmen	42	8	2	-	52
		SV-Besch.	.	184	.	.	388
S	Erbringung von sonstigen Dienstleistungen	Unternehmen	157	5	1	-	163
		SV-Besch.	210	.	.	.	356
451 Ammerland							
	Insgesamt	Unternehmen	4 873	481	84	13	5 451
		SV-Besch.	6 209	9 968	7 582	6 766	30 525
B	Bergbau und Gewinnung von Steinen und Erden	Unternehmen	6	-	-	-	6
		SV-Besch.	7	-	-	-	7
C	Verarbeitendes Gewerbe	Unternehmen	270	75	22	8	375
		SV-Besch.	566	1 674	2 216	2 726	7 182
D	Energieversorgung	Unternehmen	124	-	-	-	124
		SV-Besch.	27	-	-	-	27
E	Wasserversorgung; Abw.- u. Abfallents.u.Bes.v.Umweltverschm.	Unternehmen	11	7	-	-	18
		SV-Besch.	29	150	-	-	179
F	Baugewerbe	Unternehmen	581	86	9	-	676
		SV-Besch.	1 016	1 722	937	-	3 675
G	Handel; Instandh. und Reparatur von Kfz	Unternehmen	1 041	116	18	1	1 176
		SV-Besch.	1 484	2 410	.	.	7 115
H	Verkehr und Lagerei	Unternehmen	117	35	7	1	160
		SV-Besch.	.	784	513	.	1 830
I	Gastgewerbe	Unternehmen	302	19	5	-	326
		SV-Besch.	430	369	470	-	1 269
J	Information und Kommunikation	Unternehmen	113	3	-	-	116
		SV-Besch.	102	52	-	-	154
K	Erbringung v. Finanz- und Versicherungsdienstleistungen	Unternehmen	89	3	1	-	93
		SV-Besch.	125	.	.	.	277
L	Grundstücks- und Wohnungswesen	Unternehmen	672	4	-	-	676
		SV-Besch.	133	61	-	-	194
M	Erbr. v. freiberufl., wissenschaftl. und techn. Dienstleistungen	Unternehmen	568	30	3	-	601
		SV-Besch.	480	580	355	-	1 415
N	Erbringung von sonst. wirtschaftlichen Dienstleistungen	Unternehmen	296	17	5	-	318
		SV-Besch.	286	269	371	-	926
P	Erziehung und Unterricht	Unternehmen	78	21	2	-	101
		SV-Besch.	.	470	.	.	682
Q	Gesundheits- und Sozialwesen	Unternehmen	260	57	8	3	328
		SV-Besch.	821	1 171	.	.	4 824
R	Kunst, Unterhaltung und Erholung	Unternehmen	105	2	-	-	107
		SV-Besch.	.	.	-	-	92
S	Erbringung von sonstigen Dienstleistungen	Unternehmen	240	6	4	-	250
		SV-Besch.	320	135	222	-	677

2.A Unternehmen und sozialversicherungspflichtig Beschäftigte nach Beschäftigtengrößenklassen, Wirtschaftsabschnitten, Statistischen Regionen, kreisfreien Städten und Landkreisen in Niedersachsen 2013

Kode der Klassifikation	Insgesamt Wirtschaftsabschnitte	Merkmal	Unternehmen mit ... bis ... sozialversicherungspflichtig Beschäftigten				
			0 bis 9	10 bis 49	50 bis 249	250 und mehr	insgesamt
			Anzahl				
			452 Aurich				
	Insgesamt	Unternehmen	6 814	609	117	15	7 555
		SV-Besch.	8 226	11 410	12 179	8 018	39 833
B	Bergbau und Gewinnung von Steinen und Erden	Unternehmen	7	-	-	-	7
		SV-Besch.	5	-	-	-	5
C	Verarbeitendes Gewerbe	Unternehmen	240	59	31	7	337
		SV-Besch.	478	1 287	3 904	2 523	8 192
D	Energieversorgung	Unternehmen	562	1	1	-	564
		SV-Besch.	.	.	.	-	235
E	Wasserversorgung; Abw.- u. Abfallents.u.Bes.v.Umweltverschm.	Unternehmen	13	2	3	-	18
		SV-Besch.	.	.	181	-	279
F	Baugewerbe	Unternehmen	645	107	7	2	761
		SV-Besch.	.	1 847	694	.	5 566
G	Handel; Instandh. und Reparatur von Kfz	Unternehmen	1 240	132	24	1	1 397
		SV-Besch.	1 637	2 396	.	.	6 857
H	Verkehr und Lagerei	Unternehmen	165	42	4	-	211
		SV-Besch.	277	810	425	-	1 512
I	Gastgewerbe	Unternehmen	1 075	55	6	-	1 136
		SV-Besch.	1 086	1 053	471	-	2 610
J	Information und Kommunikation	Unternehmen	84	8	2	-	94
		SV-Besch.	.	142	.	-	370
K	Erbringung v. Finanz- und Versicherungsdienstleistungen	Unternehmen	147	2	2	1	152
		SV-Besch.	179	.	.	.	966
L	Grundstücks- und Wohnungswesen	Unternehmen	715	5	-	-	720
		SV-Besch.	181	75	-	-	256
M	Erbr. v.freiberufl., wissenschaftl. und techn. Dienstleistungen	Unternehmen	585	37	3	1	626
		SV-Besch.	.	661	232	.	1 942
N	Erbringung von sonst. wirtschaftlichen Dienstleistungen	Unternehmen	306	21	14	-	341
		SV-Besch.	298	392	1 902	-	2 592
P	Erziehung und Unterricht	Unternehmen	127	26	1	-	154
		SV-Besch.	.	492	.	-	850
Q	Gesundheits- und Sozialwesen	Unternehmen	397	84	17	3	501
		SV-Besch.	1 312	1 607	1 501	1 994	6 414
R	Kunst, Unterhaltung und Erholung	Unternehmen	120	3	-	-	123
		SV-Besch.	112	58	-	-	170
S	Erbringung von sonstigen Dienstleistungen	Unternehmen	386	25	2	-	413
		SV-Besch.	.	459	.	-	1 017
			453 Cloppenburg				
	Insgesamt	Unternehmen	6 624	688	127	27	7 466
		SV-Besch.	8 265	13 494	12 726	16 024	50 509
B	Bergbau und Gewinnung von Steinen und Erden	Unternehmen	11	4	-	-	15
		SV-Besch.	.	.	-	-	102
C	Verarbeitendes Gewerbe	Unternehmen	380	124	59	20	583
		SV-Besch.	716	2 569	6 546	10 385	20 216
D	Energieversorgung	Unternehmen	719	-	-	-	719
		SV-Besch.	93	-	-	-	93
E	Wasserversorgung; Abw.- u. Abfallents.u.Bes.v.Umweltverschm.	Unternehmen	23	4	-	-	27
		SV-Besch.	44	74	-	-	118
F	Baugewerbe	Unternehmen	961	154	9	1	1 125
		SV-Besch.	1 698	2 603	.	.	5 292
G	Handel; Instandh. und Reparatur von Kfz	Unternehmen	1 355	155	11	2	1 523
		SV-Besch.	1 836	2 768	.	.	8 308
H	Verkehr und Lagerei	Unternehmen	160	35	8	1	204
		SV-Besch.	260	710	.	.	3 078
I	Gastgewerbe	Unternehmen	355	8	2	-	365
		SV-Besch.	.	129	.	-	779
J	Information und Kommunikation	Unternehmen	82	9	1	-	92
		SV-Besch.	70	.	.	-	331
K	Erbringung v. Finanz- und Versicherungsdienstleistungen	Unternehmen	141	6	4	-	151
		SV-Besch.	183	207	248	-	638
L	Grundstücks- und Wohnungswesen	Unternehmen	849	2	1	-	852
		SV-Besch.	115	.	.	-	277
M	Erbr. v.freiberufl., wissenschaftl. und techn. Dienstleistungen	Unternehmen	549	46	5	-	600
		SV-Besch.	682	884	457	-	2 023
N	Erbringung von sonst. wirtschaftlichen Dienstleistungen	Unternehmen	314	35	9	1	359
		SV-Besch.	369	806	.	.	2 995
P	Erziehung und Unterricht	Unternehmen	115	38	2	-	155
		SV-Besch.	.	885	.	-	1 341
Q	Gesundheits- und Sozialwesen	Unternehmen	264	50	15	2	331
		SV-Besch.	938	1 183	.	.	3 981
R	Kunst, Unterhaltung und Erholung	Unternehmen	85	10	-	-	95
		SV-Besch.	109	179	-	-	288
S	Erbringung von sonstigen Dienstleistungen	Unternehmen	261	8	1	-	270
		SV-Besch.	.	196	.	-	649

2.A Unternehmen und sozialversicherungspflichtig Beschäftigte nach Beschäftigtengrößenklassen, Wirtschaftsabschnitten, Statistischen Regionen, kreisfreien Städten und Landkreisen in Niedersachsen 2013

Kode der Klassifikation	Insgesamt Wirtschaftsabschnitte	Merkmal	Unternehmen mit ... bis ... sozialversicherungspflichtig Beschäftigten				
			0 bis 9	10 bis 49	50 bis 249	250 und mehr	insgesamt
			Anzahl				
			454 Emsland				
	Insgesamt	Unternehmen	11 700	1 347	272	66	13 385
		SV-Besch.	14 306	27 372	26 489	37 190	105 357
B	Bergbau und Gewinnung von Steinen und Erden	Unternehmen	23	1	-	2	26
		SV-Besch.	42	.	-	.	1 000
C	Verarbeitendes Gewerbe	Unternehmen	681	236	103	25	1 045
		SV-Besch.	1 308	5 533	11 518	16 059	34 418
D	Energieversorgung	Unternehmen	926	4	1	1	932
		SV-Besch.	62	.	.	.	569
E	Wasserversorgung; Abw.- u. Abfallents.u.Bes.v.Umweltverschm.	Unternehmen	29	21	3	1	54
		SV-Besch.	.	532	317	.	1 429
F	Baugewerbe	Unternehmen	1 252	242	34	5	1 533
		SV-Besch.	2 170	4 910	2 714	2 735	12 529
G	Handel; Instandh. und Reparatur von Kfz	Unternehmen	2 174	277	38	4	2 493
		SV-Besch.	3 233	5 338	3 398	2 120	14 089
H	Verkehr und Lagerei	Unternehmen	615	73	14	2	704
		SV-Besch.	.	1 575	1 305	.	4 412
I	Gastgewerbe	Unternehmen	791	40	4	2	837
		SV-Besch.	.	701	355	.	3 042
J	Information und Kommunikation	Unternehmen	221	10	-	-	231
		SV-Besch.	139	219	-	-	358
K	Erbringung v. Finanz- und Versicherungsdienstleistungen	Unternehmen	290	5	5	2	302
		SV-Besch.	328	157	.	.	2 427
L	Grundstücks- und Wohnungswesen	Unternehmen	1 586	8	1	-	1 595
		SV-Besch.	239	.	.	-	431
M	Erbr. v.freiberufl., wissenschaftl. und techn. Dienstleistungen	Unternehmen	1 161	94	13	2	1 270
		SV-Besch.	1 279	.	1 214	.	5 226
N	Erbringung von sonst. wirtschaftlichen Dienstleistungen	Unternehmen	466	45	15	6	532
		SV-Besch.	566	875	1 123	2 402	4 966
P	Erziehung und Unterricht	Unternehmen	221	106	4	2	333
		SV-Besch.	.	1 967	391	.	3 337
Q	Gesundheits- und Sozialwesen	Unternehmen	530	146	33	11	720
		SV-Besch.	1 789	2 951	2 752	6 495	13 987
R	Kunst, Unterhaltung und Erholung	Unternehmen	194	12	-	-	206
		SV-Besch.	182	226	-	-	408
S	Erbringung von sonstigen Dienstleistungen	Unternehmen	540	27	4	1	572
		SV-Besch.	.	562	516	.	2 729
			455 Friesland				
	Insgesamt	Unternehmen	3 463	273	54	6	3 796
		SV-Besch.	4 722	5 249	5 259	4 313	19 543
B	Bergbau und Gewinnung von Steinen und Erden	Unternehmen	4	1	-	-	5
		SV-Besch.	.	.	-	-	.
C	Verarbeitendes Gewerbe	Unternehmen	155	33	11	2	201
		SV-Besch.	320	781	.	.	3 061
D	Energieversorgung	Unternehmen	156	-	-	-	156
		SV-Besch.	.	-	-	-	.
E	Wasserversorgung; Abw.- u. Abfallents.u.Bes.v.Umweltverschm.	Unternehmen	9	1	1	-	11
		SV-Besch.	.	.	.	-	89
F	Baugewerbe	Unternehmen	323	42	4	-	369
		SV-Besch.	627	726	393	-	1 746
G	Handel; Instandh. und Reparatur von Kfz	Unternehmen	730	65	6	-	801
		SV-Besch.	1 101	1 115	777	-	2 993
H	Verkehr und Lagerei	Unternehmen	68	12	4	-	84
		SV-Besch.	134	257	302	-	693
I	Gastgewerbe	Unternehmen	412	14	2	-	428
		SV-Besch.	.	300	.	-	920
J	Information und Kommunikation	Unternehmen	73	3	1	-	77
		SV-Besch.	.	37	.	-	158
K	Erbringung v. Finanz- und Versicherungsdienstleistungen	Unternehmen	62	-	2	-	64
		SV-Besch.	.	-	.	-	540
L	Grundstücks- und Wohnungswesen	Unternehmen	345	4	-	-	349
		SV-Besch.	69	61	-	-	130
M	Erbr. v.freiberufl., wissenschaftl. und techn. Dienstleistungen	Unternehmen	367	17	3	-	387
		SV-Besch.	371	316	181	-	868
N	Erbringung von sonst. wirtschaftlichen Dienstleistungen	Unternehmen	176	11	4	2	193
		SV-Besch.	.	239	524	.	3 466
P	Erziehung und Unterricht	Unternehmen	57	12	2	-	71
		SV-Besch.	.	179	.	-	393
Q	Gesundheits- und Sozialwesen	Unternehmen	234	46	12	2	294
		SV-Besch.	806	998	.	.	3 804
R	Kunst, Unterhaltung und Erholung	Unternehmen	73	5	-	-	78
		SV-Besch.	55	111	-	-	166
S	Erbringung von sonstigen Dienstleistungen	Unternehmen	219	7	2	-	228
		SV-Besch.	234	.	.	-	473

2.A Unternehmen und sozialversicherungspflichtig Beschäftigte nach Beschäftigtengrößenklassen, Wirtschaftsabschnitten, Statistischen Regionen, kreisfreien Städten und Landkreisen in Niedersachsen 2013

Kode der Klassifikation	Insgesamt Wirtschaftsabschnitte	Merkmal	Unternehmen mit ... bis ... sozialversicherungspflichtig Beschäftigten				
			0 bis 9	10 bis 49	50 bis 249	250 und mehr	insgesamt
			Anzahl				
456 Grafschaft Bentheim							
	Insgesamt	Unternehmen	4 754	539	118	20	5 431
		SV-Besch.	6 471	11 015	12 450	8 157	38 093
B	Bergbau und Gewinnung von Steinen und Erden	Unternehmen	10	2	-	1	13
		SV-Besch.	36	.	-	.	582
C	Verarbeitendes Gewerbe	Unternehmen	261	110	35	8	414
		SV-Besch.	505	2 507	4 168	3 249	10 429
D	Energieversorgung	Unternehmen	168	1	2	-	171
		SV-Besch.	7	.	.	-	201
E	Wasserversorgung; Abw.- u. Abfallents.u.Bes.v.Umweltverschm.	Unternehmen	13	8	1	-	22
		SV-Besch.	.	155	.	-	228
F	Baugewerbe	Unternehmen	484	86	11	-	581
		SV-Besch.	905	1 734	1 115	-	3 754
G	Handel; Instandh. und Reparatur von Kfz	Unternehmen	1 207	117	20	2	1 346
		SV-Besch.	1 657	2 311	.	.	6 701
H	Verkehr und Lagerei	Unternehmen	98	22	4	2	126
		SV-Besch.	169	499	.	.	1 814
I	Gastgewerbe	Unternehmen	340	17	4	-	361
		SV-Besch.	477	276	399	-	1 152
J	Information und Kommunikation	Unternehmen	77	3	1	-	81
		SV-Besch.	82	.	.	-	263
K	Erbringung v. Finanz- und Versicherungsdienstleistungen	Unternehmen	92	1	1	2	96
		SV-Besch.	136	.	.	.	1 082
L	Grundstücks- und Wohnungswesen	Unternehmen	641	5	-	-	646
		SV-Besch.	92	84	-	-	176
M	Erbr. v. freiberufl., wissenschaftl. und techn. Dienstleistungen	Unternehmen	458	32	3	-	493
		SV-Besch.	462	529	301	-	1 292
N	Erbringung von sonst. wirtschaftlichen Dienstleistungen	Unternehmen	225	39	16	-	280
		SV-Besch.	308	862	1 971	-	3 141
P	Erziehung und Unterricht	Unternehmen	99	25	2	-	126
		SV-Besch.	.	405	.	-	765
Q	Gesundheits- und Sozialwesen	Unternehmen	282	54	16	5	357
		SV-Besch.	933	1 177	1 562	1 826	5 498
R	Kunst, Unterhaltung und Erholung	Unternehmen	96	6	1	-	103
		SV-Besch.	.	113	.	-	267
S	Erbringung von sonstigen Dienstleistungen	Unternehmen	203	11	1	-	215
		SV-Besch.	.	210	.	-	748
457 Leer							
	Insgesamt	Unternehmen	5 779	569	98	18	6 464
		SV-Besch.	7 876	11 591	9 454	12 789	41 710
B	Bergbau und Gewinnung von Steinen und Erden	Unternehmen	7	2	-	-	9
		SV-Besch.	.	.	-	-	61
C	Verarbeitendes Gewerbe	Unternehmen	306	89	16	3	414
		SV-Besch.	569	1 892	1 775	943	5 179
D	Energieversorgung	Unternehmen	202	3	1	-	206
		SV-Besch.	.	66	.	-	156
E	Wasserversorgung; Abw.- u. Abfallents.u.Bes.v.Umweltverschm.	Unternehmen	19	5	2	-	26
		SV-Besch.	.	140	.	-	416
F	Baugewerbe	Unternehmen	580	93	8	-	681
		SV-Besch.	1 124	1 750	616	-	3 490
G	Handel; Instandh. und Reparatur von Kfz	Unternehmen	1 120	111	16	6	1 253
		SV-Besch.	1 676	2 203	1 601	6 453	11 933
H	Verkehr und Lagerei	Unternehmen	425	61	9	1	496
		SV-Besch.	492	1 445	.	.	3 053
I	Gastgewerbe	Unternehmen	537	16	3	-	556
		SV-Besch.	647	268	221	-	1 136
J	Information und Kommunikation	Unternehmen	106	13	3	-	122
		SV-Besch.	106	294	399	-	799
K	Erbringung v. Finanz- und Versicherungsdienstleistungen	Unternehmen	158	1	3	3	165
		SV-Besch.	.	.	248	1 226	1 706
L	Grundstücks- und Wohnungswesen	Unternehmen	574	2	-	-	576
		SV-Besch.	.	.	-	-	166
M	Erbr. v. freiberufl., wissenschaftl. und techn. Dienstleistungen	Unternehmen	578	38	4	-	620
		SV-Besch.	696	700	425	-	1 821
N	Erbringung von sonst. wirtschaftlichen Dienstleistungen	Unternehmen	320	22	14	2	358
		SV-Besch.	415	440	.	.	4 526
P	Erziehung und Unterricht	Unternehmen	113	27	2	-	142
		SV-Besch.	.	574	.	-	894
Q	Gesundheits- und Sozialwesen	Unternehmen	323	67	15	3	408
		SV-Besch.	1 087	1 333	1 314	1 610	5 344
R	Kunst, Unterhaltung und Erholung	Unternehmen	124	5	-	-	129
		SV-Besch.	109	63	-	-	172
S	Erbringung von sonstigen Dienstleistungen	Unternehmen	287	14	2	-	303
		SV-Besch.	.	275	.	-	858

2.A Unternehmen und sozialversicherungspflichtig Beschäftigte nach Beschäftigtengrößenklassen, Wirtschaftsabschnitten, Statistischen Regionen, kreisfreien Städten und Landkreisen in Niedersachsen 2013

Kode der Klassifikation	Insgesamt Wirtschaftsabschnitte	Merkmal	Unternehmen mit ... bis ... sozialversicherungspflichtig Beschäftigten				
			0 bis 9	10 bis 49	50 bis 249	250 und mehr	insgesamt
			Anzahl				
			458 Oldenburg				
	Insgesamt	Unternehmen	5 085	440	82	9	5 616
		SV-Besch.	6 054	9 032	7 932	3 708	26 726
B	Bergbau und Gewinnung von Steinen und Erden	Unternehmen	4	-	-	-	4
		SV-Besch.
C	Verarbeitendes Gewerbe	Unternehmen	262	76	25	5	368
		SV-Besch.	507	1 624	2 781	1 913	6 825
D	Energieversorgung	Unternehmen	251	1	-	-	252
		SV-Besch.
E	Wasserversorgung; Abw.- u. Abfallents.u.Bes.v.Umweltverschm.	Unternehmen	6	3	-	-	9
		SV-Besch.	20	89	-	-	109
F	Baugewerbe	Unternehmen	561	83	3	-	647
		SV-Besch.	996	1 484	269	-	2 749
G	Handel; Instandh. und Reparatur von Kfz	Unternehmen	1 091	95	11	1	1 198
		SV-Besch.	1 442	1 792	.	.	4 495
H	Verkehr und Lagerei	Unternehmen	138	32	5	-	175
		SV-Besch.	246	835	673	-	1 754
I	Gastgewerbe	Unternehmen	261	20	-	-	281
		SV-Besch.	379	411	-	-	790
J	Information und Kommunikation	Unternehmen	100	4	1	-	105
		SV-Besch.	.	49	.	-	171
K	Erbringung v. Finanz- und Versicherungsdienstleistungen	Unternehmen	109	1	3	-	113
		SV-Besch.	.	.	298	-	448
L	Grundstücks- und Wohnungswesen	Unternehmen	641	2	-	-	643
		SV-Besch.	.	.	-	-	180
M	Erbr. v.freiberufl., wissenschaftl. und techn. Dienstleistungen	Unternehmen	690	25	1	-	716
		SV-Besch.	.	491	.	-	1 184
N	Erbringung von sonst. wirtschaftlichen Dienstleistungen	Unternehmen	293	22	10	2	327
		SV-Besch.	291	517	.	.	2 876
P	Erziehung und Unterricht	Unternehmen	103	16	3	-	122
		SV-Besch.	138	291	227	-	656
Q	Gesundheits- und Sozialwesen	Unternehmen	256	40	18	1	315
		SV-Besch.	850	821	.	.	3 416
R	Kunst, Unterhaltung und Erholung	Unternehmen	110	4	1	-	115
		SV-Besch.	.	91	.	-	222
S	Erbringung von sonstigen Dienstleistungen	Unternehmen	209	16	1	-	226
		SV-Besch.	.	415	.	-	771
			459 Osnabrück				
	Insgesamt	Unternehmen	12 210	1 286	286	53	13 835
		SV-Besch.	16 675	25 234	28 070	28 100	98 079
B	Bergbau und Gewinnung von Steinen und Erden	Unternehmen	17	3	-	-	20
		SV-Besch.	55	98	-	-	153
C	Verarbeitendes Gewerbe	Unternehmen	796	244	112	30	1 182
		SV-Besch.	1 615	5 139	12 264	15 594	34 612
D	Energieversorgung	Unternehmen	445	-	3	-	448
		SV-Besch.	54	-	210	-	264
E	Wasserversorgung; Abw.- u. Abfallents.u.Bes.v.Umweltverschm.	Unternehmen	36	11	8	-	55
		SV-Besch.	60	211	853	-	1 124
F	Baugewerbe	Unternehmen	1 341	198	11	5	1 555
		SV-Besch.	2 605	3 562	937	1 789	8 893
G	Handel; Instandh. und Reparatur von Kfz	Unternehmen	2 681	256	40	7	2 984
		SV-Besch.	3 865	5 118	3 590	2 402	14 975
H	Verkehr und Lagerei	Unternehmen	358	103	13	1	475
		SV-Besch.	781	2 184	.	.	4 463
I	Gastgewerbe	Unternehmen	804	35	4	-	843
		SV-Besch.	957	657	277	-	1 891
J	Information und Kommunikation	Unternehmen	256	12	5	-	273
		SV-Besch.	206	229	327	-	762
K	Erbringung v. Finanz- und Versicherungsdienstleistungen	Unternehmen	263	3	5	2	273
		SV-Besch.	365	.	586	.	1 597
L	Grundstücks- und Wohnungswesen	Unternehmen	1 390	6	-	-	1 396
		SV-Besch.	195	89	-	-	284
M	Erbr. v.freiberufl., wissenschaftl. und techn. Dienstleistungen	Unternehmen	1 337	92	14	-	1 443
		SV-Besch.	1 421	1 626	1 241	-	4 288
N	Erbringung von sonst. wirtschaftlichen Dienstleistungen	Unternehmen	640	56	15	1	712
		SV-Besch.	783	990	.	.	6 611
P	Erziehung und Unterricht	Unternehmen	217	74	3	-	294
		SV-Besch.	422	1 334	184	-	1 940
Q	Gesundheits- und Sozialwesen	Unternehmen	688	139	48	7	882
		SV-Besch.	2 227	2 892	4 397	4 174	13 690
R	Kunst, Unterhaltung und Erholung	Unternehmen	268	11	1	-	280
		SV-Besch.	228	.	.	-	484
S	Erbringung von sonstigen Dienstleistungen	Unternehmen	673	43	4	-	720
		SV-Besch.	836	839	373	-	2 048

2.A Unternehmen und sozialversicherungspflichtig Beschäftigte nach Beschäftigtengrößenklassen, Wirtschaftsabschnitten, Statistischen Regionen, kreisfreien Städten und Landkreisen in Niedersachsen 2013

Kode der Klassifikation	Insgesamt Wirtschaftsabschnitte	Merkmal	Unternehmen mit ... bis ... sozialversicherungspflichtig Beschäftigten				
			0 bis 9	10 bis 49	50 bis 249	250 und mehr	insgesamt
			Anzahl				
			460 Vechta				
	Insgesamt	Unternehmen	5 481	743	162	33	6 419
		SV-Besch.	6 887	15 236	16 317	18 825	57 265
B	Bergbau und Gewinnung von Steinen und Erden	Unternehmen	23	8	3	-	34
		SV-Besch.	28	194	344	-	566
C	Verarbeitendes Gewerbe	Unternehmen	334	131	71	16	552
		SV-Besch.	690	2 997	7 580	9 912	21 179
D	Energieversorgung	Unternehmen	312	1	-	-	313
		SV-Besch.	.	.	-	-	52
E	Wasserversorgung; Abw.- u. Abfallents.u.Bes.v.Umweltverschm.	Unternehmen	10	6	1	-	17
		SV-Besch.	.	138	.	-	249
F	Baugewerbe	Unternehmen	602	143	7	1	753
		SV-Besch.	.	2 762	597	.	4 849
G	Handel; Instandh. und Reparatur von Kfz	Unternehmen	1 129	168	25	4	1 326
		SV-Besch.	1 586	3 459	2 224	1 627	8 896
H	Verkehr und Lagerei	Unternehmen	138	47	13	1	199
		SV-Besch.	.	955	1 186	.	2 702
I	Gastgewerbe	Unternehmen	320	21	1	-	342
		SV-Besch.	.	408	.	-	802
J	Information und Kommunikation	Unternehmen	88	6	2	-	96
		SV-Besch.	.	83	.	-	299
K	Erbringung v. Finanz- und Versicherungsdienstleistungen	Unternehmen	135	4	5	-	144
		SV-Besch.	164	97	670	-	931
L	Grundstücks- und Wohnungswesen	Unternehmen	894	1	-	-	895
		SV-Besch.	.	.	-	-	138
M	Erbr. v.freiberufl., wissenschaftl. und techn. Dienstleistungen	Unternehmen	556	46	2	-	604
		SV-Besch.	.	.	.	-	1 689
N	Erbringung von sonst. wirtschaftlichen Dienstleistungen	Unternehmen	215	32	10	3	260
		SV-Besch.	268	677	1 214	1 839	3 998
P	Erziehung und Unterricht	Unternehmen	87	35	5	2	129
		SV-Besch.	.	771	328	.	2 237
Q	Gesundheits- und Sozialwesen	Unternehmen	225	72	17	5	319
		SV-Besch.	819	1 400	1 751	3 587	7 557
R	Kunst, Unterhaltung und Erholung	Unternehmen	113	8	-	-	121
		SV-Besch.	92	103	-	-	195
S	Erbringung von sonstigen Dienstleistungen	Unternehmen	300	14	-	1	315
		SV-Besch.	.	251	-	.	926
			461 Wesermarsch				
	Insgesamt	Unternehmen	2 556	253	48	11	2 868
		SV-Besch.	3 462	5 023	4 721	4 413	17 619
B	Bergbau und Gewinnung von Steinen und Erden	Unternehmen	-	-	-	-	-
		SV-Besch.	-	-	-	-	-
C	Verarbeitendes Gewerbe	Unternehmen	129	29	10	7	175
		SV-Besch.	264	587	1 292	2 955	5 098
D	Energieversorgung	Unternehmen	83	-	-	-	83
		SV-Besch.	17	-	-	-	17
E	Wasserversorgung; Abw.- u. Abfallents.u.Bes.v.Umweltverschm.	Unternehmen	8	2	-	1	11
		SV-Besch.	33	.	-	.	512
F	Baugewerbe	Unternehmen	271	42	6	-	319
		SV-Besch.	584	762	455	-	1 801
G	Handel; Instandh. und Reparatur von Kfz	Unternehmen	491	52	3	-	546
		SV-Besch.	723	904	209	-	1 836
H	Verkehr und Lagerei	Unternehmen	148	21	8	2	179
		SV-Besch.	170	438	.	.	2 200
I	Gastgewerbe	Unternehmen	236	7	-	-	243
		SV-Besch.	253	133	-	-	386
J	Information und Kommunikation	Unternehmen	43	4	-	-	47
		SV-Besch.	28	97	-	-	125
K	Erbringung v. Finanz- und Versicherungsdienstleistungen	Unternehmen	43	1	1	-	45
		SV-Besch.	.	.	.	-	172
L	Grundstücks- und Wohnungswesen	Unternehmen	264	5	1	-	270
		SV-Besch.	.	82	.	-	205
M	Erbr. v.freiberufl., wissenschaftl. und techn. Dienstleistungen	Unternehmen	257	15	1	-	273
		SV-Besch.	243	.	.	-	689
N	Erbringung von sonst. wirtschaftlichen Dienstleistungen	Unternehmen	136	14	4	-	154
		SV-Besch.	168	347	358	-	873
P	Erziehung und Unterricht	Unternehmen	49	9	3	-	61
		SV-Besch.	65	158	172	-	395
Q	Gesundheits- und Sozialwesen	Unternehmen	182	34	11	1	228
		SV-Besch.	565	778	.	.	2 685
R	Kunst, Unterhaltung und Erholung	Unternehmen	49	4	-	-	53
		SV-Besch.	37	75	-	-	112
S	Erbringung von sonstigen Dienstleistungen	Unternehmen	167	14	-	-	181
		SV-Besch.	222	291	-	-	513

2.A Unternehmen und sozialversicherungspflichtig Beschäftigte nach Beschäftigtengrößenklassen, Wirtschaftsabschnitten, Statistischen Regionen, kreisfreien Städten und Landkreisen in Niedersachsen 2013

Kode der Klassifikation	Insgesamt Wirtschaftsabschnitte	Merkmal	Unternehmen mit ... bis ... sozialversicherungspflichtig Beschäftigten				
			0 bis 9	10 bis 49	50 bis 249	250 und mehr	insgesamt
			Anzahl				
			462 Wittmund				
	Insgesamt	Unternehmen	2 300	186	26	3	2 515
		SV-Besch.	2 815	3 633	2 225	920	9 593
B	Bergbau und Gewinnung von Steinen und Erden	Unternehmen	5	2	-	-	7
		SV-Besch.	.	.	-	-	40
C	Verarbeitendes Gewerbe	Unternehmen	92	24	2	-	118
		SV-Besch.	.	489	-	-	889
D	Energieversorgung	Unternehmen	140	2	-	-	142
		SV-Besch.	.	.	-	-	48
E	Wasserversorgung; Abw.- u. Abfallents.u.Bes.v.Umweltverschm.	Unternehmen	4	-	-	-	4
		SV-Besch.	.	-	-	-	.
F	Baugewerbe	Unternehmen	217	24	2	1	244
		SV-Besch.	441	408	.	.	1 369
G	Handel; Instandh. und Reparatur von Kfz	Unternehmen	396	40	6	-	442
		SV-Besch.	598	806	551	-	1 955
H	Verkehr und Lagerei	Unternehmen	49	11	1	-	61
		SV-Besch.	.	224	.	-	444
I	Gastgewerbe	Unternehmen	508	22	1	-	531
		SV-Besch.	.	409	-	-	936
J	Information und Kommunikation	Unternehmen	29	-	-	-	29
		SV-Besch.	.	-	-	-	.
K	Erbringung v. Finanz- und Versicherungsdienstleistungen	Unternehmen	46	-	3	-	49
		SV-Besch.	56	-	250	-	306
L	Grundstücks- und Wohnungswesen	Unternehmen	231	3	-	-	234
		SV-Besch.	.	45	-	-	.
M	Erbr. v. freiberufl., wissenschaftl. und techn. Dienstleistungen	Unternehmen	145	11	-	1	157
		SV-Besch.	.	205	-	.	630
N	Erbringung von sonst. wirtschaftlichen Dienstleistungen	Unternehmen	101	4	1	-	106
		SV-Besch.	.	109	.	-	338
P	Erziehung und Unterricht	Unternehmen	33	9	1	-	43
		SV-Besch.	.	255	-	-	358
Q	Gesundheits- und Sozialwesen	Unternehmen	118	32	6	1	157
		SV-Besch.	369	593	.	.	1 738
R	Kunst, Unterhaltung und Erholung	Unternehmen	40	1	-	-	41
		SV-Besch.	.	.	-	-	43
S	Erbringung von sonstigen Dienstleistungen	Unternehmen	146	1	3	-	150
		SV-Besch.	.	.	214	-	400
			Niedersachsen				
	Insgesamt	Unternehmen	270 947	26 661	5 474	1 096	304 178
		SV-Besch.	362 697	533 303	545 612	927 079	2 368 691
B	Bergbau und Gewinnung von Steinen und Erden	Unternehmen	238	54	15	6	313
		SV-Besch.	538	1 170	1 780	5 135	8 623
C	Verarbeitendes Gewerbe	Unternehmen	13 272	3 761	1 352	353	18 738
		SV-Besch.	26 270	81 034	144 964	365 860	618 128
D	Energieversorgung	Unternehmen	8 059	47	53	12	8 171
		SV-Besch.	997	1 013	5 539	15 954	23 503
E	Wasserversorgung; Abw.- u. Abfallents.u.Bes.v.Umweltverschm.	Unternehmen	705	228	73	10	1 016
		SV-Besch.	1 339	5 315	7 429	5 093	19 176
F	Baugewerbe	Unternehmen	27 557	3 860	331	32	31 780
		SV-Besch.	49 411	70 984	29 145	15 227	164 767
G	Handel; Instandh. und Reparatur von Kfz	Unternehmen	52 743	5 381	924	136	59 184
		SV-Besch.	74 410	106 075	87 604	105 134	373 223
H	Verkehr und Lagerei	Unternehmen	8 493	1 598	325	49	10 465
		SV-Besch.	14 298	34 023	30 562	32 970	111 853
I	Gastgewerbe	Unternehmen	20 534	1 205	135	11	21 885
		SV-Besch.	26 838	22 701	12 417	6 861	68 817
J	Information und Kommunikation	Unternehmen	7 392	534	141	21	8 088
		SV-Besch.	6 253	10 707	14 164	10 555	41 679
K	Erbringung v. Finanz- und Versicherungsdienstleistungen	Unternehmen	5 854	134	106	68	6 162
		SV-Besch.	7 578	3 096	13 529	48 137	72 340
L	Grundstücks- und Wohnungswesen	Unternehmen	29 665	250	31	-	29 946
		SV-Besch.	7 252	4 552	2 755	-	14 559
M	Erbr. v. freiberufl., wissenschaftl. und techn. Dienstleistungen	Unternehmen	35 344	2 201	266	34	37 845
		SV-Besch.	35 306	41 187	26 398	27 180	130 071
N	Erbringung von sonst. wirtschaftlichen Dienstleistungen	Unternehmen	14 209	1 254	473	105	16 041
		SV-Besch.	16 546	27 279	51 751	81 646	177 222
P	Erziehung und Unterricht	Unternehmen	5 985	1 288	170	26	7 469
		SV-Besch.	9 904	25 654	15 070	32 284	82 912
Q	Gesundheits- und Sozialwesen	Unternehmen	17 429	3 566	907	205	22 107
		SV-Besch.	57 489	73 452	84 879	156 681	372 501
R	Kunst, Unterhaltung und Erholung	Unternehmen	6 693	313	52	7	7 065
		SV-Besch.	5 821	5 644	4 814	3 243	19 522
S	Erbringung von sonstigen Dienstleistungen	Unternehmen	16 775	987	120	21	17 903
		SV-Besch.	22 447	19 417	12 812	15 119	69 795

2.B Teil 1 Unternehmen, sozialversicherungspflichtig Beschäftigte und Umsätze nach Beschäftigten- größenklassen, Wirtschaftsabschnitten, Statistischen Regionen 2013

Kode der Klassifi- kation	Insgesamt Wirtschaftsabschnitte	Merkmal	Unternehmen mit ... bis ... sozialversicherungspflichtig Beschäftigten				
			0 bis 9	10 bis 49	50 bis 249	250 und mehr	insgesamt
			Anzahl / 1 000 €				
Niedersachsen							
	Insgesamt	Unternehmen	270 947	26 661	5 474	1 096	304 178
		SV-Besch.	362 697	533 303	545 612	927 079	2 368 691
		Umsatz	93 416 396	79 943 901	97 071 269	254 408 976	524 840 542
B	Bergbau und Gewinnung von Steinen und Erden	Unternehmen	238	54	15	6	313
		SV-Besch.	538	1 170	1 780	5 135	8 623
		Umsatz	1 929 364	293 827	456 595	3 103 574	5 783 360
C	Verarbeitendes Gewerbe	Unternehmen	13 272	3 761	1 352	353	18 738
		SV-Besch.	26 270	81 034	144 964	365 860	618 128
		Umsatz	9 267 029	13 300 750	33 840 757	150 862 624	207 271 160
D	Energieversorgung	Unternehmen	8 059	47	53	12	8 171
		SV-Besch.	997	1 013	5 539	15 954	23 503
		Umsatz	6 343 125	4 730 419	3 649 749	17 833 375	32 556 668
E	Wasserversorgung; Abw.- u. Abfallents. u. Bes. v. Umweltverschm.	Unternehmen	705	228	73	10	1 016
		SV-Besch.	1 339	5 315	7 429	5 093	19 176
		Umsatz	455 000	1 007 560	1 587 534	382 592	3 432 686
F	Baugewerbe	Unternehmen	27 557	3 860	331	32	31 780
		SV-Besch.	49 411	70 984	29 145	15 227	164 767
		Umsatz	8 439 551	8 749 503	4 607 990	3 214 871	25 011 915
G	Handel; Instandh. und Reparatur von Kfz	Unternehmen	52 743	5 381	924	136	59 184
		SV-Besch.	74 410	106 075	87 604	105 134	373 223
		Umsatz	33 987 614	35 969 783	35 222 624	48 020 456	153 200 477
H	Verkehr und Lagerei	Unternehmen	8 493	1 598	325	49	10 465
		SV-Besch.	14 298	34 023	30 562	32 970	111 853
		Umsatz	7 352 995	4 051 111	4 132 116	4 759 489	20 295 711
I	Gastgewerbe	Unternehmen	20 534	1 205	135	11	21 885
		SV-Besch.	26 838	22 701	12 417	6 861	68 817
		Umsatz	3 295 787	1 500 637	816 520	273 269	5 886 213
J	Information und Kommu- nikation	Unternehmen	7 392	534	141	21	8 088
		SV-Besch.	6 253	10 707	14 164	10 555	41 679
		Umsatz	1 516 079	1 316 826	1 894 777	2 926 189	7 653 871
K	Erbringung v. Finanz- und Versicherungsdienstleis- tungen	Unternehmen	5 854	134	106	68	6 162
		SV-Besch.	7 578	3 096	13 529	48 137	72 340
		Umsatz	641 922	109 042	546 630	8 267 696	9 565 290
L	Grundstücks- und Wohn- ungswesen	Unternehmen	29 665	250	31	-	29 946
		SV-Besch.	7 252	4 552	2 755	-	14 559
		Umsatz	6 147 662	860 097	717 008	-	7 724 767
M	Erbr. v. freiberufl., wissen- schaftl. und techn. Dienst- leistungen	Unternehmen	35 344	2 201	266	34	37 845
		SV-Besch.	35 306	41 187	26 398	27 180	130 071
		Umsatz	7 575 742	4 533 088	4 859 542	3 308 273	20 276 645
N	Erbringung von sonst. wirtschaftlichen Dienst- leistungen	Unternehmen	14 209	1 254	473	105	16 041
		SV-Besch.	16 546	27 279	51 751	81 646	177 222
		Umsatz	3 033 668	1 991 993	2 373 344	7 740 685	15 139 690
P	Erziehung und Unterricht	Unternehmen	5 985	1 288	170	26	7 469
		SV-Besch.	9 904	25 654	15 070	32 284	82 912
		Umsatz	445 256	138 981	95 815	608 202	1 288 254
Q	Gesundheits- und Sozial- wesen	Unternehmen	17 429	3 566	907	205	22 107
		SV-Besch.	57 489	73 452	84 879	156 681	372 501
		Umsatz	783 063	589 679	881 679	2 694 451	4 948 872
R	Kunst, Unterhaltung und Erholung	Unternehmen	6 693	313	52	7	7 065
		SV-Besch.	5 821	5 644	4 814	3 243	19 522
		Umsatz	880 835	506 116	1 063 393	75 616	2 525 960
S	Erbringung von sonstigen Dienstleistungen	Unternehmen	16 775	987	120	21	17 903
		SV-Besch.	22 447	19 417	12 812	15 119	69 795
		Umsatz	1 321 704	294 489	325 196	337 614	2 279 003

2.B Teil 1 Unternehmen, sozialversicherungspflichtig Beschäftigte und Umsätze nach Beschäftigten- größenklassen, Wirtschaftsabschnitten, Statistischen Regionen 2013

Kode der Klassifi- kation	Insgesamt Wirtschaftsabschnitte	Merkmal	Unternehmen mit ... bis ... sozialversicherungspflichtig Beschäftigten				
			0 bis 9	10 bis 49	50 bis 249	250 und mehr	insgesamt
			Anzahl / 1 000 €				
1 Braunschweig							
	Insgesamt	Unternehmen	45 103	4 760	1 068	199	51 130
		SV-Besch.	65 977	95 121	107 245	282 388	550 731
		Umsatz	16 007 060	10 640 777	15 321 714	95 356 347	137 325 898
B	Bergbau und Gewinnung von Steinen und Erden	Unternehmen	40	6	1	-	47
		SV-Besch.	61	.	.	-	345
		Umsatz	.	44 151	.	-	81 728
C	Verarbeitendes Gewerbe	Unternehmen	2 097	620	226	63	3 006
		SV-Besch.	4 562	13 091	24 378	160 205	202 236
		Umsatz	1 227 485	1 785 000	4 940 348	82 875 175	90 828 008
D	Energieversorgung	Unternehmen	870	7	13	3	893
		SV-Besch.	110	.	1 744	.	5 313
		Umsatz	2 070 915	.	.	.	6 215 604
E	Wasserversorgung; Abw.- u. Abfallents. u. Bes. v. Umweltverschm.	Unternehmen	129	47	19	3	198
		SV-Besch.	213	.	2 301	.	4 556
		Umsatz	.	219 466	.	.	689 786
F	Baugewerbe	Unternehmen	4 070	633	51	1	4 755
		SV-Besch.	8 187	.	4 203	.	24 049
		Umsatz	1 091 579	1 223 593	.	.	2 968 040
G	Handel; Instandh. und Reparatur von Kfz	Unternehmen	8 613	885	145	23	9 666
		SV-Besch.	12 471	17 398	13 407	13 394	56 670
		Umsatz	4 728 026	4 127 458	4 971 975	4 853 917	18 681 376
H	Verkehr und Lagerei	Unternehmen	1 096	258	56	8	1 418
		SV-Besch.	2 035	5 587	5 574	4 637	17 833
		Umsatz	2 387 543	521 423	678 361	494 747	4 082 074
I	Gastgewerbe	Unternehmen	3 740	259	29	2	4 030
		SV-Besch.	5 049	.	2 876	.	13 414
		Umsatz	545 206	279 334	.	.	1 006 563
J	Information und Kommu- nikation	Unternehmen	1 462	127	48	4	1 641
		SV-Besch.	1 285	.	5 185	.	10 333
		Umsatz	329 624	303 645	.	.	1 521 570
K	Erbringung v. Finanz- und Versicherungsdienstleis- tungen	Unternehmen	1 019	16	20	11	1 066
		SV-Besch.	1 370	435	2 697	5 382	9 884
		Umsatz	55 329	16 147	42 508	210 958	324 942
L	Grundstücks- und Wohn- ungswesen	Unternehmen	4 338	53	9	-	4 400
		SV-Besch.	1 290	942	813	-	3 045
		Umsatz	970 894	221 638	276 323	-	1 468 855
M	Erbr. v. freiberufl., wissen- schaftl. und techn. Dienst- leistungen	Unternehmen	6 095	442	73	12	6 622
		SV-Besch.	6 492	8 464	7 522	11 776	34 254
		Umsatz	1 364 460	911 985	.	.	4 256 175
N	Erbringung von sonst. wirtschaftlichen Dienst- leistungen	Unternehmen	2 282	216	113	18	2 629
		SV-Besch.	2 767	5 411	10 736	26 474	45 388
		Umsatz	521 176	240 707	405 472	1 613 756	2 781 111
P	Erziehung und Unterricht	Unternehmen	1 229	237	34	6	1 506
		SV-Besch.	2 206	.	3 012	.	23 354
		Umsatz	79 882	29 441	.	.	591 112
Q	Gesundheits- und Sozial- wesen	Unternehmen	3 700	667	196	41	4 604
		SV-Besch.	12 332	13 331	19 301	34 022	78 986
		Umsatz	146 844	101 374	176 528	535 005	959 751
R	Kunst, Unterhaltung und Erholung	Unternehmen	1 110	73	14	2	1 199
		SV-Besch.	1 096	.	.	.	4 579
		Umsatz	160 369	109 441	.	.	374 582
S	Erbringung von sonstigen Dienstleistungen	Unternehmen	3 213	214	21	2	3 450
		SV-Besch.	4 451	.	2 123	.	16 492
		Umsatz	225 915	.	.	.	494 621

2.B Teil 1 Unternehmen, sozialversicherungspflichtig Beschäftigte und Umsätze nach Beschäftigten- größtenklassen, Wirtschaftsabschnitten, Statistischen Regionen 2013

Kode der Klassifi- kation	Insgesamt Wirtschaftsabschnitte	Merkmal	Unternehmen mit ... bis ... sozialversicherungspflichtig Beschäftigten				
			0 bis 9	10 bis 49	50 bis 249	250 und mehr	insgesamt
			Anzahl / 1 000 €				
2 Hannover							
	Insgesamt	Unternehmen	75 786	7 080	1 388	347	84 601
		SV-Besch.	102 697	141 117	138 352	306 934	689 100
		Umsatz	25 447 198	19 389 801	26 536 913	74 909 928	146 283 840
B	Bergbau und Gewinnung von Steinen und Erden	Unternehmen	57	13	3	2	75
		SV-Besch.	168	.	329	.	3 117
		Umsatz	.	59 677	123 896	.	3 067 610
C	Verarbeitendes Gewerbe	Unternehmen	3 578	959	313	94	4 944
		SV-Besch.	7 201	20 657	32 226	92 125	152 209
		Umsatz	1 754 815	3 200 620	6 650 552	27 396 683	39 002 670
D	Energieversorgung	Unternehmen	1 355	16	13	4	1 388
		SV-Besch.	162	350	1 245	8 578	10 335
		Umsatz	1 822 687	416 595	1 162 909	8 502 797	11 904 988
E	Wasserversorgung; Abw.- u. Abfallents. u. Bes. v. Umweltverschm.	Unternehmen	181	44	18	3	246
		SV-Besch.	340	1 045	1 645	2 621	5 651
		Umsatz	.	186 384	679 493	.	1 011 894
F	Baugewerbe	Unternehmen	7 449	847	69	4	8 369
		SV-Besch.	13 035	.	6 411	.	37 170
		Umsatz	1 985 716	2 064 457	983 529	473 160	5 506 862
G	Handel; Instandh. und Reparatur von Kfz	Unternehmen	14 166	1 330	249	46	15 791
		SV-Besch.	19 920	26 252	23 114	49 983	119 269
		Umsatz	9 712 235	8 744 985	10 222 542	18 414 294	47 094 056
H	Verkehr und Lagerei	Unternehmen	2 335	443	87	12	2 877
		SV-Besch.	4 136	9 132	8 128	9 846	31 242
		Umsatz	716 145	980 342	1 055 980	1 618 404	4 370 871
I	Gastgewerbe	Unternehmen	5 274	309	32	2	5 617
		SV-Besch.	7 294	.	2 943	.	17 297
		Umsatz	838 403	423 805	.	.	1 538 739
J	Information und Kommu- nikation	Unternehmen	2 418	193	43	11	2 665
		SV-Besch.	2 113	3 872	4 413	5 578	15 976
		Umsatz	554 869	491 466	672 508	1 935 981	3 654 824
K	Erbringung v. Finanz- und Versicherungsdienstleis- tungen	Unternehmen	1 601	53	29	28	1 711
		SV-Besch.	2 055	1 047	3 523	25 644	32 269
		Umsatz	227 358	44 891	313 930	7 484 861	8 071 040
L	Grundstücks- und Wohn- ungswesen	Unternehmen	7 800	74	13	-	7 887
		SV-Besch.	2 390	1 454	958	-	4 802
		Umsatz	1 721 336	262 857	248 738	-	2 232 931
M	Erbr. v. freiberufl., wissen- schaftl. und techn. Dienst- leistungen	Unternehmen	11 271	647	76	12	12 006
		SV-Besch.	11 101	12 095	7 932	10 113	41 241
		Umsatz	2 302 726	1 381 037	2 328 569	1 348 642	7 360 974
N	Erbringung von sonst. wirtschaftlichen Dienst- leistungen	Unternehmen	4 127	360	115	44	4 646
		SV-Besch.	4 855	7 541	13 601	27 408	53 405
		Umsatz	845 691	600 366	621 233	5 198 668	7 265 958
P	Erziehung und Unterricht	Unternehmen	1 716	326	51	9	2 102
		SV-Besch.	2 824	6 532	4 496	10 187	24 039
		Umsatz	132 629	61 812	.	.	328 738
Q	Gesundheits- und Sozial- wesen	Unternehmen	5 063	1 047	226	63	6 399
		SV-Besch.	16 395	21 535	21 438	53 142	112 510
		Umsatz	239 587	199 259	341 382	1 083 228	1 863 456
R	Kunst, Unterhaltung und Erholung	Unternehmen	2 108	91	15	3	2 217
		SV-Besch.	1 809	.	1 634	.	6 704
		Umsatz	278 936	164 069	.	.	1 332 520
S	Erbringung von sonstigen Dienstleistungen	Unternehmen	5 287	328	36	10	5 661
		SV-Besch.	6 899	6 485	4 316	4 164	21 864
		Umsatz	417 497	107 179	58 474	92 559	675 709

2.B Teil 1 Unternehmen, sozialversicherungspflichtig Beschäftigte und Umsätze nach Beschäftigten- größenklassen, Wirtschaftsabschnitten, Statistischen Regionen 2013

Kode der Klassifi- kation	Insgesamt Wirtschaftsabschnitte	Merkmal	Unternehmen mit ... bis ... sozialversicherungspflichtig Beschäftigten				
			0 bis 9	10 bis 49	50 bis 249	250 und mehr	insgesamt
			Anzahl / 1 000 €				
3 Lüneburg							
	Insgesamt	Unternehmen	60 249	5 337	1 019	153	66 758
		SV-Besch.	77 258	106 821	100 832	93 996	378 907
		Umsatz	19 863 695	15 357 677	18 207 966	26 964 369	80 393 707
B	Bergbau und Gewinnung von Steinen und Erden	Unternehmen	22	12	7	1	42
		SV-Besch.	54	.	911	.	2 533
		Umsatz	14 823	51 814	.	.	1 482 080
C	Verarbeitendes Gewerbe	Unternehmen	2 979	715	237	49	3 980
		SV-Besch.	5 450	15 069	24 791	32 539	77 849
		Umsatz	3 970 130	2 126 918	5 781 036	11 759 406	23 637 490
D	Energieversorgung	Unternehmen	1 491	7	15	1	1 514
		SV-Besch.	237	.	1 270	.	2 011
		Umsatz	590 756	.	731 828	.	1 801 898
E	Wasserversorgung; Abw.- u. Abfallents. u. Bes. v. Umweltverschm.	Unternehmen	179	53	14	1	247
		SV-Besch.	317	.	1 310	.	3 150
		Umsatz	135 293	155 274	.	.	472 951
F	Baugewerbe	Unternehmen	6 826	858	73	7	7 764
		SV-Besch.	11 398	15 879	6 379	2 500	36 156
		Umsatz	2 094 118	1 992 797	.	.	5 548 810
G	Handel; Instandh. und Reparatur von Kfz	Unternehmen	11 927	1 191	211	20	13 349
		SV-Besch.	16 472	23 939	21 346	11 892	73 649
		Umsatz	6 531 168	8 209 848	8 166 696	12 212 194	35 119 906
H	Verkehr und Lagerei	Unternehmen	2 107	291	51	6	2 455
		SV-Besch.	3 447	6 206	4 344	3 666	17 663
		Umsatz	1 379 710	687 230	390 118	337 627	2 794 685
I	Gastgewerbe	Unternehmen	4 272	260	33	3	4 568
		SV-Besch.	5 811	4 886	3 012	3 389	17 098
		Umsatz	680 682	307 405	209 390	103 424	1 300 901
J	Information und Kommu- nikation	Unternehmen	1 654	79	16	1	1 750
		SV-Besch.	1 183	.	1 691	.	4 974
		Umsatz	287 564	224 887	.	.	719 928
K	Erbringung v. Finanz- und Versicherungsdienstleis- tungen	Unternehmen	1 203	23	13	14	1 253
		SV-Besch.	1 584	493	2 102	6 676	10 855
		Umsatz	52 879	24 291	13 137	98 999	189 306
L	Grundstücks- und Wohn- ungswesen	Unternehmen	6 580	46	4	-	6 630
		SV-Besch.	1 501	798	392	-	2 691
		Umsatz	1 204 219	85 497	55 170	-	1 344 886
M	Erbr. v. freiberufl., wissen- schaftl. und techn. Dienst- leistungen	Unternehmen	7 727	377	31	1	8 136
		SV-Besch.	6 744	.	2 574	.	16 589
		Umsatz	1 560 047	580 095	.	.	2 499 564
N	Erbringung von sonst. wirtschaftlichen Dienst- leistungen	Unternehmen	3 363	236	62	12	3 673
		SV-Besch.	3 661	4 878	7 506	5 631	21 676
		Umsatz	659 463	429 313	560 113	169 057	1 817 946
P	Erziehung und Unterricht	Unternehmen	1 319	223	31	2	1 575
		SV-Besch.	1 983	.	2 818	.	10 664
		Umsatz	97 706	19 011	.	.	157 504
Q	Gesundheits- und Sozial- wesen	Unternehmen	3 481	747	191	33	4 452
		SV-Besch.	11 624	15 899	17 297	22 557	67 377
		Umsatz	118 783	101 439	170 430	346 863	737 515
R	Kunst, Unterhaltung und Erholung	Unternehmen	1 600	48	9	-	1 657
		SV-Besch.	1 260	786	858	-	2 904
		Umsatz	200 917	62 302	78 577	-	341 796
S	Erbringung von sonstigen Dienstleistungen	Unternehmen	3 519	171	21	2	3 713
		SV-Besch.	4 532	.	2 231	.	11 068
		Umsatz	285 437	.	.	.	426 541

2.B Teil 1 Unternehmen, sozialversicherungspflichtig Beschäftigte und Umsätze nach Beschäftigten- größtenklassen, Wirtschaftsabschnitten, Statistischen Regionen 2013

Kode der Klassifi- kation	Insgesamt Wirtschaftsabschnitte	Merkmal	Unternehmen mit ... bis ... sozialversicherungspflichtig Beschäftigten				
			0 bis 9	10 bis 49	50 bis 249	250 und mehr	insgesamt
			Anzahl / 1 000 €				
4 Weser-Ems							
	Insgesamt	Unternehmen	89 809	9 484	1 999	397	101 689
		SV-Besch.	116 765	190 244	199 183	243 761	749 953
		Umsatz	32 098 443	34 555 646	37 004 676	57 178 332	160 837 097
B	Bergbau und Gewinnung von Steinen und Erden	Unternehmen	119	23	4	3	149
		SV-Besch.	255	.	.	1 441	2 628
		Umsatz	86 559	138 185	137 575	789 623	1 151 942
C	Verarbeitendes Gewerbe	Unternehmen	4 618	1 467	576	147	6 808
		SV-Besch.	9 057	32 217	63 569	80 991	185 834
		Umsatz	2 314 599	6 188 212	16 468 821	28 831 360	53 802 992
D	Energieversorgung	Unternehmen	4 343	17	12	4	4 376
		SV-Besch.	488	.	1 280	.	5 844
		Umsatz	1 858 767	.	.	6 564 827	12 634 178
E	Wasserversorgung; Abw.- u. Abfallents. u. Bes. v. Umweltverschm.	Unternehmen	216	84	22	3	325
		SV-Besch.	469	1 962	2 173	1 215	5 819
		Umsatz	149 308	446 436	479 730	182 581	1 258 055
F	Baugewerbe	Unternehmen	9 212	1 522	138	20	10 892
		SV-Besch.	16 791	28 421	12 152	10 028	67 392
		Umsatz	3 268 138	3 468 656	1 915 787	2 335 622	10 988 203
G	Handel; Instandh. und Reparatur von Kfz	Unternehmen	18 037	1 975	319	47	20 378
		SV-Besch.	25 547	38 486	29 737	29 865	123 635
		Umsatz	13 016 185	14 887 492	11 861 411	12 540 051	52 305 139
H	Verkehr und Lagerei	Unternehmen	2 955	606	131	23	3 715
		SV-Besch.	4 680	13 098	12 516	14 821	45 115
		Umsatz	2 869 597	1 862 116	2 007 657	2 308 711	9 048 081
I	Gastgewerbe	Unternehmen	7 248	377	41	4	7 670
		SV-Besch.	8 684	7 097	3 586	1 641	21 008
		Umsatz	1 231 496	490 093	253 442	64 979	2 040 010
J	Information und Kommu- nikation	Unternehmen	1 858	135	34	5	2 032
		SV-Besch.	1 672	2 560	2 875	3 289	10 396
		Umsatz	344 022	296 828	375 778	740 921	1 757 549
K	Erbringung v. Finanz- und Versicherungsdienstleis- tungen	Unternehmen	2 031	42	44	15	2 132
		SV-Besch.	2 569	1 121	5 207	10 435	19 332
		Umsatz	306 356	23 713	177 055	472 878	980 002
L	Grundstücks- und Wohn- ungswesen	Unternehmen	10 947	77	5	-	11 029
		SV-Besch.	2 071	1 358	592	-	4 021
		Umsatz	2 251 213	290 105	136 777	-	2 678 095
M	Erbr. v. freiberufl., wissen- schaftl. und techn. Dienst- leistungen	Unternehmen	10 251	735	86	9	11 081
		SV-Besch.	10 969	.	8 370	.	37 987
		Umsatz	2 348 509	1 659 971	1 424 240	727 212	6 159 932
N	Erbringung von sonst. wirtschaftlichen Dienst- leistungen	Unternehmen	4 437	442	183	31	5 093
		SV-Besch.	5 263	9 449	19 908	22 133	56 753
		Umsatz	1 007 338	721 607	786 526	759 204	3 274 675
P	Erziehung und Unterricht	Unternehmen	1 721	502	54	9	2 286
		SV-Besch.	2 891	9 963	4 744	7 257	24 855
		Umsatz	135 039	28 717	13 343	33 801	210 900
Q	Gesundheits- und Sozial- wesen	Unternehmen	5 185	1 105	294	68	6 652
		SV-Besch.	17 138	22 687	26 843	46 960	113 628
		Umsatz	277 849	187 607	193 339	729 355	1 388 150
R	Kunst, Unterhaltung und Erholung	Unternehmen	1 875	101	14	2	1 992
		SV-Besch.	1 656	1 866	.	.	5 335
		Umsatz	240 613	170 304	.	.	477 062
S	Erbringung von sonstigen Dienstleistungen	Unternehmen	4 756	274	42	7	5 079
		SV-Besch.	6 565	5 447	4 142	4 217	20 371
		Umsatz	392 855	.	109 569	.	682 132

2.B Teil 2 Unternehmen, sozialversicherungspflichtig Beschäftigte und Umsätze nach Beschäftigten-
größtenklassen, kreisfreien Städten und Landkreisen in Niedersachsen 2013

Kreisfreie Stadt Landkreis	Merkmal	Unternehmen mit ... bis ... sozialversicherungspflichtig Beschäftigten				
		0 bis 9	10 bis 49	50 bis 249	250 und mehr	insgesamt
		Anzahl / 1 000 €				
101 Braunschweig, Stadt	Unternehmen	8 092	875	221	41	9 229
	SV-Besch.	12 026	17 419	22 359	32 752	84 556
	Umsatz	2 126 261	1 903 227	3 421 885	5 151 834	12 603 207
102 Salzgitter, Stadt	Unternehmen	2 108	240	58	15	2 421
	SV-Besch.	3 420	4 736	6 290	17 117	31 563
	Umsatz	485 892	471 409	1 240 938	6 735 689	8 933 928
103 Wolfsburg, Stadt	Unternehmen	2 406	357	82	25	2 870
	SV-Besch.	4 054	7 193	9 321	149 184	169 752
	Umsatz	2 941 513	.	1 330 817	.	74 730 520
151 Gifhorn	Unternehmen	4 041	414	60	14	4 529
	SV-Besch.	5 600	8 149	5 640	8 109	27 498
	Umsatz	959 248	810 657	587 580	1 104 775	3 462 260
152 Göttingen	Unternehmen	8 455	866	190	42	9 553
	SV-Besch.	11 934	17 313	19 446	37 665	86 358
	Umsatz	2 211 707	1 881 293	2 318 559	5 408 211	11 819 770
153 Goslar	Unternehmen	4 521	474	96	13	5 104
	SV-Besch.	6 623	9 909	9 823	8 468	34 823
	Umsatz	1 182 914	1 282 179	1 142 324	1 985 944	5 593 361
154 Helmstedt	Unternehmen	2 038	212	34	6	2 290
	SV-Besch.	3 130	3 919	3 514	5 575	16 138
	Umsatz	2 518 485	.	.	1 753 292	5 115 097
155 Northeim	Unternehmen	4 227	483	147	12	4 869
	SV-Besch.	6 148	10 574	12 881	6 984	36 587
	Umsatz	1 368 102	949 993	2 012 273	716 519	5 046 887
156 Osterode am Harz	Unternehmen	2 339	247	61	12	2 659
	SV-Besch.	3 550	4 655	6 316	6 794	21 315
	Umsatz	544 772	549 502	1 274 805	778 603	3 147 682
157 Peine	Unternehmen	3 606	341	72	11	4 030
	SV-Besch.	5 037	6 390	6 805	5 821	24 053
	Umsatz	986 485	679 794	1 069 481	1 859 931	4 595 691
158 Wolfenbüttel	Unternehmen	3 270	251	47	8	3 576
	SV-Besch.	4 455	4 864	4 850	3 919	18 088
	Umsatz	681 681	.	.	.	2 277 495
241 Region Hannover	Unternehmen	42 087	3 814	755	230	46 886
	SV-Besch.	56 767	75 376	77 169	235 625	444 937
	Umsatz	15 522 855	9 856 305	16 322 802	60 013 118	101 715 080
241001 Hannover, Landeshauptstadt	Unternehmen	20 482	1 983	447	170	23 082
	SV-Besch.	28 532	39 433	46 834	176 069	290 868
	Umsatz	8 085 050	5 062 560	10 498 005	47 674 169	71 319 784
251 Diepholz	Unternehmen	8 362	809	165	21	9 357
	SV-Besch.	10 451	16 155	14 803	9 962	51 371
	Umsatz	2 750 216	3 062 149	3 153 677	3 473 944	12 439 986
252 Hameln-Pyrmont	Unternehmen	5 143	471	99	19	5 732
	SV-Besch.	7 269	9 357	10 898	11 603	39 127
	Umsatz	1 969 561	1 042 348	1 400 985	1 577 292	5 990 186
254 Hildesheim	Unternehmen	8 543	864	168	40	9 615
	SV-Besch.	12 034	17 608	16 562	23 019	69 223
	Umsatz	2 209 911	2 351 977	2 312 606	2 977 124	9 851 618
255 Holz Minden	Unternehmen	2 241	233	42	5	2 521
	SV-Besch.	3 126	4 629	4 100	5 125	16 980
	Umsatz	471 772	630 903	529 165	1 423 454	3 055 294

2.B Teil 2 Unternehmen, sozialversicherungspflichtig Beschäftigte und Umsätze nach Beschäftigten-
größtenklassen, kreisfreien Städten und Landkreisen in Niedersachsen 2013

Kreisfreie Stadt Landkreis	Merkmal	Unternehmen mit ... bis ... sozialversicherungspflichtig Beschäftigten				
		0 bis 9	10 bis 49	50 bis 249	250 und mehr	insgesamt
		Anzahl / 1 000 €				
256 Nienburg (Weser)	Unternehmen	3 898	424	84	15	4 421
	SV-Besch.	5 586	8 885	7 801	8 520	30 792
	Umsatz	1 185 473	1 537 773	2 037 330	2 041 584	6 802 160
257 Schaumburg	Unternehmen	5 512	465	75	17	6 069
	SV-Besch.	7 464	9 107	7 019	13 080	36 670
	Umsatz	1 337 410	908 346	780 348	3 403 412	6 429 516
351 Celle	Unternehmen	5 889	595	103	19	6 606
	SV-Besch.	8 207	11 842	10 402	13 846	44 297
	Umsatz	1 401 784	1 580 141	1 740 917	3 626 365	8 349 207
352 Cuxhaven	Unternehmen	6 011	571	82	11	6 675
	SV-Besch.	8 176	11 659	7 821	5 275	32 931
	Umsatz	1 752 630	1 791 034	1 298 341	944 730	5 786 735
353 Harburg	Unternehmen	10 842	764	117	12	11 735
	SV-Besch.	12 038	14 835	10 379	7 209	44 461
	Umsatz	2 962 915	3 082 819	2 320 234	1 585 631	9 951 599
354 Lüchow-Dannenberg	Unternehmen	1 772	164	33	1	1 970
	SV-Besch.	.	3 254	3 245	.	9 669
	Umsatz	427 095	.	542 057	.	1 363 738
355 Lüneburg	Unternehmen	6 438	516	109	22	7 085
	SV-Besch.	8 157	10 453	10 616	11 337	40 563
	Umsatz	1 553 714	1 310 012	1 516 434	691 650	5 071 810
356 Osterholz	Unternehmen	3 844	305	55	9	4 213
	SV-Besch.	.	5 850	5 791	.	20 823
	Umsatz	902 961	805 305	805 978	651 505	3 165 749
357 Rotenburg (Wümme)	Unternehmen	6 125	589	112	20	6 846
	SV-Besch.	7 777	11 838	11 099	16 425	47 139
	Umsatz	2 294 406	1 518 891	3 043 328	8 305 860	15 162 485
358 Heidekreis	Unternehmen	4 690	429	111	14	5 244
	SV-Besch.	6 553	8 580	12 237	6 964	34 334
	Umsatz	1 456 750	984 823	1 715 329	6 334 982	10 491 884
359 Stade	Unternehmen	6 743	639	137	18	7 537
	SV-Besch.	8 740	12 866	13 247	12 156	47 009
	Umsatz	4 988 059	2 013 111	2 731 358	1 017 491	10 750 019
360 Uelzen	Unternehmen	2 914	312	65	8	3 299
	SV-Besch.	.	6 452	6 602	.	21 666
	Umsatz	609 260	.	1 108 420	.	2 991 530
361 Verden	Unternehmen	4 981	453	95	19	5 548
	SV-Besch.	6 287	9 192	9 393	11 143	36 015
	Umsatz	1 514 121	1 131 521	1 385 570	3 277 739	7 308 951
401 Delmenhorst, Stadt	Unternehmen	2 261	207	42	3	2 513
	SV-Besch.	3 018	4 178	3 686	1 235	12 117
	Umsatz	515 832	467 155	.	.	1 404 816
402 Emden, Stadt	Unternehmen	1 416	212	51	5	1 684
	SV-Besch.	2 185	4 550	5 509	3 446	15 690
	Umsatz	594 868	947 335	1 079 378	195 510	2 817 091
403 Oldenburg, Stadt	Unternehmen	6 230	665	183	42	7 120
	SV-Besch.	8 136	13 300	18 621	32 355	72 412
	Umsatz	1 743 689	5 346 924	2 702 042	8 163 852	17 956 507
404 Osnabrück, Stadt	Unternehmen	6 156	727	193	62	7 138
	SV-Besch.	8 198	14 730	20 490	51 167	94 585
	Umsatz	1 840 906	2 039 055	4 251 702	8 675 805	16 807 468

**2.B Teil 2 Unternehmen, sozialversicherungspflichtig Beschäftigte und Umsätze nach Beschäftigten-
größeklassen, kreisfreien Städten und Landkreisen in Niedersachsen 2013**

Kreisfreie Stadt Landkreis	Merkmal	Unternehmen mit ... bis ... sozialversicherungspflichtig Beschäftigten				
		0 bis 9	10 bis 49	50 bis 249	250 und mehr	insgesamt
		Anzahl / 1 000 €				
405 Wilhelmshaven, Stadt	Unternehmen	2 107	259	56	11	2 433
	SV-Besch.	3 260	5 229	5 473	6 335	20 297
	Umsatz	518 950	1 084 400	827 834	1 339 870	3 771 054
451 Ammerland	Unternehmen	4 873	481	84	13	5 451
	SV-Besch.	6 209	9 968	7 582	6 766	30 525
	Umsatz	1 416 226	1 590 166	1 037 265	1 805 599	5 849 256
452 Aurich	Unternehmen	6 814	609	117	15	7 555
	SV-Besch.	8 226	11 410	12 179	8 018	39 833
	Umsatz	1 577 700	1 353 880	1 336 527	4 410 820	8 678 927
453 Cloppenburg	Unternehmen	6 624	688	127	27	7 466
	SV-Besch.	8 265	13 494	12 726	16 024	50 509
	Umsatz	2 581 787	2 812 867	3 185 828	5 632 237	14 212 719
454 Emsland	Unternehmen	11 700	1 347	272	66	13 385
	SV-Besch.	14 306	27 372	26 489	37 190	105 357
	Umsatz	5 209 750	5 042 171	6 431 772	9 755 716	26 439 409
455 Friesland	Unternehmen	3 463	273	54	6	3 796
	SV-Besch.	4 722	5 249	5 259	4 313	19 543
	Umsatz	769 424	521 492	524 350	579 202	2 394 468
456 Grafschaft Bentheim	Unternehmen	4 754	539	118	20	5 431
	SV-Besch.	6 471	11 015	12 450	8 157	38 093
	Umsatz	1 814 737	1 665 931	1 883 163	1 369 982	6 733 813
457 Leer	Unternehmen	5 779	569	98	18	6 464
	SV-Besch.	7 876	11 591	9 454	12 789	41 710
	Umsatz	3 363 511	1 730 954	1 265 798	2 477 284	8 837 547
458 Oldenburg	Unternehmen	5 085	440	82	9	5 616
	SV-Besch.	6 054	9 032	7 932	3 708	26 726
	Umsatz	1 510 541	1 523 343	1 312 859	702 399	5 049 142
459 Osnabrück	Unternehmen	12 210	1 286	286	53	13 835
	SV-Besch.	16 675	25 234	28 070	28 100	98 079
	Umsatz	4 481 803	4 185 086	5 497 666	6 567 006	20 731 561
460 Vechta	Unternehmen	5 481	743	162	33	6 419
	SV-Besch.	6 887	15 236	16 317	18 825	57 265
	Umsatz	2 759 863	3 332 865	4 106 528	4 259 647	14 458 903
461 Wesermarsch	Unternehmen	2 556	253	48	11	2 868
	SV-Besch.	3 462	5 023	4 721	4 413	17 619
	Umsatz	644 428	522 921	848 312	1 124 771	3 140 432
462 Wittmund	Unternehmen	2 300	186	26	3	2 515
	SV-Besch.	2 815	3 633	2 225	920	9 593
	Umsatz	754 428	389 101	.	.	1 553 984
Niedersachsen	Unternehmen	270 947	26 661	5 474	1 096	304 178
	SV-Besch.	362 697	533 303	545 612	927 079	2 368 691
	Umsatz	93 416 396	79 943 901	97 071 269	254 408 976	524 840 542

3.A Unternehmen und sozialversicherungspflichtig Beschäftigte nach Umsatzgrößenklassen, Wirtschaftsabschnitten, Statistischen Regionen, kreisfreien Städten und Landkreisen in Niedersachsen 2013

Kode der Klassifikation	Insgesamt Wirtschaftsabschnitte	Merkmal	Unternehmen mit Umsatz von ... bis unter ... Millionen €					insgesamt
			0 bis 1	1 bis 2	2 bis 10	10 bis 50	50 und mehr	
			Anzahl					
1 Braunschweig								
	Insgesamt	Unternehmen	45 873	2 346	2 204	541	166	51 130
		SV-Besch.	141 596	33 840	78 907	70 852	225 536	550 731
B	Bergbau und Gewinnung von Steinen und Erden	Unternehmen	32	7	5	3	-	47
		SV-Besch.	32	29	103	181	-	345
C	Verarbeitendes Gewerbe	Unternehmen	2 136	275	352	174	69	3 006
		SV-Besch.	8 093	3 799	11 845	21 170	157 329	202 236
D	Energieversorgung	Unternehmen	806	44	18	11	14	893
		SV-Besch.	70	33	61	501	4 648	5 313
E	Wasserversorgung; Abw.- u. Abfallents.u.Bes.v.Umweltverschm.	Unternehmen	127	21	32	17	1	198
		SV-Besch.	1 009	327	981	.	.	4 556
F	Baugewerbe	Unternehmen	4 125	353	251	25	1	4 755
		SV-Besch.	9 968	4 320	7 194	.	.	24 049
G	Handel; Instandh. und Reparatur von Kfz	Unternehmen	7 839	768	838	170	51	9 666
		SV-Besch.	9 978	5 562	14 746	11 418	14 966	56 670
H	Verkehr und Lagerei	Unternehmen	1 149	109	126	28	6	1 418
		SV-Besch.	3 417	2 084	4 742	.	.	17 833
I	Gastgewerbe	Unternehmen	3 868	94	65	3	-	4 030
		SV-Besch.	7 096	1 855	3 789	674	-	13 414
J	Information und Kommunikation	Unternehmen	1 457	79	76	26	3	1 641
		SV-Besch.	1 645	957	3 364	.	.	10 333
K	Erbringung v. Finanz- und Versicherungsdienstleistungen	Unternehmen	1 039	6	18	2	1	1 066
		SV-Besch.	3 805	.	3 938	.	.	9 884
L	Grundstücks- und Wohnungswesen	Unternehmen	4 224	87	73	14	2	4 400
		SV-Besch.	1 426	248	582	.	.	3 045
M	Erbr. v. freiberufl., wissenschaftl. und techn. Dienstleistungen	Unternehmen	6 161	256	167	29	9	6 622
		SV-Besch.	10 030	3 430	7 191	4 954	8 649	34 254
N	Erbringung von sonst. wirtschaftlichen Dienstleistungen	Unternehmen	2 365	145	99	15	5	2 629
		SV-Besch.	6 451	4 942	8 389	6 015	19 591	45 388
P	Erziehung und Unterricht	Unternehmen	1 484	13	6	2	1	1 506
		SV-Besch.	11 276	897	1 789	.	.	23 354
Q	Gesundheits- und Sozialwesen	Unternehmen	4 505	40	41	16	2	4 604
		SV-Besch.	56 214	3 287	7 819	.	.	78 986
R	Kunst, Unterhaltung und Erholung	Unternehmen	1 135	32	28	4	-	1 199
		SV-Besch.	1 880	577	1 556	566	-	4 579
S	Erbringung von sonstigen Dienstleistungen	Unternehmen	3 421	17	9	2	1	3 450
		SV-Besch.	9 206	.	818	.	.	16 492
101 Braunschweig, Stadt								
	Insgesamt	Unternehmen	8 195	431	461	109	33	9 229
		SV-Besch.	23 982	6 224	16 769	18 672	18 909	84 556
B	Bergbau und Gewinnung von Steinen und Erden	Unternehmen	2	1	-	-	-	3
		SV-Besch.	.	.	-	-	-	.
C	Verarbeitendes Gewerbe	Unternehmen	292	43	67	24	11	437
		SV-Besch.	924	683	2 015	3 267	4 394	11 283
D	Energieversorgung	Unternehmen	22	-	-	-	2	24
		SV-Besch.	.	-	-	-	.	.
E	Wasserversorgung; Abw.- u. Abfallents.u.Bes.v.Umweltverschm.	Unternehmen	9	-	3	4	-	16
		SV-Besch.	21	-	177	772	-	970
F	Baugewerbe	Unternehmen	564	52	47	1	-	664
		SV-Besch.	1 245	.	1 419	.	-	3 368
G	Handel; Instandh. und Reparatur von Kfz	Unternehmen	1 269	115	152	37	15	1 588
		SV-Besch.	1 631	776	2 768	2 642	3 856	11 673
H	Verkehr und Lagerei	Unternehmen	220	14	23	10	-	267
		SV-Besch.	632	558	877	1 919	-	3 986
I	Gastgewerbe	Unternehmen	580	17	14	-	-	611
		SV-Besch.	1 187	295	808	-	-	2 290
J	Information und Kommunikation	Unternehmen	389	25	32	10	2	458
		SV-Besch.	545	.	1 383	.	.	4 033
K	Erbringung v. Finanz- und Versicherungsdienstleistungen	Unternehmen	210	3	4	1	-	218
		SV-Besch.	405	.	.	.	-	1 514
L	Grundstücks- und Wohnungswesen	Unternehmen	824	28	24	4	1	881
		SV-Besch.	386	.	.	204	.	983
M	Erbr. v. freiberufl., wissenschaftl. und techn. Dienstleistungen	Unternehmen	1 568	90	60	6	1	1 725
		SV-Besch.	.	1 161	3 142	589	.	12 611
N	Erbringung von sonst. wirtschaftlichen Dienstleistungen	Unternehmen	377	24	23	5	-	429
		SV-Besch.	1 117	837	1 844	2 318	-	6 116
P	Erziehung und Unterricht	Unternehmen	284	3	-	1	-	288
		SV-Besch.	3 564	.	-	.	-	7 324
Q	Gesundheits- und Sozialwesen	Unternehmen	791	4	5	4	1	805
		SV-Besch.	7 680	.	936	1 519	.	13 906
R	Kunst, Unterhaltung und Erholung	Unternehmen	216	8	7	1	-	232
		SV-Besch.	350	.	819	.	-	1 351
S	Erbringung von sonstigen Dienstleistungen	Unternehmen	578	4	-	1	-	583
		SV-Besch.	2 007	.	-	.	-	2 174

3.A Unternehmen und sozialversicherungspflichtig Beschäftigte nach Umsatzgrößenklassen, Wirtschaftsabschnitten, Statistischen Regionen, kreisfreien Städten und Landkreisen in Niedersachsen 2013

Kode der Klassifikation	Insgesamt Wirtschaftsabschnitte	Merkmal	Unternehmen mit Umsatz von ... bis unter ... Millionen €					insgesamt
			0 bis 1	1 bis 2	2 bis 10	10 bis 50	50 und mehr	
			Anzahl					
102. Salzgitter, Stadt								
	Insgesamt	Unternehmen	2 160	101	106	38	16	2 421
		SV-Besch.	6 137	1 308	3 239	5 110	15 769	31 563
B	Bergbau und Gewinnung von Steinen und Erden	Unternehmen	-	-	-	-	-	-
		SV-Besch.	-	-	-	-	-	-
C	Verarbeitendes Gewerbe	Unternehmen	95	11	18	11	12	147
		SV-Besch.	249	133	766	1 116	13 885	16 149
D	Energieversorgung	Unternehmen	21	-	-	-	1	22
		SV-Besch.	-	-	-	-	-	-
E	Wasserversorgung; Abw.- u. Abfallents.u.Bes.v.Umweltverschm.	Unternehmen	2	1	4	3	-	10
		SV-Besch.	-	-	87	246	-	354
F	Baugewerbe	Unternehmen	186	16	11	2	-	215
		SV-Besch.	568	208	-	-	-	1 158
G	Handel; Instandh. und Reparatur von Kfz	Unternehmen	402	45	47	9	2	505
		SV-Besch.	-	340	796	501	-	2 977
H	Verkehr und Lagerei	Unternehmen	68	4	9	3	1	85
		SV-Besch.	-	95	395	980	-	2 422
I	Gastgewerbe	Unternehmen	216	2	2	-	-	220
		SV-Besch.	278	-	-	-	-	386
J	Information und Kommunikation	Unternehmen	37	3	2	3	-	45
		SV-Besch.	-	24	-	652	-	745
K	Erbringung v. Finanz- und Versicherungsdienstleistungen	Unternehmen	44	-	-	-	-	44
		SV-Besch.	-	-	-	-	-	-
L	Grundstücks- und Wohnungswesen	Unternehmen	164	2	1	2	-	169
		SV-Besch.	62	-	-	-	-	199
M	Erbr. v. freiberufl., wissenschaftl. und techn. Dienstleistungen	Unternehmen	204	8	6	3	-	221
		SV-Besch.	293	144	380	504	-	1 321
N	Erbringung von sonst. wirtschaftlichen Dienstleistungen	Unternehmen	132	2	3	-	-	137
		SV-Besch.	188	-	-	-	-	493
P	Erziehung und Unterricht	Unternehmen	75	-	-	-	-	75
		SV-Besch.	573	-	-	-	-	573
Q	Gesundheits- und Sozialwesen	Unternehmen	266	5	1	2	-	274
		SV-Besch.	2 532	249	-	-	-	3 748
R	Kunst, Unterhaltung und Erholung	Unternehmen	53	1	1	-	-	55
		SV-Besch.	-	-	-	-	-	106
S	Erbringung von sonstigen Dienstleistungen	Unternehmen	195	1	1	-	-	197
		SV-Besch.	-	-	-	-	-	643
103. Wolfsburg, Stadt								
	Insgesamt	Unternehmen	2 475	162	166	45	22	2 870
		SV-Besch.	8 895	2 096	6 391	9 537	142 833	169 752
B	Bergbau und Gewinnung von Steinen und Erden	Unternehmen	1	-	1	-	-	2
		SV-Besch.	-	-	-	-	-	-
C	Verarbeitendes Gewerbe	Unternehmen	78	5	12	2	5	102
		SV-Besch.	565	-	332	-	-	-
D	Energieversorgung	Unternehmen	12	1	1	3	2	19
		SV-Besch.	-	-	-	-	-	-
E	Wasserversorgung; Abw.- u. Abfallents.u.Bes.v.Umweltverschm.	Unternehmen	7	3	1	-	-	11
		SV-Besch.	140	-	-	-	-	387
F	Baugewerbe	Unternehmen	164	19	27	3	-	213
		SV-Besch.	501	234	778	239	-	1 752
G	Handel; Instandh. und Reparatur von Kfz	Unternehmen	367	62	51	10	3	493
		SV-Besch.	-	497	1 006	-	1 254	4 718
H	Verkehr und Lagerei	Unternehmen	64	4	3	2	3	76
		SV-Besch.	231	-	-	-	-	1 539
I	Gastgewerbe	Unternehmen	252	16	4	1	-	273
		SV-Besch.	591	-	225	-	-	1 453
J	Information und Kommunikation	Unternehmen	95	12	11	6	1	125
		SV-Besch.	111	142	688	-	-	1 956
K	Erbringung v. Finanz- und Versicherungsdienstleistungen	Unternehmen	53	-	1	-	-	54
		SV-Besch.	-	-	-	-	-	676
L	Grundstücks- und Wohnungswesen	Unternehmen	249	7	7	1	1	265
		SV-Besch.	92	-	44	-	-	382
M	Erbr. v. freiberufl., wissenschaftl. und techn. Dienstleistungen	Unternehmen	331	15	24	10	3	383
		SV-Besch.	969	247	962	2 275	351	4 804
N	Erbringung von sonst. wirtschaftlichen Dienstleistungen	Unternehmen	110	4	14	3	3	134
		SV-Besch.	-	78	1 091	1 972	-	21 100
P	Erziehung und Unterricht	Unternehmen	88	3	1	-	-	92
		SV-Besch.	1 056	-	-	-	-	1 336
Q	Gesundheits- und Sozialwesen	Unternehmen	307	3	2	2	-	314
		SV-Besch.	-	44	-	-	-	3 906
R	Kunst, Unterhaltung und Erholung	Unternehmen	68	5	4	1	-	78
		SV-Besch.	110	-	74	-	-	588
S	Erbringung von sonstigen Dienstleistungen	Unternehmen	229	3	2	1	1	236
		SV-Besch.	695	55	-	-	-	6 869

3.A Unternehmen und sozialversicherungspflichtig Beschäftigte nach Umsatzgrößenklassen, Wirtschaftsabschnitten, Statistischen Regionen, kreisfreien Städten und Landkreisen in Niedersachsen 2013

Kode der Klassifikation	Insgesamt Wirtschaftsabschnitte	Merkmal	Unternehmen mit Umsatz von ... bis unter ... Millionen €					insgesamt
			0 bis 1	1 bis 2	2 bis 10	10 bis 50	50 und mehr	
			Anzahl					
			151 Gifhorn					
	Insgesamt	Unternehmen	4 104	212	170	35	8	4 529
		SV-Besch.	9 504	2 556	6 888	3 972	4 578	27 498
B	Bergbau und Gewinnung von Steinen und Erden	Unternehmen	4	-	1	-	-	5
		SV-Besch.	-	-	-	-	-	-
C	Verarbeitendes Gewerbe	Unternehmen	160	18	14	10	2	204
		SV-Besch.	434	240	413	-	-	3 922
D	Energieversorgung	Unternehmen	90	12	3	-	-	105
		SV-Besch.	10	-	-	-	-	-
E	Wasserversorgung; Abw.- u. Abfallents.u.Bes.v.Umweltverschm.	Unternehmen	9	3	2	-	-	14
		SV-Besch.	61	-	-	-	-	180
F	Baugewerbe	Unternehmen	483	45	30	3	-	561
		SV-Besch.	1 054	498	875	486	-	2 913
G	Handel; Instandh. und Reparatur von Kfz	Unternehmen	716	63	69	15	5	868
		SV-Besch.	880	416	1 365	623	1 206	4 490
H	Verkehr und Lagerei	Unternehmen	95	17	14	1	-	127
		SV-Besch.	216	-	573	-	-	1 195
I	Gastgewerbe	Unternehmen	359	13	5	-	-	377
		SV-Besch.	563	309	220	-	-	1 092
J	Information und Kommunikation	Unternehmen	130	5	4	-	-	139
		SV-Besch.	83	59	221	-	-	363
K	Erbringung v. Finanz- und Versicherungsdienstleistungen	Unternehmen	90	-	2	-	-	92
		SV-Besch.	-	-	-	-	-	1 039
L	Grundstücks- und Wohnungswesen	Unternehmen	422	3	2	-	-	427
		SV-Besch.	103	-	-	-	-	128
M	Erbr. v. freiberufl., wissenschaftl. und techn. Dienstleistungen	Unternehmen	443	14	9	2	1	469
		SV-Besch.	600	206	239	-	-	3 348
N	Erbringung von sonst. wirtschaftlichen Dienstleistungen	Unternehmen	218	8	4	2	-	232
		SV-Besch.	451	-	332	-	-	1 136
P	Erziehung und Unterricht	Unternehmen	169	1	-	-	-	170
		SV-Besch.	-	-	-	-	-	960
Q	Gesundheits- und Sozialwesen	Unternehmen	329	5	9	1	-	344
		SV-Besch.	3 021	-	1 479	-	-	5 452
R	Kunst, Unterhaltung und Erholung	Unternehmen	90	3	1	1	-	95
		SV-Besch.	159	-	-	-	-	273
S	Erbringung von sonstigen Dienstleistungen	Unternehmen	297	2	1	-	-	300
		SV-Besch.	659	-	-	-	-	970
			152 Göttingen					
	Insgesamt	Unternehmen	8 595	438	394	101	25	9 553
		SV-Besch.	33 838	6 023	13 493	12 823	20 181	86 358
B	Bergbau und Gewinnung von Steinen und Erden	Unternehmen	5	2	-	1	-	8
		SV-Besch.	11	-	-	-	-	140
C	Verarbeitendes Gewerbe	Unternehmen	392	59	59	40	14	564
		SV-Besch.	2 428	741	2 007	4 823	8 817	18 816
D	Energieversorgung	Unternehmen	152	4	2	3	1	162
		SV-Besch.	7	13	-	-	-	258
E	Wasserversorgung; Abw.- u. Abfallents.u.Bes.v.Umweltverschm.	Unternehmen	20	1	7	1	-	29
		SV-Besch.	314	-	-	-	-	528
F	Baugewerbe	Unternehmen	673	63	40	6	-	782
		SV-Besch.	1 498	811	1 114	758	-	4 181
G	Handel; Instandh. und Reparatur von Kfz	Unternehmen	1 410	134	157	32	6	1 739
		SV-Besch.	1 860	928	2 527	2 356	3 710	11 381
H	Verkehr und Lagerei	Unternehmen	193	23	19	3	2	240
		SV-Besch.	710	361	570	-	-	3 307
I	Gastgewerbe	Unternehmen	574	18	15	1	-	608
		SV-Besch.	1 312	-	1 079	-	-	2 936
J	Information und Kommunikation	Unternehmen	267	17	14	4	-	302
		SV-Besch.	410	224	655	648	-	1 937
K	Erbringung v. Finanz- und Versicherungsdienstleistungen	Unternehmen	179	1	4	1	1	186
		SV-Besch.	829	-	1 037	-	-	2 843
L	Grundstücks- und Wohnungswesen	Unternehmen	856	23	14	2	-	895
		SV-Besch.	257	58	-	-	-	457
M	Erbr. v. freiberufl., wissenschaftl. und techn. Dienstleistungen	Unternehmen	1 351	56	30	2	-	1 439
		SV-Besch.	2 596	-	1 009	-	-	4 809
N	Erbringung von sonst. wirtschaftlichen Dienstleistungen	Unternehmen	413	19	11	2	-	445
		SV-Besch.	1 479	-	1 173	-	-	4 031
P	Erziehung und Unterricht	Unternehmen	290	3	2	-	1	296
		SV-Besch.	1 921	-	-	-	-	7 663
Q	Gesundheits- und Sozialwesen	Unternehmen	910	6	12	3	-	931
		SV-Besch.	16 247	1 010	1 451	1 550	-	20 258
R	Kunst, Unterhaltung und Erholung	Unternehmen	233	6	5	-	-	244
		SV-Besch.	362	225	285	-	-	872
S	Erbringung von sonstigen Dienstleistungen	Unternehmen	677	3	3	-	-	683
		SV-Besch.	1 597	58	286	-	-	1 941

3.A Unternehmen und sozialversicherungspflichtig Beschäftigte nach Umsatzgrößenklassen, Wirtschaftsabschnitten, Statistischen Regionen, kreisfreien Städten und Landkreisen in Niedersachsen 2013

Kode der Klassifikation	Insgesamt Wirtschaftsabschnitte	Merkmal	Unternehmen mit Umsatz von ... bis unter ... Millionen €					insgesamt
			0 bis 1	1 bis 2	2 bis 10	10 bis 50	50 und mehr	
			Anzahl					
			153 Goslar					
	Insgesamt	Unternehmen	4 598	210	223	61	12	5 104
		SV-Besch.	13 290	2 534	8 541	5 489	4 969	34 823
B	Bergbau und Gewinnung von Steinen und Erden	Unternehmen	3	-	1	-	-	4
		SV-Besch.
C	Verarbeitendes Gewerbe	Unternehmen	218	39	44	20	6	327
		SV-Besch.	578	627	1 434	2 351	3 308	8 298
D	Energieversorgung	Unternehmen	59	5	-	2	-	66
		SV-Besch.	.	3	-	.	.	.
E	Wasserversorgung; Abw.- u. Abfallents.u.Bes.v.Umweltverschm.	Unternehmen	23	1	3	4	-	31
		SV-Besch.	74	.	.	465	-	576
F	Baugewerbe	Unternehmen	395	33	20	1	-	449
		SV-Besch.	998	.	578	.	-	2 097
G	Handel; Instandh. und Reparatur von Kfz	Unternehmen	799	78	78	23	6	984
		SV-Besch.	973	554	1 377	878	1 661	5 443
H	Verkehr und Lagerei	Unternehmen	111	5	22	1	-	139
		SV-Besch.	.	92	986	.	-	1 475
I	Gastgewerbe	Unternehmen	637	16	13	-	-	666
		SV-Besch.	1 185	304	558	-	-	2 047
J	Information und Kommunikation	Unternehmen	106	7	5	2	-	120
		SV-Besch.	86	.	96	.	-	428
K	Erbringung v. Finanz- und Versicherungsdienstleistungen	Unternehmen	102	-	1	-	-	103
		SV-Besch.	.	.	.	-	-	911
L	Grundstücks- und Wohnungswesen	Unternehmen	419	4	8	2	-	433
		SV-Besch.	152	.	.	.	-	255
M	Erbr. v. freiberufl., wissenschaftl. und techn. Dienstleistungen	Unternehmen	497	13	14	2	-	526
		SV-Besch.	888	.	882	.	-	2 104
N	Erbringung von sonst. wirtschaftlichen Dienstleistungen	Unternehmen	263	5	5	2	-	275
		SV-Besch.	511	121	.	.	-	1 184
P	Erziehung und Unterricht	Unternehmen	132	1	2	1	-	136
		SV-Besch.	791	.	.	.	-	2 391
Q	Gesundheits- und Sozialwesen	Unternehmen	408	1	4	1	-	414
		SV-Besch.	5 259	.	.	.	-	6 330
R	Kunst, Unterhaltung und Erholung	Unternehmen	112	2	2	-	-	116
		SV-Besch.	172	.	.	-	-	283
S	Erbringung von sonstigen Dienstleistungen	Unternehmen	314	-	1	-	-	315
		SV-Besch.	.	-	.	-	-	862
			154 Helmstedt					
	Insgesamt	Unternehmen	2 085	76	108	13	8	2 290
		SV-Besch.	6 190	888	2 894	1 351	4 815	16 138
B	Bergbau und Gewinnung von Steinen und Erden	Unternehmen	1	-	1	-	-	2
		SV-Besch.
C	Verarbeitendes Gewerbe	Unternehmen	104	9	12	4	2	131
		SV-Besch.	.	.	429	491	.	3 545
D	Energieversorgung	Unternehmen	55	5	3	-	3	66
		SV-Besch.	11	.	.	-	.	.
E	Wasserversorgung; Abw.- u. Abfallents.u.Bes.v.Umweltverschm.	Unternehmen	6	2	3	1	-	12
		SV-Besch.	5	.	.	.	-	.
F	Baugewerbe	Unternehmen	178	17	12	2	-	209
		SV-Besch.	531	.	389	.	-	1 356
G	Handel; Instandh. und Reparatur von Kfz	Unternehmen	380	19	57	3	2	461
		SV-Besch.	511	180	812	.	.	2 480
H	Verkehr und Lagerei	Unternehmen	48	8	5	-	-	61
		SV-Besch.	172	125	146	-	-	443
I	Gastgewerbe	Unternehmen	194	1	1	1	-	197
		SV-Besch.	-	648
J	Information und Kommunikation	Unternehmen	54	1	-	-	-	55
		SV-Besch.	-	48
K	Erbringung v. Finanz- und Versicherungsdienstleistungen	Unternehmen	52	-	1	-	-	53
		SV-Besch.	.	.	.	-	-	.
L	Grundstücks- und Wohnungswesen	Unternehmen	175	4	3	-	-	182
		SV-Besch.	81	.	.	-	-	158
M	Erbr. v. freiberufl., wissenschaftl. und techn. Dienstleistungen	Unternehmen	206	6	3	1	1	217
		SV-Besch.	325	88	.	.	.	690
N	Erbringung von sonst. wirtschaftlichen Dienstleistungen	Unternehmen	121	1	5	1	-	128
		SV-Besch.	339	.	.	.	-	906
P	Erziehung und Unterricht	Unternehmen	66	-	1	-	-	67
		SV-Besch.	.	-	.	-	-	318
Q	Gesundheits- und Sozialwesen	Unternehmen	239	1	1	-	-	241
		SV-Besch.	.	.	.	-	-	2 706
R	Kunst, Unterhaltung und Erholung	Unternehmen	39	2	-	-	-	41
		SV-Besch.	.	.	-	-	-	96
S	Erbringung von sonstigen Dienstleistungen	Unternehmen	167	-	-	-	-	167
		SV-Besch.	361	-	-	-	-	361

3.A Unternehmen und sozialversicherungspflichtig Beschäftigte nach Umsatzgrößenklassen, Wirtschaftsabschnitten, Statistischen Regionen, kreisfreien Städten und Landkreisen in Niedersachsen 2013

Kode der Klassifikation	Insgesamt Wirtschaftsabschnitte	Merkmal	Unternehmen mit Umsatz von ... bis unter ... Millionen €					insgesamt
			0 bis 1	1 bis 2	2 bis 10	10 bis 50	50 und mehr	
			Anzahl					
155 Northeim								
	Insgesamt	Unternehmen	4 327	261	221	46	14	4 869
		SV-Besch.	14 155	5 107	7 687	5 088	4 550	36 587
B	Bergbau und Gewinnung von Steinen und Erden	Unternehmen	2	-	-	-	-	2
		SV-Besch.	-	-	-	-	-	-
C	Verarbeitendes Gewerbe	Unternehmen	290	27	55	25	6	403
		SV-Besch.	-	398	1 852	3 499	-	8 889
D	Energieversorgung	Unternehmen	109	6	1	2	-	118
		SV-Besch.	15	-	-	-	-	173
E	Wasserversorgung; Abw.- u. Abfallents.u.Bes.v.Umweltverschm.	Unternehmen	19	4	1	-	-	24
		SV-Besch.	60	-	-	-	-	-
F	Baugewerbe	Unternehmen	469	33	23	1	-	526
		SV-Besch.	1 144	-	710	-	-	2 324
G	Handel; Instandh. und Reparatur von Kfz	Unternehmen	812	79	81	13	7	992
		SV-Besch.	925	584	1 791	768	806	4 874
H	Verkehr und Lagerei	Unternehmen	111	10	12	1	-	134
		SV-Besch.	-	-	408	-	-	920
I	Gastgewerbe	Unternehmen	350	3	5	-	-	358
		SV-Besch.	572	53	437	-	-	1 062
J	Information und Kommunikation	Unternehmen	101	4	3	-	-	108
		SV-Besch.	102	48	140	-	-	290
K	Erbringung v. Finanz- und Versicherungsdienstleistungen	Unternehmen	87	-	4	-	-	91
		SV-Besch.	604	-	250	-	-	854
L	Grundstücks- und Wohnungswesen	Unternehmen	348	7	7	1	-	363
		SV-Besch.	75	-	67	-	-	157
M	Erbr. v. freiberufl., wissenschaftl. und techn. Dienstleistungen	Unternehmen	457	14	3	1	-	475
		SV-Besch.	739	118	-	-	-	1 023
N	Erbringung von sonst. wirtschaftlichen Dienstleistungen	Unternehmen	243	68	20	-	1	332
		SV-Besch.	-	3 191	1 653	-	-	7 435
P	Erziehung und Unterricht	Unternehmen	123	1	-	-	-	124
		SV-Besch.	-	-	-	-	-	756
Q	Gesundheits- und Sozialwesen	Unternehmen	405	2	2	1	-	410
		SV-Besch.	5 911	-	-	-	-	6 393
R	Kunst, Unterhaltung und Erholung	Unternehmen	117	2	4	1	-	124
		SV-Besch.	194	-	118	-	-	454
S	Erbringung von sonstigen Dienstleistungen	Unternehmen	284	1	-	-	-	285
		SV-Besch.	-	-	-	-	-	832
156 Osterode am Harz								
	Insgesamt	Unternehmen	2 397	111	99	42	10	2 659
		SV-Besch.	7 377	1 270	5 016	4 285	3 367	21 315
B	Bergbau und Gewinnung von Steinen und Erden	Unternehmen	2	-	1	2	-	5
		SV-Besch.	-	-	-	-	-	79
C	Verarbeitendes Gewerbe	Unternehmen	169	21	22	22	5	239
		SV-Besch.	521	301	746	2 333	1 823	5 724
D	Energieversorgung	Unternehmen	25	-	2	1	2	30
		SV-Besch.	-	-	-	-	-	424
E	Wasserversorgung; Abw.- u. Abfallents.u.Bes.v.Umweltverschm.	Unternehmen	11	2	3	-	-	16
		SV-Besch.	-	-	76	-	-	116
F	Baugewerbe	Unternehmen	224	14	6	1	1	246
		SV-Besch.	680	165	-	-	-	1 187
G	Handel; Instandh. und Reparatur von Kfz	Unternehmen	446	46	44	10	-	546
		SV-Besch.	511	348	784	756	-	2 399
H	Verkehr und Lagerei	Unternehmen	59	3	6	3	-	71
		SV-Besch.	164	55	255	293	-	767
I	Gastgewerbe	Unternehmen	281	3	2	-	-	286
		SV-Besch.	461	-	-	-	-	718
J	Information und Kommunikation	Unternehmen	35	1	1	-	-	37
		SV-Besch.	-	-	-	-	-	57
K	Erbringung v. Finanz- und Versicherungsdienstleistungen	Unternehmen	60	-	1	-	-	61
		SV-Besch.	-	-	-	-	-	503
L	Grundstücks- und Wohnungswesen	Unternehmen	188	2	3	1	-	194
		SV-Besch.	56	-	-	-	-	79
M	Erbr. v. freiberufl., wissenschaftl. und techn. Dienstleistungen	Unternehmen	229	9	3	-	-	241
		SV-Besch.	313	92	63	-	-	468
N	Erbringung von sonst. wirtschaftlichen Dienstleistungen	Unternehmen	121	5	4	-	1	131
		SV-Besch.	-	67	480	-	-	1 169
P	Erziehung und Unterricht	Unternehmen	65	-	-	-	-	65
		SV-Besch.	445	-	-	-	-	445
Q	Gesundheits- und Sozialwesen	Unternehmen	252	3	1	2	1	259
		SV-Besch.	3 378	71	-	-	-	6 737
R	Kunst, Unterhaltung und Erholung	Unternehmen	52	-	-	-	-	52
		SV-Besch.	43	-	-	-	-	43
S	Erbringung von sonstigen Dienstleistungen	Unternehmen	178	2	-	-	-	180
		SV-Besch.	-	-	-	-	-	400

3.A Unternehmen und sozialversicherungspflichtig Beschäftigte nach Umsatzgrößenklassen, Wirtschaftsabschnitten, Statistischen Regionen, kreisfreien Städten und Landkreisen in Niedersachsen 2013

Kode der Klassifikation	Insgesamt Wirtschaftsabschnitte	Merkmal	Unternehmen mit Umsatz von ... bis unter ... Millionen €					insgesamt
			0 bis 1	1 bis 2	2 bis 10	10 bis 50	50 und mehr	
			Anzahl					
			157 Peine					
	Insgesamt	Unternehmen	3 652	182	152	31	13	4 030
		SV-Besch.	10 104	2 157	5 028	2 969	3 795	24 053
B	Bergbau und Gewinnung von Steinen und Erden	Unternehmen	10	2	-	-	-	12
		SV-Besch.	8	-	-	-	-	-
C	Verarbeitendes Gewerbe	Unternehmen	200	25	31	9	3	268
		SV-Besch.	662	260	1 193	884	1 626	4 625
D	Energieversorgung	Unternehmen	151	9	5	-	2	167
		SV-Besch.	-	3	-	-	-	-
E	Wasserversorgung; Abw.- u. Abfallents.u.Bes.v.Umweltverschm.	Unternehmen	12	2	5	2	-	21
		SV-Besch.	197	-	241	-	-	643
F	Baugewerbe	Unternehmen	434	34	14	2	-	484
		SV-Besch.	989	-	392	-	-	1 877
G	Handel; Instandh. und Reparatur von Kfz	Unternehmen	677	66	63	11	5	822
		SV-Besch.	1 045	447	895	978	898	4 263
H	Verkehr und Lagerei	Unternehmen	91	14	10	4	-	119
		SV-Besch.	330	154	337	587	-	1 408
I	Gastgewerbe	Unternehmen	224	4	3	-	-	231
		SV-Besch.	304	69	119	-	-	492
J	Information und Kommunikation	Unternehmen	145	2	1	1	-	149
		SV-Besch.	113	-	-	-	-	287
K	Erbringung v. Finanz- und Versicherungsdienstleistungen	Unternehmen	76	2	-	-	-	78
		SV-Besch.	-	-	-	-	-	756
L	Grundstücks- und Wohnungswesen	Unternehmen	302	5	1	1	-	309
		SV-Besch.	77	-	-	-	-	108
M	Erbr. v.freiberufl., wissenschaftl. und techn. Dienstleistungen	Unternehmen	414	8	8	1	3	434
		SV-Besch.	-	83	183	-	-	1 886
N	Erbringung von sonst. wirtschaftlichen Dienstleistungen	Unternehmen	189	4	6	-	-	199
		SV-Besch.	514	54	540	-	-	1 108
P	Erziehung und Unterricht	Unternehmen	81	-	-	-	-	81
		SV-Besch.	557	-	-	-	-	557
Q	Gesundheits- und Sozialwesen	Unternehmen	321	2	3	-	-	326
		SV-Besch.	3 671	-	-	-	-	4 861
R	Kunst, Unterhaltung und Erholung	Unternehmen	73	2	1	-	-	76
		SV-Besch.	89	-	-	-	-	148
S	Erbringung von sonstigen Dienstleistungen	Unternehmen	252	1	1	-	-	254
		SV-Besch.	-	-	-	-	-	728
			158 Wolfenbüttel					
	Insgesamt	Unternehmen	3 285	162	104	20	5	3 576
		SV-Besch.	8 124	3 677	2 961	1 556	1 770	18 088
B	Bergbau und Gewinnung von Steinen und Erden	Unternehmen	2	2	-	-	-	4
		SV-Besch.	-	-	-	-	-	-
C	Verarbeitendes Gewerbe	Unternehmen	138	18	18	7	3	184
		SV-Besch.	476	227	658	794	-	-
D	Energieversorgung	Unternehmen	110	2	1	-	1	114
		SV-Besch.	5	-	-	-	-	-
E	Wasserversorgung; Abw.- u. Abfallents.u.Bes.v.Umweltverschm.	Unternehmen	9	2	-	2	1	14
		SV-Besch.	104	-	-	-	-	597
F	Baugewerbe	Unternehmen	355	27	21	3	-	406
		SV-Besch.	760	-	541	-	-	1 836
G	Handel; Instandh. und Reparatur von Kfz	Unternehmen	561	61	39	7	-	668
		SV-Besch.	628	492	625	227	-	1 972
H	Verkehr und Lagerei	Unternehmen	89	7	3	-	-	99
		SV-Besch.	203	-	-	-	-	371
I	Gastgewerbe	Unternehmen	201	1	1	-	-	203
		SV-Besch.	-	-	-	-	-	290
J	Information und Kommunikation	Unternehmen	98	2	3	-	-	103
		SV-Besch.	104	-	-	-	-	189
K	Erbringung v. Finanz- und Versicherungsdienstleistungen	Unternehmen	86	-	-	-	-	86
		SV-Besch.	441	-	-	-	-	441
L	Grundstücks- und Wohnungswesen	Unternehmen	277	2	3	-	-	282
		SV-Besch.	85	-	-	-	-	139
M	Erbr. v.freiberufl., wissenschaftl. und techn. Dienstleistungen	Unternehmen	461	23	7	1	-	492
		SV-Besch.	495	-	157	-	-	1 190
N	Erbringung von sonst. wirtschaftlichen Dienstleistungen	Unternehmen	178	5	4	-	-	187
		SV-Besch.	271	32	407	-	-	710
P	Erziehung und Unterricht	Unternehmen	111	1	-	-	-	112
		SV-Besch.	-	-	-	-	-	1 031
Q	Gesundheits- und Sozialwesen	Unternehmen	277	8	1	-	-	286
		SV-Besch.	2 973	-	-	-	-	4 689
R	Kunst, Unterhaltung und Erholung	Unternehmen	82	1	3	-	-	86
		SV-Besch.	231	-	-	-	-	365
S	Erbringung von sonstigen Dienstleistungen	Unternehmen	250	-	-	-	-	250
		SV-Besch.	712	-	-	-	-	712

3.A Unternehmen und sozialversicherungspflichtig Beschäftigte nach Umsatzgrößenklassen, Wirtschaftsabschnitten, Statistischen Regionen, kreisfreien Städten und Landkreisen in Niedersachsen 2013

Kode der Klassifikation	Insgesamt Wirtschaftsabschnitte	Merkmal	Unternehmen mit Umsatz von ... bis unter ... Millionen €					insgesamt
			0 bis 1	1 bis 2	2 bis 10	10 bis 50	50 und mehr	
			Anzahl					
2 Hannover								
	Insgesamt	Unternehmen	76 121	3 695	3 543	929	313	84 601
		SV-Besch.	210 489	45 738	108 616	118 578	205 679	689 100
B	Bergbau und Gewinnung von Steinen und Erden	Unternehmen	42	11	16	2	4	75
		SV-Besch.	134	71	241	.	.	3 117
C	Verarbeitendes Gewerbe	Unternehmen	3 520	467	618	232	107	4 944
		SV-Besch.	10 456	6 084	20 765	25 446	89 458	152 209
D	Energieversorgung	Unternehmen	1 215	94	41	19	19	1 388
		SV-Besch.	136	50	68	650	9 431	10 335
E	Wasserversorgung; Abw.- u. Abfallents.u.Bes.v.Umweltverschm.	Unternehmen	176	20	29	20	1	246
		SV-Besch.	1 224	280	666	.	.	5 651
F	Baugewerbe	Unternehmen	7 383	565	369	46	6	8 369
		SV-Besch.	14 011	6 798	9 607	4 408	2 346	37 170
G	Handel; Instandh. und Reparatur von Kfz	Unternehmen	12 804	1 158	1 347	373	109	15 791
		SV-Besch.	17 725	7 271	21 249	20 028	52 996	119 269
H	Verkehr und Lagerei	Unternehmen	2 351	210	254	54	8	2 877
		SV-Besch.	5 840	3 140	8 066	6 434	7 762	31 242
I	Gastgewerbe	Unternehmen	5 413	113	83	7	1	5 617
		SV-Besch.	10 079	2 068	3 497	.	.	17 297
J	Information und Kommunikation	Unternehmen	2 428	101	95	29	12	2 665
		SV-Besch.	3 179	1 295	3 177	3 098	5 227	15 976
K	Erbringung v. Finanz- und Versicherungsdienstleistungen	Unternehmen	1 644	27	21	11	8	1 711
		SV-Besch.	11 110	2 739	3 397	10 417	4 606	32 269
L	Grundstücks- und Wohnungswesen	Unternehmen	7 617	141	105	21	3	7 887
		SV-Besch.	2 870	453	829	.	.	4 802
M	Erbr. v.freiberufl., wissenschaftl. und techn. Dienstleistungen	Unternehmen	11 255	423	268	41	19	12 006
		SV-Besch.	14 511	5 055	7 986	3 720	9 969	41 241
N	Erbringung von sonst. wirtschaftlichen Dienstleistungen	Unternehmen	4 232	185	183	38	8	4 646
		SV-Besch.	7 985	4 938	17 959	12 198	10 325	53 405
P	Erziehung und Unterricht	Unternehmen	2 067	13	19	2	1	2 102
		SV-Besch.	15 165	299	1 083	.	.	24 039
Q	Gesundheits- und Sozialwesen	Unternehmen	6 243	82	45	24	5	6 399
		SV-Besch.	75 365	3 608	6 122	19 310	8 105	112 510
R	Kunst, Unterhaltung und Erholung	Unternehmen	2 129	55	28	3	2	2 217
		SV-Besch.	2 907	912	2 181	.	.	6 704
S	Erbringung von sonstigen Dienstleistungen	Unternehmen	5 602	30	22	7	-	5 661
		SV-Besch.	17 792	677	1 723	1 672	-	21 864
241 Region Hannover								
	Insgesamt	Unternehmen	42 339	2 005	1 852	490	200	46 886
		SV-Besch.	119 768	26 527	61 659	77 780	159 203	444 937
B	Bergbau und Gewinnung von Steinen und Erden	Unternehmen	9	5	3	2	3	22
		SV-Besch.	.	36	19	.	.	2 602
C	Verarbeitendes Gewerbe	Unternehmen	1 570	199	257	75	53	2 154
		SV-Besch.	3 964	2 510	9 016	8 248	56 326	80 064
D	Energieversorgung	Unternehmen	312	18	9	13	13	365
		SV-Besch.	.	.	38	223	8 800	9 109
E	Wasserversorgung; Abw.- u. Abfallents.u.Bes.v.Umweltverschm.	Unternehmen	62	7	13	9	1	92
		SV-Besch.	650	64	318	.	.	3 690
F	Baugewerbe	Unternehmen	3 782	267	167	27	4	4 247
		SV-Besch.	6 903	.	4 179	2 662	.	18 503
G	Handel; Instandh. und Reparatur von Kfz	Unternehmen	6 700	600	685	196	66	8 247
		SV-Besch.	10 296	.	10 911	10 674	.	78 984
H	Verkehr und Lagerei	Unternehmen	1 370	112	102	32	7	1 623
		SV-Besch.	3 658	.	3 256	4 385	.	20 632
I	Gastgewerbe	Unternehmen	2 909	76	67	4	-	3 056
		SV-Besch.	5 999	1 372	2 859	647	-	10 877
J	Information und Kommunikation	Unternehmen	1 693	71	77	22	12	1 875
		SV-Besch.	2 222	974	2 565	2 235	5 227	13 223
K	Erbringung v. Finanz- und Versicherungsdienstleistungen	Unternehmen	911	23	8	7	7	956
		SV-Besch.	7 089	.	1 066	9 144	.	22 823
L	Grundstücks- und Wohnungswesen	Unternehmen	4 087	97	70	15	3	4 272
		SV-Besch.	1 967	362	610	.	.	3 440
M	Erbr. v.freiberufl., wissenschaftl. und techn. Dienstleistungen	Unternehmen	7 339	298	186	34	17	7 874
		SV-Besch.	9 657	.	5 834	3 355	.	31 973
N	Erbringung von sonst. wirtschaftlichen Dienstleistungen	Unternehmen	2 458	110	131	32	7	2 738
		SV-Besch.	4 603	.	13 260	11 814	.	43 352
P	Erziehung und Unterricht	Unternehmen	1 130	11	12	2	1	1 156
		SV-Besch.	7 672	.	514	.	.	15 958
Q	Gesundheits- und Sozialwesen	Unternehmen	3 487	53	33	14	4	3 591
		SV-Besch.	41 212	.	4 071	14 048	.	69 898
R	Kunst, Unterhaltung und Erholung	Unternehmen	1 403	38	15	2	2	1 460
		SV-Besch.	1 794	651	1 783	.	.	4 907
S	Erbringung von sonstigen Dienstleistungen	Unternehmen	3 117	20	17	4	-	3 158
		SV-Besch.	12 022	455	1 360	1 065	-	14 902

3.A Unternehmen und sozialversicherungspflichtig Beschäftigte nach Umsatzgrößenklassen, Wirtschaftsabschnitten, Statistischen Regionen, kreisfreien Städten und Landkreisen in Niedersachsen 2013

Kode der Klassifikation	Insgesamt Wirtschaftsabschnitte	Merkmal	Unternehmen mit Umsatz von ... bis unter ... Millionen €					insgesamt
			0 bis 1	1 bis 2	2 bis 10	10 bis 50	50 und mehr	
			Anzahl					
dar. 241001 Hannover, Landeshauptstadt								
	Insgesamt	Unternehmen	20 810	988	886	263	135	23 082
		SV-Besch.	76 108	15 021	33 946	57 018	108 775	290 868
B	Bergbau und Gewinnung von Steinen und Erden	Unternehmen	5	2	2	2	3	14
		SV-Besch.	2 551
C	Verarbeitendes Gewerbe	Unternehmen	576	75	68	35	38	792
		SV-Besch.	1 242	1 000	2 474	3 626	48 393	56 735
D	Energieversorgung	Unternehmen	67	4	5	4	12	92
		SV-Besch.	26	8 824
E	Wasserversorgung; Abw.- u. Abfallents.u.Bes.v.Umweltverschm.	Unternehmen	18	-	2	7	1	28
		SV-Besch.	.	-	.	2 408	.	3 096
F	Baugewerbe	Unternehmen	1 342	87	70	14	2	1 515
		SV-Besch.	2 460	.	1 602	1 248	.	7 737
G	Handel; Instandh. und Reparatur von Kfz	Unternehmen	2 908	271	284	92	31	3 586
		SV-Besch.	3 685	1 561	4 765	5 284	10 900	26 195
H	Verkehr und Lagerei	Unternehmen	651	43	31	11	2	738
		SV-Besch.	2 034	.	853	1 496	.	7 274
I	Gastgewerbe	Unternehmen	1 506	49	38	4	-	1 597
		SV-Besch.	3 592	785	1 599	647	-	6 623
J	Information und Kommunikation	Unternehmen	962	41	55	19	11	1 088
		SV-Besch.	1 588	592	1 893	.	.	11 135
K	Erbringung v. Finanz- und Versicherungsdienstleistungen	Unternehmen	455	16	7	5	4	487
		SV-Besch.	6 152	995	.	.	4 122	21 384
L	Grundstücks- und Wohnungswesen	Unternehmen	1 772	61	49	9	3	1 894
		SV-Besch.	1 343	.	418	.	.	2 447
M	Erbr. v.freiberufl., wissenschaftl. und techn. Dienstleistungen	Unternehmen	4 269	206	133	22	17	4 647
		SV-Besch.	6 603	.	4 432	2 515	.	25 663
N	Erbringung von sonst. wirtschaftlichen Dienstleistungen	Unternehmen	1 066	56	89	23	5	1 239
		SV-Besch.	2 174	2 165	9 377	.	.	29 201
P	Erziehung und Unterricht	Unternehmen	620	8	7	2	1	638
		SV-Besch.	4 587	.	355	.	.	12 583
Q	Gesundheits- und Sozialwesen	Unternehmen	1 998	34	23	9	3	2 067
		SV-Besch.	30 004	2 516	2 485	.	.	54 344
R	Kunst, Unterhaltung und Erholung	Unternehmen	819	20	11	2	2	854
		SV-Besch.	1 204	402	1 599	.	.	3 884
S	Erbringung von sonstigen Dienstleistungen	Unternehmen	1 776	15	12	3	-	1 806
		SV-Besch.	8 912	365	.	.	-	11 192
251 Diepholz								
	Insgesamt	Unternehmen	8 175	488	528	139	27	9 357
		SV-Besch.	16 952	5 657	12 359	9 532	6 871	51 371
B	Bergbau und Gewinnung von Steinen und Erden	Unternehmen	3	1	4	-	-	8
		SV-Besch.	.	.	99	-	-	109
C	Verarbeitendes Gewerbe	Unternehmen	488	79	113	44	7	731
		SV-Besch.	1 190	1 027	3 600	3 794	2 786	12 397
D	Energieversorgung	Unternehmen	465	41	10	-	1	517
		SV-Besch.	18	.	9	.	.	151
E	Wasserversorgung; Abw.- u. Abfallents.u.Bes.v.Umweltverschm.	Unternehmen	19	3	5	3	-	30
		SV-Besch.	67	.	145	.	-	441
F	Baugewerbe	Unternehmen	769	87	67	4	-	927
		SV-Besch.	1 545	1 007	1 807	180	-	4 539
G	Handel; Instandh. und Reparatur von Kfz	Unternehmen	1 541	149	205	66	16	1 977
		SV-Besch.	1 605	870	2 893	3 699	2 891	11 958
H	Verkehr und Lagerei	Unternehmen	282	31	69	10	1	393
		SV-Besch.	600	.	1 549	918	.	3 674
I	Gastgewerbe	Unternehmen	510	13	1	2	1	527
		SV-Besch.	692	243	.	.	.	1 787
J	Information und Kommunikation	Unternehmen	167	5	4	1	-	177
		SV-Besch.	147	69	.	.	-	588
K	Erbringung v. Finanz- und Versicherungsdienstleistungen	Unternehmen	179	2	2	-	-	183
		SV-Besch.	510	.	.	-	-	1 736
L	Grundstücks- und Wohnungswesen	Unternehmen	954	17	10	1	-	982
		SV-Besch.	161	.	16	.	-	188
M	Erbr. v.freiberufl., wissenschaftl. und techn. Dienstleistungen	Unternehmen	913	35	19	4	-	971
		SV-Besch.	1 028	.	489	.	-	2 098
N	Erbringung von sonst. wirtschaftlichen Dienstleistungen	Unternehmen	423	19	14	2	1	459
		SV-Besch.	727	370	1 272	.	.	2 570
P	Erziehung und Unterricht	Unternehmen	192	1	1	-	-	194
		SV-Besch.	.	.	.	-	-	1 084
Q	Gesundheits- und Sozialwesen	Unternehmen	546	1	1	1	-	549
		SV-Besch.	6 337	.	.	.	-	6 610
R	Kunst, Unterhaltung und Erholung	Unternehmen	159	2	2	-	-	163
		SV-Besch.	170	.	.	-	-	230
S	Erbringung von sonstigen Dienstleistungen	Unternehmen	565	2	1	1	-	569
		SV-Besch.	1 154	.	.	.	-	1 211

3.A Unternehmen und sozialversicherungspflichtig Beschäftigte nach Umsatzgrößenklassen, Wirtschaftsabschnitten, Statistischen Regionen, kreisfreien Städten und Landkreisen in Niedersachsen 2013

Kode der Klassifikation	Insgesamt Wirtschaftsabschnitte	Merkmal	Unternehmen mit Umsatz von ... bis unter ... Millionen €					insgesamt
			0 bis 1	1 bis 2	2 bis 10	10 bis 50	50 und mehr	
			Anzahl					
252 Hameln-Pyrmont								
	Insgesamt	Unternehmen	5 202	238	215	62	15	5 732
		SV-Besch.	17 184	3 224	6 255	5 887	6 577	39 127
B	Bergbau und Gewinnung von Steinen und Erden	Unternehmen	5	-	1	-	-	6
		SV-Besch.	-	-	-	-	-	13
C	Verarbeitendes Gewerbe	Unternehmen	252	37	31	24	9	353
		SV-Besch.	599	561	953	2 962	5 787	10 862
D	Energieversorgung	Unternehmen	61	5	7	2	3	78
		SV-Besch.	6	-	5	-	-	328
E	Wasserversorgung; Abw.- u. Abfallents.u.Bes.v.Umweltverschm.	Unternehmen	25	1	2	1	-	29
		SV-Besch.	78	-	-	-	-	231
F	Baugewerbe	Unternehmen	571	36	24	3	-	634
		SV-Besch.	1 022	477	696	357	-	2 552
G	Handel; Instandh. und Reparatur von Kfz	Unternehmen	980	88	101	19	2	1 190
		SV-Besch.	1 332	-	1 601	792	-	4 559
H	Verkehr und Lagerei	Unternehmen	145	15	11	-	-	171
		SV-Besch.	377	237	561	-	-	1 175
I	Gastgewerbe	Unternehmen	434	5	4	-	-	443
		SV-Besch.	775	134	125	-	-	1 034
J	Information und Kommunikation	Unternehmen	130	7	1	3	-	141
		SV-Besch.	-	62	-	376	-	647
K	Erbringung v. Finanz- und Versicherungsdienstleistungen	Unternehmen	109	2	1	1	1	114
		SV-Besch.	2 381	-	-	-	-	3 714
L	Grundstücks- und Wohnungswesen	Unternehmen	551	4	4	3	-	562
		SV-Besch.	114	-	17	-	-	197
M	Erbr. v.freiberufl., wissenschaftl. und techn. Dienstleistungen	Unternehmen	618	17	11	2	-	648
		SV-Besch.	870	-	325	-	-	1 696
N	Erbringung von sonst. wirtschaftlichen Dienstleistungen	Unternehmen	249	10	11	-	-	270
		SV-Besch.	433	208	921	-	-	1 562
P	Erziehung und Unterricht	Unternehmen	130	-	3	-	-	133
		SV-Besch.	1 089	-	264	-	-	1 353
Q	Gesundheits- und Sozialwesen	Unternehmen	472	8	2	2	-	484
		SV-Besch.	6 957	190	-	-	-	7 829
R	Kunst, Unterhaltung und Erholung	Unternehmen	70	2	1	1	-	74
		SV-Besch.	81	-	-	-	-	186
S	Erbringung von sonstigen Dienstleistungen	Unternehmen	400	1	-	1	-	402
		SV-Besch.	-	-	-	-	-	1 189
254 Hildesheim								
	Insgesamt	Unternehmen	8 690	378	407	111	29	9 615
		SV-Besch.	28 318	4 308	13 563	13 097	9 937	69 223
B	Bergbau und Gewinnung von Steinen und Erden	Unternehmen	4	1	-	-	1	6
		SV-Besch.	-	-	-	-	-	167
C	Verarbeitendes Gewerbe	Unternehmen	503	66	93	40	14	716
		SV-Besch.	2 794	796	3 227	5 187	5 700	17 704
D	Energieversorgung	Unternehmen	120	13	9	1	2	145
		SV-Besch.	20	17	11	-	-	504
E	Wasserversorgung; Abw.- u. Abfallents.u.Bes.v.Umweltverschm.	Unternehmen	21	5	1	3	-	30
		SV-Besch.	-	-	-	338	-	640
F	Baugewerbe	Unternehmen	954	60	42	5	1	1 062
		SV-Besch.	1 925	-	1 150	683	-	4 838
G	Handel; Instandh. und Reparatur von Kfz	Unternehmen	1 456	116	160	46	11	1 789
		SV-Besch.	1 864	740	2 700	2 130	3 423	10 857
H	Verkehr und Lagerei	Unternehmen	216	15	19	4	-	254
		SV-Besch.	432	216	923	494	-	2 065
I	Gastgewerbe	Unternehmen	651	7	8	1	-	667
		SV-Besch.	1 141	-	391	-	-	1 839
J	Information und Kommunikation	Unternehmen	211	12	9	2	-	234
		SV-Besch.	379	-	351	-	-	1 085
K	Erbringung v. Finanz- und Versicherungsdienstleistungen	Unternehmen	195	-	4	1	-	200
		SV-Besch.	490	-	-	-	-	1 715
L	Grundstücks- und Wohnungswesen	Unternehmen	838	10	12	2	-	862
		SV-Besch.	331	-	63	-	-	502
M	Erbr. v.freiberufl., wissenschaftl. und techn. Dienstleistungen	Unternehmen	1 117	35	25	-	-	1 177
		SV-Besch.	1 264	392	794	-	-	2 450
N	Erbringung von sonst. wirtschaftlichen Dienstleistungen	Unternehmen	462	18	12	1	-	493
		SV-Besch.	873	-	1 054	-	-	2 249
P	Erziehung und Unterricht	Unternehmen	286	-	1	-	-	287
		SV-Besch.	-	-	-	-	-	3 191
Q	Gesundheits- und Sozialwesen	Unternehmen	783	8	5	4	-	800
		SV-Besch.	10 935	395	1 427	3 364	-	16 121
R	Kunst, Unterhaltung und Erholung	Unternehmen	215	8	6	-	-	229
		SV-Besch.	600	117	166	-	-	883
S	Erbringung von sonstigen Dienstleistungen	Unternehmen	658	4	1	1	-	664
		SV-Besch.	-	81	-	-	-	2 413

3.A Unternehmen und sozialversicherungspflichtig Beschäftigte nach Umsatzgrößenklassen, Wirtschaftsabschnitten, Statistischen Regionen, kreisfreien Städten und Landkreisen in Niedersachsen 2013

Kode der Klassifikation	Insgesamt Wirtschaftsabschnitte	Merkmal	Unternehmen mit Umsatz von ... bis unter ... Millionen €					insgesamt
			0 bis 1	1 bis 2	2 bis 10	10 bis 50	50 und mehr	
			Anzahl					
			255 Holzminden					
	Insgesamt	Unternehmen	2 274	104	113	23	7	2 521
		SV-Besch.	5 400	1 134	3 188	2 197	5 061	16 980
B	Bergbau und Gewinnung von Steinen und Erden	Unternehmen	5	1	1	-	-	7
		SV-Besch.	31
C	Verarbeitendes Gewerbe	Unternehmen	144	18	34	10	5	211
		SV-Besch.	360	.	1 284	1 249	.	7 912
D	Energieversorgung	Unternehmen	39	2	-	-	-	41
		SV-Besch.	36
E	Wasserversorgung; Abw.- u. Abfallents.u.Bes.v.Umweltverschm.	Unternehmen	12	-	5	-	-	17
		SV-Besch.	162	-	102	-	-	264
F	Baugewerbe	Unternehmen	256	18	14	2	-	290
		SV-Besch.	550	.	327	.	-	1 220
G	Handel; Instandh. und Reparatur von Kfz	Unternehmen	418	35	41	10	1	505
		SV-Besch.	463	.	662	694	.	2 060
H	Verkehr und Lagerei	Unternehmen	70	9	7	1	-	87
		SV-Besch.	150	.	233	.	-	649
I	Gastgewerbe	Unternehmen	213	1	-	-	-	214
		SV-Besch.	345
J	Information und Kommunikation	Unternehmen	39	1	1	-	-	41
		SV-Besch.	81
K	Erbringung v. Finanz- und Versicherungsdienstleistungen	Unternehmen	49	-	1	-	-	50
		SV-Besch.	198
L	Grundstücks- und Wohnungswesen	Unternehmen	226	1	2	-	-	229
		SV-Besch.	48
M	Erbr. v. freiberufl., wissenschaftl. und techn. Dienstleistungen	Unternehmen	223	9	2	-	1	235
		SV-Besch.	374	109	.	-	.	786
N	Erbringung von sonst. wirtschaftlichen Dienstleistungen	Unternehmen	124	5	3	-	-	132
		SV-Besch.	204	.	.	-	-	385
P	Erziehung und Unterricht	Unternehmen	49	-	1	-	-	50
		SV-Besch.	508
Q	Gesundheits- und Sozialwesen	Unternehmen	198	3	1	-	-	202
		SV-Besch.	1 819	.	.	-	-	2 012
R	Kunst, Unterhaltung und Erholung	Unternehmen	43	1	-	-	-	44
		SV-Besch.	53
S	Erbringung von sonstigen Dienstleistungen	Unternehmen	166	-	-	-	-	166
		SV-Besch.	392	-	-	-	-	392
			256 Nienburg (Weser)					
	Insgesamt	Unternehmen	3 899	219	222	59	22	4 421
		SV-Besch.	9 334	2 246	6 242	5 365	7 605	30 792
B	Bergbau und Gewinnung von Steinen und Erden	Unternehmen	11	2	4	-	-	17
		SV-Besch.	73	130
C	Verarbeitendes Gewerbe	Unternehmen	247	33	46	17	13	356
		SV-Besch.	811	.	1 467	1 441	.	10 277
D	Energieversorgung	Unternehmen	136	11	6	1	-	154
		SV-Besch.	.	.	5	.	.	51
E	Wasserversorgung; Abw.- u. Abfallents.u.Bes.v.Umweltverschm.	Unternehmen	21	3	2	3	-	29
		SV-Besch.	.	.	.	102	-	216
F	Baugewerbe	Unternehmen	445	50	37	4	-	536
		SV-Besch.	916	652	1 071	358	-	2 997
G	Handel; Instandh. und Reparatur von Kfz	Unternehmen	685	67	69	23	7	851
		SV-Besch.	889	.	1 229	1 537	.	5 175
H	Verkehr und Lagerei	Unternehmen	116	14	33	5	-	168
		SV-Besch.	294	186	1 082	362	-	1 924
I	Gastgewerbe	Unternehmen	278	4	-	-	-	282
		SV-Besch.	403	47	-	-	-	450
J	Information und Kommunikation	Unternehmen	54	2	-	1	-	57
		SV-Besch.	61	103
K	Erbringung v. Finanz- und Versicherungsdienstleistungen	Unternehmen	86	-	2	1	-	89
		SV-Besch.	1 092
L	Grundstücks- und Wohnungswesen	Unternehmen	400	3	4	-	-	407
		SV-Besch.	173
M	Erbr. v. freiberufl., wissenschaftl. und techn. Dienstleistungen	Unternehmen	398	13	11	1	1	424
		SV-Besch.	533	1 006
N	Erbringung von sonst. wirtschaftlichen Dienstleistungen	Unternehmen	214	8	6	2	-	230
		SV-Besch.	377	116	.	.	-	1 638
P	Erziehung und Unterricht	Unternehmen	130	1	1	-	-	132
		SV-Besch.	982
Q	Gesundheits- und Sozialwesen	Unternehmen	301	4	-	1	1	307
		SV-Besch.	2 749	.	-	.	.	3 758
R	Kunst, Unterhaltung und Erholung	Unternehmen	107	3	1	-	-	111
		SV-Besch.	.	24	.	-	-	136
S	Erbringung von sonstigen Dienstleistungen	Unternehmen	270	1	-	-	-	271
		SV-Besch.	.	.	-	-	-	684

3.A Unternehmen und sozialversicherungspflichtig Beschäftigte nach Umsatzgrößenklassen, Wirtschaftsabschnitten, Statistischen Regionen, kreisfreien Städten und Landkreisen in Niedersachsen 2013

Kode der Klassifikation	Insgesamt Wirtschaftsabschnitte	Merkmal	Unternehmen mit Umsatz von ... bis unter ... Millionen €					insgesamt
			0 bis 1	1 bis 2	2 bis 10	10 bis 50	50 und mehr	
			Anzahl					
			257 Schaumburg					
	Insgesamt	Unternehmen	5 542	263	206	45	13	6 069
		SV-Besch.	13 533	2 642	5 350	4 720	10 425	36 670
B	Bergbau und Gewinnung von Steinen und Erden	Unternehmen	5	1	3	-	-	9
		SV-Besch.	.	.	58	-	-	65
C	Verarbeitendes Gewerbe	Unternehmen	316	35	44	22	6	423
		SV-Besch.	738	462	1 218	2 565	8 010	12 993
D	Energieversorgung	Unternehmen	82	4	-	2	-	88
		SV-Besch.	5	.	.	.	-	156
E	Wasserversorgung; Abw.- u. Abfallents.u.Bes.v.Umweltverschm.	Unternehmen	16	1	1	1	-	19
		SV-Besch.	53	.	.	.	-	169
F	Baugewerbe	Unternehmen	606	47	18	1	1	673
		SV-Besch.	1 150	.	377	.	.	2 521
G	Handel; Instandh. und Reparatur von Kfz	Unternehmen	1 024	103	86	13	6	1 232
		SV-Besch.	1 276	.	1 253	502	.	5 676
H	Verkehr und Lagerei	Unternehmen	152	14	13	2	-	181
		SV-Besch.	329	.	462	.	-	1 123
I	Gastgewerbe	Unternehmen	418	7	3	-	-	428
		SV-Besch.	.	.	.	-	-	965
J	Information und Kommunikation	Unternehmen	134	3	3	-	-	140
		SV-Besch.	155	17	77	-	-	249
K	Erbringung v. Finanz- und Versicherungsdienstleistungen	Unternehmen	115	-	3	1	-	119
		SV-Besch.	172	-	.	.	-	991
L	Grundstücks- und Wohnungswesen	Unternehmen	561	9	3	-	-	573
		SV-Besch.	142	.	.	-	-	254
M	Erbr. v. freiberufl., wissenschaftl. und techn. Dienstleistungen	Unternehmen	647	16	14	-	-	677
		SV-Besch.	785	156	291	-	-	1 232
N	Erbringung von sonst. wirtschaftlichen Dienstleistungen	Unternehmen	302	15	6	1	-	324
		SV-Besch.	768	.	564	.	-	1 649
P	Erziehung und Unterricht	Unternehmen	150	-	-	-	-	150
		SV-Besch.	963	-	-	-	-	963
Q	Gesundheits- und Sozialwesen	Unternehmen	456	5	3	2	-	466
		SV-Besch.	5 356	67	.	.	-	6 282
R	Kunst, Unterhaltung und Erholung	Unternehmen	132	1	3	-	-	136
		SV-Besch.	148	.	.	-	-	309
S	Erbringung von sonstigen Dienstleistungen	Unternehmen	426	2	3	-	-	431
		SV-Besch.	752	.	.	-	-	1 073
			3 Lüneburg					
	Insgesamt	Unternehmen	59 997	3 037	2 855	688	181	66 758
		SV-Besch.	141 230	34 857	77 914	63 870	61 036	378 907
B	Bergbau und Gewinnung von Steinen und Erden	Unternehmen	19	4	12	5	2	42
		SV-Besch.	94	37	219	.	.	2 533
C	Verarbeitendes Gewerbe	Unternehmen	2 942	368	445	163	62	3 980
		SV-Besch.	6 849	5 280	14 902	17 216	33 602	77 849
D	Energieversorgung	Unternehmen	1 336	119	38	12	9	1 514
		SV-Besch.	133	90	86	555	1 147	2 011
E	Wasserversorgung; Abw.- u. Abfallents.u.Bes.v.Umweltverschm.	Unternehmen	161	34	39	13	-	247
		SV-Besch.	594	431	916	1 209	-	3 150
F	Baugewerbe	Unternehmen	6 699	562	437	61	5	7 764
		SV-Besch.	12 316	6 277	10 600	.	.	36 156
G	Handel; Instandh. und Reparatur von Kfz	Unternehmen	10 741	1 013	1 174	333	88	13 349
		SV-Besch.	12 669	6 882	18 445	18 438	17 215	73 649
H	Verkehr und Lagerei	Unternehmen	1 975	242	210	24	4	2 455
		SV-Besch.	4 431	2 478	5 688	.	.	17 663
I	Gastgewerbe	Unternehmen	4 399	105	56	7	1	4 568
		SV-Besch.	7 715	2 172	3 155	.	.	17 098
J	Information und Kommunikation	Unternehmen	1 630	53	55	12	-	1 750
		SV-Besch.	1 309	475	1 576	1 614	-	4 974
K	Erbringung v. Finanz- und Versicherungsdienstleistungen	Unternehmen	1 229	11	10	3	-	1 253
		SV-Besch.	4 416	2 684	2 606	1 149	-	10 855
L	Grundstücks- und Wohnungswesen	Unternehmen	6 461	94	68	6	1	6 630
		SV-Besch.	1 793	.	312	305	.	2 691
M	Erbr. v. freiberufl., wissenschaftl. und techn. Dienstleistungen	Unternehmen	7 747	234	140	12	3	8 136
		SV-Besch.	8 427	2 969	4 129	.	.	16 589
N	Erbringung von sonst. wirtschaftlichen Dienstleistungen	Unternehmen	3 425	115	112	18	3	3 673
		SV-Besch.	7 487	1 947	7 167	.	.	21 676
P	Erziehung und Unterricht	Unternehmen	1 558	10	6	1	-	1 575
		SV-Besch.	8 399	.	344	.	-	10 664
Q	Gesundheits- und Sozialwesen	Unternehmen	4 376	33	27	13	3	4 452
		SV-Besch.	52 773	633	6 905	4 431	2 635	67 377
R	Kunst, Unterhaltung und Erholung	Unternehmen	1 616	23	16	2	-	1 657
		SV-Besch.	1 838	.	568	.	-	2 904
S	Erbringung von sonstigen Dienstleistungen	Unternehmen	3 683	17	10	3	-	3 713
		SV-Besch.	9 987	381	296	404	-	11 068

3.A Unternehmen und sozialversicherungspflichtig Beschäftigte nach Umsatzgrößenklassen, Wirtschaftsabschnitten, Statistischen Regionen, kreisfreien Städten und Landkreisen in Niedersachsen 2013

Kode der Klassifikation	Insgesamt Wirtschaftsabschnitte	Merkmal	Unternehmen mit Umsatz von ... bis unter ... Millionen €					insgesamt
			0 bis 1	1 bis 2	2 bis 10	10 bis 50	50 und mehr	
			Anzahl					
			351 Celle					
	Insgesamt	Unternehmen	5 986	281	251	70	18	6 606
		SV-Besch.	15 176	3 602	8 896	5 934	10 689	44 297
B	Bergbau und Gewinnung von Steinen und Erden	Unternehmen	4	-	5	4	2	15
		SV-Besch.	.	-	107	.	.	2 223
C	Verarbeitendes Gewerbe	Unternehmen	323	45	47	20	8	443
		SV-Besch.	908	578	1 584	2 189	6 786	12 045
D	Energieversorgung	Unternehmen	132	21	3	1	2	159
		SV-Besch.	15	21	.	.	.	441
E	Wasserversorgung; Abw.- u. Abfallents.u.Bes.v.Umweltverschm.	Unternehmen	16	4	6	3	-	29
		SV-Besch.	63	53	205	380	-	701
F	Baugewerbe	Unternehmen	701	54	27	5	-	787
		SV-Besch.	1 388	688	974	248	-	3 298
G	Handel; Instandh. und Reparatur von Kfz	Unternehmen	1 110	88	99	27	5	1 329
		SV-Besch.	1 330	672	1 507	1 825	1 073	6 407
H	Verkehr und Lagerei	Unternehmen	153	9	14	3	-	179
		SV-Besch.	397	119	601	287	-	1 404
I	Gastgewerbe	Unternehmen	456	8	3	1	-	468
		SV-Besch.	881	.	197	.	-	1 269
J	Information und Kommunikation	Unternehmen	128	2	4	2	-	136
		SV-Besch.	100	.	171	.	-	556
K	Erbringung v. Finanz- und Versicherungsdienstleistungen	Unternehmen	141	1	1	-	-	143
		SV-Besch.	.	.	.	-	-	1 102
L	Grundstücks- und Wohnungswesen	Unternehmen	607	7	5	-	-	619
		SV-Besch.	245	.	.	-	-	308
M	Erbr. v. freiberufl., wissenschaftl. und techn. Dienstleistungen	Unternehmen	722	23	15	3	-	763
		SV-Besch.	1 050	.	578	.	-	2 051
N	Erbringung von sonst. wirtschaftlichen Dienstleistungen	Unternehmen	294	11	15	1	-	321
		SV-Besch.	526	.	882	.	-	1 599
P	Erziehung und Unterricht	Unternehmen	116	1	1	-	-	118
		SV-Besch.	.	.	.	-	-	835
Q	Gesundheits- und Sozialwesen	Unternehmen	510	4	5	-	1	520
		SV-Besch.	5 378	50	.	-	.	8 346
R	Kunst, Unterhaltung und Erholung	Unternehmen	134	2	-	-	-	136
		SV-Besch.	.	.	-	-	-	293
S	Erbringung von sonstigen Dienstleistungen	Unternehmen	439	1	1	-	-	441
		SV-Besch.	.	.	.	-	-	1 419
			352 Cuxhaven					
	Insgesamt	Unternehmen	6 071	275	259	53	17	6 675
		SV-Besch.	14 899	3 083	6 995	4 596	3 358	32 931
B	Bergbau und Gewinnung von Steinen und Erden	Unternehmen	1	2	1	-	-	4
		SV-Besch.	.	.	.	-	-	20
C	Verarbeitendes Gewerbe	Unternehmen	305	40	45	13	7	410
		SV-Besch.	814	583	1 558	833	1 475	5 263
D	Energieversorgung	Unternehmen	197	10	5	1	-	213
		SV-Besch.	15	.	19	.	-	35
E	Wasserversorgung; Abw.- u. Abfallents.u.Bes.v.Umweltverschm.	Unternehmen	11	5	6	1	-	23
		SV-Besch.	.	59	130	.	-	441
F	Baugewerbe	Unternehmen	646	66	42	6	-	760
		SV-Besch.	1 496	737	974	783	-	3 990
G	Handel; Instandh. und Reparatur von Kfz	Unternehmen	1 100	79	99	20	10	1 308
		SV-Besch.	1 373	515	1 784	847	1 883	6 402
H	Verkehr und Lagerei	Unternehmen	221	26	24	1	-	272
		SV-Besch.	577	.	945	.	-	1 878
I	Gastgewerbe	Unternehmen	702	12	10	-	-	724
		SV-Besch.	979	169	481	-	-	1 629
J	Information und Kommunikation	Unternehmen	97	4	-	1	-	102
		SV-Besch.	85	-	-	-	-	183
K	Erbringung v. Finanz- und Versicherungsdienstleistungen	Unternehmen	111	-	1	1	-	113
		SV-Besch.	.	-	.	.	-	754
L	Grundstücks- und Wohnungswesen	Unternehmen	616	4	7	1	-	628
		SV-Besch.	196	.	69	-	-	307
M	Erbr. v. freiberufl., wissenschaftl. und techn. Dienstleistungen	Unternehmen	557	16	8	1	-	582
		SV-Besch.	636	.	201	.	-	1 223
N	Erbringung von sonst. wirtschaftlichen Dienstleistungen	Unternehmen	366	4	6	4	-	380
		SV-Besch.	695	81	389	1 102	-	2 267
P	Erziehung und Unterricht	Unternehmen	153	2	-	-	-	155
		SV-Besch.	.	.	-	-	-	1 345
Q	Gesundheits- und Sozialwesen	Unternehmen	469	3	3	3	-	478
		SV-Besch.	5 088	.	146	.	-	6 008
R	Kunst, Unterhaltung und Erholung	Unternehmen	128	-	2	-	-	130
		SV-Besch.	.	-	.	-	-	193
S	Erbringung von sonstigen Dienstleistungen	Unternehmen	391	2	-	-	-	393
		SV-Besch.	.	.	-	-	-	993

3.A Unternehmen und sozialversicherungspflichtig Beschäftigte nach Umsatzgrößenklassen, Wirtschaftsabschnitten, Statistischen Regionen, kreisfreien Städten und Landkreisen in Niedersachsen 2013

Kode der Klassifikation	Insgesamt Wirtschaftsabschnitte	Merkmal	Unternehmen mit Umsatz von ... bis unter ... Millionen €					insgesamt
			0 bis 1	1 bis 2	2 bis 10	10 bis 50	50 und mehr	
			Anzahl					
353 Harburg								
	Insgesamt	Unternehmen	10 635	487	472	119	22	11 735
		SV-Besch.	18 698	4 257	9 426	7 059	5 021	44 461
B	Bergbau und Gewinnung von Steinen und Erden	Unternehmen	-	-	1	-	-	1
		SV-Besch.	-	-	-	-	-	-
C	Verarbeitendes Gewerbe	Unternehmen	442	48	56	18	3	567
		SV-Besch.	918	578	1 704	1 370	2 333	6 903
D	Energieversorgung	Unternehmen	99	9	5	2	-	115
		SV-Besch.	10	-	15	-	-	-
E	Wasserversorgung; Abw.- u. Abfallents.u.Bes.v.Umweltverschm.	Unternehmen	40	3	4	1	-	48
		SV-Besch.	57	-	78	-	-	226
F	Baugewerbe	Unternehmen	1 168	86	63	9	1	1 327
		SV-Besch.	1 847	-	1 304	901	-	5 132
G	Handel; Instandh. und Reparatur von Kfz	Unternehmen	1 936	166	226	73	16	2 417
		SV-Besch.	2 164	-	2 809	3 112	-	11 456
H	Verkehr und Lagerei	Unternehmen	392	41	35	6	-	474
		SV-Besch.	774	411	813	681	-	2 679
I	Gastgewerbe	Unternehmen	554	21	6	-	-	581
		SV-Besch.	1 035	365	275	-	-	1 675
J	Information und Kommunikation	Unternehmen	394	13	10	1	-	418
		SV-Besch.	254	-	154	-	-	565
K	Erbringung v. Finanz- und Versicherungsdienstleistungen	Unternehmen	220	1	1	-	-	222
		SV-Besch.	-	-	-	-	-	974
L	Grundstücks- und Wohnungswesen	Unternehmen	1 220	21	17	1	-	1 259
		SV-Besch.	267	-	27	-	-	319
M	Erbr. v. freiberufl., wissenschaftl. und techn. Dienstleistungen	Unternehmen	1 643	41	20	3	-	1 707
		SV-Besch.	1 178	431	394	210	-	2 213
N	Erbringung von sonst. wirtschaftlichen Dienstleistungen	Unternehmen	716	25	18	4	2	765
		SV-Besch.	998	-	913	244	-	2 486
P	Erziehung und Unterricht	Unternehmen	262	2	1	-	-	265
		SV-Besch.	966	-	-	-	-	1 009
Q	Gesundheits- und Sozialwesen	Unternehmen	586	5	1	1	-	593
		SV-Besch.	5 914	-	-	-	-	6 421
R	Kunst, Unterhaltung und Erholung	Unternehmen	361	4	5	-	-	370
		SV-Besch.	-	-	131	-	-	457
S	Erbringung von sonstigen Dienstleistungen	Unternehmen	602	1	3	-	-	606
		SV-Besch.	1 698	-	-	-	-	1 761
354 Lüchow-Dannenberg								
	Insgesamt	Unternehmen	1 802	71	75	19	3	1 970
		SV-Besch.	4 960	594	1 800	2 088	227	9 669
B	Bergbau und Gewinnung von Steinen und Erden	Unternehmen	-	-	1	-	-	1
		SV-Besch.	-	-	-	-	-	-
C	Verarbeitendes Gewerbe	Unternehmen	100	2	14	7	1	124
		SV-Besch.	244	-	460	894	-	1 751
D	Energieversorgung	Unternehmen	64	8	2	-	-	74
		SV-Besch.	13	-	-	-	-	-
E	Wasserversorgung; Abw.- u. Abfallents.u.Bes.v.Umweltverschm.	Unternehmen	4	1	-	1	-	6
		SV-Besch.	-	-	-	-	-	-
F	Baugewerbe	Unternehmen	218	11	12	-	-	241
		SV-Besch.	406	96	289	-	-	791
G	Handel; Instandh. und Reparatur von Kfz	Unternehmen	318	33	32	7	2	392
		SV-Besch.	484	-	450	364	-	1 604
H	Verkehr und Lagerei	Unternehmen	45	4	3	-	-	52
		SV-Besch.	129	39	108	-	-	276
I	Gastgewerbe	Unternehmen	172	2	1	-	-	175
		SV-Besch.	297	-	-	-	-	435
J	Information und Kommunikation	Unternehmen	22	1	1	-	-	24
		SV-Besch.	-	-	-	-	-	92
K	Erbringung v. Finanz- und Versicherungsdienstleistungen	Unternehmen	39	-	-	1	-	40
		SV-Besch.	-	-	-	-	-	725
L	Grundstücks- und Wohnungswesen	Unternehmen	115	1	2	-	-	118
		SV-Besch.	27	-	-	-	-	95
M	Erbr. v. freiberufl., wissenschaftl. und techn. Dienstleistungen	Unternehmen	190	6	4	1	-	201
		SV-Besch.	389	-	113	-	-	589
N	Erbringung von sonst. wirtschaftlichen Dienstleistungen	Unternehmen	80	1	1	-	-	82
		SV-Besch.	-	-	-	-	-	442
P	Erziehung und Unterricht	Unternehmen	63	-	-	-	-	63
		SV-Besch.	429	-	-	-	-	429
Q	Gesundheits- und Sozialwesen	Unternehmen	180	-	1	2	-	183
		SV-Besch.	1 739	-	-	-	-	2 019
R	Kunst, Unterhaltung und Erholung	Unternehmen	49	-	-	-	-	49
		SV-Besch.	35	-	-	-	-	35
S	Erbringung von sonstigen Dienstleistungen	Unternehmen	143	1	1	-	-	145
		SV-Besch.	-	-	-	-	-	283

3.A Unternehmen und sozialversicherungspflichtig Beschäftigte nach Umsatzgrößenklassen, Wirtschaftsabschnitten, Statistischen Regionen, kreisfreien Städten und Landkreisen in Niedersachsen 2013

Kode der Klassifikation	Insgesamt Wirtschaftsabschnitte	Merkmal	Unternehmen mit Umsatz von ... bis unter ... Millionen €					insgesamt
			0 bis 1	1 bis 2	2 bis 10	10 bis 50	50 und mehr	
			Anzahl					
355 Lüneburg								
	Insgesamt	Unternehmen	6 434	299	268	72	12	7 085
		SV-Besch.	16 143	4 898	8 819	7 879	2 824	40 563
B	Bergbau und Gewinnung von Steinen und Erden	Unternehmen	1	1	2	-	-	4
		SV-Besch.	71
C	Verarbeitendes Gewerbe	Unternehmen	270	36	48	17	5	376
		SV-Besch.	571	701	1 698	2 107	2 268	7 345
D	Energieversorgung	Unternehmen	78	2	5	2	-	87
		SV-Besch.	4	83
E	Wasserversorgung; Abw.- u. Abfallents.u.Bes.v.Umweltverschm.	Unternehmen	12	6	4	2	-	24
		SV-Besch.	52	49	.	.	.	361
F	Baugewerbe	Unternehmen	691	49	32	4	-	776
		SV-Besch.	1 113	505	852	554	-	3 024
G	Handel; Instandh. und Reparatur von Kfz	Unternehmen	1 073	94	103	35	6	1 311
		SV-Besch.	1 079	.	1 789	1 876	.	5 867
H	Verkehr und Lagerei	Unternehmen	196	15	12	2	-	225
		SV-Besch.	396	.	285	.	.	1 447
I	Gastgewerbe	Unternehmen	390	15	4	2	-	411
		SV-Besch.	784	.	210	.	.	1 997
J	Information und Kommunikation	Unternehmen	232	14	9	3	-	258
		SV-Besch.	241	.	231	.	.	1 222
K	Erbringung v. Finanz- und Versicherungsdienstleistungen	Unternehmen	117	-	3	-	-	120
		SV-Besch.	1 293
L	Grundstücks- und Wohnungswesen	Unternehmen	603	14	8	-	-	625
		SV-Besch.	212	70	47	-	-	329
M	Erbr. v.freiberufl., wissenschaftl. und techn. Dienstleistungen	Unternehmen	1 027	29	14	1	1	1 072
		SV-Besch.	950	.	351	.	.	1 762
N	Erbringung von sonst. wirtschaftlichen Dienstleistungen	Unternehmen	337	11	14	2	-	364
		SV-Besch.	692	.	1 419	.	.	3 444
P	Erziehung und Unterricht	Unternehmen	231	1	2	-	-	234
		SV-Besch.	1 048	2 546
Q	Gesundheits- und Sozialwesen	Unternehmen	535	4	4	-	-	543
		SV-Besch.	6 780	81	722	-	-	7 583
R	Kunst, Unterhaltung und Erholung	Unternehmen	196	4	3	-	-	203
		SV-Besch.	298	43	164	-	-	505
S	Erbringung von sonstigen Dienstleistungen	Unternehmen	445	4	1	2	-	452
		SV-Besch.	1 277	93	.	.	.	1 684
356 Osterholz								
	Insgesamt	Unternehmen	3 853	166	151	36	7	4 213
		SV-Besch.	9 097	1 717	4 060	3 125	2 824	20 823
B	Bergbau und Gewinnung von Steinen und Erden	Unternehmen	1	1	1	-	-	3
		SV-Besch.
C	Verarbeitendes Gewerbe	Unternehmen	193	25	29	7	4	258
		SV-Besch.	550	.	1 089	633	.	3 693
D	Energieversorgung	Unternehmen	82	1	-	-	1	84
		SV-Besch.
E	Wasserversorgung; Abw.- u. Abfallents.u.Bes.v.Umweltverschm.	Unternehmen	9	1	1	1	-	12
		SV-Besch.	26	153
F	Baugewerbe	Unternehmen	419	30	17	3	-	469
		SV-Besch.	708	.	436	.	.	1 882
G	Handel; Instandh. und Reparatur von Kfz	Unternehmen	750	62	68	23	2	905
		SV-Besch.	787	.	1 131	1 644	.	5 518
H	Verkehr und Lagerei	Unternehmen	120	12	6	-	-	138
		SV-Besch.	254	155	180	-	-	589
I	Gastgewerbe	Unternehmen	254	-	2	-	-	256
		SV-Besch.	640
J	Information und Kommunikation	Unternehmen	120	-	3	-	-	123
		SV-Besch.	71	-	75	-	-	146
K	Erbringung v. Finanz- und Versicherungsdienstleistungen	Unternehmen	87	-	1	-	-	88
		SV-Besch.	772
L	Grundstücks- und Wohnungswesen	Unternehmen	401	5	4	-	-	410
		SV-Besch.	61
M	Erbr. v.freiberufl., wissenschaftl. und techn. Dienstleistungen	Unternehmen	503	12	8	-	-	523
		SV-Besch.	494	142	86	-	-	722
N	Erbringung von sonst. wirtschaftlichen Dienstleistungen	Unternehmen	210	10	10	1	-	231
		SV-Besch.	650	.	535	.	.	1 720
P	Erziehung und Unterricht	Unternehmen	105	1	-	-	-	106
		SV-Besch.	385
Q	Gesundheits- und Sozialwesen	Unternehmen	267	2	-	1	-	270
		SV-Besch.	3 616
R	Kunst, Unterhaltung und Erholung	Unternehmen	108	3	1	-	-	112
		SV-Besch.	.	36	.	.	.	163
S	Erbringung von sonstigen Dienstleistungen	Unternehmen	224	1	-	-	-	225
		SV-Besch.	580

3.A Unternehmen und sozialversicherungspflichtig Beschäftigte nach Umsatzgrößenklassen, Wirtschaftsabschnitten, Statistischen Regionen, kreisfreien Städten und Landkreisen in Niedersachsen 2013

Kode der Klassifikation	Insgesamt Wirtschaftsabschnitte	Merkmal	Unternehmen mit Umsatz von ... bis unter ... Millionen €					insgesamt
			0 bis 1	1 bis 2	2 bis 10	10 bis 50	50 und mehr	
			Anzahl					
357 Rotenburg (Wümme)								
	Insgesamt	Unternehmen	6 037	377	322	82	28	6 846
		SV-Besch.	14 149	3 892	9 256	8 773	11 069	47 139
B	Bergbau und Gewinnung von Steinen und Erden	Unternehmen	7	-	-	-	-	7
		SV-Besch.	73	-	-	-	-	73
C	Verarbeitendes Gewerbe	Unternehmen	327	57	44	15	10	453
		SV-Besch.	662	806	1 283	1 606	7 400	11 757
D	Energieversorgung	Unternehmen	280	29	6	2	-	317
		SV-Besch.	.	.	28	.	-	218
E	Wasserversorgung; Abw.- u. Abfallents.u.Bes.v.Umweltverschm.	Unternehmen	13	1	3	-	-	17
		SV-Besch.	.	.	87	-	-	115
F	Baugewerbe	Unternehmen	731	85	65	10	-	891
		SV-Besch.	1 330	997	1 537	732	-	4 596
G	Handel; Instandh. und Reparatur von Kfz	Unternehmen	1 100	107	142	43	15	1 407
		SV-Besch.	1 336	.	2 539	2 326	.	10 109
H	Verkehr und Lagerei	Unternehmen	169	16	9	3	2	199
		SV-Besch.	376	221	326	.	.	1 738
I	Gastgewerbe	Unternehmen	373	15	5	2	-	395
		SV-Besch.	592	.	189	.	.	1 816
J	Information und Kommunikation	Unternehmen	124	6	13	-	-	143
		SV-Besch.	96	50	528	-	-	674
K	Erbringung v. Finanz- und Versicherungsdienstleistungen	Unternehmen	118	1	2	1	-	122
		SV-Besch.	353	1 129
L	Grundstücks- und Wohnungswesen	Unternehmen	790	11	6	1	-	808
		SV-Besch.	144	56	.	.	-	204
M	Erbr. v. freiberufl., wissenschaftl. und techn. Dienstleistungen	Unternehmen	708	26	13	1	-	748
		SV-Besch.	959	.	283	.	-	1 706
N	Erbringung von sonst. wirtschaftlichen Dienstleistungen	Unternehmen	327	17	10	1	1	356
		SV-Besch.	1 323
P	Erziehung und Unterricht	Unternehmen	135	-	1	-	-	136
		SV-Besch.	.	-	-	-	-	545
Q	Gesundheits- und Sozialwesen	Unternehmen	384	4	3	3	-	394
		SV-Besch.	6 372	.	.	2 038	-	10 194
R	Kunst, Unterhaltung und Erholung	Unternehmen	143	1	-	-	-	144
		SV-Besch.	.	.	-	-	-	120
S	Erbringung von sonstigen Dienstleistungen	Unternehmen	308	1	-	-	-	309
		SV-Besch.	.	.	-	-	-	822
358 Heidekreis								
	Insgesamt	Unternehmen	4 705	224	239	60	16	5 244
		SV-Besch.	12 164	2 451	7 858	7 383	4 478	34 334
B	Bergbau und Gewinnung von Steinen und Erden	Unternehmen	2	-	-	-	-	2
		SV-Besch.	.	-	-	-	-	.
C	Verarbeitendes Gewerbe	Unternehmen	247	25	39	15	6	332
		SV-Besch.	620	337	1 105	1 995	2 994	7 051
D	Energieversorgung	Unternehmen	117	17	6	3	1	144
		SV-Besch.	12	8	.	191	.	332
E	Wasserversorgung; Abw.- u. Abfallents.u.Bes.v.Umweltverschm.	Unternehmen	21	3	5	1	-	30
		SV-Besch.	87	.	80	.	-	399
F	Baugewerbe	Unternehmen	573	29	39	3	1	645
		SV-Besch.	1 031	.	1 177	379	.	3 230
G	Handel; Instandh. und Reparatur von Kfz	Unternehmen	878	97	87	25	7	1 094
		SV-Besch.	1 138	773	1 416	1 858	1 082	6 267
H	Verkehr und Lagerei	Unternehmen	124	12	9	3	-	148
		SV-Besch.	.	210	449	.	-	1 093
I	Gastgewerbe	Unternehmen	473	9	15	2	-	499
		SV-Besch.	844	.	827	.	-	2 126
J	Information und Kommunikation	Unternehmen	132	-	5	1	-	138
		SV-Besch.	.	-	125	-	-	349
K	Erbringung v. Finanz- und Versicherungsdienstleistungen	Unternehmen	87	-	-	-	-	87
		SV-Besch.	749	-	-	-	-	749
L	Grundstücks- und Wohnungswesen	Unternehmen	444	6	4	-	1	455
		SV-Besch.	121	.	.	-	.	.
M	Erbr. v. freiberufl., wissenschaftl. und techn. Dienstleistungen	Unternehmen	499	17	8	1	-	525
		SV-Besch.	586	.	321	.	-	1 386
N	Erbringung von sonst. wirtschaftlichen Dienstleistungen	Unternehmen	269	6	13	2	-	290
		SV-Besch.	492	.	935	.	-	2 789
P	Erziehung und Unterricht	Unternehmen	113	1	1	-	-	115
		SV-Besch.	.	.	.	-	-	1 201
Q	Gesundheits- und Sozialwesen	Unternehmen	351	2	3	1	-	357
		SV-Besch.	4 288	.	.	.	-	5 604
R	Kunst, Unterhaltung und Erholung	Unternehmen	127	-	3	2	-	132
		SV-Besch.	.	-	153	.	-	574
S	Erbringung von sonstigen Dienstleistungen	Unternehmen	248	-	2	1	-	251
		SV-Besch.	773	-	.	.	-	1 014

3.A Unternehmen und sozialversicherungspflichtig Beschäftigte nach Umsatzgrößenklassen, Wirtschaftsabschnitten, Statistischen Regionen, kreisfreien Städten und Landkreisen in Niedersachsen 2013

Kode der Klassifikation	Insgesamt Wirtschaftsabschnitte	Merkmal	Unternehmen mit Umsatz von ... bis unter ... Millionen €					insgesamt
			0 bis 1	1 bis 2	2 bis 10	10 bis 50	50 und mehr	
			Anzahl					
			359 Stade					
	Insgesamt	Unternehmen	6 572	463	386	88	28	7 537
		SV-Besch.	15 346	4 919	9 533	8 367	8 844	47 009
B	Bergbau und Gewinnung von Steinen und Erden	Unternehmen	3	-	-	-	-	3
		SV-Besch.	-	-	-	-	-	-
C	Verarbeitendes Gewerbe	Unternehmen	276	48	48	20	9	401
		SV-Besch.	632	758	1 786	2 241	3 282	8 699
D	Energieversorgung	Unternehmen	113	12	4	-	2	131
		SV-Besch.	11	4	-	-	-	-
E	Wasserversorgung; Abw.- u. Abfallents.u.Bes.v.Umweltverschm.	Unternehmen	18	7	9	2	-	36
		SV-Besch.	82	-	241	-	-	566
F	Baugewerbe	Unternehmen	644	73	65	9	1	792
		SV-Besch.	1 295	-	1 859	677	-	4 907
G	Handel; Instandh. und Reparatur von Kfz	Unternehmen	1 095	136	140	48	12	1 431
		SV-Besch.	1 194	-	2 262	2 303	-	8 286
H	Verkehr und Lagerei	Unternehmen	324	82	70	2	-	478
		SV-Besch.	761	-	1 068	-	-	4 032
I	Gastgewerbe	Unternehmen	470	11	4	-	1	486
		SV-Besch.	833	-	223	-	-	3 727
J	Information und Kommunikation	Unternehmen	170	9	3	1	-	183
		SV-Besch.	121	-	26	-	-	335
K	Erbringung v. Finanz- und Versicherungsdienstleistungen	Unternehmen	142	4	1	-	-	147
		SV-Besch.	-	718	-	-	-	1 537
L	Grundstücks- und Wohnungswesen	Unternehmen	850	16	5	2	-	873
		SV-Besch.	308	44	-	-	-	486
M	Erbr. v.freiberufl., wissenschaftl. und techn. Dienstleistungen	Unternehmen	908	34	18	-	2	962
		SV-Besch.	1 033	-	699	-	-	2 199
N	Erbringung von sonst. wirtschaftlichen Dienstleistungen	Unternehmen	382	14	16	2	-	414
		SV-Besch.	1 655	-	750	-	-	3 052
P	Erziehung und Unterricht	Unternehmen	174	2	-	1	-	177
		SV-Besch.	1 018	-	-	-	-	1 349
Q	Gesundheits- und Sozialwesen	Unternehmen	445	7	1	1	1	455
		SV-Besch.	5 007	-	-	-	-	6 425
R	Kunst, Unterhaltung und Erholung	Unternehmen	159	5	1	-	-	165
		SV-Besch.	-	50	-	-	-	236
S	Erbringung von sonstigen Dienstleistungen	Unternehmen	399	3	1	-	-	403
		SV-Besch.	881	-	-	-	-	940
			360 Uelzen					
	Insgesamt	Unternehmen	2 983	138	137	31	10	3 299
		SV-Besch.	8 842	2 235	4 600	3 482	2 507	21 666
B	Bergbau und Gewinnung von Steinen und Erden	Unternehmen	-	-	1	-	-	1
		SV-Besch.	-	-	-	-	-	-
C	Verarbeitendes Gewerbe	Unternehmen	178	11	26	14	1	230
		SV-Besch.	351	-	892	1 210	-	3 012
D	Energieversorgung	Unternehmen	81	7	2	-	1	91
		SV-Besch.	13	4	-	-	-	117
E	Wasserversorgung; Abw.- u. Abfallents.u.Bes.v.Umweltverschm.	Unternehmen	5	1	1	-	-	7
		SV-Besch.	-	-	-	-	-	-
F	Baugewerbe	Unternehmen	312	28	20	3	-	363
		SV-Besch.	644	347	502	458	-	1 951
G	Handel; Instandh. und Reparatur von Kfz	Unternehmen	557	59	58	11	6	691
		SV-Besch.	625	438	1 065	778	956	3 862
H	Verkehr und Lagerei	Unternehmen	71	6	7	1	1	86
		SV-Besch.	-	-	234	-	-	982
I	Gastgewerbe	Unternehmen	268	5	2	-	-	275
		SV-Besch.	-	163	-	-	-	880
J	Information und Kommunikation	Unternehmen	64	-	-	1	-	65
		SV-Besch.	-	-	-	-	-	278
K	Erbringung v. Finanz- und Versicherungsdienstleistungen	Unternehmen	61	2	-	-	-	63
		SV-Besch.	-	-	-	-	-	1 015
L	Grundstücks- und Wohnungswesen	Unternehmen	269	1	2	-	-	272
		SV-Besch.	96	-	-	-	-	98
M	Erbr. v.freiberufl., wissenschaftl. und techn. Dienstleistungen	Unternehmen	307	11	5	-	-	323
		SV-Besch.	444	131	175	-	-	750
N	Erbringung von sonst. wirtschaftlichen Dienstleistungen	Unternehmen	167	6	5	-	-	178
		SV-Besch.	462	111	401	-	-	974
P	Erziehung und Unterricht	Unternehmen	93	-	-	-	-	93
		SV-Besch.	580	-	-	-	-	580
Q	Gesundheits- und Sozialwesen	Unternehmen	282	-	6	1	1	290
		SV-Besch.	3 885	-	-	-	-	6 284
R	Kunst, Unterhaltung und Erholung	Unternehmen	68	-	1	-	-	69
		SV-Besch.	-	-	-	-	-	135
S	Erbringung von sonstigen Dienstleistungen	Unternehmen	200	1	1	-	-	202
		SV-Besch.	-	-	-	-	-	705

3.A Unternehmen und sozialversicherungspflichtig Beschäftigte nach Umsatzgrößenklassen, Wirtschaftsabschnitten, Statistischen Regionen, kreisfreien Städten und Landkreisen in Niedersachsen 2013

Kode der Klassifikation	Insgesamt Wirtschaftsabschnitte	Merkmal	Unternehmen mit Umsatz von ... bis unter ... Millionen €					insgesamt
			0 bis 1	1 bis 2	2 bis 10	10 bis 50	50 und mehr	
			Anzahl					
			361 Verden					
	Insgesamt	Unternehmen	4 919	256	295	58	20	5 548
		SV-Besch.	11 756	3 209	6 671	5 184	9 195	36 015
B	Bergbau und Gewinnung von Steinen und Erden	Unternehmen	-	-	-	1	-	1
		SV-Besch.	-	-	-	-	-	-
C	Verarbeitendes Gewerbe	Unternehmen	281	31	49	17	8	386
		SV-Besch.	579	456	1 743	2 138	5 414	10 330
D	Energieversorgung	Unternehmen	93	3	-	1	2	99
		SV-Besch.	5	-	-	-	-	214
E	Wasserversorgung; Abw.- u. Abfallents.u.Bes.v.Umweltverschm.	Unternehmen	12	2	-	1	-	15
		SV-Besch.	26	-	-	-	-	-
F	Baugewerbe	Unternehmen	596	51	55	9	2	713
		SV-Besch.	1 058	-	696	405	-	3 355
G	Handel; Instandh. und Reparatur von Kfz	Unternehmen	824	92	120	21	7	1 064
		SV-Besch.	1 159	705	1 693	1 505	2 809	7 871
H	Verkehr und Lagerei	Unternehmen	160	19	21	3	1	204
		SV-Besch.	374	-	679	183	-	1 545
I	Gastgewerbe	Unternehmen	287	7	4	-	-	298
		SV-Besch.	514	129	261	-	-	904
J	Information und Kommunikation	Unternehmen	147	4	7	2	-	160
		SV-Besch.	135	15	-	-	-	574
K	Erbringung v. Finanz- und Versicherungsdienstleistungen	Unternehmen	106	2	-	-	-	108
		SV-Besch.	-	-	-	-	-	805
L	Grundstücks- und Wohnungswesen	Unternehmen	546	8	8	1	-	563
		SV-Besch.	116	-	-	-	-	307
M	Erbr. v. freiberufl., wissenschaftl. und techn. Dienstleistungen	Unternehmen	683	19	27	1	-	730
		SV-Besch.	708	-	928	-	-	1 988
N	Erbringung von sonst. wirtschaftlichen Dienstleistungen	Unternehmen	277	10	4	1	-	292
		SV-Besch.	620	-	455	-	-	1 580
P	Erziehung und Unterricht	Unternehmen	113	-	-	-	-	113
		SV-Besch.	440	-	-	-	-	440
Q	Gesundheits- und Sozialwesen	Unternehmen	367	2	-	-	-	369
		SV-Besch.	-	-	-	-	-	4 877
R	Kunst, Unterhaltung und Erholung	Unternehmen	143	4	-	-	-	147
		SV-Besch.	166	27	-	-	-	193
S	Erbringung von sonstigen Dienstleistungen	Unternehmen	284	2	-	-	-	286
		SV-Besch.	-	-	-	-	-	867
			4 Weser-Ems					
	Insgesamt	Unternehmen	88 927	5 413	5 518	1 387	444	101 689
		SV-Besch.	227 377	61 506	164 666	131 784	164 620	749 953
B	Bergbau und Gewinnung von Steinen und Erden	Unternehmen	89	21	27	8	4	149
		SV-Besch.	92	123	426	344	1 643	2 628
C	Verarbeitendes Gewerbe	Unternehmen	4 490	689	983	458	188	6 808
		SV-Besch.	12 775	8 799	33 145	51 565	79 550	185 834
D	Energieversorgung	Unternehmen	4 046	203	97	14	16	4 376
		SV-Besch.	535	100	217	543	4 449	5 844
E	Wasserversorgung; Abw.- u. Abfallents.u.Bes.v.Umweltverschm.	Unternehmen	191	36	72	21	5	325
		SV-Besch.	562	292	1 963	-	-	5 819
F	Baugewerbe	Unternehmen	8 990	998	787	100	17	10 892
		SV-Besch.	18 302	11 506	20 065	9 076	8 443	67 392
G	Handel; Instandh. und Reparatur von Kfz	Unternehmen	15 994	1 685	2 003	540	156	20 378
		SV-Besch.	19 228	11 349	30 751	26 751	35 556	123 635
H	Verkehr und Lagerei	Unternehmen	2 641	489	462	100	23	3 715
		SV-Besch.	6 507	4 041	12 597	10 105	11 865	45 115
I	Gastgewerbe	Unternehmen	7 362	196	107	4	1	7 670
		SV-Besch.	11 162	3 125	5 346	-	-	21 008
J	Information und Kommunikation	Unternehmen	1 847	77	88	16	4	2 032
		SV-Besch.	2 145	729	2 732	-	-	10 396
K	Erbringung v. Finanz- und Versicherungsdienstleistungen	Unternehmen	2 040	40	44	5	3	2 132
		SV-Besch.	7 196	-	6 818	-	-	19 332
L	Grundstücks- und Wohnungswesen	Unternehmen	10 684	188	142	13	2	11 029
		SV-Besch.	2 150	-	907	399	-	4 021
M	Erbr. v. freiberufl., wissenschaftl. und techn. Dienstleistungen	Unternehmen	10 251	432	338	49	11	11 081
		SV-Besch.	14 602	5 333	9 277	-	-	37 987
N	Erbringung von sonst. wirtschaftlichen Dienstleistungen	Unternehmen	4 589	213	254	31	6	5 093
		SV-Besch.	11 357	4 874	19 985	-	-	56 753
P	Erziehung und Unterricht	Unternehmen	2 263	11	11	1	-	2 286
		SV-Besch.	19 253	-	3 593	-	-	24 855
Q	Gesundheits- und Sozialwesen	Unternehmen	6 519	56	49	21	7	6 652
		SV-Besch.	82 019	5 513	13 336	-	-	113 628
R	Kunst, Unterhaltung und Erholung	Unternehmen	1 912	45	33	2	-	1 992
		SV-Besch.	2 805	-	1 913	-	-	5 335
S	Erbringung von sonstigen Dienstleistungen	Unternehmen	5 019	34	21	4	1	5 079
		SV-Besch.	16 687	657	1 595	-	-	20 371

3.A Unternehmen und sozialversicherungspflichtig Beschäftigte nach Umsatzgrößenklassen, Wirtschaftsabschnitten, Statistischen Regionen, kreisfreien Städten und Landkreisen in Niedersachsen 2013

Kode der Klassifikation	Insgesamt Wirtschaftsabschnitte	Merkmal	Unternehmen mit Umsatz von ... bis unter ... Millionen €					insgesamt
			0 bis 1	1 bis 2	2 bis 10	10 bis 50	50 und mehr	
			Anzahl					
401 Delmenhorst, Stadt								
	Insgesamt	Unternehmen	2 284	109	96	23	1	2 513
		SV-Besch.	6 158	.	2 737	1 643	.	12 117
B	Bergbau und Gewinnung von Steinen und Erden	Unternehmen	-	-	-	-	-	-
		SV-Besch.	-	-	-	-	-	-
C	Verarbeitendes Gewerbe	Unternehmen	101	17	19	7	-	144
		SV-Besch.	193	221	698	416	-	1 528
D	Energieversorgung	Unternehmen	10	-	-	-	1	11
		SV-Besch.	.	-	-	-	.	.
E	Wasserversorgung; Abw.- u. Abfallents.u.Bes.v.Umweltverschm.	Unternehmen	5	-	1	-	-	6
		SV-Besch.	.	-	.	-	-	.
F	Baugewerbe	Unternehmen	252	26	4	1	-	283
		SV-Besch.	393	.	213	.	-	1 086
G	Handel; Instandh. und Reparatur von Kfz	Unternehmen	475	33	47	12	-	567
		SV-Besch.	584	238	699	933	-	2 454
H	Verkehr und Lagerei	Unternehmen	77	8	8	1	-	94
		SV-Besch.	193	.	362	.	-	823
I	Gastgewerbe	Unternehmen	163	3	-	-	-	166
		SV-Besch.	177	81	-	-	-	258
J	Information und Kommunikation	Unternehmen	36	3	1	-	-	40
		SV-Besch.	46	.	.	-	-	166
K	Erbringung v. Finanz- und Versicherungsdienstleistungen	Unternehmen	59	1	-	-	-	60
		SV-Besch.	.	.	-	-	-	168
L	Grundstücks- und Wohnungswesen	Unternehmen	239	2	2	-	-	243
		SV-Besch.	69	.	.	-	-	92
M	Erbr. v. freiberufl., wissenschaftl. und techn. Dienstleistungen	Unternehmen	257	8	5	1	-	271
		SV-Besch.	355	.	.	.	-	630
N	Erbringung von sonst. wirtschaftlichen Dienstleistungen	Unternehmen	153	3	7	-	-	163
		SV-Besch.	270	75	406	-	-	751
P	Erziehung und Unterricht	Unternehmen	55	-	-	-	-	55
		SV-Besch.	603	-	-	-	-	603
Q	Gesundheits- und Sozialwesen	Unternehmen	203	2	-	1	-	206
		SV-Besch.	2 686	.	-	.	-	2 728
R	Kunst, Unterhaltung und Erholung	Unternehmen	63	2	2	-	-	67
		SV-Besch.	94	.	.	-	-	205
S	Erbringung von sonstigen Dienstleistungen	Unternehmen	136	1	-	-	-	137
		SV-Besch.	.	.	-	-	-	418
402 Emden, Stadt								
	Insgesamt	Unternehmen	1 420	95	126	32	11	1 684
		SV-Besch.	5 005	1 361	3 212	4 002	2 110	15 690
B	Bergbau und Gewinnung von Steinen und Erden	Unternehmen	-	-	-	-	-	-
		SV-Besch.	-	-	-	-	-	-
C	Verarbeitendes Gewerbe	Unternehmen	67	13	25	7	3	115
		SV-Besch.	370	.	609	905	.	2 331
D	Energieversorgung	Unternehmen	30	1	1	-	1	33
		SV-Besch.	.	.	.	-	.	.
E	Wasserversorgung; Abw.- u. Abfallents.u.Bes.v.Umweltverschm.	Unternehmen	3	2	-	-	-	5
		SV-Besch.	.	.	-	-	-	.
F	Baugewerbe	Unternehmen	108	14	18	2	1	143
		SV-Besch.	292	146	425	.	.	1 302
G	Handel; Instandh. und Reparatur von Kfz	Unternehmen	235	25	34	8	2	304
		SV-Besch.	357	.	727	690	.	2 019
H	Verkehr und Lagerei	Unternehmen	60	9	18	11	3	101
		SV-Besch.	248	126	.	904	.	2 832
I	Gastgewerbe	Unternehmen	130	4	5	-	-	139
		SV-Besch.	212	60	165	-	-	437
J	Information und Kommunikation	Unternehmen	25	1	1	1	-	28
		SV-Besch.	20	.	.	-	-	.
K	Erbringung v. Finanz- und Versicherungsdienstleistungen	Unternehmen	40	1	-	-	-	41
		SV-Besch.	.	.	-	-	-	302
L	Grundstücks- und Wohnungswesen	Unternehmen	159	-	4	-	-	163
		SV-Besch.	59	-	245	-	-	304
M	Erbr. v. freiberufl., wissenschaftl. und techn. Dienstleistungen	Unternehmen	179	10	12	1	1	203
		SV-Besch.	282	.	297	.	.	838
N	Erbringung von sonst. wirtschaftlichen Dienstleistungen	Unternehmen	79	12	7	-	-	98
		SV-Besch.	273	340	415	-	-	1 028
P	Erziehung und Unterricht	Unternehmen	38	1	1	-	-	40
		SV-Besch.	.	.	.	-	-	958
Q	Gesundheits- und Sozialwesen	Unternehmen	128	1	-	2	-	131
		SV-Besch.	1 148	.	-	-	-	2 316
R	Kunst, Unterhaltung und Erholung	Unternehmen	40	1	-	-	-	41
		SV-Besch.	.	.	-	-	-	92
S	Erbringung von sonstigen Dienstleistungen	Unternehmen	99	-	-	-	-	99
		SV-Besch.	607	-	-	-	-	607

3.A Unternehmen und sozialversicherungspflichtig Beschäftigte nach Umsatzgrößenklassen, Wirtschaftsabschnitten, Statistischen Regionen, kreisfreien Städten und Landkreisen in Niedersachsen 2013

Kode der Klassifikation	Insgesamt Wirtschaftsabschnitte	Merkmal	Unternehmen mit Umsatz von ... bis unter ... Millionen €					insgesamt
			0 bis 1	1 bis 2	2 bis 10	10 bis 50	50 und mehr	
			Anzahl					
403 Oldenburg, Stadt								
	Insgesamt	Unternehmen	6 324	326	349	86	35	7 120
		SV-Besch.	22 725	5 921	17 904	7 946	17 916	72 412
B	Bergbau und Gewinnung von Steinen und Erden	Unternehmen	-	-	-	1	-	1
		SV-Besch.	-	-	-	-	-	-
C	Verarbeitendes Gewerbe	Unternehmen	220	23	35	14	3	295
		SV-Besch.	568	343	1 181	1 480	733	4 305
D	Energieversorgung	Unternehmen	104	14	7	2	6	133
		SV-Besch.	9	-	-	-	-	2 562
E	Wasserversorgung; Abw.- u. Abfallents.u.Bes.v.Umweltverschm.	Unternehmen	15	3	3	2	-	23
		SV-Besch.	9	-	-	-	-	-
F	Baugewerbe	Unternehmen	405	40	40	8	1	494
		SV-Besch.	751	447	1 110	-	-	3 273
G	Handel; Instandh. und Reparatur von Kfz	Unternehmen	950	91	106	41	15	1 203
		SV-Besch.	1 173	721	2 077	2 656	4 339	10 966
H	Verkehr und Lagerei	Unternehmen	116	14	11	3	2	146
		SV-Besch.	392	220	-	573	-	2 537
I	Gastgewerbe	Unternehmen	415	19	12	-	-	446
		SV-Besch.	1 156	305	726	-	-	2 187
J	Information und Kommunikation	Unternehmen	254	7	19	4	3	287
		SV-Besch.	396	58	632	547	2 636	4 269
K	Erbringung v. Finanz- und Versicherungsdienstleistungen	Unternehmen	171	-	2	1	1	175
		SV-Besch.	1 049	-	-	-	-	5 551
L	Grundstücks- und Wohnungswesen	Unternehmen	736	15	15	1	-	767
		SV-Besch.	238	-	66	-	-	434
M	Erbr. v. freiberufl., wissenschaftl. und techn. Dienstleistungen	Unternehmen	1 245	63	53	7	3	1 371
		SV-Besch.	1 704	940	1 668	972	2 628	7 912
N	Erbringung von sonst. wirtschaftlichen Dienstleistungen	Unternehmen	327	16	28	1	-	372
		SV-Besch.	1 405	-	2 858	-	-	5 189
P	Erziehung und Unterricht	Unternehmen	206	-	1	-	-	207
		SV-Besch.	-	-	-	-	-	3 895
Q	Gesundheits- und Sozialwesen	Unternehmen	621	12	8	1	1	643
		SV-Besch.	-	2 428	-	-	-	14 498
R	Kunst, Unterhaltung und Erholung	Unternehmen	183	6	7	-	-	196
		SV-Besch.	317	51	714	-	-	1 082
S	Erbringung von sonstigen Dienstleistungen	Unternehmen	356	3	2	-	-	361
		SV-Besch.	3 086	-	-	-	-	3 407
404 Osnabrück, Stadt								
	Insgesamt	Unternehmen	6 251	330	379	129	49	7 138
		SV-Besch.	23 592	5 639	19 246	16 095	30 013	94 585
B	Bergbau und Gewinnung von Steinen und Erden	Unternehmen	2	-	-	-	-	2
		SV-Besch.	-	-	-	-	-	-
C	Verarbeitendes Gewerbe	Unternehmen	231	38	49	34	10	362
		SV-Besch.	822	560	1 751	3 189	10 816	17 138
D	Energieversorgung	Unternehmen	69	2	2	-	2	75
		SV-Besch.	5	-	-	-	-	-
E	Wasserversorgung; Abw.- u. Abfallents.u.Bes.v.Umweltverschm.	Unternehmen	4	1	6	-	-	11
		SV-Besch.	-	-	155	-	-	162
F	Baugewerbe	Unternehmen	431	38	35	9	2	515
		SV-Besch.	824	-	817	702	-	4 459
G	Handel; Instandh. und Reparatur von Kfz	Unternehmen	1 063	103	134	46	22	1 368
		SV-Besch.	1 328	735	2 466	3 074	8 038	15 641
H	Verkehr und Lagerei	Unternehmen	169	17	20	14	6	226
		SV-Besch.	429	190	621	1 513	6 055	8 808
I	Gastgewerbe	Unternehmen	414	11	9	-	1	435
		SV-Besch.	877	-	566	-	-	1 751
J	Information und Kommunikation	Unternehmen	216	15	16	3	1	251
		SV-Besch.	279	-	441	-	-	1 475
K	Erbringung v. Finanz- und Versicherungsdienstleistungen	Unternehmen	160	2	4	-	-	166
		SV-Besch.	354	-	-	-	-	1 867
L	Grundstücks- und Wohnungswesen	Unternehmen	708	19	18	3	-	748
		SV-Besch.	223	-	112	-	-	409
M	Erbr. v. freiberufl., wissenschaftl. und techn. Dienstleistungen	Unternehmen	1 066	49	38	5	1	1 159
		SV-Besch.	1 758	-	1 358	816	-	4 569
N	Erbringung von sonst. wirtschaftlichen Dienstleistungen	Unternehmen	313	17	37	11	2	380
		SV-Besch.	928	-	3 726	5 993	-	11 215
P	Erziehung und Unterricht	Unternehmen	176	2	3	-	-	181
		SV-Besch.	2 118	-	-	-	-	4 687
Q	Gesundheits- und Sozialwesen	Unternehmen	586	4	3	3	2	598
		SV-Besch.	10 194	379	-	-	-	16 677
R	Kunst, Unterhaltung und Erholung	Unternehmen	174	8	3	-	-	185
		SV-Besch.	405	74	470	-	-	949
S	Erbringung von sonstigen Dienstleistungen	Unternehmen	469	4	2	1	-	476
		SV-Besch.	3 030	204	-	-	-	3 774

3.A Unternehmen und sozialversicherungspflichtig Beschäftigte nach Umsatzgrößenklassen, Wirtschaftsabschnitten, Statistischen Regionen, kreisfreien Städten und Landkreisen in Niedersachsen 2013

Kode der Klassifikation	Insgesamt Wirtschaftsabschnitte	Merkmal	Unternehmen mit Umsatz von ... bis unter ... Millionen €					insgesamt
			0 bis 1	1 bis 2	2 bis 10	10 bis 50	50 und mehr	
			Anzahl					
405 Wilhelmshaven, Stadt								
	Insgesamt	Unternehmen	2 172	111	105	34	11	2 433
		SV-Besch.	6 936	2 477	4 071	3 444	3 369	20 297
B	Bergbau und Gewinnung von Steinen und Erden	Unternehmen	-	-	-	-	-	-
		SV-Besch.	-	-	-	-	-	-
C	Verarbeitendes Gewerbe	Unternehmen	88	16	14	5	5	128
		SV-Besch.	268	204	556	380	1 844	3 252
D	Energieversorgung	Unternehmen	12	2	-	-	-	14
		SV-Besch.
E	Wasserversorgung; Abw.- u. Abfallents.u.Bes.v.Umweltverschm.	Unternehmen	3	1	2	1	1	8
		SV-Besch.	18	568
F	Baugewerbe	Unternehmen	178	18	13	3	1	213
		SV-Besch.	445	272	400	.	.	1 559
G	Handel; Instandh. und Reparatur von Kfz	Unternehmen	358	43	36	12	2	451
		SV-Besch.	462	.	762	787	.	2 402
H	Verkehr und Lagerei	Unternehmen	56	5	6	6	1	74
		SV-Besch.	180	83	.	402	.	2 160
I	Gastgewerbe	Unternehmen	229	3	3	-	-	235
		SV-Besch.	409	44	209	-	-	662
J	Information und Kommunikation	Unternehmen	55	2	5	1	-	63
		SV-Besch.	150	.	137	.	.	569
K	Erbringung v. Finanz- und Versicherungsdienstleistungen	Unternehmen	42	-	1	-	-	43
		SV-Besch.	354
L	Grundstücks- und Wohnungswesen	Unternehmen	248	4	2	2	-	256
		SV-Besch.	123
M	Erbr. v. freiberufl., wissenschaftl. und techn. Dienstleistungen	Unternehmen	269	7	9	1	1	287
		SV-Besch.	580	.	234	.	.	971
N	Erbringung von sonst. wirtschaftlichen Dienstleistungen	Unternehmen	122	7	10	1	-	140
		SV-Besch.	375	.	668	.	.	1 262
P	Erziehung und Unterricht	Unternehmen	71	-	1	-	-	72
		SV-Besch.	864
Q	Gesundheits- und Sozialwesen	Unternehmen	232	1	-	1	-	234
		SV-Besch.	4 471
R	Kunst, Unterhaltung und Erholung	Unternehmen	48	1	2	1	-	52
		SV-Besch.	225	388
S	Erbringung von sonstigen Dienstleistungen	Unternehmen	161	1	1	-	-	163
		SV-Besch.	356
451 Ammerland								
	Insgesamt	Unternehmen	4 828	246	297	64	16	5 451
		SV-Besch.	10 439	2 230	7 135	5 154	5 567	30 525
B	Bergbau und Gewinnung von Steinen und Erden	Unternehmen	6	-	-	-	-	6
		SV-Besch.	7	-	-	-	-	7
C	Verarbeitendes Gewerbe	Unternehmen	266	30	53	19	7	375
		SV-Besch.	666	378	1 559	2 294	2 285	7 182
D	Energieversorgung	Unternehmen	117	5	1	1	-	124
		SV-Besch.	15	27
E	Wasserversorgung; Abw.- u. Abfallents.u.Bes.v.Umweltverschm.	Unternehmen	9	3	6	-	-	18
		SV-Besch.	.	19	.	.	.	179
F	Baugewerbe	Unternehmen	573	46	50	7	-	676
		SV-Besch.	1 163	476	1 350	686	-	3 675
G	Handel; Instandh. und Reparatur von Kfz	Unternehmen	923	93	123	31	6	1 176
		SV-Besch.	1 155	594	1 927	1 441	1 998	7 115
H	Verkehr und Lagerei	Unternehmen	121	13	23	2	1	160
		SV-Besch.	397	136	847	.	.	1 830
I	Gastgewerbe	Unternehmen	307	10	9	-	-	326
		SV-Besch.	512	163	594	-	-	1 269
J	Information und Kommunikation	Unternehmen	107	7	1	1	-	116
		SV-Besch.	83	154
K	Erbringung v. Finanz- und Versicherungsdienstleistungen	Unternehmen	90	-	3	-	-	93
		SV-Besch.	277
L	Grundstücks- und Wohnungswesen	Unternehmen	661	10	5	-	-	676
		SV-Besch.	140	194
M	Erbr. v. freiberufl., wissenschaftl. und techn. Dienstleistungen	Unternehmen	569	18	11	2	1	601
		SV-Besch.	640	223	322	.	.	1 415
N	Erbringung von sonst. wirtschaftlichen Dienstleistungen	Unternehmen	304	5	9	-	-	318
		SV-Besch.	572	78	276	-	-	926
P	Erziehung und Unterricht	Unternehmen	100	-	1	-	-	101
		SV-Besch.	682
Q	Gesundheits- und Sozialwesen	Unternehmen	321	3	2	1	1	328
		SV-Besch.	3 424	38	.	.	.	4 824
R	Kunst, Unterhaltung und Erholung	Unternehmen	107	-	-	-	-	107
		SV-Besch.	92	-	-	-	-	92
S	Erbringung von sonstigen Dienstleistungen	Unternehmen	247	3	-	-	-	250
		SV-Besch.	631	46	-	-	-	677

3.A Unternehmen und sozialversicherungspflichtig Beschäftigte nach Umsatzgrößenklassen, Wirtschaftsabschnitten, Statistischen Regionen, kreisfreien Städten und Landkreisen in Niedersachsen 2013

Kode der Klassifikation	Insgesamt Wirtschaftsabschnitte	Merkmal	Unternehmen mit Umsatz von ... bis unter ... Millionen €					insgesamt
			0 bis 1	1 bis 2	2 bis 10	10 bis 50	50 und mehr	
			Anzahl					
			452 Aurich					
	Insgesamt	Unternehmen	6 836	346	296	70	7	7 555
		SV-Besch.	14 341	3 774	10 020	8 412	3 286	39 833
B	Bergbau und Gewinnung von Steinen und Erden	Unternehmen	6	1	-	-	-	7
		SV-Besch.	5
C	Verarbeitendes Gewerbe	Unternehmen	239	31	39	26	2	337
		SV-Besch.	975	392	1 730	.	.	8 192
D	Energieversorgung	Unternehmen	493	45	24	2	-	564
		SV-Besch.	34	.	.	.	-	235
E	Wasserversorgung; Abw.- u. Abfallents.u.Bes.v.Umweltverschm.	Unternehmen	12	3	1	2	-	18
		SV-Besch.	46	.	.	.	-	279
F	Baugewerbe	Unternehmen	647	74	35	4	1	761
		SV-Besch.	1 475	909	967	.	.	5 566
G	Handel; Instandh. und Reparatur von Kfz	Unternehmen	1 148	101	118	27	3	1 397
		SV-Besch.	1 352	650	2 138	.	.	6 857
H	Verkehr und Lagerei	Unternehmen	173	19	17	2	-	211
		SV-Besch.	431	.	593	.	-	1 512
I	Gastgewerbe	Unternehmen	1 090	29	17	-	-	1 136
		SV-Besch.	1 337	450	823	.	-	2 610
J	Information und Kommunikation	Unternehmen	86	2	5	1	-	94
		SV-Besch.	117	.	120	.	-	370
K	Erbringung v. Finanz- und Versicherungsdienstleistungen	Unternehmen	151	1	-	-	-	152
		SV-Besch.	.	.	.	-	-	966
L	Grundstücks- und Wohnungswesen	Unternehmen	707	7	5	1	-	720
		SV-Besch.	193	.	41	.	-	256
M	Erbr. v. freiberufl., wissenschaftl. und techn. Dienstleistungen	Unternehmen	589	19	16	2	-	626
		SV-Besch.	878	.	320	.	-	1 942
N	Erbringung von sonst. wirtschaftlichen Dienstleistungen	Unternehmen	317	8	15	1	-	341
		SV-Besch.	534	.	1 827	.	-	2 592
P	Erziehung und Unterricht	Unternehmen	154	-	-	-	-	154
		SV-Besch.	850	-	-	-	-	850
Q	Gesundheits- und Sozialwesen	Unternehmen	493	3	3	1	1	501
		SV-Besch.	4 557	33	.	.	.	6 414
R	Kunst, Unterhaltung und Erholung	Unternehmen	121	1	1	-	-	123
		SV-Besch.	.	.	.	-	-	170
S	Erbringung von sonstigen Dienstleistungen	Unternehmen	410	2	-	1	-	413
		SV-Besch.	909	.	-	.	-	1 017
			453 Cloppenburg					
	Insgesamt	Unternehmen	6 432	446	446	97	45	7 466
		SV-Besch.	12 601	4 435	10 410	7 353	15 710	50 509
B	Bergbau und Gewinnung von Steinen und Erden	Unternehmen	5	4	6	-	-	15
		SV-Besch.	.	.	68	-	-	102
C	Verarbeitendes Gewerbe	Unternehmen	360	65	86	42	30	583
		SV-Besch.	936	799	2 853	4 150	11 478	20 216
D	Energieversorgung	Unternehmen	696	16	6	-	1	719
		SV-Besch.	71	19	.	.	.	93
E	Wasserversorgung; Abw.- u. Abfallents.u.Bes.v.Umweltverschm.	Unternehmen	21	1	5	-	-	27
		SV-Besch.	.	.	82	-	-	118
F	Baugewerbe	Unternehmen	915	113	92	5	-	1 125
		SV-Besch.	1 610	1 247	1 903	532	-	5 292
G	Handel; Instandh. und Reparatur von Kfz	Unternehmen	1 171	137	161	43	11	1 523
		SV-Besch.	1 316	.	1 799	1 664	.	8 308
H	Verkehr und Lagerei	Unternehmen	156	17	25	4	2	204
		SV-Besch.	287	197	.	137	.	3 078
I	Gastgewerbe	Unternehmen	356	5	4	-	-	365
		SV-Besch.	488	74	217	-	-	779
J	Information und Kommunikation	Unternehmen	80	6	6	-	-	92
		SV-Besch.	68	58	205	-	-	331
K	Erbringung v. Finanz- und Versicherungsdienstleistungen	Unternehmen	149	-	2	-	-	151
		SV-Besch.	.	.	.	-	-	638
L	Grundstücks- und Wohnungswesen	Unternehmen	828	15	8	-	1	852
		SV-Besch.	117	.	.	-	.	277
M	Erbr. v. freiberufl., wissenschaftl. und techn. Dienstleistungen	Unternehmen	540	36	22	2	-	600
		SV-Besch.	812	.	451	.	-	2 023
N	Erbringung von sonst. wirtschaftlichen Dienstleistungen	Unternehmen	319	22	17	1	-	359
		SV-Besch.	624	.	1 309	.	-	2 995
P	Erziehung und Unterricht	Unternehmen	154	1	-	-	-	155
		SV-Besch.	.	.	-	-	-	1 341
Q	Gesundheits- und Sozialwesen	Unternehmen	327	1	3	-	-	331
		SV-Besch.	3 540	.	.	-	-	3 981
R	Kunst, Unterhaltung und Erholung	Unternehmen	88	5	2	-	-	95
		SV-Besch.	214	.	.	-	-	288
S	Erbringung von sonstigen Dienstleistungen	Unternehmen	267	2	1	-	-	270
		SV-Besch.	624	.	.	-	-	649

3.A Unternehmen und sozialversicherungspflichtig Beschäftigte nach Umsatzgrößenklassen, Wirtschaftsabschnitten, Statistischen Regionen, kreisfreien Städten und Landkreisen in Niedersachsen 2013

Kode der Klassifikation	Insgesamt Wirtschaftsabschnitte	Merkmal	Unternehmen mit Umsatz von ... bis unter ... Millionen €					insgesamt
			0 bis 1	1 bis 2	2 bis 10	10 bis 50	50 und mehr	
			Anzahl					
454 Emsland								
	Insgesamt	Unternehmen	11 346	859	896	206	78	13 385
		SV-Besch.	27 841	7 424	23 225	20 821	26 046	105 357
B	Bergbau und Gewinnung von Steinen und Erden	Unternehmen	17	5	2	-	2	26
		SV-Besch.	.	29	.	.	.	1 000
C	Verarbeitendes Gewerbe	Unternehmen	642	109	179	78	37	1 045
		SV-Besch.	1 527	1 411	5 932	9 764	15 784	34 418
D	Energieversorgung	Unternehmen	874	43	13	-	2	932
		SV-Besch.	58	.	54	-	.	569
E	Wasserversorgung; Abw.- u. Abfallents.u.Bes.v.Umweltverschm.	Unternehmen	27	7	14	4	2	54
		SV-Besch.	110	69	370	.	.	1 429
F	Baugewerbe	Unternehmen	1 190	157	159	23	4	1 533
		SV-Besch.	2 312	1 752	4 134	1 931	2 400	12 529
G	Handel; Instandh. und Reparatur von Kfz	Unternehmen	1 888	225	289	67	24	2 493
		SV-Besch.	2 262	1 636	4 184	2 996	3 011	14 089
H	Verkehr und Lagerei	Unternehmen	462	138	90	12	2	704
		SV-Besch.	872	459	1 477	.	.	4 412
I	Gastgewerbe	Unternehmen	805	19	10	3	-	837
		SV-Besch.	1 157	.	453	.	.	3 042
J	Information und Kommunikation	Unternehmen	219	6	6	-	-	231
		SV-Besch.	180	30	148	-	-	358
K	Erbringung v. Finanz- und Versicherungsdienstleistungen	Unternehmen	263	22	16	-	1	302
		SV-Besch.	628	.	1 229	-	.	2 427
L	Grundstücks- und Wohnungswesen	Unternehmen	1 539	30	24	2	-	1 595
		SV-Besch.	201	.	90	.	-	431
M	Erbr. v.freiberufl., wissenschaftl. und techn. Dienstleistungen	Unternehmen	1 158	53	52	6	1	1 270
		SV-Besch.	1 776	656	1 471	.	.	5 226
N	Erbringung von sonst. wirtschaftlichen Dienstleistungen	Unternehmen	473	24	28	5	2	532
		SV-Besch.	1 143	359	1 305	.	.	4 966
P	Erziehung und Unterricht	Unternehmen	330	-	2	1	-	333
		SV-Besch.	3 018	-	.	.	-	3 337
Q	Gesundheits- und Sozialwesen	Unternehmen	702	8	6	4	-	720
		SV-Besch.	11 058	198	1 922	809	-	13 987
R	Kunst, Unterhaltung und Erholung	Unternehmen	197	7	2	-	-	206
		SV-Besch.	.	126	.	-	-	408
S	Erbringung von sonstigen Dienstleistungen	Unternehmen	560	6	4	1	1	572
		SV-Besch.	1 297	.	348	.	.	2 729
455 Friesland								
	Insgesamt	Unternehmen	3 488	144	135	23	6	3 796
		SV-Besch.	8 140	1 833	3 225	3 427	2 918	19 543
B	Bergbau und Gewinnung von Steinen und Erden	Unternehmen	4	-	-	1	-	5
		SV-Besch.	.	-	-	.	-	.
C	Verarbeitendes Gewerbe	Unternehmen	155	16	21	6	3	201
		SV-Besch.	399	223	811	651	977	3 061
D	Energieversorgung	Unternehmen	151	3	2	-	-	156
		SV-Besch.	13	.	.	-	-	.
E	Wasserversorgung; Abw.- u. Abfallents.u.Bes.v.Umweltverschm.	Unternehmen	9	2	-	-	-	11
		SV-Besch.	.	.	-	-	-	89
F	Baugewerbe	Unternehmen	326	25	16	2	-	369
		SV-Besch.	720	.	442	.	-	1 746
G	Handel; Instandh. und Reparatur von Kfz	Unternehmen	670	56	66	8	1	801
		SV-Besch.	883	383	912	.	.	2 993
H	Verkehr und Lagerei	Unternehmen	66	5	10	3	-	84
		SV-Besch.	147	53	314	179	-	693
I	Gastgewerbe	Unternehmen	413	10	5	-	-	428
		SV-Besch.	567	178	175	-	-	920
J	Information und Kommunikation	Unternehmen	76	1	-	-	-	77
		SV-Besch.	.	.	-	-	-	158
K	Erbringung v. Finanz- und Versicherungsdienstleistungen	Unternehmen	63	1	-	-	-	64
		SV-Besch.	.	.	-	-	-	540
L	Grundstücks- und Wohnungswesen	Unternehmen	344	3	2	-	-	349
		SV-Besch.	80	.	.	-	-	130
M	Erbr. v.freiberufl., wissenschaftl. und techn. Dienstleistungen	Unternehmen	366	13	7	1	-	387
		SV-Besch.	419	.	226	.	-	868
N	Erbringung von sonst. wirtschaftlichen Dienstleistungen	Unternehmen	182	4	5	1	1	193
		SV-Besch.	558	3 466
P	Erziehung und Unterricht	Unternehmen	70	1	-	-	-	71
		SV-Besch.	.	.	-	-	-	393
Q	Gesundheits- und Sozialwesen	Unternehmen	291	1	-	1	1	294
		SV-Besch.	2 883	.	-	.	.	3 804
R	Kunst, Unterhaltung und Erholung	Unternehmen	75	2	1	-	-	78
		SV-Besch.	84	.	.	-	-	166
S	Erbringung von sonstigen Dienstleistungen	Unternehmen	227	1	-	-	-	228
		SV-Besch.	.	.	-	-	-	473

3.A Unternehmen und sozialversicherungspflichtig Beschäftigte nach Umsatzgrößenklassen, Wirtschaftsabschnitten, Statistischen Regionen, kreisfreien Städten und Landkreisen in Niedersachsen 2013

Kode der Klassifikation	Insgesamt Wirtschaftsabschnitte	Merkmal	Unternehmen mit Umsatz von ... bis unter ... Millionen €					insgesamt
			0 bis 1	1 bis 2	2 bis 10	10 bis 50	50 und mehr	
			Anzahl					
456 Grafschaft Bentheim								
	Insgesamt	Unternehmen	4 639	323	346	105	18	5 431
		SV-Besch.	11 300	3 684	8 668	9 322	5 119	38 093
B	Bergbau und Gewinnung von Steinen und Erden	Unternehmen	5	2	4	1	1	13
		SV-Besch.	.	.	32	.	.	582
C	Verarbeitendes Gewerbe	Unternehmen	259	41	71	31	12	414
		SV-Besch.	855	511	2 245	3 057	3 761	10 429
D	Energieversorgung	Unternehmen	156	7	6	1	1	171
		SV-Besch.	6	201
E	Wasserversorgung; Abw.- u. Abfallents.u.Bes.v.Umweltverschm.	Unternehmen	14	1	4	3	-	22
		SV-Besch.	.	.	115	58	-	228
F	Baugewerbe	Unternehmen	464	56	52	8	1	581
		SV-Besch.	.	634	1 309	834	.	3 754
G	Handel; Instandh. und Reparatur von Kfz	Unternehmen	1 018	131	148	46	3	1 346
		SV-Besch.	1 121	716	1 856	2 268	740	6 701
H	Verkehr und Lagerei	Unternehmen	99	13	9	5	-	126
		SV-Besch.	216	269	293	1 036	-	1 814
I	Gastgewerbe	Unternehmen	343	12	5	1	-	361
		SV-Besch.	569	159	.	.	-	1 152
J	Information und Kommunikation	Unternehmen	75	2	3	1	-	81
		SV-Besch.	66	.	59	.	-	263
K	Erbringung v. Finanz- und Versicherungsdienstleistungen	Unternehmen	92	2	1	1	-	96
		SV-Besch.	241	.	.	.	-	1 082
L	Grundstücks- und Wohnungswesen	Unternehmen	629	10	6	1	-	646
		SV-Besch.	122	.	.	.	-	176
M	Erbr. v.freiberufl., wissenschaftl. und techn. Dienstleistungen	Unternehmen	450	27	14	2	-	493
		SV-Besch.	558	.	266	.	-	1 292
N	Erbringung von sonst. wirtschaftlichen Dienstleistungen	Unternehmen	248	16	16	-	-	280
		SV-Besch.	933	574	1 634	-	-	3 141
P	Erziehung und Unterricht	Unternehmen	126	-	-	-	-	126
		SV-Besch.	765	-	-	-	-	765
Q	Gesundheits- und Sozialwesen	Unternehmen	348	1	5	3	-	357
		SV-Besch.	4 065	.	.	997	-	5 498
R	Kunst, Unterhaltung und Erholung	Unternehmen	101	-	2	-	-	103
		SV-Besch.	.	-	-	-	-	267
S	Erbringung von sonstigen Dienstleistungen	Unternehmen	212	2	-	1	-	215
		SV-Besch.	592	.	-	.	-	748
457 Leer								
	Insgesamt	Unternehmen	5 663	338	384	60	19	6 464
		SV-Besch.	14 071	3 484	9 511	6 855	7 789	41 710
B	Bergbau und Gewinnung von Steinen und Erden	Unternehmen	5	1	2	1	-	9
		SV-Besch.	-	61
C	Verarbeitendes Gewerbe	Unternehmen	317	29	52	13	3	414
		SV-Besch.	967	428	1 426	1 546	812	5 179
D	Energieversorgung	Unternehmen	189	7	7	3	-	206
		SV-Besch.	.	.	37	111	-	156
E	Wasserversorgung; Abw.- u. Abfallents.u.Bes.v.Umweltverschm.	Unternehmen	16	2	7	-	1	26
		SV-Besch.	38	.	288	-	.	416
F	Baugewerbe	Unternehmen	563	62	52	4	-	681
		SV-Besch.	1 162	643	1 431	254	-	3 490
G	Handel; Instandh. und Reparatur von Kfz	Unternehmen	1 016	93	109	25	10	1 253
		SV-Besch.	1 341	695	1 719	1 529	6 649	11 933
H	Verkehr und Lagerei	Unternehmen	306	86	93	7	4	496
		SV-Besch.	847	343	1 311	.	.	3 053
I	Gastgewerbe	Unternehmen	541	11	4	-	-	556
		SV-Besch.	705	168	263	-	-	1 136
J	Information und Kommunikation	Unternehmen	106	7	7	2	-	122
		SV-Besch.	125	.	292	.	-	799
K	Erbringung v. Finanz- und Versicherungsdienstleistungen	Unternehmen	151	4	9	1	-	165
		SV-Besch.	759	.	.	.	-	1 706
L	Grundstücks- und Wohnungswesen	Unternehmen	563	7	6	-	-	576
		SV-Besch.	106	.	.	-	-	166
M	Erbr. v.freiberufl., wissenschaftl. und techn. Dienstleistungen	Unternehmen	586	16	15	2	1	620
		SV-Besch.	1 024	136	360	.	.	1 821
N	Erbringung von sonst. wirtschaftlichen Dienstleistungen	Unternehmen	329	10	17	2	-	358
		SV-Besch.	948	.	1 176	-	-	4 526
P	Erziehung und Unterricht	Unternehmen	141	1	-	-	-	142
		SV-Besch.	.	.	-	-	-	894
Q	Gesundheits- und Sozialwesen	Unternehmen	405	1	2	-	-	408
		SV-Besch.	4 188	.	.	-	-	5 344
R	Kunst, Unterhaltung und Erholung	Unternehmen	127	1	1	-	-	129
		SV-Besch.	.	.	.	-	-	172
S	Erbringung von sonstigen Dienstleistungen	Unternehmen	302	-	1	-	-	303
		SV-Besch.	.	-	.	-	-	858

3.A Unternehmen und sozialversicherungspflichtig Beschäftigte nach Umsatzgrößenklassen, Wirtschaftsabschnitten, Statistischen Regionen, kreisfreien Städten und Landkreisen in Niedersachsen 2013

Kode der Klassifikation	Insgesamt Wirtschaftsabschnitte	Merkmal	Unternehmen mit Umsatz von ... bis unter ... Millionen €					insgesamt
			0 bis 1	1 bis 2	2 bis 10	10 bis 50	50 und mehr	
			Anzahl					
			458 Oldenburg					
	Insgesamt	Unternehmen	5 012	276	256	57	15	5 616
		SV-Besch.	10 042	2 584	6 683	4 668	2 749	26 726
B	Bergbau und Gewinnung von Steinen und Erden	Unternehmen	4	-	-	-	-	4
		SV-Besch.	-	-	-	-	-	-
C	Verarbeitendes Gewerbe	Unternehmen	248	33	62	16	9	368
		SV-Besch.	803	369	1 983	1 588	2 082	6 825
D	Energieversorgung	Unternehmen	223	21	8	-	-	252
		SV-Besch.	-	12	42	-	-	-
E	Wasserversorgung; Abw.- u. Abfallents.u.Bes.v.Umweltverschm.	Unternehmen	5	2	-	2	-	9
		SV-Besch.	14	-	-	-	-	109
F	Baugewerbe	Unternehmen	557	58	28	4	-	647
		SV-Besch.	1 075	715	712	247	-	2 749
G	Handel; Instandh. und Reparatur von Kfz	Unternehmen	981	98	86	27	6	1 198
		SV-Besch.	1 004	628	1 329	867	667	4 495
H	Verkehr und Lagerei	Unternehmen	138	10	23	4	-	175
		SV-Besch.	428	146	566	614	-	1 754
I	Gastgewerbe	Unternehmen	268	9	4	-	-	281
		SV-Besch.	474	159	157	-	-	790
J	Information und Kommunikation	Unternehmen	101	3	1	-	-	105
		SV-Besch.	82	-	-	-	-	171
K	Erbringung v. Finanz- und Versicherungsdienstleistungen	Unternehmen	112	1	-	-	-	113
		SV-Besch.	-	-	-	-	-	448
L	Grundstücks- und Wohnungswesen	Unternehmen	627	8	8	-	-	643
		SV-Besch.	114	-	-	-	-	180
M	Erbr. v. freiberufl., wissenschaftl. und techn. Dienstleistungen	Unternehmen	685	17	12	2	-	716
		SV-Besch.	697	-	164	-	-	1 184
N	Erbringung von sonst. wirtschaftlichen Dienstleistungen	Unternehmen	302	10	13	2	-	327
		SV-Besch.	544	-	950	-	-	2 876
P	Erziehung und Unterricht	Unternehmen	121	-	1	-	-	122
		SV-Besch.	-	-	-	-	-	656
Q	Gesundheits- und Sozialwesen	Unternehmen	307	3	5	-	-	315
		SV-Besch.	3 094	-	-	-	-	3 416
R	Kunst, Unterhaltung und Erholung	Unternehmen	111	1	3	-	-	115
		SV-Besch.	-	-	130	-	-	222
S	Erbringung von sonstigen Dienstleistungen	Unternehmen	222	2	2	-	-	226
		SV-Besch.	592	-	-	-	-	771
			459 Osnabrück					
	Insgesamt	Unternehmen	12 063	759	733	210	70	13 835
		SV-Besch.	29 042	7 707	20 209	16 647	24 474	98 079
B	Bergbau und Gewinnung von Steinen und Erden	Unternehmen	11	6	3	-	-	20
		SV-Besch.	17	39	97	-	-	153
C	Verarbeitendes Gewerbe	Unternehmen	778	121	155	93	35	1 182
		SV-Besch.	1 897	1 532	5 924	10 236	15 023	34 612
D	Energieversorgung	Unternehmen	423	17	5	2	1	448
		SV-Besch.	30	20	-	-	-	264
E	Wasserversorgung; Abw.- u. Abfallents.u.Bes.v.Umweltverschm.	Unternehmen	32	4	13	6	-	55
		SV-Besch.	-	-	396	639	-	1 124
F	Baugewerbe	Unternehmen	1 317	127	96	10	5	1 555
		SV-Besch.	2 828	1 443	2 175	658	1 789	8 893
G	Handel; Instandh. und Reparatur von Kfz	Unternehmen	2 342	258	285	75	24	2 984
		SV-Besch.	2 826	1 646	4 334	2 959	3 210	14 975
H	Verkehr und Lagerei	Unternehmen	341	69	56	9	-	475
		SV-Besch.	869	822	1 837	935	-	4 463
I	Gastgewerbe	Unternehmen	817	19	7	-	-	843
		SV-Besch.	1 249	337	305	-	-	1 891
J	Information und Kommunikation	Unternehmen	254	6	12	1	-	273
		SV-Besch.	225	-	409	-	-	762
K	Erbringung v. Finanz- und Versicherungsdienstleistungen	Unternehmen	262	3	6	1	1	273
		SV-Besch.	897	-	237	-	-	1 597
L	Grundstücks- und Wohnungswesen	Unternehmen	1 349	29	18	-	-	1 396
		SV-Besch.	186	67	31	-	-	284
M	Erbr. v. freiberufl., wissenschaftl. und techn. Dienstleistungen	Unternehmen	1 334	55	45	7	2	1 443
		SV-Besch.	1 782	564	1 263	-	-	4 288
N	Erbringung von sonst. wirtschaftlichen Dienstleistungen	Unternehmen	664	26	18	3	1	712
		SV-Besch.	1 337	576	1 280	-	-	6 611
P	Erziehung und Unterricht	Unternehmen	291	3	-	-	-	294
		SV-Besch.	-	-	-	-	-	1 940
Q	Gesundheits- und Sozialwesen	Unternehmen	866	7	6	2	1	882
		SV-Besch.	10 916	165	1 578	-	-	13 690
R	Kunst, Unterhaltung und Erholung	Unternehmen	272	4	3	1	-	280
		SV-Besch.	302	47	-	-	-	484
S	Erbringung von sonstigen Dienstleistungen	Unternehmen	710	5	5	-	-	720
		SV-Besch.	1 674	106	268	-	-	2 048

3.A Unternehmen und sozialversicherungspflichtig Beschäftigte nach Umsatzgrößenklassen, Wirtschaftsabschnitten, Statistischen Regionen, kreisfreien Städten und Landkreisen in Niedersachsen 2013

Kode der Klassifikation	Insgesamt Wirtschaftsabschnitte	Merkmal	Unternehmen mit Umsatz von ... bis unter ... Millionen €					insgesamt
			0 bis 1	1 bis 2	2 bis 10	10 bis 50	50 und mehr	
			Anzahl					
			460 Vechta					
	Insgesamt	Unternehmen	5 333	443	445	147	51	6 419
		SV-Besch.	14 408	4 727	12 775	11 415	13 940	57 265
B	Bergbau und Gewinnung von Steinen und Erden	Unternehmen	20	1	9	3	1	34
		SV-Besch.	.	.	177	166	.	566
C	Verarbeitendes Gewerbe	Unternehmen	297	75	101	56	23	552
		SV-Besch.	946	891	3 212	5 299	10 831	21 179
D	Energieversorgung	Unternehmen	297	9	5	2	-	313
		SV-Besch.	24	10	.	.	-	52
E	Wasserversorgung; Abw.- u. Abfallents.u.Bes.v.Umweltverschm.	Unternehmen	9	-	7	1	-	17
		SV-Besch.	.	-	140	.	-	249
F	Baugewerbe	Unternehmen	582	97	70	3	1	753
		SV-Besch.	.	1 130	1 985	240	.	4 849
G	Handel; Instandh. und Reparatur von Kfz	Unternehmen	949	130	161	61	25	1 326
		SV-Besch.	1 112	.	2 299	2 050	.	8 896
H	Verkehr und Lagerei	Unternehmen	125	35	29	10	-	199
		SV-Besch.	286	361	868	1 187	-	2 702
I	Gastgewerbe	Unternehmen	328	11	3	-	-	342
		SV-Besch.	454	191	157	-	-	802
J	Information und Kommunikation	Unternehmen	87	5	3	1	-	96
		SV-Besch.	99	33	.	.	-	299
K	Erbringung v. Finanz- und Versicherungsdienstleistungen	Unternehmen	142	2	-	-	-	144
		SV-Besch.	.	.	-	-	-	931
L	Grundstücks- und Wohnungswesen	Unternehmen	858	23	12	1	1	895
		SV-Besch.	80	.	29	.	.	138
M	Erbr. v. freiberufl., wissenschaftl. und techn. Dienstleistungen	Unternehmen	552	27	20	5	-	604
		SV-Besch.	797	343	447	102	-	1 689
N	Erbringung von sonst. wirtschaftlichen Dienstleistungen	Unternehmen	222	18	17	3	-	260
		SV-Besch.	543	321	1 395	1 739	-	3 998
P	Erziehung und Unterricht	Unternehmen	127	2	-	-	-	129
		SV-Besch.	.	.	-	-	-	2 237
Q	Gesundheits- und Sozialwesen	Unternehmen	310	4	4	1	-	319
		SV-Besch.	5 103	82	.	.	-	7 557
R	Kunst, Unterhaltung und Erholung	Unternehmen	114	4	3	-	-	121
		SV-Besch.	127	33	35	-	-	195
S	Erbringung von sonstigen Dienstleistungen	Unternehmen	314	-	1	-	-	315
		SV-Besch.	.	-	.	-	-	926
			461 Wesermarsch					
	Insgesamt	Unternehmen	2 544	153	135	27	9	2 868
		SV-Besch.	6 002	1 713	3 603	3 146	3 155	17 619
B	Bergbau und Gewinnung von Steinen und Erden	Unternehmen	-	-	-	-	-	-
		SV-Besch.	-	-	-	-	-	-
C	Verarbeitendes Gewerbe	Unternehmen	126	20	14	9	6	175
		SV-Besch.	283	258	440	2 035	2 082	5 098
D	Energieversorgung	Unternehmen	80	3	-	-	-	83
		SV-Besch.	.	.	-	-	-	17
E	Wasserversorgung; Abw.- u. Abfallents.u.Bes.v.Umweltverschm.	Unternehmen	4	4	2	-	1	11
		SV-Besch.	16	24	.	-	.	512
F	Baugewerbe	Unternehmen	265	34	15	5	-	319
		SV-Besch.	587	435	432	347	-	1 801
G	Handel; Instandh. und Reparatur von Kfz	Unternehmen	446	35	60	5	-	546
		SV-Besch.	492	.	876	.	-	1 836
H	Verkehr und Lagerei	Unternehmen	130	22	19	6	2	179
		SV-Besch.	207	.	778	.	-	2 200
I	Gastgewerbe	Unternehmen	239	1	3	-	-	243
		SV-Besch.	300	.	.	-	-	386
J	Information und Kommunikation	Unternehmen	41	4	2	-	-	47
		SV-Besch.	53	.	.	-	-	125
K	Erbringung v. Finanz- und Versicherungsdienstleistungen	Unternehmen	45	-	-	-	-	45
		SV-Besch.	172	-	-	-	-	172
L	Grundstücks- und Wohnungswesen	Unternehmen	259	4	5	2	-	270
		SV-Besch.	34	.	36	.	-	205
M	Erbr. v. freiberufl., wissenschaftl. und techn. Dienstleistungen	Unternehmen	261	8	4	-	-	273
		SV-Besch.	343	111	235	-	-	689
N	Erbringung von sonst. wirtschaftlichen Dienstleistungen	Unternehmen	132	14	8	-	-	154
		SV-Besch.	219	328	326	-	-	873
P	Erziehung und Unterricht	Unternehmen	61	-	-	-	-	61
		SV-Besch.	395	-	-	-	-	395
Q	Gesundheits- und Sozialwesen	Unternehmen	225	1	2	-	-	228
		SV-Besch.	2 361	.	.	-	-	2 685
R	Kunst, Unterhaltung und Erholung	Unternehmen	50	2	1	-	-	53
		SV-Besch.	50	.	.	-	-	112
S	Erbringung von sonstigen Dienstleistungen	Unternehmen	180	1	-	-	-	181
		SV-Besch.	.	.	-	-	-	513

3.A Unternehmen und sozialversicherungspflichtig Beschäftigte nach Umsatzgrößenklassen, Wirtschaftsabschnitten, Statistischen Regionen, kreisfreien Städten und Landkreisen in Niedersachsen 2013

Kode der Klassifikation	Insgesamt Wirtschaftsabschnitte	Merkmal	Unternehmen mit Umsatz von ... bis unter ... Millionen €					insgesamt
			0 bis 1	1 bis 2	2 bis 10	10 bis 50	50 und mehr	
			Anzahl					
			462 Wittmund					
	Insgesamt	Unternehmen	2 292	109	94	17	3	2 515
		SV-Besch.	4 734	.	2 032	1 434	.	9 593
B	Bergbau und Gewinnung von Steinen und Erden	Unternehmen	4	1	1	1	-	7
		SV-Besch.	-	40
C	Verarbeitendes Gewerbe	Unternehmen	96	12	8	2	-	118
		SV-Besch.	300	.	235	.	-	889
D	Energieversorgung	Unternehmen	122	8	10	1	1	142
		SV-Besch.	19	.	29	.	.	48
E	Wasserversorgung; Abw.- u. Abfallents.u.Bes.v.Umweltverschm.	Unternehmen	3	-	1	-	-	4
		SV-Besch.	.	-	.	-	-	.
F	Baugewerbe	Unternehmen	217	13	12	2	-	244
		SV-Besch.	499	.	260	.	-	1 369
G	Handel; Instandh. und Reparatur von Kfz	Unternehmen	361	33	40	6	2	442
		SV-Besch.	460	.	647	300	.	1 955
H	Verkehr und Lagerei	Unternehmen	46	9	5	1	-	61
		SV-Besch.	78	.	263	.	-	444
I	Gastgewerbe	Unternehmen	504	20	7	-	-	531
		SV-Besch.	519	228	189	-	-	936
J	Information und Kommunikation	Unternehmen	29	-	-	-	-	29
		SV-Besch.	.	-	-	-	-	.
K	Erbringung v. Finanz- und Versicherungsdienstleistungen	Unternehmen	48	-	-	1	-	49
		SV-Besch.	.	-	-	-	-	306
L	Grundstücks- und Wohnungswesen	Unternehmen	230	2	2	-	-	234
		SV-Besch.	65	.	.	-	-	.
M	Erbr. v. freiberufl., wissenschaftl. und techn. Dienstleistungen	Unternehmen	145	6	3	3	-	157
		SV-Besch.	197	82	.	.	-	630
N	Erbringung von sonst. wirtschaftlichen Dienstleistungen	Unternehmen	103	1	2	-	-	106
		SV-Besch.	151	.	.	-	-	338
P	Erziehung und Unterricht	Unternehmen	42	-	1	-	-	43
		SV-Besch.	.	-	.	-	-	358
Q	Gesundheits- und Sozialwesen	Unternehmen	154	3	-	-	-	157
		SV-Besch.	1 659	79	-	-	-	1 738
R	Kunst, Unterhaltung und Erholung	Unternehmen	41	-	-	-	-	41
		SV-Besch.	43	-	-	-	-	43
S	Erbringung von sonstigen Dienstleistungen	Unternehmen	147	1	2	-	-	150
		SV-Besch.	236	.	.	-	-	400
			Niedersachsen					
	Insgesamt	Unternehmen	270 918	14 491	14 120	3 545	1 104	304 178
		SV-Besch.	720 692	175 941	430 103	385 084	656 871	2 368 691
B	Bergbau und Gewinnung von Steinen und Erden	Unternehmen	182	43	60	18	10	313
		SV-Besch.	352	260	989	1 344	5 678	8 623
C	Verarbeitendes Gewerbe	Unternehmen	13 088	1 799	2 398	1 027	426	18 738
		SV-Besch.	38 173	23 962	80 657	115 397	359 939	618 128
D	Energieversorgung	Unternehmen	7 403	460	194	56	58	8 171
		SV-Besch.	874	273	432	2 249	19 675	23 503
E	Wasserversorgung; Abw.- u. Abfallents.u.Bes.v.Umweltverschm.	Unternehmen	655	111	172	71	7	1 016
		SV-Besch.	3 389	1 330	4 526	8 156	1 775	19 176
F	Baugewerbe	Unternehmen	27 197	2 478	1 844	232	29	31 780
		SV-Besch.	54 597	28 901	47 466	21 366	12 437	164 767
G	Handel; Instandh. und Reparatur von Kfz	Unternehmen	47 378	4 624	5 362	1 416	404	59 184
		SV-Besch.	59 600	31 064	85 191	76 635	120 733	373 223
H	Verkehr und Lagerei	Unternehmen	8 116	1 050	1 052	206	41	10 465
		SV-Besch.	20 195	11 743	31 093	25 680	23 142	111 853
I	Gastgewerbe	Unternehmen	21 042	508	311	21	3	21 885
		SV-Besch.	36 052	9 220	15 787	.	.	68 817
J	Information und Kommunikation	Unternehmen	7 362	310	314	83	19	8 088
		SV-Besch.	8 278	3 456	10 849	10 362	8 734	41 679
K	Erbringung v. Finanz- und Versicherungsdienstleistungen	Unternehmen	5 952	84	93	21	12	6 162
		SV-Besch.	26 527	8 850	16 759	12 695	7 509	72 340
L	Grundstücks- und Wohnungswesen	Unternehmen	28 986	510	388	54	8	29 946
		SV-Besch.	8 239	1 425	2 630	1 564	701	14 559
M	Erbr. v. freiberufl., wissenschaftl. und techn. Dienstleistungen	Unternehmen	35 414	1 345	913	131	42	37 845
		SV-Besch.	47 570	16 787	28 583	14 293	22 838	130 071
N	Erbringung von sonst. wirtschaftlichen Dienstleistungen	Unternehmen	14 611	658	648	102	22	16 041
		SV-Besch.	33 280	16 701	53 500	38 733	35 008	177 222
P	Erziehung und Unterricht	Unternehmen	7 372	47	42	6	2	7 469
		SV-Besch.	54 093	.	6 809	10 316	.	82 912
Q	Gesundheits- und Sozialwesen	Unternehmen	21 643	211	162	74	17	22 107
		SV-Besch.	266 371	13 041	34 182	37 386	21 521	372 501
R	Kunst, Unterhaltung und Erholung	Unternehmen	6 792	155	105	11	2	7 065
		SV-Besch.	9 430	2 218	6 218	.	.	19 522
S	Erbringung von sonstigen Dienstleistungen	Unternehmen	17 725	98	62	16	2	17 903
		SV-Besch.	53 672	.	4 432	3 057	.	69 795

3.B Teil 1 Unternehmen, sozialversicherungspflichtig Beschäftigte und Umsätze nach Umsatzgrößenklassen, Wirtschaftsabschnitten, Statistischen Regionen 2013

Kode der Klassifikation	Insgesamt Wirtschaftsabschnitte	Merkmal	Unternehmen mit Umsatz von ... bis unter ... Millionen €					
			0 bis 1	1 bis 2	2 bis 10	10 bis 50	50 und mehr	insgesamt
			Anzahl / 1 000 €					
Niedersachsen								
	Insgesamt	Unternehmen	270 918	14 491	14 120	3 545	1 104	304 178
		SV-Besch.	720 692	175 941	430 103	385 084	656 871	2 368 691
		Umsatz	42 656 486	20 351 851	58 766 396	74 781 015	328 284 794	524 840 542
B	Bergbau und Gewinnung von Steinen und Erden	Unternehmen	182	43	60	18	10	313
		SV-Besch.	352	260	989	1 344	5 678	8 623
		Umsatz	49 937	60 771	233 303	353 074	5 086 275	5 783 360
C	Verarbeitendes Gewerbe	Unternehmen	13 088	1 799	2 398	1 027	426	18 738
		SV-Besch.	38 173	23 962	80 657	115 397	359 939	618 128
		Umsatz	3 275 046	2 552 078	10 679 876	22 391 170	168 372 990	207 271 160
D	Energieversorgung	Unternehmen	7 403	460	194	56	58	8 171
		SV-Besch.	874	273	432	2 249	19 675	23 503
		Umsatz	1 267 585	620 010	677 177	1 461 502	28 530 394	32 556 668
E	Wasserversorgung; Abw.- u. Abfallents. u. Bes. v. Umweltverschm.	Unternehmen	655	111	172	71	7	1 016
		SV-Besch.	3 389	1 330	4 526	8 156	1 775	19 176
		Umsatz	144 791	161 332	785 705	1 476 602	864 256	3 432 686
F	Baugewerbe	Unternehmen	27 197	2 478	1 844	232	29	31 780
		SV-Besch.	54 597	28 901	47 466	21 366	12 437	164 767
		Umsatz	6 288 513	3 437 202	7 092 000	4 512 935	3 681 265	25 011 915
G	Handel; Instandh. und Reparatur von Kfz	Unternehmen	47 378	4 624	5 362	1 416	404	59 184
		SV-Besch.	59 600	31 064	85 191	76 635	120 733	373 223
		Umsatz	10 259 352	6 571 634	22 737 044	30 047 005	83 585 442	153 200 477
H	Verkehr und Lagerei	Unternehmen	8 116	1 050	1 052	206	41	10 465
		SV-Besch.	20 195	11 743	31 093	25 680	23 142	111 853
		Umsatz	1 831 236	1 507 551	4 268 685	3 954 178	8 734 061	20 295 711
I	Gastgewerbe	Unternehmen	21 042	508	311	21	3	21 885
		SV-Besch.	36 052	9 220	15 787	.	.	68 817
		Umsatz	3 463 791	694 248	1 185 029	379 293	163 852	5 886 213
J	Information und Kommunikation	Unternehmen	7 362	310	314	83	19	8 088
		SV-Besch.	8 278	3 456	10 849	10 362	8 734	41 679
		Umsatz	1 029 970	431 807	1 369 886	1 733 962	3 088 246	7 653 871
K	Erbringung v. Finanz- und Versicherungsdienstleistungen	Unternehmen	5 952	84	93	21	12	6 162
		SV-Besch.	26 527	8 850	16 759	12 695	7 509	72 340
		Umsatz	262 242	121 135	397 985	455 014	8 328 914	9 565 290
L	Grundstücks- und Wohnungswesen	Unternehmen	28 986	510	388	54	8	29 946
		SV-Besch.	8 239	1 425	2 630	1 564	701	14 559
		Umsatz	3 713 860	698 295	1 546 943	1 176 449	589 220	7 724 767
M	Erbr. v. freiberufl., wissenschaftl. und techn. Dienstleistungen	Unternehmen	35 414	1 345	913	131	42	37 845
		SV-Besch.	47 570	16 787	28 583	14 293	22 838	130 071
		Umsatz	5 464 022	1 869 629	3 568 539	2 480 195	6 894 260	20 276 645
N	Erbringung von sonst. wirtschaftlichen Dienstleistungen	Unternehmen	14 611	658	648	102	22	16 041
		SV-Besch.	33 280	16 701	53 500	38 733	35 008	177 222
		Umsatz	2 244 646	924 458	2 717 032	2 075 136	7 178 418	15 139 690
P	Erziehung und Unterricht	Unternehmen	7 372	47	42	6	2	7 469
		SV-Besch.	54 093	.	6 809	10 316	.	82 912
		Umsatz	450 939	.	176 183	121 035	.	1 288 254
Q	Gesundheits- und Sozialwesen	Unternehmen	21 643	211	162	74	17	22 107
		SV-Besch.	266 371	13 041	34 182	37 386	21 521	372 501
		Umsatz	718 916	292 149	660 450	1 573 804	1 703 553	4 948 872
R	Kunst, Unterhaltung und Erholung	Unternehmen	6 792	155	105	11	2	7 065
		SV-Besch.	9 430	2 218	6 218	.	.	19 522
		Umsatz	819 931	.	435 855	273 268	.	2 525 960
S	Erbringung von sonstigen Dienstleistungen	Unternehmen	17 725	98	62	16	2	17 903
		SV-Besch.	53 672	.	4 432	3 057	.	69 795
		Umsatz	1 371 709	.	234 704	316 393	.	2 279 003

3.B Teil 1 Unternehmen, sozialversicherungspflichtig Beschäftigte und Umsätze nach Umsatzgrößenklassen, Wirtschaftsabschnitten, Statistischen Regionen 2013

Kode der Klassifikation	Insgesamt Wirtschaftsabschnitte	Merkmal	Unternehmen mit Umsatz von ... bis unter ... Millionen €					
			0 bis 1	1 bis 2	2 bis 10	10 bis 50	50 und mehr	insgesamt
			Anzahl / 1 000 €					
1 Braunschweig								
	Insgesamt	Unternehmen	45 873	2 346	2 204	541	166	51 130
		SV-Besch.	141 596	33 840	78 907	70 852	225 536	550 731
		Umsatz	6 913 308	3 293 732	9 156 730	11 914 068	106 048 060	137 325 898
B	Bergbau und Gewinnung von Steinen und Erden	Unternehmen	32	7	5	3	-	47
		SV-Besch.	32	29	103	181	-	345
		Umsatz	8 554	9 859	22 554	40 761	-	81 728
C	Verarbeitendes Gewerbe	Unternehmen	2 136	275	352	174	69	3 006
		SV-Besch.	8 093	3 799	11 845	21 170	157 329	202 236
		Umsatz	554 235	384 621	1 514 504	4 048 537	84 326 111	90 828 008
D	Energieversorgung	Unternehmen	806	44	18	11	14	893
		SV-Besch.	70	33	61	501	4 648	5 313
		Umsatz	99 417	61 993	74 497	238 611	5 741 086	6 215 604
E	Wasserversorgung; Abw.- u. Abfallents. u. Bes. v. Umweltverschm.	Unternehmen	127	21	32	17	1	198
		SV-Besch.	1 009	327	981	.	.	4 556
		Umsatz	24 789	31 421	158 143	.	.	689 786
F	Baugewerbe	Unternehmen	4 125	353	251	25	1	4 755
		SV-Besch.	9 968	4 320	7 194	.	.	24 049
		Umsatz	1 004 097	479 249	904 186	.	.	2 968 040
G	Handel; Instandh. und Reparatur von Kfz	Unternehmen	7 839	768	838	170	51	9 666
		SV-Besch.	9 978	5 562	14 746	11 418	14 966	56 670
		Umsatz	1 635 488	1 103 507	3 537 570	3 786 203	8 618 608	18 681 376
H	Verkehr und Lagerei	Unternehmen	1 149	109	126	28	6	1 418
		SV-Besch.	3 417	2 084	4 742	.	.	17 833
		Umsatz	265 809	152 470	505 044	538 876	2 619 875	4 082 074
I	Gastgewerbe	Unternehmen	3 868	94	65	3	-	4 030
		SV-Besch.	7 096	1 855	3 789	674	-	13 414
		Umsatz	596 649	126 450	246 858	36 606	-	1 006 563
J	Information und Kommunikation	Unternehmen	1 457	79	76	26	3	1 641
		SV-Besch.	1 645	957	3 364	.	.	10 333
		Umsatz	201 679	110 809	353 510	552 633	302 939	1 521 570
K	Erbringung v. Finanz- und Versicherungsdienstleistungen	Unternehmen	1 039	6	18	2	1	1 066
		SV-Besch.	3 805	.	3 938	.	.	9 884
		Umsatz	39 883	8 001	81 121	.	.	324 942
L	Grundstücks- und Wohnungswesen	Unternehmen	4 224	87	73	14	2	4 400
		SV-Besch.	1 426	248	582	.	.	3 045
		Umsatz	543 394	117 184	328 381	.	.	1 468 855
M	Erbr. v. freiberufl., wissenschaftl. und techn. Dienstleistungen	Unternehmen	6 161	256	167	29	9	6 622
		SV-Besch.	10 030	3 430	7 191	4 954	8 649	34 254
		Umsatz	955 249	360 186	686 974	555 634	1 698 132	4 256 175
N	Erbringung von sonst. wirtschaftlichen Dienstleistungen	Unternehmen	2 365	145	99	15	5	2 629
		SV-Besch.	6 451	4 942	8 389	6 015	19 591	45 388
		Umsatz	358 093	206 096	387 907	277 027	1 551 988	2 781 111
P	Erziehung und Unterricht	Unternehmen	1 484	13	6	2	1	1 506
		SV-Besch.	11 276	897	1 789	.	.	23 354
		Umsatz	84 631	.	27 960	.	.	591 112
Q	Gesundheits- und Sozialwesen	Unternehmen	4 505	40	41	16	2	4 604
		SV-Besch.	56 214	3 287	7 819	.	.	78 986
		Umsatz	146 304	55 459	172 642	.	.	959 751
R	Kunst, Unterhaltung und Erholung	Unternehmen	1 135	32	28	4	-	1 199
		SV-Besch.	1 880	577	1 556	566	-	4 579
		Umsatz	146 279	45 427	116 277	66 599	-	374 582
S	Erbringung von sonstigen Dienstleistungen	Unternehmen	3 421	17	9	2	1	3 450
		SV-Besch.	9 206	.	818	.	.	16 492
		Umsatz	248 758	.	38 602	.	.	494 621

3.B Teil 1 Unternehmen, sozialversicherungspflichtig Beschäftigte und Umsätze nach Umsatzgrößenklassen, Wirtschaftsabschnitten, Statistischen Regionen 2013

Kode der Klassifikation	Insgesamt Wirtschaftsabschnitte	Merkmal	Unternehmen mit Umsatz von ... bis unter ... Millionen €					
			0 bis 1	1 bis 2	2 bis 10	10 bis 50	50 und mehr	insgesamt
			Anzahl / 1 000 €					
2 Hannover								
	Insgesamt	Unternehmen	76 121	3 695	3 543	929	313	84 601
		SV-Besch.	210 489	45 738	108 616	118 578	205 679	689 100
		Umsatz	11 613 478	5 182 043	14 763 273	19 217 315	95 507 731	146 283 840
B	Bergbau und Gewinnung von Steinen und Erden	Unternehmen	42	11	16	2	4	75
		SV-Besch.	134	71	241	.	.	3 117
		Umsatz	12 934	15 649	66 289	.	.	3 067 610
C	Verarbeitendes Gewerbe	Unternehmen	3 520	467	618	232	107	4 944
		SV-Besch.	10 456	6 084	20 765	25 446	89 458	152 209
		Umsatz	880 989	665 250	2 678 474	4 928 013	29 849 944	39 002 670
D	Energieversorgung	Unternehmen	1 215	94	41	19	19	1 388
		SV-Besch.	136	50	68	650	9 431	10 335
		Umsatz	186 978	129 369	133 353	508 391	10 946 897	11 904 988
E	Wasserversorgung; Abw.- u. Abfallents. u. Bes. v. Umweltverschm.	Unternehmen	176	20	29	20	1	246
		SV-Besch.	1 224	280	666	.	.	5 651
		Umsatz	41 831	28 950	123 680	.	.	1 011 894
F	Baugewerbe	Unternehmen	7 383	565	369	46	6	8 369
		SV-Besch.	14 011	6 798	9 607	4 408	2 346	37 170
		Umsatz	1 612 911	777 641	1 447 536	857 578	811 196	5 506 862
G	Handel; Instandh. und Reparatur von Kfz	Unternehmen	12 804	1 158	1 347	373	109	15 791
		SV-Besch.	17 725	7 271	21 249	20 028	52 996	119 269
		Umsatz	2 715 060	1 636 564	5 786 184	7 810 860	29 145 388	47 094 056
H	Verkehr und Lagerei	Unternehmen	2 351	210	254	54	8	2 877
		SV-Besch.	5 840	3 140	8 066	6 434	7 762	31 242
		Umsatz	491 089	301 978	984 850	967 086	1 625 868	4 370 871
I	Gastgewerbe	Unternehmen	5 413	113	83	7	1	5 617
		SV-Besch.	10 079	2 068	3 497	.	.	17 297
		Umsatz	879 428	159 506	326 954	.	.	1 538 739
J	Information und Kommunikation	Unternehmen	2 428	101	95	29	12	2 665
		SV-Besch.	3 179	1 295	3 177	3 098	5 227	15 976
		Umsatz	352 857	139 150	432 338	651 207	2 079 272	3 654 824
K	Erbringung v. Finanz- und Versicherungsdienstleistungen	Unternehmen	1 644	27	21	11	8	1 711
		SV-Besch.	11 110	2 739	3 397	10 417	4 606	32 269
		Umsatz	72 858	39 072	90 129	207 129	7 661 852	8 071 040
L	Grundstücks- und Wohnungswesen	Unternehmen	7 617	141	105	21	3	7 887
		SV-Besch.	2 870	453	829	.	.	4 802
		Umsatz	990 059	191 141	389 852	.	.	2 232 931
M	Erbr. v. freiberufl., wissenschaftl. und techn. Dienstleistungen	Unternehmen	11 255	423	268	41	19	12 006
		SV-Besch.	14 511	5 055	7 986	3 720	9 969	41 241
		Umsatz	1 694 842	590 580	1 026 185	705 540	3 343 827	7 360 974
N	Erbringung von sonst. wirtschaftlichen Dienstleistungen	Unternehmen	4 232	185	183	38	8	4 646
		SV-Besch.	7 985	4 938	17 959	12 198	10 325	53 405
		Umsatz	642 835	260 160	799 051	722 707	4 841 205	7 265 958
P	Erziehung und Unterricht	Unternehmen	2 067	13	19	2	1	2 102
		SV-Besch.	15 165	299	1 083	.	.	24 039
		Umsatz	139 808	.	91 058	.	.	328 738
Q	Gesundheits- und Sozialwesen	Unternehmen	6 243	82	45	24	5	6 399
		SV-Besch.	75 365	3 608	6 122	19 310	8 105	112 510
		Umsatz	223 910	112 046	181 830	548 465	797 205	1 863 456
R	Kunst, Unterhaltung und Erholung	Unternehmen	2 129	55	28	3	2	2 217
		SV-Besch.	2 907	912	2 181	.	.	6 704
		Umsatz	252 518	.	122 840	95 734	.	1 332 520
S	Erbringung von sonstigen Dienstleistungen	Unternehmen	5 602	30	22	7	-	5 661
		SV-Besch.	17 792	677	1 723	1 672	-	21 864
		Umsatz	422 571	40 703	82 670	129 765	-	675 709

3.B Teil 1 Unternehmen, sozialversicherungspflichtig Beschäftigte und Umsätze nach Umsatzgrößenklassen, Wirtschaftsabschnitten, Statistischen Regionen 2013

Kode der Klassifikation	Insgesamt Wirtschaftsabschnitte	Merkmal	Unternehmen mit Umsatz von ... bis unter ... Millionen €					
			0 bis 1	1 bis 2	2 bis 10	10 bis 50	50 und mehr	insgesamt
			Anzahl / 1 000 €					
3 Lüneburg								
	Insgesamt	Unternehmen	59 997	3 037	2 855	688	181	66 758
		SV-Besch.	141 230	34 857	77 914	63 870	61 036	378 907
		Umsatz	9 400 574	4 253 970	11 707 629	14 540 405	40 491 129	80 393 707
B	Bergbau und Gewinnung von Steinen und Erden	Unternehmen	19	4	12	5	2	42
		SV-Besch.	94	37	219	.	.	2 533
		Umsatz	4 989	5 440	40 476	.	.	1 482 080
C	Verarbeitendes Gewerbe	Unternehmen	2 942	368	445	163	62	3 980
		SV-Besch.	6 849	5 280	14 902	17 216	33 602	77 849
		Umsatz	697 693	517 839	1 917 282	3 410 293	17 094 383	23 637 490
D	Energieversorgung	Unternehmen	1 336	119	38	12	9	1 514
		SV-Besch.	133	90	86	555	1 147	2 011
		Umsatz	277 763	155 230	127 286	377 049	864 570	1 801 898
E	Wasserversorgung; Abw.- u. Abfallents. u. Bes. v. Umweltverschm.	Unternehmen	161	34	39	13	-	247
		SV-Besch.	594	431	916	1 209	-	3 150
		Umsatz	31 962	49 086	168 288	223 615	-	472 951
F	Baugewerbe	Unternehmen	6 699	562	437	61	5	7 764
		SV-Besch.	12 316	6 277	10 600	.	.	36 156
		Umsatz	1 535 741	779 215	1 640 929	.	.	5 548 810
G	Handel; Instandh. und Reparatur von Kfz	Unternehmen	10 741	1 013	1 174	333	88	13 349
		SV-Besch.	12 669	6 882	18 445	18 438	17 215	73 649
		Umsatz	2 287 899	1 449 191	5 022 118	7 184 029	19 176 669	35 119 906
H	Verkehr und Lagerei	Unternehmen	1 975	242	210	24	4	2 455
		SV-Besch.	4 431	2 478	5 688	.	.	17 663
		Umsatz	427 539	344 897	855 366	450 283	716 600	2 794 685
I	Gastgewerbe	Unternehmen	4 399	105	56	7	1	4 568
		SV-Besch.	7 715	2 172	3 155	.	.	17 098
		Umsatz	744 096	144 979	217 278	.	.	1 300 901
J	Information und Kommunikation	Unternehmen	1 630	53	55	12	-	1 750
		SV-Besch.	1 309	475	1 576	1 614	-	4 974
		Umsatz	218 987	75 515	223 994	201 432	-	719 928
K	Erbringung v. Finanz- und Versicherungsdienstleistungen	Unternehmen	1 229	11	10	3	-	1 253
		SV-Besch.	4 416	2 684	2 606	1 149	-	10 855
		Umsatz	50 361	13 484	48 319	77 142	-	189 306
L	Grundstücks- und Wohnungswesen	Unternehmen	6 461	94	68	6	1	6 630
		SV-Besch.	1 793	.	312	305	.	2 691
		Umsatz	784 997	125 698	245 222	.	.	1 344 886
M	Erbr. v. freiberufl., wissenschaftl. und techn. Dienstleistungen	Unternehmen	7 747	234	140	12	3	8 136
		SV-Besch.	8 427	2 969	4 129	.	.	16 589
		Umsatz	1 128 230	322 327	514 984	258 500	275 523	2 499 564
N	Erbringung von sonst. wirtschaftlichen Dienstleistungen	Unternehmen	3 425	115	112	18	3	3 673
		SV-Besch.	7 487	1 947	7 167	.	.	21 676
		Umsatz	505 681	156 620	464 009	372 397	319 239	1 817 946
P	Erziehung und Unterricht	Unternehmen	1 558	10	6	1	-	1 575
		SV-Besch.	8 399	.	344	.	-	10 664
		Umsatz	94 637	.	19 290	.	-	157 504
Q	Gesundheits- und Sozialwesen	Unternehmen	4 376	33	27	13	3	4 452
		SV-Besch.	52 773	633	6 905	4 431	2 635	67 377
		Umsatz	130 443	46 710	101 778	234 133	224 451	737 515
R	Kunst, Unterhaltung und Erholung	Unternehmen	1 616	23	16	2	-	1 657
		SV-Besch.	1 838	.	568	.	-	2 904
		Umsatz	184 293	.	70 066	.	-	341 796
S	Erbringung von sonstigen Dienstleistungen	Unternehmen	3 683	17	10	3	-	3 713
		SV-Besch.	9 987	381	296	404	-	11 068
		Umsatz	295 263	23 996	30 944	76 338	-	426 541

3.B Teil 1 Unternehmen, sozialversicherungspflichtig Beschäftigte und Umsätze nach Umsatzgrößenklassen, Wirtschaftsabschnitten, Statistischen Regionen 2013

Kode der Klassifikation	Insgesamt Wirtschaftsabschnitte	Merkmal	Unternehmen mit Umsatz von ... bis unter ... Millionen €					
			0 bis 1	1 bis 2	2 bis 10	10 bis 50	50 und mehr	insgesamt
			Anzahl / 1 000 €					
4 Weser-Ems								
	Insgesamt	Unternehmen	88 927	5 413	5 518	1 387	444	101 689
		SV-Besch.	227 377	61 506	164 666	131 784	164 620	749 953
		Umsatz	14 729 126	7 622 106	23 138 764	29 109 227	86 237 874	160 837 097
B	Bergbau und Gewinnung von Steinen und Erden	Unternehmen	89	21	27	8	4	149
		SV-Besch.	92	123	426	344	1 643	2 628
		Umsatz	23 460	29 823	103 984	117 301	877 374	1 151 942
C	Verarbeitendes Gewerbe	Unternehmen	4 490	689	983	458	188	6 808
		SV-Besch.	12 775	8 799	33 145	51 565	79 550	185 834
		Umsatz	1 142 129	984 368	4 569 616	10 004 327	37 102 552	53 802 992
D	Energieversorgung	Unternehmen	4 046	203	97	14	16	4 376
		SV-Besch.	535	100	217	543	4 449	5 844
		Umsatz	703 427	273 418	342 041	337 451	10 977 841	12 634 178
E	Wasserversorgung; Abw.- u. Abfallents. u. Bes. v. Umweltverschm.	Unternehmen	191	36	72	21	5	325
		SV-Besch.	562	292	1 963	.	.	5 819
		Umsatz	46 209	51 875	335 594	.	.	1 258 055
F	Baugewerbe	Unternehmen	8 990	998	787	100	17	10 892
		SV-Besch.	18 302	11 506	20 065	9 076	8 443	67 392
		Umsatz	2 135 764	1 401 097	3 099 349	1 957 292	2 394 701	10 988 203
G	Handel; Instandh. und Reparatur von Kfz	Unternehmen	15 994	1 685	2 003	540	156	20 378
		SV-Besch.	19 228	11 349	30 751	26 751	35 556	123 635
		Umsatz	3 620 905	2 382 372	8 391 172	11 265 913	26 644 777	52 305 139
H	Verkehr und Lagerei	Unternehmen	2 641	489	462	100	23	3 715
		SV-Besch.	6 507	4 041	12 597	10 105	11 865	45 115
		Umsatz	646 799	708 206	1 923 425	1 997 933	3 771 718	9 048 081
I	Gastgewerbe	Unternehmen	7 362	196	107	4	1	7 670
		SV-Besch.	11 162	3 125	5 346	.	.	21 008
		Umsatz	1 243 618	263 313	393 939	.	.	2 040 010
J	Information und Kommunikation	Unternehmen	1 847	77	88	16	4	2 032
		SV-Besch.	2 145	729	2 732	.	.	10 396
		Umsatz	256 447	106 333	360 044	328 690	706 035	1 757 549
K	Erbringung v. Finanz- und Versicherungsdienstleistungen	Unternehmen	2 040	40	44	5	3	2 132
		SV-Besch.	7 196	.	6 818	.	.	19 332
		Umsatz	99 140	60 578	178 416	.	.	980 002
L	Grundstücks- und Wohnungswesen	Unternehmen	10 684	188	142	13	2	11 029
		SV-Besch.	2 150	.	907	399	.	4 021
		Umsatz	1 395 410	264 272	583 488	.	.	2 678 095
M	Erbr. v. freiberufl., wissenschaftl. und techn. Dienstleistungen	Unternehmen	10 251	432	338	49	11	11 081
		SV-Besch.	14 602	5 333	9 277	.	.	37 987
		Umsatz	1 685 701	596 536	1 340 396	960 521	1 576 778	6 159 932
N	Erbringung von sonst. wirtschaftlichen Dienstleistungen	Unternehmen	4 589	213	254	31	6	5 093
		SV-Besch.	11 357	4 874	19 985	.	.	56 753
		Umsatz	738 037	301 582	1 066 065	703 005	465 986	3 274 675
P	Erziehung und Unterricht	Unternehmen	2 263	11	11	1	-	2 286
		SV-Besch.	19 253	.	3 593	.	-	24 855
		Umsatz	131 863	.	37 875	.	-	210 900
Q	Gesundheits- und Sozialwesen	Unternehmen	6 519	56	49	21	7	6 652
		SV-Besch.	82 019	5 513	13 336	.	.	113 628
		Umsatz	218 259	77 934	204 200	.	.	1 388 150
R	Kunst, Unterhaltung und Erholung	Unternehmen	1 912	45	33	2	-	1 992
		SV-Besch.	2 805	.	1 913	.	-	5 335
		Umsatz	236 841	.	126 672	.	-	477 062
S	Erbringung von sonstigen Dienstleistungen	Unternehmen	5 019	34	21	4	1	5 079
		SV-Besch.	16 687	657	1 595	.	.	20 371
		Umsatz	405 117	46 019	82 488	.	.	682 132

3.B Teil 2 Unternehmen, sozialversicherungspflichtig Beschäftigte und Umsätze nach Umsatzgrößenklassen, kreisfreien Städten und Landkreisen in Niedersachsen 2013

Kreisfreie Stadt Landkreis	Merkmal	Unternehmen mit Umsatz von ... bis unter ... Millionen €					insgesamt
		0 bis 1	1 bis 2	2 bis 10	10 bis 50	50 und mehr	
		Anzahl / 1 000 €					
101 Braunschweig, Stadt	Unternehmen	8 195	431	461	109	33	9 229
	SV-Besch.	23 982	6 224	16 769	18 672	18 909	84 556
	Umsatz	1 265 863	606 802	1 963 695	2 465 518	6 301 329	12 603 207
102 Salzgitter, Stadt	Unternehmen	2 160	101	106	38	16	2 421
	SV-Besch.	6 137	1 308	3 239	5 110	15 769	31 563
	Umsatz	306 706	140 511	464 025	848 023	7 174 663	8 933 928
103 Wolfsburg, Stadt	Unternehmen	2 475	162	166	45	22	2 870
	SV-Besch.	8 895	2 096	6 391	9 537	142 833	169 752
	Umsatz	398 300	228 639	672 085	960 080	72 471 416	74 730 520
151 Gifhorn	Unternehmen	4 104	212	170	35	8	4 529
	SV-Besch.	9 504	2 556	6 888	3 972	4 578	27 498
	Umsatz	614 438	293 391	691 979	734 682	1 127 770	3 462 260
152 Göttingen	Unternehmen	8 595	438	394	101	25	9 553
	SV-Besch.	33 838	6 023	13 493	12 823	20 181	86 358
	Umsatz	1 256 707	617 965	1 653 039	2 147 422	6 144 637	11 819 770
153 Goslar	Unternehmen	4 598	210	223	61	12	5 104
	SV-Besch.	13 290	2 534	8 541	5 489	4 969	34 823
	Umsatz	693 535	294 769	947 331	1 273 858	2 383 868	5 593 361
154 Helmstedt	Unternehmen	2 085	76	108	13	8	2 290
	SV-Besch.	6 190	888	2 894	1 351	4 815	16 138
	Umsatz	305 848	108 397	418 605	351 537	3 930 710	5 115 097
155 Northeim	Unternehmen	4 327	261	221	46	14	4 869
	SV-Besch.	14 155	5 107	7 687	5 088	4 550	36 587
	Umsatz	679 288	368 949	924 397	1 092 752	1 981 501	5 046 887
156 Osterode am Harz	Unternehmen	2 397	111	99	42	10	2 659
	SV-Besch.	7 377	1 270	5 016	4 285	3 367	21 315
	Umsatz	351 953	152 930	447 198	904 958	1 290 643	3 147 682
157 Peine	Unternehmen	3 652	182	152	31	13	4 030
	SV-Besch.	10 104	2 157	5 028	2 969	3 795	24 053
	Umsatz	577 834	255 350	578 720	689 403	2 494 384	4 595 691
158 Wolfenbüttel	Unternehmen	3 285	162	104	20	5	3 576
	SV-Besch.	8 124	3 677	2 961	1 556	1 770	18 088
	Umsatz	462 836	226 029	395 656	445 835	747 139	2 277 495
241 Region Hannover	Unternehmen	42 339	2 005	1 852	490	200	46 886
	SV-Besch.	119 768	26 527	61 659	77 780	159 203	444 937
	Umsatz	6 351 504	2 805 246	7 718 388	9 977 760	74 862 182	101 715 080
241001 Hannover, Lhst.	Unternehmen	20 810	988	886	263	135	23 082
	SV-Besch.	76 108	15 021	33 946	57 018	108 775	290 868
	Umsatz	3 025 015	1 382 458	3 626 785	5 461 022	57 824 504	71 319 784
251 Diepholz	Unternehmen	8 175	488	528	139	27	9 357
	SV-Besch.	16 952	5 657	12 359	9 532	6 871	51 371
	Umsatz	1 345 447	690 567	2 207 808	2 825 008	5 371 156	12 439 986
252 Hameln-Pyrmont	Unternehmen	5 202	238	215	62	15	5 732
	SV-Besch.	17 184	3 224	6 255	5 887	6 577	39 127
	Umsatz	780 780	334 837	871 397	1 317 546	2 685 626	5 990 186
254 Hildesheim	Unternehmen	8 690	378	407	111	29	9 615
	SV-Besch.	28 318	4 308	13 563	13 097	9 937	69 223
	Umsatz	1 317 000	531 054	1 756 322	2 409 267	3 837 975	9 851 618
255 Holz Minden	Unternehmen	2 274	104	113	23	7	2 521
	SV-Besch.	5 400	1 134	3 188	2 197	5 061	16 980
	Umsatz	351 035	146 424	456 630	470 885	1 630 320	3 055 294

3.B Teil 2 Unternehmen, sozialversicherungspflichtig Beschäftigte und Umsätze nach Umsatzgrößenklassen, kreisfreien Städten und Landkreisen in Niedersachsen 2013

Kreisfreie Stadt Landkreis	Merkmal	Unternehmen mit Umsatz von ... bis unter ... Millionen €					insgesamt
		0 bis 1	1 bis 2	2 bis 10	10 bis 50	50 und mehr	
		Anzahl / 1 000 €					
256 Nienburg (Weser)	Unternehmen	3 899	219	222	59	22	4 421
	SV-Besch.	9 334	2 246	6 242	5 365	7 605	30 792
	Umsatz	636 086	304 962	927 902	1 308 661	3 624 549	6 802 160
257 Schaumburg	Unternehmen	5 542	263	206	45	13	6 069
	SV-Besch.	13 533	2 642	5 350	4 720	10 425	36 670
	Umsatz	831 626	368 953	824 826	908 188	3 495 923	6 429 516
351 Celle	Unternehmen	5 986	281	251	70	18	6 606
	SV-Besch.	15 176	3 602	8 896	5 934	10 689	44 297
	Umsatz	956 240	398 845	1 030 171	1 472 022	4 491 929	8 349 207
352 Cuxhaven	Unternehmen	6 071	275	259	53	17	6 675
	SV-Besch.	14 899	3 083	6 995	4 596	3 358	32 931
	Umsatz	971 243	386 190	1 075 485	1 109 107	2 244 710	5 786 735
353 Harburg	Unternehmen	10 635	487	472	119	22	11 735
	SV-Besch.	18 698	4 257	9 426	7 059	5 021	44 461
	Umsatz	1 637 577	676 162	1 904 779	2 474 673	3 258 408	9 951 599
354 Lüchow-Dannenberg	Unternehmen	1 802	71	75	19	3	1 970
	SV-Besch.	4 960	594	1 800	2 088	227	9 669
	Umsatz	252 927	94 287	302 293	419 950	294 281	1 363 738
355 Lüneburg	Unternehmen	6 434	299	268	72	12	7 085
	SV-Besch.	16 143	4 898	8 819	7 879	2 824	40 563
	Umsatz	950 068	410 772	1 088 671	1 468 413	1 153 886	5 071 810
356 Osterholz	Unternehmen	3 853	166	151	36	7	4 213
	SV-Besch.	9 097	1 717	4 060	3 125	2 824	20 823
	Umsatz	576 525	237 013	650 863	823 284	878 064	3 165 749
357 Rotenburg (Wümme)	Unternehmen	6 037	377	322	82	28	6 846
	SV-Besch.	14 149	3 892	9 256	8 773	11 069	47 139
	Umsatz	1 019 353	532 550	1 327 442	1 653 517	10 629 623	15 162 485
358 Heidekreis	Unternehmen	4 705	224	239	60	16	5 244
	SV-Besch.	12 164	2 451	7 858	7 383	4 478	34 334
	Umsatz	762 248	310 799	985 734	1 423 118	7 009 985	10 491 884
359 Stade	Unternehmen	6 572	463	386	88	28	7 537
	SV-Besch.	15 346	4 919	9 533	8 367	8 844	47 009
	Umsatz	1 036 663	653 407	1 560 407	1 804 248	5 695 294	10 750 019
360 Uelzen	Unternehmen	2 983	138	137	31	10	3 299
	SV-Besch.	8 842	2 235	4 600	3 482	2 507	21 666
	Umsatz	437 125	191 776	547 420	686 055	1 129 154	2 991 530
361 Verden	Unternehmen	4 919	256	295	58	20	5 548
	SV-Besch.	11 756	3 209	6 671	5 184	9 195	36 015
	Umsatz	800 605	362 169	1 234 364	1 206 018	3 705 795	7 308 951
401 Delmenhorst, Stadt	Unternehmen	2 284	109	96	23	1	2 513
	SV-Besch.	6 158	.	2 737	1 643	.	12 117
	Umsatz	337 825	.	393 383	464 041	.	1 404 816
402 Emden, Stadt	Unternehmen	1 420	95	126	32	11	1 684
	SV-Besch.	5 005	1 361	3 212	4 002	2 110	15 690
	Umsatz	.	.	500 217	710 429	1 250 200	2 817 091
403 Oldenburg, Stadt	Unternehmen	6 324	326	349	86	35	7 120
	SV-Besch.	22 725	5 921	17 904	7 946	17 916	72 412
	Umsatz	952 130	455 555	1 478 052	1 936 269	13 134 501	17 956 507
404 Osnabrück, Stadt	Unternehmen	6 251	330	379	129	49	7 138
	SV-Besch.	23 592	5 639	19 246	16 095	30 013	94 585
	Umsatz	957 991	459 912	1 652 342	2 701 763	11 035 460	16 807 468

3.B Teil 2 Unternehmen, sozialversicherungspflichtig Beschäftigte und Umsätze nach Umsatzgrößenklassen, kreisfreien Städten und Landkreisen in Niedersachsen 2013

Kreisfreie Stadt Landkreis	Merkmal	Unternehmen mit Umsatz von ... bis unter ... Millionen €					insgesamt
		0 bis 1	1 bis 2	2 bis 10	10 bis 50	50 und mehr	
		Anzahl / 1 000 €					
405 Wilhelmshaven, Stadt	Unternehmen	2 172	111	105	34	11	2 433
	SV-Besch.	6 936	2 477	4 071	3 444	3 369	20 297
	Umsatz	.	.	405 951	758 128	2 117 800	3 771 054
451 Ammerland	Unternehmen	4 828	246	297	64	16	5 451
	SV-Besch.	10 439	2 230	7 135	5 154	5 567	30 525
	Umsatz	799 937	343 813	1 209 260	1 226 151	2 270 095	5 849 256
452 Aurich	Unternehmen	6 836	346	296	70	7	7 555
	SV-Besch.	14 341	3 774	10 020	8 412	3 286	39 833
	Umsatz	1 137 432	476 910	1 171 302	1 457 980	4 435 303	8 678 927
453 Cloppenburg	Unternehmen	6 432	446	446	97	45	7 466
	SV-Besch.	12 601	4 435	10 410	7 353	15 710	50 509
	Umsatz	1 089 191	624 510	1 831 685	1 964 526	8 702 807	14 212 719
454 Emsland	Unternehmen	11 346	859	896	206	78	13 385
	SV-Besch.	27 841	7 424	23 225	20 821	26 046	105 357
	Umsatz	1 967 748	1 244 586	3 739 723	4 386 621	15 100 731	26 439 409
455 Friesland	Unternehmen	3 488	144	135	23	6	3 796
	SV-Besch.	8 140	1 833	3 225	3 427	2 918	19 543
	Umsatz	552 114	202 364	543 442	394 924	701 624	2 394 468
456 Grafschaft Bentheim	Unternehmen	4 639	323	346	105	18	5 431
	SV-Besch.	11 300	3 684	8 668	9 322	5 119	38 093
	Umsatz	816 371	452 745	1 490 753	2 048 818	1 925 126	6 733 813
457 Leer	Unternehmen	5 663	338	384	60	19	6 464
	SV-Besch.	14 071	3 484	9 511	6 855	7 789	41 710
	Umsatz	962 603	477 521	1 590 366	1 241 543	4 565 514	8 837 547
458 Oldenburg	Unternehmen	5 012	276	256	57	15	5 616
	SV-Besch.	10 042	2 584	6 683	4 668	2 749	26 726
	Umsatz	797 973	383 499	1 049 924	1 170 372	1 647 374	5 049 142
459 Osnabrück	Unternehmen	12 063	759	733	210	70	13 835
	SV-Besch.	29 042	7 707	20 209	16 647	24 474	98 079
	Umsatz	2 067 348	1 069 632	3 188 363	4 536 929	9 869 289	20 731 561
460 Vechta	Unternehmen	5 333	443	445	147	51	6 419
	SV-Besch.	14 408	4 727	12 775	11 415	13 940	57 265
	Umsatz	960 573	628 029	1 981 000	3 193 424	7 695 877	14 458 903
461 Wesermarsch	Unternehmen	2 544	153	135	27	9	2 868
	SV-Besch.	6 002	1 713	3 603	3 146	3 155	17 619
	Umsatz	404 993	213 270	537 310	556 331	1 428 528	3 140 432
462 Wittmund	Unternehmen	2 292	109	94	17	3	2 515
	SV-Besch.	4 734	.	2 032	1 434	.	9 593
	Umsatz	368 494	.	375 691	360 978	.	1 553 984
Niedersachsen	Unternehmen	270 918	14 491	14 120	3 545	1 104	304 178
	SV-Besch.	720 692	175 941	430 103	385 084	656 871	2 368 691
	Umsatz	42 656 486	20 351 851	58 766 396	74 781 015	328 284 794	524 840 542

4.A Unternehmen und sozialversicherungspflichtig Beschäftigte nach Wirtschaftsklassen und Statistischen Regionen 2013

Kode der Klassifikation	Wirtschaftsabschnitt Wirtschaftsabteilung Wirtschaftsgruppe Wirtschaftsklasse	Statistische Region Braunschweig	
		Unternehmen	SV-Besch.
		Anzahl	
B	Bergbau und Gewinnung von Steinen und Erden	47	345
05	Kohlenbergbau	1	.
05.1	Steinkohlenbergbau	1	.
06	Gewinnung von Erdöl und Erdgas	1	.
06.2	Gewinnung von Erdgas	1	.
08	Gewinnung von Steinen und Erden, sonstiger Bergbau	37	.
08.1	Gewinnung von Natursteinen, Kies, Sand, Ton und Kaolin	32	291
08.11	Gewinnung von Naturwerksteinen und Natursteinen, Kalk- und Gipsstein, Kreide und Schiefer	9	80
08.12	Gewinnung von Kies, Sand, Ton und Kaolin	23	211
08.9	Sonstiger Bergbau; Gewinnung von Steinen und Erden a.n.g.	5	.
08.91	Bergbau auf chemische und Düngemittelminerale	1	.
08.92	Torfgewinnung	3	.
08.93	Gewinnung von Salz	-	-
08.99	Gewinnung von Steinen und Erden a. n. g.	1	.
09	Erbringung von Dienstleistungen für den Bergbau und für die Gewinnung von Steinen und Erden	8	.
09.1	Erbringung von Dienstleistungen für die Gewinnung von Erdöl und Erdgas	4	.
09.9	Erbringung von Dienstleistg. für den sonstigen Bergbau und die Gewinnung von Steinen und Erden	4	.
C	Verarbeitendes Gewerbe	3 006	202 236
10	Herstellung von Nahrungs- und Futtermitteln	482	11 119
10.1	Schlachten und Fleischverarbeitung	198	1 601
10.11	Schlachten (ohne Schlachten von Geflügel)	33	.
10.12	Schlachten von Geflügel	1	.
10.13	Fleischverarbeitung	164	1 468
10.2	Fischverarbeitung	3	.
10.3	Obst- und Gemüseverarbeitung	6	153
10.31	Kartoffelverarbeitung	1	.
10.32	Herstellung von Frucht- und Gemüsesäften	5	.
10.39	Sonstige Verarbeitung von Obst und Gemüse	-	-
10.4	Herstellung von pflanzlichen und tierischen Ölen und Fetten	2	.
10.41	Herstellung von Ölen und Fetten (ohne Margarine u.ä. Nahrungsfette)	2	.
10.42	Herstellung von Margarine u. ä. Nahrungsfetten	-	-
10.5	Milchverarbeitung	7	6
10.51	Milchverarbeitung (ohne Herstellung von Speiseeis)	2	.
10.52	Herstellung von Speiseeis	5	.
10.6	Mahl- und Schälmlühlen, Herstellung von Stärke und Stärkeerzeugnissen	15	.
10.61	Mahl- und Schälmlühlen	13	180
10.62	Herstellung von Stärke und Stärkeerzeugnissen	2	.
10.7	Herstellung von Back- und Teigwaren	219	6 609
10.71	Herstellung von Backwaren (ohne Dauerbackwaren)	218	.
10.72	Herstellung von Dauerbackwaren	1	.
10.73	Herstellung von Teigwaren	-	-
10.8	Herstellung von sonstigen Nahrungsmitteln	25	1 734
10.81	Herstellung von Zucker	1	.
10.82	Herstellung von Süßwaren (ohne Dauerbackwaren)	1	.
10.83	Verarbeitung von Kaffee und Tee, Herstellung von Kaffee-Ersatz	4	.
10.84	Herstellung von Würzmitteln und Soßen	1	.
10.85	Herstellung von Fertiggerichten	10	52
10.86	Herstellung von homogenisierten und diätetischen Nahrungsmitteln	-	-
10.89	Herstellung von sonstigen Nahrungsmitteln a. n. g.	8	135
10.9	Herstellung von Futtermitteln	7	.
10.91	Herstellung von Futtermitteln für Nutztiere	3	.
10.92	Herstellung von Futtermitteln für sonstige Tiere	4	.
11	Getränkeherstellung	29	1 586
11.0	Getränkeherstellung	29	1 586
11.01	Herstellung von Spirituosen	11	.
11.02	Herstellung von Traubenwein	-	-
11.03	Herstellung von Apfelwein und anderen Fruchtweinen	1	.
11.04	Herstellung von Wermutwein und sonstigen aromatisierten Weinen	-	-
11.05	Herstellung von Bier	9	487
11.07	Herstellung von Erfrischungsgetränken; Gewinnung natürlicher Mineralwässer	8	.
12	Tabakverarbeitung	-	-
13	Herstellung von Textilien	50	472
13.1	Spinnstoffaufbereitung und Spinnerei	1	.
13.2	Weberei	5	.
13.3	Veredlung von Textilien und Bekleidung	11	.
13.9	Herstellung von sonstigen Textilwaren	33	455
13.91	Herstellung von gewirktem und gestricktem Stoff	2	.
13.92	Herstellung von konfektionierten Textilwaren (ohne Bekleidung)	12	74
13.93	Herstellung von Teppichen	3	.
13.94	Herstellung von Seilerwaren	1	.
13.95	Herstellung von Vliesstoff und Erzeugnissen daraus (ohne Bekleidung)	1	.
13.96	Herstellung von technischen Textilien	13	172
13.99	Herstellung von sonstigen Textilwaren a. n. g.	1	.
14	Herstellung von Bekleidung	39	494
14.1	Herstellung von Bekleidung (ohne Pelzbekleidung)	31	470

Statistische Region Hannover		Statistische Region Lüneburg		Statistische Region Weser-Ems		Kode der Klassi- fikation
Unternehmen	SV-Besch.	Unternehmen	SV-Besch.	Unternehmen	SV-Besch.	
Anzahl						
75	3 117	42	2 533	149	2 628	B
-	-	-	-	-	-	05
-	-	-	-	-	-	05.1
2	.	1	.	2	.	06
2	.	1	.	2	.	06.2
68	1 886	29	.	123	1 079	08
54	533	25	218	54	299	08.1
13	304	2	.	4	.	08.11
41	229	23	.	50	.	08.12
14	1 353	4	.	69	780	08.9
-	-	-	-	-	-	08.91
10	142	2	.	66	777	08.92
3	.	-	-	1	.	08.93
1	.	2	.	2	.	08.99
5	.	12	905	24	.	09
5	.	12	905	16	875	09.1
-	-	-	-	8	.	09.9
4 944	152 209	3 980	77 849	6 808	185 834	C
709	14 463	654	24 770	1 123	46 793	10
241	3 071	229	5 759	434	17 121	10.1
37	.	58	.	116	4 113	10.11
8	.	7	.	27	4 505	10.12
196	2 689	164	3 258	291	8 503	10.13
9	25	18	.	21	754	10.2
22	2 237	31	1 247	20	2 810	10.3
4	.	8	261	7	2 340	10.31
11	.	11	.	8	.	10.32
7	796	12	.	5	.	10.39
6	42	5	.	9	505	10.4
6	42	5	.	7	.	10.41
-	-	-	-	2	.	10.42
22	932	19	5 106	24	1 460	10.5
18	.	12	.	15	905	10.51
4	.	7	.	9	555	10.52
14	442	10	.	19	631	10.6
14	442	10	.	16	.	10.61
-	-	-	-	3	.	10.62
319	6 718	268	6 680	440	15 167	10.7
310	.	260	5 859	431	14 440	10.71
6	.	7	.	8	.	10.72
3	.	1	.	1	.	10.73
52	711	43	2 002	64	5 434	10.8
-	-	-	-	-	-	10.81
6	.	7	.	9	931	10.82
9	208	5	.	5	.	10.83
3	.	4	167	13	3 035	10.84
14	.	6	.	14	178	10.85
2	.	2	.	1	.	10.86
18	306	19	632	22	1 139	10.89
24	285	31	.	92	2 911	10.9
17	.	13	.	65	2 199	10.91
7	.	18	.	27	712	10.92
44	786	52	82	35	770	11
44	786	52	82	35	770	11.0
25	.	43	67	23	345	11.01
1	.	-	-	1	.	11.02
2	.	1	.	-	-	11.03
-	-	1	.	-	-	11.04
9	231	3	.	6	.	11.05
7	501	4	.	5	420	11.07
1	.	-	-	-	-	12
80	771	55	283	112	1 926	13
3	.	3	.	5	.	13.1
4	.	2	.	7	.	13.2
31	51	17	25	33	389	13.3
42	445	33	255	67	1 065	13.9
2	.	3	.	5	.	13.91
20	221	16	50	30	508	13.92
1	.	2	.	-	-	13.93
5	.	4	62	6	40	13.94
-	-	-	-	-	-	13.95
8	.	3	.	17	303	13.96
6	12	5	.	9	.	13.99
57	235	53	311	107	1 138	14
51	228	48	294	96	1 120	14.1

4.A Unternehmen und sozialversicherungspflichtig Beschäftigte nach Wirtschaftsklassen und Statistischen Regionen 2013

Kode der Klassifikation	Wirtschaftsabschnitt Wirtschaftsabteilung Wirtschaftsgruppe Wirtschaftsklasse	Statistische Region Braunschweig	
		Unternehmen	SV-Besch.
		Anzahl	
14.11	Herstellung von Lederbekleidung	1	.
14.12	Herstellung von Arbeits- und Berufsbekleidung	-	-
14.13	Herstellung von sonstiger Oberbekleidung	21	292
14.14	Herstellung von Wäsche	1	.
14.19	Herstellung von sonstiger Bekleidung und Bekleidungszubehör a. n. g.	8	.
14.2	Herstellung von Pelzwaren	3	.
14.3	Herstellung von Bekleidung aus gewirktem und gestricktem Stoff	5	.
14.31	Herstellung von Strumpfwaren	4	.
14.39	Herstellung von sonstiger Bekleidung aus gewirktem und gestricktem Stoff	1	.
15	Herstellung von Leder, Lederwaren und Schuhen	10	.
15.1	Herstellung von Leder und Lederwaren (ohne Herstellung von Lederbekleidung)	9	17
15.11	Herstellung von Leder und Lederfaserstoff; Zurichtung und Färben von Fellen	-	-
15.12	Lederverarbeitung (ohne Herstellung von Lederbekleidung)	9	17
15.2	Herstellung von Schuhen	1	.
16	Herstellung von Holz-, Flecht-, Korb- und Korkwaren (ohne Möbel)	141	936
16.1	Säge-, Hobel- und Holzimprägnierwerke	34	210
16.2	Herstellung von sonstigen Holz-, Kork-, Flecht- und Korbwaren (ohne Möbel)	107	726
16.21	Herstellung von Furnier-, Sperrholz-, Holzfaser- und Holzspanplatten	4	.
16.23	Herst. von sonst. Konstruktionsteilen, Fertigbauteilen, Ausbauelementen u. Fertigteilbauten aus Holz	70	241
16.24	Herstellung von Verpackungsmitteln, Lagerbehältern und Ladungsträgern aus Holz	14	278
16.29	Herstellung von Holzwaren a. n. g., Kork-, Flecht- und Korbwaren (ohne Möbel)	19	.
17	Herstellung von Papier, Pappe und Waren daraus	46	2 934
17.1	Herstellung von Holz- und Zellstoff, Papier, Karton und Pappe	7	206
17.11	Herstellung von Holz- und Zellstoff	-	-
17.12	Herstellung von Papier, Karton und Pappe	7	206
17.2	Herstellung von Waren aus Papier, Karton und Pappe	39	2 728
17.21	Herst. von Wellpapier und -pappe sowie von Verpackungsmitteln aus Papier, Karton und Pappe	20	2 391
17.22	Herstellung von Haushalts-, Hygiene- und Toilettenartikeln aus Zellstoff, Papier und Pappe	2	.
17.23	Herstellung von Schreibwaren und Bürobedarf aus Papier, Karton und Pappe	9	.
17.24	Herstellung von Tapeten	1	.
17.29	Herstellung von sonstigen Waren aus Papier, Karton und Pappe	7	234
18	Herstellung von Druckerzeugnissen; Vervielfältigung von bespielten Ton-, Bild- und Datenträgern	206	2 535
18.1	Herstellung von Druckerzeugnissen	199	.
18.11	Drucken von Zeitungen	2	.
18.12	Drucken a. n. g.	139	2 211
18.13	Druck- und Mediovorstufe	43	232
18.14	Binden von Druckerzeugnissen und damit verbundene Dienstleistungen	15	73
18.2	Vervielfältigung von bespielten Ton-, Bild- und Datenträgern	7	.
19	Kokerei und Mineralölverarbeitung	-	-
19.2	Mineralölverarbeitung	-	-
20	Herstellung von chemischen Erzeugnissen	58	3 075
20.1	Herst. v. chem. Grundstoffen, Düngemitteln, Stickstoffverbindg., Kunststoffen, synth. Kautschuk in Primärf.	21	2 376
20.11	Herstellung von Industriegasen	-	-
20.12	Herstellung von Farbstoffen und Pigmenten	4	575
20.13	Herstellung von sonstigen anorganischen Grundstoffen und Chemikalien	2	.
20.14	Herstellung von sonstigen organischen Grundstoffen und Chemikalien	5	211
20.15	Herstellung von Düngemitteln und Stickstoffverbindungen	2	.
20.16	Herstellung von Kunststoffen in Primärformen	7	64
20.17	Herstellung von synthetischem Kautschuk in Primärformen	1	.
20.2	Herstellung von Schädlingsbekämpfungsmitteln, Pflanzenschutz- und Desinfektionsmitteln	-	-
20.3	Herstellung von Anstrichmitteln, Druckfarben und Kitten	7	364
20.4	Herstellung von Seifen, Wasch-, Reinigungs- und Körperpflegemitteln sowie von Duftstoffen	18	.
20.41	Herstellung von Seifen, Wasch-, Reinigungs- und Poliermitteln	6	.
20.42	Herstellung von Körperpflegemitteln und Duftstoffen	12	84
20.5	Herstellung von sonstigen chemischen Erzeugnissen	11	208
20.51	Herstellung von pyrotechnischen Erzeugnissen	2	.
20.52	Herstellung von Klebstoffen	-	-
20.53	Herstellung von etherischen Ölen	-	-
20.59	Herstellung von sonstigen chemischen Erzeugnissen a. n. g.	9	.
20.6	Herstellung von Chemiefasern	1	.
21	Herstellung von pharmazeutischen Erzeugnissen	17	803
21.1	Herstellung von pharmazeutischen Grundstoffen	1	.
21.2	Herstellung von pharmazeutischen Spezialitäten und sonstigen pharmazeutischen Erzeugnissen	16	.
22	Herstellung von Gummi- und Kunststoffwaren	99	5 175
22.1	Herstellung von Gummiwaren	16	1 913
22.11	Herstellung und Runderneuerung von Bereifungen	3	.
22.19	Herstellung von sonstigen Gummiwaren	13	.
22.2	Herstellung von Kunststoffwaren	83	3 262
22.21	Herstellung von Platten, Folien, Schläuchen und Profilen aus Kunststoffen	13	799
22.22	Herstellung von Verpackungsmitteln aus Kunststoffen	7	279
22.23	Herstellung von Baubedarfsartikeln aus Kunststoffen	18	310
22.29	Herstellung von sonstigen Kunststoffwaren	45	1 874
23	Herstellung von Glas und Glaswaren, Keramik, Verarbeitung von Steinen und Erden	179	4 492
23.1	Herstellung von Glas und Glaswaren	31	1 231
23.11	Herstellung von Flachglas	-	-

Statistische Region Hannover		Statistische Region Lüneburg		Statistische Region Weser-Ems		Kode der Klassi- fikation
Unternehmen	SV-Besch.	Unternehmen	SV-Besch.	Unternehmen	SV-Besch.	
Anzahl						
2	.	1	.	1	.	14.11
7	.	4	.	7	198	14.12
31	166	33	33	63	611	14.13
6	.	2	.	5	177	14.14
5	5	8	251	20	.	14.19
4	.	2	.	8	.	14.2
2	.	3	.	3	.	14.3
1	.	2	.	1	.	14.31
1	.	1	.	2	.	14.39
23	804	30	49	19	.	15
15	.	18	.	8	.	15.1
2	.	3	.	1	.	15.11
13	100	15	19	7	.	15.12
8	.	12	.	11	68	15.2
212	1 071	263	1 100	353	4 168	16
34	103	28	228	64	529	16.1
178	968	235	872	289	3 639	16.2
4	.	2	.	13	1 356	16.21
131	416	179	627	204	1 898	16.23
15	399	20	167	16	109	16.24
28	.	34	.	56	276	16.29
54	3 263	35	1 164	58	8 270	17
8	1 312	8	543	10	4 553	17.1
1	.	2	.	-	-	17.11
7	.	6	.	10	4 553	17.12
46	1 951	27	621	48	3 717	17.2
25	1 172	9	397	20	1 717	17.21
2	.	3	.	2	.	17.22
13	532	11	205	8	.	17.23
1	.	-	-	2	.	17.24
5	.	4	.	16	962	17.29
334	3 484	200	1 350	345	3 169	18
319	2 606	193	.	336	3 157	18.1
9	66	6	.	13	231	18.11
218	1 950	130	1 172	260	2 506	18.12
64	246	46	74	47	222	18.13
28	344	11	67	16	198	18.14
15	878	7	.	9	12	18.2
1	.	1	.	4	.	19
1	.	1	.	4	.	19.2
123	10 362	68	5 521	89	3 309	20
42	5 193	27	3 724	34	2 017	20.1
-	-	-	-	1	.	20.11
3	.	3	39	1	.	20.12
11	2 486	3	.	4	.	20.13
10	244	6	.	5	.	20.14
4	.	6	8	4	33	20.15
13	1 814	9	1 387	19	1 130	20.16
1	.	-	-	-	-	20.17
3	.	4	394	2	.	20.2
16	762	10	716	10	745	20.3
34	.	14	108	24	168	20.4
14	.	5	.	16	.	20.41
20	1 004	9	.	8	.	20.42
28	3 059	13	579	18	333	20.5
1	.	1	.	-	-	20.51
3	.	3	.	-	-	20.52
2	.	1	.	1	.	20.53
22	755	8	253	17	.	20.59
-	-	-	-	1	.	20.6
22	2 480	15	1 019	23	442	21
2	.	-	-	3	.	21.1
20	.	15	1 019	20	.	21.2
207	21 640	139	5 615	287	14 936	22
45	16 293	18	1 130	22	834	22.1
5	.	1	.	3	.	22.11
40	.	17	.	19	.	22.19
162	5 347	121	4 485	265	14 102	22.2
29	2 598	30	1 587	62	3 543	22.21
18	194	16	888	24	2 812	22.22
39	343	30	542	78	1 873	22.23
76	2 212	45	1 468	101	5 874	22.29
231	7 763	187	1 699	321	8 850	23
28	3 458	18	505	37	1 395	23.1
-	-	3	.	3	.	23.11

4.A Unternehmen und sozialversicherungspflichtig Beschäftigte nach Wirtschaftsklassen und Statistischen Regionen 2013

Kode der Klassifikation	Wirtschaftsabschnitt Wirtschaftsabteilung Wirtschaftsgruppe Wirtschaftsklasse	Statistische Region Braunschweig	
		Unternehmen	SV-Besch.
		Anzahl	
23.12	Veredlung und Bearbeitung von Flachglas	13	271
23.13	Herstellung von Hohlglas	4	.
23.14	Herstellung von Glasfasern und Waren daraus	2	.
23.19	Herstellung, Veredlung und Bearbeitung von sonstigem Glas einschließlich technischen Glaswaren	12	868
23.2	Herstellung von feuerfesten keramischen Werkstoffen und Waren	2	.
23.3	Herstellung von keramischen Baumaterialien	6	355
23.31	Herstellung von keramischen Wand- und Bodenfliesen und -platten	-	-
23.32	Herstellung von Ziegeln und sonstiger Baukeramik	6	355
23.4	Herstellung von sonstigen Porzellan- und keramischen Erzeugnissen	10	18
23.41	Herstellung von keramischen Haushaltswaren und Ziergegenständen	7	12
23.42	Herstellung von Sanitärkeramik	-	-
23.44	Herstellung von keramischen Erzeugnissen für sonstige technische Zwecke	1	.
23.49	Herstellung von sonstigen keramischen Erzeugnissen	2	.
23.5	Herstellung von Zement, Kalk und gebranntem Gips	3	.
23.52	Herstellung von Kalk und gebranntem Gips	3	.
23.6	Herstellung von Erzeugnissen aus Beton, Zement und Gips	49	871
23.61	Herstellung von Erzeugnissen aus Beton, Zement und Kalksandstein für den Bau	29	572
23.62	Herstellung von Gipszeugnissen für den Bau	-	-
23.63	Herstellung von Frischbeton (Transportbeton)	10	103
23.64	Herstellung von Mörtel und anderem Beton (Trockenbeton)	6	.
23.65	Herstellung von Faserzementwaren	-	-
23.69	Herstellung von sonstigen Erzeugnissen aus Beton, Zement und Gips a. n. g.	4	.
23.7	Be- und Verarbeitung von Naturwerksteinen und Natursteinen a. n. g.	73	220
23.9	Herst. v. Schleifkörpern u. -mitteln auf Unterlage sowie sonst. Erzeugn. aus nichtmetallischen Mineralien a.n.g.	5	453
23.91	Herstellung von Schleifkörpern und Schleifmitteln auf Unterlage	1	.
23.99	Herstellung von sonstigen Erzeugnissen aus nichtmetallischen Mineralien a. n. g.	4	.
24	Metallerzeugung und -bearbeitung	35	11 101
24.1	Erzeugung von Roheisen, Stahl und Ferrolegierungen	6	.
24.2	Herstellung von Stahlrohren, Rohrform-, Rohrverschluss- und Rohrverbindungsstücken aus Stahl	2	.
24.3	Sonstige erste Bearbeitung von Eisen und Stahl	2	.
24.31	Herstellung von Blankstahl	1	.
24.33	Herstellung von Kaltprofilen	1	.
24.34	Herstellung von kaltgezogenem Draht	-	-
24.4	Erzeugung und erste Bearbeitung von NE-Metallen	10	.
24.41	Erzeugung und erste Bearbeitung von Edelmetallen	2	.
24.42	Erzeugung und erste Bearbeitung von Aluminium	3	.
24.43	Erzeugung und erste Bearbeitung von Blei, Zink und Zinn	1	.
24.44	Erzeugung und erste Bearbeitung von Kupfer	-	-
24.45	Erzeugung und erste Bearbeitung von sonstigen NE-Metallen	4	.
24.5	Gießereien	15	1 293
24.51	Eisengießereien	7	757
24.52	Stahlgießereien	1	.
24.53	Leichtmetallgießereien	7	.
24.54	Buntmetallgießereien	-	-
25	Herstellung von Metallerzeugnissen	487	8 048
25.1	Stahl- und Leichtmetallbau	137	1 697
25.11	Herstellung von Metallkonstruktionen	110	1 092
25.12	Herstellung von Ausbauelementen aus Metall	27	605
25.2	Herstellung von Metalltanks u. -behältern; Herstellung von Heizkörpern u. -kesseln für Zentralheizungen	7	.
25.21	Herstellung von Heizkörpern und -kesseln für Zentralheizungen	2	.
25.29	Herstellung von Sammelbehältern, Tanks u. ä. Behältern aus Metall	5	.
25.3	Herstellung von Dampfkesseln (ohne Zentralheizungskessel)	-	-
25.4	Herstellung von Waffen und Munition	4	.
25.5	Herst.v.Schmiede-,Press-,Zieh-u.Stanzteilen, gewalzten Ringen u.pulvermetallurgischen Erzeugnissen	18	1 764
25.6	Oberflächenveredlung und Wärmebehandlung; Mechanik a.n.g.	232	2 360
25.61	Oberflächenveredlung und Wärmebehandlung	39	695
25.62	Mechanik a. n. g.	193	1 665
25.7	Herstellung von Schneidwaren, Werkzeugen, Schließern und Beschlägen aus unedlen Metallen	43	546
25.71	Herstellung von Schneidwaren und Bestecken aus unedlen Metallen	4	.
25.72	Herstellung von Schließern und Beschlägen aus unedlen Metallen	5	.
25.73	Herstellung von Werkzeugen	34	505
25.9	Herstellung von sonstigen Metallwaren	46	1 469
25.91	Herstellung von Fässern, Trommeln, Dosen, Eimern u. ä. Behältern aus Metall	5	137
25.92	Herstellung von Verpackungen und Verschlüssen aus Eisen, Stahl und NE-Metall	5	.
25.93	Herstellung von Drahtwaren, Ketten und Federn	5	53
25.94	Herstellung von Schrauben und Nieten	2	.
25.99	Herstellung von sonstigen Metallwaren a. n. g.	29	559
26	Herstellung von Datenverarbeitungsgeräten, elektronischen und optischen Erzeugnissen	154	5 223
26.1	Herstellung von elektronischen Bauelementen und Leiterplatten	26	279
26.11	Herstellung von elektronischen Bauelementen	20	.
26.12	Herstellung von bestückten Leiterplatten	6	.
26.2	Herstellung von Datenverarbeitungsgeräten und peripheren Geräten	15	.
26.3	Herstellung von Geräten und Einrichtungen der Telekommunikationstechnik	18	330
26.4	Herstellung von Geräten der Unterhaltungselektronik	1	.
26.5	Herst.v.Mess-, Kontroll-, Navigations- u.ä. Instrumenten und Vorrichtungen; Herstellung von Uhren	57	1 891

Statistische Region Hannover		Statistische Region Lüneburg		Statistische Region Weser-Ems		Kode der Klassi- fikation
Unternehmen	SV-Besch.	Unternehmen	SV-Besch.	Unternehmen	SV-Besch.	
Anzahl						
15	554	8	380	21	1 235	23.12
6	2 762	3	.	5	22	23.13
1	.	3	49	2	.	23.14
6	.	1	.	6	24	23.19
-	-	-	-	4	.	23.2
8	.	7	.	21	892	23.3
3	40	3	.	6	.	23.31
5	.	4	.	15	.	23.32
10	.	8	.	17	.	23.4
7	.	6	.	11	.	23.41
-	-	-	-	1	.	23.42
1	.	-	-	2	.	23.44
2	.	2	.	3	.	23.49
1	.	2	.	-	-	23.5
1	.	2	.	-	-	23.52
64	1 159	73	731	141	5 575	23.6
43	938	45	343	92	4 746	23.61
5	.	-	-	-	-	23.62
9	145	15	302	29	452	23.63
2	.	5	32	12	329	23.64
2	.	-	-	1	.	23.65
3	.	8	54	7	.	23.69
107	346	71	166	87	292	23.7
13	814	8	230	14	421	23.9
3	.	-	-	4	.	23.91
10	.	8	230	10	.	23.99
44	2 783	30	1 065	58	5 735	24
12	.	6	.	7	.	24.1
9	379	5	.	12	311	24.2
2	.	5	11	6	.	24.3
-	-	-	-	2	.	24.31
2	.	1	.	1	.	24.33
-	-	4	.	3	78	24.34
10	107	7	.	21	996	24.4
2	.	3	.	2	.	24.41
5	87	2	.	6	26	24.42
1	.	1	.	2	.	24.43
-	-	-	-	2	.	24.44
2	.	1	.	9	37	24.45
11	2 200	7	411	12	3 098	24.5
4	.	5	.	6	428	24.51
-	-	1	.	1	.	24.52
6	2 092	1	.	2	.	24.53
1	.	-	-	3	.	24.54
908	13 572	639	7 986	1 371	22 919	25
271	3 097	188	2 270	475	8 417	25.1
219	2 534	151	1 940	380	6 493	25.11
52	563	37	330	95	1 924	25.12
14	189	12	.	21	1 305	25.2
5	42	1	.	4	504	25.21
9	147	11	.	17	801	25.29
-	-	1	.	1	.	25.3
5	16	8	.	6	.	25.4
26	1 046	10	204	31	1 592	25.5
435	4 588	320	2 478	642	5 324	25.6
95	1 844	47	576	100	1 438	25.61
340	2 744	273	1 902	542	3 886	25.62
65	1 127	43	609	59	1 175	25.7
6	19	5	.	7	.	25.71
11	375	7	.	4	.	25.72
48	733	31	521	48	1 159	25.73
92	3 509	57	350	136	4 945	25.9
2	.	4	.	9	54	25.91
7	1 714	1	.	6	.	25.92
11	323	8	41	11	882	25.93
8	.	2	.	4	.	25.94
64	996	42	268	106	3 903	25.99
217	22 612	119	853	164	2 029	26
53	693	25	130	39	945	26.1
42	419	21	.	35	797	26.11
11	274	4	.	4	148	26.12
35	653	24	.	38	91	26.2
31	1 152	17	62	25	83	26.3
7	.	1	.	6	.	26.4
66	.	38	.	42	872	26.5

4.A Unternehmen und sozialversicherungspflichtig Beschäftigte nach Wirtschaftsklassen und Statistischen Regionen 2013

Kode der Klassifikation	Wirtschaftsabschnitt Wirtschaftsabteilung Wirtschaftsgruppe Wirtschaftsklasse	Statistische Region Braunschweig	
		Unternehmen	SV-Besch.
		Anzahl	
26.51	Herstellung von Mess-, Kontroll-, Navigations- u. ä. Instrumenten und Vorrichtungen	57	1 891
26.52	Herstellung von Uhren	-	-
26.6	Herstellung von Bestrahlungs- und Elektrotherapiegeräten und elektromedizinischen Geräten	2	.
26.7	Herstellung von optischen und fotografischen Instrumenten und Geräten	35	2 429
26.8	Herstellung von magnetischen und optischen Datenträgern	-	-
27	Herstellung von elektrischen Ausrüstungen	67	2 628
27.1	Herst.v.Elektromotoren,Generatoren u.Transformatoren, Elektrizitätsverteilungs- u. -schalteinrichtungen	27	1 041
27.11	Herstellung von Elektromotoren, Generatoren und Transformatoren	18	846
27.12	Herstellung von Elektrizitätsverteilungs- und -schalteinrichtungen	9	195
27.2	Herstellung von Batterien und Akkumulatoren	1	.
27.3	Herstellung von Kabeln und elektrischem Installationsmaterial	9	374
27.31	Herstellung von Glasfaserkabeln	-	-
27.32	Herstellung von sonstigen elektronischen und elektrischen Drähten und Kabeln	3	.
27.33	Herstellung von elektrischem Installationsmaterial	6	.
27.4	Herstellung von elektrischen Lampen und Leuchten	11	.
27.5	Herstellung von Haushaltsgeräten	4	.
27.51	Herstellung von elektrischen Haushaltsgeräten	3	.
27.52	Herstellung von nicht elektrischen Haushaltsgeräten	1	.
27.9	Herstellung von sonstigen elektrischen Ausrüstungen und Geräten a. n. g.	15	601
28	Maschinenbau	233	10 000
28.1	Herstellung von nicht wirtschaftszweigspezifischen Maschinen	32	2 995
28.11	Herstellung von Verbrennungsmotoren und Turbinen (ohne Motoren für Luft- und Straßenfahrzeuge)	3	.
28.12	Herstellung von hydraulischen und pneumatischen Komponenten und Systemen	5	330
28.13	Herstellung von Pumpen und Kompressoren a. n. g.	4	.
28.14	Herstellung von Armaturen a. n. g.	7	418
28.15	Herstellung von Lagern, Getrieben, Zahnrädern und Antriebselementen	13	1 357
28.2	Herstellung von sonstigen nicht wirtschaftszweigspezifischen Maschinen	78	3 427
28.21	Herstellung von Öfen und Brennern	7	.
28.22	Herstellung von Hebezeugen und Fördermitteln	22	1 209
28.23	Herstellung von Büromaschinen (ohne Datenverarbeitungsgeräte und periphere Geräte)	1	.
28.24	Herstellung von handgeführten Werkzeugen mit Motorantrieb	4	.
28.25	Herstellung von kälte- und lufttechnischen Erzeugnissen, nicht für den Haushalt	9	447
28.29	Herstellung von sonstigen nicht wirtschaftszweigspezifischen Maschinen a. n. g.	35	1 734
28.3	Herstellung von land- und forstwirtschaftlichen Maschinen	8	.
28.4	Herstellung von Werkzeugmaschinen	27	.
28.41	Herstellung von Werkzeugmaschinen für die Metallbearbeitung	19	178
28.49	Herstellung von sonstigen Werkzeugmaschinen a. n. g.	8	.
28.9	Herstellung von Maschinen für sonstige bestimmte Wirtschaftszweige	88	3 119
28.91	Herstellung von Maschinen für die Metallerzeugung, von Walzwerkseinrichtungen und Gießmaschinen	3	.
28.92	Herstellung von Bergwerks-, Bau- und Baustoffmaschinen	6	328
28.93	Herstellung von Maschinen für die Nahrungs- und Genussmittelerzeugung und die Tabakverarbeitung	7	1 581
28.94	Herstellung von Maschinen für die Textil- und Bekleidungsherstellung und die Lederverarbeitung	1	.
28.95	Herstellung von Maschinen für die Papiererzeugung und -verarbeitung	2	.
28.96	Herstellung von Maschinen für die Verarbeitung von Kunststoffen und Kautschuk	4	.
28.99	Herstellung von Maschinen für sonstige bestimmte Wirtschaftszweige a. n. g.	65	992
29	Herstellung von Kraftwagen und Kraftwagenteilen	42	.
29.1	Herstellung von Kraftwagen und Kraftwagenmotoren	5	.
29.2	Herstellung von Karosserien, Aufbauten und Anhängern	10	.
29.3	Herstellung von Teilen und Zubehör für Kraftwagen	27	5 521
29.31	Herstellung elektrischer und elektronischer Ausrüstungsgegenstände für Kraftwagen	4	.
29.32	Herstellung von sonstigen Teilen und sonstigem Zubehör für Kraftwagen	23	.
30	Sonstiger Fahrzeugbau	11	.
30.1	Schiff- und Bootsbau	-	-
30.11	Schiffbau (ohne Boots- und Yachtbau)	-	-
30.12	Boots- und Yachtbau	-	-
30.2	Schienenfahrzeugbau	5	.
30.3	Luft- und Raumfahrzeugbau	4	.
30.4	Herstellung von militärischen Kampffahrzeugen	-	-
30.9	Herstellung von Fahrzeugen a. n. g.	2	.
30.91	Herstellung von Kraftträdern	-	-
30.92	Herstellung von Fahrrädern sowie von Behindertenfahrzeugen	1	.
30.99	Herstellung von sonstigen Fahrzeugen a. n. g.	1	.
31	Herstellung von Möbeln	120	1 037
31.0	Herstellung von Möbeln	120	1 037
31.01	Herstellung von Büro- und Ladenmöbeln	20	228
31.02	Herstellung von Küchenmöbeln	3	.
31.03	Herstellung von Matratzen	4	.
31.09	Herstellung von sonstigen Möbeln	93	553
32	Herstellung von sonstigen Waren	301	4 043
32.1	Herstellung von Münzen, Schmuck und ähnlichen Erzeugnissen	24	57
32.11	Herstellung von Münzen	-	-
32.12	Herstellung von Schmuck, Gold- und Silberschmiedewaren (ohne Fantasieschmuck)	24	57
32.13	Herstellung von Fantasieschmuck	-	-
32.2	Herstellung von Musikinstrumenten	10	241
32.3	Herstellung von Sportgeräten	9	.

Statistische Region Hannover		Statistische Region Lüneburg		Statistische Region Weser-Ems		Kode der Klassi- fikation
Unternehmen	SV-Besch.	Unternehmen	SV-Besch.	Unternehmen	SV-Besch.	
Anzahl						
63	.	36	380	40	.	26.51
3	.	2	.	2	.	26.52
6	29	3	.	7	12	26.6
18	133	10	230	6	16	26.7
1	.	1	.	1	.	26.8
164	10 710	104	2 693	162	6 146	27
59	4 030	44	1 520	67	2 488	27.1
29	2 101	29	988	42	1 057	27.11
30	1 929	15	532	25	1 431	27.12
4	.	-	-	-	-	27.2
20	2 109	13	196	28	1 924	27.3
-	-	2	.	-	-	27.31
8	2 043	4	.	9	1 805	27.32
12	66	7	.	19	119	27.33
37	701	20	539	29	307	27.4
4	.	7	237	7	736	27.5
4	.	6	.	4	.	27.51
-	-	1	.	3	.	27.52
40	837	20	201	31	691	27.9
401	16 221	350	11 440	612	24 705	28
66	4 891	38	863	82	4 538	28.1
3	.	10	.	13	1 452	28.11
9	154	6	69	20	2 098	28.12
14	.	7	.	20	538	28.13
10	289	7	312	12	86	28.14
30	2 154	8	27	17	364	28.15
139	3 062	131	4 616	204	6 129	28.2
10	44	12	.	10	25	28.21
24	703	22	1 024	45	2 124	28.22
-	-	5	.	-	-	28.23
9	16	9	.	11	10	28.24
37	1 447	20	136	51	1 465	28.25
59	852	63	3 019	87	2 505	28.29
23	412	27	.	79	6 105	28.3
43	1 081	36	.	61	1 002	28.4
26	804	19	421	33	774	28.41
17	277	17	.	28	228	28.49
130	6 775	118	4 770	186	6 931	28.9
5	.	5	42	4	34	28.91
10	2 487	11	2 001	27	1 282	28.92
19	845	14	860	27	1 044	28.93
7	.	6	.	2	.	28.94
1	.	3	145	2	.	28.95
7	1 093	3	.	9	169	28.96
81	2 022	76	1 455	115	4 188	28.99
64	7 545	62	.	142	8 297	29
12	117	20	.	24	3 296	29.1
28	425	25	1 677	77	3 505	29.2
24	7 003	17	254	41	1 496	29.3
2	.	4	.	11	189	29.31
22	.	13	.	30	1 307	29.32
23	.	24	1 575	88	5 217	30
8	136	13	302	49	3 720	30.1
3	.	4	99	31	.	30.11
5	.	9	203	18	.	30.12
6	352	1	.	7	.	30.2
4	.	3	.	7	354	30.3
-	-	1	.	1	.	30.4
5	32	6	.	24	902	30.9
-	-	4	.	2	.	30.91
5	32	2	.	17	.	30.92
-	-	-	-	5	31	30.99
228	2 477	205	1 208	351	4 398	31
228	2 477	205	1 208	351	4 398	31.0
42	1 402	27	583	54	1 280	31.01
6	.	9	.	23	.	31.02
1	.	2	.	1	.	31.03
179	1 058	167	530	273	2 489	31.09
440	3 110	297	2 378	409	3 433	32
59	88	39	23	53	98	32.1
1	.	-	-	-	-	32.11
54	83	36	.	48	.	32.12
4	.	3	.	5	.	32.13
15	26	15	64	19	18	32.2
12	176	2	.	13	.	32.3

4.A Unternehmen und sozialversicherungspflichtig Beschäftigte nach Wirtschaftsklassen und Statistischen Regionen 2013

Kode der Klassifikation	Wirtschaftsabschnitt Wirtschaftsabteilung Wirtschaftsgruppe Wirtschaftsklasse	Statistische Region Braunschweig	
		Unternehmen	SV-Besch.
		Anzahl	
32.4	Herstellung von Spielwaren	4	.
32.5	Herstellung von medizinischen und zahnmedizinischen Apparaten und Materialien	230	3 370
32.9	Herstellung von Erzeugnissen a. n. g.	24	268
32.91	Herstellung von Besen und Bürsten	5	109
32.99	Herstellung von sonstigen Erzeugnissen a. n. g.	19	159
33	Reparatur und Installation von Maschinen und Ausrüstungen	200	4 315
33.1	Reparatur von Metallerzeugnissen, Maschinen und Ausrüstungen	135	2 976
33.11	Reparatur von Metallerzeugnissen	20	186
33.12	Reparatur von Maschinen	82	2 456
33.13	Reparatur von elektronischen und optischen Geräten	11	150
33.14	Reparatur von elektrischen Ausrüstungen	14	146
33.15	Reparatur und Instandhaltung von Schiffen, Booten und Yachten	1	.
33.16	Reparatur und Instandhaltung von Luft- und Raumfahrzeugen	-	-
33.17	Reparatur und Instandhaltung von Fahrzeugen a. n. g.	4	.
33.19	Reparatur von sonstigen Ausrüstungen	3	.
33.2	Installation von Maschinen und Ausrüstungen a. n. g.	65	1 339
D	Energieversorgung	893	5 313
35	Energieversorgung	893	5 313
35.1	Elektrizitätsversorgung	800	4 897
35.11	Elektrizitätserzeugung	767	.
35.12	Elektrizitätsübertragung	3	.
35.13	Elektrizitätsverteilung	16	2 674
35.14	Elektrizitätshandel	14	1 264
35.2	Gasversorgung	84	.
35.21	Gaserzeugung	78	41
35.22	Gasverteilung durch Rohrleitungen	3	.
35.23	Gashandel durch Rohrleitungen	3	.
35.3	Wärme- und Kälteversorgung	9	.
E	Wasserversorgung; Abwasser- u. Abfallentsorgung u. Beseitigung von Umweltverschmutzungen	198	4 556
36	Wasserversorgung	22	.
37	Abwasserentsorgung	58	1 272
38	Sammlung, Behandlung und Beseitigung von Abfällen; Rückgewinnung	114	2 774
38.1	Sammlung von Abfällen	31	933
38.11	Sammlung nicht gefährlicher Abfälle	30	.
38.12	Sammlung gefährlicher Abfälle	1	.
38.2	Abfallbehandlung und -beseitigung	38	1 080
38.21	Behandlung und Beseitigung nicht gefährlicher Abfälle	33	.
38.22	Behandlung und Beseitigung gefährlicher Abfälle	5	.
38.3	Rückgewinnung	45	761
38.31	Zerlegen von Schiffs- und Fahrzeugwracks und anderen Altwaren	15	91
38.32	Rückgewinnung sortierter Werkstoffe	30	670
39	Beseitigung von Umweltverschmutzungen und sonstige Entsorgung	4	.
F	Baugewerbe	4 755	24 049
41	Hochbau	406	3 370
41.1	Erschließung von Grundstücken; Bauträger	69	165
41.2	Bau von Gebäuden	337	3 205
42	Tiefbau	132	2 093
42.1	Bau von Straßen und Bahnverkehrsstrecken	60	1 245
42.11	Bau von Straßen	59	.
42.12	Bau von Bahnverkehrsstrecken	1	.
42.13	Brücken- und Tunnelbau	-	-
42.2	Leitungstiefbau und Kläranlagenbau	34	379
42.21	Rohrleitungstiefbau, Brunnenbau und Kläranlagenbau	29	323
42.22	Kabelnetzleitungstiefbau	5	56
42.9	Sonstiger Tiefbau	38	469
42.91	Wasserbau	2	.
42.99	Sonstiger Tiefbau a. n. g.	36	.
43	Vorbereitende Baustellenarbeiten, Bauinstallation und sonstiges Ausbaugewerbe	4 217	18 586
43.1	Abbrucharbeiten und vorbereitende Baustellenarbeiten	62	471
43.11	Abbrucharbeiten	22	88
43.12	Vorbereitende Baustellenarbeiten	40	383
43.13	Test- und Suchbohrung	-	-
43.2	Bauinstallation	1 638	9 246
43.21	Elektroinstallation	473	3 264
43.22	Gas-, Wasser-, Heizungs- sowie Lüftungs- und Klimainstallation	767	5 181
43.29	Sonstige Bauinstallation	398	801
43.3	Sonstiger Ausbau	1 843	5 457
43.31	Anbringen von Stuckaturen, Gipserei und Verputzerei	111	260
43.32	Bautischlerei und -schlosserei	595	1 756
43.33	Fußboden-, Fliesen- und Plattenlegerei, Tapeziererei	540	1 033
43.34	Malerei und Glaserei	544	2 323
43.39	Sonstiger Ausbau a. n. g.	53	85
43.9	Sonstige spezialisierte Bautätigkeiten	674	3 412
43.91	Dachdeckerei und Zimmerei	482	2 492
43.99	Sonstige spezialisierte Bautätigkeiten a. n. g.	192	920

Statistische Region Hannover		Statistische Region Lüneburg		Statistische Region Weser-Ems		Kode der Klassi- fikation
Unternehmen	SV-Besch.	Unternehmen	SV-Besch.	Unternehmen	SV-Besch.	
Anzahl						
15	19	10	.	9	.	32.4
293	2 583	218	2 270	284	2 483	32.5
46	218	13	12	31	656	32.9
4	.	-	-	5	.	32.91
42	.	13	12	26	.	32.99
357	5 220	398	3 592	575	8 682	33
263	4 209	303	2 009	404	5 376	33.1
24	90	23	161	34	307	33.11
172	1 542	205	1 033	251	2 805	33.12
14	38	4	.	5	.	33.13
21	291	20	391	29	1 385	33.14
7	.	23	128	57	658	33.15
3	.	-	-	6	30	33.16
14	323	8	.	13	.	33.17
8	35	20	49	9	124	33.19
94	1 011	95	1 583	171	3 306	33.2
1 388	10 335	1 514	2 011	4 376	5 844	D
1 388	10 335	1 514	2 011	4 376	5 844	35
1 184	9 808	1 162	1 774	3 811	5 073	35.1
1 140	.	1 124	.	3 749	.	35.11
3	.	3	.	8	.	35.12
22	3 329	19	978	30	3 314	35.13
19	.	16	574	24	963	35.14
176	368	323	.	513	691	35.2
167	62	320	164	500	204	35.21
4	.	1	.	8	.	35.22
5	.	2	.	5	.	35.23
28	159	29	.	52	80	35.3
246	5 651	247	3 150	325	5 819	E
38	539	26	.	29	991	36
46	829	45	.	57	.	37
157	4 195	168	1 907	231	4 315	38
54	2 895	41	678	84	1 919	38.1
51	.	40	.	80	.	38.11
3	.	1	.	4	.	38.12
31	534	66	948	42	1 088	38.2
27	.	61	773	36	.	38.21
4	.	5	175	6	.	38.22
72	766	61	281	105	1 308	38.3
23	84	17	53	33	172	38.31
49	682	44	228	72	1 136	38.32
5	88	8	392	8	.	39
8 369	37 170	7 764	36 156	10 892	67 392	F
686	4 338	803	5 738	1 566	14 935	41
136	658	143	388	203	684	41.1
550	3 680	660	5 350	1 363	14 251	41.2
260	4 064	414	6 160	514	9 103	42
153	2 005	274	2 291	277	3 357	42.1
132	.	256	1 773	259	3 170	42.11
17	546	16	.	11	.	42.12
4	.	2	.	7	.	42.13
64	1 489	78	2 815	137	2 295	42.2
54	1 005	63	2 305	113	1 747	42.21
10	484	15	510	24	548	42.22
43	570	62	1 054	100	3 451	42.9
4	.	6	.	44	618	42.91
39	.	56	.	56	2 833	42.99
7 423	28 768	6 547	24 258	8 812	43 354	43
112	389	145	600	159	625	43.1
55	244	60	383	56	.	43.11
57	145	81	.	100	.	43.12
-	-	4	.	3	.	43.13
2 947	14 645	2 383	10 878	3 169	20 944	43.2
778	5 102	678	3 946	1 009	7 924	43.21
1 259	6 696	1 079	6 000	1 356	10 418	43.22
910	2 847	626	932	804	2 602	43.29
3 206	8 212	2 702	6 597	4 077	12 045	43.3
182	313	190	293	419	536	43.31
1 053	2 444	899	2 310	1 224	4 458	43.32
956	1 511	762	1 393	1 318	2 513	43.33
918	3 865	733	2 493	1 026	4 363	43.34
97	79	118	108	90	175	43.39
1 158	5 522	1 317	6 183	1 407	9 740	43.9
736	3 729	909	4 597	879	4 908	43.91
422	1 793	408	1 586	528	4 832	43.99

4.A Unternehmen und sozialversicherungspflichtig Beschäftigte nach Wirtschaftsklassen und Statistischen Regionen 2013

Kode der Klassifikation	Wirtschaftsabschnitt Wirtschaftsabteilung Wirtschaftsgruppe Wirtschaftsklasse	Statistische Region Braunschweig	
		Unternehmen	SV-Besch.
		Anzahl	
G	Handel; Instandhaltung und Reparatur von Kraftfahrzeugen	9 666	56 670
45	Handel mit Kraftfahrzeugen, Instandhaltung und Reparatur von Kraftfahrzeugen	1 778	11 377
45.1	Handel mit Kraftwagen	740	6 809
45.11	Handel mit Kraftwagen mit einem Gesamtgewicht von 3,5 t oder weniger	719	6 692
45.19	Handel mit Kraftwagen mit einem Gesamtgewicht von mehr als 3,5 t	21	117
45.2	Instandhaltung und Reparatur von Kraftwagen	713	3 032
45.3	Handel mit Kraftwagenteilen und -zubehör	229	1 417
45.31	Großhandel mit Kraftwagenteilen und -zubehör	59	748
45.32	Einzelhandel mit Kraftwagenteilen und -zubehör	170	669
45.4	Handel mit Krafträdern, Kraftradteilen und -zubehör; Instandhaltung und Reparatur von Krafträdern	96	119
46	Großhandel (ohne Handel mit Kraftfahrzeugen)	2 184	17 911
46.1	Handelsvermittlung	925	995
46.11	Handelsvermittlung von landwirtschaftlichen Grundstoffen, lebenden Tieren, textilen Rohstoffen u. Halbwaren	30	19
46.12	Handelsvermittlung von Brennstoffen, Erzen, Metallen und technischen Chemikalien	29	48
46.13	Handelsvermittlung von Holz, Baustoffen und Anstrichmitteln	85	65
46.14	Handelsvermittlung von Maschinen, technischem Bedarf, Wasser- und Luftfahrzeugen	218	259
46.15	Handelsvermittlung von Möbeln, Einrichtungs- und Haushaltsgegenständen, Eisen- und Metallwaren	100	59
46.16	Handelsvermittlung von Textilien, Bekleidung, Schuhen und Lederwaren	39	25
46.17	Handelsvermittlung von Nahrungsmitteln, Getränken und Tabakwaren	61	12
46.18	Handelsvermittlung von sonstigen Waren	232	443
46.19	Handelsvermittlung von Waren ohne ausgeprägten Schwerpunkt	131	65
46.2	Großhandel mit landwirtschaftlichen Grundstoffen und lebenden Tieren	86	865
46.21	Großhandel mit Getreide, Rohtabak, Saatgut und Futtermitteln	33	660
46.22	Großhandel mit Blumen und Pflanzen	20	156
46.23	Großhandel mit lebenden Tieren	32	.
46.24	Großhandel mit Häuten, Fellen und Leder	1	.
46.3	Großhandel mit Nahrungs- und Genussmitteln, Getränken und Tabakwaren	160	3 208
46.31	Großhandel mit Obst, Gemüse und Kartoffeln	22	178
46.32	Großhandel mit Fleisch und Fleischwaren	21	302
46.33	Großhandel mit Milch, Milcherzeugnissen, Eiern, Speiseölen und Nahrungsfetten	7	75
46.34	Großhandel mit Getränken	55	1 660
46.35	Großhandel mit Tabakwaren	7	112
46.36	Großhandel mit Zucker, Süßwaren und Backwaren	4	14
46.37	Großhandel mit Kaffee, Tee, Kakao und Gewürzen	7	114
46.38	Großhandel mit sonstigen Nahrungs- und Genussmitteln	24	242
46.39	Großhandel mit Nahrungs- u. Genussmitteln, Getränken u. Tabakwaren, ohne ausgeprägten Schwerpunkt	13	511
46.4	Großhandel mit Gebrauchs- und Verbrauchsgütern	296	3 495
46.41	Großhandel mit Textilien	16	95
46.42	Großhandel mit Bekleidung und Schuhen	31	284
46.43	GH mit Foto- u. optischen Erzeugnissen, elektrischen Haushaltsgeräten u. Geräten der Unterhaltungselektronik	49	324
46.44	Großhandel mit keramischen Erzeugnissen, Glaswaren und Reinigungsmitteln	16	40
46.45	Großhandel mit kosmetischen Erzeugnissen und Körperpflegemitteln	10	.
46.46	Großhandel mit pharmazeutischen, medizinischen und orthopädischen Erzeugnissen	59	1 224
46.47	Großhandel mit Möbeln, Teppichen, Lampen und Leuchten	18	105
46.48	Großhandel mit Uhren und Schmuck	11	.
46.49	Großhandel mit sonstigen Gebrauchs- und Verbrauchsgütern	86	957
46.5	Großhandel mit Geräten der Informations- und Kommunikationstechnik	59	914
46.51	Großhandel mit Datenverarbeitungsgeräten, peripheren Geräten und Software	35	540
46.52	Großhandel mit elektronischen Bauteilen und Telekommunikationsgeräten	24	374
46.6	Großhandel mit sonstigen Maschinen, Ausrüstungen und Zubehör	220	2 759
46.61	Großhandel mit landwirtschaftlichen Maschinen und Geräten	36	465
46.62	Großhandel mit Werkzeugmaschinen	14	19
46.63	Großhandel mit Bergwerks-, Bau- und Baustoffmaschinen	11	.
46.64	Großhandel mit Textil-, Näh- und Strickmaschinen	1	.
46.65	Großhandel mit Büromöbeln	8	145
46.66	Großhandel mit sonstigen Büromaschinen und -einrichtungen	5	.
46.69	Großhandel mit sonstigen Maschinen und Ausrüstungen	145	1 780
46.7	Sonstiger Großhandel	380	5 127
46.71	Großhandel mit festen Brennstoffen und Mineralölerzeugnissen	28	196
46.72	Großhandel mit Erzen, Metallen und Metallhalbzeug	27	336
46.73	Großhandel mit Holz, Baustoffen, Anstrichmitteln und Sanitärkeramik	137	2 178
46.74	Großhandel mit Metall- u. Kunststoffwaren für Bauzwecke sowie Installationsbedarf für Gas, Wasser u. Heizung	73	1 422
46.75	Großhandel mit chemischen Erzeugnissen	27	192
46.76	Großhandel mit sonstigen Halbwaren	5	14
46.77	Großhandel mit Altmaterialien und Reststoffen	83	789
46.9	Großhandel ohne ausgeprägten Schwerpunkt	58	548
47	Einzelhandel (ohne Handel mit Kraftfahrzeugen)	5 704	27 382
47.1	Einzelhandel mit Waren verschiedener Art (in Verkaufsräumen)	809	7 045
47.11	Einzelhandel mit Waren verschiedener Art, Haupttrichtung Nahrungs- u. Genussmittel, Getränke u. Tabakwaren	556	5 800
47.19	Sonstiger Einzelhandel mit Waren verschiedener Art	253	1 245
47.2	Einzelhandel mit Nahrungs- und Genussmitteln, Getränken und Tabakwaren (in Verkaufsräumen)	515	1 659
47.21	Einzelhandel mit Obst, Gemüse und Kartoffeln	68	72
47.22	Einzelhandel mit Fleisch und Fleischwaren	84	525
47.23	Einzelhandel mit Fisch, Meeresfrüchten und Fischerzeugnissen	20	47
47.24	Einzelhandel mit Back- und Süßwaren	65	489

Statistische Region Hannover		Statistische Region Lüneburg		Statistische Region Weser-Ems		Kode der Klassi- fikation
Unternehmen	SV-Besch.	Unternehmen	SV-Besch.	Unternehmen	SV-Besch.	
Anzahl						
15 791	119 269	13 349	73 649	20 378	123 635	G
2 633	14 544	2 242	11 601	3 352	22 390	45
1 035	6 709	910	7 214	1 429	11 404	45.1
1 002	6 489	878	7 049	1 367	11 024	45.11
33	220	32	165	62	380	45.19
1 080	3 996	928	3 609	1 323	5 973	45.2
389	3 645	280	604	444	4 721	45.3
118	2 569	59	162	106	3 911	45.31
271	1 076	221	442	338	810	45.32
129	194	124	174	156	292	45.4
4 770	43 657	4 110	29 727	6 098	46 667	46
2 008	2 417	1 573	1 386	2 330	2 855	46.1
51	39	51	46	143	154	46.11
43	66	30	47	38	49	46.12
142	89	137	126	182	223	46.13
483	957	328	494	482	662	46.14
239	181	144	77	254	436	46.15
112	45	80	33	167	57	46.16
110	202	114	122	129	575	46.17
467	520	372	274	545	387	46.18
361	318	317	167	390	312	46.19
212	3 472	196	2 296	677	3 740	46.2
91	2 695	72	1 641	200	2 049	46.21
32	555	34	130	127	837	46.22
82	201	88	.	345	.	46.23
7	21	2	.	5	.	46.24
347	2 824	397	4 053	522	6 463	46.3
69	490	130	1 393	57	665	46.31
45	376	48	179	128	1 464	46.32
21	256	19	147	46	584	46.33
82	793	58	773	123	1 367	46.34
11	142	5	21	12	65	46.35
16	112	11	85	16	155	46.36
10	150	21	490	21	464	46.37
56	312	72	631	73	598	46.38
37	193	33	334	46	1 101	46.39
699	12 877	507	4 537	725	7 894	46.4
51	195	34	245	70	718	46.41
60	372	62	1 105	91	2 371	46.42
107	5 064	69	868	97	884	46.43
34	262	33	141	32	280	46.44
24	484	18	146	11	.	46.45
153	2 064	83	424	103	683	46.46
74	616	38	410	82	755	46.47
18	63	20	74	25	.	46.48
178	3 757	150	1 124	214	2 046	46.49
132	4 998	87	891	106	1 480	46.5
81	4 448	58	709	77	1 139	46.51
51	550	29	182	29	341	46.52
528	6 784	458	5 571	675	9 286	46.6
70	1 024	111	2 232	181	3 907	46.61
29	318	25	92	26	124	46.62
31	.	26	440	48	459	46.63
2	.	3	.	3	19	46.64
21	130	9	57	30	350	46.65
14	99	9	.	15	100	46.66
361	5 037	275	2 451	372	4 327	46.69
721	9 631	694	9 223	935	13 444	46.7
47	395	52	1 659	87	913	46.71
69	1 118	31	1 082	60	935	46.72
303	4 187	269	3 994	400	5 933	46.73
138	3 043	109	1 718	194	4 633	46.74
51	377	66	411	80	458	46.75
16	58	14	27	13	65	46.76
97	453	153	332	101	507	46.77
123	654	198	1 770	128	1 505	46.9
8 388	61 068	6 997	32 321	10 928	54 578	47
1 159	12 504	833	11 794	1 406	17 416	47.1
832	11 749	558	8 991	943	15 746	47.11
327	755	275	2 803	463	1 670	47.19
811	1 999	724	2 034	828	2 187	47.2
120	106	162	253	117	210	47.21
93	298	69	215	115	521	47.22
40	95	79	149	89	233	47.23
134	679	77	255	119	585	47.24

4.A Unternehmen und sozialversicherungspflichtig Beschäftigte nach Wirtschaftsklassen und Statistischen Regionen 2013

Kode der Klassifikation	Wirtschaftsabschnitt Wirtschaftsabteilung Wirtschaftsgruppe Wirtschaftsklasse	Statistische Region Braunschweig	
		Unternehmen	SV-Besch.
		Anzahl	
47.25	Einzelhandel mit Getränken	107	129
47.26	Einzelhandel mit Tabakwaren	58	81
47.29	Sonstiger Einzelhandel mit Nahrungs- und Genussmitteln	113	316
47.3	Einzelhandel mit Motorenkraftstoffen (Tankstellen)	151	522
47.4	Einzelhandel mit Geräten der Informations- und Kommunikationstechnik (in Verkaufsräumen)	310	1 198
47.41	Einzelhandel mit Datenverarbeitungsgeräten, peripheren Geräten und Software	134	213
47.42	Einzelhandel mit Telekommunikationsgeräten	48	126
47.43	Einzelhandel mit Geräten der Unterhaltungselektronik	128	859
47.5	Einzelhandel mit sonst.Haushaltsgeräten,Textilien,Heimwerker-u.Einrichtungsbedarf (in Verkaufsräumen)	806	6 736
47.51	Einzelhandel mit Textilien	103	262
47.52	Einzelhandel mit Metallwaren, Anstrichmitteln, Bau- und Heimwerkerbedarf	253	1 097
47.53	Einzelhandel mit Vorhängen, Teppichen, Fußbodenbelägen und Tapeten	67	2 536
47.54	Einzelhandel mit elektrischen Haushaltsgeräten	126	219
47.59	Einzelhandel mit Möbeln, Einrichtungsgegenständen und sonstigem Hausrat	257	2 622
47.6	Einzelhandel mit Verlagsprodukten, Sportausrüstungen und Spielwaren (in Verkaufsräumen)	445	925
47.61	Einzelhandel mit Büchern	72	267
47.62	Einzelhandel mit Zeitschriften, Zeitungen, Schreibwaren und Bürobedarf	142	243
47.63	Einzelhandel mit bespielten Ton- und Bildträgern	5	.
47.64	Einzelhandel mit Fahrrädern, Sport- und Campingartikeln	164	335
47.65	Einzelhandel mit Spielwaren	62	.
47.7	Einzelhandel mit sonstigen Gütern (in Verkaufsräumen)	2 167	8 097
47.71	Einzelhandel mit Bekleidung	361	933
47.72	Einzelhandel mit Schuhen und Lederwaren	108	363
47.73	Apotheken	406	3 251
47.74	Einzelhandel mit medizinischen und orthopädischen Artikeln	96	888
47.75	Einzelhandel mit kosmetischen Erzeugnissen und Körperpflegemitteln	84	.
47.76	Einzelhandel mit Blumen, Pflanzen, Sämereien, Düngemitteln, zoologischem Bedarf und lebenden Tieren	353	999
47.77	Einzelhandel mit Uhren und Schmuck	151	299
47.78	Sonstiger Einzelhandel in Verkaufsräumen (ohne Antiquitäten und Gebrauchtwagen)	501	1 198
47.79	Einzelhandel mit Antiquitäten und Gebrauchtwagen	107	.
47.8	Einzelhandel an Verkaufsständen und auf Märkten	120	79
47.81	Einzelhandel mit Nahrungs-u.Genussmitteln,Getränken u.Tabakwaren an Verkaufsständen u.auf Märkten	97	74
47.82	Einzelhandel mit Textilien, Bekleidung und Schuhen an Verkaufsständen und auf Märkten	17	.
47.89	Einzelhandel mit sonstigen Gütern an Verkaufsständen und auf Märkten	6	.
47.9	Einzelhandel, nicht in Verkaufsräumen, an Verkaufsständen oder auf Märkten	381	1 121
47.91	Versand- und Internet-Einzelhandel	246	838
47.99	Sonstiger Einzelhandel, nicht in Verkaufsräumen, an Verkaufsständen oder auf Märkten	135	283
H	Verkehr und Lagerei	1 418	17 833
49	Landverkehr und Transport in Rohrfernleitungen	903	9 514
49.1	Personenbeförderung im Eisenbahnfernverkehr	2	.
49.2	Güterbeförderung im Eisenbahnverkehr	2	.
49.3	Sonstige Personenbeförderung im Landverkehr	377	4 199
49.31	Personenbeförderung im Nahverkehr zu Lande (ohne Taxis)	40	2 084
49.32	Betrieb von Taxis	274	1 263
49.39	Sonstige Personenbeförderung im Landverkehr a. n. g.	63	852
49.4	Güterbeförderung im Straßenverkehr, Umzugstransporte	522	4 518
49.41	Güterbeförderung im Straßenverkehr	496	4 375
49.42	Umzugstransporte	26	143
49.5	Transport in Rohrfernleitungen	-	-
50	Schifffahrt	10	.
50.1	Personenbeförderung in der See- und Küstenschifffahrt	-	-
50.2	Güterbeförderung in der See- und Küstenschifffahrt	2	.
50.3	Personenbeförderung in der Binnenschifffahrt	2	.
50.4	Güterbeförderung in der Binnenschifffahrt	6	8
51	Luftfahrt	11	.
51.1	Personenbeförderung in der Luftfahrt	10	.
51.2	Güterbeförderung in der Luftfahrt und Raumtransport	1	.
51.21	Güterbeförderung in der Luftfahrt	1	.
52	Lagerei sowie Erbringung von sonstigen Dienstleistungen für den Verkehr	278	6 974
52.1	Lagerei	13	262
52.2	Erbringung von sonstigen Dienstleistungen für den Verkehr	265	6 712
52.21	Erbringung von sonstigen Dienstleistungen für den Landverkehr	26	111
52.22	Erbringung von sonstigen Dienstleistungen für die Schifffahrt	3	.
52.23	Erbringung von sonstigen Dienstleistungen für die Luftfahrt	7	.
52.24	Frachtschlag	2	.
52.29	Erbringung von sonstigen Dienstleistungen für den Verkehr a. n. g.	227	6 394
53	Post-, Kurier- und Expressdienste	216	1 321
53.2	Sonstige Post-, Kurier- und Expressdienste	216	1 321
I	Gastgewerbe	4 030	13 414
55	Beherbergung	858	4 962
55.1	Hotels, Gasthöfe und Pensionen	698	4 547
55.2	Ferienunterkünfte und ähnliche Beherbergungsstätten	102	254
55.3	Campingplätze	30	48
55.9	Sonstige Beherbergungsstätten	28	113
56	Gastronomie	3 172	8 452

Statistische Region Hannover		Statistische Region Lüneburg		Statistische Region Weser-Ems		Kode der Klassi- fikation
Unternehmen	SV-Besch.	Unternehmen	SV-Besch.	Unternehmen	SV-Besch.	
Anzahl						
188	372	133	838	162	257	47.25
79	85	47	59	39	45	47.26
157	364	157	265	187	336	47.29
226	797	168	629	346	965	47.3
493	2 196	412	2 109	575	2 645	47.4
228	412	192	344	244	544	47.41
80	229	60	120	82	156	47.42
185	1 555	160	1 645	249	1 945	47.43
1 163	5 787	1 048	4 194	1 792	8 015	47.5
160	545	119	564	209	1 239	47.51
383	2 226	385	1 191	486	2 087	47.52
96	224	70	364	167	467	47.53
187	610	163	239	251	540	47.54
337	2 182	311	1 836	679	3 682	47.59
681	1 475	540	963	866	2 036	47.6
96	528	106	323	133	631	47.61
220	304	134	225	205	281	47.62
10	11	3	.	7	16	47.63
248	491	217	321	412	955	47.64
107	141	80	.	109	153	47.65
2 969	33 813	2 533	8 655	4 083	16 436	47.7
531	2 453	407	1 644	859	4 797	47.71
159	1 815	127	681	260	949	47.72
501	4 046	384	2 868	591	4 462	47.73
110	2 845	111	711	188	1 265	47.74
114	.	108	87	173	220	47.75
481	1 106	473	1 233	688	1 942	47.76
191	351	176	300	298	699	47.77
699	1 616	608	1 054	827	1 824	47.78
183	.	139	77	199	278	47.79
157	208	160	136	208	176	47.8
117	182	117	124	146	140	47.81
31	15	29	.	40	12	47.82
9	11	14	.	22	24	47.89
729	2 289	579	1 807	824	4 702	47.9
500	1 652	342	1 492	549	4 121	47.91
229	637	237	315	275	581	47.99
2 877	31 242	2 455	17 663	3 715	45 115	H
1 833	16 859	1 283	9 404	1 726	16 898	49
2	.	1	.	1	.	49.1
2	.	2	.	6	111	49.2
697	6 489	443	4 400	690	5 791	49.3
65	3 763	59	2 504	82	2 256	49.31
548	1 809	288	1 160	475	1 847	49.32
84	917	96	736	133	1 688	49.39
1 129	10 160	837	4 956	1 021	10 739	49.4
1 074	9 877	802	4 875	982	10 543	49.41
55	283	35	81	39	196	49.42
3	.	-	-	8	.	49.5
29	.	315	1 015	750	2 572	50
1	.	9	.	11	354	50.1
2	.	266	827	603	1 818	50.2
8	27	12	.	14	32	50.3
18	87	28	148	122	368	50.4
25	.	15	6	27	147	51
21	.	14	.	26	.	51.1
4	16	1	.	1	.	51.2
4	16	1	.	1	.	51.21
547	9 473	530	6 213	879	23 303	52
30	647	47	655	69	3 967	52.1
517	8 826	483	5 558	810	19 336	52.2
55	646	34	129	42	236	52.21
6	.	42	423	88	1 312	52.22
10	1 211	3	.	19	169	52.23
5	.	13	.	25	1 256	52.24
441	6 873	391	4 942	636	16 363	52.29
443	2 539	312	1 025	333	2 195	53
443	2 539	312	1 025	333	2 195	53.2
5 617	17 297	4 568	17 098	7 670	21 008	I
841	4 348	1 266	6 143	2 285	7 117	55
672	3 907	788	5 156	1 135	6 159	55.1
109	370	385	754	992	851	55.2
30	59	65	227	62	95	55.3
30	12	28	6	96	12	55.9
4 776	12 949	3 302	10 955	5 385	13 891	56

4.A Unternehmen und sozialversicherungspflichtig Beschäftigte nach Wirtschaftsklassen und Statistischen Regionen 2013

Kode der Klassifikation	Wirtschaftsabschnitt Wirtschaftsabteilung Wirtschaftsgruppe Wirtschaftsklasse	Statistische Region Braunschweig	
		Unternehmen	SV-Besch.
		Anzahl	
56.1	Restaurants, Gaststätten, Imbissstuben, Cafés, Eissalons u. Ä.	2 176	5 809
56.2	Caterer und Erbringung sonstiger Verpflegungsdienstleistungen	261	1 627
56.21	Event-Caterer	43	149
56.29	Erbringung sonstiger Verpflegungsdienstleistungen	218	1 478
56.3	Ausschank von Getränken	735	1 016
J	Information und Kommunikation	1 641	10 333
58	Verlagswesen	159	1 875
58.1	Verlegen von Büchern und Zeitschriften; sonstiges Verlagswesen (ohne Software)	126	1 778
58.11	Verlegen von Büchern	36	627
58.12	Verlegen von Adressbüchern und Verzeichnissen	6	.
58.13	Verlegen von Zeitungen	21	937
58.14	Verlegen von Zeitschriften	39	136
58.19	Sonstiges Verlagswesen (ohne Software)	24	.
58.2	Verlegen von Software	33	97
58.21	Verlegen von Computerspielen	2	.
58.29	Verlegen von sonstiger Software	31	.
59	Herstellung, Verleih u. Vertrieb von Filmen u. Fernsehprogrammen; Kinos; Tonstudios u. Verlegen von Musik	72	.
59.1	Herstellung von Filmen und Fernsehprogrammen, deren Verleih und Vertrieb; Kinos	55	77
59.11	Herstellung von Filmen, Videofilmen und Fernsehprogrammen	24	12
59.12	Nachbearbeitung und sonstige Filmtechnik	5	.
59.13	Filmverleih und -vertrieb (ohne Videotheken)	7	.
59.14	Kinos	19	59
59.2	Tonstudios; Herstellung von Hörfunkbeiträgen; Verlegen von bespielten Tonträgern und Musikalien	17	.
60	Rundfunkveranstalter	2	.
60.1	Hörfunkveranstalter	1	.
60.2	Fernsehveranstalter	1	.
61	Telekommunikation	52	634
61.1	Leitungsgebundene Telekommunikation	5	.
61.2	Drahtlose Telekommunikation	15	14
61.3	Satellitentelekommunikation	1	.
61.9	Satellitentelekommunikation	31	548
62	Erbringung von Dienstleistungen der Informationstechnologie	962	6 781
62.0	Erbringung von Dienstleistungen der Informationstechnologie	962	6 781
62.01	Programmierungstätigkeiten	511	2 404
62.02	Erbringung von Beratungsleistungen auf dem Gebiet der Informationstechnologie	270	2 531
62.03	Betrieb von Datenverarbeitungseinrichtungen für Dritte	49	203
62.09	Erbringung von sonstigen Dienstleistungen der Informationstechnologie	132	1 643
63	Informationsdienstleistungen	394	944
63.1	Datenverarbeitung, Hosting und damit verbundene Tätigkeiten, Webportale	60	492
63.11	Datenverarbeitung, Hosting und damit verbundene Tätigkeiten	46	379
63.12	Webportale	14	113
63.9	Erbringung von sonstigen Informationsdienstleistungen	334	452
63.91	Korrespondenz- und Nachrichtenbüros	21	14
63.99	Erbringung von sonstigen Informationsdienstleistungen a. n. g.	313	438
K	Erbringung von Finanz- und Versicherungsdienstleistungen¹⁾	1 066	9 884
L	Grundstücks- und Wohnungswesen	4 400	3 045
68	Grundstücks- und Wohnungswesen	4 400	3 045
68.1	Kauf und Verkauf von eigenen Grundstücken, Gebäuden und Wohnungen	122	102
68.2	Vermietung, Verpachtung von eigenen oder geleasteten Grundstücken, Gebäuden und Wohnungen	3 593	1 975
68.3	Vermittlung und Verwaltung von Grundstücken, Gebäuden und Wohnungen für Dritte	685	968
68.31	Vermittlung von Grundstücken, Gebäuden und Wohnungen für Dritte	344	301
68.32	Verwaltung von Grundstücken, Gebäuden und Wohnungen für Dritte	341	667
M	Erbringung von freiberuflichen, wissenschaftlichen und technischen Dienstleistungen	6 622	34 254
69	Rechts- und Steuerberatung, Wirtschaftsprüfung	1 684	6 069
69.1	Rechtsberatung	894	2 132
69.2	Wirtschaftsprüfung und Steuerberatung; Buchführung	790	3 937
70	Verwaltung und Führung von Unternehmen und Betrieben; Unternehmensberatung	1 362	10 016
70.1	Verwaltung und Führung von Unternehmen und Betrieben	390	8 625
70.2	Public-Relations- und Unternehmensberatung	972	1 391
70.21	Public-Relations-Beratung	24	47
70.22	Unternehmensberatung	948	1 344
71	Architektur- und Ingenieurbüros; technische, physikalische und chemische Untersuchung	2 111	11 695
71.1	Architektur- und Ingenieurbüros	1 988	10 165
71.11	Architekturbüros	572	1 178
71.12	Ingenieurbüros	1 416	8 987
71.2	Technische, physikalische und chemische Untersuchung	123	1 530
72	Forschung und Entwicklung	217	4 085
72.1	Forschung und Entwicklung im Bereich Natur-, Ingenieur-, Agrarwissenschaften und Medizin	186	3 805
72.11	Forschung und Entwicklung im Bereich Biotechnologie	23	60
72.19	Sonstige Forschung und Entwicklung im Bereich Natur-, Ingenieur-, Agrarwissenschaften und Medizin	163	3 745
72.2	Fu. E im Bereich Rechts-, Wirtschafts-, Sozialwissenschaften sowie im Bereich Sprach-, Kultur-, Kunstwissensch.	31	280
73	Werbung und Marktforschung	447	1 286
73.1	Werbung	431	1 156
73.11	Werbeagenturen	409	1 123
73.12	Vermarktung und Vermittlung von Werbezeiten und Werbeflächen	22	33

1) Abschnitt K wird ohne seine Unterpositionen abgebildet, da die Daten z. T. statistisch nicht ausreichend sicher sind.

Statistische Region Hannover		Statistische Region Lüneburg		Statistische Region Weser-Ems		Kode der Klassi- fikation
Unternehmen	SV-Besch.	Unternehmen	SV-Besch.	Unternehmen	SV-Besch.	
Anzahl						
3 377	9 786	2 409	8 804	3 890	9 738	56.1
439	2 062	322	1 573	353	3 004	56.2
105	603	74	335	80	191	56.21
334	1 459	248	1 238	273	2 813	56.29
960	1 101	571	578	1 142	1 149	56.3
2 665	15 976	1 750	4 974	2 032	10 396	J
268	3 610	180	1 463	216	2 491	58
215	3 410	153	1 337	170	2 325	58.1
47	192	29	43	40	48	58.11
10	.	4	.	4	67	58.12
46	1 599	39	1 088	46	1 864	58.13
77	1 075	44	169	41	191	58.14
35	.	37	.	39	155	58.19
53	200	27	126	46	166	58.2
3	.	1	.	5	3	58.21
50	.	26	.	41	163	58.29
158	498	99	.	105	200	59
125	461	72	96	78	183	59.1
87	379	42	31	40	28	59.11
12	.	9	6	5	.	59.12
8	.	5	9	3	.	59.13
18	49	16	50	30	147	59.14
33	37	27	.	27	17	59.2
19	341	4	.	14	119	60
13	243	1	.	6	.	60.1
6	98	3	.	8	.	60.2
95	564	34	97	57	1 427	61
9	.	6	52	9	.	61.1
19	14	18	38	22	.	61.2
3	.	-	-	1	.	61.3
64	259	10	7	25	39	61.9
1 717	9 260	1 085	2 778	1 263	5 483	62
1 717	9 260	1 085	2 778	1 263	5 483	62.0
900	3 792	496	1 554	652	2 504	62.01
501	1 240	386	707	352	2 053	62.02
85	2 215	59	206	68	355	62.03
231	2 013	144	311	191	571	62.09
408	1 703	348	516	377	676	63
79	1 333	36	66	65	402	63.1
59	1 230	27	.	51	.	63.11
20	103	9	.	14	.	63.12
329	370	312	450	312	274	63.9
33	44	18	9	38	31	63.91
296	326	294	441	274	243	63.99
1 711	32 269	1 253	10 855	2 132	19 332	K
7 887	4 802	6 630	2 691	11 029	4 021	L
7 887	4 802	6 630	2 691	11 029	4 021	68
207	313	185	216	336	239	68.1
6 344	2 507	5 397	1 352	9 331	2 070	68.2
1 336	1 982	1 048	1 123	1 362	1 712	68.3
668	692	634	555	741	979	68.31
668	1 290	414	568	621	733	68.32
12 006	41 241	8 136	16 589	11 081	37 987	M
3 013	11 090	1 769	5 972	2 727	12 445	69
1 598	3 445	802	1 952	1 253	3 580	69.1
1 415	7 645	967	4 020	1 474	8 865	69.2
2 771	12 548	2 057	3 026	2 704	7 619	70
728	10 810	548	1 965	1 128	6 377	70.1
2 043	1 738	1 509	1 061	1 576	1 242	70.2
65	209	36	14	46	88	70.21
1 978	1 529	1 473	1 047	1 530	1 154	70.22
3 480	11 378	2 446	4 843	3 250	9 906	71
3 310	7 693	2 291	4 132	3 046	7 779	71.1
1 109	1 877	563	716	925	2 002	71.11
2 201	5 816	1 728	3 416	2 121	5 777	71.12
170	3 685	155	711	204	2 127	71.2
242	2 019	140	316	150	1 466	72
218	1 943	125	.	134	.	72.1
31	139	13	.	19	.	72.11
187	1 804	112	255	115	1 301	72.19
24	76	15	.	16	.	72.2
986	2 430	575	910	832	2 167	73
951	2 217	540	.	811	.	73.1
896	1 877	526	700	773	1 684	73.11
55	340	14	.	38	.	73.12

4.A Unternehmen und sozialversicherungspflichtig Beschäftigte nach Wirtschaftsklassen und Statistischen Regionen 2013

Kode der Klassifikation	Wirtschaftsabschnitt Wirtschaftsabteilung Wirtschaftsgruppe Wirtschaftsklasse	Statistische Region Braunschweig	
		Unternehmen	SV-Besch.
		Anzahl	
73.2	Markt- und Meinungsforschung	16	130
74	Sonstige freiberufliche, wissenschaftliche und technische Tätigkeiten	597	598
74.1	Ateliers für Textil-, Schmuck-, Grafik- u. ä. Design	177	290
74.2	Fotografie und Fotolabors	108	114
74.3	Übersetzen und Dolmetschen	96	27
74.9	Sonstige freiberufliche, wissenschaftliche und technische Tätigkeiten a. n. g.	216	167
75	Veterinärwesen	204	505
N	Erbringung von sonstigen wirtschaftlichen Dienstleistungen	2 629	45 388
77	Vermietung von beweglichen Sachen	367	820
77.1	Vermietung von Kraftwagen	85	557
77.11	Vermietung von Kraftwagen mit einem Gesamtgewicht von 3,5 t oder weniger	57	.
77.12	Vermietung von Kraftwagen mit einem Gesamtgewicht von mehr als 3,5 t	28	.
77.2	Vermietung von Gebrauchsgütern	72	135
77.21	Vermietung von Sport- und Freizeitgeräten	10	.
77.22	Videotheken	18	.
77.29	Vermietung von sonstigen Gebrauchsgütern	44	62
77.3	Vermietung von Maschinen, Geräten und sonstigen beweglichen Sachen	194	114
77.31	Vermietung von landwirtschaftlichen Maschinen und Geräten	38	11
77.32	Vermietung von Baumaschinen und -geräten	49	58
77.33	Vermietung von Büromaschinen, Datenverarbeitungsgeräten und -einrichtungen	5	.
77.34	Vermietung von Wasserfahrzeugen	2	.
77.35	Vermietung von Luftfahrzeugen	5	.
77.39	Vermietung von sonstigen Maschinen, Geräten und beweglichen Sachen a. n. g.	95	42
77.4	Leasing von nichtfinanziellen immateriellen Vermögensgegenständen (ohne Copyrights)	16	14
78	Vermittlung und Überlassung von Arbeitskräften	217	30 111
78.1	Vermittlung von Arbeitskräften	34	143
78.2	Befristete Überlassung von Arbeitskräften	72	14 584
78.3	Sonstige Überlassung von Arbeitskräften	111	15 384
79	Reisebüros, Reiseveranstalter und Erbringung sonstiger Reservierungsdienstleistungen	184	756
79.1	Reisebüros und Reiseveranstalter	171	710
79.11	Reisebüros	131	354
79.12	Reiseveranstalter	40	356
79.9	Erbringung sonstiger Reservierungsdienstleistungen	13	46
80	Wach- und Sicherheitsdienste sowie Detekteien	70	1 288
80.1	Private Wach- und Sicherheitsdienste	51	880
80.2	Sicherheitsdienste mithilfe von Überwachungs- und Alarmsystemen	11	390
80.3	Detekteien	8	18
81	Gebäudebetreuung; Garten- und Landschaftsbau	1 277	8 183
81.1	Hausmeisterdienste	227	507
81.2	Reinigung von Gebäuden, Straßen und Verkehrsmitteln	567	5 920
81.21	Allgemeine Gebäudereinigung	305	4 914
81.22	Spezielle Reinigung von Gebäuden und Reinigung von Maschinen	200	862
81.29	Reinigung a. n. g.	62	144
81.3	Garten- und Landschaftsbau sowie Erbringung von sonstigen gärtnerischen Dienstleistungen	483	1 756
82	Erbringung von wirtschaftlichen Dienstleistungen für Unternehmen und Privatpersonen a. n. g.	514	4 230
82.1	Sekretariats- und Schreibdienste, Copy-Shops	109	185
82.11	Allgemeine Sekretariats- und Schreibdienste	61	144
82.19	Copy-Shops; Dokumentenvorbereitung und Erbringung sonstiger spezieller Sekretariatsdienste	48	41
82.2	Call Center	25	1 873
82.3	Messe-, Ausstellungs- und Kongressveranstalter	99	1 461
82.9	Erbringung sonstiger wirtschaftlicher Dienstleistungen für Unternehmen und Privatpersonen	281	711
82.91	Inkassobüros und Auskunfteien	27	141
82.92	Abfüllen und Verpacken	6	20
82.99	Erbringung sonstiger wirtschaftlicher Dienstleistungen für Unternehmen und Privatpersonen a. n. g.	248	550
P	Erziehung und Unterricht	1 506	23 354
85	Erziehung und Unterricht	1 506	23 354
85.1	Kindergärten und Vorschulen	246	3 448
85.2	Grundschulen	132	652
85.3	Weiterführende Schulen	271	3 613
85.31	Allgemein bildende weiterführende Schulen	165	2 659
85.32	Berufsbildende weiterführende Schulen	106	954
85.4	Tertiärer und post-sekundärer, nicht tertiärer Unterricht	68	11 732
85.41	Post-sekundärer, nicht tertiärer Unterricht	49	29
85.42	Tertiärer Unterricht	19	11 703
85.5	Sonstiger Unterricht	785	3 900
85.51	Sport- und Freizeitunterricht	151	116
85.52	Kulturunterricht	35	32
85.53	Fahr- und Flugschulen	237	383
85.59	Sonstiger Unterricht a. n. g.	362	3 369
85.6	Erbringung von Dienstleistungen für den Unterricht	4	9
Q	Gesundheits- und Sozialwesen	4 604	78 986
86	Gesundheitswesen	3 699	42 920
86.1	Krankenhäuser	48	23 083
86.2	Arzt- und Zahnarztpraxen	2 530	13 382
86.21	Arztpraxen für Allgemeinmedizin	711	2 512

Statistische Region Hannover		Statistische Region Lüneburg		Statistische Region Weser-Ems		Kode der Klassi- fikation
Unternehmen	SV-Besch.	Unternehmen	SV-Besch.	Unternehmen	SV-Besch.	
Anzahl						
35	213	35	.	21	.	73.2
1 173	1 031	764	521	943	2 783	74
384	160	209	122	256	193	74.1
225	286	139	83	176	2 179	74.2
170	25	96	11	94	23	74.3
394	560	320	305	417	388	74.9
341	745	385	1 001	475	1 601	75
4 646	53 405	3 673	21 676	5 093	56 753	N
633	1 689	520	991	920	1 887	77
150	307	124	247	210	241	77.1
104	189	81	.	130	126	77.11
46	118	43	.	80	115	77.12
117	459	93	129	225	575	77.2
11	22	10	.	58	24	77.21
29	73	25	.	43	32	77.22
77	364	58	100	124	519	77.29
341	878	287	606	460	1 047	77.3
62	40	73	145	84	103	77.31
106	584	82	125	144	269	77.32
10	14	4	.	4	.	77.33
16	.	16	.	22	13	77.34
1	.	1	.	8	.	77.35
146	238	111	332	198	648	77.39
25	45	16	9	25	24	77.4
241	17 150	180	7 478	454	26 368	78
58	251	63	339	97	741	78.1
158	13 270	101	6 044	307	22 246	78.2
25	3 629	16	1 095	50	3 381	78.3
340	6 285	222	653	375	1 187	79
317	6 191	202	590	336	976	79.1
251	3 103	146	348	261	589	79.11
66	3 088	56	242	75	387	79.12
23	94	20	63	39	211	79.9
135	2 356	106	1 257	137	3 374	80
88	2 264	65	1 147	107	3 176	80.1
18	58	10	51	18	190	80.2
29	34	31	59	12	8	80.3
2 227	19 414	1 961	9 453	2 370	16 409	81
361	1 030	321	510	312	624	81.1
1 047	16 032	769	6 399	956	11 865	81.2
641	14 167	408	4 897	487	10 189	81.21
290	1 152	273	1 139	367	1 271	81.22
116	713	88	363	102	405	81.29
819	2 352	871	2 544	1 102	3 920	81.3
1 070	6 511	684	1 844	837	7 528	82
223	293	175	91	170	231	82.1
116	218	93	75	97	87	82.11
107	75	82	16	73	144	82.19
45	1 035	20	247	41	4 837	82.2
268	1 410	122	155	144	289	82.3
534	3 773	367	1 351	482	2 171	82.9
43	427	42	152	50	406	82.91
41	365	43	396	39	380	82.92
450	2 981	282	803	393	1 385	82.99
2 102	24 039	1 575	10 664	2 286	24 855	P
2 102	24 039	1 575	10 664	2 286	24 855	85
393	4 089	223	2 861	476	7 439	85.1
63	552	117	524	191	1 210	85.2
347	7 678	287	3 626	341	5 059	85.3
168	3 880	193	2 567	193	3 318	85.31
179	3 798	94	1 059	148	1 741	85.32
128	8 293	67	1 490	106	6 385	85.4
80	105	49	67	69	125	85.41
48	8 188	18	1 423	37	6 260	85.42
1 159	3 412	875	2 135	1 166	4 754	85.5
244	294	215	208	228	297	85.51
76	124	41	43	69	80	85.52
294	440	246	399	463	482	85.53
545	2 554	373	1 485	406	3 895	85.59
12	15	6	28	6	8	85.6
6 399	112 510	4 452	67 377	6 652	113 628	Q
4 984	60 601	3 365	33 717	5 188	65 434	86
72	33 841	57	16 330	124	39 026	86.1
3 344	18 331	2 210	12 005	3 344	18 894	86.2
921	3 319	691	2 767	985	4 068	86.21

4.A Unternehmen und sozialversicherungspflichtig Beschäftigte nach Wirtschaftsklassen und Statistischen Regionen 2013

Kode der Klassifikation	Wirtschaftsabschnitt Wirtschaftsabteilung Wirtschaftsgruppe Wirtschaftsklasse	Statistische Region Braunschweig	
		Unternehmen	SV-Besch.
		Anzahl	
86.22	Facharztpraxen	1 008	6 191
86.23	Zahnarztpraxen	811	4 679
86.9	Gesundheitswesen a. n. g.	1 121	6 455
87	Heime (ohne Erholungs- und Ferienheime)	342	25 558
87.1	Pflegeheime	195	15 342
87.2	Stationäre Einrichtungen zur psychosozialen Betreuung, Suchtbekämpfung u. Ä.	2	.
87.3	Altenheime; (Alten- und Behindertenwohnheime)	98	7 833
87.9	Sonstige Heime (ohne Erholungs- und Ferienheime)	47	.
88	Sozialwesen (ohne Heime)	563	10 508
88.1	Soziale Betreuung älterer Menschen und Behinderter	231	5 484
88.9	Sonstiges Sozialwesen (ohne Heime)	332	5 024
88.91	Tagesbetreuung von Kindern	33	275
88.99	Sonstiges Sozialwesen a. n. g.	299	4 749
R	Kunst, Unterhaltung und Erholung	1 199	4 579
90	Kreative, künstlerische und unterhaltende Tätigkeiten	418	994
90.0	Kreative, künstlerische und unterhaltende Tätigkeiten	418	994
90.01	Darstellende Kunst	96	138
90.02	Erbringung von Dienstleistungen für die darstellende Kunst	24	10
90.03	Künstlerisches und schriftstellerisches Schaffen	270	47
90.04	Betrieb von Kultur- und Unterhaltungseinrichtungen	28	799
91	Bibliotheken, Archive, Museen, botanische und zoologische Gärten	41	470
91.0	Bibliotheken, Archive, Museen, botanische und zoologische Gärten	41	470
91.01	Bibliotheken und Archive	7	190
91.02	Museen	21	217
91.03	Betrieb von historischen Stätten und Gebäuden und ähnlichen Attraktionen	3	.
91.04	Botanische und zoologische Gärten sowie Naturparks	10	.
92	Spiel-, Wett- und Lotteriewesen	203	1 068
93	Erbringung von Dienstleistungen des Sports, der Unterhaltung und der Erholung	537	2 047
93.1	Erbringung von Dienstleistungen des Sports	409	1 858
93.11	Betrieb von Sportanlagen	77	457
93.12	Sportvereine	182	795
93.13	Fitnesszentren	121	549
93.19	Erbringung von sonstigen Dienstleistungen des Sports	29	57
93.2	Erbringung von sonstigen Dienstleistungen der Unterhaltung und der Erholung	128	189
93.21	Vergnügungs- und Themenparks	67	69
93.29	Erbringung von Dienstleistungen der Unterhaltung und der Erholung a. n. g.	61	120
S	Erbringung von sonstigen Dienstleistungen	3 450	16 492
94	Interessenvertretungen sowie kirchliche u.sonstige religiöse Vereinigungen (ohne Sozialwesen und Sport)	982	5 959
94.1	Wirtschafts- und Arbeitgeberverbände, Berufsorganisationen	58	.
94.11	Wirtschafts- und Arbeitgeberverbände	29	331
94.12	Berufsorganisationen	29	.
94.2	Arbeitnehmervereinigungen	2	.
94.9	Kirchliche Vereinigungen;politische Parteien sowie sonst.Interessenvertretungen und Vereinigungen a.n.g.	922	5 368
94.91	Kirchliche und sonstige religiöse Vereinigungen	572	4 050
94.92	Politische Parteien und Vereinigungen	13	.
94.99	Sonstige Interessenvertretungen und Vereinigungen a. n. g.	337	.
95	Reparatur von Datenverarbeitungsgeräten und Gebrauchsgütern	205	250
95.1	Reparatur von Datenverarbeitungs- und Telekommunikationsgeräten	22	13
95.11	Reparatur von Datenverarbeitungsgeräten und peripheren Geräten	21	.
95.12	Reparatur von Telekommunikationsgeräten	1	.
95.2	Reparatur von Gebrauchsgütern	183	237
95.21	Reparatur von Geräten der Unterhaltungselektronik	16	81
95.22	Reparatur von elektrischen Haushaltsgeräten und Gartengeräten	30	50
95.23	Reparatur von Schuhen und Lederwaren	34	24
95.24	Reparatur von Möbeln und Einrichtungsgegenständen	12	.
95.25	Reparatur von Uhren und Schmuck	8	.
95.29	Reparatur von sonstigen Gebrauchsgütern	83	55
96	Erbringung von sonstigen überwiegend persönlichen Dienstleistungen	2 263	10 283
96.0	Erbringung von sonstigen überwiegend persönlichen Dienstleistungen	2 263	10 283
96.01	Wäscherei und chemische Reinigung	97	856
96.02	Frisör- und Kosmetiksalons	1 330	8 865
96.03	Bestattungswesen	127	241
96.04	Saunas, Solarien, Bäder u. Ä.	75	176
96.09	Erbringung von sonstigen Dienstleistungen a. n. g.	634	145
B-N,P-S	Insgesamt	51 130	550 731

Statistische Region Hannover		Statistische Region Lüneburg		Statistische Region Weser-Ems		Kode der Klassi- fikation
Unternehmen	SV-Besch.	Unternehmen	SV-Besch.	Unternehmen	SV-Besch.	
Anzahl						
1 300	8 059	754	4 326	1 297	8 153	86.22
1 123	6 953	765	4 912	1 062	6 673	86.23
1 568	8 429	1 098	5 382	1 720	7 514	86.9
480	30 945	519	24 357	542	32 277	87
265	20 869	262	14 349	294	22 125	87.1
11	1 100	8	206	7	.	87.2
127	7 127	124	7 833	137	6 570	87.3
77	1 849	125	1 969	104	.	87.9
935	20 964	568	9 303	922	15 917	88
397	9 508	241	3 792	389	8 005	88.1
538	11 456	327	5 511	533	7 912	88.9
129	1 309	37	429	77	661	88.91
409	10 147	290	5 082	456	7 251	88.99
2 217	6 704	1 657	2 904	1 992	5 335	R
1 055	1 787	753	402	588	990	90
1 055	1 787	753	402	588	990	90.0
241	81	158	.	172	.	90.01
103	113	45	.	34	.	90.02
645	84	527	58	350	26	90.03
66	1 509	23	304	32	494	90.04
35	652	34	395	51	605	91
35	652	34	395	51	605	91.0
7	239	6	13	6	145	91.01
14	138	13	108	32	227	91.02
2	.	4	12	5	6	91.03
12	.	11	262	8	227	91.04
250	1 418	137	493	223	1 180	92
877	2 847	733	1 614	1 130	2 560	93
639	2 576	536	1 300	789	2 180	93.1
160	614	116	505	174	702	93.11
242	932	208	351	372	762	93.12
159	630	140	352	178	515	93.13
78	400	72	92	65	201	93.19
238	271	197	314	341	380	93.2
110	176	117	240	219	257	93.21
128	95	80	74	122	123	93.29
5 661	21 864	3 713	11 068	5 079	20 371	S
1 468	14 971	823	6 461	1 183	11 951	94
184	3 413	99	.	113	2 676	94.1
90	1 460	52	752	66	2 390	94.11
94	1 953	47	.	47	286	94.12
14	749	3	.	5	20	94.2
1 270	10 809	721	5 338	1 065	9 255	94.9
583	6 536	387	3 056	571	6 917	94.91
30	236	5	.	23	43	94.92
657	4 037	329	.	471	2 295	94.99
390	529	210	215	323	522	95
44	145	23	25	35	207	95.1
40	.	23	25	31	.	95.11
4	.	-	-	4	.	95.12
346	384	187	190	288	315	95.2
37	108	25	86	29	57	95.21
55	69	31	25	59	95	95.22
60	28	32	11	33	18	95.23
17	59	19	.	25	24	95.24
18	16	6	.	19	25	95.25
159	104	74	53	123	96	95.29
3 803	6 364	2 680	4 392	3 573	7 898	96
3 803	6 364	2 680	4 392	3 573	7 898	96.0
140	1 322	109	790	152	1 804	96.01
2 020	3 882	1 383	2 902	2 050	5 000	96.02
215	403	180	289	253	421	96.03
105	401	76	163	103	420	96.04
1 323	356	932	248	1 015	253	96.09
84 601	689 100	66 758	378 907	101 689	749 953	B-N,P-S

4.B Unternehmen, sozialversicherungspflichtig Beschäftigte und Umsätze nach Wirtschaftsklassen in Niedersachsen 2013

Kode der Klassifikation	Wirtschaftsabschnitt Wirtschaftsabteilung Wirtschaftsgruppe Wirtschaftsklasse	Niedersachsen		
		Unternehmen	SV-Besch.	Umsatz
		Anzahl		1 000 €
B	Bergbau und Gewinnung von Steinen und Erden	313	8 623	5 783 360
05	Kohlenbergbau	1	.	.
05.1	Steinkohlenbergbau	1	.	.
06	Gewinnung von Erdöl und Erdgas	6	3 154	4 331 900
06.2	Gewinnung von Erdgas	6	3 154	4 331 900
08	Gewinnung von Steinen und Erden, sonstiger Bergbau	257	3 595	1 050 269
08.1	Gewinnung von Natursteinen, Kies, Sand, Ton und Kaolin	165	1 341	388 059
08.11	Gewinnung von Naturwerksteinen und Natursteinen, Kalk- und Gipsstein, Kreide und Schiefer	28	474	199 996
08.12	Gewinnung von Kies, Sand, Ton und Kaolin	137	867	188 063
08.9	Sonstiger Bergbau; Gewinnung von Steinen und Erden a.n.g.	92	2 254	662 210
08.91	Bergbau auf chemische und Düngemittelminerale	1	.	.
08.92	Torfgewinnung	81	980	257 950
08.93	Gewinnung von Salz	4	.	.
08.99	Gewinnung von Steinen und Erden a. n. g.	6	44	11 382
09	Erbringung von Dienstleistungen für den Bergbau und für die Gewinnung von Steinen und Erden	49	.	.
09.1	Erbringung von Dienstleistungen für die Gewinnung von Erdöl und Erdgas	37	1 808	391 788
09.9	Erbringung von Dienstleistungen für den sonstigen Bergbau und die Gewinnung von Steinen und Erden	12	.	.
C	Verarbeitendes Gewerbe	18 738	618 128	207 271 160
10	Herstellung von Nahrungs- und Futtermitteln	2 968	97 145	38 863 017
10.1	Schlachten und Fleischverarbeitung	1 102	27 552	12 216 896
10.11	Schlachten (ohne Schlachten von Geflügel)	244	5 689	4 810 915
10.12	Schlachten von Geflügel	43	5 945	3 464 921
10.13	Fleischverarbeitung	815	15 918	3 941 060
10.2	Fischverarbeitung	51	1 917	720 688
10.3	Obst- und Gemüseverarbeitung	79	6 447	2 176 340
10.31	Kartoffelverarbeitung	20	2 640	856 730
10.32	Herstellung von Frucht- und Gemüsesäften	35	1 921	700 956
10.39	Sonstige Verarbeitung von Obst und Gemüse	24	1 886	618 654
10.4	Herstellung von pflanzlichen und tierischen Ölen und Fetten	22	1 312	2 738 370
10.41	Herstellung von Ölen und Fetten (ohne Margarine u.ä. Nahrungsfette)	20	.	.
10.42	Herstellung von Margarine u. ä. Nahrungsfetten	2	.	.
10.5	Milchverarbeitung	72	7 504	6 751 574
10.51	Milchverarbeitung (ohne Herstellung von Speiseeis)	47	6 650	6 389 523
10.52	Herstellung von Speiseeis	25	854	362 051
10.6	Mahl- und Schälmühlen, Herstellung von Stärke und Stärkeerzeugnissen	58	2 011	1 172 914
10.61	Mahl- und Schälmühlen	53	.	.
10.62	Herstellung von Stärke und Stärkeerzeugnissen	5	.	.
10.7	Herstellung von Back- und Teigwaren	1 246	35 174	3 749 154
10.71	Herstellung von Backwaren (ohne Dauerbackwaren)	1 219	31 659	2 897 535
10.72	Herstellung von Dauerbackwaren	22	3 497	850 999
10.73	Herstellung von Teigwaren	5	18	620
10.8	Herstellung von sonstigen Nahrungsmitteln	184	9 881	4 125 453
10.81	Herstellung von Zucker	1	.	.
10.82	Herstellung von Süßwaren (ohne Dauerbackwaren)	23	1 727	266 898
10.83	Verarbeitung von Kaffee und Tee, Herstellung von Kaffee-Ersatz	23	733	354 767
10.84	Herstellung von Würzmitteln und Soßen	21	3 232	1 281 229
10.85	Herstellung von Fertiggerichten	44	711	274 238
10.86	Herstellung von homogenisierten und diätetischen Nahrungsmitteln	5	.	.
10.89	Herstellung von sonstigen Nahrungsmitteln a. n. g.	67	2 212	671 983
10.9	Herstellung von Futtermitteln	154	5 347	5 211 628
10.91	Herstellung von Futtermitteln für Nutztiere	98	2 684	3 496 281
10.92	Herstellung von Futtermitteln für sonstige Tiere	56	2 663	1 715 347
11	Getränkeherstellung	160	3 224	1 629 262
11.0	Getränkeherstellung	160	3 224	1 629 262
11.01	Herstellung von Spirituosen	102	1 190	966 029
11.02	Herstellung von Traubenwein	2	.	.
11.03	Herstellung von Apfelwein und anderen Fruchtweinen	4	.	.
11.04	Herstellung von Wermutwein und sonstigen aromatisierten Weinen	1	.	.
11.05	Herstellung von Bier	27	733	158 936
11.07	Herstellung von Erfrischungsgetränken; Gewinnung natürlicher Mineralwässer	24	1 126	453 735
12	Tabakverarbeitung	1	.	.
13	Herstellung von Textilien	297	3 452	574 534
13.1	Spinnstoffaufbereitung und Spinnerei	12	.	21 188
13.2	Weberei	18	527	105 441
13.3	Veredlung von Textilien und Bekleidung	92	.	66 340
13.9	Herstellung von sonstigen Textilwaren	175	2 220	381 565
13.91	Herstellung von gewirktem und gestricktem Stoff	12	262	43 860
13.92	Herstellung von konfektionierten Textilwaren (ohne Bekleidung)	78	853	151 053
13.93	Herstellung von Teppichen	6	.	.
13.94	Herstellung von Seilerwaren	16	106	11 986
13.95	Herstellung von Vliesstoff und Erzeugnissen daraus (ohne Bekleidung)	1	.	.
13.96	Herstellung von technischen Textilien	41	647	100 647
13.99	Herstellung von sonstigen Textilwaren a. n. g.	21	217	32 974
14	Herstellung von Bekleidung	256	2 178	744 736

4.B Unternehmen, sozialversicherungspflichtig Beschäftigte und Umsätze nach Wirtschaftsklassen in Niedersachsen 2013

Kode der Klassifikation	Wirtschaftsabschnitt Wirtschaftsabteilung Wirtschaftsgruppe Wirtschaftsklasse	Niedersachsen		
		Unternehmen	SV-Besch.	Umsatz
		Anzahl		1 000 €
14.1	Herstellung von Bekleidung (ohne Pelzbekleidung)	226	2 112	739 078
14.11	Herstellung von Lederbekleidung	5	.	406
14.12	Herstellung von Arbeits- und Berufsbekleidung	18	.	36 290
14.13	Herstellung von sonstiger Oberbekleidung	148	1 102	545 368
14.14	Herstellung von Wäsche	14	226	44 617
14.19	Herstellung von sonstiger Bekleidung und Bekleidungszubehör a. n. g.	41	568	112 397
14.2	Herstellung von Pelzwaren	17	16	1 702
14.3	Herstellung von Bekleidung aus gewirktem und gestricktem Stoff	13	50	3 956
14.31	Herstellung von Strumpfwaren	8	.	.
14.39	Herstellung von sonstiger Bekleidung aus gewirktem und gestricktem Stoff	5	.	.
15	Herstellung von Leder, Lederwaren und Schuhen	82	968	.
15.1	Herstellung von Leder und Lederwaren (ohne Herstellung von Lederbekleidung)	50	409	.
15.11	Herstellung von Leder und Lederfaserstoff; Zurichtung und Färben von Fellen	6	.	.
15.12	Lederverarbeitung (ohne Herstellung von Lederbekleidung)	44	.	17 677
15.2	Herstellung von Schuhen	32	559	127 062
16	Herstellung von Holz-, Flecht-, Korb- und Korbwaren (ohne Möbel)	969	7 275	1 755 215
16.1	Säge-, Hobel- und Holzimprägnierwerke	160	1 070	352 797
16.2	Herstellung von sonstigen Holz-, Korb-, Flecht- und Korbwaren (ohne Möbel)	809	6 205	1 402 418
16.21	Herstellung von Furnier-, Sperrholz-, Holzfaser- und Holzspanplatten	23	1 398	662 024
16.23	Herstellung von sonst.Konstruktionsteilen,Fertigbauteilen,Ausbauerelementen und Fertigteilbauten aus Holz	584	3 182	435 828
16.24	Herstellung von Verpackungsmitteln, Lagerbehältern und Ladungsträgern aus Holz	65	953	187 771
16.29	Herstellung von Holzwaren a. n. g., Korb-, Flecht- und Korbwaren (ohne Möbel)	137	672	116 795
17	Herstellung von Papier, Pappe und Waren daraus	193	15 631	4 621 635
17.1	Herstellung von Holz- und Zellstoff, Papier, Karton und Pappe	33	6 614	2 564 944
17.11	Herstellung von Holz- und Zellstoff	3	.	159
17.12	Herstellung von Papier, Karton und Pappe	30	.	2 564 785
17.2	Herstellung von Waren aus Papier, Karton und Pappe	160	9 017	2 056 691
17.21	Herstellung von Wellpapier und -pappe sowie von Verpackungsmitteln aus Papier, Karton und Pappe	74	5 677	1 229 823
17.22	Herstellung von Haushalts-, Hygiene- und Toilettenartikeln aus Zellstoff, Papier und Pappe	9	.	.
17.23	Herstellung von Schreibwaren und Bürobedarf aus Papier, Karton und Pappe	41	830	215 434
17.24	Herstellung von Tapeten	4	.	.
17.29	Herstellung von sonstigen Waren aus Papier, Karton und Pappe	32	1 344	199 817
18	Herstellung von Druckerzeugnissen; Vervielfältigung von bespielten Ton-, Bild- und Datenträgern	1 085	10 538	1 623 477
18.1	Herstellung von Druckerzeugnissen	1 047	9 640	1 504 821
18.11	Drucken von Zeitungen	30	345	75 505
18.12	Drucken a. n. g.	747	7 839	1 260 136
18.13	Druck- und Medienstufen	200	774	99 001
18.14	Binden von Druckerzeugnissen und damit verbundene Dienstleistungen	70	682	70 179
18.2	Vervielfältigung von bespielten Ton-, Bild- und Datenträgern	38	898	118 656
19	Kokerei und Mineralölverarbeitung	6	.	610 713
19.2	Mineralölverarbeitung	6	.	610 713
20	Herstellung von chemischen Erzeugnissen	338	22 267	12 136 360
20.1	Herst. v. chem. Grundstoffen ,Düngemitteln, Stickstoffverbindg., Kunststoffen, synth. Kautschuk in Primärf.	124	13 310	9 183 753
20.11	Herstellung von Industriegasen	1	.	.
20.12	Herstellung von Farbstoffen und Pigmenten	11	1 217	374 893
20.13	Herstellung von sonstigen anorganischen Grundstoffen und Chemikalien	20	5 172	1 685 246
20.14	Herstellung von sonstigen organischen Grundstoffen und Chemikalien	26	2 260	3 261 398
20.15	Herstellung von Düngemitteln und Stickstoffverbindungen	16	192	62 034
20.16	Herstellung von Kunststoffen in Primärformen	48	4 395	3 758 979
20.17	Herstellung von synthetischem Kautschuk in Primärformen	2	.	.
20.2	Herstellung von Schädlingsbekämpfungsmitteln, Pflanzenschutz- und Desinfektionsmitteln	9	.	314 877
20.3	Herstellung von Anstrichmitteln, Druckfarben und Kittungen	43	2 587	837 456
20.4	Herstellung von Seifen, Wasch-, Reinigungs- und Körperpflegemitteln sowie von Duftstoffen	90	1 561	.
20.41	Herstellung von Seifen, Wasch-, Reinigungs- und Poliermitteln	41	403	.
20.42	Herstellung von Körperpflegemitteln und Duftstoffen	49	1 158	200 704
20.5	Herstellung von sonstigen chemischen Erzeugnissen	70	4 179	1 526 686
20.51	Herstellung von pyrotechnischen Erzeugnissen	4	.	.
20.52	Herstellung von Klebstoffen	6	340	21 644
20.53	Herstellung von etherischen Ölen	4	.	.
20.59	Herstellung von sonstigen chemischen Erzeugnissen a. n. g.	56	1 484	505 431
20.6	Herstellung von Chemiefasern	2	.	.
21	Herstellung von pharmazeutischen Erzeugnissen	77	4 744	1 071 552
21.1	Herstellung von pharmazeutischen Grundstoffen	6	281	98 914
21.2	Herstellung von pharmazeutischen Spezialitäten und sonstigen pharmazeutischen Erzeugnissen	71	4 463	972 638
22	Herstellung von Gummi- und Kunststoffwaren	732	47 366	11 295 795
22.1	Herstellung von Gummiwaren	101	20 170	5 620 396
22.11	Herstellung und Runderneuerung von Bereifungen	12	.	.
22.19	Herstellung von sonstigen Gummiwaren	89	.	.
22.2	Herstellung von Kunststoffwaren	631	27 196	5 675 399
22.21	Herstellung von Platten, Folien, Schläuchen und Profilen aus Kunststoffen	134	8 527	2 409 977
22.22	Herstellung von Verpackungsmitteln aus Kunststoffen	65	4 173	935 481
22.23	Herstellung von Baubedarfsartikeln aus Kunststoffen	165	3 068	451 992
22.29	Herstellung von sonstigen Kunststoffwaren	267	11 428	1 877 949
23	Herstellung von Glas und Glaswaren, Keramik, Verarbeitung von Steinen und Erden	918	22 804	4 657 978
23.1	Herstellung von Glas und Glaswaren	114	6 589	1 070 855

4.B Unternehmen, sozialversicherungspflichtig Beschäftigte und Umsätze nach Wirtschaftsklassen in Niedersachsen 2013

Kode der Klassifikation	Wirtschaftsabschnitt Wirtschaftsabteilung Wirtschaftsgruppe Wirtschaftsklasse	Niedersachsen		
		Unternehmen	SV-Besch.	Umsatz
		Anzahl		1 000 €
23.11	Herstellung von Flachglas	6	.	3 909
23.12	Veredlung und Bearbeitung von Flachglas	57	2 440	338 354
23.13	Herstellung von Hohlglas	18	2 786	510 207
23.14	Herstellung von Glasfasern und Waren daraus	8	.	63 856
23.19	Herstellung, Veredlung und Bearbeitung von sonstigem Glas einschließlich technischen Glaswaren	25	1 108	154 529
23.2	Herstellung von feuerfesten keramischen Werkstoffen und Waren	6	.	.
23.3	Herstellung von keramischen Baumaterialien	42	2 839	553 933
23.31	Herstellung von keramischen Wand- und Bodenfliesen und -platten	12	244	46 832
23.32	Herstellung von Ziegeln und sonstiger Baukeramik	30	2 595	507 101
23.4	Herstellung von sonstigen Porzellan- und keramischen Erzeugnissen	45	.	.
23.41	Herstellung von keramischen Haushaltswaren und Ziergegenständen	31	176	12 505
23.42	Herstellung von Sanitärkeramik	1	.	.
23.44	Herstellung von keramischen Erzeugnissen für sonstige technische Zwecke	4	.	440
23.49	Herstellung von sonstigen keramischen Erzeugnissen	9	.	.
23.5	Herstellung von Zement, Kalk und gebranntem Gips	6	1 226	332 483
23.52	Herstellung von Kalk und gebranntem Gips	6	1 226	332 483
23.6	Herstellung von Erzeugnissen aus Beton, Zement und Gips	327	8 336	1 899 475
23.61	Herstellung von Erzeugnissen aus Beton, Zement und Kalksandstein für den Bau	209	6 599	1 286 892
23.62	Herstellung von Gipserzeugnissen für den Bau	5	.	.
23.63	Herstellung von Frischbeton (Transportbeton)	63	1 002	354 275
23.64	Herstellung von Mörtel und anderem Beton (Trockenbeton)	25	558	222 525
23.65	Herstellung von Faserzementwaren	3	.	.
23.69	Herstellung von sonstigen Erzeugnissen aus Beton, Zement und Gips a. n. g.	22	64	14 883
23.7	Be- und Verarbeitung von Naturwerksteinen und Natursteinen a. n. g.	338	1 024	133 032
23.9	Herst. v. Schleifkörpern u. -mitteln auf Unterlage sowie sonst. Erzeugn. aus nichtmetallischen Mineralien a.n.g.	40	1 918	450 174
23.91	Herstellung von Schleifkörpern und Schleifmitteln auf Unterlage	8	796	173 803
23.99	Herstellung von sonstigen Erzeugnissen aus nichtmetallischen Mineralien a. n. g.	32	1 122	276 371
24	Metallerzeugung und -bearbeitung	167	20 684	10 208 663
24.1	Erzeugung von Roheisen, Stahl und Ferrolegierungen	31	7 233	4 072 314
24.2	Herstellung von Stahlrohren, Rohrform-, Rohrverschluss- und Rohrverbindungsstücken aus Stahl	28	2 214	704 514
24.3	Sonstige erste Bearbeitung von Eisen und Stahl	15	268	151 028
24.31	Herstellung von Blankstahl	3	.	.
24.33	Herstellung von Kaltprofilen	5	88	.
24.34	Herstellung von kaltgezogenem Draht	7	.	.
24.4	Erzeugung und erste Bearbeitung von NE-Metallen	48	3 967	3 001 916
24.41	Erzeugung und erste Bearbeitung von Edelmetallen	9	5	.
24.42	Erzeugung und erste Bearbeitung von Aluminium	16	.	.
24.43	Erzeugung und erste Bearbeitung von Blei, Zink und Zinn	5	723	644 693
24.44	Erzeugung und erste Bearbeitung von Kupfer	2	.	.
24.45	Erzeugung und erste Bearbeitung von sonstigen NE-Metallen	16	93	18 396
24.5	Gießereien	45	7 002	2 278 891
24.51	Eisengießereien	22	1 536	234 018
24.52	Stahlgießereien	3	.	.
24.53	Leichtmetallgießereien	16	2 536	610 723
24.54	Buntmetallgießereien	4	.	.
25	Herstellung von Metallerzeugnissen	3 405	52 525	9 650 431
25.1	Stahl- und Leichtmetallbau	1 071	15 481	2 485 782
25.11	Herstellung von Metallkonstruktionen	860	12 059	2 012 628
25.12	Herstellung von Ausbauelementen aus Metall	211	3 422	473 154
25.2	Herstellung von Metalltanks u. -behältern; Herstellung von Heizkörpern u. -kesseln für Zentralheizungen	54	1 982	464 692
25.21	Herstellung von Heizkörpern und -kesseln für Zentralheizungen	12	554	230 144
25.29	Herstellung von Sammelbehältern, Tanks u. ä. Behältern aus Metall	42	1 428	234 548
25.3	Herstellung von Dampfkesseln (ohne Zentralheizungskessel)	2	.	.
25.4	Herstellung von Waffen und Munition	23	.	.
25.5	Herst. v. Schmiede-, Press-, Zieh- u. Stanzteilen, gewalzten Ringen u. pulvermetallurgischen Erzeugnissen	85	4 606	914 553
25.6	Oberflächenveredlung und Wärmebehandlung; Mechanik a.n.g.	1 629	14 750	2 736 533
25.61	Oberflächenveredlung und Wärmebehandlung	281	4 553	1 347 230
25.62	Mechanik a. n. g.	1 348	10 197	1 389 303
25.7	Herstellung von Schneidwaren, Werkzeugen, Schlössern und Beschlägen aus unedlen Metallen	210	3 457	434 272
25.71	Herstellung von Schneidwaren und Bestecken aus unedlen Metallen	22	114	11 029
25.72	Herstellung von Schlössern und Beschlägen aus unedlen Metallen	27	425	64 418
25.73	Herstellung von Werkzeugen	161	2 918	358 825
25.9	Herstellung von sonstigen Metallwaren	331	10 273	2 168 118
25.91	Herstellung von Fässern, Trommeln, Dosen, Eimern u. ä. Behältern aus Metall	20	230	53 316
25.92	Herstellung von Verpackungen und Verschlüssen aus Eisen, Stahl und NE-Metall	19	2 292	702 518
25.93	Herstellung von Drahtwaren, Ketten und Federn	35	1 299	270 750
25.94	Herstellung von Schrauben und Nieten	16	726	119 437
25.99	Herstellung von sonstigen Metallwaren a. n. g.	241	5 726	1 022 097
26	Herstellung von Datenverarbeitungsgeräten, elektronischen und optischen Erzeugnissen	654	30 717	6 164 237
26.1	Herstellung von elektronischen Bauelementen und Leiterplatten	143	2 047	336 765
26.11	Herstellung von elektronischen Bauelementen	118	1 512	266 101
26.12	Herstellung von bestückten Leiterplatten	25	535	70 664
26.2	Herstellung von Datenverarbeitungsgeräten und peripheren Geräten	112	981	185 722
26.3	Herstellung von Geräten und Einrichtungen der Telekommunikationstechnik	91	1 627	282 722
26.4	Herstellung von Geräten der Unterhaltungselektronik	15	.	.

4.B Unternehmen, sozialversicherungspflichtig Beschäftigte und Umsätze nach Wirtschaftsklassen in Niedersachsen 2013

Kode der Klassifikation	Wirtschaftsabschnitt Wirtschaftsabteilung Wirtschaftsgruppe Wirtschaftsklasse	Niedersachsen		
		Unternehmen	SV-Besch.	Umsatz
		Anzahl		1 000 €
26.5	Herst.v.Mess-, Kontroll-, Navigations- u.ä. Instrumenten und Vorrichtungen; Herstellung von Uhren	203	21 909	4 450 540
26.51	Herstellung von Mess-, Kontroll-, Navigations- u. ä. Instrumenten und Vorrichtungen	196	21 814	4 434 949
26.52	Herstellung von Uhren	7	95	15 591
26.6	Herstellung von Bestrahlungs- und Elektrotherapiegeräten und elektromedizinischen Geräten	18	130	25 898
26.7	Herstellung von optischen und fotografischen Instrumenten und Geräten	69	2 808	686 437
26.8	Herstellung von magnetischen und optischen Datenträgern	3	.	.
27	Herstellung von elektrischen Ausrüstungen	497	22 177	5 940 836
27.1	Herst. v .Elektromotoren, Generatoren u.Transformatoren, Elektrizitätsverteilungs- u. -schalteneinrichtungen	197	9 079	1 780 830
27.11	Herstellung von Elektromotoren, Generatoren und Transformatoren	118	4 992	1 067 080
27.12	Herstellung von Elektrizitätsverteilungs- und -schalteneinrichtungen	79	4 087	713 750
27.2	Herstellung von Batterien und Akkumulatoren	5	.	.
27.3	Herstellung von Kabeln und elektrischem Installationsmaterial	70	4 603	1 661 063
27.31	Herstellung von Glasfaserkabeln	2	.	.
27.32	Herstellung von sonstigen elektronischen und elektrischen Drähten und Kabeln	24	4 216	1 577 631
27.33	Herstellung von elektrischem Installationsmaterial	44	.	.
27.4	Herstellung von elektrischen Lampen und Leuchten	97	.	.
27.5	Herstellung von Haushaltsgeräten	22	3 104	515 672
27.51	Herstellung von elektrischen Haushaltsgeräten	17	2 111	351 578
27.52	Herstellung von nicht elektrischen Haushaltsgeräten	5	993	164 094
27.9	Herstellung von sonstigen elektrischen Ausrüstungen und Geräten a. n. g.	106	2 330	396 330
28	Maschinenbau	1 596	62 366	13 206 814
28.1	Herstellung von nicht wirtschaftszweigspezifischen Maschinen	218	13 287	2 518 238
28.11	Herstellung von Verbrennungsmotoren und Turbinen (ohne Motoren für Luft- und Straßenfahrzeuge)	29	2 822	799 829
28.12	Herstellung von hydraulischen und pneumatischen Komponenten und Systemen	40	2 651	339 150
28.13	Herstellung von Pumpen und Kompressoren a. n. g.	45	2 807	506 258
28.14	Herstellung von Armaturen a. n. g.	36	1 105	214 489
28.15	Herstellung von Lagern, Getrieben, Zahnradern und Antriebselementen	68	3 902	658 512
28.2	Herstellung von sonstigen nicht wirtschaftszweigspezifischen Maschinen	552	17 234	3 633 589
28.21	Herstellung von Öfen und Brennern	39	474	97 449
28.22	Herstellung von Hebezeugen und Fördermitteln	113	5 060	932 810
28.23	Herstellung von Büromaschinen (ohne Datenverarbeitungsgeräte und periphere Geräte)	6	58	8 991
28.24	Herstellung von handgeführten Werkzeugen mit Motorantrieb	33	37	9 504
28.25	Herstellung von kälte- und lufttechnischen Erzeugnissen, nicht für den Haushalt	117	3 495	768 092
28.29	Herstellung von sonstigen nicht wirtschaftszweigspezifischen Maschinen a. n. g.	244	8 110	1 816 743
28.3	Herstellung von land- und forstwirtschaftlichen Maschinen	137	7 143	1 953 457
28.4	Herstellung von Werkzeugmaschinen	167	3 107	530 835
28.41	Herstellung von Werkzeugmaschinen für die Metallbearbeitung	97	2 177	397 145
28.49	Herstellung von sonstigen Werkzeugmaschinen a. n. g.	70	930	133 690
28.9	Herstellung von Maschinen für sonstige bestimmte Wirtschaftszweige	522	21 595	4 570 695
28.91	Herstellung von Maschinen für die Metallerzeugung, von Walzwerkseinrichtungen und Gießmaschinen	17	101	15 673
28.92	Herstellung von Bergwerks-, Bau- und Baustoffmaschinen	54	6 098	1 649 120
28.93	Herstellung von Maschinen für die Nahrungs- und Genussmittelerzeugung und die Tabakverarbeitung	67	4 330	902 737
28.94	Herstellung von Maschinen für die Textil- und Bekleidungsherstellung und die Lederverarbeitung	16	485	106 129
28.95	Herstellung von Maschinen für die Papiererzeugung und -verarbeitung	8	255	31 275
28.96	Herstellung von Maschinen für die Verarbeitung von Kunststoffen und Kautschuk	23	1 669	396 105
28.99	Herstellung von Maschinen für sonstige bestimmte Wirtschaftszweige a. n. g.	337	8 657	1 469 656
29	Herstellung von Kraftwagen und Kraftwagenteilen	310	136 948	72 888 412
29.1	Herstellung von Kraftwagen und Kraftwagenmotoren	61	.	.
29.2	Herstellung von Karosserien, Aufbauten und Anhängern	140	.	.
29.3	Herstellung von Teilen und Zubehör für Kraftwagen	109	14 274	4 263 603
29.31	Herstellung elektrischer und elektronischer Ausrüstungsgegenstände für Kraftwagen	21	1 909	.
29.32	Herstellung von sonstigen Teilen und sonstigem Zubehör für Kraftwagen	88	12 365	.
30	Sonstiger Fahrzeugbau	146	10 607	2 733 125
30.1	Schiff- und Bootsbau	70	4 158	1 439 278
30.11	Schiffbau (ohne Boots- und Yachtbau)	38	3 364	1 270 994
30.12	Boots- und Yachtbau	32	794	168 284
30.2	Schienenfahrzeugbau	19	3 728	702 004
30.3	Luft- und Raumfahrzeugbau	18	.	.
30.4	Herstellung von militärischen Kampffahrzeugen	2	.	.
30.9	Herstellung von Fahrzeugen a. n. g.	37	934	335 465
30.91	Herstellung von Krafträdern	6	.	2 284
30.92	Herstellung von Fahrrädern sowie von Behindertenfahrzeugen	25	894	327 582
30.99	Herstellung von sonstigen Fahrzeugen a. n. g.	6	.	5 599
31	Herstellung von Möbeln	904	9 120	1 442 571
31.0	Herstellung von Möbeln	904	9 120	1 442 571
31.01	Herstellung von Büro- und Ladenmöbeln	143	3 493	501 035
31.02	Herstellung von Küchenmöbeln	41	636	142 234
31.03	Herstellung von Matratzen	8	361	108 978
31.09	Herstellung von sonstigen Möbeln	712	4 630	690 324
32	Herstellung von sonstigen Waren	1 447	12 964	1 634 764
32.1	Herstellung von Münzen, Schmuck und ähnlichen Erzeugnissen	175	266	35 946
32.11	Herstellung von Münzen	1	.	.
32.12	Herstellung von Schmuck, Gold- und Silberschmiedewaren (ohne Fantasieschmuck)	162	224	.
32.13	Herstellung von Fantasieschmuck	12	.	.
32.2	Herstellung von Musikinstrumenten	59	349	31 949

4.B Unternehmen, sozialversicherungspflichtig Beschäftigte und Umsätze nach Wirtschaftsklassen in Niedersachsen 2013

Kode der Klassifikation	Wirtschaftsabschnitt Wirtschaftsabteilung Wirtschaftsgruppe Wirtschaftsklasse	Niedersachsen		
		Unternehmen	SV-Besch.	Umsatz
		Anzahl		1 000 €
32.3	Herstellung von Sportgeräten	36	450	60 550
32.4	Herstellung von Spielwaren	38	39	9 997
32.5	Herstellung von medizinischen und zahnmedizinischen Apparaten und Materialien	1 025	10 706	1 327 907
32.9	Herstellung von Erzeugnissen a. n. g.	114	1 154	168 415
32.91	Herstellung von Besen und Bürsten	14	406	66 959
32.99	Herstellung von sonstigen Erzeugnissen a. n. g.	100	748	101 456
33	Reparatur und Installation von Maschinen und Ausrüstungen	1 530	21 809	3 627 939
33.1	Reparatur von Metallerzeugnissen, Maschinen und Ausrüstungen	1 105	14 570	2 483 528
33.11	Reparatur von Metallerzeugnissen	101	744	76 446
33.12	Reparatur von Maschinen	710	7 836	1 015 851
33.13	Reparatur von elektronischen und optischen Geräten	34	237	38 619
33.14	Reparatur von elektrischen Ausrüstungen	84	2 213	225 900
33.15	Reparatur und Instandhaltung von Schiffen, Booten und Yachten	88	800	188 145
33.16	Reparatur und Instandhaltung von Luft- und Raumfahrzeugen	9	.	.
33.17	Reparatur und Instandhaltung von Fahrzeugen a. n. g.	39	598	63 713
33.19	Reparatur von sonstigen Ausrüstungen	40	.	.
33.2	Installation von Maschinen und Ausrüstungen a. n. g.	425	7 239	1 144 411
D	Energieversorgung	8 171	23 503	32 556 668
35	Energieversorgung	8 171	23 503	32 556 668
35.1	Elektrizitätsversorgung	6 957	21 552	30 401 382
35.11	Elektrizitätserzeugung	6 780	8 037	10 563 870
35.12	Elektrizitätsübertragung	17	.	24 516
35.13	Elektrizitätsverteilung	87	10 295	9 052 908
35.14	Elektrizitätshandel	73	.	10 760 088
35.2	Gasversorgung	1 096	1 683	1 931 060
35.21	Gaserzeugung	1 065	471	788 394
35.22	Gasverteilung durch Rohrleitungen	16	151	345 807
35.23	Gashandel durch Rohrleitungen	15	1 061	796 859
35.3	Wärme- und Kälteversorgung	118	268	224 226
E	Wasserversorgung; Abwasser- u. Abfallentsorgung u. Beseitigung von Umweltverschmutzungen	1 016	19 176	3 432 686
36	Wasserversorgung	115	2 506	475 731
37	Abwasserentsorgung	206	2 940	234 910
38	Sammlung, Behandlung und Beseitigung von Abfällen; Rückgewinnung	670	13 191	2 653 090
38.1	Sammlung von Abfällen	210	6 425	684 191
38.11	Sammlung nicht gefährlicher Abfälle	201	6 230	639 935
38.12	Sammlung gefährlicher Abfälle	9	195	44 256
38.2	Abfallbehandlung und -beseitigung	177	3 650	721 148
38.21	Behandlung und Beseitigung nicht gefährlicher Abfälle	157	2 777	475 114
38.22	Behandlung und Beseitigung gefährlicher Abfälle	20	873	246 034
38.3	Rückgewinnung	283	3 116	1 247 751
38.31	Zerlegen von Schiffs- und Fahrzeugwracks und anderen Altwaren	88	400	80 154
38.32	Rückgewinnung sortierter Werkstoffe	195	2 716	1 167 597
39	Beseitigung von Umweltverschmutzungen und sonstige Entsorgung	25	539	68 955
F	Baugewerbe	31 780	164 767	25 011 915
41	Hochbau	3 461	28 381	6 416 376
41.1	Erschließung von Grundstücken; Bauträger	551	1 895	1 303 024
41.2	Bau von Gebäuden	2 910	26 486	5 113 352
42	Tiefbau	1 320	21 420	3 870 773
42.1	Bau von Straßen und Bahnverkehrsstrecken	764	8 898	2 005 330
42.11	Bau von Straßen	706	7 508	1 718 789
42.12	Bau von Bahnverkehrsstrecken	45	1 167	217 866
42.13	Brücken- und Tunnelbau	13	223	68 675
42.2	Leitungstiefbau und Kläranlagenbau	313	6 978	892 179
42.21	Rohrleitungstiefbau, Brunnenbau und Kläranlagenbau	259	5 380	667 016
42.22	Kabelnetzleitungstiefbau	54	1 598	225 163
42.9	Sonstiger Tiefbau	243	5 544	973 264
42.91	Wasserbau	56	642	167 492
42.99	Sonstiger Tiefbau a. n. g.	187	4 902	805 772
43	Vorbereitende Baustellenarbeiten, Bauinstallation und sonstiges Ausbaugewerbe	26 999	114 966	14 724 766
43.1	Abbrucharbeiten und vorbereitende Baustellenarbeiten	478	2 085	353 591
43.11	Abbrucharbeiten	193	.	171 311
43.12	Vorbereitende Baustellenarbeiten	278	1 098	178 994
43.13	Test- und Suchbohrung	7	.	3 286
43.2	Bauinstallation	10 137	55 713	6 940 047
43.21	Elektroinstallation	2 938	20 236	2 222 812
43.22	Gas-, Wasser-, Heizungs- sowie Lüftungs- und Klimainstallation	4 461	28 295	3 502 744
43.29	Sonstige Bauinstallation	2 738	7 182	1 214 491
43.3	Sonstiger Ausbau	11 828	32 311	3 630 087
43.31	Anbringen von Stuckaturen, Gipserei und Verputzerei	902	1 402	184 702
43.32	Bautischlerei und -schlosserei	3 771	10 968	1 326 382
43.33	Fußboden-, Fliesen- und Plattenlegerei, Tapeziererei	3 576	6 450	852 850
43.34	Malerei und Glaserei	3 221	13 044	1 189 370
43.39	Sonstiger Ausbau a. n. g.	358	447	76 783
43.9	Sonstige spezialisierte Bautätigkeiten	4 556	24 857	3 801 041
43.91	Dachdeckerei und Zimmerei	3 006	15 726	1 879 248

4.B Unternehmen, sozialversicherungspflichtig Beschäftigte und Umsätze nach Wirtschaftsklassen in Niedersachsen 2013

Kode der Klassifikation	Wirtschaftsabschnitt Wirtschaftsabteilung Wirtschaftsgruppe Wirtschaftsklasse	Niedersachsen		
		Unternehmen	SV-Besch.	Umsatz
		Anzahl		1 000 €
43.99	Sonstige spezialisierte Bautätigkeiten a. n. g.	1 550	9 131	1 921 793
G	Handel; Instandhaltung und Reparatur von Kraftfahrzeugen	59 184	373 223	153 200 477
45	Handel mit Kraftfahrzeugen, Instandhaltung und Reparatur von Kraftfahrzeugen	10 005	59 912	18 116 315
45.1	Handel mit Kraftwagen	4 114	32 136	11 328 498
45.11	Handel mit Kraftwagen mit einem Gesamtgewicht von 3,5 t oder weniger	3 966	31 254	10 923 200
45.19	Handel mit Kraftwagen mit einem Gesamtgewicht von mehr als 3,5 t	148	882	405 298
45.2	Instandhaltung und Reparatur von Kraftwagen	4 044	16 610	2 159 731
45.3	Handel mit Kraftwagenteilen und -zubehör	1 342	10 387	4 423 847
45.31	Großhandel mit Kraftwagenteilen und -zubehör	342	7 390	3 784 970
45.32	Einzelhandel mit Kraftwagenteilen und -zubehör	1 000	2 997	638 877
45.4	Handel mit Krafträdern, Kraftradteilen und -zubehör; Instandhaltung und Reparatur von Krafträdern	505	779	204 239
46	Großhandel (ohne Handel mit Kraftfahrzeugen)	17 162	137 962	96 413 558
46.1	Handelsvermittlung	6 836	7 653	2 265 447
46.11	Handelsvermittlung von landwirtschaftlichen Grundstoffen, lebenden Tieren, textilen Rohstoffen u. Halbwaren	275	258	163 778
46.12	Handelsvermittlung von Brennstoffen, Erzen, Metallen und technischen Chemikalien	140	210	69 998
46.13	Handelsvermittlung von Holz, Baustoffen und Anstrichmitteln	546	503	159 149
46.14	Handelsvermittlung von Maschinen, technischem Bedarf, Wasser- und Luftfahrzeugen	1 511	2 372	680 354
46.15	Handelsvermittlung von Möbeln, Einrichtungs- und Haushaltsgegenständen, Eisen- und Metallwaren	737	753	236 648
46.16	Handelsvermittlung von Textilien, Bekleidung, Schuhen und Lederwaren	398	160	56 331
46.17	Handelsvermittlung von Nahrungsmitteln, Getränken und Tabakwaren	414	911	212 953
46.18	Handelsvermittlung von sonstigen Waren	1 616	1 624	390 787
46.19	Handelsvermittlung von Waren ohne ausgeprägten Schwerpunkt	1 199	862	295 449
46.2	Großhandel mit landwirtschaftlichen Grundstoffen und lebenden Tieren	1 171	10 373	17 538 988
46.21	Großhandel mit Getreide, Rohtabak, Saatgut und Futtermitteln	396	7 045	11 484 772
46.22	Großhandel mit Blumen und Pflanzen	213	1 678	660 398
46.23	Großhandel mit lebenden Tieren	547	1 613	5 377 188
46.24	Großhandel mit Häuten, Fellen und Leder	15	37	16 630
46.3	Großhandel mit Nahrungs- und Genussmitteln, Getränken und Tabakwaren	1 426	16 548	14 672 557
46.31	Großhandel mit Obst, Gemüse und Kartoffeln	278	2 726	2 302 015
46.32	Großhandel mit Fleisch und Fleischwaren	242	2 321	3 437 242
46.33	Großhandel mit Milch, Milchzerzeugnissen, Eiern, Speiseölen und Nahrungsfetten	93	1 062	1 091 081
46.34	Großhandel mit Getränken	318	4 593	2 522 124
46.35	Großhandel mit Tabakwaren	35	340	467 248
46.36	Großhandel mit Zucker, Süßwaren und Backwaren	47	366	166 507
46.37	Großhandel mit Kaffee, Tee, Kakao und Gewürzen	59	1 218	742 597
46.38	Großhandel mit sonstigen Nahrungs- und Genussmitteln	225	1 783	1 616 331
46.39	Großhandel mit Nahrungs- u. Genussmitteln, Getränken u. Tabakwaren, ohne ausgeprägten Schwerpunkt	129	2 139	2 327 412
46.4	Großhandel mit Gebrauchs- und Verbrauchsgütern	2 227	28 803	14 428 121
46.41	Großhandel mit Textilien	171	1 253	309 330
46.42	Großhandel mit Bekleidung und Schuhen	244	4 132	1 827 846
46.43	Gh. mit Foto- u. optischen Erzeugnissen, elektrischen Haushaltsgeräten u. Geräten der Unterhaltungselektronik	322	7 140	4 821 119
46.44	Großhandel mit keramischen Erzeugnissen, Glaswaren und Reinigungsmitteln	115	723	247 613
46.45	Großhandel mit kosmetischen Erzeugnissen und Körperpflegemitteln	63	1 133	416 054
46.46	Großhandel mit pharmazeutischen, medizinischen und orthopädischen Erzeugnissen	398	4 395	2 419 696
46.47	Großhandel mit Möbeln, Teppichen, Lampen und Leuchten	212	1 886	957 549
46.48	Großhandel mit Uhren und Schmuck	74	257	76 831
46.49	Großhandel mit sonstigen Gebrauchs- und Verbrauchsgütern	628	7 884	3 352 083
46.5	Großhandel mit Geräten der Informations- und Kommunikationstechnik	384	8 283	2 994 030
46.51	Großhandel mit Datenverarbeitungsgeräten, peripheren Geräten und Software	251	6 836	2 237 870
46.52	Großhandel mit elektronischen Bauteilen und Telekommunikationsgeräten	133	1 447	756 160
46.6	Großhandel mit sonstigen Maschinen, Ausrüstungen und Zubehör	1 881	24 400	12 753 226
46.61	Großhandel mit landwirtschaftlichen Maschinen und Geräten	398	7 628	3 215 614
46.62	Großhandel mit Werkzeugmaschinen	94	553	218 426
46.63	Großhandel mit Bergwerks-, Bau- und Baustoffmaschinen	116	1 394	533 073
46.64	Großhandel mit Textil-, Näh- und Strickmaschinen	9	24	4 769
46.65	Großhandel mit Büromöbeln	68	682	154 114
46.66	Großhandel mit sonstigen Büromaschinen und -einrichtungen	43	524	90 890
46.69	Großhandel mit sonstigen Maschinen und Ausrüstungen	1 153	13 595	8 536 340
46.7	Sonstiger Großhandel	2 730	37 425	29 301 773
46.71	Großhandel mit festen Brennstoffen und Mineralölerzeugnissen	214	3 163	9 393 981
46.72	Großhandel mit Erzen, Metallen und Metallhalbzeug	187	3 471	1 653 988
46.73	Großhandel mit Holz, Baustoffen, Anstrichmitteln und Sanitärkeramik	1 109	16 292	11 354 962
46.74	Großhandel mit Metall- u. Kunststoffwaren für Bauzwecke sowie Installationsbedarf für Gas, Wasser u. Heizung	514	10 816	3 318 107
46.75	Großhandel mit chemischen Erzeugnissen	224	1 438	1 241 168
46.76	Großhandel mit sonstigen Halbwaren	48	164	563 559
46.77	Großhandel mit Altmaterialien und Reststoffen	434	2 081	1 776 008
46.9	Großhandel ohne ausgeprägten Schwerpunkt	507	4 477	2 459 416
47	Einzelhandel (ohne Handel mit Kraftfahrzeugen)	32 017	175 349	38 670 604
47.1	Einzelhandel mit Waren verschiedener Art (in Verkaufsräumen)	4 207	48 759	12 250 755
47.11	Einzelhandel mit Waren verschiedener Art, Haupttrichtung Nahrungs- u. Genussmittel, Getränke u. Tabakwaren	2 889	42 286	10 824 335
47.19	Sonstiger Einzelhandel mit Waren verschiedener Art	1 318	6 473	1 426 420
47.2	Einzelhandel mit Nahrungs- und Genussmitteln, Getränken und Tabakwaren (in Verkaufsräumen)	2 878	7 879	1 303 562
47.21	Einzelhandel mit Obst, Gemüse und Kartoffeln	467	641	152 796
47.22	Einzelhandel mit Fleisch und Fleischwaren	361	1 559	177 749
47.23	Einzelhandel mit Fisch, Meeresfrüchten und Fischerzeugnissen	228	524	79 422

4.B Unternehmen, sozialversicherungspflichtig Beschäftigte und Umsätze nach Wirtschaftsklassen in Niedersachsen 2013

Kode der Klassifikation	Wirtschaftsabschnitt Wirtschaftsabteilung Wirtschaftsgruppe Wirtschaftsklasse	Niedersachsen		
		Unternehmen	SV-Besch.	Umsatz
		Anzahl		1 000 €
47.24	Einzelhandel mit Back- und Süßwaren	395	2 008	151 074
47.25	Einzelhandel mit Getränken	590	1 596	410 618
47.26	Einzelhandel mit Tabakwaren	223	270	94 812
47.29	Sonstiger Einzelhandel mit Nahrungs- und Genussmitteln	614	1 281	237 091
47.3	Einzelhandel mit Motorenkraftstoffen (Tankstellen)	891	2 913	1 257 805
47.4	Einzelhandel mit Geräten der Informations- und Kommunikationstechnik (in Verkaufsräumen)	1 790	8 148	1 687 136
47.41	Einzelhandel mit Datenverarbeitungsgeräten, peripheren Geräten und Software	798	1 513	254 614
47.42	Einzelhandel mit Telekommunikationsgeräten	270	631	91 902
47.43	Einzelhandel mit Geräten der Unterhaltungselektronik	722	6 004	1 340 620
47.5	Einzelhandel mit sonst.Haushaltsgeräten,Textilien,Heimwerker-u.Einrichtungsbedarf (in Verkaufsräumen)	4 809	24 732	4 794 351
47.51	Einzelhandel mit Textilien	591	2 610	372 399
47.52	Einzelhandel mit Metallwaren, Anstrichmitteln, Bau- und Heimwerkerbedarf	1 507	6 601	1 286 360
47.53	Einzelhandel mit Vorhängen, Teppichen, Fußbodenbelägen und Tapeten	400	3 591	517 102
47.54	Einzelhandel mit elektrischen Haushaltsgeräten	727	1 608	289 699
47.59	Einzelhandel mit Möbeln, Einrichtungsgegenständen und sonstigem Hausrat	1 584	10 322	2 328 791
47.6	Einzelhandel mit Verlagsprodukten, Sportausrüstungen und Spielwaren (in Verkaufsräumen)	2 532	5 399	966 465
47.61	Einzelhandel mit Büchern	407	1 749	277 722
47.62	Einzelhandel mit Zeitschriften, Zeitungen, Schreibwaren und Bürobbedarf	701	1 053	194 645
47.63	Einzelhandel mit bespielten Ton- und Bildträgern	25	33	5 159
47.64	Einzelhandel mit Fahrrädern, Sport- und Campingartikeln	1 041	2 102	395 645
47.65	Einzelhandel mit Spielwaren	358	462	93 294
47.7	Einzelhandel mit sonstigen Gütern (in Verkaufsräumen)	11 752	67 001	12 930 777
47.71	Einzelhandel mit Bekleidung	2 158	9 827	1 399 127
47.72	Einzelhandel mit Schuhen und Lederwaren	654	3 808	545 730
47.73	Apotheken	1 882	14 627	4 175 669
47.74	Einzelhandel mit medizinischen und orthopädischen Artikeln	505	5 709	544 955
47.75	Einzelhandel mit kosmetischen Erzeugnissen und Körperpflegemitteln	479	.	.
47.76	Einzelhandel mit Blumen, Pflanzen, Sämereien, Düngemitteln, zoologischem Bedarf und lebenden Tieren	1 995	5 280	667 056
47.77	Einzelhandel mit Uhren und Schmuck	816	1 649	344 985
47.78	Sonstiger Einzelhandel in Verkaufsräumen (ohne Antiquitäten und Gebrauchtwaren)	2 635	5 692	824 312
47.79	Einzelhandel mit Antiquitäten und Gebrauchtwaren	628	.	.
47.8	Einzelhandel an Verkaufsständen und auf Märkten	645	599	133 465
47.81	Einzelhandel mit Nahrungs- u.Genussmitteln, Getränken u. Tabakwaren an Verkaufsständen u. auf Märkten	477	520	114 589
47.82	Einzelhandel mit Textilien, Bekleidung und Schuhen an Verkaufsständen und auf Märkten	117	37	10 946
47.89	Einzelhandel mit sonstigen Gütern an Verkaufsständen und auf Märkten	51	42	7 930
47.9	Einzelhandel, nicht in Verkaufsräumen, an Verkaufsständen oder auf Märkten	2 513	9 919	3 346 288
47.91	Versand- und Internet-Einzelhandel	1 637	8 103	2 734 317
47.99	Sonstiger Einzelhandel, nicht in Verkaufsräumen, an Verkaufsständen oder auf Märkten	876	1 816	611 971
H	Verkehr und Lagerei	10 465	111 853	20 295 711
49	Landverkehr und Transport in Rohrfernleitungen	5 745	52 675	6 384 229
49.1	Personenbeförderung im Eisenbahnfernverkehr	6	.	3 867
49.2	Güterbeförderung im Eisenbahnverkehr	12	1 120	247 792
49.3	Sonstige Personenbeförderung im Landverkehr	2 207	20 879	1 883 854
49.31	Personenbeförderung im Nahverkehr zu Lande (ohne Taxis)	246	10 607	1 118 031
49.32	Betrieb von Taxis	1 585	6 079	370 258
49.39	Sonstige Personenbeförderung im Landverkehr a. n. g.	376	4 193	395 565
49.4	Güterbeförderung im Straßenverkehr, Umzugstransporte	3 509	30 373	4 075 051
49.41	Güterbeförderung im Straßenverkehr	3 354	29 670	4 018 322
49.42	Umzugstransporte	155	703	56 729
49.5	Transport in Rohrfernleitungen	11	.	173 665
50	Schifffahrt	1 104	3 720	2 697 201
50.1	Personenbeförderung in der See- und Küstenschifffahrt	21	362	80 968
50.2	Güterbeförderung in der See- und Küstenschifffahrt	873	2 648	2 519 336
50.3	Personenbeförderung in der Binnenschifffahrt	36	99	15 034
50.4	Güterbeförderung in der Binnenschifffahrt	174	611	81 863
51	Luftfahrt	78	2 415	905 272
51.1	Personenbeförderung in der Luftfahrt	71	.	.
51.2	Güterbeförderung in der Luftfahrt und Raumtransport	7	.	.
51.21	Güterbeförderung in der Luftfahrt	7	.	.
52	Lagerei sowie Erbringung von sonstigen Dienstleistungen für den Verkehr	2 234	45 963	9 685 578
52.1	Lagerei	159	5 531	948 945
52.2	Erbringung von sonstigen Dienstleistungen für den Verkehr	2 075	40 432	8 736 633
52.21	Erbringung von sonstigen Dienstleistungen für den Landverkehr	157	1 122	593 235
52.22	Erbringung von sonstigen Dienstleistungen für die Schifffahrt	139	1 773	221 868
52.23	Erbringung von sonstigen Dienstleistungen für die Luftfahrt	39	1 547	218 638
52.24	Frachturnschlag	45	1 418	238 184
52.29	Erbringung von sonstigen Dienstleistungen für den Verkehr a. n. g.	1 695	34 572	7 464 708
53	Post-, Kurier- und Expressdienste	1 304	7 080	623 431
53.2	Sonstige Post-, Kurier- und Expressdienste	1 304	7 080	623 431
I	Gastgewerbe	21 885	68 817	5 886 213
55	Beherbergung	5 250	22 570	1 914 015
55.1	Hotels, Gasthöfe und Pensionen	3 293	19 769	1 595 983
55.2	Ferienunterkünfte und ähnliche Beherbergungsstätten	1 588	2 229	247 962
55.3	Campingplätze	187	429	54 621
55.9	Sonstige Beherbergungsstätten	182	143	15 449

4.B Unternehmen, sozialversicherungspflichtig Beschäftigte und Umsätze nach Wirtschaftsklassen in Niedersachsen 2013

Kode der Klassifikation	Wirtschaftsabschnitt Wirtschaftsabteilung Wirtschaftsgruppe Wirtschaftsklasse	Niedersachsen		
		Unternehmen	SV-Besch.	Umsatz
		Anzahl		1 000 €
56	Gastronomie	16 635	46 247	3 972 198
56.1	Restaurants, Gaststätten, Imbissstuben, Cafés, Eissalons u. Ä.	11 852	34 137	2 910 307
56.2	Caterer und Erbringung sonstiger Verpflegungsdienstleistungen	1 375	8 266	504 089
56.21	Event-Caterer	302	1 278	100 699
56.29	Erbringung sonstiger Verpflegungsdienstleistungen	1 073	6 988	403 390
56.3	Ausschank von Getränken	3 408	3 844	557 802
J	Information und Kommunikation	8 088	41 679	7 653 871
58	Verlagswesen	823	9 439	1 939 389
58.1	Verlegen von Büchern und Zeitschriften; sonstiges Verlagswesen (ohne Software)	664	8 850	1 876 344
58.11	Verlegen von Büchern	152	910	255 923
58.12	Verlegen von Adressbüchern und Verzeichnissen	24	586	270 094
58.13	Verlegen von Zeitungen	152	5 488	1 048 135
58.14	Verlegen von Zeitschriften	201	1 571	257 596
58.19	Sonstiges Verlagswesen (ohne Software)	135	295	44 596
58.2	Verlegen von Software	159	589	63 045
58.21	Verlegen von Computerspielen	11	24	1 745
58.29	Verlegen von sonstiger Software	148	565	61 300
59	Herstellung, Verleih u. Vertrieb von Filmen u. Fernsehprogrammen; Kinos; Tonstudios u. Verlegen von Musik	434	887	163 938
59.1	Herstellung von Filmen und Fernsehprogrammen, deren Verleih und Vertrieb; Kinos	330	817	152 140
59.11	Herstellung von Filmen, Videofilmen und Fernsehprogrammen	193	450	82 445
59.12	Nachbearbeitung und sonstige Filmtechnik	31	41	4 479
59.13	Filmverleih und -vertrieb (ohne Videotheken)	23	21	4 022
59.14	Kinos	83	305	61 194
59.2	Tonstudios; Herstellung von Hörfunkbeiträgen; Verlegen von bespielten Tonträgern und Musikalien	104	70	11 798
60	Rundfunkveranstalter	39	490	82 935
60.1	Hörfunkveranstalter	21	294	63 142
60.2	Fernsehveranstalter	18	196	19 793
61	Telekommunikation	238	2 722	681 926
61.1	Leitungsgebundene Telekommunikation	29	1 750	547 578
61.2	Drahtlose Telekommunikation	74	.	16 123
61.3	Satellitentelekommunikation	5	.	5 019
61.9	Satellitentelekommunikation	130	853	113 206
62	Erbringung von Dienstleistungen der Informationstechnologie	5 027	24 302	4 171 336
62.0	Erbringung von Dienstleistungen der Informationstechnologie	5 027	24 302	4 171 336
62.01	Programmierungstätigkeiten	2 559	10 254	1 179 181
62.02	Erbringung von Beratungsleistungen auf dem Gebiet der Informationstechnologie	1 509	6 531	952 086
62.03	Betrieb von Datenverarbeitungseinrichtungen für Dritte	261	2 979	1 038 437
62.09	Erbringung von sonstigen Dienstleistungen der Informationstechnologie	698	4 538	1 001 632
63	Informationsdienstleistungen	1 527	3 839	614 347
63.1	Datenverarbeitung, Hosting und damit verbundene Tätigkeiten, Webportale	240	2 293	376 663
63.11	Datenverarbeitung, Hosting und damit verbundene Tätigkeiten	183	1 967	318 507
63.12	Webportale	57	326	58 156
63.9	Erbringung von sonstigen Informationsdienstleistungen	1 287	1 546	237 684
63.91	Korrespondenz- und Nachrichtenbüros	110	98	18 329
63.99	Erbringung von sonstigen Informationsdienstleistungen a. n. g.	1 177	1 448	219 355
K	Erbringung von Finanz- und Versicherungsdienstleistungen¹⁾	6 162	72 340	9 565 290
L	Grundstücks- und Wohnungswesen	29 946	14 559	7 724 767
68	Grundstücks- und Wohnungswesen	29 946	14 559	7 724 767
68.1	Kauf und Verkauf von eigenen Grundstücken, Gebäuden und Wohnungen	850	870	418 936
68.2	Vermietung, Verpachtung von eigenen oder geleasteten Grundstücken, Gebäuden und Wohnungen	24 665	7 904	6 207 327
68.3	Vermittlung und Verwaltung von Grundstücken, Gebäuden und Wohnungen für Dritte	4 431	5 785	1 098 504
68.31	Vermittlung von Grundstücken, Gebäuden und Wohnungen für Dritte	2 387	2 527	526 340
68.32	Verwaltung von Grundstücken, Gebäuden und Wohnungen für Dritte	2 044	3 258	572 164
M	Erbringung von freiberuflichen, wissenschaftlichen und technischen Dienstleistungen	37 845	130 071	20 276 645
69	Rechts- und Steuerberatung, Wirtschaftsprüfung	9 193	35 576	2 961 266
69.1	Rechtsberatung	4 547	11 109	1 006 864
69.2	Wirtschaftsprüfung und Steuerberatung; Buchführung	4 646	24 467	1 954 402
70	Verwaltung und Führung von Unternehmen und Betrieben; Unternehmensberatung	8 894	33 209	8 800 576
70.1	Verwaltung und Führung von Unternehmen und Betrieben	2 794	27 777	7 736 814
70.2	Public-Relations- und Unternehmensberatung	6 100	5 432	1 063 762
70.21	Public-Relations-Beratung	171	358	54 056
70.22	Unternehmensberatung	5 929	5 074	1 009 706
71	Architektur- und Ingenieurbüros; technische, physikalische und chemische Untersuchung	11 287	37 822	5 601 273
71.1	Architektur- und Ingenieurbüros	10 635	29 769	4 797 882
71.11	Architekturbüros	3 169	5 773	795 607
71.12	Ingenieurbüros	7 466	23 996	4 002 275
71.2	Technische, physikalische und chemische Untersuchung	652	8 053	803 391
72	Forschung und Entwicklung	749	7 886	516 889
72.1	Forschung und Entwicklung im Bereich Natur-, Ingenieur-, Agrarwissenschaften und Medizin	663	7 443	499 681
72.11	Forschung und Entwicklung im Bereich Biotechnologie	86	338	31 060
72.19	Sonstige Forschung und Entwicklung im Bereich Natur-, Ingenieur-, Agrarwissenschaften und Medizin	577	7 105	468 621
72.2	Fu.E im Bereich Rechts-, Wirtschafts-, Sozialwissensch. sowie im Bereich Sprach-, Kultur-, Kunstwissenschaften	86	443	17 208
73	Werbung und Marktforschung	2 840	6 793	920 971
73.1	Werbung	2 733	6 181	865 584
73.11	Werbeagenturen	2 604	5 384	764 206

1) Abschnitt K wird ohne seine Unterpositionen abgebildet, da die Daten z. T. statistisch nicht ausreichend sicher sind.

4.B Unternehmen, sozialversicherungspflichtig Beschäftigte und Umsätze nach Wirtschaftsklassen in Niedersachsen 2013

Kode der Klassifikation	Wirtschaftsabschnitt Wirtschaftsabteilung Wirtschaftsgruppe Wirtschaftsklasse	Niedersachsen		
		Unternehmen	SV-Besch.	Umsatz
		Anzahl		1 000 €
73.12	Vermarktung und Vermittlung von Werbezeiten und Werbeflächen	129	797	101 378
73.2	Markt- und Meinungsforschung	107	612	55 387
74	Sonstige freiberufliche, wissenschaftliche und technische Tätigkeiten	3 477	4 933	943 861
74.1	Ateliers für Textil-, Schmuck-, Grafik- u. ä. Design	1 026	765	130 562
74.2	Fotografie und Fotolabors	648	2 662	466 251
74.3	Übersetzen und Dolmetschen	456	86	32 172
74.9	Sonstige freiberufliche, wissenschaftliche und technische Tätigkeiten a. n. g.	1 347	1 420	314 876
75	Veterinärwesen	1 405	3 852	531 809
N	Erbringung von sonstigen wirtschaftlichen Dienstleistungen	16 041	177 222	15 139 690
77	Vermietung von beweglichen Sachen	2 440	5 387	1 792 768
77.1	Vermietung von Kraftwagen	569	1 352	637 892
77.11	Vermietung von Kraftwagen mit einem Gesamtgewicht von 3,5 t oder weniger	372	458	120 789
77.12	Vermietung von Kraftwagen mit einem Gesamtgewicht von mehr als 3,5 t	197	894	517 103
77.2	Vermietung von Gebrauchsgütern	507	1 298	204 220
77.21	Vermietung von Sport- und Freizeitgeräten	89	63	11 020
77.22	Videotheken	115	190	33 959
77.29	Vermietung von sonstigen Gebrauchsgütern	303	1 045	159 241
77.3	Vermietung von Maschinen, Geräten und sonstigen beweglichen Sachen	1 282	2 645	909 263
77.31	Vermietung von landwirtschaftlichen Maschinen und Geräten	257	299	192 785
77.32	Vermietung von Baumaschinen und -geräten	381	1 036	209 339
77.33	Vermietung von Büromaschinen, Datenverarbeitungsgeräten und -einrichtungen	23	24	11 997
77.34	Vermietung von Wasserfahrzeugen	56	18	16 651
77.35	Vermietung von Luftfahrzeugen	15	8	6 349
77.39	Vermietung von sonstigen Maschinen, Geräten und beweglichen Sachen a. n. g.	550	1 260	472 142
77.4	Leasing von nichtfinanziellen immateriellen Vermögensgegenständen (ohne Copyrights)	82	92	41 393
78	Vermittlung und Überlassung von Arbeitskräften	1 092	81 107	3 310 917
78.1	Vermittlung von Arbeitskräften	252	1 474	91 935
78.2	Befristete Überlassung von Arbeitskräften	638	56 144	2 165 957
78.3	Sonstige Überlassung von Arbeitskräften	202	23 489	1 053 025
79	Reisebüros, Reiseveranstalter und Erbringung sonstiger Reservierungsdienstleistungen	1 121	8 881	4 865 468
79.1	Reisebüros und Reiseveranstalter	1 026	8 467	4 819 576
79.11	Reisebüros	789	4 394	299 873
79.12	Reiseveranstalter	237	4 073	4 519 703
79.9	Erbringung sonstiger Reservierungsdienstleistungen	95	414	45 892
80	Wach- und Sicherheitsdienste sowie Detekteien	448	8 275	362 017
80.1	Private Wach- und Sicherheitsdienste	311	7 467	299 659
80.2	Sicherheitsdienste mithilfe von Überwachungs- und Alarmsystemen	57	689	46 054
80.3	Detekteien	80	119	16 304
81	Gebäudebetreuung; Garten- und Landschaftsbau	7 835	53 459	2 881 865
81.1	Hausmeisterdienste	1 221	2 671	187 679
81.2	Reinigung von Gebäuden, Straßen und Verkehrsmitteln	3 339	40 216	1 709 310
81.21	Allgemeine Gebäudereinigung	1 841	34 167	1 195 441
81.22	Spezielle Reinigung von Gebäuden und Reinigung von Maschinen	1 130	4 424	372 423
81.29	Reinigung a. n. g.	368	1 625	141 446
81.3	Garten- und Landschaftsbau sowie Erbringung von sonstigen gärtnerischen Dienstleistungen	3 275	10 572	984 876
82	Erbringung von wirtschaftlichen Dienstleistungen für Unternehmen und Privatpersonen a. n. g.	3 105	20 113	1 926 655
82.1	Sekretariats- und Schreibdienste, Copy-Shops	677	800	86 156
82.11	Allgemeine Sekretariats- und Schreibdienste	367	524	43 119
82.19	Copy-Shops; Dokumentenvorbereitung und Erbringung sonstiger spezieller Sekretariatsdienste	310	276	43 037
82.2	Call Center	131	7 992	361 441
82.3	Messe-, Ausstellungs- und Kongressveranstalter	633	3 315	490 191
82.9	Erbringung sonstiger wirtschaftlicher Dienstleistungen für Unternehmen und Privatpersonen	1 664	8 006	988 867
82.91	Inkassobüros und Auskunfteien	162	1 126	127 955
82.92	Abfüllen und Verpacken	129	1 161	88 032
82.99	Erbringung sonst. wirtschaftlicher Dienstleistungen für Unternehmen und Privatpersonen a. n. g.	1 373	5 719	772 880
P	Erziehung und Unterricht	7 469	82 912	1 288 254
85	Erziehung und Unterricht	7 469	82 912	1 288 254
85.1	Kindergärten und Vorschulen	1 338	17 837	8 412
85.2	Grundschulen	503	2 938	.
85.3	Weiterführende Schulen	1 246	19 976	164 472
85.31	Allgemein bildende weiterführende Schulen	719	12 424	579
85.32	Berufsbildende weiterführende Schulen	527	7 552	163 893
85.4	Tertiärer und post-sekundärer, nicht tertiärer Unterricht	369	27 900	551 356
85.41	Post-sekundärer, nicht tertiärer Unterricht	247	326	26 206
85.42	Tertiärer Unterricht	122	27 574	525 150
85.5	Sonstiger Unterricht	3 985	14 201	555 486
85.51	Sport- und Freizeitunterricht	838	915	82 190
85.52	Kulturunterricht	221	279	28 794
85.53	Fahr- und Flugschulen	1 240	1 704	194 576
85.59	Sonstiger Unterricht a. n. g.	1 686	11 303	249 926
85.6	Erbringung von Dienstleistungen für den Unterricht	28	60	.
Q	Gesundheits- und Sozialwesen	22 107	372 501	4 948 872
86	Gesundheitswesen	17 236	202 672	3 341 699
86.1	Krankenhäuser	301	112 280	2 119 419
86.2	Arzt- und Zahnarztpraxen	11 428	62 612	764 659

4.B Unternehmen, sozialversicherungspflichtig Beschäftigte und Umsätze nach Wirtschaftsklassen in Niedersachsen 2013

Kode der Klassifikation	Wirtschaftsabschnitt Wirtschaftsabteilung Wirtschaftsgruppe Wirtschaftsklasse	Niedersachsen		
		Unternehmen	SV-Besch.	Umsatz
		Anzahl		1 000 €
86.21	Arztpraxen für Allgemeinmedizin	3 308	12 666	64 036
86.22	Facharztpraxen	4 359	26 729	223 871
86.23	Zahnarztpraxen	3 761	23 217	476 752
86.9	Gesundheitswesen a. n. g.	5 507	27 780	457 621
87	Heime (ohne Erholungs- und Ferienheime)	1 883	113 137	1 221 453
87.1	Pflegeheime	1 016	72 685	913 506
87.2	Stationäre Einrichtungen zur psychosozialen Betreuung, Suchtbekämpfung u. Ä.	28	1 387	632
87.3	Altenheime; (Alten- und Behindertenwohnheime)	486	29 363	265 447
87.9	Sonstige Heime (ohne Erholungs- und Ferienheime)	353	9 702	41 868
88	Sozialwesen (ohne Heime)	2 988	56 692	385 720
88.1	Soziale Betreuung älterer Menschen und Behinderter	1 258	26 789	60 721
88.9	Sonstiges Sozialwesen (ohne Heime)	1 730	29 903	324 999
88.91	Tagesbetreuung von Kindern	276	2 674	603
88.99	Sonstiges Sozialwesen a. n. g.	1 454	27 229	324 396
R	Kunst, Unterhaltung und Erholung	7 065	19 522	2 525 960
90	Kreative, künstlerische und unterhaltende Tätigkeiten	2 814	4 173	329 603
90.0	Kreative, künstlerische und unterhaltende Tätigkeiten	2 814	4 173	329 603
90.01	Darstellende Kunst	667	678	50 279
90.02	Erbringung von Dienstleistungen für die darstellende Kunst	206	174	42 320
90.03	Künstlerisches und schriftstellerisches Schaffen	1 792	215	123 275
90.04	Betrieb von Kultur- und Unterhaltungseinrichtungen	149	3 106	113 729
91	Bibliotheken, Archive, Museen, botanische und zoologische Gärten	161	2 122	81 918
91.0	Bibliotheken, Archive, Museen, botanische und zoologische Gärten	161	2 122	81 918
91.01	Bibliotheken und Archive	26	587	.
91.02	Museen	80	690	14 306
91.03	Betrieb von historischen Stätten und Gebäuden und ähnlichen Attraktionen	14	26	.
91.04	Botanische und zoologische Gärten sowie Naturparks	41	819	55 139
92	Spiel-, Wett- und Lotteriewesen	813	4 159	1 154 322
93	Erbringung von Dienstleistungen des Sports, der Unterhaltung und der Erholung	3 277	9 068	960 117
93.1	Erbringung von Dienstleistungen des Sports	2 373	7 914	761 253
93.11	Betrieb von Sportanlagen	527	2 278	286 316
93.12	Sportvereine	1 004	2 840	209 162
93.13	Fitnesszentren	598	2 046	194 522
93.19	Erbringung von sonstigen Dienstleistungen des Sports	244	750	71 253
93.2	Erbringung von sonstigen Dienstleistungen der Unterhaltung und der Erholung	904	1 154	198 864
93.21	Vergnügungs- und Themenparks	513	742	137 539
93.29	Erbringung von Dienstleistungen der Unterhaltung und der Erholung a. n. g.	391	412	61 325
S	Erbringung von sonstigen Dienstleistungen	17 903	69 795	2 279 003
94	Interessenvertretungen sowie kirchliche u. sonstige religiöse Vereinigungen (ohne Sozialwesen und Sport)	4 456	39 342	296 276
94.1	Wirtschafts- und Arbeitgeberverbände, Berufsorganisationen	454	7 776	.
94.11	Wirtschafts- und Arbeitgeberverbände	237	4 933	.
94.12	Berufsorganisationen	217	2 843	44 226
94.2	Arbeitnehmervereinigungen	24	796	.
94.9	Kirchliche Vereinigungen; politische Parteien sowie sonstige Interessenvertretungen und Vereinigungen a.n.g.	3 978	30 770	205 834
94.91	Kirchliche und sonstige religiöse Vereinigungen	2 113	20 559	35 751
94.92	Politische Parteien und Vereinigungen	71	310	468
94.99	Sonstige Interessenvertretungen und Vereinigungen a. n. g.	1 794	9 901	169 615
95	Reparatur von Datenverarbeitungsgeräten und Gebrauchsgütern	1 128	1 516	182 636
95.1	Reparatur von Datenverarbeitungs- und Telekommunikationsgeräten	124	390	51 369
95.11	Reparatur von Datenverarbeitungsgeräten und peripheren Geräten	115	221	34 639
95.12	Reparatur von Telekommunikationsgeräten	9	169	16 730
95.2	Reparatur von Gebrauchsgütern	1 004	1 126	131 267
95.21	Reparatur von Geräten der Unterhaltungselektronik	107	332	27 007
95.22	Reparatur von elektrischen Haushaltsgeräten und Gartengeräten	175	239	40 011
95.23	Reparatur von Schuhen und Lederwaren	159	81	10 215
95.24	Reparatur von Möbeln und Einrichtungsgegenständen	73	115	11 510
95.25	Reparatur von Uhren und Schmuck	51	51	5 543
95.29	Reparatur von sonstigen Gebrauchsgütern	439	308	36 981
96	Erbringung von sonstigen überwiegend persönlichen Dienstleistungen	12 319	28 937	1 800 091
96.0	Erbringung von sonstigen überwiegend persönlichen Dienstleistungen	12 319	28 937	1 800 091
96.01	Wäscherei und chemische Reinigung	498	4 772	372 375
96.02	Frisör- und Kosmetiksalons	6 783	20 649	799 927
96.03	Bestattungswesen	775	1 354	201 827
96.04	Saunas, Solarien, Bäder u. Ä.	359	1 160	133 189
96.09	Erbringung von sonstigen Dienstleistungen a. n. g.	3 904	1 002	292 773
B-N,P-S	Insgesamt	304 178	2 368 691	524 840 542